

【表紙】

【提出書類】	有価証券届出書
【提出先】	関東財務局長 殿
【提出日】	2019年4月12日提出
【発行者名】	明治安田アセットマネジメント株式会社
【代表者の役職氏名】	代表取締役社長 大崎 能正
【本店の所在の場所】	東京都港区虎ノ門三丁目4番7号
【事務連絡者氏名】	植村 吉二 連絡場所 東京都港区虎ノ門三丁目4番7号
【電話番号】	03-6731-4721
【届出の対象とした募集内国投資信託受益証券に係るファンドの名称】	フコク日本債券ファンド
【届出の対象とした募集内国投資信託受益証券の金額】	上限 5,000億円
【縦覧に供する場所】	該当事項はありません

第一部【証券情報】

（１）【ファンドの名称】

フコク日本債券ファンド（以下「当ファンド」ということがあります。）

（２）【内国投資信託受益証券の形態等】

追加型証券投資信託受益権（以下「受益権」といいます。）です。

当初の1口当たり元本は1円（1万口当たり元本金額1万円です。）

当ファンドについて、委託会社の依頼により、信用格付業者から提供され、若しくは閲覧に供された信用格付、または信用格付業者から提供され、若しくは閲覧に供される予定の信用格付はありません。

ファンドの受益権は、社債、株式等の振替に関する法律（以下「社振法」といいます。）の規定の適用を受け、受益権の帰属は、後述の「（１１）振替機関に関する事項」に記載の振替機関及び当該振替機関の下位の口座管理機関（社振法第2条に規定する「口座管理機関」をいい、振替機関を含め、以下「振替機関等」といいます。）の振替口座簿に記載または記録されることにより定まります（以下、振替口座簿に記載または記録されることにより定まる受益権を「振替受益権」といいます。）。委託会社である明治安田アセットマネジメント株式会社は、やむを得ない事情等がある場合を除き、当該振替受益権を表示する受益証券を発行しません。また、振替受益権には無記名式や記名式の形態はありません。

（３）【発行（売出）価額の総額】

上限 5,000億円とします。

（４）【発行（売出）価格】

販売会社受付日の基準価額 とします。

取得申込の受付は、販売会社の営業日の午後3時までとします。なお、当該受付時間を過ぎてからの申込は、翌営業日の取扱いとします。

基準価額は委託会社の営業日に日々計算されます。基準価額は販売会社または下記へお問い合わせください。また、原則として、計算日の翌日付の日本経済新聞朝刊に掲載されます。

明治安田アセットマネジメント株式会社

電話番号 0120-565787（受付時間は、営業日の午前9時～午後5時）

ホームページアドレス <http://www.myam.co.jp/>

「基準価額」とは、ファンドの資産総額から負債総額を控除した金額（純資産総額）を計算日における受益権総口数で除して得た1口当たりの価額をいいます。なお、便宜上1万口当たりに換算した価額で表示されます。

（５）【申込手数料】

かかりません。

自動けいぞく投資コース の場合、収益分配金は税金を差し引いた後、自動的に無手数料で再投資されます。

自動けいぞく投資コースでは、自動継続投資契約（計算期末に支払われる収益分配金で当ファンドの買付を自動的に行うことに関して、当ファンドの当初取得申込時にあらかじめ指定する契約。販売会社により名称が異なる場合があります。）を販売会社と結びます。

(6) 【申込単位】

1円以上1円単位とします。

自動継続投資契約に基づく収益分配金の再投資については、1口単位とします。

(7) 【申込期間】

2019年4月13日から2019年10月11日まで

申込期間は、上記期間満了前に有価証券届出書を提出することによって更新されます。

(8) 【申込取扱場所】

申込取扱場所は原則として販売会社の本支店、営業所等とします。

販売会社につきましては下記へお問い合わせください。

明治安田アセットマネジメント株式会社

電話番号 0120-565787（受付時間は、営業日の午前9時～午後5時）

ホームページアドレス <http://www.myam.co.jp/>

(9) 【払込期日】

取得申込者は、販売会社が定める日までに申込代金（申込金額（取得申込受付日の基準価額に申込口数を乗じた額））を販売会社に支払うものとします。詳しくは販売会社へお問い合わせください。

なお、振替受益権に係る各取得申込日の発行価額の総額は、当該申込みに係る追加信託が行われる日に委託会社の指定する口座を経由して、受託会社の指定するファンド口座に払い込まれます。

(10) 【払込取扱場所】

申込を受付けた販売会社とします。申込代金は販売会社にお支払いください。

販売会社につきましては、「(8) 申込取扱場所」をご参照ください。

(11) 【振替機関に関する事項】

振替機関は株式会社証券保管振替機構です。

(12) 【その他】

取得申込者の制限について

申込を行う投資者は、確定拠出年金法に定める加入者等の運用の指図に基づいて取得の申込を行う資産管理機関および国民年金基金連合会（以下「連合会」といいます。）等に限るものとします。

本邦以外の地域における発行

該当事項はありません。

決算日

年1回（7月15日、休業日の場合は翌営業日）

申込金額には利息はつきません。

振替受益権について

ファンドの受益権は、社振法の規定の適用を受け、上記「(11) 振替機関に関する事項」に記載の振替機関の振替業に係る業務規程等の規則にしたがって取扱われるものとします。

ファンドの分配金、償還金、換金代金は、社振法および上記「(11) 振替機関に関する事項」に記載の振替機関の業務規程その他の規則にしたがって支払われます。

第二部【ファンド情報】

第1【ファンドの状況】

1【ファンドの性格】

(1)【ファンドの目的及び基本的性格】

「フコク日本債券ファンド」は、「フコク日本債券マザーファンド」（以下「マザーファンド」ということがあります。）を主要投資対象として信託財産の長期的な成長を図ることを目的とし、運用を行います。

この信託は、信託財産に属する財産についての対抗要件に関する事項を除き、信託法（大正11年法律第62号）の適用を受けます。

当ファンドは一般社団法人投資信託協会が定める分類方法において以下の通りとなっております。

商品分類表

単位型・追加型	投資対象地域	投資対象資産（収益の源泉）
単位型 追加型	国内	株式 債券
	海外	不動産投信
	内外	その他資産 () 資産複合

（注）当ファンドが該当する商品分類を網掛け表示しています。

< 商品分類表（網掛け表示部分）の定義 >

追加型

一度設定されたファンドであってもその後追加設定が行われ従来の信託財産とともに運用されるファンドをいいます。

国内

目論見書または投資信託約款において、組入資産による主たる投資収益が実質的に国内の資産を源泉とする旨の記載があるものをいいます。

債券

目論見書または投資信託約款において、組入資産による主たる投資収益が実質的に債券を源泉とする旨の記載があるものをいいます。

属性区分表

投資対象資産	決算頻度	投資対象地域	投資形態
株式 一般 大型株 中小型株	年1回 年2回 年4回	グローバル 日本 北米	ファミリーファンド ファンド・オブ・ファンズ
債券 一般 公債 社債 その他債券 クレジット属性 ()	年6回 (隔月) 年12回 (毎月) 日々	欧州 アジア オセアニア 中南米	
不動産投信	その他 ()	アフリカ 中近東 (中東)	
その他資産 (投資信託証券 (債券 一般))		エマージング	
資産複合 () 資産配分固定型 資産配分変更型			

(注) 当ファンドが該当する属性区分を網掛け表示しています。

<属性区分表（網掛け表示部分）の定義>

その他資産（投資信託証券（債券 一般））

目論見書または投資信託約款において、投資信託証券（投資形態がファミリーファンドまたはファンド・オブ・ファンズのものをいいます。）を通じて実質的に債券に投資する旨の記載があるものであって、公債、社債、その他債券属性にあてはまらない全てのものをいいます。

年1回

目論見書または投資信託約款において、年1回決算する旨の記載があるものをいいます。

日本

目論見書または投資信託約款において、組入資産による投資収益が日本の資産を源泉とする旨の記載があるものをいいます。

ファミリーファンド

目論見書または投資信託約款において、親投資信託（ファンド・オブ・ファンズにのみ投資されるものを除く。）を投資対象として投資するものをいいます。

(注) 上記各表のうち網掛け表示のない商品分類および属性区分の定義については、一般社団法人投資信託協会のホームページ（アドレス：<https://www.toushin.or.jp/>）で閲覧が可能です。

信託金の限度額：上限 5,000億円

委託会社は、受託会社と合意のうえ、当該限度額を変更することができます。

ファンドの特色

1. わが国の公社債（マザーファンドを含みます。）を中心に投資を行い、安定した収益の確保を目指して運用を行います。
2. NOMURA-BPI総合をベンチマークとし、これを中・長期的に上回る運用成果を目指します。
3. 取得時において内外いずれかの格付会社からBBB格またはBBB格相当以上の格付を得ている信用度の高い銘柄に投資します。
4. マザーファンドにおける、国内公社債等の運用指図に関する権限は、富国生命投資顧問株式会社に委託します。
5. 投資にあたっては、信用リスクを管理しながら、最終利回りを重視した銘柄選択を行います。
6. 公社債の組入比率は、原則として高位を維持します。ただし、市況動向等により弾力的に変更を行う場合があります。
7. 設定・償還時および追加設定・解約等に伴う資金動向や市況動向等によっては、上記の運用と異なる場合があります。

NOMURA - BPI総合は、野村證券株式会社が公表する、国内で発行された公募利付債券の市場全体の動向を表す投資収益指数で、野村證券株式会社の知的財産です。野村證券株式会社は、当ファンドの運用成果等に関し、一切責任はありません。

内外いずれかの格付会社は、格付投資情報センター（R&I）、日本格付研究所（JCR）、ムーディーズ社（Moody's）、スタンダード・アンド・プアーズ社（S&P）とします。

（２）【ファンドの沿革】

2001年12月20日	信託契約の締結、信託財産の設定、運用開始
2010年10月1日	ファンドの委託会社としての業務を安田投信投資顧問株式会社から明治安田アセットマネジメント株式会社に承継

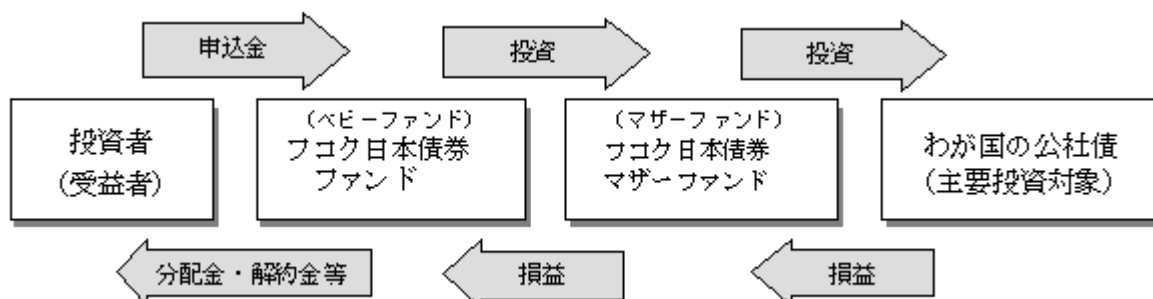
「フコク日本債券ファンド」のマザーファンドである「フコク日本債券マザーファンド」については、2001年7月27日に信託契約が委託会社と受託会社との間で、締結されています。

（３）【ファンドの仕組み】

ファンドの仕組み

当ファンドは、ファミリーファンド方式で運用を行います。

ファミリーファンド方式とは、お客さまからご投資いただいた資金をベビーファンドとしてまとめ、その資金を主としてマザーファンドに投資することにより、実質的な運用をマザーファンドで行う仕組みです。



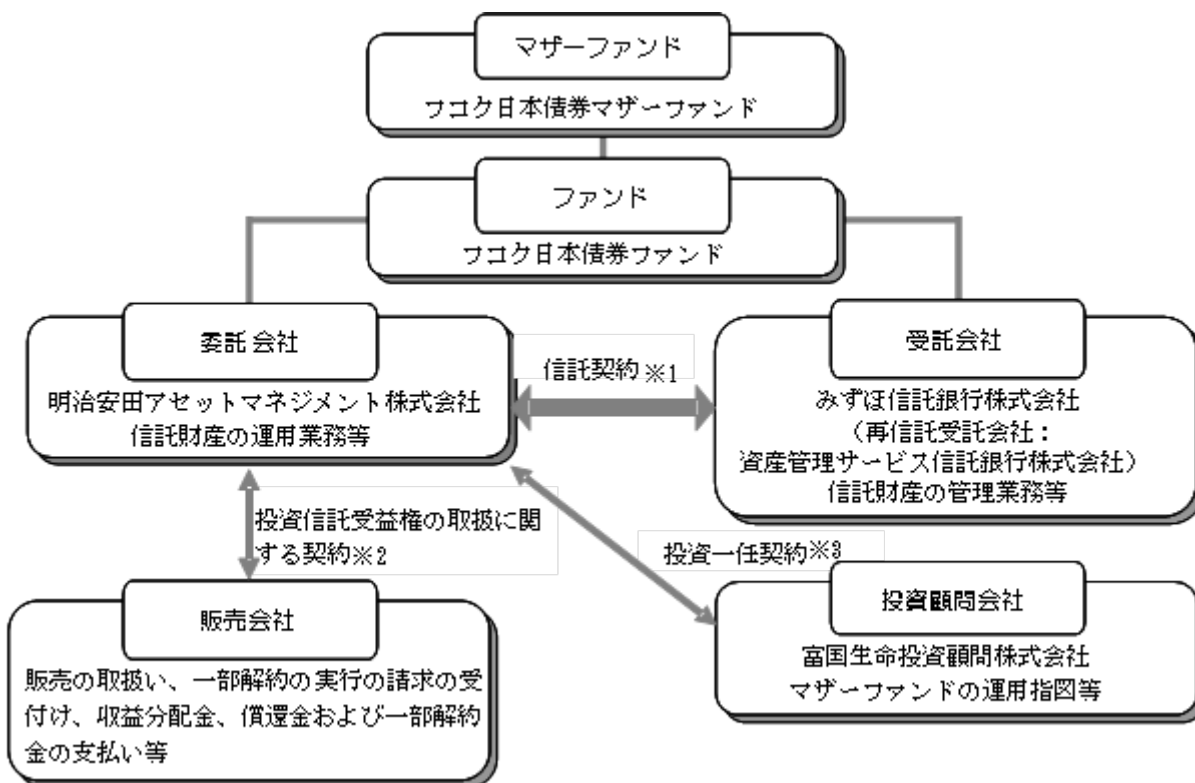
損益はすべて投資者である受益者に帰属します。

委託会社及びファンドの関係法人

- 1．委託会社（委託者）：明治安田アセットマネジメント株式会社
信託財産の運用指図、投資信託説明書（目論見書）及び運用報告書の作成等を行います。
- 2．受託会社（受託者）：みずほ信託銀行株式会社
信託財産の保管・管理業務等を行います。
（受託者は信託事務の一部につき資産管理サービス信託銀行株式会社に委託することがあります。）
- 3．販売会社
ファンドの販売会社としての募集・販売の取扱い、一部解約実行の請求の受付け、収益分配金、償還金等の支払い、運用報告書の交付等を行います。
- 4．投資顧問会社：富国生命投資顧問株式会社（「富国生命投資顧問」ということがあります。）
マザーファンドの運用の指図に関する投資判断、発注等を行います。

< 富国生命投資顧問の概要 >

設立	1986年7月24日 関東財務局長（金商）第458号
特色	富国生命グループの投資顧問会社として、株式アクティブ運用、債券アクティブ運用に特色。 債券運用は、金利戦略、信用スプレッド戦略の二つの戦略を組み合わせることで、中長期的に安定した超過収益の獲得を目指します。銘柄選択においては、信用リスク分析・スプレッド分析により、最終利回りを重視して投資します。



- 1 信託契約
委託会社と受託会社との間において、「信託契約（信託約款）」を締結しており、委託会社及び受託会社の業務、受益者の権利、投資信託財産の運用・評価・管理、収益の分配、信託期間、償還等を規定しています。
- 2 投資信託受益権の取扱いに関する契約
委託会社と販売会社との間において、「投資信託受益権の取扱いに関する契約」を締結しており、販売会社が行う募集・販売等の取扱い、収益分配金及び償還金の支払い、買取り及び解約の取扱い等を規定しています。
- 3 投資一任契約

委託会社と投資顧問会社との間において「投資一任契約」を締結しており、運用指図に関する権限委託の内容およびこれに係る事務の内容ならびに投資顧問会社が受ける投資顧問報酬等を規定しています。

委託会社等の概況

1. 資本金の額(本書提出日現在): 10億円

2. 委託会社の沿革:

1986年11月 コスモ投信株式会社設立
 1986年10月 ディーアンドシーキャピタルマネジメント株式会社と合併、
 商号を「コスモ投信投資顧問株式会社」に変更
 2000年 2月 商号を「明治ドレスナー投信株式会社」に変更
 2000年 7月 明治ドレスナー・アセットマネジメント株式会社と合併、
 商号を「明治ドレスナー・アセットマネジメント株式会社」に変更
 2009年 4月 商号を「MDAMアセットマネジメント株式会社」に変更
 2010年10月 安田投信投資顧問株式会社と合併、
 商号を「明治安田アセットマネジメント株式会社」に変更

3. 大株主の状況(本書提出日現在)

氏名又は名称	住所	所有株式数	発行済株式総数に対する 所有株式数の割合
明治安田生命保険相互会社	東京都千代田区丸の内2-1-1	17,539株	92.86%
アリアンツ・グローバル・インベ スターズ ゲー・エム・ベー・ハー	ドイツ, 60323 フランクフルト・ アム・マイン, ポッケンハイ マー・ラントシュトラッセ 42-44	1,261株	6.68%
富国生命保険相互会社	東京都千代田区内幸町2-2-2	87株	0.46%

2【投資方針】

(1)【投資方針】

・基本方針

この投資信託は、主として公社債への投資を行うことにより、安定した収益の確保を目指して運用を行います。

・運用方法

投資対象

わが国の公社債を主要投資対象とするフコク日本債券マザーファンド（以下「マザーファンド」といいます。）を主要投資対象とします。なお、公社債に直接投資する場合があります。

投資態度

- 1．主として、わが国の公社債（マザーファンドを含みます。）を投資対象として、長期的な運用を行います。
- 2．マザーファンドの組入比率は原則として高位を維持します。ただし、市況動向等によっては、適宜変更を行う場合があります。
- 3．NOMURA - BPI総合をベンチマークとし、これを中・長期的に上回る運用成果をあげることを目標に運用を行います。
- 4．設定・償還時および追加設定・解約等に伴う資金動向や市況動向等によっては、上記の運用と異なる場合があります。
- 5．原則としてわが国の公社債に投資するファンドですが、わが国の公社債と比べて投資妙味が高いと判断される場合には、タイミングを見て、外国の公社債に投資する場合があります。この場合、為替はフルヘッジとします。
- 6．信託財産に属する資産の効率的な運用に資するため、ならびに価格変動リスクを回避するために、国内において行われる有価証券先物取引、有価証券指数等先物取引、有価証券オプション取引、通貨に係る先物取引、通貨に係る選択権取引、金利に係る先物取引および金利に係るオプション取引ならびに外国の市場におけるこれらの取引と類似の取引（以下「有価証券先物取引等」といいます。）を行うことができます。
- 7．信託財産に属する資産の効率的な運用に資するため、ならびに価格変動リスクおよび為替変動リスクを回避するため、異なった通貨、異なった受取金利、または異なった受取金利とその元本を一定の条件のもとに交換する取引（以下「スワップ取引」といいます。）を行うことができます。
- 8．信託財産に属する資産の効率的な運用に資するためならびに価格変動リスクおよび為替変動リスクを回避するため、金利先渡取引および為替先渡取引を行うことができます。
- 9．信託財産の効率的な運用に資するため、信託財産に属する株式および公社債の貸付を行うことができます。

マザーファンドの概要

フコク日本債券マザーファンド

当ファンドが投資するマザーファンドの投資対象、投資態度および投資プロセスは次の通りです。

・基本方針

この投資信託は、主として公社債への投資を行うことにより、安定した収益の確保を目指して運用を行います。

・運用方法

投資対象

わが国の公社債を主要投資対象とします。

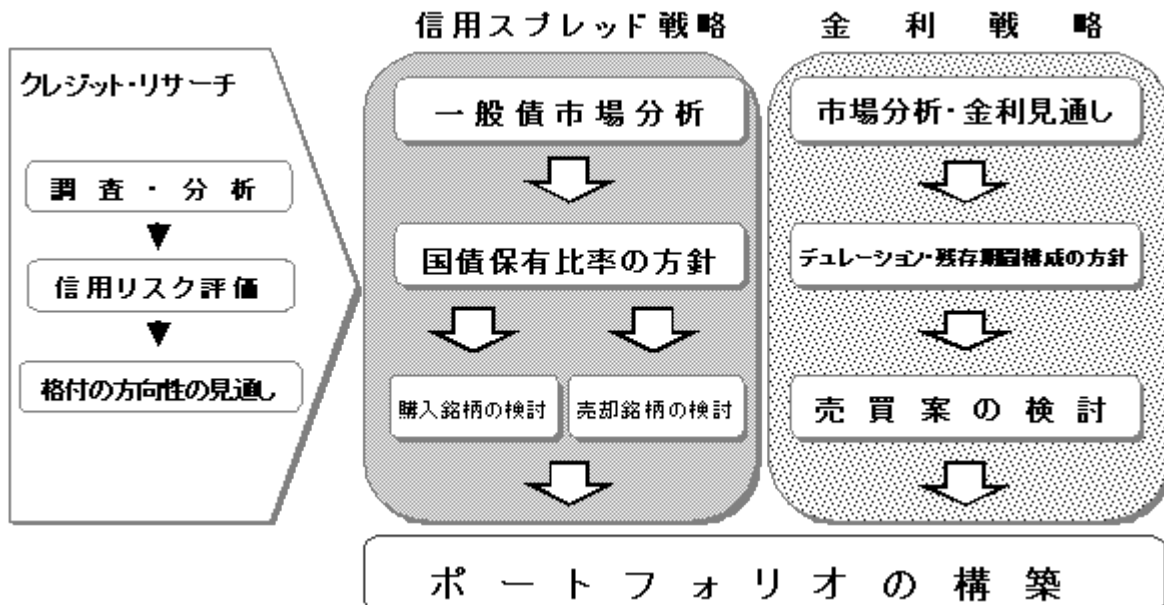
投資態度

1. わが国の公社債を中心に投資を行い、安定した収益の確保を目指して運用を行います。
2. NOMURA - BPI総合をベンチマークとし、これを中・長期的に上回る運用成果を目指します。
3. 投資に際しては、取得時において内外いずれかの格付会社からBBB格あるいはBBB格相当以上の格付を得ている信用度の高い銘柄とします。
格付を取得していない公社債については、委託会社が同等の信用力があると判断した場合には投資を行うことがあります。
4. 国内公社債等の運用指図に関する権限は、富国生命投資顧問株式会社に委託します。
5. 投資にあたっては、信用リスクを管理しながら、最終利回りを重視した銘柄選定を行います。マクロ経済分析をベースに、デュレーションのコントロールを行います。
6. 公社債の組入比率は、原則として高位を維持します。ただし、市況動向により弾力的に変更を行う場合があります。
7. 原則としてわが国の公社債に投資するファンドですが、わが国の公社債と比べて投資妙味が高いと判断される場合には、タイミングを見て、外国の公社債に投資する場合があります。この場合、為替はフルヘッジとします。
8. 信託財産に属する資産の効率的な運用に資するため、ならびに価格変動リスクを回避するため、国内において行われる有価証券先物取引、有価証券指数等先物取引、有価証券オプション取引、通貨に係る先物取引、通貨に係る選択権取引、金利に係る先物取引および金利に係るオプション取引ならびに外国の市場における有価証券先物取引、有価証券指数等先物取引、有価証券オプション取引、通貨に係る先物取引、通貨に係る選択権取引、金利に係る先物取引および金利に係るオプション取引と類似の取引（以下「有価証券先物取引等」といいます。）を行うことができます。
9. 信託財産に属する資産の効率的な運用に資するため、ならびに価格変動リスクおよび為替変動リスクを回避するため、異なった通貨、異なった受取金利または異なった受取金利とその元本を一定の条件のもとに交換する取引（以下「スワップ取引」といいます。）を行うことができます。
10. 信託財産に属する資産の効率的な運用に資するため、ならびに価格変動リスクおよび為替変動リスクを回避するため、金利先渡取引および為替先渡取引を行うことができます。
11. 信託財産の効率的な運用に資するため、信託財産に属する株式および公社債の貸付けを行うことができます。

運用プロセス

銘柄選定プロセス

金利戦略、信用スプレッド戦略の二つの戦略を組み合わせることで、中長期的に安定した超過収益の獲得を目指します。銘柄選択においては、信用リスク分析・スプレッド分析により、最終利回りを重視して投資します。



リスクコントロール・パフォーマンス管理

定期的に行われる「投資管理委員会」「運用会議」「債券会議」等の会議において、ポートフォリオ特性のチェック、パフォーマンス評価、運用計画の遵守状況等のリスクに関する諸項目を検討し、常時管理する体制をとっています。

投資対象および投資制限は、原則として「フコク日本債券ファンド」と実質的に同様です。

(2) 【投資対象】

投資の対象とする資産の種類

当ファンドにおいて投資の対象とする資産の種類は、次に掲げるものとします。

1. 次に掲げる特定資産（「特定資産」とは、投資信託及び投資法人に関する法律第2条第1項で定めるものをいいます。以下同じ。）
 - イ. 有価証券
 - ロ. デリバティブ取引に係る権利（金融商品取引法第2条第20項に規定するものをいい、約款に定めるものに限りません。）
 - ハ. 金銭債権
 - ニ. 約束手形
2. 次に掲げる特定資産以外の資産
 - イ. 為替手形

運用の指図範囲等

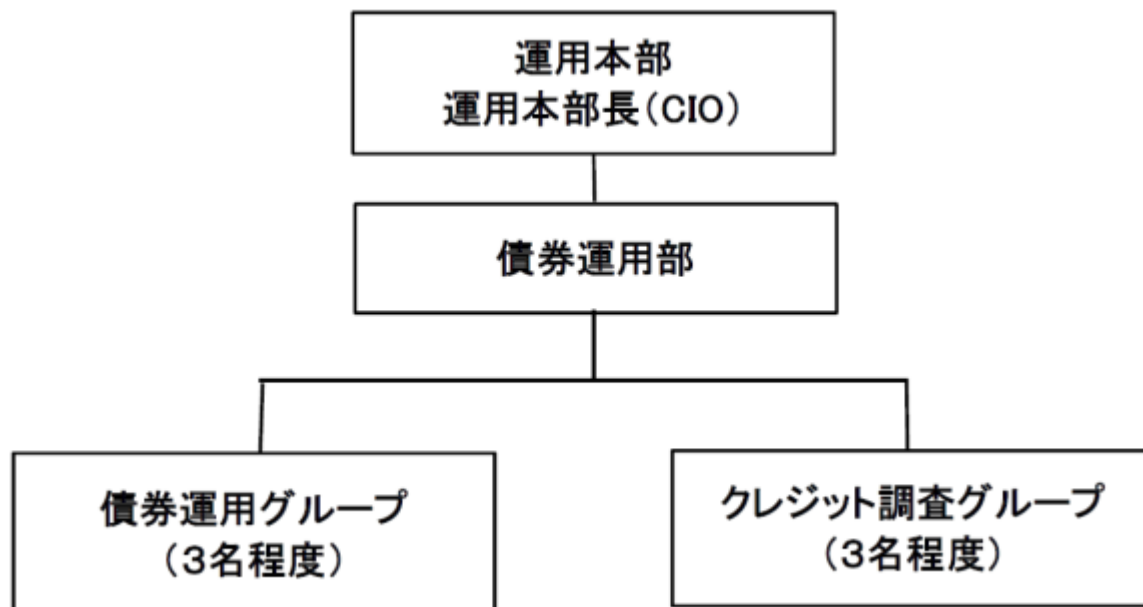
委託会社は、信託金を、主として明治安田アセットマネジメント株式会社を委託会社とし、みずほ信託銀行株式会社を受託会社として締結されたフコク日本債券マザーファンド（以下「マザーファンド」といいます。）の受益証券および次の有価証券（金融商品取引法第2条第2項の規定により有価証券とみなされる同項各号に掲げる権利を除きます。）に投資することを指図します。

1. 株券または新株引受権証券
2. 国債証券
3. 地方債証券
4. 特別の法律により法人の発行する債券
5. 社債券（新株引受権証券と社債券とが一体となった新株引受権付社債券（以下「分離型新株引受権付社債券」といいます。）の新株引受権証券を除きます。）
6. 資産の流動化に関する法律に規定する特定社債券（金融商品取引法第2条第1項第4号で定めるものをいいます。）
7. 特別の法律により設立された法人の発行する出資証券（金融商品取引法第2条第1項第6号で定めるものをいいます。）

8. 協同組織金融機関に係る優先出資証券(金融商品取引法第2条第1項第7号で定めるものをいいます。)
 9. 資産の流動化に関する法律に規定する優先出資証券(金融商品取引法第2条第1項第8号で定めるものをいいます。)
 10. コマーシャル・ペーパー
 11. 新株引受権証券(分離型新株引受権付社債券の新株引受権証券を含みます。以下同じ。) および新株予約権証券
 12. 外国または外国の者の発行する証券または証書で、1. から11. の証券または証書の性質を有するもの
 13. 投資信託または外国投資信託の受益証券(金融商品取引法第2条第1項第10号で定めるものをいいます。)
 14. 投資証券または外国投資証券(金融商品取引法第2条第1項第11号で定めるものをいいます。)
 15. 外国貸付債権信託受益証券(金融商品取引法第2条第1項第18号で定めるものをいいます。)
 16. オプションを表示する証券または証書(金融商品取引法第2条第1項第19号で定めるものをいい、有価証券に係るものに限ります。)
 17. 預託証書(金融商品取引法第2条第1項第20号で定めるものをいいます。)
 18. 外国法人が発行する譲渡性預金証書
 19. 指定金銭信託の受益証券(金融商品取引法第2条第1項第14号で定める受益証券発行信託の受益証券に限ります。)
 20. 抵当証券(金融商品取引法第2条第1項第16号で定めるものをいいます。)
 21. 貸付債権信託受益権であって金融商品取引法第2条第1項第14号で定める受益証券発行信託の受益証券に表示されるべきもの
 22. 外国の者に対する権利で前21. の有価証券の性質を有するもの
- なお、1. の証券または証書、12. ならびに17. の証券または証書のうち1. の証券または証書の性質を有するものを以下「株式」といい、2. から6. までの証券ならびに12. および17. の証券または証書のうち2. から6. までの証券の性質を有するものを以下「公社債」といい、13. および14. の証券を以下「投資信託証券」といいます。
- 委託会社は、信託金を、前 に掲げる有価証券のほか、次に掲げる金融商品(金融商品取引法第2条第2項の規定により有価証券とみなされる同項各号に掲げる権利を含みます。) により運用することを指図することができます。
1. 預金
 2. 指定金銭信託(金融商品取引法第2条第1項第14号に規定する受益証券発行信託を除きます。)
 3. コール・ローン
 4. 手形割引市場において売買される手形
 5. 貸付債権信託受益権であって金融商品取引法第2条第2項第1号で定めるもの
 6. 外国の者に対する権利で前5. の権利の性質を有するもの
- 前 の規定にかかわらず、この信託の設定、解約、償還、投資環境の変動等への対応等、委託会社が運用上必要と認めるときには、委託会社は、信託金を、前 に掲げる金融商品により運用することの指図ができます。

(3) 【運用体制】

富国生命投資顧問株式会社ではC I Oを最高投資責任者とし、債券運用部内における債券運用グループが実際の運用を担当しています。



(2018年12月末現在)

富国生命投資顧問株式会社では、運用部門から独立した運用リスク管理部門が資産運用に係るリスク管理を実施します。

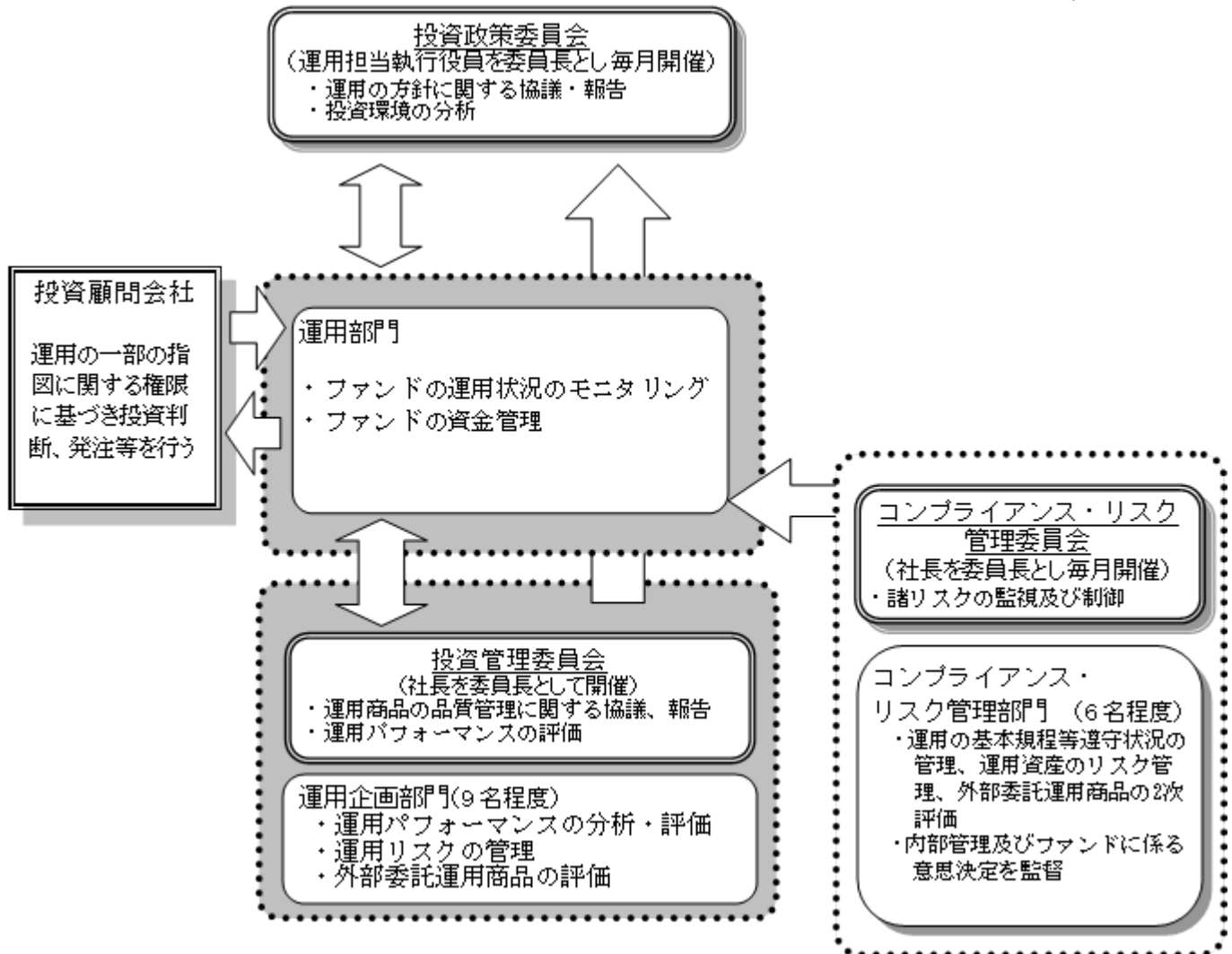
具体的には、デュレーション、推定トラッキングエラー、残存期間構成比、国債・地方債・特別の法律により法人の発行する債券(金融債を除く。)以外の債券の格付け、国債・地方債・特別の法律により法人の発行する債券(金融債を除く。)以外の債券への投資比率等の管理を行っています。

リスク管理方法は次の通りです。

- ・推定トラッキングエラーについては月次、その他の項目については日次で測定し、管理水準を逸脱していないかをチェックします。また、上記指標の他、種類別構成等について、月次で管理し、運用方針との適合性等をチェックします。
- ・なお、フロント部門である債券運用部では、上記のリスク管理指標の他、種類別構成について、随時チェックしています。格付については、情報端末によって格付変更の確認を随時行っています。また、随時クレジット調査グループと意見交換を行い、業種の事業環境や格付の方向性を確認しています。
- ・コンプライアンス部および監査室は、諸法令および契約条項等の遵守状況をチェックします。

当ファンドの委託会社における運用体制は以下の通りです。

1. 投資政策委員会にて、マクロ経済環境・市況環境に関する分析、資産配分・資産毎の運用戦略に関する検討を行います。
2. ファンドの運用担当者は、ファンドコンセプト、運用ガイドライン等を踏まえて運用計画を策定し、運用計画に基づき運用を行います。
3. ファンドに関する運用ガイドライン等の遵守状況のチェック、運用資産のリスク管理は、運用部門から独立したコンプライアンス・リスク管理部、運用企画部が行います。必要に応じて投資顧問会社（外部委託先）に対しチェック結果のフィードバック等を行い、状況改善を指示します。
4. 投資管理委員会にて、ファンドの運用パフォーマンスの評価等を行います。必要に応じて投資顧問会社（外部委託先）に対し評価結果のフィードバック等を行い、状況改善を指示します。



ファンドの運用体制等は、本書提出日現在のものであり、今後変更となることがあります。また、委託会社のホームページ（<http://www.myam.co.jp/>）の会社案内から、運用体制に関する情報がご覧いただけます。

- ・ファンド運用に関する社内規程として、「投資一任契約および信託財産の運用業務に関する基本規程」及び基本規程に付随する細則等の取扱い基準を設けております。
- ・ファンドの関係法人に対する管理は、管理関連部門において適正に管理しております。

< 受託会社に対する管理体制 >

当社では、受託会社または受託会社の再信託先に対しては、日々の純資産照合、月次の勘定残高照合などを行っています。また、受託業務の内部統制の有効性についての監査人による報告書を、受託会社より受け取っております。

(4) 【分配方針】

年1回（毎年7月15日。休業日の場合は翌営業日。）決算を行い、原則として以下の方針に基づいて収益の分配を行います。

1. 分配対象額の範囲は、諸経費等控除後の利子・配当収入と売買益（評価益を含みます。）等の全額とします。
2. 収益分配金額は、委託会社が基準価額水準、市況動向等を勘案して決定します。ただし、分配対象額が少額の場合には分配を行わないこともあります。
3. 収益分配にあてず信託財産内に留保した利益については、運用の基本方針に基づき、元本部分と同一の運用を行います。

将来の収益分配金の支払いおよびその金額について保証するものではありません。

収益分配金の再投資

収益分配金は、原則として自動的に再投資されます。委託会社は、原則として毎計算期間終了日の翌営業日に収益分配金を販売会社に支払います。この場合、販売会社は、受益者と別に定める契約に基づき

受益者に遅滞なく収益分配金の再投資に係る受益権の売却を行います。なお、販売会社による自己設定に係る収益分配金は、再投資は行われずに販売会社に支払われます。

分配金は、決算日において振替機関等の振替口座簿に記載または記録されている受益者（当該収益分配金に係る決算日以前において一部解約が行われた受益権に係る受益者を除きます。また、当該収益分配金に係る決算日以前に設定された受益権で取得申込代金支払前のため販売会社の名義で記載または記録されている受益権については原則として取得申込者とし、）に、原則として決算日から起算して5営業日までにお支払いを開始します。なお、時効前の収益分配金に係る収益分配金交付票は、なおその効力を有するものとし、その収益分配金交付票と引き換えに受益者にお支払いします。「自動けいぞく投資コース」をお申し込みの場合は、分配金は税引き後無手数料で再投資されますが、再投資により増加した受益権は、振替口座簿に記載または記録されます。

（５）【投資制限】

信託約款に基づく投資制限

信用リスク集中回避のための投資制限

一般社団法人投資信託協会規則に定める一の者に対する株式等エクスポージャー、債券等エクスポージャーおよびデリバティブ等エクスポージャーの信託財産の純資産総額に対する比率は、原則として、それぞれ100分の10、合計で100分の20を超えないものとし、当該比率を超えることとなった場合には、委託会社は、一般社団法人投資信託協会規則に従い当該比率以内となるよう調整を行なうこととします。

投資する株式等の範囲

1. 委託会社が投資することを指図する株式、新株引受権証券および新株予約権証券は、金融商品取引所に上場されている株式の発行会社の発行するもの、金融商品取引所に準ずる市場において取引されている株式の発行会社の発行するものとし、ただし、株主割当または社債権者割当により取得する株式、新株引受権証券および新株予約権証券については、この限りではありません。
2. 前1.の規定にかかわらず、上場予定または登録予定の株式、新株引受権証券および新株予約権証券で目論見書等において上場または登録されることが確認できるものについては、委託会社が投資することを指図することができるものとし、

株式（新株引受権証券および新株予約権証券を含みます。）への投資制限

委託会社は、取得時において信託財産に属する株式、新株引受権証券および新株予約権証券の時価総額とマザーファンドの信託財産に属する株式、新株引受権証券および新株予約権証券の時価総額のうち信託財産に属するとみなした額との合計額が、信託財産の純資産総額の100分の5を超えることとなる投資の指図を行いません。

信託財産に属するとみなした額とは、信託財産に属するマザーファンドの時価総額にマザーファンドの信託財産の純資産総額に占める当該資産の時価総額の割合を乗じて得た額をいいます（以下同じ。）。

投資信託証券への投資制限

委託会社は、信託財産に属する投資信託証券（マザーファンドを除きます。）の時価総額とマザーファンドの信託財産に属する投資信託証券の時価総額のうち信託財産に属するとみなした額との合計額が、信託財産の純資産総額の100分の5を超えることとなる投資の指図をしません。

同一銘柄の株式への投資制限

委託会社は、信託財産に属する同一銘柄の株式の時価総額とマザーファンドの信託財産に属する当該同一銘柄の株式の時価総額のうち信託財産に属するとみなした額との合計額が、信託財産の純資産総額の100分の5を超える投資の指図をしません。

同一銘柄の新株引受権証券および新株予約権証券への投資制限

委託会社は、信託財産に属する同一銘柄の新株引受権証券および新株予約権証券の時価総額とマザーファンドの信託財産に属する当該同一銘柄の新株引受権証券および新株予約権証券の時価総額のうち信託財産に属するとみなした額との合計額が、信託財産の純資産総額の100分の5を超えることとなる投資の指図をしません。

同一銘柄の転換社債ならびに転換社債型新株予約権付社債への投資制限

委託会社は、信託財産に属する同一銘柄の転換社債ならびに転換社債型新株予約権付社債の時価総額とマザーファンドの信託財産に属する当該同一銘柄の転換社債ならびに転換社債型新株予約権付社債の時価総額のうち信託財産に属するとみなした額との合計額が、信託財産の純資産総額の100分の10を超えることとなる投資の指図をしません。

外貨建資産への投資制限

外貨建資産への実質投資割合は、信託財産の純資産総額の10%以下とします。

先物取引等の運用指図・目的・範囲

1. 委託会社は、信託財産の効率的な運用に資するため、ならびに価格変動リスクを回避するため、わが国の金融商品取引所における有価証券先物取引（金融商品取引法第28条第8項第3号イに掲げるも

のをいいます。) 、有価証券指数等先物取引(金融商品取引法第28条第8項第3号口に掲げるものをいいます。)および有価証券オプション取引(金融商品取引法第28条第8項第3号八に掲げるものをいいます。)ならびに外国の取引所におけるこれらの取引と類似の取引を行うことの指図をすることができます。なお、選択権取引は、オプション取引に含めて取扱うものとします(以下同じ。)

2. 委託会社は、信託財産の効率的な運用に資するため、ならびに価格変動リスクを回避するため、わが国の取引所における通貨に係る先物取引ならびに外国の取引所における通貨に係る先物取引およびオプション取引を行うことの指図をすることができます。
3. 委託会社は、信託財産の効率的な運用に資するため、ならびに価格変動リスクを回避するため、わが国の取引所における金利に係る先物取引およびオプション取引ならびに外国の取引所におけるこれらの取引と類似の取引を行うことの指図をすることができます。

スワップ取引の運用指図・目的・範囲

1. 委託会社は、信託財産に属する資産の効率的な運用に資するため、ならびに価格変動リスクおよび為替変動リスクを回避するため、異なった通貨、異なった受取金利または異なった受取金利とその元本を一定の条件をもとに交換する取引(以下「スワップ取引」といいます。)を行うことの指図をすることができます。
2. スワップ取引の指図にあたっては、当該取引の契約期限が、原則として信託期間を超えないものとします。ただし、当該取引が当該信託期間内で全部解約が可能なものについてはこの限りではありません。
3. スワップ取引の評価は、当該取引契約の相手方が市場実勢金利等をもとに算出した価額で評価するものとします。
4. 委託会社は、スワップ取引を行うにあたり担保の提供あるいは受入れが必要と認めるときは、担保の提供あるいは受入れの指図を行うものとします。

金利先渡取引および為替先渡取引の運用指図

1. 委託会社は、信託財産に属する資産の効率的な運用に資するため、ならびに価格変動リスクおよび為替変動リスクを回避するため、金利先渡取引および為替先渡取引を行うことの指図をすることができます。
2. 金利先渡取引および為替先渡取引の指図にあたっては、当該取引の決済日が、原則として信託期間を超えないものとします。ただし、当該取引が当該信託期間内で全部解約が可能なものについては、この限りではありません。
3. 金利先渡取引および為替先渡取引の評価は、当該取引契約の相手方が市場実勢金利等を基に算出した価額で評価するものとします。
4. 委託会社は、金利先渡取引および為替先渡取引を行うにあたり担保の提供あるいは受入が必要と認めるときは、担保の提供あるいは受入の指図を行うものとします。

デリバティブ取引等に係る投資制限

デリバティブ取引等については、一般社団法人投資信託協会の規則に定める合理的な方法により算出した額が、信託財産の純資産総額を超えないものとします。

有価証券の貸付の指図および範囲

1. 委託会社は、信託財産の効率的な運用に資するため、信託財産に属する株式および公社債について次の範囲内で貸付の指図をすることができます。
 - a. 株式の貸付は、貸付時点において、貸付株式の時価合計額が、信託財産で保有する株式の時価合計額の50%を超えないものとします。
 - b. 公社債の貸付は、貸付時点において、貸付公社債の額面金額の合計額が、信託財産で保有する公社債の額面金額の合計額を超えないものとします。
2. 前1. に定める限度額を超えることとなった場合には、委託会社は速やかに、その超える額に相当する契約の一部の解約を指図するものとします。
3. 委託会社は、有価証券の貸付にあたって必要と認めるときは、担保の受入れの指図を行うものとします。

公社債の空売りの指図および範囲

1. 委託会社は、信託財産の効率的な運用に資するため、信託財産の計算においてする信託財産に属さない公社債を売付けることの指図をすることができます。なお、当該売付の決済については、公社債(信託財産により借入れた公社債を含みます。)の引渡しまたは買戻しにより行うことの指図をすることができるものとします。
2. 前1. の売付の指図は、当該売付に係る公社債の時価総額が信託財産の純資産総額の範囲内で行うものとします。
3. 信託財産の一部解約等の事由により、前2. の売付に係る公社債の時価総額が信託財産の純資産総額を超えることとなった場合には、委託会社は速やかに、その超える額に相当する売付の一部を決済するための指図をするものとします。

公社債の借入れの指図および範囲

1. 委託会社は、信託財産の効率的な運用に資するため、公社債の借入れの指図を行うことができます。なお、当該公社債の借入れを行うにあたり担保の提供が必要と認めるときは、担保の提供の指図を行うものとします。
2. 前1.の指図は、当該借入れに係る公社債の時価総額が信託財産の純資産総額の範囲内で行うものとします。
3. 信託財産の一部解約等の事由により、前2.の借入れに係る公社債の時価総額が信託財産の純資産総額を超えることとなった場合には、委託会社は速やかに、その超える額に相当する借入れた公社債の一部を決済するための指図を行うものとします。
4. 前1.の借入れに係る品借料は信託財産中から支弁します。

資金の借入れ

1. 委託会社は、信託財産の効率的な運用ならびに運用の安定性に資するため、一部解約に伴う支払資金の手当て(一部解約に伴う支払資金の手当てのために借入れた資金の返済を含みます。)を目的として、または再投資に係る収益分配金の支払資金の手当てを目的として、資金借入れ(コール市場を通じる場合を含みます。)の指図をすることができます。なお、当該借入金をもって有価証券等の運用は行わないものとします。
2. 一部解約に伴う支払資金の手当てに係る借入期間は、受益者への解約代金支払開始日から信託財産で保有する有価証券等の売却代金の受渡日までの間または受益者への解約代金支払開始日から信託財産で保有する有価証券等の解約代金入金日までの間もしくは受益者への解約代金支払開始日から信託財産で保有する有価証券等の償還金の入金日までの期間が5営業日以内である場合の当該期間とし、資金借入額は当該有価証券等の売却代金、解約代金および有価証券等の償還金の合計額を限度とします。
3. 収益分配金の再投資に係る借入期間は信託財産から収益分配金が支弁される日からその翌営業日までとし、資金借入額は収益分配金の再投資額を限度とします。
4. 借入金の利息は信託財産中より支弁します。

外国為替予約の指図

委託会社は、信託財産に属する外貨建資産とマザーファンドの信託財産に属する外貨建資産のうち信託財産に属するとみなした額について、当該外貨建資産の為替ヘッジのため、外国為替の売買の予約を指図することができます。

特別の場合の外貨建有価証券への投資制限

外貨建有価証券への投資については、わが国の国際収支上の理由等により特に必要と認められる場合には、制約されることがあります。

法律等で規制される投資制限

委託会社は、「投資信託及び投資法人に関する法律」等関係法令を遵守し、受益者のため忠実に、また受益者に対し善良な管理者の注意をもって、投資信託財産の運用の指図その他の業務を遂行しなければなりません。関係法令に定める主なものは以下の通りです。

<同一株式の投資制限>

委託会社は、同一の法人の発行する株式を、その運用の指図を行うすべての委託者指図型投資信託につき、投資信託財産として有する当該株式にかかる議決権の総数が、当該株式にかかる議決権の総数に100分の50の率を乗じて得た数を超えることとなる場合においては、投資信託財産をもって取得することを受託会社に指図しないものとします。

<投資運用業に関する禁止行為>

運用財産に関し、あらかじめ委託会社が定めた合理的な方法により算出した額が運用財産の純資産額を超えることとなる場合において、デリバティブ取引を行い、または継続することを受託会社に指図しないものとします。

3【投資リスク】

(1) ファンドのリスクと留意点

フコク日本債券ファンドは、直接あるいはマザーファンドを通じて、国内の債券等、値動きのある証券に投資しますので、基準価額は変動します。

したがって、金融機関の預貯金と異なり投資元本は保証されず、元本を割り込むおそれがあります。また、ファンドの信託財産に生じた利益および損失は、すべて受益者に帰属します。

なお、ファンドが有する主なリスクは、以下のとおりです。

値動きの主な要因

1. 債券価格変動リスク

債券（公社債等）の価格は、金融情勢・金利変動および信用度等の影響を受けて変動します。一般に債券の価格は、市中金利の水準が上昇すると下落します。保有する債券価格の下落は、ファンドの基準価額を下げる要因となります。

2. 信用リスク

投資している有価証券等の発行体において、利払いや償還金の支払い遅延等の債務不履行が起こる可能性があります。

また、有価証券への投資等ファンドに関する取引において、取引の相手方の業績悪化や倒産等による契約不履行が起こる可能性があります。

基準価額の変動要因は上記に限定されるものではありません。

その他の留意点

有価証券を売買しようとする際、需要または供給が少ない場合、希望する時期・価格・数量による売買ができなくなることがあります。

当ファンドは、ファミリーファンド方式で運用を行います。ファミリーファンド方式には運用の効率性等の利点がありますが、マザーファンドにおいて他のベビーファンドの追加設定・解約等に伴う売買等を行う場合には、当ファンドの基準価額は影響を受けることがあります。

資金動向、市況動向等によっては、投資方針に沿う運用ができない場合があります。

収益分配は、計算期間中に発生した運用収益（経費控除後の配当等収益および売買益（評価益を含みます。））を超えて行われる場合があるため、分配水準は必ずしも当該計算期間中の収益率を示すものではありません。投資者の個別元本（追加型投資信託を保有する投資者毎の取得元本）の状況により、分配金額の全部または一部が、実質的に元本の一部払戻しに相当する場合があります。分配金は純資産から支払われるため、分配金支払いに伴う純資産の減少により基準価額が下落する要因となります。当該計算期間中の運用収益を超える分配を行う場合、当期決算日の基準価額は前期決算日の基準価額と比べ下落することとなります。

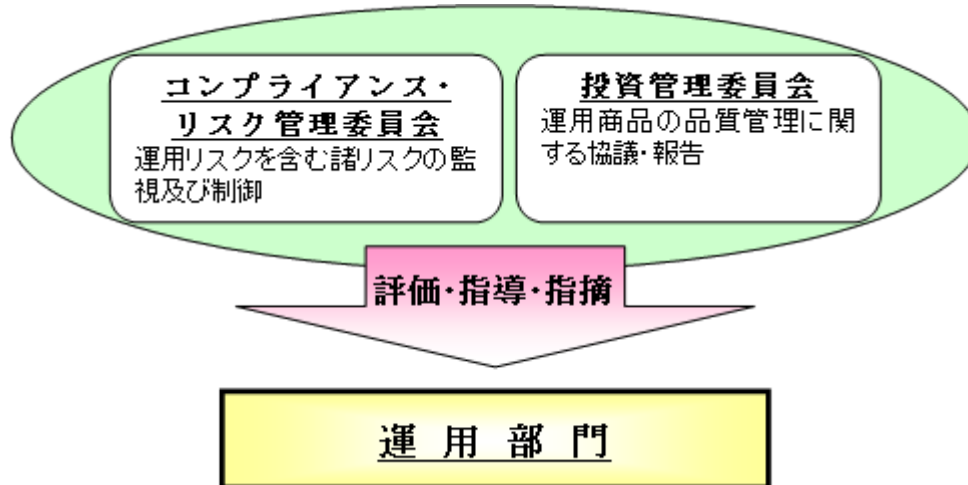
当ファンドのお取引に関しては、金融商品取引法第37条の6の規定（いわゆるクーリング・オフ）の適用はありません。

（２）リスクに対する管理体制

ファンドの運用にあたっては、社内規程や運用計画に基づき、運用部門が運用プロセスの中でリスクコントロールを行います。また、運用部門から独立した部署により諸リスクの状況が確認され、各種委員会等において協議・報告される体制となっています。

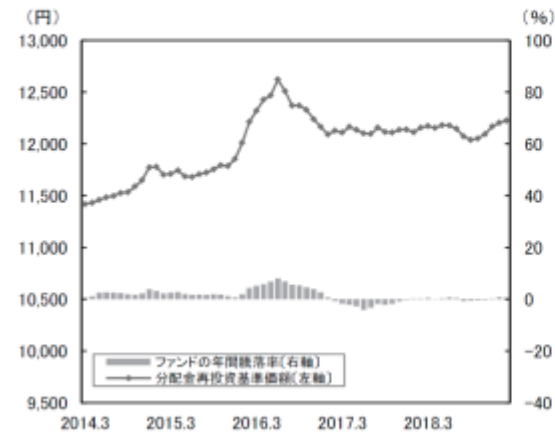
コンプライアンス・リスク管理委員会は、法令諸規則・社内規程等の遵守状況、運用資産のリスク管理状況等を把握・管理し、必要に応じて指導・指摘を行います。

投資管理委員会は、運用パフォーマンスの評価・分析、トレーディング分析、運用スタイル・運用方針との整合性、投資信託財産の運用リスク等を把握・管理し、必要に応じて指導・指摘を行います。



ファンドのリスク管理体制等は、本書提出日現在のものであり、今後変更となる場合があります。

(3) 参考情報

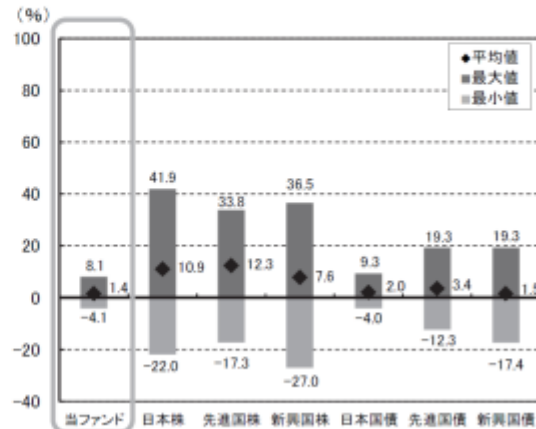
当ファンドの年間騰落率および
分配金再投資基準価額の推移

※グラフは、ファンドの5年間の各月末における分配金再投資基準価額（税引前の分配金を再投資したものととして算出。以下同じ。）及び各月末における直近1年間の騰落率を表示しています。

※年間騰落率のデータは、各月末の分配金再投資基準価額をもとに計算しており、実際の基準価額に基づいて計算した年間騰落率とは異なる場合があります。

当ファンドと他の代表的な
資産クラスとの騰落率の比較

対象期間：2014年3月～2019年2月



※グラフは、ファンドと他の代表的な資産クラスを定量的に比較できるように、5年間の各月末における直近1年間の騰落率データ（60個）を用いて、平均、最大、最小を表示したものです。

※ファンドの年間騰落率のデータは、各月末の分配金再投資基準価額（税引前の分配金を再投資したものととして算出）をもとに計算しており、実際の基準価額に基づいて計算した年間騰落率とは異なる場合があります。

※すべての資産クラスが、当ファンドの投資対象とは限りません。

<各資産クラスの指数について>

資産クラス	指数名称	権利者
日本株	東証株価指数 (TOPIX) (配当込み)	株式会社東京証券取引所
先進国株	MSCI-KOKUSAI (配当込み・円換算ベース)	MSCI Inc.
新興国株	MSCI エマージング・マーケット・インデックス (配当込み・円換算ベース)	MSCI Inc.
日本国債	NOMURA-BPI (国債)	野村証券株式会社
先進国債	FTSE 世界国債インデックス (除く日本、ヘッジなし・円ベース)	FTSE Fixed Income LLC
新興国債	JP モルガン GBI-EM グローバル・ダイバーシファイド (円ベース)	J.P.Morgan Securities LLC

(注) 海外指数は、対円での為替ヘッジなしによる投資を想定して、各月末の指数値を円換算または円ベースとしています。

※各指数に関する著作権等の知的財産権、その他一切の権利は、上記に記載の各権利者に帰属します。

また、各権利者は、当ファンドの運用成果等に関し一切責任を負いません。

<代表的な資産クラスについて>

東証株価指数（TOPIX）は、東京証券取引所 市場第一部（以下、東証市場第一部ということがあります。）の時価総額の動きをあらわす株価指数であり、株式会社東京証券取引所（以下、東京証券取引所といいます。）が算出、公表を行っています。東証市場第一部に上場しているすべての銘柄を計算の対象としていますので、日本の株式市場のほぼ全体の資産価値の動きを表しています。

東証株価指数（TOPIX）は東京証券取引所の知的財産であり、株価指数の算出、指数値の公表、利用などTOPIXに関する全ての権利およびTOPIXの商標に関する全ての権利は東京証券取引所が有します。東京証券取引所はTOPIXの指数値の算出若しくは公表の方法の変更、TOPIXの指数値の算出若しくは公表の停止またはTOPIXの商標の変更若しくは使用の停止を行うことができます。東京証券取引所はTOPIXの商標の使用若しくはTOPIXの指数の利用に関して得られる結果について何ら保証、言及をするものではありません。

MSCI-KOKUSAI は、MSCI Inc.が算出する日本を除く世界主要国の株式市場を捉える指数として広く認知されているものであり、MSCI-KOKUSAI 指数に関する著作権等の知的財産権、その他一切の権利はMSCI Inc.に帰属します。MSCI Inc.は当ファンドの運用成果等に関し一切責任はありません。

MSCI エマージング・マーケット・インデックスは、MSCI Inc.が算出する新興国の株価の動きを表す代表的な指数であり、MSCI エマージング・マーケット・インデックスに関する著作権等の知的財産権、その他一切の権利はMSCI Inc.に帰属します。MSCI Inc.は当ファンドの運用成果等に関し一切責任はありません。

NOMURA - BPI（国債）は、日本国債の市場全体の動向を表す、野村證券株式会社によって計算、公表されている投資収益指数で、野村證券株式会社の知的財産です。野村證券株式会社は、当ファンドの運用成果等に関し一切責任はありません。

FTSE世界国債インデックスは、FTSE Fixed Income LLC により運営され、世界主要国の国債の総合収益率を各市場の時価総額で加重平均した債券インデックスです。このインデックスのデータは、情報提供のみを目的としており、FTSE Fixed Income LLC は、当該データの正確性および完全性を保証せず、またデータの誤謬、脱漏または遅延につき何ら責任を負いません。このインデックスに対する著作権等の知的財産その他一切の権利は FTSE Fixed Income LLC に帰属します。

JPモルガンGBI-EMグローバル・ダイバーシファイド（JPモルガン・ガバメント・ボンド・インデックス・エマージング・マーケット・グローバル・ダイバーシファイド）は、J.P.Morgan Securities LLC(JPモルガン)が公表している、エマージング諸国の国債を中心とした債券市場の合成パフォーマンスを表す指数として広く認知されているものであり、JPモルガンの知的財産です。JPモルガンは当ファンドの運用成果等に関し一切責任はありません。

4【手数料等及び税金】

下記の内容は、確定拠出年金制度で取得した場合を記載しております。

(1)【申込手数料】

かかりません。

自動引き落とし投資契約に基づき、収益分配金を再投資する場合も、手数料はかかりません。

(2)【換金（解約）手数料】

かかりません。

信託財産留保額はありませぬ。

(3)【信託報酬等】

ファンドの純資産総額に対し、年0.594%（税抜0.55%）*の率を乗じて得た額がファンドの計算期間を通じて毎日計上され、ファンドの日々の基準価額に反映されます。なお、毎計算期間の最初の6ヵ月終了日（該当日が休業日の場合は翌営業日）および毎計算期末または信託終了のとき、信託財産中から支払われます。

*消費税10%となった場合は年0.605（税抜0.55%）となります。

信託報酬における委託会社、販売会社、受託会社間の配分は、次の通りです。

<内訳>

配分	料率（年率）
委託会社	0.3456%（税抜0.32%）
販売会社	0.216%（税抜0.2%）
受託会社	0.0324%（税抜0.03%）
合計	0.594%（税抜0.55%）

消費税が10%となった場合

配分	料率（年率）
委託会社	0.352%（税抜0.32%）
販売会社	0.22%（税抜0.2%）
受託会社	0.033%（税抜0.03%）
合計	0.605%（税抜0.55%）

<内容>

支払い先	役務の内容
委託会社	ファンドの運用、基準価額の算出、法定書類の作成等の対価
販売会社	購入後の情報提供、運用報告書等各種書類の送付、口座内でのファンドの管理等の対価
受託会社	ファンド財産の管理、委託会社からの指図の実行等の対価
合計	運用管理費用（信託報酬） = 運用期間中の日々の基準価額 × 信託報酬率

販売会社への配分については、委託会社が委託者報酬として信託財産から一旦收受した後、販売会社が行う業務に対する代行手数料として販売会社に支払われます。

委託会社の報酬には富国生命投資顧問への投資顧問報酬が含まれ、その投資顧問報酬額は当ファンドに係るマザーファンドの純資産総額に対し、計算期間を通じ毎日年0.2052%（税抜0.19%）*の率を乗じて得た額とします。

*消費税10%となった場合は年0.209（税抜0.19%）となります。

(4)【その他の手数料等】

ファンドは以下の費用も負担します。

信託財産の監査にかかる費用（監査費用）として監査法人に年0.00216%（税抜0.002%）*を支払う他、有価証券等の売買の際に売買仲介人に支払う売買委託手数料、先物取引・オプション取引等に要する費用、資産を外国で保管する場合に当該資産の保管や資金の送金等に要する費用として保管銀行に支払う保管費用、その他信託事務の処理に要する費用等がある場合には、信託財産でご負担いただきます。

*消費税10%となった場合は年0.0022（税抜0.002%）となります。

信託財産において一部解約に伴う支払資金の手当て等を目的として資金借入れの指図を行った場合、当該借入金の利息は信託財産中より支弁します。

その他の費用については、運用状況等により変動しますので、事前に料率、上限額等を表示することができません。また、監査費用は監査法人等によって見直され、変更される場合があります。

当該手数料等の合計額については、投資者の皆さまの保有期間等に応じて異なりますので、表示することができません。

（５）【課税上の取扱い】

当ファンドは、確定拠出年金法に基づく確定拠出年金制度専用ファンドです。

受益者が確定拠出年金法に規定する資産管理機関および連合会等の場合は、所得税および地方税はかかりません。なお、確定拠出年金制度の加入者については、確定拠出年金の積立金の運用に係る税制が適用されます。

上記以外の場合における受益者（法人）の課税上の取扱いは、以下の通りです。

法人の受益者が支払いを受ける収益分配金のうち課税扱いとなる普通分配金ならびに一部解約時および償還時の個別元本超過額については、以下の税率で源泉徴収されます。

なお、地方税の源泉徴収はありません。

税率
15.315%（所得税のみ）

課税上の取扱いの詳細は、税務専門家に確認されることをお勧めいたします。

受益者が確定拠出年金法に規定する資産管理機関および国民年金基金連合会等の場合は、所得税および地方税がかかりません。

税法が改正された場合等は、上記内容が変更されることがあります。

5【運用状況】

以下は2019年2月28日現在の運用状況です。

投資比率とは、ファンドの純資産総額に対する当該資産の時価比率をいいます。

投資比率の合計は四捨五入の関係で合わない場合があります。

マザーファンドの運用状況は、当ファンドの後に記載しております。

(1)【投資状況】

資産の種類	国/地域	時価合計(円)	投資比率(%)
親投資信託受益証券	日本	4,698,411,664	99.49
現金・預金・その他の資産(負債控除後)		24,006,408	0.51
合計(純資産総額)		4,722,418,072	100.00

(2)【投資資産】

【投資有価証券の主要銘柄】

イ. 評価額上位銘柄明細

順位	国/地域	種類	銘柄名	数量又は 額面総額	帳簿価額 単価 (円)	帳簿価額 金額 (円)	評価額 単価 (円)	評価額 金額 (円)	投資 比率 (%)
1	日本	親投資信託 受益証券	フコク日本債券マザーファン ド	3,405,880,148	1.3706	4,668,148,363	1.3795	4,698,411,664	99.49

ロ. 種類別投資比率

種類	投資比率(%)
親投資信託受益証券	99.49
合計	99.49

【投資不動産物件】

該当事項はありません。

【その他投資資産の主要なもの】

該当事項はありません。

(3) 【運用実績】

【純資産の推移】

期別	純資産総額（円）		1万口当たり純資産額（円）	
	（分配落）	（分配付）	（分配落）	（分配付）
第8期計算期間末（2009年 7月15日）	2,606,350,978	2,611,299,741	10,533	10,553
第9期計算期間末（2010年 7月15日）	2,872,158,204	2,877,449,548	10,856	10,876
第10期計算期間末（2011年 7月15日）	3,207,823,274	3,213,704,557	10,909	10,929
第11期計算期間末（2012年 7月17日）	3,539,407,385	3,545,761,633	11,140	11,160
第12期計算期間末（2013年 7月16日）	3,777,179,534	3,783,930,595	11,190	11,210
第13期計算期間末（2014年 7月15日）	4,059,425,381	4,066,502,164	11,473	11,493
第14期計算期間末（2015年 7月15日）	4,323,304,917	4,330,740,002	11,629	11,649
第15期計算期間末（2016年 7月15日）	4,686,801,967	4,694,291,168	12,516	12,536
第16期計算期間末（2017年 7月18日）	4,614,548,311	4,622,224,897	12,022	12,042
第17期計算期間末（2018年 7月17日）	4,700,637,049	4,708,410,739	12,094	12,114
2018年 2月末日	4,670,009,256		12,075	
3月末日	4,699,450,012		12,090	
4月末日	4,698,045,654		12,072	
5月末日	4,698,622,585		12,098	
6月末日	4,705,480,367		12,096	
7月末日	4,698,323,970		12,044	
8月末日	4,648,658,895		11,971	
9月末日	4,648,867,759		11,939	
10月末日	4,630,433,123		11,952	
11月末日	4,636,864,745		11,993	
12月末日	4,671,163,880		12,065	
2019年 1月末日	4,705,852,463		12,103	
2月末日	4,722,418,072		12,122	

【分配の推移】

期	計算期間	1万口当たりの分配金（円）
第8期計算期間	2008年 7月16日～2009年 7月15日	20
第9期計算期間	2009年 7月16日～2010年 7月15日	20
第10期計算期間	2010年 7月16日～2011年 7月15日	20
第11期計算期間	2011年 7月16日～2012年 7月17日	20
第12期計算期間	2012年 7月18日～2013年 7月16日	20
第13期計算期間	2013年 7月17日～2014年 7月15日	20
第14期計算期間	2014年 7月16日～2015年 7月15日	20
第15期計算期間	2015年 7月16日～2016年 7月15日	20
第16期計算期間	2016年 7月16日～2017年 7月18日	20

第17期計算期間	2017年 7月19日 ~ 2018年 7月17日	20
----------	---------------------------	----

【収益率の推移】

期	計算期間	収益率（％）
第8期計算期間	2008年 7月16日～2009年 7月15日	1.86
第9期計算期間	2009年 7月16日～2010年 7月15日	3.26
第10期計算期間	2010年 7月16日～2011年 7月15日	0.67
第11期計算期間	2011年 7月16日～2012年 7月17日	2.30
第12期計算期間	2012年 7月18日～2013年 7月16日	0.63
第13期計算期間	2013年 7月17日～2014年 7月15日	2.71
第14期計算期間	2014年 7月16日～2015年 7月15日	1.53
第15期計算期間	2015年 7月16日～2016年 7月15日	7.80
第16期計算期間	2016年 7月16日～2017年 7月18日	3.79
第17期計算期間	2017年 7月19日～2018年 7月17日	0.77
第18期中間計算期間	2018年 7月18日～2019年 1月17日	0.11

(注)各計算期間の収益率は、計算期間末の基準価額（分配落ち）に当該計算期間の分配金を加算し、当該計算期間の直前の計算期間末の基準価額（分配落ち。以下「前期末基準価額」といいます。）を控除した額を前期末基準価額で除して得た数に100を乗じた数です。

（４）【設定及び解約の実績】

期	計算期間	設定口数（口）	解約口数（口）
第8期計算期間	2008年 7月16日～2009年 7月15日	225,749,858	75,222,283
第9期計算期間	2009年 7月16日～2010年 7月15日	233,131,495	61,840,960
第10期計算期間	2010年 7月16日～2011年 7月15日	366,427,432	71,457,820
第11期計算期間	2011年 7月16日～2012年 7月17日	329,538,714	93,056,334
第12期計算期間	2012年 7月18日～2013年 7月16日	448,746,091	250,339,487
第13期計算期間	2013年 7月17日～2014年 7月15日	423,902,191	261,041,284
第14期計算期間	2014年 7月16日～2015年 7月15日	495,896,789	316,745,917
第15期計算期間	2015年 7月16日～2016年 7月15日	349,066,149	322,007,891
第16期計算期間	2016年 7月16日～2017年 7月18日	365,584,993	271,892,947
第17期計算期間	2017年 7月19日～2018年 7月17日	504,614,400	456,062,362
第18期中間計算期間	2018年 7月18日～2019年 1月17日	192,796,720	205,402,144

(参考)

フコク日本債券マザーファンド

(1) 投資状況

資産の種類	国/地域	時価合計(円)	投資比率(%)
国債証券	日本	4,942,279,200	65.64
社債券	日本	2,315,900,000	30.76
現金・預金・その他の資産(負債控除後)		271,233,858	3.60
合計(純資産総額)		7,529,413,058	100.00

(2) 投資資産

投資有価証券の主要銘柄

イ. 評価額上位銘柄明細

順位	国/地域	種類	銘柄名	数量又は 額面総額	帳簿価額 単価 (円)	帳簿価額 金額 (円)	評価額 単価 (円)	評価額 金額 (円)	利率 (%)	償還期限	投資 比率 (%)
1	日本	国債証券	第135回利付国債5年	330,000,000	100.93	333,072,300	101.10	333,633,300	0.1	2023/3/20	4.43
2	日本	国債証券	第353回利付国債10年	320,000,000	101.22	323,905,200	101.27	324,089,600	0.1	2028/12/20	4.30
3	日本	国債証券	第166回利付国債20年	230,000,000	102.40	235,525,000	105.34	242,293,500	0.7	2038/9/20	3.22
4	日本	国債証券	第134回利付国債5年	230,000,000	100.95	232,185,000	101.03	232,378,200	0.1	2022/12/20	3.09
5	日本	国債証券	第395回利付国債2年	200,000,000	100.45	200,902,000	100.44	200,896,000	0.1	2020/12/1	2.67
6	日本	国債証券	第140回利付国債20年	160,000,000	120.59	192,944,000	120.75	193,204,800	1.7	2032/9/20	2.57
7	日本	国債証券	第147回利付国債20年	150,000,000	119.96	179,940,000	120.30	180,456,000	1.6	2033/12/20	2.40
8	日本	国債証券	第129回利付国債(5年)	170,000,000	100.68	171,164,500	100.65	171,111,800	0.1	2021/9/20	2.27
9	日本	国債証券	第135回利付国債20年	140,000,000	120.20	168,280,000	120.30	168,425,600	1.7	2032/3/20	2.24
10	日本	国債証券	第164回利付国債20年	160,000,000	99.29	158,864,000	101.95	163,120,000	0.5	2038/3/20	2.17
11	日本	国債証券	第337回利付国債10年	150,000,000	102.42	153,630,000	102.69	154,042,500	0.3	2024/12/20	2.05
12	日本	国債証券	第45回利付国債30年	120,000,000	121.35	145,628,400	123.13	147,764,400	1.5	2044/12/20	1.96
13	日本	国債証券	第148回利付国債20年	120,000,000	118.58	142,296,000	118.90	142,689,600	1.5	2034/3/20	1.90
14	日本	国債証券	第345回利付国債10年	140,000,000	101.05	141,470,000	101.89	142,651,600	0.1	2026/12/20	1.89
15	日本	国債証券	第160回利付国債20年	130,000,000	104.84	136,292,000	106.03	137,841,600	0.7	2037/3/20	1.83

16	日本	国債証券	第154回利付国債20年	120,000,000	114.04	136,848,000	114.73	137,685,600	1.2	2035/9/20	1.83
17	日本	国債証券	第162回利付国債20年	130,000,000	102.64	133,432,000	104.08	135,309,200	0.6	2037/9/20	1.80
18	日本	国債証券	第4回利付国債40年	90,000,000	143.11	128,799,000	145.55	130,998,600	2.2	2051/3/20	1.74
19	日本	国債証券	第347回利付国債10年	120,000,000	100.93	121,124,400	101.84	122,214,000	0.1	2027/6/20	1.62
20	日本	国債証券	第344回利付国債10年	110,000,000	101.10	111,210,000	101.91	112,101,000	0.1	2026/9/20	1.49
21	日本	国債証券	第342回利付国債10年	110,000,000	101.15	111,265,000	101.85	112,039,400	0.1	2026/3/20	1.49
22	日本	国債証券	第112回利付国債20年	90,000,000	121.93	109,737,000	121.70	109,530,900	2.1	2029/6/20	1.45
23	日本	社債券	第8回りそな銀行（劣後特約付）	100,000,000	104.79	104,798,000	103.81	103,814,000	1.878	2021/6/1	1.38
24	日本	社債券	第372回中国電力（一般担保付）	100,000,000	104.28	104,280,000	103.69	103,692,000	1.204	2022/8/25	1.38
25	日本	社債券	第1回千葉銀行無担保社債（劣後特約付）	100,000,000	102.96	102,961,000	102.36	102,360,000	0.911	2024/8/29	1.36
26	日本	社債券	第60回電信電話債券（一般担保付）	100,000,000	102.37	102,373,000	102.24	102,242,000	1.31	2020/12/18	1.36
27	日本	社債券	第11回住友信託銀行（劣後特約付）	100,000,000	102.93	102,936,000	102.04	102,041,000	1.559	2020/7/23	1.36
28	日本	社債券	第6回りそな銀行（劣後特約付）	100,000,000	103.22	103,229,000	102.00	102,002,000	2.084	2020/3/4	1.35
29	日本	社債券	第7回みずほコーポレート銀行（劣後特約付）	100,000,000	102.10	102,109,000	100.61	100,618,000	2.5	2019/6/3	1.34
30	日本	社債券	第47回日本電気株式会社無担保社債（社債間限定同順位特約付）	100,000,000	100.53	100,531,000	100.33	100,333,000	0.412	2020/7/17	1.33

ロ.種類別投資比率

種類	投資比率（%）
国債証券	65.64
社債券	30.76
合計	96.40

投資不動産物件

該当事項はありません。

その他投資資産の主要なもの

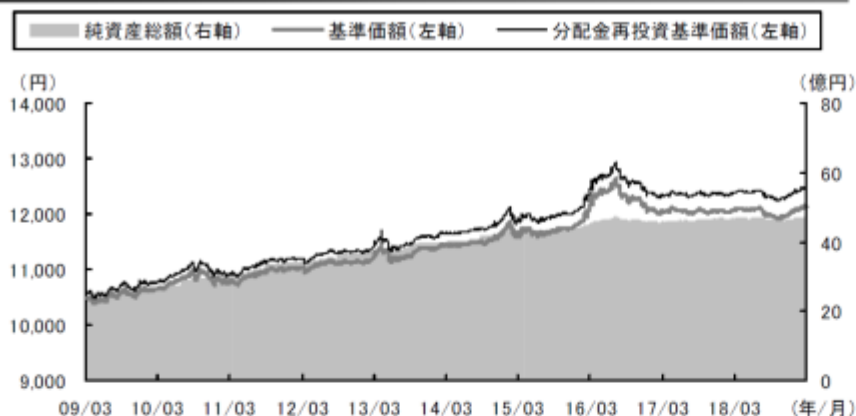
該当事項はありません。

<参考情報>

以下の事項は交付目論見書の運用実績に記載されているものです。

2019年2月28日現在

基準価額・純資産の推移



分配の推移

分配金の推移	
2018年7月	20円
2017年7月	20円
2016年7月	20円
2015年7月	20円
2014年7月	20円
設定来累計	300円
※分配金は、10,000口あたりの税引前の金額	
基準価額	12,122円
純資産総額	47.2億円

※分配金再投資基準価額は信託報酬控除後のものであり、分配金実績があった場合に税引前分配金を再投資したものととして算出しています。

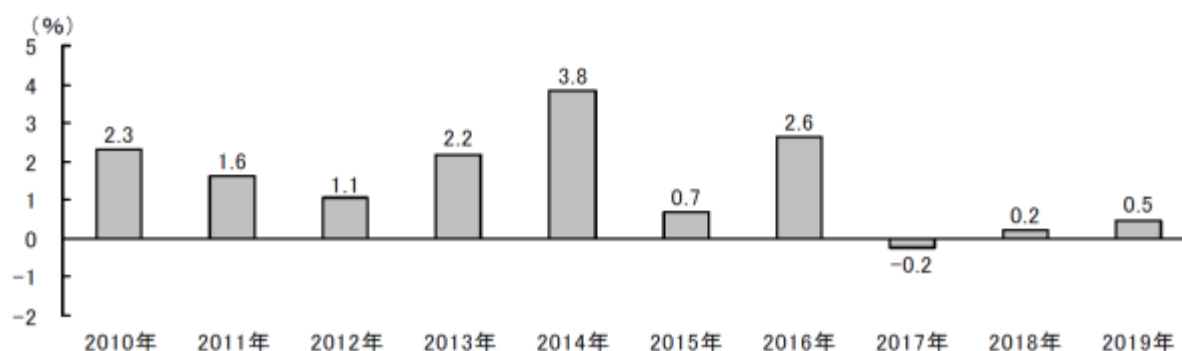
主要な資産の状況

組入上位10銘柄

	銘柄名	利率(%)	償還期限	種類	投資比率(%)
1	第135回利付国債5年	0.1	2023年3月20日	国債証券	4.43
2	第353回利付国債10年	0.1	2028年12月20日	国債証券	4.30
3	第166回利付国債20年	0.7	2038年9月20日	国債証券	3.22
4	第134回利付国債5年	0.1	2022年12月20日	国債証券	3.09
5	第395回利付国債2年	0.1	2020年12月1日	国債証券	2.67
6	第140回利付国債20年	1.7	2032年9月20日	国債証券	2.57
7	第147回利付国債20年	1.6	2033年12月20日	国債証券	2.40
8	第129回利付国債(5年)	0.1	2021年9月20日	国債証券	2.27
9	第135回利付国債20年	1.7	2032年3月20日	国債証券	2.24
10	第164回利付国債20年	0.5	2038年3月20日	国債証券	2.17

※投資比率はマザーファンドの対純資産総額比

年間収益率の推移（暦年ベース）



※収益率は分配金（税引前）を再投資したものととして算出しています。

※2019年は2月末までの収益率を表示しています。

※ファンドの運用実績はあくまで過去のものであり、将来の運用成果等を約束するものではありません。

第2【管理及び運営】

1【申込（販売）手続等】

取得申込は確定拠出年金制度によるものとします。

(1) 申込受付

金融商品取引所における取引の停止、外国為替取引の停止その他やむを得ない事情があるときは、申込の受付を中止することおよびすでに受付けた申込の受付を取消すことがあります。

(2) 申込単位

1円以上1円単位とします。

(3) 申込価額

申込価額は、販売会社受付日の基準価額とします。

取得申込者は、販売会社が定める日までに申込代金（申込金額（取得申込受付日の基準価額に申込口数を乗じた額））を販売会社に支払うものとします。

基準価額は販売会社または下記へお問合わせください。

明治安田アセットマネジメント株式会社

電話番号 0120-565787（受付時間は、営業日の午前9時～午後5時）

ホームページアドレス <http://www.myam.co.jp/>

受益者が自動継続投資契約に基づいて収益分配金を再投資する場合の価額は、毎計算期間の末日の基準価額とします。

(4) 申込手数料

かかりません。

自動継続投資契約に基づき、収益分配金を再投資する場合も、手数料はかかりません。

受益権の帰属は、振替機関等の振替口座簿に記載または記録されることにより定まります。したがって、保護預りの形態はありません。

取得申込者は販売会社に、取得申込と同時にまたはあらかじめ、自己のために開設されたファンドの受益権の振替を行うための振替機関等の口座を示すものとし、当該口座に当該取得申込者に係る口数の増加の記載または記録が行われます。なお、販売会社は、当該取得申込の代金の支払いと引き換えに、当該口座に当該取得申込者に係る口数の増加の記載または記録を行うことができます。委託会社は、追加信託により分割された受益権について、振替機関等の振替口座簿への新たな記載または記録をするため社振法に定める事項の振替機関への通知を行うものとします。振替機関等は、委託会社から振替機関への通知があった場合、社振法の規定にしたがい、その備える振替口座簿への新たな記載または記録を行います。受託会社は、追加信託により生じた受益権については追加信託のつど、振替機関の定める方法により、振替機関へ当該受益権に係る信託を設定した旨の通知を行います。

2【換金(解約)手続等】

確定拠出年金制度による解約請求によります。なお、解約に係る手数料はありません。

(1) 解約方法

一部解約の実行の請求をするときは、販売会社に対し行うものとします。

(2) 解約受付

信託財産の資金管理を円滑に行うため、大口の解約請求には制限を設けることがあります。

(3) 解約単位

1口単位とします。

(4) 解約価額

解約請求受付日の基準価額とします。

基準価額は販売会社または下記へお問合わせください。

明治安田アセットマネジメント株式会社

電話番号 0120-565787 (受付時間は、営業日の午前9時～午後5時)

ホームページアドレス <http://www.myam.co.jp/>

(5) 解約代金支払

解約代金の支払いは、原則として解約請求受付日から起算して4営業日目以降、販売会社の営業所等において行います。

(6) 解約に関する留意点

金融商品取引所における取引の停止、決済機能の停止その他やむを得ない事情があるときは、一部解約の実行の請求の受付を中止することおよびすでに受付けた一部解約の実行の請求の受付を取消することがあります。一部解約の実行の請求の受付が中止された場合には、受益者は当該受付中止以前に行った当日の一部解約の実行の請求を撤回できます。ただし、受益者がその一部解約の実行の請求を撤回しない場合には、当該受益権の一部解約の価額は、当該受け付け中止を解除した後の最初の基準価額の計算日に一部解約の実行の請求を受付けたものとして規定に準じて計算された価額とします。

解約の請求を行う受益者は、その口座が開設されている振替機関等に対して当該受益者の請求に係るこの信託契約の一部解約を委託会社が行うのと引き換えに、当該一部解約に係る受益権の口数と同口数の抹消の申請を行うものとし、社振法の規定にしたがい当該振替機関等の口座において当該口数の減少の記載または記録が行われます。

なお、解約の請求を受益者がするときは、振替受益権をもって行うものとします。受益証券をお手許で保有されている方で、引き続き保有される場合は、解約のお申し込みに際して、個別に振替受益権とするための所要の手続きが必要であり、この手続きには時間を要しますので、ご注意ください。

3【資産管理等の概要】

(1)【資産の評価】

基準価額の算出

基準価額は、信託財産に属する資産（受入担保金代用有価証券および借入有価証券を除きます。）を法令および一般社団法人投資信託協会規則にしたがって時価評価して得た信託財産の資産総額から負債総額を控除した金額を、計算日における受益権総口数で除して得た金額をいいます。当ファンドは便宜上1万口あたりに換算した価額で表示されます。

組入資産の評価

主な資産の種類	評価方法
親投資信託受益証券	基準価額計算日の基準価額で評価します。
公社債等	原則として、基準価額計算日における以下のいずれかの価額で評価します。 日本証券業協会発表の売買参考統計値(平均値) 金融商品取引業者、銀行等の提示する価額（売気配相場を除きます。） 価格情報会社の提供する価額 外国で取引されているものについては、原則として、基準価額計算日の前日とします。
外貨建資産	原則として、基準価額計算日の対顧客相場の仲値で円換算を行います。 また、予約為替の評価は、原則としてわが国における計算日の対顧客先物売買取相場の仲値によるものとします。

基準価額は委託会社の営業日に日々計算されます。

基準価額は販売会社または下記へお問い合わせください。

明治安田アセットマネジメント株式会社

電話番号 0120-565787（受付時間は、営業日の午前9時～午後5時）

ホームページアドレス <http://www.myam.co.jp/>

(2)【保管】

該当事項はありません。

(3)【信託期間】

原則として無期限です。ただし、約款の規定により償還となることがあります。

(4)【計算期間】

ファンドの計算期間は、原則として毎年7月16日から翌年7月15日までとします。

各計算期間終了日に該当する日が休業日のときは、その翌営業日を当該計算期間終了日とし、その翌日より次の計算期間が開始されるものとします。また、最終計算期間の終了日は、ファンドの信託期間終了日とします。

(5)【その他】

信託の終了

1. 信託契約の解約

委託会社は、信託期間中において、この信託契約を解約することが受益者のために有利であると認めるとき、またはやむを得ない事情が発生したときは、受託会社と合意のうえ、この信託契約を解約し、信託を終了させることができます。この場合において、委託会社は、あらかじめ解約しようとする旨を監督官庁に届出ます。この場合、委託会社は、あらかじめ解約しようとする旨を公告し、かつ、その旨を記載した書面をこの信託契約に係る知られたる受益者に対して交付します。ただし、この信託契約に係る全ての受益者に対して書面を交付したときは、原則として、公告を行いません。前記公告および書面には、受益者で異議のある者は一定の期間内に委託会社に対して異議を述べるべき旨を付記します。なお、一定の期間は一月を下らないものとします。当該一定の期間内に異議を述べた受益者の受益権の口数が受益権の総口数の二分の一を超えるときは、信託契約を解約しません。委託会社は、この信託契約を解約しないこととしたときは、解約しない旨およびその理由を公告し、かつ、これらの事項を記載した書面を知られたる受益者に対し交付します。ただし、全ての受益者に対して書面を交付したときは、原則として、公告を行いません。

ただし、前段落は、信託財産の状態に照らし、真にやむを得ない事情が生じている場合であって、前記一定の期間が一月を下らずにその公告および書面の交付を行うことが困難な場合には適用しません。

2. 信託契約に関する監督官庁の命令

委託会社は、監督官庁よりこの信託契約の解約の命令を受けたときは、その命令にしたがい信託契約を解約し、信託を終了させます。また、委託会社は監督官庁の命令に基づいてこの信託契約を変更しようとするときは、信託約款の規定に従います。

3. 委託会社の登録取消等に伴う取扱い

委託会社が監督官庁より登録の取消を受けたとき、解散したときまたは業務を廃止したときは、委託会社は、この信託契約を解約し、信託を終了させます。

ただし、監督官庁がこの信託契約に関する委託会社の業務を他の委託会社に引継ぐことを命じたときは、異議を述べた受益者の受益権の口数が受益権の総口数の二分の一を超えた場合を除き、業務を引継いだ委託会社と受託会社との間において存続します。

4. 委託会社の事業の譲渡および承継に伴う取扱い

委託会社は、事業の全部または一部を譲渡することがあり、これに伴い、この信託契約に関する事業を譲渡することがあります。

委託会社は、分割により委託会社の事業の全部または一部を承継させることがあり、これに伴い、この信託契約に関する事業を承継させることがあります。

5. 受託会社の辞任および解任に伴う取扱い

受託会社は、委託会社の承諾を受けてその任務を辞任することができます。受託会社はその任務に背いた場合、その他重要な事由が生じたときは、委託会社または受益者は、裁判所に受託会社の解任を請求することができます。受託会社が辞任した場合、または裁判所が受託会社を解任した場合、委託会社は新受託会社を選任します。ただし、委託会社が新受託会社を選任できないときは、委託会社はこの信託契約を解約し、信託を終了させます。

信託約款の変更

1. 委託会社は、受益者の利益のため必要と認めるとき、またはやむを得ない事情が発生したときは受託会社と合意のうえ、この信託約款を変更することができるものとし、あらかじめ、変更しようとする旨およびその内容を監督官庁に届出ます。

委託会社は、信託約款の変更事項のうち、その内容が重大なものについて、あらかじめ、変更しようとする旨およびその内容を公告し、かつ、これらの事項を記載した書面をこの信託約款に係る知られたる受益者に対して交付します。ただし、この信託約款に係る全ての受益者に対して書面を交付したときは、原則として、公告を行いません。

前記公告および書面には、受益者で異議のある者は一定の期間内に委託会社に対して異議を述べるべき旨を付記します。なお、一定の期間は一月を下らないものとします。当該一定の期間内に異議を述べた受益者の受益権の口数が受益権の総口数の二分の一を超えるときは、信託約款の変更をしません。委託会社は、当該約款の変更をしないこととしたときは、変更しない旨およびその理由を公告し、かつ、これらの事項を記載した書面を知られたる受益者に対して交付します。ただし、すべての受益者に対して書面を交付したときは、原則として、公告を行いません。

2. 委託会社は、監督官庁の命令に基づいてこの信託約款を変更しようとするときは、前記1.第2および第3段落記載の手続きに従います。

関係法人との契約等

委託会社と販売会社の間で締結された販売契約は、原則として契約期間満了の3ヵ月前までに委託会社、販売会社いずれかより別段の意思表示がない限り、1年毎に自動更新されます。

委託会社と投資顧問会社との間の契約の有効期間は、信託の終了日までとしますが、契約期間中でも3ヵ月前までに書面をもって解約の予告をすることにより契約を解約することができます。

運用に係る報告

委託会社は、決算時および償還時に運用報告書を作成し、交付運用報告書は、知っている受益者に販売会社を通じて交付します。

委託会社は、投資信託及び投資法人に関する法律第14条第1項に定める運用報告書の交付に代えて、運用報告書に記載すべき事項を電磁的方法により受益者に提供することができます。この場合において、委託会社は、運用報告書を交付したものとみなします。ただし、委託会社は、受益者から運用報告書の交付の請求があった場合には、これを交付するものとします。

公告

1. 委託会社が受益者に対してする公告は、電子公告の方法により行い、次のアドレスに掲載します。

<http://www.myam.co.jp/>

2. 前1.の電子公告による公告をすることができない事故その他やむを得ない事由が生じた場合の公告は、日本経済新聞に掲載します。

信託事務処理の再信託

受託会社は、当ファンドに係る信託事務処理の一部について、資産管理サービス信託銀行株式会社と再信託契約を締結し、これを委託することがあります。その場合には、再信託に係る契約書類に基づいて所定の事務を行います。

信託約款に関する疑義の取扱い

この信託約款の解釈について疑義を生じたときは、委託会社と受託会社との協議により定めます。

4【受益者の権利等】

受益者の有する主な権利は次の通りです。

収益分配金・償還金の請求権

受益者は、ファンドの収益分配金・償還金を自己に帰属する受益権の口数に応じて委託会社に請求する権利を有します。収益分配金の請求権は支払開始日から5年間、償還金の請求権は支払開始日から10年間、その支払いを請求しないときはその権利を失い、委託会社が受託会社から交付を受けた金銭は委託会社に帰属します。

収益分配金または償還金の支払いは、原則としてファンドの決算日または償還日（償還日等が休業日の場合は翌営業日。）から起算して5営業日までに開始するものとします。

分配金は、決算日において振替機関等の振替口座簿に記載または記録されている受益者（当該収益分配金にかかる決算日以前において一部解約が行われた受益権にかかる受益者を除きます。また、当該収益分配金にかかる計算期間の末日以前に設定された受益権で取得申込代金支払前のため販売会社の名義で記載または記録されている受益権については原則として取得申込者とします。）に、原則として決算日から起算して5営業日までにお支払いを開始します。なお、時効前の収益分配金にかかる収益分配金交付票は、なおその効力を有するものとし、その収益分配金交付票と引き換えに受益者にお支払いします。「自動けいぞく投資コース」をお申込みの場合は、分配金は税引き後無手数料で再投資されますが、再投資により増加した受益権は、振替口座簿に記載または記録されます。

換金（解約）の実行請求権

受益者は、販売会社を通じて委託会社に換金（解約）請求する権利を有します。

帳簿閲覧権

受益者は、委託会社に対し、その営業時間内に当ファンドの信託財産に関する帳簿書類の閲覧・謄写を請求することができます。

反対者の買取請求権

投資信託約款の変更の内容が重大なものに該当するとき、または投資信託契約の解約が行われる場合、所定の期間内に異議を述べた受益者は委託会社の指定する販売会社を通じ受託会社に対し、その自己に帰属する受益権を信託財産をもって買取すべき旨を請求することができます。

第3【ファンドの経理状況】

(1) 当ファンドの財務諸表は、「財務諸表等の用語、様式及び作成方法に関する規則」（昭和38年大蔵省令第59号）並びに同規則第2条の2の規定により、「投資信託財産の計算に関する規則」（平成12年総理府令第133号）に基づいて作成しております。

なお、財務諸表に記載している金額は、円単位で表示しております。

(2) 当ファンドは、金融商品取引法第193条の2第1項の規定に基づき、第17期計算期間（2017年7月19日から2018年7月17日まで）の財務諸表について、EY新日本有限責任監査法人による監査を受けております。

1【財務諸表】
 【フコク日本債券ファンド】
 (1)【貸借対照表】

(単位：円)

	第16期 (2017年7月18日現在)	第17期 (2018年7月17日現在)
資産の部		
流動資産		
金銭信託	45,338,053	47,789,932
親投資信託受益証券	4,592,214,038	4,675,825,126
流動資産合計	4,637,552,091	4,723,615,058
資産合計	4,637,552,091	4,723,615,058
負債の部		
流動負債		
未払収益分配金	7,676,586	7,773,690
未払解約金	1,611,025	1,435,377
未払受託者報酬	745,357	748,224
未払委託者報酬	12,919,405	12,969,117
その他未払費用	51,407	51,601
流動負債合計	23,003,780	22,978,009
負債合計	23,003,780	22,978,009
純資産の部		
元本等		
元本	3,838,293,024	3,886,845,062
剰余金		
期末剰余金又は期末欠損金()	776,255,287	813,791,987
(分配準備積立金)	599,933,377	543,740,273
元本等合計	4,614,548,311	4,700,637,049
純資産合計	4,614,548,311	4,700,637,049
負債純資産合計	4,637,552,091	4,723,615,058

(2) 【損益及び剰余金計算書】

(単位:円)

	第16期 (自 2016年7月16日 至 2017年7月18日)	第17期 (自 2017年7月19日 至 2018年7月17日)
営業収益		
有価証券売買等損益	151,099,851	62,981,088
営業収益合計	151,099,851	62,981,088
営業費用		
受託者報酬	1,503,577	1,508,120
委託者報酬	26,061,738	26,140,445
その他費用	133,677	135,192
営業費用合計	27,698,992	27,783,757
営業利益又は営業損失()	178,798,843	35,197,331
経常利益又は経常損失()	178,798,843	35,197,331
当期純利益又は当期純損失()	178,798,843	35,197,331
一部解約に伴う当期純利益金額の分配額又は一部解約に伴う当期純損失金額の分配額()	9,653,356	1,507,647
期首剰余金又は期首欠損金()	942,200,989	776,255,287
剰余金増加額又は欠損金減少額	78,939,237	103,936,076
当期追加信託に伴う剰余金増加額又は欠損金減少額	78,939,237	103,936,076
剰余金減少額又は欠損金増加額	68,062,866	92,315,370
当期一部解約に伴う剰余金減少額又は欠損金増加額	68,062,866	92,315,370
分配金	7,676,586	7,773,690
期末剰余金又は期末欠損金()	776,255,287	813,791,987

（３）【注記表】

（重要な会計方針に係る事項に関する注記）

1. 運用資産の評価基準及び評価方法	親投資信託受益証券 移動平均法に基づき、親投資信託受益証券の基準価額で評価しております。
2. 費用・収益の計上基準	有価証券売買等損益の計上基準 約定日基準で計上しております。
3. その他	当ファンドの計算期間は、前期末及び当期末が休日のため、2017年7月19日から2018年7月17日までとなっております。

（貸借対照表に関する注記）

第16期 (2017年7月18日現在)	第17期 (2018年7月17日現在)
1. 計算期間の末日における受益権の総数 3,838,293,024口	1. 計算期間の末日における受益権の総数 3,886,845,062口
2. 計算期間の末日における1単位当たりの純資産の額 1口当たり純資産額 1.2022円 (10,000口当たり純資産額) (12,022円)	2. 計算期間の末日における1単位当たりの純資産の額 1口当たり純資産額 1.2094円 (10,000口当たり純資産額) (12,094円)

（損益及び剰余金計算書に関する注記）

第16期 (自 2016年7月16日 至 2017年7月18日)	第17期 (自 2017年7月19日 至 2018年7月17日)																																								
1. 当ファンドの主要投資対象である親投資信託受益証券における信託財産の運用の指図に係る権限の一部を委託するために要する費用 支払金額 9,476,973円	1. 当ファンドの主要投資対象である親投資信託受益証券における信託財産の運用の指図に係る権限の一部を委託するために要する費用 支払金額 9,506,201円																																								
2. 分配金の計算過程 計算期間末における分配対象額983,772,953円 (10,000口当たり2,563円02銭)のうち、7,676,586円 (10,000口当たり20円00銭)を分配金額としております。	2. 分配金の計算過程 計算期間末における分配対象額1,007,086,367円 (10,000口当たり2,590円99銭)のうち、7,773,690円 (10,000口当たり20円00銭)を分配金額としております。																																								
<table border="1"> <thead> <tr> <th>項目</th> <th>金額または口数</th> </tr> </thead> <tbody> <tr> <td>配当等収益額（費用控除後）</td> <td>A 9,889,729円</td> </tr> <tr> <td>有価証券売買等損益額 （費用控除後、繰越欠損金補填後）</td> <td>B -円</td> </tr> <tr> <td>収益調整金額</td> <td>C 376,162,990円</td> </tr> <tr> <td>分配準備積立金額</td> <td>D 597,720,234円</td> </tr> <tr> <td>分配対象額（A + B + C + D）</td> <td>E 983,772,953円</td> </tr> <tr> <td>期末受益権口数</td> <td>F 3,838,293,024口</td> </tr> <tr> <td>10,000口当たりの分配対象額 （E ÷ F × 10,000）</td> <td>G 2,563円 02銭</td> </tr> <tr> <td>10,000口当たりの分配金額</td> <td>H 20円 00銭</td> </tr> <tr> <td>分配金額（F × H ÷ 10,000）</td> <td>I 7,676,586円</td> </tr> </tbody> </table>	項目	金額または口数	配当等収益額（費用控除後）	A 9,889,729円	有価証券売買等損益額 （費用控除後、繰越欠損金補填後）	B -円	収益調整金額	C 376,162,990円	分配準備積立金額	D 597,720,234円	分配対象額（A + B + C + D）	E 983,772,953円	期末受益権口数	F 3,838,293,024口	10,000口当たりの分配対象額 （E ÷ F × 10,000）	G 2,563円 02銭	10,000口当たりの分配金額	H 20円 00銭	分配金額（F × H ÷ 10,000）	I 7,676,586円	<table border="1"> <thead> <tr> <th>項目</th> <th>金額または口数</th> </tr> </thead> <tbody> <tr> <td>配当等収益額（費用控除後）</td> <td>A 18,288,065円</td> </tr> <tr> <td>有価証券売買等損益額 （費用控除後、繰越欠損金補填後）</td> <td>B -円</td> </tr> <tr> <td>収益調整金額</td> <td>C 455,572,404円</td> </tr> <tr> <td>分配準備積立金額</td> <td>D 533,225,898円</td> </tr> <tr> <td>分配対象額（A + B + C + D）</td> <td>E 1,007,086,367円</td> </tr> <tr> <td>期末受益権口数</td> <td>F 3,886,845,062口</td> </tr> <tr> <td>10,000口当たりの分配対象額 （E ÷ F × 10,000）</td> <td>G 2,590円 99銭</td> </tr> <tr> <td>10,000口当たりの分配金額</td> <td>H 20円 00銭</td> </tr> <tr> <td>分配金額（F × H ÷ 10,000）</td> <td>I 7,773,690円</td> </tr> </tbody> </table>	項目	金額または口数	配当等収益額（費用控除後）	A 18,288,065円	有価証券売買等損益額 （費用控除後、繰越欠損金補填後）	B -円	収益調整金額	C 455,572,404円	分配準備積立金額	D 533,225,898円	分配対象額（A + B + C + D）	E 1,007,086,367円	期末受益権口数	F 3,886,845,062口	10,000口当たりの分配対象額 （E ÷ F × 10,000）	G 2,590円 99銭	10,000口当たりの分配金額	H 20円 00銭	分配金額（F × H ÷ 10,000）	I 7,773,690円
項目	金額または口数																																								
配当等収益額（費用控除後）	A 9,889,729円																																								
有価証券売買等損益額 （費用控除後、繰越欠損金補填後）	B -円																																								
収益調整金額	C 376,162,990円																																								
分配準備積立金額	D 597,720,234円																																								
分配対象額（A + B + C + D）	E 983,772,953円																																								
期末受益権口数	F 3,838,293,024口																																								
10,000口当たりの分配対象額 （E ÷ F × 10,000）	G 2,563円 02銭																																								
10,000口当たりの分配金額	H 20円 00銭																																								
分配金額（F × H ÷ 10,000）	I 7,676,586円																																								
項目	金額または口数																																								
配当等収益額（費用控除後）	A 18,288,065円																																								
有価証券売買等損益額 （費用控除後、繰越欠損金補填後）	B -円																																								
収益調整金額	C 455,572,404円																																								
分配準備積立金額	D 533,225,898円																																								
分配対象額（A + B + C + D）	E 1,007,086,367円																																								
期末受益権口数	F 3,886,845,062口																																								
10,000口当たりの分配対象額 （E ÷ F × 10,000）	G 2,590円 99銭																																								
10,000口当たりの分配金額	H 20円 00銭																																								
分配金額（F × H ÷ 10,000）	I 7,773,690円																																								

（金融商品に関する注記）

1. 金融商品の状況に関する事項

	第16期 （自 2016年7月16日 至 2017年7月18日）	第17期 （自 2017年7月19日 至 2018年7月17日）
1. 金融商品に対する取組方針	当ファンドは、投資信託及び投資法人に関する法律第2条第4項に定める証券投資信託であり、信託約款に規定する「運用の基本方針」に従い、有価証券等の金融商品に対して投資として運用することを目的としております。	当ファンドは、投資信託及び投資法人に関する法律第2条第4項に定める証券投資信託であり、信託約款に規定する「運用の基本方針」に従い、有価証券等の金融商品に対して投資として運用することを目的としております。
2. 金融商品の内容及び金融商品に係るリスク	当ファンドが保有する金融商品の種類は、有価証券、コール・ローン等の金銭債権及び金銭債務であります。当ファンドが保有する有価証券の詳細は「（その他の注記）」の「2. 有価証券関係」に記載しております。これらは金利変動リスクなどの市場リスク、信用リスク、及び流動性リスクに晒されております。	当ファンドが保有する金融商品の種類は、有価証券、コール・ローン等の金銭債権及び金銭債務であります。当ファンドが保有する有価証券の詳細は「（その他の注記）」の「2. 有価証券関係」に記載しております。これらは金利変動リスクなどの市場リスク、信用リスク、及び流動性リスクに晒されております。
3. 金融商品に係るリスク管理体制	委託会社においては運用部門から独立したリスク管理に関する委員会を設け投資リスクの管理を行っております。信託約款の遵守状況、市場リスク、信用リスクおよび流動性リスク等モニターしており、ガイドラインに沿った運用を行っているかにつき定期的なフォロー及びチェックを実施しております。市場リスクについてはファンド運用状況の継続モニタリングを実施し、各種委員会においてパフォーマンス動向や業種配分等のポートフォリオ特性分析などファンドの運用状況を報告します。信用リスクについては格付けその他発行体等に関する情報を収集、分析のうえファンドの商品特性に照らして組入れ銘柄の信用リスク管理をしております。また、流動性リスクについては市場流動性の状況を把握し流動性リスクを管理しております。	委託会社においては運用部門から独立したリスク管理に関する委員会を設け投資リスクの管理を行っております。信託約款の遵守状況、市場リスク、信用リスクおよび流動性リスク等モニターしており、ガイドラインに沿った運用を行っているかにつき定期的なフォロー及びチェックを実施しております。市場リスクについてはファンド運用状況の継続モニタリングを実施し、各種委員会においてパフォーマンス動向や業種配分等のポートフォリオ特性分析などファンドの運用状況を報告します。信用リスクについては格付けその他発行体等に関する情報を収集、分析のうえファンドの商品特性に照らして組入れ銘柄の信用リスク管理をしております。また、流動性リスクについては市場流動性の状況を把握し流動性リスクを管理しております。
4. 金融商品の時価等に関する事項の補足説明	金融商品の時価には、市場価格に基づく価額のほか、市場価格がない場合には合理的に算定された価額が含まれております。当該価額の算定においては一定の前提条件等を採用しているため、異なる前提条件等によった場合、当該価額が異なることもあります。	金融商品の時価には、市場価格に基づく価額のほか、市場価格がない場合には合理的に算定された価額が含まれております。当該価額の算定においては一定の前提条件等を採用しているため、異なる前提条件等によった場合、当該価額が異なることもあります。

2. 金融商品の時価等に関する事項

	第16期 (自 2016年7月16日 至 2017年7月18日)	第17期 (自 2017年7月19日 至 2018年7月17日)
1. 貸借対照表計上額、時価及び差額	貸借対照表上の金融商品は原則としてすべて時価で評価しているため、貸借対照表計上額と時価との差額はありませぬ。	貸借対照表上の金融商品は原則としてすべて時価で評価しているため、貸借対照表計上額と時価との差額はありませぬ。
2. 時価の算定方法	親投資信託受益証券 「重要な会計方針に係る事項に関する注記」に記載しております。 コール・ローン等の金銭債権及び金銭債務これらの科目は短期間で決済されるため、帳簿価額は時価と近似していることから、当該帳簿価額を時価としております。	親投資信託受益証券 「重要な会計方針に係る事項に関する注記」に記載しております。 コール・ローン等の金銭債権及び金銭債務これらの科目は短期間で決済されるため、帳簿価額は時価と近似していることから、当該帳簿価額を時価としております。

(関連当事者との取引に関する注記)

第16期(自 2016年7月16日 至 2017年7月18日)

該当事項はございませぬ。

第17期(自 2017年7月19日 至 2018年7月17日)

該当事項はございませぬ。

(その他の注記)

1. 元本の移動

	第16期 (自 2016年7月16日 至 2017年7月18日)	第17期 (自 2017年7月19日 至 2018年7月17日)
期首元本額	3,744,600,978円	3,838,293,024円
期中追加設定元本額	365,584,993円	504,614,400円
期中一部解約元本額	271,892,947円	456,062,362円

2. 有価証券関係

売買目的有価証券

	第16期 (自 2016年7月16日 至 2017年7月18日)	第17期 (自 2017年7月19日 至 2018年7月17日)
種類	当計算期間の損益に含まれた評価差額(円)	当計算期間の損益に含まれた評価差額(円)
親投資信託 受益証券	138,520,135	63,090,047
合計	138,520,135	63,090,047

3. デリバティブ取引関係

第16期（2017年7月18日現在）

該当事項はございません。

第17期（2018年7月17日現在）

該当事項はございません。

（4）【附属明細表】

第1 有価証券明細表

（1）株式（2018年7月17日現在）

該当事項はございません。

（2）株式以外の有価証券

（2018年7月17日現在）

種類	銘柄	総口数（口）	評価額（円）	備考
親投資信託受益証券	フコク日本債券マザーファンド	3,410,272,866	4,675,825,126	
合計		3,410,272,866	4,675,825,126	

第2 デリバティブ取引及び為替予約取引の契約額等及び時価の状況表

該当事項はございません。

（参考）

当ファンドは「フコク日本債券マザーファンド」受益証券を主要投資対象としており、貸借対照表の資産の部に計上された親投資信託受益証券は、すべて同親投資信託の受益証券です。

同親投資信託の状況は次の通りです。

なお、以下に記載した情報は、監査の対象外であります。

フコク日本債券マザーファンド

（１）貸借対照表

	（2018年7月17日現在）
科目	金額（円）
資産の部	
流動資産	
金銭信託	126,824,132
国債証券	6,851,288,100
社債券	2,222,967,000
未収利息	13,537,363
前払費用	861,228
流動資産合計	9,215,477,823
資産合計	9,215,477,823
負債の部	
流動負債	
その他未払費用	9,505
流動負債合計	9,505
負債合計	9,505
純資産の部	
元本等	
元本	6,721,234,203
剰余金	
剰余金又は欠損金（ ）	2,494,234,115
元本等合計	9,215,468,318
純資産合計	9,215,468,318
負債純資産合計	9,215,477,823

(2) 注記表

(重要な会計方針に係る事項に関する注記)

1. 運用資産の評価基準及び評価方法	国債証券、社債券 個別法に基づき、原則として時価で評価しております。時価評価にあたっては、価格情報会社の提供する価額等で評価しております。
2. 費用・収益の計上基準	有価証券売買等損益の計上基準 約定日基準で計上しております。
3. その他	貸借対照表は、ファンドの計算期間末の2018年7月17日現在であります。 なお、当親投資信託の計算期間は、前期末及び当期末が休日のため、2017年7月19日から2018年7月17日までとなっております。

(その他の注記)

(2018年7月17日現在)	
1. 元本の移動	
対象期間(自 2017年7月19日 至 2018年7月17日)の元本状況	
期首(2017年7月19日)の元本額	6,539,200,570円
対象期間中の追加設定元本額	473,071,875円
対象期間中の一部解約元本額	291,038,242円
2018年7月17日現在の元本額の内訳	
フコク日本債券ファンド	3,410,272,866円
フコク株25大河	867,020,005円
フコク株50大河	850,279,310円
フコク株75大河	356,894,938円
フコク日本債券私募ファンド	1,207,213,611円
フコク日本債券ファンドV A 適格機関投資家専用	11,081,221円
大河25 V A 適格機関投資家専用	7,617,243円
大河50 V A 適格機関投資家専用	6,980,744円
大河75 V A 適格機関投資家専用	3,874,265円
計	6,721,234,203円
2. 対象期間の末日における1単位当たりの純資産の額	
1口当たり純資産額	1.3711円
(10,000口当たり純資産額)	(13,711円)

当該親投資信託受益証券を投資対象とする証券投資信託ごとの元本額

(3) 附属明細表

第1 有価証券明細表

(1) 株式（2018年7月17日現在）

該当事項はございません。

(2) 株式以外の有価証券

（2018年7月17日現在）

種類	銘柄	券面総額	評価額	備考
日本円				
国債証券	第383回利付国債2年	230,000,000	230,763,600	
	第386回利付国債2年	100,000,000	100,390,000	
	第386回利付国債2年	100,000,000	100,390,000	
	第129回利付国債(5年)	170,000,000	171,164,500	
	第131回利付国債(5年)	100,000,000	100,792,000	
	第134回利付国債5年	530,000,000	535,066,800	
	第135回利付国債5年	250,000,000	252,522,500	
	第135回利付国債5年	200,000,000	202,018,000	
	第4回利付国債40年	100,000,000	143,119,000	
	第10回利付国債40年	20,000,000	20,805,600	
	第10回利付国債40年	50,000,000	52,014,000	
	第315回利付国債10年	60,000,000	62,323,200	
	第329回利付国債10年	150,000,000	156,717,000	
	第331回利付国債10年	180,000,000	186,553,800	
	第332回利付国債10年	100,000,000	103,789,000	
	第333回利付国債10年	50,000,000	51,966,500	
	第335回利付国債10年	20,000,000	20,713,400	
	第337回利付国債10年	150,000,000	153,630,000	
	第338回利付国債10年	170,000,000	175,295,500	
	第340回利付国債10年	140,000,000	144,639,600	
	第342回利付国債10年	150,000,000	151,732,500	
	第344回利付国債10年	140,000,000	141,548,400	
	第345回利付国債10年	170,000,000	171,793,500	
	第347回利付国債10年	120,000,000	121,124,400	
	第33回利付国債30年	20,000,000	26,092,600	
	第45回利付国債30年	120,000,000	145,628,400	
	第48回利付国債30年	50,000,000	59,554,500	
	第49回利付国債30年	80,000,000	95,296,000	
	第50回利付国債30年	40,000,000	41,553,200	
	第51回利付国債30年	20,000,000	18,216,400	
	第54回利付国債30年	50,000,000	51,875,000	
	第58回利付国債30年	100,000,000	103,473,000	
	第112回利付国債20年	130,000,000	158,520,700	
	第113回利付国債20年	50,000,000	61,119,000	
	第123回利付国債20年	160,000,000	198,417,600	
	第135回利付国債20年	160,000,000	192,320,000	
	第140回利付国債20年	180,000,000	217,067,400	
	第147回利付国債20年	190,000,000	227,925,900	
	第148回利付国債20年	180,000,000	213,447,600	
	第152回利付国債20年	130,000,000	148,340,400	
	第154回利付国債20年	170,000,000	193,881,600	

	第156回利付国債20年	70,000,000	70,231,700	
	第157回利付国債20年	40,000,000	38,662,000	
	第159回利付国債20年	50,000,000	51,627,000	
	第160回利付国債20年	170,000,000	178,239,900	
	第162回利付国債20年	170,000,000	174,499,900	
	第163回利付国債20年	50,000,000	51,293,500	
	第164回利付国債20年	20,000,000	20,108,000	
	第164回利付国債20年	120,000,000	120,648,000	
	第164回利付国債20年	150,000,000	150,810,000	
	第164回利付国債20年	90,000,000	90,486,000	
	第164回利付国債20年	200,000,000	201,080,000	
国債証券計		6,410,000,000	6,851,288,100	
社債券	第372回中国電力(一般担保付)	100,000,000	104,280,000	
	第320回北海道電力(一般担保付)	100,000,000	101,435,000	
	第1回東京電力パワーグリッド(一般担保付)	100,000,000	100,319,000	
	第10回東京電力パワーグリッド(一般担保付)	100,000,000	100,292,000	
	第12回東京電力パワーグリッド(一般担保付)	100,000,000	100,188,000	
	第4回五洋建設無担保社債	100,000,000	99,903,000	
	第47回日本電気株式会社無担保社債(社債間限定同順位特約付)	100,000,000	100,531,000	
	第15回パナソニック無担保社債	100,000,000	100,145,000	
	第2回昭和リース株式会社無担保社債(社債間限定同順位特約付)	100,000,000	99,850,000	
	第7回みずほコーポレート銀行(劣後特約付)	100,000,000	102,109,000	
	第6回りそな銀行(劣後特約付)	100,000,000	103,229,000	
	第8回りそな銀行(劣後特約付)	100,000,000	104,798,000	
	第1回千葉銀行無担保社債(劣後特約付)	100,000,000	102,961,000	
	第11回住友信託銀行(劣後特約付)	100,000,000	102,936,000	
	第44回日産フィナンシャルサービス無担保社債	100,000,000	99,722,000	
	第47回ホンダファイナンス無担保社債	100,000,000	99,973,000	
	第82回トヨタファイナンス無担保社債	100,000,000	99,930,000	
	第2回オリエントコーポレーション無担保社債	100,000,000	100,173,000	
	第6回オリエントコーポレーション無担保社債	100,000,000	100,015,000	
	第71回日立キャピタル無担保社債	100,000,000	99,948,000	
	第5回NECキャピタルソリューション無担保社債	100,000,000	100,320,000	
	第9回NECキャピタルソリューション無担保社債	100,000,000	99,910,000	
社債券計		2,200,000,000	2,222,967,000	
合計			9,074,255,100	

(注) 有価証券の内訳

通貨	銘柄数	組入債券時価比率	合計額に対する比率
日本円	国債証券45銘柄	74.3%	75.5%
	社債券22銘柄	24.1%	24.5%

第2 デリバティブ取引及び為替予約取引の契約額等及び時価の状況表

該当事項はございません。

【中間財務諸表】

(1) 当ファンドの中間財務諸表は、「中間財務諸表等の用語、様式及び作成方法に関する規則」（昭和52年大蔵省令第38号）並びに同規則第38条の3及び第57条の2の規定により、「投資信託財産の計算に関する規則」（平成12年総理府令第133号）に基づいて作成しております。

なお、中間財務諸表に記載している金額は、円単位で表示しております。

(2) 当ファンドは、金融商品取引法第193条の2第1項の規定に基づき、第18期中間計算期間（2018年7月18日から2019年1月17日まで）の中間財務諸表について、EY新日本有限責任監査法人による中間監査を受けております。

中間財務諸表

【フコク日本債券ファンド】

(1)【中間貸借対照表】

(単位：円)

	第17期計算期間末 (2018年7月17日現在)	第18期中間計算期間末 (2019年1月17日現在)
資産の部		
流動資産		
金銭信託	47,789,932	37,615,119
親投資信託受益証券	4,675,825,126	4,657,041,001
流動資産合計	4,723,615,058	4,694,656,120
資産合計	4,723,615,058	4,694,656,120
負債の部		
流動負債		
未払収益分配金	7,773,690	-
未払解約金	1,435,377	265,668
未払受託者報酬	748,224	758,826
未払委託者報酬	12,969,117	13,152,980
その他未払費用	51,601	52,403
流動負債合計	22,978,009	14,229,877
負債合計	22,978,009	14,229,877
純資産の部		
元本等		
元本	3,886,845,062	3,874,239,638
剰余金		
中間剰余金又は中間欠損金()	813,791,987	806,186,605
(分配準備積立金)	543,740,273	515,694,547
元本等合計	4,700,637,049	4,680,426,243
純資産合計	4,700,637,049	4,680,426,243
負債純資産合計	4,723,615,058	4,694,656,120

(2)【中間損益及び剰余金計算書】

(単位:円)

	第17期中間計算期間 (自 2017年7月19日 至 2018年1月18日)	第18期中間計算期間 (自 2018年7月18日 至 2019年1月17日)
営業収益		
有価証券売買等損益	14,870,411	8,615,875
営業収益合計	14,870,411	8,615,875
営業費用		
受託者報酬	759,896	758,826
委託者報酬	13,171,328	13,152,980
その他費用	68,291	67,806
営業費用合計	13,999,515	13,979,612
営業利益又は営業損失()	870,896	5,363,737
経常利益又は経常損失()	870,896	5,363,737
中間純利益又は中間純損失()	870,896	5,363,737
一部解約に伴う中間純利益金額の分配額又は一部解約に伴う中間純損失金額の分配額()	438,961	2,378,791
期首剰余金又は期首欠損金()	776,255,287	813,791,987
剰余金増加額又は欠損金減少額	53,067,938	38,327,759
中間追加信託に伴う剰余金増加額又は欠損金減少額	53,067,938	38,327,759
剰余金減少額又は欠損金増加額	46,088,745	42,948,195
中間一部解約に伴う剰余金減少額又は欠損金増加額	46,088,745	42,948,195
分配金	-	-
中間剰余金又は中間欠損金()	783,666,415	806,186,605

（３）【中間注記表】

（重要な会計方針に係る事項に関する注記）

1. 運用資産の評価基準及び評価方法	親投資信託受益証券 移動平均法に基づき、親投資信託受益証券の基準価額で評価しております。
2. 費用・収益の計上基準	有価証券売買等損益の計上基準 約定日基準で計上しております。
3. その他	当ファンドの計算期間は、前期末及び当期末が休日のため、2018年7月18日から2019年7月16日までとなっております。 なお、当該中間計算期間は、2018年7月18日から2019年1月17日までとなっております。

（中間貸借対照表に関する注記）

第17期計算期間末 (2018年7月17日現在)	第18期中間計算期間末 (2019年1月17日現在)
1. 計算期間の末日における受益権の総数 3,886,845,062口	1. 中間計算期間の末日における受益権の総数 3,874,239,638口
2. 計算期間の末日における1単位当たりの純資産の額 1口当たり純資産額 1.2094円 (10,000口当たり純資産額) (12,094円)	2. 中間計算期間の末日における1単位当たりの純資産の額 1口当たり純資産額 1.2081円 (10,000口当たり純資産額) (12,081円)

（中間損益及び剰余金計算書に関する注記）

第17期中間計算期間 (自 2017年7月19日 至 2018年1月18日)	第18期中間計算期間 (自 2018年7月18日 至 2019年1月17日)
当ファンドの主要投資対象である親投資信託受益証券における信託財産の運用の指図に係る権限の一部を委託するために要する費用 支払金額 4,789,739円	当ファンドの主要投資対象である親投資信託受益証券における信託財産の運用の指図に係る権限の一部を委託するために要する費用 支払金額 4,783,120円

(金融商品に関する注記)

1. 金融商品の時価等に関する事項

	第17期計算期間 (自 2017年7月19日 至 2018年7月17日)	第18期中間計算期間 (自 2018年7月18日 至 2019年1月17日)
1. 貸借対照表計上額、時価及び差額	貸借対照表上の金融商品は原則としてすべて時価で評価しているため、貸借対照表計上額と時価との差額はありません。	貸借対照表上の金融商品は原則としてすべて時価で評価しているため、貸借対照表計上額と時価との差額はありません。
2. 時価の算定方法	親投資信託受益証券 「重要な会計方針に係る事項に関する注記」に記載しております。 コール・ローン等の金銭債権及び金銭債務 これらの科目は短期間で決済されるため、帳簿価額は時価と近似していることから、当該帳簿価額を時価としております。	親投資信託受益証券 「重要な会計方針に係る事項に関する注記」に記載しております。 コール・ローン等の金銭債権及び金銭債務 これらの科目は短期間で決済されるため、帳簿価額は時価と近似していることから、当該帳簿価額を時価としております。

(その他の注記)

1. 元本の移動

	第17期計算期間 (自 2017年7月19日 至 2018年7月17日)	第18期中間計算期間 (自 2018年7月18日 至 2019年1月17日)
期首元本額	3,838,293,024円	3,886,845,062円
期中追加設定元本額	504,614,400円	192,796,720円
期中一部解約元本額	456,062,362円	205,402,144円

2. デリバティブ取引関係

第17期計算期間末（2018年7月17日現在）

該当事項はございません。

第18期中間計算期間末（2019年1月17日現在）

該当事項はございません。

（参考）

当ファンドは「フコク日本債券マザーファンド」受益証券を主要投資対象としており、中間貸借対照表の資産の部に計上された親投資信託受益証券は、すべて同親投資信託の受益証券です。

同親投資信託の状況は次の通りです。

なお、以下に記載した情報は、監査の対象外であります。

フコク日本債券マザーファンド

（１）貸借対照表

	（2019年1月17日現在）
科目	金額（円）
資産の部	
流動資産	
金銭信託	552,478,553
国債証券	4,795,031,700
社債券	2,115,535,000
未収利息	11,000,151
前払費用	405,312
流動資産合計	7,474,450,716
資産合計	7,474,450,716
負債の部	
流動負債	
その他未払費用	18,282
流動負債合計	18,282
負債合計	18,282
純資産の部	
元本等	
元本	5,440,673,609
剰余金	
剰余金又は欠損金（ ）	2,033,758,825
元本等合計	7,474,432,434
純資産合計	7,474,432,434
負債純資産合計	7,474,450,716

(2) 注記表

(重要な会計方針に係る事項に関する注記)

1. 運用資産の評価基準及び評価方法	国債証券、社債券 個別法に基づき、原則として時価で評価しております。時価評価にあたっては、価格情報会社の提供する価額等で評価しております。
2. 費用・収益の計上基準	有価証券売買等損益の計上基準 約定日基準で計上しております。
3. その他	貸借対照表は、ファンドの中間計算期間末の2019年1月17日現在であります。 なお、当親投資信託の計算期間は、前期末及び当期末が休日のため、2018年7月18日から2019年7月16日までとなっております。

(その他の注記)

(2019年1月17日現在)	
1. 元本の移動	
対象期間(自 2018年7月18日 至 2019年1月17日)の元本状況	
期首(2018年7月18日)の元本額	6,721,234,203円
対象期間中の追加設定元本額	101,023,868円
対象期間中の一部解約元本額	1,381,584,462円
2019年1月17日現在の元本額の内訳	
フコク日本債券ファンド	3,389,897,366円
フコク株25大河	859,591,540円
フコク株50大河	822,840,432円
フコク株75大河	339,894,135円
フコク日本債券ファンドV A 適格機関投資家専用	11,058,535円
大河25 V A 適格機関投資家専用	7,550,380円
大河50 V A 適格機関投資家専用	6,049,249円
大河75 V A 適格機関投資家専用	3,791,972円
計	5,440,673,609円
2. 対象期間の末日における1単位当たりの純資産の額	
1口当たり純資産額	1.3738円
(10,000口当たり純資産額)	(13,738円)

当該親投資信託受益証券を投資対象とする証券投資信託ごとの元本額

2【ファンドの現況】

(2019年2月28日現在)

【純資産額計算書】

資産総額	4,727,612,750 円
負債総額	5,194,678 円
純資産総額 (-)	4,722,418,072 円
発行済口数	3,895,609,075 口
1口当たり純資産額 (/)	1.2122 円
(1万口当たり純資産額)	(12,122 円)

(参考)

フコク日本債券マザーファンド

純資産額計算書

資産総額	7,782,661,196 円
負債総額	253,248,138 円
純資産総額 (-)	7,529,413,058 円
発行済口数	5,458,270,417 口
1口当たり純資産額 (/)	1.3795 円
(1万口当たり純資産額)	(13,795 円)

第4【内国投資信託受益証券事務の概要】

- (1) 名義書換についてその手続、取扱場所、取次所、代理人の名称および住所並びに手数料
該当事項はありません。
- (2) 受益者等に対する特典
該当事項はありません。
- (3) 内国投資信託受益証券の譲渡制限の内容
該当事項はありません。
- (4) その他内国投資信託受益証券事務に関し投資者に示すことが必要な事項
該当事項はありません。
- (5) 振替受益権

受益証券の不発行

委託会社は、この信託の受益権を取扱う振替機関が社振法の規定により主務大臣の指定を取消された場合または当該指定が効力を失った場合であって、当該振替機関の振替業を承継する者が存在しない場合その他やむを得ない事情がある場合を除き、当該振替受益権を表示する受益証券を発行しません。

なお、受益者は、委託会社がやむを得ない事情等により受益証券を発行する場合を除き、無記名式受益証券から記名式受益証券への変更の請求、記名式受益証券から無記名式受益証券への変更の請求、受益証券の再発行の請求を行わないものとします。

受益権の譲渡

受益者は、その保有する受益権を譲渡する場合には、当該受益者の譲渡の対象とする受益権が記載または記録されている振替口座簿に係る振替機関等に振替の申請をするものとします。

上記の申請のある場合には、上記の振替機関等は、当該譲渡に係る譲渡人の保有する受益権の口数の減少および譲受人の保有する受益権の口数の増加につき、その備える振替口座簿に記載または記録するものとします。ただし、上記の振替機関等が振替先口座を開設したものでない場合には、譲受人の振替先口座を開設した他の振替機関等（当該他の振替機関等の上位機関を含みます。）に社振法の規定にしたがい、譲受人の振替先口座に受益権の口数の増加の記載または記録が行われるよう通知するものとします。

上記の振替について、委託会社は、当該受益者の譲渡の対象とする受益権が記載または記録されている振替口座簿に係る振替機関等と譲受人の振替先口座を開設した振替機関等が異なる場合等において、委託会社が必要と認めるときまたはやむを得ない事情があると判断したときは、振替停止日や振替停止期間を設けることができます。

受益権の譲渡の対抗要件

受益権の譲渡は、振替口座簿への記載または記録によらなければ、委託会社および受託会社に対抗することができません。

受益権の再分割

委託会社は、受託会社と協議のうえ、社振法に定めるところにしたがい、一定日現在の受益権を均等に再分割できるものとします。

償還金

償還金は、償還日において振替機関等の振替口座簿に記載または記録されている受益者（償還日以前において一部解約が行われた受益権に係る受益者を除きます。また、当該償還日以前に設定された受益権で取得申込代金支払前のため販売会社の名義で記載または記録されている受益権については原則として取得申込者としてします。）に支払います。

質権口記載または記録の受益権の取扱いについて

振替機関等の振替口座簿の質権口に記載または記録されている受益権に係る収益分配金の支払い、一部解約の実行の請求の受付、一部解約金・償還金の支払い等については、約款の規定による他、民法その他の法令等にしたがって取扱われます。

第三部【委託会社等の情報】

第1【委託会社等の概況】

1【委託会社等の概況】

(1) 資本金の額

本書提出日現在の資本金の額： 10億円

会社が発行する株式総数： 33,220株

発行済株式総数： 18,887株

<過去5年間における資本金の額の推移>

該当事項はありません。

(2) 委託会社の機構

会社の意思決定機構

経営の意思決定機関として取締役会をおきます。取締役会は、法令、定款に定める事項ならびに本会社の業務執行に関する重要事項を決定するほか、執行役員を選任し、本会社の業務執行を委任します。執行役員は取締役会において決定された基本方針に則り、本会社の業務執行を行います。

投資運用の意思決定機構

1. 投資政策委員会にて、マクロ経済環境・市況環境に関する分析、資産配分・資産毎の運用戦略に関する検討を行います。
2. ファンドの運用担当者は、投資政策委員会における分析・検討等を踏まえて運用計画を策定し、運用計画に基づき、有価証券等の売買をトレーディング部門に指図します。
3. ファンドに関する運用の基本規程等の遵守状況の管理、運用資産のリスク管理は、運用部門から独立したコンプライアンス・リスク管理部、運用企画部が行います。
4. 投資管理委員会にて、ファンドの運用パフォーマンスの評価等を行い、これを運用部門にフィードバックすることにより、より精度の高い運用体制を維持するよう努めています。

2【事業の内容及び営業の概況】

「投資信託及び投資法人に関する法律」に定める投資信託委託会社である委託会社は、証券投資信託の設定を行うとともに「金融商品取引法」に定める金融商品取引業者としてその運用（投資運用業）およびその受益権の募集又は私募（第二種金融商品取引業）を行っています。また「金融商品取引法」に定める投資助言業務を行っています。

2019年2月28日現在、委託会社が運用の指図を行っている証券投資信託は以下の通りです（ただし、親投資信託を除きます。）。

種 類	本数	純資産総額
追加型株式投資信託	150 本	1,612,564,422,713 円
単位型株式投資信託	3 本	11,208,179,556 円
合 計	153 本	1,623,772,602,269 円

3【委託会社等の経理状況】

1．財務諸表の作成方法について

委託会社である明治安田アセットマネジメント株式会社（以下「委託会社」という。）の財務諸表は、「財務諸表等の用語、様式及び作成方法に関する規則」（昭和38年大蔵省令第59号。以下「財務諸表等規則」という。）第2条の規定により、財務諸表等規則及び「金融商品取引業等に関する内閣府令」（平成19年内閣府令第52号）に基づいて作成しております。

2．監査証明について

委託会社は、金融商品取引法第193条の2第1項の規定に基づき、事業年度（2017年4月1日から2018年3月31日まで）の財務諸表について、有限責任 あずさ監査法人により監査を受けております。

(1) 【貸借対照表】

(単位：千円)

	前事業年度 (2017年3月31日)	当事業年度 (2018年3月31日)
資産の部		
流動資産		
現金・預金	8,899,403	8,848,374
前払費用	124,738	120,943
未収入金	33	-
未収委託者報酬	763,283	1,195,215
未収運用受託報酬	125,850	121,276
未収投資助言報酬	213,802	241,655
繰延税金資産	-	57,561
その他	25	171
流動資産合計	10,127,137	10,585,198
固定資産		
有形固定資産		
建物	¹ 70,202	¹ 183,994
器具備品	¹ 63,906	¹ 171,123
建設仮勘定	7,909	258
有形固定資産合計	142,018	355,375
無形固定資産		
ソフトウェア	44,445	72,467
電話加入権	6,662	6,662
その他	49	26
ソフトウェア仮勘定	8,000	-
無形固定資産合計	59,157	79,156
投資その他の資産		
投資有価証券	1,153	-
長期差入保証金	109,020	181,690
長期前払費用	1,315	5,381
前払年金費用	48,679	65,364
投資その他の資産合計	160,168	252,436
固定資産合計	361,344	686,968
資産合計	10,488,482	11,272,167

	前事業年度 (2017年3月31日)	当事業年度 (2018年3月31日)
負債の部		
流動負債		
預り金	40,627	66,282
未払金	473,405	947,328
未払収益分配金	124	132
未払償還金	7,137	7,137
未払手数料	260,130	411,569
その他未払金	206,013	528,489
未払費用	28,001	34,681
未払法人税等	261,995	237,896
未払消費税等	48,690	59,288
賞与引当金	106,594	111,465
流動負債合計	959,315	1,456,943
固定負債		
繰延税金負債	20,955	33,978
資産除去債務	28,843	58,490
固定負債合計	49,799	92,469
負債合計	1,009,114	1,549,412
純資産の部		
株主資本		
資本金	1,000,000	1,000,000
資本剰余金		
資本準備金	660,443	660,443
その他資本剰余金	2,854,339	2,854,339
資本剰余金合計	3,514,783	3,514,783
利益剰余金		
利益準備金	83,040	83,040
その他利益剰余金		
別途積立金	3,092,001	3,092,001
繰越利益剰余金	1,789,505	2,032,929
利益剰余金合計	4,964,546	5,207,971
株主資本合計	9,479,330	9,722,754
評価・換算差額等		
その他有価証券評価差額金	36	-
評価・換算差額等合計	36	-
純資産合計	9,479,367	9,722,754
負債・純資産合計	10,488,482	11,272,167

(2) 【損益計算書】

(単位：千円)

	前事業年度 (自 2016年4月1日 至 2017年3月31日)	当事業年度 (自 2017年4月1日 至 2018年3月31日)
営業収益		
委託者報酬	4,516,577	4,855,026
受入手数料	6,587	5,274
運用受託報酬	1,682,876	1,999,074
投資助言報酬	394,935	435,317
営業収益合計	6,600,976	7,294,693
営業費用		
支払手数料	1,686,614	1,675,008
広告宣伝費	41,134	70,117
公告費	258	-
調査費	1,111,296	1,378,602
調査費	511,550	574,087
委託調査費	599,746	804,514
委託計算費	329,669	341,672
営業雑経費	90,520	98,265
通信費	11,759	14,032
印刷費	65,240	70,234
協会費	7,911	8,466
諸会費	5,461	5,531
営業雑費	147	0
営業費用合計	3,259,493	3,563,665
一般管理費		
給料	1,413,977	1,504,298
役員報酬	62,291	64,993
給料・手当	1,096,641	1,163,033
賞与	255,044	276,272
その他報酬	2,281	-
賞与引当金繰入	106,594	111,465
法定福利費	219,445	229,143
福利厚生費	33,700	37,638
交際費	1,863	1,309
寄付金	200	200
旅費交通費	28,955	29,907
租税公課	58,480	61,257
不動産賃借料	118,968	157,238
退職給付費用	43,073	43,818
固定資産減価償却費	59,320	75,829
事務委託費	115,835	97,645
諸経費	77,674	78,926
一般管理費合計	2,280,370	2,428,681
営業利益	1,061,112	1,302,346

（単位：千円）

	前事業年度 (自 2016年4月1日 至 2017年3月31日)	当事業年度 (自 2017年4月1日 至 2018年3月31日)
営業外収益		
受取利息	403	179
受取配当金	2	9
投資有価証券売却益	-	98
投資有価証券償還益	0	-
償還金等時効完成分	28	28
保険契約返戻金・配当金	¹ 1,097	¹ 1,164
為替差益	127	631
雑益	691	663
営業外収益合計	2,350	2,775
営業外費用		
投資有価証券償還損	372	-
雑損失	163	663
時効成立後支払償還金	-	1,564
営業外費用合計	535	2,228
経常利益	1,062,927	1,302,892
特別利益	-	-
特別損失		
固定資産除却損	² 0	² 10,559
移設関連費用	-	30,245
特別損失合計	0	40,805
税引前当期純利益	1,062,927	1,262,087
法人税、住民税及び事業税	325,809	372,601
法人税等調整額	10,187	44,522
法人税等合計	335,997	328,078
当期純利益	726,929	934,008

(3) 【株主資本等変動計算書】

前事業年度（自 2016年4月1日 至 2017年3月31日）

（単位：千円）

	株主資本			
	資本金	資本剰余金		
		資本準備金	その他資本剰余金	資本剰余金合計
当期首残高	1,000,000	660,443	2,854,339	3,514,783
当期変動額				
剰余金の配当				
当期純利益				
株主資本以外の項目の 当期変動額（純額）				
当期変動額合計	-	-	-	-
当期末残高	1,000,000	660,443	2,854,339	3,514,783

	株主資本				
	利益準備金	利益剰余金			株主資本 合計
		その他利益剰余金		利益剰余金 合計	
	別途積立金	繰越利益 剰余金			
当期首残高	83,040	3,092,001	1,924,067	5,099,109	9,613,892
当期変動額					
剰余金の配当			861,492	861,492	861,492
当期純利益			726,929	726,929	726,929
株主資本以外の項目の 当期変動額（純額）					
当期変動額合計	-	-	134,562	134,562	134,562
当期末残高	83,040	3,092,001	1,789,505	4,964,546	9,479,330

	評価・換算差額等		純資産合計
	その他有価証券 評価差額金	評価・換算差額等 合計	
当期首残高	74	74	9,613,818
当期変動額			
剰余金の配当			861,492
当期純利益			726,929
株主資本以外の項目の 当期変動額（純額）	111	111	111
当期変動額合計	111	111	134,451
当期末残高	36	36	9,479,367

当事業年度（自 2017年4月1日 至 2018年3月31日）

（単位：千円）

	株主資本			
	資本金	資本剰余金		
		資本準備金	その他資本剰余金	資本剰余金合計
当期首残高	1,000,000	660,443	2,854,339	3,514,783
当期変動額				
剰余金の配当				
当期純利益				
株主資本以外の項目の 当期変動額（純額）				

当期変動額合計	-	-	-	-
当期末残高	1,000,000	660,443	2,854,339	3,514,783

	株主資本				
	利益剰余金				株主資本 合計
	利益準備金	その他利益剰余金		利益剰余金 合計	
		別途積立金	繰越利益 剰余金		
当期首残高	83,040	3,092,001	1,789,505	4,964,546	9,479,330
当期変動額					
剰余金の配当			690,584	690,584	690,584
当期純利益			934,008	934,008	934,008
株主資本以外の項目の 当期変動額（純額）					
当期変動額合計	-	-	243,424	243,424	243,424
当期末残高	83,040	3,092,001	2,032,929	5,207,971	9,722,754

	評価・換算差額等		純資産合計
	その他有価証券 評価差額金	評価・換算差額等 合計	
当期首残高	36	36	9,479,367
当期変動額			
剰余金の配当			690,584
当期純利益			934,008
株主資本以外の項目の 当期変動額（純額）	36	36	36
当期変動額合計	36	36	243,387
当期末残高	-	-	9,722,754

[注記事項]

(重要な会計方針)

- | |
|---|
| <p>1. 有価証券の評価基準及び評価方法</p> <p>その他有価証券
時価のあるもの
決算期末日の市場価格等に基づく時価法（評価差額は、全部純資産直入法により処理し、売却原価は移動平均法により算定しております。）</p> |
| <p>2. 固定資産の減価償却方法</p> <p>(1) 有形固定資産
定額法
なお、主な耐用年数は次のとおりであります。
建物 6年～18年
器具備品 3年～20年</p> <p>(2) 無形固定資産
定額法
なお、自社利用のソフトウェアについては、社内における利用可能期間（5年）に基づく定額法を採用しております。</p> |

3. 引当金の計上基準

- (1) 賞与引当金は、従業員賞与の支給に充てるため、当事業年度に見合う支給見込額に基づき計上しております。
- (2) 退職給付引当金は、従業員に対する退職金の支払に備えるため、当事業年度末における退職給付債務及び年金資産の見込額に基づき、当事業年度末において発生していると認められる額を、簡便法により計上しております。

4. その他財務諸表作成のための基本となる重要な事項**消費税等の会計処理方法**

消費税及び地方消費税の会計処理は税抜方式によっております。

(貸借対照表関係)

1 有形固定資産の減価償却累計額は次のとおりであります。

	前事業年度 (2017年3月31日)	当事業年度 (2018年3月31日)
建物	27,155千円	33,110千円
器具備品	282,865千円	233,830千円

(損益計算書関係)

1 各科目に含まれている関係会社に対するものは次のとおりであります。

	前事業年度 (自 2016年4月1日 至 2017年3月31日)	当事業年度 (自 2017年4月1日 至 2018年3月31日)
保険契約返戻金・配当金	1,097千円	1,164千円

2 前事業年度（自 2016年4月1日 至 2017年3月31日）

固定資産除却損の内容は、少額の為記載を省略しております。

当事業年度（自 2017年4月1日 至 2018年3月31日）

固定資産除却損の内容は、主に建物付属設備6,108千円、システム関係3,084千円、什器備品1,362千円であります。

(株主資本等変動計算書関係)

前事業年度（自 2016年4月1日 至 2017年3月31日）

1. 発行済株式に関する事項

株式の種類	当事業年度期首	増加	減少	当事業年度末
普通株式	18,887株	-	-	18,887株

2. 自己株式に関する事項

該当事項はありません。

3. 新株予約権等に関する事項

該当事項はありません。

4. 配当に関する事項

(1) 配当金支払額

決議	株式の種類	配当金の総額	1株当たり配当額	基準日	効力発生日
2016年6月30日 定時株主総会	普通株式	861,492,731円	45,613円00銭	2016年3月31日	2016年6月30日

(2) 基準日が当事業年度に属する配当のうち、配当の効力発生日が翌事業年度となるもの

決議	株式の種類	配当の原資	配当金の総額	1株当たり配当額	基準日	効力発生日
2017年6月28日 定時株主総会	普通株式	利益剰余金	690,584,268円	36,564円00銭	2017年3月31日	2017年6月28日

当事業年度（自 2017年4月1日 至 2018年3月31日）

1. 発行済株式に関する事項

株式の種類	当事業年度期首	増加	減少	当事業年度末
普通株式	18,887株	-	-	18,887株

2. 自己株式に関する事項

該当事項はありません。

3. 新株予約権等に関する事項

該当事項はありません。

4. 配当に関する事項

(1) 配当金支払額

決議	株式の種類	配当金の総額	1株当たり配当額	基準日	効力発生日
2017年6月28日 定時株主総会	普通株式	690,584,268円	36,564円00銭	2017年3月31日	2017年6月28日

(2) 基準日が当事業年度に属する配当のうち、配当の効力発生日が翌事業年度となるもの

決議	株式の種類	配当の原資	配当金の総額	1株当たり配当額	基準日	効力発生日
2018年6月27日 定時株主総会	普通株式	利益剰余金	933,999,924円	49,452円00銭	2018年3月31日	2018年6月27日

(リース取引関係)

該当事項はありません。

(金融商品関係)

1. 金融商品の状況に関する事項

(1) 金融商品に対する取組方針

当社は、資金運用について財務内容の健全性を損なうことのないよう、主に安全性の高い金融資産で運用しております。

(2) 金融商品の内容及びそのリスク並びに金融商品にかかるリスク管理体制

営業債権である未収委託者報酬、未収運用受託報酬は、主に当社が運用指図を行う信託財産より支弁され、当社は当該信託財産の内容を把握しており、当該営業債権の回収にかかるリスクは僅少であります。また、営業債権である未収投資助言報酬は、顧客の信用リスクに晒されており、投資助言先ごとに期日管理及び残高管理を行うとともに、四半期ごとに回収可能性を把握する体制としております。

営業債務である未払手数料、並びにその他未払金は、1年以内の支払期日です。

2. 金融商品の時価等に関する事項

貸借対照表計上額、時価及びこれらの差額については、次のとおりであります。

前事業年度（2017年3月31日）

	貸借対照表計上額 (千円)	時価 (千円)	差額 (千円)
(1) 現金・預金	8,899,403	8,899,403	-
(2) 未収委託者報酬	763,283	763,283	-
(3) 未収運用受託報酬	125,850	125,850	-
(4) 未収投資助言報酬	213,802	213,802	-
(5) 投資有価証券 其他有価証券	1,153	1,153	-
(6) 長期差入保証金	109,020	107,974	1,045
資産計	10,112,513	10,111,468	1,045
(1) 未払手数料	260,130	260,130	-
(2) その他未払金	206,013	206,013	-
負債計	466,143	466,143	-

当事業年度（2018年3月31日）

	貸借対照表計上額 (千円)	時価 (千円)	差額 (千円)
(1) 現金・預金	8,848,374	8,848,374	-
(2) 未収委託者報酬	1,195,215	1,195,215	-
(3) 未収運用受託報酬	121,276	121,276	-
(4) 未収投資助言報酬	241,655	241,655	-
(5) 投資有価証券 其他有価証券	-	-	-
(6) 長期差入保証金	181,690	181,208	481
資産計	10,588,211	10,587,730	481
(1) 未払手数料	411,569	411,569	-
(2) その他未払金	528,489	528,489	-
負債計	940,058	940,058	-

(注1) 金融商品の時価の算定方法

資産

(1) 現金・預金、(2) 未収委託者報酬、(3) 未収運用受託報酬、(4) 未収投資助言報酬

これらは短期間で決済されるため、時価は帳簿価額にほぼ等しいことから、当該帳簿価額によっております。

(5) 投資有価証券

投資信託は基準価額によっております。

(6) 長期差入保証金

長期差入保証金の時価の算定は、その将来キャッシュフローを、国債の利回り等適切な指標で割り引いた現在価値により算定しております。

負債

(1) 未払手数料、(2) その他未払金

これらは短期間で決済されるため、時価は帳簿価額にほぼ等しいことから、当該帳簿価額によっております。

(注2) 金銭債権及び満期がある有価証券の決算日後の償還予定額

前事業年度 (2017年3月31日)

	1年以内 (千円)	1年超 5年以内 (千円)	5年超 10年以内 (千円)	10年超 (千円)
現金・預金	8,899,051	-	-	-
未収委託者報酬	763,283	-	-	-
未収運用受託報酬	125,850	-	-	-
未収投資助言報酬	213,802	-	-	-
投資有価証券 その他有価証券のうち 満期のあるもの	-	115	-	-
長期差入保証金	-	-	109,020	-
合計	10,001,987	115	109,020	-

当事業年度 (2018年3月31日)

	1年以内 (千円)	1年超 5年以内 (千円)	5年超 10年以内 (千円)	10年超 (千円)
現金・預金	8,848,087	-	-	-
未収委託者報酬	1,195,215	-	-	-
未収運用受託報酬	121,276	-	-	-
未収投資助言報酬	241,655	-	-	-
投資有価証券 その他有価証券のうち 満期のあるもの	-	-	-	-
長期差入保証金	-	-	181,690	-
合計	10,406,234	-	181,690	-

(有価証券関係)

1. その他有価証券

前事業年度 (2017年3月31日)

区分	貸借対照表計上額 (千円)	取得原価 (千円)	差額 (千円)
貸借対照表計上額が取得原価を超えるもの			
株式	-	-	-
債券	-	-	-
その他(投資信託)	1,153	1,100	53
小計	1,153	1,100	53
貸借対照表計上額が取得原価を超えないもの			
株式	-	-	-
債券	-	-	-
その他(投資信託)	-	-	-
小計	-	-	-
合計	1,153	1,100	53

当事業年度 (2018年3月31日)

該当事項はありません。

2. 事業年度中に売却したその他有価証券

前事業年度(自 2016年4月1日 至 2017年3月31日)

該当事項はありません。

当事業年度（自 2017年4月1日 至 2018年3月31日）

区分	売却額	売却益の合計額	売却損の合計額
その他(投資信託)	1,198	98	-

3. 減損処理を行った有価証券

該当事項はありません。

（デリバティブ取引関係）

当社はデリバティブ取引を全く利用しておりませんので該当事項はありません。

（退職給付関係）

前事業年度（自 2016年4月1日 至 2017年3月31日）

1. 採用している退職給付制度の概要

当社は、確定給付型の制度として確定給付企業年金制度及び退職一時金制度を併用しております。

なお、当社が有する確定給付企業年金制度及び退職一時金制度は、簡便法により退職給付引当金（前払年金費用）及び退職給付費用を計算しております。

2. 簡便法を適用した確定給付制度

(1) 簡便法を適用した制度の、前払年金費用の期首残高と期末残高の調整表

前払年金費用の期首残高	13,563	千円
退職給付費用	43,073	"
退職給付の支払額	-	"
制度への拠出額	78,188	"
前払年金費用の期末残高	48,679	"

(2) 退職給付債務及び年金資産の期末残高と貸借対照表に計上された前払年金費用の調整表

積立型制度の退職給付債務	552,011	千円
年金資産	600,963	"
	48,952	"
非積立型制度の退職給付債務	273	"
貸借対照表に計上された負債と資産の純額	48,679	"
前払年金費用	48,679	"
貸借対照表に計上された負債と資産の純額	48,679	"

(3) 退職給付費用

簡便法で計算した退職給付費用	43,073	千円
----------------	--------	----

当事業年度（自 2017年4月1日 至 2018年3月31日）

1. 採用している退職給付制度の概要

当社は、確定給付型の制度として確定給付企業年金制度及び退職一時金制度を併用しております。

なお、当社が有する確定給付企業年金制度及び退職一時金制度は、簡便法により退職給付引当金（前払年金費用）及び退職給付費用を計算しております。

2. 簡便法を適用した確定給付制度

(1) 簡便法を適用した制度の、前払年金費用の期首残高と期末残高の調整表

前払年金費用の期首残高	48,679	千円
退職給付費用	43,818	"
退職給付の支払額	-	"
制度への拠出額	60,503	"
前払年金費用の期末残高	65,364	"

(2) 退職給付債務及び年金資産の期末残高と貸借対照表に計上された前払年金費用の調整表

積立型制度の退職給付債務	618,696	千円
年金資産	684,333	"
	65,637	"
非積立型制度の退職給付債務	273	"
貸借対照表に計上された負債と資産の純額	65,364	"

前払年金費用	65,364	〃
貸借対照表に計上された負債と資産の純額	65,364	〃

(3) 退職給付費用

簡便法で計算した退職給付費用	43,818	千円
----------------	--------	----

(ストック・オプション等関係)

該当事項はありません。

(税効果会計関係)

1. 繰延税金資産及び繰延税金負債の発生の主な原因別内訳

	前事業年度 (2017年3月31日)		当事業年度 (2018年3月31日)	
繰延税金資産				
賞与引当金繰入限度超過額	32,894	千円	34,130	千円
未払事業税	17,533	〃	16,621	〃
資産除去債務	8,831	〃	17,909	〃
その他	11,698	〃	8,629	〃
繰延税金資産小計	70,959	〃	77,291	〃
評価性引当額	70,959	〃	19,484	〃
繰延税金資産合計	-	〃	57,806	〃
繰延税金負債				
その他有価証券評価差額金	16	〃	-	〃
資産除去費用	6,033	〃	14,208	〃
前払年金費用	14,905	〃	20,014	〃
繰延税金負債合計	20,955	〃	34,222	〃
繰延税金負債の純額	20,955	〃	-	〃
繰延税金資産の純額	-	〃	23,583	〃

2. 法定実効税率と税効果会計適用後の法人税等の負担率との差異の原因となった主な項目別の内訳

	前事業年度 (2017年3月31日)		当事業年度 (2018年3月31日)	
法定実効税率	-	%	30.86	%
(調整)				
交際費等永久に損金に算入されない項目	-	〃	0.02	〃
評価性引当額の増減	-	〃	4.08	〃
雇用拡大促進税制の特別控除	-	〃	1.03	〃
住民税均等割	-	〃	0.18	〃
その他	-	〃	0.04	〃
税効果会計適用後の法人税等の負担率	-	%	25.99	%

(注) 前事業年度は、法定実効税率と税効果適用後の法人税等の負担率との間の差異が法定実効税率の100分の5以下であるため注記を省略しています。

(企業結合等関係)

該当事項はありません。

(資産除去債務関係)

資産除去債務のうち貸借対照表に計上しているもの

(1) 当該資産除去債務の概要

本社施設の不動産賃貸借契約に伴う原状回復義務であります。

(2) 当該資産除去債務の金額の算定方法

使用見込期間を主たる資産の取得から耐用年数満了時(15年)としており、割引率は1.314%を適用しております。またオフィス増床に伴う原状回復費用増加額は29,266千円であり、使用見込期間を既存資産の耐用年数満了時とし、割引率は0.027%を適用しております。

(3) 当該資産除去債務の総額の増減

	前事業年度 (自 2016年4月1日 至 2017年3月31日)	当事業年度 (自 2017年4月1日 至 2018年3月31日)
期首残高	28,469 千円	28,843 千円
有形固定資産の取得に伴う増加額	- "	29,266 "
時の経過による調整額	374 "	380 "
期末残高	28,843 千円	58,490 千円

(持分法損益等)

該当事項はありません。

(賃貸等不動産関係)

該当事項はありません。

(セグメント情報等)

[セグメント情報]

当社の事業は、資産運用サービスの提供を行う単一セグメントであるため、記載を省略しております。

[関連情報]

前事業年度 (自 2016年4月1日 至 2017年3月31日)

1. 製品及びサービスごとの情報

(単位：千円)

	投資信託 (運用業務)	投資信託 (販売業務)	投資顧問 (投資一任)	投資顧問 (投資助言)	合計
外部顧客への売上高	4,516,577	6,587	1,682,876	394,935	6,600,976

2. 地域ごとの情報

(1) 売上高

本邦の外部顧客への売上高に区分した金額が損益計算書の売上高の90%を超えるため、地域ごとの売上高の記載を省略しております。

(2) 有形固定資産

本邦に所在している有形固定資産の金額が貸借対照表の有形固定資産の金額の90%を超えるため、地域ごとの有形固定資産の記載を省略しております。

3. 主要な顧客ごとの情報

外部顧客への売上高のうち、損益計算書の売上高の10%以上を占める相手先がないため、記載はありません。

当事業年度 (自 2017年4月1日 至 2018年3月31日)

1. 製品及びサービスごとの情報

(単位：千円)

	投資信託 (運用業務)	投資信託 (販売業務)	投資顧問 (投資一任)	投資顧問 (投資助言)	合計
外部顧客への売上高	4,855,026	5,274	1,999,074	435,317	7,294,693

2. 地域ごとの情報

(1) 売上高

本邦の外部顧客への売上高に区分した金額が損益計算書の売上高の90%を超えるため、地域ごとの売上高の記載を省略しております。

(2) 有形固定資産

本邦に所在している有形固定資産の金額が貸借対照表の有形固定資産の金額の90%を超えるため、地域ごとの有形固定資産の記載を省略しております。

3. 主要な顧客ごとの情報

外部顧客への売上高のうち、損益計算書の売上高の10%以上を占める相手先がないため、記載はありません。

[報告セグメントごとの固定資産の減損損失に関する情報]

該当事項はありません。

[報告セグメントごとののれん償却額及び未償却残高に関する情報]

該当事項はありません。

[報告セグメントごとの負ののれん発生益に関する情報]

該当事項はありません。

（関連当事者情報）

1. 関連当事者との取引

財務諸表提出会社の親会社及び法人主要株主等

前事業年度（自 2016年4月1日 至 2017年3月31日）

種類	会社等の名称	所在地	資本金又は出資金 (百万円)	事業の内容	議決権等の所有（被所有）割合 (%)	関連当事者との関係	取引の内容	取引金額 (千円)	科目	期末残高 (千円)
親会社	明治安田生命保険相互会社	東京都千代田区	310,000	生命保険業	(被所有) 直接 92.86	資産運用サービスの提供、当社投信商品の販売、及び役員の兼任	投資助言報酬	361,136	未収投資助言報酬	197,202

当事業年度（自 2017年4月1日 至 2018年3月31日）

種類	会社等の名称	所在地	資本金又は出資金 (百万円)	事業の内容	議決権等の所有（被所有）割合 (%)	関連当事者との関係	取引の内容	取引金額 (千円)	科目	期末残高 (千円)
親会社	明治安田生命保険相互会社	東京都千代田区	260,000	生命保険業	(被所有) 直接 92.86	資産運用サービスの提供、当社投信商品の販売、及び役員の兼任	投資助言報酬	396,472	未収投資助言報酬	221,851
							支払手数料	351,238	未払手数料	114,770

取引条件ないし取引条件の決定方針等

投資助言報酬並びに支払手数料については、契約に基づき決定しております。

（注）上記取引金額には消費税等は含まれておらず、期末残高には消費税等が含まれております。

なお、前事業年度の支払手数料については金額的重要性が乏しいため、記載を省略しております。

2. 親会社又は重要な関連会社に関する注記

親会社情報

明治安田生命保険相互会社（非上場）

（1株当たり情報）

	前事業年度 (自 2016年4月1日 至 2017年3月31日)	当事業年度 (自 2017年4月1日 至 2018年3月31日)
1株当たり純資産額	501,899円03銭	514,785円55銭
1株当たり当期純利益金額	38,488円37銭	49,452円47銭

（注）1. 潜在株式調整後1株当たり当期純利益金額については、潜在株式が存在しないため記載しておりません。

2. 算定上の基礎は、以下のとおりであります。

1株当たり純資産額

	前事業年度 (2017年3月31日)	当事業年度 (2018年3月31日)
貸借対照表の純資産の部の合計額（千円）	9,479,367	9,722,754
普通株式に係る純資産額（千円）	9,479,367	9,722,754
差額の主な内訳	-	-
普通株式の発行済株式数（株）	18,887	18,887
普通株式の自己株式数（株）	-	-
1株当たり純資産額の算定に用いられた普通株式の数（株）	18,887	18,887

1株当たり当期純利益金額

	前事業年度 (自 2016年4月1日 至 2017年3月31日)	当事業年度 (自 2017年4月1日 至 2018年3月31日)
当期純利益（千円）	726,929	934,008

普通株主に帰属しない金額(千円)	-	-
普通株式に係る当期純利益(千円)	726,929	934,008
普通株式の期中平均株式数(株)	18,887	18,887

(重要な後発事象)

該当事項はありません。

委託会社の最近中間会計期間における経理の状況

1. 中間財務諸表の作成方法について

委託会社である明治安田アセットマネジメント株式会社（以下「委託会社」という。）の中間財務諸表は、「中間財務諸表等の用語、様式及び作成方法に関する規則」（昭和52年大蔵省令第38号）並びに同規則第38条・第57条の規定により、「金融商品取引業等に関する内閣府令」（平成19年内閣府令第52号）に基づいて作成しております。

2. 監査証明について

委託会社は、金融商品取引法第193条の2第1項の規定に基づき、当中間会計期間(2018年4月1日から2018年9月30日まで)の中間財務諸表について、有限責任 あずさ監査法人の中間監査を受けております。

中間財務諸表等

中間財務諸表

中間貸借対照表

(単位：千円)

当中間会計期間末 (2018年9月30日)	
資産の部	
流動資産	
現金・預金	7,909,737
未収委託者報酬	1,649,537
未収運用受託報酬	396,767
未収投資助言報酬	279,664
その他	145,324
流動資産合計	10,381,030
固定資産	
有形固定資産	
建物	¹ 175,540
器具備品	¹ 149,807
有形固定資産合計	325,347
無形固定資産	
ソフトウェア	62,408
電話加入権	6,662
その他	15
ソフトウェア仮勘定	3,650
無形固定資産合計	72,735
投資その他の資産	
投資有価証券	1,992
長期差入保証金	181,690
長期前払費用	4,345
前払年金費用	73,225
繰延税金資産	30,472
投資その他の資産合計	291,727
固定資産合計	689,810
資産合計	11,070,841

当中間会計期間末
(2018年9月30日)

負債の部	
流動負債	
未払償還金	7,137
未払手数料	630,161
未払法人税等	325,746
賞与引当金	118,219
その他	² 496,641
流動負債合計	1,577,906
固定負債	
資産除去債務	58,686
固定負債合計	58,686
負債合計	1,636,593
純資産の部	
株主資本	
資本金	1,000,000
資本剰余金	
資本準備金	660,443
その他資本剰余金	2,854,339
資本剰余金合計	3,514,783
利益剰余金	
利益準備金	83,040
その他利益剰余金	
別途積立金	3,092,001
繰越利益剰余金	1,744,427
利益剰余金合計	4,919,469
株主資本合計	9,434,252
評価・換算差額等	
その他有価証券評価差額金	4
評価・換算差額等合計	4
純資産合計	9,434,247
負債純資産合計	11,070,841

中間損益計算書

(単位：千円)

当中間会計期間	
(自 2018年4月 1日	
至 2018年9月30日)	
営業収益	
委託者報酬	3,182,104
受入手数料	2,375
運用受託報酬	924,396
投資助言報酬	300,736
営業収益合計	4,409,611
営業費用	
支払手数料	1,115,521
その他営業費用	1,054,974
営業費用合計	2,170,495
一般管理費	¹ 1,308,518
営業利益	930,597
営業外収益	² 1,665
営業外費用	³ 49
経常利益	932,214
特別利益	-
特別損失	-
税引前中間純利益	932,214
法人税、住民税及び事業税	293,603
法人税等調整額	6,886
法人税等合計	286,716
中間純利益	645,497

中間株主資本等変動計算書

当中間会計期間（自 2018年4月1日 至 2018年9月30日）

（単位：千円）

	株主資本			
	資本金	資本剰余金		
		資本準備金	その他資本剰余金	資本剰余金合計
当期首残高	1,000,000	660,443	2,854,339	3,514,783
当中間期変動額				
剰余金の配当				
中間純利益				
株主資本以外の項目の 当中間期変動額（純額）				
当中間期変動額合計	-	-	-	-
当中間期末残高	1,000,000	660,443	2,854,339	3,514,783

	株主資本				
	利益準備金	利益剰余金			株主資本 合計
		その他利益剰余金		利益剰余金 合計	
	別途積立金	繰越利益 剰余金			
当期首残高	83,040	3,092,001	2,032,929	5,207,971	9,722,754
当中間期変動額					
剰余金の配当			933,999	933,999	933,999
中間純利益			645,497	645,497	645,497
株主資本以外の項目の 当中間期変動額（純額）					
当中間期変動額合計	-	-	288,501	288,501	288,501
当中間期末残高	83,040	3,092,001	1,744,427	4,919,469	9,434,252

	評価・換算差額等		純資産合計
	その他有価証券 評価差額金	評価・換算差額等 合計	
当期首残高	-	-	9,722,754
当中間期変動額			
剰余金の配当			933,999
中間純利益			645,497
株主資本以外の項目の 当中間期変動額（純額）	4	4	4
当中間期変動額合計	4	4	288,506
当中間期末残高	4	4	9,434,247

[注記事項]

(重要な会計方針)

当中間会計期間 (自 2018年4月 1日 至 2018年9月30日)	
1. 有価証券の評価基準及び評価方法	
その他有価証券	
時価のあるもの	
中間決算日の市場価格等に基づく時価法（評価差額は、全部純資産直入法により処理し、売却原価は移動平均法により算定しております。）	
2. 固定資産の減価償却方法	
(1)有形固定資産	
定額法	
なお、主な耐用年数は次のとおりであります。	
建物 6年～18年	
器具備品 3年～20年	
(2)無形固定資産	
定額法	
なお、自社利用のソフトウェアについては、社内における利用可能期間(5年)に基づく定額法を採用しております。	
3. 引当金の計上基準	
(1)賞与引当金は、従業員賞与の支給に充てるため、当中間会計期間に見合う支給見込額に基づき計上しております。	
(2)退職給付引当金は、従業員に対する退職金の支払に備えるため、当中間会計期間末における退職給付債務及び年金資産の見込額に基づき、当中間会計期間末において発生していると認められる額を、簡便法により計上しております。	
4. その他中間財務諸表作成のための基本となる重要な事項	
消費税等の会計処理方法	
消費税及び地方消費税の会計処理は税抜方式によっております。	

(会計方針の変更)

該当事項はありません。

(表示方法の変更)

（「『税効果会計に係る会計基準』の一部改正」の適用）

「『税効果会計に係る会計基準』の一部改正」（企業会計基準第28号 平成30年2月16日）等を当中間会計期間の期首から適用し、繰延税金資産は投資その他の資産の区分に表示し、繰延税金負債は固定負債の区分に表示する方法に変更しております。

(中間貸借対照表関係)

当中間会計期間末 (2018年9月30日)	
1 有形固定資産の減価償却累計額は次のとおりであります。	
建物	41,988千円
器具備品	257,206千円
2 仮払消費税等及び仮受消費税等は、相殺のうえ、金額的重要性が乏しいため、流動負債の「その他」に含めて表示しております。	

(中間損益計算書関係)

当中間会計期間 (自 2018年4月 1日 至 2018年9月30日)	
1 当中間会計期間末の減価償却実施額は次のとおりであります。	
有形固定資産	32,254千円
無形固定資産	10,550千円
2 営業外収益のうち主なもの	
保険契約返戻金・配当金	1,332千円
3 営業外費用のうち主なもの	
為替差損	48千円

(中間株主資本等変動計算書関係)

当中間会計期間 (自 2018年4月 1日 至 2018年9月30日)					
1. 発行済株式に関する事項					
株式の種類	当事業年度期首	増加	減少	当中間会計期間末	
普通株式	18,887株	-	-	18,887株	
2. 自己株式に関する事項 該当事項はありません。					
3. 新株予約権等に関する事項 該当事項はありません。					
4. 配当に関する事項					
(1) 配当金支払額					
決議	株式の種類	配当金の総額	1株当たり配当額	基準日	効力発生日
2018年6月27日 定時株主総会	普通株式	933,999,924円	49,452円00銭	2018年3月31日	2018年6月27日
(2) 基準日が当中間会計期間に属する配当のうち、配当の効力発生日が当中間会計期間後となるもの 該当事項はありません。					

(リース取引関係)

オペレーティング・リース取引のうち解約不能のものに係る未経過リース料

(単位：千円)

当中間会計期間 (自 2018年4月 1日 至 2018年9月30日)	
1年内	8,789
1年超	24,902
合計	33,691

(金融商品関係)

金融商品の時価等に関する事項

2018年9月30日における中間貸借対照表計上額、時価及びこれらの差額については、次のとおりであります。

(単位：千円)

	中間貸借対照表計上額	時価	差額
(1)現金・預金	7,909,737	7,909,737	-
(2)未収委託者報酬	1,649,537	1,649,537	-
(3)未収運用受託報酬	396,767	396,767	-
(4)未収投資助言報酬	279,664	279,664	-
(5)投資有価証券			
その他有価証券	1,992	1,992	-
(6)長期差入保証金	181,690	180,137	1,553
資産計	10,419,389	10,417,836	1,553
(1)未払手数料	630,161	630,161	-
負債計	630,161	630,161	-

(注1)金融商品の時価の算定方法

資産

(1)現金・預金、(2)未収委託者報酬、(3)未収運用受託報酬、(4)未収投資助言報酬

これらは短期間で決済されるため、時価は帳簿価額にほぼ等しいことから、当該帳簿価額によっております。

(5)投資有価証券

投資信託は基準価額によっております。

(6)長期差入保証金

長期差入保証金の時価の算定は、その将来キャッシュフローを、国債の利回り等適切な指標で割り引いた現在価値により算定しております。

負債

(1)未払手数料

短期間で決済されるため、時価は帳簿価額にほぼ等しいことから、当該帳簿価額によっております。

(有価証券関係)

1. その他有価証券

当中間会計期間末(2018年9月30日)

(単位：千円)

	中間貸借対照表計上額	取得原価	差額
中間貸借対照表計上額が取得原価を超えるもの			
株式	-	-	-
債券	-	-	-
その他(投資信託)	1,002	1,000	2
小計	1,002	1,000	2
中間貸借対照表計上額が取得原価を超えないもの			
株式	-	-	-
債券	-	-	-
その他(投資信託)	990	1,000	9
小計	990	1,000	9
合計	1,992	2,000	7

2. 当中間会計期間中に売却したその他有価証券

該当事項はありません。

3. 減損処理を行った有価証券

該当事項はありません。

(デリバティブ取引関係)

該当事項はありません。

(ストック・オプション等関係)

該当事項はありません。

(企業結合等関係)

該当事項はありません。

(持分法損益等)

該当事項はありません。

(資産除去債務関係)

当中間会計期間（自 2018年4月1日 至 2018年9月30日）

資産除去債務のうち中間貸借対照表に計上しているもの

当中間会計期間における当該資産除去債務の総額の増減は次のとおりであります。

期首残高	58,490千円
有形固定資産の取得に伴う増加額	-
時の経過による調整額	195千円
当中間会計期間末残高	<u>58,686千円</u>

(賃貸等不動産関係)

該当事項はありません。

(セグメント情報等)

[セグメント情報]

当社の事業は、資産運用サービスの提供を行う単一セグメントであるため、記載を省略しております。

[関連情報]

当中間会計期間（自 2018年4月1日 至 2018年9月30日）

1. 製品及びサービスごとの情報

(単位：千円)

	投資信託 (運用業務)	投資信託 (販売業務)	投資顧問 (投資一任)	投資顧問 (投資助言)	合計
外部顧客への売上高	3,182,104	2,375	924,396	300,736	4,409,611

2. 地域ごとの情報

(1) 営業収益

本邦の外部顧客への営業収益に区分した金額が中間損益計算書の営業収益の90%を超えるため、地域ごとの営業収益の記載を省略しております。

(2) 有形固定資産

本邦に所在している有形固定資産の金額が中間貸借対照表の有形固定資産の金額の90%を超えるため、地域ごとの有形固定資産の記載を省略しております。

3. 主要な顧客ごとの情報

外部顧客への営業収益のうち、中間損益計算書の営業収益の10%以上を占める相手先がないため、記載はありません。

[報告セグメントごとの固定資産の減損損失に関する情報]

該当事項はありません。

[報告セグメントごとののれん償却額及び未償却残高に関する情報]

該当事項はありません。

[報告セグメントごとの負ののれん発生益に関する情報]

該当事項はありません。

(1株当たり情報)

当中間会計期間 (自 2018年4月 1日 至 2018年9月30日)	
1株当たり純資産額	499,510円12銭
1株当たり中間純利益金額	34,176円83銭

(注) 1. 潜在株式調整後1株当たり中間純利益金額については、潜在株式が存在しないため記載していません。

2. 1株当たり中間純利益金額の算定上の基礎は、以下のとおりであります。

	当中間会計期間 (自 2018年4月 1日 至 2018年9月30日)
中間純利益金額(千円)	645,497
普通株主に帰属しない金額(千円)	-
普通株式に係る中間純利益金額(千円)	645,497
普通株式の期中平均株式数(株)	18,887

(重要な後発事象)

該当事項はありません。

4【利害関係人との取引制限】

委託会社は、「金融商品取引法」の定めるところにより、利害関係人との取引について、次に掲げる行為が禁止されています。

- (1) 自己又はその取締役若しくは執行役との間における取引を行うことを内容とした運用を行うこと(投資者の保護に欠け、若しくは取引の公正を害し、又は金融商品取引業の信用を失墜させるおそれがないものとして内閣府令で定めるものを除きます。)
- (2) 運用財産相互間において取引を行うことを内容とした運用を行うこと(投資者の保護に欠け、若しくは取引の公正を害し、又は金融商品取引業の信用を失墜させるおそれがないものとして内閣府令で定めるものを除きます。)
- (3) 通常の取引の条件と異なる条件であって取引の公正を害するおそれのある条件で、委託会社の親法人等(委託会社の総株主等の議決権の過半数を保有していることその他の当該金融商品取引業者と密接な関係を有する法人その他の団体として政令で定める要件に該当する者をいいます。以下(4)(5)において同じ。)又は子法人等(委託会社が総株主等の議決権の過半数を保有していることその他の当該金融商品取引業者と密接な関係を有する法人その他の団体として政令で定める要件に該当する者をいいます。以下同じ。)と有価証券の売買その他の取引又は店頭デリバティブ取引を行うこと。
- (4) 委託会社の親法人等又は子法人等の利益を図るため、その行う投資運用業に関して運用の方針、運用財産の額若しくは市場の状況に照らして不必要な取引を行うことを内容とした運用を行うこと。
- (5) 上記(3)(4)に掲げるもののほか、委託会社の親法人等又は子法人等が関与する行為であって、投資者の保護に欠け、若しくは取引の公正を害し、又は金融商品取引業の信用を失墜させるおそれのあるものとして内閣府令で定める行為。

5【その他】

- (1) 定款の変更
委託会社の定款の変更に関しては、株主総会の決議が必要となります。
- (2) 訴訟事件その他の重要事項
該当事項はありません。

第2【その他の関係法人の概況】**1【名称、資本金の額及び事業の内容】****(1) 受託会社**

名称 みずほ信託銀行株式会社

資本金の額 247,369百万円（2018年3月末現在）

事業の内容 銀行法に基づき銀行業を営むとともに、金融機関の信託業務の兼営等に関する法律（兼営法）に基づき信託業務を営んでいます。

(2) 販売会社

(1)名称	(2)資本金の額(百万円) 2018年3月末現在	(3)事業の内容
富国生命保険相互会社	116,000 (基金および基金償却積立金の合計)	日本において、保険業法に基づき、生命保険業務を営んでいます。

(3) 投資顧問会社

名称 富国生命投資顧問株式会社

資本金の額 498百万円（2018年3月末現在）

事業の内容 日本において、内外の有価証券等に係る投資顧問業務およびその他付帯関連する一切の業務を行っています。

2【関係業務の概要】**(1) 受託会社**

受託銀行として、信託財産の保管・管理・計算、その他付随する業務等を行います。なお、受託会社は、信託事務の一部につき再信託受託会社に委託することがあります。

(2) 販売会社

販売会社として、募集・販売の取扱い、受益者に対する運用報告書の交付、信託契約の一部解約に関する事務、収益分配金の再投資に関する事務、一部解約金・収益分配金・償還金の支払いに関する事務等を行います。

(3) 投資顧問会社

投資顧問会社として、運用の指図に関する権限の一部委託を受けて、投資判断、発注等を行います。

3【資本関係】

「販売会社」である富国生命保険相互会社は、委託会社の株主であり、その保有株は87株（持株比率0.46%）です。

（参考情報：再信託受託会社の概要）

1．名称、資本金の額及び事業の内容

（2018年3月末現在）

名称	資本金の額 (百万円)	事業の内容
資産管理サービス信託銀行株式会社	50,000	銀行法に基づき銀行業を営むとともに、金融機関の信託業務の兼営等に関する法律（兼営法）に基づき信託業務を営んでいます。

2．関係業務の概要

受託会社との信託契約（再信託契約）に基づき、当ファンドの信託事務の一部（信託財産の管理）を委託され、その事務を行うことがあります。

3．資本関係

該当事項はありません。

第3【その他】

- (1) 目論見書の表紙等に委託会社のロゴ・マーク、図案、キャッチ・コピー、投資家あるいは受益者向けメッセージ等を採用し、ファンドの形態等の記載をすることがあります。
- (2) 交付目論見書の表紙に、以下の内容を記載することがあります。
 - ・ 金融商品取引法第13条の規定に基づく目論見書である旨
 - ・ 目論見書の使用開始日
 - ・ 委託会社の金融商品取引業者登録番号、設立年月日、資本金、委託会社の投資信託財産の合計純資産総額
 - ・ 詳細情報の入手方法
 - 委託会社のホームページアドレス（当該アドレスをコード化した図形等も含まます。）、電話番号および受付時間等
 - 請求目論見書の入手方法および投資信託約款（以下「約款」という。）が請求目論見書に掲載されている旨
 - ・ 届出の効力に関する事項について、次に掲げるいずれかの内容を記載することがあります。
 - 届出をした日および当該届出の効力の発生の有無を確認する方法
 - 届出をした日、届出が効力を生じている旨および効力発生日
 - ・ 商品内容に関して重大な変更を行う場合には、投資信託及び投資法人に関する法律（昭和26年法律第198号）に基づき事前に受益者の意向を確認する旨
 - ・ 投資信託の財産は受託会社において信託法に基づき分別管理されている旨
 - ・ 請求目論見書は投資者の請求により販売会社から交付される旨および当該請求を行った場合にはその旨の記録をしておくべきである旨
 - ・ 「ご購入に際しては、本書の内容を十分にお読みください。」との趣旨を示す記載
- (3) 届出書第一部「証券情報」、第二部「ファンド情報」の主たる内容を要約し、「1. ファンドの目的・特色」、「2. 投資リスク」、「4. 手続・手数料等」として、交付目論見書に記載します。
- (4) 交付目論見書に商品分類および属性区分の一覧表を掲載します。
- (5) 交付目論見書の「3. 運用実績」に委託会社のホームページアドレス（当該アドレスをコード化した図形等も含まます。）を掲載することがあります。またこれらのアドレスにアクセスすることにより最新の運用状況を入手できる旨を記載することがあります。
- (6) 請求目論見書に約款を掲載し、届出書第一部「証券情報」、第二部「ファンド情報」の詳細な内容については、当該約款を参照する旨を記載することで届出書の内容とすることがあります。
- (7) 届出書第一部「証券情報」、第二部「ファンド情報」の記載内容については、投資家の理解に資するため、当該内容を説明した図表等を付加し、交付目論見書に記載することがあります。
- (8) 目論見書は電子媒体等として使用されるほかインターネットなどに掲載される場合があります。
- (9) 投信評価機関、投信評価会社等からファンドに対するレーティングを取得し、当該レーティングを使用することがあります。
- (10) 目論見書の別称として、次を用いることがあります。
 - 「投資信託説明書（目論見書）」
 - 「投資信託説明書（交付目論見書）」
 - 「投資信託説明書（請求目論見書）」
- (11) 交付目論見書に金融商品取引法第37条の3の規定に基づく契約締結前書面に関する事項を記載することがあります。

独立監査人の監査報告書

2018年6月8日

明治安田アセットマネジメント株式会社
取締役会 御中

有限責任 あずさ監査法人

指定有限責任社員 公認会計士 壁 谷 惠 嗣
業務執行社員指定有限責任社員 公認会計士 蓑 輪 康 喜
業務執行社員

当監査法人は、金融商品取引法第193条の2第1項の規定に基づく監査証明を行うため、「委託会社等の経理状況」に掲げられている明治安田アセットマネジメント株式会社の2017年4月1日から2018年3月31日までの第32期事業年度の財務諸表、すなわち、貸借対照表、損益計算書、株主資本等変動計算書、重要な会計方針、その他の注記について監査を行った。

財務諸表に対する経営者の責任

経営者の責任は、我が国において一般に公正妥当と認められる企業会計の基準に準拠して財務諸表を作成し適正に表示することにある。これには、不正又は誤謬による重要な虚偽表示のない財務諸表を作成し適正に表示するために経営者が必要と判断した内部統制を整備及び運用することが含まれる。

監査人の責任

当監査法人の責任は、当監査法人が実施した監査に基づいて、独立の立場から財務諸表に対する意見を表明することにある。当監査法人は、我が国において一般に公正妥当と認められる監査の基準に準拠して監査を行った。監査の基準は、当監査法人に財務諸表に重要な虚偽表示がないかどうかについて合理的な保証を得るために、監査計画を策定し、これに基づき監査を実施することを求めている。

監査においては、財務諸表の金額及び開示について監査証拠を入手するための手続が実施される。監査手続は、当監査法人の判断により、不正又は誤謬による財務諸表の重要な虚偽表示のリスクの評価に基づいて選択及び適用される。財務諸表監査の目的は、内部統制の有効性について意見表明するためのものではないが、当監査法人は、リスク評価の実施に際して、状況に応じた適切な監査手続を立案するために、財務諸表の作成と適正な表示に関連する内部統制を検討する。また、監査には、経営者が採用した会計方針及びその適用方法並びに経営者によって行われた見積りの評価も含め全体としての財務諸表の表示を検討することが含まれる。

当監査法人は、意見表明の基礎となる十分かつ適切な監査証拠を入手したと判断している。

監査意見

当監査法人は、上記の財務諸表が、我が国において一般に公正妥当と認められる企業会計の基準に準拠して、明治安田アセットマネジメント株式会社の2018年3月31日現在の財政状態並びに同日をもって終了する事業年度の経営成績をすべての重要な点において適正に表示しているものと認める。

利害関係

会社と当監査法人又は業務執行社員との間には、公認会計士法の規定により記載すべき利害関係はない。

以 上

(注) 1. 上記は監査報告書の原本に記載された事項を電子化したものであり、その原本は当社が別途保管しております。

2. XBRLデータは監査の対象には含まれていません。

独立監査人の監査報告書

2018年9月7日

明治安田アセットマネジメント株式会社
取締役会 御中

EY新日本有限責任監査法人

指定有限責任社員
業務執行社員 公認会計士 蒲谷 剛史

指定有限責任社員
業務執行社員 公認会計士 福村 寛

当監査法人は、金融商品取引法第193条の2第1項の規定に基づく監査証明を行うため、「ファンドの経理状況」に掲げられているフコク日本債券ファンドの2017年7月19日から2018年7月17日までの計算期間の財務諸表、すなわち、貸借対照表、損益及び剰余金計算書、注記表並びに附属明細表について監査を行った。

財務諸表に対する経営者の責任

経営者の責任は、我が国において一般に公正妥当と認められる企業会計の基準に準拠して財務諸表を作成し適正に表示することにある。これには、不正又は誤謬による重要な虚偽表示のない財務諸表を作成し適正に表示するために経営者が必要と判断した内部統制を整備及び運用することが含まれる。

監査人の責任

当監査法人の責任は、当監査法人が実施した監査に基づいて、独立の立場から財務諸表に対する意見を表明することにある。当監査法人は、我が国において一般に公正妥当と認められる監査の基準に準拠して監査を行った。監査の基準は、当監査法人に財務諸表に重要な虚偽表示がないかどうかについて合理的な保証を得るために、監査計画を策定し、これに基づき監査を実施することを求めている。

監査においては、財務諸表の金額及び開示について監査証拠を入手するための手続が実施される。監査手続は、当監査法人の判断により、不正又は誤謬による財務諸表の重要な虚偽表示のリスクの評価に基づいて選択及び適用される。財務諸表監査の目的は、内部統制の有効性について意見表明するためのものではないが、当監査法人は、リスク評価の実施に際して、状況に応じた適切な監査手続を立案するために、財務諸表の作成と適正な表示に関連する内部統制を検討する。また、監査には、経営者が採用した会計方針及びその適用方法並びに経営者によって行われた見積りの評価も含め全体としての財務諸表の表示を検討することが含まれる。

当監査法人は、意見表明の基礎となる十分かつ適切な監査証拠を入手したと判断している。

監査意見

当監査法人は、上記の財務諸表が、我が国において一般に公正妥当と認められる企業会計の基準に準拠して、フコク日本債券ファンドの2018年7月17日現在の信託財産の状態及び同日をもって終了する計算期間の損益の状況をすべての重要な点において適正に表示しているものと認める。

利害関係

明治安田アセットマネジメント株式会社及びファンドと当監査法人又は業務執行社員との間には、公認会計士法の規定により記載すべき利害関係はない。

以上

(注)1. 上記は監査報告書の原本に記載された事項を電子化したものであり、その原本は当社が別途保管しております。

2. XBRLデータは監査の対象には含まれていません。

独立監査人の中間監査報告書

2018年11月9日

明治安田アセットマネジメント株式会社
取締役会 御中

有限責任 あずさ監査法人

指定有限責任社員
業務執行社員 公認会計士 熊木 幸雄

指定有限責任社員
業務執行社員 公認会計士 蓑輪 康喜

当監査法人は、金融商品取引法第193条の2第1項の規定に基づく監査証明を行うため、「委託会社等の経理状況」に掲げられている明治安田アセットマネジメント株式会社の2018年4月1日から2019年3月31日までの第33期事業年度の中間会計期間（2018年4月1日から2018年9月30日まで）に係る中間財務諸表、すなわち、中間貸借対照表、中間損益計算書、中間株主資本等変動計算書、重要な会計方針及びその他の注記について中間監査を行った。

中間財務諸表に対する経営者の責任

経営者の責任は、我が国において一般に公正妥当と認められる中間財務諸表の作成基準に準拠して中間財務諸表を作成し有用な情報を表示することにある。これには、不正又は誤謬による重要な虚偽表示のない中間財務諸表を作成し有用な情報を表示するために経営者が必要と判断した内部統制を整備及び運用することが含まれる。

監査人の責任

当監査法人の責任は、当監査法人が実施した中間監査に基づいて、独立の立場から中間財務諸表に対する意見を表明することにある。当監査法人は、我が国において一般に公正妥当と認められる中間監査の基準に準拠して中間監査を行った。中間監査の基準は、当監査法人に中間財務諸表には全体として中間財務諸表の有用な情報の表示に関して投資者の判断を損なうような重要な虚偽表示がないかどうかの合理的な保証を得るために、中間監査に係る監査計画を策定し、これに基づき中間監査を実施することを求めている。

中間監査においては、中間財務諸表の金額及び開示について監査証拠を入手するために年度監査と比べて監査手続の一部を省略した中間監査手続が実施される。中間監査手続は、当監査法人の判断により、不正又は誤謬による中間財務諸表の重要な虚偽表示のリスクの評価に基づいて、分析的手続等を中心とした監査手続に必要に応じて追加の監査手続が選択及び適用される。中間監査の目的は、内部統制の有効性について意見表明するためのものではないが、当監査法人は、リスク評価の実施に際して、状況に応じた適切な中間監査手続を立案するために、中間財務諸表の作成と有用な情報の表示に関連する内部統制を検討する。また、中間監査には、経営者が採用した会計方針及びその適用方法並びに経営者によって行われた見積りの評価も含め中間財務諸表の表示を検討することが含まれる。

当監査法人は、中間監査の意見表明の基礎となる十分かつ適切な監査証拠を入手したと判断している。

中間監査意見

当監査法人は、上記の中間財務諸表が、我が国において一般に公正妥当と認められる中間財務諸表の作成基準に準拠して、明治安田アセットマネジメント株式会社の2018年9月30日現在の財政状態及び同日をもって終了する中間会計期間（2018年4月1日から2018年9月30日まで）の経営成績に関する有用な情報を表示しているものと認める。

利害関係

会社と当監査法人又は業務執行社員との間には、公認会計士法の規定により記載すべき利害関係はない。

以上

(注) 1. 上記は中間監査報告書の原本に記載された事項を電子化したものであり、その原本は当社が別途保管しております。

2. XBRLデータは中間監査の対象には含まれていません。

独立監査人の中間監査報告書

2019年3月8日

明治安田アセットマネジメント株式会社
取締役会 御中

EY新日本有限責任監査法人

指定有限責任社員 業務執行社員	公認会計士	蒲谷 剛史
指定有限責任社員 業務執行社員	公認会計士	福村 寛

当監査法人は、金融商品取引法第193条の2第1項の規定に基づく監査証明を行うため、「ファンドの経理状況」に掲げられているフコク日本債券ファンドの2018年7月18日から2019年1月17日までの中間計算期間の中間財務諸表、すなわち、中間貸借対照表、中間損益及び剰余金計算書並びに中間注記表について中間監査を行った。

中間財務諸表に対する経営者の責任

経営者の責任は、我が国において一般に公正妥当と認められる中間財務諸表の作成基準に準拠して中間財務諸表を作成し有用な情報を表示することにある。これには、不正又は誤謬による重要な虚偽表示のない中間財務諸表を作成し有用な情報を表示するために経営者が必要と判断した内部統制を整備及び運用することが含まれる。

監査人の責任

当監査法人の責任は、当監査法人が実施した中間監査に基づいて、独立の立場から中間財務諸表に対する意見を表明することにある。当監査法人は、我が国において一般に公正妥当と認められる中間監査の基準に準拠して中間監査を行った。中間監査の基準は、当監査法人に中間財務諸表には全体として中間財務諸表の有用な情報の表示に関して投資者の判断を損なうような重要な虚偽表示がないかどうかの合理的な保証を得るために、中間監査に係る監査計画を策定し、これに基づき中間監査を実施することを求めている。

中間監査においては、中間財務諸表の金額及び開示について監査証拠を入手するために年度監査と比べて監査手続の一部を省略した中間監査手続が実施される。中間監査手続は、当監査法人の判断により、不正又は誤謬による中間財務諸表の重要な虚偽表示のリスクの評価に基づいて、分析的手続等を中心とした監査手続に必要に応じて追加の監査手続が選択及び適用される。中間監査の目的は、内部統制の有効性について意見表明するためのものではないが、当監査法人は、リスク評価の実施に際して、状況に応じた適切な中間監査手続を立案するために、中間財務諸表の作成と有用な情報の表示に関連する内部統制を検討する。また、中間監査には、経営者が採用した会計方針及びその適用方法並びに経営者によって行われた見積りの評価も含め中間財務諸表の表示を検討することが含まれる。

当監査法人は、中間監査の意見表明の基礎となる十分かつ適切な監査証拠を入手したと判断している。

中間監査意見

当監査法人は、上記の中間財務諸表が、我が国において一般に公正妥当と認められる中間財務諸表の作成基準に準拠して、フコク日本債券ファンドの2019年1月17日現在の信託財産の状態及び同日をもって終了する中間計算期間（2018年7月18日から2019年1月17日まで）の損益の状況に関する有用な情報を表示しているものと認める。

利害関係

明治安田アセットマネジメント株式会社及びファンドと当監査法人又は業務執行社員との間には、公認会計士法の規定により記載すべき利害関係はない。

以上

(注) 1. 上記は中間監査報告書の原本に記載された事項を電子化したものであり、その原本は当社が別途保管しております。

2. XBRLデータは中間監査の対象には含まれていません。