

【表紙】

【提出書類】	有価証券届出書
【提出先】	関東財務局長 殿
【提出日】	平成24年6月8日提出
【発行者名】	明治安田アセットマネジメント株式会社
【代表者の役職氏名】	代表取締役社長 佐藤 公俊
【本店の所在の場所】	東京都港区北青山三丁目6番7号
【事務連絡者氏名】	阿部 一
【電話番号】	03 - 5469 - 3587
【届出の対象とした募集内国投資信託 受益証券に係るファンドの名称】	明治安田外国債券ファンド
【届出の対象とした募集内国投資信託 受益証券の金額】	上限5,000億円
【縦覧に供する場所】	該当事項はありません。

第一部【証券情報】

（１）【ファンドの名称】

明治安田外国債券ファンド（以下「当ファンド」ということがあります。）
愛称として“ハリヤー”という名称を用いることがあります。

（２）【内国投資信託受益証券の形態等】

追加型証券投資信託受益権（以下「受益権」といいます。）です。
当ファンドについて、委託会社の依頼により、信用格付業者から提供され、若しくは閲覧に供された信用格付、または信用格付業者から提供され、若しくは閲覧に供される予定の信用格付けはありません。

ファンドの受益権は、社債、株式等の振替に関する法律（以下「社振法」といいます。）の規定の適用を受け、受益権の帰属は、後述の「（１１）振替機関に関する事項」に記載の振替機関および当該振替機関の下位の口座管理機関（社振法第2条に規定する「口座管理機関」をいい、振替機関を含め、以下「振替機関等」といいます。）の振替口座簿に記載または記録されることにより定まります（以下、振替口座簿に記載または記録されることにより定まる受益権を「振替受益権」といいます。）。委託会社である明治安田アセットマネジメント株式会社は、やむを得ない事情等がある場合を除き、当該振替受益権を表示する受益証券を発行しません。また、振替受益権には無記名式や記名式の形態はありません。

（３）【発行（売出）価額の総額】

5,000億円を上限とします。

なお、上記金額には申込手数料および申込手数料に係る消費税および地方消費税（以下「消費税等」といいます。）に相当する金額は含まれていません。

（４）【発行（売出）価格】

取得申込受付日の翌営業日の基準価額とします。

取得申込の受付は、販売会社の営業日の午後3時までとします。なお、当該受付時間を過ぎてからの申込は、翌営業日の取扱いとします。

ニューヨーク証券取引所の休業日、ロンドン証券取引所の休業日、ニューヨークの銀行休業日またはロンドンの銀行休業日にあたる場合は、申込の受付を行いません。

基準価額は、信託財産に属する資産（受入担保金代用有価証券および借入有価証券を除きます。）を法令および社団法人投資信託協会規則にしたがって時価評価して得た信託財産の資産総額から負債総額を控除した金額（以下「純資産総額」といいます。）を、計算日における受益権総口数で除して得た金額をいいます。当ファンドは、便宜上1万口あたりに換算した価額で表示されます。

基準価額は委託会社の営業日に日々計算されます。

基準価額は販売会社または下記へお問い合わせください。

明治安田アセットマネジメント株式会社

電話番号 0120-565787（受付時間は、営業日の午前9時～午後5時）

ホームページアドレス <http://www.myam.co.jp/>

当ファンドは、原則として、日本経済新聞朝刊に「ハリヤー」の銘柄名で前日の基準価額が掲載されます。

（５）【申込手数料】

取得申込受付日の翌営業日の基準価額に1.575%（税抜1.5%）を上限として販売会社が定める率を乗じて得た額とします。

詳しくは販売会社へお問い合わせください。

「自動けいぞく投資コース」の場合、収益分配金は税金を差し引いた後、自動的に無手数料で再投資されます。

自動けいぞく投資コースでは、自動継続投資契約（計算期末に支払われる収益分配金で当ファンドの買付を自動的に行うことに関して、当ファンドの当初取得申込時にあらかじめ指定する契約、販売会社により名称が異なる場合があります。）を販売会社と結びます。

（６）【申込単位】

販売会社が定める単位とします。詳しくは販売会社へお問い合わせください。

取得申込者が販売会社との間で、自動継続投資契約および定時定額購入取引に関する契約等を締結した場合、当該契約に規定する単位とします。

（７）【申込期間】

平成24年6月9日（土）から平成25年6月11日（火）まで

申込期間は、上記期間満了前に有価証券届出書を提出することによって更新されます。

（８）【申込取扱場所】

原則として、販売会社の本支店等とします。

販売会社については、下記へお問い合わせください。

明治安田アセットマネジメント株式会社

電話番号 0120-565787（受付時間は、営業日の午前9時～午後5時）

ホームページアドレス <http://www.myam.co.jp/>

（９）【払込期日】

取得申込者は、販売会社の定める日までに申込代金（申込金額（取得申込受付日の翌営業日の基準価額に申込口数を乗じた額）、申込手数料および申込手数料に係る消費税等に相当する金額の合計額）を販売会社に支払うものとします。詳しくは販売会社へお問い合わせください。

なお、振替受益権に係る各取得申込日の発行価額の総額は、追加信託が行なわれる日に委託会社の指定する口座を経由して、受託会社の指定するファンド口座に払い込まれます。

（１０）【払込取扱場所】

申込を受付けた販売会社とします。

（１１）【振替機関に関する事項】

振替機関は株式会社証券保管振替機構です。

（１２）【その他】

申込証拠金

該当事項はありません。

日本以外の地域における発行

該当事項はありません。

決算日

毎年3月9日（休業日の場合は翌営業日）

振替受益権について

ファンドの受益権は、社振法の規定の適用を受け、上記「（１１）振替機関に関する事項」に記載の振替機関の振替業に係る業務規程等の規則にしたがって取扱われるものとします。ファンドの分配金、償還金、換金代金は、社振法および上記「（１１）振替機関に関する事項」に記載の振替機関の業務規程その他の規則にしたがって支払われます。

第二部【ファンド情報】

第1【ファンドの状況】

1【ファンドの性格】

（1）【ファンドの目的及び基本的性格】

「明治安田外国債券ファンド」（愛称：ハリアー）は、「明治安田外国債券マザーファンド」（以下「マザーファンド」といいます。）を通じて、主として日本を除く主要国の公社債への投資を行うことにより、信託財産の長期的な成長を図ることを目標として運用を行います。

委託会社は、受託会社と合意のうえ、5,000億円を限度として信託金を追加することができます。また、委託会社は、受託会社と合意のうえ、あらかじめ監督官庁に届け出ることにより当該限度額を変更することができます。この信託は、信託財産に属する財産についての対抗要件に関する事項を除き、信託法（大正11年法律第62号）の適用を受けます。

（注）当ファンドは社団法人投資信託協会が定める分類方法において以下の通りとなっております。

商品分類表

単位型・追加型	投資対象地域	投資対象資産（収益の源泉）
単位型	国内	株式
追加型	海外	債券
	内外	不動産投信
		その他資産（ ）
		資産複合

（注）当ファンドが該当する商品分類を網掛け表示しています。

< 商品分類表（網掛け表示部分）の定義 >

追加型

一度設定されたファンドであってもその後追加設定が行なわれ従来の信託財産とともに運用されるファンドをいいます。

海外

目論見書または投資信託約款において、組入資産による主たる投資収益が実質的に海外の資産を源泉とする旨の記載があるものをいいます。

債券

目論見書または投資信託約款において、組入資産による主たる投資収益が実質的に債券を源泉とする旨の記載があるものをいいます。

属性区分表

投資対象資産	決算頻度	投資対象地域	投資形態	為替ヘッジ
株式 一般 大型株 中小型株	年1回	グローバル (日本除く)		
	年2回	日本		
	年4回	北米		
債券 一般 公債 社債 その他債券 クレジット属性 ()	年6回 (隔月)	欧州	ファミリー ファンド	あり ()
	年12回 (毎月)	アジア		
		オセアニア		
不動産投信	日々	中南米	ファンド・ オブ・ ファンズ	なし
その他資産 (投資信託証券 (債券 一般))	その他 ()	アフリカ		
		中近東 (中東)		
資産複合 () 資産配分固定型 資産配分変更型		エマージング		

(注) 当ファンドが該当する属性区分を網掛け表示しています。

<属性区分表（網掛け表示部分）の定義>

その他資産（投資信託証券（債券 一般））

目論見書または投資信託約款において、投資信託証券（投資形態がファミリーファンドまたはファンド・オブ・ファンズのものをいいます。）を通じて、公債、社債、その他債券属性にあてはまらない全てのものに主として投資する旨の記載があるものをいいます。

年1回

目論見書または投資信託約款において、年1回決算する旨の記載があるものをいいます。

グローバル（日本除く）

目論見書または投資信託約款において、組入資産による投資収益が世界（日本を除く。）の資産を源泉とする旨の記載があるものをいいます。

ファミリーファンド

目論見書または投資信託約款において、親投資信託（ファンド・オブ・ファンズにのみ投資されるものを除く。）を投資対象として投資するものをいいます。

為替ヘッジなし

目論見書または投資信託約款において、為替のヘッジを行なわない旨の記載があるものまたは為替のヘッジを行なう旨の記載がないものをいいます。

(注) 上記各表のうち網掛け表示のない商品分類および属性区分の定義については、社団法人投資信託協会のホームページ（アドレス：<http://www.toushin.or.jp/>）で閲覧が可能です。

ファンドの特色

明治安田外国債券ファンドは、明治安田外国債券マザーファンドへの投資を通じて、主として日本を除く主要国の公社債を投資対象とし、信託財産の長期的な成長を図ることを目標として運用を行います。

日本を除く主要国の公社債を主要投資対象とします。

公社債への投資は、BBB格またはBBB格相当以上の格付を得ている信用度の高い銘柄とします。

シティグループ世界国債インデックス（除く日本、ヘッジなし・円ベース）をベンチマークとし、これを中長期的に上回る運用成果を目指します。

シティグループ世界国債インデックスは、シティグループ・グローバル・マーケッツ・インクが開発した債券指数で、世界主要国の国債の総合投資利回りを各市場の時価総額で加重平均し指数化したものです。シティグループ世界国債インデックスに関する著作権、商標権、知的財産権その他一切の権利は、シティグループ・グローバル・マーケッツ・インクに帰属します。

マザーファンドにおける日本を除く主要国の公社債等の運用指図の権限は、UBSグローバル・アセット・マネジメント（UK）リミテッドに委託します。

外貨建資産については、原則として為替ヘッジを行いません。

ただし、運用効率の向上を図るため、外貨のエクスポージャーの調整を行う場合があります。

（２）【ファンドの沿革】

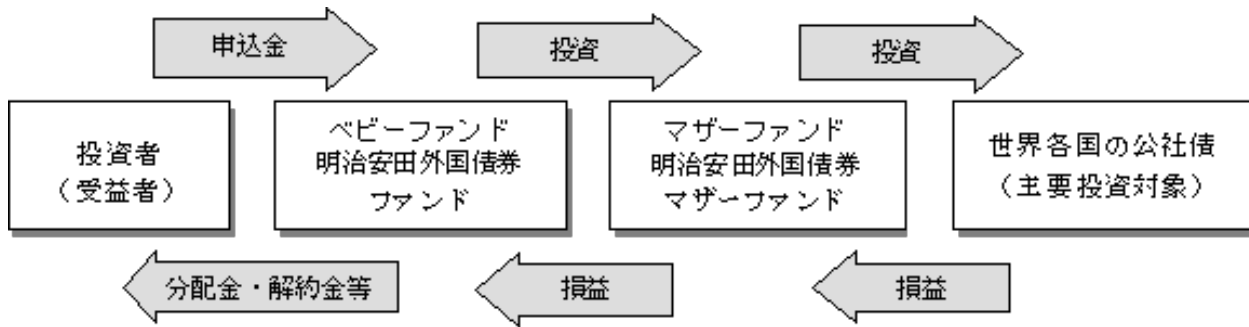
- | | |
|------------|---|
| 平成12年3月24日 | 信託契約締結、信託財産の設定、運用開始 |
| 平成16年1月1日 | 「YPW外国債券ファンド」から「安田外国債券ファンド」へファンド名変更 |
| 平成22年10月1日 | ファンドの委託会社としての業務を安田投信投資顧問株式会社から明治安田アセットマネジメント株式会社に承継
「安田外国債券ファンド」から「明治安田外国債券ファンド」へファンド名変更
「安田外国債券マザーファンド」から「明治安田外国債券マザーファンド」へファンド名変更 |
| 平成22年10月1日 | 投資対象である明治安田外国債券マザーファンドについて投資顧問会社を「UBSグローバル・アセット・マネジメント（US）・インク」から「UBSグローバル・アセット・マネジメント（UK）リミテッド」に変更 |

（３）【ファンドの仕組み】

ファンドの仕組み

当ファンドは、ファミリーファンド方式で運用を行います。

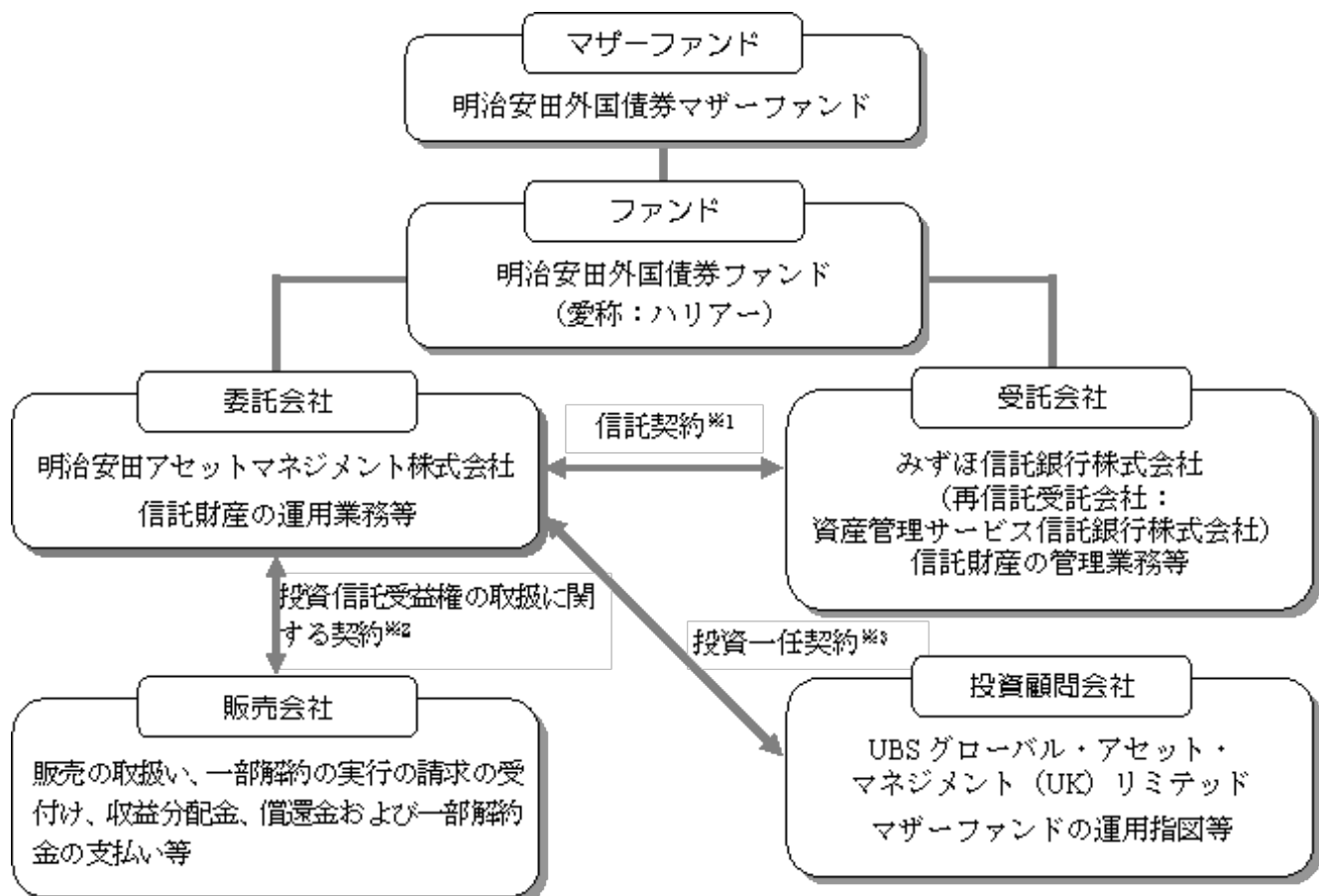
ファミリーファンド方式とは、お客様からご投資いただいた資金をベビーファンドとしてまとめ、その資金を主としてマザーファンドに投資することにより、実質的な運用をマザーファンドで行う仕組みです。



損益は全て投資者である受益者に帰属します。

委託会社及びファンドの関係法人

1. 委託会社（委託者）：明治安田アセットマネジメント株式会社
信託財産の運用指図、投資信託説明書（目論見書）及び運用報告書の作成等を行います。
2. 受託会社（受託者）：みずほ信託銀行株式会社
信託財産の保管・管理業務等を行います。
（受託者は信託事務の一部につき資産管理サービス信託銀行株式会社に委託することがあります。）
3. 販売会社
ファンドの販売会社として募集・販売の取扱い、一部解約実行の請求の受付け、収益分配金、償還金等の支払い、運用報告書の交付等を行います。
4. 投資顧問会社：UBSグローバル・アセット・マネジメント（UK）リミテッド
マザーファンドの運用の指図に関する投資判断、発注等を行います。



1 信託契約

委託会社と受託会社との間において、「信託契約（信託約款）」を締結しており、委託会社及び受託会社の業務、受益者の権利、投資信託財産の運用・評価・管理、収益の分配、信託期間、償還等を規定しています。

2 投資信託受益権の取扱いに関する契約

委託会社と販売会社との間において、「投資信託受益権の取扱いに関する契約」を締結しており、販売会社が行う募集・販売等の取扱い、収益分配金及び償還金の支払い、買取り及び解約の取扱い等を規定しています。

3 投資一任契約

委託会社と投資顧問会社との間において「投資一任契約」を締結しており、運用指図に関する権限委託の内容およびこれに係る事務の内容ならびに投資顧問会社が受ける投資顧問報酬等を規定しています。

委託会社等の概況

1. 資本金の額（本書提出日現在）：10億円

2. 委託会社の沿革：

昭和61年11月 コスモ投信株式会社設立
 平成10年10月 ディーアンドシーキャピタルマネジメント株式会社と合併、商号を「コスモ投信投資顧問株式会社」に変更
 平成12年2月 商号を「明治ドレスナー投信株式会社」に変更
 平成12年7月 明治ドレスナー・アセットマネジメント株式会社と合併、商号を「明治ドレスナー・アセットマネジメント株式会社」に変更
 平成21年4月 商号を「MDAMアセットマネジメント株式会社」に変更
 平成22年10月 安田投信投資顧問株式会社と合併、商号を「明治安田アセットマネジメント株式会社」に変更

3. 大株主の状況（本書提出日現在）

氏名又は名称	住所	所有株式数	発行済株式総数に対する所有株式数の割合
明治安田生命保険相互会社	東京都千代田区丸の内2-1-1	17,539株	92.86%
アリアンツ・グローバル・インベスターズ アジア パシフィック ゲー・エム・ベー・ハー	ドイツ, 80335 ミュンヘン ジーデル シュトラッセ 24-24a	1,261株	6.68%
富国生命保険相互会社	東京都千代田区内幸町2-2-2	87株	0.46%

2【投資方針】

（1）【投資方針】

1．基本方針

この投資信託は、主として日本を除く主要国の公社債への投資を行うことにより、信託財産の長期的な成長を図ることを目標として運用を行います。

2．運用方法

・投資対象

日本を除く主要国の公社債を主要投資対象とする明治安田外国債券マザーファンド受益証券（以下「マザーファンド受益証券」といいます。）を主要投資対象とします。なお、公社債に直接投資する場合があります。

・投資態度

主として、日本を除く主要国の公社債（マザーファンド受益証券を含みます。）を投資対象として、長期的な運用を行います。

マザーファンド受益証券の組入比率は原則として高位を維持します。ただし、市況動向等によっては、適宜変更を行う場合があります。

シティグループ世界国債インデックス（除く日本、ヘッジなし・円ベース）をベンチマークとし、これを中長期的に上回る運用成果をあげることを目標に運用を行います。

外貨建資産については、原則として為替ヘッジを行いません。ただし、運用効率の向上を図るため、外貨のエクスポージャーの調整を行う場合があります。

設定・償還時および追加設定・解約等に伴う資金動向や市況動向等によっては、上記の運用と異なる場合があります。

信託財産に属する資産の効率的な運用に資するため、ならびに価格変動リスクを回避するため、国内において行われる有価証券先物取引、有価証券指数等先物取引、有価証券オプション取引、通貨に係る先物取引、通貨に係る選択権取引、金利に係る先物取引および金利に係るオプション取引ならびに外国の市場における有価証券先物取引、有価証券指数等先物取引、有価証券オプション取引、通貨に係る先物取引、通貨に係る選択権取引、金利に係る先物取引および金利に係るオプション取引と類似の取引（以下「有価証券先物取引等」といいます。）を行うことができます。

信託財産に属する資産の効率的な運用に資するため、ならびに価格変動リスクおよび為替変動リスクを回避するため、異なった通貨、異なった受取金利、または異なった受取金利とその元本を一定の条件のもとに交換する取引（以下「スワップ取引」といいます。）を行うことができます。

信託財産に属する資産の効率的な運用に資するためならびに価格変動リスクおよび為替変動リスクを回避するため、金利先渡取引および為替先渡取引を行うことができます。

信託財産の効率的な運用に資するため、信託財産に属する株式および公社債の貸付けを行うことができます。

マザーファンドの投資方針

1．基本方針

この投資信託は、主として日本を除く主要国の公社債への投資を行うことにより、信託財産の長期的な成長を図ることを目標として運用を行います。

2．運用方法

．投資対象

日本を除く主要国の公社債を主要投資対象とします。

．投資態度

日本を除く主要国の公社債を中心に投資を行い、信託財産の長期的な成長を図ることを目標として運用を行います。

シティグループ世界国債インデックス（除く日本、ヘッジなし・円ベース）をベンチマークとし、これを中長期的に上回る運用成果を目指します。

投資に際しては、いずれかの評価機関からBBB格またはBBB格相当以上の格付を得ている信用度の高い銘柄とします。

格付を取得していない公社債については、委託会社が同等の信用力があると判断した場合には投資を行うことがあります。

日本を除く主要国の公社債等の運用指図に関する権限は、UBSグローバル・アセット・マネジメント（UK）リミテッドに委託します。

ポートフォリオの構築にあたっては、市場のファンダメンタルズ分析、バリュエーション分析、センチメント分析等を行いつつ、信用リスク、流動性リスクおよび分散投資に配慮しながら、ポートフォリオ全体のリスク低減を図りつつ、投資を行います。

外貨建資産については、原則として為替ヘッジを行いません。ただし、運用効率の向上を図るため、外貨のエクスポージャーの調整を行う場合があります。

公社債の組入比率は、原則として高位を維持します。ただし、市況動向等により弾力的に変更を行う場合があります。

信託財産に属する資産の効率的な運用に資するため、ならびに価格変動リスクを回避するため、有価証券先物取引等を行うことができます。

信託財産に属する資産の効率的な運用に資するため、ならびに価格変動リスクおよび為替変動リスクを回避するため、スワップ取引を行うことができます。

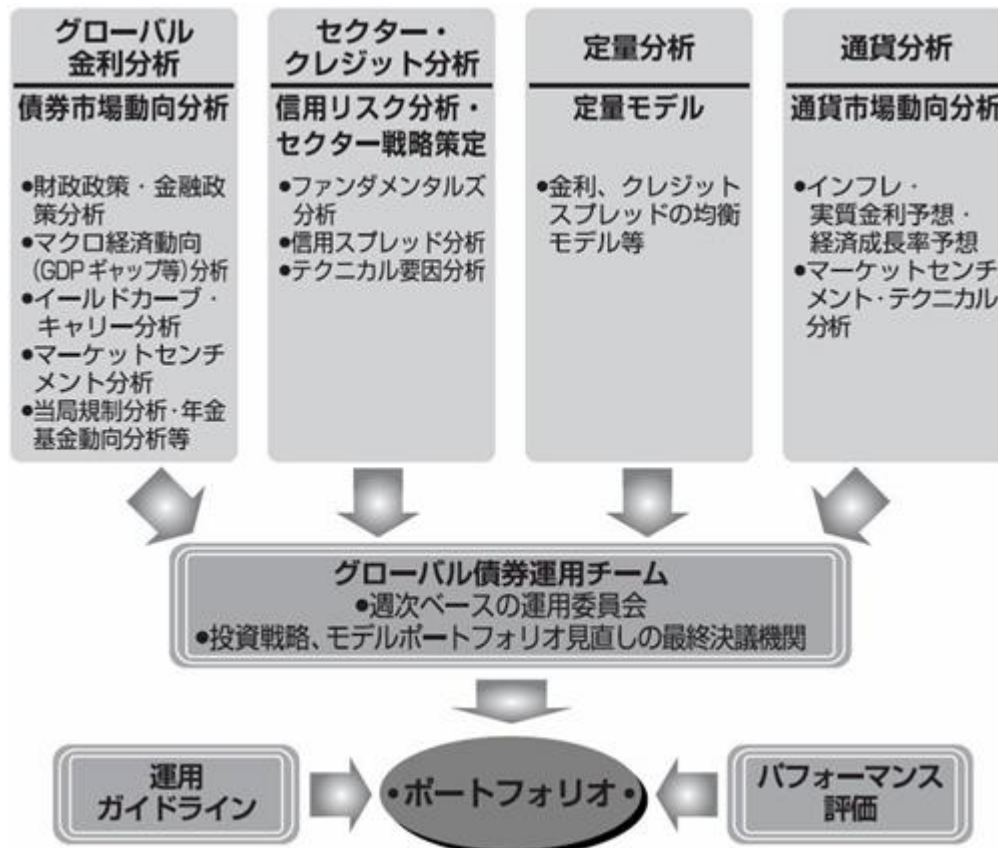
信託財産に属する資産の効率的な運用に資するため、ならびに価格変動リスクおよび為替変動リスクを回避するため、金利先渡取引および為替先渡取引を行うことができます。

信託財産の効率的な運用に資するため、信託財産に属する株式および公社債の貸付を行うことができます。

運用プロセス

<UBSグローバル・アセット・マネジメント（UK）リミテッドの運用プロセス>

UBSグローバル・アセット・マネジメント・グループの運用プロセスは、グローバルリサーチ体制によるボトムアップ分析と運用拠点のトップダウン判断の融合によって構成されます。ポートフォリオ¹の超過収益獲得のためには、収益源の分散とリスク管理が重要になります。このため、定量モデルやクレジット・リサーチによるファンダメンタルズ分析やテクニカル分析²と、経済調査や市場心理などの市場動向分析を踏まえた上で、各運用拠点からもたらされる調査や分析内容を活用し、収益機会の分散を図ります。また、同時にリスク管理を運用プロセスの一環として融合することで、リスク調整後の期待リターンを重視したポートフォリオの構築・管理を行います。



運用プロセスは、平成24年4月末現在のものであり、今後変更となることがあります。

1) グローバル金利分析

各主要債券市場について、財政政策・金融政策分析、マクロ経済動向（GDPギャップ等）分析、イールドカーブ³・キャリー⁴分析、マーケットセンチメント⁵分析等、債券市場動向分析を行います。

2) セクター・クレジット分析

経済ファンダメンタルズ分析に加え、信用スプレッド⁶分析、テクニカル要因分析を行い、セクター戦略の策定を実施します。

3) 定量分析

金利、通貨、信用スプレッドに関するモデルにより定量分析を行います。

4) 通貨分析

各主要通貨に対して、ファンダメンタルズ分析およびテクニカル分析を行い、ベンチマークに対する通貨配分戦略を決定します。

5) ポートフォリオの構築

各分析の結果に基づき、グローバル債券運用チームの運用委員会において、分散投資を維持しながら、リスク調整後期待リターンの観点からモデルポートフォリオを作成します。その後、ファンドマネージャーが、運用ガイドラインを遵守しつつ実際のポートフォリオを構築し、グローバル債券運用チームが実際のポートフォリオに関する最終的な意思決定を行います。

6) パフォーマンス評価

リスク調整済みリターンを中心とするパフォーマンス分析に加え、実際のポートフォリオとモデルポートフォリオとの乖離、ベンチマークとの乖離、類似ファンドとの乖離、各市場毎および各セクター毎の乖離等についてモニタリングを継続し、適宜見直しを行います。

投資対象および投資制限は、原則として「明治安田外国債券ファンド」と実質的に同様です。

1 ポートフォリオ

語義は“紙ばさみ”や“書類かばん”の意味ですが、資産運用においてはそれが転じて、株式や債券等の複数の銘柄や資産の組み合わせを意味するようになりました。

2 ファンダメンタルズ分析とテクニカル分析

一般的にファンダメンタルズ分析は、証券等の投資価値を求めて発行主体の経営的・財務的特性等の分析を行います。これに対してテクニカル分析は、市場現象に着目した分析を行います。例えば、価格や出来高の推移を図示して、そこから変化傾向を読み取ったり、市場の需給関係等の状況から変動方向を判断します。

3 イールドカーブ

ある一時点において、他の条件が等しく、残存期間のみ異なる債券を対象とし、横軸に残存期間をとり、縦軸に利回りをとったときにできる曲線のことを言います。一般的に、イールドカーブが右下がりのときは将来金利が低下すると予想され、右上がりのときは将来金利が上昇すると予想されます。

4 キャリー

異なる通貨間の金利差を狙う取引です。例えば、金利の低い通貨で資金調達して、金利の高い通貨で運用して利ザヤを稼ぐ、という手法があります。

5 マーケットセンチメント

市場心理のことで、市場参加者が一様に感じているマーケットの雰囲気や相場の状況をさします。「地合い」とも言われます。

6 信用スプレッド

社債利回りを安全資産の代表とされる国債利回りとの対比でみた利回り格差を指します。デフォルトなど信用リスクに対する市場評価や投資家選好などの指標にしばしば利用されます。

（２）【投資対象】

投資の対象とする資産の種類

当ファンドにおいて投資の対象とする資産の種類は、次に掲げるものとします。

- 1.次に掲げる特定資産（「特定資産」とは、投資信託及び投資法人に関する法律第2条第1項で定めるものをいいます。以下同じ。）
 - イ．有価証券
 - ロ．デリバティブ取引に係る権利（金融商品取引法第2条第20項に規定するものをいい、約款に定めるものに限りません。）
 - ハ．金銭債権
 - ニ．約束手形
- 2.次に掲げる特定資産以外の資産
 - イ．為替手形

運用の指図範囲等

委託会社は、信託金を、主として明治安田アセットマネジメント株式会社を委託会社とし、みずほ信託銀行株式会社を受託会社として締結されたマザーファンドおよび次の有価証券（金融商品取引法第2条第2項の規定により有価証券とみなされる同項各号に掲げる権利を除きます。）に投資することを指図します。

- 1.株券または新株引受権証券
- 2.国債証券
- 3.地方債証券
- 4.特別の法律により法人の発行する債券
- 5.社債券（新株引受権証券と社債券とが一体となった新株引受権付社債券（以下「分離型新株引受権付社債券」といいます。）の新株引受権証券を除きます。）
- 6.資産の流動化に関する法律に規定する特定社債券（金融商品取引法第2条第1項第4号で定めるものをいいます。）
- 7.特別の法律により設立された法人の発行する出資証券（金融商品取引法第2条第1項第6号で定めるものをいいます。）
- 8.協同組織金融機関に係る優先出資証券（金融商品取引法第2条第1項第7号で定めるものをいいます。）
- 9.資産の流動化に関する法律に規定する優先出資証券（金融商品取引法第2条第1項第8号で定めるものをいいます。）
- 10.コマーシャル・ペーパー
- 11.新株引受権証券（分離型新株引受権付社債権の新株引受権証券を含みます。以下同じ。）および新株予約権証券
- 12.外国または外国の者の発行する証券または証書で、前1.から11.の証券または証書の性質を有するもの
- 13.投資信託または外国投資信託の受益証券（金融商品取引法第2条第1項第10号で定めるものをいいます。）
- 14.投資証券または外国投資証券（金融商品取引法第2条第1項第11号で定めるものをいいます。）
- 15.外国貸付債権信託受益証券（金融商品取引法第2条第1項第18号で定めるものをいいます。）
- 16.オプションを表示する証券または証書（金融商品取引法第2条第1項第19号で定めるものをいい、有価証券に係るものに限りません。）
- 17.預託証書（金融商品取引法第2条第1項第20号で定めるものをいいます。）
- 18.外国法人が発行する譲渡性預金証書
- 19.指定金銭信託の受益証券（金融商品取引法第2条第1項第14号で定める受益証券発行信託の受益証券に限りません。）
- 20.抵当証券（金融商品取引法第2条第1項第16号で定めるものをいいます。）
- 21.貸付債権信託受益権であって金融商品取引法第2条第1項第14号で定める受益証券発行信託の受益証券に表示されるべきもの

22. 外国の者に対する権利で前21.の有価証券の性質を有するもの

なお、1.の証券または証書、12.ならびに17.の証券または証書のうち1.の証券または証書の性質を有するものを以下「株式」といい、2.から6.までの証券ならびに12.および17.の証券または証書のうち2.から6.までの証券の性質を有するものを以下「公社債」といい、13.および14.の証券を以下「投資信託証券」といいます。

委託会社は、信託金を、前 に掲げる有価証券のほか、次に掲げる金融商品（金融商品取引法第2条第2項の規定により有価証券とみなされる同項各号に掲げる権利を含みます。）により運用することを指図することができます。

1. 預金
2. 指定金銭信託（金融商品取引法第2条第1項第14号に規定する受益証券発行信託を除きます。）
3. コール・ローン
4. 手形割引市場において売買される手形
5. 貸付債権信託受益権であって金融商品取引法第2条第2項第1号で定めるもの
6. 外国の者に対する権利で前5.の権利の性質を有するもの

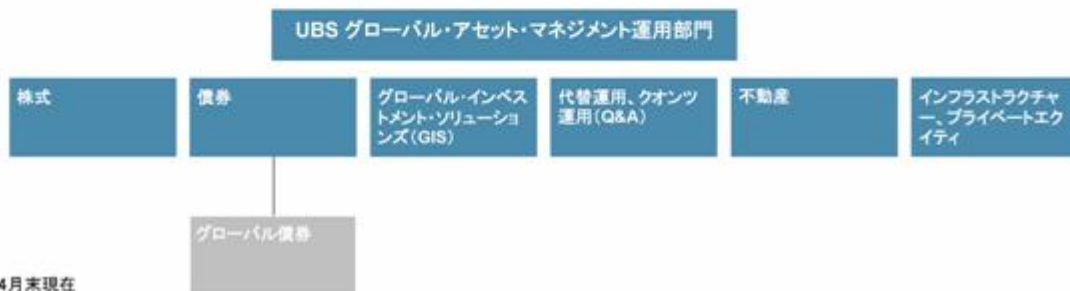
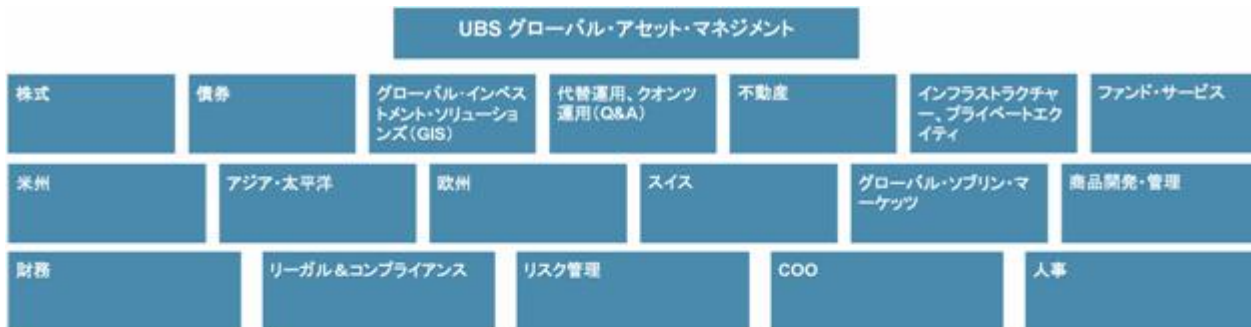
前 の規定にかかわらず、この信託の設定、解約、償還、投資環境の変動等への対応等、委託会社が運用上必要と認めるときには、委託会社は、信託金を、前 に掲げる金融商品により運用することの指図ができます。

（３）【運用体制】

当ファンドの主要投資対象であるマザーファンドの運用は、下図に示すUBSグローバル・アセット・マネジメント・グループ内のUBSグローバル・アセット・マネジメント（UK）リミテッドに委託しております。UBSグローバル・アセット・マネジメント・グループは、世界的なネットワークを有しております。

なお、運用体制は平成24年4月末現在のものであり、今後変更となる可能性があります。

<UBSグローバル・アセット・マネジメント・グループ>

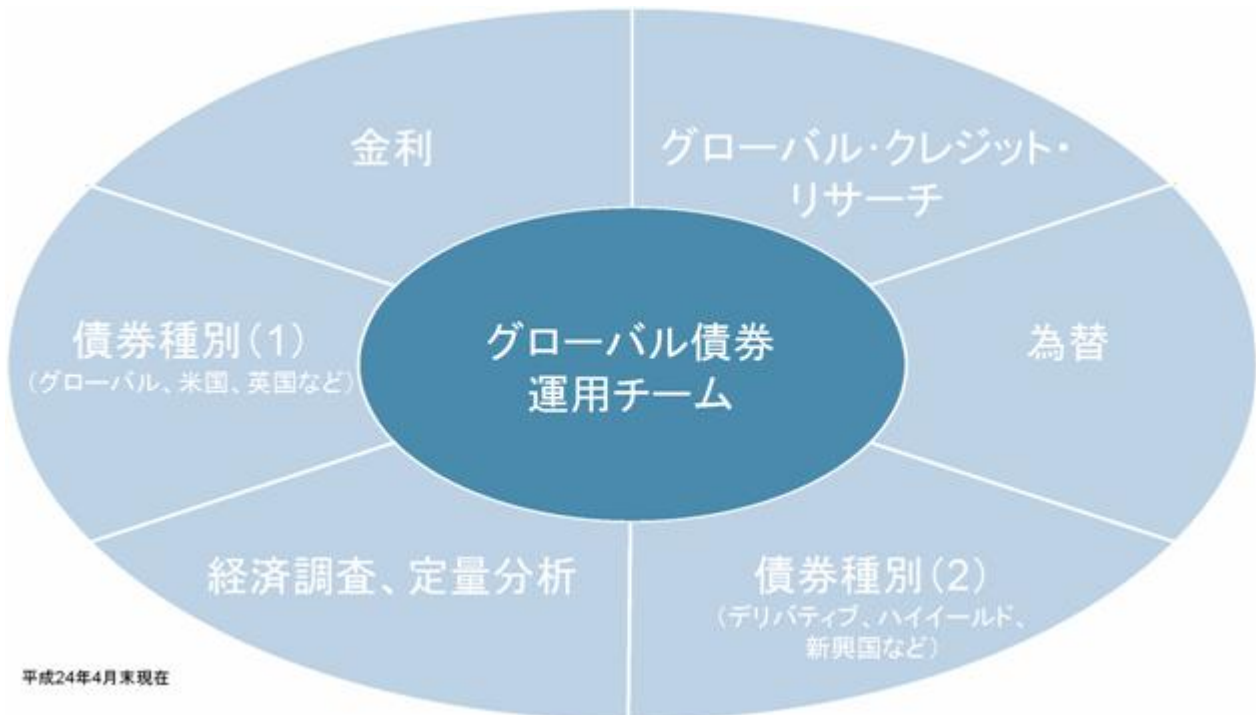


※ 平成24年4月末現在

当マザーファンドにおける債券運用は、Fixed Income（債券）（平成23年12月末現在150名程度）内のグローバル債券チーム（Global Fixed Income（グローバル債券））によって行われ、その組織図は以下の通りです。

グローバル債券運用チームは、グローバル債券ヘッドがその責任を負っています。

<グローバル債券運用チーム>



【リスク管理プロセス】



ダウンサイド・リスクの管理、過去実績データ等を踏まえた各超過収益要因のリスク評価、ストレス・テストなどを重視したリスク管理をしています。

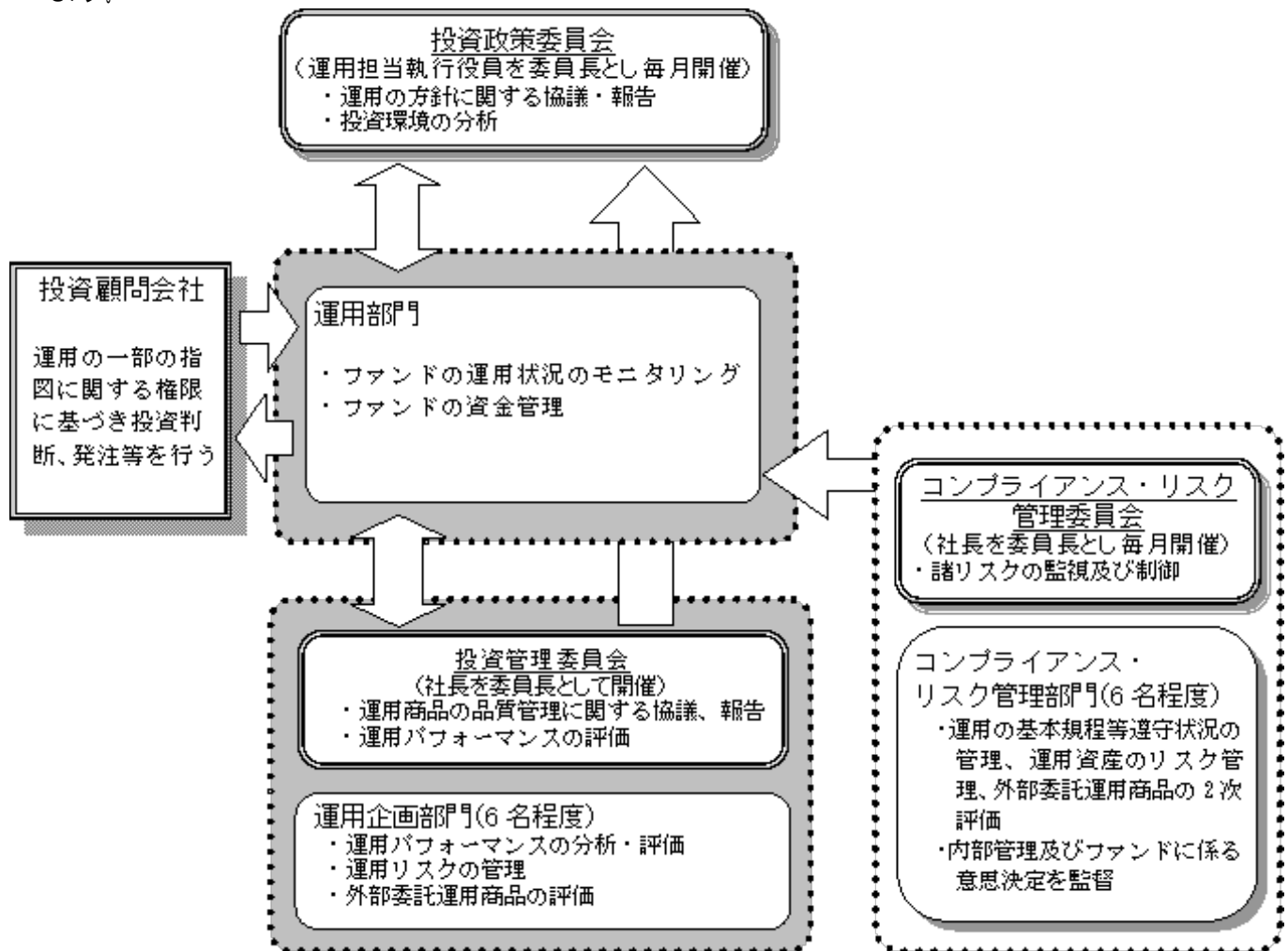
当ファンドの委託会社における運用体制は以下の通りです。

投資政策委員会にて、マクロ経済環境・市況環境に関する分析、資産配分・資産毎の運用戦略に関する検討を行います。

ファンドの運用担当者は、ファンドコンセプト、運用ガイドライン等を踏まえて運用計画を策定し、運用計画に基づき運用を行います。

ファンドに関する運用ガイドライン等の遵守状況のチェック、運用資産のリスク管理は、運用部門から独立したコンプライアンス・リスク管理部、運用企画部が行います。投資顧問会社（外部委託先）に対しチェック結果のフィードバック等を行い、必要に応じて状況改善を指示します。

投資管理委員会にて、ファンドの運用パフォーマンスの評価等を行います。運用企画部は投資顧問会社（外部委託先）に対し評価結果のフィードバック等を行い、必要に応じて状況改善を指示します。



- ・ファンド運用に関する社内規程として、「投資一任契約および信託財産の運用業務に関する基本規程」及び基本規程に付随する細則等の取扱い基準を設けております。
- ・ファンドの関係法人に対する管理は、管理関連部門において適正に管理しております。

ファンドの運用体制等は、本書提出日現在のものであり、今後変更となる場合があります。

< 受託会社に対する管理体制 >

当社では、受託会社または受託会社の再信託先に対しては、日々の純資産照合、月次の勘定残高照合などを行っています。また、受託業務にかかわる内部統制の有効性についての監査人による報告書を、受託会社より受け取っております。

（４）【分配方針】

年1回（毎年3月9日。休業日の場合は翌営業日。）決算を行い、原則として以下の方針に基づいて収益の分配を行います。

分配対象額の範囲は、諸経費等控除後の利子・配当収益と売買益（評価益を含みます。）等の全額とします。

収益分配金額は、委託会社が基準価額水準、市況動向等を勘案して決定します。ただし、分配対象額が少額の場合には分配を行わないこともあります。

収益分配にあてず信託財産内に留保した利益については、運用の基本方針に基づき、元本部分と同一の運用を行います。

将来の収益分配金の支払いおよびその金額について保証するものではありません。

分配金は、決算日において振替機関等の振替口座簿に記載または記録されている受益者（当該収益分配金に係る決算日以前において一部解約が行なわれた受益権に係る受益者を除きます。また、当該収益分配金に係る決算日以前に設定された受益権で取得申込代金支払前のため販売会社の名義で記載または記録されている受益権については原則として取得申込者とします。）に、原則として決算日から起算して5営業日までにお支払いを開始します。なお、時効前の収益分配金に係る収益分配金交付票は、なおその効力を有するものとし、その収益分配金交付票と引き換えに受益者にお支払いします。「自動けいぞく投資コース」をお申込みの場合は、分配金は税引き後無手数料で再投資されますが、再投資により増加した受益権は、振替口座簿に記載または記録されます。

（５）【投資制限】

株式等への投資制限

委託会社は、取得時において信託財産に属する株式、新株引受権証券および新株予約権証券の時価総額とマザーファンドの信託財産に属する株式、新株引受権証券および新株予約権証券の時価総額のうち信託財産に属するとみなした額との合計額が、信託財産の純資産総額の100分の5を超えることとなる投資の指図を行いません。

信託財産に属するとみなした額とは、信託財産に属するマザーファンドの時価総額に、マザーファンドの信託財産の純資産総額に占める当該資産の時価総額の割合を乗じて得た額をいいます。以下同じ。

投資信託証券への投資制限

委託会社は、信託財産に属する投資信託証券（マザーファンドを除きます。）の時価総額とマザーファンドの信託財産に属する投資信託証券の時価総額のうち信託財産に属するとみなした額との合計額が、信託財産の純資産総額の100分の5を超えることとなる投資の指図を行いません。

同一銘柄の株式等への投資制限

委託会社は、取得時において信託財産に属する同一銘柄の株式の時価総額とマザーファンドの信託財産に属する当該同一銘柄の株式の時価総額のうち信託財産に属するとみなした額との合計額が、信託財産の純資産総額の100分の5を超える投資の指図を行いません。

委託会社は、信託財産に属する同一銘柄の新株引受権証券および新株予約権証券の時価総額とマザーファンドの信託財産に属する当該同一銘柄の新株引受権証券および新株予約権証券の時価総額のうち信託財産に属するとみなした額との合計額が、信託財産の純資産総額の100分の5を超えることとなる投資の指図を行いません。

同一銘柄の転換社債等への投資制限

委託会社は、取得時において信託財産に属する同一銘柄の転換社債ならびに転換社債型新株予約権付社債の時価総額とマザーファンドの信託財産に属する当該同一銘柄の転換社債ならびに転換社債型新株予約権付社債の時価総額のうち信託財産に属するとみなした額との合計額が、信託財産の純資産総額の100分の5を超えることとなる投資の指図をしません。

外貨建資産への投資制限

外貨建資産への実質投資割合には制限を設けません。

先物取引等の運用指図・目的・範囲

委託会社は、信託財産の効率的な運用に資するため、ならびに価格変動リスクを回避するため、わが国の金融商品取引所（金融商品取引法第2条第16項に規定する金融商品取引所および金融商品取引法第2条第8項第3号ロに規定する外国金融商品市場を「取引所」といい、取引所のうち、有価証券の売買または金融商品取引法第28条第8項第3号もしくは同項第5号の取引を行なう市場および当該市場を開設するものを「証券取引所」といいます。以下同じ。）における有価証券先物取引（金融商品取引法第28条第8項第3号イに掲げるものをいいます。）、有価証券指数等先物取引（金融商品取引法第28条第8項第3号ロに掲げるものをいいます。）および有価証券オプション取引（金融商品取引法第28条第8項第3号ハに掲げるものをいいます。）ならびに外国の取引所におけるこれらの取引と類似の取引を行うことの指図をすることができます。なお、選択権取引は、オプション取引に含めて取扱うものとします（以下同じ。）。

委託会社は、信託財産の効率的な運用に資するため、ならびに価格変動リスクを回避するため、わが国の取引所における通貨に係る先物取引ならびに外国の取引所における通貨に係る先物取引およびオプション取引を行うことの指図をすることができます。

委託会社は、信託財産の効率的な運用に資するため、ならびに価格変動リスクを回避するため、わが国の取引所における金利に係る先物取引およびオプション取引ならびに外国の取引所におけるこれらの取引と類似の取引を行うことの指図をすることができます。

スワップ取引の運用指図・目的・範囲

委託会社は、信託財産に属する資産の効率的な運用に資するため、ならびに価格変動リスクおよび為替変動リスクを回避するため、異なった通貨、異なった受取金利または異なった受取金利とその元本を一定の条件のもとに交換する取引（以下「スワップ取引」といいます。）を行うことの指図をすることができます。

スワップ取引の指図にあたっては、当該取引の契約期限が、原則として信託期間を超えないものとします。ただし、当該取引が当該信託期間内で全部解約が可能なものについてはこの限りではありません。

スワップ取引の評価は、当該取引契約の相手方が市場実勢金利等をもとに算出した価額で評価するものとします。

委託会社は、スワップ取引を行うにあたり担保の提供あるいは受入れが必要と認めるときは、担保の提供あるいは受入れの指図を行うものとします。

金利先渡取引および為替先渡取引の運用指図

委託会社は、信託財産に属する資産の効率的な運用に資するため、ならびに価格変動リスクおよび為替変動リスクを回避するため、金利先渡取引および為替先渡取引を行うことの指図をすることができます。

金利先渡取引および為替先渡取引の指図にあたっては、当該取引の決済日が、原則として信託期間を超えないものとします。ただし、当該取引が当該信託期間内で全部解約が可能なものについては、この限りではありません。

金利先渡取引および為替先渡取引の評価は、当該取引契約の相手方が市場実勢金利等を基に算出した価額で評価するものとします。

委託会社は、金利先渡取引および為替先渡取引を行うにあたり担保の提供あるいは受入れが必要と認めるときは、担保の提供あるいは受入れの指図を行うものとします。

有価証券の貸付の指図および範囲

委託会社は、信託財産の効率的な運用に資するため、信託財産に属する株式および公社債について次の範囲内で貸付の指図をすることができます。

1. 株式の貸付は、貸付時点において、貸付株式の時価合計額が、信託財産で保有する株式の時価合計額の50%を超えないものとします。
2. 公社債の貸付は、貸付時点において、貸付公社債の額面金額の合計額が、信託財産で保有する公社債の額面金額の合計額を超えないものとします。

前に定める限度額を超えることとなった場合には、委託会社は速やかに、その超える額に相当する契約の一部の解約を指図するものとします。

委託会社は、有価証券の貸付にあたって必要と認めるときは、担保の受入れの指図を行うものとします。

公社債の空売りの指図および範囲

委託会社は、信託財産の効率的な運用に資するため、信託財産の計算においてする信託財産に属さない公社債を売付けることの指図をすることができます。なお、当該売付の決済については、公社債（信託財産により借入れた公社債を含みます。）の引渡しまたは買戻しにより行うことの指図をすることができるものとします。

前 の売付の指図は、当該売付に係る公社債の時価総額が信託財産の純資産総額の範囲内で行うものとします。

信託財産の一部解約等の事由により、前項の売付に係る公社債の時価総額が信託財産の純資産総額を超えることとなった場合には、委託会社は速やかに、その超える額に相当する売付の一部を決済するための指図をするものとします。

公社債の借入れの指図および範囲

委託会社は、信託財産の効率的な運用に資するため、公社債の借入れの指図をすることができます。なお、当該公社債の借入れを行うにあたり担保の提供が必要と認めるときには、担保の提供の指図を行うものとします。

前 の指図は、当該借入れに係る公社債の時価総額が信託財産の純資産総額の範囲内で行うものとします。

信託財産の一部解約等の事由により、前 の借入れに係る公社債の時価総額が信託財産の純資産総額を超えることとなった場合には、委託会社は速やかに、その超える額に相当する借入れた公社債の一部を決済するための指図をするものとします。

前 の借入れに係る品借料は信託財産中から支弁します。

特別の場合の外貨建有価証券への投資制限

外貨建有価証券への投資については、わが国の国際収支上の理由等により特に必要と認められる場合には、制約されることがあります。

外国為替予約の指図

委託会社は、信託財産の効率的な運用に資するため、外国為替の売買の予約取引の指図をすることができます。

前 の予約取引の指図は、信託財産に係る為替の買予約の合計額と売り予約の合計額との差額につき円換算した額が、信託財産の純資産総額を超えないものとします。ただし、信託財産に属する外貨建資産の為替変動リスクを回避するために行う当該予約取引の指図については、この限りではありません。

前 の限度額を超えることとなった場合には、委託会社は所定の期間内に、その超える額に相当する為替予約の一部を解消するための外国為替の売買の予約取引の指図をするものとします。

資金の借入れ

委託会社は、信託財産の効率的な運用ならびに運用の安定性に資するため、一部解約に伴う支払資金の手当て（一部解約に伴う支払資金の手当てのために借入れた資金の返済を含みます。）を目的として、または再投資に係る収益分配金の支払資金の手当てを目的として、資金借入れ（コール市場を通じる場合を含みます。）の指図をすることができます。なお、当該借入金をもって有価証券等の運用は行わないものとします。

一部解約に伴う支払資金の手当てに係る借入期間は、受益者への解約代金支払開始日から信託財産で保有する有価証券等の売却代金の受渡日までの間または受益者への解約代金支払開始日から信託財産で保有する有価証券等の解約代金入金日までの間もしくは受益者への解約代金支払開始日から信託財産で保有する有価証券等の償還金の入金日までの期間が5営業日以内である場合の当該期間とし、資金借入額は当該有価証券等の売却代金、解約代金および有価証券等の償還金の合計額を限度とします。

収益分配金の再投資に係る借入期間は信託財産から収益分配金が支弁される日からその翌営業日までとし、資金借入額は収益分配金の再投資額を限度とします。

借入金の利息は信託財産中より支弁します。

法律等で規制される取引等

委託会社は、「投資信託及び投資法人に関する法律」等関係法令を遵守し、受益者のため忠実に、また受益者に対し善良な管理者の注意をもって、投資信託財産の運用の指図その他の業務を遂行しなければなりません。関係法令に定める主なものは以下の通りです。

< 同一株式の投資制限 >

委託会社は、同一の法人の発行する株式を、その運用の指図を行う全ての委託者指図型投資信託につき、投資信託財産として有する当該株式に係る議決権の総数が、当該株式に係る議決権の総数に100

分の50の率を乗じて得た数を超えることとなる場合においては、投資信託財産をもって取得することを受託会社に指図しないものとします。

<投資運用業に関する禁止行為>

運用財産に関し、あらかじめ委託会社が定めた合理的方法により算出した額が運用財産の純資産額を超えることとなる場合において、デリバティブ取引を行い、または継続することを受託会社に指図しないものとします。

3【投資リスク】

(1) ファンドのリスクと留意点

ファンドは、直接あるいはマザーファンドを通じて間接的に、外国の債券等、値動きのある証券に投資します（外貨建資産には為替変動リスクもあります。）ので、基準価額は変動します。したがって、金融機関の預金等と異なり投資元本は保証されず、元本を割り込むおそれがあります。また、ファンドの信託財産に生じた利益および損失は、全て受益者に帰属します。

なお、ファンドが有する主なリスクは、以下の通りです。

1. 値動きの主な要因

債券価格変動リスク

債券（公社債等）の価格は、金融情勢・金利変動および信用度等の影響を受けて変動します。一般に債券の価格は、市中金利の水準が上昇すると下落します。保有する債券価格の下落は、ファンドの基準価額を下げる要因となります。

為替変動リスク

外貨建資産への投資については、為替変動による影響を受けます。ファンドが保有する外貨建資産の価格が現地通貨ベースで上昇する場合であっても、当該現地通貨が対円で下落（円高）する場合、円ベースでの評価額は下落することがあります。為替の変動（円高）は、ファンドの基準価額を下げる要因となります。

基準価額の変動要因は上記に限定されるものではありません。

2. その他の留意点

投資している有価証券等の発行体において、利払いや償還金の支払い遅延等の債務不履行が起こる可能性があります。

有価証券への投資等ファンドに関する取引において、取引の相手方の業績悪化や倒産等による契約不履行が起こる可能性があります。

有価証券を売買しようとする際、需要または供給が少ない場合、希望する時期・価格・数量による売買ができなくなることがあります。

当ファンドは、ファミリーファンド方式で運用を行います。ファミリーファンド方式には運用の効率性等の利点がありますが、マザーファンドにおいて他のベビーファンドの追加設定・解約等に伴う売買等を行う場合には、当ファンドの基準価額は影響を受けることがあります。

資金動向、市況動向等によっては、投資方針に沿った運用ができない場合があります。

収益分配は、計算期間中に発生した運用収益（経費控除後の配当等収益および売買益（評価益を含みます。））を超えて行われる場合があるため、分配水準は必ずしも当該計算期間中の収益率を示すものではありません。

投資者の個別元本（追加型投資信託を保有する投資者毎の取得元本）の状況により、分配金額の全部または一部が、実質的に元本の一部払戻しに相当する場合があります。

分配金は純資産から支払われるため、分配金支払いに伴う純資産の減少により基準価額が下落する要因となります。当該計算期間中の運用収益を超える分配を行う場合、当期決算日の基準価額は前期決算日の基準価額と比べ下落することとなります。

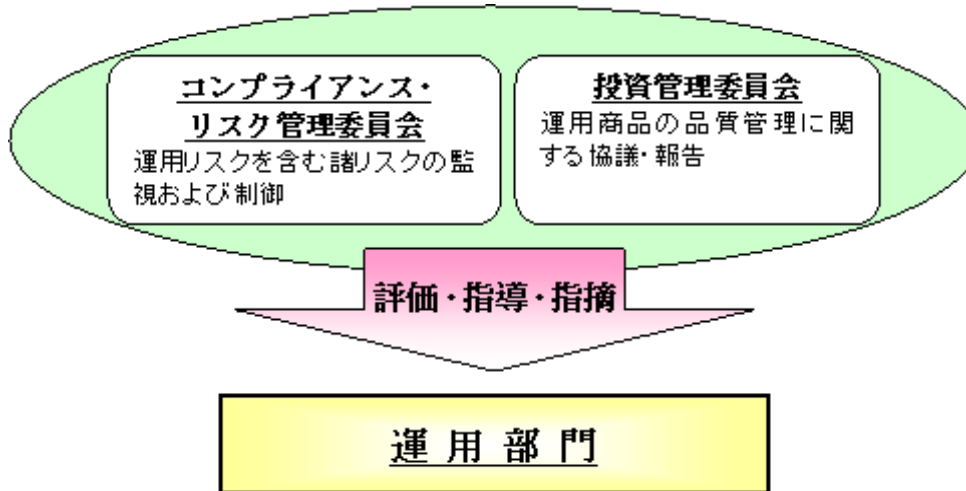
当ファンドのお取引に関しては、金融商品取引法第37条の6の規定（いわゆるクーリング・オフ）の適用はありません。

（２）リスクに対する管理体制

ファンドの運用にあたっては、社内規程や運用計画に基づき、運用部門が運用プロセスの中でリスクコントロールを行います。また、運用部門から独立した部署により諸リスクの状況が確認され、各種委員会等において協議・報告される体制となっています。

コンプライアンス・リスク管理委員会は、法令諸規則・社内規程等の遵守状況、運用資産のリスク管理状況等を把握・管理し、必要に応じて指導・指摘を行います。

投資管理委員会は、運用パフォーマンスの評価・分析、トレーディング分析、運用スタイル・運用方針との整合性、投資信託財産の運用リスク等を把握・管理し、必要に応じて指導・指摘を行います。



ファンドのリスク管理体制等は、本書提出日現在のものであり、今後変更となることがあります。

4【手数料等及び税金】

（１）【申込手数料】

取得申込受付日の翌営業日の基準価額に1.575%（税抜1.5%）を上限として販売会社が定める率を乗じて得た額とします。

詳しくは販売会社へお問い合わせください。

収益分配金を再投資する場合、収益分配金は税金を差し引いた後、自動的に無手数料で再投資されません。

（２）【換金（解約）手数料】

かかりません。

信託財産留保額はありませぬ。

（３）【信託報酬等】

信託報酬の総額は、計算期間を通じて毎日、信託財産の純資産総額に年1.3125%（税抜1.25%）の率を乗じて得た額とします。

委託会社、販売会社、受託会社間の配分については、次の通りとします。

（年率）

合計	委託会社	販売会社	受託会社
1.3125%	0.6300%	0.6300%	0.0525%
（税抜 1.25%）	（税抜 0.60%）	（税抜 0.60%）	（税抜 0.05%）

販売会社への配分については、委託会社が委託者報酬として信託財産から一旦収受した後、販売会社が行う業務に対する代行手数料として販売会社に支払われます。

信託報酬および信託報酬に係る消費税等に相当する金額は、毎計算期間の最初の6ヵ月の終了日（該当日が休業日の場合は翌営業日。）および毎計算期末または信託終了のときに、信託財産中から支弁します。

委託会社の報酬にはUBSグローバル・アセット・マネジメント（UK）リミテッドへの投資顧問報酬が含まれ、その投資顧問報酬額は当ファンドに係るマザーファンドの純資産総額に対し、年0.325%の率を乗じて得た額とします。

（４）【その他の手数料等】

ファンドは以下の費用も負担します。

信託財産に関する租税、信託事務の処理に要する諸費用、信託財産にかかる監査報酬、当該監査報酬にかかる消費税等に相当する金額および受託会社の立替えた立替金の利息等は、受益者の負担とし、信託財産中から支弁します。

信託財産において一部解約に伴う支払資金の手当て等を目的として資金借入れの指図を行った場合、当該借入金の利息は信託財産中より支弁します。

ファンドの組入有価証券の売買時の売買委託手数料および当該手数料に係る消費税等に相当する金額、ならびに先物・オプション取引に要する費用、信託財産を外国で保管する場合の費用等は、受益者の負担とし、信託財産中から支弁します。

その他の費用については、運用状況等により変動するものであり、事前に料率、上限額等を表示することができません。

当該手数料等の合計額については、投資者の皆様の保有期間等に応じて異なりますので、表示することができません。

（５）【課税上の取扱い】

個人、法人別の課税の取扱いについて

1) 個人の受益者に対する課税

< 収益分配金の課税 >

収益分配金のうち普通分配金が配当所得として課税されます。

原則として、以下の税率による源泉徴収が行われ、申告不要制度が適用されます。

なお、確定申告を行い、総合課税または申告分離課税を選択することもできます。

時期	税率
平成24年12月31日まで	10%（所得税7%および地方税3%）
平成25年1月1日から 平成25年12月31日まで	10.147%（所得税7.147%および地方税3%）
平成26年1月1日以降	20.315%（所得税15.315%および地方税5%）

< 一部解約時および償還時の課税 >

一部解約時および償還時の譲渡益（一部解約の価額および償還価額から取得費用（申込手数料（税込）を含みます。）を控除した利益）が譲渡所得として課税されます。原則として、以下の税率による申告分離課税が適用されます。なお、特定口座（源泉徴収選択口座）を利用する場合は、以下の税率で源泉徴収され、申告は不要となります。

時期	税率
平成24年12月31日まで	10%（所得税7%および地方税3%）
平成25年1月1日から 平成25年12月31日まで	10.147%（所得税7.147%および地方税3%）
平成26年1月1日以降	20.315%（所得税15.315%および地方税5%）

< 損益通算について >

一部解約時および償還時の損失については、確定申告等により、上場株式等の譲渡益と相殺することができ、上場株式等の配当所得（申告分離課税を選択した収益分配金・配当金に限ります。）との損益通算も可能となります。また、一部解約時および償還時の差益については、他の上場株式等との譲渡損との相殺が可能となります。

2) 法人の受益者に対する課税

収益分配金のうち課税扱いとなる普通分配金ならびに一部解約時および償還時の個別元本超過額については、以下の税率で源泉徴収されます。なお、地方税の源泉徴収はありません。

時期	税率
平成24年12月31日まで	7%（所得税のみ）
平成25年1月1日から 平成25年12月31日まで	7.147%（所得税のみ）
平成26年1月1日以降	15.315%（所得税のみ）

個別元本について

- 追加型株式投資信託について、受益者毎の信託時の受益権の価額等（申込手数料および当該申込手数料に係る消費税等に相当する金額は含まれません。）が当該受益者の元本（個別元本）にあたります。
- 受益者が同一ファンドの受益権を複数回取得した場合、原則として、個別元本は当該受益者が追加信託を行うつど当該受益者の受益権口数で加重平均することにより算出されます。
- 受益者が同一ファンドの受益権を複数の販売会社で取得する場合については各販売会社毎に、個別元本の算出が行われます。また、同一の販売会社であっても複数口座で同一ファンドの受益権を取得する場合は当該口座毎に、「一般コース」と「自動けいぞく投資コース」の両コースで取得する場合はコース別に、個別元本の算出が行われることがあります。

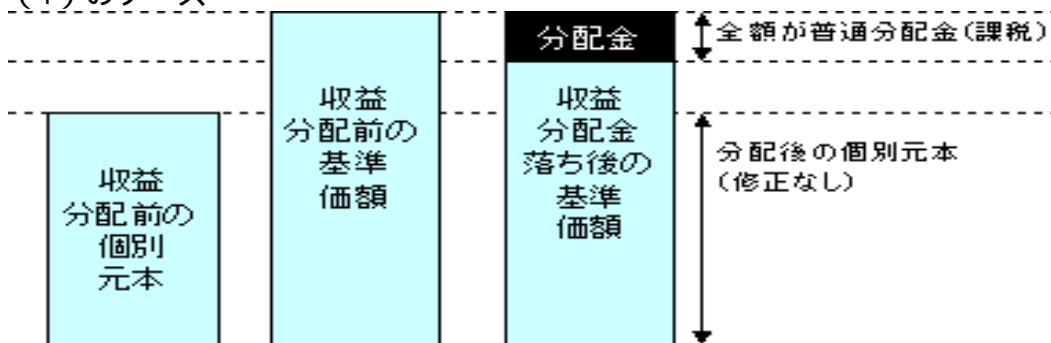
- 4) 受益者が元本払戻金（特別分配金）を受取った場合、収益分配金発生時にその個別元本から当該元本払戻金（特別分配金）を控除した額が、その後の当該受益者の個別元本となります。

収益分配金について

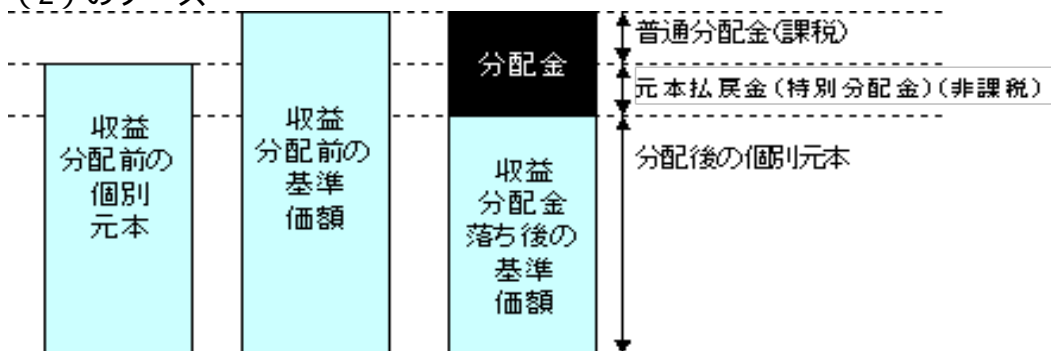
追加型株式投資信託の収益分配金には、課税扱いとなる「普通分配金」と、非課税扱いとなる「元本払戻金（特別分配金）」（受益者毎の元本の一部払い戻しに相当する部分）の区分があります。

受益者が収益分配金を受取る際、（1）当該収益分配金落ち後の基準価額が当該受益者の個別元本と同額の場合または当該受益者の個別元本を上回っている場合には、当該収益分配金の全額が普通分配金となり、（2）当該収益分配金落ち後の基準価額が当該受益者の個別元本を下回っている場合には、その下回る部分の額が元本払戻金（特別分配金）となり、当該収益分配金から当該元本払戻金（特別分配金）を控除した額が普通分配金となります。

(1) のケース



(2) のケース



上記の図はイメージ図であり、個別元本、基準価額および分配金の各水準等を示唆するものではありません。

当ファンドは配当控除、益金不算入制度の適用はありません。

課税上の取扱いの詳細は、税務専門家に確認されることをお勧めいたします。

受益者が確定拠出年金法に規定する資産管理機関および国民年金基金連合会等の場合は、所得税および地方税がかかりません。

税法が改正された場合等は、上記内容が変更されることがあります。

5【運用状況】

以下は平成24年3月30日現在の運用状況です。

投資比率とは、ファンドの純資産総額に対する当該資産の時価比率をいいます。

投資比率の合計は四捨五入の関係で合わない場合があります。

(1)【投資状況】

資産の種類	時価合計(円)	投資比率(%)
明治安田外国債券マザーファンド受益証券	122,338,682	99.00
コール・ローン、その他資産(負債控除後)	1,237,063	1.00
合計(純資産総額)	123,575,745	100.00

(参考) マザーファンドの投資状況

明治安田外国債券マザーファンド

資産の種類	国/地域	時価合計(円)	投資比率(%)
国債証券	アメリカ	1,151,609,540	38.11
	イタリア	265,621,954	8.79
	ドイツ	197,429,623	6.53
	フランス	163,879,343	5.42
	スペイン	120,046,173	3.97
	ベルギー	81,829,777	2.71
	オランダ	73,426,773	2.43
	イギリス	65,232,637	2.16
	カナダ	63,431,094	2.10
	フィンランド	61,513,253	2.04
	デンマーク	42,837,210	1.42
	メキシコ	36,052,253	1.19
	オーストリア	15,189,457	0.50
	シンガポール	12,790,274	0.42
	ノルウェー	12,204,937	0.40
オーストラリア	11,479,523	0.38	
小計		2,374,573,821	78.59
特殊債券	ドイツ	148,382,327	4.91
	国際機関	106,996,163	3.54
	オーストリア	44,472,272	1.47
	オランダ	37,525,587	1.24
	ノルウェー	31,532,440	1.04
	フランス	28,369,575	0.94
	イギリス	19,745,325	0.65
小計		417,023,689	13.80
社債券	イギリス	109,738,616	3.63
	アメリカ	60,317,112	2.00
	スイス	18,149,940	0.60
小計		188,205,668	6.23
コール・ローン、その他の資産(負債控除後)		41,726,426	1.38
合計(純資産総額)		3,021,529,604	100.00

(2)【投資資産】

【投資有価証券の主要銘柄】

1.上位銘柄

順位	銘柄名	国名/業種 種類	数量(口)	簿価単価 /簿価額(円)	評価単価 /評価額(円)	投資比率 (%)
1	明治安田外国債券 マザーファンド	日本 / - 親投資信託受益証券	67,486,034	1.8061 121,887,501	1.8128 122,338,682	99.00

2.種類別の投資比率

種類	投資比率(%)
親投資信託受益証券	99.00
合計	99.00

【投資不動産物件】

該当事項はありません。

【その他投資資産の主要なもの】

該当事項はありません。

参考

親投資信託の投資資産は以下のとおりです。

投資有価証券の主要銘柄

順位	国/ 地域	種類	銘柄名	数量	帳簿価額 単価 (円)	帳簿価額 金額 (円)	評価額 単価 (円)	評価額 金額 (円)	利率 (%)	償還期限	投資 比率 (%)
1	ドイツ	国債証券	BUNDESSCHATZANW 1.5%	1,480,000	11,132.47	164,760,675	11,123.28	164,624,677	1.5	2013年 3月15日	5.45
2	アメリカ	国債証券	US TREASURY N/B 0.875%	1,905,000	8,227.98	156,743,200	8,188.17	155,984,805	0.875	2016年12月31日	5.16
3	アメリカ	国債証券	US TREASURY N/B 0.25%	1,475,000	8,147.40	120,174,221	8,161.85	120,387,320	0.25	2015年 2月15日	3.98
4	アメリカ	国債証券	US TREASURY N/B 1%	1,450,000	8,300.54	120,357,944	8,263.30	119,817,930	1	2016年 8月31日	3.97
5	アメリカ	国債証券	US TREASURY N/B 1%	1,420,000	8,279.43	117,568,010	8,250.46	117,156,579	1	2016年10月31日	3.88
6	アメリカ	国債証券	US TREASURY N/B 3.125%	1,105,000	9,102.54	100,583,094	9,047.96	99,979,993	3.125	2017年 1月31日	3.31
7	アメリカ	国債証券	US TREASURY N/B 1.875%	1,085,000	8,586.28	93,161,208	8,527.85	92,527,222	1.875	2017年 9月30日	3.06
8	アメリカ	国債証券	US TREASURY N/B 2.125%	1,105,000	8,357.05	92,345,441	8,253.67	91,203,095	2.125	2021年 8月15日	3.02
9	イタリア	国債証券	BTPS 4%	785,000	10,480.40	82,271,218	10,342.06	81,185,186	4	2020年 9月 1日	2.69
10	アメリカ	国債証券	US TREASURY N/B 0.375%	940,000	8,211.60	77,189,067	8,201.02	77,089,596	0.375	2014年11月15日	2.55
11	アメリカ	国債証券	US TREASURY N/B 2%	890,000	8,563.19	76,212,463	8,619.67	76,715,118	2	2016年 4月30日	2.54
12	オランダ	国債証券	NETHERLANDS GOVT 3.25%	620,000	11,886.94	73,699,077	11,843.02	73,426,773	3.25	2015年 7月15日	2.43
13	イタリア	国債証券	BTPS 3.75%	725,000	10,400.25	75,401,856	10,053.28	72,886,338	3.75	2021年 3月 1日	2.41
14	ドイツ	特殊債券	RENTENBANK 3.25%	615,000	11,523.50	70,869,586	11,514.72	70,815,564	3.25	2014年 3月12日	2.34
15	アメリカ	国債証券	US TREASURY N/B 3.5%	755,000	8,811.66	66,528,085	8,648.57	65,296,712	3.5	2039年 2月15日	2.16
16	カナダ	国債証券	CANADA-GOV'T 2.75%	730,000	8,715.26	63,621,451	8,689.19	63,431,094	2.75	2016年 9月 1日	2.10
17	ドイツ	特殊債券	KFW 5.5%	535,000	8,712.48	46,611,778	8,741.53	46,767,212	5.5	2014年 6月 5日	1.55
18	オーストリア	特殊債券	OESTER KONTROLBK 3.5%	386,000	11,522.41	44,476,510	11,521.31	44,472,272	3.5	2014年 4月28日	1.47
19	イタリア	国債証券	BTPS 3.75%	405,000	11,180.93	45,282,782	10,882.27	44,073,225	3.75	2016年 8月 1日	1.46
20	イタリア	国債証券	BTPS 4.5%	395,000	11,274.26	44,533,342	10,954.74	43,271,246	4.5	2018年 8月 1日	1.43
21	デンマーク	国債証券	DENMARK - BULLET 4%	2,500,000	1,714.81	42,870,420	1,713.48	42,837,210	4	2017年11月15日	1.42
22	スペイン	国債証券	SPANISH GOV'T 5.85%	360,000	11,638.80	41,899,680	11,380.77	40,970,772	5.85	2022年 1月31日	1.36
23	国際機関	特殊債券	EFSS 3.375%	345,000	11,189.71	38,604,527	11,315.98	39,040,158	3.375	2021年 7月 5日	1.29
24	イギリス	社債券	WELLCOME TRST FI 4.75%	265,000	14,802.01	39,225,347	14,711.39	38,985,192	4.75	2021年 5月28日	1.29
25	フランス	国債証券	FRANCE O.A.T. 4.5%	310,000	12,618.21	39,116,469	12,479.86	38,687,590	4.5	2041年 4月25日	1.28
26	スペイン	国債証券	SPANISH GOV'T 2.5%	350,000	11,073.33	38,756,655	11,029.41	38,602,935	2.5	2013年10月31日	1.28
27	ベルギー	国債証券	BELGIAN 0315 4%	320,000	11,802.40	37,767,686	11,701.16	37,443,732	4	2019年 3月28日	1.24
28	イギリス	国債証券	TREASURY 4.75%	220,000	16,518.54	36,340,806	16,543.58	36,395,890	4.75	2038年12月 7日	1.20
29	フランス	国債証券	FRANCE O.A.T. 4.25%	300,000	12,240.50	36,721,512	12,116.43	36,349,290	4.25	2023年10月25日	1.20
30	メキシコ	国債証券	MEXICAN BONOS 8%	4,980,000	729.56	36,332,441	723.94	36,052,253	8	2020年 6月11日	1.19

2. 種類別の投資比率

種類	投資比率（％）
国債証券	78.59
特殊債券	13.80
社債券	6.23
合計	98.62

投資不動産物件

該当事項はありません。

その他投資資産の主要なもの

種類	売建 /買建	通貨	数量	帳簿価額（円）	評価額（円）	投資比率 （％）
為替予約取引	買建	ドル	6,414,262.70	524,144,864	526,931,679	17.44
		ユーロ	2,935,000.00	319,047,575	322,153,250	10.66
		カナダドル	1,271,272.50	104,485,886	104,752,854	3.47
		ポンド	485,000.00	62,555,300	63,651,400	2.11
		ノルウェークローネ	4,247,151.60	61,539,900	60,861,681	2.01
		スウェーデンクローナ	4,669,953.50	56,397,325	57,720,625	1.91
		オーストラリアドル	525,000.00	45,171,000	44,635,500	1.48
		ポーランドズロチ	980,000.00	25,715,200	25,676,000	0.85
		スイスフラン	200,000.00	17,962,000	18,210,000	0.60
		シンガポールドル	235,000.00	15,300,850	15,357,250	0.51
	売建	スイスフラン	75,000.00	6,869,025	6,828,750	0.23
		スウェーデンクローナ	590,000.00	7,156,700	7,292,400	0.24
		メキシコペソ	1,880,000.00	11,975,600	12,032,000	0.40
		デンマーククローネ	1,270,000.00	18,491,200	18,745,200	0.62
		カナダドル	550,000.00	45,204,500	45,320,000	1.50
		オーストラリアドル	1,150,000.00	99,102,400	97,773,000	3.24
		ポンド	925,000.00	119,748,600	121,397,000	4.02
		ドル	5,596,982.38	458,863,058	459,792,101	15.22
		ユーロ	4,385,000.00	475,486,228	481,297,600	15.93

(3)【運用実績】

【純資産の推移】

	純資産総額（円）		1万口当たり純資産額（円）	
	分配落	分配付	分配落	分配付
第1期計算期間末（平成13年3月9日）	2,147,217,312	2,230,583,906	11,281	11,719
第2期計算期間末（平成14年3月11日）	2,477,280,690	2,489,668,920	11,998	12,058
第3期計算期間末（平成15年3月10日）	2,713,370,732	2,830,804,521	13,170	13,740
第4期計算期間末（平成16年3月9日）	1,589,951,597	1,635,020,968	13,758	14,148
第5期計算期間末（平成17年3月9日）	136,077,141	140,393,491	13,556	13,986
第6期計算期間末（平成18年3月9日）	142,898,048	147,707,103	13,966	14,436
第7期計算期間末（平成19年3月9日）	122,440,910	126,482,251	14,543	15,023
第8期計算期間末（平成20年3月10日）	127,193,700	130,812,791	14,058	14,458
第9期計算期間末（平成21年3月9日）	110,680,420	114,340,599	12,096	12,496
第10期計算期間末（平成22年3月9日）	111,106,478	113,866,683	11,673	11,963
第11期計算期間末（平成23年3月9日）	108,080,536	110,298,340	10,721	10,941
第12期計算期間末（平成24年3月9日）	121,886,984	124,554,607	10,966	11,206

	純資産総額（円）	1万口当たり純資産額（円）
平成23年3月末日	113,919,299	10,906
平成23年4月末日	115,188,739	11,100
平成23年5月末日	114,239,011	10,888
平成23年6月末日	113,324,719	10,823
平成23年7月末日	108,423,955	10,423
平成23年8月末日	111,027,161	10,591
平成23年9月末日	108,814,455	10,291
平成23年10月末日	112,452,269	10,563
平成23年11月末日	109,736,810	10,256
平成23年12月末日	114,790,441	10,315
平成24年1月末日	116,056,181	10,367
平成24年2月末日	122,351,870	11,131
平成24年3月末日	123,575,745	10,999

【分配の推移】

	1万口当たり税込み分配金(円)
第1期計算期間(平成12年3月24日から平成13年3月9日まで)	438
第2期計算期間(平成13年3月10日から平成14年3月11日まで)	60
第3期計算期間(平成14年3月12日から平成15年3月10日まで)	570
第4期計算期間(平成15年3月11日から平成16年3月9日まで)	390
第5期計算期間(平成16年3月10日から平成17年3月9日まで)	430
第6期計算期間(平成17年3月10日から平成18年3月9日まで)	470
第7期計算期間(平成18年3月10日から平成19年3月9日まで)	480
第8期計算期間(平成19年3月10日から平成20年3月10日まで)	400
第9期計算期間(平成20年3月11日から平成21年3月9日まで)	400
第10期計算期間(平成21年3月10日から平成22年3月9日まで)	290
第11期計算期間(平成22年3月10日から平成23年3月9日まで)	220
第12期計算期間(平成23年3月10日から平成24年3月9日まで)	240

【収益率の推移】

	収益率(%)
第1期計算期間(平成12年3月24日から平成13年3月9日まで)	17.19
第2期計算期間(平成13年3月10日から平成14年3月11日まで)	6.89
第3期計算期間(平成14年3月12日から平成15年3月10日まで)	14.52
第4期計算期間(平成15年3月11日から平成16年3月9日まで)	7.43
第5期計算期間(平成16年3月10日から平成17年3月9日まで)	1.66
第6期計算期間(平成17年3月10日から平成18年3月9日まで)	6.49
第7期計算期間(平成18年3月10日から平成19年3月9日まで)	7.57
第8期計算期間(平成19年3月10日から平成20年3月10日まで)	0.58
第9期計算期間(平成20年3月11日から平成21年3月9日まで)	11.11
第10期計算期間(平成21年3月10日から平成22年3月9日まで)	1.10
第11期計算期間(平成22年3月10日から平成23年3月9日まで)	6.27
第12期計算期間(平成23年3月10日から平成24年3月9日まで)	4.52

(注) 収益率は、計算期間末の基準価額(分配付の額)から当該計算期間の直前の計算期間末の基準価額(分配落の額、以下、「前期末基準価額」といいます。)を控除した額を前期末基準価額で除して得た数に100を乗じた数です。

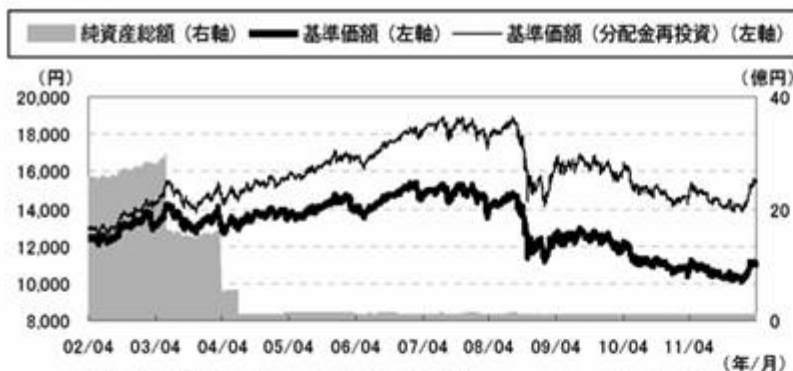
< 参考情報 >

以下の事項は交付目論見書の運用実績に記載されているものです。

2012年3月30日現在

基準価額・純資産の推移

分配の推移



※基準価額（分配金再投資）は信託報酬控除後のものであり、分配金（税引前）を再投資したものととして算出しています。

分配金の推移

2012年3月	240円
2011年3月	220円
2010年3月	290円
2009年3月	400円
2008年3月	400円
設定来累計	4,388円
※分配金は、10,000口あたりの税引前の金額	
基準価額	10,999円
純資産総額	1.2億円

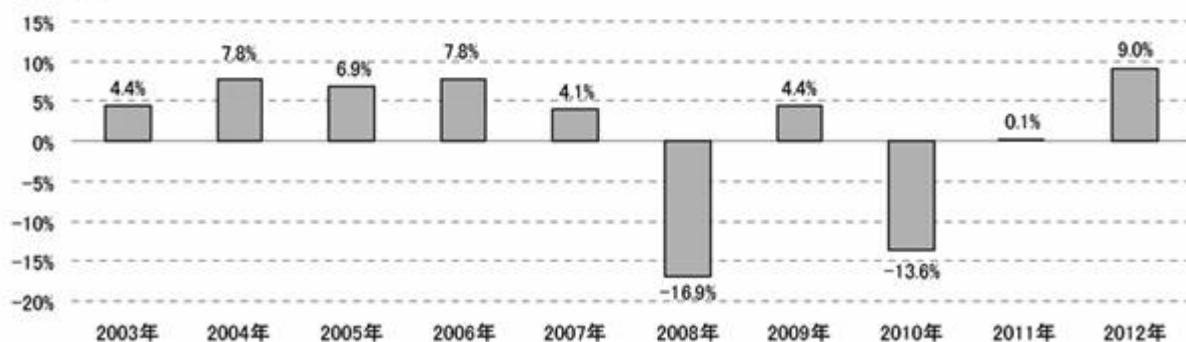
主要な資産の状況

組入上位10銘柄（マザーファンド）

	銘柄名	利率 (%)	償還期限	通貨	国/地域	種類	投資比率 (%)
1	BUNDESSCHATZANW 1.5%	1.5	2013年3月15日	EUR	ドイツ	国債証券	5.45
2	US TREASURY N/B 0.875%	0.875	2016年12月31日	USD	アメリカ	国債証券	5.16
3	US TREASURY N/B 0.25%	0.25	2015年2月15日	USD	アメリカ	国債証券	3.98
4	US TREASURY N/B 1%	1	2016年8月31日	USD	アメリカ	国債証券	3.97
5	US TREASURY N/B 1%	1	2016年10月31日	USD	アメリカ	国債証券	3.88
6	US TREASURY N/B 3.125%	3.125	2017年1月31日	USD	アメリカ	国債証券	3.31
7	US TREASURY N/B 1.875%	1.875	2017年9月30日	USD	アメリカ	国債証券	3.06
8	US TREASURY N/B 2.125%	2.125	2021年8月15日	USD	アメリカ	国債証券	3.02
9	BTPS 4%	4	2020年9月1日	EUR	イタリア	国債証券	2.69
10	US TREASURY N/B 0.375%	0.375	2014年11月15日	USD	アメリカ	国債証券	2.55

※投資比率はマザーファンドの対純資産総額比

年間収益率の推移（暦年ベース）



※収益率は分配金（税引前）を再投資したものととして算出しています。

※2012年は3月末までの収益率を表示しています。

※最新の運用状況は委託会社のホームページでご確認することができます。

※ファンドの運用実績はあくまで過去のものであり、将来の運用成果等を約束するものではありません。

(4)【設定及び解約の実績】

	設定数量(口)	解約数量(口)
第1期計算期間(平成12年3月24日から平成13年3月9日まで)	1,903,445,317	98,408
第2期計算期間(平成13年3月10日から平成14年3月11日まで)	169,127,135	7,768,882
第3期計算期間(平成14年3月12日から平成15年3月10日まで)	64,970,754	69,433,992
第4期計算期間(平成15年3月11日から平成16年3月9日まで)	117,649,006	1,022,266,010
第5期計算期間(平成16年3月10日から平成17年3月9日まで)	59,742,739	1,114,987,421
第6期計算期間(平成17年3月10日から平成18年3月9日まで)	23,486,720	21,546,618
第7期計算期間(平成18年3月10日から平成19年3月9日まで)	25,752,366	43,878,086
第8期計算期間(平成19年3月10日から平成20年3月10日まで)	24,482,860	18,200,181
第9期計算期間(平成20年3月11日から平成21年3月9日まで)	17,199,236	16,172,044
第10期計算期間(平成21年3月10日から平成22年3月9日まで)	14,611,330	10,936,313
第11期計算期間(平成22年3月10日から平成23年3月9日まで)	15,083,770	9,453,975
第12期計算期間(平成23年3月10日から平成24年3月9日まで)	21,078,379	10,736,718

設定数量には当初申込期間中の販売口数を含みます。

第2【管理及び運営】

1【申込（販売）手続等】

（1）申込受付

取得申込の受付は、販売会社の営業日の午後3時までとします。
なお、当該受付時間を過ぎてからの申込は、翌営業日の取扱いとします。
ニューヨーク証券取引所の休業日、ロンドン証券取引所の休業日、ニューヨークの銀行休業日またはロンドンの銀行休業日にあたる場合は、申込の受付を行いません。
金融商品取引所における取引の停止、外国為替取引の停止、その他やむを得ない事情があるときは、申込の受付を中止すること、およびすでに受付けた申込の受付を取消すことがあります。

（2）申込単位

販売会社が定める単位とします。詳しくは販売会社または下記へお問い合わせください。

明治安田アセットマネジメント株式会社
電話番号 0120-585787（受付時間は、営業日の午前9時～午後5時）
ホームページアドレス <http://www.myam.co.jp/>

取得申込者が販売会社との間で、自動けいぞく投資に関する契約（以下、「別に定める契約」といいます。）および「定時定額購入取引」等を締結した場合は、当該契約に規定する単位でのお申込になります。

（3）申込価額

取得申込受付日の翌営業日の基準価額とします。
受益者が、別に定める契約に基づいて収益分配金を再投資する場合の価額は、毎計算期間の末日の基準価額とします。

（4）申込手数料

取得申込受付日の翌営業日の基準価額に1.575%（税抜1.5%）を上限として販売会社が定める率を乗じて得た額とします。
詳しくは販売会社または下記へお問い合わせください。

明治安田アセットマネジメント株式会社
電話番号 0120-585787（受付時間は、営業日の午前9時～午後5時）
ホームページアドレス <http://www.myam.co.jp/>

収益分配金を再投資する場合、収益分配金は税金を差し引いた後、自動的に無手数料で再投資されます。

受益権の帰属は、振替機関等の振替口座簿に記載または記録されることにより定まります。したがって、保護預りの形態はありません。取得申込者は販売会社に、取得申込と同時にまたはあらかじめ、自己のために開設されたファンドの受益権の振替を行なうための振替機関等の口座を示すものとし、当該口座に当該取得申込者に係る口数の増加の記載または記録が行なわれます。なお、販売会社は、当該取得申込の代金の支払いと引き換えに、当該口座に当該取得申込者に係る口数の増加の記載または記録を行なうことができません。委託会社は、追加信託により分割された受益権について、振替機関等の振替口座簿への新たな記載または記録をするため社振法に定める事項の振替機関への通知を行なうものとします。振替機関等は、委託会社から振替機関への通知があった場合、社振法の規定にしたがい、その備える振替口座簿への新たな記載または記録を行ないます。受託会社は、追加信託により生じた受益権については追加信託のつど、振替機関の定める方法により、振替機関へ当該受益権に係る信託を設定した旨の通知を行ないます。

2【換金（解約）手続等】

信託財産の資金管理を円滑に行うため、大口の解約請求には制限を設けることがあります。

（１）解約方法

受益者が一部解約の実行の請求をするときは、販売会社に対し行うものとします。

（２）解約受付

換金申込の受付は、販売会社の営業日の午後3時までとします。なお、当該受付時間を過ぎてからの申込は、翌営業日の取扱いとします。

ニューヨーク証券取引所の休業日、ロンドン証券取引所の休業日、ニューヨークの銀行休業日またはロンドンの銀行休業日にあたる場合は、申込の受付を行いません。

（３）解約単位

販売会社が定める単位とします。詳しくは販売会社へお問い合わせください。

（４）解約価額

解約請求受付日の翌営業日の基準価額とします。

基準価額は販売会社または下記へお問い合わせください。

明治安田アセットマネジメント株式会社

電話番号 0120-565787（受付時間は、営業日の午前9時～午後5時）

ホームページアドレス <http://www.myam.co.jp/>

（５）信託財産留保額

ありません。

（６）解約代金支払

原則として、解約請求受付日から起算して5営業日目以降、販売会社の営業所等で行います。

（７）解約に関する留意点

金融商品取引所における取引の停止、外国為替取引の停止、その他やむを得ない事情があるときは、一部解約の実行の請求の受付を中止すること、およびすでに受付けた一部解約の実行の請求の受付を取消すことがあります。一部解約の実行の請求の受付が中止された場合には、受益者は当該受付中止以前に行った当日の一部解約の実行の請求を撤回できます。ただし、受益者がその一部解約の実行の請求を撤回しない場合には、当該受益権の一部解約の価額は、当該受け付け中止を解除した後の最初の基準価額の計算日に一部解約の実行の請求を受け付けたものとして計算された価額とします。

解約の請求を行なう受益者は、その口座が開設されている振替機関等に対して当該受益者の請求に係るこの信託契約の一部解約を委託会社が行なうのと引き換えに、当該一部解約に係る受益権の口数と同口数の抹消の申請を行なうものとし、社振法の規定にしたがい当該振替機関等の口座において当該口数の減少の記載または記録が行なわれます。

なお、解約の請求を受益者がするときは、振替受益権をもって行なうものとします。受益証券をお手許で保有されている方で、引き続き保有される場合は、解約のお申し込みに際して、個別に振替受益権とするための所要の手続きが必要であり、この手続きには時間を要しますので、ご注意ください。

買取請求については、販売会社へお問い合わせください。

3【資産管理等の概要】

(1)【資産の評価】

基準価額の算出

基準価額は、信託財産に属する資産（受入担保金代用有価証券および借入有価証券を除きます。）を法令および社団法人投資信託協会規則にしたがって時価評価して得た信託財産の資産総額から負債総額を控除した金額を、計算日における受益権総口数で除して得た金額をいいます。当ファンドは便宜上1万口あたりに換算した価額で表示されます。

組入資産の評価

資産の種類	評価方法
公社債等	原則として、基準価額計算日における以下のいずれかの価額で評価します。 日本証券業協会発表の店頭売買参考統計値(平均値) 第一種金融商品取引業者、銀行等の提示する価額 価格情報会社の提供する価額 外国で取引されているものについては、原則として、基準価額計算日の前日とします。
外貨建資産	原則として、基準価額計算日の対顧客相場の仲値で円換算を行います。また、予約為替の評価は、原則としてわが国における計算日の対顧客先物売買相場の仲値によるものとします。
親投資信託受益証券	基準価額計算日の基準価額で評価します。

基準価額は委託会社の営業日に日々計算されます。

基準価額は販売会社または下記へお問い合わせください。

明治安田アセットマネジメント株式会社

電話番号 0120-565787（受付時間は、営業日の午前9時～午後5時）

ホームページアドレス <http://www.myam.co.jp/>

(2)【保管】

該当事項はありません。

(3)【信託期間】

原則として無期限です。ただし、信託約款の規定により償還となることがあります。

(4)【計算期間】

ファンドの計算期間は、原則として毎年3月10日から翌年3月9日までとします。ただし、各計算期間終了日に該当する日が休業日のときは、その翌営業日を当該計算期間終了日とし、その翌日より次の計算期間が開始されるものとします。また、最終計算期間の終了日は、ファンドの信託期間終了日とします。

(5)【その他】

信託の終了

1) 信託契約の解約

委託会社は、信託契約の一部を解約することにより受益権の総口数が10億口を下回った場合には、受託会社と合意のうえ、あらかじめ監督官庁に届け出ることにより、この信託契約を解約し、信託を終了させることができます。

また、委託会社は、信託終了前にこの信託契約を解約することが受益者のために有利であると認めるとき、またはやむを得ない事情が発生したときは、受託会社と合意のうえ、この信託契約を解約し、信託を終了させることができます。この場合、委託会社は、あらかじめ解約しようとする旨を監督官庁に届け出ます。

この場合、委託会社は、あらかじめ解約しようとする旨を公告し、かつ、その旨を記載した書面をこの信託契約に係る知られたる受益者に対して交付します。ただし、この信託契約に係る全ての受益者に対して書面を交付したときは、原則として、公告を行いません。

前記公告および書面には、受益者で異議のある者は一定の期間内に委託会社に対して異議を述べるべき旨を付記します。なお、一定の期間は一月を下らないものとします。当該一定の期間内に異議を述べた受益者の受益権の口数が受益権の総口数の二分の一を超えるときは、信託契約を解約しません。委託会社は、この信託契約を解約しないこととしたときは、解約しない旨およ

びその理由を公告し、かつ、これらの事項を記載した書面を知られたる受益者に対し交付します。ただし、全ての受益者に対して書面を交付したときは、原則として、公告を行いません。ただし、前段落は、信託財産の状態に照らし、真にやむを得ない事情が生じている場合であって、前記一定の期間が一月を下らずにその公告および書面の交付を行うことが困難な場合には適用しません。

2) 信託契約に関する監督官庁の命令

委託会社は、監督官庁よりこの信託契約の解約の命令を受けたときは、その命令にしたがい信託契約を解約し、信託を終了させます。

3) 委託会社の登録取消等に伴う取扱い

委託会社が監督官庁より登録の取消を受けたとき、解散したときまたは業務を廃止したときは、委託会社は、この信託契約を解約し、信託を終了させます。

ただし、この信託は、監督官庁がこの信託契約に関する委託会社の業務を他の委託会社に引継ぐことを命じたときは、異議を述べた受益者の受益権の口数が受益権の総口数の二分の一を超えた場合を除き、業務を引継いだ委託会社と受託会社との間において存続します。

4) 委託会社の事業の譲渡および承継に伴う取扱い

委託会社は、事業の全部または一部を譲渡することがあり、これに伴い、この信託契約に関する事業を譲渡することがあります。

委託会社は、分割により事業の全部または一部を承継させることがあり、これに伴い、この信託契約に関する事業を承継させることがあります。

5) 受託会社の辞任および解任に伴う取扱い

受託会社は、委託会社の承諾を受けてその任務を辞任することができます。受託会社はその任務に背いた場合、その他重要な事由が生じたときは、委託会社または受益者は、裁判所に受託会社の解任を請求することができます。受託会社が辞任した場合、または裁判所が受託会社を解任した場合、委託会社は新受託会社を選任します。ただし、委託会社が新受託会社を選任できないときは、委託会社はこの信託契約を解約し、信託を終了させます。

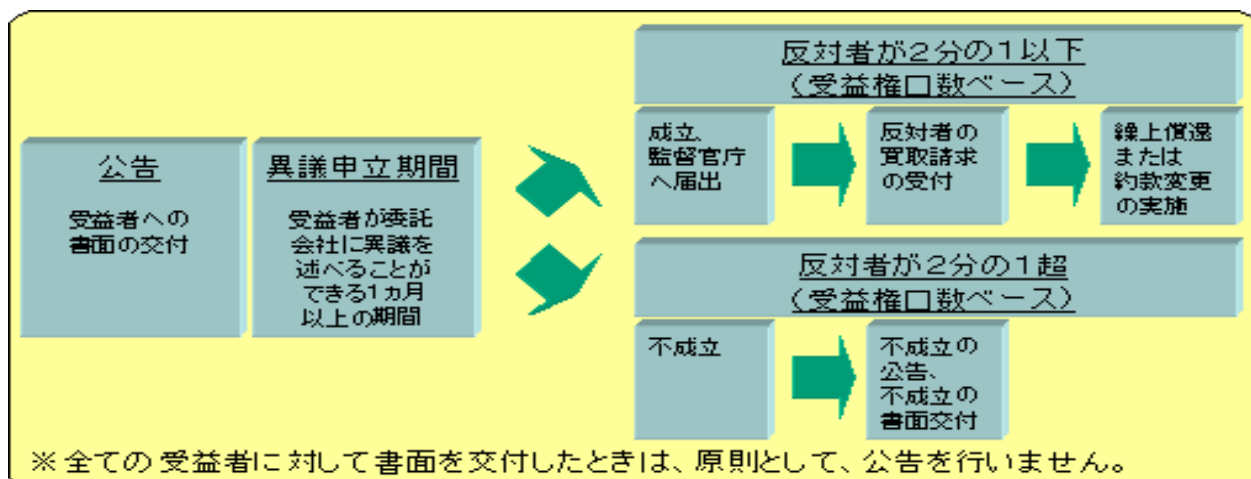
信託約款の変更

1) 委託会社は、受益者の利益のため必要と認めるとき、またはやむを得ない事情が発生したときは受託会社と合意のうえ、この信託約款を変更することができるものとし、あらかじめ、変更しようとする旨およびその内容を監督官庁に届け出ます。

委託会社は、信託約款の変更事項のうち、その内容が重大なものについて、あらかじめ、変更しようとする旨およびその内容を公告し、かつ、これらの事項を記載した書面をこの信託約款に係る知られたる受益者に対して交付します。ただし、この信託約款に係る全ての受益者に対して書面を交付したときは、原則として、公告を行いません。

前記公告および書面には、受益者で異議のある者は一定の期間内に委託会社に対して異議を述べるべき旨を付記します。なお、一定の期間は一月を下らないものとします。当該一定の期間内に異議を述べた受益者の受益権の口数が受益権の総口数の二分の一を超えるときは、信託約款の変更をしません。委託会社は、当該約款の変更をしないこととしたときは、変更しない旨およびその理由を公告し、かつ、これらの事項を記載した書面を知られたる受益者に対して交付します。ただし、全ての受益者に対して書面を交付したときは、原則として、公告を行いません。

2) 委託会社は、監督官庁の命令に基づいてこの信託約款を変更しようとするときは、前1) 第2および第3段落記載の手続きに従います。



関係法人との契約等

委託会社と販売会社の間で締結された販売契約は、原則として契約期間満了の3ヵ月前までに委託会社、販売会社いずれかより別段の意思表示がない限り、1年毎に自動更新されます。委託会社と投資顧問会社との間の契約の有効期間は信託の終了日までとしますが、契約期間中でも、委託会社は投資顧問会社に対し3ヵ月前までに、投資顧問会社は委託会社に対し6ヵ月前までに、書面をもって解約の予告をすることにより契約を解約することができます。

運用に係る報告

委託会社は、「投資信託及び投資法人に関する法律」の規定に基づき、決算時および償還時に運用報告書を作成し、かつ知れている受益者に販売会社を通じて交付します。

公告

- 1)委託会社が受益者に対してする公告は、電子公告の方法により行い、次のアドレスに掲載します。
<http://www.myam.co.jp/>
- 2)前1)の電子公告による公告をすることができない事故その他やむを得ない事由が生じた場合の公告は、日本経済新聞に掲載します。

信託事務処理の再信託

受託会社は、当ファンドに係る信託事務処理の一部について、資産管理サービス信託銀行株式会社と再信託契約を締結し、これを委託することがあります。その場合には、再信託に係る契約書類に基づいて所定の事務を行います。

信託約款に関する疑義の取扱い

この信託約款の解釈について疑義を生じたときは、委託会社と受託会社との協議により定めます。

4【受益者の権利等】

受益者の有する主な権利は次の通りです。

収益分配金・償還金の請求権

受益者は、ファンドの収益分配金・償還金を自己に帰属する受益権の口数に応じて委託会社に請求する権利を有します。収益分配金の請求権は支払開始日から5年間、償還金の請求権は支払開始日から10年間、その支払いを請求しないときはその権利を失い、受託会社から交付を受けた金銭は委託会社に帰属します。

収益分配金または償還金の支払いは、原則としてファンドの決算日または償還日（償還日が休業日の場合は翌営業日。）から起算して5営業日までに開始するものとします。

分配金は、決算日において振替機関等の振替口座簿に記載または記録されている受益者（当該収益分配金に係る決算日以前において一部解約が行なわれた受益権に係る受益者を除きます。また、当該収益分配金に係る計算期間の末日以前に設定された受益権で取得申込代金支払前のため販売会社の名義で記載または記録されている受益権については原則として取得申込者とし、）に、原則として決算日から起算して5営業日までにお支払いを開始します。なお、時効前の収益分配金に係る収益分配金交付票は、なおその効力を有するものとし、その収益分配金交付票と引き換えに受益者にお支払いします。「自動けいぞく投資コース」をお申込みの場合は、分配金は税引き後無手数料で再投資されますが、再投資により増加した受益権は、振替口座簿に記載または記録され

換金（解約）の実行請求権

受益者は、販売会社を通じて委託会社に換金（解約）請求する権利を有します。

帳簿閲覧権

受益者は、委託会社に対し、その営業時間内に当ファンドの信託財産に関する帳簿書類の閲覧・謄写を請求することができます。

反対者の買取請求権

投資信託約款の変更の内容が重大なものに該当するとき、または投資信託契約の解約が行われる場合、所定の期間内に異議を述べた受益者は委託会社の指定する販売会社を通じ受託会社に対し、その自己に帰属する受益権を信託財産をもって買取るべき旨を請求することができます。

第3【ファンドの経理状況】

- (1) 当ファンドの財務諸表は、「財務諸表等の用語、様式及び作成方法に関する規則」（昭和38年大蔵省令第59号）（以下「財務諸表等規則」という）並びに同規則第2条の2の規定により、「投資信託財産の計算に関する規則」（平成12年総理府令第133号）（以下「投資信託財産計算規則」という）に基づいて作成しております。
- なお、財務諸表等規則は、平成22年9月30日付内閣府令第45号により改正されておりますが、第11期計算期間（平成22年3月10日から平成23年3月9日まで）及び第12期計算期間（平成23年3月10日から平成24年3月9日まで）については、同内閣府令附則第3条第1項第1号により、改正前の財務諸表等規則に基づいて作成しております。
- また、投資信託財産計算規則は、平成23年7月8日付内閣府令第33号により改正されておりますが、第11期計算期間（平成22年3月10日から平成23年3月9日まで）については、改正前の投資信託財産計算規則に基づき作成しており、第12期計算期間（平成23年3月10日から平成24年3月9日まで）については、内閣府令第33号附則第2条により、改正前の投資信託財産計算規則に基づいて作成しております。
- なお、財務諸表に記載している金額は、円単位で表示しております。
- (2) 当ファンドは、金融商品取引法第193条の2第1項の規定に基づき、第11期計算期間（平成22年3月10日から平成23年3月9日まで）及び第12期計算期間（平成23年3月10日から平成24年3月9日まで）の財務諸表については新日本有限責任監査法人による監査を受けております。
- (3) 安田投信投資顧問株式会社は平成22年10月1日をもってMDAMアセットマネジメント株式会社と合併し、商号を明治安田アセットマネジメント株式会社に変更しております。

1【財務諸表】

明治安田外国債券ファンド

(1)【貸借対照表】

(単位：円)

	第11期 (平成23年3月9日現在)	第12期 (平成24年3月9日現在)
資産の部		
流動資産		
コール・ローン	3,969,984	4,783,697
親投資信託受益証券	107,042,779	121,641,472
未収利息	6	7
流動資産合計	111,012,769	126,425,176
負債の部		
流動負債		
未払収益分配金	2,217,804	2,667,623
未払解約金	-	1,128,880
未払受託者報酬	28,470	29,556
未払委託者報酬	683,184	709,239
その他未払費用	2,775	2,894
流動負債合計	2,932,233	4,538,192
負債合計	2,932,233	4,538,192
純資産の部		
元本等		
元本	100,809,303	111,150,964
剰余金		
期末剰余金又は期末欠損金()	7,271,233	10,736,020
(分配準備積立金)	10,223,341	9,405,176
元本等合計	108,080,536	121,886,984
純資産合計	108,080,536	121,886,984
負債純資産合計	111,012,769	126,425,176

(2)【損益及び剰余金計算書】

(単位:円)

	第11期 (自平成22年3月10日 至平成23年3月9日)	第12期 (自平成23年3月10日 至平成24年3月9日)
営業収益		
受取利息	204	592
有価証券売買等損益	5,651,208	7,161,878
営業収益合計	5,651,004	7,162,470
営業費用		
受託者報酬	58,483	59,150
委託者報酬	1,403,479	1,419,408
その他費用	5,711	5,789
営業費用合計	1,467,673	1,484,347
営業利益又は営業損失()	7,118,677	5,678,123
経常利益又は経常損失()	7,118,677	5,678,123
当期純利益又は当期純損失()	7,118,677	5,678,123
一部解約に伴う当期純利益金額の分配額又は一部解約に伴う当期純損失金額の分配額()	206,664	134,174
期首剰余金又は期首欠損金()	15,926,970	7,271,233
剰余金増加額又は欠損金減少額	2,047,542	1,353,033
当期追加信託に伴う剰余金増加額又は欠損金減少額	2,047,542	1,353,033
剰余金減少額又は欠損金増加額	1,573,462	764,572
当期一部解約に伴う剰余金減少額又は欠損金増加額	1,573,462	764,572
分配金	2,217,804	2,667,623
期末剰余金又は期末欠損金()	7,271,233	10,736,020

（ 3 ）【注記表】

（重要な会計方針に係る事項に関する注記）

	第11期 (自 平成22年 3月10日 至 平成23年 3月 9日)	第12期 (自 平成23年 3月10日 至 平成24年 3月 9日)
1. 運用資産の評価基準及び 評価方法	親投資信託受益証券 移動平均法に基づき、親投資信託受益証 券の基準価額で評価しております。	親投資信託受益証券 同左
2. 費用・収益の計上基準	有価証券売買等損益の計上基準 約定日基準で計上しております。	有価証券売買等損益の計上基準 同左
3. その他	当ファンドの計算期間は、平成22年 3月 10日から平成23年 3月 9日までとなって おります。	当ファンドの計算期間は、平成23年 3月 10日から平成24年 3月 9日までとなって おります。

（貸借対照表に関する注記）

第11期 (平成23年 3月 9日現在)	第12期 (平成24年 3月 9日現在)
1. 計算期間の末日における受益権の総数 100,809,303口	1. 計算期間の末日における受益権の総数 111,150,964口
2. 計算期間の末日における 1 単位当たりの純資産の額 1 口当たり純資産額 1.0721円 (10,000口当たり純資産額) (10,721円)	2. 計算期間の末日における 1 単位当たりの純資産の額 1 口当たり純資産額 1.0966円 (10,000口当たり純資産額) (10,966円)

(損益及び剰余金計算書に関する注記)

第11期 (自 平成22年 3月10日 至 平成23年 3月 9日)			第12期 (自 平成23年 3月10日 至 平成24年 3月 9日)		
1. 当ファンドの主要投資対象である親投資信託受益証券における信託財産の運用の指図に係る権限の一部を委託するために要する費用			1. 当ファンドの主要投資対象である親投資信託受益証券における信託財産の運用の指図に係る権限の一部を委託するために要する費用		
支払金額		361,635円	支払金額		363,378円
2. 分配金の計算過程 計算期間末における分配対象額47,881,084円 (10,000口当たり4,749円64銭)のうち、2,217,804円 (10,000口当たり220円00銭)を分配金額としております。			2. 分配金の計算過程 計算期間末における分配対象額53,226,772円 (10,000口当たり4,788円67銭)のうち、2,667,623円 (10,000口当たり240円00銭)を分配金額としております。		
項目		金額または口数	項目		金額または口数
配当等収益額（費用控除後）	A	2,493,204円	配当等収益額（費用控除後）	A	2,825,959円
有価証券売買等損益額 （費用控除後、繰越欠損金補填後）	B	-円	有価証券売買等損益額 （費用控除後、繰越欠損金補填後）	B	-円
収益調整金額	C	35,439,939円	収益調整金額	C	41,153,973円
分配準備積立金額	D	9,947,941円	分配準備積立金額	D	9,246,840円
分配対象額（A + B + C + D）	E	47,881,084円	分配対象額（A + B + C + D）	E	53,226,772円
期末受益権口数	F	100,809,303口	期末受益権口数	F	111,150,964口
10,000口当たりの分配対象額 （E ÷ F × 10,000）	G	4,749円 64銭	10,000口当たりの分配対象額 （E ÷ F × 10,000）	G	4,788円 67銭
10,000口当たりの分配金額	H	220円 00銭	10,000口当たりの分配金額	H	240円 00銭
分配金額（F × H ÷ 10,000）	I	2,217,804円	分配金額（F × H ÷ 10,000）	I	2,667,623円

(金融商品に関する注記)

1. 金融商品の状況に関する事項

	第11期 (自 平成22年3月10日 至 平成23年3月9日)	第12期 (自 平成23年3月10日 至 平成24年3月9日)
1. 金融商品に対する取組方針	当ファンドは、投資信託及び投資法人に関する法律第2条第4項に定める証券投資信託であり、信託約款に規定する「運用の基本方針」に従い、有価証券等の金融商品に対して投資として運用することを目的としております。	同左
2. 金融商品の内容及び金融商品に係るリスク	当ファンドが保有する金融商品の種類は、有価証券、コール・ローン等の金銭債権及び金銭債務であります。当ファンドが保有する有価証券の詳細は「(その他の注記)」の「2. 有価証券関係」に記載しております。これらは金利変動リスク、為替変動リスクなどの市場リスク、信用リスク、及び流動性リスクに晒されております。	同左
3. 金融商品に係るリスク管理体制	委託会社においては運用部門から独立したリスク管理に関する委員会を設け投資リスクの管理を行っております。信託約款の遵守状況、市場リスク、信用リスクおよび流動性リスク等モニターしており、ガイドラインに沿った運用を行っているかにつき定期的なフォロー及びチェックを実施しております。市場リスクについてはファンド運用状況の継続モニタリングを実施し、各種委員会においてパフォーマンス動向や業種配分等のポートフォリオ特性分析などファンドの運用状況を報告します。信用リスクについては格付けその他発行体等に関する情報を収集、分析のうえファンドの商品特性に照らして組入れ銘柄の信用リスク管理をしております。また、流動性リスクについては市場流動性の状況を把握し流動性リスクを管理しております。	同左
4. 金融商品の時価等に関する事項の補足説明	金融商品の時価には、市場価格に基づく価額のほか、市場価格がない場合には合理的に算定された価額が含まれております。当該価額の算定においては一定の前提条件等を採用しているため、異なる前提条件等によった場合、当該価額が異なることもあります。	同左

2. 金融商品の時価等に関する事項

	第11期 (自 平成22年3月10日 至 平成23年3月9日)	第12期 (自 平成23年3月10日 至 平成24年3月9日)
1. 貸借対照表計上額、時価及び差額	貸借対照表上の金融商品は原則としてすべて時価で評価しているため、貸借対照表計上額と時価との差額はありません。	同左
2. 時価の算定方法	親投資信託受益証券 「重要な会計方針に係る事項に関する注記」に記載しております。 コール・ローン等の金銭債権及び金銭債務 これらの科目は短期間で決済されるため、帳簿価額は時価と近似していることから、当該帳簿価額を時価としております。	同左

(関連当事者との取引に関する注記)

第11期 (自 平成22年3月10日 至 平成23年3月9日)

該当事項はございません。

第12期 (自 平成23年3月10日 至 平成24年3月9日)

該当事項はございません。

(その他の注記)

1. 元本の移動

	第11期 (自 平成22年3月10日 至 平成23年3月9日)	第12期 (自 平成23年3月10日 至 平成24年3月9日)
期首元本額	95,179,508円	100,809,303円
期中追加設定元本額	15,083,770円	21,078,379円
期中一部解約元本額	9,453,975円	10,736,718円

2. 有価証券関係

売買目的有価証券

	第11期 (自 平成22年3月10日 至 平成23年3月9日)	第12期 (自 平成23年3月10日 至 平成24年3月9日)
種類	当計算期間の損益に含まれた評価差額 (円)	当計算期間の損益に含まれた評価差額(円)
親投資信託受益証券	5,244,425	7,078,667
合計	5,244,425	7,078,667

3. デリバティブ取引関係

第11期(自 平成22年3月10日 至 平成23年3月9日)

該当事項はございません。

第12期(自 平成23年3月10日 至 平成24年3月9日)

該当事項はございません。

(4) 【附属明細表】

第1 有価証券明細表

(1) 株式(平成24年3月9日現在)

該当事項はございません。

(2) 株式以外の有価証券

(平成24年3月9日現在)

種類	銘柄	総口数(口)	評価額(円)	備考
親投資信託受益証券	明治安田外国債券マザーファンド	67,354,082	121,641,472	
合計		67,354,082	121,641,472	

第2 デリバティブ取引及び為替予約取引の契約額等及び時価の状況表

該当事項はございません。

[次へ](#)

（参考）

当ファンドは「明治安田外国債券マザーファンド」受益証券を主要投資対象としており、貸借対照表の資産の部に計上された親投資信託受益証券は、すべて同親投資信託の受益証券です。

同親投資信託の状況は次の通りです。

なお、以下に記載した情報は、監査の対象外であります。

明治安田外国債券マザーファンド

（１）貸借対照表

	（平成24年3月9日現在）
科目	金額（円）
資産の部	
流動資産	
預金	8,419,247
コール・ローン	98,791,262
国債証券	2,356,233,483
特殊債券	383,158,976
社債券	185,262,425
派生商品評価勘定	35,381,110
未収入金	253,009,599
未収利息	23,091,434
前払費用	10,719,524
流動資産合計	3,354,067,060
資産合計	3,354,067,060
負債の部	
流動負債	
派生商品評価勘定	32,793,888
未払金	272,920,235
流動負債合計	305,714,123
負債合計	305,714,123
純資産の部	
元本等	
元本	1,687,867,648
剰余金	
剰余金又は欠損金（ ）	1,360,485,289
元本等合計	3,048,352,937
純資産合計	3,048,352,937
負債純資産合計	3,354,067,060

(2) 注記表

(重要な会計方針に係る事項に関する注記)

	(自 平成23年3月10日 至 平成24年3月9日)
1. 運用資産の評価基準及び評価方法	(1) 国債証券、特殊債券、社債券 個別法に基づき、原則として時価で評価しております。時価評価にあたっては、価格情報会社の提供する価額等で評価しております。 (2) 為替予約取引 個別法に基づき、計算日において予約為替の受渡日の対顧客先物売買相場の仲値で評価しております。
2. 外貨建資産・負債の本邦通貨への換算基準	信託財産に属する外貨建資産・負債の円換算は、原則として、わが国における計算日の対顧客電信売買相場の仲値によって計算しております。 なお、外貨建資産等の会計処理は「投資信託財産計算規則」第60条及び第61条に基づいております。
3. 費用・収益の計上基準	有価証券売買等損益及び為替予約による為替差損益の計上基準 約定日基準で計上しております。
4. その他	貸借対照表は、ファンドの計算期間末の平成24年3月9日現在であります。 なお、当親投資信託の計算期間は、平成23年3月10日から平成24年3月9日までとなっております。

(その他の注記)

(平成24年3月9日現在)	
1. 元本の移動	
対象期間（自 平成23年3月10日 至 平成24年3月9日）の元本状況	
期首（平成23年3月10日）の元本額	2,048,128,131円
対象期間中の追加設定元本額	69,937,170円
対象期間中の一部解約元本額	430,197,653円
平成24年3月9日現在の元本額の内訳	
明治安田外国債券ファンド	67,354,082円
明治安田ライフプランファンド20	133,743,734円
明治安田ライフプランファンド50	99,642,066円
明治安田ライフプランファンド70	37,871,532円
フコク株25大河	34,511,839円
フコク株50大河	46,982,292円
明治安田外債日本株ファンド	802,470,312円
明治安田VA外国債券ファンド（適格機関投資家専用）	326,746,029円
明治安田VAライフプランファンド20（適格機関投資家専用）	89,558,746円
明治安田VAライフプランファンド50（適格機関投資家専用）	38,896,587円
明治安田VAライフプランファンド70（適格機関投資家専用）	6,200,643円
大河25VA 適格機関投資家専用	2,324,284円
大河50VA 適格機関投資家専用	1,565,502円
計	1,687,867,648円
2. 対象期間の末日における1単位当たりの純資産の額	
1口当たり純資産額	1.8060円
（10,000口当たり純資産額）	（18,060円）

当該親投資信託受益証券を投資対象とする証券投資信託ごとの元本額

(3) 附属明細表

第1 有価証券明細表

(1) 株式（平成24年3月9日現在）

該当事項はございません。

(2) 株式以外の有価証券

（平成24年3月9日現在）

種類	銘柄	券面総額	評価額	備考
国債証券				
米ドル	US TREASURY N/B 0.625%	370,000	371,445.31	
	US TREASURY N/B 0.375%	1,295,000	1,293,887.11	
	US TREASURY N/B 0.375%	1,110,000	1,109,046.09	
	US TREASURY N/B 1%	1,450,000	1,464,386.72	
	US TREASURY N/B 1%	770,000	776,557.03	
	US TREASURY N/B 0.875%	1,905,000	1,907,083.59	
	US TREASURY N/B 3.125%	1,105,000	1,223,787.50	
	US TREASURY N/B 1.875%	1,085,000	1,133,485.93	
	US TREASURY N/B 2.125%	1,105,000	1,123,560.55	
	US TREASURY N/B 6.25%	220,000	310,681.25	
	US TREASURY N/B 5.5%	285,000	391,006.64	
	US TREASURY N/B 3.5%	755,000	809,442.58	
	US TREASURY N/B 4.5%	315,000	397,785.93	
	TSY INFL IX N/B 2.125%	175,000	243,423.95	
	US TREASURY N/B 3.125%	195,000	193,446.09	
小計		12,140,000	12,749,026.27	
			(1,040,830,504)	
カナダドル	CANADA-GOV'T 2.75%	730,000	770,982.20	
小計		730,000	770,982.20	
			(63,498,093)	
オーストラリアドル	AUSTRALIAN GOVT. 4.75%	130,000	135,538.00	
小計		130,000	135,538.00	
			(11,753,855)	
イギリスポンド	TREASURY 4.75%	80,000	102,576.00	
	TREASURY 4.25%	185,000	226,528.80	
小計		265,000	329,104.80	
			(42,497,302)	
シンガポールドル	SINGAPORE GOV'T 2.25%	185,000	197,271.05	
小計		185,000	197,271.05	
			(12,856,154)	
スウェーデンクローナ	SWEDEN GOVT 6.75%	1,845,000	2,067,783.75	
小計		1,845,000	2,067,783.75	
			(25,185,606)	
ノルウェークローネ	NORWEGIAN GOV'T 5%	770,000	848,155.00	
小計		770,000	848,155.00	

			(12,374,581)	
デンマーククローネ	DENMARK - BULLET 4%	2,500,000	2,904,500.00	
小計		2,500,000	2,904,500.00	
			(42,289,520)	
メキシコペソ	MEXICAN BONOS 8%	4,980,000	5,650,457.40	
小計		4,980,000	5,650,457.40	
			(36,275,936)	
ユーロ	BUNDESSCHATZANW 1.5%	1,100,000	1,115,510.00	
	BUNDESOBL-I/L 0.75%	430,000	477,258.01	
	DEUTSCHLAND I/L 1.5%	570,000	703,853.87	
	BTPS 3.75%	405,000	412,411.50	
	BTPS 4.5%	395,000	405,586.00	
	BTPS 3.75%	725,000	686,720.00	
	BTPS 4.75%	225,000	227,115.00	
	BTPS 4.5%	150,000	139,650.00	
	BTPS 5%	390,000	364,689.00	
	FRANCE O.A.T. I/L 1%	240,000	278,603.62	
	FRANCE O.A.T. 4.25%	300,000	334,440.00	
	FRANCE O.A.T. 3.5%	260,000	259,220.00	
	FRANCE O.A.T. 4.5%	300,000	344,760.00	
	FRANCE O.A.T. 4.5%	220,000	252,824.00	
	FRANCE O.A.T. 4%	125,000	133,087.50	
	FRANCE O.A.T. 4%	190,000	204,098.00	
	NETHERLANDS GOVT 3.25%	620,000	671,212.00	
	SPANISH GOV'T 2.5%	350,000	352,975.00	
	SPANISH GOV'T 4.25%	200,000	205,680.00	
	SPANISH GOV'T 5.85%	360,000	381,600.00	
	SPANISH GOV'T 4.2%	219,000	175,002.90	
	BELGIAN 0316 3.5%	275,000	290,757.50	
	BELGIAN 0315 4%	320,000	343,968.00	
	BELGIAN 0320 4.25%	110,000	114,345.00	
	REP OF AUSTRIA 4.15%	125,000	141,300.00	
	FINNISH GOV'T 1.75%	275,000	283,717.50	
	FINNISH GOV'T 4.25%	250,000	278,425.00	
	FINNISH GOV'T 4.375%	250,000	291,625.00	
小計		9,379,000	9,870,434.40	
			(1,068,671,932)	
国債証券計			2,356,233,483	
			(2,356,233,483)	
特殊債券				
米ドル	NETWRK RAIL INFR 0.875%	240,000	240,192.00	
	KFW 1.375%	267,000	270,297.45	
	KFW 1.375%	103,000	104,272.05	

	BK NED GEMEENTEN 2.5%	350,000	358,960.00	
	KOMMUNALBANKEN 2.375%	370,000	383,764.00	
小計		1,330,000	1,357,485.50	
			(110,825,116)	
オーストラリアドル	KFW 5.5%	535,000	545,486.00	
	EUROPEAN INVT BK 6.125%	105,000	108,528.00	
小計		640,000	654,014.00	
			(56,716,094)	
ユーロ	RENTENBANK 3.25%	615,000	645,442.50	
	CAISSE AMORT DET 2.625%	250,000	258,325.00	
	BK NED GEMEENTEN 2.25%	71,000	72,256.70	
	OESTER KONTROLBK 3.5%	386,000	405,068.40	
	EFSF 2.75%	250,000	258,800.00	
	EFSF 3.375%	345,000	351,589.50	
小計		1,917,000	1,991,482.10	
			(215,617,766)	
特殊債券計			383,158,976	
			(383,158,976)	
社債券				
米ドル	NEW YORK LIFE GL 1.65%	150,000	148,665.00	
	JPMORGAN CHASE 6.3%	140,000	163,324.00	
小計		290,000	311,989.00	
			(25,470,781)	
イギリスポンド	CITIGROUP INC 5.5%	90,000	96,871.50	
	ROYAL BK SCOTLND 6.625%	180,000	194,310.00	
	LLOYDS TSB BANK 6.75%	170,000	187,170.00	
	WELLCOME TRST FI 4.75%	265,000	298,655.00	
小計		705,000	777,006.50	
			(100,334,849)	
ユーロ	GOLDMAN SACHS GP 5.125%	200,000	201,500.00	
	BARCLAYS BK PLC 4.875%	170,000	184,093.00	
	CREDIT SUISSE LD 4.75%	150,000	163,560.00	
小計		520,000	549,153.00	
			(59,456,795)	
社債券計			185,262,425	
			(185,262,425)	
合計			2,924,654,884	
			(2,924,654,884)	

(注1) 通貨種類毎の小計欄の()内は、邦貨換算額であります。

(注2) 合計金額欄の()内は、外貨建有価証券に係るもので、内書であります。

（注3）通貨の表示は、外貨についてはその通貨の単位、邦貨については円単位で表示しております。

(注4) 有価証券の内訳

通貨	銘柄数	組入債券時価比率	合計額に対する比率
米ドル	国債証券14銘柄	34.1%	35.6%
	特殊債券4銘柄	3.6%	3.8%
	社債券2銘柄	0.8%	0.9%
カナダドル	国債証券1銘柄	2.1%	2.2%
オーストラリアドル	国債証券1銘柄	0.4%	0.4%
	特殊債券2銘柄	1.9%	1.9%
イギリスポンド	国債証券2銘柄	1.4%	1.5%
	社債券4銘柄	3.3%	3.4%
シンガポールドル	国債証券1銘柄	0.4%	0.4%
スウェーデンクローナ	国債証券1銘柄	0.8%	0.9%
ノルウェークローネ	国債証券1銘柄	0.4%	0.4%
デンマーククローネ	国債証券1銘柄	1.4%	1.5%
メキシコペソ	国債証券1銘柄	1.2%	1.2%
ユーロ	国債証券27銘柄	35.1%	36.5%
	特殊債券6銘柄	7.1%	7.4%
	社債券3銘柄	1.9%	2.0%

第2 デリバティブ取引及び為替予約取引の契約額等及び時価の状況表

（平成24年3月9日現在）

区分	種類	契約額等（円）		時価（円）	評価損益（円）
			うち1年超		
市場取引以外の取引	為替予約取引				
	売建	987,288,541	-	1,019,215,620	31,927,079
	米ドル	326,607,661	-	332,600,220	5,992,559
	カナダドル	115,715,325	-	119,319,500	3,604,175
	オーストラリアドル	80,976,875	-	84,319,200	3,342,325
	イギリスポンド	30,359,650	-	30,310,300	49,350
	スウェーデンクローナ	6,662,575	-	7,156,700	494,125
	デンマーククローネ	17,162,780	-	18,491,200	1,328,420
	メキシコペソ	11,093,880	-	11,975,600	881,720
	ユーロ	398,709,795	-	415,042,900	16,333,105
	買建	1,018,432,134	-	1,052,946,435	34,514,301
	米ドル	554,800,878	-	573,514,999	18,714,121
	カナダドル	103,883,515	-	104,485,886	602,371
	オーストラリアドル	44,824,143	-	45,171,000	346,857
	イギリスポンド	58,528,013	-	62,555,300	4,027,287
	スイスフラン	16,687,000	-	17,962,000	1,275,000
	シンガポールドル	14,374,245	-	15,300,850	926,605
	ノルウェークローネ	28,623,300	-	31,842,600	3,219,300
	ポーランドズロチ	23,251,284	-	25,715,200	2,463,916
	ユーロ	173,459,756	-	176,398,600	2,938,844
合計	-	-	-	2,587,222	

（注）時価の算定方法

為替予約取引

- 計算期間末日に対顧客先物売買相場の仲値が発表されている外貨については、以下のように評価しております。
 計算期間末日において為替予約の受渡日の対顧客先物売買相場の仲値が発表されている場合は、当該為替予約は当該仲値で評価しております。
 計算期間末日において当該日の対顧客先物売買相場の仲値が発表されていない場合は、以下の方法によって評価しております。
 - ・計算期間末日に当該日を超える対顧客先物売買相場が発表されている場合には、発表されている対顧客先物売買相場のうち当該日に最も近い前後二つの対顧客先物売買相場の仲値をもとに計算したレートを用いて評価しております。
 - ・計算期間末日に当該日を超える対顧客先物売買相場が発表されていない場合には、当該日に最も近い発表されている対顧客先物売買相場の仲値を用いて評価しております。
- 計算期間末日に対顧客先物売買相場の仲値が発表されていない外貨については、計算期間末日の対顧客電信売買相場の仲値で評価しております。

上記取引で、ヘッジ会計が適用されているものはございません。

2【ファンドの現況】**【純資産額計算書】**

(平成24年3月30日現在)

資産総額	123,669,081円
負債総額	93,336円
純資産総額(-)	123,575,745円
発行済数量	112,354,614口
1口当たり純資産額(/)	1.0999円

(参考) マザーファンドの現況

純資産額計算書

明治安田外国債券マザーファンド

(平成24年3月30日現在)

資産総額	5,544,693,433円
負債総額	2,523,163,829円
純資産総額(-)	3,021,529,604円
発行済数量	1,666,730,310口
1口当たり純資産額(/)	1.8128円

第4【内国投資信託受益証券事務の概要】

- (1) 名義書換についてその手続、取扱場所、取次所、代理人の名称及び住所並びに手数料
該当事項はありません。
- (2) 受益者等に対する特典
該当事項はありません。
- (3) 内国投資信託受益証券の譲渡制限の内容
該当事項はありません。
- (4) その他内国投資信託受益証券事務に関し投資者に示すことが必要な事項
該当事項はありません。
- (5) 振替受益権

受益証券の不発行

委託会社は、この信託の受益権を取扱う振替機関が社振法の規定により主務大臣の指定を取消された場合または当該指定が効力を失った場合であって、当該振替機関の振替業を承継する者が存在しない場合その他やむを得ない事情がある場合を除き、当該振替受益権を表示する受益証券を発行しません。

なお、受益者は、委託会社がやむを得ない事情等により受益証券を発行する場合を除き、無記名式受益証券から記名式受益証券への変更の請求、記名式受益証券から無記名式受益証券への変更の請求、受益証券の再発行の請求を行なわないものとします。

受益権の譲渡

受益者は、その保有する受益権を譲渡する場合には、当該受益者の譲渡の対象とする受益権が記載または記録されている振替口座簿に係る振替機関等に振替の申請をするものとします。

上記の申請のある場合には、上記の振替機関等は、当該譲渡に係る譲渡人の保有する受益権の口数の減少および譲受人の保有する受益権の口数の増加につき、その備える振替口座簿に記載または記録するものとします。ただし、上記の振替機関等が振替先口座を開設したものでない場合には、譲受人の振替先口座を開設した他の振替機関等（当該他の振替機関等の上位機関を含みます。）に社振法の規定にしたがい、譲受人の振替先口座に受益権の口数の増加の記載または記録が行なわれるよう通知するものとします。

上記の振替について、委託会社は、当該受益者の譲渡の対象とする受益権が記載または記録されている振替口座簿に係る振替機関等と譲受人の振替先口座を開設した振替機関等が異なる場合等において、委託会社が必要と認めるときまたはやむを得ない事情があると判断したときは、振替停止日や振替停止期間を設けることができます。

受益権の譲渡の対抗要件

受益権の譲渡は、振替口座簿への記載または記録によらなければ、委託会社および受託会社に対抗することができません。

受益権の再分割

委託会社は、受託会社と協議のうえ、社振法に定めるところにしたがい、一定日現在の受益権を均等に再分割できるものとします。

償還金

償還金は、償還日において振替機関等の振替口座簿に記載または記録されている受益者（償還日以前において一部解約が行なわれた受益権に係る受益者を除きます。また、当該償還日以前に設定された受益権で取得申込代金支払前のため販売会社の名義で記載または記録されている受益権については原則として取得申込者として）に支払います。

質権口記載または記録の受益権の取扱いについて

振替機関等の振替口座簿の質権口に記載または記録されている受益権に係る収益分配金の支払い、一部解約の実行の請求の受付、一部解約金および償還金の支払い等については、約款の規定による他、民法その他の法令等にしたがって取扱われます。

第三部【委託会社等の情報】

第1【委託会社等の概況】

1【委託会社等の概況】

(1) 資本金の額

本書提出日現在の資本金の額：	10億円
会社が発行する株式総数：	33,220株
発行済株式総数：	18,887株

< 過去5年間ににおける資本金の額の推移 >

該当事項はありません。

(2) 委託会社の機構

会社の意思決定機構

経営の意思決定機関として取締役会をおきます。取締役会は、法令、定款に定める事項ならびに本会社の業務執行に関する重要事項を決定するほか、執行役員を選任し、本会社の業務執行を委任します。執行役員は取締役会において決定された基本方針に則り、本会社の業務執行を行います。

投資運用の意思決定機構

1. 投資政策委員会にて、マクロ経済環境・市況環境に関する分析、資産配分・資産毎の運用戦略に関する検討を行います。
2. ファンドの運用担当者は、投資政策委員会における分析・検討等を踏まえて運用計画を策定し、運用計画に基づき、有価証券等の売買をトレーディング部門に指図します。
3. ファンドの運用の基本規程等の遵守状況の管理、運用資産のリスク管理は、運用部門から独立したコンプライアンス・リスク管理部、運用企画部が行います。
4. 投資管理委員会にて、ファンドの運用パフォーマンスの評価等を行い、これを運用部門にフィードバックすることにより、より精度の高い運用体制を維持するよう努めています。

2【事業の内容及び営業の概況】

「投資信託及び投資法人に関する法律」に定める投資信託委託会社である委託会社は、証券投資信託の設定を行うとともに「金融商品取引法」に定める金融商品取引業者としてその運用（投資運用業）およびその受益権の募集又は私募（第二種金融商品取引業）を行っています。また「金融商品取引法」に定める投資助言業務を行っています。

平成24年3月30日現在、委託会社が運用の指図を行っている証券投資信託は以下の通りです（ただし、親投資信託を除きます。）。

種 類	本数	純資産総額
追加型株式投資信託	130 本	434,445,430,749 円
単位型株式投資信託	3 本	3,327,001,492 円
合 計	133 本	437,772,432,241 円

3【委託会社等の経理状況】

1．財務諸表の作成方法について

委託会社である明治安田アセットマネジメント株式会社（旧会社名 M D A Mアセットマネジメント株式会社、以下「委託会社」という。）の財務諸表は、「財務諸表等の用語、様式及び作成方法に関する規則」（昭和38年大蔵省令第59号、以下「財務諸表等規則」という。）第2条の規定により、財務諸表等規則及び「金融商品取引業等に関する内閣府令」（平成19年内閣府令第52号）に基づいて作成しております。

なお、第24期事業年度（平成21年4月1日から平成22年3月31日まで）は、改正前の財務諸表等規則に基づき、第25期事業年度（平成22年4月1日から平成23年3月31日まで）は、改正後の財務諸表等規則に基づいて作成しております。

2．監査証明について

委託会社は、金融商品取引法第193条の2第1項の規定に基づき、第24期事業年度（平成21年4月1日から平成22年3月31日まで）の財務諸表については、あずさ監査法人により監査を受け、第25期事業年度（平成22年4月1日から平成23年3月31日まで）の財務諸表については、有限責任 あずさ監査法人により監査を受けております。

なお、従来から委託会社が監査証明を受けているあずさ監査法人は、監査法人の種類の変更により、平成22年7月1日をもって、有限責任 あずさ監査法人となりました。

(1)【貸借対照表】

	(単位：千円)	
	第24期 (平成22年3月31日現在)	第25期 (平成23年3月31日現在)
資産の部		
流動資産		
現金・預金	5,244,171	7,654,615
前払費用	45,055	100,129
未収入金	376	2
未収委託者報酬	196,221	461,977
未収運用受託報酬	¹ 550,685	¹ 544,381
未収投資助言報酬	¹ 126,638	¹ 195,353
繰延税金資産	54,282	116,799
その他	6,190	2,979
貸倒引当金	-	8,785
流動資産合計	6,223,622	9,067,453
固定資産		
有形固定資産		
建物	² 69,910	² 135,328
器具備品	² 136,629	² 178,423
有形固定資産合計	206,539	313,752
無形固定資産		
ソフトウェア	44,228	33,466
電話加入権	6,662	6,662
その他	755	586
無形固定資産合計	51,646	40,714
投資その他の資産		
長期差入保証金	¹ 204,426	¹ 190,699
長期前払費用	365	275
繰延税金資産	19,854	25,824
施設利用権	49,000	49,000
貸倒引当金	48,000	48,000
投資その他の資産合計	225,645	217,799
固定資産合計	483,831	572,266
資産合計	6,707,454	9,639,719

(単位：千円)

	第24期 (平成22年3月31日現在)	第25期 (平成23年3月31日現在)
負債の部		
流動負債		
預り金	10,433	13,180
未払金	249,499	516,160
未払収益分配金	105	146
未払償還金	28,065	7,315
未払手数料	107,831	193,778
その他未払金	113,496	314,921
未払費用	48,119	94,353
未払法人税等	9,034	11,716
未払消費税等	11,774	-
賞与引当金	78,606	103,938
流動負債合計	407,468	739,349
固定負債		
退職給付引当金	16,119	119,390
資産除却債務	-	54,977
固定負債合計	16,119	174,368
負債合計	423,587	913,718
純資産の部		
株主資本		
資本金	1,000,000	1,000,000
資本剰余金		
資本準備金	660,443	660,443
その他資本剰余金	-	2,854,339
資本剰余金合計	660,443	3,514,783
利益剰余金		
利益準備金	83,040	83,040
その他利益剰余金		
別途積立金	3,092,001	3,092,001
繰越利益剰余金	1,448,381	1,036,176
利益剰余金合計	4,623,423	4,211,217
株主資本合計	6,283,866	8,726,001
純資産合計	6,283,866	8,726,001
負債・純資産合計	6,707,454	9,639,719

(2)【損益計算書】

(単位：千円)

	第24期 (自 平成21年4月1日 至 平成22年3月31日)	第25期 (自 平成22年4月1日 至 平成23年3月31日)
営業収益		
委託者報酬	2,172,380	2,555,478
受入手数料	-	14,208
運用受託報酬	1,731,095	1,898,980
投資助言報酬	246,119	311,865
営業収益合計	4,149,595	4,780,534
営業費用		
支払手数料	1,226,938	1,272,371
広告宣伝費	20,282	17,415
公告費	1,140	1,444
調査費	569,699	776,846
調査費	273,646	347,459
委託調査費	296,052	429,387
委託計算費	214,468	281,257
営業雑経費	98,343	101,333
通信費	16,293	18,324
印刷費	73,629	65,644
協会費	5,629	6,857
諸会費	2,789	2,662
営業雑費	-	7,844
営業費用合計	2,130,871	2,450,668
一般管理費		
給料	1,199,808	1,406,694
役員報酬	56,262	63,577
給料・手当	951,163	1,140,380
賞与	192,382	202,737
その他報酬	22,884	17,264
賞与引当金繰入	78,606	103,938
福利厚生費	187,320	228,532
交際費	1,796	1,641
寄付金	-	100
旅費交通費	27,755	27,287
租税公課	17,285	22,389
不動産賃借料	255,113	238,996
退職給付費用	37,281	54,668
固定資産減価償却費	71,901	79,928
諸経費	101,732	135,011
一般管理費合計	2,001,487	2,316,454
営業利益	17,235	13,410

(単位：千円)

	第24期 (自 平成21年4月1日 至 平成22年3月31日)	第25期 (自 平成22年4月1日 至 平成23年3月31日)
営業外収益		
受取利息	8,636	5,008
償還金等時効完成分	5,111	20,750
保険契約返戻金・配当金	¹ 1,738	¹ 2,265
還付加算金	5,459	-
雑益	1,391	467
営業外収益合計	22,338	28,491
営業外費用		
雑損	-	39
営業外費用合計	-	39
経常利益	39,573	41,862
特別利益	-	-
特別損失		
固定資産除却損	² 212	² 13,467
合併関連費用	-	³ 465,874
資産除去債務会計基準の適用に伴う 影響額	-	34,623
特別損失合計	212	513,965
税引前当期純利益又は 税引前当期純損失（ ）	39,361	472,102
法人税、住民税及び事業税	2,290	2,290
法人税等調整額	16,747	68,487
法人税等合計	19,037	66,197
当期純利益又は当期純損失（ ）	20,323	405,904

(3) 【株主資本等変動計算書】

(単位：千円)

	第24期 (自 平成21年4月1日 至 平成22年3月31日)	第25期 (自 平成22年4月1日 至 平成23年3月31日)
株主資本		
資本金		
前期末残高	1,000,000	1,000,000
当期変動額	-	-
当期末残高	1,000,000	1,000,000
資本剰余金		
資本準備金		
前期末残高	660,443	660,443
当期変動額	-	-
当期末残高	660,443	660,443
その他資本剰余金		
前期末残高	-	-
当期変動額		
合併による増加	-	2,854,339
当期変動額合計	-	2,854,339
当期末残高	-	2,854,339
資本剰余金合計		
前期末残高	660,443	660,443
当期変動額		
合併による増加	-	2,854,339
当期変動額合計	-	2,854,339
当期末残高	660,443	3,514,783
利益剰余金		
利益準備金		
前期末残高	83,040	83,040
当期変動額	-	-
当期末残高	83,040	83,040
その他利益剰余金		
別途積立金		
前期末残高	3,092,001	3,092,001
当期変動額	-	-
当期末残高	3,092,001	3,092,001
繰越利益剰余金		
前期末残高	1,458,057	1,448,381
当期変動額		
剰余金の配当	30,000	6,300
当期純利益又は当期純損失()	20,323	405,904
当期変動額合計	9,676	412,205
当期末残高	1,448,381	1,036,176
利益剰余金合計		
前期末残高	4,633,099	4,623,423
当期変動額		
剰余金の配当	30,000	6,300
当期純利益又は当期純損失()	20,323	405,904
当期変動額合計	9,676	412,205
当期末残高	4,623,423	4,211,217
株主資本合計		
前期末残高	6,293,543	6,283,866
当期変動額		
合併による増加	-	2,854,339
剰余金の配当	30,000	6,300
当期純利益又は当期純損失()	20,323	405,904
当期変動額合計	9,676	2,442,134
当期末残高	6,283,866	8,726,001

重要な会計方針

第24期 (自 平成21年4月1日 至 平成22年3月31日)	第25期 (自 平成22年4月1日 至 平成23年3月31日)
<p>1. 固定資産の減価償却方法</p> <p>(1)有形固定資産 定額法 なお、主な耐用年数は次のとおりであります。 建物 3年～18年 器具備品 3年～20年</p> <p>(2)無形固定資産 定額法 なお、自社利用のソフトウェアについては、社内における利用可能期間(5年)に基づく定額法を採用しております。</p>	<p>1. 固定資産の減価償却方法</p> <p>(1)有形固定資産 同左</p> <p>(2)無形固定資産 同左</p>
<p>2. 引当金の計上基準</p> <p>(1)貸倒引当金は、一般債権については貸倒実績率により、貸倒懸念債権等については個別に回収可能性を勘案し、回収不能見込額を計上しております。</p> <p>(2)賞与引当金は、従業員賞与の支給に充てるため、支給見込額を計上しております。</p> <p>(3)退職給付引当金は、従業員に対する退職金の支払に備えるため、当事業年度末における退職給付債務及び年金資産の見込額に基づき、当事業年度末において発生していると認められる額を、簡便法により計上しております。</p>	<p>2. 引当金の計上基準</p> <p>(1)貸倒引当金 同左</p> <p>(2)賞与引当金 同左</p> <p>(3)退職給付引当金 同左</p>
<p>3. その他財務諸表作成のための基本となる重要な事項 消費税等の会計処理方法 消費税及び地方消費税の会計処理は税抜き方式によっております。</p>	<p>3. その他財務諸表作成のための基本となる重要な事項 消費税等の会計処理方法 同左</p>

会計方針の変更

第24期 (自 平成21年4月1日 至 平成22年3月31日)	第25期 (自 平成22年4月1日 至 平成23年3月31日)
	<p>1. 資産除去債務に関する会計基準等の適用 当事業年度より、「資産除去債務に関する会計基準」（企業会計基準第18号 平成20年3月31日）及び「資産除去債務に関する会計基準の適用指針」（企業会計基準適用指針第21号 平成20年3月31日）を適用しております。 これにより、当事業年度の営業利益、経常利益はそれぞれ3,326千円減少し、税引前当期純損失は37,949千円増加しております。</p> <p>2. 企業結合に関する会計基準等 当事業年度より、「企業結合に関する会計基準」（企業会計基準第21号 平成20年12月26日）及び「企業結合会計基準及び事業分離等会計基準に関する適用指針」（企業会計基準適用指針第10号 平成20年12月26日）を適用しております。</p>

注記事項

（貸借対照表関係）

第24期 (平成22年3月31日現在)	第25期 (平成23年3月31日現在)																				
<p>1 各科目に含まれている関係会社に対するものは次のとおりであります。</p> <table style="margin-left: 20px;"> <tr> <td>未収運用受託報酬</td> <td style="text-align: right;">35,828千円</td> </tr> <tr> <td>未収投資助言報酬</td> <td style="text-align: right;">126,638千円</td> </tr> <tr> <td>長期差入保証金</td> <td style="text-align: right;">204,060千円</td> </tr> </table> <p>2 有形固定資産の減価償却累計額は次のとおりであります。</p> <table style="margin-left: 20px;"> <tr> <td>建物</td> <td style="text-align: right;">76,292千円</td> </tr> <tr> <td>器具備品</td> <td style="text-align: right;">244,766千円</td> </tr> </table>	未収運用受託報酬	35,828千円	未収投資助言報酬	126,638千円	長期差入保証金	204,060千円	建物	76,292千円	器具備品	244,766千円	<p>1 各科目に含まれている関係会社に対するものは次のとおりであります。</p> <table style="margin-left: 20px;"> <tr> <td>未収運用受託報酬</td> <td style="text-align: right;">9,887千円</td> </tr> <tr> <td>未収投資助言報酬</td> <td style="text-align: right;">181,486千円</td> </tr> <tr> <td>長期差入保証金</td> <td style="text-align: right;">190,313千円</td> </tr> </table> <p>2 有形固定資産の減価償却累計額は次のとおりであります。</p> <table style="margin-left: 20px;"> <tr> <td>建物</td> <td style="text-align: right;">118,809千円</td> </tr> <tr> <td>器具備品</td> <td style="text-align: right;">324,154千円</td> </tr> </table>	未収運用受託報酬	9,887千円	未収投資助言報酬	181,486千円	長期差入保証金	190,313千円	建物	118,809千円	器具備品	324,154千円
未収運用受託報酬	35,828千円																				
未収投資助言報酬	126,638千円																				
長期差入保証金	204,060千円																				
建物	76,292千円																				
器具備品	244,766千円																				
未収運用受託報酬	9,887千円																				
未収投資助言報酬	181,486千円																				
長期差入保証金	190,313千円																				
建物	118,809千円																				
器具備品	324,154千円																				

（損益計算書関係）

第24期 (自平成21年4月1日 至平成22年3月31日)	第25期 (自平成22年4月1日 至平成23年3月31日)						
<p>1 全て関係会社に対する金額であります。</p> <p>2 固定資産除却損は器具備品212千円であります。</p>	<p>1 全て関係会社に対する金額であります。</p> <p>2 固定資産除却損の内容は、次のとおりであります。</p> <table style="margin-left: 20px;"> <tr> <td>器具備品</td> <td style="text-align: right;">1,075千円</td> </tr> <tr> <td>ソフトウェア</td> <td style="text-align: right;">12,392千円</td> </tr> <tr> <td>計</td> <td style="text-align: right;">13,467千円</td> </tr> </table> <p>3 主に、会社合併に伴う資産運用系システム統合に関する費用166,443千円、特別退職加算金等154,794千円、退職給付制度改定損75,717千円を計上しております。</p>	器具備品	1,075千円	ソフトウェア	12,392千円	計	13,467千円
器具備品	1,075千円						
ソフトウェア	12,392千円						
計	13,467千円						

（株主資本等変動計算書関係）

第24期（自平成21年4月1日至平成22年3月31日）

1. 発行済株式に関する事項

株式の種類	前事業年度末	増加	減少	当事業年度末
普通株式	12,601株	-	-	12,601株

2. 自己株式に関する事項

該当事項はありません。

3. 新株予約権等に関する事項

該当事項はありません。

4. 配当に関する事項

(1) 配当金支払額

決議	株式の種類	配当金の総額	1株当り配当額	基準日	効力発生日
平成21年6月25日 定時株主総会	普通株式	30,000,083円	2,380円77銭	平成21年3月31日	平成21年6月25日

(2) 基準日が当事業年度に属する配当のうち、配当の効力発生日が翌事業年度となるもの

決議	株式の種類	配当金の総額	配当の原資	1株当り配当額	基準日	効力発生日
平成22年6月25日 定時株主総会	普通株式	6,300,500円	利益剰余金	500円00銭	平成22年3月31日	平成22年6月25日

第25期（自平成22年4月1日至平成23年3月31日）

1. 発行済株式に関する事項

株式の種類	前事業年度末	増加	減少	当事業年度末
普通株式	12,601株	6,286株	-	18,887株

2. 自己株式に関する事項

該当事項はありません。

3. 新株予約権等に関する事項

該当事項はありません。

4. 配当に関する事項

(1) 配当金支払額

決議	株式の種類	配当金の総額	1株当り配当額	基準日	効力発生日
平成22年6月25日 定時株主総会	普通株式	6,300,500円	500円00銭	平成22年3月31日	平成22年6月25日

(2) 基準日が当事業年度に属する配当のうち、配当の効力発生日が翌事業年度となるもの

該当事項はありません。

（リース取引関係）

第24期 （自平成21年4月1日 至平成22年3月31日）	第25期 （自平成22年4月1日 至平成23年3月31日）
重要性が乏しいため、財務諸表等規則第8条の6の規定により注記を省略しております。	同左

(金融商品関係)

第24期（自平成21年4月1日至平成22年3月31日）

(追加情報)

当事業年度より、「金融商品に関する会計基準」（企業会計基準第10号 平成20年3月10日）及び「金融商品の時価等の開示に関する適用指針」（企業会計基準適用指針第19号 平成20年3月10日）を適用しております。

1. 金融商品の状況に関する事項

(1) 金融商品に対する取り組み方針

当社は、資金運用について財務内容の健全性を損なうことのないよう、主に安全性の高い金融資産で運用しております。

(2) 金融商品の内容及びそのリスク並びに金融商品にかかるリスク管理体制

営業債権である未収委託者報酬、未収運用受託報酬は、主に当社が運用指図を行う信託財産より支弁され、当社は当該信託財産の内容を把握しており、当該営業債権の回収にかかるリスクは僅少であります。

また、営業債権である未収投資助言報酬は、当社親会社への債権であり、その回収にかかるリスクは僅少であります。

営業債務である未払手数料、並びにその他未払金は、1年以内の支払期日です。

2. 金融商品の時価等に関する事項

平成22年3月31日における貸借対照表計上額、時価及びこれらの差額については、次のとおりであります。なお、長期差入保証金（貸借対照表計上額204,426千円）は、将来キャッシュ・フローを見積もることができず、時価を把握することが極めて困難と認められるため、次表には含めておりません。

(単位：千円)

	貸借対照表計上額	時価	差額
(1)現金・預金	5,244,171	5,244,171	-
(2)未収委託者報酬	196,221	196,221	-
(3)未収運用受託報酬	550,685	550,685	-
(4)未収投資助言報酬	126,638	126,638	-
資産計	6,117,717	6,117,717	-
(1)未払手数料	107,831	107,831	-
(2)その他未払金	113,496	113,496	-
負債計	221,327	221,327	-

(注1) 金融商品の時価の算定方法

資産

(1)現金・預金、(2)未収委託者報酬、(3)未収運用受託報酬、(4)未収投資助言報酬

これらは短期間で決済されるため、時価は帳簿価額にほぼ等しいことから、当該帳簿価額によっております。

負債

(1)未払手数料、(2)その他未払金

これらは短期間で決済されるため、時価は帳簿価額にほぼ等しいことから、当該帳簿価額によっております。

(注2) 金銭債権の決算日後の償還予定額

(単位：千円)

	1年以内	1年超 5年以内	5年超 10年以内	10年超
現金・預金	5,243,971	-	-	-
未収委託者報酬	196,221	-	-	-
未収運用受託報酬	550,685	-	-	-
未収投資助言報酬	126,638	-	-	-
合計	6,117,517	-	-	-

第25期（自平成22年4月1日至平成23年3月31日）

1. 金融商品の状況に関する事項

(1) 金融商品に対する取り組み方針

当社は、資金運用について財務内容の健全性を損なうことのないよう、主に安全性の高い金融資産で運用しております。

(2) 金融商品の内容及びそのリスク並びに金融商品にかかるリスク管理体制

営業債権である未収委託者報酬、未収運用受託報酬は、主に当社が運用指図を行う信託財産より支弁され、当社は当該信託財産の内容を把握しており、当該営業債権の回収にかかるリスクは僅少であります。また、営業債権である未収投資助言報酬は、顧客の信用リスクに晒されており、投資助言先ごとに期日管理及び残高管理を行うとともに、四半期ごとに回収可能性を把握する体制としております。

営業債務である未払手数料、並びにその他未払金は、1年以内の支払期日です。

2. 金融商品の時価等に関する事項

平成23年3月31日における貸借対照表計上額、時価及びこれらの差額については、次のとおりであります。

(単位：千円)

	貸借対照表計上額	時価	差額
(1)現金・預金	7,654,615	7,654,615	-
(2)未収委託者報酬	461,977	461,977	-
(3)未収運用受託報酬	544,381	544,381	-
(4)未収投資助言報酬	195,353		
貸倒引当金 ⁽¹⁾	8,785		
	186,568	186,568	-
(5)長期差入保証金	190,699	183,759	6,939
資産計	9,038,241	9,031,302	6,939
(1)未払手数料	193,778	193,778	-
(2)その他未払金	314,921	314,921	-
負債計	508,699	508,699	-

(1)未収投資助言報酬に対応する個別貸倒引当金を控除しております。

(注1) 金融商品の時価の算定方法

資産

(1)現金・預金、(2)未収委託者報酬、(3)未収運用受託報酬

これらは短期間で決済されるため、時価は帳簿価額にほぼ等しいことから、当該帳簿価額によっております。

(4)未収投資助言報酬

未収投資助言報酬のうち一般債権については、短期間で決済されるため、時価は帳簿価額にほぼ等しいことから、当該帳簿価額によっております。また、未収投資助言報酬のうち貸倒懸念債権については、財務内容評価法による回収見込額等に基づいて貸倒見積高を算定しているため、時価は決算日における貸借対照表価額から現在の貸倒見積高を控除した金額に近似しており、当該価額をもって時価としております。

(5)長期差入保証金

長期差入保証金の時価の算定は、その将来キャッシュフローを、国債の利回り等適切な指標で割り引いた現在価値により算定しております。

負債

(1)未払手数料、(2)その他未払金

これらは短期間で決済されるため、時価は帳簿価額にほぼ等しいことから、当該帳簿価額によっております。

(注2) 金銭債権の決算日後の償還予定額

(単位：千円)

	1年以内	1年超 5年以内	5年超 10年以内	10年超
現金・預金	7,654,389	-	-	-
未収委託者報酬	461,977	-	-	-
未収運用受託報酬	544,381	-	-	-
未収投資助言報酬	186,568	-	-	-
長期差入保証金	-	-	190,313	-
合計	8,847,316	-	190,313	-

（有価証券関係）

第24期（平成22年3月31日現在）

該当事項はありません。

第25期（平成23年3月31日現在）

該当事項はありません。

（デリバティブ取引関係）

第24期（自平成21年4月1日至平成22年3月31日）

当社はデリバティブ取引を全く利用しておりませんので該当事項はありません。

第25期（自平成22年4月1日至平成23年3月31日）

当社はデリバティブ取引を全く利用しておりませんので該当事項はありません。

（退職給付関係）

第24期（自平成21年4月1日至平成22年3月31日）

1. 採用している退職給付制度の概要

当社は、確定給付型の制度として確定給付企業年金制度及び退職一時金制度を併用しております。

2. 退職給付債務及びその内訳

	第24期 (平成22年3月31日)
(1)退職給付債務 (千円)	251,570
(2)年金資産 (千円)	235,451
(3)未積立退職給付債務 (1)+(2) (千円)	16,119
(4)退職給付引当金 (3) (千円)	16,119

3. 退職給付費用の内訳

	第24期 (自平成21年4月1日 至平成22年3月31日)
退職給付費用 (千円)	37,281

第25期（自平成22年4月1日至平成23年3月31日）

1. 採用している退職給付制度の概要

当社は、確定給付型の制度として確定給付企業年金制度及び退職一時金制度を併用しております。また、確定拠出型の制度として企業型確定拠出年金制度を設けております。

2. 退職給付債務及びその内訳

	第25期 (平成23年3月31日現在)
(1)退職給付債務 (千円)	375,538
(2)年金資産 (千円)	256,147
(3)未積立退職給付債務 (1)+(2) (千円)	119,390
(4)退職給付引当金 (3) (千円)	119,390

3. 退職給付費用の内訳

	第25期 (自平成22年4月1日 至平成23年3月31日)
退職給付費用 (千円)(注1)	54,668

(注1)退職給付費用には、勤務費用のほか、確定拠出年金への掛金支払額1,346千円が含まれております。

(注2)上記の退職給付費用以外に特別退職金150,044千円、退職給付制度改定損75,717千円を特別損失「合併関連費用」に含めて計上しております。なお、退職給付制度改定損は、当社の退職金規程を、合併に伴い改定したことにより発生したものであります。

(ストック・オプション等関係)

第24期 (自平成21年4月1日 至平成22年3月31日)
該当事項はありません。

第25期 (自平成22年4月1日 至平成23年3月31日)
該当事項はありません。

(税効果会計関係)

第24期 (平成22年3月31日現在)	第25期 (平成23年3月31日現在)
1. 繰延税金資産及び繰延税金負債の主な原因別内訳	1. 繰延税金資産及び繰延税金負債の主な原因別内訳
繰延税金資産 千円	繰延税金資産 千円
未払費用否認 4,207	税務上の繰越欠損金 468,586
賞与引当金繰入限度超過額 31,985	税務上の繰延資産償却超過額 69,633
ゴルフ会員権評価損否認 2,441	退職給付引当金繰入限度超過額 48,580
貸倒引当金繰入限度超過額 19,531	賞与引当金繰入限度超過額 42,292
未払事業税 2,984	その他 106,485
未払福利厚生費否認 11,011	繰延税金資産小計 735,577
退職給付引当金繰入限度超過額 6,558	評価性引当額 586,024
税務上の繰越欠損金 13,086	繰延税金資産合計 149,552
その他 4,303	繰延税金負債
繰延税金資産小計 96,109	資産除去費用 6,928
評価性引当額 21,972	繰延税金負債合計 6,928
繰延税金資産合計 74,136	繰延税金資産の純額 142,624
繰延税金負債 -	
繰延税金資産の純額 74,136	
2. 法定実効税率と税効果会計適用後の法人税等の負担率との間に重要な差異があるときの、当該差異の原因となった主要な項目別の内訳	2. 法定実効税率と税効果会計適用後の法人税等の負担率との間に重要な差異があるときの、当該差異の原因となった主要な項目別の内訳
法定実効税率 40.69%	税引前当期純損失を計上しているため、注記を省略しております。
(調整)	
交際費等永久に損金に算入されない項目 1.85%	
住民税均等割 5.82%	
税効果会計適用後の法人税等の負担率 48.36%	

（企業結合等関係）

第24期（自平成21年4月1日至平成22年3月31日）

該当事項はありません。

第25期（自平成22年4月1日至平成23年3月31日）

共通支配下の取引等

（1）結合当事企業の名称及び事業の内容、企業結合日、企業結合の法的形式、結合後企業の名称並びに取引の目的を含む取引の概要

結合当事企業の名称及び事業の内容

名称 当社の兄弟会社である安田投信投資顧問株式会社

事業の内容 金融商品取引法に規定する第二種金融商品取引業、投資助言・代理業および投資運用業

企業結合日

平成22年10月1日

企業結合の法的形式

当社を存続会社とし、安田投信投資顧問株式会社を消滅会社とする吸収合併

結合後企業の名称

明治安田アセットマネジメント株式会社

取引の目的を含む取引の概要

・吸収合併の目的

両社の持つ経営基盤、これまで培ってきた運用ノウハウを発展的に融合し、資産運用会社としての競争力を高めていくためであります。

・合併比率等

安田投信投資顧問株式会社の普通株式1株につき、当社の普通株式0.0543772株の割合をもって割当交付し、普通株式6,286株を発行しました。また、本合併による資本金の増加はありません。

（2）実施した会計処理の概要

「企業結合に関する会計基準」（企業会計基準第21号 平成20年12月26日）及び「企業結合会計基準及び事業分離等会計基準に関する適用指針」（企業会計基準適用指針第10号 平成20年12月26日）に基づき、共通支配下の取引として処理しております。

（資産除去債務関係）

第25期（自平成22年4月1日至平成23年3月31日）

（1）当該資産除去債務の概要

本社施設の不動産賃貸借契約に伴う原状回復義務であります。

（2）当該資産除去債務の金額の算定方法

使用見込期間を主たる資産の耐用年数満了時（16年）としており、割引率は0.896%を適用しております。

（3）当事業年度における当該資産除去債務の総額の増減は次のとおりであります。

期首残高(注)	54,489千円
有形固定資産の取得に伴う増加額	-
時の経過による調整額	488千円
期末残高	54,977千円

(注) 当事業年度より「資産除去債務に関する会計基準」（企業会計基準第18号 平成20年3月31日）及び「資産除去債務に関する会計基準の適用指針」（企業会計基準適用指針第21号 平成20年3月31日）を適用したことによる期首時点における残高であります。

（持分法損益等）

第24期（自平成21年4月1日至平成22年3月31日）
該当事項はありません。

第25期（自平成22年4月1日至平成23年3月31日）
該当事項はありません。

（賃貸等不動産関係）

第24期（自平成21年4月1日至平成22年3月31日）
該当事項はありません。

第25期（自平成22年4月1日至平成23年3月31日）
該当事項はありません。

（セグメント情報等）

[セグメント情報]

第24期（自平成21年4月1日至平成22年3月31日）

当社の事業は、資産運用サービスの提供を行う単一セグメントであるため、記載を省略しております。

第25期（自平成22年4月1日至平成23年3月31日）

当社の事業は、資産運用サービスの提供を行う単一セグメントであるため、記載を省略しております。

[関連情報]

第25期（自平成22年4月1日至平成23年3月31日）

1. 製品及びサービスごとの情報

（単位：千円）

	投資信託 （運用業務）	投資信託 （販売業務）	投資顧問 （投資一任）	投資顧問 （投資助言）	合計
外部顧客への売上高	2,555,478	14,208	1,898,980	311,865	4,780,534

2. 地域ごとの情報

(1) 売上高

本邦の外部顧客への売上高に区分した金額が損益計算書の売上高の90%を超えるため、地域ごとの売上高の記載を省略しております。

(2) 有形固定資産

本邦に所在している有形固定資産の金額が貸借対照表の有形固定資産の金額の90%を超えるため、地域ごとの有形固定資産の記載を省略しております。

3. 主要な顧客ごとの情報

（単位：千円）

顧客の名称又は氏名	売上高
年金積立金管理運用独立行政法人	621,584

[報告セグメントごとの固定資産の減損損失に関する情報]

第25期（自平成22年4月1日至平成23年3月31日）

該当事項はありません。

[報告セグメントごとののれん償却額及び未償却残高に関する情報]

第25期（自平成22年4月1日至平成23年3月31日）

該当事項はありません。

[報告セグメントごとの負ののれん発生益に関する情報]

第25期（自平成22年4月1日至平成23年3月31日）

該当事項はありません。

（追加情報）

当事業年度より「セグメント情報等の開示に関する会計基準」（企業会計基準第17号平成21年3月27日）及び「セグメント情報等の開示に関する会計基準の適用指針」（企業会計基準適用指針第20号平成20年3月21日）を適用しております。

（関連当事者情報）

第24期（自平成21年4月1日至平成22年3月31日）

1. 関連当事者との取引

親会社及び法人主要株主等

種類	会社等の名称	所在地	資本金又は出資金	事業の内容	議決権等の所有（被所有）割合
親会社	明治安田生命保険相互会社	東京都千代田区	60,000百万円	生命保険業	（被所有） 直接90%

関連当事者との関係	取引の内容	取引金額	科目	期末残高
投資顧問運用助言及び設備の賃借等 役員の兼任	運用受託報酬	31,784千円	未収運用受託報酬	35,828千円
	投資助言報酬	246,119千円	未収投資助言報酬	126,638千円
	事務所家賃	246,655千円	長期差入保証金	204,060千円

取引条件ないし取引条件の決定方針等

運用受託報酬および投資助言報酬については、契約に基づき報酬を算出しております。

事務所の家賃については、近隣の取引情勢に基づいて、契約により所定金額を決定しております。

（注1）上記取引金額には消費税等は含まれておらず、期末残高には消費税等が含まれております。

2. 親会社又は重要な関連会社に関する注記

親会社情報

明治安田生命保険相互会社（非上場）

第25期（自平成22年4月1日至平成23年3月31日）

1. 関連当事者との取引

親会社及び法人主要株主等

種類	会社等の名称	所在地	資本金又は出資金	事業の内容	議決権等の所有（被所有）割合
親会社	明治安田生命保険相互会社	東京都千代田区	60,000百万円	生命保険業	（被所有） 直接92.86%

関連当事者との関係	取引の内容	取引金額	科目	期末残高
資産運用サービスの提供、 当社投信商品の販売、設備の賃借 及び役員の兼任	運用受託報酬	35,471千円	未収運用受託報酬	9,887千円
	投資助言報酬	306,784千円	未収投資助言報酬	181,486千円
	支払手数料	112,478千円	未払手数料	43,228千円
	事務所家賃	234,107千円	前払家賃	19,655千円
			長期差入保証金	190,313千円

取引条件ないし取引条件の決定方針等

運用受託報酬および投資助言報酬並びに支払手数料については、契約に基づき決定しております。

事務所家賃については、近隣の取引情勢に基づいて、契約により所定金額を決定しております。

（注1）上記取引金額には消費税等は含まれておらず、期末残高には消費税等が含まれております。

2. 親会社又は重要な関連会社に関する注記

親会社情報

明治安田生命保険相互会社（非上場）

（1株当たり情報）

	第24期 （自 平成21年4月1日 至 平成22年3月31日）	第25期 （自 平成22年4月1日 至 平成23年3月31日）
1株当たり純資産額	498,680円02銭	1株当たり純資産額 462,010円97銭
1株当たり当期純利益	1,612円87銭	1株当たり当期純損失 25,796円30銭

(注)1. 潜在株式調整後1株当たり当期純利益については、潜在株式が存在しないため記載しておりません。

2. 算定上の基礎は、以下のとおりであります。

1株当たり純資産額

	第24期 （平成22年3月31日現在）	第25期 （平成23年3月31日現在）
貸借対照表の純資産の部の合計金額（千円）	6,283,866	8,726,001
普通株式に係る純資産額（千円）	6,283,866	8,726,001
差額の主な内訳	-	-
普通株式の発行済株式数（株）	12,601	18,887
普通株式の自己株式数（株）	-	-
1株当たり純資産額の算定に用いられた普通株式の数（株）	12,601	18,887

1株当たり当期純利益

	第24期 （自 平成21年4月1日 至 平成22年3月31日）	第25期 （自 平成22年4月1日 至 平成23年3月31日）
当期純利益又は当期純損失（ ）（千円）	20,323	405,904
普通株主に帰属しない金額（千円）	-	-
普通株主に係る当期純利益又は当期純損失（ ）（千円）	20,323	405,904
期中平均株式数（株）	12,601	15,735

(重要な後発事象)

第24期 (自 平成21年4月1日 至 平成22年3月31日)	第25期 (自 平成22年4月1日 至 平成23年3月31日)												
<p>・安田投信投資顧問株式会社との合併について 当社と安田投信投資顧問株式会社は、平成22年6月10日付で、合併効力発生日を平成22年10月1日とする合併契約を締結しました。当該合併契約につきましては、平成22年6月25日開催の定時株主総会において承認を得ております。</p> <p>1. 合併の目的 資産運用業界は金融・経済危機を受けて、厳しい環境下にあり、資産運用会社は運用力のさらなる強化と経営効率のいっそうの向上を求められております。こうした環境を踏まえ、今後さらに多様化、高度化していくお客さまのニーズに的確に対応していくためには、両社が各々の独自性を伸ばしていくという従来の方角から、両社の持つ経営基盤、これまで培ってきた運用ノウハウを発展的に融合し、資産運用会社としての競争力を高めていく方向とすることが最善の道であると判断し、両社間で合併の合意に至りました。</p> <p>2. 合併する相手会社の名称 安田投信投資顧問株式会社</p> <p>3. 合併の方法、合併後の会社の名称 本合併にあたっては、当社を吸収合併存続会社とし、安田投信投資顧問株式会社を吸収合併消滅会社とします。 また、新会社の商号は、明治安田アセットマネジメント株式会社（英文名：Meiji Yasuda Asset Management Company Ltd.）とします。</p> <p>4. 合併比率等 (1) 合併比率 安田投信投資顧問株式会社の普通株式1株につき、当社の普通株式0.0543772株の割合をもって割当交付します。 (2) 合併により発行する株式の種類及び数 当社は、本合併に際して、普通株式6,286株を発行します。 (3) 資本金、資本準備金その他 本合併により増加する資本金および準備金等は、次のとおりです。 資本金 0円 資本準備金 0円 その他資本剰余金 会社計算規則第35条第2項の株主資本等変動額から前2号の合計額を控除した金額 利益準備金 0円 その他利益剰余金 0円</p> <p>5. 安田投信投資顧問株式会社の概要 (1) 事業内容 金融商品取引法に規定する第二種金融商品取引業、投資助言・代理業および投資運用業 (2) 営業成績及び財産の状況</p> <table border="1"> <thead> <tr> <th>区分</th> <th>平成21年3月期</th> </tr> </thead> <tbody> <tr> <td>営業収益</td> <td>2,820百万円</td> </tr> <tr> <td>当期純損失</td> <td>255百万円</td> </tr> <tr> <td>資産の額</td> <td>3,935百万円</td> </tr> <tr> <td>負債の額</td> <td>299百万円</td> </tr> <tr> <td>純資産の額</td> <td>3,635百万円</td> </tr> </tbody> </table> <p>6. 合併効力発生日 平成22年10月1日</p>	区分	平成21年3月期	営業収益	2,820百万円	当期純損失	255百万円	資産の額	3,935百万円	負債の額	299百万円	純資産の額	3,635百万円	
区分	平成21年3月期												
営業収益	2,820百万円												
当期純損失	255百万円												
資産の額	3,935百万円												
負債の額	299百万円												
純資産の額	3,635百万円												

委託会社の最近中間会計期間における経理の状況

1.中間財務諸表の作成方法について

委託会社である明治安田アセットマネジメント株式会社（以下「委託会社」という。）の中間財務諸表は、「中間財務諸表等の用語、様式及び作成方法に関する規則」（昭和52年大蔵省令第38号）並びに同規則第38条・第57条の規定により、「金融商品取引業等に関する内閣府令」（平成19年内閣府令第52号）に基づいて作成しております。

2.監査証明について

委託会社は、金融商品取引法第193条の2第1項の規定に基づき、当中間会計期間（平成23年4月1日から平成23年9月30日まで）の中間財務諸表について、有限責任 あずさ監査法人の中間監査を受けております。

中間財務諸表等
 中間財務諸表
 中間貸借対照表

(単位：千円)

当中間会計期間末 (平成23年9月30日)	
資産の部	
流動資産	
現金・預金	7,606,958
未収委託者報酬	421,552
未収運用受託報酬	651,064
未収投資助言報酬	186,585
その他	97,774
貸倒引当金	8,101
流動資産合計	8,955,834
固定資産	
有形固定資産	¹ 290,303
無形固定資産	35,616
投資その他の資産	191,929
長期差入保証金	190,699
その他	49,230
貸倒引当金	48,000
固定資産合計	517,848
資産合計	9,473,683
負債の部	
流動負債	
未払償還金	7,315
未払手数料	174,567
未払法人税等	9,497
賞与引当金	98,271
その他	² 271,683
流動負債合計	561,335
固定負債	
退職給付引当金	134,119
資産除去債務	55,223
固定負債合計	189,342
負債合計	750,678
純資産の部	
株主資本	
資本金	1,000,000
資本剰余金	
資本準備金	660,443
その他資本剰余金	2,854,339
資本剰余金合計	3,514,783
利益剰余金	
利益準備金	83,040
その他利益剰余金	
別途積立金	3,092,001
繰越利益剰余金	1,033,179
利益剰余金合計	4,208,221
株主資本合計	8,723,004
純資産合計	8,723,004
負債純資産合計	9,473,683

中間損益計算書

(単位：千円)

	当中間会計期間 (自 平成23年4月1日 至 平成23年9月30日)
営業収益	
委託者報酬	1,607,539
受入手数料	13,281
運用受託報酬	1,013,938
投資助言報酬	170,235
営業収益合計	2,804,994
営業費用	
支払手数料	749,869
その他営業費用	670,350
営業費用合計	1,420,220
一般管理費	¹ 1,244,679
営業利益	140,094
営業外収益	² 5,379
営業外費用	756
経常利益	144,717
特別利益	-
特別損失	3,945
税引前中間純利益	140,772
法人税、住民税及び事業税	1,145
法人税等調整額	142,624
法人税等合計	143,769
中間純損失（ ）	2,996

中間株主資本等変動計算書

(単位：千円)

当中間会計期間	
(自 平成23年4月1日	
至 平成23年9月30日)	
株主資本	
資本金	
当期首残高	1,000,000
当中間期変動額	-
当中間期末残高	1,000,000
資本剰余金	
資本準備金	
当期首残高	660,443
当中間期変動額	-
当中間期末残高	660,443
その他資本剰余金	
当期首残高	2,854,339
当中間期変動額	-
当中間期末残高	2,854,339
資本剰余金合計	
当期首残高	3,514,783
当中間期変動額	-
当中間期末残高	3,514,783
利益剰余金	
利益準備金	
当期首残高	83,040
当中間期変動額	-
当中間期末残高	83,040
その他利益剰余金	
別途積立金	
当期首残高	3,092,001
当中間期変動額	-
当中間期末残高	3,092,001
繰越利益剰余金	
当期首残高	1,036,176
当中間期変動額	-
剰余金の配当	-
中間純損失()	2,996
当中間期変動額合計	2,996
当中間期末残高	1,033,179
利益剰余金合計	
当期首残高	4,211,217
当中間期変動額	-
剰余金の配当	-
中間純損失()	2,996
当中間期変動額合計	2,996
当中間期末残高	4,208,221
株主資本合計	
当期首残高	8,726,001
当中間期変動額	-
剰余金の配当	-
中間純損失()	2,996
当中間期変動額合計	2,996
当中間期末残高	8,723,004

中間財務諸表作成の基本となる重要な事項

当中間会計期間 （自 平成23年4月1日 至 平成23年9月30日）
1. 固定資産の減価償却方法 (1)有形固定資産 定額法 なお、主な耐用年数は次のとおりであります。 建物 3年～18年 器具備品 3年～20年 (2)無形固定資産 定額法 なお、自社利用のソフトウェアについては、社内における利用可能期間(5年)に基づく定額法を採用しております。
2. 引当金の計上基準 (1)貸倒引当金は、一般債権については貸倒実績率により、貸倒懸念債権等については個別に回収可能性を勘案し、回収不能見込額を計上しております。 (2)賞与引当金は、従業員賞与の支給に充てるため、支給見込額を計上しております。 (3)退職給付引当金は、従業員に対する退職金の支払に備えるため、当中間会計期間末における退職給付債務及び年金資産の見込額に基づき、当中間会計期間末において発生していると認められる額を、簡便法により計上しております。
3. その他中間財務諸表作成のための基本となる重要な事項 消費税等の会計処理方法 消費税及び地方消費税の会計処理は税抜方式によっております。

会計方針の変更

該当事項はありません。

追加情報

当中間会計期間の期首以後に行われる会計上の変更及び過去の誤謬の訂正より、「会計上の変更及び誤謬の訂正に関する会計基準」（企業会計基準第24号 平成21年12月4日）及び「会計上の変更及び誤謬の訂正に関する会計基準の適用指針」（企業会計基準適用指針第24号 平成21年12月4日）を適用しております。

注記事項

（中間貸借対照表関係）

当中間会計期間末 （平成23年9月30日）
1 有形固定資産の減価償却累計額は次のとおりであります。 建物 126,035千円 器具備品 322,357千円
2 仮払消費税等及び仮受消費税等は、相殺のうえ、金額的重要性が乏しいため、流動負債の「その他」に含めて表示しております。

（中間損益計算書関係）

当中間会計期間 （自 平成23年4月1日 至 平成23年9月30日）
1 当中間会計期間末の減価償却実施額は次のとおりであります。 有形固定資産 35,752千円 無形固定資産 6,128千円
2 営業外収益のうち主なもの 受取利息 2,085千円 保険契約返戻金・配当金 2,275千円

(中間株主資本等変動計算書関係)

当中間会計期間 (自 平成23年4月1日 至 平成23年9月30日)				
1. 発行済株式に関する事項				
株式の種類	当事業年度期首	増加	減少	当中間会計期間末
普通株式	18,887株	-	-	18,887株
2. 自己株式に関する事項 該当事項はありません。				
3. 新株予約権等に関する事項 該当事項はありません。				
4. 配当に関する事項				
(1) 配当金支払額 該当事項はありません。				
(2) 基準日が当中間会計期間に属する配当のうち、配当の効力発生日が当中間会計期間後となるもの 該当事項はありません。				

(リース取引関係)

当中間会計期間（自 平成23年4月1日 至 平成23年9月30日）

重要性が乏しいため、注記を省略しております。

(金融商品関係)

当中間会計期間（自 平成23年4月1日 至 平成23年9月30日）

金融商品の時価等に関する事項

平成23年9月30日における中間貸借対照表計上額、時価及びこれらの差額については、次のとおりであります。

(単位：千円)

	中間貸借対照表計上額	時価	差額
(1)現金・預金	7,606,958	7,606,958	-
(2)未収委託者報酬	421,552	421,552	-
(3)未収運用受託報酬	651,064	651,064	-
(4)未収投資助言報酬	186,585		
貸倒引当金 ⁽¹⁾	8,101		
	178,484	178,484	-
(5)長期差入保証金	190,699	186,321	4,377
資産計	9,048,758	9,044,381	4,377
(1)未払手数料	174,567	174,567	-
負債計	174,567	174,567	-

(1)未収投資助言報酬に対応する個別貸倒引当金を控除しております。

(注1) 金融商品の時価の算定方法

資産

(1)現金・預金、(2)未収委託者報酬、(3)未収運用受託報酬

これらは短期間で決済されるため、時価は帳簿価額にほぼ等しいことから、当該帳簿価額によっております。

(4)未収投資助言報酬

未収投資助言報酬のうち一般債権については、短期間で決済されるため、時価は帳簿価額にほぼ等しいことから、当該帳簿価額によっております。また、未収投資助言報酬のうち貸倒懸念債権については、財務内容評価法による回収見込額等に基づいて貸倒見積高を算定しているため、時価は決算日における貸借対照表価額から現在の貸倒見積高を控除した金額に近似しており、当該価額をもって時価としております。

(5)長期差入保証金

長期差入保証金の時価の算定は、その将来キャッシュフローを、国債の利回り等適切な指標で割り引いた現在価値により算定しております。

負債

(1)未払手数料

短期間で決済されるため、時価は帳簿価額にほぼ等しいことから、当該帳簿価額によっております。

(有価証券関係)

当中間会計期間末（平成23年9月30日）

該当事項はありません。

(デリバティブ取引関係)

当中間会計期間（自 平成23年4月1日 至 平成23年9月30日）

該当事項はありません。

(ストック・オプション等関係)

当中間会計期間（自 平成23年4月1日 至 平成23年9月30日）

該当事項はありません。

(企業結合等関係)

当中間会計期間（自 平成23年4月1日 至 平成23年9月30日）

該当事項はありません。

(持分法損益等)

当中間会計期間（自 平成23年4月1日 至 平成23年9月30日）

該当事項はありません。

(資産除去債務関係)

当中間会計期間末（平成23年9月30日）

資産除去債務のうち中間貸借対照表に計上しているもの

当中間会計期間における当該資産除去債務の総額の増減は次のとおりであります。

期首残高	54,977千円
有形固定資産の取得に伴う増加額	-
時の経過による調整額	246千円
当中間会計期間末残高	<u>55,223千円</u>

(賃貸等不動産関係)

当中間会計期間（自 平成23年4月1日 至 平成23年9月30日）

該当事項はありません。

(セグメント情報等)

[セグメント情報]

当中間会計期間（自 平成23年4月1日 至 平成23年9月30日）

当社の事業は、資産運用サービスの提供を行う単一セグメントであるため、記載を省略しております。

[関連情報]

当中間会計期間（自 平成23年4月1日 至 平成23年9月30日）

1. 製品及びサービスごとの情報

(単位：千円)

	投資信託 (運用業務)	投資信託 (販売業務)	投資顧問 (投資一任)	投資顧問 (投資助言)	合計
外部顧客への売上高	1,607,539	13,281	1,013,938	170,235	2,804,994

2. 地域ごとの情報

(1) 売上高

本邦の外部顧客への売上高に区分した金額が中間損益計算書の売上高の90%を超えるため、地域ごとの売上高の記載を省略しております。

(2) 有形固定資産

本邦に所在している有形固定資産の金額が中間貸借対照表の有形固定資産の金額の90%を超えるため、地域ごとの有形固定資産の記載を省略しております。

3. 主要な顧客ごとの情報

(単位：千円)

顧客の名称又は氏名	売上高
年金積立金管理運用独立行政法人	309,680

[報告セグメントごとの固定資産の減損損失に関する情報]

当中間会計期間（自 平成23年4月1日 至 平成23年9月30日）

該当事項はありません。

[報告セグメントごとののれん償却額及び未償却残高に関する情報]

当中間会計期間（自 平成23年4月1日 至 平成23年9月30日）

該当事項はありません。

[報告セグメントごとの負ののれん発生益に関する情報]

当中間会計期間（自 平成23年4月1日 至 平成23年9月30日）

該当事項はありません。

(1株当たり情報)

	当中間会計期間 (自 平成23年4月1日 至 平成23年9月30日)
1株当たり純資産額	461,852円32銭
1株当たり中間純損失金額	158円65銭

(注) 1. 潜在株式調整後1株当たり中間純利益金額については、1株当たり中間純損失であり、また、潜在株式が存在しないため記載しておりません。

2. 1株当たり中間純損失金額の算定上の基礎は、以下のとおりであります。

	当中間会計期間 (自 平成23年4月1日 至 平成23年9月30日)
中間純損失金額(千円)	2,996
普通株主に帰属しない金額(千円)	-
普通株式に係る中間純損失金額(千円)	2,996
普通株式の期中平均株式数(株)	18,887

4【利害関係人との取引制限】

委託会社は、「金融商品取引法」の定めるところにより、利害関係人との取引について、次に掲げる行為が禁止されています。

- (1)自己又はその取締役若しくは執行役との間における取引を行うことを内容とした運用を行うこと(投資者の保護に欠け、若しくは取引の公正を害し、又は金融商品取引業の信用を失墜させるおそれがないものとして内閣府令で定めるものを除きます。)
- (2)運用財産相互間において取引を行うことを内容とした運用を行うこと(投資者の保護に欠け、若しくは取引の公正を害し、又は金融商品取引業の信用を失墜させるおそれがないものとして内閣府令で定めるものを除きます。)
- (3)通常の取引の条件と異なる条件であって取引の公正を害するおそれのある条件で、委託会社の親法人等（委託会社の総株主等の議決権の過半数を保有していることその他の当該金融商品取引業者と密接な関係を有する法人その他の団体として政令で定める要件に該当する者をいいます。以下(4)(5)において同じ。）又は子法人等（委託会社が総株主等の議決権の過半数を保有していることその他の当該金融商品取引業者と密接な関係を有する法人その他の団体として政令で定める要件に該当する者をいいます。以下同じ。）と有価証券の売買その他の取引又は店頭デリバティブ取引を行うこと。
- (4)委託会社の親法人等又は子法人等の利益を図るため、その行う投資運用業に関して運用の方針、運用財産の額若しくは市場の状況に照らして不必要な取引を行うことを内容とした運用を行うこと。
- (5)上記(3)(4)に掲げるもののほか、委託会社の親法人等又は子法人等が関与する行為であって、投資者の保護に欠け、若しくは取引の公正を害し、又は金融商品取引業の信用を失墜させるおそれのあるものとして内閣府令で定める行為。

5【その他】

(1) 定款の変更

委託会社の定款の変更に関しては、株主総会の決議が必要となります。

(2) 訴訟事件その他の重要事項

該当事項はありません。

第2【その他の関係法人の概況】

1【名称、資本金の額及び事業の内容】

(1) 受託会社

名称	みずほ信託銀行株式会社
資本金の額	247,260百万円（平成23年3月末現在）
事業の内容	銀行法に基づき銀行業を営むとともに、金融機関の信託業務の兼営等に関する法律（兼営法）に基づき信託業務を営んでいます。

(2) 販売会社

名称	資本金の額（百万円） （平成23年3月末現在）	事業の内容
楽天証券株式会社 株式会社SBI証券	7,495 47,937	「金融商品取引法」に定める第一種金融商品取引業を営んでおります。
株式会社北海道銀行	93,524	日本において、銀行法に基づき、銀行業を営んでいます。
明治安田生命保険相互会社	470,000 （平成23年3月末現在の基金および基金償却積立金の合計）	日本において、保険業法に基づき、生命保険業を営んでいます。

(3) 投資顧問会社

名称	UBSグローバル・アセット・マネジメント（UK）リミテッド
資本金の額	1億2,500万ポンド（平成24年3月末現在）
事業の内容	イギリスにおいて、内外の有価証券等に係る投資顧問業務およびその他付帯関連する一切の業務を行っています。

2【関係業務の概要】

(1) 受託会社

ファンドの受託者として、ファンドの信託財産の保管・管理・計算、その他付随する業務等を行います。なお、受託者は、信託事務の一部につき再信託受託会社に委託することがあります。

(2) 販売会社

ファンドの販売会社として、募集・販売の取扱い、受益者に対する運用報告書の交付、信託契約の一部解約に関する事務、収益分配金の再投資に関する事務、一部解約金・収益分配金・償還金の支払いに関する事務等を行います。

(3) 投資顧問会社

投資顧問会社として、運用の指図に関する権限の一部委託を受けて、投資判断、発注等を行います。

（参考情報：再信託受託会社の概要）

1．名称、資本金の額及び事業の内容

（平成23年3月31日現在）

名称	資本金の額 (百万円)	事業の内容
資産管理サービス信託銀行株式会社	50,000	銀行法に基づき銀行業を営むとともに、金融機関の信託業務の兼営等に関する法律（兼営法）に基づき信託業務を営んでいます。

2．関係業務の概要

受託会社との信託契約（再信託契約）に基づき、当ファンドの信託事務の一部（信託財産の管理）を委託され、その事務を行うことがあります。

3．資本関係

該当事項はありません。

3【資本関係】

「販売会社」である明治安田生命保険相互会社は、委託会社の株主であり、その保有株は17,539株（持株比率92.86%）です。

第3【その他】

- (1) 目論見書の表紙に委託会社のロゴ・マーク、図案、キャッチ・コピー等を採用し、ファンドの形態等の記載をすることがあります。
- (2) 交付目論見書の表紙に、その使用開始日及び委託会社等の情報として、金融商品取引業者登録番号、設立年月日、委託会社の投資信託財産の合計純資産総額を掲載します。
- (3) 届出書本文第一部「証券情報」、第二部「ファンド情報」の主要内容を要約し、「1．ファンドの目的・特色」、「2．投資リスク」、「4．手続・手数料等」として、交付目論見書に記載します。
- (4) 交付目論見書に商品分類および属性区分の一覧表を掲載します。
- (5) 請求目論見書に約款を掲載し、届出書本文第一部「証券情報」、第二部「ファンド情報」の詳細な内容については、当該約款を参照する旨を記載することで、届出書の内容の記載とすることがあります。
- (6) 届出書本文第一部「証券情報」、第二部「ファンド情報」の記載内容については、投資家の理解を助けるため、当該内容を説明した図表等を付加して、交付目論見書の当該内容に関連する箇所に記載することがあります。
- (7) 目論見書は電子媒体等として使用されるほかインターネットなどに掲載される場合があります。
- (8) 目論見書の別称として、次を用いることがあります。
 - 「投資信託説明書（目論見書）」
 - 「投資信託説明書（交付目論見書）」
 - 「投資信託説明書（請求目論見書）」
- (9) 交付目論見書に金融商品取引法第37条の3の規定に基づく契約締結前書面に関する事項を記載することがあります。

独立監査人の監査報告書

平成24年5月2日

明治安田アセットマネジメント株式会社
取締役会 御中

新日本有限責任監査法人

指定有限責任社員 公認会計士 英 公一 印
業務執行社員指定有限責任社員 公認会計士 伊藤 雅人 印
業務執行社員

当監査法人は、金融商品取引法第193条の2第1項の規定に基づく監査証明を行うため、「ファンドの経理状況」に掲げられている明治安田外国債券ファンドの平成23年3月10日から平成24年3月9日までの計算期間の財務諸表、すなわち、貸借対照表、損益及び剰余金計算書、注記表並びに附属明細表について監査を行った。この財務諸表の作成責任は経営者にあり、当監査法人の責任は独立の立場から財務諸表に対する意見を表明することにある。

当監査法人は、我が国において一般に公正妥当と認められる監査の基準に準拠して監査を行った。監査の基準は、当監査法人に財務諸表に重要な虚偽の表示がないかどうかの合理的な保証を得ることを求めている。監査は、試査を基礎として行われ、経営者が採用した会計方針及びその適用方法並びに経営者によって行われた見積りの評価も含め全体としての財務諸表の表示を検討することを含んでいる。当監査法人は、監査の結果として意見表明のための合理的な基礎を得たと判断している。

当監査法人は、上記の財務諸表が、我が国において一般に公正妥当と認められる企業会計の基準に準拠して、明治安田外国債券ファンドの平成24年3月9日現在の信託財産の状態及び同日をもって終了する計算期間の損益の状況をすべての重要な点において適正に表示しているものと認める。

明治安田アセットマネジメント株式会社及びファンドと当監査法人又は業務執行社員との間には、公認会計士法の規定により記載すべき利害関係はない。

以 上

-
- (注) 1. 上記は、監査報告書の原本に記載された事項を電子化したものであり、その原本は当社が別途保管しております。
2. 財務諸表の範囲にはXBR Lデータ自体は含まれていません。

[次へ](#)

独立監査人の監査報告書

平成23年6月27日

明治安田アセットマネジメント株式会社
取締役会 御中

有限責任 あずさ監査法人

指定有限責任社員 公認会計士 森 公高
業務執行社員

指定有限責任社員 公認会計士 奥村 始史
業務執行社員

指定有限責任社員 公認会計士 辻前 正紀
業務執行社員

当監査法人は、金融商品取引法第193条の2第1項の規定に基づく監査証明を行うため、「委託会社等の経理状況」に掲げられている明治安田アセットマネジメント株式会社の平成22年4月1日から平成23年3月31日までの第25期事業年度の財務諸表、すなわち、貸借対照表、損益計算書及び株主資本等変動計算書について監査を行った。この財務諸表の作成責任は経営者であり、当監査法人の責任は独立の立場から財務諸表に対する意見を表明することにある。

当監査法人は、我が国において一般に公正妥当と認められる監査の基準に準拠して監査を行った。監査の基準は、当監査法人に財務諸表に重要な虚偽の表示がないかどうかの合理的な保証を得ることを求めている。監査は、試査を基礎として行われ、経営者が採用した会計方針及びその適用方法並びに経営者によって行われた見積りの評価も含め全体としての財務諸表の表示を検討することを含んでいる。当監査法人は、監査の結果として意見表明のための合理的な基礎を得たと判断している。

当監査法人は、上記の財務諸表が、我が国において一般に公正妥当と認められる企業会計の基準に準拠して、明治安田アセットマネジメント株式会社の平成23年3月31日現在の財政状態及び同日をもって終了する事業年度の経営成績をすべての重要な点において適正に表示しているものと認める。

会社と当監査法人又は業務執行社員との間には、公認会計士法の規定により記載すべき利害関係はない。

以上

(注) 1. 上記は、監査報告書の原本に記載された事項を電子化したものであり、その原本は当社（有価証券報告書提出会社）が別途保管しております。
2. 財務諸表の範囲にはXBRLデータ自体は含まれておりません。

[次へ](#)

独立監査人の中間監査報告書

平成23年11月22日

明治安田アセットマネジメント株式会社
取締役会 御中

有限責任 あずさ監査法人

指定有限責任社員
業務執行社員 公認会計士 壁 谷 恵 嗣

指定有限責任社員
業務執行社員 公認会計士 辻 前 正 紀

当監査法人は、金融商品取引法第193条の2第1項の規定に基づく監査証明を行うため、「委託会社等の経理状況」に掲げられている明治安田アセットマネジメント株式会社の平成23年4月1日から平成24年3月31日までの第26期事業年度の中間会計期間（平成23年4月1日から平成23年9月30日まで）に係る中間財務諸表、すなわち、中間貸借対照表、中間損益計算書、中間株主資本等変動計算書、重要な会計方針及びその他の注記について中間監査を行った。

中間財務諸表に対する経営者の責任

経営者の責任は、我が国において一般に公正妥当と認められる中間財務諸表の作成基準に準拠して中間財務諸表を作成し有用な情報を表示することにある。これには、不正又は誤謬による重要な虚偽表示のない中間財務諸表を作成し有用な情報を表示するために経営者が必要と判断した内部統制を整備及び運用することが含まれる。

監査人の責任

当監査法人の責任は、当監査法人が実施した中間監査に基づいて、独立の立場から中間財務諸表に対する意見を表明することにある。当監査法人は、我が国において一般に公正妥当と認められる中間監査の基準に準拠して中間監査を行った。中間監査の基準は、当監査法人に中間財務諸表には全体として中間財務諸表の有用な情報の表示に関して投資者の判断を損なうような重要な虚偽表示がないかどうかの合理的な保証を得るために、中間監査に係る監査計画を策定し、これに基づき中間監査を実施することを求めている。

中間監査においては、中間財務諸表の金額及び開示について監査証拠を入手するために年度監査と比べて監査手続の一部を省略した中間監査手続が実施される。中間監査手続は、当監査法人の判断により、不正又は誤謬による中間財務諸表の重要な虚偽表示のリスクの評価に基づいて、分析的手続等を中心とした監査手続に必要に応じて追加の監査手続が選択及び適用される。中間監査の目的は、内部統制の有効性について意見表明するためのものではないが、当監査法人は、リスク評価の実施に際して、状況に応じた適切な中間監査手続を立案するために、中間財務諸表の作成と有用な情報の表示に関連する内部統制を検討する。また、中間監査には、経営者が採用した会計方針及びその適用方法並びに経営者によって行われた見積りの評価も含め中間財務諸表の表示を検討することが含まれる。

当監査法人は、中間監査の意見表明の基礎となる十分かつ適切な監査証拠を入手したと判断している。

中間監査意見

当監査法人は、上記の中間財務諸表が、我が国において一般に公正妥当と認められる中間財務諸表の作成基準に準拠して、明治安田アセットマネジメント株式会社の平成23年9月30日現在の財政状態及び同日をもって終了する中間会計期間（平成23年4月1日から平成23年9月30日まで）の経営成績に関する有用な情報を表示しているものと認める。

利害関係

会社と当監査法人又は業務執行社員との間には、公認会計士法の規定により記載すべき利害関係はない。

以上

(注) 1. 上記は、監査報告書の原本に記載された事項を電子化したものであり、その原本は当社（有価証券報告書提出会社）が別途保管しております。

2. 財務諸表の範囲にはXBRLデータ自体は含まれておりません。

[前へ](#)

独立監査人の監査報告書

平成23年5月6日

明治安田アセットマネジメント株式会社
取締役会 御中

新日本有限責任監査法人

指定有限責任社員 公認会計士 英 公一 印
業務執行社員指定有限責任社員 公認会計士 伊藤 雅人 印
業務執行社員

当監査法人は、金融商品取引法第193条の2第1項の規定に基づく監査証明を行うため、「ファンドの経理状況」に掲げられている明治安田外国債券ファンドの平成22年3月10日から平成23年3月9日までの計算期間の財務諸表、すなわち、貸借対照表、損益及び剰余金計算書、注記表並びに附属明細表について監査を行った。この財務諸表の作成責任は経営者であり、当監査法人の責任は独立の立場から財務諸表に対する意見を表明することにある。

当監査法人は、我が国において一般に公正妥当と認められる監査の基準に準拠して監査を行った。監査の基準は、当監査法人に財務諸表に重要な虚偽の表示がないかどうかの合理的な保証を得ることを求めている。監査は、試査を基礎として行われ、経営者が採用した会計方針及びその適用方法並びに経営者によって行われた見積りの評価も含め全体としての財務諸表の表示を検討することを含んでいる。当監査法人は、監査の結果として意見表明のための合理的な基礎を得たと判断している。

当監査法人は、上記の財務諸表が、我が国において一般に公正妥当と認められる企業会計の基準に準拠して、明治安田外国債券ファンドの平成23年3月9日現在の信託財産の状態及び同日をもって終了する計算期間の損益の状況をすべての重要な点において適正に表示しているものと認める。

明治安田アセットマネジメント株式会社及びファンドと当監査法人又は業務執行社員との間には、公認会計士法の規定により記載すべき利害関係はない。

以上

-
- (注) 1. 上記は、監査報告書の原本に記載された事項を電子化したものであり、その原本は当社が別途保管しております。
2. 財務諸表の範囲にはXBR Lデータ自体は含まれていません。

[次へ](#)

独立監査人の監査報告書

平成22年6月25日

MDAMアセットマネジメント株式会社
取締役会 御中

あずさ監査法人

指定社員
業務執行社員 公認会計士 森 公高指定社員
業務執行社員 公認会計士 奥村 始史指定社員
業務執行社員 公認会計士 辻前 正紀

当監査法人は、金融商品取引法第193条の2第1項の規定に基づく監査証明を行うため、「委託会社等の経理状況」に掲げられているMDAMアセットマネジメント株式会社の平成21年4月1日から平成22年3月31日までの第24期事業年度の財務諸表、すなわち、貸借対照表、損益計算書及び株主資本等変動計算書について監査を行った。この財務諸表の作成責任は経営者であり、当監査法人の責任は独立の立場から財務諸表に対する意見を表明することにある。

当監査法人は、我が国において一般に公正妥当と認められる監査の基準に準拠して監査を行った。監査の基準は、当監査法人に財務諸表に重要な虚偽の表示がないかどうかの合理的な保証を得ることを求めている。監査は、試査を基礎として行われ、経営者が採用した会計方針及びその適用方法並びに経営者によって行われた見積りの評価も含め全体としての財務諸表の表示を検討することを含んでいる。当監査法人は、監査の結果として意見表明のための合理的な基礎を得たと判断している。

当監査法人は、上記の財務諸表が、我が国において一般に公正妥当と認められる企業会計の基準に準拠して、MDAMアセットマネジメント株式会社の平成22年3月31日現在の財政状態及び同日をもって終了する事業年度の経営成績をすべての重要な点において適正に表示しているものと認める。

追記情報

重要な後発事象の「安田投信投資顧問株式会社との合併について」に記載されているとおり、会社と安田投信投資顧問株式会社は、平成22年6月10日付で、合併効力発生日を平成22年10月1日とする合併契約を締結している。当該合併契約については、平成22年6月25日開催の定時株主総会において承認を得ている。

会社と当監査法人又は業務執行社員との間には、公認会計士法の規定により記載すべき利害関係はない。

以上

(注)1. 上記は、監査報告書の原本に記載された事項を電子化したものであり、その原本は当社（有価証券報告書提出会社）が別途保管しております。

2. 財務諸表の範囲にはXBRLデータ自体は含まれておりません。