

【表紙】

【提出書類】	有価証券報告書
【提出先】	関東財務局長殿
【提出日】	平成27年12月24日提出
【計算期間】	第10期 (自 平成27年3月26日 至 平成27年9月25日)
【ファンド名】	パン・アフリカ株式ファンド
【発行者名】	損保ジャパン日本興亜アセットマネジメント株式会社
【代表者の役職氏名】	代表取締役社長 山口 裕之
【本店の所在の場所】	東京都中央区日本橋二丁目2番16号
【事務連絡者氏名】	野上 英樹
【連絡場所】	東京都中央区日本橋二丁目2番16号
【電話番号】	03-5290-3517
【縦覧に供する場所】	該当事項はありません。

第一部【ファンド情報】

第1【ファンドの状況】

1【ファンドの性格】

（1）【ファンドの目的及び基本的性格】

当ファンドは、信託財産の中長期的成長を図ることを目的として、「マルチ ストラテジーズ ファンド UBPアフリカン・エクイティ・ファンド」および「損保ジャパン日本債券マザーファンド」の投資信託証券を主要投資対象とします。

なお、当ファンドは、主要投資対象である外国籍投資信託を「インベストック・グローバル・ストラテジー・ファンド - アフリカ・オパチュニティーズ・ファンド」から「マルチストラテジーズ ファンド UBPアフリカン・エクイティ・ファンド」に変更するため、平成27年11月30日付で信託約款変更を行っております。同日以降、段階的に外国籍投資信託の入替を行いますので、一時的に新旧外国籍投資信託が混在する期間があります。

委託会社は、受託会社と合意のうえ、金5,000億円を限度として信託金を追加できます。また、委託会社は、受託会社と合意のうえ、当該限度額を変更することができます。

一般社団法人投資信託協会が定める当ファンドの商品分類および属性区分は以下の通りです。

商品分類表

単位型・追加型	投資対象地域	投資対象資産（収益の源泉）
単位型	国内	株式
追加型	海外	債券
	内外	不動産投信
		その他資産（ ）
		資産複合

（注）当ファンドが該当する商品分類を網掛け表示しています。

<当ファンドの商品分類の定義>

項目	該当する商品分類	内容
単位型・追加型	追加型	一度設定されたファンドであってもその後追加設定が行われ従来の信託財産とともに運用されるファンドをいいます。
投資対象地域	海外	目論見書又は信託約款において、組入資産による主たる投資収益が実質的に海外の資産を源泉とする旨の記載があるものをいいます。
投資対象資産（収益の源泉）	株式	目論見書又は信託約款において、組入資産による主たる投資収益が実質的に株式を源泉とする旨の記載があるものをいいます。

属性区分表

投資対象資産	決算頻度	投資対象地域	投資形態	為替ヘッジ
株式	年1回	グローバル	ファミリーファンド	あり ()
一般	年2回	日本	ファンド・オブ・ファンズ	なし
大型株	年4回	北米		
中小型株	年6回 (隔月)	欧州		
債券	年12回	アジア		
一般	(毎月)	オセアニア		
公債	日々	中南米		
社債	その他 ()	アフリカ		
その他債券		中近東 (中東)		
クレジット属性 ()		エマージング		
不動産投信				
その他資産 (投資信託証券 (株式 一般))				
資産複合 ()				
資産配分固定型				
資産配分変更型				

(注1) 当ファンドが該当する属性区分を網掛け表示しています。

(注2) ファンド・オブ・ファンズの場合、投資信託証券を通じて収益の源泉となる資産に投資をしますので、商品分類表と属性区分表の「投資対象資産」は異なります。

(注3) 属性区分に記載している「為替ヘッジ」は、対円での為替リスクに対するヘッジの有無を記載しております。

<当ファンドの属性区分の定義>

項目	該当する属性区分	内容
投資対象資産	その他資産 (投資信託証券 (株式 一般))	目論見書又は信託約款において、投資信託証券を通じて、主として株式のうち大型株、中小型株属性にあてはまらない全てのものに投資する旨の記載があるものをいいます。
決算頻度	年2回	目論見書又は信託約款において、年2回決算する旨の記載があるものをいいます。
投資対象地域	アフリカ	目論見書又は信託約款において、組入資産による投資収益がアフリカ地域の資産を源泉とする旨の記載があるものをいいます。
投資形態	ファンド・オブ・ファンズ	一般社団法人投資信託協会が定める「投資信託等の運用に関する規則」第2条に規定するファンド・オブ・ファンズをいいます。
為替ヘッジ	為替ヘッジなし	目論見書又は信託約款において、為替のヘッジを行わない旨の記載があるもの又は為替のヘッジを行う旨の記載がないものをいいます。

当ファンドに該当しない商品分類、属性区分の定義については、一般社団法人投資信託協会のホームページ (<http://www.toushin.or.jp/>) をご参照ください。

<ファンドの特色>

ファンドの目的

信託財産の中長期的成長を図ることを目的とします。

ファンドの特色



アフリカの成長によって恩恵を受ける企業の株式(アフリカ関連株式*)等を実質的な投資対象とし、信託財産の中長期的成長を目指します。

※アフリカに本拠を置く企業または、アフリカでビジネスを拡大していくことが、期待される企業の株式をいいます。

●ファンド・オブ・ファンズ方式で運用します。

- ・当ファンドは、主として「マルチ ストラテジーズ ファンド-UBPアフリカン・エクイティ・ファンド*1」および「損保ジャパン日本債券マザーファンド」の投資信託証券を主要投資対象とします。
- ・原則として、「マルチ ストラテジーズ ファンド-UBPアフリカン・エクイティ・ファンド*1」への投資比率を可能な限り高位に保ちます。
- ・「マルチ ストラテジーズ ファンド-UBPアフリカン・エクイティ・ファンド*1」の組入外貨建資産については、原則為替ヘッジを行いません。

<投資対象とする外国投資信託に関して>

〔投資顧問会社〕ユニオン バンケール プリヴェ ユービーピー エスエー(ロンドン支店)

- ・スイスを代表する資産運用会社の一つ
- ・1969年スイスで設立。グローバルに25拠点を展開
- ・運用資産額:931億スイスフラン(約12兆3,115億円)
- ・世界の個人投資家・機関投資家に様々な運用戦略を提供

(2015年6月末現在)

- ・ユニオン バンケール プリヴェ ユービーピーエスエーは、アフリカ大手銀行であるスタンダード銀行からの各種情報(アフリカ諸国の財政・経済情報、個別企業のリサーチ情報等)も活用し、銘柄選定を行います。

※1 当ファンドが主要投資対象とする投資信託証券の正式名称及び概要については後掲「主要投資対象の投資信託証券の概要」をご覧ください。また、名称及びその運用会社の名称等は今後変更となる場合があります。

※2 当ファンドは、主要投資対象である外国籍投資信託を「インベストック・グローバル・ストラテジー・ファンド-アフリカ・オポチュニティーズ・ファンド」から「マルチ ストラテジーズ ファンド-UBPアフリカン・エクイティ・ファンド」に変更するため、平成27年11月30日付で信託約款変更を行っております。

同日以降、段階的に外国籍投資信託の入替を行いますので、一時的に新旧外国籍投資信託が混在する期間があります。



年2回決算を行い、収益分配方針に基づき収益の分配を行います。

- 決算日は原則、3月、9月の各25日。休業日の場合は翌営業日とします。
- 分配対象収益が少額の場合は分配を行わないことがあります。

（２）【ファンドの沿革】

平成22年9月30日 信託契約締結、設定、運用開始

平成27年11月30日 主要投資対象とする外国籍投資信託「インベストック・グローバル・ストラテジー・ファンド-アフリカ・オポチュニティーズ・ファンド」を外国籍投資信託「マルチ ストラテジーズ ファンド UB Pアフリカン・エクイティ・ファンド」に変更

（３）【ファンドの仕組み】

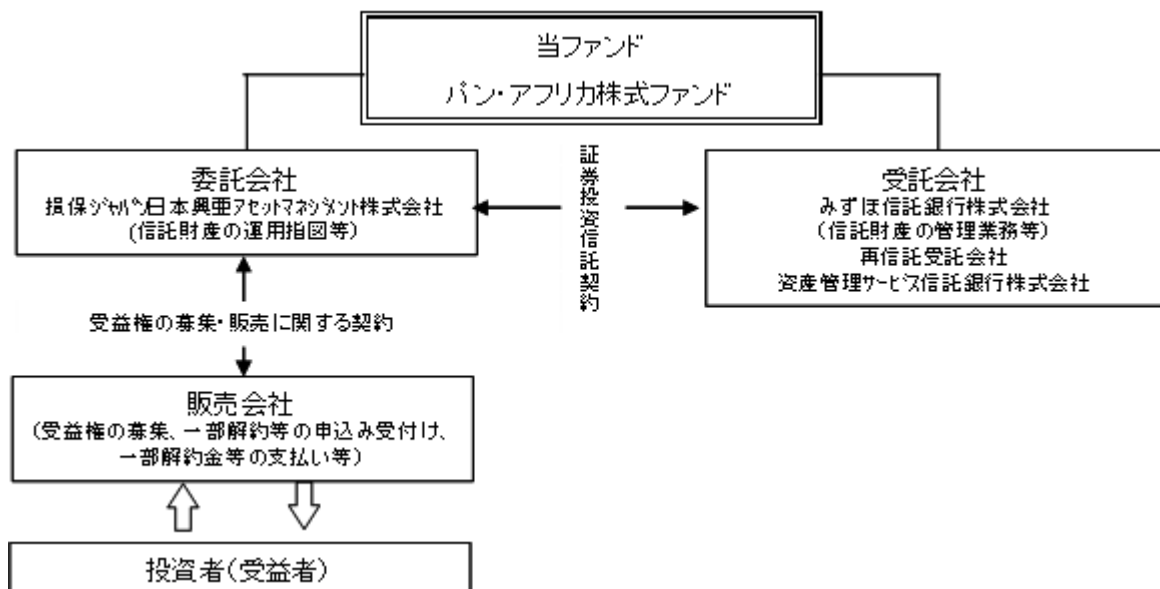
ファンドの仕組み

当ファンドは「ファンド・オブ・ファンズ」です。「ファンド・オブ・ファンズ」においては、株式や債券などの有価証券に直接投資するのではなく、主として複数の他の投資信託（ファンド）を組入れることにより運用を行います。



なお、当ファンドは、主要投資対象である外国籍投資信託を「インベストック・グローバル・ストラテジー・ファンド-アフリカ・オポチュニティーズ・ファンド」から「マルチ ストラテジーズ ファンド UB Pアフリカン・エクイティ・ファンド」に変更するため、平成27年11月30日付で信託約款変更を行っております。同日以降、段階的に外国籍投資信託の入替を行いますので、一時的に新旧外国籍投資信託が混在する期間があります。

ファンドの関係法人図



ファンドの関係法人

（ ）委託会社または委託者：損保ジャパン日本興亜アセットマネジメント株式会社

当ファンドの委託会社として、信託財産の運用指図、目論見書及び運用報告書の作成等を行います。

() 販売会社

委託会社との受益権の募集・販売に関する契約に基づき、当ファンドの販売会社として、受益権の募集・販売の取扱い、目論見書・運用報告書の交付、一部解約の実行の請求の受付、収益分配金の再投資、一部解約金・収益分配金・償還金の支払い、取引報告書等の交付等を行います。

() 受託会社または受託者：みずほ信託銀行株式会社

（再信託受託会社：資産管理サービス信託銀行株式会社）

委託会社との証券投資信託契約に基づき、当ファンドの受託会社として、信託財産の保管・管理業務などを行い、収益分配金、一部解約金および償還金の交付、また信託財産に関する報告書を作成し委託会社への交付を行います。なお、信託事務の処理の一部につき資産管理サービス信託銀行株式会社に委託することができます。

委託会社等の概況

() 資本金の額 1,550百万円（平成27年9月末現在）

() 委託会社の沿革

昭和61年 2月25日 安田火災投資顧問株式会社設立
 昭和62年 2月20日 投資顧問業の登録
 昭和62年 9月9日 投資一任業務の認可取得
 平成3年 6月1日 プリンソン・パートナーズ投資顧問株式会社と合併し、安田火災プリンソン投資顧問株式会社に商号変更
 平成10年 1月1日 安田火災グローバル・アセット・マネジメント株式会社に商号変更
 平成10年 3月3日 安田火災グローバル投信投資顧問株式会社に商号変更
 平成10年 3月31日 証券投資信託委託業の免許取得
 平成14年 7月1日 損保ジャパン・アセットマネジメント株式会社に商号変更
 平成19年 9月30日 金融商品取引業者として登録
 平成22年 10月1日 ゼスト・アセットマネジメント株式会社と合併し、損保ジャパン日本興亜アセットマネジメント株式会社に商号変更

() 大株主の状況（平成27年9月末現在）

名称	住所（所在地）	所有株式数 （株）	持株比率 （％）
損保ジャパン日本興亜ホールディングス株式会社	東京都新宿区西新宿一丁目26番1号	24,085	100.0

2【投資方針】

(1)【投資方針】

a.基本方針

当ファンドは、信託財産の中長期的成長を図ることを目的とします。

b.運用方針

投資対象

投資信託証券を主要投資対象とします。

投資態度

- () 主として別に定める投資信託証券に投資を行い、信託財産の中長期的成長を目指します。
- () 原則として、別に定める投資信託証券のうち外国籍投資信託への投資比率を可能な限り高位に保ちます。
- () 委託会社は、この信託が主要投資対象とする投資信託証券がその信託を終了させることとなった場合には、受託会社と合意のうえ、この信託契約を解約し、信託を終了させることがあります。
- () 外国籍投資信託における組入外貨建資産については、原則として為替ヘッジを行いません。
- () 資金動向、市況動向、残存信託期間その他特殊な状況等によっては、上記のような運用ができない場合があります。
- () 投資環境によっては、防衛的な観点から委託会社の判断で、主要投資対象への投資を大幅に縮小する場合があります。

別に定める投資信託証券とは次のものをいいます。

外国籍投資信託 マルチ ストラテジーズ ファンド U B P アフリカン・エクイティ・
ファンド
親投資信託 損保ジャパン日本債券マザーファンド

当ファンドの運用の基本方針に基づき、投資対象とする投資信託証券の具体的な投資先を重視して「マルチ ストラテジーズ ファンド U B P アフリカン・エクイティ・ファンド」および「損保ジャパン日本債券マザーファンド」を選定しました。

なお、当ファンドは、主要投資対象である外国籍投資信託を「インベストック・グローバル・ストラテジー・ファンド - アフリカ・オポチュニティーズ・ファンド」から「マルチ ストラテジーズ ファンド U B P アフリカン・エクイティ・ファンド」に変更するため、平成27年11月30日付で信託約款変更を行っております。同日以降、段階的に外国籍投資信託の入替を行いますので、一時的に新旧外国籍投資信託が混在する期間があります。

(2)【投資対象】

この信託において投資の対象とする資産の種類は、次に掲げるものとします。

- () 次に掲げる特定資産（「特定資産」とは、投資信託及び投資法人に関する法律第2条第1項で定めるものをいいます。以下同じ。）
 - イ．有価証券
 - ロ．金銭債権
 - ハ．約束手形

委託会社は、信託金を、主として別に定める投資信託証券（投資信託および外国投資信託の受益証券（金融商品取引法第2条第1項第10号で定めるものをいいます。））ならびに投資証券または外国投資証券（金融商品取引法第2条第1項第11号で定めるものをいいます。）をい

います。以下同じ。)のほか次の有価証券(金融商品取引法第2条第2項の規定により有価証券とみなされる同項各号に掲げる権利を除きます。)に投資することを指図します。

1. コマーシャル・ペーパーおよび短期社債等
2. 外国または外国の者の発行する証券または証書で、前記1.の証券または証書の性質を有するもの
3. 国債証券、地方債証券、特別の法律により法人の発行する債券および社債券(新株引受権証券と社債券とが一体となった新株引受権付社債券の新株引受権証券および短期社債等を除きます。)
4. 外国法人が発行する譲渡性預金証書
なお、前記3.の証券を以下「公社債」といい、公社債に係る運用の指図は買い現先取引(売戻し条件付の買い入れ)および債券貸借取引(現金担保付き債券借入れ)に限り行うことができるものとします。

別に定める投資信託証券とは次のものをいいます。

外国籍投資信託 マルチ ストラテジーズ ファンド U B P アフリカン・エクイティ・
ファンド
親投資信託 損保ジャパン日本債券マザーファンド

委託会社は、信託金を、前記 に掲げる有価証券のほか、次に掲げる金融商品(金融商品取引法第2条第2項の規定により有価証券とみなされる同項各号に掲げる権利を含みます。)により運用することを指図することができます。

1. 預金
2. 指定金銭信託(金融商品取引法第2条第1項第14号に規定する受益証券発行信託を除きます。)
3. コール・ローン
4. 手形割引市場において売買される手形

前記 の規定にかかわらず、この信託の設定、解約、償還、投資環境の変動等への対応等、委託会社が運用上必要と認めるときには、委託会社は、信託金を前記 に掲げる金融商品により運用することの指図ができます。

《主要投資対象の投資信託証券の概要》

名称	マルチ ストラテジーズ ファンド-UBPアフリカン・エクイティ・ファンド (Multi Strategies Fund - UBP African Equity Fund)
形態	ケイマン諸島籍オープン・エンド型契約型外国投信(円建て)
運用の基本方針	アフリカに本拠を置く企業、または、アフリカでビジネスを拡大していくことが期待される企業の株式を主要投資対象として、信託財産の中長期的な成長を図ることを目的とします。
主な投資制限	①純資産総額の10%を超えて借入れを行いません。 ②デリバティブの利用は、ヘッジ目的に限定しません。
決算日	原則として、毎年12月31日
信託報酬等	純資産総額に対して年1.10%(管理報酬等を含みます) ※上記のほか、設立・開示に関する費用等(監査費用、弁護士費用等)がかかります。
申込・解約手数料	ありません。
投資顧問会社	ユニオン パンケール プリヴェ ユービーピー エスエー(ロンドン支店)

※当ファンドが主要投資対象とする投資信託証券の名称及びその運用会社の名称等は今後変更となる場合があります。

※当ファンドは、主要投資対象である外国籍投資信託を「インベストック・グローバル・ストラテジー・ファンド-アフリカ・オポチュニティーズ・ファンド」から「マルチ ストラテジーズ ファンド-UBPアフリカン・エクイティ・ファンド」に変更するため、平成27年11月30日付で信託約款変更を行っております。

同日以降、段階的に外国籍投資信託の入替を行いますので、一時的に新旧外国籍投資信託が混在する期間があります。

名称	損保ジャパン日本債券マザーファンド
形態	国内籍親投資信託(円建て)
運用の基本方針	この投資信託は、主に日本の公社債に投資を行い、中長期的に信託財産の着実な成長と安定した収益の確保を目指して運用を行います。
主な投資制限	①株式への投資割合は、信託財産の純資産総額の5%以内とします。 ②外貨建資産への投資割合には制限を設けません。
投資態度	①主として、日本の公社債を中心に分散投資を行い、インカムの確保を図るとともに金利低下や格付け上昇に伴うキャピタルゲインの獲得を狙い、NOMURA-BPI総合指数を中長期的に上回る投資成果を目指します。 ②投資に際しては、内外いずれかの評価機関からBBB格あるいはBBB格相当以上の格付を得ている信用度の高い銘柄とします。格付を取得していない公社債については、客観的に同等の信用力があると判断した場合には投資を行うことがあります。 ③運用期間を通じて、ポートフォリオの見直しを随時行い、個別組入銘柄変更やデレレーション調整等を行います。 ④外貨建資産については、為替変動リスクを回避するため、対円で原則100%為替ヘッジを行います。 ⑤資金動向、市況動向によっては、上記のような運用ができない場合があります。
設定日	平成12年7月31日
信託期間	無期限
決算日	原則として、毎年7月15日
信託報酬等	ありません。
申込・解約手数料	ありません。
委託会社	損保ジャパン日本興亜アセットマネジメント株式会社
受託会社	みずほ信託銀行株式会社

（３）【運用体制】

（運用体制）

投信投資戦略会議は、ファンドの基本運用方針の分析と決定を行います。

各資産投資戦略会議は、投信投資戦略会議の基本運用方針に基づき、ファンドの運用戦略を決定し、運用計画を策定します。

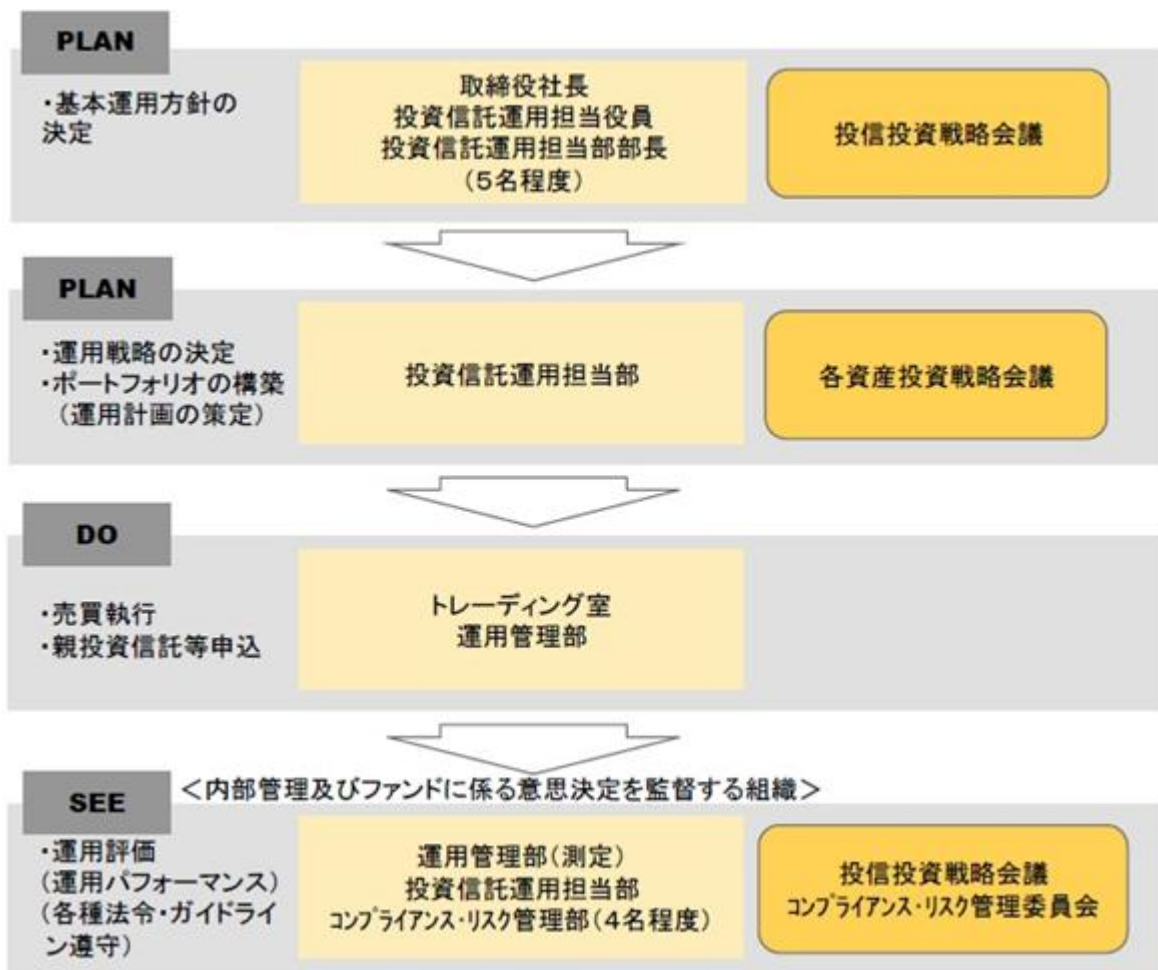
各資産投資戦略会議で策定された運用計画に基づき、トレーディング室が最良執行の観点から売買を執行します。

運用状況の分析・評価等は運用担当部で行い、投信投資戦略会議に報告されます。また、売買チェック、リスク管理、各種法令、ガイドライン遵守の状況は、コンプライアンス・リスク管理部で確認を行い、コンプライアンス・リスク管理委員会に報告されます。

（社内規程）

社内規程で当ファンドの「業務マニュアル」を定めている他、有価証券売買の発注先に関する各種規程や「有価証券の自己取引制限に関する規程」、「行動規程」、「コンプライアンス・マニュアル」等の服務規程を定め、法令遵守の徹底、インサイダー取引の防止に努めています。

また、外部委託先の管理体制については、当社が当社以外の者に業務を委託するときの基本事項等を定めた「外部委託管理規程」に従い、定期モニタリング等を実施しています。



平成27年9月末現在のものであり、今後変更されることもあります。

（４）【分配方針】

毎決算時（原則として３月、９月の各２５日。休業日の場合は翌営業日。）に、原則として以下の方針に基づき分配を行います。

分配対象額の範囲は、経費控除後の繰越分を含めた利子、配当収入と売買益（評価損益を含みません。）等の全額とします。

収益分配金額は、委託会社が基準価額水準、市場動向等を勘案して決定します。ただし、分配対象収益が少額の場合には分配を行わないことがあります。

留保益の運用については特に制限を設けず、委託会社の判断に基づき、元本部分と同一の運用を行います。

将来の分配金の支払いおよびその金額について保証するものではありません。

（５）【投資制限】

a. 当ファンドの信託約款に基づく投資制限

投資信託証券への投資割合には制限を設けません。

株式及び外貨建資産への実質投資割合には制限を設けません。

デリバティブの直接利用は行いません。

株式への直接投資は行いません。

同一銘柄の投資信託証券への投資割合には制限を設けません。

特別の場合の外貨建有価証券への投資制限

外貨建有価証券への投資については、わが国の国際収支上の理由等により特に必要と認められる場合には、制約されることがあります。

外国為替予約の指図

委託会社は、信託財産に属する外貨建資産について、当該信託財産の為替ヘッジのため、外国為替の売買の予約の指図をすることができます。

資金の借入れ

（ ） 委託会社は、信託財産の効率的な運用ならびに運用の安定性に資するため、一部解約に伴う支払資金の手当（一部解約に伴う支払資金の手当のために借り入れた資金の返済を含みます。）を目的として、または再投資に係る収益分配金の支払資金の手当を目的として、資金の借入れ（コール市場を通じる場合を含みます。）の指図をすることができます。なお、当該借入金をもって有価証券等の運用は行わないものとします。

（ ） 一部解約に伴う支払資金の手当に係る借入期間は、受益者への解約代金支払開始日から信託財産で保有する有価証券等の売却代金の受渡日までの間または受益者への解約代金支払開始日から信託財産で保有する有価証券等の解約代金入金日までの間もしくは受益者への解約代金支払開始日から信託財産で保有する有価証券等の償還金の入金日までの期間が５営業日以内である場合の当該期間とし、資金借入額は当該有価証券等の売却代金、解約代金および償還金の合計額を限度とします。ただし、資金の借入額は、借入れ指図を行う日における信託財産の純資産総額の１０％を超えないこととします。

（ ） 収益分配金の再投資に係る借入期間は、信託財産から収益分配金が支弁される日からその翌営業日までとし、資金借入額は収益分配金の再投資額を限度とします。

（ ） 借入金の利息は信託財産中より支弁します。

受託会社による資金の立替え

（ ） 信託財産に属する有価証券について、借替がある場合で、委託会社の申出があるときは、受託会社は資金の立替えをすることができます。

（ ） 信託財産に属する有価証券に係る償還金等、有価証券等に係る利子等およびその他の未収入金で、信託終了日までにその金額を見積りうるものがあるときは、受託会社がこれを立替えて信託財産に繰入れることができます。

() 前記()、()の立替金の決済および利息については、受託会社と委託会社との協議によりそのつど別にこれを定めます。

3【投資リスク】

当ファンドの基準価額は、組入れられる有価証券等の値動き等による影響を受けませんが、これらの運用による損益はすべて投資者の皆様へ帰属いたします。したがって、投資者の皆様の投資元本は保証されているものではなく、基準価額の下落により、損失を被り、投資元本を割り込むことがあります。また、投資信託は預貯金とは異なります。

当ファンドの主なリスクは以下のとおりです。

基準価額の変動要因は、以下に限定されるものではありません。

<当ファンドの投資にかかるリスク>

価格変動リスク

株式の価格は、国内外の政治・経済情勢、市況等の影響を受けて変動します。組入れている株式の価格の下落は、ファンドの基準価額が下落する要因となります。

信用リスク

株式の価格は、発行体の財務状態、経営、業績等の悪化およびそれらに関する外部評価の悪化等により下落することがあります。組入れている株式の価格の下落は、ファンドの基準価額が下落する要因となります。また発行体の倒産や債務不履行等の場合は、株式の価値がなくなることもあり、ファンドの基準価額が大きく下落する場合があります。

流動性リスク

国内外の政治・経済情勢の急変、天災地変、発行体の財務状態の悪化等により、有価証券等の取引量が減少することがあります。この場合、ファンドにとって最適な時期や価格で、有価証券等を売買できないことがあり、ファンドの基準価額が下落する要因となります。

また、取引量の著しい減少や取引停止の場合には、有価証券等の売買ができなかったり、想定外に不利な価格での売買となり、ファンドの基準価額が大きく下落する場合があります。

為替変動リスク

外貨建資産の価格は、当該外貨と日本円との間の為替レートの変動の影響を受けて変動します。為替レートは、各国の政治・経済情勢、外国為替市場の需給、金利変動その他の要因により、短期間に大幅に変動することがあります。当該外貨の為替レートが、円高になった場合は、ファンドの基準価額が下落する要因となります。

カントリーリスク

一般的に、主要先進国以外の国では、主要先進国に比べて、経済が脆弱である可能性があり、国内外の政治・経済情勢、取引制度、税制の変化等の影響を受けやすく、また市場規模や取引量が小さいこと等から有価証券等の価格がより大きく変動することがあり、ファンドの基準価額が大きく下落することがあります。

コール・ローン等の短期金融商品の取引相手の債務不履行等により、当該金融商品等の取引ができなかった場合等は、ファンドが影響を受ける場合があります。

<その他の留意点>

クーリングオフ制度(金融商品取引法第37条の6)の適用はありません。

収益分配金は、預貯金の利息とは異なり、投資信託の純資産から支払われますので、収益分配金が支払われると、その金額相当分、基準価額は下がります。収益分配金は、計算期間中に発生した収益（経費控除後の配当等収益および評価益を含む売買益）を超えて支払われる場合があります。その場合、当期決算日の基準価額は前期決算日と比べて下落することになります。また、収益分配金の水準は、必ずしも計算期間におけるファンドの収益率を示すものではありません。投資者のファンドの購入価額によっては、収益分配金の一部又は全部が、実質的には元本の一部払戻しに相当する場合があります。ファンド購入後の運用状況により、収益分配金額より基準価額の値上がりがかさかった場合も同様です。

ファンドに関連する法令・税制・会計等は今後変更される可能性があります。これに伴い、ファンドの基準価額が影響を受ける場合があります。

販売会社より委託会社に対して申込金額の払込みが実際になされるまでは、ファンドも委託会社もいかなる責任も負いません。

委託会社は収益分配金、償還金および一部解約金を販売会社に対して支払った後は、受益者への支払いについての責任を負いません。

委託会社はファンドの設定・運用について、販売会社はお申込代金の預かり等を含む販売について、それぞれ責任を有し、互いに他について責任を負いません。

お申込み、ご換金に関わる留意点

<お申込時>

委託会社は、取得申込者の申込総額が多額な場合、この信託が主要投資対象とする投資信託証券の申込みの停止ならびに基準価額算出の中止、取引所における取引の停止、外国為替取引の停止、決済機能の停止、取引市場における流動性が極端に減少した場合、取引市場の混乱、自然災害、テロ、大規模停電、システム障害等により基準価額の算出が困難となった場合、投資対象国等における非常事態（金融危機、デフォルト、重大な政策変更や資産凍結を含む規制の導入、税制の変更、自然災害、クーデターや重大な政治体制の変更、戦争等）による市場の閉鎖または流動性の極端な減少もしくは資金決済に関する障害等その他やむを得ない事情があると判断したときは、取得申込みの受付を中止すること、および既に受付けた取得申込みの受付を取り消すことができるものとします。

金融商品取引法第2条第16項に規定する金融商品取引所および金融商品取引法第2条第8項第3号口に規定する外国金融商品市場をいいます。以下同じ。

<ご換金時>

委託会社は、いずれかの解約日において解約請求の口数の合計が、その解約日における受益権の総口数の10%を超える場合またはそのおそれがあると判断した場合等一部解約の請求金額が多額であると判断した場合、この信託が主要投資対象とする投資信託証券の解約および換金の停止ならびに基準価額算出の中止、取引所における取引の停止、外国為替取引の停止、決済機能の停止、取引市場における流動性が極端に減少した場合、取引市場の混乱、自然災害、テロ、大規模停電、システム障害等により基準価額の算出が困難となった場合、投資対象国等における非常事態（金融危機、デフォルト、重大な政策変更や資産凍結を含む規制の導入、税制の変更、自然災害、クーデターや重大な政治体制の変更、戦争等）による市場の閉鎖または流動性の極端な減少もしくは資金決済に関する障害等その他やむを得ない事情があると判断したときは、一部解約の実行の請求の受付を中止すること、および既に受付けた一部解約の実行の請求の受付を取り消すことができるものとします。一部解約の実行の請求の受付が中止された場合には、受益者は当該受付中止以前に行った当日の一部解約の実行の請求を撤回できます。ただし、受益者がその一

部解約の実行の請求を撤回しない場合には、当該受益権の解約価額は、当該受付け中止を解除した後の最初の基準価額の計算日に一部解約の実行の請求を受付けたものとし、信託約款の規定に準じて算出した価額とします。

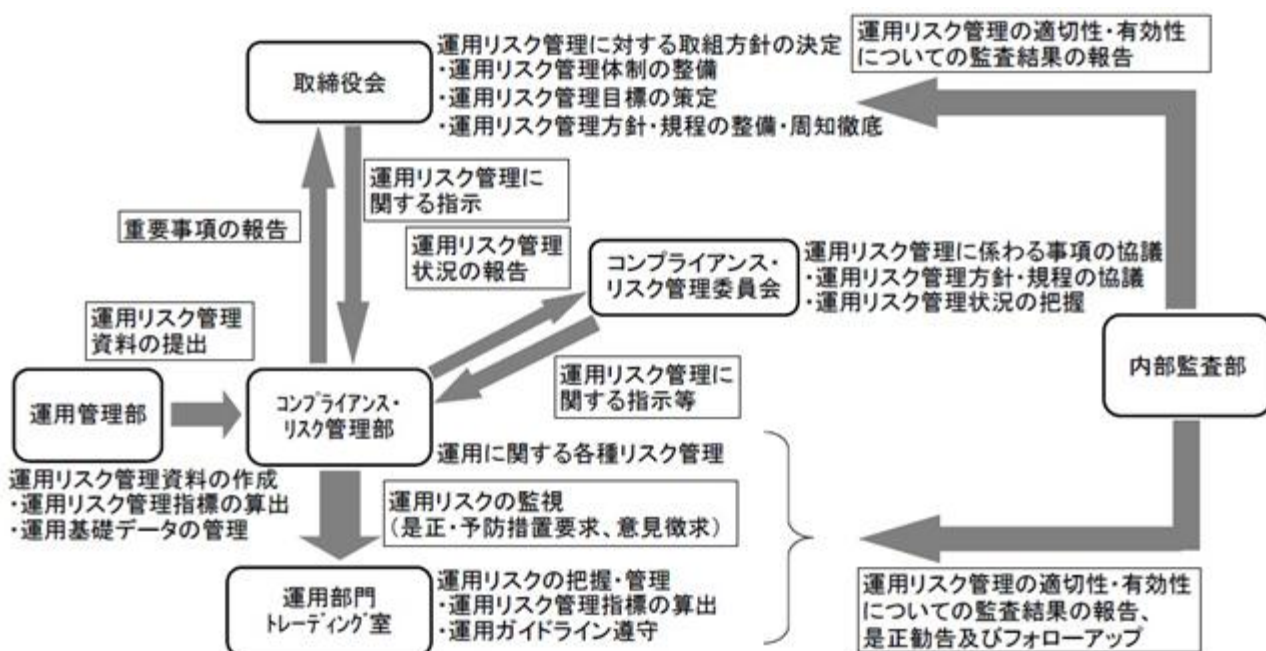
投資対象資産の組入割合に関わる留意点

当ファンドにおいて短期間に大量の追加設定や解約が発生した場合、市況の急激な変動が予想される場合、分配金あるいは償還金の準備をする必要がある場合又は、信託財産の規模によっては、投資対象資産の組入割合が低下する場合があります。

ご解約代金の支払いに関わる留意点

いずれかの解約日において解約請求の口数の合計が、その解約日における受益権の総口数の10%を超える場合またはそのおそれがあると判断した場合等一部解約の請求金額が多額であると判断した場合、この信託が主要投資対象とする投資信託証券の解約および換金の停止ならびに基準価額算出の中止、取引所における取引の停止、外国為替取引の停止、決済機能の停止、取引市場における流動性が極端に減少した場合、取引市場の混乱、自然災害、テロ、大規模停電、システム障害等により基準価額の算出が困難となった場合、投資対象国等における非常事態（金融危機、デフォルト、重大な政策変更や資産凍結を含む規制の導入、税制の変更、自然災害、クーデターや重大な政治体制の変更、戦争等）による市場の閉鎖または流動性の極端な減少もしくは資金決済に関する障害等その他やむを得ない事情により、有価証券の売却（この信託が主要投資対象とする投資信託証券の解約または換金を含みます。）や売却代金の入金が遅延したとき等は、一部解約金の支払いを延期する場合があります。

<リスクの管理体制>



※運用リスクには流動性リスクを含みます。

（注）上図は、平成27年9月末現在のものであり、今後変更されることもあります。

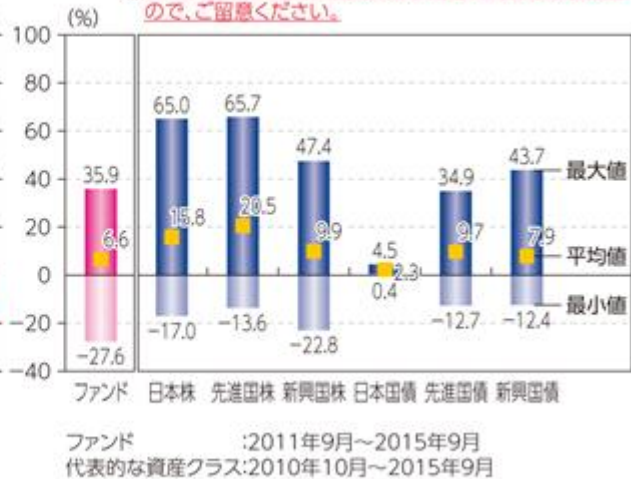
ファンドの年間騰落率及び分配金再投資基準価額の推移

※ファンドの年間騰落率は、計算可能な期間より掲載しています。



ファンドと他の代表的な資産クラスとの騰落率の比較

※ファンドと代表的な資産クラスの対象期間が異なりますので、ご注意ください。



●上記は、税引前の分配金を再投資したものとみなして計算した基準価額および年間騰落率が記載されており、実際の基準価額および基準価額に基づいて計算した年間騰落率とは異なる場合があります。

●上記は、期間5年のグラフになります。

●「ファンドと他の代表的な資産クラスとの騰落率の比較」は、上記期間の各月末における直近1年間の騰落率の平均・最大・最小を、ファンド及び他の代表的な資産クラスについて表示し、ファンドと代表的な資産クラスを定量的に比較できるように作成したものです。全ての資産クラスがファンドの投資対象とは限りません。

*各資産クラスの指数

日本株…東証株価指数(TOPIX)(配当込み)

先進国株…MSCIコクサイ・インデックス(配当込み、円ベース)

新興国株…MSCIエマージング・マーケット・インデックス(配当込み、円換算ベース)

(注)海外の指数は、為替ヘッジなしによる投資を想定して、円換算しております。

日本国債…NOMURA-BPI 国債

先進国債…シディ世界国債インデックス(除く日本、円ベース)

新興国債…JPモルガンGBI-EMグローバル・ディバースファイド(円ベース)

- 東証株価指数(TOPIX)とは、東京証券取引所第一部上場全銘柄の基準時(1968年1月4日終値)の時価総額を100として、その後の時価総額を指数化したものです。東証株価指数(TOPIX)は、東京証券取引所の知的財産であり、東京証券取引所は、TOPIXの算出もしくは公表の方法の変更、TOPIXの算出もしくは公表の停止またはTOPIXの商標の変更もしくは使用の停止を行う権利を有しています。
- MSCIコクサイ・インデックスは、MSCI Inc.が開発した、日本を除く世界主要国の株価指数を、各国の株式時価総額をベースに合成した株価指数です。同指数に関する著作権、知的財産権その他一切の権利はMSCI Inc.に帰属します。また、MSCI Inc.は、同指数の内容を変更する権利および公表を停止する権利を有しています。
- MSCIエマージング・マーケット・インデックスは、MSCI Inc.が開発した株価指数で、世界の新興国で構成されています。MSCIエマージング・マーケット・インデックス(配当込み、円換算ベース)は、MSCIエマージング・マーケット・インデックス(配当込み、米ドルベース)をもとに委託会社が独自に計算したものです。同指数に関する著作権、知的財産権その他一切の権利はMSCI Inc.に帰属します。また、MSCI Inc.は、同指数の内容を変更する権利および公表を停止する権利を有しています。
- NOMURA-BPI 国債は、野村證券株式会社が公表する国内で発行された公募利付国債の市場全体の動向を表す投資収益指数です。NOMURA-BPIに関する一切の知的財産権その他一切の権利は、すべて野村證券株式会社に帰属します。野村證券株式会社は、ファンドの運用成果等に関して一切責任を負いません。
- シディ世界国債インデックスは、Citigroup Index LLCにより開発、算出および公表されている、世界主要国の国債の総合収益率を各市場の時価総額で加重平均した債券インデックスです。同指数に関する著作権、知的財産権その他一切の権利はCitigroup Index LLCに帰属します。また、Citigroup Index LLCは同指数の内容を変更する権利および公表を停止する権利を有しています。
- JPモルガンGBI-EMグローバル・ディバースファイドは、J.P. Morgan Securities LLCが算出し公表している指数で、新興国が発行する現地通貨建て国債を対象にした指数です。同指数の著作権はJ.P. Morgan Securities LLCに帰属します。

4【手数料等及び税金】

(1)【申込手数料】

< 申込み時に受益者が負担する費用・税金 >

時期	項目	費用・税金	
申込み時	申込手数料及び消費税等相当額	申込手数料は、取得申込受付日の翌営業日の基準価額に3.78%（税抜 3.5%）を上限として販売会社が定めた申込手数料率を乗じて得た額です。申込手数料率の詳細につきましては、販売会社までお問い合わせください。	販売会社によるファンドの商品説明・投資環境の説明・事務処理等の対価

- 1 基準価額とは、信託財産に属する資産を法令及び一般社団法人投資信託協会規則にしたがって時価評価して得た信託財産の資産総額から負債総額を控除した金額（「純資産総額」といいます。）を、計算日における受益権総口数で除した価額をいいます。ただし、便宜上1万口当りに換算した価額で表示されることがあります。
- 2 税法が改正された場合は、上記の内容が変更になることがあります。
- 3 自動けいぞく投資契約に基づき収益分配金を再投資する場合は、手数料はかかりません。

(2)【換金（解約）手数料】

換金（解約）手数料はかかりません。ただし、ご換金時には信託財産留保額をご負担いただきます。

時期	項目	費用
解約請求時	信託財産留保額	解約請求受付日の翌営業日の基準価額に対して 0.3%

(3)【信託報酬等】

委託会社及び受託会社の信託報酬の総額は、計算期間を通じて毎日、信託財産の純資産総額に年率1.0692%（税抜0.99%）を乗じて得た金額とし、委託会社と受託会社との間の配分は以下のとおりです（下記のとおり、委託会社は販売会社への配分を一旦収受します。）。

・運用管理費用（信託報酬）＝運用期間中の基準価額×信託報酬率

委託会社	年率0.35%（税抜）	ファンドの運用の対価
販売会社	年率0.60%（税抜）	購入後の情報提供、運用報告書等各種書類の送付、口座内でのファンドの管理等の対価
受託会社	年率0.04%（税抜）	運用財産の管理、委託会社からの指図の実行等の対価

信託報酬は、毎計算期末または信託終了のとき信託財産中から支弁するものとします。

信託報酬に対する消費税等相当額を信託報酬支弁のときに信託財産の中から支弁します。（税額は、税法改正時には変更となります。）

信託報酬の販売会社への配分は、販売会社の行う業務に対する代行手数料であり、委託会社が一旦信託財産から収受した後、取扱残高に応じて支払います。委託会社は、信託報酬を収受したときは、販売会社に対して代行手数料を遅滞なく支払うものとします。なお、販売会社への配分には、消費税等相当額が含まれています。

当ファンドの主要投資対象である投資信託証券に関しても信託報酬等がかかります。投資信託証券の信託報酬等を加えた実質的な信託報酬率は概ね2.1692%（税込・年率）程度となります。

実質的に負担する信託報酬率は、当ファンドの運用方針に基づいて投資信託証券を組み入れた場合の概算です。投資信託証券の組入状況等によって、実質的に負担する信託報酬率は変動します。

投資信託証券の名称	信託報酬等（年率）	
マルチ ストラテジーズ ファンド U B P アフリカン・エクイティ・ファンド	1.10%	投資対象とする投資信託証券の運用の対価、管理報酬等

上記の信託報酬等は、本書類作成日現在のものであり、今後変更となる場合があります。また、上記のほか資産に関する租税、組入有価証券の売買時の売買委託手数料、事務の処理に要する費用および監査に要する費用、外貨建資産の保管などに要する費用、借入金の利息および立替金の利息、その他の実費などを負担する場合があります。

組入有価証券の売買の際に発生する売買委託手数料は、信託財産が負担します。この他に、売買委託手数料に対する消費税等相当額及びコール取引等に要する費用及び外国における資産の保管等に要する費用についても信託財産が負担します。信託財産の証券取引等に伴う手数料や税金は信託財産が負担しますが、売買委託手数料や有価証券取引税等証券取引に伴う手数料や税金は国や市場によって異なります。また、売買金額によっても異なります。

売買委託手数料	有価証券等の売買の際、売買仲介人に支払う手数料
保管費用	有価証券等の保管等のために、海外の銀行等に支払う費用

（４）【その他の手数料等】

信託財産に関する租税、信託事務の処理に要する諸費用及び受託会社の立替えた立替金の利息（「諸経費」といいます。）は、受益者の負担とし、信託財産中から支弁します。

委託会社は、前記 に定める信託事務の処理に要する諸費用のうち監査費用の支払いを信託財産のために行い、支払金額の支弁を信託財産から受けることができます。この場合、信託財産にかかる監査費用および当該監査費用にかかる消費税等に相当する金額は、実際の費用額（年間27万円（税抜25万円））を上限として、純資産総額に定率（年0.00216%（税抜0.0020%））を乗じて日々計算し、毎計算期末または信託終了のとき信託財産からその支弁を受けることとします。なお、監査費用の上限金額については、変動する可能性があります。

監査費用	監査法人に支払うファンド監査にかかる費用
------	----------------------

（５）【課税上の取扱い】

個人の受益者に対する課税

< 収益分配時 >

収益分配金のうち課税扱いとなる普通分配金については、20.315%（所得税15.315%および地方税5%）の税率が適用されます。

< 一部解約時および償還時 >

一部解約時および償還時の差益（譲渡益）については、譲渡所得等として課税対象となり、20.315%（所得税15.315%および地方税5%）の税率が適用されます。

法人の受益者に対する課税

収益分配金のうち課税扱いとなる普通分配金ならびに一部解約時および償還時の個別元本超過額については、15.315%（所得税15.315%）の税率で源泉徴収され法人の受取額となります。地方税の源泉徴収はありません。

(注1) 個別元本について

- ・追加型株式投資信託について、受益者毎の信託時の受益権の価額等（申込手数料および当該申込手数料にかかる消費税等相当額は含まれません。）が当該受益者の元本（個別元本）にあたります。
- ・受益者が同一ファンドの受益権を複数回取得した場合、個別元本は、当該受益者が追加信託を行うつど当該受益者の受益権口数で加重平均することにより算出されます。
- ・ただし、同一ファンドを複数の販売会社で取得する場合等については個別元本の計算方法が異なる場合があります。受益者が元本払戻金（特別分配金）を受け取った場合、収益分配金発生時にその個別元本から当該元本払戻金（特別分配金）を控除した額が、その後の当該受益者の個別元本となります。（「元本払戻金（特別分配金）」については、下記＜収益分配金の課税について＞をご参照ください。）

(注2) 収益分配金の課税について

- ・追加型株式投資信託の収益分配金には、課税扱いとなる「普通分配金」と、非課税扱いとなる「元本払戻金（特別分配金）」（受益者毎の元本の一部払戻しに相当する部分）の区分があります。受益者が収益分配金を受け取る際、当該収益分配金落ち後の基準価額が当該受益者の個別元本と同額の場合または当該受益者の個別元本を上回っている場合には、当該収益分配金の全額が普通分配金となり、当該収益分配金落ち後の基準価額が当該受益者の個別元本を下回っている場合には、その下回る部分の額が元本払戻金（特別分配金）となり、当該収益分配金から当該元本払戻金（特別分配金）を控除した額が普通分配金となります。

なお、受益者が元本払戻金（特別分配金）を受け取った場合、収益分配金発生時にその個別元本から当該元本払戻金（特別分配金）を控除した額が、その後の当該受益者の個別元本となります。

配当控除、益金不算入制度の適用はありません。

公募株式投資信託は税法上、少額投資非課税制度の適用対象です。

- ・少額投資非課税制度「愛称：NISA（ニーサ）」をご利用の場合

毎年、年間100万円（平成28年以降は年間120万円）の範囲で新たに購入した公募株式投資信託などから生じる配当所得及び譲渡所得が5年間非課税となります。ご利用になれるのは、満20歳以上の方で、販売会社で非課税口座を開設するなど、一定の条件に該当する方が対象となります。また、平成28年4月1日より年間80万円の範囲で20歳未満の方を対象とした非課税制度（ジュニアNISA）が開始される予定です。詳しくは、販売会社にお問い合わせください。

上記は平成27年9月末現在のものですので、税法が改正された場合等には、税率等が変更される場合があります。税金の取扱いの詳細については、税務専門家等にご確認されることをお勧めします。

5【運用状況】

(1)【投資状況】

平成27年9月30日現在

資産の種類	時価合計（円）	投資比率（％）
投資信託受益証券	860,922,230	94.77
内 ルクセンブルグ	860,922,230	94.77
親投資信託受益証券	9,477,595	1.04
内 日本	9,477,595	1.04
コール・ローン、その他の資産（負債控除後）	38,080,753	4.19
純資産総額	908,480,578	100.00

(参考)マザーファンドの投資状況

損保ジャパン日本債券マザーファンド

平成27年9月30日現在

資産の種類	時価合計（円）	投資比率（％）
国債証券	8,084,479,320	57.91
内 日本	8,084,479,320	57.91
特殊債券	1,824,670,700	13.07
内 日本	1,824,670,700	13.07
社債券	3,927,741,500	28.13
内 日本	2,923,938,100	20.94
内 フランス	503,152,600	3.60
内 イギリス	300,201,300	2.15
内 オランダ	200,449,500	1.44
コール・ローン、その他の資産（負債控除後）	123,627,545	0.89
純資産総額	13,960,519,065	100.00

(注1)投資比率は、ファンドの純資産総額に対する当該資産の時価の比率です。

(注2)投資資産の内書きの時価および投資比率は、原則として、当該資産の地域別又は発行国籍別の内訳です。

(2)【投資資産】

【投資有価証券の主要銘柄】

平成27年9月30日現在

順位	銘柄名 地域	種類	数量	簿価単価 簿価金額 (円)	評価単価 評価金額 (円)	利率(%) 償還日	投資 比率
1	Investec Global Strategy Fund - Africa Opportunities Fund I Acc ルクセンブルグ	投資信託 受益証券	380,266	2,280.9999 867,386,752	2,263.9999 860,922,230	- -	94.77%
2	損保ジャパン日本債券マザーファン ド 日本	親投資信 託受益証 券	7,082,875	1.3407 9,496,718	1.3381 9,477,595	- -	1.04%

(注1)評価額組入上位30銘柄について記載しています。

(注2)投資比率は、ファンドの純資産総額に対する各銘柄の時価の比率です。

投資有価証券の種類別投資比率

平成27年9月30日現在

種類	投資比率
----	------

投資信託受益証券	94.77%
親投資信託受益証券	1.04%
合計	95.81%

(注) 投資比率は、ファンドの純資産総額に対する各種類の時価の比率です。

投資株式の業種別投資比率

該当事項はありません。

(参考) マザーファンドの投資資産

損保ジャパン日本債券マザーファンド

平成27年9月30日現在

順位	銘柄名 地域	種類	数量	簿価単価 簿価金額 (円)	評価単価 評価金額 (円)	利率(%) 償還日	投資 比率
1	3 4 0 10年国債 日本	国債証券	1,150,000,000	100.10 1,151,180,000	100.57 1,156,655,050	0.400000 2025/9/20	8.29%
2	3 5 2 2年国債 日本	国債証券	670,000,000	100.18 671,215,380	100.14 670,944,700	0.100000 2017/5/15	4.81%
3	3 5 0 2年国債 日本	国債証券	530,000,000	100.15 530,840,540	100.13 530,692,180	0.100000 2017/3/15	3.80%
4	1 5 2 20年国債 日本	国債証券	510,000,000	100.00 510,000,000	101.76 519,009,660	1.200000 2035/3/20	3.72%
5	1 5 1 20年国債 日本	国債証券	500,000,000	100.31 501,580,500	102.23 511,177,500	1.200000 2034/12/20	3.66%
6	1 4 8 20年国債 日本	国債証券	450,000,000	106.36 478,620,000	108.13 486,593,100	1.500000 2034/3/20	3.49%
7	4 3 30年国債 日本	国債証券	440,000,000	105.53 464,341,680	107.40 472,563,520	1.700000 2044/6/20	3.38%
8	1 2 0 5年国債 日本	国債証券	430,000,000	100.45 431,935,000	100.63 432,711,580	0.200000 2019/9/20	3.10%
9	3 5 4 2年国債 日本	国債証券	420,000,000	100.16 420,688,800	100.16 420,675,780	0.100000 2017/7/15	3.01%
10	4 7 30年国債 日本	国債証券	390,000,000	103.94 405,386,800	104.77 408,610,020	1.600000 2045/6/20	2.93%
11	1 1 9 5年国債 日本	国債証券	380,000,000	100.14 380,559,080	100.26 380,988,380	0.100000 2019/6/20	2.73%
12	3 3 7 10年国債 日本	国債証券	380,000,000	98.91 375,858,000	100.17 380,682,860	0.300000 2024/12/20	2.73%
13	1 5 3 20年国債 日本	国債証券	320,000,000	101.89 326,069,300	103.24 330,371,200	1.300000 2035/6/20	2.37%
14	1 5 0 20年国債 日本	国債証券	310,000,000	104.09 322,687,060	105.87 328,204,130	1.400000 2034/9/20	2.35%
15	1 4 9 20年国債 日本	国債証券	290,000,000	106.10 307,693,190	107.88 312,864,180	1.500000 2034/6/20	2.24%
16	1 2 3 5年国債 日本	国債証券	290,000,000	99.94 289,826,000	100.21 290,633,360	0.100000 2020/3/20	2.08%
17	1 明治安田2014基 日本	社債券	200,000,000	100.28 200,562,000	100.55 201,119,800	0.510000 2019/8/7	1.44%
18	6 バークレイズバンク イギリス	社債券	200,000,000	100.03 200,079,800	100.11 200,220,200	0.328000 2017/6/23	1.43%

19	9 2 住宅機構 R M B S 日本	特殊債券	194,208,000	99.50 193,236,960	100.10 194,402,208	0.740000 2050/1/10	1.39%
20	8 6 住宅機構 R M B S 日本	特殊債券	189,552,000	101.55 192,509,011	102.10 193,532,592	1.000000 2049/7/10	1.39%
21	7 9 住宅機構 R M B S 日本	特殊債券	178,834,000	102.17 182,732,580	102.65 183,590,984	1.070000 2048/12/10	1.32%
22	7 8 住宅機構 R M B S 日本	特殊債券	176,402,000	101.78 179,559,595	102.77 181,305,975	1.080000 2048/11/10	1.30%
23	3 5 3 2年国債 日本	国債証券	150,000,000	100.18 150,284,700	100.15 150,225,150	0.100000 2017/6/15	1.08%
24	4 8 30年国債 日本	国債証券	110,000,000	99.47 109,421,400	100.00 110,000,000	1.400000 2045/9/20	0.79%
25	3 1 7 北海道電力 日本	社債券	100,000,000	103.10 103,101,200	104.09 104,099,400	1.139000 2023/11/24	0.75%
26	4 2 7 九州電力 日本	社債券	100,000,000	101.44 101,441,600	102.39 102,399,400	1.024000 2024/5/24	0.73%
27	2 8 相鉄 H D 日本	社債券	100,000,000	102.01 102,017,700	102.13 102,136,300	0.800000 2020/4/24	0.73%
28	6 9 アコム 日本	社債券	100,000,000	100.60 100,608,800	101.94 101,942,200	1.210000 2024/9/26	0.73%
29	4 9 5 関西電力 日本	社債券	100,000,000	101.13 101,133,700	101.55 101,553,500	0.746000 2021/9/17	0.73%
30	1 ソシエテ G 劣後 フランス	社債券	100,000,000	100.31 100,315,100	101.43 101,437,300	2.195000 2025/6/12	0.73%

（注1）評価額組入上位30銘柄について記載しています。

（注2）投資比率は、ファンドの純資産総額に対する各銘柄の時価の比率です。

投資有価証券の種類別投資比率

平成27年9月30日現在

種類	投資比率
国債証券	57.91%
特殊債券	13.07%
社債券	28.13%
合計	99.11%

（注）投資比率は、ファンドの純資産総額に対する各種類の時価の比率です。

投資株式の業種別投資比率

該当事項はありません。

【投資不動産物件】

該当事項はありません。

【その他投資資産の主要なもの】

該当事項はありません。

(3) 【運用実績】

【純資産の推移】

直近日(平成27年9月末)、同日前1年以内における各月末及び下記計算期間末における純資産の推移は次の通りです。

	純資産総額 (分配落) (円)	純資産総額 (分配付) (円)	1口当たりの 純資産額 (分配落)(円)	1口当たりの 純資産額 (分配付)(円)
第1計算期間末 (平成23年3月25日)	19,168,650,649	19,168,650,649	0.9723	0.9723
第2計算期間末 (平成23年9月26日)	8,223,432,143	8,223,432,143	0.7679	0.7679
第3計算期間末 (平成24年3月26日)	4,774,547,208	4,774,547,208	0.9059	0.9059
第4計算期間末 (平成24年9月25日)	3,134,034,082	3,134,034,082	0.8959	0.8959
第5計算期間末 (平成25年3月25日)	2,688,672,424	2,766,985,867	1.0300	1.0600
第6計算期間末 (平成25年9月25日)	2,586,459,254	2,660,348,329	1.0501	1.0801
第7計算期間末 (平成26年3月25日)	1,754,205,183	1,788,300,800	1.0290	1.0490
第8計算期間末 (平成26年9月25日)	1,342,638,475	1,440,280,997	1.1000	1.1800
第9計算期間末 (平成27年3月25日)	1,174,317,226	1,202,620,589	1.0373	1.0623
第10計算期間末 (平成27年9月25日)	914,834,747	914,834,747	0.9006	0.9006
平成26年9月末日	1,367,073,535	-	1.1004	-
10月末日	1,260,775,704	-	1.0662	-
11月末日	1,311,274,479	-	1.1359	-
12月末日	1,272,399,916	-	1.1017	-
平成27年1月末日	1,252,318,805	-	1.0749	-
2月末日	1,241,424,901	-	1.0765	-
3月末日	1,183,756,028	-	1.0417	-
4月末日	1,175,916,071	-	1.0734	-
5月末日	1,142,111,450	-	1.0575	-
6月末日	1,085,842,075	-	1.0248	-
7月末日	1,014,431,437	-	0.9772	-
8月末日	920,904,469	-	0.9002	-
9月末日	908,480,578	-	0.8941	-

【分配の推移】

	1口当たりの分配金(円)
第1計算期間	0.0000
第2計算期間	0.0000
第3計算期間	0.0000
第4計算期間	0.0000
第5計算期間	0.0300
第6計算期間	0.0300
第7計算期間	0.0200
第8計算期間	0.0800
第9計算期間	0.0250
第10計算期間	0.0000

【収益率の推移】

	収益率(%)
第1計算期間	2.8
第2計算期間	21.0
第3計算期間	18.0
第4計算期間	1.1
第5計算期間	18.3
第6計算期間	4.9
第7計算期間	0.1
第8計算期間	14.7
第9計算期間	3.4
第10計算期間	13.2

(注)各計算期間の収益率は、計算期間末の基準価額（分配落の額）に当該計算期間の分配金を加算し、当該計算期間の直前の計算期間末の基準価額（分配落の額。以下「前期末基準価額」といいます。）を控除した額を前期末基準価額で除して得た数に100を乗じた数です。

なお、小数点以下2桁目を四捨五入し、小数点以下1桁目まで表示しております。

(4) 【設定及び解約の実績】

	設定口数	解約口数
第1計算期間	20,570,311,945	855,413,703
第2計算期間	917,418,857	9,923,200,105
第3計算期間	439,288,026	5,877,941,776
第4計算期間	296,650,622	2,068,758,929
第5計算期間	657,747,528	1,545,654,359
第6計算期間	536,208,410	683,687,333
第7計算期間	100,481,239	858,669,527
第8計算期間	202,972,973	687,222,337
第9計算期間	83,319,227	171,716,212
第10計算期間	47,174,061	163,554,740

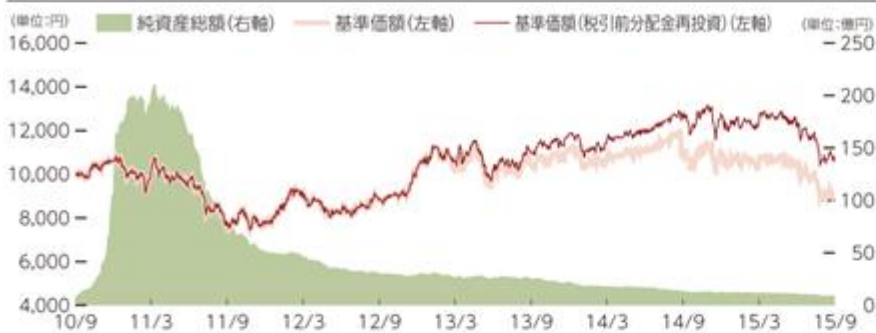
(注1) 本邦外における設定及び解約はございません。

(注2) 設定口数には、当初募集期間中の設定口数を含みます。

< 参考情報 >

基準日：2015年9月30日

基準価額・純資産の推移 2010/09/30～2015/09/30



- 基準価額(税引前分配金再投資)は、税引前の分配金を再投資したものと計算しています。
- 基準価額の計算において信託報酬は控除しています。

基準価額	8,941円
純資産総額	9.08億円

分配の推移

2013年09月	300円
2014年03月	200円
2014年09月	800円
2015年03月	250円
2015年09月	0円
設定来累計	1,850円

- 1万口当たり、税引前

主要な資産の状況

パン・アフリカ株式ファンド

資産別構成	資産の種類	純資産比
	Investec Global Strategy Fund - Africa Opportunities Fund I Acc	94.77%
損保ジャパン日本債券マザーファンド	1.04%	
コール・ローン等	4.19%	
合計	100.00%	

《主要投資対象の投資信託証券の運用状況》

インベストック・グローバル・ストラテジー・ファンド・アフリカ・オポチュニティーズ・ファンド
インベストック・アセット・マネジメントからの情報を基に委託会社が作成しております。

資産別構成	資産の種類	純資産比
	株式	74.8%
現金等	25.2%	
合計	100.0%	

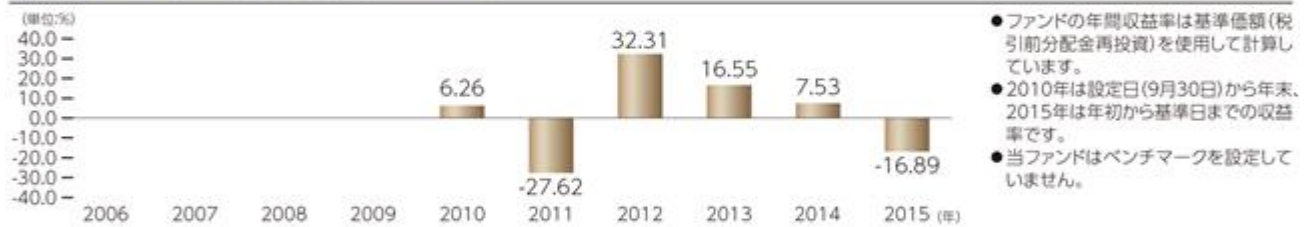
組入上位銘柄	銘柄名	業種	市場	純資産比
	1	Nigerian Breweries Plc Common Stock Ngn.5	生活必需品	ナイジェリア
2	Naspers Ltd Common Stock Zar.02	一般消費財・サービス	南アフリカ	6.3%
3	Safaricom Ltd Common Stock Kes.5	電気通信サービス	ケニア	5.4%
4	Guaranty Trust Bank Plc Common Stock Ngn.5	金融	ナイジェリア	5.0%
5	East African Breweries Ltd Common Stock Kes2.	生活必需品	ケニア	4.7%
組入銘柄数				23銘柄

- ファンドの運用実績は、あくまで過去の実績であり、将来の運用成果をお約束するものではありません。
- 最新の運用実績は別途、委託会社ホームページでご確認いただけます。
- 表中の各数値は四捨五入して表示していることがありますので、合計が100%とならない場合があります。

損保ジャパン日本債券マザーファンド

組入上位10銘柄	銘柄名		種類	償還日	純資産比
	1	340 10年国債	国債証券	2025/09/20	8.3%
	2	352 2年国債	国債証券	2017/05/15	4.8%
	3	350 2年国債	国債証券	2017/03/15	3.8%
	4	152 20年国債	国債証券	2035/03/20	3.7%
	5	151 20年国債	国債証券	2034/12/20	3.7%
	6	148 20年国債	国債証券	2034/03/20	3.5%
	7	43 30年国債	国債証券	2044/06/20	3.4%
	8	120 5年国債	国債証券	2019/09/20	3.1%
	9	354 2年国債	国債証券	2017/07/15	3.0%
	10	47 30年国債	国債証券	2045/06/20	2.9%
組入銘柄数				77銘柄	

年間収益率の推移(暦年ベース)



- ファンドの運用実績は、あくまで過去の実績であり、将来の運用成果をお約束するものではありません。
- 最新の運用実績は別途、委託会社ホームページでご確認いただけます。
- 表中の各数値は四捨五入して表示していることがありますので、合計が100%とならない場合があります。

第2【管理及び運営】

1【申込（販売）手続等】

(1) 申込期間内における毎営業日において、いつでも申込みいただくことができます。

ただし、ヨハネスブルグ、ロンドン、ダブリンのいずれかの銀行の休業日および12月24日においては、取得のお申込みを受付けないものとします。

お申込みの受付は原則として午後3時までとし、それ以降のお申込みは、翌営業日の取扱いとなります。（受付時間については、販売会社により異なる場合がありますので、詳細につきましては、販売会社にご確認ください。）

委託会社は、取得申込者の申込総額が多額な場合、この信託が主要投資対象とする投資信託証券の申込みの停止ならびに基準価額算出の中止、取引所における取引の停止、外国為替取引の停止、決済機能の停止、取引市場における流動性が極端に減少した場合、取引市場の混乱、自然災害、テロ、大規模停電、システム障害等により基準価額の算出が困難となった場合、投資対象国等における非常事態（金融危機、デフォルト、重大な政策変更や資産凍結を含む規制の導入、税制の変更、自然災害、クーデターや重大な政治体制の変更、戦争等）による市場の閉鎖または流動性の極端な減少もしくは資金決済に関する障害等その他やむを得ない事情があると判断したときは、取得申込みの受付を中止すること、および既に受付けた取得申込みの受付を取り消すことができるものとします。

(2) 受益権の取得申込者は、販売会社取引口座を開設します。当ファンドには、分配金を受け取る「一般コース」と、収益の分配がなされた場合で税金を差引いた後に分配金を再投資する「自動けいぞく投資コース」があり、当ファンドの取得申込みの際に、いずれかのコースをお選びいただくこととなります。

販売会社によってはいずれか一つのコースのみの取扱いとなる場合もあります。

(3) 当該受益権の申込価額は、取得申込受付日の翌営業日における基準価額とします。

基準価額とは、信託財産に属する資産を法令および一般社団法人投資信託協会規則にしたがって時価評価して得た信託財産の資産総額から負債総額を控除した金額（「純資産総額」といいます。）を、計算日における受益権総口数で除した価額をいいます。ただし、便宜上1万口当たり換算した価額で表示されることがあります。

当ファンドの基準価額については、委託会社または販売会社に問い合わせることにより知ることができるほか、原則として翌日付の日本経済新聞朝刊に掲載されます。

委託会社の照会先

損保ジャパン日本興亜アセットマネジメント株式会社

電話番号 03-5290-3519（受付時間：営業日の午前9時～午後5時）

ホームページ <http://www.sjnk-am.co.jp/>

(4) お申込みには申込手数料及び申込手数料に対する消費税等相当額を要します。申込手数料は、取得申込受付日の翌営業日の基準価額に、3.78%（税抜3.5%）を上限として販売会社が定めた申込手数料率を乗じて得た額です。

自動けいぞく投資契約に基づき収益分配金を再投資する場合は、手数料はかかりません。

申込手数料率の詳細につきましては、販売会社までお問い合わせください。

- (5) お申込単位は、販売会社が定める単位とします。
申込単位等の詳細につきましては、販売会社までお問い合わせください。
- (6) 取得申込者は販売会社に、取得申込と同時にまたは予め、自己のために開設されたこの信託の受益権の振替を行うための振替機関等の口座を示すものとし、当該口座に当該取得申込者に係る口数の増加の記載または記録が行われます。なお、販売会社は、当該取得申込の代金の支払いと引き換えに、当該口座に当該取得申込者に係る口数の増加の記載または記録を行うことができます。委託会社は、追加信託により分割された受益権について、振替機関等の振替口座簿への新たな記載または記録をするため社振法に定める事項の振替機関への通知を行うものとします。振替機関等は、委託会社から振替機関への通知があった場合、社振法の規定にしたがい、その備える振替口座簿への新たな記載または記録を行います。受託会社は、追加信託により生じた受益権については追加信託のつど、振替機関の定める方法により、振替機関へ当該受益権に係る信託を設定した旨の通知を行います。

2【換金（解約）手続等】

- (1) 受益者は日本における委託会社および販売会社の各営業日に一部解約の実行を請求することができます。ただし、ヨハネスブルグ、ロンドン、ダブリンのいずれかの銀行の休業日および12月24日においては、一部解約の実行の請求を受け付けられないものとします。一部解約の受付は原則として午後3時までとし、それ以降のお申込みは翌営業日の取扱いとなります。（受付時間については、販売会社により異なる場合がありますので、詳細につきましては、販売会社にご確認ください。）
- (2) 受益者は、自己に帰属する受益権について、販売会社が定める単位をもって一部解約の実行を請求することができます。
一部解約の単位の詳細につきましては、販売会社までお問い合わせください。
- (3) 一部解約の価額は、解約請求受付日の翌営業日の基準価額から当該基準価額に0.3%の率を乗じて得た額を信託財産留保額として控除した解約価額とします。解約代金は原則として解約請求受付日から起算して8営業日目から販売会社の営業所等で支払われます。解約に係る手数料はありません。
信託財産留保額は、換金する受益者が負担するものであり、基準価額から差引かれた信託財産留保額は、信託財産に組入れられます。

ご換金時には税金が課せられます。詳しくは有価証券届出書「第二部ファンド情報 第1ファンドの状況 4手数料等及び税金（5）課税上の取扱い」をご参照ください。

いずれかの解約日において解約請求の口数の合計が、その解約日における受益権の総口数の10%を超える場合またはそのおそれがあると判断した場合等一部解約の請求金額が多額であると判断した場合、この信託が主要投資対象とする投資信託証券の解約および換金の停止ならびに基準価額算出の中止、取引所における取引の停止、外国為替取引の停止、決済機能の停止、取引市場における流動性が極端に減少した場合、取引市場の混乱、自然災害、テロ、大規模停電、システム障害等により基準価額の算出が困難となった場合、投資対象国等における非常事態（金融危機、デフォルト、重大な政策変更や資産凍結を含む規制の導入、税制の変更、自然災害、クーデターや重大な政治体制の変更、戦争等）による市場の閉鎖または流動性の極端な減少もしくは資金決済に関する障害等その他やむを得ない事情により、有価証券の売却（この信託が主要投資対象とする投資信託証券の解約または換金を含みます。）や売却代金の入金が遅延したとき等は、一部解約金の支払いを延期する場合があります。

- (4) 委託会社は、いずれかの解約日において解約請求の口数の合計がその解約日における受益権の総口数の10%を超える場合またはそのおそれがあると判断した場合等一部解約の請求金額が多額であると判断した場合、この信託が主要投資対象とする投資信託証券の解約および換金の停止ならびに基準価額算出の中止、取引所における取引の停止、外国為替取引の停止、決済機能の停止、取引市場における流動性が極端に減少した場合、取引市場の混乱、自然災害、テロ、大規模停電、システム障害等により基準価額の算出が困難となった場合、投資対象国等における非常事態（金融危機、デフォルト、重大な政策変更や資産凍結を含む規制の導入、税制の変更、自然災害、クーデターや重大な政治体制の変更、戦争等）による市場の閉鎖または流動性の極端な減少もしくは資金決済に関する障害等その他やむを得ない事情があると判断したときは、一部解約の実行の請求の受付を中止すること、および既に受付けた一部解約の実行の請求の受付を取り消すことができるものとします。一部解約の実行の請求の受付が中止された場合には、受益者は当該受付け中止以前に行った当日の一部解約の実行の請求を撤回できます。ただし、受益者がその一部解約の実行の請求を撤回しない場合には、当該受益権の解約価額は、当該受付け中止を解除した後の最初の基準価額の計算日に一部解約の実行の請求を受付けたものとし、信託約款の規定に準じて算出した価額とします。
- (5) 換金の請求を行う受益者は、その口座が開設されている振替機関等に対して当該受益者の請求に係るこの信託契約の一部解約を委託会社が行うのと引き換えに、当該一部解約に係る受益権の口数と同口数の抹消の申請を行うものとし、社振法の規定にしたがい当該振替機関等の口座において当該口数の減少の記載または記録が行われます。
- (6) 信託財産の資金管理を円滑に行うため、大口の解約請求を制限する場合があります。

3【資産管理等の概要】

(1)【資産の評価】

基準価額は、原則として各営業日に委託会社が計算します。

基準価額とは、信託財産に属する資産を法令および一般社団法人投資信託協会規則にしたがって時価評価して得た信託財産の資産総額から負債総額を控除した金額（「純資産総額」といいます。）を、計算日における受益権総口数で除した価額をいいます。

なお、外貨建資産（外国通貨表示の有価証券、預金その他の資産をいいます。）の円換算は、原則として、わが国における計算日の対顧客電信売買相場の仲値によって計算します。ただし、一般社団法人投資信託協会規則に別段の定めがある場合には同規則の定めるところによります。また、外国為替の予約取引の評価は、原則として、わが国における計算日の対顧客先物売買相場の仲値によって計算します。ただし、一般社団法人投資信託協会規則に別段の定めがある場合には同規則の定めるところによります。

基準価額は、毎営業日に委託会社および販売会社に問い合わせることにより知ることができます。また、基準価額は原則として、翌日付の日本経済新聞朝刊に掲載されます。なお、基準価額は1万口単位で表示されたものが発表されます。

委託会社は、当ファンドが主要投資対象とする投資信託証券の基準価額算出の中止、取引所における取引の停止、外国為替取引の停止、取引市場における流動性が極端に減少した場合、取引市場の混乱、自然災害、テロ、大規模停電、システム障害等により基準価額の公表を中止することがあります。

委託会社の照会先

損保ジャパン日本興亜アセットマネジメント株式会社

電話番号 03-5290-3519（受付時間：営業日の午前9時～午後5時）

ホームページ <http://www.sjnk-am.co.jp/>

（2）【保管】

該当事項はありません。

（3）【信託期間】

平成32年9月25日までとします。ただし、この信託期間中に信託約款第40条第1項および第2項、第42条第1項、第43条第1項および第45条第2項に規定する事由が生じた場合には、この信託を終了させることができます。また、信託期間満了前に、信託期間の延長が受益者に有利であると認めるときは、受託会社と協議のうえ、信託期間を延長することができます。

（4）【計算期間】

当ファンドの計算期間は、原則として毎年3月26日から9月25日および9月26日から翌年3月25日までとします。なお、前記の原則により各計算期間終了日に該当する日（以下「該当日」といいます。）が休業日のときは、各計算期間終了日は該当日の翌営業日とし、その翌日より次の計算期間が開始されるものとします。ただし、最終計算期間の終了日は、信託約款第4条に定める信託期間の終了日とします。

（5）【その他】

信託契約の解約

- （ ）委託会社は、信託期間中において、信託契約の一部を解約することにより、受益権の口数が10億口を下回ることとなった場合、この信託契約を解約することが受益者のため有利であると認めるとき、またはやむを得ない事情が発生したときは、受託会社と合意のうえ、この信託契約を解約し、信託を終了させることができます。この場合において、委託会社は、あらかじめ、解約しようとする旨を監督官庁に届け出ます。
- （ ）委託会社は、この信託が主要投資対象とする投資信託証券がその信託を終了させることとなった場合には、受託会社と合意のうえ、この信託契約を解約し、信託を終了させることができます。この場合において、委託会社は、あらかじめ、解約しようとする旨を監督官庁に届け出ます。
- （ ）委託会社は、前記（ ）の事項について、書面による決議（以下「書面決議」といいます。）を行います。この場合において、あらかじめ、書面決議の日ならびに信託契約の解約の理由などの事項を定め、当該決議の日の2週間前までに、この信託契約に係る知れている受益者に対し、書面をもってこれらの事項を記載した書面決議の通知を發します。
- （ ）前記（ ）の書面決議において、受益者（委託会社およびこの信託の信託財産にこの信託の受益権が属するときの当該受益権に係る受益者としての受託会社を除きます。以下（ ）において同じ。）は受益権の口数に応じて、議決権を有し、これを行使することができます。なお、知れている受益者が議決権を行使しないときは、当該知れている受益者は書面決議について賛成するものとみなします。
- （ ）前記（ ）の書面決議は議決権を行使することができる受益者の議決権の3分の2以上に当たる多数をもって行います。
- （ ）前記（ ）から（ ）までの規定は、前記（ ）の規定に基づいてこの信託契約を解約するとき、あるいは、委託会社が信託契約の解約について提案をした場合において、当該提案につき、この信託契約に係るすべての受益者が書面又は電磁的記録により同意の意思表示をしたときには

適用しません。また、信託財産の状態に照らし、真にやむを得ない事情が生じている場合であって、前記()から()までの手続を行うことが困難な場合にも適用しません。

信託契約に関する監督官庁の命令

- () 委託会社は、監督官庁よりこの信託契約の解約の命令を受けたときは、その命令にしたがい、信託契約を解約し信託を終了させます。
- () 委託会社は、監督官庁の命令に基づいてこの信託約款を変更しようとするときは、信託約款第41条の規定にしたがいます。

委託会社の登録取消等に伴う取扱い

- () 委託会社が監督官庁より登録の取消を受けたとき、解散したときまたは業務を廃止したときは、委託会社は、この信託契約を解約し、信託を終了させます。
- () 前記()の規定にかかわらず、監督官庁がこの信託契約に関する委託会社の業務を他の投資信託委託会社に引き継ぐことを命じたときは、この信託は、信託約款第41条第2項の書面決議で否決された場合を除き、当該投資信託委託会社と受託会社との間において存続します。

委託会社の事業の譲渡および承継に伴う取扱い

- () 委託会社は、事業の全部又は一部を譲渡することがあり、これに伴い、この信託契約に関する事業を譲渡することがあります。
- () 委託会社は、分割により事業の全部又は一部を承継させることがあり、これに伴い、この信託契約に関する事業を承継させることがあります。

受託会社の辞任および解任に伴う取扱い

- () 受託会社は、委託会社の承諾を受けてその任務を辞任することができます。受託会社はその任務に違反して信託財産に著しい損害を与えたことその他重要な事由があるときは、委託会社または受益者は、裁判所に受託会社の解任を申立てることができます。受託会社が辞任した場合、または裁判所が受託会社を解任した場合、委託会社は、信託約款第41条の規定にしたがい、新受託会社を選任します。なお、受益者は、上記によって行う場合を除き、受託会社を解任することはできないものとします。
- () 委託会社が新受託会社を選任できないときは、委託会社はこの信託契約を解約し、信託を終了させます。

信託約款の変更等

- () 委託会社は、受益者の利益のため必要と認めるときまたはやむを得ない事情が発生したときは、受託会社と合意のうえ、この信託約款を変更することまたはこの信託と他の信託との併合(投資信託及び投資法人に関する法律第16条第2号に規定する「委託者指図型投資信託の併合」をいいます。以下同じ。)を行うことができるものとし、あらかじめ、変更または併合しようとする旨およびその内容を監督官庁に届け出ます。なお、この信託約款は本()から()までに定める以外の方法によって変更することができないものとします。
- () 委託会社は、前記()の事項(前記()の変更事項にあつては、その内容が重大なものに該当する場合に限り、前記()の併合事項にあつては、その併合が受益者の利益に及ぼす影響が軽微なものに該当する場合を除きます。以下「重大な信託約款の変更等」といいます。)について、書面決議を行います。この場合において、あらかじめ、書面決議の日ならびに重大な信託約款の変更等の内容およびその理由などの事項を定め、当該決議の日の2週間前までに、この信託約款に係る知れている受益者に対し、書面をもってこれらの事項を記載した書面決議の通知を發します。

- () 前記()の書面決議において、受益者（委託会社およびこの信託の信託財産にこの信託の受益権が属するときの当該受益権に係る受益者としての受託会社を除きます。以下()において同じ。）は受益権の口数に応じて、議決権を有し、これを行行使することができます。なお、知れている受益者が議決権を行行使しないときは、当該知れている受益者は書面決議について賛成するものとみなします。
- () 前記()の書面決議は議決権を行行使することができる受益者の議決権の3分の2以上に当たる多数をもって行います。
- () 書面決議の効力は、この信託のすべての受益者に対してその効力を生じます。
- () 前記()から()までの規定は、委託会社が重大な信託約款の変更等について提案をした場合において、当該提案につき、この信託約款に係るすべての受益者が書面又は電磁的記録により同意の意思表示をしたときには適用しません。
- () 前記()から()までの規定にかかわらず、この投資信託において併合の書面決議が可決された場合であっても、当該併合に係る一又は複数の他の投資信託において当該併合の書面決議が否決された場合は、当該他の投資信託との併合を行うことはできません。

運用報告書に記載すべき事項の提供

- () 委託会社は、投資信託及び投資法人に関する法律第14条第1項に定める運用報告書の交付に代えて、運用報告書に記載すべき事項を電磁的方法により提供します。
- () 前記()の規定にかかわらず、委託会社は、受益者から運用報告書の交付の請求があった場合には、これを交付します。

公告

委託会社が受益者に対してする公告は、日本経済新聞に掲載します。

関係法人との契約の更改等

委託会社と販売会社との間の募集・販売の取扱い等に関する契約は、当事者の別段の意思表示のない限り、1年毎に自動的に更新されます。募集・販売の取扱い等に関する契約は、当事者間の合意により変更することができます。

信託事務処理の再信託

受託会社は、当ファンドに係る信託事務の処理の一部について資産管理サービス信託銀行株式会社と再信託契約を締結し、これを委託することができます。その場合には、再信託に係る契約書類に基づいて所定の事務を行います。

4【受益者の権利等】

当ファンドの受益権は、その取得申込口数に応じて、取得申込者に帰属します。この受益権は、信託の日時を異にすることにより差異を生ずることはありません。受益者の有する主な権利は次のとおりです。なお、信託約款には受益者集会に関する規定はありません。また、ファンド資産に生じた利益および損失は、すべて受益者に帰属します。

(1) 収益分配金に対する請求権

受益者は、委託会社の決定した収益分配金を持ち分に応じて請求する権利を有します。

収益分配金は、決算日において振替機関等の振替口座簿に記載または記録されている受益者（当該収益分配金にかかる決算日以前において一部解約が行われた受益権にかかる受益者を除きます。また、当該収益分配金にかかる計算期間の末日以前に設定された受益権で取得申込代金支払前のため販売会社の名義で記載または記録されている受益権については原則として取得申込者としません。）に、原則として決算日から起算して5営業日目までにお支払いを開始します。収益分配金の

支払いは、販売会社の営業所等において行うものとします。ただし、委託会社自らの募集に応じた受益者に帰属する受益権にかかる収益分配金の支払いは委託会社において行います。

「自動けいぞく投資コース」をお申込みの場合は、分配金は税引き後無手数料で再投資されますが、再投資により増加した受益権は、振替口座簿に記載または記録されます。

なお、収益分配金の請求権は、支払開始日から5年間その支払いを請求しないときは、受益者はその権利を失い、委託会社が受託会社から交付を受けた金銭は委託会社に帰属します。

(2) 償還金に対する請求権

受益者は、償還金を持ち分に応じて委託会社に請求する権利を有します。償還金は、償還日において振替機関等の振替口座簿に記載または記録されている受益者(償還日以前において一部解約が行われた受益権にかかる受益者を除きます。また、当該償還日以前に設定された受益権で取得申込代金支払前のため販売会社の名義で記載または記録されている受益権については原則として取得申込者として)に支払います。償還金は、償還日後1ヵ月以内の委託会社の指定する日から受益者に支払われます。償還金の支払いは、販売会社の営業所等において行います。なお、委託会社自ら勧誘した受益者に対する支払いは、委託会社において行うものとします。

償還金の請求権は、支払開始日から10年間その支払いを請求しないときは、受益者はその権利を失い、委託会社が受託会社から交付を受けた金銭は委託会社に帰属します。

(3) 一部解約の実行請求権

受益者は、自己に帰属する受益権について、販売会社が定める単位をもって、受益権の一部解約の実行を請求することができます。ただし、ヨハネスブルグ、ロンドン、ダブリンのいずれかの銀行の休業日および12月24日においては、一部解約の実行の請求を受け付けないものとします。

受付は原則として午後3時までとし、それ以降のお申込みは翌営業日の取扱いになります。(受付時間については、販売会社により異なる場合がありますので、詳細につきましては、販売会社にご確認ください。)一部解約金の支払いは、販売会社の営業所等において行うものとします。なお、委託会社自ら勧誘した受益者に対する支払いは、委託会社において行うものとします。

(4) 帳簿書類の閲覧・謄写の請求権

受益者は委託会社に対し、その営業時間内に当該受益者に係る信託財産に関する帳簿書類の閲覧または謄写を請求することができます。

(5) 反対受益者の受益権買取請求の不適用

受益者が一部解約請求を行ったときは、委託会社が信託契約の一部の解約をすることにより当該請求に応じ、当該受益権の公正な価格が当該受益者に一部解約金として支払われることとなる委託者指図型投資信託に該当するため、信託契約の解約または重大な信託約款の変更等を行う場合において、反対受益者による受益権買取請求の規定の適用を受けません。

第3【ファンドの経理状況】

1. 当ファンドの財務諸表は、「財務諸表等の用語、様式及び作成方法に関する規則」（昭和38年大蔵省令第59号）（以下「財務諸表等規則」という。）ならびに同規則第2条の2の規定により、「投資信託財産の計算に関する規則」（平成12年総理府令第133号）（以下「投資信託財産計算規則」という。）に基づいて作成しております。

なお、財務諸表に記載している金額は、円単位で表示しております。

2. 当ファンドは、金融商品取引法第193条の2第1項の規定に基づき、平成27年3月26日から平成27年9月25日までの財務諸表について、新日本有限責任監査法人による監査を受けております。

1【財務諸表】

【パン・アフリカ株式ファンド】

(1)【貸借対照表】

(単位：円)

	第9期 平成27年3月25日現在	第10期 平成27年9月25日現在
資産の部		
流動資産		
コール・ローン	98,678,124	34,463,768
投資信託受益証券	1,104,039,886	867,386,752
親投資信託受益証券	11,589,336	9,496,718
未収入金	-	10,090,000
流動資産合計	1,214,307,346	921,437,238
資産合計	1,214,307,346	921,437,238
負債の部		
流動負債		
未払収益分配金	28,303,363	-
未払解約金	4,687,152	453,229
未払受託者報酬	268,664	236,018
未払委託者報酬	6,717,572	5,901,501
その他未払費用	13,369	11,743
流動負債合計	39,990,120	6,602,491
負債合計	39,990,120	6,602,491
純資産の部		
元本等		
元本	1,132,134,546	1,015,753,867
剰余金		
期末剰余金又は期末欠損金（ ）	42,182,680	100,919,120
純資産合計	1,174,317,226	914,834,747
負債純資産合計	1,214,307,346	921,437,238

(2) 【損益及び剰余金計算書】

(単位:円)

	第9期		第10期	
	自 至	平成26年9月26日 平成27年3月25日	自 至	平成27年3月26日 平成27年9月25日
営業収益				
受取利息		5,220		2,390
有価証券売買等損益		38,561,278		135,205,752
営業収益合計		38,556,058		135,203,362
営業費用				
受託者報酬		268,664		236,018
委託者報酬		6,717,572		5,901,501
その他費用		13,369		11,743
営業費用合計		6,999,605		6,149,262
営業利益又は営業損失()		45,555,663		141,352,624
経常利益又は経常損失()		45,555,663		141,352,624
当期純利益又は当期純損失()		45,555,663		141,352,624
一部解約に伴う当期純利益金額の分配額又は一部解約に伴う当期純損失金額の分配額()		3,090,057		3,089,456
期首剰余金又は期首欠損金()		122,106,944		42,182,680
剰余金増加額又は欠損金減少額		7,512,304		947,550
当期追加信託に伴う剰余金増加額又は欠損金減少額		7,512,304		947,550
剰余金減少額又は欠損金増加額		16,667,599		5,786,182
当期一部解約に伴う剰余金減少額又は欠損金増加額		16,667,599		5,786,182
分配金		28,303,363		-
期末剰余金又は期末欠損金()		42,182,680		100,919,120

(3) 【注記表】

(重要な会計方針に係る事項に関する注記)

1. 有価証券の評価基準及び評価方法	投資信託受益証券 移動平均法に基づき計算期間末日の基準価額で評価しております。 親投資信託受益証券 移動平均法に基づき計算期間末日の基準価額で評価しております。
2. 費用・収益の計上基準	有価証券売買等損益の計上基準 約定日基準で計上しております。

(貸借対照表に関する注記)

項目	第9期 平成27年3月25日現在	第10期 平成27年9月25日現在
1. 受益権の総数	1,132,134,546口	1,015,753,867口
2. 元本の欠損		100,919,120円
3. 1口当たり純資産額 (1万口当たり純資産額)	1.0373円 (10,373円)	0.9006円 (9,006円)

(損益及び剰余金計算書に関する注記)

項目	第9期 自 平成26年9月26日 至 平成27年3月25日	第10期 自 平成27年3月26日 至 平成27年9月25日
1. 分配金の計算過程	計算期間末における経費控除後の配当等収益(0円)(本ファンドに帰属すべき親投資信託の配当等収益を含む)、費用控除後、繰越欠損金を補填した有価証券売買等損益(0円)、信託約款に規定される収益調整金(9,020,578円)及び分配準備積立金(61,465,465円)より分配対象収益は70,486,043円(1万口当たり622.59円)であり、うち28,303,363円(1万口当たり250円)を分配金額としております。なお、分配金の計算過程においては、親投資信託の配当等収益及び収益調整金相当額を充当する方法によっております。	計算期間末における経費控除後の配当等収益(0円)(本ファンドに帰属すべき親投資信託の配当等収益を含む)、費用控除後、繰越欠損金を補填した有価証券売買等損益(0円)、信託約款に規定される収益調整金(7,305,921円)及び分配準備積立金(28,792,012円)より分配対象収益は36,097,933円(1万口当たり355.38円)であります。なお、分配を行っておりませんが、分配金の計算過程においては、親投資信託の配当等収益及び収益調整金相当額を充当する方法によっております。

（金融商品に関する注記）

金融商品の状況に関する事項

項目	第9期	第10期
	自 平成26年9月26日 至 平成27年3月25日	自 平成27年3月26日 至 平成27年9月25日
1．金融商品に対する取組方針	当ファンドは、証券投資信託であり、信託約款に基づき金融商品を投資として運用することを目的としております。	同左
2．金融商品の内容及び当該金融商品に係るリスク	<p>（1）金融商品の内容</p> <p>当ファンドが保有している金融商品は、有価証券、コール・ローン等の金銭債権及び金銭債務であります。当ファンドが保有する有価証券の詳細は（有価証券に関する注記）に記載しております。</p> <p>（2）金融商品に係るリスク</p> <p>当ファンドが実質的に保有している金融商品は、市場リスク（価格変動、為替変動、金利変動等）、信用リスク、流動性リスクに晒されております。</p>	同左
3．金融商品に係るリスク管理体制	<p>委託会社では、運用に係る各種リスクについて運用部門が自ら確認するとともに、運用部門とは独立したコンプライアンス・リスク管理部が、全社リスク管理基本規程に従い各種リスクを監視し、その状況をコンプライアンス・リスク管理委員会等に定期的に報告しております。</p> <p>市場リスク</p> <p>金融市場における各金融商品の時価の推移を把握すること等により、ファンドの運用方針への遵守状況を管理しております。</p> <p>信用リスク</p> <p>各金融商品の発行体の格付等信用情報をモニタリングすること等により、ファンドの投資制限等、運用方針への遵守状況を管理しております。</p>	同左

4. 金融商品の時価等に関する事項についての補足説明	<p>流動性リスク</p> <p>必要に応じて時価の推移をモニタリングすること等により、ファンドで保有する金融商品の流動性の状況を管理しております。</p> <p>また、内部監査部が運用リスク管理の適切性・有効性について内部監査を実施し、その結果を取締役会に報告するとともに、必要に応じて是正勧告及びそのフォローアップを実施しております。</p> <p>金融商品の時価には、市場価格に基づく価額のほか、市場価格がない場合には合理的に算定された価額が含まれております。当該価額の算定においては一定の前提条件等を採用しているため、異なる前提条件等によった場合、当該価額が異なることもあります。</p>	同左
----------------------------	--	----

金融商品の時価等に関する事項

項目	第9期 平成27年3月25日現在	第10期 平成27年9月25日現在
1. 貸借対照表計上額、時価及びその差額	当該ファンドの保有する金融商品は、原則としてすべて時価評価されているため、貸借対照表計上額と時価との差額はありません。	同左
2. 時価の算定方法	(1)有価証券 重要な会計方針に係る事項に関する注記に記載していません。 (2)デリバティブ取引 該当事項はありません。 (3)上記以外の金融商品 上記以外の金融商品（コール・ローン等の金銭債権及び金銭債務）は短期間で決済されるため、帳簿価額を時価としております。	同左

（関連当事者との取引に関する注記）

第9期 平成27年3月25日現在	第10期 平成27年9月25日現在
該当事項はありません。	同左

（重要な後発事象に関する注記）

第9期 自 平成26年9月26日 至 平成27年3月25日	第10期 自 平成27年3月26日 至 平成27年9月25日
	<p>当ファンドが主要投資対象とする外国籍投資信託「Investec Global Strategy Fund - Africa Opportunities Fund」は、純資産総額が一定の水準を下回ったこと等を背景に、繰上償還する旨インベステック社より通知を受けました。</p> <p>委託会社は、基本コンセプトが同様である外国籍投資信託「Multi Strategies Fund - UBP African Equity Fund」を、当ファンドの新たな主要投資対象とし代替することによって当ファンドの運用を継続することが、既存受益者の利益に資すると判断し、主要投資対象を変更するため信託約款の変更手続きを行うこととしました。</p> <p>当該信託約款の変更について、平成27年11月11日まで議決権行使を受付け、平成27年11月12日に決議を行った結果、平成27年11月30日付けで信託約款の変更を行いました。</p>

（その他の注記）

項目	第9期 自 平成26年9月26日 至 平成27年3月25日	第10期 自 平成27年3月26日 至 平成27年9月25日
	期首元本額	1,220,531,531円
期中追加設定元本額	83,319,227円	47,174,061円
期中一部解約元本額	171,716,212円	163,554,740円

（有価証券に関する注記）

売買目的有価証券

種類	第9期 自 平成26年9月26日 至 平成27年3月25日	第10期 自 平成27年3月26日 至 平成27年9月25日
	当計算期間の 損益に含まれた 評価差額（円）	当計算期間の 損益に含まれた 評価差額（円）
投資信託受益証券	35,166,601	133,663,096
親投資信託受益証券	247,999	46,177
合計	34,918,602	133,616,919

（デリバティブ取引等に関する注記）

該当事項はありません。

(4) 【附属明細表】

第1 有価証券明細表

(1) 株式

該当事項はありません。

(2) 株式以外の有価証券

平成27年9月25日現在

種類	銘柄	券面総額 (円)	評価額 (円)	備考
投資信託受益証券	Investec Global Strategy Fund - Africa Opportunities Fund I Acc	380,266	867,386,752	
投資信託受益証券	合計	380,266	867,386,752	
親投資信託受益証券	損保ジャパン日本債券マザーファンド	7,082,875	9,496,718	
親投資信託受益証券	合計	7,082,875	9,496,718	
合計		7,463,141	876,883,470	

(注) 投資信託受益証券及び親投資信託受益証券における券面総額欄の数値は、口数を表示しております。

第2 信用取引契約残高明細表

該当事項はありません。

第3 デリバティブ取引及び為替予約取引の契約額等及び時価の状況表

該当事項はありません。

<参考>

当ファンドは「損保ジャパン日本債券マザーファンド」受益証券及び「Investec Global Strategy Fund - Africa Opportunities Fund」のI Accに係る投資信託の受益証券を主要投資対象としております。貸借対照表の資産の部に計上された「親投資信託受益証券」はすべて「損保ジャパン日本債券マザーファンド」の受益証券であり、「投資信託受益証券」はすべて「Investec Global Strategy Fund - Africa Opportunities Fund」のI Accに係る投資信託の受益証券であります。なお、同マザーファンドの状況及び「Investec Global Strategy Fund - Africa Opportunities Fund」を含むルクセンブルグ籍会社型投資信託「Investec Global Strategy Fund」の財務諸表のうち、投資対象に関連する部分を委託会社にて抜粋・翻訳したものは次のとおりです。

*なお、以下は参考情報であり、監査証明の対象ではありません。

損保ジャパン日本債券マザーファンドの状況

貸借対照表

(単位：円)

科 目	平成27年3月25日現在	平成27年9月25日現在
資産の部		
流動資産		
コール・ローン	311,388,334	280,828,527
国債証券	9,648,225,290	8,106,849,630
特殊債券	1,930,441,935	1,826,843,156
社債券	3,629,939,100	3,932,821,100
未収利息	15,751,140	14,978,930
前払費用	3,007,497	1,545,777
流動資産合計	15,538,753,296	14,163,867,120
資産合計	15,538,753,296	14,163,867,120
負債の部		
流動負債		
流動負債合計	-	-
負債合計	-	-
純資産の部		
元本等		
元本	11,647,274,094	10,563,883,993
剰余金		
期末剰余金又は期末欠損金（ ）	3,891,479,202	3,599,983,127
純資産合計	15,538,753,296	14,163,867,120
負債純資産合計	15,538,753,296	14,163,867,120

注記表

（重要な会計方針に係る事項に関する注記）

1．有価証券の評価基準及び評価方法	<p>国債証券、特殊債券及び社債券 個別法に基づき、以下のとおり、原則として時価で評価しております。時価評価にあたっては、原則として日本証券業協会発表の店頭基準気配値段、金融商品取引業者、銀行等の提示する価額（ただし、売気配相場は使用しない）又は価格提供会社の提供する価額のいずれかから入手した価額で評価しております。</p> <p>ただし、適正な評価額を入手できなかった場合又は入手した評価額が時価と認定できない事由が認められた場合は、投資信託委託会社が忠実義務に基づいて合理的事由をもって時価と認めた価額もしくは受託者と協議のうえ両者が合理的事由をもって時価と認めた価額で評価しております。</p>
2．費用・収益の計上基準	有価証券売買等損益の計上基準 約定日基準で計上しております。

（貸借対照表に関する注記）

項目	平成27年3月25日現在	平成27年9月25日現在
1．受益権の総数	11,647,274,094口	10,563,883,993口
2．1口当たり純資産額 （1万口当たり純資産額）	1.3341円 (13,341円)	1.3408円 (13,408円)

（金融商品に関する注記）

金融商品の状況に関する事項

項目	自 平成26年9月26日 至 平成27年3月25日	自 平成27年3月26日 至 平成27年9月25日
1．金融商品に対する取組方針	同左	
2．金融商品の内容及び当該金融商品に係るリスク	<p>同左</p> <p>（1）金融商品の内容 当ファンドが保有している金融商品は、有価証券、コール・ローン等の金銭債権及び金銭債務であります。当ファンドが保有する有価証券の詳細は（有価証券に関する注記）に記載しております。</p> <p>（2）金融商品に係るリスク 当ファンドが実質的に保有している金融商品は、市場リスク（価格変動、為替変動、金利変動等）、信用リスク、流動性リスクに晒されております。</p>	

<p>3. 金融商品に係るリスク管理体制</p>	<p>委託会社では、運用に係る各種リスクについて運用部門が自ら確認するとともに、運用部門とは独立したコンプライアンス・リスク管理部が、全社リスク管理基本規程に従い各種リスクを監視し、その状況をコンプライアンス・リスク管理委員会等に定期的に報告しております。</p> <p>市場リスク 金融市場における各金融商品の時価の推移を把握すること等により、ファンドの運用方針への遵守状況を管理しております。</p> <p>信用リスク 各金融商品の発行体の格付等信用情報をモニタリングすること等により、ファンドの投資制限等、運用方針への遵守状況を管理しております。</p> <p>流動性リスク 必要に応じて時価の推移をモニタリングすること等により、ファンドで保有する金融商品の流動性の状況を管理しております。</p> <p>また、内部監査部が運用リスク管理の適切性・有効性について内部監査を実施し、その結果を取締役に報告するとともに、必要に応じて是正勧告及びそのフォローアップを実施しております。</p>	<p>同左</p>
<p>4. 金融商品の時価等に関する事項についての補足説明</p>	<p>金融商品の時価には、市場価格に基づく価額のほか、市場価格がない場合には合理的に算定された価額が含まれております。</p> <p>当該価額の算定においては一定の前提条件等を採用しているため、異なる前提条件等によった場合、当該価額が異なることもあります。</p>	<p>同左</p>

金融商品の時価等に関する事項

項目	平成27年3月25日現在	平成27年9月25日現在
----	--------------	--------------

1. 貸借対照表計上額、時価及びその差額	当該ファンドの保有する金融商品は、原則としてすべて時価評価されているため、貸借対照表計上額と時価との差額はありません。	同左
2. 時価の算定方法	<p>(1)有価証券 重要な会計方針に係る事項に関する注記に記載していません。</p> <p>(2)デリバティブ取引 該当事項はありません。</p> <p>(3)上記以外の金融商品 上記以外の金融商品（コール・ローン等の金銭債権及び金銭債務）は短期間で決済されるため、帳簿価額を時価としております。</p>	同左

（関連当事者との取引に関する注記）

平成27年3月25日現在	平成27年9月25日現在
該当事項はありません。	同左

（その他の注記）

項目	自 平成26年9月26日 至 平成27年3月25日	自 平成27年3月26日 至 平成27年9月25日
本報告書における開示対象ファンドの期首における当該親投資信託の元本額	10,569,438,181円	11,647,274,094円
同期中追加設定元本額	1,818,017,597円	781,221,678円
同期中一部解約元本額	740,181,684円	1,864,611,779円
元本の内訳*		
ファンド名		
損保ジャパン日本債券ファンド	976,373,553円	1,014,510,863円
ハッピーエイジング20	126,883,523円	119,320,967円
ハッピーエイジング30	606,350,448円	593,940,057円
ハッピーエイジング40	2,995,596,126円	2,973,703,939円
ハッピーエイジング50	2,324,240,080円	2,300,591,822円
ハッピーエイジング60	2,014,782,504円	2,044,833,110円
パン・アフリカ株式ファンド	8,687,007円	7,082,875円
アジア転換社債ファンド（毎月分配型）	5,159,629円	4,069,906円
人民元建て債券ファンド	3,597,859円	4,401,463円
オフショア人民元債フォーカス（ダイワSMA専用）	235,667円	- 円
好配当グローバルREITプレミアム・ファンド 円ヘッジありコース	17,550,838円	13,394,470円
好配当グローバルREITプレミアム・ファンド 円ヘッジなしコース	112,411,608円	114,334,892円
好配当グローバルREITプレミアム・ファンド 通貨セレクトコース	2,366,801,775円	1,309,210,286円
好配当米国株式プレミアム・ファンド 円ヘッジありコース	213,905円	33,589円
好配当米国株式プレミアム・ファンド 円ヘッジなしコース	203,239円	195,796円
好配当米国株式プレミアム・ファンド 通貨セレクトコース	3,738,285円	2,064,023円
好配当米国株式プレミアム・ファンド 通貨セレクト・プレミアムコース	63,389,494円	48,962,271円
金利上昇対応型グローバル・ハイ・イールドファンド 円ヘッジありコース	2,469,248円	1,317,265円
金利上昇対応型グローバル・ハイ・イールドファンド 円ヘッジなしコース	1,961,958円	841,074円

金利上昇対応型グローバル・ハイ・イールドファンド 通貨セレクトコース	13,492,190円	5,971,132円
好配当グローバルREITプレミアム・ファンド 通貨セレクト・プレミアムコース	3,135,158円	2,246,458円
好配当グローバルREITプレミアム・ファンド 米ドルプレミアムコース	- 円	2,857,735円
計	11,647,274,094円	10,563,883,993円

* 当該親投資信託受益証券を投資対象とする証券投資信託ごとの元本額

(有価証券に関する注記)

売買目的有価証券

種類	自 平成26年9月26日 至 平成27年3月25日	自 平成27年3月26日 至 平成27年9月25日
	当計算期間の 損益に含まれた 評価差額(円)	当計算期間の 損益に含まれた 評価差額(円)
国債証券	167,959,390	87,798,800
特殊債券	8,549,577	9,721,944
社債券	12,585,000	20,686,200
合計	189,093,967	118,206,944

(デリバティブ取引等に関する注記)

該当事項はありません。

附属明細表

第1 有価証券明細表

(1) 株式

該当事項はありません。

(2) 株式以外の有価証券

平成27年9月25日現在

種類	銘柄	券面総額 (円)	評価額 (円)	備考
国債証券	350 2年国債	530,000,000	530,692,180	
	351 2年国債	50,000,000	50,069,850	
	352 2年国債	670,000,000	670,942,020	
	353 2年国債	150,000,000	150,226,950	
	354 2年国債	420,000,000	420,683,340	
	116 5年国債	90,000,000	90,506,250	
	117 5年国債	50,000,000	50,305,300	
	119 5年国債	380,000,000	380,992,180	
	120 5年国債	430,000,000	432,893,040	
	123 5年国債	290,000,000	290,700,350	
	337 10年国債	380,000,000	381,370,660	
	340 10年国債	1,150,000,000	1,158,902,150	
	43 30年国債	440,000,000	476,388,440	
	47 30年国債	390,000,000	411,894,210	
	48 30年国債	110,000,000	110,875,160	
	148 20年国債	450,000,000	488,911,050	
	149 20年国債	290,000,000	314,366,380	
	150 20年国債	310,000,000	329,786,060	
	151 20年国債	500,000,000	512,823,000	
	152 20年国債	510,000,000	521,529,060	
153 20年国債	320,000,000	331,992,000		
国債証券 合計		7,910,000,000	8,106,849,630	
特殊債券	42 政保道路機構	50,000,000	51,803,950	
	4 住宅金融RMB S	45,492,000	47,307,130	
	6 住宅金融RMB S	64,672,000	67,737,452	
	17 住宅金融RMB S	20,555,000	21,605,360	
	31 住宅金融RMB S	30,718,000	32,769,962	
	42 住宅金融RMB S	59,850,000	65,362,185	
	49 住宅機構RMB S	70,403,000	75,211,524	
	50 住宅機構RMB S	70,167,000	74,615,587	
	52 住宅機構RMB S	77,119,000	81,345,121	
	60 住宅機構RMB S	82,077,000	85,811,503	
	65 住宅機構RMB S	85,772,000	88,671,093	
	66 住宅機構RMB S	85,520,000	88,248,088	
	73 住宅機構RMB S	88,604,000	92,458,274	
	78 住宅機構RMB S	176,402,000	181,570,578	
	79 住宅機構RMB S	178,834,000	183,859,234	
	86 住宅機構RMB S	189,552,000	193,835,875	
	92 住宅機構RMB S	194,208,000	194,712,940	
い776 利付農林債	100,000,000	99,841,000		
297 信金中金	100,000,000	100,076,300		
特殊債券 合計		1,769,945,000	1,826,843,156	
社債券	7 フランス相互信用BK	100,000,000	100,018,800	
	7 B P C E S . A .	100,000,000	100,766,700	
	1 B P C E S . A . 劣後	100,000,000	99,992,100	
	1 クレディ・A 劣後	100,000,000	101,321,200	
	1 スタンダード・C	100,000,000	100,103,700	
	6 バークレイズバンク	200,000,000	200,281,400	
	20 ラボバンク・ネダー	100,000,000	100,215,900	
	22 ラボバンク・ネダー	100,000,000	100,249,700	

1	ソシエテG 劣後	100,000,000	101,680,100	
30	東日本高速道	100,000,000	100,290,600	
47	中日本高速道	100,000,000	100,333,900	
61	中日本高速道	100,000,000	100,292,400	
7	アサヒグループHD	100,000,000	100,152,600	
31	双日	100,000,000	100,500,300	
2	荒川化学工業	100,000,000	100,150,000	
25	太平洋セメント	100,000,000	101,244,300	
43	日本電気	100,000,000	100,087,900	
36	富士通	100,000,000	101,161,800	
13	パナソニック	100,000,000	100,984,100	
1	明治安田2014基	200,000,000	201,324,800	
1	日生2015基金	100,000,000	100,341,300	
24	丸井グループ	100,000,000	101,009,700	
1	三井住友トラ 劣	100,000,000	100,751,600	
1	三井住友FG劣後	100,000,000	100,589,900	
5	住友信託 劣後	100,000,000	101,162,000	
1	みずほFG劣後	100,000,000	101,021,900	
69	アコム	100,000,000	102,149,500	
167	オリックス	100,000,000	100,722,900	
28	相鉄HD	100,000,000	102,239,500	
2	スカパーJ SAT HLDG	100,000,000	100,331,900	
495	関西電力	100,000,000	101,610,700	
496	関西電力	100,000,000	101,296,400	
427	九州電力	100,000,000	102,737,800	
430	九州電力	100,000,000	100,336,100	
431	九州電力	100,000,000	100,452,000	
317	北海道電力	100,000,000	104,365,600	
1A	日本生命劣後FR	100,000,000	100,550,000	
社債券 合計		3,900,000,000	3,932,821,100	
合計		13,579,945,000	13,866,513,886	

第2 信用取引契約残高明細表

該当事項はありません。

第3 デリバティブ取引及び為替予約取引の契約額等及び時価の状況表

該当事項はありません。

Investec Global Strategy Fund - Africa Opportunities Fundの状況

(1) 貸借対照表

(2014年12月31日現在)

(千アメリカドル)

資産:

投資時価評価額(為替予約取引、先物取引、 スワップ取引を除く)	35,150
現金及び現金同等物	3,288
その他資産	1,421
資産合計	39,859
負債:	
当座借越	1
その他負債	3,906
負債合計	3,907
純資産	35,952

組入資産の明細

(2014年12月31日現在)

数量	銘柄名	時価 (千アメリカドル)	純資産構成比 (%)
公認証券取引所譲渡可能上場有価証券			
普通株式 - 97.77%			
エジプト債券			
215,156	Arabian Cement Co.	496	1.38
386,188	Commercial International Bank Egypt SAE	2,630	7.32
235,207	Egyptian Financial Group-Hermes Holding SAE	506	1.41
88,195	Elswedey Electric Co.	534	1.49
1,139,140	Juhayna Food Industries	1,493	4.15
366,094	Telecom Egypt Co.	606	1.68
		6,265	17.43
ケニアアシリング			
338,182	East African Breweries Ltd.	1,158	3.22
1,736,037	Kenya Commercial Bank Ltd.	1,088	3.03
9,802,839	Safaricom Ltd.	1,526	4.24
		3,772	10.49
モロッコディルハム			
36,557	Attijariwafa Bank	1,381	3.84
72,400	Maroc Telecom	908	2.53
		2,289	6.37
ナイジェリアナイラ			
15,922,136	Access Bank Plc.	574	1.60
2,306,205	Flour Mills of Nigeria Plc.	485	1.35
9,491,899	Guaranty Trust Bank Plc.	1,294	3.60
474,621	Guinness Nigeria Plc.	432	1.20
1,945,112	Lafarge Cement WAPCO Nigeria Plc.	840	2.33
99,861	Nestle Nigeria Plc.	547	1.52
2,198,245	Nigerian Breweries Plc.	1,962	5.46
2,235,980	Stanbic IBTC Holdings Plc.	326	0.91
11,782,247	Zenith Bank Plc.	1,171	3.26
		7,631	21.23

数量	銘柄名	時価 (千アメリカドル)	純資産構成比 (%)
南アフリカランド			
26,154	Anglo American Platinum Ltd.	768	2.14
31,573	Aspen Pharmacare Holdings Ltd.	1,101	3.06
24,519	Bidvest Group Ltd.	640	1.78
217,316	FirstRand Ltd.	943	2.62
158,764	Grindrod Ltd.	306	0.85
34,000	Mr Price Group Ltd.	686	1.91
81,345	MTN Group Ltd.	1,544	4.29
153,700	Nampak Ltd.	579	1.61
18,795	Naspers Ltd.	2,433	6.77
10,122	Sasol Ltd.	378	1.05
33,200	Shoprite Holdings Ltd.	480	1.33
116,449	Steinhoff International Holdings Ltd.	595	1.65
33,596	Tiger Brands Ltd.	1,066	2.97
117,281	Truworths International Ltd.	779	2.17
102,139	Vodacom Group Ltd.	1,124	3.13
		13,422	37.33
ウガンダシリング			
2,997,523	Umeme Ltd.	548	1.52
アメリカドル			
1,205,272	Delta Corp., Ltd.	1,223	3.40
普通株式合計			
	(取得金額 34,487千アメリカドル)	35,150	97.77
公認証券取引所譲渡可能上場有価証券合計			
	(取得金額 34,487千アメリカドル)	35,150	97.77
その他譲渡可能有価証券			
普通株式 - 0.00%			
ジンバブエドル			
121,812	Afrasia Zimbabwe Holdings	0	0.00
普通株式合計			
	(取得金額 0千アメリカドル)	0	0.00
その他譲渡可能有価証券合計			
	(取得金額 0千アメリカドル)	0	0.00
投資時価評価額(デリバティブを除く)			
	(取得金額 34,487千アメリカドル)	35,150	97.77
投資時価評価額			
	(取得金額 34,487千アメリカドル)	35,150	97.77
その他の資産・負債			
		802	2.23
純資産			
		35,952	100.00

(注1) インベステック・アセット・マネジメント・リミテッドからのデータ提供を受けて作成しております。

(注2) 作成時点において、入手可能な直近計算期間の財務諸表を用いております。

2【ファンドの現況】

【純資産額計算書】

平成27年9月30日現在

資産総額	908,713,498円
負債総額	232,920円
純資産総額(-)	908,480,578円
発行済数量	1,016,050,195口
1単位当りの純資産額(/)	0.8941円

(参考)マザーファンドの現況

損保ジャパン日本債券マザーファンド

平成27年9月30日現在

資産総額	13,960,519,065円
負債総額	0円
純資産総額(-)	13,960,519,065円
発行済数量	10,433,132,202口
1単位当りの純資産額(/)	1.3381円

第4【内国投資信託受益証券事務の概要】

1. 名義書換

該当事項はありません。

2. 受益者名簿

作成しません。

3. 受益者集会

開催しません。

4. 受益者に対する特典

ありません。

5. 譲渡制限の内容

譲渡制限はありません。

6. 受益証券の再発行

受益者は、委託会社がやむを得ない事情等により受益証券を発行する場合を除き、無記名式受益証券から記名式受益証券への変更の請求、記名式受益証券から無記名式受益証券への変更の請求、受益証券の再発行の請求を行わないものとします。

7. 受益権の譲渡

受益者は、その保有する受益権を譲渡する場合には、当該受益者の譲渡の対象とする受益権が記載または記録されている振替口座簿に係る振替機関等に振替の申請をするものとします。

前記の申請のある場合には、前記の振替機関等は、当該譲渡に係る譲渡人の保有する受益権の口数の減少および譲受人の保有する受益権の口数の増加につき、その備える振替口座簿に記載または記録するものとします。ただし、前記の振替機関等が振替先口座を開設したものでない場合には、譲受人の振替先口座を開設した他の振替機関等（当該他の振替機関等の上位機関を含みます。）に社振法の規定にしたがい、譲受人の振替先口座に受益権の口数の増加の記載または記録が行われるよう通知するものとします。

委託会社は、前記に規定する振替について、当該受益者の譲渡の対象とする受益権が記載または記録されている振替口座簿に係る振替機関等と譲受人の振替先口座を開設した振替機関等が異なる場合等において、委託会社が必要と認めるときまたはやむをえない事情があると判断したときは、振替停止日や振替停止期間を設けることができます。

8. 受益権の譲渡の対抗要件

受益権の譲渡は、振替口座簿への記載または記録によらなければ、委託会社および受託会社に対抗することができません。

9. 受益権の再分割

委託会社は、受託会社と協議のうえ、社振法に定めるところにしたがい、一定日現在の受益権を均等に再分割できるものとします。

10. 償還金

償還金は、償還日において振替機関等の振替口座簿に記載または記録されている受益者（償還日以前において一部解約が行われた受益権にかかる受益者を除きます。また、当該償還日以前に設定された受益権で取得申込代金支払前のため販売会社の名義で記載または記録されている受益権については原則として取得申込者として）に支払います。

11. 質権口記載又は記録の受益権の取り扱いについて

振替機関等の振替口座簿の質権口に記載または記録されている受益権にかかる収益分配金の支払い、一部解約の実行の請求の受付け、一部解約金および償還金の支払い等については、信託約款の規定によるほか、民法その他の法令等にしたがって取り扱われます。

第二部【委託会社等の情報】

第1【委託会社等の概況】

1【委託会社等の概況】

(1) 資本金の額（平成27年9月末現在）

資本金の額	1,550百万円
会社が発行する株式の総数	50,000株
発行済株式総数	24,085株

最近5年間における主な資本金の額の増減

平成21年12月29日 資本金の額を1,200百万円から1,550百万円に増額しました。

(2) 会社の機構（平成27年9月末現在）

会社の意思決定機構

定款に基づき15名以内の取締役が株主総会において選任されます。取締役の選任決議は、議決権を行使することができる株主の議決権の3分の1以上にあたる株式を有する株主が出席し、その議決権の過半数をもって行います。また、その選任決議は、累積投票によらないものとしします。

取締役の任期は、選任後1年以内に終了する事業年度のうち最終のものに関する定時株主総会終結の時までとします。増員により、または補欠として選任された取締役の任期は、他の在任取締役の任期終了と同時に終了します。

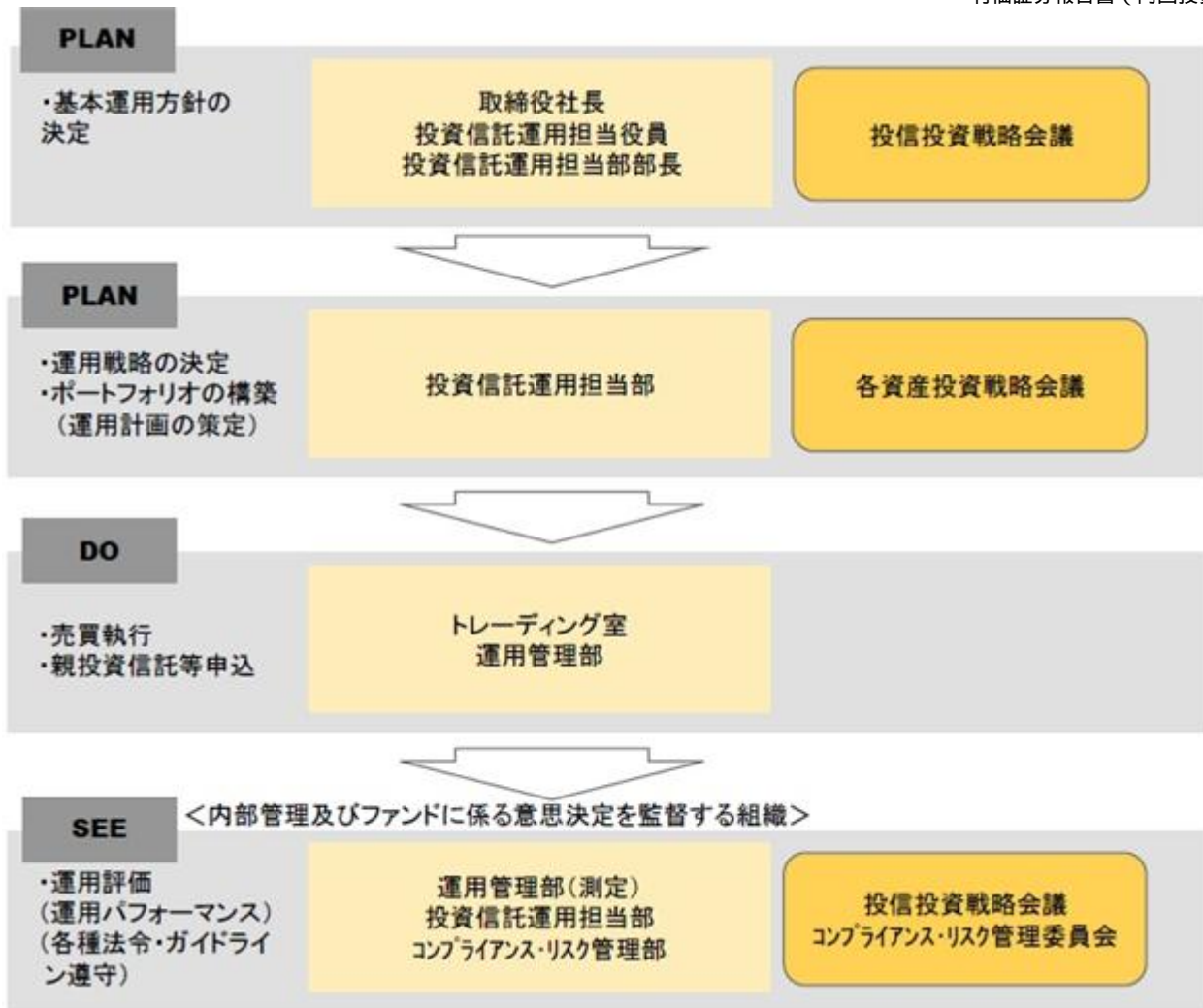
取締役会の決議によって、代表取締役を選定します。また、取締役会長、取締役社長各1名を選定することができます。

取締役会は、法令に別段の定めがある場合を除き、取締役社長が招集し、議長となります。取締役社長に事故あるときは、あらかじめ取締役会で定めた順序により、他の取締役がその任にあたります。取締役会の招集通知は会日の3日前までに発します。ただし、緊急の必要のある場合には、この期間を短縮することができます。

取締役会は、法令または定款に別段の定めがある場合のほか、業務執行に関する重要事項を決定します。その決議は、取締役の過半数が出席し、出席した取締役の過半数をもって行います。

投資運用の意思決定機構

- ・ 投信投資戦略会議は、ファンドの基本運用方針の分析と決定を行います。
- ・ 各資産投資戦略会議は、投信投資戦略会議の基本運用方針に基づき、ファンドの運用戦略を決定し、運用計画を策定します。
銘柄の選定にあたっては「いかなる資産も本来の投資価値を有しており、市場価格は中長期的にはこの投資価値に収束する。したがって、市場価格と投資価値の乖離が超過収益の源泉となる。」という当社の投資哲学に基づき、各資産、市場、銘柄の割安・割高の度合いを算出するために、各々の「本来あるべき投資価値」を分析することに注力しています。
- ・ 各資産投資戦略会議で策定された運用計画に基づき、トレーディング室が最良執行の観点から売買を執行します。
- ・ 運用状況の分析・評価等は運用担当部で行い、投信投資戦略会議に報告されます。また、売買チェック、リスク管理、各種法令、ガイドライン遵守の状況は、コンプライアンス・リスク管理部で確認を行い、コンプライアンス・リスク管理委員会に報告されます。



2【事業の内容及び営業の概況】

「投資信託及び投資法人に関する法律」に定める投資信託委託会社である委託会社は、証券投資信託の設定を行うとともに「金融商品取引法」に定める金融商品取引業者としてその運用（投資運用業）ならびに証券投資信託の募集又は私募（第二種金融商品取引業）を行っています。また「金融商品取引法」に定める投資一任契約に基づく運用（投資運用業）および投資助言業務を行っています。

委託会社の運用する投資信託（親投資信託を除きます。）は平成27年9月末現在、計119本（追加型株式投資信託102本、単位型株式投資信託17本）であり、その純資産総額の合計は720,064百万円です。

3【委託会社等の経理状況】

- 1．委託会社である損保ジャパン日本興亜アセットマネジメント株式会社(以下「委託会社」という。)の財務諸表は、「財務諸表等の用語、様式及び作成方法に関する規則」(昭和38年大蔵省令第59号。以下「財務諸表等規則」という。)、ならびに同規則第2条の規定に基づき、「金融商品取引業等に関する内閣府令」(平成19年内閣府令第52号)により作成しております。
- 2．委託会社は、金融商品取引法第193条の2第1項の規定に基づき、事業年度(平成26年4月1日から平成27年3月31日まで)の財務諸表について、新日本有限責任監査法人による監査を受けております。

(1) 【貸借対照表】

区分	注記 番号	前事業年度 (平成26年3月31日)	当事業年度 (平成27年3月31日)
		金額(千円)	金額(千円)
(資産の部)			
流動資産			
1 現金・預金		3,179,267	3,896,094
2 前払費用		133,019	94,024
3 未収委託者報酬		569,687	814,705
4 未収運用受託報酬		252,128	319,881
5 未収収益		73	107
6 繰延税金資産		57,628	85,853
7 その他		323	84
流動資産合計		4,192,127	5,210,750
固定資産			
1 有形固定資産			
(1) 建物	* 1	47,031	45,249
(2) 器具備品	* 1	10,600	12,797
有形固定資産合計		57,631	58,046
2 無形固定資産			
(1) 電話加入権		4,535	4,535
無形固定資産合計		4,535	4,535
3 投資その他の資産			
(1) 投資有価証券		64,604	135,587
(2) 関係会社株式		41,085	122
(3) 長期差入保証金		193,917	161,636
(4) 繰延税金資産		110,616	132,485
(5) その他		29	29
投資その他の資産合計		410,253	429,859
固定資産合計		472,419	492,441
資産合計		4,664,547	5,703,191

区分	注記 番号	前事業年度 (平成26年3月31日)		当事業年度 (平成27年3月31日)	
		金額(千円)		金額(千円)	
(負債の部)					
流動負債					
1	預り金		5,256		126,101
2	未払金				
	(1) 未払手数料	264,886		391,115	
	(2) その他未払金	103,918	368,804	107,030	498,145
3	未払費用		301,051		387,091
4	未払消費税等		47,871		211,457
5	未払法人税等		260,111		583,342
6	前受収益		67,612		47,207
7	賞与引当金		47,208		54,235
8	役員賞与引当金		8,400		11,400
	流動負債合計		1,106,316		1,918,981
固定負債					
1	退職給付引当金		59,903		64,308
2	資産除去債務		7,625		7,760
	固定負債合計		67,528		72,068
	負債合計		1,173,844		1,991,050
(純資産の部)					
株主資本					
1	資本金		1,550,000		1,550,000
2	資本剰余金				
	(1) 資本準備金		413,280		413,280
	資本剰余金合計		413,280		413,280
3	利益剰余金				
	(1) その他利益剰余金				
	繰越利益剰余金		1,515,658		1,750,324
	利益剰余金合計		1,515,658		1,750,324
	株主資本合計		3,478,938		3,713,604
評価・換算差額等					
1	その他有価証券評価差額金		11,764		1,462
	評価・換算差額等合計		11,764		1,462
	純資産合計		3,490,702		3,712,141
	負債・純資産合計		4,664,547		5,703,191

(2) 【損益計算書】

区分	注記 番号	前事業年度 (自 平成25年4月1日 至 平成26年3月31日)		当事業年度 (自 平成26年4月1日 至 平成27年3月31日)	
		金額(千円)		金額(千円)	
営業収益					
1 委託者報酬		4,255,278		6,931,318	
2 運用受託報酬		2,330,904	6,586,183	2,410,937	9,342,256
営業費用					
1 支払手数料		2,108,094		3,520,626	
2 広告宣伝費		6,708		23,637	
3 公告費		1,780		4,180	
4 調査費		1,432,804		1,890,482	
(1) 調査費		569,905		594,023	
(2) 委託調査費		860,367		1,292,599	
(3) 図書費		2,532		3,859	
5 営業雑経費		149,262		191,429	
(1) 通信費		18,408		21,613	
(2) 印刷費		120,430		158,297	
(3) 諸会費		10,423	3,698,650	11,518	5,630,355
一般管理費					
1 給料		1,201,183		1,260,113	
(1) 役員報酬		39,975		109,183	
(2) 給料・手当		1,063,436		1,045,995	
(3) 賞与		97,771		104,933	
2 福利厚生費		96,749		102,817	
3 交際費		8,762		10,360	
4 寄付金		200		200	
5 旅費交通費		33,717		37,768	
6 法人事業税		14,646		18,444	
7 租税公課		7,341		8,301	
8 不動産賃借料		238,291		227,534	
9 退職給付費用		33,185		34,819	
10 賞与引当金繰入		47,208		54,235	

区分	注記 番号	前事業年度 (自 平成25年4月1日 至 平成26年3月31日)		当事業年度 (自 平成26年4月1日 至 平成27年3月31日)	
		金額(千円)		金額(千円)	
11 役員賞与引当金繰入		8,400		11,400	
12 固定資産減価償却費		15,279		14,237	
13 諸経費		146,303	1,851,270	183,804	1,964,036
営業利益			1,036,262		1,747,864
営業外収益					
1 受取配当金		951		2,211	
2 受取利息		367		464	
3 有価証券売却益		-		1,139	
4 有価証券償還益		-		18,285	
5 為替差益		1,098		2,259	
6 雑益		1,893	4,310	3,746	28,107
営業外費用					
1 有価証券売却損		1		-	
2 雑損		2,709	2,711	221	221
経常利益			1,037,861		1,775,751
特別利益					
1 子会社清算益	* 1	-	-	124,873	124,873
特別損失					
1 固定資産除却損	* 2	325	325	31	31
税引前当期純利益			1,037,536		1,900,593
法人税、住民税及び事業税			273,769		702,469
法人税等調整額			50,302		43,579
当期純利益			814,068		1,241,702

（ 3 ） 【株主資本等変動計算書】

前事業年度（自 平成25年4月1日 至 平成26年3月31日）

（単位：千円）

	株主資本					
	資本金	資本剰余金		利益剰余金		株主資本合計
		資本準備金	資本剰余金合計	その他利益剰余金 繰越利益剰余金	利益剰余金合計	
当期首残高	1,550,000	413,280	413,280	701,589	701,589	2,664,870
当期変動額						
当期純利益				814,068	814,068	814,068
株主資本以外の項目の当期変動額（純額）						
当期変動額合計	-	-	-	814,068	814,068	814,068
当期末残高	1,550,000	413,280	413,280	1,515,658	1,515,658	3,478,938

	評価・換算差額等		純資産合計
	その他有価証券評価差額金	評価・換算差額等合計	
当期首残高	8,496	8,496	2,673,366
当期変動額			
当期純利益			814,068
株主資本以外の項目の当期変動額（純額）	3,267	3,267	3,267
当期変動額合計	3,267	3,267	817,335
当期末残高	11,764	11,764	3,490,702

当事業年度（自 平成26年4月1日 至 平成27年3月31日）

（単位：千円）

	株主資本					
	資本金	資本剰余金		利益剰余金		株主資本 合計
		資本準備金	資本剰余金 合計	その他利益 剰余金 繰越利益 剰余金	利益剰余金 合計	
当期首残高	1,550,000	413,280	413,280	1,515,658	1,515,658	3,478,938
当期変動額						
剰余金の配当				1,007,036	1,007,036	1,007,036
当期純利益				1,241,702	1,241,702	1,241,702
株主資本以外の 項目の当期変動 額（純額）						
当期変動額合計	-	-	-	234,666	234,666	234,666
当期末残高	1,550,000	413,280	413,280	1,750,324	1,750,324	3,713,604

	評価・換算差額等		純資産合計
	その他 有価証券 評価差額金	評価・換算 差額等合計	
当期首残高	11,764	11,764	3,490,702
当期変動額			
剰余金の配当			1,007,036
当期純利益			1,241,702
株主資本以外の 項目の当期変動 額（純額）	13,227	13,227	13,227
当期変動額合計	13,227	13,227	221,438
当期末残高	1,462	1,462	3,712,141

重要な会計方針

1．有価証券の評価基準及び評価方法

(1) 子会社株式

移動平均法による原価法を採用しております。

(2) その他有価証券

時価のあるもの

決算日の市場価格等に基づく時価法（評価差額は全部純資産直入法により処理し、売却原価は移動平均法より算定）を採用しております。

時価のないもの

移動平均法による原価法を採用しております。

2．固定資産の減価償却の方法

(1) 有形固定資産（リース資産を除く）

定率法を採用しております。

なお、主な耐用年数は以下のとおりであります。

建物	15年
器具備品	3～20年

(2) リース資産

所有権移転外ファイナンス・リース取引に係るリース資産

リース期間を耐用年数とし、残存価額を零とする定額法を採用しております。

3．外貨建の資産及び負債の本邦通貨への換算基準

外貨建金銭債権債務は、期末日の直物為替相場により円貨に換算し、換算差額は損益として処理しております。

4．引当金の計上基準

(1) 賞与引当金

従業員賞与の支給に充てるため、賞与支給見込額の当事業年度負担額を計上しております。

(2) 役員賞与引当金

役員賞与の支給に充てるため、当事業年度における支給見込額を計上しております。

(3) 退職給付引当金

従業員の退職給付に備えるため、当事業年度末における要支給額を計上しております。

退職給付債務の計算に当たっては、「退職給付に関する会計基準の適用指針」（企業会計基準適用指針第25号）に定める簡便法によっております。

5．消費税等の会計処理方法

税抜方式を採用しております。

注記事項

（貸借対照表関係）

* 1 . 有形固定資産の減価償却累計額は、次のとおりであります。

	前事業年度 (平成26年3月31日)	当事業年度 (平成27年3月31日)
建物	56,120千円	64,817千円
器具備品	42,124	46,725

（損益計算書関係）

* 1 . 特別利益の子会社清算益の内容は、次のとおりであります。

	前事業年度 (自平成25年4月1日 至平成26年3月31日)	当事業年度 (自平成26年4月1日 至平成27年3月31日)
	-	米国の100%子会社であった TACT ASSET MANAGEMENT INC.の清算終了によるものであります。

* 2 . 固定資産除却損の内容は、次のとおりであります。

	前事業年度 (自平成25年4月1日 至平成26年3月31日)	当事業年度 (自平成26年4月1日 至平成27年3月31日)
器具備品	325千円	31千円

（株主資本等変動計算書関係）

前事業年度（自 平成25年 4月 1日 至 平成26年 3月31日）

1．発行済株式に関する事項

株式の種類	当事業年度 期首株式数	当事業年度 増加株式数	当事業年度 減少株式数	当事業年度末 株式数
普通株式	24,085株	- 株	- 株	24,085株

2．自己株式に関する事項

該当事項はありません。

3．新株予約権等に関する事項

該当事項はありません。

4．剰余金の配当に関する事項

(1) 配当金支払額

該当事項はありません。

(2) 基準日が当期に属する配当のうち、配当の効力発生日が翌期となるもの

（決議）	株式の 種類	配当金の 総額	配当の原資	1株当たり 配当額	基準日	効力発生日
平成26年 6月25日 定時株主総会	普通株式	407,036千円	利益剰余金	16,900円	平成26年 3月31日	平成26年 6月26日

当事業年度（自 平成26年 4月 1日 至 平成27年 3月31日）

1．発行済株式に関する事項

株式の種類	当事業年度 期首株式数	当事業年度 増加株式数	当事業年度 減少株式数	当事業年度末 株式数
普通株式	24,085株	- 株	- 株	24,085株

2．自己株式に関する事項

該当事項はありません。

3．新株予約権等に関する事項

該当事項はありません。

4．剰余金の配当に関する事項

(1) 配当金支払額

（決議）	株式の種類	配当金の総額	1株当たり配当額	基準日	効力発生日
平成26年6月25日 定時株主総会	普通株式	407,036千円	16,900円	平成26年3月31日	平成26年6月26日
平成27年3月27日 臨時株主総会	普通株式	600,000千円	24,911円	平成26年3月31日	平成27年3月31日

(2) 基準日が当期に属する配当のうち、配当の効力発生日が翌期となるもの
該当事項はありません。

(金融商品関係)

1．金融商品の状況に関する事項

(1) 金融商品に対する取組方針

当社では、主として短期的な預金及び一部の有価証券によって運用しており、経営として許容できる範囲内にリスクを制御するよう、適切に資産運用を行っております。デリバティブは為替変動リスクを低減する目的で実需の範囲で為替予約取引を行っております。

(2) 金融商品の内容及びそのリスク

投資有価証券は、主に投資信託を保有しており、今後の基準価額の下落によっては、売却損・評価損計上による利益減少や、評価差額金の減少により純資産が減少するなど、価格変動リスクに晒されております。

(3) 金融商品に係るリスク管理体制

当社では、短期的な預金について、格付の高い金融機関とのみ取引を行っております。

価格変動リスクについては、四半期ごとに時価の状況等を把握し、当該状況については資産運用管理規程に従い、経理担当部が取締役会等へ報告し、適切に管理を行っております。

(4) 金融商品の時価等に関する事項についての補足説明

金融商品の時価には、市場価格に基づく価額のほか、市場価格がない場合には合理的に算定された価額が含まれております。当該価額の算定においては変動要因を織り込んでいるため、異なる前提条件等を採用することにより、当該価額が変動することがあります。

2．金融商品の時価等に関する事項

貸借対照表計上額、時価及びこれらの差額については、次のとおりであります。なお、時価を把握することが極めて困難と認められるものは含めておりません（注2．参照）。

前事業年度（平成26年3月31日）

（単位：千円）

	貸借対照表計上額	時価	差額
(1) 現金・預金	3,179,267	3,179,267	-
(2) 投資有価証券 其他有価証券	48,854	48,854	-
資産計	3,228,121	3,228,121	-

当事業年度（平成27年3月31日）

（単位：千円）

	貸借対照表計上額	時価	差額
(1) 現金・預金	3,896,094	3,896,094	-
(2) 投資有価証券 其他有価証券	119,837	119,837	-
資産計	4,015,931	4,015,931	-
(1) 未払法人税等	583,342	583,342	-
負債計	583,342	583,342	-

注1．金融商品の時価の算定方法並びに有価証券取引に関する事項

資 産

(1) 現金・預金

短期間で決済されるため、時価は帳簿価額にほぼ等しいことから、当該帳簿価額によっております。

(2) 投資有価証券

時価については、公表されている基準価額または取引金融機関等から提示された基準価額によっております。

負 債

(1) 未払法人税等

短期間で決済されるため、時価は帳簿価額にほぼ等しいことから、当該帳簿価額によっております。

注2．時価を把握することが極めて困難と認められる金融商品

（単位：千円）

区分	前事業年度 （平成26年3月31日）	当事業年度 （平成27年3月31日）
非上場株式	15,750	15,750
関係会社株式	41,085	122

非上場株式は、市場価格がなく、時価を把握することが極めて困難と認められることから、「(2) 投資有価証券 其他有価証券」には含めておりません。

また、関係会社株式は、市場価格がなく、時価を把握することが極めて困難と認められることから、時価開示の対象としておりません。

注3．金銭債権及び満期のある有価証券の決算日後の償還予定額

前事業年度（平成26年3月31日）

（単位：千円）

	1年以内	1年超 5年以内	5年超 10年以内	10年超
(1) 預金	3,179,166	-	-	-
(2) 投資有価証券				
その他有価証券のうち 満期があるもの				
株式	-	-	-	-
債券	-	-	-	-
その他	29,028	19,825	-	-
合計	3,208,194	19,825	-	-

当事業年度（平成27年3月31日）

（単位：千円）

	1年以内	1年超 5年以内	5年超 10年以内	10年超
(1) 預金	3,896,001	-	-	-
(2) 投資有価証券				
その他有価証券のうち 満期があるもの				
株式	-	-	-	-
債券	-	-	-	-
その他	-	119,837	-	-
合計	3,896,001	119,837	-	-

注4．社債、新株予約権付社債及び長期借入金の決算日後の返済予定額

該当事項はありません。

（有価証券関係）

1．売買目的有価証券

該当事項はありません。

2．満期保有目的の債券

該当事項はありません。

3．子会社株式及び関連会社株式

子会社株式及び関連会社株式（当事業年度の貸借対照表計上額は子会社株式 122千円、前事業年度の貸借対照表計上額は子会社株式 41,085千円）は、市場価格がなく、時価を把握することが極めて困難と認められることから、記載しておりません。

4．その他有価証券で時価のあるもの

前事業年度（平成26年3月31日）

（単位：千円）

	種類	貸借対照表計上額	取得原価	差 額
貸借対照表計上額が 取得原価を超えるもの	(1) 株式	-	-	-
	(2) 債券	-	-	-
	(3) その他	39,282	20,985	18,297
	小 計	39,282	20,985	18,297
貸借対照表計上額が 取得原価を超えないもの	(1) 株式	-	-	-
	(2) 債券	-	-	-
	(3) その他	9,572	9,590	18
	小 計	9,572	9,590	18
合計		48,854	30,575	18,278

当事業年度（平成27年3月31日）

（単位：千円）

	種類	貸借対照表計上額	取得原価	差 額
貸借対照表計上額が 取得原価を超えるもの	(1) 株式	-	-	-
	(2) 債券	-	-	-
	(3) その他	1,217	1,200	17
	小 計	1,217	1,200	17
貸借対照表計上額が 取得原価を超えないもの	(1) 株式	-	-	-
	(2) 債券	-	-	-
	(3) その他	118,619	120,100	1,480
	小 計	118,619	120,100	1,480
合計		119,837	121,300	1,462

5．売却したその他有価証券

前事業年度（自 平成25年4月1日 至 平成26年3月31日）

（単位：千円）

種類	売却額	売却益の合計額	売却損の合計額
(1) 株式	-	-	-
(2) 債券	-	-	-
(3) その他	98	-	1
合計	98	-	1

当事業年度（自 平成26年4月1日 至 平成27年3月31日）

（単位：千円）

種類	売却額	売却益の合計額	売却損の合計額
(1) 株式	-	-	-
(2) 債券	-	-	-
(3) その他	42,174	1,171	31
合計	42,174	1,171	31

（デリバティブ取引関係）

該当事項はありません。

（退職給付関係）

前事業年度（自 平成25年4月1日 至 平成26年3月31日）

1．採用している退職給付制度の概要（出向受入者に対する出向元への退職金負担額を除く。）

当社は、従業員の退職給付に充てるため、非積立型の確定給付制度及び確定拠出制度を採用しております。

退職一時金制度（非積立型制度であります。）では、退職給付として、給与と勤務期間に基づいた一時金を支給しております。

なお、当社が有する退職一時金制度は、簡便法により退職給付引当金及び退職給付費用を計算しております。

2．簡便法を適用した確定給付制度

(1) 簡便法を適用した制度の、退職給付引当金の期首残高と期末残高の調整表

退職給付引当金の期首残高	49,692	千円
退職給付費用	13,106	
退職給付の支払額	2,895	
退職給付引当金の期末残高	59,903	

(2) 退職給付債務の期末残高と貸借対照表に計上された退職給付引当金の調整表

非積立型制度の退職給付債務	59,903	千円
貸借対照表に計上された負債と資産の純額	59,903	
退職給付引当金	59,903	
貸借対照表に計上された負債と資産の純額	59,903	

(3) 退職給付に係る負債

簡便法で計算した退職給付費用	13,106	千円
----------------	--------	----

3．確定拠出制度

当社の確定拠出制度への要拠出額は、9,867千円でありました。

当事業年度（自 平成26年4月1日 至 平成27年3月31日）

1. 採用している退職給付制度の概要（出向受入者に対する出向元への退職金負担額を除く。）

当社は、従業員の退職給付に充てるため、非積立型の確定給付制度及び確定拠出制度を採用しております。

退職一時金制度（非積立型制度であります。）では、退職給付として、給与と勤務期間に基づいた一時金を支給しております。

なお、当社が有する退職一時金制度は、簡便法により退職給付引当金及び退職給付費用を計算しております。

2. 簡便法を適用した確定給付制度

(1) 簡便法を適用した制度の、退職給付引当金の期首残高と期末残高の調整表

退職給付引当金の期首残高	59,903	千円
退職給付費用	13,437	
退職給付の支払額	9,032	
<u>退職給付引当金の期末残高</u>	<u>64,308</u>	

(2) 退職給付債務の期末残高と貸借対照表に計上された退職給付引当金の調整表

非積立型制度の退職給付債務	64,308	千円
<u>貸借対照表に計上された負債と資産の純額</u>	<u>64,308</u>	
退職給付引当金	64,308	
<u>貸借対照表に計上された負債と資産の純額</u>	<u>64,308</u>	

(3) 退職給付に係る負債

簡便法で計算した退職給付費用	13,437	千円
----------------	--------	----

3. 確定拠出制度

当社の確定拠出制度への要拠出額は、10,316千円でありました。

(ストック・オプション等関係)

該当事項はありません。

（税効果会計関係）

1．繰延税金資産及び繰延税金負債の発生の主な原因別の内訳

	前事業年度 (平成26年3月31日)	当事業年度 (平成27年3月31日)
繰延税金資産		
ソフトウェア損金算入限度超過額	96,962千円	112,543千円
未払事業税	19,448	41,100
未払費用否認	19,566	25,132
退職給付引当金	21,349	20,839
賞与引当金	16,824	17,930
その他	4,603	4,758
繰延税金資産小計	178,755	222,305
評価性引当額	2,815	3,071
繰延税金資産合計	175,940	219,234
繰延税金負債		
固定資産除去価額	1,181	896
その他有価証券差額金	6,514	-
繰延税金負債合計	7,695	896
繰延税金資産の純額	168,244	218,338

2．法定実効税率と税効果会計適用後の法人税等の負担率との間に重要な差異があるときの、当該差異の原因となった主要な項目別の内訳

	前事業年度 (平成26年3月31日)	当事業年度 (平成27年3月31日)
法定実効税率 (調整)	38.0%	法定実効税率と税効果会計適用後の法人税等の負担率との間の差異が法定実効税率の100分の5以下であるため注記を省略しております。
交際費等永久に損金に算入されない項目	0.8	
住民税均等割	0.2	
税務上の繰越欠損金の利用	16.4	
評価性引当額の増減	1.8	
税率変更による期末繰延税金資産の減額修正	0.7	
税効果会計適用後の法人税等の負担率	21.5	

3．法人税等の税率の変更による繰延税金資産及び繰延税金負債の金額の修正

「所得税法等の一部を改正する法律」（平成27年法律第9号）が平成27年3月31日に公布され、平成27年4月1日以後に開始する事業年度から法人税率等の引き下げが行われることとなりました。これに伴い、繰延税金資産及び繰延税金負債の計算に使用する法定実効税率は従来の35.6%から平成27年4月1日に開始する事業年度に解消が見込まれる一時差異については33.1%に、平成28年4月1日に開始する事業年度以降に解消が見込まれる一時差異については、32.3%になります。

その税率変更により、繰延税金資産の金額（繰延税金負債の金額を控除した金額）は19,550千円減少し、法人税等調整額が同額増加しております。

（資産除去債務関係）

資産除去債務のうち貸借対照表に計上しているもの

1．当該資産除去債務の概要

本社事務所の不動産賃貸借契約に伴う原状回復義務等であります。

2．当該資産除去債務の金額の算定方法

使用見込期間を取得から15年と見積り、割引率は1.7%～1.8%を使用して資産除去債務の金額を計算しております。

3．当該資産除去債務の総額の増減

	前事業年度 (自 平成25年4月1日 至 平成26年3月31日)	当事業年度 (自 平成26年4月1日 至 平成27年3月31日)
期首残高	7,492千円	7,625千円
時の経過による調整額	133	135
期末残高	7,625	7,760

（セグメント情報等）

セグメント情報

当社は、投資運用事業の単一セグメントであるため、記載を省略しております。

関連情報

前事業年度（自 平成25年4月1日 至 平成26年3月31日）

1．製品及びサービスごとの情報

単一の製品・サービスの区分の外部顧客への営業収益が損益計算書の営業収益の90%を超えるため、記載を省略しております。

2．地域ごとの情報

(1) 営業収益

本邦の外部顧客への営業収益が損益計算書の営業収益の90%を超えているため、記載を省略しております。

(2) 有形固定資産

本邦に所在している有形固定資産の金額が貸借対照表の有形固定資産の金額の90%を超えているため、記載を省略しております。

3．主要な顧客ごとの情報

（単位：千円）

顧客の名称又は氏名	営業収益	関連するセグメント名
株式会社損害保険ジャパン	453,804	-
日本興亜損害保険株式会社	253,819	-
NK S J ひまわり生命保険株式会社	179,208	-

当事業年度(自 平成26年4月1日 至 平成27年3月31日)

1. 製品及びサービスごとの情報

単一の製品・サービスの区分の外部顧客への営業収益が損益計算書の営業収益の90%を超えるため、記載を省略しております。

2. 地域ごとの情報

(1) 営業収益

本邦の外部顧客への営業収益が損益計算書の営業収益の90%を超えているため、記載を省略しております。

(2) 有形固定資産

本邦に所在している有形固定資産の金額が貸借対照表の有形固定資産の金額の90%を超えているため、記載を省略しております。

3. 主要な顧客ごとの情報

特定の顧客に対する営業収益で損益計算書の営業収益の10%以上を占めるものがないため、記載を省略しております。

（関連当事者情報）

1．関連当事者との取引

(1) 財務諸表提出会社の親会社及び主要株主（会社等に限る。）等
記載すべき重要な取引はありません。

(2) 財務諸表提出会社の子会社及び関連会社等
記載すべき重要な取引はありません。

(3) 財務諸表提出会社と同一の親会社を持つ会社等及び財務諸表提出会社のその他の関係会社の子会社等

前事業年度（自 平成25年4月1日 至 平成26年3月31日）

種類	会社等の名称	所在地	資本金 (千円)	事業の内容	議決権等の所有 (被所有) 割合	関連当事者との関係	取引の内容	取引金額 (千円)	科目	期末残高 (千円)
同一の親会社を持つ会社	NKSJひまわり生命保険株式会社	東京都新宿区	17,250,000	生命保険業	-	投資顧問契約に基づく資産運用の一任（注1）	運用受託報酬の受取り	179,208	未収運用受託報酬	95,172
同一の親会社を持つ会社	損保ジャパンDC証券株式会社	東京都新宿区	3,000,000	確定拠出年金業	-	投資信託に係る事務代行の委託等（注2）	投資信託代行手数料の支払い	331,709	未払手数料	75,919

注1．上記金額のうち、取引金額には消費税等が含まれておらず、期末残高には消費税等が含まれております。

2．取引条件ないし取引条件の決定方針等

（注1）運用受託報酬の受取りについては、一般的取引条件によっております。

（注2）代行手数料の支払いについては、一般的取引条件によっております。

当事業年度（自 平成26年4月1日 至 平成27年3月31日）

種類	会社等の名称	所在地	資本金 (千円)	事業の内容	議決権等の所有 (被所有) 割合	関連当事者との関係	取引の内容	取引金額 (千円)	科目	期末残高 (千円)
同一の親会社を持つ会社	損保ジャパン日本興亜ひまわり生命保険株式会社	東京都新宿区	17,250,000	生命保険業	-	投資顧問契約に基づく資産運用の一任（注1）	運用受託報酬の受取り	188,089	未収運用受託報酬	102,679
同一の親会社を持つ会社	損保ジャパン日本興亜DC証券株式会社	東京都新宿区	3,000,000	確定拠出年金業	-	投資信託に係る事務代行の委託等（注2）	投資信託代行手数料の支払い	371,167	未払手数料	92,290

注1．上記金額のうち、取引金額には消費税等が含まれておらず、期末残高には消費税等が含まれております。

2．取引条件ないし取引条件の決定方針等

（注1）運用受託報酬の受取りについては、一般的取引条件によっております。

（注2）代行手数料の支払いについては、一般的取引条件によっております。

3．NKSJひまわり生命保険株式会社は、平成26年9月1日に商号を損保ジャパン日本興亜ひまわり生命保険株式会社に変更しております。

4．損保ジャパンDC証券株式会社は、平成26年9月1日に商号を損保ジャパン日本興亜DC証券株式会社に変更しております。

(4) 財務諸表提出会社の役員及び主要株主（個人の場合に限る。）等
役員及び主要株主（個人の場合に限る。）等との取引はありません。

2. 親会社又は重要な関連会社に関する注記

(1) 親会社情報

損保ジャパン日本興亜ホールディングス株式会社（東京証券取引所・大阪証券取引所に上場）

なお、NKSJホールディングス株式会社は、平成26年9月1日に商号を損保ジャパン日本興亜ホールディングス株式会社に変更しております。

(2) 重要な関連会社の要約財務情報

関連会社はありません。

(1株当たり情報)

	前事業年度 (自 平成25年4月1日 至 平成26年3月31日)	当事業年度 (自 平成26年4月1日 至 平成27年3月31日)
1株当たり純資産額	144,932.64円	154,126.69円
1株当たり当期純利益金額	33,799.80円	51,555.01円

(注) 1. 潜在株式調整後1株当たり当期純利益金額については、潜在株式が存在しないため記載しておりません。

2. 1株当たり当期純利益金額の算定上の基礎は、以下のとおりであります。

	前事業年度 (自 平成25年4月1日 至 平成26年3月31日)	当事業年度 (自 平成26年4月1日 至 平成27年3月31日)
当期純利益(千円)	814,068	1,241,702
普通株主に帰属しない金額(千円)	-	-
普通株式に係る当期純利益(千円)	814,068	1,241,702
期中平均株式数(株)	24,085	24,085

(重要な後発事象)

該当事項はありません。

4【利害関係人との取引制限】

委託会社は、「金融商品取引法」の定めるところにより、利害関係人との取引について、次に掲げる行為が禁止されています。

- (1) 自己又はその取締役若しくは執行役との間における取引を行うことを内容とした運用を行うこと(投資者の保護に欠け、若しくは取引の公正を害し、又は金融商品取引業の信用を失墜させるおそれがないものとして内閣府令で定めるものを除きます。)
- (2) 運用財産相互間において取引を行うことを内容とした運用を行うこと(投資者の保護に欠け、若しくは取引の公正を害し、又は金融商品取引業の信用を失墜させるおそれがないものとして内閣府令で定めるものを除きます。)
- (3) 通常取引の条件と異なる条件であって取引の公正を害するおそれのある条件で、委託会社の親法人等(委託会社の総株主等の議決権の過半数を保有していることその他の当該金融商品取引業者と密接な関係を有する法人その他の団体として政令で定める要件に該当する者をいいます。以下(4)、(5)において同じ。)又は子法人等(委託会社が総株主等の議決権の過半数を保有していることその他の当該金融商品取引業者と密接な関係を有する法人その他の団体として政令で定める要件に該当する者をいいます。以下同じ。)と有価証券の売買その他の取引又は金融デリバティブ取引を行うこと。
- (4) 委託会社の親法人等又は子法人等の利益を図るため、その行う投資運用業に関して運用の方針、運用財産の額若しくは市場の状況に照らして不必要な取引を行うことを内容とした運用を行うこと。
- (5) 上記(3)、(4)に掲げるもののほか、委託会社の親法人等又は子法人等が関与する行為であって、投資者の保護に欠け、若しくは取引の公正を害し、又は金融商品取引業の信用を失墜させるおそれのあるものとして内閣府令で定める行為。

5【その他】

(1) 定款の変更

定款の変更に関しては、株主総会の特別決議が必要です。

(2) 訴訟事件その他の重要事項

委託会社及び当ファンドに重要な影響を与えた事実、または与えると予想される事実はありません。

第2【その他の関係法人の概況】

1【名称、資本金の額及び事業の内容】

(1) 受託会社

名称

みずほ信託銀行株式会社（再信託受託会社：資産管理サービス信託銀行株式会社）

資本金の額

247,369百万円（平成27年3月末現在）

事業の内容

銀行法に基づき銀行業を営むとともに、金融機関の信託業務の兼営に関する法律（兼営法）に基づき信託業務を営んでいます。

<再信託受託会社の概要>

名称：資産管理サービス信託銀行株式会社

資本金の額：50,000百万円（平成27年3月末現在）

事業の内容：銀行法に基づき銀行業を営むとともに、金融機関の信託業務の兼営に関する法律（兼営法）に基づき信託業務を営んでいます。

再信託の目的：原信託契約に係る信託事務の一部（信託財産の管理）を原信託受託会社から再信託受託会社（資産管理サービス信託銀行株式会社）へ委託するため、原信託財産のすべてを再信託受託会社へ移管することを目的とします。

(2) 販売会社

(単位：百万円、平成27年3月末現在)

名称	資本金の額	事業の内容
安藤証券株式会社	2,280	「金融商品取引法」に定める第一種金融商品取引業を営んでいます。
池田泉州ＴＴ証券株式会社	1,250	
岩井コスモ証券株式会社	13,500	
宇都宮証券株式会社	301	
株式会社ＳＢＩ証券	47,937	
香川証券株式会社	555	
カブドットコム証券株式会社	7,196	
ちばぎん証券株式会社	4,374	
東海東京証券株式会社	6,000	
内藤証券株式会社	3,002	
西日本シティＴＴ証券株式会社	1,575	
日産センチュリー証券株式会社	1,500	
浜銀ＴＴ証券株式会社	3,307	
ひろぎんウツミ屋証券株式会社	6,100	
マネックス証券株式会社	12,200	
みずほ証券株式会社	125,167	
むさし証券株式会社	5,000	
楽天証券株式会社	7,495	
ワイエム証券株式会社	1,270	
株式会社イオン銀行	51,250	銀行法に基づき銀行業を営んでおります。

2【関係業務の概要】

(1) 受託会社

受託会社として、信託財産の保管・管理業務などを行い、収益分配金、一部解約金及び償還金の交付等を行います。

(2) 販売会社

販売会社として、受益権の募集の取扱い、収益分配金等の支払い等を行います。

3【資本関係】

(1) 受託会社

該当事項はありません。

(2) 販売会社

該当事項はありません。

第3【参考情報】

当計算期間において、ファンドに係る金融商品取引法第25条第1項各号に掲げる書類は、下記のとおり提出しております。

平成27年6月24日	有価証券報告書 有価証券届出書の訂正届出書
------------	--------------------------

独立監査人の監査報告書

平成27年6月4日

損保ジャパン日本興亜アセットマネジメント株式会社

取締役会 御中

新日本有限責任監査法人

指定有限責任社員 公認会計士 大村 真 敏 印
業務執行社員指定有限責任社員 公認会計士 羽柴 則 央 印
業務執行社員

当監査法人は、金融商品取引法第193条の2第1項の規定に基づく監査証明を行うため、「委託会社等の経理状況」に掲げられている損保ジャパン日本興亜アセットマネジメント株式会社の平成26年4月1日から平成27年3月31日までの第30期事業年度の財務諸表、すなわち、貸借対照表、損益計算書、株主資本等変動計算書、重要な会計方針及びその他の注記について監査を行った。

財務諸表に対する経営者の責任

経営者の責任は、我が国において一般に公正妥当と認められる企業会計の基準に準拠して財務諸表を作成し適正に表示することにある。これには、不正又は誤謬による重要な虚偽表示のない財務諸表を作成し適正に表示するために経営者が必要と判断した内部統制を整備及び運用することが含まれる。

監査人の責任

当監査法人の責任は、当監査法人が実施した監査に基づいて、独立の立場から財務諸表に対する意見を表明することにある。当監査法人は、我が国において一般に公正妥当と認められる監査の基準に準拠して監査を行った。監査の基準は、当監査法人に財務諸表に重要な虚偽表示がないかどうかについて合理的な保証を得るために、監査計画を策定し、これに基づき監査を実施することを求めている。

監査においては、財務諸表の金額及び開示について監査証拠を入手するための手続が実施される。監査手続は、当監査法人の判断により、不正又は誤謬による財務諸表の重要な虚偽表示のリスクの評価に基づいて選択及び適用される。財務諸表監査の目的は、内部統制の有効性について意見表明するためのものではないが、当監査法人は、リスク評価の実施に際して、状況に応じた適切な監査手続を立案するために、財務諸表の作成と適正な表示に関連する内部統制を検討する。また、監査には、経営者が採用した会計方針及びその適用方法並びに経営者によって行われた見積りの評価も含め全体としての財務諸表の表示を検討することが含まれる。

当監査法人は、意見表明の基礎となる十分かつ適切な監査証拠を入手したと判断している。

監査意見

当監査法人は、上記の財務諸表が、我が国において一般に公正妥当と認められる企業会計の基準に準拠して、損保ジャパン日本興亜アセットマネジメント株式会社の平成27年3月31日現在の財政状態及び同日をもって終了する事業年度の経営成績をすべての重要な点において適正に表示しているものと認める。

利害関係

会社と当監査法人又は業務執行社員との間には、公認会計士法の規定により記載すべき利害関係はない。

以上

(注) 1. 上記は、監査報告書の原本に記載された事項を電子化したものであり、その原本は当社が別途保管しております。

2. XBR Lデータは監査の対象には含まれていません。

独立監査人の監査報告書

平成27年11月30日

損保ジャパン日本興亜アセットマネジメント株式会社

取締役会 御 中

新日本有限責任監査法人

指定有限責任社員 公認会計士 小澤 裕 治 印
業務執行社員指定有限責任社員 公認会計士 羽柴 則 央 印
業務執行社員

当監査法人は、金融商品取引法第193条の2第1項の規定に基づく監査証明を行うため、「ファンドの経理状況」に掲げられているパン・アフリカ株式ファンドの平成27年3月26日から平成27年9月25日までの第10期計算期間の財務諸表、すなわち、貸借対照表、損益及び剰余金計算書、注記表並びに附属明細表について監査を行った。

財務諸表に対する経営者の責任

経営者の責任は、我が国において一般に公正妥当と認められる企業会計の基準に準拠して財務諸表を作成し適正に表示することにある。これには、不正又は誤謬による重要な虚偽表示のない財務諸表を作成し適正に表示するために経営者が必要と判断した内部統制を整備及び運用することが含まれる。

監査人の責任

当監査法人の責任は、当監査法人が実施した監査に基づいて、独立の立場から財務諸表に対する意見を表明することにある。当監査法人は、我が国において一般に公正妥当と認められる監査の基準に準拠して監査を行った。監査の基準は、当監査法人に財務諸表に重要な虚偽表示がないかどうかについて合理的な保証を得るために、監査計画を策定し、これに基づき監査を実施することを求めている。

監査においては、財務諸表の金額及び開示について監査証拠を入手するための手続が実施される。監査手続は、当監査法人の判断により、不正又は誤謬による財務諸表の重要な虚偽表示のリスクの評価に基づいて選択及び適用される。財務諸表監査の目的は、内部統制の有効性について意見表明するためのものではないが、当監査法人は、リスク評価の実施に際して、状況に応じた適切な監査手続を立案するために、財務諸表の作成と適正な表示に関連する内部統制を検討する。また、監査には、経営者が採用した会計方針及びその適用方法並びに経営者によって行われた見積りの評価も含め全体としての財務諸表の表示を検討することが含まれる。

当監査法人は、意見表明の基礎となる十分かつ適切な監査証拠を入手したと判断している。

監査意見

当監査法人は、上記の財務諸表が、我が国において一般に公正妥当と認められる企業会計の基準に準拠して、パン・アフリカ株式ファンドの平成27年9月25日現在の信託財産の状態及び同日をもって終了する計算期間の損益の状況をすべての重要な点において適正に表示しているものと認める。

強調事項

重大な後発事象に記載されているとおり、委託会社は平成27年11月30日付で主要投資対象を変更するための信託約款の変更を行った。

当該事項は、当監査法人の意見に影響を及ぼすものではない。

利害関係

損保ジャパン日本興亜アセットマネジメント株式会社及びファンドと当監査法人又は業務執行社員との間には、公認会計士法の規定により記載すべき利害関係はない。

以 上

(注) 1. 上記は、監査報告書の原本に記載された事項を電子化したものであり、その原本は当社が別途保管しております。

2. XBR Lデータは監査の対象には含まれていません。