

【表紙】

| | |
|--|-----------------------|
| 【提出書類】 | 訂正有価証券届出書 |
| 【提出先】 | 関東財務局長殿 |
| 【提出日】 | 2024年4月15日提出 |
| 【発行者名】 | 野村アセットマネジメント株式会社 |
| 【代表者の役職氏名】 | C E O兼代表取締役社長 小池 広靖 |
| 【本店の所在の場所】 | 東京都江東区豊洲二丁目2番1号 |
| 【事務連絡者氏名】 | 松井 秀仁 |
| 【電話番号】 | 03-6387-5000 |
| 【届出の対象とした募集（売出）内国投資 信託受益証券に係るファンドの名称】 | 野村外国債券インデックス（野村SMA向け） |
| 【届出の対象とした募集（売出）内国投資 信託受益証券の金額】 | 2兆円を上限とします。 |
| 【縦覧に供する場所】 | 該当事項はありません。 |

1【有価証券届出書の訂正届出書の提出理由】

本日、半期報告書を提出いたしましたので、2023年10月16日付をもって提出した有価証券届出書（以下「原届出書」といいます。）の関係情報を更新するため、また、記載事項の一部に変更がありますので本訂正届出書を提出するものです。

2【訂正の内容】

原届出書の下記の記載事項につきましては内容を更新・訂正いたします。
第二部ファンド情報 第1ファンドの状況 5運用状況

なお、原届出書の「第二部ファンド情報 第3ファンドの経理状況」において「1財務諸表」につきましては「中間財務諸表」が追加され、「2ファンドの現況」につきましては内容を更新・訂正いたします。

また、それ以外の訂正事項につきましては、＜訂正前＞および＜訂正後＞に記載している下線部__は訂正部分を示し、＜更新後＞の記載事項は原届出書の更新後の内容を示します。

第二部【ファンド情報】

第1【ファンドの状況】

1 ファンドの性格

(3) ファンドの仕組み

< 更新後 >

委託会社の概況(2024年2月末現在)

・ 名称

野村アセットマネジメント株式会社

・ 資本金の額

17,180百万円

・ 会社の沿革

1959年12月1日

野村証券投資信託委託株式会社として設立

1997年10月1日

投資顧問会社である野村投資顧問株式会社と合併して野村アセット・マネジメント投信株式会社に商号を変更

2000年11月1日

野村アセットマネジメント株式会社に商号を変更

・ 大株主の状況

| 名称 | 住所 | 所有株式数 | 比率 |
|----------------|-----------------|------------|------|
| 野村ホールディングス株式会社 | 東京都中央区日本橋1-13-1 | 5,150,693株 | 100% |

3 投資リスク

< 更新後 >

委託会社におけるリスクマネジメント体制

リスク管理関連の委員会

パフォーマンスの考査

投資信託の信託財産についてパフォーマンスに基づいた定期的な考査（分析、評価）の結果の報告、審議を行ないます。

運用リスクの管理

投資信託の信託財産の運用リスクを把握、管理し、その結果に基づき運用部門その他関連部署への是正勧告を行なうことにより、適切な管理を行ないます。

流動性リスク管理について

流動性リスク管理に関する規程を定め、ファンドの組入資産の流動性リスクのモニタリングなどを実施するとともに、緊急時対応策の策定・検証などを行ないます。リスク管理関連の委員会が、流

動性リスク管理の適切な実施の確保や流動性リスク管理態勢について監督します。

リスク管理体制図



投資リスクに関する管理体制等は今後変更となる場合があります。

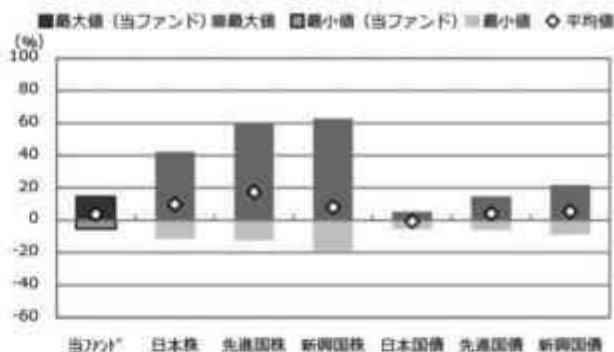
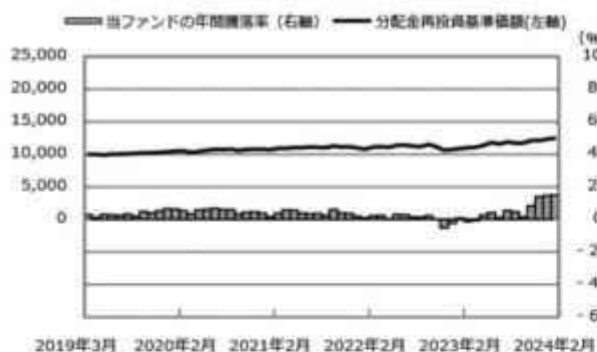
< 更新後 >

リスクの定量的比較

（2019年3月末～2024年2月末：月次）

（ファンドの年間騰落率および分配金再投資基準価額の推移）

（ファンドと代表的な資産クラスとの騰落率の比較）



| | 当ファンド | 日本株 | 先進国株 | 新興国株 | 日本国債 | 先進国債 | 新興国債 |
|---------|-------|--------|--------|--------|-------|-------|-------|
| 最大値 (%) | 14.8 | 42.1 | 59.8 | 62.7 | 5.4 | 14.8 | 21.5 |
| 最小値 (%) | △ 5.1 | △ 11.4 | △ 12.4 | △ 19.4 | △ 5.5 | △ 6.1 | △ 8.8 |
| 平均値 (%) | 3.8 | 9.9 | 17.3 | 8.0 | △ 0.7 | 4.1 | 5.6 |

＊ 分配金再投資基準価額は、税引前の分配金を再投資したものとみなして計算したものです。2019年3月末を10,000として指数化しております。

＊ 年間騰落率は、2019年3月から2024年2月の5年間の各月末における1年間の騰落率を表示したものです。

＊ 全ての資産クラスが当ファンドの投資対象とは限りません。

＊ 2019年3月から2024年2月の5年間の各月末における1年間の騰落率の最大値・最小値・平均値を表示したものです。

＊ 決算日に対応した数値とは異なります。

＊ 当ファンドは分配金再投資基準価額の騰落率です。

※ 分配金再投資基準価額は、税引前の分配金を再投資したものとみなして計算しており、実際の基準価額と異なる場合があります。

＜代表的な資産クラスの指数＞

- 日本株：東証株価指数 (TOPIX) (配当込み)
- 先進国株：MSCI-KOKUSAI指数 (配当込み、円ベース)
- 新興国株：MSCIエマージング・マーケット・インデックス (配当込み、円ベース)
- 日本国債：NOMURA-BPI国債
- 先進国債：FTSE世界国債インデックス (除く日本、ヘッジなし・円ベース)
- 新興国債：JPモルガン・ガバメント・ボンド・インデックス・エマージング・マーケット・グローバル・ディバースファイド (円ベース)

■ 代表的な資産クラスの指数の著作権等について ■

- 東証株価指数 (TOPIX) (配当込み)・・・配当込みTOPIX (「東証株価指数 (TOPIX) (配当込み)」)といいますが、)の指数値及び東証株価指数 (TOPIX) (配当込み)に係る商標又は商標は、株式会社JPX総研又は株式会社JPX総研の関連会社 (以下「JPX」といいます。))の知的財産であり、指数の算出、指数値の公表、利用など東証株価指数 (TOPIX) (配当込み)に関するすべての権利・ノウハウ及び東証株価指数 (TOPIX) (配当込み)に係る商標又は商標に関するすべての権利はJPXが有します。JPXは、東証株価指数 (TOPIX) (配当込み)の指数値の算出又は公表の誤謬、遅延又は中断に対し、責任を負いません。本商品は、JPXにより提供、保証又は販売されるものではなく、本商品の設定、販売及び販売促進活動に起因するいかなる損害に対してもJPXは責任を負いません。
- MSCI-KOKUSAI指数 (配当込み、円ベース)、MSCIエマージング・マーケット・インデックス (配当込み、円ベース)・・・MSCI-KOKUSAI指数 (配当込み、円ベース)、MSCIエマージング・マーケット・インデックス (配当込み、円ベース)は、MSCIが開発した指数です。同指数に対する著作権、知的所有権その他一切の権利はMSCIに帰属します。またMSCIは、同指数の内容を変更する権利および公表を停止する権利を有しています。
- NOMURA-BPI国債・・・NOMURA-BPI国債の知的財産権は、野村フィデューシャリー・リサーチ&コンサルティング株式会社に帰属します。なお、野村フィデューシャリー・リサーチ&コンサルティング株式会社は、NOMURA-BPI国債の正確性、完全性、信頼性、有用性を保証するものではなく、NOMURA-BPI国債を用いて行われる野村アセットマネジメント株式会社の事業活動、サービスに関し一切責任を負いません。
- FTSE世界国債インデックス (除く日本、ヘッジなし・円ベース)・・・FTSE世界国債インデックス (除く日本、ヘッジなし・円ベース)は、FTSE Fixed Income LLCにより運営され、世界主要国の国債の総合収益率を各市場の時価総額で加重平均した債券インデックスです。同指数はFTSE Fixed Income LLCの知的財産であり、指数に関するすべての権利はFTSE Fixed Income LLCが有しています。
- JPモルガン・ガバメント・ボンド・インデックス・エマージング・マーケット・グローバル・ディバースファイド (円ベース)・・・「JPモルガン・ガバメント・ボンド・インデックス・エマージング・マーケット・グローバル・ディバースファイド (円ベース)」(ここでは「指数」とよびます)についてここに提供された情報は、指数のレベルも含め、但しそれに限定することなく、情報としてのみ使用されるものであり、金融商品の売買を勧誘、何らかの売買の公式なコンファIRMーション、或いは指数に関連する何らかの商品の価値や価値を決めるものでもありません。また、投資戦略や税金における金計アドバイスは法的に推奨するものでもありません。ここに含まれる市場価格、データ、その他の情報は確かなものと考えられますが、JPMorgan Chase & Co. 及びその子会社 (以下、JPM) がその完全性や正確性を保証するものではありません。含まれる情報は通知なしに変更されることがあります。過去のパフォーマンスは将来のリターンを示唆するものではありません。本資料に含まれる発行体の金融商品について、JPMやその従業員がロング・ショート両方を含めてポジションを持ったり、売買を行ったり、またはマーケットメイクを行ったりすることがあり、また、発行体の引受人、プレースメント・エージェンシー、アドバイザー、または貸主になっている可能性もあります。米国のJ.P. Morgan Securities LLC (ここでは「JPMSLLC」と呼びます) (「指数スポンサー」)は、指数に関する証券、金融商品または取引 (ここでは「プロダクト」と呼びます) についての奨励、保障または販売促進を行いません。証券或いは金融商品全般、或いは特にプロダクトへの投資の推奨について、また金融市場における投資機会を指数に連動させる或いはそれを目的とする推奨の可否について、指数スポンサーは一切の表明または保証、或いは伝達または示唆を行なうものではありません。指数スポンサーはプロダクトについての管理、マーケティング、トレーディングに関する義務または法的責任を負いません。指数は信用できると考えられる情報によって算出されていますが、その完全性や正確性、また指数に付随する情報について保証するものではありません。指数は指数スポンサーが保有する財産であり、その財産権はすべて指数スポンサーに帰属します。JPMSLLCはNASDAQ、NYSE、SIPCの会員です。JPMorganはJP Morgan Chase Bank, NA、JPSC J.P. Morgan Securities PLC.、またはその関係会社が投資銀行業務を行う際に使用する名称です。

(出所：株式会社野村総合研究所、FTSE Fixed Income LLC 他)

4 手数料等及び税金

(5) 課税上の取扱い

＜更新後＞

課税上は、株式投資信託として取扱われます。

個人、法人別の課税について

個人の投資家に対する課税

< 収益分配金に対する課税 >

分配金のうち課税扱いとなる普通分配金については、20.315%（国税（所得税及び復興特別所得税）15.315%および地方税5%）の税率による源泉徴収が行なわれます。なお、確定申告により、申告分離課税もしくは総合課税のいずれかを選択することもできます。

なお、配当控除は適用されません。

< 換金（解約）時および償還時の差益（譲渡益）に対する課税 >

換金（解約）時および償還時の差益（譲渡益）については、申告分離課税により20.315%（国税15.315%および地方税5%）の税率が適用され、源泉徴収口座を選択した場合は20.315%の税率により源泉徴収が行なわれます。

損益通算について

以下の所得間で損益通算が可能です。上場株式等の配当所得については申告分離課税を選択したものに限りです。

| 《利子所得》 | 《上場株式等に係る譲渡所得等》 ^{（注2）} | 《配当所得》 |
|--|--|-------------------------------|
| ・ 特定公社債 ^{（注1）} の利子 ・ 公募公社債投資信託の収益分配金 | 特定公社債、公募公社債投資信託、上場株式、公募株式投資信託の ・ 譲渡益 ・ 譲渡損 | ・ 上場株式の配当 ・ 公募株式投資信託の収益分配金 |

（注1）「特定公社債」とは、国債、地方債、外国国債、公募公社債、上場公社債、2015年12月31日以前に発行された公社債（同族会社が発行した社債を除きます。）などの一定の公社債をいいます。

（注2）株式等に係る譲渡所得等について、上場株式等に係る譲渡所得等とそれ以外の株式等に係る譲渡所得等に区分し、別々の分離課税制度とすることとされ、原則として、これら相互の通算等ができないこととされました。

法人の投資家に対する課税

分配金のうち課税扱いとなる普通分配金ならびに換金（解約）時および償還時の個別元本超過額については、15.315%（国税15.315%）の税率で源泉徴収が行なわれます。なお、地方税の源泉徴収はありません。

源泉税は所有期間に応じて法人税額から控除

税金の取扱いの詳細については税務専門家等にご確認されることをお勧めします。

換金（解約）時および償還時の課税について

[個人の投資家の場合]

換金（解約）時および償還時の差益 については、譲渡所得とみなして課税が行われます。

換金（解約）時および償還時の価額から取得費（申込手数料（税込）を含む）を控除した利益を譲渡益として課税対象となります。

[法人の投資家の場合]

換金（解約）時および償還時の個別元本超過額が源泉徴収の対象（配当所得）となります。

なお、販売会社の買取りによるご換金の場合は、税金の取扱いが異なる場合があります。買取りによるご換金について、詳しくは販売会社にお問い合わせください。

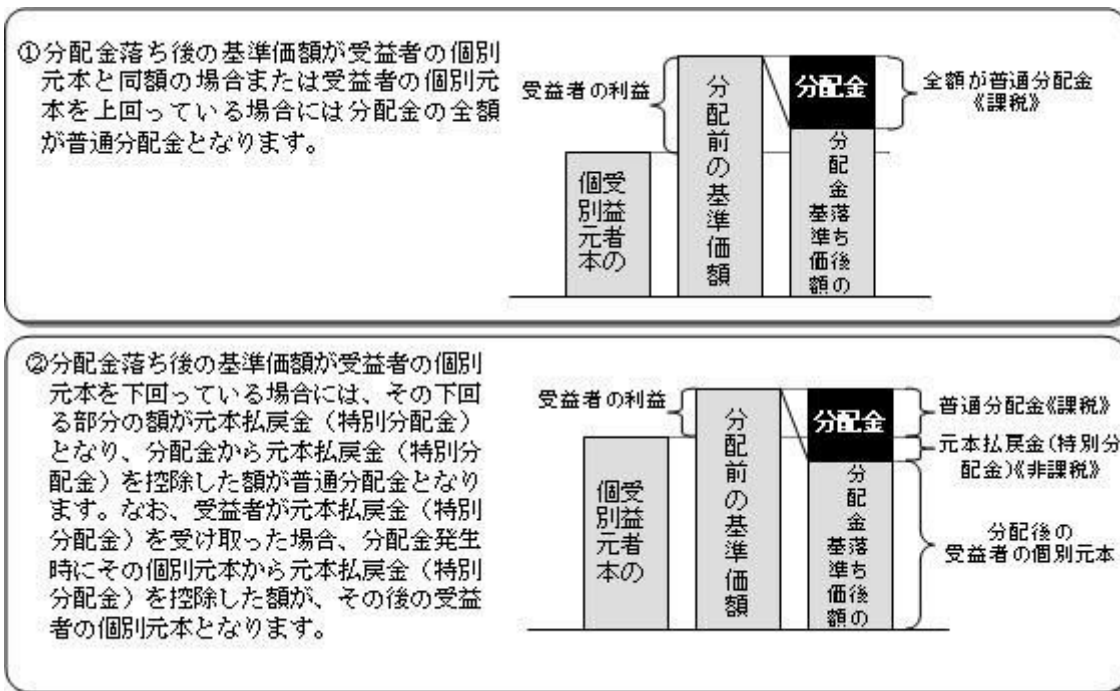
個別元本について

追加型投資信託を保有する受益者毎の取得元本をいいます。

受益者が同一ファンドの受益権を複数回取得した場合や受益者が元本払戻金（特別分配金）を受け取った場合などには、当該受益者の個別元本が変わりますので、詳しくは販売会社へお問い合わせください。

分配金の課税について

分配金には、課税扱いとなる「普通分配金」と、非課税扱いとなる「元本払戻金（特別分配金）」（受益者毎の元本の一部払戻しに相当する部分）があります。



上図はあくまでもイメージ図であり、個別元本や基準価額、分配金の各水準等を示唆するものではありません。

外貨建資産への投資により外国税額控除の適用となった場合には、分配時の税金が上記と異なる場合があります。

上記は2024年2月末現在の情報に基づくものですので、税法が改正された場合等には、内容が変更される場合があります。

< 更新後 >

■(参考情報)ファンドの総経費率

(単位:%)

| | 総経費率(①+②) | ①運用管理費用の比率 | ②その他費用の比率 |
|------|-----------|------------|-----------|
| ファンド | 0.35 | 0.33 | 0.02 |

(2022年7月21日～2023年7月20日)

- * 総経費率の算出にあたっては、作成期中の運用・管理にかかった費用の総額(原則として、募集手数料、売買委託手数料及び有価証券取引税を除く。消費税等のかかるものは消費税等を含む。)を作成期中の平均受益権口数に作成期中の平均基準価額(1口当たり)を乗じた数で除しています。
- * 交付運用報告書に記載している1万口当たりの費用明細において用いた簡便法により算出したものです。
- * 各費用は、原則として、募集手数料、売買委託手数料および有価証券取引税を含みません。
- * 各比率は、年率換算した値です。
- * マザーファンドが支払った費用を含みます。
- * その他費用には、外貨建資産の保管等に要する費用、監査法人等に支払うファンドの監査に係る費用、信託事務の処理に要するその他の諸費用等が含まれます。
- * その他費用には、有価証券の貸付に係る事務の処理に要する費用が含まれる場合があります。
- * 上記の前提条件で算出したものです。このため、これらの値はあくまでも参考であり、実際に発生した費用の比率とは異なります。
- * 最新の詳細費用につきましては、委託会社ホームページに掲載している交付運用報告書をご覧ください。

5 運用状況

以下は2024年2月29日現在の運用状況であります。

また、投資比率とはファンドの純資産総額に対する当該資産の時価比率をいいます。

(1) 投資状況

野村外国債券インデックス(野村SMA向け)

| 資産の種類 | 国/地域 | 時価合計(円) | 投資比率(%) |
|--------------------|------|---------------|---------|
| 親投資信託受益証券 | 日本 | 1,081,219,978 | 99.99 |
| 現金・預金・その他資産(負債控除後) | | 107,933 | 0.00 |
| 合計(純資産総額) | | 1,081,327,911 | 100.00 |

(参考) 外国債券マザーファンド

| 資産の種類 | 国/地域 | 時価合計(円) | 投資比率(%) |
|-------|---------------|-----------------|---------|
| 国債証券 | アメリカ | 396,632,456,219 | 47.01 |
| | カナダ | 16,680,501,748 | 1.97 |
| | メキシコ | 7,241,081,708 | 0.85 |
| | ドイツ | 42,716,126,008 | 5.06 |
| | イタリア | 74,321,212,579 | 8.81 |
| | フランス | 56,280,135,903 | 6.67 |
| | オランダ | 11,789,234,295 | 1.39 |
| | スペイン | 47,989,521,136 | 5.68 |
| | ベルギー | 14,591,224,813 | 1.72 |
| | オーストリア | 10,950,675,814 | 1.29 |
| | フィンランド | 3,090,943,614 | 0.36 |
| | アイルランド | 4,104,111,555 | 0.48 |
| | イギリス | 43,491,428,678 | 5.15 |
| | スウェーデン | 1,682,078,569 | 0.19 |
| | ノルウェー | 1,446,054,907 | 0.17 |
| | デンマーク | 2,255,656,789 | 0.26 |
| ポーランド | 4,410,620,252 | 0.52 | |

| | | | |
|--------------------|----------|-----------------|--------|
| | オーストラリア | 11,235,193,035 | 1.33 |
| | ニュージーランド | 1,945,974,958 | 0.23 |
| | シンガポール | 3,364,469,967 | 0.39 |
| | マレーシア | 4,108,972,095 | 0.48 |
| | 中国 | 70,961,300,841 | 8.41 |
| | イスラエル | 2,761,763,930 | 0.32 |
| | 小計 | 834,050,739,413 | 98.87 |
| 現金・預金・その他資産(負債控除後) | | 9,511,998,405 | 1.12 |
| 合計(純資産総額) | | 843,562,737,818 | 100.00 |

(2) 投資資産

投資有価証券の主要銘柄

野村外国債券インデックス(野村SMA向け)

| 順位 | 国/地域 | 種類 | 銘柄名 | 数量 | 簿価単価(円) | 簿価金額(円) | 評価単価(円) | 評価金額(円) | 投資比率(%) |
|----|------|-----------|-------------|-------------|---------|---------------|---------|---------------|---------|
| 1 | 日本 | 親投資信託受益証券 | 外国債券マザーファンド | 372,654,573 | 2.6970 | 1,005,049,384 | 2.9014 | 1,081,219,978 | 99.99 |

種類別及び業種別投資比率

| 種類 | 投資比率(%) |
|-----------|---------|
| 親投資信託受益証券 | 99.99 |
| 合計 | 99.99 |

(参考) 外国債券マザーファンド

| 順位 | 国/地域 | 種類 | 銘柄名 | 数量 | 簿価単価(円) | 簿価金額(円) | 評価単価(円) | 評価金額(円) | 利率(%) | 償還期限 | 投資比率(%) |
|----|------|------|--------------------------|------------|-----------|----------------|-----------|----------------|-------|------------|---------|
| 1 | アメリカ | 国債証券 | US TREASURY N/B | 86,650,000 | 17,621.30 | 15,268,862,251 | 16,664.33 | 14,439,648,050 | 6.25 | 2030/5/15 | 1.71 |
| 2 | アメリカ | 国債証券 | US TREASURY N/B | 82,500,000 | 17,005.69 | 14,029,700,859 | 16,128.16 | 13,305,734,296 | 5.375 | 2031/2/15 | 1.57 |
| 3 | アメリカ | 国債証券 | US TREASURY BOND | 84,200,000 | 16,335.93 | 13,754,853,903 | 15,684.39 | 13,206,258,843 | 5.25 | 2028/11/15 | 1.56 |
| 4 | アメリカ | 国債証券 | US TREASURY N/B | 87,650,000 | 15,773.46 | 13,825,442,957 | 14,886.31 | 13,047,853,803 | 4.125 | 2032/11/15 | 1.54 |
| 5 | アメリカ | 国債証券 | US TREASURY BOND | 70,850,000 | 15,936.36 | 11,290,915,240 | 15,457.21 | 10,951,434,130 | 6 | 2026/2/15 | 1.29 |
| 6 | フランス | 国債証券 | FRANCE GOVERNMENT O.A.T | 56,600,000 | 18,920.61 | 10,709,067,525 | 18,989.35 | 10,747,974,521 | 4.75 | 2035/4/25 | 1.27 |
| 7 | フランス | 国債証券 | FRANCE GOVERNMENT O.A.T | 57,950,000 | 18,819.61 | 10,905,968,532 | 18,284.00 | 10,595,578,000 | 5.5 | 2029/4/25 | 1.25 |
| 8 | アメリカ | 国債証券 | US TREASURY N/B | 71,200,000 | 13,144.25 | 9,358,708,758 | 13,341.65 | 9,499,255,305 | 0.5 | 2027/4/30 | 1.12 |
| 9 | アメリカ | 国債証券 | US TREASURY N/B | 67,200,000 | 13,891.18 | 9,334,874,404 | 13,973.46 | 9,390,167,983 | 0.375 | 2025/11/30 | 1.11 |
| 10 | アメリカ | 国債証券 | US TREASURY N/B | 64,600,000 | 14,117.18 | 9,119,701,972 | 14,124.72 | 9,124,571,304 | 2 | 2026/11/15 | 1.08 |
| 11 | イタリア | 国債証券 | BUONI POLIENNALI DEL TES | 54,000,000 | 16,343.11 | 8,825,280,308 | 16,659.66 | 8,996,217,750 | 3.85 | 2029/12/15 | 1.06 |
| 12 | スペイン | 国債証券 | BONOS Y OBLIG DEL ESTADO | 51,600,000 | 17,687.06 | 9,126,527,525 | 17,376.63 | 8,966,342,962 | 5.9 | 2026/7/30 | 1.06 |
| 13 | アメリカ | 国債証券 | US TREASURY N/B | 62,300,000 | 13,918.34 | 8,671,131,207 | 14,221.83 | 8,860,203,028 | 0.25 | 2025/5/31 | 1.05 |
| 14 | アメリカ | 国債証券 | US TREASURY N/B | 64,230,000 | 14,116.27 | 9,066,881,698 | 13,599.14 | 8,734,730,340 | 2.875 | 2032/5/15 | 1.03 |
| 15 | フランス | 国債証券 | FRANCE GOVERNMENT O.A.T | 43,150,000 | 20,159.55 | 8,698,849,933 | 19,859.73 | 8,569,476,936 | 5.75 | 2032/10/25 | 1.01 |

| | | | | | | | | | | | |
|----|------|------|--------------------------------|-------------|-----------|---------------|-----------|---------------|-------|------------|------|
| 16 | アメリカ | 国債証券 | US TREASURY N/B | 63,100,000 | 13,452.08 | 8,488,268,026 | 13,301.62 | 8,393,328,368 | 1.125 | 2028/2/29 | 0.99 |
| 17 | イタリア | 国債証券 | BUONI POLIENNALI DEL TES | 50,950,000 | 16,333.27 | 8,321,802,942 | 16,375.60 | 8,343,372,022 | 3.6 | 2025/9/29 | 0.98 |
| 18 | イタリア | 国債証券 | BUONI POLIENNALI DEL TES | 43,850,000 | 18,449.63 | 8,090,165,884 | 18,781.91 | 8,235,868,631 | 5.75 | 2033/2/1 | 0.97 |
| 19 | アメリカ | 国債証券 | US TREASURY N/B | 56,500,000 | 14,471.96 | 8,176,662,269 | 14,455.78 | 8,167,518,268 | 2.25 | 2025/11/15 | 0.96 |
| 20 | アメリカ | 国債証券 | US TREASURY N/B | 102,200,000 | 8,732.09 | 8,924,198,363 | 7,850.72 | 8,023,445,711 | 1.375 | 2050/8/15 | 0.95 |
| 21 | アメリカ | 国債証券 | US TREASURY N/B | 56,850,000 | 13,720.07 | 7,799,861,771 | 14,079.69 | 8,004,308,690 | 0.25 | 2025/8/31 | 0.94 |
| 22 | アメリカ | 国債証券 | US TREASURY N/B | 53,000,000 | 14,666.69 | 7,773,347,572 | 14,644.41 | 7,761,541,200 | 3 | 2025/10/31 | 0.92 |
| 23 | ドイツ | 国債証券 | BUNDESREPUB. DEUTSCHLAND | 42,150,000 | 18,890.93 | 7,962,530,095 | 18,291.34 | 7,709,802,444 | 6.5 | 2027/7/4 | 0.91 |
| 24 | イタリア | 国債証券 | BUONI POLIENNALI DEL TES | 45,650,000 | 16,443.74 | 7,506,569,744 | 16,556.81 | 7,558,186,048 | 3.85 | 2026/9/15 | 0.89 |
| 25 | アメリカ | 国債証券 | US TREASURY N/B | 50,000,000 | 15,495.46 | 7,747,733,907 | 14,830.98 | 7,415,494,503 | 4 | 2030/2/28 | 0.87 |
| 26 | アメリカ | 国債証券 | US TREASURY N/B | 96,900,000 | 8,154.09 | 7,901,320,839 | 7,597.06 | 7,361,554,196 | 1.25 | 2050/5/15 | 0.87 |
| 27 | スペイン | 国債証券 | BONOS Y OBLIG DEL ESTADO | 40,300,000 | 17,991.92 | 7,250,747,525 | 17,828.53 | 7,184,898,597 | 5.15 | 2028/10/31 | 0.85 |
| 28 | スペイン | 国債証券 | SPANISH GOVERNMENT | 38,500,000 | 18,806.17 | 7,240,376,310 | 18,564.05 | 7,147,161,319 | 6 | 2029/1/31 | 0.84 |
| 29 | アメリカ | 国債証券 | US TREASURY N/B | 49,800,000 | 13,971.28 | 6,957,699,683 | 14,294.22 | 7,118,525,111 | 0.375 | 2025/4/30 | 0.84 |
| 30 | アメリカ | 国債証券 | US TREASURY N/B | 48,500,000 | 14,760.65 | 7,158,918,281 | 14,657.95 | 7,109,107,472 | 3 | 2025/9/30 | 0.84 |

種類別及び業種別投資比率

| 種類 | 投資比率 (%) |
|------|----------|
| 国債証券 | 98.87 |
| 合 計 | 98.87 |

投資不動産物件

野村外国債券インデックス（野村SMA向け）

該当事項はありません。

（参考）外国債券マザーファンド

該当事項はありません。

その他投資資産の主要なもの

野村外国債券インデックス（野村SMA向け）

該当事項はありません。

（参考）外国債券マザーファンド

該当事項はありません。

（3）運用実績

純資産の推移

野村外国債券インデックス（野村SMA向け）

2024年2月末日及び同日前1年以内における各月末並びに下記決算期末の純資産の推移は次の通りです。

| | | 純資産総額（百万円） | | 1口当たり純資産額(円) | |
|--------|---------------|------------|-------|--------------|--------|
| | | （分配落） | （分配付） | （分配落） | （分配付） |
| 第4計算期間 | (2014年 7月22日) | 3,974 | 3,976 | 1.3998 | 1.4003 |

| | | | | | |
|---------|---------------|-------|-------|--------|--------|
| 第5計算期間 | (2015年 7月21日) | 5,993 | 5,995 | 1.5775 | 1.5780 |
| 第6計算期間 | (2016年 7月20日) | 3,520 | 3,522 | 1.4255 | 1.4260 |
| 第7計算期間 | (2017年 7月20日) | 3,477 | 3,478 | 1.4972 | 1.4977 |
| 第8計算期間 | (2018年 7月20日) | 2,335 | 2,336 | 1.5165 | 1.5170 |
| 第9計算期間 | (2019年 7月22日) | 2,213 | 2,214 | 1.5195 | 1.5200 |
| 第10計算期間 | (2020年 7月20日) | 1,447 | 1,447 | 1.6258 | 1.6263 |
| 第11計算期間 | (2021年 7月20日) | 1,324 | 1,325 | 1.6767 | 1.6772 |
| 第12計算期間 | (2022年 7月20日) | 1,370 | 1,371 | 1.7408 | 1.7413 |
| 第13計算期間 | (2023年 7月20日) | 1,027 | 1,028 | 1.7633 | 1.7638 |
| | 2023年 2月末日 | 1,026 | | 1.6499 | |
| | 3月末日 | 1,038 | | 1.6700 | |
| | 4月末日 | 1,045 | | 1.6816 | |
| | 5月末日 | 1,006 | | 1.7253 | |
| | 6月末日 | 1,046 | | 1.7944 | |
| | 7月末日 | 1,022 | | 1.7540 | |
| | 8月末日 | 1,053 | | 1.8020 | |
| | 9月末日 | 1,015 | | 1.7747 | |
| | 10月末日 | 1,014 | | 1.7724 | |
| | 11月末日 | 1,048 | | 1.8340 | |
| | 12月末日 | 1,049 | | 1.8361 | |
| | 2024年 1月末日 | 1,068 | | 1.8692 | |
| | 2月末日 | 1,081 | | 1.8930 | |

分配の推移

野村外国債券インデックス（野村SMA向け）

| | 計算期間 | 1口当たりの分配金 |
|---------|-------------------------|-----------|
| 第4計算期間 | 2013年 7月23日～2014年 7月22日 | 0.0005円 |
| 第5計算期間 | 2014年 7月23日～2015年 7月21日 | 0.0005円 |
| 第6計算期間 | 2015年 7月22日～2016年 7月20日 | 0.0005円 |
| 第7計算期間 | 2016年 7月21日～2017年 7月20日 | 0.0005円 |
| 第8計算期間 | 2017年 7月21日～2018年 7月20日 | 0.0005円 |
| 第9計算期間 | 2018年 7月21日～2019年 7月22日 | 0.0005円 |
| 第10計算期間 | 2019年 7月23日～2020年 7月20日 | 0.0005円 |
| 第11計算期間 | 2020年 7月21日～2021年 7月20日 | 0.0005円 |
| 第12計算期間 | 2021年 7月21日～2022年 7月20日 | 0.0005円 |
| 第13計算期間 | 2022年 7月21日～2023年 7月20日 | 0.0005円 |

収益率の推移

野村外国債券インデックス（野村SMA向け）

| | 計算期間 | 収益率 |
|--------|-------------------------|-------|
| 第4計算期間 | 2013年 7月23日～2014年 7月22日 | 8.7% |
| 第5計算期間 | 2014年 7月23日～2015年 7月21日 | 12.7% |

| | | |
|-----------|-------------------------|------|
| 第6計算期間 | 2015年 7月22日～2016年 7月20日 | 9.6% |
| 第7計算期間 | 2016年 7月21日～2017年 7月20日 | 5.1% |
| 第8計算期間 | 2017年 7月21日～2018年 7月20日 | 1.3% |
| 第9計算期間 | 2018年 7月21日～2019年 7月22日 | 0.2% |
| 第10計算期間 | 2019年 7月23日～2020年 7月20日 | 7.0% |
| 第11計算期間 | 2020年 7月21日～2021年 7月20日 | 3.2% |
| 第12計算期間 | 2021年 7月21日～2022年 7月20日 | 3.9% |
| 第13計算期間 | 2022年 7月21日～2023年 7月20日 | 1.3% |
| 第14期（中間期） | 2023年 7月21日～2024年 1月20日 | 6.0% |

各計算期間の収益率は、計算期間末の基準価額（分配付の額）から当該計算期間の直前の計算期間末の基準価額（分配落の額。以下「前期末基準価額」といいます。）を控除した額を前期末基準価額で除して得た数に100を乗じて得た数を記載しております。なお、小数点以下2桁目を四捨五入し、小数点以下1桁目まで表示しております。

（４）設定及び解約の実績

野村外国債券インデックス（野村SMA向け）

| | 計算期間 | 設定口数 | 解約口数 | 発行済み口数 |
|-----------|-------------------------|---------------|---------------|---------------|
| 第4計算期間 | 2013年 7月23日～2014年 7月22日 | 2,132,322,713 | 115,374,162 | 2,839,668,996 |
| 第5計算期間 | 2014年 7月23日～2015年 7月21日 | 1,746,184,517 | 786,515,393 | 3,799,338,120 |
| 第6計算期間 | 2015年 7月22日～2016年 7月20日 | 401,695,735 | 1,731,075,409 | 2,469,958,446 |
| 第7計算期間 | 2016年 7月21日～2017年 7月20日 | 444,281,356 | 591,976,597 | 2,322,263,205 |
| 第8計算期間 | 2017年 7月21日～2018年 7月20日 | 220,387,082 | 1,002,632,314 | 1,540,017,973 |
| 第9計算期間 | 2018年 7月21日～2019年 7月22日 | 221,110,964 | 304,080,967 | 1,457,047,970 |
| 第10計算期間 | 2019年 7月23日～2020年 7月20日 | 2,439,105 | 569,269,269 | 890,217,806 |
| 第11計算期間 | 2020年 7月21日～2021年 7月20日 | 44,082,406 | 144,271,640 | 790,028,572 |
| 第12計算期間 | 2021年 7月21日～2022年 7月20日 | 11,063,482 | 13,531,509 | 787,560,545 |
| 第13計算期間 | 2022年 7月21日～2023年 7月20日 | 136,043,734 | 340,685,083 | 582,919,196 |
| 第14期（中間期） | 2023年 7月21日～2024年 1月20日 | 1,972,673 | 13,372,952 | 571,518,917 |

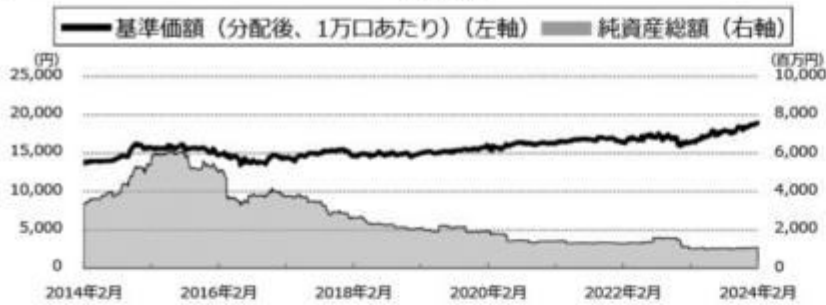
本邦外における設定及び解約の実績はありません。

参考情報

< 更新後 >

運用実績（2024年2月29日現在）**基準価額・純資産の推移**

（日次）

**分配の推移**

（1万口あたり、課税前）

| | |
|---------|------|
| 2023年7月 | 5 円 |
| 2022年7月 | 5 円 |
| 2021年7月 | 5 円 |
| 2020年7月 | 5 円 |
| 2019年7月 | 5 円 |
| 設定来累計 | 55 円 |

主要な資産の状況

実質的な銘柄別投資比率(上位)

| 順位 | 銘柄 | 種類 | 投資比率 (%) |
|----|-------------------------|------|----------|
| 1 | US TREASURY N/B | 国債証券 | 1.7 |
| 2 | US TREASURY N/B | 国債証券 | 1.6 |
| 3 | US TREASURY BOND | 国債証券 | 1.6 |
| 4 | US TREASURY N/B | 国債証券 | 1.5 |
| 5 | US TREASURY BOND | 国債証券 | 1.3 |
| 6 | FRANCE GOVERNMENT O.A.T | 国債証券 | 1.3 |
| 7 | FRANCE GOVERNMENT O.A.T | 国債証券 | 1.2 |
| 8 | US TREASURY N/B | 国債証券 | 1.1 |
| 9 | US TREASURY N/B | 国債証券 | 1.1 |
| 10 | US TREASURY N/B | 国債証券 | 1.1 |

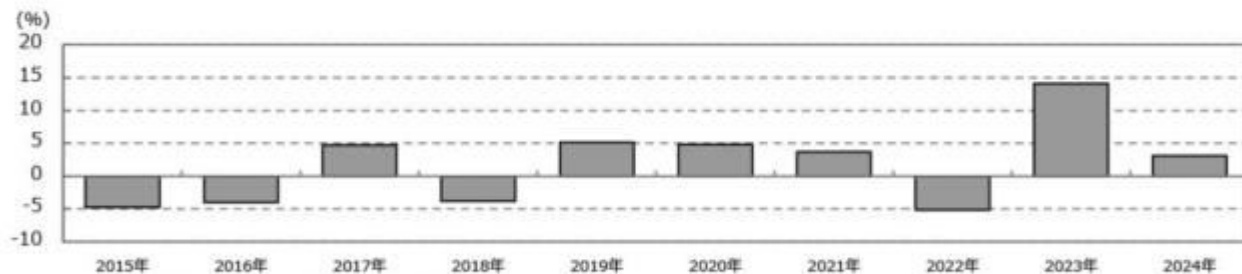
実質的な国/地域別投資比率(上位)

| 順位 | 国/地域 | 投資比率 (%) |
|----|------|----------|
| 1 | アメリカ | 47.0 |
| 2 | イタリア | 8.8 |
| 3 | 中国 | 8.4 |
| 4 | フランス | 6.7 |
| 5 | スペイン | 5.7 |

※上記は、組入銘柄の通貨によって国/地域を分類しております。なお、ユーロについては発行国で記載しております。

年間収益率の推移

（暦年ベース）



- ・ファンドの年間収益率は税引前分配金を再投資して算出。
- ・2024年は年初から運用実績作成基準日までの収益率。

●ファンドの運用実績はあくまで過去の実績であり、将来の運用成果を約束するものではありません。●ファンドの運用状況は、別途、委託会社ホームページで開示している場合があります。

第3【ファンドの経理状況】

(1)当ファンドの中間財務諸表は、「中間財務諸表等の用語、様式及び作成方法に関する規則」(昭和52年大蔵省令第38号)(以下「中間財務諸表等規則」という。)ならびに同規則第38条の3および第57条の2の規定により、「投資信託財産の計算に関する規則」(平成12年総理府令第133号)(以下「投資信託財産計算規則」という。)に基づいて作成しております。なお、中間財務諸表に記載している金額は、円単位で表示しております。

(2)当ファンドは、金融商品取引法第193条の2第1項の規定に基づき、第14期中間計算期間(2023年7月21日から2024年1月20日まで)の中間財務諸表について、EY新日本有限責任監査法人による中間監査を受けております。

中間財務諸表

野村外国債券インデックス（野村SMA向け）

(1) 中間貸借対照表

| | 第13期 (2023年 7月20日現在) | 第14期中間計算期間末 (2024年 1月20日現在) |
|-----------------|-------------------------|--------------------------------|
| (単位：円) | | |
| 資産の部 | | |
| 流動資産 | | |
| コール・ローン | 1,808,641 | 1,808,910 |
| 親投資信託受益証券 | 1,027,743,424 | 1,067,716,064 |
| 未収入金 | 311,220 | 20,027 |
| 流動資産合計 | 1,029,863,285 | 1,069,545,001 |
| 資産合計 | | |
| | 1,029,863,285 | 1,069,545,001 |
| 負債の部 | | |
| 流動負債 | | |
| 未払収益分配金 | 291,459 | - |
| 未払受託者報酬 | 171,489 | 171,072 |
| 未払委託者報酬 | 1,543,317 | 1,539,598 |
| 未払利息 | 2 | - |
| その他未払費用 | 11,368 | 11,343 |
| 流動負債合計 | 2,017,635 | 1,722,013 |
| 負債合計 | | |
| | 2,017,635 | 1,722,013 |
| 純資産の部 | | |
| 元本等 | | |
| 元本 | 582,919,196 | 571,518,917 |
| 剰余金 | | |
| 中間剰余金又は中間欠損金() | 444,926,454 | 496,304,071 |
| (分配準備積立金) | 190,250,582 | 185,921,274 |
| 元本等合計 | 1,027,845,650 | 1,067,822,988 |
| 純資産合計 | | |
| | 1,027,845,650 | 1,067,822,988 |
| 負債純資産合計 | | |
| | 1,029,863,285 | 1,069,545,001 |

(2) 中間損益及び剰余金計算書

| | 第13期中間計算期間 自 2022年 7月21日 至 2023年 1月20日 | 第14期中間計算期間 自 2023年 7月21日 至 2024年 1月20日 |
|---------------|--|--|
| (単位：円) | | |
| 営業収益 | | |
| 有価証券売買等損益 | 107,349,594 | 62,141,450 |
| 営業収益合計 | 107,349,594 | 62,141,450 |
| 営業費用 | | |
| 支払利息 | 231 | 56 |
| 受託者報酬 | 251,427 | 171,072 |
| 委託者報酬 | 2,262,747 | 1,539,598 |
| その他費用 | 16,701 | 11,343 |
| 営業費用合計 | 2,531,106 | 1,722,069 |
| 営業利益又は営業損失() | 109,880,700 | 60,419,381 |

| | 第13期中間計算期間 自 2022年 7月21日 至 2023年 1月20日 | 第14期中間計算期間 自 2023年 7月21日 至 2024年 1月20日 |
|---|--|--|
| 経常利益又は経常損失（ ） | 109,880,700 | 60,419,381 |
| 中間純利益又は中間純損失（ ） | 109,880,700 | 60,419,381 |
| 一部解約に伴う中間純利益金額の分配額又は一部解約に伴う中間純損失金額の分配額（ ） | 29,873,647 | 365,489 |
| 期首剰余金又は期首欠損金（ ） | 583,437,747 | 444,926,454 |
| 剰余金増加額又は欠損金減少額 | 99,748,708 | 1,510,141 |
| 中間追加信託に伴う剰余金増加額又は欠損金減少額 | 99,748,708 | 1,510,141 |
| 剰余金減少額又は欠損金増加額 | 173,600,739 | 10,186,416 |
| 中間一部解約に伴う剰余金減少額又は欠損金増加額 | 173,600,739 | 10,186,416 |
| 分配金 | - | - |
| 中間剰余金又は中間欠損金（ ） | 429,578,663 | 496,304,071 |

(3) 中間注記表

(重要な会計方針に係る事項に関する注記)

| | |
|------------------------|--|
| 1. 運用資産の評価基準及び評価方法 | 親投資信託受益証券 基準価額で評価しております。 |
| 2. 費用・収益の計上基準 | 有価証券売買等損益 約定日基準で計上しております。 |
| 3. 金融商品の時価等に関する事項の補足説明 | 金融商品の時価の算定においては一定の前提条件等を採用しているため、異なる前提条件等によった場合、当該価額が異なることもあります。 |
| 4. その他 | 当ファンドの中間計算期間は、2023年 7月21日から2024年 1月20日までとなっております。 |

(中間貸借対照表に関する注記)

| 第13期 2023年 7月20日現在 | 第14期中間計算期間末 2024年 1月20日現在 |
|---|---|
| 1. 計算期間の末日における受益権の総数 582,919,196口 | 1. 中間計算期間の末日における受益権の総数 571,518,917口 |
| 2. 計算期間の末日における1単位当たりの純資産の額 1口当たり純資産額 1.7633円 (10,000口当たり純資産額) (17,633円) | 2. 中間計算期間の末日における1単位当たりの純資産の額 1口当たり純資産額 1.8684円 (10,000口当たり純資産額) (18,684円) |

(中間損益及び剰余金計算書に関する注記)

該当事項はありません。

(金融商品に関する注記)

金融商品の時価等に関する事項

| 第13期 2023年 7月20日現在 | 第14期中間計算期間末 2024年 1月20日現在 |
|---|---|
| 1. 貸借対照表計上額、時価及び差額 貸借対照表上の金融商品は原則としてすべて時価で評価しているため、貸借対照表計上額と時価との差額はありませ ん。 | 1. 中間貸借対照表計上額、時価及び差額 中間貸借対照表上の金融商品は原則としてすべて時価で評 価しているため、中間貸借対照表計上額と時価との差額は ありません。 |
| 2. 時価の算定方法 親投資信託受益証券 (重要な会計方針に係る事項に関する注記)に記載して おります。 コール・ローン等の金銭債権及び金銭債務 これらの科目は短期間で決済されるため、帳簿価額は時 価と近似していることから、当該帳簿価額を時価としてお ります。 | 2. 時価の算定方法 親投資信託受益証券 (重要な会計方針に係る事項に関する注記)に記載して おります。 コール・ローン等の金銭債権及び金銭債務 これらの科目は短期間で決済されるため、帳簿価額は時 価と近似していることから、当該帳簿価額を時価としてお ります。 |

(その他の注記)

1 元本の移動

| 第13期 自 2022年 7月21日 至 2023年 7月20日 | 第14期中間計算期間 自 2023年 7月21日 至 2024年 1月20日 |
|--|--|
| 期首元本額 787,560,545円 | 期首元本額 582,919,196円 |
| 期中追加設定元本額 136,043,734円 | 期中追加設定元本額 1,972,673円 |
| 期中一部解約元本額 340,685,083円 | 期中一部解約元本額 13,372,952円 |

2 デリバティブ取引関係

該当事項はありません。

(参考)

当ファンドは「外国債券マザーファンド」受益証券を主要投資対象としており、貸借対照表の資産の部に計上された親投資信託受益証券は、すべて同親投資信託の受益証券です。
なお、以下に記載した状況は監査の対象外となっております。

外国債券マザーファンド

貸借対照表

(単位：円)

(2024年 1月20日現在)

| | |
|-----------------|-----------------|
| 資産の部 | |
| 流動資産 | |
| 預金 | 383,384,956 |
| コール・ローン | 1,030,795,873 |
| 国債証券 | 802,826,125,789 |
| 派生商品評価勘定 | 1,381,024 |
| 未収入金 | 144,564,913 |
| 未収利息 | 8,383,446,687 |
| 前払費用 | 855,831,932 |
| その他未収収益 | 10,394,023 |
| 流動資産合計 | 813,635,925,197 |
| 資産合計 | 813,635,925,197 |
| 負債の部 | |
| 流動負債 | |
| 未払金 | 952,713,975 |
| 未払解約金 | 358,671,267 |
| 未払利息 | 326 |
| その他未払費用 | 5,355,978 |
| 流動負債合計 | 1,316,741,546 |
| 負債合計 | 1,316,741,546 |
| 純資産の部 | |
| 元本等 | |
| 元本 | 283,773,053,861 |
| 剰余金 | |
| 期末剰余金又は期末欠損金（ ） | 528,546,129,790 |
| 元本等合計 | 812,319,183,651 |
| 純資産合計 | 812,319,183,651 |
| 負債純資産合計 | 813,635,925,197 |

注記表

(重要な会計方針に係る事項に関する注記)

| | |
|------------------------|--|
| 1. 運用資産の評価基準及び評価方法 | 国債証券 原則として時価で評価しております。 時価評価にあたっては、価格情報会社の提供する価額等で評価しております。 為替予約取引 計算日において予約為替の受渡日の対顧客先物相場の仲値で評価しております。 |
| 2. 外貨建資産・負債の本邦通貨への換算基準 | 信託財産に属する外貨建資産・負債の円換算は、原則として、わが国における計算期間末日の対顧客電信売買相場の仲値によって計算しております。 |
| 3. 費用・収益の計上基準 | 有価証券売買等損益 約定日基準で計上しております。 為替差損益 約定日基準で計上しております。 |
| 4. 金融商品の時価等に関する事項の補足説明 | 金融商品の時価の算定においては一定の前提条件等を採用しているため、異なる前提条件等によった場合、当該価額が異なることもあります。 |

(貸借対照表に関する注記)

2024年 1月20日現在

| | |
|----------------------------------|------------------|
| 1. 計算期間の末日における1単位当たりの純資産の額 | |
| 1口当たり純資産額 | 2.8626円 |
| (10,000口当たり純資産額) | (28,626円) |
| 2. 有価証券の消費貸借契約により貸し付けた有価証券 | 251,233,668,761円 |
| なお、上記の金額は利込み価格で表示しております。 | |
| 3. 自由処分権を有する担保受入金融資産の時価 | |
| 貸付有価証券の担保として受け入れている資産は次の通りであります。 | |

有価証券

なお、上記の金額は利含み価格で表示しております。

264,475,453,172円

(金融商品に関する注記)

金融商品の時価等に関する事項

2024年 1月20日現在

1. 貸借対照表計上額、時価及び差額
貸借対照表上の金融商品は原則としてすべて時価で評価しているため、貸借対照表計上額と時価との差額はありませ
ん。
2. 時価の算定方法
国債証券
(重要な会計方針に係る事項に関する注記)に記載しております。
派生商品評価勘定
為替予約取引
1) 計算日において対顧客先物相場の仲値が発表されている外貨については以下のように評価しております。
計算日において為替予約の受渡日(以下「当該日」といいます)の対顧客先物相場の仲値が発表されている場合は、当
該為替予約は当該仲値で評価しております。
計算日において当該日の対顧客先物相場の仲値が発表されていない場合は、以下の方法によっております。
・計算日に当該日を超える対顧客先物相場が発表されている場合には、当該日に最も近い前後二つの対顧客先物相場の
仲値をもとに計算したレートを用いております。
・計算日に当該日を超える対顧客先物相場が発表されていない場合には、当該日に最も近い発表されている対顧客先物
相場の仲値を用いております。
2) 計算日に対顧客先物相場の仲値が発表されていない外貨については、計算日の対顧客相場の仲値で評価しており
ます。
コール・ローン等の金銭債権及び金銭債務
これらの科目は短期間で決済されるため、帳簿価額は時価と近似していることから、当該帳簿価額を時価としており
ます。

(その他の注記)

元本の移動及び期末元本額の内訳

2024年 1月20日現在

| 期首 | 2023年 7月21日 |
|----------------------------------|------------------|
| 本報告書における開示対象ファンドの期首における当ファンドの元本額 | 273,797,630,676円 |
| 同期中における追加設定元本額 | 28,000,270,906円 |
| 同期中における一部解約元本額 | 18,024,847,721円 |
| 期末元本額 | 283,773,053,861円 |
| 期末元本額の内訳* | |
| バランスセレクト30 | 72,584,844円 |
| バランスセレクト50 | 75,076,004円 |
| バランスセレクト70 | 81,161,824円 |
| 野村外国債券インデックスファンド | 239,719,447円 |
| 野村世界6資産分散投信(安定コース) | 3,273,531,546円 |
| 野村世界6資産分散投信(分配コース) | 22,599,031,867円 |
| 野村世界6資産分散投信(成長コース) | 2,790,521,309円 |
| 野村資産設計ファンド2015 | 18,877,938円 |
| 野村資産設計ファンド2020 | 20,863,398円 |
| 野村資産設計ファンド2025 | 32,307,876円 |
| 野村資産設計ファンド2030 | 48,935,873円 |
| 野村資産設計ファンド2035 | 39,358,630円 |
| 野村資産設計ファンド2040 | 62,990,739円 |
| 野村外国債券インデックス Bコース(野村投資一任口座向け) | 77,734,708,823円 |
| のむらっぴ・ファンド(保守型) | 4,934,960,410円 |
| のむらっぴ・ファンド(普通型) | 30,778,994,465円 |
| のむらっぴ・ファンド(積極型) | 10,280,059,094円 |
| 野村外国債券インデックス(野村SMA向け) | 372,988,215円 |
| 野村資産設計ファンド2045 | 12,502,367円 |
| 野村インデックスファンド・外国債券 | 1,137,294,312円 |
| マイ・ロード | 6,158,317,499円 |
| ネクストコア | 75,044,485円 |
| 野村インデックスファンド・海外5資産バランス | 353,681,730円 |
| 野村外国債券インデックスBコース(野村SMA・EW向け) | 6,979,311,763円 |
| 野村世界6資産分散投信(配分変更コース) | 978,439,179円 |
| 野村資産設計ファンド2050 | 11,627,989円 |
| 野村ターゲットデートファンド2016 2026-2028年目標型 | 3,902,283円 |
| 野村ターゲットデートファンド2016 2029-2031年目標型 | 2,890,521円 |
| 野村ターゲットデートファンド2016 2032-2034年目標型 | 1,937,420円 |
| 野村ターゲットデートファンド2016 2035-2037年目標型 | 1,716,703円 |
| のむらっぴ・ファンド(やや保守型) | 1,018,422,617円 |
| のむらっぴ・ファンド(やや積極型) | 1,873,074,756円 |
| インデックス・ブレンド(タイプ) | 1,870,569円 |
| インデックス・ブレンド(タイプ) | 1,868,997円 |
| インデックス・ブレンド(タイプ) | 6,126,468円 |
| インデックス・ブレンド(タイプ) | 2,216,954円 |
| インデックス・ブレンド(タイプ) | 5,456,326円 |
| 野村6資産均等バランス | 4,060,334,054円 |

| | |
|---|-----------------|
| 野村外国債券(含む新興国)インデックス Bコース(野村投資一任口座向け) | 8,450,989,492円 |
| 世界6資産分散ファンド | 84,640,929円 |
| 野村資産設計ファンド2060 | 5,958,070円 |
| NEXT FUNDS 外国債券・FTSE世界国債インデックス(除く日本・為替ヘッジなし)連動型上場投信 | 11,933,252,318円 |
| ファンドラップ(ウエルス・スクエア)外国債券 | 7,209,797,510円 |
| 野村外国債券インデックスファンドVA(適格機関投資家専用) | 5,404,591円 |
| グローバル・インデックス・バランス25VA(適格機関投資家専用) | 817,046,001円 |
| グローバル・インデックス・バランス50VA(適格機関投資家専用) | 163,304,421円 |
| グローバル・インデックス・バランス40VA(適格機関投資家専用) | 816,197,287円 |
| グローバル・インデックス・バランス60VA(適格機関投資家専用) | 270,564,608円 |
| ワールド・インデックス・ファンドVA安定型(適格機関投資家専用) | 1,537,148円 |
| ワールド・インデックス・ファンドVAバランス型(適格機関投資家専用) | 5,884,617円 |
| ワールド・インデックス・ファンドVA積極型(適格機関投資家専用) | 76,395円 |
| 野村インデックス・バランス60VA(適格機関投資家専用) | 2,327,933,892円 |
| 野村ワールド・インデックス・バランス35VA(適格機関投資家専用) | 883,340円 |
| 野村ワールド・インデックス・バランス50VA(適格機関投資家専用) | 11,362,327円 |
| 野村世界インデックス・バランス40VA(適格機関投資家専用) | 5,714,255円 |
| 野村グローバル・インデックス・バランス25VA(適格機関投資家専用) | 151,898,707円 |
| 野村グローバル・インデックス・バランス50VA(適格機関投資家専用) | 119,826,278円 |
| 野村グローバル・インデックス・バランス75VA(適格機関投資家専用) | 1,843,489,678円 |
| 野村世界バランス25VA(適格機関投資家専用) | 46,758,511円 |
| ノムラ外国債券インデックスファンドVA(適格機関投資家専用) | 875,209,783円 |
| ノムラFOFs用インデックスファンド・外国債券(適格機関投資家専用) | 1,939,494,668円 |
| 野村FOFs用・ターゲット・リターン・8資産バランス(2%コース向け)(適格機関投資家専用) | 4,996,934円 |
| バランスセレクト30(確定拠出年金向け) | 3,613,135円 |
| バランスセレクト50(確定拠出年金向け) | 8,166,318円 |
| バランスセレクト70(確定拠出年金向け) | 6,982,803円 |
| 野村外国債券パッシブファンド(確定拠出年金向け) | 646,290,049円 |
| マイバランス30(確定拠出年金向け) | 5,348,221,345円 |
| マイバランス50(確定拠出年金向け) | 7,277,359,542円 |
| マイバランス70(確定拠出年金向け) | 6,317,569,174円 |
| 野村外国債券インデックスファンド(確定拠出年金向け) | 26,137,160,342円 |
| マイバランスDC30 | 2,327,753,673円 |
| マイバランスDC50 | 1,921,074,656円 |
| マイバランスDC70 | 1,535,776,896円 |
| 野村DC外国債券インデックスファンド | 10,999,170,425円 |
| 野村DC運用戦略ファンド | 3,692,247,960円 |
| 野村DC運用戦略ファンド(マイルド) | 448,138,522円 |
| マイターゲット2050(確定拠出年金向け) | 487,987,942円 |
| マイターゲット2030(確定拠出年金向け) | 1,134,788,578円 |
| マイターゲット2040(確定拠出年金向け) | 473,727,133円 |
| 野村世界6資産分散投信(DC)安定コース | 29,786,005円 |
| 野村世界6資産分散投信(DC)インカムコース | 73,470,417円 |
| 野村世界6資産分散投信(DC)成長コース | 38,216,061円 |
| 野村資産設計ファンド(DC・つみたてNISA)2030 | 29,133,814円 |
| 野村資産設計ファンド(DC・つみたてNISA)2040 | 22,939,790円 |
| 野村資産設計ファンド(DC・つみたてNISA)2050 | 11,961,955円 |
| マイターゲット2035(確定拠出年金向け) | 413,472,728円 |
| マイターゲット2045(確定拠出年金向け) | 221,662,960円 |
| マイターゲット2055(確定拠出年金向け) | 144,852,629円 |
| マイターゲット2060(確定拠出年金向け) | 196,480,138円 |
| 野村資産設計ファンド(DC・つみたてNISA)2060 | 6,149,505円 |
| マイターゲット2065(確定拠出年金向け) | 74,128,371円 |
| 多資産分散投資ファンド(バランス10)(確定拠出年金向け) | 62,212,470円 |
| みらいバランス・株式10(富士通企業年金基金DC向け) | 347,485,558円 |
| 野村DCバランスファンド(年金運用戦略タイプ) | 100,106,156円 |
| マイターゲット2070(確定拠出年金向け) | 35,757円 |

*は当該親投資信託受益証券を投資対象とする証券投資信託ごとの元本額

2 ファンドの現況

純資産額計算書

野村外国債券インデックス(野村SMA向け)

2024年2月29日現在

| | |
|------|----------------|
| 資産総額 | 1,081,697,905円 |
|------|----------------|

| | |
|----------------|----------------|
| 負債総額 | 369,994円 |
| 純資産総額（ - ） | 1,081,327,911円 |
| 発行済口数 | 571,220,535口 |
| 1口当たり純資産額（ / ） | 1.8930円 |

（参考）外国債券マザーファンド

2024年2月29日現在

| | |
|----------------|------------------|
| 資産総額 | 845,480,798,319円 |
| 負債総額 | 1,918,060,501円 |
| 純資産総額（ - ） | 843,562,737,818円 |
| 発行済口数 | 290,744,837,922口 |
| 1口当たり純資産額（ / ） | 2.9014円 |

第三部【委託会社等の情報】

第1【委託会社等の概況】

1 委託会社等の概況

<更新後>

(1) 資本金の額

2024年2月末現在、17,180百万円

会社が発行する株式総数 20,000,000株

発行済株式総数 5,150,693株

過去5年間における主な資本金の額の増減：該当事項はありません。

2 事業の内容及び営業の概況

<更新後>

「投資信託及び投資法人に関する法律」に定める投資信託委託会社である委託者は、証券投資信託の設定を行うとともに「金融商品取引法」に定める金融商品取引業者としてその運用（投資運用業）を行っています。また「金融商品取引法」に定める第二種金融商品取引業に係る業務の一部及び投資助言業務を行っています。

委託者の運用する証券投資信託は2024年1月31日現在次の通りです(ただし、親投資信託を除きます。)

| 種類 | 本数 | 純資産総額(百万円) |
|------------|-------|------------|
| 追加型株式投資信託 | 994 | 49,640,942 |
| 単位型株式投資信託 | 176 | 662,104 |
| 追加型公社債投資信託 | 14 | 7,094,438 |
| 単位型公社債投資信託 | 464 | 933,607 |
| 合計 | 1,648 | 58,331,091 |

3 委託会社等の経理状況

<更新後>

1. 委託会社である野村アセットマネジメント株式会社(以下「委託会社」という)の財務諸表は、「財務諸表等の用語、様式及び作成方法に関する規則」(昭和38年大蔵省令第59号、以下「財務諸表等規則」という)、ならびに同規則第2条の規定に基づき、「金融商品取引業等に関する内閣府令」(平成19年8月6日内閣府令第52号)により作成しております。

委託会社の中間財務諸表は、「中間財務諸表等の用語、様式及び作成方法に関する規則」(昭和52年大蔵省令第38号、以下「中間財務諸表等規則」という)、ならびに同規則第38条及び第57条の規定に基づき、「金融商品取引業等に関する内閣府令」(平成19年8月6日内閣府令第52号)により作成しております。

2. 財務諸表及び中間財務諸表の記載金額は、百万円未満の端数を切り捨てて表示しております。

3. 委託会社は、金融商品取引法第193条の2第1項の規定に基づき、事業年度(2022年4月1日から2023年3月31日まで)の財務諸表ならびに中間会計期間(2023年4月1日から2023年9月30日まで)の中間財務諸表について、EY新日本有限責任監査法人の監査及び中間監査を受けております。

(1) 貸借対照表

| 区分 | 注記 番号 | 前事業年度 (2022年3月31日) | 当事業年度 (2023年3月31日) |
|----------|----------|-----------------------|-----------------------|
| | | 金額(百万円) | 金額(百万円) |
| (資産の部) | | | |
| 流動資産 | | | |
| 現金・預金 | | 2,006 | 1,865 |
| 金銭の信託 | | 35,894 | 42,108 |
| 有価証券 | | 29,300 | 21,900 |
| 前払金 | | 11 | 11 |
| 前払費用 | | 454 | 775 |
| 未収入金 | | 694 | 1,775 |
| 未収委託者報酬 | | 27,176 | 26,116 |
| 未収運用受託報酬 | | 4,002 | 3,780 |
| 短期貸付金 | | 1,835 | 1,001 |
| 未収還付法人税等 | | - | 2,083 |
| その他 | | 57 | 84 |
| 貸倒引当金 | | 15 | 15 |
| 流動資産計 | | 101,417 | 101,486 |
| 固定資産 | | | |
| 有形固定資産 | | 1,744 | 1,335 |
| 建物 | 2 | 1,219 | 906 |
| 器具備品 | 2 | 525 | 428 |
| 無形固定資産 | | 5,210 | 5,563 |
| ソフトウェア | | 5,209 | 5,562 |
| その他 | | 0 | 0 |
| 投資その他の資産 | | 16,067 | 16,336 |
| 投資有価証券 | | 2,201 | 1,793 |
| 関係会社株式 | | 9,214 | 10,025 |
| 長期差入保証金 | | 443 | 520 |
| 長期前払費用 | | 13 | 10 |
| 前払年金費用 | | 1,297 | 1,553 |
| 繰延税金資産 | | 2,784 | 2,340 |
| その他 | | 112 | 92 |
| 固定資産計 | | 23,023 | 23,235 |
| 資産合計 | | 124,440 | 124,722 |

| 区分 | 注記 番号 | 前事業年度 (2022年3月31日) | 当事業年度 (2023年3月31日) |
|--------|----------|-----------------------|-----------------------|
| | | 金額(百万円) | 金額(百万円) |
| (負債の部) | | | |
| 流動負債 | | | |

| | | | | | |
|--------------|---|--------|---------|--------|---------|
| 預り金 | | | 120 | | 124 |
| 未払金 | | | 17,615 | | 17,879 |
| 未払収益分配金 | | 0 | | 0 | |
| 未払償還金 | | 17 | | 57 | |
| 未払手数料 | | 8,357 | | 8,409 | |
| 関係会社未払金 | | 8,149 | | 8,911 | |
| その他未払金 | | 1,089 | | 500 | |
| 未払費用 | 1 | | 9,512 | | 9,682 |
| 未払法人税等 | | | 1,319 | | 1,024 |
| 前受収益 | | | 22 | | 22 |
| 賞与引当金 | | | 4,416 | | 3,635 |
| その他 | | | 121 | | 46 |
| 流動負債計 | | | 33,127 | | 32,414 |
| 固定負債 | | | | | |
| 退職給付引当金 | | | 3,194 | | 2,940 |
| 時効後支払損引当金 | | | 588 | | 595 |
| 資産除去債務 | | | 1,123 | | 1,123 |
| 固定負債計 | | | 4,905 | | 4,659 |
| 負債合計 | | | 38,033 | | 37,074 |
| (純資産の部) | | | | | |
| 株主資本 | | | 86,232 | | 87,419 |
| 資本金 | | | 17,180 | | 17,180 |
| 資本剰余金 | | | 13,729 | | 13,729 |
| 資本準備金 | | 11,729 | | 11,729 | |
| その他資本剰余金 | | 2,000 | | 2,000 | |
| 利益剰余金 | | | 55,322 | | 56,509 |
| 利益準備金 | | 685 | | 685 | |
| その他利益剰余金 | | 54,637 | | 55,823 | |
| 別途積立金 | | 24,606 | | 24,606 | |
| 繰越利益剰余金 | | 30,030 | | 31,217 | |
| 評価・換算差額等 | | | 174 | | 229 |
| その他有価証券評価差額金 | | | 174 | | 229 |
| 純資産合計 | | | 86,407 | | 87,648 |
| 負債・純資産合計 | | | 124,440 | | 124,722 |

(2) 損益計算書

| 区分 | 注記 番号 | 前事業年度 (自 2021年4月1日 至 2022年3月31日) | | 当事業年度 (自 2022年4月1日 至 2023年3月31日) | |
|---------|----------|--|---------|--|---------|
| | | 金額(百万円) | | 金額(百万円) | |
| 営業収益 | | | | | |
| 委託者報酬 | | | 115,733 | | 113,491 |
| 運用受託報酬 | | | 17,671 | | 18,198 |
| その他営業収益 | | | 530 | | 331 |
| 営業収益計 | | | 133,935 | | 132,021 |
| 営業費用 | | | | | |
| 支払手数料 | | | 39,087 | | 38,684 |
| 広告宣伝費 | | | 804 | | 1,187 |
| 公告費 | | | 0 | | 0 |
| 調査費 | | | 26,650 | | 29,050 |

| | | | | |
|-----------|--|--------|--------|--------|
| 調査費 | | 4,867 | | 6,045 |
| 委託調査費 | | 21,783 | | 23,004 |
| 委託計算費 | | | 1,384 | 1,363 |
| 営業雑経費 | | | 3,094 | 3,302 |
| 通信費 | | 72 | | 89 |
| 印刷費 | | 918 | | 903 |
| 協会費 | | 79 | | 83 |
| 諸経費 | | 2,023 | | 2,225 |
| 営業費用計 | | | 71,021 | 73,587 |
| 一般管理費 | | | | |
| 給料 | | | 12,033 | 11,316 |
| 役員報酬 | | 229 | | 226 |
| 給料・手当 | | 7,375 | | 7,752 |
| 賞与 | | 4,427 | | 3,337 |
| 交際費 | | | 47 | 78 |
| 寄付金 | | | 73 | 115 |
| 旅費交通費 | | | 65 | 283 |
| 租税公課 | | | 1,049 | 963 |
| 不動産賃借料 | | | 1,432 | 1,232 |
| 退職給付費用 | | | 1,212 | 829 |
| 固定資産減価償却費 | | | 2,525 | 2,409 |
| 諸経費 | | | 11,116 | 12,439 |
| 一般管理費計 | | | 29,556 | 29,669 |
| 営業利益 | | | 33,357 | 28,763 |

| 区分 | 注記 番号 | 前事業年度 (自 2021年4月1日 至 2022年3月31日) | | 当事業年度 (自 2022年4月1日 至 2023年3月31日) | |
|--------------|----------|--|--------|--|--------|
| | | 金額(百万円) | | 金額(百万円) | |
| 営業外収益 | | | | | |
| 受取配当金 | 1 | 3,530 | | 7,645 | |
| 受取利息 | | 10 | | 45 | |
| 為替差益 | | - | | 49 | |
| その他 | | 1,268 | | 637 | |
| 営業外収益計 | | | 4,809 | | 8,377 |
| 営業外費用 | | | | | |
| 金銭の信託運用損 | | 1,387 | | 1,736 | |
| 時効後支払損引当金繰入額 | | 12 | | 10 | |
| 為替差損 | | 23 | | - | |
| その他 | | 266 | | 8 | |
| 営業外費用計 | | | 1,689 | | 1,755 |
| 経常利益 | | | 36,477 | | 35,385 |
| 特別利益 | | | | | |
| 投資有価証券等売却益 | | 26 | | 10 | |
| 株式報酬受入益 | | 53 | | 46 | |
| 固定資産売却益 | | 9 | | - | |
| 資産除去債務履行差額 | | 141 | | - | |

| | | | | | |
|--------------|---|-----|--------|----|--------|
| 特別利益計 | | | 230 | | 57 |
| 特別損失 | | | | | |
| 投資有価証券等売却損 | | 0 | | 16 | |
| 関係会社株式評価損 | | 727 | | - | |
| 固定資産除却損 | 2 | 374 | | 52 | |
| 資産除去債務履行差額 | | 0 | | - | |
| 事務所移転費用 | | 54 | | - | |
| 特別損失計 | | | 1,158 | | 69 |
| 税引前当期純利益 | | | 35,549 | | 35,374 |
| 法人税、住民税及び事業税 | | | 10,474 | | 8,890 |
| 法人税等調整額 | | | 171 | | 419 |
| 当期純利益 | | | 24,904 | | 26,064 |

(3) 株主資本等変動計算書

前事業年度(自 2021年4月1日 至 2022年3月31日)

(単位：百万円)

| | 株主資本 | | | | | | | | 株主資本合計 |
|---------------------|--------|--------|----------|---------|-------|----------|---------|---------|--------|
| | 資本金 | 資本剰余金 | | | 利益準備金 | 利益剰余金 | | 利益剰余金合計 | |
| | | 資本準備金 | その他資本剰余金 | 資本剰余金合計 | | その他利益剰余金 | | | |
| | | | | | | 別途積立金 | 繰越利益剰余金 | | |
| 当期首残高 | 17,180 | 11,729 | 2,000 | 13,729 | 685 | 24,606 | 31,395 | 56,686 | 87,596 |
| 当期変動額 | | | | | | | | | |
| 剰余金の配当 | | | | | | | 26,268 | 26,268 | 26,268 |
| 当期純利益 | | | | | | | 24,904 | 24,904 | 24,904 |
| 株主資本以外の項目の当期変動額（純額） | | | | | | | | | |
| 当期変動額合計 | - | - | - | - | - | - | 1,364 | 1,364 | 1,364 |
| 当期末残高 | 17,180 | 11,729 | 2,000 | 13,729 | 685 | 24,606 | 30,030 | 55,322 | 86,232 |

(単位：百万円)

| | 評価・換算差額等 | | 純資産合計 |
|--------|--------------|------------|--------|
| | その他有価証券評価差額金 | 評価・換算差額等合計 | |
| 当期首残高 | 57 | 57 | 87,654 |
| 当期変動額 | | | |
| 剰余金の配当 | | | 26,268 |
| 当期純利益 | | | 24,904 |

| | | | |
|-------------------------|-----|-----|--------|
| 株主資本以外の項目の 当期変動額（純額） | 116 | 116 | 116 |
| 当期変動額合計 | 116 | 116 | 1,247 |
| 当期末残高 | 174 | 174 | 86,407 |

当事業年度(自 2022年4月1日 至 2023年3月31日)

(単位：百万円)

| | 株主資本 | | | | | | | | 株主資本合計 |
|---------------------|--------|--------|----------|---------|-------|----------|---------|---------|--------|
| | 資本金 | 資本剰余金 | | | 利益準備金 | その他利益剰余金 | | 利益剰余金合計 | |
| | | 資本準備金 | その他資本剰余金 | 資本剰余金合計 | | 別途積立金 | 繰越利益剰余金 | | |
| 当期首残高 | 17,180 | 11,729 | 2,000 | 13,729 | 685 | 24,606 | 30,030 | 55,322 | 86,232 |
| 当期変動額 | | | | | | | | | |
| 剰余金の配当 | | | | | | | 24,877 | 24,877 | 24,877 |
| 当期純利益 | | | | | | | 26,064 | 26,064 | 26,064 |
| 株主資本以外の項目の当期変動額（純額） | | | | | | | | | |
| 当期変動額合計 | - | - | - | - | - | - | 1,186 | 1,186 | 1,186 |
| 当期末残高 | 17,180 | 11,729 | 2,000 | 13,729 | 685 | 24,606 | 31,217 | 56,509 | 87,419 |

(単位：百万円)

| | 評価・換算差額等 | | 純資産合計 |
|-------------------------|--------------|------------|--------|
| | その他有価証券評価差額金 | 評価・換算差額等合計 | |
| 当期首残高 | 174 | 174 | 86,407 |
| 当期変動額 | | | |
| 剰余金の配当 | | | 24,877 |
| 当期純利益 | | | 26,064 |
| 株主資本以外の項目の 当期変動額（純額） | 54 | 54 | 54 |
| 当期変動額合計 | 54 | 54 | 1,240 |
| 当期末残高 | 229 | 229 | 87,648 |

[重要な会計方針]

| | |
|--------------------|-----------------------------------|
| 1. 有価証券の評価基準及び評価方法 | (1) 子会社株式及び関連会社株式 ... 移動平均法による原価法 |
|--------------------|-----------------------------------|

| | | | | | | | |
|--------------------------|--|----|----|------|-------|------|-------|
| | <p>(2) その他有価証券 市場価格のない ... 時価法 株式等以外のもの (評価差額は全部純資産直入法により処理し、売却原価は移動平均法により算定) 市場価格のない ... 移動平均法による原価法 株式等</p> | | | | | | |
| 2. 金銭の信託の評価基準及び評価方法 | 時価法 | | | | | | |
| 3. デリバティブ取引の評価基準及び評価方法 | 時価法 | | | | | | |
| 4. 外貨建の資産又は負債の本邦通貨への換算基準 | 外貨建金銭債権債務は、決算日の直物為替相場により円貨に換算し、換算差額は損益として処理しております。 | | | | | | |
| 5. 固定資産の減価償却の方法 | <p>(1) 有形固定資産 定率法を採用しております。ただし、1998年4月1日以降に取得した建物(附属設備を除く)、並びに2016年4月1日以降に取得した建物附属設備及び構築物については、定額法を採用しております。 主な耐用年数は以下の通りであります。</p> <table data-bbox="687 775 1043 864"> <tr> <td>建物</td> <td>6年</td> </tr> <tr> <td>附属設備</td> <td>6～15年</td> </tr> <tr> <td>器具備品</td> <td>4～15年</td> </tr> </table> <p>(2) 無形固定資産及び投資その他の資産 定額法を採用しております。なお、自社利用のソフトウェアについては、社内における利用可能期間(5年)に基づく定額法によっております。</p> | 建物 | 6年 | 附属設備 | 6～15年 | 器具備品 | 4～15年 |
| 建物 | 6年 | | | | | | |
| 附属設備 | 6～15年 | | | | | | |
| 器具備品 | 4～15年 | | | | | | |
| 6. 引当金の計上基準 | <p>(1) 貸倒引当金 一般債権については貸倒実績率により、貸倒懸念債権等特定の債権については個別に回収可能性を検討し、回収不能見込額を計上しております。</p> <p>(2) 賞与引当金 賞与の支払いに備えるため、支払見込額を計上しております。</p> <p>(3) 退職給付引当金 従業員の退職給付に備えるため、退職一時金及び確定給付型企業年金について、当事業年度末における退職給付債務及び年金資産の見込額に基づき計上しております。 退職給付見込額の期間帰属方法 退職給付債務の算定にあたり、退職給付見込額を当事業年度末までの期間に帰属させる方法については、給付算定式基準によっております。 数理計算上の差異及び過去勤務費用の費用処理方法 確定給付型企業年金に係る数理計算上の差異は、その発生時の従業員の平均残存勤務期間以内の一定の年数による定額法により、発生した事業年度の翌期から費用処理することとしております。また、退職一時金に係る数理計算上の差異は、発生した事業年度の翌期に一括して費用処理することとしております。 退職一時金及び確定給付型企業年金に係る過去勤務費用は、その発生時の従業員の平均残存勤務期間以内の一定の年数による定額法により、発生した事業年度から費用処理することとしております。</p> <p>(4) 時効後支払損引当金 時効成立のため利益計上した収益分配金及び償還金について、受益者からの今後の支払請求に備えるため、過去の支払実績に基づく将来の支払見込額を計上しております。</p> | | | | | | |

| | |
|----------------|---|
| 7. 収益及び費用の計上基準 | <p>当社は、資産運用サービスから委託者報酬、運用受託報酬を稼得しております。これらには成功報酬が含まれる場合があります。</p> <p>委託者報酬</p> <p>委託者報酬は、投資信託の信託約款に基づき日々の純資産総額に対する一定割合として認識され、確定した報酬を投資信託によって主に年4回、もしくは年2回受取ります。当該報酬は期間の経過とともに履行義務が充足されるという前提に基づき、投資信託の運用期間にわたり収益として認識しております。</p> <p>運用受託報酬</p> <p>運用受託報酬は、投資顧問契約に基づき契約期間の純資産総額等に対する一定割合として認識され、確定した報酬を顧問口座によって主に年4回、もしくは年2回受取ります。当該報酬は期間の経過とともに履行義務が充足されるという前提に基づき、顧問口座の運用期間にわたり収益として認識しております。</p> <p>成功報酬</p> <p>成功報酬は、対象となる投資信託または顧問口座の特定のベンチマークまたはその他のパフォーマンス目標を上回る超過運用益に対する一定割合として認識されます。当該報酬は成功報酬を受領する権利が確定した時点で収益として認識しております。</p> |
|----------------|---|

[会計上の見積りに関する注記]

該当事項はありません。

[会計方針の変更]

（時価の算定に関する会計基準の適用）

「時価の算定に関する会計基準の適用指針」（企業会計基準適用指針第31号 2021年6月17日。以下「時価算定会計基準適用指針」という。）を当事業年度の期首から適用し、時価算定会計基準適用指針第27 - 2項に定める経過的な取扱いに従って、時価算定会計基準適用指針が定める新たな会計方針を将来にわたって適用することとしております。

これにより、「金融商品関係」注記において、金融商品の時価のレベルごとの内訳等に関する事項等の注記を行うこととしました。

なお、「金融商品関係」注記の金融商品の時価のレベルごとの内訳等に関する事項における投資信託に関する注記事項においては、時価算定会計基準適用指針第27 - 3項に従って、前事業年度に係るものについては記載していません。

[未適用の会計基準等]

該当事項はありません。

[注記事項]

貸借対照表関係

| | |
|------------------------|------------------------|
| 前事業年度末 (2022年3月31日) | 当事業年度末 (2023年3月31日) |
|------------------------|------------------------|

| | |
|---|---|
| <p>1. 関係会社に対する資産及び負債 区分掲記されたもの以外で各科目に含まれているものは、次のとおりであります。</p> <p>未払費用 1,223百万円</p> | <p>1. 関係会社に対する資産及び負債 区分掲記されたもの以外で各科目に含まれているものは、次のとおりであります。</p> <p>未払費用 1,350百万円</p> |
| <p>2. 有形固定資産より控除した減価償却累計額</p> <p>建物 589百万円</p> <p>器具備品 618</p> <hr/> <p>合計 1,207</p> | <p>2. 有形固定資産より控除した減価償却累計額</p> <p>建物 901百万円</p> <p>器具備品 657</p> <hr/> <p>合計 1,559</p> |

損益計算書関係

| 前事業年度 (自 2021年4月1日 至 2022年3月31日) | 当事業年度 (自 2022年4月1日 至 2023年3月31日) |
|---|--|
| <p>1. 関係会社に係る注記 区分掲記されたもの以外で関係会社に対するものは、次のとおりであります。</p> <p>受取配当金 3,525百万円</p> | <p>1. 関係会社に係る注記 区分掲記されたもの以外で関係会社に対するものは、次のとおりであります。</p> <p>受取配当金 7,634百万円</p> |
| <p>2. 固定資産除却損</p> <p>建物 346百万円</p> <p>器具備品 28</p> <p>ソフトウェア -</p> <hr/> <p>合計 374</p> | <p>2. 固定資産除却損</p> <p>建物 0百万円</p> <p>器具備品 0</p> <p>ソフトウェア 52</p> <hr/> <p>合計 52</p> |

株主資本等変動計算書関係

前事業年度(自 2021年4月1日 至 2022年3月31日)

1. 発行済株式の種類及び総数に関する事項

| 株式の種類 | 当事業年度期首株式数 | 当事業年度増加株式数 | 当事業年度減少株式数 | 当事業年度末株式数 |
|-------|------------|------------|------------|------------|
| 普通株式 | 5,150,693株 | - | - | 5,150,693株 |

2. 剰余金の配当に関する事項

(1) 配当財産が金銭である場合における当該金銭の総額

2021年5月14日開催の取締役会において、次のとおり決議しております。

普通株式の配当に関する事項

| | |
|----------|------------|
| 配当金の総額 | 26,268百万円 |
| 配当の原資 | 利益剰余金 |
| 1株当たり配当額 | 5,100円 |
| 基準日 | 2021年3月31日 |
| 効力発生日 | 2021年6月30日 |

(2) 基準日が当事業年度に属する配当のうち、配当の効力発生日が翌事業年度となるもの

2022年5月18日開催の取締役会において、次のとおり決議しております。

普通株式の配当に関する事項

| | |
|----------|-----------|
| 配当金の総額 | 24,877百万円 |
| 配当の原資 | 利益剰余金 |
| 1株当たり配当額 | 4,830円 |

基準日 2022年3月31日
効力発生日 2022年6月30日

当事業年度(自 2022年4月1日 至 2023年3月31日)

1. 発行済株式の種類及び総数に関する事項

| 株式の種類 | 当事業年度期首株式数 | 当事業年度増加株式数 | 当事業年度減少株式数 | 当事業年度末株式数 |
|-------|------------|------------|------------|------------|
| 普通株式 | 5,150,693株 | - | - | 5,150,693株 |

2. 剰余金の配当に関する事項

(1) 配当財産が金銭である場合における当該金銭の総額

2022年5月18日開催の取締役会において、次のとおり決議しております。

普通株式の配当に関する事項

配当金の総額 24,877百万円
配当の原資 利益剰余金
1株当たり配当額 4,830円
基準日 2022年3月31日
効力発生日 2022年6月30日

(2) 基準日が当事業年度に属する配当のうち、配当の効力発生日が翌事業年度となるもの

2023年5月23日開催の取締役会において、次のとおり決議しております。

普通株式の配当に関する事項

配当金の総額 55,782百万円
配当の原資 利益剰余金
1株当たり配当額 10,830円
基準日 2023年3月31日
効力発生日 2023年6月30日

金融商品関係

前事業年度(自 2021年4月1日 至 2022年3月31日)

1. 金融商品の状況に関する事項

(1) 金融商品に対する取組方針

当社は、投資信託の運用を業として行っており、自らが運用する投資信託の商品性維持等を目的として、当該投資信託を特定金外信託を通じ保有しております。特定金外信託を通じ行っているデリバティブ取引については、保有する投資信託にかかる将来の為替及び価格の変動によるリスクの軽減を目的としているため、投資信託保有残高の範囲内で行うこととし、投機目的のためのデリバティブ取引は行わない方針であります。

なお、余資運用に関しては、譲渡性預金等安全性の高い金融資産で運用し、資金調達に関しては、親会社である野村ホールディングス株式会社及びその他の金融機関からの短期借入による方針であります。

(2) 金融商品の内容及びそのリスク並びにリスク管理体制

特定金外信託を通じ保有している投資信託につきましては、為替変動リスクや価格変動リスクに晒されておりますが、その大部分については為替予約、株価指数先物、債券先物などのデリバティブ取引によりヘッジしております。また、株式につきましては、政策投資として、あるいは業務上の関係維持を目的として保有しておりますが、価格変動リスクに晒されております。有価証券及び投資有価証券並びに金銭の信託については財務部が管理しており、定期的に時価や発行体の財務状況を把握し、その内容を経営に報告しております。

デリバティブ取引の実行及び管理については、財務部及び運用部で行っております。デリバティブ取引については、取引相手先として高格付を有する金融機関に限定しているため信用リスクはほとんどないと認識しております。財務部は月に一度デリバティブ取引の内容を含んだ財務報告を経営会議で行っております。

また、営業債権である未収委託者報酬は、投資信託約款に基づき、信託財産から委託者に対して支払われる信託報酬の未払金額であり、信託財産は受託銀行において分別保管されているため、信用リスクはほとんどないと認識しております。同じく営業債権である未収運用受託報酬は、投資顧問契約に基づき、運用受託者に対して支払われる報酬の未払金額であります。この未収運用受託報酬は、信託財産から運用受託者に対して支払われる場合は、信託財産が信託銀行において分別保管されているため、信用リスクはほとんどないと認識しており、顧客から直接運用受託者に対して支払われる場合は、当該顧客の信用リスクにさらされておりますが、顧客ごとに決済期日および残高を管理することにより、回収懸念の早期把握や回収リスクの軽減を図っております。

2. 金融商品の時価等に関する事項

2022年3月31日における貸借対照表計上額、時価、及びこれらの差額については次のとおりです。

(単位：百万円)

| | 貸借対照表 計上額 | 時価 | 差額 |
|------------------|--------------|--------|----|
| (1)金銭の信託 | 35,894 | 35,894 | - |
| 資産計 | 35,894 | 35,894 | - |
| (2)その他（デリバティブ取引） | 121 | 121 | - |
| 負債計 | 121 | 121 | - |

(注1) 現金・預金、未収委託者報酬、未収運用受託報酬、有価証券、短期貸付金、未払金、未払費用、未払法人税等は短期間で決済されるため時価が帳簿価額に近似するものであることから、記載を省略しております。

(注2) 投資有価証券及び関係会社株式は、市場価格のない株式等及び組合出資金等であることから、上表には含まれておりません。当該金融商品の貸借対照表計上額は以下のとおりであります。

| | 前事業年度（百万円） |
|------------------|------------|
| 市場価格のない株式等（ ）1.2 | 9,529 |
| 組合出資金等 | 1,886 |
| 合計 | 11,415 |

()1 市場価格のない株式等には非上場株式等が含まれております。

2 非上場株式等について、前事業年度において727百万円減損処理を行っております。

(注3) 金銭債権及び満期のある有価証券の決算日後の償還予定額

(単位：百万円)

| | 1年以内 | 1年超 5年以内 | 5年超 10年以内 | 10年超 |
|--------------|---------|-------------|--------------|------|
| 預金 | 2,006 | - | - | - |
| 金銭の信託 | 35,894 | - | - | - |
| 未収委託者報酬 | 27,176 | - | - | - |
| 未収運用受託報酬 | 4,002 | - | - | - |
| 有価証券及び投資有価証券 | | | | |
| その他有価証券 | 29,300 | - | - | - |
| 短期貸付金 | 1,835 | | | |
| 合計 | 100,215 | - | - | - |

3. 金融商品の時価のレベルごとの内訳等に関する事項

金融商品の時価を、時価の算定に用いたインプットの観察可能性及び重要性に応じて、以下の3つのレベルに分類しております。

レベル1の時価：同一の資産又は負債の活発な市場における（無調整の）相場価格により算定した時価

レベル2の時価：レベル1のインプット以外の直接または間接的に観察可能なインプットを用いて算定した時価

レベル3の時価：重要な観察できないインプットを使用して算定した時価

時価の算定に重要な影響を与えるインプットを複数使用している場合には、それらのインプットがそれぞれ属するレベルのうち、時価の算定における優先順位が最も低いレベルに時価を分類しております。

| 区分 | 貸借対照表計上額（単位：百万円） | | | |
|------------------------|------------------|-------|------|-------|
| | レベル1 | レベル2 | レベル3 | 合計 |
| 金銭の信託（運用目的・その他） （ ） | - | 1,736 | - | 1,736 |
| 資産計 | - | 1,736 | - | 1,736 |
| デリバティブ取引（通貨関連） | - | 121 | - | 121 |
| 負債計 | - | 121 | - | 121 |

（ ）時価算定適用指針第26項に従い経過措置を適用し、投資信託を主要な構成物とする金銭の信託34,157百万円は表中に含まれておりません。

（注）時価の算定に用いた評価技法及びインプットの説明

金銭の信託

信託財産は、主として投資信託、デリバティブ取引、その他の資産（コールローン・委託証拠金等）で構成されております。

信託財産を構成する金融商品の時価について、投資信託は基準価額、デリバティブ取引に関しては、上場デリバティブ取引は取引所の価格、為替予約取引は先物為替相場、店頭デリバティブ取引は取引先金融機関から提示された価格等によっております。また、その他の資産については短期間で決済されるため、時価は帳簿価額とほぼ等しいことから、当該帳簿価額によっております。

デリバティブ取引

時価の算定方法は、取引先金融機関から提示された価格等に基づき算出しており、レベル2の時価に分類しております。

当事業年度（自 2022年4月1日 至 2023年3月31日）

1. 金融商品の状況に関する事項

（１）金融商品に対する取組方針

当社は、投資信託の運用を業として行っており、自社が運用する投資信託の商品性維持等を目的として、当該投資信託を特定金外信託を通じ保有しております。特定金外信託を通じ行っているデリバティブ取引については、保有する投資信託にかかる将来の為替及び価格の変動によるリスクの軽減を目的としているため、投資信託保有残高の範囲内で行うこととし、投機目的のためのデリバティブ取引は行わない方針であります。

なお、余資運用に関しては、譲渡性預金等安全性の高い金融資産で運用し、資金調達に関しては、親会社である野村ホールディングス株式会社及びその他の金融機関からの短期借入による方針であります。

（２）金融商品の内容及びそのリスク並びにリスク管理体制

特定金外信託を通じ保有している投資信託につきましては、為替変動リスクや価格変動リスクに晒されておりますが、その大部分については為替予約、株価指数先物、債券先物などのデリバティブ取引によりヘッジしております。また、株式につきましては、政策投資として、あるいは業務上の関係維持を目的として保有しておりますが、価格変動リスクに晒されております。有価証券及び投資有価証券並びに金銭の信託については財務部が管理しており、定期的に時価や発行体の財務状況を把握し、その内容を経営に報告しております。

デリバティブ取引の実行及び管理については、財務部及び運用部で行っております。デリバティブ取引については、取引相手先として高格付を有する金融機関に限定しているため信用リスクはほとんどないと認識しております。財務部は月に一度デリバティブ取引の内容を含んだ財務報告を経営会議で行っております。

また、営業債権である未収委託者報酬は、投資信託約款に基づき、信託財産から委託者に対して支払われる信託報酬の未払金額であり、信託財産は受託銀行において分別保管されているため、信用リスクはほとんどないと認識しております。同じく営業債権である未収運用受託報酬は、投資顧問契約に基づき、運用受託者に対して支払われる報酬の未払金額であります。この未収運用受託報酬は、信託財産から運用受託者に対して支払われる場合は、信託財産が信託銀行において分別保管されているため、信用リスクはほとんどないと認識しており、顧客から直接運用受託者に対して支払われる場合は、当該顧客の信用リスクにさらされておりますが、顧客ごとに決済期日および残高を管理することにより、回収懸念の早期把握や回収リスクの軽減を図っております。

２．金融商品の時価等に関する事項

2023年3月31日における貸借対照表計上額、時価、及びこれらの差額については次のとおりです。

(単位：百万円)

| | 貸借対照表 計上額 | 時価 | 差額 |
|------------------|--------------|--------|----|
| (1)金銭の信託 | 42,108 | 42,108 | - |
| 資産計 | 42,108 | 42,108 | - |
| (2)その他（デリバティブ取引） | 46 | 46 | - |
| 負債計 | 46 | 46 | - |

(注1) 現金・預金、未収委託者報酬、未収運用受託報酬、有価証券、短期貸付金、未払金、未払費用、未払法人税等は短期間で決済されるため時価が帳簿価額に近似するものであることから、

記載を省略しております。

- (注2) 投資有価証券及び関係会社株式は、市場価格のない株式等及び組合出資金等であることから、上表には含まれておりません。当該金融商品の貸借対照表計上額は以下のとおりであります。

| | 当事業年度（百万円） |
|---------------|------------|
| 市場価格のない株式等（ ） | 10,261 |
| 組合出資金等 | 1,557 |
| 合計 | 11,819 |

（ ）市場価格のない株式等には非上場株式等が含まれております。

- (注3) 金銭債権及び満期のある有価証券の決算日後の償還予定額

(単位：百万円)

| | 1年以内 | 1年超 5年以内 | 5年超 10年以内 | 10年超 |
|--------------|--------|-------------|--------------|------|
| 預金 | 1,865 | - | - | - |
| 金銭の信託 | 42,108 | - | - | - |
| 未収委託者報酬 | 26,116 | - | - | - |
| 未収運用受託報酬 | 3,780 | - | - | - |
| 有価証券及び投資有価証券 | | | | |
| その他有価証券 | 21,900 | - | - | - |
| 短期貸付金 | 1,001 | | | |
| 合計 | 96,772 | - | - | - |

3. 金融商品の時価のレベルごとの内訳等に関する事項

金融商品の時価を、時価の算定に用いたインプットの観察可能性及び重要性に応じて、以下の3つのレベルに分類しております。

レベル1の時価：同一の資産又は負債の活発な市場における（無調整の）相場価格により算定した時価

レベル2の時価：レベル1のインプット以外の直接または間接的に観察可能なインプットを用いて算定した時価

レベル3の時価：重要な観察できないインプットを使用して算定した時価

時価の算定に重要な影響を与えるインプットを複数使用している場合には、それらのインプットがそれぞれ属するレベルのうち、時価の算定における優先順位が最も低いレベルに時価を分類しております。

| 区分 | 貸借対照表計上額（単位：百万円） | | | |
|-----------------|------------------|--------|------|--------|
| | レベル1 | レベル2 | レベル3 | 合計 |
| 金銭の信託（運用目的・その他） | - | 42,108 | - | 42,108 |
| 資産計 | - | 42,108 | - | 42,108 |
| デリバティブ取引（通貨関連） | - | 46 | - | 46 |
| 負債計 | - | 46 | - | 46 |

- (注) 時価の算定に用いた評価技法及びインプットの説明

金銭の信託

信託財産は、主として投資信託、デリバティブ取引、その他の資産（コールローン・委託証拠金等）で構成されております。

信託財産を構成する金融商品の時価について、投資信託は基準価額、デリバティブ取引に関しては、上場デリバティブ取引は取引所の価格、為替予約取引は先物為替相場、店頭デリバティブ取引は取引先金融機関から提示された価格等によっております。また、その他の資産については短期間で決済されるため、時価は帳簿価額とほぼ等しいことから、当該帳簿価額によっております。構成物のレベルに基づき、レベル2の時価に分類しております。

デリバティブ取引

時価の算定方法は、取引先金融機関から提示された価格等に基づき算出しており、レベル2の時価に分類しております。

有価証券関係

前事業年度（自 2021年4月1日 至 2022年3月31日）

1．売買目的有価証券(2022年3月31日)

該当事項はありません。

2．満期保有目的の債券(2022年3月31日)

該当事項はありません。

3．子会社株式及び関連会社株式(2022年3月31日)

市場価格のない株式等の貸借対照表計上額

| 区分 | 前事業年度 (百万円) |
|--------|----------------|
| 子会社株式 | 9,107 |
| 関連会社株式 | 106 |

4．その他有価証券(2022年3月31日)

| 区分 | 貸借対照表 計上額 (百万円) | 取得原価 (百万円) | 差額 (百万円) |
|----------------------|-----------------------|---------------|-------------|
| 貸借対照表計上額が取得原価を超えるもの | | | |
| 株式 | - | - | - |
| 小計 | - | - | - |
| 貸借対照表計上額が取得原価を超えないもの | | | |
| 譲渡性預金 | 29,300 | 29,300 | - |
| 小計 | 29,300 | 29,300 | - |
| 合計 | 29,300 | 29,300 | - |

市場価格のない株式等（貸借対照表計上額315百万円）及び組合出資金等（貸借対照表計上額1,886百万円）は、記載しておりません。

5．事業年度中に売却したその他有価証券（自 2021年4月1日 至 2022年3月31日）

該当事項はありません。

当事業年度（自 2022年4月1日 至 2023年3月31日）

1．売買目的有価証券(2023年3月31日)

該当事項はありません。

2．満期保有目的の債券(2023年3月31日)

該当事項はありません。

3．子会社株式及び関連会社株式(2023年3月31日)

市場価格のない株式等の貸借対照表計上額

| 区分 | 当事業年度 (百万円) |
|--------|----------------|
| 子会社株式 | 9,919 |
| 関連会社株式 | 106 |

4．その他有価証券(2023年3月31日)

| 区分 | 貸借対照表 計上額 (百万円) | 取得原価 (百万円) | 差額 (百万円) |
|----------------------|-----------------------|---------------|-------------|
| 貸借対照表計上額が取得原価を超えるもの | | | |
| 株式 | - | - | - |
| 小計 | - | - | - |
| 貸借対照表計上額が取得原価を超えないもの | | | |
| 譲渡性預金 | 21,900 | 21,900 | - |
| 小計 | 21,900 | 21,900 | - |
| 合計 | 21,900 | 21,900 | - |

市場価格のない株式等（貸借対照表計上額235百万円）及び組合出資金等（貸借対照表計上額1,557百万円）は、記載しておりません。

5．事業年度中に売却したその他有価証券（自 2022年4月1日 至 2023年3月31日）

| 区分 | 売却額(百万円) | 売却益の合計額(百万円) | 売却損の合計額(百万円) |
|----|----------|--------------|--------------|
| 株式 | 66 | - | 16 |
| 合計 | 66 | - | 16 |

デリバティブ取引関係

1．ヘッジ会計が適用されていないデリバティブ取引

(1) 通貨関連

前事業年度（自 2021年4月1日 至 2022年3月31日）

| 区分 | 取引の種類 | 契約額等 (百万円) | 契約額等の うち一年超 (百万円) | 時価 (百万円) | 評価損益 (百万円) |
|-----------|---------------------|---------------|-------------------------|-------------|---------------|
| 市場取引以外の取引 | 為替予約取引 売建 米ドル | 1,714 | - | 121 | 121 |

当事業年度（自 2022年4月1日 至 2023年3月31日）

| 区分 | 取引の種類 | 契約額等 (百万円) | 契約額等の うち一年超 (百万円) | 時価 (百万円) | 評価損益 (百万円) |
|-----------|---------------------|---------------|-------------------------|-------------|---------------|
| 市場取引以外の取引 | 為替予約取引 売建 米ドル | 952 | - | 46 | 46 |

退職給付関係

| 前事業年度(自 2021年4月1日 至 2022年3月31日) | |
|---|------------|
| 1. 採用している退職給付制度の概要 当社は、確定給付型の制度として確定給付型企业年金制度及び退職一時金制度を、また確定拠出型の制度として確定拠出年金制度を設けております。 | |
| 2. 確定給付制度 | |
| (1) 退職給付債務の期首残高と期末残高の調整表 | |
| 退職給付債務の期首残高 | 23,270 百万円 |
| 勤務費用 | 961 |
| 利息費用 | 176 |
| 数理計算上の差異の発生額 | 1,521 |
| 退職給付の支払額 | 904 |
| その他 | 14 |
| 退職給付債務の期末残高 | 21,967 |
| (2) 年金資産の期首残高と期末残高の調整表 | |
| 年金資産の期首残高 | 19,349 百万円 |
| 期待運用収益 | 454 |
| 数理計算上の差異の発生額 | 258 |
| 事業主からの拠出額 | 814 |
| 退職給付の支払額 | 672 |
| 年金資産の期末残高 | 19,687 |
| (3) 退職給付債務及び年金資産の期末残高と貸借対照表に計上された退職給付引当金及び前払年金費用の調整表 | |
| 積立型制度の退職給付債務 | 18,807 百万円 |
| 年金資産 | 19,687 |
| | 879 |
| 非積立型制度の退職給付債務 | 3,159 |
| 未積立退職給付債務 | 2,279 |
| 未認識数理計算上の差異 | 489 |
| 未認識過去勤務費用 | 106 |
| 貸借対照表上に計上された負債と資産の純額 | 1,896 |
| 退職給付引当金 | 3,194 |
| 前払年金費用 | 1,297 |
| 貸借対照表上に計上された負債と資産の純額 | 1,896 |
| (4) 退職給付費用及びその内訳項目の金額 | |
| 勤務費用 | 961 百万円 |
| 利息費用 | 176 |
| 期待運用収益 | 454 |
| 数理計算上の差異の費用処理額 | 322 |
| 過去勤務費用の費用処理額 | 45 |
| 確定給付制度に係る退職給付費用 | 959 |

(5) 年金資産に関する事項

年金資産の主な内容

年金資産合計に対する主な分類毎の比率は、次の通りです。

| | |
|--------|------|
| 債券 | 51% |
| 株式 | 32% |
| 生保一般勘定 | 10% |
| 生保特別勘定 | 6% |
| その他 | 1% |
| 合計 | 100% |

長期期待運用収益率の設定方法

年金資産の長期期待運用収益率を決定するため、現在及び予想される年金資産の配分と、年金資産を構成する多様な資産からの現在及び将来期待される長期の収益率を考慮しております。

(6) 数理計算上の計算基礎に関する事項

当事業年度末における主要な数理計算上の計算基礎

| | |
|-----------------|-------|
| 確定給付型企業年金制度の割引率 | 0.9% |
| 退職一時金制度の割引率 | 0.6% |
| 長期期待運用収益率 | 2.35% |

3. 確定拠出制度

当社の確定拠出制度への要拠出額は、197百万円でした。

当事業年度(自 2022年4月1日 至 2023年3月31日)

1. 採用している退職給付制度の概要

当社は、確定給付型の制度として確定給付型企業年金制度及び退職一時金制度を、また確定拠出型の制度として確定拠出年金制度を設けております。

2. 確定給付制度

(1) 退職給付債務の期首残高と期末残高の調整表

| | |
|--------------|------------|
| 退職給付債務の期首残高 | 21,967 百万円 |
| 勤務費用 | 853 |
| 利息費用 | 188 |
| 数理計算上の差異の発生額 | 1,476 |
| 退職給付の支払額 | 1,133 |
| その他 | 83 |
| 退職給付債務の期末残高 | 20,314 |

(2) 年金資産の期首残高と期末残高の調整表

| | |
|--------------|------------|
| 年金資産の期首残高 | 19,687 百万円 |
| 期待運用収益 | 462 |
| 数理計算上の差異の発生額 | 716 |
| 事業主からの拠出額 | 819 |
| 退職給付の支払額 | 874 |
| 年金資産の期末残高 | 19,378 |

(3) 退職給付債務及び年金資産の期末残高と貸借対照表に計上された退職給付引当金

及び前払年金費用の調整表

| | |
|----------------------|------------|
| 積立型制度の退職給付債務 | 17,386 百万円 |
| 年金資産 | 19,378 |
| | 1,991 |
| 非積立型制度の退職給付債務 | 2,927 |
| 未積立退職給付債務 | 935 |
| 未認識数理計算上の差異 | 398 |
| 未認識過去勤務費用 | 53 |
| 貸借対照表上に計上された負債と資産の純額 | 1,387 |
| 退職給付引当金 | 2,940 |
| 前払年金費用 | 1,553 |
| 貸借対照表上に計上された負債と資産の純額 | 1,387 |

(4) 退職給付費用及びその内訳項目の金額

| | |
|-----------------|---------|
| 勤務費用 | 853 百万円 |
| 利息費用 | 188 |
| 期待運用収益 | 462 |
| 数理計算上の差異の費用処理額 | 127 |
| 過去勤務費用の費用処理額 | 52 |
| 確定給付制度に係る退職給付費用 | 653 |

(5) 年金資産に関する事項

年金資産の主な内容

年金資産合計に対する主な分類毎の比率は、次の通りです。

| | |
|--------|------|
| 債券 | 34% |
| 株式 | 27% |
| 生保一般勘定 | 11% |
| 生保特別勘定 | 7% |
| その他 | 21% |
| 合計 | 100% |

長期期待運用収益率の設定方法

年金資産の長期期待運用収益率を決定するため、現在及び予想される年金資産の配分と、年金資産を構成する多様な資産からの現在及び将来期待される長期の収益率を考慮しております。

(6) 数理計算上の計算基礎に関する事項

当事業年度末における主要な数理計算上の計算基礎

| | |
|-----------------|-------|
| 確定給付型企业年金制度の割引率 | 1.4% |
| 退職一時金制度の割引率 | 1.1% |
| 長期期待運用収益率 | 2.35% |

3. 確定拠出制度

当社の確定拠出制度への要拠出額は、202百万円でした。

税効果会計関係

1. 繰延税金資産及び繰延税金負債の発生の主な原因別の内訳

| 前事業年度末 (2022年3月31日) | 当事業年度末 (2023年3月31日) |
|------------------------|------------------------|
|------------------------|------------------------|

| 1. 繰延税金資産及び繰延税金負債の発生の主な原因別の内訳 | | 1. 繰延税金資産及び繰延税金負債の発生の主な原因別の内訳 | |
|--|-------|--|-------|
| | 百万円 | | 百万円 |
| 繰延税金資産 | | 繰延税金資産 | |
| 賞与引当金 | 1,381 | 賞与引当金 | 1,138 |
| 退職給付引当金 | 990 | 退職給付引当金 | 911 |
| 関係会社株式評価減 | 1,010 | 関係会社株式評価減 | 1,010 |
| 未払事業税 | 285 | 未払事業税 | 227 |
| 投資有価証券評価減 | 110 | 投資有価証券評価減 | 11 |
| 減価償却超過額 | 272 | 減価償却超過額 | 331 |
| 時効後支払損引当金 | 182 | 時効後支払損引当金 | 184 |
| 関係会社株式売却損 | 505 | 関係会社株式売却損 | 505 |
| ゴルフ会員権評価減 | 92 | ゴルフ会員権評価減 | 78 |
| 資産除去債務 | 348 | 資産除去債務 | 348 |
| 未払社会保険料 | 114 | 未払社会保険料 | 85 |
| その他 | 84 | その他 | 44 |
| 繰延税金資産小計 | 5,376 | 繰延税金資産小計 | 4,878 |
| 評価性引当額 | 1,795 | 評価性引当額 | 1,696 |
| 繰延税金資産合計 | 3,581 | 繰延税金資産合計 | 3,181 |
| 繰延税金負債 | | 繰延税金負債 | |
| 資産除去債務に対応する除去費用 | 233 | 資産除去債務に対応する除去費用 | 171 |
| 関係会社株式評価益 | 81 | 関係会社株式評価益 | 84 |
| その他有価証券評価差額金 | 78 | その他有価証券評価差額金 | 102 |
| 前払年金費用 | 402 | 前払年金費用 | 481 |
| 繰延税金負債合計 | 796 | 繰延税金負債合計 | 840 |
| 繰延税金資産の純額 | 2,784 | 繰延税金資産の純額 | 2,340 |
| 2. 法定実効税率と税効果会計適用後の法人税等の負担率との差異の原因となった主な項目別の内訳 | | 2. 法定実効税率と税効果会計適用後の法人税等の負担率との差異の原因となった主な項目別の内訳 | |
| 法定実効税率 | 31.0% | 法定実効税率 | 31.0% |
| (調整) | | (調整) | |
| 交際費等永久に損金に算入されない項目 | 0.0% | 交際費等永久に損金に算入されない項目 | 0.3% |
| 受取配当金等永久に益金に算入されない項目 | 2.9% | 受取配当金等永久に益金に算入されない項目 | 6.4% |
| タックスヘイブン税制 | 1.8% | タックスヘイブン税制 | 2.1% |
| 外国税額控除 | 0.5% | 外国税額控除 | 0.6% |
| 外国子会社からの受取配当に係る外国源泉税 | 0.4% | 外国子会社からの受取配当に係る外国源泉税 | 0.7% |
| その他 | 0.1% | その他 | 0.8% |
| 税効果会計適用後の法人税等の負担率 | 29.9% | 税効果会計適用後の法人税等の負担率 | 26.3% |

2. 法人税及び地方法人税の会計処理又はこれらに関する税効果会計の会計処理

当社は、当事業年度から、グループ通算制度を適用しております。また、「グループ通算制度を適用する場合の会計処理及び開示に関する取扱い」（実務対応報告第42号 2021年8月12日）に従って、法人税及び地方法人税の会計処理又はこれらに関する税効果会計の会計処理並びに開示を行っております。

資産除去債務関係

資産除去債務のうち貸借対照表に計上しているもの

1. 当該資産除去債務の概要

本社の不動産賃貸借契約に伴う原状回復義務等であります。

2. 当該資産除去債務の金額の算定方法

使用見込期間を当該不動産賃貸借契約期間とし、割引率は0.0%を使用して資産除去債務の金額を計算しております。

3. 当該資産除去債務の総額の増減

（単位：百万円）

| | 前事業年度 | 当事業年度 |
|----------------|------------------------------|------------------------------|
| | 自 2021年4月 1日 至 2022年3月31日 | 自 2022年4月 1日 至 2023年3月31日 |
| 期首残高 | 1,371 | 1,123 |
| 有形固定資産の取得に伴う増加 | 48 | - |
| 資産除去債務の履行による減少 | 296 | - |
| 期末残高 | 1,123 | 1,123 |

収益認識に関する注記

1. 顧客との契約から生じる収益を分解した情報

前事業年度（自 2021年4月 1日 至 2022年3月31日）

| 区分 | 前事業年度 (自 2021年4月 1日 至 2022年3月31日) |
|---------|---|
| 委託者報酬 | 115,670百万円 |
| 運用受託報酬 | 16,675百万円 |
| 成功報酬（注） | 1,058百万円 |
| その他営業収益 | 530百万円 |
| 合計 | 133,935百万円 |

（注）成功報酬は、損益計算書において委託者報酬または運用受託報酬に含めて表示しております。

当事業年度（自 2022年4月 1日 至 2023年3月31日）

| 区分 | 当事業年度 (自 2022年4月 1日 至 2023年3月31日) |
|---------|---|
| 委託者報酬 | 113,491百万円 |
| 運用受託報酬 | 17,245百万円 |
| 成功報酬（注） | 952百万円 |
| その他営業収益 | 331百万円 |
| 合計 | 132,021百万円 |

（注）成功報酬は、損益計算書において委託者報酬または運用受託報酬に含めて表示しております。

2. 顧客との契約から生じる収益を理解するための基礎となる情報

[重要な会計方針] 7. 収益及び費用の計上基準に記載のとおりであります。

3. 顧客との契約に基づく履行義務の充足と当該契約から生じるキャッシュ・フローとの関係並びに当事業年度末において存在する顧客との契約から当事業年度の末日後に認識すると見込まれる収益の金額及び時期に関する情報

重要性が乏しいため、記載を省略しております。

セグメント情報等

前事業年度(自 2021年4月 1日 至 2022年3月31日)

1. セグメント情報

当社は投資運用業の単一セグメントであるため、記載を省略しております。

2. 関連情報

(1) 製品・サービスごとの情報

当社の製品・サービス区分の決定方法は、損益計算書の営業収益の区分と同一であることから、製品・サービスごとの営業収益の記載を省略しております。

(2) 地域ごとの情報

売上高

本邦の外部顧客からの営業収益に区分した金額が損益計算書の営業収益の90%を超えるため、地域ごとの営業収益の記載を省略しております。

有形固定資産

本邦に所在している有形固定資産の金額が貸借対照表の有形固定資産の金額の90%を超えるため、地域ごとの有形固定資産の記載を省略しております。

(3) 主要な顧客ごとの情報

外部顧客からの営業収益のうち、損益計算書の営業収益の10%以上を占める相手先がないため、主要な顧客ごとの営業収益の記載を省略しております。

当事業年度(自 2022年4月1日 至 2023年3月31日)

1. セグメント情報

当社は投資運用業の単一セグメントであるため、記載を省略しております。

2. 関連情報

(1) 製品・サービスごとの情報

当社の製品・サービス区分の決定方法は、損益計算書の営業収益の区分と同一であることから、製品・サービスごとの営業収益の記載を省略しております。

(2) 地域ごとの情報

売上高

本邦の外部顧客からの営業収益に区分した金額が損益計算書の営業収益の90%を超えるため、地域ごとの営業収益の記載を省略しております。

有形固定資産

本邦に所在している有形固定資産の金額が貸借対照表の有形固定資産の金額の90%を超えるため、地域ごとの有形固定資産の記載を省略しております。

(3) 主要な顧客ごとの情報

外部顧客からの営業収益のうち、損益計算書の営業収益の10%以上を占める相手先がないため、主要な顧客ごとの営業収益の記載を省略しております。

関連当事者情報

前事業年度(自 2021年4月1日 至 2022年3月31日)

1. 関連当事者との取引

(ア) 親会社及び法人主要株主等

該当はありません。

(イ) 子会社等

| 種類 | 会社等の名称 | 所在地 | 資本金 | 事業の内容 | 議決権等の所有 (被所有)割合 | 関連当事者との 関係 | 取引の内容 | 取引 金額 (百万円) | 科目 | 期末 残高 (百万円) |
|-----|--------------------------------|------|----------------|-------|--------------------|---------------|-------|-------------------|-----------|-------------------|
| 子会社 | ノムラ・エー ム・ファイ ナンス・イン ク | ケイマン | 2,500 (米ドル) | 資金管理 | 直接100% | 資産の賃貸借 | 資金の貸付 | 3,427 | 短期貸付 金 | 1,835 |
| | | | | | | | 資金の返済 | 1,709 | | |
| | | | | | | | 貸付金利息 | 9 | 未収利息 | 4 |

(ウ) 兄弟会社等

| 種類 | 会社等の名称 | 所在地 | 資本金 | 事業の内容 | 議決権等の所有 (被所有)割合 | 関連当事者との 関係 | 取引の内容 | 取引 金額 (百万円) | 科目 | 期末 残高 (百万円) |
|---------|----------|------------|-----------------|-------|--------------------|---|-----------------------------------|-------------------|-----------|-------------------|
| 親会社の子会社 | 野村証券株式会社 | 東京都 中央区 | 10,000 (百万円) | 証券業 | - | 当社投資信託 の募集の取扱 及び売上の取 扱ならびに投 資信託に係る 事務代行の委 託等 役員の兼任 | 投資信託に 係る事務代 行手数料の 支払(*1) | 29,119 | 未払手 数料 | 6,013 |

(エ) 役員及び個人主要株主等

該当はありません。

- (注) 1. 上記の金額のうち、取引金額には消費税等が含まれておらず、期末残高には消費税等が含まれております。
2. 取引条件及び取引条件の決定方針等
(*1) 投資信託に係る事務代行手数料については、商品性等を勘案し総合的に決定しております。

2. 親会社又は重要な関連会社に関する注記

(1) 親会社情報

野村ホールディングス(株) (東京証券取引所、名古屋証券取引所、シンガポール証券取引所、
ニューヨーク証券取引所に上場)

(2) 重要な関連会社の要約財務諸表

該当はありません。

当事業年度(自 2022年4月1日 至 2023年3月31日)

1. 関連当事者との取引

(ア) 親会社及び法人主要株主等

該当はありません。

(イ) 子会社等

| 種類 | 会社等の名称 | 所在地 | 資本金 | 事業の内容 | 議決権等の所有 (被所有)割合 | 関連当事者との 関係 | 取引の内容 | 取引 金額 (百万円) | 科目 | 期末 残高 (百万円) |
|----|--------|-----|-----|-------|--------------------|---------------|-------|-------------------|----|-------------------|
|----|--------|-----|-----|-------|--------------------|---------------|-------|-------------------|----|-------------------|

| | | | | | | | | | | |
|-----|---------------------------------|------|----------------|------|--------|--------|-------|-------|-----------|-------|
| 子会社 | ノムラ・エー エム・ファイ ナンス・イン ク | ケイマン | 2,500 (米ドル) | 資金管理 | 直接100% | 資産の賃貸借 | 資金の貸付 | 5,736 | 短期貸付 金 | 1,001 |
| | | | | | | | 資金の返済 | 6,489 | | |
| | | | | | | | 貸付金利息 | 44 | 未収利息 | 11 |

(ウ) 兄弟会社等

| 種類 | 会社等 の名称 | 所在地 | 資本金 | 事業の内容 | 議決権等 の所有 (被所有)割合 | 関連当事者との 関係 | 取引の内容 | 取引 金額 (百万円) | 科目 | 期末 残高 (百万円) |
|-------------|--------------|------------|-----------------|-------|------------------------|---|-----------------------------------|-------------------|---------------|-------------------|
| 親会社の 子会社 | 野村証券株式 会社 | 東京都 中央区 | 10,000 (百万円) | 証券業 | - | 当社投資信託 の募集の取扱 及び売出の取 扱ならびに投 資信託に係る 事務代行の委 託等 役員の兼任 | 投資信託に 係る事務代 行手数料の 支払(*1) | 27,180 | 未払手 数 料 | 5,773 |

(エ) 役員及び個人主要株主等

該当はありません。

- (注) 1. 上記の金額のうち、取引金額には消費税等が含まれておらず、期末残高には消費税等が含まれております。
2. 取引条件及び取引条件の決定方針等
(*1) 投資信託に係る事務代行手数料については、商品性等を勘案し総合的に決定しております。

2. 親会社又は重要な関連会社に関する注記

(1) 親会社情報

野村ホールディングス(株)(東京証券取引所、名古屋証券取引所、シンガポール証券取引所、
ニューヨーク証券取引所に上場)

(2) 重要な関連会社の要約財務諸表

該当はありません。

1株当たり情報

| 前事業年度 (自 2021年4月1日 至 2022年3月31日) | | 当事業年度 (自 2022年4月1日 至 2023年3月31日) | |
|--|------------|--|------------|
| 1株当たり純資産額 | 16,775円81銭 | 1株当たり純資産額 | 17,016円74銭 |
| 1株当たり当期純利益 | 4,835円10銭 | 1株当たり当期純利益 | 5,060円34銭 |
| 潜在株式調整後1株当たり当期純利益については、潜在株式が存在しないため記載していません。 | | 潜在株式調整後1株当たり当期純利益については、潜在株式が存在しないため記載していません。 | |
| 1株当たり当期純利益の算定上の基礎 | | 1株当たり当期純利益の算定上の基礎 | |
| 損益計算書上の当期純利益 | 24,904百万円 | 損益計算書上の当期純利益 | 26,064百万円 |
| 普通株式に係る当期純利益 | 24,904百万円 | 普通株式に係る当期純利益 | 26,064百万円 |
| 普通株主に帰属しない金額の主要な内訳 該当事項はありません。 | | 普通株主に帰属しない金額の主要な内訳 該当事項はありません。 | |
| 普通株式の期中平均株式数 | 5,150,693株 | 普通株式の期中平均株式数 | 5,150,693株 |

中間財務諸表

中間貸借対照表

| | | 2023年9月30日現在 |
|----------|----------|--------------|
| 区分 | 注記 番号 | 金額(百万円) |
| (資産の部) | | |
| 流動資産 | | |
| 現金・預金 | | 7,755 |
| 金銭の信託 | | 42,741 |
| 未収委託者報酬 | | 28,981 |
| 未収運用受託報酬 | | 5,565 |
| 短期貸付金 | | 747 |
| その他 | | 1,398 |
| 貸倒引当金 | | 17 |
| 流動資産計 | | 87,173 |
| 固定資産 | | |
| 有形固定資産 | 1 | 1,140 |
| 無形固定資産 | | 5,519 |
| ソフトウェア | | 5,518 |
| その他 | | 0 |
| 投資その他の資産 | | 16,784 |
| 投資有価証券 | | 1,862 |
| 関係会社株式 | | 10,025 |
| 長期差入保証金 | | 519 |
| 前払年金費用 | | 1,721 |
| 繰延税金資産 | | 1,761 |
| その他 | | 893 |
| 固定資産計 | | 23,444 |
| 資産合計 | | 110,617 |

| | | 2023年9月30日現在 |
|-----------|----------|--------------|
| 区分 | 注記 番号 | 金額(百万円) |
| (負債の部) | | |
| 流動負債 | | |
| 短期借入金 | | 29,900 |
| 未払金 | | 12,829 |
| 未払収益分配金 | | 1 |
| 未払償還金 | | 40 |
| 未払手数料 | | 9,305 |
| 関係会社未払金 | | 2,395 |
| その他未払金 | 2 | 1,085 |
| 未払費用 | | 10,122 |
| 未払法人税等 | | 2,521 |
| 賞与引当金 | | 1,993 |
| その他 | | 201 |
| 流動負債計 | | 57,568 |
| 固定負債 | | |
| 退職給付引当金 | | 2,855 |
| 時効後支払損引当金 | | 601 |
| 資産除去債務 | | 1,123 |
| 固定負債計 | | 4,579 |
| 負債合計 | | 62,148 |
| (純資産の部) | | |
| 株主資本 | | |
| 資本金 | | 48,142 |
| | | 17,180 |

| | | |
|--------------|--|---------|
| 資本剰余金 | | 13,729 |
| 資本準備金 | | 11,729 |
| その他資本剰余金 | | 2,000 |
| 利益剰余金 | | 17,232 |
| 利益準備金 | | 685 |
| その他利益剰余金 | | 16,547 |
| 繰越利益剰余金 | | 16,547 |
| 評価・換算差額等 | | 325 |
| その他有価証券評価差額金 | | 325 |
| 純資産合計 | | 48,468 |
| 負債・純資産合計 | | 110,617 |

中間損益計算書

| 区分 | 注記 番号 | 自 2023年4月 1日 至 2023年9月30日 金額(百万円) |
|--------------|----------|---|
| 営業収益 | | |
| 委託者報酬 | | 59,892 |
| 運用受託報酬 | | 10,062 |
| その他営業収益 | | 156 |
| 営業収益計 | | 70,111 |
| 営業費用 | | |
| 支払手数料 | | 20,743 |
| 調査費 | | 15,670 |
| その他営業費用 | | 2,845 |
| 営業費用計 | | 39,259 |
| 一般管理費 | 1 | 15,475 |
| 営業利益 | | 15,376 |
| 営業外収益 | 2 | 7,161 |
| 営業外費用 | 3 | 715 |
| 経常利益 | | 21,822 |
| 特別利益 | 4 | 11 |
| 特別損失 | 5 | 10 |
| 税引前中間純利益 | | 21,823 |
| 法人税、住民税及び事業税 | | 4,781 |
| 法人税等調整額 | | 536 |
| 中間純利益 | | 16,505 |

中間株主資本等変動計算書

当中間会計期間(自 2023年4月1日 至 2023年9月30日)

（単位：百万円）

| | 株主資本 | | | | | | | | |
|-----------------------|--------|--------|----------|---------|-------|----------|--------|---------|--------|
| | 資本金 | 資本剰余金 | | | 利益準備金 | 利益剰余金 | | | 株主資本合計 |
| | | 資本準備金 | その他資本剰余金 | 資本剰余金合計 | | その他利益剰余金 | | 利益剰余金合計 | |
| | | | | | 別途積立金 | 繰越利益剰余金 | | | |
| 当期首残高 | 17,180 | 11,729 | 2,000 | 13,729 | 685 | 24,606 | 31,217 | 56,509 | 87,419 |
| 当中間期変動額 | | | | | | | | | |
| 剰余金の配当 | | | | | | | 55,782 | 55,782 | 55,782 |
| 中間純利益 | | | | | | | 16,505 | 16,505 | 16,505 |
| 別途積立金の取崩 | | | | | | 24,606 | 24,606 | - | - |
| 株主資本以外の項目の当中間期変動額（純額） | | | | | | | | | |
| 当中間期変動額合計 | - | - | - | - | - | 24,606 | 14,669 | 39,276 | 39,276 |
| 当中間期末残高 | 17,180 | 11,729 | 2,000 | 13,729 | 685 | - | 16,547 | 17,232 | 48,142 |

（単位：百万円）

| | 評価・換算差額等 | | 純資産合計 |
|-----------------------|--------------|------------|--------|
| | その他有価証券評価差額金 | 評価・換算差額等合計 | |
| 当期首残高 | 229 | 229 | 87,648 |
| 当中間期変動額 | | | |
| 剰余金の配当 | | | 55,782 |
| 中間純利益 | | | 16,505 |
| 別途積立金の取崩 | | | - |
| 株主資本以外の項目の当中間期変動額（純額） | 96 | 96 | 96 |
| 当中間期変動額合計 | 96 | 96 | 39,179 |
| 当中間期末残高 | 325 | 325 | 48,468 |

[重要な会計方針]

1. 有価証券の評価基準及び評価方法

(1) 子会社株式及び関連会社株式 ... 移動平均法による原価法

| | | | | | | | |
|--------------------------|---|----|----|------|-------|------|-------|
| | (2) その他有価証券 市場価格のない ... 時価法 株式等以外のもの (評価差額は全部純資産直入法により処理し、売却原価は移動平均法により算定) 市場価格のない ... 移動平均法による原価法 株式等 | | | | | | |
| 2. 金銭の信託の評価基準及び評価方法 | 時価法 | | | | | | |
| 3. デリバティブ取引の評価基準及び評価方法 | 時価法 | | | | | | |
| 4. 外貨建の資産又は負債の本邦通貨への換算基準 | 外貨建金銭債権債務は、中間会計期間末日の直物為替相場により円貨に換算し、換算差額は損益として処理しております。 | | | | | | |
| 5. 固定資産の減価償却の方法 | (1) 有形固定資産 定率法を採用しております。ただし、1998年4月1日以降に取得した建物(附属設備を除く)、並びに2016年4月1日以降に取得した建物附属設備及び構築物については、定額法を採用しております。 主な耐用年数は以下の通りであります。 <table border="1"> <tr> <td>建物</td> <td>6年</td> </tr> <tr> <td>附属設備</td> <td>6～15年</td> </tr> <tr> <td>器具備品</td> <td>4～15年</td> </tr> </table> (2) 無形固定資産及び投資その他の資産 定額法を採用しております。なお、自社利用のソフトウェアについては、社内における利用可能期間(5年)に基づく定額法によっております。 | 建物 | 6年 | 附属設備 | 6～15年 | 器具備品 | 4～15年 |
| 建物 | 6年 | | | | | | |
| 附属設備 | 6～15年 | | | | | | |
| 器具備品 | 4～15年 | | | | | | |
| 6. 引当金の計上基準 | (1) 貸倒引当金 債権の貸倒損失に備えるため、一般債権については貸倒実績率により、貸倒懸念債権等特定の債権については個別に回収可能性を検討し、回収不能見込額を計上しております。 (2) 賞与引当金 賞与の支払いに備えるため、支払見込額に基づき当中間会計期間に見合う分を計上しております。 (3) 退職給付引当金 従業員の退職給付に備えるため、退職一時金及び確定給付型企業年金について、当事業年度末における退職給付債務及び年金資産の見込額に基づき、当中間会計期間末において発生していると認められる額を計上しております。 退職給付見込額の期間帰属方法 退職給付債務の算定にあたり、退職給付見込額を当中間会計期間末までの期間に帰属させる方法については、給付算定式基準によっております。 数理計算上の差異及び過去勤務費用の費用処理方法 確定給付型企業年金に係る数理計算上の差異は、その発生時の従業員の平均残存勤務期間以内の一定の年数による定額法により、発生した事業年度の翌期から費用処理することとしております。また、退職一時金に係る数理計算上の差異は、発生した事業年度の翌期に一括して費用処理することとしております。 退職一時金及び確定給付型企業年金に係る過去勤務費用は、その発生時の従業員の平均残存勤務期間以内の一定の年数による定額法により、発生した事業年度から費用処理することとしております。 (4) 時効後支払損引当金 時効成立のため利益計上した収益分配金及び償還金について、受益者からの今後の支払請求に備えるため、過去の支払実績に基づく将来の支払見込額を計上しております。 | | | | | | |

| | |
|----------------|---|
| 7. 収益及び費用の計上基準 | <p>当社は、資産運用サービスから委託者報酬、運用受託報酬を稼得しております。これらには成功報酬が含まれる場合があります。</p> <p>委託者報酬</p> <p>委託者報酬は、投資信託の信託約款に基づき日々の純資産総額に対する一定割合として認識され、確定した報酬を投資信託によって主に年4回、もしくは年2回受取ります。当該報酬は期間の経過とともに履行義務が充足されるという前提に基づき、投資信託の運用期間にわたり収益として認識しております。</p> <p>運用受託報酬</p> <p>運用受託報酬は、投資顧問契約に基づき契約期間の純資産総額等に対する一定割合として認識され、確定した報酬を顧問口座によって主に年4回、もしくは年2回受取ります。当該報酬は期間の経過とともに履行義務が充足されるという前提に基づき、顧問口座の運用期間にわたり収益として認識しております。</p> <p>成功報酬</p> <p>成功報酬は、対象となる投資信託または顧問口座の特定のベンチマークまたはその他のパフォーマンス目標を上回る超過運用益に対する一定割合として認識されます。当該報酬は成功報酬を受領する権利が確定した時点で収益として認識しております。</p> |
|----------------|---|

[注記事項]

中間貸借対照表関係

| 2023年9月30日現在 | |
|--------------|---|
| 1 | 有形固定資産の減価償却累計額 1,754百万円 |
| 2 | 消費税等の取扱い 仮払消費税等及び仮受消費税等は、相殺のうえ、金額的重要性が乏しいため、流動負債の「その他未払金」に含めて表示しております。 |

中間損益計算書関係

| | | 自 2023年4月 1日 至 2023年9月30日 |
|---|---------------|------------------------------|
| 1 | 減価償却実施額 | |
| | 有形固定資産 | 196百万円 |
| | 無形固定資産 | 958百万円 |
| 2 | 営業外収益のうち主要なもの | |
| | 受取配当金 | 6,692百万円 |
| 3 | 営業外費用のうち主要なもの | |
| | 金銭の信託運用損 | 627百万円 |
| 4 | 特別利益の内訳 | |
| | 株式報酬受入益 | 11百万円 |
| 5 | 特別損失の内訳 | |
| | 固定資産除却損 | 10百万円 |

中間株主資本等変動計算書関係

| | | 自 2023年4月 1日 | | | |
|--------------------------------------|--------------|--------------|------------|----|------------|
| | | 至 2023年9月30日 | | | |
| 1 発行済株式に関する事項 | | | | | |
| | 株式の種類 | 当事業年度期首 | 増加 | 減少 | 当中間会計期間末 |
| | 普通株式 | 5,150,693株 | - | - | 5,150,693株 |
| 2 配当に関する事項 | | | | | |
| 配当金支払額 | | | | | |
| 2023年5月23日開催の取締役会において、次のとおり決議しております。 | | | | | |
| ・普通株式の配当に関する事項 | | | | | |
| | (1) 配当金の総額 | | 55,782百万円 | | |
| | (2) 1株当たり配当額 | | 10,830円 | | |
| | (3) 基準日 | | 2023年3月31日 | | |
| | (4) 効力発生日 | | 2023年6月30日 | | |

金融商品関係

1. 金融商品の時価等に関する事項

2023年9月30日における中間貸借対照表計上額、時価、及びこれらの差額については次のとおりです。

(単位：百万円)

| | 中間貸借対照表 計上額 | 時価 | 差額 |
|-------------------|----------------|--------|----|
| (1) 金銭の信託 | 42,741 | 42,741 | - |
| 資産計 | 42,741 | 42,741 | - |
| (2) その他（デリバティブ取引） | 60 | 60 | - |
| 負債計 | 60 | 60 | - |

(注1) 現金・預金、未収委託者報酬、未収運用受託報酬、短期貸付金、短期借入金、未払金、未払費用、未払法人税等は短期間で決済されるため時価が帳簿価額に近似するものであることから、記載を省略しております。

(注2) 投資有価証券及び関係会社株式は、市場価格のない株式等及び組合出資金等であることから、上表には含まれておりません。当該金融商品の中間貸借対照表計上額は以下のとおりであります。

| | 中間貸借対照表計上額 (百万円) |
|---------------|---------------------|
| 市場価格のない株式等（ ） | 10,266 |
| 組合出資金等 | 1,621 |
| 合計 | 11,888 |

() 市場価格のない株式等には非上場株式等が含まれております。

2. 金融商品の時価のレベルごとの内訳等に関する事項

金融商品の時価を、時価の算定に用いたインプットの観察可能性及び重要性に応じて、以下の3つのレベルに分類しております。

レベル1の時価：同一の資産又は負債の活発な市場における（無調整の）相場価格により算定した時価

レベル2の時価：レベル1のインプット以外の直接または間接的に観察可能なインプットを用いて算定した時価

レベル3の時価：重要な観察できないインプットを使用して算定した時価

時価の算定に重要な影響を与えるインプットを複数使用している場合には、それらのインプットがそれぞれ属するレベルのうち、時価の算定における優先順位が最も低いレベルに時価を分類しております。

時価で中間貸借対照表に計上している金融商品

| 区分 | 中間貸借対照表計上額（単位：百万円） | | | |
|-----------------|--------------------|--------|------|--------|
| | レベル1 | レベル2 | レベル3 | 合計 |
| 金銭の信託（運用目的・その他） | - | 42,741 | - | 42,741 |
| 資産計 | - | 42,741 | - | 42,741 |
| デリバティブ取引（通貨関連） | - | 60 | - | 60 |
| 負債計 | - | 60 | - | 60 |

（注）時価の算定に用いた評価技法及びインプットの説明

金銭の信託

信託財産は、主として投資信託、デリバティブ取引、その他の資産（コールローン・委託証拠金等）で構成されております。

信託財産を構成する金融商品の時価について、投資信託は基準価額、デリバティブ取引に関しては、上場デリバティブ取引は取引所の価格、為替予約取引は先物為替相場、店頭デリバティブ取引は取引先金融機関から提示された価格等によっております。また、その他の資産については短期間で決済されるため、時価は帳簿価額とほぼ等しいことから、当該帳簿価額によっております。構成物のレベルに基づき、レベル2の時価に分類してあります。

デリバティブ取引

時価の算定方法は、取引先金融機関から提示された価格等に基づき算出してあり、レベル2の時価に分類してあります。

有価証券関係

当中間会計期間末（2023年9月30日）

1．売買目的有価証券(2023年9月30日)

該当事項はありません。

2．満期保有目的の債券(2023年9月30日)

該当事項はありません。

3．子会社株式及び関連会社株式(2023年9月30日)

市場価格のない株式等の中間貸借対照表計上額

| 区分 | 中間貸借対照表 計上額（百万円） |
|--------|---------------------|
| 子会社株式 | 9,919 |
| 関連会社株式 | 106 |

4．その他有価証券(2023年9月30日)

該当事項はありません。

デリバティブ取引関係

1．ヘッジ会計が適用されていないデリバティブ取引

（1）通貨関連

当中間会計期間（2023年9月30日）

| 区分 | 取引の種類 | 契約額等 （百万円） | 契約額等の うち一年超 （百万円） | 時価 （百万円） | 評価損益 （百万円） |
|-----------|---------------------|---------------|-------------------------|-------------|---------------|
| 市場取引以外の取引 | 為替予約取引 売建 米ドル | 684 | - | 60 | 60 |

資産除去債務関係

資産除去債務のうち貸借対照表に計上しているもの

当該資産除去債務の総額の増減 (単位：百万円)

| | 自 2023年4月 1日 至 2023年9月30日 |
|------------------------------|------------------------------|
| 期首残高 | 1,123 |
| 有形固定資産の取得に伴う増加 時の経過による調整額 | - - |
| 中間期末残高 | 1,123 |

収益認識に関する注記

1. 顧客との契約から生じる収益を分解した情報

| 区分 | 当中間会計期間 (自2023年4月 1日 至2023年9月30日) |
|---------|---|
| 委託者報酬 | 59,884百万円 |
| 運用受託報酬 | 9,422百万円 |
| 成功報酬(注) | 646百万円 |
| その他営業収益 | 156百万円 |
| 合計 | 70,111百万円 |

(注) 成功報酬は、中間損益計算書において委託者報酬または運用受託報酬に含めて表示しておりません。

2. 顧客との契約から生じる収益を理解するための基礎となる情報

[重要な会計方針] 7. 収益及び費用の計上基準に記載のとおりであります。

3. 顧客との契約に基づく履行義務の充足と当該契約から生じるキャッシュ・フローとの関係並びに当中間会計期間末において存在する顧客との契約から当中間会計期間の末日後に認識すると見込まれる収益の金額及び時期に関する情報

重要性が乏しいため、記載を省略しております。

セグメント情報等

当中間会計期間(自 2023年4月1日 至 2023年9月30日)

1. セグメント情報

当社は投資運用業の単一セグメントであるため、記載を省略しております。

2. 関連情報

(1) 製品・サービスごとの情報

当社の製品・サービス区分の決定方法は、中間損益計算書の営業収益の区分と同一であることから、製品・サービスごとの営業収益の記載を省略しております。

(2) 地域ごとの情報

営業収益

本邦の外部顧客からの営業収益に区分した金額が中間損益計算書の営業収益の90%を超えるため、地域ごとの営業収益の記載を省略しております。

有形固定資産

本邦に所在している有形固定資産の金額が中間貸借対照表の有形固定資産の金額の90%を超えるた

め、地域ごとの有形固定資産の記載を省略しております。

(3) 主要な顧客ごとの情報

外部顧客からの営業収益のうち、中間損益計算書の営業収益の10%以上を占める相手先が識別されていないため、主要な顧客ごとの営業収益の記載を省略しております。

1 株当たり情報

| | 自 2023年4月 1日 至 2023年9月30日 |
|---|------------------------------|
| 1 株当たり純資産額 | 9,410円05銭 |
| 1 株当たり中間純利益 | 3,204円61銭 |
| (注) 1. 潜在株式調整後 1 株当たり中間純利益につきましては、潜在株式がないため、記載していません。 | |
| 2. 1 株当たり中間純利益の算定上の基礎は、以下のとおりであります。 | |
| 中間純利益 | 16,505百万円 |
| 普通株主に帰属しない金額 | - |
| 普通株式に係る中間純利益 | 16,505百万円 |
| 期中平均株式数 | 5,150千株 |

第2【その他の関係法人の概況】

1 名称、資本金の額及び事業の内容

< 更新後 >

(1) 受託者

| (a)名称 | (b)資本金の額* | (c)事業の内容 |
|------------|-----------|--|
| 野村信託銀行株式会社 | 50,000百万円 | 銀行法に基づき銀行業を営むとともに、金融機関の信託業務の兼営等に関する法律（兼営法）に基づき信託業務を営んでいます。 |

* 2024年1月末現在

(2) 販売会社

| (a)名称 | (b)資本金の額* | (c)事業の内容 |
|----------|-----------|---------------------------------|
| 野村証券株式会社 | 10,000百万円 | 「金融商品取引法」に定める第一種金融商品取引業を営んでいます。 |

* 2024年1月末現在

3 資本関係

< 訂正前 >

(2023年3月末現在の持株比率5.0%以上を記載します。)

(1) 受託者

該当事項はありません。

(2) 販売会社

該当事項はありません。

<訂正後>

(2023年9月末現在の持株比率5.0%以上を記載します。)

(1) 受託者

該当事項はありません。

(2) 販売会社

該当事項はありません。

独立監査人の中間監査報告書

2024年4月2日

野村アセットマネジメント株式会社

取締役会 御 中

EY新日本有限責任監査法人

東京事務所

指定有限責任社員
業務執行社員

公認会計士

湯原 尚

中間監査意見

当監査法人は、金融商品取引法第193条の2第1項の規定に基づく監査証明を行うため、「ファンドの経理状況」に掲げられている野村外国債券インデックス（野村SMA向け）の2023年7月21日から2024年1月20日までの中間計算期間の中間財務諸表、すなわち、中間貸借対照表、中間損益及び剰余金計算書並びに中間注記表について中間監査を行った。

当監査法人は、上記の中間財務諸表が、我が国において一般に公正妥当と認められる中間財務諸表の作成基準に準拠して、野村外国債券インデックス（野村SMA向け）の2024年1月20日現在の信託財産の状態及び同日をもって終了する中間計算期間（2023年7月21日から2024年1月20日まで）の損益の状況に関する有用な情報を表示しているものと認める。

中間監査意見の根拠

当監査法人は、我が国において一般に公正妥当と認められる中間監査の基準に準拠して中間監査を行った。中間監査の基準における当監査法人の責任は、「中間財務諸表監査における監査人の責任」に記載されている。当監査法人は、我が国における職業倫理に関する規定に従って、野村アセットマネジメント株式会社及びファンドから独立しており、また、監査人としてのその他の倫理上の責任を果たしている。当監査法人は、中間監査の意見表明の基礎となる十分かつ適切な監査証拠を入手したと判断している。

中間財務諸表に対する経営者の責任

経営者の責任は、我が国において一般に公正妥当と認められる中間財務諸表の作成基準に準拠して中間財務諸表を作成し有用な情報を表示することにある。これには、不正又は誤謬による重要な虚偽表示のない中間財務諸表を作成し有用な情報を表示するために経営者が必要と判断した内部統制を整備及び運用することが含まれる。

中間財務諸表を作成するに当たり、経営者は、継続企業的前提に基づき中間財務諸表を作成することが適切であるかどうかを評価し、我が国において一般に公正妥当と認められる中間財務諸表の作成基準に基づいて継続企業に関する事項を開示する必要がある場合には当該事項を開示する責任がある。

中間財務諸表監査における監査人の責任

監査人の責任は、監査人が実施した中間監査に基づいて、全体として中間財務諸表の有用な情報の表示に関して投資者の判断を損なうような重要な虚偽表示がないかどうかの合理的な保証を得て、中間監査報告書において独立の立場から中間財務諸表に対する意見を表明することにある。虚偽表示は、不正又は誤謬により発生する可能性があり、個別に又は集計すると、中間財務諸表の利用者の意思決定に影響を与えると合理的に見込まれる場合に、重要性があると判断される。

監査人は、我が国において一般に公正妥当と認められる中間監査の基準に従って、中間監査の過程を通じて、職業的専門家としての判断を行い、職業的懐疑心を保持して以下を実施する。

- 不正又は誤謬による中間財務諸表の重要な虚偽表示リスクを識別し、評価する。また、重要な虚偽表示リスクに対応する中間監査手続を立案し、実施する。中間監査手続の選択及び適用は監査人の判断による。さらに、中間監査の意見表明の基礎となる十分かつ適切な監査証拠を入手する。なお、中間監査手続は、年度監査と比べて監査手続の一部が省略され、監査人の判断により、不正又は誤謬による中間財務諸表の重要な虚偽表示リスクの評価に基づいて、分析的手続等を中心とした監査手続に必要な応じて追加の監査手続が選択及び適用される。
- 中間財務諸表監査の目的は、内部統制の有効性について意見表明するためのものではないが、監査人は、リスク評価の実施に際して、状況に応じた適切な中間監査手続を立案するために、中間財務諸表の作成と有用な情報の表示に関連する内部統制を検討する。
- 経営者が採用した会計方針及びその適用方法並びに経営者によって行われた会計上の見積りの合理性及び関連する注記事項の妥当性を評価する。
- 経営者が継続企業を前提として中間財務諸表を作成することが適切であるかどうか、また、入手した監査証拠に基づき、継続企業の前提に重要な疑義を生じさせるような事象又は状況に関して重要な不確実性が認められるかどうか結論付ける。継続企業の前提に関する重要な不確実性が認められる場合は、中間監査報告書において中間財務諸表の注記事項に注意を喚起すること、又は重要な不確実性に関する中間財務諸表の注記事項が適切でない場合は、中間財務諸表に対して除外事項付意見を表明することが求められている。監査人の結論は、中間監査報告書日までに入手した監査証拠に基づいているが、将来の事象や状況により、ファンドは継続企業として存続できなくなる可能性がある。
- 中間財務諸表の表示及び注記事項が、我が国において一般に公正妥当と認められる中間財務諸表の作成基準に準拠しているかどうかとともに、関連する注記事項を含めた中間財務諸表の表示、構成及び内容、並びに中間財務諸表が基礎となる取引や会計事象に関して有用な情報を表示しているかどうかを評価する。
監査人は、経営者に対して、計画した中間監査の範囲とその実施時期、中間監査の実施過程で識別した内部統制の重要な不備を含む中間監査上の重要な発見事項、及び中間監査の基準で求められているその他の事項について報告を行う。

利害関係

野村アセットマネジメント株式会社及びファンドと当監査法人又は業務執行社員との間には、公認会計士法の規定により記載すべき利害関係はない。

以 上

-
- (注) 1. 上記の中間監査報告書の原本は当社が別途保管しております。
2. XBRLデータは中間監査の対象には含まれていません。

[次へ](#)

独立監査人の監査報告書

2023年6月9日

野村アセットマネジメント株式会社
取締役会 御中

EY新日本有限責任監査法人 東京事務所

指定有限責任社員 公認会計士 湯原 尚
業務執行社員指定有限責任社員 公認会計士 水永 真太郎
業務執行社員

監査意見

当監査法人は、金融商品取引法第193条の2第1項の規定に基づく監査証明を行うため、「委託会社等の経理状況」に掲げられている野村アセットマネジメント株式会社の2022年4月1日から2023年3月31日までの第64期事業年度の財務諸表、すなわち、貸借対照表、損益計算書、株主資本等変動計算書、重要な会計方針及びその他の注記について監査を行った。

当監査法人は、上記の財務諸表が、我が国において一般に公正妥当と認められる企業会計の基準に準拠して、野村アセットマネジメント株式会社の2023年3月31日現在の財政状態及び同日をもって終了する事業年度の経営成績を、全ての重要な点において適正に表示しているものと認める。

監査意見の根拠

当監査法人は、我が国において一般に公正妥当と認められる監査の基準に準拠して監査を行った。監査の基準における当監査法人の責任は、「財務諸表監査における監査人の責任」に記載されている。当監査法人は、我が国における職業倫理に関する規定に従って、会社から独立しており、また、監査人としてのその他の倫理上の責任を果たしている。当監査法人は、意見表明の基礎となる十分かつ適切な監査証拠を入手したと判断している。

その他の記載内容

その他の記載内容は、監査した財務諸表を含む開示書類に含まれる情報のうち、財務諸表及びその監査報告書以外の情報である。

当監査法人は、その他の記載内容が存在しないと判断したため、その他の記載内容に対するいかなる作業も実施していない。

財務諸表に対する経営者及び監査等委員会の責任

経営者の責任は、我が国において一般に公正妥当と認められる企業会計の基準に準拠して財務諸表を作成し適正に表示することにある。これには、不正又は誤謬による重要な虚偽表示のない財務諸表を作成し適正に表示するために経営者が必要と判断した内部統制を整備及び運用

することが含まれる。

財務諸表を作成するに当たり、経営者は、継続企業的前提に基づき財務諸表を作成することが適切であるかどうかを評価し、我が国において一般に公正妥当と認められる企業会計の基準に基づいて継続企業に関する事項を開示する必要がある場合には当該事項を開示する責任がある。

監査等委員会の責任は、財務報告プロセスの整備及び運用における取締役の職務の執行を監視することにある。

財務諸表監査における監査人の責任

監査人の責任は、監査人が実施した監査に基づいて、全体としての財務諸表に不正又は誤謬による重要な虚偽表示がないかどうかについて合理的な保証を得て、監査報告書において独立の立場から財務諸表に対する意見を表明することにある。虚偽表示は、不正又は誤謬により発生する可能性があり、個別に又は集計すると、財務諸表の利用者の意思決定に影響を与えると合理的に見込まれる場合に、重要性があると判断される。

監査人は、我が国において一般に公正妥当と認められる監査の基準に従って、監査の過程を通じて、職業的専門家としての判断を行い、職業的懐疑心を保持して以下を実施する。

- ・不正又は誤謬による重要な虚偽表示リスクを識別し、評価する。また、重要な虚偽表示リスクに対応した監査手続を立案し、実施する。監査手続の選択及び適用は監査人の判断による。さらに、意見表明の基礎となる十分かつ適切な監査証拠を入手する。
- ・財務諸表監査の目的は、内部統制の有効性について意見表明するためのものではないが、監査人は、リスク評価の実施に際して、状況に応じた適切な監査手続を立案するために、監査に関連する内部統制を検討する。
- ・経営者が採用した会計方針及びその適用方法の適切性、並びに経営者によって行われた会計上の見積りの合理性及び関連する注記事項の妥当性を評価する。
- ・経営者が継続企業を前提として財務諸表を作成することが適切であるかどうか、また、入手した監査証拠に基づき、継続企業的前提に重要な疑義を生じさせるような事象又は状況に関して重要な不確実性が認められるかどうか結論付ける。継続企業的前提に関する重要な不確実性が認められる場合は、監査報告書において財務諸表の注記事項に注意を喚起すること、又は重要な不確実性に関する財務諸表の注記事項が適切でない場合は、財務諸表に対して除外事項付意見を表明することが求められている。監査人の結論は、監査報告書日までに入手した監査証拠に基づいているが、将来の事象や状況により、企業は継続企業として存続できなくなる可能性がある。
- ・財務諸表の表示及び注記事項が、我が国において一般に公正妥当と認められる企業会計の基準に準拠しているかどうかとともに、関連する注記事項を含めた財務諸表の表示、構成及び内容、並びに財務諸表が基礎となる取引や会計事象を適正に表示しているかどうかを評価する。

監査人は、監査等委員会に対して、計画した監査の範囲とその実施時期、監査の実施過程で識別した内部統制の重要な不備を含む監査上の重要な発見事項、及び監査の基準で求められているその他の事項について報告を行う。

監査人は、監査等委員会に対して、独立性についての我が国における職業倫理に関する規定を遵守したこと、並びに監査人の独立性に影響を与えると合理的に考えられる事項、及び阻害要因を除去又は軽減するためにセーフガードを講じている場合はその内容について報告を行う。

利害関係

会社と当監査法人又は業務執行社員との間には、公認会計士法の規定により記載すべき利害関係はない。

以 上

-
- (注) 1. 上記の監査報告書の原本は当社が別途保管しております。
2. XBRLデータは監査の対象には含まれていません。

独立監査人の中間監査報告書

2023年11月24日

野村アセットマネジメント株式会社
取締役会 御中EY新日本有限責任監査法人
東京事務所指定有限責任社員
業務執行社員 公認会計士 湯原 尚指定有限責任社員
業務執行社員 公認会計士 水 永 真太郎

中間監査意見

当監査法人は、金融商品取引法第193条の2第1項の規定に基づく監査証明を行うため、「委託会社等の経理状況」に掲げられている野村アセットマネジメント株式会社の2023年4月1日から2024年3月31日までの第65期事業年度の中間会計期間（2023年4月1日から2023年9月30日まで）に係る中間財務諸表、すなわち、中間貸借対照表、中間損益計算書、中間株主資本等変動計算書、重要な会計方針及びその他の注記について中間監査を行った。

当監査法人は、上記の中間財務諸表が、我が国において一般に公正妥当と認められる中間財務諸表の作成基準に準拠して、野村アセットマネジメント株式会社の2023年9月30日現在の財政状態及び同日をもって終了する中間会計期間（2023年4月1日から2023年9月30日まで）の経営成績に関する有用な情報を表示しているものと認める。

中間監査意見の根拠

当監査法人は、我が国において一般に公正妥当と認められる中間監査の基準に準拠して中間監査を行った。中間監査の基準における当監査法人の責任は、「中間財務諸表監査における監査人の責任」に記載されている。当監査法人は、我が国における職業倫理に関する規定に従って、会社から独立しており、また、監査人としてのその他の倫理上の責任を果たしている。当監査法人は、中間監査の意見表明の基礎となる十分かつ適切な監査証拠を入手したと判断している。

中間財務諸表に対する経営者及び監査等委員会の責任

経営者の責任は、我が国において一般に公正妥当と認められる中間財務諸表の作成基準に準拠して中間財務諸表を作成し有用な情報を表示することにある。これには、不正又は誤謬による重要な虚偽表示のない中間財務諸表を作成し有用な情報を表示するために経営者が必要と判断した内部統制を整備及び運用することが含まれる。

中間財務諸表を作成するに当たり、経営者は、継続企業の前提に基づき中間財務諸表を作成することが適切であるかどうかを評価し、我が国において一般に公正妥当と認められる中間財務諸表の作成基準に基づいて継続企業に関する事項を開示する必要がある場合には当該事項を

開示する責任がある。

監査等委員会の責任は、財務報告プロセスの整備及び運用における取締役の職務の執行を監視することにある。

中間財務諸表監査における監査人の責任

監査人の責任は、監査人が実施した中間監査に基づいて、全体として中間財務諸表の有用な情報の表示に関して投資者の判断を損なうような重要な虚偽表示がないかどうかの合理的な保証を得て、中間監査報告書において独立の立場から中間財務諸表に対する意見を表明することにある。虚偽表示は、不正又は誤謬により発生する可能性があり、個別に又は集計すると、中間財務諸表の利用者の意思決定に影響を与えると合理的に見込まれる場合に、重要性があると判断される。

監査人は、我が国において一般に公正妥当と認められる中間監査の基準に従って、中間監査の過程を通じて、職業的専門家としての判断を行い、職業的懐疑心を保持して以下を実施する。

- ・不正又は誤謬による中間財務諸表の重要な虚偽表示リスクを識別し、評価する。また、重要な虚偽表示リスクに対応する中間監査手続を立案し、実施する。中間監査手続の選択及び適用は監査人の判断による。さらに、中間監査の意見表明の基礎となる十分かつ適切な監査証拠を入手する。なお、中間監査手続は、年度監査と比べて監査手続の一部が省略され、監査人の判断により、不正又は誤謬による中間財務諸表の重要な虚偽表示リスクの評価に基づいて、分析的手続等を中心とした監査手続に必要に応じて追加の監査手続が選択及び適用される。
- ・中間財務諸表監査の目的は、内部統制の有効性について意見表明するためのものではないが、監査人は、リスク評価の実施に際して、状況に応じた適切な中間監査手続を立案するために、中間財務諸表の作成と有用な情報の表示に関連する内部統制を検討する。
- ・経営者が採用した会計方針及びその適用方法並びに経営者によって行われた会計上の見積りの合理性及び関連する注記事項の妥当性を評価する。
- ・経営者が継続企業を前提として中間財務諸表を作成することが適切であるかどうか、また、入手した監査証拠に基づき、継続企業的前提に重要な疑義を生じさせるような事象又は状況に関して重要な不確実性が認められるかどうか結論付ける。継続企業的前提に関する重要な不確実性が認められる場合は、中間監査報告書において中間財務諸表の注記事項に注意を喚起すること、又は重要な不確実性に関する中間財務諸表の注記事項が適切でない場合は、中間財務諸表に対して除外事項付意見を表明することが求められている。監査人の結論は、中間監査報告書日までに入手した監査証拠に基づいているが、将来の事象や状況により、企業は継続企業として存続できなくなる可能性がある。
- ・中間財務諸表の表示及び注記事項が、我が国において一般に公正妥当と認められる中間財務諸表の作成基準に準拠しているかどうかとともに、関連する注記事項を含めた中間財務諸表の表示、構成及び内容、並びに中間財務諸表が基礎となる取引や会計事象に関して有用な情報を表示しているかどうかを評価する。

監査人は、監査等委員会に対して、計画した中間監査の範囲とその実施時期、中間監査の実施過程で識別した内部統制の重要な不備を含む中間監査上の重要な発見事項、及び中間監査の基準で求められているその他の事項について報告を行う。

監査人は、監査等委員会に対して、独立性についての我が国における職業倫理に関する規定を遵守したこと、並びに監査人の独立性に影響を与えると合理的に考えられる事項、及び阻害要因を除去するための対応策を講じている場合又は阻害要因を許容可能な水準にまで軽減するためのセーフガードを適用している場合はその内容について報告を行う。

利害関係

会社と当監査法人又は業務執行社員との間には、公認会計士法の規定により記載すべき利害関係はない。

以 上

-
- (注) 1．上記の中間監査報告書の原本は当社が別途保管しております。
2．XBRLデータは中間監査の対象には含まれていません。