

【表紙】

【提出書類】	有価証券届出書
【提出先】	関東財務局長殿
【提出日】	2020年2月14日提出
【発行者名】	アムンディ・ジャパン株式会社
【代表者の役職氏名】	代表取締役 ローラン・ベルティオ
【本店の所在の場所】	東京都千代田区内幸町一丁目2番2号
【事務連絡者氏名】	青木 章人
【電話番号】	03-3593-9023
【届出の対象とした募集（売出）内国投資 信託受益証券に係るファンドの名称】	アムンディ・リソナグローバル・ブランド・ファンド
【届出の対象とした募集（売出）内国投資 信託受益証券の金額】	継続募集額 上限 5,000億円
【縦覧に供する場所】	該当事項はありません。

第一部【証券情報】

（１）【ファンドの名称】

アムンディ・リソナグローバル・ブランド・ファンド

ただし、愛称として「ティアラ」または「テアラ」という名称を用いることがあります（以下「ファンド」または「当ファンド」といいます）。

（２）【内国投資信託受益証券の形態等】

追加型証券投資信託の受益権です。

ファンドの受益権は、社債、株式等の振替に関する法律（以下「社振法」といいます）の規定の適用を受け、受益権の帰属は、後述の「(11) 振替機関に関する事項」に記載の振替機関および当該振替機関の下位の口座管理機関（社振法第2条に規定する「口座管理機関」をいい、振替機関を含め、以下「振替機関等」といいます）の振替口座簿に記載または記録されることにより定まります（以下、振替口座簿に記載または記録されることにより定まる受益権を「振替受益権」といいます）。委託会社であるアムンディ・ジャパン株式会社は、やむを得ない事情等がある場合を除き、当該振替受益権を表示する受益証券を発行しません。また、振替受益権には無記名式や記名式の形態はありません。委託会社の依頼により、信用格付業者から提供され、もしくは閲覧に供された信用格付または信用格付業者から提供され、もしくは閲覧に供される予定の信用格付はありません。

（３）【発行（売出）価額の総額】

5,000億円を上限とします。

（４）【発行（売出）価格】

取得申込受付日の翌営業日の基準価額とします。

ファンドの基準価額については、後記「(12) その他 その他」のお問合せ先にご照会ください。

（５）【申込手数料】

取得申込受付日の翌営業日の基準価額に販売会社が独自に定める料率を乗じて得た金額とします。本書作成日現在の料率上限は3.3%（税抜3.0%）です。

ただし、収益分配金再投資の際は、無手数料となります。

申込手数料については、販売会社によって異なりますので、お申込みの販売会社にお問合せください。販売会社については、後記「(8) 申込取扱場所」をご参照ください。

（６）【申込単位】

1円または1口を最低単位として販売会社が定める申込方法および単位とします。

詳しくは、販売会社にお問合せください。販売会社については、後記「(8) 申込取扱場所」をご参照ください。

（７）【申込期間】

2020年2月15日から2020年8月14日まで

ただし、ユーロネクストの休業日あるいはフランスの祝休日のいずれかに該当する場合は、お申込みできません。

申込期間は、前記期間満了前に有価証券届出書を提出することによって更新されます。

（８）【申込取扱場所】

申込取扱場所（「販売会社」）については、後記「(12) その他 その他」のお問合せ先にご照会ください。

(9) 【払込期日】

お申込みを受付けた販売会社が定める日までにお申込金額をお申込みの販売会社にお支払いください。払込期日は販売会社によって異なる場合がありますので、お申込みの販売会社にご確認ください。

各取得申込日の発行価額の総額は、追加信託が行われる日に、販売会社より委託会社の指定する口座を経由して受託会社の指定するファンド口座に払込まれます。

(10) 【払込取扱場所】

申込金額はお申込みの販売会社にお支払いください。販売会社については、前記「(8) 申込取扱場所」をご参照ください。

(11) 【振替機関に関する事項】

振替機関は下記の通りです。
株式会社証券保管振替機構

(12) 【その他】

申込の方法

受益権の取得申込に際しては、販売会社の営業時間内において、販売会社所定の方法でお申込みください。

日本以外の地域における発行

該当事項はありません。

振替受益権について

ファンドの受益権は、社振法の規定の適用を受け、上記「(11) 振替機関に関する事項」に記載の振替機関の振替業にかかる業務規程等の規則に従って取扱われるものとします。

ファンドの分配金、償還金、換金代金は、社振法および上記「(11) 振替機関に関する事項」に記載の振替機関の業務規程その他の規則に従って支払われます。

クーリング・オフ制度（金融商品取引法第37条の6）の適用

該当事項はありません。

その他

委託会社へのお問合せ先

アムンディ・ジャパン株式会社
お客様サポートライン 0120-202-900(フリーダイヤル)
受付は委託会社の営業日の午前9時から午後5時まで
ホームページアドレス：<https://www.amundi.co.jp>

第二部【ファンド情報】

第1【ファンドの状況】

1【ファンドの性格】

（1）【ファンドの目的及び基本的性格】

ファンドは、日本を除く世界各国の株式を主要投資対象とするCAグローバル・ブランド・マザーファンド（以下「マザーファンド」といいます）受益証券に主として投資し、良好な収益の獲得と中長期的な信託財産の成長を目指して運用を行います。

<ファンドの特色>

1. マザーファンドへの投資を通じて、主として世界のブランド企業の株式に投資します。

ブランド企業とは

世界的な知名度、ブランド名を確立している企業で右のいずれかもしくはすべての要素を備えている企業をいいます。

- ①高品質・信頼性のある商品・サービスを提供する企業
- ②高い認知度・知名度を有する企業
- ③伝統的・革新的な技術力・ノウハウなどを有する企業

<一般的なブランド企業の強み>



※市場環境等（景気、競合他社製品の価格、消費者の需要等）に影響を受けることなく、企業が製品やサービス等に価格を設定することです。

*左記イメージ図は、一般的なブランド企業のイメージを表すものであり、すべてのブランド企業が左図のすべての要素を備えているとは限りません。また、特定のブランド企業の将来の株価の上昇や収益の増加を保証するものではありません。

2. マザーファンドにおいては、個別銘柄選択を重視した運用を行います。

3. 実質組入外貨建資産については、原則として為替ヘッジを行いません。

資金動向および市況動向等によっては、上記のような運用ができない場合があります。

追加的記載事項



ブランド企業の魅力

魅力① 高い収益性

ブランド企業は、質の高い商品やサービスを提供しており、世界的な知名度・ブランド力が確立しています。競合会社が少ないため価格競争に巻き込まれにくく、価格決定力があることから高収益が期待できます。

魅力② 安定した顧客基盤

ブランド企業は、固定客（リピーター）を持ち、景気の好況・不況の影響を受けにくく、相対的に安定した収益力が期待できます。

魅力③ 所得の増加による市場の拡大

アジアを中心に富裕層・中間所得層が増えています。質の高い商品やサービスを求める消費者が増えており、ブランド市場の拡大が期待されます。

※上記は、一般的なブランド企業の魅力です。ブランド企業の中には、知名度・ブランド力が相対的に低下したことから価格決定力がなくなり、収益性が低いブランド企業や、景気動向の影響を受けやすい企業もあることにご留意ください。また、アジア市場は、景気動向（景気減速等）の影響を受けて富裕層・中間所得層が増えない場合があります。

高収益と安定した顧客基盤

一般的に、ブランド市場は新規参入が難しく、競合会社が多くありません。ブランド企業は、値下げ競争に巻き込まれにくく価格決定力があり、高収益が期待できます。また、顧客基盤が安定しており、相対的に景気の影響を受けにくい収益構造となっています。

[イメージ図]



※上記は、一般的なブランド企業のイメージです。ブランド企業の中には、多くの競合会社がある業界でも、企業イメージや商品の質、販売力等から収益性が高い企業もあります。また、ブランド企業ではなくても、競合会社が少なく収益性の高い企業もあります。

信託金の限度額は、5,000億円です。ただし、委託会社は、受託会社と合意のうえ、当該限度額を変更することができます。

ファンドは、ファミリーファンド方式¹で運用を行います。

【イメージ図】



- ファミリーファンド方式とは、複数のファンドを合同運用する仕組みで、投資者からご投資いただいた資金をまとめてベビーファンドとし、その資金を主としてマザーファンドに投資して実質的な運用を行います。
- マザーファンドにかかる運用指図の権限は、CPRアセットマネジメントに委託します。

〔ファンドの商品分類〕

ファンドは、追加型投信 / 海外 / 株式に属しています。

商品分類表

属性区分表

単位型 / 追加型	投資対象地域	投資対象資産 (収益の源泉)	投資対象資産	決算頻度	投資対象地域	投資形態	為替ヘッジ
単位型	国内	株式	株式 一般 大型株 中小型株	年1回	グローバル (日本を除く)		
	海外	債券	債券 一般 公債 社債 その他債券 クレジット属性 ()	年2回 年4回 年6回 (隔月)	日本 北米 欧州	ファミリー ファンド	あり ()
追加型	国内	不動産投信	不動産投信	年12回 (毎月)	アジア オセアニア		
	内外	その他資産 () 資産複合	不動産投信 その他資産 (投資信託証券 (株式一般)) 資産複合 資産配分固定型 資産配分変更型	日々 その他 ()	中南米 アフリカ 中近東 (中東) エマージング	ファンド・オブ・ファンズ [*]	なし

(注) ファンドが該当する商品分類・属性区分を網掛け表示しています。

*属性区分に記載している「為替ヘッジ」は、対円での為替リスクに対するヘッジの有無を記載しております。

商品分類の定義

・単位型 / 追加型

「追加型投信」...一度設定されたファンドであってもその後追加設定が行われ従来の信託財産とともに運用されるファンドをいいます。

- ・投資対象地域
「海外」……目論見書または投資信託約款において、組入資産による主たる投資収益が実質的に海外の資産を源泉とする旨の記載があるものをいいます。
 - ・投資対象資産（収益の源泉）
「株式」……目論見書または投資信託約款において、組入資産による主たる投資収益が実質的に株式を源泉とする旨の記載があるものをいいます。
- 属性区分の定義
- ・投資対象資産
「その他資産（投資信託証券（株式一般））」…目論見書または投資信託約款において、組入れている資産が主として投資信託証券であり、実質的に株式一般を投資対象とするものをいいます。
 - ・決算頻度
「年2回」…目論見書または投資信託約款において、年2回決算する旨の記載があるものをいいます。
 - ・投資対象地域
「グローバル（日本を除く）」…目論見書または投資信託約款において、組入資産による投資収益が世界の資産（日本を除きます）を源泉とする旨の記載があるものをいいます。
 - ・投資形態
「ファミリーファンド」…目論見書または投資信託約款において、親投資信託（ファンド・オブ・ファンズにのみ投資されるものを除く）を投資対象として投資するものをいいます。
 - ・為替ヘッジ
「為替ヘッジなし」…目論見書または投資信託約款において、為替のヘッジを行わない旨の記載があるものまたは為替のヘッジを行う旨の記載がないものをいいます。

ファンドは、ファミリーファンド方式で運用されます。このため、組入れている資産を示す属性区分上の投資対象資産（その他資産（投資信託証券（株式一般）））と収益の源泉となる資産を示す商品分類上の投資対象資産（株式）とが異なります。

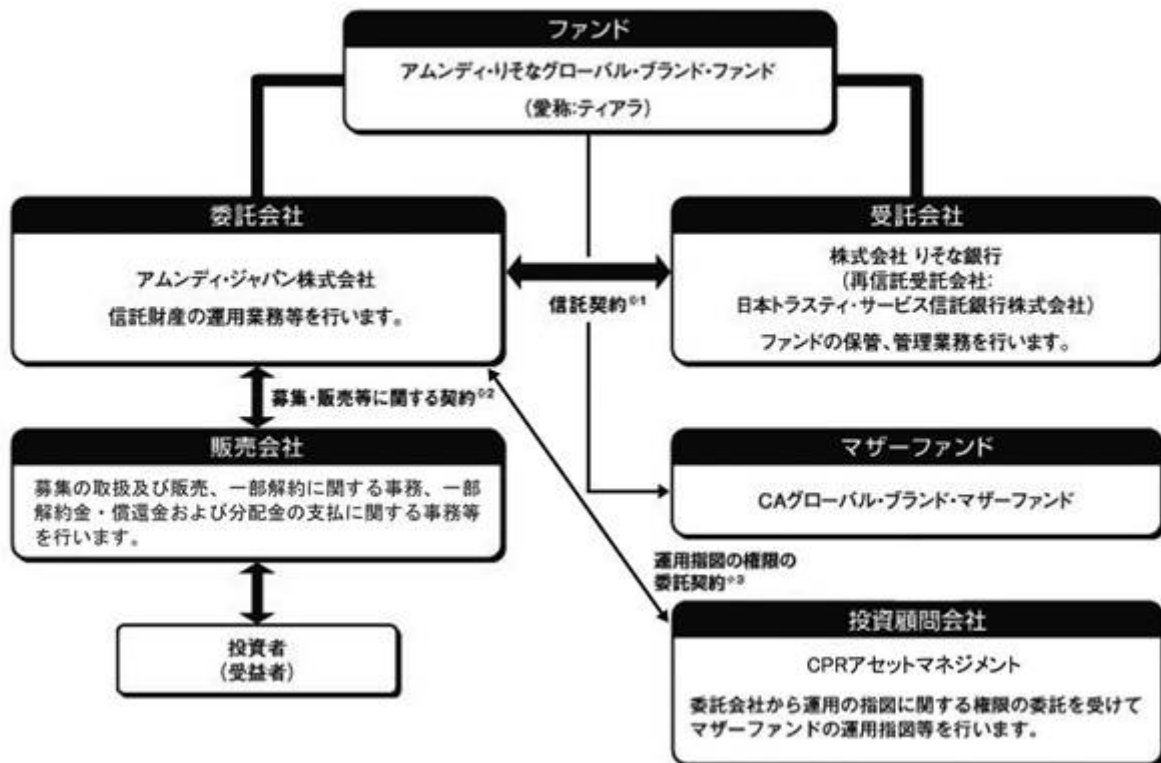
*上記は、一般社団法人 投資信託協会「商品分類に関する指針」に基づき記載しております。商品分類・属性区分の全体的な定義については、一般社団法人 投資信託協会のホームページ（<http://www.toushin.or.jp/>）をご参照ください。

（２）【ファンドの沿革】

2006年7月28日 信託契約締結、ファンドの設定・運用開始
2007年1月 4日 投資信託の振替制度へ移行

（３）【ファンドの仕組み】

ファンドの仕組み



1 信託契約

委託会社と受託会社との間において「信託契約(投資信託約款)」を締結しており、委託会社および受託会社の業務、受益者の権利、受益権、投資信託財産の運用・評価・管理、収益の分配、信託の期間・償還等を規定しています。

2 募集・販売等に関する契約

委託会社と販売会社との間において締結しており、販売会社が行う募集・販売等の取扱、収益分配金および償還金の支払、解約の取扱等を規定しています。

3 運用指図の権限の委託契約

委託会社と投資顧問会社との間において締結しており、委託会社が投資顧問会社へマザーファンドの運用の指図権限を委託するに当たり、委託する業務の内容等を規定しています。

委託会社の概況

名称等	アムンディ・ジャパン株式会社 (金融商品取引業者 登録番号 関東財務局長(金商)第350号)			
資本金の額	12億円			
会社の沿革	1971年11月22日 山一投資コンサルティング株式会社設立 1980年 1月 4日 山一投資コンサルティング株式会社から山一投資顧問株式会社へ社名変更 1998年 4月 1日 山一投資顧問株式会社からエスジー山一アセットマネジメント株式会社へ社名変更 1998年11月30日 証券投資信託委託会社の免許取得 2004年 8月 1日 リそなアセットマネジメント株式会社と合併し、ソシエテジェネラルアセットマネジメント株式会社へ社名変更 2007年 9月30日 金融商品取引法の施行に伴い同法の規定に基づく金融商品取引業者の登録を行う 2010年 7月 1日 クレディ・アグリコル アセットマネジメント株式会社と合併し、アムンディ・ジャパン株式会社へ社名変更			
大株主の状況	名称	住所	所有株式数	比率
	アムンディ・アセットマネジメント	フランス共和国 パリ市 パスツール通り90	2,400,000株	100%

(2020年1月1日現在)

2【投資方針】

(1)【投資方針】

ファンドは、マザーファンド受益証券に主として投資し、良好な収益の獲得と中長期的な信託財産の成長を目指して運用を行います。なお、株式等に直接投資することがあります。

日本を除く世界各国の株式を主要投資対象とするマザーファンド受益証券への投資を通じて、主として世界のブランド企業の株式に投資します。ブランド企業とは、世界的な知名度、ブランド名を確立している企業で、以下のいずれかもしくは全ての要素を備えている企業をいいます。

- ・高品質・信頼性のある商品・サービスを提供する企業
- ・高い認知度・知名度を有する企業
- ・伝統的・革新的な技術力・ノウハウなどを有する企業

マザーファンドにおいては、個別銘柄選択を重視した運用を行います。

マザーファンド受益証券の組入比率は、原則として高位を維持することを基本とします。

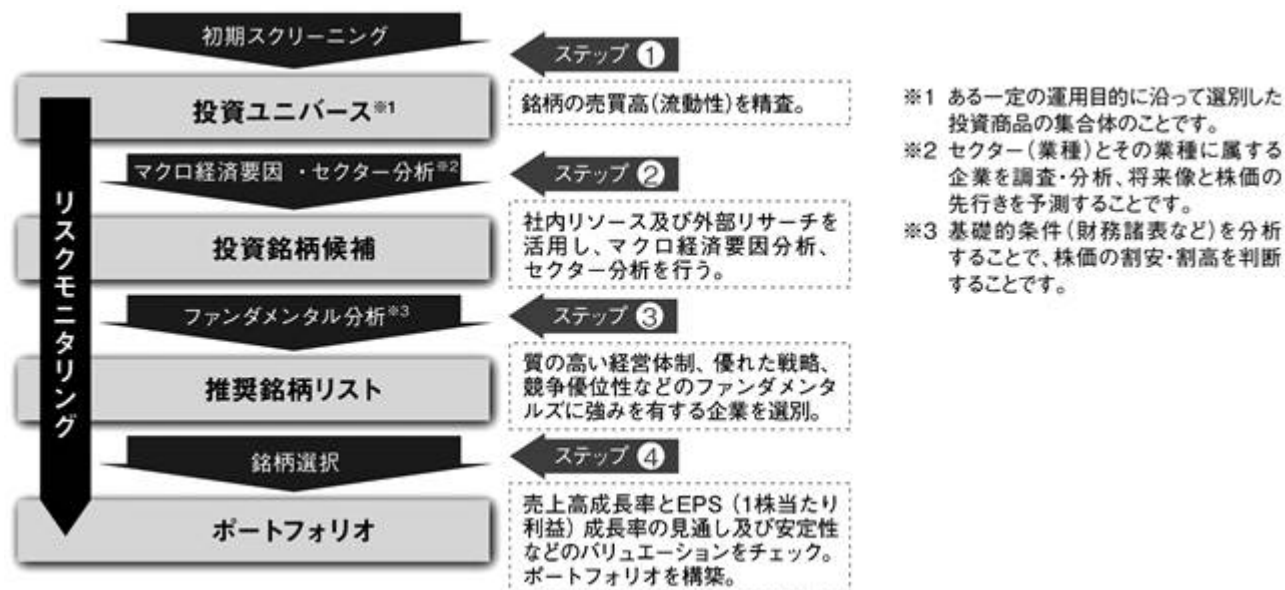
実質組入外貨建資産については、原則として為替ヘッジを行いません。

国内において行われる有価証券先物取引、有価証券指数等先物取引、有価証券オプション取引、通貨にかかる先物取引、通貨にかかるオプション取引、金利にかかる先物取引および金利にかかるオプション取引、ならびに外国の市場における有価証券先物取引、有価証券指数等先物取引、有価証券オプション取引、通貨にかかる先物取引、通貨にかかるオプション取引、金利にかかる先物取引および金利にかかるオプション取引と類似の取引を行うことができます。資金動向および市況動向等によっては、上記のような運用ができない場合があります。

〈ファンドの運用プロセス〉

ファンドの主要投資対象のマザーファンドにおける運用プロセスは、以下の通りです。なお、マザーファンドにかかる運用指図の権限は、CPRアセットマネジメント*に委託します。

* C P Rアセットマネジメントはアムンディ傘下の子会社であり、アムンディのテーマ株運用の中核的な運用会社です。



ステップ1：初期スクリーニング

- ・ MSCI コクサイ インデックスの構成銘柄を中心に、ファンドに関連する業種の銘柄（特に消費関連銘柄）を選別。
- ・ 上記銘柄の売買高（流動性）を精査し、投資ユニバースを決定。

ステップ2：マクロ経済要因・セクター分析

社内リソースおよび外部リサーチを活用し、マクロ経済要因を分析後、以下の主要要因に基づきセクター分析を行い、投資銘柄候補を決定。

- ・ 消費者支出・信頼感
- ・ 人口構造の変化
- ・ 新しいコンセプト・傾向
- ・ インフレ圧力
- ・ イールドカーブ
- ・ 小売売上高
- ・ ライフスタイルの変化による消費動向の変化（レジャー、クオリティ・オブ・ライフ（生活の質）、健康）

ステップ3：ファンダメンタル分析

以下の項目に強みを有する企業を選別し、推奨銘柄リストを決定。

（項目）

- ・ 質の高い経営体制
- ・ 優れた戦略・競争優位性
- ・ 透明性
- ・ 健全な財務体質
- ・ 良好な収益性
（使用総資本利益率、経済付加価値）

（サポート）

- ・ 企業訪問
- ・ 社内アナリスト（ヨーロッパ担当）
- ・ 社内地域別セクター・スペシャリスト
- ・ 現地調査
- ・ 会議
- ・ ブローカー情報

ステップ4：銘柄選択

バリュエーションおよびポートフォリオ構築。

1. バリュエーション

以下の基準によるセクター内の相対的な個別銘柄のバリュエーション。

- ・ 売上高成長率とEPS（一株当たり利益）成長率の見通しおよび安定性
- ・ EV/EBITDA
- ・ P/FCF
- ・ PER
- ・ PEG

2. ポートフォリオ構築

- ・サブ・セクター、時価総額、各国における銘柄選別
- ・分散および変動（ボラティリティ）のコントロール

* 運用プロセスは本書作成日現在のものであり、今後変更となる場合があります。

資金動向および市況動向等によっては、上記のような運用ができない場合があります。

(2) 【投資対象】

投資対象資産の種類

この信託において投資の対象とする資産の種類は、次に掲げるものとします。

1) 次に掲げる特定資産（「特定資産」とは、投資信託及び投資法人に関する法律第2条第1項で定めるものをいいます。以下同じ）

- イ．有価証券
- ロ．デリバティブ取引にかかる権利（金融商品取引法第2条第20項に規定するものをいい、信託約款に定めるものに限ります）
- ハ．金銭債権
- ニ．約束手形

2) 次に掲げる特定資産以外の資産

為替手形

有価証券の指図範囲

委託会社は、主としてCAグローバル・ブランド・マザーファンドの受益証券のほか、信託金を、次の有価証券（金融商品取引法第2条第2項の規定により有価証券とみなされる同項各号に掲げる権利を除きます）に投資することを指図します。

1. 株券または新株引受権証券
2. 国債証券
3. 地方債証券
4. 特別の法律により法人の発行する債券
5. 社債券（新株引受権証券と社債券とが一体となった新株引受権付社債券（以下「分離型新株引受権付社債券」といいます）の新株引受権証券を除きます）
6. 資産の流動化にかかる特定社債券（金融商品取引法第2条第1項第4号で定めるものをいいます）
7. 特別の法律により設立された法人の発行する出資証券（金融商品取引法第2条第1項第6号で定めるものをいいます）
8. 協同組織金融機関にかかる優先出資証券（金融商品取引法第2条第1項第7号で定めるものをいいます）
9. 資産の流動化にかかる優先出資証券または新優先出資引受権を表示する証券（金融商品取引法第2条第1項第8号で定めるものをいいます）
10. 資産の流動化にかかる特定目的信託の受益証券（金融商品取引法第2条第1項第13号で定めるものをいいます）
11. コマーシャル・ペーパー
12. 新株引受権証券（分離型新株引受権付社債券の新株引受権証券を含みます。以下同じ）および新株予約権証券
13. 外国または外国の者の発行する証券または証書で、1. から12. の証券または証書の性質を有するもの
14. 投資信託または外国投資信託の受益証券（金融商品取引法第2条第1項第10号で定めるものをいいます）
15. 投資証券または外国投資証券（金融商品取引法第2条第1項第11号で定めるものをいいます。次号において同じ）で16. で定めるもの以外のもの
16. 投資法人債券（金融商品取引法第2条第1項第11号で定めるものをいいます。以下16. において同じ）または外国投資証券で投資法人債券に類する証券
17. 外国貸付債権信託受益証券（金融商品取引法第2条第1項第18号で定めるものをいいます）

18. オプションを表示する証券または証書（金融商品取引法第2条第1項第19号で定めるものをいい、有価証券にかかるものに限ります）
 19. 預託証書（金融商品取引法第2条第1項第20号で定めるものをいいます）
 20. 外国法人が発行する譲渡性預金証書
 21. 指定金銭信託の受益証券（金融商品取引法第2条第1項第14号で定める受益証券発行信託の受益証券に限ります）
 22. 抵当証券（金融商品取引法第2条第1項第16号で定めるものをいいます）
 23. 貸付債権信託受益権であって金融商品取引法第2条第1項第14号で定める受益証券発行信託の受益証券に表示されるべきもの
 24. 外国の者に対する権利で23.の有価証券の性質を有するもの
- なお、1.の証券または証書および13.ならびに19.の証券または証書のうち1.の証券または証書の性質を有するものを以下「株式」といい、2.から6.までの証券ならびに16.の証券および13.ならびに19.の証券または証書のうち2.から6.までの証券の性質を有するものを以下「公社債」といい、14.および15.の証券を以下「投資信託証券」といいます。

金融商品の指図範囲

委託会社は、信託金を、前記 に掲げる有価証券のほか、次に掲げる金融商品（金融商品取引法第2条第2項の規定により有価証券とみなされる同項各号に掲げる権利を含みます）により運用することを指図することができます。

1. 預金
2. 指定金銭信託（金融商品取引法第2条第1項第14号に規定する受益証券発行信託を除きます）
3. コール・ローン
4. 手形割引市場において売買される手形
5. 貸付債権信託受益権であって金融商品取引法第2条第2項第1号で定めるもの
6. 外国の者に対する権利で5.の権利の性質を有するもの

金融商品による運用の特例

前記 にかかわらず、この信託の設定、解約、償還、投資環境の変動等への対応等、委託会社が運用上必要と認めるときには、委託会社は、信託金を、前記 の1.から6.までに掲げる金融商品により運用することの指図ができます。

ファンドの主要投資対象となるマザーファンドの概要は、下記の通りです。

マザーファンド概要

CAグローバル・ブランド・マザーファンド

設定日：2006年7月28日（金）

投資顧問会社：C P R アセットマネジメント

1. 運用の基本方針

この投資信託は、日本を除く世界各国の株式を主要投資対象とし、良好な収益の獲得と中長期的な信託財産の成長を目指して運用を行います。

2. 運用方法

(1) 投資対象

日本を除く世界各国の株式を主要投資対象とします。

(2) 投資態度

日本を除く世界各国の株式を主要投資対象とし、主として世界のブランド企業の株式に投資します。ブランド企業とは、世界的な知名度、ブランド名を確立している企業で、以下のいずれかもしくは全ての要素を備えている企業をいいます。

- ・高品質・信頼性のある商品・サービスを提供する企業

- ・高い認知度・知名度を有する企業
- ・伝統的・革新的な技術力・ノウハウなどを有する企業

個別銘柄選択を重視した運用を行います。

外貨建資産については、原則として為替ヘッジを行いません。

国内において行われる有価証券先物取引、有価証券指数等先物取引、有価証券オプション取引、通貨にかかる先物取引、通貨にかかるオプション取引、金利にかかる先物取引および金利にかかるオプション取引、ならびに外国の市場における有価証券先物取引、有価証券指数等先物取引、有価証券オプション取引、通貨にかかる先物取引、通貨にかかるオプション取引、金利にかかる先物取引および金利にかかるオプション取引と類似の取引を行うことができます。

資金動向、市況動向等によっては、前記のような運用ができない場合があります。

当ファンドの運用指図の権限は、C P R アセットマネジメントに委託します。

(3) 主な投資制限

外貨建資産への投資割合には制限を設けません。

株式への投資割合には制限を設けません。

新株引受権証券および新株予約権証券への投資割合は、取得時において信託財産の純資産総額の10%以下とします。

同一銘柄の株式への投資割合は、取得時において信託財産の純資産総額の10%以下とします。

同一銘柄の新株引受権証券および新株予約権証券への投資割合は、取得時において信託財産の純資産総額の5%以下とします。

同一銘柄の転換社債、ならびに新株予約権付社債券のうち会社法第236条第1項第3号の財産が当該新株予約権付社債についての社債であって当該社債と当該新株予約権がそれぞれ単独で存在し得ないことをあらかじめ明確にしているものへの投資割合は、取得時において信託財産の純資産総額の5%以下とします。

投資信託証券への投資割合は、信託財産の純資産総額の5%以下とします。

外国為替予約取引は信託約款の範囲で行います。

(3) 【運用体制】

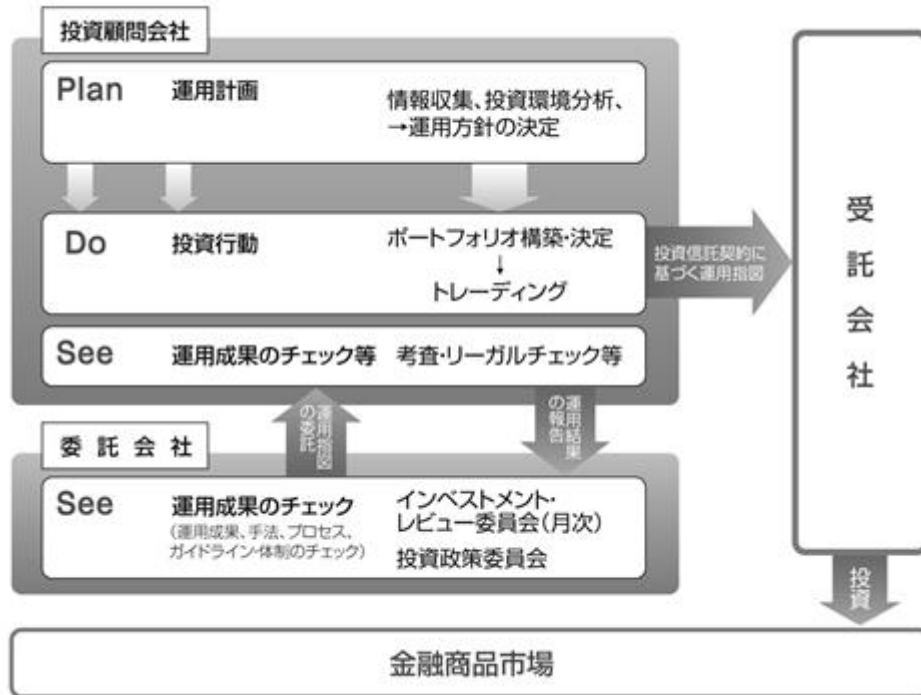
投資戦略の決定および運用の実行

C P R アセットマネジメントをマザーファンドの投資顧問会社とし、委託会社は運用指図の権限を委託します。

運用結果の評価

月次で開催するインベストメント・レビュー委員会において、運用評価の結果が運用関係者にフィードバックされます。

ファンドの運用体制は以下の通りとなっております。



* 委託会社の運用成果のチェック・・・委託会社のインベストメント・レビュー委員会（8名以上）、投資政策委員会（3名以上）

ファンドの運用を行うに当たっての社内規定

- ・コンプライアンス・マニュアル
- ・運用担当者服務規程
- ・リスク管理体制に関する規程
- ・デリバティブ取引に関するリスク管理規則
- ・運用にかかる各種マニュアル

関係法人に関する管理体制

受託会社・・・年1回以上、ミーティングまたは内部統制報告書に基づくレビューを実施
投資顧問会社・・・定期的に運用報告を受け取り、必要に応じてレビューミーティング

ファンドの運用体制等は本書作成日現在のものであり、今後変更となる場合があります。

（４）【分配方針】

収益分配方針

ファンドは、毎決算時（原則として、毎年5月15日および11月15日。休業日の場合は翌営業日とします）に、原則として次の方針により分配を行います。

1) 分配対象額の範囲

経費控除後の繰越分を含めた配当等収益（マザーファンドの信託財産に属する配当等収益のうち、信託財産に属するとみなした額（以下「みなし配当等収益」といいます）を含みます）および売買益（評価益を含み、みなし配当等収益を控除して得た額）等の全額とします。

2) 分配対象収益についての分配方針

収益分配金額は、委託会社が基準価額水準、市況動向等を勘案して決定します。ただし、分配対象収益額が少額の場合には分配を行わないこともあります。したがって、将来の分配金の支払いおよびその金額について保証するものではありません。

3) 留保益の運用方針

留保益の運用については、特に制限を設けず、委託会社の判断に基づき、元本部分と同一の運用を行います。

収益の分配

- 1) 信託財産から生ずる毎計算期末における利益は、次の方法により処理します。
 - () 信託財産に属する配当等収益(配当金、利子、貸付有価証券にかかる品貸料およびこれらに類する収益から支払利息を控除した額をいいます。以下同じ)とマザーファンドの信託財産に属する配当等収益のうち、みなし配当等収益との合計額から、諸経費、信託報酬および当該信託報酬にかかる消費税等に相当する金額を控除した後、その残額を受益者に分配することができます。なお、次期以降の分配金にあてるため、その一部を分配準備積立金として積み立てることができます。
 - () 売買損益に評価損益を加減して得た額からみなし配当等収益を控除して得た利益金額(以下「売買益」といいます)は、諸経費、信託報酬および当該信託報酬にかかる消費税等に相当する金額を控除し、繰越欠損金のあるときは、その全額を売買益をもって補てんした後、受益者に分配することができます。なお、次期以降の分配にあてるため、分配準備積立金として積み立てることができます。
- 2) 前記1)におけるみなし配当等収益とは、マザーファンドの信託財産にかかる配当等収益の額にマザーファンドの信託財産の純資産総額に占める信託財産に属するマザーファンド受益証券の時価総額の割合を乗じて得た額をいいます。
- 3) 毎計算期末において、信託財産につき生じた損失は、次期に繰越します。

収益分配金の支払

- 1) 収益分配金は、決算日において振替機関等の振替口座簿に記載または記録されている受益者(当該収益分配金にかかる決算日以前において一部解約が行なわれた受益権にかかる受益者を除きます。また、当該収益分配金にかかる計算期間の末日以前に設定された受益権で取得申込代金支払前のため販売会社の名義で記載または記録されている受益権については原則として取得申込者としします)に、毎計算期間終了日後1ヵ月以内の委託会社の指定する日から支払います(原則として決算日(休業日の場合は翌営業日)の翌営業日からお支払いします)。
- 2) 前記1)の規定にかかわらず、別に定める契約(自動けいぞく投資契約)に基づいて収益分配金を再投資する受益者に対しては、受託会社が委託会社の指定する預金口座等に払込むことにより、原則として毎計算期間終了日の翌営業日に収益分配金が販売会社に交付されます。この場合、販売会社は、別に定める契約に基づき受益者に対し遅滞なく収益分配金の再投資にかかる受益権の売付を行います。再投資により増加した受益権は、振替口座簿に記載または記録されます。
- 3) 前記1)に規定する収益分配金の支払は、販売会社の営業所等において行うものとしします。
- 4) 受益者が、収益分配金について前記1)に規定する支払開始日から5年間その支払を請求しないときは、その権利を失い、受託会社から交付を受けた金銭は、委託会社に帰属します。

(5) 【投資制限】

ファンドの信託約款で定める主な投資制限

ファンドの信託約款で定める投資制限は、下記の通りです。

投資制限の詳細につきましては、信託約款をご参照ください。

- 1) 外貨建資産への実質投資割合には制限を設けません。
- 2) 株式への実質投資割合には制限を設けません。
- 3) 新株引受権証券および新株予約権証券への実質投資割合は、取得時において信託財産の純資産総額の10%以下としします。

- 4) 同一銘柄の株式への実質投資割合は、取得時において信託財産の純資産総額の10%以下とします。
- 5) 同一銘柄の新株引受権証券および新株予約権証券への実質投資割合は、取得時において信託財産の純資産総額の5%以下とします。
- 6) 同一銘柄の転換社債ならびに新株予約権付社債券のうち会社法第236条第1項第3号の財産が当該新株予約権付社債についての社債であって当該社債と当該新株予約権がそれぞれ単独で存在し得ないことをあらかじめ明確にしているものへの実質投資割合は、取得時において信託財産の純資産総額の5%以下とします。
- 7) 投資信託証券（マザーファンド受益証券を除きます）への実質投資割合は、信託財産の純資産総額の5%以下とします。
- 8) 外国為替予約取引は信託約款の規定の範囲で行います。
- 9) デリバティブ取引等（金融商品取引業等に関する内閣府令第130条第1項第8号に定めるデリバティブ取引をいいます。）について、一般社団法人投資信託協会規則の定めるところにしたがい、委託会社が定める合理的な方法により算出した額が、投資信託財産の純資産総額を超えないものとします。
- 10) 一般社団法人投資信託協会規則に定める一の者に対する株式等エクスポージャー、債券等エクスポージャーおよびデリバティブ等エクスポージャーの投資信託財産の純資産総額に対する比率は、原則として、それぞれ10%、合計で20%を超えないものとし、当該比率を超えることとなった場合には、委託会社は、一般社団法人投資信託協会規則の定めるところにしたがい当該比率以内になるよう調整を行うこととします。

法令等に基づく投資制限

同一法人の発行する株式の投資制限（投資信託及び投資法人に関する法律）

委託会社は、同一法人の発行する株式について、委託会社が運用を行う全ての委託者指図型投資信託につき、信託財産として有する当該株式にかかる議決権の総数が、当該株式にかかる議決権の総数の50%を超えることとなる場合において、信託財産をもって当該株式を取得することを受託会社に指図することはできません。

3【投資リスク】

(1) 基準価額の変動要因

ファンドは、マザーファンドへの投資を通じて、主として外国株式など値動きのある有価証券（外貨建資産には為替変動リスクがあります）に実質的に投資しますので、基準価額は変動します。したがって、投資元本が保証されているものではありません。ファンドの基準価額の下落により、損失を被り投資元本を割込むことがあります。ファンドの運用による損益はすべて投資者に帰属します。なお、投資信託は預貯金とは異なります。

価格変動リスク

ファンドは、マザーファンドへの投資を通じて主に海外の株式に投資しますので、ファンドの基準価額は組入れている株式の価格変動の影響を受けます。株式の価格は、政治経済情勢、発行企業の業績、市場の需給等を反映して変動し、短期的または長期的に大きく下落することがあります。したがって、実質的に組入れられた株式の価格が下落した場合には、ファンドの基準価額が下落し、損失を被り投資元本を割込むことがあります。

為替変動リスク

ファンドは円建で基準価額が表示される国内投信ですが、実質的な主要投資対象である海外の株式は外貨建であり、原則として為替ヘッジを行いませんので、ファンドの基準価額は、当該株式の投資対象国の通貨と日本円の間で為替変動の影響を受けます。したがって、ファンドの基準価額は、円高になった場合、投資する外貨建資産の円貨建価値が下落しファンドの基準価額が下落する要因となり、損失を被り投資元本を割込むことがあります。

信用リスク

ファンドが実質的に投資する株式について、発行体（企業）の経営・財務状況の変化およびそれらに関する外部評価の変化を含む信用状況等の悪化は価格下落の要因のひとつであり、ファンドの基準価額の下落要因となります。その結果、ファンドの基準価額が下落し、損失を被り投資元本を割込むことがあります。

流動性リスク

急激かつ多量の売買により市場が大きな影響を受けた場合、または市場を取り巻く外部環境に急激な変化があり、市場規模の縮小や市場の混乱が生じた場合等には、有価証券等を市場実勢から期待される価格で売買できず、不測の損失を被るリスクがあります。このような場合には、当該有価証券等の価格の下落により、ファンドの基準価額が下落し、損失を被り投資元本を割込むことがあります。

基準価額の変動要因（投資リスク）は上記に限定されるものではありません。

(2) その他の留意点

ファンドの繰上償還

ファンドの受益権の残存口数が10億口を下回った場合等には、信託を終了させることがあります。

ブランド企業の株式への投資に関する留意点

- ・ファンドはブランド企業の株式を中心に投資しますので、消費関連セクターの比重が高くなる可能性があり、十分なセクター分散効果を図ることができない可能性があります。
- ・ファンドが投資するブランド企業には、日本人にとって知名度が高い企業ばかりではなく、日本では無名のブランド企業も含まれる可能性があります。
- ・ファンドはブランド企業中心に投資しますが、市場環境等の変化によっては、ブランド企業ではない企業の株式に投資する可能性があります。

収益分配金に関する留意事項

分配金は、預貯金の利息とは異なり、投資信託の純資産から支払われますので、分配金が支払われると、その金額相当分、基準価額は下がります。分配金は、計算期間中に発生した収益（経費控除後の配当等収益および評価益を含む売買益）を超えて支払われる場合があります。その場合、当期決算日の基準価額は前期決算日と比べて下落することになります。また、分配金の水準は、必ずしも計算期間におけるファンドの収益率を示すものではありません。投資者のファンドの購入価額によっては、分配金の一部または全部が、実質的には元本の一部払戻しに相当する場合があります。ファンド購入後の運用状況により、分配金額より基準価額の値上がりが小さかった場合も同様です。

ファミリーファンド方式の留意点

ファンドが主要投資対象とするマザーファンドを他のファンド（ベビーファンド）が投資対象としている場合、当該他のファンドにおいて追加設定または一部解約等に伴う資金変動等があり、その結果として当該マザーファンドにおいて有価証券の売買等が行われた場合等には、ファンドの基準価額が影響を受けることがあります。

追加設定・一部解約によるファンドの資金流入に関する留意点

ファンドの追加設定（ファンドへの資金流入）および一部解約（ファンドからの資金流出）による資金の流入に伴い、基準価額が影響を受ける場合があります。大量の追加設定があった場合、原則的に迅速に株式組入を行いますが、買付け予定銘柄によっては流動性などの観点から買付け終了までに時間がかかることがあります。同様に大量の解約があった場合にも解約資金を手当するため保有証券を大量に売却しなければならないことがあります。その場合には、市況動向や取引量等の状況によって、基準価額が大きく変動する可能性があります。

規制の変更に関する留意点

- ・ファンドの運用に関連する国または地域の法令、税制および会計基準等は今後変更される可能性があります。
- ・将来規制が変更された場合、ファンドは重大な不利益を被る可能性があります。

その他の留意点

- ・前記以外にも、実質組入有価証券の売買委託手数料、信託報酬、監査費用の負担およびこれらに対する消費税等の負担による負の影響が存在します。
- ・証券市場および外国為替市場は、世界的な経済事情の急変またはその国における天災地変、政変、経済事情の変化もしくは政策の変更等の諸事情により閉鎖されることや不測の事態に陥ることがあります。この場合、ファンドの運用が影響を被って基準価額が下落することがあり、その結果、投資元本を下回る可能性があります。また基準価額の正確性に合理

的な疑いがあると判断した場合、委託会社は途中換金の受付を一時的に中止することがあります。

- ・投資環境の変化などにより、継続申込期間の更新を行わないことや、お申込みの受付を停止することがあります。この場合は、新たにファンドを購入できなくなります。

(3) 投資信託と預金および預金等保護制度との関係について

- ・投資信託は、金融機関の預金とは異なります。
- ・投資信託は、預金保険の対象および保険契約者保護機構の保護の対象ではありません。また、登録金融機関を通じてご購入いただいた投資信託は、投資者保護基金の保護の対象ではありません。

(4) 投資信託についての一般的な留意事項

投資信託は、その商品の性格から次の特徴をご理解のうえご購入くださいますようお願い申し上げます。

- ・投資信託の設定・運用は投資信託委託会社が行います(登録金融機関は販売の窓口となります)。
- ・投資信託は値動きのある証券(外貨建資産には為替変動リスクがあります)に投資するため、投資元本および分配金が保証された商品ではありません。
- ・投資した資産の価値の減少を含むリスクは、投資信託をご購入のお客さまが負うこととなります。
- ・投資信託のご購入時にはお申込手数料、保有期間中には信託報酬およびその他の費用等がかかります。
- ・投資信託のお取引に関しては、金融商品取引法第37条の6の規定(いわゆるクーリング・オフ)の適用はありません。

(5) リスク管理体制

委託会社では、以下のように2段階でリスクのモニタリングおよび管理を行います。

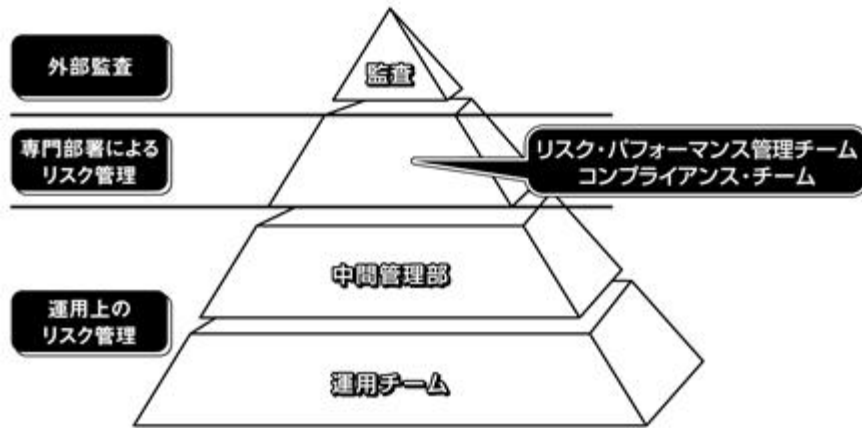
- ・運用パフォーマンスの評価・分析
リスクマネジメント部が運用リスク全般の状況をモニタリングするとともに、運用パフォーマンスの分析および評価を行い、定期的にはリスク委員会に報告します。
- ・運用リスクの管理
リスクマネジメント部が法令諸規則および運用ガイドライン等の遵守状況のモニタリングを行い、運用状況を検証および管理し、定期的にはリスク委員会に報告します。また、コンプライアンス部は運用に関連する社内規程、関連法規の遵守にかかる管理を行っており、重大なコンプライアンス事案については、コンプライアンス委員会で審議が行われ必要な方策を講じます。

前述のリスク管理過程について、グループ監査および内部監査部門が事後チェックを行います。

(ご参考)

マザーファンドの投資顧問会社であるCPRアセットマネジメントのリスク管理体制は下記の通りです。

CPRアセットマネジメントのリスクモニターおよびリスク管理は次の3段階で行っています。



- ・運用上のリスク管理

ファンドの運用を担当するチームは、親会社であるアムンディの中間管理部・業務部とともに、多数のツールを活用し、市場データやポートフォリオ分析、実際のポートフォリオのポジション流動性、パフォーマンスのモニタリング、リスク試算等を行います。モニタリングだけでなく、ポートフォリオ対規約規制、顧客の指定規約や社内規程の遵守状況の確認を行います。

- ・専門部署によるリスク管理

リスク・パフォーマンス管理チームは、社内規制のモニタリングとして、市場リスク、発行体信用リスクおよび運用監査の3項目のチェックを行います。ファンド・マネージャーとは別のレポートラインを持ち、投資決定での独立性が確保されます。

また、コンプライアンス・チームは社内外の法令遵守等についてのチェックを行います。

- ・外部監査等

クレディ・アグリコル エス・エー（アムンディの母体）およびアムンディの独立した監査チームが、適切な業務遂行とリスク管理システムの適切性の調査を随時行います。

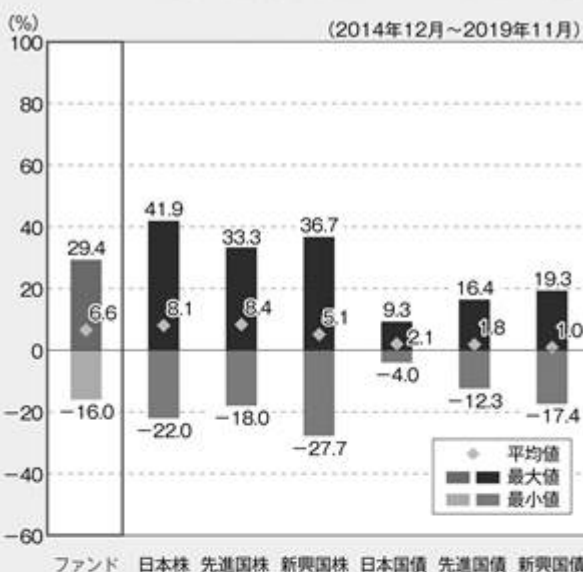
ファンドのリスク管理体制等は本書作成日現在のものであり、今後変更となる場合があります。

（参考情報）

①ファンドの年間騰落率および分配金再投資基準価額の推移



②ファンドと他の代表的な資産クラスとの騰落率の比較



*①のグラフは年間騰落率(各月末における直近1年間の騰落率)および分配金再投資基準価額の推移を表示したものです。

*②のグラフは2014年12月から2019年11月までの5年間の年間騰落率(各月末における直近1年間の騰落率)の平均・最大・最小を、ファンドおよび他の代表的な資産クラスについて表示したものです。

*年間騰落率および分配金再投資基準価額は、分配金(税引前)を分配時に再投資したものとみなして計算しており、実際の基準価額に基づいて計算した年間騰落率および基準価額の推移とは異なる場合があります。

*②のグラフは、ファンドと代表的な資産クラスを定量的に比較できるように作成したものであり、全ての資産クラスがファンドの投資対象とは限りません。

○各資産クラスの指数について

日本株 東証株価指数(TOPIX)(配当込み)

東証株価指数(TOPIX)とは、東京証券取引所第一部に上場している全銘柄を対象として算出した指数で、TOPIXの指数値およびTOPIXの商標は東京証券取引所の知的財産であり、同指数の算出、指数値の公表、利用などTOPIXに関するすべての権利およびTOPIXの商標に関するすべての権利は、東京証券取引所が有します。東京証券取引所は、TOPIXの指数値の算出もしくは公表の方法の変更、TOPIXの指数値の算出もしくは公表の停止またはTOPIXの商標の変更もしくは使用の停止を行う権利を有します。

先進国株 MSCIコクサイ・インデックス(税引後配当込み、円ベース)

MSCIコクサイ・インデックスとは、MSCI Inc.が開発した株価指数で、日本を除く世界の先進国で構成されています。同指数に関する著作権、知的財産権その他一切の権利はMSCI Inc.に帰属します。また、MSCI Inc.は、同指数の内容を変更する権利および公表を停止する権利を有します。

新興国株 MSCIエマージング・マーケット・インデックス(税引後配当込み、円ベース)

MSCIエマージング・マーケット・インデックスとは、MSCI Inc.が開発した株価指数で、世界の新興国で構成されています。同指数に関する著作権、知的財産権その他一切の権利はMSCI Inc.に帰属します。また、MSCI Inc.は、同指数の内容を変更する権利および公表を停止する権利を有します。

日本国債 NOMURA-BPI国債

NOMURA-BPI国債とは、野村証券株式会社が公表する、国内で発行された公募利付国債の市場全体の動向を表す投資収益指数です。同指数の知的財産権とその他一切の権利は野村証券株式会社に帰属します。

先進国債 FTSE世界国債インデックス(除く日本、円ベース)

FTSE世界国債インデックス(除く日本、円ベース)とは、FTSE Fixed Income LLCにより運営され、世界主要国の国債の総合収益率を各市場の時価総額で加重平均した債券インデックスです。このインデックスのデータは、情報提供のみを目的としており、FTSE Fixed Income LLCは、当該データの正確性および完全性を保証せず、またデータの誤謬、脱漏または遅延につき何ら責任を負いません。このインデックスに対する著作権等の知的財産その他一切の権利はFTSE Fixed Income LLCに帰属します。

新興国債 JPモルガンGBI-EMグローバル・ディバースファイド(円ベース)

JPモルガンGBI-EMグローバル・ディバースファイドとは、J.P.Morgan Securities LLCが算出し公表している、現地通貨建てのエマージング・マーケット債で構成されている指数です。同指数の著作権はJ.P.Morgan Securities LLCに帰属します。

(注)海外の指数は、為替ヘッジなしによる投資を想定して、円ベースの指数を採用しております。

4【手数料等及び税金】

(1)【申込手数料】

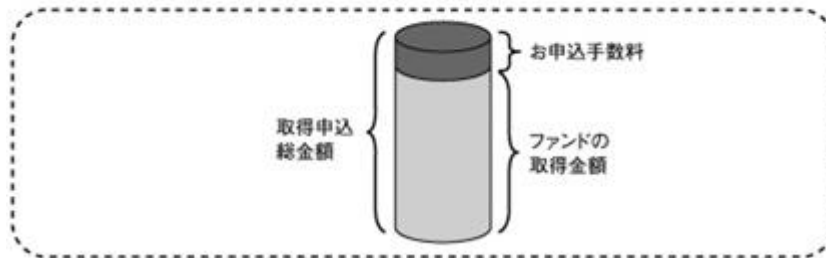
取得申込受付日の翌営業日の基準価額に販売会社が独自に定める料率を乗じて得た金額とします。

料率上限（本書作成日現在）	役務の内容
3.3%（税抜3.0%）	商品や関連する投資環境の説明および情報提供等、ならびに購入に関する事務コストの対価として販売会社にお支払いいただきます。

ただし、収益分配金再投資の際は、無手数料となります。

申込手数料の詳細はお申込みの販売会社の本支店営業所等にお問合せください。

<取得申込時にお支払いいただく金額>



(2) 【換金（解約）手数料】

換金（解約）手数料はかかりません。

(3) 【信託報酬等】

信託報酬の総額は、信託財産の純資産総額に対し年率1.958%（税抜1.78%）を乗じて得た金額とし、ファンドの計算期間を通じて毎日、費用計上されます。

[信託報酬の配分]

支払先	料率（年率） 純資産総額			役務の内容
	100億円以下の部分	100億円超200億円以下の部分	200億円超の部分	
委託会社	0.90% （税抜）	0.80% （税抜）	0.70% （税抜）	ファンドの運用とそれに伴う調査、受託会社への指図、法定書面等の作成、基準価額の算出等の対価
販売会社	0.80% （税抜）	0.90% （税抜）	1.00% （税抜）	購入後の情報提供、運用報告書等各種書類の送付、口座内でのファンドの管理および事務手続き等の対価
受託会社	0.08% （税抜）			ファンドの財産の保管および管理、委託会社からの指図の実行等の対価

信託報酬は、毎計算期間末または信託終了のとき信託財産中から支弁します。

委託会社がマザーファンドの投資顧問会社に支払う報酬額は、信託財産の日々の純資産総額に以下の報酬率を乗じて得た金額とし、毎計算期間末または信託終了のとき、委託会社の報酬から支払うものとしします。

純資産総額	報酬率（年率）
100 億円以下の部分	0.90% 以内
100 億円超200 億円以下の部分	0.80% 以内
200 億円超の部分	0.70% 以内

上記信託報酬等は、本書作成日現在のものです。

(4) 【その他の手数料等】

資金の借入れにかかる借入金の利息

信託財産において一部解約に伴う支払資金の手当て、再投資にかかる収益分配金の支払資金の手当て等を目的として資金借入れの指図を行った場合、当該借入金の利息は信託財産中から支払われます。

信託事務等の諸費用および監査報酬

1) 信託財産に関する租税、信託事務の処理に要する諸費用および受託会社の立替えた立替金の利息は、投資者の負担とし、信託財産中から支払われます。

2) 信託財産にかかる監査費用および当該監査費用にかかる消費税等に相当する金額は、計算期間を通じて毎日、合理的な金額を当該計算期間の日数で除して計算し、毎計算期間末の翌営業日までに、または信託終了のとき信託財産中から支払われます。

ファンドの実質組入有価証券の売買の際に発生する売買委託手数料

信託財産が負担します。この他に、売買委託手数料に対する消費税等相当額、CP、CD、預金、指定金銭信託、コール・ローンおよび手形割引等に要する費用ならびに外国における資産の保管等に要する費用についても信託財産が負担します。信託財産の証券取引等に伴う手数料や税金は信託財産が負担しますが、売買委託手数料等は国や市場によって異なります。また、売買金額によっても異なります。

* その他の手数料等の合計額については運用状況等により変動するものであり、事前に料率、上限額等を表示することはできません。

* ファンドの費用の合計額については、保有期間等に応じて異なりますので、表示することはできません。

(5) 【課税上の取扱い】

日本の居住者である受益者に対する課税上の取扱いは、2019年9月末現在の内容に基づいて記載しており、税法が改正された場合等には、以下の内容および本書における税制に関する記載内容が変更になることがあります。ファンドは、課税上、株式投資信託として取り扱われます。公募株式投資信託は税法上、少額投資非課税制度の適用対象です。また、外国税額控除の適用となった場合には、分配時の税金が以下の内容と異なる場合があります。

個人の受益者に対する課税

○ 収益分配金のうち課税扱いとなる普通分配金は配当所得として下記の税率により源泉徴収されます。

なお、原則として、申告分離課税 または総合課税により確定申告を行う必要がありますが申告不要制度を選択することができます。

○ 換金時および償還時における差益は譲渡所得等となり、下記の税率による申告分離課税が適用され、確定申告が必要となります。ただし、特定口座（源泉徴収選択口座）を利用している場合は、下記の税率により源泉徴収が行われ、原則として、確定申告は不要となります。

税率	20.315%（所得税15%、復興特別所得税0.315%、地方税5%）
----	-------------------------------------

申告分離課税を選択した場合において、上場株式等の譲渡損失の金額がある場合には、上場株式等の配当所得（収益分配金を含みます。）と当該上場株式等の譲渡損失（解約損、償還損を含みます。）の損益通算（特定公社債等（公募公社債投資信託を含みます。）の利子所得等および譲渡所得等も対象となります。）をすることができます（当該上場株式等の配当所得の金額を限度とします。）。なお、損益通算してもなお控除しきれない損失の金額については、翌年以降3年間にわたり繰越控除が可能です。

（注）ファンドは、配当控除は適用されません。

* 公募株式投資信託は税法上、少額投資非課税制度の適用対象です。少額投資非課税制度「愛称：NISA（ニーサ）」をご利用の場合、毎年、一定額の範囲で新たに購入した公募株式投資信託などから生じる配当所得および譲渡所得が5年間非課税となります。ご利用になれるのは、販売会社で非課税口座を開設するなど、一定の条件に該当する方が対象となります。また、20歳未満の居住者などを対象とした同様の非課税措置（ジュニアNISA）もあります。なお、他の口座で生じた配当所得や譲渡所得との損益通算はできません。詳しくは、販売会社にお問合せください。

法人の受益者に対する課税

収益分配金のうち課税扱いとなる普通分配金ならびに換金時および償還時の個別元本超過額について、下記の税率により源泉徴収されます（地方税の源泉徴収はありません。）。源泉徴収された税金は、所有期間に応じて税額控除が適用されます。

税率	15.315%（所得税15%、復興特別所得税0.315%）
----	-------------------------------

（注）ファンドは、益金不算入制度は適用されません。

個別元本について

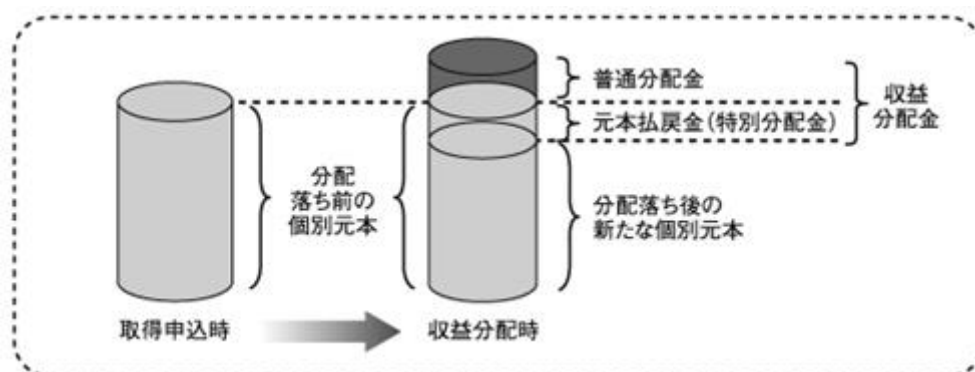
- 1) 追加型の株式投資信託について、受益者ごとの取得申込時のファンドの価額等（申込手数料は含まれません。）が受益者の元本（個別元本）に当たります。
- 2) 受益者が同一ファンドを複数回取得した場合の個別元本は、受益者が追加信託を行うつど、その受益者の受益権口数で加重平均することにより算出されます。
- 3) 同一ファンドを複数の販売会社で取得する場合には販売会社ごとに、個別元本の算出が行われます。ただし、個別元本は、複数支店等で同一ファンドを取得する場合などにより把握方法が異なる場合があります。詳しくは販売会社にお問合せください。
- 4) 受益者が元本払戻金（特別分配金）を受け取った場合、収益分配金発生時にその個別元本から元本払戻金（特別分配金）を控除した額が、その後の個別元本となります。

「元本払戻金（特別分配金）」については、後記「収益分配金の課税について」をご参照ください。

収益分配金の課税について

追加型株式投資信託の収益分配金には、課税扱いとなる「普通分配金」と、非課税扱いとなる「元本払戻金（特別分配金）」（受益者ごとの元本の一部払戻しに相当する部分）の区分があります。

受益者が収益分配金を受け取る際、収益分配金落ち後の基準価額が受益者の個別元本と同額の場合または受益者の個別元本を上回っている場合には、収益分配金の全額が普通分配金となり、収益分配金落ち後の基準価額が受益者の個別元本を下回っている場合には、その下回る部分の額が元本払戻金（特別分配金）となり、収益分配金から前記元本払戻金（特別分配金）を控除した額が普通分配金となります。なお、受益者が元本払戻金（特別分配金）を受け取った場合、収益分配金発生時にその個別元本から元本払戻金（特別分配金）を控除した額が、その後の受益者の個別元本となります。



上図は収益分配金のイメージ図であり、収益分配金の支払いおよびその水準を保証するものではありません。

課税上の取扱いの詳細につきましては、税務専門家等にご確認ください。

5【運用状況】

以下は2019年11月末日現在の運用状況です。

また、投資比率は、小数点以下第3位を切捨てて表示しているため、当該比率の合計と合計欄の比率が一致しない場合があります。

(1)【投資状況】

信託財産の構成

資産の種類	国/地域	時価合計(円)	投資比率(%)
親投資信託受益証券	日本	1,572,772,636	98.55
現金・預金・その他の資産（負債控除後）		23,115,124	1.44
合計（純資産総額）		1,595,887,760	100.00

（注）投資比率とは、ファンドの純資産総額に対する当該資産の時価合計比率をいいます。以下同じ。

<参考情報>

「CAグローバル・ブランド・マザーファンド」

資産の種類	国/地域	時価合計(円)	投資比率(%)
株式	アメリカ	648,692,096	41.24
	カナダ	24,517,661	1.55
	ドイツ	54,109,829	3.44
	イタリア	26,234,588	1.66
	フランス	327,167,471	20.79
	イギリス	149,718,228	9.51
	スイス	160,976,326	10.23
	オランダ	108,242,427	6.88
	ベルギー	12,476,615	0.79
	スウェーデン	12,630,152	0.80
	小計	1,524,765,393	96.93
現金・預金・その他の資産（負債控除後）		48,177,537	3.06
合計（純資産総額）		1,572,942,930	100.00

その他の資産の投資状況

資産の種類	国/地域	評価額(円)	投資比率(%)
為替予約取引（買建）	日本	136,859	0.00
為替予約取引（売建）	日本	136,846	0.00

（注1）投資比率とは、ファンドの純資産総額に対する当該資産の評価額比率をいいます。

（注2）為替予約取引の時価については、原則としてわが国の対顧客先物売買相場の仲値で評価しております。

(2)【投資資産】

【投資有価証券の主要銘柄】

順位	国/地域	種類	銘柄名	口数	帳簿価額 単価 (円)	帳簿価額 (円)	評価額 単価 (円)	評価額 (円)	投資 比率 (%)
1	日本	親投資信託 受益証券	CAグローバル・ブランド・マザーファンド	491,552,893	3.1194	1,533,350,094	3.1996	1,572,772,636	98.55

（注）投資比率とは、ファンドの純資産総額に対する当該銘柄の評価額比率をいいます。

種類別投資比率

国内/外国	種類	投資比率(%)
-------	----	---------

国内	親投資信託受益証券	98.55
合計		98.55

（注）投資比率とは、ファンドの純資産総額に対する当該種類の評価額比率をいいます。

【投資不動産物件】

該当事項はありません。

【その他投資資産の主要なもの】

該当事項はありません。

<参考情報>

「CAグローバル・ブランド・マザーファンド」

投資有価証券の主要銘柄（評価額上位30銘柄）

順位	国/ 地域	種類	銘柄名	業種	株式数	帳簿価額 単価 (円)	帳簿価額 (円)	評価額 単価 (円)	評価額 (円)	投資 比率 (%)
1	スイス	株式	NESTLE 'R'	食品・飲料・タバコ	9,156	11,354.07	103,957,897	11,439.62	104,741,197	6.65
2	アメリカ	株式	AMAZON.COM	小売	448	192,233.97	86,120,821	199,235.95	89,257,708	5.67
3	フランス	株式	LVNH	耐久消費財・アパレル	1,368	48,688.21	66,605,474	49,049.98	67,100,376	4.26
4	イギリス	株式	DIAGEO	食品・飲料・タバコ	13,644	4,418.19	60,281,794	4,511.54	61,555,557	3.91
5	オランダ	株式	UNILEVER NV	食品・生活必需品小売り	8,218	6,475.68	53,217,162	6,452.77	53,028,871	3.37
6	アメリカ	株式	ALPHABET INC-CL A	メディア・娯楽	323	143,430.47	46,328,043	143,756.95	46,433,498	2.95
7	フランス	株式	HERMES INTERNATIONAL	耐久消費財・アパレル	533	79,058.80	42,138,342	81,952.96	43,680,929	2.77
8	フランス	株式	L'OREAL	家庭用品・パーソナル用品	1,174	31,618.69	37,120,351	30,991.62	36,384,173	2.31
9	フランス	株式	KERING	耐久消費財・アパレル	535	64,756.82	34,644,904	66,553.62	35,606,187	2.26
10	イギリス	株式	BRITISH AMERICAN TOBACCO	食品・飲料・タバコ	8,160	4,102.05	33,472,728	4,346.05	35,463,778	2.25
11	フランス	株式	SEB SA	耐久消費財・アパレル	2,061	16,701.71	34,422,234	16,774.06	34,571,356	2.19
12	アメリカ	株式	APPLE INC	テクノロジー・ハードウェア および機器	1,156	28,774.83	33,263,713	29,344.55	33,922,300	2.15
13	オランダ	株式	FERRARI NV	自動車・自動車部品	1,726	18,052.32	31,158,309	18,492.47	31,918,014	2.02
14	イギリス	株式	UNILEVER PLC	家庭用品・パーソナル用品	4,574	6,510.94	29,781,055	6,466.38	29,577,252	1.88
15	フランス	株式	DANONE	食品・飲料・タバコ	3,258	9,032.19	29,426,878	8,998.42	29,316,871	1.86
16	フランス	株式	REMY COINTREAU SA	食品・飲料・タバコ	2,074	14,603.44	30,287,553	14,133.14	29,312,148	1.86
17	アメリカ	株式	TJX COS.	小売	4,372	6,483.76	28,347,002	6,679.87	29,204,405	1.85
18	アメリカ	株式	COCA COLA	食品・飲料・タバコ	4,932	5,766.14	28,438,616	5,910.76	29,151,878	1.85
19	スイス	株式	LINDT & SPRUENGLI AG	食品・飲料・タバコ	34	808,890.00	27,502,260	831,374.38	28,266,729	1.79
20	アメリカ	株式	WALMART INC	食品・生活必需品小売り	2,159	13,218.41	28,538,555	13,011.34	28,091,495	1.78
21	スイス	株式	LINDT & SPRUENGLI AG-REG	食品・飲料・タバコ	3	9,070,536.00	27,211,608	9,322,800.00	27,968,400	1.77
22	アメリカ	株式	COSTCO WHOLESALE	食品・生活必需品小売り	815	33,370.87	27,197,267	32,951.26	26,855,281	1.70
23	アメリカ	株式	MONDELEZ INTERNATIONAL INC	食品・飲料・タバコ	4,588	5,795.72	26,590,781	5,777.09	26,505,329	1.68
24	カナダ	株式	RESTAURANT BRANDS INTERNATIONAL INC	消費者サービス	3,400	7,352.89	24,999,829	7,211.07	24,517,661	1.55
25	アメリカ	株式	ESTEE LAUDER COS.'A'	家庭用品・パーソナル用品	1,133	20,980.73	23,771,178	21,469.37	24,324,804	1.54
26	アメリカ	株式	TIFFANY & CO	小売	1,608	13,476.97	21,670,976	14,628.45	23,522,549	1.49
27	オランダ	株式	HEINEKEN	食品・飲料・タバコ	2,049	11,166.63	22,880,433	11,369.22	23,295,542	1.48
28	アメリカ	株式	VAIL RESORTS INC	消費者サービス	855	26,254.95	22,447,989	27,025.16	23,106,516	1.46
29	フランス	株式	ACCOR	消費者サービス	4,806	4,587.24	22,046,292	4,724.71	22,706,986	1.44
30	アメリカ	株式	BROWN-FORMAN CORP	食品・飲料・タバコ	3,005	7,081.95	21,281,284	7,528.96	22,624,534	1.43

（注）投資比率とは、ファンドの純資産総額に対する当該銘柄の評価額比率をいいます。

種類別及び業種別投資比率

国内/外国	種類	業種	投資比率(%)
外国	株式	自動車・自動車部品	4.58
		耐久消費財・アパレル	19.38
		消費者サービス	5.24
		メディア・娯楽	8.10
		小売	10.69
		食品・生活必需品小売り	6.86
		食品・飲料・タバコ	31.85
		家庭用品・パーソナル用品	6.98
		ソフトウェア・サービス	1.05

	テクノロジー・ハードウェアおよび機器	2.15
合計		96.93

(注) 投資比率とは、ファンドの純資産総額に対する当該業種の評価額比率をいいます。

投資不動産物件
該当事項はありません。

その他投資資産の主要なもの

種類	国/ 地域	資産名	買建/売建	数量	帳簿価額 (円)	評価額 (円)	投資 比率 (%)
為替予約取引	日本	米ドル買/円売	買建	1,249.52	136,857	136,859	0.00
為替予約取引	日本	ユーロ売/円買	売建	1,134.90	136,857	136,846	0.00

(注1) 投資比率とは、ファンドの純資産総額に対する当該資産の評価額比率をいいます。

(注2) 為替予約取引の時価については、原則としてわが国の対顧客先物売買相場の仲値で評価しております。

(3) 【運用実績】

【純資産の推移】

2019年11月末日及び同日前1年以内における各月末ならびに下記の計算期間末の純資産の推移は次の通りです。

期間	純資産総額 (分配落)(円)	純資産総額 (分配付)(円)	1口当たり 純資産額 (分配落)(円)	1口当たり 純資産額 (分配付)(円)
第8期計算期間末 (2010年 5月17日)	6,516,243,265	6,516,243,265	0.6686	0.6686
第9期計算期間末 (2010年11月15日)	5,979,174,872	5,979,174,872	0.7155	0.7155
第10期計算期間末 (2011年 5月16日)	5,572,466,763	5,572,466,763	0.7745	0.7745
第11期計算期間末 (2011年11月15日)	4,371,852,813	4,371,852,813	0.6980	0.6980
第12期計算期間末 (2012年 5月15日)	4,180,666,304	4,180,666,304	0.7743	0.7743
第13期計算期間末 (2012年11月15日)	3,878,264,848	3,878,264,848	0.8084	0.8084
第14期計算期間末 (2013年 5月15日)	3,879,052,123	4,622,662,122	1.0433	1.2433
第15期計算期間末 (2013年11月15日)	3,511,240,904	3,717,598,744	1.0209	1.0809
第16期計算期間末 (2014年 5月15日)	3,107,208,441	3,229,364,157	1.0175	1.0575
第17期計算期間末 (2014年11月17日)	2,763,488,789	3,085,860,033	1.0287	1.1487
第18期計算期間末 (2015年 5月15日)	2,663,346,860	2,890,506,691	1.0552	1.1452
第19期計算期間末 (2015年11月16日)	2,542,389,477	2,616,144,186	1.0341	1.0641
第20期計算期間末 (2016年 5月16日)	2,146,595,936	2,146,595,936	0.9187	0.9187
第21期計算期間末 (2016年11月15日)	1,926,376,031	1,926,376,031	0.8664	0.8664
第22期計算期間末 (2017年 5月15日)	2,149,555,934	2,149,555,934	1.0833	1.0833
第23期計算期間末 (2017年11月15日)	1,959,226,973	1,959,226,973	1.1053	1.1053
第24期計算期間末 (2018年 5月15日)	1,905,012,054	1,905,012,054	1.1452	1.1452
第25期計算期間末 (2018年11月15日)	1,574,843,822	1,667,447,357	1.0204	1.0804
第26期計算期間末 (2019年 5月15日)	1,566,445,280	1,612,403,145	1.0225	1.0525

第27期計算期間末（2019年11月15日）	1,539,817,163	1,599,800,586	1.0268	1.0668
2018年11月末日	1,591,225,799	-	1.0137	-
12月末日	1,418,706,791	-	0.9087	-
2019年 1月末日	1,505,913,394	-	0.9665	-
2月末日	1,583,663,065	-	1.0166	-
3月末日	1,636,160,454	-	1.0512	-
4月末日	1,668,442,158	-	1.0886	-
5月末日	1,556,206,669	-	1.0084	-
6月末日	1,616,960,104	-	1.0498	-
7月末日	1,629,269,445	-	1.0652	-
8月末日	1,580,916,565	-	1.0342	-
9月末日	1,581,849,679	-	1.0391	-
10月末日	1,607,837,731	-	1.0650	-
11月末日	1,595,887,760	-	1.0520	-

【分配の推移】

期間		1口当たり分配金（円）
第8期計算期間	自 2009年11月17日 至 2010年 5月17日	0.0000
第9期計算期間	自 2010年 5月18日 至 2010年11月15日	0.0000
第10期計算期間	自 2010年11月16日 至 2011年 5月16日	0.0000
第11期計算期間	自 2011年 5月17日 至 2011年11月15日	0.0000
第12期計算期間	自 2011年11月16日 至 2012年 5月15日	0.0000
第13期計算期間	自 2012年 5月16日 至 2012年11月15日	0.0000
第14期計算期間	自 2012年11月16日 至 2013年 5月15日	0.2000
第15期計算期間	自 2013年 5月16日 至 2013年11月15日	0.0600
第16期計算期間	自 2013年11月16日 至 2014年 5月15日	0.0400

第17期計算期間	自 2014年 5月16日 至 2014年11月17日	0.1200
第18期計算期間	自 2014年11月18日 至 2015年 5月15日	0.0900
第19期計算期間	自 2015年 5月16日 至 2015年11月16日	0.0300
第20期計算期間	自 2015年11月17日 至 2016年 5月16日	0.0000
第21期計算期間	自 2016年 5月17日 至 2016年11月15日	0.0000
第22期計算期間	自 2016年11月16日 至 2017年 5月15日	0.0000
第23期計算期間	自 2017年 5月16日 至 2017年11月15日	0.0000
第24期計算期間	自 2017年11月16日 至 2018年 5月15日	0.0000
第25期計算期間	自 2018年 5月16日 至 2018年11月15日	0.0600
第26期計算期間	自 2018年11月16日 至 2019年 5月15日	0.0300
第27期計算期間	自 2019年 5月16日 至 2019年11月15日	0.0400

【収益率の推移】

	期間	収益率(%)
第8期計算期間	自 2009年11月17日 至 2010年 5月17日	2.5
第9期計算期間	自 2010年 5月18日 至 2010年11月15日	7.0
第10期計算期間	自 2010年11月16日 至 2011年 5月16日	8.2
第11期計算期間	自 2011年 5月17日 至 2011年11月15日	9.9
第12期計算期間	自 2011年11月16日 至 2012年 5月15日	10.9

第13期計算期間	自 2012年 5月16日 至 2012年11月15日	4.4
第14期計算期間	自 2012年11月16日 至 2013年 5月15日	53.8
第15期計算期間	自 2013年 5月16日 至 2013年11月15日	3.6
第16期計算期間	自 2013年11月16日 至 2014年 5月15日	3.6
第17期計算期間	自 2014年 5月16日 至 2014年11月17日	12.9
第18期計算期間	自 2014年11月18日 至 2015年 5月15日	11.3
第19期計算期間	自 2015年 5月16日 至 2015年11月16日	0.8
第20期計算期間	自 2015年11月17日 至 2016年 5月16日	11.2
第21期計算期間	自 2016年 5月17日 至 2016年11月15日	5.7
第22期計算期間	自 2016年11月16日 至 2017年 5月15日	25.0
第23期計算期間	自 2017年 5月16日 至 2017年11月15日	2.0
第24期計算期間	自 2017年11月16日 至 2018年 5月15日	3.6
第25期計算期間	自 2018年 5月16日 至 2018年11月15日	5.7
第26期計算期間	自 2018年11月16日 至 2019年 5月15日	3.1
第27期計算期間	自 2019年 5月16日 至 2019年11月15日	4.3

（注）収益率は以下の計算式により算出しております。

$$\left(\text{当該計算期間末分配付基準価額} - \text{当該計算期間の直前の計算期間末分配落基準価額} \right) \div \left(\text{当該計算期間の直前の計算期間末分配落基準価額} \right) \times 100$$

なお、小数点以下第2位を四捨五入し、小数点以下第1位まで表示しております。

(4) 【設定及び解約の実績】

期間		設定口数	解約口数	発行済口数
第8期計算期間	自 2009年11月17日 至 2010年 5月17日	15,418,840	1,718,971,794	9,745,837,850
第9期計算期間	自 2010年 5月18日 至 2010年11月15日	35,337,017	1,424,419,293	8,356,755,574
第10期計算期間	自 2010年11月16日 至 2011年 5月16日	60,229,160	1,221,806,497	7,195,178,237
第11期計算期間	自 2011年 5月17日 至 2011年11月15日	23,551,169	955,244,320	6,263,485,086
第12期計算期間	自 2011年11月16日 至 2012年 5月15日	13,023,579	877,128,939	5,399,379,726
第13期計算期間	自 2012年 5月16日 至 2012年11月15日	4,103,935	606,150,115	4,797,333,546
第14期計算期間	自 2012年11月16日 至 2013年 5月15日	49,310,501	1,128,594,048	3,718,049,999
第15期計算期間	自 2013年 5月16日 至 2013年11月15日	346,640,671	625,393,328	3,439,297,342
第16期計算期間	自 2013年11月16日 至 2014年 5月15日	191,515,174	576,919,604	3,053,892,912
第17期計算期間	自 2014年 5月16日 至 2014年11月17日	98,780,446	466,246,318	2,686,427,040
第18期計算期間	自 2014年11月18日 至 2015年 5月15日	154,941,960	317,370,875	2,523,998,125
第19期計算期間	自 2015年 5月16日 至 2015年11月16日	148,711,815	214,219,636	2,458,490,304
第20期計算期間	自 2015年11月17日 至 2016年 5月16日	44,472,519	166,343,405	2,336,619,418
第21期計算期間	自 2016年 5月17日 至 2016年11月15日	14,298,170	127,487,745	2,223,429,843
第22期計算期間	自 2016年11月16日 至 2017年 5月15日	6,781,864	245,982,640	1,984,229,067
第23期計算期間	自 2017年 5月16日 至 2017年11月15日	10,345,111	221,979,185	1,772,594,993
第24期計算期間	自 2017年11月16日 至 2018年 5月15日	19,843,742	128,974,267	1,663,464,468
第25期計算期間	自 2018年 5月16日 至 2018年11月15日	4,534,411	124,606,617	1,543,392,262
第26期計算期間	自 2018年11月16日 至 2019年 5月15日	45,684,730	57,148,137	1,531,928,855

第27期計算期間	自 2019年 5月16日 至 2019年11月15日	19,134,970	51,478,232	1,499,585,593
----------	--------------------------------	------------	------------	---------------

(注) 全て本邦内におけるものです。

(参考情報)

運用実績



2019年11月末日現在

基準価額・純資産の推移



*再投資後基準価額は、税引前分配金を分配時に再投資したものと計算しています。
*基準価額の計算において信託報酬は控除しています。

基準価額	10,520円	純資産総額	16.0億円
------	---------	-------	--------

分配の推移

決算日	分配金
23期(2017年11月15日)	0円
24期(2018年5月15日)	0円
25期(2018年11月15日)	600円
26期(2019年5月15日)	300円
27期(2019年11月15日)	400円
設定来累計	9,241円

*分配金は1万口当たり・税引前です。
*直近5期分を表示しています。

主要な資産の状況

[ファンドは、ファミリーファンド方式により運用を行っており、組入上位10銘柄、組入上位5業種および組入上位5通貨はマザーファンドのポートフォリオの状況を記載しています。]

◆資産構成

資産	比率
株式	95.53%
現金等	4.47%
合計	100.00%

*比率は純資産総額に対する実質投資割合です。
*現金等には未払諸費用等を含みます。
*四捨五入の関係で合計が100.00%とならない場合があります。

◆その他資産

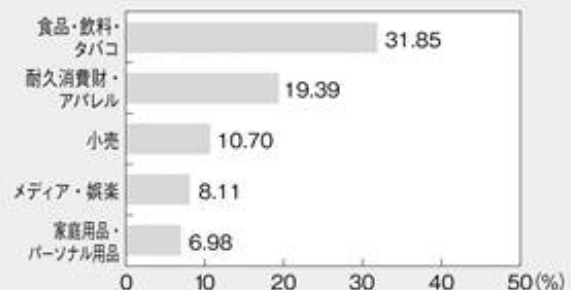
資産	比率
先物	0.00%

◆組入上位10銘柄 (CAグローバル・ブランド・マザーファンド)

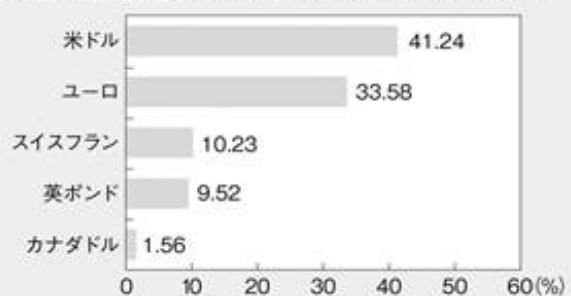
銘柄名	業種	比率
1 ネスレ	食品・飲料・タバコ	6.66%
2 アマゾン・ドット・コム	小売	5.67%
3 モエ ヘネシー・ルイ ヴィトン	耐久消費財・アパレル	4.27%
4 ディアジオ	食品・飲料・タバコ	3.91%
5 ユニリーバ (オランダ)	食品・生活必需品小売り	3.37%
6 アルファベット	メディア・娯楽	2.95%
7 エルメス	耐久消費財・アパレル	2.78%
8 ロレアル	家庭用品・パーソナル用品	2.31%
9 ケリング	耐久消費財・アパレル	2.26%
10 プリティッシュ・アメリカン・タバコ	食品・飲料・タバコ	2.25%

*比率はマザーファンドの純資産総額に対する割合です。

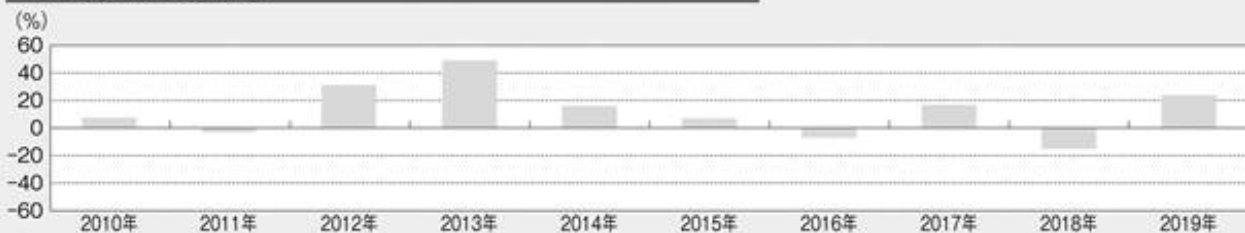
◆組入上位5業種 (CAグローバル・ブランド・マザーファンド)



◆組入上位5通貨 (CAグローバル・ブランド・マザーファンド)



年間収益率の推移



*年間収益率は、税引前分配金を分配時に再投資したものと計算しています。
*ファンドにはベンチマークはありません。
*2019年は年初から11月末日までの騰落率を表示しています。

※上記の運用実績は、過去の実績であり、将来の運用成果を保証するものではありません。
※運用実績等については、表紙に記載の委託会社ホームページにおいて閲覧することができます。

第2【管理及び運営】

1【申込（販売）手続等】

1) お申込みの受付場所

ファンドの取得の申込は、委託会社が指定する販売会社の本支店営業所等において取扱っております。詳しくは販売会社（販売会社については、後記委託会社のお問合せ先にご照会ください。）にお問合せください。

2) 申込手続きと申込価額


取得申込の受付は、原則として各営業日の午後3時までに受付けたもの（当該取得の申込みにかかる販売会社所定の事務手続きが完了したもの）を当日の受付分として取扱います。この時刻を過ぎた場合は翌営業日の取扱いとなります。

ファンドの取得申込者は、取得申込総金額を販売会社が定める日までにお申込みの販売会社に支払うものとします。申込締切時間および取得申込総金額の支払期日は販売会社により異なる場合があります。詳しくは販売会社にお問合せください。

ただし、受付日がユーロネクストの休業日あるいはフランスの祝休日のいずれかに該当する場合にはお申込みできません。

申込価額は、申込受付日の翌営業日の基準価額とします。基準価額は、委託会社により毎営業日計算され、販売会社または委託会社に問合せることにより知ることができます。

ファンドの申込価額について委託会社の照会先は以下の通りです。



取得申込時には申込手数料をご負担いただくものとします。ただし、収益分配金再投資の際は、無手数料になります。

* 委託会社は、金融商品取引所における取引の停止、決済機能の停止、外国為替取引の停止、その他やむを得ない事情があるときは、取得の申込みの受付を中止することおよび既に受付けた取得申込みの受付を取消することができます。

3) 申込単位

1円または1口を最低単位として販売会社が定める申込方法および単位とします。

詳しくは、販売会社にお問合せください。

取得申込者は、販売会社に取得申込と同時にまたはあらかじめ当該取得申込者が受益権の振替を行うための振替機関等の口座を申出のものとし、当該口座に当該取得申込者にかかる口数の増加の記載または記録が行われます。なお、販売会社は、当該取得申込の代金の支払と引換に、当該口座に当該取得申込者にかかる口数の増加の記載または記録を行うことができます。委託会社は、追加信託により分割された受益権について、振替機関等の振替口座簿への新たな記載または記録をするため社振法に定める事項の振替機関への通知を行うものとします。振替機関等は、委託会社から振替機関への通知があった場合、社振法の規定に従い、その備える振替口座簿への新たな記載または記録を行います。受託会社は、追加信託により生じた受益権については追加信託のつど、振替機関の定める方法により、振替機関へ当該受益権にかかる信託を設定した旨の通知を行います。

2【換金（解約）手続等】

1) 途中換金の受付

途中換金とは信託約款上の一部解約と同意義です。

(a) 原則として、毎営業日換金（解約）のお申込みが可能です。ファンドをご購入いただいた販売会社においてお申込みください。

- (b) 受益者が途中換金の実行の請求をするときは、販売会社に対し、振替受益権をもって行うものとしします。

2) 途中換金取扱期間と換金価額

- (a) 途中換金の実行の請求の受付は、原則として各営業日の午後3時までには受付けたもの（当該換金の申込みにかかる販売会社所定の事務手続きが完了したもの）を当日の受付分として取扱います。この時刻を過ぎた場合は翌営業日の取扱いとなります。換金の申込締切時間は販売会社により異なる場合があります。詳しくは販売会社にお問合せください。
- (b) 途中換金の実行の請求日が、ユーロネクストの休業日あるいはフランスの祝休日のいずれかに該当する場合には、委託会社は途中換金の実行の請求を受付けないものとしします。
- (c) 換金価額は、換金請求受付日の翌営業日の基準価額とします。
- (d) 換金代金は、換金請求受付日から起算して原則として5営業日目から、販売会社において受益者に支払われます。

3) 換金単位

販売会社が定める単位とします。
詳しくは、販売会社にお問合せください。

4) 換金価額の照会方法

換金価額は、委託会社の営業日において日々算出され、委託会社および販売会社に問合せることにより知ることができます。なお、換金価額は1万口単位で表示されます。ファンドの換金価額について委託会社の照会先は次の通りです。



5) 途中換金の実行の請求の受付を中止する特別な場合

- (a) 金融商品取引所における取引の停止、決済機能の停止、外国為替取引の停止、その他やむを得ない事情があるときは、委託会社の判断で途中換金の実行の請求の受付を中止すること、および既に受付けた途中換金の実行の請求の受付を取消することができます。
- (b) 途中換金の実行の請求の受付が中止された場合には、受益者は当該受付中止以前に行った当日の途中換金の実行の請求を撤回できます。ただし、受益者がその途中換金の実行の請求を撤回しない場合には、当該受益権の換金価額は、当該受付の中止を解除した後の最初の基準価額の計算日に途中換金の実行の請求を受付けたものとして当該基準価額の計算日の翌営業日の基準価額とします。

6) 換金制限

委託会社の判断により、一定の金額を超える換金申込みには制限を設ける場合があります。

7) 受益権の買取

買取のお取扱については販売会社によって異なりますので、お申込みの販売会社にお問合せください。

8) 買取請求の受付と買取価額

買取請求の受付と買取価額の詳細については、販売会社へお問合せください。

9) 買取請求の受付を中止する特別な場合

金融商品取引所における取引の停止、決済機能の停止、外国為替取引の停止、その他やむを得ない事情があるときは、販売会社は受益権の買取を中止すること、および既に受付けた受益権の買取を取消することができます。

*買取請求の受付を中止する特別な場合の詳細については、販売会社にお問合せください。

換金の請求を行う受益者は、その口座が開設されている振替機関等に対して当該受益者の請求にかかるこの信託契約の一部解約を委託会社が行うのと引換に、当該一部解約にかかる受益権の口数と同口数の抹消の申請を行うものとし、社振法の規定に従い、当該振替機関等の口座において当該口数の減少の記載または記録が行われます。換金の請求を受益者がするときは、振替受益権をもって行うものとします。

3【資産管理等の概要】

(1)【資産の評価】

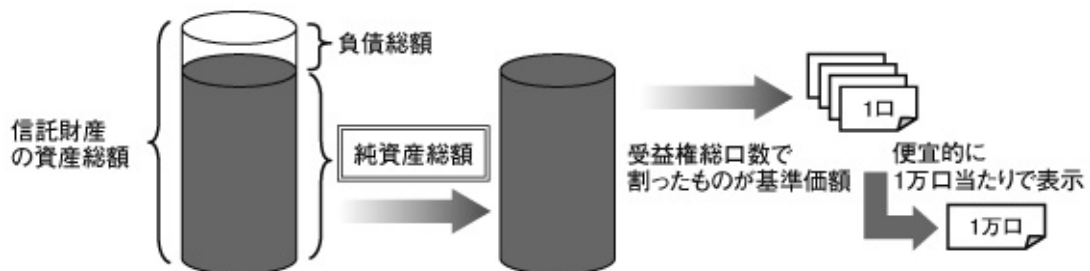
1) 基準価額の算定

基準価額とは、信託財産に属する資産（受入担保金代用有価証券および信託約款に規定する借入有価証券を除きます）を法令および一般社団法人投資信託協会規則にしたがって時価および一部償却原価法により評価して得た信託財産の資産総額から負債総額を控除した金額（「純資産総額」といいます）を、計算日における受益権総口数で除した受益権1口当たりの価額をいいます。

ファンドの主な投資対象の評価方法は以下の通りです。

対象	評価方法
株式	原則として、基準価額計算日の金融商品取引所の終値で評価します。
外貨建資産	原則として、基準価額計算日の対顧客電信売買相場の仲値で円換算を行います。
予約為替	原則として、基準価額計算日の対顧客先物売買相場の仲値で評価します。
投資信託受益証券 (親投資信託)	原則として、投資信託受益証券の基準価額で評価します。

外国で取引されているものについては、原則として、基準価額計算日の前日とします。



2) 基準価額の算出頻度と公表

基準価額は、委託会社の営業日において日々算出され、委託会社および販売会社に問合せることにより知ることができます。また、基準価額は原則として、計算日の翌日の日本経済新聞に掲載されます。なお、基準価額は1万口単位で表示されます。

ファンドの基準価額について委託会社の照会先は次の通りです。

アムンディ・ジャパン株式会社
 お客様サポートライン 0120-202-900(フリーダイヤル)
 受付は委託会社の営業日の午前9時から午後5時まで
 ホームページアドレス：<https://www.amundi.co.jp>

(2)【保管】

該当事項はありません。

(3)【信託期間】

信託期間は2006年7月28日から無期限とします。ただし、後記「(5) その他 1) 信託の終了」に該当する場合、信託は終了することがあります。

(4) 【計算期間】

- 1) この信託の計算期間は、原則として毎年5月16日から11月15日および11月16日から翌年5月15日までとします。ただし、第1計算期間は信託契約締結日から2006年11月15日までとします。
- 2) 各計算期間終了日に該当する日（以下「該当日」といいます）が休業日のとき、各計算期間終了日は、該当日の翌営業日とし、その翌日より次の計算期間が開始されるものとします。ただし、最終計算期間の終了日は、信託約款に定める信託期間の終了日とします。

(5) 【その他】

1) 信託の終了


- (a) 委託会社は、次の場合、受託会社と合意のうえ、この信託契約を解約し、信託を終了させることができます（以下「繰上償還」といいます）。この場合において、委託会社は、あらかじめ解約しようとする旨を監督官庁に届出ます。

- ・ 信託期間中において、この信託契約を解約することが受益者のため有利であると認めるとき
- ・ 信託契約の一部を解約することにより受益権の口数が10億口を下回った場合
- ・ やむを得ない事情が発生したとき

委託会社は、前記に従い繰上償還させる場合、以下の手続により行います。

- 1) 委託会社は、あらかじめ解約しようとする旨を公告し、かつ、その旨を記載した書面をこの信託契約にかかる知られたる受益者に対して交付します。ただし、この信託契約にかかる全ての受益者に対して書面を交付したときは、原則として公告を行いません。
- 2) 前記の公告および書面には、受益者で異議のある者は一定の期間内に委託会社に対して異議を述べるべき旨を付記します。なお、一定の期間は1ヵ月を下らないものとします。
- 3) 当該一定期間内に異議を述べた受益者の受益権の口数が受益権の総口数の二分の一を超えるとときは、信託契約の解約をしません。
- 4) 委託会社は、この信託契約の解約をしないこととしたときは、解約しない旨およびその理由を公告し、かつ、これらの事項を記載した書面を知られたる受益者に対して交付します。ただし、全ての受益者に対して書面を交付したときは、原則として公告を行いません。
- 5) 前記2) から4) までの規定は、信託財産の状態に照らし、真にやむを得ない事情が生じている場合であって、前記2) の一定の期間が1ヵ月を下らずにその公告および書面の交付を行うことが困難な場合には適用しません。

< 信託の終了の手続 >



*全ての受益者に書面を交付したときは原則として公告を行いません。

- (b) 委託会社が、監督官庁よりこの信託契約の解約の命令を受けたとき、その命令に従い、信託契約を解約し信託を終了させます。
- (c) 委託会社が監督官庁より登録の取消を受けたとき、解散したときまたは業務を廃止したとき、委託会社は、この信託契約を解約し、信託を終了させます。ただし、監督官庁がこの信託契約に関する委託会社の業務を他の投資信託委託会社に引き継ぐことを命じた


ときは、この信託は、後記「2）信託約款の変更」の（c）の異議を述べた受益者の受益権の口数が受益権の総口数の二分の一を超えるとときに該当する場合を除き、当該投資信託委託会社と受託会社との間において、存続します。

- (d) 受託会社が委託会社の承諾を受けてその任務を辞任した場合および解任された場合において、委託会社が新受託会社を選任できないとき、委託会社はこの信託契約を解約し、信託を終了させます。

2）信託約款の変更

- (a) 委託会社は、受益者の利益のため必要と認めるとき、またはやむを得ない事情が発生したときは、受託会社と合意のうえ、この信託約款を変更することができるものとし、あらかじめ変更しようとする旨およびその内容を監督官庁に届出ます。委託会社は、かかる変更事項のうち、その内容が重大なものについて、あらかじめ、変更しようとする旨およびその内容を公告し、かつ、これらの事項を記載した書面をこの信託約款にかかる知られたる受益者に対して交付します。ただし、この信託約款にかかる全ての受益者に対して書面を交付したときは、原則として公告を行いません。
- (b) 前記(a)の公告および書面には、受益者で異議のある者は一定の期間内に委託会社に対して異議を述べるべき旨を付記します。なお、一定の期間は1ヵ月を下らないものとします。
- (c) 前記(b)の一定の期間内に異議を述べた受益者の受益権の口数が受益権の総口数の二分の一を超えるとときは、前記(a)の信託約款の変更をしません。
- (d) 委託会社は、当該信託約款の変更をしないこととしたときは、変更しない旨およびその理由を公告し、かつ、これらの事項を記載した書面を知られたる受益者に対して交付します。ただし、全ての受益者に対して書面を交付したときは、原則として、公告を行いません。
- (e) 委託会社は、監督官庁の命令に基づいてこの信託約款を変更しようとするときは、前記（a）から（d）までの規定に従います。

< 信託約款の変更の内容が重大なものである場合の手続 >



*全ての受益者に書面を交付したときは原則として公告を行いません。

3）反対者の買取請求権

ファンドの信託契約の解約または信託約款の重大な変更を行う場合において、一定の期間内に委託会社に対して異議を述べた受益者は、販売会社を通じて、受託会社に対し、自己に帰属する受益権を、信託財産をもって買取るべき旨を請求することができます。

4）公告

委託会社が受益者に対してする公告は日本経済新聞に掲載します。

5）運用報告書の作成

委託会社は、毎計算期間の末日および償還時に期中の運用経過、組入有価証券の内容および有価証券の売買状況などを記載した交付運用報告書を作成し、知っている受益者に販売会社より交付します。

運用報告書（全体版）は、委託会社のホームページに掲載されます。ただし、受益者から運用報告書（全体版）の交付請求があった場合には、交付します。



6) 関係法人との契約の更改等に関する手続

販売会社との間で締結された募集・販売等に関する契約の有効期間は、契約締結の日から1年間とします。ただし、期間満了の3ヵ月前までに委託会社、販売会社いずれからも、別段の意思表示のないときは、自動的に1年間更新されるものとし、自動延長後の取扱についてもこれと同様とします。ただし、期間の途中においても必要があるときは、契約の一部を変更することができます。投資顧問会社との「投資顧問契約」にかかる契約の有効期間は、契約締結の日から、信託期間満了日または前記1)の信託の終了する日までとします。ただし、期間の途中においても必要があるときは、契約の一部を変更することができます。

7) その他

受託会社は、ファンドにかかる信託事務の処理の一部について日本トラスティ・サービス信託銀行株式会社と再信託契約を締結し、これを委託することがあります。その場合には、再信託にかかる契約書類に基づいて所定の事務を行います。

4 【受益者の権利等】

受益者の有する主な権利は次の通りです。

収益分配金に対する請求権

- 1) 受益者は、委託会社が決定した収益分配金を持分に応じて請求する権利を有します。
- 2) 収益分配金は、決算日において振替機関等の振替口座簿に記載または記録されている受益者（当該収益分配金にかかる決算日以前において一部解約が行われた受益権にかかる受益者を除きます。また、当該収益分配金にかかる計算期間の末日以前に設定された受益権で取得申込代金支払前のため販売会社の名義で記載または記録されている受益権については原則として取得申込者として）に毎計算期間終了日後1ヵ月以内の委託会社の指定する日からお支払いします（原則として決算日（休業日の場合は翌営業日）の翌営業日からお支払いします）。収益分配金の支払は、販売会社の本支店営業所等において行うものとします。
- 3) 受益者は、収益分配金を支払開始日から5年間支払請求しないと権利を失います。

償還金に対する請求権

- 1) 受益者は、償還金を持分に応じて請求する権利を有します。
- 2) 償還金は、信託期間終了日後1ヵ月以内の委託会社の指定する日（原則として償還日（休業日の場合は当該償還日の翌営業日）の翌営業日）から、信託終了日において振替機関等の振替口座簿に記載または記録されている受益者（信託終了日以前において一部解約が行われた受益権にかかる受益者を除きます。また、当該信託終了日以前に設定された受益権で取得申込代金支払前のため販売会社の名義で記載または記録されている受益権については原則として取得申込者として）に支払います。償還金の支払は、販売会社の本支店営業所等において行うものとします。
- 3) 受益者は、償還金を支払開始日から10年間その支払を請求しないと権利を失い、受託会社から交付を受けた金銭は、委託会社に帰属します。

途中換金（買取）請求権

- 1) 受益者は、販売会社が定める単位で途中換金の実行を請求すること、または買取を請求することにより換金する権利を有します。
- 2) 換金代金は、換金請求受付日から起算して、原則として5営業日目から受益者にお支払いします。

*買取の取扱については販売会社によって異なりますので、詳しくはお申込みの販売会社の本支店営業所等にお問合せください。

帳簿書類の閲覧権

受益者は、委託会社に対し、その営業時間内にファンドの信託財産に関する帳簿書類の閲覧および謄写の請求をすることができます。

第3【ファンドの経理状況】

1. 当ファンドの財務諸表は、「財務諸表等の用語、様式及び作成方法に関する規則」(昭和38年大蔵省令第59号)並びに同規則第2条の2の規定により、「投資信託財産の計算に関する規則」(平成12年総理府令第133号)に基づき作成しております。
なお、財務諸表に記載している金額は、円単位で表示しております。
2. 当ファンドの計算期間は6ヵ月であるため、財務諸表は6ヵ月毎に作成しております。
3. 当ファンドは、金融商品取引法第193条の2第1項の規定に基づき、第27期計算期間(2019年5月16日から2019年11月15日まで)の財務諸表について、PwCあらた有限責任監査法人により監査を受けております。

1【財務諸表】

アムンディ・リそなグローバル・ブランド・ファンド

(1)【貸借対照表】

(単位:円)

	第26期計算期間末 (2019年 5月15日)	第27期計算期間末 (2019年11月15日)
資産の部		
流動資産		
コール・ローン	102,958,361	80,417,207
親投資信託受益証券	1,524,787,760	1,533,350,094
未収入金	-	5,000,000
流動資産合計	1,627,746,121	1,618,767,301
資産合計	1,627,746,121	1,618,767,301
負債の部		
流動負債		
未払収益分配金	45,957,865	59,983,423
未払解約金	322,214	3,397,405
未払受託者報酬	671,496	695,962
未払委託者報酬	14,269,159	14,789,226
未払利息	251	231
その他未払費用	79,856	83,891
流動負債合計	61,300,841	78,950,138
負債合計	61,300,841	78,950,138
純資産の部		
元本等		
元本	1,531,928,855	1,499,585,593
剰余金		
期末剰余金又は期末欠損金()	34,516,425	40,231,570
(分配準備積立金)	58,235,093	6,938,696
元本等合計	1,566,445,280	1,539,817,163
純資産合計	1,566,445,280	1,539,817,163
負債純資産合計	1,627,746,121	1,618,767,301

(2)【損益及び剰余金計算書】

(単位:円)

	第26期計算期間 自 2018年11月16日 至 2019年 5月15日	第27期計算期間 自 2019年 5月16日 至 2019年11月15日
営業収益		
有価証券売買等損益	64,625,593	83,562,334
営業収益合計	64,625,593	83,562,334
営業費用		
支払利息	7,492	17,678
受託者報酬	671,496	695,962
委託者報酬	14,269,159	14,789,226
その他費用	85,815	84,306
営業費用合計	15,033,962	15,587,172
営業利益又は営業損失()	49,591,631	67,975,162
経常利益又は経常損失()	49,591,631	67,975,162
当期純利益又は当期純損失()	49,591,631	67,975,162
一部解約に伴う当期純利益金額の分配額又は 一部解約に伴う当期純損失金額の分配額()	173,957	1,615,075
期首剰余金又は期首欠損金()	31,451,560	34,516,425
剰余金増加額又は欠損金減少額	406,773	499,508
当期追加信託に伴う剰余金増加額又は欠損金減少額	406,773	499,508
剰余金減少額又は欠損金増加額	1,149,631	1,161,027
当期一部解約に伴う剰余金減少額又は欠損金増加額	1,149,631	1,161,027
分配金	45,957,865	59,983,423
期末剰余金又は期末欠損金()	34,516,425	40,231,570

(3)【注記表】

(重要な会計方針に係る事項に関する注記)

有価証券の評価基準及び 評価方法	親投資信託受益証券 移動平均法に基づき、時価で評価しております。時価評価にあたっては、基準価額で評価しております。
---------------------	--

(貸借対照表に関する注記)

項目	第26期計算期間末 (2019年5月15日)	第27期計算期間末 (2019年11月15日)
1. 期首元本額	1,543,392,262円	1,531,928,855円
期中追加設定元本額	45,684,730円	19,134,970円
期中一部解約元本額	57,148,137円	51,478,232円
2. 計算期間末における受益権 の総数	1,531,928,855口	1,499,585,593口

(損益及び剰余金計算書に関する注記)

第26期計算期間 自 2018年11月16日 至 2019年5月15日	第27期計算期間 自 2019年5月16日 至 2019年11月15日
1. 信託財産の運用の指図に係る権限の全部又は一部を委託するために要する費用 当ファンドの投資対象である親投資信託の運用指図に係る権限を委託するために要する費用として、信託約款第44条に規定する計算期間を通じて毎日、信託財産の純資産総額に年10,000分の90以内の率を乗じて得た額を支払っております。	1. 信託財産の運用の指図に係る権限の全部又は一部を委託するために要する費用 同左
2. 分配金の計算過程 計算期間末における分配対象収益額114,371,344円（1万口当たり746円）のうち45,957,865円（1万口当たり300円）を分配金額としております。 なお、分配金の計算過程においては、親投資信託の配当等収益額及び収益調整金相当額を充当する方法によっております。	2. 分配金の計算過程 計算期間末における分配対象収益額100,214,993円（1万口当たり668円）のうち59,983,423円（1万口当たり400円）を分配金額としております。 なお、分配金の計算過程においては、親投資信託の配当等収益額及び収益調整金相当額を充当する方法によっております。
A 費用控除後の配当等収益額 10,995,975円	A 費用控除後の配当等収益額 8,626,175円
B 費用控除後・繰越欠損金補填後の有価証券売買等損益額 0円	B 費用控除後・繰越欠損金補填後の有価証券売買等損益額 1,996,406円
C 収益調整金額 10,178,386円	C 収益調整金額 33,292,874円
D 分配準備積立金額 93,196,983円	D 分配準備積立金額 56,299,538円
E 当ファンドの分配対象収益額（A+B+C+D） 114,371,344円	E 当ファンドの分配対象収益額（A+B+C+D） 100,214,993円
F 当ファンドの期末残存受益権口数 1,531,928,855口	F 当ファンドの期末残存受益権口数 1,499,585,593口
G 1万口当たり分配対象収益額（E/F×10,000） 746円	G 1万口当たり分配対象収益額（E/F×10,000） 668円
H 1万口当たり分配金額 300円	H 1万口当たり分配金額 400円
I 分配金額（F×H/10,000） 45,957,865円	I 分配金額（F×H/10,000） 59,983,423円

(金融商品に関する注記)

.金融商品の状況に関する事項

項目	第26期計算期間 自 2018年11月16日 至 2019年5月15日	第27期計算期間 自 2019年5月16日 至 2019年11月15日

1. 金融商品に対する取組方針	信託約款に規定する「運用の基本方針」の定めに従い、有価証券及びデリバティブ取引等の金融商品を投資対象として運用を行っております。	同左
2. 金融商品の内容及び当該金融商品に係るリスク	<p>当ファンド及び主要投資対象である親投資信託受益証券が保有する主な金融商品は、有価証券であり、その内容を当ファンド及び親投資信託受益証券の貸借対照表、注記表及び附属明細表に記載しております。これらは売買目的で保有しております。</p> <p>当該金融商品には、価格変動リスク、為替変動リスク、信用リスク及び流動性リスク等があります。</p> <p>親投資信託受益証券の利用しているデリバティブ取引は為替予約取引であり、外貨建資産の購入代金、売却代金、配当金等の受取または支払にかかる円貨額を確定させるために行っております。</p> <p>一般的な為替予約取引に係る主要なリスクとして、為替相場の変動による価格変動リスク及び取引相手の信用状況の変化により損失が発生する信用リスクがあります。</p>	同左
3. 金融商品に係るリスク管理体制	<p>リスクマネジメント部が、当ファンドの主要投資対象である親投資信託受益証券のパフォーマンス状況及びマーケット動向等のモニタリングを行っております。また、価格変動リスク、為替変動リスク、信用リスク及び流動性リスク等の運用リスクを分析し、定期的にリスク委員会に報告しております。</p> <p>デリバティブ取引については、組織的な管理体制により、日々ポジション並びに評価金額及び評価損益の管理を行っております。</p>	同左

. 金融商品の時価等に関する事項

項目	第26期計算期間末 (2019年 5月15日)	第27期計算期間末 (2019年11月15日)
----	----------------------------	----------------------------

1. 貸借対照表計上額、時価及びこれらの差額	貸借対照表計上額は、期末の時価で計上しているためその差額はありません。	同左
2. 金融商品の時価の算定方法並びに有価証券及びデリバティブ取引に関する事項	<p>(1) 有価証券及びデリバティブ取引以外の金融商品 短期間で決済されることから、時価は帳簿価額と近似しているため、当該金融商品の帳簿価額を時価としております。</p> <p>(2) 有価証券 時価の算定方法は、「(重要な会計方針に係る事項に関する注記)」に記載しております。また、有価証券に関する注記事項については、「(有価証券に関する注記)」に記載しております。</p> <p>(3) デリバティブ取引 該当事項はありません。</p>	<p>(1) 有価証券及びデリバティブ取引以外の金融商品 同左</p> <p>(2) 有価証券 同左</p> <p>(3) デリバティブ取引 同左</p>
3. 金融商品の時価等に関する事項についての補足説明	金融商品の時価には、市場価格に基づく価額のほか、市場価格がない場合には合理的に算定された価額が含まれております。当該価額の算定においては一定の前提条件等を採用しているため、異なる前提条件等によった場合、当該価額が異なることもあります。	同左

(有価証券に関する注記)

売買目的有価証券

種類	第26期計算期間末 (2019年 5月15日)	第27期計算期間末 (2019年11月15日)
	当計算期間の損益に 含まれた評価差額(円)	当計算期間の損益に 含まれた評価差額(円)
親投資信託受益証券	60,574,960	79,484,102
合計	60,574,960	79,484,102

(デリバティブ取引等に関する注記)

第26期計算期間末(2019年 5月15日)

該当事項はありません。

第27期計算期間末(2019年11月15日)

該当事項はありません。

(関連当事者との取引に関する注記)

第26期計算期間(自 2018年11月16日 至 2019年5月15日)

該当事項はありません。

第27期計算期間(自 2019年5月16日 至 2019年11月15日)

該当事項はありません。

（1口当たり情報に関する注記）

	第26期計算期間末 (2019年5月15日)	第27期計算期間末 (2019年11月15日)
1口当たり純資産額 (1万口当たり純資産額)	1.0225円 (10,225円)	1.0268円 (10,268円)

（4）【附属明細表】

第1 有価証券明細表

株式

該当事項はありません。

株式以外の有価証券

種類	通貨	銘柄	口数	評価額	備考
親投資信託 受益証券	日本円	CAグローバル・ブランド・マザー ファンド	491,552,893	1,533,350,094	
			491,552,893	1,533,350,094	
	小計	銘柄数 組入時価比率	1 99.6%	100.0%	
	親投資信託受益証券 合計				1,533,350,094
合計				1,533,350,094	

（注）組入時価比率は、左より組入時価の純資産に対する比率及び小計欄の合計金額に対する比率であります。

第2 デリバティブ取引及び為替予約取引の契約額等及び時価の状況表

該当事項はありません。

（参考情報）

当ファンドは、「CAグローバル・ブランド・マザーファンド」の受益証券を主要投資対象としており、貸借対照表の資産の部に計上された親投資信託受益証券は、同親投資信託の受益証券です。
なお、同親投資信託の状況は以下の通りです。

「CAグローバル・ブランド・マザーファンド」の状況
なお、以下に記載した情報は監査の対象外であります。

（1）貸借対照表

（単位：円）

	(2019年5月15日)	(2019年11月15日)
資産の部		
流動資産		
預金	16,213,099	26,755,640
コール・ローン	15,686,356	14,985,469
株式	1,492,351,288	1,495,412,737
未収入金	266,769	
未収配当金	1,823,059	1,422,651

流動資産合計	1,526,340,571	1,538,576,497
資産合計	1,526,340,571	1,538,576,497
負債の部		
流動負債		
未払解約金		5,000,000
未払利息	38	43
流動負債合計	38	5,000,043
負債合計	38	5,000,043
純資産の部		
元本等		
元本	516,056,017	491,625,884
剰余金		
剰余金又は欠損金（ ）	1,010,284,516	1,041,950,570
元本等合計	1,526,340,533	1,533,576,454
純資産合計	1,526,340,533	1,533,576,454
負債純資産合計	1,526,340,571	1,538,576,497

(2) 注記表

(重要な会計方針に係る事項に関する注記)

1. 有価証券の評価基準及び評価方法	株式 移動平均法に基づき、原則として時価で評価しております。時価評価にあたっては、金融商品取引所等における最終相場（最終相場のないものについては、それに準ずる価額）、または金融商品取引業者から提示される気配相場に基づいて評価しております。
2. デリバティブ等の評価基準及び評価方法	為替予約取引 個別法に基づき、原則として時価で評価しております。時価評価にあたっては、原則として計算期間末日（本報告書開示対象ファンドの期末日をいいます）の対顧客先物売買相場において為替予約の受渡日の仲値が発表されている場合には当該仲値、受渡日の仲値が発表されていない場合には発表されている受渡日に最も近い前後二つの日の仲値をもとに計算しております。
3. 収益及び費用の計上基準	受取配当金 原則として、権利落ち日において、その金額が確定している場合には当該金額、いまだ確定していない場合には、入金時に計上しております。
4. その他財務諸表作成のための基本となる重要な事項	外貨建取引等の処理基準 「投資信託財産の計算に関する規則」第60条及び第61条に基づいております。

(貸借対照表に関する注記)

項目	(2019年 5月15日)	(2019年11月15日)
1. 本報告書開示対象ファンドの期首における当該親投資信託の元本額	538,993,890円	516,056,017円
同期中における追加設定元本額	16,783,889円	74,197円
同期中における一部解約元本額	39,721,762円	24,504,330円
同期末における元本の内訳		
アムンディ・リそなグローバル・ブランド・ファンド	515,531,582円	491,552,893円
CAリそな グローバル・ブランド・ファンドVA（適格機関投資家専用）	524,435円	72,991円
合計	516,056,017円	491,625,884円
2. 本報告書開示対象ファンドの期末における受益権の総数	516,056,017口	491,625,884口

(金融商品に関する注記)

.金融商品の状況に関する事項

項目	自 2018年11月16日 至 2019年 5月15日	自 2019年 5月16日 至 2019年11月15日
1. 金融商品に対する取組方針	信託約款に規定する「運用の基本方針」の定めに従い、有価証券及びデリバティブ取引等の金融商品を投資対象として運用を行っております。	同左
2. 金融商品の内容及び当該金融商品に係るリスク	当ファンドに投資する投資信託受益証券の「(3)注記表(金融商品に関する注記)I.金融商品の状況に関する事項」に記載しております。	同左
3. 金融商品に係るリスク管理体制	同上	同左

.金融商品の時価等に関する事項

項目	(2019年 5月15日)	(2019年11月15日)
1. 貸借対照表計上額、時価及びこれらの差額	貸借対照表計上額は、期末の時価で計上しているためその差額はありません。	同左
2. 金融商品の時価の算定方法並びに有価証券及びデリバティブ取引に関する事項	(1)有価証券及びデリバティブ取引以外の金融商品 短期間で決済されることから、時価は帳簿価額と近似しているため、当該金融商品の帳簿価額を時価としております。	(1)有価証券及びデリバティブ取引以外の金融商品 同左

3. 金融商品の時価等に関する事項についての補足説明	<p>(2) 有価証券 時価の算定方法は、「(重要な会計方針に係る事項に関する注記)」に記載しております。また、有価証券に関する注記事項については、「(有価証券に関する注記)」に記載しております。</p> <p>(3) デリバティブ取引 該当事項はありません。</p> <p>当ファンドに投資する投資信託受益証券の「(3) 注記表(金融商品に関する注記) . 金融商品の時価等に関する事項」に記載しております。</p>	<p>(2) 有価証券 同左</p> <p>(3) デリバティブ取引 同左</p> <p>同左</p>
----------------------------	---	---

(有価証券に関する注記)

売買目的有価証券

種類	(2019年 5月15日)	(2019年11月15日)
	当期間の損益に含まれた評価差額(円)	当期間の損益に含まれた評価差額(円)
株式	109,214,735	80,220,479
合計	109,214,735	80,220,479

(注) 当期間とは、当ファンドの計算期間の開始日から本報告書開示対象ファンドの期末日までの期間(2018年11月16日から2019年5月15日及び2019年5月16日から2019年11月15日まで)を指しております。

(デリバティブ取引等に関する注記)

(2019年 5月15日)

該当事項はありません。

(2019年11月15日)

該当事項はありません。

(関連当事者との取引に関する注記)

(自 2018年11月16日 至 2019年5月15日)

該当事項はありません。

(自 2019年5月16日 至 2019年11月15日)

該当事項はありません。

(1口当たり情報に関する注記)

	(2019年 5月15日)	(2019年11月15日)
1口当たり純資産額 (1万口当たり純資産額)	2.9577円 (29,577円)	3.1194円 (31,194円)

(3) 附属明細表

第1 有価証券明細表

株式

通貨	銘柄	株式数	評価額		備考	
			単価	金額		
米ドル	CALLAWAY GOLF CO	7,104	20.29	144,140.16		
	LULULEMON ATHLETICA INC	557	213.22	118,763.54		
	TAPESTRY INC	2,795	26.09	72,921.55		
	V F	2,153	85.84	184,813.52		
	DARDEN RESTAURANTS	950	112.47	106,846.50		
	VAIL RESORTS INC	855	239.64	204,892.20		
	ACTIVISION BLIZZARD INC	1,913	52.70	100,815.10		
	ALPHABET INC-CL A	323	1,309.15	422,855.45		
	ELECTRONIC ARTS INC	1,604	97.54	156,454.16		
	FACEBOOK INC-CLASS A	655	193.15	126,513.25		
	NETFLIX INC	638	289.62	184,777.56		
	TAKE-TWO INTERACTIVE SOFTWARE	1,153	122.30	141,011.90		
	AMAZON.COM	448	1,754.60	786,060.80		
	BOOKING HOLDINGS INC	90	1,865.55	167,899.50		
	TIFFANY & CO	1,995	123.01	245,404.95		
	TJX COS.	4,372	59.18	258,734.96		
	COSTCO WHOLESALE	815	304.59	248,240.85		
	WALMART INC	2,159	120.65	260,483.35		
	BROWN-FORMAN CORP	3,005	64.64	194,243.20		
	COCA COLA	4,932	52.63	259,571.16		
	MOLSON COORS BREWING CO	2,271	51.30	116,502.30		
	MONDELEZ INTERNATIONAL INC	4,588	52.90	242,705.20		
	MONSTER BEVERAGE CORP	1,745	58.93	102,832.85		
	PEPSICO	1,518	133.33	202,394.94		
	THE HERSHEY COMPANY	650	146.31	95,101.50		
	ESTEE LAUDER COS. 'A'	1,133	191.50	216,969.50		
	MICROSOFT	999	148.06	147,911.94		
	APPLE INC	1,156	262.64	303,611.84		
	小計	銘柄数	28		5,813,473.73 (631,459,516)	
		組入時価比率	41.2%		42.2%	
カナダドル	RESTAURANT BRANDS INTERNATIONAL INC	3,400	89.18	303,212.00		
	小計	銘柄数	1	303,212.00 (24,884,608)		
		組入時価比率	1.6%		1.7%	
ユーロ	BAYERISCHE MOTOREN WERKE AG	2,093	73.41	153,647.13		
	DAIMLER AG (REGISTERED)	2,874	51.14	146,976.36		
	FERRARI NV	1,726	149.70	258,382.20		
	ESSILORLUXOTTICA	474	138.65	65,720.10		
	HERMES INTERNATIONAL	533	655.60	349,434.80		
	KERING	535	537.00	287,295.00		
	LVMH	1,368	403.75	552,330.00		
	MONCLER SPA	3,925	36.44	143,027.00		
	PUMA SE	2,566	66.55	170,767.30		
	SALVATORE FERRAGAMO ITALIA SPA	3,327	18.19	60,534.76		
	SEB SA	2,061	138.50	285,448.50		
	ACCOR	4,806	38.04	182,820.24		
	SMCP SA	5,568	12.52	69,711.36		
	UNILEVER NV	8,218	53.70	441,306.60		
	ANHEUSER-BUSCH INBEV SA/NV	1,443	71.98	103,867.14		
	DANONE	3,258	74.90	244,024.20		
	HEINEKEN	2,049	92.60	189,737.40		
	PERNOD-RICARD	650	169.65	110,272.50		
	REMY COINTREAU SA	2,074	121.10	251,161.40		
	L'OREAL	1,174	262.20	307,822.80		

小計	銘柄数	20		4,374,286.79 (523,777,100)		
	組入時価比率	34.2%		35.0%		
英ポンド	ASTON MARTIN LAGONDA GLOBAL	4,693	5.02	23,577.63		
	BRITISH AMERICAN TOBACCO	8,160	29.00	236,640.00		
	DIAGEO	13,644	31.23	426,170.34		
	RECKITT BENCKISER GROUP PLC	2,263	57.97	131,186.11		
	UNILEVER PLC	4,574	46.03	210,541.22		
小計	銘柄数	5		1,028,115.30 (143,895,017)		
	組入時価比率	9.4%		9.6%		
スイスフラン	LINDT & SPRUENGLI AG	34	7,375.00	250,750.00		
	LINDT & SPRUENGLI AG-REG	3	82,700.00	248,100.00		
	NESTLE 'R'	9,156	103.52	947,829.12		
小計	銘柄数	3		1,446,679.12 (158,903,234)		
	組入時価比率	10.4%		10.6%		
スウェーデンクローナ	HUSQVARNA AB	14,582	76.36	1,113,481.52		
	小計	銘柄数	1		1,113,481.52 (12,493,262)	
		組入時価比率	0.8%		0.8%	
合計				1,495,412,737 (1,495,412,737)		

株式以外の有価証券

該当事項はありません。

(有価証券明細表注記)

1. 通貨種類毎の小計欄の()内は、邦貨換算額であります。
2. 合計欄における()内の金額は、外貨建有価証券の邦貨換算額であり、内数で表示してあります。
3. 組入時価比率は、左より組入時価の純資産に対する比率及び各小計欄の合計金額に対する比率であります。

第2 デリバティブ取引及び為替予約取引の契約額等及び時価の状況表

該当事項はありません。

2【ファンドの現況】

【純資産額計算書】

2019年11月末日現在

資産総額	1,598,526,685円
負債総額	2,638,925円
純資産総額（ - ）	1,595,887,760円
発行済口数	1,516,960,692口
1口当たり純資産額（ / ）	1.0520円
（1万口当たり純資産額）	（10,520円）

< 参考情報 >

「CAグローバル・ブランド・マザーファンド」

2019年11月末日現在

資産総額	1,572,943,779円
負債総額	849円
純資産総額（ - ）	1,572,942,930円
発行済口数	491,609,780口
1口当たり純資産額（ / ）	3.1996円
（1万口当たり純資産額）	（31,996円）

第4【内国投資信託受益証券事務の概要】

- (1) 受益証券の名義書換等
ファンドの振替受益権には無記名式や記名式の形態はありません。
なお、受益者は、委託会社がやむを得ない事情等により受益証券を発行する場合を除き、無記名式受益証券から記名式受益証券への変更の請求、記名式受益証券から無記名式受益証券への変更の請求、受益証券の再発行の請求を行わないものとします。
- (2) 受益者名簿
作成いたしません。
- (3) 受益者等に対する特典
該当するものではありません。
- (4) 受益権の譲渡制限の内容
受益者は、その保有する受益権を譲渡する場合には、当該受益者の譲渡の対象とする受益権が記載または記録されている振替口座簿にかかる振替機関等に振替の申請をするものとします。
記名式の受益証券の所持人は、委託会社の定める手続によって名義書換を委託会社に請求することができます。
前記の申請のある場合には、前記の振替機関等は、当該譲渡にかかる譲渡人の保有する受益権の口数の減少及び譲受人の保有する受益権の口数の増加につき、その備える振替口座簿に記載または記録するものとします。ただし、前記の振替機関等が振替先口座を開設したものでない場合には、譲受人の振替先口座を開設した他の振替機関等（当該他の振替機関等の上位機関を含みます）に社振法の規定に従い、譲受人の振替先口座に受益権の口数の増加の記載または記録が行われるよう通知するものとします。
委託会社は、前記の振替について、当該受益者の譲渡の対象とする受益権が記載または記録されている振替口座簿にかかる振替機関等と譲受人の振替先口座を開設した振替機関等が異なる場合等において、委託会社が必要と認めるときまたはやむを得ない事情があると判断したときは、振替停止日や振替停止期間を設けることができます。
- (5) 受益権の譲渡の対抗要件
受益権の譲渡は、振替口座簿への記載または記録によらなければ、委託会社及び受託会社に対抗することができません。
- (6) 受益権の再分割
委託会社は、受託会社と協議のうえ、社振法に定めるところに従い、一定日現在の受益権を均等に再分割できるものとします。
- (7) 償還金
償還金は、償還日において振替機関等の振替口座簿に記載または記録されている受益者（償還日以前において一部解約が行われた受益権にかかる受益者を除きます。また、当該償還日以前に設定された受益権で取得申込代金支払前のため販売会社の名義で記載または記録されている受益権については原則として取得申込者として）に支払います。
- (8) 質権口記載又は記録の受益権の取扱について
振替機関等の振替口座簿の質権口に記載または記録されている受益権にかかる収益分配金の支払、一部解約の実行の請求の受付、一部解約金及び償還金の支払等については、信託約款の規定によるほか、民法その他の法令等に従って取扱われます。

第三部【委託会社等の情報】

第1【委託会社等の概況】

1【委託会社等の概況】

(1) 資本金の額

本書作成日現在	資本金の額	12億円
	発行株式総数	9,000,000株
	発行済株式総数	2,400,000株

直近5年間における主な資本金の額の増減はありません。

(2) 委託会社の概況

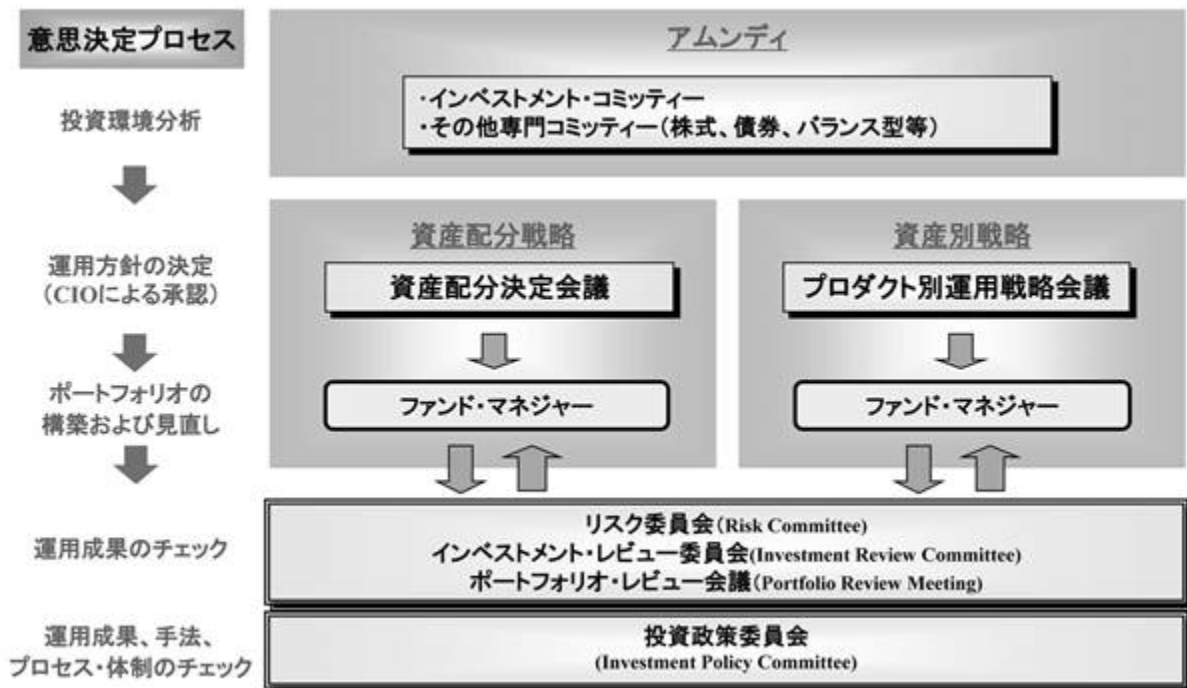
委託会社の意思決定機構

当社業務執行の最高機関としてある取締役会は3名以上の取締役で構成されます。

取締役会はその決議をもって、取締役中より代表取締役を選任します。

取締役会は、法令または定款に定める事項の他、業務執行に関する重要事項を決定します。その決議は、取締役会の過半数が出席し、その出席取締役の過半数をもって行います。

投資運用の意思決定機構



- ・アムンディで開催される投資に関する様々なコミッティーで、株式・債券見直し、および運用戦略を決定します。
- ・決定した戦略を取り込み、弊社が開催する資産配分決定会議、プロダクト別運用戦略会議において、資産配分、プロダクト別の投資戦略を協議し、決定します。
- ・決定事項にしたがい、ファンドマネジャーは資産配分やポートフォリオの構築・見直しを行います。
- ・月次で開催されるリスク委員会で、パフォーマンス分析および運用ガイドラインのモニタリング結果等について報告を行います。

- ・インベストメント・レビュー委員会（月次開催）では、プロダクトごとのより詳細な運用状況を報告し、改善施策の検討や運用方針の確認を行います。
- ・さらにリスクマネジメント部と運用部の間においては、ポートフォリオレビュー会議を開催し、運用ガイドライン項目の確認、日々のモニタリング結果、ポートフォリオ分析およびパフォーマンス結果等をフィードバックします。
- ・必要に応じて開催する投資政策委員会では、運用プロダクトの質について検証します。
- ・資産配分戦略、ならびにプロダクト別運用戦略にかかる諸会議を定期的を開催します。また投資環境急変時には臨時会合を召集します。

上記の意思決定機構等は本書作成日現在のものであり、今後変更となる場合があります。

2【事業の内容及び営業の概況】

事業の内容

委託会社であるアムンディ・ジャパン株式会社は、「投資信託及び投資法人に関する法律」に定める投資信託委託会社であり、証券投資信託の設定を行うとともに「金融商品取引法」に定める金融商品取引業者としてその投資運用業務および投資助言・代理業務を行っています。また「金融商品取引法」に定める第一種金融商品取引業務および第二種金融商品取引業務を行っています。

営業の概況

2019年11月末日現在、委託会社の運用する投資信託の本数、純資産額の合計額は以下の通りです。

種 類	本 数	純 資 産 (百 万 円)
単位型株式投資信託	11	52,216
追加型株式投資信託	168	1,801,186
合計	179	1,853,402

3【委託会社等の経理状況】

(1)委託会社であるアムンディ・ジャパン株式会社(以下「当社」という)の財務諸表は、「財務諸表等の用語、様式及び作成方法に関する規則」(昭和38年大蔵省令第59号)並びに同規則第2条の規定により、「金融商品取引業等に関する内閣府令」(平成19年内閣府令第52号)に基づいて作成しております。また、当社の中間財務諸表は、「中間財務諸表等の用語、様式及び作成方法に関する規則」(昭和52年大蔵省令第38号)並びに同規則第38条及び第57条により、「金融商品取引業等に関する内閣府令」(平成19年内閣府令第52号)に基づいて作成しております。

(2)財務諸表及び中間財務諸表の金額については、千円未満の端数を四捨五入して記載しております。

(3)当社は、金融商品取引法第193条の2第1項の規定に基づき、第38期事業年度(平成30年1月1日から平成30年12月31日まで)の財務諸表について、PwCあらた有限責任監査法人により監査を受けております。

また、金融商品取引法第193条の2第1項の規定に基づき、第39期事業年度に係る中間会計期間(平成31年1月1日から令和元年6月30日まで)の中間財務諸表について、PwCあらた有限責任監査法人により中間監査を受けております。

(1)【貸借対照表】

	(単位：千円)	
	第 37 期 (平成29年12月31日)	第 38 期 (平成30年12月31日)
資産の部		
流動資産		
現金・預金	9,010,675	10,638,816
前払費用	67,557	60,736
未収入金	12,500	65,940
未収委託者報酬	2,801,064	3,362,163
未収運用受託報酬	*1 1,505,200	*1 834,156
未収投資助言報酬	4,663	4,292
未収収益	*1 377,628	*1 849,057
繰延税金資産	314,900	326,171
立替金	96,577	79,351
その他	69	874
流動資産合計	14,190,834	16,221,555
固定資産		
有形固定資産		
建物(純額)	*2 93,483	*2 83,123
器具備品(純額)	*2 103,175	*2 81,044
有形固定資産合計	196,658	164,167
無形固定資産		
ソフトウェア	38,852	33,524
ソフトウェア仮勘定	4,806	-
商標権	845	835
無形固定資産合計	44,503	34,359
投資その他の資産		
金銭の信託	309,607	303,324
投資有価証券	126,784	119,938
関係会社株式	84,560	84,560
長期未収入金	1,000	-
長期差入保証金	218,142	207,299
ゴルフ会員権	60	60
前払年金費用	8,553	-
貸倒引当金	1,000	-
投資その他の資産合計	747,707	715,182
固定資産合計	988,868	913,708
資産合計	15,179,702	17,135,263

	(単位：千円)	
	第 37 期 (平成29年12月31日)	第 38 期 (平成30年12月31日)
負債の部		
流動負債		
リース債務	991	-
預り金	1,259,125	95,842
未払償還金	686	686
未払手数料	1,363,261	1,699,255
関係会社未払金	243,647	397,289
その他未払金	*1 152,555	*1 586,484
未払費用	412,172	311,469
未払法人税等	163,910	168,056
未払消費税等	103,501	88,126
賞与引当金	672,011	656,427
役員賞与引当金	116,143	152,398
流動負債合計	4,488,002	4,156,033
固定負債		
繰延税金負債	11,885	5,479

退職給付引当金	11,320	55,750
賞与引当金	26,132	39,672
役員賞与引当金	54,701	112,090
資産除去債務	60,483	61,573
固定負債合計	164,521	274,565
負債合計	4,652,523	4,430,598
純資産の部		
株主資本		
資本金	1,200,000	1,200,000
資本剰余金		
資本準備金	1,076,268	1,076,268
その他資本剰余金	1,542,567	1,542,567
資本剰余金合計	2,618,835	2,618,835
利益剰余金		
利益準備金	110,093	110,093
その他利益剰余金	6,592,764	8,779,534
別途積立金	1,600,000	1,600,000
繰越利益剰余金	4,992,764	7,179,534
利益剰余金合計	6,702,856	8,889,626
株主資本合計	10,521,691	12,708,462
評価・換算差額等		
その他有価証券評価差額金	5,488	3,796
評価・換算差額等合計	5,488	3,796
純資産合計	10,527,179	12,704,665
負債純資産合計	15,179,702	17,135,263

(2) 【損益計算書】

(単位：千円)

	第 37 期 (自平成29年 4月 1日 至平成29年12月31日)	第 38 期 (自平成30年 1月 1日 至平成30年12月31日)
営業収益		
委託者報酬	9,227,981	14,079,514
運用受託報酬	2,140,210	2,026,382
投資助言報酬	8,461	1,327
その他営業収益	773,256	1,777,330
営業収益合計	12,149,908	17,884,553
営業費用		
支払手数料	5,427,725	8,372,463
広告宣伝費	63,731	106,771
調査費	500,592	627,420
委託調査費	343,347	804,809
委託計算費	14,801	20,065
通信費	38,276	41,206
印刷費	68,664	181,299
協会費	21,264	28,774
営業費用合計	6,478,400	10,182,806
一般管理費		
役員報酬	150,777	168,290
給料・手当	1,845,556	2,136,270
賞与	-	1,000
役員賞与	6,596	77,093
交際費	11,133	16,006
旅費交通費	64,237	86,612
租税公課	85,622	114,831
不動産賃借料	141,367	189,354
賞与引当金繰入	512,522	625,996
役員賞与引当金繰入	67,500	81,615

退職給付費用	95,770	219,000
固定資産減価償却費	39,898	53,706
商標権償却	195	310
福利厚生費	226,612	330,201
諸経費	174,049	337,402
一般管理費合計	3,421,834	4,437,686
営業利益	2,249,675	3,264,061
営業外収益		
有価証券利息	191	54
有価証券売却益	5,282	321
受取利息	144	229
為替差益	81,187	-
雑収入	1,290	9,596
営業外収益合計	88,093	10,200
営業外費用		
有価証券売却損	-	99
特別退職金	7,058	-
支払利息	410	75
為替差損	-	35,861
雑損失	4,457	0
営業外費用合計	11,926	36,035
経常利益	2,325,843	3,238,227
税引前当期純利益	2,325,843	3,238,227
法人税、住民税及び事業税	919,528	1,065,036
法人税等調整額	179,042	13,580
法人税等合計	740,485	1,051,456
当期純利益	1,585,357	2,186,770

(3) 【株主資本等変動計算書】

第37期（自平成29年4月1日 至平成29年12月31日）

(単位:千円)

	株主資本			
	資本金	資本剰余金		
		資本準備金	その他資本剰余金	資本剰余金合計
当期首残高	1,200,000	1,076,268	1,542,567	2,618,835
当期変動額				
剰余金の配当				
当期純利益				
株主資本以外の項目の当期変動額 (純額)				
当期変動額合計				
当期末残高	1,200,000	1,076,268	1,542,567	2,618,835

	株主資本				
	利益剰余金				株主資本 合計
	利益準備金	その他利益剰余金		利益剰余金 合計	
		別途積立金	繰越利益 剰余金		
当期首残高	110,093	1,600,000	9,362,094	11,072,186	14,891,021
当期変動額					
剰余金の配当			5,954,687	5,954,687	5,954,687
当期純利益			1,585,357	1,585,357	1,585,357
株主資本以外の項目の当期変動額 (純額)					
当期変動額合計			4,369,330	4,369,330	4,369,330

当期末残高	110,093	1,600,000	4,992,764	6,702,856	10,521,691
-------	---------	-----------	-----------	-----------	------------

	評価・換算差額等		純資産合計
	その他有価証券 評価差額金	評価・換算差額等 合計	
当期首残高	679	679	14,891,701
当期変動額			
剰余金の配当			5,954,687
当期純利益			1,585,357
株主資本以外の項目の当期変動額 （純額）	4,808	4,808	4,808
当期変動額合計	4,808	4,808	4,364,522
当期末残高	5,488	5,488	10,527,179

第38期（自平成30年1月1日 至平成30年12月31日）

（単位：千円）

	株主資本			
	資本金	資本剰余金		
		資本準備金	その他資本剰余金	資本剰余金合計
当期首残高	1,200,000	1,076,268	1,542,567	2,618,835
当期変動額				
当期純利益				
株主資本以外の項目の当期変動額 （純額）				
当期変動額合計				
当期末残高	1,200,000	1,076,268	1,542,567	2,618,835

	株主資本				
	利益準備金	利益剰余金			株主資本 合計
		その他利益剰余金		利益剰余金 合計	
		別途積立金	繰越利益 剰余金		
当期首残高	110,093	1,600,000	4,992,764	6,702,856	10,521,691
当期変動額					
当期純利益			2,186,770	2,186,770	2,186,770
株主資本以外の項目の当期変動額 （純額）					
当期変動額合計			2,186,770	2,186,770	2,186,770
当期末残高	110,093	1,600,000	7,179,534	8,889,626	12,708,462

	評価・換算差額等		純資産合計
	その他有価証券 評価差額金	評価・換算差額等 合計	
当期首残高	5,488	5,488	10,527,179
当期変動額			
当期純利益			2,186,770
株主資本以外の項目の当期変動額 （純額）	9,284	9,284	9,284
当期変動額合計	9,284	9,284	2,177,486
当期末残高	3,796	3,796	12,704,665

注記事項

（重要な会計方針）

1. 有価証券の評価基準及び評価方法

(1)関係会社株式

移動平均法による原価法を採用しております。

(2)その他有価証券

時価のあるもの

決算日の市場価格等に基づく時価法(評価差額は全部純資産直入法により処理し、売却原価は移動平均法により算定)を採用しております。

時価のないもの

移動平均法による原価法を採用しております。

2. 金銭の信託の評価基準及び評価方法

時価法を採用しております。（評価差額は全部純資産直入法により処理しております。）

3. 固定資産の減価償却の方法

(1)有形固定資産(リース資産を除く)

定額法により償却しております。

なお、主な耐用年数は以下のとおりであります。

建物	15年～18年
器具備品	4年～15年

(2)無形固定資産

定額法により償却しております。

自社利用のソフトウェアについては、社内における利用可能期間(5年)に基づく定額法を採用しております。

(3)リース資産

所有権移転外ファイナンス・リース取引に係るリース資産

リース期間を耐用年数とし、残存価額を零とする定額法により償却しております。

4. 引当金の計上基準

(1)貸倒引当金

債権の貸倒れによる損失に備えるため、一般債権については貸倒実績率により、貸倒懸念債権等特定の債権については個別に回収可能性を勘案し、回収不能見込額を計上しております。

(2)退職給付引当金

従業員の退職給付に備えるため、当事業年度末における退職給付債務（直近の年金財政計算上の数理債務をもって退職給付債務とする簡便法）及び年金資産の見込額に基づき計上しております。

(3)賞与引当金

従業員に対する賞与の支給に備えるため、賞与支給見込額のうち当事業年度に帰属する額を計上しております。なお、ある条件を満たした者に対して、一定金額を繰延支給する制度が導入されております。当該賞与は数年間に分割支給されるため、1年を超えて支払われる部分については固定負債に計上しております。

(4)役員賞与引当金

役員に対する賞与の支給に備えるため、賞与支給見込額のうち当事業年度に帰属する額を計上しております。なお、ある条件を満たした者に対して、一定金額を繰延支給する制度が導入されております。当該賞与は数年間に分割支給されるため、1年を超えて支払われる部分については固定負債に計上しております。

5. 外貨建の資産及び負債の本邦通貨への換算基準

外貨建の金銭債権債務は、期末日の直物為替相場により円貨に換算し、換算差額は損益として処理しております。

6. その他財務諸表作成のための基本となる重要な事項

(1)消費税等の会計処理

消費税等の会計処理は税抜方式によっております。

(2)連結納税制度の適用

アムンディ・ジャパンホールディング株式会社を連結納税親会社とする連結納税制度を適用しております。

7. 未適用の会計基準等

「収益認識に関する会計基準」（企業会計基準第29号 平成30年3月30日）

「収益認識に関する会計基準の適用指針」（企業会計基準適用指針第30号 平成30年3月30日）

(1)概要

収益認識に関する包括的な会計基準であります。収益は、次の5つのステップを適用し認識されます。

ステップ1：顧客との契約を識別する。

ステップ2：契約における履行義務を識別する。

ステップ3：取引価格を算定する。

ステップ4：契約における履行義務に取引価格を配分する。

ステップ5：履行義務を充足した時に又は充足するにつれて収益を認識する。

(2)適用予定日

平成34年12月期の期首より適用予定であります。

(3)当該会計基準等の適用による影響

影響額は、当財務諸表の作成時において評価中であります。

(貸借対照表関係)

*1区分掲記されたもの以外で各勘定科目に含まれる関係会社に対するものは以下のとおりであります。

	第37期 (平成29年12月31日)	第38期 (平成30年12月31日)
未収収益	152,512 千円	162,554 千円
その他未払金	92,102 千円	502,438 千円

*2有形固定資産の減価償却累計額は以下のとおりであります。

	第37期 (平成29年12月31日)	第38期 (平成30年12月31日)
建物	89,844 千円	100,561 千円
器具備品	208,275 千円	207,284 千円

（損益計算書関係）

第37期（自平成29年4月1日 至平成29年12月31日）

該当事項はありません。

第38期（自平成30年1月1日 至平成30年12月31日）

該当事項はありません。

（株主資本等変動計算書関係）

第37期（自平成29年4月1日 至平成29年12月31日）

1. 発行済株式の種類及び総数に関する事項

株式の種類	当事業年度期首 (千株)	増加 (千株)	減少 (千株)	当事業年度末 (千株)
普通株式	2,400	-	-	2,400

2. 配当に関する事項

(1) 配当金支払額

平成29年6月23日の定時株主総会において、次のとおり決議しております。

・普通株式の配当に関する事項

- (イ) 配当金の総額 300,000千円
- (ロ) 1株当たり配当額 125.00円
- (ハ) 基準日 平成29年 3月31日
- (ニ) 効力発生日 平成29年 6月23日

平成29年12月13日の臨時株主総会において、次のとおり決議しております。

・普通株式の配当に関する事項

- (イ) 配当金の総額 5,654,687千円
- (ロ) 1株当たり配当額 2,356.12円
- (ハ) 基準日 平成29年 3月31日
- (ニ) 効力発生日 平成29年12月13日

(2) 基準日が当事業年度に属する配当のうち、配当の効力発生日が翌事業年度となるもの

該当事項はありません。

第38期（自平成30年1月1日 至平成30年12月31日）

1. 発行済株式の種類及び総数に関する事項

株式の種類	当事業年度期首 (千株)	増加 (千株)	減少 (千株)	当事業年度末 (千株)
普通株式	2,400	-	-	2,400

2. 配当に関する事項

(1) 配当金支払額

該当事項はありません。

(2) 基準日が当事業年度に属する配当のうち、配当の効力発生日が翌事業年度となるもの

該当事項はありません。

（金融商品関係）

1. 金融商品の状況に関する事項

(1)金融商品に対する取組方針

当社は、資金の調達については、銀行等金融機関から借入はありません。

また、当社は、投資信託の運用を業として行っており、自社が運用する投資信託の商品性維持等を目的として、当該投資信託を投資有価証券として、あるいは特定金銭信託を通じ保有しております。

特定金銭信託を通じ行っているデリバティブ取引は、後述するリスクを回避するために利用しており、投機的な取引は行わない方針であります。

(2)金融商品の内容及びそのリスク並びにリスク管理体制

未収委託者報酬、未収運用受託報酬及び未収収益は、相手先の信用リスクに晒されております。当該リスクに関しては、相手先ごとの残高管理を行うとともに、延滞債権が発生した場合には管理部門役職者が顧客と直接交渉する体制としております。また、特定金銭信託を通じ保有している投資信託につきましては、為替変動リスクや価格変動リスクに晒されておりますが、その大部分については為替予約、株価指数先物、債券先物、スワップ取引などのデリバティブ取引によりヘッジしております。未払手数料は、支払期日に支払いを実行できなくなる流動性リスクに晒されておりますが、手許流動性を維持することにより管理しております。

当社は、事業活動において存在するリスクを的確に把握し、リスク管理を適切に実行すべく、リスク管理基本規程を設けております。有価証券を含む投資商品の投資については「シードマネーガイドライン」及び「資本剰余金及び営業キャッシュに係る投資ガイドライン」の規程に基づき決定され、担当部署において管理しております。

(3)金融商品の時価等に関する事項についての補足説明

金融商品の時価には、市場価格に基づく価額のほか、市場価格がない場合には合理的に算定された価額が含まれております。当該価額の算定においては、一定の前提条件等を採用しているため、異なる前提条件等によった場合、当該価額が異なることもあります。

2. 金融商品の時価等に関する事項

貸借対照表計上額、時価及びこれらの差額については、次のとおりであります。

なお、時価を把握することが極めて困難と認められるものは、次表には含めておりません（（注2）参照）。

第37期(平成29年12月31日)

	貸借対照表計上額 (千円)	時価 (千円)	差額 (千円)
(1) 現金・預金	9,010,675	9,010,675	-
(2) 未収委託者報酬	2,801,064	2,801,064	-
(3) 未収運用受託報酬	1,505,200	1,505,200	-
(4) 金銭の信託	309,607	309,607	-
(5) 有価証券及び投資有価証券 その他有価証券	126,784	126,784	-
資産計	13,753,331	13,753,331	-
(1) 未払手数料	1,363,261	1,363,261	-
負債計	1,363,261	1,363,261	-

第38期(平成30年12月31日)

	貸借対照表計上額 (千円)	時価 (千円)	差額 (千円)
(1) 現金・預金	10,638,816	10,638,816	-
(2) 未収委託者報酬	3,362,163	3,362,163	-
(3) 未収運用受託報酬	834,156	834,156	-
(4) 未収収益	849,057	849,057	-
(5) 金銭の信託	303,324	303,324	-
(6) 有価証券及び投資有価証券 其他有価証券	119,938	119,938	-
資産計	16,107,455	16,107,455	-
(1) 未払手数料	1,699,255	1,699,255	-
負債計	1,699,255	1,699,255	-

(注1) 金融商品の時価の算定方法並びに有価証券に関する事項

資産

(1)現金・預金、(2)未収委託者報酬、(3)未収運用受託報酬及び(4)未収収益

これらは短期間で決済されるため、時価は帳簿価額と近似していることから、当該帳簿価額によっております。

(5)金銭の信託

信託財産は、主として投資信託、デリバティブ取引、その他の資産（コールローン・委託証拠金等）で構成されております。これらの時価について投資信託については基準価格、デリバティブ取引に関しては、上場デリバティブ取引は取引所の価格、為替予約取引は先物為替相場、店頭デリバティブ取引は取引先金融機関から提示された価格等によっております。また、その他の資産については短期間で決済されるため、時価は帳簿価額とほぼ等しいことから、当該帳簿価額によっております。

(6)有価証券及び投資有価証券

これらの時価について、投資信託受益証券は、証券会社等からの時価情報によっております。また、保有目的ごとの有価証券に関する事項については、注記事項（有価証券関係）をご参照下さい。

負債

(1)未払手数料

短期間で決済されるため、時価は帳簿価額と近似していることから、当該帳簿価額によっております。

(注2) 時価を把握することが極めて困難と認められる金融商品

下記については、市場価格がなく、時価を把握することが極めて困難と認められるため、上表には含めておりませ
 ぬ。

関係会社株式は、当社の100%子会社であるワイアイシーエム（デラウエア）社の株式です。

（単位：千円）

区分	第37期(平成29年12月31日)	第38期(平成30年12月31日)
	貸借対照表計上額	貸借対照表計上額
関係会社株式	84,560	84,560

(注3) 金銭債権及び満期がある有価証券の決算日後の償還予定額

第37期(平成29年12月31日)

	1年以内 (千円)	1年超 5年以内 (千円)	5年超 10年以内 (千円)	10年超 (千円)

現金・預金	9,010,675	-	-	-
未収委託者報酬	2,801,064	-	-	-
未収運用受託報酬	1,505,200	-	-	-
合計	13,316,940	-	-	-

第38期(平成30年12月31日)

	1年以内 (千円)	1年超 5年以内 (千円)	5年超 10年以内 (千円)	10年超 (千円)
現金・預金	10,638,816	-	-	-
未収委託者報酬	3,362,163	-	-	-
未収運用受託報酬	834,156	-	-	-
未収収益	849,057	-	-	-
合計	15,684,192	-	-	-

(有価証券関係)

1. 満期保有目的の債券

第37期(平成29年12月31日)

該当事項はありません。

第38期(平成30年12月31日)

該当事項はありません。

2. 子会社株式及び関連会社株式

関係会社株式(当事業年度の貸借対照表計上額 84,560千円、前事業年度の貸借対照表計上額 84,560千円)は市場価格がなく、時価を把握することが極めて困難と認められることから、記載しておりません。

3. その他有価証券

第37期(平成29年12月31日)

区分	種類	取得原価 (千円)	貸借対照表計上額 (千円)	差額 (千円)
貸借対照表計上額が取得原価を超えるもの	(1) 株式	-	-	-
	(2) 債券	-	-	-
	(3) その他(注)	418,157	426,131	7,973
	小計	418,157	426,131	7,973
貸借対照表計上額が取得原価を超えないもの	(1) 株式	-	-	-
	(2) 債券	-	-	-
	(3) その他(注)	10,324	10,260	64
	小計	10,324	10,260	64
合計		428,481	436,391	7,909

(注) 投資信託受益証券及び金銭の信託であります。

第38期(平成30年12月31日)

区分	種類	取得原価 (千円)	貸借対照表計上額 (千円)	差額 (千円)
貸借対照表計上額が取得原価を超えるもの	(1) 株式	-	-	-
	(2) 債券	-	-	-
	(3) その他(注)	6,194	7,948	1,754
	小計	6,194	7,948	1,754
貸借対照表計上額が取得原価を超えないもの	(1) 株式	-	-	-
	(2) 債券	-	-	-
	(3) その他(注)	422,541	415,315	7,226
	小計	422,541	415,315	7,226
合計		428,735	423,263	5,472

(注) 投資信託受益証券及び金銭の信託であります。

4. 事業年度中に売却した満期保有目的の債券

第37期（自平成29年4月1日 至平成29年12月31日）

該当事項はありません。

第38期（自平成30年1月1日 至平成30年12月31日）

該当事項はありません。

5. 事業年度中に売却したその他有価証券

第37期（自平成29年4月1日 至平成29年12月31日）

種類	売却額 (千円)	売却益の合計額 (千円)	売却損の合計額 (千円)
金銭の信託	222,937	10,327	6,299
投資信託	12,161	1,257	3

第38期（自平成30年1月1日 至平成30年12月31日）

種類	売却額 (千円)	売却益の合計額 (千円)	売却損の合計額 (千円)
金銭の信託	-	-	-
投資信託	2,781	321	99

(退職給付関係)

1. 採用している退職給付制度の概要

当社は、従業員の退職給付に充てるため、積立型、非積立型の確定給付制度及び確定拠出制度を採用しております。確定給付企業年金制度（積立型制度であります。また、複数事業主制度であります。年金資産の額は合理的に算定しております。）では、給与と勤務期間に基づいた一時金又は年金を支給しております。退職一時金制度（非積立型制度であります。）では、退職給付として、給与と勤務期間に基づいた一時金を支給しております。

なお、当社が有する確定給付企業年金制度及び退職一時金制度は、簡便法により退職給付引当金及び退職給付費用を計算しております。

2. 簡便法を適用した確定給付制度

(1) 簡便法を適用した制度の、退職給付引当金の期首残高と期末残高の調整表

(千円)

第37期

第38期

	(自平成29年 4月 1日 至平成29年12月31日)	(自平成30年 1月 1日 至平成30年12月31日)
退職給付引当金の期首残高	20,397	2,767
退職給付費用	65,050	179,620
退職給付の支払額	-	11,320
制度への拠出額	82,680	115,316
退職給付引当金の期末残高	2,767	55,750

(2) 退職給付債務及び年金資産の期末残高と貸借対照表に計上された退職給付引当金の調整表

(千円)

	第37期 (平成29年12月31日)	第38期 (平成30年12月31日)
積立型制度の退職給付債務	669,970	746,598
年金資産	678,524	692,897
	8,553	53,700
非積立型制度の退職給付債務	11,320	2,050
貸借対照表に計上された負債と資産の純額	2,767	55,750
退職給付に係る負債	11,320	55,750
退職給付に係る資産	8,553	-
貸借対照表に計上された負債と資産の純額	2,767	55,750

(3) 退職給付費用

簡便法で計算した退職給付費用 前事業年度 65,050千円 当事業年度 179,620千円

3. 確定拠出制度

確定拠出制度への要拠出額 前事業年度30,720千円、当事業年度39,380千円であります。

(税効果会計関係)

1. 繰延税金資産及び繰延税金負債の発生の主な原因別の内訳

	第37期 (平成29年12月31日)	第38期 (平成30年12月31日)
繰延税金資産		
未払費用否認額	83,244 千円	84,650 千円
未払事業税	30,157 千円	32,910 千円
賞与引当金等損金算入限度超過額	215,384 千円	213,145 千円
退職給付引当金損金算入限度超過額	847 千円	10,046 千円
減価償却資産	4,429 千円	4,237 千円
資産除去債務	17,110 千円	18,854 千円
その他有価証券評価差額金	- 千円	1,676 千円
未払事業所税	2,194 千円	2,417 千円
その他	- 千円	2,834 千円
繰延税金資産小計	353,364 千円	370,769 千円
評価性引当額	38,464 千円	44,597 千円
繰延税金資産合計	314,900 千円	326,171 千円

繰延税金負債		
繰延資産償却額	794 千円	1,838 千円
資産除去債務会計基準適用に伴う有形 固定資産計上額	4,659 千円	3,642 千円
その他有価証券評価差額金	2,422 千円	- 千円
その他	4,010 千円	- 千円
繰延税金負債合計	11,885 千円	5,479 千円
繰延税金資産の純額	303,015 千円	320,692 千円

2. 法定実効税率と税効果会計適用後の法人税等の負担率との間に重要な差異があるときの、当該差異の原因となった主要な項目別の内訳

第37期(平成29年12月31日)

法定実効税率と税効果会計適用後の法人税等の負担率との間の差異が法定実効税率の100分の5以下であるため注記を省略しております。

第38期(平成30年12月31日)

法定実効税率と税効果会計適用後の法人税等の負担率との間の差異が法定実効税率の100分の5以下であるため注記を省略しております。

3. 法人税等の税率の変更による繰延税金資産及び繰延税金負債の金額の修正

第37期（自平成29年4月1日 至平成29年12月31日）

「社会保障の安定財源の確保等を図る税制の抜本的な改革を行うための消費税法の一部を改正する等の法律等の一部を改正する法律」（平成28年法律第85号）及び「社会保障の安定財源の確保等を図る税制の抜本的な改革を行うための地方税法及び地方交付税法の一部を改正する法律等の一部を改正する法律」（平成28年法律第86号）が平成28年11月18日に国会で成立し、消費税率の10%への引上げ時期が平成29年4月1日から平成31年10月1日に延期されました。

これに伴い、地方法人特別税の廃止及びそれに伴う法人事業税の復元、地方法人税の税率改正、法人住民税法人税割の税率改正の実施時期も平成29年4月1日以後に開始する事業年度から平成31年10月1日以後に開始する事業年度に延期されました。繰延税金資産及び繰延税金負債の計算に使用する法定実効税率に変更はありません。国税と地方税の間で税率の組替えが発生する結果による繰延税金資産の金額(繰延税金負債の金額を控除した金額)及び法人税等調整額への影響は軽微です。

第38期（自平成30年1月1日 至平成30年12月31日）

該当事項はありません。

（資産除去債務関係）

資産除去債務のうち貸借対照表に計上しているもの

1. 資産除去債務の概要

当社は、本社オフィスに関して、建物所有者との間で貸室賃貸借契約を締結しており、賃借期間終了時に原状回復する義務を有しているため、契約上の義務に関して資産除去債務を計上しております。

2. 当該資産除去債務の金額の算定方法

使用見込期間を17年間(建物の減価償却期間)と見積り、割引率は当該減価償却期間に見合う国債の流通利回りを使用
して、資産除去債務の金額を計算しております。

3. 事業年度における当該資産除去債務の総額の増減

	第37期 (自平成29年 4月 1日 至平成29年12月31日)		第38期 (自平成30年 1月 1日 至平成30年12月31日)	
期首残高	59,677	千円	60,483	千円
有形固定資産の取得に伴う増加額	-	千円	-	千円
時の経過による調整額	806	千円	1,091	千円
期末残高	60,483	千円	61,573	千円

(セグメント情報等)

(セグメント情報)

第37期(自平成29年4月1日 至平成29年12月31日)及び第38期(自平成30年1月1日 至平成30年12月31日)

当社は「投資信託及び投資法人に関する法律」に定める投資信託委託会社であり証券投資信託の設定を行うとともに「金融商品取引法」に定める金融商品取引業者としてその運用(投資運用業)を行っております。また「金融商品取引法」に定める投資助言・代理業を行っております。当社は、投資運用業及び投資助言・代理業にこれらの附帯業務を集約した単一セグメントを報告セグメントとしております。従いまして、開示対象となるセグメントはありませんので、記載を省略しております。

(関連情報)

第37期(自平成29年4月1日 至平成29年12月31日)

1. 製品及びサービスごとの情報

単一の製品・サービスの区分の外部顧客への売上高が損益計算書の売上高の90%を超えるため、記載を省略しております。

2. 地域ごとの情報

(1) 営業収益

(単位：千円)

日本	ルクセンブルグ	その他	合計
10,338,094	1,002,861	808,953	12,149,908

(注)営業収益は顧客の所在地を基準とし、国ごとに分類しております。

(2) 有形固定資産

本邦に所在している有形固定資産の金額が貸借対照表の有形固定資産の金額の90%を超えるため、地域ごとの有形固定資産の記載を省略しております。

3. 主要な顧客ごとの情報

外部顧客への営業収益のうち、損益計算書の営業収益の10%以上を占める相手先がないため、記載はありません。

(報告セグメントごとの固定資産の減損損失に関する情報)

該当事項はありません。

(報告セグメントごとののれんの償却額及び未償却残高に関する情報)

該当事項はありません。

(報告セグメントごとの負ののれん発生益に関する情報)

該当事項はありません。

第38期（自平成30年1月1日 至平成30年12月31日）

1. 製品及びサービスごとの情報

単一の製品・サービスの区分の外部顧客への売上高が損益計算書の売上高の90%を超えるため、記載を省略しております。

2. 地域ごとの情報

(1) 営業収益

(単位：千円)

日本	ルクセンブルグ	その他	合計
15,251,769	1,392,882	1,239,902	17,884,553

(注)営業収益は顧客の所在地を基準とし、国ごとに分類しております。

(2) 有形固定資産

本邦に所在している有形固定資産の金額が貸借対照表の有形固定資産の金額の90%を超えるため、地域ごとの有形固定資産の記載を省略しております。

3. 主要な顧客ごとの情報

(単位：千円)

顧客の名称	委託者報酬	関連するセグメント名
SMBC・アムンディ プロテクト&スイッチ ファンド	2,436,481	投資運用業及び投資助言・代理業並びに これらの付帯業務
日興レジェンド・イーグル・ファンド（毎 月決算コース）	1,940,743	投資運用業及び投資助言・代理業並びに これらの付帯業務

(報告セグメントごとの固定資産の減損損失に関する情報)

該当事項はありません。

(報告セグメントごとののれんの償却額及び未償却残高に関する情報)

該当事項はありません。

(報告セグメントごとの負ののれん発生益に関する情報)

該当事項はありません。

(関連当事者情報)

第37期（自平成29年4月1日 至平成29年12月31日）

1. 関連当事者との取引

(1) 財務諸表提出会社の親会社及び法人主要株主等

種類	会社等の 名称	所在地	資本金又 は出資金	事業の内容 又は職業	議決権の所有 (被所有)割合	関係内容		取引の内容	取引金額 (千円)	科目	期末残高 (千円)
						役員 の 兼任等	事業上の関係				

親会社	アムンディ アセット マネジメント	フランス パリ市	1,086,263 (千円)	投資顧問業	(被所有) 間接100%	なし	投資信託、投 資顧問契約の 再委託等	情報提供、コンサル ティング料(その他 営業収益) *1	423,995	未収収益	152,512
-----	-------------------------	-------------	-------------------	-------	-----------------	----	--------------------------	------------------------------------	---------	------	---------

(注)

1. 取引条件及び取引条件の決定方針等

*1各報酬等について、当該各契約に基づいて決定しております。

2. 上記の金額には消費税等は含まれておりません。

(2) 兄弟会社等

種類	会社等の名称	所在地	資本金又は出資金	事業の内容又は職業	議決権の所有(被所有)割合	関係内容		取引の内容	取引金額(千円)	科目	期末残高(千円)
						役員の兼任等	事業上の関係				
兄弟会社	アムンディ・イル ケンブルグ・ エス・エー	ルクセンブルグ	6,805 (千円)	投資 顧問業	なし	なし	運用再委託	運用受託報酬*1	646,446	未収運用 受託報酬	371,129

(注)

1. 取引条件及び取引条件の決定方針等

*1各報酬等について、当該各契約に基づいて決定しております。

2. 上記の金額には消費税等は含まれておりません。

2. 親会社に関する注記

親会社情報

アムンディ・ジャパンホールディング株式会社(非上場)

アムンディ アセットマネジメント(非上場)

アムンディ(ユーロネクスト パリに上場)。

クレディ・アグリコル・エス・エー(ユーロネクスト パリに上場)

第38期(自平成30年1月1日 至平成30年12月31日)

1. 関連当事者との取引

(1) 財務諸表提出会社の親会社及び法人主要株主等

種類	会社等の名称	所在地	資本金又は出資金	事業の内容又は職業	議決権等の所有(被所有)割合	関係内容		取引の内容	取引金額(千円)	科目	期末残高(千円)
						役員の兼任等	事業上の関係				
親会社	アムンディ アセット マネジメント	フランス パリ市	1,086,263 (千円)	投資顧問業	(被所有)間接 100%	なし	投資信託、投 資顧問契約の 再委任等	情報提供、コンサル ティング料(その他 営業収益) *1	720,243	未収収益	162,554
								委託調査費等の支 払など *2	593,092	その他 未払金	502,438

(注)

1. 取引条件及び取引条件の決定方針等

*1各報酬等について、当該各契約に基づいて決定しております。

*2委託調査費等の支払については、ファンドの運用資産の割合に応じた一定の比率により決定しております。

2.上記の金額には消費税等は含まれておりません。

(2)兄弟会社等

種類	会社等の名称	所在地	資本金又は出資金	事業の内容又は職業	議決権等の所有(被所有)割合	関係内容		取引の内容	取引金額(千円)	科目	期末残高(千円)
						役員の兼任等	事業上の関係				
兄弟会社	アムンディ・ルクセンブルグ・エス・エー	ルクセンブルグ	17,786 (千ユーロ)	投資顧問業	なし	なし	運用再委託	運用受託報酬 *1	512,886	未収運用受託報酬	120,829
								情報提供、コンサルティング料(その他営業収益) *1	881,652	未収収益	634,534

(注)

1.取引条件及び取引条件の決定方針等

*1各報酬等について、当該各契約に基づいて決定しております。

2.上記の金額には消費税等は含まれておりません。

2. 親会社に関する注記

親会社情報

アムンディ・ジャパンホールディング株式会社（非上場）

アムンディ アセットマネジメント（非上場）

アムンディ（ユーロネクスト パリに上場）

クレディ・アグリコル・エス・エー（ユーロネクスト パリに上場）

(1株当たり情報)

	第37期 (自平成29年 4月 1日 至平成29年12月31日)	第38期 (自平成30年 1月 1日 至平成30年12月31日)
1株当たり純資産額	4,386.32 円	5,293.61 円
1株当たり当期純利益金額	660.57 円	911.15 円

なお、潜在株式調整後1株当たり当期純利益金額については、潜在株式が存在しないため記載しておりません。

1株当たり当期純利益金額の算定上の基礎は、以下の通りであります。

	第37期 (自平成29年 4月 1日 至平成29年12月31日)	第38期 (自平成30年 1月 1日 至平成30年12月31日)
当期純利益(千円)	1,585,357	2,186,770
普通株主に帰属しない金額(千円)	-	-
普通株式に係る当期純利益(千円)	1,585,357	2,186,770
期中平均株式数(千株)	2,400	2,400

(重要な後発事象)

第37期(自平成29年4月1日 至平成29年12月31日)

該当事項はありません。

第38期(自平成30年1月1日 至平成30年12月31日)

該当事項はありません。

(1) 中間貸借対照表

		(単位:千円)
		当中間会計期間末 (令和元年6月30日)
資産の部		
流動資産		
現金・預金		10,829,733
前払費用		76,323
未収入金		35,910
未収委託者報酬		3,105,705
未収運用受託報酬		464,284
未収投資助言報酬		2,614
未収収益		784,620
立替金		68,588
その他		523
流動資産合計		15,368,300
固定資産		
有形固定資産	*1	
建物(純額)		77,758
器具備品(純額)		75,438
有形固定資産合計		153,197
無形固定資産	*1	
ソフトウェア		34,234
商標権		675
無形固定資産合計		34,909
投資その他の資産		
金銭の信託		301,460
投資有価証券		110,546
関係会社株式		84,560
長期差入保証金		209,794
ゴルフ会員権		60
繰延税金資産		218,499
投資その他の資産合計		924,919
固定資産合計		1,113,025
資産合計		16,481,325
		(単位:千円)
		当中間会計期間末 (令和元年6月30日)
負債の部		
流動負債		
預り金		143,569
未払償還金		686
未払手数料		1,609,604
関係会社未払金		106,521
その他未払金		218,008
未払費用		378,616
未払法人税等		76,325
未払消費税等		45,901
賞与引当金		341,901
役員賞与引当金		117,063
流動負債合計		3,038,195
固定負債		
退職給付引当金		54,322
賞与引当金		43,096
役員賞与引当金		108,225
資産除去債務		62,127

固定負債合計	267,771
負債合計	3,305,966
純資産の部	
株主資本	
資本金	1,200,000
資本剰余金	
資本準備金	1,076,268
その他資本剰余金	1,542,567
資本剰余金合計	2,618,835
利益剰余金	
利益準備金	110,093
その他利益剰余金	
別途積立金	1,600,000
繰越利益剰余金	7,648,162
利益剰余金合計	9,358,254
株主資本合計	13,177,089
評価・換算差額等	
その他有価証券評価差額金	1,730
評価・換算差額等合計	1,730
純資産合計	13,175,359
負債純資産合計	16,481,325

(2) 中間損益計算書

(単位：千円)

	当中間会計期間 (自平成31年 1月 1日 至令和元年 6月30日)	
営業収益		
委託者報酬		6,291,082
運用受託報酬		804,703
投資助言報酬		1,818
その他営業収益		802,134
営業収益合計		7,899,737
営業費用		4,583,258
一般管理費	*1	2,621,400
営業利益		695,078
営業外収益	*2	63,488
営業外費用	*3	45,702
経常利益		712,864
税引前中間純利益		712,864
法人税、住民税及び事業税		142,955
法人税等調整額		101,282
法人税等合計		244,237
中間純利益		468,628

(3) 中間株主資本等変動計算書

(自 平成31年 1月 1日 至 令和元年 6月30日)

(単位：千円)

	株主資本			
	資本金	資本剰余金		
		資本準備金	その他資本剰余金	資本剰余金合計
当期首残高	1,200,000	1,076,268	1,542,567	2,618,835
当中間期変動額				
中間純利益				
株主資本以外の項目の当中間期変動額（純額）				
当中間期変動額合計				

当中間期末残高	1,200,000	1,076,268	1,542,567	2,618,835
---------	-----------	-----------	-----------	-----------

	株主資本				
	利益剰余金				株主資本 合計
	利益準備金	その他利益剰余金		利益剰余金 合計	
		別途積立金	繰越利益 剰余金		
当期首残高	110,093	1,600,000	7,179,534	8,889,626	12,708,462
当中間期変動額					
中間純利益			468,628	468,628	468,628
株主資本以外の項目の当中 間期変動額(純額)					
当中間期変動額合計			468,628	468,628	468,628
当中間期末残高	110,093	1,600,000	7,648,162	9,358,254	13,177,089

	評価・換算差額等		純資産合計
	その他有価証券 評価差額金	評価・換算差額等 合計	
当期首残高	3,796	3,796	12,704,665
当中間期変動額			
中間純利益			468,628
株主資本以外の項目の当中 間期変動額(純額)	2,066	2,066	2,066
当中間期変動額合計	2,066	2,066	470,694
当中間期末残高	1,730	1,730	13,175,359

注記事項

(重要な会計方針)

1. 有価証券の評価基準及び評価方法

(1) 関係会社株式

移動平均法による原価法を採用しております。

(2) その他有価証券

時価のあるもの

当中間会計期間末の市場価格等に基づく時価法(評価差額は全部純資産直入法により処理し、売却原価は移動平均法により算定)を採用しております。

時価のないもの

移動平均法による原価法を採用しております。

2. 金銭の信託の評価基準及び評価方法

時価法を採用しております。(評価差額は全部純資産直入法により処理しております。)

3. 固定資産の減価償却の方法

(1) 有形固定資産(リース資産を除く)

定額法により償却しております。

なお、主な耐用年数は以下のとおりであります。

建物 15年～18年

器具備品 4年～15年

(2) 無形固定資産

定額法により償却しております。

自社利用のソフトウェアについては、社内における利用可能期間(5年)に基づく定額法を採用しております。

(3) リース資産

所有権移転外ファイナンス・リース取引に係るリース資産

リース期間を耐用年数とし、残存価額を零とする定額法により償却しております。

4. 引当金の計上基準

(1) 退職給付引当金

従業員の退職給付に備えるため、当中間会計期間末における退職給付債務(直近の年金財政計算上の数理債務をもって退職給付債務とする簡便法)及び年金資産の見込額に基づき計上しております。

(2) 賞与引当金

従業員に対する賞与の支給に備えるため、賞与支給見込額のうち当中間会計期間に帰属する額を計上しております。なお、ある条件を満たした者に対して、一定金額を繰延支給する制度が導入されております。当該賞与は数年間に分割支給されるため、1年を超えて支払われる部分については固定負債に計上しております。

(3) 役員賞与引当金

役員に対する賞与の支給に備えるため、賞与支給見込額のうち当中間会計期間に帰属する額を計上しております。なお、ある条件を満たした者に対して、一定金額を繰延支給する制度が導入されております。当該賞与は数年間に分割支給されるため、1年を超えて支払われる部分については固定負債に計上しております。

5. 外貨建の資産及び負債の本邦通貨への換算基準

外貨建の金銭債権債務は、期末日の直物為替相場により円貨に換算し、換算差額は損益として処理しております。

6. その他中間財務諸表作成のための基本となる重要な事項

(1) 消費税等の会計処理

消費税等の会計処理は税抜方式によっております。

(2) 連結納税制度の適用

アムンディ・ジャパンホールディング株式会社を連結納税親会社とする連結納税制度を適用しております。

(表示方法の変更)

当中間会計期間(自 平成31年 1月 1日 至 令和元年 6月30日)

「『税効果会計に係る会計基準』の一部改正」の適用に伴う変更

「『税効果会計に係る会計基準』の一部改正」(企業会計基準第28号 平成30年2月16日)を当中間会計期間の期首から適用し、繰延税金資産は投資その他の資産の区分に表示し、繰延税金負債は固定負債の区分に表示する方法に変更しました。

(中間貸借対照表関係)

当中間会計期間末(令和元年 6月30日)

*1 固定資産の減価償却累計額

有形固定資産	324,768千円
無形固定資産	86,035千円

(中間損益計算書関係)

当中間会計期間(自 平成31年 1月 1日 至 令和元年 6月30日)

*1 減価償却実施額

有形固定資産	19,730千円
無形固定資産	8,115千円

*2 営業外収益のうち主要なもの

賞与引当金戻入額	57,456千円
----------	----------

*3 営業外費用のうち主要なもの

為替差損

45,452千円

(中間株主資本等変動計算書関係)

当中間会計期間（自 平成31年 1月 1日 至 令和元年 6月30日）

1. 発行済株式の種類及び総数に関する事項

株式の種類	当事業年度期首 (千株)	増加(千株)	減少(千株)	当中間会計期間末 (千株)
普通株式	2,400	-	-	2,400

2. 自己株式に関する事項

該当事項はありません。

3. 新株予約権等に関する事項

該当事項はありません。

4. 配当に関する事項

該当事項はありません。

(リース取引関係)

当中間会計期間（自 平成31年 1月 1日 至 令和元年 6月30日）

ファイナンス・リース取引

所有権移転外ファイナンス・リース取引

(1) リース資産の内容

有形固定資産

器具備品

(2) リース資産の減価償却方法

リース期間を耐用年数とし、残存価額を零とする定額法により償却しております。

(金融商品関係)

当中間会計期間（自 平成31年 1月 1日 至 令和元年 6月30日）

金融商品の時価等に関する事項

中間貸借対照表計上額、時価及びこれらの差額については、次のとおりであります。

なお、時価を把握することが極めて困難と認められるものは、次表には含めておりません（（注2）参照）。

(単位：千円)

	中間貸借対照表計上額	時価	差額
(1) 現金・預金	10,829,733	10,829,733	-
(2) 未収委託者報酬	3,105,705	3,105,705	-
(3) 未収運用受託報酬	464,284	464,284	-
(4) 未収収益	784,620	784,620	-
(5) 金銭の信託	301,460	301,460	-
(6) 投資有価証券 その他有価証券	110,546	110,546	-
資産計	15,596,348	15,596,348	-
(1) 未払手数料	1,609,604	1,609,604	-
負債計	1,609,604	1,609,604	-

(注1) 金融商品の時価の算定方法並びに有価証券に関する事項

資産

- (1) 現金・預金、(2) 未収委託者報酬、(3) 未収運用受託報酬、及び(4) 未収収益

これらは短期間で決済されるため、時価は帳簿価額と近似していることから、当該帳簿価額によっております。

- (5) 金銭の信託

信託財産は、主として投資信託、デリバティブ取引、その他の資産（コールローン・委託証拠金等）で構成されております。これらの時価について投資信託については基準価額、デリバティブ取引に関しては、上場デリバティブ取引は取引所の価格、為替予約取引は先物為替相場、店頭デリバティブ取引は取引先金融機関から提示された価格等によっております。また、その他の資産については短期間で決済されるため、時価は帳簿価額とほぼ等しいことから、当該帳簿価額によっております。

- (6) 投資有価証券

これらの時価について、投資信託受益証券は、証券会社等からの時価情報によっております。また、保有目的ごとの有価証券に関する事項については、注記事項（有価証券関係）をご参照下さい。

負債

- (1) 未払手数料

短期間で決済されるため、時価は帳簿価額と近似していることから、当該帳簿価額によっております。

- (注2) 時価を把握することが極めて困難と認められる金融商品

下記については、市場価格がなく、時価を把握することが極めて困難と認められるため、上表には含めておりません。

関係会社株式は、当社の100%子会社であるワイアイシーエム（デラウエア）社の株式です。

区分	中間貸借対照表計上額（千円）
関係会社株式	84,560

- (注3) 金融商品の時価等に関する事項について補足説明

金融商品の時価には、市場価格に基づく価額のほか、市場価格がない場合には合理的に算定された価額が含まれております。当該価額の算定においては、一定の前提条件等を採用しているため、異なる前提条件等によった場合、当該価額が異なることもあります。

- (有価証券関係)

当中間会計期間末（令和元年 6月30日）

1. 満期保有目的の債券

該当事項はありません。

2. 子会社株式及び関連会社株式

関係会社株式（中間貸借対照表計上額 84,560千円）は市場価格がなく、時価を把握することが極めて困難と認められることから、記載しておりません。

3. その他有価証券

（単位：千円）

区分	種類	取得原価	中間貸借対照表計上額	差額
中間貸借対照表計上額が取得原価を超えるもの	(1) 株式	-	-	-
	(2) 債券	-	-	-
	(3) その他(注)	105,152	109,253	4,101
	小計	105,152	109,253	4,101

中間貸借対照表計上額が取得原価を超えないもの	(1) 株式	-	-	-
	(2) 債券	-	-	-
	(3) その他(注)	309,348	302,753	6,595
	小計	309,348	302,753	6,595
合計	414,500	412,006	2,494	

(注) 投資信託受益証券及び金銭の信託であります。

(デリバティブ取引関係)

当中間会計期間末(令和元年 6月30日)

該当事項はありません。

(資産除去債務関係)

当中間会計期間(自 平成31年 1月 1日 至 令和元年 6月30日)

資産除去債務のうち中間貸借対照表に計上しているもの

当中間会計期間における当該資産除去債務の総額の増減

期首残高	61,573千円
有形固定資産の取得に伴う増加額	-千円
時の経過による調整額	553千円
資産除去債務の履行による減少額	-千円
当中間会計期間末残高	<u>62,127千円</u>

(セグメント情報等)

[セグメント情報]

当中間会計期間(自 平成31年 1月 1日 至 令和元年 6月30日)

当社は「投資信託及び投資法人に関する法律」に定める投資信託委託会社であり証券投資信託の設定を行うとともに「金融商品取引法」に定める金融商品取引業者としてその運用(投資運用業)を行っております。また「金融商品取引法」に定める投資助言・代理業を行っております。当社は、投資運用業及び投資助言・代理業にこれらの附帯業務を集約した単一セグメントを報告セグメントとしております。従いまして、開示対象となるセグメントはありませんので、記載を省略しております。

[関連情報]

当中間会計期間(自 平成31年 1月 1日 至 令和元年 6月30日)

1. 製品及びサービスごとの情報

単一の製品・サービスの区分の外部顧客への売上高が中間損益計算書の売上高の90%を超えるため、記載を省略しております。

2. 地域ごとの情報

(1) 営業収益

(単位:千円)

日本	ルクセンブルグ	その他	合計
6,728,282	631,559	539,895	7,899,737

(注) 営業収益は顧客の所在地を基準とし、国ごとに分類しております。

(2) 有形固定資産

本邦に所在している有形固定資産の金額が中間貸借対照表の有形固定資産の金額の90%を超えるため、地域ごとの有形固定資産の記載を省略しております。

3. 主要な顧客ごとの情報

(単位:千円)

顧客の名称	委託者報酬	関連するセグメント名
SMBC・アムンディ プロテクト&スイッチファンド	1,065,329	投資運用業及び投資助言・代理業並びにこれらの附帯業務

[報告セグメントごとの固定資産の減損損失に関する情報]

当中間会計期間（自 平成31年 1月 1日 至 令和元年 6月30日）

該当事項はありません。

[報告セグメントごとののれんの償却額及び未償却残高に関する情報]

当中間会計期間（自 平成31年 1月 1日 至 令和元年 6月30日）

該当事項はありません。

[報告セグメントごとの負ののれん発生益に関する情報]

当中間会計期間（自 平成31年 1月 1日 至 令和元年 6月30日）

該当事項はありません。

(1株当たり情報)

当中間会計期間（自 平成31年 1月 1日 至 令和元年 6月30日）

1株当たり純資産額	5,489円73銭
1株当たり中間純利益	195円26銭

なお、潜在株式調整後1株当たり中間純利益金額については、潜在株式が存在しないため記載しておりません。

1株当たり中間純利益金額の算定上の基礎は、以下の通りであります。

中間純利益	468,628千円
普通株主に帰属しない金額	-千円
普通株式に係る中間純利益	468,628千円
期中平均株式数	2,400千株

(重要な後発事象)

該当事項はありません。

4【利害関係人との取引制限】

委託会社は、「金融商品取引法」の定めるところにより、利害関係人との取引について、次に掲げる行為が禁止されています。

- (1) 自己またはその取締役もしくは執行役との間における取引を行うことを内容とした運用を行うこと（投資者の保護に欠け、もしくは取引の公正を害し、または金融商品取引業の信用を失墜させるおそれがないものとして内閣府令で定めるものを除きます）。
- (2) 運用財産相互間において取引を行うことを内容とした運用を行うこと（投資者の保護に欠け、もしくは取引の公正を害し、または金融商品取引業の信用を失墜させるおそれがないものとして内閣府令で定めるものを除きます）。
- (3) 通常の見積りの条件と異なる条件であって取引の公正を害するおそれのある条件で、委託会社の親法人等（委託会社の総株主等の議決権の過半数を保有していることその他の当該金融商品取引業者と密接な関係を有する法人その他の団体として政令で定める要件に該当する者をいいます。以下(4)、(5)において同じ）または子法人等（委託会社が総株主等の議決権の過半数を保有していることその他の当該金融商品取引業者と密接な関係を有する法人その他の団体として政令で定める要件に該当する者をいいます。以下同じ）と有価証券の売買その他の取引または金融デリバティブ取引を行うこと。
- (4) 委託会社の親法人等または子法人等の利益を図るため、その行う投資運用業に関して運用の方針、運用財産の額もしくは市場の状況に照らして不必要な取引を行うことを内容とした運用を行うこと。
- (5) 上記(3)、(4)に掲げるもののほか、委託会社の親法人等または子法人等が関与する行為であって、投資者の保護に欠け、もしくは取引の公正を害し、または金融商品取引業の信用を失墜させるおそれのあるものとして内閣府令で定める行為。

5【その他】

- (1) 定款の変更、事業譲渡または事業譲受、出資の状況その他の重要事項
該当事項はありません。
- (2) 訴訟事件その他の重要事項
訴訟事件その他委託会社等に重要な影響を与えた事実、または与えると予想される事実はありません。

第2【その他の関係法人の概況】

1【名称、資本金の額及び事業の内容】

(1) 受託会社

- ・名称 株式会社りそな銀行
- ・資本金の額 279,928百万円（2019年3月末日現在）
- ・事業の内容 銀行法に基づき銀行業を営むとともに、金融機関の信託業務の兼営等に関する法律(兼営法)に基づき信託業務を営んでいます。

(2) 販売会社

- ・名称 株式会社りそな銀行
- ・資本金の額 279,928百万円（2019年3月末日現在）
- ・事業の内容 銀行法に基づき銀行業を営むとともに、金融機関の信託業務の兼営等に関する法律(兼営法)に基づき信託業務を営んでいます。

- ・名称 株式会社埼玉りそな銀行
- ・資本金の額 70,000百万円（2019年3月末日現在）
- ・事業の内容 銀行法に基づき銀行業を営んでいます。

- ・名称 株式会社関西みらい銀行
- ・資本金の額 38,971百万円（2019年4月1日現在）
- ・事業の内容 銀行法に基づき銀行業を営んでいます。

(3) 投資顧問会社

- ・名称 C P R アセットマネジメント
- ・資本金の額 53,445,705ユーロ（2018年12月末日現在）
- ・事業の内容 フランス籍の会社であり、内外の有価証券にかかる投資顧問業務及びその業務に付帯する一切の業務を営んでいます。

2【関係業務の概要】

(1) 受託会社

ファンドの受託会社として、信託財産の保管・管理・計算、外国証券を保管・管理する外国の保管銀行への指図・連絡等を行います。受託会社は、ファンドにかかる信託事務の処理の一部について日本トラスティ・サービス信託銀行株式会社と再信託契約を締結し、これを委託することがあります。その場合には、再信託にかかる契約書類に基づいて所定の事務を行います。

< 再信託受託会社の概要 >

- ・名称 日本トラスティ・サービス信託銀行株式会社
- ・資本金の額： 51,000百万円（2019年3月末日現在）
- ・事業の内容： 銀行法に基づき銀行業を営むとともに、金融機関の信託業務の兼営等に関する法律に基づき信託業務を営んでいます。
- ・再信託の目的： 原信託契約にかかる信託業務の一部（信託財産の管理）を原信託受託会社から再信託受託会社（日本トラスティ・サービス信託銀行株式会社）へ委託するため、原信託財産の全てを再信託受託会社へ移管することを目的とします。

(2) 販売会社

販売会社として募集の取扱および販売を行い、信託契約の一部解約に関する事務、一部解約金および収益分配金ならびに償還金の支払に関する事務等を行います。

(3) 投資顧問会社

委託会社よりマザーファンドの運用の指図に関する権限を委託され、信託財産の運用を行います。

3 【資本関係】

(1) 受託会社

該当事項はありません。

(2) 販売会社

該当事項はありません。

(3) 投資顧問会社

該当事項はありません。

第3【その他】

- (1)目論見書の表紙等に金融商品取引法第13条の規定に基づく目論見書である旨を記載することがあります。
- (2)目論見書の別称として「投資信託説明書（目論見書）」、「投資信託説明書(交付目論見書)」および「投資信託説明書（請求目論見書）」という名称を用いることがあります。
- (3)交付目論見書の表紙等に委託会社の名称、金融商品取引業者の登録番号、交付目論見書の使用開始日、その他ロゴ・マーク、図案、ファンドの愛称、ファンドの商品分類、属性区分等および投資信託財産の合計純資産総額を記載することがあります。また、投資信託財産は受託会社において信託法に基づき分別管理されている旨を記載します。
- (4)届出書本文「第一部 証券情報」、「第二部 ファンド情報」に記載の内容について、投資者の理解を助けるため、当該内容を説明した図表等を付加して目論見書の当該内容に関連する箇所に記載することがあります。また、ファンドの特色やリスク等について投資者に開示すべき情報のあるファンドは、交付目論見書に「追加的記載事項」と明記して当該情報の内容等を有価証券届出書の記載にしたがい記載することがあります。
- (5)請求目論見書の巻末に当ファンドの信託約款の全文を記載することがあります。
- (6)交付目論見書の運用実績のデータは適宜更新することがあります。
- (7)目論見書は電子媒体等として使用される他、インターネット等に掲載されることがあります。
その他の情報については、委託会社のホームページ（下記、お問合せ先）にて入手・閲覧することができます。

アムンディ・ジャパン株式会社
お客様サポートライン 0120-202-900 (フリーダイヤル)
受付は委託会社の営業日の午前9時から午後5時まで
ホームページアドレス : <https://www.amundi.co.jp>

独立監査人の監査報告書

平成31年3月4日

アムンディ・ジャパン株式会社
取締役会御中

PwCあらた有限責任監査法人

指定有限責任社員 業務執行社員	公認会計士 鶴田光夫
指定有限責任社員 業務執行社員	公認会計士 久保直毅

当監査法人は、金融商品取引法第193条の2第1項の規定に基づく監査証明を行うため、「委託会社等の経理状況」に掲げられているアムンディ・ジャパン株式会社の平成30年1月1日から平成30年12月31日までの第38期事業年度の財務諸表、すなわち、貸借対照表、損益計算書、株主資本等変動計算書、重要な会計方針及びその他の注記について監査を行った。

財務諸表に対する経営者の責任

経営者の責任は、我が国において一般に公正妥当と認められる企業会計の基準に準拠して財務諸表を作成し適正に表示することにある。これには、不正又は誤謬による重要な虚偽表示のない財務諸表を作成し適正に表示するために経営者が必要と判断した内部統制を整備及び運用することが含まれる。

監査人の責任

当監査法人の責任は、当監査法人が実施した監査に基づいて、独立の立場から財務諸表に対する意見を表明することにある。当監査法人は、我が国において一般に公正妥当と認められる監査の基準に準拠して監査を行った。監査の基準は、当監査法人に財務諸表に重要な虚偽表示がないかどうかについて合理的な保証を得るために、監査計画を策定し、これに基づき監査を実施することを求めている。

監査においては、財務諸表の金額及び開示について監査証拠を入手するための手続が実施される。監査手続は、当監査法人の判断により、不正又は誤謬による財務諸表の重要な虚偽表示のリスクの評価に基づいて選択及び適用される。財務諸表監査の目的は、内部統制の有効性について意見表明するためのものではないが、当監査法人は、リスク評価の実施に際して、状況に応じた適切な監査手続を立案するために、財務諸表の作成と適正な表示に関連する内部統制を検討する。また、監査には、経営者が採用した会計方針及びその適用方法並びに経営者によって行われた見積りの評価も含め全体としての財務諸表の表示を検討することが含まれる。

当監査法人は、意見表明の基礎となる十分かつ適切な監査証拠を入手したと判断している。

監査意見

当監査法人は、上記の財務諸表が、我が国において一般に公正妥当と認められる企業会計の基準に準拠して、アムンディ・ジャパン株式会社の平成30年12月31日現在の財政状態及び同日をもって終了する事業年度の経営成績をすべての重要な点において適正に表示しているものと認める。

利害関係

会社と当監査法人又は業務執行社員との間には、公認会計士法の規定により記載すべき利害関係はない。

以上

(注) 1. 上記は監査報告書の原本に記載された事項を電子化したものであり、その原本は当社が別途保管しております。

2. XBRLデータは監査の対象には含まれていません。

独立監査人の監査報告書

2019年12月11日

アムンディ・ジャパン株式会社
取締役会御中

PwCあらた有限責任監査法人

指定有限責任社員 公認会計士 久保 直毅
業務執行社員

当監査法人は、金融商品取引法第193条の2第1項の規定に基づく監査証明を行うため、「ファンドの経理状況」に掲げられているアムンディ・リソナグローバル・ブランド・ファンドの2019年5月16日から2019年11月15日までの計算期間の財務諸表、すなわち、貸借対照表、損益及び剰余金計算書、注記表並びに附属明細表について監査を行った。

財務諸表に対する経営者の責任

経営者の責任は、我が国において一般に公正妥当と認められる企業会計の基準に準拠して財務諸表を作成し適正に表示することにある。これには、不正又は誤謬による重要な虚偽表示のない財務諸表を作成し適正に表示するために経営者が必要と判断した内部統制を整備及び運用することが含まれる。

監査人の責任

当監査法人の責任は、当監査法人が実施した監査に基づいて、独立の立場から財務諸表に対する意見を表明することにある。当監査法人は、我が国において一般に公正妥当と認められる監査の基準に準拠して監査を行った。監査の基準は、当監査法人に財務諸表に重要な虚偽表示がないかどうかについて合理的な保証を得るために、監査計画を策定し、これに基づき監査を実施することを求めている。

監査においては、財務諸表の金額及び開示について監査証拠を入手するための手続が実施される。監査手続は、当監査法人の判断により、不正又は誤謬による財務諸表の重要な虚偽表示のリスクの評価に基づいて選択及び適用される。財務諸表監査の目的は、内部統制の有効性について意見表明するためのものではないが、当監査法人は、リスク評価の実施に際して、状況に応じた適切な監査手続を立案するために、財務諸表の作成と適正な表示に関連する内部統制を検討する。また、監査には、経営者が採用した会計方針及びその適用方法並びに経営者によって行われた見積りの評価も含め全体としての財務諸表の表示を検討することが含まれる。

当監査法人は、意見表明の基礎となる十分かつ適切な監査証拠を入手したと判断している。

監査意見

当監査法人は、上記の財務諸表が、我が国において一般に公正妥当と認められる企業会計の基準に準拠して、アムンディ・リソナグローバル・ブランド・ファンドの2019年11月15日現在の信託財産の状態及び同日をもって終了する計算期間の損益の状況をすべての重要な点において適正に表示しているものと認める。

利害関係

アムンディ・ジャパン株式会社及びファンドと当監査法人又は業務執行社員との間には、公認会計士法の規定により記載すべき利害関係はない。

以 上

(注) 1. 上記は監査報告書の原本に記載された事項を電子化したものであり、その原本は当社が別途保管しております。

2. XBRLデータは監査の対象には含まれていません。

独立監査人の中間監査報告書

令和元年 8月30日

アムンディ・ジャパン株式会社

取締役会 御中

PwCあらた有限責任監査法人

指定有限責任社員 公認会計士 久保直毅
業務執行社員

当監査法人は、金融商品取引法第193条の2第1項の規定に基づく監査証明を行うため、「委託会社等の経理状況」に掲げられているアムンディ・ジャパン株式会社の平成31年1月1日から令和元年12月31日までの第39期事業年度の中間会計期間（平成31年1月1日から令和元年6月30日まで）に係る中間財務諸表、すなわち、中間貸借対照表、中間損益計算書、中間株主資本等変動計算書、重要な会計方針及びその他の注記について中間監査を行った。

中間財務諸表に対する経営者の責任

経営者の責任は、我が国において一般に公正妥当と認められる中間財務諸表の作成基準に準拠して中間財務諸表を作成し有用な情報を表示することにある。これには、不正又は誤謬による重要な虚偽表示のない中間財務諸表を作成し有用な情報を表示するために経営者が必要と判断した内部統制を整備及び運用することが含まれる。

監査人の責任

当監査法人の責任は、当監査法人が実施した中間監査に基づいて、独立の立場から中間財務諸表に対する意見を表明することにある。当監査法人は、我が国において一般に公正妥当と認められる中間監査の基準に準拠して中間監査を行った。中間監査の基準は、当監査法人に中間財務諸表には全体として中間財務諸表の有用な情報の表示に関して投資者の判断を損なうような重要な虚偽表示がないかどうかの合理的な保証を得るために、中間監査に係る監査計画を策定し、これに基づき中間監査を実施することを求めている。

中間監査においては、中間財務諸表の金額及び開示について監査証拠を入手するために年度監査と比べて監査手続の一部を省略した中間監査手続が実施される。中間監査手続は、当監査法人の判断により、不正又は誤謬による中間財務諸表の重要な虚偽表示のリスクの評価に基づいて、分析的手続等を中心とした監査手続に必要に応じて追加の監査手続が選択及び適用される。中間監査の目的は、内部統制の有効性について意見表明するためのものではないが、当監査法人は、リスク評価の実施に際して、状況に応じた適切な中間監査手続を立案するために、中間財務諸表の作成と有用な情報の表示に関連する内部統制を検討する。また、中間監査には、経営者が採用した会計方針及びその適用方法並びに経営者によって行われた見積りの評価も含め中間財務諸表の表示を検討することが含まれる。

当監査法人は、中間監査の意見表明の基礎となる十分かつ適切な監査証拠を入手したと判断している。

中間監査意見

当監査法人は、上記の中間財務諸表が、我が国において一般に公正妥当と認められる中間財務諸表の作成基準に準拠して、アムンディ・ジャパン株式会社の令和元年6月30日現在の財政状態及び同日をもって終了する中間会計期間（平成31年1月1日から令和元年6月30日まで）の経営成績に関する有用な情報を表示しているものと認める。

利害関係

会社と当監査法人又は業務執行社員との間には、公認会計士法の規定により記載すべき利害関係はない。

以 上

(注) 1. 上記は中間監査報告書の原本に記載された事項を電子化したものであり、その原本は当社が別途保管しております。

2. XBRLデータは中間監査の対象には含まれていません。