

【表紙】

【提出書類】	有価証券届出書の訂正届出書
【提出先】	関東財務局長殿
【提出日】	平成27年2月17日提出
【発行者名】	アムンディ・ジャパン株式会社
【代表者の役職氏名】	代表取締役 ニコラ・ソヴァーチュ
【本店の所在の場所】	東京都千代田区内幸町一丁目2番2号
【事務連絡者氏名】	横田 陽子
【電話番号】	03-3593-5928
【届出の対象とした募集（売出）内国投資 信託受益証券に係るファンドの名称】	アムンディ・リソナグローバル・ブランド・ファンド
【届出の対象とした募集（売出）内国投資 信託受益証券の金額】	継続募集額 上限 5,000億円
【縦覧に供する場所】	該当事項はありません。

1. 【有価証券届出書の訂正届出書の提出理由】

平成27年2月17日付にて有価証券報告書を提出いたしましたので、平成26年8月15日付にて提出いたしました有価証券届出書（以下「原届出書」といいます）の関係情報を新たな情報に訂正し、また記載事項の一部に訂正もしくは追加を行うため、本訂正届出書を提出するものであります。

2. 【訂正事項】

原届出書の内容は本訂正届出書の内容に変更および更新されます。

下線部分は、訂正もしくは追加箇所を示します。

第二部【ファンド情報】

第1【ファンドの状況】

1【ファンドの性格】

（1）【ファンドの目的及び基本的性格】

<ファンドの特色>

追加的記載事項

原届出書の「第二部 ファンド情報 第1 ファンドの状況 1 ファンドの性格 （1）ファンドの目的及び基本的性格 <ファンドの特色> 追加的記載事項」につきましては次の内容に更新・訂正されます。

<更新・訂正後>

追加的記載事項



ブランド企業の魅力

魅力① 高い収益性

ブランド企業は、質の高い商品やサービスを提供しており、世界的な知名度・ブランド力が確立しています。競合会社が少ないため価格競争に巻き込まれにくく、価格決定力があることから高収益が期待できます。

魅力② 安定した顧客基盤

ブランド企業は、固定客（リピーター）を持ち、景気の好況・不況の影響を受けにくく、相対的に安定した収益力が期待できます。

魅力③ 所得の増加による市場の拡大

アジアを中心に富裕層・中間所得層が増えています。質の高い商品やサービスを求める消費者が増えており、ブランド市場の拡大が期待されます。

※上記は、一般的なブランド企業の魅力です。ブランド企業の中には、知名度・ブランド力が確立していないことから価格決定力がなく、収益性が低いブランド企業や、景気動向の影響を受けやすい企業もあることにご留意ください。また、アジア市場は、景気動向（景気減速等）の影響を受けて富裕層・中間所得層が増えない場合があります。

高収益と安定した顧客基盤

一般的に、ブランド市場は新規参入が難しく、競合会社が多くありません。ブランド企業は、値下げ競争に巻き込まれにくく価格決定力があり、高収益が期待できます。また、顧客基盤が安定しており、相対的に景気の影響を受けにくい収益構造となっています。

[イメージ図]



※上記は、一般的なブランド企業のイメージです。ブランド企業の中には、多くの競合会社がある業界でも、企業イメージや商品の質、販売力等から収益性が高い企業もあります。また、ブランド企業ではなくても、競合会社が少なく収益性の高い企業もあります。

各地域のブランド企業例

<欧州>

エルメス、LVMHモエ ヘネシー・ルイ ヴイトン
ネスレ、スウォッチ、フィアット、ダノン

<北米>

P&G、ペプシコ、コーチ、ラルフローレン、
ナイキ、エステ ローダー、ティファニー

<アジア>

香港上海ホテルズ
ポーツデザイン、リー&フォン

ブランド企業の紹介

LVMHモエ ヘネシー・ルイ ヴイトン

1987年に、ルイ・ヴィトンとモエ・ヘネシーが合併して誕生しました。フェンディやディオールなど60以上の高級ブランドを持ち、免税店のDFSも傘下に持つ複合企業です。



エルメス(HERMES)

1837年に馬具工房としてパリで開業しました。当時の皇帝や貴族の御用達として有名です。伝統や技術を守りつつ、著名なデザイナーを起用する等進化を続けています。高級ブランドの代名詞といえます。



コーチ(COACH)

1941年にニューヨークで設立された革製品のブランド企業で、バッグだけでなく、スカーフやキーホルダーなど幅広い商品を持ちます。デザイン性と機能性の高さが人気です。



ナイキ(NIKE)

1968年にアメリカで設立されたスポーツ関連商品を扱う世界的企業です。バスケット、ゴルフ、テニス、ランニング等幅広い商品を持ちます。



ネスレ(Nestle)

1866年にスイスで創業した世界最大の食品会社です。コーヒーやミネラルウォーターだけでなく、キットカットなどの菓子類、乳製品の事業も手がけています。



香港上海ホテルズ

ペニンシュラホテルを運営する香港のホテルグループです。質の高いサービスに定評があり、世界中に多くのファンを持ちます。ペニンシュラ香港は香港のランドマークとして有名です。



出所：ブルームバーグ等のデータを基に、アムンディ・ジャパン株式会社が作成。

※上記はご参考として紹介したものであり、「アムンディ・リソなグローバル・ブランド・ファンド」への実質的な組入れを保証もしくは示唆するものではありません。記載されている個別の企業については、その企業の株式等の売買を推奨・勧誘するものではありません。

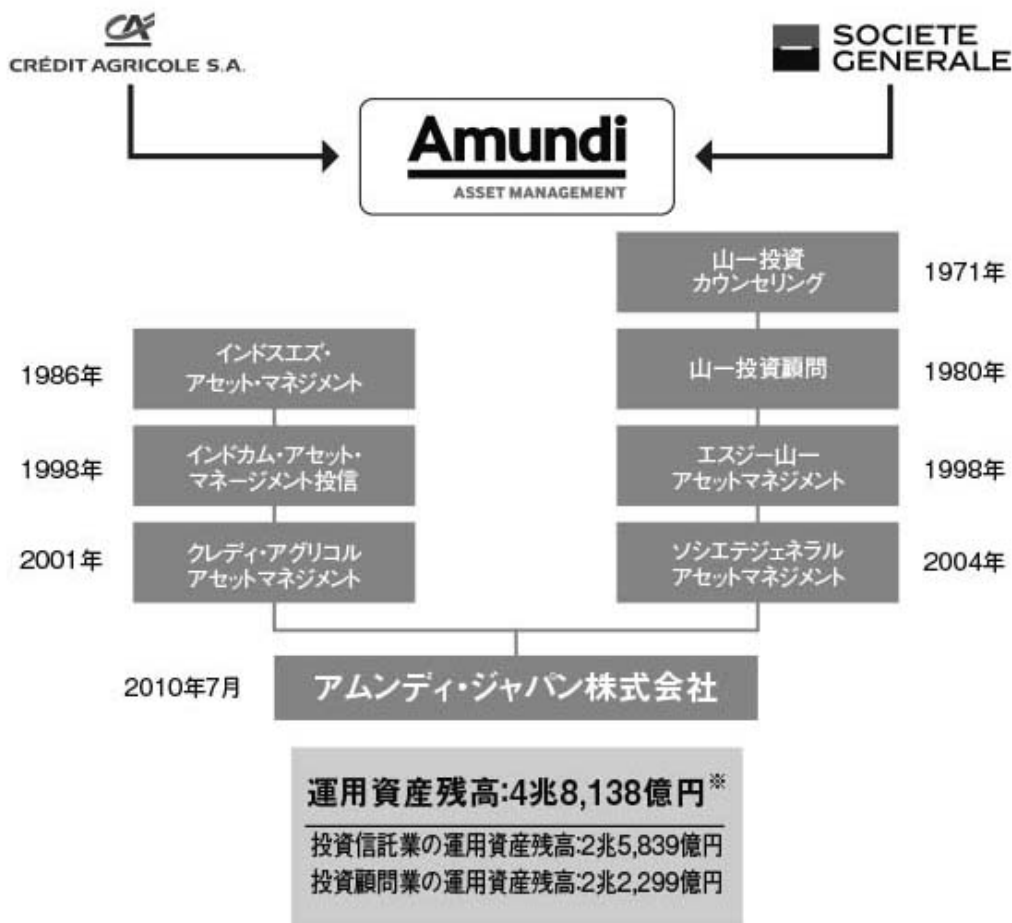
アムンディについて

- クレディ・アグリコル S.A.とソシエテ ジェネラルは2009年12月31日付でAmundi(アムンディ)を設立しました。
- アムンディは、8,214億ユーロ(約114兆円、1ユーロ=138.31円で換算。2014年6月末現在)の運用資産額を有する世界トップクラスの運用会社の1つです。
- 欧州有数の金融グループである、クレディ・アグリコル S.A.とソシエテ ジェネラル両グループの支援をバックに、「プロダクトの質の向上」、「お客様との信頼関係構築」、「組織の効率化」などにおいて優位性を発揮し、欧州における確固たるトップレベルの運用会社になることを目指します。

アムンディ(Amundi)・・・

アセットマネジメントの頭文字であるAとM、「世界」を意味するラテン語 Mundiを合わせた名前です。新会社が開かれた企業になるようにとの思いが込められています。

アムンディ・ジャパン株式会社について



※2014年11月末現在。

各契約資産合計には、重複資産(投資顧問契約と投資信託契約、ファンド・オブ・ファンズ等)が一部含まれています。

(3) 【ファンドの仕組み】

委託会社の概況

《アムンディ概要》

原届出書の「第二部 ファンド情報 第1 ファンドの状況 1 ファンドの性格 (3) ファンドの仕組み 委託会社の概況 《アムンディ概要》」につきましては次の内容に更新・訂正されます。

<更新・訂正後>

アムンディは、8,214億ユーロ(約114兆円、1ユーロ=138.31円で換算)の運用資産額を有する世界トップクラスの運用会社の1つです。世界30カ国以上の主要な投資地域の中心に拠点を持ち、すべてのアセットクラスや主要通貨を網羅する広範囲な運用商品を提供しています。

アムンディは、世界中の1億人以上の個人投資家のお客様のニーズに応えるべく、貯蓄・投資手段の提供に力を注いでいます。また、機関投資家のお客様については、個別の要望やリスク許容度に応じた、革新的で良好なパフォーマンスを生み出すような商品を開発、提供しています。

2014年6月末現在

2【投資方針】

(5)【投資制限】

原届出書の「第二部 ファンド情報 第1 ファンドの状況 2 投資方針 (5) 投資制限」につきましては次の内容に更新・訂正されます。

<更新・訂正後>

ファンドの信託約款で定める主な投資制限

ファンドの信託約款で定める投資制限は、下記の通りです。

投資制限の詳細につきましては、信託約款をご参照ください。

- 1) 外貨建資産への実質投資割合には制限を設けません。
- 2) 株式への実質投資割合には制限を設けません。
- 3) 新株引受権証券および新株予約権証券への実質投資割合は、取得時において信託財産の純資産総額の10%以下とします。
- 4) 同一銘柄の株式への実質投資割合は、取得時において信託財産の純資産総額の10%以下とします。
- 5) 同一銘柄の新株引受権証券および新株予約権証券への実質投資割合は、取得時において信託財産の純資産総額の5%以下とします。
- 6) 同一銘柄の転換社債ならびに新株予約権付社債券のうち会社法第236条第1項第3号の財産が当該新株予約権付社債についての社債であって当該社債と当該新株予約権がそれぞれ単独で存在しないことをあらかじめ明確にしているものへの実質投資割合は、取得時において信託財産の純資産総額の5%以下とします。
- 7) 投資信託証券(マザーファンド受益証券を除きます)への実質投資割合は、信託財産の純資産総額の5%以下とします。
- 8) 外国為替予約取引は信託約款の規定の範囲で行います。
- 9) デリバティブ取引等(金融商品取引業等に関する内閣府令第130条第1項第8号に定めるデリバティブ取引をいいます。)について、一般社団法人投資信託協会規則の定めるところにしたがい、委託会社が定める合理的な方法により算出した額が、投資信託財産の純資産総額を超えないものとします。

法令等に基づく投資制限

同一法人の発行する株式の投資制限(投資信託及び投資法人に関する法律)

委託会社は、同一法人の発行する株式について、委託会社が運用を行う全ての委託者指図型投資信託につき、信託財産として有する当該株式にかかる議決権の総数が、当該株式にかかる議

決権の総数の50%を超えることとなる場合において、信託財産をもって当該株式を取得することを受託会社に指図することはできません。

4【手数料等及び税金】

(5)【課税上の取扱い】

<訂正前>

日本の居住者である受益者に対する課税上の取扱いは、平成26年4月現在の内容に基づいて記載しており、税法が改正された場合等には、以下の内容および本書における税制に関する記載内容が変更になることがあります。(略)

<訂正後>

日本の居住者である受益者に対する課税上の取扱いは、平成26年9月現在の内容に基づいて記載しており、税法が改正された場合等には、以下の内容および本書における税制に関する記載内容が変更になることがあります。

(略)

5【運用状況】

原届出書の「第二部 ファンド情報 第1 ファンドの状況 5 運用状況」につきましては次の内容に更新・訂正されます。

<更新・訂正後>

以下は平成26年11月末日現在の運用状況です。

また、投資比率は、小数点以下第3位を切捨てで表示しているため、当該比率の合計と合計欄の比率が一致しない場合があります。

(1)【投資状況】

信託財産の構成

資産の種類	国/地域	時価合計(円)	投資比率(%)
親投資信託受益証券	日本	2,902,063,188	99.03
現金・預金・その他の資産（負債控除後）		28,381,766	0.96
合計（純資産総額）		2,930,444,954	100.00

（注）投資比率とは、ファンドの純資産総額に対する当該資産の時価合計比率をいいます。

<参考情報>

「CAグローバル・ブランド・マザーファンド」

資産の種類	国/地域	時価合計(円)	投資比率(%)
株式	アメリカ	1,257,858,310	43.03
	ドイツ	250,448,720	8.56
	フランス	193,458,997	6.61
	イギリス	382,557,228	13.08
	スイス	403,942,458	13.82
	オランダ	23,167,909	0.79
	ベルギー	121,310,302	4.15
	スウェーデン	69,352,549	2.37
	パナマ	35,854,902	1.22
	ジャージー	72,951,359	2.49
	小計		2,810,902,734
現金・預金・その他の資産（負債控除後）		111,961,220	3.83
合計（純資産総額）		2,922,863,954	100.00

（注）投資比率とは、ファンドの純資産総額に対する当該国/地域の時価合計比率をいい、株式の小計の投資比率とは、ファンドの純資産総額に対する当該国/地域の時価合計の総額比率をいいます。

(2)【投資資産】

【投資有価証券の主要銘柄】

順位	国/地域	種類	銘柄名	口数	帳簿価額 単価 (円)	帳簿価額 (円)	評価額 単価 (円)	評価額 (円)	投資 比率 (%)
1	日本	親投資信託 受益証券	CAグローバル・ブランド・マザーファンド	1,243,066,559	2.2438	2,789,192,746	2.3346	2,902,063,188	99.03

（注）投資比率とは、ファンドの純資産総額に対する当該銘柄の評価額比率をいいます。

種類別投資比率

国内/外国	種類	投資比率(%)

国内	親投資信託受益証券	99.03
合計		99.03

（注）投資比率とは、ファンドの純資産総額に対する当該種類の評価額比率をいいます。

【投資不動産物件】

該当事項はありません。

【その他投資資産の主要なもの】

該当事項はありません。

<参考情報>

「CAグローバル・ブランド・マザーファンド」

投資有価証券の主要銘柄（評価額上位30銘柄）

順位	国/ 地域	種類	銘柄名	業種	株式数	帳簿価額 単価 (円)	帳簿価額 (円)	評価額 単価 (円)	評価額 (円)	投資 比率 (%)
1	スイス	株式	NESTLE 'R'	食品・飲料・タバコ	28,438	8,753.33	248,927,468	8,839.09	251,366,226	8.59
2	ベルギー	株式	ANHEUSER-BUSCH INBEV	食品・飲料・タバコ	8,833	13,011.00	114,926,233	13,733.75	121,310,302	4.15
3	ドイツ	株式	DAIMLER AG (REGISTERED)	自動車・自動車部品	11,355	8,996.86	102,159,390	9,878.59	112,171,412	3.83
4	イギリス	株式	BRITISH AMERICAN TOBACCO	食品・飲料・タバコ	15,814	6,794.93	107,455,055	6,948.15	109,878,191	3.75
5	アメリカ	株式	WALT DISNEY	メディア	9,100	10,735.28	97,691,084	10,867.70	98,896,084	3.38
6	イギリス	株式	DIAGEO	食品・飲料・タバコ	23,045	3,501.93	80,702,186	3,592.01	82,778,059	2.83
7	ドイツ	株式	BAYERISCHE MOTOREN WERKE AG	自動車・自動車部品	5,601	12,226.43	68,480,245	13,467.32	75,430,504	2.58
8	ジャージー	株式	WPP PLC	メディア	29,466	2,368.05	69,777,182	2,475.78	72,951,359	2.49
9	イギリス	株式	SABMILLER	食品・飲料・タバコ	11,062	6,490.33	71,796,084	6,584.12	72,833,629	2.49
10	アメリカ	株式	WHIRLPOOL	耐久消費財・アパレル	3,200	20,485.71	65,554,278	21,699.93	69,439,789	2.37
11	スウェーデン	株式	HENNES & MAURITZ 'B'	小売	13,953	4,759.23	66,405,619	4,970.43	69,352,549	2.37
12	アメリカ	株式	TJX COS.	小売	9,000	7,368.09	66,312,842	7,628.19	68,653,796	2.34
13	アメリカ	株式	PEPSICO	食品・飲料・タバコ	5,800	11,553.43	67,009,926	11,746.15	68,127,672	2.33
14	アメリカ	株式	TIFFANY & CO	小売	5,100	12,105.56	61,738,405	12,557.20	64,041,762	2.19
15	スイス	株式	LINDT & SPRUENGLI AG-REG	食品・飲料・タバコ	9	7,003,896.66	63,035,070	7,105,580.00	63,950,220	2.18
16	アメリカ	株式	STARWOOD HOTELS & RESORTS	消費者サービス	6,900	9,281.05	64,039,279	9,205.38	63,517,175	2.17
17	アメリカ	株式	NEWELL RUBBERMAID	耐久消費財・アパレル	14,600	4,117.95	60,122,083	4,256.28	62,141,688	2.12
18	スイス	株式	LINDT & SPRUENGLI AG	食品・飲料・タバコ	99	586,087.83	58,022,696	596,623.69	59,065,746	2.02
19	アメリカ	株式	KIMBERLY-CLARK	家庭用品・パーソナル用品	4,200	13,318.60	55,938,159	13,497.13	56,687,974	1.93
20	フランス	株式	LVMH	耐久消費財・アパレル	2,634	20,276.79	53,409,091	21,049.59	55,444,646	1.89
21	アメリカ	株式	TIME WARNER INC	メディア	5,390	9,428.84	50,821,461	9,906.49	53,395,990	1.82
22	アメリカ	株式	MONDELEZ INTERNATIONAL INC	食品・飲料・タバコ	11,500	4,511.65	51,884,053	4,610.97	53,026,155	1.81
23	アメリカ	株式	STARBUCKS	消費者サービス	5,500	9,236.12	50,798,701	9,422.93	51,826,120	1.77
24	アメリカ	株式	GOOGLE INC-CLASS A	ソフトウェア・サービス	800	65,640.11	52,512,090	64,758.11	51,806,494	1.77
25	アメリカ	株式	CHURCH & DWIGHT CO INC	家庭用品・パーソナル用品	5,400	8,693.45	46,944,640	8,857.79	47,832,074	1.63
26	アメリカ	株式	COLGATE-PALMOLIVE CO	家庭用品・パーソナル用品	5,800	7,987.61	46,328,189	8,121.21	47,103,068	1.61
27	アメリカ	株式	MOLSON COORS BREWING CO	食品・飲料・タバコ	5,100	8,924.00	45,512,402	9,044.59	46,127,434	1.57
28	フランス	株式	CASINO GUICHARD-P	食品・生活必需品小売り	3,700	12,450.17	46,065,651	11,565.50	42,792,364	1.46
29	アメリカ	株式	WALGREEN	食品・生活必需品小売り	5,200	7,913.13	41,148,296	8,095.20	42,095,082	1.44
30	ドイツ	株式	BEIERSDORF	家庭用品・パーソナル用品	3,757	9,975.74	37,478,870	10,480.63	39,375,764	1.34

（注）投資比率とは、ファンドの純資産総額に対する当該銘柄の評価額比率をいいます。

種類別及び業種別投資比率

国内/外国	種類	業種	投資比率(%)
外国	株式	自動車・自動車部品	6.41
		耐久消費財・アパレル	10.31
		消費者サービス	6.22
		メディア	11.69
		小売	8.78
		食品・生活必需品小売り	4.20

	食品・飲料・タバコ	37.77
	家庭用品・パーソナル用品	8.85
	ヘルスケア機器・サービス	0.11
	ソフトウェア・サービス	1.77
	合計	96.16

（注）投資比率とは、ファンドの純資産総額に対する当該業種の評価額比率をいいます。

投資不動産物件
該当事項はありません。

その他投資資産の主要なもの
該当事項はありません。

（３）【運用実績】

【純資産の推移】

平成26年11月末日及び同日前1年以内における各月末ならびに下記の計算期間末の純資産の推移は次の通りです。

期間	純資産総額 (分配落)(円)	純資産総額 (分配付)(円)	1口当たり 純資産額 (分配落)(円)	1口当たり 純資産額 (分配付)(円)
第1期計算期間末（平成18年11月15日）	2,896,317,519	3,221,404,361	1.0201	1.1346
第2期計算期間末（平成19年 5月15日）	7,649,090,460	8,665,435,457	1.0506	1.1902
第3期計算期間末（平成19年11月15日）	15,142,894,478	15,142,894,478	0.9955	0.9955
第4期計算期間末（平成20年 5月15日）	12,349,294,298	12,349,294,298	0.8895	0.8895
第5期計算期間末（平成20年11月17日）	6,114,292,527	6,114,292,527	0.4737	0.4737
第6期計算期間末（平成21年 5月15日）	6,472,786,943	6,472,786,943	0.5226	0.5226
第7期計算期間末（平成21年11月16日）	7,467,493,519	7,467,493,519	0.6522	0.6522
第8期計算期間末（平成22年 5月17日）	6,516,243,265	6,516,243,265	0.6686	0.6686
第9期計算期間末（平成22年11月15日）	5,979,174,872	5,979,174,872	0.7155	0.7155
第10期計算期間末（平成23年 5月16日）	5,572,466,763	5,572,466,763	0.7745	0.7745
第11期計算期間末（平成23年11月15日）	4,371,852,813	4,371,852,813	0.6980	0.6980
第12期計算期間末（平成24年 5月15日）	4,180,666,304	4,180,666,304	0.7743	0.7743
第13期計算期間末（平成24年11月15日）	3,878,264,848	3,878,264,848	0.8084	0.8084
第14期計算期間末（平成25年 5月15日）	3,879,052,123	4,622,662,122	1.0433	1.2433
第15期計算期間末（平成25年11月15日）	3,511,240,904	3,717,598,744	1.0209	1.0809
第16期計算期間末（平成26年 5月15日）	3,107,208,441	3,229,364,157	1.0175	1.0575
第17期計算期間末（平成26年11月17日）	2,763,488,789	3,085,860,033	1.0287	1.1487
平成25年11月末日	3,601,622,953	-	1.0495	-
12月末日	3,554,256,908	-	1.0901	-
平成26年 1月末日	3,201,342,066	-	1.0100	-
2月末日	3,291,080,255	-	1.0513	-
3月末日	3,241,359,630	-	1.0514	-

4月末日	3,232,912,690	-	1.0579	-
5月末日	3,124,187,642	-	1.0303	-
6月末日	3,094,548,199	-	1.0361	-
7月末日	3,062,303,586	-	1.0332	-
8月末日	3,068,988,809	-	1.0464	-
9月末日	2,949,151,588	-	1.0687	-
10月末日	2,912,126,508	-	1.0616	-
11月末日	2,930,444,954	-	1.0692	-

【分配の推移】

期間		1口当たり分配金(円)
第1期計算期間	自 平成18年 7月28日 至 平成18年11月15日	0.1145
第2期計算期間	自 平成18年11月16日 至 平成19年 5月15日	0.1396
第3期計算期間	自 平成19年 5月16日 至 平成19年11月15日	0.0000
第4期計算期間	自 平成19年11月16日 至 平成20年 5月15日	0.0000
第5期計算期間	自 平成20年 5月16日 至 平成20年11月17日	0.0000
第6期計算期間	自 平成20年11月18日 至 平成21年 5月15日	0.0000
第7期計算期間	自 平成21年 5月16日 至 平成21年11月16日	0.0000
第8期計算期間	自 平成21年11月17日 至 平成22年 5月17日	0.0000
第9期計算期間	自 平成22年 5月18日 至 平成22年11月15日	0.0000
第10期計算期間	自 平成22年11月16日 至 平成23年 5月16日	0.0000
第11期計算期間	自 平成23年 5月17日 至 平成23年11月15日	0.0000
第12期計算期間	自 平成23年11月16日 至 平成24年 5月15日	0.0000
第13期計算期間	自 平成24年 5月16日 至 平成24年11月15日	0.0000
第14期計算期間	自 平成24年11月16日 至 平成25年 5月15日	0.2000

第15期計算期間	自 平成25年 5月16日 至 平成25年11月15日	0.0600
第16期計算期間	自 平成25年11月16日 至 平成26年 5月15日	0.0400
第17期計算期間	自 平成26年 5月16日 至 平成26年11月17日	0.1200

【収益率の推移】

	期間	収益率(%)
第1期計算期間	自 平成18年 7月28日 至 平成18年11月15日	13.5
第2期計算期間	自 平成18年11月16日 至 平成19年 5月15日	16.7
第3期計算期間	自 平成19年 5月16日 至 平成19年11月15日	5.2
第4期計算期間	自 平成19年11月16日 至 平成20年 5月15日	10.6
第5期計算期間	自 平成20年 5月16日 至 平成20年11月17日	46.7
第6期計算期間	自 平成20年11月18日 至 平成21年 5月15日	10.3
第7期計算期間	自 平成21年 5月16日 至 平成21年11月16日	24.8
第8期計算期間	自 平成21年11月17日 至 平成22年 5月17日	2.5
第9期計算期間	自 平成22年 5月18日 至 平成22年11月15日	7.0
第10期計算期間	自 平成22年11月16日 至 平成23年 5月16日	8.2
第11期計算期間	自 平成23年 5月17日 至 平成23年11月15日	9.9
第12期計算期間	自 平成23年11月16日 至 平成24年 5月15日	10.9
第13期計算期間	自 平成24年 5月16日 至 平成24年11月15日	4.4
第14期計算期間	自 平成24年11月16日 至 平成25年 5月15日	53.8
第15期計算期間	自 平成25年 5月16日 至 平成25年11月15日	3.6

第16期計算期間	自 平成25年11月16日 至 平成26年 5月15日	3.6
第17期計算期間	自 平成26年 5月16日 至 平成26年11月17日	12.9

（注）収益率は以下の計算式により算出しております。

$(\text{当該計算期間未分配付基準価額} - \text{当該計算期間の直前の計算期間未分配落基準価額}) \div (\text{当該計算期間の直前の計算期間未分配落基準価額}) \times 100$

ただし、第1期計算期間については「当該計算期間の直前の計算期間未分配落基準価額」に代えて設定時の基準価額（10,000円）を用いております。

なお、小数点以下第2位を四捨五入し、小数点以下第1位まで表示しております。

（4）【設定及び解約の実績】

期間	設定口数	解約口数	発行済口数
第1期計算期間 自 平成18年 7月28日 至 平成18年11月15日	3,008,545,230	169,358,836	2,839,186,394
第2期計算期間 自 平成18年11月16日 至 平成19年 5月15日	6,016,275,883	1,575,053,985	7,280,408,292
第3期計算期間 自 平成19年 5月16日 至 平成19年11月15日	9,317,466,426	1,387,196,685	15,210,678,033
第4期計算期間 自 平成19年11月16日 至 平成20年 5月15日	140,857,109	1,467,707,131	13,883,828,011
第5期計算期間 自 平成20年 5月16日 至 平成20年11月17日	37,678,546	1,014,481,261	12,907,025,296
第6期計算期間 自 平成20年11月18日 至 平成21年 5月15日	41,271,395	563,573,801	12,384,722,890
第7期計算期間 自 平成21年 5月16日 至 平成21年11月16日	40,617,089	975,949,175	11,449,390,804
第8期計算期間 自 平成21年11月17日 至 平成22年 5月17日	15,418,840	1,718,971,794	9,745,837,850
第9期計算期間 自 平成22年 5月18日 至 平成22年11月15日	35,337,017	1,424,419,293	8,356,755,574
第10期計算期間 自 平成22年11月16日 至 平成23年 5月16日	60,229,160	1,221,806,497	7,195,178,237
第11期計算期間 自 平成23年 5月17日 至 平成23年11月15日	23,551,169	955,244,320	6,263,485,086
第12期計算期間 自 平成23年11月16日 至 平成24年 5月15日	13,023,579	877,128,939	5,399,379,726
第13期計算期間 自 平成24年 5月16日 至 平成24年11月15日	4,103,935	606,150,115	4,797,333,546
第14期計算期間 自 平成24年11月16日 至 平成25年 5月15日	49,310,501	1,128,594,048	3,718,049,999
第15期計算期間 自 平成25年 5月16日 至 平成25年11月15日	346,640,671	625,393,328	3,439,297,342
第16期計算期間 自 平成25年11月16日 至 平成26年 5月15日	191,515,174	576,919,604	3,053,892,912
第17期計算期間 自 平成26年 5月16日 至 平成26年11月17日	98,780,446	466,246,318	2,686,427,040

（注1）全て本邦内におけるものです。

（注2）第1期計算期間の設定口数には、当初募集期間の設定口数を含みます。

< 参考情報 >

運用実績



2014年11月28日現在

基準価額・純資産の推移



*再投資後基準価額は、税引前分配金を分配時に再投資したものと計算しています。
*基準価額の計算において信託報酬は控除しています。

基準価額	10,692円	純資産総額	29.3億円
------	---------	-------	--------

分配の推移

決算日	分配金
13期(2012年11月15日)	0円
14期(2013年5月15日)	2,000円
15期(2013年11月15日)	600円
16期(2014年5月15日)	400円
17期(2014年11月17日)	1,200円
設定来累計	6,741円

*分配金は1万円当たり・税引前です。
*直近5期分を表示しています。

主要な資産の状況

[ファンドは、ファミリーファンド方式により運用を行っており、組入上位10銘柄、組入上位5業種および組入上位5通貨はマザーファンドのポートフォリオの状況を記載しています。]

◆資産構成

資産	比率
株式	95.24%
現金等	4.76%
合計	100.00%

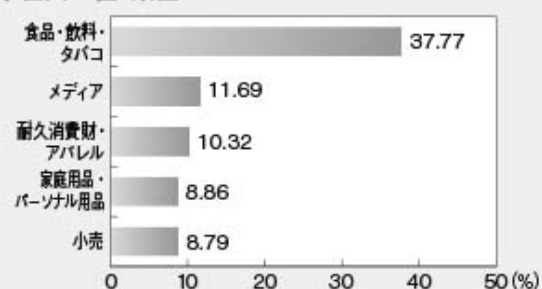
*比率は純資産総額に対する実質投資割合です。
*現金等には未払諸費用等を含みます。
*四捨五入の影響で合計が100%とならない場合があります。

◆組入上位10銘柄 (CAグローバル・ブランド・マザーファンド)

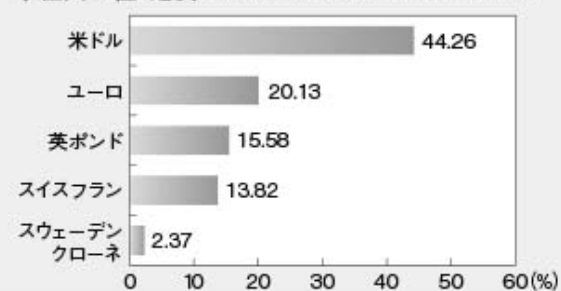
銘柄名	業種	比率
1 ネスレ	食品・飲料・タバコ	8.60%
2 アンハイザー・ブッシュ・インペブ	食品・飲料・タバコ	4.15%
3 ダイムラー	自動車・自動車部品	3.84%
4 プリティッシュ・アメリカン・タバコ	食品・飲料・タバコ	3.76%
5 ウォルト・ディズニー	メディア	3.38%
6 ディアジオ	食品・飲料・タバコ	2.83%
7 BMW	自動車・自動車部品	2.58%
8 WPPグループ	メディア	2.50%
9 SABミラー	食品・飲料・タバコ	2.49%
10 ワールプール	耐久消費財・アパレル	2.38%

*比率はマザーファンドの純資産総額に対する割合です。

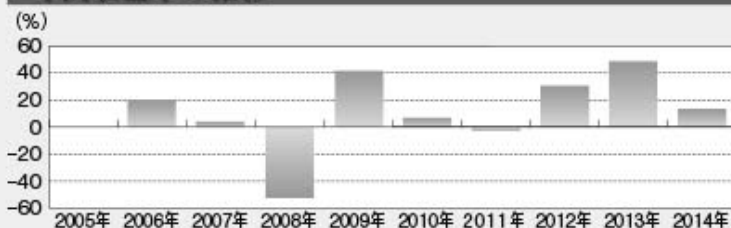
◆組入上位5業種 (CAグローバル・ブランド・マザーファンド)



◆組入上位5通貨 (CAグローバル・ブランド・マザーファンド)



年間収益率の推移



*年間収益率は、税引前分配金を分配時に再投資したものと計算しています。
*ファンドにはベンチマークはありません。
*2006年は設定日(7月28日)から年末まで、2014年は年初から11月28日までの騰落率を表示しています。

期間別騰落率

期間	騰落率
1ヵ月	12.46%
3ヵ月	14.10%
6ヵ月	15.88%
1年	18.23%
3年	129.03%
設定来	97.28%

*騰落率は、税引前分配金を分配時に再投資したものと計算しています。ファンドの騰落率であり、実際の投資家利回りとは異なります。

※上記の運用実績は、過去の実績であり、将来の運用成果を保証するものではありません。

※運用実績等については、表紙に記載の委託会社ホームページにおいて閲覧することができます。

第2【管理及び運営】

1【申込（販売）手続等】

2）申込手続きと申込価額

<訂正前>

取得申込の受付は、原則として各営業日の午後3時までに受付けたもの（当該取得の申込みにかかる販売会社所定の事務手続きが完了したものを）当日の受付分として取扱います。この時刻を過ぎた場合は翌営業日の取扱いとなります。

申込締切時間は販売会社により異なる場合があります。詳しくは販売会社にお問合せください。ただし、受付日がファンドの休業日（東京証券取引所の休業日、ユーロネクストの休業日ならびにフランスの祝休日のいずれかに該当する場合を指します。以下同じ）にあたる場合にはお申込みできません。

（略）

<訂正後>

取得申込の受付は、原則として各営業日の午後3時までに受付けたもの（当該取得の申込みにかかる販売会社所定の事務手続きが完了したものを）当日の受付分として取扱います。この時刻を過ぎた場合は翌営業日の取扱いとなります。

ファンドの取得申込者は、取得申込総金額を販売会社が定める日までにお申込みの販売会社に支払うものとします。申込締切時間および取得申込総金額の支払期日は販売会社により異なる場合があります。詳しくは販売会社にお問合せください。

ただし、受付日がファンドの休業日（東京証券取引所の休業日、ユーロネクストの休業日ならびにフランスの祝休日のいずれかに該当する場合を指します。以下同じ）にあたる場合にはお申込みできません。

（略）

3【資産管理等の概要】

（5）【その他】

5）運用報告書の作成

<訂正前>

委託会社は、毎計算期間の末日および償還時に運用報告書を作成し、当該信託財産にかかる知られたる受益者に対して交付します。

<訂正後>

委託会社は、毎計算期間の末日および償還時に期中の運用経過、組入有価証券の内容および有価証券の売買状況などを記載した交付運用報告書を作成し、知れている受益者に販売会社より交付します。

運用報告書（全体版）は、委託会社のホームページに掲載されます。ただし、受益者から運用報告書（全体版）の交付請求があった場合には、交付します。

アムンディ・ジャパン株式会社
お客様サポートライン 0120-202-900（フリーダイヤル）
受付は委託会社の営業日の午前9時から午後5時まで
ホームページアドレス：<http://www.amundi.co.jp>

4【受益者の権利等】

<訂正前>

（略）

反対者の買取請求権

信託契約の解約、または信託約款の重大な変更を行う場合において、一定の期間内に委託会社に対して異議を述べた受益者は、受託会社に対し、自己に帰属する受益権を信託財産をもって買取るべき旨を請求することができます。

<訂正後>

(略)

(削除)

第3【ファンドの経理状況】

原届出書の「第二部 ファンド情報 第3 ファンドの経理状況」につきましては次の内容に更新・訂正されます。

<更新・訂正後>

1. 当ファンドの財務諸表は、「財務諸表等の用語、様式及び作成方法に関する規則」（昭和38年大蔵省令第59号）並びに同規則第2条の2の規定により、「投資信託財産の計算に関する規則」（平成12年総理府令第133号）に基づき作成しております。
なお、財務諸表に記載している金額は、円単位で表示しております。
2. 当ファンドの計算期間は6ヵ月であるため、財務諸表は6ヵ月毎に作成しております。
3. 当ファンドは、金融商品取引法第193条の2第1項の規定に基づき、第17期計算期間(平成26年5月16日から平成26年11月17日まで)の財務諸表について、あらた監査法人により監査を受けております。

1【財務諸表】

アムンディ・リそなグローバル・ブランド・ファンド

(1)【貸借対照表】

(単位：円)

	第16期計算期間末 (平成26年 5月15日)	第17期計算期間末 (平成26年11月17日)
資産の部		
流動資産		
コール・ローン	189,267,044	371,013,458
親投資信託受益証券	3,073,444,893	2,728,953,888
未収入金	-	40,000,000
未収利息	103	101
流動資産合計	3,262,712,040	3,139,967,447
資産合計	3,262,712,040	3,139,967,447
負債の部		
流動負債		
未払収益分配金	122,155,716	322,371,244
未払解約金	1,884,095	24,069,343
未払受託者報酬	1,401,516	1,337,444
未払委託者報酬	29,782,272	28,420,627
その他未払費用	280,000	280,000
流動負債合計	155,503,599	376,478,658
負債合計	155,503,599	376,478,658
純資産の部		
元本等		
元本	3,053,892,912	2,686,427,040
剰余金		
期末剰余金又は期末欠損金()	53,315,529	77,061,749
(分配準備積立金)	546	28,333,674
元本等合計	3,107,208,441	2,763,488,789
純資産合計	3,107,208,441	2,763,488,789
負債純資産合計	3,262,712,040	3,139,967,447

(2) 【損益及び剰余金計算書】

(単位:円)

	第16期計算期間 自 平成25年11月16日 至 平成26年 5月15日	第17期計算期間 自 平成26年 5月16日 至 平成26年11月17日
営業収益		
受取利息	5,711	3,710
有価証券売買等損益	154,322,870	402,508,995
営業収益合計	154,328,581	402,512,705
営業費用		
受託者報酬	1,401,516	1,337,444
委託者報酬	29,782,272	28,420,627
その他費用	280,000	280,000
営業費用合計	31,463,788	30,038,071
営業利益又は営業損失()	122,864,793	372,474,634
経常利益又は経常損失()	122,864,793	372,474,634
当期純利益又は当期純損失()	122,864,793	372,474,634
一部解約に伴う当期純利益金額の分配額又は 一部解約に伴う当期純損失金額の分配額()	13,969,181	21,770,190
期首剰余金又は期首欠損金()	71,943,562	53,315,529
剰余金増加額又は欠損金減少額	6,938,711	3,672,322
当期追加信託に伴う剰余金増加額又は欠損金減少額	6,938,711	3,672,322
剰余金減少額又は欠損金増加額	12,306,640	8,259,302
当期一部解約に伴う剰余金減少額又は欠損金増加額	12,306,640	8,259,302
分配金	122,155,716	322,371,244
期末剰余金又は期末欠損金()	53,315,529	77,061,749

(3)【注記表】

(重要な会計方針に係る事項に関する注記)

1. 有価証券の評価基準及び評価方法	親投資信託受益証券 移動平均法に基づき、時価で評価しております。時価評価にあたっては、基準価額で評価しております。
2. その他財務諸表作成のための基本となる重要な事項	計算期間の取扱い ファンドの計算期間は当期末が休日のため、平成26年5月16日から平成26年11月17日までとなっております。

(貸借対照表に関する注記)

項目	第16期計算期間末 (平成26年 5月15日)	第17期計算期間末 (平成26年11月17日)
1. 期首元本額	3,439,297,342円	3,053,892,912円
期中追加設定元本額	191,515,174円	98,780,446円
期中一部解約元本額	576,919,604円	466,246,318円
2. 計算期間末日における受益権の総数	3,053,892,912口	2,686,427,040口

(損益及び剰余金計算書に関する注記)

第16期計算期間 自 平成25年11月16日 至 平成26年 5月15日	第17期計算期間 自 平成26年 5月16日 至 平成26年11月17日
1. 信託財産の運用の指図に係る権限の全部又は一部を委託するために要する費用 当ファンドの投資対象である親投資信託の運用指図に係る権限を委託するために要する費用として、信託約款第44条に規定する計算期間を通じて毎日、信託財産の純資産総額に年10,000分の90以内の率を乗じて得た額を支払っております。	1. 信託財産の運用の指図に係る権限の全部又は一部を委託するために要する費用 同左
2. 分配金の計算過程 計算期間末における分配対象収益額175,471,245円（1万口当たり574円）のうち122,155,716円（1万口当たり400円）を分配金額としております。 なお、分配金の計算過程においては、親投資信託の配当等収益額及び収益調整金相当額を充当する方法によっております。	2. 分配金の計算過程 計算期間末における分配対象収益額399,432,993円（1万口当たり1,486円）のうち322,371,244円（1万口当たり1,200円）を分配金額としております。 なお、分配金の計算過程においては、親投資信託の配当等収益額及び収益調整金相当額を充当する方法によっております。
A 費用控除後の配当等収益額 29,929,736円	A 費用控除後の配当等収益額 23,251,760円
B 費用控除後・繰越欠損金補填後の有価証券売買等損益額 78,965,876円	B 費用控除後・繰越欠損金補填後の有価証券売買等損益額 327,452,684円
C 収益調整金額 66,574,986円	C 収益調整金額 48,728,075円
D 分配準備積立金額 647円	D 分配準備積立金額 474円
E 当ファンドの分配対象収益額 (A+B+C+D) 175,471,245円	E 当ファンドの分配対象収益額 (A+B+C+D) 399,432,993円
F 当ファンドの期末残存受益権口数 3,053,892,912口	F 当ファンドの期末残存受益権口数 2,686,427,040口
G 1万口当たり分配対象収益額 (E / F × 10,000) 574円	G 1万口当たり分配対象収益額 1,486円
H 1万口当たり分配金額 400円	H 1万口当たり分配金額 1,200円
I 分配金額 (F × H / 10,000) 122,155,716円	I 分配金額 (F × H / 10,000) 322,371,244円

(金融商品に関する注記)

.金融商品の状況に関する事項

項目	第16期計算期間 自 平成25年11月16日 至 平成26年 5月15日	第17期計算期間 自 平成26年 5月16日 至 平成26年11月17日
1. 金融商品に対する取組方針	信託約款に規定する「運用の基本方針」の定めに従い、有価証券及びデリバティブ取引等の金融商品を投資対象として運用を行っております。	同左
2. 金融商品の内容及び当該金融商品に係るリスク	<p>当ファンド及び主要投資対象である親投資信託受益証券が保有する主な金融商品は、有価証券であり、その内容を当ファンド及び親投資信託受益証券の貸借対照表、注記表及び附属明細表に記載しております。これらは売買目的で保有しております。</p> <p>当該金融商品には、価格変動リスク、為替変動リスク、信用リスク及び流動性リスク等があります。親投資信託受益証券の利用しているデリバティブ取引は、為替予約取引であり外貨建資産の購入代金、売却代金、配当金等の受取または支払にかかる円貨額を確定させるために行っております。</p> <p>一般的な為替予約取引に係る主要なリスクとして、為替相場の変動による価格変動リスク及び取引相手の信用状況の変化により損失が発生する信用リスクがあります。親投資信託受益証券は、為替予約取引をスポットに限定しているため、価格変動リスクはきわめて小さいと認識しております。また、為替予約の相手先は社内ルールに従った金融機関に限定しているため、相手方の契約不履行に係る信用リスクはほとんどないと判断しております。</p>	同左
3. 金融商品に係るリスク管理体制	リスクマネジメント部が、当ファンドの主要投資対象である親投資信託受益証券のパフォーマンス状況及びマーケット動向等のモニタリングを行っております。また、価格変動リスク、為替変動リスク、信用リスク及び流動性リスク等の運用リスクを分析し、定	同左

	<p>期的にリスク委員会に報告しております。</p> <p>デリバティブ取引については、組織的な管理体制により、日々ポジション並びに評価金額及び評価損益の管理を行っております。</p>
--	--

・金融商品の時価等に関する事項

項目	第16期計算期間末 (平成26年 5月15日)	第17期計算期間末 (平成26年11月17日)
1. 貸借対照表計上額、時価及びこれらの差額	貸借対照表計上額は、期末の時価で計上しているためその差額はありません。	同左
2. 金融商品の時価の算定方法並びに有価証券及びデリバティブ取引に関する事項	<p>(1) 有価証券及びデリバティブ取引以外の金融商品 短期間で決済されることから、時価は帳簿価額と近似しているため、当該金融商品の帳簿価額を時価としております。</p> <p>(2) 有価証券 時価の算定方法は、「(重要な会計方針に係る事項に関する注記)」に記載しております。また、有価証券に関する注記事項については、「(有価証券に関する注記)」に記載しております。</p> <p>(3) デリバティブ取引 該当事項はありません。</p>	<p>(1) 有価証券及びデリバティブ取引以外の金融商品 同左</p> <p>(2) 有価証券 同左</p> <p>(3) デリバティブ取引 同左</p>
3. 金融商品の時価等に関する事項についての補足説明	金融商品の時価には、市場価格に基づく価額のほか、市場価格がない場合には合理的に算定された価額が含まれております。当該価額の算定においては一定の前提条件等を採用しているため、異なる前提条件等によった場合、当該価額が異なることもあります。	同左

(有価証券に関する注記)

売買目的有価証券

種類	第16期計算期間末 (平成26年 5月15日)	第17期計算期間末 (平成26年11月17日)
	当計算期間の損益に含まれた評価差額(円)	当計算期間の損益に含まれた評価差額(円)
親投資信託受益証券	135,521,732	342,062,310
合計	135,521,732	342,062,310

(デリバティブ取引等に関する注記)

第16期計算期間末(平成26年5月15日)

該当事項はありません。

第17期計算期間末（平成26年11月17日）

該当事項はありません。

（関連当事者との取引に関する注記）

第16期計算期間（自 平成25年11月16日 至 平成26年5月15日）

該当事項はありません。

第17期計算期間（自 平成26年5月16日 至 平成26年11月17日）

該当事項はありません。

（1口当たり情報に関する注記）

	第16期計算期間末 （平成26年 5月15日）	第17期計算期間末 （平成26年11月17日）
1口当たり純資産額 （1万口当たり純資産額）	1.0175円 （10,175円）	1.0287円 （10,287円）

（4）【附属明細表】

第1 有価証券明細表

株式

該当事項はありません。

株式以外の有価証券

種類	通貨	銘柄	口数	評価額	備考
親投資信託受益証券	日本円	CAグローバル・ブランド・マザーファンド	1,216,870,547	2,728,953,888	
		小計	1,216,870,547	2,728,953,888	
		銘柄数 組入時価比率	1 98.8%	100.0%	
		親投資信託受益証券 合計		2,728,953,888	
合計				2,728,953,888	

（注）組入時価比率は、左より組入時価の純資産に対する比率及び小計欄の合計金額に対する比率であります。

第2 デリバティブ取引及び為替予約取引の契約額等及び時価の状況表

該当事項はありません。

（参考情報）

当ファンドは、「CAグローバル・ブランド・マザーファンド」の受益証券を主要投資対象としており、貸借対照表の資産の部に計上された親投資信託受益証券は、同親投資信託の受益証券です。

なお、同親投資信託の状況は以下の通りです。

「CAグローバル・ブランド・マザーファンド」の状況

なお、以下に記載した情報は監査の対象外であります。

（1）貸借対照表

（単位：円）

	（平成26年 5月15日）	（平成26年11月17日）
資産の部		

流動資産		
預金	18,237,286	5,150,833
コール・ローン	141,272,376	70,608,315
株式	2,933,283,453	2,710,278,158
未収配当金	7,003,779	2,968,100
未収利息	77	19
流動資産合計	3,099,796,971	2,789,005,425
資産合計	3,099,796,971	2,789,005,425
負債の部		
流動負債		
未払解約金		40,100,000
流動負債合計		40,100,000
負債合計		40,100,000
純資産の部		
元本等		
元本	1,580,185,190	1,225,776,849
剰余金		
剰余金又は欠損金（ ）	1,519,611,781	1,523,128,576
元本等合計	3,099,796,971	2,748,905,425
純資産合計	3,099,796,971	2,748,905,425
負債純資産合計	3,099,796,971	2,789,005,425

(2) 注記表

(重要な会計方針に係る事項に関する注記)

1. 有価証券の評価基準及び評価方法	株式 移動平均法に基づき、原則として時価で評価しております。時価評価にあたっては、金融商品取引所等における最終相場（最終相場のないものについては、それに準ずる価額）、または金融商品取引業者から提示される気配相場に基づいて評価しております。
2. デリバティブ等の評価基準及び評価方法	為替予約取引 個別法に基づき、原則として時価で評価しております。時価評価にあたっては、原則として計算期間末日（本報告書開示対象ファンドの期末日をいいます）の対顧客先物売買相場において為替予約の受渡日の仲値が発表されている場合には当該仲値、受渡日の仲値が発表されていない場合には発表されている受渡日に最も近い前後二つの日の仲値をもとに計算しております。

3. 収益及び費用の計上基準	受取配当金 原則として、権利落ち日において、その金額が確定している場合には当該金額、いまだ確定していない場合には、入金時に計上しております。
4. その他財務諸表作成のための基本となる重要な事項	外貨建取引等の処理基準 「投資信託財産の計算に関する規則」第60条及び第61条に基づいております。

(貸借対照表に関する注記)

項目	(平成26年 5月15日)	(平成26年11月17日)
1. 本報告書開示対象ファンドの期首における当該親投資信託の元本額	1,866,174,534円	1,580,185,190円
同期中における追加設定元本額	36,393,252円	21,398,545円
同期中における一部解約元本額	322,382,596円	375,806,886円
同期末における元本の内訳		
アムンディ・リそなグローバル・ブランド・ファンド	1,566,725,235円	1,216,870,547円
CAリそな グローバル・ブランド・ファンドVA（適格機関投資家専用）	13,459,955円	8,906,302円
合計	1,580,185,190円	1,225,776,849円
2. 本報告書開示対象ファンドの期末における受益権の総数	1,580,185,190口	1,225,776,849口

(金融商品に関する注記)

.金融商品の状況に関する事項

項目	自 平成25年11月16日 至 平成26年 5月15日	自 平成26年 5月16日 至 平成26年11月17日
1. 金融商品に対する取組方針	信託約款に規定する「運用の基本方針」の定めに従い、有価証券及びデリバティブ取引等の金融商品を投資対象として運用を行っております。	同左
2. 金融商品の内容及び当該金融商品に係るリスク	当ファンドに投資する投資信託受益証券の「(3)注記表(金融商品に関する注記)I.金融商品の状況に関する事項」に記載しております。	同左
3. 金融商品に係るリスク管理体制	同上	同左

.金融商品の時価等に関する事項

項目	(平成26年 5月15日)	(平成26年11月17日)
----	---------------	---------------

1. 貸借対照表計上額、時価及びこれらの差額	貸借対照表計上額は、期末の時価で計上しているためその差額はありません。	同左
2. 金融商品の時価の算定方法並びに有価証券及びデリバティブ取引に関する事項	<p>(1) 有価証券及びデリバティブ取引以外の金融商品 短期間で決済されることから、時価は帳簿価額と近似しているため、当該金融商品の帳簿価額を時価としております。</p> <p>(2) 有価証券 時価の算定方法は、「(重要な会計方針に係る事項に関する注記)」に記載しております。また、有価証券に関する注記事項については、「(有価証券に関する注記)」に記載しております。</p> <p>(3) デリバティブ取引 該当事項はありません。</p>	<p>(1) 有価証券及びデリバティブ取引以外の金融商品 同左</p> <p>(2) 有価証券 同左</p> <p>(3) デリバティブ取引 同左</p>
3. 金融商品の時価等に関する事項についての補足説明	当ファンドに投資する投資信託受益証券の「(3) 注記表(金融商品に関する注記)」金融商品の時価等に関する事項」に記載しております。	同左

(有価証券に関する注記)

売買目的有価証券

種類	(平成26年 5月15日)	(平成26年11月17日)
	当期間の損益に 含まれた評価差額(円)	当期間の損益に 含まれた評価差額(円)
株式	50,367,327	132,462,224
合計	50,367,327	132,462,224

(注) 当期間とは、当ファンドの計算期間の開始日から本報告書開示対象ファンドの期末日までの期間(平成25年11月16日から平成26年5月15日及び平成26年5月16日から平成26年11月17日まで)を指しております。

(デリバティブ取引等に関する注記)

(平成26年5月15日)

該当事項はありません。

(平成26年11月17日)

該当事項はありません。

(関連当事者との取引に関する注記)

(自 平成25年11月16日 至 平成26年5月15日)

該当事項はありません。

(自 平成26年5月16日 至 平成26年11月17日)

該当事項はありません。

（ 1口当たり情報に関する注記）

	（平成26年 5月15日）	（平成26年11月17日）
1口当たり純資産額 （1万口当たり純資産額）	1.9617円 （19,617円）	2.2426円 （22,426円）

（ 3 ） 附属明細表

第 1 有価証券明細表

株式

通貨	銘柄	株式数	評価額		備考	
			単価	金額		
米ドル	NEWELL RUBBERMAID	14,600	34.83	508,518.00		
	NIKE 'B'	2,400	95.50	229,200.00		
	UNDER ARMOUR INC	4,000	69.15	276,600.00		
	WHIRLPOOL	3,200	173.27	554,464.00		
	CARNIVAL	7,200	41.50	298,800.00		
	STARBUCKS	5,500	78.12	429,660.00		
	STARWOOD HOTELS & RESORTS	6,900	78.50	541,650.00		
	DISCOVERY COMMUNICATIONS INC-C	8,100	32.32	261,792.00		
	INTERPUBLIC GP.	14,500	19.44	281,880.00		
	OMNICOM GP.	2,800	74.07	207,396.00		
	TIME WARNER INC	5,390	79.75	429,852.50		
	WALT DISNEY	10,400	90.80	944,320.00		
	EXPEDIA INC	3,400	87.93	298,979.00		
	GAP	4,400	39.51	173,844.00		
	TIFFANY & CO	5,100	102.39	522,189.00		
	TJX COS.	9,000	62.32	560,880.00		
	WALGREEN	5,200	66.93	348,036.00		
	MEAD JOHNSON NUTRITION CO	2,400	100.68	241,632.00		
	MOLSON COORS BREWING CO	5,100	75.48	384,948.00		
	MONDELEZ INTERNATIONAL INC	11,500	38.16	438,840.00		
	PEPSICO	5,800	97.72	566,776.00		
	REYNOLDS AMERICAN INC	5,100	64.49	328,899.00		
	CHURCH & DWIGHT CO INC	6,700	73.53	492,651.00		
	COLGATE-PALMOLIVE CO	5,800	67.56	391,848.00		
	ESTEE LAUDER COS. 'A'	3,700	71.33	263,921.00		
	KIMBERLY-CLARK	5,400	112.65	608,310.00		
	HALYARD HEALTH INC	750	37.40	28,050.00		
	GOOGLE INC-CLASS A	800	555.19	444,152.00		
小計	銘柄数	28		11,058,087.50 (1,287,603,708)		
	組入時価比率	46.8%		47.5%		
ユーロ	BAYERISCHE MOTOREN WERKE AG	5,601	83.06	465,219.06		
	DAIMLER AG (REGISTERED)	11,355	61.12	694,017.60		
	LVMH	2,634	137.75	362,833.50		
	CARREFOUR	10,092	24.03	242,561.22		
	CASINO GUICHARD-P	3,700	84.58	312,946.00		
	ANHEUSER-BUSCH INBEV	8,833	88.39	780,748.87		
	DANONE	4,136	54.33	224,708.88		
	REMY COINTREAU SA	2,615	57.50	150,362.50		
	UNILEVER NV-CVA	4,851	31.38	152,248.63		
	BEIERSDORF	3,757	67.77	254,611.89		
	小計	銘柄数	10		3,640,258.15 (531,186,469)	
		組入時価比率	19.3%		19.6%	
英ポンド	INTERCONTINENTAL HOTELS GROUP PLC	6,183	25.71	158,964.93		

	ITV	60,541	2.05	124,109.05	
	WPP PLC	29,466	12.75	375,691.50	
	BRITISH AMERICAN TOBACCO	15,814	36.58	578,555.19	
	DIAGEO	23,045	18.85	434,513.47	
	SABMILLER	11,062	34.94	386,561.59	
	UNILEVER PLC	5,329	26.05	138,820.45	
	RECKITT BENCKISER GROUP PLC	3,715	53.25	197,823.75	
小計	銘柄数	8		2,395,039.93 (437,334,291)	
	組入時価比率	15.9%		16.1%	
スイスフラン	THE SWATCH GROUP 'B'	389	452.80	176,139.20	
	LINDT & SPRUENGLI AG	99	4,784.00	473,616.00	
	LINDT & SPRUENGLI AG-REG	9	57,170.00	514,530.00	
	NESTLE 'R'	28,438	71.45	2,031,895.10	
小計	銘柄数	4		3,196,180.30 (388,208,059)	
	組入時価比率	14.1%		14.3%	
スウェーデンクローナ	HENNES & MAURITZ 'B'	13,953	299.70	4,181,714.10	
小計	銘柄数	1		4,181,714.10 (65,945,631)	
	組入時価比率	2.4%		2.4%	
	合計			2,710,278,158 (2,710,278,158)	

株式以外の有価証券

該当事項はありません。

(有価証券明細表注記)

1. 通貨種類毎の小計欄の()内は、邦貨換算額であります。
2. 合計欄における()内の金額は、外貨建有価証券の邦貨換算額であり、内数で表示しております。
3. 組入時価比率は、左より組入時価の純資産に対する比率及び各小計欄の合計金額に対する比率であります。

第2 デリバティブ取引及び為替予約取引の契約額等及び時価の状況表

該当事項はありません。

2【ファンドの現況】

【純資産額計算書】

平成26年11月末日現在

資産総額	2,939,129,619円
負債総額	8,684,665円
純資産総額（ - ）	2,930,444,954円
発行済口数	2,740,872,885口
1口当たり純資産額（ / ）	1.0692円
（1万口当たり純資産額）	（10,692円）

< 参考情報 >

「CAグローバル・ブランド・マザーファンド」

平成26年11月末日現在

資産総額	2,956,210,486円
負債総額	33,346,532円
純資産総額（ - ）	2,922,863,954円
発行済口数	1,251,972,861口
1口当たり純資産額（ / ）	2.3346円
（1万口当たり純資産額）	（23,346円）

第三部【委託会社等の情報】

第1【委託会社等の概況】

2【事業の内容及び営業の概況】

営業の概況

原届出書の「第三部 委託会社等の情報 第1 委託会社等の概況 2 事業の内容及び営業の概況 営業の概況」につきましては次の内容に更新・訂正されます。

<更新・訂正後>

平成26年11月末日現在、委託会社の運用する投資信託の本数、純資産額の合計額は以下の通りです。

種 類	本 数	純 資 産 (百 万 円)
単位型株式投資信託	18	52,819
追加型株式投資信託	181	2,514,549
追加型公社債投資信託	1	16,535
合計	200	2,583,903

3【委託会社等の経理状況】

原届出書の「第三部 委託会社等の情報 第1 委託会社等の概況 3 委託会社等の経理状況」につきましては次の内容に更新・訂正されます。

<更新・訂正後>

(1) 委託会社であるアムンディ・ジャパン株式会社(以下「当社」という)の財務諸表は、「財務諸表等の用語、様式及び作成方法に関する規則」(昭和38年大蔵省令第59号)並びに同規則第2条の規定により、「金融商品取引業等に関する内閣府令」(平成19年内閣府令第52号)に基づいて作成しております。また、当社の中間財務諸表は、「中間財務諸表等の用語、様式及び作成方法に関する規則」(昭和52年大蔵省令第38号)並びに同規則第38条及び第57条により、「金融商品取引業等に関する内閣府令」(平成19年内閣府令第52号)に基づいて作成しております。

(2) 財務諸表及び中間財務諸表の金額については、千円未満の端数を四捨五入して記載しております。

(3) 当社は、金融商品取引法第193条の2第1項の規定に基づき、第33期事業年度(平成25年4月1日から平成26年3月31日まで)の財務諸表について、あらた監査法人により監査を受けております。

また、金融商品取引法第193条の2第1項の規定に基づき、第34期事業年度に係る中間会計期間(平成26年4月1日から平成26年9月30日まで)の中間財務諸表について、あらた監査法人により中間監査を受けております。

(1) 【貸借対照表】

(単位:千円)

	第32期 (平成25年3月31日)		第33期 (平成26年3月31日)	
資産の部				
流動資産				
現金・預金		2,153,697		2,252,064
有価証券		1,175,027		1,549,835
前払費用		179,108		123,202
未収還付法人税等		6,458		-
未収入金		6,527		4,703
未収委託者報酬	*1	1,127,856	*1	1,618,084
未収運用受託報酬	*1	718,958	*1	989,117
未収投資助言報酬		15,982		2,637
未収収益	*1	143,682	*1	106,913
繰延税金資産		98,508		98,508
先物取引		-		6,840
委託証拠金		-		119,915
立替金		20,820	*1	77,293
その他		125		103
流動資産合計		5,646,747		6,949,214
固定資産				
有形固定資産				
建物(純額)	*2	119,322	*2	109,143
器具備品(純額)	*2	108,135	*2	91,300
有形固定資産合計		227,457		200,443
無形固定資産				
ソフトウェア		11,850		8,767
電話加入権		934		934
無形固定資産合計		12,784		9,702
投資その他の資産				
投資有価証券		2,278,289		2,508,026
関係会社株式		86,168		84,560
長期未収入金		5,000		4,000
長期差入保証金		180,700		182,049
ゴルフ会員権		60		60
貸倒引当金		5,000		4,000
投資その他の資産合計		2,545,216		2,774,695
固定資産合計		2,785,457		2,984,840
資産合計		8,432,205		9,934,054

(単位:千円)

	第32期 (平成25年3月31日)		第33期 (平成26年3月31日)	
負債の部				
流動負債				
リース債務		819		1,160
預り金		319,438		307,458
未払金		700,436		1,149,002
未払償還金		4,966		4,009
未払手数料		573,177		919,265
その他未払金	*1	122,293	*1	225,728
未払費用		188,325		287,973
未払法人税等		14,323		52,415
関係会社未払金		-		38,011
未払消費税等		31,723		79,590

前受収益	217,643	102,062
賞与引当金	97,354	100,892
役員賞与引当金	15,992	19,100
流動負債合計	1,586,053	2,137,664
固定負債		
リース債務	-	4,555
繰延税金負債	16,243	8,586
退職給付引当金	58,759	59,347
賞与引当金	5,667	13,075
役員賞与引当金	9,721	16,133
資産除去債務	50,917	51,930
固定負債合計	141,307	153,627
負債合計	1,727,359	2,291,290
純資産の部		
株主資本		
資本金	1,200,000	1,200,000
資本剰余金		
資本準備金	1,076,268	1,076,268
その他資本剰余金	1,342,567	1,342,567
資本剰余金合計	2,418,835	2,418,835
利益剰余金		
利益準備金	110,093	110,093
その他利益剰余金	2,963,877	3,903,806
別途積立金	1,600,000	1,600,000
繰越利益剰余金	1,363,877	2,303,806
利益剰余金合計	3,073,969	4,013,898
株主資本合計	6,692,804	7,632,734
評価・換算差額等		
その他有価証券評価差額金	12,041	7,190
繰延ヘッジ損益	-	17,220
評価・換算差額等合計	12,041	10,030
純資産合計	6,704,845	7,642,764
負債純資産合計	8,432,205	9,934,054

(2) 【損益計算書】

(単位:千円)

	第32期 (自平成24年4月 1日 至平成25年3月31日)	第33期 (自平成25年4月 1日 至平成26年3月31日)
営業収益		
委託者報酬	6,769,804	9,687,424
運用受託報酬	1,917,494	2,740,189
投資助言報酬	39,575	20,054
その他営業収益	468,026	313,117
営業収益合計	9,194,899	12,760,783
営業費用		
支払手数料	3,547,890	5,760,431
広告宣伝費	67,487	125,877
調査費	1,158,768	1,328,275
調査費	568,720	658,084
委託調査費	590,048	670,191
委託計算費	19,254	18,193
営業雑経費	229,276	182,722
通信費	49,209	36,084
印刷費	163,516	129,844
協会費	16,552	16,793

営業費用合計	5,022,676	7,415,498
一般管理費		
給料	2,585,017	2,660,475
役員報酬	118,614	95,853
給料・手当	2,149,555	2,184,875
賞与	276,105	352,428
役員賞与	40,743	27,319
交際費	11,803	14,824
旅費交通費	46,930	69,548
租税公課	39,746	42,426
不動産賃借料	173,282	165,153
賞与引当金繰入	93,485	108,300
役員賞与引当金繰入	17,640	27,200
退職給付費用	222,723	328,220
固定資産減価償却費	45,404	38,212
福利厚生費	421,902	350,779
諸経費	184,638	199,639
一般管理費合計	3,842,570	4,004,775
営業利益	329,653	1,340,510
営業外収益		
有価証券利息	-	10,106
受取利息	14	11
為替差益	21,424	26,677
雑収入	12,664	17,631
営業外収益合計	34,102	54,425
営業外費用		
有価証券利息	14,065	-
有価証券売却損	-	666
関係会社株式評価損	-	1,607
支払利息	-	39
雑損失	231	3,467
営業外費用合計	14,296	5,780
経常利益	349,460	1,389,155
特別損失		
固定資産除却損	*1 6,432	*1 684
特別損失合計	6,432	684
税引前当期純利益	343,028	1,388,471
法人税、住民税及び事業税	3,800	80,085
法人税等調整額	67,152	6,543
法人税等合計	70,952	73,541
当期純利益	272,076	1,314,929

(3) 【株主資本等変動計算書】

第32期(自平成24年4月1日至平成25年3月31日)

(単位:千円)

	株主資本								株主資本 合計
	資本金	資本剰余金			利益 準備金	その他利益剰余金		利益剰余 金合計	
		資本 準備金	その他 資本 剰余金	資本 剰余金 合計		別途 積立金	繰越 利益 剰余金		
当期首残高	1,200,000	1,076,268	1,342,567	2,418,835	110,093	1,600,000	1,391,801	3,101,893	6,720,728
当期変動額									

剰余金の配当							300,000	300,000	300,000
当期純利益							272,076	272,076	272,076
株主資本以外の項目 の当期変動額(純額)									
当期変動額合計							27,924	27,924	27,924
当期末残高	1,200,000	1,076,268	1,342,567	2,418,835	110,093	1,600,000	1,363,877	3,073,969	6,692,804

	評価・換算差額等			純資産合計
	その他 有価証券 評価差額金	繰延 ヘッジ 損益	評価・ 換算差額等 合計	
当期首残高	8,441	-	8,441	6,712,288
当期変動額				
剰余金の配当				300,000
当期純利益				272,076
株主資本以外の項目 の当期変動額(純額)	20,481	-	20,481	20,481
当期変動額合計	20,481	-	20,481	7,443
当期末残高	12,041	-	12,041	6,704,845

第33期(自 平成25年4月1日 至 平成26年3月31日)

(単位:千円)

	株主資本								株主資本 合計
	資本金	資本剰余金			利益 準備金	利益剰余金		利益剰余 金合計	
		資本 準備金	その他 資本 剰余金	資本 剰余金 合計		別途 積立金	繰越 利益 剰余金		
当期首残高	1,200,000	1,076,268	1,342,567	2,418,835	110,093	1,600,000	1,363,877	3,073,969	6,692,804
当期変動額									
剰余金の配当							375,000	375,000	375,000
当期純利益							1,314,929	1,314,929	1,314,929
株主資本以外の項目 の当期変動額(純額)									
当期変動額合計							939,929	939,929	939,929
当期末残高	1,200,000	1,076,268	1,342,567	2,418,835	110,093	1,600,000	2,303,806	4,013,898	7,632,734

	評価・換算差額等			純資産合計
	その他 有価証券 評価差額金	繰延 ヘッジ 損益	評価・ 換算差額等 合計	
当期首残高	12,041	-	12,041	6,704,845
当期変動額				
剰余金の配当				375,000
当期純利益				1,314,929
株主資本以外の項目 の当期変動額(純額)	19,231	17,220	2,011	2,011
当期変動額合計	19,231	17,220	2,011	937,918
当期末残高	7,190	17,220	10,030	7,642,764

重要な会計方針

1. 有価証券の評価基準及び評価方法	<p>(1) 有価証券</p> <p>満期保有目的の債券 償却原価法(定額法)を採用しております。</p> <p>子会社株式 移動平均法による原価法を採用しております。</p> <p>その他有価証券</p> <p>時価のあるもの 決算日の市場価格等に基づく時価法(評価差額は全部純資産直入法により処理し、売却原価は移動平均法により算定)を採用しております。</p> <p>時価のないもの 移動平均法による原価法を採用しております。</p>
2. ヘッジ会計の方法	<p>(1) ヘッジ会計の方法 繰延ヘッジ処理によってヘッジ会計を適用しております。</p> <p>(2) ヘッジ手段とヘッジ対象 ヘッジ手段・・・株価指数先物取引 ヘッジ対象・・・投資有価証券</p> <p>(3) ヘッジ方針 価格変動リスクを軽減する目的で、対象資産である投資有価証券の保有残高の範囲内でヘッジを行っております。</p> <p>(4) ヘッジ有効性評価の方法 原則として毎日ヘッジ手段の時価変動の累計とヘッジ対象の時価変動の累計を比較し、両者の変動額等を基礎にして、ヘッジ手段の有効性評価を行っております。</p>
3. 固定資産の減価償却の方法	(1) 有形固定資産(リース資産を除く)

	<p>定額法により償却しております。</p> <p>なお、主な耐用年数は以下のとおりであります。</p> <p>建物 15年～18年</p> <p>器具備品 4年～15年</p> <p>(2) 無形固定資産</p> <p>定額法により償却しております。</p> <p>自社利用のソフトウェアについては、社内における利用可能期間(5年)に基づく定額法を採用しております。</p> <p>(3) リース資産</p> <p>所有権移転外ファイナンス・リース取引に係るリース資産</p> <p>リース期間を耐用年数とし、残存価額を零とする定額法によっております。</p>
4. 引当金の計上基準	<p>(1) 貸倒引当金</p> <p>債権の貸倒れによる損失に備えるため、一般債権については貸倒実績率により、貸倒懸念債権等特定の債権については個別に回収可能性を勘案し、回収不能見込額を計上しております。</p> <p>(2) 退職給付引当金</p> <p>従業員の退職給付に備えるため、当事業年度末における退職給付債務(直近の年金財政計算上の責任準備金をもって退職給付債務とする簡便法)及び年金資産の見込額に基づき計上しております。</p> <p>なお、会計基準変更時差異(7,388千円)については、15年による均等額を費用処理しております。</p> <p>(3) 賞与引当金</p> <p>従業員に対する賞与の支給に備えるため、賞与支給見込額のうち当事業年度に帰属する額を計上しております。</p> <p>なお、ある条件を満たした者に対して、一定金額を繰延支給する制度が導入されております。当該賞与は数年間に分割支給されるため、1年を超えて支払われる部分については固定負債に計上しております。</p> <p>(4) 役員賞与引当金</p> <p>役員に対する賞与の支給に備えるため、賞与支給見込額のうち当事業年度に帰属する額を計上しております。</p> <p>なお、ある条件を満たした者に対して、一定金額を繰延支給する制度が導入されております。当該賞与は数年間に分割支給されるため、1年を超えて支払われる部分については固定負債に計上しております。</p>
5. その他財務諸表作成のための基本となる重要な事項	<p>(1) 消費税等</p> <p>消費税等の会計処理は税抜方式によっております。</p>

表示方法の変更

「退職給付に関する会計基準」(企業会計基準第26号 平成24年5月17日。以下「退職給付会計基準」という。)及び「退職給付に関する会計基準の適用指針」(企業会計基準適用指針第25号 平成24年5月17日。以下「退職給付適用指針」という。)を当事業年度より適用し(ただし、退職給付会計基準第35項本文及び退職給付適用指針第67項本文に掲げられた定めを除く。)、(退職給付関係)の注記の表示方法を変更しております。

退職給付会計基準等の適用については、退職給付会計基準第37項に定める経過的な取り扱いに従っており、(退職給付関係)の注記の組替えは行っていません。

注記事項

(貸借対照表関係)

第32期 (平成25年3月31日現在)	第33期 (平成26年3月31日現在)
*1 各科目に含まれる関係会社に対するものは以下のとおりであります。	*1 各科目に含まれる関係会社に対するものは以下のとおりであります。
未収委託者報酬 7 千円	前払費用 45,975 千円
未収運用受託報酬 61,411 千円	未収委託者報酬 2,792 千円
未収収益 29,393 千円	未収運用受託報酬 52,089 千円
その他未払金 46,863 千円	未収収益 53,872 千円
	立替金 3,130 千円
	その他未払金 88,949 千円
*2 有形固定資産の減価償却累計額は以下のとおりであります。	*2 有形固定資産の減価償却累計額は以下のとおりであります。
建物 61,093 千円	建物 70,959 千円
器具備品 140,127 千円	器具備品 157,358 千円

(損益計算書関係)

第32期 (自 平成24年 4 月 1日 至 平成25年 3 月31日)	第33期 (自 平成25年 4 月 1日 至 平成26年 3 月31日)
*1 特別損失に含まれる固定資産除却損 固定資産除却損は、本社オフィスの18階借室部分の返還に伴い不要となった固定資産の除却であります。	*1 特別損失に含まれる固定資産除却損 固定資産除却損は、本社オフィスで使用していた固定資産の除却であります。

(株主資本等変動計算書関係)

第32期 (自 平成24年4月1日 至 平成25年3月31日)				
1. 発行済株式に関する事項				
株式の種類	当事業年度期首 (千株)	増加 (千株)	減少 (千株)	当事業年度末 (千株)
普通株式	2,400	-	-	2,400
2. 配当に関する事項				

(1) 配当金支払額

決議	株式の種類	配当金の 総額 (千円)	一株当たり 配当額	基準日	効力発生日
平成24年6月29日 定時株主総会	普通 株式	300,000	125円	平成24年3月31日	平成24年7月1日

配当原資については、利益剰余金としております。

(2) 基準日が当事業年度に属する配当のうち、配当の効力発生日が翌事業年度となるもの

決議	株式の種類	配当金の 総額 (千円)	一株当たり 配当額	基準日	効力発生日
平成25年6月20日 定時株主総会	普通 株式	375,000	156円25銭	平成25年3月31日	平成25年6月20日

配当原資については、利益剰余金としております。

第33期

(自 平成25年4月1日 至 平成26年3月31日)

1. 発行済株式に関する事項

株式の種類	当事業年度期首 (千株)	増加 (千株)	減少 (千株)	当事業年度末 (千株)
普通株式	2,400	-	-	2,400

2. 配当に関する事項

(1) 配当金支払額

決議	株式の種類	配当金の 総額 (千円)	一株当たり 配当額	基準日	効力発生日
平成25年6月20日 定時株主総会	普通 株式	375,000	156円25銭	平成25年3月31日	平成25年6月20日

配当原資については、利益剰余金としております。

(2) 基準日が当事業年度に属する配当のうち、配当の効力発生日が翌事業年度となるもの

決議	株式の種類	配当金の 総額 (千円)	一株当たり 配当額	基準日	効力発生日
平成26年6月18日 定時株主総会	普通 株式	350,000	145円83銭	平成26年3月31日	平成26年6月18日

配当原資については、利益剰余金としております。

(リース取引関係)

ファイナンス・リース取引

所有権移転外ファイナンス・リース取引

(1) リース資産の内容

有形固定資産

器具備品

(2) リース資産の減価償却方法

リース期間を耐用年数とし、残存価額を零とする定額法によっております。

(金融商品関係)

1. 金融商品の状況に関する事項

(1) 金融商品に対する取組方針

当社は、資金運用については、短期的な預金・有価証券等に限定しております。資金の調達については、銀行等金融機関から借入はありません。

また、デリバティブ取引は、後述するリスクを回避するために利用しており、投機的な取引は行わない方針であります。

(2) 金融商品の内容及びそのリスク並びにリスク管理体制

未収委託者報酬及び未収運用受託報酬は、相手先の信用リスクに晒されております。当該リスクに関しては、相手先ごとの残高管理を行うとともに、延滞債権が発生した場合には管理部門役職者が顧客と直接交渉する体制としております。有価証券及び投資有価証券は、市場価格の変動リスクに晒されておりますが、運用先の信用リスクを極小化することを優先するため、主に国債もしくはこれに準ずるものに限定し、定期的に時価を把握し市場価格変動に留意しております。未払手数料は、支払期日に支払いを実行できなくなる流動性リスクに晒されておりますが、手許流動性を維持することにより管理しております。

デリバティブ取引は株価指数先物取引を行っております。当社ではこれをヘッジ手段として、ヘッジ対象である投資有価証券に関わる価格変動リスクをヘッジしており、繰延ヘッジ処理によってヘッジ会計を適用しております。なお、ヘッジ会計に関するヘッジ手段とヘッジ対象、ヘッジ方針、ヘッジ有効性評価の方法等については、前述の重要な会計方針「ヘッジ会計の方法」をご参照下さい。

当社は、事業活動において存在するリスクを的確に把握し、リスク管理を適切に実行すべく、リスク管理基本規程を設けております。有価証券を含む投資商品の投資については「シードマネーガイドライン」及び「資本剰余金及び営業キャッシュに係る投資ガイドライン」の規程に基づき決定され、担当部署において管理しております。

デリバティブ取引については、組織的な管理体制により、毎日ポジション並びに評価額及び評価損益の管理を行っております。

(3) 金融商品の時価等に関する事項についての補足説明

金融商品の時価には、市場価格に基づく価額のほか、市場価格がない場合には合理的に算定された価額が含まれております。当該価額の算定においては、一定の前提条件等を採用しているため、異なる前提条件等によった場合、当該価額が異なることもあります。

また、デリバティブ取引に関する契約額等は、あくまでもデリバティブ取引における名目的な契約額であり、当該金額自体がデリバティブ取引のリスクの大きさを示すものではありません。

2. 金融商品の時価等に関する事項

貸借対照表計上額、時価及びこれらの差額については、次のとおりであります。なお、時価を把握することが極めて困難と認められるものは、次表には含めておりません((注2)参照)。

第32期（平成25年3月31日）

(単位:千円)

	貸借対照表 計上額	時価	差額
(1) 現金・預金	2,153,697	2,153,697	-
(2) 未収委託者報酬	1,127,856	1,127,856	-
(3) 未収運用受託報酬	718,958	718,958	-
(4) 有価証券及び投資有価証券			
満期保有目的の債券	744,922	753,515	8,593
その他有価証券	2,708,394	2,708,394	-
資産計	7,453,827	7,462,420	8,593
(1) 未払手数料	573,177	573,177	-

負債計	573,177	573,177	-
-----	---------	---------	---

第33期（平成26年3月31日）

（単位：千円）

	貸借対照表 計上額	時価	差額
(1) 現金・預金	2,252,064	2,252,064	-
(2) 未収委託者報酬	1,618,084	1,618,084	-
(3) 未収運用受託報酬	989,117	989,117	-
(4) 有価証券及び投資有価証券 満期保有目的の債券	1,362,405	1,369,960	7,555
その他有価証券	2,695,456	2,695,456	-
資産計	8,917,127	8,924,682	7,555
(1) 未払手数料	919,265	919,265	-
負債計	919,265	919,265	-
デリバティブ取引(*1)	6,840	6,840	-

(*1)デリバティブ取引によって生じた正味の債権・債務は純額で表示しております。

(注1) 金融商品の時価の算定方法並びに有価証券に関する事項

資産

(1) 現金・預金、(2) 未収委託者報酬、及び(3) 未収運用受託報酬

これらは短期間で決済されるため、時価は帳簿価額とほぼ等しいことから、当該帳簿価額によっております。

(4) 有価証券及び投資有価証券

これらの時価について、国債及び投資信託受益証券は、証券会社等からの時価情報によっております。また、保有目的ごとの有価証券に関する事項については、注記事項(有価証券関係)をご参照下さい。

負債

(1) 未払手数料

短期間で決済されるため、時価は帳簿価額と近似していることから、当該帳簿価額によっております。

デリバティブ取引

注記事項(デリバティブ取引関係)をご参照下さい。

(注2) 時価を把握することが極めて困難と認められる金融商品

下記については、市場価格がなく、時価を把握することが極めて困難と認められるため、上表には含めておりません。関係会社株式は、当社の100%子会社であるワイアイシーエム(デラウェア)の株式です。

（単位：千円）

区分	第32期(平成25年3月31日)	第33期(平成26年3月31日)
	貸借対照表計上額	貸借対照表計上額
関係会社株式	86,168	84,560

(注3) 金銭債権及び満期がある有価証券の決算日後の償還予定額

第32期（平成25年3月31日）

（単位：千円）

	1年以内	1年超 5年以内	5年超 10年以内	10年超
現金・預金	2,153,697	-	-	-
未収委託者報酬	1,127,856	-	-	-
未収運用受託報酬	718,958	-	-	-
有価証券及び投資有価証券				

満期保有目的の債券	-	-	700,000	-
その他の有価証券のうち満期のあるもの	370,000	1,450,000	-	-
合計	4,370,511	1,450,000	700,000	-

第33期(平成26年3月31日)

(単位:千円)

	1年以内	1年超 5年以内	5年超 10年以内	10年超
現金・預金	2,252,064	-	-	-
未収委託者報酬	1,618,084	-	-	-
未収運用受託報酬	989,117	-	-	-
有価証券及び投資有価証券				
満期保有目的の債券	-	350,000	950,000	-
その他の有価証券のうち満期のあるもの	370,000	1,080,000	-	-
合計	5,229,266	1,430,000	950,000	-

(有価証券関係)

第32期 (自平成24年4月1日 至 平成25年3月31日)				
1. 満期保有目的の債券				
	貸借対照表計上額 (千円)	時価(千円)	差額(千円)	
時価が貸借対照表計上額を超えるもの	744,922	753,515	8,593	
時価が貸借対照表計上額を超えないもの	-	-	-	
合計	744,922	753,515	8,593	
2. 子会社株式				
子会社株式(貸借対照表計上額86,168千円)は市場価格がなく、時価を把握することが極めて困難と認められることから、記載しておりません。				
3. その他有価証券				
	種類	取得原価 (千円)	貸借対照表 計上額(千円)	差額 (千円)
貸借対照表計上額が取得原価を超えるもの	(1)株式	-	-	-
	(2)債券	1,875,271	1,891,513	16,242
	(3)その他(注)	7,900	10,562	2,662
	小計	1,883,171	1,902,075	18,904
貸借対照表計上額が取得原価を超えないもの	(1)株式	-	-	-
	(2)債券	-	-	-
	(3)その他(注)	806,518	806,323	196
	小計	806,518	806,323	196
合計		2,689,686	2,708,394	18,708
(注) 投資信託受益証券であります				
4. 当事業年度中に売却したその他有価証券				

	売却額 (千円)	売却益の合計額 (千円)	売却損の合計額 (千円)
投資信託	200,000	-	-

第33期 (自 平成25年4月1日 至 平成26年3月31日)				
1. 満期保有目的の債券				
	貸借対照表計上額 (千円)	時価(千円)	差額(千円)	
時価が貸借対照表計上額を超えるもの	1,362,405	1,369,960	7,555	
時価が貸借対照表計上額を超えないもの	-	-	-	
合計	1,362,405	1,369,960	7,555	
2. 子会社株式				
子会社株式(貸借対照表計上額84,560千円)は市場価格がなく、時価を把握することが極めて困難と認められることから、記載していません。				
3. その他有価証券				
	種類	取得原価 (千円)	貸借対照表 計上額(千円)	差額 (千円)
貸借対照表計上額が取得原価を超えるもの	(1)株式	-	-	-
	(2)債券	1,484,616	1,495,362	10,746
	(3)その他(注)	13,179	16,960	3,782
	小計	1,497,795	1,512,322	14,528
貸借対照表計上額が取得原価を超えないもの	(1)株式	-	-	-
	(2)債券	-	-	-
	(3)その他(注)	1,208,832	1,183,133	25,699
	小計	1,208,832	1,183,133	25,699
合計		2,706,627	2,695,456	11,171
(注) 投資信託受益証券であります				
4. 当事業年度中に売却したその他有価証券				
	売却額 (千円)	売却益の合計額 (千円)	売却損の合計額 (千円)	
投資信託	11,675	647	1,313	

(デリバティブ取引関係)

第32期 (自 平成24年4月1日 至 平成25年3月31日)	
該当事項はありません。	

第33期

(自 平成25年4月1日 至 平成26年3月31日)

1. ヘッジ会計が適用されていないデリバティブ取引

該当はありません。

2. ヘッジ会計が適用されているデリバティブ取引

ヘッジ会計の方法	取引の種類	主なヘッジ対象	契約額等 (千円)	契約額等のうち 1年超(千円)	時価 (千円)
原則的処理方法	株価指数先物取引 売建	その他有価証券	367,740	-	6,840
	東証株価指数先物				
合計			367,740	-	6,840

(注) 時価の算定方法

取引先金融機関等から提示された価格等に基づいております。

(退職給付関係)

第32期

(自 平成24年4月1日 至 平成25年3月31日)

1. 採用している退職給付制度の概要

当社は、確定給付企業年金制度、確定拠出年金制度及び退職一時金制度を有しております。

2. 退職給付債務及びその内訳

(1) 退職給付債務(千円)	354,831
(2) 年金資産(千円)	295,087
(3) 未積立退職給付債務(1)+(2)(千円)	59,744
(4) 会計基準変更時差異の未処理額(千円)	985
(5) 貸借対照表計上額純額(3)+(4)(千円)	58,759
(6) 前払年金費用(千円)	-
(7) 退職給付引当金(5)+(6)(千円)	58,759

3. 退職給付費用の内訳

退職給付費用(千円)	222,723
(1) 確定拠出型年金掛金支払額(千円)	46,260
(2) 勤務費用(千円)	168,695
(3) 会計基準変更時差異の費用処理額(千円)	493
(4) 臨時に支払った割増退職金(千円)	7,275

4. 退職給付債務の計算基礎

退職給付の重要性が乏しいことから、退職給付に係る会計基準(「退職給付に係る会計基準の設定に関する意見書」(企業会計審議会 平成10年6月16日))に定める簡便法による退職給付債務を用いて退職給付引当金及び退職給付費用を計上しているため、該当ありません。

(自平成25年4月1日 至平成26年3月31日)

1. 採用している退職給付制度の概要

当社は、従業員の退職給付に充てるため、積立型、非積立型の確定給付制度及び確定拠出制度を採用しております。確定給付企業年金制度(積立型制度であります。また、複数事業主制度であります。年金資産の額は合理的に算定しています。)では、給与と勤務期間に基づいた一時金又は年金を支給しております。退職一時金制度(非積立型制度であります。)では、退職給付として、給与と勤務期間に基づいた一時金を支給しております。

なお、当社が有する確定給付企業年金制度及び退職一時金制度は、簡便法により退職給付引当金及び退職給付費用を計算しております。

2. 確定給付制度

(1) 簡便法を適用した制度の、退職給付引当金の期首残高と期末残高の調整表

退職給付引当金の期首残高	58,759 千円
退職給付費用	283,177 千円
退職給付の支払額	135,515 千円
制度への拠出額	147,073 千円
退職給付引当金の期末残高	59,347 千円

(2) 退職給付債務及び年金資産の期末残高と貸借対照表に計上された退職給付引当金の調整表

積立型制度の退職給付債務	475,108 千円
年金資産	419,618 千円
会計基準変更時差異の未処理額	493 千円
	54,997 千円
非積立型制度の退職給付債務	4,350 千円
貸借対照表に計上された負債と資産の純額	59,347 千円
退職給付に係る負債	59,347 千円
貸借対照表に計上された負債と資産の純額	59,347 千円

(3) 退職給付費用

簡便法で計算した退職給付費用	283,177 千円
----------------	------------

3. 確定拠出制度

当社の確定拠出制度への要拠出額は、45,043千円でありました。

(税効果会計関係)

第32期 (平成25年3月31日現在)	第33期 (平成26年3月31日現在)
1. 繰延税金資産及び繰延税金負債の発生の主な原因別の内訳	1. 繰延税金資産及び繰延税金負債の発生の主な原因別の内訳
繰延税金資産 (千円)	繰延税金資産 (千円)
前受収益否認額 80,176	前受収益否認額 36,375
繰越欠損金 966,686	繰越欠損金 524,140
未払費用否認額 32,126	未払費用否認額 57,896
賞与引当金等損金算入限度超過額 37,004	賞与引当金等損金算入限度超過額 35,958
退職給付引当金損金算入限度超過額 44,832	退職給付引当金損金算入限度超過額 21,151
減価償却資産 7,449	減価償却資産 6,885
資産除去債務 16,852	資産除去債務 18,508
その他 9,753	その他有価証券評価差額金 3,981
繰延税金資産小計 1,194,878	その他 10,325

評価性引当額	1,092,719	繰延税金資産小計	715,220
繰延税金負債との相殺	3,651	評価性引当額	602,231
繰延税金資産合計	98,508	繰延税金負債との相殺	14,481
		繰延税金資産合計	98,508
繰延税金負債		繰延税金負債	
資産除去債務会計基準適用に伴う有形固定	13,226	資産除去債務会計基準適用に伴う有形固定	13,532
資産計上額		資産計上額	
其他有価証券評価差額金	6,668	繰延ヘッジ損益	9,536
繰延税金負債小計	19,894	繰延税金負債小計	23,067
繰延税金資産との相殺	3,651	繰延税金資産との相殺	14,481
繰延税金負債合計	16,243	繰延税金負債合計	8,586
2. 法定実効税率と税効果会計適用後の法人税等の負担率との間に重要な差異があるときの、当該差異の原因となった主要な項目別の内訳		2. 法定実効税率と税効果会計適用後の法人税等の負担率との間に重要な差異があるときの、当該差異の原因となった主要な項目別の内訳	
当事業年度は税引前当期純利益となっておりますが、税務上の課税所得が発生していないため記載を省略しております。		法定実効税率	35.6%
		(調整)	
		住民税均等割等	0.3%
		連結納税制度適用による影響	2.7%
		評価性引当額の減少	35.3%
		其他	2.0%
		税効果会計適用後の法人税等の負担率	5.3%
		3. 法人税等の税率の変更による繰延税金資産及び繰延税金負債の金額の修正	
		「所得税法等の一部を改正する法律」(平成26年法律第10号)が平成26年3月31日に公布され、平成26年4月1日以後に開始する事業年度から復興特別法人税が課されないことになりました。これに伴い、繰延税金資産及び繰延税金負債の計算に使用する法定実効税率は、平成26年4月1日に開始する事業年度に解消が見込まれる一時差異については従来の38.0%から35.6%になります。この税率変更による繰延税金資産の金額(繰延税金負債の金額を控除した金額)及び法人税等調整額への影響は軽微です。	

(資産除去債務関係)

資産除去債務のうち貸借対照表に計上しているもの

(1) 資産除去債務の概要

当社は、本社オフィスに関して、建物所有者との間で貸室賃貸借契約を締結しており、賃借期間終了時に原状回復する義務を有しているため、契約上の義務に関して資産除去債務を計上しております。

(2) 当該資産除去債務の金額の算定方法

使用見込期間を17年間(建物の減価償却期間)と見積り、割引率は当該減価償却期間に見合う国債の流通利回り(2.0%)を使用して、資産除去債務の金額を計算しております。

(3) 事業年度における当該資産除去債務の総額の増減

	第32期 (自 平成24年4月 1日 至 平成25年3月31日)	第33期 (自 平成25年4月 1日 至 平成26年3月31日)
期首残高	62,213千円	50,917千円
有形固定資産の取得に伴う増加額	-千円	-千円
時の経過による調整額	1,133千円	1,013千円
資産除去債務の履行による減少額	12,429千円	-千円
期末残高	50,917千円	51,930千円

(セグメント情報等)

(セグメント情報)

第32期(自 平成24年4月1日 至 平成25年3月31日)及び第33期(自 平成25年4月1日 至 平成26年3月31日)

当社は「投資信託及び投資法人に関する法律」に定める投資信託委託会社であり証券投資信託の設定を行うとともに「金融商品取引法」に定める金融商品取引業者としてその運用(投資運用業)を行っております。また「金融商品取引法」に定める投資助言・代理業を行っております。当社は、投資運用業及び投資助言・代理業にこれらの附帯業務を集約した単一セグメントを報告セグメントとしております。

従いまして、開示対象となるセグメントはありませんので、記載を省略しております。

(関連情報)

第32期(自 平成24年4月1日 至 平成25年3月31日)

1. 製品およびサービスごとの情報

単一の製品・サービスの区分の外部顧客への売上高が損益計算書の売上高の90%を超えるため、記載を省略しております。

2. 地域ごとの情報

(1) 営業収益

本邦の外部顧客への営業収益に区分した金額が損益計算書の営業収益の90%を超えるため、地域ごとの営業収益の記載を省略しております。

(2) 有形固定資産

本邦に所在している有形固定資産の金額が貸借対照表の有形固定資産の金額の90%を超えるため、地域ごとの有形固定資産の記載を省略しております。

3. 主要な顧客ごとの情報

(単位:千円)

投資信託の名称	委託者報酬	関連するセグメント名
アムンディ・リソナ米国ハイ・イールド債券ファンド (ブラジルリアルコース)	949,852	投資運用業及び投資助言・代理業並びにこれらの附帯業務

第33期(自 平成25年4月1日 至 平成26年3月31日)

1. 製品およびサービスごとの情報

単一の製品・サービスの区分の外部顧客への売上高が損益計算書の売上高の90%を超えるため、記載を省略しております。

2. 地域ごとの情報

(1) 営業収益

本邦の外部顧客への営業収益に区分した金額が損益計算書の営業収益の90%を超えるため、地域ごとの営業収益の記載を省略しております。

(2) 有形固定資産

本邦に所在している有形固定資産の金額が貸借対照表の有形固定資産の金額の90%を超えるため、地域ごとの有形固定資産の記載を省略しております。

3. 主要な顧客ごとの情報

投資信託の名称	委託者報酬	関連するセグメント名
アムンディ・リソナ米国ハイ・イールド債券ファンド (ブラジルリアルコース)	1,662,404	投資運用業及び投資助言・代理業並びにこれらの附帯業務

(報告セグメントごとの固定資産の減損損失に関する情報)

第32期(自平成24年4月1日至平成25年3月31日)及び第33期(自平成25年4月1日至平成26年3月31日)

該当事項はありません。

(報告セグメントごとののれんの償却額及び未償却残高に関する情報)

第32期(自平成24年4月1日至平成25年3月31日)及び第33期(自平成25年4月1日至平成26年3月31日)

該当事項はありません。

(報告セグメントごとの負ののれん発生益に関する情報)

第32期(自平成24年4月1日至平成25年3月31日)及び第33期(自平成25年4月1日至平成26年3月31日)

該当事項はありません。

(関連当事者情報)

第32期(自平成24年4月1日至平成25年3月31日)

1. 関連当事者との取引

(1) 当社の親会社及び法人主要株主等

種類	会社等の名称	所在地	資本金又は出資金	事業の内容又は職業	議決権等の所有(被所有)割合	関係内容		取引の内容	取引金額(千円)	科目	期末残高(千円)
						役員の兼任等	事業上の関係				
親会社	アムンディ・エス・アー	フランス パリ市	584,711 (千ユーロ)	投資顧問業	(被所有) 間接 100%	なし	投資信託、投資顧問契約の再委任等	運用受託報酬 *1	98,859	未収運用受託報酬	61,411
								委託者報酬 *1	7,816	未収委託者報酬	7
								投資助言報酬 *1	14,132	未収投資助言報酬	-
								情報提供、コンサルティング料(その他営業収益) *1	196,929	未収収益	29,393
								委託調査費等の支払 *2	181,969	未払金	46,863

(注) 取引条件及び取引条件の決定方針等

*1 各報酬等については、当該各契約に基づいて決定しております。

*2 委託調査費等の支払については、ファンドの運用資産の割合に応じた一定の比率により決定しております。

(2) 兄弟会社等

種類	会社等の名称	所在地	資本金又は出資金	事業の内容又は職業	議決権等の所有(被所有)割合	関係内容		取引の内容	取引金額(千円)	科目	期末残高(千円)
						役員の兼任等	事業上の関係				

兄弟会社	アムンディ・インベストメント・ソリューションズ	フランス パリ市	78,077 (千ユーロ)	投資顧問業	-	なし	投資助言契約の再委任等	委託調査費等の支払 *1	180,803	前払費用	92,906
										未払金	4,801

(注) 取引条件及び取引条件の決定方針等

*1 委託調査費等の支払については、ファンドの運用資産の割合に応じた一定の比率により決定しております。

第33期(自 平成25年4月1日 至 平成26年3月31日)

1. 関連当事者との取引

(1) 親会社及び法人主要株主等

種類	会社等の名称	所在地	資本金又は出資金	事業の内容又は職業	議決権等の所有(被所有)割合	関係内容		取引の内容	取引金額(千円)	科目	期末残高(千円)
						役員の兼任等	事業上の関係				
親会社	アムンディ・エス・アー	フランス パリ市	596,262 (千ユーロ)	投資顧問業	(被所有) 間接 100%	なし	投資信託、投資顧問契約の再委任等	運用受託報酬 *1	147,721	未収運用受託報酬	52,089
								情報提供、コンサルティング料(その他営業収益) *1	115,395	未収収益	53,872
								委託調査費等の支払 *2	329,842	未払金	88,949

(注) 取引条件及び取引条件の決定方針等

*1 各報酬等については、当該各契約に基づいて決定しております。

*2 委託調査費等の支払については、ファンドの運用資産の割合に応じた一定の比率により決定しております。

(2) 兄弟会社等

種類	会社等の名称	所在地	資本金又は出資金	事業の内容又は職業	議決権等の所有(被所有)割合	関係内容		取引の内容	取引金額(千円)	科目	期末残高(千円)
						役員の兼任等	事業上の関係				
兄弟会社	アムンディ・ルクセンブルグ	ルクセンブルグ	87,315 (千ユーロ)	投資顧問業	なし	なし	運用再委託	運用受託報酬 *1	656,193	未収運用受託報酬	281,980
								委託者報酬 *1	33,723	未収委託者報酬	6,600
								投資助言報酬 *1	9,007	未収投資助言報酬	2,564

(注) 取引条件及び取引条件の決定方針等

*1 各報酬等については、当該各契約に基づいて決定しております。

2. 親会社に関する注記

親会社情報

アムンディ・ジャパン ホールディング株式会社(非上場)

アムンディ エス・アー(非上場)

アムンディ・グループ エス・アー(非上場)

クレディ・アグリコル エス・アー(ユーロネクスト パリに上場)

(一株当たり情報)

第32期 (自 平成24年 4月 1日 至 平成25年 3月31日)		第33期 (自 平成25年 4月 1日 至 平成26年 3月31日)	
1株当たり純資産額	2,793.69円	1株当たり純資産額	3,184.48円
1株当たり当期純利益金額	113.36円	1株当たり当期純利益金額	547.89円

<p>なお、潜在株式調整後1株当たり当期純利益金額については、潜在株式が存在しないため記載していません。</p> <p>1株当たり当期純利益金額の算定上の基礎は、以下の通りであります。</p> <table> <tr> <td>当期純利益</td> <td>272,076千円</td> </tr> <tr> <td>普通株式に係る当期純利益</td> <td>272,076千円</td> </tr> <tr> <td>期中平均株式数</td> <td>2,400千株</td> </tr> </table>	当期純利益	272,076千円	普通株式に係る当期純利益	272,076千円	期中平均株式数	2,400千株	<p>なお、潜在株式調整後1株当たり当期純利益金額については、潜在株式が存在しないため記載していません。</p> <p>1株当たり当期純利益金額の算定上の基礎は、以下の通りであります。</p> <table> <tr> <td>当期純利益</td> <td>1,314,929千円</td> </tr> <tr> <td>普通株式に係る当期純利益</td> <td>1,314,929千円</td> </tr> <tr> <td>期中平均株式数</td> <td>2,400千株</td> </tr> </table>	当期純利益	1,314,929千円	普通株式に係る当期純利益	1,314,929千円	期中平均株式数	2,400千株
当期純利益	272,076千円												
普通株式に係る当期純利益	272,076千円												
期中平均株式数	2,400千株												
当期純利益	1,314,929千円												
普通株式に係る当期純利益	1,314,929千円												
期中平均株式数	2,400千株												

(重要な後発事象)

該当事項はありません。

(1) 中間貸借対照表

(単位:千円)

当中間会計期間末
(平成26年9月30日)

資産の部

流動資産

現金・預金	3,897,403
有価証券	1,269,526
前払費用	164,771
未収入金	4,417
未収委託者報酬	2,298,304
未収運用受託報酬	1,040,603
未収投資助言報酬	7,385

未収収益	161,177
繰延税金資産	95,753
委託証拠金	4,819
立替金	81,251
その他	159
流動資産合計	9,025,569

固定資産

有形固定資産	*1
建物(純額)	104,186
器具備品(純額)	92,423
有形固定資産合計	196,609

無形固定資産	*1
ソフトウェア	7,669
電話加入権	934
無形固定資産合計	8,604

投資その他の資産

投資有価証券	2,139,762
関係会社株式	84,560
長期未収入金	4,000
長期差入保証金	182,049
ゴルフ会員権	60
貸倒引当金	4,000

投資その他の資産合計	2,406,431
固定資産合計	2,611,643
資産合計	11,637,213

(単位:千円)

	当中間会計期間末 (平成26年9月30日)
負債の部	
流動負債	
リース債務	2,319
預り金	111,774
未払金	1,426,359
未払償還金	4,009
未払手数料	1,216,964
その他未払金	205,385
未払費用	188,751
未払法人税等	89,195
関係会社未払金	142,354
未払消費税等	135,344
前受収益	67,067
賞与引当金	309,767
役員賞与引当金	35,285
先物取引	2,928
流動負債合計	2,511,144
固定負債	
リース債務(長期)	2,766
繰延税金負債	13,993
退職給付引当金	39,899
賞与引当金	13,075
役員賞与引当金	16,133
資産除去債務	52,445
固定負債合計	138,311
負債合計	2,649,455
純資産の部	
株主資本	
資本金	1,200,000
資本剰余金	
資本準備金	1,076,268
その他資本剰余金	1,342,567
資本剰余金合計	2,418,835
利益剰余金	
利益準備金	110,093
その他利益剰余金	
別途積立金	1,600,000
繰越利益剰余金	3,648,172
利益剰余金合計	5,358,264
株主資本合計	8,977,099
評価・換算差額等	
その他有価証券評価差額金	10,658

評価・換算差額等合計	10,658
純資産合計	8,987,758
負債純資産合計	11,637,213

(2) 中間損益計算書

(単位:千円)

		当中間会計期間 (自 平成26年4月 1日 至 平成26年9月30日)	
営業収益			
委託者報酬			7,461,781
運用受託報酬			1,522,180
投資助言報酬			8,728
その他営業収益			332,133
営業収益合計			9,324,821
営業費用			
一般管理費	*1		1,918,222
営業利益			1,907,086
営業外収益	*2		6,458
営業外費用	*3		723
経常利益			1,912,821
税引前中間純利益			
			1,912,821
法人税、住民税及び事業税			
			210,641
法人税等調整額			
			7,814
法人税等合計			
			218,455
中間純利益			
			1,694,366

(3) 中間株主資本等変動計算書

(自 平成26年4月 1日 至 平成26年9月30日)

(単位:千円)

	株主資本								株主資本 合計
	資本金	資本剰余金			利益 準備金	その他利益剰余金		利益剰余金 合計	
		資本準備金	その他資本 剰余金	資本剰余金 合計		別途積立金	繰越利益剰 余金		
当期首残高	1,200,000	1,076,268	1,342,567	2,418,835	110,093	1,600,000	2,303,806	4,013,898	7,632,734
当中間期変動額									
剰余金の配当							350,000	350,000	350,000
中間純利益							1,694,366	1,694,366	1,694,366
株主資本以外の項目 の当中間期変動額(純 額)									
当中間期変動額合計							1,344,366	1,344,366	1,344,366
当中間期末残高	1,200,000	1,076,268	1,342,567	2,418,835	110,093	1,600,000	3,648,172	5,358,264	8,977,099

	評価・換算差額等			純資産合計
	その他有価証券 評価差額金	繰延ヘッジ 損益	評価・換算差 額等合計	
当期首残高	7,190	17,220	10,030	7,642,764

当中間期変動額				
剰余金の配当				350,000
中間純利益				1,694,366
株主資本以外の項目 の当中間期変動額（純 額）	17,848	17,220	628	628
当中間期変動額合計	17,848	17,220	628	1,344,994
当中間期末残高	10,658	-	10,658	8,987,758

注記事項

(重要な会計方針)

1. 有価証券の評価基準及び評価方法

(1) 満期保有目的の債券

償却原価法(定額法)を採用しております。

(2) 子会社株式

移動平均法による原価法を採用しております。

(3) その他有価証券

時価のあるもの

当中間会計期間末の市場価格等に基づく時価法(評価差額は全部純資産直入法により処理し、売却原価は移動平均法により算定)を採用しております。

時価のないもの

移動平均法による原価法を採用しております。

2. デリバティブ等の評価基準及び評価方法

時価法を採用しております。

3. 固定資産の減価償却の方法

(1) 有形固定資産(リース資産を除く)

定額法により償却しております。

なお、主な耐用年数は以下のとおりであります。

建物 15年～18年

器具備品 4年～15年

(2) 無形固定資産

定額法により償却しております。

自社利用のソフトウェアについては、社内における利用可能期間(5年)に基づく定額法を採用しております。

(3) リース資産

所有権移転外ファイナンス・リース取引に係るリース資産

リース期間を耐用年数とし、残存価額を零とする定額法により償却しております。

4. 引当金の計上基準

(1) 貸倒引当金

債権の貸倒れによる損失に備えるため、一般債権については貸倒実績率により、貸倒懸念債権等特定の債権については個別に回収可能性を勘案し、回収不能見込額を計上しております。

(2) 退職給付引当金

従業員の退職給付に備えるため、当中間会計期間末における退職給付債務(直近の年金財政計算上の責任準備金をもって退職給付債務とする簡便法)及び年金資産の見込額に基づき計上しております。

なお、会計基準変更時差異(7,388千円)については、15年による均等額を費用処理しております。

(3) 賞与引当金

従業員に対する賞与の支給に備えるため、賞与支給見込額のうち当中間会計期間に帰属する額を計上しております。なお、ある条件を満たした者に対して、一定金額を繰延支給する制度が導入されております。当該賞与は数年間に分割支給されるため、1年を超えて支払われる部分については固定負債に計上しております。

(4) 役員賞与引当金

役員に対する賞与の支給に備えるため、賞与支給見込額のうち当中間会計期間に帰属する額を計上しております。なお、ある条件を満たした者に対して、一定金額を繰延支給する制度が導入されております。当該賞与は数年間に分割支給されるため、1年を超えて支払われる部分については固定負債に計上しております。

5. ヘッジ会計の方法

(1) ヘッジ会計の方法

繰延ヘッジ処理によってヘッジ会計を適用しております。

(2) ヘッジ手段とヘッジ対象

ヘッジ手段・・・東証株価指数先物取引

ヘッジ対象・・・投資有価証券

(3) ヘッジ方針

価格変動リスクを軽減する目的で、対象資産である投資有価証券の保有残高の範囲内でヘッジを行っております。

(4) ヘッジ有効性評価の方法

原則として毎日ヘッジ手段の時価変動の累計とヘッジ対象の時価変動の累計を比較し、両者の変動額等を基礎にして、ヘッジ手段の有効性評価を行っております。

6. その他中間財務諸表作成のための基本となる重要な事項

消費税等の会計処理

消費税等の会計処理は税抜方式によっております。

(中間貸借対照表関係)

当中間会計期間末 (平成26年9月30日)

*1固定資産の減価償却累計額

有形固定資産 242,006 千円

無形固定資産 29,999 千円

(中間損益計算書関係)

当中間会計期間 (自 平成26年4月1日 至 平成26年9月30日)

*1減価償却実施額

有形固定資産 14,960 千円

無形固定資産 2,458 千円

*2営業外収益のうち主要なもの

有価証券利息 5,353 千円

*3営業外費用のうち主要なもの

有価証券売却損 636 千円

(中間株主資本等変動計算書関係)

当中間会計期間（自 平成26年4月 1日 至 平成26年9月30日）

1. 発行済株式の種類及び総数に関する事項

株式の種類	当事業年度期首 (千株)	増加 (千株)	減少 (千株)	当中間会計期間末(千株)
普通株式	2,400	-	-	2,400

2. 自己株式に関する事項

該当事項はありません。

3. 新株予約権等に関する事項

該当事項はありません。

4. 配当に関する事項

剰余金の配当

決議	株式の 種類	配当金の総額 (千円)	一株当たり配当額 (円)	基準日	効力発生日
平成26年6月18日 定時株主総会	普通株式	350,000	145 円83 銭	平成26年3月31日	平成26年6月18日

配当原資については、利益剰余金としております。

(リース取引関係)

当中間会計期間（自 平成26年4月 1日 至 平成26年9月30日）

ファイナンス・リース取引

所有権移転外ファイナンス・リース取引

(1)リース資産の内容

有形固定資産

器具備品

(2)リース資産の減価償却方法

リース期間を耐用年数とし、残存価額を零とする定額法により償却しております。

(金融商品関係)

当中間会計期間（自 平成26年4月 1日 至 平成26年9月30日）

金融商品の時価等に関する事項

中間貸借対照表計上額、時価及びこれらの差額については、次のとおりであります。

なお、時価を把握することが極めて困難と認められるものは、次表には含めておりません（(注2)参照）。

(単位:千円)

	中間貸借対照表計上額	時価	差額
(1)現金・預金	3,897,403	3,897,403	-

(2)未収委託者報酬	2,298,304	2,298,304	-
(3)未収運用受託報酬	1,040,603	1,040,603	-
(4)有価証券及び投資有価証券 満期保有目的の債券	1,356,790	1,371,680	14,890
その他有価証券	2,052,498	2,052,498	-
資産計	10,645,600	10,660,489	14,890
(1)未払手数料	1,216,964	1,216,964	-
負債計	1,216,964	1,216,964	-
デリバティブ取引(*1)	(2,928)	(2,928)	-
デリバティブ取引計	(2,928)	(2,928)	-

(*1)デリバティブ取引によって生じた正味の債権・債務は純額で表示しており、合計で正味の債務となる項目については、()で示しております。

(注1)金融商品の時価の算定方法並びに有価証券に関する事項

資産

(1)現金・預金、(2)未収委託者報酬、及び(3)未収運用受託報酬

これらは短期間で決済されるため、時価は帳簿価額と近似していることから、当該帳簿価額によっております。

(4)有価証券及び投資有価証券

これらの時価について、国債及び投資信託受益証券は、証券会社等からの時価情報によっております。また、保有目的ごとの有価証券に関する事項については、注記事項(有価証券関係)をご参照下さい。

負債

(1)未払手数料

短期間で決済されるため、時価は帳簿価額と近似していることから、当該帳簿価額によっております。

デリバティブ取引

注記事項(デリバティブ取引関係)をご参照ください。

(注2)時価を把握することが極めて困難と認められる金融商品

下記については、市場価格がなく、時価を把握することが極めて困難と認められるため、上表には含めておりません。

関係会社株式は、当社の100%子会社であるデラウェア社の株式です。

区分	中間貸借対照表計上額(千円)
関係会社株式	84,560

(注3)金融商品の時価等に関する事項について補足説明

金融商品の時価には、市場価格に基づく価額のほか、市場価格がない場合には合理的に算定された価額が含まれております。当該価額の算定においては、一定の前提条件等を採用しているため、異なる前提条件等によった場合、当該価額が異なることもあります。

(有価証券関係)

当中間会計期間末(平成26年9月30日)

1. 満期保有目的の債券

(単位:千円)

	中間貸借対照表計上額	時価	差額
時価が中間貸借対照表計上額を超えるもの	1,356,790	1,371,680	14,890
時価が中間貸借対照表計上額を超えないもの	-	-	-
合計	1,356,790	1,371,680	14,890

2. 子会社株式

子会社株式(中間貸借対照表計上額 84,560千円)は市場価格がなく、時価を把握することが極めて困難と認められることから、記載しておりません。

3. その他有価証券

(単位:千円)

	種類	取得原価	中間貸借対照表計上額	差額
中間貸借対照表計上額が取得原価を超えるもの	(1) 株式	-	-	-
	(2) 債券	1,105,675	1,114,524	8,849
	(3) その他(注)	125,447	133,174	7,727
	小計	1,231,122	1,247,698	16,576
中間貸借対照表計上額が取得原価を超えないもの	(1) 株式	-	-	-
	(2) 債券	-	-	-
	(3) その他(注)	804,816	804,800	16
	小計	804,816	804,800	16
	合計	2,035,938	2,052,498	16,560

(注)投資信託受益証券であります。

(デリバティブ取引関係)

当中間会計期間末(平成26年9月30日)

1. ヘッジ会計が適用されていないデリバティブ取引

(単位:千円)

区分	取引の種類	契約額等	契約額等のうち 1年超	時価	評価損益
市場取引	その他の指数先物取引				
	売建 東証REIT指数先物	98,454	-	101,382	2,928
	合計	98,454	-	101,382	2,928

(注)時価の算定方法

取引先金融機関等から提示された価格等に基づいております。

(資産除去債務関係)

当中間会計期間(自平成26年4月1日至平成26年9月30日)

資産除去債務のうち中間貸借対照表に計上しているもの

当中間会計期間における当該資産除去債務の総額の増減

期首残高	51,930千円
有形固定資産の取得に伴う増加額	-千円
時の経過による調整額	514千円
資産除去債務の履行による減少額	-千円
その他増減額(は減少)	-千円
当中間会計期間末残高	52,445千円

(セグメント情報等)

(セグメント情報)

当中間会計期間(自平成26年4月1日至平成26年9月30日)

当社は「投資信託及び投資法人に関する法律」に定める投資信託委託会社であり証券投資信託の設定を行うとともに「金融商品取引法」に定める金融商品取引業者としてその運用(投資運用業)を行っております。また「金融商品取引法」に定める投資助言・代理業を行っております。当社は、投資運用業及び投資助言・代理業にこれらの附帯業務を集約した単一セグメントを報告セグメントとしております。従いまして、開示対象となるセグメントはありませんので、記載を省略しております。

(関連情報)

当中間会計期間 (自 平成26年4月 1日 至 平成26年9月30日)

1. 製品及びサービスごとの情報

単一の製品・サービスの区分の外部顧客への売上高が中間損益計算書の売上高の90%を超えるため、記載を省略しております。

2. 地域ごとの情報

(1) 営業収益

(単位:千円)

日本	ルクセンブルグ	その他	合計
7,972,701	1,039,066	313,054	9,324,821

(注)営業収益は顧客の所在地を基準とし、国ごとに分類しております。

(2) 有形固定資産

本邦に所在している有形固定資産の金額が中間貸借対照表の有形固定資産の金額の90%を超えるため、地域ごとの有形固定資産の記載を省略しております。

3. 主要な顧客ごとの情報

(単位:千円)

顧客の名称	営業収益	関連するセグメント名
アムンディ・欧州ハイ・イールド債券ファンド(トルコリラコース)	1,486,714	投資運用業及び投資助言・代理業並びにこれらの附帯業務
アムンディ・欧州ハイ・イールド債券ファンド(豪ドルコース)	966,820	投資運用業及び投資助言・代理業並びにこれらの附帯業務

(報告セグメントごとの固定資産の減損損失に関する情報)

当中間会計期間 (自 平成26年4月 1日 至 平成26年9月30日)

該当事項はありません。

(報告セグメントごとののれんの償却額及び未償却残高に関する情報)

当中間会計期間 (自 平成26年4月 1日 至 平成26年9月30日)

該当事項はありません。

(報告セグメントごとの負ののれん発生益に関する情報)

当中間会計期間 (自 平成26年4月 1日 至 平成26年9月30日)

該当事項はありません。

(1株当たり情報)

当中間会計期間 (自 平成26年4月 1日 至 平成26年9月30日)

1株当たり純資産額 3,744円 90銭
1株当たり中間純利益 705円 99銭

なお、潜在株式調整後1株当たり中間純利益金額については、潜在株式が存在しないため記載していません。

1株当たり中間純利益金額の算定上の基礎は、以下の通りであります。

中間純利益	1,694,366千円
普通株主に帰属しない金額	-
普通株式に係る中間純利益	1,694,366千円
期中平均株式数	2,400千株

(重要な後発事象)

該当事項はありません。

第2【その他の関係法人の概況】

1【名称、資本金の額及び事業の内容】

原届出書の「第三部 委託会社等の情報 第2 その他の関係法人の概況 1 名称、資本金の額及び事業の内容」につきましては次の内容に更新・訂正されます。

<更新・訂正後>

(1) 受託会社

- ・名称 株式会社 りそな銀行
- ・資本金の額 279,928百万円（平成26年9月末日現在）
- ・事業の内容 銀行法に基づき銀行業を営むとともに、金融機関の信託業務の兼営等に関する法律(兼営法)に基づき信託業務を営んでいます。

(2) 販売会社

- ・名称 株式会社 りそな銀行
- ・資本金の額 279,928百万円（平成26年9月末日現在）
- ・事業の内容 銀行法に基づき銀行業を営むとともに、金融機関の信託業務の兼営等に関する法律(兼営法)に基づき信託業務を営んでいます。

- ・名称 株式会社 埼玉りそな銀行
- ・資本金の額 70,000百万円（平成26年9月末日現在）
- ・事業の内容 銀行法に基づき銀行業を営みます。

- ・名称 株式会社 近畿大阪銀行
- ・資本金の額 38,971百万円（平成26年9月末日現在）
- ・事業の内容 銀行法に基づき銀行業を営んでいます。

(3) 投資顧問会社

- ・名称 アムンディ
- ・資本金の額 596,262,615ユーロ（平成26年3月末日現在）
- ・事業の内容 フランス籍の会社であり、内外の有価証券にかかる投資顧問業務及びその業務に付帯する一切の業務を営んでいます。

2【関係業務の概要】

(1) 受託会社

原届出書の「第三部 委託会社等の情報 第2 その他の関係法人の概況 2 関係業務の概要 (1) 受託会社」につきましては次の内容に更新・訂正されます。

<更新・訂正後>

ファンドの受託会社として、信託財産の保管・管理・計算、外国証券を保管・管理する外国の保管銀行への指図・連絡等を行います。受託会社は、ファンドにかかる信託事務の処理の一部について日本トラスティ・サービス信託銀行株式会社と再信託契約を締結し、これを委託することがあります。その場合には、再信託にかかる契約書類に基づいて所定の事務を行います。

<再信託受託会社の概要>

- ・名称 日本トラスティ・サービス信託銀行株式会社
- ・資本金の額 51,000百万円（平成26年9月末日現在）

- ・ 事業の内容 銀行法に基づき銀行業を営むとともに、金融機関の信託業務の兼営等に関する法律に基づき信託業務を営んでいます。
- ・ 再信託の目的： 原信託契約にかかる信託業務の一部(信託財産の管理)を原信託受託会社から再信託受託会社(日本トラスティ・サービス信託銀行株式会社)へ委託するため、原信託財産の全てを再信託受託会社へ移管することを目的とします。

独立監査人の監査報告書

平成26年12月17日

アムンディ・ジャパン株式会社

取締役会御中

あらた監査法人

指定社員 公認会計士 鶴田 光夫
業務執行社員

当監査法人は、金融商品取引法第193条の2第1項の規定に基づく監査証明を行うため、「ファンドの経理状況」に掲げられているアムンディ・リソナグローバル・ブランド・ファンドの平成26年5月16日から平成26年11月17日までの計算期間の財務諸表、すなわち、貸借対照表、損益及び剰余金計算書、注記表並びに附属明細表について監査を行った。

財務諸表に対する経営者の責任

経営者の責任は、我が国において一般に公正妥当と認められる企業会計の基準に準拠して財務諸表を作成し適正に表示することにある。これには、不正又は誤謬による重要な虚偽表示のない財務諸表を作成し適正に表示するために経営者が必要と判断した内部統制を整備及び運用することが含まれる。

監査人の責任

当監査法人の責任は、当監査法人が実施した監査に基づいて、独立の立場から財務諸表に対する意見を表明することにある。当監査法人は、我が国において一般に公正妥当と認められる監査の基準に準拠して監査を行った。監査の基準は、当監査法人に財務諸表に重要な虚偽表示がないかどうかについて合理的な保証を得るために、監査計画を策定し、これに基づき監査を実施することを求めている。

監査においては、財務諸表の金額及び開示について監査証拠を入手するための手続が実施される。監査手続は、当監査法人の判断により、不正又は誤謬による財務諸表の重要な虚偽表示のリスクの評価に基づいて選択及び適用される。財務諸表監査の目的は、内部統制の有効性について意見表明するためのものではないが、当監査法人は、リスク評価の実施に際して、状況に応じた適切な監査手続を立案するために、財務諸表の作成と適正な表示に関連する内部統制を検討する。また、監査には、経営者が採用した会計方針及びその適用方法並びに経営者によって行われた見積りの評価も含め全体としての財務諸表の表示を検討することが含まれる。

当監査法人は、意見表明の基礎となる十分かつ適切な監査証拠を入手したと判断している。

監査意見

当監査法人は、上記の財務諸表が、我が国において一般に公正妥当と認められる企業会計の基準に準拠して、アムンディ・リソナグローバル・ブランド・ファンドの平成26年11月17日現在の信託財産の状態及び同日をもって終了する計算期間の損益の状況をすべての重要な点において適正に表示しているものと認める。

利害関係

アムンディ・ジャパン株式会社及びファンドと当監査法人又は業務執行社員との間には、公認会計士法の規定により記載すべき利害関係はない。

以上

(注) 1. 上記は監査報告書の原本に記載された事項を電子化したものであり、その原本は当社が別途保管しております。

2. XBRLデータは監査の対象には含まれていません。

[次へ](#)

独立監査人の監査報告書

平成26年6月10日

アムンディ・ジャパン株式会社

取締役会御中

あらた監査法人

指定社員 公認会計士 鶴田光夫 印
業務執行社員

当監査法人は、金融商品取引法第193条の2第1項の規定に基づく監査証明を行うため、「委託会社等の経理状況」に掲げられているアムンディ・ジャパン株式会社の平成25年4月1日から平成26年3月31日までの第33期事業年度の財務諸表、すなわち、貸借対照表、損益計算書、株主資本等変動計算書、重要な会計方針及びその他の注記について監査を行った。

財務諸表に対する経営者の責任

経営者の責任は、我が国において一般に公正妥当と認められる企業会計の基準に準拠して財務諸表を作成し適正に表示することにある。これには、不正又は誤謬による重要な虚偽表示のない財務諸表を作成し適正に表示するために経営者が必要と判断した内部統制を整備及び運用することが含まれる。

監査人の責任

当監査法人の責任は、当監査法人が実施した監査に基づいて、独立の立場から財務諸表に対する意見を表明することにある。当監査法人は、我が国において一般に公正妥当と認められる監査の基準に準拠して監査を行った。監査の基準は、当監査法人に財務諸表に重要な虚偽表示がないかどうかについて合理的な保証を得るために、監査計画を策定し、これに基づき監査を実施することを求めている。

監査においては、財務諸表の金額及び開示について監査証拠を入手するための手続が実施される。監査手続は、当監査法人の判断により、不正又は誤謬による財務諸表の重要な虚偽表示のリスクの評価に基づいて選択及び適用される。財務諸表監査の目的は、内部統制の有効性について意見表明するためのものではないが、当監査法人は、リスク評価の実施に際して、状況に応じた適切な監査手続を立案するために、財務諸表の作成と適正な表示に関連する内部統制を検討する。また、監査には、経営者が採用した会計方針及びその適用方法並びに経営者によって行われた見積りの評価も含め全体としての財務諸表の表示を検討することが含まれる。

当監査法人は、意見表明の基礎となる十分かつ適切な監査証拠を入手したと判断している。

監査意見

当監査法人は、上記の財務諸表が、我が国において一般に公正妥当と認められる企業会計の基準に準拠して、アムンディ・ジャパン株式会社の平成26年3月31日現在の財政状態及び同日をもって終了する事業年度の経営成績をすべての重要な点において適正に表示しているものと認める。

利害関係

会社と当監査法人又は業務執行社員との間には、公認会計士法の規定により記載すべき利害関係はない。

以上

(注) 1. 上記は監査報告書の原本に記載された事項を電子化したものであり、その原本は当社が別途保管しております。

2. XBRLデータは監査の対象には含まれていません。

[次へ](#)

独立監査人の中間監査報告書

平成26年12月10日

アムンディ・ジャパン株式会社

取締役会御中

あらた監査法人

指定社員 公認会計士 鶴田光夫
業務執行社員

当監査法人は、金融商品取引法第193条の2第1項の規定に基づく監査証明を行うため、「委託会社等の経理状況」に掲げられているアムンディ・ジャパン株式会社の平成26年4月1日から平成27年3月31日までの第34期事業年度の中間会計期間（平成26年4月1日から平成26年9月30日まで）に係る中間財務諸表、すなわち、中間貸借対照表、中間損益計算書、中間株主資本等変動計算書、重要な会計方針及びその他の注記について中間監査を行った。

中間財務諸表に対する経営者の責任

経営者の責任は、我が国において一般に公正妥当と認められる中間財務諸表の作成基準に準拠して中間財務諸表を作成し有用な情報を表示することにある。これには、不正又は誤謬による重要な虚偽表示のない中間財務諸表を作成し有用な情報を表示するために経営者が必要と判断した内部統制を整備及び運用することが含まれる。

監査人の責任

当監査法人の責任は、当監査法人が実施した中間監査に基づいて、独立の立場から中間財務諸表に対する意見を表明することにある。当監査法人は、我が国において一般に公正妥当と認められる中間監査の基準に準拠して中間監査を行った。中間監査の基準は、当監査法人に中間財務諸表には全体として中間財務諸表の有用な情報の表示に関して投資者の判断を損なうような重要な虚偽表示がないかどうかの合理的な保証を得るために、中間監査に係る監査計画を策定し、これに基づき中間監査を実施することを求めている。

中間監査においては、中間財務諸表の金額及び開示について監査証拠を入手するために年度監査と比べて監査手続の一部を省略した中間監査手続が実施される。中間監査手続は、当監査法人の判断により、不正又は誤謬による中間財務諸表の重要な虚偽表示のリスクの評価に基づいて、分析的手続等を中心とした監査手続に必要に応じて追加の監査手続が選択及び適用される。中間監査の目的は、内部統制の有効性について意見表明するためのものではないが、当監査法人は、リスク評価の実施に際して、状況に応じた適切な中間監査手続を立案するために、中間財務諸表の作成と有用な情報の表示に関連する内部統制を検討する。また、中間監査には、経営者が採用した会計方針及びその適用方法並びに経営者によって行われた見積りの評価も含め中間財務諸表の表示を検討することが含まれる。

当監査法人は、中間監査の意見表明の基礎となる十分かつ適切な監査証拠を入手したと判断している。

中間監査意見

当監査法人は、上記の中間財務諸表が、我が国において一般に公正妥当と認められる中間財務諸表の作成基準に準拠して、アムンディ・ジャパン株式会社の平成26年9月30日現在の財政状態及び同日をもって終了する中間会計期間（平成26年4月1日から平成26年9月30日まで）の経営成績に関する有用な情報を表示しているものと認める。

利害関係

会社と当監査法人又は業務執行社員との間には、公認会計士法の規定により記載すべき利害関係はない。

以上

（注）1．上記は中間監査報告書の原本に記載された事項を電子化したものであり、その原本は当社が別途保管しております。

2．XBRLデータは中間監査の対象には含まれていません。