

## 【表紙】

【提出書類】	有価証券報告書
【提出先】	関東財務局長殿
【提出日】	平成29年7月7日提出
【計算期間】	第15特定期間（自 平成28年10月12日 至 平成29年4月10日） アムンディ・リそな米国ハイ・イールド債券ファンド（豪ドルコース） アムンディ・リそな米国ハイ・イールド債券ファンド（ブラジルリアルコース）  第14特定期間（自 平成28年10月12日 至 平成29年4月10日） アムンディ・リそな米国ハイ・イールド債券ファンド（中国元コース） アムンディ・リそな米国ハイ・イールド債券ファンド（南アフリカランドコース） アムンディ・リそな米国ハイ・イールド債券ファンド（円コース）  第7特定期間（自 平成28年10月12日 至 平成29年4月10日） アムンディ・リそな米国ハイ・イールド債券ファンド（米ドルコース） アムンディ・リそな米国ハイ・イールド債券ファンド（メキシコペソコース） アムンディ・リそな米国ハイ・イールド債券ファンド（トルコリラコース）
【ファンド名】	アムンディ・リそな米国ハイ・イールド債券ファンド（米ドルコース） アムンディ・リそな米国ハイ・イールド債券ファンド（豪ドルコース） アムンディ・リそな米国ハイ・イールド債券ファンド（ブラジルリアルコース） アムンディ・リそな米国ハイ・イールド債券ファンド（中国元コース） アムンディ・リそな米国ハイ・イールド債券ファンド（南アフリカランドコース） アムンディ・リそな米国ハイ・イールド債券ファンド（メキシコペソコース） アムンディ・リそな米国ハイ・イールド債券ファンド（トルコリラコース） アムンディ・リそな米国ハイ・イールド債券ファンド（円コース）
【発行者名】	アムンディ・ジャパン株式会社
【代表者の役職氏名】	代表取締役 ジュリアン・フォンテーヌ
【本店の所在の場所】	東京都千代田区内幸町一丁目2番2号
【事務連絡者氏名】	齋 隆敏
【連絡場所】	東京都千代田区内幸町一丁目2番2号
【電話番号】	03-3593-5957
【縦覧に供する場所】	該当事項はありません。

## 第一部【ファンド情報】

### 第1【ファンドの状況】

#### 1【ファンドの性格】

##### (1)【ファンドの目的及び基本的性格】

各ファンドは、高水準のインカムゲインの確保と中長期的な信託財産の成長を目指して運用を行います。

<ファンドの特色>

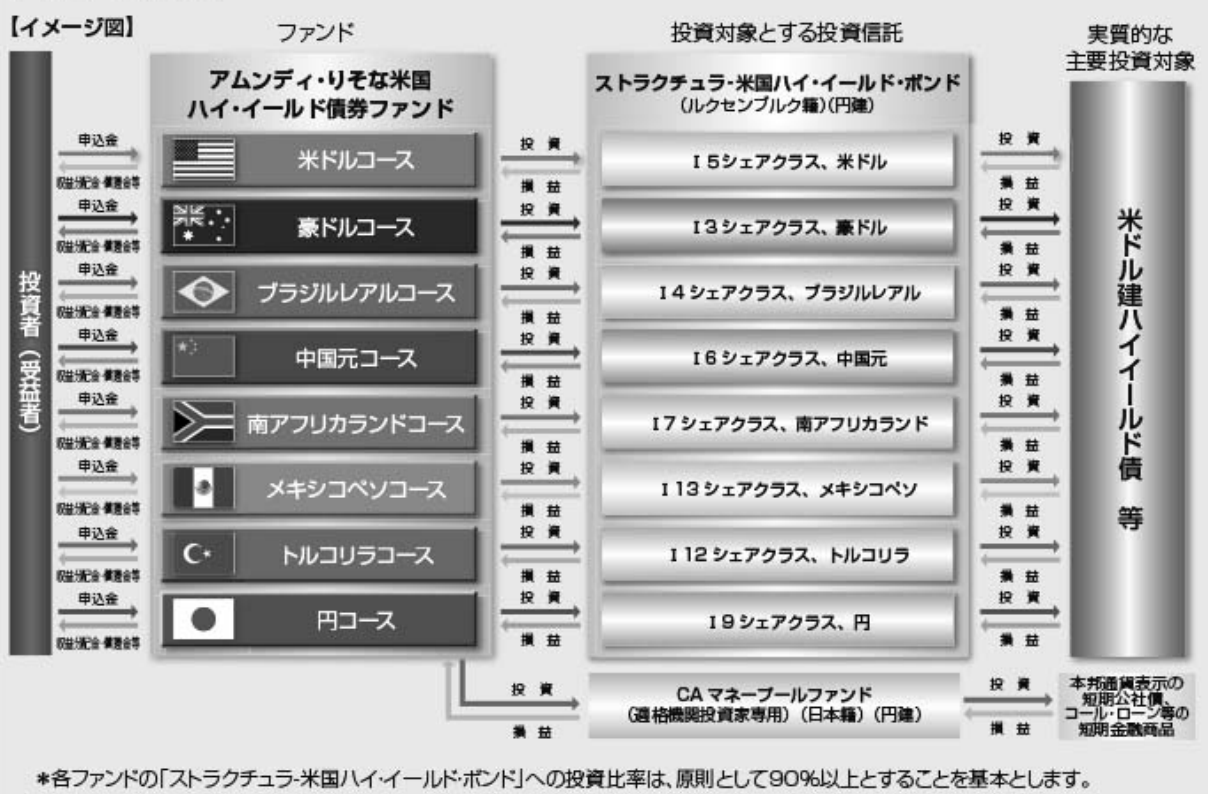
#### 1. 各ファンドは、米ドル建のハイイールド債（高利回り債／投機的格付債）を実質的な主要投資対象とします。

各ファンドは、米ドル建のハイイールド債を主要投資対象とする円建の外国籍投資信託「ストラクチュラ 米国ハイ・イールド・ボンド」と、円建の国内籍投資信託「CAマネーパールファンド（適格機関投資家専用）」を投資対象とするファンド・オブ・ファンズ方式で運用します。

ファンド・オブ・ファンズとは複数の投資信託証券に投資する投資信託のことをいいます。投資信託証券を以下「投資信託」と記載します。

米ドル建のハイイールド債の運用は、J.P.モルガン・インベストメント・マネージメント・インクが行います。

#### ファンドの仕組み



#### 2. 「アムンディ・リそな米国ハイ・イールド債券ファンド」は、投資する外国籍投資信託における為替取引が異なる8つのコースから構成されています。









豪ドルコース、ブラジルリアルコース、中国元コース、南アフリカランドコース、メキシコペソコースおよびトルコリラコースでは、米ドル売り／取引対象通貨買いの為替取引を行います。

円コースでは、為替変動リスクの低減を目的として、米ドル売り/円買いの為替取引(対円での「為替ヘッジ」といいます)を行います。

米ドルコースでは、対円での為替ヘッジを行いません。

\*本書での「取引対象通貨」は、「豪ドル」、「ブラジルリアル」、「中国元」、「南アフリカランド」、「メキシコペソ」、「トルコリラ」、「円」を指します。

#### ファンドの収益源/基準価額変動要因のイメージ図

		為替取引による プレミアム/コスト	為替変動
 米ドルコース	米ドル建ハイイールド債	+ [ダッシュボックス]	+ 円/米ドル
 豪ドルコース		+ 米ドル/豪ドル	+ 円/豪ドル
 ブラジルリアルコース		+ 米ドル/ブラジルリアル	+ 円/ブラジルリアル
 中国元コース		+ 米ドル/中国元	+ 円/中国元
 南アフリカランドコース		+ 米ドル/南アフリカランド	+ 円/南アフリカランド
 メキシコペソコース		+ 米ドル/メキシコペソ	+ 円/メキシコペソ
 トルコリラコース		+ 米ドル/トルコリラ	+ 円/トルコリラ
 円コース		+ 米ドル/円	+ [ダッシュボックス]

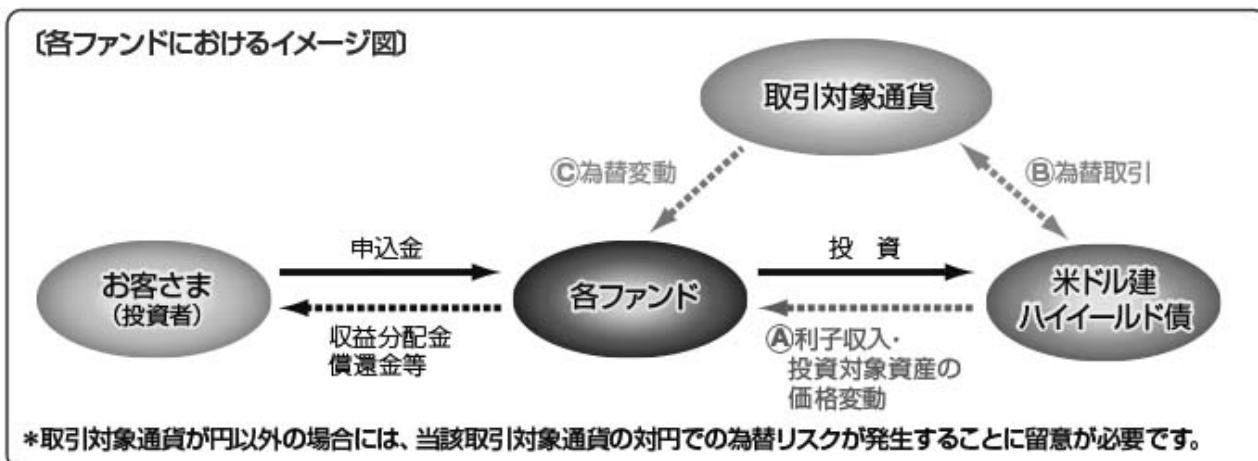
\*円コースでは、対円での為替ヘッジを行い為替変動リスクの低減を図りますが、為替変動リスクを完全に排除できるものではなく、円に対する米ドルの為替変動の影響を受ける可能性があります。

円コース以外の為替取引が異なるコースでは、為替取引を行う際に外国籍投資信託が保有する米ドル建資産額と為替取引額を一致させることができないため、円に対する米ドルの為替変動の影響を受ける場合があります。

\*米ドルコースでは、原則として対円での為替ヘッジを行わないため、円に対する米ドルの為替変動の影響を大きく受けます。

## 〔通貨選択型投資信託の収益のイメージ〕

- 通貨選択型の投資信託は、株式や債券などの投資対象資産への投資に加えて、為替取引の対象通貨を選択できるように設計された投資信託です。なお、各ファンドの実質的な投資対象資産は、米ドル建ハイイールド債です。



- 各ファンドは、実際の運用においてはファンド・オブ・ファンズ方式により運用を行います。
- 米ドルコースでは、原則として対円での為替ヘッジを行いません。円コースでは、対円での為替ヘッジを行い為替変動リスクの低減を図ります。

- 各ファンドの収益源としては、以下の3つの要素が挙げられます。これらの収益源に相応してリスクが内在していることに注意が必要です。



	A 米ドル建ハイイールド債	B 為替取引	C 為替変動
収益を得られるケース	<ul style="list-style-type: none"> <li>金利の低下</li> <li>発行体の信用状況の改善</li> </ul> <p>債券価格の上昇</p>	<ul style="list-style-type: none"> <li>取引対象通貨の短期金利 &gt; 米ドルの短期金利</li> </ul> <p>プレミアム(金利差相当分の収益)の発生</p>	<ul style="list-style-type: none"> <li>円に対して取引対象通貨高</li> <li>円に対して米ドル高(米ドルコースの場合)</li> </ul> <p>為替差益の発生</p>
損失やコストが発生するケース	<ul style="list-style-type: none"> <li>金利の上昇</li> <li>発行体の信用状況の悪化</li> </ul> <p>債券価格の下落</p>	<ul style="list-style-type: none"> <li>取引対象通貨の短期金利 &lt; 米ドルの短期金利</li> </ul> <p>コスト(金利差相当分の費用)の発生</p>	<ul style="list-style-type: none"> <li>円に対して取引対象通貨安</li> <li>円に対して米ドル安(米ドルコースの場合)</li> </ul> <p>為替差損の発生</p>
		*米ドルコースを除きます* <sup>1</sup> 。	*円コースを除きます* <sup>2</sup> 。

- ※1 米ドルコースでは、原則として対円での為替ヘッジを行いません。
- ※2 円コースでは、原則として対円での為替ヘッジを行うことで為替変動リスクの低減を図ります。ただし、為替変動リスクを完全に排除できるものではなく、円に対する米ドルの為替変動の影響を受ける可能性があります。

- 一部の取引対象通貨については、NDF取引を用いて為替取引を行います。NDF取引による価格は需給や当該通貨に対する期待等により、金利差から想定される為替取引の価格と大きく乖離し、当該金利差から想定される期待収益性と運用成果が大きく異なる場合があります。
- 市況動向等によっては、上記の通りにならない場合があります。

3. 各ファンドは、毎決算時（原則として毎月8日。休業日の場合は翌営業日とします）に、原則として収益分配方針に基づき収益分配を行います。

分配対象額の範囲は、経費控除後の繰越分を含めた利子・配当収入と売買益（評価益を含みます）等の全額とします。

分配金額は、委託会社が基準価額水準および市況動向等を勘案して決定します。ただし、分配対象額が少額の場合は、委託会社の判断で分配を行わないことがあります。したがって、将来の分配金の支払いおよびその金額について保証するものではありません。

留保益の運用については特に制限を設けず、委託会社の判断に基づき元本部分と同一の運用を行います。

## 〔収益分配金に関する留意事項〕

- 分配金は、預貯金の利息とは異なり、投資信託の純資産から支払われますので、分配金が支払われると、その金額相当分、基準価額は下がります。

投資信託で分配金が支払われるイメージ



- 分配金は、計算期間中に発生した収益（経費控除後の配当等収益および評価益を含む売買益）を超えて支払われる場合があります。その場合、当期決算日の基準価額は前期決算日と比べて下落することになります。また、分配金の水準は、必ずしも計算期間におけるファンドの収益率を示すものではありません。

### 計算期間中に発生した収益を超えて支払われる場合



(注) 分配対象額は、①経費控除後の配当等収益および②経費控除後の評価益を含む売買益ならびに③分配準備積立金および④収益調整金です。分配金は、分配方針に基づき、分配対象額から支払われます。

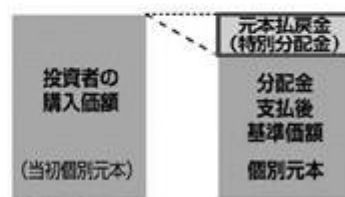
\*上記はイメージであり、実際の分配金額や基準価額を示唆するものではありませんのでご注意ください。

- 投資者のファンドの購入価額によっては、分配金の一部または全部が、実質的には元本の一部払戻しに相当する場合があります。ファンド購入後の運用状況により、分配金額より基準価額の値上がり率が小さかった場合も同様です。

### 分配金の一部が元本の一部払戻しに相当する場合



### 分配金の全部が元本の一部払戻しに相当する場合



普通分配金：個別元本(投資者のファンドの購入価額)を上回る部分からの分配金です。

元本払戻金(特別分配金)：個別元本を下回る部分からの分配金です。分配後の投資者の個別元本は、元本払戻金(特別分配金)の額だけ減少します。

(注) 普通分配金に対する課税については、後記「4 手数料等及び税金」の「(5) 課税上の取扱い」をご参照ください。

資金動向および市況動向等によっては、前記のような運用ができない場合があります。

各ファンドにつき5,000億円を限度として信託金を追加することができます。

ただし、委託会社は受託会社と合意のうえ、当該限度額を変更することができます。

## 追加的記載事項

### ■ファンド名称について

正式名称のほかに、略称等で記載する場合があります。

正式名称	略称
アムンディ・リそな米国ハイ・イールド債券ファンド(米ドルコース)	米ドルコース
アムンディ・リそな米国ハイ・イールド債券ファンド(豪ドルコース)	豪ドルコース
アムンディ・リそな米国ハイ・イールド債券ファンド(ブラジルリアルコース)	ブラジルリアルコース
アムンディ・リそな米国ハイ・イールド債券ファンド(中国元コース)	中国元コース
アムンディ・リそな米国ハイ・イールド債券ファンド(南アフリカランドコース)	南アフリカランドコース
アムンディ・リそな米国ハイ・イールド債券ファンド(メキシコペソコース)	メキシコペソコース
アムンディ・リそな米国ハイ・イールド債券ファンド(トルコリラコース)	トルコリラコース
アムンディ・リそな米国ハイ・イールド債券ファンド(円コース)	円コース

以上を総称して「アムンディ・リそな米国ハイ・イールド債券ファンド」または「各ファンド」という場合、あるいは個別に「ファンド」という場合があります。

### 〔ファンドの商品分類〕

各ファンドは、追加型投信 / 海外 / 債券に属しています。

#### 商品分類表

#### 属性区分表

単位型 / 追加型	投資対象地域	投資対象資産 (収益の源泉)	投資対象資産	決算頻度	投資対象地域	投資形態	為替ヘッジ
単位型	国内	株式	株式 一般 大型株 中小型株	年1回	グローバル	ファミリー ファンド	<円コース> あり (フルヘッジ)
追加型	海外	債券	債券 一般 公債 社債 その他債券 クレジット属性 ( )	年2回 年4回 年6回 (隔月)	日本 北米 欧州		
	内外	不動産投信	不動産投信	年12回 (毎月)	アジア オセアニア		
		その他資産 ( )	その他 ( )	日々 その他 ( )	中南米 アフリカ		
		資産複合	その他資産 (投資信託証券 (債券 社債 (低格付債)))		中近東 (中東)	ファンド・オブ・ファンズ	<円コース 以外> なし
		資産複合 ( )	資産複合 ( ) 資産配分固定型 資産配分変更型		エマージング		

(注) 各ファンドが該当する商品分類・属性区分を網掛け表示しています。

- \* 属性区分に記載している「為替ヘッジ」は、対円での為替リスクに対するヘッジの有無を記載しております。

#### 商品分類の定義

##### ・ 単位型 / 追加型

「追加型投信」...一度設定されたファンドであってもその後追加設定が行われ従来の信託財産とともに運用されるファンドをいいます。

##### ・ 投資対象地域

「海外」.....目論見書または投資信託約款において、組入資産による主たる投資収益が実質的に海外の資産を源泉とする旨の記載があるものをいいます。

##### ・ 投資対象資産(収益の源泉)

「債券」.....目論見書または投資信託約款において、組入資産による主たる投資収益が実質的に債券を源泉とする旨の記載があるものをいいます。

#### 属性区分の定義

##### ・ 投資対象資産

「その他資産(投資信託証券(債券 社債(低格付債)))」...目論見書または投資信託約款において、組入れている資産が主として投資信託証券であり、実質的に債券のうち社債(低格付債)を投資対象とする旨の記載があるものをいいます。

##### ・ 決算頻度

「年12回(毎月)」...目論見書または投資信託約款において、年12回(毎月)決算する旨の記載があるものをいいます。

##### ・ 投資対象地域

「北米」.....目論見書または投資信託約款において、組入資産による投資収益が北米地域の資産を源泉とする旨の記載があるものをいいます。

##### ・ 投資形態

「ファンド・オブ・ファンズ」...「投資信託等の運用に関する規則」第2条に規定するファンド・オブ・ファンズをいいます。

##### ・ 為替ヘッジ

###### <円コース>

「為替ヘッジあり」...目論見書または投資信託約款において、為替のフルヘッジまたは一部の資産に為替のヘッジを行う旨の記載があるものをいいます。

###### <円コース以外>

「為替ヘッジなし」...目論見書または投資信託約款において、為替のヘッジを行わない旨の記載があるものまたは為替のヘッジを行う旨の記載がないものをいいます。

各ファンドは、ファンド・オブ・ファンズ方式で運用されます。このため、組入れている資産を示す属性区分上の投資対象資産(その他資産(投資信託証券(債券 社債(低格付債))))と収益の源泉となる資産を示す商品分類上の投資対象資産(債券)とが異なります。

\*前記は、一般社団法人投資信託協会「商品分類に関する指針」に基づき記載しております。商品分類・属性区分の全体的な定義については、一般社団法人投資信託協会のホームページ (<http://www.toushin.or.jp/>) をご参照ください。

## (2) 【ファンドの沿革】

豪ドルコース、ブラジルリアルコース

平成21年11月6日 信託契約締結、各ファンドの設定・運用開始

中国元コース、南アフリカランドコース、円コース

平成22年4月28日 信託契約締結、各ファンドの設定・運用開始

米ドルコース、メキシコペソコース、トルコリラコース

平成25年10月11日 信託契約締結、各ファンドの設定・運用開始

## (3) 【ファンドの仕組み】

ファンドの仕組み

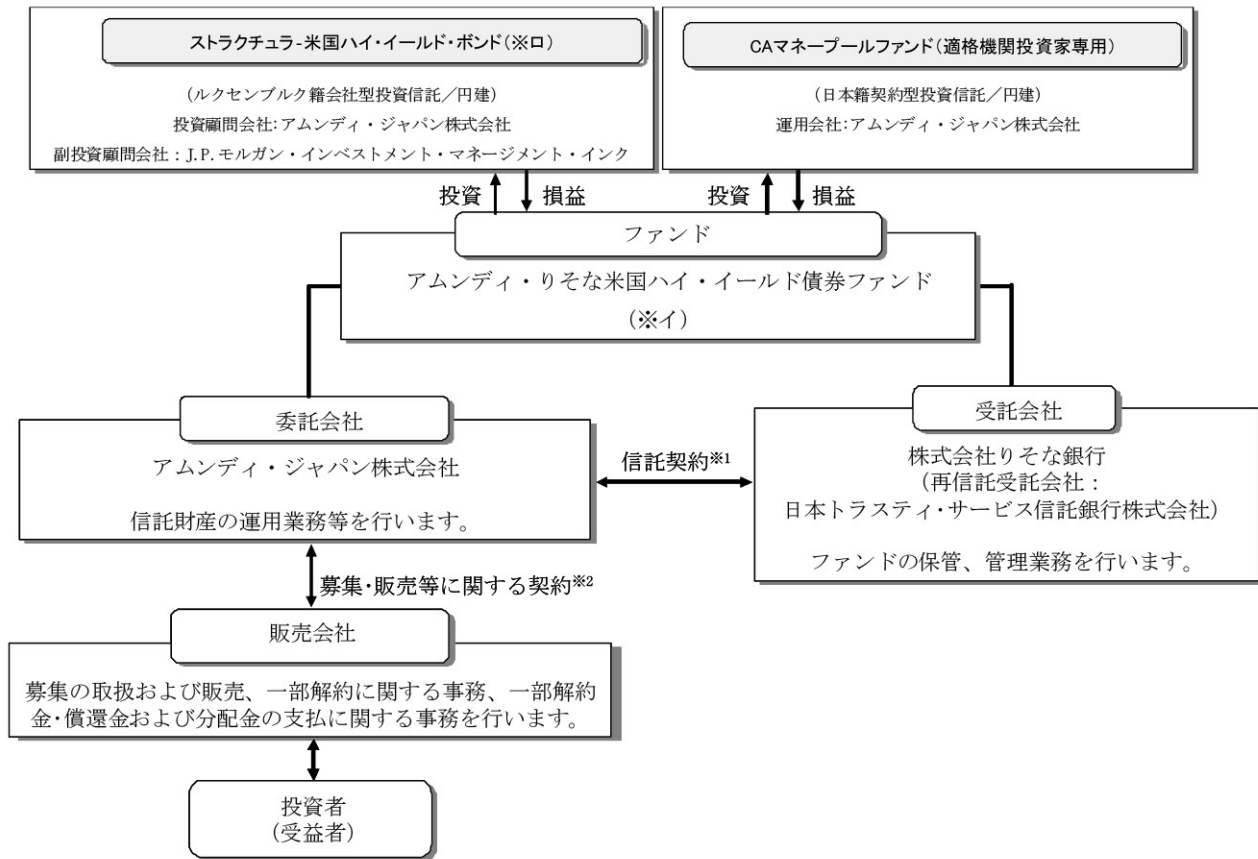
各ファンド共通

以下の図表中 イ、ロについて下記の表よりそれぞれあてはめてご覧ください。

イ	米ドルコース	豪ドルコース	ブラジルリアルコース	中国元コース	南アフリカランドコース
ロ	15シェアクラス、米ドル	13シェアクラス、豪ドル	14シェアクラス、ブラジルリアル	16シェアクラス、中国元	17シェアクラス、南アフリカランド

イ	メキシコペソコース	トルコリラコース	円コース
ロ	113シェアクラス、メキシコペソ	112シェアクラス、トルコリラ	19シェアクラス、円





## 1 信託契約

委託会社と受託会社との間において「信託契約（投資信託約款）」を締結しており、委託会社および受託会社の業務、受益者の権利、受益権、投資信託財産の運用・評価・管理、収益の分配、信託の期間・償還等を規定しています。

## 2 募集・販売等に関する契約

委託会社と販売会社との間において締結しており、販売会社が行う募集・販売等の取扱、収益分配金および償還金の支払、解約の取扱等を規定しています。

## 委託会社の概況

名称等	アムンディ・ジャパン株式会社 (金融商品取引業者 登録番号 関東財務局長(金商)第350号)	
資本金の額	12億円	
会社の沿革	昭和46年11月22日	山一投資コンサルティング株式会社設立
	昭和55年 1月 4日	山一投資コンサルティング株式会社から山一投資顧問株式会社へ社名変更
	平成10年 1月28日	ソシエテ ジェネラル投資顧問株式会社(現アムンディ・ジャパンホールディング株式会社)が主要株主となる
	平成10年 4月 1日	山一投資顧問株式会社からエスジー山一アセットマネジメント株式会社へ社名変更
	平成10年11月30日	証券投資信託委託会社の免許取得
	平成16年 8月 1日	りそなアセットマネジメント株式会社と合併し、ソシエテジェネラルアセットマネジメント株式会社へ社名変更
	平成19年 9月30日	金融商品取引法の施行に伴い同法の規定に基づく金融商品取引業者の登録を行う
	平成22年 7月 1日	クレディ・アグリコル アセットマネジメント株式会社と合併し、アムンディ・ジャパン株式会社へ社名変更

大株主の状況	名称	住所	所有株式数	比率
	アムンディ・ジャパンホールディング株式会社	東京都千代田区内幸町一丁目2番2号	2,400,000株	100%

(本書作成日現在)

## 《アムンディ概要》

アムンディは、フランスの農業系金融機関の中央機関として1894年に設立されたユニバーサルバンク、クレディ・アグリコル・グループの資産運用部門です。アムンディの運用資産額は1兆830億ユーロ(約133兆円、1ユーロ=122.70円で換算。2016年12月末現在)にのぼり、世界トップクラスの運用会社の1つです。世界30カ国以上の主要な投資地域の中心に拠点をもち、すべてのアセットクラスや主要通貨を網羅する広範囲な運用商品を提供しています。

## 2【投資方針】

### (1)【投資方針】

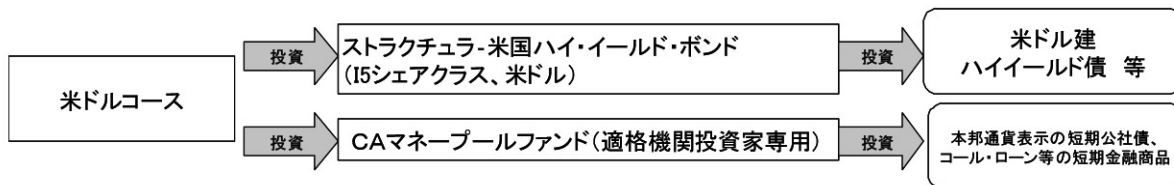
#### <アムンディ・リそな米国ハイ・イールド債券ファンド(米ドルコース)>

当ファンドは、円建の外国籍投資信託である「ストラクチュラ 米国ハイ・イールド・ボンド(15シェアクラス、米ドル)」の投資信託証券および円建の国内籍投資信託である「CAマネープールファンド(適格機関投資家専用)」の投資信託証券を主要投資対象とし、高水準のインカムゲインの確保と中長期的な信託財産の成長を目指して運用を行います。

「ストラクチュラ 米国ハイ・イールド・ボンド(15シェアクラス、米ドル)」への投資比率は、原則として90%以上とすることを基本とします。

組入対象投資信託証券は、委託会社の判断により、変更されることがあります。

資金動向、市況動向等によっては前記のような運用ができない場合があります。



- ・「ストラクチュラ-米国ハイ・イールド・ボンド(15シェアクラス、米ドル)」は、米ドル建資産を保有します。

詳しくは後記の「各ファンドが投資対象とする投資信託の概要」をご参照ください。

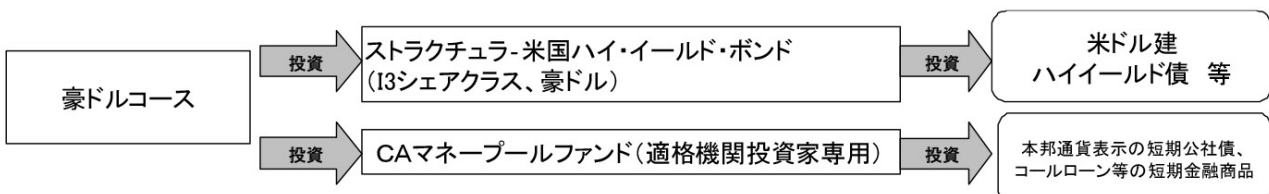
#### <アムンディ・リそな米国ハイ・イールド債券ファンド(豪ドルコース)>

当ファンドは、円建の外国籍投資信託である「ストラクチュラ 米国ハイ・イールド・ボンド(13シェアクラス、豪ドル)」の投資信託証券および円建の国内籍投資信託である「CAマネープールファンド(適格機関投資家専用)」の投資信託証券を主要投資対象とし、高水準のインカムゲインの確保と中長期的な信託財産の成長を目指して運用を行います。

「ストラクチュラ 米国ハイ・イールド・ボンド(13シェアクラス、豪ドル)」への投資比率は、原則として90%以上とすることを基本とします。

組入対象投資信託証券は、委託会社の判断により、変更されることがあります。

資金動向、市況動向等によっては前記のような運用ができない場合があります。



- ・「ストラクチュラ-米国ハイ・イールド・ボンド（13シェアクラス、豪ドル）」は、米ドル建資産を原則として対豪ドルで為替取引を行います。

詳しくは後記の「 **各ファンドが投資対象とする投資信託の概要** 」をご参照ください。

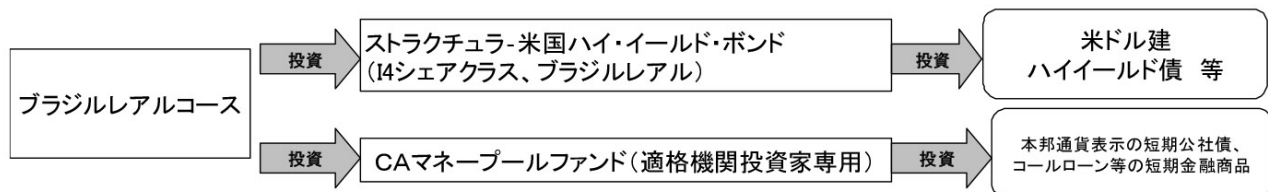
#### <アムンディ・リそな米国ハイ・イールド債券ファンド（ブラジルリアルコース）>

当ファンドは、円建の外国籍投資信託である「ストラクチュラ 米国ハイ・イールド・ボンド（14シェアクラス、ブラジルリアル）」の投資信託証券および円建の国内籍投資信託である「CAマネープールファンド（適格機関投資家専用）」の投資信託証券を主要投資対象とし、高水準のインカムゲインの確保と中長期的な信託財産の成長を目指して運用を行います。

「ストラクチュラ 米国ハイ・イールド・ボンド（14シェアクラス、ブラジルリアル）」への投資比率は、原則として90%以上とすることを基本とします。

組入対象投資信託証券は、委託会社の判断により、変更されることがあります。

資金動向、市況動向等によっては前記のような運用ができない場合があります。



- ・「ストラクチュラ-米国ハイ・イールド・ボンド（14シェアクラス、ブラジルリアル）」は、米ドル建資産を原則として対ブラジルリアルで為替取引を行います。

詳しくは後記の「 **各ファンドが投資対象とする投資信託の概要** 」をご参照ください。

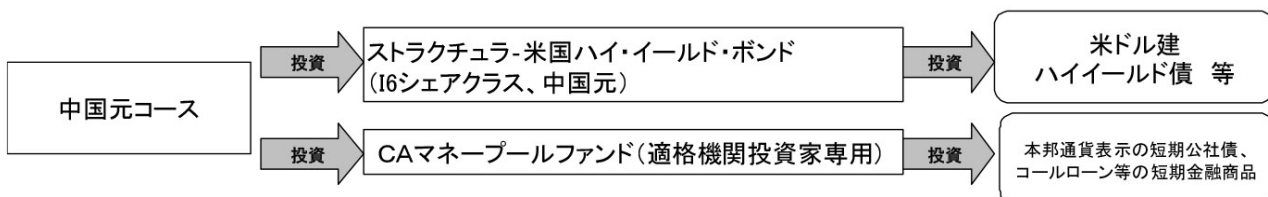
#### <アムンディ・リそな米国ハイ・イールド債券ファンド（中国元コース）>

当ファンドは、円建の外国籍投資信託である「ストラクチュラ 米国ハイ・イールド・ボンド（16シェアクラス、中国元）」の投資信託証券および円建の国内籍投資信託である「CAマネープールファンド（適格機関投資家専用）」の投資信託証券を主要投資対象とし、高水準のインカムゲインの確保と中長期的な信託財産の成長を目指して運用を行います。

「ストラクチュラ 米国ハイ・イールド・ボンド（16シェアクラス、中国元）」への投資比率は、原則として90%以上とすることを基本とします。

組入対象投資信託証券は、委託会社の判断により、変更されることがあります。

資金動向、市況動向等によっては前記のような運用ができない場合があります。



- ・「ストラクチュラ-米国ハイ・イールド・ボンド（16シェアクラス、中国元）」は、米ドル建資産を原則として対中国元で為替取引を行います。

詳しくは後記の「 **各ファンドが投資対象とする投資信託の概要** 」をご参照ください。

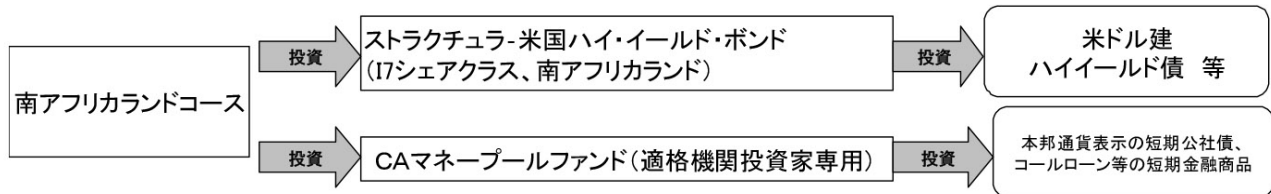
#### <アムンディ・リそな米国ハイ・イールド債券ファンド（南アフリカランドコース）>

当ファンドは、円建の外国籍投資信託である「ストラクチュラ 米国ハイ・イールド・ボンド（17シェアクラス、南アフリカランド）」の投資信託証券および円建の国内籍投資信託である「CAマネープールファンド（適格機関投資家専用）」の投資信託証券を主要投資対象とし、高水準のインカムゲインの確保と中長期的な信託財産の成長を目指して運用を行います。

「ストラクチュラ 米国ハイ・イールド・ボンド（17シェアクラス、南アフリカランド）」への投資比率は、原則として90%以上とすることを基本とします。

組入対象投資信託証券は、委託会社の判断により、変更されることがあります。

資金動向、市況動向等によっては前記のような運用ができない場合があります。



・「ストラクチュラ-米国ハイ・イールド・ボンド（17シェアクラス、南アフリカランド）」は、米ドル建資産を原則として対南アフリカランドで為替取引を行います。

詳しくは後記の「各ファンドが投資対象とする投資信託の概要」をご参照ください。

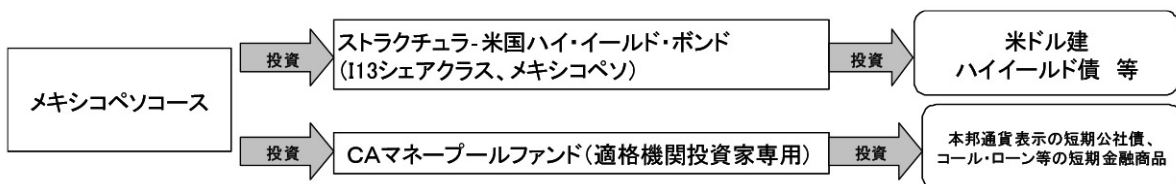
#### <アムンディ・リそな米国ハイ・イールド債券ファンド（メキシコペソコース）>

当ファンドは、円建の外国籍投資信託である「ストラクチュラ 米国ハイ・イールド・ボンド（113シェアクラス、メキシコペソ）」の投資信託証券および円建の国内籍投資信託である「CAマネープールファンド（適格機関投資家専用）」の投資信託証券を主要投資対象とし、高水準のインカムゲインの確保と中長期的な信託財産の成長を目指して運用を行います。

「ストラクチュラ 米国ハイ・イールド・ボンド（113シェアクラス、メキシコペソ）」への投資比率は、原則として90%以上とすることを基本とします。

組入対象投資信託証券は、委託会社の判断により、変更されることがあります。

資金動向、市況動向等によっては前記のような運用ができない場合があります。



・「ストラクチュラ-米国ハイ・イールド・ボンド（113シェアクラス、メキシコペソ）」は、米ドル建資産を原則として対メキシコペソで為替取引を行います。

詳しくは後記の「各ファンドが投資対象とする投資信託の概要」をご参照ください。

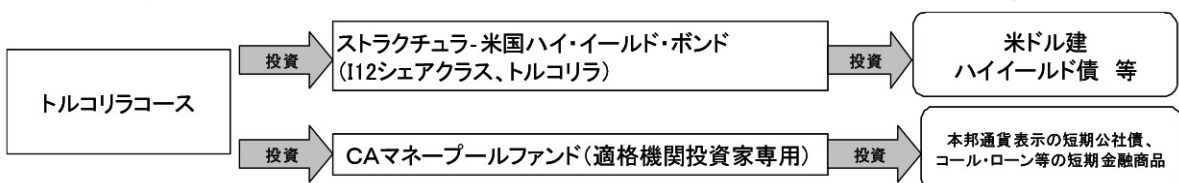
#### <アムンディ・リそな米国ハイ・イールド債券ファンド（トルコリラコース）>

当ファンドは、円建の外国籍投資信託である「ストラクチュラ 米国ハイ・イールド・ボンド（112シェアクラス、トルコリラ）」の投資信託証券および円建の国内籍投資信託である「CAマネープールファンド（適格機関投資家専用）」の投資信託証券を主要投資対象とし、高水準のインカムゲインの確保と中長期的な信託財産の成長を目指して運用を行います。

「ストラクチュラ 米国ハイ・イールド・ボンド（112シェアクラス、トルコリラ）」への投資比率は、原則として90%以上とすることを基本とします。

組入対象投資信託証券は、委託会社の判断により、変更されることがあります。

資金動向、市況動向等によっては前記のような運用ができない場合があります。



・「ストラクチュラ-米国ハイ・イールド・ボンド（112シェアクラス、トルコリラ）」は、米ドル建資産を原則として対トルコリラで為替取引を行います。

詳しくは後記の「 **各ファンドが投資対象とする投資信託の概要** 」をご参照ください。

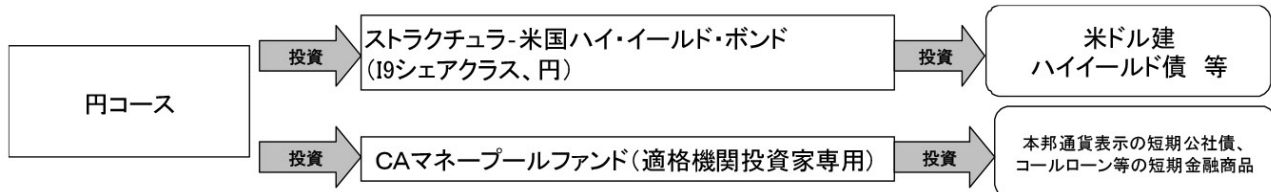
### <アムンディ・リそな米国ハイ・イールド債券ファンド（円コース）>

当ファンドは、円建の外国籍投資信託である「ストラクチュラ 米国ハイ・イールド・ボンド（19シェアクラス、円）」の投資信託証券および円建の国内籍投資信託である「CAマネープールファンド（適格機関投資家専用）」の投資信託証券を主要投資対象とし、高水準のインカムゲインの確保と中長期的な信託財産の成長を目指して運用を行います。

「ストラクチュラ 米国ハイ・イールド・ボンド（19シェアクラス、円）」への投資比率は、原則として90%以上とすることを基本とします。

組入対象投資信託証券は、委託会社の判断により、変更されることがあります。

資金動向、市況動向等によっては前記のような運用ができない場合があります。



- ・「ストラクチュラ-米国ハイ・イールド・ボンド（19シェアクラス、円）」は、米ドル建資産を原則として対円で為替ヘッジを行います。

詳しくは後記の「 **各ファンドが投資対象とする投資信託の概要** 」をご参照ください。

### 【投資対象ファンドの選定方針】

各ファンドは、アムンディ内外で運用される米ドル建のハイイールド債を主要投資対象とするファンドとアムンディ・ジャパン株式会社が運用するマネーファンドを選定します。

選定にあたっては、下記の点を選定のポイントとします。

1. 投資対象ファンドの運用目的・運用方針が各ファンドの運用目的・運用方針に合致していること。
2. 投資対象ファンドにおいて運用体制およびプロセス・リスク管理・情報開示が明確および適切に行われていること。
3. 投資対象ファンドまたはその運用者がその投資対象資産における運用において必要な運用実績があること。
4. 各ファンドが投資対象ファンドを売買する場合、その決済が適切に行われること。

### （２）【投資対象】

#### <各ファンド>

米ドル建のハイイールド債を実質的な主要投資対象 とします。

各ファンドは、以下の円建の外国籍投資信託および円建の国内籍投資信託を主要投資対象とします。なお、各ファンドはコマーシャル・ペーパー等の短期有価証券ならびに短期金融商品等に直接投資する場合があります。

ファンド名	投資対象
米ドルコース	ストラクチュラ 米国ハイ・イールド・ボンド (15シェアクラス、米ドル)
	CAマネープールファンド（適格機関投資家専用）
豪ドルコース	ストラクチュラ 米国ハイ・イールド・ボンド (13シェアクラス、豪ドル)
	CAマネープールファンド（適格機関投資家専用）

ブラジルリアルコース	ストラクチュラ 米国ハイ・イールド・ボンド (14シェアクラス、ブラジルリアル)
	C A マネープールファンド(適格機関投資家専用)
中国元コース	ストラクチュラ 米国ハイ・イールド・ボンド (16シェアクラス、中国元)
	C A マネープールファンド(適格機関投資家専用)
南アフリカランドコース	ストラクチュラ 米国ハイ・イールド・ボンド (17シェアクラス、南アフリカランド)
	C A マネープールファンド(適格機関投資家専用)
メキシコペソコース	ストラクチュラ 米国ハイ・イールド・ボンド (13シェアクラス、メキシコペソ)
	C A マネープールファンド(適格機関投資家専用)
トルコリラコース	ストラクチュラ 米国ハイ・イールド・ボンド (12シェアクラス、トルコリラ)
	C A マネープールファンド(適格機関投資家専用)
円コース	ストラクチュラ 米国ハイ・イールド・ボンド (19シェアクラス、円)
	C A マネープールファンド(適格機関投資家専用)

\* 組入対象投資信託証券は、変更されることがあります。

#### 投資対象資産の種類

この信託において投資の対象とする資産の種類は、次に掲げるものとします。

1) 次に掲げる特定資産(「特定資産」とは、投資信託及び投資法人に関する法律第2条第1項で定めるものをいいます。以下同じ)

イ．有価証券

ロ．金銭債権

ハ．約束手形(金融商品取引法第2条第1項第15号に掲げるものを除きます)

2) 次に掲げる特定資産以外の資産

為替手形

#### 有価証券の指図範囲

委託会社は、信託金を、前記の円建の外国籍投資信託の投資信託証券(投資信託および外国投資信託の受益証券(金融商品取引法第2条第1項第10号で定めるものをいいます)ならびに投資証券および外国投資証券(金融商品取引法第2条第1項第11号で定めるものをいいます)をいいます。以下同じ)と円建の国内籍投資信託の投資信託証券のほか、次の有価証券(金融商品取引法第2条第2項の規定により有価証券とみなされる同項各号に掲げる権利を除くものとし、本邦通貨表示のものに限ります)に投資することを指図します。

1) コマーシャル・ペーパーおよび短期社債等

2) 外国または外国の者の発行する証券または証書で、1)の証券の性質を有するもの

3) 国債証券、地方債証券、特別の法律により法人の発行する債券および社債券(新株引受権証券と社債券とが一体となった新株引受権付社債券の新株引受権証券および短期社債等を除きます)

4) 指定金銭信託の受益証券(金融商品取引法第2条第1項第14号で定める受益証券発行信託の受益証券に限ります)

なお、3)の証券を以下「公社債」といい、公社債にかかる運用の指図は買い現先取引(売戻し条件付の買い入れ)および債券貸借取引(現金担保付き債券借入れ)に限り行うことができるものとします。

#### 金融商品の指図範囲

委託会社は、信託金を、前記 に掲げる有価証券のほか、次に掲げる金融商品（金融商品取引法第2条第2項の規定により有価証券とみなされる同項各号に掲げる権利を含みます）により運用することを指図することができます。

- 1) 預金
- 2) 指定金銭信託（金融商品取引法第2条第1項第14号で定める受益証券発行信託を除きます）
- 3) コール・ローン
- 4) 手形割引市場において売買される手形

#### 金融商品による運用の特例

前記 の規定にかかわらず、この信託の設定、解約、償還、投資環境の変動等への対応等、委託会社が運用上必要と認めるときには、委託会社は、信託金を、前記 の1) から4) までに掲げる金融商品により運用することの指図ができます。

## ■各ファンドが投資対象とする投資信託の概要

外国籍投資信託																			
ファンド名	<ul style="list-style-type: none"> <li>■ ストラクチュラ-米国ハイ・イールド・ボンド(15シェアクラス、米ドル)</li> <li>■ ストラクチュラ-米国ハイ・イールド・ボンド(13シェアクラス、豪ドル)</li> <li>■ ストラクチュラ-米国ハイ・イールド・ボンド(14シェアクラス、ブラジルレアル)</li> <li>■ ストラクチュラ-米国ハイ・イールド・ボンド(16シェアクラス、中国元)</li> <li>■ ストラクチュラ-米国ハイ・イールド・ボンド(17シェアクラス、南アフリカランド)</li> <li>■ ストラクチュラ-米国ハイ・イールド・ボンド(113シェアクラス、メキシコペソ)</li> <li>■ ストラクチュラ-米国ハイ・イールド・ボンド(112シェアクラス、トルコリラ)</li> <li>■ ストラクチュラ-米国ハイ・イールド・ボンド(19シェアクラス、円)</li> </ul>																		
ファンドの形態	ルクセンブルク籍会社型投資信託(円建)																		
ファンドの特色	米ドル建のハイイールド債を主要投資対象とし、インカムゲインの確保に加え、中長期的なキャピタルゲインの獲得を目指して運用を行います。																		
投資方針	<p>1)投資対象</p> <p>① 米ドル建のハイイールド債を主要投資対象とします。</p> <p>② 外国為替予約取引、為替先渡取引、直物為替先渡取引等を活用します。</p> <p>2)投資態度</p> <p>① 原則として、純資産総額の4分の3以上を米ドル建のハイイールド債に投資します。</p> <p>② 原則として、投資する資産は米ドル建とします。</p> <p>③ 投資適格債に投資する場合がありますが、その投資割合は原則として純資産総額の20%以内とします。</p> <p>④ 各シェアクラスにおいて、米ドル建資産に対して原則として以下の為替取引または対円での為替ヘッジが行われます。</p> <table border="1" style="width: 100%; border-collapse: collapse;"> <thead> <tr> <th style="text-align: center;">シェアクラス</th> <th style="text-align: center;">為替取引等</th> </tr> </thead> <tbody> <tr> <td>15シェアクラス、米ドル</td> <td>米ドル建資産を保有します。</td> </tr> <tr> <td>13シェアクラス、豪ドル</td> <td>米ドル建資産を原則として対豪ドルで為替取引を行います。</td> </tr> <tr> <td>14シェアクラス、ブラジルレアル</td> <td>米ドル建資産を原則として対ブラジルレアルで為替取引を行います。</td> </tr> <tr> <td>16シェアクラス、中国元</td> <td>米ドル建資産を原則として対中国元で為替取引を行います。</td> </tr> <tr> <td>17シェアクラス、南アフリカランド</td> <td>米ドル建資産を原則として対南アフリカランドで為替取引を行います。</td> </tr> <tr> <td>113シェアクラス、メキシコペソ</td> <td>米ドル建資産を原則として対メキシコペソで為替取引を行います。</td> </tr> <tr> <td>112シェアクラス、トルコリラ</td> <td>米ドル建資産を原則として対トルコリラで為替取引を行います。</td> </tr> <tr> <td>19シェアクラス、円</td> <td>米ドル建資産を原則として対円での為替ヘッジを行います。</td> </tr> </tbody> </table> <p>⑤ 資金動向、市況動向等によっては、上記のような運用ができない場合があります。</p>	シェアクラス	為替取引等	15シェアクラス、米ドル	米ドル建資産を保有します。	13シェアクラス、豪ドル	米ドル建資産を原則として対豪ドルで為替取引を行います。	14シェアクラス、ブラジルレアル	米ドル建資産を原則として対ブラジルレアルで為替取引を行います。	16シェアクラス、中国元	米ドル建資産を原則として対中国元で為替取引を行います。	17シェアクラス、南アフリカランド	米ドル建資産を原則として対南アフリカランドで為替取引を行います。	113シェアクラス、メキシコペソ	米ドル建資産を原則として対メキシコペソで為替取引を行います。	112シェアクラス、トルコリラ	米ドル建資産を原則として対トルコリラで為替取引を行います。	19シェアクラス、円	米ドル建資産を原則として対円での為替ヘッジを行います。
シェアクラス	為替取引等																		
15シェアクラス、米ドル	米ドル建資産を保有します。																		
13シェアクラス、豪ドル	米ドル建資産を原則として対豪ドルで為替取引を行います。																		
14シェアクラス、ブラジルレアル	米ドル建資産を原則として対ブラジルレアルで為替取引を行います。																		
16シェアクラス、中国元	米ドル建資産を原則として対中国元で為替取引を行います。																		
17シェアクラス、南アフリカランド	米ドル建資産を原則として対南アフリカランドで為替取引を行います。																		
113シェアクラス、メキシコペソ	米ドル建資産を原則として対メキシコペソで為替取引を行います。																		
112シェアクラス、トルコリラ	米ドル建資産を原則として対トルコリラで為替取引を行います。																		
19シェアクラス、円	米ドル建資産を原則として対円での為替ヘッジを行います。																		
主な投資制限	<p>① 格付が付与されていない債券への投資割合は、原則として純資産総額の5%以内とします。</p> <p>② 同一発行体の発行する債券への投資割合は、原則として純資産総額の5%以内とします。</p> <p>ただし、米国国債等への投資割合は、原則として純資産総額の20%以内とします。</p>																		
収益分配方針	原則として、毎月分配を行う方針です。																		
運用プロセス	<div style="display: flex; align-items: center; justify-content: space-between;"> <div style="width: 30%; border: 1px solid black; padding: 5px;"> <p><b>ファンダメンタルリサーチ</b></p> <p>＜例＞</p> <ul style="list-style-type: none"> <li>・業種別動向の確認</li> <li>・経営陣の評価</li> <li>・財務概況の確認、予想</li> <li>・流動性の分析</li> <li>・格付け動向の予想</li> <li>・キャッシュ・フロー分析</li> </ul> </div> <div style="width: 30%; border: 1px solid black; padding: 5px;"> <p><b>個別銘柄のバリュエーション</b></p> <p>＜例＞</p> <ul style="list-style-type: none"> <li>・債券の契約条項の分析</li> <li>・資本構成のレラティブ・バリュエーション分析</li> <li>・業界／同業他社のレラティブ・バリュエーション分析</li> <li>・市場全体でのレラティブ・バリュエーション分析</li> </ul> </div> <div style="width: 30%; border: 1px solid black; padding: 5px;"> <p><b>チーム内でのレビュー、ポートフォリオ構築</b></p> <p>＜例＞</p> <ul style="list-style-type: none"> <li>・日次市場分析</li> <li>・レラティブ・バリュエーション分析のミーティング</li> <li>・クレジット分析</li> <li>・ポートフォリオ・レビュー</li> <li>・リスク分析</li> </ul> </div> <div style="width: 15%; border: 2px solid black; border-radius: 15px; padding: 10px; text-align: center;"> <p><b>ポートフォリオ構築</b></p> </div> </div>																		
投資顧問会社	アムンディ・ジャパン株式会社																		
副投資顧問会社	J.P.モルガン・インベストメント・マネージメント・インク																		
国内籍投資信託																			
ファンド名	CAマネープールファンド(適格機関投資家専用)																		
ファンドの形態	日本籍契約型投資信託(円建)																		
ファンドの特色	主として本邦通貨表示の短期公社債に投資し、安定した収益の確保を目指して運用を行うとともに、あわせてコール・ローンなどで運用を行うことで流動性の確保を図ります。																		
委託会社	アムンディ・ジャパン株式会社																		

\*上記内容は作成時点のものであり、今後予告なく変更されることがあります。

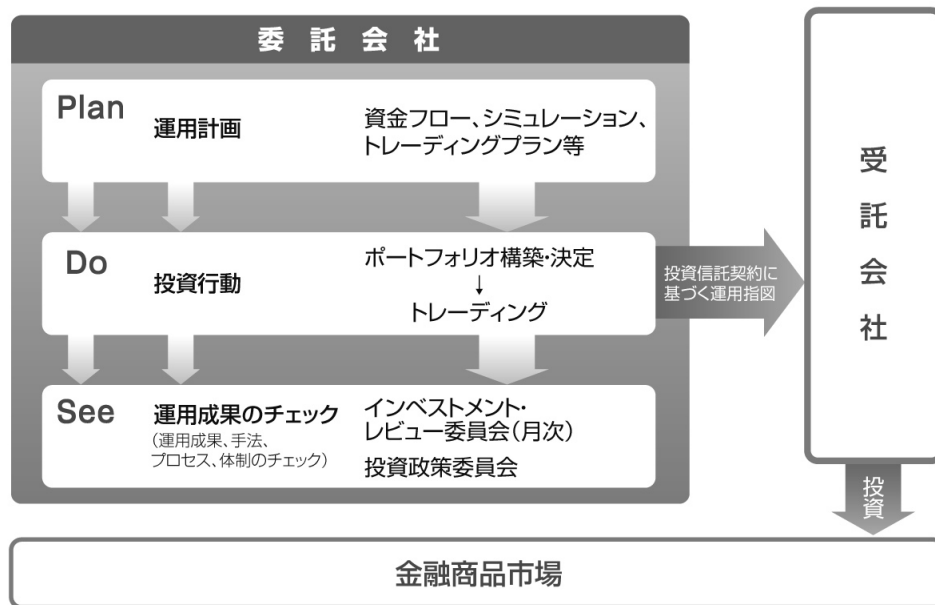
◆資金動向および市況動向等によっては、上記のような運用ができない場合があります。

## (3)【運用体制】

委託会社の運用体制は、運用本部所属のファンド・マネージャーがファンドの運用指図を行う体制となります。



各ファンドの運用体制は以下のとおりとなっております。



\* 委託会社の運用成果のチェック・・・インベストメント・レビュー委員会（8名以上）、投資政策委員会（3名以上）

ファンドの運用を行うに当たっての社内規定

- ・ コンプライアンス・マニュアル
- ・ 服務規程
- ・ リスク管理基本規程
- ・ デリバティブ取引に関するリスク管理規則
- ・ 運用にかかる各種マニュアル

関係法人に関する管理体制

受託会社・・・年1回以上、ミーティングまたは内部統制報告書に基づくレビューを実施

各ファンドの運用体制等は本書作成日現在のものであり、今後変更となる場合があります。

#### （４）【分配方針】

##### 収益分配方針

各ファンドは、毎決算時(毎月8日。休業日の場合は翌営業日とします)に、原則として次の方針により分配を行います。

##### 1) 分配対象収益の範囲

分配対象額の範囲は、経費控除後の繰越分を含めた利子・配当収入と売買益(評価益を含みませぬ)等の全額とします。

##### 2) 分配対象収益についての分配方針

分配金額は、委託会社が基準価額水準および市況動向等を勘案して決定します。ただし、分配対象額が少額の場合には分配を行わないこともあります。したがって、将来の分配金の支払いおよびその金額について保証するものではありません。

##### 3) 留保益の運用方針

留保益の運用については、特に制限を設けず、委託会社の判断に基づき、元本部分と同一の運用を行います。

## 収益の分配

- 1) 信託財産から生じる毎計算期末における利益は、次の方法により処理します。
  - ( ) 配当金、利子およびこれらに類する収益から支払利息を控除した額（以下「配当等収益」といいます）は、諸経費、信託報酬および当該信託報酬にかかる消費税等に相当する金額を控除した後、その残金を受益者に分配することができます。なお、次期以降の分配金に充てるため、その一部を分配準備積立金として積立てることができます。
  - ( ) 売買損益に評価損益を加減した利益金額（以下「売買益」といいます）は、諸経費、信託報酬および当該信託報酬にかかる消費税等に相当する金額を控除し、繰越欠損金のあるときは、その全額を売買益をもって補てんした後、受益者に分配することができます。なお、次期以降の分配に充てるため、分配準備積立金として積立てることができます。
  - ( ) 収益分配金にかかる収益調整金は、原則として、受益者毎の信託時の受益権の価額等に応じて計算されるものとします。
  - ( ) 収益調整金は、所得税法施行令第27条の規定によるもの（追加型証券投資信託の収益分配のうち非課税とされるもの）とし、受益者毎の信託時の受益権の価額と元本との差額をいい、原則として、追加信託のつど当該口数により加重平均され、収益分配のつど調整されるものとします。また、受益者毎の信託時の受益権の価額等とは、原則として、受益者毎の個別元本をいい、追加信託のつど当該口数により加重平均され、収益分配のつど調整されるものとします。
- 2) 毎計算期末において、信託財産につき生じた損失は、次期に繰越します。

## 収益分配金の支払

- 1) 収益分配金は、決算日において振替機関等の振替口座簿に記載または記録されている受益者（当該収益分配金にかかる決算日以前において一部解約が行われた受益権にかかる受益者を除きます。また、当該収益分配金にかかる決算日以前に設定された受益権で取得申込代金支払以前のために販売会社名義で記載または記録されている受益権については原則として取得申込者としてします）に、毎計算期間終了日後1ヵ月以内の委託会社の指定する日からお支払いします（原則として決算日(休日の場合は翌営業日)の翌営業日からお支払いします）。
- 2) 上記1)の規定にかかわらず、別に定める契約（自動けいぞく投資契約）に基づいて収益分配金を再投資する受益者に対しては、受託会社が委託会社の指定する預金口座に払込むことにより、原則として毎計算期間終了日の翌営業日に収益分配金が販売会社に交付されます。この場合、販売会社は受益者に対し遅滞なく収益分配金の再投資にかかる受益権の売付を行います。再投資により増加した受益権は、振替口座簿に記載または記録されます。
- 3) 上記1)に規定する収益分配金の支払は、販売会社の営業所等において行うものとします。
- 4) 受益者が、収益分配金について上記1)に規定する支払開始日から5年間その支払を請求しないときはその権利を失い、受託会社から交付を受けた金銭は、委託会社に帰属します。

## (5) 【投資制限】

### 各ファンドの信託約款で定める投資制限

- 1) 投資信託証券への投資割合には制限を設けません。
- 2) 外貨建資産への直接投資は行いません。
- 3) デリバティブの直接利用は行いません。
- 4) 株式（新株引受権証券および新株予約権証券を含みます）への直接投資は行いません。
- 5) 同一銘柄の投資信託証券への投資割合には制限を設けません。
- 6) 資金の借入れの制限

- (a) 委託会社は、信託財産の効率的な運用ならびに運用の安定性に資するため、一部解約に伴う支払資金の手当て（一部解約に伴う支払資金の手当てのために借入れた資金の返済を含みます）を目的として、または再投資に係る収益分配金の支払資金の手当てを目的として資金借入れ（コール市場を通じる場合を含みます）の指図をすることができます。なお、当該借入金をもって有価証券等の運用は行わないものとします。
- (b) 一部解約に伴う支払資金の手当てにかかる借入期間は、受益者への解約代金支払開始日から信託財産で保有する有価証券等の売却代金の受渡日までの間または受益者への解約代金支払開始日から信託財産で保有する有価証券等の解約代金入金日までの間若しくは受益者への解約代金支払開始日から信託財産で保有する有価証券等の償還金の入金日までの期間が5営業日以内である場合の当該期間とし、資金借入額は当該有価証券等の売却代金、有価証券等の解約代金および有価証券等の償還金の合計額を限度とします。
- (c) 収益分配金の再投資に係る借入期間は、信託財産から収益分配金が支弁される日からその翌営業日までとし、資金借入額は収益分配金の再投資額を限度とします。
- (d) 借入金の利息は信託財産中より支弁します。

### 3【投資リスク】

#### (1) 基準価額の変動要因

各ファンドは、投資信託証券への投資を通じて、主として債券など値動きのある有価証券（外貨建資産には為替変動リスクがあります）に実質的に投資しますので、基準価額は変動します。したがって、投資元本が保証されているものではありません。各ファンドの基準価額の下落により、損失を被り投資元本を割込むことがあります。各ファンドの運用による損益はすべて投資者に帰属します。なお、投資信託は、預貯金とは異なります。

#### 価格変動リスク

各ファンドが主要投資対象とする外国籍投資信託は、主に米ドル建のハイイールド債（高利回り債/投機的格付債）を投資対象としています。債券の価格はその発行体の経営状況および財務状況、一般的な経済状況や金利、証券の市場感応度の変化等により価格が下落するリスクがあります。一般的に金利が上昇した場合には債券価格は下落します。当該債券の価格が下落した場合には、各ファンドの基準価額も下落し、損失を被り投資元本を割込むことがあります。

#### 為替変動リスク

豪ドルコース、ブラジルリアルコース、中国元コース、南アフリカランドコース、メキシコペソコース、トルコリラコース

・各ファンドの主要投資対象である外国籍投資信託は、主に米ドル建資産に投資し、原則として米ドル売り、取引対象通貨買いの為替取引を行います。そのため、各ファンドは円に対する取引対象通貨の為替変動の影響を受け、取引対象通貨の為替相場が円高方向に進んだ場合には、各ファンドの基準価額は下落し、損失を被り投資元本を割込むことがあります。また、為替取引を行う際に米ドル建資産額と為替取引額を一致させることはできませんので、基準価額は円に対する米ドルの為替変動の影響を受ける場合があります。なお、為替取引を行う際に取引対象通貨の金利が米ドル金利より低い場合、米ドルと取引対象通貨との金利差相当分の費用（為替取引によるコスト）がかかることにご留意ください。

・一部の取引対象通貨については、外国籍投資信託においてNDF取引（ノン・デリバブル・フォワード、直物為替先渡取引）を用いて為替取引を行います。NDF取引による価格は需給や当該通貨に対する期待等により、金利差から想定される為替取引の価格と大きく乖離し、当該金利差から想定される期待収益性と運用成果が大きく異なる場合があります。

NDF取引とは、現物通貨の取引規制が厳しい通貨や為替市場が未成熟な通貨の為替取引を行う場合に、あらかじめ約定したNDFレートと満期時の直物為替レートとの差から計算される差金のみを米ドルまたはその他主要通貨で決済する相対取引です。

米ドルコース

当ファンドの主要投資対象である外国籍投資信託は、主に米ドル建資産に投資し、原則として対円での為替ヘッジを行いませんので、円に対する米ドルの為替変動の影響を大きく受けます。円高になった場合、投資する外貨建資産の円貨建価値が下落し、ファンドの基準価額が下落する要因となり、損失を被り投資元本を割込むことがあります。

#### 円コース

当ファンドの主要投資対象である外国籍投資信託は、主に米ドル建資産に投資し、原則として対円での為替ヘッジを行うことで為替変動リスクの低減を図ります。ただし、当該為替ヘッジによって為替変動リスクを完全に排除できるものではなく、円に対する米ドルの為替変動の影響を受ける可能性があります。なお、為替ヘッジを行う際に円金利が米ドル金利より低い場合、米ドルと円との金利差相当分の費用（為替ヘッジコスト）がかかることにご留意ください。

#### 流動性リスク

各ファンドに対して短期間で大量の換金の申込があった場合には、各ファンドの主要投資対象である外国籍投資信託において、組入有価証券の売却および為替取引の解消を行います。ハイイールド債および為替市場の特性から市場において十分な流動性が確保できない場合があり、その場合には市場実勢から想定される妥当性のある価格での組入有価証券の売却および為替取引の解消が出来ない場合、あるいは当該換金に十分対応する金額の組入有価証券の売却および為替取引の解消が出来ない場合があります。この場合、各ファンドの基準価額の下落要因となり、損失を被り投資元本を割込むことがあります。

#### 信用リスク

- 発行体の財務内容の悪化等により債券の元金や利金等の支払といった発行体による債務の履行が遅滞する、あるいは履行されないリスクです。また為替取引等の金融取引の相手方が債務を履行しないリスクです。各ファンドが実質的に投資する債券の発行体や主要投資対象の外国籍投資信託が行う為替取引等の取引相手方等の経営・財務状況の変化およびそれらに関する外部評価の変化を含む信用状況等の悪化という事態は信用リスクの上昇を招くことがあり、その場合には実質的に投資する債券の価格の下落および為替取引等に障害が生じ、不測のコスト上昇等を招くことがあります。この場合、各ファンドの基準価額の下落要因となり、損失を被り投資元本を割込むことがあります。
- 債券の発行体等および為替取引等の取引相手方が破産した場合は、投資資金の全部あるいは一部を回収できなくなることがあります。その結果、各ファンドの基準価額が下落し、損失を被り投資元本を割込むことがあります。
- 各ファンドの主要投資対象である外国籍投資信託（ファンド）は主にダブルB格〔BB+格（スタンダード&プアーズ社）/Ba1格（ムーディーズ社）〕以下のハイイールド債（高利回り債/投機的格付債）を投資対象としているため、トリプルB格〔BBB-格（スタンダード&プアーズ社）/Baa3格（ムーディーズ社）〕以上の投資適格債を主要投資対象とするものに比べて信用リスクが高くなります。

#### 金利変動リスク

債券価格は、金利変動により変動します。一般的に金利が上昇した場合には債券価格は下落し、各ファンドの基準価額が下落する要因になり、損失を被り投資元本を割込むことがあります。債券の償還までの期間が長ければ長いほど、その債券価格の下落幅は大きくなる可能性があります。

### **基準価額の変動要因（投資リスク）は上記に限定されるものではありません。**

#### (2) その他の留意点

##### 各ファンドの繰上償還

各ファンドの受益権の残存口数が10億口を下回った場合等には、信託を終了させることがあります。

## ハイイールド債への投資に関する留意点

ハイイールド債（高利回り債/投機的格付債）とは、格付機関によりダブルB格〔BB+格（スタンダード&プアーズ社）/Ba1格（ムーディーズ社）〕以下に格付されている社債をいい、より高い信用格付を有する債券に比べて、通常、より高い利回りを提供する一方で組入債券の価格は大きく変動すると考えられます。各ファンドが外国籍投資信託を通じて投資する債券に債務不履行が発生した場合、またはそうした事態が予測される場合、あるいは格付機関により信用格付が格下げされた場合等には、当該債券の価格は下落し、その影響を受け、ファンドの基準価額が下落する要因となります。また、ハイイールド債（高利回り債/投機的格付債）は、金利の変化につれて価格が変動する債券としての性格を持つとともに、株式に類似した特質を併せ有しています。このため、個々の発行体の業績、財務内容の変化や全般的な景気動向の影響を強く受け、債券価格は格付の引上げ、引下げ、信用市場の動向などによって上下に大きく変動します。

## 分配金に関する留意点

- ・分配金は当該期に各ファンドが得る利子・配当等収入、売買益、評価益を超えて支払われることがあり、投資者の各ファンドの購入価額によっては、分配金は実質的に元本からの払戻し部分を含むことになる場合があります。また、各ファンドの純資産は分配金支払い後に減少することになり、基準価額の下落要因となります。基準価額に対する分配金の支払率は各ファンドの収益率を示すものではありません。
- ・各ファンドは、毎決算時に、原則として収益配分方針に基づいて分配を行いますが、分配金額はあらかじめ確定しているものではなく、各ファンドの運用状況（基準価額水準および市況動向）等によっては分配を行わないこともあります。

## 規制の変更に関する留意点

- ・各ファンドの運用に関連する国または地域の法令、税制および会計基準等は今後変更される可能性があります。
- ・将来、規制が変更された場合、各ファンドは重大な不利益を被る可能性があります。
- ・為替取引の取引対象通貨の発行国において資本規制、税制、為替制度等の変化による直接的あるいは間接的な影響から、当該通貨においてNDF取引、為替先物等を含む為替レートの価格形成が大きく歪んだり、流動性の確保に困難が生じたり、取引コストが増大する等の可能性があります。それにより、主要投資対象の外国籍投資信託において不利な価格での取引を強いられる場合や為替取引等が適切に実行できなくなる場合があります、選択コースによっては損失を被ることがあります。

## その他

- ・前記以外にも、実質組入有価証券の売買委託手数料、信託報酬、監査費用の負担およびこれらに対する消費税等の負担による負の影響が存在します。
- ・証券市場および外国為替市場は、世界的な経済事情の急変またはその国における天災地変、政変、経済事情の変化もしくは政策の変更等の諸事情により閉鎖されることや不測の事態に陥ることがあります。この場合、各ファンドの運用が影響を被って基準価額が下落することがあり、その結果、投資元本を下回る可能性があります。基準価額の正確性に合理的な疑いがあると判断した場合、委託会社は途中換金の受付を一時的に中止することがあります。
- ・投資環境の変化などにより、継続申込期間の更新を行わないことや、申込の受付を停止することがあります。この場合は、新たに各ファンドを購入できなくなります。

## (3) 投資信託と預金および預金等保護制度との関係について

- ・投資信託は、金融機関の預金とは異なります。
- ・投資信託は、預金保険の対象および保険契約者保護機構の保護の対象ではありません。また、登録金融機関を通じてご購入いただいた投資信託は、投資者保護基金の保護の対象ではありません。

## (4) 投資信託についての一般的な留意事項

投資信託は、その商品の性格から次の特徴をご理解のうえご購入くださいますようお願い申し上げます。

- ・ 投資信託の設定・運用は投資信託委託会社が行います（登録金融機関は販売の窓口となります）。
- ・ 投資信託は値動きのある証券（外貨建資産には為替変動リスクがあります）に投資するため、投資元本および分配金が保証された商品ではありません。
- ・ 投資した資産の価値の減少を含むリスクは、投資信託をご購入のお客さまが負うこととなります。
- ・ 投資信託のご購入時にはお申込手数料、保有期間中には信託報酬およびその他の費用等がかかります。
- ・ 投資信託のお取引に関しては、金融商品取引法第37条の6の規定（いわゆるクーリング・オフ）の適用はありません。

## (5) リスク管理体制

委託会社では、以下のように2段階でリスクのモニタリングおよび管理を行います。

- ・ 運用パフォーマンスの評価・分析  
リスクマネジメント部が運用リスク全般の状況をモニタリングするとともに、運用パフォーマンスの分析および評価を行い、定期的にはリスク委員会に報告します。
- ・ 運用リスクの管理  
リスクマネジメント部が法令諸規則および運用ガイドライン等の遵守状況のモニタリングを行い、運用状況を検証および管理し、定期的にはリスク委員会に報告します。また、コンプライアンス部は運用に関連する社内規程、関連法規の遵守にかかる管理を行っており、重大なコンプライアンス事案については、コンプライアンス委員会で審議が行われ必要な方策を講じます。

前述のリスク管理過程について、グループ監査および内部監査部門が事後チェックを行います。

各ファンドのリスク管理体制等は本書作成日現在のものであり、今後変更となる場合があります。

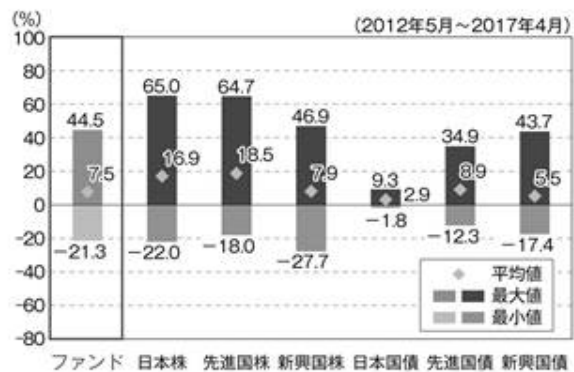
## (参考情報)

## ① ファンドの年間騰落率および分配金再投資基準価額の推移

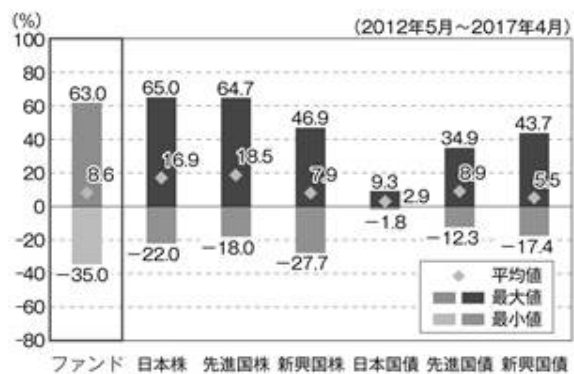
## 【豪ドルコース】



## ② ファンドと他の代表的な資産クラスとの騰落率の比較



## 【ブラジルリアルコース】



- \*①の各グラフは年間騰落率(各月末における直近1年間の騰落率)および分配金再投資基準価額の推移を表示したものです。
- \*②の各グラフは2012年5月から2017年4月までの5年間の年間騰落率(各月末における直近1年間の騰落率)の平均・最大・最小を、ファンドおよび他の代表的な資産クラスについて表示したものです。
- \*年間騰落率および分配金再投資基準価額は、分配金(税引前)を分配時に再投資したものとみなして計算しており、実際の基準価額に基づいて計算した年間騰落率および基準価額の推移とは異なる場合があります。
- \*②の各グラフは、ファンドと代表的な資産クラスを定量的に比較できるように作成したものであり、全ての資産クラスがファンドの投資対象とは限りません。

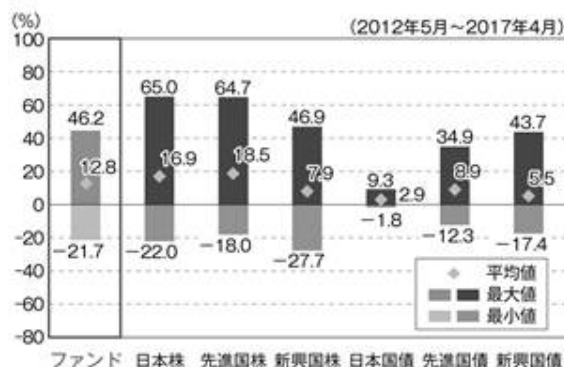
## (参考情報)

## ①ファンドの年間騰落率および分配金再投資基準価額の推移

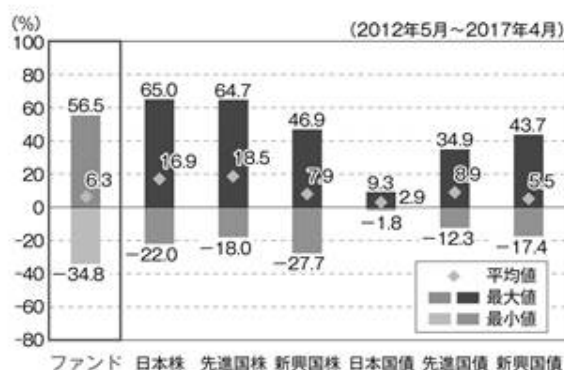
## 【中国元コース】



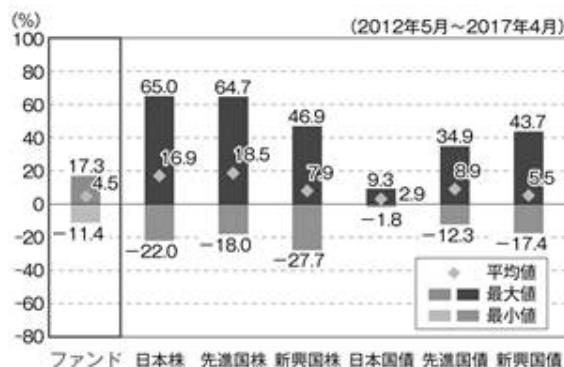
## ②ファンドと他の代表的な資産クラスとの騰落率の比較



## 【南アフリカランドコース】



## 【円コース】



\*①の各グラフは年間騰落率(各月末における直近1年間の騰落率)および分配金再投資基準価額の推移を表示したものです。

\*②の各グラフは2012年5月から2017年4月までの5年間の年間騰落率(各月末における直近1年間の騰落率)の平均・最大・最小を、ファンドおよび他の代表的な資産クラスについて表示したものです。

\*年間騰落率および分配金再投資基準価額は、分配金(税引前)を分配時に再投資したものとみなして計算しており、実際の基準価額に基づいて計算した年間騰落率および基準価額の推移とは異なる場合があります。

\*②の各グラフは、ファンドと代表的な資産クラスを定量的に比較できるように作成したものであり、全ての資産クラスがファンドの投資対象とは限りません。



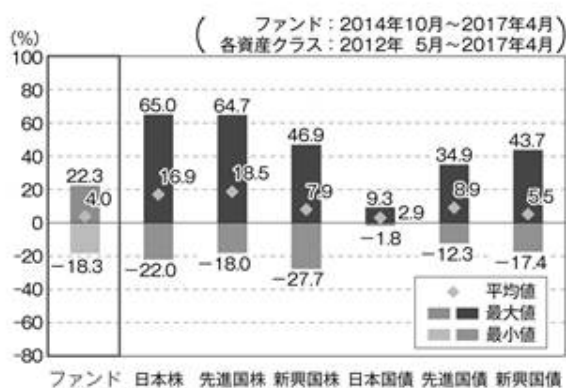
## (参考情報)

## ①ファンドの年間騰落率および分配金再投資基準価額の推移

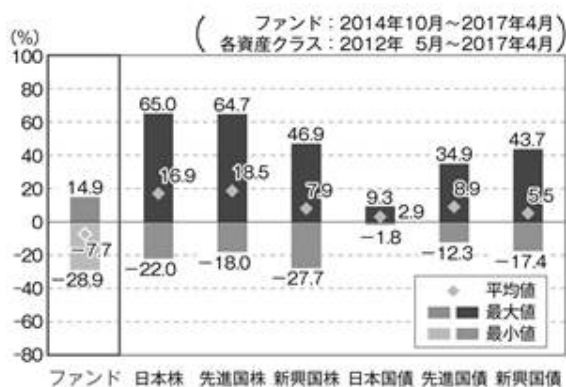
## 【米ドルコース】



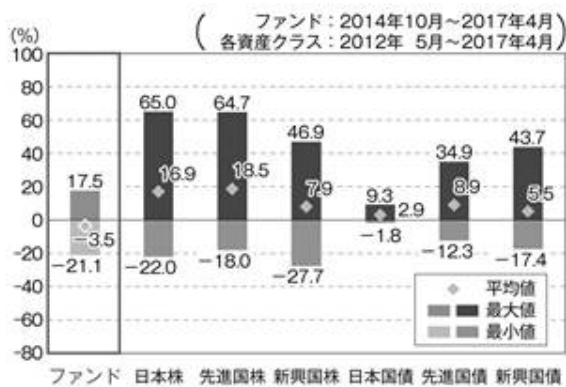
## ②ファンドと他の代表的な資産クラスとの騰落率の比較



## 【メキシコペソコース】



## 【トルコリラコース】



\*①の各グラフは年間騰落率(各月末における直近1年間の騰落率)および分配金再投資基準価額の推移を表示したものです。

\*②の各グラフは、ファンドについては2014年10月から2017年4月までの年間騰落率(各月末における直近1年間の騰落率)の平均・最大・最小を表示したものです。他の代表的な資産クラスについては2012年5月から2017年4月までの5年間の年間騰落率の平均・最大・最小を表示したものです。

\*年間騰落率および分配金再投資基準価額は、分配金(税引前)を分配時に再投資したものとみなして計算しており、実際の基準価額に基づいて計算した年間騰落率および基準価額の推移とは異なる場合があります。

\*②の各グラフは、ファンドと代表的な資産クラスを定量的に比較できるように作成したものであり、全ての資産クラスがファンドの投資対象とは限りません。

## (参考情報)

## ○各資産クラスの指数について

**日本株 東証株価指数 (TOPIX) (配当込み)**

東証株価指数(TOPIX)とは、東京証券取引所第一部に上場している全銘柄を対象として算出した指数で、TOPIXの指数値およびTOPIXの商標は東京証券取引所の知的財産であり、同指数の算出、指数値の公表、利用などTOPIXに関するすべての権利およびTOPIXの商標に関するすべての権利は、東京証券取引所が有します。東京証券取引所は、TOPIXの指数値の算出もしくは公表の方法の変更、TOPIXの指数値の算出もしくは公表の停止またはTOPIXの商標の変更もしくは使用の停止を行う権利を有します。

**先進国株 MSCIコクサイ・インデックス (税引後配当込み、円ベース)**

MSCIコクサイ・インデックスとは、MSCI Inc.が開発した株価指数で、日本を除く世界の先進国で構成されています。同指数に関する著作権、知的財産権その他一切の権利はMSCI Inc.に帰属します。また、MSCI Inc.は、同指数の内容を変更する権利および公表を停止する権利を有します。

**新興国株 MSCIエマージング・マーケット・インデックス (税引後配当込み、円ベース)**

MSCIエマージング・マーケット・インデックスとは、MSCI Inc.が開発した株価指数で、世界の新興国で構成されています。同指数に関する著作権、知的財産権その他一切の権利はMSCI Inc.に帰属します。また、MSCI Inc.は、同指数の内容を変更する権利および公表を停止する権利を有します。

**日本国債 NOMURA-BPI国債**

NOMURA-BPI国債とは、野村證券株式会社が公表する、国内で発行された公募利付国債の市場全体の動向を表す投資収益指数です。同指数の知的財産権その他一切の権利は野村證券株式会社に帰属します。

**先進国債 シティ世界国債インデックス (除く日本、円ベース)**

シティ世界国債インデックスとは、Citigroup Index LLCにより開発、算出および公表されている、日本を除く世界主要国の国債の総合収益率を各市場の時価総額で加重平均した指数です。同指数に関する著作権、知的財産権その他一切の権利はCitigroup Index LLCに帰属します。また、Citigroup Index LLCは同指数の内容を変える権利および公表を停止する権利を有します。

**新興国債 JPモルガンGBI-EMグローバル・ディバースィファイド (円ベース)**

JPモルガンGBI-EMグローバル・ディバースィファイドとは、J.P.Morgan Securities LLCが算出し公表している、現地通貨建てのエマージング・マーケット債で構成されている指数です。同指数の著作権はJ.P.Morgan Securities LLCに帰属します。

(注)海外の指数は、為替ヘッジなしによる投資を想定して、円ベースの指数を採用しております。

## 4【手数料等及び税金】

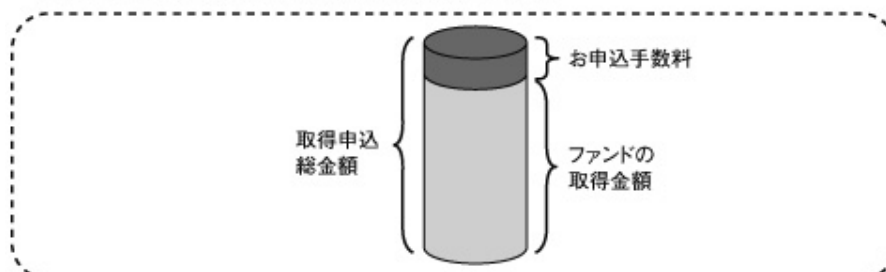
## (1)【申込手数料】

申込手数料は、取得申込受付日の翌営業日の基準価額に販売会社が独自に定める料率を乗じて得た金額とします。ただし、収益分配金再投資の際は、無手数料となります。

申込手数料については、販売会社によって異なりますので、お申込みの販売会社にお問合せください。

料率上限 (本書作成日現在)	役務の内容
3.78% (税抜3.5%)	商品や関連する投資環境の説明および情報提供等、ならびに購入に関する事務コストの対価として販売会社にお支払いいただきます。

## &lt;取得申込時にお支払いいただく金額&gt;



販売会社によっては「スイッチング」（ある投資信託の換金による手取額をもって、他の投資信託を買付けること）によるファンドの取得申込みを取扱う場合があります。スイッチングは、販売会社でお買付いただいた投資信託のうち、販売会社が指定するものとの間で可能です。スイッチングの際には、購入時および換金時と同様に、費用・税金がかかる場合があります。スイッチングのお取扱い内容は販売会社によって異なりますので、ご注意ください。スイッチングの取扱い等についての詳細は、販売会社にお問合せください。

## (2) 【換金（解約）手数料】

換金（解約）手数料はかかりません。

ただし、当該換金時（途中解約時）には、換金申込受付日の翌営業日の基準価額に0.1%の信託財産留保額が差引かれます。

途中換金に対応して有価証券等の取引を行う場合には、売買委託手数料等のコストが発生する他、組入  
有価証券等の市場価格が変動するリスクを投資信託財産が負うことになります。

信託財産留保額は、こうしたコスト等の負担について、受益者間の公平性に資する目的で導入されていま  
す。この信託財産留保額は、ファンド自体に留保されます。

## (3) 【信託報酬等】

信託報酬の総額は、信託財産の純資産総額に対し年率0.9504%（税抜0.88%）を乗じて得た金額とし、各ファンドの計算期間を通じて毎日、費用計上されます。

信託報酬の配分は以下の通りとします。

各ファンドの 純資産総額	信託報酬率			
	支払先	委託会社	販売会社	受託会社
	役務の内容	ファンドの運用とそれに伴う調査、受託会社への指図、法定書面等の作成、基準価額の算出等の対価	購入後の情報提供、運用報告書等各種書類の送付、口座内でのファンドの管理および事務手続き等の対価	ファンドの財産の保管および管理、委託会社からの指図の実行等の対価
300億円以下の部分		0.35%(税抜)	0.50%(税抜)	0.03%(税抜)
300億円超 500億円以下の部分		0.22%(税抜)	0.63%(税抜)	
500億円超 1,000億円以下の部分		0.20%(税抜)	0.65%(税抜)	
1,000億円超 1,500億円以下の部分		0.19%(税抜)	0.66%(税抜)	
1,500億円超 2,000億円以下の部分		0.16%(税抜)	0.69%(税抜)	
2,000億円超の部分		0.11%(税抜)	0.74%(税抜)	

信託報酬は、毎計算期間末または信託終了のとき信託財産中から支弁します。

委託会社は、受託会社の同意のうえ、前記に規定する率以内で信託報酬率を変更することができます。

なお、各ファンドは、主として投資信託証券に投資するファンド・オブ・ファンズです。  
前記信託報酬の他に、投資対象となる組入投資信託証券ごとに信託報酬がかかります。

各ファンドが投資対象とする投資信託証券とその信託報酬は次の通りです。

各ファンドが投資対象とする 投資信託証券	信託報酬	役務の内容

ストラクチュラ-米国ハイ・イールド・ボンド (ルクセンブルク籍)	年率0.73%	
C A マネープールファンド (適格機関投資家専用) (日本籍)	年率0.378% (税抜0.35%) 以内 各月毎に決定するものとし、前月の最終営業日の翌日から当月の最終営業日までの信託報酬率は、各月の前月の最終5営業日における無担保コール翌日物レートの平均値に0.3を乗じて得た率(以下「当該率」といいます)に応じて次に掲げる率とします。 1. 当該率が0.35%以下の場合: 当該率(当該率が、委託会社が任意に定める率以下の場合、任意に定める率とします。ただし、任意に定める率は0.05%以下とします。) 2. 当該率が0.35%超の場合: 年10,000分の35	信託財産の運用・管理等の対価

したがって、当該信託報酬を考慮した場合のファンドの実質的な負担の上限は、年率1.6804% (税込) となります。

各ファンドの信託報酬年率0.9504% (税込) に投資対象とする投資信託証券のうち信託報酬が最大のもの(年率0.73%)を加算しております。各ファンドの実際の投資信託証券の組入状況等によっては、実質的な信託報酬率は変動します。

上記の信託報酬等は、本書作成日現在のものです。

#### (4) 【その他の手数料等】

信託事務等の諸費用および監査報酬

- 1) 信託財産に関する租税、信託事務の処理に要する諸費用および受託会社の立替えた立替金の利息は、投資者の負担とし、信託財産中から支払われます。
- 2) 信託財産の財務諸表の監査費用(消費税等相当額を含みます)は、毎年4月および10月に到来する計算期末または信託終了のとき信託財産中から支弁することを原則とします。

各ファンドの実質組入る有価証券の売買の際に発生する売買委託手数料

信託財産が負担します。この他に、売買委託手数料に対する消費税等相当額、CP、CD、預金、指定金銭信託、コール・ローンおよび手形割引等に要する費用ならびに外国における資産の保管等に要する費用についても信託財産が負担します。信託財産の証券取引等に伴う手数料や税金は信託財産が負担しますが、売買委託手数料等は国や市場によって異なります。また、売買金額によっても異なります。

\* その他、組入投資信託証券においては、ルクセンブルクの年次税(年率0.01%)のほか、管理費用、受託費用、監査費用および有価証券売買委託手数料等がかかります。

\* その他の手数料等の合計額については運用状況等により変動するものであり、事前に料率、上限額等を表示することはできません。

\* 費用の合計額については、保有期間等に応じて異なりますので、表示することはできません。

#### (5) 【課税上の取扱い】

日本の居住者である受益者に対する課税上の取扱いは、平成29年3月1日現在の内容に基づいて記載しており、税法が改正された場合等には、以下の内容および本書における税制に関する

記載内容が変更になることがあります。ファンドは、課税上、株式投資信託として取り扱われます。公募株式投資信託は税法上、少額投資非課税制度の適用対象です。

#### 個人の受益者に対する課税

○収益分配金のうち課税扱いとなる普通分配金は配当所得として下記の税率により源泉徴収されます。

なお、原則として申告分離課税 または総合課税により確定申告を行う必要がありますが申告不要制度を選択することができます。

○換金時および償還時における差益は譲渡所得等となり、下記の税率による申告分離課税が適用され、確定申告が必要となります。ただし、特定口座（源泉徴収選択口座）を利用している場合は、下記の税率により源泉徴収が行われ、原則として、確定申告は不要となります。

税率	20.315%（所得税15%、復興特別所得税0.315%、地方税5%）
----	-------------------------------------

申告分離課税を選択した場合において、上場株式等の譲渡損失の金額がある場合には、上場株式等の配当所得（収益分配金を含みます）と当該上場株式等の譲渡損失（解約損、償還損を含みます）の損益通算（特定公社債等（公募公社債投資信託を含みます。）の利子所得等および譲渡所得等も対象となります。）をすることができます（当該上場株式等の配当所得の金額を限度とします）。なお、損益通算してもなお控除しきれない損失の金額については、翌年以降3年間にわたり繰越控除が可能です。

（注）ファンドは、配当控除は適用されません。

\* 公募株式投資信託は税法上、少額投資非課税制度の適用対象です。少額投資非課税制度「愛称：NISA（ニーサ）」をご利用の場合、毎年、一定額の範囲で新たに購入した公募株式投資信託などから生じる配当所得および譲渡所得が5年間非課税となります。ご利用になれるのは、販売会社で非課税口座を開設するなど、一定の条件に該当する方が対象となります。また、20歳未満の居住者などを対象とした同様の非課税措置（ジュニアNISA）もあります。なお、他の口座で生じた配当所得や譲渡所得との損益通算はできません。詳しくは、販売会社にお問合せください。

#### 法人の受益者に対する課税

収益分配金のうち課税扱いとなる普通分配金ならびに換金時および償還時の個別元本超過額について、下記の税率により源泉徴収されます（地方税の源泉徴収はありません）。源泉徴収された税金は、所有期間に応じて税額控除が適用されます。

税率	15.315%（所得税15%、復興特別所得税0.315%）
----	-------------------------------

（注）ファンドは、益金不算入制度は適用されません。

#### 個別元本について

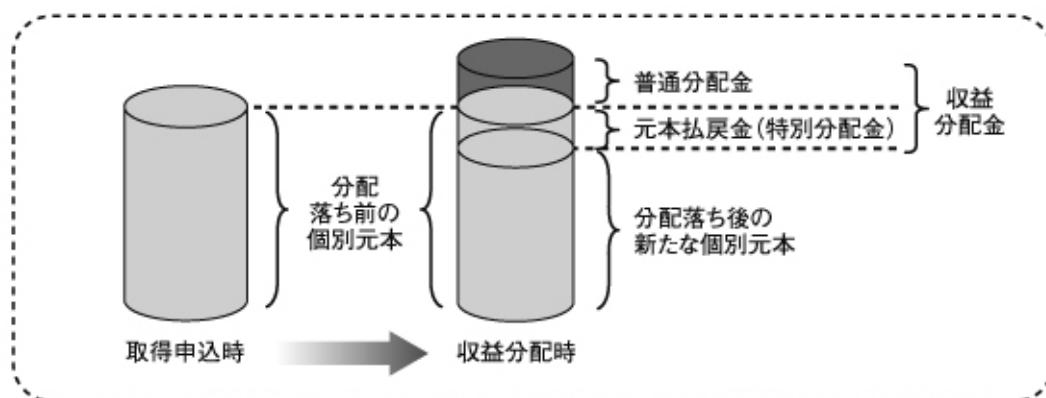
- 1) 追加型の株式投資信託について、受益者ごとの取得申込時のファンドの価額等（申込手数料は含まれません。）が受益者の元本（個別元本）に当たります。
- 2) 受益者が同一ファンドを複数回取得した場合の個別元本は、受益者が追加信託を行うつど、その受益者の受益権口数で加重平均することにより算出されます。
- 3) 同一ファンドを複数の販売会社で取得する場合には販売会社ごとに、個別元本の算出が行われます。また、同一販売会社であっても複数支店等で同一ファンドを取得する場合は支店等ごとに、「一般コース」と「自動けいぞく投資コース」とがあり、両コースで取得する場合はコース別に、個別元本の算出が行われる場合があります。詳しくは販売会社にお問合せください。
- 4) 受益者が元本払戻金（特別分配金）を受け取った場合、収益分配金発生時にその個別元本から元本払戻金（特別分配金）を控除した額が、その後の個別元本となります。

「元本払戻金(特別分配金)」については、後記「 収益分配金の課税について」をご参照ください。

#### 収益分配金の課税について

追加型株式投資信託の収益分配金には、課税扱いとなる「普通分配金」と、非課税扱いとなる「元本払戻金(特別分配金)」(受益者ごとの元本の一部払戻しに相当する部分)の区分があります。

受益者が収益分配金を受け取る際、収益分配金落ち後の基準価額が受益者の個別元本と同額の場合または受益者の個別元本を上回っている場合には、収益分配金の全額が普通分配金となり、収益分配金落ち後の基準価額が受益者の個別元本を下回っている場合には、その下回る部分の額が元本払戻金(特別分配金)となり、収益分配金から前記元本払戻金(特別分配金)を控除した額が普通分配金となります。なお、受益者が元本払戻金(特別分配金)を受け取った場合、収益分配金発生時にその個別元本から元本払戻金(特別分配金)を控除した額が、その後の受益者の個別元本となります。



上図は収益分配金のイメージ図であり、収益分配金の支払いおよびその水準を保証するものではありません。

課税上の取扱いの詳細につきましては、税務専門家等にご確認ください。

## 5【運用状況】

以下は平成29年4月末日現在の運用状況です。

また、投資比率は、小数点以下第3位を切捨てて表示しているため、当該比率の合計と合計欄の比率が一致しない場合があります。

## (1)【投資状況】

## 信託財産の構成

## 「アムンディ・リそな米国ハイ・イールド債券ファンド（豪ドルコース）」

資産の種類	国/地域	時価合計(円)	投資比率(%)
投資信託受益証券	日本	22,966,114	0.13
投資証券	ルクセンブルク	16,536,480,000	98.39
現金・預金・その他の資産（負債控除後）		246,194,467	1.46
合計（純資産総額）		16,805,640,581	100.00

（注）投資比率とは、ファンドの純資産総額に対する当該資産の時価合計比率をいいます。以下同じ。

## 「アムンディ・リそな米国ハイ・イールド債券ファンド（ブラジルリアルコース）」

資産の種類	国/地域	時価合計(円)	投資比率(%)
投資信託受益証券	日本	24,788,690	0.08
投資証券	ルクセンブルク	28,472,610,000	98.40
現金・預金・その他の資産（負債控除後）		437,254,213	1.51
合計（純資産総額）		28,934,652,903	100.00

## 「アムンディ・リそな米国ハイ・イールド債券ファンド（中国元コース）」

資産の種類	国/地域	時価合計(円)	投資比率(%)
投資信託受益証券	日本	82,483	0.13
投資証券	ルクセンブルク	60,284,150	96.21
現金・預金・その他の資産（負債控除後）		2,286,613	3.64
合計（純資産総額）		62,653,246	100.00

## 「アムンディ・リそな米国ハイ・イールド債券ファンド（南アフリカランドコース）」

資産の種類	国/地域	時価合計(円)	投資比率(%)
投資信託受益証券	日本	153,814	0.10
投資証券	ルクセンブルク	146,034,820	97.89
現金・預金・その他の資産（負債控除後）		2,988,331	2.00
合計（純資産総額）		149,176,965	100.00

## 「アムンディ・リそな米国ハイ・イールド債券ファンド（円コース）」

資産の種類	国/地域	時価合計(円)	投資比率(%)
投資信託受益証券	日本	1,068,757	0.08
投資証券	ルクセンブルク	1,181,750,000	98.47
現金・預金・その他の資産（負債控除後）		17,276,266	1.43
合計（純資産総額）		1,200,095,023	100.00

## 「アムンディ・リそな米国ハイ・イールド債券ファンド（米ドルコース）」

資産の種類	国/地域	時価合計(円)	投資比率(%)
投資信託受益証券	日本	2,758,754	0.07

投資証券	ルクセンブルク	3,493,488,900	98.30
現金・預金・その他の資産(負債控除後)		57,531,233	1.61
合計(純資産総額)		3,553,778,887	100.00

## 「アムンディ・リそな米国ハイ・イールド債券ファンド(メキシコペソコース)」

資産の種類	国/地域	時価合計(円)	投資比率(%)
投資信託受益証券	日本	296,217	0.02
投資証券	ルクセンブルク	1,063,746,400	97.33
現金・預金・その他の資産(負債控除後)		28,801,292	2.63
合計(純資産総額)		1,092,843,909	100.00

## 「アムンディ・リそな米国ハイ・イールド債券ファンド(トルコリラコース)」

資産の種類	国/地域	時価合計(円)	投資比率(%)
投資信託受益証券	日本	139,982	0.02
投資証券	ルクセンブルク	643,035,400	97.75
現金・預金・その他の資産(負債控除後)		14,601,169	2.21
合計(純資産総額)		657,776,551	100.00

## (2)【投資資産】

## 【投資有価証券の主要銘柄】

## 「アムンディ・リそな米国ハイ・イールド債券ファンド(豪ドルコース)」

順位	国/地域	種類	銘柄名	口数	帳簿価額 単価 (円)	帳簿価額 (円)	評価額 単価 (円)	評価額 (円)	投資 比率 (%)
1	ルクセンブルク	投資証券	ストラクチュラ-米国ハイ・イールド・ボンド(13シェアクラス、豪ドル)	2,256,000	7,300.00	16,468,800,000	7,330.00	16,536,480,000	98.39
2	日本	投資信託 受益証券	CAマネープールファンド(適格機関投資家専用)	22,815,532	1.0066	22,966,114	1.0066	22,966,114	0.13

(注) 投資比率とは、ファンドの純資産総額に対する当該銘柄の評価額比率をいいます。以下同じ。

## 「アムンディ・リそな米国ハイ・イールド債券ファンド(ブラジルリアルコース)」

順位	国/地域	種類	銘柄名	口数	帳簿価額 単価 (円)	帳簿価額 (円)	評価額 単価 (円)	評価額 (円)	投資 比率 (%)
1	ルクセンブルク	投資証券	ストラクチュラ-米国ハイ・イールド・ボンド(14シェアクラス、ブラジルリアル)	8,362,000	3,401.96	28,447,189,520	3,405.00	28,472,610,000	98.40
2	日本	投資信託 受益証券	CAマネープールファンド(適格機関投資家専用)	24,626,158	1.0066	24,788,690	1.0066	24,788,690	0.08

## 「アムンディ・リそな米国ハイ・イールド債券ファンド(中国元コース)」

順位	国/地域	種類	銘柄名	口数	帳簿価額 単価 (円)	帳簿価額 (円)	評価額 単価 (円)	評価額 (円)	投資 比率 (%)
1	ルクセンブルク	投資証券	ストラクチュラ-米国ハイ・イールド・ボンド(16シェアクラス、中国元)	7,130	8,342.48	59,481,882	8,455.00	60,284,150	96.21
2	日本	投資信託 受益証券	CAマネープールファンド(適格機関投資家専用)	81,943	1.0066	82,483	1.0066	82,483	0.13

## 「アムンディ・リそな米国ハイ・イールド債券ファンド(南アフリカランドコース)」

順位	国/地域	種類	銘柄名	口数	帳簿価額 単価 (円)	帳簿価額 (円)	評価額 単価 (円)	評価額 (円)	投資 比率 (%)
1	ルクセンブルク	投資証券	ストラクチュラ-米国ハイ・イールド・ボンド(17シェアクラス、南アフリカランド)	38,020	3,648.29	138,708,140	3,841.00	146,034,820	97.89
2	日本	投資信託 受益証券	CAマネープールファンド(適格機関投資家専用)	152,806	1.0066	153,814	1.0066	153,814	0.10

## 「アムンディ・リそな米国ハイ・イールド債券ファンド(円コース)」



順位	国/ 地域	種類	銘柄名	口数	帳簿価額 単価 (円)	帳簿価額 (円)	評価額 単価 (円)	評価額 (円)	投資 比率 (%)
1	ルクセンブルク	投資証券	ストラクチュラ-米国ハイ・イールド・ボンド(19シェアクラス、円)	145,000	8,091.98	1,173,337,100	8,150.00	1,181,750,000	98.47
2	日本	投資信託 受益証券	CAマネーパールファンド(適格機関投資家専用)	1,061,750	1.0066	1,068,757	1.0066	1,068,757	0.08

## 「アムンディ・リそな米国ハイ・イールド債券ファンド(米ドルコース)」

順位	国/ 地域	種類	銘柄名	口数	帳簿価額 単価 (円)	帳簿価額 (円)	評価額 単価 (円)	評価額 (円)	投資 比率 (%)
1	ルクセンブルク	投資証券	ストラクチュラ-米国ハイ・イールド・ボンド(15シェアクラス、米ドル)	248,700	13,882.89	3,452,674,743	14,047.00	3,493,488,900	98.30
2	日本	投資信託 受益証券	CAマネーパールファンド(適格機関投資家専用)	2,740,666	1.0066	2,758,754	1.0066	2,758,754	0.07

## 「アムンディ・リそな米国ハイ・イールド債券ファンド(メキシコペソコース)」

順位	国/ 地域	種類	銘柄名	口数	帳簿価額 単価 (円)	帳簿価額 (円)	評価額 単価 (円)	評価額 (円)	投資 比率 (%)
1	ルクセンブルク	投資証券	ストラクチュラ-米国ハイ・イールド・ボンド(113シェアクラス、メキシコペソ)	182,900	5,842.12	1,068,523,748	5,816.00	1,063,746,400	97.33
2	日本	投資信託 受益証券	CAマネーパールファンド(適格機関投資家専用)	294,275	1.0066	296,217	1.0066	296,217	0.02

## 「アムンディ・リそな米国ハイ・イールド債券ファンド(トルコリラコース)」

順位	国/ 地域	種類	銘柄名	口数	帳簿価額 単価 (円)	帳簿価額 (円)	評価額 単価 (円)	評価額 (円)	投資 比率 (%)
1	ルクセンブルク	投資証券	ストラクチュラ-米国ハイ・イールド・ボンド(112シェアクラス、トルコリラ)	109,100	5,530.99	603,431,600	5,894.00	643,035,400	97.75
2	日本	投資信託 受益証券	CAマネーパールファンド(適格機関投資家専用)	139,065	1.0066	139,982	1.0066	139,982	0.02

## 種類別投資比率

## 「アムンディ・リそな米国ハイ・イールド債券ファンド(豪ドルコース)」

国内/外国	種類	投資比率(%)
国内	投資信託受益証券	0.13
外国	投資証券	98.39
合計		98.53

(注) 投資比率とは、ファンドの純資産総額に対する当該種類の評価額比率をいいます。以下同じ。

## 「アムンディ・リそな米国ハイ・イールド債券ファンド(ブラジルリアルコース)」

国内/外国	種類	投資比率(%)
国内	投資信託受益証券	0.08
外国	投資証券	98.40
合計		98.48

## 「アムンディ・リそな米国ハイ・イールド債券ファンド(中国元コース)」

国内/外国	種類	投資比率(%)
国内	投資信託受益証券	0.13
外国	投資証券	96.21
合計		96.35

## 「アムンディ・リそな米国ハイ・イールド債券ファンド(南アフリカランドコース)」

国内/外国	種類	投資比率(%)
国内	投資信託受益証券	0.10

外国	投資証券	97.89
合計		97.99

## 「アムンディ・リそな米国ハイ・イールド債券ファンド（円コース）」

国内/外国	種類	投資比率(%)
国内	投資信託受益証券	0.08
外国	投資証券	98.47
合計		98.56

## 「アムンディ・リそな米国ハイ・イールド債券ファンド（米ドルコース）」

国内/外国	種類	投資比率(%)
国内	投資信託受益証券	0.07
外国	投資証券	98.30
合計		98.38

## 「アムンディ・リそな米国ハイ・イールド債券ファンド（メキシコペソコース）」

国内/外国	種類	投資比率(%)
国内	投資信託受益証券	0.02
外国	投資証券	97.33
合計		97.36

## 「アムンディ・リそな米国ハイ・イールド債券ファンド（トルコリラコース）」

国内/外国	種類	投資比率(%)
国内	投資信託受益証券	0.02
外国	投資証券	97.75
合計		97.78

## 【投資不動産物件】

該当事項はありません。

## 【その他投資資産の主要なもの】

該当事項はありません。

## (3) 【運用実績】

## 【純資産の推移】

平成29年4月末日及び同日前1年以内における各月末ならびに下記の特定期間末の純資産の推移は次の通りです。

## 「アムンディ・リそな米国ハイ・イールド債券ファンド（豪ドルコース）」

期間	純資産総額 (分配落)(円)	純資産総額 (分配付)(円)	1口当たり 純資産額 (分配落)(円)	1口当たり 純資産額 (分配付)(円)
第1特定期間末（平成22年 4月 8日）	1,389,245,482	1,401,503,564	1.0767	1.0862
第2特定期間末（平成22年10月 8日）	2,603,211,977	2,635,517,303	1.0073	1.0198
第3特定期間末（平成23年 4月 8日）	7,015,822,915	7,101,949,347	1.0997	1.1132
第4特定期間末（平成23年10月11日）	10,402,981,151	10,590,754,095	0.8310	0.8460
第5特定期間末（平成24年 4月 9日）	11,347,160,843	11,526,668,799	0.9482	0.9632

第6特定期間末（平成24年10月 9日）	12,887,048,277	13,110,510,018	0.8651	0.8801
第7特定期間末（平成25年 4月 8日）	11,624,677,435	11,791,299,886	1.0465	1.0615
第8特定期間末（平成25年10月 8日）	13,553,643,292	13,786,194,934	0.8742	0.8892
第9特定期間末（平成26年 4月 8日）	31,936,202,994	32,484,925,781	0.8730	0.8880
第10特定期間末（平成26年10月 8日）	49,912,458,179	50,858,279,979	0.7916	0.8066
第11特定期間末（平成27年 4月 8日）	42,771,032,400	43,538,383,358	0.6967	0.7092
第12特定期間末（平成27年10月 8日）	31,580,383,042	32,024,774,048	0.5685	0.5765
第13特定期間末（平成28年 4月 8日）	21,762,281,854	21,988,017,789	0.4820	0.4870
第14特定期間末（平成28年10月11日）	19,177,231,573	19,293,739,181	0.4938	0.4968
第15特定期間末（平成29年 4月10日）	16,886,249,577	16,983,890,510	0.5188	0.5218
平成28年 4月末日	22,863,836,186	-	0.5139	-
5月末日	21,328,918,217	-	0.4862	-
6月末日	19,868,518,425	-	0.4644	-
7月末日	20,577,828,669	-	0.4874	-
8月末日	20,159,564,142	-	0.4835	-
9月末日	19,162,815,572	-	0.4871	-
10月末日	18,841,120,567	-	0.4977	-
11月末日	18,846,237,276	-	0.5157	-
12月末日	18,361,159,641	-	0.5215	-
平成29年 1月末日	18,619,140,343	-	0.5388	-
2月末日	18,416,516,320	-	0.5448	-
3月末日	17,459,560,891	-	0.5347	-
4月末日	16,805,640,581	-	0.5207	-

（注）純資産総額（分配付）及び1口当たり純資産額（分配付）は、各特定期間の最終計算期間に係る収益分配金のみを含んでおります。以下同じ。

「アムンディ・リそな米国ハイ・イールド債券ファンド（ブラジルリアルコース）」

期間	純資産総額 (分配落)(円)	純資産総額 (分配付)(円)	1口当たり 純資産額 (分配落)(円)	1口当たり 純資産額 (分配付)(円)
第1特定期間末（平成22年 4月 8日）	26,453,572,433	26,811,952,831	1.0334	1.0474
第2特定期間末（平成22年10月 8日）	52,597,960,327	53,430,091,989	0.9481	0.9631
第3特定期間末（平成23年 4月 8日）	91,637,976,213	92,988,670,937	1.0177	1.0327
第4特定期間末（平成23年10月11日）	76,787,150,405	78,362,856,997	0.7310	0.7460
第5特定期間末（平成24年 4月 9日）	81,180,561,783	82,758,285,297	0.7718	0.7868
第6特定期間末（平成24年10月 9日）	99,242,796,408	101,606,284,377	0.6298	0.6448
第7特定期間末（平成25年 4月 8日）	211,757,249,598	216,069,284,123	0.7366	0.7516
第8特定期間末（平成25年10月 8日）	198,326,027,415	203,315,510,456	0.5962	0.6112

第9特定期間末 (平成26年 4月 8日)	162,568,596,287	165,864,526,474	0.5919	0.6039
第10特定期間末 (平成26年10月 8日)	86,737,105,966	88,689,182,305	0.5332	0.5452
第11特定期間末 (平成27年 4月 8日)	48,986,021,737	50,148,073,708	0.4215	0.4315
第12特定期間末 (平成27年10月 8日)	30,255,354,343	30,798,134,051	0.3066	0.3121
第13特定期間末 (平成28年 4月 8日)	22,201,546,717	22,543,064,601	0.2600	0.2640
第14特定期間末 (平成28年10月11日)	23,933,488,844	24,247,546,028	0.3048	0.3088
第15特定期間末 (平成29年 4月10日)	28,895,039,436	29,241,795,807	0.3333	0.3373
平成28年 4月末日	24,379,467,770	-	0.2885	-
5月末日	23,886,795,951	-	0.2846	-
6月末日	24,230,448,250	-	0.2910	-
7月末日	23,833,302,302	-	0.2993	-
8月末日	24,018,775,717	-	0.2995	-
9月末日	23,623,226,833	-	0.3000	-
10月末日	24,889,288,526	-	0.3145	-
11月末日	24,845,066,795	-	0.3073	-
12月末日	28,071,755,277	-	0.3373	-
平成29年 1月末日	28,869,225,038	-	0.3456	-
2月末日	28,987,944,235	-	0.3452	-
3月末日	29,322,897,168	-	0.3386	-
4月末日	28,934,652,903	-	0.3335	-

## 「アムンディ・リそな米国ハイ・イールド債券ファンド(中国元コース)」

期間	純資産総額 (分配落)(円)	純資産総額 (分配付)(円)	1口当たり 純資産額 (分配落)(円)	1口当たり 純資産額 (分配付)(円)
第1特定期間末 (平成22年10月 8日)	197,359,189	199,029,804	0.8860	0.8935
第2特定期間末 (平成23年 4月 8日)	312,819,742	315,352,185	0.9264	0.9339
第3特定期間末 (平成23年10月11日)	423,388,333	427,555,372	0.7620	0.7695
第4特定期間末 (平成24年 4月 9日)	598,244,675	603,428,253	0.8656	0.8731
第5特定期間末 (平成24年10月 9日)	279,770,093	282,299,099	0.8297	0.8372
第6特定期間末 (平成25年 4月 8日)	240,141,711	241,887,457	1.0317	1.0392
第7特定期間末 (平成25年10月 8日)	290,800,365	292,959,456	1.0101	1.0176
第8特定期間末 (平成26年 4月 8日)	247,871,635	249,614,515	1.0666	1.0741
第9特定期間末 (平成26年10月 8日)	123,819,808	124,673,125	1.0883	1.0958
第10特定期間末 (平成27年 4月 8日)	131,735,231	132,740,649	1.1792	1.1882
第11特定期間末 (平成27年10月 8日)	94,802,416	95,898,765	1.0377	1.0497
第12特定期間末 (平成28年 4月 8日)	66,944,139	67,892,372	0.8472	0.8592
第13特定期間末 (平成28年10月11日)	66,621,668	67,620,826	0.8001	0.8121

第14特定期間末（平成29年 4月10日）	63,449,551	64,407,054	0.7952	0.8072
平成28年 4月末日	69,772,434	-	0.8923	-
5月末日	68,795,520	-	0.8772	-
6月末日	61,901,906	-	0.7988	-
7月末日	61,301,300	-	0.8232	-
8月末日	61,352,732	-	0.8107	-
9月末日	65,253,578	-	0.7953	-
10月末日	68,295,225	-	0.8055	-
11月末日	69,678,967	-	0.8252	-
12月末日	70,910,332	-	0.8482	-
平成29年 1月末日	71,700,852	-	0.8403	-
2月末日	69,908,846	-	0.8317	-
3月末日	63,690,734	-	0.8101	-
4月末日	62,653,246	-	0.8053	-

## 「アムンディ・リそな米国ハイ・イールド債券ファンド（南アフリカランドコース）」

期間	純資産総額 (分配落)(円)	純資産総額 (分配付)(円)	1口当たり 純資産額 (分配落)(円)	1口当たり 純資産額 (分配付)(円)
第1特定期間末（平成22年10月 8日）	264,209,069	267,295,615	0.9416	0.9526
第2特定期間末（平成23年 4月 8日）	343,110,668	346,869,412	1.0041	1.0151
第3特定期間末（平成23年10月11日）	277,629,948	282,017,633	0.6960	0.7070
第4特定期間末（平成24年 4月 9日）	297,842,959	301,968,393	0.7942	0.8052
第5特定期間末（平成24年10月 9日）	259,614,038	263,970,643	0.6555	0.6665
第6特定期間末（平成25年 4月 8日）	547,804,059	555,580,333	0.7749	0.7859
第7特定期間末（平成25年10月 8日）	918,662,523	933,855,491	0.6651	0.6761
第8特定期間末（平成26年 4月 8日）	720,923,282	733,046,798	0.6541	0.6651
第9特定期間末（平成26年10月 8日）	380,934,741	387,954,600	0.5969	0.6079
第10特定期間末（平成27年 4月 8日）	310,063,241	315,375,223	0.5837	0.5937
第11特定期間末（平成27年10月 8日）	218,132,715	220,261,988	0.4610	0.4655
第12特定期間末（平成28年 4月 8日）	129,680,326	130,990,048	0.3465	0.3500
第13特定期間末（平成28年10月11日）	123,193,149	124,285,283	0.3948	0.3983
第14特定期間末（平成29年 4月10日）	143,798,239	144,973,352	0.4283	0.4318
平成28年 4月末日	136,512,106	-	0.3838	-
5月末日	125,011,980	-	0.3538	-
6月末日	114,727,327	-	0.3504	-
7月末日	122,515,090	-	0.3799	-
8月末日	117,004,225	-	0.3719	-

9月末日	121,978,760	-	0.3849	-
10月末日	123,412,595	-	0.3991	-
11月末日	128,958,609	-	0.4178	-
12月末日	138,130,339	-	0.4487	-
平成29年 1月末日	154,352,010	-	0.4490	-
2月末日	151,509,758	-	0.4671	-
3月末日	155,265,278	-	0.4638	-
4月末日	149,176,965	-	0.4502	-

## 「アムンディ・リソナ米国ハイ・イールド債券ファンド(円コース)」

期間	純資産総額 (分配落)(円)	純資産総額 (分配付)(円)	1口当たり 純資産額 (分配落)(円)	1口当たり 純資産額 (分配付)(円)
第1特定期間末 (平成22年10月 8日)	72,299,775	72,693,606	1.0097	1.0152
第2特定期間末 (平成23年 4月 8日)	494,228,456	497,132,974	1.0210	1.0270
第3特定期間末 (平成23年10月11日)	734,489,983	739,231,242	0.9295	0.9355
第4特定期間末 (平成24年 4月 9日)	3,296,424,199	3,316,271,869	0.9965	1.0025
第5特定期間末 (平成24年10月 9日)	2,459,177,938	2,473,727,037	1.0142	1.0202
第6特定期間末 (平成25年 4月 8日)	8,394,124,128	8,443,301,566	1.0241	1.0301
第7特定期間末 (平成25年10月 8日)	3,919,441,091	3,943,048,247	0.9962	1.0022
第8特定期間末 (平成26年 4月 8日)	2,986,631,122	3,004,382,251	1.0095	1.0155
第9特定期間末 (平成26年10月 8日)	2,127,223,182	2,140,359,208	0.9716	0.9776
第10特定期間末 (平成27年 4月 8日)	1,667,755,476	1,678,347,175	0.9448	0.9508
第11特定期間末 (平成27年10月 8日)	1,112,080,749	1,119,743,509	0.8708	0.8768
第12特定期間末 (平成28年 4月 8日)	908,489,569	915,232,716	0.8084	0.8144
第13特定期間末 (平成28年10月11日)	946,278,640	952,987,386	0.8463	0.8523
第14特定期間末 (平成29年 4月10日)	1,203,381,891	1,212,137,782	0.8246	0.8306
平成28年 4月末日	929,367,959	-	0.8276	-
5月末日	925,664,587	-	0.8295	-
6月末日	922,300,834	-	0.8236	-
7月末日	938,644,113	-	0.8396	-
8月末日	943,596,782	-	0.8501	-
9月末日	944,567,063	-	0.8468	-
10月末日	959,193,050	-	0.8412	-
11月末日	980,375,074	-	0.8252	-
12月末日	1,172,742,014	-	0.8316	-
平成29年 1月末日	1,231,508,389	-	0.8351	-
2月末日	1,285,384,016	-	0.8407	-

3月末日	1,185,746,339	-	0.8293	-
4月末日	1,200,095,023	-	0.8300	-

## 「アムンディ・リそな米国ハイ・イールド債券ファンド(米ドルコース)」

期間	純資産総額 (分配落)(円)	純資産総額 (分配付)(円)	1口当たり 純資産額 (分配落)(円)	1口当たり 純資産額 (分配付)(円)
第1特定期間末 (平成26年 4月 8日)	4,128,383,566	4,155,928,151	1.0492	1.0562
第2特定期間末 (平成26年10月 8日)	3,596,867,600	3,620,711,295	1.0560	1.0630
第3特定期間末 (平成27年 4月 8日)	3,161,605,103	3,189,667,247	1.1266	1.1366
第4特定期間末 (平成27年10月 8日)	3,109,649,924	3,140,142,046	1.0198	1.0298
第5特定期間末 (平成28年 4月 8日)	2,571,281,235	2,601,964,966	0.8380	0.8480
第6特定期間末 (平成28年10月11日)	2,708,280,295	2,741,213,294	0.8224	0.8324
第7特定期間末 (平成29年 4月10日)	3,428,738,711	3,469,465,869	0.8419	0.8519
平成28年 4月末日	2,702,344,489	-	0.8834	-
5月末日	2,681,513,283	-	0.8807	-
6月末日	2,436,245,057	-	0.8088	-
7月末日	2,497,877,912	-	0.8368	-
8月末日	2,517,108,672	-	0.8279	-
9月末日	2,638,877,368	-	0.8114	-
10月末日	2,772,973,535	-	0.8329	-
11月末日	2,970,917,166	-	0.8699	-
12月末日	3,080,859,391	-	0.9040	-
平成29年 1月末日	3,137,842,689	-	0.8855	-
2月末日	3,218,501,163	-	0.8753	-
3月末日	3,441,022,135	-	0.8544	-
4月末日	3,553,778,887	-	0.8512	-

## 「アムンディ・リそな米国ハイ・イールド債券ファンド(メキシコペソコース)」

期間	純資産総額 (分配落)(円)	純資産総額 (分配付)(円)	1口当たり 純資産額 (分配落)(円)	1口当たり 純資産額 (分配付)(円)
第1特定期間末 (平成26年 4月 8日)	866,264,770	873,658,388	1.0545	1.0635
第2特定期間末 (平成26年10月 8日)	887,124,456	894,877,742	1.0298	1.0388
第3特定期間末 (平成27年 4月 8日)	599,156,717	604,578,987	0.9945	1.0035
第4特定期間末 (平成27年10月 8日)	385,779,836	390,032,832	0.8164	0.8254
第5特定期間末 (平成28年 4月 8日)	255,983,917	259,691,745	0.6213	0.6303
第6特定期間末 (平成28年10月11日)	228,342,816	231,889,682	0.5794	0.5884
第7特定期間末 (平成29年 4月10日)	1,066,905,376	1,083,237,649	0.5879	0.5969

平成28年 4月末日	271,941,708	-	0.6728	-
5月末日	255,194,286	-	0.6320	-
6月末日	235,817,508	-	0.5816	-
7月末日	239,793,815	-	0.5908	-
8月末日	236,740,348	-	0.5868	-
9月末日	220,203,049	-	0.5585	-
10月末日	234,774,661	-	0.5910	-
11月末日	215,077,818	-	0.5576	-
12月末日	241,622,780	-	0.5778	-
平成29年 1月末日	279,657,543	-	0.5661	-
2月末日	492,937,160	-	0.5822	-
3月末日	1,046,042,159	-	0.5993	-
4月末日	1,092,843,909	-	0.5849	-

## 「アムンディ・リそな米国ハイ・イールド債券ファンド(トルコリラコース)」

期間	純資産総額 (分配落)(円)	純資産総額 (分配付)(円)	1口当たり 純資産額 (分配落)(円)	1口当たり 純資産額 (分配付)(円)
第1特定期間末 (平成26年 4月 8日)	161,301,243	162,892,842	1.0135	1.0235
第2特定期間末 (平成26年10月 8日)	438,262,605	442,768,737	0.9726	0.9826
第3特定期間末 (平成27年 4月 8日)	315,567,442	318,936,836	0.9366	0.9466
第4特定期間末 (平成27年10月 8日)	210,687,165	212,843,535	0.7816	0.7896
第5特定期間末 (平成28年 4月 8日)	138,131,527	139,741,859	0.6862	0.6942
第6特定期間末 (平成28年10月11日)	140,199,935	141,909,852	0.6559	0.6639
第7特定期間末 (平成29年 4月10日)	587,979,134	596,333,697	0.5630	0.5710
平成28年 4月末日	146,907,570	-	0.7341	-
5月末日	142,734,186	-	0.7064	-
6月末日	127,964,616	-	0.6690	-
7月末日	140,496,352	-	0.6677	-
8月末日	148,977,417	-	0.6775	-
9月末日	142,985,633	-	0.6616	-
10月末日	138,745,250	-	0.6572	-
11月末日	132,193,991	-	0.6276	-
12月末日	137,983,721	-	0.6350	-
平成29年 1月末日	154,179,392	-	0.5827	-
2月末日	323,930,379	-	0.6036	-
3月末日	607,042,661	-	0.5880	-
4月末日	657,776,551	-	0.5991	-



## 【分配の推移】

## 「アムンディ・リそな米国ハイ・イールド債券ファンド（豪ドルコース）」

期間		1口当たり分配金（円）
第1特定期間	自 平成21年11月 6日 至 平成22年 4月 8日	0.0380
第2特定期間	自 平成22年 4月 9日 至 平成22年10月 8日	0.0690
第3特定期間	自 平成22年10月 9日 至 平成23年 4月 8日	0.0770
第4特定期間	自 平成23年 4月 9日 至 平成23年10月11日	0.0900
第5特定期間	自 平成23年10月12日 至 平成24年 4月 9日	0.0900
第6特定期間	自 平成24年 4月10日 至 平成24年10月 9日	0.0900
第7特定期間	自 平成24年10月10日 至 平成25年 4月 8日	0.0900
第8特定期間	自 平成25年 4月 9日 至 平成25年10月 8日	0.0900
第9特定期間	自 平成25年10月 9日 至 平成26年 4月 8日	0.0900
第10特定期間	自 平成26年 4月 9日 至 平成26年10月 8日	0.0900
第11特定期間	自 平成26年10月 9日 至 平成27年 4月 8日	0.0850
第12特定期間	自 平成27年 4月 9日 至 平成27年10月 8日	0.0705
第13特定期間	自 平成27年10月 9日 至 平成28年 4月 8日	0.0390
第14特定期間	自 平成28年 4月 9日 至 平成28年10月11日	0.0260
第15特定期間	自 平成28年10月12日 至 平成29年 4月10日	0.0180

（注）1口当たり分配金は、各特定期間中の分配金単価の合計を表示しております。以下同じ。

## 「アムンディ・リそな米国ハイ・イールド債券ファンド（ブラジルリアルコース）」

期間		1口当たり分配金（円）
第1特定期間	自 平成21年11月 6日 至 平成22年 4月 8日	0.0560
第2特定期間	自 平成22年 4月 9日 至 平成22年10月 8日	0.0890
第3特定期間	自 平成22年10月 9日 至 平成23年 4月 8日	0.0900

第4特定期間	自 平成23年 4月 9日 至 平成23年10月11日	0.0900
第5特定期間	自 平成23年10月12日 至 平成24年 4月 9日	0.0900
第6特定期間	自 平成24年 4月10日 至 平成24年10月 9日	0.0900
第7特定期間	自 平成24年10月10日 至 平成25年 4月 8日	0.0900
第8特定期間	自 平成25年 4月 9日 至 平成25年10月 8日	0.0900
第9特定期間	自 平成25年10月 9日 至 平成26年 4月 8日	0.0870
第10特定期間	自 平成26年 4月 9日 至 平成26年10月 8日	0.0720
第11特定期間	自 平成26年10月 9日 至 平成27年 4月 8日	0.0680
第12特定期間	自 平成27年 4月 9日 至 平成27年10月 8日	0.0510
第13特定期間	自 平成27年10月 9日 至 平成28年 4月 8日	0.0285
第14特定期間	自 平成28年 4月 9日 至 平成28年10月11日	0.0240
第15特定期間	自 平成28年10月12日 至 平成29年 4月10日	0.0240

## 「アムンディ・リそな米国ハイ・イールド債券ファンド（中国元コース）」

期間		1口当たり分配金（円）
第1特定期間	自 平成22年 4月28日 至 平成22年10月 8日	0.0375
第2特定期間	自 平成22年10月 9日 至 平成23年 4月 8日	0.0450
第3特定期間	自 平成23年 4月 9日 至 平成23年10月11日	0.0450
第4特定期間	自 平成23年10月12日 至 平成24年 4月 9日	0.0450
第5特定期間	自 平成24年 4月10日 至 平成24年10月 9日	0.0450
第6特定期間	自 平成24年10月10日 至 平成25年 4月 8日	0.0450
第7特定期間	自 平成25年 4月 9日 至 平成25年10月 8日	0.0450
第8特定期間	自 平成25年10月 9日 至 平成26年 4月 8日	0.0450
第9特定期間	自 平成26年 4月 9日 至 平成26年10月 8日	0.0450

第10特定期間	自 平成26年10月 9日 至 平成27年 4月 8日	0.0480
第11特定期間	自 平成27年 4月 9日 至 平成27年10月 8日	0.0720
第12特定期間	自 平成27年10月 9日 至 平成28年 4月 8日	0.0720
第13特定期間	自 平成28年 4月 9日 至 平成28年10月11日	0.0720
第14特定期間	自 平成28年10月12日 至 平成29年 4月10日	0.0720

## 「アムンディ・リそな米国ハイ・イールド債券ファンド（南アフリカランドコース）」

	期間	1口当たり分配金（円）
第1特定期間	自 平成22年 4月28日 至 平成22年10月 8日	0.0550
第2特定期間	自 平成22年10月 9日 至 平成23年 4月 8日	0.0660
第3特定期間	自 平成23年 4月 9日 至 平成23年10月11日	0.0660
第4特定期間	自 平成23年10月12日 至 平成24年 4月 9日	0.0660
第5特定期間	自 平成24年 4月10日 至 平成24年10月 9日	0.0660
第6特定期間	自 平成24年10月10日 至 平成25年 4月 8日	0.0660
第7特定期間	自 平成25年 4月 9日 至 平成25年10月 8日	0.0660
第8特定期間	自 平成25年10月 9日 至 平成26年 4月 8日	0.0660
第9特定期間	自 平成26年 4月 9日 至 平成26年10月 8日	0.0660
第10特定期間	自 平成26年10月 9日 至 平成27年 4月 8日	0.0640
第11特定期間	自 平成27年 4月 9日 至 平成27年10月 8日	0.0545
第12特定期間	自 平成27年10月 9日 至 平成28年 4月 8日	0.0240
第13特定期間	自 平成28年 4月 9日 至 平成28年10月11日	0.0210
第14特定期間	自 平成28年10月12日 至 平成29年 4月10日	0.0210

## 「アムンディ・リそな米国ハイ・イールド債券ファンド（円コース）」

	期間	1口当たり分配金（円）
--	----	-------------

第1特定期間	自 平成22年 4月28日 至 平成22年10月 8日	0.0275
第2特定期間	自 平成22年10月 9日 至 平成23年 4月 8日	0.0360
第3特定期間	自 平成23年 4月 9日 至 平成23年10月11日	0.0360
第4特定期間	自 平成23年10月12日 至 平成24年 4月 9日	0.0360
第5特定期間	自 平成24年 4月10日 至 平成24年10月 9日	0.0360
第6特定期間	自 平成24年10月10日 至 平成25年 4月 8日	0.0360
第7特定期間	自 平成25年 4月 9日 至 平成25年10月 8日	0.0360
第8特定期間	自 平成25年10月 9日 至 平成26年 4月 8日	0.0360
第9特定期間	自 平成26年 4月 9日 至 平成26年10月 8日	0.0360
第10特定期間	自 平成26年10月 9日 至 平成27年 4月 8日	0.0360
第11特定期間	自 平成27年 4月 9日 至 平成27年10月 8日	0.0360
第12特定期間	自 平成27年10月 9日 至 平成28年 4月 8日	0.0360
第13特定期間	自 平成28年 4月 9日 至 平成28年10月11日	0.0360
第14特定期間	自 平成28年10月12日 至 平成29年 4月10日	0.0360

「アムンディ・リそな米国ハイ・イールド債券ファンド（米ドルコース）」

	期間	1口当たり分配金（円）
第1特定期間	自 平成25年10月11日 至 平成26年 4月 8日	0.0280
第2特定期間	自 平成26年 4月 9日 至 平成26年10月 8日	0.0420
第3特定期間	自 平成26年10月 9日 至 平成27年 4月 8日	0.0480
第4特定期間	自 平成27年 4月 9日 至 平成27年10月 8日	0.0600
第5特定期間	自 平成27年10月 9日 至 平成28年 4月 8日	0.0600
第6特定期間	自 平成28年 4月 9日 至 平成28年10月11日	0.0600
第7特定期間	自 平成28年10月12日 至 平成29年 4月10日	0.0600

## 「アムンディ・リそな米国ハイ・イールド債券ファンド（メキシコペソコース）」

期間		1口当たり分配金（円）
第1特定期間	自 平成25年10月11日 至 平成26年 4月 8日	0.0360
第2特定期間	自 平成26年 4月 9日 至 平成26年10月 8日	0.0540
第3特定期間	自 平成26年10月 9日 至 平成27年 4月 8日	0.0540
第4特定期間	自 平成27年 4月 9日 至 平成27年10月 8日	0.0540
第5特定期間	自 平成27年10月 9日 至 平成28年 4月 8日	0.0540
第6特定期間	自 平成28年 4月 9日 至 平成28年10月11日	0.0540
第7特定期間	自 平成28年10月12日 至 平成29年 4月10日	0.0540

## 「アムンディ・リそな米国ハイ・イールド債券ファンド（トルコリラコース）」

期間		1口当たり分配金（円）
第1特定期間	自 平成25年10月11日 至 平成26年 4月 8日	0.0400
第2特定期間	自 平成26年 4月 9日 至 平成26年10月 8日	0.0600
第3特定期間	自 平成26年10月 9日 至 平成27年 4月 8日	0.0600
第4特定期間	自 平成27年 4月 9日 至 平成27年10月 8日	0.0580
第5特定期間	自 平成27年10月 9日 至 平成28年 4月 8日	0.0480
第6特定期間	自 平成28年 4月 9日 至 平成28年10月11日	0.0480
第7特定期間	自 平成28年10月12日 至 平成29年 4月10日	0.0480

## 【収益率の推移】

## 「アムンディ・リそな米国ハイ・イールド債券ファンド（豪ドルコース）」

期間		収益率(%)
第1特定期間	自 平成21年11月 6日 至 平成22年 4月 8日	11.5
第2特定期間	自 平成22年 4月 9日 至 平成22年10月 8日	0.0
第3特定期間	自 平成22年10月 9日 至 平成23年 4月 8日	16.8

第4特定期間	自 平成23年 4月 9日 至 平成23年10月11日	16.2
第5特定期間	自 平成23年10月12日 至 平成24年 4月 9日	24.9
第6特定期間	自 平成24年 4月10日 至 平成24年10月 9日	0.7
第7特定期間	自 平成24年10月10日 至 平成25年 4月 8日	31.4
第8特定期間	自 平成25年 4月 9日 至 平成25年10月 8日	7.9
第9特定期間	自 平成25年10月 9日 至 平成26年 4月 8日	10.2
第10特定期間	自 平成26年 4月 9日 至 平成26年10月 8日	1.0
第11特定期間	自 平成26年10月 9日 至 平成27年 4月 8日	1.3
第12特定期間	自 平成27年 4月 9日 至 平成27年10月 8日	8.3
第13特定期間	自 平成27年10月 9日 至 平成28年 4月 8日	8.4
第14特定期間	自 平成28年 4月 9日 至 平成28年10月11日	7.8
第15特定期間	自 平成28年10月12日 至 平成29年 4月10日	8.7

（注1）収益率は、各特定期間中の分配金単価の合計を加算して算出しております。以下同じ。

（注2）収益率は以下の計算により算出しております。

特定期間末の基準価額（当該特定期間中の分配金累計額を加算した額）から当該特定期間の直前の特定期間末の基準価額（分配落ちの額。以下「前特定期間末基準価額」）を控除した額を前特定期間末基準価額で除して得た数値に100を乗じて得た数値です。

ただし、第1特定期間については「前特定期間末基準価額」に代えて設定時の基準価額（10,000円）を用いております。

なお、小数点以下第2位を四捨五入し、小数点以下第1位まで表示しております。以下同じ。

#### 「アムンディ・リそな米国ハイ・イールド債券ファンド（ブラジルリアルコース）」

期間	収益率(%)	
第1特定期間	自 平成21年11月 6日 至 平成22年 4月 8日	8.9
第2特定期間	自 平成22年 4月 9日 至 平成22年10月 8日	0.4
第3特定期間	自 平成22年10月 9日 至 平成23年 4月 8日	16.8
第4特定期間	自 平成23年 4月 9日 至 平成23年10月11日	19.3
第5特定期間	自 平成23年10月12日 至 平成24年 4月 9日	17.9

第6特定期間	自 平成24年 4月10日 至 平成24年10月 9日	6.7
第7特定期間	自 平成24年10月10日 至 平成25年 4月 8日	31.2
第8特定期間	自 平成25年 4月 9日 至 平成25年10月 8日	6.8
第9特定期間	自 平成25年10月 9日 至 平成26年 4月 8日	13.9
第10特定期間	自 平成26年 4月 9日 至 平成26年10月 8日	2.2
第11特定期間	自 平成26年10月 9日 至 平成27年 4月 8日	8.2
第12特定期間	自 平成27年 4月 9日 至 平成27年10月 8日	15.2
第13特定期間	自 平成27年10月 9日 至 平成28年 4月 8日	5.9
第14特定期間	自 平成28年 4月 9日 至 平成28年10月11日	26.5
第15特定期間	自 平成28年10月12日 至 平成29年 4月10日	17.2

## 「アムンディ・リそな米国ハイ・イールド債券ファンド（中国元コース）」

	期間	収益率(%)
第1特定期間	自 平成22年 4月28日 至 平成22年10月 8日	7.7
第2特定期間	自 平成22年10月 9日 至 平成23年 4月 8日	9.6
第3特定期間	自 平成23年 4月 9日 至 平成23年10月11日	12.9
第4特定期間	自 平成23年10月12日 至 平成24年 4月 9日	19.5
第5特定期間	自 平成24年 4月10日 至 平成24年10月 9日	1.1
第6特定期間	自 平成24年10月10日 至 平成25年 4月 8日	29.8
第7特定期間	自 平成25年 4月 9日 至 平成25年10月 8日	2.3
第8特定期間	自 平成25年10月 9日 至 平成26年 4月 8日	10.0
第9特定期間	自 平成26年 4月 9日 至 平成26年10月 8日	6.3
第10特定期間	自 平成26年10月 9日 至 平成27年 4月 8日	12.8
第11特定期間	自 平成27年 4月 9日 至 平成27年10月 8日	5.9

第12特定期間	自 平成27年10月 9日 至 平成28年 4月 8日	11.4
第13特定期間	自 平成28年 4月 9日 至 平成28年10月11日	2.9
第14特定期間	自 平成28年10月12日 至 平成29年 4月10日	8.4

## 「アムンディ・リそな米国ハイ・イールド債券ファンド（南アフリカランドコース）」

期間		収益率(%)
第1特定期間	自 平成22年 4月28日 至 平成22年10月 8日	0.3
第2特定期間	自 平成22年10月 9日 至 平成23年 4月 8日	13.6
第3特定期間	自 平成23年 4月 9日 至 平成23年10月11日	24.1
第4特定期間	自 平成23年10月12日 至 平成24年 4月 9日	23.6
第5特定期間	自 平成24年 4月10日 至 平成24年10月 9日	9.2
第6特定期間	自 平成24年10月10日 至 平成25年 4月 8日	28.3
第7特定期間	自 平成25年 4月 9日 至 平成25年10月 8日	5.7
第8特定期間	自 平成25年10月 9日 至 平成26年 4月 8日	8.3
第9特定期間	自 平成26年 4月 9日 至 平成26年10月 8日	1.3
第10特定期間	自 平成26年10月 9日 至 平成27年 4月 8日	8.5
第11特定期間	自 平成27年 4月 9日 至 平成27年10月 8日	11.7
第12特定期間	自 平成27年10月 9日 至 平成28年 4月 8日	19.6
第13特定期間	自 平成28年 4月 9日 至 平成28年10月11日	20.0
第14特定期間	自 平成28年10月12日 至 平成29年 4月10日	13.8

## 「アムンディ・リそな米国ハイ・イールド債券ファンド（円コース）」

期間		収益率(%)
第1特定期間	自 平成22年 4月28日 至 平成22年10月 8日	3.7
第2特定期間	自 平成22年10月 9日 至 平成23年 4月 8日	4.7



第3特定期間	自 平成23年 4月 9日 至 平成23年10月11日	5.4
第4特定期間	自 平成23年10月12日 至 平成24年 4月 9日	11.1
第5特定期間	自 平成24年 4月10日 至 平成24年10月 9日	5.4
第6特定期間	自 平成24年10月10日 至 平成25年 4月 8日	4.5
第7特定期間	自 平成25年 4月 9日 至 平成25年10月 8日	0.8
第8特定期間	自 平成25年10月 9日 至 平成26年 4月 8日	4.9
第9特定期間	自 平成26年 4月 9日 至 平成26年10月 8日	0.2
第10特定期間	自 平成26年10月 9日 至 平成27年 4月 8日	0.9
第11特定期間	自 平成27年 4月 9日 至 平成27年10月 8日	4.0
第12特定期間	自 平成27年10月 9日 至 平成28年 4月 8日	3.0
第13特定期間	自 平成28年 4月 9日 至 平成28年10月11日	9.1
第14特定期間	自 平成28年10月12日 至 平成29年 4月10日	1.7

## 「アムンディ・リそな米国ハイ・イールド債券ファンド（米ドルコース）」

	期間	収益率(%)
第1特定期間	自 平成25年10月11日 至 平成26年 4月 8日	7.7
第2特定期間	自 平成26年 4月 9日 至 平成26年10月 8日	4.7
第3特定期間	自 平成26年10月 9日 至 平成27年 4月 8日	11.2
第4特定期間	自 平成27年 4月 9日 至 平成27年10月 8日	4.2
第5特定期間	自 平成27年10月 9日 至 平成28年 4月 8日	11.9
第6特定期間	自 平成28年 4月 9日 至 平成28年10月11日	5.3
第7特定期間	自 平成28年10月12日 至 平成29年 4月10日	9.7

## 「アムンディ・リそな米国ハイ・イールド債券ファンド（メキシコペソコース）」

	期間	収益率(%)
--	----	--------

第1特定期間	自 平成25年10月11日 至 平成26年 4月 8日	9.1
第2特定期間	自 平成26年 4月 9日 至 平成26年10月 8日	2.8
第3特定期間	自 平成26年10月 9日 至 平成27年 4月 8日	1.8
第4特定期間	自 平成27年 4月 9日 至 平成27年10月 8日	12.5
第5特定期間	自 平成27年10月 9日 至 平成28年 4月 8日	17.3
第6特定期間	自 平成28年 4月 9日 至 平成28年10月11日	1.9
第7特定期間	自 平成28年10月12日 至 平成29年 4月10日	10.8

「アムンディ・リそな米国ハイ・イールド債券ファンド（トルコリラコース）」

期間		収益率(%)
第1特定期間	自 平成25年10月11日 至 平成26年 4月 8日	5.4
第2特定期間	自 平成26年 4月 9日 至 平成26年10月 8日	1.9
第3特定期間	自 平成26年10月 9日 至 平成27年 4月 8日	2.5
第4特定期間	自 平成27年 4月 9日 至 平成27年10月 8日	10.4
第5特定期間	自 平成27年10月 9日 至 平成28年 4月 8日	6.1
第6特定期間	自 平成28年 4月 9日 至 平成28年10月11日	2.6
第7特定期間	自 平成28年10月12日 至 平成29年 4月10日	6.8

（４）【設定及び解約の実績】

「アムンディ・リそな米国ハイ・イールド債券ファンド（豪ドルコース）」

期間		設定口数	解約口数	発行済口数
第1特定期間	自 平成21年11月 6日 至 平成22年 4月 8日	1,342,768,699	52,444,274	1,290,324,425
第2特定期間	自 平成22年 4月 9日 至 平成22年10月 8日	1,661,138,478	367,036,786	2,584,426,117
第3特定期間	自 平成22年10月 9日 至 平成23年 4月 8日	5,045,301,475	1,249,991,818	6,379,735,774
第4特定期間	自 平成23年 4月 9日 至 平成23年10月11日	7,783,581,669	1,645,121,148	12,518,196,295
第5特定期間	自 平成23年10月12日 至 平成24年 4月 9日	4,466,545,493	5,017,544,710	11,967,197,078

第6特定期間	自 平成24年 4月10日 至 平成24年10月 9日	6,701,115,090	3,770,862,725	14,897,449,443
第7特定期間	自 平成24年10月10日 至 平成25年 4月 8日	7,027,069,426	10,816,355,447	11,108,163,422
第8特定期間	自 平成25年 4月 9日 至 平成25年10月 8日	8,860,671,385	4,465,391,953	15,503,442,854
第9特定期間	自 平成25年10月 9日 至 平成26年 4月 8日	26,624,444,472	5,546,368,178	36,581,519,148
第10特定期間	自 平成26年 4月 9日 至 平成26年10月 8日	34,347,791,210	7,874,523,667	63,054,786,691
第11特定期間	自 平成26年10月 9日 至 平成27年 4月 8日	13,580,710,612	15,247,420,640	61,388,076,663
第12特定期間	自 平成27年 4月 9日 至 平成27年10月 8日	4,682,575,182	10,521,776,016	55,548,875,829
第13特定期間	自 平成27年10月 9日 至 平成28年 4月 8日	1,501,585,085	11,903,273,872	45,147,187,042
第14特定期間	自 平成28年 4月 9日 至 平成28年10月11日	745,123,762	7,056,441,272	38,835,869,532
第15特定期間	自 平成28年10月12日 至 平成29年 4月10日	850,849,400	7,139,741,145	32,546,977,787

(注1) 全て本邦内におけるものです。以下同じ。

(注2) 第1特定期間の設定口数には、当初募集期間の設定口数を含みます。以下同じ。

「アムンディ・リそな米国ハイ・イールド債券ファンド（ブラジルリアルコース）」

期間	設定口数	解約口数	発行済口数	
第1特定期間	自 平成21年11月 6日 至 平成22年 4月 8日	25,907,551,342	308,951,425	25,598,599,917
第2特定期間	自 平成22年 4月 9日 至 平成22年10月 8日	31,975,339,963	2,098,495,734	55,475,444,146
第3特定期間	自 平成22年10月 9日 至 平成23年 4月 8日	45,704,189,785	11,133,318,969	90,046,314,962
第4特定期間	自 平成23年 4月 9日 至 平成23年10月11日	34,882,584,285	19,881,793,073	105,047,106,174
第5特定期間	自 平成23年10月12日 至 平成24年 4月 9日	19,491,169,907	19,356,708,422	105,181,567,659
第6特定期間	自 平成24年 4月10日 至 平成24年10月 9日	62,972,989,528	10,588,692,583	157,565,864,604
第7特定期間	自 平成24年10月10日 至 平成25年 4月 8日	189,336,149,604	59,433,045,840	287,468,968,368
第8特定期間	自 平成25年 4月 9日 至 平成25年10月 8日	115,278,988,222	70,115,753,802	332,632,202,788
第9特定期間	自 平成25年10月 9日 至 平成26年 4月 8日	52,833,074,229	110,804,428,031	274,660,848,986
第10特定期間	自 平成26年 4月 9日 至 平成26年10月 8日	11,407,873,088	123,395,693,770	162,673,028,304
第11特定期間	自 平成26年10月 9日 至 平成27年 4月 8日	14,294,239,784	60,762,070,907	116,205,197,181
第12特定期間	自 平成27年 4月 9日 至 平成27年10月 8日	15,993,772,707	33,511,750,157	98,687,219,731

第13特定期間	自 平成27年10月 9日 至 平成28年 4月 8日	5,467,769,206	18,775,517,737	85,379,471,200
第14特定期間	自 平成28年 4月 9日 至 平成28年10月11日	11,220,281,151	18,085,456,268	78,514,296,083
第15特定期間	自 平成28年10月12日 至 平成29年 4月10日	26,256,815,767	18,082,018,903	86,689,092,947

## 「アムンディ・リそな米国ハイ・イールド債券ファンド（中国元コース）」

期間	設定口数	解約口数	発行済口数	
第1特定期間	自 平成22年 4月28日 至 平成22年10月 8日	228,684,571	5,935,846	222,748,725
第2特定期間	自 平成22年10月 9日 至 平成23年 4月 8日	233,688,240	118,777,878	337,659,087
第3特定期間	自 平成23年 4月 9日 至 平成23年10月11日	262,145,261	44,199,078	555,605,270
第4特定期間	自 平成23年10月12日 至 平成24年 4月 9日	398,430,602	262,892,031	691,143,841
第5特定期間	自 平成24年 4月10日 至 平成24年10月 9日	31,792,350	385,735,273	337,200,918
第6特定期間	自 平成24年10月10日 至 平成25年 4月 8日	91,261,169	195,695,916	232,766,171
第7特定期間	自 平成25年 4月 9日 至 平成25年10月 8日	210,990,428	155,877,677	287,878,922
第8特定期間	自 平成25年10月 9日 至 平成26年 4月 8日	202,336,478	257,831,350	232,384,050
第9特定期間	自 平成26年 4月 9日 至 平成26年10月 8日	13,088,847	131,697,178	113,775,719
第10特定期間	自 平成26年10月 9日 至 平成27年 4月 8日	30,957,344	33,019,881	111,713,182
第11特定期間	自 平成27年 4月 9日 至 平成27年10月 8日	12,638,012	32,988,714	91,362,480
第12特定期間	自 平成27年10月 9日 至 平成28年 4月 8日	32,022,819	44,365,877	79,019,422
第13特定期間	自 平成28年 4月 9日 至 平成28年10月11日	10,133,262	5,889,511	83,263,173
第14特定期間	自 平成28年10月12日 至 平成29年 4月10日	16,575,304	20,046,551	79,791,926

## 「アムンディ・リそな米国ハイ・イールド債券ファンド（南アフリカランドコース）」

期間	設定口数	解約口数	発行済口数	
第1特定期間	自 平成22年 4月28日 至 平成22年10月 8日	311,465,204	30,870,102	280,595,102
第2特定期間	自 平成22年10月 9日 至 平成23年 4月 8日	226,435,628	165,326,676	341,704,054
第3特定期間	自 平成23年 4月 9日 至 平成23年10月11日	166,885,213	109,708,752	398,880,515
第4特定期間	自 平成23年10月12日 至 平成24年 4月 9日	98,014,596	121,855,637	375,039,474
第5特定期間	自 平成24年 4月10日 至 平成24年10月 9日	104,680,770	83,665,189	396,055,055

第6特定期間	自 平成24年10月10日 至 平成25年 4月 8日	531,988,853	221,109,839	706,934,069
第7特定期間	自 平成25年 4月 9日 至 平成25年10月 8日	948,331,307	274,086,466	1,381,178,910
第8特定期間	自 平成25年10月 9日 至 平成26年 4月 8日	113,738,734	392,779,814	1,102,137,830
第9特定期間	自 平成26年 4月 9日 至 平成26年10月 8日	111,134,448	575,103,276	638,169,002
第10特定期間	自 平成26年10月 9日 至 平成27年 4月 8日	75,083,744	182,054,544	531,198,202
第11特定期間	自 平成27年 4月 9日 至 平成27年10月 8日	70,554,159	128,580,508	473,171,853
第12特定期間	自 平成27年10月 9日 至 平成28年 4月 8日	12,118,745	111,084,129	374,206,469
第13特定期間	自 平成28年 4月 9日 至 平成28年10月11日	8,675,789	70,843,808	312,038,450
第14特定期間	自 平成28年10月12日 至 平成29年 4月10日	69,081,267	45,373,000	335,746,717

## 「アムンディ・リソな米国ハイ・イールド債券ファンド（円コース）」

期間	設定口数	解約口数	発行済口数	
第1特定期間	自 平成22年 4月28日 至 平成22年10月 8日	71,663,958	58,203	71,605,755
第2特定期間	自 平成22年10月 9日 至 平成23年 4月 8日	421,987,945	9,507,215	484,086,485
第3特定期間	自 平成23年 4月 9日 至 平成23年10月11日	483,090,694	176,967,220	790,209,959
第4特定期間	自 平成23年10月12日 至 平成24年 4月 9日	3,052,437,767	534,702,644	3,307,945,082
第5特定期間	自 平成24年 4月10日 至 平成24年10月 9日	1,563,152,846	2,446,247,978	2,424,849,950
第6特定期間	自 平成24年10月10日 至 平成25年 4月 8日	9,276,473,619	3,505,083,876	8,196,239,693
第7特定期間	自 平成25年 4月 9日 至 平成25年10月 8日	2,277,613,062	6,539,326,603	3,934,526,152
第8特定期間	自 平成25年10月 9日 至 平成26年 4月 8日	1,404,901,221	2,380,905,711	2,958,521,662
第9特定期間	自 平成26年 4月 9日 至 平成26年10月 8日	720,277,666	1,489,461,517	2,189,337,811
第10特定期間	自 平成26年10月 9日 至 平成27年 4月 8日	658,135,663	1,082,190,247	1,765,283,227
第11特定期間	自 平成27年 4月 9日 至 平成27年10月 8日	86,840,339	574,996,752	1,277,126,814
第12特定期間	自 平成27年10月 9日 至 平成28年 4月 8日	65,319,244	218,588,093	1,123,857,965
第13特定期間	自 平成28年 4月 9日 至 平成28年10月11日	67,172,509	72,905,976	1,118,124,498
第14特定期間	自 平成28年10月12日 至 平成29年 4月10日	579,690,519	238,499,804	1,459,315,213

## 「アムンディ・リそな米国ハイ・イールド債券ファンド（米ドルコース）」

期間		設定口数	解約口数	発行済口数
第1特定期間	自 平成25年10月11日 至 平成26年 4月 8日	4,537,729,599	602,788,777	3,934,940,822
第2特定期間	自 平成26年 4月 9日 至 平成26年10月 8日	1,244,304,030	1,773,002,631	3,406,242,221
第3特定期間	自 平成26年10月 9日 至 平成27年 4月 8日	1,434,217,401	2,034,245,202	2,806,214,420
第4特定期間	自 平成27年 4月 9日 至 平成27年10月 8日	1,015,481,863	772,484,057	3,049,212,226
第5特定期間	自 平成27年10月 9日 至 平成28年 4月 8日	706,779,574	687,618,615	3,068,373,185
第6特定期間	自 平成28年 4月 9日 至 平成28年10月11日	612,232,498	387,305,783	3,293,299,900
第7特定期間	自 平成28年10月12日 至 平成29年 4月10日	1,444,626,645	665,210,715	4,072,715,830

## 「アムンディ・リそな米国ハイ・イールド債券ファンド（メキシコペソコース）」

期間		設定口数	解約口数	発行済口数
第1特定期間	自 平成25年10月11日 至 平成26年 4月 8日	877,266,007	55,752,840	821,513,167
第2特定期間	自 平成26年 4月 9日 至 平成26年10月 8日	266,757,816	226,794,663	861,476,320
第3特定期間	自 平成26年10月 9日 至 平成27年 4月 8日	94,721,005	353,722,804	602,474,521
第4特定期間	自 平成27年 4月 9日 至 平成27年10月 8日	28,553,769	158,473,107	472,555,183
第5特定期間	自 平成27年10月 9日 至 平成28年 4月 8日	16,411,337	76,985,535	411,980,985
第6特定期間	自 平成28年 4月 9日 至 平成28年10月11日	20,389,379	38,274,115	394,096,249
第7特定期間	自 平成28年10月12日 至 平成29年 4月10日	1,511,831,414	91,230,619	1,814,697,044

## 「アムンディ・リそな米国ハイ・イールド債券ファンド（トルコリラコース）」

期間		設定口数	解約口数	発行済口数
第1特定期間	自 平成25年10月11日 至 平成26年 4月 8日	332,345,985	173,186,084	159,159,901
第2特定期間	自 平成26年 4月 9日 至 平成26年10月 8日	367,290,471	75,837,122	450,613,250
第3特定期間	自 平成26年10月 9日 至 平成27年 4月 8日	107,091,042	220,764,874	336,939,418
第4特定期間	自 平成27年 4月 9日 至 平成27年10月 8日	74,235,555	141,628,710	269,546,263
第5特定期間	自 平成27年10月 9日 至 平成28年 4月 8日	10,235,011	78,489,734	201,291,540
第6特定期間	自 平成28年 4月 9日 至 平成28年10月11日	38,174,196	25,725,996	213,739,740

第7特定期間	自 平成28年10月12日 至 平成29年 4月10日	869,847,196	39,266,484	1,044,320,452
--------	--------------------------------	-------------	------------	---------------

&lt; 参考情報 &gt;

## 運用実績

2017年4月末日現在

## ◎基準価額・純資産の推移



基準価額 5.207円 純資産総額 168.1億円



基準価額 3.335円 純資産総額 289.3億円



基準価額 8.053円 純資産総額 0.6億円



基準価額 4.502円 純資産総額 1.5億円



基準価額 8.300円 純資産総額 12.0億円



基準価額 8.512円 純資産総額 35.5億円



基準価額 5.849円 純資産総額 10.9億円



基準価額 5.991円 純資産総額 6.6億円

\*再投資後基準価額は、税引前分配金を分配時に再投資したものと計算しています。

\*基準価額の計算において信託報酬は控除しています。\*グラフの目盛はファンドごとに異なる場合があります。

※上記の運用実績は、過去の実績であり、将来の運用成果を保証するものではありません。

※運用実績等については、表紙に記載の委託会社ホームページにおいて閲覧することができます。



## ◎分配の推移

決算日	豪ドルコース	ブラジルリアルコース	決算日	中国元コース	南アフリカランドコース	円コース
84期(2016年12月 8日)	30円	40円	79期(2016年12月 8日)	120円	35円	60円
85期(2017年 1月10日)	30円	40円	80期(2017年 1月10日)	120円	35円	60円
86期(2017年 2月 8日)	30円	40円	81期(2017年 2月 8日)	120円	35円	60円
87期(2017年 3月 8日)	30円	40円	82期(2017年 3月 8日)	120円	35円	60円
88期(2017年 4月10日)	30円	40円	83期(2017年 4月10日)	120円	35円	60円
直近1年間累計	440円	480円	直近1年間累計	1,440円	420円	720円
設定来累計	10,525円	10,395円	設定来累計	7,335円	7,675円	4,955円

決算日	米ドルコース	メキシコペソコース	トルコリラコース
38期(2016年12月 8日)	100円	90円	80円
39期(2017年 1月10日)	100円	90円	80円
40期(2017年 2月 8日)	100円	90円	80円
41期(2017年 3月 8日)	100円	90円	80円
42期(2017年 4月10日)	100円	90円	80円
直近1年間累計	1,200円	1,080円	960円
設定来累計	3,580円	3,600円	3,620円

\* 分配金は、1万口当たり・税引前です。

\* 直近5期分を表示しています。

## ◎主要な資産の状況

## ストラクチャル-米国ハイ・イールド・ボンド

## ◆組入上位10銘柄

	銘柄	クーポン(%)	償還日	格付	比率(%)
1	スプリント	7.875	2023/9/15	B+	1.87
2	Caesars Entertainment	11.250	2017/6/1	N.R.	1.51
3	ファースト・データ	5.750	2024/1/15	BB	1.39
4	HCA Inc	7.500	2022/2/15	BB	1.31
5	Intelsat Jackson Holdings	7.250	2020/10/15	CCC	1.31
6	Sprint Capital Corp	8.750	2032/3/15	B+	1.25
7	Radio Systems Corp	8.375	2019/11/1	B	1.13
8	HCA Inc	5.375	2025/2/1	BB	1.13
9	DISH DBS Corp	5.875	2024/11/15	BB-	1.12
10	CCO Holdings LLC	5.875	2024/4/1	BB+	1.06
	平均格付	CCC+	組入全銘柄数	386	

## ◆格付別比率

格付	比率(%)
BBB	0.58
BBB-	5.63
BB+	12.32
BB	16.39
BB-	16.93
B+	16.11
B	5.97
B-	11.08
CCC+	5.80
CCC	2.75
CCC-	0.67
CC+以下および無格付	5.76

\*格付はS&P、Moody'sおよびFitchの格付を基準に弊社が独自に分類したものです。

\*平均格付とは、基準日時点でストラクチャル-米国ハイ・イールド・ボンドが保有している有価証券の信用格付を加重平均したものであり、ストラクチャル-米国ハイ・イールド・ボンドおよび各ファンドの信用格付ではありません。

\*比率は、ストラクチャル-米国ハイ・イールド・ボンドの債券評価総額に対する割合です。

※上記の運用実績は、過去の実績であり、将来の運用成果を保証するものではありません。

※運用実績等については、表紙に記載の委託会社ホームページにおいて閲覧することができます。

2017年4月末日現在

## ◎年間収益率の推移



\*年間収益率は、税引前分配金を分配時に再投資したものと計算しています。

\*ファンドにはベンチマークはありません。\*グラフの目盛はファンドごとに異なる場合があります。

\*【豪ドルコース】、【ブラジルリアルコース】 2009年は設定日(11月6日)から年末まで、2017年は年初から4月末日までの騰落率を表示しています。

\*【中国元コース】、【南アフリカランドコース】、【円コース】 2010年は設定日(4月28日)から年末まで、2017年は年初から4月末日までの騰落率を表示しています。

\*【米ドルコース】、【メキシコペソコース】、【トルコリラコース】 2013年は設定日(10月11日)から年末まで、2017年は年初から4月末日までの騰落率を表示しています。


※上記の運用実績は、過去の実績であり、将来の運用成果を保証するものではありません。  
※運用実績等については、表紙に記載の委託会社ホームページにおいて閲覧することができます。

## 第2【管理及び運営】

### 1【申込（販売）手続等】

#### 1) お申込みの受付場所

各ファンドの取得申込は、委託会社が指定する販売会社の本支店営業所等において取扱っております。詳細は後記までお問い合わせください。



#### 2) 申込手続と申込価額

取得申込の受付は、原則として各営業日の午後3時までに受付けたもの（当該取得の申込にかかる販売会社所定の事務手続が完了したもの）を当日の受付分として取扱います。この時刻を過ぎた場合は翌営業日の取扱いとなります。

ただし、ファンドの休業日にあたる場合は、お申込みできません。

ファンドの取得申込者は、取得申込総金額を販売会社が定める日までにお申込みの販売会社に支払うものとします。申込締切時間および取得申込総金額の支払期日は販売会社により異なる場合があります。詳しくは販売会社にお問合せください。

ニューヨーク証券取引所の休業日、ニューヨークの銀行休業日、ルクセンブルクの銀行休業日のいずれかに該当する場合、または12月24日である場合を指します。

申込価額は、申込受付日の翌営業日の基準価額とします。基準価額は、委託会社により毎営業日計算され、販売会社または委託会社に問い合わせることにより知ることができます。委託会社の照会先については「1 申込（販売）手続等 1)お申込みの受付場所」のお問合せ先にご照会ください。

取得申込時には申込手数料をご負担いただくものとします。ただし、収益分配金再投資の際は、無手数料になります。

委託会社は、金融商品取引所等における取引の停止、決済機能の停止、外国為替取引の停止その他やむを得ない事情があるときは、取得の申込の受付を中止することおよび既に受付けられた取得申込の受付を取消することができます。

#### 3) 申込単位

1円または1口を最低単位として販売会社が定める申込方法および単位とします。

詳しくは、販売会社にお問合せください。

\* 取得申込者は販売会社に、取得申込と同時にまたは予め当該取得申込者が受益権の振替を行うための振替機関等の口座を申出るとし、当該口座に当該取得申込者にかかる口数の増加の記載または記録が行われます。なお、販売会社は、当該取得申込の代金の支払と引換に、当該口座に当該取得申込者にかかる口数の増加の記載または記録を行うことができます。委託会社は、追加信託により分割された受益権について、振替機関等の振替口座簿への新たな記載または記録をするため社振法に定める事項の振替機関への通知を行うものとします。振替機関等は、委託会社から振替機関への通知があった場合、社振法の規定にしたがい、その備える振替口座簿への新たな記載または記録を行います。受託会社は、追加信託により生じた受益権については追加信託のつど、振替機関の定める方法により、振替機関へ当該受益権にかかる信託を設定した旨の通知を行います。

## 2【換金（解約）手続等】

### 1) 途中換金の受付

途中換金とは信託約款上の一部解約と同意義です。

- (a) 原則として、毎営業日換金（解約）のお申込みが可能です。各ファンドをご購入いただいた販売会社においてお申込みください。
- (b) 受益者が途中換金の実行の請求をするときは、販売会社に対し、振替受益権をもって行うものとします。

### 2) 途中換金取扱期間と換金価額

- (a) 途中換金の実行の請求の受付は、原則として各営業日の午後3時までに受付けたもの（当該換金の申込にかかる販売会社所定の事務手続きが完了したもの）を当日の受付分として取扱います。この時刻を過ぎた場合は翌営業日の取扱いとなります。申込締切時間は販売会社によって、異なる場合があります。詳しくは販売会社にお問い合わせください。
- (b) 途中換金の実行の請求日が、ファンドの休業日にあたる場合においては、委託会社は途中換金の実行の請求を受付けないものとします。
- (c) 換金価額は、換金請求受付日の翌営業日の基準価額から当該基準価額に0.1%の率を乗じて得た信託財産留保額を控除した価額とします。
- (d) 換金代金は、受益者の請求を受付けた日から起算して原則として5営業日目から、販売会社において受益者に支払われます。

### 3) 換金単位

販売会社が定める単位とします。

詳しくは、販売会社にお問い合わせください。

### 4) 換金価額の照会方法

換金価額は、委託会社の営業日において日々算出され、委託会社および販売会社に問合せることにより知ることができます。なお、換金価額は1万口単位で表示されます。各ファンドの換金価額について「1 申込（販売）手続等 1)お申込みの受付場所」のお問合せ先にご照会ください。

### 5) 途中換金の実行の請求の受付を中止する特別な場合

- (a) 委託会社は金融商品取引所等における取引の停止、決済機能の停止、外国為替取引の停止その他やむを得ない事情があるときは、途中換金の実行の請求の受付を中止することおよび既に受付けた途中換金の実行の請求の受付を取消することができます。
- (b) 途中換金の実行の請求の受付が中止された場合には、受益者は当該受付中止以前に行った当日の途中換金の実行の請求を撤回できます。ただし、受益者がその途中換金の実行の請求を撤回しない場合には、当該受益権の換金価額は、当該受付の中止を解除した後の最初の基準価額の計算日に途中換金の実行の請求を受付けたものとして当該基準価額の計算日の翌営業日の基準価額から当該基準価額に0.1%の率を乗じて得た信託財産留保額を控除した価額とします。

### 6) 換金制限

委託会社の判断により、一定の金額を超える換金申込には制限を設ける場合があります。

### 7) 受益権の買取

買取のお取扱いについては販売会社によって異なりますので、お申込みの販売会社にお問い合わせください。

### 8) 買取請求の受付と買取価額

買取請求の受付と買取価額の詳細については、販売会社へお問い合わせください。

### 9) 買取請求の受付を中止する特別な場合

金融商品取引所における取引の停止その他やむを得ない事情があるときは、販売会社は受益権の買取を中止すること、および既に受付けた受益権の買取を取消することができません。

\* 買取請求の受付を中止する特別な場合の詳細については、販売会社にお問合せください。

\* 換金の請求を行う受益者は、その口座が開設されている振替機関等に対して当該受益者の請求にかかるこの信託契約の一部解約を委託会社が行うのと引換に、当該一部解約にかかる受益権の口数と同口数の抹消の申請を行うものとし、社振法の規定に従い、当該振替機関等の口座において当該口数の減少の記載または記録が行われます。換金の請求を受益者がするときは、振替受益権をもって行うものとしません。

### 3【資産管理等の概要】

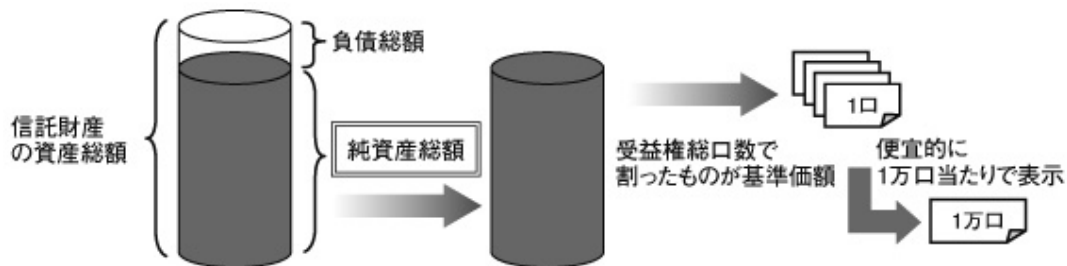
#### (1)【資産の評価】

##### 1) 基準価額の算定

基準価額とは、信託財産に属する資産（受入担保金代用有価証券および信託約款に規定する借入有価証券を除きます）を法令および一般社団法人投資信託協会規則にしたがって時価または一部償却原価法により評価して得た信託財産の資産総額から負債総額を控除した金額（「純資産総額」といいます）を、計算日における受益権総口数で除した受益権1口当たりの価額をいいます。

ファンドの主な投資対象の評価方法は以下の通りです。

対象	評価方法
外貨建資産	原則として、基準価額計算日の対顧客電信売買相場の仲値で円換算を行います。
予約為替	原則として、基準価額計算日の対顧客先物売買相場の仲値で評価します。
投資信託受益証券	原則として、投資信託受益証券の基準価額で評価します。
投資証券	原則として、投資証券の基準価額で評価します。



##### 2) 基準価額の算出頻度と公表

基準価額は、委託会社の営業日において日々算出され、委託会社および販売会社に問合せることにより知ることができます。また、基準価額は原則として、計算日の翌日の日本経済新聞に掲載されます。なお、基準価額は1万口単位で表示されます。

ファンドの基準価額について委託会社の照会先は次の通りです。

**アムンディ・ジャパン株式会社**  
 お客様サポートライン 0120-202-900(フリーダイヤル)  
 受付は委託会社の営業日の午前9時から午後5時まで  
 ホームページアドレス : <http://www.amundi.co.jp>

#### (2)【保管】

該当事項はありません。

#### (3)【信託期間】

ファンド	信託期間
豪ドルコース、ブラジルリアルコース	平成21年11月6日から平成31年11月7日まで

中国元コース、南アフリカランドコース、円コース	平成22年4月28日から平成31年11月7日まで
米ドルコース、メキシコペソコース、トルコリラコース	平成25年10月11日から平成31年11月7日まで

ただし、後記「(5) その他 1) 信託の終了」に該当する場合、信託は終了することがあります。なお、委託会社は、信託期間満了前に、信託期間の延長が受益者に有利であると認めるときは、受託会社と協議のうえ、信託期間を延長することができます。

#### (4) 【計算期間】

- 1) 各ファンドの計算期間は原則として毎月9日から翌月8日までとします。
- 2) 各計算期間終了日に該当する日(以下「該当日」といいます)が休業日のとき、各計算期間終了日は、該当日の翌営業日とし、その翌日より次の計算期間が開始されるものとします。ただし、最終計算期間の終了日は、信託約款に定める信託期間の終了日とします。

#### (5) 【その他】

##### 1) 信託の終了

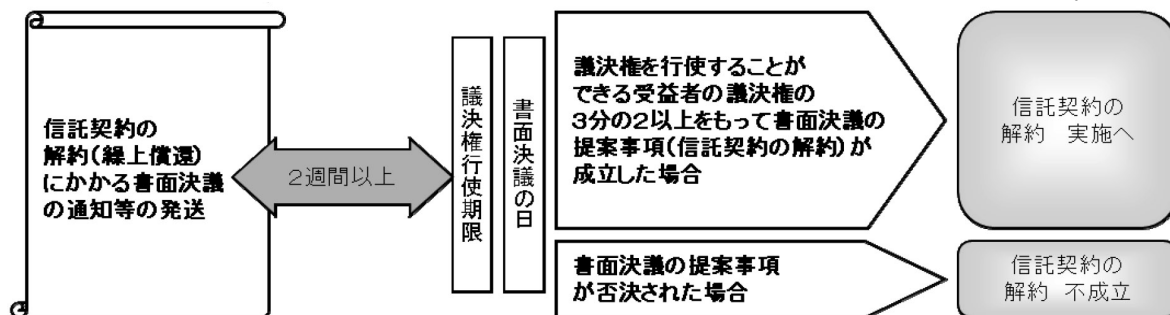
- (a) 委託会社は、各ファンドにつき、次の場合、受託会社と合意のうえ、この信託契約を解約し、信託を終了させることができます(以下「繰上償還」といいます)。この場合において、委託会社は、あらかじめ解約しようとする旨を監督官庁に届出ます。

- ・ 信託期間中において、この信託契約を解約することが受益者のため有利であると認めるとき
- ・ 信託契約の一部を解約することにより受益権の口数が10億口を下回った場合
- ・ やむを得ない事情が発生したとき

委託会社は、前記に従い繰上償還させる場合、以下の手続により行います。

- 1) 委託会社は、あらかじめ解約しようとする旨について、書面による決議(以下「書面決議」といいます)を行います。この場合において、あらかじめ、書面決議の日ならびに信託契約の解約の理由などの事項を定め、当該決議の日の2週間前までに、この信託契約に係る知れている受益者に対し、書面をもってこれらの事項を記載した書面決議の通知を發します。
- 2) 前記1)の書面決議において、受益者(委託会社およびこの信託の信託財産にこの信託の受益権が属するときの当該受益権に係る受益者としての受託会社を除きます。以下2)において同じ)は受益権の口数に応じて、議決権を有し、これを行わせることができます。なお、知れている受益者が議決権を行行使しないときは、当該知れている受益者は書面決議について賛成するものとみなします。
- 3) 前記1)の書面決議は議決権を行行使することができる受益者の議決権の3分の2以上に当たる多数をもって行います。
- 4) 前記1)から前記3)までの規定は、以下に掲げる場合には適用しません。
  1. 信託財産の状態に照らし、真にやむを得ない事情が生じている場合であって、前記1)から3)までの規定による信託契約の解除の手続きを行うことが困難な場合
  2. 委託会社が信託契約の解約について提案をした場合において、当該提案につき、この信託契約に係るすべての受益者が書面または電磁的記録により同意の意思表示をした場合

<信託の終了の手続>



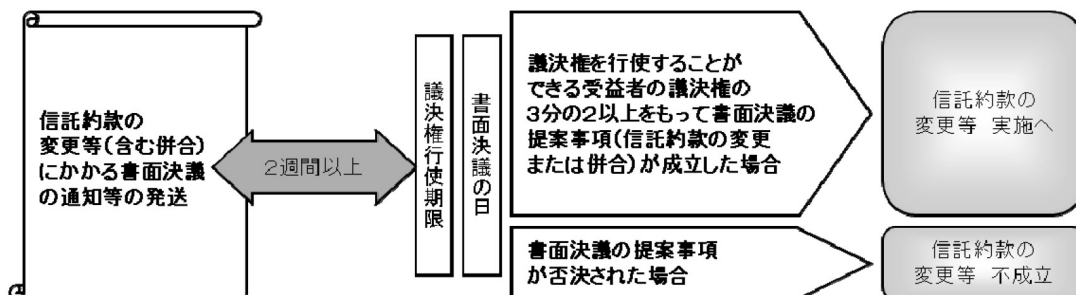
- (b) 委託会社が、監督官庁よりこの信託契約の解約の命令を受けたとき、その命令に従い、信託契約を解約し信託を終了させます。
- (c) 委託会社が監督官庁より登録の取消を受けたとき、解散したときまたは業務を廃止したとき、委託会社は、この信託契約を解約し、信託を終了させます。ただし、監督官庁がこの信託契約に関する委託会社の業務を他の投資信託委託会社に引き継ぐことを命じたときは、この信託は、後記「2）信託約款の変更等」(b)の書面決議が否決された場合を除き、当該投資信託委託会社と受託会社との間において、存続します。
- (d) 受託会社が委託会社の承諾を受けてその任務を辞任した場合および解任された場合において、委託会社が新受託会社を選任できないとき、委託会社はこの信託契約を解約し、信託を終了させます。

## 2) 信託約款の変更等

- (a) 委託会社は、各ファンドにつき、受益者の利益のため必要と認めるときまたはやむを得ない事情が発生したときは、受託会社と合意のうえ、この信託約款を変更することまたはこの信託と他の信託との併合（投資信託及び投資法人に関する法律第16条第2号に規定する「委託者指図型投資信託の併合」をいいます。以下同じ）を行うことができるものとし、あらかじめ、変更または併合しようとする旨およびその内容を監督官庁に届け出ます。なお、信託約款は「2）信託約款の変更等」に定める以外の方法によって変更することができないものとします。
- (b) 委託会社は、前記(a)の事項（(a)の変更事項にあっては、その内容が重大なものに該当する場合に限り、併合事項にあっては、その併合が受益者の利益に及ぼす影響が軽微な場合を除き、以下、合わせて「重大な約款の変更等」といいます）について、書面決議を行います。この場合において、あらかじめ、書面決議の日ならびに重大な約款の変更等の内容およびその理由などの事項を定め、当該決議の日の2週間前までに、この信託約款に係る知っている受益者に対し、書面をもってこれらの事項を記載した書面決議の通知を発送します。
- (c) 前記(b)の書面決議において、受益者（委託会社およびこの信託の信託財産にこの信託の受益権が属するときの当該受益権に係る受益者としての受託会社を除きます。以下(c)において同じ）は受益権の口数に応じて、議決権を有し、これを行使することができます。なお、知っている受益者が議決権を行使しないときは、当該知っている受益者は書面決議について賛成するものとみなします。
- (d) 前記(b)の書面決議は議決権を行使することができる受益者の議決権の3分の2以上に当たる多数をもって行います。
- (e) 書面決議の効力は、この信託のすべての受益者に対してその効力を生じます。
- (f) 前記(b)から前記(e)までの規定は、委託会社が重大な約款の変更等について提案をした場合において、当該提案につき、この信託約款に係るすべての受益者が書面または電磁的記録により同意の意思表示をしたときには適用しません。
- (g) 前記(a)から前記(f)にかかわらず、この投資信託において併合の書面決議が可決された場合にあっても、当該併合にかかる一または複数の他の投資信託において当該併合

の書面決議が否決された場合は、当該他の投資信託との併合を行うことはできません。

<信託約款の変更等の内容が重大なものである場合の手続>



### 3) 反対受益者の受益権買取請求の不適用

各ファンドは受益者からの解約請求に対して、投資信託契約の一部を解約することにより公正な価額をもって支払いに応じることができるため、受益者の保護に欠けるおそれがないものとして、ファンドの信託契約の解約または重大な約款の変更等を行う場合の書面決議において反対した受益者からの買取請求は受けません。

### 4) 公告

委託会社が受益者に対してする公告は日本経済新聞に掲載します。

### 5) 運用報告書の作成

委託会社は、4月および10月の計算期間末ごとおよび償還時に期中の運用経過、組入有価証券の内容および有価証券の売買状況などを記載した交付運用報告書を作成し、知っている受益者に販売会社より交付します。

運用報告書（全体版）は、委託会社のホームページに掲載されます。ただし、受益者から運用報告書（全体版）の交付請求があった場合には、交付します。

**アムンディ・ジャパン株式会社**  
 お客様サポートライン 0120-202-900 (フリーダイヤル)  
 受付は委託会社の営業日の午前9時から午後5時まで  
 ホームページアドレス : <http://www.amundi.co.jp>

### 6) 関係法人との契約の更改等に関する手続

販売会社との間で締結された募集・販売等に関する契約の有効期間は、契約締結の日から1年間とします。ただし、期間満了の3ヵ月前までに委託会社、販売会社いずれからも、別段の意思表示のないときは、自動的に1年間更新されるものとし、自動延長後の取扱についてもこれと同様とします。ただし、期間の途中においても必要がある時は、契約の一部を変更することができます。

## 4 【受益者の権利等】

受益者の有する主な権利は次の通りです。

収益分配金に対する請求権

- 1) 受益者は、委託会社が決定した収益分配金を持分に応じて請求する権利を有します。
- 2) 収益分配金は、決算日において振替機関等の振替口座簿に記載または記録されている受益者（当該収益分配金にかかる決算日以前において一部解約が行われた受益者にかかる受益者を除きます。また、当該収益分配金にかかる計算期間の末日以前に設定された受益権で取得申込代金支払前のため販売会社の名義で記載または記録されている受益権については原則として取得申込者として）に毎計算期間終了日後1ヵ月以内の委託会社の指定する日からお支払いします（原則として決算日（休日の場合は翌営業日）の翌営業日からお支払いします）。収益分配金の支払は、販売会社の本支店営業所等において行うものとします。
- 3) 受益者は、収益分配金を支払開始日から5年間支払請求しないと権利を失います。



#### 償還金に対する請求権

- 1) 受益者は、償還金を持分に依りて請求する権利を有します。
- 2) 償還金は、信託期間終了日後1ヵ月以内の委託会社の指定する日（原則として償還日（休日の場合は当該償還日の翌営業日）の翌営業日）から、信託終了日において振替機関等の振替口座簿に記載または記録されている受益者（信託終了日以前において一部解約が行われた受益権にかかる受益者を除きます。また、当該信託終了日以前に設定された受益権で取得申込代金支払前のため指定販売会社の名義で記載または記録されている受益権については原則として取得申込者として）に支払います。償還金の支払は、販売会社の本支店営業所等において行うものとします。
- 3) 受益者は、償還金を支払開始日から10年間その支払を請求しないと権利を失い、受託会社から交付を受けた金銭は、委託会社に帰属します。

#### 換金（買取）請求権

- 1) 受益者は、販売会社が定める単位で途中換金の実行を請求すること、または買取を請求することにより換金する権利を有します。
- 2) 換金代金は、換金請求受付日から起算して、原則として5営業日目から受益者にお支払いします。

\*買取の取扱については販売会社によって異なりますので、詳しくはお申込みの販売会社の  
本支店営業所等にお問合せください。

#### 帳簿書類の閲覧権

受益者は、委託会社に対し、その営業時間内に各ファンドの信託財産に関する帳簿書類の  
閲覧および謄写の請求をすることができます。

### 第3【ファンドの経理状況】

#### 【アムンディ・リそな米国ハイ・イールド債券ファンド（豪ドルコース）】

1. 当ファンドの財務諸表は、「財務諸表等の用語、様式及び作成方法に関する規則」（昭和38年大蔵省令第59号）並びに同規則第2条の2の規定により、「投資信託財産の計算に関する規則」（平成12年総理府令第133号）に基づき作成しております。  
なお、財務諸表に記載している金額は、円単位で表示しております。
2. 当ファンドの計算期間は6ヵ月未満であるため、財務諸表は6ヵ月毎に作成しております。
3. 当ファンドは、金融商品取引法第193条の2第1項の規定に基づき、第15特定期間(平成28年10月12日から平成29年4月10日まで)の財務諸表について、PwCあらた有限責任監査法人により監査を受けております。

## 1【財務諸表】

## アムンディ・リそな米国ハイ・イールド債券ファンド（豪ドルコース）

## (1)【貸借対照表】

(単位：円)

	第14特定期間末 (平成28年10月11日)	第15特定期間末 (平成29年4月10日)
<b>資産の部</b>		
流動資産		
コール・ローン	453,614,821	371,979,958
投資信託受益証券	22,972,959	22,966,114
投資証券	18,852,637,000	16,607,500,000
未収入金	13,740,000	7,344,000
流動資産合計	19,342,964,780	17,009,790,072
資産合計	19,342,964,780	17,009,790,072
<b>負債の部</b>		
流動負債		
未払収益分配金	116,507,608	97,640,933
未払解約金	31,541,778	9,867,195
未払受託者報酬	565,889	514,367
未払委託者報酬	16,033,493	14,573,741
未払利息	1,118	713
その他未払費用	1,083,321	943,546
流動負債合計	165,733,207	123,540,495
負債合計	165,733,207	123,540,495
<b>純資産の部</b>		
元本等		
元本	38,835,869,532	32,546,977,787
剰余金		
期末剰余金又は期末欠損金( )	19,658,637,959	15,660,728,210
(分配準備積立金)	475,722,448	441,700,645
元本等合計	19,177,231,573	16,886,249,577
純資産合計	19,177,231,573	16,886,249,577
負債純資産合計	19,342,964,780	17,009,790,072

## (2) 【損益及び剰余金計算書】

(単位:円)

	第14特定期間 自 平成28年 4月 9日 至 平成28年10月11日	第15特定期間 自 平成28年10月12日 至 平成29年 4月10日
<b>営業収益</b>		
受取配当金	1,187,540,000	734,800,000
受取利息	5	-
有価証券売買等損益	480,920,029	964,055,155
<b>営業収益合計</b>	<b>1,668,460,034</b>	<b>1,698,855,155</b>
<b>営業費用</b>		
支払利息	178,622	152,229
受託者報酬	3,414,017	2,973,539
委託者報酬	96,730,355	84,250,361
その他費用	1,086,233	949,439
<b>営業費用合計</b>	<b>101,409,227</b>	<b>88,325,568</b>
営業利益又は営業損失( )	1,567,050,807	1,610,529,587
経常利益又は経常損失( )	1,567,050,807	1,610,529,587
当期純利益又は当期純損失( )	1,567,050,807	1,610,529,587
一部解約に伴う当期純利益金額の分配額又は 一部解約に伴う当期純損失金額の分配額( )	21,365,740	23,718,233
期首剰余金又は期首欠損金( )	23,384,905,188	19,658,637,959
剰余金増加額又は欠損金減少額	3,671,084,667	3,440,231,506
当期一部解約に伴う剰余金増加額又は欠損金減少額	3,671,084,667	3,440,231,506
剰余金減少額又は欠損金増加額	386,748,728	401,313,081
当期追加信託に伴う剰余金減少額又は欠損金増加額	386,748,728	401,313,081
分配金	1,103,753,777	627,820,030
期末剰余金又は期末欠損金( )	19,658,637,959	15,660,728,210

## (3)【注記表】

## (重要な会計方針に係る事項に関する注記)

1. 有価証券の評価基準及び評価方法	(1) 投資信託受益証券 移動平均法に基づき、原則として時価で評価しております。時価評価にあたっては、基準価額で評価しております。 (2) 投資証券 移動平均法に基づき、原則として時価で評価しております。時価評価にあたっては、基準価額で評価しております。
2. 収益及び費用の計上基準	受取配当金 原則として、収益分配金落ち日において、当該収益分配金金額を計上しております。
3. その他財務諸表作成のための基本となる重要な事項	特定期間の取扱い ファンドの特定期間は前期末及び当期末が休日のため、平成28年10月12日から平成29年4月10日までとなっております。

## (貸借対照表に関する注記)

項目	第14特定期間末 (平成28年10月11日)	第15特定期間末 (平成29年4月10日)
1. 期首元本額	45,147,187,042円	38,835,869,532円
期中追加設定元本額	745,123,762円	850,849,400円
期中一部解約元本額	7,056,441,272円	7,139,741,145円
2. 特定期間末日における受益権の総数	38,835,869,532口	32,546,977,787口
3. 元本の欠損	貸借対照表上の純資産額が元本総額を下回っており、その差額は19,658,637,959円であります。	貸借対照表上の純資産額が元本総額を下回っており、その差額は15,660,728,210円であります。

## (損益及び剰余金計算書に関する注記)

第14特定期間 自平成28年4月9日 至平成28年10月11日	第15特定期間 自平成28年10月12日 至平成29年4月10日
分配金の計算過程 (平成28年4月9日から平成28年5月9日までの計算期間) 計算期間末における分配対象収益額4,166,873,125円(1万口当たり938円)のうち222,097,807円(1万口当たり50円)を分配金額としております。	分配金の計算過程 (平成28年10月12日から平成28年11月8日までの計算期間) 計算期間末における分配対象収益額3,491,902,148円(1万口当たり931円)のうち112,415,378円(1万口当たり30円)を分配金額としております。
A 費用控除後の配当等収益額 198,690,818円	A 費用控除後の配当等収益額 117,109,125円
B 費用控除後・繰越欠損金補填後の有価証券売買等損益額 0円	B 費用控除後・繰越欠損金補填後の有価証券売買等損益額 0円
C 収益調整金額 3,509,395,196円	C 収益調整金額 2,915,927,130円
D 分配準備積立金額 458,787,111円	D 分配準備積立金額 458,865,893円
E 当ファンドの分配対象収益額(A+B+C+D) 4,166,873,125円	E 当ファンドの分配対象収益額(A+B+C+D) 3,491,902,148円
F 当ファンドの期末残存受益権口数 44,419,561,424口	F 当ファンドの期末残存受益権口数 37,471,792,767口
G 1万口当たり分配対象収益額(E/F×10,000) 938円	G 1万口当たり分配対象収益額(E/F×10,000) 931円
H 1万口当たり分配金額 50円	H 1万口当たり分配金額 30円

I	分配金額 ( F × H / 10,000 )	222,097,807円
(平成28年5月10日から平成28年6月8日までの計算期間)		
計算期間末における分配対象収益額4,076,097,980円(1万口当たり936円)のうち217,723,512円(1万口当たり50円)を分配金額としております。		
A	費用控除後の配当等収益額	208,804,117円
B	費用控除後・繰越欠損金補填後の有価証券売買等損益額	0円
C	収益調整金額	3,421,622,705円
D	分配準備積立金額	445,671,158円
E	当ファンドの分配対象収益額 ( A+B+C+D )	4,076,097,980円
F	当ファンドの期末残存受益権口数	43,544,702,531口
G	1万口当たり分配対象収益額 ( E / F × 10,000 )	936円
H	1万口当たり分配金額	50円
I	分配金額 ( F × H / 10,000 )	217,723,512円

(平成28年6月9日から平成28年7月8日までの計算期間)		
計算期間末における分配対象収益額3,970,385,344円(1万口当たり931円)のうち213,149,822円(1万口当たり50円)を分配金額としております。		
A	費用控除後の配当等収益額	192,627,137円
B	費用控除後・繰越欠損金補填後の有価証券売買等損益額	0円
C	収益調整金額	3,342,232,069円
D	分配準備積立金額	435,526,138円
E	当ファンドの分配対象収益額 ( A+B+C+D )	3,970,385,344円
F	当ファンドの期末残存受益権口数	42,629,964,487口
G	1万口当たり分配対象収益額 ( E / F × 10,000 )	931円
H	1万口当たり分配金額	50円
I	分配金額 ( F × H / 10,000 )	213,149,822円

(平成28年7月9日から平成28年8月8日までの計算期間)		
計算期間末における分配対象収益額3,902,964,539円(1万口当たり929円)のうち209,975,738円(1万口当たり50円)を分配金額としております。		
A	費用控除後の配当等収益額	201,477,990円
B	費用控除後・繰越欠損金補填後の有価証券売買等損益額	0円
C	収益調整金額	3,274,185,058円
D	分配準備積立金額	427,301,491円
E	当ファンドの分配対象収益額 ( A+B+C+D )	3,902,964,539円
F	当ファンドの期末残存受益権口数	41,995,147,784口
G	1万口当たり分配対象収益額 ( E / F × 10,000 )	929円
H	1万口当たり分配金額	50円
I	分配金額 ( F × H / 10,000 )	209,975,738円

(平成28年8月9日から平成28年9月8日までの計算期間)		
計算期間末における分配対象収益額3,839,432,347円(1万口当たり926円)のうち124,299,290円(1万口当たり30円)を分配金額としております。		

I	分配金額 ( F × H / 10,000 )	112,415,378円
(平成28年11月9日から平成28年12月8日までの計算期間)		
計算期間末における分配対象収益額3,392,866,263円(1万口当たり936円)のうち108,691,381円(1万口当たり30円)を分配金額としております。		
A	費用控除後の配当等収益額	124,995,857円
B	費用控除後・繰越欠損金補填後の有価証券売買等損益額	0円
C	収益調整金額	2,819,936,545円
D	分配準備積立金額	447,933,861円
E	当ファンドの分配対象収益額 ( A+B+C+D )	3,392,866,263円
F	当ファンドの期末残存受益権口数	36,230,460,419口
G	1万口当たり分配対象収益額 ( E / F × 10,000 )	936円
H	1万口当たり分配金額	30円
I	分配金額 ( F × H / 10,000 )	108,691,381円

(平成28年12月9日から平成29年1月10日までの計算期間)		
計算期間末における分配対象収益額3,310,325,971円(1万口当たり940円)のうち105,598,374円(1万口当たり30円)を分配金額としております。		
A	費用控除後の配当等収益額	119,126,850円
B	費用控除後・繰越欠損金補填後の有価証券売買等損益額	0円
C	収益調整金額	2,742,598,183円
D	分配準備積立金額	448,600,938円
E	当ファンドの分配対象収益額 ( A+B+C+D )	3,310,325,971円
F	当ファンドの期末残存受益権口数	35,199,458,071口
G	1万口当たり分配対象収益額 ( E / F × 10,000 )	940円
H	1万口当たり分配金額	30円
I	分配金額 ( F × H / 10,000 )	105,598,374円

(平成29年1月11日から平成29年2月8日までの計算期間)		
計算期間末における分配対象収益額3,241,429,152円(1万口当たり943円)のうち103,117,207円(1万口当たり30円)を分配金額としております。		
A	費用控除後の配当等収益額	111,624,956円
B	費用控除後・繰越欠損金補填後の有価証券売買等損益額	0円
C	収益調整金額	2,679,193,441円
D	分配準備積立金額	450,610,755円
E	当ファンドの分配対象収益額 ( A+B+C+D )	3,241,429,152円
F	当ファンドの期末残存受益権口数	34,372,402,335口
G	1万口当たり分配対象収益額 ( E / F × 10,000 )	943円
H	1万口当たり分配金額	30円
I	分配金額 ( F × H / 10,000 )	103,117,207円

(平成29年2月9日から平成29年3月8日までの計算期間)		
計算期間末における分配対象収益額3,166,369,128円(1万口当たり946円)のうち100,356,757円(1万口当たり30円)を分配金額としております。		

A	費用控除後の配当等収益額	195,567,814円	A	費用控除後の配当等収益額	111,728,948円
B	費用控除後・繰越欠損金補填後の有価証券売買等損益額	0円	B	費用控除後・繰越欠損金補填後の有価証券売買等損益額	0円
C	収益調整金額	3,222,642,900円	C	収益調整金額	2,609,498,904円
D	分配準備積立金額	421,221,633円	D	分配準備積立金額	445,141,276円
E	当ファンドの分配対象収益額(A+B+C+D)	3,839,432,347円	E	当ファンドの分配対象収益額(A+B+C+D)	3,166,369,128円
F	当ファンドの期末残存受益権口数	41,433,096,726口	F	当ファンドの期末残存受益権口数	33,452,252,486口
G	1万口当たり分配対象収益額(E/F×10,000)	926円	G	1万口当たり分配対象収益額(E/F×10,000)	946円
H	1万口当たり分配金額	30円	H	1万口当たり分配金額	30円
I	分配金額(F×H/10,000)	124,299,290円	I	分配金額(F×H/10,000)	100,356,757円
<p>(平成28年9月9日から平成28年10月11日までの計算期間)</p> <p>計算期間末における分配対象収益額3,613,676,258円(1万口当たり930円)のうち116,507,608円(1万口当たり30円)を分配金額としております。</p>			<p>(平成29年3月9日から平成29年4月10日までの計算期間)</p> <p>計算期間末における分配対象収益額3,082,092,892円(1万口当たり946円)のうち97,640,933円(1万口当たり30円)を分配金額としております。</p>		
A	費用控除後の配当等収益額	130,437,448円	A	費用控除後の配当等収益額	98,463,368円
B	費用控除後・繰越欠損金補填後の有価証券売買等損益額	0円	B	費用控除後・繰越欠損金補填後の有価証券売買等損益額	0円
C	収益調整金額	3,021,446,202円	C	収益調整金額	2,542,751,314円
D	分配準備積立金額	461,792,608円	D	分配準備積立金額	440,878,210円
E	当ファンドの分配対象収益額(A+B+C+D)	3,613,676,258円	E	当ファンドの分配対象収益額(A+B+C+D)	3,082,092,892円
F	当ファンドの期末残存受益権口数	38,835,869,532口	F	当ファンドの期末残存受益権口数	32,546,977,787口
G	1万口当たり分配対象収益額(E/F×10,000)	930円	G	1万口当たり分配対象収益額(E/F×10,000)	946円
H	1万口当たり分配金額	30円	H	1万口当たり分配金額	30円
I	分配金額(F×H/10,000)	116,507,608円	I	分配金額(F×H/10,000)	97,640,933円

## (金融商品に関する注記)

## .金融商品の状況に関する事項

項目	第14特定期間	第15特定期間
	自平成28年4月9日 至平成28年10月11日	自平成28年10月12日 至平成29年4月10日
1. 金融商品に対する取組方針	信託約款に規定する「運用の基本方針」の定めに従い、有価証券等の金融商品を投資対象として運用を行っております。	同左
2. 金融商品の内容及び当該金融商品に係るリスク	保有する主な金融商品は、有価証券であり、その内容を貸借対照表、注記表及び附属明細表に記載しております。これらは売買目的で保有しております。当該金融商品には、価格変動リスク、金利変動リスク、為替変動リスク、信用リスク及び流動性リスク等があります。	同左

3. 金融商品に係るリスク管理体制	リスクマネジメント部が、当ファンドの主要投資対象である投資信託受益証券及び投資証券のパフォーマンス状況及びマーケット動向等のモニタリングを行っております。また、価格変動リスク、金利変動リスク、為替変動リスク、信用リスク及び流動性リスク等の運用リスクを分析し、定期的にリスク委員会に報告しております。	同左
-------------------	---	----

・金融商品の時価等に関する事項

項目	第14特定期間末 (平成28年10月11日)	第15特定期間末 (平成29年4月10日)
1. 貸借対照表計上額、時価及びこれらの差額	貸借対照表計上額は、期末の時価で計上しているためその差額はありません。	同左
2. 金融商品の時価の算定方法並びに有価証券及びデリバティブ取引に関する事項	<p>(1) 有価証券及びデリバティブ取引以外の金融商品 短期間で決済されることから、時価は帳簿価額と近似しているため、当該金融商品の帳簿価額を時価としております。</p> <p>(2) 有価証券 時価の算定方法は「(重要な会計方針に係る事項に関する注記)」に記載しております。また、有価証券に関する注記事項については、「(有価証券に関する注記)」に記載しております。</p> <p>(3) デリバティブ取引 該当事項はありません。</p>	<p>(1) 有価証券及びデリバティブ取引以外の金融商品 同左</p> <p>(2) 有価証券 同左</p> <p>(3) デリバティブ取引 同左</p>
3. 金融商品の時価等に関する事項についての補足説明	金融商品の時価には、市場価格に基づく価額のほか、市場価格がない場合には合理的に算定された価額が含まれております。当該価額の算定においては一定の前提条件等を採用しているため、異なる前提条件等によった場合、当該価額が異なることもあります。	同左

(有価証券に関する注記)

売買目的有価証券

種類	第14特定期間末 (平成28年10月11日)	第15特定期間末 (平成29年4月10日)
	最終計算期間の損益に 含まれた評価差額(円)	最終計算期間の損益に 含まれた評価差額(円)
投資信託受益証券	0	0
投資証券	284,865,000	778,050,000
合計	284,865,000	778,050,000



（デリバティブ取引等に関する注記）  
第14特定期間末（平成28年10月11日）  
該当事項はありません。

第15特定期間末（平成29年4月10日）  
該当事項はありません。

（関連当事者との取引に関する注記）  
第14特定期間（自平成28年4月9日 至平成28年10月11日）  
該当事項はありません。

第15特定期間（自平成28年10月12日 至平成29年4月10日）  
該当事項はありません。

（1口当たり情報に関する注記）

	第14特定期間末 （平成28年10月11日）	第15特定期間末 （平成29年4月10日）
1口当たり純資産額 （1万口当たり純資産額）	0.4938円 （4,938円）	0.5188円 （5,188円）

（4）【附属明細表】

第1 有価証券明細表  
株式  
該当事項はありません。

株式以外の有価証券

種類	通貨	銘柄	口数	評価額	備考
投資信託 受益証券	日本円	CAマネープールファンド(適格機関投資家専用)	22,815,532	22,966,114	
		小計	22,815,532	22,966,114	
		銘柄数 組入時価比率	1 0.1%	100.0%	
	投資信託受益証券 合計		22,966,114		
投資証券	日本円	ストラクチュラ-米国ハイ・イールド・ボンド（I3シェアクラス、豪ドル）	2,275,000	16,607,500,000	
		小計	2,275,000	16,607,500,000	
		銘柄数 組入時価比率	1 98.3%	100.0%	
	投資証券 合計		16,607,500,000		
合計				16,630,466,114	

（注）組入時価比率は、左より組入時価の純資産に対する比率及び各小計欄の各合計金額に対する比率であります。

第2 デリバティブ取引及び為替予約取引の契約額等及び時価の状況表  
該当事項はありません。

【アムンディ・リそな米国ハイ・イールド債券ファンド(ブラジルリアルコース)】

1. 当ファンドの財務諸表は、「財務諸表等の用語、様式及び作成方法に関する規則」(昭和38年大蔵省令第59号)並びに同規則第2条の2の規定により、「投資信託財産の計算に関する規則」(平成12年総理府令第133号)に基づき作成しております。  
なお、財務諸表に記載している金額は、円単位で表示しております。
2. 当ファンドの計算期間は6ヵ月未満であるため、財務諸表は6ヵ月毎に作成しております。
3. 当ファンドは、金融商品取引法第193条の2第1項の規定に基づき、第15特定期間(平成28年10月12日から平成29年4月10日まで)の財務諸表について、P w C あらた有限責任監査法人により監査を受けております。

## 1【財務諸表】

## アムンディ・リソナ米国ハイ・イールド債券ファンド（ブラジルリアルコース）

## (1)【貸借対照表】

(単位：円)

	第14特定期間末 (平成28年10月11日)	第15特定期間末 (平成29年4月10日)
<b>資産の部</b>		
流動資産		
コール・ローン	821,240,772	838,501,183
投資信託受益証券	24,796,078	24,788,690
投資証券	23,536,056,000	28,433,916,000
未収入金	15,410,000	-
流動資産合計	24,397,502,850	29,297,205,873
資産合計	24,397,502,850	29,297,205,873
<b>負債の部</b>		
流動負債		
未払収益分配金	314,057,184	346,756,371
未払解約金	128,596,852	29,083,057
未払受託者報酬	685,822	850,420
未払委託者報酬	19,431,644	24,095,173
未払利息	2,024	1,608
その他未払費用	1,240,480	1,379,808
流動負債合計	464,014,006	402,166,437
負債合計	464,014,006	402,166,437
<b>純資産の部</b>		
元本等		
元本	78,514,296,083	86,689,092,947
剰余金		
期末剰余金又は期末欠損金( )	54,580,807,239	57,794,053,511
(分配準備積立金)	939,584,040	808,844,422
元本等合計	23,933,488,844	28,895,039,436
純資産合計	23,933,488,844	28,895,039,436
負債純資産合計	24,397,502,850	29,297,205,873

## （２）【損益及び剰余金計算書】

（単位：円）

	第14特定期間 自 平成28年 4月 9日 至 平成28年10月11日	第15特定期間 自 平成28年10月12日 至 平成29年 4月10日
<b>営業収益</b>		
受取配当金	2,125,800,000	2,149,110,000
受取利息	7	-
有価証券売買等損益	3,732,697,761	2,253,581,612
<b>営業収益合計</b>	<b>5,858,497,768</b>	<b>4,402,691,612</b>
<b>営業費用</b>		
支払利息	242,485	292,924
受託者報酬	3,909,281	4,348,316
委託者報酬	110,762,811	123,202,209
その他費用	1,243,476	1,393,667
<b>営業費用合計</b>	<b>116,158,053</b>	<b>129,237,116</b>
営業利益又は営業損失（ ）	5,742,339,715	4,273,454,496
経常利益又は経常損失（ ）	5,742,339,715	4,273,454,496
当期純利益又は当期純損失（ ）	5,742,339,715	4,273,454,496
一部解約に伴う当期純利益金額の分配額又は 一部解約に伴う当期純損失金額の分配額（ ）	167,812,273	101,069,697
期首剰余金又は期首欠損金（ ）	63,177,924,483	54,580,807,239
剰余金増加額又は欠損金減少額	12,959,954,335	12,189,376,010
当期一部解約に伴う剰余金増加額又は欠損金減少額	12,959,954,335	12,189,376,010
剰余金減少額又は欠損金増加額	7,993,118,678	17,577,015,110
当期追加信託に伴う剰余金減少額又は欠損金増加額	7,993,118,678	17,577,015,110
分配金	1,944,245,855	1,997,991,971
期末剰余金又は期末欠損金（ ）	54,580,807,239	57,794,053,511

## (3)【注記表】

## (重要な会計方針に係る事項に関する注記)

1. 有価証券の評価基準及び評価方法	(1) 投資信託受益証券 移動平均法に基づき、原則として時価で評価しております。時価評価にあたっては、基準価額で評価しております。 (2) 投資証券 移動平均法に基づき、原則として時価で評価しております。時価評価にあたっては、基準価額で評価しております。
2. 収益及び費用の計上基準	受取配当金 原則として、収益分配金落ち日において、当該収益分配金金額を計上しております。
3. その他財務諸表作成のための基本となる重要な事項	特定期間の取扱い ファンドの特定期間は前期末及び当期末が休日のため、平成28年10月12日から平成29年4月10日までとなっております。

## (貸借対照表に関する注記)

項目	第14特定期間末 (平成28年10月11日)	第15特定期間末 (平成29年4月10日)
1. 期首元本額	85,379,471,200円	78,514,296,083円
期中追加設定元本額	11,220,281,151円	26,256,815,767円
期中一部解約元本額	18,085,456,268円	18,082,018,903円
2. 特定期間末日における受益権の総数	78,514,296,083口	86,689,092,947口
3. 元本の欠損	貸借対照表上の純資産額が元本総額を下回っており、その差額は54,580,807,239円であります。	貸借対照表上の純資産額が元本総額を下回っており、その差額は57,794,053,511円であります。

## (損益及び剰余金計算書に関する注記)

第14特定期間 自平成28年4月9日 至平成28年10月11日	第15特定期間 自平成28年10月12日 至平成29年4月10日
分配金の計算過程 (平成28年4月9日から平成28年5月9日までの計算期間) 計算期間末における分配対象収益額8,657,115,008円(1万口当たり1,026円)のうち337,350,347円(1万口当たり40円)を分配金額としております。	分配金の計算過程 (平成28年10月12日から平成28年11月8日までの計算期間) 計算期間末における分配対象収益額8,247,463,989円(1万口当たり1,038円)のうち317,640,929円(1万口当たり40円)を分配金額としております。
A 費用控除後の配当等収益額 360,401,837円	A 費用控除後の配当等収益額 322,883,916円
B 費用控除後・繰越欠損金補填後の有価証券売買等損益額 0円	B 費用控除後・繰越欠損金補填後の有価証券売買等損益額 0円
C 収益調整金額 7,261,095,079円	C 収益調整金額 7,003,261,687円
D 分配準備積立金額 1,035,618,092円	D 分配準備積立金額 921,318,386円
E 当ファンドの分配対象収益額(A+B+C+D) 8,657,115,008円	E 当ファンドの分配対象収益額(A+B+C+D) 8,247,463,989円
F 当ファンドの期末残存受益権口数 84,337,586,855口	F 当ファンドの期末残存受益権口数 79,410,232,427口
G 1万口当たり分配対象収益額(E/F×10,000) 1,026円	G 1万口当たり分配対象収益額(E/F×10,000) 1,038円

H	1万口当たり分配金額	40円	H	1万口当たり分配金額	40円
I	分配金額( F × H / 10,000 )	337,350,347円	I	分配金額( F × H / 10,000 )	317,640,929円
<p>(平成28年5月10日から平成28年6月8日までの計算期間)</p> <p>計算期間末における分配対象収益額8,611,565,240円(1万口当たり1,029円)のうち334,663,640円(1万口当たり40円)を分配金額としております。</p>			<p>(平成28年11月9日から平成28年12月8日までの計算期間)</p> <p>計算期間末における分配対象収益額8,512,620,649円(1万口当たり1,040円)のうち327,135,335円(1万口当たり40円)を分配金額としております。</p>		
A	費用控除後の配当等収益額	357,569,402円	A	費用控除後の配当等収益額	341,578,484円
B	費用控除後・繰越欠損金補填後の有価証券売買等損益額	0円	B	費用控除後・繰越欠損金補填後の有価証券売買等損益額	0円
C	収益調整金額	7,212,707,023円	C	収益調整金額	7,258,729,417円
D	分配準備積立金額	1,041,288,815円	D	分配準備積立金額	912,312,748円
E	当ファンドの分配対象収益額(A+B+C+D)	8,611,565,240円	E	当ファンドの分配対象収益額(A+B+C+D)	8,512,620,649円
F	当ファンドの期末残存受益権口数	83,665,910,174口	F	当ファンドの期末残存受益権口数	81,783,833,884口
G	1万口当たり分配対象収益額(E / F × 10,000)	1,029円	G	1万口当たり分配対象収益額(E / F × 10,000)	1,040円
H	1万口当たり分配金額	40円	H	1万口当たり分配金額	40円
I	分配金額( F × H / 10,000 )	334,663,640円	I	分配金額( F × H / 10,000 )	327,135,335円
<p>(平成28年6月9日から平成28年7月8日までの計算期間)</p> <p>計算期間末における分配対象収益額8,395,383,062円(1万口当たり1,030円)のうち325,858,457円(1万口当たり40円)を分配金額としております。</p>			<p>(平成28年12月9日から平成29年1月10日までの計算期間)</p> <p>計算期間末における分配対象収益額8,685,485,784円(1万口当たり1,043円)のうち332,896,791円(1万口当たり40円)を分配金額としております。</p>		
A	費用控除後の配当等収益額	335,132,118円	A	費用控除後の配当等収益額	353,374,925円
B	費用控除後・繰越欠損金補填後の有価証券売買等損益額	0円	B	費用控除後・繰越欠損金補填後の有価証券売買等損益額	0円
C	収益調整金額	7,054,227,790円	C	収益調整金額	7,466,973,326円
D	分配準備積立金額	1,006,023,154円	D	分配準備積立金額	865,137,533円
E	当ファンドの分配対象収益額(A+B+C+D)	8,395,383,062円	E	当ファンドの分配対象収益額(A+B+C+D)	8,685,485,784円
F	当ファンドの期末残存受益権口数	81,464,614,331口	F	当ファンドの期末残存受益権口数	83,224,197,850口
G	1万口当たり分配対象収益額(E / F × 10,000)	1,030円	G	1万口当たり分配対象収益額(E / F × 10,000)	1,043円
H	1万口当たり分配金額	40円	H	1万口当たり分配金額	40円
I	分配金額( F × H / 10,000 )	325,858,457円	I	分配金額( F × H / 10,000 )	332,896,791円
<p>(平成28年7月9日から平成28年8月8日までの計算期間)</p> <p>計算期間末における分配対象収益額8,218,321,728円(1万口当たり1,033円)のうち318,074,787円(1万口当たり40円)を分配金額としております。</p>			<p>(平成29年1月11日から平成29年2月8日までの計算期間)</p> <p>計算期間末における分配対象収益額8,770,481,603円(1万口当たり1,044円)のうち335,942,703円(1万口当たり40円)を分配金額としております。</p>		
A	費用控除後の配当等収益額	339,794,454円	A	費用控除後の配当等収益額	337,711,401円
B	費用控除後・繰越欠損金補填後の有価証券売買等損益額	0円	B	費用控除後・繰越欠損金補填後の有価証券売買等損益額	0円
C	収益調整金額	6,919,727,702円	C	収益調整金額	7,584,601,887円
D	分配準備積立金額	958,799,572円	D	分配準備積立金額	848,168,315円
E	当ファンドの分配対象収益額(A+B+C+D)	8,218,321,728円	E	当ファンドの分配対象収益額(A+B+C+D)	8,770,481,603円
F	当ファンドの期末残存受益権口数	79,518,696,970口	F	当ファンドの期末残存受益権口数	83,985,675,967口
G	1万口当たり分配対象収益額(E / F × 10,000)	1,033円	G	1万口当たり分配対象収益額(E / F × 10,000)	1,044円
H	1万口当たり分配金額	40円	H	1万口当たり分配金額	40円
I	分配金額( F × H / 10,000 )	318,074,787円	I	分配金額( F × H / 10,000 )	335,942,703円

<p>（平成28年8月9日から平成28年9月8日までの計算期間）</p> <p>計算期間末における分配対象収益額8,135,126,788円（1万口当たり1,035円）のうち314,241,440円（1万口当たり40円）を分配金額としております。</p>		<p>（平成29年2月9日から平成29年3月8日までの計算期間）</p> <p>計算期間末における分配対象収益額8,832,263,228円（1万口当たり1,046円）のうち337,619,842円（1万口当たり40円）を分配金額としております。</p>	
A	費用控除後の配当等収益額 327,367,125円	A	費用控除後の配当等収益額 351,625,927円
B	費用控除後・繰越欠損金補填後の有価証券売買等損益額 0円	B	費用控除後・繰越欠損金補填後の有価証券売買等損益額 0円
C	収益調整金額 6,876,047,174円	C	収益調整金額 7,665,230,580円
D	分配準備積立金額 931,712,489円	D	分配準備積立金額 815,406,721円
E	当ファンドの分配対象収益額（A+B+C+D） 8,135,126,788円	E	当ファンドの分配対象収益額（A+B+C+D） 8,832,263,228円
F	当ファンドの期末残存受益権口数 78,560,360,139口	F	当ファンドの期末残存受益権口数 84,404,960,557口
G	1万口当たり分配対象収益額（E/F×10,000） 1,035円	G	1万口当たり分配対象収益額（E/F×10,000） 1,046円
H	1万口当たり分配金額 40円	H	1万口当たり分配金額 40円
I	分配金額（F×H/10,000） 314,241,440円	I	分配金額（F×H/10,000） 337,619,842円
<p>（平成28年9月9日から平成28年10月11日までの計算期間）</p> <p>計算期間末における分配対象収益額8,146,982,859円（1万口当たり1,037円）のうち314,057,184円（1万口当たり40円）を分配金額としております。</p>		<p>（平成29年3月9日から平成29年4月10日までの計算期間）</p> <p>計算期間末における分配対象収益額9,074,110,973円（1万口当たり1,046円）のうち346,756,371円（1万口当たり40円）を分配金額としております。</p>	
A	費用控除後の配当等収益額 329,617,438円	A	費用控除後の配当等収益額 348,155,940円
B	費用控除後・繰越欠損金補填後の有価証券売買等損益額 0円	B	費用控除後・繰越欠損金補填後の有価証券売買等損益額 0円
C	収益調整金額 6,893,341,635円	C	収益調整金額 7,918,510,180円
D	分配準備積立金額 924,023,786円	D	分配準備積立金額 807,444,853円
E	当ファンドの分配対象収益額（A+B+C+D） 8,146,982,859円	E	当ファンドの分配対象収益額（A+B+C+D） 9,074,110,973円
F	当ファンドの期末残存受益権口数 78,514,296,083口	F	当ファンドの期末残存受益権口数 86,689,092,947口
G	1万口当たり分配対象収益額（E/F×10,000） 1,037円	G	1万口当たり分配対象収益額（E/F×10,000） 1,046円
H	1万口当たり分配金額 40円	H	1万口当たり分配金額 40円
I	分配金額（F×H/10,000） 314,057,184円	I	分配金額（F×H/10,000） 346,756,371円

## （金融商品に関する注記）

## . 金融商品の状況に関する事項

項目	第14特定期間 自平成28年4月9日 至平成28年10月11日	第15特定期間 自平成28年10月12日 至平成29年4月10日
1. 金融商品に対する取組方針	信託約款に規定する「運用の基本方針」の定めに従い、有価証券等の金融商品を投資対象として運用を行っております。	同左
2. 金融商品の内容及び当該金融商品に係るリスク	保有する主な金融商品は、有価証券であり、その内容を貸借対照表、注記表及び附属明細表に記載しております。これらは売買目的で保有しております。当該金融商品には、価格変動リスク、金利変動リスク、為替変動リスク、信用リスク及び流動性リスク等があります。	同左

3. 金融商品に係るリスク管理体制	リスクマネジメント部が、当ファンドの主要投資対象である投資信託受益証券及び投資証券のパフォーマンス状況及びマーケット動向等のモニタリングを行っております。また、価格変動リスク、金利変動リスク、為替変動リスク、信用リスク及び流動性リスク等の運用リスクを分析し、定期的にリスク委員会に報告しております。	同左
-------------------	---	----

・金融商品の時価等に関する事項

項目	第14特定期間末 (平成28年10月11日)	第15特定期間末 (平成29年4月10日)
1. 貸借対照表計上額、時価及びこれらの差額	貸借対照表計上額は、期末の時価で計上しているためその差額はありません。	同左
2. 金融商品の時価の算定方法並びに有価証券及びデリバティブ取引に関する事項	<p>(1) 有価証券及びデリバティブ取引以外の金融商品 短期間で決済されることから、時価は帳簿価額と近似しているため、当該金融商品の帳簿価額を時価としております。</p> <p>(2) 有価証券 時価の算定方法は「(重要な会計方針に係る事項に関する注記)」に記載しております。また、有価証券に関する注記事項については、「(有価証券に関する注記)」に記載しております。</p> <p>(3) デリバティブ取引 該当事項はありません。</p>	<p>(1) 有価証券及びデリバティブ取引以外の金融商品 同左</p> <p>(2) 有価証券 同左</p> <p>(3) デリバティブ取引 同左</p>
3. 金融商品の時価等に関する事項についての補足説明	金融商品の時価には、市場価格に基づく価額のほか、市場価格がない場合には合理的に算定された価額が含まれております。当該価額の算定においては一定の前提条件等を採用しているため、異なる前提条件等によった場合、当該価額が異なることもあります。	同左

(有価証券に関する注記)

売買目的有価証券

種類	第14特定期間末 (平成28年10月11日)	第15特定期間末 (平成29年4月10日)
	最終計算期間の損益に 含まれた評価差額(円)	最終計算期間の損益に 含まれた評価差額(円)
投資信託受益証券	0	0
投資証券	418,460,790	1,032,547,320
合計	418,460,790	1,032,547,320

(デリバティブ取引等に関する注記)



第14特定期間末（平成28年10月11日）

該当事項はありません。

第15特定期間末（平成29年4月10日）

該当事項はありません。

（関連当事者との取引に関する注記）

第14特定期間（自平成28年4月9日 至平成28年10月11日）

該当事項はありません。

第15特定期間（自平成28年10月12日 至平成29年4月10日）

該当事項はありません。

（1口当たり情報に関する注記）

	第14特定期間末 （平成28年10月11日）	第15特定期間末 （平成29年4月10日）
1口当たり純資産額 （1万口当たり純資産額）	0.3048円 （3,048円）	0.3333円 （3,333円）

（4）【附属明細表】

第1 有価証券明細表

株式

該当事項はありません。

株式以外の有価証券

種類	通貨	銘柄	口数	評価額	備考
投資信託 受益証券	日本円	CAマネープールファンド(適格機関投資家専用)	24,626,158	24,788,690	
		小計	24,626,158	24,788,690	
		銘柄数 組入時価比率	1 0.1%	100.0%	
	投資信託受益証券 合計			24,788,690	
投資証券	日本円	ストラクチュラ-米国ハイ・イールド・ボンド（I4シェアクラス、ブラジルリアル）	8,358,000	28,433,916,000	
		小計	8,358,000	28,433,916,000	
		銘柄数 組入時価比率	1 98.4%	100.0%	
	投資証券 合計			28,433,916,000	
合計				28,458,704,690	

（注）組入時価比率は、左より組入時価の純資産に対する比率及び各小計欄の各合計金額に対する比率であります。

第2 デリバティブ取引及び為替予約取引の契約額等及び時価の状況表

該当事項はありません。

【アムンディ・リソナ米国ハイ・イールド債券ファンド(中国元コース)】

1. 当ファンドの財務諸表は、「財務諸表等の用語、様式及び作成方法に関する規則」(昭和38年大蔵省令第59号)並びに同規則第2条の2の規定により、「投資信託財産の計算に関する規則」(平成12年総理府令第133号)に基づき作成しております。  
なお、財務諸表に記載している金額は、円単位で表示しております。
2. 当ファンドの計算期間は6ヵ月未満であるため、財務諸表は6ヵ月毎に作成しております。
3. 当ファンドは、金融商品取引法第193条の2第1項の規定に基づき、第14特定期間(平成28年10月12日から平成29年4月10日まで)の財務諸表について、P w C あらた有限責任監査法人により監査を受けております。

## 1【財務諸表】

## アムンディ・リソな米国ハイ・イールド債券ファンド(中国元コース)

## (1)【貸借対照表】

(単位:円)

	第13特定期間末 (平成28年10月11日)	第14特定期間末 (平成29年4月10日)
<b>資産の部</b>		
流動資産		
コール・ローン	2,646,431	3,254,606
投資信託受益証券	82,508	82,483
投資証券	64,949,220	61,146,860
流動資産合計	67,678,159	64,483,949
資産合計	67,678,159	64,483,949
<b>負債の部</b>		
流動負債		
未払収益分配金	999,158	957,503
未払解約金	-	18,281
未払受託者報酬	1,842	1,882
未払委託者報酬	52,184	53,273
未払利息	6	6
その他未払費用	3,301	3,453
流動負債合計	1,056,491	1,034,398
負債合計	1,056,491	1,034,398
<b>純資産の部</b>		
元本等		
元本	83,263,173	79,791,926
剰余金		
期末剰余金又は期末欠損金( )	16,641,505	16,342,375
(分配準備積立金)	7,751,613	6,126,960
元本等合計	66,621,668	63,449,551
純資産合計	66,621,668	63,449,551
負債純資産合計	67,678,159	64,483,949

## (2) 【損益及び剰余金計算書】

(単位:円)

	第13特定期間 自 平成28年 4月 9日 至 平成28年10月11日	第14特定期間 自 平成28年10月12日 至 平成29年 4月10日
<b>営業収益</b>		
受取配当金	4,096,800	4,273,200
有価証券売買等損益	1,597,787	1,856,855
営業収益合計	2,499,013	6,130,055
<b>営業費用</b>		
支払利息	740	891
受託者報酬	10,595	11,099
委託者報酬	300,225	314,408
その他費用	3,313	3,476
営業費用合計	314,873	329,874
営業利益又は営業損失( )	2,184,140	5,800,181
経常利益又は経常損失( )	2,184,140	5,800,181
当期純利益又は当期純損失( )	2,184,140	5,800,181
一部解約に伴う当期純利益金額の分配額又は 一部解約に伴う当期純損失金額の分配額( )	193,950	124,086
期首剰余金又は期首欠損金( )	12,075,283	16,641,505
剰余金増加額又は欠損金減少額	1,147,988	3,489,283
当期一部解約に伴う剰余金増加額又は欠損金減少額	1,147,988	3,489,283
剰余金減少額又は欠損金増加額	2,083,870	2,829,517
当期追加信託に伴う剰余金減少額又は欠損金増加額	2,083,870	2,829,517
分配金	5,620,530	6,036,731
期末剰余金又は期末欠損金( )	16,641,505	16,342,375

## (3)【注記表】

## (重要な会計方針に係る事項に関する注記)

1. 有価証券の評価基準及び評価方法	(1) 投資信託受益証券 移動平均法に基づき、原則として時価で評価しております。時価評価にあたっては、基準価額で評価しております。 (2) 投資証券 移動平均法に基づき、原則として時価で評価しております。時価評価にあたっては、基準価額で評価しております。
2. 収益及び費用の計上基準	受取配当金 原則として、収益分配金落ち日において、当該収益分配金金額を計上しております。
3. その他財務諸表作成のための基本となる重要な事項	特定期間の取扱い ファンドの特定期間は前期末及び当期末が休日のため、平成28年10月12日から平成29年4月10日までとなっております。

## (貸借対照表に関する注記)

項目	第13特定期間末 (平成28年10月11日)	第14特定期間末 (平成29年4月10日)
1. 期首元本額	79,019,422円	83,263,173円
期中追加設定元本額	10,133,262円	16,575,304円
期中一部解約元本額	5,889,511円	20,046,551円
2. 特定期間末日における受益権の総数	83,263,173口	79,791,926口
3. 元本の欠損	貸借対照表上の純資産額が元本総額を下回っており、その差額は16,641,505円であります。	貸借対照表上の純資産額が元本総額を下回っており、その差額は16,342,375円であります。

## (損益及び剰余金計算書に関する注記)

第13特定期間 自 平成28年 4月 9日 至 平成28年10月11日	第14特定期間 自 平成28年10月12日 至 平成29年 4月10日
分配金の計算過程 (平成28年4月9日から平成28年5月9日までの計算期間) 計算期間末における分配対象収益額25,997,274円 (1万口当たり3,324円)のうち938,289円(1万口当たり120円)を分配金額としております。	分配金の計算過程 (平成28年10月12日から平成28年11月8日までの計算期間) 計算期間末における分配対象収益額26,351,554円 (1万口当たり3,101円)のうち1,019,709円(1万口当たり120円)を分配金額としております。
A 費用控除後の配当等収益額 638,055円	A 費用控除後の配当等収益額 683,027円
B 費用控除後・繰越欠損金補填後の有価証券売買等損益額 0円	B 費用控除後・繰越欠損金補填後の有価証券売買等損益額 0円
C 収益調整金額 17,092,211円	C 収益調整金額 17,916,914円
D 分配準備積立金額 8,267,008円	D 分配準備積立金額 7,751,613円
E 当ファンドの分配対象収益額 (A+B+C+D) 25,997,274円	E 当ファンドの分配対象収益額 (A+B+C+D) 26,351,554円
F 当ファンドの期末残存受益権口数 78,190,763口	F 当ファンドの期末残存受益権口数 84,975,798口

G	1万口当たり分配対象収益額 (E / F × 10,000)	3,324円
H	1万口当たり分配金額	120円
I	分配金額 (F × H / 10,000)	938,289円

(平成28年5月10日から平成28年6月8日までの計算期間)

計算期間末における分配対象収益額25,788,571円  
(1万口当たり3,288円)のうち941,117円(1万口当たり120円)を分配金額としております。

A	費用控除後の配当等収益額	653,999円
B	費用控除後・繰越欠損金補填 後の有価証券売買等損益額	0円
C	収益調整金額	16,890,585円
D	分配準備積立金額	8,243,987円
E	当ファンドの分配対象収益額 (A+B+C+D)	25,788,571円
F	当ファンドの期末残存受益権 口数	78,426,489口
G	1万口当たり分配対象収益額 (E / F × 10,000)	3,288円
H	1万口当たり分配金額	120円
I	分配金額 (F × H / 10,000)	941,117円

(平成28年6月9日から平成28年7月8日までの計算期間)

計算期間末における分配対象収益額25,185,000円  
(1万口当たり3,249円)のうち929,954円(1万口当たり120円)を分配金額としております。

A	費用控除後の配当等収益額	631,282円
B	費用控除後・繰越欠損金補填 後の有価証券売買等損益額	0円
C	収益調整金額	16,439,246円
D	分配準備積立金額	8,114,472円
E	当ファンドの分配対象収益額 (A+B+C+D)	25,185,000円
F	当ファンドの期末残存受益権 口数	77,496,205口
G	1万口当たり分配対象収益額 (E / F × 10,000)	3,249円
H	1万口当たり分配金額	120円
I	分配金額 (F × H / 10,000)	929,954円

(平成28年7月9日から平成28年8月8日までの計算期間)

計算期間末における分配対象収益額24,220,783円  
(1万口当たり3,215円)のうち903,853円(1万口当たり120円)を分配金額としております。

A	費用控除後の配当等収益額	639,334円
B	費用控除後・繰越欠損金補填 後の有価証券売買等損益額	0円
C	収益調整金額	15,815,434円
D	分配準備積立金額	7,766,015円
E	当ファンドの分配対象収益額 (A+B+C+D)	24,220,783円

G	1万口当たり分配対象収益額 (E / F × 10,000)	3,101円
H	1万口当たり分配金額	120円
I	分配金額 (F × H / 10,000)	1,019,709円

(平成28年11月9日から平成28年12月8日までの計算期間)

計算期間末における分配対象収益額25,888,957円  
(1万口当たり3,066円)のうち1,013,115円(1万口当たり120円)を分配金額としております。

A	費用控除後の配当等収益額	711,426円
B	費用控除後・繰越欠損金補填 後の有価証券売買等損益額	0円
C	収益調整金額	17,700,995円
D	分配準備積立金額	7,476,536円
E	当ファンドの分配対象収益額 (A+B+C+D)	25,888,957円
F	当ファンドの期末残存受益権 口数	84,426,328口
G	1万口当たり分配対象収益額 (E / F × 10,000)	3,066円
H	1万口当たり分配金額	120円
I	分配金額 (F × H / 10,000)	1,013,115円

(平成28年12月9日から平成29年1月10日までの計算期間)

計算期間末における分配対象収益額25,520,582円  
(1万口当たり3,030円)のうち1,010,635円(1万口当たり120円)を分配金額としております。

A	費用控除後の配当等収益額	699,229円
B	費用控除後・繰越欠損金補填 後の有価証券売買等損益額	0円
C	収益調整金額	17,555,645円
D	分配準備積立金額	7,265,708円
E	当ファンドの分配対象収益額 (A+B+C+D)	25,520,582円
F	当ファンドの期末残存受益権 口数	84,219,645口
G	1万口当たり分配対象収益額 (E / F × 10,000)	3,030円
H	1万口当たり分配金額	120円
I	分配金額 (F × H / 10,000)	1,010,635円

(平成29年1月11日から平成29年2月8日までの計算期間)

計算期間末における分配対象収益額25,525,054円  
(1万口当たり2,984円)のうち1,026,407円(1万口当たり120円)を分配金額としております。

A	費用控除後の配当等収益額	623,438円
B	費用控除後・繰越欠損金補填 後の有価証券売買等損益額	0円
C	収益調整金額	18,164,680円
D	分配準備積立金額	6,736,936円
E	当ファンドの分配対象収益額 (A+B+C+D)	25,525,054円

F	当ファンドの期末残存受益権口数	75,321,094口	F	当ファンドの期末残存受益権口数	85,533,949口
G	1万口当たり分配対象収益額 (E / F × 10,000)	3,215円	G	1万口当たり分配対象収益額 (E / F × 10,000)	2,984円
H	1万口当たり分配金額	120円	H	1万口当たり分配金額	120円
I	分配金額 ( F × H / 10,000 )	903,853円	I	分配金額 ( F × H / 10,000 )	1,026,407円
<p>(平成28年8月9日から平成28年9月8日までの計算期間)</p> <p>計算期間末における分配対象収益額24,048,599円 (1万口当たり3,177円)のうち908,159円(1万口当たり120円)を分配金額としております。</p>			<p>(平成29年2月9日から平成29年3月8日までの計算期間)</p> <p>計算期間末における分配対象収益額24,780,943円 (1万口当たり2,946円)のうち1,009,362円(1万口当たり120円)を分配金額としております。</p>		
A	費用控除後の配当等収益額	620,513円	A	費用控除後の配当等収益額	687,858円
B	費用控除後・繰越欠損金補填後の有価証券売買等損益額	0円	B	費用控除後・繰越欠損金補填後の有価証券売買等損益額	0円
C	収益調整金額	15,666,438円	C	収益調整金額	17,500,605円
D	分配準備積立金額	7,761,648円	D	分配準備積立金額	6,592,480円
E	当ファンドの分配対象収益額 ( A+B+C+D )	24,048,599円	E	当ファンドの分配対象収益額 ( A+B+C+D )	24,780,943円
F	当ファンドの期末残存受益権口数	75,679,920口	F	当ファンドの期末残存受益権口数	84,113,531口
G	1万口当たり分配対象収益額 ( E / F × 10,000 )	3,177円	G	1万口当たり分配対象収益額 ( E / F × 10,000 )	2,946円
H	1万口当たり分配金額	120円	H	1万口当たり分配金額	120円
I	分配金額 ( F × H / 10,000 )	908,159円	I	分配金額 ( F × H / 10,000 )	1,009,362円
<p>(平成28年9月9日から平成28年10月11日までの計算期間)</p> <p>計算期間末における分配対象収益額26,148,868円 (1万口当たり3,140円)のうち999,158円(1万口当たり120円)を分配金額としております。</p>			<p>(平成29年3月9日から平成29年4月10日までの計算期間)</p> <p>計算期間末における分配対象収益額23,170,707円 (1万口当たり2,903円)のうち957,503円(1万口当たり120円)を分配金額としております。</p>		
A	費用控除後の配当等収益額	689,822円	A	費用控除後の配当等収益額	606,336円
B	費用控除後・繰越欠損金補填後の有価証券売買等損益額	0円	B	費用控除後・繰越欠損金補填後の有価証券売買等損益額	0円
C	収益調整金額	17,702,757円	C	収益調整金額	16,437,409円
D	分配準備積立金額	7,756,289円	D	分配準備積立金額	6,126,962円
E	当ファンドの分配対象収益額 ( A+B+C+D )	26,148,868円	E	当ファンドの分配対象収益額 ( A+B+C+D )	23,170,707円
F	当ファンドの期末残存受益権口数	83,263,173口	F	当ファンドの期末残存受益権口数	79,791,926口
G	1万口当たり分配対象収益額 ( E / F × 10,000 )	3,140円	G	1万口当たり分配対象収益額 ( E / F × 10,000 )	2,903円
H	1万口当たり分配金額	120円	H	1万口当たり分配金額	120円
I	分配金額 ( F × H / 10,000 )	999,158円	I	分配金額 ( F × H / 10,000 )	957,503円

## (金融商品に関する注記)

## .金融商品の状況に関する事項

項目	第13特定期間 自平成28年4月9日 至平成28年10月11日	第14特定期間 自平成28年10月12日 至平成29年4月10日
1. 金融商品に対する取組方針	信託約款に規定する「運用の基本方針」の定めに従い、有価証券等の金融商品を投資対象として運用を行っております。	同左

2. 金融商品の内容及び当該金融商品に係るリスク	保有する主な金融商品は、有価証券であり、その内容を貸借対照表、注記表及び附属明細表に記載しております。これらは売買目的で保有しております。 当該金融商品には、価格変動リスク、金利変動リスク、為替変動リスク、信用リスク及び流動性リスク等があります。	同左
3. 金融商品に係るリスク管理体制	リスクマネジメント部が、当ファンドの主要投資対象である投資信託受益証券及び投資証券のパフォーマンス状況及びマーケット動向等のモニタリングを行っております。また、価格変動リスク、金利変動リスク、為替変動リスク、信用リスク及び流動性リスク等の運用リスクを分析し、定期的にリスク委員会に報告しております。	同左

## . 金融商品の時価等に関する事項

項目	第13特定期間末 (平成28年10月11日)	第14特定期間末 (平成29年4月10日)
1. 貸借対照表計上額、時価及びこれらの差額	貸借対照表計上額は、期末の時価で計上しているためその差額はありません。	同左
2. 金融商品の時価の算定方法並びに有価証券及びデリバティブ取引に関する事項	<p>(1) 有価証券及びデリバティブ取引以外の金融商品 短期間で決済されることから、時価は帳簿価額と近似しているため、当該金融商品の帳簿価額を時価としております。</p> <p>(2) 有価証券 時価の算定方法は「(重要な会計方針に係る事項に関する注記)」に記載しております。また、有価証券に関する注記事項については、「(有価証券に関する注記)」に記載しております。</p> <p>(3) デリバティブ取引 該当事項はありません。</p>	<p>(1) 有価証券及びデリバティブ取引以外の金融商品 同左</p> <p>(2) 有価証券 同左</p> <p>(3) デリバティブ取引 同左</p>
3. 金融商品の時価等に関する事項についての補足説明	金融商品の時価には、市場価格に基づく価額のほか、市場価格がない場合には合理的に算定された価額が含まれております。当該価額の算定においては一定の前提条件等を採用しているため、異なる前提条件等によった場合、当該価額が異なることもあります。	同左

(有価証券に関する注記)  
売買目的有価証券



種類	第13特定期間末 (平成28年10月11日)	第14特定期間末 (平成29年4月10日)
	最終計算期間の損益に 含まれた評価差額(円)	最終計算期間の損益に 含まれた評価差額(円)
投資信託受益証券	0	0
投資証券	929,420	2,199,000
合計	929,420	2,199,000

(デリバティブ取引等に関する注記)

第13特定期間末(平成28年10月11日)

該当事項はありません。

第14特定期間末(平成29年4月10日)

該当事項はありません。

(関連当事者との取引に関する注記)

第13特定期間(自平成28年4月9日 至平成28年10月11日)

該当事項はありません。

第14特定期間(自平成28年10月12日 至平成29年4月10日)

該当事項はありません。

(1口当たり情報に関する注記)

	第13特定期間末 (平成28年10月11日)	第14特定期間末 (平成29年4月10日)
1口当たり純資産額 (1万口当たり純資産額)	0.8001円 (8,001円)	0.7952円 (7,952円)

(4)【附属明細表】

第1 有価証券明細表

株式

該当事項はありません。

株式以外の有価証券

種類	通貨	銘柄	口数	評価額	備考
投資信託 受益証券	日本円	CAマネープールファンド(適格機関投 資家専用)	81,943	82,483	
		小計	81,943	82,483	
		銘柄数 組入時価比率	1 0.1%	100.0%	
	投資信託受益証券 合計				82,483
投資証券	日本円	ストラクチュラ-米国ハイ・イール ド・ボンド(I6シェアクラス、中国 元)	7,330	61,146,860	
		小計	7,330	61,146,860	
		銘柄数 組入時価比率	1 96.4%	100.0%	
	投資証券 合計				61,146,860
合計				61,229,343	

(注) 組入時価比率は、左より組入時価の純資産に対する比率及び各小計欄の各合計金額に対する比率であります。

第2 デリバティブ取引及び為替予約取引の契約額等及び時価の状況表  
該当事項はありません。

【アムンディ・リそな米国ハイ・イールド債券ファンド(南アフリカランドコース)】

1. 当ファンドの財務諸表は、「財務諸表等の用語、様式及び作成方法に関する規則」(昭和38年大蔵省令第59号)並びに同規則第2条の2の規定により、「投資信託財産の計算に関する規則」(平成12年総理府令第133号)に基づき作成しております。  
なお、財務諸表に記載している金額は、円単位で表示しております。
2. 当ファンドの計算期間は6ヵ月未満であるため、財務諸表は6ヵ月毎に作成しております。
3. 当ファンドは、金融商品取引法第193条の2第1項の規定に基づき、第14特定期間(平成28年10月12日から平成29年4月10日まで)の財務諸表について、P w C あらた有限責任監査法人により監査を受けております。

## 1【財務諸表】

## アムンディ・リソナ米国ハイ・イールド債券ファンド(南アフリカランドコース)

## (1)【貸借対照表】

(単位:円)

	第13特定期間末 (平成28年10月11日)	第14特定期間末 (平成29年4月10日)
<b>資産の部</b>		
流動資産		
コール・ローン	5,586,524	4,382,968
投資信託受益証券	153,860	153,814
投資証券	120,590,720	140,593,920
流動資産合計	126,331,104	145,130,702
資産合計	126,331,104	145,130,702
<b>負債の部</b>		
流動負債		
未払収益分配金	1,092,134	1,175,113
未払解約金	1,935,262	20,726
未払受託者報酬	3,549	4,420
未払委託者報酬	100,565	125,195
未払利息	13	8
その他未払費用	6,432	7,001
流動負債合計	3,137,955	1,332,463
負債合計	3,137,955	1,332,463
<b>純資産の部</b>		
元本等		
元本	312,038,450	335,746,717
剰余金		
期末剰余金又は期末欠損金( )	188,845,301	191,948,478
(分配準備積立金)	13,182,535	11,897,361
元本等合計	123,193,149	143,798,239
純資産合計	123,193,149	143,798,239
負債純資産合計	126,331,104	145,130,702

## (2) 【損益及び剰余金計算書】

(単位:円)

	第13特定期間 自 平成28年 4月 9日 至 平成28年10月11日	第14特定期間 自 平成28年10月12日 至 平成29年 4月10日
<b>営業収益</b>		
受取配当金	7,967,050	7,555,450
有価証券売買等損益	15,487,963	9,430,004
営業収益合計	23,455,013	16,985,454
<b>営業費用</b>		
支払利息	1,338	1,629
受託者報酬	20,454	22,260
委託者報酬	579,306	630,588
その他費用	6,452	7,045
営業費用合計	607,550	661,522
営業利益又は営業損失( )	22,847,463	16,323,932
経常利益又は経常損失( )	22,847,463	16,323,932
当期純利益又は当期純損失( )	22,847,463	16,323,932
一部解約に伴う当期純利益金額の分配額又は 一部解約に伴う当期純損失金額の分配額( )	63,411	338,186
期首剰余金又は期首欠損金( )	244,526,143	188,845,301
剰余金増加額又は欠損金減少額	45,357,771	25,348,954
当期一部解約に伴う剰余金増加額又は欠損金減少額	45,357,771	25,348,954
剰余金減少額又は欠損金増加額	5,503,868	37,700,993
当期追加信託に伴う剰余金減少額又は欠損金増加額	5,503,868	37,700,993
分配金	6,957,113	6,736,884
期末剰余金又は期末欠損金( )	188,845,301	191,948,478

## (3)【注記表】

## (重要な会計方針に係る事項に関する注記)

1. 有価証券の評価基準及び評価方法	(1) 投資信託受益証券 移動平均法に基づき、原則として時価で評価しております。時価評価にあたっては、基準価額で評価しております。 (2) 投資証券 移動平均法に基づき、原則として時価で評価しております。時価評価にあたっては、基準価額で評価しております。
2. 収益及び費用の計上基準	受取配当金 原則として、収益分配金落ち日において、当該収益分配金金額を計上しております。
3. その他財務諸表作成のための基本となる重要な事項	特定期間の取扱い ファンドの特定期間は前期末及び当期末が休日のため、平成28年10月12日から平成29年4月10日までとなっております。

## (貸借対照表に関する注記)

項目	第13特定期間末 (平成28年10月11日)	第14特定期間末 (平成29年4月10日)
1. 期首元本額	374,206,469円	312,038,450円
期中追加設定元本額	8,675,789円	69,081,267円
期中一部解約元本額	70,843,808円	45,373,000円
2. 特定期間末日における受益権の総数	312,038,450口	335,746,717口
3. 元本の欠損	貸借対照表上の純資産額が元本総額を下回っており、その差額は188,845,301円であります。	貸借対照表上の純資産額が元本総額を下回っており、その差額は191,948,478円であります。

## (損益及び剰余金計算書に関する注記)

第13特定期間 自平成28年4月9日 至平成28年10月11日	第14特定期間 自平成28年10月12日 至平成29年4月10日
分配金の計算過程 (平成28年4月9日から平成28年5月9日までの計算期間) 計算期間末における分配対象収益額53,115,594円 (1万口当たり1,492円)のうち1,245,235円(1万口当たり35円)を分配金額としております。	分配金の計算過程 (平成28年10月12日から平成28年11月8日までの計算期間) 計算期間末における分配対象収益額46,831,950円 (1万口当たり1,514円)のうち1,082,235円(1万口当たり35円)を分配金額としております。
A 費用控除後の配当等収益額 1,384,059円	A 費用控除後の配当等収益額 1,204,170円
B 費用控除後・繰越欠損金補填後の有価証券売買等損益額 0円	B 費用控除後・繰越欠損金補填後の有価証券売買等損益額 0円
C 収益調整金額 37,125,404円	C 収益調整金額 32,603,534円
D 分配準備積立金額 14,606,131円	D 分配準備積立金額 13,024,246円
E 当ファンドの分配対象収益額 (A+B+C+D) 53,115,594円	E 当ファンドの分配対象収益額 (A+B+C+D) 46,831,950円
F 当ファンドの期末残存受益権口数 355,781,651口	F 当ファンドの期末残存受益権口数 309,210,141口
G 1万口当たり分配対象収益額 (E / F × 10,000) 1,492円	G 1万口当たり分配対象収益額 (E / F × 10,000) 1,514円

H	1万口当たり分配金額	35円	H	1万口当たり分配金額	35円
I	分配金額( F × H / 10,000 )	1,245,235円	I	分配金額( F × H / 10,000 )	1,082,235円
<p>(平成28年5月10日から平成28年6月8日までの計算期間)</p> <p>計算期間末における分配対象収益額52,896,585円 (1万口当たり1,497円)のうち1,236,694円(1万口当たり35円)を分配金額としております。</p>			<p>(平成28年11月9日から平成28年12月8日までの計算期間)</p> <p>計算期間末における分配対象収益額46,882,872円 (1万口当たり1,519円)のうち1,080,035円(1万口当たり35円)を分配金額としております。</p>		
A	費用控除後の配当等収益額	1,380,850円	A	費用控除後の配当等収益額	1,225,558円
B	費用控除後・繰越欠損金補填後の有価証券売買等損益額	0円	B	費用控除後・繰越欠損金補填後の有価証券売買等損益額	0円
C	収益調整金額	36,912,281円	C	収益調整金額	32,574,942円
D	分配準備積立金額	14,603,454円	D	分配準備積立金額	13,082,372円
E	当ファンドの分配対象収益額(A+B+C+D)	52,896,585円	E	当ファンドの分配対象収益額(A+B+C+D)	46,882,872円
F	当ファンドの期末残存受益権口数	353,341,322口	F	当ファンドの期末残存受益権口数	308,581,707口
G	1万口当たり分配対象収益額(E / F × 10,000)	1,497円	G	1万口当たり分配対象収益額(E / F × 10,000)	1,519円
H	1万口当たり分配金額	35円	H	1万口当たり分配金額	35円
I	分配金額( F × H / 10,000 )	1,236,694円	I	分配金額( F × H / 10,000 )	1,080,035円
<p>(平成28年6月9日から平成28年7月8日までの計算期間)</p> <p>計算期間末における分配対象収益額49,106,466円 (1万口当たり1,499円)のうち1,146,201円(1万口当たり35円)を分配金額としております。</p>			<p>(平成28年12月9日から平成29年1月10日までの計算期間)</p> <p>計算期間末における分配対象収益額46,854,047円 (1万口当たり1,523円)のうち1,076,401円(1万口当たり35円)を分配金額としております。</p>		
A	費用控除後の配当等収益額	1,218,518円	A	費用控除後の配当等収益額	1,203,475円
B	費用控除後・繰越欠損金補填後の有価証券売買等損益額	0円	B	費用控除後・繰越欠損金補填後の有価証券売買等損益額	0円
C	収益調整金額	34,248,633円	C	収益調整金額	32,626,695円
D	分配準備積立金額	13,639,315円	D	分配準備積立金額	13,023,877円
E	当ファンドの分配対象収益額(A+B+C+D)	49,106,466円	E	当ファンドの分配対象収益額(A+B+C+D)	46,854,047円
F	当ファンドの期末残存受益権口数	327,486,249口	F	当ファンドの期末残存受益権口数	307,543,214口
G	1万口当たり分配対象収益額(E / F × 10,000)	1,499円	G	1万口当たり分配対象収益額(E / F × 10,000)	1,523円
H	1万口当たり分配金額	35円	H	1万口当たり分配金額	35円
I	分配金額( F × H / 10,000 )	1,146,201円	I	分配金額( F × H / 10,000 )	1,076,401円
<p>(平成28年7月9日から平成28年8月8日までの計算期間)</p> <p>計算期間末における分配対象収益額48,513,190円 (1万口当たり1,504円)のうち1,128,786円(1万口当たり35円)を分配金額としております。</p>			<p>(平成29年1月11日から平成29年2月8日までの計算期間)</p> <p>計算期間末における分配対象収益額51,880,299円 (1万口当たり1,520円)のうち1,193,991円(1万口当たり35円)を分配金額としております。</p>		
A	費用控除後の配当等収益額	1,280,527円	A	費用控除後の配当等収益額	1,096,789円
B	費用控除後・繰越欠損金補填後の有価証券売買等損益額	0円	B	費用控除後・繰越欠損金補填後の有価証券売買等損益額	0円
C	収益調整金額	33,773,699円	C	収益調整金額	38,143,879円
D	分配準備積立金額	13,458,964円	D	分配準備積立金額	12,639,631円
E	当ファンドの分配対象収益額(A+B+C+D)	48,513,190円	E	当ファンドの分配対象収益額(A+B+C+D)	51,880,299円
F	当ファンドの期末残存受益権口数	322,510,480口	F	当ファンドの期末残存受益権口数	341,140,474口
G	1万口当たり分配対象収益額(E / F × 10,000)	1,504円	G	1万口当たり分配対象収益額(E / F × 10,000)	1,520円
H	1万口当たり分配金額	35円	H	1万口当たり分配金額	35円
I	分配金額( F × H / 10,000 )	1,128,786円	I	分配金額( F × H / 10,000 )	1,193,991円

（平成28年8月9日から平成28年9月8日までの計算期間）		（平成29年2月9日から平成29年3月8日までの計算期間）	
計算期間末における分配対象収益額47,682,639円 （1万口当たり1,506円）のうち1,108,063円（1万口当たり35円）を分配金額としております。		計算期間末における分配対象収益額49,214,715円 （1万口当たり1,525円）のうち1,129,109円（1万口当たり35円）を分配金額としております。	
A	費用控除後の配当等収益額 1,160,559円	A	費用控除後の配当等収益額 1,277,361円
B	費用控除後・繰越欠損金補填後の有価証券売買等損益額 0円	B	費用控除後・繰越欠損金補填後の有価証券売買等損益額 0円
C	収益調整金額 33,281,193円	C	収益調整金額 36,110,940円
D	分配準備積立金額 13,240,887円	D	分配準備積立金額 11,826,414円
E	当ファンドの分配対象収益額（A+B+C+D） 47,682,639円	E	当ファンドの分配対象収益額（A+B+C+D） 49,214,715円
F	当ファンドの期末残存受益権口数 316,589,443口	F	当ファンドの期末残存受益権口数 322,602,788口
G	1万口当たり分配対象収益額（E/F×10,000） 1,506円	G	1万口当たり分配対象収益額（E/F×10,000） 1,525円
H	1万口当たり分配金額 35円	H	1万口当たり分配金額 35円
I	分配金額（F×H/10,000） 1,108,063円	I	分配金額（F×H/10,000） 1,129,109円
（平成28年9月9日から平成28年10月11日までの計算期間）		（平成29年3月9日から平成29年4月10日までの計算期間）	
計算期間末における分配対象収益額47,136,048円 （1万口当たり1,510円）のうち1,092,134円（1万口当たり35円）を分配金額としております。		計算期間末における分配対象収益額51,256,526円 （1万口当たり1,526円）のうち1,175,113円（1万口当たり35円）を分配金額としております。	
A	費用控除後の配当等収益額 1,229,528円	A	費用控除後の配当等収益額 1,210,416円
B	費用控除後・繰越欠損金補填後の有価証券売買等損益額 0円	B	費用控除後・繰越欠損金補填後の有価証券売買等損益額 0円
C	収益調整金額 32,861,379円	C	収益調整金額 38,184,052円
D	分配準備積立金額 13,045,141円	D	分配準備積立金額 11,862,058円
E	当ファンドの分配対象収益額（A+B+C+D） 47,136,048円	E	当ファンドの分配対象収益額（A+B+C+D） 51,256,526円
F	当ファンドの期末残存受益権口数 312,038,450口	F	当ファンドの期末残存受益権口数 335,746,717口
G	1万口当たり分配対象収益額（E/F×10,000） 1,510円	G	1万口当たり分配対象収益額（E/F×10,000） 1,526円
H	1万口当たり分配金額 35円	H	1万口当たり分配金額 35円
I	分配金額（F×H/10,000） 1,092,134円	I	分配金額（F×H/10,000） 1,175,113円

## （金融商品に関する注記）

## . 金融商品の状況に関する事項

項目	第13特定期間 自平成28年4月9日 至平成28年10月11日	第14特定期間 自平成28年10月12日 至平成29年4月10日
1. 金融商品に対する取組方針	信託約款に規定する「運用の基本方針」の定めに従い、有価証券等の金融商品を投資対象として運用を行っております。	同左
2. 金融商品の内容及び当該金融商品に係るリスク	保有する主な金融商品は、有価証券であり、その内容を貸借対照表、注記表及び附属明細表に記載しております。これらは売買目的で保有しております。 当該金融商品には、価格変動リスク、金利変動リスク、為替変動リスク、信用リスク及び流動性リスク等があります。	同左



3. 金融商品に係るリスク管理体制	リスクマネジメント部が、当ファンドの主要投資対象である投資信託受益証券及び投資証券のパフォーマンス状況及びマーケット動向等のモニタリングを行っております。また、価格変動リスク、金利変動リスク、為替変動リスク、信用リスク及び流動性リスク等の運用リスクを分析し、定期的にリスク委員会に報告しております。	同左
-------------------	---	----

・金融商品の時価等に関する事項

項目	第13特定期間末 (平成28年10月11日)	第14特定期間末 (平成29年4月10日)
1. 貸借対照表計上額、時価及びこれらの差額	貸借対照表計上額は、期末の時価で計上しているためその差額はありません。	同左
2. 金融商品の時価の算定方法並びに有価証券及びデリバティブ取引に関する事項	<p>(1) 有価証券及びデリバティブ取引以外の金融商品 短期間で決済されることから、時価は帳簿価額と近似しているため、当該金融商品の帳簿価額を時価としております。</p> <p>(2) 有価証券 時価の算定方法は「(重要な会計方針に係る事項に関する注記)」に記載しております。また、有価証券に関する注記事項については、「(有価証券に関する注記)」に記載しております。</p> <p>(3) デリバティブ取引 該当事項はありません。</p>	<p>(1) 有価証券及びデリバティブ取引以外の金融商品 同左</p> <p>(2) 有価証券 同左</p> <p>(3) デリバティブ取引 同左</p>
3. 金融商品の時価等に関する事項についての補足説明	金融商品の時価には、市場価格に基づく価額のほか、市場価格がない場合には合理的に算定された価額が含まれております。当該価額の算定においては一定の前提条件等を採用しているため、異なる前提条件等によった場合、当該価額が異なることもあります。	同左

(有価証券に関する注記)

売買目的有価証券

種類	第13特定期間末 (平成28年10月11日)	第14特定期間末 (平成29年4月10日)
	最終計算期間の損益に 含まれた評価差額(円)	最終計算期間の損益に 含まれた評価差額(円)
投資信託受益証券	0	0
投資証券	5,358,000	13,715,772
合計	5,358,000	13,715,772

(デリバティブ取引等に関する注記)

第13特定期間末（平成28年10月11日）

該当事項はありません。

第14特定期間末（平成29年4月10日）

該当事項はありません。

（関連当事者との取引に関する注記）

第13特定期間（自平成28年4月9日 至平成28年10月11日）

該当事項はありません。

第14特定期間（自平成28年10月12日 至平成29年4月10日）

該当事項はありません。

（1口当たり情報に関する注記）

	第13特定期間末 （平成28年10月11日）	第14特定期間末 （平成29年4月10日）
1口当たり純資産額 （1万口当たり純資産額）	0.3948円 （3,948円）	0.4283円 （4,283円）

（4）【附属明細表】

第1 有価証券明細表

株式

該当事項はありません。

株式以外の有価証券

種類	通貨	銘柄	口数	評価額	備考
投資信託 受益証券	日本円	CAマネープールファンド(適格機関投資家専用)	152,806	153,814	
		小計	152,806	153,814	
		銘柄数 組入時価比率	1 0.1%	100.0%	
	投資信託受益証券 合計				153,814
投資証券	日本円	ストラクチュラ-米国ハイ・イールド・ボンド（I7シェアクラス、南アフリカランド）	38,540	140,593,920	
		小計	38,540	140,593,920	
		銘柄数 組入時価比率	1 97.8%	100.0%	
	投資証券 合計				140,593,920
合計				140,747,734	

（注）組入時価比率は、左より組入時価の純資産に対する比率及び各小計欄の各合計金額に対する比率であります。

第2 デリバティブ取引及び為替予約取引の契約額等及び時価の状況表

該当事項はありません。

【アムンディ・リそな米国ハイ・イールド債券ファンド(円コース)】

1. 当ファンドの財務諸表は、「財務諸表等の用語、様式及び作成方法に関する規則」(昭和38年大蔵省令第59号)並びに同規則第2条の2の規定により、「投資信託財産の計算に関する規則」(平成12年総理府令第133号)に基づき作成しております。  
なお、財務諸表に記載している金額は、円単位で表示しております。
2. 当ファンドの計算期間は6ヵ月未満であるため、財務諸表は6ヵ月毎に作成しております。
3. 当ファンドは、金融商品取引法第193条の2第1項の規定に基づき、第14特定期間(平成28年10月12日から平成29年4月10日まで)の財務諸表について、PwCあらた有限責任監査法人により監査を受けております。

## 1【財務諸表】

## アムンディ・リそな米国ハイ・イールド債券ファンド（円コース）

## (1)【貸借対照表】

(単位：円)

	第13特定期間末 (平成28年10月11日)	第14特定期間末 (平成29年4月10日)
<b>資産の部</b>		
流動資産		
コール・ローン	21,704,592	46,101,230
投資信託受益証券	1,069,076	1,068,757
投資証券	931,070,400	1,167,675,600
流動資産合計	953,844,068	1,214,845,587
資産合計	953,844,068	1,214,845,587
<b>負債の部</b>		
流動負債		
未払金	-	1,618,200
未払収益分配金	6,708,746	8,755,891
未払受託者報酬	27,542	35,199
未払委託者報酬	780,359	997,302
未払利息	53	88
その他未払費用	48,728	57,016
流動負債合計	7,565,428	11,463,696
負債合計	7,565,428	11,463,696
<b>純資産の部</b>		
元本等		
元本	1,118,124,498	1,459,315,213
剰余金		
期末剰余金又は期末欠損金（ ）	171,845,858	255,933,322
(分配準備積立金)	14,729,914	14,689,327
元本等合計	946,278,640	1,203,381,891
純資産合計	946,278,640	1,203,381,891
負債純資産合計	953,844,068	1,214,845,587

## (2) 【損益及び剰余金計算書】

(単位:円)

	第13特定期間 自 平成28年 4月 9日 至 平成28年10月11日	第14特定期間 自 平成28年10月12日 至 平成29年 4月10日
<b>営業収益</b>		
受取配当金	46,739,000	56,973,000
有価証券売買等損益	40,439,858	29,202,919
営業収益合計	87,178,858	27,770,081
<b>営業費用</b>		
支払利息	8,058	13,911
受託者報酬	153,742	179,861
委託者報酬	4,355,939	5,096,217
その他費用	48,849	57,690
営業費用合計	4,566,588	5,347,679
営業利益又は営業損失( )	82,612,270	22,422,402
経常利益又は経常損失( )	82,612,270	22,422,402
当期純利益又は当期純損失( )	82,612,270	22,422,402
一部解約に伴う当期純利益金額の分配額又は 一部解約に伴う当期純損失金額の分配額( )	353,739	479,169
期首剰余金又は期首欠損金( )	215,368,396	171,845,858
剰余金増加額又は欠損金減少額	12,502,314	40,229,344
当期一部解約に伴う剰余金増加額又は欠損金減少額	12,502,314	40,229,344
剰余金減少額又は欠損金増加額	11,065,426	97,547,343
当期追加信託に伴う剰余金減少額又は欠損金増加額	11,065,426	97,547,343
分配金	40,172,881	49,671,036
期末剰余金又は期末欠損金( )	171,845,858	255,933,322

## (3)【注記表】

## (重要な会計方針に係る事項に関する注記)

1. 有価証券の評価基準及び評価方法	(1) 投資信託受益証券 移動平均法に基づき、原則として時価で評価しております。時価評価にあたっては、基準価額で評価しております。 (2) 投資証券 移動平均法に基づき、原則として時価で評価しております。時価評価にあたっては、基準価額で評価しております。
2. 収益及び費用の計上基準	受取配当金 原則として、収益分配金落ち日において、当該収益分配金金額を計上しております。
3. その他財務諸表作成のための基本となる重要な事項	特定期間の取扱い ファンドの特定期間は前期末及び当期末が休日のため、平成28年10月12日から平成29年4月10日までとなっております。

## (貸借対照表に関する注記)

項目	第13特定期間末 (平成28年10月11日)	第14特定期間末 (平成29年4月10日)
1. 期首元本額	1,123,857,965円	1,118,124,498円
期中追加設定元本額	67,172,509円	579,690,519円
期中一部解約元本額	72,905,976円	238,499,804円
2. 特定期間末日における受益権の総数	1,118,124,498口	1,459,315,213口
3. 元本の欠損	貸借対照表上の純資産額が元本総額を下回っており、その差額は171,845,858円であります。	貸借対照表上の純資産額が元本総額を下回っており、その差額は255,933,322円であります。

## (損益及び剰余金計算書に関する注記)

第13特定期間 自平成28年4月9日 至平成28年10月11日	第14特定期間 自平成28年10月12日 至平成29年4月10日
分配金の計算過程 (平成28年4月9日から平成28年5月9日までの計算期間) 計算期間末における分配対象収益額107,271,623円 (1万口当たり959円)のうち6,706,385円(1万口当たり60円)を分配金額としております。	分配金の計算過程 (平成28年10月12日から平成28年11月8日までの計算期間) 計算期間末における分配対象収益額114,006,741円 (1万口当たり990円)のうち6,906,427円(1万口当たり60円)を分配金額としております。
A 費用控除後の配当等収益額 7,517,676円	A 費用控除後の配当等収益額 7,249,369円
B 費用控除後・繰越欠損金補填後の有価証券売買等損益額 0円	B 費用控除後・繰越欠損金補填後の有価証券売買等損益額 0円
C 収益調整金額 88,022,034円	C 収益調整金額 92,110,441円
D 分配準備積立金額 11,731,913円	D 分配準備積立金額 14,646,931円
E 当ファンドの分配対象収益額 (A+B+C+D) 107,271,623円	E 当ファンドの分配対象収益額 (A+B+C+D) 114,006,741円
F 当ファンドの期末残存受益権口数 1,117,730,952口	F 当ファンドの期末残存受益権口数 1,151,071,256口
G 1万口当たり分配対象収益額 (E / F × 10,000) 959円	G 1万口当たり分配対象収益額 (E / F × 10,000) 990円

H	1万口当たり分配金額	60円	H	1万口当たり分配金額	60円
I	分配金額( F × H / 10,000 )	6,706,385円	I	分配金額( F × H / 10,000 )	6,906,427円
<p>(平成28年5月10日から平成28年6月8日までの計算期間)</p> <p>計算期間末における分配対象収益額108,237,952円(1万口当たり966円)のうち6,719,629円(1万口当たり60円)を分配金額としております。</p>			<p>(平成28年11月9日から平成28年12月8日までの計算期間)</p> <p>計算期間末における分配対象収益額121,940,303円(1万口当たり992円)のうち7,369,111円(1万口当たり60円)を分配金額としております。</p>		
A	費用控除後の配当等収益額	7,423,092円	A	費用控除後の配当等収益額	7,486,251円
B	費用控除後・繰越欠損金補填後の有価証券売買等損益額	0円	B	費用控除後・繰越欠損金補填後の有価証券売買等損益額	0円
C	収益調整金額	88,399,679円	C	収益調整金額	99,609,342円
D	分配準備積立金額	12,415,181円	D	分配準備積立金額	14,844,710円
E	当ファンドの分配対象収益額(A+B+C+D)	108,237,952円	E	当ファンドの分配対象収益額(A+B+C+D)	121,940,303円
F	当ファンドの期末残存受益権口数	1,119,938,316口	F	当ファンドの期末残存受益権口数	1,228,185,311口
G	1万口当たり分配対象収益額(E / F × 10,000)	966円	G	1万口当たり分配対象収益額(E / F × 10,000)	992円
H	1万口当たり分配金額	60円	H	1万口当たり分配金額	60円
I	分配金額( F × H / 10,000 )	6,719,629円	I	分配金額( F × H / 10,000 )	7,369,111円
<p>(平成28年6月9日から平成28年7月8日までの計算期間)</p> <p>計算期間末における分配対象収益額107,647,400円(1万口当たり969円)のうち6,658,768円(1万口当たり60円)を分配金額としております。</p>			<p>(平成28年12月9日から平成29年1月10日までの計算期間)</p> <p>計算期間末における分配対象収益額142,241,123円(1万口当たり997円)のうち8,556,891円(1万口当たり60円)を分配金額としております。</p>		
A	費用控除後の配当等収益額	7,033,993円	A	費用控除後の配当等収益額	9,181,819円
B	費用控除後・繰越欠損金補填後の有価証券売買等損益額	0円	B	費用控除後・繰越欠損金補填後の有価証券売買等損益額	0円
C	収益調整金額	87,689,246円	C	収益調整金額	118,345,677円
D	分配準備積立金額	12,924,161円	D	分配準備積立金額	14,713,627円
E	当ファンドの分配対象収益額(A+B+C+D)	107,647,400円	E	当ファンドの分配対象収益額(A+B+C+D)	142,241,123円
F	当ファンドの期末残存受益権口数	1,109,794,820口	F	当ファンドの期末残存受益権口数	1,426,148,629口
G	1万口当たり分配対象収益額(E / F × 10,000)	969円	G	1万口当たり分配対象収益額(E / F × 10,000)	997円
H	1万口当たり分配金額	60円	H	1万口当たり分配金額	60円
I	分配金額( F × H / 10,000 )	6,658,768円	I	分配金額( F × H / 10,000 )	8,556,891円
<p>(平成28年7月9日から平成28年8月8日までの計算期間)</p> <p>計算期間末における分配対象収益額109,471,340円(1万口当たり977円)のうち6,719,601円(1万口当たり60円)を分配金額としております。</p>			<p>(平成29年1月11日から平成29年2月8日までの計算期間)</p> <p>計算期間末における分配対象収益額148,382,835円(1万口当たり1,000円)のうち8,895,752円(1万口当たり60円)を分配金額としております。</p>		
A	費用控除後の配当等収益額	7,538,574円	A	費用控除後の配当等収益額	9,340,752円
B	費用控除後・繰越欠損金補填後の有価証券売買等損益額	0円	B	費用控除後・繰越欠損金補填後の有価証券売買等損益額	0円
C	収益調整金額	88,724,133円	C	収益調整金額	123,903,373円
D	分配準備積立金額	13,208,633円	D	分配準備積立金額	15,138,710円
E	当ファンドの分配対象収益額(A+B+C+D)	109,471,340円	E	当ファンドの分配対象収益額(A+B+C+D)	148,382,835円
F	当ファンドの期末残存受益権口数	1,119,933,526口	F	当ファンドの期末残存受益権口数	1,482,625,389口
G	1万口当たり分配対象収益額(E / F × 10,000)	977円	G	1万口当たり分配対象収益額(E / F × 10,000)	1,000円
H	1万口当たり分配金額	60円	H	1万口当たり分配金額	60円
I	分配金額( F × H / 10,000 )	6,719,601円	I	分配金額( F × H / 10,000 )	8,895,752円

（平成28年8月9日から平成28年9月8日までの計算期間）		（平成29年2月9日から平成29年3月8日までの計算期間）	
計算期間末における分配対象収益額109,221,578円（1万口当たり983円）のうち6,659,752円（1万口当たり60円）を分配金額としております。		計算期間末における分配対象収益額153,803,965円（1万口当たり1,004円）のうち9,186,964円（1万口当たり60円）を分配金額としております。	
A	費用控除後の配当等収益額 7,377,225円	A	費用控除後の配当等収益額 9,722,113円
B	費用控除後・繰越欠損金補填後の有価証券売買等損益額 0円	B	費用控除後・繰越欠損金補填後の有価証券売買等損益額 0円
C	収益調整金額 87,996,989円	C	収益調整金額 128,925,255円
D	分配準備積立金額 13,847,364円	D	分配準備積立金額 15,156,597円
E	当ファンドの分配対象収益額（A+B+C+D） 109,221,578円	E	当ファンドの分配対象収益額（A+B+C+D） 153,803,965円
F	当ファンドの期末残存受益権口数 1,109,958,738口	F	当ファンドの期末残存受益権口数 1,531,160,697口
G	1万口当たり分配対象収益額（E/F×10,000） 983円	G	1万口当たり分配対象収益額（E/F×10,000） 1,004円
H	1万口当たり分配金額 60円	H	1万口当たり分配金額 60円
I	分配金額（F×H/10,000） 6,659,752円	I	分配金額（F×H/10,000） 9,186,964円
（平成28年9月9日から平成28年10月11日までの計算期間）		（平成29年3月9日から平成29年4月10日までの計算期間）	
計算期間末における分配対象収益額110,357,435円（1万口当たり986円）のうち6,708,746円（1万口当たり60円）を分配金額としております。		計算期間末における分配対象収益額147,054,387円（1万口当たり1,007円）のうち8,755,891円（1万口当たり60円）を分配金額としております。	
A	費用控除後の配当等収益額 7,019,589円	A	費用控除後の配当等収益額 8,985,013円
B	費用控除後・繰越欠損金補填後の有価証券売買等損益額 0円	B	費用控除後・繰越欠損金補填後の有価証券売買等損益額 0円
C	収益調整金額 88,918,775円	C	収益調整金額 123,609,169円
D	分配準備積立金額 14,419,071円	D	分配準備積立金額 14,460,205円
E	当ファンドの分配対象収益額（A+B+C+D） 110,357,435円	E	当ファンドの分配対象収益額（A+B+C+D） 147,054,387円
F	当ファンドの期末残存受益権口数 1,118,124,498口	F	当ファンドの期末残存受益権口数 1,459,315,213口
G	1万口当たり分配対象収益額（E/F×10,000） 986円	G	1万口当たり分配対象収益額（E/F×10,000） 1,007円
H	1万口当たり分配金額 60円	H	1万口当たり分配金額 60円
I	分配金額（F×H/10,000） 6,708,746円	I	分配金額（F×H/10,000） 8,755,891円

## （金融商品に関する注記）

## . 金融商品の状況に関する事項

項目	第13特定期間 自平成28年4月9日 至平成28年10月11日	第14特定期間 自平成28年10月12日 至平成29年4月10日
1. 金融商品に対する取組方針	信託約款に規定する「運用の基本方針」の定めに従い、有価証券等の金融商品を投資対象として運用を行っております。	同左
2. 金融商品の内容及び当該金融商品に係るリスク	保有する主な金融商品は、有価証券であり、その内容を貸借対照表、注記表及び附属明細表に記載しております。これらは売買目的で保有しております。当該金融商品には、価格変動リスク、金利変動リスク、為替変動リスク、信用リスク及び流動性リスク等があります。	同左



3. 金融商品に係るリスク管理体制	リスクマネジメント部が、当ファンドの主要投資対象である投資信託受益証券及び投資証券のパフォーマンス状況及びマーケット動向等のモニタリングを行っております。また、価格変動リスク、金利変動リスク、為替変動リスク、信用リスク及び流動性リスク等の運用リスクを分析し、定期的にリスク委員会に報告しております。	同左
-------------------	---	----

・金融商品の時価等に関する事項

項目	第13特定期間末 (平成28年10月11日)	第14特定期間末 (平成29年4月10日)
1. 貸借対照表計上額、時価及びこれらの差額	貸借対照表計上額は、期末の時価で計上しているためその差額はありません。	同左
2. 金融商品の時価の算定方法並びに有価証券及びデリバティブ取引に関する事項	<p>(1) 有価証券及びデリバティブ取引以外の金融商品 短期間で決済されることから、時価は帳簿価額と近似しているため、当該金融商品の帳簿価額を時価としております。</p> <p>(2) 有価証券 時価の算定方法は「(重要な会計方針に係る事項に関する注記)」に記載しております。また、有価証券に関する注記事項については、「(有価証券に関する注記)」に記載しております。</p> <p>(3) デリバティブ取引 該当事項はありません。</p>	<p>(1) 有価証券及びデリバティブ取引以外の金融商品 同左</p> <p>(2) 有価証券 同左</p> <p>(3) デリバティブ取引 同左</p>
3. 金融商品の時価等に関する事項についての補足説明	金融商品の時価には、市場価格に基づく価額のほか、市場価格がない場合には合理的に算定された価額が含まれております。当該価額の算定においては一定の前提条件等を採用しているため、異なる前提条件等によった場合、当該価額が異なることもあります。	同左

(有価証券に関する注記)

売買目的有価証券

種類	第13特定期間末 (平成28年10月11日)	第14特定期間末 (平成29年4月10日)
	最終計算期間の損益に 含まれた評価差額(円)	最終計算期間の損益に 含まれた評価差額(円)
投資信託受益証券	0	0
投資証券	390,600	10,536,315
合計	390,600	10,536,315

(デリバティブ取引等に関する注記)

第13特定期間末（平成28年10月11日）

該当事項はありません。

第14特定期間末（平成29年4月10日）

該当事項はありません。

（関連当事者との取引に関する注記）

第13特定期間（自平成28年4月9日 至平成28年10月11日）

該当事項はありません。

第14特定期間（自平成28年10月12日 至平成29年4月10日）

該当事項はありません。

（1口当たり情報に関する注記）

	第13特定期間末 （平成28年10月11日）	第14特定期間末 （平成29年4月10日）
1口当たり純資産額 （1万口当たり純資産額）	0.8463円 （8,463円）	0.8246円 （8,246円）

（4）【附属明細表】

第1 有価証券明細表

株式

該当事項はありません。

株式以外の有価証券

種類	通貨	銘柄	口数	評価額	備考
投資信託 受益証券	日本円	CAマネープールファンド(適格機関投資家専用)	1,061,750	1,068,757	
			1,061,750	1,068,757	
	小計	銘柄数 組入時価比率	1 0.1%	100.0%	
	投資信託受益証券 合計			1,068,757	
投資証券	日本円	ストラクチュラ-米国ハイ・イールド・ボンド（I9シェアクラス、円）	144,300	1,167,675,600	
			144,300	1,167,675,600	
	小計	銘柄数 組入時価比率	1 97.0%	100.0%	
	投資証券 合計			1,167,675,600	
合計				1,168,744,357	

（注）組入時価比率は、左より組入時価の純資産に対する比率及び各小計欄の各合計金額に対する比率であります。

第2 デリバティブ取引及び為替予約取引の契約額等及び時価の状況表

該当事項はありません。

【アムンディ・リソナ米国ハイ・イールド債券ファンド(米ドルコース)】

1. 当ファンドの財務諸表は、「財務諸表等の用語、様式及び作成方法に関する規則」(昭和38年大蔵省令第59号)並びに同規則第2条の2の規定により、「投資信託財産の計算に関する規則」(平成12年総理府令第133号)に基づき作成しております。  
なお、財務諸表に記載している金額は、円単位で表示しております。
2. 当ファンドの計算期間は6ヵ月未満であるため、財務諸表は6ヵ月毎に作成しております。
3. 当ファンドは、金融商品取引法第193条の2第1項の規定に基づき、第7特定期間(平成28年10月12日から平成29年4月10日まで)の財務諸表について、PwCあらた有限責任監査法人により監査を受けております。

## 1【財務諸表】

## アムンディ・リそな米国ハイ・イールド債券ファンド（米ドルコース）

## (1)【貸借対照表】

(単位：円)

	第6特定期間末 (平成28年10月11日)	第7特定期間末 (平成29年4月10日)
<b>資産の部</b>		
流動資産		
コール・ローン	76,501,018	99,607,082
投資信託受益証券	2,759,576	2,758,754
投資証券	2,664,307,800	3,370,132,200
流動資産合計	2,743,568,394	3,472,498,036
資産合計	2,743,568,394	3,472,498,036
<b>負債の部</b>		
流動負債		
未払収益分配金	32,932,999	40,727,158
未払受託者報酬	75,725	98,008
未払委託者報酬	2,145,547	2,776,870
未払利息	188	191
その他未払費用	133,640	157,098
流動負債合計	35,288,099	43,759,325
負債合計	35,288,099	43,759,325
<b>純資産の部</b>		
元本等		
元本	3,293,299,900	4,072,715,830
剰余金		
期末剰余金又は期末欠損金( )	585,019,605	643,977,119
(分配準備積立金)	148,744,140	113,225,985
元本等合計	2,708,280,295	3,428,738,711
純資産合計	2,708,280,295	3,428,738,711
負債純資産合計	2,743,568,394	3,472,498,036

## (2)【損益及び剰余金計算書】

(単位:円)

	第6特定期間 自 平成28年 4月 9日 至 平成28年10月11日	第7特定期間 自 平成28年10月12日 至 平成29年 4月10日
<b>営業収益</b>		
受取配当金	187,374,000	217,090,000
有価証券売買等損益	32,838,518	64,581,078
営業収益合計	154,535,482	281,671,078
<b>営業費用</b>		
支払利息	27,317	37,065
受託者報酬	421,314	495,269
委託者報酬	11,937,296	14,032,559
その他費用	133,987	158,087
営業費用合計	12,519,914	14,722,980
営業利益又は営業損失( )	142,015,568	266,948,098
経常利益又は経常損失( )	142,015,568	266,948,098
当期純利益又は当期純損失( )	142,015,568	266,948,098
一部解約に伴う当期純利益金額の分配額又は 一部解約に伴う当期純損失金額の分配額( )	5,980,218	10,180,779
期首剰余金又は期首欠損金( )	497,091,950	585,019,605
剰余金増加額又は欠損金減少額	67,289,966	90,848,749
当期一部解約に伴う剰余金増加額又は欠損金減少額	67,289,966	90,848,749
剰余金減少額又は欠損金増加額	106,322,274	189,424,786
当期追加信託に伴う剰余金減少額又は欠損金増加額	106,322,274	189,424,786
分配金	184,930,697	217,148,796
期末剰余金又は期末欠損金( )	585,019,605	643,977,119

## (3)【注記表】

## (重要な会計方針に係る事項に関する注記)

1. 有価証券の評価基準及び評価方法	(1) 投資信託受益証券 移動平均法に基づき、原則として時価で評価しております。時価評価にあたっては、基準価額で評価しております。 (2) 投資証券 移動平均法に基づき、原則として時価で評価しております。時価評価にあたっては、基準価額で評価しております。
2. 収益及び費用の計上基準	受取配当金 原則として、収益分配金落ち日において、当該収益分配金金額を計上しております。
3. その他財務諸表作成のための基本となる重要な事項	特定期間の取扱い ファンドの特定期間は前期末及び当期末が休日のため、平成28年10月12日から平成29年4月10日までとなっております。

## (貸借対照表に関する注記)

項目	第6特定期間末 (平成28年10月11日)	第7特定期間末 (平成29年4月10日)
1. 期首元本額	3,068,373,185円	3,293,299,900円
期中追加設定元本額	612,232,498円	1,444,626,645円
期中一部解約元本額	387,305,783円	665,210,715円
2. 特定期間末日における受益権の総数	3,293,299,900口	4,072,715,830口
3. 元本の欠損	貸借対照表上の純資産額が元本総額を下回っており、その差額は585,019,605円であります。	貸借対照表上の純資産額が元本総額を下回っており、その差額は643,977,119円であります。

## (損益及び剰余金計算書に関する注記)

第6特定期間 自平成28年4月9日 至平成28年10月11日	第7特定期間 自平成28年10月12日 至平成29年4月10日
分配金の計算過程 (平成28年4月9日から平成28年5月9日までの計算期間) 計算期間末における分配対象収益額485,439,636円 (1万口当たり1,586円)のうち30,588,982円(1万口当たり100円)を分配金額としております。	分配金の計算過程 (平成28年10月12日から平成28年11月8日までの計算期間) 計算期間末における分配対象収益額529,904,479円 (1万口当たり1,569円)のうち33,762,699円(1万口当たり100円)を分配金額としております。
A 費用控除後の配当等収益額 28,908,034円	A 費用控除後の配当等収益額 31,713,555円
B 費用控除後・繰越欠損金補填後の有価証券売買等損益額 0円	B 費用控除後・繰越欠損金補填後の有価証券売買等損益額 0円
C 収益調整金額 290,147,246円	C 収益調整金額 351,301,968円
D 分配準備積立金額 166,384,356円	D 分配準備積立金額 146,888,956円
E 当ファンドの分配対象収益額 (A+B+C+D) 485,439,636円	E 当ファンドの分配対象収益額 (A+B+C+D) 529,904,479円
F 当ファンドの期末残存受益権口数 3,058,898,212口	F 当ファンドの期末残存受益権口数 3,376,269,904口
G 1万口当たり分配対象収益額 (E / F × 10,000) 1,586円	G 1万口当たり分配対象収益額 (E / F × 10,000) 1,569円

H	1万口当たり分配金額	100円	H	1万口当たり分配金額	100円
I	分配金額( F × H / 10,000 )	30,588,982円	I	分配金額( F × H / 10,000 )	33,762,699円
<p>(平成28年5月10日から平成28年6月8日までの計算期間)</p> <p>計算期間末における分配対象収益額483,236,919円(1万口当たり1,585円)のうち30,486,614円(1万口当たり100円)を分配金額としております。</p>			<p>(平成28年11月9日から平成28年12月8日までの計算期間)</p> <p>計算期間末における分配対象収益額544,808,365円(1万口当たり1,569円)のうち34,713,948円(1万口当たり100円)を分配金額としております。</p>		
A	費用控除後の配当等収益額	29,592,814円	A	費用控除後の配当等収益額	34,200,579円
B	費用控除後・繰越欠損金補填後の有価証券売買等損益額	0円	B	費用控除後・繰越欠損金補填後の有価証券売買等損益額	0円
C	収益調整金額	292,105,150円	C	収益調整金額	370,269,201円
D	分配準備積立金額	161,538,955円	D	分配準備積立金額	140,338,585円
E	当ファンドの分配対象収益額(A+B+C+D)	483,236,919円	E	当ファンドの分配対象収益額(A+B+C+D)	544,808,365円
F	当ファンドの期末残存受益権口数	3,048,661,403口	F	当ファンドの期末残存受益権口数	3,471,394,862口
G	1万口当たり分配対象収益額(E / F × 10,000)	1,585円	G	1万口当たり分配対象収益額(E / F × 10,000)	1,569円
H	1万口当たり分配金額	100円	H	1万口当たり分配金額	100円
I	分配金額( F × H / 10,000 )	30,486,614円	I	分配金額( F × H / 10,000 )	34,713,948円
<p>(平成28年6月9日から平成28年7月8日までの計算期間)</p> <p>計算期間末における分配対象収益額477,238,361円(1万口当たり1,580円)のうち30,188,463円(1万口当たり100円)を分配金額としております。</p>			<p>(平成28年12月9日から平成29年1月10日までの計算期間)</p> <p>計算期間末における分配対象収益額549,188,735円(1万口当たり1,566円)のうち35,054,219円(1万口当たり100円)を分配金額としております。</p>		
A	費用控除後の配当等収益額	28,673,817円	A	費用控除後の配当等収益額	33,863,059円
B	費用控除後・繰越欠損金補填後の有価証券売買等損益額	0円	B	費用控除後・繰越欠損金補填後の有価証券売買等損益額	0円
C	収益調整金額	291,814,110円	C	収益調整金額	385,117,174円
D	分配準備積立金額	156,750,434円	D	分配準備積立金額	130,208,502円
E	当ファンドの分配対象収益額(A+B+C+D)	477,238,361円	E	当ファンドの分配対象収益額(A+B+C+D)	549,188,735円
F	当ファンドの期末残存受益権口数	3,018,846,366口	F	当ファンドの期末残存受益権口数	3,505,421,995口
G	1万口当たり分配対象収益額(E / F × 10,000)	1,580円	G	1万口当たり分配対象収益額(E / F × 10,000)	1,566円
H	1万口当たり分配金額	100円	H	1万口当たり分配金額	100円
I	分配金額( F × H / 10,000 )	30,188,463円	I	分配金額( F × H / 10,000 )	35,054,219円
<p>(平成28年7月9日から平成28年8月8日までの計算期間)</p> <p>計算期間末における分配対象収益額473,183,530円(1万口当たり1,580円)のうち29,942,372円(1万口当たり100円)を分配金額としております。</p>			<p>(平成29年1月11日から平成29年2月8日までの計算期間)</p> <p>計算期間末における分配対象収益額560,489,446円(1万口当たり1,561円)のうち35,901,820円(1万口当たり100円)を分配金額としております。</p>		
A	費用控除後の配当等収益額	29,652,224円	A	費用控除後の配当等収益額	33,231,996円
B	費用控除後・繰越欠損金補填後の有価証券売買等損益額	0円	B	費用控除後・繰越欠損金補填後の有価証券売買等損益額	0円
C	収益調整金額	290,871,803円	C	収益調整金額	401,828,444円
D	分配準備積立金額	152,659,503円	D	分配準備積立金額	125,429,006円
E	当ファンドの分配対象収益額(A+B+C+D)	473,183,530円	E	当ファンドの分配対象収益額(A+B+C+D)	560,489,446円
F	当ファンドの期末残存受益権口数	2,994,237,214口	F	当ファンドの期末残存受益権口数	3,590,182,045口
G	1万口当たり分配対象収益額(E / F × 10,000)	1,580円	G	1万口当たり分配対象収益額(E / F × 10,000)	1,561円
H	1万口当たり分配金額	100円	H	1万口当たり分配金額	100円
I	分配金額( F × H / 10,000 )	29,942,372円	I	分配金額( F × H / 10,000 )	35,901,820円

（平成28年8月9日から平成28年9月8日までの計算期間）		（平成29年2月9日から平成29年3月8日までの計算期間）	
計算期間末における分配対象収益額485,435,970円（1万口当たり1,576円）のうち30,791,267円（1万口当たり100円）を分配金額としております。		計算期間末における分配対象収益額576,509,515円（1万口当たり1,558円）のうち36,988,952円（1万口当たり100円）を分配金額としております。	
A	費用控除後の配当等収益額 29,278,238円	A	費用控除後の配当等収益額 35,636,888円
B	費用控除後・繰越欠損金補填後の有価証券売買等損益額 0円	B	費用控除後・繰越欠損金補填後の有価証券売買等損益額 0円
C	収益調整金額 304,741,940円	C	収益調整金額 421,601,693円
D	分配準備積立金額 151,415,792円	D	分配準備積立金額 119,270,934円
E	当ファンドの分配対象収益額（A+B+C+D） 485,435,970円	E	当ファンドの分配対象収益額（A+B+C+D） 576,509,515円
F	当ファンドの期末残存受益権口数 3,079,126,747口	F	当ファンドの期末残存受益権口数 3,698,895,225口
G	1万口当たり分配対象収益額（E/F×10,000） 1,576円	G	1万口当たり分配対象収益額（E/F×10,000） 1,558円
H	1万口当たり分配金額 100円	H	1万口当たり分配金額 100円
I	分配金額（F×H/10,000） 30,791,267円	I	分配金額（F×H/10,000） 36,988,952円
（平成28年9月9日から平成28年10月11日までの計算期間）		（平成29年3月9日から平成29年4月10日までの計算期間）	
計算期間末における分配対象収益額518,447,508円（1万口当たり1,574円）のうち32,932,999円（1万口当たり100円）を分配金額としております。		計算期間末における分配対象収益額631,969,169円（1万口当たり1,551円）のうち40,727,158円（1万口当たり100円）を分配金額としております。	
A	費用控除後の配当等収益額 32,015,410円	A	費用控除後の配当等収益額 37,722,651円
B	費用控除後・繰越欠損金補填後の有価証券売買等損益額 0円	B	費用控除後・繰越欠損金補填後の有価証券売買等損益額 0円
C	収益調整金額 336,770,369円	C	収益調整金額 478,016,026円
D	分配準備積立金額 149,661,729円	D	分配準備積立金額 116,230,492円
E	当ファンドの分配対象収益額（A+B+C+D） 518,447,508円	E	当ファンドの分配対象収益額（A+B+C+D） 631,969,169円
F	当ファンドの期末残存受益権口数 3,293,299,900口	F	当ファンドの期末残存受益権口数 4,072,715,830口
G	1万口当たり分配対象収益額（E/F×10,000） 1,574円	G	1万口当たり分配対象収益額（E/F×10,000） 1,551円
H	1万口当たり分配金額 100円	H	1万口当たり分配金額 100円
I	分配金額（F×H/10,000） 32,932,999円	I	分配金額（F×H/10,000） 40,727,158円

## （金融商品に関する注記）

## . 金融商品の状況に関する事項

項目	第6特定期間 自平成28年4月9日 至平成28年10月11日	第7特定期間 自平成28年10月12日 至平成29年4月10日
1. 金融商品に対する取組方針	信託約款に規定する「運用の基本方針」の定めに従い、有価証券等の金融商品を投資対象として運用を行っております。	同左
2. 金融商品の内容及び当該金融商品に係るリスク	保有する主な金融商品は、有価証券であり、その内容を貸借対照表、注記表及び附属明細表に記載しております。これらは売買目的で保有しております。当該金融商品には、価格変動リスク、金利変動リスク、為替変動リスク、信用リスク及び流動性リスク等があります。	同左



3. 金融商品に係るリスク管理体制	リスクマネジメント部が、当ファンドの主要投資対象である投資信託受益証券及び投資証券のパフォーマンス状況及びマーケット動向等のモニタリングを行っております。また、価格変動リスク、金利変動リスク、為替変動リスク、信用リスク及び流動性リスク等の運用リスクを分析し、定期的にリスク委員会に報告しております。	同左
-------------------	---	----

・金融商品の時価等に関する事項

項目	第6特定期間末 (平成28年10月11日)	第7特定期間末 (平成29年4月10日)
1. 貸借対照表計上額、時価及びこれらの差額	貸借対照表計上額は、期末の時価で計上しているためその差額はありません。	同左
2. 金融商品の時価の算定方法並びに有価証券及びデリバティブ取引に関する事項	<p>(1) 有価証券及びデリバティブ取引以外の金融商品 短期間で決済されることから、時価は帳簿価額と近似しているため、当該金融商品の帳簿価額を時価としております。</p> <p>(2) 有価証券 時価の算定方法は「(重要な会計方針に係る事項に関する注記)」に記載しております。また、有価証券に関する注記事項については、「(有価証券に関する注記)」に記載しております。</p> <p>(3) デリバティブ取引 該当事項はありません。</p>	<p>(1) 有価証券及びデリバティブ取引以外の金融商品 同左</p> <p>(2) 有価証券 同左</p> <p>(3) デリバティブ取引 同左</p>
3. 金融商品の時価等に関する事項についての補足説明	金融商品の時価には、市場価格に基づく価額のほか、市場価格がない場合には合理的に算定された価額が含まれております。当該価額の算定においては一定の前提条件等を採用しているため、異なる前提条件等によった場合、当該価額が異なることもあります。	同左

(有価証券に関する注記)

売買目的有価証券

種類	第6特定期間末 (平成28年10月11日)	第7特定期間末 (平成29年4月10日)
	最終計算期間の損益に 含まれた評価差額(円)	最終計算期間の損益に 含まれた評価差額(円)
投資信託受益証券	0	0
投資証券	43,219,600	128,507,400
合計	43,219,600	128,507,400

(デリバティブ取引等に関する注記)

第6特定期間末（平成28年10月11日）

該当事項はありません。

第7特定期間末（平成29年4月10日）

該当事項はありません。

（関連当事者との取引に関する注記）

第6特定期間（自平成28年4月9日 至平成28年10月11日）

該当事項はありません。

第7特定期間（自平成28年10月12日 至平成29年4月10日）

該当事項はありません。

（1口当たり情報に関する注記）

	第6特定期間末 （平成28年10月11日）	第7特定期間末 （平成29年4月10日）
1口当たり純資産額 （1万口当たり純資産額）	0.8224円 （8,224円）	0.8419円 （8,419円）

（4）【附属明細表】

第1 有価証券明細表

株式

該当事項はありません。

株式以外の有価証券

種類	通貨	銘柄	口数	評価額	備考
投資信託 受益証券	日本円	CAマネープールファンド(適格機関投資家専用)	2,740,666	2,758,754	
			2,740,666	2,758,754	
	小計	銘柄数 組入時価比率	1 0.1%	100.0%	
	投資信託受益証券 合計			2,758,754	
投資証券	日本円	ストラクチュラ-米国ハイ・イールド・ボンド（I5シェアクラス、米ドル）	242,700	3,370,132,200	
			242,700	3,370,132,200	
	小計	銘柄数 組入時価比率	1 98.3%	100.0%	
	投資証券 合計			3,370,132,200	
合計				3,372,890,954	

（注）組入時価比率は、左より組入時価の純資産に対する比率及び各小計欄の各合計金額に対する比率であります。

第2 デリバティブ取引及び為替予約取引の契約額等及び時価の状況表

該当事項はありません。

【アムンディ・リそな米国ハイ・イールド債券ファンド(メキシコペソコース)】

1. 当ファンドの財務諸表は、「財務諸表等の用語、様式及び作成方法に関する規則」(昭和38年大蔵省令第59号)並びに同規則第2条の2の規定により、「投資信託財産の計算に関する規則」(平成12年総理府令第133号)に基づき作成しております。  
なお、財務諸表に記載している金額は、円単位で表示しております。
2. 当ファンドの計算期間は6ヵ月未満であるため、財務諸表は6ヵ月毎に作成しております。
3. 当ファンドは、金融商品取引法第193条の2第1項の規定に基づき、第7特定期間(平成28年10月12日から平成29年4月10日まで)の財務諸表について、PwCあらた有限責任監査法人により監査を受けております。

## 1【財務諸表】

## アムンディ・リそな米国ハイ・イールド債券ファンド(メキシコペソコース)

## (1)【貸借対照表】

(単位:円)

	第6特定期間末 (平成28年10月11日)	第7特定期間末 (平成29年4月10日)
<b>資産の部</b>		
流動資産		
コール・ローン	8,236,397	51,498,825
投資信託受益証券	296,305	296,217
投資証券	223,560,000	1,038,072,000
流動資産合計	232,092,702	1,089,867,042
資産合計	232,092,702	1,089,867,042
<b>負債の部</b>		
流動負債		
未払金	-	5,825,000
未払収益分配金	3,546,866	16,332,273
未払受託者報酬	6,490	26,733
未払委託者報酬	183,876	757,468
未払利息	20	98
その他未払費用	12,634	20,094
流動負債合計	3,749,886	22,961,666
負債合計	3,749,886	22,961,666
<b>純資産の部</b>		
元本等		
元本	394,096,249	1,814,697,044
剰余金		
期末剰余金又は期末欠損金( )	165,753,433	747,791,668
(分配準備積立金)	12,118,905	10,670,276
元本等合計	228,342,816	1,066,905,376
純資産合計	228,342,816	1,066,905,376
負債純資産合計	232,092,702	1,089,867,042

## (2) 【損益及び剰余金計算書】

(単位:円)

	第6特定期間 自 平成28年 4月 9日 至 平成28年10月11日	第7特定期間 自 平成28年10月12日 至 平成29年 4月10日
<b>営業収益</b>		
受取配当金	23,727,000	41,543,000
有価証券売買等損益	17,386,416	17,455,422
営業収益合計	6,340,584	58,998,422
<b>営業費用</b>		
支払利息	2,805	12,791
受託者報酬	39,993	63,515
委託者報酬	1,133,133	1,799,768
その他費用	12,686	20,224
営業費用合計	1,188,617	1,896,298
営業利益又は営業損失( )	5,151,967	57,102,124
経常利益又は経常損失( )	5,151,967	57,102,124
当期純利益又は当期純損失( )	5,151,967	57,102,124
一部解約に伴う当期純利益金額の分配額又は 一部解約に伴う当期純損失金額の分配額( )	635,309	136,337
期首剰余金又は期首欠損金( )	155,997,068	165,753,433
剰余金増加額又は欠損金減少額	15,625,872	38,774,774
当期一部解約に伴う剰余金増加額又は欠損金減少額	15,625,872	38,774,774
剰余金減少額又は欠損金増加額	8,280,774	633,870,930
当期追加信託に伴う剰余金減少額又は欠損金増加額	8,280,774	633,870,930
分配金	21,618,121	43,907,866
期末剰余金又は期末欠損金( )	165,753,433	747,791,668

## (3)【注記表】

## (重要な会計方針に係る事項に関する注記)

1. 有価証券の評価基準及び評価方法	(1) 投資信託受益証券 移動平均法に基づき、原則として時価で評価しております。時価評価にあたっては、基準価額で評価しております。 (2) 投資証券 移動平均法に基づき、原則として時価で評価しております。時価評価にあたっては、基準価額で評価しております。
2. 収益及び費用の計上基準	受取配当金 原則として、収益分配金落ち日において、当該収益分配金金額を計上しております。
3. その他財務諸表作成のための基本となる重要な事項	特定期間の取扱い ファンドの特定期間は前期末及び当期末が休日のため、平成28年10月12日から平成29年4月10日までとなっております。

## (貸借対照表に関する注記)

項目	第6特定期間末 (平成28年10月11日)	第7特定期間末 (平成29年4月10日)
1. 期首元本額	411,980,985円	394,096,249円
期中追加設定元本額	20,389,379円	1,511,831,414円
期中一部解約元本額	38,274,115円	91,230,619円
2. 特定期間末日における受益権の総数	394,096,249口	1,814,697,044口
3. 元本の欠損	貸借対照表上の純資産額が元本総額を下回っており、その差額は165,753,433円であります。	貸借対照表上の純資産額が元本総額を下回っており、その差額は747,791,668円であります。

## (損益及び剰余金計算書に関する注記)

第6特定期間 自平成28年4月9日 至平成28年10月11日	第7特定期間 自平成28年10月12日 至平成29年4月10日
分配金の計算過程 (平成28年4月9日から平成28年5月9日までの計算期間) 計算期間末における分配対象収益額31,828,211円 (1万口当たり787円)のうち3,637,590円(1万口当たり90円)を分配金額としております。	分配金の計算過程 (平成28年10月12日から平成28年11月8日までの計算期間) 計算期間末における分配対象収益額32,026,043円 (1万口当たり814円)のうち3,537,603円(1万口当たり90円)を分配金額としております。
A 費用控除後の配当等収益額 3,743,534円	A 費用控除後の配当等収益額 3,683,805円
B 費用控除後・繰越欠損金補填後の有価証券売買等損益額 0円	B 費用控除後・繰越欠損金補填後の有価証券売買等損益額 0円
C 収益調整金額 16,145,542円	C 収益調整金額 16,556,862円
D 分配準備積立金額 11,939,135円	D 分配準備積立金額 11,785,376円
E 当ファンドの分配対象収益額 (A+B+C+D) 31,828,211円	E 当ファンドの分配対象収益額 (A+B+C+D) 32,026,043円
F 当ファンドの期末残存受益権口数 404,176,747口	F 当ファンドの期末残存受益権口数 393,067,094口
G 1万口当たり分配対象収益額 (E/F×10,000) 787円	G 1万口当たり分配対象収益額 (E/F×10,000) 814円

H	1万口当たり分配金額	90円	H	1万口当たり分配金額	90円
I	分配金額( F × H / 10,000 )	3,637,590円	I	分配金額( F × H / 10,000 )	3,537,603円
(平成28年5月10日から平成28年6月8日までの計算期間)			(平成28年11月9日から平成28年12月8日までの計算期間)		
計算期間末における分配対象収益額31,912,550円 (1万口当たり790円)のうち3,634,021円(1万口当たり90円)を分配金額としております。			計算期間末における分配対象収益額31,765,302円 (1万口当たり819円)のうち3,489,173円(1万口当たり90円)を分配金額としております。		
A	費用控除後の配当等収益額	3,746,845円	A	費用控除後の配当等収益額	3,628,835円
B	費用控除後・繰越欠損金補填後の有価証券売買等損益額	0円	B	費用控除後・繰越欠損金補填後の有価証券売買等損益額	0円
C	収益調整金額	16,259,773円	C	収益調整金額	16,594,481円
D	分配準備積立金額	11,905,932円	D	分配準備積立金額	11,541,986円
E	当ファンドの分配対象収益額(A+B+C+D)	31,912,550円	E	当ファンドの分配対象収益額(A+B+C+D)	31,765,302円
F	当ファンドの期末残存受益権口数	403,780,114口	F	当ファンドの期末残存受益権口数	387,685,920口
G	1万口当たり分配対象収益額(E / F × 10,000)	790円	G	1万口当たり分配対象収益額(E / F × 10,000)	819円
H	1万口当たり分配金額	90円	H	1万口当たり分配金額	90円
I	分配金額( F × H / 10,000 )	3,634,021円	I	分配金額( F × H / 10,000 )	3,489,173円
(平成28年6月9日から平成28年7月8日までの計算期間)			(平成28年12月9日から平成29年1月10日までの計算期間)		
計算期間末における分配対象収益額32,084,984円 (1万口当たり793円)のうち3,636,900円(1万口当たり90円)を分配金額としております。			計算期間末における分配対象収益額35,693,671円 (1万口当たり819円)のうち3,918,975円(1万口当たり90円)を分配金額としております。		
A	費用控除後の配当等収益額	3,782,919円	A	費用控除後の配当等収益額	3,908,941円
B	費用控除後・繰越欠損金補填後の有価証券売買等損益額	0円	B	費用控除後・繰越欠損金補填後の有価証券売買等損益額	0円
C	収益調整金額	16,353,061円	C	収益調整金額	20,359,786円
D	分配準備積立金額	11,949,004円	D	分配準備積立金額	11,424,944円
E	当ファンドの分配対象収益額(A+B+C+D)	32,084,984円	E	当ファンドの分配対象収益額(A+B+C+D)	35,693,671円
F	当ファンドの期末残存受益権口数	404,100,041口	F	当ファンドの期末残存受益権口数	435,441,698口
G	1万口当たり分配対象収益額(E / F × 10,000)	793円	G	1万口当たり分配対象収益額(E / F × 10,000)	819円
H	1万口当たり分配金額	90円	H	1万口当たり分配金額	90円
I	分配金額( F × H / 10,000 )	3,636,900円	I	分配金額( F × H / 10,000 )	3,918,975円
(平成28年7月9日から平成28年8月8日までの計算期間)			(平成29年1月11日から平成29年2月8日までの計算期間)		
計算期間末における分配対象収益額32,375,163円 (1万口当たり799円)のうち3,642,180円(1万口当たり90円)を分配金額としております。			計算期間末における分配対象収益額53,953,710円 (1万口当たり817円)のうち5,937,956円(1万口当たり90円)を分配金額としております。		
A	費用控除後の配当等収益額	3,884,819円	A	費用控除後の配当等収益額	4,648,734円
B	費用控除後・繰越欠損金補填後の有価証券売買等損益額	0円	B	費用控除後・繰越欠損金補填後の有価証券売買等損益額	0円
C	収益調整金額	16,470,763円	C	収益調整金額	38,176,424円
D	分配準備積立金額	12,019,581円	D	分配準備積立金額	11,128,552円
E	当ファンドの分配対象収益額(A+B+C+D)	32,375,163円	E	当ファンドの分配対象収益額(A+B+C+D)	53,953,710円
F	当ファンドの期末残存受益権口数	404,686,746口	F	当ファンドの期末残存受益権口数	659,772,944口
G	1万口当たり分配対象収益額(E / F × 10,000)	799円	G	1万口当たり分配対象収益額(E / F × 10,000)	817円
H	1万口当たり分配金額	90円	H	1万口当たり分配金額	90円
I	分配金額( F × H / 10,000 )	3,642,180円	I	分配金額( F × H / 10,000 )	5,937,956円

（平成28年8月9日から平成28年9月8日までの計算期間）		（平成29年2月9日から平成29年3月8日までの計算期間）	
計算期間末における分配対象収益額31,555,299円 （1万口当たり806円）のうち3,520,564円（1万口当たり90円）を分配金額としております。		計算期間末における分配対象収益額95,676,919円 （1万口当たり805円）のうち10,691,886円（1万口当たり90円）を分配金額としております。	
A	費用控除後の配当等収益額 3,776,620円	A	費用控除後の配当等収益額 7,838,808円
B	費用控除後・繰越欠損金補填後の有価証券売買等損益額 0円	B	費用控除後・繰越欠損金補填後の有価証券売買等損益額 0円
C	収益調整金額 16,023,773円	C	収益調整金額 76,843,961円
D	分配準備積立金額 11,754,906円	D	分配準備積立金額 10,994,150円
E	当ファンドの分配対象収益額（A+B+C+D） 31,555,299円	E	当ファンドの分配対象収益額（A+B+C+D） 95,676,919円
F	当ファンドの期末残存受益権口数 391,173,874口	F	当ファンドの期末残存受益権口数 1,187,987,407口
G	1万口当たり分配対象収益額（E/F×10,000） 806円	G	1万口当たり分配対象収益額（E/F×10,000） 805円
H	1万口当たり分配金額 90円	H	1万口当たり分配金額 90円
I	分配金額（F×H/10,000） 3,520,564円	I	分配金額（F×H/10,000） 10,691,886円
（平成28年9月9日から平成28年10月11日までの計算期間）		（平成29年3月9日から平成29年4月10日までの計算期間）	
計算期間末における分配対象収益額31,939,801円 （1万口当たり810円）のうち3,546,866円（1万口当たり90円）を分配金額としております。		計算期間末における分配対象収益額146,431,145円 （1万口当たり806円）のうち16,332,273円（1万口当たり90円）を分配金額としております。	
A	費用控除後の配当等収益額 3,687,102円	A	費用控除後の配当等収益額 16,246,744円
B	費用控除後・繰越欠損金補填後の有価証券売買等損益額 0円	B	費用控除後・繰越欠損金補填後の有価証券売買等損益額 0円
C	収益調整金額 16,274,030円	C	収益調整金額 119,428,596円
D	分配準備積立金額 11,978,669円	D	分配準備積立金額 10,755,805円
E	当ファンドの分配対象収益額（A+B+C+D） 31,939,801円	E	当ファンドの分配対象収益額（A+B+C+D） 146,431,145円
F	当ファンドの期末残存受益権口数 394,096,249口	F	当ファンドの期末残存受益権口数 1,814,697,044口
G	1万口当たり分配対象収益額（E/F×10,000） 810円	G	1万口当たり分配対象収益額（E/F×10,000） 806円
H	1万口当たり分配金額 90円	H	1万口当たり分配金額 90円
I	分配金額（F×H/10,000） 3,546,866円	I	分配金額（F×H/10,000） 16,332,273円

## （金融商品に関する注記）

## . 金融商品の状況に関する事項

項目	第6特定期間	第7特定期間
	自平成28年4月9日 至平成28年10月11日	自平成28年10月12日 至平成29年4月10日
1. 金融商品に対する取組方針	信託約款に規定する「運用の基本方針」の定めに従い、有価証券等の金融商品を投資対象として運用を行っております。	同左
2. 金融商品の内容及び当該金融商品に係るリスク	保有する主な金融商品は、有価証券であり、その内容を貸借対照表、注記表及び附属明細表に記載しております。これらは売買目的で保有しております。当該金融商品には、価格変動リスク、金利変動リスク、為替変動リスク、信用リスク及び流動性リスク等があります。	同左



3. 金融商品に係るリスク管理体制	リスクマネジメント部が、当ファンドの主要投資対象である投資信託受益証券及び投資証券のパフォーマンス状況及びマーケット動向等のモニタリングを行っております。また、価格変動リスク、金利変動リスク、為替変動リスク、信用リスク及び流動性リスク等の運用リスクを分析し、定期的にリスク委員会に報告しております。	同左
-------------------	---	----

・金融商品の時価等に関する事項

項目	第6特定期間末 (平成28年10月11日)	第7特定期間末 (平成29年4月10日)
1. 貸借対照表計上額、時価及びこれらの差額	貸借対照表計上額は、期末の時価で計上しているためその差額はありません。	同左
2. 金融商品の時価の算定方法並びに有価証券及びデリバティブ取引に関する事項	<p>(1) 有価証券及びデリバティブ取引以外の金融商品 短期間で決済されることから、時価は帳簿価額と近似しているため、当該金融商品の帳簿価額を時価としております。</p> <p>(2) 有価証券 時価の算定方法は「(重要な会計方針に係る事項に関する注記)」に記載しております。また、有価証券に関する注記事項については、「(有価証券に関する注記)」に記載しております。</p> <p>(3) デリバティブ取引 該当事項はありません。</p>	<p>(1) 有価証券及びデリバティブ取引以外の金融商品 同左</p> <p>(2) 有価証券 同左</p> <p>(3) デリバティブ取引 同左</p>
3. 金融商品の時価等に関する事項についての補足説明	金融商品の時価には、市場価格に基づく価額のほか、市場価格がない場合には合理的に算定された価額が含まれております。当該価額の算定においては一定の前提条件等を採用しているため、異なる前提条件等によった場合、当該価額が異なることもあります。	同左

(有価証券に関する注記)

売買目的有価証券

種類	第6特定期間末 (平成28年10月11日)	第7特定期間末 (平成29年4月10日)
	最終計算期間の損益に 含まれた評価差額(円)	最終計算期間の損益に 含まれた評価差額(円)
投資信託受益証券	0	0
投資証券	3,060,668	2,245,800
合計	3,060,668	2,245,800

(デリバティブ取引等に関する注記)

第6特定期間末（平成28年10月11日）

該当事項はありません。

第7特定期間末（平成29年4月10日）

該当事項はありません。

（関連当事者との取引に関する注記）

第6特定期間（自平成28年4月9日 至平成28年10月11日）

該当事項はありません。

第7特定期間（自平成28年10月12日 至平成29年4月10日）

該当事項はありません。

（1口当たり情報に関する注記）

	第6特定期間末 （平成28年10月11日）	第7特定期間末 （平成29年4月10日）
1口当たり純資産額 （1万口当たり純資産額）	0.5794円 （5,794円）	0.5879円 （5,879円）

（4）【附属明細表】

第1 有価証券明細表

株式

該当事項はありません。

株式以外の有価証券

種類	通貨	銘柄	口数	評価額	備考
投資信託 受益証券	日本円	CAマネープールファンド(適格機関投資家専用)	294,275	296,217	
			294,275	296,217	
	小計	銘柄数 組入時価比率	1 0.0%	100.0%	
	投資信託受益証券 合計			296,217	
投資証券	日本円	ストラクチュラ-米国ハイ・イールド・ボンド（I13シェアクラス、メキシコペソ）	177,600	1,038,072,000	
			177,600	1,038,072,000	
	小計	銘柄数 組入時価比率	1 97.3%	100.0%	
	投資証券 合計			1,038,072,000	
合計				1,038,368,217	

（注）組入時価比率は、左より組入時価の純資産に対する比率及び各小計欄の各合計金額に対する比率であります。

第2 デリバティブ取引及び為替予約取引の契約額等及び時価の状況表

該当事項はありません。

【アムンディ・リそな米国ハイ・イールド債券ファンド(トルコリラコース)】

1. 当ファンドの財務諸表は、「財務諸表等の用語、様式及び作成方法に関する規則」(昭和38年大蔵省令第59号)並びに同規則第2条の2の規定により、「投資信託財産の計算に関する規則」(平成12年総理府令第133号)に基づき作成しております。  
なお、財務諸表に記載している金額は、円単位で表示しております。
2. 当ファンドの計算期間は6ヵ月未満であるため、財務諸表は6ヵ月毎に作成しております。
3. 当ファンドは、金融商品取引法第193条の2第1項の規定に基づき、第7特定期間(平成28年10月12日から平成29年4月10日まで)の財務諸表について、PwCあらた有限責任監査法人により監査を受けております。

## 1【財務諸表】

## アムンディ・リソナ米国ハイ・イールド債券ファンド（トルコリラコース）

## (1)【貸借対照表】

(単位：円)

	第6特定期間末 (平成28年10月11日)	第7特定期間末 (平成29年4月10日)
<b>資産の部</b>		
流動資産		
コール・ローン	6,198,584	26,927,276
投資信託受益証券	140,024	139,982
投資証券	137,276,820	570,835,800
流動資産合計	143,615,428	597,903,058
資産合計	143,615,428	597,903,058
<b>負債の部</b>		
流動負債		
未払金	-	1,113,200
未払収益分配金	1,709,917	8,354,563
未払解約金	1,575,253	-
未払受託者報酬	4,195	15,143
未払委託者報酬	118,843	429,045
未払利息	15	51
その他未払費用	7,270	11,922
流動負債合計	3,415,493	9,923,924
負債合計	3,415,493	9,923,924
<b>純資産の部</b>		
元本等		
元本	213,739,740	1,044,320,452
剰余金		
期末剰余金又は期末欠損金( )	73,539,805	456,341,318
(分配準備積立金)	8,254,411	6,260,700
元本等合計	140,199,935	587,979,134
純資産合計	140,199,935	587,979,134
負債純資産合計	143,615,428	597,903,058

## （２）【損益及び剰余金計算書】

（単位：円）

	第6特定期間 自 平成28年 4月 9日 至 平成28年10月11日	第7特定期間 自 平成28年10月12日 至 平成29年 4月10日
<b>営業収益</b>		
受取配当金	9,888,000	19,457,600
有価証券売買等損益	5,459,347	35,605,222
営業収益合計	4,428,653	16,147,622
<b>営業費用</b>		
支払利息	1,836	7,434
受託者報酬	23,108	37,775
委託者報酬	654,655	1,070,251
その他費用	7,294	12,061
営業費用合計	686,893	1,127,521
営業利益又は営業損失（ ）	3,741,760	17,275,143
経常利益又は経常損失（ ）	3,741,760	17,275,143
当期純利益又は当期純損失（ ）	3,741,760	17,275,143
一部解約に伴う当期純利益金額の分配額又は 一部解約に伴う当期純損失金額の分配額（ ）	141,199	126,746
期首剰余金又は期首欠損金（ ）	63,160,013	73,539,805
剰余金増加額又は欠損金減少額	8,282,005	15,040,876
当期一部解約に伴う剰余金増加額又は欠損金減少額	8,282,005	15,040,876
剰余金減少額又は欠損金増加額	12,614,875	357,910,539
当期追加信託に伴う剰余金減少額又は欠損金増加額	12,614,875	357,910,539
分配金	9,929,881	22,783,453
期末剰余金又は期末欠損金（ ）	73,539,805	456,341,318

## (3)【注記表】

## (重要な会計方針に係る事項に関する注記)

1. 有価証券の評価基準及び評価方法	(1) 投資信託受益証券 移動平均法に基づき、原則として時価で評価しております。時価評価にあたっては、基準価額で評価しております。 (2) 投資証券 移動平均法に基づき、原則として時価で評価しております。時価評価にあたっては、基準価額で評価しております。
2. 収益及び費用の計上基準	受取配当金 原則として、収益分配金落ち日において、当該収益分配金金額を計上しております。
3. その他財務諸表作成のための基本となる重要な事項	特定期間の取扱い ファンドの特定期間は前期末及び当期末が休日のため、平成28年10月12日から平成29年4月10日までとなっております。

## (貸借対照表に関する注記)

項目	第6特定期間末 (平成28年10月11日)	第7特定期間末 (平成29年4月10日)
1. 期首元本額	201,291,540円	213,739,740円
期中追加設定元本額	38,174,196円	869,847,196円
期中一部解約元本額	25,725,996円	39,266,484円
2. 特定期間末日における受益権の総数	213,739,740口	1,044,320,452口
3. 元本の欠損	貸借対照表上の純資産額が元本総額を下回っており、その差額は73,539,805円であります。	貸借対照表上の純資産額が元本総額を下回っており、その差額は456,341,318円であります。

## (損益及び剰余金計算書に関する注記)

第6特定期間 自平成28年4月9日 至平成28年10月11日	第7特定期間 自平成28年10月12日 至平成29年4月10日
分配金の計算過程 (平成28年4月9日から平成28年5月9日までの計算期間) 計算期間末における分配対象収益額24,908,855円 (1万口当たり1,244円)のうち1,600,932円(1万口当たり80円)を分配金額としております。	分配金の計算過程 (平成28年10月12日から平成28年11月8日までの計算期間) 計算期間末における分配対象収益額25,608,485円 (1万口当たり1,217円)のうち1,682,288円(1万口当たり80円)を分配金額としております。
A 費用控除後の配当等収益額 1,496,219円	A 費用控除後の配当等収益額 1,589,989円
B 費用控除後・繰越欠損金補填後の有価証券売買等損益額 0円	B 費用控除後・繰越欠損金補填後の有価証券売買等損益額 0円
C 収益調整金額 14,047,505円	C 収益調整金額 15,968,899円
D 分配準備積立金額 9,365,131円	D 分配準備積立金額 8,049,597円
E 当ファンドの分配対象収益額 (A+B+C+D) 24,908,855円	E 当ファンドの分配対象収益額 (A+B+C+D) 25,608,485円
F 当ファンドの期末残存受益権口数 200,116,562口	F 当ファンドの期末残存受益権口数 210,286,106口
G 1万口当たり分配対象収益額 (E / F × 10,000) 1,244円	G 1万口当たり分配対象収益額 (E / F × 10,000) 1,217円

H	1万口当たり分配金額	80円	H	1万口当たり分配金額	80円
I	分配金額( F × H / 10,000 )	1,600,932円	I	分配金額( F × H / 10,000 )	1,682,288円
<p>(平成28年5月10日から平成28年6月8日までの計算期間)</p> <p>計算期間末における分配対象収益額24,889,155円 (1万口当たり1,243円)のうち1,600,721円(1万口当たり80円)を分配金額としております。</p>			<p>(平成28年11月9日から平成28年12月8日までの計算期間)</p> <p>計算期間末における分配対象収益額25,223,111円 (1万口当たり1,216円)のうち1,659,115円(1万口当たり80円)を分配金額としております。</p>		
A	費用控除後の配当等収益額	1,583,445円	A	費用控除後の配当等収益額	1,624,299円
B	費用控除後・繰越欠損金補填後の有価証券売買等損益額	0円	B	費用控除後・繰越欠損金補填後の有価証券売買等損益額	0円
C	収益調整金額	14,030,824円	C	収益調整金額	15,798,995円
D	分配準備積立金額	9,274,886円	D	分配準備積立金額	7,799,817円
E	当ファンドの分配対象収益額(A+B+C+D)	24,889,155円	E	当ファンドの分配対象収益額(A+B+C+D)	25,223,111円
F	当ファンドの期末残存受益権口数	200,090,223口	F	当ファンドの期末残存受益権口数	207,389,398口
G	1万口当たり分配対象収益額(E / F × 10,000)	1,243円	G	1万口当たり分配対象収益額(E / F × 10,000)	1,216円
H	1万口当たり分配金額	80円	H	1万口当たり分配金額	80円
I	分配金額( F × H / 10,000 )	1,600,721円	I	分配金額( F × H / 10,000 )	1,659,115円
<p>(平成28年6月9日から平成28年7月8日までの計算期間)</p> <p>計算期間末における分配対象収益額24,927,612円 (1万口当たり1,234円)のうち1,614,828円(1万口当たり80円)を分配金額としております。</p>			<p>(平成28年12月9日から平成29年1月10日までの計算期間)</p> <p>計算期間末における分配対象収益額26,267,058円 (1万口当たり1,207円)のうち1,740,815円(1万口当たり80円)を分配金額としております。</p>		
A	費用控除後の配当等収益額	1,426,389円	A	費用控除後の配当等収益額	1,513,339円
B	費用控除後・繰越欠損金補填後の有価証券売買等損益額	0円	B	費用控除後・繰越欠損金補填後の有価証券売買等損益額	0円
C	収益調整金額	14,781,108円	C	収益調整金額	17,426,245円
D	分配準備積立金額	8,720,115円	D	分配準備積立金額	7,327,474円
E	当ファンドの分配対象収益額(A+B+C+D)	24,927,612円	E	当ファンドの分配対象収益額(A+B+C+D)	26,267,058円
F	当ファンドの期末残存受益権口数	201,853,564口	F	当ファンドの期末残存受益権口数	217,601,943口
G	1万口当たり分配対象収益額(E / F × 10,000)	1,234円	G	1万口当たり分配対象収益額(E / F × 10,000)	1,207円
H	1万口当たり分配金額	80円	H	1万口当たり分配金額	80円
I	分配金額( F × H / 10,000 )	1,614,828円	I	分配金額( F × H / 10,000 )	1,740,815円
<p>(平成28年7月9日から平成28年8月8日までの計算期間)</p> <p>計算期間末における分配対象収益額25,850,694円 (1万口当たり1,228円)のうち1,683,907円(1万口当たり80円)を分配金額としております。</p>			<p>(平成29年1月11日から平成29年2月8日までの計算期間)</p> <p>計算期間末における分配対象収益額54,106,643円 (1万口当たり1,203円)のうち3,596,520円(1万口当たり80円)を分配金額としております。</p>		
A	費用控除後の配当等収益額	1,539,661円	A	費用控除後の配当等収益額	1,958,102円
B	費用控除後・繰越欠損金補填後の有価証券売買等損益額	0円	B	費用控除後・繰越欠損金補填後の有価証券売買等損益額	0円
C	収益調整金額	15,633,365円	C	収益調整金額	45,163,145円
D	分配準備積立金額	8,677,668円	D	分配準備積立金額	6,985,396円
E	当ファンドの分配対象収益額(A+B+C+D)	25,850,694円	E	当ファンドの分配対象収益額(A+B+C+D)	54,106,643円
F	当ファンドの期末残存受益権口数	210,488,382口	F	当ファンドの期末残存受益権口数	449,565,070口
G	1万口当たり分配対象収益額(E / F × 10,000)	1,228円	G	1万口当たり分配対象収益額(E / F × 10,000)	1,203円
H	1万口当たり分配金額	80円	H	1万口当たり分配金額	80円
I	分配金額( F × H / 10,000 )	1,683,907円	I	分配金額( F × H / 10,000 )	3,596,520円

(平成28年8月9日から平成28年9月8日までの計算期間)		(平成29年2月9日から平成29年3月8日までの計算期間)	
計算期間末における分配対象収益額26,382,305円 (1万口当たり1,227円)のうち1,719,576円(1万口当たり80円)を分配金額としております。		計算期間末における分配対象収益額85,976,504円 (1万口当たり1,196円)のうち5,750,152円(1万口当たり80円)を分配金額としております。	
A	費用控除後の配当等収益額 1,701,946円	A	費用控除後の配当等収益額 4,125,722円
B	費用控除後・繰越欠損金補填後の有価証券売買等損益額 0円	B	費用控除後・繰越欠損金補填後の有価証券売買等損益額 0円
C	収益調整金額 16,196,987円	C	収益調整金額 74,888,378円
D	分配準備積立金額 8,483,372円	D	分配準備積立金額 6,962,404円
E	当ファンドの分配対象収益額 (A+B+C+D) 26,382,305円	E	当ファンドの分配対象収益額 (A+B+C+D) 85,976,504円
F	当ファンドの期末残存受益権口数 214,947,105口	F	当ファンドの期末残存受益権口数 718,769,090口
G	1万口当たり分配対象収益額 (E/F×10,000) 1,227円	G	1万口当たり分配対象収益額 (E/F×10,000) 1,196円
H	1万口当たり分配金額 80円	H	1万口当たり分配金額 80円
I	分配金額 (F×H/10,000) 1,719,576円	I	分配金額 (F×H/10,000) 5,750,152円
(平成28年9月9日から平成28年10月11日までの計算期間)		(平成29年3月9日から平成29年4月10日までの計算期間)	
計算期間末における分配対象収益額26,119,908円 (1万口当たり1,222円)のうち1,709,917円(1万口当たり80円)を分配金額としております。		計算期間末における分配対象収益額124,273,841円 (1万口当たり1,189円)のうち8,354,563円(1万口当たり80円)を分配金額としております。	
A	費用控除後の配当等収益額 1,594,462円	A	費用控除後の配当等収益額 7,628,433円
B	費用控除後・繰越欠損金補填後の有価証券売買等損益額 0円	B	費用控除後・繰越欠損金補填後の有価証券売買等損益額 0円
C	収益調整金額 16,155,580円	C	収益調整金額 109,658,578円
D	分配準備積立金額 8,369,866円	D	分配準備積立金額 6,986,830円
E	当ファンドの分配対象収益額 (A+B+C+D) 26,119,908円	E	当ファンドの分配対象収益額 (A+B+C+D) 124,273,841円
F	当ファンドの期末残存受益権口数 213,739,740口	F	当ファンドの期末残存受益権口数 1,044,320,452口
G	1万口当たり分配対象収益額 (E/F×10,000) 1,222円	G	1万口当たり分配対象収益額 (E/F×10,000) 1,189円
H	1万口当たり分配金額 80円	H	1万口当たり分配金額 80円
I	分配金額 (F×H/10,000) 1,709,917円	I	分配金額 (F×H/10,000) 8,354,563円

## (金融商品に関する注記)

## . 金融商品の状況に関する事項

項目	第6特定期間 自平成28年4月9日 至平成28年10月11日	第7特定期間 自平成28年10月12日 至平成29年4月10日
1. 金融商品に対する取組方針	信託約款に規定する「運用の基本方針」の定めに従い、有価証券等の金融商品を投資対象として運用を行っております。	同左
2. 金融商品の内容及び当該金融商品に係るリスク	保有する主な金融商品は、有価証券であり、その内容を貸借対照表、注記表及び附属明細表に記載しております。これらは売買目的で保有しております。 当該金融商品には、価格変動リスク、金利変動リスク、為替変動リスク、信用リスク及び流動性リスク等があります。	同左



3. 金融商品に係るリスク管理体制	リスクマネジメント部が、当ファンドの主要投資対象である投資信託受益証券及び投資証券のパフォーマンス状況及びマーケット動向等のモニタリングを行っております。また、価格変動リスク、金利変動リスク、為替変動リスク、信用リスク及び流動性リスク等の運用リスクを分析し、定期的にリスク委員会に報告しております。	同左
-------------------	---	----

・金融商品の時価等に関する事項

項目	第6特定期間末 (平成28年10月11日)	第7特定期間末 (平成29年4月10日)
1. 貸借対照表計上額、時価及びこれらの差額	貸借対照表計上額は、期末の時価で計上しているためその差額はありません。	同左
2. 金融商品の時価の算定方法並びに有価証券及びデリバティブ取引に関する事項	<p>(1) 有価証券及びデリバティブ取引以外の金融商品 短期間で決済されることから、時価は帳簿価額と近似しているため、当該金融商品の帳簿価額を時価としております。</p> <p>(2) 有価証券 時価の算定方法は「(重要な会計方針に係る事項に関する注記)」に記載しております。また、有価証券に関する注記事項については、「(有価証券に関する注記)」に記載しております。</p> <p>(3) デリバティブ取引 該当事項はありません。</p>	<p>(1) 有価証券及びデリバティブ取引以外の金融商品 同左</p> <p>(2) 有価証券 同左</p> <p>(3) デリバティブ取引 同左</p>
3. 金融商品の時価等に関する事項についての補足説明	金融商品の時価には、市場価格に基づく価額のほか、市場価格がない場合には合理的に算定された価額が含まれております。当該価額の算定においては一定の前提条件等を採用しているため、異なる前提条件等によった場合、当該価額が異なることもあります。	同左

(有価証券に関する注記)

売買目的有価証券

種類	第6特定期間末 (平成28年10月11日)	第7特定期間末 (平成29年4月10日)
	最終計算期間の損益に 含まれた評価差額(円)	最終計算期間の損益に 含まれた評価差額(円)
投資信託受益証券	0	0
投資証券	3,096,364	25,489,700
合計	3,096,364	25,489,700

(デリバティブ取引等に関する注記)

第6特定期間末（平成28年10月11日）

該当事項はありません。

第7特定期間末（平成29年4月10日）

該当事項はありません。

（関連当事者との取引に関する注記）

第6特定期間（自平成28年4月9日 至平成28年10月11日）

該当事項はありません。

第7特定期間（自平成28年10月12日 至平成29年4月10日）

該当事項はありません。

（1口当たり情報に関する注記）

	第6特定期間末 （平成28年10月11日）	第7特定期間末 （平成29年4月10日）
1口当たり純資産額 （1万口当たり純資産額）	0.6559円 （6,559円）	0.5630円 （5,630円）

（4）【附属明細表】

第1 有価証券明細表

株式

該当事項はありません。

株式以外の有価証券

種類	通貨	銘柄	口数	評価額	備考
投資信託 受益証券	日本円	CAマネープールファンド(適格機関投資家専用)	139,065	139,982	
			139,065	139,982	
	小計	銘柄数 組入時価比率	1 0.0%	100.0%	
	投資信託受益証券 合計			139,982	
投資証券	日本円	ストラクチュラ-米国ハイ・イールド・ボンド（I12シェアクラス、トルコリラ）	103,300	570,835,800	
			103,300	570,835,800	
	小計	銘柄数 組入時価比率	1 97.1%	100.0%	
	投資証券 合計			570,835,800	
合計				570,975,782	

（注）組入時価比率は、左より組入時価の純資産に対する比率及び各小計欄の各合計金額に対する比率であります。

第2 デリバティブ取引及び為替予約取引の契約額等及び時価の状況表

該当事項はありません。

## 2【ファンドの現況】

## 【純資産額計算書】

「アムンディ・リそな米国ハイ・イールド債券ファンド（豪ドルコース）」

平成29年4月末日現在

資産総額	16,836,207,979円
負債総額	30,567,398円
純資産総額（ - ）	16,805,640,581円
発行済口数	32,275,720,974口
1口当たり純資産額（ / ）	0.5207円
（1万口当たり純資産額）	（5,207円）

「アムンディ・リそな米国ハイ・イールド債券ファンド（ブラジルリアルコース）」

平成29年4月末日現在

資産総額	28,988,229,996円
負債総額	53,577,093円
純資産総額（ - ）	28,934,652,903円
発行済口数	86,770,915,236口
1口当たり純資産額（ / ）	0.3335円
（1万口当たり純資産額）	（3,335円）

「アムンディ・リそな米国ハイ・イールド債券ファンド（中国元コース）」

平成29年4月末日現在

資産総額	62,682,618円
負債総額	29,372円
純資産総額（ - ）	62,653,246円
発行済口数	77,801,836口
1口当たり純資産額（ / ）	0.8053円
（1万口当たり純資産額）	（8,053円）

「アムンディ・リそな米国ハイ・イールド債券ファンド（南アフリカランドコース）」

平成29年4月末日現在

資産総額	149,245,843円
負債総額	68,878円
純資産総額（ - ）	149,176,965円
発行済口数	331,340,580口
1口当たり純資産額（ / ）	0.4502円
（1万口当たり純資産額）	（4,502円）

「アムンディ・リそな米国ハイ・イールド債券ファンド（円コース）」

平成29年4月末日現在

資産総額	1,204,777,337円
負債総額	4,682,314円
純資産総額（ - ）	1,200,095,023円
発行済口数	1,445,812,733口
1口当たり純資産額（ / ）	0.8300円

(1万口当たり純資産額)	(8,300円)
--------------	----------

## 「アムンディ・リそな米国ハイ・イールド債券ファンド(米ドルコース)」

平成29年4月末日現在

資産総額	3,557,478,115円
負債総額	3,699,228円
純資産総額( - )	3,553,778,887円
発行済口数	4,174,869,442口
1口当たり純資産額( / )	0.8512円
(1万口当たり純資産額)	(8,512円)

## 「アムンディ・リそな米国ハイ・イールド債券ファンド(メキシコペソコース)」

平成29年4月末日現在

資産総額	1,093,362,345円
負債総額	518,436円
純資産総額( - )	1,092,843,909円
発行済口数	1,868,489,944口
1口当たり純資産額( / )	0.5849円
(1万口当たり純資産額)	(5,849円)

## 「アムンディ・リそな米国ハイ・イールド債券ファンド(トルコリラコース)」

平成29年4月末日現在

資産総額	658,066,435円
負債総額	289,884円
純資産総額( - )	657,776,551円
発行済口数	1,098,024,603口
1口当たり純資産額( / )	0.5991円
(1万口当たり純資産額)	(5,991円)

## 第4【内国投資信託受益証券事務の概要】

### (1) 受益証券の名義書換等

各ファンドの振替受益権には無記名式や記名式の形態はありません。

なお、受益者は、委託会社がやむを得ない事情等により受益証券を発行する場合を除き、無記名式受益証券から記名式受益証券への変更の請求、記名式受益証券から無記名式受益証券への変更の請求、受益証券の再発行の請求を行わないものとします。

### (2) 受益者名簿

作成いたしません。

### (3) 受益者等に対する特典

該当するものではありません。

### (4) 受益権の譲渡制限の内容

受益者は、その保有する受益権を譲渡する場合には、当該受益者の譲渡の対象とする受益権が記載または記録されている振替口座簿にかかる振替機関等に振替の申請をするものとします。記名式の受益証券の所持人は、委託会社の定める手続によって名義書換を委託会社に請求することができます。

上記の申請のある場合には、上記の振替機関等は、当該譲渡にかかる譲渡人の保有する受益権の口数の減少および譲受人の保有する受益権の口数の増加につき、その備える振替口座簿に記載または記録するものとします。ただし、上記の振替機関等が振替先口座を開設したものでない場合には、譲受人の振替先口座を開設した他の振替機関等（当該他の振替機関等の上位機関を含みます）に社振法の規定に従い、譲受人の振替先口座に受益権の口数の増加の記載または記録が行われるよう通知するものとします。

委託会社は、上記の振替について、当該受益者の譲渡の対象とする受益権が記載または記録されている振替口座簿にかかる振替機関等と譲受人の振替先口座を開設した振替機関等が異なる場合等において、委託会社が必要と認めるときまたはやむを得ない事情があると判断したときは、振替停止日や振替停止期間を設けることができます。

### (5) 受益権の譲渡の対抗要件

受益権の譲渡は、振替口座簿への記載または記録によらなければ、委託会社および受託会社に対抗することができません。

### (6) 受益権の再分割

委託会社は、受託会社と協議のうえ、社振法に定めるところに従い、一定日現在の受益権を均等に再分割できるものとします。

### (7) 償還金

償還金は、償還日において振替機関等の振替口座簿に記載または記録されている受益者（償還日以前において一部解約が行われた受益権にかかる受益者を除きます。また、当該償還日以前に設定された受益権で取得申込代金支払前のため販売会社の名義で記載または記録されている受益権については原則として取得申込者として）に支払います。

### (8) 質権口記載又は記録の受益権の取扱について

振替機関等の振替口座簿の質権口に記載または記録されている受益権にかかる収益分配金の支払、一部解約の実行の請求の受付、一部解約金および償還金の支払等については、信託約款の規定によるほか、民法その他の法令等に従って取扱われます。

## 第二部【委託会社等の情報】

### 第1【委託会社等の概況】

#### 1【委託会社等の概況】

##### (1) 資本金の額

本書作成日現在	資本金の額	12億円
	発行株式総数	9,000,000株
	発行済株式総数	2,400,000株

直近5年間における資本金の額の増減はありません。

##### (2) 委託会社の概況

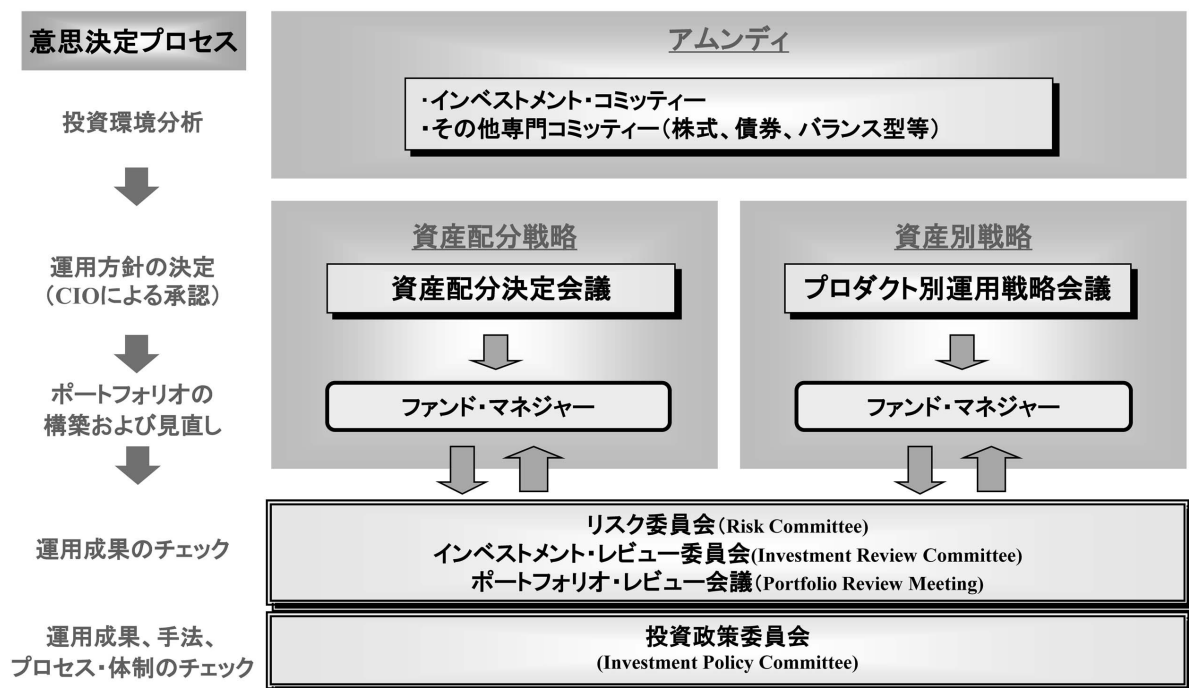
###### 委託会社の意思決定機構

当社業務執行の最高機関としてある取締役会は3名以上の取締役で構成されます。

取締役会はその決議をもって、取締役中より代表取締役を選任します。

取締役会は、法令または定款に定める事項の他、業務執行に関する重要事項を決定します。その決議は、取締役会の過半数が出席し、その出席取締役の過半数をもって行います。

###### 投資運用の意思決定機構



- ・アムンディで開催される投資に関する様々なコミッティーで、株式・債券見直し、および運用戦略を決定します。
- ・決定した戦略を取り込み、弊社が開催する資産配分決定会議、プロダクト別運用戦略会議において、資産配分、プロダクト別の投資戦略を協議し、決定します。
- ・決定事項にしたがい、ファンドマネジャーは資産配分やポートフォリオの構築・見直しを行います。
- ・月次で開催されるリスク委員会で、パフォーマンス分析および運用ガイドラインのモニタリング結果等について報告を行います。
- ・インベストメント・レビュー委員会（月次開催）では、プロダクトごとのより詳細な運用状況を報告し、改善施策の検討や運用方針の確認を行います。

- ・さらにリスクマネジメント部と運用部の間においては、ポートフォリオレビュー会議を開催し、運用ガイドライン項目の確認、日々のモニタリング結果、ポートフォリオ分析およびパフォーマンス結果等をフィードバックします。
- ・必要に応じて開催する投資政策委員会では、運用プロダクトの質について検証します。
- ・資産配分戦略、ならびにプロダクト別運用戦略にかかる諸会議を定期的を開催します。また投資環境急変時には臨時会合を召集します。

上記の意思決定機構等は本書作成日現在のものであり、今後変更となる場合があります。

## 2【事業の内容及び営業の概況】

### 事業の内容

委託会社であるアムンディ・ジャパン株式会社は、「投資信託及び投資法人に関する法律」に定める投資信託委託会社であり、証券投資信託の設定を行うとともに「金融商品取引法」に定める金融商品取引業者としてその投資運用業務および投資助言・代理業務を行っています。また「金融商品取引法」に定める第一種金融商品取引業務および第二種金融商品取引業務を行っています。

### 営業の概況

平成29年4月末日現在、委託会社の運用する投資信託の本数、純資産額の合計額は以下の通りです。

種 類	本 数	純 資 産 (百 万 円)
単位型株式投資信託	5	11,054
追加型株式投資信託	184	2,231,443
合計	189	2,242,497



### 3【委託会社等の経理状況】

(1) 委託会社であるアムンディ・ジャパン株式会社(以下「当社」という)の財務諸表は、「財務諸表等の用語、様式及び作成方法に関する規則」(昭和38年大蔵省令第59号)並びに同規則第2条の規定により、「金融商品取引業等に関する内閣府令」(平成19年内閣府令第52号)に基づいて作成しております。

(2) 財務諸表の金額については、千円未満の端数を四捨五入して記載しております。

(3) 当社は、金融商品取引法第193条の2第1項の規定に基づき、第36期事業年度(平成28年4月1日から平成29年3月31日まで)の財務諸表について、PwCあらた有限責任監査法人により監査を受けております。

## (1)【貸借対照表】

(単位：千円)

	第35期 (平成28年3月31日)		第36期 (平成29年3月31日)	
資産の部				
流動資産				
現金・預金		9,636,443		12,544,276
有価証券		802,951		-
前払費用		119,819		97,086
未収入金		3,757		9,400
未収委託者報酬		2,292,951		1,587,689
未収運用受託報酬	*1	1,113,454	*1	1,203,426
未収投資助言報酬		3,301		4,776
未収収益	*1	122,432	*1	363,037
繰延税金資産		202,477		131,768
立替金		108,253		103,767
その他		66		76
流動資産合計		14,405,903		16,045,302
固定資産				
有形固定資産				
建物(純額)	*2	83,036	*2	97,451
器具備品(純額)	*2	100,390	*2	125,520
有形固定資産合計		183,426		222,970
無形固定資産				
ソフトウェア		45,619		39,077
電話加入権		934		-
商標権		-		1,040
無形固定資産合計		46,554		40,117
投資その他の資産				
金銭の信託		907,640		526,222
投資有価証券		50,697		131,134
関係会社株式		84,560		84,560
長期未収入金		2,000		1,000
長期差入保証金		208,537		212,829
ゴルフ会員権		60		60
貸倒引当金		2,000		1,000
投資その他の資産合計		1,251,494		954,804
固定資産合計		1,481,474		1,217,892
資産合計		15,887,377		17,263,193

(単位：千円)

	第35期 (平成28年3月31日)		第36期 (平成29年3月31日)	
負債の部				
流動負債				

リース債務	2,319	2,319
預り金	401,810	371,334
未払手数料	1,263,382	846,821
関係会社未払金	562,135	219,309
その他未払金	*1 197,628	*1 136,434
未払費用	382,213	351,670
未払法人税等	246,803	50,178
未払消費税等	51,838	14,578
前受収益	2,883	-
賞与引当金	178,418	157,489
役員賞与引当金	55,325	48,643
流動負債合計	3,344,754	2,198,774
固定負債		
リース債務	6,568	4,138
繰延税金負債	5,721	5,674
退職給付引当金	27,454	20,397
賞与引当金	51,344	28,132
役員賞与引当金	39,959	54,701
資産除去債務	54,018	59,677
固定負債合計	185,065	172,718
負債合計	3,529,818	2,371,492
純資産の部		
株主資本		
資本金	1,200,000	1,200,000
資本剰余金		
資本準備金	1,076,268	1,076,268
その他資本剰余金	1,342,567	1,542,567
資本剰余金合計	2,418,835	2,618,835
利益剰余金		
利益準備金	110,093	110,093
その他利益剰余金	8,631,177	10,962,094
別途積立金	1,600,000	1,600,000
繰越利益剰余金	7,031,177	9,362,094
利益剰余金合計	8,741,269	11,072,186
株主資本合計	12,360,104	14,891,021
評価・換算差額等		
その他有価証券評価差額金	2,546	679
評価・換算差額等合計	2,546	679
純資産合計	12,357,559	14,891,701
負債純資産合計	15,887,377	17,263,193

## (2)【損益計算書】

(単位：千円)

	第35期 (自平成27年4月 1日 至平成28年3月31日)	第36期 (自平成28年4月 1日 至平成29年3月31日)
営業収益		

委託者報酬	14,680,790	11,647,640
運用受託報酬	3,412,588	2,870,732
投資助言報酬	13,302	10,912
その他営業収益	562,617	783,587
営業収益合計	18,669,296	15,312,872
営業費用		
支払手数料	9,161,802	6,805,998
広告宣伝費	131,066	77,312
調査費	711,660	689,756
委託調査費	618,549	428,553
委託計算費	21,470	19,070
通信費	48,788	52,255
印刷費	134,491	107,779
協会費	24,270	30,713
営業費用合計	10,852,095	8,211,436
一般管理費		
役員報酬	205,916	211,460
給料・手当	2,220,350	2,347,536
賞与	470,236	348,556
役員賞与	27,364	35,423
交際費	35,249	21,581
旅費交通費	84,282	58,611
租税公課	77,090	106,546
不動産賃借料	176,671	190,183
賞与引当金繰入	196,629	125,317
役員賞与引当金繰入	75,417	63,385
退職給付費用	280,581	314,182
固定資産減価償却費	42,306	45,884
商標権償却	-	260
福利厚生費	385,845	349,807
諸経費	288,859	277,255
一般管理費合計	4,566,795	4,495,985
営業利益	3,250,406	2,605,451
営業外収益		
有価証券利息	9,839	283
有価証券売却益	46,524	-
受取利息	259	254
雑収入	9,310	9,723
営業外収益合計	65,932	10,261
営業外費用		
有価証券売却損	-	26,665
先物取引評価損	487	-
支払利息	396	547
為替差損	14,639	7,892
雑損失	578	1,063
営業外費用合計	16,099	36,167
経常利益	3,300,239	2,579,545

特別損失		
固定資産除却損	1,166	1,158
減損損失	*1 12,093	-
特別損失合計	13,259	1,158
税引前当期純利益	3,286,980	2,578,387
法人税、住民税及び事業税	1,145,638	751,308
法人税等調整額	22,924	77,060
法人税等合計	1,122,714	828,368
当期純利益	2,164,266	1,750,019

## (3)【株主資本等変動計算書】

第35期(自平成27年4月1日 至平成28年3月31日)

(単位:千円)

	株主資本			
	資本金	資本剰余金		
		資本準備金	その他資本剰余金	資本剰余金合計
当期首残高	1,200,000	1,076,268	1,342,567	2,418,835
当期変動額				
剰余金の配当				
当期純利益				
株主資本以外の項目の当期変動額 (純額)				
当期変動額合計				
当期末残高	1,200,000	1,076,268	1,342,567	2,418,835

	株主資本				
	利益準備金	利益剰余金			株主資本 合計
		その他利益剰余金		利益剰余金 合計	
		別途積立金	繰越利益 剰余金		
当期首残高	110,093	1,600,000	5,116,911	6,827,003	10,445,839
当期変動額					
剰余金の配当			250,000	250,000	250,000
当期純利益			2,164,266	2,164,266	2,164,266
株主資本以外の項目の当期変動額 (純額)					
当期変動額合計			1,914,266	1,914,266	1,914,266
当期末残高	110,093	1,600,000	7,031,177	8,741,269	12,360,104

	評価・換算差額等		純資産合計
	その他有価証券 評価差額金	評価・換算差額等 合計	
当期首残高	28,922	28,922	10,474,761

当期変動額			
剰余金の配当			250,000
当期純利益			2,164,266
株主資本以外の項目の当期変動額 （純額）	31,468	31,468	31,468
当期変動額合計	31,468	31,468	1,882,798
当期末残高	2,546	2,546	12,357,559

第36期(自平成28年4月1日 至平成29年3月31日)

(単位:千円)

	株主資本			
	資本金	資本剰余金		
		資本準備金	その他資本剰余金	資本剰余金合計
当期首残高	1,200,000	1,076,268	1,342,567	2,418,835
当期変動額				
剰余金の配当				
当期純利益				
合併による増加			200,000	200,000
株主資本以外の項目の当期変動額 （純額）				
当期変動額合計			200,000	200,000
当期末残高	1,200,000	1,076,268	1,542,567	2,618,835

	株主資本				
	利益剰余金				株主資本 合計
	利益準備金	その他利益剰余金		利益剰余金 合計	
		別途積立金	繰越利益 剰余金		
当期首残高	110,093	1,600,000	7,031,177	8,741,269	12,360,104
当期変動額					
剰余金の配当			350,000	350,000	350,000
当期純利益			1,750,019	1,750,019	1,750,019
合併による増加			930,898	930,898	1,130,898
株主資本以外の項目の当期変動額 （純額）					
当期変動額合計			2,330,917	2,330,917	2,530,917
当期末残高	110,093	1,600,000	9,362,094	11,072,186	14,891,021

	評価・換算差額等		純資産合計
	その他有価証券 評価差額金	評価・換算差額等 合計	
当期首残高	2,546	2,546	12,357,559
当期変動額			

剰余金の配当			350,000
当期純利益			1,750,019
合併による増加			1,130,898
株主資本以外の項目の当期変動額 (純額)	3,225	3,225	3,225
当期変動額合計	3,225	3,225	2,534,142
当期末残高	679	679	14,891,701

## 注記事項

### (重要な会計方針)

#### 1. 有価証券の評価基準及び評価方法

##### (1)関係会社株式

移動平均法による原価法を採用しております。

##### (2)その他有価証券

時価のあるもの

決算日の市場価格等に基づく時価法(評価差額は全部純資産直入法により処理し、売却原価は移動平均法により算定)を採用しております。

時価のないもの

移動平均法による原価法を採用しております。

#### 2. 金銭の信託の評価基準及び評価方法

時価法を採用しております。(評価差額は全部純資産直入法により処理しております。)

#### 3. 固定資産の減価償却の方法

##### (1) 有形固定資産(リース資産を除く)

定額法により償却しております。

なお、主な耐用年数は以下のとおりであります。

建物 15年～18年

器具備品 4年～15年

##### (2) 無形固定資産

定額法により償却しております。

自社利用のソフトウェアについては、社内における利用可能期間(5年)に基づく定額法を採用しております。

##### (3) リース資産

所有権移転外ファイナンス・リース取引に係るリース資産

リース期間を耐用年数とし、残存価額を零とする定額法により償却しております。

#### 4. 引当金の計上基準

##### (1) 貸倒引当金

債権の貸倒れによる損失に備えるため、一般債権については貸倒実績率により、貸倒懸念債権等特定の債権については個別に回収可能性を勘案し、回収不能見込額を計上しております。

##### (2) 退職給付引当金

従業員の退職給付に備えるため、当事業年度末における退職給付債務(直近の年金財政計算上の責任準備金をもって退職給付債務とする簡便法)及び年金資産の見込額に基づき計上しております。

### (3) 賞与引当金

従業員に対する賞与の支給に備えるため、賞与支給見込額のうち当事業年度に帰属する額を計上しております。なお、ある条件を満たした者に対して、一定金額を繰延支給する制度が導入されております。当該賞与は数年間に分割支給されるため、1年を超えて支払われる部分については固定負債に計上しております。

### (4) 役員賞与引当金

役員に対する賞与の支給に備えるため、賞与支給見込額のうち当事業年度に帰属する額を計上しております。なお、ある条件を満たした者に対して、一定金額を繰延支給する制度が導入されております。当該賞与は数年間に分割支給されるため、1年を超えて支払われる部分については固定負債に計上しております。

## 5. その他財務諸表作成のための基本となる重要な事項

### (1) 消費税等の会計処理

消費税等の会計処理は税抜方式によっております。

### (2) 連結納税制度の適用

アムンディ・ジャパンホールディング株式会社を連結納税親会社とする連結納税制度を適用しております。

### (貸借対照表関係)

\*1各勘定科目に含まれる関係会社に対するものは以下のとおりであります。

	第35期 (平成28年3月31日)	第36期 (平成29年3月31日)
未収運用受託報酬	27,461 千円	62,115 千円
未収収益	108,242 千円	182,290 千円
その他未払金	69,245 千円	38,126 千円

\*2有形固定資産の減価償却累計額は以下のとおりであります。

	第35期 (平成28年3月31日)	第36期 (平成29年3月31日)
建物	70,879 千円	81,963 千円
器具備品	189,524 千円	188,921 千円

### (損益計算書関係)

第35期(自平成27年4月1日 至平成28年3月31日)

#### \*1特別損失に含まれる減損損失

当事業年度において、当社は以下の資産について減損損失を計上いたしました。

場所	用途	種類
日比谷ダイビル 18F, 21F会議室	処分予定資産	建物
		器具備品

当社は、資産運用会社であり、基本的に全資産が一体となってキャッシュフローを生み出す単位として取り扱っております。

当社は、東京都千代田区に所在する日比谷ダイビルに本社事務所を賃借しておりますが、事務所の18階借室を平成28年6月20日に返還することとなりました。その為、当初の予定より早期に資産を除却することが予定され、当該将来の使用が見込まれないものについては処分予定資産としてグルーピングを行っております。日比谷ダイビル事務所18階借室および21階会議室部分の建物と器具備品については、処分予定時における残存帳簿価格から直接減額し、当該減少額を減損損失として特別損失に計上いたしました。



(減損損失の金額)	
建 物	8,068千円
器具備品	4,026千円
合 計	12,093千円

第36期(自平成28年4月 1日 至平成29年3月31日)

該当事項はありません

(株主資本等変動計算書関係)

第35期(自平成27年4月 1日 至平成28年3月31日)

1. 発行済株式の種類及び総数に関する事項

株式の種類	当事業年度期首 (千株)	増加 (千株)	減少 (千株)	当事業年度末 (千株)
普通株式	2,400	-	-	2,400

2. 配当に関する事項

(1)配当金支払額

平成27年6月16日の定時株主総会において、次のとおり決議しております。

・普通株式の配当に関する事項

(イ)	配当金の総額	250,000千円
(ロ)	1株当たり配当額	104.17円
(ハ)	基準日	平成27年3月31日
(ニ)	効力発生日	平成27年6月16日

(2)基準日が当事業年度に属する配当のうち、配当の効力発生日が翌事業年度となるもの

平成28年6月15日開催の定時株主総会において、次の議案を決議することを予定しております。

・普通株式の配当に関する事項

(イ)	配当金の総額	350,000千円
(ロ)	配当の原資	利益剰余金
(ハ)	1株当たり配当額	145.83円
(ニ)	基準日	平成28年3月31日
(ホ)	効力発生日	平成28年6月15日

第36期(自平成28年4月 1日 至平成29年3月31日)

1. 発行済株式の種類及び総数に関する事項

株式の種類	当事業年度期首 (千株)	増加 (千株)	減少 (千株)	当事業年度末 (千株)
普通株式	2,400	-	-	2,400

2. 配当に関する事項

(1)配当金支払額

平成28年6月15日の定時株主総会において、次のとおり決議しております。

・普通株式の配当に関する事項

(イ)	配当金の総額	350,000千円
(ロ)	1株当たり配当額	145.83円
(ハ)	基準日	平成28年3月31日
(ニ)	効力発生日	平成28年6月15日

## (2)基準日が当事業年度に属する配当のうち、配当の効力発生日が翌事業年度となるもの

平成29年6月23日開催の定時株主総会において、次の議案を決議することを予定しております。

## ・普通株式の配当に関する事項

(イ)	配当金の総額	300,000千円
(ロ)	配当の原資	利益剰余金
(ハ)	1株当たり配当額	125.00円
(ニ)	基準日	平成29年3月31日
(ホ)	効力発生日	平成29年6月23日

## (リース取引関係)

## ファイナンス・リース取引

## 所有権移転外ファイナンス・リース取引

## (1)リース資産の内容

有形固定資産

器具備品

## (2)リース資産の減価償却方法

リース期間を耐用年数とし、残存価額を零とする定額法により償却しております。

## (金融商品関係)

## 1. 金融商品の状況に関する事項

## (1)金融商品に対する取組方針

当社は、資金運用については、短期的な預金に限定しております。資金の調達については、銀行等金融機関から借入はありません。

また、当社は、投資信託の運用を業として行っており、自社が運用する投資信託の商品性維持等を目的として、当該投資信託を投資有価証券として、あるいは特定金銭信託を通じ保有しております。

特定金銭信託を通じ行っているデリバティブ取引は、後述するリスクを回避するために利用しており、投機的な取引は行わない方針であります。

## (2)金融商品の内容及びそのリスク並びにリスク管理体制

未収委託者報酬及び未収運用受託報酬は、相手先の信用リスクに晒されております。当該リスクに関しては、相手先ごとの残高管理を行うとともに、延滞債権が発生した場合には管理部門役職者が顧客と直接交渉する体制としております。投資有価証券は、市場価格の変動リスクに晒されておりますが、運用先の信用リスクを極小化することを優先するため、主に国債もしくはこれに準ずるものに限定し、定期的に時価を把握し市場価格変動に留意しております。また、特定金銭信託を通じ保有している投資信託につきましては、為替変動リスクや価格変動リスクに晒されておりますが、その大部分については為替予約、株価指数先物、債券先物、スワップ取引などのデリバティブ取引によりヘッジしております。未払手数料は、支払期日に支払いを実行できなくなる流動性リスクに晒されておりますが、手許流動性を維持することにより管理しております。

当社は、事業活動において存在するリスクを的確に把握し、リスク管理を適切に実行すべく、リスク管理基本規程を設けております。有価証券を含む投資商品の投資については「シードマネーガイドライン」及び「資本剰余金及び営業キャッシュに係る投資ガイドライン」の規程に基づき決定され、担当部署において管理しております。

## (3)金融商品の時価等に関する事項についての補足説明

金融商品の時価には、市場価格に基づく価額のほか、市場価格がない場合には合理的に算定された価額が含まれております。当該価額の算定においては、一定の前提条件等を採用しているため、異なる前提条件等によった場合、当該価額が異なることもあります。

## 2. 金融商品の時価等に関する事項

貸借対照表計上額、時価及びこれらの差額については、次のとおりであります。

なお、時価を把握することが極めて困難と認められるものは、次表には含めておりません((注2)参照)。

第35期(平成28年3月31日)

	貸借対照表計上額 (千円)	時価 (千円)	差額 (千円)
(1)現金・預金	9,636,443	9,636,443	-
(2)未収委託者報酬	2,292,951	2,292,951	-
(3)未収運用受託報酬	1,113,454	1,113,454	-
(4)金銭の信託	907,640	907,640	-
(5)有価証券及び投資有価証券 その他有価証券	853,648	853,648	-
資産計	14,804,136	14,804,136	-
(1)未払手数料	1,263,382	1,263,382	-
負債計	1,263,382	1,263,382	-

第36期(平成29年3月31日)

	貸借対照表計上額 (千円)	時価 (千円)	差額 (千円)
(1)現金・預金	12,544,276	12,544,276	-
(2)未収委託者報酬	1,587,689	1,587,689	-
(3)未収運用受託報酬	1,203,426	1,203,426	-
(4)金銭の信託	526,222	526,222	-
(5)有価証券及び投資有価証券 その他有価証券	131,134	131,134	-
資産計	15,992,746	15,992,746	-
(1)未払手数料	846,821	846,821	-
負債計	846,821	846,821	-

### (注1)金融商品の時価の算定方法並びに有価証券に関する事項

#### 資産

#### (1) 現金・預金、(2) 未収委託者報酬及び(3) 未収運用受託報酬

これらは短期間で決済されるため、時価は帳簿価額と近似していることから、当該帳簿価額によっております。

#### (4) 金銭の信託

信託財産は、主として投資信託、デリバティブ取引、その他の資産(コールローン・委託証拠金等)で構成されております。これらの時価について投資信託については基準価格、デリバティブ取引に関しては、上場デリバティブ取引は取引所の価格、為替予約取引は先物為替相場、店頭デリバティブ取引は取引先金融機関から提示された価格等によっております。また、その他の資産については短期間で決済されるため、時価は帳簿価額とほぼ等しいことから、当該帳簿価額によっております。

#### (5) 有価証券及び投資有価証券

これらの時価について、投資信託受益証券は、証券会社等からの時価情報によっております。また、保有目的ごとの有価証券に関する事項については、注記事項(有価証券関係)をご参照下さい。

#### 負債

## (1) 未払手数料

短期間で決済されるため、時価は帳簿価額と近似していることから、当該帳簿価額によっております。

## (注2) 時価を把握することが極めて困難と認められる金融商品

下記については、市場価格がなく、時価を把握することが極めて困難と認められるため、上表には含めておりません。  
関係会社株式は、当社の100%子会社であるワイアイシーエム(デラウエア)社の株式です。

(単位:千円)

区分	第35期(平成28年3月31日)	第36期(平成29年3月31日)
	貸借対照表計上額	貸借対照表計上額
関係会社株式	84,560	84,560

## (注3) 金銭債権及び満期がある有価証券の決算日後の償還予定額

## 第35期(平成28年3月31日)

	1年以内 (千円)	1年超 5年以内 (千円)	5年超 10年以内 (千円)	10年超 (千円)
現金・預金	9,636,443	-	-	-
未収委託者報酬	2,292,951	-	-	-
未収運用受託報酬	1,113,454	-	-	-
合計	13,042,848	-	-	-

## 第36期(平成29年3月31日)

	1年以内 (千円)	1年超 5年以内 (千円)	5年超 10年以内 (千円)	10年超 (千円)
現金・預金	12,544,276	-	-	-
未収委託者報酬	1,587,689	-	-	-
未収運用受託報酬	1,203,426	-	-	-
合計	15,335,391	-	-	-

## (有価証券関係)

## 1. 満期保有目的の債券

## 第35期(平成28年3月31日)

該当事項はありません。

## 第36期(平成29年3月31日)

該当事項はありません。

## 2. 子会社株式及び関連会社株式

関係会社株式(当事業年度の貸借対照表計上額 84,560千円、前事業年度の貸借対照表計上額 84,560千円)は市場価格がなく、時価を把握することが極めて困難と認められることから、記載しておりません。

## 3. その他有価証券

## 第35期(平成28年3月31日)

区分	種類	取得原価 (千円)	貸借対照表計上額 (千円)	差額 (千円)
貸借対照表計上額が取得原価を超えるもの	(1) 株式	-	-	-
	(2) 債券	-	-	-
	(3) その他(注)	821,379	827,884	6,505
	小計	821,379	827,884	6,505
貸借対照表計上額が取得原価を超えないもの	(1) 株式	-	-	-
	(2) 債券	-	-	-
	(3) その他(注)	943,591	933,405	10,187
	小計	943,591	933,405	10,187
合計		1,764,970	1,761,288	3,682

(注)投資信託受益証券及び金銭の信託であります。

#### 第36期(平成29年3月31日)

区分	種類	取得原価 (千円)	貸借対照表計上額 (千円)	差額 (千円)
貸借対照表計上額が取得原価を超えるもの	(1) 株式	-	-	-
	(2) 債券	-	-	-
	(3) その他(注)	111,191	113,553	2,362
	小計	111,191	113,553	2,362
貸借対照表計上額が取得原価を超えないもの	(1) 株式	-	-	-
	(2) 債券	-	-	-
	(3) その他(注)	545,185	543,802	1,383
	小計	545,185	543,802	1,383
合計		656,376	657,355	979

(注)投資信託受益証券及び金銭の信託であります。

#### 4. 事業年度中に売却した満期保有目的の債券

第35期(自平成27年4月1日 至平成28年3月31日)

種類	売却原価 (千円)	売却額 (千円)	売却損益 (千円)
国債	2,417,495	2,448,019	30,524

##### 売却の理由

当社の親会社であるクレディ・アグリコル エス・アーは銀行業を営んでおり、当事業年度中に適用されたボルカールールをグループとして遵守する必要があるため、グループの方針に基づき売却したためであります。

第36期(自平成28年4月1日 至平成29年3月31日)

該当事項はありません。

#### 5. 事業年度中に売却したその他有価証券

第35期(自平成27年4月1日 至平成28年3月31日)

種類	売却額 (千円)	売却益の合計額 (千円)	売却損の合計額 (千円)
金銭の信託	380,000	-	4,343
投資信託	159,071	16,258	657
国債	735,437	4,742	-

第36期(自平成28年4月1日 至平成29年3月31日)

種類	売却額 (千円)	売却益の合計額 (千円)	売却損の合計額 (千円)
金銭の信託	2,859,547	-	29,195
投資信託	24,147	4,829	2,299

(退職給付関係)

## 1. 採用している退職給付制度の概要

当社は、従業員の退職給付に充てるため、積立型、非積立型の確定給付制度及び確定拠出制度を採用しております。確定給付企業年金制度(積立型制度であります。また、複数事業主制度であります。年金資産の額は合理的に算定しています。)では、給与と勤務期間に基づいた一時金又は年金を支給しております。退職一時金制度(非積立型制度であります。)では、退職給付として、給与と勤務期間に基づいた一時金を支給しております。

なお、当社が有する確定給付企業年金制度及び退職一時金制度は、簡便法により退職給付引当金及び退職給付費用を計算しております。

## 2. 簡便法を適用した確定給付制度

## (1)簡便法を適用した制度の、退職給付引当金の期首残高と期末残高の調整表

(千円)

	第35期 (自平成27年4月1日 至平成28年3月31日)	第36期 (自平成28年4月1日 至平成29年3月31日)
退職給付引当金の期首残高	35,980	27,454
退職給付費用	236,781	273,622
退職給付の支払額	111,315	155,887
制度への拠出額	133,992	124,792
退職給付引当金の期末残高	27,454	20,397

## (2)退職給付債務及び年金資産の期末残高と貸借対照表に計上された退職給付引当金の調整表

(千円)

	第35期 (平成28年3月31日)	第36期 (平成29年3月31日)
積立型制度の退職給付債務	639,716	669,970
年金資産	620,081	659,494
会計基準変更差異の未処理額	-	-
	19,634	10,477
非積立型制度の退職給付債務	7,820	9,920
貸借対照表に計上された負債と資産の純額	27,454	20,397
退職給付に係る負債	27,454	20,397
貸借対照表に計上された負債と資産の純額	27,454	20,397

## (3)退職給付費用

簡便法で計算した退職給付費用 前事業年度 236,781千円 当事業年度 273,622千円

## 3. 確定拠出制度

確定拠出制度への要拠出額 前事業年度43,800千円、当事業年度40,560千円であります。

## (税効果会計関係)

## 1. 繰延税金資産及び繰延税金負債の発生の主な原因別の内訳

	第35期 (平成28年3月31日)	第36期 (平成29年3月31日)
<b>繰延税金資産</b>		
前受収益否認額	890 千円	- 千円
未払費用否認額	74,532 千円	69,798 千円
繰延資産償却額	2,264 千円	8,511 千円
未払事業税	48,609 千円	9,706 千円
賞与引当金等損金算入限度超過額	70,905 千円	57,215 千円
退職給付引当金損金算入限度超過額	8,472 千円	6,245 千円
減価償却資産	4,637 千円	4,574 千円
資産除去債務	16,670 千円	16,863 千円
減損損失否認額	3,732 千円	- 千円
未払事業所税	- 千円	2,852 千円
その他有価証券評価差額金	19,346 千円	- 千円
その他	9,558 千円	9,683 千円
繰延税金資産小計	259,615 千円	185,447 千円
評価性引当額	57,138 千円	53,679 千円
繰延税金資産合計	202,477 千円	131,768 千円
<b>繰延税金負債</b>		
資産除去債務会計基準適用に伴う有形固定	5,721 千円	5,374 千円
資産計上額	-	300 千円
その他有価証券評価差額金	-	-
繰延税金負債合計	5,721 千円	5,674 千円
繰延税金資産の純額	196,756 千円	126,095 千円

## 2. 法定実効税率と税効果会計適用後の法人税等の負担率との間に重要な差異があるときの、当該差異の原因となった主要な項目別の内訳

## 第35期(平成28年3月31日)

法定実効税率と税効果会計適用後の法人税等の負担率との間の差異が法定実効税率の100分の5以下であるため注記を省略しております。

## 第36期(平成29年3月31日)

法定実効税率と税効果会計適用後の法人税等の負担率との間の差異が法定実効税率の100分の5以下であるため注記を省略しております。

## 3. 法人税等の税率の変更による繰延税金資産及び繰延税金負債の金額の修正

## 第35期(自平成27年4月1日 至平成28年3月31日)

「所得税法等の一部を改正する法律」(平成28年法律第15号)及び「地方税法等の一部を改正する法律」(平成28年法律第13号)が平成28年3月29日に国会で成立し、平成28年4月1日以降に開始する事業年度から法人税率等の引き下げ等が行われることとなりました。これに伴い、繰延税金資産及び繰延税金負債の計算に使用する法定実効税率は従来の33.1%から、平成28年4月1日に開始する事業年度に解消が見込まれる一時差異については30.9%となります。この税率変更による繰延税金資産の金額(繰延税金負債の金額を控除した金額)及び法人税等調整額への影響は軽微です。

第36期(自平成28年4月1日 至平成29年3月31日)

「社会保障の安定財源の確保等を図る税制の抜本的な改革を行うための消費税法の一部を改正する等の法律等の一部を改正する法律」(平成28年法律第85号)及び「社会保障の安定財源の確保等を図る税制の抜本的な改革を行うための地方税法及び地方交付税法の一部を改正する法律等の一部を改正する法律」(平成28年法律第86号)が平成28年11月18日に国会で成立し、消費税率の10%への引上げ時期が平成29年4月1日から平成31年10月1日に延期されました。

これに伴い、地方法人特別税の廃止及びそれに伴う法人事業税の復元、地方法人税の税率改正、法人住民税法人税割の税率改正の実施時期も平成29年4月1日以後に開始する事業年度から平成31年10月1日以後に開始する事業年度に延期されました。繰延税金資産及び繰延税金負債の計算に使用する法定実効税率に変更はありません。国税と地方税の間で税率の組替えが発生する結果による繰延税金資産の金額(繰延税金負債の金額を控除した金額)及び法人税等調整額への影響は軽微です。

(企業結合等関係)

第35期(自平成27年4月1日 至平成28年3月31日)

該当事項はありません。

第36期(自平成28年4月1日 至平成29年3月31日)

当社は、アムンディ・ジャパン証券株式会社と平成28年2月10日付合併契約に基づき、アムンディ・ジャパン証券株式会社を吸収合併致しました。

## 1. 企業結合の概要

### (1) 合併の目的

機関投資家向け業務の効率化および投資信託事業のラップ等新規市場の開拓

### (2) 合併の日程

合併契約締結日	平成 28年 2月 10日
合併効力発生日	平成 28年 4月 1日

### (3) 合併の方法

当社を存続会社とし、アムンディ・ジャパン証券株式会社を吸収合併消滅会社とする無対価による吸収合併方式

## 2. 実施した会計処理の概要

本取引は、「企業結合に関する会計基準」(企業会計基準第21号 平成25年9月13日)及び「企業結合会計基準及び事業分離等会計基準に関する適用指針」(企業会計基準適用指針第10号 平成25年9月13日)に基づき、共通支配下の取引として処理しております。

(資産除去債務関係)

資産除去債務のうち貸借対照表に計上しているもの

### 1. 資産除去債務の概要

当社は、本社オフィスに関して、建物所有者との間で貸室賃貸借契約を締結しており、賃借期間終了時に原状回復する義務を有しているため、契約上の義務に関して資産除去債務を計上しております。

### 2. 当該資産除去債務の金額の算定方法

使用見込期間を17年間(建物の減価償却期間)と見積り、割引率は当該減価償却期間に見合う国債の流通利回りを使用して、資産除去債務の金額を計算しております。

### 3. 事業年度における当該資産除去債務の総額の増減



	第35期 (自平成27年4月1日 至平成28年3月31日)	第36期 (自平成28年4月1日 至平成29年3月31日)
期首残高	52,964 千円	54,018 千円
有形固定資産の取得に伴う増加額	-	4,605 千円
時の経過による調整額	1,054 千円	1,054 千円
資産除去債務の履行による減少額	-	-
その他増減額(は減少)	-	-
期末残高	54,018 千円	59,677 千円

(セグメント情報等)

(セグメント情報)

第35期(自平成27年4月1日 至平成28年3月31日)及び第36期(自平成28年4月1日 至平成29年3月31日)

当社は「投資信託及び投資法人に関する法律」に定める投資信託委託会社であり証券投資信託の設定を行うとともに「金融商品取引法」に定める金融商品取引業者としてその運用(投資運用業)を行っております。また「金融商品取引法」に定める投資助言・代理業を行っております。当社は、投資運用業及び投資助言・代理業にこれらの附帯業務を集約した単一セグメントを報告セグメントとしております。従いまして、開示対象となるセグメントはありませんので、記載を省略しております。

(関連情報)

第35期(自平成27年4月1日 至平成28年3月31日)

1. 製品及びサービスごとの情報

単一の製品・サービスの区分の外部顧客への売上が損益計算書の売上高の90%を超えるため、記載を省略しております。

2. 地域ごとの情報

(1) 営業収益

(単位:千円)

日本	ルクセンブルグ	その他	合計
15,997,749	1,783,805	887,742	18,669,296

(注)営業収益は顧客の所在地を基準とし、国ごとに分類しております。

(2) 有形固定資産

本邦に所在している有形固定資産の金額が貸借対照表の有形固定資産の金額の90%を超えるため、地域ごとの有形固定資産の記載を省略しております。

3. 主要な顧客ごとの情報

(単位:千円)

顧客の名称	委託者報酬	関連するセグメント名
アムンディ・欧州ハイ・イールド債券ファンド (トルコリラコース)	2,800,896	投資運用業及び投資助言・代理業並びにこれらの附帯業務
アムンディ・欧州ハイ・イールド債券ファンド (豪ドルコース)	2,383,231	投資運用業及び投資助言・代理業並びにこれらの附帯業務

(報告セグメントごとの固定資産の減損損失に関する情報)

該当事項はありません。

(報告セグメントごとののれんの償却額及び未償却残高に関する情報)

該当事項はありません。

(報告セグメントごとの負ののれん発生益に関する情報)

該当事項はありません。

第36期(自平成28年4月1日 至平成29年3月31日)

1. 製品及びサービスごとの情報

単一の製品・サービスの区分の外部顧客への売上高が損益計算書の売上高の90%を超えるため、記載を省略しております。

2. 地域ごとの情報

(1) 営業収益

(単位:千円)

日本	ルクセンブルグ	その他	合計
12,814,194	1,460,479	1,038,199	15,312,872

(注)営業収益は顧客の所在地を基準とし、国ごとに分類しております。

(2) 有形固定資産

本邦に所在している有形固定資産の金額が貸借対照表の有形固定資産の金額の90%を超えるため、地域ごとの有形固定資産の記載を省略しております。

3. 主要な顧客ごとの情報

外部顧客への営業収益のうち、損益計算書の営業収益の10%以上を占める相手先がないため、記載はありません。

(報告セグメントごとの固定資産の減損損失に関する情報)

該当事項はありません。

(報告セグメントごとののれんの償却額及び未償却残高に関する情報)

該当事項はありません。

(報告セグメントごとの負ののれん発生益に関する情報)

該当事項はありません。

(関連当事者情報)

第35期(自平成27年4月1日 至平成28年3月31日)

1. 関連当事者との取引

(1)財務諸表提出会社の親会社及び法人主要株主等

種類	会社等の名称	所在地	資本金 又は 出資金	事業の 内容又 は職業	議決権の 所有(被所有) 割合	関係内容		取引の内容	取引金額 (千円)	科目	期末残高 (千円)
						役員の 兼任等	事業上 の関係				
親 会 社	アムンディ・ アセットマネ ジメント	フランス パリ市	596,262 (千ユーロ)	投 資 顧問業	(被所有) 間接 100%	なし	投資信託、 投資顧問 契約の再 委任等	運用受託報酬*1	116,857	未収運用 受託報酬	27,461
								情報提供、コンサ ルティング料(その 他営業収益)*1	407,127	未収収益	108,242
								委託調査費等の 支払*2	340,268	未払金	69,245

親会社	アムンディ・ジャパンホールディング株式会社	東京都千代田区	5,400,000 (千円)	有価証券の保有	(被所有) 直接 100%	なし	連結納税親会社	法人税等の支払	562,135	関係会社未払金	562,135
-----	-----------------------	---------	-------------------	---------	---------------	----	---------	---------	---------	---------	---------

(注)

## 1.取引条件及び取引条件の決定方針等

\*1各報酬等について、当該各契約に基づいて決定しております。

\*2委託調査費等の支払については、ファンドの運用資産の割合に応じた一定の比率により決定しております。

## 2.上記の金額には消費税等は含まれておりません。

## 3.アムンディ・エス・アーは、平成27年11月12日よりアムンディ・アセットマネジメントに名称を変更しております。

## (2)兄弟会社等

種類	会社等の名称	所在地	資本金 又は 出資金	事業の内容又は職業	議決権の所有(被所有)割合	関係内容		取引の内容	取引金額 (千円)	科目	期末残高 (千円)
						役員 兼任等	事業上 の関係				
兄弟会社	アムンディ・ルクセンブルグ	ルクセンブルグ	153,419 (千ユーロ)	投資顧問業	なし	なし	運用再委託	運用受託報酬*1	1,732,958	未収運用受託報酬	339,067
								委託者報酬*1	43,625	未収委託者報酬	43,625
								投資助言報酬*1	8,054	未収投資助言報酬	1,796

(注)

## 1.取引条件及び取引条件の決定方針等

\*1各報酬等について、当該各契約に基づいて決定しております。

## 2.上記の金額には消費税等は含まれておりません。

## 2. 親会社に関する注記

## 親会社情報

アムンディ・ジャパン ホールディング株式会社(非上場)

アムンディ・アセットマネジメント(非上場)

アムンディ(ユーロネクスト パリに上場)

クレディ・アグリコル エス・アー(ユーロネクスト パリに上場)

第36期(自平成28年4月1日 至平成29年3月31日)

## 1. 関連当事者との取引

## (1)財務諸表提出会社の親会社及び法人主要株主等

種類	会社等の名称	所在地	資本金 又は 出資金	事業の内容又は職業	議決権の所有(被所有)割合	関係内容		取引の内容	取引金額 (千円)	科目	期末残高 (千円)
						役員 兼任等	事業上 の関係				

親会社	アムンディ・アセットマネジメント	フランス パリ市	746,263 (千ユーロ)	投資顧問業	(被所有) 間接 100%	なし	投資信託、 投資顧問 契約の再 委任等	運用受託報酬*1	162,171	未収運用 受託報酬	62,115
								情報提供、コンサル ティング料(その 他営業収益)*1	592,523	未収収益	182,290
								委託調査費等の支 払*2	166,729	未払金	38,126
親会社	アムンディ・ジャパンホールディング株式会社	東京都 千代田区	5,400,000 (千円)	有価証券 の保有	(被所有) 直接 100%	なし	連結納税 親会社	法人税等の支払	219,309	関係会社 未払金	219,309

(注)

## 1.取引条件及び取引条件の決定方針等

\*1各報酬等について、当該各契約に基づいて決定しております。

\*2委託調査費等の支払については、ファンドの運用資産の割合に応じた一定の比率により決定しております。

## 2.上記の金額には消費税等は含まれておりません。

## (2)兄弟会社等

種類	会社等の 名称	所在地	資本金 又は 出資金	事業の内 容又は職 業	議決権 の所有(被所 有)割合	関係内容		取引の内容	取引金額 (千円)	科目	期末残高 (千円)
						役員の 兼任等	事業上 の関係				
兄弟会社	アムンディ・ルクセンブルグ	ルクセンブルグ	6,805 (千ユーロ)	投資顧問業	なし	なし	運用再委託	運用受託報酬*1	1,027,237	未収運用 受託報酬	394,554
								委託者報酬*1	96,824	未収委託 者報酬	96,824
								投資助言報酬*1	6,336	未収投資 助言報酬	3,338

(注)

## 1.取引条件及び取引条件の決定方針等

\*1各報酬等について、当該各契約に基づいて決定しております。

## 2.上記の金額には消費税等は含まれておりません。

## 2. 親会社に関する注記

## 親会社情報

アムンディ・ジャパン ホールディング株式会社(非上場)

アムンディ・アセットマネジメント(非上場)

アムンディ(ユーロネクスト パリ)に上場

クレディ・アグリコル エス・アー(ユーロネクスト パリ)に上場

## (1株当たり情報)

	第35期 (自平成27年4月 1日 至平成28年3月31日)	第36期 (自平成28年4月 1日 至平成29年3月31日)

1株当たり純資産額	5,148.98 円	6,204.88 円
1株当たり当期純利益金額	901.78 円	729.17 円

なお、潜在株式調整後1株当たり当期純利益金額については、潜在株式が存在しないため記載しておりません。

1株当たり当期純利益金額の算定上の基礎は、以下の通りであります。

	第35期 (自平成27年4月 1日 至平成28年3月31日)	第36期 (自平成28年4月 1日 至平成29年3月31日)
当期純利益(千円)	2,164,266	1,750,019
普通株主に帰属しない金額(千円)	-	-
普通株式に係る当期純利益(千円)	2,164,266	1,750,019
期中平均株式数(千株)	2,400	2,400

(重要な後発事象)

第35期(自平成27年4月 1日 至平成28年3月31日)

(企業結合等関係)

当社は、アムンディ・ジャパン証券株式会社と平成28年2月10日に合併契約書を締結し、平成28年2月25日開催の臨時株主総会において同契約書の承認を得ました。この契約書に基づき、当社は平成28年4月1日付けでアムンディ・ジャパン証券株式会社を吸収合併致しました。

#### 1.合併の理由

機関投資家向け業務の効率化および投資信託事業のラップ等新規市場の開拓

#### 2.合併の概要

##### (1)合併する相手先の名称

アムンディ・ジャパン証券株式会社

##### (2)合併の方法

当社を存続会社とし、アムンディ・ジャパン証券株式会社は解散する。

##### (3)合併後の会社の名称

アムンディ・ジャパン株式会社と称する。

##### (4)合併に際して発行する株式

本合併は、無対価とし、当社は、合併に際して株式を発行しない。

##### (5)資本金及び準備金等

本合併は、無対価であるため、合併により当社の資本金、資本準備金は増加せず、資本金・資本準備金以外の株主資本については会社計算規則に従う。

##### (6)効力発生日

合併の効力発生日は、平成28年4月1日とする。

##### (7)財産の引継ぎ

アムンディ・ジャパン証券株式会社は、平成28年3月31日現在の貸借対照表を基礎とし、一切の財産、負債及び権利義務を合併の効力発生日において当社に引継ぐ。

## (8)合併交付金

当社は、合併の効力発生日現在の株主名簿に記載された株主に対して、合併交付金は支払わない。

## (9)合併する相手会社の規模

平成28年3月31日現在

営業収益	658,975千円
当期純利益	296,363千円
総資産額	1,275,553千円
総負債額	144,655千円
純資産額	1,130,898千円

第36期(自平成28年4月1日 至平成29年3月31日)

該当事項はありません。

#### 4【利害関係人との取引制限】

委託会社は、「金融商品取引法」の定めるところにより、利害関係人との取引について、次に掲げる行為が禁止されています。

- (1) 自己またはその取締役もしくは執行役との間における取引を行うことを内容とした運用を行うこと(投資者の保護に欠け、もしくは取引の公正を害し、または金融商品取引業の信用を失墜させるおそれがないものとして内閣府令で定めるものを除きます)。
- (2) 運用財産相互間において取引を行うことを内容とした運用を行うこと(投資者の保護に欠け、もしくは取引の公正を害し、または金融商品取引業の信用を失墜させるおそれがないものとして内閣府令で定めるものを除きます)。
- (3) 通常の利用の条件と異なる条件であって取引の公正を害するおそれのある条件で、委託会社の親法人等(委託会社の総株主等の議決権の過半数を保有していることその他の当該金融商品取引業者と密接な関係を有する法人その他の団体として政令で定める要件に該当する者をいいます。以下(4)、(5)において同じ)または子法人等(委託会社が総株主等の議決権の過半数を保有していることその他の当該金融商品取引業者と密接な関係を有する法人その他の団体として政令で定める要件に該当する者をいいます。以下同じ)と有価証券の売買その他の取引または金融デリバティブ取引を行うこと。
- (4) 委託会社の親法人等または子法人等の利益を図るため、その行う投資運用業に関して運用の方針、運用財産の額もしくは市場の状況に照らして不必要な取引を行うことを内容とした運用を行うこと。
- (5) 上記(3)、(4)に掲げるもののほか、委託会社の親法人等または子法人等が関与する行為であって、投資者の保護に欠け、もしくは取引の公正を害し、または金融商品取引業の信用を失墜させるおそれのあるものとして内閣府令で定める行為。

#### 5【その他】

- (1) 定款の変更、事業譲渡または事業譲受、出資の状況その他の重要事項  
該当事項はありません。
- (2) 訴訟事件その他の重要事項  
訴訟事件その他委託会社等に重要な影響を与えた事実、または与えると予想される事実はありません。

## 第2【その他の関係法人の概況】

### 1【名称、資本金の額及び事業の内容】

#### (1) 受託会社

- ・名称 株式会社 りそな銀行
- ・資本金の額 279,928百万円(平成28年3月末日現在)
- ・事業の内容 銀行法に基づき銀行業を営むとともに、金融機関の信託業務の兼営等に関する法律(兼営法)に基づき信託業務を営んでいます。

#### (2) 販売会社

- ・名称 株式会社 りそな銀行
- ・資本金の額 279,928百万円(平成28年3月末日現在)
- ・事業の内容 銀行法に基づき銀行業を営むとともに、金融機関の信託業務の兼営等に関する法律(兼営法)に基づき信託業務を営んでいます。

- ・名称 株式会社 埼玉りそな銀行
- ・資本金の額 70,000百万円(平成28年3月末日現在)
- ・事業の内容 銀行法に基づき銀行業を営んでいます。

- ・名称 株式会社 近畿大阪銀行
- ・資本金の額 38,971百万円(平成28年3月末日現在)
- ・事業の内容 銀行法に基づき銀行業を営んでいます。

### 2【関係業務の概要】

#### (1) 受託会社

ファンドの受託会社として、信託財産の保管・管理・計算、外国証券を保管・管理する外国の保管銀行への指図・連絡等を行います。受託会社は、ファンドにかかる信託事務の処理の一部について日本トラスティ・サービス信託銀行株式会社と再信託契約を締結し、これを委託することがあります。その場合には、再信託にかかる契約書類に基づいて所定の事務を行います。

<再信託受託会社の概要>

- ・名称 日本トラスティ・サービス信託銀行株式会社
- ・資本金の額 51,000百万円(平成28年3月末日現在)
- ・事業の内容 銀行法に基づき銀行業を営むとともに、金融機関の信託業務の兼営等に関する法律に基づき信託業務を営んでいます。
- ・再信託の目的： 原信託契約にかかる信託業務の一部(信託財産の管理)を原信託受託会社から再信託受託会社(日本トラスティ・サービス信託銀行株式会社)へ委託するため、原信託財産の全てを再信託受託会社へ移管することを目的とします。

#### (2) 販売会社

販売会社として募集の取扱および販売を行い、信託契約の一部解約に関する事務、一部解約金ならびに償還金の支払に関する事務等を行います。

### 3【資本関係】

#### (1) 受託会社

該当事項はありません。

#### (2) 販売会社

該当事項はありません。



### 第3【参考情報】

当特定期間において、各ファンドに係る金融商品取引法第25条第1項に掲げる書類は、以下の通り提出されております。

書類名	提出年月日
有価証券報告書	平成29年1月11日
有価証券届出書	平成29年1月11日
臨時報告書	平成28年12月16日 平成29年3月16日

独立監査人の監査報告書

平成29年6月8日

アムンディ・ジャパン株式会社  
取締役会御中

PwCあらた有限責任監査法人

指定有限責任社員 公認会計士 鶴田光夫  
業務執行社員

当監査法人は、金融商品取引法第193条の2第1項の規定に基づく監査証明を行うため、「委託会社等の経理状況」に掲げられているアムンディ・ジャパン株式会社の平成28年4月1日から平成29年3月31日までの第36期事業年度の財務諸表、すなわち、貸借対照表、損益計算書、株主資本等変動計算書、重要な会計方針及びその他の注記について監査を行った。

**財務諸表に対する経営者の責任**

経営者の責任は、我が国において一般に公正妥当と認められる企業会計の基準に準拠して財務諸表を作成し適正に表示することにある。これには、不正又は誤謬による重要な虚偽表示のない財務諸表を作成し適正に表示するために経営者が必要と判断した内部統制を整備及び運用することが含まれる。

**監査人の責任**

当監査法人の責任は、当監査法人が実施した監査に基づいて、独立の立場から財務諸表に対する意見を表明することにある。当監査法人は、我が国において一般に公正妥当と認められる監査の基準に準拠して監査を行った。監査の基準は、当監査法人に財務諸表に重要な虚偽表示がないかどうかについて合理的な保証を得るために、監査計画を策定し、これに基づき監査を実施することを求めている。

監査においては、財務諸表の金額及び開示について監査証拠を入手するための手続が実施される。監査手続は、当監査法人の判断により、不正又は誤謬による財務諸表の重要な虚偽表示のリスクの評価に基づいて選択及び適用される。財務諸表監査の目的は、内部統制の有効性について意見表明するためのものではないが、当監査法人は、リスク評価の実施に際して、状況に応じた適切な監査手続を立案するために、財務諸表の作成と適正な表示に関連する内部統制を検討する。また、監査には、経営者が採用した会計方針及びその適用方法並びに経営者によって行われた見積りの評価も含め全体としての財務諸表の表示を検討することが含まれる。

当監査法人は、意見表明の基礎となる十分かつ適切な監査証拠を入手したと判断している。

**監査意見**

当監査法人は、上記の財務諸表が、我が国において一般に公正妥当と認められる企業会計の基準に準拠して、アムンディ・ジャパン株式会社の平成29年3月31日現在の財政状態及び同日をもって終了する事業年度の経営成績をすべての重要な点において適正に表示しているものと認める。

**利害関係**

会社と当監査法人又は業務執行社員との間には、公認会計士法の規定により記載すべき利害関係はない。

以上

(注) 1. 上記は監査報告書の原本に記載された事項を電子化したものであり、その原本は当社が別途保管しております。

2. XBRLデータは監査の対象には含まれていません。

独立監査人の監査報告書

平成29年 5月17日

アムンディ・ジャパン株式会社  
取締役会 御中

P w C あらた有限責任監査法人

指定有限責任社員 公認会計士 鶴田 光夫  
業務執行社員

当監査法人は、金融商品取引法第193条の2第1項の規定に基づく監査証明を行うため、「ファンドの経理状況」に掲げられているアムンディ・リソナ米国ハイ・イールド債券ファンド（豪ドルコース）の平成28年10月12日から平成29年4月10日までの特定期間の財務諸表、すなわち、貸借対照表、損益及び剰余金計算書、注記表並びに附属明細表について監査を行った。

**財務諸表に対する経営者の責任**

経営者の責任は、我が国において一般に公正妥当と認められる企業会計の基準に準拠して財務諸表を作成し適正に表示することにある。これには、不正又は誤謬による重要な虚偽表示のない財務諸表を作成し適正に表示するために経営者が必要と判断した内部統制を整備及び運用することが含まれる。

**監査人の責任**

当監査法人の責任は、当監査法人が実施した監査に基づいて、独立の立場から財務諸表に対する意見を表明することにある。当監査法人は、我が国において一般に公正妥当と認められる監査の基準に準拠して監査を行った。監査の基準は、当監査法人に財務諸表に重要な虚偽表示がないかどうかについて合理的な保証を得るために、監査計画を策定し、これに基づき監査を実施することを求めている。

監査においては、財務諸表の金額及び開示について監査証拠を入手するための手続が実施される。監査手続は、当監査法人の判断により、不正又は誤謬による財務諸表の重要な虚偽表示のリスクの評価に基づいて選択及び適用される。財務諸表監査の目的は、内部統制の有効性について意見表明するためのものではないが、当監査法人は、リスク評価の実施に際して、状況に応じた適切な監査手続を立案するために、財務諸表の作成と適正な表示に関連する内部統制を検討する。また、監査には、経営者が採用した会計方針及びその適用方法並びに経営者によって行われた見積りの評価も含め全体としての財務諸表の表示を検討することが含まれる。

当監査法人は、意見表明の基礎となる十分かつ適切な監査証拠を入手したと判断している。

**監査意見**

当監査法人は、上記の財務諸表が、我が国において一般に公正妥当と認められる企業会計の基準に準拠して、アムンディ・リソナ米国ハイ・イールド債券ファンド（豪ドルコース）の平成29年4月10日現在の信託財産の状態及び同日をもって終了する特定期間の損益の状況をすべての重要な点において適正に表示しているものと認める。

**利害関係**

アムンディ・ジャパン株式会社及びファンドと当監査法人又は業務執行社員との間には、公認会計士法の規定により記載すべき利害関係はない。

以 上

（注）1．上記は監査報告書の原本に記載された事項を電子化したものであり、その原本は当社が別途保管しております。

2．XBRLデータは監査の対象には含まれていません。

独立監査人の監査報告書

平成29年5月17日

アムンディ・ジャパン株式会社  
取締役会御中

PwCあらた有限責任監査法人

指定有限責任社員 公認会計士 鶴田 光夫  
業務執行社員

当監査法人は、金融商品取引法第193条の2第1項の規定に基づく監査証明を行うため、「ファンドの経理状況」に掲げられているアムンディ・リソナ米国ハイ・イールド債券ファンド（ブラジルリアルコース）の平成28年10月12日から平成29年4月10日までの特定期間の財務諸表、すなわち、貸借対照表、損益及び剰余金計算書、注記表並びに附属明細表について監査を行った。

**財務諸表に対する経営者の責任**

経営者の責任は、我が国において一般に公正妥当と認められる企業会計の基準に準拠して財務諸表を作成し適正に表示することにある。これには、不正又は誤謬による重要な虚偽表示のない財務諸表を作成し適正に表示するために経営者が必要と判断した内部統制を整備及び運用することが含まれる。

**監査人の責任**

当監査法人の責任は、当監査法人が実施した監査に基づいて、独立の立場から財務諸表に対する意見を表明することにある。当監査法人は、我が国において一般に公正妥当と認められる監査の基準に準拠して監査を行った。監査の基準は、当監査法人に財務諸表に重要な虚偽表示がないかどうかについて合理的な保証を得るために、監査計画を策定し、これに基づき監査を実施することを求めている。

監査においては、財務諸表の金額及び開示について監査証拠を入手するための手続が実施される。監査手続は、当監査法人の判断により、不正又は誤謬による財務諸表の重要な虚偽表示のリスクの評価に基づいて選択及び適用される。財務諸表監査の目的は、内部統制の有効性について意見表明するためのものではないが、当監査法人は、リスク評価の実施に際して、状況に応じた適切な監査手続を立案するために、財務諸表の作成と適正な表示に関連する内部統制を検討する。また、監査には、経営者が採用した会計方針及びその適用方法並びに経営者によって行われた見積りの評価も含め全体としての財務諸表の表示を検討することが含まれる。

当監査法人は、意見表明の基礎となる十分かつ適切な監査証拠を入手したと判断している。

**監査意見**

当監査法人は、上記の財務諸表が、我が国において一般に公正妥当と認められる企業会計の基準に準拠して、アムンディ・リソナ米国ハイ・イールド債券ファンド（ブラジルリアルコース）の平成29年4月10日現在の信託財産の状況及び同日をもって終了する特定期間の損益の状況をすべての重要な点において適正に表示しているものと認める。

**利害関係**

アムンディ・ジャパン株式会社及びファンドと当監査法人又は業務執行社員との間には、公認会計士法の規定により記載すべき利害関係はない。

以 上

(注) 1. 上記は監査報告書の原本に記載された事項を電子化したものであり、その原本は当社が別途保管しております。

2. XBRLデータは監査の対象には含まれていません。

独立監査人の監査報告書

平成29年5月17日

アムンディ・ジャパン株式会社  
取締役会御中

PwCあらた有限責任監査法人

指定有限責任社員 公認会計士 鶴田 光夫  
業務執行社員

当監査法人は、金融商品取引法第193条の2第1項の規定に基づく監査証明を行うため、「ファンドの経理状況」に掲げられているアムンディ・リソナ米国ハイ・イールド債券ファンド（中国元コース）の平成28年10月12日から平成29年4月10日までの特定期間の財務諸表、すなわち、貸借対照表、損益及び剰余金計算書、注記表並びに附属明細表について監査を行った。

**財務諸表に対する経営者の責任**

経営者の責任は、我が国において一般に公正妥当と認められる企業会計の基準に準拠して財務諸表を作成し適正に表示することにある。これには、不正又は誤謬による重要な虚偽表示のない財務諸表を作成し適正に表示するために経営者が必要と判断した内部統制を整備及び運用することが含まれる。

**監査人の責任**

当監査法人の責任は、当監査法人が実施した監査に基づいて、独立の立場から財務諸表に対する意見を表明することにある。当監査法人は、我が国において一般に公正妥当と認められる監査の基準に準拠して監査を行った。監査の基準は、当監査法人に財務諸表に重要な虚偽表示がないかどうかについて合理的な保証を得るために、監査計画を策定し、これに基づき監査を実施することを求めている。

監査においては、財務諸表の金額及び開示について監査証拠を入手するための手続が実施される。監査手続は、当監査法人の判断により、不正又は誤謬による財務諸表の重要な虚偽表示のリスクの評価に基づいて選択及び適用される。財務諸表監査の目的は、内部統制の有効性について意見表明するためのものではないが、当監査法人は、リスク評価の実施に際して、状況に応じた適切な監査手続を立案するために、財務諸表の作成と適正な表示に関連する内部統制を検討する。また、監査には、経営者が採用した会計方針及びその適用方法並びに経営者によって行われた見積りの評価も含め全体としての財務諸表の表示を検討することが含まれる。

当監査法人は、意見表明の基礎となる十分かつ適切な監査証拠を入手したと判断している。

**監査意見**

当監査法人は、上記の財務諸表が、我が国において一般に公正妥当と認められる企業会計の基準に準拠して、アムンディ・リソナ米国ハイ・イールド債券ファンド（中国元コース）の平成29年4月10日現在の信託財産の状態及び同日をもって終了する特定期間の損益の状況をすべての重要な点において適正に表示しているものと認める。

**利害関係**

アムンディ・ジャパン株式会社及びファンドと当監査法人又は業務執行社員との間には、公認会計士法の規定により記載すべき利害関係はない。

以 上

(注) 1. 上記は監査報告書の原本に記載された事項を電子化したものであり、その原本は当社が別途保管しております。

2. XBRLデータは監査の対象には含まれていません。

独立監査人の監査報告書

平成29年 5月17日

アムンディ・ジャパン株式会社  
取締役会 御中

P w C あらた有限責任監査法人

指定有限責任社員 公認会計士 鶴田 光夫  
業務執行社員

当監査法人は、金融商品取引法第193条の2第1項の規定に基づく監査証明を行うため、「ファンドの経理状況」に掲げられているアムンディ・リソナ米国ハイ・イールド債券ファンド（南アフリカランドコース）の平成28年10月12日から平成29年4月10日までの特定期間の財務諸表、すなわち、貸借対照表、損益及び剰余金計算書、注記表並びに附属明細表について監査を行った。

**財務諸表に対する経営者の責任**

経営者の責任は、我が国において一般に公正妥当と認められる企業会計の基準に準拠して財務諸表を作成し適正に表示することにある。これには、不正又は誤謬による重要な虚偽表示のない財務諸表を作成し適正に表示するために経営者が必要と判断した内部統制を整備及び運用することが含まれる。

**監査人の責任**

当監査法人の責任は、当監査法人が実施した監査に基づいて、独立の立場から財務諸表に対する意見を表明することにある。当監査法人は、我が国において一般に公正妥当と認められる監査の基準に準拠して監査を行った。監査の基準は、当監査法人に財務諸表に重要な虚偽表示がないかどうかについて合理的な保証を得るために、監査計画を策定し、これに基づき監査を実施することを求めている。

監査においては、財務諸表の金額及び開示について監査証拠を入手するための手続が実施される。監査手続は、当監査法人の判断により、不正又は誤謬による財務諸表の重要な虚偽表示のリスクの評価に基づいて選択及び適用される。財務諸表監査の目的は、内部統制の有効性について意見表明するためのものではないが、当監査法人は、リスク評価の実施に際して、状況に応じた適切な監査手続を立案するために、財務諸表の作成と適正な表示に関連する内部統制を検討する。また、監査には、経営者が採用した会計方針及びその適用方法並びに経営者によって行われた見積りの評価も含め全体としての財務諸表の表示を検討することが含まれる。

当監査法人は、意見表明の基礎となる十分かつ適切な監査証拠を入手したと判断している。

**監査意見**

当監査法人は、上記の財務諸表が、我が国において一般に公正妥当と認められる企業会計の基準に準拠して、アムンディ・リソナ米国ハイ・イールド債券ファンド（南アフリカランドコース）の平成29年4月10日現在の信託財産の状態及び同日をもって終了する特定期間の損益の状況をすべての重要な点において適正に表示しているものと認める。

**利害関係**

アムンディ・ジャパン株式会社及びファンドと当監査法人又は業務執行社員との間には、公認会計士法の規定により記載すべき利害関係はない。

以 上

（注）1．上記は監査報告書の原本に記載された事項を電子化したものであり、その原本は当社が別途保管しております。

2．XBRLデータは監査の対象には含まれていません。

独立監査人の監査報告書

平成29年 5月17日

アムンディ・ジャパン株式会社  
取締役会 御中

P w C あらた有限責任監査法人

指定有限責任社員 公認会計士 鶴田 光夫  
業務執行社員

当監査法人は、金融商品取引法第193条の2第1項の規定に基づく監査証明を行うため、「ファンドの経理状況」に掲げられているアムンディ・リソナ米国ハイ・イールド債券ファンド（円コース）の平成28年10月12日から平成29年4月10日までの特定期間の財務諸表、すなわち、貸借対照表、損益及び剰余金計算書、注記表並びに附属明細表について監査を行った。

**財務諸表に対する経営者の責任**

経営者の責任は、我が国において一般に公正妥当と認められる企業会計の基準に準拠して財務諸表を作成し適正に表示することにある。これには、不正又は誤謬による重要な虚偽表示のない財務諸表を作成し適正に表示するために経営者が必要と判断した内部統制を整備及び運用することが含まれる。

**監査人の責任**

当監査法人の責任は、当監査法人が実施した監査に基づいて、独立の立場から財務諸表に対する意見を表明することにある。当監査法人は、我が国において一般に公正妥当と認められる監査の基準に準拠して監査を行った。監査の基準は、当監査法人に財務諸表に重要な虚偽表示がないかどうかについて合理的な保証を得るために、監査計画を策定し、これに基づき監査を実施することを求めている。

監査においては、財務諸表の金額及び開示について監査証拠を入手するための手続が実施される。監査手続は、当監査法人の判断により、不正又は誤謬による財務諸表の重要な虚偽表示のリスクの評価に基づいて選択及び適用される。財務諸表監査の目的は、内部統制の有効性について意見表明するためのものではないが、当監査法人は、リスク評価の実施に際して、状況に応じた適切な監査手続を立案するために、財務諸表の作成と適正な表示に関連する内部統制を検討する。また、監査には、経営者が採用した会計方針及びその適用方法並びに経営者によって行われた見積りの評価も含め全体としての財務諸表の表示を検討することが含まれる。

当監査法人は、意見表明の基礎となる十分かつ適切な監査証拠を入手したと判断している。

**監査意見**

当監査法人は、上記の財務諸表が、我が国において一般に公正妥当と認められる企業会計の基準に準拠して、アムンディ・リソナ米国ハイ・イールド債券ファンド（円コース）の平成29年4月10日現在の信託財産の状態及び同日をもって終了する特定期間の損益の状況をすべての重要な点において適正に表示しているものと認める。

**利害関係**

アムンディ・ジャパン株式会社及びファンドと当監査法人又は業務執行社員との間には、公認会計士法の規定により記載すべき利害関係はない。

以 上

(注) 1. 上記は監査報告書の原本に記載された事項を電子化したものであり、その原本は当社が別途保管しております。

2. XBRLデータは監査の対象には含まれていません。

独立監査人の監査報告書

平成29年5月17日

アムンディ・ジャパン株式会社  
取締役会御中

PwCあらた有限責任監査法人

指定有限責任社員 公認会計士 鶴田 光夫  
業務執行社員

当監査法人は、金融商品取引法第193条の2第1項の規定に基づく監査証明を行うため、「ファンドの経理状況」に掲げられているアムンディ・リソナ米国ハイ・イールド債券ファンド（米ドルコース）の平成28年10月12日から平成29年4月10日までの特定期間の財務諸表、すなわち、貸借対照表、損益及び剰余金計算書、注記表並びに附属明細表について監査を行った。

**財務諸表に対する経営者の責任**

経営者の責任は、我が国において一般に公正妥当と認められる企業会計の基準に準拠して財務諸表を作成し適正に表示することにある。これには、不正又は誤謬による重要な虚偽表示のない財務諸表を作成し適正に表示するために経営者が必要と判断した内部統制を整備及び運用することが含まれる。

**監査人の責任**

当監査法人の責任は、当監査法人が実施した監査に基づいて、独立の立場から財務諸表に対する意見を表明することにある。当監査法人は、我が国において一般に公正妥当と認められる監査の基準に準拠して監査を行った。監査の基準は、当監査法人に財務諸表に重要な虚偽表示がないかどうかについて合理的な保証を得るために、監査計画を策定し、これに基づき監査を実施することを求めている。

監査においては、財務諸表の金額及び開示について監査証拠を入手するための手続が実施される。監査手続は、当監査法人の判断により、不正又は誤謬による財務諸表の重要な虚偽表示のリスクの評価に基づいて選択及び適用される。財務諸表監査の目的は、内部統制の有効性について意見表明するためのものではないが、当監査法人は、リスク評価の実施に際して、状況に応じた適切な監査手続を立案するために、財務諸表の作成と適正な表示に関連する内部統制を検討する。また、監査には、経営者が採用した会計方針及びその適用方法並びに経営者によって行われた見積りの評価も含め全体としての財務諸表の表示を検討することが含まれる。

当監査法人は、意見表明の基礎となる十分かつ適切な監査証拠を入手したと判断している。

**監査意見**

当監査法人は、上記の財務諸表が、我が国において一般に公正妥当と認められる企業会計の基準に準拠して、アムンディ・リソナ米国ハイ・イールド債券ファンド（米ドルコース）の平成29年4月10日現在の信託財産の状態及び同日をもって終了する特定期間の損益の状況をすべての重要な点において適正に表示しているものと認める。

**利害関係**

アムンディ・ジャパン株式会社及びファンドと当監査法人又は業務執行社員との間には、公認会計士法の規定により記載すべき利害関係はない。

以 上

(注) 1. 上記は監査報告書の原本に記載された事項を電子化したものであり、その原本は当社が別途保管しております。

2. XBRLデータは監査の対象には含まれていません。



独立監査人の監査報告書

平成29年 5月17日

アムンディ・ジャパン株式会社  
取締役会 御中

P w C あらた有限責任監査法人

指定有限責任社員 公認会計士 鶴田 光夫  
業務執行社員

当監査法人は、金融商品取引法第193条の2第1項の規定に基づく監査証明を行うため、「ファンドの経理状況」に掲げられているアムンディ・リソナ米国ハイ・イールド債券ファンド（メキシコベソコース）の平成28年10月12日から平成29年4月10日までの特定期間の財務諸表、すなわち、貸借対照表、損益及び剰余金計算書、注記表並びに附属明細表について監査を行った。

**財務諸表に対する経営者の責任**

経営者の責任は、我が国において一般に公正妥当と認められる企業会計の基準に準拠して財務諸表を作成し適正に表示することにある。これには、不正又は誤謬による重要な虚偽表示のない財務諸表を作成し適正に表示するために経営者が必要と判断した内部統制を整備及び運用することが含まれる。

**監査人の責任**

当監査法人の責任は、当監査法人が実施した監査に基づいて、独立の立場から財務諸表に対する意見を表明することにある。当監査法人は、我が国において一般に公正妥当と認められる監査の基準に準拠して監査を行った。監査の基準は、当監査法人に財務諸表に重要な虚偽表示がないかどうかについて合理的な保証を得るために、監査計画を策定し、これに基づき監査を実施することを求めている。

監査においては、財務諸表の金額及び開示について監査証拠を入手するための手続が実施される。監査手続は、当監査法人の判断により、不正又は誤謬による財務諸表の重要な虚偽表示のリスクの評価に基づいて選択及び適用される。財務諸表監査の目的は、内部統制の有効性について意見表明するためのものではないが、当監査法人は、リスク評価の実施に際して、状況に応じた適切な監査手続を立案するために、財務諸表の作成と適正な表示に関連する内部統制を検討する。また、監査には、経営者が採用した会計方針及びその適用方法並びに経営者によって行われた見積りの評価も含め全体としての財務諸表の表示を検討することが含まれる。

当監査法人は、意見表明の基礎となる十分かつ適切な監査証拠を入手したと判断している。

**監査意見**

当監査法人は、上記の財務諸表が、我が国において一般に公正妥当と認められる企業会計の基準に準拠して、アムンディ・リソナ米国ハイ・イールド債券ファンド（メキシコベソコース）の平成29年4月10日現在の信託財産の状態及び同日をもって終了する特定期間の損益の状況をすべての重要な点において適正に表示しているものと認める。

**利害関係**

アムンディ・ジャパン株式会社及びファンドと当監査法人又は業務執行社員との間には、公認会計士法の規定により記載すべき利害関係はない。

以 上

(注) 1. 上記は監査報告書の原本に記載された事項を電子化したものであり、その原本は当社が別途保管しております。

2. XBRLデータは監査の対象には含まれていません。

独立監査人の監査報告書

平成29年5月17日

アムンディ・ジャパン株式会社  
取締役会御中

PwCあらた有限責任監査法人

指定有限責任社員 公認会計士 鶴田 光夫  
業務執行社員

当監査法人は、金融商品取引法第193条の2第1項の規定に基づく監査証明を行うため、「ファンドの経理状況」に掲げられているアムンディ・リソナ米国ハイ・イールド債券ファンド（トルコリラコース）の平成28年10月12日から平成29年4月10日までの特定期間の財務諸表、すなわち、貸借対照表、損益及び剰余金計算書、注記表並びに附属明細表について監査を行った。

**財務諸表に対する経営者の責任**

経営者の責任は、我が国において一般に公正妥当と認められる企業会計の基準に準拠して財務諸表を作成し適正に表示することにある。これには、不正又は誤謬による重要な虚偽表示のない財務諸表を作成し適正に表示するために経営者が必要と判断した内部統制を整備及び運用することが含まれる。

**監査人の責任**

当監査法人の責任は、当監査法人が実施した監査に基づいて、独立の立場から財務諸表に対する意見を表明することにある。当監査法人は、我が国において一般に公正妥当と認められる監査の基準に準拠して監査を行った。監査の基準は、当監査法人に財務諸表に重要な虚偽表示がないかどうかについて合理的な保証を得るために、監査計画を策定し、これに基づき監査を実施することを求めている。

監査においては、財務諸表の金額及び開示について監査証拠を入手するための手続が実施される。監査手続は、当監査法人の判断により、不正又は誤謬による財務諸表の重要な虚偽表示のリスクの評価に基づいて選択及び適用される。財務諸表監査の目的は、内部統制の有効性について意見表明するためのものではないが、当監査法人は、リスク評価の実施に際して、状況に応じた適切な監査手続を立案するために、財務諸表の作成と適正な表示に関連する内部統制を検討する。また、監査には、経営者が採用した会計方針及びその適用方法並びに経営者によって行われた見積りの評価も含め全体としての財務諸表の表示を検討することが含まれる。

当監査法人は、意見表明の基礎となる十分かつ適切な監査証拠を入手したと判断している。

**監査意見**

当監査法人は、上記の財務諸表が、我が国において一般に公正妥当と認められる企業会計の基準に準拠して、アムンディ・リソナ米国ハイ・イールド債券ファンド（トルコリラコース）の平成29年4月10日現在の信託財産の状態及び同日をもって終了する特定期間の損益の状況をすべての重要な点において適正に表示しているものと認める。

**利害関係**

アムンディ・ジャパン株式会社及びファンドと当監査法人又は業務執行社員との間には、公認会計士法の規定により記載すべき利害関係はない。

以上

（注）1．上記は監査報告書の原本に記載された事項を電子化したものであり、その原本は当社が別途保管しております。

2．XBRLデータは監査の対象には含まれていません。