

## 【表紙】

【提出書類】	有価証券届出書
【提出先】	関東財務局長殿
【提出日】	平成31年1月9日提出
【発行者名】	アムンディ・ジャパン株式会社
【代表者の役職氏名】	代表取締役 ローラン・ベルティオ
【本店の所在の場所】	東京都千代田区内幸町一丁目2番2号
【事務連絡者氏名】	石津 有希
【電話番号】	03-3593-6113
【届出の対象とした募集 （売出）内国投資信託受益 証券に係るファンドの名称】	アムンディ・リそな米国ハイ・イールド債券ファンド（米ドルコース） アムンディ・リそな米国ハイ・イールド債券ファンド（豪ドルコース） アムンディ・リそな米国ハイ・イールド債券ファンド（ブラジルリアル コース） アムンディ・リそな米国ハイ・イールド債券ファンド（メキシコペソ コース） アムンディ・リそな米国ハイ・イールド債券ファンド（トルコリラコー ス） アムンディ・リそな米国ハイ・イールド債券ファンド（円コース）
【届出の対象とした募集 （売出）内国投資信託受益 証券の金額】	アムンディ・リそな米国ハイ・イールド債券ファンド（米ドルコース） アムンディ・リそな米国ハイ・イールド債券ファンド（豪ドルコース） アムンディ・リそな米国ハイ・イールド債券ファンド（ブラジルリアル コース） アムンディ・リそな米国ハイ・イールド債券ファンド（メキシコペソ コース） アムンディ・リそな米国ハイ・イールド債券ファンド（トルコリラコー ス） アムンディ・リそな米国ハイ・イールド債券ファンド（円コース）  継続募集額 各ファンドにつき、上限5,000億円とします。
【縦覧に供する場所】	該当事項はありません。

## 第一部【証券情報】

### （１）【ファンドの名称】

アムンディ・リそな米国ハイ・イールド債券ファンド（米ドルコース）  
アムンディ・リそな米国ハイ・イールド債券ファンド（豪ドルコース）  
アムンディ・リそな米国ハイ・イールド債券ファンド（ブラジルリアルコース）  
アムンディ・リそな米国ハイ・イールド債券ファンド（メキシコペソコース）  
アムンディ・リそな米国ハイ・イールド債券ファンド（トルコリラコース）  
アムンディ・リそな米国ハイ・イールド債券ファンド（円コース）

以上を総称して「アムンディ・リそな米国ハイ・イールド債券ファンド」または「各ファンド」という場合、あるいは個別に「ファンド」という場合があります。また「アムンディ・リそな米国ハイ・イールド債券ファンド（米ドルコース）」を「米ドルコース」、「アムンディ・リそな米国ハイ・イールド債券ファンド（豪ドルコース）」を「豪ドルコース」、「アムンディ・リそな米国ハイ・イールド債券ファンド（ブラジルリアルコース）」を「ブラジルリアルコース」、「アムンディ・リそな米国ハイ・イールド債券ファンド（メキシコペソコース）」を「メキシコペソコース」、「アムンディ・リそな米国ハイ・イールド債券ファンド（トルコリラコース）」を「トルコリラコース」、「アムンディ・リそな米国ハイ・イールド債券ファンド（円コース）」を「円コース」という場合があります。

### （２）【内国投資信託受益証券の形態等】

追加型証券投資信託の受益権です。

各ファンドの受益権は、社債、株式等の振替に関する法律（以下「社振法」といいます）の規定の適用を受け、受益権の帰属は、後記の「(11) 振替機関に関する事項」に記載の振替機関および当該振替機関の下位の口座管理機関（社振法第2条に規定する「口座管理機関」をいい、振替機関を含め、以下「振替機関等」といいます）の振替口座簿に記載または記録されることにより定まります（以下、振替口座簿に記載または記録されることにより定まる受益権を「振替受益権」といいます）。委託会社であるアムンディ・ジャパン株式会社は、やむを得ない事情等がある場合を除き、当該振替受益権を表示する受益証券を発行しません。また、振替受益権には無記名式や記名式の形態はありません。

委託会社の依頼により、信用格付業者から提供され、もしくは閲覧に供された信用格付または信用格付業者から提供され、もしくは閲覧に供される予定の信用格付はありません。

### （３）【発行（売出）価額の総額】

各ファンドについて、5,000億円を上限とします。

### （４）【発行（売出）価格】

取得申込受付日の翌営業日の基準価額 とします。

基準価額とは、投資信託財産に属する資産を時価評価して得た投資信託財産の資産総額から負債総額を控除した金額（以下「純資産総額」といいます）を、計算日における受益権総口数で除した受益権1口当たりの価額をいいます。ただし、便宜上1万口あたりに換算した価額で表示されることがあります。基準価額は、組入有価証券等の値動き等の影響により日々変動します。

各ファンドの基準価額については、後記「(12) その他      その他」のお問合せ先にご照会ください。

**(5) 【申込手数料】**

申込手数料は、取得申込受付日の翌営業日の基準価額に販売会社が独自に定める料率を乗じて得た金額とします。なお、本書作成日現在の料率上限は、3.24%（税抜3.0%）です。

ただし、収益分配金再投資の際は、無手数料となります。

申込手数料については、販売会社によって異なりますので、お申込みの販売会社（販売会社については委託会社（後記の「(12) その他 その他」をご参照ください）にお問合せください）にお問合せください。

販売会社によっては「スイッチング」（ある投資信託の換金による手取額をもって、他の投資信託を買付けること）によるファンドの取得申込みを取扱う場合があります。スイッチングは、販売会社でお買付いただいた投資信託のうち、販売会社が指定するものとの間で可能です。スイッチングの際には、購入時および換金時と同様に、費用・税金がかかる場合があります。スイッチングのお取扱い内容は販売会社によって異なりますので、ご注意ください。

スイッチングの取扱い等についての詳細は、販売会社にお問合せください。

**(6) 【申込単位】**

1円または1口を最低単位として販売会社が定める申込方法および単位とします。

詳しくは、販売会社または委託会社（後記の「(12) その他 その他」をご参照ください）にお問合せください。

**(7) 【申込期間】**

平成31年1月10日から平成31年7月5日まで

ただし、ニューヨーク証券取引所の休業日、ニューヨークの銀行休業日、ルクセンブルクの銀行休業日のいずれかに該当する場合、または12月24日である場合は、お申込みできません。

なお、申込期間は、前記期間満了前に有価証券届出書を提出することによって更新されません。

**(8) 【申込取扱場所】**

申込取扱場所（「販売会社」）については、後記「(12) その他 その他」のお問合せ先にご照会ください。

**(9) 【払込期日】**

お申込みを受付けた販売会社が定める日までにお申込金額をお申込みの販売会社にお支払いください。払込期日は販売会社によって異なる場合がありますので、お申込みの販売会社にご確認ください。

各取得申込日の発行価額の総額は、追加信託が行われる日に、販売会社によって委託会社の指定する口座を経由して受託会社の指定するファンド口座に払込まれます。

**(10) 【払込取扱場所】**

申込金額はお申込みの販売会社にお支払いください。販売会社については、後記「(12) その他 その他」のお問合せ先にご照会ください。

**(11) 【振替機関に関する事項】**

振替機関は下記の通りです。

株式会社証券保管振替機構

**(12) 【その他】**

申込の方法

受益権の取得申込に際しては、販売会社の営業時間内において、販売会社所定の方法でお申込みください。

日本以外の地域における発行

該当事項はありません。

振替受益権について

各ファンドの受益権は、社振法の規定の適用を受け、前記「(11) 振替機関に関する事項」に記載の振替機関の振替業にかかる業務規程等の規則に従って取扱われるものとします。ファンドの分配金、償還金、換金代金は、社振法および前記「(11) 振替機関に関する事項」に記載の振替機関の業務規程その他の規則にしたがって支払われます。

(参考)

投資信託振替制度とは、

- ・ファンドの受益権の発生、消滅、移転をコンピュータシステムにて管理します。
- ・ファンドの設定、解約、償還等がコンピュータシステム上の帳簿（「振替口座簿」といいます）への記載・記録によって行われますので、受益証券は発行されません。

クーリング・オフ制度（金融商品取引法第37条の6）の適用

該当事項はありません。

その他

委託会社へのお問合せ先

**アムンディ・ジャパン株式会社**  
お客様サポートライン 0120-202-900(フリーダイヤル)  
受付は委託会社の営業日の午前9時から午後5時まで  
ホームページアドレス：<http://www.amundi.co.jp>

## 第二部【ファンド情報】

### 第1【ファンドの状況】

#### 1【ファンドの性格】

##### (1)【ファンドの目的及び基本的性格】

各ファンドは、高水準のインカムゲインの確保と中長期的な信託財産の成長を目指して運用を行います。

#### <ファンドの特色>

##### 1. 各ファンドは、米ドル建のハイイールド債（高利回り債 / 投機的格付債）を実質的な主要投資対象とします。

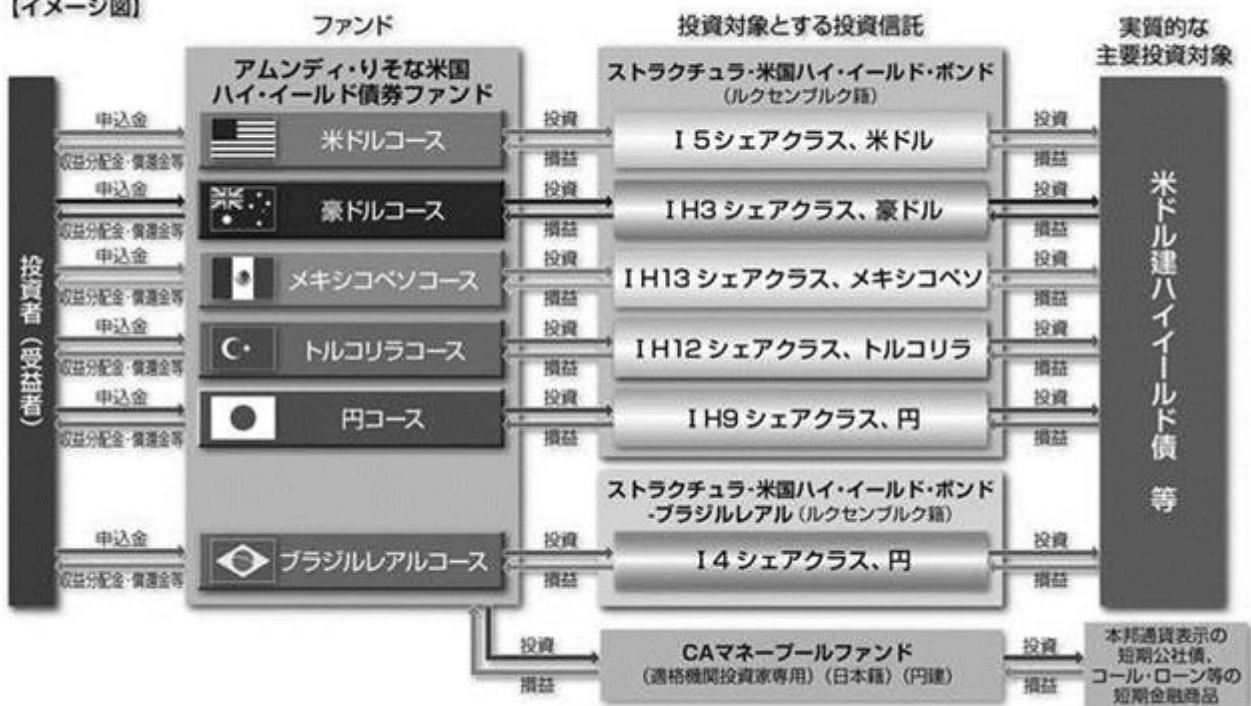
各ファンドは、米ドル建のハイイールド債を主要投資対象とする外国籍投資信託「ストラクチュラ 米国ハイ・イールド・ボンド」または「ストラクチュラ 米国ハイ・イールド・ボンド-ブラジルリアル」と、国内籍投資信託「CAマネープールファンド（適格機関投資家専用）」を投資対象とするファンド・オブ・ファンズ方式で運用します。

ファンド・オブ・ファンズとは複数の投資信託証券に投資する投資信託のことをいいます。投資信託証券を以下「投資信託」と記載します。

米ドル建のハイイールド債の運用は、ノムラ・コーポレート・リサーチ・アンド・アセット・マネジメント・インクが行います。

#### ファンドの仕組み

##### 【イメージ図】



\*各ファンドの外国籍投資信託への投資比率は、原則として90%以上とすることを基本とします。

##### 2. 「アムンディ・リそな米国ハイ・イールド債券ファンド」は、投資する外国籍投資信託における為替取引が異なる6つのコースから構成されています。

豪ドルコース、ブラジルリアルコース、メキシコペソコースおよびトルコリラコースでは、米ドル売り / 取引対象通貨買いの為替取引を行います。

円コースでは、為替変動リスクの低減を目的として、米ドル売り／円買いの為替取引（対円での「為替ヘッジ」といいます）を行います。

米ドルコースでは、対円での為替ヘッジを行いません。

\*本書での「取引対象通貨」は、「豪ドル」、「ブラジルレアル」、「メキシコペソ」、「トルコリラ」、「円」を指します。

### ファンドの収益源／基準価額変動要因のイメージ図



\*円コースでは、対円での為替ヘッジを行い為替変動リスクの低減を図りますが、為替変動リスクを完全に排除できるものではなく、円に対する米ドルの為替変動の影響を受ける可能性があります。

円コース以外の為替取引が異なるコースでは、為替取引を行う際に外国籍投資信託が保有する米ドル建資産額と為替取引額を一致させることができないため、円に対する米ドルの為替変動の影響を受ける場合があります。

\*米ドルコースでは、原則として対円での為替ヘッジを行わないため、円に対する米ドルの為替変動の影響を大きく受けます。

### 3. 各ファンドは、毎決算時（原則として毎月8日。休業日の場合は翌営業日とします）に、原則として収益分配方針に基づき収益分配を行います。

分配対象額の範囲は、経費控除後の繰越分を含めた利子・配当収入と売買益（評価益を含みます）等の全額とします。

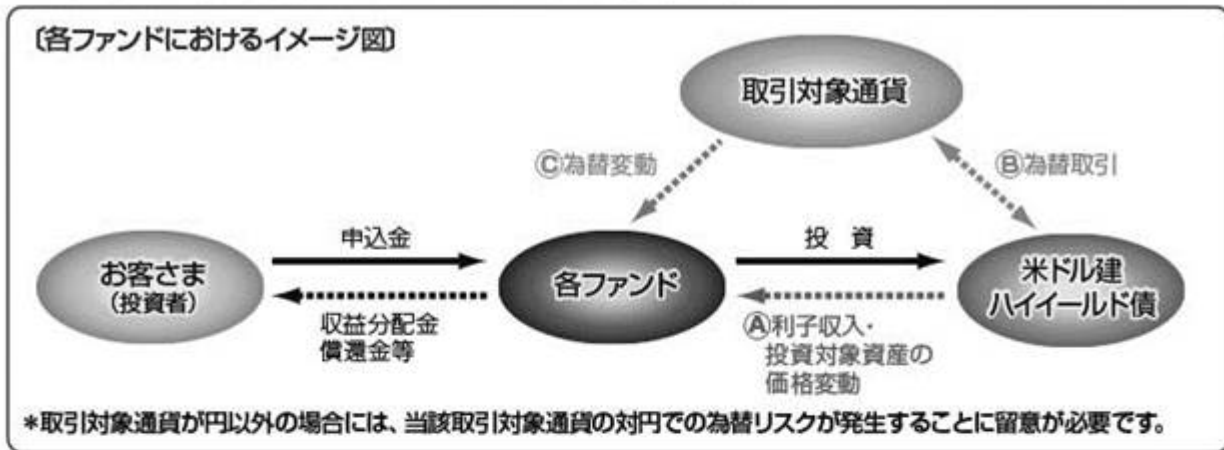
分配金額は、委託会社が基準価額水準および市況動向等を勘案して決定します。ただし、分配対象額が少額の場合には分配を行わないことがあります。したがって、将来の分配金の支払いおよびその金額について保証するものではありません。

留保益の運用については特に制限を設けず、委託会社の判断に基づき元本部分と同一の運用を行います。

資金動向および市況動向等によっては、前記のような運用ができない場合があります。

## 〔通貨選択型投資信託の収益のイメージ〕

- 通貨選択型の投資信託は、株式や債券などの投資対象資産への投資に加えて、為替取引の対象通貨を選択できるように設計された投資信託です。なお、各ファンドの実質的な投資対象資産は、米ドル建ハイイールド債です。



- 各ファンドは、実際の運用においてはファンド・オブ・ファンズ方式により運用を行います。
- 米ドルコースでは、原則として対円での為替ヘッジを行いません。円コースでは、対円での為替ヘッジを行い為替変動リスクの低減を図ります。

- 各ファンドの収益源としては、以下の3つの要素が挙げられます。これらの収益源に相应してリスクが内在していることに注意が必要です。



	債権価格の上昇	プレミアム(金利差相当分の収益)の発生	為替差益の発生
収益を得られるケース	<ul style="list-style-type: none"> <li>金利の低下</li> <li>発行体の信用状況の改善</li> </ul>	<ul style="list-style-type: none"> <li>取引対象通貨の短期金利 &gt; 米ドルの短期金利</li> </ul>	<ul style="list-style-type: none"> <li>円に対して取引対象通貨高</li> <li>円に対して米ドル高 (米ドルコースの場合)</li> </ul>
損失やコストが発生するケース	<ul style="list-style-type: none"> <li>金利の上昇</li> <li>発行体の信用状況の悪化</li> </ul>	<ul style="list-style-type: none"> <li>コスト(金利差相当分の費用)の発生</li> <li>取引対象通貨の短期金利 &lt; 米ドルの短期金利</li> <li>*米ドルコースを除きます<sup>※1</sup>。</li> </ul>	<ul style="list-style-type: none"> <li>為替差損の発生</li> <li>円に対して取引対象通貨安</li> <li>円に対して米ドル安 (米ドルコースの場合)</li> <li>*円コースを除きます<sup>※2</sup>。</li> </ul>

※1 米ドルコースでは、原則として対円での為替ヘッジを行いません。

※2 円コースでは、原則として対円での為替ヘッジを行うことで為替変動リスクの低減を図ります。ただし、為替変動リスクを完全に排除できるものではなく、円に対する米ドルの為替変動の影響を受ける可能性があります。

- 一部の取引対象通貨については、NDF取引を用いて為替取引を行います。NDF取引による価格は需給や当該通貨に対する期待等により、金利差から想定される為替取引の価格と大きく乖離し、当該金利差から想定される期待収益性と運用成果が大きく異なる場合があります。
- 市況動向等によっては、上記の通りにならない場合があります。

## 〔収益分配金に関する留意事項〕

- 分配金は、預貯金の利息とは異なり、投資信託の純資産から支払われますので、分配金が支払われると、その金額相当分、基準価額は下がります。

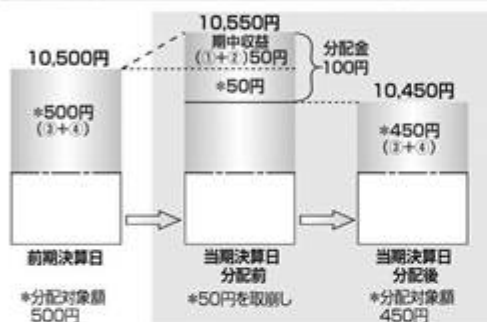
投資信託で分配金が支払われるイメージ



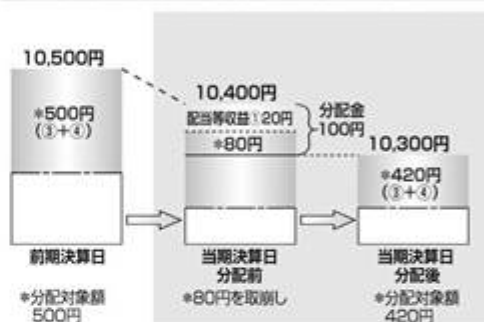
- 分配金は、計算期間中に発生した収益（経費控除後の配当等収益および評価益を含む売買益）を超えて支払われる場合があります。その場合、当期決算日の基準価額は前期決算日と比べて下落することになります。また、分配金の水準は、必ずしも計算期間におけるファンドの収益率を示すものではありません。

## 計算期間中に発生した収益を超えて支払われる場合

## 前期決算日から基準価額が上昇した場合



## 前期決算日から基準価額が下落した場合



(注) 分配対象額は、①経費控除後の配当等収益および②経費控除後の評価益を含む売買益ならびに③分配準備積立金および④収益調整金です。分配金は、分配方針に基づき、分配対象額から支払われます。

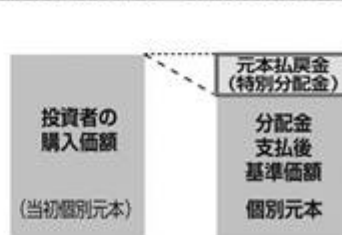
※上記はイメージであり、実際の分配金額や基準価額を示唆するものではありませんのでご注意ください。

- 投資者のファンドの購入価額によっては、分配金の一部または全部が、実質的には元本の一部払戻しに相当する場合があります。ファンド購入後の運用状況により、分配金額より基準価額の値上がり率が小さかった場合も同様です。

## 分配金の一部が元本の一部払戻しに相当する場合



## 分配金の全部が元本の一部払戻しに相当する場合



普通分配金：個別元本(投資者のファンドの購入価額)を上回る部分からの分配金です。

元本払戻金(特別分配金)：個別元本を下回る部分からの分配金です。分配後の投資者の個別元本は、元本払戻金(特別分配金)の額だけ減少します。

(注) 普通分配金に対する課税については、後記「4 手数料等及び税金」の「(5) 課税上の取扱い」をご参照ください。

各ファンドにつき5,000億円を限度として信託金を追加することができます。ただし、委託会社は受託会社と合意のうえ、当該限度額を変更することができます。

## 追加的記載事項



## ■ファンド名称について

正式名称のほかに、略称等で記載する場合があります。

正式名称	略称
アムンディ・リそな米国ハイ・イールド債券ファンド(米ドルコース)	米ドルコース
アムンディ・リそな米国ハイ・イールド債券ファンド(豪ドルコース)	豪ドルコース
アムンディ・リそな米国ハイ・イールド債券ファンド(ブラジルリアルコース)	ブラジルリアルコース
アムンディ・リそな米国ハイ・イールド債券ファンド(メキシコペソコース)	メキシコペソコース
アムンディ・リそな米国ハイ・イールド債券ファンド(トルコリラコース)	トルコリラコース
アムンディ・リそな米国ハイ・イールド債券ファンド(円コース)	円コース

以上を総称して「アムンディ・リそな米国ハイ・イールド債券ファンド」または「各ファンド」という場合、あるいは個別に「ファンド」という場合があります。

### 〔ファンドの商品分類〕

各ファンドは、追加型投信 / 海外 / 債券に属しています。

#### 商品分類表

#### 属性区分表

単位型 / 追加型	投資対象地域	投資対象資産 (収益の源泉)	投資対象資産	決算頻度	投資対象地域	投資形態	為替ヘッジ
単位型  追加型	国内	株式  債券	株式 一般 大型株 中小型株	年1回	グローバル	ファミリー ファンド	<円コース> あり (フルヘッジ)
	海外	不動産投信  その他資産 ( )	債券 一般 公債 社債 その他債券 クレジット属性 ( )	年2回  年4回  年6回 (隔月)  年12回 (毎月)	日本  北米  欧州  アジア  オセアニア		
	内外	その他資産 ( )  資産複合	不動産投信  その他資産 (投資信託証券 (債券 社債 (低格付債)))	日々  その他 ( )	中南米  アフリカ  中近東 (中東)  エマージング	ファンド・オブ ・ファンズ	<円コース 以外> なし
			資産複合 ( ) 資産配分固定型 資産配分変更型				

(注) 各ファンドが該当する商品分類・属性区分を網掛け表示しています。

\* 属性区分に記載している「為替ヘッジ」は、対円での為替リスクに対するヘッジの有無を記載しております。

#### 商品分類の定義

- ・ 単位型 / 追加型  
「追加型投信」...一度設定されたファンドであってもその後追加設定が行われ従来の信託財産とともに運用されるファンドをいいます。
- ・ 投資対象地域  
「海外」.....目論見書または投資信託約款において、組入資産による主たる投資収益が実質的に海外の資産を源泉とする旨の記載があるものをいいます。
- ・ 投資対象資産（収益の源泉）  
「債券」.....目論見書または投資信託約款において、組入資産による主たる投資収益が実質的に債券を源泉とする旨の記載があるものをいいます。

#### 属性区分の定義

- ・ 投資対象資産  
「その他資産(投資信託証券(債券 社債(低格付債)))」...目論見書または投資信託約款において、組入れている資産が主として投資信託証券であり、実質的に債券のうち社債（低格付債）を投資対象とする旨の記載があるものをいいます。
- ・ 決算頻度  
「年12回（毎月）」...目論見書または投資信託約款において、年12回（毎月）決算する旨の記載があるものをいいます。
- ・ 投資対象地域  
「北米」.....目論見書または投資信託約款において、組入資産による投資収益が北米地域の資産を源泉とする旨の記載があるものをいいます。
- ・ 投資形態  
「ファンド・オブ・ファンズ」...「投資信託等の運用に関する規則」第2条に規定するファンド・オブ・ファンズをいいます。
- ・ 為替ヘッジ  
  - < 円コース >  
「為替ヘッジあり」...目論見書または投資信託約款において、為替のフルヘッジまたは一部の資産に為替のヘッジを行う旨の記載があるものをいいます。
  - < 円コース以外 >  
「為替ヘッジなし」...目論見書または投資信託約款において、為替のヘッジを行わない旨の記載があるものまたは為替のヘッジを行う旨の記載がないものをいいます。

各ファンドは、ファンド・オブ・ファンズ方式で運用されます。このため、組入れている資産を示す属性区分上の投資対象資産(その他資産(投資信託証券(債券 社債(低格付債))))と収益の源泉となる資産を示す商品分類上の投資対象資産（債券）とが異なります。

\*前記は、一般社団法人投資信託協会「商品分類に関する指針」に基づき記載しております。商品分類・属性区分の全体的な定義については、一般社団法人投資信託協会のホームページ（<http://www.toushin.or.jp/>）をご参照ください。

#### （２）【ファンドの沿革】

豪ドルコース、ブラジルリアルコース

平成21年11月6日 信託契約締結、各ファンドの設定・運用開始

## 円コース

平成22年4月28日 信託契約締結、各ファンドの設定・運用開始  
米ドルコース、メキシコペソコース、トルコリラコース

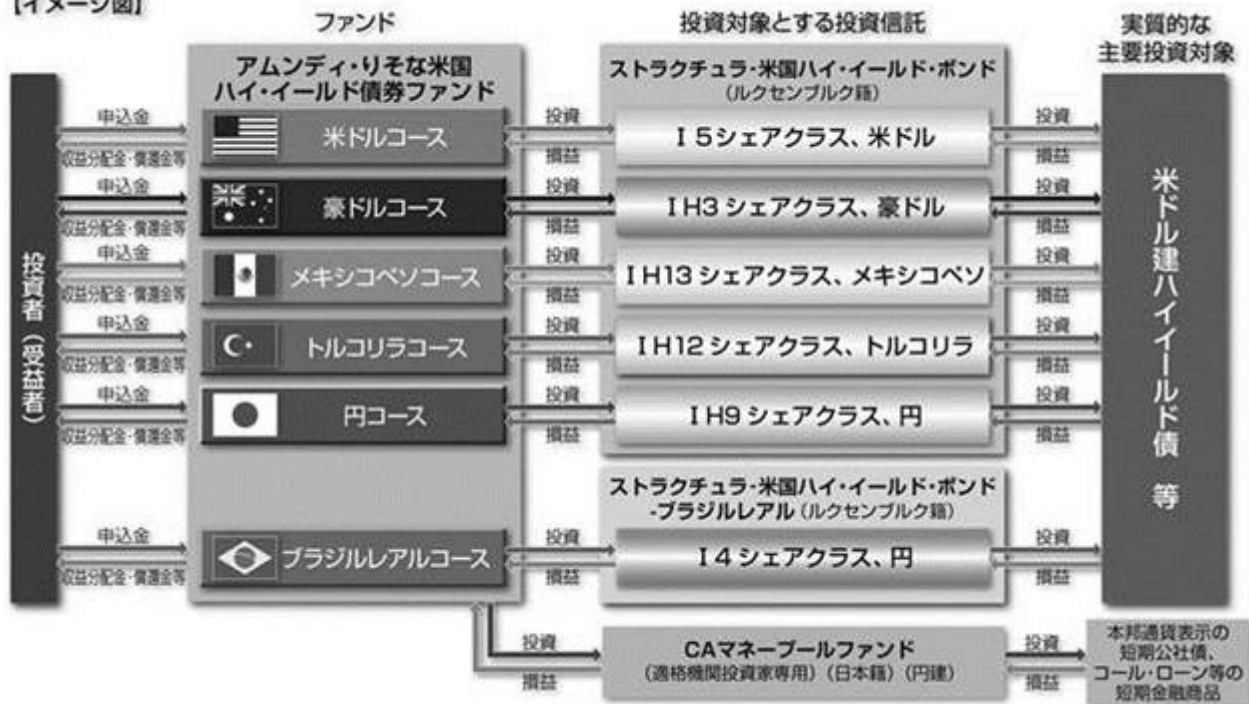
平成25年10月11日 信託契約締結、各ファンドの設定・運用開始

## (3) 【ファンドの仕組み】

## ファンドの仕組み

## ファンドの仕組み

【イメージ図】



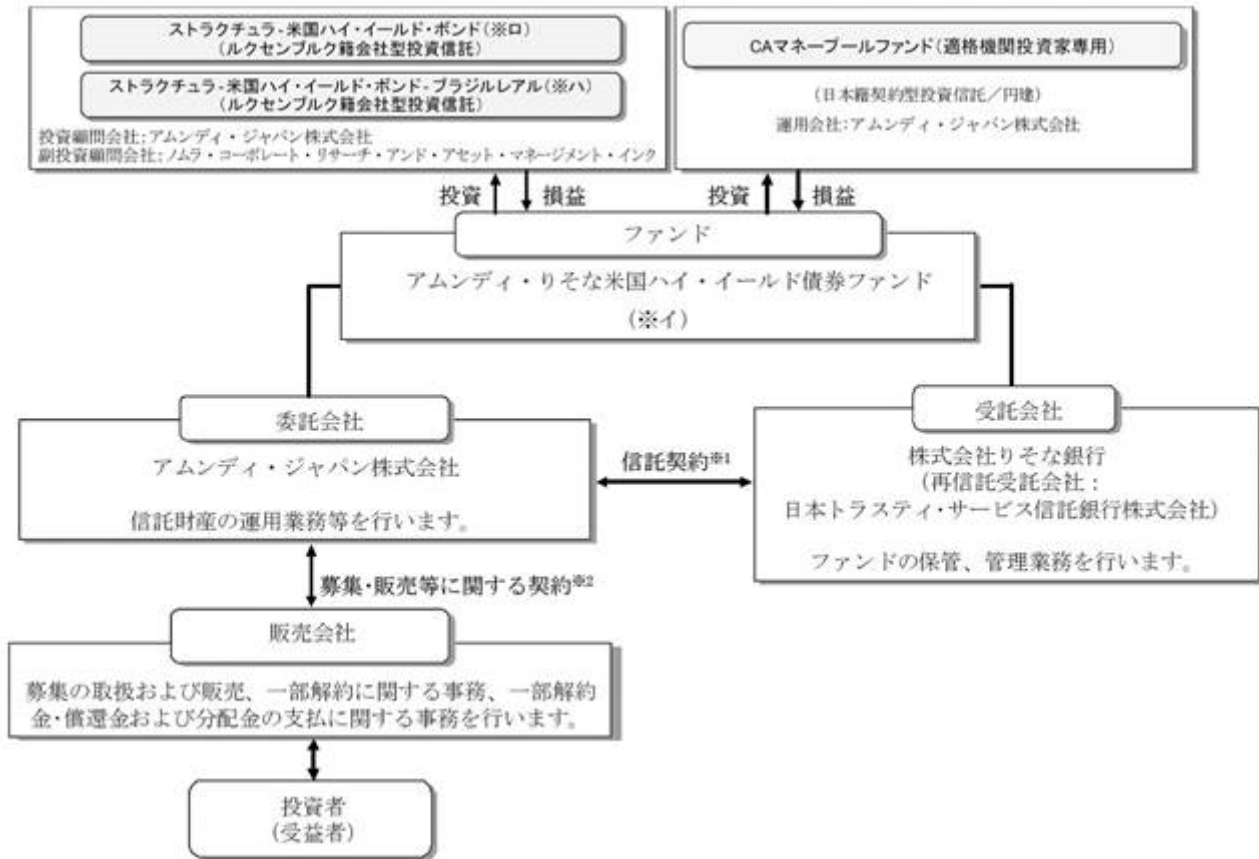
\*各ファンドの外国籍投資信託への投資比率は、原則として90%以上とすることを基本とします。

ファンドの関係法人および関係業務は以下の通りです。

以下の図表中 イ、ロ、ハについて下記の表よりそれぞれあてはめてご覧ください。

イ	米ドルコース	豪ドルコース	メキシコペソコース	トルコリラコース	円コース
ロ	I5シェアクラス、米ドル	IH3シェアクラス、豪ドル	IH13シェアクラス、メキシコペソ	IH12シェアクラス、トルコリラ	IH9シェアクラス、円

イ	ブラジルリアルコース
ハ	I4シェアクラス、円



## 1 信託契約

委託会社と受託会社との間において「信託契約（投資信託約款）」を締結しており、委託会社および受託会社の業務、受益者の権利、受益権、投資信託財産の運用・評価・管理、収益の分配、信託の期間・償還等を規定しています。

## 2 募集・販売等に関する契約

委託会社と販売会社との間において締結しており、販売会社が行う募集・販売等の取扱、収益分配金および償還金の支払、解約の取扱等を規定しています。

## 委託会社の概況

名称等	アムンディ・ジャパン株式会社 (金融商品取引業者 登録番号 関東財務局長(金商)第350号)	
資本金の額	12億円	
会社の沿革	昭和46年11月22日	山一投資コンサルティング株式会社設立
	昭和55年 1月 4日	山一投資コンサルティング株式会社から山一投資顧問株式会社へ社名変更
	平成10年 1月28日	ソシエテ ジェネラル投資顧問株式会社(現アムンディ・ジャパンホールディング株式会社)が主要株主となる
	平成10年 4月 1日	山一投資顧問株式会社からエスジー山一アセットマネジメント株式会社へ社名変更
	平成10年11月30日	証券投資信託委託会社の免許取得
	平成16年 8月 1日	りそなアセットマネジメント株式会社と合併し、ソシエテ ジェネラルアセットマネジメント株式会社へ社名変更
	平成19年 9月30日	金融商品取引法の施行に伴い同法の規定に基づく金融商品取引業者の登録を行う
	平成22年 7月 1日	クレディ・アグリコル アセットマネジメント株式会社と合併し、アムンディ・ジャパン株式会社へ社名変更

大株主の状況	名称	住所	所有株式数	比率
	アムンディ・ジャパンホールディング株式会社	東京都千代田区内幸町一丁目2番2号	2,400,000株	100%

(本書作成日現在)

## 2【投資方針】

### (1)【投資方針】

各ファンドは、高水準のインカムゲインの確保と中長期的な信託財産の成長を目指して運用を行います。

#### <アムンディ・リそな米国ハイ・イールド債券ファンド(米ドルコース)>

当ファンドは、円建の外国籍投資信託である「ストラクチュラ 米国ハイ・イールド・ボンド(15シェアクラス、米ドル)」の投資信託証券および円建の国内籍投資信託である「C A マネープールファンド(適格機関投資家専用)」の投資信託証券を主要投資対象とし、高水準のインカムゲインの確保と中長期的な信託財産の成長を目指して運用を行います。

「ストラクチュラ 米国ハイ・イールド・ボンド(15シェアクラス、米ドル)」への投資比率は、原則として90%以上とすることを基本とします。

組入対象投資信託証券は、委託会社の判断により、変更されることがあります。

資金動向、市況動向等によっては前記のような運用ができない場合があります。

#### <アムンディ・リそな米国ハイ・イールド債券ファンド(豪ドルコース)>

当ファンドは、豪ドル建の外国籍投資信託である「ストラクチュラ 米国ハイ・イールド・ボンド(1H3シェアクラス、豪ドル)」の投資信託証券および円建の国内籍投資信託である「C A マネープールファンド(適格機関投資家専用)」の投資信託証券を主要投資対象とし、高水準のインカムゲインの確保と中長期的な信託財産の成長を目指して運用を行います。

「ストラクチュラ 米国ハイ・イールド・ボンド(1H3シェアクラス、豪ドル)」への投資比率は、原則として90%以上とすることを基本とします。

組入対象投資信託証券は、委託会社の判断により、変更されることがあります。

資金動向、市況動向等によっては前記のような運用ができない場合があります。

#### <アムンディ・リそな米国ハイ・イールド債券ファンド(ブラジルリアルコース)>

当ファンドは、円建の外国籍投資信託である「ストラクチュラ 米国ハイ・イールド・ボンド-ブラジルリアル(14シェアクラス、円)」の投資信託証券および円建の国内籍投資信託である「C A マネープールファンド(適格機関投資家専用)」の投資信託証券を主要投資対象とし、高水準のインカムゲインの確保と中長期的な信託財産の成長を目指して運用を行います。

「ストラクチュラ 米国ハイ・イールド・ボンド-ブラジルリアル(14シェアクラス、円)」への投資比率は、原則として90%以上とすることを基本とします。

組入対象投資信託証券は、委託会社の判断により、変更されることがあります。

資金動向、市況動向等によっては前記のような運用ができない場合があります。

#### <アムンディ・リそな米国ハイ・イールド債券ファンド(メキシコペソコース)>

当ファンドは、メキシコペソ建の外国籍投資信託である「ストラクチュラ 米国ハイ・イールド・ボンド(1H13シェアクラス、メキシコペソ)」の投資信託証券および円建の国内籍投資信託である「C A マネープールファンド(適格機関投資家専用)」の投資信託証券を主要投資対象とし、高水準のインカムゲインの確保と中長期的な信託財産の成長を目指して運用を行います。

「ストラクチュラ 米国ハイ・イールド・ボンド(1H13シェアクラス、メキシコペソ)」への投資比率は、原則として90%以上とすることを基本とします。

組入対象投資信託証券は、委託会社の判断により、変更されることがあります。

資金動向、市況動向等によっては前記のような運用ができない場合があります。

**<アムンディ・リそな米国ハイ・イールド債券ファンド（トルコリラコース）>**

当ファンドは、トルコリラ建の外国籍投資信託である「ストラクチュラ 米国ハイ・イールド・ボンド（IH12シェアクラス、トルコリラ）」の投資信託証券および円建の国内籍投資信託である「CAマネープールファンド（適格機関投資家専用）」の投資信託証券を主要投資対象とし、高水準のインカムゲインの確保と中長期的な信託財産の成長を目指して運用を行います。

「ストラクチュラ 米国ハイ・イールド・ボンド（IH12シェアクラス、トルコリラ）」への投資比率は、原則として90%以上とすることを基本とします。

組入対象投資信託証券は、委託会社の判断により、変更されることがあります。

資金動向、市況動向等によっては前記のような運用ができない場合があります。

**<アムンディ・リそな米国ハイ・イールド債券ファンド（円コース）>**

当ファンドは、円建の外国籍投資信託である「ストラクチュラ 米国ハイ・イールド・ボンド（IH9シェアクラス、円）」の投資信託証券および円建の国内籍投資信託である「CAマネープールファンド（適格機関投資家専用）」の投資信託証券を主要投資対象とし、高水準のインカムゲインの確保と中長期的な信託財産の成長を目指して運用を行います。

「ストラクチュラ 米国ハイ・イールド・ボンド（IH9シェアクラス、円）」への投資比率は、原則として90%以上とすることを基本とします。

組入対象投資信託証券は、委託会社の判断により、変更されることがあります。

資金動向、市況動向等によっては前記のような運用ができない場合があります。

**【投資対象ファンドの選定方針】**

委託会社は、アムンディ内外で運用される米ドル建のハイイールド債を主要投資対象とするファンドとアムンディ・ジャパン株式会社が運用するマネーファンドを選定します。

選定にあたっては、下記の点を選定のポイントとします。

1. 投資対象ファンドの運用目的・運用方針が各ファンドの運用目的・運用方針に合致していること。
2. 投資対象ファンドにおいて運用体制およびプロセス・リスク管理・情報開示が明確および適切に行われていること。
3. 投資対象ファンドまたはその運用者がその投資対象資産における運用において必要な運用実績があること。
4. 各ファンドが投資対象ファンドを売買する場合、その決済が適切に行われること。

**（２）【投資対象】****<各ファンド>**

米ドル建のハイイールド債を実質的な主要投資対象 とします。

各ファンドは、以下の外国籍投資信託および国内籍投資信託を主要投資対象とします。

なお、各ファンドはコマーシャル・ペーパー等の短期有価証券ならびに短期金融商品等に直接投資する場合があります。

ファンド名	投資対象
米ドルコース	ストラクチュラ 米国ハイ・イールド・ボンド （15シェアクラス、米ドル）円建
	CAマネープールファンド（適格機関投資家専用）

豪ドルコース	ストラクチュラ 米国ハイ・イールド・ボンド (IH3シェアクラス、豪ドル) 豪ドル建
	C A マネープールファンド(適格機関投資家専用)
ブラジルリアルコース	ストラクチュラ 米国ハイ・イールド・ボンド-ブラジルレアル (I4シェアクラス、円) 円建
	C A マネープールファンド(適格機関投資家専用)
メキシコペソコース	ストラクチュラ 米国ハイ・イールド・ボンド (IH13シェアクラス、メキシコペソ) メキシコペソ建
	C A マネープールファンド(適格機関投資家専用)
トルコリラコース	ストラクチュラ 米国ハイ・イールド・ボンド (IH12シェアクラス、トルコリラ) トルコリラ建
	C A マネープールファンド(適格機関投資家専用)
円コース	ストラクチュラ 米国ハイ・イールド・ボンド (IH9シェアクラス、円) 円建
	C A マネープールファンド(適格機関投資家専用)

\* 組入対象投資信託証券は、変更されることがあります。

#### 投資対象資産の種類

この信託において投資の対象とする資産の種類は、次に掲げるものとします。

1) 次に掲げる特定資産（「特定資産」とは、投資信託及び投資法人に関する法律第2条第1項で定めるものをいいます。以下同じ）

イ．有価証券

ロ．金銭債権

ハ．約束手形（金融商品取引法第2条第1項第15号に掲げるものを除きます）

2) 次に掲げる特定資産以外の資産

為替手形

#### 有価証券の指図範囲

委託会社は、信託金を、外国籍投資信託「ストラクチュラ 米国ハイ・イールド・ボンド」または「ストラクチュラ 米国ハイ・イールド・ボンド-ブラジルリアル」の投資信託証券（投資信託および外国投資信託の受益証券（金融商品取引法第2条第1項第10号で定めるものをいいます））ならびに投資証券および外国投資証券（金融商品取引法第2条第1項第11号で定めるものをいいます）をいいます。以下同じ）と円建の国内籍投資信託の投資信託証券のほか、次の有価証券（金融商品取引法第2条第2項の規定により有価証券とみなされる同項各号に掲げる権利を除くものとし、本邦通貨表示のものに限り）に投資することを指図します。

1) コマーシャル・ペーパーおよび短期社債等

2) 外国または外国の者の発行する証券または証書で、1)の証券の性質を有するもの

3) 国債証券、地方債証券、特別の法律により法人の発行する債券および社債券（新株引受権証券と社債券とが一体となった新株引受権付社債券の新株引受権証券および短期社債等を除きます）

4) 指定金銭信託の受益証券（金融商品取引法第2条第1項第14号で定める受益証券発行信託の受益証券に限り）

なお、3)の証券を以下「公社債」といい、公社債にかかる運用の指図は買い現先取引（売戻し条件付の買い入れ）および債券貸借取引（現金担保付き債券借入れ）に限り行うことができるものとします。

#### 金融商品の指図範囲

委託会社は、信託金を、前記 に掲げる有価証券のほか、次に掲げる金融商品（金融商品取引法第2条第2項の規定により有価証券とみなされる同項各号に掲げる権利を含みます）により運用することを指図することができます。

1) 預金

2) 指定金銭信託（金融商品取引法第2条第1項第14号で定める受益証券発行信託を除きます）

3) コール・ローン

## 4) 手形割引市場において売買される手形

## 金融商品による運用の特例

前記の規定にかかわらず、この信託の設定、解約、償還、投資環境の変動等への対応等、委託会社が運用上必要と認めるときには、委託会社は、信託金を、前記の1)から4)までに掲げる金融商品により運用することの指図ができます。



## ■各ファンドが投資対象とする投資信託の概要

外国籍投資信託																			
ファンド名	<ul style="list-style-type: none"> <li>■ ストラクチュラ-米国ハイ-イールド-ボンド(I5シェアクラス、米ドル)</li> <li>■ ストラクチュラ-米国ハイ-イールド-ボンド(IH3シェアクラス、豪ドル)</li> <li>■ ストラクチュラ-米国ハイ-イールド-ボンド(IH13シェアクラス、メキシコペソ)</li> <li>■ ストラクチュラ-米国ハイ-イールド-ボンド(IH12シェアクラス、トルコリラ)</li> <li>■ ストラクチュラ-米国ハイ-イールド-ボンド(IH9シェアクラス、円)</li> <li>■ ストラクチュラ-米国ハイ-イールド-ボンド-ブラジルリアル(I4シェアクラス、円)</li> </ul>																		
ファンドの形態	ルクセンブルク籍会社型投資信託																		
ファンドの特色	米ドル建のハイイールド債を主要投資対象とし、インカムゲインの確保に加え、中長期的なキャピタルゲインの獲得を目指して運用を行います。または、ブラジルリアルにおいては、米ドル建資産に対して原則としてブラジルリアルの為替取引を行います。																		
投資方針	<p>1) 投資対象</p> <p>① 米ドル建のハイイールド債を主要投資対象とします。</p> <p>② 外国為替予約取引、為替先渡取引、直物為替先渡取引等を活用します。</p> <p>2) 投資態度</p> <p>① 原則として、純資産総額の4分の3以上を米ドル建のハイイールド債に投資します。</p> <p>② 原則として、投資する資産は米ドル建とします。</p> <p>③ 投資適格債に投資する場合がありますが、その投資割合は原則として純資産総額の20%以内とします。</p> <p>④ 各シェアクラスにおいて、米ドル建資産に対して原則として以下の為替取引または対円での為替ヘッジを行います。(除くブラジルリアル)</p> <p>⑤ ストラクチュラ-米国ハイ-イールド-ボンド-ブラジルリアルは、ファンドにおいて米ドル建資産に対して原則としてブラジルリアルの為替取引を行います。I4シェアクラス、円(円建)では為替取引を行いません。</p> <table border="1" style="width: 100%; border-collapse: collapse;"> <thead> <tr> <th>シェアクラス</th> <th>通貨建</th> <th>為替取引等</th> </tr> </thead> <tbody> <tr> <td>I5シェアクラス、米ドル</td> <td>円</td> <td>米ドル建資産を保有します。</td> </tr> <tr> <td>IH3シェアクラス、豪ドル</td> <td>豪ドル</td> <td>米ドル建資産を原則として対豪ドルで為替取引を行います。</td> </tr> <tr> <td>IH13シェアクラス、メキシコペソ</td> <td>メキシコペソ</td> <td>米ドル建資産を原則として対メキシコペソで為替取引を行います。</td> </tr> <tr> <td>IH12シェアクラス、トルコリラ</td> <td>トルコリラ</td> <td>米ドル建資産を原則として対トルコリラで為替取引を行います。</td> </tr> <tr> <td>IH9シェアクラス、円</td> <td>円</td> <td>米ドル建資産を原則として対円での為替ヘッジを行います。</td> </tr> </tbody> </table> <p>⑥ 資金動向、市況動向等によっては、上記のような運用ができない場合があります。</p>	シェアクラス	通貨建	為替取引等	I5シェアクラス、米ドル	円	米ドル建資産を保有します。	IH3シェアクラス、豪ドル	豪ドル	米ドル建資産を原則として対豪ドルで為替取引を行います。	IH13シェアクラス、メキシコペソ	メキシコペソ	米ドル建資産を原則として対メキシコペソで為替取引を行います。	IH12シェアクラス、トルコリラ	トルコリラ	米ドル建資産を原則として対トルコリラで為替取引を行います。	IH9シェアクラス、円	円	米ドル建資産を原則として対円での為替ヘッジを行います。
シェアクラス	通貨建	為替取引等																	
I5シェアクラス、米ドル	円	米ドル建資産を保有します。																	
IH3シェアクラス、豪ドル	豪ドル	米ドル建資産を原則として対豪ドルで為替取引を行います。																	
IH13シェアクラス、メキシコペソ	メキシコペソ	米ドル建資産を原則として対メキシコペソで為替取引を行います。																	
IH12シェアクラス、トルコリラ	トルコリラ	米ドル建資産を原則として対トルコリラで為替取引を行います。																	
IH9シェアクラス、円	円	米ドル建資産を原則として対円での為替ヘッジを行います。																	
主な投資制限	<p>① 格付が付与されていない債券への投資割合は、原則として純資産総額の5%以内とします。</p> <p>② 同一発行体の発行する債券への投資割合は、原則として純資産総額の5%以内とします。ただし、米国内債等への投資割合は、原則として純資産総額の20%以内とします。</p>																		
収益分配方針	原則として、毎月分配を行う方針です。																		
運用プロセス	<div style="display: flex; justify-content: space-between;"> <div style="border: 1px solid black; padding: 5px; width: 22%;"> <p style="text-align: center; font-weight: bold;">投資アイデアの創出</p> <ul style="list-style-type: none"> <li>・多数のクレジット・アナリストとポートフォリオマネジャーによる投資アイデアについての意見交換</li> <li>・リサーチ・ミーティング</li> </ul> </div> <div style="border: 1px solid black; padding: 5px; width: 22%;"> <p style="text-align: center; font-weight: bold;">クレジット分析</p> <ul style="list-style-type: none"> <li>・各セクター・アナリストによる詳細なクレジット調査・分析</li> <li>・セクター・アナリストとポートフォリオマネジャーによる相対価値評価</li> <li>・クレジット&amp;セクターミーティング</li> </ul> </div> <div style="border: 1px solid black; padding: 5px; width: 22%;"> <p style="text-align: center; font-weight: bold;">トップダウン分析</p> <ul style="list-style-type: none"> <li>・デフォルト率予想</li> <li>・金融・財政政策</li> <li>・資本市場の健全性</li> <li>・ポートフォリオマネジャーミーティング</li> </ul> </div> <div style="border: 1px solid black; padding: 5px; width: 22%;"> <p style="text-align: center; font-weight: bold;">ポートフォリオ構築</p> <ul style="list-style-type: none"> <li>・銘柄や業種の分散</li> <li>・ポートフォリオマネジャーがセクターとマクロ経済の見通しを加味</li> <li>・ポートフォリオマネジャーがトレーダー等の協力のもとにトレードを執行</li> </ul> </div> </div>																		
投資顧問会社	アムンディ・ジャパン株式会社																		
副投資顧問会社	ノムラ・コーポレート・リサーチ・アンド・アセット・マネージメント・インク																		
国内籍投資信託																			
ファンド名	CAマネーパブルファンド(適格機関投資家専用)																		
ファンドの形態	日本籍契約型投資信託(円建)																		
ファンドの特色	主として本邦通貨表示の短期公社債に投資し、安定した収益の確保を目指して運用を行うとともに、あわせてコールローンなどで運用を行うことで流動性の確保を図ります。																		
委託会社	アムンディ・ジャパン株式会社																		

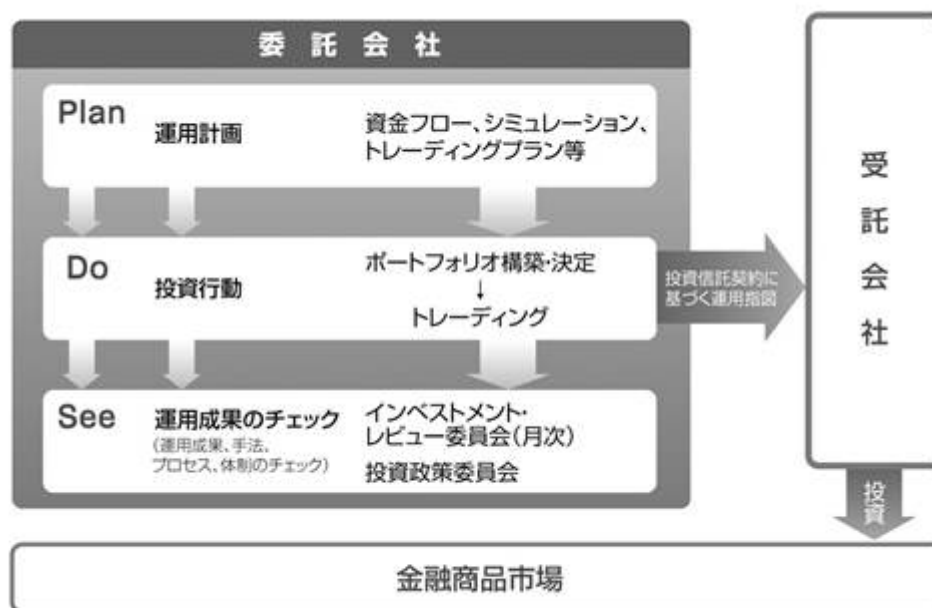
\* 上記内容は作成時点のものであり、今後予告なく変更されることがあります。

◆ 資金動向および市況動向等によっては、上記のような運用ができない場合があります。

## (3) 【運用体制】

委託会社の運用体制は、運用本部所属のファンド・マネージャーがファンドの運用指図を行う体制となります。

各ファンドの運用体制は以下のとおりとなっております。



\* 委託会社の運用成果のチェック・インベストメント・レビュー委員会（8名以上）、投資政策委員会（3名以上）

ファンドの運用を行うに当たっての社内規定

- ・コンプライアンス・マニュアル
- ・運用担当者服務規程
- ・リスク管理基本規程
- ・デリバティブ取引に関するリスク管理規則
- ・運用にかかる各種マニュアル

関係法人に関する管理体制

受託会社・・・年1回以上、ミーティングまたは内部統制報告書に基づくレビューを実施

各ファンドの運用体制等は本書作成日現在のものであり、今後変更となる場合があります。

#### （４）【分配方針】

##### 収益分配方針

各ファンドは、毎決算時(毎月8日。休業日の場合は翌営業日とします)に、原則として次の方針により分配を行います。

##### 1) 分配対象収益の範囲

分配対象額の範囲は、経費控除後の繰越分を含めた利子・配当収入と売買益(評価益を含みません)等の全額とします。

##### 2) 分配対象収益についての分配方針

分配金額は、委託会社が基準価額水準および市況動向等を勘案して決定します。ただし、分配対象額が少額の場合には分配を行わないこともあります。したがって、将来の分配金の支払いおよびその金額について保証するものではありません。

##### 3) 留保益の運用方針

留保益の運用については、特に制限を設けず、委託会社の判断に基づき、元本部分と同一の運用を行います。

##### 収益の分配

- 1) 信託財産から生じる毎計算期末における利益は、次の方法により処理します。
  - ( ) 配当金、利子およびこれらに類する収益から支払利息を控除した額（以下「配当等収益」といいます）は、諸経費、信託報酬および当該信託報酬にかかる消費税等に相当する金額を控除した後、その残金を受益者に分配することができます。なお、次期以降の分配金に充てるため、その一部を分配準備積立金として積立てることができます。
  - ( ) 売買損益に評価損益を加減した利益金額（以下「売買益」といいます）は、諸経費、信託報酬および当該信託報酬にかかる消費税等に相当する金額を控除し、繰越欠損金のあるときは、その全額を売買益をもって補てんした後、受益者に分配することができます。なお、次期以降の分配に充てるため、分配準備積立金として積立てることができます。
  - ( ) 収益分配金にかかる収益調整金は、原則として、受益者毎の信託時の受益権の価額等に応じて計算されるものとします。
  - ( ) 収益調整金は、所得税法施行令第27条の規定によるもの（追加型証券投資信託の収益分配のうち非課税とされるもの）とし、受益者毎の信託時の受益権の価額と元本との差額をいい、原則として、追加信託のつど当該口数により加重平均され、収益分配のつど調整されるものとします。また、受益者毎の信託時の受益権の価額等とは、原則として、受益者毎の個別元本をいい、追加信託のつど当該口数により加重平均され、収益分配のつど調整されるものとします。
- 2) 毎計算期末において、信託財産につき生じた損失は、次期に繰越します。

#### 収益分配金の支払

- 1) 収益分配金は、決算日において振替機関等の振替口座簿に記載または記録されている受益者（当該収益分配金にかかる決算日以前において一部解約が行われた受益権にかかる受益者を除きます。また、当該収益分配金にかかる決算日以前に設定された受益権で取得申込代金支払以前のために販売会社名義で記載または記録されている受益権については原則として取得申込者とし）に、毎計算期間終了日後1ヵ月以内の委託会社の指定する日からお支払いします（原則として決算日（休業日の場合は翌営業日）の翌営業日からお支払いします）。
- 2) 上記1)の規定にかかわらず、別に定める契約（自動けいぞく投資契約）に基づいて収益分配金を再投資する受益者に対しては、受託会社が委託会社の指定する預金口座に払込むことにより、原則として毎計算期間終了日の翌営業日に収益分配金が販売会社に交付されます。この場合、販売会社は受益者に対し遅滞なく収益分配金の再投資にかかる受益権の売付を行います。再投資により増加した受益権は、振替口座簿に記載または記録されます。
- 3) 上記1)に規定する収益分配金の支払は、販売会社の営業所等において行うものとします。
- 4) 受益者が、収益分配金について上記1)に規定する支払開始日から5年間その支払を請求しないときはその権利を失い、受託会社から交付を受けた金銭は、委託会社に帰属します。

#### (5) 【投資制限】

各ファンドの信託約款で定める投資制限

- 1) 投資信託証券への投資割合には制限を設けません。
- 2) 「豪ドルコース、メキシコペソコース、トルコリラコース」  
外貨建資産（外貨建資産を組入可能な投資信託証券を含みます。）への投資割合には制限を設けません。  
「米ドルコース、円コース、ブラジルリアルコース」  
外貨建資産への直接投資は行いません。

- 3) デリバティブの直接利用は行いません。
- 4) 株式（新株引受権証券および新株予約権証券を含みます）への直接投資は行いません。
- 5) 同一銘柄の投資信託証券への投資割合には制限を設けません。
- 6) 資金の借入れの制限
  - (a) 委託会社は、信託財産の効率的な運用ならびに運用の安定性に資するため、一部解約に伴う支払資金の手当て（一部解約に伴う支払資金の手当てのために借入れた資金の返済を含みます）を目的として、または再投資に係る収益分配金の支払資金の手当てを目的として資金借入れ（コール市場を通じる場合を含みます）の指図をすることができます。なお、当該借入金をもって有価証券等の運用は行わないものとします。
  - (b) 一部解約に伴う支払資金の手当てにかかる借入期間は、受益者への解約代金支払開始日から信託財産で保有する有価証券等の売却代金の受渡日までの間または受益者への解約代金支払開始日から信託財産で保有する有価証券等の解約代金入金日までの間若しくは受益者への解約代金支払開始日から信託財産で保有する有価証券等の償還金の入金日までの期間が5営業日以内である場合の当該期間とし、資金借入額は当該有価証券等の売却代金、有価証券等の解約代金および有価証券等の償還金の合計額を限度とします。
  - (c) 収益分配金の再投資に係る借入期間は、信託財産から収益分配金が支弁される日からその翌営業日までとし、資金借入額は収益分配金の再投資額を限度とします。
  - (d) 借入金の利息は信託財産中より支弁します。

### 3【投資リスク】

#### (1) 基準価額の変動要因

各ファンドは、投資信託証券への投資を通じて、主として債券など値動きのある有価証券（外貨建資産には為替変動リスクがあります）に実質的に投資しますので、基準価額は変動します。したがって、投資元本が保証されているものではありません。各ファンドの基準価額の下落により、損失を被り投資元本を割込むことがあります。各ファンドの運用による損益はすべて投資者に帰属します。なお、投資信託は、預貯金とは異なります。

#### 価格変動リスク

各ファンドが主要投資対象とする外国籍投資信託は、主に米ドル建のハイイールド債（高利回り債/投機的格付債）を投資対象としています。債券の価格はその発行体の経営状況および財務状況、一般的な経済状況や金利、証券の市場感応度の変化等により価格が下落するリスクがあります。一般的に金利が上昇した場合には債券価格は下落します。当該債券の価格が下落した場合には、各ファンドの基準価額も下落し、損失を被り投資元本を割込むことがあります。

#### 為替変動リスク

- 豪ドルコース、ブラジルリアルコース、メキシコペソコース、トルコリラコース
- ・各ファンドの主要投資対象である外国籍投資信託は、主に米ドル建資産に投資し、原則として米ドル売り、取引対象通貨買いの為替取引を行います。そのため、各ファンドは円に対する取引対象通貨の為替変動の影響を受け、取引対象通貨の為替相場が円高方向に進んだ場合には、各ファンドの基準価額は下落し、損失を被り投資元本を割込むことがあります。また、為替取引を行う際に米ドル建資産額と為替取引額を一致させることはできませんので、基準価額は円に対する米ドルの為替変動の影響を受ける場合があります。なお、為替取引を行う際に取引対象通貨の金利が米ドル金利より低い場合、米ドルと取引対象通貨との金利差相当分の費用（為替取引によるコスト）がかかることにご留意ください。
  - ・一部の取引対象通貨については、外国籍投資信託においてNDF取引（ノン・デリバラブル・フォワード、直物為替先渡取引）を用いて為替取引を行います。NDF取引による価格は需給や当該通貨に対する期待等により、金利差から想定される為替取引の価格と大きく乖離し、当該金利差から想定される期待収益性と運用成果が大きく異なる場合があります。

NDF取引とは、現物通貨の取引規制が厳しい通貨や為替市場が未成熟な通貨の為替取引を行う場合に、あらかじめ約定したNDFレートと満期時の直物為替レートとの差から計算される差金のみを米ドルまたはその他主要通貨で決済する相対取引です。

#### 米ドルコース

当ファンドの主要投資対象である外国籍投資信託は、主に米ドル建資産に投資し、原則として対円での為替ヘッジを行いませんので、円に対する米ドルの為替変動の影響を大きく受けます。円高になった場合、投資する外貨建資産の円貨建価値が下落し、ファンドの基準価額が下落する要因となり、損失を被り投資元本を割込むことがあります。

#### 円コース

当ファンドの主要投資対象である外国籍投資信託は、主に米ドル建資産に投資し、原則として対円での為替ヘッジを行うことで為替変動リスクの低減を図ります。ただし、当該為替ヘッジによって為替変動リスクを完全に排除できるものではなく、円に対する米ドルの為替変動の影響を受ける可能性があります。なお、為替ヘッジを行う際に円金利が米ドル金利より低い場合、米ドルと円との金利差相当分の費用（為替ヘッジコスト）がかかることにご留意ください。

### 流動性リスク

各ファンドに対して短期間で大量の換金の申込があった場合には、各ファンドの主要投資対象である外国籍投資信託において、組入有価証券の売却および為替取引の解消を行います。ハイイールド債および為替市場の特性から市場において十分な流動性が確保できない場合があり、その場合には市場実勢から想定される妥当性のある価格での組入有価証券の売却および為替取引の解消が出来ない場合、あるいは当該換金に十分対応する金額の組入有価証券の売却および為替取引の解消が出来ない場合があります。この場合、各ファンドの基準価額の下落要因となり、損失を被り投資元本を割込むことがあります。

### 信用リスク

- ・発行体の財務内容の悪化等により債券の元金や利金等の支払といった発行体による債務の履行が遅滞する、あるいは履行されないリスクです。また為替取引等の金融取引の相手方が債務を履行しないリスクです。各ファンドが実質的に投資する債券の発行体や主要投資対象の外国籍投資信託が行う為替取引等の取引相手方等の経営・財務状況の変化およびそれらに関する外部評価の変化を含む信用状況等の悪化という事態は信用リスクの上昇を招くことがあり、その場合には実質的に投資する債券の価格の下落および為替取引等に障害が生じ、不測のコスト上昇等を招くことがあります。この場合、各ファンドの基準価額の下落要因となり、損失を被り投資元本を割込むことがあります。
- ・債券の発行体等および為替取引等の取引相手方が破産した場合は、投資資金の全部あるいは一部を回収できなくなることがあります。その結果、各ファンドの基準価額が下落し、損失を被り投資元本を割込むことがあります。
- ・各ファンドの主要投資対象である外国籍投資信託（ファンド）は主にダブルB格〔BB+格（S&P）/Ba1格（ムーディーズ）〕以下のハイイールド債（高利回り債/投機的格付債）を投資対象としているため、トリプルB格〔BBB-格（S&P）/Baa3格（ムーディーズ）〕以上の投資適格債を主要投資対象とするものに比べて信用リスクが高くなります。

### 金利変動リスク

債券価格は、金利変動により変動します。一般的に金利が上昇した場合には債券価格は下落し、各ファンドの基準価額が下落する要因になり、損失を被り投資元本を割込むことがあります。債券の償還までの期間が長ければ長いほど、その債券価格の下落幅は大きくなる可能性があります。

**基準価額の変動要因（投資リスク）は上記に限定されるものではありません。**

## (2) その他の留意点

### 各ファンドの繰上償還

各ファンドの受益権の残存口数が10億口を下回った場合等には、信託を終了させることがあります。

### ハイイールド債への投資に関する留意点

ハイイールド債（高利回り債/投機的格付債）とは、格付機関によりダブルB格〔BB+格（S&P）/Ba1格（ムーディーズ）〕以下に格付されている社債をいい、より高い信用格付を有する債券に比べて、通常、より高い利回りを提供する一方で組入債券の価格は大きく変動すると考えられます。各ファンドが外国籍投資信託を通じて投資する債券に債務不履行が発生した場合、またはそうした事態が予測される場合、あるいは格付機関により信用格付が格下げされた場合等には、当該債券の価格は下落し、その影響を受け、ファンドの基準価額が下落する要因となります。また、ハイイールド債（高利回り債/投機的格付債）は、金利の変化につれて価格が変動する債券としての性格を持つとともに、株式に類似した特質を併せ有しています。このため、個々の発行体の業績、財務内容の変化や全般的な景気動向の影響を強く受け、債券価格は格付の引上げ、引下げ、信用市場の動向などによって上下に大きく変動します。

### 分配金に関する留意点

- ・分配金は当該期に各ファンドが得る利子・配当等収入、売買益、評価益を超えて支払われることがあり、投資者の各ファンドの購入価額によっては、分配金は実質的に元本からの払戻し部分を含むことになる場合があります。また、各ファンドの純資産は分配金支払い後に減少することになり、基準価額の下落要因となります。基準価額に対する分配金の支払率は各ファンドの収益率を示すものではありません。
- ・各ファンドは、毎決算時に、原則として収益分配方針に基づいて分配を行います。分配金額はあらかじめ確定しているものではなく、各ファンドの運用状況（基準価額水準および市況動向）等によっては分配を行わないこともあります。

### 規制の変更に関する留意点

- ・各ファンドの運用に関連する国または地域の法令、税制および会計基準等は今後変更される可能性があります。
- ・将来、規制が変更された場合、各ファンドは重大な不利益を被る可能性があります。
- ・為替取引の取引対象通貨の発行国において資本規制、税制、為替制度等の変化による直接的あるいは間接的な影響から、当該通貨においてNDF取引、為替先物等を含む為替レートの価格形成が大きく歪んだり、流動性の確保に困難が生じたり、取引コストが増大する等の可能性があります。それにより、主要投資対象の外国籍投資信託において不利な価格での取引を強いられる場合や為替取引等が適切に実行できなくなる場合があります。選択コースによっては損失を被ることがあります。

### その他

- ・前記以外にも、実質組入有価証券の売買委託手数料、信託報酬、監査費用の負担およびこれらに対する消費税等の負担による負の影響が存在します。
- ・証券市場および外国為替市場は、世界的な経済事情の急変またはその国における天災地変、政変、経済事情の変化もしくは政策の変更等の諸事情により閉鎖されることや不測の事態に陥ることがあります。この場合、各ファンドの運用が影響を被って基準価額が下落することがあり、その結果、投資元本を下回る可能性があります。基準価額の正確性に合理的な疑いがあると判断した場合、委託会社は途中換金の受付を一時的に中止することがあります。
- ・投資環境の変化などにより、継続申込期間の更新を行わないことや、申込の受付を停止することがあります。この場合は、新たに各ファンドを購入できなくなります。

## (3) 投資信託と預金および預金等保護制度との関係について

- ・投資信託は、金融機関の預金とは異なります。
- ・投資信託は、預金保険の対象および保険契約者保護機構の保護の対象ではありません。また、

登録金融機関を通じてご購入いただいた投資信託は、投資者保護基金の保護の対象ではありません。

#### (4) 投資信託についての一般的な留意事項

投資信託は、その商品の性格から次の特徴をご理解のうえご購入くださいますようお願い申し上げます。

- ・ 投資信託の設定・運用は投資信託委託会社が行います（登録金融機関は販売の窓口となります）。
- ・ 投資信託は値動きのある証券（外貨建資産には為替変動リスクがあります）に投資するため、投資元本および分配金が保証された商品ではありません。
- ・ 投資した資産の価値の減少を含むリスクは、投資信託をご購入のお客さまが負うこととなります。
- ・ 投資信託のご購入時にはお申込手数料、保有期間中には信託報酬およびその他の費用等がかかります。
- ・ 投資信託のお取引に関しては、金融商品取引法第37条の6の規定（いわゆるクーリング・オフ）の適用はありません。

#### (5) リスク管理体制

委託会社では、以下のように2段階でリスクのモニタリングおよび管理を行います。

- ・ 運用パフォーマンスの評価・分析  
リスクマネジメント部が運用リスク全般の状況をモニタリングするとともに、運用パフォーマンスの分析および評価を行い、定期的にはリスク委員会に報告します。
- ・ 運用リスクの管理  
リスクマネジメント部が法令諸規則および運用ガイドライン等の遵守状況のモニタリングを行い、運用状況を検証および管理し、定期的にはリスク委員会に報告します。また、コンプライアンス部は運用に関連する社内規程、関連法規の遵守にかかる管理を行っており、重大なコンプライアンス事案については、コンプライアンス委員会で審議が行われ必要な方策を講じます。

前述のリスク管理過程について、グループ監査および内部監査部門が事後チェックを行います。

各ファンドのリスク管理体制等は本書作成日現在のものであり、今後変更となる場合があります。

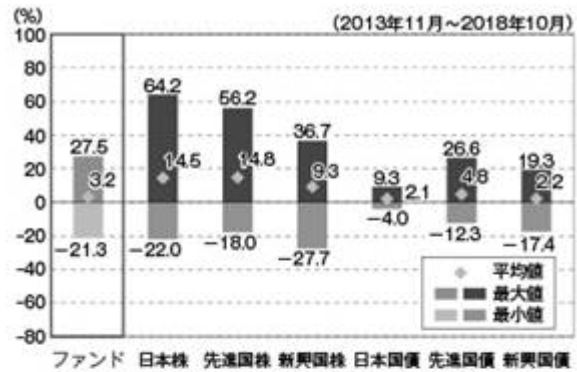
## (参考情報)

## ①ファンドの年間騰落率および分配金再投資基準価額の推移

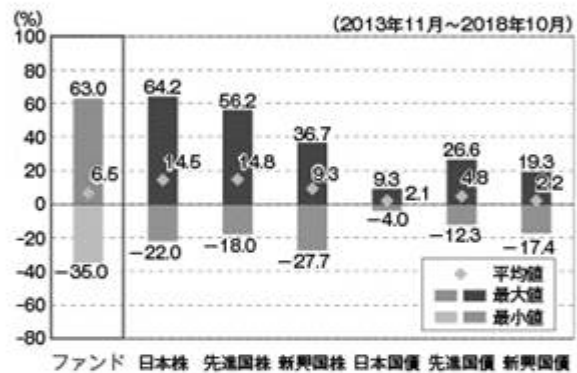
## 【豪ドルコース】



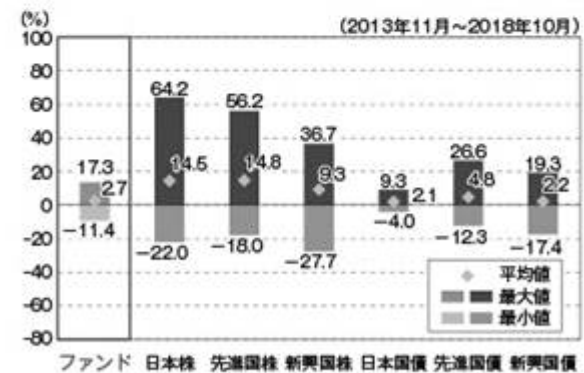
## ②ファンドと他の代表的な資産クラスとの騰落率の比較



## 【ブラジルリアルコース】



## 【円コース】



\*①の各グラフは年間騰落率(各月末における直近1年間の騰落率)および分配金再投資基準価額の推移を表示したものです。

\*②の各グラフは2013年11月から2018年10月までの5年間の年間騰落率(各月末における直近1年間の騰落率)の平均・最大・最小を、ファンドおよび他の代表的な資産クラスについて表示したものです。

\*年間騰落率および分配金再投資基準価額は、分配金(税引前)を分配時に再投資したものとみなして計算しており、実際の基準価額に基づいて計算した年間騰落率および基準価額の推移とは異なる場合があります。

\*②の各グラフは、ファンドと代表的な資産クラスを定量的に比較できるように作成したものであり、全ての資産クラスがファンドの投資対象とは限りません。



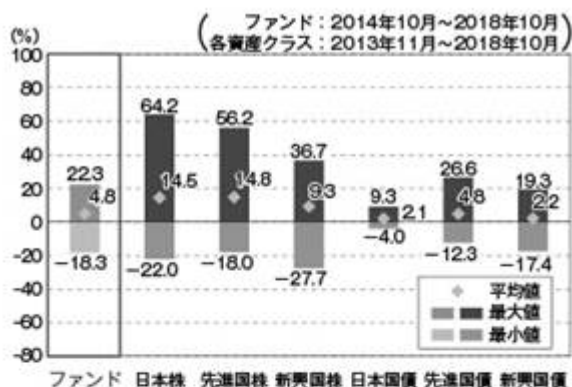
## (参考情報)

## ①ファンドの年間騰落率および分配金再投資基準価額の推移

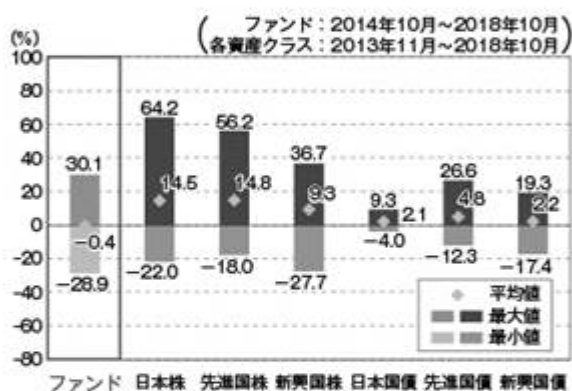
## 【米ドルコース】



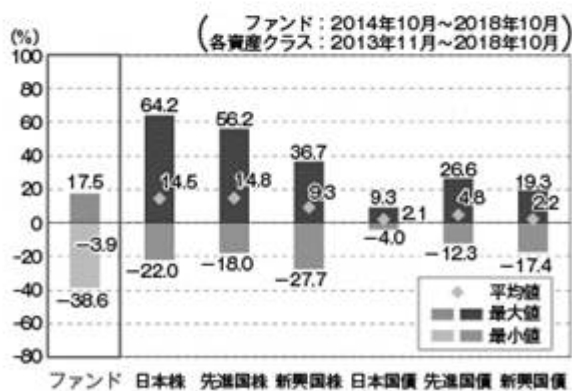
## ②ファンドと他の代表的な資産クラスとの騰落率の比較



## 【メキシコペソコース】



## 【トルコリラコース】



\*①の各グラフは年間騰落率(各月末における直近1年間の騰落率)および分配金再投資基準価額の推移を表示したものです。

\*②の各グラフは、ファンドについては2014年10月から2018年10月までの年間騰落率(各月末における直近1年間の騰落率)の平均・最大・最小を表示したものです。他の代表的な資産クラスについては2013年11月から2018年10月までの5年間の年間騰落率の平均・最大・最小を表示したものです。

\*年間騰落率および分配金再投資基準価額は、分配金(税引前)を分配時に再投資したものとみなして計算しており、実際の基準価額に基づいて計算した年間騰落率および基準価額の推移とは異なる場合があります。

\*②の各グラフは、ファンドと代表的な資産クラスを定量的に比較できるように作成したものであり、全ての資産クラスがファンドの投資対象とは限りません。

## （参考情報）

### ○各資産クラスの指数について

<b>日本株</b>	<b>東証株価指数 (TOPIX) (配当込み)</b>
東証株価指数 (TOPIX) とは、東京証券取引所第一部に上場している全銘柄を対象として算出した指数で、TOPIXの指数値およびTOPIXの高標は東京証券取引所の知的財産であり、同指数の算出、指数値の公表、利用などTOPIXに関するすべての権利およびTOPIXの高標に関するすべての権利は、東京証券取引所が有します。東京証券取引所は、TOPIXの指数値の算出もしくは公表の方法の変更、TOPIXの指数値の算出もしくは公表の停止またはTOPIXの高標の変更もしくは使用の停止を行う権利を有します。	
<b>先進国株</b>	<b>MSCIコクサイ・インデックス (税引後配当込み、円ベース)</b>
MSCIコクサイ・インデックスとは、MSCI Inc.が開発した株価指数で、日本を除く世界の先進国で構成されています。同指数に関する著作権、知的財産権その他一切の権利はMSCI Inc.に帰属します。また、MSCI Inc.は、同指数の内容を変更する権利および公表を停止する権利を有します。	
<b>新興国株</b>	<b>MSCIエマージング・マーケット・インデックス (税引後配当込み、円ベース)</b>
MSCIエマージング・マーケット・インデックスとは、MSCI Inc.が開発した株価指数で、世界の新興国で構成されています。同指数に関する著作権、知的財産権その他一切の権利はMSCI Inc.に帰属します。また、MSCI Inc.は、同指数の内容を変更する権利および公表を停止する権利を有します。	
<b>日本国債</b>	<b>NOMURA-BPI国債</b>
NOMURA-BPI国債とは、野村証券株式会社が公表する、国内で発行された公募利付国債の市場全体の動向を表す投資収益指数です。同指数の知的財産権とその一切の権利は野村証券株式会社に帰属します。	
<b>先進国債</b>	<b>FTSE世界国債インデックス (除く日本、円ベース)</b>
FTSE世界国債インデックス (除く日本、円ベース) とは、FTSE Fixed Income LLCにより運営され、世界主要国の国債の総合収益率を各市場の時価総額で加重平均した債券インデックスです。このインデックスのデータは、情報提供のみを目的としており、FTSE Fixed Income LLCは、当該データの正確性および完全性を保証せず、またデータの誤謬、脱漏または遅延につき何ら責任を負いません。このインデックスに対する著作権等の知的財産その他一切の権利はFTSE Fixed Income LLCに帰属します。	
<b>新興国債</b>	<b>JPモルガンGBI-EMグローバル・ディバースィファイド (円ベース)</b>
JPモルガンGBI-EMグローバル・ディバースィファイドとは、J.P.Morgan Securities LLCが算出し公表している、現地通貨建てのエマージング・マーケット債で構成されている指数です。同指数の著作権はJ.P.Morgan Securities LLCに帰属します。	

(注) 海外の指数は、為替ヘッジなしによる投資を想定して、円ベースの指数を採用しております。

## 4 【手数料等及び税金】

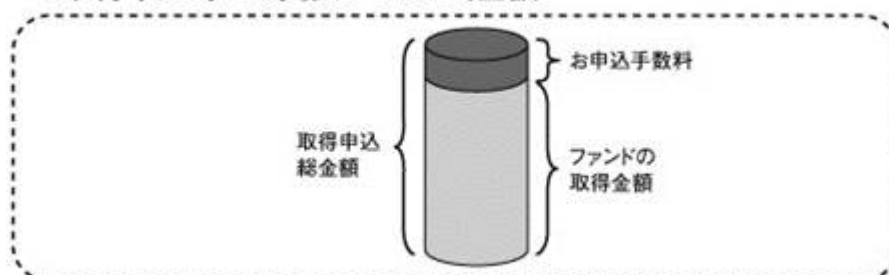
### (1) 【申込手数料】

申込手数料は、取得申込受付日の翌営業日の基準価額に販売会社が独自に定める料率を乗じて得た金額とします。ただし、収益分配金再投資の際は、無手数料となります。

申込手数料については、販売会社によって異なりますので、お申込みの販売会社にお問合せください。

料率上限（本書作成日現在）	役務の内容
3.24%（税抜3.0%）	商品や関連する投資環境の説明および情報提供等、ならびに購入に関する事務コストの対価として販売会社にお支払いいただきます。

### <取得申込時にお支払いいただく金額>



販売会社によっては「スイッチング」（ある投資信託の換金による手取額をもって、他の投資信託を買付けること）によるファンドの取得申込みを取扱う場合があります。スイッチングは、販売会社でお買付いただいた投資信託のうち、販売会社が指定するものとの間

で可能です。スイッチングの際には、購入時および換金時と同様に、費用・税金がかかる場合があります。スイッチングのお取扱い内容は販売会社によって異なりますので、ご注意ください。スイッチングの取扱い等についての詳細は、販売会社にお問合せください。

## (2) 【換金(解約)手数料】

換金(解約)手数料はかかりません。

ただし、当該換金時(途中解約時)には、換金申込受付日の翌営業日の基準価額に0.1%の信託財産留保額が差引かれます。

途中換金に対応して有価証券等の取引を行う場合には、売買委託手数料等のコストが発生する他、組入有価証券等の市場価格が変動するリスクを投資信託財産が負うこととなります。

信託財産留保額は、こうしたコスト等の負担について、受益者間の公平性に資する目的で導入されています。この信託財産留保額は、ファンド自体に留保されます。

## (3) 【信託報酬等】

信託報酬の総額は、信託財産の純資産総額に対し年率0.9504%(税抜0.88%)を乗じて得た金額とし、各ファンドの計算期間を通じて毎日、費用計上されます。

信託報酬の配分は以下の通りとします。

各ファンドの 純資産総額	信託報酬率			
	支払先	委託会社	販売会社	受託会社
	役務の内容	ファンドの運用とそれに伴う調査、受託会社への指図、法定書面等の作成、基準価額の算出等の対価	購入後の情報提供、運用報告書等各種書類の送付、口座内でのファンドの管理および事務手続き等の対価	ファンドの財産の保管および管理、委託会社からの指図の実行等の対価
300億円以下の部分		0.35%(税抜)	0.50%(税抜)	0.03%(税抜)
300億円超 500億円以下の部分		0.22%(税抜)	0.63%(税抜)	
500億円超 1,000億円以下の部分		0.20%(税抜)	0.65%(税抜)	
1,000億円超 1,500億円以下の部分		0.19%(税抜)	0.66%(税抜)	
1,500億円超 2,000億円以下の部分		0.16%(税抜)	0.69%(税抜)	
2,000億円超の部分		0.11%(税抜)	0.74%(税抜)	

信託報酬は、毎計算期間末または信託終了のとき信託財産中から支弁します。

委託会社は、受託会社の同意のうえ、前記に規定する率以内で信託報酬率を変更することができます。

なお、各ファンドは、主として投資信託証券に投資するファンド・オブ・ファンズです。

前記信託報酬の他に、投資対象となる組入投資信託証券ごとに信託報酬がかかります。

各ファンドが投資対象とする投資信託証券とその信託報酬は次の通りです。

各ファンドが投資対象とする 投資信託証券	信託報酬	役務の内容

ストラクチュラ-米国ハイ・イールド・ボンド (ルクセンブルク籍)	年率0.63%以内	信託財産の運用・ 管理等の対価
ストラクチュラ-米国ハイ・イールド・ボンド ブラジルリアル (ルクセンブルク籍)	年率0.63%以内	
C A マネープールファンド (適格機関投資家専用) (日本籍)	年率0.378% (税抜0.35%) 以内 各月毎に決定するものとし、前月の最終営業日の翌日から当月の最終営業日までの信託報酬率は、各月の前月の最終5営業日における無担保コール翌日物レートの平均値に0.3を乗じて得た率（以下「当該率」といいます）に応じて次に掲げる率とします。 1. 当該率が0.35%以下の場合：当該率（当該率が、委託会社が任意に定める率以下の場合、任意に定める率とします。ただし、任意に定める率は0.05%以下とします。） 2. 当該率が0.35%超の場合：年10,000分の35	

したがって、当該信託報酬を考慮した場合のファンドの実質的な負担の上限は、年率1.5804%（税込）となります。

各ファンドの信託報酬年率0.9504%（税込）に投資対象とする投資信託証券のうち信託報酬が最大のもの（年率0.63%）を加算しております。各ファンドの実際の投資信託証券の組入状況等によっては、実質的な信託報酬率は変動します。

上記の信託報酬等は、本書作成日現在のものです。

#### （４）【その他の手数料等】

信託事務等の諸費用および監査報酬

- 1) 信託財産に関する租税、信託事務の処理に要する諸費用および受託会社の立替えた立替金の利息は、投資者の負担とし、信託財産中から支払われます。
- 2) 信託財産の財務諸表の監査費用（消費税等相当額を含みます）は、毎年4月および10月に到来する計算期末または信託終了のとき信託財産中から支弁することを原則とします。

各ファンドの実質組入有価証券の売買の際に発生する売買委託手数料

信託財産が負担します。この他に、売買委託手数料に対する消費税等相当額、CP、CD、預金、指定金銭信託、コール・ローンおよび手形割引等に要する費用ならびに外国における資産の保管等に要する費用についても信託財産が負担します。信託財産の証券取引等に伴う手数料や税金は信託財産が負担しますが、売買委託手数料等は国や市場によって異なります。また、売買金額によっても異なります。

\* その他、組入投資信託証券においては、ルクセンブルクの年次税（年率0.01%）のほか、管理費用、受託費用、監査費用および有価証券売買委託手数料等がかかります。

\* その他の手数料等の合計額については運用状況等により変動するものであり、事前に料率、上限額等を表示することはできません。

\* 費用の合計額については、保有期間等に応じて異なりますので、表示することはできません。

## （５）【課税上の取扱い】

日本の居住者である受益者に対する課税上の取扱いは、平成30年9月末現在の内容に基づいて記載しており、税法が改正された場合等には、以下の内容および本書における税制に関する記載内容が変更になることがあります。ファンドは、課税上、株式投資信託として取り扱われます。公募株式投資信託は税法上、少額投資非課税制度の適用対象です。

### 個人の受益者に対する課税

- 収益分配金のうち課税扱いとなる普通分配金は配当所得として下記の税率により源泉徴収されます。なお、原則として申告分離課税 または総合課税により確定申告を行う必要がありますが申告不要制度を選択することができます。
- 換金時および償還時における差益は譲渡所得等となり、下記の税率による申告分離課税 が適用され、確定申告が必要となります。ただし、特定口座（源泉徴収選択口座）を利用している場合は、下記の税率により源泉徴収が行われ、原則として、確定申告は不要となります。

税率	20.315%（所得税15%、復興特別所得税0.315%、地方税5%）
----	-------------------------------------

申告分離課税を選択した場合において、上場株式等の譲渡損失の金額がある場合には、上場株式等の配当所得（収益分配金を含みます。）と当該上場株式等の譲渡損失（解約損、償還損を含みます。）の損益通算（特定公社債等（公募公社債投資信託を含みます。）の利子所得等および譲渡所得等も対象となります。）をすることができます（当該上場株式等の配当所得の金額を限度とします。）。なお、損益通算してもなお控除しきれない損失の金額については、翌年以降3年間にわたり繰越控除が可能です。

（注）ファンドは、配当控除は適用されません。

- \* 公募株式投資信託は税法上、少額投資非課税制度の適用対象です。少額投資非課税制度「愛称：NISA（ニーサ）」をご利用の場合、毎年、一定額の範囲で新たに購入した公募株式投資信託などから生じる配当所得および譲渡所得が5年間非課税となります。ご利用になれるのは、販売会社で非課税口座を開設するなど、一定の条件に該当する方が対象となります。また、20歳未満の居住者などを対象とした同様の非課税措置（ジュニアNISA）もあります。なお、他の口座で生じた配当所得や譲渡所得との損益通算はできません。詳しくは、販売会社にお問合せください。

### 法人の受益者に対する課税

収益分配金のうち課税扱いとなる普通分配金ならびに換金時および償還時の個別元本超過額について、下記の税率により源泉徴収されます（地方税の源泉徴収はありません。）。源泉徴収された税金は、所有期間に応じて税額控除が適用されます。

税率	15.315%（所得税15%、復興特別所得税0.315%）
----	-------------------------------

（注）ファンドは、益金不算入制度は適用されません。

### 個別元本について

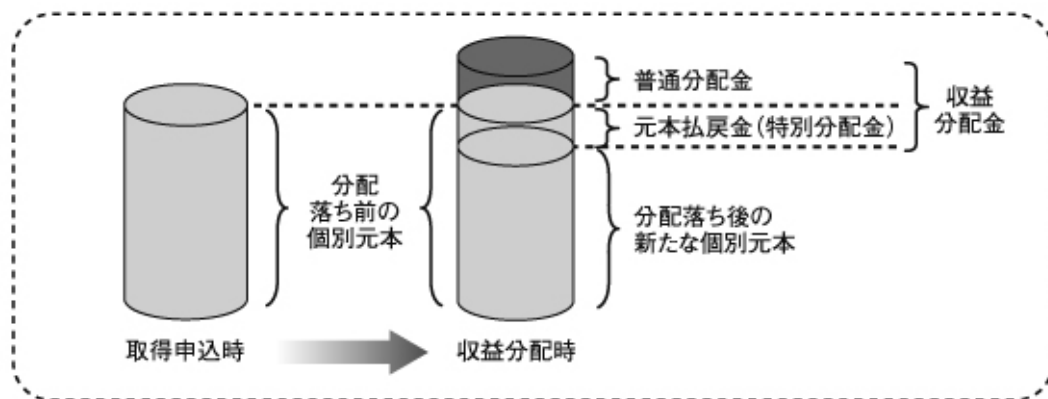
- 1) 追加型の株式投資信託について、受益者ごとの取得申込時のファンドの価額等（申込手数料は含まれません。）が受益者の元本（個別元本）に当たります。
- 2) 受益者が同一ファンドを複数回取得した場合の個別元本は、受益者が追加信託を行うつど、その受益者の受益権口数で加重平均することにより算出されます。
- 3) 同一ファンドを複数の販売会社で取得する場合には販売会社ごとに、個別元本の算出が行われます。ただし、個別元本は、複数支店等で同一ファンドを取得する場合などにより把握方法が異なる場合があります。詳しくは販売会社にお問合せください。
- 4) 受益者が元本払戻金（特別分配金）を受け取った場合、収益分配金発生時にその個別元本から元本払戻金（特別分配金）を控除した額が、その後の個別元本となります。

「元本払戻金(特別分配金)」については、後記「 収益分配金の課税について」をご参照ください。

#### 収益分配金の課税について

追加型株式投資信託の収益分配金には、課税扱いとなる「普通分配金」と、非課税扱いとなる「元本払戻金(特別分配金)」(受益者ごとの元本の一部払戻しに相当する部分)の区分があります。

受益者が収益分配金を受け取る際、収益分配金落ち後の基準価額が受益者の個別元本と同額の場合または受益者の個別元本を上回っている場合には、収益分配金の全額が普通分配金となり、収益分配金落ち後の基準価額が受益者の個別元本を下回っている場合には、その下回る部分の額が元本払戻金(特別分配金)となり、収益分配金から前記元本払戻金(特別分配金)を控除した額が普通分配金となります。なお、受益者が元本払戻金(特別分配金)を受け取った場合、収益分配金発生時にその個別元本から元本払戻金(特別分配金)を控除した額が、その後の受益者の個別元本となります。



上図は収益分配金のイメージ図であり、収益分配金の支払いおよびその水準を保証するものではありません。

課税上の取扱いの詳細につきましては、税務専門家等にご確認ください。

## 5【運用状況】

以下は平成30年10月末日現在の運用状況です。

また、投資比率は、小数点以下第3位を切捨てて表示しているため、当該比率の合計と合計欄の比率が一致しない場合があります。

## (1)【投資状況】

## 信託財産の構成

## 「アムンディ・リそな米国ハイ・イールド債券ファンド（豪ドルコース）」

資産の種類	国/地域	時価合計(円)	投資比率(%)
投資信託受益証券	日本	22,943,298	0.22
投資証券	ルクセンブルク	9,771,403,421	97.77
現金・預金・その他の資産（負債控除後）		199,203,614	1.99
合計（純資産総額）		9,993,550,333	100.00

（注）投資比率とは、ファンドの純資産総額に対する当該資産の時価合計比率をいいます。以下同じ。

## 「アムンディ・リそな米国ハイ・イールド債券ファンド（ブラジルリアルコース）」

資産の種類	国/地域	時価合計(円)	投資比率(%)
投資信託受益証券	日本	24,764,064	0.13
投資証券	ルクセンブルク	18,424,560,918	97.71
現金・預金・その他の資産（負債控除後）		405,886,815	2.15
合計（純資産総額）		18,855,211,797	100.00

## 「アムンディ・リそな米国ハイ・イールド債券ファンド（円コース）」

資産の種類	国/地域	時価合計(円)	投資比率(%)
投資信託受益証券	日本	1,067,695	0.14
投資証券	ルクセンブルク	727,974,000	97.10
現金・預金・その他の資産（負債控除後）		20,637,804	2.75
合計（純資産総額）		749,679,499	100.00

## 「アムンディ・リそな米国ハイ・イールド債券ファンド（米ドルコース）」

資産の種類	国/地域	時価合計(円)	投資比率(%)
投資信託受益証券	日本	2,756,013	0.08
投資証券	ルクセンブルク	3,314,290,000	97.66
現金・預金・その他の資産（負債控除後）		76,418,018	2.25
合計（純資産総額）		3,393,464,031	100.00

## 「アムンディ・リそな米国ハイ・イールド債券ファンド（メキシコペソコース）」

資産の種類	国/地域	時価合計(円)	投資比率(%)
投資信託受益証券	日本	295,922	0.01
投資証券	ルクセンブルク	1,255,369,699	79.06
現金・預金・その他の資産（負債控除後）		332,045,633	20.91
合計（純資産総額）		1,587,711,254	100.00

## 「アムンディ・リそな米国ハイ・イールド債券ファンド（トルコリラコース）」

資産の種類	国/地域	時価合計(円)	投資比率(%)
投資信託受益証券	日本	139,843	0.00

投資証券	ルクセンブルク	1,460,344,433	97.68
現金・預金・その他の資産(負債控除後)		34,484,273	2.30
合計(純資産総額)		1,494,968,549	100.00

## (2)【投資資産】

## 【投資有価証券の主要銘柄】

## 「アムンディ・りそな米国ハイ・イールド債券ファンド(豪ドルコース)」

順位	国/地域	種類	銘柄名	口数	帳簿価額 単価 (円)	帳簿価額 (円)	評価額 単価 (円)	評価額 (円)	投資 比率 (%)
1	ルクセンブルク	投資証券	ストラクチュラ-米国ハイ・イールド・ボンド( I H3シェアクラス、豪ドル)	1,252,980.874	7,935.73	9,943,325,428	7,798.52	9,771,403,421	97.77
2	日本	投資信託 受益証券	CAマネーボールファンド(適格機関投資家専用)	22,815,532	1.0056	22,943,298	1.0056	22,943,298	0.22

(注1) 投資比率とは、ファンドの純資産総額に対する当該銘柄の評価額比率をいいます。以下同じ。

(注2) 「ストラクチュラ-米国ハイ・イールド・ボンド( I3シェアクラス、豪ドル)」は、順次「ストラクチュラ-米国ハイ・イールド・ボンド( I H3シェアクラス、豪ドル)」への入替を行いました。

## 「アムンディ・りそな米国ハイ・イールド債券ファンド(ブラジルリアルコース)」

順位	国/地域	種類	銘柄名	口数	帳簿価額 単価 (円)	帳簿価額 (円)	評価額 単価 (円)	評価額 (円)	投資 比率 (%)
1	ルクセンブルク	投資証券	ストラクチュラ-米国ハイ・イールド・ボンド-ブラジルリアル( I4シェアクラス、円)	1,936,166.553	9,573.00	18,534,922,411	9,516.00	18,424,560,918	97.71
2	日本	投資信託 受益証券	CAマネーボールファンド(適格機関投資家専用)	24,626,158	1.0056	24,764,064	1.0056	24,764,064	0.13

(注) 「ストラクチュラ-米国ハイ・イールド・ボンド( I4シェアクラス、ブラジルリアル)」は、順次「ストラクチュラ-米国ハイ・イールド・ボンド-ブラジルリアル( I4シェアクラス、円)」への入替を行いました。

## 「アムンディ・りそな米国ハイ・イールド債券ファンド(円コース)」

順位	国/地域	種類	銘柄名	口数	帳簿価額 単価 (円)	帳簿価額 (円)	評価額 単価 (円)	評価額 (円)	投資 比率 (%)
1	ルクセンブルク	投資証券	ストラクチュラ-米国ハイ・イールド・ボンド( I H9シェアクラス、円)	103,700	7,150.84	741,542,108	7,020.00	727,974,000	97.10
2	日本	投資信託 受益証券	CAマネーボールファンド(適格機関投資家専用)	1,061,750	1.0056	1,067,695	1.0056	1,067,695	0.14

(注) 「ストラクチュラ-米国ハイ・イールド・ボンド( I9シェアクラス、円)」は、「ストラクチュラ-米国ハイ・イールド・ボンド( I H9シェアクラス、円)」へ名称が変更されました。

## 「アムンディ・りそな米国ハイ・イールド債券ファンド(米ドルコース)」

順位	国/地域	種類	銘柄名	口数	帳簿価額 単価 (円)	帳簿価額 (円)	評価額 単価 (円)	評価額 (円)	投資 比率 (%)
1	ルクセンブルク	投資証券	ストラクチュラ-米国ハイ・イールド・ボンド( I5シェアクラス、米ドル)	282,500	11,971.77	3,382,025,025	11,732.00	3,314,290,000	97.66
2	日本	投資信託 受益証券	CAマネーボールファンド(適格機関投資家専用)	2,740,666	1.0056	2,756,013	1.0056	2,756,013	0.08

## 「アムンディ・りそな米国ハイ・イールド債券ファンド(メキシコペソコース)」

順位	国/地域	種類	銘柄名	口数	帳簿価額 単価 (円)	帳簿価額 (円)	評価額 単価 (円)	評価額 (円)	投資 比率 (%)
1	ルクセンブルク	投資証券	ストラクチュラ-米国ハイ・イールド・ボンド( I H13シェアクラス、メキシコペソ)	149,586.543	8,515.71	1,273,836,585	8,392.26	1,255,369,699	79.06
2	日本	投資信託 受益証券	CAマネーボールファンド(適格機関投資家専用)	294,275	1.0056	295,922	1.0056	295,922	0.01

(注) 「ストラクチュラ-米国ハイ・イールド・ボンド( I H13シェアクラス、メキシコペソ)」は、順次「ストラクチュラ-米国ハイ・イールド・ボンド( I H13シェアクラス、メキシコペソ)」への入替を行いました。



## 「アムンディ・リそな米国ハイ・イールド債券ファンド（トルコリラコース）」

順位	国/地域	種類	銘柄名	口数	帳簿価額 単価 (円)	帳簿価額 (円)	評価額 単価 (円)	評価額 (円)	投資 比率 (%)
1	ルクセンブルク	投資証券	ストラクチュラ-米国ハイ・イールド・ボンド（IH12シェアクラス、トルコリラ）	236,881.473	6,144.66	1,455,557,065	6,164.87	1,460,344,433	97.68
2	日本	投資信託 受益証券	CAマネーブルファンド(適格機関投資家専用)	139,065	1.0056	139,843	1.0056	139,843	0.00

（注）「ストラクチュラ-米国ハイ・イールド・ボンド（IH12シェアクラス、トルコリラ）」は、順次「ストラクチュラ-米国ハイ・イールド・ボンド（IH12シェアクラス、トルコリラ）」への入替を行いました。

## 種類別投資比率

## 「アムンディ・リそな米国ハイ・イールド債券ファンド（豪ドルコース）」

国内/外国	種類	投資比率(%)
国内	投資信託受益証券	0.22
外国	投資証券	97.77
合計		98.00

（注）投資比率とは、ファンドの純資産総額に対する当該種類の評価額比率をいいます。以下同じ。

## 「アムンディ・リそな米国ハイ・イールド債券ファンド（ブラジルリアルコース）」

国内/外国	種類	投資比率(%)
国内	投資信託受益証券	0.13
外国	投資証券	97.71
合計		97.84

## 「アムンディ・リそな米国ハイ・イールド債券ファンド（円コース）」

国内/外国	種類	投資比率(%)
国内	投資信託受益証券	0.14
外国	投資証券	97.10
合計		97.24

## 「アムンディ・リそな米国ハイ・イールド債券ファンド（米ドルコース）」

国内/外国	種類	投資比率(%)
国内	投資信託受益証券	0.08
外国	投資証券	97.66
合計		97.74

## 「アムンディ・リそな米国ハイ・イールド債券ファンド（メキシコペソコース）」

国内/外国	種類	投資比率(%)
国内	投資信託受益証券	0.01
外国	投資証券	79.06
合計		79.08

## 「アムンディ・リそな米国ハイ・イールド債券ファンド（トルコリラコース）」

国内/外国	種類	投資比率(%)
国内	投資信託受益証券	0.00
外国	投資証券	97.68
合計		97.69

## 【投資不動産物件】

該当事項はありません。

## 【その他投資資産の主要なもの】

該当事項はありません。

## (3) 【運用実績】

## 【純資産の推移】

平成30年10月末日及び同日前1年以内における各月末ならびに下記の特定期間末の純資産の推移は次の通りです。

## 「アムンディ・リそな米国ハイ・イールド債券ファンド（豪ドルコース）」

期間	純資産総額 (分配落)(円)	純資産総額 (分配付)(円)	1口当たり 純資産額 (分配落)(円)	1口当たり 純資産額 (分配付)(円)
第1特定期間末（平成22年 4月 8日）	1,389,245,482	1,401,503,564	1.0767	1.0862
第2特定期間末（平成22年10月 8日）	2,603,211,977	2,635,517,303	1.0073	1.0198
第3特定期間末（平成23年 4月 8日）	7,015,822,915	7,101,949,347	1.0997	1.1132
第4特定期間末（平成23年10月11日）	10,402,981,151	10,590,754,095	0.8310	0.8460
第5特定期間末（平成24年 4月 9日）	11,347,160,843	11,526,668,799	0.9482	0.9632
第6特定期間末（平成24年10月 9日）	12,887,048,277	13,110,510,018	0.8651	0.8801
第7特定期間末（平成25年 4月 8日）	11,624,677,435	11,791,299,886	1.0465	1.0615
第8特定期間末（平成25年10月 8日）	13,553,643,292	13,786,194,934	0.8742	0.8892
第9特定期間末（平成26年 4月 8日）	31,936,202,994	32,484,925,781	0.8730	0.8880
第10特定期間末（平成26年10月 8日）	49,912,458,179	50,858,279,979	0.7916	0.8066
第11特定期間末（平成27年 4月 8日）	42,771,032,400	43,538,383,358	0.6967	0.7092
第12特定期間末（平成27年10月 8日）	31,580,383,042	32,024,774,048	0.5685	0.5765
第13特定期間末（平成28年 4月 8日）	21,762,281,854	21,988,017,789	0.4820	0.4870
第14特定期間末（平成28年10月11日）	19,177,231,573	19,293,739,181	0.4938	0.4968
第15特定期間末（平成29年 4月10日）	16,886,249,577	16,983,890,510	0.5188	0.5218
第16特定期間末（平成29年10月10日）	15,183,187,778	15,265,913,564	0.5506	0.5536
第17特定期間末（平成30年 4月 9日）	11,641,910,587	11,712,556,900	0.4944	0.4974
第18特定期間末（平成30年10月 9日）	10,214,013,525	10,278,494,294	0.4752	0.4782
平成29年10月末日	14,708,805,473	-	0.5469	-
11月末日	13,875,520,953	-	0.5293	-
12月末日	13,936,628,319	-	0.5464	-
平成30年 1月末日	13,325,500,585	-	0.5448	-
2月末日	12,291,293,455	-	0.5126	-
3月末日	11,578,519,475	-	0.4915	-
4月末日	11,630,406,860	-	0.4992	-
5月末日	11,279,261,105	-	0.4950	-

6月末日	10,993,611,707	-	0.4888	-
7月末日	10,974,570,349	-	0.4944	-
8月末日	10,608,856,171	-	0.4846	-
9月末日	10,584,521,957	-	0.4904	-
10月末日	9,993,550,333	-	0.4685	-

(注) 純資産総額(分配付)及び1口当たり純資産額(分配付)は、各特定期間の最終計算期間に係る収益分配金のみを含んでおります。以下同じ。

「アムンディ・リソナ米国ハイ・イールド債券ファンド(ブラジルリアルコース)」

期間	純資産総額 (分配落)(円)	純資産総額 (分配付)(円)	1口当たり 純資産額 (分配落)(円)	1口当たり 純資産額 (分配付)(円)
第1特定期間末(平成22年4月8日)	26,453,572,433	26,811,952,831	1.0334	1.0474
第2特定期間末(平成22年10月8日)	52,597,960,327	53,430,091,989	0.9481	0.9631
第3特定期間末(平成23年4月8日)	91,637,976,213	92,988,670,937	1.0177	1.0327
第4特定期間末(平成23年10月11日)	76,787,150,405	78,362,856,997	0.7310	0.7460
第5特定期間末(平成24年4月9日)	81,180,561,783	82,758,285,297	0.7718	0.7868
第6特定期間末(平成24年10月9日)	99,242,796,408	101,606,284,377	0.6298	0.6448
第7特定期間末(平成25年4月8日)	211,757,249,598	216,069,284,123	0.7366	0.7516
第8特定期間末(平成25年10月8日)	198,326,027,415	203,315,510,456	0.5962	0.6112
第9特定期間末(平成26年4月8日)	162,568,596,287	165,864,526,474	0.5919	0.6039
第10特定期間末(平成26年10月8日)	86,737,105,966	88,689,182,305	0.5332	0.5452
第11特定期間末(平成27年4月8日)	48,986,021,737	50,148,073,708	0.4215	0.4315
第12特定期間末(平成27年10月8日)	30,255,354,343	30,798,134,051	0.3066	0.3121
第13特定期間末(平成28年4月8日)	22,201,546,717	22,543,064,601	0.2600	0.2640
第14特定期間末(平成28年10月11日)	23,933,488,844	24,247,546,028	0.3048	0.3088
第15特定期間末(平成29年4月10日)	28,895,039,436	29,241,795,807	0.3333	0.3373
第16特定期間末(平成29年10月10日)	27,721,162,670	28,052,766,328	0.3344	0.3384
第17特定期間末(平成30年4月9日)	22,289,170,319	22,608,113,887	0.2795	0.2835
第18特定期間末(平成30年10月9日)	18,958,522,903	19,260,715,087	0.2509	0.2549
平成29年10月末日	27,003,537,915	-	0.3283	-
11月末日	26,745,301,925	-	0.3251	-
12月末日	25,964,021,845	-	0.3166	-
平成30年1月末日	25,520,372,756	-	0.3143	-
2月末日	24,068,311,894	-	0.2992	-
3月末日	22,706,262,653	-	0.2847	-
4月末日	22,024,968,476	-	0.2777	-
5月末日	19,804,321,330	-	0.2556	-

6月末日	19,212,671,510	-	0.2496	-
7月末日	19,658,425,012	-	0.2570	-
8月末日	17,757,469,320	-	0.2288	-
9月末日	18,224,138,388	-	0.2410	-
10月末日	18,855,211,797	-	0.2493	-

## 「アムンディ・リそな米国ハイ・イールド債券ファンド（円コース）」

期間	純資産総額 (分配落)(円)	純資産総額 (分配付)(円)	1口当たり 純資産額 (分配落)(円)	1口当たり 純資産額 (分配付)(円)
第1特定期間末（平成22年10月 8日）	72,299,775	72,693,606	1.0097	1.0152
第2特定期間末（平成23年 4月 8日）	494,228,456	497,132,974	1.0210	1.0270
第3特定期間末（平成23年10月11日）	734,489,983	739,231,242	0.9295	0.9355
第4特定期間末（平成24年 4月 9日）	3,296,424,199	3,316,271,869	0.9965	1.0025
第5特定期間末（平成24年10月 9日）	2,459,177,938	2,473,727,037	1.0142	1.0202
第6特定期間末（平成25年 4月 8日）	8,394,124,128	8,443,301,566	1.0241	1.0301
第7特定期間末（平成25年10月 8日）	3,919,441,091	3,943,048,247	0.9962	1.0022
第8特定期間末（平成26年 4月 8日）	2,986,631,122	3,004,382,251	1.0095	1.0155
第9特定期間末（平成26年10月 8日）	2,127,223,182	2,140,359,208	0.9716	0.9776
第10特定期間末（平成27年 4月 8日）	1,667,755,476	1,678,347,175	0.9448	0.9508
第11特定期間末（平成27年10月 8日）	1,112,080,749	1,119,743,509	0.8708	0.8768
第12特定期間末（平成28年 4月 8日）	908,489,569	915,232,716	0.8084	0.8144
第13特定期間末（平成28年10月11日）	946,278,640	952,987,386	0.8463	0.8523
第14特定期間末（平成29年 4月10日）	1,203,381,891	1,212,137,782	0.8246	0.8306
第15特定期間末（平成29年10月10日）	1,023,366,053	1,030,876,886	0.8175	0.8235
第16特定期間末（平成30年 4月 9日）	932,580,229	939,909,673	0.7634	0.7694
第17特定期間末（平成30年10月 9日）	763,466,528	769,681,861	0.7370	0.7430
平成29年10月末日	1,040,050,468	-	0.8163	-
11月末日	1,069,167,506	-	0.8064	-
12月末日	1,074,077,610	-	0.8001	-
平成30年 1月末日	1,040,745,016	-	0.7943	-
2月末日	986,070,890	-	0.7804	-
3月末日	938,418,011	-	0.7672	-
4月末日	932,489,139	-	0.7672	-
5月末日	901,405,615	-	0.7607	-
6月末日	891,343,948	-	0.7580	-
7月末日	886,462,207	-	0.7540	-
8月末日	863,272,645	-	0.7505	-

9月末日	772,230,201	-	0.7455	-
10月末日	749,679,499	-	0.7235	-

## 「アムンディ・リそな米国ハイ・イールド債券ファンド（米ドルコース）」

期間	純資産総額 (分配落)(円)	純資産総額 (分配付)(円)	1口当たり 純資産額 (分配落)(円)	1口当たり 純資産額 (分配付)(円)
第1特定期間末（平成26年 4月 8日）	4,128,383,566	4,155,928,151	1.0492	1.0562
第2特定期間末（平成26年10月 8日）	3,596,867,600	3,620,711,295	1.0560	1.0630
第3特定期間末（平成27年 4月 8日）	3,161,605,103	3,189,667,247	1.1266	1.1366
第4特定期間末（平成27年10月 8日）	3,109,649,924	3,140,142,046	1.0198	1.0298
第5特定期間末（平成28年 4月 8日）	2,571,281,235	2,601,964,966	0.8380	0.8480
第6特定期間末（平成28年10月11日）	2,708,280,295	2,741,213,294	0.8224	0.8324
第7特定期間末（平成29年 4月10日）	3,428,738,711	3,469,465,869	0.8419	0.8519
第8特定期間末（平成29年10月10日）	3,838,955,942	3,885,205,917	0.8300	0.8400
第9特定期間末（平成30年 4月 9日）	3,732,187,990	3,783,967,235	0.7208	0.7308
第10特定期間末（平成30年10月 9日）	3,505,355,343	3,554,230,542	0.7172	0.7272
平成29年10月末日	3,838,283,454	-	0.8335	-
11月末日	3,864,030,466	-	0.8111	-
12月末日	3,945,282,264	-	0.8088	-
平成30年 1月末日	3,872,707,299	-	0.7717	-
2月末日	3,866,933,143	-	0.7468	-
3月末日	3,742,597,395	-	0.7233	-
4月末日	3,820,522,203	-	0.7402	-
5月末日	3,664,605,713	-	0.7283	-
6月末日	3,813,446,002	-	0.7324	-
7月末日	3,819,742,755	-	0.7293	-
8月末日	3,617,723,714	-	0.7258	-
9月末日	3,589,218,349	-	0.7299	-
10月末日	3,393,464,031	-	0.7028	-

## 「アムンディ・リそな米国ハイ・イールド債券ファンド（メキシコペソコース）」

期間	純資産総額 (分配落)(円)	純資産総額 (分配付)(円)	1口当たり 純資産額 (分配落)(円)	1口当たり 純資産額 (分配付)(円)
第1特定期間末（平成26年 4月 8日）	866,264,770	873,658,388	1.0545	1.0635
第2特定期間末（平成26年10月 8日）	887,124,456	894,877,742	1.0298	1.0388
第3特定期間末（平成27年 4月 8日）	599,156,717	604,578,987	0.9945	1.0035
第4特定期間末（平成27年10月 8日）	385,779,836	390,032,832	0.8164	0.8254
第5特定期間末（平成28年 4月 8日）	255,983,917	259,691,745	0.6213	0.6303

第6特定期間末（平成28年10月11日）	228,342,816	231,889,682	0.5794	0.5884
第7特定期間末（平成29年4月10日）	1,066,905,376	1,083,237,649	0.5879	0.5969
第8特定期間末（平成29年10月10日）	1,173,671,466	1,191,726,552	0.5850	0.5940
第9特定期間末（平成30年4月9日）	1,099,512,074	1,118,469,653	0.5220	0.5310
第10特定期間末（平成30年10月9日）	1,387,352,702	1,412,428,198	0.4979	0.5069
平成29年10月末日	1,147,840,203	-	0.5740	-
11月末日	1,125,597,224	-	0.5782	-
12月末日	1,114,151,602	-	0.5423	-
平成30年1月末日	1,115,712,288	-	0.5478	-
2月末日	1,091,927,768	-	0.5276	-
3月末日	1,108,877,583	-	0.5268	-
4月末日	1,122,850,699	-	0.5222	-
5月末日	1,071,376,523	-	0.4925	-
6月末日	1,365,749,456	-	0.4932	-
7月末日	1,710,815,879	-	0.5184	-
8月末日	1,357,922,095	-	0.5001	-
9月末日	1,431,188,737	-	0.5133	-
10月末日	1,587,711,254	-	0.4666	-

## 「アムンディ・リソな米国ハイ・イールド債券ファンド（トルコリラコース）」

期間	純資産総額 (分配落)(円)	純資産総額 (分配付)(円)	1口当たり 純資産額 (分配落)(円)	1口当たり 純資産額 (分配付)(円)
第1特定期間末（平成26年4月8日）	161,301,243	162,892,842	1.0135	1.0235
第2特定期間末（平成26年10月8日）	438,262,605	442,768,737	0.9726	0.9826
第3特定期間末（平成27年4月8日）	315,567,442	318,936,836	0.9366	0.9466
第4特定期間末（平成27年10月8日）	210,687,165	212,843,535	0.7816	0.7896
第5特定期間末（平成28年4月8日）	138,131,527	139,741,859	0.6862	0.6942
第6特定期間末（平成28年10月11日）	140,199,935	141,909,852	0.6559	0.6639
第7特定期間末（平成29年4月10日）	587,979,134	596,333,697	0.5630	0.5710
第8特定期間末（平成29年10月10日）	1,467,127,320	1,487,367,444	0.5799	0.5879
第9特定期間末（平成30年4月9日）	1,878,059,215	1,909,041,965	0.4849	0.4929
第10特定期間末（平成30年10月9日）	1,658,386,993	1,682,617,575	0.3422	0.3472
平成29年10月末日	1,676,186,643	-	0.5788	-
11月末日	1,777,389,258	-	0.5424	-
12月末日	2,031,876,727	-	0.5697	-
平成30年1月末日	2,085,349,804	-	0.5471	-
2月末日	2,002,959,854	-	0.5291	-

3月末日	1,926,373,797	-	0.4968	-
4月末日	1,929,415,720	-	0.4970	-
5月末日	1,770,747,275	-	0.4485	-
6月末日	1,672,814,348	-	0.4419	-
7月末日	1,615,148,507	-	0.4186	-
8月末日	1,510,798,380	-	0.3110	-
9月末日	1,723,326,953	-	0.3550	-
10月末日	1,494,968,549	-	0.3828	-

## 【分配の推移】

「アムンディ・リそな米国ハイ・イールド債券ファンド（豪ドルコース）」

期間		1口当たり分配金（円）
第1特定期間	自 平成21年11月 6日 至 平成22年 4月 8日	0.0380
第2特定期間	自 平成22年 4月 9日 至 平成22年10月 8日	0.0690
第3特定期間	自 平成22年10月 9日 至 平成23年 4月 8日	0.0770
第4特定期間	自 平成23年 4月 9日 至 平成23年10月11日	0.0900
第5特定期間	自 平成23年10月12日 至 平成24年 4月 9日	0.0900
第6特定期間	自 平成24年 4月10日 至 平成24年10月 9日	0.0900
第7特定期間	自 平成24年10月10日 至 平成25年 4月 8日	0.0900
第8特定期間	自 平成25年 4月 9日 至 平成25年10月 8日	0.0900
第9特定期間	自 平成25年10月 9日 至 平成26年 4月 8日	0.0900
第10特定期間	自 平成26年 4月 9日 至 平成26年10月 8日	0.0900
第11特定期間	自 平成26年10月 9日 至 平成27年 4月 8日	0.0850
第12特定期間	自 平成27年 4月 9日 至 平成27年10月 8日	0.0705
第13特定期間	自 平成27年10月 9日 至 平成28年 4月 8日	0.0390
第14特定期間	自 平成28年 4月 9日 至 平成28年10月11日	0.0260
第15特定期間	自 平成28年10月12日 至 平成29年 4月10日	0.0180
第16特定期間	自 平成29年 4月11日 至 平成29年10月10日	0.0180
第17特定期間	自 平成29年10月11日 至 平成30年 4月 9日	0.0180
第18特定期間	自 平成30年 4月10日 至 平成30年10月 9日	0.0180

（注）1口当たり分配金は、各特定期間中の分配金単価の合計を表示しております。以下同じ。

## 「アムンディ・リそな米国ハイ・イールド債券ファンド（ブラジルリアルコース）」

期間		1口当たり分配金（円）
第1特定期間	自 平成21年11月 6日 至 平成22年 4月 8日	0.0560
第2特定期間	自 平成22年 4月 9日 至 平成22年10月 8日	0.0890
第3特定期間	自 平成22年10月 9日 至 平成23年 4月 8日	0.0900
第4特定期間	自 平成23年 4月 9日 至 平成23年10月11日	0.0900
第5特定期間	自 平成23年10月12日 至 平成24年 4月 9日	0.0900
第6特定期間	自 平成24年 4月10日 至 平成24年10月 9日	0.0900
第7特定期間	自 平成24年10月10日 至 平成25年 4月 8日	0.0900
第8特定期間	自 平成25年 4月 9日 至 平成25年10月 8日	0.0900
第9特定期間	自 平成25年10月 9日 至 平成26年 4月 8日	0.0870
第10特定期間	自 平成26年 4月 9日 至 平成26年10月 8日	0.0720
第11特定期間	自 平成26年10月 9日 至 平成27年 4月 8日	0.0680
第12特定期間	自 平成27年 4月 9日 至 平成27年10月 8日	0.0510
第13特定期間	自 平成27年10月 9日 至 平成28年 4月 8日	0.0285
第14特定期間	自 平成28年 4月 9日 至 平成28年10月11日	0.0240
第15特定期間	自 平成28年10月12日 至 平成29年 4月10日	0.0240
第16特定期間	自 平成29年 4月11日 至 平成29年10月10日	0.0240
第17特定期間	自 平成29年10月11日 至 平成30年 4月 9日	0.0240
第18特定期間	自 平成30年 4月10日 至 平成30年10月 9日	0.0240

## 「アムンディ・リそな米国ハイ・イールド債券ファンド（円コース）」

期間		1口当たり分配金（円）
第1特定期間	自 平成22年 4月28日 至 平成22年10月 8日	0.0275
第2特定期間	自 平成22年10月 9日 至 平成23年 4月 8日	0.0360
第3特定期間	自 平成23年 4月 9日 至 平成23年10月11日	0.0360
第4特定期間	自 平成23年10月12日 至 平成24年 4月 9日	0.0360
第5特定期間	自 平成24年 4月10日 至 平成24年10月 9日	0.0360
第6特定期間	自 平成24年10月10日 至 平成25年 4月 8日	0.0360



第7特定期間	自 平成25年 4月 9日 至 平成25年10月 8日	0.0360
第8特定期間	自 平成25年10月 9日 至 平成26年 4月 8日	0.0360
第9特定期間	自 平成26年 4月 9日 至 平成26年10月 8日	0.0360
第10特定期間	自 平成26年10月 9日 至 平成27年 4月 8日	0.0360
第11特定期間	自 平成27年 4月 9日 至 平成27年10月 8日	0.0360
第12特定期間	自 平成27年10月 9日 至 平成28年 4月 8日	0.0360
第13特定期間	自 平成28年 4月 9日 至 平成28年10月11日	0.0360
第14特定期間	自 平成28年10月12日 至 平成29年 4月10日	0.0360
第15特定期間	自 平成29年 4月11日 至 平成29年10月10日	0.0360
第16特定期間	自 平成29年10月11日 至 平成30年 4月 9日	0.0360
第17特定期間	自 平成30年 4月10日 至 平成30年10月 9日	0.0360

## 「アムンディ・リそな米国ハイ・イールド債券ファンド（米ドルコース）」

期間		1口当たり分配金（円）
第1特定期間	自 平成25年10月11日 至 平成26年 4月 8日	0.0280
第2特定期間	自 平成26年 4月 9日 至 平成26年10月 8日	0.0420
第3特定期間	自 平成26年10月 9日 至 平成27年 4月 8日	0.0480
第4特定期間	自 平成27年 4月 9日 至 平成27年10月 8日	0.0600
第5特定期間	自 平成27年10月 9日 至 平成28年 4月 8日	0.0600
第6特定期間	自 平成28年 4月 9日 至 平成28年10月11日	0.0600
第7特定期間	自 平成28年10月12日 至 平成29年 4月10日	0.0600
第8特定期間	自 平成29年 4月11日 至 平成29年10月10日	0.0600
第9特定期間	自 平成29年10月11日 至 平成30年 4月 9日	0.0600
第10特定期間	自 平成30年 4月10日 至 平成30年10月 9日	0.0600

## 「アムンディ・リそな米国ハイ・イールド債券ファンド（メキシコペソコース）」

期間		1口当たり分配金（円）
第1特定期間	自 平成25年10月11日 至 平成26年 4月 8日	0.0360
第2特定期間	自 平成26年 4月 9日 至 平成26年10月 8日	0.0540
第3特定期間	自 平成26年10月 9日 至 平成27年 4月 8日	0.0540

第4特定期間	自 平成27年 4月 9日 至 平成27年10月 8日	0.0540
第5特定期間	自 平成27年10月 9日 至 平成28年 4月 8日	0.0540
第6特定期間	自 平成28年 4月 9日 至 平成28年10月11日	0.0540
第7特定期間	自 平成28年10月12日 至 平成29年 4月10日	0.0540
第8特定期間	自 平成29年 4月11日 至 平成29年10月10日	0.0540
第9特定期間	自 平成29年10月11日 至 平成30年 4月 9日	0.0540
第10特定期間	自 平成30年 4月10日 至 平成30年10月 9日	0.0540

## 「アムンディ・リそな米国ハイ・イールド債券ファンド（トルコリラコース）」

期間		1口当たり分配金（円）
第1特定期間	自 平成25年10月11日 至 平成26年 4月 8日	0.0400
第2特定期間	自 平成26年 4月 9日 至 平成26年10月 8日	0.0600
第3特定期間	自 平成26年10月 9日 至 平成27年 4月 8日	0.0600
第4特定期間	自 平成27年 4月 9日 至 平成27年10月 8日	0.0580
第5特定期間	自 平成27年10月 9日 至 平成28年 4月 8日	0.0480
第6特定期間	自 平成28年 4月 9日 至 平成28年10月11日	0.0480
第7特定期間	自 平成28年10月12日 至 平成29年 4月10日	0.0480
第8特定期間	自 平成29年 4月11日 至 平成29年10月10日	0.0480
第9特定期間	自 平成29年10月11日 至 平成30年 4月 9日	0.0480
第10特定期間	自 平成30年 4月10日 至 平成30年10月 9日	0.0420

## 【収益率の推移】

## 「アムンディ・リそな米国ハイ・イールド債券ファンド（豪ドルコース）」

期間		収益率(%)
第1特定期間	自 平成21年11月 6日 至 平成22年 4月 8日	11.5
第2特定期間	自 平成22年 4月 9日 至 平成22年10月 8日	0.0
第3特定期間	自 平成22年10月 9日 至 平成23年 4月 8日	16.8
第4特定期間	自 平成23年 4月 9日 至 平成23年10月11日	16.2
第5特定期間	自 平成23年10月12日 至 平成24年 4月 9日	24.9
第6特定期間	自 平成24年 4月10日 至 平成24年10月 9日	0.7

第7特定期間	自 平成24年10月10日 至 平成25年 4月 8日	31.4
第8特定期間	自 平成25年 4月 9日 至 平成25年10月 8日	7.9
第9特定期間	自 平成25年10月 9日 至 平成26年 4月 8日	10.2
第10特定期間	自 平成26年 4月 9日 至 平成26年10月 8日	1.0
第11特定期間	自 平成26年10月 9日 至 平成27年 4月 8日	1.3
第12特定期間	自 平成27年 4月 9日 至 平成27年10月 8日	8.3
第13特定期間	自 平成27年10月 9日 至 平成28年 4月 8日	8.4
第14特定期間	自 平成28年 4月 9日 至 平成28年10月11日	7.8
第15特定期間	自 平成28年10月12日 至 平成29年 4月10日	8.7
第16特定期間	自 平成29年 4月11日 至 平成29年10月10日	9.6
第17特定期間	自 平成29年10月11日 至 平成30年 4月 9日	6.9
第18特定期間	自 平成30年 4月10日 至 平成30年10月 9日	0.2

(注1) 収益率は、各特定期間中の分配金単価の合計を加算して算出しております。以下同じ。

(注2) 収益率は以下の計算により算出しております。

特定期間末の基準価額（当該特定期間中の分配金累計額を加算した額）から当該特定期間の直前の特定期間末の基準価額（分配落ちの額。以下「前特定期間末基準価額」）を控除した額を前特定期間末基準価額で除して得た数値に100を乗じて得た数値です。

ただし、第1特定期間については「前特定期間末基準価額」に代えて設定時の基準価額（10,000円）を用いております。

なお、小数点以下第2位を四捨五入し、小数点以下第1位まで表示しております。以下同じ。

#### 「アムンディ・リそな米国ハイ・イールド債券ファンド（ブラジルリアルコース）」

期間	収益率(%)	
第1特定期間	自 平成21年11月 6日 至 平成22年 4月 8日	8.9
第2特定期間	自 平成22年 4月 9日 至 平成22年10月 8日	0.4
第3特定期間	自 平成22年10月 9日 至 平成23年 4月 8日	16.8
第4特定期間	自 平成23年 4月 9日 至 平成23年10月11日	19.3
第5特定期間	自 平成23年10月12日 至 平成24年 4月 9日	17.9
第6特定期間	自 平成24年 4月10日 至 平成24年10月 9日	6.7
第7特定期間	自 平成24年10月10日 至 平成25年 4月 8日	31.2
第8特定期間	自 平成25年 4月 9日 至 平成25年10月 8日	6.8
第9特定期間	自 平成25年10月 9日 至 平成26年 4月 8日	13.9

第10特定期間	自 平成26年 4月 9日 至 平成26年10月 8日	2.2
第11特定期間	自 平成26年10月 9日 至 平成27年 4月 8日	8.2
第12特定期間	自 平成27年 4月 9日 至 平成27年10月 8日	15.2
第13特定期間	自 平成27年10月 9日 至 平成28年 4月 8日	5.9
第14特定期間	自 平成28年 4月 9日 至 平成28年10月11日	26.5
第15特定期間	自 平成28年10月12日 至 平成29年 4月10日	17.2
第16特定期間	自 平成29年 4月11日 至 平成29年10月10日	7.5
第17特定期間	自 平成29年10月11日 至 平成30年 4月 9日	9.2
第18特定期間	自 平成30年 4月10日 至 平成30年10月 9日	1.6

## 「アムンディ・リそな米国ハイ・イールド債券ファンド（円コース）」

	期間	収益率(%)
第1特定期間	自 平成22年 4月28日 至 平成22年10月 8日	3.7
第2特定期間	自 平成22年10月 9日 至 平成23年 4月 8日	4.7
第3特定期間	自 平成23年 4月 9日 至 平成23年10月11日	5.4
第4特定期間	自 平成23年10月12日 至 平成24年 4月 9日	11.1
第5特定期間	自 平成24年 4月10日 至 平成24年10月 9日	5.4
第6特定期間	自 平成24年10月10日 至 平成25年 4月 8日	4.5
第7特定期間	自 平成25年 4月 9日 至 平成25年10月 8日	0.8
第8特定期間	自 平成25年10月 9日 至 平成26年 4月 8日	4.9
第9特定期間	自 平成26年 4月 9日 至 平成26年10月 8日	0.2
第10特定期間	自 平成26年10月 9日 至 平成27年 4月 8日	0.9
第11特定期間	自 平成27年 4月 9日 至 平成27年10月 8日	4.0
第12特定期間	自 平成27年10月 9日 至 平成28年 4月 8日	3.0
第13特定期間	自 平成28年 4月 9日 至 平成28年10月11日	9.1
第14特定期間	自 平成28年10月12日 至 平成29年 4月10日	1.7
第15特定期間	自 平成29年 4月11日 至 平成29年10月10日	3.5
第16特定期間	自 平成29年10月11日 至 平成30年 4月 9日	2.2
第17特定期間	自 平成30年 4月10日 至 平成30年10月 9日	1.3

## 「アムンディ・リそな米国ハイ・イールド債券ファンド（米ドルコース）」

	期間	収益率(%)
第1特定期間	自 平成25年10月11日 至 平成26年 4月 8日	7.7
第2特定期間	自 平成26年 4月 9日 至 平成26年10月 8日	4.7
第3特定期間	自 平成26年10月 9日 至 平成27年 4月 8日	11.2
第4特定期間	自 平成27年 4月 9日 至 平成27年10月 8日	4.2
第5特定期間	自 平成27年10月 9日 至 平成28年 4月 8日	11.9
第6特定期間	自 平成28年 4月 9日 至 平成28年10月11日	5.3
第7特定期間	自 平成28年10月12日 至 平成29年 4月10日	9.7
第8特定期間	自 平成29年 4月11日 至 平成29年10月10日	5.7
第9特定期間	自 平成29年10月11日 至 平成30年 4月 9日	5.9
第10特定期間	自 平成30年 4月10日 至 平成30年10月 9日	7.8

## 「アムンディ・リそな米国ハイ・イールド債券ファンド（メキシコペソコース）」

	期間	収益率(%)
第1特定期間	自 平成25年10月11日 至 平成26年 4月 8日	9.1
第2特定期間	自 平成26年 4月 9日 至 平成26年10月 8日	2.8
第3特定期間	自 平成26年10月 9日 至 平成27年 4月 8日	1.8
第4特定期間	自 平成27年 4月 9日 至 平成27年10月 8日	12.5
第5特定期間	自 平成27年10月 9日 至 平成28年 4月 8日	17.3
第6特定期間	自 平成28年 4月 9日 至 平成28年10月11日	1.9
第7特定期間	自 平成28年10月12日 至 平成29年 4月10日	10.8
第8特定期間	自 平成29年 4月11日 至 平成29年10月10日	8.7
第9特定期間	自 平成29年10月11日 至 平成30年 4月 9日	1.5
第10特定期間	自 平成30年 4月10日 至 平成30年10月 9日	5.7

## 「アムンディ・リそな米国ハイ・イールド債券ファンド（トルコリラコース）」

	期間	収益率(%)
第1特定期間	自 平成25年10月11日 至 平成26年 4月 8日	5.4
第2特定期間	自 平成26年 4月 9日 至 平成26年10月 8日	1.9

第3特定期間	自 平成26年10月 9日 至 平成27年 4月 8日	2.5
第4特定期間	自 平成27年 4月 9日 至 平成27年10月 8日	10.4
第5特定期間	自 平成27年10月 9日 至 平成28年 4月 8日	6.1
第6特定期間	自 平成28年 4月 9日 至 平成28年10月11日	2.6
第7特定期間	自 平成28年10月12日 至 平成29年 4月10日	6.8
第8特定期間	自 平成29年 4月11日 至 平成29年10月10日	11.5
第9特定期間	自 平成29年10月11日 至 平成30年 4月 9日	8.1
第10特定期間	自 平成30年 4月10日 至 平成30年10月 9日	20.8

## (4) 【設定及び解約の実績】

## 「アムンディ・リソな米国ハイ・イールド債券ファンド（豪ドルコース）」

期間	設定口数	解約口数	発行済口数
第1特定期間 自 平成21年11月 6日 至 平成22年 4月 8日	1,342,768,699	52,444,274	1,290,324,425
第2特定期間 自 平成22年 4月 9日 至 平成22年10月 8日	1,661,138,478	367,036,786	2,584,426,117
第3特定期間 自 平成22年10月 9日 至 平成23年 4月 8日	5,045,301,475	1,249,991,818	6,379,735,774
第4特定期間 自 平成23年 4月 9日 至 平成23年10月11日	7,783,581,669	1,645,121,148	12,518,196,295
第5特定期間 自 平成23年10月12日 至 平成24年 4月 9日	4,466,545,493	5,017,544,710	11,967,197,078
第6特定期間 自 平成24年 4月10日 至 平成24年10月 9日	6,701,115,090	3,770,862,725	14,897,449,443
第7特定期間 自 平成24年10月10日 至 平成25年 4月 8日	7,027,069,426	10,816,355,447	11,108,163,422
第8特定期間 自 平成25年 4月 9日 至 平成25年10月 8日	8,860,671,385	4,465,391,953	15,503,442,854
第9特定期間 自 平成25年10月 9日 至 平成26年 4月 8日	26,624,444,472	5,546,368,178	36,581,519,148
第10特定期間 自 平成26年 4月 9日 至 平成26年10月 8日	34,347,791,210	7,874,523,667	63,054,786,691
第11特定期間 自 平成26年10月 9日 至 平成27年 4月 8日	13,580,710,612	15,247,420,640	61,388,076,663
第12特定期間 自 平成27年 4月 9日 至 平成27年10月 8日	4,682,575,182	10,521,776,016	55,548,875,829
第13特定期間 自 平成27年10月 9日 至 平成28年 4月 8日	1,501,585,085	11,903,273,872	45,147,187,042
第14特定期間 自 平成28年 4月 9日 至 平成28年10月11日	745,123,762	7,056,441,272	38,835,869,532
第15特定期間 自 平成28年10月12日 至 平成29年 4月10日	850,849,400	7,139,741,145	32,546,977,787
第16特定期間 自 平成29年 4月11日 至 平成29年10月10日	361,332,972	5,333,048,620	27,575,262,139

第17特定期間	自 平成29年10月11日 至 平成30年 4月 9日	353,557,684	4,380,048,752	23,548,771,071
第18特定期間	自 平成30年 4月10日 至 平成30年10月 9日	331,791,722	2,386,972,921	21,493,589,872

（注1）全て本邦内におけるものです。以下同じ。

（注2）第1特定期間の設定口数には、当初募集期間の設定口数を含みます。以下同じ。

「アムンディ・リそな米国ハイ・イールド債券ファンド（ブラジルリアルコース）」

期間	設定口数	解約口数	発行済口数	
第1特定期間	自 平成21年11月 6日 至 平成22年 4月 8日	25,907,551,342	308,951,425	25,598,599,917
第2特定期間	自 平成22年 4月 9日 至 平成22年10月 8日	31,975,339,963	2,098,495,734	55,475,444,146
第3特定期間	自 平成22年10月 9日 至 平成23年 4月 8日	45,704,189,785	11,133,318,969	90,046,314,962
第4特定期間	自 平成23年 4月 9日 至 平成23年10月11日	34,882,584,285	19,881,793,073	105,047,106,174
第5特定期間	自 平成23年10月12日 至 平成24年 4月 9日	19,491,169,907	19,356,708,422	105,181,567,659
第6特定期間	自 平成24年 4月10日 至 平成24年10月 9日	62,972,989,528	10,588,692,583	157,565,864,604
第7特定期間	自 平成24年10月10日 至 平成25年 4月 8日	189,336,149,604	59,433,045,840	287,468,968,368
第8特定期間	自 平成25年 4月 9日 至 平成25年10月 8日	115,278,988,222	70,115,753,802	332,632,202,788
第9特定期間	自 平成25年10月 9日 至 平成26年 4月 8日	52,833,074,229	110,804,428,031	274,660,848,986
第10特定期間	自 平成26年 4月 9日 至 平成26年10月 8日	11,407,873,088	123,395,693,770	162,673,028,304
第11特定期間	自 平成26年10月 9日 至 平成27年 4月 8日	14,294,239,784	60,762,070,907	116,205,197,181
第12特定期間	自 平成27年 4月 9日 至 平成27年10月 8日	15,993,772,707	33,511,750,157	98,687,219,731
第13特定期間	自 平成27年10月 9日 至 平成28年 4月 8日	5,467,769,206	18,775,517,737	85,379,471,200
第14特定期間	自 平成28年 4月 9日 至 平成28年10月11日	11,220,281,151	18,085,456,268	78,514,296,083
第15特定期間	自 平成28年10月12日 至 平成29年 4月10日	26,256,815,767	18,082,018,903	86,689,092,947
第16特定期間	自 平成29年 4月11日 至 平成29年10月10日	10,520,976,705	14,309,155,126	82,900,914,526
第17特定期間	自 平成29年10月11日 至 平成30年 4月 9日	6,331,782,768	9,496,805,252	79,735,892,042
第18特定期間	自 平成30年 4月10日 至 平成30年10月 9日	5,518,891,881	9,706,737,888	75,548,046,035

「アムンディ・リそな米国ハイ・イールド債券ファンド（円コース）」

期間	設定口数	解約口数	発行済口数
----	------	------	-------

第1特定期間	自 平成22年 4月28日 至 平成22年10月 8日	71,663,958	58,203	71,605,755
第2特定期間	自 平成22年10月 9日 至 平成23年 4月 8日	421,987,945	9,507,215	484,086,485
第3特定期間	自 平成23年 4月 9日 至 平成23年10月11日	483,090,694	176,967,220	790,209,959
第4特定期間	自 平成23年10月12日 至 平成24年 4月 9日	3,052,437,767	534,702,644	3,307,945,082
第5特定期間	自 平成24年 4月10日 至 平成24年10月 9日	1,563,152,846	2,446,247,978	2,424,849,950
第6特定期間	自 平成24年10月10日 至 平成25年 4月 8日	9,276,473,619	3,505,083,876	8,196,239,693
第7特定期間	自 平成25年 4月 9日 至 平成25年10月 8日	2,277,613,062	6,539,326,603	3,934,526,152
第8特定期間	自 平成25年10月 9日 至 平成26年 4月 8日	1,404,901,221	2,380,905,711	2,958,521,662
第9特定期間	自 平成26年 4月 9日 至 平成26年10月 8日	720,277,666	1,489,461,517	2,189,337,811
第10特定期間	自 平成26年10月 9日 至 平成27年 4月 8日	658,135,663	1,082,190,247	1,765,283,227
第11特定期間	自 平成27年 4月 9日 至 平成27年10月 8日	86,840,339	574,996,752	1,277,126,814
第12特定期間	自 平成27年10月 9日 至 平成28年 4月 8日	65,319,244	218,588,093	1,123,857,965
第13特定期間	自 平成28年 4月 9日 至 平成28年10月11日	67,172,509	72,905,976	1,118,124,498
第14特定期間	自 平成28年10月12日 至 平成29年 4月10日	579,690,519	238,499,804	1,459,315,213
第15特定期間	自 平成29年 4月11日 至 平成29年10月10日	150,376,297	357,885,935	1,251,805,575
第16特定期間	自 平成29年10月11日 至 平成30年 4月 9日	152,160,839	182,392,384	1,221,574,030
第17特定期間	自 平成30年 4月10日 至 平成30年10月 9日	36,700,442	222,385,605	1,035,888,867

## 「アムンディ・リそな米国ハイ・イールド債券ファンド（米ドルコース）」

期間	設定口数	解約口数	発行済口数	
第1特定期間	自 平成25年10月11日 至 平成26年 4月 8日	4,537,729,599	602,788,777	3,934,940,822
第2特定期間	自 平成26年 4月 9日 至 平成26年10月 8日	1,244,304,030	1,773,002,631	3,406,242,221
第3特定期間	自 平成26年10月 9日 至 平成27年 4月 8日	1,434,217,401	2,034,245,202	2,806,214,420
第4特定期間	自 平成27年 4月 9日 至 平成27年10月 8日	1,015,481,863	772,484,057	3,049,212,226
第5特定期間	自 平成27年10月 9日 至 平成28年 4月 8日	706,779,574	687,618,615	3,068,373,185
第6特定期間	自 平成28年 4月 9日 至 平成28年10月11日	612,232,498	387,305,783	3,293,299,900



第7特定期間	自 平成28年10月12日 至 平成29年 4月10日	1,444,626,645	665,210,715	4,072,715,830
第8特定期間	自 平成29年 4月11日 至 平成29年10月10日	1,228,735,115	676,453,417	4,624,997,528
第9特定期間	自 平成29年10月11日 至 平成30年 4月 9日	1,130,606,603	577,679,554	5,177,924,577
第10特定期間	自 平成30年 4月10日 至 平成30年10月 9日	691,210,504	981,615,100	4,887,519,981

## 「アムンディ・リそな米国ハイ・イールド債券ファンド（メキシコペソコース）」

期間	設定口数	解約口数	発行済口数	
第1特定期間	自 平成25年10月11日 至 平成26年 4月 8日	877,266,007	55,752,840	821,513,167
第2特定期間	自 平成26年 4月 9日 至 平成26年10月 8日	266,757,816	226,794,663	861,476,320
第3特定期間	自 平成26年10月 9日 至 平成27年 4月 8日	94,721,005	353,722,804	602,474,521
第4特定期間	自 平成27年 4月 9日 至 平成27年10月 8日	28,553,769	158,473,107	472,555,183
第5特定期間	自 平成27年10月 9日 至 平成28年 4月 8日	16,411,337	76,985,535	411,980,985
第6特定期間	自 平成28年 4月 9日 至 平成28年10月11日	20,389,379	38,274,115	394,096,249
第7特定期間	自 平成28年10月12日 至 平成29年 4月10日	1,511,831,414	91,230,619	1,814,697,044
第8特定期間	自 平成29年 4月11日 至 平成29年10月10日	1,251,961,425	1,060,537,739	2,006,120,730
第9特定期間	自 平成29年10月11日 至 平成30年 4月 9日	478,440,821	378,163,831	2,106,397,720
第10特定期間	自 平成30年 4月10日 至 平成30年10月 9日	1,685,849,762	1,006,081,209	2,786,166,273

## 「アムンディ・リそな米国ハイ・イールド債券ファンド（トルコリラコース）」

期間	設定口数	解約口数	発行済口数	
第1特定期間	自 平成25年10月11日 至 平成26年 4月 8日	332,345,985	173,186,084	159,159,901
第2特定期間	自 平成26年 4月 9日 至 平成26年10月 8日	367,290,471	75,837,122	450,613,250
第3特定期間	自 平成26年10月 9日 至 平成27年 4月 8日	107,091,042	220,764,874	336,939,418
第4特定期間	自 平成27年 4月 9日 至 平成27年10月 8日	74,235,555	141,628,710	269,546,263
第5特定期間	自 平成27年10月 9日 至 平成28年 4月 8日	10,235,011	78,489,734	201,291,540
第6特定期間	自 平成28年 4月 9日 至 平成28年10月11日	38,174,196	25,725,996	213,739,740
第7特定期間	自 平成28年10月12日 至 平成29年 4月10日	869,847,196	39,266,484	1,044,320,452
第8特定期間	自 平成29年 4月11日 至 平成29年10月10日	1,922,955,901	437,260,733	2,530,015,620

第9特定期間	自 平成29年10月11日 至 平成30年 4月 9日	1,959,216,539	616,388,367	3,872,843,792
第10特定期間	自 平成30年 4月10日 至 平成30年10月 9日	2,445,283,521	1,472,010,766	4,846,116,547

(参考情報)

## 運用実績

2018年10月末日現在

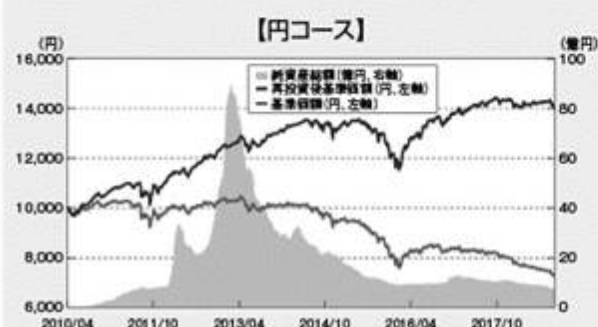
## ◎基準価額・純資産の推移



基準価額	4,685円	純資産総額	99.9億円
------	--------	-------	--------



基準価額	2,493円	純資産総額	188.6億円
------	--------	-------	---------



基準価額	7,235円	純資産総額	7.5億円
------	--------	-------	-------



基準価額	7,028円	純資産総額	33.9億円
------	--------	-------	--------



基準価額	4,666円	純資産総額	15.9億円
------	--------	-------	--------



基準価額	3,828円	純資産総額	14.9億円
------	--------	-------	--------

\*再投資後基準価額は、税引前分配金を分配時に再投資したものと計算しています。

\*基準価額の計算において信託報酬は控除しています。

\*グラフの目盛はファンドごとに異なる場合があります。

※上記の運用実績は、過去の実績であり、将来の運用成果を保証するものではありません。

※運用実績等については、表紙に記載の委託会社ホームページにおいて閲覧することができます。

2018年10月末日現在

## ◎分配の推移

決算月	豪ドルコース	ブラジルリアルコース	円コース	米ドルコース	メキシコペソコース	トルコリラコース
2018年 6月	30円	40円	60円	100円	90円	80円
2018年 7月	30円	40円	60円	100円	90円	80円
2018年 8月	30円	40円	60円	100円	90円	80円
2018年 9月	30円	40円	60円	100円	90円	50円
2018年10月	30円	40円	60円	100円	90円	50円
直近1年間累計	360円	480円	720円	1,200円	1,080円	900円
設定来累計	11,065円	11,115円	6,035円	5,380円	5,220円	5,000円

\*分配金は、1万口当たり・税引前です。

\*直近5期分を表示しています。

## ◎主要な資産の状況

【豪ドルコース/円コース/米ドルコース/メキシコペソコース/トルコリラコース】

## ストラクチャル-米国ハイ・イールド・ボンド

## ◆組入上位10銘柄

	銘柄	クーポン(%)	償還日	比率(%)
1	UCII PRV	—	—	1.03
2	S 8.750% 03/15/32	8.750	2032/3/15	0.91
3	LTM 8.500% 06/15/23	8.500	2023/6/15	0.82
4	CHTR 5.750% 02/15/26	5.750	2026/2/15	0.79
5	CPN 5.375% 01/15/23	5.375	2023/1/15	0.69
6	ENDP 6.000% 07/15/23	6.000	2023/7/15	0.66
7	TMUS 6.500% 01/15/26	6.500	2026/1/15	0.64
8	DISH 5.875% 11/15/24	5.875	2024/11/15	0.63
9	CNC 6.125% 02/15/24	6.125	2024/2/15	0.63
10	ALLY 4.625% 03/30/25	4.625	2025/3/30	0.63

\*比率は、ストラクチャル-米国ハイ・イールド・ボンドの債券・株式評価総額に対する割合です。

## 【ブラジルリアルコース】

## ストラクチャル-米国ハイ・イールド・ボンド-ブラジルリアル

## ◆組入上位10銘柄

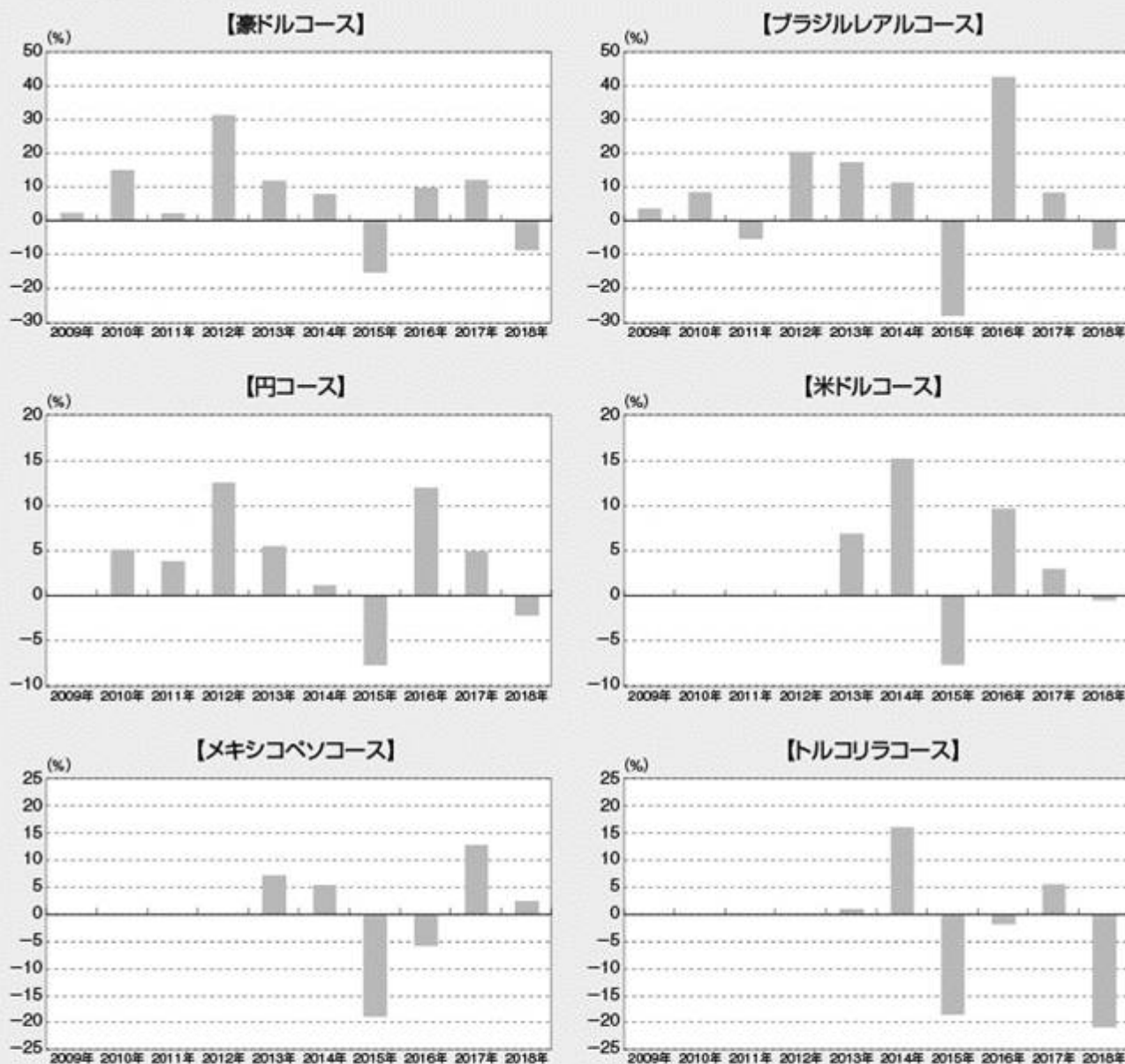
	銘柄	クーポン(%)	償還日	比率(%)
1	S 8.750% 03/15/32	8.750	2032/3/15	0.89
2	LTM 8.500% 06/15/23	8.500	2023/6/15	0.82
3	CHTR 5.750% 02/15/26	5.750	2026/2/15	0.79
4	HCA 7.500% 02/15/22	7.500	2022/2/15	0.78
5	CPN 5.375% 01/15/23	5.375	2023/1/15	0.69
6	ENDP 6.000% 07/15/23	6.000	2023/7/15	0.66
7	TMUS 6.500% 01/15/26	6.500	2026/1/15	0.64
8	DISH 5.875% 11/15/24	5.875	2024/11/15	0.63
9	ALLY 4.625% 03/30/25	4.625	2025/3/30	0.63
10	UPCB 5.375% 01/15/25	5.375	2025/1/15	0.60

\*比率は、ストラクチャル-米国ハイ・イールド・ボンド-ブラジルリアルの債券・株式評価総額に対する割合です。

※上記の運用実績は、過去の実績であり、将来の運用成果を保証するものではありません。  
 ※運用実績等については、表紙に記載の委託会社ホームページにおいて閲覧することができます。

2018年10月末日現在

## ◎年間収益率の推移



\*年間収益率は、税引前分配金を分配時に再投資したものとして計算しています。

\*ファンドにはベンチマークはありません。

\*グラフの目盛はファンドごとに異なる場合があります。

\*【豪ドルコース】、【ブラジルリアルコース】 2009年は設定日(11月6日)から年末まで、2018年は年初から10月末日までの騰落率を表示しています。

\*【円コース】 2010年は設定日(4月28日)から年末まで、2018年は年初から10月末日までの騰落率を表示しています。

\*【米ドルコース】、【メキシコペソコース】、【トルコリラコース】 2013年は設定日(10月11日)から年末まで、2018年は年初から10月末日までの騰落率を表示しています。

※上記の運用実績は、過去の実績であり、将来の運用成果を保証するものではありません。  
※運用実績等については、表紙に記載の委託会社ホームページにおいて閲覧することができます。

## 第2【管理及び運営】

### 1【申込（販売）手続等】

#### 1) お申込みの受付場所

各ファンドの取得申込は、委託会社が指定する販売会社の本支店営業所等において取扱っております。詳細は後記までお問い合わせください。



#### 2) 申込手続と申込価額

取得申込の受付は、原則として各営業日の午後3時までに受付けたもの（当該取得の申込にかかる販売会社所定の事務手続が完了したもの）を当日の受付分として取扱います。この時刻を過ぎた場合は翌営業日の取扱いとなります。

ただし、取得申込日がニューヨーク証券取引所の休業日、ニューヨークの銀行休業日、ルクセンブルグの銀行休業日のいずれかに該当する場合、または12月24日にあたる場合は、お申込みできません。

ファンドの取得申込者は、取得申込総金額を販売会社が定める日までにお申込みの販売会社に支払うものとし、申込締切時間および取得申込総金額の支払期日は販売会社により異なる場合があります。詳しくは販売会社にお問合せください。

申込価額は、申込受付日の翌営業日の基準価額とします。基準価額は、委託会社により毎営業日計算され、販売会社または委託会社に問い合わせることにより知ることができます。

委託会社の照会先については「1 申込（販売）手続等 1)お申込みの受付場所」のお問合せ先にご照会ください。

取得申込時には申込手数料をご負担いただくものとします。ただし、収益分配金再投資の際は、無手数料になります。

委託会社は、金融商品取引所等における取引の停止、決済機能の停止、外国為替取引の停止その他やむを得ない事情があるときは、取得の申込の受付を中止することおよび既に受付けた取得申込の受付を取消することができます。

#### 3) 申込単位

1円または1口を最低単位として販売会社が定める申込方法および単位とします。

詳しくは、販売会社にお問合せください。

\* 取得申込者は販売会社に、取得申込と同時にまたは予め当該取得申込者が受益権の振替を行うための振替機関等の口座を申出るものとし、当該口座に当該取得申込者にかかる口数の増加の記載または記録が行われます。なお、販売会社は、当該取得申込の代金の支払と引換に、当該口座に当該取得申込者にかかる口数の増加の記載または記録を行うことができます。委託会社は、追加信託により分割された受益権について、振替機関等の振替口座簿への新たな記載または記録をするため社振法に定める事項の振替機関への通知を行うものとします。振替機関等は、委託会社から振替機関への通知があった場合、社振法の規定にしたがい、その備える振替口座簿への新たな記載または記録を行います。受託会社は、追加信託により生じた受益権については追加信託のつど、振替機関の定める方法により、振替機関へ当該受益権にかかる信託を設定した旨の通知を行います。

## 2【換金（解約）手続等】

#### 1) 途中換金 の受付

途中換金とは信託約款上の一部解約と同意義です。

(a) 原則として、毎営業日換金（解約）のお申込みが可能です。各ファンドをご購入いただいた販売会社においてお申込みください。

- (b) 受益者が途中換金の実行の請求をするときは、販売会社に対し、振替受益権をもって行うものとします。

## 2) 途中換金取扱期間と換金価額

- (a) 途中換金の実行の請求の受付は、原則として各営業日の午後3時までに受付けたもの（当該換金の申込にかかる販売会社所定の事務手続きが完了したもの）を当日の受付分として取扱います。この時刻を過ぎた場合は翌営業日の取扱いとなります。申込締切時間は販売会社によって、異なる場合があります。詳しくは販売会社にお問合せください。
- (b) 途中換金の実行の請求日が、ニューヨーク証券取引所の休業日、ニューヨークの銀行休業日、ルクセンブルグの銀行休業日のいずれかに該当する場合、または12月24日にあたる場合においては、委託会社は途中換金の実行の請求を受付けないものとします。
- (c) 換金価額は、換金請求受付日の翌営業日の基準価額から当該基準価額に0.1%の率を乗じて得た信託財産留保額を控除した価額とします。
- (d) 換金代金は、受益者の請求を受付けた日から起算して原則として5営業日目から、販売会社において受益者に支払われます。

## 3) 換金単位

販売会社が定める単位とします。

詳しくは、販売会社にお問合せください。

## 4) 換金価額の照会方法

換金価額は、委託会社の営業日において日々算出され、委託会社および販売会社に問合せることにより知ることができます。なお、換金価額は1万口単位で表示されます。各ファンドの換金価額について「1 申込（販売）手続等 1)お申込みの受付場所」のお問合せ先にご照会ください。

## 5) 途中換金の実行の請求の受付を中止する特別な場合

- (a) 委託会社は金融商品取引所等における取引の停止、決済機能の停止、外国為替取引の停止その他やむを得ない事情があるときは、途中換金の実行の請求の受付を中止することおよび既に受付けた途中換金の実行の請求の受付を取消することができます。
- (b) 途中換金の実行の請求の受付が中止された場合には、受益者は当該受付中止以前に行った当日の途中換金の実行の請求を撤回できます。ただし、受益者がその途中換金の実行の請求を撤回しない場合には、当該受益権の換金価額は、当該受付の中止を解除した後の最初の基準価額の計算日に途中換金の実行の請求を受付けたものとして当該基準価額の計算日の翌営業日の基準価額から当該基準価額に0.1%の率を乗じて得た信託財産留保額を控除した価額とします。

## 6) 換金制限

委託会社の判断により、一定の金額を超える換金申込には制限を設ける場合があります。

## 7) 受益権の買取

買取のお取扱いについては販売会社によって異なりますので、お申込みの販売会社にお問合せください。

## 8) 買取請求の受付と買取価額

買取請求の受付と買取価額の詳細については、販売会社へお問合せください。

## 9) 買取請求の受付を中止する特別な場合

金融商品取引所における取引の停止その他やむを得ない事情があるときは、販売会社は受益権の買取を中止すること、および既に受付けた受益権の買取を取消することができます。

\* 買取請求の受付を中止する特別な場合の詳細については、販売会社にお問合せください。

\* 換金の請求を行う受益者は、その口座が開設されている振替機関等に対して当該受益者の請求にかかるこの信託契約の一部解約を委託会社が行うのと引換に、当該一部解約にかかる受益権の口数と同口数の抹消の申請を行うものとし、社振法の規定に従い、当該振替機関等の口座において当該口数の減少の記載または記録が行われます。換金の請求を受益者がするときは、振替受益権をもって行うものとします。

### 3【資産管理等の概要】

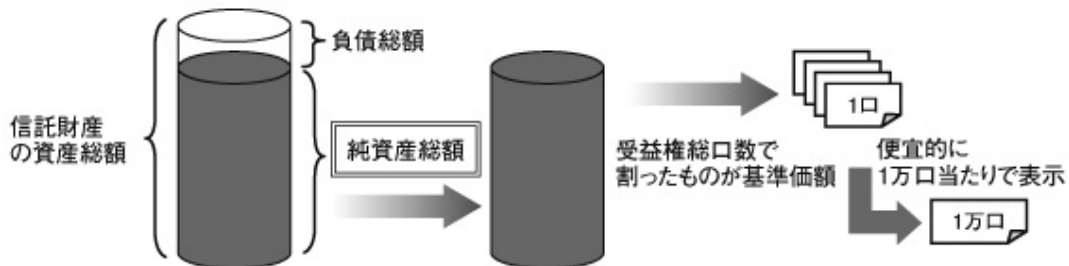
#### (1)【資産の評価】

##### 1) 基準価額の算定

基準価額とは、信託財産に属する資産（受入担保金代用有価証券および信託約款に規定する借入有価証券を除きます）を法令および一般社団法人投資信託協会規則にしたがって時価または一部償却原価法により評価して得た信託財産の資産総額から負債総額を控除した金額（「純資産総額」といいます）を、計算日における受益権総口数で除した受益権1口当たりの価額をいいます。

ファンドの主な投資対象の評価方法は以下の通りです。

対象	評価方法
外貨建資産	原則として、基準価額計算日の対顧客電信売買相場の仲値で円換算を行います。
予約為替	原則として、基準価額計算日の対顧客先物売買相場の仲値で評価します。
投資信託受益証券	原則として、投資信託受益証券の基準価額で評価します。
投資証券	原則として、投資証券の基準価額で評価します。



##### 2) 基準価額の算出頻度と公表

基準価額は、委託会社の営業日において日々算出され、委託会社および販売会社に問合せることにより知ることができます。また、基準価額は原則として、計算日の翌日の日本経済新聞に掲載されます。なお、基準価額は1万口単位で表示されます。

ファンドの基準価額について委託会社の照会先は次の通りです。

**アムンディ・ジャパン株式会社**  
 お客様サポートライン 0120-202-900(フリーダイヤル)  
 受付は委託会社の営業日の午前9時から午後5時まで  
 ホームページアドレス : <http://www.amundi.co.jp>

#### (2)【保管】

該当事項はありません。

#### (3)【信託期間】

ファンド	信託期間
豪ドルコース、ブラジルリアルコース	平成21年11月6日から平成31年11月7日まで
円コース	平成22年4月28日から平成31年11月7日まで
米ドルコース、メキシコペソコース、トルコリラコース	平成25年10月11日から平成31年11月7日まで

ただし、後記「(5) その他 1) 信託の終了」に該当する場合、信託は終了することがあります。なお、委託会社は、信託期間満了前に、信託期間の延長が受益者に有利であると認めるときは、受託会社と協議のうえ、信託期間を延長することができます。

#### (4)【計算期間】

- 各ファンドの計算期間は原則として毎月9日から翌月8日までとします。
- 各計算期間終了日に該当する日（以下「該当日」といいます）が休業日のとき、各計算期間終了日は、該当日の翌営業日とし、その翌日より次の計算期間が開始されるものとします。ただし、最終計算期間の終了日は、信託約款に定める信託期間の終了日とします。



## (5) 【その他】

## 1) 信託の終了

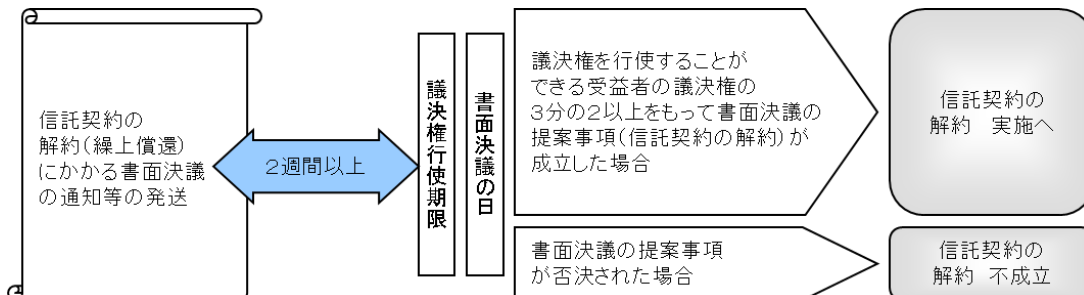
(a) 委託会社は、各ファンドにつき、次の場合、受託会社と合意のうえ、この信託契約を解約し、信託を終了させることができます（以下「繰上償還」といいます）。この場合において、委託会社は、あらかじめ解約しようとする旨を監督官庁に届出ます。

- ・ 信託期間中において、この信託契約を解約することが受益者のため有利であると認めるとき
- ・ 信託契約の一部を解約することにより受益権の口数が10億口を下回った場合
- ・ やむを得ない事情が発生したとき

委託会社は、前記に従い繰上償還させる場合、以下の手続により行います。

- 1) 委託会社は、あらかじめ解約しようとする旨について、書面による決議（以下「書面決議」といいます）を行います。この場合において、あらかじめ、書面決議の日ならびに信託契約の解約の理由などの事項を定め、当該決議の日の2週間前までに、この信託契約に係る知っている受益者に対し、書面をもってこれらの事項を記載した書面決議の通知を發します。
- 2) 前記1)の書面決議において、受益者（委託会社およびこの信託の信託財産にこの信託の受益権が属するときの当該受益権に係る受益者としての受託会社を除きます。以下2)において同じ）は受益権の口数に応じて、議決権を有し、これを行行使することができます。なお、知っている受益者が議決権を行行使しないときは、当該知っている受益者は書面決議について賛成するものとみなします。
- 3) 前記1)の書面決議は議決権を行行使することができる受益者の議決権の3分の2以上に当たる多数をもって行います。
- 4) 前記1)から前記3)までの規定は、以下に掲げる場合には適用しません。
  1. 信託財産の状態に照らし、真にやむを得ない事情が生じている場合であって、前記1)から3)までの規定による信託契約の解除の手続きを行うことが困難な場合
  2. 委託会社が信託契約の解約について提案をした場合において、当該提案につき、この信託契約に係るすべての受益者が書面または電磁的記録により同意の意思表示をした場合

## &lt;信託の終了の手続&gt;



- (b) 委託会社が、監督官庁よりこの信託契約の解約の命令を受けたとき、その命令に従い、信託契約を解約し信託を終了させます。
- (c) 委託会社が監督官庁より登録の取消を受けたとき、解散したときまたは業務を廃止したとき、委託会社は、この信託契約を解約し、信託を終了させます。ただし、監督官庁がこの信託契約に関する委託会社の業務を他の投資信託委託会社に引き継ぐことを命じたときは、この信託は、後記「2) 信託約款の変更等」(b)の書面決議が否決された場合を除き、当該投資信託委託会社と受託会社との間において、存続します。
- (d) 受託会社が委託会社の承諾を受けてその任務を辞任した場合および解任された場合において、委託会社が新受託会社を選任できないとき、委託会社はこの信託契約を解約し、信託を終了させます。

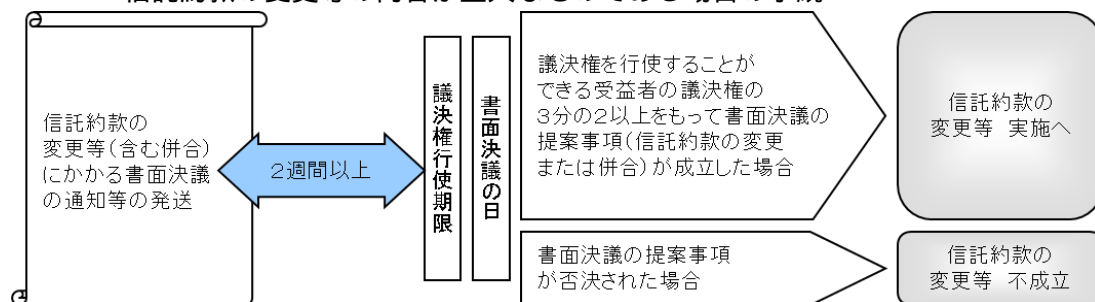
## 2) 信託約款の変更等

- (a) 委託会社は、各ファンドにつき、受益者の利益のため必要と認めるときまたはやむを得ない事情が発生したときは、受託会社と合意のうえ、この信託約款を変更すること

またはこの信託と他の信託との併合（投資信託及び投資法人に関する法律第16条第2号に規定する「委託者指図型投資信託の併合」をいいます。以下同じ）を行うことができるものとし、あらかじめ、変更または併合しようとする旨およびその内容を監督官庁に届け出ます。なお、信託約款は「2）信託約款の変更等」に定める以外の方法によって変更することができないものとしします。

- (b) 委託会社は、前記(a)の事項（(a)の変更事項にあっては、その内容が重大なものに該当する場合に限り、併合事項にあっては、その併合が受益者の利益に及ぼす影響が軽微な場合を除き、以下、合わせて「重大な約款の変更等」といいます）について、書面決議を行います。この場合において、あらかじめ、書面決議の日ならびに重大な約款の変更等の内容およびその理由などの事項を定め、当該決議の日の2週間前までに、この信託約款に係る知れている受益者に対し、書面をもってこれらの事項を記載した書面決議の通知を発送します。
- (c) 前記(b)の書面決議において、受益者（委託会社およびこの信託の信託財産にこの信託の受益権が属するときの当該受益権に係る受益者としての受託会社を除きます。以下(c)において同じ）は受益権の口数に応じて、議決権を有し、これを行行使することができます。なお、知れている受益者が議決権を行行使しないときは、当該知れている受益者は書面決議について賛成するものとみなします。
- (d) 前記(b)の書面決議は議決権を行行使することができる受益者の議決権の3分の2以上に当たる多数をもって行います。
- (e) 書面決議の効力は、この信託のすべての受益者に対してその効力を生じます。
- (f) 前記(b)から前記(e)までの規定は、委託会社が重大な約款の変更等について提案をした場合において、当該提案につき、この信託約款に係るすべての受益者が書面または電磁的記録により同意の意思表示をしたときには適用しません。
- (g) 前記(a)から前記(f)にかかわらず、この投資信託において併合の書面決議が可決された場合にあっても、当該併合にかかる一または複数の他の投資信託において当該併合の書面決議が否決された場合は、当該他の投資信託との併合を行うことはできません。

#### <信託約款の変更等の内容が重大なものである場合の手続>



### 3) 反対受益者の受益権買取請求の不適用

各ファンドは受益者からの解約請求に対して、投資信託契約の一部を解約することにより公正な価額をもって支払いに応じることができるため、受益者の保護に欠けるおそれがないものとして、ファンドの信託契約の解約または重大な約款の変更等を行う場合の書面決議において反対した受益者からの買取請求は受けません。

### 4) 公告

委託会社が受益者に対してする公告は日本経済新聞に掲載します。

### 5) 運用報告書の作成

委託会社は、4月および10月の計算期間末ごとおよび償還時に期中の運用経過、組入有価証券の内容および有価証券の売買状況などを記載した交付運用報告書を作成し、知れている受益者に販売会社より交付します。

運用報告書(全体版)は、委託会社のホームページに掲載されます。ただし、受益者から運用報告書(全体版)の交付請求があった場合には、交付します。

**アムンディ・ジャパン株式会社**  
お客様サポートライン 0120-202-900(フリーダイヤル)  
受付は委託会社の営業日の午前9時から午後5時まで  
ホームページアドレス : <http://www.amundi.co.jp>

6) 関係法人との契約の更改等に関する手続

販売会社との間で締結された募集・販売等に関する契約の有効期間は、契約締結の日から1年間とします。ただし、期間満了の3ヵ月前までに委託会社、販売会社いずれからも、別段の意思表示のないときは、自動的に1年間更新されるものとし、自動延長後の取扱についてもこれと同様とします。ただし、期間の途中においても必要がある時は、契約の一部を変更することができます。

7) その他

受託会社は、各ファンドにかかる信託事務の処理の一部について日本トラスティ・サービス信託銀行株式会社と再信託契約を締結し、これを委託することがあります。その場合には、再信託にかかる契約書類に基づいて所定の事務を行います。

#### 4【受益者の権利等】

受益者の有する主な権利は次の通りです。

##### 収益分配金に対する請求権

- 1) 受益者は、委託会社が決定した収益分配金を持分に応じて請求する権利を有します。
- 2) 収益分配金は、決算日において振替機関等の振替口座簿に記載または記録されている受益者(当該収益分配金にかかる決算日以前において一部解約が行われた受益権にかかる受益者を除きます。また、当該収益分配金にかかる計算期間の末日以前に設定された受益権で取得申込代金支払前のため販売会社の名義で記載または記録されている受益権については原則として取得申込者とし、毎計算期間終了日後1ヵ月以内の委託会社の指定する日からお支払いします(原則として決算日(休業日の場合は翌営業日)の翌営業日からお支払いします)。収益分配金の支払は、販売会社の本支店営業所等において行うものとし、
- 3) 受益者は、収益分配金を支払開始日から5年間支払請求しないと権利を失います。

##### 償還金に対する請求権

- 1) 受益者は、償還金を持分に応じて請求する権利を有します。
- 2) 償還金は、信託期間終了日後1ヵ月以内の委託会社の指定する日(原則として償還日(休業日の場合は当該償還日の翌営業日)の翌営業日)から、信託終了日において振替機関等の振替口座簿に記載または記録されている受益者(信託終了日以前において一部解約が行われた受益権にかかる受益者を除きます。また、当該信託終了日以前に設定された受益権で取得申込代金支払前のため指定販売会社の名義で記載または記録されている受益権については原則として取得申込者とし)に支払います。償還金の支払は、販売会社の本支店営業所等において行うものとし、
- 3) 受益者は、償還金を支払開始日から10年間その支払を請求しないと権利を失い、受託会社から交付を受けた金銭は、委託会社に帰属します。

##### 換金(買取)請求権

- 1) 受益者は、販売会社が定める単位で途中換金の実行を請求すること、または買取を請求することにより換金する権利を有します。
- 2) 換金代金は、換金請求受付日から起算して、原則として5営業日目から受益者にお支払いします。

\*買取の取扱については販売会社によって異なりますので、詳しくはお申込みの販売会社の本支店営業所等にお問合せください。

#### 帳簿書類の閲覧権

受益者は、委託会社に対し、その営業時間内に各ファンドの信託財産に関する帳簿書類の閲覧および謄写の請求をすることができます。

### 第3【ファンドの経理状況】

#### 【アムンディ・リソナ米国ハイ・イールド債券ファンド(豪ドルコース)】

1. 当ファンドの財務諸表は、「財務諸表等の用語、様式及び作成方法に関する規則」(昭和38年大蔵省令第59号)並びに同規則第2条の2の規定により、「投資信託財産の計算に関する規則」(平成12年総理府令第133号)に基づき作成しております。  
なお、財務諸表に記載している金額は、円単位で表示しております。
2. 当ファンドの計算期間は6ヵ月未満であるため、財務諸表は6ヵ月毎に作成しております。
3. 当ファンドは、金融商品取引法第193条の2第1項の規定に基づき、第18特定期間(平成30年4月10日から平成30年10月9日まで)の財務諸表について、PwCあらた有限責任監査法人により監査を受けております。

## 1【財務諸表】

## アムンディ・リソナ米国ハイ・イールド債券ファンド（豪ドルコース）

## (1)【貸借対照表】

(単位：円)

	第17特定期間末 (平成30年 4月 9日)	第18特定期間末 (平成30年10月 9日)
<b>資産の部</b>		
流動資産		
金銭信託	261,194,855	-
コール・ローン	-	303,713,665
投資信託受益証券	22,954,706	22,943,298
投資証券	11,447,700,000	9,979,800,278
流動資産合計	11,731,849,561	10,306,457,241
資産合計	11,731,849,561	10,306,457,241
<b>負債の部</b>		
流動負債		
未払収益分配金	70,646,313	64,480,769
未払解約金	8,822,030	19,448,509
未払受託者報酬	333,625	270,741
未払委託者報酬	9,452,691	7,671,043
未払利息	-	873
その他未払費用	684,315	571,781
流動負債合計	89,938,974	92,443,716
負債合計	89,938,974	92,443,716
<b>純資産の部</b>		
元本等		
元本	23,548,771,071	21,493,589,872
剰余金		
期末剰余金又は期末欠損金（ ）	11,906,860,484	11,279,576,347
(分配準備積立金)	367,353,581	348,571,166
元本等合計	11,641,910,587	10,214,013,525
純資産合計	11,641,910,587	10,214,013,525
負債純資産合計	11,731,849,561	10,306,457,241

## (2) 【損益及び剰余金計算書】

(単位：円)

	第17特定期間 自 平成29年10月11日 至 平成30年 4月 9日	第18特定期間 自 平成30年 4月10日 至 平成30年10月 9日
<b>営業収益</b>		
受取配当金	526,300,000	457,988,676
有価証券売買等損益	1,393,085,563	122,992,494
為替差損益	-	291,767,900
<b>営業収益合計</b>	<b>866,785,563</b>	<b>43,228,282</b>
<b>営業費用</b>		
支払利息	100,228	147,704
受託者報酬	2,156,655	1,802,023
委託者報酬	61,105,089	51,057,363
その他費用	687,221	652,401
<b>営業費用合計</b>	<b>64,049,193</b>	<b>53,659,491</b>
営業利益又は営業損失( )	930,834,756	10,431,209
経常利益又は経常損失( )	930,834,756	10,431,209
当期純利益又は当期純損失( )	930,834,756	10,431,209
一部解約に伴う当期純利益金額の分配額又は 一部解約に伴う当期純損失金額の分配額( )	10,344,951	5,984,026
期首剰余金又は期首欠損金( )	12,392,074,361	11,906,860,484
剰余金増加額又は欠損金減少額	2,021,173,725	1,213,558,559
当期一部解約に伴う剰余金増加額又は欠損金減少額	2,021,173,725	1,213,558,559
剰余金減少額又は欠損金増加額	166,199,776	168,724,286
当期追加信託に伴う剰余金減少額又は欠損金増加額	166,199,776	168,724,286
分配金	449,270,267	401,134,901
期末剰余金又は期末欠損金( )	11,906,860,484	11,279,576,347

## (3)【注記表】

## (重要な会計方針に係る事項に関する注記)

1. 有価証券の評価基準及び評価方法	<p>(1) 投資信託受益証券 移動平均法に基づき、原則として時価で評価しております。時価評価にあたっては、基準価額で評価しております。</p> <p>(2) 投資証券 移動平均法に基づき、原則として時価で評価しております。時価評価にあたっては、基準価額で評価しております。</p>
2. デリバティブ等の評価基準及び評価方法	<p>為替予約取引 個別法に基づき、原則として時価で評価しております。時価評価にあたっては、原則として特定期間末日の対顧客先物売買相場において為替予約の受渡日の仲値が発表されている場合には当該仲値、受渡日の仲値が発表されていない場合には発表されている受渡日に最も近い前後二つの日の仲値をもとに計算しております。</p>
3. 収益及び費用の計上基準	<p>受取配当金 原則として、収益分配金落日において、当該収益分配金金額を計上しております。</p>
4. その他財務諸表作成のための基本となる重要な事項	<p>(1) 外貨建取引等の処理基準 「投資信託財産の計算に関する規則」第60条及び第61条に基づいております。</p> <p>(2) 特定期間の取扱い ファンドの特定期間は前期末及び当期末が休日のため、平成30年4月10日から平成30年10月9日までとなっております。</p>

## (追加情報)

第17特定期間 自 平成29年10月11日 至 平成30年4月9日	第18特定期間 自 平成30年4月10日 至 平成30年10月9日
	<p>当ファンドの運用対象資産について、平成30年5月30日付で以下の内容で信託約款の変更を行っております。</p> <p>主要投資対象とする外国籍投資法人の変更 主要投資対象を「ストラクチュラ-米国ハイ・イールド・ボンド（I3シェアクラス、豪ドル）」から「ストラクチュラ-米国ハイ・イールド・ボンド（IH3シェアクラス、豪ドル）」へ変更しました。</p>

## (貸借対照表に関する注記)

項目	第17特定期間末 (平成30年4月9日)	第18特定期間末 (平成30年10月9日)
1. 期首元本額	27,575,262,139円	23,548,771,071円
期中追加設定元本額	353,557,684円	331,791,722円
期中一部解約元本額	4,380,048,752円	2,386,972,921円
2. 特定期間末日における受益権の総数	23,548,771,071口	21,493,589,872口



3. 元本の欠損	貸借対照表上の純資産額が元本総額を下回っており、その差額は11,906,860,484円であります。	貸借対照表上の純資産額が元本総額を下回っており、その差額は11,279,576,347円であります。
----------	--	--

## (損益及び剰余金計算書に関する注記)

第17特定期間 自 平成29年10月11日 至 平成30年 4月 9日	第18特定期間 自 平成30年 4月10日 至 平成30年10月 9日
<p>分配金の計算過程 (平成29年10月11日から平成29年11月8日までの計算期間) 計算期間末における分配対象収益額2,571,792,565円(1万口当たり962円)のうち80,132,664円(1万口当たり30円)を分配金額としております。</p> <p>A 費用控除後の配当等収益額 81,839,122円 B 費用控除後・繰越欠損金補填後の有価証券売買等損益額 0円 C 収益調整金額 2,091,662,966円 D 分配準備積立金額 398,290,477円 E 当ファンドの分配対象収益額 (A+B+C+D) 2,571,792,565円 F 当ファンドの期末残存受益権口数 26,710,888,023口 G 1万口当たり分配対象収益額 (E/F×10,000) 962円 H 1万口当たり分配金額 30円 I 分配金額 (F×H/10,000) 80,132,664円</p> <p>(平成29年11月9日から平成29年12月8日までの計算期間) 計算期間末における分配対象収益額2,501,517,036円(1万口当たり963円)のうち77,873,250円(1万口当たり30円)を分配金額としております。</p> <p>A 費用控除後の配当等収益額 79,747,900円 B 費用控除後・繰越欠損金補填後の有価証券売買等損益額 0円 C 収益調整金額 2,033,152,612円 D 分配準備積立金額 388,616,524円 E 当ファンドの分配対象収益額 (A+B+C+D) 2,501,517,036円 F 当ファンドの期末残存受益権口数 25,957,750,135口 G 1万口当たり分配対象収益額 (E/F×10,000) 963円 H 1万口当たり分配金額 30円 I 分配金額 (F×H/10,000) 77,873,250円</p> <p>(平成29年12月9日から平成30年1月9日までの計算期間) 計算期間末における分配対象収益額2,459,225,699円(1万口当たり968円)のうち76,204,257円(1万口当たり30円)を分配金額としております。</p> <p>A 費用控除後の配当等収益額 87,337,337円 B 費用控除後・繰越欠損金補填後の有価証券売買等損益額 0円 C 収益調整金額 1,991,101,299円 D 分配準備積立金額 380,787,063円 E 当ファンドの分配対象収益額 (A+B+C+D) 2,459,225,699円</p>	<p>分配金の計算過程 (平成30年4月10日から平成30年5月8日までの計算期間) 計算期間末における分配対象収益額2,251,586,523円(1万口当たり972円)のうち69,470,643円(1万口当たり30円)を分配金額としております。</p> <p>A 費用控除後の配当等収益額 72,128,096円 B 費用控除後・繰越欠損金補填後の有価証券売買等損益額 0円 C 収益調整金額 1,818,609,700円 D 分配準備積立金額 360,848,727円 E 当ファンドの分配対象収益額 (A+B+C+D) 2,251,586,523円 F 当ファンドの期末残存受益権口数 23,156,881,280口 G 1万口当たり分配対象収益額 (E/F×10,000) 972円 H 1万口当たり分配金額 30円 I 分配金額 (F×H/10,000) 69,470,643円</p> <p>(平成30年5月9日から平成30年6月8日までの計算期間) 計算期間末における分配対象収益額2,217,411,942円(1万口当たり976円)のうち68,144,395円(1万口当たり30円)を分配金額としております。</p> <p>A 費用控除後の配当等収益額 76,796,878円 B 費用控除後・繰越欠損金補填後の有価証券売買等損益額 0円 C 収益調整金額 1,784,342,973円 D 分配準備積立金額 356,272,091円 E 当ファンドの分配対象収益額 (A+B+C+D) 2,217,411,942円 F 当ファンドの期末残存受益権口数 22,714,798,408口 G 1万口当たり分配対象収益額 (E/F×10,000) 976円 H 1万口当たり分配金額 30円 I 分配金額 (F×H/10,000) 68,144,395円</p> <p>(平成30年6月9日から平成30年7月9日までの計算期間) 計算期間末における分配対象収益額2,185,281,742円(1万口当たり975円)のうち67,229,360円(1万口当たり30円)を分配金額としております。</p> <p>A 費用控除後の配当等収益額 64,726,438円 B 費用控除後・繰越欠損金補填後の有価証券売買等損益額 0円 C 収益調整金額 1,761,332,226円 D 分配準備積立金額 359,223,078円 E 当ファンドの分配対象収益額 (A+B+C+D) 2,185,281,742円</p>

F	当ファンドの期末残存受益権口数	25,401,419,100口	F	当ファンドの期末残存受益権口数	22,409,786,779口
G	1万口当たり分配対象収益額(E/F×10,000)	968円	G	1万口当たり分配対象収益額(E/F×10,000)	975円
H	1万口当たり分配金額	30円	H	1万口当たり分配金額	30円
I	分配金額(F×H/10,000)	76,204,257円	I	分配金額(F×H/10,000)	67,229,360円
<p>(平成30年1月10日から平成30年2月8日までの計算期間)</p> <p>計算期間末における分配対象収益額2,353,153,458円(1万口当たり968円)のうち72,858,232円(1万口当たり30円)を分配金額としております。</p>			<p>(平成30年7月10日から平成30年8月8日までの計算期間)</p> <p>計算期間末における分配対象収益額2,164,951,341円(1万口当たり978円)のうち66,388,636円(1万口当たり30円)を分配金額としております。</p>		
A	費用控除後の配当等収益額	74,201,404円	A	費用控除後の配当等収益額	73,282,473円
B	費用控除後・繰越欠損金補填後の有価証券売買等損益額	0円	B	費用控除後・繰越欠損金補填後の有価証券売買等損益額	0円
C	収益調整金額	1,904,703,934円	C	収益調整金額	1,740,425,697円
D	分配準備積立金額	374,248,120円	D	分配準備積立金額	351,243,171円
E	当ファンドの分配対象収益額(A+B+C+D)	2,353,153,458円	E	当ファンドの分配対象収益額(A+B+C+D)	2,164,951,341円
F	当ファンドの期末残存受益権口数	24,286,077,502口	F	当ファンドの期末残存受益権口数	22,129,545,441口
G	1万口当たり分配対象収益額(E/F×10,000)	968円	G	1万口当たり分配対象収益額(E/F×10,000)	978円
H	1万口当たり分配金額	30円	H	1万口当たり分配金額	30円
I	分配金額(F×H/10,000)	72,858,232円	I	分配金額(F×H/10,000)	66,388,636円
<p>(平成30年2月9日から平成30年3月8日までの計算期間)</p> <p>計算期間末における分配対象収益額2,314,173,353円(1万口当たり970円)のうち71,555,551円(1万口当たり30円)を分配金額としております。</p>			<p>(平成30年8月9日から平成30年9月10日までの計算期間)</p> <p>計算期間末における分配対象収益額2,131,576,554円(1万口当たり977円)のうち65,421,098円(1万口当たり30円)を分配金額としております。</p>		
A	費用控除後の配当等収益額	74,355,702円	A	費用控除後の配当等収益額	63,436,949円
B	費用控除後・繰越欠損金補填後の有価証券売買等損益額	0円	B	費用控除後・繰越欠損金補填後の有価証券売買等損益額	0円
C	収益調整金額	1,871,561,696円	C	収益調整金額	1,715,923,972円
D	分配準備積立金額	368,255,955円	D	分配準備積立金額	352,215,633円
E	当ファンドの分配対象収益額(A+B+C+D)	2,314,173,353円	E	当ファンドの分配対象収益額(A+B+C+D)	2,131,576,554円
F	当ファンドの期末残存受益権口数	23,851,850,593口	F	当ファンドの期末残存受益権口数	21,807,032,949口
G	1万口当たり分配対象収益額(E/F×10,000)	970円	G	1万口当たり分配対象収益額(E/F×10,000)	977円
H	1万口当たり分配金額	30円	H	1万口当たり分配金額	30円
I	分配金額(F×H/10,000)	71,555,551円	I	分配金額(F×H/10,000)	65,421,098円
<p>(平成30年3月9日から平成30年4月9日までの計算期間)</p> <p>計算期間末における分配対象収益額2,286,841,106円(1万口当たり971円)のうち70,646,313円(1万口当たり30円)を分配金額としております。</p>			<p>(平成30年9月11日から平成30年10月9日までの計算期間)</p> <p>計算期間末における分配対象収益額2,105,700,422円(1万口当たり979円)のうち64,480,769円(1万口当たり30円)を分配金額としております。</p>		
A	費用控除後の配当等収益額	72,488,616円	A	費用控除後の配当等収益額	69,125,077円
B	費用控除後・繰越欠損金補填後の有価証券売買等損益額	0円	B	費用控除後・繰越欠損金補填後の有価証券売買等損益額	0円
C	収益調整金額	1,848,841,212円	C	収益調整金額	1,692,648,487円
D	分配準備積立金額	365,511,278円	D	分配準備積立金額	343,926,858円
E	当ファンドの分配対象収益額(A+B+C+D)	2,286,841,106円	E	当ファンドの分配対象収益額(A+B+C+D)	2,105,700,422円
F	当ファンドの期末残存受益権口数	23,548,771,071口	F	当ファンドの期末残存受益権口数	21,493,589,872口
G	1万口当たり分配対象収益額(E/F×10,000)	971円	G	1万口当たり分配対象収益額(E/F×10,000)	979円
H	1万口当たり分配金額	30円	H	1万口当たり分配金額	30円
I	分配金額(F×H/10,000)	70,646,313円	I	分配金額(F×H/10,000)	64,480,769円

## （金融商品に関する注記）

## . 金融商品の状況に関する事項

項目	第17特定期間 自 平成29年10月11日 至 平成30年 4月 9日	第18特定期間 自 平成30年 4月10日 至 平成30年10月 9日
1. 金融商品に対する取組方針	信託約款に規定する「運用の基本方針」の定めに従い、有価証券等の金融商品を投資対象として運用を行っております。	信託約款に規定する「運用の基本方針」の定めに従い、有価証券及びデリバティブ取引等の金融商品を投資対象として運用を行っております。
2. 金融商品の内容及び当該金融商品に係るリスク	保有する主な金融商品は、有価証券であり、その内容を貸借対照表、注記表及び附属明細表に記載しております。これらは売買目的で保有しております。 当該金融商品には、価格変動リスク、金利変動リスク、為替変動リスク、信用リスク及び流動性リスク等があります。	保有する主な金融商品は、有価証券であり、その内容を貸借対照表、注記表及び附属明細表に記載しております。これらは売買目的で保有しております。 当該金融商品には、価格変動リスク、金利変動リスク、為替変動リスク、信用リスク及び流動性リスク等があります。 当ファンドの利用しているデリバティブ取引は為替予約取引であり、外貨建資産の購入代金、売却代金、配当金等の受取または支払にかかる円貨額を確定させるために行っております。 一般的な為替予約取引に係る主要なリスクとして、為替相場の変動による価格変動リスク及び取引相手の信用状況の変化により損失が発生する信用リスクがあります。
3. 金融商品に係るリスク管理体制	リスクマネジメント部が、当ファンドの主要投資対象である投資信託受益証券及び投資証券のパフォーマンス状況及びマーケット動向等のモニタリングを行っております。また、価格変動リスク、金利変動リスク、為替変動リスク、信用リスク及び流動性リスク等の運用リスクを分析し、定期的にリスク委員会に報告しております。	リスクマネジメント部が、当ファンドの主要投資対象である投資信託受益証券及び投資証券のパフォーマンス状況及びマーケット動向等のモニタリングを行っております。また、価格変動リスク、金利変動リスク、為替変動リスク、信用リスク及び流動性リスク等の運用リスクを分析し、定期的にリスク委員会に報告しております。 デリバティブ取引については、組織的な管理体制により、日々ポジション並びに評価金額及び評価損益の管理を行っております。

## . 金融商品の時価等に関する事項

項目	第17特定期間末 （平成30年 4月 9日）	第18特定期間末 （平成30年10月 9日）
1. 貸借対照表計上額、時価及びこれらの差額	貸借対照表計上額は、期末の時価で計上しているためその差額はありません。	同左

2. 金融商品の時価の算定方法並びに有価証券及びデリバティブ取引に関する事項	<p>(1) 有価証券及びデリバティブ取引以外の金融商品 短期間で決済されることから、時価は帳簿価額と近似しているため、当該金融商品の帳簿価額を時価としております。</p> <p>(2) 有価証券 時価の算定方法は「(重要な会計方針に係る事項に関する注記)」に記載しております。また、有価証券に関する注記事項については、「(有価証券に関する注記)」に記載しております。</p> <p>(3) デリバティブ取引 該当事項はありません。</p>	<p>(1) 有価証券及びデリバティブ取引以外の金融商品 同左</p> <p>(2) 有価証券 同左</p> <p>(3) デリバティブ取引 同左</p>
3. 金融商品の時価等に関する事項についての補足説明	<p>金融商品の時価には、市場価格に基づく価額のほか、市場価格がない場合には合理的に算定された価額が含まれております。当該価額の算定においては一定の前提条件等を採用しているため、異なる前提条件等によった場合、当該価額が異なることもあります。</p>	<p>同左</p>

## (有価証券に関する注記)

## 売買目的有価証券

種類	第17特定期間末 (平成30年 4月 9日)	第18特定期間末 (平成30年10月 9日)
	最終計算期間の損益に 含まれた評価差額(円)	最終計算期間の損益に 含まれた評価差額(円)
投資信託受益証券	0	0
投資証券	161,700,000	37,335,957
合計	161,700,000	37,335,957

## (デリバティブ取引等に関する注記)

第17特定期間末(平成30年4月9日)

該当事項はありません。

第18特定期間末(平成30年10月9日)

該当事項はありません。

## (関連当事者との取引に関する注記)

第17特定期間(自平成29年10月11日 至平成30年4月9日)

該当事項はありません。

第18特定期間(自平成30年4月10日 至平成30年10月9日)

該当事項はありません。

## (1口当たり情報に関する注記)

	第17特定期間末 (平成30年 4月 9日)	第18特定期間末 (平成30年10月 9日)
1口当たり純資産額	0.4944円	0.4752円

(1万口当たり純資産額)	(4,944円)	(4,752円)
--------------	----------	----------

## (4) 【附属明細表】

## 第1 有価証券明細表

## 株式

該当事項はありません。

## 株式以外の有価証券

種類	通貨	銘柄	口数	評価額	備考
投資信託 受益証券	日本円  小計	CAマネープールファンド(適格機関投資 家専用)	22,815,532	22,943,298	
		銘柄数 組入時価比率	1 0.2%	100.0%	
	投資信託受益証券 合計				22,943,298
投資証券	オーストラリ アドル  小計	ストラクチュラ-米国ハイ・イールド・ ボンド( I H3シェアクラス、豪ドル)	1,261,980.874	124,809,908.43	
		銘柄数 組入時価比率	1 97.7%	(9,979,800,278) 100.0%	
	投資証券 合計				9,979,800,278 (9,979,800,278)
合計				10,002,743,576 (9,979,800,278)	

(注) 「ストラクチュラ-米国ハイ・イールド・ボンド( I3シェアクラス、豪ドル)」は、順次「ストラクチュラ-米国ハイ・イールド・ボンド( I H3シェアクラス、豪ドル)」への入替を行いました。

## (有価証券明細表注記)

1. 通貨種類毎の小計欄の( )内は、邦貨換算額であります。
2. 合計欄における( )内の金額は、外貨建有価証券の邦貨換算額であり、内数で表示してあります。
3. 組入時価比率は、左より組入時価の純資産に対する比率及び各小計欄の各合計金額に対する比率であります。

## 第2 デリバティブ取引及び為替予約取引の契約額等及び時価の状況表

該当事項はありません。

【アムンディ・リそな米国ハイ・イールド債券ファンド(ブラジルリアルコース)】

1. 当ファンドの財務諸表は、「財務諸表等の用語、様式及び作成方法に関する規則」(昭和38年大蔵省令第59号)並びに同規則第2条の2の規定により、「投資信託財産の計算に関する規則」(平成12年総理府令第133号)に基づき作成しております。  
なお、財務諸表に記載している金額は、円単位で表示しております。
2. 当ファンドの計算期間は6ヵ月未満であるため、財務諸表は6ヵ月毎に作成しております。
3. 当ファンドは、金融商品取引法第193条の2第1項の規定に基づき、第18特定期間(平成30年4月10日から平成30年10月9日まで)の財務諸表について、PwCあらた有限責任監査法人により監査を受けております。

## 1【財務諸表】

## アムンディ・リソナ米国ハイ・イールド債券ファンド(ブラジルリアルコース)

## (1)【貸借対照表】

(単位:円)

	第17特定期間末 (平成30年 4月 9日)	第18特定期間末 (平成30年10月 9日)
<b>資産の部</b>		
流動資産		
金銭信託	690,236,778	-
コール・ローン	-	720,213,943
投資信託受益証券	24,776,377	24,764,064
投資証券	21,923,824,000	18,563,641,411
流動資産合計	22,638,837,155	19,308,619,418
資産合計	22,638,837,155	19,308,619,418
<b>負債の部</b>		
流動負債		
未払収益分配金	318,943,568	302,192,184
未払解約金	10,303,813	33,431,413
未払受託者報酬	651,939	458,932
未払委託者報酬	18,471,573	13,003,100
未払利息	-	2,071
その他未払費用	1,295,943	1,008,815
流動負債合計	349,666,836	350,096,515
負債合計	349,666,836	350,096,515
<b>純資産の部</b>		
元本等		
元本	79,735,892,042	75,548,046,035
剰余金		
期末剰余金又は期末欠損金( )	57,446,721,723	56,589,523,132
(分配準備積立金)	728,642,337	749,023,865
元本等合計	22,289,170,319	18,958,522,903
純資産合計	22,289,170,319	18,958,522,903
負債純資産合計	22,638,837,155	19,308,619,418

## (2) 【損益及び剰余金計算書】

(単位:円)

	第17特定期間 自 平成29年10月11日 至 平成30年 4月 9日	第18特定期間 自 平成30年 4月10日 至 平成30年10月 9日
<b>営業収益</b>		
受取配当金	2,122,785,000	2,028,034,920
有価証券売買等損益	4,501,406,925	2,346,484,901
営業収益合計	2,378,621,925	318,449,981
<b>営業費用</b>		
支払利息	210,641	253,405
受託者報酬	4,084,049	3,179,251
委託者報酬	115,714,609	90,078,739
その他費用	1,301,719	1,123,166
営業費用合計	121,311,018	94,634,561
営業利益又は営業損失( )	2,499,932,943	413,084,542
経常利益又は経常損失( )	2,499,932,943	413,084,542
当期純利益又は当期純損失( )	2,499,932,943	413,084,542
一部解約に伴う当期純利益金額の分配額又は 一部解約に伴う当期純損失金額の分配額( )	28,776,985	52,303,680
期首剰余金又は期首欠損金( )	55,179,751,856	57,446,721,723
剰余金増加額又は欠損金減少額	6,471,938,787	7,203,113,667
当期一部解約に伴う剰余金増加額又は欠損金減少額	6,471,938,787	7,203,113,667
剰余金減少額又は欠損金増加額	4,318,439,268	4,143,952,674
当期追加信託に伴う剰余金減少額又は欠損金増加額	4,318,439,268	4,143,952,674
分配金	1,949,313,428	1,841,181,540
期末剰余金又は期末欠損金( )	57,446,721,723	56,589,523,132



## (3)【注記表】

## (重要な会計方針に係る事項に関する注記)

1. 有価証券の評価基準及び評価方法	(1) 投資信託受益証券 移動平均法に基づき、原則として時価で評価しております。時価評価にあたっては、基準価額で評価しております。 (2) 投資証券 移動平均法に基づき、原則として時価で評価しております。時価評価にあたっては、基準価額で評価しております。
2. 収益及び費用の計上基準	受取配当金 原則として、収益分配金落ち日において、当該収益分配金金額を計上しております。
3. その他財務諸表作成のための基本となる重要な事項	特定期間の取扱い ファンドの特定期間は前期末及び当期末が休日のため、平成30年4月10日から平成30年10月9日までとなっております。

## (追加情報)

第17特定期間 自 平成29年10月11日 至 平成30年4月9日	第18特定期間 自 平成30年4月10日 至 平成30年10月9日
	当ファンドの運用対象資産について、平成30年5月30日付で以下の内容で信託約款の変更を行っております。 主要投資対象とする外国籍投資法人の変更 主要投資対象を「ストラクチュラ-米国ハイ・イールド・ボンド（I4シェアクラス、ブラジルリアル）」から「ストラクチュラ-米国ハイ・イールド・ボンド-ブラジルリアル（I4シェアクラス、円）」へ変更しました。

## (貸借対照表に関する注記)

項目	第17特定期間末 (平成30年4月9日)	第18特定期間末 (平成30年10月9日)
1. 期首元本額	82,900,914,526円	79,735,892,042円
期中追加設定元本額	6,331,782,768円	5,518,891,881円
期中一部解約元本額	9,496,805,252円	9,706,737,888円
2. 特定期間末日における受益権の総数	79,735,892,042口	75,548,046,035口
3. 元本の欠損	貸借対照表上の純資産額が元本総額を下回っており、その差額は57,446,721,723円であります。	貸借対照表上の純資産額が元本総額を下回っており、その差額は56,589,523,132円であります。

## (損益及び剰余金計算書に関する注記)

第17特定期間 自 平成29年10月11日 至 平成30年4月9日	第18特定期間 自 平成30年4月10日 至 平成30年10月9日
分配金の計算過程	分配金の計算過程

(平成29年10月11日から平成29年11月8日までの計算期間)

計算期間末における分配対象収益額8,677,278,419円(1万口当たり1,057円)のうち328,112,079円(1万口当たり40円)を分配金額としております。

A	費用控除後の配当等収益額	334,668,873円
B	費用控除後・繰越欠損金補填後の有価証券売買等損益額	0円
C	収益調整金額	7,609,931,554円
D	分配準備積立金額	732,677,992円
E	当ファンドの分配対象収益額(A+B+C+D)	8,677,278,419円
F	当ファンドの期末残存受益権口数	82,028,019,781口
G	1万口当たり分配対象収益額(E/F×10,000)	1,057円
H	1万口当たり分配金額	40円
I	分配金額(F×H/10,000)	328,112,079円

(平成29年11月9日から平成29年12月8日までの計算期間)

計算期間末における分配対象収益額8,724,046,571円(1万口当たり1,058円)のうち329,589,515円(1万口当たり40円)を分配金額としております。

A	費用控除後の配当等収益額	334,936,439円
B	費用控除後・繰越欠損金補填後の有価証券売買等損益額	0円
C	収益調整金額	7,661,640,603円
D	分配準備積立金額	727,469,529円
E	当ファンドの分配対象収益額(A+B+C+D)	8,724,046,571円
F	当ファンドの期末残存受益権口数	82,397,378,951口
G	1万口当たり分配対象収益額(E/F×10,000)	1,058円
H	1万口当たり分配金額	40円
I	分配金額(F×H/10,000)	329,589,515円

(平成29年12月9日から平成30年1月9日までの計算期間)

計算期間末における分配対象収益額8,718,278,914円(1万口当たり1,061円)のうち328,631,700円(1万口当たり40円)を分配金額としております。

A	費用控除後の配当等収益額	347,596,019円
B	費用控除後・繰越欠損金補填後の有価証券売買等損益額	0円
C	収益調整金額	7,653,033,907円
D	分配準備積立金額	717,648,988円
E	当ファンドの分配対象収益額(A+B+C+D)	8,718,278,914円
F	当ファンドの期末残存受益権口数	82,157,925,042口
G	1万口当たり分配対象収益額(E/F×10,000)	1,061円
H	1万口当たり分配金額	40円
I	分配金額(F×H/10,000)	328,631,700円

(平成30年1月10日から平成30年2月8日までの計算期間)

計算期間末における分配対象収益額8,579,296,094円(1万口当たり1,062円)のうち323,064,043円(1万口当たり40円)を分配金額としております。

A	費用控除後の配当等収益額	330,963,875円
B	費用控除後・繰越欠損金補填後の有価証券売買等損益額	0円

(平成30年4月10日から平成30年5月8日までの計算期間)

計算期間末における分配対象収益額8,379,549,729円(1万口当たり1,066円)のうち314,289,024円(1万口当たり40円)を分配金額としております。

A	費用控除後の配当等収益額	326,125,667円
B	費用控除後・繰越欠損金補填後の有価証券売買等損益額	0円
C	収益調整金額	7,340,372,597円
D	分配準備積立金額	713,051,465円
E	当ファンドの分配対象収益額(A+B+C+D)	8,379,549,729円
F	当ファンドの期末残存受益権口数	78,572,256,055口
G	1万口当たり分配対象収益額(E/F×10,000)	1,066円
H	1万口当たり分配金額	40円
I	分配金額(F×H/10,000)	314,289,024円

(平成30年5月9日から平成30年6月8日までの計算期間)

計算期間末における分配対象収益額8,241,383,771円(1万口当たり1,067円)のうち308,947,370円(1万口当たり40円)を分配金額としております。

A	費用控除後の配当等収益額	312,489,510円
B	費用控除後・繰越欠損金補填後の有価証券売買等損益額	0円
C	収益調整金額	7,223,920,962円
D	分配準備積立金額	704,973,299円
E	当ファンドの分配対象収益額(A+B+C+D)	8,241,383,771円
F	当ファンドの期末残存受益権口数	77,236,842,527口
G	1万口当たり分配対象収益額(E/F×10,000)	1,067円
H	1万口当たり分配金額	40円
I	分配金額(F×H/10,000)	308,947,370円

(平成30年6月9日から平成30年7月9日までの計算期間)

計算期間末における分配対象収益額8,209,122,902円(1万口当たり1,068円)のうち307,168,532円(1万口当たり40円)を分配金額としております。

A	費用控除後の配当等収益額	322,215,832円
B	費用控除後・繰越欠損金補填後の有価証券売買等損益額	0円
C	収益調整金額	7,187,881,411円
D	分配準備積立金額	699,025,659円
E	当ファンドの分配対象収益額(A+B+C+D)	8,209,122,902円
F	当ファンドの期末残存受益権口数	76,792,133,143口
G	1万口当たり分配対象収益額(E/F×10,000)	1,068円
H	1万口当たり分配金額	40円
I	分配金額(F×H/10,000)	307,168,532円

(平成30年7月10日から平成30年8月8日までの計算期間)

計算期間末における分配対象収益額8,197,899,399円(1万口当たり1,072円)のうち305,687,149円(1万口当たり40円)を分配金額としております。

A	費用控除後の配当等収益額	333,649,167円
B	費用控除後・繰越欠損金補填後の有価証券売買等損益額	0円

C	収益調整金額	7,529,352,242円	C	収益調整金額	7,161,028,106円
D	分配準備積立金額	718,979,977円	D	分配準備積立金額	703,222,126円
E	当ファンドの分配対象収益額 (A+B+C+D)	8,579,296,094円	E	当ファンドの分配対象収益額 (A+B+C+D)	8,197,899,399円
F	当ファンドの期末残存受益権 口数	80,766,010,916口	F	当ファンドの期末残存受益権 口数	76,421,787,412口
G	1万口当たり分配対象収益額 (E/F×10,000)	1,062円	G	1万口当たり分配対象収益額 (E/F×10,000)	1,072円
H	1万口当たり分配金額	40円	H	1万口当たり分配金額	40円
I	分配金額(F×H/10,000)	323,064,043円	I	分配金額(F×H/10,000)	305,687,149円
<p>(平成30年2月9日から平成30年3月8日までの計算期間)</p> <p>計算期間末における分配対象収益額8,535,152,625円(1万口当たり1,063円)のうち320,972,523円(1万口当たり40円)を分配金額としております。</p>			<p>(平成30年8月9日から平成30年9月10日までの計算期間)</p> <p>計算期間末における分配対象収益額8,142,042,849円(1万口当たり1,075円)のうち302,897,281円(1万口当たり40円)を分配金額としております。</p>		
A	費用控除後の配当等収益額	331,977,345円	A	費用控除後の配当等収益額	321,159,983円
B	費用控除後・繰越欠損金補填 後の有価証券売買等損益額	0円	B	費用控除後・繰越欠損金補填 後の有価証券売買等損益額	0円
C	収益調整金額	7,485,406,116円	C	収益調整金額	7,113,514,781円
D	分配準備積立金額	717,769,164円	D	分配準備積立金額	707,368,085円
E	当ファンドの分配対象収益額 (A+B+C+D)	8,535,152,625円	E	当ファンドの分配対象収益額 (A+B+C+D)	8,142,042,849円
F	当ファンドの期末残存受益権 口数	80,243,130,812口	F	当ファンドの期末残存受益権 口数	75,724,320,430口
G	1万口当たり分配対象収益額 (E/F×10,000)	1,063円	G	1万口当たり分配対象収益額 (E/F×10,000)	1,075円
H	1万口当たり分配金額	40円	H	1万口当たり分配金額	40円
I	分配金額(F×H/10,000)	320,972,523円	I	分配金額(F×H/10,000)	302,897,281円
<p>(平成30年3月9日から平成30年4月9日までの計算期間)</p> <p>計算期間末における分配対象収益額8,491,127,537円(1万口当たり1,064円)のうち318,943,568円(1万口当たり40円)を分配金額としております。</p>			<p>(平成30年9月11日から平成30年10月9日までの計算期間)</p> <p>計算期間末における分配対象収益額8,155,255,956円(1万口当たり1,079円)のうち302,192,184円(1万口当たり40円)を分配金額としております。</p>		
A	費用控除後の配当等収益額	328,380,565円	A	費用控除後の配当等収益額	334,111,062円
B	費用控除後・繰越欠損金補填 後の有価証券売買等損益額	0円	B	費用控除後・繰越欠損金補填 後の有価証券売買等損益額	0円
C	収益調整金額	7,443,541,632円	C	収益調整金額	7,104,039,907円
D	分配準備積立金額	719,205,340円	D	分配準備積立金額	717,104,987円
E	当ファンドの分配対象収益額 (A+B+C+D)	8,491,127,537円	E	当ファンドの分配対象収益額 (A+B+C+D)	8,155,255,956円
F	当ファンドの期末残存受益権 口数	79,735,892,042口	F	当ファンドの期末残存受益権 口数	75,548,046,035口
G	1万口当たり分配対象収益額 (E/F×10,000)	1,064円	G	1万口当たり分配対象収益額 (E/F×10,000)	1,079円
H	1万口当たり分配金額	40円	H	1万口当たり分配金額	40円
I	分配金額(F×H/10,000)	318,943,568円	I	分配金額(F×H/10,000)	302,192,184円

## (金融商品に関する注記)

## .金融商品の状況に関する事項

項目	第17特定期間 自平成29年10月11日 至平成30年4月9日	第18特定期間 自平成30年4月10日 至平成30年10月9日
1. 金融商品に対する取組方針	信託約款に規定する「運用の基本方針」の定めに従い、有価証券等の金融商品を投資対象として運用を行っております。	同左

2. 金融商品の内容及び当該金融商品に係るリスク	保有する主な金融商品は、有価証券であり、その内容を貸借対照表、注記表及び附属明細表に記載しております。これらは売買目的で保有しております。 当該金融商品には、価格変動リスク、金利変動リスク、為替変動リスク、信用リスク及び流動性リスク等があります。	同左
3. 金融商品に係るリスク管理体制	リスクマネジメント部が、当ファンドの主要投資対象である投資信託受益証券及び投資証券のパフォーマンス状況及びマーケット動向等のモニタリングを行っております。また、価格変動リスク、金利変動リスク、為替変動リスク、信用リスク及び流動性リスク等の運用リスクを分析し、定期的にリスク委員会に報告しております。	同左

・金融商品の時価等に関する事項

項目	第17特定期間末 (平成30年 4月 9日)	第18特定期間末 (平成30年10月 9日)
1. 貸借対照表計上額、時価及びこれらの差額	貸借対照表計上額は、期末の時価で計上しているためその差額はありません。	同左
2. 金融商品の時価の算定方法並びに有価証券及びデリバティブ取引に関する事項	<p>(1) 有価証券及びデリバティブ取引以外の金融商品 短期間で決済されることから、時価は帳簿価額と近似しているため、当該金融商品の帳簿価額を時価としております。</p> <p>(2) 有価証券 時価の算定方法は「(重要な会計方針に係る事項に関する注記)」に記載しております。また、有価証券に関する注記事項については、「(有価証券に関する注記)」に記載しております。</p> <p>(3) デリバティブ取引 該当事項はありません。</p>	<p>(1) 有価証券及びデリバティブ取引以外の金融商品 同左</p> <p>(2) 有価証券 同左</p> <p>(3) デリバティブ取引 同左</p>
3. 金融商品の時価等に関する事項についての補足説明	金融商品の時価には、市場価格に基づく価額のほか、市場価格がない場合には合理的に算定された価額が含まれております。当該価額の算定においては一定の前提条件等を採用しているため、異なる前提条件等によった場合、当該価額が異なることもあります。	同左

(有価証券に関する注記)  
売買目的有価証券

種類	第17特定期間末 (平成30年 4月 9日)	第18特定期間末 (平成30年10月 9日)
	最終計算期間の損益に 含まれた評価差額(円)	最終計算期間の損益に 含まれた評価差額(円)
投資信託受益証券	0	0
投資証券	982,472,000	1,516,428,244
合計	982,472,000	1,516,428,244

(デリバティブ取引等に関する注記)

第17特定期間末(平成30年4月9日)

該当事項はありません。

第18特定期間末(平成30年10月9日)

該当事項はありません。

(関連当事者との取引に関する注記)

第17特定期間(自平成29年10月11日 至平成30年4月9日)

該当事項はありません。

第18特定期間(自平成30年4月10日 至平成30年10月9日)

該当事項はありません。

(1口当たり情報に関する注記)

	第17特定期間末 (平成30年 4月 9日)	第18特定期間末 (平成30年10月 9日)
1口当たり純資産額 (1万口当たり純資産額)	0.2795円 (2,795円)	0.2509円 (2,509円)

(4)【附属明細表】

第1 有価証券明細表

株式

該当事項はありません。

株式以外の有価証券

種類	通貨	銘柄	口数	評価額	備考
投資信託 受益証券	日本円	CAマネープールファンド(適格機関投資家専用)	24,626,158	24,764,064	
		小計	24,626,158	24,764,064	
		銘柄数	1		
		組入時価比率	0.1%	100.0%	
投資信託受益証券 合計				24,764,064	
投資証券	日本円	ストラクチャラ-米国ハイ・イールド・ボンド-ブラジルリアル( I4シェアクラス、円)	1,939,166.553	18,563,641,411	
		小計	1,939,166.553	18,563,641,411	
		銘柄数	1		
		組入時価比率	97.9%	100.0%	
投資証券 合計				18,563,641,411	
合計				18,588,405,475	

- (注1)「ストラクチュラ-米国ハイ・イールド・ボンド( I4シェアクラス、ブラジルリアル)」は、順次「ストラクチュラ-米国ハイ・イールド・ボンド-ブラジルリアル( I4シェアクラス、円)」への入替を行いました。
- (注2)組入時価比率は、左より組入時価の純資産に対する比率及び各小計欄の各合計金額に対する比率であります。

## 第2 デリバティブ取引及び為替予約取引の契約額等及び時価の状況表

該当事項はありません。

【アムンディ・リそな米国ハイ・イールド債券ファンド(円コース)】

1. 当ファンドの財務諸表は、「財務諸表等の用語、様式及び作成方法に関する規則」(昭和38年大蔵省令第59号)並びに同規則第2条の2の規定により、「投資信託財産の計算に関する規則」(平成12年総理府令第133号)に基づき作成しております。  
なお、財務諸表に記載している金額は、円単位で表示しております。
2. 当ファンドの計算期間は6ヵ月未満であるため、財務諸表は6ヵ月毎に作成しております。
3. 当ファンドは、金融商品取引法第193条の2第1項の規定に基づき、第17特定期間(平成30年4月10日から平成30年10月9日まで)の財務諸表について、PwCあらた有限責任監査法人により監査を受けております。

## 1【財務諸表】

アムンディ・リソナ米国ハイ・イールド債券ファンド（円コース）

## (1)【貸借対照表】

(単位：円)

	第16特定期間末 (平成30年 4月 9日)	第17特定期間末 (平成30年10月 9日)
<b>資産の部</b>		
流動資産		
金銭信託	21,961,132	-
コール・ローン	-	28,415,006
投資信託受益証券	1,068,226	1,067,695
投資証券	917,725,800	740,843,600
流動資産合計	940,755,158	770,326,301
資産合計	940,755,158	770,326,301
<b>負債の部</b>		
流動負債		
未払収益分配金	7,329,444	6,215,333
未払受託者報酬	27,039	20,420
未払委託者報酬	766,103	578,595
未払利息	-	81
その他未払費用	52,343	45,344
流動負債合計	8,174,929	6,859,773
負債合計	8,174,929	6,859,773
<b>純資産の部</b>		
元本等		
元本	1,221,574,030	1,035,888,867
剰余金		
期末剰余金又は期末欠損金( )	288,993,801	272,422,339
(分配準備積立金)	14,946,614	14,713,148
元本等合計	932,580,229	763,466,528
純資産合計	932,580,229	763,466,528
負債純資産合計	940,755,158	770,326,301



## （２）【損益及び剰余金計算書】

（単位：円）

	第16特定期間 自 平成29年10月11日 至 平成30年 4月 9日	第17特定期間 自 平成30年 4月10日 至 平成30年10月 9日
<b>営業収益</b>		
受取配当金	54,530,000	48,475,000
有価証券売買等損益	73,071,913	32,611,131
営業収益合計	18,541,913	15,863,869
<b>営業費用</b>		
支払利息	8,790	10,631
受託者報酬	165,128	143,114
委託者報酬	4,678,465	4,054,688
その他費用	52,600	50,565
営業費用合計	4,904,983	4,258,998
営業利益又は営業損失（ ）	23,446,896	11,604,871
経常利益又は経常損失（ ）	23,446,896	11,604,871
当期純利益又は当期純損失（ ）	23,446,896	11,604,871
一部解約に伴う当期純利益金額の分配額又は 一部解約に伴う当期純損失金額の分配額（ ）	573,467	410,311
期首剰余金又は期首欠損金（ ）	228,439,522	288,993,801
剰余金増加額又は欠損金減少額	38,594,458	55,956,718
当期一部解約に伴う剰余金増加額又は欠損金減少額	38,594,458	55,956,718
剰余金減少額又は欠損金増加額	29,614,309	9,176,292
当期追加信託に伴う剰余金減少額又は欠損金増加額	29,614,309	9,176,292
分配金	46,660,999	41,403,524
期末剰余金又は期末欠損金（ ）	288,993,801	272,422,339

## (3)【注記表】

## (重要な会計方針に係る事項に関する注記)

1. 有価証券の評価基準及び評価方法	(1) 投資信託受益証券 移動平均法に基づき、原則として時価で評価しております。時価評価にあたっては、基準価額で評価しております。 (2) 投資証券 移動平均法に基づき、原則として時価で評価しております。時価評価にあたっては、基準価額で評価しております。
2. 収益及び費用の計上基準	受取配当金 原則として、収益分配金落ち日において、当該収益分配金金額を計上しております。
3. その他財務諸表作成のための基本となる重要な事項	特定期間の取扱い ファンドの特定期間は前期末及び当期末が休日のため、平成30年 4月10日から平成30年10月 9日までとなっております。

## (貸借対照表に関する注記)

項目	第16特定期間末 (平成30年 4月 9日)	第17特定期間末 (平成30年10月 9日)
1. 期首元本額	1,251,805,575円	1,221,574,030円
期中追加設定元本額	152,160,839円	36,700,442円
期中一部解約元本額	182,392,384円	222,385,605円
2. 特定期間末日における受益権の総数	1,221,574,030口	1,035,888,867口
3. 元本の欠損	貸借対照表上の純資産額が元本総額を下回っており、その差額は288,993,801円であります。	貸借対照表上の純資産額が元本総額を下回っており、その差額は272,422,339円であります。

## (損益及び剰余金計算書に関する注記)

第16特定期間 自 平成29年10月11日 至 平成30年 4月 9日	第17特定期間 自 平成30年 4月10日 至 平成30年10月 9日
分配金の計算過程 (平成29年10月11日から平成29年11月8日までの計算期間) 計算期間末における分配対象収益額132,889,692円 (1万口当たり1,036円)のうち7,695,072円(1万口当たり60円)を分配金額としております。	分配金の計算過程 (平成30年4月10日から平成30年5月8日までの計算期間) 計算期間末における分配対象収益額128,804,510円 (1万口当たり1,062円)のうち7,272,727円(1万口当たり60円)を分配金額としております。
A 費用控除後の配当等収益額 8,142,151円	A 費用控除後の配当等収益額 7,851,104円
B 費用控除後・繰越欠損金補填後の有価証券売買等損益額 0円	B 費用控除後・繰越欠損金補填後の有価証券売買等損益額 0円
C 収益調整金額 110,901,354円	C 収益調整金額 106,152,341円
D 分配準備積立金額 13,846,187円	D 分配準備積立金額 14,801,065円
E 当ファンドの分配対象収益額 (A+B+C+D) 132,889,692円	E 当ファンドの分配対象収益額 (A+B+C+D) 128,804,510円
F 当ファンドの期末残存受益権口数 1,282,512,140口	F 当ファンドの期末残存受益権口数 1,212,121,290口
G 1万口当たり分配対象収益額 (E / F × 10,000) 1,036円	G 1万口当たり分配対象収益額 (E / F × 10,000) 1,062円
H 1万口当たり分配金額 60円	H 1万口当たり分配金額 60円
I 分配金額 (F × H / 10,000) 7,695,072円	I 分配金額 (F × H / 10,000) 7,272,727円

（平成29年11月9日から平成29年12月8日までの計算期間）

計算期間末における分配対象収益額141,162,311円（1万口当たり1,040円）のうち8,140,996円（1万口当たり60円）を分配金額としております。

A	費用控除後の配当等収益額	8,502,274円
B	費用控除後・繰越欠損金補填後の有価証券売買等損益額	0円
C	収益調整金額	118,471,893円
D	分配準備積立金額	14,188,144円
E	当ファンドの分配対象収益額（A+B+C+D）	141,162,311円
F	当ファンドの期末残存受益権口数	1,356,832,671口
G	1万口当たり分配対象収益額（E / F × 10,000）	1,040円
H	1万口当たり分配金額	60円
I	分配金額（F × H / 10,000）	8,140,996円

（平成29年12月9日から平成30年1月9日までの計算期間）

計算期間末における分配対象収益額140,173,465円（1万口当たり1,044円）のうち8,054,387円（1万口当たり60円）を分配金額としております。

A	費用控除後の配当等収益額	8,554,143円
B	費用控除後・繰越欠損金補填後の有価証券売買等損益額	0円
C	収益調整金額	117,244,017円
D	分配準備積立金額	14,375,305円
E	当ファンドの分配対象収益額（A+B+C+D）	140,173,465円
F	当ファンドの期末残存受益権口数	1,342,397,960口
G	1万口当たり分配対象収益額（E / F × 10,000）	1,044円
H	1万口当たり分配金額	60円
I	分配金額（F × H / 10,000）	8,054,387円

（平成30年1月10日から平成30年2月8日までの計算期間）

計算期間末における分配対象収益額137,193,561円（1万口当たり1,048円）のうち7,850,304円（1万口当たり60円）を分配金額としております。

A	費用控除後の配当等収益額	8,396,402円
B	費用控除後・繰越欠損金補填後の有価証券売買等損益額	0円
C	収益調整金額	114,314,651円
D	分配準備積立金額	14,482,508円
E	当ファンドの分配対象収益額（A+B+C+D）	137,193,561円
F	当ファンドの期末残存受益権口数	1,308,384,072口
G	1万口当たり分配対象収益額（E / F × 10,000）	1,048円
H	1万口当たり分配金額	60円
I	分配金額（F × H / 10,000）	7,850,304円

（平成30年2月9日から平成30年3月8日までの計算期間）

計算期間末における分配対象収益額133,277,305円（1万口当たり1,053円）のうち7,590,796円（1万口当たり60円）を分配金額としております。

A	費用控除後の配当等収益額	8,175,272円
---	--------------	------------

（平成30年5月9日から平成30年6月8日までの計算期間）

計算期間末における分配対象収益額126,390,246円（1万口当たり1,066円）のうち7,108,178円（1万口当たり60円）を分配金額としております。

A	費用控除後の配当等収益額	7,588,300円
B	費用控除後・繰越欠損金補填後の有価証券売買等損益額	0円
C	収益調整金額	103,786,053円
D	分配準備積立金額	15,015,893円
E	当ファンドの分配対象収益額（A+B+C+D）	126,390,246円
F	当ファンドの期末残存受益権口数	1,184,696,388口
G	1万口当たり分配対象収益額（E / F × 10,000）	1,066円
H	1万口当たり分配金額	60円
I	分配金額（F × H / 10,000）	7,108,178円

（平成30年6月9日から平成30年7月9日までの計算期間）

計算期間末における分配対象収益額125,556,452円（1万口当たり1,069円）のうち7,043,962円（1万口当たり60円）を分配金額としております。

A	費用控除後の配当等収益額	7,344,090円
B	費用控除後・繰越欠損金補填後の有価証券売買等損益額	0円
C	収益調整金額	102,886,029円
D	分配準備積立金額	15,326,333円
E	当ファンドの分配対象収益額（A+B+C+D）	125,556,452円
F	当ファンドの期末残存受益権口数	1,173,993,833口
G	1万口当たり分配対象収益額（E / F × 10,000）	1,069円
H	1万口当たり分配金額	60円
I	分配金額（F × H / 10,000）	7,043,962円

（平成30年7月10日から平成30年8月8日までの計算期間）

計算期間末における分配対象収益額123,604,593円（1万口当たり1,073円）のうち6,908,204円（1万口当たり60円）を分配金額としております。

A	費用控除後の配当等収益額	7,364,417円
B	費用控除後・繰越欠損金補填後の有価証券売買等損益額	0円
C	収益調整金額	100,941,535円
D	分配準備積立金額	15,298,641円
E	当ファンドの分配対象収益額（A+B+C+D）	123,604,593円
F	当ファンドの期末残存受益権口数	1,151,367,358口
G	1万口当たり分配対象収益額（E / F × 10,000）	1,073円
H	1万口当たり分配金額	60円
I	分配金額（F × H / 10,000）	6,908,204円

（平成30年8月9日から平成30年9月10日までの計算期間）

計算期間末における分配対象収益額123,066,949円（1万口当たり1,077円）のうち6,855,120円（1万口当たり60円）を分配金額としております。

A	費用控除後の配当等収益額	7,259,522円
---	--------------	------------

B	費用控除後・繰越欠損金補填後の有価証券売買等損益額	0円	B	費用控除後・繰越欠損金補填後の有価証券売買等損益額	0円
C	収益調整金額	110,610,294円	C	収益調整金額	100,206,085円
D	分配準備積立金額	14,491,739円	D	分配準備積立金額	15,601,342円
E	当ファンドの分配対象収益額（A+B+C+D）	133,277,305円	E	当ファンドの分配対象収益額（A+B+C+D）	123,066,949円
F	当ファンドの期末残存受益権口数	1,265,132,738口	F	当ファンドの期末残存受益権口数	1,142,520,116口
G	1万口当たり分配対象収益額（E / F × 10,000）	1,053円	G	1万口当たり分配対象収益額（E / F × 10,000）	1,077円
H	1万口当たり分配金額	60円	H	1万口当たり分配金額	60円
I	分配金額（F × H / 10,000）	7,590,796円	I	分配金額（F × H / 10,000）	6,855,120円
（平成30年3月9日から平成30年4月9日までの計算期間）			（平成30年9月11日から平成30年10月9日までの計算期間）		
計算期間末における分配対象収益額129,220,442円（1万口当たり1,057円）のうち7,329,444円（1万口当たり60円）を分配金額としております。			計算期間末における分配対象収益額112,086,666円（1万口当たり1,082円）のうち6,215,333円（1万口当たり60円）を分配金額としております。		
A	費用控除後の配当等収益額	7,792,264円	A	費用控除後の配当等収益額	6,643,463円
B	費用控除後・繰越欠損金補填後の有価証券売買等損益額	0円	B	費用控除後・繰越欠損金補填後の有価証券売買等損益額	0円
C	収益調整金額	106,944,384円	C	収益調整金額	91,158,185円
D	分配準備積立金額	14,483,794円	D	分配準備積立金額	14,285,018円
E	当ファンドの分配対象収益額（A+B+C+D）	129,220,442円	E	当ファンドの分配対象収益額（A+B+C+D）	112,086,666円
F	当ファンドの期末残存受益権口数	1,221,574,030口	F	当ファンドの期末残存受益権口数	1,035,888,867口
G	1万口当たり分配対象収益額（E / F × 10,000）	1,057円	G	1万口当たり分配対象収益額（E / F × 10,000）	1,082円
H	1万口当たり分配金額	60円	H	1万口当たり分配金額	60円
I	分配金額（F × H / 10,000）	7,329,444円	I	分配金額（F × H / 10,000）	6,215,333円

## （金融商品に関する注記）

## .金融商品の状況に関する事項

項目	第16特定期間 自 平成29年10月11日 至 平成30年 4月 9日	第17特定期間 自 平成30年 4月10日 至 平成30年10月 9日
1. 金融商品に対する取組方針	信託約款に規定する「運用の基本方針」の定めに従い、有価証券等の金融商品を投資対象として運用を行っております。	同左
2. 金融商品の内容及び当該金融商品に係るリスク	保有する主な金融商品は、有価証券であり、その内容を貸借対照表、注記表及び附属明細表に記載しております。これらは売買目的で保有しております。 当該金融商品には、価格変動リスク、金利変動リスク、為替変動リスク、信用リスク及び流動性リスク等があります。	同左

3. 金融商品に係るリスク管理体制	リスクマネジメント部が、当ファンドの主要投資対象である投資信託受益証券及び投資証券のパフォーマンス状況及びマーケット動向等のモニタリングを行っております。また、価格変動リスク、金利変動リスク、為替変動リスク、信用リスク及び流動性リスク等の運用リスクを分析し、定期的にリスク委員会に報告しております。	同左
-------------------	---	----

・金融商品の時価等に関する事項

項目	第16特定期間末 (平成30年 4月 9日)	第17特定期間末 (平成30年10月 9日)
1. 貸借対照表計上額、時価及びこれらの差額	貸借対照表計上額は、期末の時価で計上しているためその差額はありません。	同左
2. 金融商品の時価の算定方法並びに有価証券及びデリバティブ取引に関する事項	<p>(1) 有価証券及びデリバティブ取引以外の金融商品 短期間で決済されることから、時価は帳簿価額と近似しているため、当該金融商品の帳簿価額を時価としております。</p> <p>(2) 有価証券 時価の算定方法は「(重要な会計方針に係る事項に関する注記)」に記載しております。また、有価証券に関する注記事項については、「(有価証券に関する注記)」に記載しております。</p> <p>(3) デリバティブ取引 該当事項はありません。</p>	<p>(1) 有価証券及びデリバティブ取引以外の金融商品 同左</p> <p>(2) 有価証券 同左</p> <p>(3) デリバティブ取引 同左</p>
3. 金融商品の時価等に関する事項についての補足説明	金融商品の時価には、市場価格に基づく価額のほか、市場価格がない場合には合理的に算定された価額が含まれております。当該価額の算定においては一定の前提条件等を採用しているため、異なる前提条件等によった場合、当該価額が異なることもあります。	同左

(有価証券に関する注記)

売買目的有価証券

種類	第16特定期間末 (平成30年 4月 9日)	第17特定期間末 (平成30年10月 9日)
	最終計算期間の損益に 含まれた評価差額(円)	最終計算期間の損益に 含まれた評価差額(円)
投資信託受益証券	0	0
投資証券	11,476,200	6,371,600
合計	11,476,200	6,371,600

（デリバティブ取引等に関する注記）

第16特定期間末（平成30年4月9日）

該当事項はありません。

第17特定期間末（平成30年10月9日）

該当事項はありません。

（関連当事者との取引に関する注記）

第16特定期間（自平成29年10月11日 至平成30年4月9日）

該当事項はありません。

第17特定期間（自平成30年4月10日 至平成30年10月9日）

該当事項はありません。

（1口当たり情報に関する注記）

	第16特定期間末 （平成30年 4月 9日）	第17特定期間末 （平成30年10月 9日）
1口当たり純資産額 （1万口当たり純資産額）	0.7634円 （7,634円）	0.7370円 （7,370円）

（4）【附属明細表】

第1 有価証券明細表

株式

該当事項はありません。

株式以外の有価証券

種類	通貨	銘柄	口数	評価額	備考
投資信託 受益証券	日本円	CAマネープールファンド(適格機関投資家専用)	1,061,750	1,067,695	
		小計	1,061,750	1,067,695	
		銘柄数	1		
		組入時価比率	0.1%	100.0%	
	投資信託受益証券 合計			1,067,695	
投資証券	日本円	ストラクチュラ-米国ハイ・イールド・ボンド （IH9シェアクラス、円）	103,600	740,843,600	
		小計	103,600	740,843,600	
		銘柄数	1		
		組入時価比率	97.0%	100.0%	
	投資証券 合計			740,843,600	
合計				741,911,295	

（注1）「ストラクチュラ-米国ハイ・イールド・ボンド（IH9シェアクラス、円）」は、「ストラクチュラ-米国ハイ・イールド・ボンド（IH9シェアクラス、円）」へ名称が変更されました。

（注2）組入時価比率は、左より組入時価の純資産に対する比率及び各小計欄の各合計金額に対する比率であります。

第2 デリバティブ取引及び為替予約取引の契約額等及び時価の状況表

該当事項はありません。



【アムンディ・リソな米国ハイ・イールド債券ファンド(米ドルコース)】

1. 当ファンドの財務諸表は、「財務諸表等の用語、様式及び作成方法に関する規則」(昭和38年大蔵省令第59号)並びに同規則第2条の2の規定により、「投資信託財産の計算に関する規則」(平成12年総理府令第133号)に基づき作成しております。  
なお、財務諸表に記載している金額は、円単位で表示しております。
2. 当ファンドの計算期間は6ヵ月未満であるため、財務諸表は6ヵ月毎に作成しております。
3. 当ファンドは、金融商品取引法第193条の2第1項の規定に基づき、第10特定期間(平成30年4月10日から平成30年10月9日まで)の財務諸表について、PWCあらた有限責任監査法人により監査を受けております。



## 1【財務諸表】

アムンディ・リソナ米国ハイ・イールド債券ファンド（米ドルコース）

## (1)【貸借対照表】

(単位：円)

	第9特定期間末 (平成30年 4月 9日)	第10特定期間末 (平成30年10月 9日)
<b>資産の部</b>		
流動資産		
金銭信託	114,927,178	-
コール・ローン	-	156,583,099
投資信託受益証券	2,757,384	2,756,013
投資証券	3,670,799,000	3,378,498,400
未収入金	-	48,068,000
流動資産合計	3,788,483,562	3,585,905,512
資産合計	3,788,483,562	3,585,905,512
<b>負債の部</b>		
流動負債		
未払金	1,199,600	-
未払収益分配金	51,779,245	48,875,199
未払解約金	-	28,782,387
未払受託者報酬	106,415	92,030
未払委託者報酬	3,015,087	2,607,483
未払利息	-	450
その他未払費用	195,225	192,620
流動負債合計	56,295,572	80,550,169
負債合計	56,295,572	80,550,169
<b>純資産の部</b>		
元本等		
元本	5,177,924,577	4,887,519,981
剰余金		
期末剰余金又は期末欠損金( )	1,445,736,587	1,382,164,638
(分配準備積立金)	61,525,632	32,089,552
元本等合計	3,732,187,990	3,505,355,343
純資産合計	3,732,187,990	3,505,355,343
負債純資産合計	3,788,483,562	3,585,905,512

## (2)【損益及び剰余金計算書】

(単位:円)

	第9特定期間 自 平成29年10月11日 至 平成30年 4月 9日	第10特定期間 自 平成30年 4月10日 至 平成30年10月 9日
<b>営業収益</b>		
受取配当金	295,902,000	301,767,000
有価証券売買等損益	520,876,348	5,198,029
営業収益合計	224,974,348	306,965,029
<b>営業費用</b>		
支払利息	39,022	55,650
受託者報酬	615,406	607,192
委託者報酬	17,436,404	17,203,762
その他費用	196,565	222,652
営業費用合計	18,287,397	18,089,256
営業利益又は営業損失( )	243,261,745	288,875,773
経常利益又は経常損失( )	243,261,745	288,875,773
当期純利益又は当期純損失( )	243,261,745	288,875,773
一部解約に伴う当期純利益金額の分配額又は 一部解約に伴う当期純損失金額の分配額( )	3,186,779	4,861,476
期首剰余金又は期首欠損金( )	786,041,586	1,445,736,587
剰余金増加額又は欠損金減少額	113,579,470	272,070,863
当期一部解約に伴う剰余金増加額又は欠損金減少額	113,579,470	272,070,863
剰余金減少額又は欠損金増加額	236,075,332	186,945,462
当期追加信託に伴う剰余金減少額又は欠損金増加額	236,075,332	186,945,462
分配金	297,124,173	305,567,749
期末剰余金又は期末欠損金( )	1,445,736,587	1,382,164,638

## (3)【注記表】

## (重要な会計方針に係る事項に関する注記)

1. 有価証券の評価基準及び評価方法	(1) 投資信託受益証券 移動平均法に基づき、原則として時価で評価しております。時価評価にあたっては、基準価額で評価しております。 (2) 投資証券 移動平均法に基づき、原則として時価で評価しております。時価評価にあたっては、基準価額で評価しております。
2. 収益及び費用の計上基準	受取配当金 原則として、収益分配金落ち日において、当該収益分配金金額を計上しております。
3. その他財務諸表作成のための基本となる重要な事項	特定期間の取扱い ファンドの特定期間は前期末及び当期末が休日のため、平成30年 4月10日から平成30年10月 9日までとなっております。

## (貸借対照表に関する注記)

項目	第9特定期間末 (平成30年 4月 9日)	第10特定期間末 (平成30年10月 9日)
1. 期首元本額	4,624,997,528円	5,177,924,577円
期中追加設定元本額	1,130,606,603円	691,210,504円
期中一部解約元本額	577,679,554円	981,615,100円
2. 特定期間末日における受益権の総数	5,177,924,577口	4,887,519,981口
3. 元本の欠損	貸借対照表上の純資産額が元本総額を下回っており、その差額は1,445,736,587円であります。	貸借対照表上の純資産額が元本総額を下回っており、その差額は1,382,164,638円であります。

## (損益及び剰余金計算書に関する注記)

第9特定期間 自 平成29年10月11日 至 平成30年 4月 9日	第10特定期間 自 平成30年 4月10日 至 平成30年10月 9日
分配金の計算過程 (平成29年10月11日から平成29年11月8日までの計算期間) 計算期間末における分配対象収益額706,710,227円(1万口当たり1,527円)のうち46,279,921円(1万口当たり100円)を分配金額としております。	分配金の計算過程 (平成30年4月10日から平成30年5月8日までの計算期間) 計算期間末における分配対象収益額767,591,743円(1万口当たり1,493円)のうち51,401,070円(1万口当たり100円)を分配金額としております。
A 費用控除後の配当等収益額 43,183,116円	A 費用控除後の配当等収益額 50,166,587円
B 費用控除後・繰越欠損金補填後の有価証券売買等損益額 0円	B 費用控除後・繰越欠損金補填後の有価証券売買等損益額 0円
C 収益調整金額 580,818,974円	C 収益調整金額 657,303,352円
D 分配準備積立金額 82,708,137円	D 分配準備積立金額 60,121,804円
E 当ファンドの分配対象収益額 (A+B+C+D) 706,710,227円	E 当ファンドの分配対象収益額 (A+B+C+D) 767,591,743円
F 当ファンドの期末残存受益権口数 4,627,992,140口	F 当ファンドの期末残存受益権口数 5,140,107,033口
G 1万口当たり分配対象収益額 (E / F × 10,000) 1,527円	G 1万口当たり分配対象収益額 1,493円
H 1万口当たり分配金額 100円	H 1万口当たり分配金額 100円

I	分配金額 ( F × H / 10,000 )	46,279,921円	I	分配金額 ( F × H / 10,000 )	51,401,070円
	(平成29年11月9日から平成29年12月8日までの計算期間)			(平成30年5月9日から平成30年6月8日までの計算期間)	
	計算期間末における分配対象収益額730,664,201円 (1万口当たり1,517円)のうち48,139,101円(1万口当たり100円)を分配金額としております。			計算期間末における分配対象収益額763,765,784円 (1万口当たり1,487円)のうち51,352,091円(1万口当たり100円)を分配金額としております。	
A	費用控除後の配当等収益額	42,970,014円	A	費用控除後の配当等収益額	47,269,068円
B	費用控除後・繰越欠損金補填後の有価証券売買等損益額	0円	B	費用控除後・繰越欠損金補填後の有価証券売買等損益額	0円
C	収益調整金額	610,441,593円	C	収益調整金額	659,476,054円
D	分配準備積立金額	77,252,594円	D	分配準備積立金額	57,020,662円
E	当ファンドの分配対象収益額 ( A+B+C+D )	730,664,201円	E	当ファンドの分配対象収益額 ( A+B+C+D )	763,765,784円
F	当ファンドの期末残存受益権口数	4,813,910,111口	F	当ファンドの期末残存受益権口数	5,135,209,139口
G	1万口当たり分配対象収益額 ( E / F × 10,000 )	1,517円	G	1万口当たり分配対象収益額 ( E / F × 10,000 )	1,487円
H	1万口当たり分配金額	100円	H	1万口当たり分配金額	100円
I	分配金額 ( F × H / 10,000 )	48,139,101円	I	分配金額 ( F × H / 10,000 )	51,352,091円
	(平成29年12月9日から平成30年1月9日までの計算期間)			(平成30年6月9日から平成30年7月9日までの計算期間)	
	計算期間末における分配対象収益額739,664,320円 (1万口当たり1,511円)のうち48,934,265円(1万口当たり100円)を分配金額としております。			計算期間末における分配対象収益額769,744,961円 (1万口当たり1,475円)のうち52,172,133円(1万口当たり100円)を分配金額としております。	
A	費用控除後の配当等収益額	45,752,753円	A	費用控除後の配当等収益額	45,850,551円
B	費用控除後・繰越欠損金補填後の有価証券売買等損益額	0円	B	費用控除後・繰越欠損金補填後の有価証券売買等損益額	0円
C	収益調整金額	617,992,974円	C	収益調整金額	671,564,518円
D	分配準備積立金額	75,918,593円	D	分配準備積立金額	52,329,892円
E	当ファンドの分配対象収益額 ( A+B+C+D )	739,664,320円	E	当ファンドの分配対象収益額 ( A+B+C+D )	769,744,961円
F	当ファンドの期末残存受益権口数	4,893,426,545口	F	当ファンドの期末残存受益権口数	5,217,213,355口
G	1万口当たり分配対象収益額 ( E / F × 10,000 )	1,511円	G	1万口当たり分配対象収益額 ( E / F × 10,000 )	1,475円
H	1万口当たり分配金額	100円	H	1万口当たり分配金額	100円
I	分配金額 ( F × H / 10,000 )	48,934,265円	I	分配金額 ( F × H / 10,000 )	52,172,133円
	(平成30年1月10日から平成30年2月8日までの計算期間)			(平成30年7月10日から平成30年8月8日までの計算期間)	
	計算期間末における分配対象収益額755,501,546円 (1万口当たり1,505円)のうち50,193,304円(1万口当たり100円)を分配金額としております。			計算期間末における分配対象収益額767,536,421円 (1万口当たり1,468円)のうち52,255,255円(1万口当たり100円)を分配金額としております。	
A	費用控除後の配当等収益額	46,828,486円	A	費用控除後の配当等収益額	48,627,274円
B	費用控除後・繰越欠損金補填後の有価証券売買等損益額	0円	B	費用控除後・繰越欠損金補填後の有価証券売買等損益額	0円
C	収益調整金額	636,984,495円	C	収益調整金額	673,637,321円
D	分配準備積立金額	71,688,565円	D	分配準備積立金額	45,271,826円
E	当ファンドの分配対象収益額 ( A+B+C+D )	755,501,546円	E	当ファンドの分配対象収益額 ( A+B+C+D )	767,536,421円
F	当ファンドの期末残存受益権口数	5,019,330,458口	F	当ファンドの期末残存受益権口数	5,225,525,503口
G	1万口当たり分配対象収益額 ( E / F × 10,000 )	1,505円	G	1万口当たり分配対象収益額 ( E / F × 10,000 )	1,468円
H	1万口当たり分配金額	100円	H	1万口当たり分配金額	100円
I	分配金額 ( F × H / 10,000 )	50,193,304円	I	分配金額 ( F × H / 10,000 )	52,255,255円
	(平成30年2月9日から平成30年3月8日までの計算期間)			(平成30年8月9日から平成30年9月10日までの計算期間)	
	計算期間末における分配対象収益額777,317,207円 (1万口当たり1,500円)のうち51,798,337円(1万口当たり100円)を分配金額としております。			計算期間末における分配対象収益額724,165,360円 (1万口当たり1,462円)のうち49,512,001円(1万口当たり100円)を分配金額としております。	
A	費用控除後の配当等収益額	49,311,940円	A	費用控除後の配当等収益額	46,008,122円

B	費用控除後・繰越欠損金補填後の有価証券売買等損益額	0円	B	費用控除後・繰越欠損金補填後の有価証券売買等損益額	0円
C	収益調整金額	660,392,892円	C	収益調整金額	639,370,585円
D	分配準備積立金額	67,612,375円	D	分配準備積立金額	38,786,653円
E	当ファンドの分配対象収益額（A+B+C+D）	777,317,207円	E	当ファンドの分配対象収益額（A+B+C+D）	724,165,360円
F	当ファンドの期末残存受益権口数	5,179,833,722口	F	当ファンドの期末残存受益権口数	4,951,200,181口
G	1万口当たり分配対象収益額（E / F × 10,000）	1,500円	G	1万口当たり分配対象収益額（E / F × 10,000）	1,462円
H	1万口当たり分配金額	100円	H	1万口当たり分配金額	100円
I	分配金額（F × H / 10,000）	51,798,337円	I	分配金額（F × H / 10,000）	49,512,001円
（平成30年3月9日から平成30年4月9日までの計算期間）			（平成30年9月11日から平成30年10月9日までの計算期間）		
計算期間末における分配対象収益額774,289,989円（1万口当たり1,495円）のうち51,779,245円（1万口当たり100円）を分配金額としております。			計算期間末における分配対象収益額712,749,401円（1万口当たり1,458円）のうち48,875,199円（1万口当たり100円）を分配金額としております。		
A	費用控除後の配当等収益額	48,956,424円	A	費用控除後の配当等収益額	46,649,536円
B	費用控除後・繰越欠損金補填後の有価証券売買等損益額	0円	B	費用控除後・繰越欠損金補填後の有価証券売買等損益額	0円
C	収益調整金額	660,985,112円	C	収益調整金額	631,784,650円
D	分配準備積立金額	64,348,453円	D	分配準備積立金額	34,315,215円
E	当ファンドの分配対象収益額（A+B+C+D）	774,289,989円	E	当ファンドの分配対象収益額（A+B+C+D）	712,749,401円
F	当ファンドの期末残存受益権口数	5,177,924,577口	F	当ファンドの期末残存受益権口数	4,887,519,981口
G	1万口当たり分配対象収益額（E / F × 10,000）	1,495円	G	1万口当たり分配対象収益額（E / F × 10,000）	1,458円
H	1万口当たり分配金額	100円	H	1万口当たり分配金額	100円
I	分配金額（F × H / 10,000）	51,779,245円	I	分配金額（F × H / 10,000）	48,875,199円

## （金融商品に関する注記）

## .金融商品の状況に関する事項

項目	第9特定期間	
	自平成29年10月11日 至平成30年4月9日	
	第10特定期間	
	自平成30年4月10日 至平成30年10月9日	
1. 金融商品に対する取組方針	信託約款に規定する「運用の基本方針」の定めに従い、有価証券等の金融商品を投資対象として運用を行っております。	
2. 金融商品の内容及び当該金融商品に係るリスク	保有する主な金融商品は、有価証券であり、その内容を貸借対照表、注記表及び附属明細表に記載しております。これらは売買目的で保有しております。 当該金融商品には、価格変動リスク、金利変動リスク、為替変動リスク、信用リスク及び流動性リスク等があります。	

3. 金融商品に係るリスク管理体制	リスクマネジメント部が、当ファンドの主要投資対象である投資信託受益証券及び投資証券のパフォーマンス状況及びマーケット動向等のモニタリングを行っております。また、価格変動リスク、金利変動リスク、為替変動リスク、信用リスク及び流動性リスク等の運用リスクを分析し、定期的にリスク委員会に報告しております。	同左
-------------------	---	----

・金融商品の時価等に関する事項

項目	第9特定期間末 (平成30年 4月 9日)	第10特定期間末 (平成30年10月 9日)
1. 貸借対照表計上額、時価及びこれらの差額	貸借対照表計上額は、期末の時価で計上しているためその差額はありません。	同左
2. 金融商品の時価の算定方法並びに有価証券及びデリバティブ取引に関する事項	<p>(1) 有価証券及びデリバティブ取引以外の金融商品 短期間で決済されることから、時価は帳簿価額と近似しているため、当該金融商品の帳簿価額を時価としております。</p> <p>(2) 有価証券 時価の算定方法は「(重要な会計方針に係る事項に関する注記)」に記載しております。また、有価証券に関する注記事項については、「(有価証券に関する注記)」に記載しております。</p> <p>(3) デリバティブ取引 該当事項はありません。</p>	<p>(1) 有価証券及びデリバティブ取引以外の金融商品 同左</p> <p>(2) 有価証券 同左</p> <p>(3) デリバティブ取引 同左</p>
3. 金融商品の時価等に関する事項についての補足説明	金融商品の時価には、市場価格に基づく価額のほか、市場価格がない場合には合理的に算定された価額が含まれております。当該価額の算定においては一定の前提条件等を採用しているため、異なる前提条件等によった場合、当該価額が異なることもあります。	同左

(有価証券に関する注記)

売買目的有価証券

種類	第9特定期間末 (平成30年 4月 9日)	第10特定期間末 (平成30年10月 9日)
	最終計算期間の損益に 含まれた評価差額(円)	最終計算期間の損益に 含まれた評価差額(円)
投資信託受益証券	0	0
投資証券	16,040,332	23,987,000
合計	16,040,332	23,987,000

(デリバティブ取引等に関する注記)

第9特定期間末（平成30年4月9日）

該当事項はありません。

第10特定期間末（平成30年10月9日）

該当事項はありません。

（関連当事者との取引に関する注記）

第9特定期間（自平成29年10月11日 至平成30年4月9日）

該当事項はありません。

第10特定期間（自平成30年4月10日 至平成30年10月9日）

該当事項はありません。

（1口当たり情報に関する注記）

	第9特定期間末 （平成30年 4月 9日）	第10特定期間末 （平成30年10月 9日）
1口当たり純資産額 （1万口当たり純資産額）	0.7208円 （7,208円）	0.7172円 （7,172円）

（4）【附属明細表】

第1 有価証券明細表

株式

該当事項はありません。

株式以外の有価証券

種類	通貨	銘柄	口数	評価額	備考
投資信託 受益証券	日本円	CAマネープールファンド(適格機関投資 家専用)	2,740,666	2,756,013	
		小計	2,740,666	2,756,013	
		銘柄数	1		
		組入時価比率	0.1%	100.0%	
	投資信託受益証券 合計			2,756,013	
投資証券	日本円	ストラクチュラ-米国ハイ・イールド・ ボンド（I5シェアクラス、米ドル）	282,200	3,378,498,400	
		小計	282,200	3,378,498,400	
		銘柄数	1		
		組入時価比率	96.4%	100.0%	
	投資証券 合計			3,378,498,400	
合計				3,381,254,413	

（注）組入時価比率は、左より組入時価の純資産に対する比率及び各小計欄の各合計金額に対する比率であります。

第2 デリバティブ取引及び為替予約取引の契約額等及び時価の状況表

該当事項はありません。

【アムンディ・リソナ米国ハイ・イールド債券ファンド(メキシコペソコース)】

1. 当ファンドの財務諸表は、「財務諸表等の用語、様式及び作成方法に関する規則」(昭和38年大蔵省令第59号)並びに同規則第2条の2の規定により、「投資信託財産の計算に関する規則」(平成12年総理府令第133号)に基づき作成しております。  
なお、財務諸表に記載している金額は、円単位で表示しております。
2. 当ファンドの計算期間は6ヵ月未満であるため、財務諸表は6ヵ月毎に作成しております。
3. 当ファンドは、金融商品取引法第193条の2第1項の規定に基づき、第10特定期間(平成30年4月10日から平成30年10月9日まで)の財務諸表について、PwCあらた有限責任監査法人により監査を受けております。



## 1【財務諸表】

## アムンディ・リソナ米国ハイ・イールド債券ファンド（メキシコペソコース）

## (1)【貸借対照表】

(単位：円)

	第9特定期間末 (平成30年 4月 9日)	第10特定期間末 (平成30年10月 9日)
<b>資産の部</b>		
流動資産		
金銭信託	39,315,481	-
コール・ローン	-	77,710,128
投資信託受益証券	296,070	295,922
投資証券	1,082,943,000	1,347,585,263
流動資産合計	1,122,554,551	1,425,591,313
資産合計	1,122,554,551	1,425,591,313
<b>負債の部</b>		
流動負債		
派生商品評価勘定	-	48,219
未払金	2,084,000	3,602,799
未払収益分配金	18,957,579	25,075,496
未払解約金	1,042,166	8,373,437
未払受託者報酬	30,740	36,458
未払委託者報酬	870,947	1,032,938
未払利息	-	223
その他未払費用	57,045	69,041
流動負債合計	23,042,477	38,238,611
負債合計	23,042,477	38,238,611
<b>純資産の部</b>		
元本等		
元本	2,106,397,720	2,786,166,273
剰余金		
期末剰余金又は期末欠損金( )	1,006,885,646	1,398,813,571
(分配準備積立金)	12,132,156	16,234,538
元本等合計	1,099,512,074	1,387,352,702
純資産合計	1,099,512,074	1,387,352,702
負債純資産合計	1,122,554,551	1,425,591,313

## （２）【損益及び剰余金計算書】

（単位：円）

	第9特定期間	第10特定期間
	自 平成29年10月11日 至 平成30年 4月 9日	自 平成30年 4月10日 至 平成30年10月 9日
<b>営業収益</b>		
受取配当金	121,680,000	162,530,468
有価証券売買等損益	134,395,758	169,767,421
為替差損益	-	128,370,964
<b>営業収益合計</b>	<b>12,715,758</b>	<b>121,134,011</b>
<b>営業費用</b>		
支払利息	11,627	36,047
受託者報酬	179,951	217,753
委託者報酬	5,098,642	6,169,508
その他費用	57,518	80,631
<b>営業費用合計</b>	<b>5,347,738</b>	<b>6,503,939</b>
営業利益又は営業損失（ ）	18,063,496	114,630,072
経常利益又は経常損失（ ）	18,063,496	114,630,072
当期純利益又は当期純損失（ ）	18,063,496	114,630,072
一部解約に伴う当期純利益金額の分配額又は 一部解約に伴う当期純損失金額の分配額（ ）	921,078	3,062,056
期首剰余金又は期首欠損金（ ）	832,449,264	1,006,885,646
剰余金増加額又は欠損金減少額	167,352,960	496,314,122
当期一部解約に伴う剰余金増加額又は欠損金減少額	167,352,960	496,314,122
剰余金減少額又は欠損金増加額	213,879,863	850,474,424
当期追加信託に伴う剰余金減少額又は欠損金増加額	213,879,863	850,474,424
分配金	110,767,061	149,335,639
期末剰余金又は期末欠損金（ ）	1,006,885,646	1,398,813,571

## (3)【注記表】

## (重要な会計方針に係る事項に関する注記)

1. 有価証券の評価基準及び評価方法	<p>(1) 投資信託受益証券 移動平均法に基づき、原則として時価で評価しております。時価評価にあたっては、基準価額で評価しております。</p> <p>(2) 投資証券 移動平均法に基づき、原則として時価で評価しております。時価評価にあたっては、基準価額で評価しております。</p>
2. デリバティブ等の評価基準及び評価方法	<p>為替予約取引 個別法に基づき、原則として時価で評価しております。時価評価にあたっては、原則として特定期間末日の対顧客先物売買相場において為替予約の受渡日の仲値が発表されている場合には当該仲値、受渡日の仲値が発表されていない場合には発表されている受渡日に最も近い前後二つの日の仲値をもとに計算しております。</p>
3. 収益及び費用の計上基準	<p>受取配当金 原則として、収益分配金落日において、当該収益分配金金額を計上しております。</p>
4. その他財務諸表作成のための基本となる重要な事項	<p>(1) 外貨建取引等の処理基準 「投資信託財産の計算に関する規則」第60条及び第61条に基づいております。</p> <p>(2) 特定期間の取扱い ファンドの特定期間は前期末及び当期末が休日のため、平成30年4月10日から平成30年10月9日までとなっております。</p>

## (追加情報)

第9特定期間 自 平成29年10月11日 至 平成30年4月9日	第10特定期間 自 平成30年4月10日 至 平成30年10月9日
	<p>当ファンドの運用対象資産について、平成30年5月30日付で以下の内容で信託約款の変更を行っております。</p> <p>主要投資対象とする外国籍投資法人の変更 主要投資対象を「ストラクチュラ-米国ハイ・イールド・ボンド（I13シェアクラス、メキシコペソ）」から「ストラクチュラ-米国ハイ・イールド・ボンド（IH13シェアクラス、メキシコペソ）」へ変更しました。</p>

## (貸借対照表に関する注記)

項目	第9特定期間末 (平成30年4月9日)	第10特定期間末 (平成30年10月9日)
1. 期首元本額	2,006,120,730円	2,106,397,720円
期中追加設定元本額	478,440,821円	1,685,849,762円
期中一部解約元本額	378,163,831円	1,006,081,209円
2. 特定期間末日における受益権の総数	2,106,397,720口	2,786,166,273口

3. 元本の欠損	貸借対照表上の純資産額が元本総額を下回っており、その差額は1,006,885,646円であります。	貸借対照表上の純資産額が元本総額を下回っており、その差額は1,398,813,571円であります。
----------	---	---

## (損益及び剰余金計算書に関する注記)

第9特定期間 自 平成29年10月11日 至 平成30年 4月 9日	第10特定期間 自 平成30年 4月10日 至 平成30年10月 9日
<p>分配金の計算過程 (平成29年10月11日から平成29年11月8日までの計算期間) 計算期間末における分配対象収益額165,347,340円(1万口当たり836円)のうち17,793,936円(1万口当たり90円)を分配金額としております。</p> <p>A 費用控除後の配当等収益額 18,710,275円 B 費用控除後・繰越欠損金補填後の有価証券売買等損益額 0円 C 収益調整金額 138,628,909円 D 分配準備積立金額 8,008,156円 E 当ファンドの分配対象収益額 (A+B+C+D) 165,347,340円 F 当ファンドの期末残存受益権口数 1,977,104,097口 G 1万口当たり分配対象収益額 (E/F×10,000) 836円 H 1万口当たり分配金額 90円 I 分配金額 (F×H/10,000) 17,793,936円</p> <p>(平成29年11月9日から平成29年12月8日までの計算期間) 計算期間末における分配対象収益額170,855,541円(1万口当たり838円)のうち18,329,118円(1万口当たり90円)を分配金額としております。</p> <p>A 費用控除後の配当等収益額 18,393,848円 B 費用控除後・繰越欠損金補填後の有価証券売買等損益額 0円 C 収益調整金額 143,833,912円 D 分配準備積立金額 8,627,781円 E 当ファンドの分配対象収益額 (A+B+C+D) 170,855,541円 F 当ファンドの期末残存受益権口数 2,036,568,737口 G 1万口当たり分配対象収益額 (E/F×10,000) 838円 H 1万口当たり分配金額 90円 I 分配金額 (F×H/10,000) 18,329,118円</p> <p>(平成29年12月9日から平成30年1月9日までの計算期間) 計算期間末における分配対象収益額174,158,255円(1万口当たり843円)のうち18,583,101円(1万口当たり90円)を分配金額としております。</p> <p>A 費用控除後の配当等収益額 19,417,142円 B 費用控除後・繰越欠損金補填後の有価証券売買等損益額 0円 C 収益調整金額 146,241,908円 D 分配準備積立金額 8,499,205円 E 当ファンドの分配対象収益額 (A+B+C+D) 174,158,255円</p>	<p>分配金の計算過程 (平成30年4月10日から平成30年5月8日までの計算期間) 計算期間末における分配対象収益額188,772,081円(1万口当たり867円)のうち19,575,371円(1万口当たり90円)を分配金額としております。</p> <p>A 費用控除後の配当等収益額 20,570,063円 B 費用控除後・繰越欠損金補填後の有価証券売買等損益額 0円 C 収益調整金額 156,174,628円 D 分配準備積立金額 12,027,390円 E 当ファンドの分配対象収益額 (A+B+C+D) 188,772,081円 F 当ファンドの期末残存受益権口数 2,175,041,280口 G 1万口当たり分配対象収益額 (E/F×10,000) 867円 H 1万口当たり分配金額 90円 I 分配金額 (F×H/10,000) 19,575,371円</p> <p>(平成30年5月9日から平成30年6月8日までの計算期間) 計算期間末における分配対象収益額246,188,704円(1万口当たり873円)のうち25,358,613円(1万口当たり90円)を分配金額としております。</p> <p>A 費用控除後の配当等収益額 20,821,910円 B 費用控除後・繰越欠損金補填後の有価証券売買等損益額 0円 C 収益調整金額 212,660,068円 D 分配準備積立金額 12,706,726円 E 当ファンドの分配対象収益額 (A+B+C+D) 246,188,704円 F 当ファンドの期末残存受益権口数 2,817,623,684口 G 1万口当たり分配対象収益額 (E/F×10,000) 873円 H 1万口当たり分配金額 90円 I 分配金額 (F×H/10,000) 25,358,613円</p> <p>(平成30年6月9日から平成30年7月9日までの計算期間) 計算期間末における分配対象収益額241,807,385円(1万口当たり880円)のうち24,709,212円(1万口当たり90円)を分配金額としております。</p> <p>A 費用控除後の配当等収益額 26,393,739円 B 費用控除後・繰越欠損金補填後の有価証券売買等損益額 0円 C 収益調整金額 207,580,574円 D 分配準備積立金額 7,833,072円 E 当ファンドの分配対象収益額 (A+B+C+D) 241,807,385円</p>

F	当ファンドの期末残存受益権口数	2,064,789,090口	F	当ファンドの期末残存受益権口数	2,745,468,013口
G	1万口当たり分配対象収益額(E/F×10,000)	843円	G	1万口当たり分配対象収益額(E/F×10,000)	880円
H	1万口当たり分配金額	90円	H	1万口当たり分配金額	90円
I	分配金額(F×H/10,000)	18,583,101円	I	分配金額(F×H/10,000)	24,709,212円
<p>(平成30年1月10日から平成30年2月8日までの計算期間)</p> <p>計算期間末における分配対象収益額175,303,575円(1万口当たり848円)のうち18,601,342円(1万口当たり90円)を分配金額としております。</p>			<p>(平成30年7月10日から平成30年8月8日までの計算期間)</p> <p>計算期間末における分配対象収益額294,105,352円(1万口当たり895円)のうち29,553,364円(1万口当たり90円)を分配金額としております。</p>		
A	費用控除後の配当等収益額	19,331,083円	A	費用控除後の配当等収益額	34,395,698円
B	費用控除後・繰越欠損金補填後の有価証券売買等損益額	0円	B	費用控除後・繰越欠損金補填後の有価証券売買等損益額	0円
C	収益調整金額	147,068,728円	C	収益調整金額	250,491,432円
D	分配準備積立金額	8,903,764円	D	分配準備積立金額	9,218,222円
E	当ファンドの分配対象収益額(A+B+C+D)	175,303,575円	E	当ファンドの分配対象収益額(A+B+C+D)	294,105,352円
F	当ファンドの期末残存受益権口数	2,066,815,805口	F	当ファンドの期末残存受益権口数	3,283,707,214口
G	1万口当たり分配対象収益額(E/F×10,000)	848円	G	1万口当たり分配対象収益額(E/F×10,000)	895円
H	1万口当たり分配金額	90円	H	1万口当たり分配金額	90円
I	分配金額(F×H/10,000)	18,601,342円	I	分配金額(F×H/10,000)	29,553,364円
<p>(平成30年2月9日から平成30年3月8日までの計算期間)</p> <p>計算期間末における分配対象収益額175,650,320円(1万口当たり854円)のうち18,501,985円(1万口当たり90円)を分配金額としております。</p>			<p>(平成30年8月9日から平成30年9月10日までの計算期間)</p> <p>計算期間末における分配対象収益額251,692,148円(1万口当たり903円)のうち25,063,583円(1万口当たり90円)を分配金額としております。</p>		
A	費用控除後の配当等収益額	19,739,913円	A	費用控除後の配当等収益額	26,284,745円
B	費用控除後・繰越欠損金補填後の有価証券売買等損益額	0円	B	費用控除後・繰越欠損金補填後の有価証券売買等損益額	0円
C	収益調整金額	146,536,697円	C	収益調整金額	213,781,246円
D	分配準備積立金額	9,373,710円	D	分配準備積立金額	11,626,157円
E	当ファンドの分配対象収益額(A+B+C+D)	175,650,320円	E	当ファンドの分配対象収益額(A+B+C+D)	251,692,148円
F	当ファンドの期末残存受益権口数	2,055,776,206口	F	当ファンドの期末残存受益権口数	2,784,842,556口
G	1万口当たり分配対象収益額(E/F×10,000)	854円	G	1万口当たり分配対象収益額(E/F×10,000)	903円
H	1万口当たり分配金額	90円	H	1万口当たり分配金額	90円
I	分配金額(F×H/10,000)	18,501,985円	I	分配金額(F×H/10,000)	25,063,583円
<p>(平成30年3月9日から平成30年4月9日までの計算期間)</p> <p>計算期間末における分配対象収益額181,661,880円(1万口当たり862円)のうち18,957,579円(1万口当たり90円)を分配金額としております。</p>			<p>(平成30年9月11日から平成30年10月9日までの計算期間)</p> <p>計算期間末における分配対象収益額255,701,620円(1万口当たり917円)のうち25,075,496円(1万口当たり90円)を分配金額としております。</p>		
A	費用控除後の配当等収益額	20,594,007円	A	費用控除後の配当等収益額	28,706,803円
B	費用控除後・繰越欠損金補填後の有価証券売買等損益額	0円	B	費用控除後・繰越欠損金補填後の有価証券売買等損益額	0円
C	収益調整金額	150,572,145円	C	収益調整金額	214,391,586円
D	分配準備積立金額	10,495,728円	D	分配準備積立金額	12,603,231円
E	当ファンドの分配対象収益額(A+B+C+D)	181,661,880円	E	当ファンドの分配対象収益額(A+B+C+D)	255,701,620円
F	当ファンドの期末残存受益権口数	2,106,397,720口	F	当ファンドの期末残存受益権口数	2,786,166,273口
G	1万口当たり分配対象収益額(E/F×10,000)	862円	G	1万口当たり分配対象収益額(E/F×10,000)	917円
H	1万口当たり分配金額	90円	H	1万口当たり分配金額	90円
I	分配金額(F×H/10,000)	18,957,579円	I	分配金額(F×H/10,000)	25,075,496円

## （金融商品に関する注記）

## . 金融商品の状況に関する事項

項目	第9特定期間 自 平成29年10月11日 至 平成30年 4月 9日	第10特定期間 自 平成30年 4月10日 至 平成30年10月 9日
1. 金融商品に対する取組方針	信託約款に規定する「運用の基本方針」の定めに従い、有価証券等の金融商品を投資対象として運用を行っております。	信託約款に規定する「運用の基本方針」の定めに従い、有価証券及びデリバティブ取引等の金融商品を投資対象として運用を行っております。
2. 金融商品の内容及び当該金融商品に係るリスク	保有する主な金融商品は、有価証券であり、その内容を貸借対照表、注記表及び附属明細表に記載しております。これらは売買目的で保有しております。 当該金融商品には、価格変動リスク、金利変動リスク、為替変動リスク、信用リスク及び流動性リスク等があります。	保有する主な金融商品は、有価証券であり、その内容を貸借対照表、注記表及び附属明細表に記載しております。これらは売買目的で保有しております。 当該金融商品には、価格変動リスク、金利変動リスク、為替変動リスク、信用リスク及び流動性リスク等があります。 当ファンドの利用しているデリバティブ取引は為替予約取引であり、外貨建資産の購入代金、売却代金、配当金等の受取または支払にかかる円貨額を確定させるために行っております。 一般的な為替予約取引に係る主要なリスクとして、為替相場の変動による価格変動リスク及び取引相手の信用状況の変化により損失が発生する信用リスクがあります。
3. 金融商品に係るリスク管理体制	リスクマネジメント部が、当ファンドの主要投資対象である投資信託受益証券及び投資証券のパフォーマンス状況及びマーケット動向等のモニタリングを行っております。また、価格変動リスク、金利変動リスク、為替変動リスク、信用リスク及び流動性リスク等の運用リスクを分析し、定期的にリスク委員会に報告しております。	リスクマネジメント部が、当ファンドの主要投資対象である投資信託受益証券及び投資証券のパフォーマンス状況及びマーケット動向等のモニタリングを行っております。また、価格変動リスク、金利変動リスク、為替変動リスク、信用リスク及び流動性リスク等の運用リスクを分析し、定期的にリスク委員会に報告しております。 デリバティブ取引については、組織的な管理体制により、日々ポジション並びに評価金額及び評価損益の管理を行っております。

## . 金融商品の時価等に関する事項

項目	第9特定期間末 （平成30年 4月 9日）	第10特定期間末 （平成30年10月 9日）
1. 貸借対照表計上額、時価及びこれらの差額	貸借対照表計上額は、期末の時価で計上しているためその差額はありません。	同左

2. 金融商品の時価の算定方法並びに有価証券及びデリバティブ取引に関する事項	<p>(1) 有価証券及びデリバティブ取引以外の金融商品 短期間で決済されることから、時価は帳簿価額と近似しているため、当該金融商品の帳簿価額を時価としております。</p> <p>(2) 有価証券 時価の算定方法は「(重要な会計方針に係る事項に関する注記)」に記載しております。また、有価証券に関する注記事項については、「(有価証券に関する注記)」に記載しております。</p> <p>(3) デリバティブ取引 該当事項はありません。</p>	<p>(1) 有価証券及びデリバティブ取引以外の金融商品 同左</p> <p>(2) 有価証券 同左</p> <p>(3) デリバティブ取引 デリバティブ取引に関する注記事項については、「(デリバティブ取引等に関する注記)」に記載しております。</p>
3. 金融商品の時価等に関する事項についての補足説明	<p>金融商品の時価には、市場価格に基づく価額のほか、市場価格がない場合には合理的に算定された価額が含まれております。当該価額の算定においては一定の前提条件等を採用しているため、異なる前提条件等によった場合、当該価額が異なることもあります。</p>	<p>金融商品の時価には、市場価格に基づく価額のほか、市場価格がない場合には合理的に算定された価額が含まれております。当該価額の算定においては一定の前提条件等を採用しているため、異なる前提条件等によった場合、当該価額が異なることもあります。</p> <p>また、デリバティブ取引に関する契約額等は、あくまでもデリバティブ取引における名目的な契約額であり、当該金額自体がデリバティブ取引のリスクの大きさを示すものではありません。</p>

## (有価証券に関する注記)

## 売買目的有価証券

種類	第9特定期間末 (平成30年 4月 9日)	第10特定期間末 (平成30年10月 9日)
	最終計算期間の損益に 含まれた評価差額(円)	最終計算期間の損益に 含まれた評価差額(円)
投資信託受益証券	0	0
投資証券	21,913,833	19,533,420
合計	21,913,833	19,533,420

## (デリバティブ取引等に関する注記)

## 通貨関連

第9特定期間末(平成30年4月9日)

該当事項はありません。

第10特定期間末(平成30年10月9日)

区分	種類	契約額等(円)	時価 (円)	評価損益 (円)
		うち1年超		

市場取引以外の取引	為替予約取引 買建			
	メキシコペソ	3,644,983	3,596,764	48,219
	合計	3,644,983	3,596,764	48,219

## (注)時価の算定方法

1. 原則として特定期間末日に対顧客先物売買相場の仲値が発表されている外貨については、以下のよう評価しております。

特定期間末日において為替予約の受渡日（以下「当該日」という）の対顧客先物売買相場の仲値が発表されている場合は、当該為替予約は当該仲値で評価しております。

特定期間末日において当該日の対顧客先物売買相場が発表されていない場合は以下の方法によって評価しております。

- ・特定期間末日に当該日を超える対顧客先物売買相場が発表されている場合には、発表されている先物相場のうち当該日に最も近い前後二つの先物相場の仲値をもとに計算したレートにより評価しております。
- ・特定期間末日に当該日を超える対顧客先物売買相場が発表されていない場合には、当該日に最も近い発表されている対顧客先物売買相場の仲値により評価しております。

2. 特定期間末日に対顧客先物売買相場の仲値が発表されていない外貨については、特定期間末日の対顧客電信売買相場の仲値により評価しております。

3. 換算において円未満の端数は切捨てております。

## (関連当事者との取引に関する注記)

第9特定期間（自 平成29年10月11日 至 平成30年4月9日）

該当事項はありません。

第10特定期間（自 平成30年4月10日 至 平成30年10月9日）

該当事項はありません。

## (1口当たり情報に関する注記)

	第9特定期間末 (平成30年 4月 9日)	第10特定期間末 (平成30年10月 9日)
1口当たり純資産額 (1万口当たり純資産額)	0.5220円 (5,220円)	0.4979円 (4,979円)

## (4)【附属明細表】

## 第1 有価証券明細表

株式

該当事項はありません。

## 株式以外の有価証券

種類	通貨	銘柄	口数	評価額	備考
投資信託 受益証券	日本円	CAマネープールファンド(適格機関 投資家専用)	294,275	295,922	
			294,275	295,922	
		銘柄数 組入時価比率	1 0.0%	100.0%	
	投資信託受益証券 合計			295,922	
投資証券	メキシコペソ	ストラクチュラ-米国ハイ・イールド・ bond( IH13シェアクラス、 メキシコペソ)	149,486.543	225,726,174.79	
			149,486.543	225,726,174.79	
		銘柄数 組入時価比率	1 97.1%	(1,347,585,263) 100.0%	



投資証券 合計	1,347,585,263 (1,347,585,263)	
合計	1,347,881,185 (1,347,585,263)	

(注)「ストラクチュラ-米国ハイ・イールド・ボンド( I 13シェアクラス、メキシコペソ)」は、順次「ストラクチュラ-米国ハイ・イールド・ボンド( I H13シェアクラス、メキシコペソ)」への入替を行いました。

(有価証券明細表注記)

1. 通貨種類毎の小計欄の( )内は、邦貨換算額であります。
2. 合計欄における( )内の金額は、外貨建有価証券の邦貨換算額であり、内数で表示していません。
3. 組入時価比率は、左より組入時価の純資産に対する比率及び各小計欄の各合計金額に対する比率であります。

## 第2 デリバティブ取引及び為替予約取引の契約額等及び時価の状況表

「(3)注記表(デリバティブ取引等に関する注記)」に記載しております。

【アムンディ・リそな米国ハイ・イールド債券ファンド(トルコリラコース)】

1. 当ファンドの財務諸表は、「財務諸表等の用語、様式及び作成方法に関する規則」(昭和38年大蔵省令第59号)並びに同規則第2条の2の規定により、「投資信託財産の計算に関する規則」(平成12年総理府令第133号)に基づき作成しております。  
なお、財務諸表に記載している金額は、円単位で表示しております。
2. 当ファンドの計算期間は6ヵ月未満であるため、財務諸表は6ヵ月毎に作成しております。
3. 当ファンドは、金融商品取引法第193条の2第1項の規定に基づき、第10特定期間(平成30年4月10日から平成30年10月9日まで)の財務諸表について、PwCあらた有限責任監査法人により監査を受けております。

## 1【財務諸表】

## アムンディ・リソナ米国ハイ・イールド債券ファンド(トルコリラコース)

## (1)【貸借対照表】

(単位:円)

	第9特定期間末 (平成30年 4月 9日)	第10特定期間末 (平成30年10月 9日)
<b>資産の部</b>		
<b>流動資産</b>		
金銭信託	69,678,384	-
コール・ローン	-	77,188,554
投資信託受益証券	139,913	139,843
投資証券	1,849,440,000	1,291,908,067
未収入金	-	317,897,461
流動資産合計	1,919,258,297	1,687,133,925
<b>資産合計</b>		
	1,919,258,297	1,687,133,925
<b>負債の部</b>		
<b>流動負債</b>		
派生商品評価勘定	-	1,495,785
未払収益分配金	30,982,750	24,230,582
未払解約金	8,497,428	1,665,827
未払受託者報酬	55,298	43,181
未払委託者報酬	1,566,733	1,223,455
未払利息	-	222
その他未払費用	96,873	87,880
流動負債合計	41,199,082	28,746,932
<b>負債合計</b>		
	41,199,082	28,746,932
<b>純資産の部</b>		
<b>元本等</b>		
元本	3,872,843,792	4,846,116,547
<b>剰余金</b>		
期末剰余金又は期末欠損金( )	1,994,784,577	3,187,729,554
(分配準備積立金)	1,494,888	7,810,203
元本等合計	1,878,059,215	1,658,386,993
<b>純資産合計</b>		
	1,878,059,215	1,658,386,993
<b>負債純資産合計</b>		
	1,919,258,297	1,687,133,925

## (2)【損益及び剰余金計算書】

(単位:円)

	第9特定期間 自 平成29年10月11日 至 平成30年 4月 9日	第10特定期間 自 平成30年 4月10日 至 平成30年10月 9日
営業収益		
受取配当金	167,088,000	173,969,614
有価証券売買等損益	336,665,528	245,097,015
為替差損益	-	320,847,576
営業収益合計	169,577,528	391,974,977
営業費用		
支払利息	30,783	36,730
受託者報酬	305,472	277,143
委託者報酬	8,654,803	7,852,282
その他費用	97,895	112,467
営業費用合計	9,088,953	8,278,622
営業利益又は営業損失( )	178,666,481	400,253,599
経常利益又は経常損失( )	178,666,481	400,253,599
当期純利益又は当期純損失( )	178,666,481	400,253,599
一部解約に伴う当期純利益金額の分配額又は 一部解約に伴う当期純損失金額の分配額( )	4,949,362	9,817,067
期首剰余金又は期首欠損金( )	1,062,888,300	1,994,784,577
剰余金増加額又は欠損金減少額	276,337,665	880,478,654
当期一部解約に伴う剰余金増加額又は欠損金減少額	276,337,665	880,478,654
剰余金減少額又は欠損金増加額	861,145,128	1,504,254,550
当期追加信託に伴う剰余金減少額又は欠損金増加額	861,145,128	1,504,254,550
分配金	173,371,695	178,732,549
期末剰余金又は期末欠損金( )	1,994,784,577	3,187,729,554

## (3)【注記表】

## (重要な会計方針に係る事項に関する注記)

1. 有価証券の評価基準及び評価方法	<p>(1) 投資信託受益証券 移動平均法に基づき、原則として時価で評価しております。時価評価にあたっては、基準価額で評価しております。</p> <p>(2) 投資証券 移動平均法に基づき、原則として時価で評価しております。時価評価にあたっては、基準価額で評価しております。</p>
2. デリバティブ等の評価基準及び評価方法	<p>為替予約取引 個別法に基づき、原則として時価で評価しております。時価評価にあたっては、原則として特定期間末日の対顧客先物売買相場において為替予約の受渡日の仲値が発表されている場合には当該仲値、受渡日の仲値が発表されていない場合には発表されている受渡日に最も近い前後二つの日の仲値をもとに計算しております。</p>
3. 収益及び費用の計上基準	<p>受取配当金 原則として、収益分配金落日において、当該収益分配金金額を計上しております。</p>
4. その他財務諸表作成のための基本となる重要な事項	<p>(1) 外貨建取引等の処理基準 「投資信託財産の計算に関する規則」第60条及び第61条に基づいております。</p> <p>(2) 特定期間の取扱い ファンドの特定期間は前期末及び当期末が休日のため、平成30年4月10日から平成30年10月9日までとなっております。</p>

## (追加情報)

第9特定期間 自 平成29年10月11日 至 平成30年4月9日	第10特定期間 自 平成30年4月10日 至 平成30年10月9日
	<p>当ファンドの運用対象資産について、平成30年5月30日付で以下の内容で信託約款の変更を行っております。</p> <p>主要投資対象とする外国籍投資法人の変更 主要投資対象を「ストラクチュア-米国ハイ・イールド・ボンド(I12シェアクラス、トルコリラ)」から「ストラクチュア-米国ハイ・イールド・ボンド(IH12シェアクラス、トルコリラ)」へ変更しました。</p>

## (貸借対照表に関する注記)

項目	第9特定期間末 (平成30年4月9日)	第10特定期間末 (平成30年10月9日)
1. 期首元本額	2,530,015,620円	3,872,843,792円
期中追加設定元本額	1,959,216,539円	2,445,283,521円
期中一部解約元本額	616,388,367円	1,472,010,766円
2. 特定期間末日における受益権の総数	3,872,843,792口	4,846,116,547口

3. 元本の欠損	貸借対照表上の純資産額が元本総額を下回っており、その差額は1,994,784,577円であります。	貸借対照表上の純資産額が元本総額を下回っており、その差額は3,187,729,554円であります。
----------	---	---

## ( 損益及び剰余金計算書に関する注記 )

第9特定期間 自 平成29年10月11日 至 平成30年 4月 9日	第10特定期間 自 平成30年 4月10日 至 平成30年10月 9日
<p>分配金の計算過程 (平成29年10月11日から平成29年11月8日までの計算期間) 計算期間末における分配対象収益額356,634,447円 (1万口当たり1,146円)のうち24,875,184円(1万口当たり80円)を分配金額としております。</p> <p>A 費用控除後の配当等収益額 21,617,497円 B 費用控除後・繰越欠損金補填後の有価証券売買等損益額 0円 C 収益調整金額 334,418,522円 D 分配準備積立金額 598,428円 E 当ファンドの分配対象収益額 (A+B+C+D) 356,634,447円 F 当ファンドの期末残存受益権口数 3,109,398,110口 G 1万口当たり分配対象収益額 (E/F×10,000) 1,146円 H 1万口当たり分配金額 80円 I 分配金額 (F×H/10,000) 24,875,184円</p>	<p>分配金の計算過程 (平成30年4月10日から平成30年5月8日までの計算期間) 計算期間末における分配対象収益額443,214,975円 (1万口当たり1,116円)のうち31,750,636円(1万口当たり80円)を分配金額としております。</p> <p>A 費用控除後の配当等収益額 29,394,893円 B 費用控除後・繰越欠損金補填後の有価証券売買等損益額 0円 C 収益調整金額 412,356,900円 D 分配準備積立金額 1,463,182円 E 当ファンドの分配対象収益額 (A+B+C+D) 443,214,975円 F 当ファンドの期末残存受益権口数 3,968,829,562口 G 1万口当たり分配対象収益額 (E/F×10,000) 1,116円 H 1万口当たり分配金額 80円 I 分配金額 (F×H/10,000) 31,750,636円</p>
<p>(平成29年11月9日から平成29年12月8日までの計算期間) 計算期間末における分配対象収益額386,463,627円 (1万口当たり1,141円)のうち27,078,210円(1万口当たり80円)を分配金額としております。</p> <p>A 費用控除後の配当等収益額 24,371,477円 B 費用控除後・繰越欠損金補填後の有価証券売買等損益額 0円 C 収益調整金額 361,478,156円 D 分配準備積立金額 613,994円 E 当ファンドの分配対象収益額 (A+B+C+D) 386,463,627円 F 当ファンドの期末残存受益権口数 3,384,776,371口 G 1万口当たり分配対象収益額 (E/F×10,000) 1,141円 H 1万口当たり分配金額 80円 I 分配金額 (F×H/10,000) 27,078,210円</p>	<p>(平成30年5月9日から平成30年6月8日までの計算期間) 計算期間末における分配対象収益額431,791,946円 (1万口当たり1,111円)のうち31,066,048円(1万口当たり80円)を分配金額としております。</p> <p>A 費用控除後の配当等収益額 29,113,978円 B 費用控除後・繰越欠損金補填後の有価証券売買等損益額 0円 C 収益調整金額 401,257,968円 D 分配準備積立金額 1,420,000円 E 当ファンドの分配対象収益額 (A+B+C+D) 431,791,946円 F 当ファンドの期末残存受益権口数 3,883,256,061口 G 1万口当たり分配対象収益額 (E/F×10,000) 1,111円 H 1万口当たり分配金額 80円 I 分配金額 (F×H/10,000) 31,066,048円</p>
<p>(平成29年12月9日から平成30年1月9日までの計算期間) 計算期間末における分配対象収益額411,885,252円 (1万口当たり1,136円)のうち28,999,037円(1万口当たり80円)を分配金額としております。</p> <p>A 費用控除後の配当等収益額 26,828,013円 B 費用控除後・繰越欠損金補填後の有価証券売買等損益額 0円 C 収益調整金額 384,455,494円 D 分配準備積立金額 601,745円 E 当ファンドの分配対象収益額 (A+B+C+D) 411,885,252円</p>	<p>(平成30年6月9日から平成30年7月9日までの計算期間) 計算期間末における分配対象収益額419,610,784円 (1万口当たり1,103円)のうち30,409,574円(1万口当たり80円)を分配金額としております。</p> <p>A 費用控除後の配当等収益額 27,184,161円 B 費用控除後・繰越欠損金補填後の有価証券売買等損益額 0円 C 収益調整金額 390,661,143円 D 分配準備積立金額 1,765,480円 E 当ファンドの分配対象収益額 (A+B+C+D) 419,610,784円</p>

F	当ファンドの期末残存受益権口数	3,624,879,733口	F	当ファンドの期末残存受益権口数	3,801,196,867口
G	1万口当たり分配対象収益額(E/F×10,000)	1,136円	G	1万口当たり分配対象収益額(E/F×10,000)	1,103円
H	1万口当たり分配金額	80円	H	1万口当たり分配金額	80円
I	分配金額(F×H/10,000)	28,999,037円	I	分配金額(F×H/10,000)	30,409,574円
<p>(平成30年1月10日から平成30年2月8日までの計算期間)</p> <p>計算期間末における分配対象収益額433,780,090円(1万口当たり1,130円)のうち30,688,938円(1万口当たり80円)を分配金額としております。</p>			<p>(平成30年7月10日から平成30年8月8日までの計算期間)</p> <p>計算期間末における分配対象収益額492,813,595円(1万口当たり1,078円)のうち36,550,371円(1万口当たり80円)を分配金額としております。</p>		
A	費用控除後の配当等収益額	28,327,932円	A	費用控除後の配当等収益額	24,946,334円
B	費用控除後・繰越欠損金補填後の有価証券売買等損益額	0円	B	費用控除後・繰越欠損金補填後の有価証券売買等損益額	0円
C	収益調整金額	404,265,499円	C	収益調整金額	466,121,100円
D	分配準備積立金額	1,186,659円	D	分配準備積立金額	1,746,161円
E	当ファンドの分配対象収益額(A+B+C+D)	433,780,090円	E	当ファンドの分配対象収益額(A+B+C+D)	492,813,595円
F	当ファンドの期末残存受益権口数	3,836,117,364口	F	当ファンドの期末残存受益権口数	4,568,796,388口
G	1万口当たり分配対象収益額(E/F×10,000)	1,130円	G	1万口当たり分配対象収益額(E/F×10,000)	1,078円
H	1万口当たり分配金額	80円	H	1万口当たり分配金額	80円
I	分配金額(F×H/10,000)	30,688,938円	I	分配金額(F×H/10,000)	36,550,371円
<p>(平成30年2月9日から平成30年3月8日までの計算期間)</p> <p>計算期間末における分配対象収益額432,835,042円(1万口当たり1,126円)のうち30,747,576円(1万口当たり80円)を分配金額としております。</p>			<p>(平成30年8月9日から平成30年9月10日までの計算期間)</p> <p>計算期間末における分配対象収益額520,684,314円(1万口当たり1,052円)のうち24,725,338円(1万口当たり50円)を分配金額としております。</p>		
A	費用控除後の配当等収益額	28,468,425円	A	費用控除後の配当等収益額	25,960,711円
B	費用控除後・繰越欠損金補填後の有価証券売買等損益額	0円	B	費用控除後・繰越欠損金補填後の有価証券売買等損益額	0円
C	収益調整金額	403,168,013円	C	収益調整金額	492,828,418円
D	分配準備積立金額	1,198,604円	D	分配準備積立金額	1,895,185円
E	当ファンドの分配対象収益額(A+B+C+D)	432,835,042円	E	当ファンドの分配対象収益額(A+B+C+D)	520,684,314円
F	当ファンドの期末残存受益権口数	3,843,447,084口	F	当ファンドの期末残存受益権口数	4,945,067,635口
G	1万口当たり分配対象収益額(E/F×10,000)	1,126円	G	1万口当たり分配対象収益額(E/F×10,000)	1,052円
H	1万口当たり分配金額	80円	H	1万口当たり分配金額	50円
I	分配金額(F×H/10,000)	30,747,576円	I	分配金額(F×H/10,000)	24,725,338円
<p>(平成30年3月9日から平成30年4月9日までの計算期間)</p> <p>計算期間末における分配対象収益額434,245,442円(1万口当たり1,121円)のうち30,982,750円(1万口当たり80円)を分配金額としております。</p>			<p>(平成30年9月11日から平成30年10月9日までの計算期間)</p> <p>計算期間末における分配対象収益額515,081,092円(1万口当たり1,062円)のうち24,230,582円(1万口当たり50円)を分配金額としております。</p>		
A	費用控除後の配当等収益額	28,954,282円	A	費用控除後の配当等収益額	29,028,506円
B	費用控除後・繰越欠損金補填後の有価証券売買等損益額	0円	B	費用控除後・繰越欠損金補填後の有価証券売買等損益額	0円
C	収益調整金額	404,091,510円	C	収益調整金額	483,040,307円
D	分配準備積立金額	1,199,650円	D	分配準備積立金額	3,012,279円
E	当ファンドの分配対象収益額(A+B+C+D)	434,245,442円	E	当ファンドの分配対象収益額(A+B+C+D)	515,081,092円
F	当ファンドの期末残存受益権口数	3,872,843,792口	F	当ファンドの期末残存受益権口数	4,846,116,547口
G	1万口当たり分配対象収益額(E/F×10,000)	1,121円	G	1万口当たり分配対象収益額(E/F×10,000)	1,062円
H	1万口当たり分配金額	80円	H	1万口当たり分配金額	50円
I	分配金額(F×H/10,000)	30,982,750円	I	分配金額(F×H/10,000)	24,230,582円

## （金融商品に関する注記）

## . 金融商品の状況に関する事項

項目	第9特定期間 自 平成29年10月11日 至 平成30年 4月 9日	第10特定期間 自 平成30年 4月10日 至 平成30年10月 9日
1. 金融商品に対する取組方針	信託約款に規定する「運用の基本方針」の定めに従い、有価証券等の金融商品を投資対象として運用を行っております。	信託約款に規定する「運用の基本方針」の定めに従い、有価証券及びデリバティブ取引等の金融商品を投資対象として運用を行っております。
2. 金融商品の内容及び当該金融商品に係るリスク	保有する主な金融商品は、有価証券であり、その内容を貸借対照表、注記表及び附属明細表に記載しております。これらは売買目的で保有しております。 当該金融商品には、価格変動リスク、金利変動リスク、為替変動リスク、信用リスク及び流動性リスク等があります。	保有する主な金融商品は、有価証券であり、その内容を貸借対照表、注記表及び附属明細表に記載しております。これらは売買目的で保有しております。 当該金融商品には、価格変動リスク、金利変動リスク、為替変動リスク、信用リスク及び流動性リスク等があります。 当ファンドの利用しているデリバティブ取引は為替予約取引であり、外貨建資産の購入代金、売却代金、配当金等の受取または支払にかかる円貨額を確定させるために行っております。 一般的な為替予約取引に係る主要なリスクとして、為替相場の変動による価格変動リスク及び取引相手の信用状況の変化により損失が発生する信用リスクがあります。
3. 金融商品に係るリスク管理体制	リスクマネジメント部が、当ファンドの主要投資対象である投資信託受益証券及び投資証券のパフォーマンス状況及びマーケット動向等のモニタリングを行っております。また、価格変動リスク、金利変動リスク、為替変動リスク、信用リスク及び流動性リスク等の運用リスクを分析し、定期的にリスク委員会に報告しております。	リスクマネジメント部が、当ファンドの主要投資対象である投資信託受益証券及び投資証券のパフォーマンス状況及びマーケット動向等のモニタリングを行っております。また、価格変動リスク、金利変動リスク、為替変動リスク、信用リスク及び流動性リスク等の運用リスクを分析し、定期的にリスク委員会に報告しております。 デリバティブ取引については、組織的な管理体制により、日々ポジション並びに評価金額及び評価損益の管理を行っております。

## . 金融商品の時価等に関する事項

項目	第9特定期間末 （平成30年 4月 9日）	第10特定期間末 （平成30年10月 9日）
1. 貸借対照表計上額、時価及びこれらの差額	貸借対照表計上額は、期末の時価で計上しているためその差額はありません。	同左



2. 金融商品の時価の算定方法並びに有価証券及びデリバティブ取引に関する事項	<p>(1) 有価証券及びデリバティブ取引以外の金融商品 短期間で決済されることから、時価は帳簿価額と近似しているため、当該金融商品の帳簿価額を時価としております。</p> <p>(2) 有価証券 時価の算定方法は「(重要な会計方針に係る事項に関する注記)」に記載しております。また、有価証券に関する注記事項については、「(有価証券に関する注記)」に記載しております。</p> <p>(3) デリバティブ取引 該当事項はありません。</p>	<p>(1) 有価証券及びデリバティブ取引以外の金融商品 同左</p> <p>(2) 有価証券 同左</p> <p>(3) デリバティブ取引 デリバティブ取引に関する注記事項については、「(デリバティブ取引等に関する注記)」に記載しております。</p>
3. 金融商品の時価等に関する事項についての補足説明	<p>金融商品の時価には、市場価格に基づく価額のほか、市場価格がない場合には合理的に算定された価額が含まれております。当該価額の算定においては一定の前提条件等を採用しているため、異なる前提条件等によった場合、当該価額が異なることもあります。</p>	<p>金融商品の時価には、市場価格に基づく価額のほか、市場価格がない場合には合理的に算定された価額が含まれております。当該価額の算定においては一定の前提条件等を採用しているため、異なる前提条件等によった場合、当該価額が異なることもあります。</p> <p>また、デリバティブ取引に関する契約額等は、あくまでもデリバティブ取引における名目的な契約額であり、当該金額自体がデリバティブ取引のリスクの大きさを示すものではありません。</p>

## (有価証券に関する注記)

## 売買目的有価証券

種類	第9特定期間末 (平成30年 4月 9日)	第10特定期間末 (平成30年10月 9日)
	最終計算期間の損益に 含まれた評価差額(円)	最終計算期間の損益に 含まれた評価差額(円)
投資信託受益証券	0	0
投資証券	116,152,538	3,003,020
合計	116,152,538	3,003,020

## (デリバティブ取引等に関する注記)

## 通貨関連

第9特定期間末(平成30年4月9日)

該当事項はありません。

第10特定期間末(平成30年10月9日)

区分	種類	契約額等(円)		時価 (円)	評価損益 (円)
			うち1年超		
市場取引以外の取引	為替予約取引 売建 トルコリラ	316,057,816		317,553,601	1,495,785

合計	316,057,816	317,553,601	1,495,785
----	-------------	-------------	-----------

## (注)時価の算定方法

1. 原則として特定期間末日に対顧客先物売買相場の仲値が発表されている外貨については、以下のように評価しております。

特定期間末日において為替予約の受渡日(以下「当該日」という)の対顧客先物売買相場の仲値が発表されている場合は、当該為替予約は当該仲値で評価しております。

特定期間末日において当該日の対顧客先物売買相場が発表されていない場合は以下の方法によって評価しております。

- ・特定期間末日に当該日を超える対顧客先物売買相場が発表されている場合には、発表されている先物相場のうち当該日に最も近い前後二つの先物相場の仲値をもとに計算したレートにより評価しております。
- ・特定期間末日に当該日を超える対顧客先物売買相場が発表されていない場合には、当該日に最も近い発表されている対顧客先物売買相場の仲値により評価しております。

2. 特定期間末日に対顧客先物売買相場の仲値が発表されていない外貨については、特定期間末日の対顧客電信売買相場の仲値により評価しております。

3. 換算において円未満の端数は切捨てております。

## (関連当事者との取引に関する注記)

第9特定期間(自平成29年10月11日 至平成30年4月9日)

該当事項はありません。

第10特定期間(自平成30年4月10日 至平成30年10月9日)

該当事項はありません。

## (1口当たり情報に関する注記)

	第9特定期間末 (平成30年 4月 9日)	第10特定期間末 (平成30年10月 9日)
1口当たり純資産額 (1万口当たり純資産額)	0.4849円 (4,849円)	0.3422円 (3,422円)

## (4)【附属明細表】

第1 有価証券明細表

株式

該当事項はありません。

## 株式以外の有価証券

種類	通貨	銘柄	口数	評価額	備考
投資信託 受益証券	日本円  小計	CAマネープールファンド(適格機関投資家専用)	139,065	139,843	
		銘柄数	1	139,843	
		組入時価比率	0.0%	100.0%	
	投資信託受益証券 合計			139,843	
投資証券	トルコリラ  小計	ストラクチュラ-米国ハイ・イールド・ボンド(IH12シェアクラス、トルコリラ)	235,381.473	69,870,636.44	
		銘柄数	1	69,870,636.44	
		組入時価比率	77.9%	(1,291,908,067)	100.0%
	投資証券 合計			1,291,908,067	(1,291,908,067)
合計				1,292,047,910	(1,291,908,067)

(注)「ストラクチュラ-米国ハイ・イールド・ボンド( I 12シェアクラス、トルコリラ)」は、順次「ストラクチュラ-米国ハイ・イールド・ボンド( I H12シェアクラス、トルコリラ)」への入替を行いました。

(有価証券明細表注記)

1. 通貨種類毎の小計欄の( )内は、邦貨換算額であります。
2. 合計欄における( )内の金額は、外貨建有価証券の邦貨換算額であり、内数で表示しております。
3. 組入時価比率は、左より組入時価の純資産に対する比率及び各小計欄の各合計金額に対する比率であります。

第2 デリバティブ取引及び為替予約取引の契約額等及び時価の状況表

「(3)注記表(デリバティブ取引等に関する注記)」に記載しております。

## 2【ファンドの現況】

## 【純資産額計算書】

「アムンディ・リそな米国ハイ・イールド債券ファンド(豪ドルコース)」

平成30年10月末日現在

資産総額	9,999,650,467円
負債総額	6,100,134円
純資産総額( - )	9,993,550,333円
発行済口数	21,330,342,219口
1口当たり純資産額( / )	0.4685円
(1万口当たり純資産額)	(4,685円)

「アムンディ・リそな米国ハイ・イールド債券ファンド(ブラジルリアルコース)」

平成30年10月末日現在

資産総額	18,885,638,549円
負債総額	30,426,752円
純資産総額( - )	18,855,211,797円
発行済口数	75,618,160,456口
1口当たり純資産額( / )	0.2493円
(1万口当たり純資産額)	(2,493円)

「アムンディ・リそな米国ハイ・イールド債券ファンド(円コース)」

平成30年10月末日現在

資産総額	750,118,566円
負債総額	439,067円
純資産総額( - )	749,679,499円
発行済口数	1,036,199,076口
1口当たり純資産額( / )	0.7235円
(1万口当たり純資産額)	(7,235円)

「アムンディ・リそな米国ハイ・イールド債券ファンド(米ドルコース)」

平成30年10月末日現在

資産総額	3,395,747,174円
負債総額	2,283,143円
純資産総額( - )	3,393,464,031円
発行済口数	4,828,577,266口
1口当たり純資産額( / )	0.7028円
(1万口当たり純資産額)	(7,028円)

「アムンディ・リそな米国ハイ・イールド債券ファンド(メキシコペソコース)」

平成30年10月末日現在

資産総額	1,591,295,818円
負債総額	3,584,564円
純資産総額( - )	1,587,711,254円
発行済口数	3,402,688,679口

1口当たり純資産額( / )	0.4666円
(1万口当たり純資産額)	(4,666円)

## 「アムンディ・リソナ米国ハイ・イールド債券ファンド(トルコリラコース)」

平成30年10月末日現在

資産総額	1,500,075,634円
負債総額	5,107,085円
純資産総額( - )	1,494,968,549円
発行済口数	3,904,950,722口
1口当たり純資産額( / )	0.3828円
(1万口当たり純資産額)	(3,828円)

## 第4【内国投資信託受益証券事務の概要】

### (1) 受益証券の名義書換等

各ファンドの振替受益権には無記名式や記名式の形態はありません。

なお、受益者は、委託会社がやむを得ない事情等により受益証券を発行する場合を除き、無記名式受益証券から記名式受益証券への変更の請求、記名式受益証券から無記名式受益証券への変更の請求、受益証券の再発行の請求を行わないものとします。

### (2) 受益者名簿

作成いたしません。

### (3) 受益者等に対する特典

該当するものではありません。

### (4) 受益権の譲渡制限の内容

受益者は、その保有する受益権を譲渡する場合には、当該受益者の譲渡の対象とする受益権が記載または記録されている振替口座簿にかかる振替機関等に振替の申請をするものとします。記名式の受益証券の所持人は、委託会社の定める手続によって名義書換を委託会社に請求することができます。

上記の申請のある場合には、上記の振替機関等は、当該譲渡にかかる譲渡人の保有する受益権の口数の減少および譲受人の保有する受益権の口数の増加につき、その備える振替口座簿に記載または記録するものとします。ただし、上記の振替機関等が振替先口座を開設したものでない場合には、譲受人の振替先口座を開設した他の振替機関等（当該他の振替機関等の上位機関を含みます）に社振法の規定に従い、譲受人の振替先口座に受益権の口数の増加の記載または記録が行われるよう通知するものとします。

委託会社は、上記の振替について、当該受益者の譲渡の対象とする受益権が記載または記録されている振替口座簿にかかる振替機関等と譲受人の振替先口座を開設した振替機関等が異なる場合等において、委託会社が必要と認めるときまたはやむを得ない事情があると判断したときは、振替停止日や振替停止期間を設けることができます。

### (5) 受益権の譲渡の対抗要件

受益権の譲渡は、振替口座簿への記載または記録によらなければ、委託会社および受託会社に対抗することができません。

### (6) 受益権の再分割

委託会社は、受託会社と協議のうえ、社振法に定めるところに従い、一定日現在の受益権を均等に再分割できるものとします。

### (7) 償還金

償還金は、償還日において振替機関等の振替口座簿に記載または記録されている受益者（償還日以前において一部解約が行われた受益権にかかる受益者を除きます。また、当該償還日以前に設定された受益権で取得申込代金支払前のため販売会社の名義で記載または記録されている受益権については原則として取得申込者として）に支払います。

### (8) 質権口記載又は記録の受益権の取扱について

振替機関等の振替口座簿の質権口に記載または記録されている受益権にかかる収益分配金の支払、一部解約の実行の請求の受付、一部解約金および償還金の支払等については、信託約款の規定によるほか、民法その他の法令等に従って取扱われます。

## 第三部【委託会社等の情報】

### 第1【委託会社等の概況】

#### 1【委託会社等の概況】

##### (1) 資本金の額

本書作成日現在	資本金の額	12億円
	発行株式総数	9,000,000株
	発行済株式総数	2,400,000株

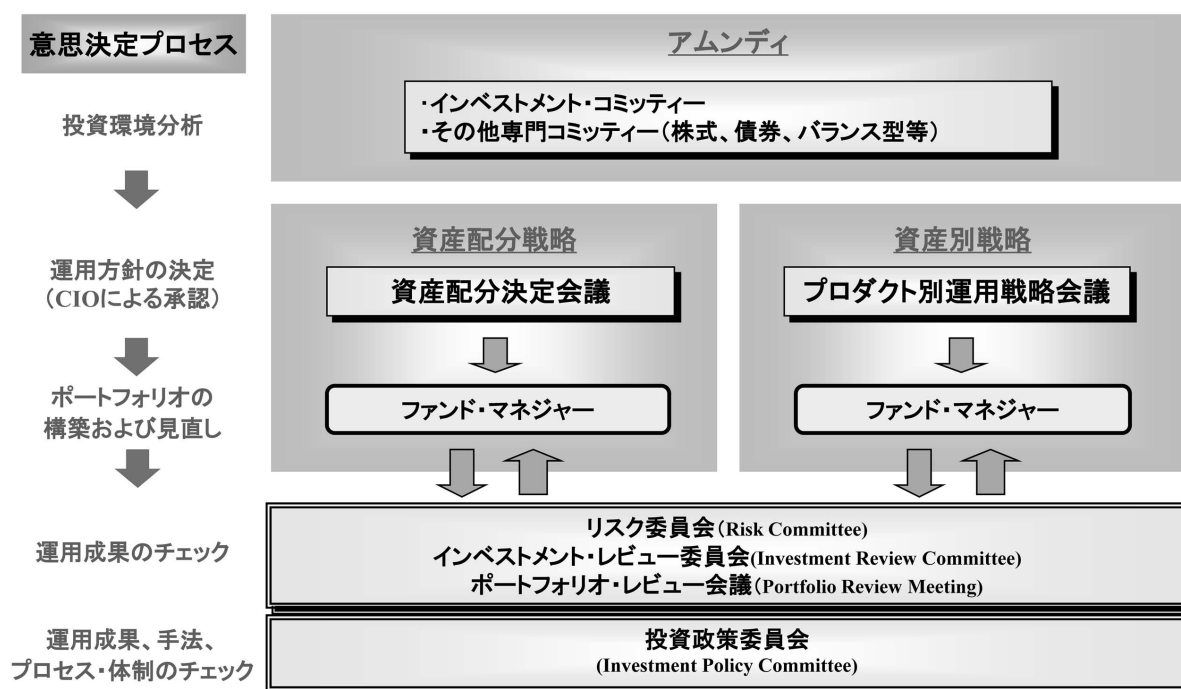
直近5年間における資本金の額の増減はありません。

##### (2) 委託会社の概況

###### 委託会社の意思決定機構

当社業務執行の最高機関としてある取締役会は3名以上の取締役で構成されます。取締役会はその決議をもって、取締役中より代表取締役を選任します。取締役会は、法令または定款に定める事項の他、業務執行に関する重要事項を決定します。その決議は、取締役会の過半数が出席し、その出席取締役の過半数をもって行います。

###### 投資運用の意思決定機構



- ・アムンディで開催される投資に関する様々なコミッティーで、株式・債券見直し、および運用戦略を決定します。
- ・決定した戦略を取り込み、弊社が開催する資産配分決定会議、プロダクト別運用戦略会議において、資産配分、プロダクト別の投資戦略を協議し、決定します。
- ・決定事項にしたがい、ファンドマネジャーは資産配分やポートフォリオの構築・見直しを行います。
- ・月次で開催されるリスク委員会で、パフォーマンス分析および運用ガイドラインのモニタリング結果等について報告を行います。
- ・インベストメント・レビュー委員会（月次開催）では、プロダクトごとのより詳細な運用状況を報告し、改善施策の検討や運用方針の確認を行います。

- ・さらにリスクマネジメント部と運用部の間においては、ポートフォリオレビュー会議を開催し、運用ガイドライン項目の確認、日々のモニタリング結果、ポートフォリオ分析およびパフォーマンス結果等をフィードバックします。
- ・必要に応じて開催する投資政策委員会では、運用プロダクトの質について検証します。
- ・資産配分戦略、ならびにプロダクト別運用戦略にかかる諸会議を定期的を開催します。また投資環境急変時には臨時会合を召集します。

上記の意思決定機構等は本書作成日現在のものであり、今後変更となる場合があります。

## 2【事業の内容及び営業の概況】

### 事業の内容

委託会社であるアムンディ・ジャパン株式会社は、「投資信託及び投資法人に関する法律」に定める投資信託委託会社であり、証券投資信託の設定を行うとともに「金融商品取引法」に定める金融商品取引業者としてその投資運用業務および投資助言・代理業務を行っています。また「金融商品取引法」に定める第一種金融商品取引業務および第二種金融商品取引業務を行っています。

### 営業の概況

平成30年10月末日現在、委託会社の運用する投資信託の本数、純資産額の合計額は以下の通りです。

種 類	本 数	純 資 産 (百 万 円)
単位型株式投資信託	4	30,309
追加型株式投資信託	177	2,276,942
合計	181	2,307,250



### 3【委託会社等の経理状況】

(1)委託会社であるアムンディ・ジャパン株式会社(以下「当社」という)の財務諸表は、「財務諸表等の用語、様式及び作成方法に関する規則」(昭和38年大蔵省令第59号)並びに同規則第2条の規定により、「金融商品取引業等に関する内閣府令」(平成19年内閣府令第52号)に基づいて作成しております。また、当社の中間財務諸表は、「中間財務諸表等の用語、様式及び作成方法に関する規則」(昭和52年大蔵省令第38号)並びに同規則第38条及び第57条により、「金融商品取引業等に関する内閣府令」(平成19年内閣府令第52号)に基づいて作成しております。

(2)財務諸表及び中間財務諸表の金額については、千円未満の端数を四捨五入して記載しております。

(3)当社は、金融商品取引法第193条の2第1項の規定に基づき、第37期事業年度(平成29年4月1日から平成29年12月31日まで)の財務諸表について、PwCあらた有限責任監査法人により監査を受けております。

また、金融商品取引法第193条の2第1項の規定に基づき、第38期事業年度に係る中間会計期間(平成30年1月1日から平成30年6月30日まで)の中間財務諸表について、PwCあらた有限責任監査法人により中間監査を受けております。

(4)当社は、平成29年9月29日開催の臨時株主総会において、定款の一部変更を決議し、決算日を3月31日から12月31日に変更しております。よって、当事業年度は平成29年4月1日から平成29年12月31日までの9か月となっています。

## (1)【貸借対照表】

(単位：千円)

	第36期 (平成29年3月31日)	第37期 (平成29年12月31日)
<b>資産の部</b>		
<b>流動資産</b>		
現金・預金	12,544,276	9,010,675
前払費用	97,086	67,557
未収入金	9,400	12,500
未収委託者報酬	1,587,689	2,801,064
未収運用受託報酬	*1 1,203,426	*1 1,505,200
未収投資助言報酬	4,776	4,663
未収収益	*1 363,037	*1 377,628
繰延税金資産	131,768	314,900
立替金	103,767	96,577
その他	76	69
流動資産合計	16,045,302	14,190,834
<b>固定資産</b>		
<b>有形固定資産</b>		
建物(純額)	*2 97,451	*2 93,483
器具備品(純額)	*2 125,520	*2 103,175
有形固定資産合計	222,970	196,658
<b>無形固定資産</b>		
ソフトウェア	39,077	38,852
ソフトウェア仮勘定	-	4,806
商標権	1,040	845
無形固定資産合計	40,117	44,503
<b>投資その他の資産</b>		
金銭の信託	526,222	309,607
投資有価証券	131,134	126,784
関係会社株式	84,560	84,560
長期未収入金	1,000	1,000
長期差入保証金	212,829	218,142
ゴルフ会員権	60	60
前払年金費用	-	8,553
貸倒引当金	1,000	1,000
投資その他の資産合計	954,804	747,707
固定資産合計	1,217,892	988,868
資産合計	17,263,193	15,179,702

(単位：千円)

	第36期 (平成29年3月31日)	第37期 (平成29年12月31日)
<b>負債の部</b>		

流動負債		
リース債務	2,319	991
預り金	371,334	1,259,125
未払償還金	-	686
未払手数料	846,821	1,363,261
関係会社未払金	219,309	243,647
その他未払金	*1 136,434	*1 152,555
未払費用	351,670	412,172
未払法人税等	50,178	163,910
未払消費税等	14,578	103,501
賞与引当金	157,489	672,011
役員賞与引当金	48,643	116,143
流動負債合計	2,198,774	4,488,002
固定負債		
リース債務	4,138	-
繰延税金負債	5,674	11,885
退職給付引当金	20,397	11,320
賞与引当金	28,132	26,132
役員賞与引当金	54,701	54,701
資産除去債務	59,677	60,483
固定負債合計	172,718	164,521
負債合計	2,371,492	4,652,523
純資産の部		
株主資本		
資本金	1,200,000	1,200,000
資本剰余金		
資本準備金	1,076,268	1,076,268
その他資本剰余金	1,542,567	1,542,567
資本剰余金合計	2,618,835	2,618,835
利益剰余金		
利益準備金	110,093	110,093
その他利益剰余金	10,962,094	6,592,764
別途積立金	1,600,000	1,600,000
繰越利益剰余金	9,362,094	4,992,764
利益剰余金合計	11,072,186	6,702,856
株主資本合計	14,891,021	10,521,691
評価・換算差額等		
その他有価証券評価差額金	679	5,488
評価・換算差額等合計	679	5,488
純資産合計	14,891,701	10,527,179
負債純資産合計	17,263,193	15,179,702

## (2)【損益計算書】

(単位：千円)

	第36期 (自平成28年4月 1日 至平成29年3月31日)	第37期 (自平成29年 4月 1日 至平成29年12月31日)
営業収益		
委託者報酬	11,647,640	9,227,981
運用受託報酬	2,870,732	2,140,210
投資助言報酬	10,912	8,461
その他営業収益	783,587	773,256
営業収益合計	15,312,872	12,149,908
営業費用		
支払手数料	6,805,998	5,427,725
広告宣伝費	77,312	63,731
調査費	689,756	500,592
委託調査費	428,553	343,347
委託計算費	19,070	14,801
通信費	52,255	38,276
印刷費	107,779	68,664
協会費	30,713	21,264
営業費用合計	8,211,436	6,478,400
一般管理費		
役員報酬	211,460	150,777
給料・手当	2,347,536	1,845,556
賞与	348,556	-
役員賞与	35,423	6,596
交際費	21,581	11,133
旅費交通費	58,611	64,237
租税公課	106,546	85,622
不動産賃借料	190,183	141,367
賞与引当金繰入	125,317	512,522
役員賞与引当金繰入	63,385	67,500
退職給付費用	314,182	95,770
固定資産減価償却費	45,884	39,898
商標権償却	260	195
福利厚生費	349,807	226,612
諸経費	277,255	174,049
一般管理費合計	4,495,985	3,421,834
営業利益	2,605,451	2,249,675
営業外収益		
有価証券利息	283	191
有価証券売却益	-	5,282
受取利息	254	144
為替差益	-	81,187
雑収入	9,723	1,290
営業外収益合計	10,261	88,093
営業外費用		
有価証券売却損	26,665	-

特別退職金	-	7,058
支払利息	547	410
為替差損	7,892	-
雑損失	1,063	4,457
営業外費用合計	36,167	11,926
経常利益	2,579,545	2,325,843
特別損失		
固定資産除却損	1,158	-
特別損失合計	1,158	-
税引前当期純利益	2,578,387	2,325,843
法人税、住民税及び事業税	751,308	919,528
法人税等調整額	77,060	179,042
法人税等合計	828,368	740,485
当期純利益	1,750,019	1,585,357

## (3)【株主資本等変動計算書】

第36期(自平成28年4月1日 至平成29年3月31日)

(単位:千円)

	株主資本			
	資本金	資本剰余金		
		資本準備金	その他資本剰余金	資本剰余金合計
当期首残高	1,200,000	1,076,268	1,342,567	2,418,835
当期変動額				
剰余金の配当				
当期純利益				
合併による増加			200,000	200,000
株主資本以外の項目の当期変動額 (純額)				
当期変動額合計			200,000	200,000
当期末残高	1,200,000	1,076,268	1,542,567	2,618,835

	株主資本				
	利益剰余金				株主資本 合計
	利益準備金	その他利益剰余金		利益剰余金 合計	
		別途積立金	繰越利益 剰余金		
当期首残高	110,093	1,600,000	7,031,177	8,741,269	12,360,104
当期変動額					
剰余金の配当			350,000	350,000	350,000
当期純利益			1,750,019	1,750,019	1,750,019
合併による増加			930,898	930,898	1,130,898
株主資本以外の項目の当期変動額 (純額)					
当期変動額合計			2,330,917	2,330,917	2,530,917
当期末残高	110,093	1,600,000	9,362,094	11,072,186	14,891,021

	評価・換算差額等		純資産合計
	その他有価証券 評価差額金	評価・換算差額等 合計	
当期首残高	2,546	2,546	12,357,559
当期変動額			
剰余金の配当			350,000
当期純利益			1,750,019
合併による増加			1,130,898
株主資本以外の項目の当期変動額 (純額)	3,225	3,225	3,225
当期変動額合計	3,225	3,225	2,534,142
当期末残高	679	679	14,891,701

第37期(自平成29年4月1日 至平成29年12月31日)

(単位:千円)

	株主資本			
	資本金	資本剰余金		
		資本準備金	その他資本剰余金	資本剰余金合計
当期首残高	1,200,000	1,076,268	1,542,567	2,618,835
当期変動額				
剰余金の配当				
当期純利益				
株主資本以外の項目の当期変動額 (純額)				
当期変動額合計				
当期末残高	1,200,000	1,076,268	1,542,567	2,618,835

	株主資本				
	利益準備金	利益剰余金			株主資本 合計
		その他利益剰余金	繰越利益 剰余金	利益剰余金 合計	
当期首残高	110,093	1,600,000			9,362,094
当期変動額					
剰余金の配当			5,954,687	5,954,687	5,954,687
当期純利益			1,585,357	1,585,357	1,585,357
株主資本以外の項目の当期変動額 (純額)					
当期変動額合計			4,369,330	4,369,330	4,369,330
当期末残高	110,093	1,600,000	4,992,764	6,702,856	10,521,691

	評価・換算差額等		純資産合計
	その他有価証券 評価差額金	評価・換算差額等 合計	
当期首残高	679	679	14,891,701
当期変動額			
剰余金の配当			5,954,687

当期純利益			1,585,357
株主資本以外の項目の当期変動額 (純額)	4,808	4,808	4,808
当期変動額合計	4,808	4,808	4,364,522
当期末残高	5,488	5,488	10,527,179

## 注記事項

(重要な会計方針)

### 1. 有価証券の評価基準及び評価方法

#### (1)関係会社株式

移動平均法による原価法を採用しております。

#### (2)その他有価証券

時価のあるもの

決算日の市場価格等に基づく時価法(評価差額は全部純資産直入法により処理し、売却原価は移動平均法により算定)を採用しております。

時価のないもの

移動平均法による原価法を採用しております。

### 2. 金銭の信託の評価基準及び評価方法

時価法を採用しております。(評価差額は全部純資産直入法により処理しております。)

### 3. 固定資産の減価償却の方法

#### (1)有形固定資産(リース資産を除く)

定額法により償却しております。

なお、主な耐用年数は以下のとおりであります。

建物 15年～18年

器具備品 4年～15年

#### (2)無形固定資産

定額法により償却しております。

自社利用のソフトウェアについては、社内における利用可能期間(5年)に基づく定額法を採用しております。

#### (3)リース資産

所有権移転外ファイナンス・リース取引に係るリース資産

リース期間を耐用年数とし、残存価額を零とする定額法により償却しております。

### 4. 引当金の計上基準

#### (1)貸倒引当金

債権の貸倒れによる損失に備えるため、一般債権については貸倒実績率により、貸倒懸念債権等特定の債権については個別に回収可能性を勘案し、回収不能見込額を計上しております。

#### (2)退職給付引当金

従業員の退職給付に備えるため、当事業年度末における退職給付債務(直近の年金財政計算上の数理債務をもって退職給付債務とする簡便法)及び年金資産の見込額に基づき計上しております。

#### (3)賞与引当金

従業員に対する賞与の支給に備えるため、賞与支給見込額のうち当事業年度に帰属する額を計上しております。なお、ある条件を満たした者に対して、一定金額を繰延支給する制度が導入されております。当該賞与は数年間に分割支給されるため、1年を超えて支払われる部分については固定負債に計上しております。

#### (4)役員賞与引当金

役員に対する賞与の支給に備えるため、賞与支給見込額のうち当事業年度に帰属する額を計上しております。なお、ある条件を満たした者に対して、一定金額を繰延支給する制度が導入されております。当該賞与は数年間に分割支給されるため、1年を超えて支払われる部分については固定負債に計上しております。

## 5. その他財務諸表作成のための基本となる重要な事項

### (1) 消費税等の会計処理

消費税等の会計処理は税抜方式によっております。

### (2) 連結納税制度の適用

アムンディ・ジャパンホールディング株式会社を連結納税親会社とする連結納税制度を適用しております。

### (貸借対照表関係)

\*1各勘定科目に含まれる関係会社に対するものは以下のとおりであります。

	第36期 (平成29年3月31日)	第37期 (平成29年12月31日)
未収運用受託報酬	62,115 千円	85,856 千円
未収収益	182,290 千円	152,512 千円
その他未払金	38,126 千円	92,102 千円

\*2有形固定資産の減価償却累計額は以下のとおりであります。

	第36期 (平成29年3月31日)	第37期 (平成29年12月31日)
建物	81,963 千円	89,844 千円
器具備品	188,921 千円	208,275 千円

### (損益計算書関係)

第36期(自平成28年4月1日 至平成29年3月31日)

該当事項はありません

第37期(自平成29年4月1日 至平成29年12月31日)

該当事項はありません

### (株主資本等変動計算書関係)

第36期(自平成28年4月1日 至平成29年3月31日)

#### 1. 発行済株式の種類及び総数に関する事項

株式の種類	当事業年度期首 (千株)	増加 (千株)	減少 (千株)	当事業年度末 (千株)
普通株式	2,400	-	-	2,400

## 2. 配当に関する事項

### (1) 配当金支払額

平成28年6月15日の定時株主総会において、次のとおり決議しております。

・普通株式の配当に関する事項

(イ) 配当金の総額	350,000千円
(ロ) 1株当たり配当額	145.83円
(ハ) 基準日	平成28年3月31日
(ニ) 効力発生日	平成28年6月15日

### (2) 基準日が当事業年度に属する配当のうち、配当の効力発生日が翌事業年度となるもの

平成29年6月23日開催の定時株主総会において、次の議案を決議することを予定しております。

・普通株式の配当に関する事項

(イ) 配当金の総額	300,000千円
(ロ) 配当の原資	利益剰余金



(八)	1株当たり配当額	125.00円
(二)	基準日	平成29年3月31日
(ホ)	効力発生日	平成29年6月23日

第37期(自平成29年4月1日 至平成29年12月31日)

#### 1. 発行済株式の種類及び総数に関する事項

株式の種類	当事業年度期首 (千株)	増加 (千株)	減少 (千株)	当事業年度末 (千株)
普通株式	2,400	-	-	2,400

#### 2. 配当に関する事項

##### (1) 配当金支払額

平成29年6月23日の定時株主総会において、次のとおり決議しております。

・普通株式の配当に関する事項

(イ)	配当金の総額	300,000千円
(ロ)	1株当たり配当額	125.00円
(ハ)	基準日	平成29年3月31日
(ニ)	効力発生日	平成29年6月23日

平成29年12月13日の臨時株主総会において、次のとおり決議しております。

・普通株式の配当に関する事項

(イ)	配当金の総額	5,654,687千円
(ロ)	1株当たり配当額	2,356.12円
(ハ)	基準日	平成29年3月31日
(ニ)	効力発生日	平成29年12月13日

(2) 基準日が当事業年度に属する配当のうち、配当の効力発生日が翌事業年度となるものなし

(リース取引関係)

ファイナンス・リース取引

所有権移転外ファイナンス・リース取引

(1) リース資産の内容

有形固定資産

器具備品

(2) リース資産の減価償却方法

リース期間を耐用年数とし、残存価額を零とする定額法により償却しております。

(金融商品関係)

#### 1. 金融商品の状況に関する事項

##### (1) 金融商品に対する取組方針

当社は、資金の調達については、銀行等金融機関から借入はありません。

また、当社は、投資信託の運用を業として行っており、自社が運用する投資信託の商品性維持等を目的として、当該投資信託を投資有価証券として、あるいは特定金銭信託を通じ保有しております。

特定金銭信託を通じ行っているデリバティブ取引は、後述するリスクを回避するために利用しており、投機的な取引は行わない方針であります。

##### (2) 金融商品の内容及びそのリスク並びにリスク管理体制

未収委託者報酬及び未収運用受託報酬は、相手先の信用リスクに晒されております。当該リスクに関しては、相手先ごとの残高管理を行うとともに、延滞債権が発生した場合には管理部門役職者が顧客と直接交渉する体制としております。また、特定金銭信託を通じ保有している投資信託につきましては、為替変動リスクや価格変動リスクに晒されておりますが、その大部分については為替予約、株価指数先物、債券先物、スワップ取引などのデリバティブ取引によりヘッジしております。未払手数料は、支払期日に支払いを実行できなくなる流動性リスクに晒されておりますが、手許流動性を維持することにより管理しております。

当社は、事業活動において存在するリスクを的確に把握し、リスク管理を適切に実行すべく、リスク管理基本規程を設けております。有価証券を含む投資商品の投資については「シードマネーガイドライン」及び「資本剰余金及び営業キャッシュに係る投資ガイドライン」の規程に基づき決定され、担当部署において管理しております。

### (3)金融商品の時価等に関する事項についての補足説明

金融商品の時価には、市場価格に基づく価額のほか、市場価格がない場合には合理的に算定された価額が含まれております。当該価額の算定においては、一定の前提条件等を採用しているため、異なる前提条件等による場合、当該価額が異なることもあります。

## 2. 金融商品の時価等に関する事項

貸借対照表計上額、時価及びこれらの差額については、次のとおりであります。

なお、時価を把握することが極めて困難と認められるものは、次表には含めておりません((注2)参照)。

第36期(平成29年3月31日)

	貸借対照表計上額 (千円)	時価 (千円)	差額 (千円)
(1)現金・預金	12,544,276	12,544,276	-
(2)未収委託者報酬	1,587,689	1,587,689	-
(3)未収運用受託報酬	1,203,426	1,203,426	-
(4)金銭の信託	526,222	526,222	-
(5)有価証券及び投資有価証券 その他有価証券	131,134	131,134	-
資産計	15,992,746	15,992,746	-
(1)未払手数料	846,821	846,821	-
負債計	846,821	846,821	-

第37期(平成29年12月31日)

	貸借対照表計上額 (千円)	時価 (千円)	差額 (千円)
(1)現金・預金	9,010,675	9,010,675	-
(2)未収委託者報酬	2,801,064	2,801,064	-
(3)未収運用受託報酬	1,505,200	1,505,200	-
(4)金銭の信託	309,607	309,607	-
(5)有価証券及び投資有価証券 その他有価証券	126,784	126,784	-
資産計	13,753,331	13,753,331	-
(1)未払手数料	1,363,261	1,363,261	-
負債計	1,363,261	1,363,261	-

### (注1)金融商品の時価の算定方法並びに有価証券に関する事項

#### 資産

#### (1)現金・預金、(2)未収委託者報酬及び(3)未収運用受託報酬

これらは短期間で決済されるため、時価は帳簿価額と近似していることから、当該帳簿価額によっております。

#### (4)金銭の信託

信託財産は、主として投資信託、デリバティブ取引、その他の資産(コールローン・委託証拠金等)で構成されております。これらの時価について投資信託については基準価格、デリバティブ取引に関しては、上場デリバティブ取引は取引所の価格、為替予約取引は先物為替相場、店頭デリバティブ取引は取引先金融機関から提示された価格等によっております。また、その他の資産については短期間で決済されるため、時価は帳簿価額とほぼ等しいことから、当該帳簿価額によっております。

(5)有価証券及び投資有価証券

これらの時価について、投資信託受益証券は、証券会社等からの時価情報によっております。また、保有目的ごとの有価証券に関する事項については、注記事項(有価証券関係)をご参照下さい。

負債

(1)未払手数料

短期間で決済されるため、時価は帳簿価額と近似していることから、当該帳簿価額によっております。

(注2)時価を把握することが極めて困難と認められる金融商品

下記については、市場価格がなく、時価を把握することが極めて困難と認められるため、上表には含めておりません。関係会社株式は、当社の100%子会社であるワイアイシーエム(デラウエア)社の株式です。

(単位:千円)

区分	第36期(平成29年3月31日)	第37期(平成29年12月31日)
	貸借対照表計上額	貸借対照表計上額
関係会社株式	84,560	84,560

(注3)金銭債権及び満期がある有価証券の決算日後の償還予定額

第36期(平成29年3月31日)

	1年以内 (千円)	1年超 5年以内 (千円)	5年超 10年以内 (千円)	10年超 (千円)
現金・預金	12,544,276	-	-	-
未収委託者報酬	1,587,689	-	-	-
未収運用受託報酬	1,203,426	-	-	-
合計	15,335,391	-	-	-

第37期(平成29年12月31日)

	1年以内 (千円)	1年超 5年以内 (千円)	5年超 10年以内 (千円)	10年超 (千円)
現金・預金	9,010,675	-	-	-
未収委託者報酬	2,801,064	-	-	-
未収運用受託報酬	1,505,200	-	-	-
合計	13,316,940	-	-	-

(有価証券関係)

1. 満期保有目的の債券

第36期(平成29年3月31日)

該当事項はありません。

第37期(平成29年12月31日)

該当事項はありません。

2. 子会社株式及び関連会社株式

関係会社株式(当事業年度の貸借対照表計上額 84,560千円、前事業年度の貸借対照表計上額 84,560千円)は市場価格がなく、時価を把握することが極めて困難と認められることから、記載しておりません。

3. その他有価証券

第36期(平成29年3月31日)

区分	種類	取得原価 (千円)	貸借対照表計上額 (千円)	差額 (千円)
貸借対照表計上額が取得原価を超えるもの	(1) 株式	-	-	-
	(2) 債券	-	-	-
	(3) その他(注)	111,191	113,553	2,362
	小計	111,191	113,553	2,362
貸借対照表計上額が取得原価を超えないもの	(1) 株式	-	-	-
	(2) 債券	-	-	-
	(3) その他(注)	545,185	543,802	1,383
	小計	545,185	543,802	1,383
合計		656,376	657,355	979

(注)投資信託受益証券及び金銭の信託であります。

#### 第37期(平成29年12月31日)

区分	種類	取得原価 (千円)	貸借対照表計上額 (千円)	差額 (千円)
貸借対照表計上額が取得原価を超えるもの	(1) 株式	-	-	-
	(2) 債券	-	-	-
	(3) その他(注)	418,157	426,131	7,973
	小計	418,157	426,131	7,973
貸借対照表計上額が取得原価を超えないもの	(1) 株式	-	-	-
	(2) 債券	-	-	-
	(3) その他(注)	10,324	10,260	64
	小計	10,324	10,260	64
合計		428,481	436,391	7,909

(注)投資信託受益証券及び金銭の信託であります。

#### 4. 事業年度中に売却した満期保有目的の債券

第36期(自平成28年4月1日 至平成29年3月31日)

該当事項はありません。

第37期(自平成29年4月1日 至平成29年12月31日)

該当事項はありません。

#### 5. 事業年度中に売却したその他有価証券

第36期(自平成28年4月1日 至平成29年3月31日)

種類	売却額 (千円)	売却益の合計額 (千円)	売却損の合計額 (千円)
金銭の信託	2,859,547	-	29,195
投資信託	24,147	4,829	2,299

第37期(自平成29年4月1日 至平成29年12月31日)

種類	売却額 (千円)	売却益の合計額 (千円)	売却損の合計額 (千円)
金銭の信託	222,937	10,327	6,299
投資信託	12,161	1,257	3

#### (退職給付関係)

##### 1. 採用している退職給付制度の概要

当社は、従業員の退職給付に充てるため、積立型、非積立型の確定給付制度及び確定拠出制度を採用しております。確定給付企業年金制度(積立型制度であります。また、複数事業主制度であります。年金資産の額は合理的に算定しています。)では、給与と勤務期間に基づいた一時金又は年金を支給しております。退職一時金制度(非積立型制度であります。)では、退職給付として、給与と勤務期間に基づいた一時金を支給しております。

なお、当社が有する確定給付企業年金制度及び退職一時金制度は、簡便法により退職給付引当金及び退職給付費用を計算しております。

## 2. 簡便法を適用した確定給付制度

### (1) 簡便法を適用した制度の、退職給付引当金の期首残高と期末残高の調整表

(千円)

	第36期 (自平成28年4月1日 至平成29年3月31日)	第37期 (自平成29年4月1日 至平成29年12月31日)
退職給付引当金の期首残高	27,454	20,397
退職給付費用	273,622	65,050
退職給付の支払額	155,887	-
制度への拠出額	124,792	82,680
退職給付引当金の期末残高	20,397	2,767

### (2) 退職給付債務及び年金資産の期末残高と貸借対照表に計上された退職給付引当金の調整表

(千円)

	第36期 (平成29年3月31日)	第37期 (平成29年12月31日)
積立型制度の退職給付債務	669,970	669,970
年金資産	659,494	678,524
	10,477	8,553
非積立型制度の退職給付債務	9,920	11,320
貸借対照表に計上された負債と資産の純額	20,397	2,767
退職給付に係る負債	20,397	11,320
退職給付に係る資産	-	8,553
貸借対照表に計上された負債と資産の純額	20,397	2,767

### (3) 退職給付費用

簡便法で計算した退職給付費用 前事業年度 273,622千円 当事業年度 65,050千円

## 3. 確定拠出制度

確定拠出制度への要拠出額 前事業年度40,560千円、当事業年度30,720千円であります。

### (税効果会計関係)

#### 1. 繰延税金資産及び繰延税金負債の発生的主要原因別の内訳

	第36期 (平成29年3月31日)	第37期 (平成29年12月31日)
繰延税金資産		
未払費用否認額	69,798 千円	83,244 千円
繰延資産償却額	8,511 千円	- 千円
未払事業税	9,706 千円	30,157 千円
賞与引当金等損金算入限度超過額	57,215 千円	215,384 千円
退職給付引当金損金算入限度超過額	6,245 千円	847 千円
減価償却資産	4,574 千円	4,429 千円
資産除去債務	16,863 千円	17,110 千円
未払事業所税	2,852 千円	2,194 千円
その他	9,683 千円	- 千円
繰延税金資産小計	185,447 千円	353,364 千円
評価性引当額	53,679 千円	38,464 千円
繰延税金資産合計	131,768 千円	314,900 千円
繰延税金負債		

繰延資産償却額	- 千円	794 千円
資産除去債務会計基準適用に伴う有形 固定資産計上額	5,374 千円	4,659 千円
その他有価証券評価差額金	300 千円	2,422 千円
その他	- 千円	4,010 千円
繰延税金負債合計	5,674 千円	11,885 千円
繰延税金資産の純額	126,095 千円	303,015 千円

## 2. 法定実効税率と税効果会計適用後の法人税等の負担率との間に重要な差異があるときの、当該差異の原因となった主要な項目別の内訳

### 第36期(平成29年3月31日)

法定実効税率と税効果会計適用後の法人税等の負担率との間の差異が法定実効税率の100分の5以下であるため注記を省略しております。

### 第37期(平成29年12月31日)

法定実効税率と税効果会計適用後の法人税等の負担率との間の差異が法定実効税率の100分の5以下であるため注記を省略しております。

## 3. 法人税等の税率の変更による繰延税金資産及び繰延税金負債の金額の修正

### 第36期(自平成28年4月1日 至平成29年3月31日)

「社会保障の安定財源の確保等を図る税制の抜本的な改革を行うための消費税法の一部を改正する等の法律等の一部を改正する法律」(平成28年法律第85号)及び「社会保障の安定財源の確保等を図る税制の抜本的な改革を行うための地方税法及び地方交付税法の一部を改正する法律等の一部を改正する法律」(平成28年法律第86号)が平成28年11月18日に国会で成立し、消費税率の10%への引上げ時期が平成29年4月1日から平成31年10月1日に延期されました。

これに伴い、地方法人特別税の廃止及びそれに伴う法人事業税の復元、地方法人税の税率改正、法人住民税法人税割の税率改正の実施時期も平成29年4月1日以後に開始する事業年度から平成31年10月1日以後に開始する事業年度に延期されました。繰延税金資産及び繰延税金負債の計算に使用する法定実効税率に変更はありません。国税と地方税の間で税率の組替えが発生する結果による繰延税金資産の金額(繰延税金負債の金額を控除した金額)及び法人税等調整額への影響は軽微です。

### 第37期(自平成29年4月1日 至平成29年12月31日)

「社会保障の安定財源の確保等を図る税制の抜本的な改革を行うための消費税法の一部を改正する等の法律等の一部を改正する法律」(平成28年法律第85号)及び「社会保障の安定財源の確保等を図る税制の抜本的な改革を行うための地方税法及び地方交付税法の一部を改正する法律等の一部を改正する法律」(平成28年法律第86号)が平成28年11月18日に国会で成立し、消費税率の10%への引上げ時期が平成29年4月1日から平成31年10月1日に延期されました。

これに伴い、地方法人特別税の廃止及びそれに伴う法人事業税の復元、地方法人税の税率改正、法人住民税法人税割の税率改正の実施時期も平成29年4月1日以後に開始する事業年度から平成31年10月1日以後に開始する事業年度に延期されました。繰延税金資産及び繰延税金負債の計算に使用する法定実効税率に変更はありません。国税と地方税の間で税率の組替えが発生する結果による繰延税金資産の金額(繰延税金負債の金額を控除した金額)及び法人税等調整額への影響は軽微です。

## (企業結合等関係)

### 第36期(自平成28年4月1日 至平成29年3月31日)

当社は、アムンディ・ジャパン証券株式会社と平成28年2月10日付合併契約に基づき、アムンディ・ジャパン証券株式会社を吸収合併致しました。

## 1. 企業結合の概要

### (1) 合併の目的

機関投資家向け業務の効率化および投資信託事業のラップ等新規市場の開拓

### (2) 合併の日程

合併契約締結日 平成28年2月10日  
合併効力発生日 平成28年4月1日

### (3) 合併の方法

当社を存続会社とし、アムンディ・ジャパン証券株式会社を吸収合併消滅会社とする無対価による吸収合併方式

## 2. 実施した会計処理の概要

本取引は、「企業結合に関する会計基準」(企業会計基準第21号 平成25年9月13日)及び「企業結合会計基準及び事業分離等会計基準に関する適用指針」(企業会計基準適用指針第10号 平成25年9月13日)に基づき、共通支配下の取引として処理しております。

第37期(自平成29年4月1日 至平成29年12月31日)

該当事項はありません。

(資産除去債務関係)

資産除去債務のうち貸借対照表に計上しているもの

### 1. 資産除去債務の概要

当社は、本社オフィスに関して、建物所有者との間で貸室賃貸借契約を締結しており、賃借期間終了時に原状回復する義務を有しているため、契約上の義務に関して資産除去債務を計上しております。

### 2. 当該資産除去債務の金額の算定方法

使用見込期間を17年間(建物の減価償却期間)と見積り、割引率は当該減価償却期間に見合う国債の流通利回りを使用して、資産除去債務の金額を計算しております。

### 3. 事業年度における当該資産除去債務の総額の増減

	第36期 (自平成28年4月1日 至平成29年3月31日)		第37期 (自平成29年4月1日 至平成29年12月31日)	
期首残高	54,018	千円	59,677	千円
有形固定資産の取得に伴う増加額	4,605	千円	-	千円
時の経過による調整額	1,054	千円	806	千円
期末残高	59,677	千円	60,483	千円

(セグメント情報等)

(セグメント情報)

第36期(自平成28年4月1日 至平成29年3月31日)及び第37期(自平成29年4月1日 至平成29年12月31日)

当社は「投資信託及び投資法人に関する法律」に定める投資信託委託会社であり証券投資信託の設定を行うとともに「金融商品取引法」に定める金融商品取引業者としてその運用(投資運用業)を行っております。また「金融商品取引法」に定める投資助言・代理業を行っております。当社は、投資運用業及び投資助言・代理業にこれらの附帯業務を集約した単一セグメントを報告セグメントとしております。従いまして、開示対象となるセグメントはありませんので、記載を省略しております。

(関連情報)

第36期(自平成28年4月1日 至平成29年3月31日)

### 1. 製品及びサービスごとの情報

単一の製品・サービスの区分の外部顧客への売上高が損益計算書の売上高の90%を超えるため、記載を省略しております。

### 2. 地域ごとの情報

#### (1) 営業収益

(単位:千円)

日本	ルクセンブルグ	その他	合計
12,814,194	1,460,479	1,038,199	15,312,872

(注)営業収益は顧客の所在地を基準とし、国ごとに分類しております。

#### (2) 有形固定資産

本邦に所在している有形固定資産の金額が貸借対照表の有形固定資産の金額の90%を超えるため、地域ごとの有形固定資産の記載を省略しております。

## 3. 主要な顧客ごとの情報

外部顧客への営業収益のうち、損益計算書の営業収益の10%以上を占める相手先がないため、記載はありません。

(報告セグメントごとの固定資産の減損損失に関する情報)

該当事項はありません。

(報告セグメントごとののれんの償却額及び未償却残高に関する情報)

該当事項はありません。

(報告セグメントごとの負ののれん発生益に関する情報)

該当事項はありません。

第37期(自平成29年4月1日 至平成29年12月31日)

## 1. 製品及びサービスごとの情報

単一の製品・サービスの区分の外部顧客への売上が損益計算書の売上高の90%を超えるため、記載を省略しております。

## 2. 地域ごとの情報

## (1) 営業収益

(単位:千円)

日本	ルクセンブルグ	その他	合計
10,338,094	1,002,861	808,953	12,149,908

(注)営業収益は顧客の所在地を基準とし、国ごとに分類しております。

## (2) 有形固定資産

本邦に所在している有形固定資産の金額が貸借対照表の有形固定資産の金額の90%を超えるため、地域ごとの有形固定資産の記載を省略しております。

## 3. 主要な顧客ごとの情報

外部顧客への営業収益のうち、損益計算書の営業収益の10%以上を占める相手先がないため、記載はありません。

(報告セグメントごとの固定資産の減損損失に関する情報)

該当事項はありません。

(報告セグメントごとののれんの償却額及び未償却残高に関する情報)

該当事項はありません。

(報告セグメントごとの負ののれん発生益に関する情報)

該当事項はありません。

(関連当事者情報)

第36期(自平成28年4月1日 至平成29年3月31日)

## 1. 関連当事者との取引

## (1) 財務諸表提出会社の親会社及び法人主要株主等

種類	会社等の名称	所在地	資本金又は出資金	事業の内容又は職業	議決権の所有(被所有)割合	関係内容		取引の内容	取引金額(千円)	科目	期末残高(千円)
						役員兼任等	事業上の関係				
親会社	アムンディ アセットマネジメント	フランス パリ市	746,263 (千1-0)	投資顧問業	(被所有) 間接100%	なし	投資信託、投資顧問契約の再委託等	運用受託報酬*1	162,171	未収運用受託報酬	62,115
								情報提供、コンサルティング料(その他営業収益)*1	592,523	未収収益	182,290
								委託調査費等の支払*2	166,729	未払金	38,126
親会社	アムンディ・ ジャパンホールディング株式会社	東京都 千代田区	5,400,000 (千円)	有価証券の 保有	(被所有) 直接100%	なし	連結納税 親会社	法人税等の支払	219,309	関係会社 未払金	219,309

(注)



## 1.取引条件及び取引条件の決定方針等

\*1各報酬等について、当該各契約に基づいて決定しております。

\*2委託調査費等の支払については、ファンドの運用資産の割合に応じた一定の比率により決定しております。

2.上記の金額には消費税等は含まれておりません。

## (2)兄弟会社等

種類	会社等の名称	所在地	資本金又は出資金	事業の内容又は職業	議決権の所有(被所有)割合	関係内容		取引の内容	取引金額(千円)	科目	期末残高(千円)
						役員の兼任等	事業上の関係				
兄弟会社	アムンディ・ルクセンブルグ・エス・エー	ルクセンブルグ	6,805 (千ユーロ)	投資顧問業	なし	なし	運用再委託	運用受託報酬*1	1,027,237	未収運用受託報酬	394,554
								委託者報酬*1	96,824	未収委託者報酬	96,824
								投資助言報酬*1	6,336	未収投資助言報酬	3,338

(注)

## 1.取引条件及び取引条件の決定方針等

\*1各報酬等について、当該各契約に基づいて決定しております。

2.上記の金額には消費税等は含まれておりません。

## 2. 親会社に関する注記

## 親会社情報

アムンディ・ジャパンホールディング株式会社(非上場)

アムンディ アセットマネジメント(非上場)

アムンディ(ユーロネクスト パリに上場)

クレディ・アグリコル・エス・エー(ユーロネクスト パリに上場)

第37期(自平成29年4月1日 至平成29年12月31日)

## 1. 関連当事者との取引

## (1)財務諸表提出会社の親会社及び法人主要株主等

種類	会社等の名称	所在地	資本金又は出資金	事業の内容又は職業	議決権の所有(被所有)割合	関係内容		取引の内容	取引金額(千円)	科目	期末残高(千円)
						役員の兼任等	事業上の関係				
親会社	アムンディ アセットマネジメント	フランス パリ市	1,086,263 (千ユーロ)	投資顧問業	(被所有) 間接100%	なし	投資信託、投資顧問契約の再委託等	情報提供、コンサルティング料(その他営業収益)*1	423,995	未収収益	152,512

(注)

## 1.取引条件及び取引条件の決定方針等

\*1各報酬等について、当該各契約に基づいて決定しております。

2.上記の金額には消費税等は含まれておりません。

## (2)兄弟会社等

種類	会社等の名称	所在地	資本金又は出資金	事業の内容又は職業	議決権の所有(被所有)割合	関係内容		取引の内容	取引金額(千円)	科目	期末残高(千円)
						役員の兼任等	事業上の関係				
兄弟会社	アムンディ・ルクセンブルグ・エス・エー	ルクセンブルグ	6,805 (千ユーロ)	投資顧問業	なし	なし	運用再委託	運用受託報酬*1	646,446	受託報酬 未収運用	371,129

(注)

## 1.取引条件及び取引条件の決定方針等

\*1各報酬等について、当該各契約に基づいて決定しております。

2.上記の金額には消費税等は含まれておりません。

## 2. 親会社に関する注記

## 親会社情報

アムンディ・ジャパンホールディング株式会社(非上場)

アムンディ アセットマネジメント(非上場)

アムンディ(ユーロネクスト パリに上場)

クレディ・アグリコル・エス・エー(ユーロネクスト パリに上場)

## (1株当たり情報)

	第36期 (自平成28年4月 1日 至平成29年3月31日)	第37期 (自平成29年 4月 1日 至平成29年12月31日)
1株当たり純資産額	6,204.88 円	4,386.32 円
1株当たり当期純利益金額	729.17 円	660.57 円

なお、潜在株式調整後1株当たり当期純利益金額については、潜在株式が存在しないため記載しておりません。

1株当たり当期純利益金額の算定上の基礎は、以下の通りであります。

	第36期 (自平成28年4月 1日 至平成29年3月31日)	第37期 (自平成29年 4月 1日 至平成29年12月31日)
当期純利益(千円)	1,750,019	1,585,357
普通株主に帰属しない金額(千円)	-	-
普通株式に係る当期純利益(千円)	1,750,019	1,585,357
期中平均株式数(千株)	2,400	2,400

## (重要な後発事象)

第36期(自平成28年4月 1日 至平成29年3月31日)

該当事項はありません。

第37期(自平成29年4月 1日 至平成29年12月31日)

該当事項はありません。

## (1) 中間貸借対照表

(単位:千円)

	当中間会計期間末 (平成30年6月30日)
資産の部	
流動資産	
現金・預金	9,273,794
前払費用	82,250
未収入金	30,000
未収委託者報酬	3,154,283
未収運用受託報酬	571,019
未収投資助言報酬	9,139
未収収益	1,089,046
繰延税金資産	228,965
立替金	85,112
その他	81
流動資産合計	14,523,687
固定資産	

有形固定資産	*1	
建物(純額)		88,131
器具備品(純額)		90,418
有形固定資産合計		178,549
無形固定資産	*1	
ソフトウェア		34,389
商標権		995
無形固定資産合計		35,384
投資その他の資産		
金銭の信託		317,894
投資有価証券		125,284
関係会社株式		84,560
長期差入保証金		211,571
ゴルフ会員権		60
投資その他の資産合計		739,369
固定資産合計		953,302
資産合計		15,476,989

(単位:千円)

当中間会計期間末  
(平成30年6月30日)

負債の部		
流動負債		
リース債務		361
預り金		140,620
未払償還金		686
未払手数料		1,630,504
未払費用		285,530
未払法人税等		182,901
関係会社未払金		403,388
未払消費税等		90,621
賞与引当金		361,862
役員賞与引当金		113,662
その他未払金		280,346
流動負債合計		3,490,481
固定負債		
繰延税金負債		12,547
退職給付引当金		31,580
賞与引当金		34,172
役員賞与引当金		112,090
資産除去債務		61,025
固定負債合計		251,415
負債合計		3,741,896
純資産の部		
株主資本		
資本金		1,200,000
資本剰余金		
資本準備金		1,076,268
その他資本剰余金		1,542,567
資本剰余金合計		2,618,835
利益剰余金		
利益準備金		110,093
その他利益剰余金		
別途積立金		1,600,000
繰越利益剰余金		6,196,988
利益剰余金合計		7,907,081
株主資本合計		11,725,916
評価・換算差額等		
その他有価証券評価差額金		9,178
評価・換算差額等合計		9,178

純資産合計  
負債純資産合計

11,735,094  
15,476,989

## (2) 中間損益計算書

(単位：千円)

		当中間会計期間 (自平成30年 1月 1日 至平成30年 6月30日)	
営業収益			
委託者報酬		7,197,814	
運用受託報酬		1,125,420	
投資助言報酬		1,185	
その他営業収益		963,282	
営業収益合計		9,287,700	
営業費用			
一般管理費	*1	2,225,271	
営業利益		1,833,117	
営業外収益	*2	8,086	
営業外費用	*3	21,372	
経常利益		1,819,830	
税引前中間純利益		1,819,830	
法人税、住民税及び事業税		530,637	
法人税等調整額		84,969	
法人税等合計		615,606	
中間純利益		1,204,224	

## (3) 中間株主資本等変動計算書

(自 平成30年 1月 1日 至 平成30年 6月30日)

(単位：千円)

	株主資本			
	資本金	資本剰余金		
		資本準備金	その他資本剰余金	資本剰余金合計
当期首残高	1,200,000	1,076,268	1,542,567	2,618,835
当中間期変動額				
中間純利益				
株主資本以外の項目の当中間期変動額（純額）				
当中間期変動額合計				
当中間期末残高	1,200,000	1,076,268	1,542,567	2,618,835

	株主資本				
	利益剰余金				株主資本合計
	利益準備金	その他利益剰余金		利益剰余金合計	
		別途積立金	繰越利益剰余金		
当期首残高	110,093	1,600,000	4,992,764	6,702,856	10,521,691
当中間期変動額					
中間純利益			1,204,224	1,204,224	1,204,224
株主資本以外の項目の当中間期変動額（純額）					
当中間期変動額合計			1,204,224	1,204,224	1,204,224
当中間期末残高	110,093	1,600,000	6,196,988	7,907,081	11,725,916

	評価・換算差額等		純資産合計
	その他有価証券 評価差額金	評価・換算差額等 合計	
当期首残高	5,488	5,488	10,527,179
当中間期変動額			
中間純利益			1,204,224
株主資本以外の項目の当 中間期変動額（純額）	3,690	3,690	3,690
当中間期変動額合計	3,690	3,690	1,207,915
当中間期末残高	9,178	9,178	11,735,094

## 注記事項

### （重要な会計方針）

#### 1. 有価証券の評価基準及び評価方法

##### (1) 関係会社株式

移動平均法による原価法を採用しております。

##### (2) その他有価証券

###### 時価のあるもの

当中間会計期間末の市場価格等に基づく時価法(評価差額は全部純資産直入法により処理し、売却原価は移動平均法により算定)を採用しております。

###### 時価のないもの

移動平均法による原価法を採用しております。

#### 2. 金銭の信託の評価基準及び評価方法

時価法を採用しております。（評価差額は全部純資産直入法により処理しております。）

#### 3. 固定資産の減価償却の方法

##### (1) 有形固定資産(リース資産を除く)

定額法により償却しております。

なお、主な耐用年数は以下のとおりであります。

建物 15年～18年

器具備品 4年～15年

##### (2) 無形固定資産

定額法により償却しております。

自社利用のソフトウェアについては、社内における利用可能期間(5年)に基づく定額法を採用しております。

##### (3) リース資産

所有権移転外ファイナンス・リース取引に係るリース資産

リース期間を耐用年数とし、残存価額を零とする定額法により償却しております。

#### 4. 引当金の計上基準

##### (1) 貸倒引当金

債権の貸倒れによる損失に備えるため、一般債権については貸倒実績率により、貸倒懸念債権等特定の債権については個別に回収可能性を勘案し、回収不能見込額を計上しております。

##### (2) 退職給付引当金

従業員の退職給付に備えるため、当中間会計期間末における退職給付債務(直近の年金財政計算上の数理債務をもって退職給付債務とする簡便法)及び年金資産の見込額に基づき計上しております。

##### (3) 賞与引当金

従業員に対する賞与の支給に備えるため、賞与支給見込額のうち当中間会計期間に帰属する額を計上しております。  
 なお、ある条件を満たした者に対して、一定金額を繰延支給する制度が導入されております。当該賞与は数年間に分割支給されるため、1年を超えて支払われる部分については固定負債に計上しております。

(4) 役員賞与引当金

役員に対する賞与の支給に備えるため、賞与支給見込額のうち当中間会計期間に帰属する額を計上しております。なお、ある条件を満たした者に対して、一定金額を繰延支給する制度が導入されております。当該賞与は数年間に分割支給されるため、1年を超えて支払われる部分については固定負債に計上しております。

5. 外貨建の資産及び負債の本邦通貨への換算基準

外貨建の金銭債権債務は、期末日の直物為替相場により円貨に換算し、換算差額は損益として処理しております。

6. その他中間財務諸表作成のための基本となる重要な事項

(1) 消費税等の会計処理

消費税等の会計処理は税抜方式によっております。

(2) 連結納税制度の適用

アムンディ・ジャパンホールディング株式会社を連結納税親会社とする連結納税制度を適用しております。

(中間貸借対照表関係)

当中間会計期間末（平成30年 6月30日）

\*1 固定資産の減価償却累計額

有形固定資産	316,963千円
無形固定資産	70,290千円

(中間損益計算書関係)

当中間会計期間（自 平成30年 1月 1日 至 平成30年 6月30日）

\*1 減価償却実施額

有形固定資産	19,387千円
無形固定資産	7,138千円

\*2 営業外収益のうち主要なもの

雑収入	7,944千円
-----	---------

\*3 営業外費用のうち主要なもの

為替差損	21,326千円
------	----------

(中間株主資本等変動計算書関係)

当中間会計期間（自 平成30年 1月 1日 至 平成30年 6月30日）

1. 発行済株式の種類及び総数に関する事項

株式の種類	当事業年度期首 (千株)	増加(千株)	減少(千株)	当中間会計期間末 (千株)
普通株式	2,400	-	-	2,400

2. 自己株式に関する事項

該当事項はありません。

3. 新株予約権等に関する事項

該当事項はありません。

4. 配当に関する事項

該当事項はありません。

（リース取引関係）

当中間会計期間（自 平成30年 1月 1日 至 平成30年 6月30日）

ファイナンス・リース取引

所有権移転外ファイナンス・リース取引

（1）リース資産の内容

有形固定資産

器具備品

（2）リース資産の減価償却方法

リース期間を耐用年数とし、残存価額を零とする定額法により償却しております。

（金融商品関係）

当中間会計期間（自 平成30年 1月 1日 至 平成30年 6月30日）

金融商品の時価等に関する事項

中間貸借対照表計上額、時価及びこれらの差額については、次のとおりであります。

なお、時価を把握することが極めて困難と認められるものは、次表には含めておりません（（注2）参照）。

（単位：千円）

	中間貸借対照表計上額	時価	差額
(1) 現金・預金	9,273,794	9,273,794	-
(2) 未収委託者報酬	3,154,283	3,154,283	-
(3) 未収運用受託報酬	571,019	571,019	-
(4) 未収収益	1,089,046	1,089,046	-
(5) 金銭の信託	317,894	317,894	-
(6) 有価証券及び投資有価証券 その他有価証券	125,284	125,284	-
資産計	14,531,319	14,531,319	-
(1) 未払手数料	1,630,504	1,630,504	-
負債計	1,630,504	1,630,504	-

（注1）金融商品の時価の算定方法並びに有価証券に関する事項

資産

（1）現金・預金、（2）未収委託者報酬、（3）未収運用受託報酬、及び（4）未収収益

これらは短期間で決済されるため、時価は帳簿価額と近似していることから、当該帳簿価額によっております。

（5）金銭の信託

信託財産は、主として投資信託、デリバティブ取引、その他の資産（コールローン・委託証拠金等）で構成されております。これらの時価について投資信託については基準価額、デリバティブ取引に関しては、上場デリバティブ取引は取引所の価格、為替予約取引は先物為替相場、店頭デリバティブ取引は取引先金融機関から提示された価格等によっております。また、その他の資産については短期間で決済されるため、時価は帳簿価額とほぼ等しいことから、当該帳簿価額によっております。

（6）有価証券及び投資有価証券

これらの時価について、投資信託受益証券は、証券会社等からの時価情報によっております。また、保有目的ごとの有価証券に関する事項については、注記事項（有価証券関係）をご参照下さい。

負債

（1）未払手数料

短期間で決済されるため、時価は帳簿価額と近似していることから、当該帳簿価額によっております。

（注2）時価を把握することが極めて困難と認められる金融商品

下記については、市場価格がなく、時価を把握することが極めて困難と認められるため、上表には含めておりません。

関係会社株式は、当社の100%子会社であるワイアイシーエム（デラウエア）社の株式です。

区分	中間貸借対照表計上額（千円）
関係会社株式	84,560

（注3）金融商品の時価等に関する事項について補足説明

金融商品の時価には、市場価格に基づく価額のほか、市場価格がない場合には合理的に算定された価額が含まれております。当該価額の算定においては、一定の前提条件等を採用しているため、異なる前提条件等によった場合、当該価額が異なることもあります。

（有価証券関係）

当中間会計期間末（平成30年 6月30日）

1．満期保有目的の債券

該当事項はありません。

2．子会社株式及び関連会社株式

関係会社株式（中間貸借対照表計上額 84,560千円）は市場価格がなく、時価を把握することが極めて困難と認められることから、記載しておりません。

3．その他有価証券

（単位：千円）

区分	種類	取得原価	中間貸借対照表計上額	差額
中間貸借対照表計上額が取得原価を超えるもの	(1) 株式	-	-	-
	(2) 債券	-	-	-
	(3) その他(注)	415,404	429,766	14,362
	小計	415,404	429,766	14,362
中間貸借対照表計上額が取得原価を超えないもの	(1) 株式	-	-	-
	(2) 債券	-	-	-
	(3) その他(注)	14,546	13,412	1,134
	小計	14,546	13,412	1,134
合計		429,950	443,178	13,228

（注）投資信託受益証券及び金銭の信託であります。

（デリバティブ取引関係）

当中間会計期間末（平成30年 6月30日）

該当事項はありません。

（資産除去債務関係）

当中間会計期間（自 平成30年 1月 1日 至 平成30年 6月30日）

資産除去債務のうち中間貸借対照表に計上しているもの

当中間会計期間における当該資産除去債務の総額の増減

期首残高	60,483千円
有形固定資産の取得に伴う増加額	-千円
時の経過による調整額	543千円
資産除去債務の履行による減少額	-千円
当中間会計期間末残高	61,025千円



（セグメント情報等）

（セグメント情報）

当中間会計期間（自 平成30年 1月 1日 至 平成30年 6月30日）

当社は「投資信託及び投資法人に関する法律」に定める投資信託委託会社であり証券投資信託の設定を行うとともに「金融商品取引法」に定める金融商品取引業者としてその運用（投資運用業）を行っております。また「金融商品取引法」に定める投資助言・代理業を行っております。当社は、投資運用業及び投資助言・代理業にこれらの附帯業務を集約した単一セグメントを報告セグメントとしております。従いまして、開示対象となるセグメントはありませんので、記載を省略しております。

（関連情報）

当中間会計期間（自 平成30年 1月 1日 至 平成30年 6月30日）

1. 製品及びサービスごとの情報

単一の製品・サービスの区分の外部顧客への売上高が中間損益計算書の売上高の90%を超えるため、記載を省略しております。

2. 地域ごとの情報

(1) 営業収益

（単位：千円）

日本	ルクセンブルグ	その他	合計
7,888,794	761,503	637,403	9,287,700

（注）営業収益は顧客の所在地を基準とし、国ごとに分類しております。

(2) 有形固定資産

本邦に所在している有形固定資産の金額が中間貸借対照表の有形固定資産の金額の90%を超えるため、地域ごとの有形固定資産の記載を省略しております。

3. 主要な顧客ごとの情報

（単位：千円）

顧客の名称	委託者報酬	関連するセグメント名
SMBC・アムンディ プロテクト&スイッチファンド	1,219,079	投資運用業及び投資助言・代理業並びにこれらの附帯業務
日興レジェンド・イーグル・ファンド（毎月決算コース）	950,936	投資運用業及び投資助言・代理業並びにこれらの附帯業務

（報告セグメントごとの固定資産の減損損失に関する情報）

当中間会計期間（自 平成30年 1月 1日 至 平成30年 6月30日）

該当事項はありません。

（報告セグメントごとののれんの償却額及び未償却残高に関する情報）

当中間会計期間（自 平成30年 1月 1日 至 平成30年 6月30日）

該当事項はありません。

（報告セグメントごとの負ののれん発生益に関する情報）

当中間会計期間（自 平成30年 1月 1日 至 平成30年 6月30日）

該当事項はありません。

（1株当たり情報）

当中間会計期間（自 平成30年 1月 1日 至 平成30年 6月30日）

1株当たり純資産額	4,889円62銭
1株当たり中間純利益	501円76銭

なお、潜在株式調整後1株当たり中間純利益金額については、潜在株式が存在しないため記載しておりません。  
1株当たり中間純利益金額の算定上の基礎は、以下の通りであります。

中間純利益	1,204,224千円
普通株主に帰属しない金額	-千円
普通株式に係る中間純利益	1,204,224千円
期中平均株式数	2,400千株

（重要な後発事象）

該当事項はありません。

#### 4【利害関係人との取引制限】

委託会社は、「金融商品取引法」の定めるところにより、利害関係人との取引について、次に掲げる行為が禁止されています。

- (1) 自己またはその取締役もしくは執行役との間における取引を行うことを内容とした運用を行うこと(投資者の保護に欠け、もしくは取引の公正を害し、または金融商品取引業の信用を失墜させるおそれがないものとして内閣府令で定めるものを除きます)。
- (2) 運用財産相互間において取引を行うことを内容とした運用を行うこと(投資者の保護に欠け、もしくは取引の公正を害し、または金融商品取引業の信用を失墜させるおそれがないものとして内閣府令で定めるものを除きます)。
- (3) 通常取引の条件と異なる条件であって取引の公正を害するおそれのある条件で、委託会社の親法人等（委託会社の総株主等の議決権の過半数を保有していることその他の当該金融商品取引業者と密接な関係を有する法人その他の団体として政令で定める要件に該当する者をいいます。以下(4)、(5)において同じ）または子法人等（委託会社が総株主等の議決権の過半数を保有していることその他の当該金融商品取引業者と密接な関係を有する法人その他の団体として政令で定める要件に該当する者をいいます。以下同じ）と有価証券の売買その他の取引または金融デリバティブ取引を行うこと。
- (4) 委託会社の親法人等または子法人等の利益を図るため、その行う投資運用業に関して運用の方針、運用財産の額もしくは市場の状況に照らして不必要な取引を行うことを内容とした運用を行うこと。
- (5) 上記(3)、(4)に掲げるもののほか、委託会社の親法人等または子法人等が関与する行為であって、投資者の保護に欠け、もしくは取引の公正を害し、または金融商品取引業の信用を失墜させるおそれのあるものとして内閣府令で定める行為。

#### 5【その他】

- (1) 定款の変更、事業譲渡または事業譲受、出資の状況その他の重要事項  
該当事項はありません。
- (2) 訴訟事件その他の重要事項  
訴訟事件その他委託会社等に重要な影響を与えた事実、または与えると予想される事実はありません。

## 第2【その他の関係法人の概況】

### 1【名称、資本金の額及び事業の内容】

#### (1) 受託会社

- ・名称 株式会社 りそな銀行
- ・資本金の額 279,928百万円(平成30年3月末日現在)
- ・事業の内容 銀行法に基づき銀行業を営むとともに、金融機関の信託業務の兼営等に関する法律(兼営法)に基づき信託業務を営んでいます。

#### (2) 販売会社

- ・名称 株式会社 りそな銀行
- ・資本金の額 279,928百万円(平成30年3月末日現在)
- ・事業の内容 銀行法に基づき銀行業を営むとともに、金融機関の信託業務の兼営等に関する法律(兼営法)に基づき信託業務を営んでいます。

- ・名称 株式会社 埼玉りそな銀行
- ・資本金の額 70,000百万円(平成30年3月末日現在)
- ・事業の内容 銀行法に基づき銀行業を営んでいます。

- ・名称 株式会社 近畿大阪銀行
- ・資本金の額 38,971百万円(平成30年3月末日現在)
- ・事業の内容 銀行法に基づき銀行業を営んでいます。

### 2【関係業務の概要】

#### (1) 受託会社

ファンドの受託会社として、信託財産の保管・管理・計算、外国証券を保管・管理する外国の保管銀行への指図・連絡等を行います。受託会社は、ファンドにかかる信託事務の処理の一部について日本トラスティ・サービス信託銀行株式会社と再信託契約を締結し、これを委託することがあります。その場合には、再信託にかかる契約書類に基づいて所定の事務を行います。

<再信託受託会社の概要>

- ・名称 日本トラスティ・サービス信託銀行株式会社
- ・資本金の額 51,000百万円(平成30年3月末日現在)
- ・事業の内容 銀行法に基づき銀行業を営むとともに、金融機関の信託業務の兼営等に関する法律に基づき信託業務を営んでいます。
- ・再信託の目的：原信託契約にかかる信託業務の一部(信託財産の管理)を原信託受託会社から再信託受託会社(日本トラスティ・サービス信託銀行株式会社)へ委託するため、原信託財産の全てを再信託受託会社へ移管することを目的とします。

#### (2) 販売会社

販売会社として募集の取扱および販売を行い、信託契約の一部解約に関する事務、一部解約金ならびに償還金の支払に関する事務等を行います。

### 3【資本関係】

#### (1) 受託会社

該当事項はありません。

#### (2) 販売会社

該当事項はありません。

### 第3【その他】

- (1)目論見書の表紙等に金融商品取引法第13条の規定に基づく目論見書である旨を記載することがあります。
- (2)目論見書の別称として「投資信託説明書（目論見書）」、「投資信託説明書(交付目論見書)」及び「投資信託説明書（請求目論見書）」という名称を用いることがあります。
- (3)交付目論見書の表紙等に委託会社の名称、金融商品取引業者の登録番号、交付目論見書の使用開始日、その他ロゴ・マーク、図案、ファンドの愛称、ファンドの商品分類、属性区分等及び投資信託財産の合計純資産総額を記載することがあります。また、信託財産は受託会社において信託法に基づき分別管理されている旨を記載します。
- (4)届出書本文「第一部 証券情報」、「第二部 ファンド情報」に記載の内容について、投資者の理解を助けるため、当該内容を説明した図表等を付加して目論見書の当該内容に関連する箇所に記載することがあります。また、ファンドの特色やリスク等について投資者に開示すべき情報のあるファンドは、交付目論見書に「追加的記載事項」と明記して当該情報の内容等を有価証券届出書の記載にしたがい記載することがあります。
- (5)請求目論見書の巻末にファンドの信託約款の全文を記載することがあります。
- (6)交付目論見書の運用実績のデータは適宜更新することがあります。
- (7)目論見書は電子媒体等として使用される他、インターネット等に掲載されることがあります。  
その他の情報については、委託会社のホームページ（下記、お問合せ先）にて入手・閲覧することができます。

**アムンディ・ジャパン株式会社**

お客様サポートライン 0120-202-900(フリーダイヤル)  
受付は委託会社の営業日の午前9時から午後5時まで  
ホームページアドレス : <http://www.amundi.co.jp>

独立監査人の監査報告書

平成30年3月1日

アムンディ・ジャパン株式会社  
取締役会御中**PwCあらた有限責任監査法人**

指定有限責任社員 業務執行社員	公認会計士 鶴田 光夫
指定有限責任社員 業務執行社員	公認会計士 久保 直毅

当監査法人は、金融商品取引法第193条の2第1項の規定に基づく監査証明を行うため、「委託会社等の経理状況」に掲げられているアムンディ・ジャパン株式会社の平成29年4月1日から平成29年12月31日までの第37期事業年度の財務諸表、すなわち、貸借対照表、損益計算書、株主資本等変動計算書、重要な会計方針及びその他の注記について監査を行った。

**財務諸表に対する経営者の責任**

経営者の責任は、我が国において一般に公正妥当と認められる企業会計の基準に準拠して財務諸表を作成し適正に表示することにある。これには、不正又は誤謬による重要な虚偽表示のない財務諸表を作成し適正に表示するために経営者が必要と判断した内部統制を整備及び運用することが含まれる。

**監査人の責任**

当監査法人の責任は、当監査法人が実施した監査に基づいて、独立の立場から財務諸表に対する意見を表明することにある。当監査法人は、我が国において一般に公正妥当と認められる監査の基準に準拠して監査を行った。監査の基準は、当監査法人に財務諸表に重要な虚偽表示がないかどうかについて合理的な保証を得るために、監査計画を策定し、これに基づき監査を実施することを求めている。

監査においては、財務諸表の金額及び開示について監査証拠を入手するための手続が実施される。監査手続は、当監査法人の判断により、不正又は誤謬による財務諸表の重要な虚偽表示のリスクの評価に基づいて選択及び適用される。財務諸表監査の目的は、内部統制の有効性について意見表明するためのものではないが、当監査法人は、リスク評価の実施に際して、状況に応じた適切な監査手続を立案するために、財務諸表の作成と適正な表示に関連する内部統制を検討する。また、監査には、経営者が採用した会計方針及びその適用方法並びに経営者によって行われた見積りの評価も含め全体としての財務諸表の表示を検討することが含まれる。

当監査法人は、意見表明の基礎となる十分かつ適切な監査証拠を入手したと判断している。

**監査意見**

当監査法人は、上記の財務諸表が、我が国において一般に公正妥当と認められる企業会計の基準に準拠して、アムンディ・ジャパン株式会社の平成29年12月31日現在の財政状態及び同日をもって終了する事業年度の経営成績をすべての重要な点において適正に表示しているものと認める。

**利害関係**

会社と当監査法人又は業務執行社員との間には、公認会計士法の規定により記載すべき利害関係はない。

以上

(注) 1. 上記は監査報告書の原本に記載された事項を電子化したものであり、その原本は当社が別途保管しております。

2. XBRLデータは監査の対象には含まれていません。

独立監査人の監査報告書

平成30年11月14日

アムンディ・ジャパン株式会社  
取締役会御中

PwCあらた有限責任監査法人

指定有限責任社員 公認会計士 鶴田 光夫  
業務執行社員指定有限責任社員 公認会計士 久保 直毅  
業務執行社員

当監査法人は、金融商品取引法第193条の2第1項の規定に基づく監査証明を行うため、「ファンドの経理状況」に掲げられているアムンディ・リソナ米国ハイ・イールド債券ファンド（豪ドルコース）の平成30年4月10日から平成30年10月9日までの特定期間の財務諸表、すなわち、貸借対照表、損益及び剰余金計算書、注記表並びに附属明細表について監査を行った。

**財務諸表に対する経営者の責任**

経営者の責任は、我が国において一般に公正妥当と認められる企業会計の基準に準拠して財務諸表を作成し適正に表示することにある。これには、不正又は誤謬による重要な虚偽表示のない財務諸表を作成し適正に表示するために経営者が必要と判断した内部統制を整備及び運用することが含まれる。

**監査人の責任**

当監査法人の責任は、当監査法人が実施した監査に基づいて、独立の立場から財務諸表に対する意見を表明することにある。当監査法人は、我が国において一般に公正妥当と認められる監査の基準に準拠して監査を行った。監査の基準は、当監査法人に財務諸表に重要な虚偽表示がないかどうかについて合理的な保証を得るために、監査計画を策定し、これに基づき監査を実施することを求めている。

監査においては、財務諸表の金額及び開示について監査証拠を入手するための手続が実施される。監査手続は、当監査法人の判断により、不正又は誤謬による財務諸表の重要な虚偽表示のリスクの評価に基づいて選択及び適用される。財務諸表監査の目的は、内部統制の有効性について意見表明するためのものではないが、当監査法人は、リスク評価の実施に際して、状況に応じた適切な監査手続を立案するために、財務諸表の作成と適正な表示に関連する内部統制を検討する。また、監査には、経営者が採用した会計方針及びその適用方法並びに経営者によって行われた見積りの評価も含め全体としての財務諸表の表示を検討することが含まれる。

当監査法人は、意見表明の基礎となる十分かつ適切な監査証拠を入手したと判断している。

**監査意見**

当監査法人は、上記の財務諸表が、我が国において一般に公正妥当と認められる企業会計の基準に準拠して、アムンディ・リソナ米国ハイ・イールド債券ファンド（豪ドルコース）の平成30年10月9日現在の信託財産の状態及び同日をもって終了する特定期間の損益の状況をすべての重要な点において適正に表示しているものと認める。

**利害関係**

アムンディ・ジャパン株式会社及びファンドと当監査法人又は業務執行社員との間には、公認会計士法の規定により記載すべき利害関係はない。

以 上

- (注) 1. 上記は監査報告書の原本に記載された事項を電子化したものであり、その原本は当社が別途保管しております。
2. XBRLデータは監査の対象には含まれていません。

独立監査人の監査報告書

平成30年11月14日

アムンディ・ジャパン株式会社  
取締役会御中

## PwCあらた有限責任監査法人

指定有限責任社員 公認会計士 鶴田 光夫  
業務執行社員指定有限責任社員 公認会計士 久保 直毅  
業務執行社員

当監査法人は、金融商品取引法第193条の2第1項の規定に基づく監査証明を行うため、「ファンドの経理状況」に掲げられているアムンディ・リそな米国ハイ・イールド債券ファンド（ブラジルリアルコース）の平成30年4月10日から平成30年10月9日までの特定期間の財務諸表、すなわち、貸借対照表、損益及び剰余金計算書、注記表並びに附属明細表について監査を行った。

## 財務諸表に対する経営者の責任

経営者の責任は、我が国において一般に公正妥当と認められる企業会計の基準に準拠して財務諸表を作成し適正に表示することにある。これには、不正又は誤謬による重要な虚偽表示のない財務諸表を作成し適正に表示するために経営者が必要と判断した内部統制を整備及び運用することが含まれる。

## 監査人の責任

当監査法人の責任は、当監査法人が実施した監査に基づいて、独立の立場から財務諸表に対する意見を表明することにある。当監査法人は、我が国において一般に公正妥当と認められる監査の基準に準拠して監査を行った。監査の基準は、当監査法人に財務諸表に重要な虚偽表示がないかどうかについて合理的な保証を得るために、監査計画を策定し、これに基づき監査を実施することを求めている。

監査においては、財務諸表の金額及び開示について監査証拠を入手するための手続が実施される。監査手続は、当監査法人の判断により、不正又は誤謬による財務諸表の重要な虚偽表示のリスクの評価に基づいて選択及び適用される。財務諸表監査の目的は、内部統制の有効性について意見表明するためのものではないが、当監査法人は、リスク評価の実施に際して、状況に応じた適切な監査手続を立案するために、財務諸表の作成と適正な表示に関連する内部統制を検討する。また、監査には、経営者が採用した会計方針及びその適用方法並びに経営者によって行われた見積りの評価も含め全体としての財務諸表の表示を検討することが含まれる。

当監査法人は、意見表明の基礎となる十分かつ適切な監査証拠を入手したと判断している。

## 監査意見

当監査法人は、上記の財務諸表が、我が国において一般に公正妥当と認められる企業会計の基準に準拠して、アムンディ・リそな米国ハイ・イールド債券ファンド（ブラジルリアルコース）の平成30年10月9日現在の信託財産の状態及び同日をもって終了する特定期間の損益の状況をすべての重要な点において適正に表示しているものと認める。

## 利害関係

アムンディ・ジャパン株式会社及びファンドと当監査法人又は業務執行社員との間には、公認会計士法の規定により記載すべき利害関係はない。

以 上

- (注) 1. 上記は監査報告書の原本に記載された事項を電子化したものであり、その原本は当社が別途保管しております。
2. XBRLデータは監査の対象には含まれていません。



独立監査人の監査報告書

平成30年11月14日

アムンディ・ジャパン株式会社  
取締役会御中

## PwCあらた有限責任監査法人

指定有限責任社員 公認会計士 鶴田 光夫  
業務執行社員指定有限責任社員 公認会計士 久保 直毅  
業務執行社員

当監査法人は、金融商品取引法第193条の2第1項の規定に基づく監査証明を行うため、「ファンドの経理状況」に掲げられているアムンディ・リソナ米国ハイ・イールド債券ファンド（円コース）の平成30年4月10日から平成30年10月9日までの特定期間の財務諸表、すなわち、貸借対照表、損益及び剰余金計算書、注記表並びに附属明細表について監査を行った。

## 財務諸表に対する経営者の責任

経営者の責任は、我が国において一般に公正妥当と認められる企業会計の基準に準拠して財務諸表を作成し適正に表示することにある。これには、不正又は誤謬による重要な虚偽表示のない財務諸表を作成し適正に表示するために経営者が必要と判断した内部統制を整備及び運用することが含まれる。

## 監査人の責任

当監査法人の責任は、当監査法人が実施した監査に基づいて、独立の立場から財務諸表に対する意見を表明することにある。当監査法人は、我が国において一般に公正妥当と認められる監査の基準に準拠して監査を行った。監査の基準は、当監査法人に財務諸表に重要な虚偽表示がないかどうかについて合理的な保証を得るために、監査計画を策定し、これに基づき監査を実施することを求めている。

監査においては、財務諸表の金額及び開示について監査証拠を入手するための手続が実施される。監査手続は、当監査法人の判断により、不正又は誤謬による財務諸表の重要な虚偽表示のリスクの評価に基づいて選択及び適用される。財務諸表監査の目的は、内部統制の有効性について意見表明するためのものではないが、当監査法人は、リスク評価の実施に際して、状況に応じた適切な監査手続を立案するために、財務諸表の作成と適正な表示に関連する内部統制を検討する。また、監査には、経営者が採用した会計方針及びその適用方法並びに経営者によって行われた見積りの評価も含め全体としての財務諸表の表示を検討することが含まれる。

当監査法人は、意見表明の基礎となる十分かつ適切な監査証拠を入手したと判断している。

## 監査意見

当監査法人は、上記の財務諸表が、我が国において一般に公正妥当と認められる企業会計の基準に準拠して、アムンディ・リソナ米国ハイ・イールド債券ファンド（円コース）の平成30年10月9日現在の信託財産の状態及び同日をもって終了する特定期間の損益の状況をすべての重要な点において適正に表示しているものと認める。

## 利害関係

アムンディ・ジャパン株式会社及びファンドと当監査法人又は業務執行社員との間には、公認会計士法の規定により記載すべき利害関係はない。

以 上

- (注) 1. 上記は監査報告書の原本に記載された事項を電子化したものであり、その原本は当社が別途保管しております。
2. XBRLデータは監査の対象には含まれていません。

独立監査人の監査報告書

平成30年11月14日

アムンディ・ジャパン株式会社  
取締役会御中

PwCあらた有限責任監査法人

指定有限責任社員 公認会計士 鶴田 光夫  
業務執行社員指定有限責任社員 公認会計士 久保 直毅  
業務執行社員

当監査法人は、金融商品取引法第193条の2第1項の規定に基づく監査証明を行うため、「ファンドの経理状況」に掲げられているアムンディ・リソナ米国ハイ・イールド債券ファンド（米ドルコース）の平成30年4月10日から平成30年10月9日までの特定期間の財務諸表、すなわち、貸借対照表、損益及び剰余金計算書、注記表並びに附属明細表について監査を行った。

**財務諸表に対する経営者の責任**

経営者の責任は、我が国において一般に公正妥当と認められる企業会計の基準に準拠して財務諸表を作成し適正に表示することにある。これには、不正又は誤謬による重要な虚偽表示のない財務諸表を作成し適正に表示するために経営者が必要と判断した内部統制を整備及び運用することが含まれる。

**監査人の責任**

当監査法人の責任は、当監査法人が実施した監査に基づいて、独立の立場から財務諸表に対する意見を表明することにある。当監査法人は、我が国において一般に公正妥当と認められる監査の基準に準拠して監査を行った。監査の基準は、当監査法人に財務諸表に重要な虚偽表示がないかどうかについて合理的な保証を得るために、監査計画を策定し、これに基づき監査を実施することを求めている。

監査においては、財務諸表の金額及び開示について監査証拠を入手するための手続が実施される。監査手続は、当監査法人の判断により、不正又は誤謬による財務諸表の重要な虚偽表示のリスクの評価に基づいて選択及び適用される。財務諸表監査の目的は、内部統制の有効性について意見表明するためのものではないが、当監査法人は、リスク評価の実施に際して、状況に応じた適切な監査手続を立案するために、財務諸表の作成と適正な表示に関連する内部統制を検討する。また、監査には、経営者が採用した会計方針及びその適用方法並びに経営者によって行われた見積りの評価も含め全体としての財務諸表の表示を検討することが含まれる。

当監査法人は、意見表明の基礎となる十分かつ適切な監査証拠を入手したと判断している。

**監査意見**

当監査法人は、上記の財務諸表が、我が国において一般に公正妥当と認められる企業会計の基準に準拠して、アムンディ・リソナ米国ハイ・イールド債券ファンド（米ドルコース）の平成30年10月9日現在の信託財産の状態及び同日をもって終了する特定期間の損益の状況をすべての重要な点において適正に表示しているものと認める。

**利害関係**

アムンディ・ジャパン株式会社及びファンドと当監査法人又は業務執行社員との間には、公認会計士法の規定により記載すべき利害関係はない。

以 上

- (注) 1. 上記は監査報告書の原本に記載された事項を電子化したものであり、その原本は当社が別途保管しております。
2. XBRLデータは監査の対象には含まれていません。

独立監査人の監査報告書

平成30年11月14日

アムンディ・ジャパン株式会社  
取締役会御中

PwCあらた有限責任監査法人

指定有限責任社員 公認会計士 鶴田 光夫  
業務執行社員指定有限責任社員 公認会計士 久保 直毅  
業務執行社員

当監査法人は、金融商品取引法第193条の2第1項の規定に基づく監査証明を行うため、「ファンドの経理状況」に掲げられているアムンディ・リソナ米国ハイ・イールド債券ファンド（メキシコペソコース）の平成30年4月10日から平成30年10月9日までの特定期間の財務諸表、すなわち、貸借対照表、損益及び剰余金計算書、注記表並びに附属明細表について監査を行った。

**財務諸表に対する経営者の責任**

経営者の責任は、我が国において一般に公正妥当と認められる企業会計の基準に準拠して財務諸表を作成し適正に表示することにある。これには、不正又は誤謬による重要な虚偽表示のない財務諸表を作成し適正に表示するために経営者が必要と判断した内部統制を整備及び運用することが含まれる。

**監査人の責任**

当監査法人の責任は、当監査法人が実施した監査に基づいて、独立の立場から財務諸表に対する意見を表明することにある。当監査法人は、我が国において一般に公正妥当と認められる監査の基準に準拠して監査を行った。監査の基準は、当監査法人に財務諸表に重要な虚偽表示がないかどうかについて合理的な保証を得るために、監査計画を策定し、これに基づき監査を実施することを求めている。

監査においては、財務諸表の金額及び開示について監査証拠を入手するための手続が実施される。監査手続は、当監査法人の判断により、不正又は誤謬による財務諸表の重要な虚偽表示のリスクの評価に基づいて選択及び適用される。財務諸表監査の目的は、内部統制の有効性について意見表明するためのものではないが、当監査法人は、リスク評価の実施に際して、状況に応じた適切な監査手続を立案するために、財務諸表の作成と適正な表示に関連する内部統制を検討する。また、監査には、経営者が採用した会計方針及びその適用方法並びに経営者によって行われた見積りの評価も含め全体としての財務諸表の表示を検討することが含まれる。

当監査法人は、意見表明の基礎となる十分かつ適切な監査証拠を入手したと判断している。

**監査意見**

当監査法人は、上記の財務諸表が、我が国において一般に公正妥当と認められる企業会計の基準に準拠して、アムンディ・リソナ米国ハイ・イールド債券ファンド（メキシコペソコース）の平成30年10月9日現在の信託財産の状態及び同日をもって終了する特定期間の損益の状況をすべての重要な点において適正に表示しているものと認める。

**利害関係**

アムンディ・ジャパン株式会社及びファンドと当監査法人又は業務執行社員との間には、公認会計士法の規定により記載すべき利害関係はない。

以 上

- (注) 1. 上記は監査報告書の原本に記載された事項を電子化したものであり、その原本は当社が別途保管しております。
2. XBRLデータは監査の対象には含まれていません。

独立監査人の監査報告書

平成30年11月14日

アムンディ・ジャパン株式会社  
取締役会御中

## PwCあらた有限責任監査法人

指定有限責任社員 公認会計士 鶴田 光夫  
業務執行社員指定有限責任社員 公認会計士 久保 直毅  
業務執行社員

当監査法人は、金融商品取引法第193条の2第1項の規定に基づく監査証明を行うため、「ファンドの経理状況」に掲げられているアムンディ・リソナ米国ハイ・イールド債券ファンド（トルコリラコース）の平成30年4月10日から平成30年10月9日までの特定期間の財務諸表、すなわち、貸借対照表、損益及び剰余金計算書、注記表並びに附属明細表について監査を行った。

## 財務諸表に対する経営者の責任

経営者の責任は、我が国において一般に公正妥当と認められる企業会計の基準に準拠して財務諸表を作成し適正に表示することにある。これには、不正又は誤謬による重要な虚偽表示のない財務諸表を作成し適正に表示するために経営者が必要と判断した内部統制を整備及び運用することが含まれる。

## 監査人の責任

当監査法人の責任は、当監査法人が実施した監査に基づいて、独立の立場から財務諸表に対する意見を表明することにある。当監査法人は、我が国において一般に公正妥当と認められる監査の基準に準拠して監査を行った。監査の基準は、当監査法人に財務諸表に重要な虚偽表示がないかどうかについて合理的な保証を得るために、監査計画を策定し、これに基づき監査を実施することを求めている。

監査においては、財務諸表の金額及び開示について監査証拠を入手するための手続が実施される。監査手続は、当監査法人の判断により、不正又は誤謬による財務諸表の重要な虚偽表示のリスクの評価に基づいて選択及び適用される。財務諸表監査の目的は、内部統制の有効性について意見表明するためのものではないが、当監査法人は、リスク評価の実施に際して、状況に応じた適切な監査手続を立案するために、財務諸表の作成と適正な表示に関連する内部統制を検討する。また、監査には、経営者が採用した会計方針及びその適用方法並びに経営者によって行われた見積りの評価も含め全体としての財務諸表の表示を検討することが含まれる。

当監査法人は、意見表明の基礎となる十分かつ適切な監査証拠を入手したと判断している。

## 監査意見

当監査法人は、上記の財務諸表が、我が国において一般に公正妥当と認められる企業会計の基準に準拠して、アムンディ・リソナ米国ハイ・イールド債券ファンド（トルコリラコース）の平成30年10月9日現在の信託財産の状態及び同日をもって終了する特定期間の損益の状況をすべての重要な点において適正に表示しているものと認める。

## 利害関係

アムンディ・ジャパン株式会社及びファンドと当監査法人又は業務執行社員との間には、公認会計士法の規定により記載すべき利害関係はない。

以 上

- (注) 1. 上記は監査報告書の原本に記載された事項を電子化したものであり、その原本は当社が別途保管しております。
2. XBRLデータは監査の対象には含まれていません。

独立監査人の中間監査報告書

平成30年 8月30日

アムンディ・ジャパン株式会社

取締役会 御中

PwCあらた有限責任監査法人

指定有限責任社員  
業務執行社員 公認会計士 鶴田 光夫指定有限責任社員  
業務執行社員 公認会計士 久保 直毅

当監査法人は、金融商品取引法第193条の2第1項の規定に基づく監査証明を行うため、「委託会社等の経理状況」に掲げられているアムンディ・ジャパン株式会社の平成30年1月1日から平成30年12月31日までの第38期事業年度の中間会計期間（平成30年1月1日から平成30年6月30日まで）に係る中間財務諸表、すなわち、中間貸借対照表、中間損益計算書、中間株主資本等変動計算書、重要な会計方針及びその他の注記について中間監査を行った。

**中間財務諸表に対する経営者の責任**

経営者の責任は、我が国において一般に公正妥当と認められる中間財務諸表の作成基準に準拠して中間財務諸表を作成し有用な情報を表示することにある。これには、不正又は誤謬による重要な虚偽表示のない中間財務諸表を作成し有用な情報を表示するために経営者が必要と判断した内部統制を整備及び運用することが含まれる。

**監査人の責任**

当監査法人の責任は、当監査法人が実施した中間監査に基づいて、独立の立場から中間財務諸表に対する意見を表明することにある。当監査法人は、我が国において一般に公正妥当と認められる中間監査の基準に準拠して中間監査を行った。中間監査の基準は、当監査法人に中間財務諸表には全体として中間財務諸表の有用な情報の表示に関して投資者の判断を損なうような重要な虚偽表示がないかどうかの合理的な保証を得るために、中間監査に係る監査計画を策定し、これに基づき中間監査を実施することを求めている。

中間監査においては、中間財務諸表の金額及び開示について監査証拠を入手するために年度監査と比べて監査手続の一部を省略した中間監査手続が実施される。中間監査手続は、当監査法人の判断により、不正又は誤謬による中間財務諸表の重要な虚偽表示のリスクの評価に基づいて、分析的手続等を中心とした監査手続に必要に応じて追加の監査手続が選択及び適用される。中間監査の目的は、内部統制の有効性について意見表明するためのものではないが、当監査法人は、リスク評価の実施に際して、状況に応じた適切な中間監査手続を立案するために、中間財務諸表の作成と有用な情報の表示に関連する内部統制を検討する。また、中間監査には、経営者が採用した会計方針及びその適用方法並びに経営者によって行われた見積りの評価も含め中間財務諸表の表示を検討することが含まれる。

当監査法人は、中間監査の意見表明の基礎となる十分かつ適切な監査証拠を入手したと判断している。

**中間監査意見**

当監査法人は、上記の中間財務諸表が、我が国において一般に公正妥当と認められる中間財務諸表の作成基準に準拠して、アムンディ・ジャパン株式会社の平成30年6月30日現在の財政状態及び同日をもって終了する中間会計期間（平成30年1月1日から平成30年6月30日まで）の経営成績に関する有用な情報を表示しているものと認める。

**利害関係**

会社と当監査法人又は業務執行社員との間には、公認会計士法の規定により記載すべき利害関係はない。

以上

(注) 1. 上記は中間監査報告書の原本に記載された事項を電子化したものであり、その原本は当社が別途保管しております。

2. XBRLデータは中間監査の対象には含まれていません。