

## 【表紙】

【提出書類】	有価証券届出書
【提出先】	関東財務局長殿
【提出日】	平成24年3月14日提出
【発行者名】	アムンディ・ジャパン株式会社
【代表者の役職氏名】	代表取締役 ニコラ・ソヴァーヂュ
【本店の所在の場所】	東京都千代田区内幸町一丁目2番2号
【事務連絡者氏名】	横田 陽子
【電話番号】	03-3593-5928
【届出の対象とした募集（売出）内国投資信託受益証券に係るファンドの名称】	アムンディ・リソナインド・ファンド
【届出の対象とした募集（売出）内国投資信託受益証券の金額】	継続募集期間：3,000億円を上限とします。
【縦覧に供する場所】	該当事項はありません。

## 第一部【証券情報】

### (1) 【ファンドの名称】

アムンディ・リソナインド・ファンド

ただし、愛称として「マハラジャ」、「まはらじゃ」という名称を用いることがあります（以下「ファンド」といいます）。

### (2) 【内国投資信託受益証券の形態等】

追加型証券投資信託の受益権です。

ファンドの受益権は、社債、株式等の振替に関する法律（以下「社振法」といいます）の規定の適用を受け、受益権の帰属は、後記の「(11) 振替機関に関する事項」に記載の振替機関および当該振替機関の下位の口座管理機関（社振法第2条に規定する「口座管理機関」をいい、振替機関を含め、以下「振替機関等」といいます）の振替口座簿に記載または記録されることにより定まります（以下、振替口座簿に記載または記録されることにより定まる受益権を「振替受益権」といいます）。委託会社であるアムンディ・ジャパン株式会社は、やむを得ない事情等がある場合を除き、当該振替受益権を表示する受益証券を発行しません。また、振替受益権には無記名式や記名式の形態はありません。

委託会社の依頼により、信用格付業者から提供され、もしくは閲覧に供された信用格付または信用格付業者から提供され、もしくは閲覧に供される予定の信用格付はありません。

### (3) 【発行（売出）価額の総額】

3,000億円を上限とします。

### (4) 【発行（売出）価格】

取得申込受付日の翌営業日の基準価額とします。

ファンドの基準価額については後記の照会先までお問合せください。



### (5) 【申込手数料】

取得申込受付日の翌営業日の基準価額に、販売会社が独自に定める料率を乗じて得た金額とします。

本書作成日現在の料率上限は3.15%（税抜3.0%）です。

ただし、収益分配金再投資の際は無手数料となります。

申込手数料については、販売会社によって異なりますので、お申込みの販売会社にお問合せください。

### (6) 【申込単位】

1円または1口を最低単位として販売会社が定める申込方法および単位とします。

詳しくは、販売会社にお問合せください。

### (7) 【申込期間】

申込期間：平成24年3月15日から平成25年3月15日まで

ただし、ファンドの休業日 にあたる場合は、お申込みできません。

東京証券取引所の休業日、香港およびインドの証券取引所の休業日、日本およびルクセンブルクの銀行休業日のいずれかに該当する場合は指します。

申込期間は、前記期間満了前に有価証券届出書を提出することによって更新されます。

(8) 【申込取扱場所】

株式会社 りそな銀行	大阪府大阪市中央区備後町二丁目2番1号
株式会社 埼玉りそな銀行	埼玉県さいたま市浦和区常盤七丁目4番1号

前記の取扱金融機関を、以下「販売会社」ともいいます。販売会社によっては、一部の支店・営業所等で取扱わない場合があります。詳しくは販売会社の本支店営業所等にお問合せください。

(9) 【払込期日】

お申込みを受付けた販売会社が定める日までにお申込金額をお申込みの販売会社にお支払いください。払込期日は販売会社によって異なる場合がありますので、お申込みの販売会社にご確認ください。

各取得申込日の発行価額の総額は、追加信託が行われる日に委託会社の指定する口座を經由して、受託会社の指定するファンド口座に払込まれます。

(10) 【払込取扱場所】

申込金額はお申込みの販売会社にお支払いください。販売会社については、前記「(8) 申込取扱場所」をご参照ください。

(11) 【振替機関に関する事項】

振替機関は下記の通りです。  
株式会社 証券保管振替機構

(12) 【その他】

お申込みの方法

( ) 受益権の取得申込者は、販売会社との間で、受益権の取引に関する契約を締結します。このため販売会社は有価証券取引にかかる「投資信託取引の約款・規定集」その他の約款（以下「総合約款」といいます）を取得申込者に交付し、取得申込者は総合約款に基づく取引口座の設定を申込む旨の申込書を提出します。

( ) 受益権の取得申込に際しては、販売会社の営業時間内において、販売会社所定の方法でお申込み下さい。受益権の取得申込は、ファンドの休業日の場合を除き、申込期間における毎営業日受け付けます。

日本以外の地域における発行  
該当事項はありません。

振替受益権について

ファンドの受益権は、社振法の規定の適用を受け、上記「(11) 振替機関に関する事項」に記載の振替機関の振替業にかかる業務規程等の規則にしたがって取扱われるものとします。

ファンドの分配金、償還金、換金代金は、社振法および上記「(11) 振替機関に関する事項」に記載の振替機関の業務規程その他の規則にしたがって支払われます。

クーリング・オフ制度（金融商品取引法第37条の6）の適用

該当事項はありません。

その他

委託会社へのお問合せ先

**アムンディ・ジャパン株式会社**

お客様サポートライン 0120-202-900(フリーダイヤル)

受付は委託会社の営業日の午前9時から午後5時まで

ホームページアドレス：<http://www.amundi.co.jp>

## 第二部【ファンド情報】

### 第1【ファンドの状況】

#### 1【ファンドの性格】

##### (1)【ファンドの目的及び基本的性格】

ファンドは、ファンド・オブ・ファンズ方式で運用することを基本とします。  
ファンドは、主としてインドの株式へ投資を行うファンドと本邦通貨表示の短期公社債等に投資するファンドに投資することにより、その実質的な運用はそれぞれの投資先ファンドが行い、中長期的な信託財産の成長を目指した運用を行います。

ADR（米国預託証券）およびGDR（グローバル預託証券）を含みます。ADR、GDRを含むDR（預託証券）とは、ある国の企業の株式を当該国以外の市場で取引することを可能とするため、取引される市場の現地の法律にしたがい発行される代替証券のことで、株式と同様に取引所等で取引されます。

##### <ファンドの特色>

1. 主として、インドの株式に投資するルクセンブルク籍の「Amundi Funds エクイティ・インディア」14クラス（米ドル建）と日本籍の「CA マネープールファンド（適格機関投資家専用）」（円建）に投資します。
2. 「Amundi Funds エクイティ・インディア」14クラスの組入比率を原則として90%以上に保つこととします。
3. 原則として、為替ヘッジは行いません。ファンドの基準価額は、主に円対米ドルおよび米ドル対インドルピーの為替相場の動きにより変動します。
4. 運用にあたっては、アムンディ・ホンコン・リミテッドの投資助言を受けます。

##### 《アムンディ・ホンコン・リミテッド 概要》

1982年に設立され、アムンディ・グループのアジアにおける資産運用拠点として運用実績を有します。


アジア太平洋市場の専門家として米国・日本・欧州等の機関投資家、年金基金ならびに個人投資家を主要顧客とし、各種金融商品を提供しています。

5,000億円を限度として信託金を追加することができます。ただし、委託会社は、受託会社と合意のうえ、当該限度額を変更することができます。

ファンド・オブ・ファンズ方式<sup>1</sup>で運用します。

※1 ファンドオブファンズとは複数の投資信託証券に投資する投資信託のことをいいます。

##### 【イメージ図】



※2 アムンディ・リソナインド・ファンドは、MSCI インド 10/40\*を参考指数とします。

\* MSCI Inc.が開発した株価指数です。同指数に関する著作権、その他知的財産権はMSCI Inc.に帰属しております。

※3 「Amundi Funds エクイティ・インディア」の14(アイフォー)クラスは、「マハラジャ」の日本での設定にあたり新たに設定され、既存のクラスと合わせた合同運用が行われています。14の「I」は、「Institutional Investor」の略で「機関投資家」を意味します。

#### ファンド・オブ・ファンズ方式の投資による一般的なメリットと注意点

- ・資産規模の大きなファンドへ投資することによって幅広い分散投資を可能にします。
- ・少額でも効率よく資産運用できるので投資コストの軽減が図れます。
- ・既に運用実績のあるファンドに投資ができます。
- ・ファンド・オブ・ファンズの信託報酬の他に、投資対象となる組入投資信託ごとに信託報酬がかかります。

資金動向および市況動向等によっては、前記のような運用ができない場合があります。

## 追加的記載事項

欧州信用不安は、新興国からの資金流出を招き、インドの株式市場・通貨が下落しました。今後、欧州からの投資と銀行貸付の減少が懸念されます。また、欧州信用不安に端を発し、世界経済の減速懸念が広がると、輸出をはじめとしてインド経済全般に影響を与える可能性があります。



## インド：高い経済成長率

インドは、先進諸国に比べて高い経済成長を見せており、国内総生産(GDP)は急速に拡大しつつあります。世界金融危機により一時鈍化した成長率は、その後、安定的成長軌道に回帰し、今後数年はこの傾向が続くと見られています。



出所：IMF「World Economic Outlook Database September 2011」のデータを基に、アムンディ・ジャパン株式会社が作成。



## インド：経済成長の3つの源泉

高い経済成長を支える源泉は①「豊富な人口」、②「所得の向上」、③「インフラ投資」の3つです。マハラジャはこの3つのテーマに注目をして投資を行うファンドです。

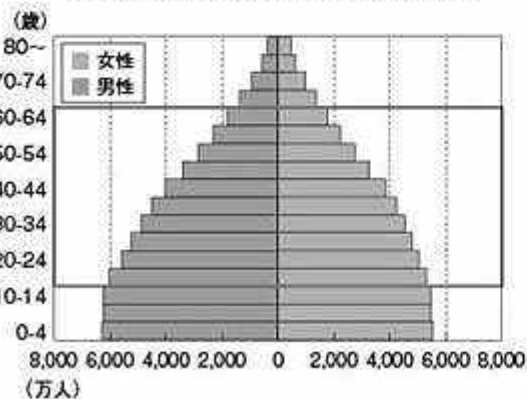
## ①豊富な人口

## 若い人口構成

インドの人口は約12億人で世界第2位の規模です。現時点において労働力人口\*が豊富な事に加えて、若年層が厚く、今後も豊富な労働力と消費の拡大が期待されます。

\*労働力人口とは、15歳以上の就業者と求職活動をしている者の合計です。

インドの人口構成比率 2012年(予想)



出所：US Census Bureau「International Data Base」のデータを基に、アムンディ・ジャパン株式会社が作成。

## 国際競争力

インドではIT-BPO(ビジネス・プロセス・アウトソーシング)産業が注目されています。若く、英語が話せる優秀な人的資源を背景に国内だけでなく海外へも進出し、年々増加しています。

\*IT-BPO産業とは、システム開発などコンピューターやインターネットの技術に関連した業務を他社から受託する産業です。

IT-BPO産業の収益推移



出所：インド全国ソフトウェア・サービス業協会(NASSCOM)発表データを基に、アムンディ・ジャパン株式会社が作成。

\*上記は過去の実績であり、今後のインドの成長性やファンドの将来の運用成果等を示唆・保証するものではありません。  
\*上記内容は作成時点のものであり、今後予告なく変更されることがあります。  
\*当社が信頼性が高いとみなす情報に基づいて作成しておりますが、その正確性、完全性を保証するものではありません。

## 追加的記載事項

## ②所得の向上

## 1人当たりGNIの増加

インドでは、1人当たりGNI<sup>※</sup>が増加しています。しかし、先進国に比べると低く(日本の1人当たりGNI(2010年)は約44,000米ドル)、今後もさらなる拡大が期待されます。

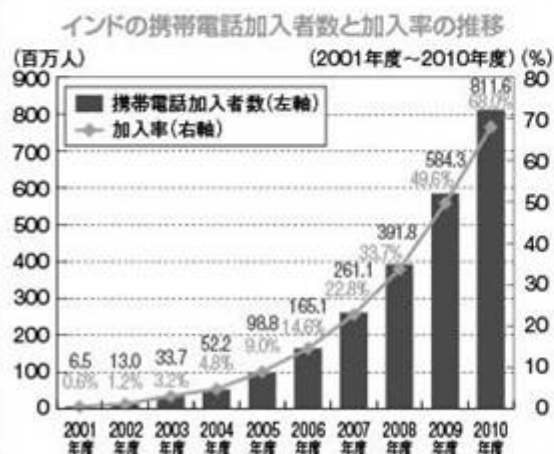
※GNI(Gross National Income)とは国民総所得のことで、国の豊かさを測る指標です。居住者が国内外から一年間に得た所得の合計です。1人当たりGNIとは、GNIを人口で割ったものです(1人当たりGNI=GNI÷人口)。



出所：国際連合「National Accounts Main Aggregates Database」のデータを基に、アムンディ・ジャパン株式会社が作成。

## 消費の拡大

インドでは所得の向上に伴い、さまざまな分野で消費が拡大しています。今後、経済成長とともに、インドにおける消費活動はさらに拡大することが期待されます。



出所：インド電気通信管理局のデータを基に、アムンディ・ジャパン株式会社が作成。



出所：ブルームバーグのデータを基に、アムンディ・ジャパン株式会社が作成。

- \*上記は過去の実績であり、今後のインドの成長性やファンドの将来の運用成果等を示唆・保証するものではありません。
- \*上記内容は作成時点のものであり、今後予告なく変更されることがあります。
- \*当社が信頼性が高いとみなす情報に基づいて作成しておりますが、その正確性、完全性を保証するものではありません。



## 追加的記載事項

## ③インフラ投資

**インフラとは？** インフラストラクチャー(英語：Infrastructure)の略で社会的経済基盤と社会的生産基盤を形成するものの総称です。道路、橋梁、港湾、鉄道、通信情報施設、上下水道、公共施設などが含まれます。

## さらなる整備が求められるインフラ

近年、高い経済成長を実現しているインドですが、道路、電力、水道、ガス、鉄道などの様々な分野においてインフラ整備が遅れています。

## 道路

インドの高速道路(主要道を含む)は、総計70,934kmと国内全体道路網の約2%にすぎませんが、道路交通量の40%を占める状況です。交通量の拡大や道路舗装の向上を図るために、高速道路を整備することは重要課題です。



## 電力

IT産業において大きな注目を集めているインドですが、工業化に遅れが出ています。今後の工業化の進展には、不足している電力等エネルギー供給力の向上が必要不可欠です。

## インドの電力不足率の推移



出所：インド電力省(アニュアルレポート2010/11)のデータを基に、アムンディ・ジャパン株式会社が作成。  
\*2010年度は12月までのデータ。



## 大規模なインフラ投資計画

2012年度より、中期目標計画である第12次五ヵ年計画(2012年度-2016年度)が始まります。

第12次五ヵ年計画において目標GDP成長率を9.0%とした場合のインフラ投資は、5年間で計約41兆ルピーと、第11次五ヵ年計画の約2倍の金額が費やされる予定です。

## 第12次5ヵ年計画インフラ投資計画予想

第12次五ヵ年計画(2012年度-2016年度)インフラ投資額  
約41兆ルピー(約60.7兆円\*)



\*1インドルピー=1.48円で換算(2011年12月末現在)  
出所：インド計画委員会[Investment in Infrastructure during the Eleventh Five Year Plan](2011年1月更新版)のデータを基に、アムンディ・ジャパン株式会社が作成。

\*上記は過去の実績であり、今後のインドの成長性やファンドの将来の運用成果等を示唆・保証するものではありません。  
\*上記内容は作成時点のものであり、今後予告なく変更されることがあります。  
\*当社が信頼性が高いとみなす情報に基づいて作成しておりますが、その正確性、完全性を保証するものではありません。

## 追加的記載事項

## 〈ご参考〉

## インド株式市場の概要(2011年12月末現在)

主な市場:ムンバイ証券取引所<sup>\*1</sup>

ナショナル証券取引所

この他に約20の証券取引所が存在します。

\*1 ムンバイ証券取引所は、1875年に設立されたアジアで最初の証券取引所です（東京証券取引所の設立は1878年）。

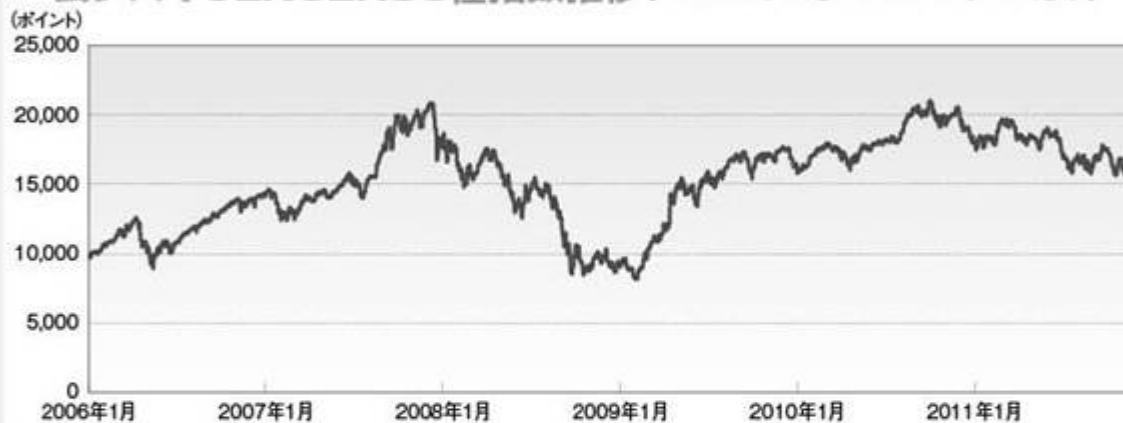
\*2 時価総額は、1インドルピー=1.48円（2011年12月末現在）で円換算しています。

\*3 外国会社を除きます。

出所：ムンバイ証券取引所、東京証券取引所及びブルームバーグのデータを基に、アムンディ・ジャパン株式会社が作成。

	ムンバイ証券取引所	〈ご参考〉東京証券取引所第一部市場
上場銘柄数	5,112銘柄	1,672銘柄 <sup>*3</sup>
時価総額	約79兆円 <sup>*2</sup>	約251兆円 <sup>*3</sup>

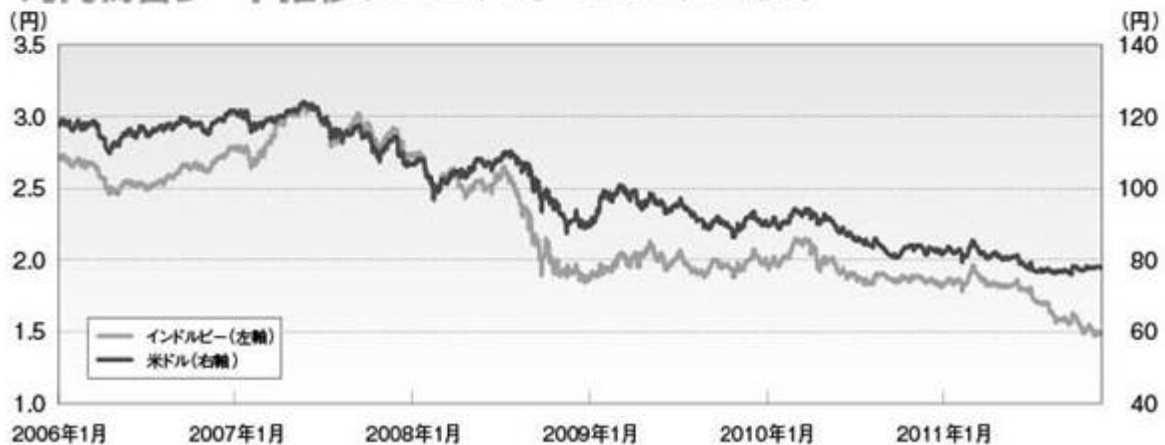
## ムンバイSENSEX30種指数推移(2006年1月～2011年12月末)



\*ムンバイSENSEX30種は、時価総額加重平均指数で、1978-1979年の時価総額を100として算出されます。構成銘柄は業種を代表する企業であるか否か、流動性、取引規模を勘案し選定されます。

出所:ブルームバーグのデータを基に、アムンディ・ジャパン株式会社が作成。

## 対円為替レート推移(2006年1月～2011年12月末)



出所:ブルームバーグのデータを基に、アムンディ・ジャパン株式会社が作成。

\*上記は過去の実績であり、今後のインドの成長性やファンドの将来の運用成果等を示唆・保証するものではありません。  
\*上記内容は作成時点のものであり、今後予告なく変更されることがあります。  
\*当社が信頼性が高いとみなす情報に基づいて作成しておりますが、その正確性、完全性を保証するものではありません。

〔ファンドの商品分類〕

ファンドは、追加型投信 / 海外 / 株式に属しています。

商品分類表

属性区分表

単位型・追加型	投資対象地域	投資対象資産（収益の源泉）	投資対象資産	決算頻度	投資対象地域	投資形態	為替ヘッジ
単位型投信	国内	株式	株式 一般	年1回	グローバル	ファミリー ファンド	あり ( )
	海外	債券	大型株 中小型株	年2回	日本		
追加型投信	内外	不動産投信 その他資産 ( ) 資産複合	債券 一般	年4回	北米	アジア	なし
			公債 社債 その他債券 クレジット属性 ( )	年6回 (隔月)	欧州		
			不動産投信	年12回 (毎月)	中南米	ファンド・ オブ・ ファンズ	なし
			その他資産 (投資信託証券 (株式一般))	日々	アフリカ		
			資産複合 ( ) 資産配分固定型 資産配分変更型	その他 ( )	中近東 (中東) エマージング		

(注) ファンドが該当する商品分類・属性区分を網掛け表示しています。

#### 商品分類の定義

##### ・単位型 / 追加型

「追加型投信」...一度設定されたファンドであってもその後追加設定が行われ従来の信託財産とともに運用されるファンドをいいます。

##### ・投資対象地域

「海外」.....目論見書または投資信託約款において、組入資産による主たる投資収益が実質的に海外の資産を源泉とする旨の記載があるものをいいます。

##### ・投資対象資産（収益の源泉）

「株式」.....目論見書または投資信託約款において、組入資産による主たる投資収益が実質的に株式を源泉とする旨の記載があるものをいいます。

#### 属性区分の定義

##### ・投資対象資産

「その他資産（投資信託証券（株式一般））」...目論見書または投資信託約款において、組入れている資産が主として投資信託証券であり、実質的に株式一般を投資対象とするものをいいます。

## ・ 決算頻度

「年2回」...目論見書または投資信託約款において、年2回決算する旨の記載があるものをいいます。

## ・ 投資対象地域

「アジア」...目論見書または投資信託約款において、組入資産による投資収益が日本を除くアジア地域の資産を源泉とする旨の記載があるものをいいます。

## ・ 投資形態

「ファンド・オブ・ファンズ」...「投資信託等の運用に関する規則」第2条に規定するファンド・オブ・ファンズをいいます。

## ・ 為替ヘッジ

「為替ヘッジなし」...目論見書または投資信託約款において、為替のヘッジを行わない旨の記載があるものまたは為替のヘッジを行う旨の記載がないものをいいます。

ファンドは、ファンド・オブ・ファンズ方式で運用されます。このため、組入れている資産を示す属性区分上の投資対象資産（その他資産（投資信託証券（株式一般）））と収益の源泉となる資産を示す商品分類上の投資対象資産（株式）とが異なります。

\*上記は、社団法人 投資信託協会「商品分類に関する指針」に基づき記載しております。商品分類・属性区分の全体的な定義については、社団法人 投資信託協会のホームページ（<http://www.toushin.or.jp/>）をご参照ください。

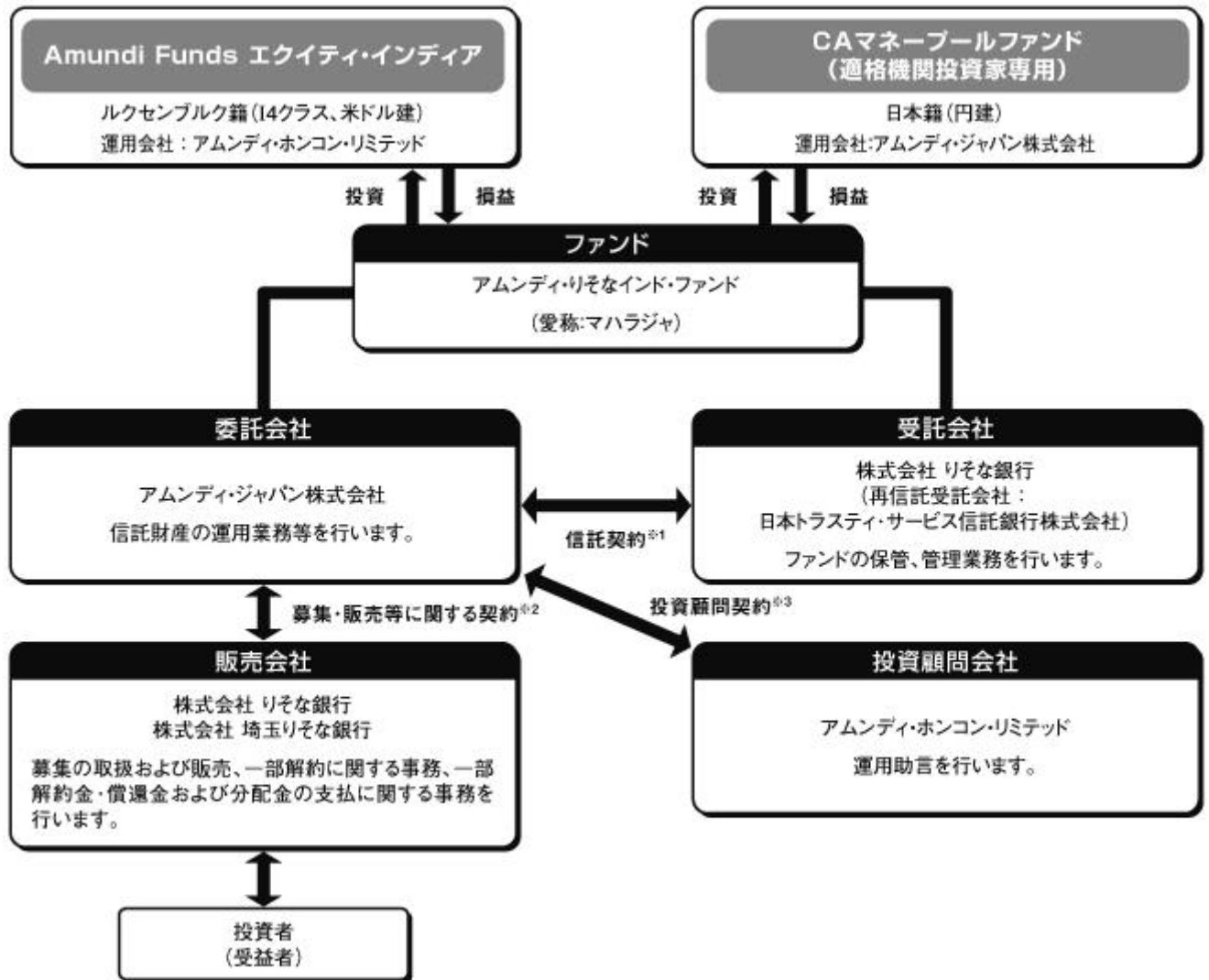
**（2）【ファンドの沿革】**

平成18年1月31日 信託契約締結、ファンドの設定・運用開始

平成19年1月 4日 投資信託の振替制度へ移行

**（3）【ファンドの仕組み】**

ファンドの仕組み



## 1 信託契約

委託会社と受託会社との間において「信託契約（投資信託約款）」を締結しており、委託会社および受託会社の業務、受益者の権利、受益権、投資信託財産の運用・評価・管理、収益の分配、信託の期間・償還等を規定しています。

## 2 募集・販売等に関する契約

委託会社と販売会社との間において締結しており、販売会社が行う募集・販売等の取扱、収益分配金および償還金の支払、解約の取扱等を規定しています。

## 3 投資顧問契約

委託会社と投資顧問会社との間において「投資顧問契約」を締結しており、委託会社が投資顧問会社から運用助言を受けるにあたり当該業務の内容等を規定しています。

## 委託会社の概況

名称等	アムンディ・ジャパン株式会社 (金融商品取引業者 登録番号 関東財務局長(金商)第350号)
資本金の額	12億円

会社の沿革	昭和46年11月22日	山一投資コンサルティング株式会社設立		
	昭和55年 1月 4日	山一投資コンサルティング株式会社から山一投資顧問株式会社へ社名変更		
	平成10年 1月28日	ソシエテ ジェネラル投資顧問株式会社（現アムンディ・ジャパンホールディング株式会社）が主要株主となる		
	平成10年 4月 1日	山一投資顧問株式会社からエスジー山一アセットマネジメント株式会社へ社名変更		
	平成10年11月30日	証券投資信託委託会社の免許取得		
	平成16年 8月 1日	りそなアセットマネジメント株式会社と合併し、ソシエテ ジェネラルアセットマネジメント株式会社へ社名変更		
	平成19年 9月30日	金融商品取引法の施行に伴い同法の規定に基づく金融商品取引業者の登録を行う		
平成22年 7月 1日	クレディ・アグリコル アセットマネジメント株式会社と合併し、アムンディ・ジャパン株式会社へ社名変更			
大株主の状況	名 称	住 所	所有株式数	比 率
	アムンディ・ジャパンホールディング株式会社	東京都千代田区内幸町一丁目2番2号	2,400,000株	100%

(本書作成日現在)

## 《アムンディ概要》

アムンディは、運用資産規模で6,919億ユーロ(約80兆円、1ユーロ=116.84円で換算、2011年6月末現在)を超え、欧州第2位、世界ではトップ・テンに入るグローバルプレイヤーの運用会社です。世界30カ国以上の主要な投資地域の中心に拠点を持ち、すべてのアセットクラスや主要通貨を網羅する広範囲な運用商品を提供しています。

アムンディは、世界中の1億人以上の個人投資家のお客様のニーズに応えるべく、貯蓄・投資手段の提供に力を注いでいます。また、機関投資家のお客様については、個別の要望やリスク許容度に応じた、革新的で良好なパフォーマンスを生み出すような商品を開発、提供しています。

インベストメント・ペンション・ヨーロッパによるトップ400社調査（2011年6月版（数値は2010年12月末現在））

## 2【投資方針】

### (1)【投資方針】

ファンドは、ファンド・オブ・ファンズ方式で運用することを基本とします。主として、インドの株式へ投資するルクセンブルク籍の「Amundi Funds エクイティ・インドア」のI4クラス（米ドル建）と、主に本邦通貨表示の短期公社債等に投資する日本籍の「CAマネープールファンド（適格機関投資家専用）」（円建）に投資することにより、その実質的な運用はそれぞれの投資先ファンドが行い、中長期的な信託財産の成長を目指して運用を行うことを基本方針とします。

なお、CP、CD、預金、指定金銭信託、コール・ローンおよび手形割引市場において売買される手形に直接投資することがあります。

主として、インドの株式に投資するルクセンブルク籍の「Amundi Funds エクイティ・インドア」のI4クラス（米ドル建）と日本籍の「CAマネープールファンド（適格機関投資家専用）」（円建）に投資します。

インドの株式に投資する投資信託証券（「Amundi Funds エクイティ・インドア」のI4クラス）の組入比率は、原則として、90%以上とすることを基本とします。また、ファンド全体における投資信託証券の組入比率は、原則として高位を維持することとします。

原則として、為替ヘッジは行いません。

組入投資信託証券は、委託会社の判断により、適宜見直しを行います。この場合において、組入対象とされていた投資信託証券は、変更されることがあります。

資金動向、市況動向等の急変により前記の運用が困難となった場合、暫定的に前記と異なる運用を行う場合があります。

運用にあたっては、アムンディ・ホンコン・リミテッドの投資助言を受けます。

### 《投資対象ファンドの選定方針》

ファンドは、アムンディ・グループの中で運用されるインドの株式等へ投資するファンドとマネーファンドを選定します。

選定にあたっては、下記の点を選定のポイントとします。

1. 投資対象ファンドの運用目的・運用方針がファンドの運用目的・運用方針に合致していること。
2. 投資対象ファンドにおいて運用体制およびプロセス・リスク管理・情報開示が明確および適切に行われていること。
3. 投資対象ファンドまたはその運用者がその投資対象資産における運用において必要な運用実績があること。
4. ファンドが投資対象ファンドを売買する場合、その決済が適切に行われること。

### 投資対象ファンド概要

『Amundi Funds エクイティ・インディア』（ルクセンブルク籍会社型投資信託）（米ドル建）

設定日：2006年1月31日

ベンチマーク：MSCI インド 10/40

純資産：約520百万米ドル（約405億円（1米ドル＝77.74円で換算）、2011年12月30日現在）

信託報酬：年率0.85% 以内（I4クラス）

〔内訳〕運用会社：年率0.45%

保管銀行業務および管理事務（監査等）：年率0.40%以内

運用会社：アムンディ・ホンコン・リミテッド

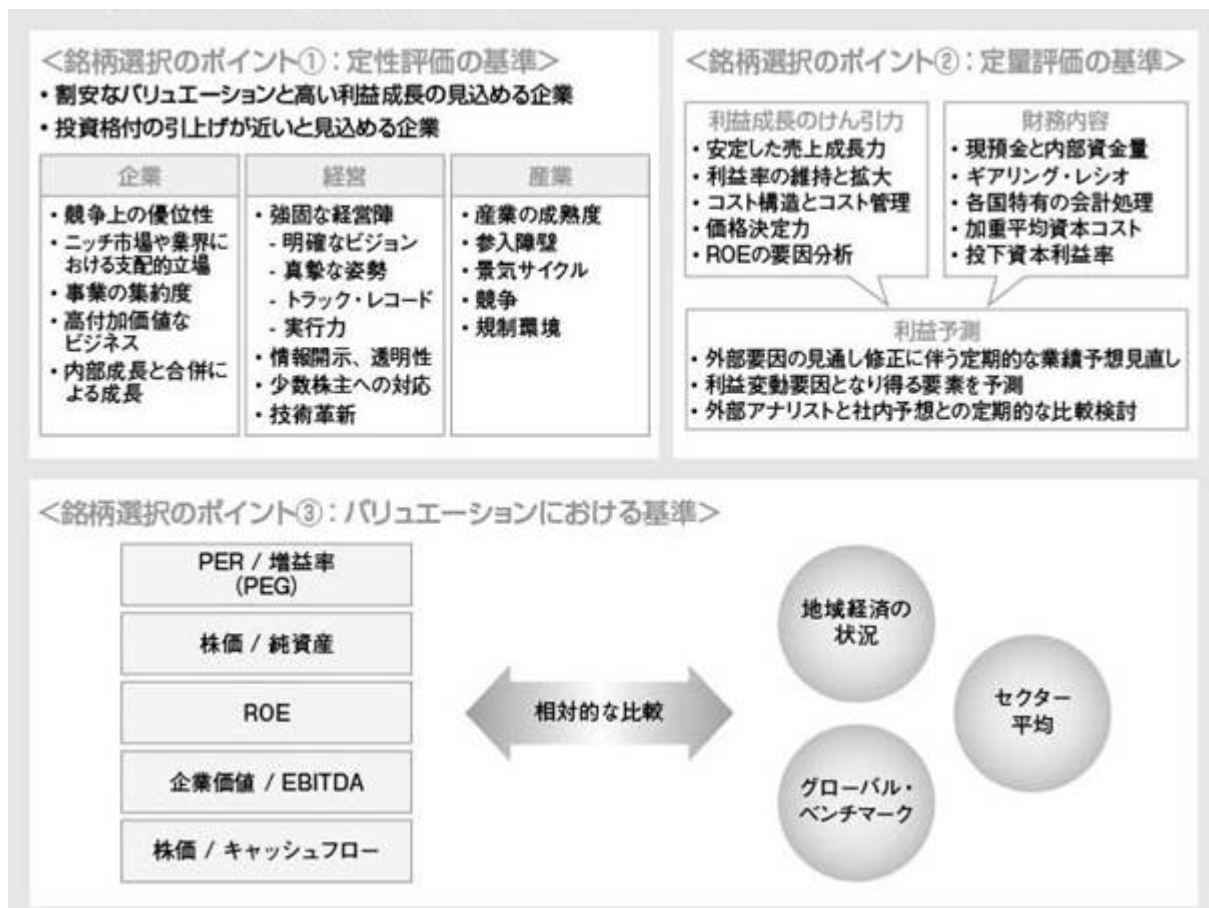
\* 「Amundi Funds エクイティ・インディア」のI4クラスは、「マハラジャ」の日本での設定にあたり新たに設定され、既存のクラスと合わせた合同運用が行われています。

### 《ファンドの特徴》

- ・インドの株式を中心に運用します。
- ・銘柄選択に重点をおいたボトム・アップ・アプローチによるアクティブ運用を行います。
- ・入念な企業分析や独自の調査が、付加価値を生み出します。ファンドマネージャーは、投資先企業の利益成長の潜在能力や投資先企業が利益成長を達成しうる経営陣の資質、財務内容を備えているかなどを検討します。

### 《ファンドの運用プロセス》

- ・インド株式運用における運用哲学は「アセット・アロケーション・オーバーレイを加味した銘柄選択」です。
- ・綿密なリサーチおよび分析に基づく銘柄選択と、緊密なチーム・ワークと全運用スタッフの相互作用が一体となって成長性を重視したボトムアップ・アプローチによる投資を実行しています。



『CAマネープールファンド（適格機関投資家専用）』（日本籍契約型投資信託）（円建）

設定日：2007年11月7日

純資産：約9.3億円（2011年12月30日現在）

信託報酬：年率0.0525%～0.3675%（税抜年率0.05%～0.35%）

運用会社：アムンディ・ジャパン株式会社

#### 《ファンドの特徴》

主として本邦通貨表示の短期公社債に投資し、安定した収益の確保を目指して運用を行うとともに、あわせてコール・ローンなどで運用を行うことで流動性の確保を図ります。

資金動向および市況動向等によっては、前記のような運用ができない場合があります。

#### （2）【投資対象】

##### 投資対象資産の種類

この信託において投資の対象とする資産の種類は、次に掲げるものとします。

1) 次に掲げる特定資産（「特定資産」とは、投資信託及び投資法人に関する法律第2条第1項で定めるものをいいます。以下同じ）

イ．有価証券

ロ．金銭債権

ハ．約束手形（金融商品取引法第2条第1項第15号に掲げるものを除きます。）

2) 次に掲げる特定資産以外の資産

為替手形

##### 有価証券の指図範囲

委託会社は、主として「Amundi Funds エクイティ・インディア」の14クラスおよび「CAマネープールファンド（適格機関投資家専用）」の投資信託証券のほか、信託金を、次の有価証券（金融



商品取引法第2条第2項の規定により有価証券とみなされる同項各号に掲げる権利を除きます。本邦通貨表示のものに限ります)に投資することを指図します。

- 1) コマーシャル・ペーパーおよび短期社債等
- 2) 外国または外国の者の発行する証券または証書で、1)の証券の性質を有するもの
- 3) 指定金銭信託の受益証券（金融商品取引法第2条第1項第14号で定める受益証券発行信託に限ります）

#### 金融商品の指図範囲

委託会社は、信託金を、前記 に掲げる有価証券のほか、次に掲げる金融商品(金融商品取引法第2条第2項の規定により有価証券とみなされる同項各号に掲げる権利を含みます)により運用することを指図することができます。

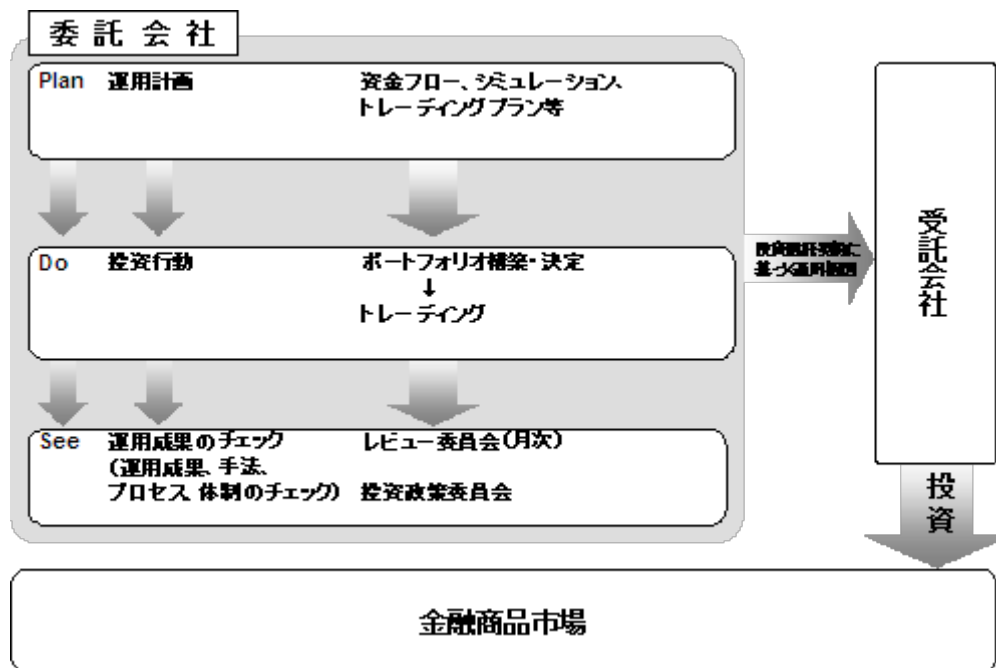
- 1) 預金
- 2) 指定金銭信託(金融商品取引法第2条第1項第14号に規定する受益証券発行信託を除きます)
- 3) コール・ローン
- 4) 手形割引市場において売買される手形

#### 金融商品による運用の特例

前記 にかかわらず、この信託の設定、解約、償還、投資環境の変動等への対応等、委託会社が運用上必要と認めるときには、委託会社は、信託金を、前記 の1)から4)までに掲げる金融商品により運用することの指図ができます。

### (3) 【運用体制】

委託会社の運用体制は、運用本部所属のファンド・マネージャーがファンドの運用指図を行う体制となります。



ファンドの運用組織は以下のとおりです。

- 運用計画・・・運用本部各運用部（8名程度）
- 投資行動・・・運用本部所属ファンド・マネージャー（8名程度）
- 運用成果のチェック・・・レビュー委員会（7名以上）、投資政策委員会（3名以上）

ファンドの運用を行うに当たっての社内規定

- ・コンプライアンス・マニュアル
- ・服務規程
- ・リスク管理基本規程
- ・デリバティブ取引に関するリスク管理規則

## ・運用にかかる各種マニュアル

## 関係法人に関する管理体制

受託会社・・・年1回以上、ミーティングまたは内部統制報告書に基づくレビューを実施

ファンドの運用体制等は本書作成日現在のものであり、今後変更となる場合があります。

## (4) 【分配方針】

## 収益分配方針

ファンドは、毎決算時（毎年6月15日および12月15日、休業日の場合には翌営業日とします）に、原則として次の方針により分配を行います。

## 1) 分配対象収益の範囲

分配対象額の範囲は、経費控除後の繰越分を含めた利子・配当収入と売買益（評価益を含みます）等の全額とします。

## 2) 分配対象収益についての分配方針

分配金額は、委託会社が基準価額水準および市況動向等を勘案して決定します。ただし、分配対象収益額が少額の場合には分配を行わないこともあります。したがって、将来の分配金の支払いおよびその金額について保証するものではありません。

## 3) 留保益の運用方針

留保益の運用については、特に制限を設けず、委託会社の判断に基づき、元本部分と同一の運用を行います。

## 収益の分配

1) 信託財産から生じる毎計算期末における利益は、次の方法により処理します。

( )配当金、利子およびこれらに類する収益から支払利息を控除した額（以下「配当等収益」といいます）は、諸経費、信託報酬および当該信託報酬にかかる消費税等に相当する金額を控除した後、その残金を受益者に分配することができます。なお、次期以降の分配金に充てるため、その一部を分配準備積立金として積立てることができます。

( )売買損益に評価損益を加減した利益金額（以下「売買益」といいます）は、諸経費、信託報酬および当該信託報酬にかかる消費税等に相当する金額を控除し、繰越欠損金のあるときは、その全額を売買益をもって補てんした後、受益者に分配することができます。なお、次期以降の分配に充てるため、分配準備積立金として積立てることができます。

( )収益分配金にかかる収益調整金は、原則として、受益者毎の信託時の受益権の価額等に応じて計算されるものとし、

( )収益調整金は、所得税法施行令第27条の規定によるもの（追加型証券投資信託の収益分配のうち非課税とされるもの）とし、受益者毎の信託時の受益権の価額と元本との差額をいい、原則として、追加信託のつど当該口数により加重平均され、収益分配のつど調整されるものとし、また、受益者毎の信託時の受益権の価額等とは、原則として、受益者毎の個別元本をいい、追加信託のつど当該口数により加重平均され、収益分配のつど調整されるものとし、

2) 毎計算期末において、信託財産につき生じた損失は、次期に繰越します。

## 収益分配金の支払

1) 収益分配金は、決算日において振替機関等の振替口座簿に記載または記録されている受益者（当該収益分配金にかかる決算日以前において一部解約が行われた受益権にかかる受益者を除きます。また、当該収益分配金にかかる決算日以前に設定された受益権で取得申込代金支払以前のために販売会社名義で記載または記録されている受益権については原則として取得申込者とし、毎計算期間終了日後1ヵ月以内の委託会社の指定する日からからお支払いします（原則として決算日の翌営業日からお支払いします）。

2) 上記1)の規定にかかわらず、別に定める契約（自動けいぞく投資契約）に基づいて収益分配金を再投資する受益者に対しては、受託会社が委託会社の指定する預金口座等に払込むことによ

り、原則として毎計算期間終了日の翌営業日に収益分配金が販売会社に交付されます。この場合、販売会社は受益者に対し遅滞なく収益分配金の再投資にかかる受益権の売付を行います。再投資により増加した受益権は、振替口座簿に記載または記録されます。

- 3) 上記1)に規定する収益分配金の支払は、販売会社の営業所等において行うものとします。
- 4) 受益者が、収益分配金について上記1)に規定する支払開始日から5年間その支払を請求しないときは、その権利を失い、受託会社から交付を受けた金銭は、委託会社に帰属します。

#### (5) 【投資制限】

ファンドの信託約款で定める投資制限

- 1) 投資信託証券以外への投資は、信託約款の範囲内で行います。
- 2) 株式への投資制限  
株式（新株引受権証券および新株予約権証券を含みます）への直接投資は行いません。
- 3) 外貨建資産への投資制限  
外貨建資産（外貨建資産を組入可能な投資信託証券を含みます）の投資割合には制限を設けません。
- 4) 同一銘柄の投資信託への投資制限  
原則として実質的に複数のファンドに投資し、かつ1ファンドへの投資割合は純資産総額の50%を超えないものとします。ただし、信託約款若しくは定款等において、ファンド・オブ・ファンズにのみ取得される（販売会社および運用会社が一時取得する場合を含みます）ファンドであることが記載されているファンドを組入れる場合には50%以上の取得ができるものとします。
- 5) 特別の場合の外貨建有価証券への投資制限  
外貨建有価証券への投資については、わが国の国際収支上の理由等により特に必要と認められる場合には、制約されることがあります。
- 6) 外国為替予約取引の指図および範囲  
委託会社は、信託財産に属する外貨建資産について、当該外貨建資産の為替ヘッジのため、外国為替の売買の予約を指図することができます。
- 7) 資金の借入れの制限
  - (a) 委託会社は、信託財産の効率的な運用並びに運用の安定性に資するため、一部解約に伴う支払資金の手当て（一部解約に伴う支払資金の手当てのために借入れた資金の返済を含みます）を目的として、または再投資に係る収益分配金の支払資金の手当てを目的として資金借入れ（コール市場を通じる場合を含みます）の指図をすることができます。なお、当該借入金をもって有価証券等の運用は行わないものとします。
  - (b) 一部解約に伴う支払資金の手当てにかかる借入期間は、受益者への解約代金支払開始日から信託財産で保有する有価証券の売却代金の受渡日までの間または受益者への解約代金支払開始日から信託財産で保有する有価証券等の解約代金入金日までの間若しくは受益者への解約代金支払開始日から信託財産で保有する有価証券等の償還金の入金日までの期間が5営業日以内である場合の当該期間とし、資金借入額は当該有価証券の売却代金、有価証券等の解約代金および有価証券等の償還金の合計額を限度とします。
  - (c) 収益分配金の再投資に係る借入期間は、信託財産から収益分配金が支弁される日からその翌営業日までとし、資金借入額は収益分配金の再投資額を限度とします。
  - (d) 借入金の利息は信託財産中より支弁します。
- 8) 受託者による資金の立替え
  - (a) 信託財産に属する有価証券について、借替がある場合で、委託会社の申出があるときは、受託会社は資金の立替えをすることができます。
  - (b) 信託財産に属する有価証券にかかる償還金等、有価証券等にかかる利子等、投資信託証券の配当金およびその他の未収入金で、信託終了日までにその金額を見積りうるものがあるときは、受託会社がこれを立替えて信託財産に繰入れることができます。
  - (c) 立替金の決済および利息については、受託会社と委託会社との協議によりそのつど別にこれを定めます。

### 3【投資リスク】

#### (1) 基準価額の変動要因

ファンドは、投資信託証券への投資を通じて、主として外国株式など値動きのある有価証券（外貨建資産には為替変動リスクがあります）に実質的に投資しますので、基準価額は変動します。したがって、投資元本が保証されているものではありません。ファンドの基準価額の下落により、損失を被り投資元本を割込むことがあります。ファンドの運用による損益はすべて投資者に帰属します。

なお、投資信託は預貯金とは異なります。

#### 価格変動リスク

ファンドの主要投資対象である「Amundi Funds エクイティ・インディア」は、主にインドの株式に投資を行います。株式の価格は、その発行体（企業）の財務状況、一般的な経済状況や金利、証券の市場感応度の変化等により変動します。したがって、実質的に組入れられた株式の価格が下落した場合には、ファンドの基準価額が下落し、損失を被り投資元本を割込むことがあります。

#### インド株式への投資に関するリスク（カントリーリスク）

ファンドの主要投資対象である「Amundi Funds エクイティ・インディア」は、主にインドの株式を投資対象としていますが、一般に、インド等先進国以外の国の証券市場は、欧米等の先進国に比べて市場規模や取引量が小さく流動性が低いと考えられます。そのためインフレ、国際収支、外貨準備高等の悪化、また政治不安や社会不安あるいは他国との外交関係の悪化などが株式市場や為替市場に及ぼす影響は、先進国以上に大きくなることが予想されます。また、当該国の政変、経済事情の変化等により市場が混乱した場合や、政府当局により有価証券取引に対して新たな規制が導入された場合等には、証券市場が大きな影響を受け、ファンドの基準価額も大きく下落する可能性があり、損失を被り投資元本を割込むことがあります。

#### 為替変動リスク

ファンドは、円建で基準価額が表示される国内投信ですが、主要投資対象であるルクセンブルク籍の投資信託証券は外貨建であり、原則として為替ヘッジを行いません。したがって、ファンドの基準価額は主に円対米ドル、米ドル対インドルピーの為替相場の動きにより変動します。円高になった場合、投資する外貨建資産の円貨建価値が下落しファンドの基準価額が下落する要因となり、損失を被り投資元本を割込むことがあります。

#### 信用リスク

- ・株式の発行体（企業）が破産した場合、ファンドが投資対象とする投資信託証券の資金を回収することは困難となることがあります。この場合、ファンドの基準価額が下落し、損失を被り投資元本を割込むことがあります。
- ・ファンドが実質的に投資する有価証券について、発行体（企業）の財政状況および一般的な経済状況または経営・財務状況の変化およびそれに関する外部評価の変化を含む信用状況等の悪化は価格下落の要因のひとつであり、ファンドの基準価額の下落要因となります。

#### 流動性リスク

一般に、市場規模や取引量が小さい組入銘柄を売却する際に市場実勢から期待される価格で売買できず、不測の損失を被るリスクがあります。

ファンドが大量の換金を受けた場合には、実質的な組入対象とするインド株式を売却することとなります。一般にインド等先進国以外の国の証券市場は欧米等の先進国に比べ、市場規模や取引量が小さく流動性が低いと考えられることから一度に多量の売却を行なった場合には、期待される価格で売却できない可能性があり、売却損が発生することがあります。この場合、ファンドの基準価額が下落し、損失を被り投資元本を割込むことがあります。

基準価額の変動要因（投資リスク）は前記に限定されるものではありません。

#### (2) その他の留意点

### ファンドの繰上償還

ファンドの受益権の残存口数が10億口を下回った場合等には、信託を終了させることがあります。規制の変更に関する留意点

- ・ファンドの運用に関連する国または地域の法令、税制および会計基準等は今後変更される可能性があります。
- ・将来規制が変更された場合、ファンドは重大な不利益を被る可能性があります。

### 分配金に関する留意点

ファンドは、原則として、毎決算時に収益分配方針に基づいて分配を行います。分配金額は確定ではなく、ファンドの運用状況（基準価額水準および市況動向）等によっては分配を行わないこともあります。

### その他

- ・前記以外にも、実質組入有価証券の売買委託手数料、信託報酬、監査費用の負担およびこれらに対する消費税等の負担による負の影響が存在します。
- ・証券市場および外国為替市場は、世界的な経済事情の急変またはその国における天災地変、政変、経済事情の変化若しくは政策の変更等の諸事情により閉鎖されることや、不測の事態に陥ることがあります。この場合、ファンドの運用が影響を被って基準価額が下落することがあり、その結果、投資元本を下回る可能性があります。基準価額の正確性に合理的な疑いがあると判断した場合、委託会社は途中換金の受付を一時的に中止することがあります。
- ・投資環境の変化などにより、継続申込期間の更新を行わないことや、申込の受付を停止することがあります。この場合は、新たにファンドを購入できなくなります。

### (3) 投資信託と預金および預金等保護制度との関係について

- ・投資信託は、金融機関の預金とは異なります。
- ・投資信託は、預金保険の対象および保険契約者保護機構の保護の対象ではありません。また、登録金融機関を通じてご購入いただいた投資信託は、投資者保護基金の保護の対象ではありません。

### (4) 投資信託についての一般的な留意事項

投資信託は、その商品の性格から次の特徴をご理解のうえご購入くださいますようお願い申し上げます。

- ・投資信託の設定・運用は投資信託委託会社が行います（登録金融機関は販売の窓口となります）。
- ・投資信託は値動きのある証券（外貨建資産には為替変動リスクがあります）に投資するため、投資元本および分配金が保証された商品ではありません。
- ・投資した資産の価値の減少を含むリスクは、投資信託をご購入のお客さまが負うことになります。
- ・投資信託のご購入時にはお申込手数料、保有期間中には信託報酬およびその他の費用等がかかります。
- ・ファンドのお取引に関しては、金融商品取引法第37条の6の規定（いわゆるクーリング・オフ）の適用はありません。

### (5) リスク管理体制

委託会社では、以下のように2段階でリスクのモニタリングおよび管理を行います。

#### ・運用パフォーマンスの評価・分析

リスクマネジメント部が運用リスク全般の状況をモニタリングするとともに、運用パフォーマンスの分析および評価を行い、定期的にリスク委員会に報告します。

#### ・運用リスクの管理

リスクマネジメント部が法令諸規則および運用ガイドライン等の遵守状況のモニタリングを行い、運用状況を検証および管理し、定期的にリスク委員会に報告します。また、コンプライアンス部

は運用に関連する社内規程、関連法規の遵守にかかる管理を行っており、重大なコンプライアンス事案については、コンプライアンス委員会で審議が行われ必要な方策を講じます。

前述のリスク管理過程について、グループ監査および内部監査部門が事後チェックを行います。

ファンドのリスク管理体制等は本書作成日現在のものであり、今後変更となる場合があります。

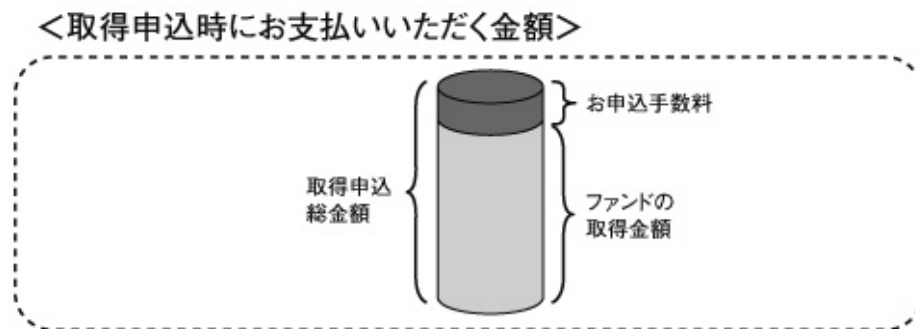
#### 4【手数料等及び税金】

##### (1)【申込手数料】

取得申込受付日の翌営業日の基準価額に、販売会社が独自に定める料率を乗じて得た金額とします。本書作成日現在の料率上限は3.15%（税抜3.0%）です。

ただし、収益分配金再投資の際は無手数料となります。

申込手数料については、販売会社によって異なりますので、お申込みの販売会社にお問合せください。



##### (2)【換金（解約）手数料】

換金（解約）手数料はかかりません。

##### (3)【信託報酬等】

ファンドから支払われる費用は、後記の通りです。

時期	信託報酬		
毎日	信託報酬の総額	信託財産の純資産総額に対し、 年率1.26%以内（税抜1.20%以内）を乗じて得た金額 平成23年12月30日現在、年率1.1865%（税抜1.13%）	
	信託報酬の配分	委託会社	年率0.4725%以内（税抜0.45%以内） 平成23年12月30日現在、年率 0.399%（税抜0.38%）
		販売会社	年率0.735%（税抜0.70%）
		受託会社	年率0.0525%（税抜0.05%）

信託報酬は、毎計算期間末または信託終了のとき信託財産中から支弁します。

投資顧問会社への報酬は、委託会社の信託報酬から定額（半年毎：100万円）が支払われます。

委託会社は、受託会社の同意のうえ、前記に規定する率以内で信託報酬率を変更することができます。

なお、ファンドは、主として投資信託証券に投資するファンド・オブ・ファンズです。  
上記信託報酬の他に、投資対象となる組入投資信託証券ごとに信託報酬がかかります。  
組入投資信託証券とその信託報酬は次の通りです。

ファンドが投資対象とする 投資信託証券	信託報酬
------------------------	------

「Amundi Funds エクイティ・インディア」 I4クラス（ルクセンブルク籍）	年率0.85%以内 〔内訳〕運用会社：年率0.45%、 保管銀行業務および管理事務（監査等）に関する報酬： 年率0.40%以内
「CAマネープールファンド （適格機関投資家専用）」 （日本籍）	各月毎に決定するものとし、前月の最終営業日の翌日から当月の最終営業日までの信託報酬率は、各月の前月の最終5営業日における無担保コール翌日物レートの平均値に0.315（税抜0.3）を乗じて得た率（以下「当該率」といいます）とします。ただし、当該率が年0.0525%（税抜0.05%）未満の場合には、年0.0525%（税抜0.05%）の率とし、年0.3675%（税抜0.35%）を超える場合には、年0.3675%（税抜0.35%）の率とします。

日本国外においてかかる費用（日本籍以外の組入投資信託証券の信託報酬）に関しては、消費税等が課されません。

### 実質的な信託報酬等

ファンドの信託報酬にファンドが投資対象とする投資信託証券の信託報酬等を加えた、受益者が負担する実質的な信託報酬は、概算値で以下の通りです。ただし、この値はあくまでも実質的な信託報酬率の目安であり、ファンドの実際の投資信託証券の組入状況によって、実質的な信託報酬率は変動します。

受益者の方にご負担いただく 実質的な信託報酬（税込）	「アムンディ・リソナインド・ ファンド」 信託報酬(税込)	組入投資信託証券 信託報酬
上限 1 年率2.11% 平成23年12月30日現在 年率 約2.0256% 2（概算値）	約款で定める上限 年率 1.26% 平成23年12月30日現在 年率 1.1865%	年率0.85% ～0.0525%

1 ファンドの「約款で定める信託報酬の上限 年率1.26%（税込）」に、組入投資信託証券のうち信託報酬が最大のもの（年率0.85%）を加算しております。

2 平成23年12月30日現在の組入投資信託証券の各組入比率を考慮して算出しております。

#### （4）【その他の手数料等】

資金の借入れにかかる借入金の利息

信託財産において一部解約に伴う支払資金の手当て、再投資に係る収益分配金の支払資金の手当て等を目的として資金借入れの指図を行った場合、当該借入金の利息は信託財産中から支払われます。

信託事務等の諸費用および監査報酬

- 1) 信託財産に関する租税、信託事務の処理に要する諸費用および受託会社の立替えた立替金の利息は、受益者の負担とし、信託財産中から支払われます。
- 2) 信託財産にかかる監査費用および当該監査費用にかかる消費税等に相当する金額は、計算期間を通じて毎日、合理的な金額を当該計算期間の日数で除して計算し、毎計算期末の翌営業日までに、または信託終了のとき信託財産中から支払われます（上限85万円（1回当たり、税込）（本書作成日現在））。

ファンドの実質的な組入有価証券の売買の際に発生する売買委託手数料

信託財産が負担します。この他に、売買委託手数料に対する消費税等相当額、CP、CD、預金、指定金銭信託、コール・ローンおよび手形割引等に要する費用ならびに外国における資産の保管等に要する費用についても信託財産が負担します。信託財産の証券取引等に伴う手数料や税金は信

託財産が負担しますが、売買委託手数料等は国や市場によって異なります。また、売買金額によっても異なります。

ファンドが投資対象とする投資信託証券において組入有価証券の売買の際に発生する売買委託手数料等を現地投資信託証券が負担します。

**\* その他の手数料等の合計額は、運用状況等により変動するものであり、事前に料率、上限額等を表示することはできません、**

**\* ファンドの費用の合計額については保有期間等に応じて異なりますので、表示することはできません、**

#### (5) 【課税上の取扱い】

課税については、平成23年12月末現在の税法に基づいて記載しておりますので、税法が変更・改正された場合等には、以下の内容および本書における税制等に関する記載内容が変更されることがあります。

##### 個別元本について

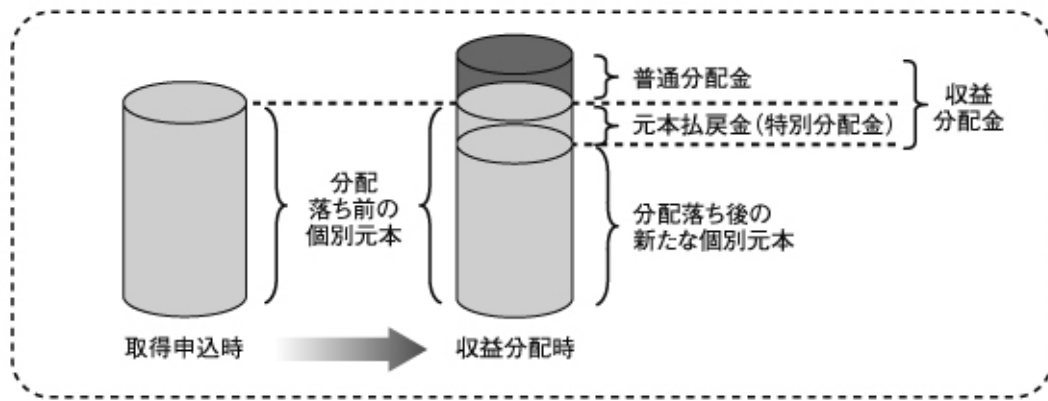
- ( ) 追加型投資信託について、受益者毎の信託時の受益権の価額等（申込手数料および当該申込手数料にかかる消費税等相当額は含まれません）が当該受益者の元本（個別元本）にあたります。
- ( ) 受益者が同一ファンドの受益権を複数回取得した場合、原則として、個別元本は、当該受益者が追加信託を行うつど当該受益者の受益権口数で加重平均することにより算出されます。
- ( ) 同一ファンドを複数の販売会社で取得する場合には販売会社毎に、個別元本の算出が行われます。また、同一販売会社であっても複数口座で同一ファンドを取得する場合は当該口座毎に、個別元本の算出が行われる場合があります。
- ( ) 受益者が元本払戻金（特別分配金）を受取った場合、収益分配金発生時にその個別元本から当該元本払戻金（特別分配金）を控除した額が、その後の当該受益者の個別元本となります（「元本払戻金（特別分配金）」については、後記「収益分配金の課税について」を参照）。

##### 収益分配金の課税について

追加型投資信託の収益分配金には、課税扱いとなる「普通分配金」と、非課税扱いとなる「元本払戻金（特別分配金）」（受益者毎の元本一部払戻しに相当する部分）の区分があります。受益者が収益分配金を受取る際、次の通りとなります。

- ( ) 当該収益分配金落ち後の基準価額が当該受益者の個別元本と同額の場合または当該受益者の個別元本を上回っている場合には、当該収益分配金の全額が普通分配金となります。
- ( ) 当該収益分配金落ち後の基準価額が当該受益者の個別元本を下回っている場合には、その下回る部分の額が元本払戻金（特別分配金）となり、当該収益分配金から当該元本払戻金（特別分配金）を控除した額が普通分配金となります。なお、受益者が元本払戻金（特別分配金）を受取った場合、収益分配金発生時にその個別元本から当該元本払戻金（特別分配金）を控除した額が、その後の当該受益者の個別元本となります。





## 個人、法人別の課税の取扱いについて

所得税については、平成25年1月1日から平成49年12月31日までの間、所得税額に対して2.1%を乗じて得た金額が、別途、復興特別所得税として徴収されます。

## ( )個人の受益者に対する課税

時期	適用期間	条件	内容
途中換金時 償還時	平成25年12月31日まで	課税対象	換金価額または償還価額から取得費（申込手数料等を含みます）を控除した場合に生じる利益（譲渡所得）
		源泉徴収の有無	無 <sub>1</sub>
		申告方法	確定申告による申告分離課税 <sub>2</sub>
		税率	確定申告による税率は、10%（所得税7%、地方税3%）となります。
	平成26年1月1日以降	課税対象	換金価額または償還価額から取得費（申込手数料等を含みます）を控除した場合に生じる利益（譲渡所得）
		源泉徴収の有無	無 <sub>1</sub>
		申告方法	確定申告による申告分離課税 <sub>2</sub>
		税率	確定申告による税率は、20%（所得税15%、地方税5%）となります。

収益分配時	平成25年12月31日まで	課税対象	普通分配金(配当所得)
		源泉徴収の有無	有(10%の税率で源泉徴収)
		申告方法	確定申告による申告分離課税 <sup>3</sup> または確定申告による総合課税または申告不要 <sup>4</sup>
		税率	申告分離課税の場合は、10%(所得税7%、地方税3%)の税率となります。 確定申告による総合課税の場合は所得税の累進税率が適用されます。 申告不要の場合は10%(所得税7%、地方税3%)の源泉徴収税額で納税が完了します。
	平成26年1月1日以降	課税対象	普通分配金(配当所得)
		源泉徴収の有無	有(20%の税率で源泉徴収)
		申告方法	確定申告による申告分離課税 <sup>3</sup> または確定申告による総合課税または申告不要 <sup>4</sup>
		税率	申告分離課税の場合は、20%(所得税15%、地方税5%)の税率となります。 確定申告による総合課税の場合は所得税の累進税率が適用されます。 申告不要の場合は20%(所得税15%、地方税5%)の源泉徴収税額で納税が完了します。

1 特定口座（源泉徴収選択口座）を利用している場合には、平成25年12月31日までは10%の税率で、平成26年1月1日以降は20%の税率で源泉徴収が行われます。

2 特定口座（源泉徴収選択口座）を利用している場合においては、申告不要とすることができます。

3 申告分離課税を選択した場合、上場株式等の譲渡損失との損益通算が可能となります。

4 特定口座（源泉徴収選択口座）内において、上場株式等の譲渡損失と配当所得の金額との損益通算が可能となります。

#### ( ) 法人の受益者に対する課税

時期	適用期間	条件	内容
途中換金時 償還時	平成25年12月31日まで	課税対象	個別元本超過額
		源泉徴収の有無	有(7%の税率による源泉徴収(所得税))
	平成26年1月1日以降	課税対象	個別元本超過額
		源泉徴収の有無	有(15%の税率による源泉徴収(所得税))
収益分配時	平成25年12月31日まで	課税対象	普通分配金
		源泉徴収の有無	有(7%の税率による源泉徴収(所得税))
	平成26年1月1日以降	課税対象	普通分配金
		源泉徴収の有無	有(15%の税率による源泉徴収(所得税))

お客様の個別元本（受益者毎の信託時の受益権の価額等（申込手数料および当該申込手数料にかかる消費税等相当額は含まれません）をいいます）を上回る金額に対して課税されます。

#### 買取請求時の課税について

原則として源泉徴収は行われず、確定申告により納税していただきます。

買取のお取扱いについては販売会社によって異なりますので、お申込みの販売会社にお問合せください。

ファンドの収益分配金は、配当控除、益金不算入制度の適用対象外となります。

ファンドの会計上・税務上のお取扱いについては、あらかじめ会計士・税理士（税務専門家等）にご確認ください。

## 5【運用状況】

以下は平成23年12月末日現在の運用状況です。

また、投資比率は、小数点以下第3位を切捨てて表示しているため、当該比率の合計と合計欄の比率が一致しない場合があります。

### (1)【投資状況】

信託財産の構成

資産の種類	国/地域	時価合計(円)	投資比率(%)
投資信託受益証券	日本	165,814,923	0.46
投資証券	ルクセンブルク	34,994,645,413	98.68
現金・預金・その他の資産（負債控除後）		299,169,347	0.84
合計（純資産総額）		35,459,629,683	100.00

（注）投資比率とは、ファンドの純資産総額に対する当該資産の時価合計比率をいいます。

その他の資産の投資状況

資産の種類	国/地域	評価額(円)	投資比率(%)
為替予約取引（売建）	日本	70,976,817	0.20

（注1）投資比率とは、ファンドの純資産総額に対する当該資産の評価額比率をいいます。

（注2）為替予約取引の時価については、原則としてわが国の対顧客先物売買相場の仲値で評価しております。

### (2)【投資資産】

【投資有価証券の主要銘柄】

順位	国/地域	種類	銘柄名	口数	帳簿価額 単価 (円)	帳簿価額 (円)	評価額 単価 (円)	評価額 (円)	投資 比率 (%)
1	ルクセンブルク	投資証券	Amundi Funds エクイティ・インディア-14クラス	3,987,155	8,932.32	35,614,568,272	8,776.84	34,994,645,413	98.68
2	日本	投資信託 受益証券	CAマネープールファンド (適格機関投資家専用)	164,694,998	1.0067	165,798,454	1.0068	165,814,923	0.46

（注1）投資比率とは、ファンドの純資産総額に対する当該銘柄の評価額比率をいいます。

（注2）平成23年6月24日付でAmundi Funds インドファンドは、Amundi Funds エクイティ・インディアに名称変更されました。

種類別投資比率

国内/外国	種類	投資比率(%)
国内	投資信託受益証券	0.46
外国	投資証券	98.68
合計		99.15

（注）投資比率とは、ファンドの純資産総額に対する当該種類の評価額比率をいいます。

【投資不動産物件】

該当事項はありません。

【その他投資資産の主要なもの】

種類	国/地域	資産名	買建/売建	数量	帳簿価額 (円)	評価額 (円)	投資 比率 (%)
----	------	-----	-------	----	-------------	------------	-----------------

為替予約 取引	日本	米ドル売/円買	売建	913,120.00	70,922,030	70,976,817	0.20
------------	----	---------	----	------------	------------	------------	------

(注1) 投資比率とは、ファンドの純資産総額に対する当該資産の評価額比率をいいます。

(注2) 為替予約取引の時価については、原則としてわが国の対顧客先物売買相場の仲値で評価しております。

### (3) 【運用実績】

#### 【純資産の推移】

平成23年12月末日及び同日前1年以内における各月末ならびに下記の計算期間末の純資産の推移は次の通りです。

期間	純資産総額 (分配落)(円)	純資産総額 (分配付)(円)	1口当たり 純資産額 (分配落)(円)	1口当たり 純資産額 (分配付)(円)
第1期計算期間末(平成18年6月15日)	35,377,244,638	35,377,244,638	0.7708	0.7708
第2期計算期間末(平成18年12月15日)	38,248,471,628	43,628,730,418	1.0500	1.1977
第3期計算期間末(平成19年6月15日)	42,362,376,252	51,270,544,648	1.0500	1.2708
第4期計算期間末(平成19年12月17日)	52,274,645,681	78,252,325,679	1.0235	1.5321
第5期計算期間末(平成20年6月16日)	88,388,306,633	88,388,306,633	0.6349	0.6349
第6期計算期間末(平成20年12月15日)	40,330,957,174	40,330,957,174	0.2857	0.2857
第7期計算期間末(平成21年6月15日)	70,792,736,750	70,792,736,750	0.4773	0.4773
第8期計算期間末(平成21年12月15日)	77,086,815,678	77,086,815,678	0.5099	0.5099
第9期計算期間末(平成22年6月15日)	78,371,877,632	78,371,877,632	0.5438	0.5438
第10期計算期間末(平成22年12月15日)	74,171,348,035	74,171,348,035	0.5733	0.5733
第11期計算期間末(平成23年6月15日)	59,714,599,829	59,714,599,829	0.5099	0.5099
第12期計算期間末(平成23年12月15日)	36,516,252,117	36,516,252,117	0.3462	0.3462
平成22年12月末日	71,964,768,361	-	0.5609	-
平成23年1月末日	63,452,102,177	-	0.5008	-
2月末日	60,293,819,359	-	0.4816	-
3月末日	66,629,037,551	-	0.5399	-
4月末日	65,490,217,722	-	0.5440	-
5月末日	59,733,534,010	-	0.5030	-
6月末日	59,514,883,121	-	0.5149	-
7月末日	56,130,685,558	-	0.4980	-
8月末日	47,900,505,000	-	0.4311	-
9月末日	44,113,263,660	-	0.4030	-
10月末日	46,634,741,098	-	0.4307	-
11月末日	38,540,235,684	-	0.3628	-
12月末日	35,459,629,683	-	0.3386	-

#### 【分配の推移】

期間	1口当たり分配金(円)
第1期計算期間 自平成18年1月31日 至平成18年6月15日	0.0000

第2期計算期間	自 平成18年 6月16日 至 平成18年12月15日	0.1477
第3期計算期間	自 平成18年12月16日 至 平成19年 6月15日	0.2208
第4期計算期間	自 平成19年 6月16日 至 平成19年12月17日	0.5086
第5期計算期間	自 平成19年12月18日 至 平成20年 6月16日	0.0000
第6期計算期間	自 平成20年 6月17日 至 平成20年12月15日	0.0000
第7期計算期間	自 平成20年12月16日 至 平成21年 6月15日	0.0000
第8期計算期間	自 平成21年 6月16日 至 平成21年12月15日	0.0000
第9期計算期間	自 平成21年12月16日 至 平成22年 6月15日	0.0000
第10期計算期間	自 平成22年 6月16日 至 平成22年12月15日	0.0000
第11期計算期間	自 平成22年12月16日 至 平成23年 6月15日	0.0000
第12期計算期間	自 平成23年 6月16日 至 平成23年12月15日	0.0000

## 【収益率の推移】

	期間	収益率(%)
第1期計算期間	自 平成18年 1月31日 至 平成18年 6月15日	22.9
第2期計算期間	自 平成18年 6月16日 至 平成18年12月15日	55.4
第3期計算期間	自 平成18年12月16日 至 平成19年 6月15日	21.0
第4期計算期間	自 平成19年 6月16日 至 平成19年12月17日	45.9
第5期計算期間	自 平成19年12月18日 至 平成20年 6月16日	38.0
第6期計算期間	自 平成20年 6月17日 至 平成20年12月15日	55.0
第7期計算期間	自 平成20年12月16日 至 平成21年 6月15日	67.1
第8期計算期間	自 平成21年 6月16日 至 平成21年12月15日	6.8

第9期計算期間	自 平成21年12月16日 至 平成22年 6月15日	6.6
第10期計算期間	自 平成22年 6月16日 至 平成22年12月15日	5.4
第11期計算期間	自 平成22年12月16日 至 平成23年 6月15日	11.1
第12期計算期間	自 平成23年 6月16日 至 平成23年12月15日	32.1

(注)収益率は以下の計算式により算出しております。

$(\text{当該計算期間末分配付基準価額} - \text{当該計算期間の直前の計算期間末分配落基準価額}) \div (\text{当該計算期間の直前の計算期間末分配落基準価額}) \times 100$

ただし、第1期計算期間については「当該計算期間の直前の計算期間末分配落基準価額」に代えて設定時の基準価額（10,000円）を用いております。

なお、小数点以下第2位を四捨五入し、小数点以下第1位まで表示しております。

#### (4) 【設定及び解約の実績】

期間	設定口数	解約口数	発行済口数
第1期計算期間 自 平成18年 1月31日 至 平成18年 6月15日	47,336,462,313	1,437,442,836	45,899,019,477
第2期計算期間 自 平成18年 6月16日 至 平成18年12月15日	4,364,551,412	13,836,632,568	36,426,938,321
第3期計算期間 自 平成18年12月16日 至 平成19年 6月15日	12,021,680,276	8,103,653,034	40,344,965,563
第4期計算期間 自 平成19年 6月16日 至 平成19年12月17日	24,382,000,350	13,650,127,536	51,076,838,377
第5期計算期間 自 平成19年12月18日 至 平成20年 6月16日	93,106,145,524	4,974,264,500	139,208,719,401
第6期計算期間 自 平成20年 6月17日 至 平成20年12月15日	9,560,498,684	7,614,138,862	141,155,079,223
第7期計算期間 自 平成20年12月16日 至 平成21年 6月15日	10,883,122,412	3,728,798,084	148,309,403,551
第8期計算期間 自 平成21年 6月16日 至 平成21年12月15日	9,650,312,478	6,769,694,894	151,190,021,135
第9期計算期間 自 平成21年12月16日 至 平成22年 6月15日	3,662,969,381	10,738,065,430	144,114,925,086
第10期計算期間 自 平成22年 6月16日 至 平成22年12月15日	1,765,029,336	16,504,503,099	129,375,451,323
第11期計算期間 自 平成22年12月16日 至 平成23年 6月15日	2,422,069,496	14,696,202,132	117,101,318,687
第12期計算期間 自 平成23年 6月16日 至 平成23年12月15日	1,175,450,315	12,808,014,353	105,468,754,649

(注1) 全て本邦内におけるものです。

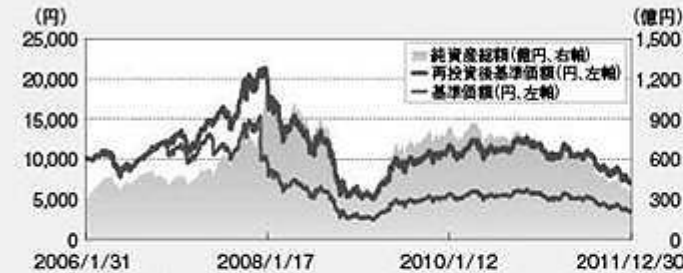
(注2) 第1期計算期間の設定口数には、当初募集期間の設定口数を含みます。

## &lt; 参考情報 &gt;

## 運用実績

2011年12月30日現在

## ◎基準価額・純資産の推移



\*再投資後基準価額は、税引前分配金を分配時に再投資したものと計算しています。  
\*基準価額の計算において信託報酬は控除しています。

基準価額 3,386円 純資産総額 354.6億円

## ◎分配の推移

決算日	分配金(円)
8期(2009年12月15日)	0
9期(2010年6月15日)	0
10期(2010年12月15日)	0
11期(2011年6月15日)	0
12期(2011年12月15日)	0
設定未累計	8,771

\*分配金は1万円当たり・税引前です。  
\*直近5期分を表示しています。


## ◎主要な資産の状況

## ◆資産配分

資産	比率(%)
Amundi Funds エクイティ・インドア (14クラス)	98.69
CAマネーボールファンド(適格機関投資家専用)	0.47
現金等	0.84
合計	100.00

\*比率は純資産総額に対する割合です。  
\*四捨五入の関係で合計が100.00%とならない場合があります。  
\*現金等には未払諸費用等を含みます。

## ◆組入上位5業種 (Amundi Funds エクイティ・インドア)



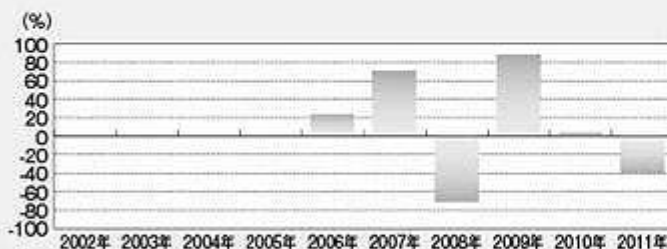
\*比率はAmundi Funds エクイティ・インドアの純資産総額に対する割合です。

## ◆組入上位10銘柄 (Amundi Funds エクイティ・インドア)

銘柄	業種	純資産比(%)	銘柄	業種	純資産比(%)
1 インフォシス	情報技術	9.01	6 タタ・コンサルティング・サービス	情報技術	5.04
2 HDFC	金融(除く不動産)	8.26	7 ICI銀行	金融(除く不動産)	2.72
3 HDFC銀行	金融(除く不動産)	7.91	8 コタック・マヒンドラ銀行	金融(除く不動産)	2.53
4 リライアンス・インダストリーズ	エネルギー	7.52	9 マヒンドラ・マヒンドラ	一般消費財サービス	2.22
5 ITC	生活必需品	6.19	10 ジュビラント・フードワークス	一般消費財サービス	2.12

\*純資産比はAmundi Funds エクイティ・インドアの純資産総額に対する割合です。

## ◎年間収益率の推移



\*年間収益率は、税引前分配金を分配時に再投資したものと計算しています。  
\*ファンドにはベンチマークはありません。  
\*2006年は設定日(1月31日)から年末までの騰落率を表示しています。

## ◎期間騰落率

期間	騰落率(%)
1ヵ月	-6.67
3ヵ月	-15.98
6ヵ月	-34.24
1年	-39.63
3年	18.89
設定未	-30.03

\*騰落率は、税引前分配金を分配時に再投資したものと計算しています。したがって、実際の投資家利回りとは異なります。

※上記の運用実績は、過去の実績であり、将来の運用成果を保証するものではありません。  
※運用実績等については、表紙に記載の委託会社ホームページにおいて閲覧することができます。

## 第2【管理及び運営】

## 1【申込(販売)手続等】

## 1) お申込みの受付場所

ファンドの取得の申込は、委託会社が指定する後記販売会社の本支店営業所等において取扱っております。販売会社によっては、一部の支店・営業所等で取扱わない場合があります。詳しくは販売会社の本支店営業所等にお問合せください。

販売会社	株式会社 りそな銀行 株式会社 埼玉りそな銀行
------	----------------------------

## 2) 申込期間と申込価額

申込期間	申込価額
平成24年3月15日から 平成25年3月15日まで	申込受付日の翌営業日の基準価額

取得申込の受付は、原則として各営業日の午後3時までに受付けたもの（当該取得の申込にかかる販売会社所定の事務手続きが完了したものを）を当日の受付分として取扱います。この時刻を過ぎた場合は翌営業日の取扱いとなります。申込締切時間は、販売会社により異なる場合があります。詳しくは販売会社にお問合せください。

ただし、ファンドの休業日 にあたる場合は、お申込みできません。

東京証券取引所の休業日、香港およびインドの証券取引所の休業日、日本およびルクセンブルクの銀行休業日のいずれかに該当する場合を指します。

申込期間は、前記期間満了前に有価証券届出書を提出することによって更新されます。

取得申込時には申込手数料をご負担いただくものとします。ただし、収益分配金再投資の際には、無手数料になります。

\* 委託会社は、金融商品取引所における取引の停止、決済機能の停止、外国為替取引の停止、その他やむを得ない事情等があるときは、取得の申込受付を中止すること、および既に受付けた取得の申込受付を取消することができます。

## 3) 申込単位

1円または1口を最低単位として販売会社が定める申込方法および単位とします。詳しくは、販売会社にお問合せください。

取得申込者は販売会社に、取得申込と同時にまたは予め当該取得申込者が受益権の振替を行うための振替機関等の口座を申出るものとし、当該口座に当該取得申込者にかかる口数の増加の記載または記録が行われます。なお、販売会社は、当該取得申込の代金の支払と引換に、当該口座に当該取得申込者にかかる口数の増加の記載または記録を行うことができます。委託会社は、追加信託により分割された受益権について、振替機関等の振替口座簿への新たな記載または記録をするため社振法に定める事項の振替機関への通知を行うものとし、振替機関等は、委託会社から振替機関への通知があった場合、社振法の規定にしたがい、その備える振替口座簿への新たな記載または記録を行います。受託会社は、追加信託により生じた受益権については追加信託のつど、振替機関の定める方法により、振替機関へ当該受益権にかかる信託を設定した旨の通知を行います。

## 2 【換金（解約）手続等】

## 1) 途中換金 の受付

途中換金とは信託約款上の一部解約と同意義です。

- (a) 原則として、毎営業日換金（解約）のお申込みが可能です。ファンドをご購入いただいた販売会社においてお申込みください。
- (b) 受益者が途中換金の実行の請求をするときは、販売会社に対し、振替受益権をもって行うものと



します。

## 2) 途中換金取扱期間と換金価額

- (a) 途中換金の実行の請求の受付は、原則として各営業日の午後3時までには受付けたもの（当該換金の申込にかかる販売会社所定の事務手続きが完了したもの）を当日の受付分として取扱いします。この時刻を過ぎた場合は翌営業日の取扱いとなります。申込締切時間は、販売会社により異なる場合があります。詳しくは販売会社にお問合せください。
- (b) 途中換金の実行の請求日が、ファンドの休業日にあたる場合においては、委託会社は途中換金の実行の請求を受付けないものとします。
- (c) 換金価額は、換金請求受付日の翌営業日の基準価額とします。
- (d) 換金代金は、受益者の請求を受付けた日から起算して原則として5営業日目から、販売会社において受益者に支払われます。

## 3) 換金単位

販売会社が定める単位とします。

詳しくは、販売会社にお問合せください。

## 4) 換金価額の照会方法

換金価額は、委託会社の営業日において日々算出され、委託会社および販売会社に問合せることにより知ることができます。なお、換金価額は1万口単位で表示されたものが発表されます。

ファンドの換金価額について委託会社の照会先は次の通りです。



## 5) 途中換金の実行の請求の受付を中止する特別な場合

- (a) 委託会社は、金融商品取引所における取引の停止、決済機能の停止、外国為替取引の停止、その他やむを得ない事情等があるときは、換金の申込受付を中止すること、および既に受付けた換金の申込受付を取消することができます。
- (b) 途中換金の実行の請求の受付が中止された場合には、受益者は当該受付中止以前に行った当日の途中換金の実行の請求を撤回できます。ただし、受益者がその途中換金の実行の請求を撤回しない場合には、当該受益権の換金価額は、当該受付の中止を解除した後の最初の基準価額の計算日に途中換金の実行の請求を受付けたものとして当該基準価額の計算日の翌営業日の基準価額とします。

## 6) 換金制限

委託会社の判断により、一定の金額を超える換金申込には制限を設ける場合があります。

## 7) 受益権の買取

買取のお取扱いについては販売会社によって異なりますので、お申込みの販売会社にお問合せください。

## 8) 買取請求の受付と買取価額

買取請求の受付と買取価額の詳細については、販売会社へお問合せください。

## 9) 買取請求の受付を中止する特別な場合

金融商品取引所における取引の停止、その他やむを得ない事情があるときは、販売会社は受益権の買取を中止することおよび既に受付けた受益権の買取を取消することができます。

\*買取請求の受付を中止する特別な場合の詳細については、販売会社にお問合せください。

換金の請求を行う受益者は、その口座が開設されている振替機関等に対して当該受益者の請求にかかるこの信託契約の一部解約を委託会社が行うのと引換に、当該一部解約にかかる受益権の口数と同口数の抹消の申請を行うものとし、社振法の規定にしたがい、当該振替機関等の口座において当該口数の減少の記載または記録が行われます。換金の請求を受益者がするときは、振替受益権をもって行うものとします。

### 3【資産管理等の概要】

#### (1)【資産の評価】

##### 1) 基準価額の算定

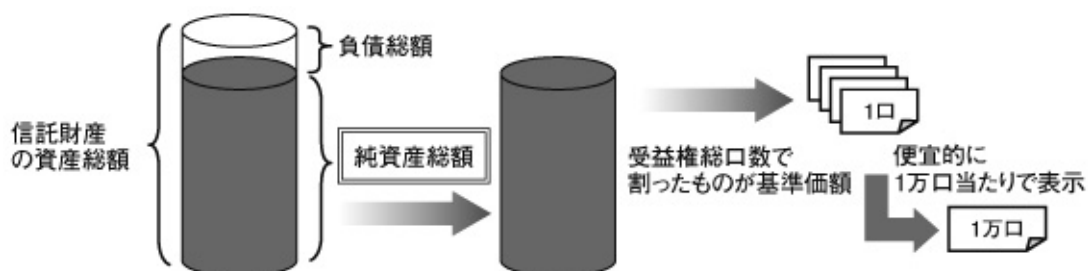
基準価額とは、信託財産に属する資産（受入担保金代用有価証券を除きます）を法令および社団法人投資信託協会規則にしたがって時価または一部償却原価法により評価して得た信託財産の資産総額から負債総額を控除した金額（以下、「純資産総額」といいます。）を、計算日における受益権総口数で除した受益権1口当たりの価額をいいます。

ファンドの主な投資対象の評価方法は以下の通りです。

対象	評価方法
公社債等	原則として、基準価額計算日 <sup>1</sup> における以下のいずれかの価額で評価します。 <sup>2</sup> 日本証券業協会発表の店頭売買参考統計値（平均値） 第一種金融商品取引業者、銀行等の提示する価額 価格情報会社の提供する価額
外貨建資産	原則として、基準価額計算日の対顧客電信売買相場の仲値で円換算を行います。
予約為替	原則として、基準価額計算日の対顧客先物売買相場の仲値で評価します。
投資信託受益証券	原則として、投資信託受益証券の基準価額で評価します。
投資証券	原則として、投資証券の基準価額とします。

1 外国で取引されているものについては、原則として、基準価額計算日の前日とします。

2 残存期間1年以内の公社債等については、一部償却原価法（アキュムレーションまたはアモチゼーション）による評価を適用することができます。



##### 2) 基準価額の算出頻度と公表

基準価額は、委託会社の営業日において日々算出され、委託会社および販売会社に問合せることにより知ることができます。また、当日の基準価額は原則として、翌日の日本経済新聞に掲載されます。なお、基準価額は1万口単位で表示されたものが発表されます。ファンドの基準価額について委託会社の照会先は次の通りです。

**アムンディ・ジャパン株式会社**  
 お客様サポートライン 0120-202-900 (フリーダイヤル)  
 受付は委託会社の営業日の午前9時から午後5時まで  
 ホームページアドレス : <http://www.amundi.co.jp>

#### (2)【保管】

該当事項はありません。

#### (3)【信託期間】

信託期間は平成18年1月31日から無期限とします。ただし、後記「(5) その他 1) 信託の終了」に該当する場合、信託は終了することがあります。

#### (4)【計算期間】

- 1) この信託の計算期間は、原則として毎年12月16日から翌年6月15日および6月16日から12月15日までとします。ただし、第1計算期間は信託契約締結日から平成18年6月15日までとします。
- 2) 各計算期間終了日に該当する日（以下「該当日」といいます）が休業日のとき、各計算期間終了

日は、該当日の翌営業日とし、その翌日より次の計算期間が開始されるものとします。ただし、最終計算期間の終了日は、信託約款に定める信託期間の終了日とします。

## (5) 【その他】

### 1) 信託の終了

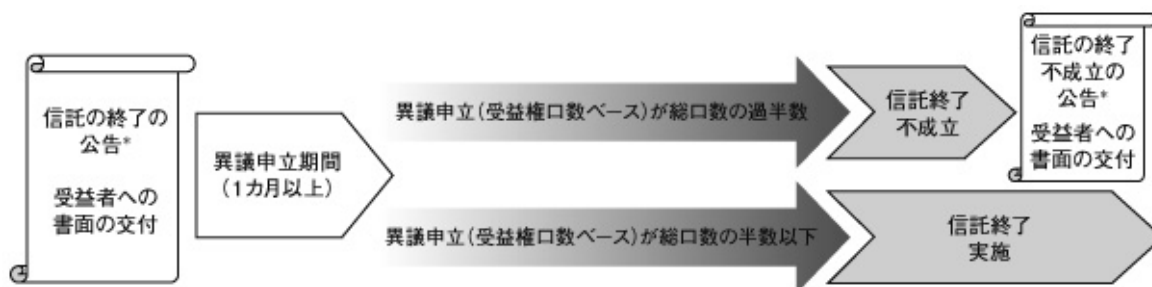
(a) 委託会社は、次の場合、受託会社と合意のうえ、この信託契約を解約し、信託を終了させることができます（以下「繰上償還」といいます）。この場合において、委託会社は、あらかじめ解約しようとする旨を監督官庁に届出ます。

- ・ 信託期間中において、この信託契約を解約することが受益者のため有利であると認めるとき
- ・ 信託契約の一部を解約することにより受益権の口数が10億口を下回った場合
- ・ やむを得ない事情が発生したとき

委託会社は、前記にしたがい繰上償還させる場合、以下の手順により行います。

- 1) 委託会社は、あらかじめ解約しようとする旨を公告し、かつ、その旨を記載した書面をこの信託契約にかかる知られたる受益者に対して交付します。ただし、この信託契約にかかるすべての受益者に対して書面を交付したときは、原則として公告を行いません。
- 2) 前記の公告および書面には、受益者で異議のある者は一定の期間内に委託会社に対して異議を述べるべき旨を付記します。なお、一定の期間は1ヵ月を下らないものとします。
- 3) 当該一定期間内に異議を述べた受益者の受益権の口数が受益権の総口数の二分の一を超えるとときは、信託契約の解約をしません。
- 4) 委託会社は、この信託契約の解約をしないこととしたときは、解約しない旨およびその理由を公告し、かつ、これらの事項を記載した書面を知られたる受益者に対して交付します。ただし、全ての受益者に対して書面を交付したときは、原則として公告を行いません。
- 5) 前記2) から4) までの規定は、信託財産の状態に照らし、真にやむを得ない事情が生じている場合であって、前記2) の一定の期間が1ヵ月を下らずにその公告および書面の交付を行うことが困難な場合には適用しません。

### < 信託の終了の手続 >



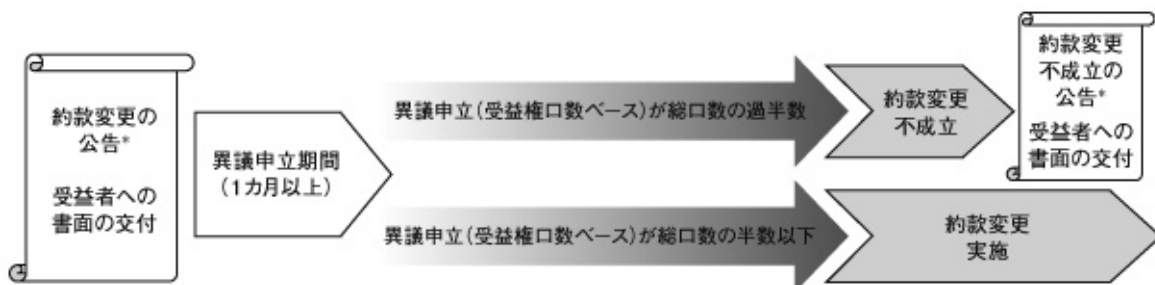
\*全ての受益者に書面を交付したときは原則として公告を行いません。

- (b) 委託会社が、監督官庁よりこの信託契約の解約の命令を受けたとき、その命令にしたがい、信託契約を解約し信託を終了させます。
- (c) 委託会社が監督官庁より登録の取消を受けたとき、解散したときまたは業務を廃止したとき、委託会社は、この信託契約を解約し、信託を終了させます。ただし、監督官庁がこの信託契約に関する委託会社の業務を他の投資信託委託会社に引き継ぐことを命じたときは、この信託は、後記「2) 信託約款の変更」の(c)の異議を述べた受益者の受益権の口数が受益権の総口数の二分の一を超えるとときに該当する場合を除き、当該投資信託委託会社と受託会社との間において、存続します。
- (d) 受託会社が委託会社の承諾を受けてその任務を辞任した場合および解任された場合において、委託会社が新受託会社を選任できないとき、委託会社はこの信託契約を解約し、信託を終了させます。

### 2) 信託約款の変更

- (a) 委託会社は、受益者の利益のため必要と認めるときまたはやむを得ない事情が発生したときは、受託会社と合意のうえ、この信託約款を変更することができるものとし、あらかじめ変更しようとする旨およびその内容を監督官庁に届出ます。委託会社は、かかる変更事項のうち、その内容が重大なものについて、あらかじめ、変更しようとする旨およびその内容を公告し、かつ、これらの事項を記載した書面をこの信託約款にかかる知られたる受益者に対して交付します。ただし、この信託約款にかかる全ての受益者に対して書面を交付したときは、原則として公告を行いません。
- (b) 前記（a）の公告および書面には、受益者で異議のある者は一定の期間内に委託会社に対して異議を述べるべき旨を付記します。なお、一定の期間は1ヵ月を下らないものとします。
- (c) 前記（b）の一定の期間内に異議を述べた受益者の受益権の口数が受益権の総口数の二分の一を超えるときは、前記（a）の信託約款の変更をしません。
- (d) 委託会社は、当該信託約款の変更をしないこととしたときは、変更しない旨およびその理由を公告し、かつ、これらの事項を記載した書面を知られたる受益者に対して交付します。ただし、全ての受益者に対して書面を交付したときは、原則として、公告を行いません。
- (e) 委託会社は、監督官庁の命令に基づいてこの信託約款を変更しようとするときは、前記（a）から（d）までの規定にしたがいます。

< 信託約款の変更の内容が重大なものである場合の手続 >



\*全ての受益者に書面を交付したときは原則として公告を行いません。

### 3) 反対者の買取請求権

ファンドの信託契約の解約または信託約款の重大な変更を行う場合において、一定の期間内に委託会社に対して異議を述べた受益者は、販売会社を通じて、受託会社に対し、自己に帰属する受益権を信託財産をもって買取るべき旨を請求することができます。

### 4) 公告

委託会社が受益者に対してする公告は日本経済新聞に掲載します。

### 5) 運用報告書の作成

委託会社は、毎計算期間の末日および償還時に運用報告書を作成し、当該信託財産にかかる知られたる受益者に対して交付します。

### 6) 関係法人との契約の更改等に関する手続

販売会社との間で締結された募集・販売等に関する契約の有効期間は、契約締結の日から1年間とします。ただし、期間満了の3ヵ月前までに委託会社、販売会社いずれからも、別段の意思表示のないときは、自動的に1年間更新されるものとし、自動延長後の取扱についてもこれと同様とします。ただし、期間の途中においても必要がある時は、契約の一部を変更することができます。

## 4 【受益者の権利等】

受益者の有する主な権利は次の通りです。

収益分配金に対する請求権

- 1) 受益者は、委託会社が決定した収益分配金を持分に依りて請求する権利を有します。
- 2) 収益分配金は、決算日において振替機関等の振替口座簿に記載または記録されている受益者（当該収益分配金にかかる決算日以前において一部解約が行われた受益権にかかる受益者を除きます。また、当該収益分配金にかかる計算期間の末日以前に設定された受益権で取得申込代金支払前のため販売会社の名義で記載または記録されている受益権については原則として取得申込者とします）に

毎計算期間終了日後1ヵ月以内の委託会社の指定する日からお支払いします（原則として決算日（休日の場合は翌営業日）の翌営業日からお支払いします）。収益分配金の支払は、販売会社の本支店営業所等において行うものとします。

3) 受益者は、収益分配金を支払開始日から5年間支払請求しないと権利を失います。  
償還金に対する請求権

1) 受益者は、償還金を持分に応じて請求する権利を有します。

2) 償還金は、信託期間終了日後1ヵ月以内の委託会社の指定する日（原則として償還日（休日の場合は翌営業日）の翌営業日）から、信託終了日において振替機関等の振替口座簿に記載または記録されている受益者（信託終了日以前において一部解約が行われた受益権にかかる受益者を除きます。また、当該信託終了日以前に設定された受益権で取得申込代金支払前のため販売会社の名義で記載または記録されている受益権については原則として取得申込者として）に支払います。償還金の支払は、販売会社の本支店営業所等において行うものとします。

3) 受益者は、償還金を支払開始日から10年間その支払を請求しないと権利を失い、受託会社から交付を受けた金銭は、委託会社に帰属します。

途中換金（買取）請求権

1) 受益者は、販売会社が定める単位で途中換金の実行を請求すること、または買取を請求することにより換金する権利を有します。

2) 換金代金は、換金請求受付日から起算して、原則として5営業日目から受益者にお支払いします。

\* 買取の取扱については販売会社によって異なりますので、詳しくはお申込みの販売会社の本支店営業所等にお問合せください。

帳簿書類の閲覧権

受益者は、委託会社に対し、その営業時間内にファンドの信託財産に関する帳簿書類の閲覧および謄写の請求をすることができます。

反対者の買取請求権

信託契約の解約、または信託約款の重大な変更を行う場合において、一定の期間内に委託会社に対して異議を述べた受益者は、受託会社に対し、自己に帰属する受益権を、信託財産をもって買取るべき旨を請求することができます。

### 第3【ファンドの経理状況】

1. 当ファンドの財務諸表は、「財務諸表等の用語、様式及び作成方法に関する規則」(昭和38年大蔵省令第59号)並びに同規則第2条の2の規定により、「投資信託財産の計算に関する規則」(平成12年総理府令第133号)に基づき作成しております。  
なお、財務諸表に記載している金額は、円単位で表示しております。
2. 当ファンドの計算期間は6ヵ月であるため、財務諸表は6ヵ月毎に作成しております。
3. 当ファンドは、金融商品取引法第193条の2第1項の規定に基づき、第12期計算期間(平成23年6月16日から平成23年12月15日まで)の財務諸表について、あらた監査法人により監査を受けております。

## 1【財務諸表】

アムンディ・リソなインド・ファンド  
(1)【貸借対照表】

(単位：円)

	第11期計算期間末 (平成23年 6月15日)	第12期計算期間末 (平成23年12月15日)
<b>資産の部</b>		
流動資産		
コール・ローン	1,095,326,829	563,272,611
投資信託受益証券	205,761,541	165,798,454
投資証券	58,874,789,661	36,034,345,747
未収入金	-	91,314,520
未収利息	1,500	771
流動資産合計	60,175,879,531	36,854,732,103
資産合計	60,175,879,531	36,854,732,103
<b>負債の部</b>		
流動負債		
派生商品評価勘定	-	163,688
未払解約金	76,125,483	50,501,869
未払受託者報酬	17,004,613	12,697,547
未払委託者報酬	367,299,606	274,266,882
その他未払費用	850,000	850,000
流動負債合計	461,279,702	338,479,986
負債合計	461,279,702	338,479,986
<b>純資産の部</b>		
元本等		
元本	117,101,318,687	105,468,754,649
剰余金		
期末剰余金又は期末欠損金( )	57,386,718,858	68,952,502,532
(分配準備積立金)	47,926,051	42,709,437
元本等合計	59,714,599,829	36,516,252,117
純資産合計	59,714,599,829	36,516,252,117
負債純資産合計	60,175,879,531	36,854,732,103

## （２）【損益及び剰余金計算書】

（単位：円）

	第11期計算期間 自 平成22年12月16日 至 平成23年 6月15日	第12期計算期間 自 平成23年 6月16日 至 平成23年12月15日
<b>営業収益</b>		
受取利息	153,402	109,517
有価証券売買等損益	4,885,153,740	15,862,910,361
為替差損益	2,720,289,102	1,810,724,951
<b>営業収益合計</b>	<b>7,605,289,440</b>	<b>17,673,525,795</b>
<b>営業費用</b>		
受託者報酬	17,004,613	12,697,547
委託者報酬	367,299,606	274,266,882
その他費用	850,000	850,000
<b>営業費用合計</b>	<b>385,154,219</b>	<b>287,814,429</b>
<b>営業利益又は営業損失（ ）</b>	<b>7,990,443,659</b>	<b>17,961,340,224</b>
<b>経常利益又は経常損失（ ）</b>	<b>7,990,443,659</b>	<b>17,961,340,224</b>
<b>当期純利益又は当期純損失（ ）</b>	<b>7,990,443,659</b>	<b>17,961,340,224</b>
一部解約に伴う当期純利益金額の分配額又は一部解約に伴う当期純損失金額の分配額（ ）	701,774,727	768,559,789
<b>期首剰余金又は期首欠損金（ ）</b>	<b>55,204,103,288</b>	<b>57,386,718,858</b>
剰余金増加額又は欠損金減少額	6,280,044,143	6,279,298,380
当期一部解約に伴う剰余金増加額又は欠損金減少額	6,280,044,143	6,279,298,380
剰余金減少額又は欠損金増加額	1,173,990,781	652,301,619
当期追加信託に伴う剰余金減少額又は欠損金増加額	1,173,990,781	652,301,619
分配金	-	-
<b>期末剰余金又は期末欠損金（ ）</b>	<b>57,386,718,858</b>	<b>68,952,502,532</b>



## (3)【注記表】

## (重要な会計方針に係る事項に関する注記)

1. 有価証券の評価基準及び評価方法	<p>(1)投資信託受益証券 移動平均法に基づき、原則として時価で評価しております。時価評価にあたっては、基準価額で評価しております。</p> <p>(2)投資証券 移動平均法に基づき、原則として時価で評価しております。時価評価にあたっては、基準価額で評価しております。</p>
2. デリバティブ等の評価基準及び評価方法	<p>為替予約取引 個別法に基づき、原則として時価で評価しております。時価評価にあたっては、原則として計算期間末日の対顧客先物売買相場において為替予約の受渡日の仲値が発表されている場合には当該仲値、受渡日の仲値が発表されていない場合には発表されている受渡日に最も近い前後二つの日の仲値をもとに計算しております。</p>
3. その他財務諸表作成のための基本となる重要な事項	<p>外貨建取引等の処理基準 「投資信託財産の計算に関する規則」第60条及び第61条に基づいております。</p>

## (追加情報)

<p>第12期計算期間 自 平成23年 6月16日 至 平成23年12月15日</p>
<p>(会計上の変更及び誤謬の訂正に関する会計基準等の適用) 当計算期間の期首以後に行われる会計上の変更及び過去の誤謬の訂正より、「会計上の変更及び誤謬の訂正に関する会計基準」（企業会計基準第24号 平成21年12月4日）及び「会計上の変更及び誤謬の訂正に関する会計基準の適用指針」（企業会計基準適用指針第24号 平成21年12月4日）を適用しております。</p>

## (貸借対照表に関する注記)

項目	第11期計算期間末 (平成23年 6月15日)	第12期計算期間末 (平成23年12月15日)
1. 期首元本額	129,375,451,323円	117,101,318,687円
期中追加設定元本額	2,422,069,496円	1,175,450,315円
期中一部解約元本額	14,696,202,132円	12,808,014,353円
2. 計算期間末日における受益権の総数	117,101,318,687口	105,468,754,649口
3. 元本の欠損	<p>貸借対照表上の純資産額が元本総額を下回っており、その差額は57,386,718,858円であります。</p>	<p>貸借対照表上の純資産額が元本総額を下回っており、その差額は68,952,502,532円であります。</p>

## （損益及び剰余金計算書に関する注記）

第11期計算期間 自 平成22年12月16日 至 平成23年 6月15日		第12期計算期間 自 平成23年 6月16日 至 平成23年12月15日	
分配金の計算過程 計算期間末における分配対象収益額は2,741,838,319円（1万口当たり234円）ですが、分配を行っておりません。		分配金の計算過程 計算期間末における分配対象収益額は2,469,469,169円（1万口当たり234円）ですが、分配を行っておりません。	
A	費用控除後の配当等収益額 0円	A	費用控除後の配当等収益額 0円
B	費用控除後・繰越欠損金補填後の有価証券売買等損益額 0円	B	費用控除後・繰越欠損金補填後の有価証券売買等損益額 0円
C	収益調整金額 2,693,912,268円	C	収益調整金額 2,426,759,732円
D	分配準備積立金額 47,926,051円	D	分配準備積立金額 42,709,437円
E	当ファンドの分配対象収益額 (A+B+C+D) 2,741,838,319円	E	当ファンドの分配対象収益額 (A+B+C+D) 2,469,469,169円
F	当ファンドの期末残存受益権口数 117,101,318,687口	F	当ファンドの期末残存受益権口数 105,468,754,649口
G	1万口当たり分配対象収益額 (E / F × 10,000) 234円	G	1万口当たり分配対象収益額 (E / F × 10,000) 234円
H	1万口当たり分配金額 0円	H	1万口当たり分配金額 0円
I	分配金額 (F × H / 10,000) 0円	I	分配金額 (F × H / 10,000) 0円

## （金融商品に関する注記）

## .金融商品の状況に関する事項

項目	第11期計算期間 自 平成22年12月16日 至 平成23年 6月15日	第12期計算期間 自 平成23年 6月16日 至 平成23年12月15日
1. 金融商品に対する取組方針	信託約款に規定する「運用の基本方針」の定めに従い、有価証券及びデリバティブ取引等の金融商品を投資対象として運用を行っております。	同左

2. 金融商品の内容及び当該金融商品に係るリスク	<p>保有する主な金融商品は、有価証券であり、その内容を貸借対照表、注記表及び附属明細表に記載しております。これらは売買目的で保有しております。</p> <p>当該金融商品には、価格変動リスク、為替変動リスク、信用リスク及び流動性リスク等があります。</p> <p>当ファンドの利用しているデリバティブ取引は、為替予約取引であり外貨建資産の購入代金、売却代金、配当金等の受取りまたは支払にかかる円貨額を確定させるために行っております。</p> <p>一般的な為替予約取引に係る主要なリスクとして、為替相場の変動による価格変動リスク及び取引相手の信用状況の変化により損失が発生する信用リスクがあります。当ファンドは、為替予約取引をスポットに限定しているため、価格変動リスクはきわめて小さいと認識しております。また、為替予約の相手先は社内ルールに従った金融機関に限定しているため、相手方の契約不履行に係る信用リスクはほとんどないと判断しております。</p>	同左
3. 金融商品に係るリスク管理体制	<p>リスクマネジメント部が、当ファンドの主要投資対象である投資信託受益証券及び投資証券のパフォーマンス状況及びマーケット動向等のモニタリングを行っております。また、価格変動リスク、為替変動リスク、信用リスク及び流動性リスク等の運用リスクを分析し、定期的にはリスク委員会に報告しております。デリバティブ取引については、組織的な管理体制により、日々ポジション並びに評価金額及び評価損益の管理を行っております。</p>	同左

・金融商品の時価等に関する事項

項目	第11期計算期間末 (平成23年 6月15日)	第12期計算期間末 (平成23年12月15日)
----	----------------------------	----------------------------

1. 貸借対照表計上額、時価及びこれらの差額	貸借対照表計上額は、期末の時価で計上しているためその差額はありません。	同左
2. 金融商品の時価の算定方法並びに有価証券及びデリバティブ取引に関する事項	<p>(1) 有価証券及びデリバティブ取引以外の金融商品 短期間で決済されることから、時価は帳簿価額と近似しているため、当該金融商品の帳簿価額を時価としております。</p> <p>(2) 有価証券 時価の算定方法は、「(重要な会計方針に係る事項に関する注記)」に記載しております。また、有価証券に関する注記事項については、「(有価証券に関する注記)」に記載しております。</p> <p>(3) デリバティブ取引 該当事項はありません。</p>	<p>(1) 有価証券及びデリバティブ取引以外の金融商品 同左</p> <p>(2) 有価証券 同左</p> <p>(3) デリバティブ取引 デリバティブ取引に関する注記事項については、「(デリバティブ取引等に関する注記)」に記載しております。</p>
3. 金融商品の時価等に関する事項についての補足説明	金融商品の時価には、市場価格に基づく価額のほか、市場価格がない場合には合理的に算定された価額が含まれております。当該価額の算定においては一定の前提条件等を採用しているため、異なる前提条件等によった場合、当該価額が異なることもあります。	金融商品の時価には、市場価格に基づく価額のほか、市場価格がない場合には合理的に算定された価額が含まれております。当該価額の算定においては一定の前提条件等を採用しているため、異なる前提条件等によった場合、当該価額が異なることもあります。 また、デリバティブ取引に関する契約額等は、あくまでもデリバティブ取引における名目的な契約額であり、当該金額自体がデリバティブ取引のリスクの大きさを示すものではありません。

## (有価証券に関する注記)

## 売買目的有価証券

種類	第11期計算期間末 (平成23年 6月15日)	第12期計算期間末 (平成23年12月15日)
	当計算期間の損益に 含まれた評価差額(円)	当計算期間の損益に 含まれた評価差額(円)
投資信託受益証券	61,330	32,939
投資証券	4,451,052,121	15,279,315,273
合計	4,450,990,791	15,279,282,334

（デリバティブ取引等に関する注記）

通貨関連

第11期計算期間末（平成23年6月15日）

該当事項はありません。

第12期計算期間末（平成23年12月15日）

区分	種類	契約額等（円）		時価 （円）	評価損益 （円）
			うち1年超		
市場取引以外 の取引	為替予約取引 売建 米ドル	91,139,140		91,302,828	163,688
	合計	91,139,140		91,302,828	163,688

（注）時価の算定方法

- 1．原則として計算期間末日に対顧客先物売買相場の仲値が発表されている外貨については、以下のよう  
に評価しております。

計算期間末日において為替予約の受渡日（以下「当該日」という）の対顧客先物売買相場の仲値  
が発表されている場合は、当該為替予約は当該仲値で評価しております。

計算期間末日において当該日の対顧客先物売買相場が発表されていない場合は以下の方法によっ  
て評価しております。

- ・ 計算期間末日に当該日を超える対顧客先物売買相場が発表されている場合には、発表されている  
先物相場のうち当該日に最も近い前後二つの先物相場の仲値をもとに計算したレートにより評価  
しております。
- ・ 計算期間末日に当該日を超える対顧客先物売買相場が発表されていない場合には、当該日に最も  
近い発表されている対顧客先物売買相場の仲値により評価しております。

- 2．計算期間末日に対顧客先物売買相場の仲値が発表されていない外貨については、計算期間末日の対  
顧客電信売買相場の仲値により評価しております。
- 3．換算において円未満の端数は切捨てております。

（関連当事者との取引に関する注記）

第11期計算期間（自 平成22年12月16日 至 平成23年6月15日）

該当事項はありません。

第12期計算期間（自 平成23年6月16日 至 平成23年12月15日）

該当事項はありません。

（1口当たり情報に関する注記）

	第11期計算期間末 （平成23年 6月15日）	第12期計算期間末 （平成23年12月15日）
1口当たり純資産額 （1万口当たり純資産額）	0.5099円 （5,099円）	0.3462円 （3,462円）

（4）【附属明細表】

第1 有価証券明細表

株式

該当事項はありません。

株式以外の有価証券

種類	通貨	銘柄	口数	評価額	備考
----	----	----	----	-----	----

投資信託 受益証券	日本円	CAマネープールファンド(適格機関投資 家専用)	164,694,998	165,798,454	
		小計	164,694,998	165,798,454	
		銘柄数 組入時価比率	1 0.5%	100.0%	
	投資信託受益証券 合計				165,798,454
投資証券	米ドル	Amundi Funds エクイティ・インディア -14クラス	4,015,555	461,387,269.50	
		小計	4,015,555	461,387,269.50	
		銘柄数 組入時価比率	1 98.7%	(36,034,345,747) 100.0%	
	投資証券 合計				36,034,345,747 (36,034,345,747)
合計				36,200,144,201 (36,034,345,747)	

(注) 平成23年6月24日付でAmundi Funds インドファンドは、Amundi Funds エクイティ・インディアに名称変更されました。

(有価証券明細表注記)

1. 通貨種類毎の小計欄の( )内は、邦貨換算額であります。
2. 合計欄における( )内の金額は、外貨建有価証券の邦貨換算額であり、内数で表示しております。
3. 組入時価比率は、左より組入時価の純資産に対する比率及び各小計欄の各合計金額に対する比率であります。

## 第2 デリバティブ取引及び為替予約取引の契約額等及び時価の状況表

「(3) 注記表(デリバティブ取引等に関する注記)」に記載しております。

## 2【ファンドの現況】

### 【純資産額計算書】

平成23年12月末日現在

資産総額	35,556,603,784円
負債総額	96,974,101円
純資産総額( - )	35,459,629,683円
発行済口数	104,735,625,688口
1口当たり純資産額( / )	0.3386円
(1万口当たり純資産額)	(3,386円)

## 第4【内国投資信託受益証券事務の概要】

### (1) 受益証券の名義書換等

ファンドの振替受益権には無記名式や記名式の形態はありません。

なお、受益者は、委託会社がやむを得ない事情等により受益証券を発行する場合を除き、無記名式受益証券から記名式受益証券への変更の請求、記名式受益証券から無記名式受益証券への変更の請求、受益証券の再発行の請求を行わないものとします。

### (2) 受益者名簿

作成いたしません。

### (3) 受益者等に対する特典

該当するものではありません。

### (4) 受益権の譲渡制限の内容

受益者は、その保有する受益権を譲渡する場合には、当該受益者の譲渡の対象とする受益権が記載または記録されている振替口座簿にかかる振替機関等に振替の申請をするものとします。記名式の受益証券の所持人は、委託会社の定める手続によって名義書換を委託者に請求することができます。

上記の申請のある場合には、上記の振替機関等は、当該譲渡にかかる譲渡人の保有する受益権の口数の減少および譲受人の保有する受益権の口数の増加につき、その備える振替口座簿に記載または記録するものとします。ただし、上記の振替機関等が振替先口座を開設したものでない場合には、譲受人の振替先口座を開設した他の振替機関等（当該他の振替機関等の上位機関を含みます）に社振法の規定にしたがい、譲受人の振替先口座に受益権の口数の増加の記載または記録が行われるよう通知するものとします。

委託会社は、上記の振替について、当該受益者の譲渡の対象とする受益権が記載または記録されている振替口座簿にかかる振替機関等と譲受人の振替先口座を開設した振替機関等が異なる場合等において、委託会社が必要と認めるときまたはやむを得ない事情があると判断したときは、振替停止日や振替停止期間を設けることができます。

### (5) 受益権の譲渡の対抗要件

受益権の譲渡は、振替口座簿への記載または記録によらなければ、委託会社および受託会社に対抗することができません。

### (6) 受益権の再分割

委託会社は、受託会社と協議のうえ、社振法に定めるところにしたがい、一定日現在の受益権を均等に再分割できるものとします。

### (7) 償還金

償還金は、償還日において振替機関等の振替口座簿に記載または記録されている受益者（償還日以前において一部解約が行われた受益権にかかる受益者を除きます。また、当該償還日以前に設定された受益権で取得申込代金支払前のため販売会社の名義で記載または記録されている受益権については原則として取得申込者として）に支払います。

### (8) 質権口記載または記録の受益権の取扱について

振替機関等の振替口座簿の質権口に記載または記録されている受益権にかかる収益分配金の支払、一部解約の実行の請求の受付、一部解約金および償還金の支払等については、信託約款の規定によるほ



か、民法その他の法令等にしたがって取扱われます。

## 第三部【委託会社等の情報】

### 第1【委託会社等の概況】

#### 1【委託会社等の概況】

##### (1) 資本金の額

本書提出日現在	資本金	12億円
	発行株式総数	9,000,000株
	発行済株式総数	2,400,000株

直近5年間における主な資本金の額の増減はありません。

##### (2) 委託会社の概況

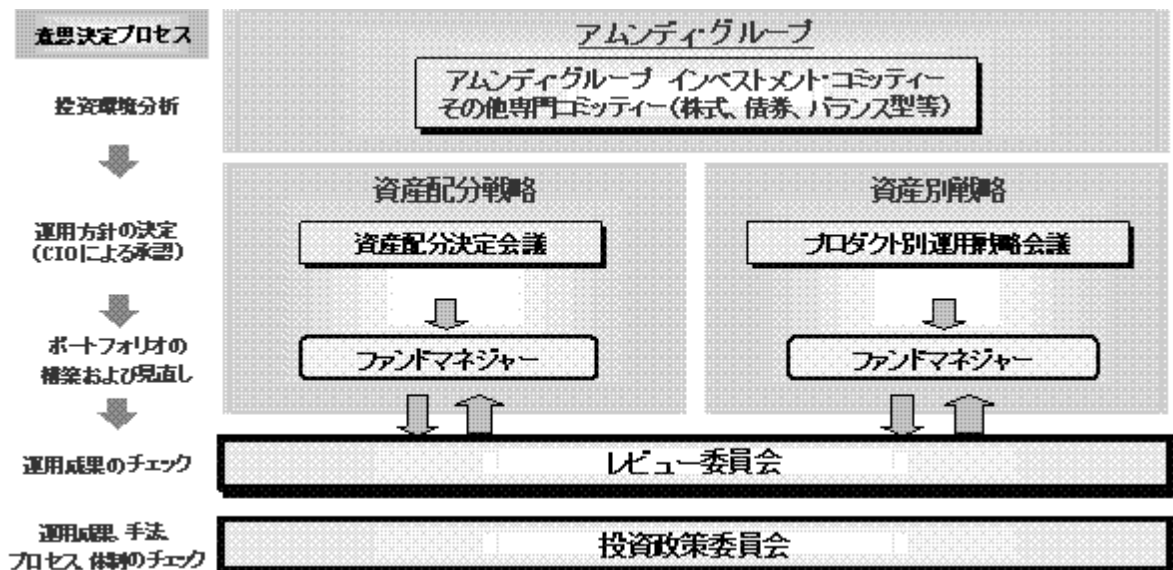
###### 委託会社の意思決定機構

当社業務執行の最高機関としてある取締役会は3名以上の取締役で構成されます。

取締役会はその決議をもって、取締役中より代表取締役を選任します。

取締役会は、法令または定款に定める事項の他、業務執行に関する重要事項を決定します。その決議は、取締役会の過半数が出席し、その出席取締役の過半数をもって行います。

###### 投資運用の意思決定機構



- ・アムンディ・グループで開催される投資に関する様々なコミッティーで、グループの株式・債券見直し、および運用戦略を決定します。
- ・アムンディ・グループで決定した戦略を取り込み、弊社が開催する資産配分決定会議、プロダクト別運用戦略会議において、資産配分、プロダクト別の投資戦略を協議し、決定します。
- ・決定事項にしたがい、ファンドマネジャーは資産配分やポートフォリオの構築・見直しを行います。
- ・月次で開催されるレビュー委員会において、資産配分戦略、各プロダクトにおける運用評価の結果を運用関係者にフィードバックします。また必要に応じて開催する投資政策委員会では、運用プロダクトの質について検証します。

- ・資産配分戦略、ならびにプロダクト別運用戦略にかかる諸会議を定期的を開催します。また投資環境急変時には臨時会合を召集します。

上記の意思決定機構等は本書作成日現在のものであり、今後変更となる場合があります。

## 2【事業の内容及び営業の概況】

### 事業の内容

委託会社であるアムンディ・ジャパン株式会社は、「投資信託及び投資法人に関する法律」に定める投資信託委託会社であり、証券投資信託の設定を行うとともに「金融商品取引法」に定める金融商品取引業者としてその運用（投資運用業）を行っています。また「金融商品取引法」に定める第二種金融商品取引業にかかる業務の一部および投資助言・代理業務を行っています。

### 営業の概況

平成23年12月末日現在、委託会社の運用する投資信託の本数、純資産額の合計額は以下の通りです。

種 類	本 数	純 資 産 (百 万 円)
単位型株式投資信託	116	273,647
単位型公社債投資信託	3	3,652
追加型株式投資信託	136	986,285
追加型公社債投資信託	1	20,474
合計	256	1,284,058

### 3【委託会社等の経理状況】

(1) 委託会社であるアムンディ・ジャパン株式会社(以下「当社」という)の財務諸表は、第29期事業年度(自平成21年4月1日 至平成22年3月31日)については、改正前の「財務諸表等の用語、様式及び作成方法に関する規則」(昭和38年大蔵省令第59号、以下「財務諸表等規則」という。)並びに同規則第2条の規定により、「金融商品取引業等に関する内閣府令」(平成19年内閣府令第52号)に基づいて、第30期事業年度(自平成22年4月1日 至平成23年3月31日)については、改正後の財務諸表等規則並びに同規則第2条の規定により、「金融商品取引業等に関する内閣府令」(平成19年内閣府令第52号)に基づいて作成しております。

また、当社の中間財務諸表は「中間財務諸表等の用語、様式及び作成方法に関する規則」(昭和52年大蔵省令第38号、以下「中間財務諸表等規則」という。)第38条及び第57条の規定により、「金融商品取引業等に関する内閣府令」(平成19年内閣府令第52号)に基づき作成しております。

(2) 財務諸表及び中間財務諸表の金額については、千円未満の端数を四捨五入して記載しております。

(3) 当社は、金融商品取引法第193条の2第1項の規定に基づき、第29期事業年度(自平成21年4月1日 至平成22年3月31日)の財務諸表については有限責任監査法人トーマツによる監査を受けており、第30期事業年度(自平成22年4月1日 至平成23年3月31日)の財務諸表については、あらた監査法人による監査を受けております。

また、第31期事業年度に係る中間会計期間(自平成23年4月1日 至平成23年9月30日)の中間財務諸表については、金融商品取引法第193条の2第1項の規定に基づき、あらた監査法人による中間監査を受けております。

## (1)【貸借対照表】

(単位：千円)

	第29期 (平成22年3月31日)		第30期 (平成23年3月31日)	
<b>資産の部</b>				
<b>流動資産</b>				
現金・預金		3,573,505		5,186,673
有価証券		1,304,815		1,001,358
関係会社短期貸付金	*1	850,000		-
前払費用		46,715		403,282
未収還付法人税等		-		93,284
未収入金		-		6,479
未収委託者報酬		806,446	*1	1,437,380
未収運用受託報酬	*1	739,788	*1	866,717
未収投資助言報酬	*1	50,560		35,736
未収収益		-		13,872
繰延税金資産		-		178,538
立替金		37,211	*1	43,594
差入保証金		219,207		-
その他	*1	8,268		271
<b>流動資産合計</b>		<b>7,636,513</b>		<b>9,267,185</b>
<b>固定資産</b>				
<b>有形固定資産</b>				
建物(純額)	*2	2,185	*2	154,935
器具備品(純額)	*2	52,785	*2	160,814
<b>有形固定資産合計</b>		<b>54,969</b>		<b>315,748</b>
<b>無形固定資産</b>				
ソフトウェア		11,690		15,269
電話加入権		2,219		2,804
<b>無形固定資産合計</b>		<b>13,909</b>		<b>18,074</b>
<b>投資その他の資産</b>				
投資有価証券		312,532		316,162
関係会社株式		162,693		86,168
長期未収入金		8,000		7,000
長期差入保証金		4,930		223,620
長期前払費用		-		238
ゴルフ会員権		60		60
貸倒引当金		8,000		7,000
<b>投資その他の資産合計</b>		<b>480,216</b>		<b>626,248</b>
<b>固定資産合計</b>		<b>549,094</b>		<b>960,069</b>
<b>資産合計</b>		<b>8,185,607</b>		<b>10,227,255</b>

(単位：千円)

	第29期 (平成22年3月31日)		第30期 (平成23年3月31日)	
<b>負債の部</b>				
<b>流動負債</b>				
リース債務		6,242		4,012
預り金	*1	128,289		338,444
未払金		819,836		995,236
未払償還金		14,564		12,745
未払手数料	*1	445,389		667,369
その他未払金	*1	359,883	*1	315,122
未払費用	*1	190,445	*1	306,345
未払法人税等		224,022		-
未払消費税等		42,047		10,404
前受収益		167		1,223,720
賞与引当金		65,000		130,583
役員賞与引当金		18,000		19,919
統合関連費用引当金		368,000		143,429
その他		7,568		-
流動負債合計		1,869,617		3,172,092
<b>固定負債</b>				
リース債務		3,532		2,000
繰延税金負債		-		15,402
退職給付引当金		-		55,426
資産除去債務		-		58,469
固定負債合計		3,532		131,296
負債合計		1,873,149		3,303,389
<b>純資産の部</b>				
<b>株主資本</b>				
資本金		1,200,000		1,200,000
資本剰余金				
資本準備金		1,076,268		1,076,268
その他資本剰余金		-		1,342,567
資本剰余金合計		1,076,268		2,418,835
利益剰余金				
利益準備金		110,093		110,093
その他利益剰余金		3,927,410		3,195,308
別途積立金		1,600,000		1,600,000
繰越利益剰余金		2,327,410		1,595,308
利益剰余金合計		4,037,503		3,305,400
株主資本合計		6,313,771		6,924,235
<b>評価・換算差額等</b>				
その他有価証券評価差額金		1,313		369
評価・換算差額等合計		1,313		369
純資産合計		6,312,459		6,923,866

負債・純資産合計

8,185,607

10,227,255

## (2)【損益計算書】

(単位：千円)

	第29期 (自 平成21年 4月 1日 至 平成22年 3月31日)	第30期 (自 平成22年 4月 1日 至 平成23年 3月31日)
営業収益		
委託者報酬	2,824,507	7,415,163
運用受託報酬	2,081,219	2,351,244
投資助言報酬	116,617	48,240
その他営業収益	-	149,127
営業収益合計	5,022,343	9,963,775
営業費用		
支払手数料	1,435,977	3,507,361
広告宣伝費	12,553	178,753
公告費	3,942	-
調査費	515,792	1,634,240
調査費	399,056	656,837
委託調査費	116,736	977,403
委託計算費	-	20,231
営業雑経費	91,869	173,809
通信費	8,381	48,587
印刷費	75,346	113,422
協会費	8,142	11,799
営業費用合計	2,060,134	5,514,394
一般管理費		
給料	1,817,215	2,765,239
役員報酬	109,283	184,220
給料・手当	1,542,436	2,237,168
賞与	159,280	342,503
役員賞与	6,216	1,349
交際費	4,724	28,464
旅費交通費	27,346	84,716
租税公課	39,820	34,849
不動産賃借料	241,861	217,062
賞与引当金繰入	65,000	130,583
役員賞与引当金繰入	14,764	19,919
退職給付費用	71,285	236,564
固定資産減価償却費	35,169	50,076
福利厚生費	233,485	417,155
諸経費	113,206	263,708
一般管理費合計	2,663,874	4,248,335
営業利益	298,335	201,046
営業外収益		

受取配当金	*1	1,001,109		-
有価証券利息		14,705		9,261
受取利息	*1	18,095	*1	4,455
有価証券売却益		374		-
投資信託監査報酬差益		292		-
法人税等還付加算金		6,464		-
雑収入		6,277		12,052
営業外収益合計		1,047,316		25,769
営業外費用				
支払利息		43		-
為替差損		7,892		26,339
有価証券売却損		5,730		14,398
雑損失		698		4,091
営業外費用合計		14,362		44,829
経常利益		1,331,288		181,986
特別利益				
集団訴訟和解金	*2	6,809		-
投資有価証券売却益		2,794		-
清算配当金		-	*1*2	636,420
特別利益合計		9,603		636,420
特別損失				
関係会社株式評価損	*3	5,424		-
減損損失	*4	155,202	*3	6,653
統合関連費用引当金繰入		368,000		-
固定資産除却損		-	*4	3,326
特別損失合計		528,626		9,979
税引前当期純利益		812,266		808,428
法人税、住民税及び事業税	*1	574,992		3,153
過年度法人税等		4,417		3,254
法人税等調整額		48,478		34,822
法人税等合計		627,887		34,721
当期純利益		184,379		773,707

## (3) 【株主資本等変動計算書】

(単位：千円)

	第29期		第30期	
	(自 平成21年 4月 1日 至 平成22年 3月31日)		(自 平成22年 4月 1日 至 平成23年 3月31日)	
株主資本				
資本金				
前期末残高		1,200,000		1,200,000
当期変動額				
当期変動額合計		-		-
当期末残高		1,200,000		1,200,000



資本剰余金		
資本準備金		
前期末残高	1,076,268	1,076,268
当期変動額		
当期変動額合計	-	-
当期末残高	1,076,268	1,076,268
その他資本剰余金		
前期末残高	-	-
当期変動額		
合併による増加	-	1,342,567
当期変動額合計	-	1,342,567
当期末残高	-	1,342,567
資本剰余金合計		
前期末残高	1,076,268	1,076,268
当期変動額		
合併による増加	-	1,342,567
当期変動額合計	-	1,342,567
当期末残高	1,076,268	2,418,835
利益剰余金		
利益準備金		
前期末残高	110,093	110,093
当期変動額		
当期変動額合計	-	-
当期末残高	110,093	110,093
その他利益剰余金		
別途積立金		
前期末残高	1,600,000	1,600,000
当期変動額		
当期変動額合計	-	-
当期末残高	1,600,000	1,600,000
繰越利益剰余金		
前期末残高	2,143,031	2,327,410
当期変動額		
合併による増加	-	1,025,810
剰余金の配当	-	480,000
当期純利益	184,379	773,707
当期変動額合計	184,379	732,103
当期末残高	2,327,410	1,595,308
利益剰余金合計		
前期末残高	3,853,124	4,037,503
当期変動額		
合併による増加	-	1,025,810
剰余金の配当	-	480,000
当期純利益	184,379	773,707

当期変動額合計	184,379	732,103
当期末残高	4,037,503	3,305,400
株主資本合計		
前期末残高	6,129,392	6,313,771
当期変動額		
合併による増加	-	316,757
剰余金の配当	-	480,000
当期純利益	184,379	773,707
当期変動額合計	184,379	610,464
当期末残高	6,313,771	6,924,235
評価・換算差額等		
その他有価証券評価差額金		
前期末残高	761	1,313
当期変動額		
株主資本以外の項目の当期変動額(純額)	552	944
当期変動額合計	552	944
当期末残高	1,313	369
評価・換算差額合計		
前期末残高	761	1,313
当期変動額		
株主資本以外の項目の当期変動額(純額)	552	944
当期変動額合計	552	944
当期末残高	1,313	369
純資産合計		
前期末残高	6,128,631	6,312,459
当期変動額		
合併による増加	-	316,757
剰余金の配当	-	480,000
当期純利益	184,379	773,707
株主資本以外の項目の当期変動額(純額)	552	944
当期変動額合計	183,827	611,408
当期末残高	6,312,459	6,923,866

## 重要な会計方針

	第29期 (自 平成21年 4月 1日 至 平成22年 3月31日)	第30期 (自 平成22年 4月 1日 至 平成23年 3月31日)
1. 有価証券の評価基準及び評価方法	(1) 有価証券	(1) 有価証券

	<p>子会社株式 移動平均法による原価法を採用しております。</p> <p>その他有価証券 時価のあるもの 決算日の市場価格等に基づく時価法（評価差額は全部純資産直入法により処理し、売却原価は移動平均法により算定）を採用しております。</p> <p>時価のないもの 移動平均法による原価法を採用しております。</p>	<p>子会社株式 同 左</p> <p>その他有価証券 時価のあるもの 同 左</p> <p>時価のないもの 同 左</p>
2. 固定資産の減価償却の方法	<p>(1) 有形固定資産（リース資産を除く） 定額法により償却しております。</p> <p>なお、主な耐用年数は以下のとおりであります。</p> <p>建物 15年～24年 器具備品 4年～20年</p> <p>(2) 無形固定資産 定額法により償却しております。 自社利用のソフトウェアについては、社内における利用可能期間(5年)に基づく定額法を採用しております。</p> <p>(3) リース資産 所有権移転外ファイナンス・リース取引に係るリース資産 リース期間を耐用年数とし、残存価額を零とする定額法によっております。</p>	<p>(1) 有形固定資産（リース資産を除く） 定額法により償却しております。</p> <p>なお、主な耐用年数は以下のとおりであります。</p> <p>建物 10年～24年 器具備品 4年～20年</p> <p>(2) 無形固定資産 同 左</p> <p>(3) リース資産 所有権移転外ファイナンス・リース取引に係るリース資産 同 左</p>
3. 引当金の計上基準	(1) 貸倒引当金	(1) 貸倒引当金

	<p>債権の貸倒れによる損失に備えるため、一般債権については貸倒実績率により、貸倒懸念債権等特定の債権については個別に回収可能性を勘案し、回収不能見込額を計上しております。</p> <p>(2) 賞与引当金 従業員に対する賞与の支給に備えるため、賞与支給見込額のうち当事業年度に帰属する額を計上しております。</p> <p>(3) 役員賞与引当金 役員に対する賞与の支給に備えるため、賞与支給見込額のうち当事業年度に帰属する額を計上しております。</p> <p>(4) 統合関連費用引当金 将来のクレディ・アグリコル アセットマネジメント株式会社との合併及び事務所移転等に備えるため、将来発生すると認められる統合関連費用を合理的に見積もり計上しております。</p>	<p>同 左</p> <p>(2) 退職給付引当金 従業員の退職給付に備えるため、当事業年度末における退職給付債務(直近の年金財政計算上の責任準備金をもって退職給付債務とする簡便法)及び年金資産の見込額に基づき計上しております。 なお、会計基準変更時差異(7,388千円)については、15年による均等額を費用処理しております。 (追加情報) 当社は平成22年7月1日における旧クレディ・アグリコル アセットマネジメント株式会社との合併に伴い、旧クレディ・アグリコル アセットマネジメント株式会社における退職給付制度を継承し、上記の会計処理を採用しております。</p> <p>(3) 賞与引当金 同 左</p> <p>(4) 役員賞与引当金 同 左</p> <p>(5) 統合関連費用引当金 クレディ・アグリコル アセットマネジメント株式会社との合併に伴い将来発生すると認められる統合関連費用を合理的に見積もり計上しております。</p>
4. その他財務諸表作成のための基本となる重要な事項	<p>(1) 消費税等 消費税等の会計処理は税抜方式によっております。</p> <p>(2) 連結納税制度の適用 当事業年度から、S G A M ノースパシフィック株式会社を連結納税親会社とする連結納税制度を適用しております。</p>	<p>(1) 消費税等 同 左</p>

## 会計方針の変更

<p>第29期 (自 平成21年 4月 1日 至 平成22年 3月31日)</p>	<p>第30期 (自 平成22年 4月 1日 至 平成23年 3月31日)</p>
<p>_____</p>	<p>1. 企業結合に関する会計基準等            当事業年度より、「企業結合に関する会計基準」(企業会計基準第21号 平成20年12月26日)、「研究開発費等に係る会計基準」の一部改正(企業会計基準第23号 平成20年12月26日)、「事業分離等に関する会計基準」(企業会計基準第7号 平成20年12月26日)及び「企業結合会計基準及び事業分離等会計基準に関する適用指針」(企業会計基準適用指針第10号 平成20年12月26日)を適用しております。</p> <p>2. 資産除去債務に関する会計基準等            当事業年度より、「資産除去債務に関する会計基準」(企業会計基準第18号 平成20年3月31日)及び「資産除去債務に関する会計基準の適用指針」(企業会計基準適用指針第21号 平成20年3月31日)を適用しております。これにより、当事業年度の営業利益、経常利益及び税引前純利益は、それぞれ3,421千円減少しております。</p>

## 表示方法の変更

<p>第29期 (自 平成21年 4月 1日 至 平成22年 3月31日)</p>	<p>第30期 (自 平成22年 4月 1日 至 平成23年 3月31日)</p>
<p>_____</p>	<p>(損益計算書)            従来区分掲記していた「公告費」を、当事業年度から「広告宣伝費」に含めて表示しております。</p>

[次へ](#)

## 注記事項

## （貸借対照表関係）

第29期 (平成22年3月31日現在)	第30期 (平成23年3月31日現在)																										
<p>*1 各科目に含まれる関係会社に対するものは以下のとおりであります。</p> <table style="width: 100%; border-collapse: collapse;"> <tr><td style="width: 80%;">未収運用受託報酬</td><td style="text-align: right;">11,412千円</td></tr> <tr><td>未収投資助言報酬</td><td style="text-align: right;">949千円</td></tr> <tr><td>その他</td><td style="text-align: right;">3,636千円</td></tr> <tr><td>関係会社短期貸付金</td><td style="text-align: right;">850,000千円</td></tr> <tr><td>預り金</td><td style="text-align: right;">898千円</td></tr> <tr><td>未払手数料</td><td style="text-align: right;">16,782千円</td></tr> <tr><td>未払費用</td><td style="text-align: right;">10,849千円</td></tr> <tr><td>その他未払金</td><td style="text-align: right;">352,967千円</td></tr> </table> <p>その他未払金は連結法人税額のうち、当社の個別帰属額であり、連結納税親会社へ支出すべき金額であります。</p>	未収運用受託報酬	11,412千円	未収投資助言報酬	949千円	その他	3,636千円	関係会社短期貸付金	850,000千円	預り金	898千円	未払手数料	16,782千円	未払費用	10,849千円	その他未払金	352,967千円	<p>*1 各科目に含まれる関係会社に対するものは以下のとおりであります。</p> <table style="width: 100%; border-collapse: collapse;"> <tr><td style="width: 80%;">未収委託者報酬</td><td style="text-align: right;">71,963千円</td></tr> <tr><td>未収運用受託報酬</td><td style="text-align: right;">42,600千円</td></tr> <tr><td>立替金</td><td style="text-align: right;">2,150千円</td></tr> <tr><td>その他未払金</td><td style="text-align: right;">30,758千円</td></tr> <tr><td>未払費用</td><td style="text-align: right;">6,620千円</td></tr> </table>	未収委託者報酬	71,963千円	未収運用受託報酬	42,600千円	立替金	2,150千円	その他未払金	30,758千円	未払費用	6,620千円
未収運用受託報酬	11,412千円																										
未収投資助言報酬	949千円																										
その他	3,636千円																										
関係会社短期貸付金	850,000千円																										
預り金	898千円																										
未払手数料	16,782千円																										
未払費用	10,849千円																										
その他未払金	352,967千円																										
未収委託者報酬	71,963千円																										
未収運用受託報酬	42,600千円																										
立替金	2,150千円																										
その他未払金	30,758千円																										
未払費用	6,620千円																										
<p>*2 有形固定資産の減価償却累計額は以下のとおりであります。</p> <table style="width: 100%; border-collapse: collapse;"> <tr><td style="width: 80%;">建物</td><td style="text-align: right;">75,375千円</td></tr> <tr><td>器具備品</td><td style="text-align: right;">71,847千円</td></tr> </table>	建物	75,375千円	器具備品	71,847千円	<p>*2 有形固定資産の減価償却累計額は以下のとおりであります。</p> <table style="width: 100%; border-collapse: collapse;"> <tr><td style="width: 80%;">建物</td><td style="text-align: right;">44,048千円</td></tr> <tr><td>器具備品</td><td style="text-align: right;">117,902千円</td></tr> </table>	建物	44,048千円	器具備品	117,902千円																		
建物	75,375千円																										
器具備品	71,847千円																										
建物	44,048千円																										
器具備品	117,902千円																										

## （損益計算書関係）

第29期 (自 平成21年 4月 1日 至 平成22年 3月31日)	第30期 (自 平成22年 4月 1日 至 平成23年 3月31日)										
<p>*1 各科目に含まれている関係会社に対するものは、以下のとおりであります。</p> <table style="width: 100%; border-collapse: collapse;"> <tr><td style="width: 80%;">受取利息</td><td style="text-align: right;">14,758千円</td></tr> <tr><td>受取配当金</td><td style="text-align: right;">1,001,079千円</td></tr> <tr><td>法人税、住民税及び事業税</td><td style="text-align: right;">360,805千円</td></tr> </table> <p>法人税、住民税及び事業税は、連結法人税額のうち、当社の個別帰属額であり、連結納税親会社へ支出すべき金額であります。</p>	受取利息	14,758千円	受取配当金	1,001,079千円	法人税、住民税及び事業税	360,805千円	<p>*1 各科目に含まれている関係会社に対するものは、以下のとおりであります。</p> <table style="width: 100%; border-collapse: collapse;"> <tr><td style="width: 80%;">受取利息</td><td style="text-align: right;">3,717千円</td></tr> <tr><td>清算配当金</td><td style="text-align: right;">636,420千円</td></tr> </table>	受取利息	3,717千円	清算配当金	636,420千円
受取利息	14,758千円										
受取配当金	1,001,079千円										
法人税、住民税及び事業税	360,805千円										
受取利息	3,717千円										
清算配当金	636,420千円										
<p>*2 特別利益に含まれる集団訴訟和解金 集団訴訟和解金は、すでに償還済みの複数のファンドで投資しておりました企業に関する集団訴訟が和解し、当該和解金を受領したものであります。</p>	<p>*2 特別利益に含まれる清算配当金 清算配当金は、当社の子会社であるエスジーアセットマネジメント(シンガポール)株式会社の清算配当金であります。</p>										
<p>*3 特別損失に含まれる関係会社株式評価損</p>	<p>*3 特別損失に含まれる減損損失</p>										

関係会社株式評価損は、当社の100%子会社であるデラウェア社について実質価額まで減損処理したものであります。

#### \*4 特別損失に含まれる減損損失

当事業年度において、当社は以下の資産について減損損失を計上いたしました。

場所	用途	種類
本社ビル	処分予定資産	器具備品(絵画)
		建物

当社は、資産運用会社であり、基本的に全資産が一体となってキャッシュフローを生み出す単位として取り扱っております。

今般、クレディ・アグリコル アセットマネジメント株式会社との合併のために本社を移転することとなり、当初の予定より早期に資産を売却又は売却することが予定され、当該将来の使用が見込まれないものについては処分予定資産としてグルーピングを行っております。

器具備品(絵画)は従来より、会議室、エントランスホール等に装飾用として展示されておりましたが、将来において予定される移転に伴い展示場所の確保が困難となったため、売却を検討しております。その一環として鑑定業者4社に鑑定を依頼し、その結果、上記絵画の時価が著しく下落していることが判明したため、帳簿価額を回収可能価額まで減額し、当該減少額を減損損失として特別損失に計上いたしました。当該回収可能価額は正味売却価額により測定しており、上記器具備品(絵画)については4社の鑑定評価額のうち最も低い評価額により評価しております。

建物については、処分予定時における残存帳簿価額の金額を期末帳簿価額から直接減額し、当該減少額を減損損失として特別損失に計上いたしました。

(減損損失の金額)	
建物	86,802千円
器具備品	68,399千円
合計	155,202千円

当事業年度において、当社は以下の資産について減損損失を計上いたしました。

場所	用途	種類
NTT幕張ビル	処分予定資産	建物
		器具備品

当社は、資産運用会社であり、基本的に全資産が一体となってキャッシュフローを生み出す単位として取り扱っております。

当社は、ビジネス コンティニューイティ プラン(BCP)の一環として事故や災害等に備え千葉県千葉市美浜区に所在するNTT幕張ビルに事務所を賃貸しておりました。しかしながら、当事業年度末に発生しました東日本大震災の発生により、通信・交通網の遮断等が業務に及ぼす影響を鑑み、大阪府大阪市中央区に所在するエプソン大阪ビルにBCPの事務所を移転することとなりました。その為、当初の予定より早期に資産を売却することが予定され、当該将来の使用が見込まれないものについては処分予定資産としてグルーピングを行っております。

NTT幕張ビルの事務所の建物と器具備品の一部については、処分予定時における残存帳簿価格から直接減額し、当該減少額を減損損失として特別損失に計上いたしました。

(減損損失の金額)	
建物	3,071千円
器具備品	3,581千円
合計	6,653千円

#### \*4 特別損失に含まれる固定資産除却損

固定資産除却損額は、旧クレディ・アグリコルアセットマネジメント株式会社との合併に伴い不要となった固定資産の除却であります。

## 第29期

(自 平成21年4月1日 至 平成22年3月31日)

## 1. 発行済株式に関する事項

株式の種類	前事業年度末 (千株)	増加 (千株)	減少 (千株)	当事業年度末 (千株)
普通株式	2,400	-	-	2,400

## 2. 配当に関する事項

基準日が当期に属する配当のうち、配当の効力発生日が翌期となるもの

平成22年6月30日開催の定時株主総会の議案として、普通株式の配当に関する事項を次のとおり提案する予定であります。

- (1) 配当金の総額 480百万円  
 (2) 1株当たり配当額 200円  
 (3) 基準日 平成22年3月31日  
 (4) 効力発生日 平成22年7月1日

なお配当原資については、利益剰余金とすることを予定しております。

## 第30期

(自 平成22年4月1日 至 平成23年3月31日)

## 1. 発行済株式に関する事項

株式の種類	前事業年度末 (千株)	増加 (千株)	減少 (千株)	当事業年度末 (千株)
普通株式	2,400	-	-	2,400

## 2. 配当に関する事項

配当金支払額

(決議)	株式の種類	配当金の 総額 (千 円)	一株当たり 配当額 (円)	基準日	効力発生日
平成22年6月30日 定時株主 総会	普通 株 式	480,000	200	平成22年3月31日	平成22年7月1日

配当原資については、利益剰余金としております。

(リース取引関係)

第29期 (自 平成21年 4月 1日 至 平成22年 3月31日)	第30期 (自 平成22年 4月 1日 至 平成23年 3月31日)
ファイナンス・リース取引 所有権移転外ファイナンス・リース取引	ファイナンス・リース取引 所有権移転外ファイナンス・リース取引



<p>(1) リース資産の内容 有形固定資産 器具備品</p> <p>(2) リース資産の減価償却方法 リース期間を耐用年数とし、残存価額を零とする 定額法によっております。</p>	<p>(1) リース資産の内容 有形固定資産 同 左</p> <p>(2) リース資産の減価償却方法 同 左</p>
---	--

## (金融商品関係)

第29期 (自 平成21年4月1日 至 平成22年3月31日)			
1. 金融商品の状況に関する事項			
(1) 金融商品に対する取組方針			
当社は、資金運用については、短期的な預金・有価証券等に限定しております。資金の調達については、銀行等金融機関から借入はありません。			
(2) 金融商品の内容及びそのリスク並びにリスク管理体制			
未収委託者報酬及び未収運用受託報酬並びに関係会社短期貸付金は、相手先の信用リスクに晒されております。当該リスクに関しては、相手先ごとの残高管理を行うとともに、延滞債権が発生した場合には管理部門役職者が顧客と直接交渉する体制としております。有価証券及び投資有価証券は、市場価格の変動リスクに晒されておりますが、運用先の信用リスクを極小化することを優先するため、主に国債もしくはこれに準ずるものに限定し、定期的に時価を把握し市場価格変動に留意しております。			
未払手数料は、支払期日に支払いを実行できなくなる流動性リスクに晒されておりますが、手許流動性を維持することにより管理しております。			
また当社は親会社であるSGAMノースパシフィック株式会社に対し貸付を行っており、信用リスクについては同社の財務状況等を定期的に把握し、管理しております。			
2. 金融商品の時価等に関する事項			
平成22年3月31日における貸借対照表計上額、時価及びこれらの差額については、次のとおりであります。なお、時価を把握することが極めて困難と認められるものは、次表には含めておりません((注2)参照)。			
(単位：千円)			
	貸借対照表 計上額(*)	時価(*)	差額
(1) 現金・預金	3,573,505	3,573,505	-
(2) 関係会社短期貸付金	850,000	850,000	-
(3) 未収委託者報酬	806,446	806,446	-
(4) 未収運用受託報酬	739,788	739,788	-
(5) 有価証券及び投資有価証券	1,617,348	1,617,348	-
(6) 未払手数料	(445,389)	(445,389)	-
(*)負債に計上されているものについては、( )で示しております。			

## （注1）金融商品の時価の算定方法並びに有価証券に関する事項

（1）現金・預金、（2）関係会社短期貸付金、（3）未収委託者報酬、（4）未収運用受託報酬、並びに（6）未払手数料

これらは短期間で決済されるため、時価は帳簿価額にほぼ等しいことから、当該帳簿価額によっております。

## （5）有価証券及び投資有価証券

これらの時価について、国債及び投資信託受益証券は、証券会社等からの時価情報によっております。

また、保有目的ごとの有価証券に関する注記事項については、「有価証券関係」注記に記載しております。

## （注2）時価を把握することが極めて困難と認められる金融商品

区 分	貸借対照表額(千円)
関係会社株式	162,693千円

これらについては、市場価格がなく、時価を把握することが極めて困難と認められるため、上表には含めておりません。

## （注3）金銭債権及び満期がある有価証券の決算日後の償還予定額

(単位：千円)

	1年以内	1年超 5年以内	5年超 10年以内	10年超
現金・預金	3,573,505	-	-	-
関係会社短期貸付金	850,000	-	-	-
未収委託者報酬	806,446	-	-	-
未収運用受託報酬	739,788	-	-	-
有価証券及び投資有価証券 その他の有価証券のうち 満期のあるもの(国債)	300,000	300,000	-	-
合計	6,269,739	300,000	-	-

## （追加情報）

当事業年度より、「金融商品に関する会計基準」（企業会計基準第10号 平成20年3月10日改正）及び「金融商品の時価等の開示に関する適用指針」（企業会計基準適用指針第19号 平成20年3月10日）を適用しております。

第30期

(自 平成22年4月1日 至 平成23年3月31日)

1. 金融商品の状況に関する事項

(1) 金融商品に対する取組方針

当社は、資金運用については、短期的な預金・有価証券等に限定しております。資金の調達については、銀行等金融機関から借入はありません。

(2) 金融商品の内容及びそのリスク並びにリスク管理体制

未収委託者報酬及び未収運用受託報酬は、相手先の信用リスクに晒されております。当該リスクに関しては、相手先ごとの残高管理を行うとともに、延滞債権が発生した場合には管理部門役職者が顧客と直接交渉する体制としております。有価証券及び投資有価証券は、市場価格の変動リスクに晒されておりますが、運用先の信用リスクを極小化することを優先するため、主に国債もしくはこれに準ずるものに限定し、定期的に時価を把握し市場価格変動に留意しております。未払手数料は、支払期日に支払いを実行できなくなる流動性リスクに晒されておりますが、手許流動性を維持することにより管理しております。

当社は、事業活動において存在するリスクを適格に把握し、リスク管理を適切に実行すべく、リスク管理基本規程を設けております。有価証券を含む投資商品の投資については「シードマネーガイドライン」及び「資本剰余金及び営業キャッシュに係る投資ガイドライン」の規程に基づき決定され、担当部署において管理しております。

(3) 金融商品の時価等に関する事項についての補足説明

金融商品の時価には、市場価格に基づく価額のほか、市場価格がない場合には合理的に算定された価額が含まれております。当該価額の算定においては、一定の前提条件等を採用しているため、異なる前提条件等によった場合、当該価額が異なることもあります。

2. 金融商品の時価等に関する事項

平成23年3月31日における貸借対照表計上額、時価及びこれらの差額については、次のとおりであります。なお、時価を把握することが極めて困難と認められるものは、次表には含めておりません（(注2)参照）。

（単位：千円）

	貸借対照表 計上額	時価	差額
(1) 現金・預金	5,186,673	5,186,673	-
(2) 未収委託者報酬	1,437,380	1,437,380	-
(3) 未収運用受託報酬	866,717	866,717	-
(4) 有価証券及び投資有価証券	1,317,520	1,317,520	-
資産計	8,808,290	8,808,290	-
(1) 未払手数料	667,369	667,369	-
負債計	667,369	667,369	-

(注1) 金融商品の時価の算定方法並びに有価証券に関する事項

資産

(1) 現金・預金、(2) 未収委託者報酬、及び(3) 未収運用受託報酬

これらは短期間で決済されるため、時価は帳簿価額とほぼ等しいことから、当該帳簿価額によっております。

(4) 有価証券及び投資有価証券

これらの時価について、国債及び投資信託受益証券は、証券会社等からの時価情報によっております。また、保有目的ごとの有価証券に関する事項については、注記事項(有価証券関係)をご参照下さい。

負債

(1) 未払手数料

短期間で決済されるため、時価は帳簿価額と近似していることから、当該帳簿価額によっております。

(注2) 時価を把握することが極めて困難と認められる金融商品

下記については、市場価格がなく、時価を把握することが極めて困難と認められるため、上表には含めておりません。関係会社株式は、当社の100%子会社であるデラウエア社の株式です。

区 分	貸借対照表計上額(千円)
関係会社株式	86,168

(注3) 金銭債権及び満期がある有価証券の決算日後の償還予定額

(単位：千円)

	1年以内	1年超 5年以内	5年超 10年以内	10年以上
現金・預金	5,186,673	-	-	-
未収委託者報酬	1,437,380	-	-	-
未収運用受託報酬	866,717	-	-	-
有価証券及び投資有価証券 その他有価証券のうち満期のあるもの(国債)	-	300,000	-	-
合計	7,490,770	300,000	-	-

(有価証券関係)

第29期

(自 平成21年4月1日 至 平成22年3月31日)

1. 子会社株式

子会社株式(貸借対照表計上額162,693千円)は市場価格がなく、時価を把握することが極めて困難と認められることから、記載しておりません。

2. その他有価証券

	種類	取得原価 (千円)	貸借対照表計上額 (千円)	差額(千円)
貸借対照表計上額が取得原価を超えるもの	(1) 株式	-	-	-
	(2) 債券	305,685	308,040	2,355
	(3) その他	-	-	-
	小計	305,685	308,040	2,355
貸借対照表計上額が取得原価を超えないもの	(1) 株式	-	-	-
	(2) 債券	306,150	303,990	2,160
	(3) その他(注)	1,006,825	1,005,318	1,508
	小計	1,312,975	1,309,308	3,668
合計		1,618,660	1,617,348	1,313

(注)投資信託受益証券であります。

3. 当事業年度中に売却したその他有価証券

	売却額(千円)	売却益の合計額 (千円)	売却損の合計額 (千円)

株 式	404	374	-
国 債	300,000	-	5,730
投資信託	96,794	2,794	-

## 4. 減損処理を行った有価証券

当事業年度において、子会社株式について、5,424千円の減損処理を行っております。

## 第30期

(自 平成22年4月1日 至 平成23年3月31日)

## 1. 子会社株式

子会社株式(貸借対照表計上額86,168千円)は市場価格がなく、時価を把握することが極めて困難と認められることから、記載しておりません。

## 2. その他有価証券

	種類	取得原価 (千円)	貸借対照表 計上額(千円)	差額 (千円)
貸借対照表計上額が取得原価を超えるもの	(1) 株式	-	-	-
	(2) 債券	-	-	-
	(3) その他(注)	7,000	8,488	1,488
	小計	7,000	8,488	1,488
貸借対照表計上額が取得原価を超えないもの	(1) 株式	-	-	-
	(2) 債券	305,685	304,560	1,125
	(3) その他(注)	1,005,458	1,004,472	986
	小計	1,311,143	1,309,032	2,111
合計		1,318,143	1,317,520	623

(注) 投資信託受益証券であります

## 3. 当事業年度中に売却したその他有価証券

	売却額(千円)	売却益の合計額 (千円)	売却損の合計額 (千円)
株 式	-	-	-
国 債	300,000	-	6,150
投資信託	3,734	965	9,214

## (デリバティブ取引関係)

## 第29期

(自 平成21年4月1日 至 平成22年3月31日)

当社は、デリバティブ取引を行っておりませんので、該当事項はありません。

## 第30期

(自 平成22年4月1日 至 平成23年3月31日)

当社は、デリバティブ取引を行っておりませんので、該当事項はありません。

## (退職給付関係)

第29期 (自 平成21年4月1日 至 平成22年3月31日)	
1. 採用している退職給付制度の概要	
当社は、平成14年10月1日より、確定拠出型年金制度を採用しております。	
2. 退職給付費用の額	
退職給付費用*1	20,900 千円
その他 *2	50,386 千円
合計	71,285 千円
*1 退職給付費用は、退職金支払額であります。	
*2 その他は、確定拠出型年金への掛金支払額であります。	

第30期 (自 平成22年4月1日 至 平成23年3月31日)	
1. 採用している退職給付制度の概要	
当社は、平成14年10月1日より、確定拠出型年金制度を採用しております。また、平成22年7月1日における旧クレディ・アグリコル アセットマネジメント株式会社における退職給付制度を継承しております。	
2. 退職給付債務及びその内訳	
(1) 退職給付債務(千円)	173,288
(2) 年金資産(千円)	115,892
(3) 未積立退職給付債務(1)+(2)(千円)	57,396
(4) 会計基準変更時差異の未処理額(千円)	1,970
(5) 貸借対照表計上額純額(3)+(4)(千円)	55,426
(6) 前払年金費用(千円)	-
(7) 退職給付引当金(5)+(6)(千円)	55,426
3. 退職給付費用の内訳	
退職給付費用	236,564
(1) 確定拠出型年金掛金支払額(千円)	90,313
(2) 勤務費用(千円)	38,820
(3) 会計基準変更時差異の費用処理額(千円)	492
(4) 臨時に支払った割増退職金(千円)	106,939
4. 退職給付債務の計算基礎	
退職給付の重要性が乏しいことから、退職給付に係る会計基準(「退職給付に係る会計基準の設定に関する意見書」(企業会計審議会 平成10年6月16日))に定める簡便法による退職給付債務を用いて退職給付引当金及び退職給付費用を計上しているため、該当ありません。	

## （税効果会計関係）

第29期 (平成22年3月31日現在)	第30期 (平成23年3月31日現在)
1. 繰延税金資産及び繰延税金負債の発生 の主な原因別の内訳	1. 繰延税金資産及び繰延税金負債の発生 の主な原因別の内訳
繰延税金資産 (千円)	繰延税金資産 (千円)
子会社株式に係る株式配当認定益 17,208	前受収益否認額 497,932
賞与引当金等損金算入限度超過額 40,333	繰越欠損金 861,283
貸倒引当金損金算入限度超過額 3,255	未払費用否認額 110,997
未払事業税等否認額 55,885	賞与引当金等損金算入限度額超過額 53,134
ゴルフ会員権評価損否認額 8,927	退職給付引当金損金算入限度額超過額 22,553
その他有価証券評価差額金 485	減価償却資産 18,817
統合関連費用引当金繰入否認額 149,739	資産除去債務 23,791
関係会社株式に係る評価損否認額 2,207	その他 24,839
固定資産減損損失否認額 63,152	繰延税金資産小計 1,613,345
未払費用否認額 16,228	評価性引当金 1,427,810
繰延税金資産小計 357,420	繰延税金負債との相殺 6,997
評価性引当額 357,420	繰延税金資産合計 178,538
繰延税金資産合計 -	繰延税金負債
	資産除去債務に対応する除去費用 22,399
	繰延税金負債小計 22,399
	繰延税金資産との相殺 6,997
	繰延税金負債合計 15,402
2. 法定実効税率と税効果会計適用後の法人税等の負担率との間に重要な差異があるときの、当該差異の原因となった主要な項目別の内訳	2. 法定実効税率と税効果会計適用後の法人税等の負担率との間に重要な差異があるときの、当該差異の原因となった主要な項目別の内訳
法定実効税率 40.69%	当事業年度は税引前当期純利益となっておりますが、税務上の課税所得が発生していないため記載を省略しております。
(調整)	
交際費等永久に損金に算入されない項目 8.46%	
住民税均等割 0.28%	
評価性引当額 40.36%	
過年度法人税等還付額 -	
過年度法人税等追徴額 -	
過年度法人税等 0.54%	
税額控除額 12.95%	
その他 0.08%	
税効果会計適用後の法人税等の負担率 77.30%	

## (企業結合等関係)

## 第30期

(自 平成22年 4月 1日  
至 平成23年 3月31日)

## (共通支配下の取引等関係)

## 1. 対象となった企業の名称及びその事業の内容、企業結合日、企業結合の法的形式、結合後企業の名称及び取引の目的

## (1) 対象となった企業の名称

クレディ・アグリコル アセットマネジメント株式会社

## (2) 事業内容

投資顧問に関する業務

証券投資信託の委託会社としての業務

その他上記の業務に付帯する業務

## (3) 企業結合日

平成22年7月1日

## (4) 企業結合の法的形式

吸収合併

## (5) 結合後企業の名称

アムンディ・ジャパン株式会社

## (6) その他取引の概要に関する事項

平成21年12月31日にクレディ・アグリコル エス・エーとソシエテジェネラルの資産運用部門の統合により新会社アムンディグループが発足しました。日本のグループ会社である当社とクレディ・アグリコル アセットマネジメント株式会社は、お客様のニーズに合った優位性のある運用商品及びソリューションと良質のサービスを提供していくため合併することにしました。

当社は、平成22年5月20日開催の臨時株主総会で承認を得、平成22年7月1日を効力発生日として、当社を吸収合併存続会社、クレディ・アグリコル アセットマネジメント株式会社を消滅会社とする吸収合併が行われました。本吸収合併は、無対価とし合併に際し株式を発行しませんでした。また、クレディ・アグリコル アセットマネジメント株式会社の資産、負債及び権利義務を当社に承継させました。

なお本吸収合併の効力発生日において当社及び旧クレディ・アグリコル アセットマネジメント株式会社の株主はアムンディ・ジャパン ホールディング株式会社のみとなっており、本吸収合併に際して、当社はアムンディ・ジャパン ホールディング株式会社に対し株式その他の金銭等の対価を交付しておりません。

## 2 実施した会計処理の概要

本取引は、「企業結合に関する会計基準」(企業会計基準第21号 平成20年12月26日)及び「企業結合会計基準及び事業分離等会計基準に関する適用指針」(企業会計基準適用指針第10号 平成20年12月26日)に基づき、共通支配下の取引として処理しております。



## （資産除去債務関係）

第30期 (自 平成22年4月1日 至 平成23年3月31日)	
資産除去債務のうち貸借対照表に計上しているもの	
(1) 資産除去債務の概要	
<p>当社は、本社オフィスに関して、建物所有者との間で貸室賃貸借契約を締結しており、賃借期間終了時に原状回復する義務を有しているため、契約上の義務に関して資産除去債務を計上しております。</p>	
(2) 当該資産除去債務の金額の算定方法	
<p>使用見込期間を17年間(建物の減価償却期間)と見積り、割引率は当該減価償却期間に見合う国債の流通利回り(2.0%)を使用して、資産除去債務の金額を計算しております。</p>	
(3) 当事業年度における当該資産除去債務の総額の増減	
期首残高(注1)	120,000 千円
有形固定資産の取得に伴う増加額(注2)	57,617 千円
時の経過による調整額	852 千円
資産除去債務の履行による減少額	120,000 千円
その他増減額( は減少)	- 千円
当期末残高	58,469 千円

(注1) 当事業年度より、「資産除去債務に関する会計基準」(企業会計基準第18号 平成20年3月31日)及び「資産除去債務に関する会計基準の適用指針」(企業会計基準適用指針第21号 平成20年3月31日)を適用しているため、前事業年度の末日における残高に代えて、当事業年度の期首における残高を記載しております。

(注2) 合併による有形固定資産の取得も含まれます。

## （セグメント情報等）

## 〔セグメント情報〕

当社は「投資信託及び投資法人に関する法律」に定める投資信託委託会社であり証券投資信託の設定を行うとともに「金融商品取引法」に定める金融商品取引業者としてその運用(投資運用業)を行っております。また「金融商品取引法」に定める投資助言・代理業を行っております。当社は、投資運用業及び投資助言・代理業にこれらの附帯業務を集約した単一セグメントを報告セグメントとしております。従いまして、開示対象となるセグメントはありませんので、記載を省略しております。

## 〔関連情報〕

第30期(自 平成22年4月1日 至 平成23年3月31日)

## 1. 製品およびサービスごとの情報

単一の製品・サービスの区分の外部顧客への売上高が損益計算書の売上高の90%を超えるため、

記載を省略しております。

## 2. 地域ごとの情報

### (1) 営業収益

本邦の外部顧客への営業収益に区分した金額が損益計算書の営業収益の90%を超えるため、地域ごとの営業収益の記載を省略しております。

### (2) 有形固定資産

本邦に所在している有形固定資産の金額が貸借対照表の有形固定資産の金額の90%を超えるため、地域ごとの有形固定資産の記載を省略しております。

## 3. 主要な顧客ごとの情報

外部顧客への営業収益のうち、損益計算書の営業収益の10%以上を占める相手先がないため、記載はありません。

### [ 報告セグメントごとの固定資産の減損損失に関する情報 ]

第30期(自 平成22年4月1日 至 平成23年3月31日)

当社は開示対象となるセグメントはありませんので、報告セグメントごとの固定資産の減損損失の記載を省略しております。

### [ 報告セグメントごとののれんの償却額及び未償却残高に関する情報 ]

第30期(自 平成22年4月1日 至 平成23年3月31日)

該当事項はありません。

### [ 報告セグメントごとの負ののれん発生益に関する情報 ]

第30期(自 平成22年4月1日 至 平成23年3月31日)

該当事項はありません。

### ( 追加情報 )

当事業年度より、「セグメント情報等の開示に関する会計基準」(企業会計基準第17号 平成21年3月27日)及び「セグメント情報等の開示に関する会計基準の適用指針」(企業会計基準適用指針第20号 平成20年3月21日)を適用しております。

[次へ](#)

## （関連当事者情報）

第29期(自 平成21年4月1日 至 平成22年3月31日)

## 1. 関連当事者との取引

## (1) 当社の親会社及び法人主要株主等

種類	会社等の名称	所在地	資本金 又は 出資金	事業の 内容 又は 職業	議決権等 の所有 (被所有) 割合	関係内容		取引の内容	取引 金額 (千円)	科目	期末 残高 (千円)
						役員の 兼任等	事業上 の関係				
親会社	SGAM ノースパシフィック株式会社	東京都中央区	3,150 百万円	有価証券 の保有	(被所有) 直接100%	兼任 1人	持株会社	資金の貸付 *1	-	関係会社短期貸付金	850,000
								利息の受取 *1	14,748	未収収益	3,636
								連結法人税の 支払	360,805	その他 未払金	352,967

## (注)

## 1. 親会社の異動

前事業年度末において当社の親会社であったソシエテジェネラルアセットマネジメント エス・アーは、同社が所有しておりましたSGAM ノースパシフィック株式会社の株式を、平成21年12月31日付で、すべてアムンディ エス・アーに譲渡いたしました。したがって、同日以降アムンディ エス・アーが当社の親会社となりました。また、前事業年度末において当社の親会社であったソシエテジェネラルアセットマネジメント エス・アーは、平成21年12月31日に資産運用に関するすべての業務を、当社の兄弟会社であるソシエテジェネラルジェスチョン エス・アーに移管しております。

## 2. 取引条件及び取引条件の決定方針等

\*1資金の貸付については、市場金利を勘案して利率を合理的に決定し、返済条件は、返済期日平成22年7月2日の一括返済としております。なお担保は受け入れておりません。

## 3. 上記金額には消費税等は含まれておりません。

## (2) 当社と同一の親会社を持つ会社

種類	会社等の名称	所在地	資本金 又は 出資金	事業の 内容 又は 職業	議決権等 の所有 (被所有) 割合	関係内容		取引の内容	取引 金額 (千円)	科目	期末 残高 (千円)
						役員の 兼任等	事業上 の関係				
親会社の子会社	ソシエテジェネラル ジェスチョン エス・アー	フランスパリ市	567,034 千ユーロ	投資顧問業	なし	なし	運用再委託	運用受託報酬 *1	58,933	未収運用受託報酬	23,615
							運用助言	投資助言報酬 *1	54,503	未収投資助言報酬	40,873
							運用再委託	委託者報酬 *1	198,158	未収委託者報酬	136,620
親会社の子会社	ソシエテジェネラル アセットマネジメント ルクセンブルグ エス・アー	ルクセンブルグルクセンブルグ市	5,000 千ユーロ	投資顧問業	なし	なし	運用再委託	運用受託報酬 *1	39,155	未収運用受託報酬	2,190

## (注)

1. ソシエテジェネラルジェスチョン エス・アー及びソシエテジェネラルアセットマネジメント ルクセンブルグ エス・アーは、平成21年12月31日以降、当社の親会社でありますアムンディ エス・アーの子会社であります。また、前事業年度末において当社の親会社であったソシエテジェネラルアセットマネジメント エス・アーは、平成21年12月31日に資産運用に関するすべての業務をソシエテジェネラルジェスチョン エス・アーに移管しております。したがって、上表のソシエテジェネラルジェスチョン エス・アーとの取引は、平成21年4月1日から平成21年12月31日の親会社としてのソシエテジェネラルアセットマネジメント エス・アーとの取引(運用受託報酬52,146千円、投資助言報酬41,035千円、委託者報酬 157,636千円)を含めて開示しております。

## 2. 取引条件及び取引条件の決定方針等

\*1 運用受託報酬、投資助言報酬、及び委託者報酬については、当該各契約に基づいて決定しております。

## 3. 上記金額には消費税等は含まれておりません。

## 2. 親会社に関する注記

## 親会社情報

SGAM ノースパシフィック株式会社(非上場)  
アムンディ エス・アー(非上場)

第30期(自 平成22年4月1日 至 平成23年3月31日)

## 1. 関連当事者との取引

## (1) 当社の親会社及び法人主要株主等

種類	会社等の名称	所在地	資本金又は出資金	事業の内容又は職業	議決権等の所有(被所有)割合	関係内容		取引の内容	取引金額(千円)	科目	期末残高(千円)
						役員の兼任等	事業上の関係				
親会社	アムンディ・ジャパンホールディング株式会社	東京都千代田区	5,400百万	有価証券の保有	(被有)直接100%	兼任1人	持株会社	貸付金の回収*1	850,000	-	-
								利息の受取*1	3,717	-	-

(注)

## 1. 取引条件及び取引条件の決定方針等

\*1 資金の貸付については、市場金利を勘案して利率を合理的に決定し、返済条件は、返済期日平成22年7月2日の一括返済としております。なお担保は受け入れておりません。

## 2. 上記金額には消費税等は含まれておりません。

## (2) 当社の子会社等

種類	会社等の名称	所在地	資本金又は出資金	事業の内容又は職業	議決権等の所有(被所有)割合	関係内容		取引の内容	取引金額(千円)	科目	期末残高(千円)
						役員の兼任等	事業上の関係				
子会社	エスジーアセットマネジメント(シンガポール)株式会社	シンガポール シンガポール市	-	投資顧問業	(所有)直接85%	なし	アジア地域の運用拠点	清算受取配当金	636,420	-	-

(注) エスジーアセットマネジメント(シンガポール)株式会社は平成23年3月2日より解散手続を開始しております。

## (3) 当社と同一の親会社を持つ会社

種類	会社等の名称	所在地	資本金又は出資金	事業の内容又は職業	議決権等の所有(被所有)割合	関係内容		取引の内容	取引金額(千円)	科目	期末残高(千円)
						役員の兼任等	事業上の関係				
兄弟会社	アムンディ・インベストメント・ソリューションズ	フランス パリ市	78,077(ユーロ)	投資顧問業	-	なし	投資助言契約の再委任等	委託調査費等の支払	223,772	前払費用	325,461
										未払金	622

(注) 取引条件及び取引条件の決定方針等

委託調査費等の支払については、ファンドの運用資産の割合に応じた一定の比率により決定しております。

## 2. 親会社に関する注記

## 親会社情報

アムンディ・ジャパンホールディング株式会社(非上場)  
アムンディ エス・エー(非上場)  
アムンディ・グループ エス・エー(非上場)  
クレディ・アグリコル エス・エー(ユーロネクスト パリに上場)

(一株当たり情報)

第29期 (自 平成21年 4月 1日 至 平成22年 3月31日)		第30期 (自 平成22年 4月 1日 至 平成23年 3月31日)	
1株当たり純資産額	2,630.19円	1株当たり純資産額	2,884.94円
1株当たり当期純利益金額	76.82円	1株当たり当期純利益金額	322.38円

<p>なお、潜在株式調整後1株当たり当期純利益金額については、潜在株式が存在しないため記載していません。</p> <p>1株当たり当期純利益金額の算定上の基礎は、以下の通りであります。</p> <table> <tr> <td>当期純利益</td> <td>184,379千円</td> </tr> <tr> <td>普通株式に係る当期純利益</td> <td>184,379千円</td> </tr> <tr> <td>期中平均株式数</td> <td>2,400千株</td> </tr> </table>	当期純利益	184,379千円	普通株式に係る当期純利益	184,379千円	期中平均株式数	2,400千株	<p>なお、潜在株式調整後1株当たり当期純利益金額については、潜在株式が存在しないため記載していません。</p> <p>1株当たり当期純利益金額の算定上の基礎は、以下の通りであります。</p> <table> <tr> <td>当期純利益</td> <td>773,707千円</td> </tr> <tr> <td>普通株式に係る当期純利益</td> <td>773,707千円</td> </tr> <tr> <td>期中平均株式数</td> <td>2,400千株</td> </tr> </table>	当期純利益	773,707千円	普通株式に係る当期純利益	773,707千円	期中平均株式数	2,400千株
当期純利益	184,379千円												
普通株式に係る当期純利益	184,379千円												
期中平均株式数	2,400千株												
当期純利益	773,707千円												
普通株式に係る当期純利益	773,707千円												
期中平均株式数	2,400千株												

## (重要な後発事象)

<p>第29期 (自 平成21年4月1日 至 平成22年3月31日)</p>
<p>(企業結合等関係)</p> <p>当社は、クレディ・アグリコル アセットマネジメント株式会社(以下「CAAMJ」という)と平成22年4月30日に合併契約書を締結し、平成22年5月20日開催の臨時株主総会において同契約書の承認を得ました。</p> <p>合併の理由： 両社の親会社(最終株主)の統合に伴うもの</p> <p>合併の概要：  (1)合併する相手先の名称：CAAMJ  (2)合併の方法：当社を存続会社とし、CAAMJは解散する。  (3)合併後の会社の名称：アムンディ・ジャパン株式会社と称する。  (4)合併に際して発行する株式：本合併は、無対価とし、当社は、合併に際して株式を発行しない。  (5)資本金及び準備金等：本合併は、無対価であるため、合併により当社の資本金、資本準備金は増加せず、資本金・資本準備金以外の株主資本については会社計算規則に従う。  (6)効力発生日：合併の効力発生日は、平成22年7月1日とする。  (7)財産の引継ぎ：CAAMJは、平成22年3月31日現在の貸借対照表その他同日現在の計算書を基礎とし、これに合併の効力発生日前日までの増減を加除した一切の財産、負債及び権利義務を合併の効力発生日において当社に引継ぐ。  (8)合併交付金：当社は、合併の効力発生日現在のCAAMJの株主名簿に記載された株主に対して、合併交付金は支払わない。</p>

<p>第30期 (自 平成22年4月1日 至 平成23年3月31日)</p>
<p>該当事項はありません。</p>

[次へ](#)

## (1) 中間貸借対照表

		( 単位：千円 )
		当中間会計期間末
		( 平成23年9月30日 )
資産の部		
流動資産		
現金・預金		2,249,627
有価証券		1,304,419
前払費用		352,031
未収委託者報酬		1,548,777
未収運用受託報酬		912,061
未収投資助言報酬		32,182
未収収益		82,455
繰延税金資産		181,697
その他		60,858
流動資産合計		6,724,107
固定資産		
有形固定資産	*1	306,099
無形固定資産		15,269
投資その他の資産		
投資有価証券		2,031,602
関係会社株式		86,168
長期差入保証金		229,000
その他		7,060
貸倒引当金		7,000
投資その他の資産合計		2,346,830
固定資産合計		2,668,198
資産合計		9,392,305

（ 単位：千円 ）

当中間会計期間末 (平成23年9月30日)	
<b>負債の部</b>	
流動負債	
リース債務	2,482
預り金	192,652
未払償還金	8,150
未払手数料	553,569
その他未払金	246,512
未払費用	182,007
未払法人税等	13,172
前受収益	883,777
賞与引当金	358,808
役員賞与引当金	46,694
資産除去債務	1,110
その他	19,853
流動負債合計	2,508,786
固定負債	
リース債務	1,306
繰延税金負債	15,992
退職給付引当金	46,367
資産除去債務	61,605
固定負債合計	125,270
負債合計	2,634,056
<b>純資産の部</b>	
株主資本	
資本金	1,200,000
資本剰余金	
資本準備金	1,076,268
その他資本剰余金	1,342,567
資本剰余金合計	2,418,835
利益剰余金	
利益準備金	110,093
その他利益剰余金	
別途積立金	1,600,000
繰越利益剰余金	1,429,202
利益剰余金合計	3,139,295
株主資本合計	6,758,130
評価・換算差額等	
その他有価証券評価差額金	120
評価・換算差額等合計	120
純資産合計	6,758,249
負債・純資産合計	9,392,305

(2) 中間損益計算書

（単位：千円）

	当中間会計期間	
	（自 平成23年4月 1日	至 平成23年9月30日）
営業収益		
委託者報酬	3,786,150	
運用受託報酬	945,314	
投資助言報酬	20,866	
その他営業収益	129,832	
営業収益合計	4,882,162	
営業費用	2,578,279	
一般管理費	*1 2,107,219	
営業利益	196,664	
営業外収益	*2 22,897	
営業外費用	*3 31,671	
経常利益	187,890	
税引前中間純利益	187,890	
法人税、住民税及び事業税	1,900	
法人税等調整額	2,904	
法人税等合計	1,004	
中間純利益	188,894	



## (3) 中間株主資本等変動計算書

		(単位：千円)
		当中間会計期間
		(自 平成23年4月 1日
		至 平成23年9月30日)
<b>株主資本</b>		
<b>資本金</b>		
当期首残高		1,200,000
当中間変動額		
当中間変動額合計		-
当中間期末残高		1,200,000
<b>資本剰余金</b>		
<b>資本準備金</b>		
当期首残高		1,076,268
当中間変動額		
当中間変動額合計		-
当中間期末残高		1,076,268
<b>その他資本剰余金</b>		
当期首残高		1,342,567
当中間変動額		
当中間変動額合計		-
当中間期末残高		1,342,567
<b>資本剰余金合計</b>		
当期首残高		2,418,835
当中間変動額		
当中間変動額合計		-
当中間期末残高		2,418,835
<b>利益剰余金</b>		
<b>利益準備金</b>		
当期首残高		110,093
当中間変動額		
当中間変動額合計		-
当中間期末残高		110,093
<b>その他利益剰余金</b>		
<b>別途積立金</b>		
当期首残高		1,600,000
当中間変動額		
当中間変動額合計		-
当中間期末残高		1,600,000
<b>繰越利益剰余金</b>		
当期首残高		1,595,308
当中間変動額		
剰余金の配当		355,000
中間純利益		188,894
当中間変動額合計		166,106
当中間期末残高		1,429,202
<b>利益剰余金合計</b>		
当期首残高		3,305,400

当中間変動額		
剰余金の配当		355,000
中間純利益		188,894
当中間変動額合計		<u>166,106</u>
当中間期末残高		<u>3,139,295</u>
株主資本合計		
当期首残高		6,924,235
当中間変動額		
剰余金の配当		355,000
中間純利益		188,894
当中間変動額合計		<u>166,106</u>
当中間期末残高		<u>6,758,130</u>
評価・換算差額等		
その他有価証券評価差額金		
当期首残高		369
当中間変動額		
株主資本以外の項目の当中間変動額(純額)		489
当中間変動額合計		<u>489</u>
当中間期末残高		<u>120</u>
評価・換算差額等合計		
当期首残高		369
当中間変動額		
株主資本以外の項目の当中間変動額(純額)		489
当中間変動額合計		<u>489</u>
当中間期末残高		<u>120</u>
純資産合計		
当期首残高		6,923,866
当中間変動額		
剰余金の配当		355,000
中間純利益		188,894
株主資本以外の項目の当中間変動額(純額)		489
当中間変動額合計		<u>165,617</u>
当中間期末残高		<u>6,758,249</u>



<p>4. その他中間財務諸表作成のための基本となる重要な事項</p>	<p style="text-align: center;">従業員に対する賞与の支給に備えるため、賞与支給見込額のうち当中間会計期間に帰属する額を計上しております。</p> <p>(4) 役員賞与引当金                  役員に対する賞与の支給に備えるため、賞与支給見込額のうち当中間会計期間に帰属する額を計上しております。</p> <p>消費税等                  消費税等の会計処理は税抜方式によっております。                  また、仮払消費税等及び仮受消費税等は、相殺のうえ、流動負債「その他」に含めて表示しております。</p>
-------------------------------------	---

（追加情報）

当中間会計期間の期首以後に行われる会計上の変更及び過去の誤謬の訂正より、「会計上の変更及び誤謬の訂正に関する会計基準」（企業会計基準第24号 平成21年12月4日）及び「会計上の変更及び誤謬の訂正に関する会計基準の適用指針」（企業会計基準適用指針第24号 平成21年12月4日）を適用しております。

注記事項

（中間貸借対照表関係）

当中間会計期間末 （平成23年9月30日現在）		
*1	有形固定資産の減価償却累計額	184,511 千円

（中間損益計算書関係）

当中間会計期間 （自 平成23年4月 1日 至 平成23年9月30日）	
*1 減価償却実施額	
有形固定資産	23,175 千円
無形固定資産	2,805 千円
*2 営業外収益のうち主要なもの	
有価証券利息	13,627 千円
*3 営業外費用のうち主要なもの	
為替差損	31,671 千円

（中間株主資本等変動計算書関係）

当中間会計期間（自 平成23年4月 1日 至 平成23年9月30日）

1. 発行済株式の種類及び総数に関する事項

株式の種類	当事業年度期首 （千株）	増加 （千株）	減少 （千株）	当中間会計期間末 （千株）
普通株式	2,400	-	-	2,400

2. 自己株式に関する事項

該当事項はありません。

3. 新株予約権等に関する事項

該当事項はありません。

4. 配当に関する事項

配当金支払額

（決議）	株式の 種類	配当金の 総額 （千円）	一株当たり 配当額 （円）	基準日	効力発生日
平成23年6月30日 定時株主総会	普通株式	355,000	148	平成23年3月31日	平成23年6月30日

配当原資については、利益剰余金としております。

## （リース取引関係）

当中間会計期間 （自 平成23年 4月 1日 至 平成23年 9月30日）
ファイナンス・リース取引 所有権移転外ファイナンス・リース取引 （1）リース資産の内容 有形固定資産 器具備品  （2）リース資産の減価償却方法 リース期間を耐用年数とし、残存価額を零とする定額法によっております。

## （金融商品に関する注記）

当中間会計期間 （自 平成23年4月 1日 至 平成23年9月30日）																																
金融商品の時価等に関する事項  平成23年9月30日における中間貸借対照表計上額、時価及びこれらの差額については、次のとおりであります。なお、時価を把握することが極めて困難と認められるものは、次表には含めておりません（（注2）参照）。  <div style="text-align: right;">（単位：千円）</div> <table border="1" style="width: 100%; border-collapse: collapse;"> <thead> <tr> <th style="width: 40%;"></th> <th style="width: 20%;">中間貸借対照表 計上額</th> <th style="width: 20%;">時価</th> <th style="width: 20%;">差額</th> </tr> </thead> <tbody> <tr> <td>(1) 現金・預金</td> <td style="text-align: right;">2,249,627</td> <td style="text-align: right;">2,249,627</td> <td style="text-align: center;">-</td> </tr> <tr> <td>(2) 未収委託者報酬</td> <td style="text-align: right;">1,548,777</td> <td style="text-align: right;">1,548,777</td> <td style="text-align: center;">-</td> </tr> <tr> <td>(3) 未収運用受託報酬</td> <td style="text-align: right;">912,061</td> <td style="text-align: right;">912,061</td> <td style="text-align: center;">-</td> </tr> <tr> <td>(4) 有価証券及び投資有価証券</td> <td style="text-align: right;">3,336,021</td> <td style="text-align: right;">3,336,021</td> <td style="text-align: center;">-</td> </tr> <tr> <td>資産計</td> <td style="text-align: right;">8,046,486</td> <td style="text-align: right;">8,046,486</td> <td style="text-align: center;">-</td> </tr> <tr> <td>(1) 未払手数料</td> <td style="text-align: right;">553,569</td> <td style="text-align: right;">553,569</td> <td style="text-align: center;">-</td> </tr> <tr> <td>負債計</td> <td style="text-align: right;">553,569</td> <td style="text-align: right;">553,569</td> <td style="text-align: center;">-</td> </tr> </tbody> </table>		中間貸借対照表 計上額	時価	差額	(1) 現金・預金	2,249,627	2,249,627	-	(2) 未収委託者報酬	1,548,777	1,548,777	-	(3) 未収運用受託報酬	912,061	912,061	-	(4) 有価証券及び投資有価証券	3,336,021	3,336,021	-	資産計	8,046,486	8,046,486	-	(1) 未払手数料	553,569	553,569	-	負債計	553,569	553,569	-
	中間貸借対照表 計上額	時価	差額																													
(1) 現金・預金	2,249,627	2,249,627	-																													
(2) 未収委託者報酬	1,548,777	1,548,777	-																													
(3) 未収運用受託報酬	912,061	912,061	-																													
(4) 有価証券及び投資有価証券	3,336,021	3,336,021	-																													
資産計	8,046,486	8,046,486	-																													
(1) 未払手数料	553,569	553,569	-																													
負債計	553,569	553,569	-																													
（注1） 金融商品の時価の算定方法並びに有価証券に関する事項 <b>資産</b> (1) 現金・預金、(2) 未収委託者報酬、及び(3) 未収運用受託報酬 これらは短期間で決済されるため、時価は帳簿価額とほぼ等しいことから、当該帳簿価額によっております。  (4) 有価証券及び投資有価証券																																

これらの時価について、国債及び投資信託受益証券は、証券会社等からの時価情報によっております。また、保有目的ごとの有価証券に関する事項については、注記事項（有価証券関係）をご参照下さい。

#### 負債

##### (1) 未払手数料

短期間で決済されるため、時価は帳簿価額と近似していることから、当該帳簿価額によっております。

##### (注2) 時価を把握することが極めて困難と認められる金融商品

下記については、市場価格がなく、時価を把握することが極めて困難と認められるため、上表には含めておりません。関係会社株式は、当社の100%子会社であるデラウエア社の株式です。

区 分	中間貸借対照表計上額（千円）
関係会社株式	86,168

##### (注3) 金融商品の時価等に関する事項について補足説明

金融商品の時価には、市場価格に基づく価額のほか、市場価格がない場合には合理的に算定された価額が含まれております。当該価額の算定においては、一定の前提条件等を採用しているため、異なる前提条件等によった場合、当該価額が異なることもあります。

#### （有価証券関係）

当中間会計期間  
（自 平成23年4月 1日  
至 平成23年9月30日）

##### 1. 子会社株式

子会社株式（中間貸借対照表計上額86,168千円）は市場価格がなく、時価を把握することが極めて困難と認められることから、記載しておりません。

##### 2. その他有価証券

	種類	取得原価 (千円)	中間貸借対照 表計上額 (千円)	差額 (千円)
中間貸借対照表計 上額が取得原価を 超えるもの	(1) 株式	-	-	-
	(2) 債券	385,272	386,280	1,008
	(3) その他(注)	105,500	112,208	6,708
	小計	490,772	498,488	7,716
中間貸借対照表計 上額が取得原価を 超えないもの	(1) 株式	-	-	-
	(2) 債券	1,837,819	1,831,720	6,099
	(3) その他(注)	1,007,229	1,005,814	1,415
	小計	2,845,048	2,837,534	7,514
合計		3,335,820	3,336,021	201

(注)投資信託受益証券であります。

(デリバティブ取引関係)

当中間会計期間末 (平成23年9月30日現在)
当社は、デリバティブ取引を行っておりませんので、該当事項はありません。

(資産除去債務関係)

当中間会計期間末 (平成23年9月30日現在)	
資産除去債務のうち中間貸借対照表に計上しているもの 当中間会計期間における当該資産除去債務の総額の増減	
期首残高	58,469 千円
有形固定資産の取得に伴う増加額	3,632 千円
時の経過による調整額	614 千円
資産除去債務の履行による減少額	- 千円
その他増減額(は減少)	- 千円
当中間会計期間末残高	62,715 千円



（セグメント情報等）

[ セグメント情報 ]

当社は「投資信託及び投資法人に関する法律」に定める投資信託委託会社であり証券投資信託の設定を行うとともに「金融商品取引法」に定める金融商品取引業者としてその運用（投資運用業）を行っております。また「金融商品取引法」に定める投資助言・代理業を行っております。当社は、投資運用業及び投資助言・代理業にこれらの附帯業務を集約した単一セグメントを報告セグメントとしております。

従いまして、開示対象となるセグメントはありませんので、記載を省略しております。

[ 関連情報 ]

当中間会計期間（自 平成23年4月1日 至 平成23年9月30日 ）

1. 製品およびサービスごとの情報

単一の製品・サービスの区分の外部顧客への売上高が中間損益計算書の売上高の90%を超えるため、記載を省略しております。

2. 地域ごとの情報

(1) 営業収益

本邦の外部顧客への営業収益に区分した金額が中間損益計算書の営業収益の90%を超えるため、地域ごとの営業収益の記載を省略しております。

(2) 有形固定資産

本邦に所在している有形固定資産の金額が中間貸借対照表の有形固定資産の金額の90%を超えるため、地域ごとの有形固定資産の記載を省略しております。

3. 主要な顧客ごとの情報

外部顧客への営業収益のうち、中間損益計算書の営業収益の10%以上を占める相手先がないため、記載はありません。

[ 報告セグメントごとの固定資産の減損損失に関する情報 ]

当中間会計期間（自 平成23年4月1日 至 平成23年9月30日 ）

該当事項はありません。

[ 報告セグメントごとののれんの償却額及び未償却残高に関する情報 ]

当中間会計期間（自 平成23年4月1日 至 平成23年9月30日 ）

該当事項はありません。

[ 報告セグメントごとの負ののれん発生益に関する情報 ]

当中間会計期間（自 平成23年4月1日 至 平成23年9月30日 ）

該当事項はありません。

（1株当たり情報）

当中間会計期間 （自 平成23年 4月 1日 至 平成23年 9月30日）	
1株当たり純資産額	2,815円94銭
1株当たり中間純利益	78円71銭
なお、潜在株式調整後1株当たり中間純利益金額については、潜在株式が存在しないため記載しておりません。	
1株当たり中間純利益金額の算定上の基礎は、以下の通りであります。	
中間純利益	188,894千円
普通株主に帰属しない金額	-
普通株式に係る中間純利益	188,894千円
期中平均株式数	2,400千株

（重要な後発事象）

当中間会計期間 （自 平成23年 4月 1日 至 平成23年 9月30日）
該当事項はありません。

#### 4【利害関係人との取引制限】

委託会社は、「金融商品取引法」の定めるところにより、利害関係人との取引について、次に掲げる行為が禁止されています。

- (1) 自己またはその取締役若しくは執行役、監査役、その他役員に類する役職にある者または使用人との間における取引を行うことを内容とした運用を行うこと（投資者の保護に欠け、若しくは取引の公正を害し、または金融商品取引業の信用を失墜させるおそれがないものとして内閣府令で定めるものを除きます）。
- (2) 運用財産相互間において取引を行うことを内容とした運用を行うこと（投資者の保護に欠け、若しくは取引の公正を害し、または金融商品取引業の信用を失墜させるおそれがないものとして内閣府令で定めるものを除きます）。
- (3) 通常の見積りの条件と異なる条件であって取引の公正を害するおそれのある条件で、委託会社の親法人等（委託会社の総株主等の議決権の過半数を保有していることその他の当該金融商品取引業者と密接な関係を有する法人その他の団体として政令で定める要件に該当する者をいいます。以下(4)、(5)において同じ）または子法人等（委託会社が総株主等の議決権の過半数を保有していることその他の当該金融商品取引業者と密接な関係を有する法人その他の団体として政令で定める要件に該当する者をいいます。以下同じ）と有価証券の売買その他の取引または金融デリバティブ取引を行うこと。
- (4) 委託会社の親法人等または子法人等の利益を図るため、その行う投資運用業に関して運用の方針、運用財産の額若しくは市場の状況に照らして不必要な取引を行うことを内容とした運用を行うこと。
- (5) 上記(3)、(4)に掲げるもののほか、委託会社の親法人等または子法人等が関与する行為であって、投資者の保護に欠け、若しくは取引の公正を害し、または金融商品取引業の信用を失墜させるおそれのあるものとして内閣府令で定める行為。

#### 5【その他】

- (1) 定款の変更、事業譲渡または事業譲受、出資の状況その他の重要事項  
役付取締役の種別と人数の規定が変更になりました。
- (2) 訴訟事件その他の重要事項  
訴訟事件その他委託会社等に重要な影響を与えた事実、または与えると予想される事実はありません。

## 第2【その他の関係法人の概況】

### 1【名称、資本金の額及び事業の内容】

#### (1) 受託会社

- ・名称 株式会社 りそな銀行
- ・資本金の額 279,928百万円（平成23年9月末日現在）
- ・事業の内容 銀行法に基づき銀行業を営むとともに、金融機関の信託業務の兼営等に関する法律(兼営法)に基づき信託業務を営んでいます。

#### (2) 販売会社

- ・名称 株式会社 りそな銀行
- ・資本金の額 279,928百万円（平成23年9月末日現在）
- ・事業の内容 銀行法に基づき銀行業を営むとともに、金融機関の信託業務の兼営等に関する法律(兼営法)に基づき信託業務を営んでいます。

- ・名称 株式会社 埼玉りそな銀行
- ・資本金の額 70,000百万円（平成23年9月末日現在）
- ・事業の内容 銀行法に基づき銀行業を営んでいます。

## 2【関係業務の概要】

### (1) 受託会社

ファンドの受託会社として、信託財産の保管・管理・計算、外国証券を保管・管理する外国の保管銀行への指図・連絡等を行います。受託会社は、ファンドにかかる信託事務の処理の一部について日本トラスティ・サービス信託銀行株式会社と再信託契約を締結し、これを委託することがあります。その場合には、再信託にかかる契約書類に基づいて所定の事務を行います。

<再信託受託会社の概要>

- ・名称 : 日本トラスティ・サービス信託銀行株式会社
- ・資本金の額 : 51,000百万円（平成23年9月末日現在）
- ・事業の内容 : 銀行法に基づき銀行業を営むとともに、金融機関の信託業務の兼営等に関する法律に基づき信託業務を営んでいます。
- ・再信託の目的 : 原信託契約にかかる信託業務の一部（信託財産の管理）を原信託受託会社から再信託受託会社（日本トラスティ・サービス信託銀行株式会社）へ委託するため、原信託財産の全てを再信託受託会社へ移管することを目的とします。

### (2) 販売会社

販売会社として募集の取扱および販売を行い、信託契約の一部解約に関する事務、一部解約金および収益分配金ならびに償還金の支払に関する事務等を行います。

## 3【資本関係】

### (1) 受託会社

該当事項はありません。

### (2) 販売会社

該当事項はありません。

## 第3【その他】

- (1) 目論見書の表紙等に金融商品取引法第13条の規定に基づく目論見書である旨を記載することがあります。
- (2) 目論見書の別称として「投資信託説明書（目論見書）」、「投資信託説明書（交付目論見書）」および「投資信託説明書（請求目論見書）」という名称を用いることがあります。
- (3) 交付目論見書の表紙等に委託会社の名称、金融商品取引業者の登録番号、交付目論見書の使用開始日、その他ロゴ・マーク、図案、ファンドの愛称、ファンドの商品分類、属性区分等および投資信託財産の合計純資産総額を記載することがあります。また、投資信託財産は受託会社において信託法に基づき分別管理されている旨を記載します。
- (4) 届出書本文「第一部 証券情報」、「第二部 ファンド情報」に記載の内容について、投資者の理解を助けるため、当該内容を説明した図表等を付加して目論見書の当該内容に関連する箇所に記載することがあります。また、ファンドの特色やリスク等について投資者に開示すべき情報のあるファンドは、交付目論見書に「追加的記載事項」と明記して当該情報の内容等を有価証券届出書の記載にしたがい記載することがあります。
- (5) 請求目論見書の巻末にファンドの信託約款の全文を記載することがあります。

(6) 交付目論見書の運用実績のデータは適宜更新することがあります。

(7) 目論見書は電子媒体等として使用される他、インターネット等に掲載されることがあります。

その他の情報については、委託会社のホームページ（下記、お問合せ先）にて入手・閲覧することができます。

**アムンディ・ジャパン株式会社**

お客様サポートライン 0120-202-900(フリーダイヤル)

受付は委託会社の営業日の午前9時から午後5時まで

ホームページアドレス：<http://www.amundi.co.jp>

## 独立監査人の監査報告書

平成24年2月1日

アムンディ・ジャパン株式会社  
取締役会 御中

### あらた監査法人

指定社員 公認会計士 男澤 顕  
業務執行社員

当監査法人は、金融商品取引法第193条の2第1項の規定に基づく監査証明を行うため、「ファンドの経理状況」に掲げられているアムンディ・リソナインド・ファンドの平成23年6月16日から平成23年12月15日までの計算期間の財務諸表、すなわち、貸借対照表、損益及び剰余金計算書、注記表並びに附属明細表について監査を行った。

#### 財務諸表に対する経営者の責任

経営者の責任は、我が国において一般に公正妥当と認められる企業会計の基準に準拠して財務諸表を作成し適正に表示することにある。これには、不正又は誤謬による重要な虚偽表示のない財務諸表を作成し適正に表示するために経営者が必要と判断した内部統制を整備及び運用することが含まれる。

#### 監査人の責任

当監査法人の責任は、当監査法人が実施した監査に基づいて、独立の立場から財務諸表に対する意見を表明することにある。当監査法人は、我が国において一般に公正妥当と認められる監査の基準に準拠して監査を行った。監査の基準は、当監査法人に財務諸表に重要な虚偽表示がないかどうかについて合理的な保証を得るために、監査計画を策定し、これに基づき監査を実施することを求めている。

監査においては、財務諸表の金額及び開示について監査証拠を入手するための手続が実施される。監査手続は、当監査法人の判断により、不正又は誤謬による財務諸表の重要な虚偽表示のリスクの評価に基づいて選択及び適用される。財務諸表監査の目的は、内部統制の有効性について意見表明するためのものではないが、当監査法人は、リスク評価の実施に際して、状況に応じた適切な監査手続を立案するために、財務諸表の作成と適正な表示に関連する内部統制を検討する。また、監査には、経営者が採用した会計方針及びその適用方法並びに経営者によって行われた見積りの評価も含め全体としての財務諸表の表示を検討することが含まれる。

当監査法人は、意見表明の基礎となる十分かつ適切な監査証拠を入手したと判断している。

#### 監査意見

当監査法人は、上記の財務諸表が、我が国において一般に公正妥当と認められる企業会計の基準に準拠して、アムンディ・リソナインド・ファンドの平成23年12月15日現在の信託財産の状態及び同日をもって終了する計算期間の損益の状況をすべての重要な点において適正に表示しているものと認める。

#### 利害関係

アムンディ・ジャパン株式会社及びファンドと当監査法人又は業務執行社員との間には、公認会計士法の規定により記載すべき利害関係はない。

以 上

- 
- (注) 1. 上記は、監査報告書の原本に記載された事項を電子化したものであり、その原本は当社が別途保管しております。  
2. 財務諸表の範囲にはXBRLデータ自体は含まれていません。

[次へ](#)

## 独立監査人の監査報告書

平成23年6月17日

アムンディ・ジャパン株式会社  
取締役会御中

### あらた監査法人

指定社員 公認会計士 男澤 顕 印  
業務執行社員

当監査法人は、金融商品取引法第193条の2第1項の規定に基づく監査証明を行うため、「委託会社等の経理状況」に掲げられているアムンディ・ジャパン株式会社の平成22年4月1日から平成23年3月31日までの第30期事業年度の財務諸表、すなわち、貸借対照表、損益計算書及び株主資本等変動計算書について監査を行った。この財務諸表の作成責任は経営者にあり、当監査法人の責任は独立の立場から財務諸表に対する意見を表明することにある。

当監査法人は、我が国において一般に公正妥当と認められる監査の基準に準拠して監査を行った。監査の基準は、当監査法人に財務諸表に重要な虚偽の表示がないかどうかの合理的な保証を得ることを求めている。監査は、試査を基礎として行われ、経営者が採用した会計方針及びその適用方法並びに経営者によって行われた見積りの評価も含め全体としての財務諸表の表示を検討することを含んでいる。当監査法人は、監査の結果として意見表明のための合理的な基礎を得たと判断している。

当監査法人は、上記の財務諸表が、我が国において一般に公正妥当と認められる企業会計の基準に準拠して、アムンディ・ジャパン株式会社の平成23年3月31日現在の財政状態及び同日をもって終了する事業年度の経営成績をすべての重要な点において適正に表示しているものと認める。

会社と当監査法人又は業務執行社員との間には、公認会計士法の規定により記載すべき利害関係はない。

以上

---

(注) 上記は、監査報告書の原本に記載された事項を電子化したものであり、その原本は当社が別途保管しております。

[次へ](#)

## 独立監査人の中間監査報告書

平成23年12月15日

アムンディ・ジャパン株式会社  
取締役会御中

### あらた監査法人

指定社員 公認会計士 男澤 顕 印  
業務執行社員

当監査法人は、金融商品取引法第193条の2第1項の規定に基づく監査証明を行うため、「委託会社等の経理状況」に掲げられているアムンディ・ジャパン株式会社の平成23年4月1日から平成24年3月31日までの第31期事業年度の中間会計期間（平成23年4月1日から平成23年9月30日まで）に係る中間財務諸表、すなわち、中間貸借対照表、中間損益計算書、中間株主資本等変動計算書、重要な会計方針及びその他の注記について中間監査を行った。

#### 中間財務諸表に対する経営者の責任

経営者の責任は、我が国において一般に公正妥当と認められる中間財務諸表の作成基準に準拠して中間財務諸表を作成し有用な情報を表示することにある。これには、不正又は誤謬による重要な虚偽表示のない中間財務諸表を作成し有用な情報を表示するために経営者が必要と判断した内部統制を整備及び運用することが含まれる。

#### 監査人の責任

当監査法人の責任は、当監査法人が実施した中間監査に基づいて、独立の立場から中間財務諸表に対する意見を表明することにある。当監査法人は、我が国において一般に公正妥当と認められる中間監査の基準に準拠して中間監査を行った。中間監査の基準は、当監査法人に中間財務諸表には全体として中間財務諸表の有用な情報の表示に関して投資者の判断を損なうような重要な虚偽表示がないかどうかの合理的な保証を得るために、中間監査に係る監査計画を策定し、これに基づき中間監査を実施することを求めている。

中間監査においては、中間財務諸表の金額及び開示について監査証拠を入手するために年度監査と比べて監査手続の一部を省略した中間監査手続が実施される。中間監査手続は、当監査法人の判断により、不正又は誤謬による中間財務諸表の重要な虚偽表示のリスクの評価に基づいて、分析的手続等を中心とした監査手続に必要に応じて追加の監査手続が選択及び適用される。中間監査の目的は、内部統制の有効性について意見表明するためのものではないが、当監査法人は、リスク評価の実施に際して、状況に応じた適切な中間監査手続を立案するために、中間財務諸表の作成と有用な情報の表示に関連する内部統制を検討する。また、中間監査には、経営者が採用した会計方針及びその適用方法並びに経営者によって行われた見積りの評価も含め中間財務諸表の表示を検討することが含まれる。

当監査法人は、中間監査の意見表明の基礎となる十分かつ適切な監査証拠を入手したと判断している。

#### 中間監査意見

当監査法人は、上記の中間財務諸表が、我が国において一般に公正妥当と認められる中間財務諸表の作成基準に準拠して、アムンディ・ジャパン株式会社の平成23年9月30日現在の財政状態及び同日をもって終了する中間会計期間（平成23年4月1日から平成23年9月30日まで）の経営成績に関する有用な情報を表示しているものと認める。

#### 利害関係

会社と当監査法人又は業務執行社員との間には、公認会計士法の規定により記載すべき利害関係はない。

以上

（注）上記は、中間監査報告書の原本に記載された事項を電子化したものであり、その原本は当社が別途保管しております。



## 独立監査人の監査報告書

平成22年6月14日

ソシエテジェネラルアセットマネジメント株式会社

取締役会

御中

有限責任監査法人 トーマツ

指定有限責任社員

公認会計士 鈴木吉彦 印

業務執行社員

指定有限責任社員

公認会計士 山田信之 印

業務執行社員

当監査法人は、金融商品取引法第193条の2第1項の規定に基づく監査証明を行うため、「委託会社等の経理状況」に掲げられているソシエテジェネラルアセットマネジメント株式会社の平成21年4月1日から平成22年3月31日までの第29期事業年度の財務諸表、すなわち、貸借対照表、損益計算書及び株主資本等変動計算書について監査を行った。この財務諸表の作成責任は経営者であり、当監査法人の責任は独立の立場から財務諸表に対する意見を表明することにある。

当監査法人は、我が国において一般に公正妥当と認められる監査の基準に準拠して監査を行った。監査の基準は、当監査法人に財務諸表に重要な虚偽の表示がないかどうかの合理的な保証を得ることを求めている。監査は、試査を基礎として行われ、経営者が採用した会計方針及びその適用方法並びに経営者によって行われた見積りの評価も含め全体としての財務諸表の表示を検討することを含んでいる。当監査法人は、監査の結果として意見表明のための合理的な基礎を得たと判断している。

当監査法人は、上記の財務諸表が、我が国において一般に公正妥当と認められる企業会計の基準に準拠して、ソシエテジェネラルアセットマネジメント株式会社の平成22年3月31日現在の財政状態及び同日をもって終了する事業年度の経営成績をすべての重要な点において適正に表示しているものと認め

る。

#### 追記情報

重要な後発事象に記載されているとおり、当社はクレディ・アグリコル アセットマネジメント株式会社と平成22年4月30日に合併契約書を締結した。

会社と当監査法人又は業務執行社員との間には、公認会計士法の規定により記載すべき利害関係はない。

以上

---

（注）上記は、当社が独立監査人の監査報告書の原本に記載された事項を電子化したものであり、その原本は当社が別途保管しております。