

【表紙】

【提出書類】	有価証券届出書の訂正届出書
【提出先】	関東財務局長殿
【提出日】	平成28年8月16日提出
【発行者名】	アムンディ・ジャパン株式会社
【代表者の役職氏名】	代表取締役 ジュリアン・フォンテーヌ
【本店の所在の場所】	東京都千代田区内幸町一丁目2番2号
【事務連絡者氏名】	横田 陽子
【電話番号】	03-3593-5928
【届出の対象とした募集（売出）内国投資 信託受益証券に係るファンドの名称】	アムンディ・毎月分配ユーロ債券ファンド
【届出の対象とした募集（売出）内国投資 信託受益証券の金額】	継続募集期間：上限3,000億円
【縦覧に供する場所】	該当事項はありません。

1. 【有価証券届出書の訂正届出書の提出理由】

平成28年8月16日付にて有価証券報告書を提出いたしましたので、平成28年2月16日付にて提出いたしました有価証券届出書（以下「原届出書」といいます）の関係情報を新たな情報に訂正し、また、記載事項の一部に下記の通り訂正もしくは追加を行うため、本訂正届出書を提出するものであります。

税制改正その他に伴う訂正を行います。

2. 【訂正事項】

原届出書の内容は本訂正届出書の内容に変更および更新されます。

下線部分は、訂正もしくは追加箇所を示します。

第二部【ファンド情報】

第1【ファンドの状況】

1【ファンドの性格】

(1)【ファンドの目的及び基本的性格】

<ファンドの特色>

<訂正前>

1. ファンドの実質的な主要投資対象は、ユーロ建の投資適格債です。

- ・アムンディ アセットマネジメント¹が運用する2つのルクセンブルク籍のファンドに投資します。投資するファンドは、「Amundi Funds ボンド・ユーロ・アグリゲート」と「Amundi Funds ボンド・ユーロ・コーポレイト」です。

¹平成27年11月12日付で、「アムンディ」から名称変更しました。

(略)

- ・外国投資信託の投資信託証券を通じて投資する組入対象債券の格付²は、原則としてトリプルB格（BBB-/Baa3）以上とします。

²「格付」とは、債券などの元本および利息の支払が償還まで当初契約の定め通り履行される確実性の程度を評価したものをいいます。信用度の低い格付をもつ債券ほど、元本および利息の支払が償還まで定め通りに履行される確実性が低い（信用リスクが高い）と評価されたこととなります。

(略)

<訂正後>

1. ファンドの実質的な主要投資対象は、ユーロ建の投資適格債です。

- ・アムンディ アセットマネジメントが運用する2つのルクセンブルク籍のファンドに投資します。投資するファンドは、「Amundi Funds ボンド・ユーロ・アグリゲート」と「Amundi Funds ボンド・ユーロ・コーポレイト」です。

(略)

- ・外国投資信託の投資信託証券を通じて投資する組入対象債券の格付 は、原則としてトリプルB格（BBB-/Baa3）以上とします。

「格付」とは、債券などの元本および利息の支払が償還まで当初契約の定め通り履行される確実性の程度を評価したものをいいます。信用度の低い格付をもつ債券ほど、元本および利息の支払が償還まで定め通りに履行される確実性が低い（信用リスクが高い）と評価されたこととなります。

(略)

追加的記載事項

原届出書の「第二部 ファンド情報 第1 ファンドの状況 1 ファンドの性格 (1)ファンドの目的及び基本的性格 追加的記載事項」につきましては次の内容に更新・訂正されます。

<更新・訂正後>

追加的記載事項

債券とは

債券とは、国、地方公共団体、企業などが、広く一般の投資者からまとまった資金を一定期間（短期～長期）調達することを目的として発行するものです。

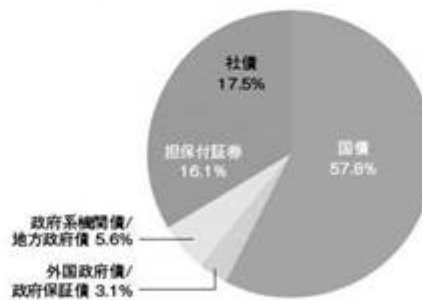
- 国債とは国が発行する債券です。
- 社債とは企業が発行する債券です。

*債券の種類は上記以外にもあります。

出所:Citi Researchのデータを基に、アムンディ・ジャパン株式会社を作成。
*右記数値の合計は、四捨五入の関係で100%とならない場合があります。

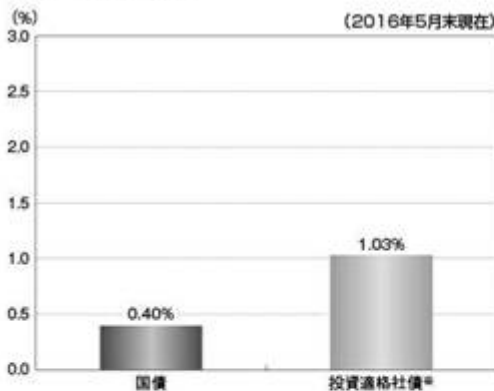
■世界債券市場（種類別）

シティ世界BIG債券インデックス
セクター別時価総額構成比率(2016年5月末現在)



社債は、信用リスクが国債より高い反面、国債よりも好水準の利率・利回りが期待できます。

■ユーロ債券利回り



出所:パークレイズのデータを基に、アムンディ・ジャパン株式会社を作成。

*格付がトリプルB格以上の社債のことです。詳しくはPSをご参照ください。

*税金・費用等は考慮していません。

*国債には、パークレイズ・ユーロ国債インデックス、投資適格社債には、パークレイズ・ユーロ社債インデックス（投資適格社債のみ）を使用しています。

*上記各インデックスは、パークレイズ・バンク・ビーエルシーおよび関連会社（パークレイズ）が開発、算出、公表を行うインデックスです。当該インデックスに関する知的財産権およびその他の一切の権利はパークレイズに帰属します。

●上記は過去のデータやイメージであり、ファンドの将来の運用成果等を示唆・保証するものではありません。 ●上記内容は作成時点のものであり、今後予告なく変更されることがあります。 ●当社が信頼性が高いとみなす情報に基づいて作成しておりますが、その正確性、完全性を保証するものではありません。

■金利・企業業績と債券価格（イメージ）

	債券価格	
	国債	社債
金利上昇	↓	↓
金利低下	↑	↑
企業業績改善	中立	↑
企業業績悪化	中立	↓

景気が良くなる → 景気が悪くなる

業績が良くなる → 業績が悪化する

信用度が上がる (格付が上がる) → 信用度が下がる (格付が下がる)

債券価格のプラス要因に → 債券価格のマイナス要因に

*上記表は、過去の事実から得られた一般的傾向・特徴を示したものであり、現在および将来の債券の値動きが上記表の通りとなることを示唆または保証するものではありません。

追加的記載事項

投資適格債とは

- 格付がトリプルB格以上の債券を投資適格債といたします。

ファンドの実質的な主要投資対象はユーロ建の投資適格債（国債等公共債・国際機関債・社債等）（格付は原則としてトリプルB格以上）とします。

■債券の格付・利回りと信用リスク

(2016年5月末現在)

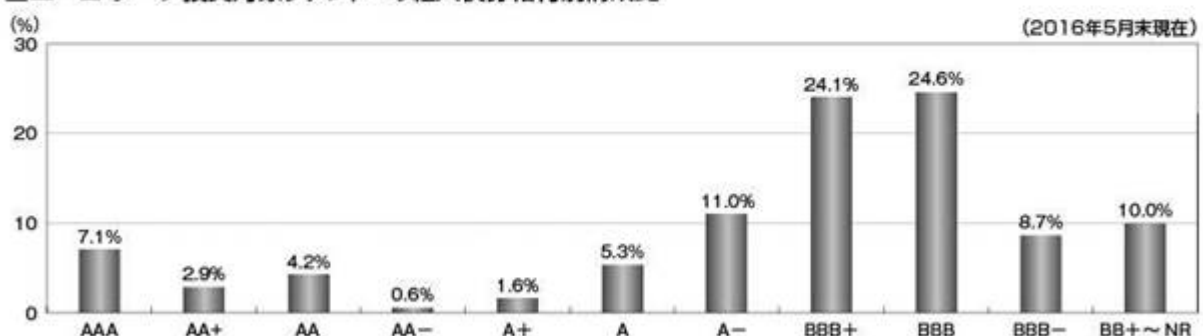
	スタンダード&プアーズ社		ムーディーズ社		主要投資対象
	格付	利回り	格付	数	
投資適格債 (BBB格以上)	AAA	+	Aaa	1	主要投資対象
	AA	-	Aa	2	
	A	+	A	1	
	A	-	A	2	
ハイイールド債 (高利回り債/ 投機的格付債) (BB格以下)	BBB	+	Baa	1	
	BBB	-	Baa	2	
	BBB	-	Baa	3	
	BB	+	Ba	1	
ハイイールド債 (高利回り債/ 投機的格付債) (BB格以下)	BB	-	Ba	2	
	BB	-	Ba	3	
	B	+	B	1	
	B	-	B	2	
ハイイールド債 (高利回り債/ 投機的格付債) (BB格以下)	CCC	+	Caa	1	
	CCC	-	Caa	2	
	CC	-	Ca	1	
	C	-	C	2	

出所:スタンダード&プアーズ社、ムーディーズ社のホームページの情報を基に、アムンディ・ジャパン株式会社が作成。
スタンダード&プアーズ社のD格は省略。

債券は上記以外にも、発行形態、償還までの期間等様々な方法で分類されます。

ファンドはユーロ建の債券に投資するファンドを通じて複数の銘柄に分散投資をします。

■ユーロ ブーク投資対象ファンド*の組入債券格付別構成比



*Amundi Funds ボンド・ユーロ・アグリゲートおよびAmundi Funds ボンド・ユーロ・コーポレート

*現金等を除いた構成比です。

*構成比率の合計は、四捨五入の関係で100%とならない場合があります。

*上記は、2016年5月末現在のファンドのデータを基に作成したものであり、今後の市況動向等によって変わります。

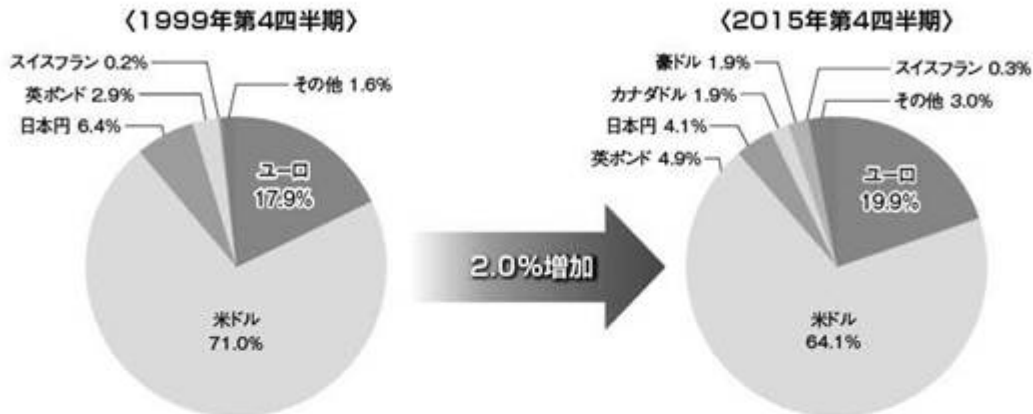
●上記は過去のデータやイメージであり、ファンドの将来の運用成果等を示唆・保証するものではありません。 ●上記内容は作成時点のものであり、今後予告なく変更されることがあります。 ●当社が信頼性が高いとみなす情報に基づいて作成しておりますが、その正確性、完全性を保証するものではありません。

追加的記載事項

国際通貨としての地位を固めるユーロ

外貨準備におけるユーロのシェアは1999年に比べ拡大しています。

■外貨準備通貨別保有割合



出所:国際通貨基金(IMF)「Currency Composition of Official Foreign Exchange Reserves (COFER)」のデータを基に、アムンディ・ジャパン株式会社が作成。

*上記数値の合計は、四捨五入の関係で100%とまらない場合があります。

*未報告分は除きます。

■ユーロ/円 為替レート推移

(期間:1999年1月4日~2016年5月31日、日次)



出所:ブルームバーグのデータを基に、アムンディ・ジャパン株式会社が作成。

●上記は過去のデータやイメージであり、ファンドの将来の運用成果等を示唆・保証するものではありません。 ●上記内容は作成時点のものであり、今後予告なく変更されることがあります。 ●当社が信頼性が高いとみなす情報に基づいて作成しておりますが、その正確性、完全性を保証するものではありません。

(3) 【ファンドの仕組み】

委託会社の概況

アムンディ概要

< 訂正前 >

アムンディは、フランスの農業系金融機関の中央機関として1894年に設立されたユニバーサルバンク、クレディ・アグリコル・グループの資産運用部門です。アムンディの運用資産額は9,540億ユーロ(約131兆円、1ユーロ=137.23円で換算。2015年6月末現在)にのぼり、世界トップクラスの運用会社の1つです。世界30カ国以上の主要な投資地域の中心に拠点を持ち、すべてのアセットクラスや主要通貨を網羅する広範囲な運用商品を提供しています。

< 訂正後 >

アムンディは、フランスの農業系金融機関の中央機関として1894年に設立されたユニバーサルバンク、クレディ・アグリコル・グループの資産運用部門です。アムンディの運用資産額は9,850億ユーロ(約130兆円、1ユーロ=131.77円で換算。2015年12月末現在)にのぼり、世界トップクラスの運用会社の1つです。世界30カ国以上の主要な投資地域の中心に拠点を持ち、すべてのアセットクラスや主要通貨を網羅する広範囲な運用商品を提供しています。

2 【投資方針】

(1) 【投資方針】

《主要投資対象とするファンドの概要》

< 訂正前 >

『Amundi Funds ボンド・ユーロ・アグリゲート』(ルクセンブルク籍会社型投資信託)(ユーロ建)

設定日 : 1991年1月2日

投資対象 : 主にユーロ建の国債等公共債・国際機関債・社債

ベンチマーク : バークレイズ・ユーロ総合インデックス

純資産 : 約548百万ユーロ(約712億円、1ユーロ = 129.88円)(2015年11月30日現在)

(略)

『Amundi Funds ボンド・ユーロ・コーポレイト』(ルクセンブルク籍会社型投資信託)(ユーロ建)

設定日 : 1999年2月1日

投資対象 : 主にユーロ建の社債

ベンチマーク : バークレイズ・ユーロ社債インデックス

純資産 : 約985百万ユーロ(約1,279億円、1ユーロ = 129.88円)(2015年11月30日現在)

(略)

< 訂正後 >

『Amundi Funds ボンド・ユーロ・アグリゲート』(ルクセンブルク籍会社型投資信託)(ユーロ建)

設定日 : 1991年1月2日

投資対象 : 主にユーロ建の国債等公共債・国際機関債・社債

ベンチマーク : バークレイズ・ユーロ総合インデックス

(略)

『Amundi Funds ボンド・ユーロ・コーポレイト』(ルクセンブルク籍会社型投資信託)(ユーロ建)

設定日 : 1999年2月1日

投資対象 : 主にユーロ建の社債

ベンチマーク：バークレイズ・ユーロ社債インデックス （略）

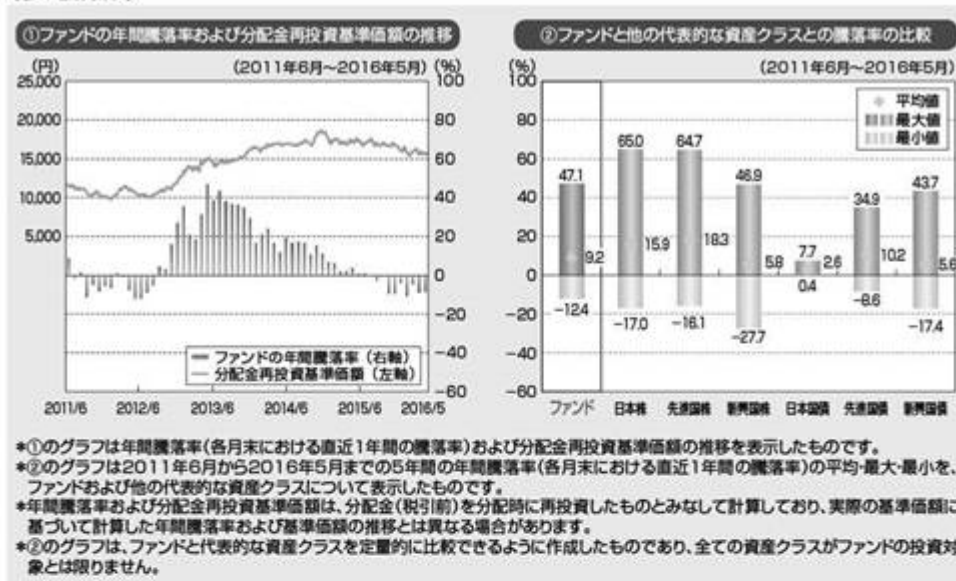
3【投資リスク】

（参考情報）

原届出書の「第二部 ファンド情報 第1 ファンドの状況 3 投資リスク（参考情報）」につきましては次の内容に更新・訂正されます。

<更新・訂正後>

（参考情報）



○各資産クラスの指数について

日本株

東証株価指数(TOPIX)(配当込み)

東証株価指数(TOPIX)とは、東京証券取引所第一部に上場している全銘柄を対象として算出した指数で、TOPIXの指数値およびTOPIXの商標は東京証券取引所の知的財産であり、同指数の算出、指数値の公表、利用などTOPIXに関するすべての権利およびTOPIXの商標に関するすべての権利は、東京証券取引所が有します。東京証券取引所は、TOPIXの指数値の算出もしくは公表の方法の変更、TOPIXの指数値の算出もしくは公表の停止またはTOPIXの商標の変更もしくは使用の停止を行う権利を有します。

先進国株

MSCIコクサイインデックス(税引後配当込み、円ベース)

MSCIコクサイインデックスとは、MSCI Inc.が開発した株価指数で、日本を除く世界の先進国で構成されています。同指数に関する著作権、知的財産権その他一切の権利はMSCI Inc.に帰属します。また、MSCI Inc.は、同指数の内容を変更する権利および公表を停止する権利を有します。

新興国株

MSCIエマーシング・マーケット・インデックス(税引後配当込み、円ベース)

MSCIエマーシング・マーケット・インデックスとは、MSCI Inc.が開発した株価指数で、世界の新興国で構成されています。同指数に関する著作権、知的財産権その他一切の権利はMSCI Inc.に帰属します。また、MSCI Inc.は、同指数の内容を変更する権利および公表を停止する権利を有します。

日本国債

NOMURA-BPI国債

NOMURA-BPI国債とは、野村證券株式会社が公表する、国内で発行された公募利付国債の市場全体の動向を表す投資収益指数です。同指数の知的財産権その他一切の権利は野村證券株式会社に帰属します。

先進国債

シティ世界国債インデックス(除く日本、円ベース)

シティ世界国債インデックスとは、Citigroup Index LLCにより開発、算出および公表されている、日本を除く世界主要国の国債の総合収益率を各市場の時価総額で加重平均した指数です。同指数に関する著作権、知的財産権その他一切の権利はCitigroup Index LLCに帰属します。また、Citigroup Index LLCは同指数の内容を変更する権利および公表を停止する権利を有します。

新興国債

JPモルガンGBI-EMグローバルレバースイフアイト(円ベース)

JPモルガンGBI-EMグローバルレバースイフアイトとは、J.P.Morgan Securities LLCが算出し公表している、現地通貨建てのエマーシング・マーケット債で構成されている指数です。同指数の著作権はJ.P.Morgan Securities LLCに帰属します。

(注)海外の指数は、為替ヘッジなしによる投資を想定して、円ベースの指数を採用しております。

4【手数料等及び税金】

(5)【課税上の取扱い】

<訂正前>

日本の居住者である受益者に対する課税上の取扱いは、平成27年9月末現在の内容に基づいて記載しており、税法が改正された場合等には、以下の内容および本書における税制に関する記載内容が変更になることがあります。ファンドは、課税上、株式投資信託として取り扱われます。

公募株式投資信託は税法上、少額投資非課税制度の適用対象です。

個人の受益者に対する課税

(略)

- * 少額投資非課税制度「愛称：NISA（ニーサ）」は、平成26年1月1日以降の非課税制度です。NISAをご利用の場合、毎年、年間120万円の範囲で新たに購入した公募株式投資信託などから生じる配当所得および譲渡所得が5年間非課税となります。ご利用になれるのは、満20歳以上の方で、販売会社で非課税口座を開設するなど、一定の条件に該当する方が対象となります。詳しくは、販売会社にお問合せください。
- * 平成28年4月1日より、未成年者口座内の少額上場株式等にかかる配当所得および譲渡所得等の非課税措置（ジュニアNISA）が開始され、20歳未満の居住者などを対象に、年間80万円の範囲で新たに購入した公募株式投資信託などから生じる配当所得および譲渡所得が5年間非課税となる予定です。詳しくは、販売会社にお問合せください。

(略)

<訂正後>

日本の居住者である受益者に対する課税上の取扱いは、平成28年4月現在の内容に基づいて記載しており、税法が改正された場合等には、以下の内容および本書における税制に関する記載内容が変更になることがあります。ファンドは、課税上、株式投資信託として取り扱われます。

公募株式投資信託は税法上、少額投資非課税制度の適用対象です。

個人の受益者に対する課税

(略)

- * 公募株式投資信託は税法上、少額投資非課税制度の適用対象です。少額投資非課税制度「愛称：NISA（ニーサ）」をご利用の場合、毎年、一定額の範囲で新たに購入した公募株式投資信託などから生じる配当所得および譲渡所得が5年間非課税となります。ご利用になれるのは、販売会社で非課税口座を開設するなど、一定の条件に該当する方が対象となります。また20歳未満の居住者などを対象とした同様の非課税措置（ジュニアNISA）もあります。なお、他の口座で生じた配当所得や譲渡所得との損益通算はできません。詳しくは、販売会社にお問合せください。

(略)

5【運用状況】

原届出書の「第二部 ファンド情報 第1 ファンドの状況 5 運用状況」につきましては次の内容に更新・訂正されます。

<更新・訂正後>

以下は平成28年5月末日現在の運用状況です。

また、投資比率は、小数点以下第3位を切捨てて表示しているため、当該比率の合計と合計欄の比率が一致しない場合があります。

(1)【投資状況】

信託財産の構成

資産の種類	国/地域	時価合計(円)	投資比率(%)
投資証券	ルクセンブルク	2,518,134,042	98.95
現金・預金・その他の資産(負債控除後)		26,695,423	1.04
合計(純資産総額)		2,544,829,465	100.00

(注) 投資比率とは、ファンドの純資産総額に対する当該資産の時価合計比率をいいます。

(2)【投資資産】

【投資有価証券の主要銘柄】

順位	国/地域	種類	銘柄名	口数	帳簿価額 単価 (円)	帳簿価額 (円)	評価額 単価 (円)	評価額 (円)	投資 比率 (%)
1	ルクセンブルク	投資証券	Amundi Funds ボンド・ユーロ・アグリゲート-毎月分配クラス	12,619.693	119,495.35	1,507,994,757	120,687.34	1,523,037,254	59.84
2	ルクセンブルク	投資証券	Amundi Funds ボンド・ユーロ・コーポレート-毎月分配クラス	106,465	9,321.97	992,463,908	9,346.70	995,096,788	39.10

(注) 投資比率とは、ファンドの純資産総額に対する当該銘柄の評価額比率をいいます。

種類別投資比率

国内/外国	種類	投資比率(%)
外国	投資証券	98.95
合計		98.95

(注) 投資比率とは、ファンドの純資産総額に対する当該種類の評価額比率をいいます。

【投資不動産物件】

該当事項はありません。

【その他投資資産の主要なもの】

該当事項はありません。

(3)【運用実績】

【純資産の推移】

平成28年5月末日及び同日前1年以内における各月末ならびに下記の特定期間末の純資産の推移は次の通りです。

期間	純資産総額 (分配落)(円)	純資産総額 (分配付)(円)	1口当たり 純資産額 (分配落)(円)	1口当たり 純資産額 (分配付)(円)
第8特定期間末(平成18年11月14日)	132,904,142	133,700,492	1.1682	1.1752
第9特定期間末(平成19年5月14日)	141,322,938	142,134,290	1.2193	1.2263

第10特定期間末（平成19年11月14日）	138,704,508	139,506,060	1.2113	1.2183
第11特定期間末（平成20年5月14日）	143,820,603	144,667,177	1.1892	1.1962
第12特定期間末（平成20年11月14日）	529,005,734	535,059,865	0.8738	0.8838
第13特定期間末（平成21年5月14日）	4,649,737,061	4,702,473,696	0.8817	0.8917
第14特定期間末（平成21年11月16日）	18,320,130,810	18,518,597,498	0.9231	0.9331
第15特定期間末（平成22年5月14日）	30,447,502,085	30,853,991,409	0.7490	0.7590
第16特定期間末（平成22年11月15日）	30,503,351,814	30,950,227,476	0.6826	0.6926
第17特定期間末（平成23年5月16日）	29,888,041,703	30,375,427,570	0.6132	0.6232
第18特定期間末（平成23年11月14日）	19,845,727,399	20,148,471,169	0.5244	0.5324
第19特定期間末（平成24年5月14日）	12,924,874,550	13,080,987,111	0.4968	0.5028
第20特定期間末（平成24年11月14日）	9,552,680,150	9,631,816,905	0.4828	0.4868
第21特定期間末（平成25年5月14日）	7,916,186,359	7,966,260,251	0.6324	0.6364
第22特定期間末（平成25年11月14日）	6,079,654,120	6,119,185,525	0.6152	0.6192
第23特定期間末（平成26年5月14日）	5,171,452,006	5,202,879,777	0.6582	0.6622
第24特定期間末（平成26年11月14日）	4,466,833,416	4,493,316,865	0.6747	0.6787
第25特定期間末（平成27年5月14日）	3,650,159,145	3,673,607,060	0.6227	0.6267
第26特定期間末（平成27年11月16日）	3,038,917,832	3,060,016,167	0.5761	0.5801
第27特定期間末（平成28年5月16日）	2,526,235,979	2,535,861,148	0.5249	0.5269
平成27年5月末日	3,632,625,352	-	0.6265	-
6月末日	3,482,041,661	-	0.6122	-
7月末日	3,391,377,650	-	0.6099	-
8月末日	3,292,692,392	-	0.6017	-
9月末日	3,179,019,420	-	0.5895	-
10月末日	3,140,322,176	-	0.5897	-
11月末日	2,995,720,568	-	0.5752	-
12月末日	2,937,593,917	-	0.5731	-
平成28年1月末日	2,864,980,411	-	0.5657	-
2月末日	2,649,416,950	-	0.5265	-
3月末日	2,709,048,552	-	0.5506	-
4月末日	2,589,375,754	-	0.5321	-
5月末日	2,544,829,465	-	0.5308	-

（注）純資産総額（分配付）及び1口当たり純資産額（分配付）は、各特定期間の最終計算期間に係る収益分配金のみを含んでおります。

【分配の推移】

期間	1口当たり分配金（円）
----	-------------

第8特定期間	自 平成18年 5月16日 至 平成18年11月14日	0.0210
第9特定期間	自 平成18年11月15日 至 平成19年 5月14日	0.0210
第10特定期間	自 平成19年 5月15日 至 平成19年11月14日	0.0210
第11特定期間	自 平成19年11月15日 至 平成20年 5月14日	0.0210
第12特定期間	自 平成20年 5月15日 至 平成20年11月14日	0.0470
第13特定期間	自 平成20年11月15日 至 平成21年 5月14日	0.0600
第14特定期間	自 平成21年 5月15日 至 平成21年11月16日	0.0600
第15特定期間	自 平成21年11月17日 至 平成22年 5月14日	0.0600
第16特定期間	自 平成22年 5月15日 至 平成22年11月15日	0.0600
第17特定期間	自 平成22年11月16日 至 平成23年 5月16日	0.0600
第18特定期間	自 平成23年 5月17日 至 平成23年11月14日	0.0500
第19特定期間	自 平成23年11月15日 至 平成24年 5月14日	0.0360
第20特定期間	自 平成24年 5月15日 至 平成24年11月14日	0.0260
第21特定期間	自 平成24年11月15日 至 平成25年 5月14日	0.0240
第22特定期間	自 平成25年 5月15日 至 平成25年11月14日	0.0240
第23特定期間	自 平成25年11月15日 至 平成26年 5月14日	0.0240

第24特定期間	自 平成26年 5月15日 至 平成26年11月14日	0.0240
第25特定期間	自 平成26年11月15日 至 平成27年 5月14日	0.0240
第26特定期間	自 平成27年 5月15日 至 平成27年11月16日	0.0240
第27特定期間	自 平成27年11月17日 至 平成28年 5月16日	0.0180

（注）1口当たり分配金は、各特定期間中の分配金単価の合計を表示しております。

【収益率の推移】

	期間	収益率(%)
第8特定期間	自 平成18年 5月16日 至 平成18年11月14日	8.8
第9特定期間	自 平成18年11月15日 至 平成19年 5月14日	6.2
第10特定期間	自 平成19年 5月15日 至 平成19年11月14日	1.1
第11特定期間	自 平成19年11月15日 至 平成20年 5月14日	0.1
第12特定期間	自 平成20年 5月15日 至 平成20年11月14日	22.6
第13特定期間	自 平成20年11月15日 至 平成21年 5月14日	7.8
第14特定期間	自 平成21年 5月15日 至 平成21年11月16日	11.5
第15特定期間	自 平成21年11月17日 至 平成22年 5月14日	12.4
第16特定期間	自 平成22年 5月15日 至 平成22年11月15日	0.9
第17特定期間	自 平成22年11月16日 至 平成23年 5月16日	1.4
第18特定期間	自 平成23年 5月17日 至 平成23年11月14日	6.3

第19特定期間	自 平成23年11月15日 至 平成24年 5月14日	1.6
第20特定期間	自 平成24年 5月15日 至 平成24年11月14日	2.4
第21特定期間	自 平成24年11月15日 至 平成25年 5月14日	36.0
第22特定期間	自 平成25年 5月15日 至 平成25年11月14日	1.1
第23特定期間	自 平成25年11月15日 至 平成26年 5月14日	10.9
第24特定期間	自 平成26年 5月15日 至 平成26年11月14日	6.2
第25特定期間	自 平成26年11月15日 至 平成27年 5月14日	4.1
第26特定期間	自 平成27年 5月15日 至 平成27年11月16日	3.6
第27特定期間	自 平成27年11月17日 至 平成28年 5月16日	5.8

（注1）収益率は、各特定期間中の分配金単価の合計を加算して算出してあります。

（注2）収益率は以下の計算により算出してあります。

特定期間末の基準価額（当該特定期間中の分配金累計額を加算した額）から当該特定期間の直前の特定期間末の基準価額（分配落ちの額。以下「前特定期間末基準価額」）を控除した額を前特定期間末基準価額で除して得た数値に100を乗じて得た数値です。

なお、小数点以下第2位を四捨五入し、小数点以下第1位まで表示してあります。

（4）【設定及び解約の実績】

期間	設定口数	解約口数	発行済口数
第8特定期間 自 平成18年 5月16日 至 平成18年11月14日	5,239,458	16,520,885	113,764,296
第9特定期間 自 平成18年11月15日 至 平成19年 5月14日	5,862,881	3,719,743	115,907,434
第10特定期間 自 平成19年 5月15日 至 平成19年11月14日	2,382,969	3,782,869	114,507,534
第11特定期間 自 平成19年11月15日 至 平成20年 5月14日	8,724,156	2,292,435	120,939,255
第12特定期間 自 平成20年 5月15日 至 平成20年11月14日	505,949,330	21,475,455	605,413,130

第13特定期間	自 平成20年11月15日 至 平成21年 5月14日	5,047,747,889	379,497,514	5,273,663,505
第14特定期間	自 平成21年 5月15日 至 平成21年11月16日	15,695,025,762	1,122,020,456	19,846,668,811
第15特定期間	自 平成21年11月17日 至 平成22年 5月14日	23,873,173,353	3,070,909,702	40,648,932,462
第16特定期間	自 平成22年 5月15日 至 平成22年11月15日	9,856,094,784	5,817,461,032	44,687,566,214
第17特定期間	自 平成22年11月16日 至 平成23年 5月16日	14,133,215,029	10,082,194,453	48,738,586,790
第18特定期間	自 平成23年 5月17日 至 平成23年11月14日	3,549,171,414	14,444,786,911	37,842,971,293
第19特定期間	自 平成23年11月15日 至 平成24年 5月14日	451,802,351	12,276,013,425	26,018,760,219
第20特定期間	自 平成24年 5月15日 至 平成24年11月14日	384,672,171	6,619,243,548	19,784,188,842
第21特定期間	自 平成24年11月15日 至 平成25年 5月14日	156,620,293	7,422,335,970	12,518,473,165
第22特定期間	自 平成25年 5月15日 至 平成25年11月14日	80,058,907	2,715,680,627	9,882,851,445
第23特定期間	自 平成25年11月15日 至 平成26年 5月14日	92,901,345	2,118,809,947	7,856,942,843
第24特定期間	自 平成26年 5月15日 至 平成26年11月14日	66,416,211	1,302,496,692	6,620,862,362
第25特定期間	自 平成26年11月15日 至 平成27年 5月14日	60,112,849	818,996,294	5,861,978,917
第26特定期間	自 平成27年 5月15日 至 平成27年11月16日	33,629,603	621,024,648	5,274,583,872
第27特定期間	自 平成27年11月17日 至 平成28年 5月16日	29,195,103	491,194,073	4,812,584,902

(注) 全て本邦内におけるものです。

< 参考情報 >

運用実績

2016年5月31日現在

◎基準価額・純資産の推移



*再投資後基準価額は、税引前分配金を分配時に再投資したものと計算しています。
*基準価額の計算において信託報酬は控除しています。

基準価額	5,308円	純資産総額	25.4億円
------	--------	-------	--------

◎分配の推移

決算日	分配金
124期(2016年1月14日)	40円
125期(2016年2月15日)	40円
126期(2016年3月14日)	20円
127期(2016年4月14日)	20円
128期(2016年5月16日)	20円
直近1年間累計	420円
設定以来累計	8,280円

*分配金は1万口当たり・税引前です。

*直近5期分を表示しています。

◎主要な資産の状況

◆資産配分

内訳	比率(%)
Amundi Funds ボンドユーロアグリゲート	59.85
Amundi Funds ボンドユーロコーポレート	39.10
現金等	1.05
合計	100.00

*比率は純資産総額に対する割合です。

*四捨五入の関係で合計が100.00%とならない場合があります。

*現金等には未払諸費用等を含みます。

◆ファンドの概要

平均格付	BBB
平均最終利回り(%)	1.58
平均直接利回り(%)	2.31
修正デュレーション(年)	6.06

*ファンドが投資している投資信託証券の2016年5月31日現在のデータに基づいています。

*平均格付とは、基準日時点でファンドが実質的に保有している有価証券の信用格付を加重平均したものであり、ファンドの信用格付ではありません。

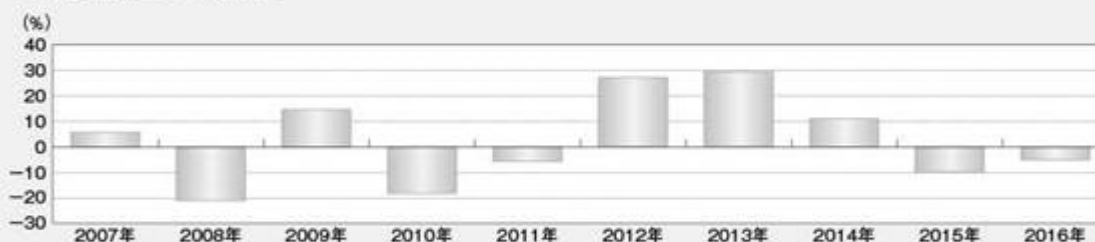
◆組入ファンドの上位5銘柄

Amundi Funds ボンドユーロアグリゲート			Amundi Funds ボンドユーロコーポレート		
銘柄	クーポン(%)	純資産比(%)	銘柄	クーポン(%)	純資産比(%)
1 DBR 0.5% 2/26	0.500	6.02	1 AMUNDI TRESO CT -C*	-	4.00
2 SPAIN 4.40% 10/23	4.400	5.55	2 DB 2.85% 05/19	2.850	1.36
3 BTPS IE 2.1% 09/21	2.100	5.19	3 A-F BD EUR HY ST OEC*	-	1.08
4 OAT 0.5% 05/26	0.500	4.13	4 RYAID 1.125% 3/23	1.125	0.98
5 DBRI IE 0.1% 4/23	0.100	3.93	5 ABIBB 2% 17/03/28	2.000	0.97

*純資産比は各マスターファンドの純資産総額に対する割合です。

*投資信託証券です。

◎年間収益率の推移



*年間収益率は、税引前分配金を分配時に再投資したものと計算しています。

*ファンドにはベンチマークはありません。

*2016年は年初から5月31日までの騰落率を表示しています。

※上記の運用実績は、過去の実績であり、将来の運用成果を保証するものではありません。
※運用実績等については、表紙に記載の委託会社ホームページにおいて閲覧することができます。

第3【ファンドの経理状況】

原届出書の「第二部 ファンド情報 第3 ファンドの経理状況」につきましては次の内容に更新・訂正されます。

<更新・訂正後>

1. 当ファンドの財務諸表は、「財務諸表等の用語、様式及び作成方法に関する規則」（昭和38年大蔵省令第59号）並びに同規則第2条の2の規定により、「投資信託財産の計算に関する規則」（平成12年総理府令第133号）に基づき作成しております。

なお、財務諸表に記載している金額は、円単位で表示しております。

2. 当ファンドの計算期間は6ヵ月未満であるため、財務諸表は6ヵ月毎に作成しております。

3. 当ファンドは、金融商品取引法第193条の2第1項の規定に基づき、第27特定期間(平成27年11月17日から平成28年5月16日まで)の財務諸表について、PwCあらた監査法人により監査を受けております。

1【財務諸表】

アムンディ・毎月分配ユーロ債券ファンド

(1)【貸借対照表】

(単位：円)

	第26特定期間末 (平成27年11月16日)	第27特定期間末 (平成28年 5月16日)
資産の部		
流動資産		
コール・ローン	63,314,535	60,743,985
投資証券	3,004,671,086	2,489,336,528
派生商品評価勘定	98,645	
未収入金	14,081,334	
未収利息	17	
流動資産合計	3,082,165,617	2,550,080,513
資産合計	3,082,165,617	2,550,080,513
負債の部		
流動負債		
未払収益分配金	21,098,335	9,625,169
未払解約金	19,596,586	12,098,867
未払受託者報酬	152,959	122,062
未払委託者報酬	1,988,477	1,586,830
未払利息		178
その他未払費用	411,428	411,428
流動負債合計	43,247,785	23,844,534
負債合計	43,247,785	23,844,534
純資産の部		
元本等		
元本	5,274,583,872	4,812,584,902

剰余金		
期末剰余金又は期末欠損金()	2,235,666,040	2,286,348,923
(分配準備積立金)	645,829,057	602,303,235
元本等合計	3,038,917,832	2,526,235,979
純資産合計	3,038,917,832	2,526,235,979
負債純資産合計	3,082,165,617	2,550,080,513

（２）【損益及び剰余金計算書】

（単位：円）

	第26特定期間	第27特定期間
	自 平成27年 5月15日 至 平成27年11月16日	自 平成27年11月17日 至 平成28年 5月16日
営業収益		
受取配当金	123,933,385	105,057,305
受取利息	3,073	955
有価証券売買等損益	146,997,027	84,695,903
為替差損益	86,366,699	176,428,649
営業収益合計	109,427,268	156,066,292
営業費用		
支払利息		3,363
受託者報酬	921,481	746,327
委託者報酬	11,979,214	9,702,329
その他費用	411,428	411,428
営業費用合計	13,312,123	10,863,447
営業利益又は営業損失（ ）	122,739,391	166,929,739
経常利益又は経常損失（ ）	122,739,391	166,929,739
当期純利益又は当期純損失（ ）	122,739,391	166,929,739
一部解約に伴う当期純利益金額の分配額又は一部解約に伴う当期純損失金額の分配額（ ）	3,576,314	477,444
期首剰余金又は期首欠損金（ ）	2,211,819,772	2,235,666,040
剰余金増加額又は欠損金減少額	240,280,062	220,390,075
当期一部解約に伴う剰余金増加額又は欠損金減少額	240,280,062	220,390,075
剰余金減少額又は欠損金増加額	13,176,126	13,031,616
当期追加信託に伴う剰余金減少額又は欠損金増加額	13,176,126	13,031,616
分配金	131,787,127	90,634,159
期末剰余金又は期末欠損金（ ）	2,235,666,040	2,286,348,923

(3)【注記表】

(重要な会計方針に係る事項に関する注記)

1. 有価証券の評価基準及び評価方法	投資証券 移動平均法に基づき、原則として時価で評価しております。時価評価にあたっては、基準価額で評価しております。
2. デリバティブ等の評価基準及び評価方法	為替予約取引 個別法に基づき、原則として時価で評価しております。時価評価にあたっては、原則として特定期間末日の対顧客先物売買相場において為替予約の受渡日の仲値が発表されている場合には当該仲値、受渡日の仲値が発表されていない場合には発表されている受渡日に最も近い前後二つの日の仲値をもとに計算しております。
3. 収益及び費用の計上基準	受取配当金 原則として、収益分配金落ち日において、当該収益分配金金額を計上しております。
4. その他財務諸表作成のための基本となる重要な事項	(1) 外貨建取引等の処理基準 「投資信託財産の計算に関する規則」第60条及び第61条に基づいております。 (2) 特定期間の取扱い ファンドの特定期間は前期末及び当期末が休日のため、平成27年11月17日から平成28年5月16日までとなっております。

(貸借対照表に関する注記)

項目	第26特定期間末 (平成27年11月16日)	第27特定期間末 (平成28年 5月16日)
1. 期首元本額	5,861,978,917円	5,274,583,872円
期中追加設定元本額	33,629,603円	29,195,103円
期中一部解約元本額	621,024,648円	491,194,073円
2. 特定期間末日における受益権の総数	5,274,583,872口	4,812,584,902口
3. 元本の欠損	貸借対照表上の純資産額が元本総額を下回っており、その差額は2,235,666,040円であります。	貸借対照表上の純資産額が元本総額を下回っており、その差額は2,286,348,923円であります。

（損益及び剰余金計算書に関する注記）

第26特定期間 自 平成27年 5月15日 至 平成27年11月16日	第27特定期間 自 平成27年11月17日 至 平成28年 5月16日
<p>分配金の計算過程 （平成27年5月15日から平成27年6月15日までの計算期間） 計算期間末における分配対象収益額903,277,838円（1万口当たり1,573円）のうち22,967,108円（1万口当たり40円）を分配金額としております。</p> <p>A 費用控除後の配当等収益額 19,444,249円 B 費用控除後・繰越欠損金補填後の有価証券売買等損益額 0円 C 収益調整金額 177,473,027円 D 分配準備積立金額 706,360,562円 E 当ファンドの分配対象収益額 903,277,838円 （A+B+C+D） F 当ファンドの期末残存受益権口数 5,741,777,102口 G 1万口当たり分配対象収益額 1,573円 （E / F × 10,000） H 1万口当たり分配金額 40円 I 分配金額（F × H / 10,000） 22,967,108円</p> <p>（平成27年6月16日から平成27年7月14日までの計算期間） 計算期間末における分配対象収益額878,463,570円（1万口当たり1,566円）のうち22,426,050円（1万口当たり40円）を分配金額としております。</p> <p>A 費用控除後の配当等収益額 18,811,372円 B 費用控除後・繰越欠損金補填後の有価証券売買等損益額 0円 C 収益調整金額 170,526,810円 D 分配準備積立金額 689,125,388円 E 当ファンドの分配対象収益額 878,463,570円 （A+B+C+D） F 当ファンドの期末残存受益権口数 5,606,512,535口 G 1万口当たり分配対象収益額 1,566円 （E / F × 10,000） H 1万口当たり分配金額 40円 I 分配金額（F × H / 10,000） 22,426,050円</p> <p>（平成27年7月15日から平成27年8月14日までの計算期間） 計算期間末における分配対象収益額868,187,626円（1万口当たり1,564円）のうち22,198,521円（1万口当たり40円）を分配金額としております。</p> <p>A 費用控除後の配当等収益額 20,800,513円 B 費用控除後・繰越欠損金補填後の有価証券売買等損益額 0円 C 収益調整金額 165,952,458円 D 分配準備積立金額 681,434,655円 E 当ファンドの分配対象収益額 868,187,626円 （A+B+C+D）</p>	<p>分配金の計算過程 （平成27年11月17日から平成27年12月14日までの計算期間） 計算期間末における分配対象収益額792,334,059円（1万口当たり1,538円）のうち20,596,448円（1万口当たり40円）を分配金額としております。</p> <p>A 費用控除後の配当等収益額 18,032,364円 B 費用控除後・繰越欠損金補填後の有価証券売買等損益額 0円 C 収益調整金額 144,395,693円 D 分配準備積立金額 629,906,002円 E 当ファンドの分配対象収益額 792,334,059円 （A+B+C+D） F 当ファンドの期末残存受益権口数 5,149,112,015口 G 1万口当たり分配対象収益額 1,538円 （E / F × 10,000） H 1万口当たり分配金額 40円 I 分配金額（F × H / 10,000） 20,596,448円</p> <p>（平成27年12月15日から平成28年1月14日までの計算期間） 計算期間末における分配対象収益額781,825,915円（1万口当たり1,530円）のうち20,434,708円（1万口当たり40円）を分配金額としております。</p> <p>A 費用控除後の配当等収益額 16,119,861円 B 費用控除後・繰越欠損金補填後の有価証券売買等損益額 0円 C 収益調整金額 141,554,431円 D 分配準備積立金額 624,151,623円 E 当ファンドの分配対象収益額 781,825,915円 （A+B+C+D） F 当ファンドの期末残存受益権口数 5,108,677,001口 G 1万口当たり分配対象収益額 1,530円 （E / F × 10,000） H 1万口当たり分配金額 40円 I 分配金額（F × H / 10,000） 20,434,708円</p> <p>（平成28年1月15日から平成28年2月15日までの計算期間） 計算期間末における分配対象収益額768,029,344円（1万口当たり1,521円）のうち20,192,345円（1万口当たり40円）を分配金額としております。</p> <p>A 費用控除後の配当等収益額 15,636,610円 B 費用控除後・繰越欠損金補填後の有価証券売買等損益額 0円 C 収益調整金額 136,313,061円 D 分配準備積立金額 616,079,673円 E 当ファンドの分配対象収益額 768,029,344円 （A+B+C+D）</p>

F	当ファンドの期末残存受益権口数	5,549,630,426口	F	当ファンドの期末残存受益権口数	5,048,086,471口
G	1万口当たり分配対象収益額 (E / F × 10,000)	1,564円	G	1万口当たり分配対象収益額 (E / F × 10,000)	1,521円
H	1万口当たり分配金額	40円	H	1万口当たり分配金額	40円
I	分配金額(F × H / 10,000)	22,198,521円	I	分配金額(F × H / 10,000)	20,192,345円
<p>（平成27年8月15日から平成27年9月14日までの計算期間） 計算期間末における分配対象収益額842,036,208円（1万口当たり1,558円）のうち21,615,833円（1万口当たり40円）を分配金額としております。</p>			<p>（平成28年2月16日から平成28年3月14日までの計算期間） 計算期間末における分配対象収益額757,251,238円（1万口当たり1,515円）のうち9,996,508円（1万口当たり20円）を分配金額としております。</p>		
A	費用控除後の配当等収益額	18,165,677円	A	費用控除後の配当等収益額	16,770,492円
B	費用控除後・繰越欠損金補填後の有価証券売買等損益額	0円	B	費用控除後・繰越欠損金補填後の有価証券売買等損益額	0円
C	収益調整金額	160,786,992円	C	収益調整金額	131,055,123円
D	分配準備積立金額	663,083,539円	D	分配準備積立金額	609,425,623円
E	当ファンドの分配対象収益額 (A+B+C+D)	842,036,208円	E	当ファンドの分配対象収益額 (A+B+C+D)	757,251,238円
F	当ファンドの期末残存受益権口数	5,403,958,450口	F	当ファンドの期末残存受益権口数	4,998,254,081口
G	1万口当たり分配対象収益額 (E / F × 10,000)	1,558円	G	1万口当たり分配対象収益額 (E / F × 10,000)	1,515円
H	1万口当たり分配金額	40円	H	1万口当たり分配金額	20円
I	分配金額(F × H / 10,000)	21,615,833円	I	分配金額(F × H / 10,000)	9,996,508円
<p>（平成27年9月15日から平成27年10月14日までの計算期間） 計算期間末における分配対象収益額833,328,500円（1万口当たり1,551円）のうち21,481,280円（1万口当たり40円）を分配金額としております。</p>			<p>（平成28年3月15日から平成28年4月14日までの計算期間） 計算期間末における分配対象収益額746,459,206円（1万口当たり1,525円）のうち9,788,981円（1万口当たり20円）を分配金額としております。</p>		
A	費用控除後の配当等収益額	17,992,243円	A	費用控除後の配当等収益額	14,667,070円
B	費用控除後・繰越欠損金補填後の有価証券売買等損益額	0円	B	費用控除後・繰越欠損金補填後の有価証券売買等損益額	0円
C	収益調整金額	157,089,974円	C	収益調整金額	128,655,085円
D	分配準備積立金額	658,246,283円	D	分配準備積立金額	603,137,051円
E	当ファンドの分配対象収益額 (A+B+C+D)	833,328,500円	E	当ファンドの分配対象収益額 (A+B+C+D)	746,459,206円
F	当ファンドの期末残存受益権口数	5,370,320,222口	F	当ファンドの期末残存受益権口数	4,894,490,872口
G	1万口当たり分配対象収益額 (E / F × 10,000)	1,551円	G	1万口当たり分配対象収益額 (E / F × 10,000)	1,525円
H	1万口当たり分配金額	40円	H	1万口当たり分配金額	20円
I	分配金額(F × H / 10,000)	21,481,280円	I	分配金額(F × H / 10,000)	9,788,981円
<p>（平成27年10月15日から平成27年11月16日までの計算期間） 計算期間末における分配対象収益額814,203,928円（1万口当たり1,543円）のうち21,098,335円（1万口当たり40円）を分配金額としております。</p>			<p>（平成28年4月15日から平成28年5月16日までの計算期間） 計算期間末における分配対象収益額738,895,818円（1万口当たり1,535円）のうち9,625,169円（1万口当たり20円）を分配金額としております。</p>		
A	費用控除後の配当等収益額	16,778,107円	A	費用控除後の配当等収益額	14,509,271円
B	費用控除後・繰越欠損金補填後の有価証券売買等損益額	0円	B	費用控除後・繰越欠損金補填後の有価証券売買等損益額	0円
C	収益調整金額	151,596,420円	C	収益調整金額	126,967,414円
D	分配準備積立金額	645,829,401円	D	分配準備積立金額	597,419,133円

E	当ファンドの分配対象収益額 (A+B+C+D)	814,203,928円	E	当ファンドの分配対象収益額 (A+B+C+D)	738,895,818円
F	当ファンドの期末残存受益権 口数	5,274,583,872口	F	当ファンドの期末残存受益権 口数	4,812,584,902口
G	1万口当たり分配対象収益額 (E / F × 10,000)	1,543円	G	1万口当たり分配対象収益額 (E / F × 10,000)	1,535円
H	1万口当たり分配金額	40円	H	1万口当たり分配金額	20円
I	分配金額(F × H / 10,000)	21,098,335円	I	分配金額(F × H / 10,000)	9,625,169円

(金融商品に関する注記)

.金融商品の状況に関する事項

項目	第26特定期間 自 平成27年 5月15日 至 平成27年11月16日	第27特定期間 自 平成27年11月17日 至 平成28年 5月16日
1. 金融商品に対する取組方針	信託約款に規定する「運用の基本方針」の定めに従い、有価証券及びデリバティブ取引等の金融商品を投資対象として運用を行っております。	同左
2. 金融商品の内容及び当該金融商品に係るリスク	保有する主な金融商品は、有価証券であり、その内容を貸借対照表、注記表及び附属明細表に記載しております。これらは売買目的で保有しております。 当該金融商品には、価格変動リスク、金利変動リスク、為替変動リスク、信用リスク及び流動性リスク等があります。 当ファンドの利用しているデリバティブ取引は為替予約取引であり、外貨建資産の購入代金、売却代金、配当金等の受取または支払にかかる円貨額を確定させるために行っております。 一般的な為替予約取引に係る主要なリスクとして、為替相場の変動による価格変動リスク及び取引相手の信用状況の変化により損失が発生する信用リスクがあります。	同左

3. 金融商品に係るリスク管理体制	リスクマネジメント部が、当ファンドの主要投資対象である投資証券のパフォーマンス状況及びマーケット動向等のモニタリングを行っております。また、価格変動リスク、金利変動リスク、為替変動リスク、信用リスク及び流動性リスク等の運用リスクを分析し、定期的にリスク委員会に報告しております。 デリバティブ取引については、組織的な管理体制により、日々ポジション並びに評価金額及び評価損益の管理を行っております。	同左
-------------------	---	----

・金融商品の時価等に関する事項

項目	第26特定期間末 (平成27年11月16日)	第27特定期間末 (平成28年 5月16日)
1. 貸借対照表計上額、時価及びこれらの差額	貸借対照表計上額は、期末の時価で計上しているためその差額はありません。	同左
2. 金融商品の時価の算定方法並びに有価証券及びデリバティブ取引に関する事項	<p>(1) 有価証券及びデリバティブ取引以外の金融商品 短期間で決済されることから、時価は帳簿価額と近似しているため、当該金融商品の帳簿価額を時価としております。</p> <p>(2) 有価証券 時価の算定方法は、「(重要な会計方針に係る事項に関する注記)」に記載しております。また、有価証券に関する注記事項については、「(有価証券に関する注記)」に記載しております。</p> <p>(3) デリバティブ取引 デリバティブ取引に関する注記事項については、「(デリバティブ取引等に関する注記)」に記載しております。</p>	<p>(1) 有価証券及びデリバティブ取引以外の金融商品 同左</p> <p>(2) 有価証券 同左</p> <p>(3) デリバティブ取引 該当事項はありません。</p>
3. 金融商品の時価等に関する事項についての補足説明	<p>金融商品の時価には、市場価格に基づく価額のほか、市場価格がない場合には合理的に算定された価額が含まれております。当該価額の算定においては一定の前提条件等を採用しているため、異なる前提条件等によった場合、当該価額が異なることもあります。</p> <p>また、デリバティブ取引に関する契約額等は、あくまでもデリバティブ取引における名目的な契約額であり、当該金額自体がデリバティブ取引のリスクの大きさを示すものではありません。</p>	<p>金融商品の時価には、市場価格に基づく価額のほか、市場価格がない場合には合理的に算定された価額が含まれております。当該価額の算定においては一定の前提条件等を採用しているため、異なる前提条件等によった場合、当該価額が異なることもあります。</p>

(有価証券に関する注記)

売買目的有価証券

種類	第26特定期間末 (平成27年11月16日)	第27特定期間末 (平成28年 5月16日)
	最終計算期間の損益に 含まれた評価差額(円)	最終計算期間の損益に 含まれた評価差額(円)
投資証券	10,105,155	15,269,628
合計	10,105,155	15,269,628

（デリバティブ取引等に関する注記）

通貨関連

第26特定期間末（平成27年11月16日）

区分	種類	契約額等（円）		時価 （円）	評価損益 （円）
			うち1年超		
市場取引以外の取引	為替予約取引 売建				
	ユーロ	14,179,978		14,081,333	98,645
合計		14,179,978		14,081,333	98,645

（注）時価の算定方法

- 原則として特定期間末日に対顧客先物売買相場の仲値が発表されている外貨については、以下のように評価しております。
特定期間末日において為替予約の受渡日（以下「当該日」という）の対顧客先物売買相場の仲値が発表されている場合は、当該為替予約は当該仲値で評価しております。
特定期間末日において当該日の対顧客先物売買相場が発表されていない場合は以下の方法によって評価しております。
 - 特定期間末日に当該日を超える対顧客先物売買相場が発表されている場合には、発表されている先物相場のうち当該日に最も近い前後二つの先物相場の仲値をもとに計算したレートにより評価しております。
 - 特定期間末日に当該日を超える対顧客先物売買相場が発表されていない場合には、当該日に最も近い発表されている対顧客先物売買相場の仲値により評価しております。
- 特定期間末日に対顧客先物売買相場の仲値が発表されていない外貨については、特定期間末日の対顧客電信売買相場の仲値により評価しております。
- 換算において円未満の端数は切捨てております。

第27特定期間末（平成28年5月16日）

該当事項はありません。

（関連当事者との取引に関する注記）

第26特定期間（自平成27年5月15日 至平成27年11月16日）

該当事項はありません。

第27特定期間（自平成27年11月17日 至平成28年5月16日）

該当事項はありません。

（1口当たり情報に関する注記）

	第26特定期間末 （平成27年11月16日）	第27特定期間末 （平成28年 5月16日）
1口当たり純資産額 （1万口当たり純資産額）	0.5761円 （5,761円）	0.5249円 （5,249円）

(4) 【附属明細表】

第1 有価証券明細表

株式

該当事項はありません。

株式以外の有価証券

種類	通貨	銘柄	口数	評価額	備考
投資証券	ユーロ	Amundi Funds ボンド・ユーロ・アグリゲート-毎月分配クラス	12,619.693	12,195,671.31	
		Amundi Funds ボンド・ユーロ・コーポレート-毎月分配クラス	106,465	8,026,396.35	
	小計		119,084.693	20,222,067.66	
		銘柄数 組入時価比率	2 98.5%	(2,489,336,528) 100.0%	
投資証券 合計				2,489,336,528 (2,489,336,528)	
合計				2,489,336,528 (2,489,336,528)	

(有価証券明細表注記)

1. 通貨種類毎の小計欄の()内は、邦貨換算額であります。
2. 合計欄における()内の金額は、外貨建有価証券の邦貨換算額であり、内数で表示しております。
3. 組入時価比率は、左より組入時価の純資産に対する比率及び小計欄の合計金額に対する比率であります。

第2 デリバティブ取引及び為替予約取引の契約額等及び時価の状況表

該当事項はありません。

2【ファンドの現況】

【純資産額計算書】

平成28年5月末日現在

資産総額	2,547,430,745 円
負債総額	2,601,280 円
純資産総額（ - ）	2,544,829,465 円
発行済口数	4,794,767,059 口
1口当たり純資産額（ / ）	0.5308 円
（1万口当たり純資産額）	（5,308 円）

第三部【委託会社等の情報】

第1【委託会社等の概況】

2【事業の内容及び営業の概況】

原届出書の「第三部 委託会社等の情報 第1 委託会社等の概況 2 事業の内容及び営業の概況」につきましては次の内容に更新・訂正されます。

<更新・訂正後>

事業の内容

委託会社であるアムンディ・ジャパン株式会社は、「投資信託及び投資法人に関する法律」に定める投資信託委託会社であり、証券投資信託の設定を行うとともに「金融商品取引法」に定める金融商品取引業者としてその投資運用業務および投資助言・代理業務を行っています。また「金融商品取引法」に定める第一種金融商品取引業務および第二種金融商品取引業務を行っています。

営業の概況

平成28年5月末日現在、委託会社の運用する投資信託の本数、純資産額の合計額は以下の通りです。

種 類	本 数	純 資 産 (百 万 円)
単位型株式投資信託	11	24,279
追加型株式投資信託	200	2,339,897
合計	211	2,364,176

3【委託会社等の経理状況】

原届出書の「第三部 委託会社等の情報 第1 委託会社等の概況 3 委託会社等の経理状況」につきまして、は次の内容に更新・訂正されます。

<更新・訂正後>

(1) 委託会社であるアムンディ・ジャパン株式会社(以下「当社」という)の財務諸表は、「財務諸表等の用語、様式及び作成方法に関する規則」(昭和38年大蔵省令第59号)並びに同規則第2条の規定により、「金融商品取引業等に関する内閣府令」(平成19年内閣府令第52号)に基づいて作成しております。

(2) 財務諸表の金額については、千円未満の端数を四捨五入して記載しております。

(3) 当社は、金融商品取引法第193条の2第1項の規定に基づき、第35期事業年度(平成27年4月1日から平成28年3月31日まで)の財務諸表について、PwCあらた監査法人により監査を受けております。

(1) 【貸借対照表】

(単位：千円)

	第34期 (平成27年3月31日)	第35期 (平成28年3月31日)
資産の部		
流動資産		
現金・預金	4,006,104	9,636,443
有価証券	1,280,268	802,951
前払費用	111,748	119,819
未収入金	4,711	3,757
未収委託者報酬	2,133,487	2,292,951
未収運用受託報酬	*1 1,220,234	*1 1,113,454
未収投資助言報酬	4,835	3,301
未収収益	*1 94,651	*1 122,432
繰延税金資産	180,753	202,477
委託証拠金	5,887	-
立替金	111,033	108,253
その他	69	66
流動資産合計	9,153,779	14,405,903
固定資産		
有形固定資産		
建物(純額)	*2 97,438	*2 83,036
器具備品(純額)	*2 113,901	*2 100,390
有形固定資産合計	211,339	183,426
無形固定資産		
ソフトウェア	7,178	45,619
電話加入権	934	934
無形固定資産合計	8,112	46,554
投資その他の資産		
金銭の信託	1,314,154	907,640
投資有価証券	3,240,128	50,697
関係会社株式	84,560	84,560
長期未収入金	3,000	2,000
長期差入保証金	199,857	208,537
ゴルフ会員権	60	60
貸倒引当金	3,000	2,000
投資その他の資産合計	4,838,760	1,251,494
固定資産合計	5,058,211	1,481,474
資産合計	14,211,989	15,887,377

（単位：千円）

	第34期 (平成27年3月31日)	第35期 (平成28年3月31日)
負債の部		
流動負債		
リース債務	2,319	2,319
預り金	354,200	401,810
未払金	1,463,505	1,461,009
未払手数料	1,258,595	1,263,382
その他未払金	*1 204,910	*1 197,628
未払費用	320,874	382,213
未払法人税等	338,100	246,803
関係会社未払金	*1 616,896	*1 562,135
未払消費税等	263,010	51,838
前受収益	34,455	2,883
賞与引当金	143,567	178,418
役員賞与引当金	29,892	55,325
先物取引	2,257	-
流動負債合計	3,569,075	3,344,754
固定負債		
リース債務	2,136	6,568
繰延税金負債	24,074	5,721
退職給付引当金	35,980	27,454
賞与引当金	33,133	51,344
役員賞与引当金	19,867	39,959
資産除去債務	52,964	54,018
固定負債合計	168,153	185,065
負債合計	3,737,228	3,529,818
純資産の部		
株主資本		
資本金	1,200,000	1,200,000
資本剰余金		
資本準備金	1,076,268	1,076,268
その他資本剰余金	1,342,567	1,342,567
資本剰余金合計	2,418,835	2,418,835
利益剰余金		
利益準備金	110,093	110,093
その他利益剰余金	6,716,911	8,631,177
別途積立金	1,600,000	1,600,000
繰越利益剰余金	5,116,911	7,031,177
利益剰余金合計	6,827,003	8,741,269
株主資本合計	10,445,839	12,360,104

評価・換算差額等		
その他有価証券評価差額金	28,922	2,546
評価・換算差額等合計	28,922	2,546
純資産合計	10,474,761	12,357,559
負債純資産合計	14,211,989	15,887,377

(2) 【損益計算書】

(単位：千円)

	第34期 (自平成26年4月 1日 至平成27年3月31日)	第35期 (自平成27年4月 1日 至平成28年3月31日)
営業収益		
委託者報酬	15,779,303	14,680,790
運用受託報酬	3,708,288	3,412,588
投資助言報酬	17,639	13,302
その他営業収益	386,569	562,617
営業収益合計	19,891,798	18,669,296
営業費用		
支払手数料	9,990,360	9,161,802
広告宣伝費	115,498	131,066
調査費	1,402,345	1,330,209
調査費	691,906	711,660
委託調査費	710,439	618,549
委託計算費	20,635	21,470
営業雑経費	168,609	207,548
通信費	42,520	48,788
印刷費	107,212	134,491
協会費	18,876	24,270
営業費用合計	11,697,447	10,852,095
一般管理費		
給料	2,779,891	2,923,866
役員報酬	124,594	205,916
給料・手当	2,183,550	2,220,350
賞与	462,670	470,236
役員賞与	9,077	27,364
交際費	14,961	35,249
旅費交通費	81,846	84,282
租税公課	57,342	77,090
不動産賃借料	167,818	176,671
賞与引当金繰入	163,625	196,629
役員賞与引当金繰入	33,625	75,417
退職給付費用	259,853	280,581
固定資産減価償却費	35,714	42,306
福利厚生費	363,438	385,845
諸経費	202,191	288,859
一般管理費合計	4,160,303	4,566,795
営業利益	4,034,048	3,250,406
営業外収益		

有価証券利息	11,954	9,839
有価証券売却益	1,605	46,524
受取利息	9	259
為替差益	1,538	-
雑収入	11,773	9,310
営業外収益合計	26,879	65,932
営業外費用		
先物取引評価損	16,014	487
支払利息	94	396
為替差損	-	14,639
雑損失	40	578
営業外費用合計	16,148	16,099
経常利益	4,044,779	3,300,239
特別損失		
固定資産除却損	*1 7,511	1,166
減損損失	-	*1 12,093
特別損失合計	7,511	13,259
税引前当期純利益	4,037,268	3,286,980
法人税、住民税及び事業税	951,382	1,145,638
法人税等調整額	77,219	22,924
法人税等合計	874,163	1,122,714
当期純利益	3,163,105	2,164,266

(3) 【株主資本等変動計算書】

第34期（自平成26年4月 1日 至平成27年3月31日）

(単位:千円)

	株主資本			
	資本金	資本剰余金		
		資本準備金	その他資本剰余金	資本剰余金合計
当期首残高	1,200,000	1,076,268	1,342,567	2,418,835
当期変動額				
剰余金の配当				
当期純利益				
株主資本以外の項目の当期変動額 (純額)				
当期変動額合計				
当期末残高	1,200,000	1,076,268	1,342,567	2,418,835

	株主資本				
	利益剰余金				株主資本 合計
	利益準備金	その他利益剰余金		利益剰余金 合計	
		別途積立金	繰越利益 剰余金		
当期首残高	110,093	1,600,000	2,303,806	4,013,898	7,632,734
当期変動額					
剰余金の配当			350,000	350,000	350,000
当期純利益			3,163,105	3,163,105	3,163,105
株主資本以外の項目の当期変動額 (純額)					
当期変動額合計			2,813,105	2,813,105	2,813,105
当期末残高	110,093	1,600,000	5,116,911	6,827,003	10,445,839

	評価・換算差額等			純資産合計
	その他有価証券 評価差額金	繰延ヘッジ損益	評価・換算差額等 合計	
当期首残高	7,190	17,220	10,030	7,642,764
当期変動額				
剰余金の配当				350,000
当期純利益				3,163,105
株主資本以外の項目の当期変動額 (純額)	36,112	17,220	18,892	18,892
当期変動額合計	36,112	17,220	18,892	2,831,997
当期末残高	28,922	-	28,922	10,474,761

第35期（自平成27年4月 1日 至平成28年3月31日）

（単位：千円）

	株主資本			
	資本金	資本剰余金		
		資本準備金	その他資本剰余金	資本剰余金合計
当期首残高	1,200,000	1,076,268	1,342,567	2,418,835
当期変動額				
剰余金の配当				
当期純利益				
株主資本以外の項目の当期変動額 （純額）				
当期変動額合計				
当期末残高	1,200,000	1,076,268	1,342,567	2,418,835

	株主資本				
	利益剰余金				株主資本 合計
	利益準備金	その他利益剰余金		利益剰余金 合計	
		別途積立金	繰越利益 剰余金		
当期首残高	110,093	1,600,000	5,116,911	6,827,003	10,445,839
当期変動額					
剰余金の配当			250,000	250,000	250,000
当期純利益			2,164,266	2,164,266	2,164,266
株主資本以外の項目の当期変動額 （純額）					
当期変動額合計			1,914,266	1,914,266	1,914,266
当期末残高	110,093	1,600,000	7,031,177	8,741,269	12,360,104

	評価・換算差額等		純資産合計
	その他有価証券 評価差額金	評価・換算差額等 合計	
当期首残高	28,922	28,922	10,474,761
当期変動額			
剰余金の配当			250,000
当期純利益			2,164,266
株主資本以外の項目の当期変動額 （純額）	31,468	31,468	31,468
当期変動額合計	31,468	31,468	1,882,798
当期末残高	2,546	2,546	12,357,559

注記事項

（重要な会計方針）

1. 有価証券の評価基準及び評価方法

(1)満期保有目的の債券

償却原価法（定額法）を採用しております。

(2)子会社株式

移動平均法による原価法を採用しております。

(3)その他有価証券

時価のあるもの

決算日の市場価格等に基づく時価法(評価差額は全部純資産直入法により処理し、売却原価は移動平均法により算定)を採用しております。

時価のないもの

移動平均法による原価法を採用しております。

2. デリバティブ等の評価基準及び評価方法

(1)デリバティブ

時価法を採用しております。

(2)金銭の信託

時価法を採用しております。（評価差額は全部純資産直入法により処理しております。）

3. 固定資産の減価償却の方法

(1)有形固定資産(リース資産を除く)

定額法により償却しております。

なお、主な耐用年数は以下のとおりであります。

建物 15年～18年

器具備品 4年～15年

(2)無形固定資産

定額法により償却しております。

自社利用のソフトウェアについては、社内における利用可能期間(5年)に基づく定額法を採用しております。

(3)リース資産

所有権移転外ファイナンス・リース取引に係るリース資産

リース期間を耐用年数とし、残存価額を零とする定額法により償却しております。

4. 引当金の計上基準

(1) 貸倒引当金

債権の貸倒れによる損失に備えるため、一般債権については貸倒実績率により、貸倒懸念債権等特定の債権については個別に回収可能性を勘案し、回収不能見込額を計上しております。

(2) 退職給付引当金

従業員の退職給付に備えるため、当事業年度末における退職給付債務(直近の年金財政計算上の責任準備金をもって退職給付債務とする簡便法)及び年金資産の見込額に基づき計上しております。

(3) 賞与引当金

従業員に対する賞与の支給に備えるため、賞与支給見込額のうち当事業年度に帰属する額を計上しております。なお、ある条件を満たした者に対して、一定金額を繰延支給する制度が導入されております。当該賞与は数年間に分割支給されるため、1年を超えて支払われる部分については固定負債に計上しております。

(4) 役員賞与引当金

役員に対する賞与の支給に備えるため、賞与支給見込額のうち当事業年度に帰属する額を計上しております。なお、ある条件を満たした者に対して、一定金額を繰延支給する制度が導入されております。当該賞与は数年間に分割支給されるため、1年を超えて支払われる部分については固定負債に計上しております。

5. その他財務諸表作成のための基本となる重要な事項

(1) 消費税等の会計処理

消費税等の会計処理は税抜方式によっております。

(2) 連結納税制度の適用

アムンディ・ジャパンホールディング株式会社を連結納税親会社とする連結納税制度を適用しております。

(未適用の会計基準等に関する注記)

「繰延税金資産の回収可能性に関する適用指針」（企業会計基準適用指針第26号 平成28年3月28日）

(1) 概要

「繰延税金資産の回収可能性に関する適用指針」は、日本公認会計士協会における税効果会計に関する会計上の実務指針及び監査上の実務指針（会計処理に関する部分）を企業会計基準委員会に移管するに際して、企業会計基準委員会が、当該実務指針のうち主に日本公認会計士協会監査委員会報告第66号「繰延税金資産の回収可能性の判断に関する監査上の取扱い」において定められている繰延税金資産の回収可能性に関する指針について、企業を5つに分類し、当該分類に応じて繰延税金資産の計上額を見積もるという取扱いの枠組みを基本的に踏襲した上で、分類の要件及び繰延税金資産の計上額の取扱いの一部について必要な見直しを行ったもので、繰延税金資産の回収可能性について、「税効果会計に関する会計基準」（企業会計審議会）を適用する際の指針を定めたものであります。

(2) 適用予定日

平成28年4月1日以降開始する事業年度の期首から適用します。

(3) 当該会計基準等の適用による影響

「繰延税金資産の回収可能性に関する適用指針」の適用による財務諸表に与える影響はありません。

（貸借対照表関係）

*1各勘定科目に含まれる関係会社に対するものは以下のとおりであります。

	第34期 (平成27年3月31日)	第35期 (平成28年3月31日)
未収運用受託報酬	29,378 千円	27,461 千円
未収収益	74,065 千円	108,242 千円
その他未払金	106,207 千円	69,245 千円
関係会社未払金	616,896 千円	562,135 千円

*2有形固定資産の減価償却累計額は以下のとおりであります。

	第34期 (平成27年3月31日)	第35期 (平成28年3月31日)
建物	68,245 千円	70,879 千円
器具備品費	169,289 千円	189,524 千円

（損益計算書関係）

第34期（自平成26年4月 1日 至平成27年3月31日）

*1特別損失に含まれる固定資産除却損

固定資産の除却損は、本社オフィスで使用していた固定資産の除却であります。

第35期（自平成27年4月 1日 至平成28年3月31日）

*1特別損失に含まれる減損損失

当事業年度において、当社は以下の資産について減損損失を計上いたしました。

場所	用途	種類
日比谷ダイビル 18F, 21F会議室	処分予定資産	建物
		器具備品

当社は、資産運用会社であり、基本的に全資産が一体となってキャッシュフローを生み出す単位として取り扱っております。

当社は、東京都千代田区に所在する日比谷ダイビルに本社事務所を賃借しておりますが、事務所の18階借室を平成28年6月20日に返還することとなりました。その為、当初の予定より早期に資産を除却することが予定され、当該将来の使用が見込まれないものについては処分予定資産としてグルーピングを行っております。日比谷ダイビル事務所18階借室および21階会議室部分の建物と器具備品については、処分予定時における残存帳簿価格から直接減額し、当該減少額を減損損失として特別損失に計上いたしました。

（減損損失の金額）	
建 物	8,068千円
器具備品	4,026千円
合 計	12,093千円

（株主資本等変動計算書関係）

第34期（自平成26年4月 1日 至平成27年3月31日）

1．発行済株式の種類及び総数に関する事項

株式の種類	当事業年度期首 (千株)	増加 (千株)	減少 (千株)	当事業年度末 (千株)
普通株式	2,400	-	-	2,400

2．配当に関する事項

(1)配当金支払額

平成26年6月18日の定時株主総会において、次のとおり決議しております。

・普通株式の配当に関する事項

（イ） 配当金の総額	350,000千円
（ロ） 1株当たり配当額	145.83円
（ハ） 基準日	平成26年3月31日
（ニ） 効力発生日	平成26年6月18日

(2)基準日が当事業年度に属する配当のうち、配当の効力発生日が翌事業年度となるもの

平成27年6月16日開催の定時株主総会において、次の議案を決議することを予定しております。

・普通株式の配当に関する事項

（イ） 配当金の総額	250,000千円
（ロ） 配当の原資	利益剰余金
（ハ） 1株当たり配当額	104.17円
（ニ） 基準日	平成27年3月31日
（ホ） 効力発生日	平成27年6月16日

第35期（自平成27年4月 1日 至平成28年3月31日）

1．発行済株式の種類及び総数に関する事項

株式の種類	当事業年度期首 (千株)	増加 (千株)	減少 (千株)	当事業年度末 (千株)
普通株式	2,400	-	-	2,400

2. 配当に関する事項

(1) 配当金支払額

平成27年6月16日の定時株主総会において、次のとおり決議しております。

・普通株式の配当に関する事項

(イ)	配当金の総額	250,000千円
(ロ)	1株当たり配当額	104.17円
(ハ)	基準日	平成27年3月31日
(ニ)	効力発生日	平成27年6月16日

(2) 基準日が当事業年度に属する配当のうち、配当の効力発生日が翌事業年度となるもの

平成28年6月15日開催の定時株主総会において、次の議案を決議することを予定しております。

・普通株式の配当に関する事項

(イ)	配当金の総額	350,000千円
(ロ)	配当の原資	利益剰余金
(ハ)	1株当たり配当額	145.83円
(ニ)	基準日	平成28年3月31日
(ホ)	効力発生日	平成28年6月15日

(リース取引関係)

ファイナンス・リース取引

所有権移転外ファイナンス・リース取引

(1) リース資産の内容

有形固定資産

器具備品

(2) リース資産の減価償却方法

リース期間を耐用年数とし、残存価額を零とする定額法により償却しております。

(金融商品関係)

1. 金融商品の状況に関する事項

(1) 金融商品に対する取組方針

当社は、資金運用については、短期的な預金もしくは国債等に限定しております。資金の調達については、銀行等金融機関から借入はありません。

また、当社は、投資信託の運用を業として行っており、自社が運用する投資信託の商品性維持等を目的として、当該投資信託を投資有価証券として、あるいは特定金銭信託を通じ保有しております。

直接または特定金銭信託を通じ行っているデリバティブ取引は、後述するリスクを回避するために利用しており、投機的な取引は行わない方針であります。

(2)金融商品の内容及びそのリスク並びにリスク管理体制

未収委託者報酬及び未収運用受託報酬は、相手先の信用リスクに晒されております。当該リスクに関しては、相手先ごとの残高管理を行うとともに、延滞債権が発生した場合には管理部門役職者が顧客と直接交渉する体制としております。有価証券及び投資有価証券は、市場価格の変動リスクに晒されておりますが、運用先の信用リスクを極小化することを優先するため、主に国債もしくはこれに準ずるものに限定し、定期的に時価を把握し市場価格変動に留意しております。また、特定金銭信託を通じ保有している投資信託につきましては、為替変動リスクや価格変動リスクに晒されておりますが、その大部分については為替予約、株価指数先物、債券先物、スワップ取引などのデリバティブ取引によりヘッジしております。未払手数料は、支払期日に支払いを実行できなくなる流動性リスクに晒されておりますが、手許流動性を維持することにより管理しております。

デリバティブ取引は株価指数先物取引及び、その他の指数先物取引を行っております。当社は、事業活動において存在するリスクを的確に把握し、リスク管理を適切に実行すべく、リスク管理基本規程を設けております。有価証券を含む投資商品の投資については「シードマネーガイドライン」及び「資本剰余金及び営業キャッシュに係る投資ガイドライン」の規程に基づき決定され、担当部署において管理しております。

デリバティブ取引については、組織的な管理体制により、毎日ポジション並びに評価額及び評価損益の管理を行っております。

(3)金融商品の時価等に関する事項についての補足説明

金融商品の時価には、市場価格に基づく価額のほか、市場価格がない場合には合理的に算定された価額が含まれております。当該価額の算定においては、一定の前提条件等を採用しているため、異なる前提条件等によった場合、当該価額が異なることもあります。また、デリバティブ取引に関する契約額等は、あくまでもデリバティブ取引における名目的な契約額であり、当該金額自体がデリバティブ取引のリスクの大きさを示すものではありません。

2. 金融商品の時価等に関する事項

貸借対照表計上額、時価及びこれらの差額については、次のとおりであります。

なお、時価を把握することが極めて困難と認められるものは、次表には含めておりません（（注2）参照）。

第34期(平成27年3月31日)

	貸借対照表計上額 (千円)	時価 (千円)	差額 (千円)
(1) 現金・預金	4,006,104	4,006,104	-
(2) 未収委託者報酬	2,133,487	2,133,487	-
(3) 未収運用受託報酬	1,220,234	1,220,234	-
(4) 金銭の信託	1,314,154	1,314,154	-
(5) 有価証券及び投資有価証券			
満期保有目的の債券	2,428,106	2,449,590	21,484
その他有価証券	2,092,291	2,092,291	-
資産計	13,194,375	13,215,860	21,484
(1) 未払手数料	1,258,595	1,258,595	-
負債計	1,258,595	1,258,595	-
デリバティブ取引（*1）	(2,257)	(2,257)	-
デリバティブ取引計	(2,257)	(2,257)	-

（*1）デリバティブ取引によって生じた正味の債権・債務は純額で表示しており、合計で正味の債務となる項目については、（ ）で示しております。

第35期(平成28年3月31日)

	貸借対照表計上額 (千円)	時価 (千円)	差額 (千円)
(1) 現金・預金	9,636,443	9,636,443	-
(2) 未収委託者報酬	2,292,951	2,292,951	-
(3) 未収運用受託報酬	1,113,454	1,113,454	-
(4) 金銭の信託	907,640	907,640	-
(5) 有価証券及び投資有価証券			
その他有価証券	853,648	853,648	-
資産計	14,804,136	14,804,136	-
(1) 未払手数料	1,263,382	1,263,382	-
負債計	1,263,382	1,263,382	-

（注1）金融商品の時価の算定方法並びに有価証券に関する事項

資産

(1) 現金・預金、(2) 未収委託者報酬、及び(3) 未収運用受託報酬

これらは短期間で決済されるため、時価は帳簿価額と近似していることから、当該帳簿価額によっております。

(4) 金銭の信託

信託財産は、主として投資信託、デリバティブ取引、その他の資産(コールローン・委託証拠金等)で構成されております。これらの時価について投資信託については基準価格、デリバティブ取引に関しては、上場デリバティブ取引は取引所の価格、為替予約取引は先物為替相場、店頭デリバティブ取引は取引先金融機関から提示された価格等によります。また、その他の資産については短期間で決済されるため、時価は帳簿価額とほぼ等しいことから、当該帳簿価額によっております。

(5) 有価証券及び投資有価証券

これらの時価について、国債及び投資信託受益証券は、証券会社等からの時価情報によっております。また、保有目的ごとの有価証券に関する事項については、注記事項(有価証券関係)をご参照下さい。

負債

(1) 未払手数料

短期間で決済されるため、時価は帳簿価額と近似していることから、当該帳簿価額によっております。

デリバティブ取引

注記事項(デリバティブ取引関係)をご参照ください。

(注2) 時価を把握することが極めて困難と認められる金融商品

下記については、市場価格がなく、時価を把握することが極めて困難と認められるため、上表には含めておりません。

関係会社株式は、当社の100%子会社であるワイアイシーエム(デラウエア)社の株式です。

(単位:千円)

区分	第34期(平成27年3月31日)	第35期(平成28年3月31日)
	貸借対照表計上額	貸借対照表計上額
関係会社株式	84,560	84,560

(注3) 金銭債権及び満期がある有価証券の決算日後の償還予定額

第34期(平成27年3月31日)

	1年以内 (千円)	1年超 5年以内 (千円)	5年超 10年以内 (千円)	10年超 (千円)
現金・預金	4,006,104	-	-	-
未収委託者報酬	2,133,487	-	-	-
未収運用受託報酬	1,220,234	-	-	-
有価証券及び投資有価証券				
満期保有目的の債券	-	700,000	1,650,000	-
その他の有価証券のうち 満期のあるもの	360,000	720,000	-	-
合計	7,719,825	1,420,000	1,650,000	-

第35期(平成28年3月31日)

	1年以内 (千円)	1年超 5年以内 (千円)	5年超 10年以内 (千円)	10年超 (千円)
現金・預金	9,636,443	-	-	-
未収委託者報酬	2,292,951	-	-	-
未収運用受託報酬	1,113,454	-	-	-
合計	13,042,848	-	-	-

(有価証券関係)

1. 満期保有目的の債券

第34期(平成27年3月31日)

	貸借対照表計上額 (千円)	時価 (千円)	差額 (千円)
時価が貸借対照表計上額を超えるもの	2,428,106	2,449,590	21,484
時価が貸借対照表計上額を超えないもの	-	-	-
合計	2,428,106	2,449,590	21,484

第35期(平成28年3月31日)

該当事項はありません。

2. 子会社株式

子会社株式（当事業年度の貸借対照表計上額 84,560千円、前事業年度の貸借対照表計上額 84,560千円）は市場価格がなく、時価を把握することが極めて困難と認められることから、記載しておりません。

3. その他有価証券

第34期(平成27年3月31日)

区分	種類	取得原価 (千円)	貸借対照表計上額 (千円)	差額 (千円)
貸借対照表計上額が取得原価を超えるもの	(1) 株式	-	-	-
	(2) 債券	1,099,159	1,106,712	7,553
	(3) その他(注)	1,448,129	1,486,221	38,091
	小計	2,547,288	2,592,933	45,645
貸借対照表計上額が取得原価を超えないもの	(1) 株式	-	-	-
	(2) 債券	-	-	-
	(3) その他(注)	814,219	813,512	706
	小計	814,219	813,512	706
合計		3,361,507	3,406,445	44,938

(注) 投資信託受益証券及び金銭の信託であります。

第35期(平成28年3月31日)

区分	種類	取得原価 (千円)	貸借対照表計上額 (千円)	差額 (千円)
貸借対照表計上額が取得原価を超えるもの	(1) 株式	-	-	-
	(2) 債券	-	-	-
	(3) その他(注)	821,379	827,884	6,505
	小計	821,379	827,884	6,505
貸借対照表計上額が取得原価を超えないもの	(1) 株式	-	-	-
	(2) 債券	-	-	-
	(3) その他(注)	943,591	933,405	10,187
	小計	943,591	933,405	10,187
合計		1,764,970	1,761,288	3,682

(注) 投資信託受益証券及び金銭の信託であります。

4. 事業年度中に売却した満期保有目的の債券

第34期(自平成26年4月1日 至平成27年3月31日)

該当事項はありません。

第35期(自平成27年4月1日 至平成28年3月31日)

種類	売却原価 (千円)	売却額 (千円)	売却損益 (千円)
国債	2,417,495	2,448,019	30,524

売却の理由

当社の親会社であるクレディ・アグリコル エス・アーは銀行業を営んでおり、当事業年度中に適用されたボルカールールをグループとして遵守する必要があるため、グループの方針に基づき売却したためであります。

5. 事業年度中に売却したその他有価証券

第34期（自平成26年4月 1日 至平成27年3月31日）

種類	売却額 （千円）	売却益の合計額 （千円）	売却損の合計額 （千円）
投資信託	375,296	-	26,765

（注）損益計算書上、ヘッジ手段から生じる決済及び評価益（28,370千円）と相殺して、有価証券売却益（1,605千円）として表示しております。

第35期（自平成27年4月 1日 至平成28年3月31日）

種類	売却額 （千円）	売却益の合計額 （千円）	売却損の合計額 （千円）
金銭の信託	380,000	-	4,343
投資信託	159,071	16,258	657
国債	735,437	4,742	-

(デリバティブ取引関係)

1. ヘッジ会計が適用されていないデリバティブ取引

株式関連

第34期(平成27年3月31日)

区分	取引の種類	契約額等 （千円）	契約額等のうち1年超 （千円）	時価 （千円）	評価損益 （千円）
市場取引	その他の指数先物取引 売建 東証REIT指数先物	110,868	-	113,125	2,257
	合計	110,868	-	113,125	2,257

(注) 時価の算定方法

取引先金融機関等から提示された価格等に基づいております。

第35期(平成28年3月31日)

該当事項はありません。

2. ヘッジ会計が適用されているデリバティブ取引

第34期(平成27年3月31日)

該当事項はありません。

第35期(平成28年3月31日)

該当事項はありません。

(退職給付関係)

1. 採用している退職給付制度の概要

当社は、従業員の退職給付に充てるため、積立型、非積立型の確定給付制度及び確定拠出制度を採用しております。確定給付企業年金制度（積立型制度であります。また、複数事業主制度であります。年金資産の額は合理的に算定しています。）では、給与と勤務期間に基づいた一時金又は年金を支給しております。退職一時金制度（非積立型制度であります。）では、退職給付として、給与と勤務期間に基づいた一時金を支給しております。

なお、当社が有する確定給付企業年金制度及び退職一時金制度は、簡便法により退職給付引当金及び退職給付費用を計算しております。

2. 簡便法を適用した確定給付制度

(1)簡便法を適用した制度の、退職給付引当金の期首残高と期末残高の調整表

(千円)

	第34期 (自平成26年4月 1日 至平成27年3月31日)	第35期 (自平成27年4月 1日 至平成28年3月31日)
退職給付引当金の期首残高	59,347	35,980
退職給付費用	214,893	236,781
退職給付の支払額	103,535	111,315
制度への拠出額	134,725	133,992
退職給付引当金の期末残高	35,980	27,454

(2)退職給付債務及び年金資産の期末残高と貸借対照表に計上された退職給付引当金の調整表

(千円)

	第34期 (平成27年3月31日)	第35期 (平成28年3月31日)
積立型制度の退職給付債務	548,995	639,716
年金資産	519,455	620,081
会計基準変更差異の未処理額	-	-
	29,540	19,634
非積立型制度の退職給付債務	6,440	7,820
貸借対照表に計上された負債と資産の純額	35,980	27,454
退職給付に係る負債	35,980	27,454
貸借対照表に計上された負債と資産の純額	35,980	27,454

(3)退職給付費用

簡便法で計算した退職給付費用 前事業年度 214,893千円 当事業年度 236,781千円

3. 確定拠出制度

確定拠出制度への要拠出額 前事業年度44,960千円、当事業年度43,800千円であります。

（税効果会計関係）

1. 繰延税金資産及び繰延税金負債の発生の主な原因別の内訳

	第34期 (平成27年3月31日)	第35期 (平成28年3月31日)
繰延税金資産		
前受収益否認額	11,373 千円	890 千円
未払費用否認額	54,530 千円	74,532 千円
繰延資産償却額	-	2,264 千円
未払事業税	68,052 千円	48,609 千円
賞与引当金等損金算入限度超過額	58,178 千円	70,905 千円
退職給付引当金損金算入限度超過額	11,636 千円	8,472 千円
減価償却資産	5,401 千円	4,637 千円
資産除去債務	17,128 千円	16,670 千円
減損損失否認額	-	3,732 千円
その他有価証券評価差額金	-	19,346 千円
その他	9,369 千円	9,558 千円
繰延税金資産小計	235,667 千円	259,615 千円
評価性引当額	54,914 千円	57,138 千円
繰延税金資産合計	180,753 千円	202,477 千円
繰延税金負債		
資産除去債務会計基準適用に伴う有形 固定資産計上額	8,058 千円	5,721 千円
その他有価証券評価差額金	16,016 千円	-
繰延税金負債合計	24,074 千円	5,721 千円
繰延税金資産の純額	156,679 千円	196,756 千円

2. 法定実効税率と税効果会計適用後の法人税等の負担率との間に重要な差異があるときの、当該差異の原因となった主要な項目別の内訳

第34期(平成27年3月31日)

法定実効税率	35.6%
(調整)	
交際費等永久に損金に算入されない項目	0.6%
住民税均等割等	0.1%
連結納税制度適用による影響	-
税率変更による期末繰延税金資産の減額修正	0.4%
評価性引当額の減少	13.9%
その他	0.3%
税効果会計適用後の法人税等の負担率	21.7%

第35期(平成28年3月31日)

法定実効税率と税効果会計適用後の法人税等の負担率との間の差異が法定実効税率の100分の5以下であるため注記を省略しております。

3. 法人税等の税率の変更による繰延税金資産及び繰延税金負債の金額の修正

第34期（自平成26年4月1日 至平成27年3月31日）

「所得税法等の一部を改正する法律」（平成27年法律第9号）が平成27年3月31日に公布されたことに伴い、当事業年度の繰延税金資産および繰延税金負債の計算（ただし、平成27年4月1日以降解消されるものに限る）に使用した法定実効税率は、前事業年度の35.6%から、回収または支払が見込まれる期間が平成27年4月1日から平成28年3月31日までのものは33.1%、平成28年4月1日以降のものについては32.3%にそれぞれ変更されております。

この税率変更による繰延税金資産の金額(繰延税金負債の金額を控除した金額)及び法人税等調整額への影響は軽微です。

第35期（自平成27年4月1日 至平成28年3月31日）

「所得税法等の一部を改正する法律」（平成28年法律第15号）及び「地方税法等の一部を改正する法律」（平成28年法律第13号）が平成28年3月29日に国会で成立し、平成28年4月1日以降に開始する事業年度から法人税率等の引き下げ等が行われることとなりました。これに伴い、繰延税金資産及び繰延税金負債の計算に使用する法定実効税率は従来の33.1%から、平成28年4月1日に開始する事業年度に解消が見込まれる一時差異については30.9%となります。この税率変更による繰延税金資産の金額(繰延税金負債の金額を控除した金額)及び法人税等調整額への影響は軽微です。

（資産除去債務関係）

資産除去債務のうち貸借対照表に計上しているもの

(1) 資産除去債務の概要

当社は、本社オフィスに関して、建物所有者との間で貸室賃貸借契約を締結しており、賃借期間終了時に原状回復する義務を有しているため、契約上の義務に関して資産除去債務を計上しております。

(2) 当該資産除去債務の金額の算定方法

使用見込期間を17年間(建物の減価償却期間)と見積り、割引率は当該減価償却期間に見合う国債の流通利回りを使用して、資産除去債務の金額を計算しております。

(3)事業年度における当該資産除去債務の総額の増減

	第34期 (自平成26年4月 1日 至平成27年3月31日)		第35期 (自平成27年4月 1日 至平成28年3月31日)	
期首残高	51,930	千円	52,964	千円
有形固定資産の取得に伴う増加額	-		-	
時の経過による調整額	1,034	千円	1,054	千円
資産除去債務の履行による減少額	-		-	
その他増減額（は減少）	-		-	
期末残高	52,964	千円	54,018	千円

(セグメント情報等)

(セグメント情報)

第34期（自平成26年4月 1日 至平成27年3月31日）及び第35期（自平成27年4月 1日 至平成28年3月31日）

当社は「投資信託及び投資法人に関する法律」に定める投資信託委託会社であり証券投資信託の設定を行うとともに「金融商品取引法」に定める金融商品取引業者としてその運用（投資運用業）を行っております。また「金融商品取引法」に定める投資助言・代理業を行っております。当社は、投資運用業及び投資助言・代理業にこれらの附帯業務を集約した単一セグメントを報告セグメントとしております。従いまして、開示対象となるセグメントはありませんので、記載を省略しております。

(関連情報)

第34期（自平成26年4月 1日 至平成27年3月31日）

1. 製品及びサービスごとの情報

単一の製品・サービスの区分の外部顧客への売上高が損益計算書の売上高の90%を超えるため、記載を省略しております。

2. 地域ごとの情報

(1) 営業収益

(単位：千円)

日本	ルクセンブルグ	その他	合計
16,913,125	2,176,269	802,404	19,891,798

(注)営業収益は顧客の所在地を基準とし、国ごとに分類しております。

(2) 有形固定資産

本邦に所在している有形固定資産の金額が貸借対照表の有形固定資産の金額の90%を超えるため、地域ごとの有形固定資産の記載を省略しております。

3. 主要な顧客ごとの情報

(単位：千円)

顧客の名称	委託者報酬	関連するセグメント名
アムンディ・欧州ハイ・イールド債券ファンド（トルコリラコース）	3,382,436	投資運用業及び投資助言・代理業並びにこれらの附帯業務
アムンディ・欧州ハイ・イールド債券ファンド（豪ドルコース）	2,482,477	投資運用業及び投資助言・代理業並びにこれらの附帯業務

第35期（自平成27年4月1日 至平成28年3月31日）

1. 製品及びサービスごとの情報

単一の製品・サービスの区分の外部顧客への売上高が損益計算書の売上高の90%を超えるため、記載を省略しております。

2. 地域ごとの情報

(1) 営業収益

(単位：千円)

日本	ルクセンブルグ	その他	合計
15,997,749	1,783,805	887,742	18,669,296

(注)営業収益は顧客の所在地を基準とし、国ごとに分類しております。

(2) 有形固定資産

本邦に所在している有形固定資産の金額が貸借対照表の有形固定資産の金額の90%を超えるため、地域ごとの有形固定資産の記載を省略しております。

3. 主要な顧客ごとの情報

(単位：千円)

顧客の名称	委託者報酬	関連するセグメント名
アムンディ・欧州ハイ・イールド債券ファンド（トルコリラコース）	2,800,896	投資運用業及び投資助言・代理業並びにこれらの附帯業務
アムンディ・欧州ハイ・イールド債券ファンド（豪ドルコース）	2,383,231	投資運用業及び投資助言・代理業並びにこれらの附帯業務

(報告セグメントごとの固定資産の減損損失に関する情報)

該当事項はありません。

(報告セグメントごとののれんの償却額及び未償却残高に関する情報)

該当事項はありません。

(報告セグメントごとの負ののれん発生益に関する情報)

該当事項はありません。

（関連当事者情報）

第34期（自平成26年4月 1日 至平成27年3月31日）

1. 関連当事者との取引

(1)財務諸表提出会社の親会社及び法人主要株主等

種類	会社等の名称	所在地	資本金 又は 出資金	事業の内容 又は職業	議決権 の所有 （被所有）割合	関係内容		取引の内容	取引金額 （千円）	科目	期末残高 （千円）
						役員の 兼任等	事業上 の関係				
親会社	アムン ディ・エス アー	フラン ス パリ 市	596,262 （千ユーロ）	投資 顧問業	（被所有）間接 100%	なし	投資信託、 投資顧問 契約の再 委任等	運用受託報酬*1	117,303	未収運用受 託報酬	29,378
								情報提供、コン サルティング料 （その他営業収 益）*1	275,356	未収収益	74,065
								委託調査費等の 支払*2	411,856	未払金	106,207
親会社	アムン ディ・ジャ パンホール ディング株 式会社	東京都 千代田区	5,400,000 （千円）	有価証券 の保有	（被所有）直 接100%	なし	連結納税 親会社	法人税等の支払	616,896	関係会 社 未払 金	616,896

(注)

1. 取引条件及び取引条件の決定方針等

*1各報酬等について、当該各契約に基づいて決定しております。

*2委託調査費等の支払については、ファンドの運用資産の割合に応じた一定の比率により決定しております。

2. 上記の金額には消費税等は含まれておりません。

(2)兄弟会社等

種類	会社等の名称	所在地	資本金 又は 出資金	事業の 内容又は 職業	議決権 の所有 (被所有) 割合	関係内容		取引の内容	取引金額 (千円)	科目	期末残高 (千円)
						役員の 兼任等	事業上 の関係				
兄弟会社	アムンディ・ルクセンブルグ	ルクセンブルグ	153,419 (千ユーロ)	投資顧問業	なし	なし	運用再委託	運用受託報酬*1	2,017,736	未収運用受託報酬	554,086
								委託者報酬*1	147,501	未収委託者報酬	13,245
								投資助言報酬*1	11,032	未収投資助言報酬	2,979

(注)

1. 取引条件及び取引条件の決定方針等

*1各報酬等について、当該各契約に基づいて決定しております。

2. 上記の金額には消費税等は含まれておりません。

2. 親会社に関する注記

親会社情報

アムンディ・ジャパン ホールディング株式会社（非上場）

アムンディ・エス・アー（非上場）

アムンディ・グループ エス・アー（非上場）

クレディ・アグリコル エス・アー（ユーロネクスト パリに上場）

第35期（自平成27年4月1日 至平成28年3月31日）

1. 関連当事者との取引

(1)財務諸表提出会社の親会社及び法人主要株主等

種類	会社等の名称	所在地	資本金 又は 出資金	事業の 内容又は職 業	議決権 の所有 （被所 有）割合	関係内容		取引の内容	取引金額 （千円）	科目	期末残高 （千円）
						役員の 兼任等	事業上 の関係				
親 会 社	アムン ディ・ア セットマネ ジメント	フラン ス パリ 市	596,262 （千ユーロ）	投 資 顧問業	（被所 有）間接 100%	なし	投資信託、 投資顧問契 約の再委任 等	運用受託報酬*1	116,857	未収運用受 託報酬	27,461
								情報提供、コン サルティング料 （その他営業収 益）*1	407,127	未収収益	108,242
								委託調査費等の 支払*2	340,268	未払金	69,245
親 会 社	アムン ディ・ジャ パンホール ディング株 式会社	東京都 千代田区	5,400,000 （千円）	有価証券 の保有	（被所 有）直 接100%	なし	連結納税 親会社	法人税等の支払	562,135	関係会 社 未払 金	562,135

(注)

1. 取引条件及び取引条件の決定方針等

*1各報酬等について、当該各契約に基づいて決定しております。

*2委託調査費等の支払については、ファンドの運用資産の割合に応じた一定の比率により決定しております。

2. 上記の金額には消費税等は含まれておりません。

3. アムンディ・エス・アーは、平成27年11月12日よりアムンディ・アセットマネジメントに名称を変更しております。

(2)兄弟会社等

種類	会社等の名称	所在地	資本金 又は 出資金	事業の内 容又は職 業	議決権 の所有 （被所 有）割合	関係内容		取引の内容	取引金額 （千円）	科目	期末残高 （千円）
						役員の 兼任等	事業上 の関係				
兄 弟 会 社	アムン ディ・ルク センブルグ	ルクセン ブルグ	153,419 （千ユーロ）	投 資 顧問業	なし	なし	運用再委託	運用受託報酬*1	1,732,958	未収運用 受託報酬	339,067
								委託者報酬*1	43,625	未収委託 者報酬	43,625
								投資助言報酬*1	8,054	未収投資 助言報酬	1,796

(注)

1. 取引条件及び取引条件の決定方針等

*1各報酬等について、当該各契約に基づいて決定しております。

2.上記の金額には消費税等は含まれておりません。

2. 親会社に関する注記

親会社情報

アムンディ・ジャパン ホールディング株式会社（非上場）

アムンディ・アセットマネジメント（非上場）

アムンディ（ユーロネクスト パリに上場）

クレディ・アグリコル エス・アー（ユーロネクスト パリに上場）

（1株当たり情報）

	第34期 （自平成26年4月 1日 至平成27年3月31日）	第35期 （自平成27年4月 1日 至平成28年3月31日）
1株当たり純資産額	4,364.48 円	5,148.98 円
1株当たり当期純利益金額	1,317.96 円	901.78 円

なお、潜在株式調整後1株当たり当期純利益金額については、潜在株式が存在しないため記載しておりません。

1株当たり当期純利益金額の算定上の基礎は、以下の通りであります。

	第34期 （自平成26年4月 1日 至平成27年3月31日）	第35期 （自平成27年4月 1日 至平成28年3月31日）
当期純利益（千円）	3,163,105	2,164,266
普通株主に帰属しない金額（千円）	-	-
普通株式に係る当期純利益（千円）	3,163,105	2,164,266
期中平均株式数（千株）	2,400	2,400

（重要な後発事象）

第34期（自平成26年4月 1日 至平成27年3月31日）

該当事項はありません。

第35期（自平成27年4月 1日 至平成28年3月31日）

（企業結合等関係）

当社は、アムンディ・ジャパン証券株式会社と平成28年2月10日に合併契約書を締結し、平成28年2月25日開催の臨時株主総会において同契約書の承認を得ました。この契約書に基づき、当社は平成28年4月1日付けでアムンディ・ジャパン証券株式会社を吸収合併致しました。

1. 合併の理由

機関投資家向け業務の効率化および投資信託事業のラップ等新規市場の開拓

2. 合併の概要

(1) 合併する相手先の名称

アムンディ・ジャパン証券株式会社

(2) 合併の方法

当社を存続会社とし、アムンディ・ジャパン証券株式会社は解散する。

(3) 合併後の会社の名称

アムンディ・ジャパン株式会社と称する。

(4) 合併に際して発行する株式

本合併は、無対価とし、当社は、合併に際して株式を発行しない。

(5) 資本金及び準備金等

本合併は、無対価であるため、合併により当社の資本金、資本準備金は増加せず、資本金・資本準備金以外の株主資本については会社計算規則に従う。

(6) 効力発生日

合併の効力発生日は、平成28年4月1日とする。

(7) 財産の引継ぎ

アムンディ・ジャパン証券株式会社は、平成28年3月31日現在の貸借対照表を基礎とし、一切の財産、負債及び権利義務を合併の効力発生日において当社に引継ぐ。

(8) 合併交付金

当社は、合併の効力発生日現在の株主名簿に記載された株主に対して、合併交付金は支払わない。

(9) 合併する相手会社の規模

平成28年3月31日現在

営業収益	658,975千円
当期純利益	296,363千円
総資産額	1,275,553千円
総負債額	144,655千円
純資産額	1,130,898千円

第2【その他の関係法人の概況】

1【名称、資本金の額及び事業の内容】

原届出書の「第三部 委託会社等の情報 第2 その他の関係法人の概況 1 名称、資本金の額及び事業の内容」につきましては次の内容に更新・訂正されます。

<更新・訂正後>

(1) 受託会社

- ・名称 株式会社りそな銀行
- ・資本金の額 279,928百万円（平成28年3月末日現在）
- ・事業の内容 銀行法に基づき銀行業を営むとともに、金融機関の信託業務の兼営等に関する法律(兼営法)に基づき信託業務を営んでいます。

(2) 販売会社

- ・名称 株式会社大垣共立銀行
- ・資本金の額 36,166百万円（平成28年3月末日現在）
- ・事業の内容 銀行法に基づき銀行業を営んでいます。
- ・名称 株式会社りそな銀行
- ・資本金の額 279,928百万円（平成28年3月末日現在）
- ・事業の内容 銀行法に基づき銀行業を営むとともに、金融機関の信託業務の兼営等に関する法律(兼営法)に基づき信託業務を営んでいます。
- ・名称 株式会社埼玉りそな銀行
- ・資本金の額 70,000百万円（平成28年3月末日現在）
- ・事業の内容 銀行法に基づき銀行業を営んでいます。
- ・名称 株式会社近畿大阪銀行
- ・資本金の額 38,971百万円（平成28年3月末日現在）
- ・事業の内容 銀行法に基づき銀行業を営んでいます。
- ・名称 エース証券株式会社
- ・資本金の額 8,831百万円（平成28年3月末日現在）
- ・事業の内容 金融商品取引法に定める第一種金融商品取引業を営んでいます。
- ・名称 株式会社滋賀銀行
- ・資本金の額 33,076百万円（平成28年3月末日現在）
- ・事業の内容 銀行法に基づき銀行業を営んでいます。
- ・名称 株式会社紀陽銀行
- ・資本金の額 80,096百万円（平成28年3月末日現在）
- ・事業の内容 銀行法に基づき銀行業を営んでいます。
- ・名称 株式会社SBI証券
- ・資本金の額 47,937百万円（平成28年3月末日現在）
- ・事業の内容 金融商品取引法に定める第一種金融商品取引業を営んでいます。

2【関係業務の概要】

(1) 受託会社

原届出書の「第三部 委託会社等の情報 第2 その他の関係法人の概況 2 関係業務の概要 (1)受託会社」につきましては次の内容に更新・訂正されます。

<更新・訂正後>

ファンドの受託会社として、信託財産の保管・管理・計算、外国証券を保管・管理する外国の保管銀行への指図・連絡等を行います。受託会社は、ファンドにかかる信託事務の処理の一部について日本トラスティ・サービス信託銀行株式会社と再信託契約を締結し、これを委託することがあります。その場合には、再信託にかかる契約書類に基づいて所定の事務を行います。

再信託受託会社の概要

- ・ 名称 日本トラスティ・サービス信託銀行株式会社
- ・ 資本金の額 51,000百万円(平成28年3月末日現在)
- ・ 事業の内容 銀行法に基づき銀行業を営むとともに、金融機関の信託業務の兼営等に関する法律に基づき信託業務を営んでいます。
- ・ 再信託の目的 原信託契約にかかる信託業務の一部(信託財産の管理)を原信託受託会社から再信託受託会社(日本トラスティ・サービス信託銀行株式会社)へ委託するため、原信託財産の全てを再信託受託会社へ移管することを目的とします。

独立監査人の監査報告書

平成28年6月22日

アムンディ・ジャパン株式会社
取締役会 御中

PwCあらた監査法人

指定社員 公認会計士 鶴田 光夫
業務執行社員

当監査法人は、金融商品取引法第193条の2第1項の規定に基づく監査証明を行うため、「ファンドの経理状況」に掲げられているアムンディ・毎月分配ユーロ債券ファンドの平成27年11月17日から平成28年5月16日までの特定期間の財務諸表、すなわち、貸借対照表、損益及び剰余金計算書、注記表並びに附属明細表について監査を行った。

財務諸表に対する経営者の責任

経営者の責任は、我が国において一般に公正妥当と認められる企業会計の基準に準拠して財務諸表を作成し適正に表示することにある。これには、不正又は誤謬による重要な虚偽表示のない財務諸表を作成し適正に表示するために経営者が必要と判断した内部統制を整備及び運用することが含まれる。

監査人の責任

当監査法人の責任は、当監査法人が実施した監査に基づいて、独立の立場から財務諸表に対する意見を表明することにある。当監査法人は、我が国において一般に公正妥当と認められる監査の基準に準拠して監査を行った。監査の基準は、当監査法人に財務諸表に重要な虚偽表示がないかどうかについて合理的な保証を得るために、監査計画を策定し、これに基づき監査を実施することを求めている。

監査においては、財務諸表の金額及び開示について監査証拠を入手するための手続が実施される。監査手続は、当監査法人の判断により、不正又は誤謬による財務諸表の重要な虚偽表示のリスクの評価に基づいて選択及び適用される。財務諸表監査の目的は、内部統制の有効性について意見表明するためのものではないが、当監査法人は、リスク評価の実施に際して、状況に応じた適切な監査手続を立案するために、財務諸表の作成と適正な表示に関連する内部統制を検討する。また、監査には、経営者が採用した会計方針及びその適用方法並びに経営者によって行われた見積りの評価も含め全体としての財務諸表の表示を検討することが含まれる。

当監査法人は、意見表明の基礎となる十分かつ適切な監査証拠を入手したと判断している。

監査意見

当監査法人は、上記の財務諸表が、我が国において一般に公正妥当と認められる企業会計の基準に準拠して、アムンディ・毎月分配ユーロ債券ファンドの平成28年5月16日現在の信託財産の状態及び同日をもって終了する特定期間の損益の状況をすべての重要な点において適正に表示しているものと認める。

利害関係

アムンディ・ジャパン株式会社及びファンドと当監査法人又は業務執行社員との間には、公認会計士法の規定により記載すべき利害関係はない。

以上

(注) 1. 上記は監査報告書の原本に記載された事項を電子化したものであり、その原本は当社が別途保管しております。

2. XBRLデータは監査の対象には含まれていません。

[次へ](#)

独立監査人の監査報告書

平成28年6月10日

アムンディ・ジャパン株式会社

取締役会 御中

P w C あらた監査法人

指 定 社 員 公認会計士 鶴田光夫
業務執行社員

当監査法人は、金融商品取引法第193条の2第1項の規定に基づく監査証明を行うため、「委託会社等の経理状況」に掲げられているアムンディ・ジャパン株式会社の平成27年4月1日から平成28年3月31日までの第35期事業年度の財務諸表、すなわち、貸借対照表、損益計算書、株主資本等変動計算書、重要な会計方針及びその他の注記について監査を行った。

財務諸表に対する経営者の責任

経営者の責任は、我が国において一般に公正妥当と認められる企業会計の基準に準拠して財務諸表を作成し適正に表示することにある。これには、不正又は誤謬による重要な虚偽表示のない財務諸表を作成し適正に表示するために経営者が必要と判断した内部統制を整備及び運用することが含まれる。

監査人の責任

当監査法人の責任は、当監査法人が実施した監査に基づいて、独立の立場から財務諸表に対する意見を表明することにある。当監査法人は、我が国において一般に公正妥当と認められる監査の基準に準拠して監査を行った。監査の基準は、当監査法人に財務諸表に重要な虚偽表示がないかどうかについて合理的な保証を得るために、監査計画を策定し、これに基づき監査を実施することを求めている。

監査においては、財務諸表の金額及び開示について監査証拠を入手するための手続が実施される。監査手続は、当監査法人の判断により、不正又は誤謬による財務諸表の重要な虚偽表示のリスクの評価に基づいて選択及び適用される。財務諸表監査の目的は、内部統制の有効性について意見表明するためのものではないが、当監査法人は、リスク評価の実施に際して、状況に応じた適切な監査手続を立案するために、財務諸表の作成と適正な表示に関連する内部統制を検討する。また、監査には、経営者が採用した会計方針及びその適用方法並びに経営者によって行われた見積りの評価も含め全体としての財務諸表の表示を検討することが含まれる。

当監査法人は、意見表明の基礎となる十分かつ適切な監査証拠を入手したと判断している。

監査意見

当監査法人は、上記の財務諸表が、我が国において一般に公正妥当と認められる企業会計の基準に準拠して、アムンディ・ジャパン株式会社の平成28年3月31日現在の財政状態及び同日をもって終了する事業年度の経営成績をすべての重要な点において適正に表示しているものと認める。

強調事項

重要な後発事象に記載されているとおり、会社は平成28年4月1日にアムンディ・ジャパン証券株式会社を吸収合併した。

当該事項は、当監査法人の意見に影響を及ぼすものではない。

利害関係

会社と当監査法人又は業務執行社員との間には、公認会計士法の規定により記載すべき利害関係はない。

以 上

(注) 1 . 上記は監査報告書の原本に記載された事項を電子化したものであり、その原本は当社が別途保管しております。

2 . XBRLデータは監査の対象には含まれていません。