

**【表紙】**

<b>【提出書類】</b>	有価証券届出書の訂正届出書
<b>【提出先】</b>	関東財務局長殿
<b>【提出日】</b>	平成26年8月14日提出
<b>【発行者名】</b>	アムンディ・ジャパン株式会社
<b>【代表者の役職氏名】</b>	代表取締役 ニコラ・ソヴァーヂュ
<b>【本店の所在の場所】</b>	東京都千代田区内幸町一丁目2番2号
<b>【事務連絡者氏名】</b>	横田 陽子
<b>【電話番号】</b>	03-3593-5928
<b>【届出の対象とした募集（売出）内国投資 信託受益証券に係るファンドの名称】</b>	アムンディ・毎月分配ユーロ債券ファンド
<b>【届出の対象とした募集（売出）内国投資 信託受益証券の金額】</b>	継続募集期間：上限3,000億円
<b>【縦覧に供する場所】</b>	該当事項はありません。

## 1. 【有価証券届出書の訂正届出書の提出理由】

平成26年8月14日付にて有価証券報告書を提出いたしましたので、平成26年2月14日付にて提出いたしました有価証券届出書（以下「原届出書」といいます）の関係情報を新たな情報に訂正し、また記載事項の一部に訂正もしくは追加を行うため、本訂正届出書を提出するものであります。

## 2. 【訂正事項】

下線部分は、訂正もしくは追加箇所を示します。

<更新・訂正後>に記載されている内容は原届出書に更新されます。

## 第一部【証券情報】

### (5) 【申込手数料】

<訂正前>

購入申込受付日の翌営業日の基準価額に、販売会社が独自に定める料率を乗じて得た金額とします。本書作成日現在の料率上限は2.1%（税抜2.0%）です。詳しくは販売会社にお問合せください。ただし、収益分配金再投資の際は、無手数料となります。

消費税率が8%となる平成26年4月1日以降は、2.16%となります。

（略）

<訂正後>

購入申込受付日の翌営業日の基準価額に、販売会社が独自に定める料率を乗じて得た金額とします。本書作成日現在の料率上限は2.16%（税抜2.0%）です。詳しくは販売会社にお問合せください。

ただし、収益分配金再投資の際は、無手数料となります。

（略）

## 第二部【ファンド情報】

### 第1【ファンドの状況】

#### 1【ファンドの性格】

##### (1)【ファンドの目的及び基本的性格】

追加的記載事項

原届出書の「第二部 ファンド情報 第1 ファンドの状況 1 ファンドの性格 (1)ファンドの目的及び基本的性格 追加的記載事項」につきましては次の内容に更新・訂正されます。

<更新・訂正後>

## 追加的記載事項

### 債券とは

債券とは、国、地方公共団体、企業などが、広く一般の投資者からまとめた資金を一定期間(短期～長期)調達することを目的として発行するものです。

- 国債とは国が発行する債券です。
- 社債とは企業が発行する債券です。
- \*債券の種類は上記以外にもあります。

出所:Citi Researchのデータを基に、アムンディ・ジャパン株式会社が作成。  
\*右記数値の合計は、四捨五入の影響で100%とならない場合があります。

### ■世界債券市場(種類別)

シティ世界BIG債券インデックス  
セクター別時価総額構成比率(2014年6月)



## 1 投資適格債とは

- 格付がトリプルB格以上の債券を投資適格債といいます。

ファンドの実質的な主要投資対象はユーロ建の投資適格債(国債等公共債・国際機関債・社債等)(格付は原則としてトリプルB格以上)とします。


### ■債券の格付・利回りと信用リスク

	(2014年5月末現在)				主要投資対象
	スタンダード&プアーズ社		ムーディーズ社		
投資適格債 (BBB格以上)	AAA	+	Aaa	1	●
	AA	-	Aa	2	
	A	+	A	3	
	BBB	-	Baa	2	
ハイールド債 (高利回り債/ 投機的格付債) (BB格以下)	BB	+	Ba	1	●
		-		2	
	B	+	B	3	
		-		2	
	CCC	+	Caa	1	
		-		2	
	CC	-	Ca	3	
C		C			

出所:スタンダード&プアーズ社、ムーディーズ社のホームページの情報を基に、アムンディ・ジャパン株式会社が作成。  
スタンダード&プアーズ社のD格は省略。

債券は上記以外にも、発行形態、償還までの期間等様々な方法で分類されます。

### ■格付別年間平均デフォルト<sup>※</sup>率



出所:スタンダード&プアーズ社「グローバル・コーポレート・デフォルト・スタディー2013年版」のデータを基に、アムンディ・ジャパン株式会社が作成。

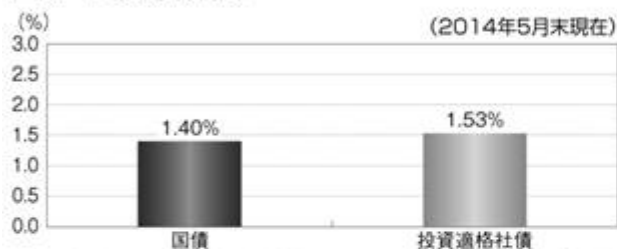
\*債券の元金(利金および償還金)の支払いが当初決められた通りにできなくなることをいいます。

- 上記は過去のデータやイメージであり、ファンドの将来の運用成果等を示唆・保証するものではありません。
- 上記内容は作成時点のものであり、今後予告なく変更されることがあります。
- 当社が信頼性が高いとみなす情報に基づいて作成しておりますが、その正確性、完全性を保証するものではありません。

## 追加的記載事項

社債は、信用リスクが国債より高い反面、国債よりも好水準の利率・利回りが期待できます。

### ■ユーロ債券利回り



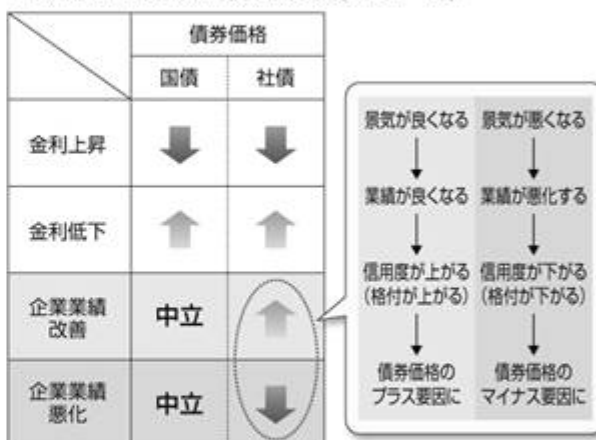
出所:パークレイズのデータを基に、アムンディ・ジャパン株式会社が作成。

\*税金・費用等は考慮していません。

\*国債には、パークレイズ・ユーロ国債インデックス、投資適格社債には、パークレイズ・ユーロ社債インデックス(投資適格社債のみ)を使用しています。

\*上記各インデックスは、パークレイズ・バンク・ビーエルシーおよび関連会社(パークレイズ)が開発、算出、公表をおこなうインデックスです。当該インデックスに関する知的財産権およびその他の一切の権利はパークレイズに帰属します。

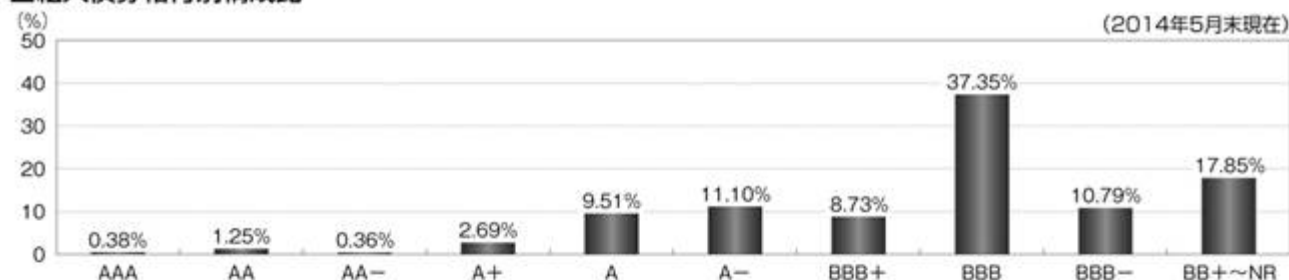
### ■金利・企業業績と債券価格(イメージ)



\*上記表は、過去の事実から得られた一般的傾向・特徴を示したものであり、現在および将来の債券の値動きが上記表の通りとなることを示唆または保証するものではありません。

ファンドはユーロ建の債券に投資するファンドを通じて複数の銘柄に分散投資をします。

### ■組入債券格付別構成比

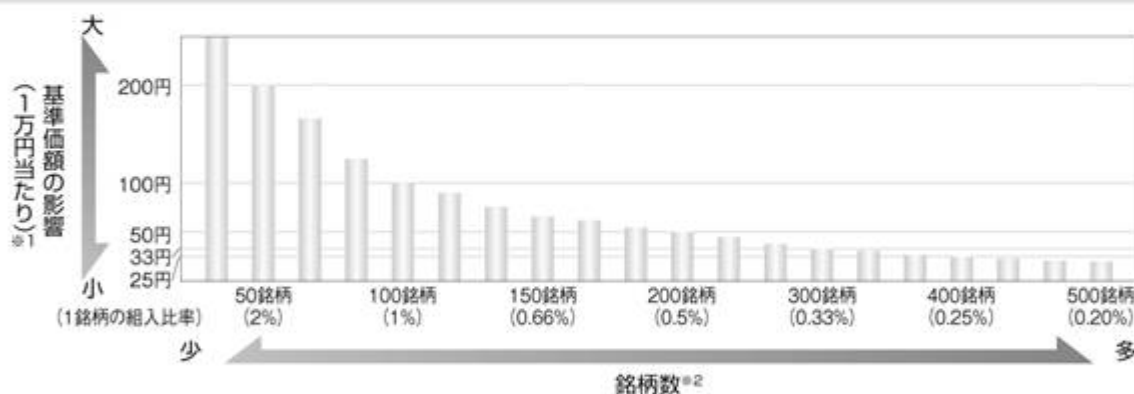


\*現金等を除いた構成比です。

\*構成比率の合計は、四捨五入の影響で100%とされない場合があります。

\*上記は、2014年5月末現在のファンドのデータを基に作成したものであり、今後の市況動向等によって変わります。

### ■組入銘柄数が基準価額に与える影響度(分散投資効果)



\*1 債券実質組入比率を100%とし、かつ全銘柄に均等に投資した場合、1銘柄が基準価額に与える影響度。

\*2 実際には発行体が同一である銘柄があり、発行体数は銘柄数を下回ります。

【ご参考】組入全銘柄数(2014年5月末現在)

●Amundi Funds ボンド・ユーロ・アグリゲート…229 ●Amundi Funds ボンド・ユーロ・コーポレート…179

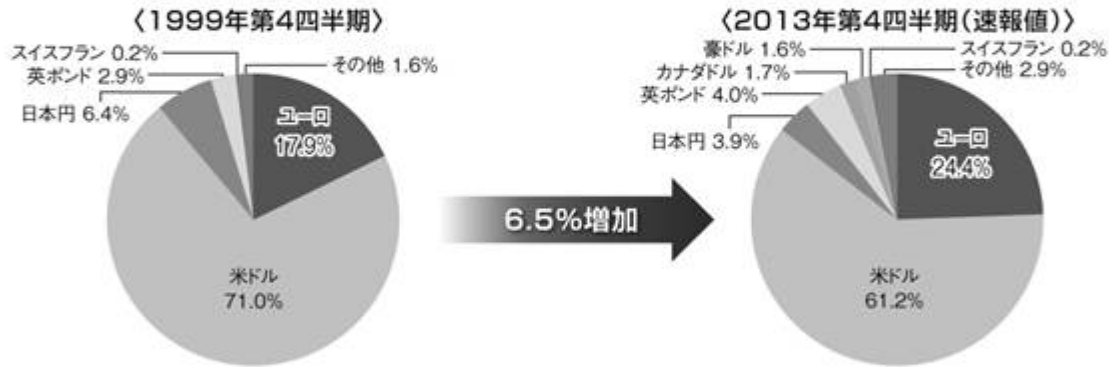
●上記は過去のデータやイメージであり、ファンドの将来の運用成果等を示唆・保証するものではありません。 ●上記内容は作成時点のものであり、今後予告なく変更されることがあります。 ●当社が信頼性が高いとみなす情報に基づいて作成しておりますが、その正確性、完全性を保証するものではありません。

## 追加的記載事項

### 2 国際通貨としての地位を固めるユーロ

外貨準備におけるユーロのシェアは1999年に比べ拡大しています。

#### ■外貨準備通貨別保有割合



出所:IMF「Currency Composition of Official Foreign Exchange Reserves (COFER)」2014年3月のデータを基に、アムンディ・ジャパン株式会社が作成。

\*上記数値の合計は、四捨五入の影響で100%とならない場合があります。

\*未報告分は除きます。

ユーロ建の債券発行残高は米ドル建を上回っています。

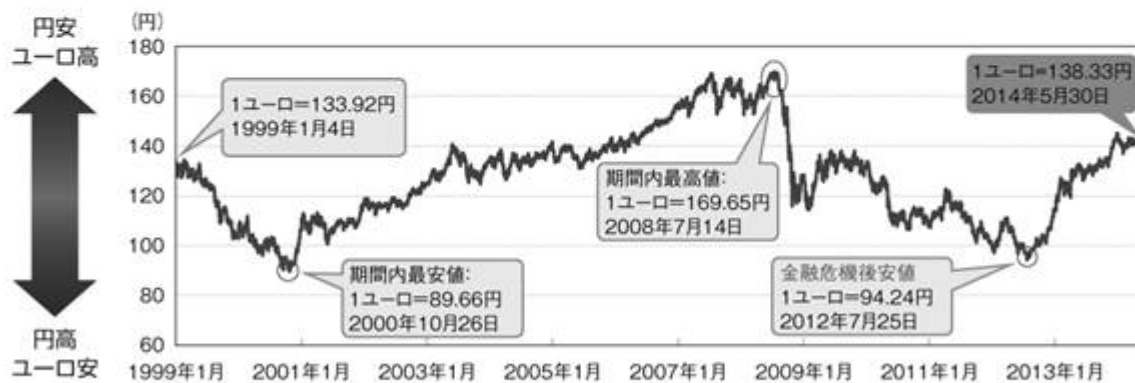
#### ■国際債券市場における通貨建債券発行残高



出所:BIS「Debt securities statistics」のデータを基に、アムンディ・ジャパン株式会社が作成。

#### ■ユーロ/円 為替レート推移

(期間:1999年1月4日~2014年5月30日、日次)



出所:ブルームバーグのデータを基に、アムンディ・ジャパン株式会社が作成。

●上記は過去のデータやイメージであり、ファンドの将来の運用成果等を示唆・保証するものではありません。 ●上記内容は作成時点のものであり、今後予告なく変更されることがあります。 ●当社が信頼性が高いとみなす情報に基づいて作成しておりますが、その正確性、完全性を保証するものではありません。

### (3) 【ファンドの仕組み】

#### 委託会社の概況

#### アムンディ概要

##### < 訂正前 >

アムンディは、運用資産規模で7,461億ユーロ(約96兆円、1ユーロ = 128.53円で換算。2013年6月末現在)を超え、欧州第1位、世界ではトップ・テンに入るグローバルプレーヤーの運用会社です。世界30カ国以上の主要な投資地域の中心に拠点を持ち、すべてのアセットクラスや主要通貨を網羅する広範囲な運用商品を提供しています。

(略)

##### < 訂正後 >

アムンディは、運用資産規模で7,771億ユーロ(約113兆円、1ユーロ = 145.05円で換算。2013年12月末現在)を超え、欧州第1位、世界ではトップ・テンに入るグローバルプレーヤーの運用会社です。世界30カ国以上の主要な投資地域の中心に拠点を持ち、すべてのアセットクラスや主要通貨を網羅する広範囲な運用商品を提供しています。

(略)

## 2 【投資方針】

### (1) 【投資方針】

#### 《主要投資対象とするファンドの概要》

##### < 訂正前 >

『Amundi Funds ボンド・ユーロ・アグリゲート』(ルクセンブルク籍会社型投資信託)(ユーロ建)

(略)

純資産 : 約210.7百万ユーロ(約293.9億円、1ユーロ = 139.46円、2013年11月29日現在)

(略)

『Amundi Funds ボンド・ユーロ・コーポレート』(ルクセンブルク籍会社型投資信託)(ユーロ建)

(略)

純資産 : 約685.8百万ユーロ(約956.4億円、1ユーロ = 139.46円、2013年11月29日現在)

(略)

##### < 訂正後 >

『Amundi Funds ボンド・ユーロ・アグリゲート』(ルクセンブルク籍会社型投資信託)(ユーロ建)

(略)

純資産 : 約265百万ユーロ(約367億円、1ユーロ = 138.33円、2014年5月30日現在)

(略)

『Amundi Funds ボンド・ユーロ・コーポレート』(ルクセンブルク籍会社型投資信託)(ユーロ建)

(略)

純資産 : 約885百万ユーロ(約1,224億円、1ユーロ = 138.33円、2014年5月30日現在)

(略)

### 3【投資リスク】

#### (4) 投資信託についての一般的な留意事項

##### < 訂正前 >

(略)

- ・投資信託のお申込みに関しては、金融商品取引法第37条の6の規定（いわゆるクーリング・オフ）の適用はありません。

##### < 訂正後 >

(略)

- ・投資信託のお取引に関しては、金融商品取引法第37条の6の規定（いわゆるクーリング・オフ）の適用はありません。

### 4【手数料等及び税金】

#### (1)【申込手数料】

##### < 訂正前 >

取得申込受付日の翌営業日の基準価額に、販売会社が独自に定める料率を乗じて得た金額とします。本書作成日現在の料率上限は2.1%（税抜2.0%）です。

消費税率が8%となる平成26年4月1日以降は、2.16%となります。

(略)

##### < 訂正後 >

取得申込受付日の翌営業日の基準価額に、販売会社が独自に定める料率を乗じて得た金額とします。本書作成日現在の料率上限は2.16%（税抜2.0%）です。

(略)

## (3) 【信託報酬等】

原届出書の「第二部 ファンド情報 第1 ファンドの状況 4 手数料等及び税金 (3)信託報酬等」につきましては次の内容に更新・訂正されます。

<更新・訂正後>

時期	信託報酬		
毎日	信託報酬の総額	信託財産の純資産総額に対し、年率0.756%（税抜0.70%）を乗じて得た金額	
	信託報酬の配分	委託会社	年率0.25%（税抜）
		販売会社	年率0.40%（税抜）
		受託会社	年率0.05%（税抜）

委託会社は、受託会社の同意のうえ、上記に規定する率以内で信託報酬率を変更することができます。毎計算期間末、または信託終了のとき信託財産中から支弁します。

なお、ファンドは、主として投資信託証券に投資するファンド・オブ・ファンズです。前記信託報酬の他に、投資対象となる組入投資信託証券ごとに信託報酬がかかります。

組入投資信託証券とその信託報酬は下記の通りです。

ファンドが投資対象とする投資信託証券の名称	信託報酬
Amundi Funds ボンド・ユーロ・アグリゲート	年率0.40%（毎月分配クラス）
Amundi Funds ボンド・ユーロ・コーポレイト	年率0.40%（毎月分配クラス）

内訳 運用会社：年率0.30%、その他管理事務：年率0.10%

日本国外においてかかる費用（日本籍以外の組入投資信託証券の信託報酬）に関しては、消費税等が課されません。

<実質的な負担上限>

ファンドの信託約款に定める信託報酬に、組入投資信託証券のうち信託報酬が最大のものを加えた、投資者が負担する実質的な信託報酬の上限は、以下の通りです。ただし、この値はあくまでも実質的な信託報酬率の目安であり、ファンドの実際の投資信託証券の組入状況によっては、実質的な信託報酬率は変動します。

<b>投資者にご負担いただく 実質的な信託報酬の上限（税込）</b>	=	<b>ユーロ ブーク 信託報酬（税込）</b>	+	<b>組入投資信託証券 信託報酬</b>
<b>上限 年率1.156%</b>		<b>年率0.756%</b>		<b>上限 年率0.40%</b>



**（５）【課税上の取扱い】**

## &lt;訂正前&gt;

日本の居住者である受益者に対する課税上の取扱いは、平成26年1月現在の内容に基づいて記載しており、税法が改正された場合等には、以下の内容および本書における税制に関する記載内容が変更になることがあります。ファンドは、課税上、株式投資信託として取り扱われます。

公募株式投資信託は税法上、少額投資非課税制度の適用対象です。

（略）

## &lt;訂正後&gt;

日本の居住者である受益者に対する課税上の取扱いは、平成26年4月現在の内容に基づいて記載しており、税法が改正された場合等には、以下の内容および本書における税制に関する記載内容が変更になることがあります。ファンドは、課税上、株式投資信託として取り扱われます。

公募株式投資信託は税法上、少額投資非課税制度の適用対象です。

（略）

## 5【運用状況】

原届出書の「第二部 ファンド情報 第1 ファンドの状況 5 運用状況」につきましては次の内容に更新・訂正されます。

<更新・訂正後>

以下は平成26年5月末日現在の運用状況です。

また、投資比率は、小数点以下第3位を切捨てて表示しているため、当該比率の合計と合計欄の比率が一致しない場合があります。

### (1)【投資状況】

信託財産の構成

資産の種類	国/地域	時価合計(円)	投資比率(%)
投資証券	ルクセンブルク	4,964,274,255	98.43
現金・預金・その他の資産（負債控除後）		79,013,434	1.56
合計（純資産総額）		5,043,287,689	100.00

(注) 投資比率とは、ファンドの純資産総額に対する当該資産の時価合計比率をいいます。

### (2)【投資資産】

#### 【投資有価証券の主要銘柄】

順位	国/地域	種類	銘柄名	口数	帳簿価額 単価 (円)	帳簿価額 (円)	評価額 単価 (円)	評価額 (円)	投資 比率 (%)
1	ルクセンブルク	投資証券	Amundi Funds ボンド・ユーロ・アグリゲート-毎月分配クラス	20,859.693	143,029.07	2,983,542,492	143,138.35	2,985,822,053	59.20
2	ルクセンブルク	投資証券	Amundi Funds ボンド・ユーロ・コーポレート-毎月分配クラス	170,125	11,632.16	1,978,922,870	11,629.40	1,978,452,202	39.22

(注) 投資比率とは、ファンドの純資産総額に対する当該銘柄の評価額比率をいいます。

種類別投資比率

国内/外国	種類	投資比率(%)
外国	投資証券	98.43
合計		98.43

(注) 投資比率とは、ファンドの純資産総額に対する当該種類の評価額比率をいいます。

#### 【投資不動産物件】

該当事項はありません。

#### 【その他投資資産の主要なもの】

該当事項はありません。

## (3) 【運用実績】

## 【純資産の推移】

平成26年5月末日及び同日前1年以内における各月末ならびに下記の特定期間末の純資産の推移は次の通りです。

期間	純資産総額 (分配落)(円)	純資産総額 (分配付)(円)	1口当たり 純資産額 (分配落)(円)	1口当たり 純資産額 (分配付)(円)
第4特定期間末（平成16年11月15日）	103,193,735	103,653,760	1.1216	1.1266
第5特定期間末（平成17年5月16日）	106,841,819	107,511,862	1.1162	1.1232
第6特定期間末（平成17年11月14日）	139,397,031	140,277,050	1.1088	1.1158
第7特定期間末（平成18年5月15日）	136,709,260	137,584,580	1.0933	1.1003
第8特定期間末（平成18年11月14日）	132,904,142	133,700,492	1.1682	1.1752
第9特定期間末（平成19年5月14日）	141,322,938	142,134,290	1.2193	1.2263
第10特定期間末（平成19年11月14日）	138,704,508	139,506,060	1.2113	1.2183
第11特定期間末（平成20年5月14日）	143,820,603	144,667,177	1.1892	1.1962
第12特定期間末（平成20年11月14日）	529,005,734	535,059,865	0.8738	0.8838
第13特定期間末（平成21年5月14日）	4,649,737,061	4,702,473,696	0.8817	0.8917
第14特定期間末（平成21年11月16日）	18,320,130,810	18,518,597,498	0.9231	0.9331
第15特定期間末（平成22年5月14日）	30,447,502,085	30,853,991,409	0.7490	0.7590
第16特定期間末（平成22年11月15日）	30,503,351,814	30,950,227,476	0.6826	0.6926
第17特定期間末（平成23年5月16日）	29,888,041,703	30,375,427,570	0.6132	0.6232
第18特定期間末（平成23年11月14日）	19,845,727,399	20,148,471,169	0.5244	0.5324
第19特定期間末（平成24年5月14日）	12,924,874,550	13,080,987,111	0.4968	0.5028
第20特定期間末（平成24年11月14日）	9,552,680,150	9,631,816,905	0.4828	0.4868
第21特定期間末（平成25年5月14日）	7,916,186,359	7,966,260,251	0.6324	0.6364
第22特定期間末（平成25年11月14日）	6,079,654,120	6,119,185,525	0.6152	0.6192
第23特定期間末（平成26年5月14日）	5,171,452,006	5,202,879,777	0.6582	0.6622
平成25年5月末日	7,403,483,407	-	0.6271	-
6月末日	6,776,578,829	-	0.5899	-
7月末日	6,592,705,465	-	0.6001	-
8月末日	6,329,641,555	-	0.5965	-
9月末日	6,203,527,967	-	0.6029	-
10月末日	6,226,790,977	-	0.6230	-
11月末日	6,170,392,886	-	0.6421	-
12月末日	5,736,273,588	-	0.6641	-
平成26年1月末日	5,416,690,977	-	0.6433	-
2月末日	5,402,266,112	-	0.6492	-

3月末日	5,364,544,358	-	0.6599	-
4月末日	5,315,341,396	-	0.6640	-
5月末日	5,043,287,689	-	0.6505	-

（注）純資産総額（分配付）及び1口当たり純資産額（分配付）は、各特定期間の最終計算期間に係る収益分配金のみを含んでおります。

### 【分配の推移】

期間		1口当たり分配金（円）
第4特定期間	自 平成16年 5月15日 至 平成16年11月15日	0.0150
第5特定期間	自 平成16年11月16日 至 平成17年 5月16日	0.0210
第6特定期間	自 平成17年 5月17日 至 平成17年11月14日	0.0210
第7特定期間	自 平成17年11月15日 至 平成18年 5月15日	0.0210
第8特定期間	自 平成18年 5月16日 至 平成18年11月14日	0.0210
第9特定期間	自 平成18年11月15日 至 平成19年 5月14日	0.0210
第10特定期間	自 平成19年 5月15日 至 平成19年11月14日	0.0210
第11特定期間	自 平成19年11月15日 至 平成20年 5月14日	0.0210
第12特定期間	自 平成20年 5月15日 至 平成20年11月14日	0.0470
第13特定期間	自 平成20年11月15日 至 平成21年 5月14日	0.0600
第14特定期間	自 平成21年 5月15日 至 平成21年11月16日	0.0600
第15特定期間	自 平成21年11月17日 至 平成22年 5月14日	0.0600
第16特定期間	自 平成22年 5月15日 至 平成22年11月15日	0.0600
第17特定期間	自 平成22年11月16日 至 平成23年 5月16日	0.0600
第18特定期間	自 平成23年 5月17日 至 平成23年11月14日	0.0500
第19特定期間	自 平成23年11月15日 至 平成24年 5月14日	0.0360
第20特定期間	自 平成24年 5月15日 至 平成24年11月14日	0.0260
第21特定期間	自 平成24年11月15日 至 平成25年 5月14日	0.0240
第22特定期間	自 平成25年 5月15日 至 平成25年11月14日	0.0240
第23特定期間	自 平成25年11月15日 至 平成26年 5月14日	0.0240

（注）1口当たり分配金は、各特定期間中の分配金単価の合計を表示しております。

### 【収益率の推移】

	期間	収益率(%)
第4特定期間	自 平成16年 5月15日 至 平成16年11月15日	4.4
第5特定期間	自 平成16年11月16日 至 平成17年 5月16日	1.4
第6特定期間	自 平成17年 5月17日 至 平成17年11月14日	1.2
第7特定期間	自 平成17年11月15日 至 平成18年 5月15日	0.5
第8特定期間	自 平成18年 5月16日 至 平成18年11月14日	8.8
第9特定期間	自 平成18年11月15日 至 平成19年 5月14日	6.2
第10特定期間	自 平成19年 5月15日 至 平成19年11月14日	1.1
第11特定期間	自 平成19年11月15日 至 平成20年 5月14日	0.1
第12特定期間	自 平成20年 5月15日 至 平成20年11月14日	22.6
第13特定期間	自 平成20年11月15日 至 平成21年 5月14日	7.8
第14特定期間	自 平成21年 5月15日 至 平成21年11月16日	11.5
第15特定期間	自 平成21年11月17日 至 平成22年 5月14日	12.4
第16特定期間	自 平成22年 5月15日 至 平成22年11月15日	0.9
第17特定期間	自 平成22年11月16日 至 平成23年 5月16日	1.4
第18特定期間	自 平成23年 5月17日 至 平成23年11月14日	6.3
第19特定期間	自 平成23年11月15日 至 平成24年 5月14日	1.6
第20特定期間	自 平成24年 5月15日 至 平成24年11月14日	2.4
第21特定期間	自 平成24年11月15日 至 平成25年 5月14日	36.0
第22特定期間	自 平成25年 5月15日 至 平成25年11月14日	1.1
第23特定期間	自 平成25年11月15日 至 平成26年 5月14日	10.9

（注1）収益率は、各特定期間中の分配金単価の合計を加算して算出しております。

（注2）収益率は以下の計算により算出しております。

特定期間末の基準価額（当該特定期間中の分配金累計額を加算した額）から当該特定期間の直前の特定期間末の基準価額（分配落ちの額。以下「前特定期間末基準価額」）を控除した額を前特定期間末基準価額で除して得た数値に100を乗じて得た数値です。

なお、小数点以下第2位を四捨五入し、小数点以下第1位まで表示しております。

#### （4）【設定及び解約の実績】

	期間	設定口数	解約口数	発行済口数
第4特定期間	自 平成16年 5月15日 至 平成16年11月15日	20,080,792	2,668,763	92,005,063

第5特定期間	自 平成16年11月16日 至 平成17年 5月16日	12,536,266	8,820,883	95,720,446
第6特定期間	自 平成17年 5月17日 至 平成17年11月14日	30,958,286	961,724	125,717,008
第7特定期間	自 平成17年11月15日 至 平成18年 5月15日	5,794,331	6,465,616	125,045,723
第8特定期間	自 平成18年 5月16日 至 平成18年11月14日	5,239,458	16,520,885	113,764,296
第9特定期間	自 平成18年11月15日 至 平成19年 5月14日	5,862,881	3,719,743	115,907,434
第10特定期間	自 平成19年 5月15日 至 平成19年11月14日	2,382,969	3,782,869	114,507,534
第11特定期間	自 平成19年11月15日 至 平成20年 5月14日	8,724,156	2,292,435	120,939,255
第12特定期間	自 平成20年 5月15日 至 平成20年11月14日	505,949,330	21,475,455	605,413,130
第13特定期間	自 平成20年11月15日 至 平成21年 5月14日	5,047,747,889	379,497,514	5,273,663,505
第14特定期間	自 平成21年 5月15日 至 平成21年11月16日	15,695,025,762	1,122,020,456	19,846,668,811
第15特定期間	自 平成21年11月17日 至 平成22年 5月14日	23,873,173,353	3,070,909,702	40,648,932,462
第16特定期間	自 平成22年 5月15日 至 平成22年11月15日	9,856,094,784	5,817,461,032	44,687,566,214
第17特定期間	自 平成22年11月16日 至 平成23年 5月16日	14,133,215,029	10,082,194,453	48,738,586,790
第18特定期間	自 平成23年 5月17日 至 平成23年11月14日	3,549,171,414	14,444,786,911	37,842,971,293
第19特定期間	自 平成23年11月15日 至 平成24年 5月14日	451,802,351	12,276,013,425	26,018,760,219
第20特定期間	自 平成24年 5月15日 至 平成24年11月14日	384,672,171	6,619,243,548	19,784,188,842
第21特定期間	自 平成24年11月15日 至 平成25年 5月14日	156,620,293	7,422,335,970	12,518,473,165
第22特定期間	自 平成25年 5月15日 至 平成25年11月14日	80,058,907	2,715,680,627	9,882,851,445
第23特定期間	自 平成25年11月15日 至 平成26年 5月14日	92,901,345	2,118,809,947	7,856,942,843

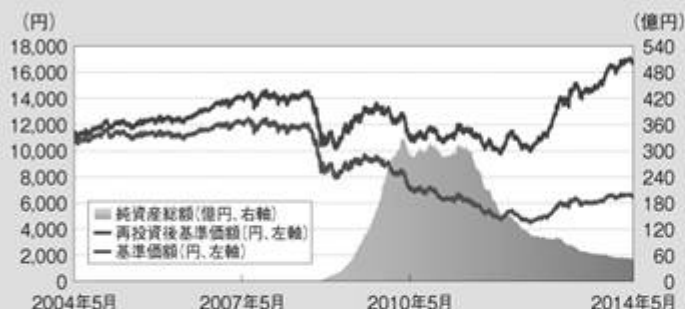
(注) 全て本邦内におけるものです。

## &lt; 参考情報 &gt;

## 運用実績

2014年5月30日現在

## ◎基準価額・純資産の推移



\*再投資後基準価額は、税引前分配金を分配時に再投資したものと計算しています。  
\*基準価額の計算において信託報酬は控除しています。

基準価額 6,505円 純資産総額 50.4億円

## ◎分配の推移

決算日	分配金
100期(2014年1月14日)	40円
101期(2014年2月14日)	40円
102期(2014年3月14日)	40円
103期(2014年4月14日)	40円
104期(2014年5月14日)	40円
直近1年間累計	480円
設定来累計	7,380円

\*分配金は1万口当たり・税引前です。

\*直近5期分を表示しています。

## ◎主要な資産の状況

## ◆資産配分

内訳	比率(%)
Amundi Funds ボンド・ユーロ・アグリゲート	59.20
Amundi Funds ボンド・ユーロ・コーポレート	39.23
現金等	1.57
合計	100.00

\*比率は純資産総額に対する割合です。

\*四捨五入の関係で合計が100.00%とならない場合があります。

\*現金等には未払諸費用等を含みます。

## ◆ファンドの概要

平均格付	BBB-
平均最終利回り(%)	2.95
平均直接利回り(%)	3.46
修正デュレーション(年)	5.33

\*ファンドが投資している投資信託証券の2014年5月30日現在のデータに基づいています。

\*平均格付とは、基準日時時点でファンドが実質的に保有している有価証券の信用格付を加重平均したものであり、ファンドの信用格付ではありません。

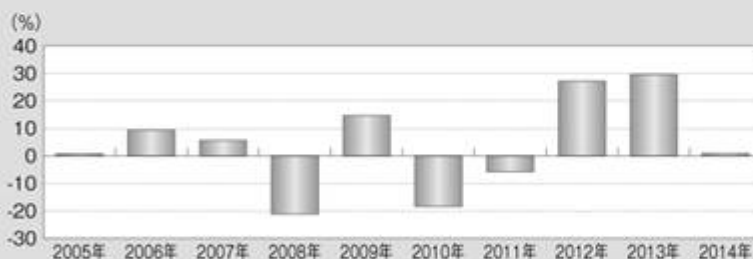
## ◆組入ファンドの上位5銘柄

Amundi Funds ボンド・ユーロ・アグリゲート			Amundi Funds ボンド・ユーロ・コーポレート				
順位	銘柄	クーポン(%)	純資産比(%)	順位	銘柄	クーポン(%)	純資産比(%)
1	スペイン国債	4.400	8.77	1	JPモルガン・チェース	4.375	1.22
2	スペイン国債	5.500	7.38	2	ウィーン・インシュアランス・グループ	5.500	1.20
3	イタリア国債	5.500	6.48	3	ING/バンク	3.500	1.19
4	イタリア国債	4.500	3.87	4	クレディ・スイス	5.750	1.19
5	Amundi Fds Bd Euro HY Short Term*	-	3.78	5	BNPパリバ	2.875	1.17

\*純資産比は各マスターファンドの純資産総額に対する割合です。

\*投資信託証券です。

## ◎年間収益率の推移



\*年間収益率は、税引前分配金を分配時に再投資したものと計算しています。

\*ファンドにはベンチマークはありません。

\*2014年は年初から5月30日までの騰落率を表示しています。

## ◎期間別騰落率

期間	騰落率(%)
1ヵ月	-1.44
3ヵ月	2.04
6ヵ月	5.09
1年	11.96
3年	44.31
設定来	67.54

\*騰落率は、税引前分配金を分配時に再投資したものと計算しています。ファンドの騰落率であり、実際の投資家利回りとは異なります。

※上記の運用実績は、過去の実績であり、将来の運用成果を保証するものではありません。

※運用実績等については、表紙に記載の委託会社ホームページにおいて閲覧することができます。

## 第2【管理及び運営】

### 2【換金（解約）手続等】

#### (iv)換金価額の照会方法

##### <訂正前>

基準価額は、委託会社の営業日において日々算出され、委託会社および販売会社に問合せることにより知ることができます。また、当日の基準価額は原則として、翌日の日本経済新聞に掲載されます。なお、基準価額は1万口単位で表示されたものが発表されます。

（略）

##### <訂正後>

基準価額は、委託会社の営業日において日々算出され、委託会社および販売会社に問合せることにより知ることができます。また、基準価額は原則として、計算日の翌日の日本経済新聞に掲載されます。なお、基準価額は1万口単位で表示されます。

（略）

## 第3【ファンドの経理状況】

原届出書の「第二部 ファンド情報 第3 ファンドの経理状況」につきましては次の内容に更新・訂正されます。

##### <更新・訂正後>

1. 当ファンドの財務諸表は、「財務諸表等の用語、様式及び作成方法に関する規則」（昭和38年大蔵省令第59号）並びに同規則第2条の2の規定により、「投資信託財産の計算に関する規則」（平成12年総理府令第133号）に基づき作成しております。  
なお、財務諸表に記載している金額は、円単位で表示しております。
2. 当ファンドの計算期間は6ヵ月未満であるため、財務諸表は6ヵ月毎に作成しております。
3. 当ファンドは、金融商品取引法第193条の2第1項の規定に基づき、第23特定期間(平成25年11月15日から平成26年5月14日まで)の財務諸表について、あらた監査法人により監査を受けております。



## 1【財務諸表】

アムンディ・毎月分配ユーロ債券ファンド

(1)【貸借対照表】

(単位：円)

	第22特定期間末 (平成25年11月14日)	第23特定期間末 (平成26年 5月14日)
<b>資産の部</b>		
流動資産		
コール・ローン	168,394,609	121,450,333
投資証券	5,967,815,505	5,122,214,274
派生商品評価勘定	-	193,740
未収入金	-	33,485,970
未収利息	138	66
流動資産合計	6,136,210,252	5,277,344,383
資産合計	6,136,210,252	5,277,344,383
<b>負債の部</b>		
流動負債		
未払収益分配金	39,531,405	31,427,771
未払解約金	12,742,180	70,761,863
未払受託者報酬	266,610	235,912
未払委託者報酬	3,465,937	3,066,831
その他未払費用	550,000	400,000
流動負債合計	56,556,132	105,892,377
負債合計	56,556,132	105,892,377
<b>純資産の部</b>		
元本等		
元本	9,882,851,445	7,856,942,843
剰余金		
期末剰余金又は期末欠損金（ ）	3,803,197,325	2,685,490,837
（分配準備積立金）	730,410,069	724,612,795
元本等合計	6,079,654,120	5,171,452,006
純資産合計	6,079,654,120	5,171,452,006
負債純資産合計	6,136,210,252	5,277,344,383

## (2)【損益及び剰余金計算書】

(単位：円)

	第22特定期間		第23特定期間	
	自	平成25年 5月15日 至 平成25年11月14日	自	平成25年11月15日 至 平成26年 5月14日
<b>営業収益</b>				
受取配当金		238,879,948		199,767,125
受取利息		18,688		14,547
有価証券売買等損益		241,613,960		151,574,715
為替差損益		61,609,437		275,346,771
営業収益合計		58,894,113		626,703,158
<b>営業費用</b>				
受託者報酬		1,757,597		1,460,447
委託者報酬		22,848,741		18,985,708
その他費用		550,000		400,000
営業費用合計		25,156,338		20,846,155
営業利益又は営業損失( )		33,737,775		605,857,003
経常利益又は経常損失( )		33,737,775		605,857,003
当期純利益又は当期純損失( )		33,737,775		605,857,003
一部解約に伴う当期純利益金額の分配額又は一部解約に伴う当期純損失金額の分配額( )		2,803,258		25,714,251
期首剰余金又は期首欠損金( )		4,602,286,806		3,803,197,325
剰余金増加額又は欠損金減少額		1,056,784,540		770,593,059
当期一部解約に伴う剰余金増加額又は欠損金減少額		1,056,784,540		770,593,059
剰余金減少額又は欠損金増加額		31,234,355		32,239,173
当期追加信託に伴う剰余金減少額又は欠損金増加額		31,234,355		32,239,173
分配金		257,395,221		200,790,150
期末剰余金又は期末欠損金( )		3,803,197,325		2,685,490,837

## (3)【注記表】

## (重要な会計方針に係る事項に関する注記)

1. 有価証券の評価基準及び評価方法	投資証券 移動平均法に基づき、原則として時価で評価しております。時価評価にあたっては、基準価額で評価しております。
2. デリバティブ等の評価基準及び評価方法	為替予約取引 個別法に基づき、原則として時価で評価しております。時価評価にあたっては、原則として特定期間末日の対顧客先物売買取相場において為替予約の受渡日の仲値が発表されている場合には当該仲値、受渡日の仲値が発表されていない場合には発表されている受渡日に最も近い前後二つの日の仲値をもとに計算しております。
3. 収益及び費用の計上基準	受取配当金 原則として、収益分配金落ち日において、当該収益分配金金額を計上しております。
4. その他財務諸表作成のための基本となる重要な事項	外貨建取引等の処理基準 「投資信託財産の計算に関する規則」第60条及び第61条に基づいております。

## (貸借対照表に関する注記)

項目	第22特定期間末 (平成25年11月14日)	第23特定期間末 (平成26年 5月14日)
1. 期首元本額	12,518,473,165円	9,882,851,445円
期中追加設定元本額	80,058,907円	92,901,345円
期中一部解約元本額	2,715,680,627円	2,118,809,947円
2. 特定期間末日における受益権の総数	9,882,851,445口	7,856,942,843口
3. 元本の欠損	貸借対照表上の純資産額が元本総額を下回っており、その差額は3,803,197,325円であります。	貸借対照表上の純資産額が元本総額を下回っており、その差額は2,685,490,837円であります。

## (損益及び剰余金計算書に関する注記)

第22特定期間 自平成25年 5月15日 至平成25年11月14日	第23特定期間 自平成25年11月15日 至平成26年 5月14日
分配金の計算過程 (平成25年5月15日から平成25年6月14日までの計算期間) 計算期間末における分配対象収益額1,349,006,183円(1万口当たり1,161円)のうち46,456,933円(1万口当たり40円)を分配金額としております。	分配金の計算過程 (平成25年11月15日から平成25年12月16日までの計算期間) 計算期間末における分配対象収益額1,103,670,848円(1万口当たり1,216円)のうち36,286,751円(1万口当たり40円)を分配金額としております。
A 費用控除後の配当等収益額 36,784,842円	A 費用控除後の配当等収益額 35,597,310円
B 費用控除後・繰越欠損金補填後の有価証券売買等損益額 0円	B 費用控除後・繰越欠損金補填後の有価証券売買等損益額 71,773,777円
C 収益調整金額 449,530,328円	C 収益調整金額 326,601,233円
D 分配準備積立金額 862,691,013円	D 分配準備積立金額 669,698,528円
E 当ファンドの分配対象収益額 (A+B+C+D) 1,349,006,183円	E 当ファンドの分配対象収益額 (A+B+C+D) 1,103,670,848円

F	当ファンドの期末残存受益権 口数	11,614,233,276口	F	当ファンドの期末残存受益権 口数	9,071,687,795口
G	1万口当たり分配対象収益額 (E / F × 10,000)	1,161円	G	1万口当たり分配対象収益額 (E / F × 10,000)	1,216円
H	1万口当たり分配金額	40円	H	1万口当たり分配金額	40円
I	分配金額 (F × H / 10,000)	46,456,933円	I	分配金額 (F × H / 10,000)	36,286,751円
<p>(平成25年6月15日から平成25年7月16日までの計算期間)</p> <p>計算期間末における分配対象収益額1,310,687,632円(1万口当たり1,157円)のうち45,289,515円(1万口当たり40円)を分配金額としております。</p>			<p>(平成25年12月17日から平成26年1月14日までの計算期間)</p> <p>計算期間末における分配対象収益額1,054,254,214円(1万口当たり1,233円)のうち34,197,726円(1万口当たり40円)を分配金額としております。</p>		
A	費用控除後の配当等収益額	40,727,538円	A	費用控除後の配当等収益額	31,414,986円
B	費用控除後・繰越欠損金補填後の有価証券売買等損益額	0円	B	費用控除後・繰越欠損金補填後の有価証券売買等損益額	16,601,806円
C	収益調整金額	429,849,774円	C	収益調整金額	308,535,344円
D	分配準備積立金額	840,110,320円	D	分配準備積立金額	697,702,078円
E	当ファンドの分配対象収益額 (A+B+C+D)	1,310,687,632円	E	当ファンドの分配対象収益額 (A+B+C+D)	1,054,254,214円
F	当ファンドの期末残存受益権 口数	11,322,378,907口	F	当ファンドの期末残存受益権 口数	8,549,431,587口
G	1万口当たり分配対象収益額 (E / F × 10,000)	1,157円	G	1万口当たり分配対象収益額 (E / F × 10,000)	1,233円
H	1万口当たり分配金額	40円	H	1万口当たり分配金額	40円
I	分配金額 (F × H / 10,000)	45,289,515円	I	分配金額 (F × H / 10,000)	34,197,726円
<p>(平成25年7月17日から平成25年8月14日までの計算期間)</p> <p>計算期間末における分配対象収益額1,250,383,774円(1万口当たり1,152円)のうち43,415,816円(1万口当たり40円)を分配金額としております。</p>			<p>(平成26年1月15日から平成26年2月14日までの計算期間)</p> <p>計算期間末における分配対象収益額1,029,821,896円(1万口当たり1,228円)のうち33,543,115円(1万口当たり40円)を分配金額としております。</p>		
A	費用控除後の配当等収益額	37,073,024円	A	費用控除後の配当等収益額	29,178,232円
B	費用控除後・繰越欠損金補填後の有価証券売買等損益額	0円	B	費用控除後・繰越欠損金補填後の有価証券売買等損益額	0円
C	収益調整金額	408,276,086円	C	収益調整金額	302,411,605円
D	分配準備積立金額	805,034,664円	D	分配準備積立金額	698,232,059円
E	当ファンドの分配対象収益額 (A+B+C+D)	1,250,383,774円	E	当ファンドの分配対象収益額 (A+B+C+D)	1,029,821,896円
F	当ファンドの期末残存受益権 口数	10,853,954,077口	F	当ファンドの期末残存受益権 口数	8,385,778,877口
G	1万口当たり分配対象収益額 (E / F × 10,000)	1,152円	G	1万口当たり分配対象収益額 (E / F × 10,000)	1,228円
H	1万口当たり分配金額	40円	H	1万口当たり分配金額	40円
I	分配金額 (F × H / 10,000)	43,415,816円	I	分配金額 (F × H / 10,000)	33,543,115円
<p>(平成25年8月15日から平成25年9月17日までの計算期間)</p> <p>計算期間末における分配対象収益額1,199,384,024円(1万口当たり1,144円)のうち41,901,093円(1万口当たり40円)を分配金額としております。</p>			<p>(平成26年2月15日から平成26年3月14日までの計算期間)</p> <p>計算期間末における分配対象収益額1,055,323,069円(1万口当たり1,279円)のうち32,986,520円(1万口当たり40円)を分配金額としております。</p>		
A	費用控除後の配当等収益額	34,318,864円	A	費用控除後の配当等収益額	31,485,855円
B	費用控除後・繰越欠損金補填後の有価証券売買等損益額	0円	B	費用控除後・繰越欠損金補填後の有価証券売買等損益額	44,002,940円
C	収益調整金額	388,607,907円	C	収益調整金額	293,769,174円
D	分配準備積立金額	776,457,253円	D	分配準備積立金額	686,065,100円
E	当ファンドの分配対象収益額 (A+B+C+D)	1,199,384,024円	E	当ファンドの分配対象収益額 (A+B+C+D)	1,055,323,069円
F	当ファンドの期末残存受益権 口数	10,475,273,377口	F	当ファンドの期末残存受益権 口数	8,246,630,240口

G	1万口当たり分配対象収益額 (E / F × 10,000)	1,144円	G	1万口当たり分配対象収益額 (E / F × 10,000)	1,279円
H	1万口当たり分配金額	40円	H	1万口当たり分配金額	40円
I	分配金額 (F × H / 10,000)	41,901,093円	I	分配金額 (F × H / 10,000)	32,986,520円
<p>(平成25年9月18日から平成25年10月15日までの計算期間)</p> <p>計算期間末における分配対象収益額1,164,477,498円 (1万口当たり1,141円)のうち40,800,459円(1万口当たり40円)を分配金額としております。</p>			<p>(平成26年3月15日から平成26年4月14日までの計算期間)</p> <p>計算期間末における分配対象収益額1,040,742,257円 (1万口当たり1,286円)のうち32,348,267円(1万口当たり40円)を分配金額としております。</p>		
A	費用控除後の配当等収益額	37,240,971円	A	費用控除後の配当等収益額	29,080,548円
B	費用控除後・繰越欠損金補填 後の有価証券売買等損益額	0円	B	費用控除後・繰越欠損金補填 後の有価証券売買等損益額	8,997,561円
C	収益調整金額	371,611,646円	C	収益調整金額	287,753,189円
D	分配準備積立金額	755,624,881円	D	分配準備積立金額	714,910,959円
E	当ファンドの分配対象収益額 (A+B+C+D)	1,164,477,498円	E	当ファンドの分配対象収益額 (A+B+C+D)	1,040,742,257円
F	当ファンドの期末残存受益権 口数	10,200,114,890口	F	当ファンドの期末残存受益権 口数	8,087,066,924口
G	1万口当たり分配対象収益額 (E / F × 10,000)	1,141円	G	1万口当たり分配対象収益額 (E / F × 10,000)	1,286円
H	1万口当たり分配金額	40円	H	1万口当たり分配金額	40円
I	分配金額 (F × H / 10,000)	40,800,459円	I	分配金額 (F × H / 10,000)	32,348,267円
<p>(平成25年10月16日から平成25年11月14日までの計算期間)</p> <p>計算期間末における分配対象収益額1,124,491,243円 (1万口当たり1,137円)のうち39,531,405円(1万口当たり40円)を分配金額としております。</p>			<p>(平成26年4月15日から平成26年5月14日までの計算期間)</p> <p>計算期間末における分配対象収益額1,030,390,530円 (1万口当たり1,311円)のうち31,427,771円(1万口当たり40円)を分配金額としております。</p>		
A	費用控除後の配当等収益額	35,580,488円	A	費用控除後の配当等収益額	28,651,303円
B	費用控除後・繰越欠損金補填 後の有価証券売買等損益額	0円	B	費用控除後・繰越欠損金補填 後の有価証券売買等損益額	21,904,535円
C	収益調整金額	358,502,909円	C	収益調整金額	277,123,465円
D	分配準備積立金額	730,407,846円	D	分配準備積立金額	702,711,227円
E	当ファンドの分配対象収益額 (A+B+C+D)	1,124,491,243円	E	当ファンドの分配対象収益額 (A+B+C+D)	1,030,390,530円
F	当ファンドの期末残存受益権 口数	9,882,851,445口	F	当ファンドの期末残存受益権 口数	7,856,942,843口
G	1万口当たり分配対象収益額 (E / F × 10,000)	1,137円	G	1万口当たり分配対象収益額 (E / F × 10,000)	1,311円
H	1万口当たり分配金額	40円	H	1万口当たり分配金額	40円
I	分配金額 (F × H / 10,000)	39,531,405円	I	分配金額 (F × H / 10,000)	31,427,771円

## (金融商品に関する注記)

## .金融商品の状況に関する事項

項目	第22特定期間	第23特定期間
	自平成25年5月15日 至平成25年11月14日	自平成25年11月15日 至平成26年5月14日
1. 金融商品に対する取組方針	信託約款に規定する「運用の基本方針」の定めに従い、有価証券及びデリバティブ取引等の金融商品を投資対象として運用を行っております。	同左
2. 金融商品の内容及び当該金融商品に係るリスク	保有する主な金融商品は、有価証券であり、その内容を貸借対照表、注記表及び附属明細表に記載しております。これらは売買目的で保有しております。	同左

<p>3. 金融商品に係るリスク管理体制</p>	<p>当該金融商品には、価格変動リスク、金利変動リスク、為替変動リスク、信用リスク及び流動性リスク等があります。</p> <p>当ファンドの利用しているデリバティブ取引は、為替予約取引であり外貨建資産の購入代金、売却代金、配当金等の受取または支払にかかる円貨額を確定させるために行っております。</p> <p>一般的な為替予約取引に係る主要なリスクとして、為替相場の変動による価格変動リスク及び取引相手の信用状況の変化により損失が発生する信用リスクがあります。</p> <p>当ファンドは、為替予約取引をスポットに限定しているため、価格変動リスクはきわめて小さいと認識しております。また、為替予約の相手先は社内ルールに従った金融機関に限定しているため、相手方の契約不履行に係る信用リスクはほとんどないと判断しております。</p> <p>リスクマネジメント部が、当ファンドの主要投資対象である投資証券のパフォーマンス状況及びマーケット動向等のモニタリングを行っております。また、価格変動リスク、金利変動リスク、為替変動リスク、信用リスク及び流動性リスク等の運用リスクを分析し、定期的にリスク委員会に報告しております。</p> <p>デリバティブ取引については、組織的な管理体制により、日々ポジション並びに評価金額及び評価損益の管理を行っております。</p>	<p>同左</p>
--------------------------	---------------------------------------------------------------------------------------------------------------------------------------------------------------------------------------------------------------------------------------------------------------------------------------------------------------------------------------------------------------------------------------------------------------------------------------------------------------------------------------------------------------------------------------------------------------------------------------------------	-----------

## ・金融商品の時価等に関する事項

項目	第22特定期間末 (平成25年11月14日)	第23特定期間末 (平成26年 5月14日)
1. 貸借対照表計上額、時価及びこれらの差額	貸借対照表計上額は、期末の時価で計上しているためその差額はありませぬ。	同左
2. 金融商品の時価の算定方法並びに有価証券及びデリバティブ取引に関する事項	<p>(1) 有価証券及びデリバティブ取引以外の金融商品 短期間で決済されることから、時価は帳簿価額と近似しているため、当該金融商品の帳簿価額を時価としております。</p> <p>(2) 有価証券 時価の算定方法は、「(重要な会計方針に係る事項に関する注記)」に記載しております。また、有価証券に関する注記事項については、「(有価証券に関する注記)」に記載しております。</p> <p>(3) デリバティブ取引 該当事項はありません。</p>	<p>(1) 有価証券及びデリバティブ取引以外の金融商品 同左</p> <p>(2) 有価証券 同左</p> <p>(3) デリバティブ取引 デリバティブ取引に関する注記事項については、「(デリバティブ取引等に関する注記)」に記載しております。</p>
3. 金融商品の時価等に関する事項についての補足説明	金融商品の時価には、市場価格に基づく価額のほか、市場価格がない場合には合理的に算定された価額が含まれております。当該価額の算定においては一定の前提条件等を採用しているため、異なる前提条件等によつた場合、当該価額が異なることもあります。	金融商品の時価には、市場価格に基づく価額のほか、市場価格がない場合には合理的に算定された価額が含まれております。当該価額の算定においては一定の前提条件等を採用しているため、異なる前提条件等によつた場合、当該価額が異なることもあります。 また、デリバティブ取引に関する契約額等は、あくまでもデリバティブ取引における名目的な契約額であり、当該金額自体がデリバティブ取引のリスクの大きさを示すものではありません。

## (有価証券に関する注記)

## 売買目的有価証券

種類	第22特定期間末 (平成25年11月14日)	第23特定期間末 (平成26年 5月14日)
	最終計算期間の損益に 含まれた評価差額(円)	最終計算期間の損益に 含まれた評価差額(円)
投資証券	49,513,528	42,426,486
合計	49,513,528	42,426,486

（デリバティブ取引等に関する注記）

第22特定期間末（平成25年11月14日）

該当事項はありません。

通貨関連

第23特定期間末（平成26年5月14日）

区分	種類	契約額等（円）		時価 （円）	評価損益 （円）
			うち1年超		
市場取引以外の取引	為替予約取引 売建 ユーロ	33,677,318		33,483,578	193,740
	合計	33,677,318		33,483,578	193,740

（注）時価の算定方法

1．原則として特定期間末日に対顧客先物売買相場の仲値が発表されている外貨については、以下のよう  
に評価しております。

特定期間末日において為替予約の受渡日（以下「当該日」という）の対顧客先物売買相場の仲値が  
発表されている場合は、当該為替予約は当該仲値で評価しております。

特定期間末日において当該日の対顧客先物売買相場が発表されていない場合は以下の方法によって  
評価しております。

- ・特定期間末日に当該日を超える対顧客先物売買相場が発表されている場合には、発表されている先  
物相場のうち当該日に最も近い前後二つの先物相場の仲値をもとに計算したレートにより評価して  
おります。
- ・特定期間末日に当該日を超える対顧客先物売買相場が発表されていない場合には、当該日に最も近  
い発表されている対顧客先物売買相場の仲値により評価しております。

2．特定期間末日に対顧客先物売買相場の仲値が発表されていない外貨については、特定期間末日の対顧  
客電信売買相場の仲値により評価しております。

3．換算において円未満の端数は切捨てております。

（関連当事者との取引に関する注記）

第22特定期間（自 平成25年5月15日 至 平成25年11月14日）

該当事項はありません。

第23特定期間（自 平成25年11月15日 至 平成26年5月14日）

該当事項はありません。

（1口当たり情報に関する注記）

	第22特定期間末 （平成25年11月14日）	第23特定期間末 （平成26年 5月14日）
1口当たり純資産額 （1万口当たり純資産額）	0.6152円 （6,152円）	0.6582円 （6,582円）



## (4)【附属明細表】

## 第1 有価証券明細表

株式

該当事項はありません。

## 株式以外の有価証券

種類	通貨	銘柄	口数	評価額	備考
投資証券	ユーロ	Amundi Funds ボンド・ユーロ・アグリゲート-毎月分配クラス	21,199.693	21,919,846.57	
		Amundi Funds ボンド・ユーロ・コーポレート-毎月分配クラス	174,425	14,667,398.25	
	小計		195,624.693	36,587,244.82	
		銘柄数 組入時価比率	2 99.0%	(5,122,214,274) 100.0%	
	投資証券 合計			5,122,214,274 (5,122,214,274)	
合計				5,122,214,274 (5,122,214,274)	

## (有価証券明細表注記)

1. 通貨種類毎の小計欄の( )内は、邦貨換算額であります。
2. 合計欄における( )内の金額は、外貨建有価証券の邦貨換算額であり、内数で表示してあります。
3. 組入時価比率は、左より組入時価の純資産に対する比率及び小計欄の合計金額に対する比率であります。

## 第2 デリバティブ取引及び為替予約取引の契約額等及び時価の状況表

「(3)注記表(デリバティブ取引等に関する注記)」に記載しております。

## 2【ファンドの現況】

## 【純資産額計算書】

平成26年5月末日現在

資産総額	5,053,151,562円
負債総額	9,863,873円
純資産総額（ - ）	5,043,287,689円
発行済口数	7,752,928,956口
1口当たり純資産額（ / ）	0.6505円
（1万口当たり純資産額）	（6,505円）

## 第三部【委託会社等の情報】

### 第1【委託会社等の概況】

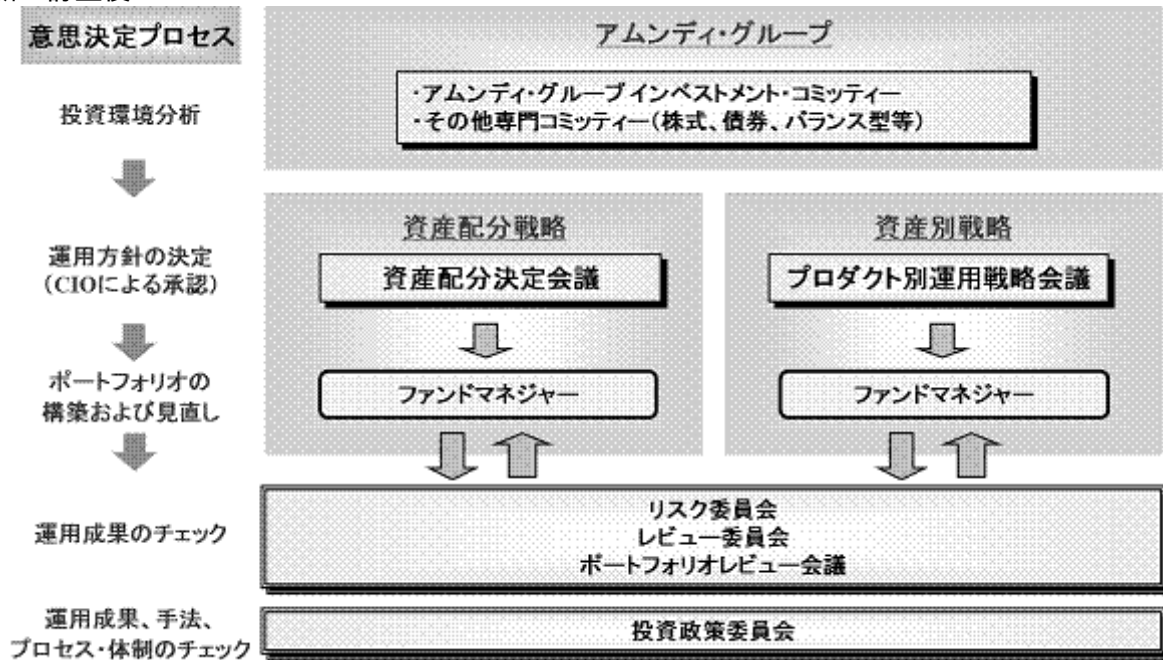
#### 1【委託会社等の概況】

##### (2)委託会社の概況

##### 投資運用の意思決定機構

原届出書の「第三部 委託会社等の情報 第1 委託会社等の概況 1 委託会社等の概況 (2) 委託会社の概況 投資運用の意思決定機構」につきましては次の内容に更新・訂正されます。

<更新・訂正後>



- ・アムンディ・グループで開催される投資に関する様々なコミッティーで、株式・債券見直し、および運用戦略を決定します。
- ・決定した戦略を取り込み、弊社が開催する資産配分決定会議、プロダクト別運用戦略会議において、資産配分、プロダクト別の投資戦略を協議し、決定します。
- ・決定事項にしたがい、ファンドマネジャーは資産配分やポートフォリオの構築・見直しを行います。
- ・月次で開催されるリスク委員会で、パフォーマンス分析および運用ガイドラインのモニタリング結果等について報告を行います。
- ・レビュー委員会（月次開催）では、プロダクトごとのより詳細な運用状況を報告し、改善施策の検討や運用方針の確認を行います。
- ・さらにリスクマネジメント部と運用部の間においては、ポートフォリオレビュー会議を開催し、運用ガイドライン項目の確認、日々のモニタリング結果、ポートフォリオ分析およびパフォーマンス結果等をフィードバックします。
- ・必要に応じて開催する投資政策委員会では、運用プロダクトの質について検証します。
- ・資産配分戦略、ならびにプロダクト別運用戦略にかかる諸会議を定期的開催します。また投資環境急変時には臨時会合を召集します。

上記の意思決定機構等は本書作成日現在のものであり、今後変更となる場合があります。

## 2【事業の内容及び営業の概況】

### 営業の概況

原届出書の「第三部 委託会社等の情報 第1 委託会社等の概況 2 事業の内容及び営業の概況 営業の概況」につきましては次の内容に更新・訂正されます。

<更新・訂正後>

平成26年5月末日現在、委託会社の運用する投資信託の本数、純資産額の合計額は以下の通りです。

種 類	本 数	純 資 産 (百 万 円)
単位型株式投資信託	22	61,232
追加型株式投資信託	176	2,169,771
追加型公社債投資信託	1	18,253
合計	199	2,249,256

## 3【委託会社等の経理状況】

原届出書の「第三部 委託会社等の情報 第1 委託会社等の概況 3 委託会社等の経理状況」につきましては次の内容に更新・訂正されます。

<更新・訂正後>

(1)委託会社であるアムンディ・ジャパン株式会社（以下「当社」という）の財務諸表は、「財務諸表等の用語、様式及び作成方法に関する規則」（昭和38年大蔵省令第59号）並びに同規則第2条の規定により、「金融商品取引業等に関する内閣府令」（平成19年内閣府令第52号）に基づいて作成しております。

なお、第33期事業年度（平成25年4月1日から平成26年3月31日まで）の財務諸表に含まれる比較情報については、「財務諸表等の用語、様式及び作成方法に関する規則等の一部を改正する内閣府令」（平成24年9月21日内閣府令第61号）附則第2条第2号により、改正前の財務諸表等規則に基づいて作成しております。

(2)財務諸表の金額については、千円未満の端数を四捨五入して記載しております。

(3)当社は、金融商品取引法第193条の2第1項の規定に基づき、第33期事業年度（自平成25年4月1日 至平成26年3月31日）の財務諸表について、あらた監査法人による監査を受けております。

## ( 1 ) 【貸借対照表】

(単位:千円)

	第32期 (平成25年3月31日)		第33期 (平成26年3月31日)	
<b>資産の部</b>				
流動資産				
現金・預金		2,153,697		2,252,064
有価証券		1,175,027		1,549,835
前払費用		179,108		123,202
未収還付法人税等		6,458		-
未収入金		6,527		4,703
未収委託者報酬	*1	1,127,856	*1	1,618,084
未収運用受託報酬	*1	718,958	*1	989,117
未収投資助言報酬		15,982		2,637
未収収益	*1	143,682	*1	106,913
繰延税金資産		98,508		98,508
先物取引		-		6,840
委託証拠金		-		119,915
立替金		20,820	*1	77,293
その他		125		103
流動資産合計		5,646,747		6,949,214
固定資産				
有形固定資産				
建物(純額)	*2	119,322	*2	109,143
器具備品(純額)	*2	108,135	*2	91,300
有形固定資産合計		227,457		200,443
無形固定資産				
ソフトウェア		11,850		8,767
電話加入権		934		934
無形固定資産合計		12,784		9,702
投資その他の資産				
投資有価証券		2,278,289		2,508,026
関係会社株式		86,168		84,560
長期未収入金		5,000		4,000
長期差入保証金		180,700		182,049
ゴルフ会員権		60		60
貸倒引当金		5,000		4,000
投資その他の資産合計		2,545,216		2,774,695
固定資産合計		2,785,457		2,984,840
資産合計		8,432,205		9,934,054

(単位:千円)

	第32期 (平成25年3月31日)		第33期 (平成26年3月31日)	
<b>負債の部</b>				
流動負債				
リース債務		819		1,160
預り金		319,438		307,458
未払金		700,436		1,149,002
未払償還金		4,966		4,009
未払手数料		573,177		919,265
その他未払金	*1	122,293	*1	225,728
未払費用		188,325		287,973
未払法人税等		14,323		52,415
関係会社未払金		-		38,011
未払消費税等		31,723		79,590

前受収益	217,643	102,062
賞与引当金	97,354	100,892
役員賞与引当金	15,992	19,100
流動負債合計	1,586,053	2,137,664
固定負債		
リース債務	-	4,555
繰延税金負債	16,243	8,586
退職給付引当金	58,759	59,347
賞与引当金	5,667	13,075
役員賞与引当金	9,721	16,133
資産除去債務	50,917	51,930
固定負債合計	141,307	153,627
負債合計	1,727,359	2,291,290
純資産の部		
株主資本		
資本金	1,200,000	1,200,000
資本剰余金		
資本準備金	1,076,268	1,076,268
その他資本剰余金	1,342,567	1,342,567
資本剰余金合計	2,418,835	2,418,835
利益剰余金		
利益準備金	110,093	110,093
その他利益剰余金	2,963,877	3,903,806
別途積立金	1,600,000	1,600,000
繰越利益剰余金	1,363,877	2,303,806
利益剰余金合計	3,073,969	4,013,898
株主資本合計	6,692,804	7,632,734
評価・換算差額等		
その他有価証券評価差額金	12,041	7,190
繰延ヘッジ損益	-	17,220
評価・換算差額等合計	12,041	10,030
純資産合計	6,704,845	7,642,764
負債純資産合計	8,432,205	9,934,054

## (2) 【損益計算書】

(単位:千円)

	第32期 (自平成24年4月 1日 至平成25年3月31日)	第33期 (自平成25年4月 1日 至平成26年3月31日)
営業収益		
委託者報酬	6,769,804	9,687,424
運用受託報酬	1,917,494	2,740,189
投資助言報酬	39,575	20,054
その他営業収益	468,026	313,117
営業収益合計	9,194,899	12,760,783
営業費用		
支払手数料	3,547,890	5,760,431
広告宣伝費	67,487	125,877
調査費	1,158,768	1,328,275
調査費	568,720	658,084
委託調査費	590,048	670,191
委託計算費	19,254	18,193
営業雑経費	229,276	182,722
通信費	49,209	36,084
印刷費	163,516	129,844
協会費	16,552	16,793

営業費用合計	5,022,676	7,415,498
一般管理費		
給料	2,585,017	2,660,475
役員報酬	118,614	95,853
給料・手当	2,149,555	2,184,875
賞与	276,105	352,428
役員賞与	40,743	27,319
交際費	11,803	14,824
旅費交通費	46,930	69,548
租税公課	39,746	42,426
不動産賃借料	173,282	165,153
賞与引当金繰入	93,485	108,300
役員賞与引当金繰入	17,640	27,200
退職給付費用	222,723	328,220
固定資産減価償却費	45,404	38,212
福利厚生費	421,902	350,779
諸経費	184,638	199,639
一般管理費合計	3,842,570	4,004,775
営業利益	329,653	1,340,510
営業外収益		
有価証券利息	-	10,106
受取利息	14	11
為替差益	21,424	26,677
雑収入	12,664	17,631
営業外収益合計	34,102	54,425
営業外費用		
有価証券利息	14,065	-
有価証券売却損	-	666
関係会社株式評価損	-	1,607
支払利息	-	39
雑損失	231	3,467
営業外費用合計	14,296	5,780
経常利益	349,460	1,389,155
特別損失		
固定資産除却損	*1 6,432	*1 684
特別損失合計	6,432	684
税引前当期純利益	343,028	1,388,471
法人税、住民税及び事業税	3,800	80,085
法人税等調整額	67,152	6,543
法人税等合計	70,952	73,541
当期純利益	272,076	1,314,929

## (3) 【株主資本等変動計算書】

第32期(自平成24年4月1日至平成25年3月31日)

(単位:千円)

	株主資本								株主資本 合計
	資本金	資本剰余金			利益 準備金	その他利益剰余金		利益剰余 金合計	
		資本 準備金	その他 資本 剰余金	資本 剰余金 合計		別途 積立金	繰越 利益 剰余金		
当期首残高	1,200,000	1,076,268	1,342,567	2,418,835	110,093	1,600,000	1,391,801	3,101,893	6,720,728
当期変動額									

剰余金の配当							300,000	300,000	300,000
当期純利益							272,076	272,076	272,076
株主資本以外の項目 の当期変動額(純額)									
当期変動額合計							27,924	27,924	27,924
当期末残高	1,200,000	1,076,268	1,342,567	2,418,835	110,093	1,600,000	1,363,877	3,073,969	6,692,804

	評価・換算差額等			純資産合計
	その他 有価証券 評価差額金	繰延 ヘッジ 損益	評価・ 換算差額等 合計	
当期首残高	8,441	-	8,441	6,712,288
当期変動額				
剰余金の配当				300,000
当期純利益				272,076
株主資本以外の項目 の当期変動額(純額)	20,481	-	20,481	20,481
当期変動額合計	20,481	-	20,481	7,443
当期末残高	12,041	-	12,041	6,704,845

第33期(自 平成25年4月1日 至 平成26年3月31日)

(単位:千円)

	株主資本								株主資本 合計
	資本金	資本剰余金			利益 準備金	利益剰余金		利益剰余 金合計	
		資本 準備金	その他 資本 剰余金	資本 剰余金 合計		別途 積立金	繰越 利益 剰余金		
当期首残高	1,200,000	1,076,268	1,342,567	2,418,835	110,093	1,600,000	1,363,877	3,073,969	6,692,804
当期変動額									
剰余金の配当							375,000	375,000	375,000
当期純利益							1,314,929	1,314,929	1,314,929
株主資本以外の項目 の当期変動額(純額)									
当期変動額合計							939,929	939,929	939,929
当期末残高	1,200,000	1,076,268	1,342,567	2,418,835	110,093	1,600,000	2,303,806	4,013,898	7,632,734



	評価・換算差額等			純資産合計
	その他 有価証券 評価差額金	繰延 ヘッジ 損益	評価・ 換算差額等 合計	
当期首残高	12,041	-	12,041	6,704,845
当期変動額				
剰余金の配当				375,000
当期純利益				1,314,929
株主資本以外の項目 の当期変動額(純額)	19,231	17,220	2,011	2,011
当期変動額合計	19,231	17,220	2,011	937,918
当期末残高	7,190	17,220	10,030	7,642,764

## 重要な会計方針

1. 有価証券の評価基準及び評価方法	<p>(1) 有価証券</p> <p>満期保有目的の債券 償却原価法(定額法)を採用しております。</p> <p>子会社株式 移動平均法による原価法を採用しております。</p> <p>その他有価証券</p> <p>時価のあるもの 決算日の市場価格等に基づく時価法(評価差額は全部純資産直入法により処理し、売却原価は移動平均法により算定)を採用しております。</p> <p>時価のないもの 移動平均法による原価法を採用しております。</p>
2. ヘッジ会計の方法	<p>(1) ヘッジ会計の方法 繰延ヘッジ処理によってヘッジ会計を適用しております。</p> <p>(2) ヘッジ手段とヘッジ対象 ヘッジ手段・・・株価指数先物取引 ヘッジ対象・・・投資有価証券</p> <p>(3) ヘッジ方針 価格変動リスクを軽減する目的で、対象資産である投資有価証券の保有残高の範囲内でヘッジを行っております。</p> <p>(4) ヘッジ有効性評価の方法 原則として毎日ヘッジ手段の時価変動の累計とヘッジ対象の時価変動の累計を比較し、両者の変動額等を基礎にして、ヘッジ手段の有効性評価を行っております。</p>
3. 固定資産の減価償却の方法	(1) 有形固定資産(リース資産を除く)

	<p>定額法により償却しております。</p> <p>なお、主な耐用年数は以下のとおりであります。</p> <p>建物 15年～18年</p> <p>器具備品 4年～15年</p> <p>(2) 無形固定資産</p> <p>定額法により償却しております。</p> <p>自社利用のソフトウェアについては、社内における利用可能期間(5年)に基づく定額法を採用しております。</p> <p>(3) リース資産</p> <p>所有権移転外ファイナンス・リース取引に係るリース資産</p> <p>リース期間を耐用年数とし、残存価額を零とする定額法によっております。</p>
4. 引当金の計上基準	<p>(1) 貸倒引当金</p> <p>債権の貸倒れによる損失に備えるため、一般債権については貸倒実績率により、貸倒懸念債権等特定の債権については個別に回収可能性を勘案し、回収不能見込額を計上しております。</p> <p>(2) 退職給付引当金</p> <p>従業員の退職給付に備えるため、当事業年度末における退職給付債務(直近の年金財政計算上の責任準備金をもって退職給付債務とする簡便法)及び年金資産の見込額に基づき計上しております。</p> <p>なお、会計基準変更時差異(7,388千円)については、15年による均等額を費用処理しております。</p> <p>(3) 賞与引当金</p> <p>従業員に対する賞与の支給に備えるため、賞与支給見込額のうち当事業年度に帰属する額を計上しております。</p> <p>なお、ある条件を満たした者に対して、一定金額を繰延支給する制度が導入されております。当該賞与は数年間に分割支給されるため、1年を超えて支払われる部分については固定負債に計上しております。</p> <p>(4) 役員賞与引当金</p> <p>役員に対する賞与の支給に備えるため、賞与支給見込額のうち当事業年度に帰属する額を計上しております。</p> <p>なお、ある条件を満たした者に対して、一定金額を繰延支給する制度が導入されております。当該賞与は数年間に分割支給されるため、1年を超えて支払われる部分については固定負債に計上しております。</p>
5. その他財務諸表作成のための基本となる重要な事項	<p>(1) 消費税等</p> <p>消費税等の会計処理は税抜方式によっております。</p>

表示方法の変更

「退職給付に関する会計基準」(企業会計基準第26号 平成24年5月17日。以下「退職給付会計基準」という。)及び「退職給付に関する会計基準の適用指針」(企業会計基準適用指針第25号 平成24年5月17日。以下「退職給付適用指針」という。)を当事業年度より適用し(ただし、退職給付会計基準第35項本文及び退職給付適用指針第67項本文に掲げられた定めを除く。)、(退職給付関係)の注記の表示方法を変更しております。

退職給付会計基準等の適用については、退職給付会計基準第37項に定める経過的な取り扱いに従っており、(退職給付関係)の注記の組替えは行っていません。

## 注記事項

### (貸借対照表関係)

第32期 (平成25年3月31日現在)	第33期 (平成26年3月31日現在)
*1 各科目に含まれる関係会社に対するものは以下のとおりであります。	*1 各科目に含まれる関係会社に対するものは以下のとおりであります。
未収委託者報酬 7 千円	前払費用 45,975 千円
未収運用受託報酬 61,411 千円	未収委託者報酬 2,792 千円
未収収益 29,393 千円	未収運用受託報酬 52,089 千円
その他未払金 46,863 千円	未収収益 53,872 千円
	立替金 3,130 千円
	その他未払金 88,949 千円
*2 有形固定資産の減価償却累計額は以下のとおりであります。	*2 有形固定資産の減価償却累計額は以下のとおりであります。
建物 61,093 千円	建物 70,959 千円
器具備品 140,127 千円	器具備品 157,358 千円

### (損益計算書関係)

第32期 (自 平成24年 4 月 1日 至 平成25年 3 月31日)	第33期 (自 平成25年 4 月 1日 至 平成26年 3 月31日)
*1 特別損失に含まれる固定資産除却損  固定資産除却損は、本社オフィスの18階借室部分の返還に伴い不要となった固定資産の除却であります。	*1 特別損失に含まれる固定資産除却損  固定資産除却損は、本社オフィスで使用していた固定資産の除却であります。

### (株主資本等変動計算書関係)

第32期 (自 平成24年4月1日 至 平成25年3月31日)				
1. 発行済株式に関する事項				
株式の種類	当事業年度期首 (千株)	増加 (千株)	減少 (千株)	当事業年度末 (千株)
普通株式	2,400	-	-	2,400
2. 配当に関する事項				

## (1) 配当金支払額

決議	株式の種類	配当金の 総額 (千円)	一株当たり 配当額	基準日	効力発生日
平成24年6月29日 定時株主総会	普通 株式	300,000	125円	平成24年3月31日	平成24年7月1日

配当原資については、利益剰余金としております。

## (2) 基準日が当事業年度に属する配当のうち、配当の効力発生日が翌事業年度となるもの

決議	株式の種類	配当金の 総額 (千円)	一株当たり 配当額	基準日	効力発生日
平成25年6月20日 定時株主総会	普通 株式	375,000	156円25銭	平成25年3月31日	平成25年6月20日

配当原資については、利益剰余金としております。

## 第33期

(自 平成25年4月1日 至 平成26年3月31日)

## 1. 発行済株式に関する事項

株式の種類	当事業年度期首 (千株)	増加 (千株)	減少 (千株)	当事業年度末 (千株)
普通株式	2,400	-	-	2,400

## 2. 配当に関する事項

## (1) 配当金支払額

決議	株式の種類	配当金の 総額 (千円)	一株当たり 配当額	基準日	効力発生日
平成25年6月20日 定時株主総会	普通 株式	375,000	156円25銭	平成25年3月31日	平成25年6月20日

配当原資については、利益剰余金としております。

## (2) 基準日が当事業年度に属する配当のうち、配当の効力発生日が翌事業年度となるもの

決議	株式の種類	配当金の 総額 (千円)	一株当たり 配当額	基準日	効力発生日
平成26年6月18日 定時株主総会	普通 株式	350,000	145円83銭	平成26年3月31日	平成26年6月18日

配当原資については、利益剰余金としております。

## (リース取引関係)

ファイナンス・リース取引

所有権移転外ファイナンス・リース取引

## (1) リース資産の内容

有形固定資産

器具備品

## (2) リース資産の減価償却方法

リース期間を耐用年数とし、残存価額を零とする定額法によっております。

## (金融商品関係)

## 1. 金融商品の状況に関する事項

## (1) 金融商品に対する取組方針

当社は、資金運用については、短期的な預金・有価証券等に限定しております。資金の調達については、銀行等金融機関から借入はありません。

また、デリバティブ取引は、後述するリスクを回避するために利用しており、投機的な取引は行わない方針であります。

## (2) 金融商品の内容及びそのリスク並びにリスク管理体制

未収委託者報酬及び未収運用受託報酬は、相手先の信用リスクに晒されております。当該リスクに関しては、相手先ごとの残高管理を行うとともに、延滞債権が発生した場合には管理部門役職者が顧客と直接交渉する体制としております。有価証券及び投資有価証券は、市場価格の変動リスクに晒されておりますが、運用先の信用リスクを極小化することを優先するため、主に国債もしくはこれに準ずるものに限定し、定期的に時価を把握し市場価格変動に留意しております。未払手数料は、支払期日に支払いを実行できなくなる流動性リスクに晒されておりますが、手許流動性を維持することにより管理しております。

デリバティブ取引は株価指数先物取引を行っております。当社ではこれをヘッジ手段として、ヘッジ対象である投資有価証券に関わる価格変動リスクをヘッジしており、繰延ヘッジ処理によってヘッジ会計を適用しております。なお、ヘッジ会計に関するヘッジ手段とヘッジ対象、ヘッジ方針、ヘッジ有効性評価の方法等については、前述の重要な会計方針「ヘッジ会計の方法」をご参照下さい。

当社は、事業活動において存在するリスクを的確に把握し、リスク管理を適切に実行すべく、リスク管理基本規程を設けております。有価証券を含む投資商品の投資については「シードマネーガイドライン」及び「資本剰余金及び営業キャッシュに係る投資ガイドライン」の規程に基づき決定され、担当部署において管理しております。

デリバティブ取引については、組織的な管理体制により、毎日ポジション並びに評価額及び評価損益の管理を行っております。

## (3) 金融商品の時価等に関する事項についての補足説明

金融商品の時価には、市場価格に基づく価額のほか、市場価格がない場合には合理的に算定された価額が含まれております。当該価額の算定においては、一定の前提条件等を採用しているため、異なる前提条件等によった場合、当該価額が異なることもあります。

また、デリバティブ取引に関する契約額等は、あくまでもデリバティブ取引における名目的な契約額であり、当該金額自体がデリバティブ取引のリスクの大きさを示すものではありません。

## 2. 金融商品の時価等に関する事項

貸借対照表計上額、時価及びこれらの差額については、次のとおりであります。なお、時価を把握することが極めて困難と認められるものは、次表には含めておりません((注2)参照)。

第32期（平成25年3月31日）

(単位:千円)

	貸借対照表 計上額	時価	差額
(1) 現金・預金	2,153,697	2,153,697	-
(2) 未収委託者報酬	1,127,856	1,127,856	-
(3) 未収運用受託報酬	718,958	718,958	-
(4) 有価証券及び投資有価証券			
満期保有目的の債券	744,922	753,515	8,593
その他有価証券	2,708,394	2,708,394	-
資産計	7,453,827	7,462,420	8,593
(1) 未払手数料	573,177	573,177	-

負債計	573,177	573,177	-
-----	---------	---------	---

第33期（平成26年3月31日）

（単位：千円）

	貸借対照表 計上額	時価	差額
(1) 現金・預金	2,252,064	2,252,064	-
(2) 未収委託者報酬	1,618,084	1,618,084	-
(3) 未収運用受託報酬	989,117	989,117	-
(4) 有価証券及び投資有価証券 満期保有目的の債券	1,362,405	1,369,960	7,555
その他有価証券	2,695,456	2,695,456	-
資産計	8,917,127	8,924,682	7,555
(1) 未払手数料	919,265	919,265	-
負債計	919,265	919,265	-
デリバティブ取引(*1)	6,840	6,840	-

(\*1)デリバティブ取引によって生じた正味の債権・債務は純額で表示しております。

(注1) 金融商品の時価の算定方法並びに有価証券に関する事項

資産

(1) 現金・預金、(2) 未収委託者報酬、及び(3) 未収運用受託報酬

これらは短期間で決済されるため、時価は帳簿価額とほぼ等しいことから、当該帳簿価額によっております。

(4) 有価証券及び投資有価証券

これらの時価について、国債及び投資信託受益証券は、証券会社等からの時価情報によっております。また、保有目的ごとの有価証券に関する事項については、注記事項(有価証券関係)をご参照下さい。

負債

(1) 未払手数料

短期間で決済されるため、時価は帳簿価額と近似していることから、当該帳簿価額によっております。

デリバティブ取引

注記事項(デリバティブ取引関係)をご参照下さい。

(注2) 時価を把握することが極めて困難と認められる金融商品

下記については、市場価格がなく、時価を把握することが極めて困難と認められるため、上表には含めておりません。関係会社株式は、当社の100%子会社であるワイアイシーエム(デラウェア)の株式です。

（単位：千円）

区分	第32期(平成25年3月31日)	第33期(平成26年3月31日)
	貸借対照表計上額	貸借対照表計上額
関係会社株式	86,168	84,560

(注3) 金銭債権及び満期がある有価証券の決算日後の償還予定額

第32期（平成25年3月31日）

（単位：千円）

	1年以内	1年超 5年以内	5年超 10年以内	10年超
現金・預金	2,153,697	-	-	-
未収委託者報酬	1,127,856	-	-	-
未収運用受託報酬	718,958	-	-	-
有価証券及び投資有価証券				

満期保有目的の債券	-	-	700,000	-
その他の有価証券のうち満期のあるもの	370,000	1,450,000	-	-
合計	4,370,511	1,450,000	700,000	-

第33期(平成26年3月31日)

(単位:千円)

	1年以内	1年超 5年以内	5年超 10年以内	10年超
現金・預金	2,252,064	-	-	-
未収委託者報酬	1,618,084	-	-	-
未収運用受託報酬	989,117	-	-	-
有価証券及び投資有価証券				
満期保有目的の債券	-	350,000	950,000	-
その他の有価証券のうち満期のあるもの	370,000	1,080,000	-	-
合計	5,229,266	1,430,000	950,000	-

(有価証券関係)

第32期 (自平成24年4月1日 至 平成25年3月31日)				
1. 満期保有目的の債券				
	貸借対照表計上額 (千円)	時価(千円)	差額(千円)	
時価が貸借対照表計上額を超えるもの	744,922	753,515	8,593	
時価が貸借対照表計上額を超えないもの	-	-	-	
合計	744,922	753,515	8,593	
2. 子会社株式				
子会社株式(貸借対照表計上額86,168千円)は市場価格がなく、時価を把握することが極めて困難と認められることから、記載しておりません。				
3. その他有価証券				
	種類	取得原価 (千円)	貸借対照表 計上額(千円)	差額 (千円)
貸借対照表計上額が取得原価を超えるもの	(1)株式	-	-	-
	(2)債券	1,875,271	1,891,513	16,242
	(3)その他(注)	7,900	10,562	2,662
	小計	1,883,171	1,902,075	18,904
貸借対照表計上額が取得原価を超えないもの	(1)株式	-	-	-
	(2)債券	-	-	-
	(3)その他(注)	806,518	806,323	196
	小計	806,518	806,323	196
合計		2,689,686	2,708,394	18,708
(注) 投資信託受益証券であります				
4. 当事業年度中に売却したその他有価証券				

	売却額 (千円)	売却益の合計額 (千円)	売却損の合計額 (千円)
投資信託	200,000	-	-

第33期 (自 平成25年4月1日 至 平成26年3月31日)				
1. 満期保有目的の債券				
	貸借対照表計上額 (千円)	時価(千円)	差額(千円)	
時価が貸借対照表計上額を超えるもの	1,362,405	1,369,960	7,555	
時価が貸借対照表計上額を超えないもの	-	-	-	
合計	1,362,405	1,369,960	7,555	
2. 子会社株式				
子会社株式(貸借対照表計上額84,560千円)は市場価格がなく、時価を把握することが極めて困難と認められることから、記載していません。				
3. その他有価証券				
	種類	取得原価 (千円)	貸借対照表 計上額(千円)	差額 (千円)
貸借対照表計上額が取得原価を超えるもの	(1)株式	-	-	-
	(2)債券	1,484,616	1,495,362	10,746
	(3)その他(注)	13,179	16,960	3,782
	小計	1,497,795	1,512,322	14,528
貸借対照表計上額が取得原価を超えないもの	(1)株式	-	-	-
	(2)債券	-	-	-
	(3)その他(注)	1,208,832	1,183,133	25,699
	小計	1,208,832	1,183,133	25,699
合計		2,706,627	2,695,456	11,171
(注) 投資信託受益証券であります				
4. 当事業年度中に売却したその他有価証券				
	売却額 (千円)	売却益の合計額 (千円)	売却損の合計額 (千円)	
投資信託	11,675	647	1,313	

(デリバティブ取引関係)

第32期 (自 平成24年4月1日 至 平成25年3月31日)	
該当事項はありません。	



## 第33期

(自 平成25年4月1日 至 平成26年3月31日)

## 1. ヘッジ会計が適用されていないデリバティブ取引

該当はありません。

## 2. ヘッジ会計が適用されているデリバティブ取引

ヘッジ会計の方法	取引の種類	主なヘッジ対象	契約額等 (千円)	契約額等のうち 1年超(千円)	時価 (千円)
原則的処理方法	株価指数先物取引 売建	その他有価証券	367,740	-	6,840
	東証株価指数先物				
合計			367,740	-	6,840

(注) 時価の算定方法

取引先金融機関等から提示された価格等に基づいております。

## (退職給付関係)

## 第32期

(自 平成24年4月1日 至 平成25年3月31日)

## 1. 採用している退職給付制度の概要

当社は、確定給付企業年金制度、確定拠出年金制度及び退職一時金制度を有しております。

## 2. 退職給付債務及びその内訳

(1) 退職給付債務(千円)	354,831
(2) 年金資産(千円)	295,087
(3) 未積立退職給付債務(1)+(2)(千円)	59,744
(4) 会計基準変更時差異の未処理額(千円)	985
(5) 貸借対照表計上額純額(3)+(4)(千円)	58,759
(6) 前払年金費用(千円)	-
(7) 退職給付引当金(5)+(6)(千円)	58,759

## 3. 退職給付費用の内訳

退職給付費用(千円)	222,723
(1) 確定拠出型年金掛金支払額(千円)	46,260
(2) 勤務費用(千円)	168,695
(3) 会計基準変更時差異の費用処理額(千円)	493
(4) 臨時に支払った割増退職金(千円)	7,275

## 4. 退職給付債務の計算基礎

退職給付の重要性が乏しいことから、退職給付に係る会計基準(「退職給付に係る会計基準の設定に関する意見書」(企業会計審議会 平成10年6月16日))に定める簡便法による退職給付債務を用いて退職給付引当金及び退職給付費用を計上しているため、該当ありません。

(自平成25年4月1日 至平成26年3月31日)

## 1. 採用している退職給付制度の概要

当社は、従業員の退職給付に充てるため、積立型、非積立型の確定給付制度及び確定拠出制度を採用しております。確定給付企業年金制度(積立型制度であります。また、複数事業主制度であります。年金資産の額は合理的に算定しています。)では、給与と勤務期間に基づいた一時金又は年金を支給しております。退職一時金制度(非積立型制度であります。)では、退職給付として、給与と勤務期間に基づいた一時金を支給しております。

なお、当社が有する確定給付企業年金制度及び退職一時金制度は、簡便法により退職給付引当金及び退職給付費用を計算しております。

## 2. 確定給付制度

## (1) 簡便法を適用した制度の、退職給付引当金の期首残高と期末残高の調整表

退職給付引当金の期首残高	58,759 千円
退職給付費用	283,177 千円
退職給付の支払額	135,515 千円
制度への拠出額	147,073 千円
退職給付引当金の期末残高	59,347 千円

## (2) 退職給付債務及び年金資産の期末残高と貸借対照表に計上された退職給付引当金の調整表

積立型制度の退職給付債務	475,108 千円
年金資産	419,618 千円
会計基準変更時差異の未処理額	493 千円
	54,997 千円
非積立型制度の退職給付債務	4,350 千円
貸借対照表に計上された負債と資産の純額	59,347 千円
退職給付に係る負債	59,347 千円
貸借対照表に計上された負債と資産の純額	59,347 千円

## (3) 退職給付費用

簡便法で計算した退職給付費用	283,177 千円
----------------	------------

## 3. 確定拠出制度

当社の確定拠出制度への要拠出額は、45,043千円でありました。

## (税効果会計関係)

第32期 (平成25年3月31日現在)	第33期 (平成26年3月31日現在)
1. 繰延税金資産及び繰延税金負債の発生の主な原因別の内訳	1. 繰延税金資産及び繰延税金負債の発生の主な原因別の内訳
繰延税金資産 (千円)	繰延税金資産 (千円)
前受収益否認額 80,176	前受収益否認額 36,375
繰越欠損金 966,686	繰越欠損金 524,140
未払費用否認額 32,126	未払費用否認額 57,896
賞与引当金等損金算入限度超過額 37,004	賞与引当金等損金算入限度超過額 35,958
退職給付引当金損金算入限度超過額 44,832	退職給付引当金損金算入限度超過額 21,151
減価償却資産 7,449	減価償却資産 6,885
資産除去債務 16,852	資産除去債務 18,508
その他 9,753	その他有価証券評価差額金 3,981
繰延税金資産小計 1,194,878	その他 10,325

評価性引当額	1,092,719	繰延税金資産小計	715,220
繰延税金負債との相殺	3,651	評価性引当額	602,231
繰延税金資産合計	98,508	繰延税金負債との相殺	14,481
		繰延税金資産合計	98,508
繰延税金負債		繰延税金負債	
資産除去債務会計基準適用に伴う有形固定	13,226	資産除去債務会計基準適用に伴う有形固定	13,532
資産計上額		資産計上額	
其他有価証券評価差額金	6,668	繰延ヘッジ損益	9,536
繰延税金負債小計	19,894	繰延税金負債小計	23,067
繰延税金資産との相殺	3,651	繰延税金資産との相殺	14,481
繰延税金負債合計	16,243	繰延税金負債合計	8,586
2. 法定実効税率と税効果会計適用後の法人税等の負担率との間に重要な差異があるときの、当該差異の原因となった主要な項目別の内訳		2. 法定実効税率と税効果会計適用後の法人税等の負担率との間に重要な差異があるときの、当該差異の原因となった主要な項目別の内訳	
当事業年度は税引前当期純利益となっておりますが、税務上の課税所得が発生していないため記載を省略しております。		法定実効税率	35.6%
		(調整)	
		住民税均等割等	0.3%
		連結納税制度適用による影響	2.7%
		評価性引当額の減少	35.3%
		其他	2.0%
		税効果会計適用後の法人税等の負担率	5.3%
		3. 法人税等の税率の変更による繰延税金資産及び繰延税金負債の金額の修正	
		「所得税法等の一部を改正する法律」(平成26年法律第10号)が平成26年3月31日に公布され、平成26年4月1日以後に開始する事業年度から復興特別法人税が課されないことになりました。これに伴い、繰延税金資産及び繰延税金負債の計算に使用する法定実効税率は、平成26年4月1日に開始する事業年度に解消が見込まれる一時差異については従来の38.0%から35.6%になります。この税率変更による繰延税金資産の金額(繰延税金負債の金額を控除した金額)及び法人税等調整額への影響は軽微です。	

## (資産除去債務関係)

資産除去債務のうち貸借対照表に計上しているもの

## (1) 資産除去債務の概要

当社は、本社オフィスに関して、建物所有者との間で貸室賃貸借契約を締結しており、賃借期間終了時に原状回復する義務を有しているため、契約上の義務に関して資産除去債務を計上しております。

## (2) 当該資産除去債務の金額の算定方法

使用見込期間を17年間(建物の減価償却期間)と見積り、割引率は当該減価償却期間に見合う国債の流通利回り(2.0%)を使用して、資産除去債務の金額を計算しております。

## (3) 事業年度における当該資産除去債務の総額の増減

	第32期 (自 平成24年4月 1日 至 平成25年3月31日)	第33期 (自 平成25年4月 1日 至 平成26年3月31日)
期首残高	62,213千円	50,917千円
有形固定資産の取得に伴う増加額	-千円	-千円
時の経過による調整額	1,133千円	1,013千円
資産除去債務の履行による減少額	12,429千円	-千円
期末残高	50,917千円	51,930千円

## (セグメント情報等)

## (セグメント情報)

第32期(自 平成24年4月1日 至 平成25年3月31日)及び第33期(自 平成25年4月1日 至 平成26年3月31日)

当社は「投資信託及び投資法人に関する法律」に定める投資信託委託会社であり証券投資信託の設定を行うとともに「金融商品取引法」に定める金融商品取引業者としてその運用(投資運用業)を行っております。また「金融商品取引法」に定める投資助言・代理業を行っております。当社は、投資運用業及び投資助言・代理業にこれらの附帯業務を集約した単一セグメントを報告セグメントとしております。

従いまして、開示対象となるセグメントはありませんので、記載を省略しております。

## (関連情報)

第32期(自 平成24年4月1日 至 平成25年3月31日)

## 1. 製品およびサービスごとの情報

単一の製品・サービスの区分の外部顧客への売上高が損益計算書の売上高の90%を超えるため、記載を省略しております。

## 2. 地域ごとの情報

## (1) 営業収益

本邦の外部顧客への営業収益に区分した金額が損益計算書の営業収益の90%を超えるため、地域ごとの営業収益の記載を省略しております。

## (2) 有形固定資産

本邦に所在している有形固定資産の金額が貸借対照表の有形固定資産の金額の90%を超えるため、地域ごとの有形固定資産の記載を省略しております。

## 3. 主要な顧客ごとの情報

(単位:千円)

投資信託の名称	委託者報酬	関連するセグメント名
アムンディ・リソナ米国ハイ・イールド債券ファンド (ブラジルリアルコース)	949,852	投資運用業及び投資助言・代理業並びにこれらの附帯業務

第33期(自 平成25年4月1日 至 平成26年3月31日)

## 1. 製品およびサービスごとの情報

単一の製品・サービスの区分の外部顧客への売上高が損益計算書の売上高の90%を超えるため、記載を省略しております。

## 2. 地域ごとの情報

## (1) 営業収益

本邦の外部顧客への営業収益に区分した金額が損益計算書の営業収益の90%を超えるため、地域ごとの営業収益の記載を省略しております。

## (2) 有形固定資産

本邦に所在している有形固定資産の金額が貸借対照表の有形固定資産の金額の90%を超えるため、地域ごとの有形固定資産の記載を省略しております。

## 3. 主要な顧客ごとの情報

投資信託の名称	委託者報酬	関連するセグメント名
アムンディ・リソナ米国ハイ・イールド債券ファンド (ブラジルリアルコース)	1,662,404	投資運用業及び投資助言・代理業並びにこれらの附帯業務

(報告セグメントごとの固定資産の減損損失に関する情報)

第32期(自平成24年4月1日至平成25年3月31日)及び第33期(自平成25年4月1日至平成26年3月31日)

該当事項はありません。

(報告セグメントごとののれんの償却額及び未償却残高に関する情報)

第32期(自平成24年4月1日至平成25年3月31日)及び第33期(自平成25年4月1日至平成26年3月31日)

該当事項はありません。

(報告セグメントごとの負ののれん発生益に関する情報)

第32期(自平成24年4月1日至平成25年3月31日)及び第33期(自平成25年4月1日至平成26年3月31日)

該当事項はありません。

(関連当事者情報)

第32期(自平成24年4月1日至平成25年3月31日)

#### 1. 関連当事者との取引

##### (1) 当社の親会社及び法人主要株主等

種類	会社等の名称	所在地	資本金又は出資金	事業の内容又は職業	議決権等の所有(被所有)割合	関係内容		取引の内容	取引金額(千円)	科目	期末残高(千円)
						役員の兼任等	事業上の関係				
親会社	アムンディ・エス・アー	フランス パリ市	584,711 (千ユーロ)	投資顧問業	(被所有) 間接 100%	なし	投資信託、投資顧問契約の再委任等	運用受託報酬 *1	98,859	未収運用受託報酬	61,411
								委託者報酬 *1	7,816	未収委託者報酬	7
								投資助言報酬 *1	14,132	未収投資助言報酬	-
								情報提供、コンサルティング料(その他営業収益) *1	196,929	未収収益	29,393
								委託調査費等の支払 *2	181,969	未払金	46,863

(注) 取引条件及び取引条件の決定方針等

\*1 各報酬等については、当該各契約に基づいて決定しております。

\*2 委託調査費等の支払については、ファンドの運用資産の割合に応じた一定の比率により決定しております。

##### (2) 兄弟会社等

種類	会社等の名称	所在地	資本金又は出資金	事業の内容又は職業	議決権等の所有(被所有)割合	関係内容		取引の内容	取引金額(千円)	科目	期末残高(千円)
						役員の兼任等	事業上の関係				

兄弟会社	アムンディ・インベストメント・ソリューションズ	フランス パリ市	78,077 (千ユーロ)	投資顧問業	-	なし	投資助言契約の再委任等	委託調査費等の支払 *1	180,803	前払費用	92,906
										未払金	4,801

(注) 取引条件及び取引条件の決定方針等

\*1 委託調査費等の支払については、ファンドの運用資産の割合に応じた一定の比率により決定しております。

## 第33期(自 平成25年4月1日 至 平成26年3月31日)

## 1. 関連当事者との取引

## (1) 親会社及び法人主要株主等

種類	会社等の名称	所在地	資本金又は出資金	事業の内容又は職業	議決権等の所有(被所有)割合	関係内容		取引の内容	取引金額(千円)	科目	期末残高(千円)
						役員の兼任等	事業上の関係				
親会社	アムンディ・エス・アー	フランス パリ市	596,262 (千ユーロ)	投資顧問業	(被所有) 間接 100%	なし	投資信託、投資顧問契約の再委任等	運用受託報酬 *1	147,721	未収運用受託報酬	52,089
								情報提供、コンサルティング料(その他営業収益) *1	115,395	未収収益	53,872
								委託調査費等の支払 *2	329,842	未払金	88,949

(注) 取引条件及び取引条件の決定方針等

\*1 各報酬等については、当該各契約に基づいて決定しております。

\*2 委託調査費等の支払については、ファンドの運用資産の割合に応じた一定の比率により決定しております。

## (2) 兄弟会社等

種類	会社等の名称	所在地	資本金又は出資金	事業の内容又は職業	議決権等の所有(被所有)割合	関係内容		取引の内容	取引金額(千円)	科目	期末残高(千円)
						役員の兼任等	事業上の関係				
兄弟会社	アムンディ・ルクセンブルグ	ルクセンブルグ	87,315 (千ユーロ)	投資顧問業	なし	なし	運用再委託	運用受託報酬 *1	656,193	未収運用受託報酬	281,980
								委託者報酬 *1	33,723	未収委託者報酬	6,600
								投資助言報酬 *1	9,007	未収投資助言報酬	2,564

(注) 取引条件及び取引条件の決定方針等

\*1 各報酬等については、当該各契約に基づいて決定しております。

## 2. 親会社に関する注記

## 親会社情報

アムンディ・ジャパン ホールディング株式会社(非上場)

アムンディ エス・アー(非上場)

アムンディ・グループ エス・アー(非上場)

クレディ・アグリコル エス・アー(ユーロネクスト パリに上場)

## (一株当たり情報)

第32期 (自 平成24年 4月 1日 至 平成25年 3月31日)		第33期 (自 平成25年 4月 1日 至 平成26年 3月31日)	
1株当たり純資産額	2,793.69円	1株当たり純資産額	3,184.48円
1株当たり当期純利益金額	113.36円	1株当たり当期純利益金額	547.89円

なお、潜在株式調整後1株当たり当期純利益金額については、潜在株式が存在しないため記載していません。

1株当たり当期純利益金額の算定上の基礎は、以下の通りであります。

当期純利益	272,076千円
普通株式に係る当期純利益	272,076千円
期中平均株式数	2,400千株

なお、潜在株式調整後1株当たり当期純利益金額については、潜在株式が存在しないため記載していません。

1株当たり当期純利益金額の算定上の基礎は、以下の通りであります。

当期純利益	1,314,929千円
普通株式に係る当期純利益	1,314,929千円
期中平均株式数	2,400千株

(重要な後発事象)

該当事項はありません。

## 第2【その他の関係法人の概況】

### 1【名称、資本金の額及び事業の内容】

原届出書の「第三部 委託会社等の情報 第2 その他の関係法人の概況 1 名称、資本金の額及び事業の内容」につきましては次の内容に更新・訂正されます。

<更新・訂正後>

#### (1) 受託会社

- ・名称 株式会社りそな銀行
- ・資本金の額 279,928百万円（平成26年3月末日現在）
- ・事業の内容 銀行法に基づき銀行業を営むとともに、金融機関の信託業務の兼営等に関する法律(兼営法)に基づき信託業務を営んでいます。

#### (2) 販売会社

- ・名称 株式会社大垣共立銀行
- ・資本金の額 36,166百万円（平成26年3月末日現在）
- ・事業の内容 銀行法に基づき銀行業を営んでいます。
  
- ・名称 株式会社りそな銀行
- ・資本金の額 279,928百万円（平成26年3月末日現在）
- ・事業の内容 銀行法に基づき銀行業を営むとともに、金融機関の信託業務の兼営等に関する法律(兼営法)に基づき信託業務を営んでいます。
  
- ・名称 株式会社埼玉りそな銀行
- ・資本金の額 70,000百万円（平成26年3月末日現在）
- ・事業の内容 銀行法に基づき銀行業を営んでいます。
  
- ・名称 株式会社近畿大阪銀行
- ・資本金の額 38,971百万円（平成26年3月末日現在）
- ・事業の内容 銀行法に基づき銀行業を営んでいます。
  
- ・名称 エース証券株式会社
- ・資本金の額 8,831百万円（平成26年3月末日現在）
- ・事業の内容 金融商品取引法に定める第一種金融商品取引業を営んでいます。
  
- ・名称 株式会社滋賀銀行
- ・資本金の額 33,076百万円（平成26年3月末日現在）
- ・事業の内容 銀行法に基づき銀行業を営んでいます。
  
- ・名称 株式会社紀陽銀行
- ・資本金の額 80,096百万円（平成26年3月末日現在）
- ・事業の内容 銀行法に基づき銀行業を営んでいます。
  
- ・名称 株式会社SBI証券
- ・資本金の額 47,937百万円（平成26年3月末日現在）
- ・事業の内容 金融商品取引法に定める第一種金融商品取引業を営んでいます。



## 2【関係業務の概要】

### (1) 受託会社

原届出書の「第三部 委託会社等の情報 第2 その他の関係法人の概況 2 関係業務の概要 (1)受託会社」につきましては次の内容に更新・訂正されます。

<更新・訂正後>

ファンドの受託会社として、信託財産の保管・管理・計算、外国証券を保管・管理する外国の保管銀行への指図・連絡等を行います。受託会社は、ファンドにかかる信託事務の処理の一部について日本トラスティ・サービス信託銀行株式会社と再信託契約を締結し、これを委託することがあります。その場合には、再信託にかかる契約書類に基づいて所定の事務を行います。

#### 再信託受託会社の概要

- ・ 名称 日本トラスティ・サービス信託銀行株式会社
- ・ 資本金の額 51,000百万円（平成26年3月末日現在）
- ・ 事業の内容 銀行法に基づき銀行業を営むとともに、金融機関の信託業務の兼営等に関する法律に基づき信託業務を営んでいます。
- ・ 再信託の目的 原信託契約にかかる信託業務の一部（信託財産の管理）を原信託受託会社から再信託受託会社（日本トラスティ・サービス信託銀行株式会社）へ委託するため、原信託財産の全てを再信託受託会社へ移管することを目的とします。

## 独立監査人の監査報告書

平成26年6月25日

アムンディ・ジャパン株式会社

取締役会御中

### あらた監査法人

指定社員 公認会計士 鶴田 光夫  
業務執行社員

当監査法人は、金融商品取引法第193条の2第1項の規定に基づく監査証明を行うため、「ファンドの経理状況」に掲げられているアムンディ・毎月分配ユーロ債券ファンドの平成25年11月15日から平成26年5月14日までの特定期間の財務諸表、すなわち、貸借対照表、損益及び剰余金計算書、注記表並びに附属明細表について監査を行った。

### 財務諸表に対する経営者の責任

経営者の責任は、我が国において一般に公正妥当と認められる企業会計の基準に準拠して財務諸表を作成し適正に表示することにある。これには、不正又は誤謬による重要な虚偽表示のない財務諸表を作成し適正に表示するために経営者が必要と判断した内部統制を整備及び運用することが含まれる。

### 監査人の責任

当監査法人の責任は、当監査法人が実施した監査に基づいて、独立の立場から財務諸表に対する意見を表明することにある。当監査法人は、我が国において一般に公正妥当と認められる監査の基準に準拠して監査を行った。監査の基準は、当監査法人に財務諸表に重要な虚偽表示がないかどうかについて合理的な保証を得るために、監査計画を策定し、これに基づき監査を実施することを求めている。

監査においては、財務諸表の金額及び開示について監査証拠を入手するための手続が実施される。監査手続は、当監査法人の判断により、不正又は誤謬による財務諸表の重要な虚偽表示のリスクの評価に基づいて選択及び適用される。財務諸表監査の目的は、内部統制の有効性について意見表明するためのものではないが、当監査法人は、リスク評価の実施に際して、状況に応じた適切な監査手続を立案するために、財務諸表の作成と適正な表示に関連する内部統制を検討する。また、監査には、経営者が採用した会計方針及びその適用方法並びに経営者によって行われた見積りの評価も含め全体としての財務諸表の表示を検討することが含まれる。

当監査法人は、意見表明の基礎となる十分かつ適切な監査証拠を入手したと判断している。

### 監査意見

当監査法人は、上記の財務諸表が、我が国において一般に公正妥当と認められる企業会計の基準に準拠して、アムンディ・毎月分配ユーロ債券ファンドの平成26年5月14日現在の信託財産の状態及び同日をもって終了する特定期間の損益の状況をすべての重要な点において適正に表示しているものと認める。

### 利害関係

アムンディ・ジャパン株式会社及びファンドと当監査法人又は業務執行社員との間には、公認会計士法の規定により記載すべき利害関係はない。

以上

(注) 1. 上記は監査報告書の原本に記載された事項を電子化したものであり、その原本は当社が別途保管しております。

2. XBRLデータは監査の対象には含まれていません。

[次へ](#)

# 独立監査人の監査報告書

平成26年6月10日

アムンディ・ジャパン株式会社

取締役会御中

## あらた監査法人

指定社員 公認会計士 鶴田光夫 印  
業務執行社員

当監査法人は、金融商品取引法第193条の2第1項の規定に基づく監査証明を行うため、「委託会社等の経理状況」に掲げられているアムンディ・ジャパン株式会社の平成25年4月1日から平成26年3月31日までの第33期事業年度の財務諸表、すなわち、貸借対照表、損益計算書、株主資本等変動計算書、重要な会計方針及びその他の注記について監査を行った。

### 財務諸表に対する経営者の責任

経営者の責任は、我が国において一般に公正妥当と認められる企業会計の基準に準拠して財務諸表を作成し適正に表示することにある。これには、不正又は誤謬による重要な虚偽表示のない財務諸表を作成し適正に表示するために経営者が必要と判断した内部統制を整備及び運用することが含まれる。

### 監査人の責任

当監査法人の責任は、当監査法人が実施した監査に基づいて、独立の立場から財務諸表に対する意見を表明することにある。当監査法人は、我が国において一般に公正妥当と認められる監査の基準に準拠して監査を行った。監査の基準は、当監査法人に財務諸表に重要な虚偽表示がないかどうかについて合理的な保証を得るために、監査計画を策定し、これに基づき監査を実施することを求めている。

監査においては、財務諸表の金額及び開示について監査証拠を入手するための手続が実施される。監査手続は、当監査法人の判断により、不正又は誤謬による財務諸表の重要な虚偽表示のリスクの評価に基づいて選択及び適用される。財務諸表監査の目的は、内部統制の有効性について意見表明するためのものではないが、当監査法人は、リスク評価の実施に際して、状況に応じた適切な監査手続を立案するために、財務諸表の作成と適正な表示に関連する内部統制を検討する。また、監査には、経営者が採用した会計方針及びその適用方法並びに経営者によって行われた見積りの評価も含め全体としての財務諸表の表示を検討することが含まれる。

当監査法人は、意見表明の基礎となる十分かつ適切な監査証拠を入手したと判断している。

### 監査意見

当監査法人は、上記の財務諸表が、我が国において一般に公正妥当と認められる企業会計の基準に準拠して、アムンディ・ジャパン株式会社の平成26年3月31日現在の財政状態及び同日をもって終了する事業年度の経営成績をすべての重要な点において適正に表示しているものと認める。

### 利害関係

会社と当監査法人又は業務執行社員との間には、公認会計士法の規定により記載すべき利害関係はない。

以上

(注) 1. 上記は監査報告書の原本に記載された事項を電子化したものであり、その原本は当社が別途保管しております。

2. XBRLデータは監査の対象には含まれていません。