

【表紙】

【提出書類】	有価証券届出書
【提出先】	関東財務局長殿
【提出日】	2020年5月15日提出
【発行者名】	BNPパリバ・アセットマネジメント株式会社
【代表者の役職氏名】	代表取締役 土岐 大介
【本店の所在の場所】	東京都千代田区丸の内一丁目9番1号グラントウキョウノースタワー
【事務連絡者氏名】	木暮 恵子
【電話番号】	03-6377-2929
【届出の対象とした募集（売出）内国投資信託受益証券に係るファンドの名称】	ヘッジファンド・リターン・ターゲットファンド・為替ヘッジあり（SMA専用）
【届出の対象とした募集（売出）内国投資信託受益証券の金額】	5兆円を上限とします。
【縦覧に供する場所】	該当事項はありません。

第一部【証券情報】

（１）【ファンドの名称】

ヘッジファンド・リターン・ターゲットファンド・為替ヘッジあり（SMA専用）（以下「ファンド」といいます。）

（２）【内国投資信託受益証券の形態等】

- ・追加型証券投資信託受益権です。（以下「受益権」といいます。）
- ・信用格付業者から提供され、もしくは閲覧に供された信用格付、または信用格付業者から提供され、もしくは閲覧に供される予定の信用格付はありません。
ファンドの受益権は、社債、株式等の振替に関する法律の規定の適用を受け、受益権の帰属は、後述の「（11）振替機関に関する事項」に記載の振替機関および当該振替機関の下位の口座管理機関（社債、株式等の振替に関する法律第2条に規定する「口座管理機関」をいい、振替機関を含め、以下「振替機関等」といいます。）の振替口座簿に記載または記録されることにより定まります（以下、振替口座簿に記載または記録されることにより定まる受益権を「振替受益権」といいます。）。委託会社は、やむを得ない事情などがある場合を除き、当該振替受益権を表示する受益証券を発行しません。また、振替受益権には無記名式や記名式の形態はありません。

（３）【発行（売出）価額の総額】

5兆円を上限とします。

（４）【発行（売出）価格】

取得申込受付日の翌営業日の基準価額とします。

- ・基準価額につきましては、販売会社または委託会社の照会先にお問い合わせください。

< 委託会社の照会先 >

BNPパリバ・アセットマネジメント株式会社

電話番号：0120-996-222

受付時間：毎営業日 午前10時～午後5時

ホームページ：<http://www.bnpparibas-am.jp/>

（５）【申込手数料】

ありません。

（６）【申込単位】

1円以上1円単位

詳しくは、販売会社にお問い合わせください。

（７）【申込期間】

2020年5月16日から2020年11月17日までとします。

- ・上記期間満了前に有価証券届出書を提出することによって更新されます。

（８）【申込取扱場所】

以下の販売会社の本・支店等においてお申込みの取扱いを行います。

三井住友信託銀行株式会社 東京都千代田区丸の内一丁目4番1号

（ 9 ） 【 払込期日 】

- ・取得申込者は、申込金額を販売会社が指定する期日までに販売会社に支払うものとします。
- ・申込期間における各取得申込受付日の発行価額の総額（設定総額）は、販売会社によって、追加設定が行なわれる日に委託会社の指定する口座を経由して、受託会社の指定するファンド口座に払い込まれます。

（ 1 0 ） 【 払込取扱場所 】

申込金額は、販売会社にお支払いいただきます。

（ 1 1 ） 【 振替機関に関する事項 】

振替機関は、株式会社証券保管振替機構とします。

（ 1 2 ） 【 その他 】

該当事項はありません。

第二部【ファンド情報】

第1【ファンドの状況】

1【ファンドの性格】

(1)【ファンドの目的及び基本的性格】

ファンドの目的

当ファンドは、ファミリーファンド方式により、主として、ヘッジファンド・リターン・ターゲットマザーファンド（以下「マザーファンド」といいます。）を投資対象とし、信託財産の中長期的な成長を目指して運用を行います。

ファンドの基本的性格

1) 商品分類

単位型投信・追加型投信	投資対象地域	投資対象資産 (収益の源泉)
単位型投信	国内	株式 債券
	海外	不動産投信
追加型投信	内外	その他資産 ()
		資産複合

(注) 当ファンドが該当する商品分類を網掛け表示しています。

2) 属性区分

投資対象資産	決算頻度	投資対象地域	投資形態	為替ヘッジ	
株式 一般 大型株 中小型株	年1回	グローバル (日本を含む)			
	年2回	日本			
債券 一般 公債 社債 その他債券 クレジット属性 ()	年4回	北米	ファミリーファンド	あり	
	年6回 (隔月)	欧州		(フルヘッジ)	
	年12回 (毎月)	アジア			
		オセアニア			
	日々	中南米			
不動産投信	その他 ()	アフリカ	ファンド・オブ・ ファンズ	なし	
その他資産 (株価指数先物、債 券先物、通貨)		中近東 (中東)			
資産複合 ()		エマージング			
資産配分固定型 資産配分変更型					

(注) 当ファンドが該当する属性区分を網掛け表示しています。

属性区分に記載している「為替ヘッジ」は、対円での為替変動リスクに対するヘッジの有無を記載しております。

当ファンドは、ファミリーファンド方式で運用されます。このため、組入れている資産を示す属性区分上の投資対象資産（その他資産（株価指数先物、債券先物、通貨））と収益の源泉となる資産を示す商品分類上の投資対象資産（資産複合）とが異なります。

<商品分類の定義>

1. 単位型投信・追加型投信の区分

- (1) 単位型投信：当初、募集された資金が一つの単位として信託され、その後の追加設定は一切行われずファンドをいう。
- (2) 追加型投信：一度設定されたファンドであってもその後追加設定が行われ従来の信託財産とともに運用されるファンドをいう。

2. 投資対象地域による区分

- (1) 国内：目論見書又は投資信託約款において、組入資産による主たる投資収益が実質的に国内の資産を源泉とする旨の記載があるものをいう。
- (2) 海外：目論見書又は投資信託約款において、組入資産による主たる投資収益が実質的に海外の資産を源泉とする旨の記載があるものをいう。
- (3) 内外：目論見書又は投資信託約款において、国内及び海外の資産による投資収益を実質的に源泉とする旨の記載があるものをいう。

3. 投資対象資産による区分

- (1) 株式：目論見書又は投資信託約款において、組入資産による主たる投資収益が実質的に株式を源泉とする旨の記載があるものをいう。
- (2) 債券：目論見書又は投資信託約款において、組入資産による主たる投資収益が実質的に債券を源泉とする旨の記載があるものをいう。
- (3) 不動産投信(リート)：目論見書又は投資信託約款において、組入資産による主たる投資収益が実質的に不動産投資信託の受益証券及び不動産投資法人の投資証券を源泉とする旨の記載があるものをいう。
- (4) その他資産：目論見書又は投資信託約款において、組入資産による主たる投資収益が実質的に上記(1)から(3)に掲げ

る資産以外の資産を源泉とする旨の記載があるものをいう。なお、その他資産と併記して具体的な収益の源泉となる資産の名称記載も可とする。

(5)資産複合：目論見書又は投資信託約款において、上記(1)から(4)に掲げる資産のうち複数の資産による投資収益を実質的に源泉とする旨の記載があるものをいう。

4. 独立した区分

(1)MMF(マネー・マネージメント・ファンド)：「MMF等の運営に関する規則」に定めるMMFをいう。

(2)MRF(マネー・リザーブ・ファンド)：「MMF等の運営に関する規則」に定めるMRFをいう。

(3)ETF：投資信託及び投資法人に関する法律施行令（平成12年政令480号）第12条第1号及び第2号に規定する証券投資信託並びに租税特別措置法（昭和32年法律第26号）第9条の4の2に規定する上場証券投資信託をいう。

< 補足として使用する商品分類 >

(1)インデックス型：目論見書又は投資信託約款において、各種指数に連動する運用成果を目指す旨の記載があるものをいう。

(2)特殊型：目論見書又は投資信託約款において、投資者に対して注意を喚起することが必要と思われる特殊な仕組みあるいは運用手法の記載があるものをいう。なお、下記の属性区分で特殊型の小分類において「条件付運用型」に該当する場合には当該小分類を括弧書きで付記するものとし、それ以外の小分類に該当する場合には当該小分類を括弧書きで付記できるものとする。

< 属性区分の定義 >

1. 投資対象資産による属性区分

(1)株式

一般：次の大型株、中小型株属性にあてはまらない全てのものをいう。

大型株：目論見書又は投資信託約款において、主として大型株に投資する旨の記載があるものをいう。

中小型株：目論見書又は投資信託約款において、主として中小型株に投資する旨の記載があるものをいう。

(2)債券

一般：次の公債、社債、その他債券属性にあてはまらない全てのものをいう。

公債：目論見書又は投資信託約款において、日本国又は各国の政府の発行する国債(地方債、政府保証債、政府機関債、国際機関債を含む。以下同じ。)に主として投資する旨の記載があるものをいう。

社債：目論見書又は投資信託約款において、企業等が発行する社債に主として投資する旨の記載があるものをいう。

その他債券：目論見書又は投資信託約款において、公債又は社債以外の債券に主として投資する旨の記載があるものをいう。

格付等クレジットによる属性：目論見書又は投資信託約款において、上記 から の「発行体」による区分のほか、特にクレジットに対して明確な記載があるものについては、上記 から に掲げる区分に加え「高格付債」「低格付債」等を併記することも可とする。

(3)不動産投信

これ以上の詳細な分類は行わないものとする。

(4)その他資産

組入れている資産を記載するものとする。

(5)資産複合

以下の小分類に該当する場合には当該小分類を併記することができる。

資産配分固定型：目論見書又は投資信託約款において、複数資産を投資対象とし、組入比率については固定的とする旨の記載があるものをいう。なお、組み合わせている資産を列挙するものとする。

資産配分変更型：目論見書又は投資信託約款において、複数資産を投資対象とし、組入比率については、機動的な変更を行なう旨の記載があるものもしくは固定的とする旨の記載がないものをいう。なお、組み合わせている資産を列挙するものとする。

2. 決算頻度による属性区分

年1回：目論見書又は投資信託約款において、年1回決算する旨の記載があるものをいう。

年2回：目論見書又は投資信託約款において、年2回決算する旨の記載があるものをいう。

年4回：目論見書又は投資信託約款において、年4回決算する旨の記載があるものをいう。

年6回(隔月)：目論見書又は投資信託約款において、年6回決算する旨の記載があるものをいう。

年12回(毎月)：目論見書又は投資信託約款において、年12回(毎月)決算する旨の記載があるものをいう。

日々：目論見書又は投資信託約款において、日々決算する旨の記載があるものをいう。

その他：上記属性にあてはまらない全てのものをいう。

3. 投資対象地域による属性区分(重複使用可能)

グローバル：目論見書又は投資信託約款において、組入資産による投資収益が世界の資産を源泉とする旨の記載があるものをいう。なお、「世界の資産」の中に「日本」を含むか含まないかを明確に記載するものとする。

日本：目論見書又は投資信託約款において、組入資産による投資収益が日本の資産を源泉とする旨の記載があるものをいう。

北米：目論見書又は投資信託約款において、組入資産による投資収益が北米地域の資産を源泉とする旨の記載があるものをいう。

欧州：目論見書又は投資信託約款において、組入資産による投資収益が欧州地域の資産を源泉とする旨の記載があるものをいう。

アジア：目論見書又は投資信託約款において、組入資産による投資収益が日本を除くアジア地域の資産を源泉とする旨の記載があるものをいう。

オセアニア：目論見書又は投資信託約款において、組入資産による投資収益がオセアニア地域の資産を源泉とする旨の記載があるものをいう。

中南米：目論見書又は投資信託約款において、組入資産による投資収益が中南米地域の資産を源泉とする旨の記載があるものをいう。

アフリカ：目論見書又は投資信託約款において、組入資産による投資収益がアフリカ地域の資産を源泉とする旨の記載があるものをいう。

中近東(中東)：目論見書又は投資信託約款において、組入資産による投資収益が中近東地域の資産を源泉とする旨の記載があるものをいう。

エマージング：目論見書又は投資信託約款において、組入資産による投資収益がエマージング地域(新興成長国(地域))の資産を源泉とする旨の記載があるものをいう。

4. 投資形態による属性区分

ファミリーファンド：目論見書又は投資信託約款において、親投資信託(ファンド・オブ・ファンズにのみ投資されるものを除く。)を投資対象として投資するものをいう。

ファンド・オブ・ファンズ：「投資信託等の運用に関する規則」第2条に規定するファンド・オブ・ファンズをいう。

5. 為替ヘッジによる属性区分

為替ヘッジあり：目論見書又は投資信託約款において、為替のフルヘッジ又は一部の資産に為替のヘッジを行う旨の記載があるものをいう。

為替ヘッジなし：目論見書又は投資信託約款において、為替のヘッジを行わない旨の記載があるもの又は為替のヘッジを行う旨の記載がないものをいう。

6. インデックスファンドにおける対象インデックスによる属性区分

日経225

TOPIX

その他の指数：前記指数にあてはまらない全てのものをいう。

7. 特殊型

ブル・ベア型：目論見書又は投資信託約款において、派生商品をヘッジ目的以外に用い、積極的に投資を行うとともに各種指数・資産等への連動若しくは逆連動(一定倍の連動若しくは逆連動を含む。)を目指す旨の記載があるものをいう。

条件付運用型：目論見書又は投資信託約款において、仕組債への投資またはその他特殊な仕組みを用いることにより、目標とする投資成果(基準価額、償還価額、収益分配金等)や信託終了日等が、明示的な指標等の値により定められる一定の条件によって決定される旨の記載があるものをいう。

ロング・ショート型/絶対収益追求型：目論見書又は投資信託約款において、特定の市場に左右されにくい収益の追求を目指す旨若しくはロング・ショート戦略により収益の追求を目指す旨の記載があるものをいう。

その他型：目論見書又は投資信託約款において、上記 から に掲げる属性のいずれにも該当しない特殊な仕組みあるいは運用手法の記載があるものをいう。

上記は、一般社団法人投資信託協会が定める分類方法に基づき記載しています。また、商品分類および属性区分の定義は一般社団法人投資信託協会が定める「商品分類に関する指針」を基に委託会社が作成したものです。なお、一般社団法人投資信託協会のホームページ(<https://www.toushin.or.jp/>)でもご覧頂けます。

ファンドの特色

特色 1

ヘッジファンドの代表的指数であるHFRI総合指数を参照し、過去の平均リターンと類似の投資収益となるような投資成果を目指します。

マザーファンドへの投資を通じて海外の上場先物、為替取引などへ投資を行います。

<ヘッジファンド・リターン・ターゲットマザーファンドの主な投資対象>



※上記の主な投資対象は2020年2月末現在のものであり、市況動向等によって変更することがあります。

※実際の資産配分比率は、原則として月次で三井住友トラスト・アセットマネジメント株式会社(投資顧問会社)から提供される最適資産配分比率に基づき決定されます。

特色 2

ヘッジファンドのリターン特性を活かし、リスク分散を目指します。

ヘッジファンド投資とは代替投資といわれ従来の伝統的な運用手法とは異なります。株式や債券を買うだけの運用ではなく、売り手法を組み合わせ、多様な投資戦略を駆使し、派生商品等を投資対象としています。ヘッジファンドの過去の平均リターンと類似の投資成果を獲得しつつ、リスク分散の実現を目指します。(当ファンド及びマザーファンドは、ヘッジファンドへの投資は行いません。)

【イメージ図】



※資金動向、市況動向等によっては、上記のような運用が出来ない場合があります。

特色 3

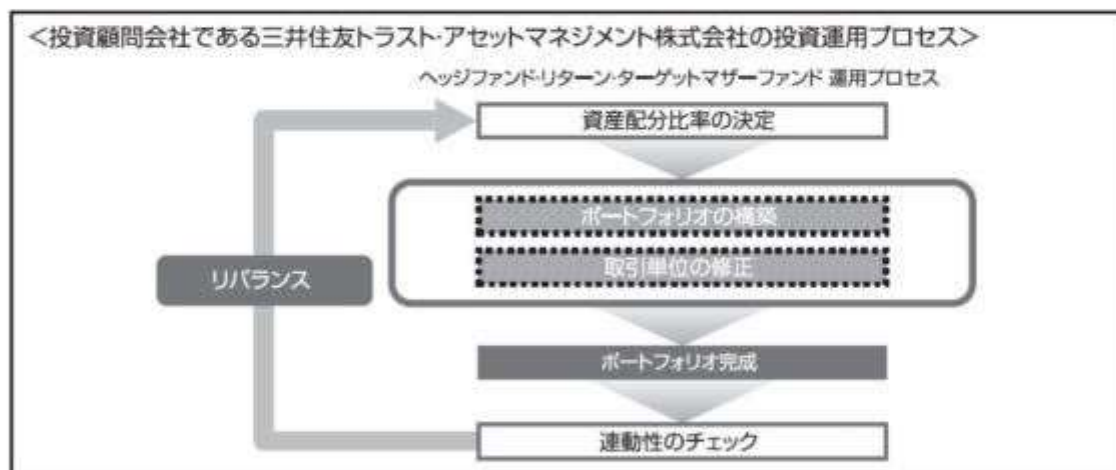
当ファンドは原則として円ヘッジを行います。

- 保有するマザーファンドの米ドル換算額に応じて、米ドル売り円買いの為替ヘッジを行い為替変動リスクの低減を図ります（ただし、為替変動リスクを完全に排除できるものではなく、円に対する米ドルの為替変動の影響を受ける可能性があります。）。
なお、為替ヘッジを行う際に円金利が米ドル金利より低い場合、米ドルと円との金利差相当分の為替取引によるコストがかかることにご留意ください。
- マザーファンドは米ドル建て以外の取引も行います。したがって、当ファンドの基準価額はそれら米ドル以外の通貨と米ドル間の為替変動の影響を受けます。

特色 4

三井住友トラスト・アセットマネジメント株式会社の先進的な金融技術を活用します。

各資産の投資手法や組入れ比率の決定に関しては、三井住友トラスト・アセットマネジメント株式会社（投資顧問会社）の助言を受けます。三井住友トラスト・アセットマネジメント株式会社の先進的な金融技術を活用します。

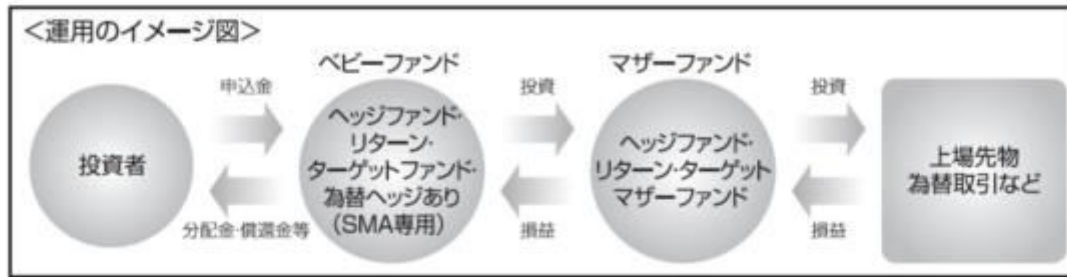


※資金動向、市況動向等によっては、上記のような運用が出来ない場合があります。

- (i) [HFRI総合指数(HFRI Weighted Composite Index)]及び[HFRI総合指数JPY(HFRI Weighted Composite Index JPY)](以下、総称して「HFRI指数」といいます。)は、ヘッジ・ファンド・リサーチ・インク(HFR)の商標であり、[ヘッジファンド・リターン・ターゲットファンド・為替ヘッジあり(SMA専用)]に関する使用を、BNPパリバ・アセットマネジメント株式会社に許諾されています。この使用許諾以外に、HFRI及びHFRI指数(当該指数は当該投資信託と独立し、関係なく算出されている)は、当該投資信託と関係はなく、当該投資信託の設定、投資判断や他の事務や販売に関与しておらず、又は関与する予定はありません。HFRIは、当該投資信託を発起、支持、販売又は推奨していません。HFRIは、当該投資信託あるいは当該投資信託への投資に関する妥当性や、HFRI指数の使用に起因して当該投資信託が得た結果即ちある特定の日における当該投資信託の運用成績がHFRI指数の運用成績あるいはHFRI指数の値に追従するかどうかを含む運用成績について明示的あるいは暗示的な推奨、保証又は表明をしていません。HFRIは当該投資信託や当該投資信託の投資家に対してHFRI指数の過誤について通知する義務を負いません。HFRIは、HFRI指数の計算に使用される方法を含むHFRI指数をいつでも修正、変更し、HFRI指数の計算、公表そして周知を停止する権利を有します。これは、HFRI指数に基づく有価証券の売買の申込み又は申込みの勧誘ではありません。
- (ii) HFRIは、当該投資信託及び当該投資信託の投資家に対して、HFRI指数の過誤を含むいかなる種類、性質の損害も賠償する責任を負いません。
- (iii) HFRI指数に関して、HFRIは、全ての明示的あるいは暗示的な保証(特定の目的に係る商品性又は適合性、権利及び非侵害性の保証を含むがこれに限らない)を明示的に否認します。

ファンドの仕組み

- 当ファンドはファミリーファンド方式による運用を行います。
ファミリーファンド方式とは、投資者の皆さまが投資した資金をまとめてベビーファンドとし、その資金をマザーファンドに投資して、実質的な運用を行う仕組みをいいます。



主な投資制限

- 外貨建資産への投資割合に制限はありません。

分配方針

毎年8月15日(休業日の場合は翌営業日)に決算を行い、収益の分配を行います。



- 分配対象額の範囲は、繰越分を含めた経費控除後の利子・配当等収益と売買益(評価益を含みます。)等の全額とし、収益分配金額は、委託会社が運用実績、基準価額水準等を勘案して決定します。ただし、分配対象収益が少額の場合には、分配を行わないことがあります。
- 留保益の運用については、特に制限を設けず、運用の基本方針に基づいた運用を行います。

信託金限度額

- ・5,000億円を限度として信託金を追加することができます。
- ・委託会社は受託会社と合意のうえ、当該限度額を変更することができます。

(2) 【ファンドの沿革】

2010年 2月 5日

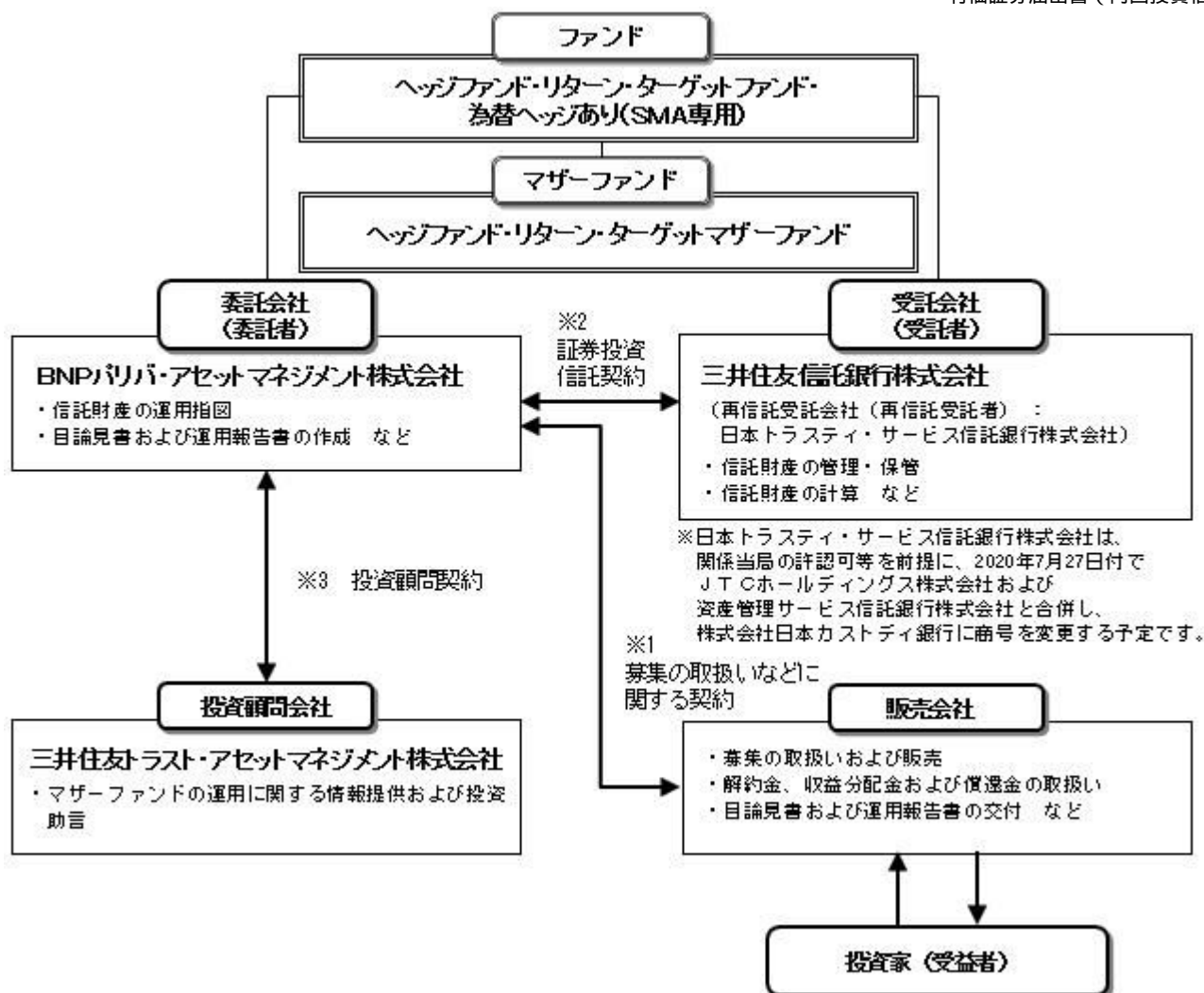
- ・ファンドの信託契約締結、運用開始

2010年 7月 1日

- ・当ファンドを委託会社とした証券投資信託委託業に係る業務をフォルティス・アセットマネジメント株式会社からビー・エヌ・ピー・パリバ アセットマネジメント株式会社（現BNPパリバ・アセットマネジメント株式会社）に承継

(3) 【ファンドの仕組み】

ファンドの仕組み



- 1 投資信託を販売するルールを委託会社と販売会社の間で規定したものの。販売会社が行なう募集の取扱い、収益分配金・償還金の支払い、解約請求の受付の業務範囲の取決めの内容などが含まれています。
- 2 投資信託を運営するルールを委託会社と受託会社の間で規定したものの。運用の基本方針、投資対象、投資制限、信託報酬、受益者の権利、募集方法の取決めの内容などが含まれています。
- 3 投資顧問会社から株式、債券などの有価証券に対する投資判断についての助言（有価証券の種類、銘柄、数量、売買時期の判断など）を受けるルールを委託会社と投資顧問会社との間で規定したものの。投資助言を受ける対象資産、助言の内容、報酬の取決めの内容などが含まれています。

委託会社の概況（2020年2月末現在）

1) 資本金

1億円

2) 沿革

1998年11月9日	会社設立
1998年11月30日	証券投資信託委託業の免許取得
1999年2月26日	証券投資顧問業の登録
2000年6月20日	投資一任契約業務の認可取得
2000年8月1日	パリバ投資顧問株式会社の営業の全部を譲り受ける
2000年8月1日	ピー・エヌ・ピー・パリバ アセットマネジメント株式会社に社名変更
2010年7月1日	フォルティス・アセットマネジメント株式会社と合併 BNPパリバ インベストメント・パートナーズ株式会社に社名変更
2017年12月1日	BNPパリバ・アセットマネジメント株式会社に社名変更

3) 大株主の状況

株主名	住所	所有株数	所有比率
-----	----	------	------

BNP Paribas ASSET MANAGEMENT Holding BNPパリバ・アセットマネジメント・ ホールディング	フランス共和国 パリ 75009 ブルヴァーオスマン 1	264,000株	100.0%
---	------------------------------------	----------	--------

2【投資方針】

(1)【投資方針】

「ヘッジファンド・リターン・ターゲットマザーファンド」（以下、「親投資信託」といいます。）の投資を通じて、実質的に以下の運用を行います。

主な投資対象（海外の上場先物、為替取引など）の組み合わせに拠り、ヘッジファンドの過去の平均リターンと類似の投資収益となるような投資成果を目指します。

当ファンドは原則として円ヘッジを行い、円ヘッジ後の収益を追求します。

親投資信託受益証券の組入比率は高位を保つことを原則とします。

親投資信託の運用に関しては三井住友トラスト・アセットマネジメント株式会社より投資助言を受けます。

ただし、市況動向に急激な変化が生じたとき、ならびに残存信託期間、残存元本が運用に支障をきたす状態になったとき等やむを得ない事情が発生した場合には、上記のような運用ができない場合があります。

(2)【投資対象】

<ヘッジファンド・リターン・ターゲットファンド・為替ヘッジあり（SMA専用）>

主として、親投資信託の受益証券を投資対象とします。

投資の対象とする資産の種類

この信託において投資の対象とする資産の種類は、次に掲げるものとします。

1) 次に掲げる特定資産（投資信託及び投資法人に関する法律第2条第1項で定めるものをいいます。以下同じ。）

イ) 有価証券

ロ) デリバティブ取引に係る権利（金融商品取引法第2条第20項に規定するものをいい、約款第23条、第24条及び第25条に定めるものに限りません。）

ハ) 金銭債権（イ）及びロ）に掲げるものに該当するものを除きます。）

ニ) 約束手形（金融商品取引法第2条第1項第15号に掲げるものを除きます。）

ホ) 金利、通貨の価格その他の指標の数値としてあらかじめ当事者間で約定された数値と将来の一定の時期における現実の当該指標の数値の差に基づいて算出されるものに係る権利（ロ）に掲げるものに該当するものを除きます。）

2) 次に掲げる特定資産以外の資産

イ) 為替手形

ロ) デリバティブ取引に係る権利と類似の取引に係る権利

投資の対象とする有価証券の指図範囲等

委託者は、信託金を主としてBNPパリバ・アセットマネジメント株式会社を委託者とし、三井住友信託銀行株式会社を受託者として締結された親投資信託の受益証券に投資するほか、次の有価証券（金融商品取引法第2条第2項の規定により有価証券とみなされる同項各号に掲げる権利を除きます。）に投資することを指図します。

1) 株券または新株引受権証券

2) 国債証券

3) 地方債証券

4) 特別の法律により法人の発行する債券

5) 社債券（新株引受権証券と社債券とが一体となった新株引受権付社債券（以下「分離型新株引受権付社債券」といいます。）の新株引受権証券を除きます。）

6) 資産の流動化に関する法律に規定する特定社債券（金融商品取引法第2条第1項第4号で定めるものをいいます。）

- 7) 特別の法律により設立された法人の発行する出資証券(金融商品取引法第2条第1項第6号で定めるものをいいます。)
- 8) 協同組織金融機関に係る優先出資証券(金融商品取引法第2条第1項第7号で定めるものをいいます。)
- 9) 資産の流動化に関する法律に規定する優先出資証券または新優先出資引受権を表示する証券(金融商品取引法第2条第1項第8号で定めるものをいいます。)
- 10) 資産の流動化に関する法律に規定する特定目的信託の受益証券(金融商品取引法第2条第1項第13号で定めるものをいいます。)
- 11) コマーシャル・ペーパー
- 12) 新株引受権証券(分離型新株引受権付社債券の新株引受権証券を含みます。以下同じ。)及び新株予約権証券
- 13) 外国または外国の者の発行する証券または証書で、1)~12)の証券または証書の性質を有するもの
- 14) 投資信託または外国投資信託の受益証券(金融商品取引法第2条第1項第10号で定めるものをいいます。)
- 15) 投資証券もしくは投資法人債券または外国投資証券(金融商品取引法第2条第1項第11号で定めるものをいいます。)
- 16) 外国貸付債権信託受益証券(金融商品取引法第2条第1項第18号で定めるものをいいます。)
- 17) オプションを表示する証券または証書(金融商品取引法第2条第1項第19号で定めるものをいい、有価証券に係るものに限ります。)
- 18) 預託証書(金融商品取引法第2条第1項第20号で定めるものをいいます。)
- 19) 外国法人が発行する譲渡性預金証書
- 20) 抵当証券(金融商品取引法第2条第1項第16号で定めるものをいいます。)
- 21) 貸付債権信託受益権であって金融商品取引法第2条第1項第14号で定める受益証券発行信託の受益証券に表示されるべきもの
- 22) 外国の者に対する権利で21)の有価証券の性質を有するもの

なお、1)の証券または証書及び13)ならびに18)の証券または証書のうち1)の証券または証書の性質を有するものを以下「株式」といい、2)から6)までの証券及び13)ならびに18)の証券または証書のうち2)から6)までの証券の性質を有するもの及び15)に記載する証券のうち投資法人債券を以下「公社債」といい、14)ならびに15)の証券(但し、投資法人債券をのぞきます。)を以下「投資信託証券」といいます。

委託者は、信託金を、上記に掲げる有価証券のほか、次に掲げる金融商品(金融商品取引法第2条第2項の規定により有価証券とみなされる同項各号に掲げる権利を含みます。)により運用することを指図することができます。

- 1) 預金
- 2) 指定金銭信託(金融商品取引法第2条第1項第14号に規定する受益証券発行信託を除きます。)
- 3) コール・ローン
- 4) 手形割引市場において売買される手形
- 5) 貸付債権信託受益権であって金融商品取引法第2条第2項第1号で定めるもの
- 6) 外国の者に対する権利で5)の権利の性質を有するもの

上記の規定にかかわらず、この信託の設定、解約、償還、投資環境の変動等への対応等委託者が運用上必要と認めるときには、委託者は、信託金を、上記に掲げる金融商品により運用することの指図ができます。

<ヘッジファンド・リターン・ターゲットマザーファンド>

主として、海外の上場先物、為替取引等を投資対象とします。

投資の対象とする資産の種類

この信託において投資の対象とする資産の種類は、次に掲げるものとします。

- 1) 次に掲げる特定資産(投資信託及び投資法人に関する法律第2条第1項で定めるものをいいます。以下同じ。)
- イ) 有価証券
- ロ) デリバティブ取引に係る権利(金融商品取引法第2条第20項に規定するものをいい、約款第21条、第22条及び第23条に定めるものに限ります。)

- 八) 金銭債権（イ）及び二）に掲げるものに該当するものを除きます。）
- 二) 約束手形（金融商品取引法第2条第1項第15号に掲げるものを除きます。）
- ホ) 金利、通貨の価格その他の指標の数値としてあらかじめ当事者間で約定された数値と将来の一定の時期における現実の当該指標の数値の差に基づいて算出されるものに係る権利（ロ）に掲げるものに該当するものを除きます。）

2) 次に掲げる特定資産以外の資産

イ) 為替手形

ロ) デリバティブ取引に係る権利と類似の取引に係る権利

投資の対象とする有価証券の指図範囲等

委託者は、信託金を主として次の有価証券（金融商品取引法第2条第2項の規定により有価証券とみなされる同項各号に掲げる権利を除きます。）に投資することを指図します。

- 1) 株券または新株引受権証券
- 2) 国債証券
- 3) 地方債証券
- 4) 特別の法律により法人の発行する債券
- 5) 社債券（新株引受権証券と社債券とが一体となった新株引受権付社債券（以下「分離型新株引受権付社債券」といいます。）の新株引受権証券を除きます。）
- 6) 資産の流動化に関する法律に規定する特定社債券（金融商品取引法第2条第1項第4号で定めるものをいいます。）
- 7) 特別の法律により設立された法人の発行する出資証券（金融商品取引法第2条第1項第6号で定めるものをいいます。）
- 8) 協同組織金融機関に係る優先出資証券（金融商品取引法第2条第1項第7号で定めるものをいいます。）
- 9) 資産の流動化に関する法律に規定する優先出資証券または新優先出資引受権を表示する証券（金融商品取引法第2条第1項第8号で定めるものをいいます。）
- 10) 資産の流動化に関する法律に規定する特定目的信託の受益証券（金融商品取引法第2条第1項第13号で定めるものをいいます。）
- 11) コマーシャル・ペーパー
- 12) 新株引受権証券（分離型新株引受権付社債券の新株引受権証券を含みます。以下同じ。）及び新株予約権証券
- 13) 外国または外国の者の発行する証券または証書で、1)～12)の証券または証書の性質を有するもの
- 14) 投資信託または外国投資信託の受益証券（金融商品取引法第2条第1項第10号で定めるものをいいます。）
- 15) 投資証券もしくは投資法人債券または外国投資証券（金融商品取引法第2条第1項第11号で定めるものをいいます。）
- 16) 外国貸付債権信託受益証券（金融商品取引法第2条第1項第18号で定めるものをいいます。）
- 17) オプションを表示する証券または証書（金融商品取引法第2条第1項第19号で定めるものをいい、有価証券に係るものに限ります。）
- 18) 預託証書（金融商品取引法第2条第1項第20号で定めるものをいいます。）
- 19) 外国法人が発行する譲渡性預金証書
- 20) 抵当証券（金融商品取引法第2条第1項第16号で定めるものをいいます。）
- 21) 貸付債権信託受益権であって金融商品取引法第2条第1項第14号で定める受益証券発行信託の受益証券に表示されるべきもの
- 22) 外国の者に対する権利で21)の有価証券の性質を有するもの

なお、1)の証券または証書及び13)ならびに18)の証券または証書のうち1)の証券または証書の性質を有するものを以下「株式」といい、2)から6)までの証券及び13)ならびに18)の証券または証書のうち2)から6)までの証券の性質を有するもの及び15)に記載する証券のうち投資法人債券を以下「公社債」といい、14)ならびに15)の証券（但し、投資法人債券をのぞきます。）を以下「投資信託証券」といいます。

委託者は、信託金を、上記 に掲げる有価証券のほか、次に掲げる金融商品（金融商品取引法第2条第2項の規定により有価証券とみなされる同項各号に掲げる権利を含みます。）により運用することを指図することができます。

- 1) 預金
- 2) 指定金銭信託（金融商品取引法第2条第1項第14号に規定する受益証券発行信託を除きます。）
- 3) コール・ローン
- 4) 手形割引市場において売買される手形
- 5) 貸付債権信託受益権であって金融商品取引法第2条第2項第1号で定めるもの
- 6) 外国の者に対する権利で5)の権利の性質を有するもの

上記の規定にかかわらず、この信託の設定、解約、償還、投資環境の変動等への対応等委託者が運用上必要と認めるときには、委託者は、信託金を、上記に掲げる金融商品により運用することの指図ができます。

投資対象とするマザーファンドの概要

<ヘッジファンド・リターン・ターゲットマザーファンド>

運用の基本方針	
基本方針	この投資信託は、ファミリーファンド方式により信託財産の中長期的な成長を目指して運用を行います。
主な投資対象	主として、海外の上場先物、為替取引等を投資対象とします。
投資態度	<p>主な投資対象（海外の上場先物、為替取引など）の組み合わせに抛り、ヘッジファンドの過去の平均リターンと類似の投資収益となるような投資成果を目指します。</p> <p>当ファンドの運用に関しては三井住友トラスト・アセットマネジメント株式会社より投資助言を受けます。</p> <p>ただし、市況動向に急激な変化が生じたとき、ならびに残存信託期間、残存元本が運用に支障をきたす状態になったとき等やむを得ない事情が発生した場合には、上記のような運用ができない場合があります。</p>
主な投資制限	外貨建資産への投資割合に制限はありません。
収益分配	収益分配は行いません。
ファンドに係る費用	
信託報酬	ありません。
申込手数料	ありません。
信託財産留保額	ありません。
その他の費用など	<p>組入る有価証券の売買時の売買委託手数料、信託事務の処理に要する諸費用、信託財産に関する租税など。</p> <p>上記費用に付随する消費税等相当額を含みます。</p>
その他	
委託会社	BNPパリバ・アセットマネジメント株式会社
受託会社	三井住友信託銀行株式会社

(3) 【運用体制】

当社は、多様な運用スタイル、投資対象を有する商品を高い専門性を発揮して提供するため、「組織運用制」と「ファンドマネージャー制」を採用しています。

委託会社の運用体制

・運用部門（3名程度）

運用部門では、市場動向、ポートフォリオ、運用ガイドラインのモニタリング業務のほか、必要に応じて発注事務を行います。

・運用委員会（3名程度）

原則として月1回及び随時に開催し、投資環境や投資行動についての報告を行います。また、投資運用

活動に関する協議を行い、関連する重要な情報の共有を図ります。

・内部管理委員会（5名程度）

原則として月1回及び随時に開催し、各部署における自主検査の実施状況及び結果の報告、独立した専任部署による投資リスク、オペレーショナル・リスク、コンプライアンス・リスクなどの管理状況の確認を行います。あわせて、当社における内部管理態勢、法令等遵守態勢及びリスク管理態勢の整備を確実なものとするために必要な協議を行い、関連する重要な情報の共有を図ります。

・法務・コンプライアンス及びリスク管理部門（5名程度）

取引内容の法令遵守状況の確認を行い、必要に応じて指導、勧告を行うとともに内部管理委員会等に報告を行います。また、法令遵守状況の監視及び定期的な確認、法令及びコンプライアンスに関する情報の役職員への提供、研修の実施等を行います。

意思決定プロセス

運用部門が、マクロ経済環境、市場環境に関する分析・検討を行います。

上記の分析結果をふまえ、運用の投資方針を策定します。

ファンドマネージャーは、上記方針に基づく具体的な運用戦略や投資計画を作成し実際の投資行動を行います。

ファンドの運用に関するパフォーマンス測定、リスク管理及び投資行動のチェックは、運用委員会、内部管理委員会で行われます。これを運用部門にフィードバックすることにより、精度の高い運用体制を維持できるように努めています。

委託会社によるファンドの関係法人（販売会社を除く）に対する管理体制

受託会社または受託会社の再信託先に対しては、日々の純資産照合等を行っています。また、受託会社等につき、内部統制の整備及び運用状況についての報告書を受け取っております。

上記体制は、2020年2月末現在のものであり、今後変更となる場合があります。

（４）【分配方針】

収益分配方針

毎計算期末に、原則として以下の方針に基づき分配を行います。

- 1) 分配対象額の範囲は、繰越分を含めた経費控除後の利子・配当等収益と売買益（評価益を含みません。）等の全額とします。
- 2) 収益分配金額は、委託者が運用実績、基準価額水準等を勘案して決定します。但し、分配対象収益が少額の場合には、分配を行わないことがあります。
- 3) 留保益の運用については、特に制限を設けず、運用の基本方針に基づいた運用を行います。

収益分配金の支払い

<分配金再投資コース（自動けいぞく投資コース）>

原則として、収益分配金は税金を差し引いた後、無手数料で自動的に再投資されます。

<分配金受取りコース（一般コース）>

毎計算期間終了日後1ヵ月以内の委託会社の指定する日（原則として決算日から起算して5営業日まで）から収益分配金を支払います。支払いは販売会社において行なわれます。

将来の分配金の支払いおよびその金額について保証するものではありません。

（５）【投資制限】

約款に定める投資制限

<ヘッジファンド・リターン・ターゲットファンド・為替ヘッジあり（SMA専用）>

- 1) 親投資信託への投資割合には制限を設けません。
- 2) 外貨建資産への投資割合に制限はありません。
- 3) 投資する株式等の範囲
 - イ) 委託者が投資することを指図する株式、新株引受権証券及び新株予約権証券は、金融商品取引所に上場されている株式の発行会社の発行するもの及び金融商品取引所に準ずる市場において取引

されている株式の発行会社の発行するものとします。但し、株主割当または社債権者割当により取得する株式、新株引受権証券及び新株予約権証券についてはこの限りではありません。

ロ)イ)の規定にかかわらず、上場予定または登録予定の株式、新株引受権証券及び新株予約権証券で目論見書等において上場または登録されることが確認できるものについては委託者が投資することを指図することができます。

4) 同一銘柄の株式等への投資制限

イ) 委託者は、信託財産に属する同一銘柄の株式の時価総額と親投資信託の信託財産に属する当該株式の時価総額のうち信託財産とみなした額との合計額が信託財産の純資産総額の100分の10を超えることとなる投資の指図をしません。

ロ)イ)において信託財産に属するとみなした額とは、信託財産に属する親投資信託の受益証券の時価総額に、親投資信託の純資産総額に占める株式の時価総額の割合を乗じて得た額とします。

ハ) 委託者は、信託財産に属する同一銘柄の新株引受権証券及び新株予約権証券の時価総額と親投資信託の信託財産に属する当該新株引受権証券及び新株予約権証券の時価総額のうち信託財産とみなした額との合計額が信託財産の純資産総額の100分の5を超えることとなる投資の指図をしません。

ニ)ハ)において信託財産に属するとみなした額とは、信託財産に属する親投資信託の受益証券の時価総額に、親投資信託の信託財産の純資産総額に占める当該新株引受権証券及び新株予約権証券の時価総額の割合を乗じて得た額をいいます。

5) 同一銘柄の転換社債への投資制限

イ) 委託者は、信託財産に属する同一銘柄の転換社債及び新株予約権付社債のうち会社法第236条第1項第3号の財産が当該新株予約権付社債についての社債であって当該社債と当該新株予約権がそれぞれ単独で存在し得ないことをあらかじめ明確にしているもの（以下、会社法施行前の旧商法第341条ノ3第1項第7号及び第8号の定めがある新株予約権付社債を含め「転換社債型新株予約権付社債」といいます。）の時価総額と親投資信託の信託財産に属する当該同一銘柄の転換社債、ならびに転換社債型新株予約権付社債の時価総額のうち信託財産に属するとみなした額との合計額が、信託財産の純資産総額の100分の10を超えることとなる投資の指図をしません。但し、有価証券の値上がり等により100分の10を超えることとなった場合には、速やかにこれを調整します。

ロ)イ)において信託財産に属するとみなした額とは、信託財産に属する親投資信託の受益証券の時価総額に、親投資信託の信託財産の純資産総額に占める当該転換社債及び転換社債型新株予約権付社債の時価総額の割合を乗じて得た額をいいます。

6) 信用取引の指図範囲

イ) 委託者は、信託財産の効率的な運用に資するため、信用取引により株券を売り付けることの指図をすることができます。なお、当該売付けの決済については、株券の引渡しまたは買戻しにより行うことの指図をすることができます。

ロ)イ)の信用取引の指図は、次に掲げる有価証券の発行会社の発行する株券について行うことができるものとし、かつ次に掲げる株券数の合計数を超えないものとします。

1. 信託財産に属する株券及び新株引受権証券の権利行使により取得する株券
2. 株式分割により取得する株券
3. 有償増資により取得する株券
4. 売出しにより取得する株券
5. 信託財産に属する転換社債の転換請求及び新株予約権付社債のうち会社法第236条第1項第3号の財産が当該新株予約権付社債についての社債であって当該社債と当該新株予約権がそれぞれ単独で存在し得ないことをあらかじめ明確にしているもの（以下会社法施行前の旧商法第341条の3第1項第7号及び第8号の定めがある新株予約権付社債を含め「転換社債型新株予約権付社債」といいます。）の新株予約権の行使により取得可能な株券
6. 信託財産に属する新株引受権証券及び新株引受権付社債券の新株引受権の行使、または信託財産に属する新株予約権証券及び新株予約権付社債券の新株予約権（5.に定めるものを除きます。）の行使により取得可能な株券

7) 先物取引等の運用指図、目的及び範囲

イ) 委託者は、信託財産が運用対象とする有価証券の効率的な運用に資するため、ならびに価格変動リスクを回避するため、わが国の金融商品取引所における有価証券先物取引（金融商品取引法第28条第8項第3号イに掲げるものをいいます。）、有価証券指数等先物取引（金融商品取引法第28条第8項第3号ロに掲げるものをいいます。）及び有価証券オプション取引（金融商品取引法第28条第8項第3号ハに掲げるものをいいます。）ならびに外国の取引所におけるこれらの取引と類似の取引を次の範囲で行なうことの指図をすることができます。なお、選択権取引は、オプション取引に含めて取り扱うものとします（以下同じ。）。

ロ) 委託者は、信託財産に属する資産の効果的な運用に資するため、また為替変動リスクを回避する

ためわが国の金融商品取引所における通貨に係る先物取引及びオプション取引ならびに外国の取引所における通貨に係る先物取引及びオプション取引を行うことの指図をすることができます。

八) 委託者は、信託財産に属する資産の効果的な運用に資するため、わが国の金融商品取引所における金利に係る先物取引及びオプション取引ならびに外国の金融商品取引所におけるわが国の金利に係るこれらの取引と類似の取引を行うことの指図をすることができます。

8) スワップ取引の運用指図、目的及び範囲

イ) 委託者は、信託財産に属する資産の効率的な運用に資するため、ならびに価格変動リスクおよび為替変動リスクを回避するため、異なった通貨、異なった受取金利または異なった受取金利とその元本を一定の条件のもとに交換する取引（以下「スワップ取引」といいます。）を行うことの指図をすることができます。

ロ) スワップ取引の指図にあたっては、当該取引の契約期限が、原則として信託期間を超えないものとし、但し、当該取引が当該信託期間内で全部解約が可能なものについてはこの限りではありません。

ハ) スワップ取引の評価は、当該取引契約の相手方が市場実勢金利等をもとに算出した価額で評価するものとし、

ニ) 委託者は、スワップ取引を行うにあたり担保の提供あるいは受入れが必要と認めるときは、担保の提供あるいは受入れの指図を行うものとし、

9) 金利先渡取引及び為替先渡取引の運用指図、目的及び範囲

イ) 委託者は、信託財産に属する資産の効率的な運用に資するため、ならびに価格変動リスクを回避するために金利先渡取引及び為替先渡取引を行うことの指図をすることができます。

ロ) 金利先渡取引及び為替先渡取引の指図にあたっては、当該取引の決済日が、原則として信託期間を超えないものとし、但し、当該取引が当該信託期間内で全部解約が可能なものについてはこの限りではありません。

ハ) 金利先渡取引及び為替先渡取引の評価は、当該取引契約の相手方が市場実勢金利等をもとに算出した価額で評価するものとし、

ニ) 委託者は、金利先渡取引及び為替先渡取引を行うにあたり担保の提供あるいは受入れが必要と認めるときは、担保の提供あるいは受入れの指図を行うものとし、

10) 信用リスク集中回避のための投資制限

一般社団法人投資信託協会規則に定める一の者に対する株式等エクスポージャー、債券等エクスポージャー及びデリバティブ等エクスポージャーの信託財産の純資産総額に対する比率は、原則として、それぞれ100分の10、合計で100分の20を超えないものとし、当該比率を超えることとなった場合には、委託者は、一般社団法人投資信託協会規則に従い当該比率以内となるよう調整を行うこととします。

11) 特別な場合の外貨建有価証券への投資制限

外貨建有価証券への投資については、わが国の国際収支上の理由等により特に必要と認められる場合には、制約されることがあります。

12) 外国為替予約の指図

委託者は信託財産に属する資産の効果的な運用に資するため外国為替の売買の予約取引を指図することができます。

13) 有価証券の貸付の指図及び範囲

イ) 委託者は、信託財産の効率的な運用に資するため、信託財産に属する株式及び公社債を次の範囲内で貸し付けることの指図をすることができます。

1. 株式の貸付は、貸付時点において、貸付株式の時価合計額が、信託財産で保有する株式の時価合計額を超えないものとし、

2. 公社債の貸付は、貸付時点において、貸付公社債の額面金額の合計額が、信託財産で保有する公社債の額面金額の合計額を超えないものとし、

ロ) イ) に規定する限度額を超えることとなった場合には、委託者は速やかに、その超える額に相当する契約の一部の解約を指図するものとし、

ハ) 委託者は、有価証券の貸付にあたって必要と認めるときは、担保の受入れの指図を行うものとし、

14) 公社債の空売りの指図範囲

イ) 委託者は、信託財産の効率的な運用に資するため、信託財産の計算においてする信託財産に属さない公社債を売付けることの指図をすることができます。なお、当該売付けの決済については、

公社債（信託財産により借入れた公社債を含みます。）の引渡または買戻しにより行うことの指図をすることができるものとします。

ロ)イ)の売付けの指図は、当該売付けにかかる公社債の時価総額が信託財産の純資産総額の範囲内で行うものとします。

ハ)信託財産の一部解約等の事由により、ロ)の売付けにかかる公社債の時価総額が信託財産の純資産総額を超えることとなった場合には、委託者はすみやかに、その超える額に相当する売付けの一部を決済するための指図をするものとします。

15) 公社債の借入れ

イ)委託者は、信託財産の効果的な運用に資するため、公社債の借入れの指図をすることができます。なお、当該公社債の借入れを行うにあたり担保の提供が必要と認めるときは、担保の提供の指図を行うものとします。

ロ)イ)の指図は、当該借入れにかかる公社債の時価総額が信託財産の純資産総額の範囲内とします。

ハ)信託財産の一部解約等の事由により、ロ)の借入れにかかる公社債の時価総額が信託財産の純資産総額を超えることとなった場合には、委託者はすみやかに、その超える額に相当する借入れた公社債の一部を返還するための指図をするものとします。

二)イ)の借入れにかかる品借料は投資信託財産中から支弁します。

16) 資金の借入れ

イ)委託者は、信託財産の効率的な運用ならびに運用の安定性をはかるため、一部解約に伴う支払資金の手当て（一部解約に伴う支払資金の手当てのために借入れた資金の返済を含みます。）を目的として、資金の借入れ（コール市場を通じる場合を含みます。）の指図をすることができます。なお、当該借入金をもって有価証券等の運用は行わないものとします。

ロ)一部解約に伴う支払資金の手当てに係る借入期間は、受益者への解約代金支払開始日から信託財産で保有する有価証券等の売却代金の受渡日までの間または受益者への解約代金支払開始日から信託財産で保有する有価証券等の解約代金入金日までの間もしくは受益者への解約代金支払開始日から信託財産で保有する有価証券等の償還金の入金日までの期間が5営業日以内である場合の当該期間とし、資金借入額は当該有価証券等の売却代金、解約代金及び有価証券等の償還金の合計額を限度とします。但し、資金借入額は、借入れ指図を行う日における信託財産の純資産総額の10%以内とします。

ハ)借入金の利息は信託財産中より支弁します。

<ヘッジファンド・リターン・ターゲットマザーファンド>

1) 外貨建資産への投資割合に制限はありません。

2) 投資する株式等の範囲

イ)委託者が投資することを指図する株式、新株引受権証券及び新株予約権証券は、金融商品取引所（金融商品取引法第2条第16項に規定する金融商品取引所及び金融商品取引法第2条第8項第3号口に規定する外国金融商品市場を「取引所」といい、取引所のうち、有価証券の売買または金融商品取引法第28条第8項第3号もしくは同項第5号の取引を行なう市場及び当該市場を開設するものを「金融商品取引所」といいます。以下同じ。）に上場されている株式の発行会社の発行するもの及び金融商品取引所に準ずる市場において取引されている株式の発行会社の発行するものとします。但し、株主割当または社債権者割当により取得する株式、新株引受権証券及び新株予約権証券についてはこの限りではありません。

ロ)イ)の規定にかかわらず、上場予定または登録予定の株式、新株引受権証券及び新株予約権証券で目論見書等において上場または登録されることが確認できるものについては委託者が投資することを指図することができます。

3) 同一銘柄の株式等への投資制限

イ)委託者は、信託財産に属する同一銘柄の株式の時価総額が信託財産の純資産総額の100分の10を超えることとなる投資の指図をしません。

ロ)委託者は、信託財産に属する同一銘柄の新株引受権証券及び新株予約権証券の時価総額が信託財産の純資産総額の100分の5を超えることとなる投資の指図をしません。

4) 同一銘柄の転換社債への投資制限

委託者は、信託財産に属する同一銘柄の転換社債および新株予約権付社債のうち会社法第236条第1項第3号の財産が当該新株予約権付社債についての社債であって当該社債と当該新株予約権がそれぞれ単独で存在し得ないことをあらかじめ明確にしているもの（以下、会社法施行前の旧商法第341条ノ3第1項第7号および第8号の定めがある新株予約権付社債を含め「転換社債型新株予約権付社債」といいます。）の時価総額が、信託財産の純資産総額の100分の10を超えることとなる投資の指図をしません。但し、有価証券の値上がり等により100分の10を超えることとなった場合には、速やかにこれを

調整します。

5) 信用取引の指図範囲

イ) 委託者は、信託財産の効率的な運用に資するため、信用取引により株券を売り付けることの指図をすることができます。なお、当該売付けの決済については、株券の引渡しまたは買戻しにより行うことの指図をすることができます。

ロ) イ) の信用取引の指図は、次に掲げる有価証券の発行会社の発行する株券について行うことができるものとし、かつ次に掲げる株券数の合計数を超えないものとします。

1. 信託財産に属する株券及び新株引受権証書の権利行使により取得する株券
2. 株式分割により取得する株券
3. 有償増資により取得する株券
4. 売出しにより取得する株券
5. 信託財産に属する転換社債の転換請求及び新株予約権付社債のうち会社法第236条第1項第3号の財産が当該新株予約権付社債についての社債であって当該社債と当該新株予約権がそれぞれ単独で存在し得ないことをあらかじめ明確にしているもの（以下会社法施行前の旧商法第341条の3第1項第7号及び第8号の定めがある新株予約権付社債を含め「転換社債型新株予約権付社債」といいます。）の新株予約権の行使により取得可能な株券
6. 信託財産に属する新株引受権証券及び新株引受権付社債券の新株引受権の行使、または信託財産に属する新株予約権証券及び新株予約権付社債券の新株予約権（5. に定めるものを除きます。）の行使により取得可能な株券

6) 先物取引等の運用指図、目的及び範囲

イ) 委託者は、信託財産に属する資産の効率的な運用に資するため、ならびに価格変動リスクを回避するため、わが国の金融商品取引所における有価証券先物取引（金融商品取引法第28条第8項第3号イに掲げるものをいいます。）、有価証券指数等先物取引（金融商品取引法第28条第8項第3号ロに掲げるものをいいます。）及び有価証券オプション取引（金融商品取引法第28条第8項第3号ハに掲げるものをいいます。）ならびに外国の取引所におけるこれらの取引と類似の取引を次の範囲で行なうことの指図をすることができます。なお、選択権取引は、オプション取引に含めて取り扱うものとします（以下同じ。）。

ロ) 委託者は、信託財産に属する資産の効果的な運用に資するため、わが国の金融商品取引所における通貨に係る先物取引及びオプション取引ならびに外国の取引所における通貨に係る先物取引及びオプション取引を行うことの指図をすることができます。

ハ) 委託者は、信託財産に属する資産の効果的な運用に資するため、わが国の金融商品取引所における金利に係る先物取引及びオプション取引ならびに外国の金融商品取引所におけるわが国の金利に係るこれらの取引と類似の取引を行うことの指図をすることができます。

7) スワップ取引の運用指図、目的及び範囲

イ) 委託者は、信託財産に属する資産の効率的な運用に資するため、ならびに価格変動リスクを回避するため、異なった通貨、異なった受取金利または異なった受取金利とその元本を一定の条件のもとに交換する取引（以下「スワップ取引」といいます。）を行うことの指図をすることができます。

ロ) スワップ取引の指図にあたっては、当該取引の契約期限が、原則として信託期間を超えないものとします。但し、当該取引が当該信託期間内で全部解約が可能なものについてはこの限りではありません。

ハ) スワップ取引の評価は、当該取引契約の相手方が市場実勢金利等をもとに算出した価額で評価するものとします。

ニ) 委託者は、スワップ取引を行うにあたり担保の提供あるいは受入れが必要と認めるときは、担保の提供あるいは受入れの指図を行うものとします。

8) 金利先渡取引及び為替先渡取引の運用指図、目的及び範囲

イ) 委託者は、信託財産に属する資産の効率的な運用に資するため、ならびに価格変動リスクを回避するために金利先渡取引及び為替先渡取引を行うことの指図をすることができます。

ロ) 金利先渡取引及び為替先渡取引の指図にあたっては、当該取引の決済日が、原則として信託期間を超えないものとします。但し、当該取引が当該信託期間内で全部解約が可能なものについてはこの限りではありません。

ハ) 金利先渡取引及び為替先渡取引の評価は、当該取引契約の相手方が市場実勢金利等をもとに算出した価額で評価するものとします。

二) 委託者は、金利先渡取引及び為替先渡取引を行うにあたり担保の提供あるいは受入れが必要と認めるときは、担保の提供あるいは受入れの指図を行うものとします。

9) 信用リスク集中回避のための投資制限

一般社団法人投資信託協会規則に定める一の者に対する株式等エクスポージャー、債券等エクスポージャー及びデリバティブ等エクスポージャーの信託財産の純資産総額に対する比率は、原則として、それぞれ100分の10、合計で100分の20を超えないものとし、当該比率を超えることとなった場合には、委託者は、一般社団法人投資信託協会規則に従い当該比率以内となるよう調整を行うこととします。

10) 特別な場合の外貨建有価証券への投資制限

外貨建有価証券への投資については、わが国の国際収支上の理由等により特に必要と認められる場合には、制約されることがあります。

11) 外国為替予約の指図

委託者は信託財産に属する資産の効果的な運用に資するため外国為替の売買の予約取引を指図することができます。

12) 有価証券の貸付の指図及び範囲

イ) 委託者は、信託財産の効果的な運用に資するため、信託財産に属する株式及び公社債を次の範囲内で貸し付けることの指図をすることができます。

1. 株式の貸付は、貸付時点において、貸付株式の時価合計額が、信託財産で保有する株式の時価合計額を超えないものとします。

2. 公社債の貸付は、貸付時点において、貸付公社債の額面金額の合計額が、信託財産で保有する公社債の額面金額の合計額を超えないものとします。

ロ) イ) に規定する限度額を超えることとなった場合には、委託者は速やかに、その超える額に相当する契約の一部の解約を指図するものとします。

ハ) 委託者は、有価証券の貸付にあたって必要と認めるときは、担保の受入れの指図を行うものとします。

13) 公社債の空売りの指図範囲

イ) 委託者は、信託財産の効果的な運用に資するため、信託財産の計算においてする信託財産に属さない公社債を売付けることの指図をすることができます。なお、当該売付けの決済については、公社債（信託財産により借入れた公社債を含みます。）の引渡しまたは買戻しにより行うことの指図をすることができるものとします。

ロ) イ) の売付けの指図は、当該売付けにかかる公社債の時価総額が信託財産の純資産総額の範囲内で行うものとします。

ハ) 信託財産の一部解約等の事由により、ロ) の売付けにかかる公社債の時価総額が信託財産の純資産総額を超えることとなった場合には、委託者はすみやかに、その超える額に相当する売付けの一部を決済するための指図をするものとします。

14) 公社債の借入れ

イ) 委託者は、信託財産の効果的な運用に資するため、公社債の借入れの指図をすることができます。なお、当該公社債の借入れを行うにあたり担保の提供が必要と認めるときは、担保の提供の指図を行うものとします。

ロ) イ) の指図は、当該借入れにかかる公社債の時価総額が信託財産の純資産総額の範囲内とします。

ハ) 信託財産の一部解約等の事由により、ロ) の借入れにかかる公社債の時価総額が信託財産の純資産総額を超えることとなった場合には、委託者はすみやかに、その超える額に相当する借入れた公社債の一部を返還するための指図をするものとします。

二) イ) の借入れにかかる品借料は投資信託財産中から支弁します。

法令による投資制限

同一法人の発行する株式（投資信託及び投資法人に関する法律）

同一法人の発行する株式について、委託会社が運用の指図を行なう投資信託全体で、当該株式の議決権の過半数を保有することとなる取引は行ないません。

3【投資リスク】

（１）ファンドのリスク特性

当ファンドは市場価格の変動する金融商品に投資しますので、基準価額は、株式市場、為替市場、金利市場、商品市場に関連する有価証券市場の相場変動、先物取引市場の相場変動、組入有価証券等の発行者の信用状況の変化、金利の変動等の影響により変動し、下落する場合があります。したがって、投資者の皆さまの投資元本は保証されているものではなく、基準価額の下落により、損失を被り、投資元本を割込むことがあります。また、ファンドの運用による損益は全て投資者の皆さまに帰属します。なお、投資信託は預貯金と異なります。

1) 当ファンドのリスクの特性

当ファンドはヘッジファンドの過去の平均リターンと類似の投資収益となるような収益を目指すため、実質的な主要投資対象（上場先物、為替取引など）の価格変動を反映します。

リスクとは、投資によって資金を失う可能性、期待通りの収益を得られない可能性です。通常、リスクが大きいほど投資収益は大きくなりますが、損失も大きくなります。当ファンドの基準価額に影響を及ぼすリスクとしては、主として以下のようなものがあげられます。

株価変動リスク

当ファンドは株価指数先物等への投資を行いますので株価変動等の様々なリスクが伴います。株式の価格は政治経済情勢、市場の需給等を反映して変動し、短期的または長期的に大きく下落することがあります。このような場合には、ファンドの基準価額が影響を受け損失を生じることがあります。

デリバティブ取引のリスク

先物取引、オプション取引、スワップ取引等の派生商品（デリバティブ）取引を活用することにより、ファンドの純資産規模に比して大きな取引を行う場合があります。派生商品取引を活用する当ファンドのようなファンドは、伝統的な資産に投資するファンドに比して、大きなリスクを有する結果となる場合があります。各資産間の相関性を欠いてしまう場合があり、運用上意図した投資成果が得られない場合があります。

為替変動リスク

当ファンドは、実質外貨建資産に対し原則として為替ヘッジ比率を高位に保つことで為替変動リスクの低減を図ります。ただし、完全に為替変動リスクを回避することはできません。

なお、為替ヘッジを行う際に円金利が米ドル金利より低い場合、米ドルと円との金利差相当分の為替取引によるコストがかかることにご留意ください。

また、マザーファンドにおいては、米ドル以外の通貨建ての取引も行います。したがって、当ファンドの基準価額はそれら米ドル以外の通貨と米ドル間の為替変動の影響を受けます。

信用リスク

当ファンドは、投資対象とする有価証券等への投資にあたっては、発行体において利払いや償還金の支払いが遅延したり、支払いが滞るリスクが生じる可能性があります。また有価証券の貸付等において取引先リスク（取引の相手方の倒産により契約が不履行になる危険のこと）が生じる可能性があります。

資産配分リスク

当ファンドの各資産の配分比率は三井住友トラスト・アセットマネジメント株式会社が独自に開発したモデルに基づき決定されます。収益率の悪い資産への配分が大きい場合や、複数またはすべての資産価値が下落する場合には、当ファンドの基準価額が影響を受け損失を生じることがあります。

金利変動リスク

当ファンドは、一般的に債券の価格は金利が低下した場合には上昇する傾向がありますが、金利が上昇した場合には下落する傾向があります。債券の価格が下落した場合には、ファンドの基準価額が影響を受け損失を生じることがあります。

基準価額の変動要因は上記に限定されるものではありません。

2) その他の留意点

- ・当ファンドのお取引に関しては、金融商品取引法第37条の6の規定（いわゆるクーリング・オフ）の適用はありません。
- ・ファミリーファンド方式に関わる留意点

当ファンドは、ファミリーファンド方式で運用を行います。そのため、当ファンドが投資対象とするマザーファンドを投資対象とする他のベビーファンドに追加設定・解約等に伴う資金変動等があり、

その結果、マザーファンドにおいて売買等が生じた場合等には、当ファンドの基準価額に影響が及ぶ場合があります。

- ・解約申込みに伴うファンドの資金流出に伴った基準価額変動のリスク
解約資金を手当てするために、保有有価証券等を売却した場合に取引執行コスト等がかかり、ファンドの基準価額の下落の要因が発生します。また売却の際の市場動向や取引量の状況等によっては基準価額が大きく変動する可能性があります。
- ・システムリスク・市場リスクなどに関する留意点
証券市場及び外国為替市場は、世界的な経済事情の急変またはその国における天災地変、政変、経済事情の変化、政策の変更もしくはコンピューター・ネットワーク関係の不慮の出来事などの諸事情により閉鎖されることがあります。これにより、ファンドの投資方針に従った運用ができない場合があります。また、一時的に取得・換金ができなくなることもあります。

3) 租税に関するリスクファクター

外国の税法による源泉徴収が投資信託からの支払いに影響を与える可能性があります。

外国の税法により、その要求する情報を提供しない特定の投資家に対する支払いに対して、源泉徴収税が課される可能性があります。そのような源泉徴収に係る金額が、当投資信託に係る支払いから源泉徴収される場合、投資信託委託会社又はその他の者が、追加での支払いを求められることはありません。投資しようとしている方は、「4 手数料等及び税金 (5) 課税上の取扱い <外国の税法に関する開示> 外国の税法」の部分をご参照ください。

外国の税法による報告により、投資家の当投資信託の保有に関して開示しなければならない場合があります。

外国の税法により、当投資信託の保有者の情報を集めて、関係する税務当局へ開示する必要がある場合があります。開示される情報は、投資家及びその直接又は間接的な受益者、実質的な所有者、被支配関係にある者の本人確認情報を含みますが、これに限られません。従って、上記のような情報の報告義務を投資信託委託会社が遵守するため、投資家は自己及びその直接又は間接的な受益者、実質的な所有者、被支配関係にある者についての情報に関する投資信託委託会社からの合理的な要求を遵守するように求められることとなります。投資家がそのような要求を遵守しない場合、当投資信託からの支払いに関して当該投資家について源泉徴収又は控除がされることがあります。また、投資信託の一部解約、強制的な売却をされることもあります。

4) 投資信託についての一般的な留意事項

- ・市場の急変時等には、信託約款の「投資方針」に従った運用ができない場合があります。
- ・ファンドの分配金は、信託約款の「分配方針」にもとづいて委託会社が決定しますが、委託会社の判断により分配を行わない場合もあります。
- ・投資信託は預金または金融債ではありません。
- ・投資信託は保険契約ではありません。
- ・投資信託は預金保険機構または保険契約者保護機構の保護の対象とはなりません。
- ・投資信託は元本及び利息を保証する商品ではありません。
- ・投資信託の設定・運用は投資信託委託会社が行います。（販売会社は販売の窓口になります。）
- ・投資した資産の価値の減少を含むリスクは、投資信託をご購入のお客様が負うこととなります。
- ・証券会社（第一種金融商品取引業者）を通して購入されていない投資信託は、日本投資者保護基金の補償対象とはなりません。

5) 法令、税法、会計基準等の変更可能性に係る留意点

- ・当ファンドに関連する法令、税法、会計基準等は今後変更される可能性があります。これに伴い、当ファンドの基準価額に影響が及ぶ場合もあります。

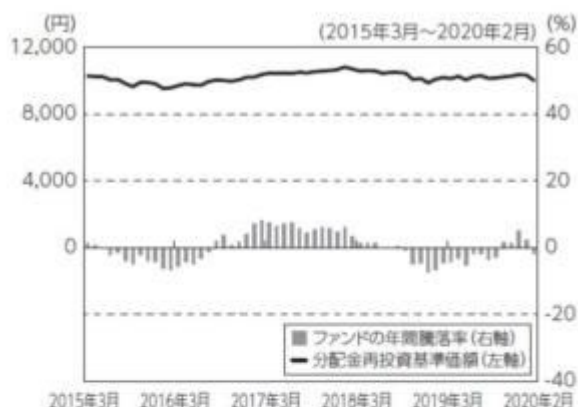
(2) リスク管理体制

委託会社では、ファンドが適切に運用されているかどうかを運用部門がモニターします。運用部門等におけるリスク管理に加えて、リスク管理部門がポートフォリオの市場リスク、信用リスク等の投資リスクを管理します。リスク管理部門は、運用部門からは完全に独立した組織として、グループ内のリスク部門に属しております。リスク管理部門は、市場リスク、流動性リスク、信用リスク、カウンターパーティーリスク、モデルリスク等の投資リスクの管理と、インベストメント・コンプライアンスに関する業務をカバーしています。業務部門は日々のトレード、約定、決済等、事務面での監視を実施します。更に、運用委員会により定期的にチェックを行い、投資リスクの管理体制を強化しています。

上記体制は2020年2月末現在のものであり、今後変更となる場合があります。

参考情報

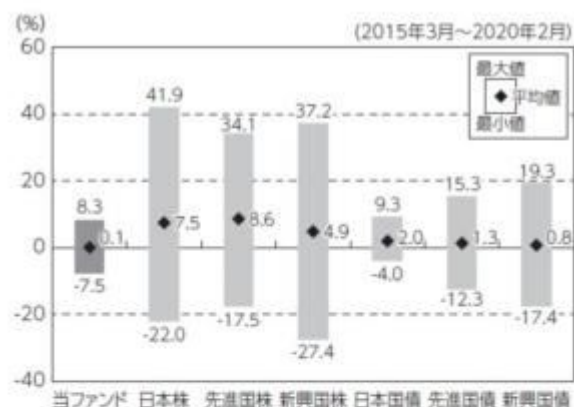
ファンドの年間騰落率及び分配金再投資基準価額の推移



※上記の5年間の各月末における直近1年間の騰落率及び分配金再投資基準価額の推移を表示したものです。

※[分配金再投資基準価額]は、税引前の分配金を再投資したものとみなして計算した基準価額であり、実際の基準価額と異なる場合があります。

当ファンドと他の代表的な資産クラスとの騰落率の比較



※当ファンドと代表的な資産クラスを定量的に比較できるように、上記の5年間の各月末における直近1年間の騰落率の平均・最大・最小を、当ファンド及び他の代表的な資産クラスについて表示したものです。

※当ファンドの騰落率は、税引前の分配金を再投資したものとみなして計算した年間騰落率が記載されており、実際の基準価額に基づいて計算した年間騰落率とは異なる場合があります。

※全ての資産クラスが当ファンドの投資対象とは限りません。

各資産クラスの指数

日本株・・・東証株価指数 (TOPIX) (配当込み)

先進国株・・・MSCIコクサイ・インデックス (配当込み、円ベース)

新興国株・・・MSCIエマージング・マーケット・インデックス (配当込み、円ベース)

日本国債・・・NOMJRA-BPI国債

先進国債・・・FTSE世界国債インデックス (除く日本、円ベース)

新興国債・・・JPモルガンGBI-EMグローバル・ダイバーシファイド (円ベース)

(注1) 海外の指数は、為替ヘッジなしによる投資を想定して、円ベースのものを使用しております。

(注2) 各指数等に関する著作権等の知的財産権は、開発元もしくは公表元に帰属します (東証株価指数 (TOPIX): 株式会社東京証券取引所、MSCIコクサイ・インデックス及びMSCIエマージング・マーケット・インデックス: MSCI Inc.、NOMJRA-BPI国債: 野村證券株式会社、FTSE世界国債インデックス: FTSE Fixed Income LLC、JPモルガンGBI-EMグローバル・ダイバーシファイド: J.P.Morgan Securities LLC)。なお、各社は当ファンドの運用に関し一切責任を負いません。

4【手数料等及び税金】

(1)【申込手数料】

ありません。

(2)【換金（解約）手数料】

換金手数料

ありません。

信託財産留保額

ありません。

(3)【信託報酬等】

信託報酬

信託報酬の総額は、計算期間を通じて毎日、信託財産の純資産総額に対し年0.869%（税抜0.79%）以内の率を乗じて得た額とします。

2020年2月末現在、信託報酬率は、純資産総額に対して年率0.8525%（税抜0.775%）です。

信託報酬の配分

信託報酬の配分は以下の通りです。

信託報酬 = 運用期間中の基準価額 × 信託報酬率		
委託会社	販売会社	受託会社
0.525%	0.200%	0.050%

表中の率は税抜です。別途消費税がかかります。

役務の内容	
委託会社	委託した資金の運用の対価
販売会社	交付運用報告書等各種書類の送付、口座内でのファンドの管理、購入後の情報提供等の対価
受託会社	運用財産の管理、委託会社からの指図の実行の対価

支払時期

信託報酬（信託報酬に係る消費税等相当額を含みます。）は、日々計上され、毎計算期間の最初の6カ月終了日及び毎計算期末または信託終了のときに、信託財産から支払います。

（４）【その他の手数料等】

ファンドの組入有価証券等の売買に係る手数料等、先物・オプション取引に要する費用、その他の金融商品取引に要する費用等、資産を外国で保管する場合の費用等、信託財産に関する租税、信託事務の処理に要する諸費用、信託財産の財務諸表の監査に要する費用、法定書類等の作成及び印刷費用、受託者の立て替えた立替金の利息、信託財産において一部解約に伴う支払資金の手当て等を目的として資金借入れの指図を行った場合の当該借入金の利息等ならびに当該各費用に係る消費税等相当額は、受益者の負担とし、信託財産中から支弁することができます。

委託会社は、上記のうち、監査法人等に支払う信託財産の財務諸表の監査に要する費用、法定書類等の作成及び印刷費用ならびに当該各費用に係る消費税等相当額は、あらかじめ合理的に見積もったうえで、実際または予想される金額を上限として、信託財産より受領することができます。ただし、信託財産の規模等を考慮して、信託の期中に、随時かかる諸費用の年率を見直して、これを変更することができます。当該各費用は、信託財産の計算期間を通じて毎日計上され、毎計算期末または信託終了のときに、信託財産中から支弁されます。

「その他の手数料等」は、定時または随時に見直されるものや運用資産の状況等により異なるものであるため、事前に料率・上限額等を表示することができません。

当ファンドの手数料等の合計額またはその上限については、ファンドを保有される期間等に応じて異なりますので、表示することができません。

（５）【課税上の取扱い】

課税上は、株式投資信託として取り扱われます。公募株式投資信託は税法上、少額投資非課税制度の適用対象です。

個人受益者の場合

1) 収益分配金に対する課税

収益分配金のうち課税扱いとなる普通分配金については配当所得として、20.315%（所得税15.315%および地方税5%）の税率による源泉徴収（原則として、確定申告は不要です。）が行なわれます。なお、確定申告を行ない、申告分離課税または総合課税（配当控除の適用はありません。）のいずれかを選択することもできます。

2) 解約金および償還金に対する課税

解約時および償還時の差益（譲渡益）^{*}については譲渡所得として、20.315%（所得税15.315%および地方税5%）の税率による申告分離課税の対象となり、確定申告が必要となります。なお、源泉徴収ありの特定口座（源泉徴収選択口座）を選択している場合は、20.315%（所得税15.315%および地方税5%）の税率による源泉徴収（原則として、確定申告は不要です。）が行なわれます。

^{*}解約価額および償還価額から取得費用（申込手数料および当該手数料に係る消費税等相当額を含みます。）を控除した利益

確定申告等により、解約時および償還時の差損（譲渡損失）については、上場株式等の譲渡益、上場株式等の配当等および特定公社債等の利子所得（申告分離課税を選択したものに限ります。）と損益通算が可能です。また、解約時および償還時の差益（譲渡益）、普通分配金および特定公社債等の利子所得（申告分離課税を選択したものに限ります。）については、上場株式等の譲渡損失と損益通算が可能です。

少額投資非課税制度「愛称：NISA（ニーサ）」をご利用の場合、毎年、年間120万円の範囲で新たに購入した公募株式投資信託などから生じる配当所得および譲渡所得が5年間非課税となります。ご利用になれるのは、満20歳以上の方で、販売会社で非課税口座を開設するなど、一定の条件に該当する方が対象となります。また、未成年者少額投資非課税制度（ジュニアNISA）をご利用の場合、20歳未満の居住者などを対象に、年間80万円の範囲で新たに購入した公募株式投資信託などから生じる配当所得および譲渡所得が5年間非課税となります。詳しくは、販売会社にお問い合わせください。

法人受益者の場合

1) 収益分配金、解約金、償還金に対する課税

収益分配金のうち課税扱いとなる普通分配金ならびに解約時および償還時の個別元本超過額については配当所得として、15.315%（所得税のみ）の税率による源泉徴収が行なわれます。源泉徴収された税金は、所有期間に応じて法人税から控除される場合があります。

2) 益金不算入制度の適用

益金不算入制度は適用されません。

買取請求による換金の際の課税については、販売会社にお問い合わせください。

個別元本

1) 各受益者の買付時の基準価額（申込手数料および当該手数料に係る消費税等相当額は含まれません。）が個別元本になります。

2) 受益者が同一ファンドを複数回お申込みの場合、1口当たりの個別元本は、申込口数で加重平均した値となります。ただし、個別元本は、複数支店で同一ファンドをお申込みの場合などにより把握方法が異なる場合がありますので、販売会社にお問い合わせください。

普通分配金と元本払戻金(特別分配金)

1) 収益分配金には課税扱いとなる「普通分配金」と非課税扱いとなる「元本払戻金(特別分配金)」(元本の一部払戻しに相当する部分)の区分があります。

2) 受益者が収益分配金を受け取る際

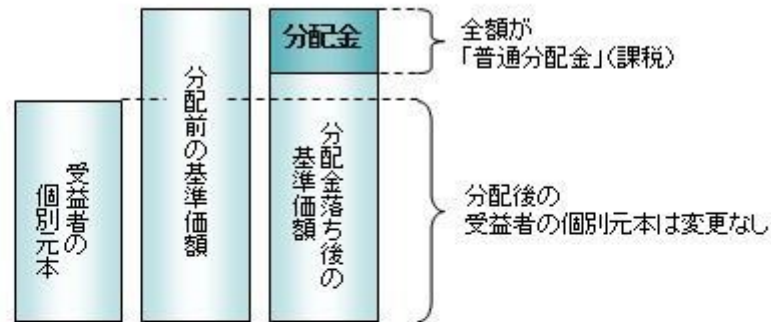
イ) 収益分配金落ち後の基準価額が、受益者の1口当たりの個別元本と同額かまたは上回っている場合には、当該収益分配金の全額が普通分配金となります。

ロ) 収益分配金落ち後の基準価額が、受益者の1口当たりの個別元本を下回っている場合には、収益分配金の範囲内でその下回っている部分の額が元本払戻金(特別分配金)となり、収益分配金から元本払戻金(特別分配金)を控除した金額が普通分配金となります。

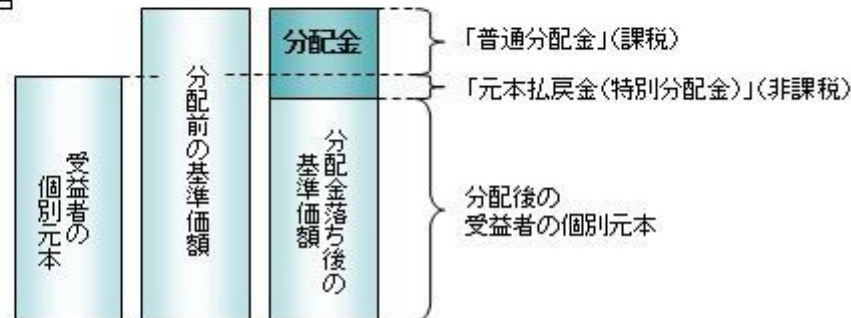
ハ) 収益分配金発生時に、その個別元本から元本払戻金(特別分配金)を控除した額が、その後の受益者の個別元本となります。

<分配金に関するイメージ図>

イ) の場合



ロ)、ハ) の場合



<外国の税法に関する開示>

外国の税法

外国の税法は、新しい報告体制を課し、金融機関が受け、又は行う、特定の支払いに対して源泉徴収がされる場合があります。当投資信託は金融機関に分類されます。

外国の税法に基づき、関係する税務当局へ投資家の特定の情報を報告する必要がある場合があります。開示される情報は、投資家及びその直接又は間接的な受益者、実質的な所有者、被支配関係にある者の本人確認情報を含みますが、これに限られません。従って、上記のような情報の報告義務を投資信託委託会社が遵守するため、投資家は自己及びその直接又は間接的な受益者、実質的な所有者、被支配関係にある者についての情報に関する投資信託委託会社からの合理的な要求を遵守するよう求められることとなります。投資家がそのような要求を遵守しない場合、当投資信託からの支払いに関して当該投資家について源泉徴収又は控除がされることがあります。また、投資信託の一部解約、強制的な売却をされることもあります。

外国の税法の遵守のため、以下の通り各納税者に通知します。(A)ここに記載された税金に関する説明は、各納税者に課される外国の租税に関する罰則を回避する目的で書かれたものではなく、また、そのために利用することはできません。(B)このような税金の記載はここに記載された取引や事項を促進又は勧誘することを支援するために書かれています。(C)納税者は独立した税務アドバイザーから当該納税者の個別の状況に基づいたアドバイスを受けるべきです。

外国税額控除の適用となった場合には、分配時の税金が上記と異なる場合があります。

上記は2020年2月末現在のものですので、税法が改正された場合などには、税率などの課税上の取扱いが変更になる場合があります。税金の取扱いの詳細については、税務専門家などにご確認されることをお勧めします。

5【運用状況】

【ヘッジファンド・リターン・ターゲットファンド・為替ヘッジあり（SMA専用）】

以下の運用状況は2020年 2月28日現在です。

- ・投資比率とはファンドの純資産総額に対する当該資産の時価比率をいいます。

(1)【投資状況】

資産の種類	国/地域	時価合計（円）	投資比率（％）
親投資信託受益証券	日本	810,447,468	99.45
現金・預金・その他の資産(負債控除後)		4,499,944	0.55
合計(純資産総額)		814,947,412	100.00

(2) 【投資資産】

【投資有価証券の主要銘柄】

イ. 評価額上位銘柄明細

順位	国/地域	種類	銘柄名	数量又は 額面総額	帳簿価額 単価 (円)	帳簿価額 金額 (円)	評価額 単価 (円)	評価額 金額 (円)	投資 比率 (%)
1	日本	親投資信託 受益証券	ヘッジファンド・リターン・ター ゲットマザーファンド	493,723,709	1.6263	802,942,868	1.6415	810,447,468	99.45

ロ. 種類別の投資比率

種類	投資比率（％）
親投資信託受益証券	99.45
合計	99.45

【投資不動産物件】

該当事項はありません。

【その他投資資産の主要なもの】

資産の種類	通貨	買建/ 売建	数量	帳簿価額 (円)	評価額 (円)	投資比率 (%)
為替予約取引	米ドル	売建	1,822,000.00	199,791,264	199,235,700	24.45

(注) 為替予約取引は、わが国における対顧客先物相場の仲値で評価しています。

(3) 【運用実績】

【純資産の推移】

期別	純資産総額（百万円）		1万口当たり純資産額（円）	
	（分配落ち）	（分配付き）	（分配落ち）	（分配付き）
第1計算期間末 (2010年 8月16日)	1,520	1,520	9,675	9,675
第2計算期間末 (2011年 8月15日)	2,324	2,324	9,421	9,421
第3計算期間末 (2012年 8月15日)	2,875	2,875	9,797	9,797
第4計算期間末 (2013年 8月15日)	15,909	15,909	9,990	9,990

第5計算期間末	(2014年 8月15日)	28,710	28,710	10,164	10,164
第6計算期間末	(2015年 8月17日)	43,251	43,251	10,015	10,015
第7計算期間末	(2016年 8月15日)	33,416	33,416	10,056	10,056
第8計算期間末	(2017年 8月15日)	1,293	1,293	10,451	10,451
第9計算期間末	(2018年 8月15日)	1,787	1,787	10,458	10,458
第10計算期間末	(2019年 8月15日)	993	993	10,072	10,072
	2019年 2月末日	1,921		10,201	
	3月末日	1,851		10,126	
	4月末日	1,806		10,269	
	5月末日	1,715		10,048	
	6月末日	1,696		10,250	
	7月末日	1,035		10,302	
	8月末日	1,001		10,134	
	9月末日	984		10,172	
	10月末日	946		10,234	
	11月末日	906		10,280	
	12月末日	874		10,370	
	2020年 1月末日	850		10,338	
	2月末日	814		10,018	

【分配の推移】

期	期間	1万口当たりの分配金（円）
第1期	2010年 2月 5日～2010年 8月16日	0
第2期	2010年 8月17日～2011年 8月15日	0
第3期	2011年 8月16日～2012年 8月15日	0
第4期	2012年 8月16日～2013年 8月15日	0
第5期	2013年 8月16日～2014年 8月15日	0
第6期	2014年 8月16日～2015年 8月17日	0
第7期	2015年 8月18日～2016年 8月15日	0
第8期	2016年 8月16日～2017年 8月15日	0
第9期	2017年 8月16日～2018年 8月15日	0
第10期	2018年 8月16日～2019年 8月15日	0

【収益率の推移】

期	期間	収益率（％）
第1期	2010年 2月 5日～2010年 8月16日	3.25
第2期	2010年 8月17日～2011年 8月15日	2.63
第3期	2011年 8月16日～2012年 8月15日	3.99
第4期	2012年 8月16日～2013年 8月15日	1.97

第5期	2013年 8月16日～2014年 8月15日	1.74
第6期	2014年 8月16日～2015年 8月17日	1.47
第7期	2015年 8月18日～2016年 8月15日	0.41
第8期	2016年 8月16日～2017年 8月15日	3.93
第9期	2017年 8月16日～2018年 8月15日	0.07
第10期	2018年 8月16日～2019年 8月15日	3.69
第11期（中間期）	2019年 8月16日～2020年 2月15日	2.98

(注)各計算期間の収益率は、計算期間末の基準価額（分配落ち）に当該計算期間の分配金を加算し、当該計算期間の直前の計算期間末の基準価額（分配落ち。以下「前期末基準価額」といいます。）を控除した額を前期末基準価額で除して得た数に100を乗じた数です。

（４）【設定及び解約の実績】

期	期間	設定口数（口）	解約口数（口）
第1期	2010年 2月 5日～2010年 8月16日	1,602,692,292	31,373,864
第2期	2010年 8月17日～2011年 8月15日	2,502,362,519	1,606,641,852
第3期	2011年 8月16日～2012年 8月15日	1,836,571,087	1,368,833,461
第4期	2012年 8月16日～2013年 8月15日	26,055,955,289	13,065,036,778
第5期	2013年 8月16日～2014年 8月15日	17,952,669,059	5,632,290,649
第6期	2014年 8月16日～2015年 8月17日	24,146,199,816	9,205,113,444
第7期	2015年 8月18日～2016年 8月15日	9,151,649,938	19,107,803,967
第8期	2016年 8月16日～2017年 8月15日	2,024,694,565	34,017,503,290
第9期	2017年 8月16日～2018年 8月15日	795,174,197	324,073,058
第10期	2018年 8月16日～2019年 8月15日	551,964,199	1,275,001,240
第11期（中間期）	2019年 8月16日～2020年 2月15日	46,894,425	216,196,107

(注)第1計算期間の設定口数には、当初設定口数を含みます。

（参考）

ヘッジファンド・リターン・ターゲットマザーファンド

以下の運用状況は2020年 2月28日現在です。

・投資比率とはファンドの純資産総額に対する当該資産の時価比率をいいます。

投資状況

資産の種類	国/地域	時価合計（円）	投資比率（％）
国債証券	日本	20,028,241,902	37.26
投資信託受益証券	アメリカ	9,022,961,775	16.79
現金・預金・その他の資産（負債控除後）		24,701,484,148	45.95
合計（純資産総額）		53,752,687,825	100.00

投資資産

投資有価証券の主要銘柄

イ. 評価額上位銘柄明細

順位	国/地域	種類	銘柄名	数量又は 額面総額	帳簿価額 単価 (円)	帳簿価額 金額 (円)	評価額 単価 (円)	評価額 金額 (円)	利率 (%)	償還期限	投資 比率 (%)
1	日本	国債証券	第126回利付 国債(5年)	10,000,000,000	100.18	10,018,116,000	100.18	10,018,116,000	0.1	2020/12/20	18.64
2	日本	国債証券	第124回利付 国債(5年)	10,000,000,000	100.10	10,010,125,902	100.10	10,010,125,902	0.1	2020/6/20	18.62
3	アメリカ	投資信託 受益証券	ISHARES JP MORGAN EM BOND FD	591,978	12,490.36	7,394,022,623	12,505.66	7,403,075,832			13.77
4	アメリカ	投資信託 受益証券	SPDR GOLD TRUST	96,123	15,749.65	1,513,904,151	16,852.21	1,619,885,943			3.01

ロ. 種類別の投資比率

種類	投資比率(%)
国債証券	37.26
投資信託受益証券	16.79
合計	54.05

投資不動産物件

該当事項はありません。

その他投資資産の主要なもの

資産の 種類	地域	取引所	資産の名称	買建/ 売建	数量	通貨	帳簿価額	帳簿価額 (円)	評価額	評価額 (円)	投資比率 (%)
株価指 数先物 取引	アメリカ	シカゴ商業 取引所	EMINI S&P	買建	523	米ドル	83,927,369	9,184,171,989	77,322,935	8,461,448,776	15.74
	アメリカ	シカゴ商業 取引所	RUSSELL2000M	買建	575	米ドル	47,672,220	5,216,771,035	42,711,000	4,673,864,728	8.70
	アメリカ	インターコ ンチネン タル取引所	MINI MSCI EM	売建	302	米ドル	16,607,518	1,817,360,692	15,287,240	1,672,882,672	3.11
	イギリス	インターコ ンチネン タル取引所	FTSE 100 IDX	買建	421	英ポンド	31,363,573.99	4,425,713,926	28,556,430	4,029,597,836	7.50
	スイス	ユーレック ス・チュー リッヒ取引 所	SWISS MKT IX	売建	281	スイスフ ラン	29,390,502.5	3,322,302,401	28,527,120	3,224,705,644	6.00
債券先 物取引	アメリカ	シカゴ商品 取引所	US10YR NOTE	売建	173	米ドル	22,941,718.14	2,510,512,216	23,065,766.49	2,524,086,827	4.70

(注)先物取引は、主たる取引所の発表する清算値段又は最終相場で評価しています。

資産の種類	通貨	買建/ 売建	数量	帳簿価額 (円)	評価額 (円)	投資比率 (%)
-------	----	-----------	----	-------------	------------	-------------

為替予約取引	カナダドル	買建	8,924,000.00	736,350,051	728,287,640	1.35
	ユーロ	買建	37,077,000.00	4,457,777,473	4,461,104,640	8.30
	英ポンド	買建	6,525,000.00	924,640,500	920,351,250	1.71
	スイスフラン	買建	1,244,000.00	139,839,200	140,634,200	0.26
	スウェーデンクローナ	買建	30,020,000.00	341,276,787	339,526,200	0.63
	米ドル	売建	72,850,000.00	7,988,958,351	7,966,147,500	14.82

(注)為替予約取引は、わが国における対顧客先物相場の仲値で評価しています。

参考情報

運用実績 2020年2月28日現在

■基準価額・純資産の推移



※基準価額は、信託報酬控除後です。

基準価額	10,018円
純資産総額	8.1億円

※基準価額は1万口当たり

■分配の推移

2015年 8月	0円
2016年 8月	0円
2017年 8月	0円
2018年 8月	0円
2019年 8月	0円
設定来累計	0円

※1万口当たり(税引前)

■主要な資産の状況

〈投資状況〉

資産の種類	純資産比率(%)
ヘッジファンド・リターン・ターゲット マザーファンド受益証券	99.45
現金・預金・その他の資産(負債控除後)	0.55
合計	100.00

〈投資状況(マザーファンド)〉

資産の種類	純資産比率(%)
国債証券	37.26
投資信託受益証券	16.79
現金・預金・その他の資産(負債控除後)	45.95
合計	100.00

〈組入銘柄(マザーファンド)〉

●投資有価証券

順位	国/地域	種類	銘柄名	純資産比率(%)
1	日本	国債証券	第126回利付国債(5年)	18.64
2		国債証券	第124回利付国債(5年)	18.62
3	アメリカ	投資信託受益証券	ISHARES JP MORGAN EM BOND FD	13.77
4		投資信託受益証券	SPDR GOLD TRUST	3.02

●為替予約取引

種類	通貨	純資産比率(%)
買建	カナダドル	1.35
	ユーロ	8.30
	英ポンド	1.71
	スイスフラン	0.26
	スウェーデンクローナ	0.63
売建	米ドル	△14.82

●先物取引

種類	取引所等及び資産の名称	買建/売建	純資産比率(%)
株価指数先物取引	Chicago Mercantile Exchange E-mini S&P 500 Futures	買建	15.74
株価指数先物取引	Chicago Mercantile Exchange RUSSELL 2000 Mini Index Futures	買建	8.70
株価指数先物取引	ICE Futures Europe Financials FTSE 100 Index Futures	買建	7.50
株価指数先物取引	ICE Futures US Indices mini MSCI Emerging Markets(EM) Index Futures	売建	△3.11
株価指数先物取引	Eurex Swiss Market Index Future	売建	△6.00
債券先物取引	Chicago Board of Trade 10-Year US Treasury Note	売建	△4.70

※純資産比率は、ファンドの純資産総額に対する比率です。

※当該銘柄は当ファンドの説明のためのものであり、当社が取得申込みの勧誘を行うものではありません。

■年間収益率の推移



※年間収益率を暦年ベースで表示しております。2020年は年初から2月末までの収益率です。

※当ファンドにはベンチマークはありません。

※ファンドの運用実績はあくまで過去の実績であり、将来の運用成果をお約束するものではありません。
 ※最新の運用実績は、販売会社へお問い合わせください。

第2【管理及び運営】

1【申込（販売）手続等】

（1）申込方法

販売会社所定の方法でお申し込みください。

（2）コースの選択

収益分配金の受取方法によって、＜分配金再投資コース（自動けいぞく投資コース）＞と＜分配金受取りコース（一般コース）＞の2通りがあります。ただし、販売会社によって取扱コースは異なります。

＜分配金再投資コース（自動けいぞく投資コース）＞

収益分配金を自動的に再投資するコースです。

＜分配金受取りコース（一般コース）＞

収益分配金を再投資せず、その都度受け取るコースです。

販売会社によっては、取扱コースの名称が異なる場合があります。

（3）申込みの受付

販売会社の営業日に受け付けます。

（4）取扱時間

原則として、午後3時までに、販売会社所定の事務手続きが完了したものを当日の受付分とします。なお、上記時刻を過ぎた場合は、翌営業日の扱いとなります。

（5）取得申込不可日

販売会社の営業日であっても、取得申込日が米国、英国、ドイツ、スイス及び日本の銀行または取引所の休業日に該当する場合は、取得の申込みの受付は行ないません。詳しくは、販売会社にお問い合わせください。

（6）申込金額

取得申込受付日の翌営業日の基準価額に取得申込口数を乗じて得た額です。

＜分配金再投資コース（自動けいぞく投資コース）＞において収益分配金を再投資する場合は、各計算期間終了日の基準価額とします。

（7）申込単位

1円以上1円単位

詳しくは、販売会社にお問い合わせください。

（8）申込代金の支払い

取得申込者は、申込金額を販売会社が指定する日までに販売会社へお支払いください。

（9）受付の中止および取消

委託会社は、金融商品取引所における取引の停止、外国為替取引の停止、決済機能の停止、その他やむを得ない事情があるときは、取得の申込みの受付を中止すること、および既に受け付けた取得の申込みの受付を取り消すことができます。

金融商品取引法第2条第16項に規定する金融商品取引所および金融商品取引法第2条第8項第3号口に規定する外国金融商品市場をいいます。

（10）米国人投資家に係る制限

委託会社は米国において投資顧問業の登録を行っておりません。当ファンドは米国において投資手段として登録されておらず、また当ファンドの受益権は1933年米国証券法に基づいて登録されておらず、今後登録される予定もないため、当ファンドの受益権は以下に定義される制限対象者に対して募集または販売することができません。

制限対象者とは、(i) 米国内に所在する人または事業体（米国居住者を含む）、(ii) 米国または米国の州の法律が適用される企業またはその他事業体、(iii) 米国外に所在するすべての米国軍事関係者、または米国の政府もしくは政府関係機関に係るすべての従業員、または(iv) 1933年米国証券法（改正を含む。）におけるレギュレーションSにより「米国人(U.S. Person)」と定義されるその他のすべての者、を指します。

当ファンドは、1974年米国従業員退職所得保障法（改正を含む。）に基づくか否かを問わず、従業員給付制度またはその資産が従業員給付制度の資産の一部を構成する事業体である投資家からの取得の申込みは受け付けません。

2【換金（解約）手続等】

< 解約請求による換金 >

(1) 解約の受付

販売会社の営業日に受け付けます。

(2) 取扱時間

原則として、午後3時までに、販売会社所定の事務手続きが完了したものを当日の受付分とします。なお、上記時刻を過ぎた場合は、翌営業日の扱いとなります。

(3) 解約請求不可日

販売会社の営業日であっても、解約請求日が米国、英国、ドイツ、スイス及び日本の銀行または取引所の休業日に該当する場合は、解約請求の受付は行ないません。詳しくは、販売会社にお問い合わせください。

(4) 解約制限

ありません。

(5) 解約価額

解約請求受付日の翌営業日の基準価額とします。

・基準価額につきましては、販売会社または委託会社の照会先にお問い合わせください。

< 委託会社の照会先 >

BNPパリバ・アセットマネジメント株式会社

電話番号：0120-996-222

受付時間：毎営業日 午前10時～午後5時

ホームページ：<http://www.bnpparibas-am.jp/>

(6) 手取額

1口当たりの手取額は、解約価額から解約に係る所定の税金を差し引いた金額となります。

税法が改正された場合などには、税率などの課税上の取扱いが変更になる場合があります。

詳しくは、「課税上の取扱い」をご覧ください。

(7) 解約単位

1口単位

販売会社によっては、解約単位が異なる場合があります。詳しくは、販売会社にお問い合わせください。

(8) 解約代金の支払い

原則として、解約請求受付日から起算して6営業日目からお支払いします。

(9) 受付の中止および取消

・委託会社は、金融商品取引所における取引の停止、外国為替取引の停止、決済機能の停止、その他やむを得ない事情があるときは、解約請求の受付を中止すること、および既に受け付けた解約請求の受付を取り消すことができます。

・解約請求の受付が中止された場合には、受益者は当該受付中止以前に行なった当日の解約請求を撤回できます。ただし、受益者がその解約請求を撤回しない場合には、当該受付中止を解除した後の最初の基準価額の計算日（この計算日が解約請求を受け付けない日であるときは、この計算日以降の最初の解約請求を受け付けることができる日とします。）に解約請求を受け付けたものとして取り扱います。

3【資産管理等の概要】

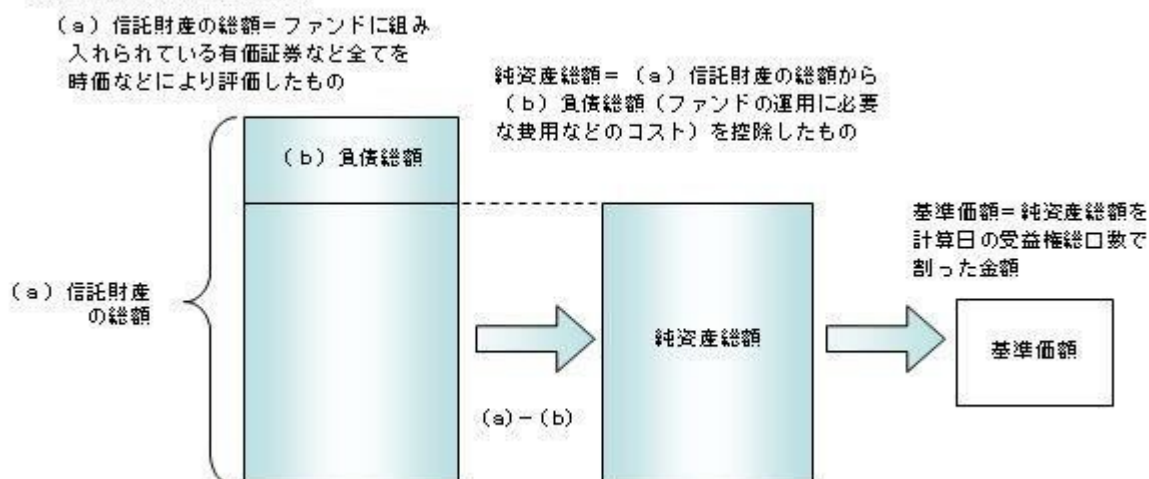
(1)【資産の評価】

基準価額の算出

・基準価額は委託会社の営業日において日々算出されます。

・基準価額とは、信託財産に属する資産（受入担保金代用有価証券および借入有価証券を除きます。）を評価して得た信託財産の総額から負債総額を控除した金額（純資産総額）を、計算日における受益権総口数で除した金額をいいます。なお、ファンドは1万口あたりに換算した価額で表示することがあります。

<基準価額算出の流れ>



有価証券などの評価基準

- 信託財産に属する資産については、法令および一般社団法人投資信託協会規則に従って時価または一部償却原価法により評価します。

<主な資産の評価方法>

マザーファンド受益証券

基準価額計算日の基準価額で評価します。

公社債（国内・外国）

原則として、基準価額計算日^{*}における以下のいずれかの価額で評価します。

- 日本証券業協会が発表する売買参考統計値（平均値）
- 金融商品取引業者（第一種金融商品取引業者および外国の法令に準拠して設立された法人でこの者に類する者をいいます。）、銀行などの提示する価額（売気配相場を除きます。）
- 価格情報会社の提供する価額

残存期間1年以内の公社債などについては、一部償却原価法により評価することができます。

* 外国公社債については、基準価額計算日に知りうる直近の日とします。

有価証券先物取引等（外国）

原則として、基準価額計算日に知りうる直近の日における外国金融商品市場の発表する清算値段または最終相場で評価します。

- 外貨建資産（外国通貨表示の有価証券、預金その他の資産をいいます。）の円換算については、原則としてわが国における計算日の対顧客相場の仲値によって計算します。

基準価額の照会方法

販売会社または委託会社の照会先にお問い合わせください。

<委託会社の照会先>

BNPパリバ・アセットマネジメント株式会社

電話番号：0120-996-222

受付時間：毎営業日 午前10時～午後5時

ホームページ：<http://www.bnpparibas-am.jp/>

(2) 【保管】

該当事項はありません。

(3) 【信託期間】

無期限とします（2010年2月5日設定）。ただし、約款の規定に基づき、信託契約を解約し、信託を終了させることがあります。

(4) 【計算期間】

毎年8月16日から翌年8月15日までとします。ただし、各計算期間の末日が休業日のときはその翌営業日を計算期間の末日とし、その翌日より次の計算期間が開始されます。

（５）【その他】

信託の終了（繰上償還）

- 1) 委託会社は、次のいずれかの場合には、受託会社と合意の上、信託契約を解約し繰上償還させることができます。
 - イ) 受益者の解約により受益権の口数が10億口を下回ることとなった場合
 - ロ) 繰上償還することが受益者のために有利であると認めるとき
 - ハ) やむを得ない事情が発生したとき
- 2) この場合、委託会社は書面による決議（以下「書面決議」といいます。）を行ないます。（後述の「書面決議」をご覧ください。）
- 3) 委託会社は、次のいずれかの場合には、後述の「書面決議」の規定は適用せず、信託契約を解約し繰上償還させます。
 - イ) 信託財産の状態に照らし、真にやむを得ない事情が生じている場合で、書面決議が困難な場合
 - ロ) 監督官庁よりこの信託契約の解約の命令を受けたとき
 - ハ) 委託会社が監督官庁より登録の取消を受けたとき、解散したときまたは業務を廃止したとき（監督官庁がこの信託契約に関する委託会社の業務を他の委託会社に引き継ぐことを命じたときは、書面決議で可決された場合、存続します。）
 - ニ) 受託会社が委託会社の承諾を受けてその任務を辞任した場合またはその任務に違反するなどして解任された場合に、委託会社が新受託会社を選任できないとき
- 4) 繰上償還を行なう際には、委託会社は、その旨をあらかじめ監督官庁に届け出ます。

償還金について

- ・ 償還金は、信託終了日後1ヵ月以内の委託会社の指定する日（原則として償還日（償還日が休業日の場合は翌営業日）から起算して5営業日まで）から受益者に支払います。
- ・ 償還金の支払いは、販売会社において行なわれます。

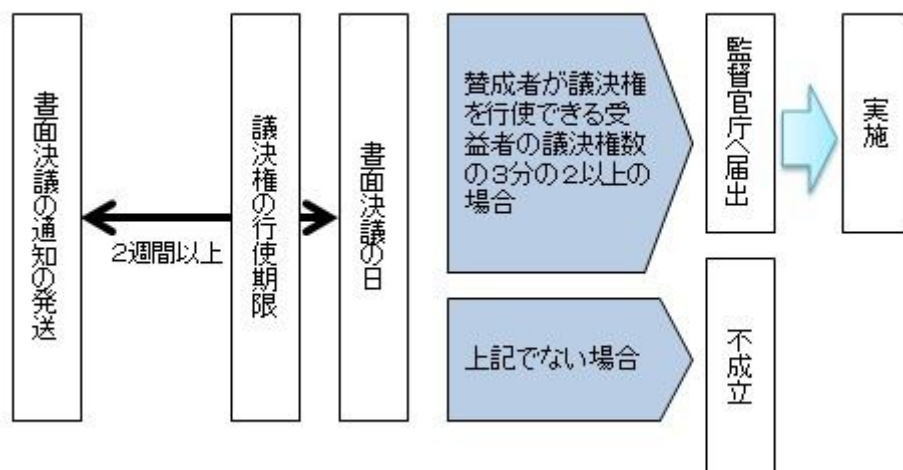
信託約款の変更など

- 1) 委託会社は、受益者の利益のため必要と認めるときまたはやむを得ない事情が発生したときは、受託会社と合意の上、この信託約款を変更すること、または当ファンドと他のファンドとの併合（以下「併合」といいます。）を行なうことができます。信託約款の変更または併合を行なう際には、委託会社は、その旨および内容をあらかじめ監督官庁に届け出ます。
- 2) この変更事項のうち、その内容が重大なものまたは併合（受益者の利益に及ぼす影響が軽微なものを除きます。）については、書面決議を行ないます。（後述の「書面決議」をご覧ください。）
- 3) 委託会社は、監督官庁の命令に基づいてこの信託約款を変更しようとするときは、後述の「書面決議」の規定を適用します。

書面決議

- 1) 繰上償還、信託約款の重大な変更または併合に対して、委託会社は書面決議を行ないます。この場合において、あらかじめ、書面決議の日ならびにその内容および理由などの事項を定め、決議の日の2週間前までに知れている受益者に対し書面をもってこれらの事項を記載した書面決議の通知を発送します。
- 2) 受益者は受益権の口数に応じて、議決権を有し、これを行使することができます。なお、知れている受益者が議決権を行使しないときは、書面決議について賛成するものとみなします。
- 3) 書面決議は、議決権を行使することができる受益者の議決権の3分の2以上にあたる多数をもって行ないます。
- 4) 繰上償還、信託約款の重大な変更または併合に関する委託会社の提案に対して、すべての受益者が書面または電磁的記録により同意の意思表示をしたときは、書面決議を行ないません。
- 5) 当ファンドにおいて併合の書面決議が可決された場合であっても、併合にかかる他のファンドにおいて併合の書面決議が否決された場合は、当該他のファンドとの併合を行なうことはできません。
- 6) 当ファンドは、受益者からの換金請求に対して、投資信託契約の一部を解約することにより応じることができるため、受益者の保護に欠けるおそれがないものとして、書面決議において反対した受益者からの買取請求は受け付けません。

＜書面決議の主な流れ＞



公告

公告は電子公告により行ない、委託会社のホームページに掲載します。

ホームページアドレス <http://www.bnpparibas-am.jp/>

なお、やむを得ない事由によって公告を電子公告によって行なうことができない場合には、公告は日本経済新聞に掲載します。

運用報告書の作成

- ・委託会社は、毎期決算後および償還後に期中の運用経過、組入有価証券の内容および有価証券の売買状況などを記載した運用報告書を作成します。
- ・交付運用報告書は、原則として知れている受益者に対して交付されます。
- ・運用報告書（全体版）は、委託会社のホームページに掲載されます。ただし、受益者から運用報告書（全体版）の交付請求があった場合には、交付します。

ホームページアドレス <http://www.bnpparibas-am.jp/>

関係法人との契約について

- ・販売会社との募集の取扱いなどに関する契約の有効期間は契約日より1年間とします。ただし、期間満了の3ヵ月前までに、販売会社、委託会社いずれからも別段の意思表示がないときは、自動的に1年間延長されるものとし、以後も同様とします。
- ・投資顧問会社とのマザーファンドにおける投資顧問契約は、当該ファンドの信託期間終了まで存続します。ただし、投資顧問会社、委託会社が重大な契約違反を行なったとき、その他契約を継続し難い重大な事由があるときは、相手方に通知をなすことにより契約を終了することができます。

他の受益者の氏名などの開示の請求の制限

受益者は、委託会社または受託会社に対し、次に掲げる事項の開示の請求を行なうことはできません。

1. 他の受益者の氏名または名称および住所
2. 他の受益者が有する受益権の内容

4【受益者の権利等】

受益者の有する主な権利は次の通りです。

(1) 収益分配金・償還金受領権

- ・受益者は、ファンドの収益分配金・償還金を、自己に帰属する受益権の口数に応じて受領する権利を有します。
- ・ただし、受益者が収益分配金については支払開始日から5年間、償還金については支払開始日から10年間請求を行わない場合はその権利を失い、その金銭は委託会社に帰属します。

(2) 解約請求権

受益者は、自己に帰属する受益権につき販売会社を通じて、委託会社に解約の請求をすることができます。

(3) 帳簿閲覧権

受益者は、委託会社に対し、その営業時間内にファンドの信託財産に関する帳簿書類の閲覧を請求することができます。

第3【ファンドの経理状況】

- (1) 当ファンドの財務諸表は、「財務諸表等の用語、様式及び作成方法に関する規則」（昭和38年大蔵省令第59号）並びに同規則第2条の2の規定により、「投資信託財産の計算に関する規則」（平成12年総理府令第133号）に基づいて作成しております。
なお、財務諸表に記載している金額は、円単位で表示しております。
- (2) 当ファンドは、金融商品取引法第193条の2第1項の規定に基づき、第10期計算期間（2018年8月16日から2019年8月15日まで）の財務諸表について、PwCあらた有限責任監査法人により監査を受けております。

1【財務諸表】

【ヘッジファンド・リターン・ターゲットファンド・為替ヘッジあり（SMA専用）】

（１）【貸借対照表】

（単位：円）

	第9期 2018年 8月15日現在	第10期 2019年 8月15日現在
資産の部		
流動資産		
コール・ローン	25,873,922	20,625,732
親投資信託受益証券	1,778,604,288	982,620,869
未収入金	8,632	-
流動資産合計	1,804,486,842	1,003,246,601
負債の部		
流動負債		
派生商品評価勘定	1,589,779	146,467
未払金	224,694	-
未払解約金	5,998,057	1,248,056
未払受託者報酬	488,426	449,906
未払委託者報酬	7,116,791	6,523,508
未払利息	67	53
その他未払費用	1,527,383	1,538,612
流動負債合計	16,945,197	9,906,602
負債合計	16,945,197	9,906,602
純資産の部		
元本等		
元本	1,709,298,399	986,261,358
剰余金		
期末剰余金又は期末欠損金（ ）	78,243,246	7,078,641
（分配準備積立金）	38,763,171	16,360,216
元本等合計	1,787,541,645	993,339,999
純資産合計	1,787,541,645	993,339,999
負債純資産合計	1,804,486,842	1,003,246,601

（２）【損益及び剰余金計算書】

（単位：円）

	第9期		第10期	
	自	2017年 8月16日 至 2018年 8月15日	自	2018年 8月16日 至 2019年 8月15日
営業収益				
有価証券売買等損益		53,189,807		29,983,419
為替差損益		41,278,580		1,578,267
営業収益合計		11,911,227		28,405,152
営業費用				
支払利息		25,896		16,062
受託者報酬		1,046,535		941,980
委託者報酬		15,764,648		13,658,472
その他費用		1,538,183		1,549,412
営業費用合計		18,375,262		16,165,926
営業利益又は営業損失（ ）		6,464,035		44,571,078
経常利益又は経常損失（ ）		6,464,035		44,571,078
当期純利益又は当期純損失（ ）		6,464,035		44,571,078
一部解約に伴う当期純利益金額の分配額又は一部解約に伴う当期純損失金額の分配額（ ）		2,664,206		16,241,953
期首剰余金又は期首欠損金（ ）		55,794,949		78,243,246
剰余金増加額又は欠損金減少額		47,831,396		5,078,731
当期一部解約に伴う剰余金増加額又は欠損金減少額		-		-
当期追加信託に伴う剰余金増加額又は欠損金減少額		47,831,396		5,078,731
剰余金減少額又は欠損金増加額		16,254,858		47,914,211
当期一部解約に伴う剰余金減少額又は欠損金増加額		16,254,858		47,914,211
当期追加信託に伴う剰余金減少額又は欠損金増加額		-		-
分配金		-		-
期末剰余金又は期末欠損金（ ）		78,243,246		7,078,641

(3)【注記表】

(重要な会計方針に係る事項に関する注記)

1. 有価証券の評価基準及び評価方法	親投資信託受益証券 移動平均法に基づき、時価で評価しております。時価評価にあたっては、親投資信託受益証券の基準価額に基づいて評価しております。
2. デリバティブの評価基準及び評価方法	為替予約取引 個別法に基づき、原則としてわが国における計算期間末日の対顧客先物相場の仲値で評価しております。
3. その他財務諸表作成のための基本となる重要な事項	外貨建取引等の処理基準 外貨建取引については、「投資信託財産の計算に関する規則」(平成12年総理府令第133号)第60条及び第61条に基づき処理しております。

(貸借対照表に関する注記)

第9期 (2018年8月15日現在)		第10期 (2019年8月15日現在)	
1 期首元本額	1,238,197,260円	1 期首元本額	1,709,298,399円
期中追加設定元本額	795,174,197円	期中追加設定元本額	551,964,199円
期中解約元本額	324,073,058円	期中解約元本額	1,275,001,240円
2 計算期間末における受益権の総数	1,709,298,399口	2 計算期間末における受益権の総数	986,261,358口

(損益及び剰余金計算書に関する注記)

第9期 自 2017年8月16日 至 2018年8月15日
1 分配金の計算過程 (自 2017年8月16日 至 2018年8月15日) 計算期間末における解約に伴う当期純損益金額分配後の配当等収益から費用を控除した額(0円)、解約に伴う当期純損益金額分配後の有価証券売買等損益から、費用を控除し、繰越欠損金を補填した額(0円)、信託約款に規定される収益調整金(60,881,832円)及び分配準備積立金(38,763,171円)より分配対象収益は99,645,003円(1万口当たり582円)であります。分配方針により当期は分配を行っておりません。

第10期 自 2018年8月16日 至 2019年8月15日
1 分配金の計算過程 (自 2018年8月16日 至 2019年8月15日) 計算期間末における解約に伴う当期純損益金額分配後の配当等収益から費用を控除した額(0円)、解約に伴う当期純損益金額分配後の有価証券売買等損益から、費用を控除し、繰越欠損金を補填した額(0円)、信託約款に規定される収益調整金(41,316,340円)及び分配準備積立金(16,360,216円)より分配対象収益は57,676,556円(1万口当たり584円)であります。分配方針により当期は分配を行っておりません。

(金融商品に関する注記)

金融商品の状況に関する事項

1. 金融商品に対する取組方針	当ファンドは、「投資信託及び投資法人に関する法律」第2条4項に定める証券投資信託であり、信託約款に規定する「運用の基本方針」に従い、有価証券等の金融商品に対する投資を行っております。
-----------------	---

2. 金融商品の内容及び金融商品に係るリスク	<p>当ファンドが親投資信託受益証券を通じて実質的に保有する金融商品の種類は、有価証券（国債証券及び投資信託受益証券）、デリバティブ取引（先物取引及び為替予約取引）、金銭債権及び金銭債務であります。これらは、金利変動リスク、株価変動リスク等の市場リスク、デリバティブ取引のリスク、為替変動リスク、信用リスク、資産配分リスク、流動性リスクを有しております。</p> <p>なお、当ファンドが行うデリバティブ取引については、為替予約取引をヘッジ目的のために利用しております。</p>
3. 金融商品に係るリスク管理体制	<p>委託会社では、金融商品に係るリスク全般について、複数の部署及び会議体において組織的に管理を行っております。これら金融商品に係るリスクについては、運用委員会により定期的に検証を行い、その結果に基づき関連所轄部門に対する是正勧告を行っております。また、運用部門及びプロダクト部門においては、運用管理の一環として、個別銘柄のチェックやポートフォリオのモニタリングを行っております。さらに、フロント・オフィスとバック・オフィスが分離されていることに加えて、独立した管理部門及び法務・コンプライアンス部によるリスク管理体制が敷かれています。</p>
4. 金融商品の時価等に関する事項の補足説明	<p>金融商品の時価には、市場価格に基づく価額のほか、市場価格がない場合には合理的に算定された価額が含まれております。当該価額の算定においては一定の前提条件等を採用しているため、異なる前提条件等によった場合、当該価額が異なることもあります。</p>

金融商品の時価等に関する事項

	第9期 (2018年8月15日現在)	第10期 (2019年8月15日現在)
1. 貸借対照表計上額、時価及びこれらの差額	貸借対照表計上額は期末の時価で計上しているため、その差額はありません。	同左
2. 時価の算定方法	<p>(1) 有価証券 「(重要な会計方針に係る事項に関する注記)」に記載しております。</p> <p>(2) デリバティブ取引 「(デリバティブ取引に関する注記)」に記載しております。</p> <p>(3) 上記以外の金融商品 コール・ローン等の金銭債権及び金銭債務については、短期間で決済されることから、当該帳簿価額を時価としております。</p>	<p>(1) 有価証券 同左</p> <p>(2) デリバティブ取引 同左</p> <p>(3) 上記以外の金融商品 同左</p>

(有価証券に関する注記)
第9期(2018年8月15日現在)
売買目的有価証券

種類	当計算期間の損益に含まれた評価差額(円)
親投資信託受益証券	46,409,772
合計	46,409,772

第10期(2019年8月15日現在)
売買目的有価証券

種類	当計算期間の損益に含まれた評価差額(円)
親投資信託受益証券	25,316,250
合計	25,316,250

(デリバティブ取引に関する注記)
取引の時価等に関する事項
通貨関連

(単位:円)

第9期(2018年8月15日現在)					
区分	種類	契約額等	うち1年超	時価	評価損益

市場取引 以外の取引	為替予約取引 売建 米ドル	274,667,671	-	276,257,450	1,589,779
売建 合計		274,667,671	-	276,257,450	1,589,779

(単位：円)

第10期（2019年8月15日現在）					
区分	種類	契約額等		時価	評価損益
			うち1年超		
市場取引 以外の取引	為替予約取引 売建 米ドル	169,482,993	-	169,629,460	146,467
売建 合計		169,482,993	-	169,629,460	146,467

注) 時価の算定方法

(1) 計算期間末日に対顧客先物売買相場の仲値が発表されている外貨については、以下のように評価しています。

計算期間末日において為替予約の受渡日（以下「当該日」という）の対顧客先物売買相場の仲値が発表されている場合は、当該為替予約は当該仲値で評価しています。

計算期間末日において当該日の対顧客先物売買相場の仲値が発表されていない場合は、以下の方法によっています。

- ・計算期間末日に当該日を超える対顧客先物売買相場が発表されている場合には、発表されている先物相場のうち当該日に最も近い前後二つの対顧客先物売買相場の仲値をもとに計算したレートにより評価しています。
- ・計算期間末日に当該日を超える対顧客先物売買相場が発表されていない場合には、当該日に最も近い発表されている対顧客先物売買相場の仲値を用いています。

(2) 計算期間末日に対顧客先物売買相場の仲値が発表されていない外貨については、計算期間末日の対顧客電信売買相場の仲値で評価しています。

(3) 換算において円未満の端数は切り捨てています。

(関連当事者との取引に関する注記)

該当事項はありません。

(一口当たり情報に関する注記)

第9期 (2018年8月15日現在)		第10期 (2019年8月15日現在)	
一口当たり純資産額	1.0458 円	一口当たり純資産額	1.0072 円
(一万口当たり純資産額)	(10,458 円)	(一万口当たり純資産額)	(10,072 円)

(4) 【附属明細表】

第1 有価証券明細表

株式

該当事項はありません。

株式以外の有価証券

種類	銘柄	券面総額	評価額(円)	備考
親投資信託 受益証券	ヘッジファンド・リターン・ター ゲットマザーファンド	604,206,401	982,620,869	
合計		604,206,401	982,620,869	

(注) 親投資信託受益証券における券面総額欄の数字は、証券数を表示しております。

第2 信用取引契約残高明細表

該当事項はありません。

第3 デリバティブ取引及び為替予約取引の契約額等及び時価の状況表

「注記表(デリバティブ取引に関する注記)」に記載しております。

(参考)

当ファンドは、「ヘッジファンド・リターン・ターゲットマザーファンド」受益証券を主要投資対象としており、貸借対照表の資産の部に計上された「親投資信託受益証券」は、同親投資信託の受益証券であります。

なお、同親投資信託の状況は次のとおりであります。

「ヘッジファンド・リターン・ターゲットマザーファンド」の状況

なお、以下に記載した情報は監査の対象外であります。

ヘッジファンド・リターン・ターゲットマザーファンド

貸借対照表

(単位：円)

	2018年 8月15日現在	2019年 8月15日現在
資産の部		
流動資産		
預金	4,165,237,386	2,369,511,030
金銭信託	278,406	137,739
コール・ローン	24,964,619,511	14,655,583,924
国債証券	30,069,162,534	18,030,341,426
投資信託受益証券	3,530,546,479	2,979,912,279
派生商品評価勘定	214,897,566	76,393,251
未収入金	6,079,000	-
未収利息	11,753,280	2,684,172
前払費用	8,191,780	213,691
差入委託証拠金	3,156,376,969	1,985,425,471
流動資産合計	66,127,142,911	40,100,202,983
資産合計	66,127,142,911	40,100,202,983
負債の部		
流動負債		
派生商品評価勘定	864,391,761	517,536,753
未払金	806,867	-
未払利息	64,976	38,144
流動負債合計	865,263,604	517,574,897
負債合計	865,263,604	517,574,897
純資産の部		
元本等		
元本	38,893,719,439	24,339,091,639
剰余金		
剰余金又は欠損金()	26,368,159,868	15,243,536,447
元本等合計	65,261,879,307	39,582,628,086
純資産合計	65,261,879,307	39,582,628,086
負債純資産合計	66,127,142,911	40,100,202,983

注記表

(重要な会計方針に係る事項に関する注記)

1. 有価証券の評価基準及び評価方法	<p>国債証券 個別法に基づき、原則として時価で評価しております。 （１）金融商品取引所等に上場されている有価証券 金融商品取引所等に上場されている有価証券は、原則として、金融商品取引所等における計算期間末日の最終相場（外貨建証券の場合は計算期間末日において知りうる直近の日の最終相場）で評価しております。 計算期間末日に当該金融商品取引所等の最終相場がない場合は、当該金融商品取引所等における直近の日の最終相場で評価しておりますが、直近の日の最終相場によることが適当でない認められた場合は、当該金融商品取引所等における計算期間末日又は直近の日の気配相場で評価しております。</p> <p>（２）金融商品取引所等に上場されていない有価証券 当該有価証券については、原則として、日本証券業協会発表の売買参考統計値（平均値）、金融機関の提示する価額（但し、売気配相場は使用しない）、又は価格提供会社の提示する価額のいずれかから入手した価額で評価しております。</p> <p>（３）時価が入手できなかった有価証券 適切な時価を入手できなかった場合又は入手した評価額が時価と認定できない事由が認められた場合は、投資信託委託会社が忠実義務に基づいて合理的事由をもって時価と認めた価額、もしくは受託者と協議のうえ両者が合理的事由をもって時価と認めた価額で評価しております。</p> <p>投資信託受益証券 移動平均法に基づき、原則として時価で評価しております。時価評価にあたっては、金融商品取引所等における最終相場（最終相場のないものについては、それに準ずる価額）、又は金融商品取引業者等から提示される気配相場に基づいて評価しております。</p>
2. デリバティブの評価基準及び評価方法	<p>先物取引 個別法に基づき、原則として時価で評価しております。時価評価にあたっては、計算期間末日に知りうる直近の日の主たる取引所の発表する清算値段又は最終相場によっております。</p> <p>為替予約取引 個別法に基づき、原則としてわが国における計算期間末日の対顧客先物相場の仲値で評価しております。</p>
3. その他財務諸表作成のための基本となる重要な事項	<p>外貨建取引等の処理基準 外貨建取引については、「投資信託財産の計算に関する規則」（平成12年総理府令第133号）第60条及び第61条に基づき処理しております。</p>

（貸借対照表に関する注記）

（2018年8月15日現在）	（2019年8月15日現在）
<p>1 本報告書における開示対象ファンドの期首における当該親投資信託の元本額</p> <p style="text-align: right;">31,205,573,303円</p> <p>同期中における追加設定元本額</p> <p style="text-align: right;">15,295,897,414円</p> <p>同期中における解約元本額</p> <p style="text-align: right;">7,607,751,278円</p> <p>同期末における元本の内訳</p> <p>ヘッジファンド・リターン・ターゲットファンド・為替ヘッジあり（SMA専用）</p> <p style="text-align: right;">1,059,954,880円</p> <p>ヘッジファンド・リターン・ターゲットファンド・為替ヘッジあり（適格機関投資家専用）</p> <p style="text-align: right;">37,833,764,559円</p> <p style="text-align: right;">計 38,893,719,439円</p>	<p>1 本報告書における開示対象ファンドの期首における当該親投資信託の元本額</p> <p style="text-align: right;">38,893,719,439円</p> <p>同期中における追加設定元本額</p> <p style="text-align: right;">13,157,171,387円</p> <p>同期中における解約元本額</p> <p style="text-align: right;">27,711,799,187円</p> <p>同期末における元本の内訳</p> <p>ヘッジファンド・リターン・ターゲットファンド・為替ヘッジあり（SMA専用）</p> <p style="text-align: right;">604,206,401円</p> <p>ヘッジファンド・リターン・ターゲットファンド・為替ヘッジあり（適格機関投資家専用）</p> <p style="text-align: right;">23,734,885,238円</p> <p style="text-align: right;">計 24,339,091,639円</p>
<p>2 本報告書における開示対象ファンドの計算期間末における受益権の総数</p> <p style="text-align: right;">38,893,719,439口</p>	<p>2 本報告書における開示対象ファンドの計算期間末における受益権の総数</p> <p style="text-align: right;">24,339,091,639口</p>

（金融商品に関する注記）

1. 金融商品の状況に関する事項

1. 金融商品に対する取組方針	<p>当ファンドは、「投資信託及び投資法人に関する法律」第2条4項に定める証券投資信託であり、信託約款に規定する「運用の基本方針」に従い、有価証券等の金融商品に対する投資を行っております。</p>
-----------------	--

2. 金融商品の内容及び金融商品に係るリスク	当ファンドが保有する金融商品の種類は、有価証券（国債証券及び投資信託受益証券）、デリバティブ取引（先物取引及び為替予約取引）、金銭債権及び金銭債務であります。これらは、金利変動リスク、株価変動リスク等の市場リスク、デリバティブ取引のリスク、為替変動リスク、信用リスク、資産配分リスク、流動性リスクを有しております。 なお、当ファンドが行うデリバティブ取引は、株式及び債券関連では効率的な運用に資する目的で、株価指数先物取引及び債券先物取引を行っており、通貨関連では、為替予約取引をヘッジ目的のため及び信託財産に属する外貨建資金の受渡しを行う際の円貨額を確定させるために利用しております。
3. 金融商品に係るリスク管理体制	当ファンドに投資する証券投資信託の「注記表（金融商品に関する注記）」に記載しております。
4. 金融商品の時価等に関する事項の補足説明	当ファンドに投資する証券投資信託の「注記表（金融商品に関する注記）」に記載しております。

金融商品の時価等に関する事項

	（2018年8月15日現在）	（2019年8月15日現在）
1. 貸借対照表計上額、時価及びこれらの差額	貸借対照表計上額は期末の時価で計上しているため、その差額はありません。	同左
2. 時価の算定方法	<p>（1）有価証券 「（重要な会計方針に係る事項に関する注記）」に記載しております。</p> <p>（2）デリバティブ取引 「（デリバティブ取引に関する注記）」に記載しております。</p> <p>（3）上記以外の金融商品 コール・ローン等の金銭債権及び金銭債務については、短期間で決済されることから、当該帳簿価額を時価としております。</p>	<p>（1）有価証券 同左</p> <p>（2）デリバティブ取引 同左</p> <p>（3）上記以外の金融商品 同左</p>

（有価証券に関する注記）
（2018年8月15日現在）
売買目的有価証券

種類	当計算期間の損益に含まれた評価差額（円）
国債証券	-
投資信託受益証券	230,270,519
合計	230,270,519

（2019年8月15日現在）
売買目的有価証券

種類	当計算期間の損益に含まれた評価差額（円）
国債証券	-
投資信託受益証券	130,887,744
合計	130,887,744

（デリバティブ取引に関する注記）
取引の時価等に関する事項
株式関連

（単位：円）

(2018年8月15日現在)

区分	種類	契約額等		時価	評価損益
			うち1年超		
市場取引	株価指数先物取引 売建				
	Swiss Market Index Future	4,175,133,390	-	4,282,336,585	107,203,195
	売建 合計	4,175,133,390	-	4,282,336,585	107,203,195
市場取引	株価指数先物取引 買建				
	E-mini S&P 500 Futures	7,202,816,536	-	7,342,507,680	139,691,144
	mini MSCI Emerging Markets(EM) Index Futures	7,657,460,545	-	7,108,069,722	549,390,823
	RUSSELL 2000 Mini Index Futures	6,376,058,094	-	6,426,042,160	49,984,066
	FTSE 100 Index Futures	4,705,788,806	-	4,650,563,030	55,225,776
	Germany Stock Index Future	2,754,481,949	-	2,654,338,579	100,143,370
	買建 合計	28,696,605,930	-	28,181,521,171	515,084,759

(単位：円)

(2019年8月15日現在)

区分	種類	契約額等		時価	評価損益
			うち1年超		
市場取引	株価指数先物取引 売建				
	Swiss Market Index Future	3,281,244,699	-	3,204,900,221	76,344,478
	売建 合計	3,281,244,699	-	3,204,900,221	76,344,478
市場取引	株価指数先物取引 買建				
	E-mini S&P 500 Futures	6,291,344,666	-	6,145,627,194	145,717,472
	RUSSELL 2000 Mini Index Futures	2,688,815,296	-	2,569,268,048	119,547,248
	FTSE 100 Index Futures	4,470,987,236	-	4,336,018,208	134,969,028
	Germany Stock Index Future	1,753,205,722	-	1,660,393,935	92,811,787
	買建 合計	15,204,352,920	-	14,711,307,385	493,045,535

注) 時価の算定方法

1. 株価指数先物取引の時価については以下のように評価しております。
原則として本報告書における開示対象ファンドの計算期間末日に知りうる直近の日の主たる取引所の発表する清算値段又は最終相場で評価しております。
このような時価が発表されていない場合には、同計算期間末日に最も近い最終相場や気配値等、原則に準ずる方法で評価しております。
2. 株価指数先物取引の残高は契約額ベースで表示しております。
3. 契約額等には手数料相当額を含んでおりません。

債券関連

(単位：円)

(2018年8月15日現在)

区分	種類	契約額等		時価	評価損益
			うち1年超		
市場取引	債券先物取引 売建				
	10-Year US Treasury Note	5,375,909,956	-	5,378,834,342	2,924,386
	売建 合計	5,375,909,956	-	5,378,834,342	2,924,386

(単位：円)

(2019年8月15日現在)

区分	種類	契約額等		時価	評価損益
			うち1年超		
市場取引	債券先物取引				
	売建				
	10-Year US Treasury Note	2,286,633,529	-	2,297,636,305	11,002,776
	売建 合計	2,286,633,529	-	2,297,636,305	11,002,776

注) 時価の算定方法

- 債券先物取引の時価については以下のように評価しております。
原則として本報告書における開示対象ファンドの計算期間末日に知りうる直近の日の主たる取引所の発表する清算値段又は最終相場で評価しております。
このような時価が発表されていない場合には、同計算期間末日に最も近い最終相場や気配値等、原則に準ずる方法で評価しております。
- 債券先物取引の残高は契約額ベースで表示しております。
- 契約額等には手数料相当額を含んでおりません。

通貨関連

(単位:円)

(2018年8月15日現在)

区分	種類	契約額等		時価	評価損益
			うち1年超		
市場取引以外の取引	為替予約取引				
	買建				
	カナダドル	150,160,826	-	150,424,710	263,884
	ユーロ	794,053,826	-	779,517,800	14,536,026
	スウェーデンクローナ	68,171,275	-	67,008,020	1,163,255
	買建 合計	1,012,385,927	-	996,950,530	15,435,397
	為替予約取引				
	売建				
	米ドル	1,638,168,835	-	1,647,650,570	9,481,735
	英ポンド	92,797,719	-	92,103,480	694,239
スイスフラン	19,311,848	-	19,370,810	58,962	
売建 合計	1,750,278,402	-	1,759,124,860	8,846,458	

(単位:円)

(2019年8月15日現在)

区分	種類	契約額等		時価	評価損益
			うち1年超		
市場取引以外の取引	為替予約取引				
	買建				
	カナダドル	318,993,788	-	317,285,060	1,708,728
	ユーロ	1,889,954,620	-	1,882,679,040	7,275,580
	英ポンド	149,209,223	-	148,317,750	891,473
	スイスフラン	67,923,548	-	67,972,320	48,772
	スウェーデンクローナ	148,595,925	-	148,051,470	544,455
	買建 合計	2,574,677,104	-	2,564,305,640	10,371,464
	為替予約取引				
	売建				
米ドル	3,550,367,395	-	3,553,435,600	3,068,205	
売建 合計	3,550,367,395	-	3,553,435,600	3,068,205	

注) 時価の算定方法

- (1) 本報告書における開示対象ファンドの計算期間末日に対顧客先物売買相場の仲値が発表されている外貨については、以下のように評価しています。
同計算期間末日において為替予約の受渡日（以下「当該日」という）の対顧客先物売買相場の仲値が発表されている場合は、当該為替予約は当該仲値で評価しています。
同計算期間末日において当該日の対顧客先物売買相場の仲値が発表されていない場合は、以下の方法によっています。
- ・同計算期間末日に当該日を超える対顧客先物売買相場が発表されている場合には、発表されている先物相場のうち当該日に最も近い前後二つの対顧客先物売買相場の仲値をもとに計算しております。
 - ・同計算期間末日に当該日を超える対顧客先物売買相場が発表されていない場合には、当該日に最も近い発表されている対顧客先物売買相場の仲値を用いています。
- (2) 同計算期間末日に対顧客先物売買相場の仲値が発表されていない外貨については、同計算期間末日の対顧客電信売買相場の仲値で評価しています。
- (3) 換算において円未満の端数は切り捨てています。

(関連当事者との取引に関する注記)

(自 2017年8月16日 至 2018年8月15日)	
関連当事者の名称	BNP Paribas
当ファンドとの関係	投資信託財産の運用の指図を行う投資信託委託会社の利害関係人等
取引内容	有価証券の買付及び売付に係る委託手数料
取引金額(円)	-
取引により発生した債券又は債務に係る主な項目別の当該計算期間の末日における残高(円)	-
<p>(注)取引条件及び取引条件の決定方針</p> <p>社内規定により取引業者の選定を行っております。また、資産の売買においては、社内規定に基づき最良執行を行っており、取引条件はその結果として決定されております。</p> <p>当該取引の売買手数料相当額については、取引慣行上、取引総額に含まれるため、金額を記載しておりません。</p>	

(自 2018年8月16日 至 2019年8月15日)
該当事項はありません。

(一口当たり情報に関する注記)

(2018年8月15日現在)		(2019年8月15日現在)	
一口当たり純資産額	1.6780円	一口当たり純資産額	1.6263円
(一万口当たり純資産額)	16,780円)	(一万口当たり純資産額)	16,263円)

附属明細表

第1 有価証券明細表

株式

該当事項はありません。

株式以外の有価証券

種類	通貨	銘柄名	券面総額	評価額	備考
国債証券	円	第383回利付国債（2年）	10,000,000,000	10,009,471,200	
		第124回利付国債（5年）	8,000,000,000	8,020,870,226	
		円 小計	18,000,000,000	18,030,341,426	
	国債証券 合計	18,000,000,000	18,030,341,426		
投資信託受益証券	米ドル	ISHARES JP MORGAN EM BOND FD	207,332	23,411,929.44	
		SPDR GOLD TRUST	32,835	4,687,196.25	
		米ドル 小計	240,167	28,099,125.69	
	投資信託受益証券 合計		(2,979,912,279)		
合計				21,010,253,705	(2,979,912,279)

(注1) 投資信託受益証券における券面総額の数値は、口数を表示しております。

(注2) 通貨種類毎の小計欄の()内は、邦貨換算額(単位:円)であります。

(注3) 合計欄における()内の金額は、外貨建有価証券の邦貨換算額の合計額であり、内書で表示しております。

(注4) 外貨建有価証券の内訳

通貨	銘柄数	組入投資信託受益証券時価比率	合計金額に対する比率
米ドル	投資信託受益証券 2銘柄	100.00%	100.00%

第2 信用取引契約残高明細表
該当事項はありません。

第3 デリバティブ取引及び為替予約取引の契約額等及び時価の状況表
「注記表(デリバティブ取引に関する注記)」に記載しております。

【中間財務諸表】

- (1) 当ファンドの中間財務諸表は、「中間財務諸表等の用語、様式及び作成方法に関する規則」（昭和52年大蔵省令第38号）並びに同規則第38条の3及び第57条の2の規定により、「投資信託財産の計算に関する規則」（平成12年総理府令第133号）に基づいて作成しております。
なお、中間財務諸表に記載している金額は、円単位で表示しております。
- (2) 当ファンドは、金融商品取引法第193条の2第1項の規定に基づき、第11期中間計算期間（2019年 8月16日から2020年 2月15日まで）の中間財務諸表について、PwCあらた有限責任監査法人により中間監査を受けております。

【ヘッジファンド・リターン・ターゲットファンド・為替ヘッジあり（SMA専用）】

（１）【中間貸借対照表】

（単位：円）

	第10期 2019年 8月15日現在	第11期中間計算期間末 2020年 2月15日現在
資産の部		
流動資産		
コール・ローン	20,625,732	9,406,909
親投資信託受益証券	982,620,869	844,682,978
流動資産合計	1,003,246,601	854,089,887
資産合計	1,003,246,601	854,089,887
負債の部		
流動負債		
派生商品評価勘定	146,467	138,230
未払解約金	1,248,056	2,097,901
未払受託者報酬	449,906	255,874
未払委託者報酬	6,523,508	3,710,156
未払利息	53	48
その他未払費用	1,538,612	512,231
流動負債合計	9,906,602	6,714,440
負債合計	9,906,602	6,714,440
純資産の部		
元本等		
元本	986,261,358	816,959,676
剰余金		
中間剰余金又は中間欠損金（ ）	7,078,641	30,415,771
（分配準備積立金）	16,360,216	12,863,697
元本等合計	993,339,999	847,375,447
純資産合計	993,339,999	847,375,447
負債純資産合計	1,003,246,601	854,089,887

（２）【中間損益及び剰余金計算書】

（単位：円）

	第10期中間計算期間 自 2018年 8月16日 至 2019年 2月15日	第11期中間計算期間 自 2019年 8月16日 至 2020年 2月15日
営業収益		
有価証券売買等損益	39,185,156	42,062,109
為替差損益	3,455,947	9,746,923
営業収益合計	42,641,103	32,315,186
営業費用		
支払利息	9,831	4,182
受託者報酬	492,074	255,874
委託者報酬	7,134,964	3,710,156
その他費用	984,019	512,231
営業費用合計	8,620,888	4,482,443
営業利益又は営業損失（ ）	51,261,991	27,832,743
経常利益又は経常損失（ ）	51,261,991	27,832,743
中間純利益又は中間純損失（ ）	51,261,991	27,832,743
一部解約に伴う中間純利益金額の分配額又は一部解約に伴う中間純損失金額の分配額（ ）	7,203,687	4,046,136
期首剰余金又は期首欠損金（ ）	78,243,246	7,078,641
剰余金増加額又は欠損金減少額	3,944,524	1,171,709
中間一部解約に伴う剰余金増加額又は欠損金減少額	-	-
中間追加信託に伴う剰余金増加額又は欠損金減少額	3,944,524	1,171,709
剰余金減少額又は欠損金増加額	12,625,147	1,621,186
中間一部解約に伴う剰余金減少額又は欠損金増加額	12,625,147	1,621,186
中間追加信託に伴う剰余金減少額又は欠損金増加額	-	-
分配金	-	-
中間剰余金又は中間欠損金（ ）	25,504,319	30,415,771

(3) 【中間注記表】

(重要な会計方針に係る事項に関する注記)

1. 有価証券の評価基準及び評価方法	親投資信託受益証券 移動平均法に基づき、時価で評価しております。時価評価にあたっては、親投資信託受益証券の基準価額に基づいて評価しております。
2. デリバティブ等の評価基準及び評価方法	為替予約取引 個別法に基づき、原則としてわが国における中間計算期間末日の対顧客先物相場の仲値で評価しております。

(中間貸借対照表に関する注記)

期別		第10期 2019年 8月15日現在	第11期中間計算期間末 2020年 2月15日現在
1.	期首元本額	1,709,298,399円	986,261,358円
	期中追加設定元本額	551,964,199円	46,894,425円
	期中一部解約元本額	1,275,001,240円	216,196,107円
2.	中間計算期間の末日における受益権の総数	986,261,358口	816,959,676口

(中間損益及び剰余金計算書に関する注記)

該当事項はありません。

(金融商品に関する注記)

金融商品の時価等に関する事項

項目	期別	第10期 2019年 8月15日現在	第11期中間計算期間末 2020年 2月15日現在
1. 中間貸借対照表計上額、時価及びこれらの差額		貸借対照表計上額は期末の時価で計上しているため、その差額はありません。	中間貸借対照表計上額は中間計算期間末日の時価で計上しているため、その差額はありません。
2. 時価の算定方法		有価証券 「(重要な会計方針に係る事項に関する注記)」に記載しております。 デリバティブ取引等 「(デリバティブ取引等に関する注記)」に記載しております。 上記以外の金融商品 コール・ローン等の金銭債権及び金銭債務については、短期間で決済されることから、当該帳簿価額を時価としております。	有価証券 同左 デリバティブ取引等 同左 上記以外の金融商品 同左

（有価証券に関する注記）

該当事項はありません。

（デリバティブ取引等に関する注記）

取引の時価等に関する事項

（通貨関連）

第10期（2019年 8月15日現在）

（単位：円）

区分	種類	契約額等		時価	評価損益
			うち1年超		
市場取引以外 の取引	為替予約取引				
	売建	169,482,993	-	169,629,460	146,467
	米ドル	169,482,993	-	169,629,460	146,467
合計		169,482,993	-	169,629,460	146,467

第11期中間計算期間末（2020年 2月15日現在）

（単位：円）

区分	種類	契約額等		時価	評価損益
			うち1年超		
市場取引以外 の取引	為替予約取引				
	売建	232,907,050	-	233,045,280	138,230
	米ドル	232,907,050	-	233,045,280	138,230
合計		232,907,050	-	233,045,280	138,230

注）時価の算定方法

（1）中間計算期間末日に対顧客先物相場の仲値が発表されている外貨については、以下のように評価しています。

中間計算期間末日において為替予約の受渡日（以下「当該日」という。）の対顧客先物相場の仲値が発表されている場合は、当該為替予約は当該仲値で評価しています。

中間計算期間末日において当該日の対顧客先物相場の仲値が発表されていない場合は、以下の方法によります。

・中間計算期間末日に当該日を超える対顧客先物相場が発表されている場合には、発表されている対顧客先物相場のうち当該日に最も近い前後二つの対顧客先物相場の仲値をもとに計算したレートにより評価しています。

・中間計算期間末日に当該日を超える対顧客先物相場が発表されていない場合には、当該日に最も近い発表されている対顧客先物相場の仲値を用いています。

（2）中間計算期間末日に対顧客先物相場の仲値が発表されていない外貨については、中間計算期間末日の対顧客相場の仲値で評価しています。

（3）換算において円未満の端数は切り捨てています。

（1口当たり情報に関する注記）

第10期 2019年 8月15日現在	第11期中間計算期間末 2020年 2月15日現在
1口当たり純資産額 (1万口当たり純資産額)	1.0072円 (10,072円)
1口当たり純資産額 (1万口当たり純資産額)	1.0372円 (10,372円)

（参考）

当ファンドは、「ヘッジファンド・リターン・ターゲットマザーファンド」受益証券を主要投資対象としており、中間貸借対照表の資産の部に計上された「親投資信託受益証券」は、同親投資信託の受益証券ではありません。

なお、同親投資信託の状況は次のとおりであります。

「ヘッジファンド・リターン・ターゲットマザーファンド」の状況

なお、以下に記載した情報は監査の対象外であります。

ヘッジファンド・リターン・ターゲットマザーファンド

貸借対照表

（単位：円）

	2019年 8月15日現在	2020年 2月15日現在
資産の部		
流動資産		
預金	2,369,511,030	2,514,858,209
金銭信託	137,739	651,516
コール・ローン	14,655,583,924	16,935,573,513
国債証券	18,030,341,426	20,030,352,934
投資信託受益証券	2,979,912,279	8,518,719,210
派生商品評価勘定	76,393,251	616,906,072
未収利息	2,684,172	3,067,624
前払費用	213,691	-
差入委託証拠金	1,985,425,471	3,053,643,652
流動資産合計	40,100,202,983	51,673,772,730
資産合計	40,100,202,983	51,673,772,730
負債の部		
流動負債		
派生商品評価勘定	517,536,753	293,014,358
未払利息	38,144	44,078
流動負債合計	517,574,897	293,058,436
負債合計	517,574,897	293,058,436
純資産の部		
元本等		
元本	24,339,091,639	30,210,653,416
剰余金		
剰余金又は欠損金（ ）	15,243,536,447	21,170,060,878
元本等合計	39,582,628,086	51,380,714,294
純資産合計	39,582,628,086	51,380,714,294
負債純資産合計	40,100,202,983	51,673,772,730

注記表

（重要な会計方針に係る事項に関する注記）

1. 有価証券の評価基準及び評価方法	<p>国債証券</p> <p>個別法に基づき、原則として時価で評価しております。</p> <p>(1) 金融商品取引所等に上場されている有価証券</p> <p>金融商品取引所等に上場されている有価証券は、原則として、金融商品取引所等における計算期間末日の最終相場（外貨建証券の場合は計算期間末日において知りうる直近の日の最終相場）で評価しております。</p> <p>計算期間末日に当該金融商品取引所等の最終相場がない場合は、当該金融商品取引所等における直近の日の最終相場で評価しておりますが、直近の日の最終相場によることが適当でない認められた場合は、当該金融商品取引所等における計算期間末日又は直近の日の気配相場で評価しております。</p> <p>(2) 金融商品取引所等に上場されていない有価証券</p> <p>当該有価証券については、原則として、日本証券業協会発表の売買参考統計値（平均値）、金融機関の提示する価額（但し、売気配相場は使用しない）、又は価格提供会社の提供する価額のいずれかから入手した価額で評価しております。</p> <p>(3) 時価が入手できなかった有価証券</p> <p>適切な時価を入手できなかった場合又は入手した評価額が時価と認定できない事由が認められた場合は、投資信託委託会社が忠実義務に基づいて合理的事由をもって時価と認めた価額、もしくは受託者と協議のうえ両者が合理的事由をもって時価と認めた価額で評価しております。</p> <p>投資信託受益証券</p> <p>移動平均法に基づき、原則として時価で評価しております。時価評価にあたっては、金融商品取引所等における最終相場（最終相場のないものについては、それに準ずる価額）、又は金融商品取引業者等から提示される気配相場に基づいて評価しております。</p>
2. デリバティブ等の評価基準及び評価方法	<p>先物取引</p> <p>個別法に基づき、原則として時価で評価しております。時価評価にあたっては、計算期間末日に知りうる直近の日の主たる取引所の発表する清算値段又は最終相場によっております。</p> <p>為替予約取引</p> <p>個別法に基づき、原則としてわが国における計算期間末日の対顧客先物相場の仲値で評価しております。</p>
3. その他財務諸表作成のための基本となる重要な事項	<p>外貨建取引等の処理基準</p> <p>外貨建取引については、「投資信託財産の計算に関する規則」（平成12年総理府令第133号）第60条及び第61条に基づき処理しております。</p>

（貸借対照表に関する注記）

期別		2019年 8月15日現在	2020年 2月15日現在
1.	本報告書における開示対象ファンドの期首における当該親投資信託の元本額	38,893,719,439円	24,339,091,639円
	同期中における追加設定元本額	13,157,171,387円	7,905,884,819円
	同期中における一部解約元本額	27,711,799,187円	2,034,323,042円
	同中間期末における元本の内訳		

	ヘッジファンド・リターン・ターゲットファンド・為替ヘッジあり（SMA専用）	604,206,401円	496,667,830円
	ヘッジファンド・リターン・ターゲットファンド・為替ヘッジあり（適格機関投資家専用）	23,734,885,238円	29,713,985,586円
	計	24,339,091,639円	30,210,653,416円
2.	本報告書における開示対象ファンドの中間計算期間の末日における受益権の総数	24,339,091,639口	30,210,653,416口

（金融商品に関する注記）

金融商品の時価等に関する事項

項目	期別	2019年 8月15日現在	2020年 2月15日現在
1.貸借対照表計上額、時価及びこれらとの差額		貸借対照表計上額は期末の時価で計上しているため、その差額はありません。	同左
2.時価の算定方法		有価証券 「（重要な会計方針に係る事項に関する注記）」に記載しております。	有価証券 同左
		デリバティブ取引等 「（デリバティブ取引等に関する注記）」に記載しております。	デリバティブ取引等 同左
		上記以外の金融商品 コール・ローン等の金銭債権及び金銭債務については、短期間で決済されることから、当該帳簿価額を時価としております。	上記以外の金融商品 同左

（有価証券に関する注記）

該当事項はありません。

（デリバティブ取引等に関する注記）

取引の時価等に関する事項

（株式関連）

（2019年 8月15日現在）

（単位：円）

区分	種類	契約額等		時価	評価損益
			うち1年超		
市場取引	株価指数先物取引				
	買建	15,204,352,920	-	14,711,307,385	493,045,535
	売建	3,281,244,699	-	3,204,900,221	76,344,478
	合計	18,485,597,619	-	17,916,207,606	416,701,057

(2020年 2月15日現在)

(単位：円)

区分	種類	契約額等		時価	評価損益
			うち1年超		
市場取引	株価指数先物取引				
	買建	17,721,621,739	-	18,282,939,299	561,317,560
	売建	4,796,969,810	-	4,967,031,589	170,061,779
合計		22,518,591,549	-	23,249,970,888	391,255,781

注) 時価の算定方法

1. 株価指数先物取引の時価については以下のように評価しております。

原則として本報告書における開示対象ファンドの中間計算期間末日に知りうる直近の日の主たる取引所の発表する清算値段又は最終相場で評価しております。

このような時価が発表されていない場合には、同中間計算期間末日に最も近い最終相場や気配値等、原則に準ずる方法で評価しております。

2. 株価指数先物取引の残高は契約額ベースで表示しております。

3. 契約額等には手数料相当額を含んでおりません。

(債券関連)

(2019年 8月15日現在)

(単位：円)

区分	種類	契約額等		時価	評価損益
			うち1年超		
市場取引	債券先物取引				
	売建	2,286,633,529	-	2,297,636,305	11,002,776
合計		2,286,633,529	-	2,297,636,305	11,002,776

(2020年 2月15日現在)

(単位：円)

区分	種類	契約額等		時価	評価損益
			うち1年超		
市場取引	債券先物取引				
	売建	2,311,422,826	-	2,342,283,118	30,860,292
合計		2,311,422,826	-	2,342,283,118	30,860,292

注) 時価の算定方法

- 債券先物取引の時価については以下のように評価しております。
原則として本報告書における開示対象ファンドの中間計算期間末日に知りうる直近の日の主たる取引所の発表する清算値段又は最終相場で評価しております。
このような時価が発表されていない場合には、同中間計算期間末日に最も近い最終相場や気配値等、原則に準ずる方法で評価しております。
- 債券先物取引の残高は契約額ベースで表示しております。
- 契約額等には手数料相当額を含んでおりません。

(通貨関連)

(2019年 8月15日現在)

(単位：円)

区分	種類	契約額等		時価	評価損益
			うち1年超		
市場取引以外 の取引	為替予約取引				
	買建	2,574,677,104	-	2,564,305,640	10,371,464
	カナダドル	318,993,788	-	317,285,060	1,708,728
	ユーロ	1,889,954,620	-	1,882,679,040	7,275,580
	英ポンド	149,209,223	-	148,317,750	891,473
	スイスフラン	67,923,548	-	67,972,320	48,772
	スウェーデンク ローナ	148,595,925	-	148,051,470	544,455
	売建	3,550,367,395	-	3,553,435,600	3,068,205
	米ドル	3,550,367,395	-	3,553,435,600	3,068,205
	合計	6,125,044,499	-	6,117,741,240	13,439,669

(2020年 2月15日現在)

(単位：円)

区分	種類	契約額等		時価	評価損益
			うち1年超		
市場取引以外 の取引	為替予約取引				
	買建	6,161,565,041	-	6,129,526,340	32,038,701
	カナダドル	688,796,844	-	690,879,000	2,082,156
	ユーロ	4,162,797,431	-	4,119,680,370	43,117,061
	英ポンド	855,643,569	-	865,697,760	10,054,191
	スイスフラン	134,804,577	-	134,515,810	288,767
	スウェーデンク ローナ	319,522,620	-	318,753,400	769,220
	売建	7,523,314,406	-	7,527,779,480	4,465,074
	米ドル	7,523,314,406	-	7,527,779,480	4,465,074

合計	13,684,879,447	-	13,657,305,820	36,503,775
----	----------------	---	----------------	------------

注) 時価の算定方法

(1) 本報告書における開示対象ファンドの中間計算期間末日に対顧客先物相場の仲値が発表されている外貨については、以下のように評価しています。

同中間計算期間末日において為替予約の受渡日（以下「当該日」という。）の対顧客先物相場の仲値が発表されている場合は、当該為替予約は当該仲値で評価しています。

同中間計算期間末日において当該日の対顧客先物相場の仲値が発表されていない場合は、以下の方法によります。

- ・同中間計算期間末日に当該日を超える対顧客先物相場が発表されている場合には、発表されている対顧客先物相場のうち当該日に最も近い前後二つの対顧客先物相場の仲値をもとに計算したレートにより評価しています。

- ・同中間計算期間末日に当該日を超える対顧客先物相場が発表されていない場合には、当該日に最も近い発表されている対顧客先物相場の仲値を用いています。

(2) 同中間計算期間末日に対顧客先物相場の仲値が発表されていない外貨については、同中間計算期間末日の対顧客相場の仲値で評価しています。

(3) 換算において円未満の端数は切り捨てています。

(1口当たり情報に関する注記)

2019年 8月15日現在		2020年 2月15日現在	
1口当たり純資産額	1.6263円	1口当たり純資産額	1.7007円
(1万口当たり純資産額)	(16,263円)	(1万口当たり純資産額)	(17,007円)

2【ファンドの現況】

以下のファンドの現況は2020年 2月28日現在です。

【ヘッジファンド・リターン・ターゲットファンド・為替ヘッジあり（SMA専用）】

【純資産額計算書】

資産総額	1,018,691,786円
負債総額	203,744,374円
純資産総額（ - ）	814,947,412円
発行済口数	813,519,382口
1口当たり純資産額（ / ）	1.0018円
（1万口当たり純資産額）	（10,018円）

第4【内国投資信託受益証券事務の概要】

（1）名義書換

受益者は、委託会社がやむを得ない事情などにより受益証券を発行する場合を除き、無記名式受益証券から記名式受益証券への変更の請求、記名式受益証券から無記名式受益証券への変更の請求を行なわないものとします。

（2）受益者に対する特典

該当事項はありません。

（3）譲渡制限の内容

譲渡制限はありません。

受益権の譲渡

- ・受益者は、その保有する受益権を譲渡する場合には、当該受益者の譲渡の対象とする受益権が記載または記録されている振替口座簿に係る振替機関等に振替の申請をするものとします。
- ・前述の申請のある場合には、振替機関等は、当該譲渡に係る譲渡人の保有する受益権の口数の減少および譲受人の保有する受益権の口数の増加につき、その備える振替口座簿に記載または記録するものとします。ただし、振替機関等が振替先口座を開設したものでない場合には、譲受人の振替先口座を開設した他の振替機関等（当該他の振替機関等の上位機関を含みます。）に社債、株式等の振替に関する法律の規定にしたがい、譲受人の振替先口座に受益権の口数の増加の記載または記録が行なわれるよう通知するものとします。
- ・前述の振替について、委託会社は、当該受益者の譲渡の対象とする受益権が記載または記録されている振替口座簿に係る振替機関等と譲受人の振替先口座を開設した振替機関等が異なる場合などにおいて、委託会社が必要と認めたとときまたはやむを得ない事情があると判断したときは、振替停止日や振替停止期間を設けることができます。

受益権の譲渡の対抗要件

受益権の譲渡は、振替口座簿への記載または記録によらなければ、委託会社および受託会社に対抗することができません。

（4）受益証券の再発行

受益者は、委託会社がやむを得ない事情などにより受益証券を発行する場合を除き、受益証券の再発行の請求を行なわないものとします。

（5）受益権の再分割

委託会社は、受託会社と協議のうえ、社債、株式等の振替に関する法律に定めるところにしたがい、一定日現在の受益権を均等に再分割できるものとします。

（6）質権口記載または記録の受益権の取扱いについて

振替機関等の振替口座簿の質権口に記載または記録されている受益権にかかる収益分配金の支払い、解

約請求の受付、解約金および償還金の支払いなどについては、約款の規定によるほか、民法その他の法令などにしたがって取り扱われます。

第三部【委託会社等の情報】

第1【委託会社等の概況】

1【委託会社等の概況】

(1) 資本金の額（2020年2月末現在）

資本金の額	: 1億円
発行可能株式総数	: 500,000株
発行済株式総数	: 264,000株
最近5年間における主な資本金の額の増減	: 2016年7月26日に2億5,000万円の増資 2016年11月30日に2億5,000万円の減資 2018年11月21日に4億円の増資 2018年12月27日に4億円の減資 2019年8月23日に4億7,500万円の増資 2019年12月19日に4億7,500万円の減資

(2) 委託会社の機構（2020年2月末現在）

委託会社の機構

会社の意思決定機関として取締役会を設置しています。取締役会は、株主総会において選任された3名以上の取締役（各取締役の任期は選任後2年以内に終了する事業年度のうち最終のものに関する定時株主総会終結の時までです。）から構成され、法令または定款に定める事項の他、業務執行に関する重要事項を決定します。取締役会は、原則として代表取締役が招集し、議長となります。代表取締役に事故あるときは、取締役会が予め定めた順序に従い、他の取締役がこれに代わります。取締役会の決議は、原則として、議決に加わることができる取締役の過半数が出席し、その出席取締役の過半数によって行います。

また、取締役会が決定した会社の経営方針を執行するために必要となる重要な事項についての審議及び意思決定を的確に行うことにより効果的な経営の推進を図ることを目的として、経営委員会を設置しています。

投資運用の意思決定機構

委託会社の運用体制

・運用部門

運用計画の策定、運用の意思決定、取引の執行、市場動向、ポートフォリオ、運用ガイドライン等のモニタリングを行います。

・運用委員会

原則として月1回及び随時に開催し、投資環境や投資行動についての報告を行います。また、投資運用活動に関する協議を行い、関連する重要な情報の共有を図ります。

・リスク管理委員会

原則として月1回及び随時に開催し、運用パフォーマンスと投資リスクの状況及び約款・投資ガイドラインの遵守状況等の報告を行います。また、投資リスク及びオペレーショナル・リスクなどに関する協議を行い、また関連する重要な情報を委員会で共有し、それによって当社の日常業務におけるリスク管理を効果的に推進します。

・法務・コンプライアンス及びリスク管理部門

取引内容の法令遵守状況の確認を行い、必要に応じて指導、勧告を行うとともに内部管理委員会等に報告を行います。また、法令遵守状況の監視及び定期的な確認、法令及びコンプライアンスに関する情報の役職員への提供、研修の実施等を行います。

・内部管理委員会

原則として月1回及び随時に開催し、各部署における自主検査の実施状況及び結果の報告、独立した専任部署による投資リスク、オペレーショナル・リスク、コンプライアンス・リスクなどの管理状況の確認を行います。あわせて、当社における内部管理態勢、法令等遵守態勢及びリスク管理態勢の整備を確実なものとするために必要な協議を行い、関連する重要な情報の共有を図ります。

運用の意思決定プロセス

- 1) 運用部門が独自に行う調査及びBNPパリバグループの資産運用部門が提供する内外の経済情勢及び個別企業の分析情報に基づき、運用部門において投資環境（内外経済・産業動向・株式及び債券市場・為替市場等）の分析を行います。
- 2) 運用部門のファンド・マネジャーは、以上の分析結果をふまえ、各ファンドの運用の基本方針にしたがって具体的な投資方針を決定し、その投資方針に基づく具体的な運用戦略や投資計画を作成し実際の投資行動を行います。
- 3) 運用を外部に委託するファンドにおいては、原則として、委託先が約款上の運用の基本方針にしたがって独自に運用戦略や投資計画を作成し運用の指図を行います。
- 4) 運用内容やファンド・マネジャーの投資行動のチェックは、運用部門から独立した管理部門のスタッフがこれを担当し、運用部門へのフィードバック及び担当取締役への報告を行うことにより、質の高い運用体制を維持できるように努めます。

2【事業の内容及び営業の概況】

委託会社は、投資信託及び投資法人に関する法律に定める投資信託委託会社として、証券投資信託の設定を行うとともに、金融商品取引法に定める金融商品取引業者としてその運用（投資運用業）を行っています。また金融商品取引法に定める投資助言・代理業務及び第二種金融商品取引業務を行っています。

委託会社が運用するファンドの本数及び純資産総額合計額は以下の通りです。（2020年2月末現在）

種類	ファンド数（本）	純資産総額合計額（単位：億円）
追加型株式投資信託	26	2,200
追加型公社債投資信託	0	0
単位型株式投資信託	4	271
単位型公社債投資信託	3	2
合計	33	2,473

純資産総額合計額の金額については、億円未満の端数を切り捨てて記載しており、表中の個々の金額と合計欄の金額は一致しないことがあります。

3【委託会社等の経理状況】

1. 当社の財務諸表は、「財務諸表等の用語、様式及び作成方法に関する規則」（昭和38年大蔵省令第59号。以下「財務諸表等規則」という。）並びに同規則第2条の規定により、「金融商品取引業等に関する内閣府令」（平成19年内閣府令第52号）に基づいて作成しております。

財務諸表の金額については、千円未満を切り捨てて記載しております。

2. 当社は、金融商品取引法第193条の2第1項の規定に基づき、第22期事業年度（2019年1月1日から2019年12月31日まで）の財務諸表について、有限責任監査法人トーマツによる監査を受けております。

(1)【貸借対照表】

期別		第21期 (2018年12月31日現在)		第22期 (2019年12月31日現在)	
資産の部					
科目	注記 番号	内訳	金額	内訳	金額
流動資産		千円	千円	千円	千円
預金	* 1		963,987		906,384
前払費用			5,803		21,553
未収委託者報酬			262,888		221,169

未収運用受託報酬			122,500		52,794
未収収益			137,405		131,681
未収入金			5,486		961
未収消費税等			11,239		-
立替金			258		-
流動資産計			1,509,569		1,334,544
固定資産					
投資その他の資産			13,317		10,413
長期差入保証金		7,317		4,413	
その他		6,000		6,000	
固定資産計			13,317		10,413
資産合計			1,522,887		1,344,958

期別		第21期 (2018年12月31日現在)		第22期 (2019年12月31日現在)	
負債の部					
科目	注記 番号	内訳	金額	内訳	金額
		千円	千円	千円	千円
流動負債					
預り金			21,990		26,540
未払金			371,969		265,873
未払手数料		56,009		76,605	
未払委託調査費		138,900		124,673	
その他未払金		177,059		64,593	
未払費用			121,056		97,452
未払法人税等			-		1,210
賞与引当金			121,990		92,363
役員賞与引当金			17,404		30,097
流動負債計			654,410		513,537
固定負債					
退職給付引当金			226,274		163,361
役員退職慰労引当金			10,796		2,509
資産除去債務			68,236		68,236
固定負債計			305,307		234,107
負債合計			959,717		747,644
純資産の部					
科目	注記 番号	内訳	金額	内訳	金額
		千円	千円	千円	千円
株主資本					
資本金			100,000		100,000
資本剰余金			1,324,722		1,413,169
資本準備金		50,000		50,000	
その他資本剰余金		1,274,722		1,363,169	
利益剰余金			861,552		915,855
その他利益剰余金					
繰越利益剰余金		861,552		915,855	

株主資本合計		563,169	597,314
純資産合計		563,169	597,314
負債・純資産合計		1,522,887	1,344,958

(2) 【損益計算書】

期別	注記 番号	第21期 自2018年 1月 1日 至2018年12月31日		第22期 自2019年 1月 1日 至2019年12月31日	
		内訳	金額	内訳	金額
		千円	千円	千円	千円
営業収益					
委託者報酬			934,658		764,380
運用受託報酬			312,008		181,708
その他営業収益			489,510		353,699
営業収益計			1,736,178		1,299,788
営業費用					
支払手数料			275,559		261,031
広告宣伝費			227		18,285
調査費			458,746		354,168
調査研究費		27,501		29,980	
委託調査費		431,244		324,188	
委託計算費			76,749		97,362
営業雑経費			16,780		13,592
印刷費		12,901		10,126	
協会費		3,878		3,465	
営業費用計			828,063		744,440
一般管理費					
給料			788,640		767,975
役員報酬		39,830		60,121	
給料・手当		742,508		706,744	
賞与		6,301		1,109	
業務委託費			282,309		234,088
交際費			2,554		3,556
旅費交通費			16,264		8,364
租税公課			1,236		1,381
不動産賃借料			222,237		123,548
賞与引当金繰入額			114,460		87,169
役員賞与引当金繰入額			6,943		24,245
退職給付費用			53,804		51,669
役員退職慰労引当金繰入額			2,129		2,863
諸経費			157,211		94,351
一般管理費計			1,647,792		1,399,212
営業損失()			739,676		843,864

期別	注記 番号	第21期 自2018年 1月 1日 至2018年12月31日		第22期 自2019年 1月 1日 至2019年12月31日	
		内訳	金額	内訳	金額
		千円	千円	千円	千円
営業外収益					
受取利息			0		0
為替差益			1,529		845
雑益			1,904		1,348
営業外収益計			3,434		2,194
営業外費用					
株式交付費			2,800		3,325
雑損失			265		182
営業外費用計			3,065		3,507
経常損失（ ）			739,307		845,177
特別利益					
資産除去債務履行差額			73,106		-
特別利益計			73,106		-
特別損失					
割増退職金			29,627		50,476
減損損失	* 1		161,924		18,991
特別損失計			191,551		69,468
税引前当期純利益又は税引前 当期純損失（ ）			857,752		914,645
法人税、住民税及び事業税		3,800		1,210	
法人税等調整額		-	3,800	-	1,210
当期純利益又は当期純損失（ ）			861,552		915,855

(3) 【株主資本等変動計算書】

第21期
自 2018年 1月 1日
至 2018年12月31日

(単位：千円)

	株主資本							純資産合計
	資本金	資本剰余金			利益剰余金		株主資本 合計	
		資本準備金	その他資本 剰余金	資本剰余金 合計	その他利益 剰余金 繰越利益 剰余金	利益剰余金 合計		
当期首残高	100,000	50,000	796,165	846,165	321,443	321,443	624,722	624,722
当期変動額								
新株の発行	400,000	400,000		400,000			800,000	800,000
減資	400,000		400,000	400,000			-	-
資本準備金の取崩		400,000	400,000	-			-	-
欠損填補			321,443	321,443	321,443	321,443	-	-
当期純損失					861,552	861,552	861,552	861,552
当期変動額合計	-	-	478,556	478,556	540,108	540,108	61,552	61,552
当期末残高	100,000	50,000	1,274,722	1,324,722	861,552	861,552	563,169	563,169

第22期

自 2019年 1月 1日

至 2019年12月31日

（単位：千円）

	株主資本						株主資本 合計	純資産合計
	資本金	資本剰余金			利益剰余金			
		資本準備金	その他資本 剰余金	資本剰余金 合計	その他利益 剰余金 繰越利益 剰余金	利益剰余金 合計		
当期首残高	100,000	50,000	1,274,722	1,324,722	861,552	861,552	563,169	563,169
当期変動額								
新株の発行	475,000	475,000		475,000			950,000	950,000
減資	475,000		475,000	475,000			-	-
資本準備金の取崩		475,000	475,000	-			-	-
欠損填補			861,552	861,552	861,552	861,552	-	-
当期純損失					915,855	915,855	915,855	915,855
当期変動額合計	-	-	88,447	88,447	54,303	54,303	34,144	34,144
当期末残高	100,000	50,000	1,363,169	1,413,169	915,855	915,855	597,314	597,314

重要な会計方針

1．有価証券の評価基準 及び評価方法	<p>その他有価証券 時価のないもの 移動平均法による原価法を採用しております。</p>
2．引当金の計上基準	<p>(1) 貸倒引当金 債権の貸倒による損失に備えるため、一般債権については貸倒実績率等を、貸倒懸念債権等の債権については個別に回収可能性を勘案し、回収不能見込額を計上しております。</p> <p>(2) 賞与引当金 従業員への賞与支給に備えるため、支給見込み額のうち当事業年度に負担すべき額を計上しております。</p> <p>(3) 役員賞与引当金 役員への賞与支給に備えるため、支給見込み額のうち当事業年度に負担すべき額を計上しております。</p> <p>(4) 退職給付引当金 従業員の退職給付に備えるため、当事業年度末における退職給付債務の見込額に基づき計上しております。退職給付引当金及び退職給付費用の計算については、退職給付に係る当事業年度末自己都合要支給額を退職給付債務とする方法を用いた簡便法を適用しております。</p> <p>(5) 役員退職慰労引当金 役員への退職慰労金の支出に備えて、内規に基づく当事業年度末要支給額を計上しております。</p>

3. 外貨建の資産又は負債の本邦通貨への換算基準	外貨建金銭債権債務は、当事業年度末の直物為替相場により円換算し、換算差額は損益として処理しております。
4. その他財務諸表作成のための基本となる重要な事項	消費税等の会計処理 消費税等の会計処理は、税抜方式によっております。

未適用の会計基準等

第22期 自2019年 1月 1日 至2019年12月31日	
<ul style="list-style-type: none"> ・収益認識に関する会計基準（企業会計基準第29号 2018年3月30日 企業会計基準委員会） ・収益認識に関する会計基準の適用指針（企業会計基準適用指針第30号 2018年3月30日 企業会計基準委員会） 	
(1) 概要 収益認識に関する包括的な会計基準であります。収益は、次の5つのステップを適用し認識されます。 ステップ1：顧客との契約を識別する ステップ2：契約における履行義務を識別する ステップ3：取引価格を算定する ステップ4：契約における履行義務に取引価格を配分する ステップ5：履行義務を充足する時又は充足するにつれて収益を認識する	
(2) 適用予定日 適用時期については、現在検討中であります。	
(3) 当該会計基準等の適用による影響 影響額は、当財務諸表の作成時において評価中であります。	

表示方法の変更

第22期 自2019年 1月 1日 至2019年12月31日	
『税効果会計に係る会計基準』の一部改正の適用に伴う変更 『税効果会計に係る会計基準』の一部改正（企業会計基準第28号 2018年2月16日。以下「税効果会計基準一部改正」という。）を当事業年度の期首から適用しており、繰延税金資産は投資その他の資産の区分に表示し、繰延税金負債は固定負債の区分に表示する方法に変更するとともに、税効果会計関係注記を変更しております。なお、この表示方法の変更が貸借対照表に与える影響はありません。 また、税効果会計関係注記において、税効果会計基準一部改正第3項から第5項に定める「税効果会計に係る会計基準」注解（注8）（評価性引当額の合計額を除く）及び同注解（注9）に記載された内容を追加しております。ただし、当該内容のうち前事業年度に係る内容については、税効果会計基準一部改正第7項に定める経過的な取扱いに従って記載しておりません。	

（貸借対照表関係）

第21期 （2018年12月31日現在）	第22期 （2019年12月31日現在）
* 1 関係会社項目 預金 957,131千円	* 1 関係会社項目 預金 899,696千円

（損益計算書関係）

第21期 自2018年 1月 1日 至2018年12月31日				第22期 自2019年 1月 1日 至2019年12月31日			
* 1 減損損失 当事業年度において、当社は以下の資産グループについて減損損失を計上しました。				* 1 減損損失 当事業年度において、当社は以下の資産グループについて減損損失を計上しました。			
用途	場所	種類	金額	用途	場所	種類	金額
事務所 設備	東京都 千代田区	建物・ 器具備品	161,924千円	事務所 設備	東京都 千代田区	建物・ 器具備品	18,991千円
（経緯） 上記資産につきまして、営業活動から生じるキャッシュ・フローが継続してマイナスになっているため、帳簿価格全額を回収不能とし、減損損失として特別損失に計上しております。その内訳は、以下の通りであります。				（経緯） 上記資産につきまして、営業活動から生じるキャッシュ・フローが継続してマイナスになっているため、帳簿価格全額を回収不能とし、減損損失として特別損失に計上しております。その内訳は、以下の通りであります。			
（減損損失の金額）				（減損損失の金額）			
建物	158,988	千円		建物	16,133	千円	
器具備品	2,935	千円		器具備品	2,858	千円	
合計	161,924	千円		合計	18,991	千円	
（グルーピングの方法） 当社は投資信託委託・投資顧問業務等を営んでおります。基本的に全ての資産が一体となってキャッシュ・フローを生み出す為、本社事務所の全資産を一つの単位としてグルーピングをしております。				（グルーピングの方法） 当社は投資信託委託・投資顧問業務等を営んでおります。基本的に全ての資産が一体となってキャッシュ・フローを生み出す為、本社事務所の全資産を一つの単位としてグルーピングをしております。			
（回収可能価額の算定方法等） 当社の回収可能価額は使用価値を使用しておりますが継続して営業活動から生じるキャッシュ・フローがマイナスとなっているため、使用価値は零として算定しております。				（回収可能価額の算定方法等） 当社の回収可能価額は使用価値を使用しておりますが継続して営業活動から生じるキャッシュ・フローがマイナスとなっているため、使用価値は零として算定しております。			

（株主資本等変動計算書関係）

第21期 自 2018年 1月 1日 至 2018年12月31日				
1. 発行済株式に関する事項				
株式の種類	当事業年度期首 株式数（株）	当事業年度 増加株式数（株）*1	当事業年度 減少株式数（株）	当事業年度末 株式数（株）
普通株式	89,000	80,000	-	169,000
*1 普通株式の発行済株式の増加 80,000株は、2018年11月21日付のBNPパリバ・アセットマネジメント・ホールディングを割当先とするものであります。				
2. 配当に関する事項 該当事項はありません。				
第22期 自 2019年 1月 1日 至 2019年12月31日				
1. 発行済株式に関する事項				
株式の種類	当事業年度期首 株式数（株）	当事業年度 増加株式数（株）*1	当事業年度 減少株式数（株）	当事業年度末 株式数（株）

普通株式	169,000	95,000	-	264,000
*1 普通株式の発行済株式の増加 95,000株は、2019年8月23日付のBNPパリバ・アセットマネジメント・ホールディングを割当先とするものであります。				
2. 配当に関する事項 該当事項はありません。				

(リース取引関係)

第21期 自 2018年 1月 1日 至 2018年12月31日	第22期 自 2019年 1月 1日 至 2019年12月31日
オペレーティング・リース取引は次のとおりであります。	オペレーティング・リース取引は次のとおりであります。
オペレーティング・リース取引のうち解約不能のものにかかる未経過リース料	オペレーティング・リース取引のうち解約不能のものにかかる未経過リース料
(借主側)	(借主側)
1年内 86,736千円	1年内 90,884千円
1年超 -	1年超 2,554千円
合計 86,736千円	合計 93,438千円

1. 金融商品の状況に関する事項

第21期 自 2018年 1月 1日 至 2018年12月31日
(1) 金融商品に対する取組方針 <p>当社は主として、投資信託委託業者としての業務、投資一任業務及び投資助言・代理業を行っており、未収委託者報酬、未収運用受託報酬、未払手数料及び未払委託調査費はこれらの業務にかかる債権債務であります。</p> <p>当社は事業資金を自己資金により賄っており、一時的な余裕資金は安全性の高い金融商品で運用しております。</p> <p>デリバティブは利用しておりません。</p>
(2) 金融商品の内容及びそのリスク <p>預金は大部分がグループ会社（ビー・エヌ・ピー・パリバ）に対するものであり、すべて高格付けの金融機関に対する短期の預金であることから、リスクは僅少であります。</p> <p>営業債権のうち、未収運用受託報酬、未収収益は、顧客の信用リスクに晒されております。また、その一部には外貨建のものがあり為替変動リスクに晒されております。未収委託者報酬は、信託財産の分別管理により担保されており、リスクは僅少であります。</p> <p>営業債務である未払手数料及び未払委託調査費、並びにその他未払金及び未払費用は、そのほとんどが1年以内の支払期日であります。また、その一部には外貨建のものがあり為替変動リスクに晒されております。未払手数料及び未払委託調査費は、当社が受け取った報酬の中から支払われるものであり、流動性リスクは僅少であります。</p>
(3) 金融商品に係るリスク管理体制 <p>信用リスク 営業債権の信用リスクは、BNPパリバ・アセットマネジメントグループの定める手続きに則った審査と営業部によるモニタリングにより管理しております。</p> <p>市場リスク（為替や金利等の変動リスク）</p>

外貨建営業債権債務は、通貨別に状況を把握することにより為替変動リスクを管理しております。

流動性リスク

当社は余剰資金を預金のみで運用しております。随時資金繰表を更新し、運転資金の状況を把握することにより流動性リスクを管理しております。

2. 金融商品の時価等に関する事項

第21期
(2018年12月31日現在)

2018年12月31日における貸借対照表計上額、時価及びこれらの差額については、次のとおりであります。

(単位：千円)

科 目	貸借対照表 計上額	時価	差額
預金	963,987	963,987	-
未収委託者報酬	262,888	262,888	-
未収運用受託報酬	122,500	122,500	-
未収収益	137,405	137,405	-
資産計	1,486,782	1,486,782	-
未払手数料	56,009	56,009	-
未払委託調査費	138,900	138,900	-
その他未払金	177,059	177,059	-
未払費用	121,056	121,056	-
負債計	493,025	493,025	-

(注1) 金融商品の時価の算定方法

(1) 預金

預金はすべて短期であり、時価は帳簿価額と近似していることから、当該帳簿価額によっております。

(2) 未収委託者報酬、未収運用受託報酬、未収収益

これらの営業債権はすべて短期であり、時価は帳簿価額と近似していることから、当該帳簿価額によっております。

(3) 未払手数料、未払委託調査費

これらの営業債務はすべて短期であり、時価は帳簿価額と近似していることから、当該帳簿価額によっております。

(4) その他未払金、未払費用

これらの債務はすべて短期であり、時価は帳簿価額と近似していることから、当該帳簿価額によっております。

(注2) 金銭債権の償還予定額

(単位：千円)

	1年以内	1年超 5年以内	5年超 10年以内	10年超
預金	963,987	-	-	-
未収委託者報酬	262,888	-	-	-
未収運用受託報酬	122,500	-	-	-
未収収益	137,405	-	-	-

1. 金融商品の状況に関する事項

第22期

自 2019年 1月 1日

至 2019年12月31日

(1) 金融商品に対する取組方針

当社は主として、投資信託委託業者としての業務、投資一任業務及び投資助言・代理業を行っており、未収委託者報酬、未収運用受託報酬、未払手数料及び未払委託調査費はこれらの業務にかかる債権債務であります。

当社は事業資金を自己資金により賄っており、一時的な余裕資金は安全性の高い金融商品で運用しております。

デリバティブは利用しておりません。

(2) 金融商品の内容及びそのリスク

預金は大部分がグループ会社（ビー・エヌ・ピー・パリバ）に対するものであり、すべて高格付けの金融機関に対する短期の預金であることから、リスクは僅少であります。

営業債権のうち、未収運用受託報酬、未収収益は、顧客の信用リスクに晒されております。また、その一部には外貨建のものがあり為替変動リスクに晒されております。未収委託者報酬は、信託財産の分別管理により担保されており、リスクは僅少であります。

営業債務である未払手数料及び未払委託調査費、並びにその他未払金及び未払費用は、そのほとんどが1年以内の支払期日であります。また、その一部には外貨建のものがあり為替変動リスクに晒されております。未払手数料及び未払委託調査費は、当社が受け取った報酬の中から支払われるものであり、流動性リスクは僅少であります。

(3) 金融商品に係るリスク管理体制

信用リスク

営業債権の信用リスクは、BNPパリバ・アセットマネジメントグループの定める手続きに則った審査と営業部によるモニタリングにより管理しております。

市場リスク（為替や金利等の変動リスク）

外貨建営業債権債務は、通貨別に状況を把握することにより為替変動リスクを管理しております。

流動性リスク

当社は余剰資金を預金のみで運用しております。随時資金繰表を更新し、運転資金の状況を把握することにより流動性リスクを管理しております。

2. 金融商品の時価等に関する事項

第22期

(2019年12月31日現在)

2019年12月31日における貸借対照表計上額、時価及びこれらの差額については、次のとおりであります。

（単位：千円）

科 目	貸借対照表 計上額	時価	差額
預金	906,384	906,384	-
未収委託者報酬	221,169	221,169	-
未収運用受託報酬	52,794	52,794	-
未収収益	131,681	131,681	-
資産計	1,312,028	1,312,028	-
未払手数料	76,605	76,605	-
未払委託調査費	124,673	124,673	-
その他未払金	64,593	64,593	-
未払費用	97,452	97,452	-
負債計	363,325	363,325	-

（注1）金融商品の時価の算定方法

(1) 預金

預金はすべて短期であり、時価は帳簿価額と近似していることから、当該帳簿価額によっております。

(2) 未収委託者報酬、未収運用受託報酬、未収収益

これらの営業債権はすべて短期であり、時価は帳簿価額と近似していることから、当該帳簿価額によっております。

(3) 未払手数料、未払委託調査費

これらの営業債務はすべて短期であり、時価は帳簿価額と近似していることから、当該帳簿価額によっております。

(4) その他未払金、未払費用

これらの債務はすべて短期であり、時価は帳簿価額と近似していることから、当該帳簿価額によっております。

（注2）金銭債権の償還予定額

（単位：千円）

	1年以内	1年超 5年以内	5年超 10年以内	10年超
預金	906,384	-	-	-
未収委託者報酬	221,169	-	-	-
未収運用受託報酬	52,794	-	-	-
未収収益	131,681	-	-	-

（有価証券関係）

第21期 （2018年12月31日現在）	第22期 （2019年12月31日現在）
重要性が低いため記載を省略しております。	重要性が低いため記載を省略しております。

（デリバティブ取引関係）

第21期 自 2018年 1月 1日 至 2018年12月31日	第22期 自 2019年 1月 1日 至 2019年12月31日
該当事項はありません。	該当事項はありません。

(退職給付関係)

第21期 自 2018年 1月 1日 至 2018年12月31日	第22期 自 2019年 1月 1日 至 2019年12月31日																								
<p>1. 採用している退職給付制度の概要</p> <p>当社は、従業員の退職給付に充てるため、非積立型の確定給付制度として、キャッシュバランスプランおよび確定拠出制度を採用しております。なお、当社が有するキャッシュバランスプランは、簡便法により退職給付引当金及び退職給付費用を計算しております。</p> <p>2. 簡便法を適用した確定給付制度</p> <p>(1) 簡便法を適用した制度の、退職給付引当金の期首残高と期末残高の調整表</p> <table style="width: 100%; border-collapse: collapse;"> <tr> <td style="width: 60%;">退職給付引当金の期首残高</td> <td style="text-align: right;">220,737千円</td> </tr> <tr> <td>退職給付費用</td> <td style="text-align: right;">23,126千円</td> </tr> <tr> <td>退職給付の支払額</td> <td style="text-align: right;">10,745千円</td> </tr> <tr> <td>その他未払金への振替額</td> <td style="text-align: right;">6,843千円</td> </tr> <tr> <td style="border-top: 1px solid black;">退職給付引当金の期末残高</td> <td style="text-align: right; border-top: 1px solid black;">226,274千円</td> </tr> </table> <p>(2) 退職給付費用</p> <table style="width: 100%; border-collapse: collapse;"> <tr> <td style="width: 60%;">簡便法で計算した退職給付費用</td> <td style="text-align: right;">23,126千円</td> </tr> </table> <p>3. 確定拠出制度</p> <p>当社の確定拠出制度への要拠出額は、30,230千円でありました。</p>	退職給付引当金の期首残高	220,737千円	退職給付費用	23,126千円	退職給付の支払額	10,745千円	その他未払金への振替額	6,843千円	退職給付引当金の期末残高	226,274千円	簡便法で計算した退職給付費用	23,126千円	<p>1. 採用している退職給付制度の概要</p> <p>当社は、従業員の退職給付に充てるため、非積立型の確定給付制度として、キャッシュバランスプランおよび確定拠出制度を採用しております。なお、当社が有するキャッシュバランスプランは、簡便法により退職給付引当金及び退職給付費用を計算しております。</p> <p>2. 簡便法を適用した確定給付制度</p> <p>(1) 簡便法を適用した制度の、退職給付引当金の期首残高と期末残高の調整表</p> <table style="width: 100%; border-collapse: collapse;"> <tr> <td style="width: 60%;">退職給付引当金の期首残高</td> <td style="text-align: right;">226,274千円</td> </tr> <tr> <td>退職給付費用</td> <td style="text-align: right;">22,844千円</td> </tr> <tr> <td>退職給付の支払額</td> <td style="text-align: right;">74,671千円</td> </tr> <tr> <td>その他未払金への振替額</td> <td style="text-align: right;">11,085千円</td> </tr> <tr> <td style="border-top: 1px solid black;">退職給付引当金の期末残高</td> <td style="text-align: right; border-top: 1px solid black;">163,361千円</td> </tr> </table> <p>(2) 退職給付費用</p> <table style="width: 100%; border-collapse: collapse;"> <tr> <td style="width: 60%;">簡便法で計算した退職給付費用</td> <td style="text-align: right;">22,844千円</td> </tr> </table> <p>3. 確定拠出制度</p> <p>当社の確定拠出制度への要拠出額は、28,324千円でありました。</p>	退職給付引当金の期首残高	226,274千円	退職給付費用	22,844千円	退職給付の支払額	74,671千円	その他未払金への振替額	11,085千円	退職給付引当金の期末残高	163,361千円	簡便法で計算した退職給付費用	22,844千円
退職給付引当金の期首残高	220,737千円																								
退職給付費用	23,126千円																								
退職給付の支払額	10,745千円																								
その他未払金への振替額	6,843千円																								
退職給付引当金の期末残高	226,274千円																								
簡便法で計算した退職給付費用	23,126千円																								
退職給付引当金の期首残高	226,274千円																								
退職給付費用	22,844千円																								
退職給付の支払額	74,671千円																								
その他未払金への振替額	11,085千円																								
退職給付引当金の期末残高	163,361千円																								
簡便法で計算した退職給付費用	22,844千円																								

(税効果会計関係)

第21期 自 2018年 1月 1日 至 2018年12月31日	第22期 自 2019年 1月 1日 至 2019年12月31日
1. 繰延税金資産及び繰延税金負債の発生の主な原因別の内訳	1. 繰延税金資産及び繰延税金負債の発生の主な原因別の内訳

(単位：千円)

繰延税金資産	
退職給付引当金	80,261
役員退職慰労引当金	3,735
賞与引当金	42,208
未払金	39,937
未払費用	34,142
その他	65,775
繰越欠損金	1,829,776
繰延税金資産小計	2,095,834
税務上の繰越欠損金に係る 評価性引当額 (注) 2	-
将来減算一時差異等の合計に 係る評価性引当額	-
評価性引当額小計 (注) 1	2,095,834
繰延税金資産合計	-
繰延税金負債	-
繰延税金資産(負債)の純額	-

(単位：千円)

繰延税金資産	
退職給付引当金	56,523
役員退職慰労引当金	868
賞与引当金	31,957
未払金	-
未払費用	33,654
その他	68,477
繰越欠損金	1,979,558
繰延税金資産小計	2,171,038
税務上の繰越欠損金に係る 評価性引当額 (注) 2	1,979,558
将来減算一時差異等の合計に 係る評価性引当額	191,480
評価性引当額小計 (注) 1	2,171,038
繰延税金資産合計	-
繰延税金負債	-
繰延税金資産(負債)の純額	-

(注) 1 評価性引当額が75,205千円増加しております。この増加の主な理由は税務上の繰越欠損金に係る評価性引当額が増加したことによるものであります。

(注) 2 税務上の繰越欠損金及びその繰越期限別の金額

	1年以内	1年超 2年以内	2年超 3年以内	3年超 4年以内	4年超 5年以内	5年超	合計
	税務上の繰 越欠損金 (1)	356,068	523,960	193,879	-	73,771	
評価性 引当額	356,068	523,960	193,879	-	73,771	831,879	1,979,558
繰延税金 資産	-	-	-	-	-	-	-

(1) 税務上の繰越欠損金は法定実効税率を乗じた額であります

2. 法定実効税率と税効果会計適用後の法人税等の負担率との差異の原因となった主な項目別の内訳

当事業年度は税引前当期純損失を計上しているため、差異の原因についての記載を省略しております。

2. 法定実効税率と税効果会計適用後の法人税等の負担率との差異の原因となった主な項目別の内訳

当事業年度は税引前当期純損失を計上しているため、差異の原因についての記載を省略しております。

(資産除去債務関係)

第21期 自 2018年 1月 1日 至 2018年12月31日	第22期 自 2019年 1月 1日 至 2019年12月31日																				
資産除去債務のうち貸借対照表に計上しているもの	資産除去債務のうち貸借対照表に計上しているもの																				
1. 当該資産除去債務の概要 当社事業所の貸室定期転貸借契約に伴う原状回復義務等であります。	1. 当該資産除去債務の概要 当社事業所の貸室定期転貸借契約に伴う原状回復義務等であります。																				
2. 当該資産除去債務の金額の算定方法 使用見込期間を5年(原賃貸借契約期間)と見積もり、割引計算による金額の重要性が乏しいことから、割引前の見積額を計上しております。	2. 当該資産除去債務の金額の算定方法 使用見込期間を5年(原賃貸借契約期間)と見積もり、割引計算による金額の重要性が乏しいことから、割引前の見積額を計上しております。																				
3. 当事業年度における当該資産除去債務の総額の増減	3. 当事業年度における当該資産除去債務の総額の増減																				
<table style="width: 100%; border-collapse: collapse;"> <tr> <td style="width: 60%;">期首残高</td> <td style="text-align: right;">105,136千円</td> </tr> <tr> <td>時の経過による調整額</td> <td style="text-align: right;">1,241千円</td> </tr> <tr> <td>資産除去債務の履行による減少額</td> <td style="text-align: right;">106,377千円</td> </tr> <tr> <td>有形固定資産の取得に伴う増加額</td> <td style="text-align: right;">68,236千円</td> </tr> <tr> <td style="border-top: 1px solid black;">期末残高</td> <td style="text-align: right; border-top: 1px solid black; border-bottom: 3px double black;">68,236千円</td> </tr> </table>	期首残高	105,136千円	時の経過による調整額	1,241千円	資産除去債務の履行による減少額	106,377千円	有形固定資産の取得に伴う増加額	68,236千円	期末残高	68,236千円	<table style="width: 100%; border-collapse: collapse;"> <tr> <td style="width: 60%;">期首残高</td> <td style="text-align: right;">68,236千円</td> </tr> <tr> <td>時の経過による調整額</td> <td style="text-align: right;">-千円</td> </tr> <tr> <td>資産除去債務の履行による減少額</td> <td style="text-align: right;">-千円</td> </tr> <tr> <td>有形固定資産の取得に伴う増加額</td> <td style="text-align: right;">-千円</td> </tr> <tr> <td style="border-top: 1px solid black;">期末残高</td> <td style="text-align: right; border-top: 1px solid black; border-bottom: 3px double black;">68,236千円</td> </tr> </table>	期首残高	68,236千円	時の経過による調整額	-千円	資産除去債務の履行による減少額	-千円	有形固定資産の取得に伴う増加額	-千円	期末残高	68,236千円
期首残高	105,136千円																				
時の経過による調整額	1,241千円																				
資産除去債務の履行による減少額	106,377千円																				
有形固定資産の取得に伴う増加額	68,236千円																				
期末残高	68,236千円																				
期首残高	68,236千円																				
時の経過による調整額	-千円																				
資産除去債務の履行による減少額	-千円																				
有形固定資産の取得に伴う増加額	-千円																				
期末残高	68,236千円																				

(セグメント情報等)

第21期 自 2018年 1月 1日 至 2018年12月31日				
(セグメント情報) 当社は、投信投資顧問業の単一セグメントであるため、記載を省略しております。				
(関連情報)				
1. 製品及びサービスごとの情報				(単位：千円)
	投資信託業	投資顧問業	その他	合計
外部顧客への営業収益	934,658	312,008	489,510	1,736,178
2. 地域ごとの情報				
(1) 営業収益				(単位：千円)
	ルクセンブルク	オランダ	その他	合計
日本	269,893	229,453	149,680	1,736,178
1,087,151				
(注) 投資信託業の営業収益に関しては販売拠点、投資顧問業とその他の営業収益については契約先所在地を基に記載しております。				
(2) 有形固定資産 該当事項はありません。				
3. 主要な顧客ごとの情報				(単位：千円)
顧客の名称	営業収益		関連するセグメント名	
ヘッジファンド・リターン・ターゲットファンド・為替ヘッジあり (適格機関投資家専用)	313,718		なし	

BNPパリバ・アセットマネジメント・ルクセンブルク	269,893	なし
BNPパリバ・アセットマネジメント・ネーデルラントN.V.	229,453	なし
（報告セグメントごとの固定資産の減損損失に関する情報） 当社は、投信投資顧問業の単一セグメントであるため、記載を省略しております。		
（報告セグメントごとののれんの償却額及び未償却残高に関する情報） 該当事項はありません。		
（報告セグメントごとの負ののれん発生益に関する情報） 該当事項はありません。		

第22期 自 2019年 1月 1日 至 2019年12月31日				
（セグメント情報） 当社は、投信投資顧問業の単一セグメントであるため、記載を省略しております。				
（関連情報）				
1．製品及びサービスごとの情報				（単位：千円）
	投資信託業	投資顧問業	その他	合計
外部顧客への営業収益	764,380	181,708	353,699	1,299,788
2．地域ごとの情報				
(1) 営業収益				（単位：千円）
日本	ルクセンブルク	オランダ	その他	合計
868,360	176,799	143,753	110,875	1,299,788
（注）投資信託業の営業収益に関しては販売拠点、投資顧問業とその他の営業収益については契約先所在地を基に記載しております。				
(2) 有形固定資産 該当事項はありません。				
3．主要な顧客ごとの情報				（単位：千円）
顧客の名称	営業収益		関連するセグメント名	
ヘッジファンド・リターン・ターゲット ファンド・為替ヘッジあり （適格機関投資家専用）	225,501		なし	
BNPパリバ・ブラジル・ファンド （株式型）	134,058		なし	
BNPパリバ・アセットマネジメント・ルクセンブルク	176,799		なし	
BNPパリバ・アセットマネジメント・ネーデルラントN.V.	143,753		なし	
（報告セグメントごとの固定資産の減損損失に関する情報） 当社は、投信投資顧問業の単一セグメントであるため、記載を省略しております。				
（報告セグメントごとののれんの償却額及び未償却残高に関する情報） 該当事項はありません。				

(報告セグメントごとの負ののれん発生益に関する情報)

該当事項はありません。

(関連当事者関係)

1. 関連当事者との取引

第21期（自 2018年1月1日 至 2018年12月31日）

(1) 親会社及び法人主要株主等

種類	会社等の名称	所在地	資本金 又は 出資金	事業の 内容	議決権等 の被所有 割合	関連当事者 との関係	取引の 内容	取引金額 (千円)	科目	期末残高 (千円)
親会社	BNPパリバ・アセットマネジメント・ホールディング	パリ、フランス共和国	23百万ユーロ	持株会社	直接100%	増資の引受	増資(注1)	800,000	-	-

(2) 兄弟会社等

種類	会社等の名称	所在地	資本金 又は 出資金	事業の 内容	議決権等 の被所有 割合	関連当事者 との関係	取引の 内容	取引金額 (千円)	科目	期末残高 (千円)
親会社の 子会社	BNPパリバ・アセットマネジメント・ネーデルラントN.V.	アムステルダム、オランダ王国	225千ユーロ	資産運用業	無し	運用再委託契約の締結	その他営業収益の受入	229,453	未収収益	54,062
親会社の 子会社	BNPパリバ・アセットマネジメント・ルクセンブルク	ルクセンブルク、ルクセンブルク大公国	3百万ユーロ	資産運用業	無し	運用再委託契約の締結 運用受託契約の締結	その他営業収益の受入 運用受託報酬の受入	100,376 159,516	未収収益 未収運用受託報酬	34,651 34,212
親会社の 子会社	BNPパリバ・アセットマネジメント・フランス	パリ、フランス共和国	120百万ユーロ	資産運用業	無し	運用再委託契約の締結 業務委託契約の締結	その他営業収益の受入 業務委託費の支払	96,902 101,771	未収収益 未払費用	21,410 37,076
親会社の 子会社	BNPパリバ・アセットマネジメント・ベルギー	ブリュッセル、ベルギー王国	54百万ユーロ	資産運用業	無し	業務委託契約の締結	業務委託費の支払	118,498	未払費用	33,558
親会社の 子会社	BNPパリバ・アセットマネジメント USA インク	ニューヨーク、アメリカ合衆国	64百万ドル	資産運用業	無し	運用再委託契約の締結	委託調査費の支払	51,152	未払委託調査費	27,348
親会社の 子会社	BNPパリバ・アセットマネジメント・ブラジル LTDA	サンパウロ、ブラジル連邦共和国	15百万レアル	資産運用業	無し	運用再委託契約の締結	委託調査費の支払	46,962	未払委託調査費	5,753
親会社の 子会社	カーディフ生命保険株式会社	東京都渋谷区	206億円	生命保険業	無し	運用受託契約の締結	運用受託報酬の受入	36,560	未収運用受託報酬	20,299

第22期（自 2019年1月1日 至 2019年12月31日）

(1) 親会社及び法人主要株主等

種類	会社等の名称	所在地	資本金 又は 出資金	事業の 内容	議決権等 の被所有 割合	関連当事者 との関係	取引の 内容	取引金額 (千円)	科目	期末残高 (千円)
親会社	BNPパリバ・アセットマネジメント・ホールディング	パリ、フランス共和国	23百万ユーロ	持株会社	直接100%	増資の引受	増資(注1)	950,000	-	-

(2) 兄弟会社等

種類	会社等の名称	所在地	資本金 又は 出資金	事業の 内容	議決権等 の被所有 割合	関連当事者 との関係	取引の 内容	取引金額 (千円)	科目	期末残高 (千円)
親会社の子会社	BNPパリバ・アセットマネジメント・ネーデルラントN.V.	アムステルダム、オランダ王国	225千ユーロ	資産運用業	無し	運用再委託契約の締結	その他営業収益の受入	143,753	未収収益	47,929
親会社の子会社	BNPパリバ・アセットマネジメント・ルクセンブルク	ルクセンブルク、ルクセンブルク大公国	3百万ユーロ	資産運用業	無し	運用再委託契約の締結 運用受託契約の締結	その他営業収益の受入 運用受託報酬の受入	89,070 77,728	未収収益 未収運用受託報酬	37,443 19,622
親会社の子会社	BNPパリバ・アセットマネジメント・フランス	パリ、フランス共和国	120百万ユーロ	資産運用業	無し	運用再委託契約の締結 業務委託契約の締結	その他営業収益の受入 委託調査費の支払 業務委託費の支払	70,570 61,618 57,549	未収収益 未払委託調査費 未払費用	28,326 50,340 29,779
親会社の子会社	BNPパリバ・アセットマネジメント・ベルギー	ブリュッセル、ベルギー王国	54百万ユーロ	資産運用業	無し	業務委託契約の締結	業務委託費の支払	130,785	未払費用	33,909
親会社の子会社	BNPパリバ・アセットマネジメント USA インク	ニューヨーク、アメリカ合衆国	100百万ドル	資産運用業	無し	運用再委託契約の締結	委託調査費の支払	26,871	未払委託調査費	-
親会社の子会社	BNPパリバ・アセットマネジメント・ブラジル LTDA	サンパウロ、ブラジル連邦共和国	15百万レアル	資産運用業	無し	運用再委託契約の締結	委託調査費の支払	43,213	未払委託調査費	5,883
親会社の子会社	カーディフ生命保険株式会社	東京都渋谷区	206億円	生命保険業	無し	運用受託契約の締結	運用受託報酬の受入	38,300	未収運用受託報酬	21,057

取引条件及び取引条件の決定方針等

(注1) 当社の行った株主割当増資を1株当たり10,000円で引き受けたものであります。

(注2) 市場価格を勘案し一般的取引条件と同様に決定しております。

(注3) 国内取引については、取引金額には消費税等が含まれておらず、期末残高には消費税等が含まれております。海外取引については、取引金額及び期末残高には消費税等が含まれておりません。

2. 親会社に関する情報

(1) 親会社情報

BNPパリバ・アセットマネジメント・ホールディング (非上場)

ビー・エヌ・ピー・パリバ(ユーロネクスト・パリに上場)

（ 1 株当たり情報 ）

第21期 自 2018年 1月 1日 至 2018年12月31日		第22期 自 2019年 1月 1日 至 2019年12月31日	
・ 1株当たり純資産	3,332円	・ 1株当たり純資産	2,262円
・ 1株当たり当期純損失	8,792円	・ 1株当たり当期純損失	4,509円
1株当たり当期純損失の算定上の基礎		1株当たり当期純損失の算定上の基礎	
当期純損失	861,552千円	当期純損失	915,855千円
普通株主に帰属しない金額	-	普通株主に帰属しない金額	-
普通株式に係る当期純損失	861,552千円	普通株式に係る当期純損失	915,855千円
期中平均株式数・普通株式	97,986株	期中平均株式数・普通株式	203,096株
なお、潜在株式調整後 1株当たり当期純損失金額については、希薄化効果を有している潜在株式を発行していないため記載しておりません。		なお、潜在株式調整後 1株当たり当期純損失金額については、希薄化効果を有している潜在株式を発行していないため記載しておりません。	

4【利害関係人との取引制限】

委託会社は、「金融商品取引法」の定めるところにより、利害関係人との取引について、次に掲げる行為が禁止されています。

- (1) 自己またはその取締役もしくは執行役との間における取引を行なうことを内容とした運用を行なうこと（投資者の保護に欠け、もしくは取引の公正を害し、または金融商品取引業の信用を失墜させるおそれがないものとして内閣府令で定めるものを除きます。）。
- (2) 運用財産相互間において取引を行なうことを内容とした運用を行なうこと（投資者の保護に欠け、もしくは取引の公正を害し、または金融商品取引業の信用を失墜させるおそれがないものとして内閣府令で定めるものを除きます。）。
- (3) 通常の取引の条件と異なる条件であって取引の公正を害するおそれのある条件で、委託会社の親法人等（委託会社の総株主等の議決権の過半数を保有していることその他の当該金融商品取引業者と密接な関係を有する法人その他の団体として政令で定める要件に該当する者をいいます。以下（4）、（5）において同じ。）または子法人等（委託会社が総株主等の議決権の過半数を保有していることその他の当該金融商品取引業者と密接な関係を有する法人その他の団体として政令で定める要件に該当する者をいいます。以下同じ。）と有価証券の売買その他の取引または金融デリバティブ取引を行なうこと。
- (4) 委託会社の親法人等または子法人等の利益を図るため、その行なう投資運用業に関して運用の方針、運用財産の額もしくは市場の状況に照らして不必要な取引を行なうことを内容とした運用を行なうこと。
- (5) 上記（3）、（4）に掲げるもののほか、委託会社の親法人等または子法人等が関与する行為であって、投資者の保護に欠け、もしくは取引の公正を害し、または金融商品取引業の信用を失墜させるおそれのあるものとして内閣府令で定める行為。

5【その他】

(1) 定款の変更

委託会社の定款の変更に関しては、株主総会の決議が必要です。

(2) 訴訟事件その他の重要事項

委託会社に重要な影響を与えた事実、または与えると予想される訴訟事件などは発生していません。

第2【その他の関係法人の概況】

1【名称、資本金の額及び事業の内容】

(1) 受託会社

名 称	資本金の額 (2019年3月末現在)	事業の内容
三井住友信託銀行株式会社	342,037百万円	銀行法に基づき銀行業を営むとともに、金融機関の信託業務の兼営等に関する法律に基づき信託業務を営んでいます。

< 再信託受託会社の概要 >

- 名称 : 日本トラスティ・サービス信託銀行株式会社
 関係当局の許認可等を前提に、2020年7月27日付でJTCホールディングス株式会社および資産管理サービス信託銀行株式会社と合併し、株式会社日本カस्टディ銀行に商号を変更する予定です。
- 資本金の額 : 51,000百万円(2019年3月末現在)
- 事業の内容 : 銀行法に基づき銀行業を営むとともに、金融機関の信託業務の兼営等に関する法律に基づき信託業務を営んでいます。
- 再信託の目的 : 原信託契約にかかる信託業務の一部(信託財産の管理)を原信託受託者から再信託受託者(日本トラスティ・サービス信託銀行株式会社)へ委託するため、原信託財産のすべてを再信託受託者へ移管することを目的とします。

(2) 販売会社

名 称	資本金の額 (2019年3月末現在)	事業の内容
三井住友信託銀行株式会社	342,037百万円	銀行法に基づき銀行業を営むとともに、金融機関の信託業務の兼営等に関する法律に基づき信託業務を営んでいます。

(3) 投資顧問会社

名 称	資本金の額 (2019年3月末現在)	事業の内容
三井住友トラスト・アセットマネジメント株式会社	2,000百万円	資産運用に関する業務を営んでいます。

2【関係業務の概要】

(1) 受託会社

ファンドの信託財産に属する有価証券の管理・計算事務などを行ないます。

(2) 販売会社

日本におけるファンドの募集、解約、収益分配金および償還金の取扱いなどを行ないます。

(3) 投資顧問会社

マザーファンドの運用に関する情報提供および投資助言を行ないます。

3【資本関係】

(1) 受託会社

該当事項はありません。

(2) 販売会社

該当事項はありません。

(3) 投資顧問会社

該当事項はありません。

第3【その他】

- (1) 目論見書の別称として「投資信託説明書（交付目論見書）」または「投資信託説明書（請求目論見書）」という名称を使用します。
- (2) 目論見書の表紙、表紙裏または裏表紙に、以下を記載することがあります。
- 委託会社の金融商品取引業者登録番号および設立年月日
 - ファンドの基本的性格など
 - 委託会社およびファンドのロゴ・マークや図案など
 - 委託会社のホームページや携帯電話サイトのご案内など
 - 目論見書の使用開始日
- (3) 目論見書の表紙または表紙裏に、以下の趣旨の文章の全部または一部を記載することがあります。
- 投資信託は、預金や保険契約とは異なり、預金保険機構および保険契約者保護機構の保護の対象ではない旨。また、銀行など登録金融機関で購入された場合、投資者保護基金の支払いの対象とはならない旨の記載。
- 投資信託は、元金および利回りが保証されているものではない旨の記載。
- 投資した資産の価値の減少を含むリスクは、投資信託を購入されたお客様が負う旨の記載。
- 「金融商品取引法第13条の規定に基づく目論見書である。」旨の記載。
- 「ご購入に際しては、目論見書の内容を十分にお読みください。」という趣旨の記載。
- 請求目論見書の入手方法（ホームページで閲覧、ダウンロードできるなど）についての記載。
- 請求目論見書は投資者の請求により販売会社から交付される旨および当該請求を行なった場合にはその旨の記録をしておくべきである旨の記載。
- 「約款が請求目論見書に掲載されている。」旨の記載。
- 商品内容に関して重大な変更を行なう場合には、投資信託及び投資法人に関する法律に基づき事前に受益者の意向を確認する旨の記載。
- 投資信託の財産は受託会社において信託法に基づき分別管理されている旨の記載。
- 有価証券届出書の効力発生およびその確認方法に関する記載。
- 委託会社の情報として記載することが望ましい事項と判断する事項がある場合は、当該事項の記載。
- (4) 交付目論見書の投資リスクに、以下の趣旨の文章の全部または一部を記載することがあります。
- ファンドの取引に関して、金融商品取引法第37条の6の規定（いわゆるクーリング・オフ）の適用がない旨の記載。
- 投資信託は、預金や保険契約とは異なり、預金保険機構および保険契約者保護機構の保護の対象ではない旨。また、銀行など登録金融機関で購入された場合、投資者保護基金の支払いの対象とはならない旨の記載。
- (5) 有価証券届出書本文「第一部 証券情報」、「第二部 ファンド情報」に記載の内容について、投資者の理解を助けるため、当該内容を説明した図表などを付加して目論見書の当該内容に関連する箇所に記載することがあります。
- (6) 目論見書に約款を掲載し、有価証券届出書本文「第二部 ファンド情報」中「第1 ファンドの状況」「2 投資方針」の詳細な内容につきましては、当該約款を参照する旨を記載することで、目論見書の内容の記載とすることがあります。
- (7) 投信評価機関、投信評価会社などによる評価を取得・使用する場合があります。
- (8) 目論見書は電子媒体などとして使用されるほか、インターネットなどに掲載されることがあります。
- (9) 交付目論見書の手続・手数料等に、以下の趣旨の文章の全部または一部を記載することがあります。
- 当初元本額についての記載。
 - 基準価額が日本経済新聞に掲載される旨および掲載略称。
 - 所得税には、復興特別所得税が含まれる旨。

独立監査人の監査報告書

2020年3月13日

BNPパリバ・アセットマネジメント株式会社

取締役会御中有限責任監査法人 トーマツ指定有限責任社員
業務執行社員 公認会計士 正田 誠 印

当監査法人は、金融商品取引法第193条の2第1項の規定に基づく監査証明を行うため、「委託会社等の経理状況」に掲げられているBNPパリバ・アセットマネジメント株式会社の2019年1月1日から2019年12月31日までの第22期事業年度の財務諸表、すなわち、貸借対照表、損益計算書、株主資本等変動計算書、重要な会計方針及びその他の注記について監査を行った。

財務諸表に対する経営者の責任

経営者の責任は、我が国において一般に公正妥当と認められる企業会計の基準に準拠して財務諸表を作成し適正に表示することにある。これには、不正又は誤謬による重要な虚偽表示のない財務諸表を作成し適正に表示するために経営者が必要と判断した内部統制を整備及び運用することが含まれる。

監査人の責任

当監査法人の責任は、当監査法人が実施した監査に基づいて、独立の立場から財務諸表に対する意見を表明することにある。当監査法人は、我が国において一般に公正妥当と認められる監査の基準に準拠して監査を行った。監査の基準は、当監査法人に財務諸表に重要な虚偽表示がないかどうかについて合理的な保証を得るために、監査計画を策定し、これに基づき監査を実施することを求めている。

監査においては、財務諸表の金額及び開示について監査証拠を入手するための手続が実施される。監査手続は、当監査法人の判断により、不正又は誤謬による財務諸表の重要な虚偽表示のリスクの評価に基づいて選択及び適用される。財務諸表監査の目的は、内部統制の有効性について意見表明するためのものではないが、当監査法人は、リスク評価の実施に際して、状況に応じた適切な監査手続を立案するために、財務諸表の作成と適正な表示に関連する内部統制を検討する。また、監査には、経営者が採用した会計方針及びその適用方法並びに経営者によって行われた見積りの評価も含め全体としての財務諸表の表示を検討することが含まれる。

当監査法人は、意見表明の基礎となる十分かつ適切な監査証拠を入手したと判断している。

監査意見

当監査法人は、上記の財務諸表が、我が国において一般に公正妥当と認められる企業会計の基準に準拠して、BNPパリバ・アセットマネジメント株式会社の2019年12月31日現在の財政状態及び同日をもって終了する事業年度の経営成績をすべての重要な点において適正に表示しているものと認める。

利害関係

会社と当監査法人又は業務執行社員との間には、公認会計士法の規定により記載すべき利害関係はない。

以上

(注)1.上記は、当社が、監査報告書の原本に記載された事項を電子化したものであり、その原本は当社が別途保管しております。

2. X B R L データは監査の対象には含まれていません。

独立監査人の監査報告書

2019年9月25日

BNPパリバ・アセットマネジメント株式会社

取締役会御中

PwCあらた有限責任監査法人

指定有限責任社員 公認会計士 久保 直毅
業務執行社員

当監査法人は、金融商品取引法第193条の2第1項の規定に基づく監査証明を行うため、「ファンドの経理状況」に掲げられているヘッジファンド・リターン・ターゲットファンド・為替ヘッジあり（SMA専用）の2018年8月16日から2019年8月15日までの計算期間の財務諸表、すなわち、貸借対照表、損益及び剰余金計算書、注記表並びに附属明細表について監査を行った。

財務諸表に対する経営者の責任

経営者の責任は、我が国において一般に公正妥当と認められる企業会計の基準に準拠して財務諸表を作成し適正に表示することにある。これには、不正又は誤謬による重要な虚偽表示のない財務諸表を作成し適正に表示するために経営者が必要と判断した内部統制を整備及び運用することが含まれる。

監査人の責任

当監査法人の責任は、当監査法人が実施した監査に基づいて、独立の立場から財務諸表に対する意見を表明することにある。当監査法人は、我が国において一般に公正妥当と認められる監査の基準に準拠して監査を行った。監査の基準は、当監査法人に財務諸表に重要な虚偽表示がないかどうかについて合理的な保証を得るために、監査計画を策定し、これに基づき監査を実施することを求めている。

監査においては、財務諸表の金額及び開示について監査証拠を入手するための手続が実施される。監査手続は、当監査法人の判断により、不正又は誤謬による財務諸表の重要な虚偽表示のリスクの評価に基づいて選択及び適用される。財務諸表監査の目的は、内部統制の有効性について意見表明するためのものではないが、当監査法人は、リスク評価の実施に際して、状況に応じた適切な監査手続を立案するために、財務諸表の作成と適正な表示に関連する内部統制を検討する。また、監査には、経営者が採用した会計方針及びその適用方法並びに経営者によって行われた見積りの評価も含め全体としての財務諸表の表示を検討することが含まれる。

当監査法人は、意見表明の基礎となる十分かつ適切な監査証拠を入手したと判断している。

監査意見

当監査法人は、上記の財務諸表が、我が国において一般に公正妥当と認められる企業会計の基準に準拠して、ヘッジファンド・リターン・ターゲットファンド・為替ヘッジあり（SMA専用）の2019年8月15日現在の信託財産の状態及び同日をもって終了する計算期間の損益の状況をすべての重要な点において適正に表示しているものと認める。

利害関係

BNPパリバ・アセットマネジメント株式会社及びファンドと当監査法人又は業務執行社員との間には、公認会計士法の規定により記載すべき利害関係はない。

以上

(注)1. 上記は監査報告書の原本に記載された事項を電子化したものであり、その原本は当社が別途保管しております。

2. X B R L データは監査の対象には含まれていません。

独立監査人の中間監査報告書

2020年3月25日

BNPパリバ・アセットマネジメント株式会社

取締役会御中

PwCあらた有限責任監査法人

指定有限責任社員 公認会計士 久保 直毅
業務執行社員

当監査法人は、金融商品取引法第193条の2第1項の規定に基づく監査証明を行うため、「ファンドの経理状況」に掲げられているヘッジファンド・リターン・ターゲットファンド・為替ヘッジあり（SMA専用）の2019年8月16日から2020年2月15日までの中間計算期間の中間財務諸表、すなわち、中間貸借対照表、中間損益及び剰余金計算書並びに中間注記表について中間監査を行った。

中間財務諸表に対する経営者の責任

経営者の責任は、我が国において一般に公正妥当と認められる中間財務諸表の作成基準に準拠して中間財務諸表を作成し有用な情報を表示することにある。これには、不正又は誤謬による重要な虚偽表示のない中間財務諸表を作成し有用な情報を表示するために経営者が必要と判断した内部統制を整備及び運用することが含まれる。

監査人の責任

当監査法人の責任は、当監査法人が実施した中間監査に基づいて、独立の立場から中間財務諸表に対する意見を表明することにある。当監査法人は、我が国において一般に公正妥当と認められる中間監査の基準に準拠して中間監査を行った。中間監査の基準は、当監査法人に中間財務諸表には全体として中間財務諸表の有用な情報の表示に関して投資者の判断を損なうような重要な虚偽表示がないかどうかの合理的な保証を得るために、中間監査に係る監査計画を策定し、これに基づき中間監査を実施することを求めている。

中間監査においては、中間財務諸表の金額及び開示について監査証拠を入手するために年度監査と比べて監査手続の一部を省略した中間監査手続が実施される。中間監査手続は、当監査法人の判断により、不正又は誤謬による中間財務諸表の重要な虚偽表示のリスクの評価に基づいて、分析的手続等を中心とした監査手続に必要に応じて追加の監査手続が選択及び適用される。中間監査の目的は、内部統制の有効性について意見表明するためのものではないが、当監査法人は、リスク評価の実施に際して、状況に応じた適切な中間監査手続を立案するために、中間財務諸表の作成と有用な情報の表示に関連する内部統制を検討する。また、中間監査には、経営者が採用した会計方針及びその適用方法並びに経営者によって行われた見積りの評価も含め中間財務諸表の表示を検討することが含まれる。

当監査法人は、中間監査の意見表明の基礎となる十分かつ適切な監査証拠を入手したと判断している。

中間監査意見

当監査法人は、上記の中間財務諸表が、我が国において一般に公正妥当と認められる中間財務諸表の作成基準に準拠して、ヘッジファンド・リターン・ターゲットファンド・為替ヘッジあり（SMA専用）の2020年2月15日現在の信託財産の状態及び同日をもって終了する中間計算期間（2019年8月16日から2020年2月15日まで）の損益の状況に関する有用な情報を表示しているものと認める。

利害関係

BNPパリバ・アセットマネジメント株式会社及びファンドと当監査法人又は業務執行社員との間には、公認会計士法の規定により記載すべき利害関係はない。

以上

(注)1. 上記は中間監査報告書の原本に記載された事項を電子化したものであり、その原本は当社が別途保管しております。

2. XBR Lデータは中間監査の対象には含まれていません。