

【表紙】

【提出書類】	有価証券届出書
【提出先】	関東財務局長殿
【提出日】	平成26年 8月26日
【発行者名】	ドイチェ・アセット・マネジメント株式会社
【代表者の役職氏名】	代表取締役社長 村田 光央
【本店の所在の場所】	東京都千代田区永田町二丁目11番1号 山王パークタワー
【事務連絡者氏名】	出仙 学恭
【電話番号】	03(5156)5000
【届出の対象とした募集内国投資信託受益証券に係るファンドの名称】	DWS 欧州ハイ・イールド債券ファンド（円コース） （毎月分配型） DWS 欧州ハイ・イールド債券ファンド（ユーロコース） （毎月分配型） DWS 欧州ハイ・イールド債券ファンド（豪ドルコース） （毎月分配型） DWS 欧州ハイ・イールド債券ファンド（南アフリカランドコース） （毎月分配型） DWS 欧州ハイ・イールド債券ファンド（ブラジルリアルコース） （毎月分配型） DWS 欧州ハイ・イールド債券ファンド（資源国通貨コース） （毎月分配型）
【届出の対象とした募集内国投資信託受益証券の金額】	各ファンドについて1兆円を上限とします。
【縦覧に供する場所】	該当事項はありません。

第一部【証券情報】

(1)【ファンドの名称】

DWS 欧州ハイ・イールド債券ファンド（円コース）（毎月分配型）

DWS 欧州ハイ・イールド債券ファンド（ユーロコース）（毎月分配型）

DWS 欧州ハイ・イールド債券ファンド（豪ドルコース）（毎月分配型）

DWS 欧州ハイ・イールド債券ファンド（南アフリカランドコース）（毎月分配型）

DWS 欧州ハイ・イールド債券ファンド（ブラジルリアルコース）（毎月分配型）

DWS 欧州ハイ・イールド債券ファンド（資源国通貨コース）（毎月分配型）

（以下、上記ファンドを総称して、もしくは「DWS 欧州ハイ・イールド債券ファンド（メキシコペソコース）（毎月分配型）」及び「DWS 欧州ハイ・イールド債券ファンド（トルコリラコース）（毎月分配型）」を含めた総称として「DWS 欧州ハイ・イールド債券ファンド（通貨選択型）」または「ファンド」という場合、あるいは個別に「各ファンド」または「各コース」という場合があります。また、上記ファンドそれぞれを「円コース」または「円コース（毎月分配型）」、「ユーロコース」または「ユーロコース（毎月分配型）」、「豪ドルコース」または「豪ドルコース（毎月分配型）」、「南アフリカランドコース」または「南アフリカランドコース（毎月分配型）」、「ブラジルリアルコース」または「ブラジルリアルコース（毎月分配型）」、「資源国通貨コース」または「資源国通貨コース（毎月分配型）」という場合があります。）

「資源国通貨」とは、原則として、代表的な資源国であるオーストラリア、南アフリカ及びブラジルの3カ国の通貨（豪ドル、南アフリカランド及びブラジルリアル）をいいます。以下同じ。

(2)【内国投資信託受益証券の形態等】

契約型の追加型証券投資信託の受益権です。

当ファンドの受益権は、社債、株式等の振替に関する法律（以下「社振法」といいます。）の規定の適用を受け、受益権の帰属は、後述の「(11) 振替機関に関する事項」に記載の振替機関及び当該振替機関の下位の口座管理機関（社振法第2条に規定する「口座管理機関」をいい、振替機関を含め、以下「振替機関等」といいます。）の振替口座簿に記載または記録されることにより定まります（以下、振替口座簿に記載または記録されることにより定まる受益権を「振替受益権」といいます。）。委託会社（「ドイチェ・アセット・マネジメント株式会社」をいいます。以下同じ。）は、やむを得ない事情等がある場合を除き、当該振替受益権を表示する受益証券を発行しません。また、振替受益権には無記名式や記名式の形態はありません。

各ファンドについて、委託会社の依頼により、信用格付業者から提供され、もしくは閲覧に供された信用格付または信用格付業者から提供され、もしくは閲覧に供される予定の信用格付はありません。

(3)【発行（売出）価額の総額】

各ファンドについて1兆円を上限とします。

(4)【発行（売出）価格】

取得申込受付日の翌営業日の基準価額 とします。

「基準価額」とは、信託財産の資産総額から負債総額を控除した金額（以下「純資産総額」といいます。）を計算日における受益権総口数で除した1口当たりの金額をいいます。なお、便宜上、1万口あたりに換算した価額で表示されることがあります。

基準価額については、販売会社または委託会社の後記照会先にお問合せ下さい。

(5)【申込手数料】

申込手数料は、取得申込受付日の翌営業日の基準価額に3.24%（税抜3.0%）を上限として販売会社が定める手数料率を乗じて得た額とします。申込手数料の詳細については、販売会社にお問合せ下さい。

収益分配金を再投資する場合の申込手数料は無手数料とします。

(6)【申込単位】

申込単位は、販売会社が定める単位とします。ただし、収益分配金を再投資する場合は1口単位とします。申込単位の詳細については、販売会社にお問合せ下さい。

(7)【申込期間】

平成26年8月27日から平成27年2月25日まで（継続申込期間）

ただし、取得申込受付日がフランクフルトの銀行休業日またはルクセンブルグの銀行休業日に該当する場合、原則として取得申込みの受付は行いません。

継続申込期間は、上記期間満了前に有価証券届出書を提出することにより更新されます。

(8)【申込取扱場所】

原則として、販売会社の本・支店、営業所等において申込みの取扱いを行います。

販売会社については、委託会社の後記照会先にお問合せ下さい。

(9)【払込期日】

当ファンドの取得申込者は、原則として販売会社が定める日までに申込代金を申込みの販売会社に支払うものとします。詳細については、販売会社にお問合せ下さい。

各取得申込受付日の発行価額の総額は、追加信託が行われる日に、販売会社より委託会社の指定する口座を經由して、受託会社の指定するファンド口座に払い込まれます。

(10)【払込取扱場所】

原則として、申込みの取扱いを行った販売会社（上記「(8) 申込取扱場所」をご参照下さい。）において払込みを取扱います。

(11)【振替機関に関する事項】

振替機関は下記の通りです。

株式会社証券保管振替機構

(12)【その他】

取得申込みの方法等

取得申込みの受付は、原則として販売会社の営業日（ただし、フランクフルトの銀行休業日またはルクセンブルグの銀行休業日に該当する日を除きます。）の午後3時までに取得申込みが行われ、かつ、当該取得申込みの受付に係る販売会社所定の事務手続きが完了したものを当日の受付分として取扱います。なお、当該受付時間を過ぎた場合は、翌営業日の受付分として取扱います。

当ファンドは収益分配金の受取方法により、収益の分配時に収益分配金を受け取る「一般コース」と、収益分配金が原則として税引き後無手数料で再投資される「自動けいぞく投資コース」の2つのコースがあります。当ファンドの取得申込者は、取得申込みをする際に、「一般コース」か「自動けいぞく投資コース」か、どちらかのコースを申し出るものとします。ただし、申込取扱場所によっては、どちらか一方のみの取扱いとなる場合があります。

「自動けいぞく投資コース」を選択する場合、取得申込者は、当該販売会社との間で「自動けいぞく投資約款」にしたがって契約を締結します。なお、収益分配金を再投資せず受取りを希望される場合は、販売会社によっては再投資の停止を申し出ることができます。詳しくは、販売会社にお問合せ下さい。

販売会社によっては、当該契約または規定について、同様の権利義務関係を規定する名称の異なる契約または規定を用いることがあり、この場合、該当する別の名称に読み替えるものとします。

取得申込みの受付の中止、既に受付けた取得申込みの受付の取消し等

- a. 信託財産の効率的な運用に資するため必要があると委託会社が判断する場合、委託会社は、受益権の取得申込みの受付を制限または停止することができます。
- b. 委託会社は、金融商品取引所(金融商品取引法第2条第16項に規定する金融商品取引所及び金融商品取引法第2条第8項第3号口に規定する外国金融商品市場をいいます。以下同じ。)等における取引の停止、外国為替取引の停止その他合理的な事情(投資対象国における非常事態(金融危機、デフォルト、重大な政策変更や資産凍結を含む規制の導入、自然災害、クーデターや重大な政治体制の変更、戦争等)による市場の閉鎖もしくは流動性の極端な減少等が発生した場合、システムの誤作動等により決済または基準価額の計算が不能となった場合、計算された基準価額の正確性に合理的な疑いが生じた場合等を含みます。)があると委託会社が判断した場合は、受益権の取得申込みの受付を中止すること及び既に受付けた取得申込みの受付を取消すことができます。

振替受益権について

当ファンドの受益権は、社振法の規定の適用を受け、上記「(11) 振替機関に関する事項」に記載の振替機関の振替業に係る業務規程等の規則にしたがって取扱われるものとします。

当ファンドの分配金、償還金、換金代金は、社振法及び上記「(11) 振替機関に関する事項」に記載の振替機関の業務規程その他の規則にしたがって支払われます。

委託会社の照会先は以下の通りです。

ドイチェ・アセット・マネジメント株式会社

・ホームページアドレス <http://www.damj.co.jp/>

・フリーダイヤル 0120-442-785 (受付時間：営業日の午前9時から午後5時まで)

第二部【ファンド情報】

第1【ファンドの状況】

1【ファンドの性格】

(1)【ファンドの目的及び基本的性格】

ファンドの目的

当ファンドは、インカム・ゲインの獲得と信託財産の中長期的な成長を目指して運用を行います。

信託金の限度額

各ファンドについて5,000億円を限度とします。

ただし、委託会社は、受託会社と合意のうえ、当該限度額を変更することができます。

基本的性格

当ファンドの商品分類及び属性区分は以下の通りです。

<商品分類表>

各ファンド共通

単位型投信・追加型投信	投資対象地域	投資対象資産 (収益の源泉)	独立区分	補足分類
単位型投信	国内	株式 債券	MMF	インデックス型
	海外	不動産投信	MRF	
追加型投信	内外	その他資産() 資産複合	ETF	特殊型

(注) 当ファンドが該当する商品分類を網掛け表示しています。

<商品分類の定義について>

一般社団法人投資信託協会が定める「商品分類に関する指針」に基づく定義は以下の通りです。

1. 「単位型投信・追加型投信」の区分のうち、「追加型投信」とは、一度設定されたファンドであってもその後追加設定が行われ従来の信託財産とともに運用されるファンドをいいます。
2. 「投資対象地域」の区分のうち、「海外」とは、目論見書または投資信託約款において、組入資産による主たる投資収益が実質的に海外の資産を源泉とする旨の記載があるものをいいます。
3. 「投資対象資産（収益の源泉）」の区分のうち、「債券」とは、目論見書または投資信託約款において、組入資産による主たる投資収益が実質的に債券を源泉とする旨の記載があるものをいいます。

なお、上記は当ファンドに該当する分類について記載したものです。上記以外の商品分類の定義については、一般社団法人投資信託協会のホームページ (<http://www.toushin.or.jp/>) をご参照下さい。

<属性区分表>

各ファンド（円コースを除きます。）

投資対象資産	決算 頻度	投資対象 地域	投資形態	為替 ヘッジ	対象イン デックス	特殊型

株式 一般 大型株 中小型株	年1回	グローバル	ファミリー ファンド	あり ()	日経225	ブル・ ベア型
		日本				
債券 一般 公債 社債 その他債券 クレジット属性()	年2回	北米	ファンド・ オブ・ ファンズ	なし	TOPIX	条件付 運用型
		欧州				
	年4回	アジア				
		オセアニア				
年6回 (隔月)	年12回 (毎月)	中南米	その他 ()	その他 ()		
	日々	アフリカ				
不動産投信	その他 ()	中近東(中東)	その他 ()	その他 ()		
		エマージング				
その他資産 (投資信託証券(債券))						
資産複合() 資産配分固定型 資産配分変更型						

円コース

投資対象資産	決算 頻度	投資対象 地域	投資形態	為替 ヘッジ	対象イン デックス	特殊型
--------	----------	------------	------	-----------	--------------	-----

株式 一般 大型株 中小型株	年1回	グローバル				
	年2回	日本			あり (高位ヘッジ)	ブル・ベア型
債券 一般 公債 社債 その他債券 クレジット属性()	年4回	北米	ファミリー ファンド			条件付 運用型
	年6回 (隔月)	欧州				
	年12回 (毎月)	アジア				TOPIX
不動産投信	年12回 (毎月)	オセアニア				ロング・ ショート 型/絶対収 益追求型
その他資産 (投資信託証券(債券))	日々	中南米	ファンド・ オブ・ ファンズ	なし		
資産複合()	その他 ()	アフリカ				その他 ()
資産配分固定型 資産配分変更型		中近東(中東) エマージング				その他 ()

(注) 当ファンドが該当する属性区分を網掛け表示しています。

「為替ヘッジ」は、対円での為替変動リスクに対するヘッジの有無を記載しております。

<属性区分の定義について>

一般社団法人投資信託協会が定める「商品分類に関する指針」に基づく定義は以下の通りです。

1. 「投資対象資産」の区分のうち、「その他資産」とは、目論見書または投資信託約款において、株式、債券及び不動産投信（リート）以外の資産を主要投資対象とする旨の記載があるものをいいます。なお、当ファンドは、投資信託証券を通じて実質的に債券に投資するため、商品分類表の「投資対象資産（収益の源泉）」においては「債券」に分類されます。
2. 「決算頻度」の区分のうち、「年12回（毎月）」とは、目論見書または投資信託約款において、年12回（毎月）決算する旨の記載があるものをいいます。
3. 「投資対象地域」の区分のうち、「欧州」とは、目論見書または投資信託約款において、組入資産による投資収益が欧州地域の資産を源泉とする旨の記載があるものをいいます。
4. 「投資形態」の区分のうち、「ファンド・オブ・ファンズ」とは、一般社団法人投資信託協会が定める「投資信託等の運用に関する規則」第2条に規定するファンド・オブ・ファンズをいいます。
5. 「為替ヘッジ」の区分のうち、「なし」とは、目論見書または投資信託約款において、為替のヘッジを行わない旨の記載があるものまたは為替のヘッジを行う旨の記載がないものをいい、「あり」とは、目論見書または投資信託約款において、為替のフルヘッジまたは一部の資産に為替のヘッジを行う旨の記載があるものをいいます。

なお、上記は当ファンドに該当する属性について記載したものです。上記以外の属性区分の定義については、一般社団法人投資信託協会のホームページ（<http://www.toushin.or.jp/>）をご参照下さい。

ファンドの特色

1. DWS 欧州ハイ・イールド債券ファンド（通貨選択型）には、円コース、ユーロコース、豪ドルコース、南アフリカランドコース、ブラジルリアルコース、資源国通貨 コースの6本のファンドがあります。

「資源国通貨」とは、原則として、代表的な資源国であるオーストラリア、南アフリカ及びブラジルの3カ国の通貨（豪ドル、南アフリカランド及びブラジルリアル）をいいます。また、原則として、これらの通貨を均等に配分したものを、以下「資源国通貨バスケット」といいます。

（注）各ファンド間でのスイッチング（乗換え）が可能です。各ファンド間でのスイッチングの取扱いは販売会社により異なります。詳しくは販売会社にお問合せ下さい。

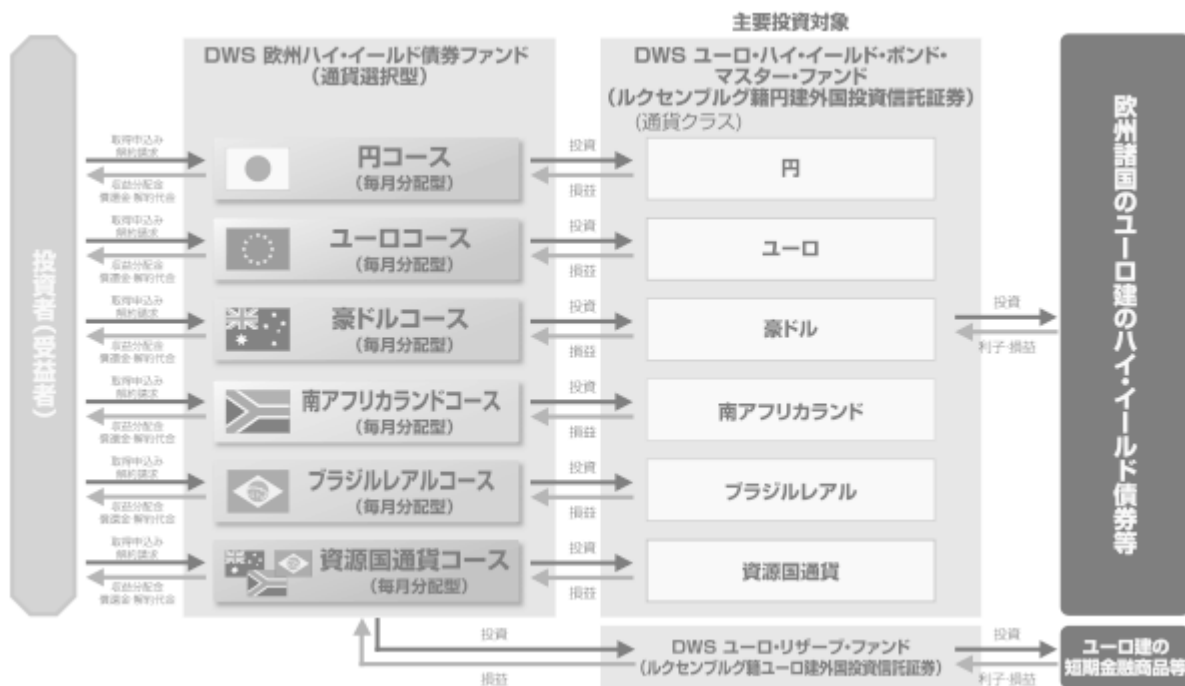
2. 各ファンドは、DWS ユーロ・ハイ・イールド・ボンド・マスター・ファンド（以下「マスター・ファンド」という場合があります。）への投資を通じて、ユーロ建の高利回り社債（以下「ハイ・イールド債券」といいます。）等を実質的な主要投資対象とします。

「ハイ・イールド債券」とは、一般的にS & P社においてはB B格相当以下、Moody's社においてはB a格相当以下の格付を付与されている高利回り社債のことを指します。“投資適格債券と比べて、信用力が低く債務不履行（デフォルト）に陥る可能性が高い”と評価されている分、その見返りとして、満期償還までの期間が同じ投資適格債券よりも、一般に高い利回りで発行・取引されます。

ファンド	主要投資対象	主要投資対象とする投資信託証券	為替変動リスク
円コース	原則として、ユーロ建資産について、対円での為替ヘッジを行う円建外国投資信託証券に投資を行います。	DWS ユーロ・ハイ・イールド・ボンド・マスター・ファンド（円）	ユーロの対円での為替変動の低減が見込まれます。
ユーロコース	原則として、実質的にユーロ建資産を保有する円建外国投資信託証券に投資を行います。	DWS ユーロ・ハイ・イールド・ボンド・マスター・ファンド（ユーロ）	ユーロの対円での為替変動の影響を受けます。
豪ドルコース	原則として、ユーロ建資産について、ユーロ売り、豪ドル買いの為替取引を行う円建外国投資信託証券に投資を行います。	DWS ユーロ・ハイ・イールド・ボンド・マスター・ファンド（豪ドル）	豪ドルの対円での為替変動の影響を受けます。
南アフリカランドコース	原則として、ユーロ建資産について、ユーロ売り、南アフリカランド買いの為替取引を行う円建外国投資信託証券に投資を行います。	DWS ユーロ・ハイ・イールド・ボンド・マスター・ファンド（南アフリカランド）	南アフリカランドの対円での為替変動の影響を受けます。

ブラジルリアルコース	原則として、ユーロ建資産について、ユーロ売り、ブラジルリアル買いの為替取引を行う円建外国投資信託証券に投資を行います。	DWS ユーロ・ハイ・イールド・ボンド・マスター・ファンド（ブラジルリアル）	ブラジルリアルの対円で の為替変動の影響を受けます。
資源国通貨コース	原則として、ユーロ建資産について、ユーロ売り、資源国通貨バスケット買いの為替取引を行う円建外国投資信託証券に投資を行います。	DWS ユーロ・ハイ・イールド・ボンド・マスター・ファンド（資源国通貨）	資源国通貨（豪ドル、南アフリカランド及びブラジルリアル）の対円で の為替変動の影響を受けます。

3. 各ファンドはファンド・オブ・ファンズの方式で運用を行います。



DWS ユーロ・ハイ・イールド・ボンド・マスター・ファンドは、次の6つの通貨クラスの円建投資信託証券を発行します。

ユーロ建資産 ^(注) について原則として対円で の為替ヘッジを行う円クラス	対円で の為替ヘッジあり
ユーロ建資産 ^(注) について原則として 為替取引を行わないユーロクラス	対円で の為替ヘッジなし
ユーロ建資産 ^(注) について原則として豪ドル、 南アフリカランド、ブラジルリアル、資源国通貨 バスケットで各々為替取引（ユーロ売り、当該各通貨 買い）を行う通貨クラス* *豪ドルクラス、南アフリカランドクラス、ブラジル リアルクラス、資源国通貨クラスがあります。	対円で の為替ヘッジなし

(注)ユーロ建以外の資産へ投資を行う場合は、当該ユーロ以外の通貨売り、ユーロ買いの為替取引を行うことを原則とします。

各ファンドは、主要投資対象とする投資信託証券の他に、「DWS ユーロ・リザーブ・ファンド（ルクセンブルグ籍ユーロ建外国投資信託証券）」にも投資を行います。

主要投資対象であるDWS ユーロ・ハイ・イールド・ボンド・マスター・ファンドの特色は以下の通りです。

- ・主に欧州諸国のユーロ建のハイ・イールド債券等への投資を通じて、高水準のインカム・ゲインの獲得とファンド資産の中長期的な成長を目指して運用を行います。
- ・ユーロ建以外の資産にも投資を行うことがあります。その場合は、当該ユーロ以外の通貨売り、ユーロ買いの為替取引を行うことを原則とします。
- ・投資対象には、ユーロ圏以外の国・地域の企業が発行する債券等も含まれます。
- ・1発行体あたりの投資上限は、原則として、格付がBB格相当以上について信託財産の5%、BB格相当未満について同3%とします。

格付が公表されていない場合は、発行体の財務内容等を分析して適切と判断した格付を用います。

複数の格付機関により異なる格付が付与されている場合は、原則として上位の格付を採用します。

- ・DWS ユーロ・ハイ・イールド・ボンド・マスター・ファンドは、ドイチェ・アセット&ウェルス・マネジメント・インベストメントGmbH*が運用を行います。

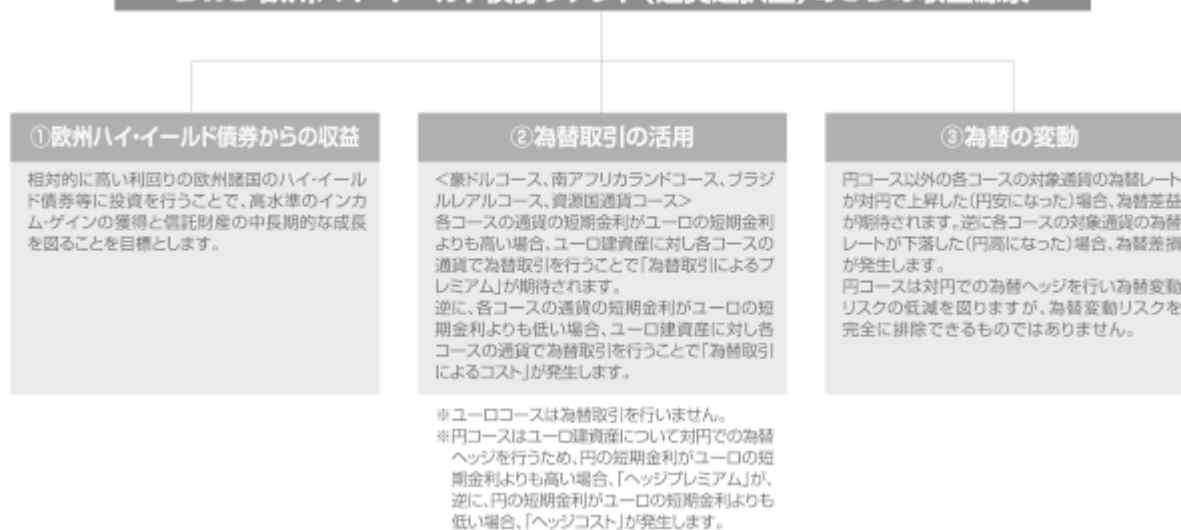
* ドイチェ・アセット&ウェルス・マネジメント・インベストメントGmbHはドイツ銀行グループのアセット&ウェルス・マネジメント部門のドイツにおける拠点です。グローバルなネットワークを駆使し、投資家の多様なニーズに応える商品開発と優れた運用実績の実現を目指します。

4. 毎月決算を行い、収益分配を行います。

- ・毎月24日（当該日が休業日の場合は翌営業日）に決算を行い、収益分配方針に基づき収益分配を行います。
- ・分配対象額が少額の場合には分配を行わないことがあります。

< 3つの収益源泉 >

DWS 欧州ハイ・イールド債券ファンド(通貨選択型)の3つの収益源泉



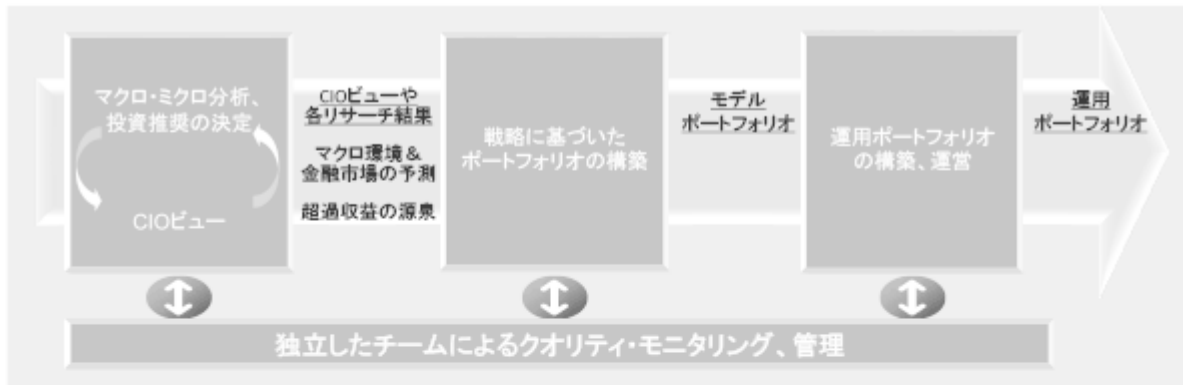
為替取引によるプレミアム/コスト：

金利の高い通貨を買い、金利の低い通貨を売る場合、その金利差相当の為替取引によるプレミアムが得られます（その逆の場合、金利差相当の為替取引によるコストがかかります。）。

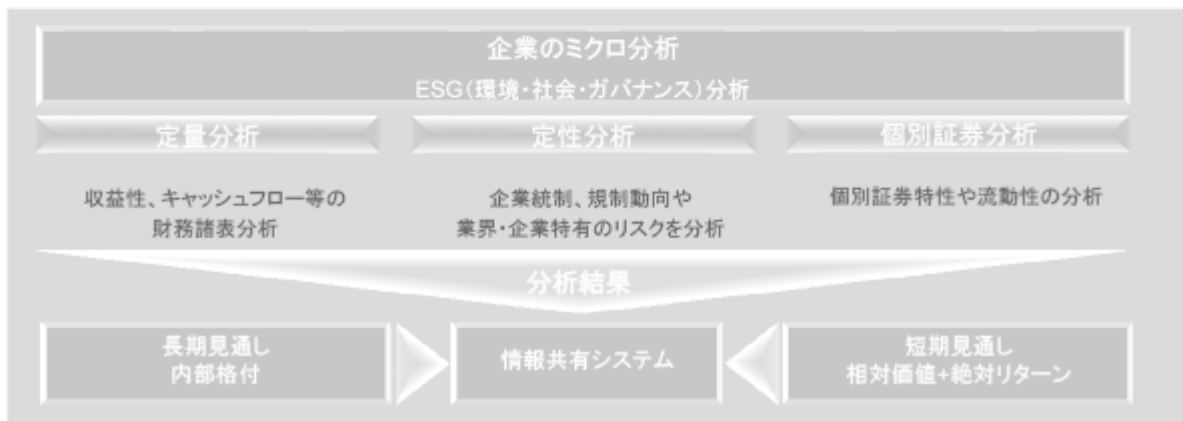
各コースの主要投資対象であるマスター・ファンドは、ユーロ建以外の資産に投資する場合は当該ユーロ以外の通貨売り、ユーロ買いの為替取引を行うことを原則とし、ポートフォリオ全体がユーロ建である場合と同様の投資効果となることを目

指します。したがってマスター・ファンドにおいては、当該ユーロ建以外の資産の通貨とユーロの金利差相当の為替取引によるプレミアム/コストが発生する場合があります。

<運用プロセス>



マイクロ分析



上記運用プロセスは当ファンドの主要投資対象であるDWS ユーロ・ハイ・イールド・ボンド・マスター・ファンドに関するものです。

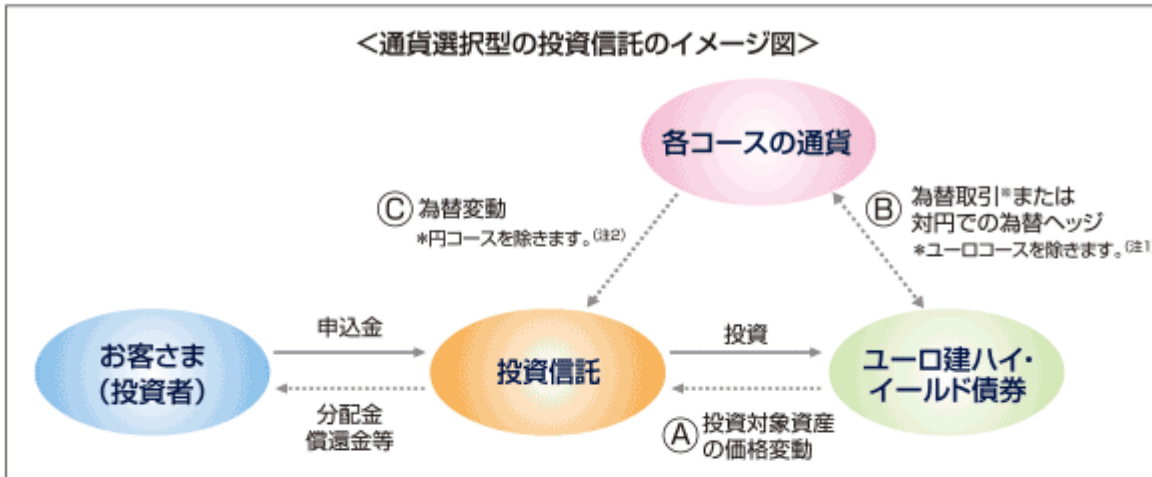
上記は本書作成時点のものであり、今後変更となることがあります。

(注) 市況動向及び資金動向等によっては、上記のような運用ができない場合があります。

(参考情報)

通貨選択型ファンドの収益のイメージ

- 通貨選択型の投資信託は、投資対象資産に加えて、為替取引の対象となる円以外の通貨も選択することができるよう設計された投資信託です。



※為替取引を行う各コース及びユーロコースの場合には、対円での為替リスクが発生することに留意が必要です。

- 通貨選択型の投資信託の収益源としては、以下の3つの要素が挙げられます。
これらの収益源に相応してリスクが内在していることに注意が必要です。

	(A)	(B)	(C)
収益の源泉	ユーロ建ハイ・イールド債券の 利子収入、値上がり/値下がり	為替取引によるプレミアム/コスト またはヘッジプレミアム/コスト(注3) *ユーロコースを除きます。(注1)	為替差益/差損 *円コースを除きます。(注2)
収益を得られる ケース	・金利の低下 債券価格の上昇	・各コースの通貨の短期金利 >ユーロの短期金利 プレミアム (金利差相当分の収益) の発生	・円に対して各コースの通貨高 為替差益の発生
損失や コストが 発生する ケース	債券価格の下落 ・金利の上昇 ・発行体の信用状況の悪化	コスト (金利差相当分の費用) の発生 ・各コースの通貨の短期金利 <ユーロの短期金利	為替差損の発生 ・円に対して各コースの通貨安

(注1) ユーロコースでは、ファンドの実質的な保有外貨建資産(ユーロ建資産)について、為替取引及び対円での為替ヘッジを行いません。

(注2) 円コースでは、ファンドの実質的な保有外貨建資産(ユーロ建資産)について、為替変動リスクの低減を図るため、原則として対円での為替ヘッジを行います。ただし、完全に対円での為替ヘッジを行うことができないため、ユーロの対円での為替変動の影響を受ける可能性があります。

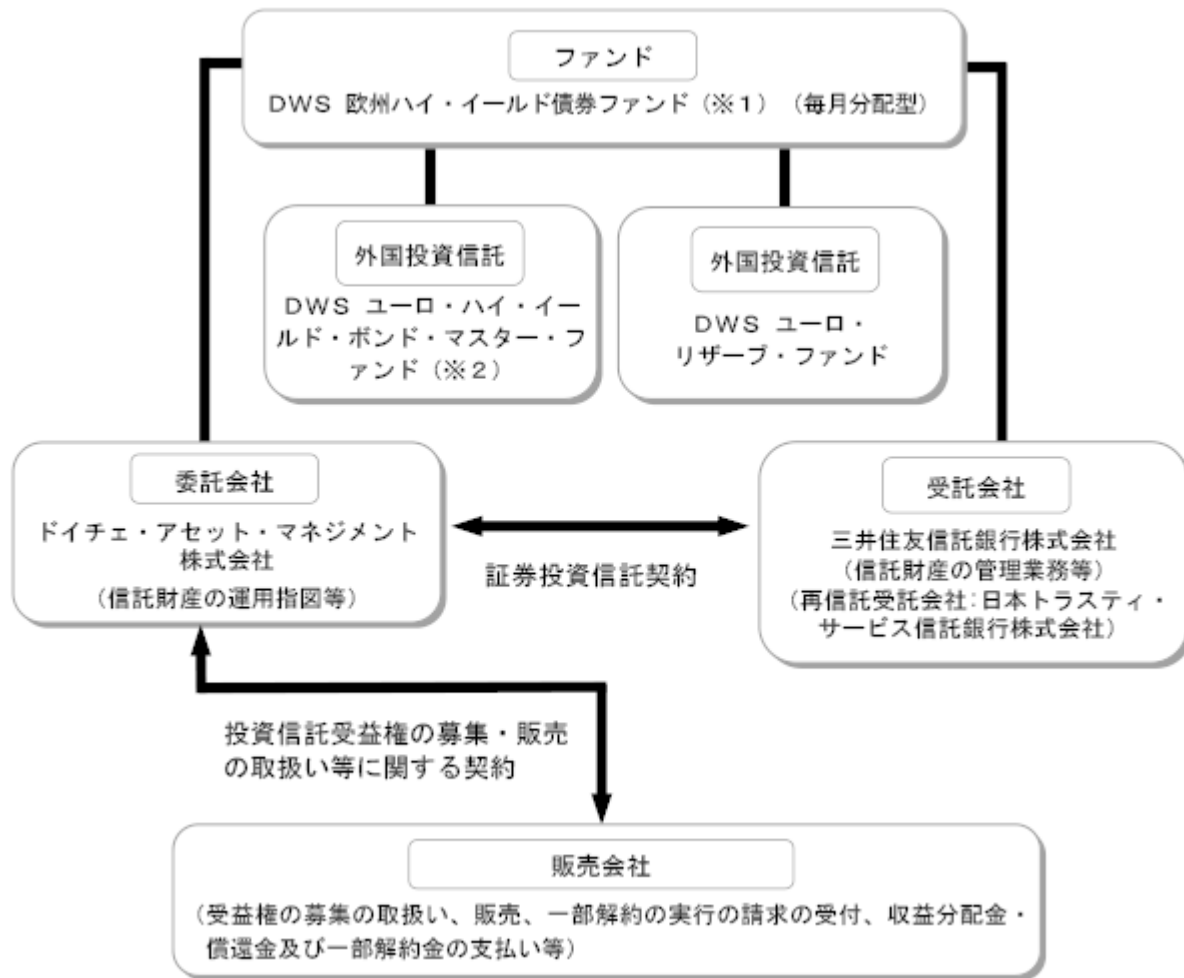
(注3) 「為替取引によるプレミアム/コスト」または「ヘッジプレミアム/コスト」は、各コースの通貨とユーロの間の短期金利差相当分の収益/費用となります。ただし、一部の新興国通貨では、NDFを活用することにより金利差がそのまま反映されない場合があります。

(2)【ファンドの沿革】

平成22年6月30日 信託契約締結、ファンドの設定、運用開始
平成25年2月26日 信託期間を平成32年5月22日までに変更（当初は平成27年5月22日まで）

(3)【ファンドの仕組み】

ファンドの仕組み



(注) 上記の 1、 2については、ファンド毎に以下の通り読み替えます。

1	円 コース	ユーロ コース	豪ドル コース	南アフリカランド コース	ブラジルリアル コース	資源国通貨 コース
2	円	ユーロ	豪ドル	南アフリカランド	ブラジルリアル	資源国通貨

委託会社及びファンドの関係法人

委託会社及びファンドの関係法人の名称、ファンドの運営上の役割は次の通りです。

a. ドイチェ・アセット・マネジメント株式会社（「委託会社」）

当ファンドの委託会社として、信託財産の運用指図、受託会社との信託契約の締結、目論見書・運用報告書の作成等を行います。

b. 三井住友信託銀行株式会社（「受託会社」）

（再信託受託会社：日本トラスティ・サービス信託銀行株式会社）

委託会社との間で「証券投資信託契約」を締結し、これに基づき、当ファンドの受託会社として、信託財産の保管・管理、基準価額の計算、外国証券を保管・管理する外国の金融機関への指図等を行います。なお、信託事務の一部につき日本トラスティ・サービス信託銀行株式会社に委託することができます。

c. 「販売会社」

委託会社との間で「投資信託受益権の募集・販売の取扱い等に関する契約」を締結し、これに基づき、当ファンドの販売会社として、受益権の募集の取扱い、販売、一部解約の実行の請求の受付、収益分配金・償還金及び一部解約金の支払い等を行います。

委託会社の概況

a . 資本金の額（2014年6月末現在）

3,078百万円

b . 沿革

1985年 モルガン グレンフェル インターナショナル アセット マネジメント（株）設立
 1987年 投資顧問業登録、投資一任業務認可取得
 1990年 ドイツ銀投資顧問（株）と合併し、ディービー モルガン グレンフェル アセット
 マネジメント（株）に社名を変更
 1995年 ディービー モルガン グレンフェル投信投資顧問（株）に社名を変更
 証券投資信託委託会社免許取得
 1996年 ドイチェ・モルガン・グレンフェル投信投資顧問（株）に社名を変更
 1999年 バンカース・トラスト投信投資顧問（株）と合併し、ドイチェ・アセット・マネジ
 メント（株）に社名を変更
 2002年 チューリッヒ・スカダー投資顧問（株）と合併
 2005年 ドイチェ・アセット・マネジメント（株）とドイチェ信託銀行（株）の資産運用
 サービス業務を統合
 資産運用部門はドイチェ・アセット・マネジメント（株）に一本化

c . 大株主の状況（2014年6月末現在）

名 ド イ
 称： チェ・
 ア ジ
 ア・パ
 シ
 フィッ
 ク・
 ホール
 ディン
 グス・
 ピー
 ティー
 イー・
 リ ミ
 テッド
 住 シンガ
 所： ポール
 048583
 ワ ン
 ラフル
 ズ ク
 ウェイ
 #17-
 10
 所有株61,560
 式： 株
 所有比100%
 率：

2 【投資方針】

(1)【投資方針】

基本方針

当ファンドは、インカム・ゲインの獲得と信託財産の中長期的な成長を目指して運用を行います。

運用方法

a. 投資対象

投資信託証券を主要投資対象とします。

b. 投資態度

1) <円コース>

主として、ユーロ建の高利回り社債等を主要投資対象とし、実質的な保有外貨建資産について原則として対円で為替ヘッジを行う投資信託証券に投資を行います。

<ユーロコース>

主として、ユーロ建の高利回り社債等を主要投資対象とし、原則として実質的にユーロ建資産を保有する投資信託証券に投資を行います。

<豪ドルコース、南アフリカランドコース、ブラジルリアルコース、資源国通貨コース>

主として、ユーロ建の高利回り社債等を主要投資対象とし、実質的な保有外貨建資産に対して原則として当該通貨売り、以下の通貨買いの為替取引を行う投資信託証券に投資を行います。

豪ドル コース	南アフリカランド コース	ブラジルリアル コース	資源国通貨 コース
豪ドル	南アフリカランド	ブラジルリアル	資源国通貨

- 2) 投資信託証券への投資にあたっては、本書作成時点において、原則として、以下の投資信託証券（以下「指定投資信託証券」といいます。）に投資を行うことを基本とします。なお、指定投資信託証券は見直されることがあり、指定投資信託証券として指定されていた投資信託証券が指定から外れる場合や、新たな投資信託証券が指定投資信託証券として指定される場合があります。

ルクセンブルグ籍外国投資信託 DWS ユーロ・ハイ・イールド・ボンド・マスター・ファンド（ ）

ルクセンブルグ籍外国投資信託 DWS ユーロ・リザーブ・ファンド

（注）上記の を、ファンド毎に以下の通り読み替えます。

ファンド	円 コース	ユーロ コース	豪ドル コース	南アフリカランド コース	ブラジルリアル コース	資源国通貨 コース
読み替え	円	ユーロ	豪ドル	南アフリカランド	ブラジルリアル	資源国通貨

- 3) 各投資信託証券への投資割合は、市況動向及び資金動向等を勘案して決定するものとします。

- 4) 市況動向及び資金動向等によっては、上記のような運用ができない場合があります。

c. 銘柄選定の方針

指定投資信託証券については、その具体的な投資対象を重視して選定を行います。また、余裕資金の円滑な運用を目的とした選定も行います。

(2)【投資対象】

投資の対象とする資産の種類

当ファンドにおいて投資の対象とする資産の種類は、次に掲げるものとします。

1. 次に掲げる特定資産（投資信託及び投資法人に関する法律（以下「投信法」といいます。）第2条第1項で定めるものをいいます。以下同じ。）

（イ）有価証券

（ロ）金銭債権

（ハ）約束手形

2. 次に掲げる特定資産以外の資産

（イ）為替手形

投資の対象とする有価証券等

- a. 委託会社は、信託金を、主として指定投資信託証券のほか、次の有価証券（金融商品取引法第2条第2項の規定により有価証券とみなされる同項各号に掲げる権利を除きます。）に投資することを指図するものとします。
1. コマーシャル・ペーパー及び短期社債等
 2. 外国または外国の者の発行する証券または証書で、上記1.の証券の性質を有するもの
 3. 国債証券、地方債証券、特別の法律により法人の発行する債券及び社債券（新株引受権証券と社債券とが一体となった新株引受権付社債券の新株引受権証券を除きます。）
 4. 指定金銭信託の受益証券（金融商品取引法第2条第1項第14号で定める受益証券発行信託の受益証券に限ります。）
- なお、上記3.の証券を以下「公社債」といい、公社債に係る運用の指図は買現先取引及び債券貸借取引に限り行うことができるものとします。
- b. 委託会社は、信託金を、上記a.に掲げる有価証券のほか、次に掲げる金融商品（金融商品取引法第2条第2項の規定により有価証券とみなされる同項各号に掲げる権利を含みます。以下同じ。）により運用することを指図することができます。
1. 預金
 2. 指定金銭信託（金融商品取引法第2条第1項第14号に規定する受益証券発行信託を除きます。）
 3. コール・ローン
 4. 手形割引市場において売買される手形
- c. 上記a.の規定にかかわらず、当ファンドの設定、解約、償還、投資環境の変動等への対応等、委託会社が運用上必要と認めるときには、委託会社は信託金を主として上記b.に掲げる金融商品により運用することの指図ができます。

< 各ファンドが投資する指定投資信託証券の概要 >

ファンド名	DWS ユーロ・ハイ・イールド・ボンド・マスター・ファンド（円／ユーロ／豪ドル／南アフリカランド／ブラジルリアル／資源国通貨）	DWS ユーロ・リザーブ・ファンド
形態	ルクセンブルグ籍外国投資信託	ルクセンブルグ籍外国投資信託
表示通貨	円	ユーロ
運用の基本方針	主にユーロ建のハイ・イールド債券等に投資し、高水準のインカム・ゲインの獲得とファンド資産の中長期的な成長を目指します。なお、実質的に保有するユーロ建資産について、原則として円クラスのみ対円での為替ヘッジを行います。豪ドルクラス、南アフリカランドクラス、ブラジルリアルクラス、資源国通貨クラスでは各通貨クラスにおける通貨で為替取引を行います。また、ユーロクラスでは、原則として為替取引を行いません。	3ヵ月ユーロLIBIDをベンチマークとし、安定的な収益の確保を目指します。
主な投資対象	ユーロ建のハイ・イールド債券等	ユーロ建の短期金融商品等

主な投資制限	<ul style="list-style-type: none"> ・株式への投資は行いません。 ・ユーロ建以外の資産へ投資を行う場合は、当該ユーロ以外の通貨売り、ユーロ買いの為替取引を行うことを原則とします。 	<ul style="list-style-type: none"> ・1発行体への投資の合計額はファンド資産の10%を超えません。
投資運用会社	ドイチェ・アセット&ウェルス・マネジメント・インベストメントGmbH	ドイチェ・アセット&ウェルス・マネジメント・インベストメントGmbH
管理会社	DWSインベストメントS.A.	DWSインベストメントS.A.

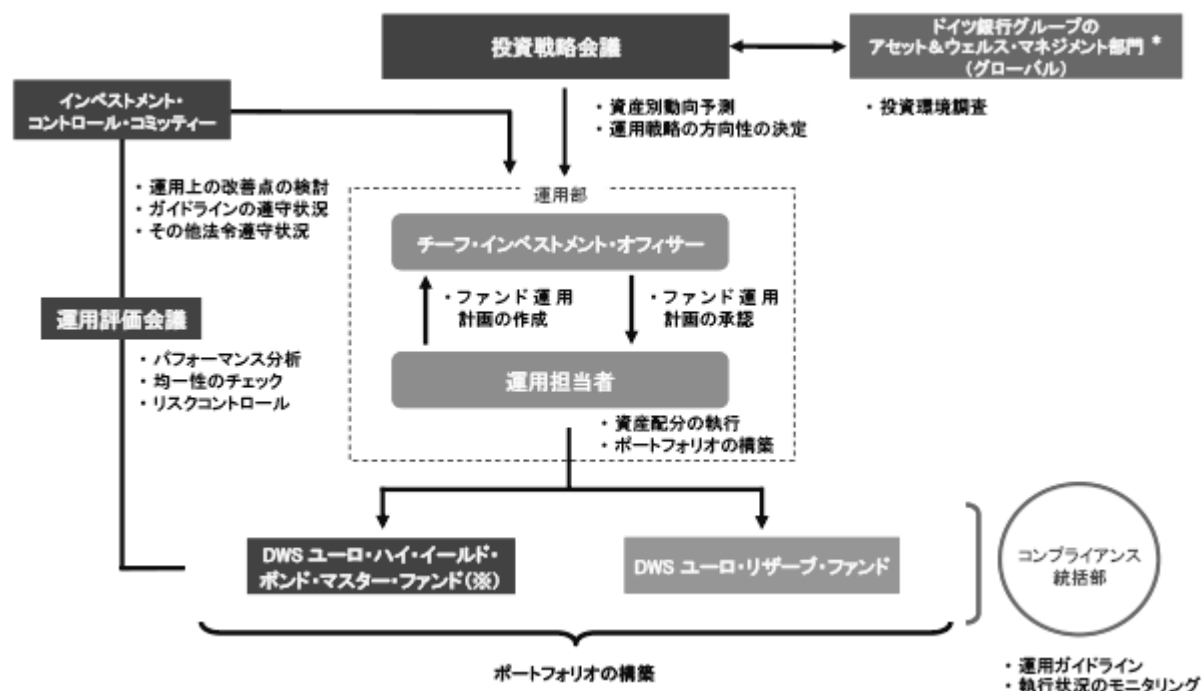
（注1）市況動向及び資金動向等によっては、上記のような運用ができない場合があります。

（注2）指定投資信託証券は見直されることがあります。

(3) 【運用体制】

ファンドの運用体制は以下の通りです。

< 運用体制 >



* ドイツ銀行グループにおける資産運用ビジネスを担います。

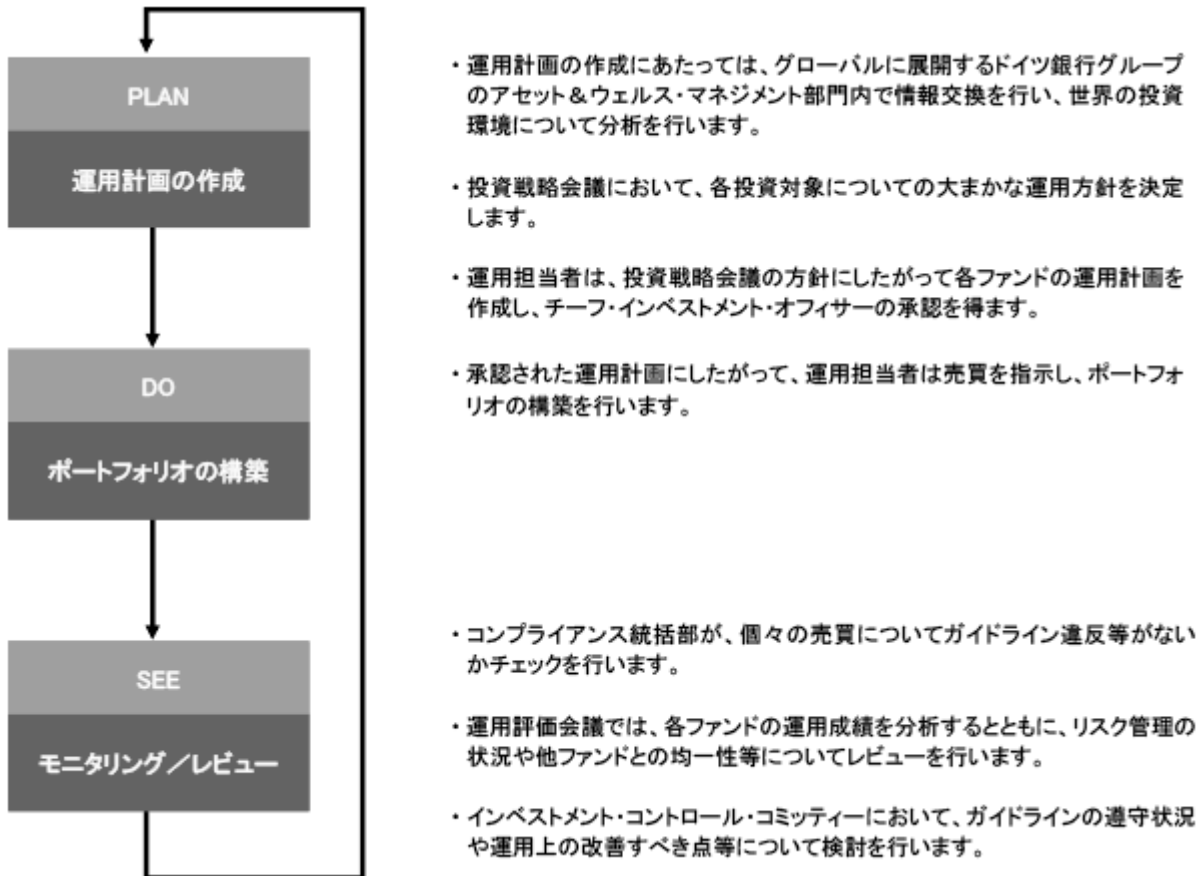
（注）上記の を、ファンド毎に以下の通り読み替えます。

ファンド	円 コース	ユーロ コース	豪ドル コース	南アフリカランド コース	ブラジルリアル コース	資源国通貨 コース
読み替え	円	ユーロ	豪ドル	南アフリカランド	ブラジルリアル	資源国通貨

運用計画の作成、ポートフォリオの運用指図、法令等の遵守状況確認、運用評価及びリスク管理等当ファンドの一連の運用業務は、委託会社の運用部が行います。運用部における主な意思決定機関としては、投資戦略会議、運用評価会議、インベストメント・コントロール・コミッティーの3つがあります。これらはいずれもチーフ・インベストメント・オフィサーが主催し、各運用担当者及び必要に応じて関係部署の代表者が参加して行われます。

投資戦略会議では、投資環境予測や運用戦略の方向性の決定等、運用計画の作成に必要な基本的な事項を審議・決定します。運用評価会議では、超過収益率の要因分析や投資行動、均一性等を含めて審議します。インベストメント・コントロール・コミッティーでは、顧客勘定における運用リスクに係る諸問題等を把握し、必要な意思決定を行います。これらの運用体制については、社内規程及び運用部部内規程により定められています。

< 運用の流れ >



< 内部管理及びファンドに係る意思決定を監督する組織 >

インベストメント・コントロール・コミッティーは、その活動内容等をエグゼクティブ・コミッティーに報告します。エグゼクティブ・コミッティーは代表取締役が議長を務め、委託会社の業務運営、リスク管理及び内部統制等に係る諸問題を把握し、取締役会決議事項については取締役会に対する諮問機関であるとともに、それ以外の事項については代表取締役が行う意思決定を補佐する機関としての役割を担います。さらに、コンプライアンス統括部は、運用部から独立した立場でガイドライン遵守状況及び利益相反取引等の検証を行います。また、独立したモニタリング活動として、すべての部門から独立した監査部が内部統制の有効性及び業務プロセスの効率性を検証し、経営陣に対して問題点の指摘、改善点の提案を行います。上記各組織については、その内部管理機能の有効性の観点から十分な人員を確保しております。

< 委託会社等によるファンドの関係法人に対する管理体制 >

当ファンドの受託会社に対する管理については、証券投資信託契約に基づく受託会社としての業務の適切な遂行及び全体的なサービスレベルを委託会社の業務部においてモニターしております。

(注) 運用体制は、今後変更となる場合があります。

(4) 【分配方針】

毎決算時（原則として毎月24日。ただし、当該日が休業日の場合は翌営業日。）に、原則として以下の方針に基づき収益分配を行います。

分配対象額の範囲は、経費等控除後の繰越分を含めた配当等収益及び売買益（評価益を含みます。）等の全額とします。

収益分配金額は、委託会社が基準価額水準及び市況動向等を勘案して決定します。ただし、分配対象額が少額の場合には分配を行わないことがあります。

留保益の運用については特に制限を設けず、委託会社の判断に基づき、元本部分と同一の運用を行います。

(注) 将来の分配金の支払い及びその金額について保証するものではありません。

(参考情報)

【収益分配金に関する留意事項】

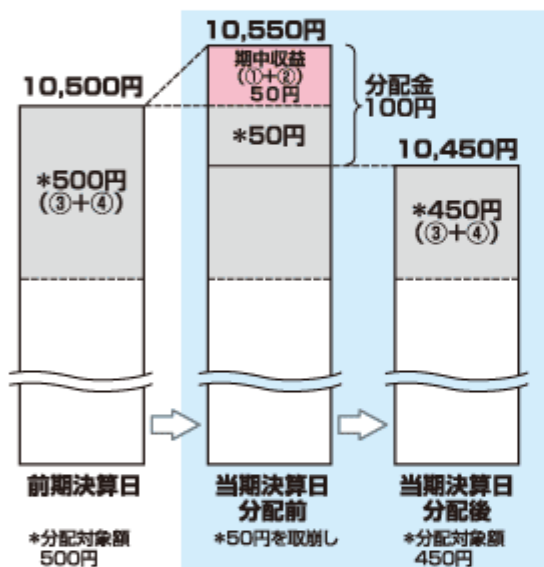
- 分配金は、預貯金の利息とは異なり、投資信託の純資産から支払われますので、分配金が支払われると、その金額相当分、基準価額は下がります。



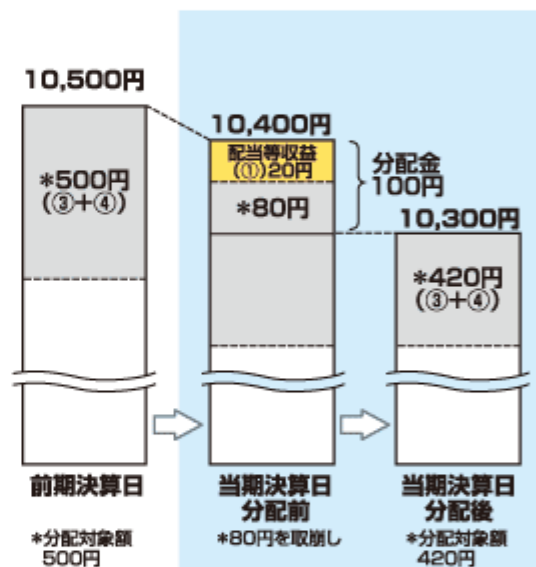
- 分配金は、計算期間中に発生した収益（経費控除後の配当等収益及び評価益を含む売買益）を超えて支払われる場合があります。その場合、当期決算日の基準価額は前期決算日と比べて下落することになります。また、分配金の水準は、必ずしも計算期間におけるファンドの収益率を示すものではありません。

計算期間中に発生した収益を超えて支払われる場合

前期決算日から基準価額が上昇した場合



前期決算日から基準価額が下落した場合

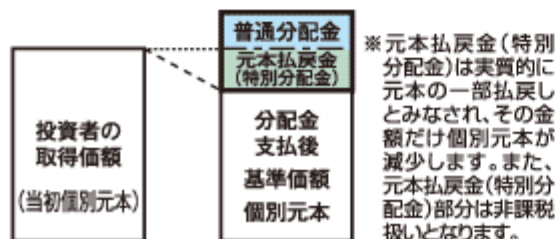


(注) 分配対象額は、①経費控除後の配当等収益及び②経費控除後の評価益を含む売買益並びに③分配準備積立金及び④収益調整金です。分配金は、分配方針に基づき、分配対象額から支払われます。

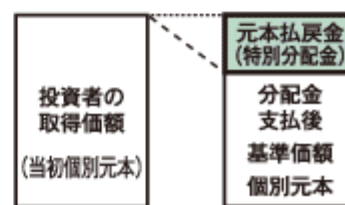
※上記はイメージであり、実際の分配金額や基準価額を示唆するものではありませんのでご注意ください。

- 投資者のファンドの取得価額によっては、分配金の一部または全部が、実質的には元本の一部払戻しに相当する場合があります。ファンド取得後の運用状況により、分配金額より基準価額の値上がり小さかった場合も同様です。

分配金の一部が元本の一部払戻しに相当する場合



分配金の全部が元本の一部払戻しに相当する場合



普通分配金: 個別元本(投資者のファンドの取得価額)を上回る部分からの分配金です。

元本払戻金: 個別元本を下回る部分からの分配金です。分配後の投資者の個別元本は、元本払戻金(特別分配金)の額だけ減少します。(特別分配金)

(5) 【投資制限】

< 信託約款で定める投資制限 >

株式への投資制限

株式への直接投資は行いません。

投資信託証券への投資制限

投資信託証券への投資割合には制限を設けません。

外貨建資産への投資制限

外貨建資産への実質投資割合には制限を設けません。

公社債の借入れ

- a. 委託会社は、信託財産の効率的な運用に資するため、公社債の借入れの指図をすることができます。なお、当該公社債の借入れを行うにあたり担保の提供が必要と認めるときは、担保の提供の指図を行うものとします。
- b. 上記 a. の指図は、当該借入れに係る公社債の時価総額が信託財産の純資産総額の範囲内とします。
- c. 信託財産の一部解約等の事由により、上記 b. の借入れに係る公社債の時価総額が信託財産の純資産総額を超えることとなった場合には、委託会社は、速やかに、その超える額に相当する借入れた公社債の一部を返還するための指図をするものとします。
- d. 上記 a. の借入れに係る品借料は信託財産中から支弁します。

特別の場合の外貨建有価証券への投資制限

外貨建有価証券への投資については、わが国の国際収支上の理由等により特に必要と認められる場合には、制約されることがあります。

外国為替予約取引の指図

委託会社は、信託財産に属する外貨建資産について、当該外貨建資産の為替ヘッジのため、外国為替の売買の予約取引を指図することができます。

資金の借入れ

- a. 委託会社は、信託財産の効率的な運用並びに運用の安定性に資するため、一部解約に伴う支払資金の手当て（一部解約に伴う支払資金の手当てのために借入れた資金の返済を含みます。）を目的として、または再投資に係る収益分配金の支払資金の手当てを目的として、資金借入れ（コール市場を通じる場合を含みます。）の指図をすることができます。なお、当該借入金をもって有価証券等の運用は行わないものとします。
- b. 一部解約に伴う支払資金の手当てに係る借入期間は、受益者への解約代金支払開始日から信託財産で保有する有価証券等の売却代金の受渡日までの間または受益者への解約代金支払開始日から信託財産で保有する有価証券等の償還金の入金日までの間もしくは受益者への解約代金支払開始日から信託財産で保有する有価証券等の償還金の入金日までの期間が5営業日以内である場合の当該期間とし、資金借入額は当該有価証券等の売却代金、有価証券等の解約代金及び有価証券等の償還金の合計額を限度とします。
- c. 収益分配金の再投資に係る借入期間は、信託財産から収益分配金が支弁される日からその翌営業日までとし、資金借入額は収益分配金の再投資額を限度とします。
- d. 借入金の利息は信託財産中より支弁します。

< 法令で定める投資制限 >

同一法人の発行する株式への投資制限（投信法第9条）

委託会社は、同一の法人の発行する株式について、次の a. の数が b. の数を超えることとなる場合には、当該株式を信託財産で取得することを受託会社に指図しないものとします。

- a. 委託会社が運用の指図を行うすべてのファンドで保有する当該株式に係る議決権の総数
- b. 当該株式に係る議決権の総数に100分の50の率を乗じて得た数

デリバティブ取引に係る投資制限（金融商品取引業等に関する内閣府令第130条第1項第8号）

委託会社は、信託財産に関し、金利、通貨の価格、金融商品市場における相場その他の指標に係る変動その他の理由により発生し得る危険に対応する額としてあらかじめ委託会社が定めた合理的な方法により算出した額が当該信託財産の純資産額を超えることとなる場合において、デリバティブ取引（新株予約権証券またはオプションを表示する証券もしくは証書に係る取引及び選択権付債券売買を含みます。）を行い、または継続することを受託会社に指図しないものとします。

3【投資リスク】

(1) 当ファンドの主なリスク及び留意点

当ファンドは、投資信託証券への投資を通じて債券等の値動きのある証券（外貨建資産には、この他に為替変動リスクもあります。）に投資しますので、基準価額は変動します。したがって、投資元金が保証されているものではありません。当ファンドに生じた利益及び損失は、すべて受益者に帰属します。

当ファンドの基準価額は、主に以下のリスクにより変動し、損失を生じるおそれがあります。

なお、当ファンドは預貯金と異なります。

信用リスク

債券及びコマーシャル・ペーパー等短期金融商品の価格は、発行者の経営・財務状況の変化及びそれらに関する外部評価の変化を含む信用状況等の悪化により、下落することがあります。特に、デフォルト（債務不履行）が生じた場合または予想される場合には、当該商品の価格は大きく下落（価格がゼロとなることもあります。）し、ファンドの基準価額が影響を受け損失を被ることがあります。特に、当ファンドが実質的に主要投資対象とするハイ・イールド債券等の格付の低い債券は、格付の高い債券と比較して、一般的に信用度が低く、発行者の信用状況等の変化により短期間に価格が大きく変動する可能性やデフォルトの可能性が高いと考えられます。

金利変動リスク

債券価格は、通常、金利が上昇した場合には下落傾向となり、金利が低下した場合には上昇傾向となります。したがって、金利が上昇した場合には、保有している債券の価格は下落し、ファンドの基準価額が影響を受け損失を被ることがあります。特に、当ファンドが実質的に主要投資対象とするハイ・イールド債券の価格は、こうした金利変動や投資環境の変化等の影響を大きく受け、短期間に大幅に変動する可能性があります。

為替変動リスク

<円コース>

ファンドの実質的な保有外貨建資産（ユーロ建資産）について、原則として対円での為替ヘッジを行い、為替変動リスクの低減を図ります。ただし、完全に対円での為替ヘッジを行うことができないとは限らないため、ユーロの対円での為替変動の影響を受ける可能性があります。なお、円金利がユーロ金利より低い場合、これらの金利差相当分のヘッジコストがかかり、基準価額の変動要因となることがあります。

<ユーロコース>

ファンドの実質的な保有外貨建資産（ユーロ建資産）について、原則として対円での為替ヘッジを行わないため、ユーロの対円での為替変動の影響を受けます。したがって、為替相場がユーロに対して円高になった場合は、ファンドの基準価額が影響を受け損失を被ることがあります。

<豪ドルコース/南アフリカランドコース/ブラジルリアルコース/資源国通貨コース>

各ファンドの実質的な保有外貨建資産（ユーロ建資産）について、原則として対円での為替ヘッジを行わず、各コースにおける通貨での為替取引（ユーロ売り、当該各通貨買い）を行うため、各ファンドは当該各通貨の対円での為替変動の影響を受けます。したがって、為替相場が当該各通貨に対して円高になった場合は、ファンドの基準価額が影響を受け損失を被ることがあります。特に、新興国の通貨については、政治、経済情勢の変化等による為替相場の変動がより大きくなる可能性があります。また、実質的な保有外貨建資産額と為替取引額を完全に一致させることができないとは限らないため、ユーロの対円での為替変動の影響を受ける可能性があります。なお、当該各通貨の金利がユーロ金利より低い場合、これらの金利差相当分の為替取引によるコストがかかり、基準価額の変動要因となることがあります。

カントリーリスク

投資対象国（為替取引対象国を含みます。）の政治、経済情勢の変化等により、市場が混乱した場合や、組入資産の取引に関わる法制度の変更が行われた場合等には、有価証券や通貨等の価格が変動したり、投資方針に沿った運用が困難な場合があります。これらにより、ファンドの基準価額が影響を受け損失を被ることがあります。

流動性リスク

急激かつ多量の売買により市場が大きな影響を受けた場合、または市場を取り巻く外部環境に急激な変化があり、市場規模の縮小や市場の混乱が生じた場合等には、投資対象とする投資信託証券において機動的に有価証券等を売買できないことがあります。このような場合には、当該有価証券等の価格の下落により、ファンドの基準価額が影響を受け損失を被ることがあります。

その他の留意点

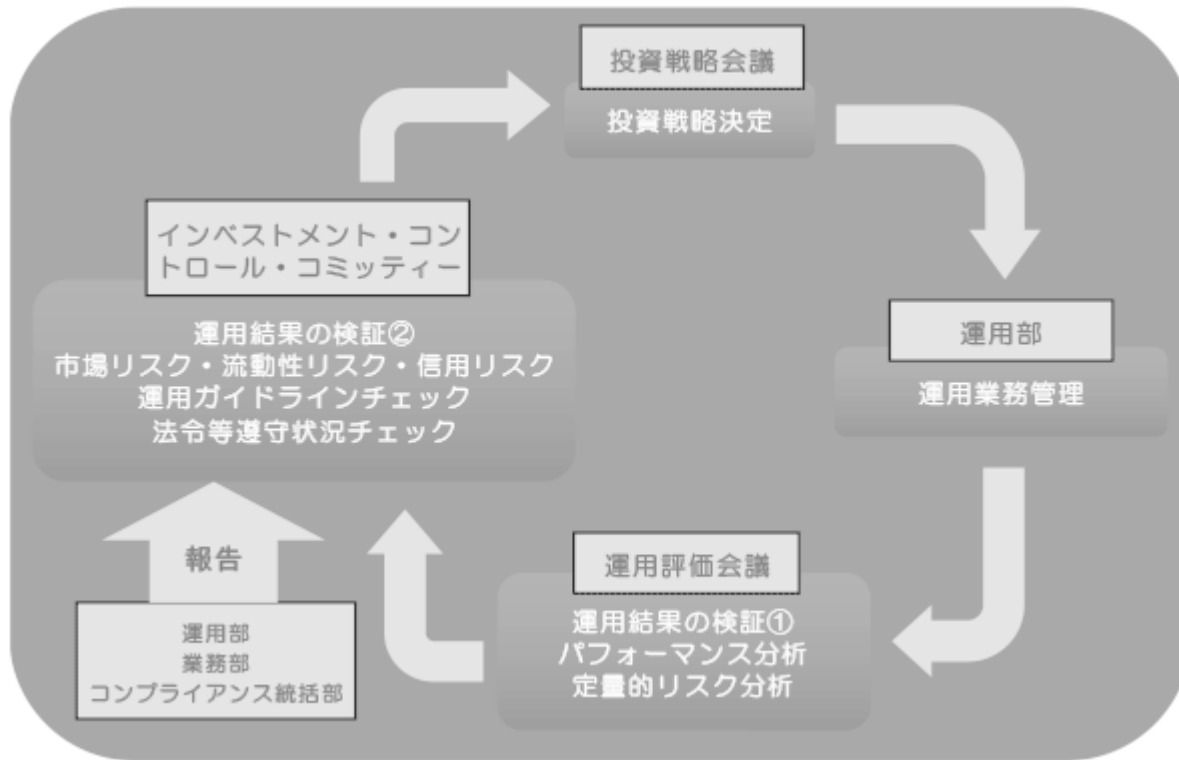
- ・一部の新興国の通貨（特に為替規制を行っている通貨）については、ノン・デリバブル・フォワード（NDF）という取引手法を用いて為替取引を行う場合があります。NDFは為替予約取引の一種ですが、当該通貨

を用いた受渡しは行われず、ユーロ等の主要通貨によって差金決済されます。当該新興国の為替市場における通貨の値動きは、内外の為替取引の自由化を実施していないことから、価格間の裁定が働きにくい状況となっており、NDFにおける通貨の値動きと実際の為替市場の値動きは一致せず、大きく乖離する場合があります。この結果、当該通貨コースの基準価額の値動きが、実際の為替市場の値動きから想定されるものと大きく乖離する場合があります。なお、当ファンドにおいては、「ブラジルリアルコース」及び「資源国通貨コース」でNDFによる為替取引を行っております。(2014年6月末現在)

- ・各ファンドの資産規模に対して大量の追加設定(ファンドへの資金流入)または大量の一部解約(ファンドからの資金流出)があった場合、基準価額の変動が市場動向と大きく異なる可能性があります。また、大量の追加設定があった場合、各ファンドが投資する投資信託証券においても原則として迅速に有価証券の組入れを行います。買付予定銘柄によっては流動性等の観点から買付終了までに時間がかかることがあります。同様に大量の解約があった場合にも解約資金を手当てするため保有証券を大量に売却しなければならないことがあります。その結果、基準価額の変動が市場動向と大きく異なる可能性があります。
- ・委託会社は、金融商品取引所等における取引の停止、外国為替取引の停止その他合理的な事情(投資対象国における非常事態(金融危機、デフォルト、重大な政策変更や資産凍結を含む規制の導入、自然災害、クーデターや重大な政治体制の変更、戦争等)による市場の閉鎖もしくは流動性の極端な減少等が発生した場合、システムの誤作動等により決済または基準価額の計算が不能となった場合、計算された基準価額の正確性に合理的な疑いが生じた場合等を含みます。)があると委託会社が判断した場合は、取得申込み・解約請求の受付を中止すること及び既に受付けた取得申込み・解約請求の受付を取消することができます。
- ・当ファンドの資産規模によっては、投資方針に沿った運用が効率的にできない場合があります。その場合には、適切な資産規模の場合と比較して収益性が劣る可能性があります。
- ・各ファンドは、受益権の口数が10億口を下回ることとなった場合、指定投資信託証券(DWS ユーロ・リザーブ・ファンドを除きます。)が償還することとなる場合等に必要な手続き等を経て繰上償還されることがあります。
- ・資金動向、市況動向その他の要因により、投資方針に沿った運用ができない場合があります。
- ・当ファンドは、原則として以下の日は取得申込み及び解約請求の受付を行いません。
フランクフルトの銀行休業日またはルクセンブルグの銀行休業日に該当する日
- ・法令・税制・会計制度等は今後変更される可能性もあります。
- ・投資対象国の政府当局による、海外からの投資規制や課徴的な税制、海外からの送金規制等の様々な規制の導入や政策変更等により、投資対象国の証券への投資が悪影響を被る可能性があります。
- ・当ファンドのお取引に関しては、金融商品取引法第37条の6の規定(いわゆるクーリング・オフ)の適用はありません。

(2) 投資リスクに対する管理体制

委託会社のリスク管理体制は以下の通りです。



委託会社では2つの検証機能を有しています。1つは運用評価会議で、ここではパフォーマンス分析及び定量的リスク分析が行われます。もう1つはインベストメント・コントロール・コミッティーで、ここでは運用部、業務部、コンプライアンス統括部から市場リスク、流動性リスク、信用リスク、運用ガイドライン・法令等遵守状況等様々なリスク管理状況が報告され、検証が行われます。このコミッティーで議論された内容は、取締役会から一部権限を委譲されたエグゼクティブ・コミッティーに報告され、委託会社として必要な対策を指示する体制がとられています。運用部ではこうしたリスク管理の結果も考慮し、次の投資戦略を決定し、日々の運用業務を行っております。

（注）投資リスクに対する管理体制は、今後変更となる場合があります。

4【手数料等及び税金】

(1)【申込手数料】

申込手数料は、取得申込受付日の翌営業日の基準価額に3.24%（税抜3.0%）を上限として販売会社が定める手数料率を乗じて得た額とします。申込手数料の詳細については、販売会社にお問合せ下さい。

収益分配金を再投資する場合の申込手数料は無手数料とします。

(2)【換金（解約）手数料】

換金（解約）に係る手数料はありません。

ただし、換金（解約）時に、一部解約の実行の請求を受付けた日の翌営業日の基準価額から信託財産留保額（当該基準価額に0.3%を乗じて得た額）が差し引かれます。

「信託財産留保額」とは、引続き受益権を保有する受益者と解約者との公平性の確保やファンド残高の安定的な推移を図るため、信託満了前の解約に対し解約者から徴収する一定の金額をいい、信託財産に繰り入れられます。

(3)【信託報酬等】

各ファンドの信託報酬の総額は、計算期間を通じて毎日、各ファンドの信託財産の純資産総額に年率1.161%（税抜1.075%）を乗じて得た額とし、その配分は以下の通りとします。

（年率、税抜）

委託会社	販売会社	受託会社
0.450%	0.600%	0.025%

(注) 委託会社及び受託会社の報酬は、ファンドから支払われます。信託報酬の販売会社への配分は、販売会社が行うファンドの募集の取扱い等に関する業務に対する代行手数料であり、ファンドから委託会社に支払われた後、委託会社より販売会社に対して支払われます。

なお、この他に指定投資信託証券に関しても、以下の信託報酬相当額がかかります。

指定投資信託証券の名称	信託報酬相当額（年率）
DWS ユーロ・ハイ・イールド・ボンド・マスター・ファンド（注1）	実質0.45%以内（注2）
DWS ユーロ・リザーブ・ファンド	0.30%（本書作成日現在）

(注1) 上記の を、ファンド毎に以下の通り読み替えます。

ファンド	円 コース	ユーロ コース	豪ドル コース	南アフリカランド コース	ブラジルレアル コース	資源国通貨 コース
読み替え	円	ユーロ	豪ドル	南アフリカランド	ブラジルレアル	資源国通貨

(注2) 当該指定投資信託証券の信託報酬（運用報酬等）の一部（年率0.90%以内のうち、年率0.45%）は、各ファンドに対して払い戻されるため、実質的な信託報酬は年率0.45%以内となります。

したがって、各ファンドの信託報酬に指定投資信託証券の信託報酬相当額を加算した実質的な信託報酬は、本書作成時点において、各ファンドの純資産総額に対し、年率1.611%程度（税込）となります。なお、この実質的な信託報酬は、あくまでも概算値であり、各ファンドにおける実際の指定投資信託証券の組入状況等によっては変動することがあります。また、指定投資信託証券では、組入有価証券の売買委託手数料、管理報酬、保管報酬、為替取引または対円での為替ヘッジに係る報酬、租税等が別途かかります。

上記 の信託報酬並びに当該信託報酬に係る消費税及び地方消費税に相当する金額（以下「消費税等相当額」といいます。）は、毎計算期末または信託終了のとき、信託財産中から支払うものとします。

(4) 【その他の手数料等】

各ファンドは、以下の費用を受益者の負担とし、信託財産中から支弁します。

信託財産に関する租税、信託事務の処理に要する諸費用（監査費用、法律顧問・税務顧問への報酬、印刷費用、郵送費用、公告費用、格付費用等を含みます。）及び受託会社の立替えた立替金の利息（以下「諸費用」といいます。）は、受益者の負担とし、信託財産中から支弁します。

委託会社は、上記 に定める諸費用の支払いを信託財産のために行い、支払金額の支弁を信託財産から受けることができます。この場合、委託会社は、現に信託財産のために支払った金額の支弁を受ける際に、あらかじめ受領する金額に上限を付すことができます。また、委託会社は実際に支払う金額の支弁を受ける代わりに、かかる諸費用の金額をあらかじめ合理的に見積もったうえで、実際の費用額にかかわらず固定率または固定金額にて信託財産からその支弁を受けることができます。

上記 において諸費用の上限、固定率または固定金額を定める場合、委託会社は、信託財産の規模等を考慮して、期中にあらかじめ委託会社が定めた範囲内でかかる上限、固定率または固定金額を変更することができます。

上記 において諸費用の固定率または固定金額を定める場合、かかる諸費用の額は、各ファンドの計算期間を通じて毎日、信託財産の純資産総額に応じて計算し、毎年5月及び11月に到来する計算期末または信託終了のときに消費税等相当額とともに信託財産中から支弁します。

なお、本書作成時点において、上記 により定める上限は、信託財産の純資産総額に年率0.10%を乗じて得た額とします。

信託財産における組入有価証券の売買の際に発生する売買委託手数料等の証券取引に伴う手数料・税金は、信託財産が負担します。この他に、売買委託手数料等に係る消費税等相当額及び資産を外国で保管する場合の費用等についても信託財産が負担するものとします。

(5)【課税上の取扱い】

日本の居住者(法人を含みます。)である受益者に対する課税については、以下の取扱いとなります。

個別元本方式について

追加型株式投資信託については、受益者毎の信託時の受益権の価額等(申込手数料及び申込手数料に係る消費税等相当額は含まれません。)が当該受益者の元本(個別元本)にあたります。

受益者が同一ファンドの受益権を複数回取得した場合、原則として、個別元本は、当該受益者が追加信託を行うつど当該受益者の受益権口数で加重平均することにより算出されます。

ただし、同一ファンドを複数の販売会社で取得する場合には販売会社毎に、個別元本の算出が行われます。また、同一販売会社であっても複数口座で同一ファンドを取得する場合は当該口座毎に、「一般コース」と「自動けいぞく投資コース」の両コースで取得する場合はコース別に、個別元本の算出が行われる場合があります。

受益者が元本払戻金(特別分配金)を受け取った場合、収益分配金発生時にその個別元本から当該元本払戻金(特別分配金)を控除した額が、その後の当該受益者の個別元本となります。(「元本払戻金(特別分配金)」については下記「収益分配金について」をご参照下さい。)

収益分配金について

追加型株式投資信託の収益分配金には、課税扱いとなる「普通分配金」と非課税扱いとなる「元本払戻金(特別分配金)」(受益者の元本の一部払戻しに相当する部分)の区別があります。

受益者が収益分配金を受け取る際、()当該収益分配金落ち後の基準価額が当該受益者の個別元本と同額の場合または当該受益者の個別元本を上回っている場合には、当該収益分配金の全額が普通分配金となり、()当該収益分配金落ち後の基準価額が当該受益者の個別元本を下回っている場合には、その下回る部分の額が元本払戻金(特別分配金)となり、当該収益分配金から当該元本払戻金(特別分配金)を控除した額が普通分配金となります。

課税の取扱いについて

以下の内容は平成26年6月末現在の税法に基づくものであり、税法が改正された場合等には内容が変更されることがあります。

a. 個人の受益者に対する課税

収益分配金の取扱い

収益分配金のうち課税扱いとなる普通分配金については、原則として20.315%(所得税15.315%及び地方税5%)の税率による源泉徴収が行われ、申告不要制度が適用されます。なお、確定申告を行い、総合課税または申告分離課税を選択することもできます。

一部解約金、償還金の取扱い

一部解約時及び償還時の差益については譲渡所得となり、原則として20.315%(所得税15.315%及び地方税5%)の税率による申告分離課税が適用されます。なお、特定口座において「源泉徴収あり」を選択した場合には、20.315%(所得税15.315%及び地方税5%)の税率による源泉徴収が行われます。

収益分配金のうち、所得税法上課税対象となるのは普通分配金のみであり、元本払戻金(特別分配金)は課税されません。また、配当控除の適用はありません。

公募株式投資信託は税法上、少額投資非課税制度の適用対象です。

*少額投資非課税制度「愛称：NISA(ニーサ)」をご利用の場合

少額投資非課税制度「NISA(ニーサ)」は、平成26年1月1日以降の非課税制度です。NISAをご利用の場合、毎年、年間100万円の範囲で新たに購入した公募株式投資信託等から生じる配当所得及び譲渡所得が5年間非課税

となります。ご利用になれるのは、満20歳以上の方で、販売会社で非課税口座を開設する等、一定の条件に該当する方となります。詳しくは、販売会社にお問合せ下さい。

b. 法人の受益者に対する課税

収益分配金、一部解約金、償還金の取扱い

収益分配金のうち課税扱いとなる普通分配金並びに一部解約時及び償還時の個別元本超過額については、15.315%（所得税のみ）の税率で源泉徴収され、法人の受取額となります。なお、地方税の源泉徴収はありません。

収益分配金のうち、所得税法上課税対象となるのは普通分配金のみであり、元本払戻金（特別分配金）は課税されません。また、益金不算入制度は適用されません。

（注1）上記のほか、販売会社によっては、受益権を買い取る場合があります。買取請求時の課税の取扱いについて、詳しくは、販売会社にお問合せ下さい。

（注2）課税上の取扱いの詳細については、税務専門家または税務署にご確認下さい。

5【運用状況】

(1)【投資状況】

「DWS 欧州ハイ・イールド債券ファンド（円コース）（毎月分配型）」

（平成26年6月30日現在）

資産の種類	地域別(国名)	時価合計(円)	投資比率(%)
投資信託受益証券	ルクセンブルグ	42,410,511,668	98.48
コール・ローン・その他の資産 (負債控除後)	-	656,140,421	1.52
合計(純資産総額)	-	43,066,652,089	100.00

「DWS 欧州ハイ・イールド債券ファンド（ユーロコース）（毎月分配型）」

（平成26年6月30日現在）

資産の種類	地域別(国名)	時価合計(円)	投資比率(%)
投資信託受益証券	ルクセンブルグ	6,665,677,859	98.46
コール・ローン・その他の資産 (負債控除後)	-	104,159,230	1.54
合計(純資産総額)	-	6,769,837,089	100.00

「DWS 欧州ハイ・イールド債券ファンド（豪ドルコース）（毎月分配型）」

（平成26年6月30日現在）

資産の種類	地域別(国名)	時価合計(円)	投資比率(%)
投資信託受益証券	ルクセンブルグ	37,417,530,371	98.49
コール・ローン・その他の資産 (負債控除後)	-	575,091,244	1.51
合計(純資産総額)	-	37,992,621,615	100.00

「DWS 欧州ハイ・イールド債券ファンド（南アフリカランドコース）（毎月分配型）」

（平成26年6月30日現在）

資産の種類	地域別(国名)	時価合計(円)	投資比率(%)
投資信託受益証券	ルクセンブルグ	6,352,955,778	98.43
コール・ローン・その他の資産 (負債控除後)	-	101,149,353	1.57
合計(純資産総額)	-	6,454,105,131	100.00

「DWS 欧州ハイ・イールド債券ファンド（ブラジルリアルコース）（毎月分配型）」

（平成26年6月30日現在）

資産の種類	地域別(国名)	時価合計(円)	投資比率(%)
投資信託受益証券	ルクセンブルグ	207,486,639,244	98.47
コール・ローン・その他の資産 (負債控除後)	-	3,214,472,272	1.53

合計(純資産総額)	-	210,701,111,516	100.00
-----------	---	-----------------	--------

「DWS 欧州ハイ・イールド債券ファンド（資源国通貨コース）（毎月分配型）」

（平成26年6月30日現在）

資産の種類	地域別(国名)	時価合計(円)	投資比率(%)
投資信託受益証券	ルクセンブルグ	10,091,332,258	98.47
コール・ローン・その他の資産 (負債控除後)	-	156,364,255	1.53
合計(純資産総額)	-	10,247,696,513	100.00

（注）投資比率とは、ファンドの純資産総額に対する当該資産の時価の比率をいいます。

(2)【投資資産】

【投資有価証券の主要銘柄】

「DWS 欧州ハイ・イールド債券ファンド（円コース）（毎月分配型）」

<評価額(全銘柄)>

（平成26年6月30日現在）

国/ 地域	種類	銘柄名	数量(口)	簿価単価 評価単価 (円)	簿価金額 評価金額 (円)	投資 比率 (%)
ルクセンブルグ	投資信託 受益証券	DWS ユーロ・ハイ・イールド・ボンド・マスター・ファンド(円)	4,915,447.7494	8,649.69 8,628.00	42,517,111,651 42,410,483,181	98.48
ルクセンブルグ	投資信託 受益証券	DWS ユーロ・リザーブ・ファンド	1.5288	18,633.56 18,633.56	28,487 28,487	0.00

<種類別投資比率>

（平成26年6月30日現在）

種類	国内/外国	投資比率(%)
投資信託受益証券	外国	98.48
合計	-	98.48

「DWS 欧州ハイ・イールド債券ファンド（ユーロコース）（毎月分配型）」

<評価額(全銘柄)>

（平成26年6月30日現在）

国/ 地域	種類	銘柄名	数量(口)	簿価単価 評価単価 (円)	簿価金額 評価金額 (円)	投資 比率 (%)
ルクセンブルグ	投資信託 受益証券	DWS ユーロ・ハイ・イールド・ボンド・マスター・ファンド(ユーロ)	575,418.6268	11,651.60 11,584.00	6,704,547,672 6,665,649,372	98.46
ルクセンブルグ	投資信託 受益証券	DWS ユーロ・リザーブ・ファンド	1.5288	18,633.56 18,633.56	28,487 28,487	0.00

<種類別投資比率>

(平成26年6月30日現在)

種類	国内 / 外国	投資比率 (%)
投資信託受益証券	外国	98.46
合計	-	98.46

「DWS 欧州ハイ・イールド債券ファンド（豪ドルコース）（毎月分配型）」

<評価額(全銘柄)>

(平成26年6月30日現在)

国 / 地域	種類	銘柄名	数量(口)	簿価単価 評価単価 (円)	簿価金額 評価金額 (円)	投資 比率 (%)
ルクセンブルグ	投資信託 受益証券	DWS ユーロ・ハイ・イールド・ボンド・マスター・ファンド（豪ドル）	2,815,463.1101	13,369.13 13,290.00	37,640,317,734 37,417,504,733	98.49
ルクセンブルグ	投資信託 受益証券	DWS ユーロ・リザーブ・ファンド	1.3759	18,633.62 18,633.62	25,638 25,638	0.00

<種類別投資比率>

(平成26年6月30日現在)

種類	国内 / 外国	投資比率 (%)
投資信託受益証券	外国	98.49
合計	-	98.49

「DWS 欧州ハイ・イールド債券ファンド（南アフリカランドコース）（毎月分配型）」

<評価額(全銘柄)>

(平成26年6月30日現在)

国 / 地域	種類	銘柄名	数量(口)	簿価単価 評価単価 (円)	簿価金額 評価金額 (円)	投資 比率 (%)
ルクセンブルグ	投資信託 受益証券	DWS ユーロ・ハイ・イールド・ボンド・マスター・ファンド（南アフリカランド）	971,844.6776	6,539.24 6,537.00	6,355,129,635 6,352,948,657	98.43
ルクセンブルグ	投資信託 受益証券	DWS ユーロ・リザーブ・ファンド	0.3822	18,631.60 18,631.60	7,121 7,121	0.00

<種類別投資比率>

(平成26年6月30日現在)

種類	国内 / 外国	投資比率 (%)
投資信託受益証券	外国	98.43
合計	-	98.43

「DWS 欧州ハイ・イールド債券ファンド（ブラジルリアルコース）（毎月分配型）」

<評価額(全銘柄)>

(平成26年6月30日現在)

国/ 地域	種類	銘柄名	数量(口)	簿価単価 評価単価 (円)	簿価金額 評価金額 (円)	投資 比率 (%)
ルクセンブルグ	投資信託 受益証券	DWS ユーロ・ハイ・ イールド・ボンド・マス ター・ファンド(ブラジル リアル)	29,691,824.3151	6,926.10 6,988.00	205,648,739,266 207,486,468,313	98.47
ルクセンブルグ	投資信託 受益証券	DWS ユーロ・リザー ブ・ファンド	9.1729	18,634.34 18,634.34	170,931 170,931	0.00

<種類別投資比率>

(平成26年6月30日現在)

種類	国内/外国	投資比率(%)
投資信託受益証券	外国	98.47
合計	-	98.47

「DWS 欧州ハイ・イールド債券ファンド(資源国通貨コース)(毎月分配型)」

<評価額(全銘柄)>

(平成26年6月30日現在)

国/ 地域	種類	銘柄名	数量(口)	簿価単価 評価単価 (円)	簿価金額 評価金額 (円)	投資 比率 (%)
ルクセンブルグ	投資信託 受益証券	DWS ユーロ・ハイ・イ ールド・ボンド・マス ター・ファンド(資源国通貨)	1,142,841.3960	8,824.16 8,830.00	10,084,615,332 10,091,289,526	98.47
ルクセンブルグ	投資信託 受益証券	DWS ユーロ・リザーブ・ ファンド	2.2932	18,634.22 18,634.22	42,732 42,732	0.00

<種類別投資比率>

(平成26年6月30日現在)

種類	国内/外国	投資比率(%)
投資信託受益証券	外国	98.47
合計	-	98.47

(注) 投資比率は、ファンドの純資産総額に対する当該銘柄及び種類別の評価金額の比率をいいます。

【投資不動産物件】

該当事項はありません。

【その他投資資産の主要なもの】

該当事項はありません。

(3) 【運用実績】

【純資産の推移】

「DWS 欧州ハイ・イールド債券ファンド(円コース)(毎月分配型)」

特定期間末 または各月末	純資産総額(百万円)		1口当たり純資産額(円)	
	(分配落)	(分配付)	(分配落)	(分配付)
第 1特定期間末(平成22年11月24日)	1,314	1,328	1.0703	1.0813
第 2特定期間末(平成23年 5月24日)	6,369	6,434	1.0808	1.0918
第 3特定期間末(平成23年11月24日)	3,771	3,819	0.8630	0.8740
第 4特定期間末(平成24年 5月24日)	3,842	3,889	0.9062	0.9172
第 5特定期間末(平成24年11月26日)	4,953	5,005	0.9486	0.9586
第 6特定期間末(平成25年 5月24日)	15,805	15,970	0.9596	0.9696
第 7特定期間末(平成25年11月25日)	25,597	25,872	0.9304	0.9404
第 8特定期間末(平成26年 5月26日)	39,884	40,321	0.9121	0.9221
平成25年 6月末	17,245	-	0.9186	-
平成25年 7月末	18,438	-	0.9314	-
平成25年 8月末	19,288	-	0.9252	-
平成25年 9月末	20,709	-	0.9302	-
平成25年10月末	23,432	-	0.9353	-
平成25年11月末	26,584	-	0.9331	-
平成25年12月末	30,919	-	0.9303	-
平成26年 1月末	33,428	-	0.9238	-
平成26年 2月末	34,891	-	0.9265	-
平成26年 3月末	37,101	-	0.9229	-
平成26年 4月末	39,300	-	0.9192	-
平成26年 5月末	40,882	-	0.9139	-
平成26年 6月末	43,066	-	0.9106	-

「DWS 欧州ハイ・イールド債券ファンド(ユーロコース)(毎月分配型)」

特定期間末 または各月末	純資産総額(百万円)		1口当たり純資産額(円)	
	(分配落)	(分配付)	(分配落)	(分配付)
第 1特定期間末(平成22年11月24日)	317	321	1.1014	1.1144
第 2特定期間末(平成23年 5月24日)	1,456	1,473	1.1394	1.1524
第 3特定期間末(平成23年11月24日)	778	791	0.8116	0.8246
第 4特定期間末(平成24年 5月24日)	926	941	0.8098	0.8228
第 5特定期間末(平成24年11月26日)	362	366	0.8816	0.8926
第 6特定期間末(平成25年 5月24日)	1,559	1,574	1.0896	1.1006
第 7特定期間末(平成25年11月25日)	3,932	3,971	1.1021	1.1131
第 8特定期間末(平成26年 5月26日)	6,639	6,705	1.1053	1.1163
平成25年 6月末	1,634	-	1.0177	-
平成25年 7月末	1,894	-	1.0495	-
平成25年 8月末	2,148	-	1.0417	-
平成25年 9月末	2,522	-	1.0708	-
平成25年10月末	3,373	-	1.0945	-
平成25年11月末	4,258	-	1.1230	-
平成25年12月末	5,387	-	1.1662	-
平成26年 1月末	5,652	-	1.1169	-
平成26年 2月末	5,841	-	1.1250	-
平成26年 3月末	6,218	-	1.1341	-

平成26年 4月末	6,445	-	1.1360	-
平成26年 5月末	6,728	-	1.1033	-
平成26年 6月末	6,769	-	1.0995	-

「DWS 欧州ハイ・イールド債券ファンド(豪ドルコース)(毎月分配型)」

特定期間末 または各月末	純資産総額(百万円)		1口当たり純資産額(円)	
	(分配落)	(分配付)	(分配落)	(分配付)
第 1特定期間末(平成22年11月24日)	2,208	2,242	1.1636	1.1816
第 2特定期間末(平成23年 5月24日)	11,635	11,804	1.2341	1.2521
第 3特定期間末(平成23年11月24日)	9,482	9,684	0.8434	0.8614
第 4特定期間末(平成24年 5月24日)	8,116	8,278	0.8984	0.9164
第 5特定期間末(平成24年11月26日)	11,747	11,932	1.0146	1.0306
第 6特定期間末(平成25年 5月24日)	8,434	8,549	1.1733	1.1893
第 7特定期間末(平成25年11月25日)	12,481	12,670	1.0533	1.0693
第 8特定期間末(平成26年 5月26日)	30,267	30,737	1.0324	1.0484
平成25年 6月末	7,634	-	1.0417	-
平成25年 7月末	8,282	-	1.0264	-
平成25年 8月末	8,357	-	1.0030	-
平成25年 9月末	9,422	-	1.0461	-
平成25年10月末	11,004	-	1.0689	-
平成25年11月末	13,466	-	1.0613	-
平成25年12月末	17,252	-	1.0606	-
平成26年 1月末	19,139	-	1.0130	-
平成26年 2月末	21,685	-	1.0249	-
平成26年 3月末	25,510	-	1.0598	-
平成26年 4月末	27,779	-	1.0552	-
平成26年 5月末	32,310	-	1.0321	-
平成26年 6月末	37,992	-	1.0425	-

「DWS 欧州ハイ・イールド債券ファンド(南アフリカランドコース)(毎月分配型)」

特定期間末 または各月末	純資産総額(百万円)		1口当たり純資産額(円)	
	(分配落)	(分配付)	(分配落)	(分配付)
第 1特定期間末(平成22年11月24日)	50	51	1.0912	1.1092
第 2特定期間末(平成23年 5月24日)	1,108	1,127	1.0690	1.0870
第 3特定期間末(平成23年11月24日)	715	735	0.6425	0.6605
第 4特定期間末(平成24年 5月24日)	2,716	2,790	0.6629	0.6809
第 5特定期間末(平成24年11月26日)	2,174	2,225	0.6423	0.6573
第 6特定期間末(平成25年 5月24日)	4,670	4,768	0.7142	0.7292
第 7特定期間末(平成25年11月25日)	6,373	6,528	0.6190	0.6340
第 8特定期間末(平成26年 5月26日)	6,469	6,604	0.5757	0.5877
平成25年 6月末	5,209	-	0.6326	-
平成25年 7月末	5,988	-	0.6417	-
平成25年 8月末	5,881	-	0.6014	-
平成25年 9月末	5,920	-	0.6146	-
平成25年10月末	6,227	-	0.6247	-

平成25年11月末	6,414	-	0.6204	-
平成25年12月末	6,420	-	0.6156	-
平成26年 1月末	6,036	-	0.5576	-
平成26年 2月末	5,994	-	0.5726	-
平成26年 3月末	6,087	-	0.5795	-
平成26年 4月末	6,261	-	0.5754	-
平成26年 5月末	6,397	-	0.5681	-
平成26年 6月末	6,454	-	0.5542	-

「DWS 欧州ハイ・イールド債券ファンド（ブラジルリアルコース）（毎月分配型）」

特定期間末 または各月末	純資産総額(百万円)		1口当たり純資産額(円)	
	(分配落)	(分配付)	(分配落)	(分配付)
第 1特定期間末(平成22年11月24日)	12,813	13,059	1.0403	1.0603
第 2特定期間末(平成23年 5月24日)	96,312	98,102	1.0765	1.0965
第 3特定期間末(平成23年11月24日)	74,400	76,564	0.6875	0.7075
第 4特定期間末(平成24年 5月24日)	64,311	66,360	0.6278	0.6478
第 5特定期間末(平成24年11月26日)	95,425	97,872	0.6238	0.6398
第 6特定期間末(平成25年 5月24日)	164,815	168,321	0.7522	0.7682
第 7特定期間末(平成25年11月25日)	211,513	216,997	0.6172	0.6332
第 8特定期間末(平成26年 5月26日)	216,526	221,112	0.6137	0.6267
平成25年 6月末	158,896	-	0.6514	-
平成25年 7月末	164,798	-	0.6274	-
平成25年 8月末	166,102	-	0.5953	-
平成25年 9月末	187,019	-	0.6188	-
平成25年10月末	204,670	-	0.6364	-
平成25年11月末	215,249	-	0.6177	-
平成25年12月末	227,804	-	0.6188	-
平成26年 1月末	223,535	-	0.5830	-
平成26年 2月末	225,661	-	0.5981	-
平成26年 3月末	229,315	-	0.6187	-
平成26年 4月末	223,410	-	0.6258	-
平成26年 5月末	214,799	-	0.6095	-
平成26年 6月末	210,701	-	0.6144	-

「DWS 欧州ハイ・イールド債券ファンド（資源国通貨コース）（毎月分配型）」

特定期間末 または各月末	純資産総額(百万円)		1口当たり純資産額(円)	
	(分配落)	(分配付)	(分配落)	(分配付)
第 1特定期間末(平成22年11月24日)	4,078	4,145	1.0947	1.1127
第 2特定期間末(平成23年 5月24日)	18,978	19,280	1.1309	1.1489
第 3特定期間末(平成23年11月24日)	11,547	11,832	0.7281	0.7461
第 4特定期間末(平成24年 5月24日)	9,173	9,397	0.7368	0.7548
第 5特定期間末(平成24年11月26日)	7,665	7,815	0.7678	0.7828
第 6特定期間末(平成25年 5月24日)	10,306	10,477	0.9008	0.9158
第 7特定期間末(平成25年11月25日)	10,673	10,876	0.7874	0.8024
第 8特定期間末(平成26年 5月26日)	10,373	10,548	0.7739	0.7869

平成25年 6月末	9,432	-	0.7939	-
平成25年 7月末	9,754	-	0.7856	-
平成25年 8月末	9,625	-	0.7517	-
平成25年 9月末	10,034	-	0.7800	-
平成25年10月末	10,612	-	0.7996	-
平成25年11月末	10,965	-	0.7903	-
平成25年12月末	11,421	-	0.7909	-
平成26年 1月末	10,906	-	0.7408	-
平成26年 2月末	11,032	-	0.7584	-
平成26年 3月末	11,087	-	0.7807	-
平成26年 4月末	10,724	-	0.7826	-
平成26年 5月末	10,377	-	0.7686	-
平成26年 6月末	10,247	-	0.7690	-

(注) 純資産総額は、百万円未満切捨て。

【分配の推移】

「DWS 欧州ハイ・イールド債券ファンド(円コース)(毎月分配型)」

	1口当たりの分配金(円)
第 1特定期間(平成22年 6月30日～平成22年11月24日)	0.0310
第 2特定期間(平成22年11月25日～平成23年 5月24日)	0.0660
第 3特定期間(平成23年 5月25日～平成23年11月24日)	0.0660
第 4特定期間(平成23年11月25日～平成24年 5月24日)	0.0660
第 5特定期間(平成24年 5月25日～平成24年11月26日)	0.0640
第 6特定期間(平成24年11月27日～平成25年 5月24日)	0.0600
第 7特定期間(平成25年 5月25日～平成25年11月25日)	0.0600
第 8特定期間(平成25年11月26日～平成26年 5月26日)	0.0600

「DWS 欧州ハイ・イールド債券ファンド(ユーロコース)(毎月分配型)」

	1口当たりの分配金(円)
第 1特定期間(平成22年 6月30日～平成22年11月24日)	0.0350
第 2特定期間(平成22年11月25日～平成23年 5月24日)	0.0780
第 3特定期間(平成23年 5月25日～平成23年11月24日)	0.0780
第 4特定期間(平成23年11月25日～平成24年 5月24日)	0.0780
第 5特定期間(平成24年 5月25日～平成24年11月26日)	0.0740
第 6特定期間(平成24年11月27日～平成25年 5月24日)	0.0660
第 7特定期間(平成25年 5月25日～平成25年11月25日)	0.0660
第 8特定期間(平成25年11月26日～平成26年 5月26日)	0.0660

「DWS 欧州ハイ・イールド債券ファンド(豪ドルコース)(毎月分配型)」

	1口当たりの分配金(円)
第 1特定期間(平成22年 6月30日～平成22年11月24日)	0.0485
第 2特定期間(平成22年11月25日～平成23年 5月24日)	0.1080
第 3特定期間(平成23年 5月25日～平成23年11月24日)	0.1080
第 4特定期間(平成23年11月25日～平成24年 5月24日)	0.1080

第 5 特定期間(平成24年 5月25日～平成24年11月26日)	0.1040
第 6 特定期間(平成24年11月27日～平成25年 5月24日)	0.0960
第 7 特定期間(平成25年 5月25日～平成25年11月25日)	0.0960
第 8 特定期間(平成25年11月26日～平成26年 5月26日)	0.0960

「DWS 欧州ハイ・イールド債券ファンド(南アフリカランドコース)(毎月分配型)」

	1口当たりの分配金(円)
第 1 特定期間(平成22年 6月30日～平成22年11月24日)	0.0500
第 2 特定期間(平成22年11月25日～平成23年 5月24日)	0.1080
第 3 特定期間(平成23年 5月25日～平成23年11月24日)	0.1080
第 4 特定期間(平成23年11月25日～平成24年 5月24日)	0.1080
第 5 特定期間(平成24年 5月25日～平成24年11月26日)	0.1020
第 6 特定期間(平成24年11月27日～平成25年 5月24日)	0.0900
第 7 特定期間(平成25年 5月25日～平成25年11月25日)	0.0900
第 8 特定期間(平成25年11月26日～平成26年 5月26日)	0.0750

「DWS 欧州ハイ・イールド債券ファンド(ブラジルリアルコース)(毎月分配型)」

	1口当たりの分配金(円)
第 1 特定期間(平成22年 6月30日～平成22年11月24日)	0.0570
第 2 特定期間(平成22年11月25日～平成23年 5月24日)	0.1200
第 3 特定期間(平成23年 5月25日～平成23年11月24日)	0.1200
第 4 特定期間(平成23年11月25日～平成24年 5月24日)	0.1200
第 5 特定期間(平成24年 5月25日～平成24年11月26日)	0.1120
第 6 特定期間(平成24年11月27日～平成25年 5月24日)	0.0960
第 7 特定期間(平成25年 5月25日～平成25年11月25日)	0.0960
第 8 特定期間(平成25年11月26日～平成26年 5月26日)	0.0810

「DWS 欧州ハイ・イールド債券ファンド(資源国通貨コース)(毎月分配型)」

	1口当たりの分配金(円)
第 1 特定期間(平成22年 6月30日～平成22年11月24日)	0.0505
第 2 特定期間(平成22年11月25日～平成23年 5月24日)	0.1080
第 3 特定期間(平成23年 5月25日～平成23年11月24日)	0.1080
第 4 特定期間(平成23年11月25日～平成24年 5月24日)	0.1080
第 5 特定期間(平成24年 5月25日～平成24年11月26日)	0.1020
第 6 特定期間(平成24年11月27日～平成25年 5月24日)	0.0900
第 7 特定期間(平成25年 5月25日～平成25年11月25日)	0.0900
第 8 特定期間(平成25年11月26日～平成26年 5月26日)	0.0800

【収益率の推移】

「DWS 欧州ハイ・イールド債券ファンド(円コース)(毎月分配型)」

	収益率(%)
第 1 特定期間(平成22年 6月30日～平成22年11月24日)	10.1
第 2 特定期間(平成22年11月25日～平成23年 5月24日)	7.1
第 3 特定期間(平成23年 5月25日～平成23年11月24日)	14.0

第 4特定期間(平成23年11月25日～平成24年 5月24日)	12.7
第 5特定期間(平成24年 5月25日～平成24年11月26日)	11.7
第 6特定期間(平成24年11月27日～平成25年 5月24日)	7.5
第 7特定期間(平成25年 5月25日～平成25年11月25日)	3.2
第 8特定期間(平成25年11月26日～平成26年 5月26日)	4.5

「DWS 欧州ハイ・イールド債券ファンド（ユーロコース）（毎月分配型）」

	収益率(%)
第 1特定期間(平成22年 6月30日～平成22年11月24日)	13.6
第 2特定期間(平成22年11月25日～平成23年 5月24日)	10.5
第 3特定期間(平成23年 5月25日～平成23年11月24日)	21.9
第 4特定期間(平成23年11月25日～平成24年 5月24日)	9.4
第 5特定期間(平成24年 5月25日～平成24年11月26日)	18.0
第 6特定期間(平成24年11月27日～平成25年 5月24日)	31.1
第 7特定期間(平成25年 5月25日～平成25年11月25日)	7.2
第 8特定期間(平成25年11月26日～平成26年 5月26日)	6.3

「DWS 欧州ハイ・イールド債券ファンド（豪ドルコース）（毎月分配型）」

	収益率(%)
第 1特定期間(平成22年 6月30日～平成22年11月24日)	21.2
第 2特定期間(平成22年11月25日～平成23年 5月24日)	15.3
第 3特定期間(平成23年 5月25日～平成23年11月24日)	22.9
第 4特定期間(平成23年11月25日～平成24年 5月24日)	19.3
第 5特定期間(平成24年 5月25日～平成24年11月26日)	24.5
第 6特定期間(平成24年11月27日～平成25年 5月24日)	25.1
第 7特定期間(平成25年 5月25日～平成25年11月25日)	2.0
第 8特定期間(平成25年11月26日～平成26年 5月26日)	7.1

「DWS 欧州ハイ・イールド債券ファンド（南アフリカランドコース）（毎月分配型）」

	収益率(%)
第 1特定期間(平成22年 6月30日～平成22年11月24日)	14.1
第 2特定期間(平成22年11月25日～平成23年 5月24日)	7.9
第 3特定期間(平成23年 5月25日～平成23年11月24日)	29.8
第 4特定期間(平成23年11月25日～平成24年 5月24日)	20.0
第 5特定期間(平成24年 5月25日～平成24年11月26日)	12.3
第 6特定期間(平成24年11月27日～平成25年 5月24日)	25.2
第 7特定期間(平成25年 5月25日～平成25年11月25日)	0.7
第 8特定期間(平成25年11月26日～平成26年 5月26日)	5.1

「DWS 欧州ハイ・イールド債券ファンド（ブラジルリアルコース）（毎月分配型）」

	収益率(%)
第 1特定期間(平成22年 6月30日～平成22年11月24日)	9.7
第 2特定期間(平成22年11月25日～平成23年 5月24日)	15.0
第 3特定期間(平成23年 5月25日～平成23年11月24日)	25.0

第 4特定期間(平成23年11月25日～平成24年 5月24日)	8.8
第 5特定期間(平成24年 5月25日～平成24年11月26日)	17.2
第 6特定期間(平成24年11月27日～平成25年 5月24日)	36.0
第 7特定期間(平成25年 5月25日～平成25年11月25日)	5.2
第 8特定期間(平成25年11月26日～平成26年 5月26日)	12.6

「DWS 欧州ハイ・イールド債券ファンド（資源国通貨コース）（毎月分配型）」

	収益率(%)
第 1特定期間(平成22年 6月30日～平成22年11月24日)	14.5
第 2特定期間(平成22年11月25日～平成23年 5月24日)	13.2
第 3特定期間(平成23年 5月25日～平成23年11月24日)	26.1
第 4特定期間(平成23年11月25日～平成24年 5月24日)	16.0
第 5特定期間(平成24年 5月25日～平成24年11月26日)	18.1
第 6特定期間(平成24年11月27日～平成25年 5月24日)	29.0
第 7特定期間(平成25年 5月25日～平成25年11月25日)	2.6
第 8特定期間(平成25年11月26日～平成26年 5月26日)	8.4

（注）収益率は、小数第 2 位を四捨五入しております。

(4)【設定及び解約の実績】

下記期間中の設定及び解約の実績は次の通りです。

「DWS 欧州ハイ・イールド債券ファンド（円コース）（毎月分配型）」

	設定数量(口)	解約数量(口)
第 1特定期間(平成22年 6月30日～平成22年11月24日)	1,411,426,355	183,001,791
第 2特定期間(平成22年11月25日～平成23年 5月24日)	5,000,234,236	334,859,021
第 3特定期間(平成23年 5月25日～平成23年11月24日)	1,833,587,128	3,357,215,349
第 4特定期間(平成23年11月25日～平成24年 5月24日)	2,969,593,226	3,099,594,940
第 5特定期間(平成24年 5月25日～平成24年11月26日)	4,439,027,099	3,457,697,761
第 6特定期間(平成24年11月27日～平成25年 5月24日)	13,236,673,524	1,987,072,311
第 7特定期間(平成25年 5月25日～平成25年11月25日)	14,926,226,995	3,885,360,050
第 8特定期間(平成25年11月26日～平成26年 5月26日)	23,327,816,667	7,111,704,054

「DWS 欧州ハイ・イールド債券ファンド（ユーロコース）（毎月分配型）」

	設定数量(口)	解約数量(口)
第 1特定期間(平成22年 6月30日～平成22年11月24日)	629,538,238	340,975,405
第 2特定期間(平成22年11月25日～平成23年 5月24日)	1,287,379,229	297,268,767
第 3特定期間(平成23年 5月25日～平成23年11月24日)	359,732,832	679,126,035
第 4特定期間(平成23年11月25日～平成24年 5月24日)	883,579,817	698,671,090
第 5特定期間(平成24年 5月25日～平成24年11月26日)	147,092,909	880,517,504
第 6特定期間(平成24年11月27日～平成25年 5月24日)	1,602,013,031	581,748,988
第 7特定期間(平成25年 5月25日～平成25年11月25日)	2,691,315,742	554,582,671
第 8特定期間(平成25年11月26日～平成26年 5月26日)	3,795,541,341	1,355,885,901

「DWS 欧州ハイ・イールド債券ファンド（豪ドルコース）（毎月分配型）」

	設定数量(口)	解約数量(口)

第 1 特定期間(平成22年 6月30日～平成22年11月24日)	2,186,401,864	288,760,977
第 2 特定期間(平成22年11月25日～平成23年 5月24日)	9,776,250,105	2,245,910,392
第 3 特定期間(平成23年 5月25日～平成23年11月24日)	5,789,671,628	3,974,865,839
第 4 特定期間(平成23年11月25日～平成24年 5月24日)	5,055,071,048	7,263,998,988
第 5 特定期間(平成24年 5月25日～平成24年11月26日)	8,414,346,284	5,870,004,600
第 6 特定期間(平成24年11月27日～平成25年 5月24日)	4,447,722,943	8,836,978,971
第 7 特定期間(平成25年 5月25日～平成25年11月25日)	6,039,675,731	1,379,068,389
第 8 特定期間(平成25年11月26日～平成26年 5月26日)	20,519,773,214	3,050,314,063

「DWS 欧州ハイ・イールド債券ファンド(南アフリカランドコース)(毎月分配型)」

	設定数量(口)	解約数量(口)
第 1 特定期間(平成22年 6月30日～平成22年11月24日)	103,504,813	56,975,032
第 2 特定期間(平成22年11月25日～平成23年 5月24日)	1,151,489,234	160,840,758
第 3 特定期間(平成23年 5月25日～平成23年11月24日)	540,940,987	465,080,686
第 4 特定期間(平成23年11月25日～平成24年 5月24日)	3,671,786,493	686,735,854
第 5 特定期間(平成24年 5月25日～平成24年11月26日)	1,745,907,138	2,458,703,227
第 6 特定期間(平成24年11月27日～平成25年 5月24日)	5,410,962,988	2,256,396,398
第 7 特定期間(平成25年 5月25日～平成25年11月25日)	5,248,098,330	1,490,659,449
第 8 特定期間(平成25年11月26日～平成26年 5月26日)	3,387,850,915	2,447,375,239

「DWS 欧州ハイ・イールド債券ファンド(ブラジルリアルコース)(毎月分配型)」

	設定数量(口)	解約数量(口)
第 1 特定期間(平成22年 6月30日～平成22年11月24日)	13,302,382,495	985,003,364
第 2 特定期間(平成22年11月25日～平成23年 5月24日)	85,558,987,718	8,404,879,109
第 3 特定期間(平成23年 5月25日～平成23年11月24日)	46,469,353,247	27,716,502,529
第 4 特定期間(平成23年11月25日～平成24年 5月24日)	36,695,154,878	42,474,628,801
第 5 特定期間(平成24年 5月25日～平成24年11月26日)	76,627,924,288	26,108,546,388
第 6 特定期間(平成24年11月27日～平成25年 5月24日)	133,543,428,523	67,401,659,209
第 7 特定期間(平成25年 5月25日～平成25年11月25日)	155,441,957,788	31,829,586,957
第 8 特定期間(平成25年11月26日～平成26年 5月26日)	104,784,009,605	94,673,171,389

「DWS 欧州ハイ・イールド債券ファンド(資源国通貨コース)(毎月分配型)」

	設定数量(口)	解約数量(口)
第 1 特定期間(平成22年 6月30日～平成22年11月24日)	4,299,644,154	573,841,717
第 2 特定期間(平成22年11月25日～平成23年 5月24日)	16,446,194,047	3,390,151,586
第 3 特定期間(平成23年 5月25日～平成23年11月24日)	5,574,284,517	6,497,414,629
第 4 特定期間(平成23年11月25日～平成24年 5月24日)	5,343,076,508	8,751,902,789
第 5 特定期間(平成24年 5月25日～平成24年11月26日)	3,265,306,227	5,731,665,047
第 6 特定期間(平成24年11月27日～平成25年 5月24日)	7,372,951,043	5,915,457,130
第 7 特定期間(平成25年 5月25日～平成25年11月25日)	4,194,268,416	2,079,512,678
第 8 特定期間(平成25年11月26日～平成26年 5月26日)	3,553,451,323	3,704,324,399

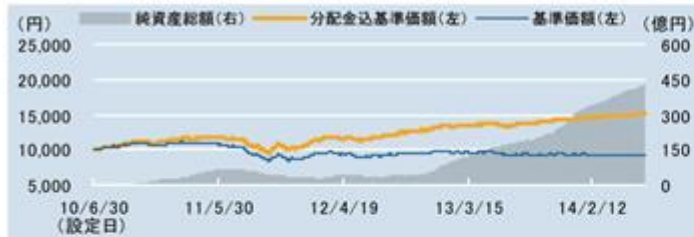
(注) 設定数量には、当初設定数量を含みます。

(参考情報)

基準日：2014年6月30日

基準価額・純資産の推移

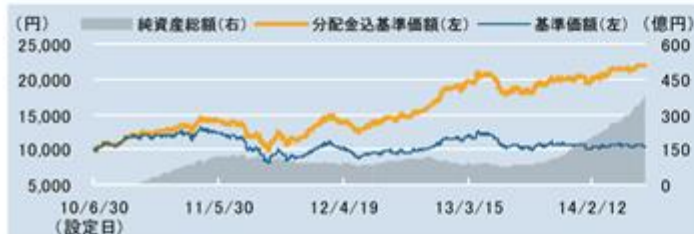
<円コース>



<ユーロコース>



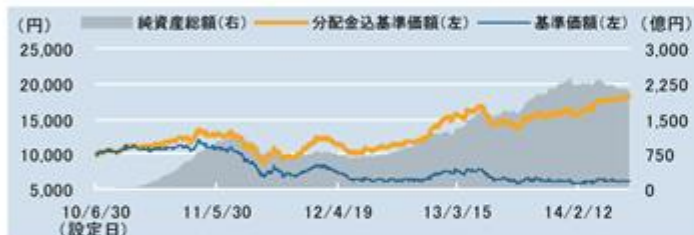
<豪ドルコース>



<南アフリカランドコース>



<ブラジルリアルコース>



<資源国通貨コース>



分配の推移

<円コース>

1万口当たり、税引前	
2014年 6月	100 円
2014年 5月	100 円
2014年 4月	100 円
2014年 3月	100 円
2014年 2月	100 円
直近1年間累計	1,200 円
設定来累計	4,830 円

<ユーロコース>

1万口当たり、税引前	
2014年 6月	110 円
2014年 5月	110 円
2014年 4月	110 円
2014年 3月	110 円
2014年 2月	110 円
直近1年間累計	1,320 円
設定来累計	5,520 円

<豪ドルコース>

1万口当たり、税引前	
2014年 6月	160 円
2014年 5月	160 円
2014年 4月	160 円
2014年 3月	160 円
2014年 2月	160 円
直近1年間累計	1,920 円
設定来累計	7,805 円

<南アフリカランドコース>

1万口当たり、税引前	
2014年 6月	120 円
2014年 5月	120 円
2014年 4月	120 円
2014年 3月	120 円
2014年 2月	120 円
直近1年間累計	1,620 円
設定来累計	7,430 円

<ブラジルリアルコース>

1万口当たり、税引前	
2014年 6月	130 円
2014年 5月	130 円
2014年 4月	130 円
2014年 3月	130 円
2014年 2月	130 円
直近1年間累計	1,740 円
設定来累計	8,150 円

<資源国通貨コース>

1万口当たり、税引前	
2014年 6月	130 円
2014年 5月	130 円
2014年 4月	130 円
2014年 3月	130 円
2014年 2月	130 円
直近1年間累計	1,680 円
設定来累計	7,495 円

※1 基準価額の推移は、信託報酬控除後の価額を表示しております。

※2 分配金込基準価額の推移は、分配金（税引前）を再投資したものと計算しております。

主要な資産の状況

DWS ユーロ・ハイ・イールド・ボンド・マスター・ファンドにおける組入上位 10 銘柄

	発行体	通貨	業種	償還日	クーポン(%)	格付	比率(%)
1	パークレイズ	EUR	銀行	永久債	6.500	BB+	1.5
2	Matterhorn Mobile SA	CHF	電通サービス	2019/5/15	6.750	B+	1.5
3	FTE Verwaltungs GmbH	EUR	自動車	2020/7/15	9.000	B+	1.3
4	HT1 Funding	EUR	銀行	永久債	6.352	BB-	1.2
5	ユニティメディア	EUR	メディア	2019/3/15	7.500	BB-	1.1
6	ドイツ銀行	EUR	銀行	永久債	6.000	BB+	1.1
7	Crown European Holdings SA	EUR	資本財	2022/7/15	4.000	BB+	1.0
8	ABNアムロ銀行	EUR	銀行	永久債	4.310	BBB-	1.0
9	ゾ・ボンド・カンパニー・BV	EUR	メディア	2018/5/15	8.000	B-	1.0
10	バイエル	EUR	ヘルスケア	2074/7/1	3.750	BBB	0.9

DWS ユーロ・ハイ・イールド・ボンド・マスター・ファンドにおける格付別構成比

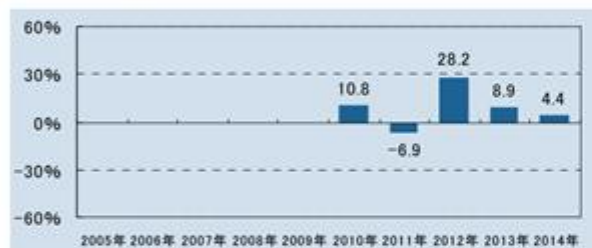
格付	比率(%)
A 以上	1.0
BBB	9.0
BB	36.0
B	43.5
CCC 以下 (NR, WR 等を含む)	6.3

※ 格付は、Moody's、S&P、フィッチのうち上位のものを採用しております。

※ 比率はDWS ユーロ・ハイ・イールド・ボンド・マスター・ファンドにおける組入比率です。

年間収益率の推移

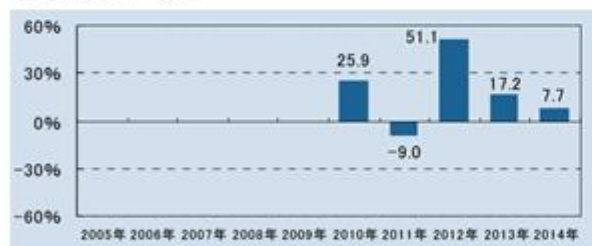
<円コース>



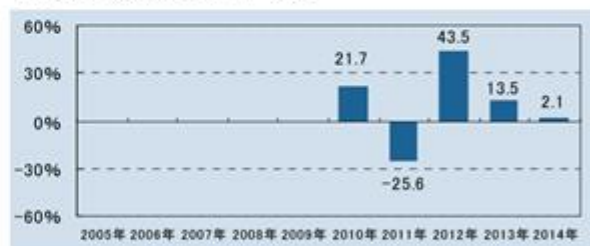
<ユーロコース>



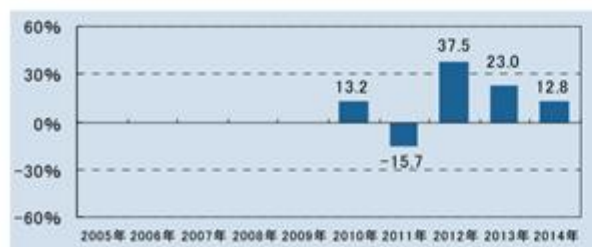
<豪ドルコース>



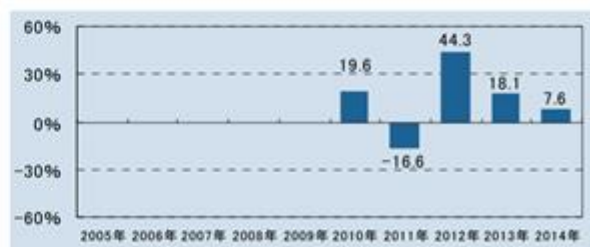
<南アフリカランドコース>



<ブラジルリアルコース>



<資源国通貨コース>



※1 年間収益率の推移は、分配金（税引前）を再投資したものと計算しております。

※2 2010年は設定日（6月30日）から年末までの騰落率、2014年は6月末までの騰落率を表示しております。

※3 当ファンドにベンチマークはありません。

(注1) 上記は過去の実績であり、将来の運用成果等を保証もしくは示唆するものではありません。

(注2) 最新の運用実績は、委託会社のホームページで開示されております。

第2【管理及び運営】

1【申込（販売）手続等】

取得申込みの受付は、原則として販売会社の営業日（ただし、フランクフルトの銀行休業日またはルクセンブルグの銀行休業日に該当する日を除きます。）の午後3時までに取得申込みが行われ、かつ、当該取得申込みの受

付に係る販売会社所定の事務手続きが完了したものを当日の受付分として取扱います。なお、当該受付時間を過ぎた場合は、翌営業日の受付分として取扱います。

当ファンドは収益分配金の受取方法により、収益の分配時に収益分配金を受け取る「一般コース」と、収益分配金が原則として税引き後無手数料で再投資される「自動けいぞく投資コース」の2つのコースがあります。当ファンドの取得申込者は、取得申込みをする際に、「一般コース」か「自動けいぞく投資コース」か、どちらかのコースを申し出るものとします。ただし、申込取扱場所によっては、どちらか一方のみの取扱いとなる場合があります。

「自動けいぞく投資コース」を選択する場合、取得申込者は、当該販売会社との間で「自動けいぞく投資約款」にしたがって契約を締結します。なお、収益分配金を再投資せず受取りを希望される場合は、販売会社によっては再投資の停止を申し出ることができます。詳しくは、販売会社にお問合せ下さい。

販売会社によっては、当該契約または規定について、同様の権利義務関係を規定する名称の異なる契約または規定を用いることがあり、この場合、該当する別の名称に読み替えるものとします。

当ファンドの取得申込者は、販売会社に、取得申込みと同時にまたはあらかじめ当該取得申込者が受益権の振替を行うための振替機関等の口座を申し出るものとし、当該口座に当該取得申込者に係る口数の増加の記載または記録が行われます。なお、販売会社は、当該取得申込みの代金の支払いと引き換えに、当該口座に当該取得申込者に係る口数の増加の記載または記録を行うことができます。委託会社は、追加信託により分割された受益権について、振替機関等の振替口座簿への新たな記載または記録をするため社振法に定める事項の振替機関への通知を行うものとします。振替機関等は、委託会社から振替機関への通知があった場合、社振法の規定にしたがい、その備える振替口座簿への新たな記載または記録を行います。受託会社は、追加信託により生じた受益権については追加信託のつど、振替機関の定める方法により、振替機関へ当該受益権に係る信託を設定した旨の通知を行います。

申込単位は、販売会社が定める単位とします。ただし、収益分配金を再投資する場合は1口単位とします。申込単位の詳細については、販売会社にお問合せ下さい。

申込価額は、取得申込受付日の翌営業日の基準価額とします。ただし、収益分配金を再投資する場合は、各計算期間終了日（決算日）の基準価額とします。基準価額については、販売会社または委託会社の後記照会先にお問合せ下さい。

申込手数料は、取得申込受付日の翌営業日の基準価額に3.24%（税抜3.0%）を上限として販売会社が定める手数料率を乗じて得た額とします。申込手数料の詳細については、販売会社にお問合せ下さい。

収益分配金を再投資する場合の申込手数料は無手数料とします。

申込代金については、原則として販売会社が定める日までに申込みの販売会社に支払うものとします。詳細については、販売会社にお問合せ下さい。

取得申込みの受付の中止、既に受付けた取得申込みの受付の取消し等

- a. 信託財産の効率的な運用に資するため必要があると委託会社が判断する場合、委託会社は、受益権の取得申込みの受付を制限または停止することができます。
- b. 委託会社は、金融商品取引所等における取引の停止、外国為替取引の停止その他合理的な事情（投資対象国における非常事態（金融危機、デフォルト、重大な政策変更や資産凍結を含む規制の導入、自然災害、クーデターや重大な政治体制の変更、戦争等）による市場の閉鎖もしくは流動性の極端な減少等が発生した場合、システムの誤作動等により決済または基準価額の計算が不能となった場合、計算された基準価額の正確性に合理的な疑いが生じた場合等を含みます。）があると委託会社が判断した場合は、受益権の取得申込みの受付を中止すること及び既に受付けた取得申込みの受付を取消すことができます。

委託会社の照会先は以下の通りです。

ドイチェ・アセット・マネジメント株式会社

・ホームページアドレス <http://www.damj.co.jp/>

・フリーダイヤル 0120-442-785（受付時間：営業日の午前9時から午後5時まで）

2【換金（解約）手続等】

受益者は、自己に帰属する受益権につき、委託会社に一部解約の実行を請求することができます。

一部解約の実行の請求の受付は、原則として販売会社の営業日（ただし、フランクフルトの銀行休業日またはルクセンブルグの銀行休業日に該当する日を除きます。）の午後3時まで一部解約の実行の請求が行われ、かつ、当該請求の受付に係る販売会社所定の事務手続きが完了したものを当日の受付分として取扱います。なお、当該受付時間を過ぎた場合は、翌営業日の受付分として取扱います。

当ファンドの一部解約の実行の請求を行う受益者は、その口座が開設されている振替機関等に対して当該受益者の請求に係るこの信託契約の一部解約を委託会社が行うのと引き換えに、当該一部解約に係る受益権の口数と同口数の抹消の申請を行うものとし、社振法の規定にしたがい当該振替機関等の口座において当該口数の減少の記載または記録が行われます。

解約単位は、販売会社が定める単位とします。解約単位の詳細については、販売会社にお問合せ下さい。

解約価額は、一部解約の実行の請求を受付けた日の翌営業日の基準価額から信託財産留保額（当該基準価額に0.3%を乗じて得た額）を差し引いた額とします。

解約価額については、販売会社または委託会社の後記照会先にお問合せ下さい。

「信託財産留保額」とは、引続き受益権を保有する受益者と解約者との公平性の確保やファンド残高の安定的な推移を図るため、信託満了前の解約に対し解約者から徴収する一定の金額をいい、信託財産に繰り入れられます。

お手取額は、解約価額から解約に係る所定の税金を差し引いた額となります。詳しくは前記「第1 ファンドの状況 4 手数料等及び税金 (5) 課税上の取扱い」をご参照下さい。

解約代金は、原則として一部解約の実行の請求を受付けた日から起算して7営業日目から販売会社の本・支店、営業所等にて支払われます。

委託会社は、金融商品取引所等における取引の停止、外国為替取引の停止その他合理的な事情（投資対象国における非常事態（金融危機、デフォルト、重大な政策変更や資産凍結を含む規制の導入、自然災害、クーデターや重大な政治体制の変更、戦争等）による市場の閉鎖もしくは流動性の極端な減少等が発生した場合、システムの誤作動等により決済または基準価額の計算が不能となった場合、計算された基準価額の正確性に合理的な疑いが生じた場合等を含みます。）があると委託会社が判断した場合は、一部解約の実行の請求の受付を中止すること及び既に受付けた一部解約の実行の請求の受付を取消すことができます。

その場合には、受益者は当該受付中止以前に行った当日の一部解約の実行の請求を撤回できます。ただし、受益者がその一部解約の実行の請求を撤回しない場合には、当該受益権の一部解約の価額は、当該受付中止を解除した後の最初の基準価額の計算日に一部解約の実行の請求を受付けたものとして上記 に準じて計算された価額とします。

信託財産の資金管理を円滑に行うため、大口の解約請求には制限を設ける場合があります。

（注）上記のほか、販売会社によっては受益権を買い取る場合があります。詳しくは、販売会社にお問合せ下さい。

委託会社の照会先は以下の通りです。

ドイチェ・アセット・マネジメント株式会社

・ホームページアドレス <http://www.damj.co.jp/>

・フリーダイヤル 0120-442-785（受付時間：営業日の午前9時から午後5時まで）

3【資産管理等の概要】

(1)【資産の評価】

< 基準価額の計算方法等について >

基準価額とは、信託財産に属する資産（借入有価証券を除きます。）を法令及び一般社団法人投資信託協会規則にしたがって時価評価して得た信託財産の資産総額から負債総額を控除した金額（以下「純資産総額」といいます。）を、計算日における受益権総口数で除した金額をいいます。

受益権1口当たりの純資産総額が基準価額です。なお、便宜上、1万口当たりに換算した価額で表示されることがあります。基準価額は、原則として委託会社の営業日に日々算出されます。

基準価額については、販売会社または委託会社の下記照会先にお問合せ下さい。

ドイチェ・アセット・マネジメント株式会社

・ホームページアドレス <http://www.damj.co.jp/>

・フリーダイヤル 0120-442-785（受付時間：営業日の午前9時から午後5時まで）

また、原則として日本経済新聞（朝刊）の「オープン基準価格」欄に、前日付の基準価額が掲載されます。

ファンド	略称
円コース	欧ハイ円
ユーロコース	欧ハイユーロ
豪ドルコース	欧ハイ豪ドル
南アフリカランドコース	欧ハイランド
ブラジルリアルコース	欧ハイリアル
資源国通貨コース	欧ハイ資源国

< 運用資産の評価基準及び評価方法 >

投資信託証券	原則として、計算日に知りうる直近の日の基準価額で評価します。
公社債等	法令及び一般社団法人投資信託協会規則にしたがって、時価評価します。
外貨建資産	原則として、わが国における計算日の対顧客電信売買相場の仲値により評価します。
外国為替予約取引	原則として、わが国における計算日の対顧客先物売買相場の仲値により評価します。

(2) 【保管】

当ファンドの受益権の帰属は、振替機関等の振替口座簿に記載または記録されることにより定まりますので、保管に関する該当事項はありません。

(3) 【信託期間】

信託契約締結日（平成22年6月30日）から平成32年5月22日までとします。

ただし、委託会社は、信託期間満了前に、信託期間の延長が受益者に有利であると認めるとき、金融商品取引所等における取引の停止、外国為替取引の停止、決済機能の停止その他やむを得ない事情があるときは、受託会社と協議のうえ、信託期間を延長することができます。

(4) 【計算期間】

当ファンドの計算期間は、毎月25日から翌月24日までとすることを原則とします。

上記にかかわらず、各計算期間終了日に該当する日（以下「該当日」といいます。）が休業日のとき、各計算期間終了日は該当日の翌営業日とし、その翌日より次の計算期間が開始されるものとします。ただし、最終計算期間の終了日は上記「(3) 信託期間」に規定する信託期間の終了日とします。

(5) 【その他】

信託の終了

(イ)委託会社は、信託期間中において、信託契約の一部を解約することにより、各ファンドの受益権の口数が10億口を下回るようになったとき、この信託契約を解約することが受益者のため有利であると認めるとき、またはやむを得ない事情が発生したときは、受託会社と合意のうえ、この信託契約を解約し、信託を終了させることができます。この場合において、委託会社は、あらかじめ、解約しようとする旨を監督官庁に届け出ます。

(ロ)委託会社は、指定投資信託証券（DWS ユーロ・リザーブ・ファンドを除きます。）がその信託を終了することとなる場合は、受託会社と合意のうえ、この信託契約を解約し、信託を終了させます。この場合において、委託会社は、あらかじめ解約しようとする旨を監督官庁に届け出ます。

- (ハ)委託会社は、上記(イ)の事項について、書面による決議（以下「書面決議」といいます。）を行います。この場合において、あらかじめ、書面決議の日並びに信託契約の解約の理由等の事項を定め、当該決議の日の2週間前までに、この信託契約に係る知れている受益者に対し、書面をもってこれらの事項を記載した書面決議の通知を發します。
- (ニ)上記(ハ)の書面決議において、受益者（委託会社及びこの信託の信託財産にこの信託の受益権が属するときの当該受益権に係る受益者としての受託会社を除きます。以下本(ニ)において同じ。）は受益権の口数に応じて、議決権を有し、これを行使することができます。なお、知れている受益者が議決権を行使しないときは、当該知れている受益者は書面決議について賛成するものとみなします。
- (ホ)上記(ハ)の書面決議は議決権を行使することができる受益者の半数以上であって、当該受益者の議決権の3分の2以上に当たる多数をもって行います。
- (ヘ)上記(ハ)から(ホ)までの規定は、委託会社が信託契約の解約について提案をした場合において、当該提案につき、この信託契約に係るすべての受益者が書面または電磁的記録により同意の意思表示をしたときには適用しません。また、上記(ロ)の規定に基づいてこの信託契約を解約する場合、または信託財産の状態に照らし、真にやむを得ない事情が生じている場合であって、上記(ハ)から(ホ)までに規定するこの信託契約の解約の手続きを行うことが困難なときには適用しません。

信託約款の変更等

- (イ)委託会社は、受益者の利益のため必要と認めるとき、またはやむを得ない事情が発生したときは、受託会社と合意のうえ、この信託約款を変更することまたはこの信託と他の信託との併合（投信法第16条第2号に規定する「委託者指図型投資信託の併合」をいいます。以下同じ。）を行うことができるものとし、あらかじめ、変更または併合しようとする旨及びその内容を監督官庁に届け出ます。なお、この信託約款は本 に定める以外の方法によって変更することができないものとします。
- (ロ)委託会社は、上記(イ)の事項（上記(イ)の変更事項にあつては、その内容が重大なものに該当する場合には限ります。以下、併合と合わせて「重大な約款の変更等」といいます。）について、書面決議を行います。この場合において、あらかじめ、書面決議の日並びに重大な約款の変更等の内容及びその理由等の事項を定め、当該決議の日の2週間前までに、この信託約款に係る知れている受益者に対し、書面をもってこれらの事項を記載した書面決議の通知を發します。
- (ハ)上記(ロ)の書面決議において、受益者（委託会社及びこの信託の信託財産にこの信託の受益権が属するときの当該受益権に係る受益者としての受託会社を除きます。以下本(ハ)において同じ。）は受益権の口数に応じて、議決権を有し、これを行使することができます。なお、知れている受益者が議決権を行使しないときは、当該知れている受益者は書面決議について賛成するものとみなします。
- (ニ)上記(ロ)の書面決議は議決権を行使することができる受益者の半数以上であって、当該受益者の議決権の3分の2以上に当たる多数をもって行います。
- (ホ)書面決議の効力は、この信託のすべての受益者に対してその効力を生じます。
- (ヘ)上記(ロ)から(ホ)までの規定は、委託会社が重大な約款の変更等について提案をした場合において、当該提案につき、この信託約款に係るすべての受益者が書面または電磁的記録により同意の意思表示をしたときには適用しません。
- (ト)上記(イ)から(ヘ)までの規定にかかわらず、この投資信託において併合の書面決議が可決された場合にあつても、当該併合に係る一または複数の他の投資信託において当該併合の書面決議が否決された場合は、当該他の投資信託との併合を行うことはできません。

信託契約に関する監督官庁の命令

- (イ)委託会社は、監督官庁よりこの信託契約の解約の命令を受けたときは、その命令にしたがい、信託契約を解約し信託を終了させます。
- (ロ)委託会社は、監督官庁の命令に基づいて信託約款を変更しようとするときは、上記 の規定にしたがいま

委託会社の登録取消し等に伴う取扱い

- (イ)委託会社が監督官庁より登録の取消しを受けたとき、解散したときまたは業務を廃止したときは、委託会社は、この信託契約を解約し、信託を終了させます。

(ロ)上記(イ)の規定にかかわらず、監督官庁がこの信託契約に関する委託会社の業務を他の投資信託委託会社に引継ぐことを命じたときは、この信託は、上記の書面決議で否決された場合を除き、当該投資信託委託会社と受託会社との間において存続します。

運用報告書

委託会社は、法令に基づき、6ヵ月毎（毎年5月及び11月の決算日を基準とします。）及び信託終了時に期中の運用経過、組入有価証券の内容及び有価証券の売買状況等を記載した運用報告書を作成し、これを販売会社を通じて当該信託財産に係る知れている受益者に対して交付します。

関係法人との契約の更改等

<投資信託受益権の募集・販売の取扱い等に関する契約>

当初の契約の有効期間は原則として1年間とします。ただし、期間満了3ヵ月前までに、委託会社及び販売会社いずれからも、何らの意思表示のないときは、自動的に1年間更新されるものとし、自動延長後の取扱いについてもこれと同様とします。

委託会社の事業の譲渡及び承継に伴う取扱い

(イ)委託会社は、事業の全部または一部を譲渡することがあり、これに伴い、この信託契約に関する事業を譲渡することがあります。

(ロ)委託会社は、分割により事業の全部または一部を承継させることがあり、これに伴い、この信託契約に関する事業を承継させることがあります。

受託会社の辞任及び解任に伴う取扱い

(イ)受託会社は、委託会社の承諾を受けてその任務を辞任することができます。受託会社はその任務に違反して信託財産に著しい損害を与えたことその他重要な事由があるときは、委託会社または受益者は、裁判所に受託会社の解任を申立てることができます。受託会社が辞任した場合、または裁判所が受託会社を解任した場合、委託会社は、上記の規定にしたがい、新受託会社を選任します。なお、受益者は、上記によって行う場合を除き、受託会社を解任することはできないものとします。

(ロ)委託会社が新受託会社を選任できないときは、委託会社はこの信託契約を解約し、信託を終了させます。

公告

委託会社が受益者に対してする公告は、日本経済新聞に掲載します。

信託約款に関する疑義の取扱い

信託約款の解釈について疑義が生じたときは、委託会社と受託会社との協議により定めます。

再信託

受託会社は、当ファンドに係る信託事務の処理の一部について日本トラスティ・サービス信託銀行株式会社と再信託契約を締結し、これを委託することがあります。その場合には、再信託に係る契約書類に基づいて所定の事務を行います。

4【受益者の権利等】

受益者の有する主な権利は次の通りです。

(1) 収益分配金に対する請求権

受益者は、委託会社が支払いを決定した収益分配金を持分にに応じて請求する権利を有します。

収益分配金は、原則として毎計算期間終了日から起算して5営業日までに、毎計算期間の末日において振替機関等の振替口座簿に記載または記録されている受益者（当該収益分配金に係る計算期間の末日以前において一部解約が行われた受益権に係る受益者を除きます。また、当該収益分配金に係る計算期間の末日以前に設定された受益権で取得申込代金支払前のため販売会社の名義で記載または記録されている受益権については原則として取得申込者として）に支払いを開始します。「自動けいぞく投資コース」をお申込みの場合は、収益分配金は原則として税引き後無手数料で再投資され、再投資により増加した受益権は、振替口座簿に記載または記録されます。

受益者が収益分配金について支払開始日から5年間その支払いを請求しないときは、その権利を失い、受託会社から交付を受けた金銭は委託会社に帰属するものとします。

(2) 償還金に対する請求権

受益者は、当ファンドの償還金を持分にに応じて請求する権利を有します。

償還金は、原則として信託終了日（信託終了日が休業日の場合は翌営業日）から起算して5営業日までに、信託終了日において振替機関等の振替口座簿に記載または記録されている受益者（信託終了日以前において一部解約が行われた受益権に係る受益者を除きます。また、当該信託終了日以前に設定された受益権で取得申込代金支払前のため販売会社の名義で記載または記録されている受益権については原則として取得申込者とし、）に支払いを開始します。

受益者が信託終了による償還金について支払開始日から10年間その支払いを請求しないときは、その権利を失い、受託会社から交付を受けた金銭は委託会社に帰属するものとします。

(3) 受益権の一部解約請求権

受益者は、自己に帰属する受益権について、販売会社を通じて、販売会社が定める単位をもって一部解約を委託会社に請求する権利を有します。一部解約金は、原則として一部解約の実行の請求を受付けた日から起算して7営業日目から受益者に支払われます。

(4) 反対者の買取請求権

前記「3 資産管理等の概要（5）その他」の「信託の終了」に規定する信託契約の解約、または「信託約款の変更等」に規定する重大な約款の変更等を行う場合には、書面決議において当該解約または重大な約款の変更等に反対した受益者は、受託会社に対し、自己に帰属する受益権を、信託財産をもって買い取るべき旨を請求することができます。

(5) 帳簿閲覧権

受益者は、委託会社に対し、その営業時間内に当ファンドの信託財産に関する帳簿書類の閲覧または謄写を請求することができます。

第3【ファンドの経理状況】

1. 当ファンドの財務諸表は、「財務諸表等の用語、様式及び作成方法に関する規則」（昭和38年大蔵省令第59号）並びに同規則第2条の2の規定により、「投資信託財産の計算に関する規則」（平成12年総理府令第133号）に基づいて作成しております。
なお、財務諸表に記載している金額は、円単位で表示しております。
2. 当ファンドの計算期間は6ヶ月未満であるため、財務諸表は6ヶ月毎に作成しております。
3. 当ファンドは、金融商品取引法第193条の2第1項の規定に基づき、第8特定期間（平成25年11月26日から平成26年5月26日まで）の財務諸表について、あらた監査法人による監査を受けております。

1【財務諸表】

【DWS 欧州ハイ・イールド債券ファンド（円コース）（毎月分配型）】

(1)【貸借対照表】

(単位：円)

	第7特定期間 (平成25年11月25日現在)	第8特定期間 (平成26年5月26日現在)
資産の部		
流動資産		
コール・ローン	1,170,681,831	1,568,204,754
投資信託受益証券	25,240,353,528	39,281,240,030
未収入金	-	40,000,000
未収利息	962	1,288
その他未収収益	7,449,461	12,597,877
流動資産合計	26,418,485,782	40,902,043,949
資産合計	26,418,485,782	40,902,043,949
負債の部		
流動負債		
未払金	350,000,000	-
未払収益分配金	275,119,673	437,280,799
未払解約金	171,485,959	538,654,675
未払受託者報酬	555,791	941,690
未払委託者報酬	23,343,234	39,551,013
その他未払費用	778,398	1,002,944
流動負債合計	821,283,055	1,017,431,121
負債合計	821,283,055	1,017,431,121
純資産の部		
元本等		
元本	27,511,967,340	43,728,079,953
剰余金		
期末剰余金又は期末欠損金（ ）	1,914,764,613	3,843,467,125
（分配準備積立金）	307,873,604	535,012,913
元本等合計	25,597,202,727	39,884,612,828
純資産合計	25,597,202,727	39,884,612,828
負債純資産合計	26,418,485,782	40,902,043,949

(2) 【損益及び剰余金計算書】

(単位：円)

	第7特定期間 (自 平成25年 5月25日 至 平成25年11月25日)	第8特定期間 (自 平成25年11月26日 至 平成26年 5月26日)
営業収益		
受取配当金	1,556,371,416	2,742,648,340
受取利息	81,720	163,544
有価証券売買等損益	716,423,698	1,127,986,754
為替差損益	1,092	285
その他収益	44,570,989	76,373,047
営業収益合計	884,601,519	1,691,198,462
営業費用		
受託者報酬	2,621,630	4,554,221
委託者報酬	110,108,339	191,277,289
その他費用	778,398	1,002,944
営業費用合計	113,508,367	196,834,454
営業利益	771,093,152	1,494,364,008
経常利益	771,093,152	1,494,364,008
当期純利益	771,093,152	1,494,364,008
一部解約に伴う当期純利益金額の分配額	5,861,899	15,092,388
期首剰余金又は期首欠損金()	665,356,657	1,914,764,613
剰余金増加額又は欠損金減少額	272,132,215	551,028,102
当期一部解約に伴う剰余金増加額又は欠損金減少額	272,132,215	551,028,102
剰余金減少額又は欠損金増加額	972,717,396	1,656,727,602
当期追加信託に伴う剰余金減少額又は欠損金増加額	972,717,396	1,656,727,602
分配金	1,314,054,028	2,302,274,632
期末剰余金又は期末欠損金()	1,914,764,613	3,843,467,125

(3)【注記表】

(重要な会計方針に係る事項に関する注記)

1.有価証券の評価基準及び評価方法	投資信託受益証券 移動平均法に基づき、投資信託受益証券の基準価額で評価しております。
2.その他財務諸表作成のための基本となる重要な事項	外貨建取引等の処理基準 「投資信託財産の計算に関する規則」第60条及び第61条に基づいております。 特定期間末日の取扱い 平成26年5月24日が休日のため、信託約款の規定により、当特定期間末日を平成26年5月26日としております。

(貸借対照表に関する注記)

項目	第7特定期間 (平成25年11月25日現在)	第8特定期間 (平成26年5月26日現在)
1.受益権の総数	27,511,967,340口	43,728,079,953口
2.元本の欠損 純資産額が元本総額を下回る場合におけるその差額	1,914,764,613円	3,843,467,125円
3.1口当たり純資産額 (1万口当たり純資産額)	0.9304円 (9,304円)	0.9121円 (9,121円)

(損益及び剰余金計算書に関する注記)

項目	第7特定期間 (自 平成25年 5月25日 至 平成25年11月25日)	第8特定期間 (自 平成25年11月26日 至 平成26年 5月26日)

<p>分配金の計算方法</p>	<p>第34期(平成25年5月25日から平成25年6月24日まで) 計算期間末における費用控除後の配当等収益(201,894,015円)、収益調整金(2,366,778,122円)、分配準備積立金(175,487,264円)より、分配対象収益は、2,744,159,401円(1万口当たり1,506円)であり、うち182,139,543円(1万口当たり100円)を分配金額としております。</p> <p>第35期(平成25年6月25日から平成25年7月24日まで) 計算期間末における費用控除後の配当等収益(229,078,697円)、収益調整金(2,553,965,332円)、分配準備積立金(192,460,978円)より、分配対象収益は、2,975,505,007円(1万口当たり1,527円)であり、うち194,790,428円(1万口当たり100円)を分配金額としております。</p> <p>第36期(平成25年7月25日から平成25年8月26日まで) 計算期間末における費用控除後の配当等収益(228,637,291円)、収益調整金(2,711,830,158円)、分配準備積立金(220,117,978円)より、分配対象収益は、3,160,585,427円(1万口当たり1,544円)であり、うち204,638,173円(1万口当たり100円)を分配金額としております。</p> <p>第37期(平成25年8月27日から平成25年9月24日まで) 計算期間末における費用控除後の配当等収益(247,915,139円)、収益調整金(2,948,281,180円)、分配準備積立金(235,600,707円)より、分配対象収益は、3,431,797,026円(1万口当たり1,564円)であり、うち219,354,344円(1万口当たり100円)を分配金額としております。</p> <p>第38期(平成25年9月25日から平成25年10月24日まで) 計算期間末における費用控除後の配当等収益(270,860,581円)、収益調整金(3,243,247,496円)、分配準備積立金(255,221,854円)より、分配対象収益は、3,769,329,931円(1万口当たり1,583円)であり、うち238,011,867円(1万口当たり100円)を分配金額としております。</p> <p>第39期(平成25年10月25日から平成25年11月25日まで) 計算期間末における費用控除後の配当等収益(300,751,680円)、収益調整金(3,820,440,082円)、分配準備積立金(282,241,597円)より、分配対象収益は、4,403,433,359円(1万口当たり1,600円)であり、うち275,119,673円(1万口当たり100円)を分配金額としております。</p>	<p>第40期(平成25年11月26日から平成25年12月24日まで) 計算期間末における費用控除後の配当等収益(344,753,000円)、収益調整金(4,665,532,262円)、分配準備積立金(301,673,991円)より、分配対象収益は、5,311,959,253円(1万口当たり1,617円)であり、うち328,356,098円(1万口当たり100円)を分配金額としております。</p> <p>第41期(平成25年12月25日から平成26年1月24日まで) 計算期間末における費用控除後の配当等収益(394,850,926円)、収益調整金(5,088,658,298円)、分配準備積立金(311,182,798円)より、分配対象収益は、5,794,692,022円(1万口当たり1,635円)であり、うち354,238,018円(1万口当たり100円)を分配金額としております。</p> <p>第42期(平成26年1月25日から平成26年2月24日まで) 計算期間末における費用控除後の配当等収益(428,999,740円)、収益調整金(5,388,466,432円)、分配準備積立金(343,842,314円)より、分配対象収益は、6,161,308,486円(1万口当たり1,654円)であり、うち372,432,436円(1万口当たり100円)を分配金額としております。</p> <p>第43期(平成26年2月25日から平成26年3月24日まで) 計算期間末における費用控除後の配当等収益(442,943,412円)、収益調整金(5,704,615,649円)、分配準備積立金(384,941,566円)より、分配対象収益は、6,532,500,627円(1万口当たり1,673円)であり、うち390,314,648円(1万口当たり100円)を分配金額としております。</p> <p>第44期(平成26年3月25日から平成26年4月24日まで) 計算期間末における費用控除後の配当等収益(476,396,683円)、収益調整金(6,197,445,193円)、分配準備積立金(428,192,890円)より、分配対象収益は、7,102,034,766円(1万口当たり1,692円)であり、うち419,652,633円(1万口当たり100円)を分配金額としております。</p> <p>第45期(平成26年4月25日から平成26年5月26日まで) 計算期間末における費用控除後の配当等収益(501,814,477円)、収益調整金(6,511,625,231円)、分配準備積立金(470,479,235円)より、分配対象収益は、7,483,918,943円(1万口当たり1,711円)であり、うち437,280,799円(1万口当たり100円)を分配金額としております。</p>
-----------------	--	--

(金融商品に関する注記)

金融商品の状況に関する事項

項目	第7特定期間 (自 平成25年 5月25日 至 平成25年11月25日)	第8特定期間 (自 平成25年11月26日 至 平成26年 5月26日)
1. 金融商品に対する取組方針	当ファンドは証券投資信託として、有価証券、デリバティブ取引等の金融商品への投資を信託約款に定める「運用の基本方針」に基づき行っております。	同左
2. 金融商品の内容及び当該金融商品に係るリスク	当ファンドが保有する金融商品の種類は、有価証券、デリバティブ取引、金銭債権及び金銭債務であり、その詳細は貸借対照表、注記表及び附属明細表に記載しております。当該金融商品には、性質に応じてそれぞれ市場リスク(価格変動リスク、為替変動リスク、金利変動リスク等)、流動性リスク、信用リスク等があります。	同左
3. 金融商品に係るリスク管理体制	委託会社では2つの検証機能を有しています。1つは運用評価会議で、ここではパフォーマンス分析及び定量的リスク分析が行われます。もう1つはインベストメント・コントロール・コミッティーで、ここでは運用部、業務部、コンプライアンス統括部から市場リスク、流動性リスク、信用リスク、運用ガイドライン・法令等遵守状況等様々なリスク管理状況が報告され、検証が行われます。このコミッティーで議論された内容は、取締役会から一部権限を委譲されたエグゼクティブ・コミッティーに報告され、委託会社として必要な対策を指示する体制がとられています。運用部ではこうしたリスク管理の結果も考慮し、次の投資戦略を決定し、日々の運用業務を行っております。	同左

金融商品の時価等に関する事項

項目	第7特定期間 (平成25年11月25日現在)	第8特定期間 (平成26年5月26日現在)
1. 貸借対照表計上額、時価及びその差額	貸借対照表計上額は期末の時価で計上しているため、その差額はありません。	同左
2. 時価の算定方法	(1)有価証券及びデリバティブ取引以外の金融商品 有価証券及びデリバティブ取引以外の金融商品は、短期間で決済され、時価は帳簿価額と近似していることから、当該金融商品の帳簿価額を時価としております。 (2)売買目的有価証券 (重要な会計方針に係る事項に関する注記)に記載しております。	(1)有価証券及びデリバティブ取引以外の金融商品 同左 (2)売買目的有価証券 同左
3. 金融商品の時価等に関する事項についての補足説明	金融商品の時価には、市場価格に基づく価額のほか、市場価格がない場合には合理的に算定された価額が含まれております。当該価額の算定においては一定の前提条件等を採用しているため、異なる前提条件等によった場合、当該価額が異なることもあります。	同左

(有価証券に関する注記)

売買目的有価証券

最終の計算期間の損益に含まれた評価差額(円)

種類	第7特定期間 (平成25年11月25日現在)	第8特定期間 (平成26年5月26日現在)
投資信託受益証券	117,511,689	334,259,930
合計	117,511,689	334,259,930

(デリバティブ取引に関する注記)

該当事項はありません。

(関連当事者との取引に関する注記)

該当事項はありません。

(その他の注記)

項目	第7特定期間 (平成25年11月25日現在)	第8特定期間 (平成26年5月26日現在)
	金額(円)	金額(円)
元本の推移		
期首元本額	16,471,100,395	27,511,967,340
期中追加設定元本額	14,926,226,995	23,327,816,667
期中一部解約元本額	3,885,360,050	7,111,704,054

(4)【附属明細表】

有価証券明細表

(ア)株式

該当事項はありません。

(イ)株式以外の有価証券

種類	通貨	銘柄	口数	評価額	備考
投資信託 受益証券	日本円	DWS ユーロ・ハイ・イールド・ボン ド・マスター・ファンド(円)	4,535,412.9358	39,281,211,436	
	小計			39,281,211,436	
	ユーロ	DWS ユーロ・リザーブ・ファンド	1.5288	205.89	
	小計			205.89	
合計				39,281,240,030 (28,594)	

(注)1.通貨種類毎の小計欄の()内は、邦貨換算額であります。

2.小計・合計金額欄の()内は、外貨建有価証券に係わるもので、内書であります。

3.外貨建有価証券の内訳

通貨	銘柄数	組入投資信託受益証券 時価比率	合計金額に 対する比率
ユーロ	投資信託受益証券 1銘柄	0.0%	100.0%

信用取引契約残高明細表

該当事項はありません。

デリバティブ取引及び為替予約取引の契約額等及び時価の状況表

該当事項はありません。

【DWS 欧州ハイ・イールド債券ファンド（ユーロコース）（毎月分配型）】

(1) 【貸借対照表】

（単位：円）

	第7特定期間 (平成25年11月25日現在)	第8特定期間 (平成26年5月26日現在)
資産の部		
流動資産		
コール・ローン	203,951,940	206,226,685
投資信託受益証券	3,887,223,876	6,539,121,729
未収利息	167	169
その他未収収益	1,096,392	2,080,487
流動資産合計	4,092,272,375	6,747,429,070
資産合計	4,092,272,375	6,747,429,070
負債の部		
流動負債		
未払金	90,000,000	28,000,000
未払収益分配金	39,245,374	66,081,584
未払解約金	27,165,395	6,641,220
未払受託者報酬	81,024	155,405
未払委託者報酬	3,402,987	6,526,997
その他未払費用	270,488	299,726
流動負債合計	160,165,268	107,704,932
負債合計	160,165,268	107,704,932
純資産の部		
元本等		
元本	3,567,761,338	6,007,416,778
剰余金		
期末剰余金又は期末欠損金（ ）	364,345,769	632,307,360
（分配準備積立金）	150,550,040	256,742,422
元本等合計	3,932,107,107	6,639,724,138
純資産合計	3,932,107,107	6,639,724,138
負債純資産合計	4,092,272,375	6,747,429,070

(2)【損益及び剰余金計算書】

(単位：円)

	第7特定期間 (自 平成25年 5月25日 至 平成25年11月25日)	第8特定期間 (自 平成25年11月26日 至 平成26年 5月26日)
営業収益		
受取配当金	150,208,827	346,842,919
受取利息	12,400	30,791
有価証券売買等損益	98,184,762	43,855,523
為替差損益	1,092	285
その他収益	5,271,979	12,894,267
営業収益合計	253,679,060	315,912,739
営業費用		
受託者報酬	307,748	768,037
委託者報酬	12,925,353	32,257,654
その他費用	270,488	299,726
営業費用合計	13,503,589	33,325,417
営業利益	240,175,471	282,587,322
経常利益	240,175,471	282,587,322
当期純利益	240,175,471	282,587,322
一部解約に伴う当期純利益金額の分配額又は一部解約に伴う当期純損失金額の分配額（ ）	235,561	17,285,093
期首剰余金又は期首欠損金（ ）	128,184,784	364,345,769
剰余金増加額又は欠損金減少額	186,644,557	517,307,282
当期追加信託に伴う剰余金増加額又は欠損金減少額	186,644,557	517,307,282
剰余金減少額又は欠損金増加額	37,490,587	166,958,233
当期一部解約に伴う剰余金減少額又は欠損金増加額	37,490,587	166,958,233
分配金	153,404,017	347,689,687
期末剰余金又は期末欠損金（ ）	364,345,769	632,307,360

(3)【注記表】

(重要な会計方針に係る事項に関する注記)

1.有価証券の評価基準及び評価方法	投資信託受益証券 移動平均法に基づき、投資信託受益証券の基準価額で評価しております。
2.その他財務諸表作成のための基本となる重要な事項	外貨建取引等の処理基準 「投資信託財産の計算に関する規則」第60条及び第61条に基づいております。 特定期間末日の取扱い 平成26年5月24日が休日のため、信託約款の規定により、当特定期間末日を平成26年5月26日としております。

(貸借対照表に関する注記)

項目	第7特定期間 (平成25年11月25日現在)	第8特定期間 (平成26年5月26日現在)
1.受益権の総数	3,567,761,338口	6,007,416,778口
2.1口当たり純資産額 (1万口当たり純資産額)	1.1021円 (11,021円)	1.1053円 (11,053円)

(損益及び剰余金計算書に関する注記)

項目	第7特定期間 (自 平成25年 5月25日 至 平成25年11月25日)	第8特定期間 (自 平成25年11月26日 至 平成26年 5月26日)

<p>分配金の計算方法</p>	<p>第34期(平成25年5月25日から平成25年6月24日まで) 計算期間末における費用控除後の配当等収益(16,324,911円)、収益調整金(362,882,663円)、分配準備積立金(69,708,420円)より、分配対象収益は、448,915,994円(1万口当たり2,855円)であり、うち17,293,580円(1万口当たり110円)を分配金額としております。</p> <p>第35期(平成25年6月25日から平成25年7月24日まで) 計算期間末における費用控除後の配当等収益(18,735,345円)、収益調整金(396,162,273円)、分配準備積立金(68,504,404円)より、分配対象収益は、483,402,022円(1万口当たり2,861円)であり、うち18,585,166円(1万口当たり110円)を分配金額としております。</p> <p>第36期(平成25年7月25日から平成25年8月26日まで) 計算期間末における費用控除後の配当等収益(18,796,712円)、収益調整金(466,580,432円)、分配準備積立金(65,690,127円)より、分配対象収益は、551,067,271円(1万口当たり2,857円)であり、うち21,212,375円(1万口当たり110円)を分配金額としております。</p> <p>第37期(平成25年8月27日から平成25年9月24日まで) 計算期間末における費用控除後の配当等収益(24,541,552円)、費用控除後・繰越欠損金補填後の有価証券売買等損益(771,480円)、収益調整金(587,557,445円)、分配準備積立金(65,278,050円)より、分配対象収益は、678,148,527円(1万口当たり2,863円)であり、うち26,054,674円(1万口当たり110円)を分配金額としております。</p> <p>第38期(平成25年9月25日から平成25年10月24日まで) 計算期間末における費用控除後の配当等収益(30,529,576円)、費用控除後・繰越欠損金補填後の有価証券売買等損益(30,270,971円)、収益調整金(718,502,728円)、分配準備積立金(59,395,770円)より、分配対象収益は、838,699,045円(1万口当たり2,974円)であり、うち31,012,848円(1万口当たり110円)を分配金額としております。</p> <p>第39期(平成25年10月25日から平成25年11月25日まで) 計算期間末における費用控除後の配当等収益(37,454,349円)、費用控除後・繰越欠損金補填後の有価証券売買等損益(66,654,673円)、収益調整金(940,345,018円)、分配準備積立金(85,686,392円)より、分配対象収益は、1,130,140,432円(1万口当たり3,167円)であり、うち39,245,374円</p>	<p>第40期(平成25年11月26日から平成25年12月24日まで) 計算期間末における費用控除後の配当等収益(45,480,145円)、費用控除後・繰越欠損金補填後の有価証券売買等損益(168,218,992円)、収益調整金(1,232,645,219円)、分配準備積立金(135,210,137円)より、分配対象収益は、1,581,554,493円(1万口当たり3,551円)であり、うち48,989,790円(1万口当たり110円)を分配金額としております。</p> <p>第41期(平成25年12月25日から平成26年1月24日まで) 計算期間末における費用控除後の配当等収益(50,257,029円)、収益調整金(1,416,879,162円)、分配準備積立金(291,366,350円)より、分配対象収益は、1,758,502,541円(1万口当たり3,547円)であり、うち54,532,549円(1万口当たり110円)を分配金額としております。</p> <p>第42期(平成26年1月25日から平成26年2月24日まで) 計算期間末における費用控除後の配当等収益(53,151,655円)、収益調整金(1,499,448,535円)、分配準備積立金(283,859,774円)より、分配対象収益は、1,836,459,964円(1万口当たり3,543円)であり、うち57,004,402円(1万口当たり110円)を分配金額としております。</p> <p>第43期(平成26年2月25日から平成26年3月24日まで) 計算期間末における費用控除後の配当等収益(55,293,098円)、収益調整金(1,580,992,302円)、分配準備積立金(274,873,299円)より、分配対象収益は、1,911,158,699円(1万口当たり3,541円)であり、うち59,368,349円(1万口当たり110円)を分配金額としております。</p> <p>第44期(平成26年3月25日から平成26年4月24日まで) 計算期間末における費用控除後の配当等収益(58,051,746円)、収益調整金(1,661,898,232円)、分配準備積立金(265,037,503円)より、分配対象収益は、1,984,987,481円(1万口当たり3,538円)であり、うち61,713,013円(1万口当たり110円)を分配金額としております。</p> <p>第45期(平成26年4月25日から平成26年5月26日まで) 計算期間末における費用控除後の配当等収益(60,423,957円)、収益調整金(1,806,098,050円)、分配準備積立金(256,742,422円)より、分配対象収益は、2,123,264,429円(1万口当たり3,534円)であり、うち66,081,584円(1万口当たり110円)を分配金額としております。</p>
-----------------	--	---

(1万口当たり110円)を分配金額として
ております。

(金融商品に関する注記)

金融商品の状況に関する事項

項目	第7特定期間 (自 平成25年 5月25日 至 平成25年11月25日)	第8特定期間 (自 平成25年11月26日 至 平成26年 5月26日)
1. 金融商品に対する取組方針	当ファンドは証券投資信託として、有価証券、デリバティブ取引等の金融商品への投資を信託約款に定める「運用の基本方針」に基づき行っております。	同左
2. 金融商品の内容及び当該金融商品に係るリスク	当ファンドが保有する金融商品の種類は、有価証券、デリバティブ取引、金銭債権及び金銭債務であり、その詳細は貸借対照表、注記表及び附属明細表に記載しております。当該金融商品には、性質に応じてそれぞれ市場リスク(価格変動リスク、為替変動リスク、金利変動リスク等)、流動性リスク、信用リスク等があります。	同左
3. 金融商品に係るリスク管理体制	委託会社では2つの検証機能を有しています。1つは運用評価会議で、ここではパフォーマンス分析及び定量的リスク分析が行われます。もう1つはインベストメント・コントロール・コミッティーで、ここでは運用部、業務部、コンプライアンス統括部から市場リスク、流動性リスク、信用リスク、運用ガイドライン・法令等遵守状況等様々なリスク管理状況が報告され、検証が行われます。このコミッティーで議論された内容は、取締役会から一部権限を委譲されたエグゼクティブ・コミッティーに報告され、委託会社として必要な対策を指示する体制がとられています。運用部ではこうしたリスク管理の結果も考慮し、次の投資戦略を決定し、日々の運用業務を行っております。	同左

金融商品の時価等に関する事項

項目	第7特定期間 (平成25年11月25日現在)	第8特定期間 (平成26年5月26日現在)
1. 貸借対照表計上額、時価及びその差額	貸借対照表計上額は期末の時価で計上しているため、その差額はありません。	同左
2. 時価の算定方法	(1)有価証券及びデリバティブ取引以外の金融商品 有価証券及びデリバティブ取引以外の金融商品は、短期間で決済され、時価は帳簿価額と近似していることから、当該金融商品の帳簿価額を時価としております。 (2)売買目的有価証券 (重要な会計方針に係る事項に関する注記)に記載しております。	(1)有価証券及びデリバティブ取引以外の金融商品 同左 (2)売買目的有価証券 同左
3. 金融商品の時価等に関する事項についての補足説明	金融商品の時価には、市場価格に基づく価額のほか、市場価格がない場合には合理的に算定された価額が含まれております。当該価額の算定においては一定の前提条件等を採用しているため、異なる前提条件等によった場合、当該価額が異なることもあります。	同左

(有価証券に関する注記)

売買目的有価証券

最終の計算期間の損益に含まれた評価差額(円)

種類	第7特定期間	第8特定期間
	(平成25年11月25日現在)	(平成26年5月26日現在)
投資信託受益証券	68,490,029	149,024,195
合計	68,490,029	149,024,195

(デリバティブ取引に関する注記)

該当事項はありません。

(関連当事者との取引に関する注記)

該当事項はありません。

(その他の注記)

項目	第7特定期間	第8特定期間
	(平成25年11月25日現在)	(平成26年5月26日現在)
	金額(円)	金額(円)
元本の推移		
期首元本額	1,431,028,267	3,567,761,338
期中追加設定元本額	2,691,315,742	3,795,541,341
期中一部解約元本額	554,582,671	1,355,885,901

(4)【附属明細表】

有価証券明細表

(ア)株式

該当事項はありません。

(イ)株式以外の有価証券

種類	通貨	銘柄	口数	評価額	備考
投資信託 受益証券	日本円	DWS ユーロ・ハイ・イールド・ボンド・マスター・ファンド(ユーロ)	561,681.2520	6,539,093,135	
	小計			6,539,093,135	
	ユーロ	DWS ユーロ・リザーブ・ファンド	1.5288	205.89	
	小計			205.89	
合計				6,539,121,729 (28,594)	

(注)1. 通貨種類毎の小計欄の()内は、邦貨換算額であります。

2. 小計・合計金額欄の()内は、外貨建有価証券に係わるもので、内書であります。

3. 外貨建有価証券の内訳

通貨	銘柄数	組入投資信託受益証券 時価比率	合計金額に 対する比率
ユーロ	投資信託受益証券 1銘柄	0.0%	100.0%

信用取引契約残高明細表

該当事項はありません。

デリバティブ取引及び為替予約取引の契約額等及び時価の状況表

該当事項はありません。

【DWS 欧州ハイ・イールド債券ファンド（豪ドルコース）（毎月分配型）】

(1) 【貸借対照表】

（単位：円）

	第7特定期間 (平成25年11月25日現在)	第8特定期間 (平成26年5月26日現在)
資産の部		
流動資産		
コール・ローン	723,132,531	1,645,965,405
投資信託受益証券	12,278,535,990	29,813,757,111
未収利息	594	1,352
その他未収収益	3,575,309	9,199,982
流動資産合計	13,005,244,424	31,468,923,850
資産合計	13,005,244,424	31,468,923,850
負債の部		
流動負債		
未払金	300,000,000	620,000,000
未払収益分配金	189,592,823	469,104,169
未払解約金	22,562,161	81,941,164
未払受託者報酬	266,971	682,038
未払委託者報酬	11,212,751	28,645,626
その他未払費用	548,528	649,059
流動負債合計	524,183,234	1,201,022,056
負債合計	524,183,234	1,201,022,056
純資産の部		
元本等		
元本	11,849,551,447	29,319,010,598
剰余金		
期末剰余金又は期末欠損金（ ）	631,509,743	948,891,196
（分配準備積立金）	1,022,916,575	892,460,201
元本等合計	12,481,061,190	30,267,901,794
純資産合計	12,481,061,190	30,267,901,794
負債純資産合計	13,005,244,424	31,468,923,850

(2)【損益及び剰余金計算書】

(単位：円)

	第7特定期間 (自 平成25年 5月25日 至 平成25年11月25日)	第8特定期間 (自 平成25年11月26日 至 平成26年 5月26日)
営業収益		
受取配当金	554,472,177	1,280,130,888
受取利息	36,689	124,957
有価証券売買等損益	574,641,371	370,304,201
為替差損益	984	255
その他収益	20,591,014	48,410,450
営業収益合計	459,493	1,698,970,751
営業費用		
受託者報酬	1,214,762	2,877,175
委託者報酬	51,020,021	120,841,084
その他費用	548,528	649,059
営業費用合計	52,783,311	124,367,318
営業利益又は営業損失()	52,323,818	1,574,603,433
経常利益又は経常損失()	52,323,818	1,574,603,433
当期純利益又は当期純損失()	52,323,818	1,574,603,433
一部解約に伴う当期純利益金額の分配額又は一部解約に伴う当期純損失金額の分配額()	12,959,240	47,191,195
期首剰余金又は期首欠損金()	1,245,601,502	631,509,743
剰余金増加額又は欠損金減少額	384,516,204	1,022,517,354
当期追加信託に伴う剰余金増加額又は欠損金減少額	384,516,204	1,022,517,354
剰余金減少額又は欠損金増加額	93,594,714	119,421,076
当期一部解約に伴う剰余金減少額又は欠損金増加額	93,594,714	119,421,076
分配金	865,648,671	2,113,127,063
期末剰余金又は期末欠損金()	631,509,743	948,891,196

(3)【注記表】

(重要な会計方針に係る事項に関する注記)

1.有価証券の評価基準及び評価方法	投資信託受益証券 移動平均法に基づき、投資信託受益証券の基準価額で評価しております。
2.その他財務諸表作成のための基本となる重要な事項	外貨建取引等の処理基準 「投資信託財産の計算に関する規則」第60条及び第61条に基づいております。 特定期間末日の取扱い 平成26年5月24日が休日のため、信託約款の規定により、当特定期間末日を平成26年5月26日としております。

(貸借対照表に関する注記)

項目	第7特定期間 (平成25年11月25日現在)	第8特定期間 (平成26年5月26日現在)
1.受益権の総数	11,849,551,447口	29,319,010,598口
2.1口当たり純資産額 (1万口当たり純資産額)	1.0533円 (10,533円)	1.0324円 (10,324円)

(損益及び剰余金計算書に関する注記)

項目	第7特定期間 (自 平成25年 5月25日 至 平成25年11月25日)	第8特定期間 (自 平成25年11月26日 至 平成26年 5月26日)
----	--	--

<p>分配金の計算方法</p>	<p>第34期(平成25年5月25日から平成25年6月24日まで) 計算期間末における費用控除後の配当等収益(73,443,168円)、収益調整金(1,458,848,999円)、分配準備積立金(1,161,927,813円)より、分配対象収益は、2,694,219,980円(1万口当たり3,701円)であり、うち116,449,138円(1万口当たり160円)を分配金額としております。</p> <p>第35期(平成25年6月25日から平成25年7月24日まで) 計算期間末における費用控除後の配当等収益(82,554,177円)、収益調整金(1,674,464,437円)、分配準備積立金(1,143,470,793円)より、分配対象収益は、2,900,489,407円(1万口当たり3,651円)であり、うち127,076,079円(1万口当たり160円)を分配金額としております。</p> <p>第36期(平成25年7月25日から平成25年8月26日まで) 計算期間末における費用控除後の配当等収益(80,349,800円)、収益調整金(1,771,029,108円)、分配準備積立金(1,106,407,840円)より、分配対象収益は、2,957,786,748円(1万口当たり3,593円)であり、うち131,687,397円(1万口当たり160円)を分配金額としております。</p> <p>第37期(平成25年8月27日から平成25年9月24日まで) 計算期間末における費用控除後の配当等収益(91,962,260円)、収益調整金(1,937,523,382円)、分配準備積立金(1,073,476,824円)より、分配対象収益は、3,102,962,466円(1万口当たり3,543円)であり、うち140,097,933円(1万口当たり160円)を分配金額としております。</p> <p>第38期(平成25年9月25日から平成25年10月24日まで) 計算期間末における費用控除後の配当等収益(98,181,238円)、収益調整金(2,365,624,926円)、分配準備積立金(1,042,292,620円)より、分配対象収益は、3,506,098,784円(1万口当たり3,489円)であり、うち160,745,301円(1万口当たり160円)を分配金額としております。</p> <p>第39期(平成25年10月25日から平成25年11月25日まで) 計算期間末における費用控除後の配当等収益(107,265,962円)、収益調整金(2,933,034,194円)、分配準備積立金(1,022,916,575円)より、分配対象収益は、4,063,216,731円(1万口当たり3,428円)であり、うち189,592,823円(1万口当たり160円)を分配金額としております。</p>	<p>第40期(平成25年11月26日から平成25年12月24日まで) 計算期間末における費用控除後の配当等収益(140,520,607円)、収益調整金(4,239,710,423円)、分配準備積立金(1,002,788,910円)より、分配対象収益は、5,383,019,940円(1万口当たり3,371円)であり、うち255,490,310円(1万口当たり160円)を分配金額としております。</p> <p>第41期(平成25年12月25日から平成26年1月24日まで) 計算期間末における費用控除後の配当等収益(163,184,831円)、収益調整金(4,817,830,940円)、分配準備積立金(980,428,715円)より、分配対象収益は、5,961,444,486円(1万口当たり3,309円)であり、うち288,208,700円(1万口当たり160円)を分配金額としております。</p> <p>第42期(平成26年1月25日から平成26年2月24日まで) 計算期間末における費用控除後の配当等収益(202,062,637円)、収益調整金(5,491,124,218円)、分配準備積立金(969,407,227円)より、分配対象収益は、6,662,594,082円(1万口当たり3,252円)であり、うち327,791,088円(1万口当たり160円)を分配金額としております。</p> <p>第43期(平成26年2月25日から平成26年3月24日まで) 計算期間末における費用控除後の配当等収益(220,725,390円)、収益調整金(6,166,646,181円)、分配準備積立金(950,781,440円)より、分配対象収益は、7,338,153,011円(1万口当たり3,194円)であり、うち367,581,110円(1万口当たり160円)を分配金額としております。</p> <p>第44期(平成26年3月25日から平成26年4月24日まで) 計算期間末における費用控除後の配当等収益(245,977,045円)、費用控除後・繰越欠損金補填後の有価証券売買等損益(7,029,195円)、収益調整金(6,783,784,116円)、分配準備積立金(910,415,277円)より、分配対象収益は、7,947,205,633円(1万口当たり3,139円)であり、うち404,951,686円(1万口当たり160円)を分配金額としております。</p> <p>第45期(平成26年4月25日から平成26年5月26日まで) 計算期間末における費用控除後の配当等収益(257,915,305円)、収益調整金(7,866,486,624円)、分配準備積立金(892,460,201円)より、分配対象収益は、9,016,862,130円(1万口当たり3,075円)であり、うち469,104,169円(1万口当たり160円)を分配金額としております。</p>
-----------------	---	---

(金融商品に関する注記)

金融商品の状況に関する事項

項目	第7特定期間 (自 平成25年 5月25日 至 平成25年11月25日)	第8特定期間 (自 平成25年11月26日 至 平成26年 5月26日)
1. 金融商品に対する取組方針	当ファンドは証券投資信託として、有価証券、デリバティブ取引等の金融商品への投資を信託約款に定める「運用の基本方針」に基づき行っております。	同左
2. 金融商品の内容及び当該金融商品に係るリスク	当ファンドが保有する金融商品の種類は、有価証券、デリバティブ取引、金銭債権及び金銭債務であり、その詳細は貸借対照表、注記表及び附属明細表に記載しております。当該金融商品には、性質に応じてそれぞれ市場リスク(価格変動リスク、為替変動リスク、金利変動リスク等)、流動性リスク、信用リスク等があります。	同左
3. 金融商品に係るリスク管理体制	委託会社では2つの検証機能を有しています。1つは運用評価会議で、ここではパフォーマンス分析及び定量的リスク分析が行われます。もう1つはインベストメント・コントロール・コミッティーで、ここでは運用部、業務部、コンプライアンス統括部から市場リスク、流動性リスク、信用リスク、運用ガイドライン・法令等遵守状況等様々なリスク管理状況が報告され、検証が行われます。このコミッティーで議論された内容は、取締役会から一部権限を委譲されたエグゼクティブ・コミッティーに報告され、委託会社として必要な対策を指示する体制がとられています。運用部ではこうしたリスク管理の結果も考慮し、次の投資戦略を決定し、日々の運用業務を行っております。	同左

金融商品の時価等に関する事項

項目	第7特定期間 (平成25年11月25日現在)	第8特定期間 (平成26年5月26日現在)
1. 貸借対照表計上額、時価及びその差額	貸借対照表計上額は期末の時価で計上しているため、その差額はありません。	同左
2. 時価の算定方法	(1)有価証券及びデリバティブ取引以外の金融商品 有価証券及びデリバティブ取引以外の金融商品は、短期間で決済され、時価は帳簿価額と近似していることから、当該金融商品の帳簿価額を時価としております。 (2)売買目的有価証券 (重要な会計方針に係る事項に関する注記)に記載しております。	(1)有価証券及びデリバティブ取引以外の金融商品 同左 (2)売買目的有価証券 同左
3. 金融商品の時価等に関する事項についての補足説明	金融商品の時価には、市場価格に基づく価額のほか、市場価格がない場合には合理的に算定された価額が含まれております。当該価額の算定においては一定の前提条件等を採用しているため、異なる前提条件等によった場合、当該価額が異なることもあります。	同左

(有価証券に関する注記)

売買目的有価証券

最終の計算期間の損益に含まれた評価差額(円)

種類	第7特定期間 (平成25年11月25日現在)	第8特定期間 (平成26年5月26日現在)

投資信託受益証券	116,234,834	297,446,264
合計	116,234,834	297,446,264

(デリバティブ取引に関する注記)

該当事項はありません。

(関連当事者との取引に関する注記)

該当事項はありません。

(その他の注記)

項目	第7特定期間 (平成25年11月25日現在)	第8特定期間 (平成26年5月26日現在)
	金額(円)	金額(円)
元本の推移		
期首元本額	7,188,944,105	11,849,551,447
期中追加設定元本額	6,039,675,731	20,519,773,214
期中一部解約元本額	1,379,068,389	3,050,314,063

(4)【附属明細表】

有価証券明細表

(ア)株式

該当事項はありません。

(イ)株式以外の有価証券

種類	通貨	銘柄	口数	評価額	備考
投資信託 受益証券	日本円	DWS ユーロ・ハイ・イールド・ボン ド・マスター・ファンド(豪ドル)	2,280,732.2045	29,813,731,377	
	小計			29,813,731,377	
	ユーロ	DWS ユーロ・リザーブ・ファンド	1.3759	185.30	
	小計			185.30 (25,734)	
合計				29,813,757,111 (25,734)	

(注)1.通貨種類毎の小計欄の()内は、邦貨換算額であります。

2.小計・合計金額欄の()内は、外貨建有価証券に係わるもので、内書であります。

3.外貨建有価証券の内訳

通貨	銘柄数	組入投資信託受益証券 時価比率	合計金額に 対する比率
ユーロ	投資信託受益証券 1銘柄	0.0%	100.0%

信用取引契約残高明細表

該当事項はありません。

デリバティブ取引及び為替予約取引の契約額等及び時価の状況表

該当事項はありません。

【DWS 欧州ハイ・イールド債券ファンド（南アフリカランドコース）（毎月分配型）】

(1) 【貸借対照表】

(単位：円)

	第7特定期間 (平成25年11月25日現在)	第8特定期間 (平成26年5月26日現在)
資産の部		
流動資産		
コール・ローン	307,450,974	367,641,941
投資信託受益証券	6,282,913,141	6,370,148,721
未収入金	-	11,000,000
未収利息	252	302
その他未収収益	1,891,287	2,000,201
流動資産合計	6,592,255,654	6,750,791,165
負債の部		
流動負債		
未払金	-	105,000,000
未払収益分配金	154,459,478	134,853,291
未払解約金	57,353,049	34,314,023
未払受託者報酬	144,101	149,663
未払委託者報酬	6,052,314	6,285,817
その他未払費用	373,303	352,165
流動負債合計	218,382,245	280,954,959
純資産の部		
元本等		
元本	10,297,298,579	11,237,774,255
剰余金		
期末剰余金又は期末欠損金（ ）	3,923,425,170	4,767,938,049
（分配準備積立金）	61,725,560	51,574,109
元本等合計	6,373,873,409	6,469,836,206
純資産合計		
	6,373,873,409	6,469,836,206
負債純資産合計		
	6,592,255,654	6,750,791,165

(2)【損益及び剰余金計算書】

(単位：円)

	第7特定期間 (自 平成25年 5月25日 至 平成25年11月25日)	第8特定期間 (自 平成25年11月26日 至 平成26年 5月26日)
営業収益		
受取配当金	700,955,607	793,437,126
受取利息	21,849	23,985
有価証券売買等損益	538,743,221	441,563,875
為替差損益	273	72
その他収益	13,090,074	13,671,171
営業収益合計	175,324,582	365,568,479
営業費用		
受託者報酬	773,310	820,490
委託者報酬	32,478,855	34,460,529
その他費用	373,303	352,165
営業費用合計	33,625,468	35,633,184
営業利益	141,699,114	329,935,295
経常利益	141,699,114	329,935,295
当期純利益	141,699,114	329,935,295
一部解約に伴う当期純利益金額の分配額又は一部解約に伴う当期純損失金額の分配額()	692,011	3,623,627
期首剰余金又は期首欠損金()	1,869,264,620	3,923,425,170
剰余金増加額又は欠損金減少額	551,681,678	1,021,614,813
当期一部解約に伴う剰余金増加額又は欠損金減少額	551,681,678	1,021,614,813
剰余金減少額又は欠損金増加額	1,891,747,637	1,390,398,264
当期追加信託に伴う剰余金減少額又は欠損金増加額	1,891,747,637	1,390,398,264
分配金	856,485,716	802,041,096
期末剰余金又は期末欠損金()	3,923,425,170	4,767,938,049

(3)【注記表】

(重要な会計方針に係る事項に関する注記)

1. 有価証券の評価基準及び評価方法	投資信託受益証券 移動平均法に基づき、投資信託受益証券の基準価額で評価しております。
2. その他財務諸表作成のための基本となる重要な事項	外貨建取引等の処理基準 「投資信託財産の計算に関する規則」第60条及び第61条に基づいております。 特定期間末日の取扱い 平成26年5月24日が休日のため、信託約款の規定により、当特定期間末日を平成26年5月26日としております。

(貸借対照表に関する注記)

項目	第7特定期間 (平成25年11月25日現在)	第8特定期間 (平成26年5月26日現在)
1. 受益権の総数	10,297,298,579口	11,237,774,255口
2. 元本の欠損 純資産額が元本総額を下回る場合におけるその差額	3,923,425,170円	4,767,938,049円
3. 1口当たり純資産額 (1万口当たり純資産額)	0.6190円 (6,190円)	0.5757円 (5,757円)

(損益及び剰余金計算書に関する注記)

項目	第7特定期間 (自 平成25年 5月25日 至 平成25年11月25日)	第8特定期間 (自 平成25年11月26日 至 平成26年 5月26日)

<p>分配金の計算方法</p>	<p>第34期(平成25年5月25日から平成25年6月24日まで) 計算期間末における費用控除後の配当等収益(88,815,140円)、収益調整金(509,834,207円)、分配準備積立金(69,408,357円)より、分配対象収益は、668,057,704円(1万口当たり827円)であり、うち121,056,531円(1万口当たり150円)を分配金額としております。</p> <p>第35期(平成25年6月25日から平成25年7月24日まで) 計算期間末における費用控除後の配当等収益(110,490,132円)、収益調整金(561,310,146円)、分配準備積立金(68,611,241円)より、分配対象収益は、740,411,519円(1万口当たり806円)であり、うち137,780,991円(1万口当たり150円)を分配金額としております。</p> <p>第36期(平成25年7月25日から平成25年8月26日まで) 計算期間末における費用控除後の配当等収益(117,919,537円)、収益調整金(578,163,623円)、分配準備積立金(67,526,593円)より、分配対象収益は、763,609,753円(1万口当たり780円)であり、うち146,756,465円(1万口当たり150円)を分配金額としております。</p> <p>第37期(平成25年8月27日から平成25年9月24日まで) 計算期間末における費用控除後の配当等収益(123,884,625円)、収益調整金(552,191,055円)、分配準備積立金(65,290,651円)より、分配対象収益は、741,366,331円(1万口当たり759円)であり、うち146,327,804円(1万口当たり150円)を分配金額としております。</p> <p>第38期(平成25年9月25日から平成25年10月24日まで) 計算期間末における費用控除後の配当等収益(119,423,566円)、収益調整金(551,170,712円)、分配準備積立金(63,749,834円)より、分配対象収益は、734,344,112円(1万口当たり733円)であり、うち150,104,447円(1万口当たり150円)を分配金額としております。</p> <p>第39期(平成25年10月25日から平成25年11月25日まで) 計算期間末における費用控除後の配当等収益(123,047,168円)、収益調整金(543,450,424円)、分配準備積立金(61,725,560円)より、分配対象収益は、728,223,152円(1万口当たり707円)であり、うち154,459,478円(1万口当たり150円)を分配金額としております。</p>	<p>第40期(平成25年11月26日から平成25年12月24日まで) 計算期間末における費用控除後の配当等収益(123,389,342円)、収益調整金(523,954,777円)、分配準備積立金(59,247,547円)より、分配対象収益は、706,591,666円(1万口当たり680円)であり、うち155,705,922円(1万口当たり150円)を分配金額としております。</p> <p>第41期(平成25年12月25日から平成26年1月24日まで) 計算期間末における費用控除後の配当等収益(127,051,138円)、収益調整金(518,100,816円)、分配準備積立金(58,422,320円)より、分配対象収益は、703,574,274円(1万口当たり652円)であり、うち129,468,914円(1万口当たり120円)を分配金額としております。</p> <p>第42期(平成26年1月25日から平成26年2月24日まで) 計算期間末における費用控除後の配当等収益(127,517,792円)、収益調整金(514,077,514円)、分配準備積立金(55,932,543円)より、分配対象収益は、697,527,849円(1万口当たり654円)であり、うち127,886,935円(1万口当たり120円)を分配金額としております。</p> <p>第43期(平成26年2月25日から平成26年3月24日まで) 計算期間末における費用控除後の配当等収益(125,731,360円)、収益調整金(505,109,487円)、分配準備積立金(53,733,529円)より、分配対象収益は、684,574,376円(1万口当たり656円)であり、うち125,049,078円(1万口当たり120円)を分配金額としております。</p> <p>第44期(平成26年3月25日から平成26年4月24日まで) 計算期間末における費用控除後の配当等収益(128,229,813円)、収益調整金(529,106,078円)、分配準備積立金(52,997,004円)より、分配対象収益は、710,332,895円(1万口当たり660円)であり、うち129,076,956円(1万口当たり120円)を分配金額としております。</p> <p>第45期(平成26年4月25日から平成26年5月26日まで) 計算期間末における費用控除後の配当等収益(132,105,795円)、収益調整金(562,756,101円)、分配準備積立金(51,574,109円)より、分配対象収益は、746,436,005円(1万口当たり664円)であり、うち134,853,291円(1万口当たり120円)を分配金額としております。</p>
-----------------	---	--

(金融商品に関する注記)

金融商品の状況に関する事項

項目	第7特定期間 (自 平成25年 5月25日 至 平成25年11月25日)	第8特定期間 (自 平成25年11月26日 至 平成26年 5月26日)
1. 金融商品に対する取組方針	当ファンドは証券投資信託として、有価証券、デリバティブ取引等の金融商品への投資を信託約款に定める「運用の基本方針」に基づき行っております。	同左
2. 金融商品の内容及び当該金融商品に係るリスク	当ファンドが保有する金融商品の種類は、有価証券、デリバティブ取引、金銭債権及び金銭債務であり、その詳細は貸借対照表、注記表及び附属明細表に記載しております。当該金融商品には、性質に応じてそれぞれ市場リスク(価格変動リスク、為替変動リスク、金利変動リスク等)、流動性リスク、信用リスク等があります。	同左
3. 金融商品に係るリスク管理体制	委託会社では2つの検証機能を有しています。1つは運用評価会議で、ここではパフォーマンス分析及び定量的リスク分析が行われます。もう1つはインベストメント・コントロール・コミッティーで、ここでは運用部、業務部、コンプライアンス統括部から市場リスク、流動性リスク、信用リスク、運用ガイドライン・法令等遵守状況等様々なリスク管理状況が報告され、検証が行われます。このコミッティーで議論された内容は、取締役会から一部権限を委譲されたエグゼクティブ・コミッティーに報告され、委託会社として必要な対策を指示する体制がとられています。運用部ではこうしたリスク管理の結果も考慮し、次の投資戦略を決定し、日々の運用業務を行っております。	同左

金融商品の時価等に関する事項

項目	第7特定期間 (平成25年11月25日現在)	第8特定期間 (平成26年5月26日現在)
1. 貸借対照表計上額、時価及びその差額	貸借対照表計上額は期末の時価で計上しているため、その差額はありません。	同左
2. 時価の算定方法	(1)有価証券及びデリバティブ取引以外の金融商品 有価証券及びデリバティブ取引以外の金融商品は、短期間で決済され、時価は帳簿価額と近似していることから、当該金融商品の帳簿価額を時価としております。 (2)売買目的有価証券 (重要な会計方針に係る事項に関する注記)に記載しております。	(1)有価証券及びデリバティブ取引以外の金融商品 同左 (2)売買目的有価証券 同左
3. 金融商品の時価等に関する事項についての補足説明	金融商品の時価には、市場価格に基づく価額のほか、市場価格がない場合には合理的に算定された価額が含まれております。当該価額の算定においては一定の前提条件等を採用しているため、異なる前提条件等によった場合、当該価額が異なることもあります。	同左

(有価証券に関する注記)

売買目的有価証券

最終の計算期間の損益に含まれた評価差額(円)

種類	第7特定期間 (平成25年11月25日現在)	第8特定期間 (平成26年5月26日現在)

投資信託受益証券	8,836,548	67,001,441
合計	8,836,548	67,001,441

(デリバティブ取引に関する注記)

該当事項はありません。

(関連当事者との取引に関する注記)

該当事項はありません。

(その他の注記)

項目	第7特定期間 (平成25年11月25日現在)	第8特定期間 (平成26年5月26日現在)
	金額(円)	金額(円)
元本の推移		
期首元本額	6,539,859,698	10,297,298,579
期中追加設定元本額	5,248,098,330	3,387,850,915
期中一部解約元本額	1,490,659,449	2,447,375,239

(4)【附属明細表】

有価証券明細表

(ア)株式

該当事項はありません。

(イ)株式以外の有価証券

種類	通貨	銘柄	口数	評価額	備考
投資信託 受益証券	日本円	DWS ユーロ・ハイ・イールド・ボンド・ マスター・ファンド(南アフリカランド)	937,061.1317	6,370,141,573	
	小計			6,370,141,573	
	ユーロ	DWS ユーロ・リザーブ・ファンド	0.3822	51.47	
	小計			51.47	
合計				6,370,148,721	(7,148)

(注)1.通貨種類毎の小計欄の()内は、邦貨換算額であります。

2.小計・合計金額欄の()内は、外貨建有価証券に係わるもので、内書であります。

3.外貨建有価証券の内訳

通貨	銘柄数	組入投資信託受益証券 時価比率	合計金額に 対する比率
ユーロ	投資信託受益証券 1銘柄	0.0%	100.0%

信用取引契約残高明細表

該当事項はありません。

デリバティブ取引及び為替予約取引の契約額等及び時価の状況表

該当事項はありません。

【DWS 欧州ハイ・イールド債券ファンド（ブラジルリアルコース）（毎月分配型）】

(1) 【貸借対照表】

（単位：円）

	第7特定期間 (平成25年11月25日現在)	第8特定期間 (平成26年5月26日現在)
資産の部		
流動資産		
コール・ローン	11,037,252,660	9,816,569,270
投資信託受益証券	208,920,319,935	213,012,896,028
未収入金	-	400,000,000
未収利息	9,071	8,068
その他未収収益	62,106,646	69,571,648
流動資産合計	220,019,688,312	223,299,045,014
負債の部		
流動負債		
未払金	2,100,000,000	-
未払収益分配金	5,483,494,121	4,586,779,870
未払解約金	713,723,998	1,954,626,029
未払受託者報酬	4,703,808	5,238,344
未払委託者報酬	197,559,843	220,010,336
その他未払費用	6,259,576	6,180,037
流動負債合計	8,505,741,346	6,772,834,616
純資産の部		
元本等		
元本	342,718,382,580	352,829,220,796
剰余金		
期末剰余金又は期末欠損金（ ）	131,204,435,614	136,303,010,398
（分配準備積立金）	3,863,941,115	4,884,678,309
元本等合計	211,513,946,966	216,526,210,398
純資産合計		
	211,513,946,966	216,526,210,398
負債純資産合計		
	220,019,688,312	223,299,045,014

(2)【損益及び剰余金計算書】

(単位：円)

	第7特定期間 (自 平成25年 5月25日 至 平成25年11月25日)	第8特定期間 (自 平成25年11月26日 至 平成26年 5月26日)
営業収益		
受取配当金	24,487,371,787	32,164,354,057
受取利息	675,611	849,427
有価証券売買等損益	28,838,584,369	3,056,998,292
為替差損益	6,554	1,700
その他収益	398,556,355	494,683,630
営業収益合計	3,951,974,062	29,602,890,522
営業費用		
受託者報酬	23,578,086	29,662,135
委託者報酬	990,279,286	1,245,809,551
その他費用	6,259,576	6,180,037
営業費用合計	1,020,116,948	1,281,651,723
営業利益又は営業損失()	4,972,091,010	28,321,238,799
経常利益又は経常損失()	4,972,091,010	28,321,238,799
当期純利益又は当期純損失()	4,972,091,010	28,321,238,799
一部解約に伴う当期純利益金額の分配額又は一部解約に伴う当期純損失金額の分配額()	126,924,894	695,314,533
期首剰余金又は期首欠損金()	54,290,245,075	131,204,435,614
剰余金増加額又は欠損金減少額	11,345,795,762	37,603,309,727
当期一部解約に伴う剰余金増加額又は欠損金減少額	11,345,795,762	37,603,309,727
剰余金減少額又は欠損金増加額	55,772,177,362	40,517,956,689
当期追加信託に伴う剰余金減少額又は欠損金増加額	55,772,177,362	40,517,956,689
分配金	27,642,642,823	29,809,852,088
期末剰余金又は期末欠損金()	131,204,435,614	136,303,010,398

(3)【注記表】

(重要な会計方針に係る事項に関する注記)

1. 有価証券の評価基準及び評価方法	投資信託受益証券 移動平均法に基づき、投資信託受益証券の基準価額で評価しております。
2. その他財務諸表作成のための基本となる重要な事項	外貨建取引等の処理基準 「投資信託財産の計算に関する規則」第60条及び第61条に基づいております。 特定期間末日の取扱い 平成26年5月24日が休日のため、信託約款の規定により、当特定期間末日を平成26年5月26日としております。

(貸借対照表に関する注記)

項目	第7特定期間 (平成25年11月25日現在)	第8特定期間 (平成26年5月26日現在)
1. 受益権の総数	342,718,382,580口	352,829,220,796口
2. 元本の欠損 純資産額が元本総額を下回る場合におけるその差額	131,204,435,614円	136,303,010,398円
3. 1口当たり純資産額 (1万口当たり純資産額)	0.6172円 (6,172円)	0.6137円 (6,137円)

(損益及び剰余金計算書に関する注記)

項目	第7特定期間 (自 平成25年 5月25日 至 平成25年11月25日)	第8特定期間 (自 平成25年11月26日 至 平成26年 5月26日)

<p>分配金の計算方法</p>	<p>第34期(平成25年5月25日から平成25年6月24日まで) 計算期間末における費用控除後の配当等収益(3,304,367,660円)、収益調整金(9,829,207,296円)、分配準備積立金(4,213,100,820円)より、分配対象収益は、17,346,675,776円(1万口当たり723円)であり、うち3,838,635,214円(1万口当たり160円)を分配金額としております。</p> <p>第35期(平成25年6月25日から平成25年7月24日まで) 計算期間末における費用控除後の配当等収益(3,640,272,922円)、収益調整金(10,569,480,949円)、分配準備積立金(4,145,726,583円)より、分配対象収益は、18,355,480,454円(1万口当たり710円)であり、うち4,133,626,869円(1万口当たり160円)を分配金額としております。</p> <p>第36期(平成25年7月25日から平成25年8月26日まで) 計算期間末における費用控除後の配当等収益(3,788,945,662円)、収益調整金(11,238,913,150円)、分配準備積立金(4,085,817,022円)より、分配対象収益は、19,113,675,834円(1万口当たり693円)であり、うち4,407,233,345円(1万口当たり160円)を分配金額としております。</p> <p>第37期(平成25年8月27日から平成25年9月24日まで) 計算期間末における費用控除後の配当等収益(4,158,928,791円)、収益調整金(12,065,943,144円)、分配準備積立金(4,024,686,657円)より、分配対象収益は、20,249,558,592円(1万口当たり681円)であり、うち4,753,771,687円(1万口当たり160円)を分配金額としております。</p> <p>第38期(平成25年9月25日から平成25年10月24日まで) 計算期間末における費用控除後の配当等収益(4,350,366,847円)、収益調整金(12,603,020,208円)、分配準備積立金(3,931,666,813円)より、分配対象収益は、20,885,053,868円(1万口当たり664円)であり、うち5,025,881,587円(1万口当たり160円)を分配金額としております。</p> <p>第39期(平成25年10月25日から平成25年11月25日まで) 計算期間末における費用控除後の配当等収益(4,652,492,585円)、収益調整金(13,659,632,119円)、分配準備積立金(3,863,941,115円)より、分配対象収益は、22,176,065,819円(1万口当たり647円)であり、うち5,483,494,121円(1万口当たり160円)を分配金額としております。</p>	<p>第40期(平成25年11月26日から平成25年12月24日まで) 計算期間末における費用控除後の配当等収益(4,955,756,575円)、収益調整金(14,338,774,276円)、分配準備積立金(3,756,365,268円)より、分配対象収益は、23,050,896,119円(1万口当たり629円)であり、うち5,862,191,659円(1万口当たり160円)を分配金額としております。</p> <p>第41期(平成25年12月25日から平成26年1月24日まで) 計算期間末における費用控除後の配当等収益(5,211,217,978円)、収益調整金(14,339,357,387円)、分配準備積立金(3,685,683,224円)より、分配対象収益は、23,236,258,589円(1万口当たり610円)であり、うち4,945,580,781円(1万口当たり130円)を分配金額としております。</p> <p>第42期(平成26年1月25日から平成26年2月24日まで) 計算期間末における費用控除後の配当等収益(5,350,389,665円)、収益調整金(14,448,408,724円)、分配準備積立金(3,815,970,735円)より、分配対象収益は、23,614,769,124円(1万口当たり623円)であり、うち4,920,534,193円(1万口当たり130円)を分配金額としております。</p> <p>第43期(平成26年2月25日から平成26年3月24日まで) 計算期間末における費用控除後の配当等収益(5,243,266,339円)、収益調整金(14,440,584,858円)、分配準備積立金(4,058,943,947円)より、分配対象収益は、23,742,795,144円(1万口当たり637円)であり、うち4,839,049,869円(1万口当たり130円)を分配金額としております。</p> <p>第44期(平成26年3月25日から平成26年4月24日まで) 計算期間末における費用控除後の配当等収益(5,177,366,119円)、収益調整金(14,085,646,003円)、分配準備積立金(4,175,268,120円)より、分配対象収益は、23,438,280,242円(1万口当たり654円)であり、うち4,655,715,716円(1万口当たり130円)を分配金額としております。</p> <p>第45期(平成26年4月25日から平成26年5月26日まで) 計算期間末における費用控除後の配当等収益(4,962,533,021円)、収益調整金(14,095,910,711円)、分配準備積立金(4,508,925,158円)より、分配対象収益は、23,567,368,890円(1万口当たり667円)であり、うち4,586,779,870円(1万口当たり130円)を分配金額としております。</p>
-----------------	---	--

(金融商品に関する注記)

金融商品の状況に関する事項

項目	第7特定期間 (自 平成25年 5月25日 至 平成25年11月25日)	第8特定期間 (自 平成25年11月26日 至 平成26年 5月26日)
1. 金融商品に対する取組方針	当ファンドは証券投資信託として、有価証券、デリバティブ取引等の金融商品への投資を信託約款に定める「運用の基本方針」に基づき行っております。	同左
2. 金融商品の内容及び当該金融商品に係るリスク	当ファンドが保有する金融商品の種類は、有価証券、デリバティブ取引、金銭債権及び金銭債務であり、その詳細は貸借対照表、注記表及び附属明細表に記載しております。当該金融商品には、性質に応じてそれぞれ市場リスク(価格変動リスク、為替変動リスク、金利変動リスク等)、流動性リスク、信用リスク等があります。	同左
3. 金融商品に係るリスク管理体制	委託会社では2つの検証機能を有しています。1つは運用評価会議で、ここではパフォーマンス分析及び定量的リスク分析が行われます。もう1つはインベストメント・コントロール・コミッティーで、ここでは運用部、業務部、コンプライアンス統括部から市場リスク、流動性リスク、信用リスク、運用ガイドライン・法令等遵守状況等様々なリスク管理状況が報告され、検証が行われます。このコミッティーで議論された内容は、取締役会から一部権限を委譲されたエグゼクティブ・コミッティーに報告され、委託会社として必要な対策を指示する体制がとられています。運用部ではこうしたリスク管理の結果も考慮し、次の投資戦略を決定し、日々の運用業務を行っております。	同左

金融商品の時価等に関する事項

項目	第7特定期間 (平成25年11月25日現在)	第8特定期間 (平成26年5月26日現在)
1. 貸借対照表計上額、時価及びその差額	貸借対照表計上額は期末の時価で計上しているため、その差額はありません。	同左
2. 時価の算定方法	(1)有価証券及びデリバティブ取引以外の金融商品 有価証券及びデリバティブ取引以外の金融商品は、短期間で決済され、時価は帳簿価額と近似していることから、当該金融商品の帳簿価額を時価としております。 (2)売買目的有価証券 (重要な会計方針に係る事項に関する注記)に記載しております。	(1)有価証券及びデリバティブ取引以外の金融商品 同左 (2)売買目的有価証券 同左
3. 金融商品の時価等に関する事項についての補足説明	金融商品の時価には、市場価格に基づく価額のほか、市場価格がない場合には合理的に算定された価額が含まれております。当該価額の算定においては一定の前提条件等を採用しているため、異なる前提条件等によった場合、当該価額が異なることもあります。	同左

(有価証券に関する注記)

売買目的有価証券

最終の計算期間の損益に含まれた評価差額(円)

種類	第7特定期間 (平成25年11月25日現在)	第8特定期間 (平成26年5月26日現在)

投資信託受益証券	3,047,153,509	688,728,938
合計	3,047,153,509	688,728,938

(デリバティブ取引に関する注記)

該当事項はありません。

(関連当事者との取引に関する注記)

該当事項はありません。

(その他の注記)

項目	第7特定期間 (平成25年11月25日現在)	第8特定期間 (平成26年5月26日現在)
	金額(円)	金額(円)
元本の推移		
期首元本額	219,106,011,749	342,718,382,580
期中追加設定元本額	155,441,957,788	104,784,009,605
期中一部解約元本額	31,829,586,957	94,673,171,389

(4) 【附属明細表】

有価証券明細表

(ア) 株式

該当事項はありません。

(イ) 株式以外の有価証券

種類	通貨	銘柄	口数	評価額	備考
投資信託 受益証券	日本円	DWS ユーロ・ハイ・イールド・ボ ンド・マスター・ファンド(ブラジルレ アル)	30,447,787.9440	213,012,724,456	
	小計			213,012,724,456	
	ユーロ	DWS ユーロ・リザーブ・ファン ド	9.1729	1,235.40	
	小計			1,235.40 (171,572)	
合計				213,012,896,028 (171,572)	

(注)1. 通貨種類毎の小計欄の()内は、邦貨換算額であります。

2. 小計・合計金額欄の()内は、外貨建有価証券に係わるもので、内書であります。

3. 外貨建有価証券の内訳

通貨	銘柄数	組入投資信託受益証券 時価比率	合計金額に 対する比率
ユーロ	投資信託受益証券 1銘柄	0.0%	100.0%

信用取引契約残高明細表

該当事項はありません。

デリバティブ取引及び為替予約取引の契約額等及び時価の状況表

該当事項はありません。

【DWS 欧州ハイ・イールド債券ファンド（資源国通貨コース）（毎月分配型）】

(1) 【貸借対照表】

（単位：円）

	第7特定期間 (平成25年11月25日現在)	第8特定期間 (平成26年5月26日現在)
資産の部		
流動資産		
コール・ローン	523,008,219	375,869,960
投資信託受益証券	10,541,162,099	10,214,909,084
未収入金	-	32,000,000
未収利息	429	308
その他未収収益	3,219,353	3,347,535
流動資産合計	11,067,390,100	10,626,126,887
資産合計	11,067,390,100	10,626,126,887
負債の部		
流動負債		
未払金	100,000,000	-
未払収益分配金	203,336,690	174,263,781
未払解約金	79,731,729	66,581,963
未払受託者報酬	243,399	251,822
未払委託者報酬	10,222,815	10,576,528
その他未払費用	541,004	534,797
流動負債合計	394,075,637	252,208,891
負債合計	394,075,637	252,208,891
純資産の部		
元本等		
元本	13,555,779,336	13,404,906,260
剰余金		
期末剰余金又は期末欠損金（ ）	2,882,464,873	3,030,988,264
（分配準備積立金）	326,072,338	255,619,918
元本等合計	10,673,314,463	10,373,917,996
純資産合計	10,673,314,463	10,373,917,996
負債純資産合計	11,067,390,100	10,626,126,887

(2)【損益及び剰余金計算書】

(単位：円)

	第7特定期間 (自 平成25年 5月25日 至 平成25年11月25日)	第8特定期間 (自 平成25年11月26日 至 平成26年 5月26日)
営業収益		
受取配当金	989,307,697	1,103,229,211
受取利息	31,185	39,687
有価証券売買等損益	1,149,819,356	127,972,538
為替差損益	1,640	423
その他収益	22,511,202	24,318,071
営業収益合計	137,967,632	999,614,854
営業費用		
受託者報酬	1,332,583	1,458,350
委託者報酬	55,968,502	61,250,756
その他費用	541,004	534,797
営業費用合計	57,842,089	63,243,903
営業利益又は営業損失()	195,809,721	936,370,951
経常利益又は経常損失()	195,809,721	936,370,951
当期純利益又は当期純損失()	195,809,721	936,370,951
一部解約に伴う当期純利益金額の分配額又は一部解約に伴う当期純損失金額の分配額()	8,130,587	34,442,053
期首剰余金又は期首欠損金()	1,135,022,027	2,882,464,873
剰余金増加額又は欠損金減少額	414,296,188	865,159,943
当期一部解約に伴う剰余金増加額又は欠損金減少額	414,296,188	865,159,943
剰余金減少額又は欠損金増加額	829,865,757	778,055,408
当期追加信託に伴う剰余金減少額又は欠損金増加額	829,865,757	778,055,408
分配金	1,144,194,143	1,137,556,824
期末剰余金又は期末欠損金()	2,882,464,873	3,030,988,264

(3)【注記表】

(重要な会計方針に係る事項に関する注記)

1. 有価証券の評価基準及び評価方法	投資信託受益証券 移動平均法に基づき、投資信託受益証券の基準価額で評価しております。
2. その他財務諸表作成のための基本となる重要な事項	外貨建取引等の処理基準 「投資信託財産の計算に関する規則」第60条及び第61条に基づいております。 特定期間末日の取扱い 平成26年5月24日が休日のため、信託約款の規定により、当特定期間末日を平成26年5月26日としております。

(貸借対照表に関する注記)

項目	第7特定期間 (平成25年11月25日現在)	第8特定期間 (平成26年5月26日現在)
1. 受益権の総数	13,555,779,336口	13,404,906,260口
2. 元本の欠損 純資産額が元本総額を下回る場合におけるその差額	2,882,464,873円	3,030,988,264円
3. 1口当たり純資産額 (1万口当たり純資産額)	0.7874円 (7,874円)	0.7739円 (7,739円)

(損益及び剰余金計算書に関する注記)

項目	第7特定期間 (自 平成25年 5月25日 至 平成25年11月25日)	第8特定期間 (自 平成25年11月26日 至 平成26年 5月26日)

<p>分配金の計算方法</p>	<p>第34期(平成25年5月25日から平成25年6月24日まで) 計算期間末における費用控除後の配当等収益(147,151,307円)、収益調整金(998,293,032円)、分配準備積立金(371,775,671円)より、分配対象収益は、1,517,220,010円(1万口当たり1,280円)であり、うち177,686,357円(1万口当たり150円)を分配金額としております。</p> <p>第35期(平成25年6月25日から平成25年7月24日まで) 計算期間末における費用控除後の配当等収益(156,698,207円)、収益調整金(1,016,983,902円)、分配準備積立金(363,593,646円)より、分配対象収益は、1,537,275,755円(1万口当たり1,263円)であり、うち182,462,558円(1万口当たり150円)を分配金額としております。</p> <p>第36期(平成25年7月25日から平成25年8月26日まで) 計算期間末における費用控除後の配当等収益(157,654,222円)、収益調整金(1,059,680,861円)、分配準備積立金(357,730,677円)より、分配対象収益は、1,575,065,760円(1万口当たり1,241円)であり、うち190,366,221円(1万口当たり150円)を分配金額としております。</p> <p>第37期(平成25年8月27日から平成25年9月24日まで) 計算期間末における費用控除後の配当等収益(168,026,738円)、収益調整金(1,066,077,753円)、分配準備積立金(349,162,134円)より、分配対象収益は、1,583,266,625円(1万口当たり1,223円)であり、うち194,110,310円(1万口当たり150円)を分配金額としております。</p> <p>第38期(平成25年9月25日から平成25年10月24日まで) 計算期間末における費用控除後の配当等収益(161,441,381円)、収益調整金(1,071,803,532円)、分配準備積立金(337,216,460円)より、分配対象収益は、1,570,461,373円(1万口当たり1,200円)であり、うち196,232,007円(1万口当たり150円)を分配金額としております。</p> <p>第39期(平成25年10月25日から平成25年11月25日まで) 計算期間末における費用控除後の配当等収益(165,682,031円)、収益調整金(1,103,261,634円)、分配準備積立金(326,072,338円)より、分配対象収益は、1,595,016,003円(1万口当たり1,176円)であり、うち203,336,690円(1万口当たり150円)を分配金額としております。</p>	<p>第40期(平成25年11月26日から平成25年12月24日まで) 計算期間末における費用控除後の配当等収益(172,191,216円)、収益調整金(1,176,834,362円)、分配準備積立金(316,798,558円)より、分配対象収益は、1,665,824,136円(1万口当たり1,151円)であり、うち217,044,963円(1万口当たり150円)を分配金額としております。</p> <p>第41期(平成25年12月25日から平成26年1月24日まで) 計算期間末における費用控除後の配当等収益(177,573,624円)、収益調整金(1,162,955,053円)、分配準備積立金(309,518,852円)より、分配対象収益は、1,650,047,529円(1万口当たり1,125円)であり、うち190,506,429円(1万口当たり130円)を分配金額としております。</p> <p>第42期(平成26年1月25日から平成26年2月24日まで) 計算期間末における費用控除後の配当等収益(181,533,467円)、収益調整金(1,152,850,799円)、分配準備積立金(301,390,746円)より、分配対象収益は、1,635,775,012円(1万口当たり1,121円)であり、うち189,607,487円(1万口当たり130円)を分配金額としております。</p> <p>第43期(平成26年2月25日から平成26年3月24日まで) 計算期間末における費用控除後の配当等収益(181,227,947円)、収益調整金(1,134,676,314円)、分配準備積立金(291,206,936円)より、分配対象収益は、1,607,111,197円(1万口当たり1,118円)であり、うち186,745,514円(1万口当たり130円)を分配金額としております。</p> <p>第44期(平成26年3月25日から平成26年4月24日まで) 計算期間末における費用控除後の配当等収益(174,550,293円)、収益調整金(1,097,061,590円)、分配準備積立金(271,987,027円)より、分配対象収益は、1,543,598,910円(1万口当たり1,118円)であり、うち179,388,650円(1万口当たり130円)を分配金額としております。</p> <p>第45期(平成26年4月25日から平成26年5月26日まで) 計算期間末における費用控除後の配当等収益(163,933,009円)、収益調整金(1,074,504,001円)、分配準備積立金(255,619,918円)より、分配対象収益は、1,494,056,928円(1万口当たり1,114円)であり、うち174,263,781円(1万口当たり130円)を分配金額としております。</p>
-----------------	--	--

(金融商品に関する注記)

金融商品の状況に関する事項

項目	第7特定期間 (自 平成25年 5月25日 至 平成25年11月25日)	第8特定期間 (自 平成25年11月26日 至 平成26年 5月26日)
1. 金融商品に対する取組方針	当ファンドは証券投資信託として、有価証券、デリバティブ取引等の金融商品への投資を信託約款に定める「運用の基本方針」に基づき行っております。	同左
2. 金融商品の内容及び当該金融商品に係るリスク	当ファンドが保有する金融商品の種類は、有価証券、デリバティブ取引、金銭債権及び金銭債務であり、その詳細は貸借対照表、注記表及び附属明細表に記載しております。当該金融商品には、性質に応じてそれぞれ市場リスク(価格変動リスク、為替変動リスク、金利変動リスク等)、流動性リスク、信用リスク等があります。	同左
3. 金融商品に係るリスク管理体制	委託会社では2つの検証機能を有しています。1つは運用評価会議で、ここではパフォーマンス分析及び定量的リスク分析が行われます。もう1つはインベストメント・コントロール・コミッティーで、ここでは運用部、業務部、コンプライアンス統括部から市場リスク、流動性リスク、信用リスク、運用ガイドライン・法令等遵守状況等様々なリスク管理状況が報告され、検証が行われます。このコミッティーで議論された内容は、取締役会から一部権限を委譲されたエグゼクティブ・コミッティーに報告され、委託会社として必要な対策を指示する体制がとられています。運用部ではこうしたリスク管理の結果も考慮し、次の投資戦略を決定し、日々の運用業務を行っております。	同左

金融商品の時価等に関する事項

項目	第7特定期間 (平成25年11月25日現在)	第8特定期間 (平成26年5月26日現在)
1. 貸借対照表計上額、時価及びその差額	貸借対照表計上額は期末の時価で計上しているため、その差額はありません。	同左
2. 時価の算定方法	(1)有価証券及びデリバティブ取引以外の金融商品 有価証券及びデリバティブ取引以外の金融商品は、短期間で決済され、時価は帳簿価額と近似していることから、当該金融商品の帳簿価額を時価としております。 (2)売買目的有価証券 (重要な会計方針に係る事項に関する注記)に記載しております。	(1)有価証券及びデリバティブ取引以外の金融商品 同左 (2)売買目的有価証券 同左
3. 金融商品の時価等に関する事項についての補足説明	金融商品の時価には、市場価格に基づく価額のほか、市場価格がない場合には合理的に算定された価額が含まれております。当該価額の算定においては一定の前提条件等を採用しているため、異なる前提条件等によった場合、当該価額が異なることもあります。	同左

(有価証券に関する注記)

売買目的有価証券

最終の計算期間の損益に含まれた評価差額(円)

種類	第7特定期間 (平成25年11月25日現在)	第8特定期間 (平成26年5月26日現在)

投資信託受益証券	72,877,612	11,201,627
合計	72,877,612	11,201,627

(デリバティブ取引に関する注記)

該当事項はありません。

(関連当事者との取引に関する注記)

該当事項はありません。

(その他の注記)

項目	第7特定期間 (平成25年11月25日現在)	第8特定期間 (平成26年5月26日現在)
	金額(円)	金額(円)
元本の推移		
期首元本額	11,441,023,598	13,555,779,336
期中追加設定元本額	4,194,268,416	3,553,451,323
期中一部解約元本額	2,079,512,678	3,704,324,399

(4)【附属明細表】

有価証券明細表

(ア)株式

該当事項はありません。

(イ)株式以外の有価証券

種類	通貨	銘柄	口数	評価額	備考
投資信託 受益証券	日本円	DWS ユーロ・ハイ・イールド・ボンド・マスター・ファンド(資源国通貨)	1,150,063.7462	10,214,866,193	
	小計			10,214,866,193	
	ユーロ	DWS ユーロ・リザーブ・ファンド	2.2932	308.84	
	小計			308.84	
合計				10,214,909,084 (42,891)	

(注)1.通貨種類毎の小計欄の()内は、邦貨換算額であります。

2.小計・合計金額欄の()内は、外貨建有価証券に係わるもので、内書であります。

3.外貨建有価証券の内訳

通貨	銘柄数	組入投資信託受益証券 時価比率	合計金額に 対する比率
ユーロ	投資信託受益証券 1銘柄	0.0%	100.0%

信用取引契約残高明細表

該当事項はありません。

デリバティブ取引及び為替予約取引の契約額等及び時価の状況表

該当事項はありません。

(参考情報)

各ファンドは以下の投資信託受益証券を投資対象としており、貸借対照表の資産の部に計上された「投資信託受益証券」は、すべてこれら投資信託の受益証券です。

ファンド	投資対象とする投資信託受益証券
円コース	DWS ユーロ・ハイ・イールド・ボンド・マスター・ファンド(円) DWS ユーロ・リザーブ・ファンド
ユーロコース	DWS ユーロ・ハイ・イールド・ボンド・マスター・ファンド(ユーロ) DWS ユーロ・リザーブ・ファンド
豪ドルコース	DWS ユーロ・ハイ・イールド・ボンド・マスター・ファンド(豪ドル) DWS ユーロ・リザーブ・ファンド
南アフリカランドコース	DWS ユーロ・ハイ・イールド・ボンド・マスター・ファンド(南アフリカランド) DWS ユーロ・リザーブ・ファンド
ブラジルリアルコース	DWS ユーロ・ハイ・イールド・ボンド・マスター・ファンド(ブラジルリアル) DWS ユーロ・リザーブ・ファンド
資源国通貨コース	DWS ユーロ・ハイ・イールド・ボンド・マスター・ファンド(資源国通貨) DWS ユーロ・リザーブ・ファンド

「DWS ユーロ・ハイ・イールド・ボンド・マスター・ファンド」の状況

以下に記載した情報は、DWS インベストメントS.A.からの情報に基づき、2013年12月31日現在の財務の状況を記載したものであります。同投資信託受益証券の2013年12月31日現在の財務の状況は、ルクセンブルグの法律に基づき一般に公正妥当と認められる会計基準に準拠して作成されております。

同投資信託受益証券の「資産、負債の状況」、「損益計算書」、「純資産変動計算書」及び「組入資産の明細」は、2013年12月31日現在の財務書類の一部を翻訳したものです。

なお、以下に記載した情報は監査の対象外であります。独立の監査人による監査を受けた同投資信託受益証券の財務書類から抜粋したものであります。

(1)資産、負債の状況

	2013年12月31日現在 金額(ユーロ)
資産の部	
債券(上場有価証券)	2,154,575,492.90
債券(非上場有価証券)	57,589,204.03
現金	91,374,597.49
未収利息	47,054,052.27
未収入金	33,018,619.05
資産合計	2,383,611,965.74
負債の部	
通貨先物	91,796,015.24
短期負債	0.27
その他負債	2,215,554.93
負債合計	94,011,570.44

(2)損益計算書

	2013年12月31日に終了した事業年度 金額(ユーロ)
収益	
受取利金	182,676,417.79
受取利息	487.82
源泉徴収税	202,326.72
収益合計	182,879,232.33
費用	
支払利息	187.43
委託者報酬	24,103,019.26
管理手数料	248,589.76
保管銀行費用	97,180.32
監査費用、弁護士費用及び印刷費用	73,824.23
申込税	285,130.56
その他費用	988,944.06
費用合計	25,796,875.62

純投資収益

157,082,356.71

(3)純資産変動計算書

2013年12月31日に終了した事業年度
金額(ユーロ)

期首純資産金額	1,358,550,087.10
分配金	420,692,975.47
設定による資金流入	1,992,889,907.13
解約による資金流出	558,450,948.18
収益及び費用の調整	27,662,582.10
純投資収益	157,082,356.71
有価証券売買損益	260,034,751.22
評価損益	7,405,862.87
期末純資産金額	2,289,600,395.30

(4)組入資産の明細

(2013年12月31日現在)

銘柄名	数量	評価額(ユーロ)
上場有価証券		
Matterhorn Mobile SA 2012/2019	2,460,000	2,037,593.28
Matterhorn Mobile SA -Reg- 2012/2019	27,035,000	24,000,022.29
Sunrise Communications International SA (MTN) 2010/2017	2,000,000	1,724,607.82
Sunrise Communications International SA (MTN) -Reg- 2012/2017	10,145,000	8,645,403.81
UPC Holding BV (MTN) -Reg- 2013/2023	11,930,000	10,032,781.32
ABN Amro Bank NV (MTN) 2006/2049	32,350,000	32,271,551.25
Adria Bidco BV 2013/2020	12,210,000	12,351,269.70
AG Spring Finance II Ltd -Reg- 2013/2019	2,500,000	2,593,762.50
AG Spring Finance Ltd -Reg- 2013/2018	9,200,000	9,599,648.00
Agrokor (MTN) 2009/2016	8,280,000	8,766,450.00
Agrokor D.D. -Reg- 2012/2019	7,150,000	8,043,750.00
Agrokor DD 2012/2020	9,910,000	11,134,876.00
Alba Group Plc & Co. KG -Reg- 2011/2018	11,700,000	12,030,525.00
Albain Bidco Norway AS 2013/2020	1,470,000	1,498,481.25
Albea Beauty Holdings SA (MTN) -Reg- 2012/2019	1,810,000	1,940,093.75
Alcatel-Lucent 2010/2016	4,500,000	5,021,280.00
Altice Financing SA 2012/2019	6,700,000	7,303,000.00
Altice Financing SA -Reg- 2013/2022	3,900,000	3,942,256.50
Altice Finco SA 2013/2023	11,430,000	12,558,712.50
American International Group, Inc. 2007/2067	6,950,000	6,915,423.75
American International Group, Inc. 2012/2067	1,500,000	1,492,537.50
Ardagh Glass Finance Plc -Reg- 2010/2020	2,800,000	2,989,000.00
Ardagh Packaging Finance Plc -Reg- 2010/2017	6,000,000	6,439,530.00
Ardagh Packaging Finance Plc -Reg- 2010/2020	8,040,000	8,777,589.60
Ardagh Packaging Finance Plc -Reg- 2012/2017	2,160,000	2,316,600.00
Assicurazioni Generali 2012/2042	1,500,000	1,729,815.00
Astaldi SpA -Reg- 2013/2020	10,000,000	10,670,650.00
Avis Budget Finance Plc -Reg- 2013/2021	7,320,000	7,805,682.00
Bank of Ireland Mortgage Bank (MTN) 2005/2015	1,950,000	2,006,647.50
Barclays Bank Plc (MTN) 2005/2049	48,500,000	41,487,627.50
Barclays Plc 2013/2049	3,250,000	3,354,406.25
Bayerische Landesbank 2007/2019	2,500,000	2,521,250.00
Behr GmbH KG 2009/2049	8,250,000	8,332,500.00
Belden, Inc. (MTN) -Reg- 2013/2023	9,510,000	9,296,025.00
Bite Finance International BV (MTN) -Reg- 2013/2018	2,320,000	2,378,232.00
Bombardier, Inc. (MTN) 2010/2021	1,900,000	2,058,336.50
Bormioli Rocco Holdings SA -Reg- 2011/2018	18,925,000	20,781,164.00
Cable Communications Systems NV -Reg- 2013/2020	8,880,000	9,148,131.60
Carlson Wagonlit BV -Reg- 2012/2019	1,790,000	1,939,912.50
Catalent Pharma Solutions, Inc. 2008/2017	3,730,000	3,869,875.00
Cegedim SA -Reg- 2013/2020	12,600,000	13,048,875.00
Central European Media Enterprises Ltd -Reg- 2009/2016	6,100,000	6,106,344.00
Cerba European Lab -Reg- 2013/2020	3,750,000	3,986,718.75
Cerved Technologies SpA (MTN) -Reg- 2013/2020	1,650,000	1,753,125.00
Cerved Technologies SpA (MTN) -Reg- 2013/2021	4,390,000	4,661,631.25

Ciech Group Financing AB 2012/2019	8,855,000	10,161,112.50
Cirsa Funding Luxembourg SA -Reg- 2010/2018	23,706,000	25,236,696.42
CMA CGM SA -Reg- 2011/2019	1,400,000	1,382,661.00
CMA CGM SA -Reg- 2013/2018	12,150,000	11,954,081.25
Continental AG (MTN) 2013/2020	3,780,000	3,953,331.90
ConvaTec Healthcare E SA -Reg- 2010/2018	9,500,000	10,740,937.50
Crown European Holdings SA -Reg- 2010/2018	4,007,000	4,273,625.78
Cyfrowy Polsat Finance AB -Reg- 2011/2018	4,340,000	4,654,650.00
Deutsche Bank Capital Funding Trust IV 2003/2049	32,000,000	30,652,640.00
Deutsche Postbank Funding Trust IV 2007/2049	14,600,000	15,003,252.00
Deutsche Raststaetten Gruppe IV GmbH -Reg- 2013/2020	8,680,000	9,090,694.20
Dexia Credit Local SA (MTN) 1999/2014	2,000,000	1,976,260.00
Dubai Holding Commercial Operations Ltd (MTN) 2007/2014	3,000,000	3,006,120.00
eAccess Ltd -Reg- 2011/2018	12,000,000	13,342,500.00
EC Finance Plc -Reg- 2010/2017	5,100,000	5,574,045.00
EDP Finance BV (MTN) 2011/2016	460,000	494,166.50
EDP Finance BV 2012/2017	2,380,000	2,615,025.00
Eileme 2 AB -Reg- 2012/2020	2,590,000	3,131,504.25
Eircom Finance Ltd 2013/2020	7,130,000	7,642,468.75
Electricite de France SA (MTN) 2013/2049	10,700,000	11,475,750.00
Empark Funding SA -Reg- 2013/2019	2,510,000	2,579,928.60
Ence Energia y Celulosa S.A -Reg- 2013/2020	5,730,000	6,320,906.25
EP Energy AS (MTN) -Reg- 2012/2019	4,520,000	4,954,213.80
Eurofins Scientific (MTN) 2013/2049	6,000,000	6,423,000.00
Europcar Groupe SA -Reg- 2010/2018	9,690,000	10,380,412.50
Falcon Germany Holding 3 GmbH -Reg- 2013/2020	23,950,000	26,398,528.25
Faurecia (MTN) 2011/2016	2,510,000	2,999,450.00
Faurecia (MTN) 2012/2019	3,125,000	3,590,796.88
Fiat Finance & Trade SA (MTN) 2009/2015	11,900,000	12,481,910.00
Fiat Finance & Trade SA (MTN) 2011/2018	1,680,000	1,873,972.80
Fiat Finance & Trade SA (MTN) 2012/2016	10,330,000	11,479,212.50
Fiat Finance & Trade SA (MTN) 2013/2019	2,470,000	2,678,715.00
Fiat Finance and Trade Ltd SA (MTN) 2013/2018	9,670,000	10,475,511.00
Fiat Industrial Finance Europe SA (MTN) 2011/2018	6,940,000	7,878,218.60
Findus Bondco SA -Reg- 2013/2018	10,630,000	11,742,854.70
Finmeccanica Finance SA (MTN) 2013/2021	14,810,000	14,677,376.45
Foodcorp Ltd -Reg- 2011/2018	7,200,000	7,919,820.00
Franz Haniel & Cie GmbH 2012/2018	1,120,000	1,294,826.40
Frigoglass Finance BV 2013/2018	7,550,000	7,966,684.50
Gamenet SpA -Reg- 2013/2018	14,090,000	14,406,743.20
Gategroup Finance Luxembourg SA (MTN) -Reg- 2012/2019	6,665,000	7,077,230.25
GCL Holdings SCA -Reg- 2011/2018	4,000,000	4,362,100.00
GCS Holdco Finance I SA 2013/2018	7,730,000	8,019,875.00
General Electric Capital Corp. -Reg- 2006/2066	3,000,000	3,082,500.00
Geo Debt Finance SCA -Reg- 2013/2018	7,840,000	8,369,200.00
Geo Travel Finance 2011/2019	18,077,000	19,723,362.78
Gestamp Funding Luxembourg SA -Reg- 2013/2020	7,770,000	8,241,056.25
GMAC International Finance BV 2010/2015	800,000	856,000.00
Goodyear Dunlop Tires Europe BV -Reg- 2011/2019	9,586,000	10,514,691.68
Greif Luxembourg Finance SCA -Reg- (MTN) 2011/2021	2,980,000	3,497,775.00
Guala Closures SpA 2012/2019	1,930,000	1,966,168.20
Hapag-Lloyd AG (MTN) -Reg- 2013/2018	11,800,000	12,265,274.00
Heckler and Koch GmbH -Reg- 2011/2018	16,170,000	16,370,103.75
HeidelbergCement Finance BV 2009/2019	12,000,000	15,315,000.00
HeidelbergCement Finance BV 2010/2020	12,100,000	14,785,171.50
Heidelberger Druckmaschinen AG 2013/2018	2,660,000	2,846,200.00
Heidelberger Druckmaschinen AG -Reg- 2011/2018	8,875,000	9,503,261.25
HellermannTyton Finance Plc 2012/2017	5,100,000	5,173,878.60
Holding Medi-Partenaires SAS -Reg- 2013/2020	6,800,000	7,012,500.00
HSBC Capital Funding LP/Jersey Channel Islands 2003/2049	3,000,000	3,018,675.00
HSH Nordbank AG (MTN) 2007/2017	4,000,000	3,095,820.00
HT1 Funding GmbH 2006/2049	35,500,000	33,442,420.00
Huntsman International LLC 2013/2021	13,100,000	13,198,643.00
Inaer Aviation Finance Ltd -Reg- 2010/2017	5,190,000	5,494,263.75

Ineos Group Holdings Plc -Reg- 2006/2016	15,224,647	15,382,906.95
Infor US, Inc. 2012/2019	2,930,000	3,310,900.00
International Personal Finance Plc (MTN) 2010/2015	630,000	715,050.00
InterXion Holding NV 2013/2020	6,530,000	6,900,610.15
Intralot Finance Luxembourg SA 2013/2018	11,000,000	12,091,200.00
Iron Mountain, Inc. (MTN) 2007/2018	1,000,000	1,014,700.00
ISS Holdings AS -Reg- 2006/2016	504,421	513,434.69
IVS Group SA -Reg- 2013/2020	19,000,000	19,724,375.00
Kabel Deutschland Holding AG 2012/2017	19,400,000	20,851,896.00
Kabel Deutschland V&S 2011/2018	6,300,000	6,661,368.00
Kerling Plc -Reg- 2010/2017	11,000,000	11,737,055.00
Kinove German Bondco Gmbh 2011/2018	5,015,700	5,569,006.95
KION Finance SA (MTN) 2011/2018	12,550,000	13,291,265.75
KION Finance SA (MTN) -Reg- 2013/2020	15,450,000	16,937,062.50
KM Germany Holdings GmbH 2012/2020	3,940,000	4,420,187.50
Koninklijke KPN NV 2013/2049	12,620,000	13,307,159.00
Lafarge SA (MTN) 2010/2018	2,885,000	3,316,192.10
LBG Capital No.2 Plc 2009/2019	2,000,000	3,006,260.00
Lecta SA -Reg- (MTN) 2012/2019	2,370,000	2,273,718.75
Levi Strauss & Co. 2010/2018	1,750,000	1,860,993.75
Lottomatica SpA -Reg- 2006/2066	12,500,000	13,600,187.50
Magnolia BC SA (MTN) -Reg- 2013/2020	10,745,000	11,314,646.18
Main Capital Funding II LP 2006/2049	3,500,000	3,314,062.50
Main Capital Funding LP 2005/2049	2,500,000	2,351,562.50
Manutencoop Facility Management SpA 2013/2020	16,200,000	17,242,713.00
Marcolin SpA 2013/2019	4,740,000	5,012,550.00
Matterhorn Financing & CY SCA -Reg- 2013/2019	7,290,000	7,517,812.50
Matterhorn Midco SARL 2012/2020	4,500,000	4,667,332.50
Matterhorn Mobile Holdings SA (MTN) -Reg- 2012/2020	1,080,000	1,179,873.00
Mobile Challenger Intermediate Group SA -Reg- 2013/2019	5,000,000	5,228,125.00
MPT Operating Partnership LP (MTN) 2013/2020	7,840,000	8,230,040.00
Nara Cable Funding Ltd -Reg- 2010/2018	15,000,000	16,315,875.00
New World Resources NV -Reg- 2010/2018	13,700,000	10,463,375.00
New World Resources NV -Reg- 2013/2021	8,825,000	3,557,578.13
Nokia Siemens Networks Finance BV (MTN) -Reg- 2013/2020	4,000,000	4,575,420.00
Nokia Siemens Networks Finance BV -Reg- 2013/2018	6,000,000	6,521,250.00
Nordenia Holdings GmbH -Reg- 2010/2017	10,068,000	11,010,616.50
Numericable Finance & Co. -Reg- 2012/2019	2,990,000	3,662,750.00
Oberthur Technologies 2013/2020	5,070,000	5,351,385.00
Obrascon Huarte Lain SA (MTN) 2010/2015	300,000	322,650.00
Obrascon Huarte Lain SA (MTN) 2011/2018	11,200,000	12,499,480.00
Obrascon Huarte Lain SA (MTN) -Reg- 2012/2020	2,500,000	2,750,562.50
OI European Group BV -Reg- 2013/2021	3,000,000	3,151,260.00
ONO Finance II Plc -Reg- 2011/2019	700,000	772,642.50
Ontex IV -Reg- 2011/2019	4,480,000	4,881,968.00
Origin Energy Finance Ltd (MTN) 2011/2071	16,200,000	17,589,555.00
Peermont Global Pty Ltd -Reg- 2007/2014	4,500,000	4,522,500.00
Perstorp Holding AB 2012/2017	20,215,000	21,971,178.13
Peugeot SA (MTN) 2013/2018	5,830,000	6,527,326.30
Peugeot SA (MTN) 2013/2019	3,360,000	3,652,572.00
Portugal Telecom International Finance BV (MTN) 2013/2020	19,030,000	19,505,750.00
R&R Ice Cream Plc -Reg- 2010/2017	8,240,000	8,797,230.00
Rain Cii Carbon LLC 2012/2021	6,480,000	6,548,850.00
Rexel SA 2011/2018	7,280,000	7,998,900.00
Rexel SA -Reg- 2013/2020	4,530,000	4,784,812.50
Royal Bank of Scotland Plc (MTN) 2004/2021	3,000,000	3,013,125.00
RPG Byty Sro -Reg- 2013/2020	18,120,000	18,459,750.00
SANTOS Finance Ltd (MTN) 2010/2070	9,630,000	10,857,825.00
Sappi Papier Holding AG -Reg- 2011/2018	1,360,000	1,450,950.00
SB Minerals Finance -Reg- 2013/2020	10,650,000	11,701,687.50
Schaeffler Finance BV 2012/2017	1,070,000	1,158,275.00
Schaeffler Finance BV -Reg- 2012/2017	2,780,000	3,227,037.90
Schaeffler Finance BV -Reg- 2012/2019	2,020,000	2,297,750.00
Schaeffler Holding Finance BV -Reg- 2013/2018	3,300,000	3,539,563.50

SERVUS Luxembourg Holding SCA 2013/2018	16,680,000	17,588,643.00
SGL Carbon SE 2013/2021	3,600,000	3,722,778.00
Sisal Holding Istituto di Pagamento SpA 2013/2017	6,655,000	6,838,012.50
Smurfit Kappa Acquisitions 2012/2018	2,990,000	3,251,056.90
Smurfit Kappa Acquisitions -Reg- 2009/2019	2,500,000	2,734,375.00
Societe Generale 2010/2049	5,000,000	5,975,025.00
Solvay Finance SA 2013/2049	4,170,000	4,288,845.00
SPCM SA 2012/2020	4,970,000	5,417,300.00
Spie Bondco 3 SCA (MTN) -Reg- 2012/2019	9,000,000	10,310,625.00
Stampos BV 2013/2019	7,430,000	7,599,366.85
Stork Technical Services 2012/2017	3,340,000	3,419,074.50
Stork Technical Services 2012/2017	3,000,000	3,071,025.00
Styrolution Group GmbH -Reg- 2011/2016	19,490,000	20,493,052.85
Sunrise Communications International SA (MTN) 2010/2017	630,000	665,831.25
Sunrise Communications International SA (MTN) 2010/2018	16,300,000	17,817,937.50
Takko Luxembourg 2 SCA (MTN) -Reg- 2013/2019	8,000,000	7,875,000.00
Techem Energy Metering Service GmbH & Co.,KG 2012/2020	7,920,000	8,929,800.00
Techem GmbH 2012/2019	4,090,000	4,470,881.25
Telecom Italia SpA 2013/2073	15,100,000	15,623,743.50
Telecom Italia SpA (MTN) 2004/2019	2,400,000	2,558,448.00
Telecom Italia SpA (MTN) 2013/2020	3,000,000	3,074,835.00
Telefonica Emisiones SAU (MTN) 2013/2023	2,500,000	2,602,137.50
Telefonica Emisiones SAU 2012/2017	2,600,000	2,965,274.00
Telefonica Emisiones SAU 2012/2020	1,500,000	1,663,372.50
Telefonica Europe BV 2013/2049	7,500,000	8,298,075.00
Telenet Finance Luxembourg SCA -Reg- 2010/2020	800,000	864,396.00
Telenet Finance Luxembourg SCA -Reg- 2012/2022	2,080,000	2,213,900.00
Tereos Finance Group I 2013/2020	6,600,000	6,719,625.00
Thomas Cook Group Plc 2013/2020	21,020,000	22,964,350.00
TMF Group Holding BV 2012/2019	15,550,000	16,910,236.25
Travelport LLC 2007/2016	1,265,000	1,283,975.00
Trionista HoldCo GmbH 2013/2020	4,000,000	4,110,000.00
Trionista TopCo GmbH 2013/2021	7,070,000	7,494,200.00
TUI AG 2005/2049	857,000	885,495.25
TVN Finance Corp III AB -Reg- 2013/2020	7,330,000	7,904,598.70
Unitymedia GmbH -Reg- 2009/2019	15,350,000	17,048,093.75
Unitymedia Hessen GmbH & Co., KG -Reg- 2012/2021	17,219,000	20,058,929.67
Unitymedia Hessen GmbH & Co. / Unitymedia NRW GmbH -Reg- 2013/2023	10,040,000	10,209,425.00
Unitymedia Hessen GmbH & Co., KG (MTN) -Reg- 2013/2023	1,000,000	1,000,000.00
Unitymedia Hessen GmbH & Co., KG -Reg- 2012/2019	4,300,000	4,691,042.00
Unitymedia NRW GmbH 2013/2029	17,770,000	17,614,512.50
UPC Holding BV -Reg- 2010/2020	15,200,000	16,784,448.00
UPC Holding BV -Reg- 2013/2023	6,100,000	6,279,187.50
UPCB Finance II Ltd -Reg- 2011/2020	5,000,000	5,368,650.00
UT2 Funding Plc 2006/2016	3,000,000	2,989,050.00
Viridian Group FundCo II -Reg- 2012/2017	7,056,000	7,874,213.76
Vivacom 2013/2018	20,150,000	20,155,541.25
Wendel SA 2011/2018	10,000,000	11,605,750.00
WEPA Hygieneprodukte GmbH -Reg- 2013/2020	4,130,000	4,465,562.50
Wienerberger AG 2007/2049	9,200,000	9,038,126.00
Wind Acquisition Finance SA -Reg- 2009/2017	6,400,000	6,820,000.00
Wind Acquisition Finance SA -Reg- 2010/2018	9,980,000	10,569,169.30
Wind Acquisition Holdings Finance SA -Reg- 2009/2017	10,043,240	10,582,561.99
Xefin Lux SCA (MTN) 2011/2018	12,240,000	13,296,067.20
Xella HoldCo Finance SA 2013/2018	8,310,000	8,696,664.30
Ziggo Bond Co. BV -Reg- 2010/2018	26,384,000	28,038,408.72
Zobebe Holding SpA -Reg- 2013/2018	12,502,000	13,202,487.06
AA Bond Co., Ltd 2013/2043	7,780,000	10,231,896.51
Arqiva Broadcast Finance Plc (MTN) -Reg- 2013/2020	9,840,000	13,082,305.16
Aston Martin Capital Ltd 2011/2018	10,000,000	13,066,700.88
Bakkavor Finance 2 Plc -Reg- 2011/2018	2,500,000	3,202,315.04
Bond Mission Critical Services PLC -Reg- 2013/2019	8,340,000	9,785,407.85
Brakes Capital Group 2013/2018	3,240,000	3,864,054.39

Brighthouse Group Ltd -Reg- 2013/2018	6,100,000	7,563,101.36
Care UK Health & Social Care Plc -Reg- 2010/2017	12,290,000	15,572,333.08
CPUK Finance Ltd (MTN) 2012/2018	6,780,000	9,302,841.02
DFS Furniture Holdings Plc -Reg- 2013/2018	880,000	1,128,530.20
Dubai Holding Commercial Operations Ltd (MTN) 2007/2017	4,000,000	4,992,173.74
EDP Finance BV (MTN) 2008/2024	250,000	349,937.93
Elli France UK Plc -Reg- 2012/2019	2,760,000	3,675,202.43
Equiniti Newco 2 Plc 2013/2018	4,410,000	5,589,560.56
Finmeccanica Finance SA (MTN) 2009/2019	1,000,000	1,341,920.21
Gala Electric Casinos Ltd -Reg- 2011/2019	2,910,000	3,823,913.73
Gala Group Finance Ltd -Reg- 2011/2018	9,700,000	12,543,403.89
Hastings Insurance Group Finance Plc 2013/2020	6,730,000	8,337,971.92
Infinis Plc -Reg- 2013/2019	9,520,000	12,180,186.48
Koninklijke KPN NV (MTN) 2013/2073	9,270,000	11,471,099.26
Lynx I Corp. -Reg- 2013/2021	3,500,000	4,315,838.82
Matalan Finance Ltd -Reg- 2010/2017	1,400,000	1,538,008.02
Matalan Finance Ltd -Reg- 2011/2016	5,730,000	7,081,334.71
Moto Finance Plc -Reg- 2011/2017	3,480,000	4,419,652.12
Odeon & Uci Finco Plc (MTN) 2011/2018	3,500,000	4,235,632.23
Pendragon Plc 2013/2020	3,610,000	4,564,789.86
Phones4U Finance Plc -Reg- 2011/2018	9,850,000	12,516,478.73
PipeHoldings Plc -Reg- 2010/2015	195,000	246,473.10
Priory Group Ltd (MTN) 2011/2019	7,710,000	9,553,041.30
Telecom Italia SpA (MTN) 2004/2019	7,700,000	9,637,785.99
Telecom Italia SpA (MTN) 2006/2023	6,000,000	6,950,217.87
Towergate Finance Plc -Reg- 2011/2019	4,360,000	5,480,569.75
Virgin Media Secured Finance Plc 2010/2018	10,853,000	13,487,980.34
Virgin Media Secured Finance Plc 2011/2021	5,000,000	6,022,773.63
Voyage Care Bondco Plc -Reg- 2013/2018	3,870,000	4,777,290.55
William Hill Plc 2013/2020	1,000,000	1,158,662.60
Societe Generale SA -Reg- 2013/2049	2,380,000	1,741,768.62
Barclays Plc 2013/2049	4,000,000	2,999,631.94
FAGE USA Dairy Industry, Inc. 144A 2010/2020	5,580,000	4,284,359.89
小計		2,154,575,492.90
非上場有価証券		
Boardriders SA -Reg- 2010/2017	1,000,000	1,076,900.00
Boats Investments The Netherlands BV (MTN) 2007/2017	30,266,760	14,685,734.76
Boparan Holdings Ltd -Reg- 2011/2018	5,040,000	5,542,437.60
NH Hoteles SA -Reg- 2013/2019	5,370,000	5,685,568.05
Snai SpA -Reg- 2013/2018	3,720,000	3,842,239.20
US Coatings Acquisition, Inc. -Reg- 2013/2021	3,550,000	3,731,937.50
WMG Acquisition Corp. -Reg- 2012/2021	3,420,000	3,537,562.50
Zinc Capital SA (MTN) 2011/2018	16,645,000	18,174,259.38
Findus Bondco SA -Reg- 2013/2018	1,000,000	1,312,565.04
小計		57,589,204.03
合計		2,212,164,696.93

2【ファンドの現況】

【純資産額計算書】

「DWS 欧州ハイ・イールド債券ファンド（円コース）（毎月分配型）」

（平成26年6月30日現在）

資産総額	43,815,489,863円
負債総額	748,837,774円
純資産総額(-)	43,066,652,089円
発行済数量	47,292,294,784口
1単位当たり純資産額(/)	0.9106円

「DWS 欧州ハイ・イールド債券ファンド（ユーロコース）（毎月分配型）」

（平成26年6月30日現在）

資産総額	6,851,404,729円
負債総額	81,567,640円
純資産総額(-)	6,769,837,089円
発行済数量	6,156,959,337口
1単位当たり純資産額(/)	1.0995円

「DWS 欧州ハイ・イールド債券ファンド（豪ドルコース）（毎月分配型）」

（平成26年6月30日現在）

資産総額	39,283,241,652円
負債総額	1,290,620,037円
純資産総額(-)	37,992,621,615円
発行済数量	36,443,158,749口
1単位当たり純資産額(/)	1.0425円

「DWS 欧州ハイ・イールド債券ファンド（南アフリカランドコース）（毎月分配型）」

（平成26年6月30日現在）

資産総額	6,487,906,432円
負債総額	33,801,301円
純資産総額(-)	6,454,105,131円
発行済数量	11,646,070,275口
1単位当たり純資産額(/)	0.5542円

「DWS 欧州ハイ・イールド債券ファンド（ブラジルリアルコース）（毎月分配型）」

（平成26年6月30日現在）

資産総額	213,129,359,146円
負債総額	2,428,247,630円
純資産総額(-)	210,701,111,516円

発行済数量	342,946,815,447口
1単位当たり純資産額(/)	0.6144円

「DWS 欧州ハイ・イールド債券ファンド(資源国通貨コース)(毎月分配型)」

(平成26年6月30日現在)

資産総額	10,448,460,030円
負債総額	200,763,517円
純資産総額(-)	10,247,696,513円
発行済数量	13,326,690,279口
1単位当たり純資産額(/)	0.7690円

第4【内国投資信託受益証券事務の概要】

1. 名義書換について

該当事項はありません。

2. 受益者に対する特典

該当事項はありません。

3. 内国投資信託受益権の譲渡制限の内容

譲渡制限は設けておりません。ただし、受益権の譲渡の手続き及び受益権の譲渡の対抗要件は、以下によるものとします。

受益者は、その保有する受益権を譲渡する場合には、当該受益者の譲渡の対象とする受益権が記載または記録されている振替口座簿に係る振替機関等に振替の申請をするものとします。

上記の申請のある場合には、上記の振替機関等は、当該譲渡に係る譲渡人の保有する受益権の口数の減少及び譲受人の保有する受益権の口数の増加につき、その備える振替口座簿に記載または記録するものとします。ただし、上記の振替機関等が振替先口座を開設したものでない場合には、譲受人の振替先口座を開設した他の振替機関等（当該他の振替機関等の上位機関を含みます。）に社振法の規定にしたがい、譲受人の振替先口座に受益権の口数の増加の記載または記録が行われるよう通知するものとします。

上記の振替について、委託会社は、当該受益者の譲渡の対象とする受益権が記載または記録されている振替口座簿に係る振替機関等と譲受人の振替先口座を開設した振替機関等が異なる場合等において、委託会社が必要と認めたときまたはやむを得ない事情があると判断したときは、振替停止日や振替停止期間を設けることができます。

受益権の譲渡は、振替口座簿への記載または記録によらなければ、委託会社及び受託会社に対抗することができません。

4. 受益権の再分割

委託会社は、受託会社と協議のうえ、社振法に定めるところにしたがい、一定日現在の受益権を均等に再分割できるものとします。

5. 償還金

償還金は、信託終了日において振替機関等の振替口座簿に記載または記録されている受益者（信託終了日以前において一部解約が行われた受益権に係る受益者を除きます。また、当該信託終了日以前に設定された受益権で取得申込代金支払前のため販売会社の名義で記載または記録されている受益権については原則として取得申込者として）に支払います。

6. 質権口記載または記録の受益権の取扱いについて

振替機関等の振替口座簿の質権口に記載または記録されている受益権に係る収益分配金の支払い、一部解約の実行の請求の受付、一部解約金及び償還金の支払い等については、信託約款の規定によるほか、民法その他の法令等にしたがって取扱われます。

第三部【委託会社等の情報】

第1【委託会社等の概況】

1【委託会社等の概況】

(1) 資本金等

資本金の額

3,078百万円（平成26年6月末現在）

発行する株式の総数

200,000株（平成26年6月末現在）

発行済株式総数

61,560株（平成26年6月末現在）

最近5年間における資本金の額の増減

該当事項はありません。

(2) 委託会社の機構

委託会社は、取締役会及び監査役会をおきます。

取締役及び監査役は、株主総会の決議をもって選任され、その員数はそれぞれ3名以上とします。

取締役会は、取締役全員で組織され、経営に関するすべての重要事項及び法令または定款によって定められた事項につき意思決定を行います。

取締役の任期は、選任後2年以内に終了する最終の事業年度に関する定時株主総会終結の時までとし、補欠または増員のために選任された取締役の任期は、他の取締役の残存任期と同一とします。

監査役会は、監査役全員で組織され、委託会社の会計監査及び業務監査を行います。

監査役の任期は、選任後4年以内に終了する最終の事業年度に関する定時株主総会終結の時までとし、補欠のために選任された監査役の任期は、前任者の任期の残存期間とします。

(投資信託の運用プロセス)

四半期毎に行われる投資戦略会議において、ドイツ銀行グループのアセット&ウェルス・マネジメント部門（グローバル）からの情報を参考にしつつ、各投資対象についての市場見通し並びに大まかな運用方針を決定します。

運用担当者は、投資戦略会議の方針にしたがって各ファンドの運用計画を作成し、チーフ・インベストメント・オフィサーの承認を得ます。その際、必要に応じてグループ内の投資環境調査やモデルポートフォリオを参考にします。

承認された運用計画にしたがって、運用担当者は売買を指示し、ポートフォリオの構築を行います。その際ファンドによっては、外部運用機関と投資助言契約もしくは運用委託契約を結んだ上で運用を行う場合があります。コンプライアンス統括部が、個々の売買についてガイドライン違反等がないか速やかにチェックを行います。運用評価会議では、各ファンドの運用成績を分析するとともに、運用に際して取っているアクティブリスクの状況や他ファンドとの均一性についてレビューを行い、今後の運用へのフィードバックを行います。

インベストメント・コントロール・コミッティーにおいて、ガイドラインの遵守状況や運用上の改善すべき点等について検討を行います。

コンプライアンス統括部は、運用部から独立した立場で、取引の妥当性のチェック及び利益相反取引のチェックを行います。

2【事業の内容及び営業の概況】

投信法に定める投資信託委託会社である委託会社は、証券投資信託の設定を行うとともに金融商品取引法に定める金融商品取引業者としてその運用（投資運用業）を行っています。また金融商品取引法に定める投資助言業務を行っています。

平成26年6月末現在、委託会社の運用するファンドは105本、純資産総額は804,978百万円です（ただし、親投資信託を除きます。）。

ファンドの種類別の本数及び純資産総額は下記の通りです。

種類			本数	純資産総額
公募	単位型	株式投資信託	1本	12,032百万円
	追加型	株式投資信託	84本	742,905百万円
私募	追加型	株式投資信託	20本	50,041百万円
合計			105本	804,978百万円

3【委託会社等の経理状況】

1．当社の財務諸表は、「財務諸表等の用語、様式及び作成方法に関する規則」（昭和38年大蔵省令第59号）第2条に基づき、同規則及び「金融商品取引業等に関する内閣府令」（平成19年8月6日内閣府令第52号）により作成しております。

なお、当事業年度（平成25年4月1日から平成26年3月31日まで）の財務諸表に含まれる比較情報については、「財務諸表等の用語、様式及び作成方法に関する規則等の一部を改正する内閣府令」（平成24年9月21日内閣府令第61号）附則第2条第2項により、改正前の財務諸表等規則に基づいて作成しております。

財務諸表に記載している金額については、千円未満の端数を切り捨てにより記載しております。

2．当社は、金融商品取引法第193条の2第1項の規定に基づき、事業年度（平成25年4月1日から平成26年3月31日まで）の財務諸表について、有限責任 あずさ監査法人により監査を受けております。

(1)【貸借対照表】

(単位:千円)

	前事業年度 (平成25年3月31日)		当事業年度 (平成26年3月31日)	
資産の部				
流動資産				
預金	2	5,273,856	2	8,002,917
前払費用		19,328		5,784
未収委託者報酬		865,843		768,948
未収運用受託報酬		10,170		9,517
未収投資助言報酬		51,383		26,287
未収収益		945,999		1,098,526
立替金		42,343		56,579
為替予約		737		8,310
繰延税金資産		456,500		673,691
流動資産合計		7,666,161		10,650,563
固定資産				
無形固定資産				
ソフトウェア	1	7,057	1	-
無形固定資産合計		7,057		-
投資その他の資産				
投資有価証券		16,217		16,207
長期差入保証金		200		200
敷金		9,301		9,364
繰延税金資産		82,336		207,497
投資その他の資産合計		108,056		233,268
固定資産合計		115,113		233,268
資産合計		7,781,275		10,883,832

（単位：千円）

	前事業年度 (平成25年3月31日)	当事業年度 (平成26年3月31日)
負債の部		
流動負債		
預り金	189,040	134,490
未払収益分配金	3	3
未払償還金	1,508	1,508
未払手数料	435,263	390,372
その他未払金	79,656	425,750
未払費用	2 999,473	2 1,233,995
未払法人税等	95,234	1,315,676
未払消費税等	16,299	45,115
賞与引当金	69,377	102,301
事務所退去損失引当金	29,535	-
為替予約	8,755	868
流動負債合計	1,924,147	3,650,082
固定負債		
退職給付引当金	572,361	394,342
長期未払費用	170,105	71,764
賞与引当金	103,986	105,752
固定負債合計	846,453	571,859
負債合計	2,770,601	4,221,941
純資産の部		
株主資本		
資本金	3,078,000	3,078,000
資本剰余金		
資本準備金	1,830,000	1,830,000
資本剰余金合計	1,830,000	1,830,000
利益剰余金		
その他利益剰余金		
繰越利益剰余金	102,532	1,753,815
利益剰余金合計	102,532	1,753,815
株主資本合計	5,010,532	6,661,815
評価・換算差額等		
その他有価証券評価差額金	142	75
評価・換算差額等合計	142	75
純資産合計	5,010,674	6,661,890
負債純資産合計	7,781,275	10,883,832

(2)【損益計算書】

(単位:千円)

	前事業年度 (自 平成24年 4月 1日 至 平成25年 3月31日)	当事業年度 (自 平成25年 4月 1日 至 平成26年 3月31日)
営業収益		
委託者報酬	6,714,400	8,350,714
運用受託報酬	131,072	64,598
投資助言報酬	95,529	47,687
その他営業収益	1,602,115	3,940,844
営業収益合計	8,543,118	12,403,845
営業費用		
支払手数料	3,436,882	4,361,367
広告宣伝費	196,803	191,554
公告費	1,160	1,160
調査費	97,927	99,533
委託調査費	480,591	502,943
情報機器関連費	124,231	141,682
委託計算費	253,926	274,782
通信費	8,618	10,058
印刷費	101,980	94,370
協会費	9,945	8,551
諸会費	383	190
諸経費	32,379	27,482
営業費用合計	4,744,831	5,713,677
一般管理費		
役員報酬	58,275	57,600
給料・手当	963,813	892,688
賞与	530,810	703,459
交際費	90,151	46,553
寄付金	2,500	3,500
旅費交通費	65,845	86,750
租税公課	20,295	34,704
不動産賃借料	143,664	155,359
退職給付費用	93,290	79,313
固定資産減価償却費	10,246	7,057
福利厚生費	267,868	233,611
業務委託費	1 867,422	1 1,382,149
退職金	12,297	4,055
諸経費	72,225	156,845
一般管理費合計	3,198,705	3,843,649
営業利益	599,581	2,846,519
営業外収益		
その他	2,252	4,756
営業外収益合計	2,252	4,756
営業外費用		
為替差損	2,910	27,730
その他	120	21,788
営業外費用合計	3,030	49,519
経常利益	598,803	2,801,756

特別損失		
割増退職金	54,397	108,513
事務所退去損失引当金繰入額	29,535	-
事務所退去損失	-	51,853
特別損失合計	83,933	160,367
税引前当期純利益	514,869	2,641,389
法人税、住民税及び事業税	87,341	1,332,412
法人税等調整額	538,924	342,306
法人税等合計	451,582	990,106
当期純利益	966,452	1,651,283

(3) 【株主資本等変動計算書】

前事業年度（自平成24年4月1日至平成25年3月31日）

（単位：千円）

	株主資本			
	資本金	資本剰余金	利益剰余金	株主資本合計
		資本準備金	その他利益剰余金 繰越利益剰余金	
当期首残高	3,078,000	1,830,000	863,920	4,044,079
当期変動額				
当期純利益			966,452	966,452
株主資本以外の項目の 当期変動額（純額）				
当期変動額合計	-	-	966,452	966,452
当期末残高	3,078,000	1,830,000	102,532	5,010,532

	評価・換算差額等		純資産合計
	その他有価証券 評価差額金	評価・換算差額等 合計	
当期首残高	83	83	4,043,995
当期変動額			
当期純利益			966,452
株主資本以外の項目の 当期変動額（純額）	226	226	226
当期変動額合計	226	226	966,678
当期末残高	142	142	5,010,674

当事業年度（自平成25年4月1日至平成26年3月31日）

（単位：千円）

	株主資本			
	資本金	資本剰余金	利益剰余金	株主資本合計
		資本準備金	その他利益剰余金 繰越利益剰余金	
当期首残高	3,078,000	1,830,000	102,532	5,010,532
当期変動額				
当期純利益			1,651,283	1,651,283
株主資本以外の項目の 当期変動額（純額）				
当期変動額合計	-	-	1,651,283	1,651,283
当期末残高	3,078,000	1,830,000	1,753,815	6,661,815

	評価・換算差額等		純資産合計
	その他有価証券 評価差額金	評価・換算差額等 合計	
当期首残高	142	142	5,010,674
当期変動額			
当期純利益			1,651,283
株主資本以外の項目の 当期変動額（純額）	67	67	67
当期変動額合計	67	67	1,651,216
当期末残高	75	75	6,661,890

注記事項

（重要な会計方針）

1．有価証券の評価基準及び評価方法

(1) その他有価証券

時価のあるもの

当事業年度末の市場価格等に基づく時価法（評価差額は全部純資産直入法により処理し、売却原価は移動平均法により算定）を採用しております。

2．固定資産の減価償却の方法

(1) 無形固定資産

定額法を採用しております。なお、自社利用のソフトウェアについては、社内における見込利用可能期間（5年）に基づく定額法を採用しております。

3．デリバティブ取引の評価基準及び評価方法

時価法を採用しております。

4．引当金の計上基準

(1) 貸倒引当金

一般債権については貸倒実績率により、貸倒懸念債権については個別に回収可能性を勘案し、回収不能見込額を計上しております。但し、当社においては過去より貸倒実績がないため引当金の計上をしておりません。

(2) 賞与引当金

従業員等に対する賞与の支払及び親会社の運営する株式報酬制度に係る将来の支払に備えるため、当社所定の計算基準により算出した支払見込額の当事業年度負担分を計上しております。

(3) 事務所退去損失引当金

不動産賃貸借契約に基づき使用する事務所等の一部退去に伴う資産除去費用に関連して負担する支払に備えるため、支払見込額を計上しております。

(4) 退職給付引当金

従業員等の退職給付に備えるため、当事業年度末における退職給付債務の見込額に基づき、当事業年度末において発生していると認められる額を計上しております。

退職給付債務の算定にあたり、退職給付見込額を当事業年度末までの期間に帰属させる方法については、期間定額基準によっております。

数理計算上の差異は、その発生時における従業員の平均残存勤務期間以内の一定の年数(5年)による定額法により按分した額を翌期から費用処理することとしております。

5．外貨建の資産及び負債の本邦通貨への換算基準

外貨建の金銭債権債務は、期末日の直物為替相場により円貨に換算し、換算差額は損益として処理しております。

6．リース取引の処理方法

平成19年3月30日改正の「リース取引に関する会計基準」（企業会計基準委員会 企業会計基準第13号）及び「リース取引に関する会計基準の適用指針」（企業会計基準委員会 企業会計基準適用指針16号）を適用しております。また、リース取引開始日が適用初年度開始前の所有権移転外ファイナンス・リース取引については、引き続き通常の賃貸借取引に係る方針に準じた会計処理を適用しております。

7．その他財務諸表のための基本となる重要な事項

(1) 消費税等の処理方法

税抜方式を採用しております。

（貸借対照表関係）

- 1 無形固定資産の減価償却累計額は以下のとおりであります。

	前事業年度 (平成25年3月31日)	当事業年度 (平成26年3月31日)
ソフトウェア	81,597 千円	88,654 千円

- 2 各科目に含まれている関係会社に対するものは以下のとおりであります。

	前事業年度 (平成25年3月31日)	当事業年度 (平成26年3月31日)
預金	4,069,209 千円	6,835,109 千円
未払費用	240,209 千円	379,178 千円

（損益計算書関係）

- 1 関係会社に対するものは以下のとおりであります。

	前事業年度 (自 平成24年4月1日 至 平成25年3月31日)	当事業年度 (自 平成25年4月1日 至 平成26年3月31日)
業務委託費	198,535 千円	419,984 千円

（株主資本等変動計算書関係）

前事業年度（自 平成24年4月1日 至 平成25年3月31日）

1. 発行済株式の種類及び総数に関する事項

株式の種類	当事業年度期首	増加	減少	当事業年度末
普通株式（株）	61,560	-	-	61,560

当事業年度（自 平成25年4月1日 至 平成26年3月31日）

1. 発行済株式の種類及び総数に関する事項

株式の種類	当事業年度期首	増加	減少	当事業年度末
普通株式（株）	61,560	-	-	61,560

2. 配当に関する事項

基準日が当事業年度に属する配当のうち、配当の効力発生日が翌事業年度となるもの

平成26年6月25日開催予定の定時株主総会の決議事項として、普通株式の配当に関する議案を次のとおり付議する予定であります。

決議	株式の種類	配当の原資	配当金の総額 (千円)	1株当たり配 当額(円)	基準日	効力発生日
平成26年6月25日 定時株主総会	普通株式	利益剰余金	1,700,000	27,615.33	平成26年3月31日	平成26年6月26日

（リース取引関係）

リース取引に関する会計基準適用初年度開始前の所有権移転外ファイナンス・リース取引

（借主側）

(1) リース物件の取得価額相当額、減価償却累計額相当額及び期末残高相当額

（単位:千円）

	前事業年度（平成25年3月31日）		
	取得価額相当額	減価償却累計額相当額	期末残高相当額
有形固定資産 （器具備品）	364,822	333,257	31,564
有形固定資産 （建物附属設備）	653,585	416,748	236,837
合計	1,018,407	750,006	268,401

（単位:千円）

	当事業年度（平成26年3月31日）		
	取得価額相当額	減価償却累計額相当額	期末残高相当額
有形固定資産 （器具備品）	187,688	167,473	20,215
有形固定資産 （建物附属設備）	537,715	377,070	160,645
合計	725,404	544,544	180,860

(2) 未経過リース料期末残高相当額

（単位:千円）

	前事業年度 （平成25年3月31日）	当事業年度 （平成26年3月31日）
1年以内	41,799	33,052
1年超	174,393	101,580
合計	216,193	134,632

(3) 支払リース料、減価償却費相当額及び支払利息相当額

（単位:千円）

	前事業年度 （自平成24年4月1日 至平成25年3月31日）	当事業年度 （自平成25年4月1日 至平成26年3月31日）
支払リース料	67,280	34,474
減価償却費相当額	50,601	37,217
支払利息相当額	1,813	1,087

(4) 減価償却費相当額及び利息相当額の算定方法

減価償却費相当額の算定方法

- ・リース期間を耐用年数とし、残存価額を零とする定額法によっております。

利息相当額の算定方法

- ・リース料総額とリース物件の取得価額相当額との差額を利息相当額とし、各期への配分方法については、利息法によっております。

（金融商品関係）

1. 金融商品の状況に関する事項

(1) 金融商品に対する取組方針

当社は顧客資産について投資助言・代理及び投資運用業務等を行っており、業務上必要と認められる場合以外は、自己勘定による資金運用は行っておりません。預金については全て決済性の当座預金であります。また、銀行借入や社債等による資金調達は行っておりません。

デリバティブについても、外貨建営業債権及び債務の為替変動リスクを回避するために利用し、投機的な取引は行っておりません。

(2) 金融商品の内容及びそのリスク並びにリスク管理体制

当座預金並びに営業債権である未収委託者報酬、未収運用受託報酬、未収投資助言報酬及び未収収益は、取引先の信用リスクに晒されています。預金に関するリスクは、当社の社内規程に従い、取引先の信用リスクのモニタリングを行っており、営業債権に関するリスクは、取引先毎の期日管理及び残高管理を実施し、主要な取引先の信用状況を定期的に把握する体制としております。

投資有価証券は当社設定の投資信託に対するシードマネーであり、業務上の必要性から保有しているもので、主に短期の日本国債やコールローンで運用されており、市場価格の変動リスク、市場の流動性リスクは限定的であります。

外貨建営業債権及び債務は為替変動リスクに晒されており、通貨別に把握された為替の変動リスクに対して先物為替予約によりリスクの回避を実施しております。

デリバティブ取引の執行・管理については、社内規程に基づいて取引、記帳及び取引先との残高照合等を行っておりません。

営業債務に関する流動性リスクについては、経理部において資金繰りをモニタリングしております。

上記、信用、市場、為替リスクに関する事項は、社内規程に基づいて定期的に社内委員会に報告され、審議、検討を行っております。また、流動性リスクに関する事項につきましても逐次、社内担当役員に報告されております。

2. 金融商品の時価等に関する事項

貸借対照表計上額、時価及びこれらの差額については、以下のとおりであります。

前事業年度（平成25年3月31日）

（単位：千円）

	貸借対照表計上額	時価	差額
(1)預金	5,273,856	5,273,856	-
(2)未収委託者報酬	865,843	865,843	-
(3)未収運用受託報酬	10,170	10,170	-
(4)未収投資助言報酬	51,383	51,383	-
(5)未収収益	945,999	945,999	-
(6)投資有価証券 その他の有価証券	16,217	16,217	-
資産計	7,163,470	7,163,470	-
(1)預り金	189,040	189,040	-
(2)未払手数料	435,263	435,263	-
(3)未払費用	999,473	999,473	-
(4)未払法人税等	95,234	95,234	-
(5)長期未払費用	170,105	170,105	-
負債計	1,889,116	1,889,116	-
デリバティブ取引（*1） ヘッジ会計が適用されていないもの	(8,018)	(8,018)	-
デリバティブ取引計	(8,018)	(8,018)	-

（*1）デリバティブ取引によって生じた正味の債権・債務は純額で表示しており、合計で正味の債務となる項目については、（ ）で示しております。

（注）1. 金融商品の時価の算定方法及びに有価証券及びデリバティブ取引に関する事項

資 産

(1) 預金、(2) 未収委託者報酬、(3) 未収運用受託報酬、(4) 未収投資助言報酬及び(5) 未収収益

これらは短期間で決済されるため、時価は帳簿価額にほぼ等しいことから、当該帳簿価額によっております。

(6) 投資有価証券

投資有価証券はその他有価証券に区分されており、時価については、基準価額によっております。

また、有価証券に関する注記事項については、「有価証券関係」注記を参照下さい。

負債

(1) 預り金、(2) 未払手数料、(3) 未払費用及び(4) 未払法人税等

これらは短期間で決済されるため、時価は帳簿価額にほぼ等しいことから、当該帳簿価額によっております。

(5) 長期未払費用

時価については、支払見込額に基づく現在価値によっております。

デリバティブ取引

「デリバティブ取引関係」注記を参照下さい。

(注) 2. 金銭債権及び満期のある有価証券の決算日後の償還予定額

(単位:千円)

	1年以内	1年超5年以内	5年超
預金	5,273,856	-	-
未収委託者報酬	865,843	-	-
未収運用受託報酬	36,182	-	-
未収投資助言報酬	51,383	-	-
未収収益	919,986	-	-
投資有価証券 その他の有価証券	-	-	15,039
合計	7,147,253	-	15,039

(注) 償還期間が見込めないものについては表中に記載を行わず、除外しております。

当事業年度（平成26年3月31日）

(単位:千円)

	貸借対照表計上額	時価	差額
(1) 預金	8,002,917	8,002,917	-
(2) 未収委託者報酬	768,948	768,948	-
(3) 未収運用受託報酬	9,517	9,517	-
(4) 未収投資助言報酬	26,287	26,287	-
(5) 未収収益	1,098,526	1,098,526	-
(6) 投資有価証券 その他の有価証券	16,207	16,207	-
資産計	9,922,404	9,922,404	-
(1) 預り金	134,490	134,490	-
(2) 未払手数料	390,372	390,372	-
(3) その他未払金	425,750	425,750	-
(4) 未払費用	1,233,995	1,233,995	-
(5) 未払法人税等	1,315,676	1,315,676	-
負債計	3,500,284	3,500,284	-
デリバティブ取引 (*1) ヘッジ会計が適用されていないもの	7,441	7,441	-
デリバティブ取引計	7,441	7,441	-

(*1) デリバティブ取引によって生じた正味の債権・債務は純額で表示しており、合計で正味の債務となる項目については、()で示しております。

(注) 1. 金融商品の時価の算定方法並びに有価証券及びデリバティブ取引に関する事項

資産

(1) 預金、(2) 未収委託者報酬、(3) 未収運用受託報酬、(4) 未収投資助言報酬及び(5) 未収収益

これらは短期間で決済されるため、時価は帳簿価額にほぼ等しいことから、当該帳簿価額によっております。

(6) 投資有価証券

投資有価証券はその他有価証券に区分されており、時価については、基準価額によっております。

また、有価証券に関する注記事項については、「有価証券関係」注記を参照下さい。

負債

(1) 預り金、(2) 未払手数料、(3) その他未払金、(4) 未払費用及び(5) 未払法人税等

これらは短期間で決済されるため、時価は帳簿価額にほぼ等しいことから、当該帳簿価額によっております。

デリバティブ取引

「デリバティブ取引関係」注記を参照下さい。

(注) 2. 金銭債権及び満期のある有価証券の決算日後の償還予定額

(単位:千円)

	1年以内	1年超5年以内	5年超
預金	8,002,917	-	-
未収委託者報酬	768,948	-	-
未収運用受託報酬	9,517	-	-
未収投資助言報酬	26,287	-	-
未収収益	1,098,526	-	-
投資有価証券	-	-	-
その他の有価証券	-	-	16,069
合計	9,906,197	-	16,069

(注) 償還期間が見込めないものについては表中に記載を行わず、除外しております。

(有価証券関係)

1. その他有価証券

前事業年度（平成25年3月31日）

(単位:千円)

	種類	貸借対照表計上額	取得原価	差額
貸借対照表計上額が取得原価を超えるもの	その他	16,217	15,988	229
貸借対照表計上額が取得原価を超えないもの	その他	-	-	-
合計		16,217	15,988	229

当事業年度（平成26年3月31日）

(単位:千円)

	種類	貸借対照表計上額	取得原価	差額
貸借対照表計上額が取得原価を超えるもの	その他	16,207	16,090	117
貸借対照表計上額が取得原価を超えないもの	その他	-	-	-
合計		16,207	16,090	117

2. 売却したその他有価証券

前事業年度（自平成24年4月1日至平成25年3月31日）

(単位:千円)

種類	売却額	売却益の合計額	売却損の合計額
その他	1,109	78	-
合計	1,109	78	-

当事業年度（自平成25年4月1日至平成26年3月31日）

(単位:千円)

種類	売却額	売却益の合計額	売却損の合計額
その他	2,411	323	-
合計	2,411	323	-

（デリバティブ取引関係）

ヘッジ会計が適用されていないもの

ヘッジ会計が適用されていないデリバティブ取引について、取引の対象物は通貨のみであり、貸借対照表日における契約額又は契約において定められた元本相当額、時価及び評価損益並びに当該時価の算定方法は、次のとおりであります。

前事業年度（平成25年3月31日）

通貨関連（時価の算定方法は、先物為替相場によっております。）（単位：千円）

区分	為替予約取引	契約額等		時価	評価損益
			うち1年超		
市場取引以外の取引	売建 米ドル	553,397	-	5,418	5,418
	買建 ユーロ	620,475	-	3,337	3,337
	シンガポールドル	55,763	-	737	737
	合計	1,229,636	-	8,018	8,018

当事業年度（平成26年3月31日）

通貨関連（時価の算定方法は、先物為替相場によっております。）（単位：千円）

区分	為替予約取引	契約額等		時価	評価損益
			うち1年超		
市場取引以外の取引	売建 米ドル	1,021,584	-	7,424	7,424
	ユーロ	59,742	-	712	712
	シンガポールドル	45,698	-	643	643
	買建 米ドル	594,600	-	6,555	6,555
	ユーロ	748,225	-	8,165	8,165
	シンガポールドル	87,745	-	1,501	1,501
	合計	2,557,596	-	7,441	7,441

（退職給付関係）

前事業年度（自平成24年4月1日至平成25年3月31日）

1. 採用している退職給付制度の概要

当社は、退職一時金制度と確定拠出年金制度を採用しております。加えて、一部の従業員を対象とした特別慰労金制度を採用しております。

2. 退職給付債務に関する事項

（単位:千円）

(1) 退職給付債務	238,321
(2) 未積立退職給付債務	238,321
(3) 未認識数理計算上の差異	25,435
(4) 貸借対照表計上額純額 (2)+(3)	212,886
(5) 特別退職慰労引当金	359,475
(6) 退職給付引当金 (4)+(5)	572,361

3. 退職給付費用に関する事項

（単位:千円）

(1) 勤務費用	44,568
(2) 利息費用	3,301
(3) その他（退職給付債務の対象外の退職費用）	39,208
(4) 数理計算上の差異の費用処理額	6,185
退職給付費用小計	93,264
(5) 割増退職金	26
退職給付費用合計	93,290

4. 退職給付債務等の計算の基礎に関する事項

(1) 退職給付見込額の期間配分方法

期間定額基準

(2) 割引率

0.90%

(3) 数理計算上の差異の処理年数

5年

当事業年度 (自 平成25年4月1日 至 平成26年3月31日)

1. 採用している退職給付制度の概要

当社は、退職一時金制度と確定拠出年金制度を採用しております。加えて、一部の従業員を対象とした特別慰労金制度を採用しております。

2. 確定給付制度

(1) 退職給付債務の期首残高と期末残高の調整表

(単位:千円)	
退職給付債務の期首残高	595,552
勤務費用	38,667
利息費用	4,645
数理計算上の差異の発生額	9,329
退職給付の支払額	224,430
その他	1,519
退職給付債務の期末残高	422,244

(2) 退職給付債務の期末残高と貸借対照表に計上された退職給付引当金の調整表

(単位:千円)	
非積立型制度の退職給付債務	422,244
未積立退職給付債務	422,244
未認識数理計算上の差異	27,901
貸借対照表に計上された負債と資産の純額	394,342
退職給付引当金	394,342
貸借対照表に計上された負債と資産の純額	394,342

(3) 退職給付費用及びその内訳項目の金額

(単位:千円)	
勤務費用	38,667
利息費用	4,645
数理計算上の差異の費用処理額	6,863
確定給付制度に係る退職給付費用	50,176

(4) 数理計算上の計算基礎に関する事項

当事業年度末における主要な数理計算上の計算基礎

割引率	1.00%
-----	-------

3. 確定拠出制度

当社の確定拠出制度への要拠出額は、29,136千円でありました。

(税効果会計関係)

1. 繰延税金資産及び繰延税金負債の発生の主な原因別の内訳

	(単位:千円)	
	前事業年度 (平成25年3月31日)	当事業年度 (平成26年3月31日)
繰延税金資産		
賞与引当金	64,252	48,488
その他未払金	30,277	113,011
事務所退去損失引当金	11,226	-
未払費用	379,899	439,795
未払事業税	8,729	84,485
長期未払費用	61,969	16,959
退職給付引当金	206,142	140,543
減価償却超過額	37,415	37,778
その他	311	166
繰延税金資産小計	800,219	881,230
評価性引当額	261,295	-
繰延税金資産合計	538,924	881,230
繰延税金負債		
その他有価証券評価差額金	87	41
繰延税金負債合計	87	41
繰延税金資産の純額	538,836	881,188

2. 法定実効税率と税効果会計適用後の法人税等の負担率との間に重要な差異があるときの、当該差異の原因となった主要な項目別の内訳

	(単位:%)	
	前事業年度 (平成25年3月31日)	当事業年度 (平成26年3月31日)
法定実効税率	38.0	38.0
(調整)		
交際費等永久に損金に算入されない項目	6.7	0.7
役員賞与等永久に損金に算入されない項目	11.2	6.9
評価性引当額	142.2	9.9
税率変更による期末繰延税金資産の減額修正	-	1.6
住民税均等割	1.1	0.2
その他	0.0	0.0
税効果会計適用後の法人税の負担率	87.7	37.5

3. 法人税等の税率の変更による繰延税金資産及び繰延税金負債の金額の修正

「所得税法等の一部を改正する法律（平成26年法律第10号）」が平成26年3月31日に公布され、平成26年4月1日以後に開始する事業年度から復興特別法人税が課されないこととなりました。これに伴い、当事業年度の繰延税金資産及び繰延税金負債の計算に使用した法定実効税率は平成26年4月1日に開始する事業年度以後に解消が見込まれる一時差異については前事業年度の38.01%から35.64%に変更されております。

その結果、繰延税金資産の金額（繰延税金負債の金額を控除した額）が41,218千円減少し、当事業年度に費用計上された法人税等調整額の金額が41,218千円増加しております。

（セグメント情報等）

セグメント情報

当社は資産運用業の単一セグメントであるため、記載を省略しております。

関連情報

前事業年度（自平成24年4月1日 至平成25年3月31日）

1. 製品及びサービスごとの情報

単一の製品・サービスの区分の外部顧客への営業収益が損益計算書の営業収益の90%を超えるため、記載を省略しております。

2. 地域ごとの情報

(1) 営業収益

本邦の外部顧客への営業収益が損益計算書の営業収益の90%を超えるため、記載を省略しております。

(2) 有形固定資産

当社は有形固定資産を保有していないため、記載しておりません。

3. 主要な顧客ごとの情報

当社の主要な顧客は一般投資家であり、損益計算書の営業収益の10%以上を占める顧客が存在しないため、記載を省略しております。

当事業年度（自平成25年4月1日 至平成26年3月31日）

1. 製品及びサービスごとの情報

単一の製品・サービスの区分の外部顧客への営業収益が損益計算書の営業収益の90%を超えるため、記載を省略しております。

2. 地域ごとの情報

(1) 営業収益

本邦の外部顧客への営業収益が損益計算書の営業収益の90%を超えるため、記載を省略しております。

(2) 有形固定資産

当社は有形固定資産を保有していないため、記載しておりません。

3. 主要な顧客ごとの情報

当社の主要な顧客は一般投資家であり、損益計算書の営業収益の10%以上を占める顧客が存在しないため、記載を省略しております。

報告セグメントごとの固定資産の減損損失に関する情報

該当事項はありません。

報告セグメントごとののれんの償却額及び未償却残高に関する情報

該当事項はありません。

報告セグメントごとの負ののれん発生益に関する情報

該当事項はありません。

(関連当事者情報)

1. 関連当事者との取引

(1) 財務諸表提出会社の親会社及び主要株主等

前事業年度（自 平成24年4月1日 至 平成25年3月31日）

種類	会社等の名称	所在地	資本金 又は 出資金	事業の 内容 又は職業	議決権等 の所有 (被所有) 割合	関連当事者 との関係	取引の内容	取引金額 (千円)	科目	期末残高 (千円)
親会社	Deutsche Bank Aktiengesellschaft	ドイツ フランク フルト	2,379,519 千ユーロ	銀行業	(被所有) 間接100%	資金預入、 サービスの提供	*1 資金の預入 *2 IT、管理部門 サービス	- 198,535	預金 未払費用	4,069,209 240,209

当事業年度（自 平成25年4月1日 至 平成26年3月31日）

種類	会社等の名称	所在地	資本金 又は 出資金	事業の 内容 又は職業	議決権等 の所有 (被所有) 割合	関連当事者 との関係	取引の内容	取引金額 (千円)	科目	期末残高 (千円)
親会社	Deutsche Bank Aktiengesellschaft	ドイツ フランク フルト	2,609,919 千ユーロ	銀行業	(被所有) 間接100%	資金預入、 サービスの提供	*1 資金の預入 *2 IT、管理部門 サービス	- 419,984	預金 未払費用	6,835,109 379,178

上記金額のうち、取引金額には消費税等が含まれておらず、期末残高には消費税等が含まれております。

取引条件及び取引条件の決定方針等

*1 当座預金口座を開設しております。

*2 当該会社とのサービス契約ないし、当社のIT環境、総務購買部門等の管理部門業務に関連し支出した費用の計上を行っております。

(2) 財務諸表提出会社と同一の親会社を持つ会社等及び財務諸表提出会社のその他の関係会社の子会社等

前事業年度（自 平成24年4月1日 至 平成25年3月31日）

種類	会社等の名称	所在地	資本金 又は 出資金	事業の 内容 又は職業	議決権等 の所有 (被所有) 割合	関連当事者 との関係	取引の内容	取引金額 (千円)	科目	期末残高 (千円)
同一の親会社を持つ会社	ドイツ証券株式会社	東京都 千代田区	72,728 百万円	証券業	なし	サービスの提供 役員の兼任	*1 IT、管理部門 サービス	398,082	未払費用	227,840
同一の親会社を持つ会社	ドイツ銀不動産 有限会社	東京都 千代田区	46 百万円	不動産 管理業	なし	サービスの提供 役員の兼任	*2 不動産賃借料	141,862	未払費用	24,143
同一の親会社を持つ会社	RREEF America L.L.C.	米国 ウィルミ ントン	10 千ドル	投資 運用業	なし	サービスの提供	*3 その他営業収益	1,190,429	未収収益	667,059
同一の親会社を持つ会社	DWS Investment GmbH	ドイツ フランク フルト	115,000 千ユーロ	投資 運用業	なし	運用の再委託 サービスの提供	*2 委託調査 *3 その他営業収益	328,358 271,074	未払費用 未収収益	141,761 195,228

当事業年度（自平成25年4月1日 至平成26年3月31日）

種類	会社等の名称	所在地	資本金 又は 出資金	事業の 内容 又は職業	議決権等 の所有 (被所有) 割合	関連当事者 との関係	取引の内容	取引金額 (千円)	科目	期末残高 (千円)
同一の親会社を持つ会社	ドイツ証券株式会社	東京都千代田区	72,728 百万円	証券業	なし	サービスの提供 役員の兼任	*1 IT、管理部門 サービス	556,085	未払費用	254,954
同一の親会社を持つ会社	ドイツ銀不動産 有限会社	東京都千代田区	46 百万円	不動産 管理業	なし	サービスの提供 役員の兼任	*2 不動産賃借料	153,768	未払費用	93,273
同一の親会社を持つ会社	RREEF America L.L.C.	米国 ウィルミントン	10 千ドル	投資 運用業	なし	サービスの提供	*3 その他営業収益	2,574,660	未収収益	858,948
同一の親会社を持つ会社	DWS Investment S.A.	ルクセンブルク	30,677 千ユーロ	投資 運用業	なし	サービスの提供	*3 その他営業収益	642,619	未収収益	53,953
同一の親会社を持つ会社	Deutsche Asset & Wealth Management Investment GmbH	ドイツ フランクフルト	115,000 千ユーロ	投資 運用業	なし	運用の再委託 サービスの提供	*2 委託調査 *3 その他営業収益	402,365 650,793	未払費用 未収収益	117,811 131,803

上記金額のうち、取引金額には消費税等が含まれておらず、期末残高には消費税等が含まれております。

取引条件及び取引条件の決定方針等

- *1 当該会社とのサービス契約ないし、当社のIT環境、総務購買部門等の管理部門業務に関連し支出した費用の計上を行っております。
- *2 当該会社とのサービス契約に基づき、発生した費用の計上を行っております。
- *3 当該会社とのサービス契約に基づき、予め定められた料率で計算された収益の計上を行っております。

2. 親会社に関する注記

(1) 親会社情報

Deutsche Bank Aktiengesellschaft フランクフルト証券取引所に上場

ニューヨーク証券取引所に上場

(1株当たり情報)

項目	前事業年度 (平成25年3月31日)	当事業年度 (平成26年3月31日)
1株当たり純資産額	81,394.97 円	108,217.84 円
1株当たり当期純利益金額	15,699.35 円	26,823.96 円

(注) 1. 潜在株式調整後1株当たり当期純利益金額については、潜在株式が存在していないため記載しておりません。

2. 1株当たり当期純利益金額の算定上の基礎は、以下のとおりであります。

項目	前事業年度 (自平成24年4月1日 至平成25年3月31日)	当事業年度 (自平成25年4月1日 至平成26年3月31日)
当期純利益金額(千円)	966,452	1,651,283
普通株主に帰属しない金額(千円)	-	-

普通株主に係る当期純利益金額(千円)	966,452	1,651,283
期中平均株式数(株)	61,560	61,560

4【利害関係人との取引制限】

委託会社は、金融商品取引法の定めるところにより、利害関係人との取引について、次に掲げる行為が禁止されています。

- (1) 自己またはその取締役との間における取引を行うことを内容とした運用を行うこと（投資者の保護に欠け、もしくは取引の公正を害し、または金融商品取引業の信用を失墜させるおそれがないものとして内閣府令で定めるものを除きます。）。
- (2) 運用財産相互間において取引を行うことを内容とした運用を行うこと（投資者の保護に欠け、もしくは取引の公正を害し、または金融商品取引業の信用を失墜させるおそれがないものとして内閣府令で定めるものを除きます。）。
- (3) 通常の見積りの条件と異なる条件であって取引の公正を害するおそれのある条件で、委託会社の親法人等（委託会社の総株主等の議決権の過半数を保有していることその他の当該金融商品取引業者と密接な関係を有する法人その他の団体として政令で定める要件に該当する者をいいます。以下(4)及び(5)において同じ。）または子法人等（委託会社が総株主等の議決権の過半数を保有していることその他の当該金融商品取引業者と密接な関係を有する法人その他の団体として政令で定める要件に該当する者をいいます。以下同じ。）と有価証券の売買その他の取引または金融デリバティブ取引を行うこと。
- (4) 委託会社の親法人等または子法人等の利益を図るため、その行う投資運用業に関して運用の方針、運用財産の額もしくは市場の状況に照らして不必要な取引を行うことを内容とした運用を行うこと。
- (5) 上記(3)及び(4)に掲げるもののほか、委託会社の親法人等または子法人等が関与する行為であって、投資者の保護に欠け、もしくは取引の公正を害し、または金融商品取引業の信用を失墜させるおそれのあるものとして内閣府令で定める行為。

5【その他】

(1) 定款の変更

委託会社の定款の変更に関しては、株主総会の決議が必要です。

(2) 訴訟その他重要事項

委託会社及びファンドに重要な影響を与えた事実、または与えると予想される事実はありません。

第2【その他の関係法人の概況】

1【名称、資本金の額及び事業の内容】

受託会社

名 称	三井住友信託銀行株式会社
資本金の額	342,037百万円（平成26年3月末現在）
事業の内容	銀行法に基づき銀行業を営むとともに、金融機関の信託業務の兼営等に関する法律（兼営法）に基づき信託業務を営んでいます。

<参考> 再信託受託会社の概要

名 称	日本トラスティ・サービス信託銀行株式会社
資本金の額	51,000百万円（平成26年3月末現在）
事業の内容	銀行法に基づき銀行業を営むとともに、金融機関の信託業務の兼営等に関する法律（兼営法）に基づき信託業務を営んでいます。
関係業務の概要	受託会社より委託を受け、当ファンドの信託事務の一部（信託財産の管理等）を行います。

販売会社

名称	資本金の額	事業の内容
みずほ証券株式会社	125,167百万円 (平成26年3月末現在)	金融商品取引法に定める第一種金融商品取引業を営んでいます。
株式会社みずほ銀行	700,000百万円 (平成26年3月末現在)	銀行法に基づき、銀行業を営んでいます。

2【関係業務の概要】

受託会社

当ファンドの受託会社として、信託財産の保管・管理、基準価額の計算、外国証券を保管・管理する外国の金融機関への指図等を行います。

販売会社

当ファンドの販売会社として、受益権の募集の取扱い、販売、一部解約の実行の請求の受付、収益分配金・償還金及び一部解約金の支払い等を行います。

3【資本関係】

委託会社と他の関係法人との間に資本関係はありません。

第3【その他】

- (1) 交付目論見書（金融商品取引法第13条の規定に基づく目論見書のうち、同法第15条第2項の規定により交付される目論見書をいいます。以下同じ。）及び請求目論見書（金融商品取引法第13条の規定に基づく目論見書のうち、同法第15条第3項の規定により交付される目論見書をいいます。以下同じ。）の表紙に、それぞれ「投資信託説明書（交付目論見書）」及び「投資信託説明書（請求目論見書）」と記載するほか、金融商品取引法に基づく目論見書である旨を記載する場合があります。また、使用開始日及び委託会社の金融商品取引業者登録番号を記載することがあります。
- (2) 交付目論見書及び請求目論見書の表紙等に、(i)委託会社の名称、設立年月日、本店の所在地及びロゴマーク、()申込取扱場所である販売会社の名称及びロゴマーク、()ファンドの形態及びロゴマークを記載することがあります。また、図案を採用することがあります。
- (3) 交付目論見書の表紙等に、以下の趣旨の事項を記載することがあります。

投資信託の財産は、受託会社において信託法に基づき分別管理されています。
ご購入に際しては、本書の内容を十分にお読み下さい。
- (4) 請求目論見書の表紙裏に、以下の趣旨の事項の全部または一部を記載することがあります。

投資信託は、株式・債券等の値動きのある証券（外貨建資産には為替変動リスクもあります。）に投資しますので、基準価額は変動します。したがって、元本が保証されているものではありません。
投資信託は、預金保険及び保険契約者保護機構の保護の対象にはなりません。
登録金融機関を通じて購入された投資信託は、投資者保護基金による支払い対象にはなりません。
投資信託は、金融機関の預貯金と異なり、元本及び利息の保証はありません。
- (5) 請求目論見書の巻末に、用語の解説を添付することがあります。
- (6) 請求目論見書の巻末に、信託約款を掲載します。
- (7) 有価証券届出書本文「第一部 証券情報」、「第二部 ファンド情報」に記載の内容について、投資者の理解を助けるため、当該内容を説明した図表等を付加して交付目論見書の当該内容に関連する箇所に記載することがあります。
- (8) 交付目論見書及び請求目論見書は電子媒体等として使用されるほか、インターネット等に掲載されることがあります。
- (9) 交付目論見書または請求目論見書に、委託会社が作成する法定外資料の作成及び当該資料の入手に必要な情報の照会方法を記載することがあります。
- (10) ファンドの運用状況に関する情報を、日次、週次、月次等のデータとして、文章、数値、表、グラフ等で表示することがあります。その際、当該実績は過去のものであり、将来の運用成果等を保証するものではない旨を注記することがあります。なお、データは適時、更新されます。
- (11) 投信評価機関、投信評価会社等からのファンドに対するレーティングを取得し、当該レーティングを使用することがあります。
- (12) 「DWS 欧州ハイ・イールド債券ファンド（メキシコペソコース）（毎月分配型）/（トルコリラコース）（毎月分配型）」の交付目論見書と合本した交付目論見書を使用することがあります。

独立監査人の監査報告書

平成26年6月18日

ドイチェ・アセット・マネジメント株式会社
取締役会 御中

有限責任 あずさ監査法人

指定有限責任社員
業務執行社員 公認会計士 野島 浩一郎

当監査法人は、金融商品取引法第193条の2第1項の規定に基づく監査証明を行うため、「委託会社等の経理状況」に掲げられているドイチェ・アセット・マネジメント株式会社の平成25年4月1日から平成26年3月31日までの第30期事業年度の財務諸表、すなわち、貸借対照表、損益計算書、株主資本等変動計算書、重要な会計方針及びその他の注記について監査を行った。

財務諸表に対する経営者の責任

経営者の責任は、我が国において一般に公正妥当と認められる企業会計の基準に準拠して財務諸表を作成し適正に表示することにある。これには、不正又は誤謬による重要な虚偽表示のない財務諸表を作成し適正に表示するために経営者が必要と判断した内部統制を整備及び運用することが含まれる。

監査人の責任

当監査法人の責任は、当監査法人が実施した監査に基づいて、独立の立場から財務諸表に対する意見を表明することにある。当監査法人は、我が国において一般に公正妥当と認められる監査の基準に準拠して監査を行った。監査の基準は、当監査法人に財務諸表に重要な虚偽表示がないかどうかについて合理的な保証を得るために、監査計画を策定し、これに基づき監査を実施することを求めている。

監査においては、財務諸表の金額及び開示について監査証拠を入手するための手続が実施される。監査手続は、当監査法人の判断により、不正又は誤謬による財務諸表の重要な虚偽表示のリスクの評価に基づいて選択及び適用される。財務諸表監査の目的は、内部統制の有効性について意見表明するためのものではないが、当監査法人は、リスク評価の実施に際して、状況に応じた適切な監査手続を立案するために、財務諸表の作成と適正な表示に関連する内部統制を検討する。また、監査には、経営者が採用した会計方針及びその適用方法並びに経営者によって行われた見積りの評価も含め全体としての財務諸表の表示を検討することが含まれる。

当監査法人は、意見表明の基礎となる十分かつ適切な監査証拠を入手したと判断している。

監査意見

当監査法人は、上記の財務諸表が、我が国において一般に公正妥当と認められる企業会計の基準に準拠して、ドイチェ・アセット・マネジメント株式会社の平成26年3月31日現在の財政状態及び同日をもって終了する事業年度の経営成績をすべての重要な点において適正に表示しているものと認める。

利害関係

会社と当監査法人又は業務執行社員との間には、公認会計士法の規定により記載すべき利害関係はない。

以上

1. 上記は監査報告書の原本に記載された事項を電子化したものであり、その原本は当社が別途保管しております。
2. XBRLデータは監査の対象には含まれていません。

独立監査人の監査報告書

平成26年6月18日

ドイチェ・アセット・マネジメント株式会社
取締役会 御中

あらた監査法人

指定社員 公認会計士 荒川 進
業務執行社員

当監査法人は、金融商品取引法第193条の2第1項の規定に基づく監査証明を行うため、「ファンドの経理状況」に掲げられているDWS 欧州ハイ・イールド債券ファンド（円コース）（毎月分配型）の平成25年11月26日から平成26年5月26日までの特定期間の財務諸表、すなわち、貸借対照表、損益及び剰余金計算書、注記表並びに附属明細表について監査を行った。

財務諸表に対する経営者の責任

経営者の責任は、我が国において一般に公正妥当と認められる企業会計の基準に準拠して財務諸表を作成し適正に表示することにある。これには、不正又は誤謬による重要な虚偽表示のない財務諸表を作成し適正に表示するために経営者が必要と判断した内部統制を整備及び運用することが含まれる。

監査人の責任

当監査法人の責任は、当監査法人が実施した監査に基づいて、独立の立場から財務諸表に対する意見を表明することにある。当監査法人は、我が国において一般に公正妥当と認められる監査の基準に準拠して監査を行った。監査の基準は、当監査法人に財務諸表に重要な虚偽表示がないかどうかについて合理的な保証を得るために、監査計画を策定し、これに基づき監査を実施することを求めている。

監査においては、財務諸表の金額及び開示について監査証拠を入手するための手続が実施される。監査手続は、当監査法人の判断により、不正又は誤謬による財務諸表の重要な虚偽表示のリスクの評価に基づいて選択及び適用される。財務諸表監査の目的は、内部統制の有効性について意見表明するためのものではないが、当監査法人は、リスク評価の実施に際して、状況に応じた適切な監査手続を立案するために、財務諸表の作成と適正な表示に関連する内部統制を検討する。また、監査には、経営者が採用した会計方針及びその適用方法並びに経営者によって行われた見積りの評価も含め全体としての財務諸表の表示を検討することが含まれる。

当監査法人は、意見表明の基礎となる十分かつ適切な監査証拠を入手したと判断している。

監査意見

当監査法人は、上記の財務諸表が、我が国において一般に公正妥当と認められる企業会計の基準に準拠して、DWS 欧州ハイ・イールド債券ファンド（円コース）（毎月分配型）の平成26年5月26日現在の信託財産の状態及び同日をもって終了する特定期間の損益の状況をすべての重要な点において適正に表示しているものと認める。

利害関係

ドイチェ・アセット・マネジメント株式会社及びファンドと当監査法人又は業務執行社員との間には、公認会計士法の規定により記載すべき利害関係はない。

以 上

（注） 1 . 上記は監査報告書の原本に記載された事項を電子化したものであり、その原本は当社が別途保管しております。

2 . XBRLデータは監査の対象には含まれていません。

独立監査人の監査報告書

平成26年6月18日

ドイチェ・アセット・マネジメント株式会社
取締役会 御中

あらた監査法人

指定社員 公認会計士 荒川 進
業務執行社員

当監査法人は、金融商品取引法第193条の2第1項の規定に基づく監査証明を行うため、「ファンドの経理状況」に掲げられているDWS 欧州ハイ・イールド債券ファンド（ユーロコース）（毎月分配型）の平成25年11月26日から平成26年5月26日までの特定期間の財務諸表、すなわち、貸借対照表、損益及び剰余金計算書、注記表並びに附属明細表について監査を行った。

財務諸表に対する経営者の責任

経営者の責任は、我が国において一般に公正妥当と認められる企業会計の基準に準拠して財務諸表を作成し適正に表示することにある。これには、不正又は誤謬による重要な虚偽表示のない財務諸表を作成し適正に表示するために経営者が必要と判断した内部統制を整備及び運用することが含まれる。

監査人の責任

当監査法人の責任は、当監査法人が実施した監査に基づいて、独立の立場から財務諸表に対する意見を表明することにある。当監査法人は、我が国において一般に公正妥当と認められる監査の基準に準拠して監査を行った。監査の基準は、当監査法人に財務諸表に重要な虚偽表示がないかどうかについて合理的な保証を得るために、監査計画を策定し、これに基づき監査を実施することを求めている。

監査においては、財務諸表の金額及び開示について監査証拠を入手するための手続が実施される。監査手続は、当監査法人の判断により、不正又は誤謬による財務諸表の重要な虚偽表示のリスクの評価に基づいて選択及び適用される。財務諸表監査の目的は、内部統制の有効性について意見表明するためのものではないが、当監査法人は、リスク評価の実施に際して、状況に応じた適切な監査手続を立案するために、財務諸表の作成と適正な表示に関連する内部統制を検討する。また、監査には、経営者が採用した会計方針及びその適用方法並びに経営者によって行われた見積りの評価も含め全体としての財務諸表の表示を検討することが含まれる。

当監査法人は、意見表明の基礎となる十分かつ適切な監査証拠を入手したと判断している。

監査意見

当監査法人は、上記の財務諸表が、我が国において一般に公正妥当と認められる企業会計の基準に準拠して、DWS 欧州ハイ・イールド債券ファンド（ユーロコース）（毎月分配型）の平成26年5月26日現在の信託財産の状況及び同日をもって終了する特定期間の損益の状況をすべての重要な点において適正に表示しているものと認める。

利害関係

ドイチェ・アセット・マネジメント株式会社及びファンドと当監査法人又は業務執行社員との間には、公認会計士法の規定により記載すべき利害関係はない。

以 上

（注） 1 . 上記は監査報告書の原本に記載された事項を電子化したものであり、その原本は当社が別途保管しております。

2 . XBRLデータは監査の対象には含まれていません。

独立監査人の監査報告書

平成26年6月18日

ドイチェ・アセット・マネジメント株式会社
取締役会御中

あらた監査法人

指定社員 公認会計士 荒川 進
業務執行社員

当監査法人は、金融商品取引法第193条の2第1項の規定に基づく監査証明を行うため、「ファンドの経理状況」に掲げられているDWS 欧州ハイ・イールド債券ファンド（豪ドルコース）（毎月分配型）の平成25年11月26日から平成26年5月26日までの特定期間の財務諸表、すなわち、貸借対照表、損益及び剰余金計算書、注記表並びに附属明細表について監査を行った。

財務諸表に対する経営者の責任

経営者の責任は、我が国において一般に公正妥当と認められる企業会計の基準に準拠して財務諸表を作成し適正に表示することにある。これには、不正又は誤謬による重要な虚偽表示のない財務諸表を作成し適正に表示するために経営者が必要と判断した内部統制を整備及び運用することが含まれる。

監査人の責任

当監査法人の責任は、当監査法人が実施した監査に基づいて、独立の立場から財務諸表に対する意見を表明することにある。当監査法人は、我が国において一般に公正妥当と認められる監査の基準に準拠して監査を行った。監査の基準は、当監査法人に財務諸表に重要な虚偽表示がないかどうかについて合理的な保証を得るために、監査計画を策定し、これに基づき監査を実施することを求めている。

監査においては、財務諸表の金額及び開示について監査証拠を入手するための手続が実施される。監査手続は、当監査法人の判断により、不正又は誤謬による財務諸表の重要な虚偽表示のリスクの評価に基づいて選択及び適用される。財務諸表監査の目的は、内部統制の有効性について意見表明するためのものではないが、当監査法人は、リスク評価の実施に際して、状況に応じた適切な監査手続を立案するために、財務諸表の作成と適正な表示に関連する内部統制を検討する。また、監査には、経営者が採用した会計方針及びその適用方法並びに経営者によって行われた見積りの評価も含め全体としての財務諸表の表示を検討することが含まれる。

当監査法人は、意見表明の基礎となる十分かつ適切な監査証拠を入手したと判断している。

監査意見

当監査法人は、上記の財務諸表が、我が国において一般に公正妥当と認められる企業会計の基準に準拠して、DWS 欧州ハイ・イールド債券ファンド（豪ドルコース）（毎月分配型）の平成26年5月26日現在の信託財産の状態及び同日をもって終了する特定期間の損益の状況をすべての重要な点において適正に表示しているものと認める。

利害関係

ドイチェ・アセット・マネジメント株式会社及びファンドと当監査法人又は業務執行社員との間には、公認会計士法の規定により記載すべき利害関係はない。

以 上

（注） 1． 上記は監査報告書の原本に記載された事項を電子化したものであり、その原本は当社が別途保管しております。

2． XBRLデータは監査の対象には含まれていません。

独立監査人の監査報告書

平成26年6月18日

ドイチェ・アセット・マネジメント株式会社
取締役会 御中

あらた監査法人

指定社員 公認会計士 荒川 進
業務執行社員

当監査法人は、金融商品取引法第193条の2第1項の規定に基づく監査証明を行うため、「ファンドの経理状況」に掲げられているDWS 欧州ハイ・イールド債券ファンド（南アフリカランドコース）（毎月分配型）の平成25年11月26日から平成26年5月26日までの特定期間の財務諸表、すなわち、貸借対照表、損益及び剰余金計算書、注記表並びに附属明細表について監査を行った。

財務諸表に対する経営者の責任

経営者の責任は、我が国において一般に公正妥当と認められる企業会計の基準に準拠して財務諸表を作成し適正に表示することにある。これには、不正又は誤謬による重要な虚偽表示のない財務諸表を作成し適正に表示するために経営者が必要と判断した内部統制を整備及び運用することが含まれる。

監査人の責任

当監査法人の責任は、当監査法人が実施した監査に基づいて、独立の立場から財務諸表に対する意見を表明することにある。当監査法人は、我が国において一般に公正妥当と認められる監査の基準に準拠して監査を行った。監査の基準は、当監査法人に財務諸表に重要な虚偽表示がないかどうかについて合理的な保証を得るために、監査計画を策定し、これに基づき監査を実施することを求めている。

監査においては、財務諸表の金額及び開示について監査証拠を入手するための手続が実施される。監査手続は、当監査法人の判断により、不正又は誤謬による財務諸表の重要な虚偽表示のリスクの評価に基づいて選択及び適用される。財務諸表監査の目的は、内部統制の有効性について意見表明するためのものではないが、当監査法人は、リスク評価の実施に際して、状況に応じた適切な監査手続を立案するために、財務諸表の作成と適正な表示に関連する内部統制を検討する。また、監査には、経営者が採用した会計方針及びその適用方法並びに経営者によって行われた見積りの評価も含め全体としての財務諸表の表示を検討することが含まれる。

当監査法人は、意見表明の基礎となる十分かつ適切な監査証拠を入手したと判断している。

監査意見

当監査法人は、上記の財務諸表が、我が国において一般に公正妥当と認められる企業会計の基準に準拠して、DWS 欧州ハイ・イールド債券ファンド（南アフリカランドコース）（毎月分配型）の平成26年5月26日現在の信託財産の状態及び同日をもって終了する特定期間の損益の状況をすべての重要な点において適正に表示しているものと認める。

利害関係

ドイチェ・アセット・マネジメント株式会社及びファンドと当監査法人又は業務執行社員との間には、公認会計士法の規定により記載すべき利害関係はない。

以 上

（注） 1 . 上記は監査報告書の原本に記載された事項を電子化したものであり、その原本は当社が別途保管しております。

2 . XBRLデータは監査の対象には含まれていません。

独立監査人の監査報告書

平成26年6月18日

ドイチェ・アセット・マネジメント株式会社
取締役会 御中

あらた監査法人

指定社員 公認会計士 荒川 進
業務執行社員

当監査法人は、金融商品取引法第193条の2第1項の規定に基づく監査証明を行うため、「ファンドの経理状況」に掲げられているDWS 欧州ハイ・イールド債券ファンド（ブラジルリアルコース）（毎月分配型）の平成25年11月26日から平成26年5月26日までの特定期間の財務諸表、すなわち、貸借対照表、損益及び剰余金計算書、注記表並びに附属明細表について監査を行った。

財務諸表に対する経営者の責任

経営者の責任は、我が国において一般に公正妥当と認められる企業会計の基準に準拠して財務諸表を作成し適正に表示することにある。これには、不正又は誤謬による重要な虚偽表示のない財務諸表を作成し適正に表示するために経営者が必要と判断した内部統制を整備及び運用することが含まれる。

監査人の責任

当監査法人の責任は、当監査法人が実施した監査に基づいて、独立の立場から財務諸表に対する意見を表明することにある。当監査法人は、我が国において一般に公正妥当と認められる監査の基準に準拠して監査を行った。監査の基準は、当監査法人に財務諸表に重要な虚偽表示がないかどうかについて合理的な保証を得るために、監査計画を策定し、これに基づき監査を実施することを求めている。

監査においては、財務諸表の金額及び開示について監査証拠を入手するための手続が実施される。監査手続は、当監査法人の判断により、不正又は誤謬による財務諸表の重要な虚偽表示のリスクの評価に基づいて選択及び適用される。財務諸表監査の目的は、内部統制の有効性について意見表明するためのものではないが、当監査法人は、リスク評価の実施に際して、状況に応じた適切な監査手続を立案するために、財務諸表の作成と適正な表示に関連する内部統制を検討する。また、監査には、経営者が採用した会計方針及びその適用方法並びに経営者によって行われた見積りの評価も含め全体としての財務諸表の表示を検討することが含まれる。

当監査法人は、意見表明の基礎となる十分かつ適切な監査証拠を入手したと判断している。

監査意見

当監査法人は、上記の財務諸表が、我が国において一般に公正妥当と認められる企業会計の基準に準拠して、DWS 欧州ハイ・イールド債券ファンド（ブラジルリアルコース）（毎月分配型）の平成26年5月26日現在の信託財産の状態及び同日をもって終了する特定期間の損益の状況をすべての重要な点において適正に表示しているものと認める。

利害関係

ドイチェ・アセット・マネジメント株式会社及びファンドと当監査法人又は業務執行社員との間には、公認会計士法の規定により記載すべき利害関係はない。

以 上

（注） 1 . 上記は監査報告書の原本に記載された事項を電子化したものであり、その原本は当社が別途保管しております。

2 . XBRLデータは監査の対象には含まれていません。

独立監査人の監査報告書

平成26年6月18日

ドイチェ・アセット・マネジメント株式会社
取締役会 御中

あらた監査法人

指定社員 公認会計士 荒川 進
業務執行社員

当監査法人は、金融商品取引法第193条の2第1項の規定に基づく監査証明を行うため、「ファンドの経理状況」に掲げられているDWS 欧州ハイ・イールド債券ファンド（資源国通貨コース）（毎月分配型）の平成25年11月26日から平成26年5月26日までの特定期間の財務諸表、すなわち、貸借対照表、損益及び剰余金計算書、注記表並びに附属明細表について監査を行った。

財務諸表に対する経営者の責任

経営者の責任は、我が国において一般に公正妥当と認められる企業会計の基準に準拠して財務諸表を作成し適正に表示することにある。これには、不正又は誤謬による重要な虚偽表示のない財務諸表を作成し適正に表示するために経営者が必要と判断した内部統制を整備及び運用することが含まれる。

監査人の責任

当監査法人の責任は、当監査法人が実施した監査に基づいて、独立の立場から財務諸表に対する意見を表明することにある。当監査法人は、我が国において一般に公正妥当と認められる監査の基準に準拠して監査を行った。監査の基準は、当監査法人に財務諸表に重要な虚偽表示がないかどうかについて合理的な保証を得るために、監査計画を策定し、これに基づき監査を実施することを求めている。

監査においては、財務諸表の金額及び開示について監査証拠を入手するための手続が実施される。監査手続は、当監査法人の判断により、不正又は誤謬による財務諸表の重要な虚偽表示のリスクの評価に基づいて選択及び適用される。財務諸表監査の目的は、内部統制の有効性について意見表明するためのものではないが、当監査法人は、リスク評価の実施に際して、状況に応じた適切な監査手続を立案するために、財務諸表の作成と適正な表示に関連する内部統制を検討する。また、監査には、経営者が採用した会計方針及びその適用方法並びに経営者によって行われた見積りの評価も含め全体としての財務諸表の表示を検討することが含まれる。

当監査法人は、意見表明の基礎となる十分かつ適切な監査証拠を入手したと判断している。

監査意見

当監査法人は、上記の財務諸表が、我が国において一般に公正妥当と認められる企業会計の基準に準拠して、DWS 欧州ハイ・イールド債券ファンド（資源国通貨コース）（毎月分配型）の平成26年5月26日現在の信託財産の状態及び同日をもって終了する特定期間の損益の状況をすべての重要な点において適正に表示しているものと認める。

利害関係

ドイチェ・アセット・マネジメント株式会社及びファンドと当監査法人又は業務執行社員との間には、公認会計士法の規定により記載すべき利害関係はない。

以 上

（注） 1 . 上記は監査報告書の原本に記載された事項を電子化したものであり、その原本は当社が別途保管しております。

2 . XBRLデータは監査の対象には含まれていません。