

【表紙】

- 【提出書類】** 有価証券届出書の訂正届出書
- 【提出先】** 関東財務局長殿
- 【提出日】** 平成26年2月25日
- 【発行者名】** ドイチェ・アセット・マネジメント株式会社
- 【代表者の役職氏名】** 代表取締役社長 関崎 司
- 【本店の所在の場所】** 東京都千代田区永田町二丁目11番1号 山王パークタワー
- 【事務連絡者氏名】** 出仙 学恭
- 【電話番号】** 03(5156)5000
- 【届出の対象とした募集内国投資信託受益証券に係るファンドの名称】** DWS 欧州ハイ・イールド債券ファンド（円コース）
（毎月分配型）
DWS 欧州ハイ・イールド債券ファンド（ユーロコース）
（毎月分配型）
DWS 欧州ハイ・イールド債券ファンド（豪ドルコース）
（毎月分配型）
DWS 欧州ハイ・イールド債券ファンド（南アフリカランドコース）
（毎月分配型）
DWS 欧州ハイ・イールド債券ファンド（ブラジルリアルコース）
（毎月分配型）
DWS 欧州ハイ・イールド債券ファンド（資源国通貨コース）
（毎月分配型）
- 【届出の対象とした募集内国投資信託受益証券の金額】** 各ファンドについて1兆円を上限とします。
- 【縦覧に供する場所】** 該当事項はありません。

1【有価証券届出書の訂正届出書の提出理由】

本日、有価証券報告書の提出に伴い、平成25年8月23日付をもって提出した有価証券届出書の関係情報を新たな情報により訂正するため、また、記載事項の一部訂正を行うため本訂正届出書を提出するものです。

2【訂正の内容】

下線部 _____ は訂正部分を示します。

第一部【証券情報】

(5)【申込手数料】

<訂正前>

申込手数料は、取得申込受付日の翌営業日の基準価額に3.15%（税抜3.0%）を上限として販売会社が定める手数料率を乗じて得た額とします。申込手数料の詳細については、販売会社または委託会社の後記照会先にお問合せ下さい。

収益分配金を再投資する場合の申込手数料は無手数料とします。

<訂正後>

申込手数料は、取得申込受付日の翌営業日の基準価額に3.15%^{*}（税抜3.0%）を上限として販売会社が定める手数料率を乗じて得た額とします。申込手数料の詳細については、販売会社にお問合せ下さい。

収益分配金を再投資する場合の申込手数料は無手数料とします。

* 消費税率が8%になった場合は、3.24%となります。

(6)【申込単位】

<訂正前>

申込単位は、販売会社が定める単位とします。ただし、収益分配金を再投資する場合は1口単位とします。申込単位の詳細については、販売会社または委託会社の後記照会先にお問合せ下さい。

<訂正後>

申込単位は、販売会社が定める単位とします。ただし、収益分配金を再投資する場合は1口単位とします。申込単位の詳細については、販売会社にお問合せ下さい。

第二部【ファンド情報】

第1【ファンドの状況】

1【ファンドの性格】

(1)【ファンドの目的及び基本的性格】

<訂正前>

(前略)

基本的性格

(中略)

<属性区分表>

各コース（円コースを除きます。）

(中略)

ファンドの特色

1. DWS 欧州ハイ・イールド債券ファンド（通貨選択型）には、円コース、ユーロコース、豪ドルコース、南アフリカランドコース、ブラジルリアルコース、資源国通貨 コースの6本のファンドがあります。

(中略)

(注) 各ファンド間でのスイッチングの取扱いは販売会社により異なります。詳しくは販売会社にお問合せ下さい。

(中略)

3. 各ファンドはファンド・オブ・ファンズ的方式で運用を行います。



(中略)

主要投資対象であるDWS ユーロ・ハイ・イールド・ボンド・マスター・ファンドの特色は以下の通りです。

(中略)

- ・ 1 発行体あたりの投資上限は、原則として、格付がB B格相当以上について信託財産の5%、B B格相当未満について同3%とします。

格付が公表されていない債券の場合は、発行体の財務内容等を分析して適切と判断した格付を用います。

(中略)

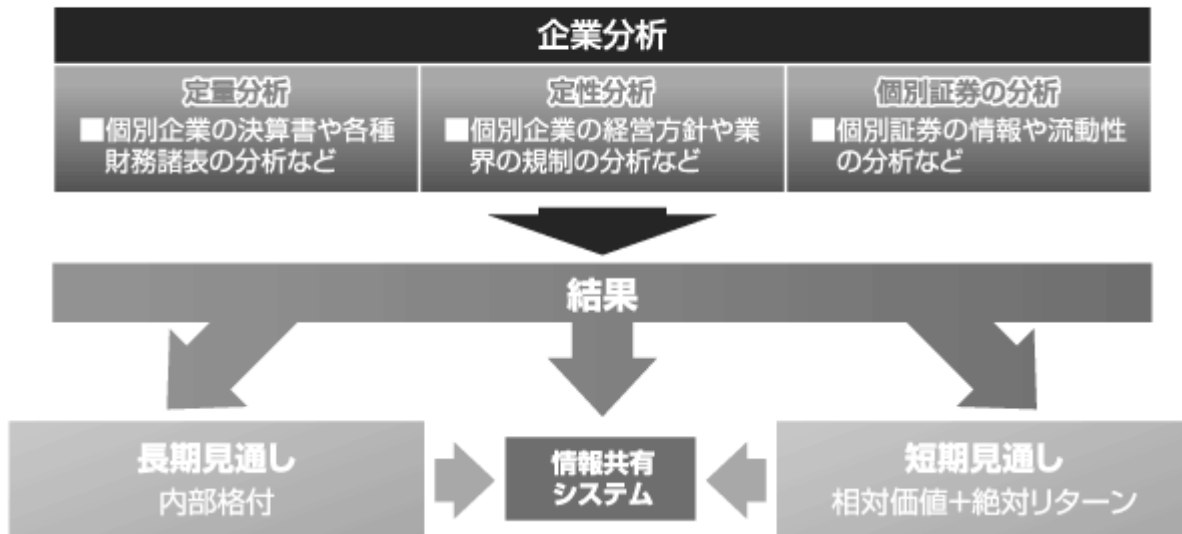
- ・ DWS ユーロ・ハイ・イールド・ボンド・マスター・ファンドは、DWS インベストメントGmbH^{*} が運用を行います。

* DWS インベストメントGmbHはドイツ銀行グループの資産&ウェルス・マネジメント部門のドイツにおける拠点です。グローバルなネットワークを駆使し、投資家の多様なニーズに応える商品開発と優れた運用実績の実現を目指します。

(中略)

< 運用プロセス >

クレジット・リサーチ(信用分析)の手法



ポートフォリオの管理



(以下略)

< 訂正後 >

(前略)

基本的性格

(中略)

< 属性区分表 >

各ファンド（円コースを除きます。）

(中略)

ファンドの特色

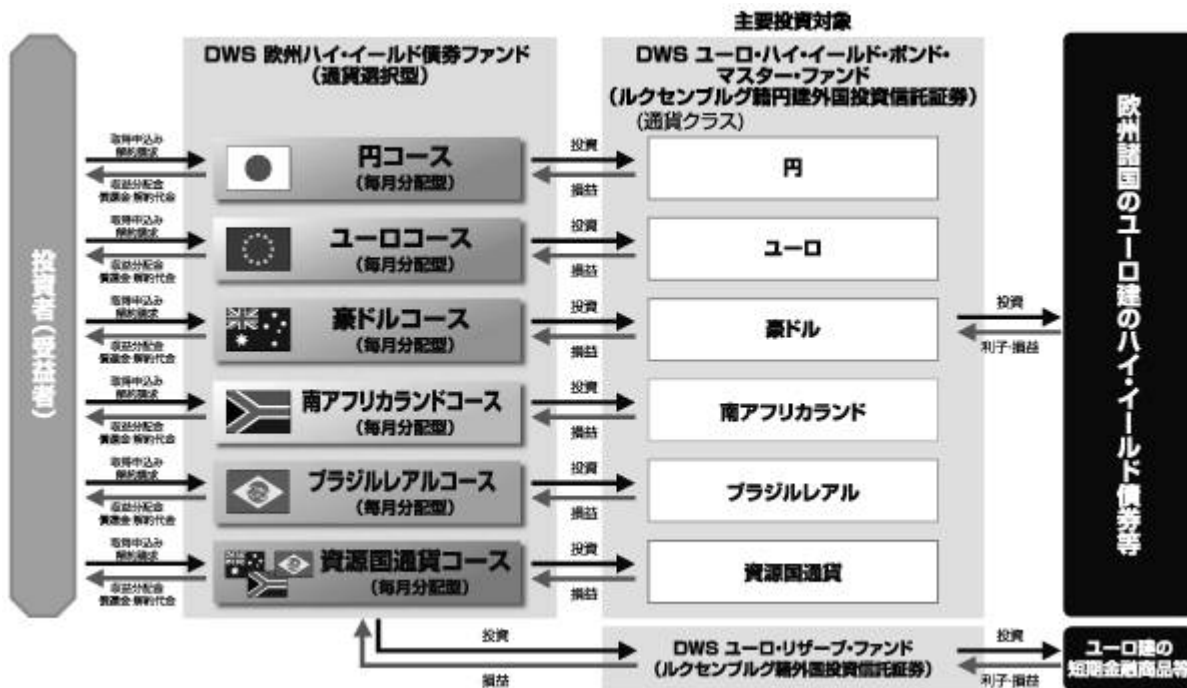
1. DWS 欧州ハイ・イールド債券ファンド（通貨選択型）には、円コース、ユーロコース、豪ドルコース、南アフリカランドコース、ブラジルリアルコース、資源国通貨 コースの6本のファンドがあります。

（中略）

（注）各ファンド間でのスイッチング（乗換え）が可能です。各ファンド間でのスイッチングの取扱いは販売会社により異なります。詳しくは販売会社にお問合せ下さい。

（中略）

3. 各ファンドはファンド・オブ・ファンズ的方式で運用を行います。



（中略）

主要投資対象であるDWS ユーロ・ハイ・イールド・ボンド・マスター・ファンドの特色は以下の通りです。

（中略）

- ・ 1 発行体あたりの投資上限は、原則として、格付がB B 格相当以上について信託財産の5%、B B 格相当未満について同3%とします。

格付が公表されていない場合は、発行体の財務内容等を分析して適切と判断した格付を用います。

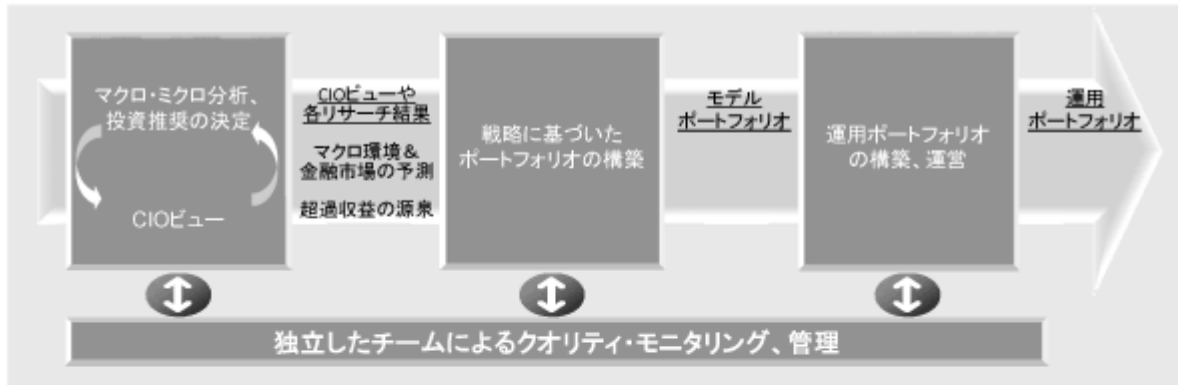
（中略）

- ・ DWS ユーロ・ハイ・イールド・ボンド・マスター・ファンドは、ドイチェ・アセット&ウェルス・マネジメント・インベストメントGmbH^{*}が運用を行います。

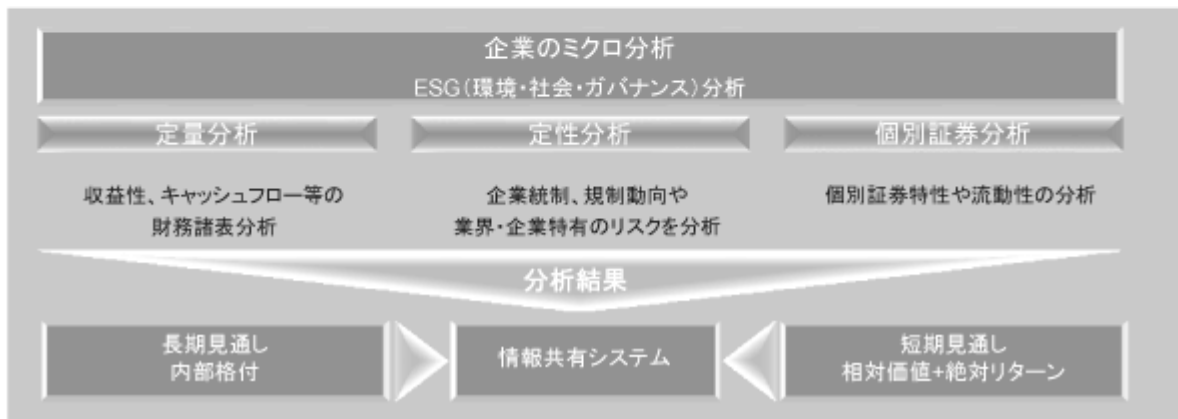
* ドイチェ・アセット&ウェルス・マネジメント・インベストメントGmbHはドイツ銀行グループのアセット&ウェルス・マネジメント部門のドイツにおける拠点です。グローバルなネットワークを駆使し、投資家の多様なニーズに応える商品開発と優れた運用実績の実現を目指します。

（中略）

<運用プロセス>



マイクロ分析



(以下略)

(3) 【ファンドの仕組み】

<訂正前>

(前略)

委託会社の概況

a. 資本金の額（2013年6月末現在）

(中略)

c. 大株主の状況（2013年6月末現在）

(以下略)

<訂正後>

(前略)

委託会社の概況

a. 資本金の額（2013年12月末現在）

(中略)

c. 大株主の状況（2013年12月末現在）

(以下略)

2 【投資方針】

(2) 【投資対象】

<訂正前>

(前略)

<各ファンドが投資する指定投資信託証券の概要>

ファンド名	DWS ユーロ・ハイ・イールド・ボンド・マスター・ファンド()	DWS ユーロ・リザーブ・ファンド
-------	----------------------------------	-------------------

(中略)

投資運用会社	DWS インベストメントGmbH	DWS インベストメントGmbH
--------	------------------	------------------

(中略)

(注1) 上記の を、ファンド毎に以下の通り読み替えます。

ファンド	円 コース	ユーロ コース	豪ドル コース	南アフリカランド コース	ブラジルリアル コース	資源国通貨 コース
読み替え	円	ユーロ	豪ドル	南アフリカランド	ブラジルリアル	資源国通貨

(注2) 市況動向及び資金動向等によっては、上記のような運用ができない場合があります。

(注3) 指定投資信託証券は見直されることがあり、指定投資信託証券として指定されていた投資信託証券が指定から外れる場合や、新たな投資信託証券が指定投資信託証券として指定される場合があります。

<訂正後>

(前略)

<各ファンドが投資する指定投資信託証券の概要>

ファンド名	DWS ユーロ・ハイ・イールド・ボンド・マスター・ファンド(円/ユーロ/豪ドル/南アフリカランド/ブラジルリアル/資源国通貨)	DWS ユーロ・リザーブ・ファンド
-------	---	-------------------

(中略)

投資運用会社	ドイチェ・アセット&ウェルス・マネジメント・インベストメントGmbH	ドイチェ・アセット&ウェルス・マネジメント・インベストメントGmbH
--------	------------------------------------	------------------------------------

(中略)

(注1) 市況動向及び資金動向等によっては、上記のような運用ができない場合があります。

(注2) 指定投資信託証券は見直されることがあります。

3【投資リスク】

<訂正前>

(1) 当ファンドの主なリスク及び留意点

(中略)

その他の留意点

- 一部の新興国の通貨（特に為替規制を行っている通貨）については、ノン・デリバブル・フォワード（NDF）という取引手法を用いて為替取引を行う場合があります。NDFは為替予約取引の一種ですが、当該通貨を用いた受渡しは行われず、ユーロ等の主要通貨によって差金決済されます。当該新興国の為替市場における通貨の値動きは、内外の為替取引の自由化を実施していないことから、価格間の裁定が働きにくい状況となっており、NDFにおける通貨の値動きと実際の為替市場の値動きは一致せず、大きく乖離する場合があります。この結果、当該通貨コースの基準価額の値動きが、実際の為替市場の値動きから想定されるものと大きく乖離する場合があります。なお、当ファンドにおいては、「ブラジルリアルコース」及び「資源国通貨コース」でNDFによる為替取引を行っております。（2013年6月末現在）

(以下略)

<訂正後>

(1) 当ファンドの主なリスク及び留意点

(中略)

その他の留意点

- 一部の新興国の通貨（特に為替規制を行っている通貨）については、ノン・デリバブル・フォワード（NDF）という取引手法を用いて為替取引を行う場合があります。NDFは為替予約取引の一種ですが、当該通貨を用いた受渡しは行われず、ユーロ等の主要通貨によって差金決済されます。当該新興国の為替市場における通貨の値動きは、内外の為替取引の自由化を実施していないことから、価格間の裁定が働きにくい状況となっており、NDFにおける通貨の値動きと実際の為替市場の値動きは一致せず、大きく乖離する場合があります。この結果、当該通貨コースの基準価額の値動きが、実際の為替市場の値動きから想定されるものと大きく

乖離する場合があります。なお、当ファンドにおいては、「ブラジルリアルコース」及び「資源国通貨コース」でNDFによる為替取引を行っております。(2013年12月末現在)

(以下略)

4【手数料等及び税金】

(1)【申込手数料】

<訂正前>

申込手数料は、取得申込受付日の翌営業日の基準価額に3.15%（税抜3.0%）を上限として販売会社が定める手数料率を乗じて得た額とします。申込手数料の詳細については、販売会社または委託会社の下記照会先にお問合せ下さい。

ドイチェ・アセット・マネジメント株式会社

・ホームページアドレス <http://www.damj.co.jp/>

・フリーダイヤル 0120-442-785（受付時間：営業日の午前9時から午後5時まで）

収益分配金を再投資する場合の申込手数料は無手数料とします。

<訂正後>

申込手数料は、取得申込受付日の翌営業日の基準価額に3.15%^{*}（税抜3.0%）を上限として販売会社が定める手数料率を乗じて得た額とします。申込手数料の詳細については、販売会社にお問合せ下さい。

収益分配金を再投資する場合の申込手数料は無手数料とします。

* 消費税率が8%になった場合は、3.24%となります。

(3)【信託報酬等】

<訂正前>

各ファンドの信託報酬の総額は、計算期間を通じて毎日、各ファンドの信託財産の純資産総額に年率1.12875%（税抜1.075%）を乗じて得た額とし、その配分は以下の通りとします。

(年率)

委託会社	販売会社	受託会社	合計
0.47250%	0.63000%	0.02625%	1.12875%
(税抜0.450%)	(税抜0.600%)	(税抜0.025%)	(税抜1.075%)

(注) 委託会社及び受託会社の報酬は、ファンドから支払われます。信託報酬の販売会社への配分は、販売会社が行うファンドの募集の取扱い等に関する業務に対する代行手数料であり、ファンドから委託会社に支払われた後、委託会社より販売会社に対して支払われます。

(中略)

したがって、各ファンドの信託報酬に指定投資信託証券の信託報酬相当額を加算した実質的な信託報酬は、本書作成時点において、各ファンドの純資産総額に対し、年率1.57875%程度（税込）となります。なお、この実質的な信託報酬は、あくまでも概算値であり、各ファンドにおける実際の指定投資信託証券の組入状況等によっては変動することがあります。また、指定投資信託証券では、組入有価証券の売買委託手数料、管理報酬、保管報酬、為替取引または対円での為替ヘッジに係る報酬、租税等が別途かかります。

(以下略)

<訂正後>

各ファンドの信託報酬の総額は、計算期間を通じて毎日、各ファンドの信託財産の純資産総額に年率1.12875%^{*}（税抜1.075%）を乗じて得た額とし、その配分は以下の通りとします。

(年率、税抜)

委託会社	販売会社	受託会社
0.450%	0.600%	0.025%

(注) 委託会社及び受託会社の報酬は、ファンドから支払われます。信託報酬の販売会社への配分は、販売会社が行うファンドの募集の取扱い等に関する業務に対する代行手数料であり、ファンドから委託会社に支払われた後、委託会社より販売会社に対して支払われます。

* 消費税率が8%になった場合は、年率1.161%となります。

(中略)

したがって、各ファンドの信託報酬に指定投資信託証券の信託報酬相当額を加算した実質的な信託報酬は、本書作成時点において、各ファンドの純資産総額に対し、年率1.57875%^{**}程度(税込)となります。なお、この実質的な信託報酬は、あくまでも概算値であり、各ファンドにおける実際の指定投資信託証券の組入状況等によっては変動することがあります。また、指定投資信託証券では、組入有価証券の売買委託手数料、管理報酬、保管報酬、為替取引または対円での為替ヘッジに係る報酬、租税等が別途かかります。

** 消費税率が8%になった場合は、年率1.611%となります。

(以下略)

(5)【課税上の取扱い】

<訂正前>

(前略)

課税の取扱いについて

以下の内容は平成25年6月末現在の税法に基づくものであり、税法が改正された場合等には内容が変更されることがあります。

a. 個人の受益者に対する課税

収益分配金の取扱い

収益分配金のうち課税扱いとなる普通分配金については、原則として10.147%(所得税7.147%及び地方税3%)¹の税率による源泉徴収が行われ、申告不要制度が適用されます。なお、確定申告を行い、総合課税または申告分離課税を選択することもできます。

一部解約金、償還金の取扱い

一部解約時及び償還時の差益については譲渡所得となり、原則として10.147%(所得税7.147%及び地方税3%)¹の税率による申告分離課税が適用されます。なお、特定口座において「源泉徴収あり」を選択した場合には、10.147%(所得税7.147%及び地方税3%)¹の税率による源泉徴収が行われます。

(中略)

公募株式投資信託は税法上、少額投資非課税制度の適用対象です。(平成26年1月1日以降)

* 少額投資非課税制度「愛称：NISA(ニーサ)」をご利用の場合

少額投資非課税制度「NISA(ニーサ)」は、平成26年1月1日以降の非課税制度です。NISAをご利用の場合、毎年、年間100万円の範囲で新たに購入した公募株式投資信託などから生じる配当所得及び譲渡所得が5年間非課税となります。ご利用になれるのは、満20歳以上の方で、販売会社で非課税口座を開設するなど、一定の条件に該当する方となります。詳しくは、販売会社にお問合せ下さい。

b. 法人の受益者に対する課税

収益分配金、一部解約金、償還金の取扱い

収益分配金のうち課税扱いとなる普通分配金並びに一部解約時及び償還時の個別元本超過額については、7.147%(所得税のみ)²の税率で源泉徴収され、法人の受取額となります。なお、地方税の源泉徴収はありません。

収益分配金のうち、所得税法上課税対象となるのは普通分配金のみであり、元本払戻金(特別分配金)は課税されません。また、益金不算入制度は適用されません。

1 税率は、平成26年1月1日から平成49年12月31日までは20.315%(所得税15.315%及び地方税5%)となる予定です。

2 税率は、平成26年1月1日から平成49年12月31日までは15.315%(所得税のみ)となる予定です。

（以下略）

<訂正後>

（前略）

課税の取扱いについて

以下の内容は平成26年1月1日現在の税法に基づくものであり、税法が改正された場合等には内容が変更されることがあります。

a．個人の受益者に対する課税

収益分配金の取扱い

収益分配金のうち課税扱いとなる普通分配金については、原則として20.315%（所得税15.315%及び地方税5%）の税率による源泉徴収が行われ、申告不要制度が適用されます。なお、確定申告を行い、総合課税または申告分離課税を選択することもできます。

一部解約金、償還金の取扱い

一部解約時及び償還時の差益については譲渡所得となり、原則として20.315%（所得税15.315%及び地方税5%）の税率による申告分離課税が適用されます。なお、特定口座において「源泉徴収あり」を選択した場合には、20.315%（所得税15.315%及び地方税5%）の税率による源泉徴収が行われます。

（中略）

公募株式投資信託は税法上、少額投資非課税制度の適用対象です。

*少額投資非課税制度「愛称：NISA（ニーサ）」をご利用の場合

少額投資非課税制度「NISA（ニーサ）」は、平成26年1月1日以降の非課税制度です。NISAをご利用の場合、毎年、年間100万円の範囲で新たに購入した公募株式投資信託等から生じる配当所得及び譲渡所得が5年間非課税となります。ご利用になれるのは、満20歳以上の方で、販売会社で非課税口座を開設する等、一定の条件に該当する方となります。詳しくは、販売会社にお問合せ下さい。

b．法人の受益者に対する課税

収益分配金、一部解約金、償還金の取扱い

収益分配金のうち課税扱いとなる普通分配金並びに一部解約時及び償還時の個別元本超過額については、15.315%（所得税のみ）の税率で源泉徴収され、法人の受取額となります。なお、地方税の源泉徴収はありません。

収益分配金のうち、所得税法上課税対象となるのは普通分配金のみであり、元本払戻金（特別分配金）は課税されません。また、益金不算入制度は適用されません。

（以下略）

5【運用状況】

本項を以下の記載内容に更新・訂正します。

<更新・訂正後>

(1)【投資状況】

「DWS 欧州ハイ・イールド債券ファンド（円コース）（毎月分配型）」

（平成25年12月30日現在）

資産の種類	地域別(国名)	時価合計(円)	投資比率(%)
投資信託受益証券	ルクセンブルグ	30,294,316,022	97.98
コール・ローン・その他の資産 (負債控除後)	-	625,244,776	2.02
合計(純資産総額)	-	30,919,560,798	100.00

「DWS 欧州ハイ・イールド債券ファンド（ユーロコース）（毎月分配型）」

（平成25年12月30日現在）

資産の種類	地域別(国名)	時価合計(円)	投資比率(%)
投資信託受益証券	ルクセンブルグ	5,275,527,971	97.92
コール・ローン・その他の資産 (負債控除後)	-	111,958,325	2.08
合計(純資産総額)	-	5,387,486,296	100.00

「DWS 欧州ハイ・イールド債券ファンド（豪ドルコース）（毎月分配型）」

（平成25年12月30日現在）

資産の種類	地域別(国名)	時価合計(円)	投資比率(%)
投資信託受益証券	ルクセンブルグ	16,903,024,050	97.98
コール・ローン・その他の資産 (負債控除後)	-	349,315,245	2.02
合計(純資産総額)	-	17,252,339,295	100.00

「DWS 欧州ハイ・イールド債券ファンド（南アフリカランドコース）（毎月分配型）」

（平成25年12月30日現在）

資産の種類	地域別(国名)	時価合計(円)	投資比率(%)
投資信託受益証券	ルクセンブルグ	6,289,140,388	97.95
コール・ローン・その他の資産 (負債控除後)	-	131,704,982	2.05
合計(純資産総額)	-	6,420,845,370	100.00

「DWS 欧州ハイ・イールド債券ファンド（ブラジルリアルコース）（毎月分配型）」

（平成25年12月30日現在）

資産の種類	地域別(国名)	時価合計(円)	投資比率(%)
投資信託受益証券	ルクセンブルグ	223,042,878,520	97.91
コール・ローン・その他の資産 (負債控除後)	-	4,761,724,801	2.09
合計(純資産総額)	-	227,804,603,321	100.00

「DWS 欧州ハイ・イールド債券ファンド（資源国通貨コース）（毎月分配型）」

（平成25年12月30日現在）

資産の種類	地域別(国名)	時価合計(円)	投資比率(%)
投資信託受益証券	ルクセンブルグ	11,187,370,119	97.95
コール・ローン・その他の資産 (負債控除後)	-	233,862,628	2.05
合計(純資産総額)	-	11,421,232,747	100.00

（注）投資比率とは、ファンドの純資産総額に対する当該資産の時価の比率をいいます。

(2)【投資資産】

【投資有価証券の主要銘柄】

「DWS 欧州ハイ・イールド債券ファンド（円コース）（毎月分配型）」

<評価額(全銘柄)>

（平成25年12月30日現在）

国/ 地域	種類	銘柄名	数量(口)	簿価単価 評価単価 (円)	簿価金額 評価金額 (円)	投資 比率 (%)
ルクセンブルグ	投資信託 受益証券	DWS ユーロ・ハイ・イールド・ ボンド・マスター・ ファンド(円)	3,392,037.4198	8,925.13 8,931.00	30,274,384,089 30,294,286,196	97.98
ルクセンブルグ	投資信託 受益証券	DWS ユーロ・リザーブ・ ファンド	1.5288	19,509.41 19,509.41	29,826 29,826	0.00

<種類別投資比率>

（平成25年12月30日現在）

種類	国内/外国	投資比率(%)
投資信託受益証券	外国	97.98
合計	-	97.98

「DWS 欧州ハイ・イールド債券ファンド（ユーロコース）（毎月分配型）」

<評価額(全銘柄)>

（平成25年12月30日現在）

国/ 地域	種類	銘柄名	数量(口)	簿価単価 評価単価 (円)	簿価金額 評価金額 (円)	投資 比率 (%)
ルクセンブルグ	投資信託 受益証券	DWS ユーロ・ハイ・イールド・ ボンド・マスター・ ファンド(ユーロ)	429,775.8163	12,078.93 12,275.00	5,191,235,242 5,275,498,145	97.92
ルクセンブルグ	投資信託 受益証券	DWS ユーロ・リザーブ・ ファンド	1.5288	19,509.41 19,509.41	29,826 29,826	0.00

<種類別投資比率>

（平成25年12月30日現在）

種類	国内/外国	投資比率(%)
投資信託受益証券	外国	97.92
合計	-	97.92

「DWS 欧州ハイ・イールド債券ファンド（豪ドルコース）（毎月分配型）」

<評価額(全銘柄)>

（平成25年12月30日現在）

国/地域	種類	銘柄名	数量(口)	簿価単価 評価単価 (円)	簿価金額 評価金額 (円)	投資 比率 (%)
ルクセンブルグ	投資信託 受益証券	DWS ユーロ・ハイ・イールド・ボンド・マスター・ファンド(豪ドル)	1,297,834.5521	12,937.36 13,024.00	16,790,565,022 16,902,997,206	97.98
ルクセンブルグ	投資信託 受益証券	DWS ユーロ・リザーブ・ファンド	1.3759	19,510.13 19,510.13	26,844 26,844	0.00

<種類別投資比率>

(平成25年12月30日現在)

種類	国内/外国	投資比率(%)
投資信託受益証券	外国	97.98
合計	-	97.98

「DWS 欧州ハイ・イールド債券ファンド(南アフリカランドコース)(毎月分配型)」

<評価額(全銘柄)>

(平成25年12月30日現在)

国/地域	種類	銘柄名	数量(口)	簿価単価 評価単価 (円)	簿価金額 評価金額 (円)	投資 比率 (%)
ルクセンブルグ	投資信託 受益証券	DWS ユーロ・ハイ・イールド・ボンド・マスター・ファンド(南アフリカランド)	862,470.2322	7,314.70 7,292.00	6,308,717,417 6,289,132,933	97.95
ルクセンブルグ	投資信託 受益証券	DWS ユーロ・リザーブ・ファンド	0.3822	19,505.49 19,505.49	7,455 7,455	0.00

<種類別投資比率>

(平成25年12月30日現在)

種類	国内/外国	投資比率(%)
投資信託受益証券	外国	97.95
合計	-	97.95

「DWS 欧州ハイ・イールド債券ファンド(ブラジルリアルコース)(毎月分配型)」

<評価額(全銘柄)>

(平成25年12月30日現在)

国/地域	種類	銘柄名	数量(口)	簿価単価 評価単価 (円)	簿価金額 評価金額 (円)	投資 比率 (%)
ルクセンブルグ	投資信託 受益証券	DWS ユーロ・ハイ・イールド・ボンド・マスター・ファンド(ブラジルリアル)	31,255,983.6817	7,000.84 7,136.00	218,818,225,080 223,042,699,552	97.91
ルクセンブルグ	投資信託 受益証券	DWS ユーロ・リザーブ・ファンド	9.1729	19,510.51 19,510.51	178,968 178,968	0.00

<種類別投資比率>

(平成25年12月30日現在)

種類	国内/外国	投資比率(%)
投資信託受益証券	外国	97.91
合計	-	97.91

「DWS 欧州ハイ・イールド債券ファンド(資源国通貨コース)(毎月分配型)」

<評価額(全銘柄)>

(平成25年12月30日現在)

国/ 地域	種類	銘柄名	数量(口)	簿価単価 評価単価 (円)	簿価金額 評価金額 (円)	投資 比率 (%)
ルクセンブルグ	投資信託 受益証券	DWS ユーロ・ハイ・イー ルド・ボンド・マスター・ ファンド(資源国通貨)	1,235,485.9613	8,985.50 9,055.00	11,101,459,805 11,187,325,379	97.95
ルクセンブルグ	投資信託 受益証券	DWS ユーロ・リザーブ・ ファンド	2.2932	19,509.85 19,509.85	44,740 44,740	0.00

<種類別投資比率>

(平成25年12月30日現在)

種類	国内/外国	投資比率(%)
投資信託受益証券	外国	97.95
合計	-	97.95

(注) 投資比率は、ファンドの純資産総額に対する当該銘柄及び種類別の評価金額の比率をいいます。

【投資不動産物件】

該当事項はありません。

【その他投資資産の主要なもの】

該当事項はありません。

(3) 【運用実績】

【純資産の推移】

「DWS 欧州ハイ・イールド債券ファンド(円コース)(毎月分配型)」

特定期間末 または各月末	純資産総額(百万円)		1口当たり純資産額(円)	
	(分配落)	(分配付)	(分配落)	(分配付)
第1特定期間末(平成22年11月24日)	1,314	1,328	1.0703	1.0813
第2特定期間末(平成23年5月24日)	6,369	6,434	1.0808	1.0918
第3特定期間末(平成23年11月24日)	3,771	3,819	0.8630	0.8740
第4特定期間末(平成24年5月24日)	3,842	3,889	0.9062	0.9172
第5特定期間末(平成24年11月26日)	4,953	5,005	0.9486	0.9586
第6特定期間末(平成25年5月24日)	15,805	15,970	0.9596	0.9696
第7特定期間末(平成25年11月25日)	25,597	25,872	0.9304	0.9404
平成24年12月末	7,964	-	0.9696	-
平成25年1月末	9,637	-	0.9667	-
平成25年2月末	11,271	-	0.9565	-
平成25年3月末	12,683	-	0.9535	-
平成25年4月末	14,242	-	0.9631	-
平成25年5月末	16,349	-	0.9570	-
平成25年6月末	17,245	-	0.9186	-
平成25年7月末	18,438	-	0.9314	-
平成25年8月末	19,288	-	0.9252	-
平成25年9月末	20,709	-	0.9302	-
平成25年10月末	23,432	-	0.9353	-
平成25年11月末	26,584	-	0.9331	-
平成25年12月末	30,919	-	0.9303	-

「DWS 欧州ハイ・イールド債券ファンド(ユーロコース)(毎月分配型)」

特定期間末 または各月末	純資産総額(百万円)		1口当たり純資産額(円)	
	(分配落)	(分配付)	(分配落)	(分配付)
第1特定期間末(平成22年11月24日)	317	321	1.1014	1.1144

第 2 特定期間末(平成23年 5月24日)	1,456	1,473	1.1394	1.1524
第 3 特定期間末(平成23年11月24日)	778	791	0.8116	0.8246
第 4 特定期間末(平成24年 5月24日)	926	941	0.8098	0.8228
第 5 特定期間末(平成24年11月26日)	362	366	0.8816	0.8926
第 6 特定期間末(平成25年 5月24日)	1,559	1,574	1.0896	1.1006
第 7 特定期間末(平成25年11月25日)	3,932	3,971	1.1021	1.1131
平成24年12月末	520	-	0.9612	-
平成25年 1月末	589	-	1.0342	-
平成25年 2月末	474	-	0.9929	-
平成25年 3月末	670	-	0.9976	-
平成25年 4月末	878	-	1.0673	-
平成25年 5月末	1,587	-	1.0840	-
平成25年 6月末	1,634	-	1.0177	-
平成25年 7月末	1,894	-	1.0495	-
平成25年 8月末	2,148	-	1.0417	-
平成25年 9月末	2,522	-	1.0708	-
平成25年10月末	3,373	-	1.0945	-
平成25年11月末	4,258	-	1.1230	-
平成25年12月末	5,387	-	1.1662	-

「DWS 欧州ハイ・イールド債券ファンド(豪ドルコース)(毎月分配型)」

特定期間末 または各月末	純資産総額(百万円)		1口当たり純資産額(円)	
	(分配落)	(分配付)	(分配落)	(分配付)
第 1 特定期間末(平成22年11月24日)	2,208	2,242	1.1636	1.1816
第 2 特定期間末(平成23年 5月24日)	11,635	11,804	1.2341	1.2521
第 3 特定期間末(平成23年11月24日)	9,482	9,684	0.8434	0.8614
第 4 特定期間末(平成24年 5月24日)	8,116	8,278	0.8984	0.9164
第 5 特定期間末(平成24年11月26日)	11,747	11,932	1.0146	1.0306
第 6 特定期間末(平成25年 5月24日)	8,434	8,549	1.1733	1.1893
第 7 特定期間末(平成25年11月25日)	12,481	12,670	1.0533	1.0693
平成24年12月末	9,992	-	1.0774	-
平成25年 1月末	9,481	-	1.1413	-
平成25年 2月末	8,368	-	1.1104	-
平成25年 3月末	8,815	-	1.1602	-
平成25年 4月末	8,880	-	1.2086	-
平成25年 5月末	8,381	-	1.1556	-
平成25年 6月末	7,634	-	1.0417	-
平成25年 7月末	8,282	-	1.0264	-
平成25年 8月末	8,357	-	1.0030	-
平成25年 9月末	9,422	-	1.0461	-
平成25年10月末	11,004	-	1.0689	-
平成25年11月末	13,466	-	1.0613	-
平成25年12月末	17,252	-	1.0606	-

「DWS 欧州ハイ・イールド債券ファンド(南アフリカランドコース)(毎月分配型)」

特定期間末 または各月末	純資産総額(百万円)		1口当たり純資産額(円)	
	(分配落)	(分配付)	(分配落)	(分配付)
第 1 特定期間末(平成22年11月24日)	50	51	1.0912	1.1092
第 2 特定期間末(平成23年 5月24日)	1,108	1,127	1.0690	1.0870
第 3 特定期間末(平成23年11月24日)	715	735	0.6425	0.6605
第 4 特定期間末(平成24年 5月24日)	2,716	2,790	0.6629	0.6809
第 5 特定期間末(平成24年11月26日)	2,174	2,225	0.6423	0.6573
第 6 特定期間末(平成25年 5月24日)	4,670	4,768	0.7142	0.7292

第 7 特定期間末(平成25年11月25日)	6,373	6,528	0.6190	0.6340
平成24年12月末	2,763	-	0.7113	-
平成25年 1月末	2,639	-	0.6977	-
平成25年 2月末	2,606	-	0.7034	-
平成25年 3月末	3,289	-	0.6918	-
平成25年 4月末	4,132	-	0.7371	-
平成25年 5月末	4,672	-	0.6911	-
平成25年 6月末	5,209	-	0.6326	-
平成25年 7月末	5,988	-	0.6417	-
平成25年 8月末	5,881	-	0.6014	-
平成25年 9月末	5,920	-	0.6146	-
平成25年10月末	6,227	-	0.6247	-
平成25年11月末	6,414	-	0.6204	-
平成25年12月末	6,420	-	0.6156	-

「DWS 欧州ハイ・イールド債券ファンド(ブラジルリアルコース)(毎月分配型)」

特定期間末 または各月末	純資産総額(百万円)		1口当たり純資産額(円)	
	(分配落)	(分配付)	(分配落)	(分配付)
第 1 特定期間末(平成22年11月24日)	12,813	13,059	1.0403	1.0603
第 2 特定期間末(平成23年 5月24日)	96,312	98,102	1.0765	1.0965
第 3 特定期間末(平成23年11月24日)	74,400	76,564	0.6875	0.7075
第 4 特定期間末(平成24年 5月24日)	64,311	66,360	0.6278	0.6478
第 5 特定期間末(平成24年11月26日)	95,425	97,872	0.6238	0.6398
第 6 特定期間末(平成25年 5月24日)	164,815	168,321	0.7522	0.7682
第 7 特定期間末(平成25年11月25日)	211,513	216,997	0.6172	0.6332
平成24年12月末	112,096	-	0.6698	-
平成25年 1月末	118,816	-	0.7220	-
平成25年 2月末	115,542	-	0.7182	-
平成25年 3月末	132,056	-	0.7168	-
平成25年 4月末	152,723	-	0.7525	-
平成25年 5月末	166,988	-	0.7357	-
平成25年 6月末	158,896	-	0.6514	-
平成25年 7月末	164,798	-	0.6274	-
平成25年 8月末	166,102	-	0.5953	-
平成25年 9月末	187,019	-	0.6188	-
平成25年10月末	204,670	-	0.6364	-
平成25年11月末	215,249	-	0.6177	-
平成25年12月末	227,804	-	0.6188	-

「DWS 欧州ハイ・イールド債券ファンド(資源国通貨コース)(毎月分配型)」

特定期間末 または各月末	純資産総額(百万円)		1口当たり純資産額(円)	
	(分配落)	(分配付)	(分配落)	(分配付)
第 1 特定期間末(平成22年11月24日)	4,078	4,145	1.0947	1.1127
第 2 特定期間末(平成23年 5月24日)	18,978	19,280	1.1309	1.1489
第 3 特定期間末(平成23年11月24日)	11,547	11,832	0.7281	0.7461
第 4 特定期間末(平成24年 5月24日)	9,173	9,397	0.7368	0.7548
第 5 特定期間末(平成24年11月26日)	7,665	7,815	0.7678	0.7828
第 6 特定期間末(平成25年 5月24日)	10,306	10,477	0.9008	0.9158
第 7 特定期間末(平成25年11月25日)	10,673	10,876	0.7874	0.8024
平成24年12月末	8,380	-	0.8317	-
平成25年 1月末	7,924	-	0.8662	-
平成25年 2月末	7,342	-	0.8609	-
平成25年 3月末	8,705	-	0.8701	-

平成25年 4月末	9,983	-	0.9174	-
平成25年 5月末	10,263	-	0.8799	-
平成25年 6月末	9,432	-	0.7939	-
平成25年 7月末	9,754	-	0.7856	-
平成25年 8月末	9,625	-	0.7517	-
平成25年 9月末	10,034	-	0.7800	-
平成25年10月末	10,612	-	0.7996	-
平成25年11月末	10,965	-	0.7903	-
平成25年12月末	11,421	-	0.7909	-

（注）純資産総額は、百万円未満切捨て。

【分配の推移】

「DWS 欧州ハイ・イールド債券ファンド（円コース）（毎月分配型）」

	1口当たりの分配金(円)
第 1特定期間(平成22年 6月30日～平成22年11月24日)	0.0310
第 2特定期間(平成22年11月25日～平成23年 5月24日)	0.0660
第 3特定期間(平成23年 5月25日～平成23年11月24日)	0.0660
第 4特定期間(平成23年11月25日～平成24年 5月24日)	0.0660
第 5特定期間(平成24年 5月25日～平成24年11月26日)	0.0640
第 6特定期間(平成24年11月27日～平成25年 5月24日)	0.0600
第 7特定期間(平成25年 5月25日～平成25年11月25日)	0.0600

「DWS 欧州ハイ・イールド債券ファンド（ユーロコース）（毎月分配型）」

	1口当たりの分配金(円)
第 1特定期間(平成22年 6月30日～平成22年11月24日)	0.0350
第 2特定期間(平成22年11月25日～平成23年 5月24日)	0.0780
第 3特定期間(平成23年 5月25日～平成23年11月24日)	0.0780
第 4特定期間(平成23年11月25日～平成24年 5月24日)	0.0780
第 5特定期間(平成24年 5月25日～平成24年11月26日)	0.0740
第 6特定期間(平成24年11月27日～平成25年 5月24日)	0.0660
第 7特定期間(平成25年 5月25日～平成25年11月25日)	0.0660

「DWS 欧州ハイ・イールド債券ファンド（豪ドルコース）（毎月分配型）」

	1口当たりの分配金(円)
第 1特定期間(平成22年 6月30日～平成22年11月24日)	0.0485
第 2特定期間(平成22年11月25日～平成23年 5月24日)	0.1080
第 3特定期間(平成23年 5月25日～平成23年11月24日)	0.1080
第 4特定期間(平成23年11月25日～平成24年 5月24日)	0.1080
第 5特定期間(平成24年 5月25日～平成24年11月26日)	0.1040
第 6特定期間(平成24年11月27日～平成25年 5月24日)	0.0960
第 7特定期間(平成25年 5月25日～平成25年11月25日)	0.0960

「DWS 欧州ハイ・イールド債券ファンド（南アフリカランドコース）（毎月分配型）」

	1口当たりの分配金(円)
第 1特定期間(平成22年 6月30日～平成22年11月24日)	0.0500
第 2特定期間(平成22年11月25日～平成23年 5月24日)	0.1080
第 3特定期間(平成23年 5月25日～平成23年11月24日)	0.1080
第 4特定期間(平成23年11月25日～平成24年 5月24日)	0.1080
第 5特定期間(平成24年 5月25日～平成24年11月26日)	0.1020
第 6特定期間(平成24年11月27日～平成25年 5月24日)	0.0900
第 7特定期間(平成25年 5月25日～平成25年11月25日)	0.0900

「DWS 欧州ハイ・イールド債券ファンド（ブラジルリアルコース）（毎月分配型）」

	1口当たりの分配金(円)
第1特定期間(平成22年 6月30日～平成22年11月24日)	0.0570
第2特定期間(平成22年11月25日～平成23年 5月24日)	0.1200
第3特定期間(平成23年 5月25日～平成23年11月24日)	0.1200
第4特定期間(平成23年11月25日～平成24年 5月24日)	0.1200
第5特定期間(平成24年 5月25日～平成24年11月26日)	0.1120
第6特定期間(平成24年11月27日～平成25年 5月24日)	0.0960
第7特定期間(平成25年 5月25日～平成25年11月25日)	0.0960

「DWS 欧州ハイ・イールド債券ファンド（資源国通貨コース）（毎月分配型）」

	1口当たりの分配金(円)
第1特定期間(平成22年 6月30日～平成22年11月24日)	0.0505
第2特定期間(平成22年11月25日～平成23年 5月24日)	0.1080
第3特定期間(平成23年 5月25日～平成23年11月24日)	0.1080
第4特定期間(平成23年11月25日～平成24年 5月24日)	0.1080
第5特定期間(平成24年 5月25日～平成24年11月26日)	0.1020
第6特定期間(平成24年11月27日～平成25年 5月24日)	0.0900
第7特定期間(平成25年 5月25日～平成25年11月25日)	0.0900

【収益率の推移】

「DWS 欧州ハイ・イールド債券ファンド（円コース）（毎月分配型）」

	収益率(%)
第1特定期間(平成22年 6月30日～平成22年11月24日)	10.1
第2特定期間(平成22年11月25日～平成23年 5月24日)	7.1
第3特定期間(平成23年 5月25日～平成23年11月24日)	14.0
第4特定期間(平成23年11月25日～平成24年 5月24日)	12.7
第5特定期間(平成24年 5月25日～平成24年11月26日)	11.7
第6特定期間(平成24年11月27日～平成25年 5月24日)	7.5
第7特定期間(平成25年 5月25日～平成25年11月25日)	3.2

「DWS 欧州ハイ・イールド債券ファンド（ユーロコース）（毎月分配型）」

	収益率(%)
第1特定期間(平成22年 6月30日～平成22年11月24日)	13.6
第2特定期間(平成22年11月25日～平成23年 5月24日)	10.5
第3特定期間(平成23年 5月25日～平成23年11月24日)	21.9
第4特定期間(平成23年11月25日～平成24年 5月24日)	9.4
第5特定期間(平成24年 5月25日～平成24年11月26日)	18.0
第6特定期間(平成24年11月27日～平成25年 5月24日)	31.1
第7特定期間(平成25年 5月25日～平成25年11月25日)	7.2

「DWS 欧州ハイ・イールド債券ファンド（豪ドルコース）（毎月分配型）」

	収益率(%)
第1特定期間(平成22年 6月30日～平成22年11月24日)	21.2
第2特定期間(平成22年11月25日～平成23年 5月24日)	15.3
第3特定期間(平成23年 5月25日～平成23年11月24日)	22.9
第4特定期間(平成23年11月25日～平成24年 5月24日)	19.3
第5特定期間(平成24年 5月25日～平成24年11月26日)	24.5
第6特定期間(平成24年11月27日～平成25年 5月24日)	25.1
第7特定期間(平成25年 5月25日～平成25年11月25日)	2.0

「DWS 欧州ハイ・イールド債券ファンド(南アフリカランドコース)(毎月分配型)」

	収益率(%)
第1特定期間(平成22年 6月30日～平成22年11月24日)	14.1
第2特定期間(平成22年11月25日～平成23年 5月24日)	7.9
第3特定期間(平成23年 5月25日～平成23年11月24日)	29.8
第4特定期間(平成23年11月25日～平成24年 5月24日)	20.0
第5特定期間(平成24年 5月25日～平成24年11月26日)	12.3
第6特定期間(平成24年11月27日～平成25年 5月24日)	25.2
第7特定期間(平成25年 5月25日～平成25年11月25日)	0.7

「DWS 欧州ハイ・イールド債券ファンド(ブラジルリアルコース)(毎月分配型)」

	収益率(%)
第1特定期間(平成22年 6月30日～平成22年11月24日)	9.7
第2特定期間(平成22年11月25日～平成23年 5月24日)	15.0
第3特定期間(平成23年 5月25日～平成23年11月24日)	25.0
第4特定期間(平成23年11月25日～平成24年 5月24日)	8.8
第5特定期間(平成24年 5月25日～平成24年11月26日)	17.2
第6特定期間(平成24年11月27日～平成25年 5月24日)	36.0
第7特定期間(平成25年 5月25日～平成25年11月25日)	5.2

「DWS 欧州ハイ・イールド債券ファンド(資源国通貨コース)(毎月分配型)」

	収益率(%)
第1特定期間(平成22年 6月30日～平成22年11月24日)	14.5
第2特定期間(平成22年11月25日～平成23年 5月24日)	13.2
第3特定期間(平成23年 5月25日～平成23年11月24日)	26.1
第4特定期間(平成23年11月25日～平成24年 5月24日)	16.0
第5特定期間(平成24年 5月25日～平成24年11月26日)	18.1
第6特定期間(平成24年11月27日～平成25年 5月24日)	29.0
第7特定期間(平成25年 5月25日～平成25年11月25日)	2.6

(注) 収益率は、小数第2位を四捨五入しております。

(参考情報)

基準日：2013年12月30日

基準価額・純資産の推移

<円コース>



<ユーロコース>



<豪ドルコース>



<南アフリカランドコース>



<ブラジルリアルコース>



<資源国通貨コース>



分配の推移

<円コース>

1万口当たり、税引前	
2013年12月	100円
2013年11月	100円
2013年10月	100円
2013年9月	100円
2013年8月	100円
直近1年間累計	1,200円
設定来累計	4,230円

<ユーロコース>

1万口当たり、税引前	
2013年12月	110円
2013年11月	110円
2013年10月	110円
2013年9月	110円
2013年8月	110円
直近1年間累計	1,320円
設定来累計	4,860円

<豪ドルコース>

1万口当たり、税引前	
2013年12月	160円
2013年11月	160円
2013年10月	160円
2013年9月	160円
2013年8月	160円
直近1年間累計	1,920円
設定来累計	6,845円

<南アフリカランドコース>

1万口当たり、税引前	
2013年12月	150円
2013年11月	150円
2013年10月	150円
2013年9月	150円
2013年8月	150円
直近1年間累計	1,800円
設定来累計	6,710円

<ブラジルリアルコース>

1万口当たり、税引前	
2013年12月	160円
2013年11月	160円
2013年10月	160円
2013年9月	160円
2013年8月	160円
直近1年間累計	1,920円
設定来累計	7,370円

<資源国通貨コース>

1万口当たり、税引前	
2013年12月	150円
2013年11月	150円
2013年10月	150円
2013年9月	150円
2013年8月	150円
直近1年間累計	1,800円
設定来累計	6,715円

※1 基準価額の推移は、信託報酬控除後の価額を表示しております。

※2 分配金込基準価額の推移は、分配金（税引前）を再投資したものと計算しております。

主要な資産の状況

DWS ユーロ・ハイ・イールド・ボンド・マスター・ファンドにおける組入上位 10 銘柄

	発行体	通貨	業種	償還日	クーポン(%)	格付	比率(%)
1	パークレイズ・バンク	EUR	銀行	永久債	4.750	BBB-	1.8
2	HT1 Funding	EUR	銀行	永久債	6.352	BB-	1.4
3	ABNアムロ銀行	EUR	銀行	永久債	4.310	BBB-	1.4
4	DBキャピタルトラストIV	EUR	銀行	永久債	2.288	BBB-	1.3
5	ジゴ・ボンド・カンパニーBV	EUR	メディア	2018/5/15	8.000	BB	1.2
6	Falcon Germany Holding 3 GmbH	EUR	自動車	2020/7/15	9.000	B+	1.2
7	Cirsa Funding Luxembourg	EUR	サービス	2018/5/15	8.750	B+	1.1
8	Matterhorn Mobile SA	CHF	電通サービス	2019/5/15	6.750	B+	1.0
9	Thomas Cook Finance PLC	EUR	サービス	2020/6/15	7.750	B+	1.0
10	Perstorp Holding AB	EUR	素材	2017/5/15	9.000	B	0.9

DWS ユーロ・ハイ・イールド・ボンド・マスター・ファンドにおける格付別構成比

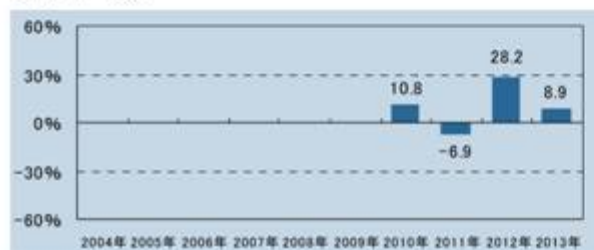
格付	比率(%)
A 以上	0.6
BBB	11.9
BB	34.4
B	40.3
CCC 以下 (NR、WR 等を含む)	8.9

※ 格付は、Moody's、S&P、フィッチのうち上位のものを採用しております。

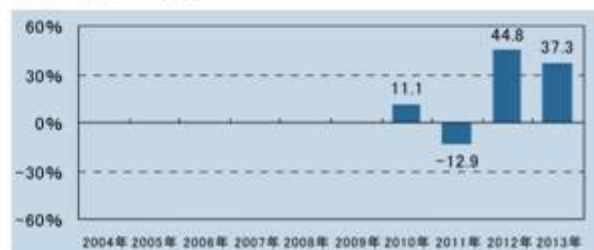
※ 比率はDWS ユーロ・ハイ・イールド・ボンド・マスター・ファンドにおける組入比率です。

年間収益率の推移

<円コース>



<ユーロコース>



<豪ドルコース>



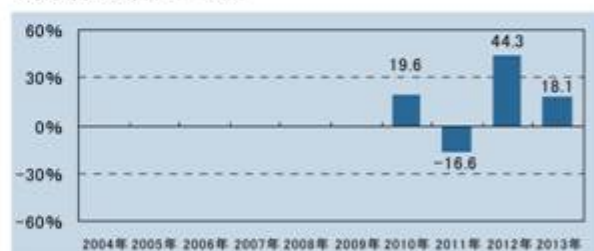
<南アフリカランドコース>



<ブラジルリアルコース>



<資源国通貨コース>



※1 年間収益率の推移は、分配金（税引前）を再投資したものとして計算しております。

※2 2010年は設定日（6月30日）から年末までの騰落率を表示しております。

※3 当ファンドにベンチマークはありません。

（注1）上記は過去の実績であり、将来の運用成果等を保証もしくは示唆するものではありません。

（注2）最新の運用実績は、委託会社のホームページで開示されております。

(4)【設定及び解約の実績】

下記期間中の設定及び解約の実績は次の通りです。

「DWS 欧州ハイ・イールド債券ファンド（円コース）（毎月分配型）」

	設定数量(口)	解約数量(口)
第1特定期間(平成22年 6月30日～平成22年11月24日)	1,411,426,355	183,001,791
第2特定期間(平成22年11月25日～平成23年 5月24日)	5,000,234,236	334,859,021
第3特定期間(平成23年 5月25日～平成23年11月24日)	1,833,587,128	3,357,215,349
第4特定期間(平成23年11月25日～平成24年 5月24日)	2,969,593,226	3,099,594,940
第5特定期間(平成24年 5月25日～平成24年11月26日)	4,439,027,099	3,457,697,761
第6特定期間(平成24年11月27日～平成25年 5月24日)	13,236,673,524	1,987,072,311
第7特定期間(平成25年 5月25日～平成25年11月25日)	14,926,226,995	3,885,360,050

「DWS 欧州ハイ・イールド債券ファンド（ユーロコース）（毎月分配型）」

	設定数量(口)	解約数量(口)
第1特定期間(平成22年 6月30日～平成22年11月24日)	629,538,238	340,975,405
第2特定期間(平成22年11月25日～平成23年 5月24日)	1,287,379,229	297,268,767
第3特定期間(平成23年 5月25日～平成23年11月24日)	359,732,832	679,126,035
第4特定期間(平成23年11月25日～平成24年 5月24日)	883,579,817	698,671,090
第5特定期間(平成24年 5月25日～平成24年11月26日)	147,092,909	880,517,504
第6特定期間(平成24年11月27日～平成25年 5月24日)	1,602,013,031	581,748,988
第7特定期間(平成25年 5月25日～平成25年11月25日)	2,691,315,742	554,582,671

「DWS 欧州ハイ・イールド債券ファンド（豪ドルコース）（毎月分配型）」

	設定数量(口)	解約数量(口)
第1特定期間(平成22年 6月30日～平成22年11月24日)	2,186,401,864	288,760,977
第2特定期間(平成22年11月25日～平成23年 5月24日)	9,776,250,105	2,245,910,392
第3特定期間(平成23年 5月25日～平成23年11月24日)	5,789,671,628	3,974,865,839
第4特定期間(平成23年11月25日～平成24年 5月24日)	5,055,071,048	7,263,998,988
第5特定期間(平成24年 5月25日～平成24年11月26日)	8,414,346,284	5,870,004,600
第6特定期間(平成24年11月27日～平成25年 5月24日)	4,447,722,943	8,836,978,971
第7特定期間(平成25年 5月25日～平成25年11月25日)	6,039,675,731	1,379,068,389

「DWS 欧州ハイ・イールド債券ファンド（南アフリカランドコース）（毎月分配型）」

	設定数量(口)	解約数量(口)
第1特定期間(平成22年 6月30日～平成22年11月24日)	103,504,813	56,975,032
第2特定期間(平成22年11月25日～平成23年 5月24日)	1,151,489,234	160,840,758
第3特定期間(平成23年 5月25日～平成23年11月24日)	540,940,987	465,080,686
第4特定期間(平成23年11月25日～平成24年 5月24日)	3,671,786,493	686,735,854
第5特定期間(平成24年 5月25日～平成24年11月26日)	1,745,907,138	2,458,703,227
第6特定期間(平成24年11月27日～平成25年 5月24日)	5,410,962,988	2,256,396,398
第7特定期間(平成25年 5月25日～平成25年11月25日)	5,248,098,330	1,490,659,449

「DWS 欧州ハイ・イールド債券ファンド（ブラジルリアルコース）（毎月分配型）」

	設定数量(口)	解約数量(口)
第1特定期間(平成22年 6月30日～平成22年11月24日)	13,302,382,495	985,003,364
第2特定期間(平成22年11月25日～平成23年 5月24日)	85,558,987,718	8,404,879,109
第3特定期間(平成23年 5月25日～平成23年11月24日)	46,469,353,247	27,716,502,529
第4特定期間(平成23年11月25日～平成24年 5月24日)	36,695,154,878	42,474,628,801
第5特定期間(平成24年 5月25日～平成24年11月26日)	76,627,924,288	26,108,546,388
第6特定期間(平成24年11月27日～平成25年 5月24日)	133,543,428,523	67,401,659,209
第7特定期間(平成25年 5月25日～平成25年11月25日)	155,441,957,788	31,829,586,957

「DWS 欧州ハイ・イールド債券ファンド(資源国通貨コース)(毎月分配型)」

	設定数量(口)	解約数量(口)
第 1特定期間(平成22年 6月30日～平成22年11月24日)	4,299,644,154	573,841,717
第 2特定期間(平成22年11月25日～平成23年 5月24日)	16,446,194,047	3,390,151,586
第 3特定期間(平成23年 5月25日～平成23年11月24日)	5,574,284,517	6,497,414,629
第 4特定期間(平成23年11月25日～平成24年 5月24日)	5,343,076,508	8,751,902,789
第 5特定期間(平成24年 5月25日～平成24年11月26日)	3,265,306,227	5,731,665,047
第 6特定期間(平成24年11月27日～平成25年 5月24日)	7,372,951,043	5,915,457,130
第 7特定期間(平成25年 5月25日～平成25年11月25日)	4,194,268,416	2,079,512,678

(注) 設定数量には、当初設定数量を含みます。

第2【管理及び運営】

1【申込（販売）手続等】

<訂正前>

（前略）

申込単位は、販売会社が定める単位とします。ただし、収益分配金を再投資する場合は1口単位とします。申込単位の詳細については、販売会社または委託会社の後記照会先にお問合せ下さい。

（中略）

申込手数料は、取得申込受付日の翌営業日の基準価額に3.15%（税抜3.0%）を上限として販売会社が定める手数料率を乗じて得た額とします。申込手数料の詳細については、販売会社または委託会社の後記照会先にお問合せ下さい。

収益分配金を再投資する場合の申込手数料は無手数料とします。

（以下略）

<訂正後>

（前略）

申込単位は、販売会社が定める単位とします。ただし、収益分配金を再投資する場合は1口単位とします。申込単位の詳細については、販売会社にお問合せ下さい。

（中略）

申込手数料は、取得申込受付日の翌営業日の基準価額に3.15%^{*}（税抜3.0%）を上限として販売会社が定める手数料率を乗じて得た額とします。申込手数料の詳細については、販売会社にお問合せ下さい。

収益分配金を再投資する場合の申込手数料は無手数料とします。

* 消費税率が8%になった場合は、3.24%となります。

（以下略）

2【換金（解約）手続等】

<訂正前>

（前略）

解約単位は、販売会社が定める単位とします。解約単位の詳細については、販売会社または委託会社の後記照会先にお問合せ下さい。

（以下略）

<訂正後>

（前略）

解約単位は、販売会社が定める単位とします。解約単位の詳細については、販売会社にお問合せ下さい。

（以下略）

第3【ファンドの経理状況】

本項を以下の記載内容に更新・訂正します。

<更新・訂正後>

1. 当ファンドの財務諸表は、「財務諸表等の用語、様式及び作成方法に関する規則」（昭和38年大蔵省令第59号）並びに同規則第2条の2の規定により、「投資信託財産の計算に関する規則」（平成12年総理府令第133号）に基づいて作成しております。
なお、財務諸表に記載している金額は、円単位で表示しております。
2. 当ファンドの計算期間は6ヶ月未満であるため、財務諸表は6ヶ月毎に作成しております。
3. 当ファンドは、金融商品取引法第193条の2第1項の規定に基づき、第7特定期間（平成25年5月25日から平成25年11月25日まで）の財務諸表について、あらた監査法人による監査を受けております。

1【財務諸表】

【DWS 欧州ハイ・イールド債券ファンド（円コース）（毎月分配型）】

(1)【貸借対照表】

(単位：円)

	第6特定期間 (平成25年5月24日現在)	第7特定期間 (平成25年11月25日現在)
資産の部		
流動資産		
コール・ローン	743,148,539	1,170,681,831
投資信託受益証券	15,461,917,882	25,240,353,528
未収利息	610	962
その他未収収益	4,365,308	7,449,461
流動資産合計	16,209,432,339	26,418,485,782
資産合計	16,209,432,339	26,418,485,782
負債の部		
流動負債		
未払金	190,000,000	350,000,000
未払収益分配金	164,711,003	275,119,673
未払解約金	34,765,862	171,485,959
未払受託者報酬	320,253	555,791
未払委託者報酬	13,450,654	23,343,234
その他未払費用	440,829	778,398
流動負債合計	403,688,601	821,283,055
負債合計	403,688,601	821,283,055
純資産の部		
元本等		
元本	16,471,100,395	27,511,967,340
剰余金		
期末剰余金又は期末欠損金（ ）	665,356,657	1,914,764,613
（分配準備積立金）	178,443,459	307,873,604
元本等合計	15,805,743,738	25,597,202,727
純資産合計	15,805,743,738	25,597,202,727
負債純資産合計	16,209,432,339	26,418,485,782

(2)【損益及び剰余金計算書】

(単位：円)

	第6特定期間 (自 平成24年11月27日 至 平成25年 5月24日)	第7特定期間 (自 平成25年 5月25日 至 平成25年11月25日)
営業収益		
受取配当金	795,369,924	1,556,371,416
受取利息	130,869	81,720
有価証券売買等損益	78,459,623	716,423,698
為替差損益	5,147	1,092
その他収益	23,374,074	44,570,989
営業収益合計	740,420,391	884,601,519
営業費用		
受託者報酬	1,371,896	2,621,630
委託者報酬	57,620,114	110,108,339
その他費用	440,829	778,398
営業費用合計	59,432,839	113,508,367
営業利益	680,987,552	771,093,152
経常利益	680,987,552	771,093,152
当期純利益	680,987,552	771,093,152
一部解約に伴う当期純利益金額の分配額	11,318,205	5,861,899
期首剰余金又は期首欠損金（ ）	268,284,279	665,356,657
剰余金増加額又は欠損金減少額	82,425,191	272,132,215
当期一部解約に伴う剰余金増加額又は欠損金減少額	82,425,191	272,132,215
剰余金減少額又は欠損金増加額	426,532,049	972,717,396
当期追加信託に伴う剰余金減少額又は欠損金増加額	426,532,049	972,717,396
分配金	722,634,867	1,314,054,028
期末剰余金又は期末欠損金（ ）	665,356,657	1,914,764,613

(3)【注記表】

(重要な会計方針に係る事項に関する注記)

1. 有価証券の評価基準及び評価方法	投資信託受益証券 移動平均法に基づき、投資信託受益証券の基準価額で評価しております。
2. その他財務諸表作成のための基本となる重要な事項	外貨建取引等の処理基準 「投資信託財産の計算に関する規則」第60条及び第61条に基づいております。 特定期間末日の取扱い 平成25年11月24日が休日のため、信託約款の規定により、当特定期間末日を平成25年11月25日としております。

(貸借対照表に関する注記)

項目	第6特定期間 (平成25年5月24日現在)	第7特定期間 (平成25年11月25日現在)
1. 受益権の総数	16,471,100,395口	27,511,967,340口
2. 元本の欠損 純資産額が元本総額を下回る場合におけるその差額	665,356,657円	1,914,764,613円
3. 1口当たり純資産額 (1万口当たり純資産額)	0.9596円 (9,596円)	0.9304円 (9,304円)

(損益及び剰余金計算書に関する注記)

項目	第6特定期間 (自 平成24年11月27日 至 平成25年 5月24日)	第7特定期間 (自 平成25年 5月25日 至 平成25年11月25日)

分配金の計算方法	<p>第28期(平成24年11月27日から平成24年12月25日まで)</p> <p>計算期間末における費用控除後の配当等収益(69,938,549円)、費用控除後・繰越欠損金補填後の有価証券売買等損益(22,743,735円)、収益調整金(873,132,302円)、分配準備積立金(91,776,982円)より、分配対象収益は、1,057,591,568円(1万口当たり1,358円)であり、うち77,865,875円(1万口当たり100円)を分配金額としております。</p> <p>第29期(平成24年12月26日から平成25年1月24日まで)</p> <p>計算期間末における費用控除後の配当等収益(96,717,481円)、費用控除後・繰越欠損金補填後の有価証券売買等損益(46,663,256円)、収益調整金(1,061,370,117円)、分配準備積立金(103,666,732円)より、分配対象収益は、1,308,417,586円(1万口当たり1,427円)であり、うち91,685,146円(1万口当たり100円)を分配金額としております。</p> <p>第30期(平成25年1月25日から平成25年2月25日まで)</p> <p>計算期間末における費用控除後の配当等収益(117,949,447円)、収益調整金(1,377,162,877円)、分配準備積立金(151,647,720円)より、分配対象収益は、1,646,760,044円(1万口当たり1,441円)であり、うち114,214,236円(1万口当たり100円)を分配金額としております。</p> <p>第31期(平成25年2月26日から平成25年3月25日まで)</p> <p>計算期間末における費用控除後の配当等収益(137,939,324円)、収益調整金(1,588,520,965円)、分配準備積立金(150,541,808円)より、分配対象収益は、1,877,002,097円(1万口当たり1,458円)であり、うち128,722,985円(1万口当たり100円)を分配金額としております。</p> <p>第32期(平成25年3月26日から平成25年4月24日まで)</p> <p>計算期間末における費用控除後の配当等収益(157,394,277円)、収益調整金(1,830,680,169円)、分配準備積立金(157,099,630円)より、分配対象収益は、2,145,174,076円(1万口当たり1,474円)であり、うち145,435,622円(1万口当たり100円)を分配金額としております。</p> <p>第33期(平成25年4月25日から平成25年5月24日まで)</p> <p>計算期間末における費用控除後の配当等収益(176,508,989円)、収益調整金(2,110,439,546円)、分配準備積立金(166,645,473円)より、分配対象収益は、2,453,594,008円(1万口当たり1,489円)であり、うち164,711,003円(1万口当たり100円)を分配金額としております。</p>	<p>第34期(平成25年5月25日から平成25年6月24日まで)</p> <p>計算期間末における費用控除後の配当等収益(201,894,015円)、収益調整金(2,366,778,122円)、分配準備積立金(175,487,264円)より、分配対象収益は、2,744,159,401円(1万口当たり1,506円)であり、うち182,139,543円(1万口当たり100円)を分配金額としております。</p> <p>第35期(平成25年6月25日から平成25年7月24日まで)</p> <p>計算期間末における費用控除後の配当等収益(229,078,697円)、収益調整金(2,553,965,332円)、分配準備積立金(192,460,978円)より、分配対象収益は、2,975,505,007円(1万口当たり1,527円)であり、うち194,790,428円(1万口当たり100円)を分配金額としております。</p> <p>第36期(平成25年7月25日から平成25年8月26日まで)</p> <p>計算期間末における費用控除後の配当等収益(228,637,291円)、収益調整金(2,711,830,158円)、分配準備積立金(220,117,978円)より、分配対象収益は、3,160,585,427円(1万口当たり1,544円)であり、うち204,638,173円(1万口当たり100円)を分配金額としております。</p> <p>第37期(平成25年8月27日から平成25年9月24日まで)</p> <p>計算期間末における費用控除後の配当等収益(247,915,139円)、収益調整金(2,948,281,180円)、分配準備積立金(235,600,707円)より、分配対象収益は、3,431,797,026円(1万口当たり1,564円)であり、うち219,354,344円(1万口当たり100円)を分配金額としております。</p> <p>第38期(平成25年9月25日から平成25年10月24日まで)</p> <p>計算期間末における費用控除後の配当等収益(270,860,581円)、収益調整金(3,243,247,496円)、分配準備積立金(255,221,854円)より、分配対象収益は、3,769,329,931円(1万口当たり1,583円)であり、うち238,011,867円(1万口当たり100円)を分配金額としております。</p> <p>第39期(平成25年10月25日から平成25年11月25日まで)</p> <p>計算期間末における費用控除後の配当等収益(300,751,680円)、収益調整金(3,820,440,082円)、分配準備積立金(282,241,597円)より、分配対象収益は、4,403,433,359円(1万口当たり1,600円)であり、うち275,119,673円(1万口当たり100円)を分配金額としております。</p>
----------	---	--

(金融商品に関する注記)

金融商品の状況に関する事項

項目	第6特定期間 (自 平成24年11月27日 至 平成25年 5月24日)	第7特定期間 (自 平成25年 5月25日 至 平成25年11月25日)
1. 金融商品に対する取組方針	当ファンドは証券投資信託として、有価証券、デリバティブ取引等の金融商品への投資を信託約款に定める「運用の基本方針」に基づき行っております。	同左
2. 金融商品の内容及び当該金融商品に係るリスク	当ファンドが保有する金融商品の種類は、有価証券、デリバティブ取引、金銭債権及び金銭債務であり、その詳細は貸借対照表、注記表及び附属明細表に記載しております。当該金融商品には、性質に応じてそれぞれ市場リスク(価格変動リスク、為替変動リスク、金利変動リスク等)、流動性リスク、信用リスク等があります。	同左
3. 金融商品に係るリスク管理体制	委託会社では2つの検証機能を有しています。1つは運用評価会議で、ここではパフォーマンス分析及び定量的リスク分析が行われます。もう1つはインベストメント・コントロール・コミッティーで、ここでは運用部、業務部、コンプライアンス統括部から市場リスク、流動性リスク、信用リスク、運用ガイドライン・法令等遵守状況など様々なリスク管理状況が報告され、検証が行われます。このコミッティーで議論された内容は、取締役会から一部権限を委譲されたエグゼクティブ・コミッティーに報告され、委託会社として必要な対策を指示する体制がとられています。運用部ではこうしたリスク管理の結果も考慮し、次の投資戦略を決定し、日々の運用業務を行っております。	同左

金融商品の時価等に関する事項

項目	第6特定期間 (平成25年5月24日現在)	第7特定期間 (平成25年11月25日現在)
1. 貸借対照表計上額、時価及びその差額	貸借対照表計上額は期末の時価で計上しているため、その差額はありません。	同左
2. 時価の算定方法	(1)有価証券及びデリバティブ取引以外の金融商品 有価証券及びデリバティブ取引以外の金融商品は、短期間で決済され、時価は帳簿価額と近似していることから、当該金融商品の帳簿価額を時価としております。 (2)売買目的有価証券 (重要な会計方針に係る事項に関する注記)に記載しております。	(1)有価証券及びデリバティブ取引以外の金融商品 同左 (2)売買目的有価証券 同左
3. 金融商品の時価等に関する事項についての補足説明	金融商品の時価には、市場価格に基づく価額のほか、市場価格がない場合には合理的に算定された価額が含まれております。当該価額の算定においては一定の前提条件等を採用しているため、異なる前提条件等によった場合、当該価額が異なることもあります。	同左

(有価証券に関する注記)

売買目的有価証券

最終の計算期間の損益に含まれた評価差額(円)

種類	第6特定期間 (平成25年5月24日現在)	第7特定期間 (平成25年11月25日現在)
投資信託受益証券	14,121,732	117,511,689
合計	14,121,732	117,511,689

(デリバティブ取引に関する注記)

該当事項はありません。

(関連当事者との取引に関する注記)

該当事項はありません。

(その他の注記)

項目	第6特定期間 (平成25年5月24日現在)	第7特定期間 (平成25年11月25日現在)
	金額(円)	金額(円)
元本の推移		
期首元本額	5,221,499,182	16,471,100,395
期中追加設定元本額	13,236,673,524	14,926,226,995
期中一部解約元本額	1,987,072,311	3,885,360,050

(4)【附属明細表】

有価証券明細表

(ア)株式

該当事項はありません。

(イ)株式以外の有価証券

種類	通貨	銘柄	口数	評価額	備考
投資信託 受益証券	日本円	DWS ユーロ・ハイ・イールド・ボ ンド・マスター・ファンド(円)	2,820,778.4145	25,240,325,252	
	小計			25,240,325,252	
	ユーロ	DWS ユーロ・リザーブ・ファンド	1.5288	205.65	
	小計			205.65 (28,276)	
合計				25,240,353,528 (28,276)	

(注)1.通貨種類毎の小計欄の()内は、邦貨換算額であります。

2.小計・合計金額欄の()内は、外貨建有価証券に係わるもので、内書であります。

3.外貨建有価証券の内訳

通貨	銘柄数	組入投資信託受益証券 時価比率	合計金額に 対する比率
ユーロ	投資信託受益証券 1銘柄	0.0%	100.0%

信用取引契約残高明細表

該当事項はありません。

デリバティブ取引及び為替予約取引の契約額等及び時価の状況表

該当事項はありません。

【DWS 欧州ハイ・イールド債券ファンド（ユーロコース）（毎月分配型）】

(1) 【貸借対照表】

(単位：円)

	第6特定期間 (平成25年5月24日現在)	第7特定期間 (平成25年11月25日現在)
資産の部		
流動資産		
コール・ローン	70,072,170	203,951,940
投資信託受益証券	1,530,282,254	3,887,223,876
未収利息	57	167
その他未収収益	371,354	1,096,392
流動資産合計	1,600,725,835	4,092,272,375
資産合計	1,600,725,835	4,092,272,375
負債の部		
流動負債		
未払金	20,000,000	90,000,000
未払収益分配金	15,741,310	39,245,374
未払解約金	4,409,170	27,165,395
未払受託者報酬	25,957	81,024
未払委託者報酬	1,090,157	3,402,987
その他未払費用	246,190	270,488
流動負債合計	41,512,784	160,165,268
負債合計	41,512,784	160,165,268
純資産の部		
元本等		
元本	1,431,028,267	3,567,761,338
剰余金		
期末剰余金又は期末欠損金（ ）	128,184,784	364,345,769
（分配準備積立金）	70,389,092	150,550,040
元本等合計	1,559,213,051	3,932,107,107
純資産合計	1,559,213,051	3,932,107,107
負債純資産合計	1,600,725,835	4,092,272,375

(2)【損益及び剰余金計算書】

(単位：円)

	第6特定期間		第7特定期間	
	(自	平成24年11月27日	(自	平成25年 5月25日
	至	平成25年 5月24日)	至	平成25年11月25日)
営業収益				
受取配当金		45,118,989		150,208,827
受取利息		12,497		12,400
有価証券売買等損益		121,243,293		98,184,762
為替差損益		5,147		1,092
その他収益		1,439,465		5,271,979
営業収益合計		167,819,391		253,679,060
営業費用				
受託者報酬		84,859		307,748
委託者報酬		3,564,013		12,925,353
その他費用		246,190		270,488
営業費用合計		3,895,062		13,503,589
営業利益		163,924,329		240,175,471
経常利益		163,924,329		240,175,471
当期純利益		163,924,329		240,175,471
一部解約に伴う当期純利益金額の分配額又は一部解約に伴う当期純損失金額の分配額()		15,613,614		235,561
期首剰余金又は期首欠損金()		48,652,438		128,184,784
剰余金増加額又は欠損金減少額		108,206,743		186,644,557
当期一部解約に伴う剰余金増加額又は欠損金減少額		26,873,358		-
当期追加信託に伴う剰余金増加額又は欠損金減少額		81,333,385		186,644,557
剰余金減少額又は欠損金増加額		31,345,359		37,490,587
当期一部解約に伴う剰余金減少額又は欠損金増加額		7,300,943		37,490,587
当期追加信託に伴う剰余金減少額又は欠損金増加額		24,044,416		-
分配金		48,334,877		153,404,017
期末剰余金又は期末欠損金()		128,184,784		364,345,769

(3)【注記表】

(重要な会計方針に係る事項に関する注記)

1. 有価証券の評価基準及び評価方法	投資信託受益証券 移動平均法に基づき、投資信託受益証券の基準価額で評価しております。
2. その他財務諸表作成のための基本となる重要な事項	外貨建取引等の処理基準 「投資信託財産の計算に関する規則」第60条及び第61条に基づいております。 特定期間末日の取扱い 平成25年11月24日が休日のため、信託約款の規定により、当特定期間末日を平成25年11月25日としております。

(貸借対照表に関する注記)

項目	第6特定期間 (平成25年5月24日現在)	第7特定期間 (平成25年11月25日現在)
1. 受益権の総数	1,431,028,267口	3,567,761,338口
2. 1口当たり純資産額 (1万口当たり純資産額)	1.0896円 (10,896円)	1.1021円 (11,021円)

(損益及び剰余金計算書に関する注記)

項目	第6特定期間 (自 平成24年11月27日 至 平成25年 5月24日)	第7特定期間 (自 平成25年 5月25日 至 平成25年11月25日)

分配金の計算方法	<p>第28期(平成24年11月27日から平成24年12月25日まで)</p> <p>計算期間末における費用控除後の配当等収益(3,870,503円)、収益調整金(73,009,478円)、分配準備積立金(5,721,573円)より、分配対象収益は、82,601,554円(1万口当たり1,569円)であり、うち5,790,033円(1万口当たり110円)を分配金額としております。</p> <p>第29期(平成24年12月26日から平成25年1月24日まで)</p> <p>計算期間末における費用控除後の配当等収益(5,807,257円)、費用控除後・繰越欠損金補填後の有価証券売買等損益(29,401,233円)、収益調整金(75,695,882円)、分配準備積立金(3,281,149円)より、分配対象収益は、114,185,521円(1万口当たり2,124円)であり、うち5,912,716円(1万口当たり110円)を分配金額としております。</p> <p>第30期(平成25年1月25日から平成25年2月25日まで)</p> <p>計算期間末における費用控除後の配当等収益(5,752,899円)、費用控除後・繰越欠損金補填後の有価証券売買等損益(8,031,232円)、収益調整金(77,818,205円)、分配準備積立金(27,785,932円)より、分配対象収益は、119,388,268円(1万口当たり2,283円)であり、うち5,750,184円(1万口当たり110円)を分配金額としております。</p> <p>第31期(平成25年2月26日から平成25年3月25日まで)</p> <p>計算期間末における費用控除後の配当等収益(4,973,439円)、収益調整金(105,181,508円)、分配準備積立金(29,048,392円)より、分配対象収益は、139,203,339円(1万口当たり2,287円)であり、うち6,695,139円(1万口当たり110円)を分配金額としております。</p> <p>第32期(平成25年3月26日から平成25年4月24日まで)</p> <p>計算期間末における費用控除後の配当等収益(7,971,620円)、費用控除後・繰越欠損金補填後の有価証券売買等損益(35,837,506円)、収益調整金(142,203,939円)、分配準備積立金(25,563,950円)より、分配対象収益は、211,577,015円(1万口当たり2,755円)であり、うち8,445,495円(1万口当たり110円)を分配金額としております。</p> <p>第33期(平成25年4月25日から平成25年5月24日まで)</p> <p>計算期間末における費用控除後の配当等収益(14,058,887円)、費用控除後・繰越欠損金補填後の有価証券売買等損益(14,214,676円)、収益調整金(322,820,233円)、分配準備積立金(57,856,839円)より、分配対象収</p>	<p>第34期(平成25年5月25日から平成25年6月24日まで)</p> <p>計算期間末における費用控除後の配当等収益(16,324,911円)、収益調整金(362,882,663円)、分配準備積立金(69,708,420円)より、分配対象収益は、448,915,994円(1万口当たり2,855円)であり、うち17,293,580円(1万口当たり110円)を分配金額としております。</p> <p>第35期(平成25年6月25日から平成25年7月24日まで)</p> <p>計算期間末における費用控除後の配当等収益(18,735,345円)、収益調整金(396,162,273円)、分配準備積立金(68,504,404円)より、分配対象収益は、483,402,022円(1万口当たり2,861円)であり、うち18,585,166円(1万口当たり110円)を分配金額としております。</p> <p>第36期(平成25年7月25日から平成25年8月26日まで)</p> <p>計算期間末における費用控除後の配当等収益(18,796,712円)、収益調整金(466,580,432円)、分配準備積立金(65,690,127円)より、分配対象収益は、551,067,271円(1万口当たり2,857円)であり、うち21,212,375円(1万口当たり110円)を分配金額としております。</p> <p>第37期(平成25年8月27日から平成25年9月24日まで)</p> <p>計算期間末における費用控除後の配当等収益(24,541,552円)、費用控除後・繰越欠損金補填後の有価証券売買等損益(771,480円)、収益調整金(587,557,445円)、分配準備積立金(65,278,050円)より、分配対象収益は、678,148,527円(1万口当たり2,863円)であり、うち26,054,674円(1万口当たり110円)を分配金額としております。</p> <p>第38期(平成25年9月25日から平成25年10月24日まで)</p> <p>計算期間末における費用控除後の配当等収益(30,529,576円)、費用控除後・繰越欠損金補填後の有価証券売買等損益(30,270,971円)、収益調整金(718,502,728円)、分配準備積立金(59,395,770円)より、分配対象収益は、838,699,045円(1万口当たり2,974円)であり、うち31,012,848円(1万口当たり110円)を分配金額としております。</p> <p>第39期(平成25年10月25日から平成25年11月25日まで)</p> <p>計算期間末における費用控除後の配当等収益(37,454,349円)、費用控除後・繰越欠損金補填後の有価証券売買等損益(66,654,673円)、収益調整金(940,345,018円)、分配準備積立金(85,686,392円)より、分配対象収</p>

	益は、408,950,635円(1万口当たり2,857円)であり、うち15,741,310円(1万口当たり110円)を分配金額としております。	は、1,130,140,432円(1万口当たり3,167円)であり、うち39,245,374円(1万口当たり110円)を分配金額としております。
--	---	--

(金融商品に関する注記)

金融商品の状況に関する事項

項目	第6特定期間 (自 平成24年11月27日 至 平成25年 5月24日)	第7特定期間 (自 平成25年 5月25日 至 平成25年11月25日)
1. 金融商品に対する取組方針	当ファンドは証券投資信託として、有価証券、デリバティブ取引等の金融商品への投資を信託約款に定める「運用の基本方針」に基づき行っております。	同左
2. 金融商品の内容及び当該金融商品に係るリスク	当ファンドが保有する金融商品の種類は、有価証券、デリバティブ取引、金銭債権及び金銭債務であり、その詳細は貸借対照表、注記表及び附属明細表に記載しております。当該金融商品には、性質に応じてそれぞれ市場リスク(価格変動リスク、為替変動リスク、金利変動リスク等)、流動性リスク、信用リスク等があります。	同左
3. 金融商品に係るリスク管理体制	委託会社では2つの検証機能を有しています。1つは運用評価会議で、ここではパフォーマンス分析及び定量的リスク分析が行われます。もう1つはインベストメント・コントロール・コミッティーで、ここでは運用部、業務部、コンプライアンス統括部から市場リスク、流動性リスク、信用リスク、運用ガイドライン・法令等遵守状況など様々なリスク管理状況が報告され、検証が行われます。このコミッティーで議論された内容は、取締役会から一部権限を委譲されたエグゼクティブ・コミッティーに報告され、委託会社として必要な対策を指示する体制がとられています。運用部ではこうしたリスク管理の結果も考慮し、次の投資戦略を決定し、日々の運用業務を行っております。	同左

金融商品の時価等に関する事項

項目	第6特定期間 (平成25年5月24日現在)	第7特定期間 (平成25年11月25日現在)
1. 貸借対照表計上額、時価及びその差額	貸借対照表計上額は期末の時価で計上しているため、その差額はありません。	同左
2. 時価の算定方法	(1)有価証券及びデリバティブ取引以外の金融商品 有価証券及びデリバティブ取引以外の金融商品は、短期間で決済され、時価は帳簿価額と近似していることから、当該金融商品の帳簿価額を時価としております。 (2)売買目的有価証券 (重要な会計方針に係る事項に関する注記)に記載しております。	(1)有価証券及びデリバティブ取引以外の金融商品 同左 (2)売買目的有価証券 同左

3. 金融商品の時価等に関する事項についての補足説明	金融商品の時価には、市場価格に基づく価額のほか、市場価格がない場合には合理的に算定された価額が含まれております。当該価額の算定においては一定の前提条件等を採用しているため、異なる前提条件等によった場合、当該価額が異なることもあります。	同左
----------------------------	---	----

(有価証券に関する注記)

売買目的有価証券

最終の計算期間の損益に含まれた評価差額(円)

種類	第6特定期間 (平成25年5月24日現在)	第7特定期間 (平成25年11月25日現在)
投資信託受益証券	15,368,032	68,490,029
合計	15,368,032	68,490,029

(デリバティブ取引に関する注記)

該当事項はありません。

(関連当事者との取引に関する注記)

該当事項はありません。

(その他の注記)

項目	第6特定期間 (平成25年5月24日現在)	第7特定期間 (平成25年11月25日現在)
	金額(円)	金額(円)
元本の推移		
期首元本額	410,764,224	1,431,028,267
期中追加設定元本額	1,602,013,031	2,691,315,742
期中一部解約元本額	581,748,988	554,582,671

(4) 【附属明細表】

有価証券明細表

(ア) 株式

該当事項はありません。

(イ) 株式以外の有価証券

種類	通貨	銘柄	口数	評価額	備考
投資信託 受益証券	日本円	DWS ユーロ・ハイ・イールド・ボンド・マスター・ファンド(ユーロ)	335,768.8175	3,887,195,600	
	小計			3,887,195,600	
	ユーロ	DWS ユーロ・リザーブ・ファンド	1.5288	205.65	
	小計			205.65 (28,276)	
合計				3,887,223,876 (28,276)	

(注)1. 通貨種類毎の小計欄の()内は、邦貨換算額であります。

2. 小計・合計金額欄の()内は、外貨建有価証券に係わるもので、内書であります。

3. 外貨建有価証券の内訳

通貨	銘柄数	組入投資信託受益証券 時価比率	合計金額に 対する比率
ユーロ	投資信託受益証券 1銘柄	0.0%	100.0%

信用取引契約残高明細表

該当事項はありません。

デリバティブ取引及び為替予約取引の契約額等及び時価の状況表

該当事項はありません。

【DWS 欧州ハイ・イールド債券ファンド（豪ドルコース）（毎月分配型）】

(1) 【貸借対照表】

(単位：円)

	第6特定期間 (平成25年5月24日現在)	第7特定期間 (平成25年11月25日現在)
資産の部		
流動資産		
コール・ローン	354,221,431	723,132,531
投資信託受益証券	8,349,103,011	12,278,535,990
未収利息	291	594
その他未収収益	2,585,484	3,575,309
流動資産合計	8,705,910,217	13,005,244,424
資産合計	8,705,910,217	13,005,244,424
負債の部		
流動負債		
未払金	-	300,000,000
未払収益分配金	115,023,105	189,592,823
未払解約金	147,601,030	22,562,161
未払受託者報酬	191,477	266,971
未払委託者報酬	8,042,072	11,212,751
その他未払費用	506,926	548,528
流動負債合計	271,364,610	524,183,234
負債合計	271,364,610	524,183,234
純資産の部		
元本等		
元本	7,188,944,105	11,849,551,447
剰余金		
期末剰余金又は期末欠損金（ ）	1,245,601,502	631,509,743
（分配準備積立金）	1,200,874,372	1,022,916,575
元本等合計	8,434,545,607	12,481,061,190
純資産合計	8,434,545,607	12,481,061,190
負債純資産合計	8,705,910,217	13,005,244,424

(2)【損益及び剰余金計算書】

(単位：円)

	第6特定期間		第7特定期間	
	(自	平成24年11月27日	(自	平成25年 5月25日
	至	平成25年 5月24日)	至	平成25年11月25日)
営業収益				
受取配当金		556,482,573		554,472,177
受取利息		94,474		36,689
有価証券売買等損益		1,722,459,933		574,641,371
為替差損益		4,633		984
その他収益		20,580,322		20,591,014
営業収益合計		2,299,621,935		459,493
営業費用				
受託者報酬		1,223,386		1,214,762
委託者報酬		51,382,046		51,020,021
その他費用		506,926		548,528
営業費用合計		53,112,358		52,783,311
営業利益又は営業損失()		2,246,509,577		52,323,818
経常利益又は経常損失()		2,246,509,577		52,323,818
当期純利益又は当期純損失()		2,246,509,577		52,323,818
一部解約に伴う当期純利益金額の分配額又は一部解約に伴う当期純損失金額の分配額()		250,412,182		12,959,240
期首剰余金又は期首欠損金()		168,961,964		1,245,601,502
剰余金増加額又は欠損金減少額		517,916,029		384,516,204
当期追加信託に伴う剰余金増加額又は欠損金減少額		517,916,029		384,516,204
剰余金減少額又は欠損金増加額		673,317,389		93,594,714
当期一部解約に伴う剰余金減少額又は欠損金増加額		673,317,389		93,594,714
分配金		764,056,497		865,648,671
期末剰余金又は期末欠損金()		1,245,601,502		631,509,743

(3)【注記表】

(重要な会計方針に係る事項に関する注記)

1. 有価証券の評価基準及び評価方法	投資信託受益証券 移動平均法に基づき、投資信託受益証券の基準価額で評価しております。
2. その他財務諸表作成のための基本となる重要な事項	外貨建取引等の処理基準 「投資信託財産の計算に関する規則」第60条及び第61条に基づいております。 特定期間末日の取扱い 平成25年11月24日が休日のため、信託約款の規定により、当特定期間末日を平成25年11月25日としております。

(貸借対照表に関する注記)

項目	第6特定期間 (平成25年5月24日現在)	第7特定期間 (平成25年11月25日現在)
1. 受益権の総数	7,188,944,105口	11,849,551,447口
2. 1口当たり純資産額 (1万口当たり純資産額)	1.1733円 (11,733円)	1.0533円 (10,533円)

(損益及び剰余金計算書に関する注記)

項目	第6特定期間 (自 平成24年11月27日 至 平成25年 5月24日)	第7特定期間 (自 平成25年 5月25日 至 平成25年11月25日)

分配金の計算方法	<p>第28期(平成24年11月27日から平成24年12月25日まで)</p> <p>計算期間末における費用控除後の配当等収益(99,482,060円)、費用控除後・繰越欠損金補填後の有価証券売買等損益(390,134,517円)、収益調整金(1,431,320,459円)、分配準備積立金(299,989,637円)より、分配対象収益は、2,220,926,673円(1万口当たり2,373円)であり、うち149,696,918円(1万口当たり160円)を分配金額としております。</p> <p>第29期(平成24年12月26日から平成25年1月24日まで)</p> <p>計算期間末における費用控除後の配当等収益(98,809,042円)、費用控除後・繰越欠損金補填後の有価証券売買等損益(683,264,648円)、収益調整金(1,387,496,962円)、分配準備積立金(563,761,738円)より、分配対象収益は、2,733,332,390円(1万口当たり3,109円)であり、うち140,624,117円(1万口当たり160円)を分配金額としております。</p> <p>第30期(平成25年1月25日から平成25年2月25日まで)</p> <p>計算期間末における費用控除後の配当等収益(83,585,310円)、費用控除後・繰越欠損金補填後の有価証券売買等損益(120,992,302円)、収益調整金(1,225,457,625円)、分配準備積立金(1,016,607,909円)より、分配対象収益は、2,446,643,146円(1万口当たり3,226円)であり、うち121,340,522円(1万口当たり160円)を分配金額としております。</p> <p>第31期(平成25年2月26日から平成25年3月25日まで)</p> <p>計算期間末における費用控除後の配当等収益(79,853,915円)、費用控除後・繰越欠損金補填後の有価証券売買等損益(197,485,960円)、収益調整金(1,283,788,392円)、分配準備積立金(1,011,695,700円)より、分配対象収益は、2,572,823,967円(1万口当たり3,444円)であり、うち119,504,751円(1万口当たり160円)を分配金額としております。</p> <p>第32期(平成25年3月26日から平成25年4月24日まで)</p> <p>計算期間末における費用控除後の配当等収益(79,178,592円)、費用控除後・繰越欠損金補填後の有価証券売買等損益(302,286,143円)、収益調整金(1,394,868,755円)、分配準備積立金(1,031,783,127円)より、分配対象収益は、2,808,116,617円(1万口当たり3,811円)であり、うち117,867,084円(1万口当たり160円)を分配金額としております。</p> <p>第33期(平成25年4月25日から平成25年5月24日まで)</p> <p>計算期間末における費用控除後の配当等収益(72,193,879円)、収益調整金(1,428,306,701円)、分配準備積立金(1,200,874,372円)より、分配対象</p>	<p>第34期(平成25年5月25日から平成25年6月24日まで)</p> <p>計算期間末における費用控除後の配当等収益(73,443,168円)、収益調整金(1,458,848,999円)、分配準備積立金(1,161,927,813円)より、分配対象収益は、2,694,219,980円(1万口当たり3,701円)であり、うち116,449,138円(1万口当たり160円)を分配金額としております。</p> <p>第35期(平成25年6月25日から平成25年7月24日まで)</p> <p>計算期間末における費用控除後の配当等収益(82,554,177円)、収益調整金(1,674,464,437円)、分配準備積立金(1,143,470,793円)より、分配対象収益は、2,900,489,407円(1万口当たり3,651円)であり、うち127,076,079円(1万口当たり160円)を分配金額としております。</p> <p>第36期(平成25年7月25日から平成25年8月26日まで)</p> <p>計算期間末における費用控除後の配当等収益(80,349,800円)、収益調整金(1,771,029,108円)、分配準備積立金(1,106,407,840円)より、分配対象収益は、2,957,786,748円(1万口当たり3,593円)であり、うち131,687,397円(1万口当たり160円)を分配金額としております。</p> <p>第37期(平成25年8月27日から平成25年9月24日まで)</p> <p>計算期間末における費用控除後の配当等収益(91,962,260円)、収益調整金(1,937,523,382円)、分配準備積立金(1,073,476,824円)より、分配対象収益は、3,102,962,466円(1万口当たり3,543円)であり、うち140,097,933円(1万口当たり160円)を分配金額としております。</p> <p>第38期(平成25年9月25日から平成25年10月24日まで)</p> <p>計算期間末における費用控除後の配当等収益(98,181,238円)、収益調整金(2,365,624,926円)、分配準備積立金(1,042,292,620円)より、分配対象収益は、3,506,098,784円(1万口当たり3,489円)であり、うち160,745,301円(1万口当たり160円)を分配金額としております。</p> <p>第39期(平成25年10月25日から平成25年11月25日まで)</p> <p>計算期間末における費用控除後の配当等収益(107,265,962円)、収益調整金(2,933,034,194円)、分配準備積立金(1,022,916,575円)より、分配対象</p>

	益は、2,701,374,952円(1万口当たり3,757円)であり、うち115,023,105円(1万口当たり160円)を分配金額としております。	収益は、4,063,216,731円(1万口当たり3,428円)であり、うち189,592,823円(1万口当たり160円)を分配金額としております。
--	--	---

(金融商品に関する注記)

金融商品の状況に関する事項

項目	第6特定期間 (自 平成24年11月27日 至 平成25年 5月24日)	第7特定期間 (自 平成25年 5月25日 至 平成25年11月25日)
1. 金融商品に対する取組方針	当ファンドは証券投資信託として、有価証券、デリバティブ取引等の金融商品への投資を信託約款に定める「運用の基本方針」に基づき行っております。	同左
2. 金融商品の内容及び当該金融商品に係るリスク	当ファンドが保有する金融商品の種類は、有価証券、デリバティブ取引、金銭債権及び金銭債務であり、その詳細は貸借対照表、注記表及び附属明細表に記載しております。当該金融商品には、性質に応じてそれぞれ市場リスク(価格変動リスク、為替変動リスク、金利変動リスク等)、流動性リスク、信用リスク等があります。	同左
3. 金融商品に係るリスク管理体制	委託会社では2つの検証機能を有しています。1つは運用評価会議で、ここではパフォーマンス分析及び定量的リスク分析が行われます。もう1つはインベストメント・コントロール・コミッティーで、ここでは運用部、業務部、コンプライアンス統括部から市場リスク、流動性リスク、信用リスク、運用ガイドライン・法令等遵守状況など様々なリスク管理状況が報告され、検証が行われます。このコミッティーで議論された内容は、取締役会から一部権限を委譲されたエグゼクティブ・コミッティーに報告され、委託会社として必要な対策を指示する体制がとられています。運用部ではこうしたリスク管理の結果も考慮し、次の投資戦略を決定し、日々の運用業務を行っております。	同左

金融商品の時価等に関する事項

項目	第6特定期間 (平成25年5月24日現在)	第7特定期間 (平成25年11月25日現在)
1. 貸借対照表計上額、時価及びその差額	貸借対照表計上額は期末の時価で計上しているため、その差額はありません。	同左
2. 時価の算定方法	(1)有価証券及びデリバティブ取引以外の金融商品 有価証券及びデリバティブ取引以外の金融商品は、短期間で決済され、時価は帳簿価額と近似していることから、当該金融商品の帳簿価額を時価としております。 (2)売買目的有価証券 (重要な会計方針に係る事項に関する注記)に記載しております。	(1)有価証券及びデリバティブ取引以外の金融商品 同左 (2)売買目的有価証券 同左

3. 金融商品の時価等に関する事項についての補足説明	金融商品の時価には、市場価格に基づく価額のほか、市場価格がない場合には合理的に算定された価額が含まれております。当該価額の算定においては一定の前提条件等を採用しているため、異なる前提条件等によった場合、当該価額が異なることもあります。	同左
----------------------------	---	----

(有価証券に関する注記)

売買目的有価証券

最終の計算期間の損益に含まれた評価差額(円)

種類	第6特定期間 (平成25年5月24日現在)	第7特定期間 (平成25年11月25日現在)
投資信託受益証券	209,184,641	116,234,834
合計	209,184,641	116,234,834

(デリバティブ取引に関する注記)

該当事項はありません。

(関連当事者との取引に関する注記)

該当事項はありません。

(その他の注記)

項目	第6特定期間 (平成25年5月24日現在)	第7特定期間 (平成25年11月25日現在)
	金額(円)	金額(円)
元本の推移		
期首元本額	11,578,200,133	7,188,944,105
期中追加設定元本額	4,447,722,943	6,039,675,731
期中一部解約元本額	8,836,978,971	1,379,068,389

(4)【附属明細表】

有価証券明細表

(ア)株式

該当事項はありません。

(イ)株式以外の有価証券

種類	通貨	銘柄	口数	評価額	備考
投資信託 受益証券	日本円	DWS ユーロ・ハイ・イールド・ボンド・マスター・ファンド(豪ドル)	956,270.2915	12,278,510,542	
	小計			12,278,510,542	
	ユーロ	DWS ユーロ・リザーブ・ファンド	1.3759	185.08	
	小計			185.08	
合計				12,278,535,990	(25,448)

(注)1. 通貨種類毎の小計欄の()内は、邦貨換算額であります。

2. 小計・合計金額欄の()内は、外貨建有価証券に係わるもので、内書であります。

3. 外貨建有価証券の内訳

通貨	銘柄数	組入投資信託受益証券 時価比率	合計金額に 対する比率
ユーロ	投資信託受益証券 1銘柄	0.0%	100.0%

信用取引契約残高明細表

該当事項はありません。

デリバティブ取引及び為替予約取引の契約額等及び時価の状況表

該当事項はありません。

【DWS 欧州ハイ・イールド債券ファンド（南アフリカランドコース）（毎月分配型）】

(1) 【貸借対照表】

(単位：円)

	第6特定期間 (平成25年5月24日現在)	第7特定期間 (平成25年11月25日現在)
資産の部		
流動資産		
コール・ローン	386,622,387	307,450,974
投資信託受益証券	4,539,205,763	6,282,913,141
未収利息	317	252
その他未収収益	1,295,932	1,891,287
流動資産合計	4,927,124,399	6,592,255,654
資産合計	4,927,124,399	6,592,255,654
負債の部		
流動負債		
未払金	127,000,000	-
未払収益分配金	98,097,895	154,459,478
未払解約金	27,065,709	57,353,049
未払受託者報酬	94,985	144,101
未払委託者報酬	3,989,335	6,052,314
その他未払費用	281,397	373,303
流動負債合計	256,529,321	218,382,245
負債合計	256,529,321	218,382,245
純資産の部		
元本等		
元本	6,539,859,698	10,297,298,579
剰余金		
期末剰余金又は期末欠損金（ ）	1,869,264,620	3,923,425,170
（分配準備積立金）	70,340,547	61,725,560
元本等合計	4,670,595,078	6,373,873,409
純資産合計	4,670,595,078	6,373,873,409
負債純資産合計	4,927,124,399	6,592,255,654

(2)【損益及び剰余金計算書】

(単位：円)

	第6特定期間		第7特定期間	
	(自 至	平成24年11月27日 平成25年 5月24日)	(自 至	平成25年 5月25日 平成25年11月25日)
営業収益				
受取配当金		339,429,321		700,955,607
受取利息		38,290		21,849
有価証券売買等損益		325,883,748		538,743,221
為替差損益		1,287		273
その他収益		6,839,556		13,090,074
営業収益合計		672,192,202		175,324,582
営業費用				
受託者報酬		404,168		773,310
委託者報酬		16,975,043		32,478,855
その他費用		281,397		373,303
営業費用合計		17,660,608		33,625,468
営業利益		654,531,594		141,699,114
経常利益		654,531,594		141,699,114
当期純利益		654,531,594		141,699,114
一部解約に伴う当期純利益金額の分配額又は一部解約に伴う当期純損失金額の分配額()		58,347,591		692,011
期首剰余金又は期首欠損金()		1,210,798,792		1,869,264,620
剰余金増加額又は欠損金減少額		720,206,861		551,681,678
当期一部解約に伴う剰余金増加額又は欠損金減少額		720,206,861		551,681,678
剰余金減少額又は欠損金増加額		1,557,422,608		1,891,747,637
当期追加信託に伴う剰余金減少額又は欠損金増加額		1,557,422,608		1,891,747,637
分配金		417,434,084		856,485,716
期末剰余金又は期末欠損金()		1,869,264,620		3,923,425,170

(3)【注記表】

(重要な会計方針に係る事項に関する注記)

1. 有価証券の評価基準及び評価方法	投資信託受益証券 移動平均法に基づき、投資信託受益証券の基準価額で評価しております。
2. その他財務諸表作成のための基本となる重要な事項	外貨建取引等の処理基準 「投資信託財産の計算に関する規則」第60条及び第61条に基づいております。 特定期間末日の取扱い 平成25年11月24日が休日のため、信託約款の規定により、当特定期間末日を平成25年11月25日としております。

(貸借対照表に関する注記)

項目	第6特定期間 (平成25年5月24日現在)	第7特定期間 (平成25年11月25日現在)
1. 受益権の総数	6,539,859,698口	10,297,298,579口
2. 元本の欠損 純資産額が元本総額を下回る場合におけるその差額	1,869,264,620円	3,923,425,170円
3. 1口当たり純資産額 (1万口当たり純資産額)	0.7142円 (7,142円)	0.6190円 (6,190円)

(損益及び剰余金計算書に関する注記)

項目	第6特定期間 (自 平成24年11月27日 至 平成25年 5月24日)	第7特定期間 (自 平成25年 5月25日 至 平成25年11月25日)

<p>分配金の計算方法</p>	<p>第28期(平成24年11月27日から平成24年12月25日まで) 計算期間末における費用控除後の配当等収益(43,014,868円)、収益調整金(238,349,785円)、分配準備積立金(4,402,430円)より、分配対象収益は、285,767,083円(1万口当たり756円)であり、うち56,653,855円(1万口当たり150円)を分配金額としております。</p> <p>第29期(平成24年12月26日から平成25年1月24日まで) 計算期間末における費用控除後の配当等収益(46,658,663円)、収益調整金(220,934,351円)、分配準備積立金(4,140,628円)より、分配対象収益は、271,733,642円(1万口当たり735円)であり、うち55,418,701円(1万口当たり150円)を分配金額としております。</p> <p>第30期(平成25年1月25日から平成25年2月25日まで) 計算期間末における費用控除後の配当等収益(46,921,339円)、費用控除後・繰越欠損金補填後の有価証券売買等損益(31,703,528円)、収益調整金(220,223,638円)、分配準備積立金(3,818,881円)より、分配対象収益は、302,667,386円(1万口当たり800円)であり、うち56,706,941円(1万口当たり150円)を分配金額としております。</p> <p>第31期(平成25年2月26日から平成25年3月25日まで) 計算期間末における費用控除後の配当等収益(47,586,129円)、収益調整金(277,214,994円)、分配準備積立金(24,121,490円)より、分配対象収益は、348,922,613円(1万口当たり777円)であり、うち67,345,791円(1万口当たり150円)を分配金額としております。</p> <p>第32期(平成25年3月26日から平成25年4月24日まで) 計算期間末における費用控除後の配当等収益(64,192,093円)、費用控除後・繰越欠損金補填後の有価証券売買等損益(68,822,033円)、収益調整金(331,765,195円)、分配準備積立金(23,341,332円)より、分配対象収益は、488,120,653円(1万口当たり879円)であり、うち83,210,901円(1万口当たり150円)を分配金額としております。</p> <p>第33期(平成25年4月25日から平成25年5月24日まで) 計算期間末における費用控除後の配当等収益(71,257,623円)、収益調整金(416,544,633円)、分配準備積立金(70,340,547円)より、分配対象収益は、558,142,803円(1万口当たり853円)であり、うち98,097,895円(1万口当たり150円)を分配金額としております。</p>	<p>第34期(平成25年5月25日から平成25年6月24日まで) 計算期間末における費用控除後の配当等収益(88,815,140円)、収益調整金(509,834,207円)、分配準備積立金(69,408,357円)より、分配対象収益は、668,057,704円(1万口当たり827円)であり、うち121,056,531円(1万口当たり150円)を分配金額としております。</p> <p>第35期(平成25年6月25日から平成25年7月24日まで) 計算期間末における費用控除後の配当等収益(110,490,132円)、収益調整金(561,310,146円)、分配準備積立金(68,611,241円)より、分配対象収益は、740,411,519円(1万口当たり806円)であり、うち137,780,991円(1万口当たり150円)を分配金額としております。</p> <p>第36期(平成25年7月25日から平成25年8月26日まで) 計算期間末における費用控除後の配当等収益(117,919,537円)、収益調整金(578,163,623円)、分配準備積立金(67,526,593円)より、分配対象収益は、763,609,753円(1万口当たり780円)であり、うち146,756,465円(1万口当たり150円)を分配金額としております。</p> <p>第37期(平成25年8月27日から平成25年9月24日まで) 計算期間末における費用控除後の配当等収益(123,884,625円)、収益調整金(552,191,055円)、分配準備積立金(65,290,651円)より、分配対象収益は、741,366,331円(1万口当たり759円)であり、うち146,327,804円(1万口当たり150円)を分配金額としております。</p> <p>第38期(平成25年9月25日から平成25年10月24日まで) 計算期間末における費用控除後の配当等収益(119,423,566円)、収益調整金(551,170,712円)、分配準備積立金(63,749,834円)より、分配対象収益は、734,344,112円(1万口当たり733円)であり、うち150,104,447円(1万口当たり150円)を分配金額としております。</p> <p>第39期(平成25年10月25日から平成25年11月25日まで) 計算期間末における費用控除後の配当等収益(123,047,168円)、収益調整金(543,450,424円)、分配準備積立金(61,725,560円)より、分配対象収益は、728,223,152円(1万口当たり707円)であり、うち154,459,478円(1万口当たり150円)を分配金額としております。</p>
-----------------	---	---

(金融商品に関する注記)

金融商品の状況に関する事項

項目	第6特定期間 (自 平成24年11月27日 至 平成25年 5月24日)	第7特定期間 (自 平成25年 5月25日 至 平成25年11月25日)
1. 金融商品に対する取組方針	当ファンドは証券投資信託として、有価証券、デリバティブ取引等の金融商品への投資を信託約款に定める「運用の基本方針」に基づき行っております。	同左
2. 金融商品の内容及び当該金融商品に係るリスク	当ファンドが保有する金融商品の種類は、有価証券、デリバティブ取引、金銭債権及び金銭債務であり、その詳細は貸借対照表、注記表及び附属明細表に記載しております。当該金融商品には、性質に応じてそれぞれ市場リスク(価格変動リスク、為替変動リスク、金利変動リスク等)、流動性リスク、信用リスク等があります。	同左
3. 金融商品に係るリスク管理体制	委託会社では2つの検証機能を有しています。1つは運用評価会議で、ここではパフォーマンス分析及び定量的リスク分析が行われます。もう1つはインベストメント・コントロール・コミッティーで、ここでは運用部、業務部、コンプライアンス統括部から市場リスク、流動性リスク、信用リスク、運用ガイドライン・法令等遵守状況など様々なリスク管理状況が報告され、検証が行われます。このコミッティーで議論された内容は、取締役会から一部権限を委譲されたエグゼクティブ・コミッティーに報告され、委託会社として必要な対策を指示する体制がとられています。運用部ではこうしたリスク管理の結果も考慮し、次の投資戦略を決定し、日々の運用業務を行っております。	同左

金融商品の時価等に関する事項

項目	第6特定期間 (平成25年5月24日現在)	第7特定期間 (平成25年11月25日現在)
1. 貸借対照表計上額、時価及びその差額	貸借対照表計上額は期末の時価で計上しているため、その差額はありません。	同左
2. 時価の算定方法	(1)有価証券及びデリバティブ取引以外の金融商品 有価証券及びデリバティブ取引以外の金融商品は、短期間で決済され、時価は帳簿価額と近似していることから、当該金融商品の帳簿価額を時価としております。 (2)売買目的有価証券 (重要な会計方針に係る事項に関する注記)に記載しております。	(1)有価証券及びデリバティブ取引以外の金融商品 同左 (2)売買目的有価証券 同左
3. 金融商品の時価等に関する事項についての補足説明	金融商品の時価には、市場価格に基づく価額のほか、市場価格がない場合には合理的に算定された価額が含まれております。当該価額の算定においては一定の前提条件等を採用しているため、異なる前提条件等によった場合、当該価額が異なることもあります。	同左

(有価証券に関する注記)

売買目的有価証券

最終の計算期間の損益に含まれた評価差額(円)

種類	第6特定期間 (平成25年5月24日現在)	第7特定期間 (平成25年11月25日現在)
	投資信託受益証券	56,166,028
合計	56,166,028	8,836,548

(デリバティブ取引に関する注記)

該当事項はありません。

(関連当事者との取引に関する注記)

該当事項はありません。

(その他の注記)

項目	第6特定期間 (平成25年5月24日現在)	第7特定期間 (平成25年11月25日現在)
	金額(円)	金額(円)
元本の推移		
期首元本額	3,385,293,108	6,539,859,698
期中追加設定元本額	5,410,962,988	5,248,098,330
期中一部解約元本額	2,256,396,398	1,490,659,449

(4)【附属明細表】

有価証券明細表

(ア)株式

該当事項はありません。

(イ)株式以外の有価証券

種類	通貨	銘柄	口数	評価額	備考
投資信託 受益証券	日本円	DWS ユーロ・ハイ・イールド・ボンド・ マスター・ファンド(南アフリカランド)	861,261.9703	6,282,906,073	
	小計			6,282,906,073	
	ユーロ	DWS ユーロ・リザーブ・ファンド	0.3822	51.41	
	小計			51.41 (7,068)	
合計				6,282,913,141 (7,068)	

(注)1.通貨種類毎の小計欄の()内は、邦貨換算額であります。

2.小計・合計金額欄の()内は、外貨建有価証券に係るもので、内書であります。

3.外貨建有価証券の内訳

通貨	銘柄数	組入投資信託受益証券 時価比率	合計金額に 対する比率
ユーロ	投資信託受益証券 1銘柄	0.0%	100.0%

信用取引契約残高明細表

該当事項はありません。

デリバティブ取引及び為替予約取引の契約額等及び時価の状況表

該当事項はありません。

【DWS 欧州ハイ・イールド債券ファンド（ブラジルリアルコース）（毎月分配型）】

(1) 【貸借対照表】

(単位：円)

	第6特定期間 (平成25年5月24日現在)	第7特定期間 (平成25年11月25日現在)
資産の部		
流動資産		
コール・ローン	10,725,102,821	11,037,252,660
投資信託受益証券	160,338,485,804	208,920,319,935
未収利息	8,815	9,071
その他未収収益	46,590,450	62,106,646
流動資産合計	171,110,187,890	220,019,688,312
資産合計	171,110,187,890	220,019,688,312
負債の部		
流動負債		
未払金	2,000,000,000	2,100,000,000
未払収益分配金	3,505,696,187	5,483,494,121
未払解約金	636,538,408	713,723,998
未払受託者報酬	3,426,870	4,703,808
未払委託者報酬	143,928,565	197,559,843
その他未払費用	4,831,186	6,259,576
流動負債合計	6,294,421,216	8,505,741,346
負債合計	6,294,421,216	8,505,741,346
純資産の部		
元本等		
元本	219,106,011,749	342,718,382,580
剰余金		
期末剰余金又は期末欠損金（ ）	54,290,245,075	131,204,435,614
（分配準備積立金）	4,289,250,635	3,863,941,115
元本等合計	164,815,766,674	211,513,946,966
純資産合計	164,815,766,674	211,513,946,966
負債純資産合計	171,110,187,890	220,019,688,312

(2)【損益及び剰余金計算書】

(単位：円)

	第6特定期間		第7特定期間	
	(自 至	平成24年11月27日 平成25年 5月24日)	(自 至	平成25年 5月25日 平成25年11月25日)
営業収益				
受取配当金		15,590,945,690		24,487,371,787
受取利息		1,199,958		675,611
有価証券売買等損益		22,886,189,352		28,838,584,369
為替差損益		30,889		6,554
その他収益		276,869,408		398,556,355
営業収益合計		38,755,235,297		3,951,974,062
営業費用				
受託者報酬		16,337,287		23,578,086
委託者報酬		686,166,178		990,279,286
その他費用		4,831,186		6,259,576
営業費用合計		707,334,651		1,020,116,948
営業利益又は営業損失（ ）		38,047,900,646		4,972,091,010
経常利益又は経常損失（ ）		38,047,900,646		4,972,091,010
当期純利益又は当期純損失（ ）		38,047,900,646		4,972,091,010
一部解約に伴う当期純利益金額の分配額又は一部解約に伴う当期純損失金額の分配額（ ）		1,832,624,036		126,924,894
期首剰余金又は期首欠損金（ ）		57,539,232,416		54,290,245,075
剰余金増加額又は欠損金減少額		20,739,459,495		11,345,795,762
当期一部解約に伴う剰余金増加額又は欠損金減少額		20,739,459,495		11,345,795,762
剰余金減少額又は欠損金増加額		36,234,948,989		55,772,177,362
当期追加信託に伴う剰余金減少額又は欠損金増加額		36,234,948,989		55,772,177,362
分配金		17,470,799,775		27,642,642,823
期末剰余金又は期末欠損金（ ）		54,290,245,075		131,204,435,614

(3)【注記表】

(重要な会計方針に係る事項に関する注記)

1. 有価証券の評価基準及び評価方法	投資信託受益証券 移動平均法に基づき、投資信託受益証券の基準価額で評価しております。
2. その他財務諸表作成のための基本となる重要な事項	外貨建取引等の処理基準 「投資信託財産の計算に関する規則」第60条及び第61条に基づいております。 特定期間末日の取扱い 平成25年11月24日が休日のため、信託約款の規定により、当特定期間末日を平成25年11月25日としております。

(貸借対照表に関する注記)

項目	第6特定期間 (平成25年5月24日現在)	第7特定期間 (平成25年11月25日現在)
1. 受益権の総数	219,106,011,749口	342,718,382,580口
2. 元本の欠損 純資産額が元本総額を下回る場合におけるその差額	54,290,245,075円	131,204,435,614円
3. 1口当たり純資産額 (1万口当たり純資産額)	0.7522円 (7,522円)	0.6172円 (6,172円)

(損益及び剰余金計算書に関する注記)

項目	第6特定期間 (自 平成24年11月27日 至 平成25年 5月24日)	第7特定期間 (自 平成25年 5月25日 至 平成25年11月25日)

<p>分配金の計算方法</p>	<p>第28期(平成24年11月27日から平成24年12月25日まで) 計算期間末における費用控除後の配当等収益(2,264,336,844円)、収益調整金(5,565,816,088円)、分配準備積立金(3,512,897,747円)より、分配対象収益は、11,343,050,679円(1万口当たり680円)であり、うち2,666,507,276円(1万口当たり160円)を分配金額としております。</p> <p>第29期(平成24年12月26日から平成25年1月24日まで) 計算期間末における費用控除後の配当等収益(2,400,933,658円)、収益調整金(5,494,928,845円)、分配準備積立金(3,269,670,731円)より、分配対象収益は、11,165,533,234円(1万口当たり672円)であり、うち2,658,103,861円(1万口当たり160円)を分配金額としております。</p> <p>第30期(平成25年1月25日から平成25年2月25日まで) 計算期間末における費用控除後の配当等収益(2,374,848,074円)、収益調整金(5,459,308,110円)、分配準備積立金(2,971,099,809円)より、分配対象収益は、10,805,255,993円(1万口当たり664円)であり、うち2,601,382,558円(1万口当たり160円)を分配金額としております。</p> <p>第31期(平成25年2月26日から平成25年3月25日まで) 計算期間末における費用控除後の配当等収益(2,303,619,815円)、収益調整金(6,513,626,262円)、分配準備積立金(2,758,323,909円)より、分配対象収益は、11,575,569,986円(1万口当たり649円)であり、うち2,849,548,876円(1万口当たり160円)を分配金額としております。</p> <p>第32期(平成25年3月26日から平成25年4月24日まで) 計算期間末における費用控除後の配当等収益(2,737,221,215円)、費用控除後・繰越欠損金補填後の有価証券売買等損益(2,230,993,650円)、収益調整金(7,355,883,836円)、分配準備積立金(2,640,626,298円)より、分配対象収益は、14,964,724,999円(1万口当たり750円)であり、うち3,189,561,017円(1万口当たり160円)を分配金額としております。</p> <p>第33期(平成25年4月25日から平成25年5月24日まで) 計算期間末における費用控除後の配当等収益(2,918,026,745円)、費用控除後・繰越欠損金補填後の有価証券売買等損益(104,554,819円)、収益調整金(8,879,634,692円)、分配準備積立金(4,289,250,635円)より、分配対象収益は、16,191,466,891円(1万口当たり738円)であり、うち3,505,696,187円(1万口当たり160円)を分配金額としております。</p>	<p>第34期(平成25年5月25日から平成25年6月24日まで) 計算期間末における費用控除後の配当等収益(3,304,367,660円)、収益調整金(9,829,207,296円)、分配準備積立金(4,213,100,820円)より、分配対象収益は、17,346,675,776円(1万口当たり723円)であり、うち3,838,635,214円(1万口当たり160円)を分配金額としております。</p> <p>第35期(平成25年6月25日から平成25年7月24日まで) 計算期間末における費用控除後の配当等収益(3,640,272,922円)、収益調整金(10,569,480,949円)、分配準備積立金(4,145,726,583円)より、分配対象収益は、18,355,480,454円(1万口当たり710円)であり、うち4,133,626,869円(1万口当たり160円)を分配金額としております。</p> <p>第36期(平成25年7月25日から平成25年8月26日まで) 計算期間末における費用控除後の配当等収益(3,788,945,662円)、収益調整金(11,238,913,150円)、分配準備積立金(4,085,817,022円)より、分配対象収益は、19,113,675,834円(1万口当たり693円)であり、うち4,407,233,345円(1万口当たり160円)を分配金額としております。</p> <p>第37期(平成25年8月27日から平成25年9月24日まで) 計算期間末における費用控除後の配当等収益(4,158,928,791円)、収益調整金(12,065,943,144円)、分配準備積立金(4,024,686,657円)より、分配対象収益は、20,249,558,592円(1万口当たり681円)であり、うち4,753,771,687円(1万口当たり160円)を分配金額としております。</p> <p>第38期(平成25年9月25日から平成25年10月24日まで) 計算期間末における費用控除後の配当等収益(4,350,366,847円)、収益調整金(12,603,020,208円)、分配準備積立金(3,931,666,813円)より、分配対象収益は、20,885,053,868円(1万口当たり664円)であり、うち5,025,881,587円(1万口当たり160円)を分配金額としております。</p> <p>第39期(平成25年10月25日から平成25年11月25日まで) 計算期間末における費用控除後の配当等収益(4,652,492,585円)、収益調整金(13,659,632,119円)、分配準備積立金(3,863,941,115円)より、分配対象収益は、22,176,065,819円(1万口当たり647円)であり、うち5,483,494,121円(1万口当たり160円)を分配金額としております。</p>
-----------------	--	---

(金融商品に関する注記)

金融商品の状況に関する事項

項目	第6特定期間 (自 平成24年11月27日 至 平成25年 5月24日)	第7特定期間 (自 平成25年 5月25日 至 平成25年11月25日)
1. 金融商品に対する取組方針	当ファンドは証券投資信託として、有価証券、デリバティブ取引等の金融商品への投資を信託約款に定める「運用の基本方針」に基づき行っております。	同左
2. 金融商品の内容及び当該金融商品に係るリスク	当ファンドが保有する金融商品の種類は、有価証券、デリバティブ取引、金銭債権及び金銭債務であり、その詳細は貸借対照表、注記表及び附属明細表に記載しております。当該金融商品には、性質に応じてそれぞれ市場リスク(価格変動リスク、為替変動リスク、金利変動リスク等)、流動性リスク、信用リスク等があります。	同左
3. 金融商品に係るリスク管理体制	委託会社では2つの検証機能を有しています。1つは運用評価会議で、ここではパフォーマンス分析及び定量的リスク分析が行われます。もう1つはインベストメント・コントロール・コミッティーで、ここでは運用部、業務部、コンプライアンス統括部から市場リスク、流動性リスク、信用リスク、運用ガイドライン・法令等遵守状況など様々なリスク管理状況が報告され、検証が行われます。このコミッティーで議論された内容は、取締役会から一部権限を委譲されたエグゼクティブ・コミッティーに報告され、委託会社として必要な対策を指示する体制がとられています。運用部ではこうしたリスク管理の結果も考慮し、次の投資戦略を決定し、日々の運用業務を行っております。	同左

金融商品の時価等に関する事項

項目	第6特定期間 (平成25年5月24日現在)	第7特定期間 (平成25年11月25日現在)
1. 貸借対照表計上額、時価及びその差額	貸借対照表計上額は期末の時価で計上しているため、その差額はありません。	同左
2. 時価の算定方法	(1)有価証券及びデリバティブ取引以外の金融商品 有価証券及びデリバティブ取引以外の金融商品は、短期間で決済され、時価は帳簿価額と近似していることから、当該金融商品の帳簿価額を時価としております。 (2)売買目的有価証券 (重要な会計方針に係る事項に関する注記)に記載しております。	(1)有価証券及びデリバティブ取引以外の金融商品 同左 (2)売買目的有価証券 同左
3. 金融商品の時価等に関する事項についての補足説明	金融商品の時価には、市場価格に基づく価額のほか、市場価格がない場合には合理的に算定された価額が含まれております。当該価額の算定においては一定の前提条件等を採用しているため、異なる前提条件等によった場合、当該価額が異なることもあります。	同左

(有価証券に関する注記)

売買目的有価証券

最終の計算期間の損益に含まれた評価差額(円)

種類	第6特定期間	第7特定期間
	(平成25年5月24日現在)	(平成25年11月25日現在)
投資信託受益証券	128,740,048	3,047,153,509
合計	128,740,048	3,047,153,509

(デリバティブ取引に関する注記)

該当事項はありません。

(関連当事者との取引に関する注記)

該当事項はありません。

(その他の注記)

項目	第6特定期間	第7特定期間
	(平成25年5月24日現在)	(平成25年11月25日現在)
	金額(円)	金額(円)
元本の推移		
期首元本額	152,964,242,435	219,106,011,749
期中追加設定元本額	133,543,428,523	155,441,957,788
期中一部解約元本額	67,401,659,209	31,829,586,957

(4)【附属明細表】

有価証券明細表

(ア)株式

該当事項はありません。

(イ)株式以外の有価証券

種類	通貨	銘柄	口数	評価額	備考
投資信託 受益証券	日本円	DWS ユーロ・ハイ・イールド・ボンド・マスター・ファンド(ブラジルリアル)	29,458,566.0280	208,920,150,270	
	小計			208,920,150,270	
	ユーロ	DWS ユーロ・リザーブ・ファンド	9.1729	1,233.93	
	小計			1,233.93 (169,665)	
合計				208,920,319,935 (169,665)	

(注)1.通貨種類毎の小計欄の()内は、邦貨換算額であります。

2.小計・合計金額欄の()内は、外貨建有価証券に係わるもので、内書であります。

3.外貨建有価証券の内訳

通貨	銘柄数	組入投資信託受益証券 時価比率	合計金額に 対する比率
ユーロ	投資信託受益証券 1銘柄	0.0%	100.0%

信用取引契約残高明細表

該当事項はありません。

デリバティブ取引及び為替予約取引の契約額等及び時価の状況表

該当事項はありません。

【DWS 欧州ハイ・イールド債券ファンド（資源国通貨コース）（毎月分配型）】

(1) 【貸借対照表】

(単位：円)

	第6特定期間 (平成25年5月24日現在)	第7特定期間 (平成25年11月25日現在)
資産の部		
流動資産		
コール・ローン	570,063,574	523,008,219
投資信託受益証券	10,106,406,427	10,541,162,099
未収利息	468	429
その他未収収益	2,973,842	3,219,353
流動資産合計	10,679,444,311	11,067,390,100
資産合計	10,679,444,311	11,067,390,100
負債の部		
流動負債		
未払金	150,000,000	100,000,000
未払収益分配金	171,615,353	203,336,690
未払解約金	41,874,995	79,731,729
未払受託者報酬	219,677	243,399
未払委託者報酬	9,226,401	10,222,815
その他未払費用	506,314	541,004
流動負債合計	373,442,740	394,075,637
負債合計	373,442,740	394,075,637
純資産の部		
元本等		
元本	11,441,023,598	13,555,779,336
剰余金		
期末剰余金又は期末欠損金（ ）	1,135,022,027	2,882,464,873
（分配準備積立金）	380,378,622	326,072,338
元本等合計	10,306,001,571	10,673,314,463
純資産合計	10,306,001,571	10,673,314,463
負債純資産合計	10,679,444,311	11,067,390,100

(2)【損益及び剰余金計算書】

(単位：円)

	第6特定期間 (自 平成24年11月27日 至 平成25年 5月24日)	第7特定期間 (自 平成25年 5月25日 至 平成25年11月25日)
営業収益		
受取配当金	783,215,048	989,307,697
受取利息	86,737	31,185
有価証券売買等損益	1,414,241,133	1,149,819,356
為替差損益	7,723	1,640
その他収益	18,773,292	22,511,202
営業収益合計	2,216,323,933	137,967,632
営業費用		
受託者報酬	1,111,431	1,332,583
委託者報酬	46,679,985	55,968,502
その他費用	506,314	541,004
営業費用合計	48,297,730	57,842,089
営業利益又は営業損失()	2,168,026,203	195,809,721
経常利益又は経常損失()	2,168,026,203	195,809,721
当期純利益又は当期純損失()	2,168,026,203	195,809,721
一部解約に伴う当期純利益金額の分配額又は一部解約に伴う当期純損失金額の分配額()	156,943,222	8,130,587
期首剰余金又は期首欠損金()	2,317,818,060	1,135,022,027
剰余金増加額又は欠損金減少額	1,016,492,151	414,296,188
当期一部解約に伴う剰余金増加額又は欠損金減少額	1,016,492,151	414,296,188
剰余金減少額又は欠損金増加額	940,177,408	829,865,757
当期追加信託に伴う剰余金減少額又は欠損金増加額	940,177,408	829,865,757
分配金	904,601,691	1,144,194,143
期末剰余金又は期末欠損金()	1,135,022,027	2,882,464,873

(3)【注記表】

(重要な会計方針に係る事項に関する注記)

1. 有価証券の評価基準及び評価方法	投資信託受益証券 移動平均法に基づき、投資信託受益証券の基準価額で評価しております。
2. その他財務諸表作成のための基本となる重要な事項	外貨建取引等の処理基準 「投資信託財産の計算に関する規則」第60条及び第61条に基づいております。 特定期間末日の取扱い 平成25年11月24日が休日のため、信託約款の規定により、当特定期間末日を平成25年11月25日としております。

(貸借対照表に関する注記)

項目	第6特定期間 (平成25年5月24日現在)	第7特定期間 (平成25年11月25日現在)
1. 受益権の総数	11,441,023,598口	13,555,779,336口
2. 元本の欠損 純資産額が元本総額を下回る場合におけるその差額	1,135,022,027円	2,882,464,873円
3. 1口当たり純資産額 (1万口当たり純資産額)	0.9008円 (9,008円)	0.7874円 (7,874円)

(損益及び剰余金計算書に関する注記)

項目	第6特定期間 (自 平成24年11月27日 至 平成25年 5月24日)	第7特定期間 (自 平成25年 5月25日 至 平成25年11月25日)

<p>分配金の計算方法</p>	<p>第28期(平成24年11月27日から平成24年12月25日まで) 計算期間末における費用控除後の配当等収益(123,758,149円)、収益調整金(681,666,553円)、分配準備積立金(376,277,196円)より、分配対象収益は、1,181,701,898円(1万口当たり1,160円)であり、うち152,701,802円(1万口当たり150円)を分配金額としております。</p> <p>第29期(平成24年12月26日から平成25年1月24日まで) 計算期間末における費用控除後の配当等収益(126,280,429円)、収益調整金(648,407,883円)、分配準備積立金(310,431,864円)より、分配対象収益は、1,085,120,176円(1万口当たり1,147円)であり、うち141,832,770円(1万口当たり150円)を分配金額としております。</p> <p>第30期(平成25年1月25日から平成25年2月25日まで) 計算期間末における費用控除後の配当等収益(113,598,446円)、収益調整金(609,278,469円)、分配準備積立金(258,264,324円)より、分配対象収益は、981,141,239円(1万口当たり1,133円)であり、うち129,823,294円(1万口当たり150円)を分配金額としております。</p> <p>第31期(平成25年2月26日から平成25年3月25日まで) 計算期間末における費用控除後の配当等収益(108,459,539円)、収益調整金(758,331,249円)、分配準備積立金(224,711,867円)より、分配対象収益は、1,091,502,655円(1万口当たり1,111円)であり、うち147,246,387円(1万口当たり150円)を分配金額としております。</p> <p>第32期(平成25年3月26日から平成25年4月24日まで) 計算期間末における費用控除後の配当等収益(133,346,466円)、費用控除後・繰越欠損金補填後の有価証券売買等損益(247,183,936円)、収益調整金(871,579,849円)、分配準備積立金(174,236,838円)より、分配対象収益は、1,426,347,089円(1万口当たり1,325円)であり、うち161,382,085円(1万口当たり150円)を分配金額としております。</p> <p>第33期(平成25年4月25日から平成25年5月24日まで) 計算期間末における費用控除後の配当等収益(136,125,834円)、収益調整金(974,446,107円)、分配準備積立金(380,378,622円)より、分配対象収益は、1,490,950,563円(1万口当たり1,303円)であり、うち171,615,353円(1万口当たり150円)を分配金額としております。</p>	<p>第34期(平成25年5月25日から平成25年6月24日まで) 計算期間末における費用控除後の配当等収益(147,151,307円)、収益調整金(998,293,032円)、分配準備積立金(371,775,671円)より、分配対象収益は、1,517,220,010円(1万口当たり1,280円)であり、うち177,686,357円(1万口当たり150円)を分配金額としております。</p> <p>第35期(平成25年6月25日から平成25年7月24日まで) 計算期間末における費用控除後の配当等収益(156,698,207円)、収益調整金(1,016,983,902円)、分配準備積立金(363,593,646円)より、分配対象収益は、1,537,275,755円(1万口当たり1,263円)であり、うち182,462,558円(1万口当たり150円)を分配金額としております。</p> <p>第36期(平成25年7月25日から平成25年8月26日まで) 計算期間末における費用控除後の配当等収益(157,654,222円)、収益調整金(1,059,680,861円)、分配準備積立金(357,730,677円)より、分配対象収益は、1,575,065,760円(1万口当たり1,241円)であり、うち190,366,221円(1万口当たり150円)を分配金額としております。</p> <p>第37期(平成25年8月27日から平成25年9月24日まで) 計算期間末における費用控除後の配当等収益(168,026,738円)、収益調整金(1,066,077,753円)、分配準備積立金(349,162,134円)より、分配対象収益は、1,583,266,625円(1万口当たり1,223円)であり、うち194,110,310円(1万口当たり150円)を分配金額としております。</p> <p>第38期(平成25年9月25日から平成25年10月24日まで) 計算期間末における費用控除後の配当等収益(161,441,381円)、収益調整金(1,071,803,532円)、分配準備積立金(337,216,460円)より、分配対象収益は、1,570,461,373円(1万口当たり1,200円)であり、うち196,232,007円(1万口当たり150円)を分配金額としております。</p> <p>第39期(平成25年10月25日から平成25年11月25日まで) 計算期間末における費用控除後の配当等収益(165,682,031円)、収益調整金(1,103,261,634円)、分配準備積立金(326,072,338円)より、分配対象収益は、1,595,016,003円(1万口当たり1,176円)であり、うち203,336,690円(1万口当たり150円)を分配金額としております。</p>
-----------------	---	--

(金融商品に関する注記)

金融商品の状況に関する事項

項目	第6特定期間 (自 平成24年11月27日 至 平成25年 5月24日)	第7特定期間 (自 平成25年 5月25日 至 平成25年11月25日)
1. 金融商品に対する取組方針	当ファンドは証券投資信託として、有価証券、デリバティブ取引等の金融商品への投資を信託約款に定める「運用の基本方針」に基づき行っております。	同左
2. 金融商品の内容及び当該金融商品に係るリスク	当ファンドが保有する金融商品の種類は、有価証券、デリバティブ取引、金銭債権及び金銭債務であり、その詳細は貸借対照表、注記表及び附属明細表に記載しております。当該金融商品には、性質に応じてそれぞれ市場リスク(価格変動リスク、為替変動リスク、金利変動リスク等)、流動性リスク、信用リスク等があります。	同左
3. 金融商品に係るリスク管理体制	委託会社では2つの検証機能を有しています。1つは運用評価会議で、ここではパフォーマンス分析及び定量的リスク分析が行われます。もう1つはインベストメント・コントロール・コミッティーで、ここでは運用部、業務部、コンプライアンス統括部から市場リスク、流動性リスク、信用リスク、運用ガイドライン・法令等遵守状況など様々なリスク管理状況が報告され、検証が行われます。このコミッティーで議論された内容は、取締役会から一部権限を委譲されたエグゼクティブ・コミッティーに報告され、委託会社として必要な対策を指示する体制がとられています。運用部ではこうしたリスク管理の結果も考慮し、次の投資戦略を決定し、日々の運用業務を行っております。	同左

金融商品の時価等に関する事項

項目	第6特定期間 (平成25年5月24日現在)	第7特定期間 (平成25年11月25日現在)
1. 貸借対照表計上額、時価及びその差額	貸借対照表計上額は期末の時価で計上しているため、その差額はありません。	同左
2. 時価の算定方法	(1)有価証券及びデリバティブ取引以外の金融商品 有価証券及びデリバティブ取引以外の金融商品は、短期間で決済され、時価は帳簿価額と近似していることから、当該金融商品の帳簿価額を時価としております。 (2)売買目的有価証券 (重要な会計方針に係る事項に関する注記)に記載しております。	(1)有価証券及びデリバティブ取引以外の金融商品 同左 (2)売買目的有価証券 同左
3. 金融商品の時価等に関する事項についての補足説明	金融商品の時価には、市場価格に基づく価額のほか、市場価格がない場合には合理的に算定された価額が含まれております。当該価額の算定においては一定の前提条件等を採用しているため、異なる前提条件等によった場合、当該価額が異なることもあります。	同左

(有価証券に関する注記)

売買目的有価証券

最終の計算期間の損益に含まれた評価差額(円)

種類	第6特定期間 (平成25年5月24日現在)	第7特定期間 (平成25年11月25日現在)

投資信託受益証券	100,094,206	72,877,612
合計	100,094,206	72,877,612

(デリバティブ取引に関する注記)

該当事項はありません。

(関連当事者との取引に関する注記)

該当事項はありません。

(その他の注記)

項目	第6特定期間 (平成25年5月24日現在)	第7特定期間 (平成25年11月25日現在)
	金額(円)	金額(円)
元本の推移		
期首元本額	9,983,529,685	11,441,023,598
期中追加設定元本額	7,372,951,043	4,194,268,416
期中一部解約元本額	5,915,457,130	2,079,512,678

(4)【附属明細表】

有価証券明細表

(ア)株式

該当事項はありません。

(イ)株式以外の有価証券

種類	通貨	銘柄	口数	評価額	備考
投資信託 受益証券	日本円	DWS ユーロ・ハイ・イールド・ボンド・マスター・ファンド(資源国通貨)	1,173,974.7949	10,541,119,683	
	小計			10,541,119,683	
	ユーロ	DWS ユーロ・リザーブ・ファンド	2.2932	308.48	
	小計			308.48 (42,416)	
合計				10,541,162,099 (42,416)	

(注)1.通貨種類毎の小計欄の()内は、邦貨換算額であります。

2.小計・合計金額欄の()内は、外貨建有価証券に係わるもので、内書であります。

3.外貨建有価証券の内訳

通貨	銘柄数	組入投資信託受益証券 時価比率	合計金額に 対する比率
ユーロ	投資信託受益証券 1銘柄	0.0%	100.0%

信用取引契約残高明細表

該当事項はありません。

デリバティブ取引及び為替予約取引の契約額等及び時価の状況表

該当事項はありません。

(参考情報)

各ファンドは以下の投資信託受益証券を投資対象としており、貸借対照表の資産の部に計上された「投資信託受益証券」は、すべてこれら投資信託の受益証券です。

ファンド	投資対象とする投資信託受益証券
円コース	DWS ユーロ・ハイ・イールド・ボンド・マスター・ファンド(円) DWS ユーロ・リザーブ・ファンド
ユーロコース	DWS ユーロ・ハイ・イールド・ボンド・マスター・ファンド(ユーロ) DWS ユーロ・リザーブ・ファンド
豪ドルコース	DWS ユーロ・ハイ・イールド・ボンド・マスター・ファンド(豪ドル) DWS ユーロ・リザーブ・ファンド
南アフリカランドコース	DWS ユーロ・ハイ・イールド・ボンド・マスター・ファンド(南アフリカランド) DWS ユーロ・リザーブ・ファンド
ブラジルリアルコース	DWS ユーロ・ハイ・イールド・ボンド・マスター・ファンド(ブラジルリアル) DWS ユーロ・リザーブ・ファンド
資源国通貨コース	DWS ユーロ・ハイ・イールド・ボンド・マスター・ファンド(資源国通貨) DWS ユーロ・リザーブ・ファンド

「DWS ユーロ・ハイ・イールド・ボンド・マスター・ファンド」の状況

以下に記載した情報は、DWS インベストメントS.A.からの情報に基づき、2012年12月31日現在の財務の状況を記載したものであります。同投資信託受益証券の2012年12月31日現在の財務の状況は、ルクセンブルグの法律に基づき一般に公正妥当と認められる会計基準に準拠して作成されております。

同投資信託受益証券の「資産、負債の状況」、「損益計算書」、「純資産変動計算書」及び「組入資産の明細」は、2012年12月31日現在の財務書類の一部を翻訳したものです。

なお、以下に記載した情報は監査の対象外であります。独立の監査人による監査を受けた同投資信託受益証券の財務書類から抜粋したものであります。

(1)資産、負債の状況

	2012年12月31日現在 金額(ユーロ)
資産の部	
債券(上場有価証券)	1,136,504,088.32
債券(非上場有価証券)	37,102,069.64
現金	160,601,953.32
未収利息	26,084,706.04
未収入金	12,562,291.90
資産合計	1,372,855,109.22
負債の部	
通貨先物	7,164,588.28
その他負債	6,483,447.11
未払金	656,986.73
負債合計	14,305,022.12

(2)損益計算書

	2012年12月31日に終了した事業年度 金額(ユーロ)
収益	
受取利金	114,915,834.33
受取利息	262,016.66
源泉徴収税	263,250.75
収益合計	115,441,101.74
費用	
支払利息	2,884.25
委託者報酬	12,693,503.09
管理手数料	5,827.30
保管銀行費用	26,444.19
監査費用、弁護士費用、及び印刷費用	1,263,735.93
申込税	142,815.93
その他費用	10,079.87
費用合計	14,145,290.56

純投資収益

101,295,811.18

(3)純資産変動計算書

2012年12月31日に終了した事業年度
金額(ユーロ)

期首純資産金額	1,061,830,919.50
分配金	269,376,213.34
設定による資金流入	783,845,786.13
解約による資金流出	457,645,298.71
収益及び費用の調整	17,762,492.48
純投資収益	101,295,811.18
有価証券売買損益	35,165,440.44
評価損益	191,527,015.26
期末純資産金額	1,358,550,087.10

(4)組入資産の明細

(2012年12月31日現在)

銘柄名	数量	評価額(ユーロ)
上場有価証券		
Matterhorn Mobile SA 2012/2019	3,690,000	3,115,761.26
Matterhorn Mobile SA -Reg- 2012/2019	5,000,000	4,445,493.22
Sunrise Communications International SA (MTN) 2010/2017	2,000,000	1,784,615.28
Sunrise Communications International SA (MTN) -Reg- 2012/2017	7,145,000	6,172,023.81
Abengoa SA (MTN) 2010/2016	1,500,000	1,537,972.50
ABN Amro Bank NV (MTN) 2006/2049	41,850,000	34,735,500.00
Agrokor (MTN) 2009/2016	6,980,000	7,730,350.00
Agrokor D.D. -Reg- 2012/2019	2,650,000	2,971,312.50
Agrokor DD 2012/2020	3,110,000	3,389,900.00
Alba Group Plc & Co. KG -Reg- 2011/2018	7,250,000	7,866,068.75
Albea Beauty Holdings SA (MTN) -Reg- 2012/2019	2,310,000	2,440,896.15
Alcatel-Lucent 2010/2016	4,500,000	4,655,137.50
Altice Financing SA 2012/2019	3,000,000	3,161,250.00
American International Group. Inc. 2007/2067	6,950,000	6,289,750.00
American International Group. Inc. 2012/2067	1,500,000	1,351,845.00
Ardagh Glass Finance Plc -Reg- 2010/2020	2,800,000	2,946,608.00
Ardagh Packaging Finance Plc -Reg- 2010/2020	8,040,000	8,783,700.00
Ardagh Packaging Finance Plc -Reg- 2012/2017	2,160,000	2,367,252.00
Assicurazioni Generali 2012/2042	1,500,000	1,599,000.00
ATU Auto-Teile-Unger Investment GmbH & Co. KG 2004/2014	4,050,000	2,835,000.00
Bank of Ireland Mortgage Bank (MTN) 2005/2015	1,950,000	1,985,363.25
Bank of Ireland Mortgage Bank (MTN) 2006/2013	13,500,000	13,685,625.00
Barclays Bank Plc (MTN) 2005/2049	46,500,000	35,514,375.00
Behr GmbH KG 2009/2049	7,750,000	7,401,250.00
Bombardier. Inc. (MTN) 2010/2021	1,900,000	2,037,750.00
Bormioli Rocco Holdings SA -Reg- 2011/2018	17,125,000	18,238,125.00
Carlson Wagonlit BV -Reg- 2012/2019	2,190,000	2,350,143.75
Catalent Pharma Solutions. Inc. 2008/2017	3,730,000	3,879,200.00
CEDC Finance Corp. International. Inc. 2009/2016	10,930,000	6,369,184.25
Central European Media Enterprises Ltd -Reg- 2009/2016	16,100,000	16,965,375.00
CET 21 spol sro -Reg- 2010/2017	800,000	874,188.00
Ciech Group Financing AB 2012/2019	3,380,000	3,692,650.00
Cirsa Funding Luxembourg SA -Reg- 2010/2018	13,080,000	13,058,156.40
Codere Finance Luxembourg SA -Reg- 2005/2015	3,300,000	2,758,255.50
Codere Finance Luxembourg SA -Reg- 2010/2015	1,000,000	818,125.00
Conti-Gummi Finance BV (MTN) 2010/2017	6,800,000	7,301,670.00
ConvaTec Healthcare E SA -Reg- 2010/2018	10,020,000	11,497,950.00
Cyfrowy Polsat Finance AB -Reg- 2011/2018	3,640,000	3,999,613.80
Deutsche Bank Capital Funding Trust IV 2003/2049	28,500,000	22,991,092.50
Deutsche Postbank Funding Trust IV 2007/2049	13,000,000	11,180,000.00
Dubai Holding Commercial Operations Ltd (MTN) 2007/2014	4,000,000	3,930,020.00
eAccess Ltd -Reg- 2011/2018	12,000,000	13,560,000.00
EC Finance Plc -Reg- 2010/2017	5,700,000	6,255,750.00
Edcon Proprietary Ltd -Reg- 2007/2014	12,500,000	12,073,250.00

EDP Finance BV (MTN) 2011/2016	460,000	488,752.30
EDP Finance BV 2012/2017	2,380,000	2,551,360.00
Eileme 2 AB -Reg- 2012/2020	2,590,000	3,017,350.00
EN Germany Holdings BV 2010/2015	5,119,000	4,847,053.13
EP Energy AS (MTN) -Reg- 2012/2019	4,520,000	4,882,300.60
Europcar Groupe SA -Reg- 2010/2018	5,490,000	4,935,235.50
Faurecia (MTN) 2011/2016	2,510,000	2,925,405.00
Faurecia (MTN) 2012/2019	3,125,000	3,296,875.00
Fiat Finance & Trade SA (MTN) 2009/2015	2,000,000	2,103,300.00
Fiat Finance & Trade SA (MTN) 2011/2018	8,080,000	8,455,720.00
Fiat Finance & Trade SA (MTN) 2012/2016	3,430,000	3,649,965.90
Fiat Finance and Trade Ltd. 2012/2016	6,900,000	7,339,875.00
Fiat Industrial Finance Europe SA (MTN) 2011/2018	6,940,000	7,807,500.00
Foodcorp Ltd -Reg- 2011/2018	5,000,000	5,537,500.00
Franz Haniel & Cie GmbH 2012/2018	1,120,000	1,250,900.00
Gategroup Finance Luxembourg SA (MTN) -Reg- 2012/2019	1,665,000	1,779,685.20
GCL Holdings SCA -Reg- 2011/2018	4,000,000	4,305,000.00
General Electric Capital Corp. -Reg- 2006/2066	3,000,000	2,953,725.00
Geo Travel Finance 2011/2019	16,077,000	16,589,052.45
GMAC International Finance BV 2010/2015	800,000	877,616.00
Goodyear Dunlop Tires Europe BV -Reg- 2011/2019	9,386,000	10,177,943.75
Greif Luxembourg Finance SCA -Reg- (MTN) 2011/2021	2,980,000	3,322,700.00
Guala Closures SpA 2012/2019	1,930,000	1,964,257.50
Heckler and Koch GmbH -Reg- 2011/2018	15,170,000	13,273,750.00
HeidelbergCement Finance BV 2009/2019	11,000,000	13,741,750.00
HeidelbergCement Finance BV 2010/2020	10,100,000	11,972,944.00
Heidelberger Druckmaschinen AG -Reg- 2011/2018	8,875,000	7,839,953.13
HellermannTyton Finance Plc 2012/2017	5,100,000	5,140,468.50
HT1 Funding GmbH 2006/2049	31,000,000	24,815,500.00
Inaer Aviation Finance Ltd -Reg- 2010/2017	9,990,000	9,965,025.00
Ineos Finance Plc -Reg- 2010/2015	4,000,000	4,327,000.00
Ineos Group Holdings Plc -Reg- 2006/2016	16,100,000	16,038,015.00
Infor US, Inc. 2012/2019	2,930,000	3,270,612.50
International Personal Finance Plc (MTN) 2010/2015	630,000	719,475.75
InterXion Holding NV -Reg- 2010/2017	3,390,000	3,812,902.50
Iron Mountain, Inc. (MTN) 2007/2018	1,000,000	1,031,250.00
ISS Holdings AS -Reg- 2006/2016	1,040,000	1,081,600.00
Kabel Deutschland Holding AG 2012/2017	3,400,000	3,720,977.00
Kabel Deutschland V&S 2011/2018	1,900,000	2,058,061.00
Kerling Plc -Reg- 2010/2017	12,500,000	12,125,000.00
Kinove German Bondco GmbH 2011/2018	6,545,700	7,249,362.75
Kion Finance SA (MTN) 2011/2018	8,550,000	9,278,545.50
KM Germany Holdings GmbH 2012/2020	4,940,000	5,202,437.50
Lafarge SA (MTN) 2010/2018	2,885,000	3,271,229.38
Lecta SA -Reg- (MTN) 2012/2019	2,880,000	3,072,110.40
Levi Strauss & Co. 2010/2018	1,750,000	1,898,750.00
Lottomatica SpA -Reg- 2006/2066	12,500,000	13,188,250.00
Main Capital Funding II LP 2006/2049	2,500,000	1,892,187.50
Main Capital Funding LP 2005/2049	2,500,000	1,900,000.00
Matterhorn Midco SARL 2012/2020	4,500,000	4,622,625.00
Matterhorn Mobile Holdings SA (MTN) -Reg- 2012/2020	1,080,000	1,181,395.80
Nara Cable Funding Ltd -Reg- 2010/2018	15,000,000	15,229,275.00
New World Resources NV -Reg- 2010/2018	4,900,000	5,111,288.00
Nordenia Holdings GmbH -Reg- 2010/2017	10,068,000	11,653,710.00
Norske Skogindustrier ASA 2007/2017	1,000,000	761,040.00
Numericable Finance & Co. -Reg- 2012/2019	4,600,000	5,459,418.00
Obrascon Huarte Lain SA (MTN) 2010/2015	300,000	324,375.00
Obrascon Huarte Lain SA (MTN) 2011/2018	11,200,000	12,268,928.00
Obrascon Huarte Lain SA (MTN) -Reg- 2012/2020	2,500,000	2,617,650.00
ONO Finance II Plc -Reg- 2011/2019	1,200,000	1,163,598.00
Ontex IV -Reg- 2011/2019	4,480,000	4,760,000.00
Origin Energy Finance Ltd (MTN) 2011/2071	12,000,000	12,687,480.00
OXEA Finance SCA -Reg- 2010/2017	5,255,709	5,886,393.80
PagesJaunes Finance & Co. -Reg- 2011/2018	4,000,000	3,787,040.00

Peermont Global Pty Ltd -Reg- 2007/2014	4,500,000	4,365,000.00
Perstorp Holding AB 2012/2017	9,815,000	10,305,750.00
Phoenix PIB Finance BV -Reg- 2010/2014	1,500,000	1,668,712.50
R&R Ice Cream Plc -Reg- 2010/2017	7,040,000	7,753,504.00
Rain Cii Carbon LLC 2012/2021	5,180,000	5,364,537.50
Rexel SA 2011/2018	5,280,000	5,834,400.00
Reynolds Group Issuer, Inc. -Reg- 2007/2016	5,000,000	5,092,825.00
Rottapharm Ltd 2012/2019	2,825,000	2,933,762.50
Royal Bank of Scotland Plc (MTN) 2004/2021	3,000,000	2,850,000.00
SANTOS Finance Ltd (MTN) 2010/2070	9,630,000	10,346,231.25
Sappi Papier Holding AG -Reg- 2011/2018	1,360,000	1,471,608.40
Schaeffler Finance BV 2012/2017	1,070,000	1,168,391.85
Schaeffler Finance BV -Reg- 2012/2017	2,780,000	3,111,459.40
Schaeffler Finance BV -Reg- 2012/2019	2,020,000	2,333,847.40
Seat Pagine Gialle SpA -Reg- 2010/2017	10,200,000	6,183,597.00
Smurfit Kappa Acquisitions 2012/2018	2,990,000	3,169,400.00
Smurfit Kappa Acquisitions -Reg- 2009/2019	2,500,000	2,778,312.50
SPCM SA 2012/2020	4,970,000	5,285,098.00
Spie Bondco 3 SCA (MTN) -Reg- 2012/2019	9,700,000	10,608,987.00
Stork Technical Services 2012/2017	3,340,000	3,607,200.00
Stork Technical Services 2012/2017	2,200,000	2,376,000.00
Styrolution Group GmbH -Reg- 2011/2016	14,390,000	15,064,603.20
Sunrise Communications International SA (MTN) 2010/2017	630,000	686,860.65
Sunrise Communications International SA (MTN) 2010/2018	17,000,000	18,711,390.00
Techem Energy Metering Service GmbH & Co.,KG 2012/2020	3,120,000	3,461,234.40
Techem GmbH 2012/2019	4,090,000	4,440,104.00
Telefonica Emisiones SAU 2012/2017	2,600,000	2,958,748.00
Telefonica Emisiones SAU 2012/2020	1,500,000	1,633,680.00
Telenet Finance Luxembourg SCA -Reg- 2010/2020	800,000	856,204.00
Telenet Finance Luxembourg SCA -Reg- 2012/2022	2,080,000	2,219,287.20
TMF Group Holding BV 2012/2019	14,350,000	14,621,430.25
Travelport LLC 2007/2016	1,265,000	499,675.00
TUI AG 2005/2049	857,000	849,501.25
TVN Finance Corp. II AB -Reg- 2009/2017	5,132,000	5,701,626.34
Unitymedia GmbH -Reg- 2009/2019	15,350,000	17,283,332.50
Unitymedia Hessen GmbH & Co KG -Reg- 2012/2021	11,219,000	13,042,087.50
UPC Germany GmbH -Reg- 2009/2017	6,600,000	7,162,980.00
UPC Holding BV -Reg- 2009/2018	8,500,000	9,125,812.50
UPC Holding BV -Reg- 2010/2020	15,200,000	17,101,900.00
UPCB Finance II Ltd -Reg- 2011/2020	5,000,000	5,350,025.00
UT2 Funding Plc 2006/2016	8,000,000	8,855,000.00
Viridian Group FundCo II -Reg- 2012/2017	7,780,000	8,144,687.50
Wienerberger AG 2007/2049	9,200,000	8,245,500.00
Wind Acquisition Finance SA -Reg- 2009/2017	7,000,000	7,366,030.00
Wind Acquisition Finance SA -Reg- 2010/2018	9,980,000	10,154,650.00
Wind Acquisition Holdings Finance SA -Reg- 2009/2017	9,765,461	9,814,288.31
Xefin Lux SCA (MTN) 2011/2018	12,240,000	13,127,461.20
Ziggo Bond Co. BV -Reg- 2010/2018	8,550,000	9,438,858.00
Aston Martin Capital Ltd 2011/2018	9,000,000	10,955,723.13
Bakkavor Finance 2 Plc -Reg- 2011/2018	2,500,000	3,109,672.32
Care UK 2012/2017	4,540,000	5,965,510.01
Care UK Health & Social Care Plc -Reg- 2010/2017	5,750,000	7,527,879.50
CPUK Finance Ltd (MTN) 2012/2018	6,780,000	9,012,196.22
Dubai Holding Commercial Operations Ltd (MTN) 2007/2017	4,000,000	4,731,579.84
EDP Finance BV (MTN) 2008/2024	250,000	333,547.42
Elli France UK Plc -Reg- 2012/2019	2,760,000	3,704,442.88
Gala Electric Casinos Ltd -Reg- 2011/2019	4,710,000	5,643,232.11
Gala Group Finance Ltd -Reg- 2011/2018	9,700,000	12,597,831.33
Matalan Finance Ltd -Reg- 2011/2016	5,730,000	7,275,855.81
Moto Finance Plc -Reg- 2011/2017	3,480,000	4,265,007.05
Odeon & Uci Finco Plc (MTN) 2011/2018	4,500,000	5,734,601.60
Phones4U Finance Plc -Reg- 2011/2018	9,000,000	11,514,915.38
PipeHoldings Plc -Reg- 2010/2015	195,000	250,282.89
Priory Group Ltd (MTN) 2011/2019	8,210,000	10,435,980.49

Towergate Finance Plc -Reg- 2011/2019	5,860,000	7,360,533.40
FAGE USA Dairy Industry, Inc. 144A 2010/2020	5,580,000	4,502,721.08
小計		1,136,504,088.32
非上場有価証券		
Boardriders SA -Reg- 2010/2017	1,000,000	1,052,500.00
Boats Investments The Netherlands BV (MTN) 2007/2017	32,328,675	19,023,485.29
Boparan Holdings Ltd -Reg- 2011/2018	5,040,000	5,707,800.00
Seat Pagine Gialle SpA -Reg- 2010/2017	3,110,000	1,880,259.35
WMG Acquisition Corp. -Reg- 2012/2021	3,800,000	3,876,000.00
Zinc Capital SA (MTN) 2011/2018	5,180,000	5,562,025.00
小計		37,102,069.64
合計		1,173,606,157.96

2【ファンドの現況】

【純資産額計算書】

「DWS 欧州ハイ・イールド債券ファンド（円コース）（毎月分配型）」

（平成25年12月30日現在）

資産総額	31,663,208,436円
負債総額	743,647,638円
純資産総額(-)	30,919,560,798円
発行済数量	33,236,684,530口
1単位当たり純資産額(/)	0.9303円

「DWS 欧州ハイ・イールド債券ファンド（ユーロコース）（毎月分配型）」

（平成25年12月30日現在）

資産総額	5,626,007,183円
負債総額	238,520,887円
純資産総額(-)	5,387,486,296円
発行済数量	4,619,659,780口
1単位当たり純資産額(/)	1.1662円

「DWS 欧州ハイ・イールド債券ファンド（豪ドルコース）（毎月分配型）」

（平成25年12月30日現在）

資産総額	17,710,233,411円
負債総額	457,894,116円
純資産総額(-)	17,252,339,295円
発行済数量	16,266,849,807口
1単位当たり純資産額(/)	1.0606円

「DWS 欧州ハイ・イールド債券ファンド（南アフリカランドコース）（毎月分配型）」

（平成25年12月30日現在）

資産総額	6,534,145,321円
負債総額	113,299,951円
純資産総額(-)	6,420,845,370円
発行済数量	10,429,477,136口
1単位当たり純資産額(/)	0.6156円

「DWS 欧州ハイ・イールド債券ファンド（ブラジルリアルコース）（毎月分配型）」

（平成25年12月30日現在）

資産総額	231,168,630,961円
負債総額	3,364,027,640円
純資産総額(-)	227,804,603,321円
発行済数量	368,128,137,313口
1単位当たり純資産額(/)	0.6188円

「DWS 欧州ハイ・イールド債券ファンド(資源国通貨コース)(毎月分配型)」

(平成25年12月30日現在)

資産総額	11,558,863,537円
負債総額	137,630,790円
純資産総額(-)	11,421,232,747円
発行済数量	14,440,858,424口
1単位当たり純資産額(/)	0.7909円

第三部【委託会社等の情報】

第1【委託会社等の概況】

1【委託会社等の概況】

<訂正前>

(1) 資本金等

資本金の額

3,078百万円（平成25年6月末現在）

発行する株式の総数

200,000株（平成25年6月末現在）

発行済株式総数

61,560株（平成25年6月末現在）

（以下略）

<訂正後>

(1) 資本金等

資本金の額

3,078百万円（平成25年12月末現在）

発行する株式の総数

200,000株（平成25年12月末現在）

発行済株式総数

61,560株（平成25年12月末現在）

（以下略）

2【事業の内容及び営業の概況】

本項を以下の記載内容に更新・訂正します。

<更新・訂正後>

投信法に定める投資信託委託会社である委託会社は、証券投資信託の設定を行うとともに金融商品取引法に定める金融商品取引業者としてその運用（投資運用業）を行っています。また金融商品取引法に定める投資助言業務を行っています。

平成25年12月末現在、委託会社の運用するファンドは104本、純資産総額は749,456百万円です（ただし、親投資信託を除きます。）。

ファンドの種類別の本数及び純資産総額は下記の通りです。

種類			本数	純資産総額
公募	単位型	株式投資信託	1本	12,912百万円
	追加型	株式投資信託	83本	682,703百万円
私募	追加型	株式投資信託	20本	53,841百万円
合計			104本	749,456百万円

3【委託会社等の経理状況】

本項の末尾に以下の内容を追加します。

< 追加 >

1. 中間財務諸表の作成方法について

当社の中間財務諸表は、「中間財務諸表等の用語、様式及び作成方法に関する規則」(昭和52年大蔵省令第38号)第38条及び第57条の規定に基づき、同規則及び「金融商品取引業等に関する内閣府令」(平成19年8月6日内閣府令第52号)により作成しております。

中間財務諸表に記載している金額については、千円未満の端数を切り捨てにより記載しております。

2. 監査証明について

当社は、金融商品取引法第193条の2第1項の規定に基づき、当中間会計期間(平成25年4月1日から平成25年9月30日まで)の中間財務諸表について、有限責任 あずさ監査法人による中間監査を受けております。

中間財務諸表

(1)中間貸借対照表

(単位：千円)

		当中間会計期間末 (平成25年9月30日)
資産の部		
流動資産		
預金		6,582,629
前払費用		15,294
未収委託者報酬		798,905
未収運用受託報酬		16,374
未収投資助言報酬		11,555
未収収益		1,121,050
立替金		31,486
繰延税金資産		619,055
為替予約		13,574
流動資産計		9,209,927
固定資産		
無形固定資産	1	1,954
投資その他の資産		
繰延税金資産		92,814
その他		28,067
固定資産計		122,835
資産合計		9,332,763
負債の部		
流動負債		
預り金		71,138
未払金		
未払手数料		403,314
その他未払金		51,527
未払費用		1,112,548
未払法人税等		707,521
未払消費税等	2	34,795
賞与引当金		239,439
事務所退去損失引当金		83,360
為替予約		94
流動負債計		2,703,740
固定負債		
長期未払費用		266,926
退職給付引当金		579,379
賞与引当金		136,459
固定負債計		982,765
負債合計		3,686,506
純資産の部		
株主資本		
資本金		3,078,000
資本剰余金		
資本準備金		1,830,000
資本剰余金計		1,830,000
利益剰余金		
その他利益剰余金		
繰越利益剰余金		738,202
利益剰余金計		738,202

株主資本計	5,646,202
評価・換算差額等	
その他有価証券評価差額金	54
評価・換算差額等合計	54
純資産合計	5,646,256
負債・純資産合計	9,332,763

(2)中間損益計算書

(単位：千円)

当中間会計期間	
(自 平成25年4月1日	
至 平成25年9月30日)	
営業収益	
委託者報酬	4,058,468
運用受託報酬	42,513
投資助言報酬	21,399
その他営業収益	1,680,660
営業収益計	5,803,043
営業費用	
支払手数料	2,105,042
その他営業費用	624,889
営業費用計	2,729,932
一般管理費	1 1,833,065
営業利益	1,240,044
営業外収益	2,611
営業外費用	2 29,209
経常利益	1,213,446
特別損失	3 59,337
税引前中間純利益	1,154,108
法人税、住民税及び事業税	691,416
法人税等調整額	172,978
法人税等合計	518,438
中間純利益	635,670

重要な会計方針

	当中間会計期間 (自 平成25年4月1日 至 平成25年9月30日)
1. 有価証券の評価基準及び評価方法	<p>その他有価証券 時価のあるもの</p> <p>当中間会計期間末の市場価格等に基づく時価法（評価差額は全部純資産直入法により処理し、売却原価は移動平均法により算定）を採用しております。</p>
2. デリバティブ取引の評価基準及び評価方法	時価法を採用しております。
3. 固定資産の減価償却の方法	<p>無形固定資産</p> <p>定額法を採用しております。なお、自社利用のソフトウェアについては、社内における見込利用可能期間(5年)に基づく定額法を採用しております。</p>
4. 引当金の計上基準	<p>(1) 貸倒引当金</p> <p>一般債権については貸倒実績率により、貸倒懸念債権については個別に回収可能性を勘案し、回収不能見込額を計上しております。但し、当中間会計期間末の計上額はありません。</p> <p>(2) 賞与引当金</p> <p>支給見込額の当中間会計期間負担額を計上しております。</p> <p>(3) 事務所退去損失引当金</p> <p>不動産賃貸借契約に基づき使用する事務所等の一部退去に伴う資産除去費用に関連して負担する支払に備えるため、支払見込額を計上しております。</p> <p>(4) 退職給付引当金</p> <p>従業員の退職給付に備えるため、当事業年度末における退職給付債務の見込額に基づき、当中間会計期間末において発生していると認められる額を計上しております。数理計算上の差異は、その発生時における従業員の平均残存勤務期間以内の一定の年数(5年)による定額法により按分した額を翌期から費用処理することとしております。</p>
5. 外貨建資産及び負債の本邦通貨への換算基準	外貨建の金銭債権債務は、中間決算日の直物為替相場により円貨に換算し、換算差額は損益として処理しております。
6. その他中間財務諸表のための基本となる重要な事項	<p>消費税等の会計処理</p> <p>消費税等の会計処理は、税抜方式によっております。</p>

注記事項

(中間貸借対照表関係)

	当中間会計期間末 (平成25年9月30日)
1 無形固定資産の減価償却累計額は次の通りであります。	
ソフトウェア	86,700千円
2 消費税等の取扱い	
仮払消費税等及び仮受消費税等は、相殺の上、流動負債の「未払消費税等」として表示しております。	

(中間損益計算書関係)

	当中間会計期間 (自 平成25年4月1日 至 平成25年9月30日)
1 減価償却実施額	
無形固定資産	5,103千円

2 営業外費用の主要項目	
為替差損	10,755千円
事務処理損失	18,454千円
3 特別損失の主要項目	
事務所退去損失引当金繰入額	53,824千円
割増退職金	5,513千円

(リース取引関係)

当中間会計期間 (自 平成25年4月1日 至 平成25年9月30日)			
リース取引開始日が平成20年3月31日以前の所有権移転外ファイナンス・リース取引については、通常の賃貸借取引に係る方法に準じた会計処理によっております。			
ファイナンス・リース取引（借主側）			
リース取引に関する会計基準適用初年度開始前の所有権移転外ファイナンス・リース取引			
1. リース物件の取得価額相当額、減価償却累計額相当額及び中間会計期間末残高相当額			
	器具備品	建物附属設備	合計
取得価額相当額	393,859千円	653,585千円	1,047,445千円
減価償却累計額相当額	362,663千円	432,018千円	794,681千円
中間会計期間末残高相当額	31,196千円	221,567千円	252,764千円
2. 未経過リース料中間会計期間末残高相当額			
1年以内		40,932千円	
1年超		155,856千円	
合計		196,788千円	
3. 支払リース料、減価償却費相当額、支払利息相当額			
支払リース料		21,695千円	
減価償却費相当額		18,618千円	
支払利息相当額		1,365千円	
4. 減価償却費相当額及び利息相当額の算定方法			
(1) 減価償却費相当額の算定方法			
リース期間を耐用年数とし、残存価額を零とする定額法によっております。			
(2) 利息相当額の算定方法			
リース料総額とリース物件の取得価額相当額との差額を利息相当額とし、各期への配分方法については、利息法によっております。			

(金融商品関係)

当中間会計期間末（平成25年9月30日）

金融商品の時価等に関する事項

平成25年9月30日における中間貸借対照表計上額、時価及びこれらの差額については、以下のとおりであります。

(単位:千円)

	中間貸借対照表 計上額	時価	差額
(1)預金	6,582,629	6,582,629	-
(2)未収委託者報酬	798,905	798,905	-
(3)未収運用受託報酬	16,374	16,374	-
(4)未収投資助言報酬	11,555	11,555	-
(5)未収収益	1,121,050	1,121,050	-
(6)投資有価証券 その他の有価証券	17,387	17,387	-
資産計	8,547,903	8,547,903	-
(1)未払手数料	403,314	403,314	-
(2)未払費用	1,112,548	1,112,548	-
(3)未払法人税等	707,521	707,521	-
(4)長期未払費用	266,926	266,926	-
負債計	2,490,312	2,490,312	-
デリバティブ取引(*1) ヘッジ会計が適用されていないもの	13,480	13,480	-
デリバティブ取引計	13,480	13,480	-

(*1)デリバティブ取引によって生じた正味の債権・債務は純額で表示しており、合計で正味の債権となる項目については、正の値で示しております。

(注1) 金融商品の時価の算定方法並びに有価証券及びデリバティブ取引に関する事項

資 産

(1)預金、(2)未収委託者報酬、(3)未収運用受託報酬、(4)未収投資助言報酬及び(5)未収収益

これらは短期間で決済されるため、時価は帳簿価額にほぼ等しいことから、当該帳簿価額によっております。

(6)投資有価証券

投資有価証券は其他有価証券に区分されており、時価については、基準価額によっております。

また、有価証券に関する注記事項については、「有価証券関係」注記を参照下さい。

負 債

(1)未払手数料、(2)未払費用及び(3)未払法人税等

これらは短期間で決済されるため、時価は帳簿価額にほぼ等しいことから、当該帳簿価額によっております。

(4)長期未払費用

時価については、支払見込額に基づく現在価値によっております。

デリバティブ取引

「デリバティブ取引関係」注記を参照下さい。

(有価証券関係)

当中間会計期間末(平成25年9月30日)

その他有価証券

(単位:千円)

	種類	中間貸借対照表 計上額	取得原価	差額
中間貸借対照表計上額が 取得原価を超えるもの	その他	17,188	17,100	88
中間貸借対照表計上額が 取得原価を超えないもの	その他	198	200	1
合計		17,387	17,300	87

当期中に売却したその他有価証券

(単位:千円)

区分	売却額	売却益の合計額	売却損の合計額
その他	1,175	287	-
合計	1,175	287	-

（デリバティブ取引関係）

当中間会計期間末（平成25年9月30日）

ヘッジ会計が適用されていないもの

ヘッジ会計が適用されていないデリバティブ取引について、取引の対象物は通貨のみであり、中間貸借対照表日における契約額又は契約において定められた元本相当額、時価及び評価損益並びに当該時価の算定方法は、次のとおりであります。

通貨関連（時価の算定方法は、先物為替相場によっております。）

（単位：千円）

区分		契約額等	うち1年超	時価	評価損益
市場取引以外の取引	為替予約取引 売建	521,991	-	8,509	8,509
	米ドル				
	買建	624,892	-	5,983	5,983
	ユーロ				
米ドル	149,674	-	918	918	
	シンガポールドル	68,703	-	94	94
合計		1,365,262	-	13,480	13,480

（セグメント情報等）

セグメント情報

当中間会計期間（自 平成25年4月1日 至 平成25年9月30日）

当社は資産運用業の単一セグメントであるため、記載を省略しております。

関連情報

当中間会計期間（自 平成25年4月1日 至 平成25年9月30日）

1. 製品及びサービスごとの情報

単一の製品・サービスの区分の外部顧客への営業収益が中間損益計算書の営業収益の90%を超えるため、記載を省略しております。

2. 地域ごとの情報

(1) 営業収益

本邦の外部顧客への営業収益が中間損益計算書の営業収益の90%を超えるため、記載を省略しております。

(2) 有形固定資産

当社は有形固定資産を保有していないため、記載しておりません。

3. 主要な顧客ごとの情報

当社の主要な顧客は一般投資家であり、中間損益計算書の営業収益の10%以上を占める顧客が存在しないため記載を省略しております。

報告セグメントごとの固定資産の減損損失に関する情報

当中間会計期間（自 平成25年4月1日 至 平成25年9月30日）

該当事項はありません。

報告セグメントごとののれんの償却額及び未償却残高に関する情報

当中間会計期間（自 平成25年4月1日 至 平成25年9月30日）

該当事項はありません。

報告セグメントごとの負ののれん発生益に関する情報

当中間会計期間（自 平成25年4月1日 至 平成25年9月30日）

該当事項はありません。

(1株当たり情報)

	当中間会計期間末 (平成25年9月30日)
1株当たり純資産額	91,719円57銭
1株当たり中間純利益金額	10,326円03銭

- (注) 1. 潜在株式調整後1株当たり中間純利益金額については、潜在株式が存在していないため記載しておりません。
2. 1株当たり中間純利益金額の算定上の基礎は、以下の通りであります。

	当中間会計期間 (自 平成25年4月1日 至 平成25年9月30日)
中間純利益金額(千円)	635,670
普通株主に帰属しない金額(千円)	-
普通株式に係る中間純利益金額(千円)	635,670
普通株式の期中平均株式数(株)	61,560

第2【その他の関係法人の概況】

1【名称、資本金の額及び事業の内容】

本項を以下の記載内容に更新・訂正します。

<更新・訂正後>

受託会社

名 称 三井住友信託銀行株式会社
 資本金の額 342,037百万円（平成25年3月末現在）
 事業の内容 銀行法に基づき銀行業を営むとともに、金融機関の信託業務の兼営等に関する法律（兼営法）に基づき信託業務を営んでいます。

<参考>再信託受託会社の概要

名 称 日本トラスティ・サービス信託銀行株式会社
 資本金の額 51,000百万円（平成25年9月末現在）
 事業の内容 銀行法に基づき銀行業を営むとともに、金融機関の信託業務の兼営等に関する法律（兼営法）に基づき信託業務を営んでいます。
 関係業務の概要 受託会社より委託を受け、当ファンドの信託事務の一部（信託財産の管理等）を行います。

販売会社

名称	資本金の額	事業の内容
みずほ証券株式会社	125,167百万円 (平成25年9月末現在)	金融商品取引法に定める第一種金融商品取引業を営んでいます。
株式会社みずほ銀行	1,404,065百万円 (平成25年9月末現在)	銀行法に基づき、銀行業を営んでいます。

独立監査人の監査報告書

平成25年12月18日

ドイチェ・アセット・マネジメント株式会社
取締役会 御中

あらた監査法人

指定社員 公認会計士 荒川 進
業務執行社員

当監査法人は、金融商品取引法第193条の2第1項の規定に基づく監査証明を行うため、「ファンドの経理状況」に掲げられているDWS 欧州ハイ・イールド債券ファンド（円コース）（毎月分配型）の平成25年5月25日から平成25年11月25日までの特定期間の財務諸表、すなわち、貸借対照表、損益及び剰余金計算書、注記表並びに附属明細表について監査を行った。

財務諸表に対する経営者の責任

経営者の責任は、我が国において一般に公正妥当と認められる企業会計の基準に準拠して財務諸表を作成し適正に表示することにある。これには、不正又は誤謬による重要な虚偽表示のない財務諸表を作成し適正に表示するために経営者が必要と判断した内部統制を整備及び運用することが含まれる。

監査人の責任

当監査法人の責任は、当監査法人が実施した監査に基づいて、独立の立場から財務諸表に対する意見を表明することにある。当監査法人は、我が国において一般に公正妥当と認められる監査の基準に準拠して監査を行った。監査の基準は、当監査法人に財務諸表に重要な虚偽表示がないかどうかについて合理的な保証を得るために、監査計画を策定し、これに基づき監査を実施することを求めている。

監査においては、財務諸表の金額及び開示について監査証拠を入手するための手続が実施される。監査手続は、当監査法人の判断により、不正又は誤謬による財務諸表の重要な虚偽表示のリスクの評価に基づいて選択及び適用される。財務諸表監査の目的は、内部統制の有効性について意見表明するためのものではないが、当監査法人は、リスク評価の実施に際して、状況に応じた適切な監査手続を立案するために、財務諸表の作成と適正な表示に関連する内部統制を検討する。また、監査には、経営者が採用した会計方針及びその適用方法並びに経営者によって行われた見積りの評価も含め全体としての財務諸表の表示を検討することが含まれる。

当監査法人は、意見表明の基礎となる十分かつ適切な監査証拠を入手したと判断している。

監査意見

当監査法人は、上記の財務諸表が、我が国において一般に公正妥当と認められる企業会計の基準に準拠して、DWS 欧州ハイ・イールド債券ファンド（円コース）（毎月分配型）の平成25年11月25日現在の信託財産の状態及び同日をもって終了する特定期間の損益の状況をすべての重要な点において適正に表示しているものと認める。

利害関係

ドイチェ・アセット・マネジメント株式会社及びファンドと当監査法人又は業務執行社員との間には、公認会計士法の規定により記載すべき利害関係はない。

以 上

(注) 1. 上記は、監査報告書の原本に記載された事項を電子化したものであり、その原本は当社が別途保管しております。

2. 財務諸表の範囲にはXBRLデータ自体は含まれていません。

[次へ](#)

独立監査人の監査報告書

平成25年12月18日

ドイチェ・アセット・マネジメント株式会社
取締役会 御中

あらた監査法人

指定社員 公認会計士 荒川 進
業務執行社員

当監査法人は、金融商品取引法第193条の2第1項の規定に基づく監査証明を行うため、「ファンドの経理状況」に掲げられているDWS 欧州ハイ・イールド債券ファンド（ユーロコース）（毎月分配型）の平成25年5月25日から平成25年11月25日までの特定期間の財務諸表、すなわち、貸借対照表、損益及び剰余金計算書、注記表並びに附属明細表について監査を行った。

財務諸表に対する経営者の責任

経営者の責任は、我が国において一般に公正妥当と認められる企業会計の基準に準拠して財務諸表を作成し適正に表示することにある。これには、不正又は誤謬による重要な虚偽表示のない財務諸表を作成し適正に表示するために経営者が必要と判断した内部統制を整備及び運用することが含まれる。

監査人の責任

当監査法人の責任は、当監査法人が実施した監査に基づいて、独立の立場から財務諸表に対する意見を表明することにある。当監査法人は、我が国において一般に公正妥当と認められる監査の基準に準拠して監査を行った。監査の基準は、当監査法人に財務諸表に重要な虚偽表示がないかどうかについて合理的な保証を得るために、監査計画を策定し、これに基づき監査を実施することを求めている。

監査においては、財務諸表の金額及び開示について監査証拠を入手するための手続が実施される。監査手続は、当監査法人の判断により、不正又は誤謬による財務諸表の重要な虚偽表示のリスクの評価に基づいて選択及び適用される。財務諸表監査の目的は、内部統制の有効性について意見表明するためのものではないが、当監査法人は、リスク評価の実施に際して、状況に応じた適切な監査手続を立案するために、財務諸表の作成と適正な表示に関連する内部統制を検討する。また、監査には、経営者が採用した会計方針及びその適用方法並びに経営者によって行われた見積りの評価も含め全体としての財務諸表の表示を検討することが含まれる。

当監査法人は、意見表明の基礎となる十分かつ適切な監査証拠を入手したと判断している。

監査意見

当監査法人は、上記の財務諸表が、我が国において一般に公正妥当と認められる企業会計の基準に準拠して、DWS 欧州ハイ・イールド債券ファンド（ユーロコース）（毎月分配型）の平成25年11月25日現在の信託財産の状態及び同日をもって終了する特定期間の損益の状況をすべての重要な点において適正に表示しているものと認める。

利害関係

ドイチェ・アセット・マネジメント株式会社及びファンドと当監査法人又は業務執行社員との間には、公認会計士法の規定により記載すべき利害関係はない。

以 上

(注) 1. 上記は、監査報告書の原本に記載された事項を電子化したものであり、その原本は当社が別途保管しております。

2. 財務諸表の範囲にはXBRLデータ自体は含まれていません。

[次へ](#)

独立監査人の監査報告書

平成25年12月18日

ドイチェ・アセット・マネジメント株式会社
取締役会 御中

あらた監査法人

指定社員 公認会計士 荒川 進
業務執行社員

当監査法人は、金融商品取引法第193条の2第1項の規定に基づく監査証明を行うため、「ファンドの経理状況」に掲げられているDWS 欧州ハイ・イールド債券ファンド（豪ドルコース）（毎月分配型）の平成25年5月25日から平成25年11月25日までの特定期間の財務諸表、すなわち、貸借対照表、損益及び剰余金計算書、注記表並びに附属明細表について監査を行った。

財務諸表に対する経営者の責任

経営者の責任は、我が国において一般に公正妥当と認められる企業会計の基準に準拠して財務諸表を作成し適正に表示することにある。これには、不正又は誤謬による重要な虚偽表示のない財務諸表を作成し適正に表示するために経営者が必要と判断した内部統制を整備及び運用することが含まれる。

監査人の責任

当監査法人の責任は、当監査法人が実施した監査に基づいて、独立の立場から財務諸表に対する意見を表明することにある。当監査法人は、我が国において一般に公正妥当と認められる監査の基準に準拠して監査を行った。監査の基準は、当監査法人に財務諸表に重要な虚偽表示がないかどうかについて合理的な保証を得るために、監査計画を策定し、これに基づき監査を実施することを求めている。

監査においては、財務諸表の金額及び開示について監査証拠を入手するための手続が実施される。監査手続は、当監査法人の判断により、不正又は誤謬による財務諸表の重要な虚偽表示のリスクの評価に基づいて選択及び適用される。財務諸表監査の目的は、内部統制の有効性について意見表明するためのものではないが、当監査法人は、リスク評価の実施に際して、状況に応じた適切な監査手続を立案するために、財務諸表の作成と適正な表示に関連する内部統制を検討する。また、監査には、経営者が採用した会計方針及びその適用方法並びに経営者によって行われた見積りの評価も含め全体としての財務諸表の表示を検討することが含まれる。

当監査法人は、意見表明の基礎となる十分かつ適切な監査証拠を入手したと判断している。

監査意見

当監査法人は、上記の財務諸表が、我が国において一般に公正妥当と認められる企業会計の基準に準拠して、DWS 欧州ハイ・イールド債券ファンド（豪ドルコース）（毎月分配型）の平成25年11月25日現在の信託財産の状態及び同日をもって終了する特定期間の損益の状況をすべての重要な点において適正に表示しているものと認める。

利害関係

ドイチェ・アセット・マネジメント株式会社及びファンドと当監査法人又は業務執行社員との間には、公認会計士法の規定により記載すべき利害関係はない。

以 上

(注) 1. 上記は、監査報告書の原本に記載された事項を電子化したものであり、その原本は当社が別途保管しております。

2. 財務諸表の範囲にはXBRLデータ自体は含まれていません。

[前へ](#) [次へ](#)

独立監査人の監査報告書

平成25年12月18日

ドイチェ・アセット・マネジメント株式会社
取締役会 御中

あらた監査法人

指定社員 公認会計士 荒川 進
業務執行社員

当監査法人は、金融商品取引法第193条の2第1項の規定に基づく監査証明を行うため、「ファンドの経理状況」に掲げられているDWS 欧州ハイ・イールド債券ファンド（南アフリカランドコース）（毎月分配型）の平成25年5月25日から平成25年11月25日までの特定期間の財務諸表、すなわち、貸借対照表、損益及び剰余金計算書、注記表並びに附属明細表について監査を行った。

財務諸表に対する経営者の責任

経営者の責任は、我が国において一般に公正妥当と認められる企業会計の基準に準拠して財務諸表を作成し適正に表示することにある。これには、不正又は誤謬による重要な虚偽表示のない財務諸表を作成し適正に表示するために経営者が必要と判断した内部統制を整備及び運用することが含まれる。

監査人の責任

当監査法人の責任は、当監査法人が実施した監査に基づいて、独立の立場から財務諸表に対する意見を表明することにある。当監査法人は、我が国において一般に公正妥当と認められる監査の基準に準拠して監査を行った。監査の基準は、当監査法人に財務諸表に重要な虚偽表示がないかどうかについて合理的な保証を得るために、監査計画を策定し、これに基づき監査を実施することを求めている。

監査においては、財務諸表の金額及び開示について監査証拠を入手するための手続が実施される。監査手続は、当監査法人の判断により、不正又は誤謬による財務諸表の重要な虚偽表示のリスクの評価に基づいて選択及び適用される。財務諸表監査の目的は、内部統制の有効性について意見表明するためのものではないが、当監査法人は、リスク評価の実施に際して、状況に応じた適切な監査手続を立案するために、財務諸表の作成と適正な表示に関連する内部統制を検討する。また、監査には、経営者が採用した会計方針及びその適用方法並びに経営者によって行われた見積りの評価も含め全体としての財務諸表の表示を検討することが含まれる。

当監査法人は、意見表明の基礎となる十分かつ適切な監査証拠を入手したと判断している。

監査意見

当監査法人は、上記の財務諸表が、我が国において一般に公正妥当と認められる企業会計の基準に準拠して、DWS 欧州ハイ・イールド債券ファンド（南アフリカランドコース）（毎月分配型）の平成25年11月25日現在の信託財産の状態及び同日をもって終了する特定期間の損益の状況をすべての重要な点において適正に表示しているものと認める。

利害関係

ドイチェ・アセット・マネジメント株式会社及びファンドと当監査法人又は業務執行社員との間には、公認会計士法の規定により記載すべき利害関係はない。

以 上

(注) 1. 上記は、監査報告書の原本に記載された事項を電子化したものであり、その原本は当社が別途保管しております。

2. 財務諸表の範囲にはXBRLデータ自体は含まれていません。

[前へ](#) [次へ](#)

独立監査人の監査報告書

平成25年12月18日

ドイチェ・アセット・マネジメント株式会社
取締役会 御中

あらた監査法人

指定社員 公認会計士 荒川 進
業務執行社員

当監査法人は、金融商品取引法第193条の2第1項の規定に基づく監査証明を行うため、「ファンドの経理状況」に掲げられているDWS 欧州ハイ・イールド債券ファンド（ブラジルリアルコース）（毎月分配型）の平成25年5月25日から平成25年11月25日までの特定期間の財務諸表、すなわち、貸借対照表、損益及び剰余金計算書、注記表並びに附属明細表について監査を行った。

財務諸表に対する経営者の責任

経営者の責任は、我が国において一般に公正妥当と認められる企業会計の基準に準拠して財務諸表を作成し適正に表示することにある。これには、不正又は誤謬による重要な虚偽表示のない財務諸表を作成し適正に表示するために経営者が必要と判断した内部統制を整備及び運用することが含まれる。

監査人の責任

当監査法人の責任は、当監査法人が実施した監査に基づいて、独立の立場から財務諸表に対する意見を表明することにある。当監査法人は、我が国において一般に公正妥当と認められる監査の基準に準拠して監査を行った。監査の基準は、当監査法人に財務諸表に重要な虚偽表示がないかどうかについて合理的な保証を得るために、監査計画を策定し、これに基づき監査を実施することを求めている。

監査においては、財務諸表の金額及び開示について監査証拠を入手するための手続が実施される。監査手続は、当監査法人の判断により、不正又は誤謬による財務諸表の重要な虚偽表示のリスクの評価に基づいて選択及び適用される。財務諸表監査の目的は、内部統制の有効性について意見表明するためのものではないが、当監査法人は、リスク評価の実施に際して、状況に応じた適切な監査手続を立案するために、財務諸表の作成と適正な表示に関連する内部統制を検討する。また、監査には、経営者が採用した会計方針及びその適用方法並びに経営者によって行われた見積りの評価も含め全体としての財務諸表の表示を検討することが含まれる。

当監査法人は、意見表明の基礎となる十分かつ適切な監査証拠を入手したと判断している。

監査意見

当監査法人は、上記の財務諸表が、我が国において一般に公正妥当と認められる企業会計の基準に準拠して、DWS 欧州ハイ・イールド債券ファンド（ブラジルリアルコース）（毎月分配型）の平成25年11月25日現在の信託財産の状態及び同日をもって終了する特定期間の損益の状況をすべての重要な点において適正に表示しているものと認める。

利害関係

ドイチェ・アセット・マネジメント株式会社及びファンドと当監査法人又は業務執行社員との間には、公認会計士法の規定により記載すべき利害関係はない。

以 上

(注) 1. 上記は、監査報告書の原本に記載された事項を電子化したものであり、その原本は当社が別途保管しております。

2. 財務諸表の範囲にはXBRLデータ自体は含まれていません。

[前へ](#) [次へ](#)

独立監査人の監査報告書

平成25年12月18日

ドイチェ・アセット・マネジメント株式会社
取締役会 御中

あらた監査法人

指定社員 公認会計士 荒川 進
業務執行社員

当監査法人は、金融商品取引法第193条の2第1項の規定に基づく監査証明を行うため、「ファンドの経理状況」に掲げられているDWS 欧州ハイ・イールド債券ファンド（資源国通貨コース）（毎月分配型）の平成25年5月25日から平成25年11月25日までの特定期間の財務諸表、すなわち、貸借対照表、損益及び剰余金計算書、注記表並びに附属明細表について監査を行った。

財務諸表に対する経営者の責任

経営者の責任は、我が国において一般に公正妥当と認められる企業会計の基準に準拠して財務諸表を作成し適正に表示することにある。これには、不正又は誤謬による重要な虚偽表示のない財務諸表を作成し適正に表示するために経営者が必要と判断した内部統制を整備及び運用することが含まれる。

監査人の責任

当監査法人の責任は、当監査法人が実施した監査に基づいて、独立の立場から財務諸表に対する意見を表明することにある。当監査法人は、我が国において一般に公正妥当と認められる監査の基準に準拠して監査を行った。監査の基準は、当監査法人に財務諸表に重要な虚偽表示がないかどうかについて合理的な保証を得るために、監査計画を策定し、これに基づき監査を実施することを求めている。

監査においては、財務諸表の金額及び開示について監査証拠を入手するための手続が実施される。監査手続は、当監査法人の判断により、不正又は誤謬による財務諸表の重要な虚偽表示のリスクの評価に基づいて選択及び適用される。財務諸表監査の目的は、内部統制の有効性について意見表明するためのものではないが、当監査法人は、リスク評価の実施に際して、状況に応じた適切な監査手続を立案するために、財務諸表の作成と適正な表示に関連する内部統制を検討する。また、監査には、経営者が採用した会計方針及びその適用方法並びに経営者によって行われた見積りの評価も含め全体としての財務諸表の表示を検討することが含まれる。

当監査法人は、意見表明の基礎となる十分かつ適切な監査証拠を入手したと判断している。

監査意見

当監査法人は、上記の財務諸表が、我が国において一般に公正妥当と認められる企業会計の基準に準拠して、DWS 欧州ハイ・イールド債券ファンド（資源国通貨コース）（毎月分配型）の平成25年11月25日現在の信託財産の状態及び同日をもって終了する特定期間の損益の状況をすべての重要な点において適正に表示しているものと認める。

利害関係

ドイチェ・アセット・マネジメント株式会社及びファンドと当監査法人又は業務執行社員との間には、公認会計士法の規定により記載すべき利害関係はない。

以 上

(注) 1. 上記は、監査報告書の原本に記載された事項を電子化したものであり、その原本は当社が別途保管しております。

2. 財務諸表の範囲にはXBRLデータ自体は含まれていません。

[前へ](#) [次へ](#)

独立監査人の中間監査報告書

平成25年12月6日

ドイチェ・アセット・マネジメント株式会社
取締役会 御中

有限責任 あずさ監査法人

指定有限責任社員
業務執行社員 公認会計士 野島 浩一郎

当監査法人は、金融商品取引法第193条の2第1項の規定に基づく監査証明を行うため、「経理の状況」に掲げられているドイチェ・アセット・マネジメント株式会社の平成25年4月1日から平成26年3月31日までの第30期事業年度の中間会計期間（平成25年4月1日から平成25年9月30日まで）に係る中間財務諸表、すなわち、中間貸借対照表、中間損益計算書、重要な会計方針及びその他の注記について中間監査を行った。

中間財務諸表に対する経営者の責任

経営者の責任は、我が国において一般に公正妥当と認められる中間財務諸表の作成基準に準拠して中間財務諸表を作成し有用な情報を表示することにある。これには、不正又は誤謬による重要な虚偽表示のない中間財務諸表を作成し有用な情報を表示するために経営者が必要と判断した内部統制を整備及び運用することが含まれる。

監査人の責任

当監査法人の責任は、当監査法人が実施した中間監査に基づいて、独立の立場から中間財務諸表に対する意見を表明することにある。当監査法人は、我が国において一般に公正妥当と認められる中間監査の基準に準拠して中間監査を行った。中間監査の基準は、当監査法人に中間財務諸表には全体として中間財務諸表の有用な情報の表示に関して投資者の判断を損なうような重要な虚偽表示がないかどうかの合理的な保証を得るために、中間監査に係る監査計画を策定し、これに基づき中間監査を実施することを求めている。

中間監査においては、中間財務諸表の金額及び開示について監査証拠を入手するために年度監査と比べて監査手続の一部を省略した中間監査手続が実施される。中間監査手続は、当監査法人の判断により、不正又は誤謬による中間財務諸表の重要な虚偽表示のリスクの評価に基づいて、分析的手続等を中心とした監査手続に必要に応じて追加の監査手続が選択及び適用される。中間監査の目的は、内部統制の有効性について意見表明するためのものではないが、当監査法人は、リスク評価の実施に際して、状況に応じた適切な中間監査手続を立案するために、中間財務諸表の作成と有用な情報の表示に関連する内部統制を検討する。また、中間監査には、経営者が採用した会計方針及びその適用方法並びに経営者によって行われた見積りの評価も含め中間財務諸表の表示を検討することが含まれる。

当監査法人は、中間監査の意見表明の基礎となる十分かつ適切な監査証拠を入手したと判断している。

中間監査意見

当監査法人は、上記の中間財務諸表が、我が国において一般に公正妥当と認められる中間財務諸表の作成基準に準拠して、ドイチェ・アセット・マネジメント株式会社の平成25年9月30日現在の財政状態並びに同日をもって終了する中間会計期間（平成25年4月1日から平成25年9月30日まで）の経営成績に関する有用な情報を表示しているものと認める。

利害関係

会社と当監査法人又は業務執行社員との間には、公認会計士法の規定により記載すべき利害関係はない。

以上

() 上記は、当社が、中間監査報告書の原本に記載された事項を電子化したものであり、その原本は当社が別途保管しております。

[前へ](#)