

【表紙】

【提出書類】	訂正有価証券届出書
【提出先】	関東財務局長殿
【提出日】	2023年7月19日提出
【発行者名】	三菱UFJ国際投信株式会社 2023年10月1日より三菱UFJア セットマネジメント株式会社に変更
【代表者の役職氏名】	取締役社長 横川 直
【本店の所在の場所】	東京都千代田区有楽町一丁目12番1号
【事務連絡者氏名】	伊藤 晃
【電話番号】	03-6250-4740
【届出の対象とした募集（売出）内国投資 信託受益証券に係るファンドの名称】	三菱UFJ 新興国債券ファンド 通貨選択シリーズ<円コース>（毎月分 配型） 三菱UFJ 新興国債券ファンド 通貨選択シリーズ<米ドルコース>（毎 月分配型） 三菱UFJ 新興国債券ファンド 通貨選択シリーズ<ユーロコース>（毎 月分配型） 三菱UFJ 新興国債券ファンド 通貨選択シリーズ<豪ドルコース>（毎 月分配型） 三菱UFJ 新興国債券ファンド 通貨選択シリーズ<ブラジルリアルコー ス>（毎月分配型） 三菱UFJ 新興国債券ファンド 通貨選択シリーズ<南アフリカランド コース>（毎月分配型） 三菱UFJ 新興国債券ファンド 通貨選択シリーズ<トルコリラコース> （毎月分配型） 三菱UFJ 新興国債券ファンド 通貨選択シリーズ<中国元コース>（毎 月分配型） 三菱UFJ 新興国債券ファンド 通貨選択シリーズ<インドネシアルピア コース>（毎月分配型） 三菱UFJ 新興国債券ファンド 通貨選択シリーズ<資源国バスケット通 貨コース>（毎月分配型） 三菱UFJ 新興国債券ファンド 通貨選択シリーズ<マネープールファン ド>

【届出の対象とした募集(売出)内国投資
信託受益証券の金額】

三菱UFJ 新興国債券ファンド	通貨選択シリーズ<円コース>(毎月分配型)
2兆円を上限とします。	
三菱UFJ 新興国債券ファンド	通貨選択シリーズ<米ドルコース>(毎月分配型)
2兆円を上限とします。	
三菱UFJ 新興国債券ファンド	通貨選択シリーズ<ユーロコース>(毎月分配型)
2兆円を上限とします。	
三菱UFJ 新興国債券ファンド	通貨選択シリーズ<豪ドルコース>(毎月分配型)
2兆円を上限とします。	
三菱UFJ 新興国債券ファンド	通貨選択シリーズ<ブラジルリアルコース>(毎月分配型)
2兆円を上限とします。	
三菱UFJ 新興国債券ファンド	通貨選択シリーズ<南アフリカランドコース>(毎月分配型)
2兆円を上限とします。	
三菱UFJ 新興国債券ファンド	通貨選択シリーズ<トルコリラコース>(毎月分配型)
2兆円を上限とします。	
三菱UFJ 新興国債券ファンド	通貨選択シリーズ<中国元コース>(毎月分配型)
2兆円を上限とします。	
三菱UFJ 新興国債券ファンド	通貨選択シリーズ<インドネシアルピアコース>(毎月分配型)
2兆円を上限とします。	
三菱UFJ 新興国債券ファンド	通貨選択シリーズ<資源国バスケット通貨コース>(毎月分配型)
2兆円を上限とします。	
三菱UFJ 新興国債券ファンド	通貨選択シリーズ<マネーボールファンド>
2兆円を上限とします。	

該当事項はありません。

【縦覧に供する場所】

1【有価証券届出書の訂正届出書の提出理由】

2023年1月19日付をもって提出した有価証券届出書（以下「原届出書」といいます。）について有価証券報告書の提出に伴う関係情報の更新、商号変更の予定記載および新しいNISA制度の記載等を行うため、本訂正届出書を提出します。

2【訂正の内容】

<訂正前>および<訂正後>に記載している下線部__は訂正部分を示し、<更新後>に記載している内容は原届出書の更新後の内容を示します。

なお、「第二部 ファンド情報 第1 ファンド状況 5 運用状況」、「第二部 ファンド情報 第3 ファンドの経理状況」は原届出書の更新後の内容を記載します。

第二部【ファンド情報】

第1【ファンドの状況】

1【ファンドの性格】

(1)【ファンドの目的及び基本的性格】

<更新後>

「円コース（毎月分配型）」

「米ドルコース（毎月分配型）」

「ユーロコース（毎月分配型）」

「豪ドルコース（毎月分配型）」

「ブラジルリアルコース（毎月分配型）」

各ファンドは、投資信託財産の成長と収益の確保をめざして運用を行います。

信託金の限度額は、各ファンドについて、2兆円です。

「南アフリカランドコース（毎月分配型）」

「トルコリラコース（毎月分配型）」

「中国元コース（毎月分配型）」

各ファンドは、投資信託財産の成長と収益の確保をめざして運用を行います。

信託金の限度額は、各ファンドについて、5,000億円です。

「インドネシアルピアコース（毎月分配型）」

当ファンドは、投資信託財産の成長と収益の確保をめざして運用を行います。

信託金の限度額は、2,000億円です。

「資源国バスケット通貨コース（毎月分配型）」

当ファンドは、投資信託財産の成長と収益の確保をめざして運用を行います。

信託金の限度額は、1兆5,000億円です。

「マネープールファンド」

当ファンドは、安定した収益の確保をめざして運用を行います。

信託金の限度額は、2兆円です。

* 委託会社は、受託会社と合意のうえ、信託金の限度額を変更することができます。

当ファンドは、一般社団法人投資信託協会が定める商品の分類方法において、以下の商品分類および属性区分に該当します。

商品分類表

「各ファンド（「マネープールファンド」を除きます。）」

単位型・追加型	投資対象地域	投資対象資産 (収益の源泉)	独立区分	補足分類
単位型	国内	株式	MMF	インデックス型
		債券		
追加型	海外	不動産投信	MRF	特殊型 ()
	内外	その他資産 ()	ETF	
		資産複合		

「マネープールファンド」

単位型・追加型	投資対象地域	投資対象資産 (収益の源泉)	独立区分	補足分類
単位型	国内	株式	MMF	インデックス型
	海外	債券		
追加型	内外	不動産投信	MRF	特殊型 ()
		その他資産 ()	ETF	
		資産複合		

属性区分表

「円コース(毎月分配型)」

投資対象資産	決算頻度	投資対象地域	投資形態	為替 ヘッジ	対象 インデックス	特殊型
株式 一般 大型株 中小型株	年1回 年2回 年4回 年6回	グローバル 日本 北米 欧州	ファミリー ファンド	あり (フルヘッジ)	日経225	ブル・ベア型
債券 一般 公債 社債 その他債券 クレジット 属性 ()	(隔月) 年12回 (毎月) 日々 その他 ()	アジア オセアニア 中南米 アフリカ 中近東 (中東) エマージング	ファンド・ オブ・ ファンズ	なし	TOPIX その他 ()	条件付運用型 ロング・ ショート型/ 絶対収益 追求型 その他 ()
不動産投信 その他資産 (投資信託証 券(債券 公 債))						
資産複合 ()						

「米ドルコース(毎月分配型)」

「ユーロコース(毎月分配型)」

「豪ドルコース(毎月分配型)」

「ブラジルリアルコース(毎月分配型)」

「南アフリカランドコース(毎月分配型)」

「トルコリラコース(毎月分配型)」

「中国元コース(毎月分配型)」

「インドネシアルピアコース(毎月分配型)」

「資源国バスケット通貨コース(毎月分配型)」

投資対象資産	決算頻度	投資対象地域	投資形態	為替 ヘッジ	対象 インデックス	特殊型
株式 一般 大型株 中小型株	年1回 年2回 年4回 年6回	グローバル 日本 北米 欧州	ファミリー ファンド	あり ()	日経225	ブル・ベア型
債券 一般 公債 社債 その他債券 クレジット	(隔月) 年12回 (毎月) 日々 その他 ()	アジア オセアニア 中南米 アフリカ 中近東 (中東)	ファンド・ オブ・ ファンズ	なし	TOPIX その他 ()	条件付運用型 ロング・ ショート型/ 絶対収益 追求型 その他

属性 ()	エマージング				()
不動産投信					
その他資産 (投資信託証 券(債券 公 債))					
資産複合 ()					

「マネープールファンド」

投資対象資産	決算頻度	投資対象地域	投資形態	為替 ヘッジ	対象 インデックス	特殊型
株式	年1回	グローバル	ファミリー	あり	日経225	ブル・ベア型
一般	年2回	日本	ファンド	()		
大型株	年4回	北米			TOPIX	条件付運用型
中小型株	年6回	欧州	ファンド・	なし		
債券	(隔月)	アジア	オブ・		その他	ロング・
一般	年12回	オセアニア	ファンズ		()	ショート型/ 絶対収益 追求型
公債	(毎月)	中南米				
社債	日々	アフリカ				
その他債券	その他	中近東				
クレジット	()	(中東)				その他
属性		エマージング				()
()						
不動産投信						
その他資産 (投資信託証 券(債券 一 般))						
資産複合 ()						

当ファンドが該当する商品分類・属性区分を網掛け表示しています。商品分類および属性区分の内容については、一般社団法人投資信託協会のホームページ（<https://www.toushin.or.jp/>）でご覧いただけます。

ファミリーファンド、ファンド・オブ・ファンズに該当する場合、投資信託証券を通じて投資収益の源泉となる資産に投資しますので商品分類表と属性区分表の投資対象資産は異なります。

属性区分に記載している「為替ヘッジ」は、対円での為替リスクに対するヘッジの有無を記載していません。

商品分類の定義

単位型・ 追加型	単位型	当初、募集された資金が一つの単位として信託され、その後の追加設定は一切行われないファンドをいいます。
	追加型	一度設定されたファンドであってもその後追加設定が行われ従来の信託財産とともに運用されるファンドをいいます。
投資対象 地域	国内	信託約款において、組入資産による主たる投資収益が実質的に国内の資産を源泉とする旨の記載があるものをいいます。
	海外	信託約款において、組入資産による主たる投資収益が実質的に海外の資産を源泉とする旨の記載があるものをいいます。
	内外	信託約款において、国内および海外の資産による投資収益を実質的に源泉とする旨の記載があるものをいいます。
投資対象 資産	株式	信託約款において、組入資産による主たる投資収益が実質的に株式を源泉とする旨の記載があるものをいいます。
	債券	信託約款において、組入資産による主たる投資収益が実質的に債券を源泉とする旨の記載があるものをいいます。

	不動産投信（リート）	信託約款において、組入資産による主たる投資収益が実質的に不動産投資信託の受益証券および不動産投資法人の投資証券を源泉とする旨の記載があるものをいいます。
	その他資産	信託約款において、組入資産による主たる投資収益が実質的に株式、債券および不動産投信以外の資産を源泉とする旨の記載があるものをいいます。
	資産複合	信託約款において、株式、債券、不動産投信およびその他資産のうち複数の資産による投資収益を実質的に源泉とする旨の記載があるものをいいます。
独立区分	MMF（マネー・マネージメント・ファンド）	一般社団法人投資信託協会が定める「MRF及びMMFの運営に関する規則」に規定するMMFをいいます。
	MRF（マネー・リザーブ・ファンド）	一般社団法人投資信託協会が定める「MRF及びMMFの運営に関する規則」に規定するMRFをいいます。
	ETF	投資信託及び投資法人に関する法律施行令（平成12年政令480号）第12条第1号および第2号に規定する証券投資信託ならびに租税特別措置法（昭和32年法律第26号）第9条の4の2に規定する上場証券投資信託をいいます。
補足分類	インデックス型	信託約款において、各種指数に連動する運用成果を目指す旨またはそれに準じる記載があるものをいいます。
	特殊型	信託約款において、投資家（受益者）に対して注意を喚起することが必要と思われる特殊な仕組みあるいは運用手法の記載があるものをいいます。

上記定義は一般社団法人投資信託協会が定める「商品分類に関する指針」を基に委託会社が作成したものです。

属性区分の定義

投資対象資産	株式	一般	次の大型株、中小型株属性にあてはまらない全てのものをいいます。
		大型株	信託約款において、主として大型株に投資する旨の記載があるものをいいます。
		中小型株	信託約款において、主として中小型株に投資する旨の記載があるものをいいます。
	債券	一般	次の公債、社債、その他債券属性にあてはまらない全てのものをいいます。
		公債	信託約款において、日本国または各国の政府の発行する国債（地方債、政府保証債、政府機関債、国際機関債を含みます。以下同じ。）に主として投資する旨の記載があるものをいいます。
		社債	信託約款において、企業等が発行する社債に主として投資する旨の記載があるものをいいます。
		その他債券	信託約款において、公債または社債以外の債券に主として投資する旨の記載があるものをいいます。
		クレジット属性	目論見書または信託約款において、信用力が高い債券に選別して投資する、あるいは投資適格債（BBB格相当以上）を投資対象の範囲とする旨の記載があるものについて高格付債、ハイールド債等（BB格相当以下）を主要投資対象とする旨の記載があるものについて低格付債を債券の属性として併記します。
	不動産投信	信託約款において、主として不動産投信に投資する旨の記載があるものをいいます。	
	その他資産	信託約款において、主として株式、債券および不動産投信以外に投資する旨の記載があるものをいいます。	
資産複合	信託約款において、複数資産を投資対象とする旨の記載があるものをいいます。		
決算頻度	年1回	信託約款において、年1回決算する旨の記載があるものをいいます。	

	年2回	信託約款において、年2回決算する旨の記載があるものをいいます。
	年4回	信託約款において、年4回決算する旨の記載があるものをいいます。
	年6回（隔月）	信託約款において、年6回決算する旨の記載があるものをいいます。
	年12回（毎月）	信託約款において、年12回（毎月）決算する旨の記載があるものをいいます。
	日々	信託約款において、日々決算する旨の記載があるものをいいます。
	その他	上記属性にあてはまらない全てのものをいいます。
投資対象地域	グローバル	信託約款において、組入資産による投資収益が世界の資産を源泉とする旨の記載があるものをいいます。
	日本	信託約款において、組入資産による投資収益が日本の資産を源泉とする旨の記載があるものをいいます。
	北米	信託約款において、組入資産による投資収益が北米地域の資産を源泉とする旨の記載があるものをいいます。
	欧州	信託約款において、組入資産による投資収益が欧州地域の資産を源泉とする旨の記載があるものをいいます。
	アジア	信託約款において、組入資産による投資収益が日本を除くアジア地域の資産を源泉とする旨の記載があるものをいいます。
	オセアニア	信託約款において、組入資産による投資収益がオセアニア地域の資産を源泉とする旨の記載があるものをいいます。
	中南米	信託約款において、組入資産による投資収益が中南米地域の資産を源泉とする旨の記載があるものをいいます。
	アフリカ	信託約款において、組入資産による投資収益がアフリカ地域の資産を源泉とする旨の記載があるものをいいます。
	中近東（中東）	信託約款において、組入資産による投資収益が中近東地域の資産を源泉とする旨の記載があるものをいいます。
	エマージング	信託約款において、組入資産による投資収益がエマージング地域（新興成長国（地域））の資産（一部組み入れている場合等を除きます。）を源泉とする旨の記載があるものをいいます。
投資形態	ファミリーファンド	信託約款において、親投資信託（ファンド・オブ・ファンズにのみ投資されるものを除きます。）を投資対象として投資するものをいいます。
	ファンド・オブ・ファンズ	一般社団法人投資信託協会が定める「投資信託等の運用に関する規則」第2条に規定するファンド・オブ・ファンズをいいます。
為替ヘッジ	あり	信託約款において、為替のフルヘッジまたは一部の資産に為替のヘッジを行う旨の記載があるものをいいます。
	なし	信託約款において、為替のヘッジを行わない旨の記載があるものまたは為替のヘッジを行う旨の記載がないものをいいます。
対象インデックス	日経225	信託約款において、日経225に連動する運用成果を目指す旨またはそれに準じる記載があるものをいいます。
	TOPIX	信託約款において、TOPIXに連動する運用成果を目指す旨またはそれに準じる記載があるものをいいます。
	その他	信託約款において、上記以外の指数に連動する運用成果を目指す旨またはそれに準じる記載があるものをいいます。
特殊型	ブル・ベア型	信託約款において、派生商品をヘッジ目的以外に用い、積極的に投資を行うとともに各種指数・資産等への連動もしくは逆連動（一定倍の連動もしくは逆連動を含みます。）を目指す旨の記載があるものをいいます。

条件付運用型	信託約款において、仕組債への投資またはその他特殊な仕組みを用いることにより、目標とする投資成果（基準価額、償還価額、収益分配金等）や信託終了日等が、明示的な指標等の値により定められる一定の条件によって決定される旨の記載があるものをいいます。
ロング・ショート型 / 絶対収益追求型	信託約款において、ロング・ショート戦略により収益の追求を目指す旨もしくは特定の市場に左右されにくい収益の追求を目指す旨の記載があるものをいいます。
その他	信託約款において、上記特殊型に掲げる属性のいずれにも該当しない特殊な仕組みあるいは運用手法の記載があるものをいいます。

上記定義は一般社団法人投資信託協会が定める「商品分類に関する指針」を基に委託会社が作成したものです。

[ファンドの目的・特色]

「三菱UFJ」新興国債券ファンド 通貨選択シリーズは、10本の通貨コースとマネープールファンドの11本のファンドで構成される投資信託です。

 円コース (毎月分配型)	 トルコリラコース (毎月分配型)
 米ドルコース (毎月分配型)	 中国元コース (毎月分配型)
 ユーロコース (毎月分配型)	 インドネシアルピアコース (毎月分配型)
 豪ドルコース (毎月分配型)	 資源国バスケット通貨コース (毎月分配型) (オーストラリア・ブラジル・南アフリカ共和国)
 ブラジルリアルコース (毎月分配型)	
 南アフリカランドコース (毎月分配型)	マネープールファンド

「10本の通貨コース」について

ファンドの目的


各コースは、米ドル建ての新興国債券を実質的な主要投資対象とし、高い利子収入の獲得と中長期的な信託財産の成長をめざします。

ファンドの特色

特色 **1**

各コースは、主として米ドル建ての新興国債券を実質的な主要投資対象とします。

- ファンド・オブ・ファンズ方式により運用を行います。
- 主として円建ての外国投資信託への投資を通じて、米ドル建ての新興経済国の国債や政府機関債等を実質的な投資を行います。また、証券投資信託であるマネー・マーケット・マザーファンドへの投資も行います。

 新興国債券とは、経済が発展途上にあり、今後の急速な経済成長が期待できる国々の政府、政府機関等が発行もしくは信用保証する債券です。



各コースが投資を行う外国投資信託においては、主に米ドル建ての新興国債券に投資を行う一方で、それぞれ以下の為替対応を行います。

円コース(毎月分配型)	原則として対円での為替ヘッジを行い、為替変動リスクの低減をはかります。 ⇒「為替ヘッジによるプレミアム(金利差相当分の収益)またはコスト(金利差相当分の費用)」が生じます。
米ドルコース(毎月分配型)	原則として対円での為替ヘッジを行わないため、米ドルの対円での為替変動の影響を大きく受けます。 ⇒「為替差益または差損」が生じます。
上記以外の各コース	対円での為替ヘッジを行わず、米ドル売り、各コースの対象通貨買いの為替取引を行うため、各コースの対象通貨の対円での為替変動の影響を大きく受けます。 ⇒「為替取引によるプレミアム(金利差相当分の収益)またはコスト(金利差相当分の費用)」、「為替差益または差損」が生じます。

☑ 為替取引とは、円コース、米ドルコース以外の各コースにおいて、為替予約取引等*を利用することにより、米ドル売り、各コースの対象通貨買いを行うことをいいます。為替取引を行うことにより、各コースの対象通貨ベースでの新興国債券への投資効果を追求します。

❗ 円コース以外においては、各コース対象通貨(米ドルコースにおいては、米ドル)の対円での為替変動リスクが発生することに留意が必要です。

*為替取引にあたっては、一部新興国通貨の場合、「NDF(ノン・デリバラブル・フォワード)取引」を利用する場合があります。

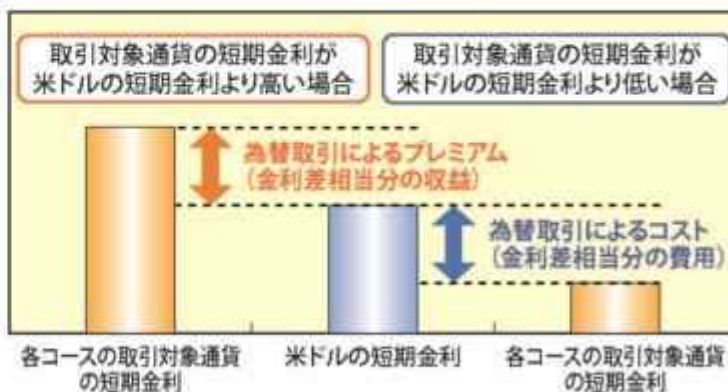
☑ NDF取引とは、将来の所定の期日に当該通貨の受け渡しを行わず、主に米ドルなど主要通貨で差金決済のみ可能な為替先渡し取引(デリバティブ取引)です。

❗ NDF取引では、市場の期待値(需給)や規制の影響を大きく受けて価格が形成されます。そのため、為替取引によるプレミアム(金利差相当分の収益)／コスト(金利差相当分の費用)は、理論上期待される短期金利差から大きくカイ離する場合があります。

<為替取引によるプレミアム(金利差相当分の収益)／コスト(金利差相当分の費用)について>

各コースの取引対象通貨の短期金利が米ドルの短期金利より高い場合、当該コースでは「為替取引によるプレミアム(金利差相当分の収益)」の獲得が期待できます。

一方、各コースの取引対象通貨の短期金利が米ドルの短期金利より低い場合、当該コースでは「為替取引によるコスト(金利差相当分の費用)」が生じます。



円コースにおいては、上記同様、対円での為替ヘッジによるプレミアム(金利差相当分の収益)／コスト(金利差相当分の費用)が生じます。

❗ ただし、為替市場の状況によっては、為替ヘッジおよび為替取引によるプレミアム／コストが、金利差相当分からカイ離する場合があります。

<為替の変動>

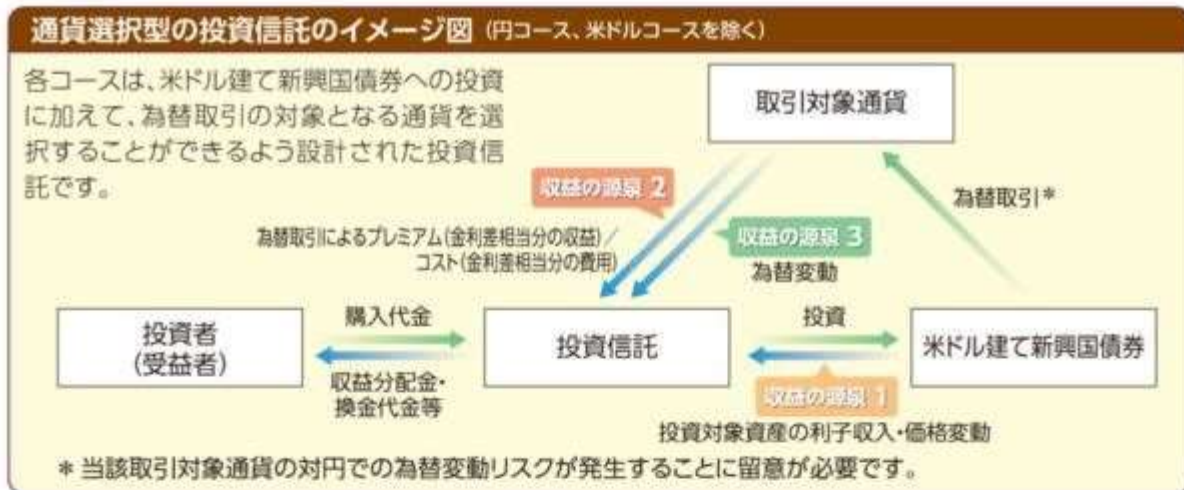
各コースの基準価額は、各コースの対象通貨の対円での為替変動により、以下のような影響を受けます。

ファンド名	下落 ← 基準価額 → 上昇						
 円コース(毎月分配型)	原則として、対円での為替ヘッジを行い、為替変動リスクの低減を図ります。						
 米ドルコース(毎月分配型)	米ドル安 ← 円に対して → 米ドル高						
 ユーロコース(毎月分配型)	ユーロ安 ← 円に対して → ユーロ高						
 豪ドルコース(毎月分配型)	豪ドル安 ← 円に対して → 豪ドル高						
 ブラジルリアルコース(毎月分配型)	ブラジルリアル安 ← 円に対して → ブラジルリアル高						
 南アフリカランドコース(毎月分配型)	南アフリカランド安 ← 円に対して → 南アフリカランド高						
 トルコリラコース(毎月分配型)	トルコリラ安 ← 円に対して → トルコリラ高						
 中国元コース(毎月分配型)	中国元安 ← 円に対して → 中国元高						
 インドネシアルピアコース(毎月分配型)	インドネシアルピア安 ← 円に対して → インドネシアルピア高						
   資源国バスケット通貨コース(毎月分配型) (オーストラリア・ブラジル・南アフリカ共和国)	<table border="1"> <tr> <td>資源国バスケット通貨</td> <td>← 円に対して →</td> <td>資源国バスケット通貨</td> </tr> <tr> <td>豪ドル安 ブラジルリアル安 南アフリカランド安</td> <td></td> <td>豪ドル高 ブラジルリアル高 南アフリカランド高</td> </tr> </table>	資源国バスケット通貨	← 円に対して →	資源国バスケット通貨	豪ドル安 ブラジルリアル安 南アフリカランド安		豪ドル高 ブラジルリアル高 南アフリカランド高
資源国バスケット通貨	← 円に対して →	資源国バスケット通貨					
豪ドル安 ブラジルリアル安 南アフリカランド安		豪ドル高 ブラジルリアル高 南アフリカランド高					

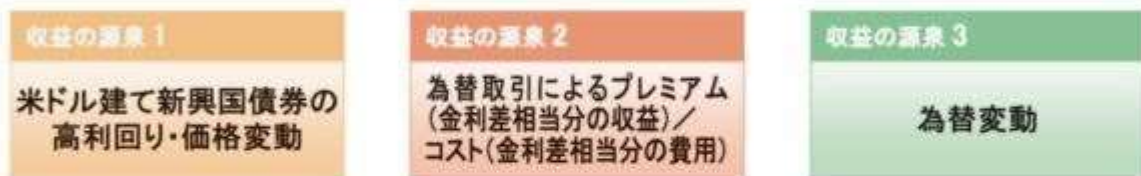
! 資源国バスケット通貨コース(毎月分配型)においては、3通貨(豪ドル、ブラジルリアル、南アフリカランド)への実質的な配分は3分の1程度ずつになることを基本とします。ただし、投資環境、資金動向、為替の変動等により、実質的な通貨配分が3分の1程度ずつからカイ離する場合があります。

📄 対象通貨の為替レート推移については、委託会社のホームページ(<https://www.am.mufg.jp/>)でご覧いただけます。
[月報(マンスリーレポート)]をご参照ください。

通貨選択型ファンドの収益のイメージ

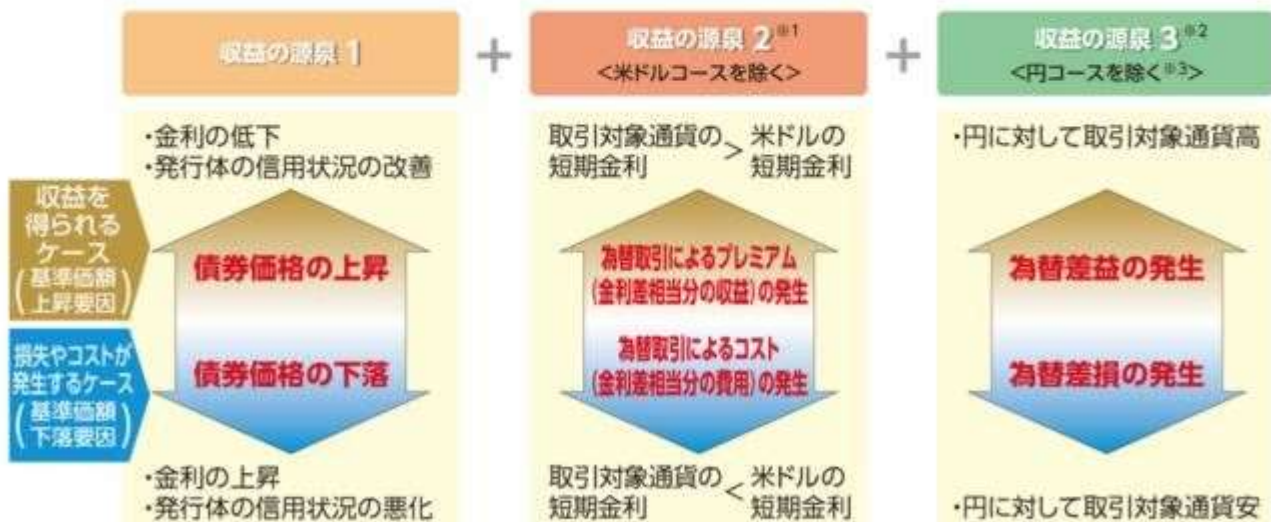


各コースの収益の源泉としては、以下の3つの要素があげられます。



各コースにおける収益の源泉と基準価額の変動要因は以下の通りです。

それぞれの収益源に相応してリスクが内在していることに留意が必要です。



※1 円コースにおいては、対円での為替ヘッジによるプレミアム(金利差相当分の収益) / コスト(金利差相当分の費用)が生じます。

※2 米ドルコースでは、米ドルが対円で上昇(円安)した場合は為替差益が、米ドルが対円で下落(円高)した場合は為替差損が発生します。

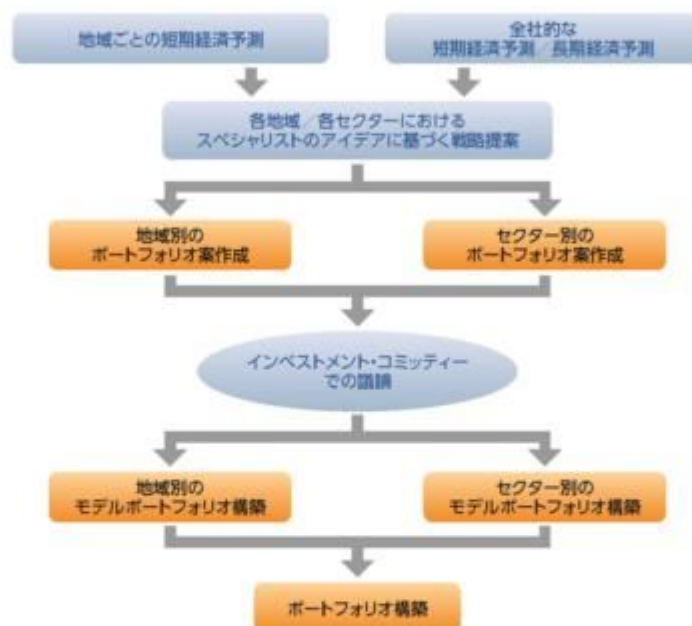
※3 円コースでは、為替変動リスクの低減を図りますが、為替変動リスクを完全に排除できるものではありません。

1 為替市場の状況によっては、為替ヘッジおよび為替取引によるプレミアム / コストが、金利差相当分からカイ離する場合があります。

特色3

各コースにおいて、投資信託証券への運用の指図に関する権限をピムコジャパンリミテッドに委託します。

- ピムコジャパンリミテッドは、ピムコ社が運用する円建ての外国投資信託を通じて米ドル建ての新興国債券等に投資するとともに、マネー・マーケット・マザーファンドを通じてわが国の短期公社債等に投資します。
- ピムコ社(PIMCO=Pacific Investment Management Company LLC)は、1971年に米国で設立された債券運用に強みを持つ会社です。ピムコジャパンリミテッドは、PIMCOグループの日本における拠点です。
- 投資対象とする円建て外国投資信託における運用プロセスは、以下の通りです。



- 1 運用の指図に関する権限の委託を受ける者、委託の内容、委託の有無等については、変更する場合があります。
 - 2 上記の運用プロセスは変更される場合があります。また、市場環境等によっては上記のような運用ができない場合があります。
- 📄 「運用担当者に係る事項」については、委託会社のホームページ(<https://www.am.mufg.jp/corp/operation/fm.html>)をご覧ください。

特色4

各コースは、原則として毎月20日に決算を行います。

- 毎月20日(休業日の場合は翌営業日)に分配を行います。
- 分配金額は、委託会社が基準価額水準、市況動向等を勘案して決定します。
- 原則として、配当等収益や分配対象額の水準等を考慮し、継続的に分配することをめざします。
- 分配対象収益が少額の場合は、分配を行わないことがあります。また、分配金額は運用実績に応じて変動します。将来の分配金の支払いおよびその金額について保証するものではありません。

収益分配金に関する留意事項

- ◆分配金は、預貯金の利息とは異なり、投資信託の純資産から支払われますので、分配金が支払われると、その金額相当分、基準価額は下がります。



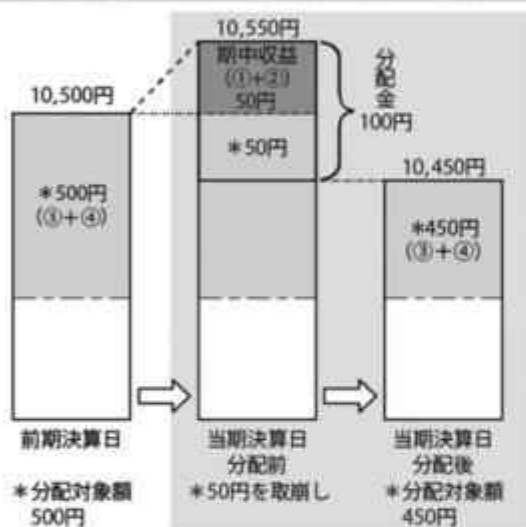
- ◆分配金は、計算期間中に発生した収益（経費控除後の配当等収益および評価益を含む売買益）を超えて支払われる場合があります。その場合、当期決算日の基準価額は前期決算日と比べて下落することになります。また、分配金の水準は、必ずしも計算期間におけるファンドの収益率を示すものではありません。

分配対象額は、①経費控除後の配当等収益および②経費控除後の評価益を含む売買益ならびに③分配準備積立金および④収益調整金です。

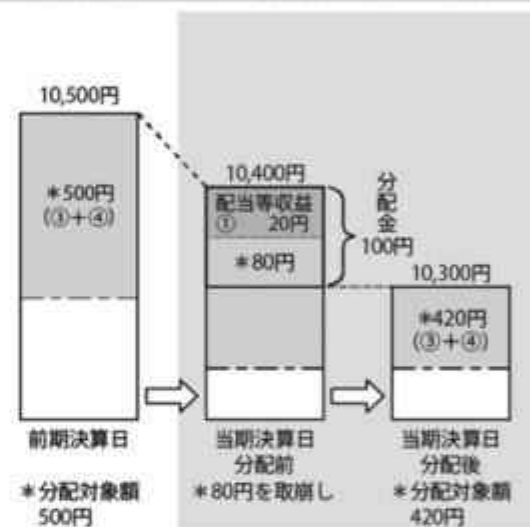
分配金は、分配方針に基づき、分配対象額から支払われます。

計算期間中に発生した収益を超えて支払われる場合

前期決算日から基準価額が上昇した場合



前期決算日から基準価額が下落した場合



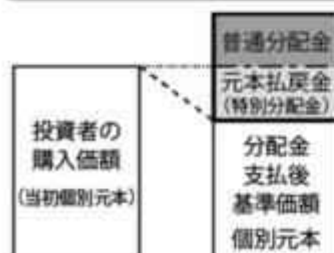
※上記はイメージであり、実際の分配金額や基準価額を示唆するものではありませんのでご注意ください。

分配準備積立金：当期の①経費控除後の配当等収益および②経費控除後の評価益を含む売買益のうち、当期分配金として支払わなかった残りの金額をいいます。信託財産に留保され、次期以降の分配金の支払いに充当できる分配対象額となります。

収益調整金：追加型投資信託で追加設定が行われることによって、既存の受益者への収益分配可能額が薄まらないようにするために設けられた勘定です。

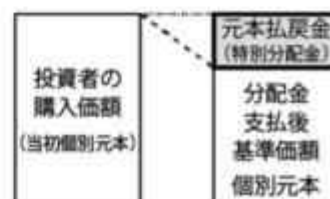
- ◆投資者のファンドの購入価額によっては、分配金の一部または全部が、実質的には元本の一部払戻しに相当する場合があります。ファンド購入後の運用状況により、分配金額より基準価額の値上がりりが小さかった場合も同様です。

分配金の一部が元本の一部払戻しに相当する場合



※元本払戻金(特別分配金)は実質的に元本の一部払戻しとみなされ、その金額だけ個別元本が減少します。また、元本払戻金(特別分配金)部分は非課税扱いとなります。

分配金の全部が元本の一部払戻しに相当する場合

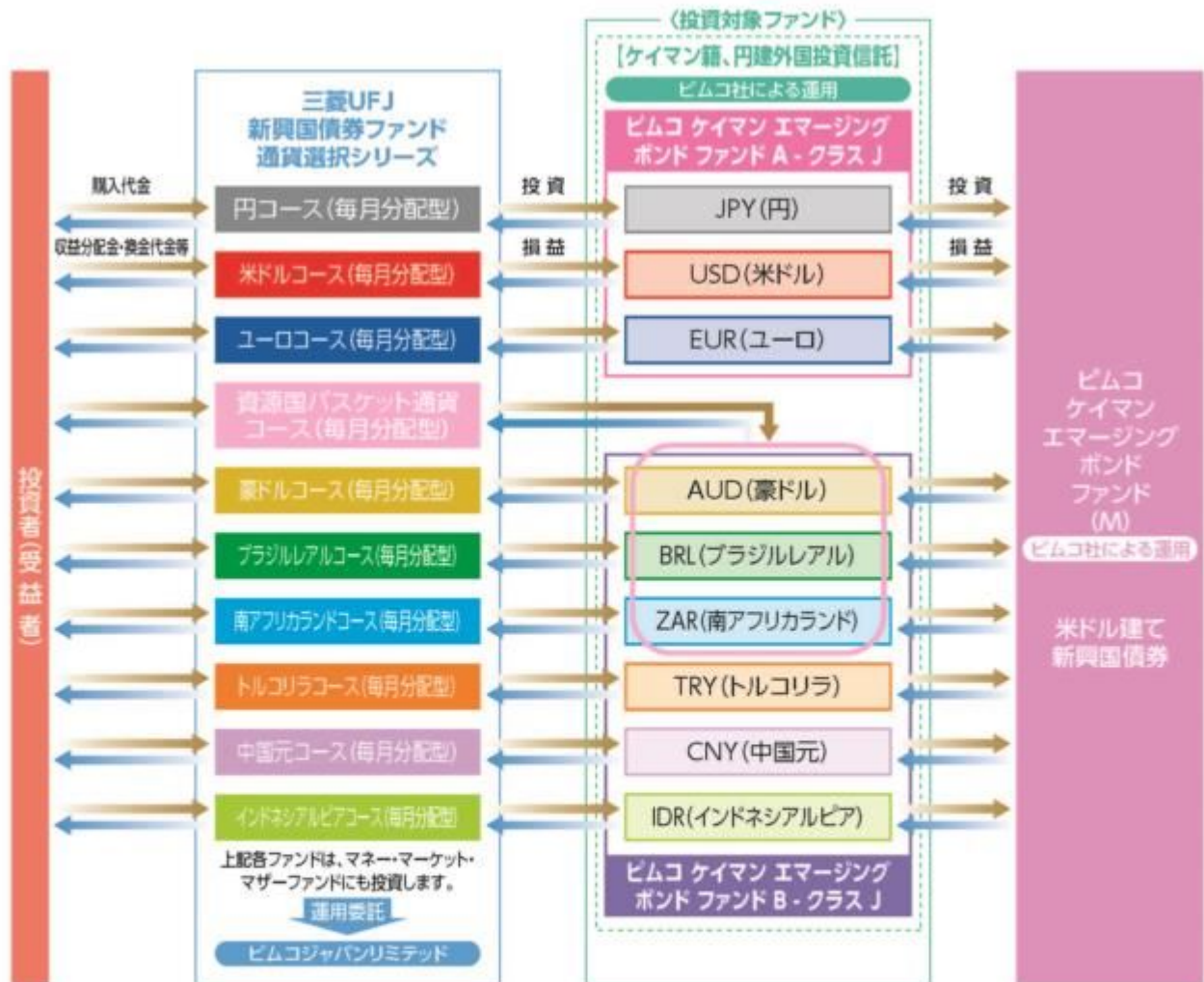


普通分配金：個別元本(投資者のファンドの購入価額)を上回る部分からの分配金です。

元本払戻金(特別分配金)：個別元本を下回る部分からの分配金です。分配後の投資者の個別元本は、元本払戻金(特別分配金)の額だけ減少します。

(注) 普通分配金に対する課税については、「4 手数料等及び税金 (5) 課税上の取扱い」をご参照ください。

■ファンドの仕組み



❗ 販売会社によっては、取り扱わないコースがある場合があります。詳しくは、販売会社にご確認ください。

■主な投資制限

投資信託証券	投資信託証券への投資割合に制限を設けません。
外貨建資産	外貨建資産への直接投資は行いません。

「マネープールファンド」について

ファンドの目的

わが国の公社債等を実質的な主要投資対象とし、利子等収益の確保をめざします。

ファンドの特色

特色**1**

ファミリーファンド方式によりマネー・マーケット・マザーファンドを通じて、わが国の短期公社債等を中心に投資し、利子等収益の確保をめざします。

<運用プロセス(イメージ図)>

STEP1：分析フェーズ

市場動向分析および個別企業についての定量・定性的な分析

STEP2：運用戦略策定フェーズ

各種分析に基づき、平均残存日数、個別銘柄等について運用戦略を策定

STEP3：ポートフォリオ構築フェーズ

運用目標や資金動向等を勘案して最終的なポートフォリオを構築

! 上記の運用プロセスは変更される場合があります。また、市場環境等によっては上記のような運用ができない場合があります。

📄 「運用担当者に係る事項」については、委託会社のホームページ (<https://www.am.mufg.jp/corp/operation/fm.html>) でご覧いただけます。

特色**2**

年2回の決算時(4・10月の各20日(休業日の場合は翌営業日))に分配金額を決定します。

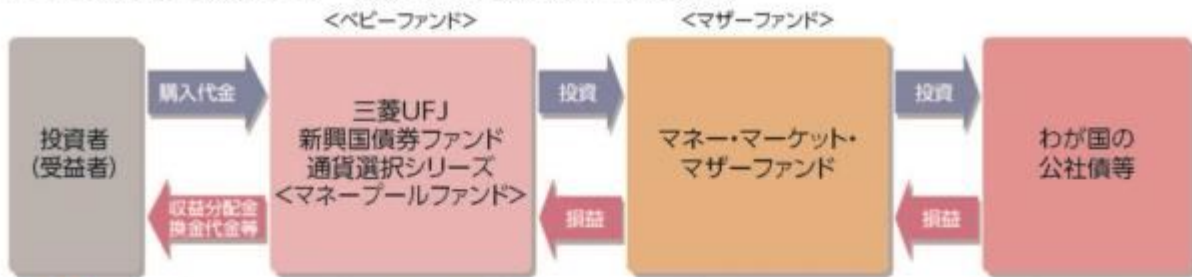
- 分配金額は委託会社が基準価額水準、市況動向等を勘案して決定します。ただし、分配対象収益が少額の場合には、分配を行わないことがあります。

分配金額の決定にあたっては、原則として分配を抑制する方針とします。(基準価額水準や市況動向等により変更する場合があります。)

将来の分配金の支払いおよびその金額について保証するものではありません。

■ファンドの仕組み

運用は主にマネー・マーケット・マザーファンドへの投資を通じて、わが国の公社債等へ実質的に投資するファミリーファンド方式により行います。



❶ マネープールファンドの購入は、マネープールファンド以外の各コースからのスイッチングの場合に限定します。

■主な投資制限

デリバティブ	デリバティブの使用はヘッジ目的に限定しません。
--------	-------------------------

スイッチングについて

◆ 各ファンド間でスイッチングが可能です。



❶ スwitchingの際の購入時手数料は、販売会社が定めるものとします。また、換金するファンドに対して税金がかかります。

❷ 販売会社によっては、スイッチングの取扱いを行わない場合があります。詳しくは、販売会社にご確認ください。

❸ マネープールファンドの購入は、マネープールファンド以外の各ファンドからのスイッチングの場合に限定します。

市況動向および資金動向等により、上記のような運用が行えない場合があります。

(3) 【ファンドの仕組み】

<訂正前>

委託会社およびファンドの関係法人の役割
「各ファンド（「マネープールファンド」を除きます。）」

投資家（受益者）

お申込金 収益分配金、解約代金等

販売会社	募集の取扱い、解約の取扱い、収益分配金・償還金の支払いの取扱い等を行います。
------	--

お申込金 収益分配金、解約代金等

受託会社（受託者） 三菱UFJ信託銀行株式会社 （再信託受託会社：日本マスター トラスト信託銀行株式会社）
--

委託会社（委託者） 三菱UFJ国際投信株式 会社

再委託先 ピムコジャパンリミテッド

信託財産の保管・管理等を行います。

信託財産の運用の指図、
受益権の発行等を行います。委託会社から投資信託証券へ
の運用の指図に関する権限の
委託を受け、ファンドにおけ
る運用の指図を行います。

投資 損益

投資対象ファンド

投資 損益

有価証券等

「マネープールファンド」

投資家（受益者）

お申込金 収益分配金、解約代金等

販売会社	募集の取扱い、解約の取扱い、収益分配金・償還金の支払いの取扱い等を行います。
------	--

お申込金 収益分配金、解約代金等

受託会社（受託者） 三菱UFJ信託銀行株式会社 （再信託受託会社：日本マスター トラスト信託銀行株式会社）
信託財産の保管・管理等を行います。

委託会社（委託者） 三菱UFJ国際投信株式 会社
信託財産の運用の指図、受益権の発行等を行います。

投資 損益

マザーファンド

投資 損益

有価証券等

ただし、マネープールファンドへの取得申込みは、スイッチングの場合に限ります。

委託会社と関係法人との契約の概要

「各ファンド（「マネープールファンド」を除きます。）」

	概要
委託会社と受託会社との契約 「信託契約」	運用に関する事項、委託会社および受託会社としての業務に関する事項、受益者に関する事項等が定められています。 なお、信託契約は、「投資信託及び投資法人に関する法律」に基づきあらかじめ監督官庁に届け出られた信託約款の内容で締結されます。
委託会社と販売会社との契約 「投資信託受益権の取扱いに関する契約」	販売会社の募集の取扱い、解約の取扱い、収益分配金・償還金の支払いの取扱いに係る事務の内容等が定められています。

委託会社と再委託先との契約 「信託財産の運用指図権限委託契約」	運用指図権限委託の内容およびこれに係る事務の内容、再委託先が受ける報酬等が定められています。
------------------------------------	--

「マネープールファンド」

	概要
委託会社と受託会社との契約 「信託契約」	運用に関する事項、委託会社および受託会社としての業務に関する事項、受益者に関する事項等が定められています。 なお、信託契約は、「投資信託及び投資法人に関する法律」に基づきあらかじめ監督官庁に届け出られた信託約款の内容で締結されます。
委託会社と販売会社との契約 「投資信託受益権の取扱いに関する契約」	販売会社の募集の取扱い、解約の取扱い、収益分配金・償還金の支払いの取扱いに係る事務の内容等が定められています。

委託会社の概況（2022年10月末現在）

- ・金融商品取引業者登録番号
金融商品取引業者 関東財務局長（金商）第404号
- ・設立年月日
1985年8月1日
- ・資本金
2,000百万円
- ・沿革
1997年5月 東京三菱投信投資顧問株式会社が証券投資信託委託業務を開始
2004年10月 東京三菱投信投資顧問株式会社と三菱信アセットマネジメント株式会社が合併、商号を三菱投信株式会社に変更
2005年10月 三菱投信株式会社とユーエフジェイパートナーズ投信株式会社が合併、商号を三菱UFJ投信株式会社に変更
2015年7月 三菱UFJ投信株式会社と国際投信投資顧問株式会社が合併、商号を三菱UFJ国際投信株式会社に変更
- ・大株主の状況

株主名	住所	所有株式数	所有比率
三菱UFJ信託銀行株式会社	東京都千代田区丸の内一丁目4番5号	211,581株	100.0%

<訂正後>

委託会社およびファンドの関係法人の役割

「各ファンド（「マネープールファンド」を除きます。）」

投資家（受益者）		
お申込金 収益分配金、解約代金等		
販売会社	募集の取扱い、解約の取扱い、収益分配金・償還金の支払いの取扱い等を行います。	
お申込金 収益分配金、解約代金等		
受託会社（受託者） 三菱UFJ信託銀行株式会社 （再信託受託会社：日本マスター トラスト信託銀行株式会社）	委託会社（委託者） 三菱UFJ国際投信株式 会社	再委託先 ピムコジャパンリミテッド

信託財産の保管・管理等を行います。	信託財産の運用の指図、 受益権の発行等を行います。	委託会社から投資信託証券への運用の指図に関する権限の委託を受け、ファンドにおける運用の指図を行います。
投資 損益		
投資対象ファンド		
投資 損益		
有価証券等		

「マネープールファンド」

投資家（受益者）	お申込金 収益分配金、解約代金等	
販売会社	募集の取扱い、解約の取扱い、収益分配金・償還金の支払いの取扱い等を行います。	
お申込金 収益分配金、解約代金等		
受託会社（受託者） 三菱UFJ信託銀行株式会社 （再信託受託会社：日本マスタートラスト信託銀行株式会社）	委託会社（委託者） 三菱UFJ国際投信株式会社	
信託財産の保管・管理等を行います。	信託財産の運用の指図、受益権の発行等を行います。	
投資 損益		
マザーファンド		
投資 損益		
有価証券等		

ただし、マネープールファンドへの取得申込みは、スイッチングの場合に限ります。

委託会社と関係法人との契約の概要

「各ファンド（「マネープールファンド」を除きます。）」

	概要
委託会社と受託会社との契約 「信託契約」	運用に関する事項、委託会社および受託会社としての業務に関する事項、受益者に関する事項等が定められています。 なお、信託契約は、「投資信託及び投資法人に関する法律」に基づきあらかじめ監督官庁に届け出られた信託約款の内容で締結されます。
委託会社と販売会社との契約 「投資信託受益権の取扱いに関する契約」	販売会社の募集の取扱い、解約の取扱い、収益分配金・償還金の支払いの取扱いに係る事務の内容等が定められています。
委託会社と再委託先との契約 「信託財産の運用指図権限委託契約」	運用指図権限委託の内容およびこれに係る事務の内容、再委託先が受ける報酬等が定められています。

「マネープールファンド」

	概要
--	----

委託会社と受託会社との契約 「信託契約」	運用に関する事項、委託会社および受託会社としての業務に関する事項、受益者に関する事項等が定められています。 なお、信託契約は、「投資信託及び投資法人に関する法律」に基づきあらかじめ監督官庁に届け出られた信託約款の内容で締結されます。
委託会社と販売会社との契約 「投資信託受益権の取扱いに関する契約」	販売会社の募集の取扱い、解約の取扱い、収益分配金・償還金の支払いの取扱いに係る事務の内容等が定められています。

委託会社の概況(2023年4月末現在)

- ・金融商品取引業者登録番号
金融商品取引業者 関東財務局長(金商)第404号
- ・設立年月日
1985年8月1日
- ・資本金
2,000百万円
- ・沿革
1997年5月 東京三菱投信投資顧問株式会社が証券投資信託委託業務を開始
2004年10月 東京三菱投信投資顧問株式会社と三菱信アセットマネジメント株式会社が合併、商号を三菱投信株式会社に変更
2005年10月 三菱投信株式会社とユーエフジェイパートナーズ投信株式会社が合併、商号を三菱UFJ投信株式会社に変更
2015年7月 三菱UFJ投信株式会社と国際投信投資顧問株式会社が合併、商号を三菱UFJ国際投信株式会社に変更
- ・大株主の状況

株主名	住所	所有株式数	所有比率
三菱UFJ信託銀行株式会社	東京都千代田区丸の内一丁目4番5号	211,581株	100.0%

2【投資方針】

(2)【投資対象】

<訂正前>

「各ファンド(「マネープールファンド」を除きます。)」

投資の対象とする資産の種類

この信託において投資の対象とする資産(本邦通貨表示のものに限ります。)の種類は、次に掲げるものとします。

1. 次に掲げる特定資産(「特定資産」とは、投資信託及び投資法人に関する法律第2条第1項で定めるものをいいます。以下同じ。)
イ. 有価証券
ロ. 約束手形
ハ. 金銭債権
2. 次に掲げる特定資産以外の資産
イ. 為替手形

有価証券の指図範囲

この信託において投資の対象とする有価証券(金融商品取引法第2条第2項の規定により有価証券とみなされる同項各号に掲げる権利を除きます。)は、別に定める投資信託証券(投資信託および外国投資信託の受益証券(金融商品取引法第2条第1項第10号で定めるものをいいます。))ならびに投資証券および外国投資証券(金融商品取引法第2条第1項第11号で定めるものをいいます。)をいいます。以下同じ。)のほか、次に掲げるものとします。なお、当該有

価証券は本邦通貨表示のものに限ります。

- 1．国債証券、地方債証券、特別の法律により法人の発行する債券および社債券（新株引受権証券と社債券とが一体となった新株引受権付社債券の新株引受権証券を除きます。）
- 2．コマーシャル・ペーパー
- 3．外国または外国の者の発行する証券または証書で、2．の証券の性質を有するもの
- 4．指定金銭信託の受益証券（金融商品取引法第2条第1項第14号で定める受益証券発行信託の受益証券に限ります。）

なお、1．の証券を以下「公社債」といい、公社債に係る運用の指図は短期社債等への投資ならびに買い現先取引（売戻条件付の買入れ）および債券貸借取引（現金担保付債券借入れ）に限り行うことができます。

金融商品の指図範囲

この信託において投資の対象とする金融商品（金融商品取引法第2条第2項の規定により有価証券とみなされる同項各号に掲げる権利を含みます。）は、次に掲げるものとします。

- 1．預金
- 2．指定金銭信託（金融商品取引法第2条第1項第14号で定める受益証券発行信託を除きます。）
- 3．コール・ローン
- 4．手形割引市場において売買される手形

< 投資信託証券の概要 >

ピムコ ケイマン エマージング ボンド ファンド A - クラス J(JPY)/(USD)/(EUR) ピムコ ケイマン エマージング ボンド ファンド B - クラス J(AUD)/(BRL)/(ZAR)/(TRY)/(CNY)/(IDR)																							
形態	ケイマン籍・円建外国投資信託																						
投資態度	ピムコ ケイマン エマージング ボンド ファンド(M)への投資を通じて、新興経済国の政府、政府機関等が発行もしくは信用保証する米ドル建ての債券およびその派生商品等に実質的な投資を行い、信託財産の成長をめざします。																						
主な投資対象	新興経済国の政府、政府機関等が発行もしくは信用保証する米ドル建ての債券およびその派生商品等																						
主な投資制限	<p>・投資を行う新興国債券は、主に新興経済国の政府、政府機関等が発行もしくは信用保証する米ドル建ての債券(ソブリン債券、準ソブリン債券)ですが、新興国債券と同様の投資効果を持つデリバティブ取引を活用する場合があります。また、資金管理目的で、原則として取得時に「BBB格」相当以上の信用格付けを有する米ドル建ての公社債等にも一部投資を行います。</p> <p>・ポートフォリオの平均デュレーション[※]は原則として3年以上8年以内で調整します。 [※]デュレーションとは、債券の投資元本の回収に要する平均残存期間や金利感応度を意味する指標です。この値が大きいくほど、金利変動に対する債券価格の変動率が大きくなります。</p> <p>・投資する債券は、原則として取得時において「CCC-格」相当以上の信用格付けを有しているものに限定し、投資する債券の平均格付けは、ポートフォリオ全体で原則として「B-格」相当以上を維持します。</p> <p>・限定的な範囲内で、米ドル建て以外の新興国債券にも投資を行う場合がありますが、この場合においては米ドル以外の通貨売り、米ドル買いの為替取引を行います。</p> <p>・各ファンドにおいて、保有外貨建資産に対し、以下の為替対応を行います。</p> <table border="1"> <thead> <tr> <th colspan="2">ピムコ ケイマン エマージング ボンドファンド A - クラス J</th> </tr> </thead> <tbody> <tr> <td>JPY(円)</td> <td>原則として、米ドル売り、円買いの為替ヘッジを行います。</td> </tr> <tr> <td>USD(米ドル)</td> <td>原則として、為替ヘッジを行いません。</td> </tr> <tr> <td>EUR(ユーロ)</td> <td>原則として、米ドル売り、ユーロ買いの為替取引を行います。</td> </tr> </tbody> </table> <table border="1"> <thead> <tr> <th colspan="2">ピムコ ケイマン エマージング ボンドファンド B - クラス J</th> </tr> </thead> <tbody> <tr> <td>AUD(豪ドル)</td> <td>原則として、米ドル売り、豪ドル買いの為替取引を行います。</td> </tr> <tr> <td>BRL(ブラジルレアル)</td> <td>原則として、米ドル売り、ブラジルレアル買いの為替取引を行います。</td> </tr> <tr> <td>ZAR(南アフリカランド)</td> <td>原則として、米ドル売り、南アフリカランド買いの為替取引を行います。</td> </tr> <tr> <td>TRY(トルコリラ)</td> <td>原則として、米ドル売り、トルコリラ買いの為替取引を行います。</td> </tr> <tr> <td>CNY(中国元)</td> <td>原則として、米ドル売り、中国元買いの為替取引を行います。</td> </tr> <tr> <td>IDR(インドネシアルピア)</td> <td>原則として、米ドル売り、インドネシアルピア買いの為替取引を行います。</td> </tr> </tbody> </table>	ピムコ ケイマン エマージング ボンドファンド A - クラス J		JPY(円)	原則として、米ドル売り、円買いの為替ヘッジを行います。	USD(米ドル)	原則として、為替ヘッジを行いません。	EUR(ユーロ)	原則として、米ドル売り、ユーロ買いの為替取引を行います。	ピムコ ケイマン エマージング ボンドファンド B - クラス J		AUD(豪ドル)	原則として、米ドル売り、豪ドル買いの為替取引を行います。	BRL(ブラジルレアル)	原則として、米ドル売り、ブラジルレアル買いの為替取引を行います。	ZAR(南アフリカランド)	原則として、米ドル売り、南アフリカランド買いの為替取引を行います。	TRY(トルコリラ)	原則として、米ドル売り、トルコリラ買いの為替取引を行います。	CNY(中国元)	原則として、米ドル売り、中国元買いの為替取引を行います。	IDR(インドネシアルピア)	原則として、米ドル売り、インドネシアルピア買いの為替取引を行います。
ピムコ ケイマン エマージング ボンドファンド A - クラス J																							
JPY(円)	原則として、米ドル売り、円買いの為替ヘッジを行います。																						
USD(米ドル)	原則として、為替ヘッジを行いません。																						
EUR(ユーロ)	原則として、米ドル売り、ユーロ買いの為替取引を行います。																						
ピムコ ケイマン エマージング ボンドファンド B - クラス J																							
AUD(豪ドル)	原則として、米ドル売り、豪ドル買いの為替取引を行います。																						
BRL(ブラジルレアル)	原則として、米ドル売り、ブラジルレアル買いの為替取引を行います。																						
ZAR(南アフリカランド)	原則として、米ドル売り、南アフリカランド買いの為替取引を行います。																						
TRY(トルコリラ)	原則として、米ドル売り、トルコリラ買いの為替取引を行います。																						
CNY(中国元)	原則として、米ドル売り、中国元買いの為替取引を行います。																						
IDR(インドネシアルピア)	原則として、米ドル売り、インドネシアルピア買いの為替取引を行います。																						
運用管理費用(信託報酬)	ありません。																						
購入時手数料	ありません。																						
信託財産留保額	ありません。																						
投資運用会社	Pacific Investment Management Company LLC (PIMCO)																						
設定日	JPY/USD/EUR/AUD/BRL/ZAR/TRY:2009年4月28日 CNY/IDR:2010年4月30日																						
決算日	原則として毎年2月末日																						
分配方針	原則として毎月经費控除後の利子収益および売買益より分配を行う方針です。ただし、適正な分配水準を維持するために必要と認められる場合は、分配原資をこれらに限定しません。なお、分配原資が少額の場合は、分配を行わないことがあります。																						

原則として「ピムコ ケイマン エマージング ボンド ファンド(M)」の投資信託証券を通じて実質的な投資を行います。なお、「ピムコ ケイマン エマージング ボンド ファンド(M)」においても運用管理費用(信託報酬)、購入時手数料および信託財産留保額はかかりません。

マネー・マーケット・マザーファンド	
形態	証券投資信託
投資運用会社	三菱UFJ国際投信株式会社

投資態度	わが国の短期公社債等を中心に投資し、利子等収益の確保を図ります。 なお、市況動向および資金動向等により、上記のような運用が行えない場合があります。
主な投資対象	わが国の公社債等
主な投資制限	<ul style="list-style-type: none"> ・ 株式への投資は行いません。 ・ 外貨建資産への投資は行いません。 ・ 有価証券先物取引等を行うことができます。 ・ スワップ取引は効率的な運用に資するため行うことができます。 ・ 金利先渡取引は効率的な運用に資するため行うことができます。
運用管理費用 (信託報酬)	ありません。
その他の費用・ 手数料	売買委託手数料、資産の保管等に要する費用等がかかる場合があります。
購入時手数料	ありません。
信託財産留保額	ありません。
設定日	2005年3月4日
決算日	原則として毎年5月および11月の20日
分配方針	信託財産から生じる利益は、信託終了時まで信託財産中に留保し、分配を行いません。

各コースが外国投資信託を通じて実質的に投資する債券は、原則として取得時において「CCC-格」相当以上の信用格付けを有しているものに限定し、投資する債券の平均格付けは、ポートフォリオ全体で原則として「B-格」相当以上を維持します。

<信用格付けと利回りについて>

□ 「信用格付け」とは

発行される債券の元本返済・利払いの確実性を評価して、その度合いについて一定の記号を用いてランク付けしたものです。



ムーディーズ・インベスターズ・サービス (Moody's) のAaからCaaまでの信用格付けには「1, 2, 3」、S&Pグローバル・レーティング (S&P) のAAからCCCまでの信用格付けには「+、-」という付加記号を省略して表示しています。

上記は信用格付けと利回りの間の一般的な関係を示したイメージ図であり、利回りは信用格付け以外の要因によっても変動するため、この関係通りの利回りが成立しない場合があります。

「マネープールファンド」

投資の対象とする資産の種類

この信託において投資の対象とする資産（本邦通貨表示のものに限ります。）の種類は、次に掲げるものとします。

- 次に掲げる特定資産（「特定資産」とは、投資信託及び投資法人に関する法律第2条第1項で定めるものをいいます。以下同じ。）
 - 有価証券
 - デリバティブ取引に係る権利（金融商品取引法第2条第20項に規定するものをいい、信託約款に定める次のものに限ります。）
 - 有価証券先物取引等

b. スワップ取引

c. 金利先渡し取引

八. 約束手形

二. 金銭債権

2. 次に掲げる特定資産以外の資産

イ. 為替手形

有価証券の指図範囲

この信託において投資の対象とする有価証券（金融商品取引法第2条第2項の規定により有価証券とみなされる同項各号に掲げる権利を除きます。）は、三菱UFJ国際投信株式会社を委託会社とし、三菱UFJ信託銀行株式会社を受託会社とするマネー・マーケット・マザーファンド（「マザーファンド」または「親投資信託」といいます。）の受益証券のほか、次に掲げるものとしめます。なお、当該有価証券は本邦通貨表示のものに限ります。

1. 株券または新株引受権証券
2. 国債証券
3. 地方債証券
4. 特別の法律により法人の発行する債券
5. 社債券（新株引受権証券と社債券とが一体となった新株引受権付社債券（以下「分離型新株引受権付社債券」といいます。）の新株引受権証券を除きます。）
6. 資産の流動化に係る特定社債券（金融商品取引法第2条第1項第4号で定めるものをいいます。）
7. 特別の法律により設立された法人の発行する出資証券（金融商品取引法第2条第1項第6号で定めるものをいいます。）
8. 協同組織金融機関に係る優先出資証券（金融商品取引法第2条第1項第7号で定めるものをいいます。）
9. 資産の流動化に係る優先出資証券または新優先出資引受権を表示する証券（金融商品取引法第2条第1項第8号で定めるものをいいます。）
10. 資産の流動化に係る特定目的信託の受益証券（金融商品取引法第2条第1項第13号で定めるものをいいます。）
11. コマーシャル・ペーパー
12. 新株引受権証券（分離型新株引受権付社債券の新株引受権証券を含みます。以下同じ。）および新株予約権証券
13. 外国または外国の者の発行する証券または証書で、1. から12. の証券または証書の性質を有するもの
14. 投資信託または外国投資信託の受益証券（金融商品取引法第2条第1項第10号で定めるものをいいます。）
15. 投資証券もしくは新投資口予約権証券または外国投資証券（金融商品取引法第2条第1項第11号で定めるものをいいます。16. において同じ。）で16. で定めるもの以外のもの
16. 投資法人債券（金融商品取引法第2条第1項第11号で定めるものをいいます。以下16. において同じ。）または外国投資証券で投資法人債券に類する証券
17. 外国貸付債権信託受益証券（金融商品取引法第2条第1項第18号で定めるものをいいます。）
18. オプションを表示する証券または証書（金融商品取引法第2条第1項第19号で定めるものをいい、有価証券に係るものに限ります。）
19. 預託証券（金融商品取引法第2条第1項第20号で定めるものをいいます。）
20. 外国法人が発行する譲渡性預金証券
21. 指定金銭信託の受益証券（金融商品取引法第2条第1項第14号で定める受益証券発行信託の受益証券に限ります。）
22. 抵当証券（金融商品取引法第2条第1項第16号で定めるものをいいます。）
23. 貸付債権信託受益権であって金融商品取引法第2条第1項第14号で定める受益証券発行信託の受益証券に表示されるべきもの
24. 外国の者に対する権利で23. の有価証券の性質を有するもの

なお、1. の証券または証書ならびに13. および19. の証券または証書のうち1. の証券または証書の性質を有するものを以下「株式」といい、2. から6. までの証券ならびに16. の証券ならびに13. および19. の証券または証書のうち2. から6. までの証券の性質を有するものを以下「公社債」といい、14. および15. の証券を以下「投資信託証券」といいます。

金融商品の指図範囲

この信託において投資の対象とする金融商品（金融商品取引法第2条第2項の規定により有価証券とみなされる同項各号に掲げる権利を含みます。）は、次に掲げるものとします。

1. 預金
2. 指定金銭信託（金融商品取引法第2条第1項第14号で定める受益証券発行信託を除きます。）
3. コール・ローン
4. 手形割引市場において売買される手形
5. 貸付債権信託受益権であって金融商品取引法第2条第2項第1号で定めるもの
6. 外国の者に対する権利で5.の権利の性質を有するもの

<訂正後>

「各ファンド（「マネープールファンド」を除きます。）」

投資の対象とする資産の種類

この信託において投資の対象とする資産（本邦通貨表示のものに限ります。）の種類は、次に掲げるものとします。

1. 次に掲げる特定資産（「特定資産」とは、投資信託及び投資法人に関する法律第2条第1項で定めるものをいいます。以下同じ。）
 - イ. 有価証券
 - ロ. 約束手形
 - ハ. 金銭債権
2. 次に掲げる特定資産以外の資産
 - イ. 為替手形

有価証券の指図範囲

この信託において投資の対象とする有価証券（金融商品取引法第2条第2項の規定により有価証券とみなされる同項各号に掲げる権利を除きます。）は、別に定める投資信託証券（投資信託および外国投資信託の受益証券（金融商品取引法第2条第1項第10号で定めるものをいいます。））ならびに投資証券および外国投資証券（金融商品取引法第2条第1項第11号で定めるものをいいます。）をいいます。以下同じ。）のほか、次に掲げるものとします。なお、当該有価証券は本邦通貨表示のものに限ります。

1. 国債証券、地方債証券、特別の法律により法人の発行する債券および社債券（新株引受権証券と社債券とが一体となった新株引受権付社債券の新株引受権証券を除きます。）
2. コマーシャル・ペーパー
3. 外国または外国の者の発行する証券または証書で、2.の証券の性質を有するもの
4. 指定金銭信託の受益証券（金融商品取引法第2条第1項第14号で定める受益証券発行信託の受益証券に限ります。）

なお、1.の証券を以下「公社債」といい、公社債に係る運用の指図は短期社債等への投資ならびに買い現先取引（売戻条件付の買入れ）および債券貸借取引（現金担保付債券借入れ）に限り行うことができます。

金融商品の指図範囲

この信託において投資の対象とする金融商品（金融商品取引法第2条第2項の規定により有価証券とみなされる同項各号に掲げる権利を含みます。）は、次に掲げるものとします。

1. 預金
2. 指定金銭信託（金融商品取引法第2条第1項第14号で定める受益証券発行信託を除きます。）
3. コール・ローン
4. 手形割引市場において売買される手形

<投資信託証券の概要>

ピムコ ケイマン エマージング ボンド ファンド A - クラス J(JPY)/(USD)/(EUR) ピムコ ケイマン エマージング ボンド ファンド B - クラス J(AUD)/(BRL)/(ZAR)/(TRY)/(CNY)/(IDR)																							
形態	ケイマン籍・円建外国投資信託																						
投資態度	ピムコ ケイマン エマージング ボンドファンド(M)への投資を通じて、新興経済国の政府、政府機関等が発行もしくは信用保証する米ドル建ての債券およびその派生商品等に実質的な投資を行い、信託財産の成長をめざします。																						
主な投資対象	新興経済国の政府、政府機関等が発行もしくは信用保証する米ドル建ての債券およびその派生商品等																						
主な投資制限	<p>・投資を行う新興国債券は、主に新興経済国の政府、政府機関等が発行もしくは信用保証する米ドル建ての債券(ソブリン債券、準ソブリン債券)ですが、新興国債券と同様の投資効果を持つデリバティブ取引を活用する場合があります。また、資金管理目的で、原則として取得時に「BBB格」相当以上の信用格付けを有する米ドル建ての公社債等にも一部投資を行います。</p> <p>・ポートフォリオの平均デュレーション[※]は原則として3年以上8年以内で調整します。 [※]デュレーションとは、債券の投資元本の回収に要する平均残存期間や金利感応度を意味する指標です。この値が大きいほど、金利変動に対する債券価格の変動率が大きくなります。</p> <p>・投資する債券は、原則として取得時において「CCC-格」相当以上の信用格付けを有しているものに限定し、投資する債券の平均格付けは、ポートフォリオ全体で原則として「B-格」相当以上を維持します。</p> <p>・限定的な範囲内で、米ドル建て以外の新興国債券にも投資を行う場合がありますが、この場合においては米ドル以外の通貨売り、米ドル買いの為替取引を行います。</p> <p>・各ファンドにおいて、保有外貨建資産に対し、以下の為替対応を行います。</p> <table border="1"> <thead> <tr> <th colspan="2">ピムコ ケイマン エマージング ボンドファンド A - クラス J</th> </tr> </thead> <tbody> <tr> <td>JPY(円)</td> <td>原則として、米ドル売り、円買いの為替ヘッジを行います。</td> </tr> <tr> <td>USD(米ドル)</td> <td>原則として、為替ヘッジを行いません。</td> </tr> <tr> <td>EUR(ユーロ)</td> <td>原則として、米ドル売り、ユーロ買いの為替取引を行います。</td> </tr> </tbody> </table> <table border="1"> <thead> <tr> <th colspan="2">ピムコ ケイマン エマージング ボンドファンド B - クラス J</th> </tr> </thead> <tbody> <tr> <td>AUD(豪ドル)</td> <td>原則として、米ドル売り、豪ドル買いの為替取引を行います。</td> </tr> <tr> <td>BRL(ブラジルレアル)</td> <td>原則として、米ドル売り、ブラジルレアル買いの為替取引を行います。</td> </tr> <tr> <td>ZAR(南アフリカランド)</td> <td>原則として、米ドル売り、南アフリカランド買いの為替取引を行います。</td> </tr> <tr> <td>TRY(トルコリラ)</td> <td>原則として、米ドル売り、トルコリラ買いの為替取引を行います。</td> </tr> <tr> <td>CNY(中国元)</td> <td>原則として、米ドル売り、中国元買いの為替取引を行います。</td> </tr> <tr> <td>IDR(インドネシアルピア)</td> <td>原則として、米ドル売り、インドネシアルピア買いの為替取引を行います。</td> </tr> </tbody> </table>	ピムコ ケイマン エマージング ボンドファンド A - クラス J		JPY(円)	原則として、米ドル売り、円買いの為替ヘッジを行います。	USD(米ドル)	原則として、為替ヘッジを行いません。	EUR(ユーロ)	原則として、米ドル売り、ユーロ買いの為替取引を行います。	ピムコ ケイマン エマージング ボンドファンド B - クラス J		AUD(豪ドル)	原則として、米ドル売り、豪ドル買いの為替取引を行います。	BRL(ブラジルレアル)	原則として、米ドル売り、ブラジルレアル買いの為替取引を行います。	ZAR(南アフリカランド)	原則として、米ドル売り、南アフリカランド買いの為替取引を行います。	TRY(トルコリラ)	原則として、米ドル売り、トルコリラ買いの為替取引を行います。	CNY(中国元)	原則として、米ドル売り、中国元買いの為替取引を行います。	IDR(インドネシアルピア)	原則として、米ドル売り、インドネシアルピア買いの為替取引を行います。
ピムコ ケイマン エマージング ボンドファンド A - クラス J																							
JPY(円)	原則として、米ドル売り、円買いの為替ヘッジを行います。																						
USD(米ドル)	原則として、為替ヘッジを行いません。																						
EUR(ユーロ)	原則として、米ドル売り、ユーロ買いの為替取引を行います。																						
ピムコ ケイマン エマージング ボンドファンド B - クラス J																							
AUD(豪ドル)	原則として、米ドル売り、豪ドル買いの為替取引を行います。																						
BRL(ブラジルレアル)	原則として、米ドル売り、ブラジルレアル買いの為替取引を行います。																						
ZAR(南アフリカランド)	原則として、米ドル売り、南アフリカランド買いの為替取引を行います。																						
TRY(トルコリラ)	原則として、米ドル売り、トルコリラ買いの為替取引を行います。																						
CNY(中国元)	原則として、米ドル売り、中国元買いの為替取引を行います。																						
IDR(インドネシアルピア)	原則として、米ドル売り、インドネシアルピア買いの為替取引を行います。																						
運用管理費用(信託報酬)	ありません。																						
購入時手数料	ありません。																						
信託財産留保額	ありません。																						
投資運用会社	Pacific Investment Management Company LLC(PIMCO)																						
設定日	JPY/USD/EUR/AUD/BRL/ZAR/TRY:2009年4月28日 CNY/IDR:2010年4月30日																						
決算日	原則として毎年2月末日																						
分配方針	原則として毎月経費控除後の利子収益および売買取引より分配を行う方針です。ただし、適正な分配水準を維持するために必要と認められる場合は、分配原資をこれらに限定しません。 なお、分配原資が少額の場合は、分配を行わないことがあります。																						

原則として「ピムコ ケイマン エマージング ボンド ファンド(M)」の投資信託証券を通じて実質的な投資を行います。なお、「ピムコ ケイマン エマージング ボンド ファンド(M)」においても運用管理費用(信託報酬)、購入時手数料および信託財産留保額はかかりません。

マネー・マーケット・マザーファンド	
形態	証券投資信託
投資運用会社	三菱UFJ国際投信株式会社

投資態度	わが国の短期公社債等を中心に投資し、利子等収益の確保を図ります。 なお、市況動向および資金動向等により、上記のような運用が行えない場合があります。
主な投資対象	わが国の公社債等
主な投資制限	<ul style="list-style-type: none"> ・ 株式への投資は行いません。 ・ 外貨建資産への投資は行いません。 ・ 有価証券先物取引等を行うことができます。 ・ スワップ取引は効率的な運用に資するため行うことができます。 ・ 金利先渡取引は効率的な運用に資するため行うことができます。 ・ デリバティブ取引（法人税法第61条の5に定めるものをいいます。）は、価格変動リスクおよび金利変動リスクを減じる目的ならびに投資対象資産を保有した場合と同様の損益を実現する目的以外には利用しません。
運用管理費用（信託報酬）	ありません。
その他の費用・手数料	売買委託手数料、資産の保管等に要する費用等がかかる場合があります。
購入時手数料	ありません。
信託財産留保額	ありません。
設定日	2005年3月4日
決算日	原則として毎年5月および11月の20日
分配方針	信託財産から生じる利益は、信託終了時まで信託財産中に留保し、分配を行いません。

各コースが外国投資信託を通じて実質的に投資する債券は、原則として取得時において「CCC-格」相当以上の信用格付けを有しているものに限定し、投資する債券の平均格付けは、ポートフォリオ全体で原則として「B-格」相当以上を維持します。

<信用格付けと利回りについて>

□ 「信用格付け」とは

発行される債券の元本返済・利払いの確実性を評価して、その度合いについて一定の記号を用いてランク付けしたものです。



ムーディーズ・インベスターズ・サービス (Moody's) のAaからCaaまでの信用格付けには「1, 2, 3」、S&Pグローバル・レーティング (S&P) のAAからCCCまでの信用格付けには「+、-」という付加記号を省略して表示しています。

上記は信用格付けと利回りの間の一般的な関係を示したイメージ図であり、利回りは信用格付け以外の要因によっても変動するため、この関係通りの利回りが成立しない場合があります。

「マネープールファンド」

投資の対象とする資産の種類

この信託において投資の対象とする資産（本邦通貨表示のものに限ります。）の種類は、次に掲げるものとします。

1. 次に掲げる特定資産（「特定資産」とは、投資信託及び投資法人に関する法律第2条第1項で定めるものをいいます。以下同じ。）

イ．有価証券

ロ．デリバティブ取引に係る権利(金融商品取引法第2条第20項に規定するものをいい、信託約款に定める次のものに限ります。)

- a．有価証券先物取引等
- b．スワップ取引
- c．金利先渡取引

ハ．約束手形

ニ．金銭債権

2．次に掲げる特定資産以外の資産

イ．為替手形

有価証券の指図範囲

この信託において投資の対象とする有価証券(金融商品取引法第2条第2項の規定により有価証券とみなされる同項各号に掲げる権利を除きます。)は、三菱UFJ国際投信株式会社を委託会社とし、三菱UFJ信託銀行株式会社を受託会社とするマネー・マーケット・マザーファンド(「マザーファンド」または「親投資信託」といいます。)の受益証券のほか、次に掲げるものとします。なお、当該有価証券は本邦通貨表示のものに限ります。

- 1．株券または新株引受権証書
- 2．国債証券
- 3．地方債証券
- 4．特別の法律により法人の発行する債券
- 5．社債券(新株引受権証券と社債券とが一体となった新株引受権付社債券(以下「分離型新株引受権付社債券」といいます。)の新株引受権証券を除きます。)
- 6．資産の流動化に係る特定社債券(金融商品取引法第2条第1項第4号で定めるものをいいます。)
- 7．特別の法律により設立された法人の発行する出資証券(金融商品取引法第2条第1項第6号で定めるものをいいます。)
- 8．協同組織金融機関に係る優先出資証券(金融商品取引法第2条第1項第7号で定めるものをいいます。)
- 9．資産の流動化に係る優先出資証券または新優先出資引受権を表示する証券(金融商品取引法第2条第1項第8号で定めるものをいいます。)
- 10．資産の流動化に係る特定目的信託の受益証券(金融商品取引法第2条第1項第13号で定めるものをいいます。)
- 11．コマーシャル・ペーパー
- 12．新株引受権証券(分離型新株引受権付社債券の新株引受権証券を含みます。以下同じ。)および新株予約権証券
- 13．外国または外国の者の発行する証券または証書で、1．から12．の証券または証書の性質を有するもの
- 14．投資信託または外国投資信託の受益証券(金融商品取引法第2条第1項第10号で定めるものをいいます。)
- 15．投資証券もしくは新投資口予約権証券または外国投資証券(金融商品取引法第2条第1項第11号で定めるものをいいます。16．において同じ。)で16．で定めるもの以外のもの
- 16．投資法人債券(金融商品取引法第2条第1項第11号で定めるものをいいます。以下16．において同じ。)または外国投資証券で投資法人債券に類する証券
- 17．外国貸付債権信託受益証券(金融商品取引法第2条第1項第18号で定めるものをいいます。)
- 18．オプションを表示する証券または証書(金融商品取引法第2条第1項第19号で定めるものをいい、有価証券に係るものに限ります。)
- 19．預託証書(金融商品取引法第2条第1項第20号で定めるものをいいます。)
- 20．外国法人が発行する譲渡性預金証書
- 21．指定金銭信託の受益証券(金融商品取引法第2条第1項第14号で定める受益証券発行信託の受益証券に限ります。)
- 22．抵当証券(金融商品取引法第2条第1項第16号で定めるものをいいます。)
- 23．貸付債権信託受益権であって金融商品取引法第2条第1項第14号で定める受益証券発行信託の受益証券に表示されるべきもの
- 24．外国の者に対する権利で23．の有価証券の性質を有するもの

なお、1．の証券または証書ならびに13．および19．の証券または証書のうち1．の証券また

は証券の性質を有するものを以下「株式」といい、2．から6．までの証券ならびに16．の証券ならびに13．および19．の証券または証券のうち2．から6．までの証券の性質を有するものを以下「公社債」といい、14．および15．の証券を以下「投資信託証券」といいます。

金融商品の指図範囲

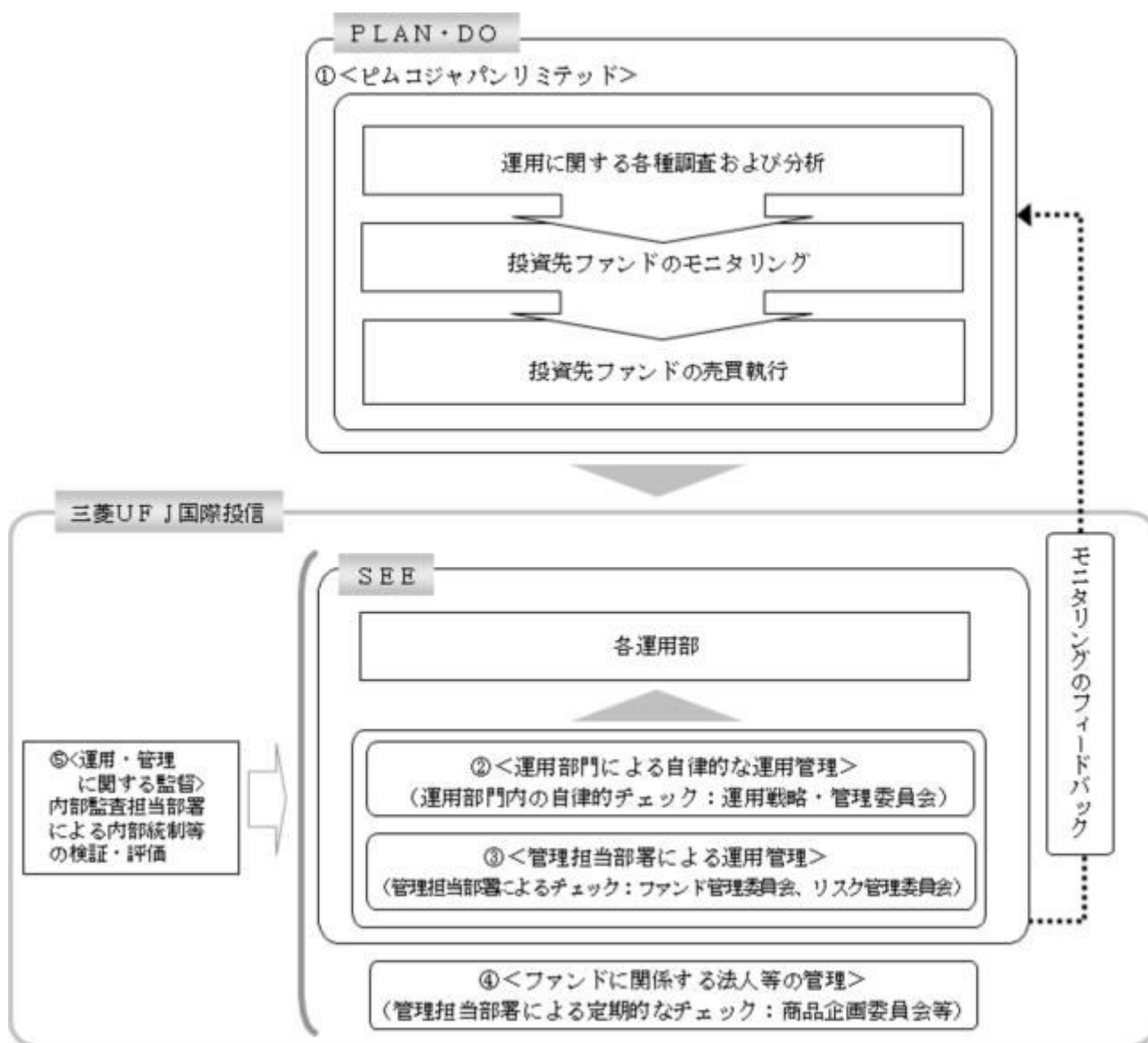
この信託において投資の対象とする金融商品（金融商品取引法第2条第2項の規定により有価証券とみなされる同項各号に掲げる権利を含みます。）は、次に掲げるものとします。

- 1．預金
- 2．指定金銭信託（金融商品取引法第2条第1項第14号で定める受益証券発行信託を除きます。）
- 3．コール・ローン
- 4．手形割引市場において売買される手形
- 5．貸付債権信託受益権であって金融商品取引法第2条第2項第1号で定めるもの
- 6．外国の者に対する権利で5．の権利の性質を有するもの

（3）【運用体制】

<更新後>

「各ファンド（「マネープールファンド」を除きます。）」



運用の指図に関する権限の委託

当ファンドは投資信託証券への運用の指図に関する権限を、ピムコジャパンリミテッド（「再

委託先」といいます。)に委託しています。再委託先は与えられた投資信託証券への運用の指図に関する権限の範囲内で投資戦略を策定し、ポートフォリオの構築を行います。

運用部門による自律的な運用管理

委託会社では、各運用部の担当ファンドマネジャーが日々再委託先の運用の適切性を確認しているほか、運用部門としても投資行動がファンドコンセプトおよびファンド毎に定めた運用計画に沿っているかどうかの自律的なチェックを行い、運用部門内の管理担当部署は運用部門内の管理担当部署は逸脱がある場合は速やかな是正を指示します。また、運用戦略・管理委員会を通じて運用状況のモニタリングを行い、運用部門内での自律的牽制により運用改善を図ります。また、運用戦略・管理委員会を通じて運用状況のモニタリングを行い、運用部門内での自律的牽制により運用改善を図ります。

管理担当部署による運用管理

委託会社では、運用部から独立した管理担当部署(40~60名程度)が、(a)運用に関するパフォーマンス測定・分析、意図した運用成果が得られていない場合にはその原因の分析のほか、(b)リスク管理および法令・信託約款などの遵守状況等のモニタリングを実施します。この結果は、(a)についてはファンド管理委員会における審議を経て運用担当部・商品開発担当部にフィードバックされ、(b)についてはリスク管理委員会を通じて運用担当部にフィードバックされ、必要に応じて部署間連携の上で是正・改善の検討が行われます。その内容は更に運用部門から再委託先に還元されます。

ファンドに係る法人等の管理

再委託先、受託会社等、ファンドの運営に係る法人については、その業務に関する委託会社の管理担当部署が、体制、業務執行能力、信用力等のモニタリング・評価を実施します。この結果は、商品企画委員会等を通じて委託会社の経営陣に報告され、必要に応じて是正が指示されます。

運用・管理に関する監督

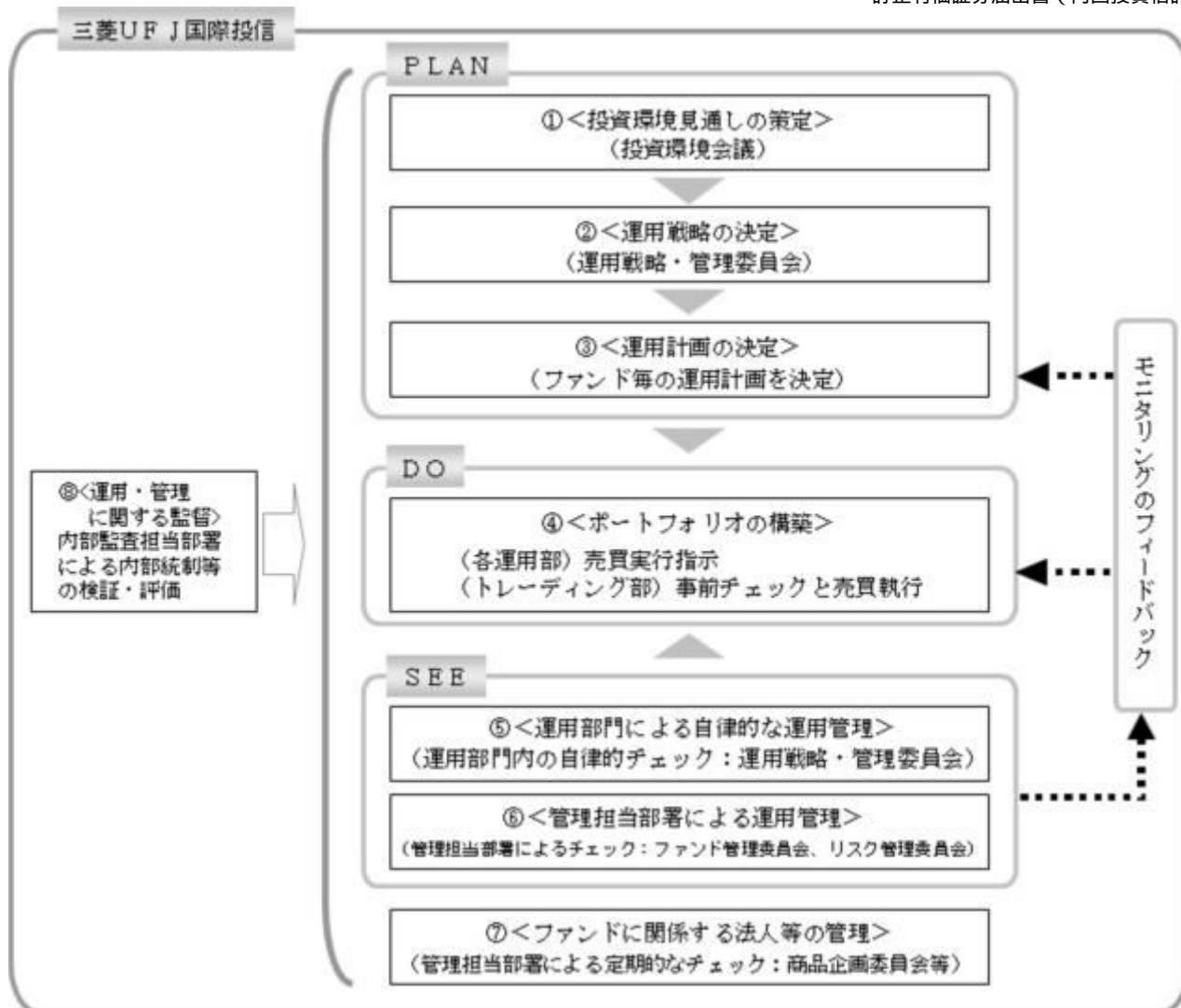
内部監査担当部署(10名程度)は、運用、管理等に関する委託会社の業務全般についてその健全性・適切性を担保するために、リスク管理、内部統制、ガバナンス・プロセスの適切性・有効性を検証・評価します。その評価結果は問題点の改善方法の提言等も含めて委託会社の経営陣に報告される、内部監査態勢が構築されています。

ファンドの運用体制等は、今後変更される可能性があります。

なお、委託会社に関する「運用担当者に係る事項」については、委託会社のホームページでご覧いただけます。

「運用担当者に係る事項」 <https://www.am.mufg.jp/corp/operation/fm.html>

「マネープールファンド」



投資環境見通しの策定

投資環境会議において、国内外の経済・金融情報および各国証券市場等の調査・分析に基づいた投資環境見通しを策定します。

運用戦略の決定

運用戦略・管理委員会において、で策定された投資環境見通しに沿って運用戦略を決定します。

運用計画の決定

で決定された運用戦略に基づいて、各運用部はファンド毎の運用計画を決定します。

ポートフォリオの構築

各運用部の担当ファンドマネジャーは、運用部から独立したトレーディング部に売買実行の指示をします。トレーディング部は、事前のチェックを行ったうえで、最良執行をめざして売買の執行を行います。

運用部門による自律的な運用管理

運用部門は、投資行動がファンドコンセプトおよびファンド毎に定めた運用計画に沿っているかどうかの自律的なチェックを行い、運用部門内の管理担当部署は運用部門内の管理担当部署は逸脱がある場合は速やかな是正を指示します。また、運用戦略・管理委員会を通じて運用状況のモニタリングを行い、運用部門内での自律的牽制により運用改善を図ります。また、運用戦略・管理委員会を通じて運用状況のモニタリングを行い、運用部門内での自律的牽制により運用改善を図ります。

管理担当部署による運用管理

運用部から独立した管理担当部署（40～60名程度）は、（a）運用に関するパフォーマンス測定・分析、意図した運用成果が得られていない場合にはその原因の分析のほか、（b）リスク管理および法令・信託約款などの遵守状況等のモニタリングを実施します。この結果は、（a）についてはファンド管理委員会における審議を経て運用担当部・商品開発担当部にフィードバックされ、（b）についてはリスク管理委員会を通じて運用担当部にフィードバック

クされ、必要に応じて部署間連携の上で是正・改善の検討が行われます。

ファンドに係る法人等の管理

受託会社等、ファンドの運営に係る法人については、その業務に関する委託会社の管理担当部署が、体制、業務執行能力、信用力等のモニタリング・評価を実施します。この結果は、商品企画委員会等を通じて委託会社の経営陣に報告され、必要に応じて是正が指示されます。

運用・管理に関する監督

内部監査担当部署（10名程度）は、運用、管理等に関する委託会社の業務全般についてその健全性・適切性を担保するために、リスク管理、内部統制、ガバナンス・プロセスの適切性・有効性を検証・評価します。その評価結果は問題点の改善方法の提言等も含めて委託会社の経営陣に報告される、内部監査態勢が構築されています。

ファンドの運用体制等は、今後変更される可能性があります。

なお、委託会社に関する「運用担当者に係る事項」については、委託会社のホームページでご覧いただけます。

「運用担当者に係る事項」 <https://www.am.mufg.jp/corp/operation/fm.html>

3【投資リスク】

<更新後>

（1）投資リスク

ファンドの基準価額は、組み入れている有価証券等の価格変動による影響を受けますが、これらの運用により信託財産に生じた損益はすべて投資者のみなさまに帰属します。

したがって、投資者のみなさまの投資元本が保証されているものではなく、基準価額の下落により損失を被り、投資元本を割り込むことがあります。

投資信託は預貯金と異なります。

ファンドの基準価額の変動要因として、主に以下のリスクがあります。

（主なリスクであり、以下に限定されるものではありません。）

「各ファンド（「マネープールファンド」を除きます。）」

価格変動リスク

一般に、公社債の価格は市場金利の変動等を受けて変動するため、各ファンドはその影響を受け公社債の価格が下落した場合には基準価額の下落により損失を被り、投資元本を割り込むことがあります。

為替変動リスク

「円コース（毎月分配型）」

実質的な主要投資対象である海外の公社債は米ドル建て資産ですが、当ファンドが投資する外国投資信託において、米ドル売り、円買いの為替ヘッジを行うことで為替変動リスクの低減を図ります。しかし、対円での為替ヘッジにより、保有通貨の為替変動リスクを完全に排除できるものではありません。そのため、為替相場の変動によっては、基準価額の下落により損失を被り、投資元本を割り込むことがあります。

なお、対円での為替ヘッジを行う場合で円金利が米ドル金利より低いときには、これらの金利差相当分が為替ヘッジによるコストとなります。ただし、為替市場の状況によっては、金利差相当分以上のヘッジコストとなる場合があります。

「米ドルコース（毎月分配型）」

実質的な主要投資対象である海外の公社債は米ドル建て資産であり、原則として対円での為替ヘッジを行いませんので、対円での為替変動の影響を大きく受けます。そのため、為替相場が円高方向に進んだ場合には、基準価額の下落により損失を被り、投資元本を割り込むことがあります。

「ユーロコース（毎月分配型）/豪ドルコース（毎月分配型）/ブラジルリアルコース（毎月分配型）/南アフリカランドコース（毎月分配型）/トルコリラコース（毎月分配型）/中国元コース（毎月分配型）/インドネシアルピアコース（毎月分配型）」

実質的な主要投資対象である海外の公社債は米ドル建て資産ですが、各ファンドが投資する外国投資信託において、米ドル売り、各ファンドの対象通貨買いの為替取引を行うた

め、当該通貨の対円での為替変動の影響を大きく受けます。そのため、為替相場が当該通貨に対して円高方向に進んだ場合には、基準価額の下落により損失を被り、投資元本を割り込むことがあります。

なお、為替取引を行う場合で当該通貨の金利が米ドル金利より低いときには、これらの金利差相当分が為替取引によるコストとなります。ただし、為替市場の状況によっては、金利差相当分以上の為替取引によるコストとなる場合があります。

為替に関する取引規制等がある場合など、通貨によっては、取引量が少なく需給動向等の影響を受けやすいため、市場で取引もしくは公表されている金利と大きく乖離した金利水準をもとに取引されることがあります。このため、当該通貨の金利が米ドルより高いときであっても、為替取引によるコストが生じる場合があります。

「資源国バスケット通貨コース(毎月分配型)」

実質的な主要投資対象である海外の公社債は米ドル建て資産ですが、当ファンドが投資する外国投資信託において、米ドル売り、資源国バスケット通貨(豪ドル、ブラジルリアル、南アフリカランドを各々3分の1程度ずつ)買いの為替取引を行うため、当該通貨の対円での為替変動の影響を大きく受けます。そのため、為替相場が当該通貨に対して円高方向に進んだ場合には、基準価額の下落により損失を被り、投資元本を割り込むことがあります。

なお、為替取引を行う場合で当該通貨の金利が米ドル金利より低いときには、これらの金利差相当分が為替取引によるコストとなります。ただし、為替市場の状況によっては、金利差相当分以上の為替取引によるコストとなる場合があります。

為替に関する取引規制等がある場合など、通貨によっては、取引量が少なく需給動向等の影響を受けやすいため、市場で取引もしくは公表されている金利と大きく乖離した金利水準をもとに取引されることがあります。このため、当該通貨の金利が米ドルより高いときであっても、為替取引によるコストが生じる場合があります。

信用リスク

信用リスクとは、有価証券等の発行者や取引先等の経営・財務状況が悪化した場合またはそれが予想された場合もしくはこれらに関する外部評価の悪化があった場合等に、当該有価証券等の価格が下落することやその価値がなくなること、または利払いや償還金の支払いが滞る等の債務が不履行となること等をいいます。各ファンドは、信用リスクを伴い、その影響を受けますので、基準価額の下落により損失を被り、投資元本を割り込むことがあります。

流動性リスク

有価証券等を売却あるいは取得しようとする際に、市場に十分な需要や供給がない場合や取引規制等により十分な流動性の下での取引を行えない、または取引が不可能となるリスクのことを流動性リスクといい、各ファンドはそのリスクを伴います。例えば、組み入れている公社債の売却を十分な流動性の下で行えないときは、市場実勢から期待される価格で売却できない可能性があります。この場合、基準価額の下落により損失を被り、投資元本を割り込むことがあります。

カントリーリスク

新興国への投資は、先進国への投資を行う場合に比べ、投資対象国におけるクーデターや重大な政治体制の変更、資産凍結を含む重大な規制の導入、政府のデフォルト等の発生による影響を受けることにより、価格変動・為替変動・信用・流動性の各リスクが大きくなる可能性があります。この場合、基準価額の下落により損失を被り、投資元本を割り込む可能性が高まる場合があります。

留意事項

- 各ファンドのお取引に関しては、金融商品取引法第37条の6の規定(いわゆるクーリングオフ)の適用はありません。
- 各ファンドは、大量の解約が発生し短時間で解約資金を手当てする必要性が生じた場合や主たる取引市場において市場環境が急変した場合等に、一時的に組入資産の流動性が低下し、市場実勢から期待できる価格で取引できないリスク、取引量が限られてしまうリスクがあります。これにより、基準価額にマイナスの影響を及ぼす可能性や、換金の申込みの受付が中止となる可能性、換金代金のお支払が遅延する可能性があります。

「マネープールファンド」

価格変動リスク

一般に、公社債の価格は市場金利の変動等を受けて変動するため、当ファンドはその影響を受け公社債の価格が下落した場合には基準価額の下落により損失を被り、投資元本を割り込むことがあります。

信用リスク

信用リスクとは、有価証券等の発行者や取引先等の経営・財務状況が悪化した場合またはそれが予想された場合もしくはこれらに関する外部評価の悪化があった場合等に、当該有価証券等の価格が下落することやその価値がなくなること、または利払いや償還金の支払いが滞る等の債務が不履行となること等をいいます。当ファンドは、信用リスクを伴い、その影響を受けますので、基準価額の下落により損失を被り、投資元本を割り込むことがあります。

流動性リスク

有価証券等を売却あるいは取得しようとする際に、市場に十分な需要や供給がない場合や取引規制等により十分な流動性の下での取引を行えない、または取引が不可能となるリスクのことを流動性リスクといい、当ファンドはそのリスクを伴います。例えば、組み入れている公社債の売却を十分な流動性の下で行えないときは、市場実勢から期待される価格で売却できない可能性があります。この場合、基準価額の下落により損失を被り、投資元本を割り込むことがあります。

留意事項

- ・当ファンドのお取引に関しては、金融商品取引法第37条の6の規定（いわゆるクーリングオフ）の適用はありません。
- ・当ファンドは、大量の解約が発生し短時間で解約資金を手当てする必要がある場合や主たる取引市場において市場環境が急変した場合等に、一時的に組入資産の流動性が低下し、市場実勢から期待できる価格で取引できないリスク、取引量が限られてしまうリスクがあります。これにより、基準価額にマイナスの影響を及ぼす可能性や、換金の申込みの受付が中止となる可能性、換金代金のお支払が遅延する可能性があります。
- ・当ファンドは、ファミリーファンド方式により運用を行います。そのため、当ファンドが投資対象とするマザーファンドを共有する他のベビーファンドの追加設定・解約によってマザーファンドに売買が生じた場合などには、当ファンドの基準価額に影響する場合があります。
- ・投資環境によっては、マイナス利回りの公社債や金融商品等での運用となることがあり、この場合、基準価額の下落要因となりますのでご注意ください。

（２）投資リスクに対する管理体制

委託会社では、ファンドのコンセプトに沿ったリスクの範囲内で運用を行うとともに運用部から独立した管理担当部署によりリスク運営状況のモニタリング等のリスク管理を行い、ファンド管理委員会およびリスク管理委員会において、それらの状況の報告を行うほか、必要に応じて改善策を審議しています。

また、流動性リスク管理に関する規程を定め、ファンドの組入資産の流動性リスクのモニタリングなどを実施するとともに、緊急時対応策を策定し流動性リスクの評価と管理プロセスの検証などを行います。リスク管理委員会は、流動性リスク管理の適切な実施の確保や流動性リスク管理態勢について、監督します。

具体的な、投資リスクに対するリスク管理体制は以下の通りです。

コンプライアンス担当部署

法令上の禁止行為、約款の投資制限等のモニタリングを通じ、法令等遵守のための管理態勢の状況を把握・管理し、必要に応じて改善の指導を行います。

リスク管理担当部署

運用リスク全般の状況をモニタリング・管理するとともに、運用実績の分析および評価を行い、必要に応じて改善策等を提言します。また、事務・情報資産・その他のリスクの統括的管理を行っています。

内部監査担当部署

委託会社のすべての業務から独立した立場より、リスク管理体制の適切性および有効性について評価を行い、改善策の提案等を通して、リスク管理機能の維持・向上をはかります。

* 組織変更等により、前記の名称および内容は変更となる場合があります。

「各ファンド（「マネープールファンド」を除きます。）」

〔再委託先の管理体制〕

リスク管理およびコンプライアンスの機能は、運用部門から独立したコンプライアンスおよびオペレーション・リスク管理部門によって実施しております。同部門により、全てのファンドについて投資ガイドライン違反やリスク管理指標からの逸脱がないかどうかのチェックを行なっています。

また、このほかに、投資ガイドラインなどに関するチェックの機能としては、コンプライアンス・スクリーニング・システムにより売買執行前および執行後のモニタリングを行いチェックします。

<投資対象ファンド（国内投資信託を除く）の信用リスク管理方法>

投資対象ファンドの管理会社および投資運用会社は、投資対象ファンドにおいて、欧州委員会が制定した指令（UCITS指令）に定めるリスク管理方法に基づき信用リスクを管理します。

〔委託会社における再委託先に対する確認体制〕

委託会社と再委託先の間で、再委託先がファンド運用コンセプトを維持し、適切に投資リスク管理が図られるよう運用指図権限委託契約として委託内容を定めています。また、委託会社は再委託先に対し定期的に書面による調査等を実施し、投資リスクに対する管理体制の確認を行っています。

また、再委託先からの定期的なデータ還元を受け、ファンドのリスクの運営状況の確認を行っているほか、委託会社自身でもモニタリングし、投資リスクを管理しています。

■代表的な資産クラスとの騰落率の比較等

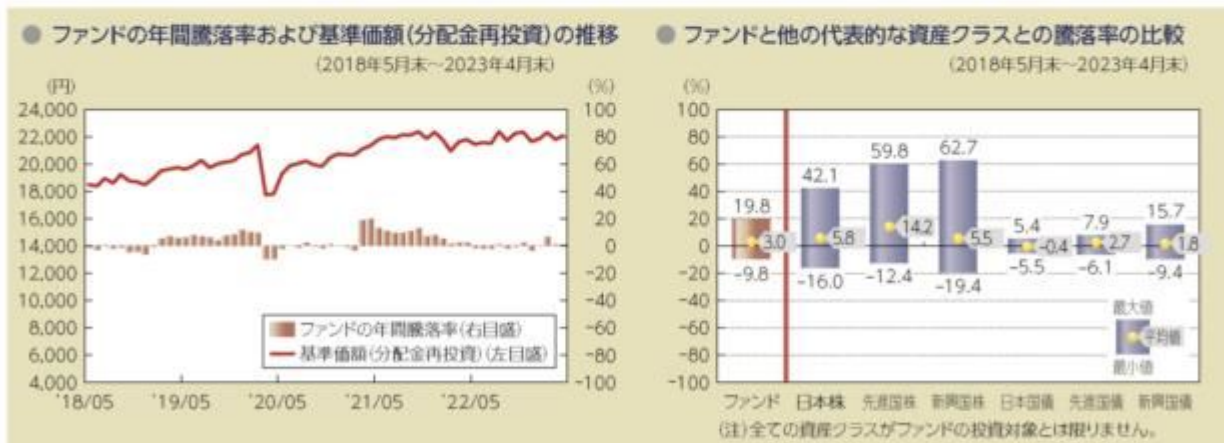
下記のグラフは、ファンドと代表的な資産クラスを定量的に比較できるように作成したものです。

円コース



- 基準価額(分配金再投資)は分配金(税引前)を分配時に再投資したものと計算しており、実際の基準価額とは異なる場合があります。
- 年間騰落率とは、各月末における直近1年間の騰落率をいいます。
- ファンドの年間騰落率は、税引前の分配金を再投資したものとみなして計算した年間騰落率が記載されており、実際の基準価額に基づいて計算した年間騰落率とは異なる場合があります。

米ドルコース



- 基準価額(分配金再投資)は分配金(税引前)を分配時に再投資したものと計算しており、実際の基準価額とは異なる場合があります。
- 年間騰落率とは、各月末における直近1年間の騰落率をいいます。
- ファンドの年間騰落率は、税引前の分配金を再投資したものとみなして計算した年間騰落率が記載されており、実際の基準価額に基づいて計算した年間騰落率とは異なる場合があります。

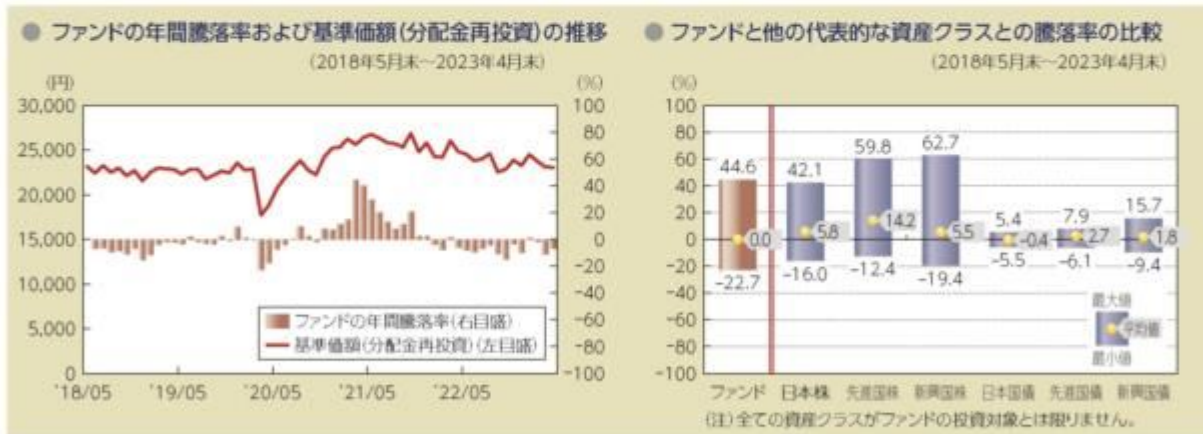
上記は、過去の実績であり、将来の投資成果を保証するものではありません。

ユーロコース



- 基準価額(分配金再投資)は分配金(税引前)を分配時に再投資したものと計算しており、実際の基準価額とは異なる場合があります。
- 年間騰落率は、各月末における直近1年間の騰落率をいいます。
- ファンドの年間騰落率は、税引前の分配金を再投資したものとみなして計算した年間騰落率が記載されており、実際の基準価額に基づいて計算した年間騰落率とは異なる場合があります。

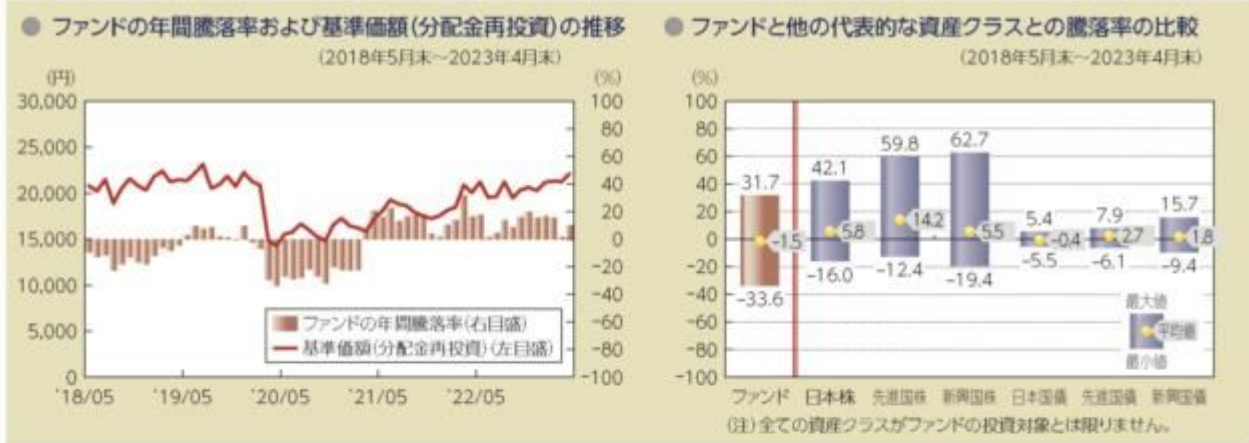
豪ドルコース



- 基準価額(分配金再投資)は分配金(税引前)を分配時に再投資したものと計算しており、実際の基準価額とは異なる場合があります。
- 年間騰落率は、各月末における直近1年間の騰落率をいいます。
- ファンドの年間騰落率は、税引前の分配金を再投資したものとみなして計算した年間騰落率が記載されており、実際の基準価額に基づいて計算した年間騰落率とは異なる場合があります。

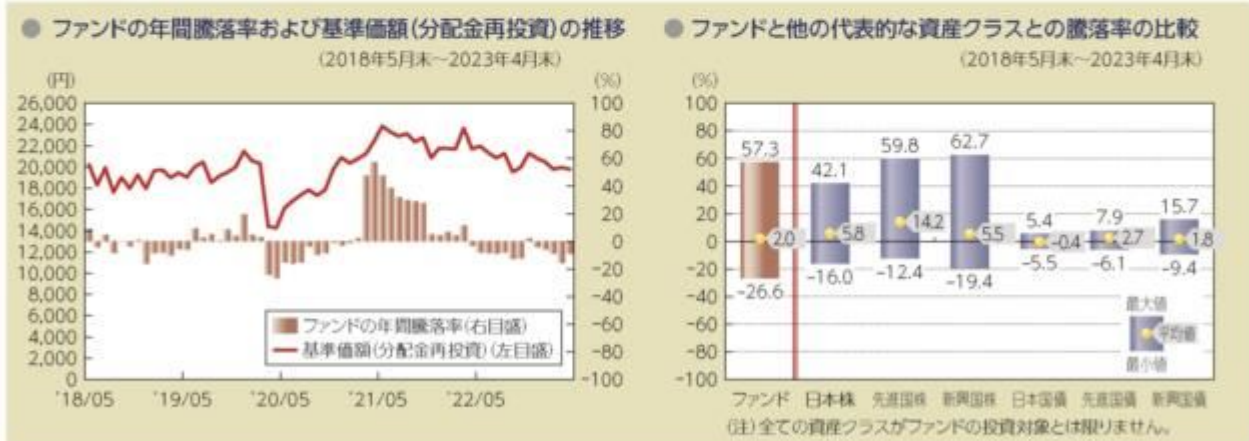
上記は、過去の実績であり、将来の投資成果を保証するものではありません。

ブラジルリアルコース



- 基準価額(分配金再投資)は分配金(税引前)を分配時に再投資したものとして計算しており、実際の基準価額とは異なる場合があります。
- 年間騰落率とは、各月末における直近1年間の騰落率をいいます。
- ファンドの年間騰落率は、税引前の分配金を再投資したものとみなして計算した年間騰落率が記載されており、実際の基準価額に基づいて計算した年間騰落率とは異なる場合があります。

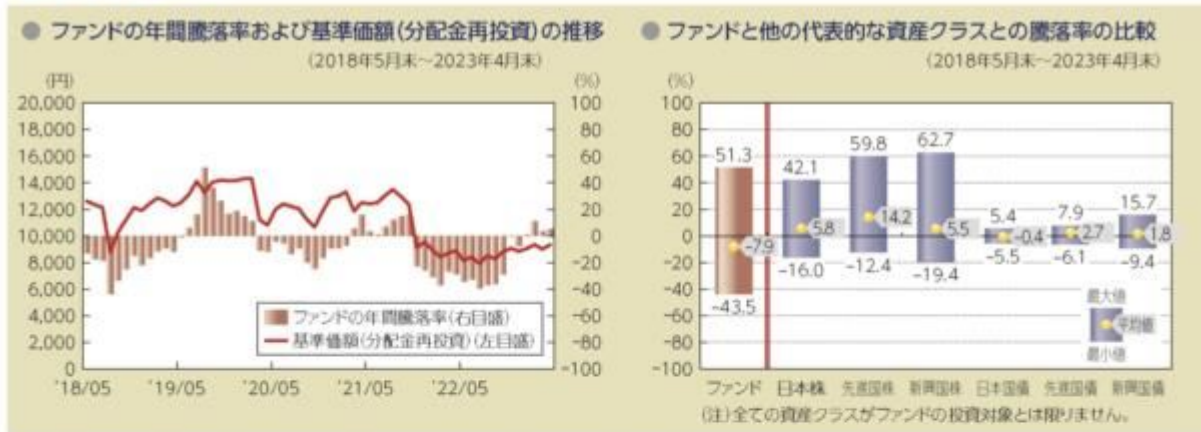
南アフリカランドコース



- 基準価額(分配金再投資)は分配金(税引前)を分配時に再投資したものとして計算しており、実際の基準価額とは異なる場合があります。
- 年間騰落率とは、各月末における直近1年間の騰落率をいいます。
- ファンドの年間騰落率は、税引前の分配金を再投資したものとみなして計算した年間騰落率が記載されており、実際の基準価額に基づいて計算した年間騰落率とは異なる場合があります。

上記は、過去の実績であり、将来の投資成果を保証するものではありません。

トルコリラコース



- 基準価額(分配金再投資)は分配金(税引前)を分配時に再投資したもとして計算しており、実際の基準価額とは異なる場合があります。
- 年間騰落率とは、各月末における直近1年間の騰落率をいいます。
- ファンドの年間騰落率は、税引前の分配金を再投資したものとみなして計算した年間騰落率が記載されており、実際の基準価額に基づいて計算した年間騰落率とは異なる場合があります。

中国元コース



- 基準価額(分配金再投資)は分配金(税引前)を分配時に再投資したもとして計算しており、実際の基準価額とは異なる場合があります。
- 年間騰落率とは、各月末における直近1年間の騰落率をいいます。
- ファンドの年間騰落率は、税引前の分配金を再投資したものとみなして計算した年間騰落率が記載されており、実際の基準価額に基づいて計算した年間騰落率とは異なる場合があります。

上記は、過去の実績であり、将来の投資成果を保証するものではありません。

インドネシアルピアコース

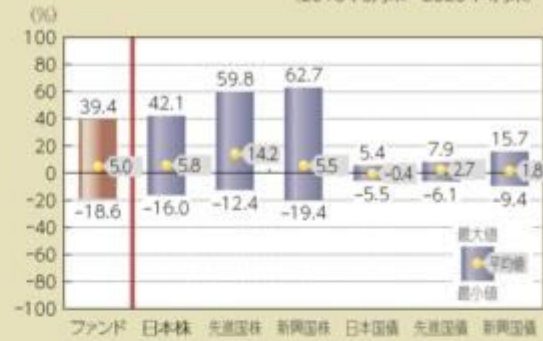
● ファンドの年間騰落率および基準価額(分配金再投資)の推移

(2018年5月末～2023年4月末)



● ファンドと他の代表的な資産クラスとの騰落率の比較

(2018年5月末～2023年4月末)



最大値 5.4 7.9 15.7
平均値 -0.4 2.7 1.8
最小値 -5.5 -6.1 -9.4

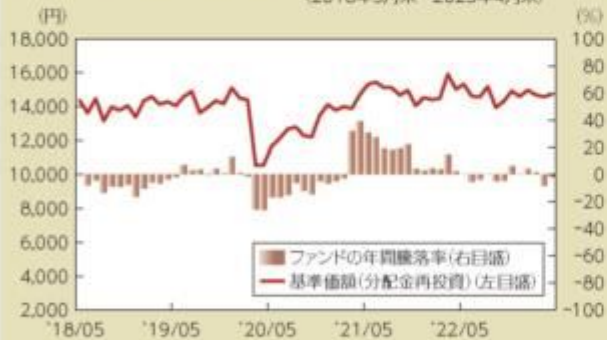
(注) 全ての資産クラスがファンドの投資対象とは限りません。

- 基準価額(分配金再投資)は分配金(税引前)を分配時に再投資したものと計算しており、実際の基準価額とは異なる場合があります。
- 年間騰落率は、各月末における直近1年間の騰落率をいいます。
- ファンドの年間騰落率は、税引前の分配金を再投資したものとみなして計算した年間騰落率が記載されており、実際の基準価額に基づいて計算した年間騰落率とは異なる場合があります。

資源国バスケット通貨コース

● ファンドの年間騰落率および基準価額(分配金再投資)の推移

(2018年5月末～2023年4月末)



● ファンドと他の代表的な資産クラスとの騰落率の比較

(2018年5月末～2023年4月末)



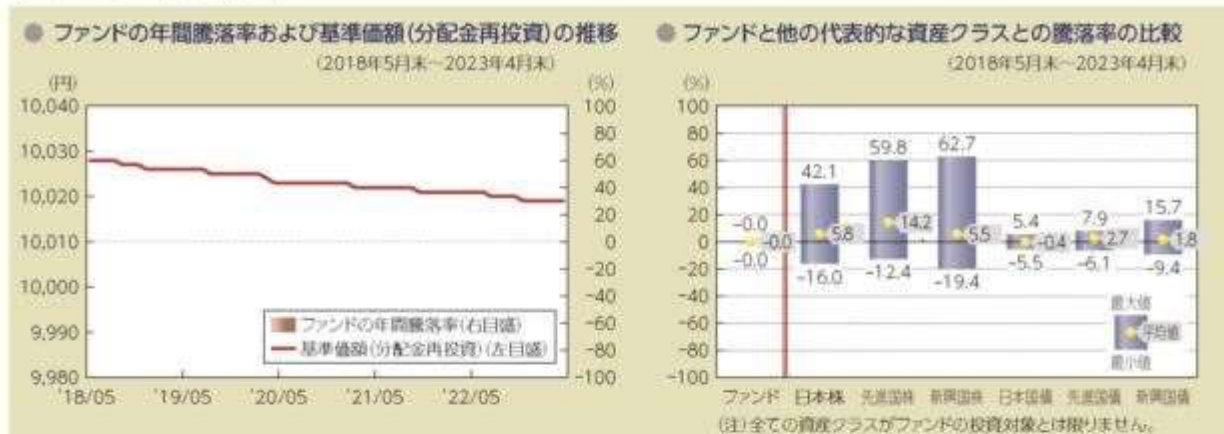
最大値 5.4 7.9 15.7
平均値 -0.4 2.7 1.8
最小値 -26.1 -6.1 -9.4

(注) 全ての資産クラスがファンドの投資対象とは限りません。

- 基準価額(分配金再投資)は分配金(税引前)を分配時に再投資したものと計算しており、実際の基準価額とは異なる場合があります。
- 年間騰落率は、各月末における直近1年間の騰落率をいいます。
- ファンドの年間騰落率は、税引前の分配金を再投資したものとみなして計算した年間騰落率が記載されており、実際の基準価額に基づいて計算した年間騰落率とは異なる場合があります。

上記は、過去の実績であり、将来の投資成果を保証するものではありません。

マネープールファンド



- 基準価額(分配金再投資)は分配金(税引前)を分配時に再投資したものと計算しており、実際の基準価額とは異なる場合があります。
- 年間騰落率とは、各月末における直近1年間の騰落率をいいます。
- ファンドの年間騰落率は、税引前の分配金を再投資したものとみなして計算した年間騰落率が記載されており、実際の基準価額に基づいて計算した年間騰落率とは異なる場合があります。

上記は、過去の実績であり、将来の投資成果を保証するものではありません。

代表的な資産クラスの指数について

資産クラス	指数名	注記等
日本株	東証株価指数(TOPIX) (配当込み)	東証株価指数(TOPIX)(配当込み)とは、日本の株式市場を広範に網羅するとともに、投資対象としての機能性を有するマーケット・ベンチマークで、浮動株ベースの時価総額加重方式により算出される株価指数です。TOPIXの指数値及びTOPIXに係る標準又は商標は、株式会社JPMリサーチ又は株式会社JPMリサーチの関連会社(以下「JPM」という。)の知的財産であり、指数の算出、指数値の公表、利用などTOPIXに関するすべての権利・ノウハウ及びTOPIXに係る標準又は商標に関するすべての権利はJPMが有します。
先進国株	MSCIコクサイ・インデックス (配当込み)	MSCIコクサイ・インデックス(配当込み)とは、MSCI Inc.が開発した株価指数で、日本を除く世界の先進国で構成されています。また、MSCIコクサイ・インデックスに対する著作権及びその他知的財産権はすべてMSCI Inc.に帰属します。
新興国株	MSCIエマージング・マーケット・インデックス(配当込み)	MSCIエマージング・マーケット・インデックス(配当込み)とは、MSCI Inc.が開発した株価指数で、世界の新興国で構成されています。また、MSCIエマージング・マーケット・インデックスに対する著作権及びその他知的財産権はすべてMSCI Inc.に帰属します。
日本国債	NOMURA-BPI(国債)	NOMURA-BPI(国債)とは、野村フィデューシャリー・リサーチ&コンサルティング株式会社が発表しているわが国の代表的な国債パフォーマンスインデックスで、NOMURA-BPI(総合)のサブインデックスです。当該指数の知的財産権およびその他一切の権利は同社に帰属します。なお、同社は、当該指数の正確性、完全性、信頼性、有用性、市場性、商品性および適合性を保証するものではなく、当該指数を用いて運用されるファンドの運用成果等に関して一切責任を負いません。
先進国債	FTSE世界国債インデックス (除く日本)	FTSE世界国債インデックス(除く日本)は、FTSE Fixed Income LLCにより運営され、日本を除く世界主要国の国債の総合収益率を各市場の時価総額で加重平均した債券インデックスです。FTSE Fixed Income LLCは、本ファンドのスポンサーではなく、本ファンドの推奨、販売あるいは販売促進を行っていません。このインデックスのデータは、情報提供のみを目的としており、FTSE Fixed Income LLCは、当該データの正確性および完全性を保証せず、またデータの誤謬、脱漏または遅延につき何ら責任を負いません。このインデックスに対する著作権等の知的財産その他一切の権利はFTSE Fixed Income LLCに帰属します。
新興国債	JPMオルガンGBI-EMグローバル・ダイバーシファイド	JPMオルガンGBI-EMグローバル・ダイバーシファイドとは、J.P.モルガン・セキュリティーズ・エルエルシーが算出し公表している指数で、現地通貨建てのエマージング債市場の代表的なインデックスです。現地通貨建てのエマージング債のうち、投資規制の有無や、発行規模等を考慮して選ばれた銘柄により構成されています。当該指数の著作権はJ.P.モルガン・セキュリティーズ・エルエルシーに帰属します。

(注)海外の指数は、為替ヘッジなしによる投資を想定して、円換算しています。

4【手数料等及び税金】

(5)【課税上の取扱い】

<更新後>

課税上は、株式投資信託として取り扱われます。
個人の受益者に対する課税

受益者が支払いを受ける収益分配金のうち課税扱いとなる普通分配金ならびに解約時および償還時の譲渡益については、次の通り課税されます。

1. 収益分配金の課税

普通分配金が配当所得として課税されます。元本払戻金(特別分配金)は課税されません。

原則として、20.315%(所得税15%、復興特別所得税0.315%、地方税5%)の税率で源泉徴収(申告不要)されます。なお、確定申告を行い、総合課税(配当控除は適用されません。・申告分離課税を選択することもできます。

2. 解約時および償還時の課税

解約価額および償還価額から取得費(申込手数料(税込)を含みます。)を控除した利益(譲渡益)が譲渡所得とみなされて課税されます。

20.315%(所得税15%、復興特別所得税0.315%、地方税5%)の税率による申告分離課税が適用されます。

特定口座(源泉徴収選択口座)を利用する場合、20.315%(所得税15%、復興特別所得税0.315%、地方税5%)の税率で源泉徴収され、原則として、申告は不要です。

解約時および償還時の損失(譲渡損)については、確定申告により収益分配金を含む上場株式等の配当所得(申告分離課税を選択した収益分配金・配当金に限ります。)との損益通算が可能となる仕組みがあります。

買取りの取扱いについては、販売会社にお問い合わせください。

公募株式投資信託は税法上、「NISA(少額投資非課税制度)およびジュニアNISA(未成年者少額投資非課税制度)」の適用対象です。NISAおよびジュニアNISAをご利用の場合、毎年、一定額の範囲で新たに購入した公募株式投資信託などから生じる配当所得および譲渡所得が一定期間非課税となります。他の口座で生じた配当所得・譲渡所得との損益通算はできません。販売会社で非課税口座を開設するなど、一定の条件に該当する方が対象となります。詳しくは、販売会社にお問い合わせください。

上記は2023年12月末までの制度となります。

2024年1月1日以降、NISAの拡充・恒久化が図られ、一定の額を上限として、毎年、一定額の範囲で新たに購入した公募株式投資信託などから生じる配当所得および譲渡所得が無期限で非課税となります。他の口座で生じた配当所得・譲渡所得との損益通算はできません。販売会社で非課税口座を開設するなど、一定の条件に該当する方が対象となります。また、2024年1月1日以降は、税法上の要件を満たした商品を購入した場合に限り、非課税の適用を受けることができます。詳しくは、販売会社にお問い合わせください。

法人の受益者に対する課税

受益者が支払いを受ける収益分配金のうち課税扱いとなる普通分配金ならびに解約時および償還時の個別元本超過額については、配当所得として15.315%(所得税15%、復興特別所得税0.315%)の税率で源泉徴収されます。地方税の源泉徴収はありません。なお、益金不算入制度の適用はありません。

買取りの取扱いについては、販売会社にお問い合わせください。

分配時において、外国税額控除の適用となった場合には、分配時の税金が上記と異なる場合があります。

個別元本について

受益者毎の信託時の受益権の価額等(申込手数料(税込)は含まれません。)が当該受益者の元本(個別元本)にあたります。

受益者が同一ファンドの受益権を複数回取得した場合、個別元本は、当該受益者が追加信託を行うつど当該受益者の受益権口数で加重平均することにより算出されます。ただし、同一ファンドを複数の販売会社で取得する場合や、同一販売会社であっても複数支店等で同一ファンドを取得する場合等は、個別元本の算出方法が異なる場合があります。

受益者が元本払戻金(特別分配金)を受け取った場合、収益分配金発生時にその個別元本から当該元本払戻金(特別分配金)を控除した額が、その後の当該受益者の個別元本となります。

収益分配金について

受益者が収益分配金を受け取る際、当該収益分配金落ち後の基準価額が当該受益者の個別元

本と同額の場合または当該受益者の個別元本を上回っている場合には、当該収益分配金の全額が普通分配金となり、当該収益分配金落ち後の基準価額が当該受益者の個別元本を下回っている場合には、その下回る部分の額が元本払戻金(特別分配金)となり、当該収益分配金から当該元本払戻金(特別分配金)を控除した額が普通分配金となります。

なお、受益者が元本払戻金(特別分配金)を受け取った場合、収益分配金発生時にその個別元本から当該元本払戻金(特別分配金)を控除した額が、その後の当該受益者の個別元本となります。

上記は2023年4月末現在のもので、税法が改正された場合等には、上記の内容が変更になることがあります。

課税上の取扱いの詳細については、税務専門家等にご確認されることをお勧めします。

5【運用状況】

【三菱UFJ 新興国債券ファンド 通貨選択シリーズ<円コース>(毎月分配型)】

(1)【投資状況】

2023年 4月28日現在

(単位:円)

資産の種類	国/地域	時価合計	投資比率(%)
投資信託受益証券	ケイマン諸島	2,043,239,126	99.32
親投資信託受益証券	日本	2,250,687	0.11
コール・ローン、その他資産 (負債控除後)		11,720,853	0.57
純資産総額		2,057,210,666	100.00

(注) 投資比率とは、ファンドの純資産総額に対する当該資産の時価の比率をいいます。

(2)【投資資産】

【投資有価証券の主要銘柄】

a 評価額上位30銘柄

2023年 4月28日現在

国/地域	種類	銘柄名	数量	簿価 単価 (円)	簿価 金額 (円)	評価 単価 (円)	評価 金額 (円)	投資 比率 (%)
ケイマン 諸島	投資信託受益 証券	ビムコ ケイマン エマージング ボ ンド ファンド A - クラス J (JP Y)	343,863.8719	5,931	2,039,456,624	5,942	2,043,239,126	99.32
日本	親投資信託受 益証券	マネー・マーケット・マザーファン ド	2,210,674	1.0181	2,250,687	1.0181	2,250,687	0.11

(注) 投資比率は、ファンドの純資産総額に対する当該銘柄の評価金額の比率です。

b 全銘柄の種類/業種別投資比率

2023年 4月28日現在

種類	投資比率(%)
----	---------

投資信託受益証券	99.32
親投資信託受益証券	0.11
合計	99.43

（注）投資比率は、ファンドの純資産総額に対する当該種類または業種の評価金額の比率です。

【投資不動産物件】

該当事項はありません。

【その他投資資産の主要なもの】

該当事項はありません。

（3）【運用実績】

【純資産の推移】

下記計算期間末日および2023年4月末日、同日前1年以内における各月末の純資産の推移は次の通りです。

（単位：円）

	純資産総額		基準価額 (1万口当たりの純資産価額)	
	(分配落)	(分配付)	(分配落)	(分配付)
第47計算期間末日 (2013年 5月20日)	49,718,926,197	50,004,953,922	11,299	11,364
第48計算期間末日 (2013年 6月20日)	44,334,219,104	44,605,174,217	10,635	10,700
第49計算期間末日 (2013年 7月22日)	40,592,319,876	40,843,310,082	10,512	10,577
第50計算期間末日 (2013年 8月20日)	37,030,533,374	37,267,305,837	10,166	10,231
第51計算期間末日 (2013年 9月20日)	33,589,122,708	33,800,665,949	10,321	10,386
第52計算期間末日 (2013年10月21日)	31,653,991,327	31,852,549,893	10,362	10,427
第53計算期間末日 (2013年11月20日)	29,034,837,071	29,221,171,641	10,128	10,193
第54計算期間末日 (2013年12月20日)	26,487,784,083	26,658,767,878	10,069	10,134
第55計算期間末日 (2014年 1月20日)	25,644,731,300	25,810,405,692	10,061	10,126
第56計算期間末日 (2014年 2月20日)	23,953,280,683	24,109,897,130	9,941	10,006
第57計算期間末日 (2014年 3月20日)	22,451,732,283	22,598,285,572	9,958	10,023
第58計算期間末日 (2014年 4月21日)	21,719,275,725	21,858,995,533	10,104	10,169
第59計算期間末日 (2014年 5月20日)	21,156,562,699	21,291,159,909	10,217	10,282
第60計算期間末日 (2014年 6月20日)	19,909,485,984	20,035,195,484	10,295	10,360
第61計算期間末日 (2014年 7月22日)	18,795,616,607	18,914,706,745	10,259	10,324
第62計算期間末日 (2014年 8月20日)	18,025,926,381	18,140,497,384	10,227	10,292
第63計算期間末日 (2014年 9月22日)	17,244,855,637	17,356,489,782	10,041	10,106
第64計算期間末日 (2014年10月20日)	16,563,251,044	16,671,139,516	9,979	10,044
第65計算期間末日 (2014年11月20日)	15,884,016,082	15,989,028,268	9,832	9,897
第66計算期間末日 (2014年12月22日)	14,815,628,401	14,917,354,096	9,467	9,532
第67計算期間末日 (2015年 1月20日)	14,385,463,431	14,485,160,343	9,379	9,444

第68計算期間末日	(2015年 2月20日)	13,960,608,110	14,056,709,345	9,443	9,508
第69計算期間末日	(2015年 3月20日)	13,246,697,843	13,339,447,688	9,283	9,348
第70計算期間末日	(2015年 4月20日)	13,940,390,063	14,034,883,485	9,589	9,654
第71計算期間末日	(2015年 5月20日)	13,570,490,129	13,663,171,119	9,517	9,582
第72計算期間末日	(2015年 6月22日)	12,736,748,524	12,825,706,571	9,307	9,372
第73計算期間末日	(2015年 7月21日)	12,472,370,592	12,559,868,787	9,265	9,330
第74計算期間末日	(2015年 8月20日)	11,803,561,545	11,888,683,021	9,013	9,078
第75計算期間末日	(2015年 9月24日)	11,033,306,909	11,115,067,574	8,772	8,837
第76計算期間末日	(2015年10月20日)	10,215,746,906	10,290,693,294	8,860	8,925
第77計算期間末日	(2015年11月20日)	9,824,327,025	9,896,800,715	8,811	8,876
第78計算期間末日	(2015年12月21日)	9,133,764,140	9,203,609,793	8,500	8,565
第79計算期間末日	(2016年 1月20日)	8,671,962,747	8,740,565,556	8,217	8,282
第80計算期間末日	(2016年 2月22日)	8,457,540,514	8,523,705,738	8,309	8,374
第81計算期間末日	(2016年 3月22日)	8,636,956,993	8,701,872,693	8,648	8,713
第82計算期間末日	(2016年 4月20日)	8,542,920,977	8,606,403,463	8,747	8,812
第83計算期間末日	(2016年 5月20日)	8,314,131,582	8,376,642,767	8,645	8,710
第84計算期間末日	(2016年 6月20日)	8,222,853,581	8,284,251,854	8,705	8,770
第85計算期間末日	(2016年 7月20日)	8,326,225,402	8,386,340,576	9,003	9,068
第86計算期間末日	(2016年 8月22日)	8,324,475,398	8,384,081,765	9,078	9,143
第87計算期間末日	(2016年 9月20日)	8,114,196,014	8,173,532,555	8,889	8,954
第88計算期間末日	(2016年10月20日)	8,129,406,638	8,188,914,507	8,880	8,945
第89計算期間末日	(2016年11月21日)	7,590,238,184	7,648,872,619	8,414	8,479
第90計算期間末日	(2016年12月20日)	7,525,067,938	7,583,276,217	8,403	8,468
第91計算期間末日	(2017年 1月20日)	7,537,654,749	7,595,503,874	8,469	8,534
第92計算期間末日	(2017年 2月20日)	7,487,361,556	7,544,738,004	8,482	8,547
第93計算期間末日	(2017年 3月21日)	7,334,334,940	7,390,728,426	8,454	8,519
第94計算期間末日	(2017年 4月20日)	7,291,981,905	7,347,742,859	8,500	8,565
第95計算期間末日	(2017年 5月22日)	7,150,608,285	7,205,428,108	8,478	8,543
第96計算期間末日	(2017年 6月20日)	7,045,866,320	7,099,884,386	8,478	8,543
第97計算期間末日	(2017年 7月20日)	6,801,975,616	6,838,266,584	8,434	8,479
第98計算期間末日	(2017年 8月21日)	6,676,955,786	6,712,519,472	8,449	8,494
第99計算期間末日	(2017年 9月20日)	6,621,015,732	6,656,061,236	8,502	8,547
第100計算期間末日	(2017年10月20日)	6,625,378,078	6,660,472,281	8,495	8,540
第101計算期間末日	(2017年11月20日)	6,465,905,838	6,500,518,028	8,406	8,451
第102計算期間末日	(2017年12月20日)	6,433,150,401	6,467,511,677	8,425	8,470
第103計算期間末日	(2018年 1月22日)	6,314,291,102	6,348,214,810	8,376	8,421
第104計算期間末日	(2018年 2月20日)	6,189,226,826	6,223,288,486	8,177	8,222
第105計算期間末日	(2018年 3月20日)	6,041,583,982	6,075,160,398	8,097	8,142
第106計算期間末日	(2018年 4月20日)	5,978,182,112	6,011,560,728	8,060	8,105
第107計算期間末日	(2018年 5月21日)	5,619,494,839	5,651,957,554	7,790	7,835
第108計算期間末日	(2018年 6月20日)	5,372,573,982	5,404,323,512	7,615	7,660
第109計算期間末日	(2018年 7月20日)	5,336,346,253	5,367,317,751	7,753	7,798
第110計算期間末日	(2018年 8月20日)	5,150,095,732	5,180,650,084	7,585	7,630

第111計算期間末日	(2018年 9月20日)	5,017,858,052	5,047,851,459	7,528	7,573
第112計算期間末日	(2018年10月22日)	4,929,998,154	4,959,724,415	7,463	7,508
第113計算期間末日	(2018年11月20日)	4,784,577,328	4,813,921,584	7,337	7,382
第114計算期間末日	(2018年12月20日)	4,714,041,329	4,742,907,786	7,349	7,394
第115計算期間末日	(2019年 1月21日)	4,761,594,443	4,790,298,703	7,465	7,510
第116計算期間末日	(2019年 2月20日)	4,766,765,810	4,795,245,895	7,532	7,577
第117計算期間末日	(2019年 3月20日)	4,667,614,198	4,695,312,629	7,583	7,628
第118計算期間末日	(2019年 4月22日)	4,633,250,911	4,660,870,637	7,549	7,594
第119計算期間末日	(2019年 5月20日)	4,497,428,900	4,524,482,945	7,481	7,526
第120計算期間末日	(2019年 6月20日)	4,562,976,230	4,589,849,439	7,641	7,686
第121計算期間末日	(2019年 7月22日)	4,621,000,065	4,648,055,018	7,686	7,731
第122計算期間末日	(2019年 8月20日)	4,548,509,821	4,575,545,783	7,571	7,616
第123計算期間末日	(2019年 9月20日)	4,537,492,970	4,564,587,619	7,536	7,581
第124計算期間末日	(2019年10月21日)	4,575,626,269	4,603,197,636	7,468	7,513
第125計算期間末日	(2019年11月20日)	4,567,903,785	4,595,734,055	7,386	7,431
第126計算期間末日	(2019年12月20日)	4,547,185,776	4,574,616,446	7,460	7,505
第127計算期間末日	(2020年 1月20日)	4,570,815,282	4,585,965,349	7,543	7,588
第128計算期間末日	(2020年 2月20日)	4,506,412,264	4,521,159,326	7,640	7,685
第129計算期間末日	(2020年 3月23日)	3,640,106,298	3,654,848,797	6,173	6,198
第130計算期間末日	(2020年 4月20日)	3,808,390,446	3,822,982,927	6,525	6,550
第131計算期間末日	(2020年 5月20日)	3,919,796,892	3,934,377,092	6,721	6,746
第132計算期間末日	(2020年 6月22日)	4,077,848,230	4,092,234,232	7,086	7,111
第133計算期間末日	(2020年 7月20日)	4,056,119,601	4,070,282,380	7,160	7,185
第134計算期間末日	(2020年 8月20日)	4,126,554,308	4,140,637,591	7,325	7,350
第135計算期間末日	(2020年 9月23日)	3,944,647,332	3,958,364,349	7,189	7,214
第136計算期間末日	(2020年10月20日)	3,926,698,983	3,940,277,979	7,229	7,254
第137計算期間末日	(2020年11月20日)	3,976,890,801	3,990,416,246	7,351	7,376
第138計算期間末日	(2020年12月21日)	3,978,098,815	3,991,389,822	7,483	7,508
第139計算期間末日	(2021年 1月20日)	3,907,165,291	3,920,409,604	7,375	7,400
第140計算期間末日	(2021年 2月22日)	3,764,377,961	3,777,254,455	7,309	7,334
第141計算期間末日	(2021年 3月22日)	3,657,363,782	3,670,194,708	7,126	7,151
第142計算期間末日	(2021年 4月20日)	3,652,889,720	3,665,488,484	7,249	7,274
第143計算期間末日	(2021年 5月20日)	3,616,679,493	3,629,199,881	7,222	7,247
第144計算期間末日	(2021年 6月21日)	3,586,268,739	3,598,551,680	7,299	7,324
第145計算期間末日	(2021年 7月20日)	3,544,237,444	3,556,391,132	7,290	7,315
第146計算期間末日	(2021年 8月20日)	3,519,176,189	3,531,299,854	7,257	7,282
第147計算期間末日	(2021年 9月21日)	3,459,154,365	3,471,068,137	7,259	7,284
第148計算期間末日	(2021年10月20日)	3,293,147,790	3,304,776,326	7,080	7,105
第149計算期間末日	(2021年11月22日)	3,242,746,092	3,254,269,517	7,035	7,060
第150計算期間末日	(2021年12月20日)	3,187,864,189	3,199,314,496	6,960	6,985
第151計算期間末日	(2022年 1月20日)	3,041,202,107	3,052,544,396	6,703	6,728
第152計算期間末日	(2022年 2月21日)	2,970,734,561	2,981,973,547	6,608	6,633
第153計算期間末日	(2022年 3月22日)	2,704,540,857	2,715,445,983	6,200	6,225

第154計算期間末日	(2022年 4月20日)	2,602,431,706	2,613,250,173	6,014	6,039
第155計算期間末日	(2022年 5月20日)	2,416,461,523	2,427,033,062	5,715	5,740
第156計算期間末日	(2022年 6月20日)	2,329,470,630	2,339,984,734	5,539	5,564
第157計算期間末日	(2022年 7月20日)	2,160,707,921	2,170,950,693	5,274	5,299
第158計算期間末日	(2022年 8月22日)	2,252,534,704	2,262,641,955	5,572	5,597
第159計算期間末日	(2022年 9月20日)	2,161,484,344	2,171,559,032	5,364	5,389
第160計算期間末日	(2022年10月20日)	1,996,197,910	2,006,226,501	4,976	5,001
第161計算期間末日	(2022年11月21日)	2,114,088,728	2,124,104,755	5,277	5,302
第162計算期間末日	(2022年12月20日)	2,168,067,210	2,178,100,590	5,402	5,427
第163計算期間末日	(2023年 1月20日)	2,208,778,251	2,218,797,444	5,511	5,536
第164計算期間末日	(2023年 2月20日)	2,126,156,835	2,136,164,544	5,311	5,336
第165計算期間末日	(2023年 3月20日)	2,074,184,422	2,084,073,975	5,243	5,268
第166計算期間末日	(2023年 4月20日)	2,062,179,747	2,072,036,388	5,230	5,255
	2022年 4月末日	2,528,882,430		5,955	
	5月末日	2,486,499,194		5,881	
	6月末日	2,250,461,298		5,464	
	7月末日	2,248,075,632		5,496	
	8月末日	2,225,281,418		5,505	
	9月末日	2,049,072,012		5,092	
	10月末日	2,035,784,507		5,073	
	11月末日	2,156,723,233		5,378	
	12月末日	2,152,052,081		5,362	
	2023年 1月末日	2,196,869,049		5,482	
	2月末日	2,128,626,599		5,316	
	3月末日	2,083,658,492		5,277	
	4月末日	2,057,210,666		5,238	

【分配の推移】

	1万口当たりの分配金
第47計算期間	65円
第48計算期間	65円
第49計算期間	65円
第50計算期間	65円
第51計算期間	65円
第52計算期間	65円
第53計算期間	65円
第54計算期間	65円
第55計算期間	65円
第56計算期間	65円
第57計算期間	65円
第58計算期間	65円

第59計算期間	65円
第60計算期間	65円
第61計算期間	65円
第62計算期間	65円
第63計算期間	65円
第64計算期間	65円
第65計算期間	65円
第66計算期間	65円
第67計算期間	65円
第68計算期間	65円
第69計算期間	65円
第70計算期間	65円
第71計算期間	65円
第72計算期間	65円
第73計算期間	65円
第74計算期間	65円
第75計算期間	65円
第76計算期間	65円
第77計算期間	65円
第78計算期間	65円
第79計算期間	65円
第80計算期間	65円
第81計算期間	65円
第82計算期間	65円
第83計算期間	65円
第84計算期間	65円
第85計算期間	65円
第86計算期間	65円
第87計算期間	65円
第88計算期間	65円
第89計算期間	65円
第90計算期間	65円
第91計算期間	65円
第92計算期間	65円
第93計算期間	65円
第94計算期間	65円
第95計算期間	65円
第96計算期間	65円
第97計算期間	45円
第98計算期間	45円
第99計算期間	45円
第100計算期間	45円
第101計算期間	45円

第102計算期間	45円
第103計算期間	45円
第104計算期間	45円
第105計算期間	45円
第106計算期間	45円
第107計算期間	45円
第108計算期間	45円
第109計算期間	45円
第110計算期間	45円
第111計算期間	45円
第112計算期間	45円
第113計算期間	45円
第114計算期間	45円
第115計算期間	45円
第116計算期間	45円
第117計算期間	45円
第118計算期間	45円
第119計算期間	45円
第120計算期間	45円
第121計算期間	45円
第122計算期間	45円
第123計算期間	45円
第124計算期間	45円
第125計算期間	45円
第126計算期間	45円
第127計算期間	25円
第128計算期間	25円
第129計算期間	25円
第130計算期間	25円
第131計算期間	25円
第132計算期間	25円
第133計算期間	25円
第134計算期間	25円
第135計算期間	25円
第136計算期間	25円
第137計算期間	25円
第138計算期間	25円
第139計算期間	25円
第140計算期間	25円
第141計算期間	25円
第142計算期間	25円
第143計算期間	25円
第144計算期間	25円

第145計算期間	25円
第146計算期間	25円
第147計算期間	25円
第148計算期間	25円
第149計算期間	25円
第150計算期間	25円
第151計算期間	25円
第152計算期間	25円
第153計算期間	25円
第154計算期間	25円
第155計算期間	25円
第156計算期間	25円
第157計算期間	25円
第158計算期間	25円
第159計算期間	25円
第160計算期間	25円
第161計算期間	25円
第162計算期間	25円
第163計算期間	25円
第164計算期間	25円
第165計算期間	25円
第166計算期間	25円

【収益率の推移】

	収益率（％）
第47計算期間	0.25
第48計算期間	5.30
第49計算期間	0.54
第50計算期間	2.67
第51計算期間	2.16
第52計算期間	1.02
第53計算期間	1.63
第54計算期間	0.05
第55計算期間	0.56
第56計算期間	0.54
第57計算期間	0.82
第58計算期間	2.11
第59計算期間	1.76
第60計算期間	1.39
第61計算期間	0.28
第62計算期間	0.32

第63計算期間	1.18
第64計算期間	0.02
第65計算期間	0.82
第66計算期間	3.05
第67計算期間	0.24
第68計算期間	1.37
第69計算期間	1.00
第70計算期間	3.99
第71計算期間	0.07
第72計算期間	1.52
第73計算期間	0.24
第74計算期間	2.01
第75計算期間	1.95
第76計算期間	1.74
第77計算期間	0.18
第78計算期間	2.79
第79計算期間	2.56
第80計算期間	1.91
第81計算期間	4.86
第82計算期間	1.89
第83計算期間	0.42
第84計算期間	1.44
第85計算期間	4.17
第86計算期間	1.55
第87計算期間	1.36
第88計算期間	0.62
第89計算期間	4.51
第90計算期間	0.64
第91計算期間	1.55
第92計算期間	0.92
第93計算期間	0.43
第94計算期間	1.31
第95計算期間	0.50
第96計算期間	0.76
第97計算期間	0.01
第98計算期間	0.71
第99計算期間	1.15
第100計算期間	0.44
第101計算期間	0.51
第102計算期間	0.76
第103計算期間	0.04
第104計算期間	1.83
第105計算期間	0.42

第106計算期間	0.09
第107計算期間	2.79
第108計算期間	1.66
第109計算期間	2.40
第110計算期間	1.58
第111計算期間	0.15
第112計算期間	0.26
第113計算期間	1.08
第114計算期間	0.77
第115計算期間	2.19
第116計算期間	1.50
第117計算期間	1.27
第118計算期間	0.14
第119計算期間	0.30
第120計算期間	2.74
第121計算期間	1.17
第122計算期間	0.91
第123計算期間	0.13
第124計算期間	0.30
第125計算期間	0.49
第126計算期間	1.61
第127計算期間	1.44
第128計算期間	1.61
第129計算期間	18.87
第130計算期間	6.10
第131計算期間	3.38
第132計算期間	5.80
第133計算期間	1.39
第134計算期間	2.65
第135計算期間	1.51
第136計算期間	0.90
第137計算期間	2.03
第138計算期間	2.13
第139計算期間	1.10
第140計算期間	0.55
第141計算期間	2.16
第142計算期間	2.07
第143計算期間	0.02
第144計算期間	1.41
第145計算期間	0.21
第146計算期間	0.10
第147計算期間	0.37
第148計算期間	2.12

第149計算期間	0.28
第150計算期間	0.71
第151計算期間	3.33
第152計算期間	1.04
第153計算期間	5.79
第154計算期間	2.59
第155計算期間	4.55
第156計算期間	2.64
第157計算期間	4.33
第158計算期間	6.12
第159計算期間	3.28
第160計算期間	6.76
第161計算期間	6.55
第162計算期間	2.84
第163計算期間	2.48
第164計算期間	3.17
第165計算期間	0.80
第166計算期間	0.22

（注）「収益率」とは、計算期間末の基準価額（分配付の額）から当該計算期間の直前の計算期間末の基準価額（分配落の額）を控除した額を当該基準価額（分配落の額）で除して得た数に100を乗じて得た数をいう。

（４）【設定及び解約の実績】

	設定口数	解約口数	発行済口数
第47計算期間	937,523,275	2,239,818,692	44,004,265,534
第48計算期間	1,000,466,519	3,319,329,911	41,685,402,142
第49計算期間	216,262,862	3,287,787,067	38,613,877,937
第50計算期間	311,024,841	2,498,369,861	36,426,532,917
第51計算期間	174,847,657	4,056,266,450	32,545,114,124
第52計算期間	136,033,572	2,133,676,002	30,547,471,694
第53計算期間	126,834,017	2,007,448,677	28,666,857,034
第54計算期間	113,319,752	2,474,977,529	26,305,199,257
第55計算期間	176,308,416	993,139,573	25,488,368,100
第56計算期間	48,615,344	1,442,145,353	24,094,838,091
第57計算期間	46,278,132	1,594,456,312	22,546,659,911
第58計算期間	195,957,213	1,247,261,973	21,495,355,151
第59計算期間	134,124,385	922,216,449	20,707,263,087
第60計算期間	40,791,170	1,408,131,156	19,339,923,101
第61計算期間	40,654,784	1,059,018,097	18,321,559,788
第62計算期間	65,383,294	760,634,914	17,626,308,168
第63計算期間	149,182,238	601,006,552	17,174,483,854
第64計算期間	41,247,868	617,505,194	16,598,226,528
第65計算期間	70,162,391	512,667,968	16,155,720,951

第66計算期間	151,111,910	656,725,919	15,650,106,942
第67計算期間	97,316,677	409,437,065	15,337,986,554
第68計算期間	65,537,494	618,718,568	14,784,805,480
第69計算期間	68,387,482	583,985,899	14,269,207,063
第70計算期間	755,599,385	487,356,825	14,537,449,623
第71計算期間	16,944,891	295,780,607	14,258,613,907
第72計算期間	45,097,036	617,857,475	13,685,853,468
第73計算期間	16,307,432	240,900,025	13,461,260,875
第74計算期間	14,424,527	380,073,701	13,095,611,701
第75計算期間	15,233,408	532,281,253	12,578,563,856
第76計算期間	19,755,003	1,068,105,206	11,530,213,653
第77計算期間	11,958,381	392,373,563	11,149,798,471
第78計算期間	15,445,773	419,759,038	10,745,485,206
第79計算期間	46,014,297	237,221,058	10,554,278,445
第80計算期間	20,765,594	395,778,800	10,179,265,239
第81計算期間	11,315,136	203,549,452	9,987,030,923
第82計算期間	13,159,850	233,654,465	9,766,536,308
第83計算期間	17,691,292	167,122,090	9,617,105,510
第84計算期間	94,998,173	266,215,510	9,445,888,173
第85計算期間	16,913,139	214,312,911	9,248,488,401
第86計算期間	38,084,166	116,362,184	9,170,210,383
第87計算期間	141,366,408	182,878,023	9,128,698,768
第88計算期間	139,205,491	112,847,457	9,155,056,802
第89計算期間	83,181,170	217,555,649	9,020,682,323
第90計算期間	98,325,521	163,887,866	8,955,119,978
第91計算期間	46,290,943	101,545,434	8,899,865,487
第92計算期間	21,553,445	94,272,936	8,827,145,996
第93計算期間	44,351,866	195,576,902	8,675,920,960
第94計算期間	75,189,095	172,501,722	8,578,608,333
第95計算期間	26,417,324	171,206,681	8,433,818,976
第96計算期間	40,960,985	164,308,133	8,310,471,828
第97計算期間	26,644,194	272,456,371	8,064,659,651
第98計算期間	642,416,727	804,034,887	7,903,041,491
第99計算期間	55,942,872	171,094,439	7,787,889,924
第100計算期間	130,481,204	119,659,181	7,798,711,947
第101計算期間	6,070,222	113,184,196	7,691,597,973
第102計算期間	37,455,221	93,213,906	7,635,839,288
第103計算期間	32,970,226	130,207,639	7,538,601,875
第104計算期間	117,759,477	87,103,424	7,569,257,928
第105計算期間	7,827,064	115,659,174	7,461,425,818
第106計算期間	129,369,706	173,325,251	7,417,470,273
第107計算期間	7,263,055	210,796,532	7,213,936,796
第108計算期間	8,977,030	167,462,552	7,055,451,274

第109計算期間	9,078,697	181,974,753	6,882,555,218
第110計算期間	7,583,144	100,282,298	6,789,856,064
第111計算期間	27,508,636	152,163,011	6,665,201,689
第112計算期間	7,232,903	66,598,614	6,605,835,978
第113計算期間	7,240,825	92,130,951	6,520,945,852
第114計算期間	7,286,510	113,463,974	6,414,768,388
第115計算期間	31,911,256	67,955,062	6,378,724,582
第116計算期間	30,993,029	80,809,684	6,328,907,927
第117計算期間	7,237,190	180,938,056	6,155,207,061
第118計算期間	89,782,780	107,272,744	6,137,717,097
第119計算期間	21,621,151	147,328,129	6,012,010,119
第120計算期間	19,120,385	59,306,254	5,971,824,250
第121計算期間	113,437,707	73,050,055	6,012,211,902
第122計算期間	21,419,167	25,639,347	6,007,991,722
第123計算期間	82,941,085	69,899,496	6,021,033,311
第124計算期間	134,416,502	28,479,244	6,126,970,569
第125計算期間	169,561,192	112,027,200	6,184,504,561
第126計算期間	35,498,588	124,298,546	6,095,704,603
第127計算期間	18,578,782	54,256,439	6,060,026,946
第128計算期間	11,765,144	172,967,023	5,898,825,067
第129計算期間	91,094,633	92,919,962	5,896,999,738
第130計算期間	8,507,152	68,514,196	5,836,992,694
第131計算期間	8,598,781	13,511,211	5,832,080,264
第132計算期間	12,231,730	89,910,873	5,754,401,121
第133計算期間	6,604,487	95,893,848	5,665,111,760
第134計算期間	6,714,474	38,512,770	5,633,313,464
第135計算期間	4,120,903	150,627,447	5,486,806,920
第136計算期間	5,724,145	60,932,296	5,431,598,769
第137計算期間	48,780,652	70,201,299	5,410,178,122
第138計算期間	51,152,245	144,927,412	5,316,402,955
第139計算期間	4,563,047	23,240,706	5,297,725,296
第140計算期間	4,497,845	151,625,357	5,150,597,784
第141計算期間	6,013,879	24,241,255	5,132,370,408
第142計算期間	4,798,709	97,663,477	5,039,505,640
第143計算期間	4,596,120	35,946,253	5,008,155,507
第144計算期間	4,917,853	99,896,693	4,913,176,667
第145計算期間	10,314,468	62,015,667	4,861,475,468
第146計算期間	3,648,851	15,658,008	4,849,466,311
第147計算期間	3,732,950	87,690,457	4,765,508,804
第148計算期間	4,683,287	118,777,471	4,651,414,620
第149計算期間	4,746,499	46,790,822	4,609,370,297
第150計算期間	4,532,478	33,779,897	4,580,122,878
第151計算期間	4,641,222	47,848,150	4,536,915,950

第152計算期間	5,024,659	46,346,173	4,495,594,436
第153計算期間	4,631,203	138,175,220	4,362,050,419
第154計算期間	8,427,014	43,090,578	4,327,386,855
第155計算期間	5,326,044	104,096,990	4,228,615,909
第156計算期間	5,871,781	28,846,007	4,205,641,683
第157計算期間	5,567,560	114,100,281	4,097,108,962
第158計算期間	8,359,633	62,567,888	4,042,900,707
第159計算期間	5,076,988	18,102,152	4,029,875,543
第160計算期間	10,363,438	28,802,442	4,011,436,539
第161計算期間	5,904,217	10,929,570	4,006,411,186
第162計算期間	24,126,471	17,185,603	4,013,352,054
第163計算期間	6,333,828	12,008,359	4,007,677,523
第164計算期間	9,754,658	14,348,453	4,003,083,728
第165計算期間	6,125,531	53,387,758	3,955,821,501
第166計算期間	5,728,803	18,893,603	3,942,656,701

【三菱UFJ 新興国債券ファンド 通貨選択シリーズ<米ドルコース>(毎月分配型)】

(1) 【投資状況】

2023年 4月28日現在

(単位:円)

資産の種類	国/地域	時価合計	投資比率(%)
投資信託受益証券	ケイマン諸島	3,555,374,916	98.97
親投資信託受益証券	日本	2,637,361	0.07
コール・ローン、その他資産 (負債控除後)		34,226,047	0.96
純資産総額		3,592,238,324	100.00

(注) 投資比率とは、ファンドの純資産総額に対する当該資産の時価の比率をいいます。

(2) 【投資資産】

【投資有価証券の主要銘柄】

a 評価額上位30銘柄

2023年 4月28日現在

国/地域	種類	銘柄名	数量	簿価 単価 (円)	簿価 金額 (円)	評価 単価 (円)	評価 金額 (円)	投資 比率 (%)
ケイマン 諸島	投資信託受益 証券	ビムコ ケイマン エマージング ボ ンド ファンド A - クラス J (US D)	430,797.8816	8.257	3,557,098,108	8.253	3,555,374,916	98.97
日本	親投資信託受 益証券	マネー・マーケット・マザーファン ド	2,590,474	1.0181	2,637,361	1.0181	2,637,361	0.07

（注）投資比率は、ファンドの純資産総額に対する当該銘柄の評価金額の比率です。

b 全銘柄の種類 / 業種別投資比率

2023年 4月28日現在

種類	投資比率（％）
投資信託受益証券	98.97
親投資信託受益証券	0.07
合計	99.05

（注）投資比率は、ファンドの純資産総額に対する当該種類または業種の評価金額の比率です。

【投資不動産物件】

該当事項はありません。

【その他投資資産の主要なもの】

該当事項はありません。

（3）【運用実績】

【純資産の推移】

下記計算期間末日および2023年4月末日、同日前1年以内における各月末の純資産の推移は次の通りです。

（単位：円）

	純資産総額		基準価額 （1万口当たりの純資産価額）	
	（分配落）	（分配付）	（分配落）	（分配付）
第47計算期間末日（2013年 5月20日）	3,247,505,235	3,263,741,151	12,001	12,061
第48計算期間末日（2013年 6月20日）	4,058,898,056	4,082,256,626	10,426	10,486
第49計算期間末日（2013年 7月22日）	4,889,066,616	4,915,943,838	10,914	10,974
第50計算期間末日（2013年 8月20日）	4,627,992,405	4,654,905,368	10,318	10,378
第51計算期間末日（2013年 9月20日）	4,938,942,300	4,966,796,486	10,639	10,699
第52計算期間末日（2013年10月21日）	5,000,259,059	5,028,792,506	10,515	10,575
第53計算期間末日（2013年11月20日）	4,652,317,556	4,678,795,851	10,542	10,602
第54計算期間末日（2013年12月20日）	4,506,494,680	4,531,272,420	10,913	10,973
第55計算期間末日（2014年 1月20日）	4,508,352,579	4,533,121,727	10,921	10,981
第56計算期間末日（2014年 2月20日）	4,267,534,573	4,291,710,449	10,591	10,651
第57計算期間末日（2014年 3月20日）	4,150,673,153	4,174,281,911	10,549	10,609
第58計算期間末日（2014年 4月21日）	3,661,846,597	3,682,210,758	10,789	10,849
第59計算期間末日（2014年 5月20日）	3,560,167,513	3,579,934,069	10,807	10,867
第60計算期間末日（2014年 6月20日）	3,229,069,844	3,246,737,749	10,966	11,026
第61計算期間末日（2014年 7月22日）	3,141,501,213	3,158,813,641	10,888	10,948

第62計算期間末日	(2014年 8月20日)	2,993,497,950	3,009,793,358	11,022	11,082
第63計算期間末日	(2014年 9月22日)	3,279,683,077	3,296,821,150	11,482	11,542
第64計算期間末日	(2014年10月20日)	3,132,377,490	3,149,171,037	11,191	11,251
第65計算期間末日	(2014年11月20日)	3,219,832,210	3,235,702,921	12,173	12,233
第66計算期間末日	(2014年12月22日)	3,358,662,201	3,375,579,647	11,912	11,972
第67計算期間末日	(2015年 1月20日)	3,167,748,270	3,184,064,955	11,648	11,708
第68計算期間末日	(2015年 2月20日)	3,216,477,991	3,232,713,320	11,887	11,947
第69計算期間末日	(2015年 3月20日)	3,177,928,095	3,193,947,190	11,903	11,963
第70計算期間末日	(2015年 4月20日)	2,827,496,247	2,841,479,469	12,132	12,192
第71計算期間末日	(2015年 5月20日)	2,537,061,148	2,549,506,769	12,231	12,291
第72計算期間末日	(2015年 6月22日)	2,091,365,838	2,101,660,024	12,190	12,250
第73計算期間末日	(2015年 7月21日)	2,106,116,039	2,116,381,745	12,310	12,370
第74計算期間末日	(2015年 8月20日)	1,961,432,568	1,971,233,634	12,007	12,067
第75計算期間末日	(2015年 9月24日)	1,731,820,280	1,740,973,118	11,353	11,413
第76計算期間末日	(2015年10月20日)	1,685,955,136	1,694,825,624	11,404	11,464
第77計算期間末日	(2015年11月20日)	1,681,680,314	1,690,319,582	11,679	11,739
第78計算期間末日	(2015年12月21日)	1,533,330,051	1,541,555,293	11,185	11,245
第79計算期間末日	(2016年 1月20日)	1,399,954,600	1,407,944,457	10,513	10,573
第80計算期間末日	(2016年 2月22日)	1,322,608,964	1,330,386,665	10,203	10,263
第81計算期間末日	(2016年 3月22日)	1,321,028,187	1,328,546,771	10,542	10,602
第82計算期間末日	(2016年 4月20日)	1,242,192,707	1,249,313,184	10,467	10,527
第83計算期間末日	(2016年 5月20日)	1,225,151,489	1,232,196,221	10,435	10,495
第84計算期間末日	(2016年 6月20日)	1,134,527,271	1,141,334,090	10,001	10,061
第85計算期間末日	(2016年 7月20日)	1,209,706,630	1,216,576,731	10,565	10,625
第86計算期間末日	(2016年 8月22日)	1,164,260,293	1,171,196,352	10,071	10,131
第87計算期間末日	(2016年 9月20日)	1,136,889,564	1,143,684,555	10,039	10,099
第88計算期間末日	(2016年10月20日)	1,131,181,232	1,137,830,551	10,207	10,267
第89計算期間末日	(2016年11月21日)	1,138,954,631	1,145,521,491	10,406	10,466
第90計算期間末日	(2016年12月20日)	1,176,021,396	1,182,419,032	11,029	11,089
第91計算期間末日	(2017年 1月20日)	1,139,168,485	1,145,377,388	11,008	11,068
第92計算期間末日	(2017年 2月20日)	1,102,798,674	1,108,909,847	10,827	10,887
第93計算期間末日	(2017年 3月21日)	1,103,498,466	1,109,625,443	10,806	10,866
第94計算期間末日	(2017年 4月20日)	1,084,561,625	1,090,727,194	10,554	10,614
第95計算期間末日	(2017年 5月22日)	1,092,757,783	1,098,825,481	10,806	10,866
第96計算期間末日	(2017年 6月20日)	1,067,164,126	1,073,083,749	10,817	10,877
第97計算期間末日	(2017年 7月20日)	1,058,792,353	1,064,667,425	10,813	10,873
第98計算期間末日	(2017年 8月21日)	1,032,590,243	1,038,453,229	10,567	10,627
第99計算期間末日	(2017年 9月20日)	1,078,314,691	1,084,249,318	10,902	10,962
第100計算期間末日	(2017年10月20日)	1,072,627,020	1,078,474,123	11,007	11,067
第101計算期間末日	(2017年11月20日)	1,041,992,472	1,047,740,139	10,877	10,937
第102計算期間末日	(2017年12月20日)	1,077,621,581	1,083,509,213	10,982	11,042
第103計算期間末日	(2018年 1月22日)	1,080,315,099	1,086,364,500	10,715	10,775
第104計算期間末日	(2018年 2月20日)	1,057,145,255	1,063,464,808	10,037	10,097

第105計算期間末日	(2018年 3月20日)	1,087,795,218	1,094,367,528	9,931	9,991
第106計算期間末日	(2018年 4月20日)	1,090,048,291	1,096,559,501	10,045	10,105
第107計算期間末日	(2018年 5月21日)	1,085,621,600	1,092,117,135	10,028	10,088
第108計算期間末日	(2018年 6月20日)	1,052,284,126	1,058,762,109	9,746	9,806
第109計算期間末日	(2018年 7月20日)	1,077,133,064	1,083,459,356	10,216	10,276
第110計算期間末日	(2018年 8月20日)	1,023,657,975	1,029,927,462	9,797	9,857
第111計算期間末日	(2018年 9月20日)	1,009,779,634	1,015,894,685	9,908	9,968
第112計算期間末日	(2018年10月22日)	1,004,263,984	1,010,377,521	9,856	9,916
第113計算期間末日	(2018年11月20日)	925,409,295	931,123,014	9,718	9,778
第114計算期間末日	(2018年12月20日)	935,016,652	940,781,022	9,732	9,792
第115計算期間末日	(2019年 1月21日)	950,355,066	956,242,412	9,685	9,745
第116計算期間末日	(2019年 2月20日)	1,010,789,679	1,016,931,529	9,874	9,934
第117計算期間末日	(2019年 3月20日)	1,068,328,059	1,074,714,726	10,036	10,096
第118計算期間末日	(2019年 4月22日)	1,177,900,179	1,184,927,131	10,058	10,118
第119計算期間末日	(2019年 5月20日)	1,344,626,026	1,352,840,169	9,822	9,882
第120計算期間末日	(2019年 6月20日)	1,531,625,495	1,540,896,448	9,912	9,972
第121計算期間末日	(2019年 7月22日)	1,821,485,326	1,832,487,334	9,934	9,994
第122計算期間末日	(2019年 8月20日)	2,005,250,304	2,017,666,759	9,690	9,750
第123計算期間末日	(2019年 9月20日)	2,414,729,839	2,429,508,813	9,803	9,863
第124計算期間末日	(2019年10月21日)	3,001,738,887	3,020,157,264	9,779	9,839
第125計算期間末日	(2019年11月20日)	3,314,483,636	3,335,014,496	9,686	9,746
第126計算期間末日	(2019年12月20日)	3,791,182,656	3,814,210,366	9,878	9,938
第127計算期間末日	(2020年 1月20日)	4,470,870,632	4,497,542,684	10,057	10,117
第128計算期間末日	(2020年 2月20日)	4,923,410,339	4,952,240,490	10,246	10,306
第129計算期間末日	(2020年 3月23日)	4,186,923,344	4,216,857,823	8,392	8,452
第130計算期間末日	(2020年 4月20日)	4,259,132,124	4,289,108,785	8,525	8,585
第131計算期間末日	(2020年 5月20日)	4,399,934,848	4,429,982,223	8,786	8,846
第132計算期間末日	(2020年 6月22日)	4,652,999,996	4,683,482,040	9,159	9,219
第133計算期間末日	(2020年 7月20日)	4,812,722,397	4,843,969,682	9,241	9,301
第134計算期間末日	(2020年 8月20日)	4,889,703,672	4,921,245,457	9,301	9,361
第135計算期間末日	(2020年 9月23日)	4,656,979,730	4,687,866,585	9,047	9,107
第136計算期間末日	(2020年10月20日)	4,651,605,067	4,682,227,866	9,114	9,174
第137計算期間末日	(2020年11月20日)	5,020,434,747	5,053,517,295	9,105	9,165
第138計算期間末日	(2020年12月21日)	5,033,459,400	5,066,284,437	9,201	9,261
第139計算期間末日	(2021年 1月20日)	4,954,793,242	4,987,499,647	9,090	9,150
第140計算期間末日	(2021年 2月22日)	4,938,549,117	4,971,001,653	9,131	9,191
第141計算期間末日	(2021年 3月22日)	4,905,372,650	4,937,533,438	9,152	9,212
第142計算期間末日	(2021年 4月20日)	4,878,682,416	4,910,436,693	9,218	9,278
第143計算期間末日	(2021年 5月20日)	4,738,598,809	4,769,489,984	9,204	9,264
第144計算期間末日	(2021年 6月21日)	4,748,272,312	4,778,535,626	9,414	9,474
第145計算期間末日	(2021年 7月20日)	4,638,423,952	4,668,336,467	9,304	9,364
第146計算期間末日	(2021年 8月20日)	4,623,718,935	4,653,661,280	9,265	9,325
第147計算期間末日	(2021年 9月21日)	4,587,705,660	4,617,547,953	9,224	9,284

第148計算期間末日	(2021年10月20日)	4,600,674,326	4,630,155,028	9,363	9,423
第149計算期間末日	(2021年11月22日)	4,357,464,447	4,385,738,479	9,247	9,307
第150計算期間末日	(2021年12月20日)	4,296,811,995	4,325,123,615	9,106	9,166
第151計算期間末日	(2022年 1月20日)	4,107,124,574	4,135,134,149	8,798	8,858
第152計算期間末日	(2022年 2月21日)	4,150,683,186	4,179,269,883	8,712	8,772
第153計算期間末日	(2022年 3月22日)	3,956,141,735	3,984,253,761	8,444	8,504
第154計算期間末日	(2022年 4月20日)	4,138,095,356	4,166,163,199	8,846	8,906
第155計算期間末日	(2022年 5月20日)	3,847,954,892	3,875,779,777	8,298	8,358
第156計算期間末日	(2022年 6月20日)	3,928,656,188	3,956,293,746	8,529	8,589
第157計算期間末日	(2022年 7月20日)	3,810,205,752	3,828,584,481	8,293	8,333
第158計算期間末日	(2022年 8月22日)	3,977,607,089	3,995,817,569	8,737	8,777
第159計算期間末日	(2022年 9月20日)	3,987,986,824	4,006,098,857	8,807	8,847
第160計算期間末日	(2022年10月20日)	3,863,101,127	3,881,125,808	8,573	8,613
第161計算期間末日	(2022年11月21日)	3,844,524,110	3,862,541,144	8,535	8,575
第162計算期間末日	(2022年12月20日)	3,864,418,329	3,882,409,145	8,592	8,632
第163計算期間末日	(2023年 1月20日)	3,691,466,676	3,709,335,741	8,263	8,303
第164計算期間末日	(2023年 2月20日)	3,718,059,844	3,735,859,041	8,356	8,396
第165計算期間末日	(2023年 3月20日)	3,574,652,862	3,592,218,732	8,140	8,180
第166計算期間末日	(2023年 4月20日)	3,593,120,726	3,610,404,956	8,315	8,355
	2022年 4月末日	4,075,290,599		8,727	
	5月末日	3,953,875,594		8,521	
	6月末日	3,919,286,834		8,519	
	7月末日	3,860,431,225		8,444	
	8月末日	3,986,266,007		8,750	
	9月末日	3,830,789,051		8,453	
	10月末日	3,889,324,350		8,619	
	11月末日	3,884,496,498		8,616	
	12月末日	3,721,709,569		8,312	
	2023年 1月末日	3,720,889,923		8,344	
	2月末日	3,761,912,640		8,484	
	3月末日	3,608,115,729		8,251	
	4月末日	3,592,238,324		8,308	

【分配の推移】

	1万口当たりの分配金
第47計算期間	60円
第48計算期間	60円
第49計算期間	60円
第50計算期間	60円
第51計算期間	60円
第52計算期間	60円

第53計算期間	60円
第54計算期間	60円
第55計算期間	60円
第56計算期間	60円
第57計算期間	60円
第58計算期間	60円
第59計算期間	60円
第60計算期間	60円
第61計算期間	60円
第62計算期間	60円
第63計算期間	60円
第64計算期間	60円
第65計算期間	60円
第66計算期間	60円
第67計算期間	60円
第68計算期間	60円
第69計算期間	60円
第70計算期間	60円
第71計算期間	60円
第72計算期間	60円
第73計算期間	60円
第74計算期間	60円
第75計算期間	60円
第76計算期間	60円
第77計算期間	60円
第78計算期間	60円
第79計算期間	60円
第80計算期間	60円
第81計算期間	60円
第82計算期間	60円
第83計算期間	60円
第84計算期間	60円
第85計算期間	60円
第86計算期間	60円
第87計算期間	60円
第88計算期間	60円
第89計算期間	60円
第90計算期間	60円
第91計算期間	60円
第92計算期間	60円
第93計算期間	60円
第94計算期間	60円
第95計算期間	60円

第96計算期間	60円
第97計算期間	60円
第98計算期間	60円
第99計算期間	60円
第100計算期間	60円
第101計算期間	60円
第102計算期間	60円
第103計算期間	60円
第104計算期間	60円
第105計算期間	60円
第106計算期間	60円
第107計算期間	60円
第108計算期間	60円
第109計算期間	60円
第110計算期間	60円
第111計算期間	60円
第112計算期間	60円
第113計算期間	60円
第114計算期間	60円
第115計算期間	60円
第116計算期間	60円
第117計算期間	60円
第118計算期間	60円
第119計算期間	60円
第120計算期間	60円
第121計算期間	60円
第122計算期間	60円
第123計算期間	60円
第124計算期間	60円
第125計算期間	60円
第126計算期間	60円
第127計算期間	60円
第128計算期間	60円
第129計算期間	60円
第130計算期間	60円
第131計算期間	60円
第132計算期間	60円
第133計算期間	60円
第134計算期間	60円
第135計算期間	60円
第136計算期間	60円
第137計算期間	60円
第138計算期間	60円

第139計算期間	60円
第140計算期間	60円
第141計算期間	60円
第142計算期間	60円
第143計算期間	60円
第144計算期間	60円
第145計算期間	60円
第146計算期間	60円
第147計算期間	60円
第148計算期間	60円
第149計算期間	60円
第150計算期間	60円
第151計算期間	60円
第152計算期間	60円
第153計算期間	60円
第154計算期間	60円
第155計算期間	60円
第156計算期間	60円
第157計算期間	40円
第158計算期間	40円
第159計算期間	40円
第160計算期間	40円
第161計算期間	40円
第162計算期間	40円
第163計算期間	40円
第164計算期間	40円
第165計算期間	40円
第166計算期間	40円

【収益率の推移】

	収益率（％）
第47計算期間	4.02
第48計算期間	12.62
第49計算期間	5.25
第50計算期間	4.91
第51計算期間	3.69
第52計算期間	0.60
第53計算期間	0.82
第54計算期間	4.08
第55計算期間	0.62
第56計算期間	2.47

第57計算期間	0.16
第58計算期間	2.84
第59計算期間	0.72
第60計算期間	2.02
第61計算期間	0.16
第62計算期間	1.78
第63計算期間	4.71
第64計算期間	2.01
第65計算期間	9.31
第66計算期間	1.65
第67計算期間	1.71
第68計算期間	2.56
第69計算期間	0.63
第70計算期間	2.42
第71計算期間	1.31
第72計算期間	0.15
第73計算期間	1.47
第74計算期間	1.97
第75計算期間	4.94
第76計算期間	0.97
第77計算期間	2.93
第78計算期間	3.71
第79計算期間	5.47
第80計算期間	2.37
第81計算期間	3.91
第82計算期間	0.14
第83計算期間	0.26
第84計算期間	3.58
第85計算期間	6.23
第86計算期間	4.10
第87計算期間	0.27
第88計算期間	2.27
第89計算期間	2.53
第90計算期間	6.56
第91計算期間	0.35
第92計算期間	1.09
第93計算期間	0.36
第94計算期間	1.77
第95計算期間	2.95
第96計算期間	0.65
第97計算期間	0.51
第98計算期間	1.72
第99計算期間	3.73

第100計算期間	1.51
第101計算期間	0.63
第102計算期間	1.51
第103計算期間	1.88
第104計算期間	5.76
第105計算期間	0.45
第106計算期間	1.75
第107計算期間	0.42
第108計算期間	2.21
第109計算期間	5.43
第110計算期間	3.51
第111計算期間	1.74
第112計算期間	0.08
第113計算期間	0.79
第114計算期間	0.76
第115計算期間	0.13
第116計算期間	2.57
第117計算期間	2.24
第118計算期間	0.81
第119計算期間	1.74
第120計算期間	1.52
第121計算期間	0.82
第122計算期間	1.85
第123計算期間	1.78
第124計算期間	0.36
第125計算期間	0.33
第126計算期間	2.60
第127計算期間	2.41
第128計算期間	2.47
第129計算期間	17.50
第130計算期間	2.29
第131計算期間	3.76
第132計算期間	4.92
第133計算期間	1.55
第134計算期間	1.29
第135計算期間	2.08
第136計算期間	1.40
第137計算期間	0.55
第138計算期間	1.71
第139計算期間	0.55
第140計算期間	1.11
第141計算期間	0.88
第142計算期間	1.37

第143計算期間	0.49
第144計算期間	2.93
第145計算期間	0.53
第146計算期間	0.22
第147計算期間	0.20
第148計算期間	2.15
第149計算期間	0.59
第150計算期間	0.87
第151計算期間	2.72
第152計算期間	0.29
第153計算期間	2.38
第154計算期間	5.47
第155計算期間	5.51
第156計算期間	3.50
第157計算期間	2.29
第158計算期間	5.83
第159計算期間	1.25
第160計算期間	2.20
第161計算期間	0.02
第162計算期間	1.13
第163計算期間	3.36
第164計算期間	1.60
第165計算期間	2.10
第166計算期間	2.64

（注）「収益率」とは、計算期間末の基準価額（分配額の額）から当該計算期間の直前の計算期間末の基準価額（分配額の額）を控除した額を当該基準価額（分配額の額）で除して得た数に100を乗じて得た数をいう。

（４）【設定及び解約の実績】

	設定口数	解約口数	発行済口数
第47計算期間	203,467,110	130,813,126	2,705,986,023
第48計算期間	1,293,195,250	106,086,115	3,893,095,158
第49計算期間	702,302,218	115,860,233	4,479,537,143
第50計算期間	256,021,100	250,064,321	4,485,493,922
第51計算期間	430,788,187	273,917,735	4,642,364,374
第52計算期間	302,565,148	189,354,943	4,755,574,579
第53計算期間	187,332,151	529,857,553	4,413,049,177
第54計算期間	210,024,056	493,449,875	4,129,623,358
第55計算期間	133,484,873	134,916,798	4,128,191,433
第56計算期間	106,000,998	204,879,744	4,029,312,687
第57計算期間	105,338,371	199,857,937	3,934,793,121
第58計算期間	144,177,236	684,943,375	3,394,026,982
第59計算期間	50,522,099	150,122,991	3,294,426,090

第60計算期間	84,297,429	434,072,583	2,944,650,936
第61計算期間	69,255,862	128,501,984	2,885,404,814
第62計算期間	10,353,728	179,857,199	2,715,901,343
第63計算期間	363,599,550	223,155,359	2,856,345,534
第64計算期間	41,971,602	99,392,517	2,798,924,619
第65計算期間	133,326,375	287,132,459	2,645,118,535
第66計算期間	334,384,391	159,928,576	2,819,574,350
第67計算期間	38,970,997	139,097,698	2,719,447,649
第68計算期間	71,056,206	84,615,618	2,705,888,237
第69計算期間	38,378,702	74,417,653	2,669,849,286
第70計算期間	38,408,754	377,721,028	2,330,537,012
第71計算期間	12,233,201	268,499,954	2,074,270,259
第72計算期間	10,170,439	368,742,867	1,715,697,831
第73計算期間	14,578,137	19,324,967	1,710,951,001
第74計算期間	27,082,536	104,522,440	1,633,511,097
第75計算期間	46,679,539	154,717,599	1,525,473,037
第76計算期間	6,203,101	53,261,369	1,478,414,769
第77計算期間	11,172,118	49,708,842	1,439,878,045
第78計算期間	9,295,546	78,299,783	1,370,873,808
第79計算期間	2,016,779	41,247,722	1,331,642,865
第80計算期間	4,191,891	39,551,232	1,296,283,524
第81計算期間	1,960,757	45,146,866	1,253,097,415
第82計算期間	2,918,494	69,269,578	1,186,746,331
第83計算期間	4,397,302	17,021,617	1,174,122,016
第84計算期間	1,766,685	41,418,732	1,134,469,969
第85計算期間	16,910,469	6,363,524	1,145,016,914
第86計算期間	11,968,214	975,149	1,156,009,979
第87計算期間	2,614,482	26,125,797	1,132,498,664
第88計算期間	4,078,222	28,357,001	1,108,219,885
第89計算期間	5,409,591	19,152,782	1,094,476,694
第90計算期間	11,298,013	39,501,933	1,066,272,774
第91計算期間	12,762,897	44,218,424	1,034,817,247
第92計算期間	11,283,731	27,572,136	1,018,528,842
第93計算期間	27,046,837	24,412,715	1,021,162,964
第94計算期間	7,849,317	1,417,398	1,027,594,883
第95計算期間	2,807,443	19,119,203	1,011,283,123
第96計算期間	7,797,399	32,476,683	986,603,839
第97計算期間	1,843,923	9,268,936	979,178,826
第98計算期間	13,011,976	15,026,384	977,164,418
第99計算期間	19,591,633	7,651,539	989,104,512
第100計算期間	7,577,069	22,164,340	974,517,241
第101計算期間	3,924,467	20,497,064	957,944,644
第102計算期間	34,355,937	11,028,560	981,272,021

第103計算期間	32,604,404	5,642,850	1,008,233,575
第104計算期間	53,707,022	8,681,737	1,053,258,860
第105計算期間	51,049,988	8,923,741	1,095,385,107
第106計算期間	12,763,763	22,947,133	1,085,201,737
第107計算期間	1,870,563	4,482,989	1,082,589,311
第108計算期間	2,877,817	5,803,181	1,079,663,947
第109計算期間	3,249,342	28,531,161	1,054,382,128
第110計算期間	2,568,390	12,035,983	1,044,914,535
第111計算期間	2,140,663	27,879,878	1,019,175,320
第112計算期間	5,023,881	5,276,358	1,018,922,843
第113計算期間	7,282,985	73,919,200	952,286,628
第114計算期間	20,031,607	11,589,819	960,728,416
第115計算期間	32,216,088	11,720,084	981,224,420
第116計算期間	62,667,511	20,250,113	1,023,641,818
第117計算期間	69,929,964	29,127,274	1,064,444,508
第118計算期間	130,679,470	23,965,150	1,171,158,828
第119計算期間	204,198,338	6,333,172	1,369,023,994
第120計算期間	184,097,870	7,962,995	1,545,158,869
第121計算期間	313,065,276	24,556,137	1,833,668,008
第122計算期間	247,639,470	11,898,236	2,069,409,242
第123計算期間	395,169,245	1,416,143	2,463,162,344
第124計算期間	606,884,594	317,416	3,069,729,522
第125計算期間	356,299,749	4,219,263	3,421,810,008
第126計算期間	462,157,573	46,015,895	3,837,951,686
第127計算期間	638,291,630	30,901,170	4,445,342,146
第128計算期間	464,377,692	104,694,628	4,805,025,210
第129計算期間	316,637,469	132,582,772	4,989,079,907
第130計算期間	98,532,011	91,501,635	4,996,110,283
第131計算期間	27,857,282	16,071,660	5,007,895,905
第132計算期間	139,106,331	66,661,418	5,080,340,818
第133計算期間	159,101,259	31,561,203	5,207,880,874
第134計算期間	65,446,003	16,362,661	5,256,964,216
第135計算期間	38,478,564	147,633,455	5,147,809,325
第136計算期間	34,980,334	78,989,660	5,103,799,999
第137計算期間	453,731,999	43,773,899	5,513,758,099
第138計算期間	13,485,525	56,404,095	5,470,839,529
第139計算期間	9,428,801	29,200,822	5,451,067,508
第140計算期間	49,151,699	91,463,053	5,408,756,154
第141計算期間	26,642,081	75,266,824	5,360,131,411
第142計算期間	41,167,975	108,919,805	5,292,379,581
第143計算期間	11,620,395	155,470,660	5,148,529,316
第144計算期間	124,362,461	229,005,970	5,043,885,807
第145計算期間	7,237,562	65,704,069	4,985,419,300

第146計算期間	11,979,035	7,007,405	4,990,390,930
第147計算期間	12,730,274	29,405,580	4,973,715,624
第148計算期間	9,638,222	69,903,453	4,913,450,393
第149計算期間	6,030,774	207,142,377	4,712,338,790
第150計算期間	67,837,734	61,573,184	4,718,603,340
第151計算期間	15,159,874	65,500,638	4,668,262,576
第152計算期間	158,091,430	61,904,406	4,764,449,600
第153計算期間	8,151,194	87,263,022	4,685,337,772
第154計算期間	12,879,869	20,243,772	4,677,973,869
第155計算期間	13,032,635	53,525,551	4,637,480,953
第156計算期間	10,224,177	41,445,448	4,606,259,682
第157計算期間	7,589,802	19,167,168	4,594,682,316
第158計算期間	5,752,981	47,815,049	4,552,620,248
第159計算期間	4,968,517	29,580,446	4,528,008,319
第160計算期間	5,299,638	27,137,485	4,506,170,472
第161計算期間	11,192,339	13,104,156	4,504,258,655
第162計算期間	5,287,838	11,842,247	4,497,704,246
第163計算期間	7,793,168	38,230,935	4,467,266,479
第164計算期間	23,237,951	40,704,942	4,449,799,488
第165計算期間	7,112,250	65,444,029	4,391,467,709
第166計算期間	6,952,503	77,362,671	4,321,057,541

【三菱UFJ 新興国債券ファンド 通貨選択シリーズ<ユーロコース>（毎月分配型）】

（１）【投資状況】

2023年 4月28日現在

（単位：円）

資産の種類	国/地域	時価合計	投資比率（％）
投資信託受益証券	ケイマン諸島	92,292,688	98.73
親投資信託受益証券	日本	113,369	0.12
コール・ローン、その他資産 （負債控除後）		1,072,620	1.15
純資産総額		93,478,677	100.00

（注）投資比率とは、ファンドの純資産総額に対する当該資産の時価の比率をいいます。

（２）【投資資産】

【投資有価証券の主要銘柄】

a 評価額上位30銘柄

2023年 4月28日現在

国/ 地域	種類	銘柄名	数量	簿価 単価 (円)	簿価 金額 (円)	評価 単価 (円)	評価 金額 (円)	投資 比率 (%)
ケイマン 諸島	投資信託受益 証券	ビムコ ケイマン エマージング ボ ンド ファンド A - クラス J (E U R)	13,622.5371	6,750	91,952,125	6,775	92,292,688	98.73
日本	親投資信託受 益証券	マネー・マーケット・マザーファン ド	111,354	1.0181	113,369	1.0181	113,369	0.12

(注) 投資比率は、ファンドの純資産総額に対する当該銘柄の評価金額の比率です。

b 全銘柄の種類 / 業種別投資比率

2023年 4月28日現在

種類	投資比率 (%)
投資信託受益証券	98.73
親投資信託受益証券	0.12
合計	98.85

(注) 投資比率は、ファンドの純資産総額に対する当該種類または業種の評価金額の比率です。

【投資不動産物件】

該当事項はありません。

【その他投資資産の主要なもの】

該当事項はありません。

(3) 【運用実績】

【純資産の推移】

下記計算期間末日および2023年4月末日、同日前1年以内における各月末の純資産の推移は次の通りです。

(単位：円)

	純資産総額		基準価額 (1万口当たりの純資産価額)	
	(分配落)	(分配付)	(分配落)	(分配付)
第47計算期間末日 (2013年 5月20日)	193,018,385	193,805,004	12,269	12,319
第48計算期間末日 (2013年 6月20日)	177,497,893	178,293,210	11,159	11,209
第49計算期間末日 (2013年 7月22日)	186,824,228	187,640,384	11,445	11,495
第50計算期間末日 (2013年 8月20日)	182,775,554	183,606,457	10,999	11,049
第51計算期間末日 (2013年 9月20日)	191,139,741	191,970,579	11,503	11,553
第52計算期間末日 (2013年10月21日)	217,488,064	218,433,301	11,504	11,554
第53計算期間末日 (2013年11月20日)	218,880,161	219,838,872	11,415	11,465
第54計算期間末日 (2013年12月20日)	203,618,676	204,470,283	11,955	12,005
第55計算期間末日 (2014年 1月20日)	206,735,259	207,605,261	11,881	11,931
第56計算期間末日 (2014年 2月20日)	202,161,265	203,025,259	11,699	11,749

第57計算期間末日	(2014年 3月20日)	198,217,056	199,057,078	11,798	11,848
第58計算期間末日	(2014年 4月21日)	197,375,378	198,196,655	12,016	12,066
第59計算期間末日	(2014年 5月20日)	187,299,748	188,083,157	11,954	12,004
第60計算期間末日	(2014年 6月20日)	186,062,285	186,832,960	12,071	12,121
第61計算期間末日	(2014年 7月22日)	170,022,911	170,736,753	11,909	11,959
第62計算期間末日	(2014年 8月20日)	152,274,412	152,914,839	11,888	11,938
第63計算期間末日	(2014年 9月22日)	150,891,695	151,522,842	11,954	12,004
第64計算期間末日	(2014年10月20日)	146,638,465	147,270,783	11,595	11,645
第65計算期間末日	(2014年11月20日)	139,724,455	140,288,053	12,396	12,446
第66計算期間末日	(2014年12月22日)	123,385,239	123,904,486	11,881	11,931
第67計算期間末日	(2015年 1月20日)	112,337,614	112,852,606	10,907	10,957
第68計算期間末日	(2015年 2月20日)	114,824,190	115,344,882	11,026	11,076
第69計算期間末日	(2015年 3月20日)	99,561,663	100,044,262	10,315	10,365
第70計算期間末日	(2015年 4月20日)	96,421,467	96,873,859	10,657	10,707
第71計算期間末日	(2015年 5月20日)	139,060,914	139,688,562	11,078	11,128
第72計算期間末日	(2015年 6月22日)	137,597,775	138,209,867	11,240	11,290
第73計算期間末日	(2015年 7月21日)	131,782,296	132,387,403	10,889	10,939
第74計算期間末日	(2015年 8月20日)	123,292,752	123,863,191	10,807	10,857
第75計算期間末日	(2015年 9月24日)	117,728,780	118,299,886	10,307	10,357
第76計算期間末日	(2015年10月20日)	121,732,675	122,312,505	10,497	10,547
第77計算期間末日	(2015年11月20日)	118,692,857	119,273,570	10,220	10,270
第78計算期間末日	(2015年12月21日)	105,966,129	106,502,206	9,883	9,933
第79計算期間末日	(2016年 1月20日)	100,237,895	100,774,600	9,338	9,388
第80計算期間末日	(2016年 2月22日)	99,268,226	99,805,934	9,231	9,281
第81計算期間末日	(2016年 3月22日)	104,070,835	104,609,563	9,659	9,709
第82計算期間末日	(2016年 4月20日)	102,633,753	103,163,932	9,679	9,729
第83計算期間末日	(2016年 5月20日)	100,931,055	101,462,111	9,503	9,553
第84計算期間末日	(2016年 6月20日)	97,264,593	97,796,632	9,141	9,191
第85計算期間末日	(2016年 7月20日)	100,234,063	100,764,241	9,453	9,503
第86計算期間末日	(2016年 8月22日)	98,597,475	99,130,226	9,254	9,304
第87計算期間末日	(2016年 9月20日)	59,469,336	59,795,892	9,106	9,156
第88計算期間末日	(2016年10月20日)	58,427,160	58,749,206	9,071	9,121
第89計算期間末日	(2016年11月21日)	57,464,503	57,787,406	8,898	8,948
第90計算期間末日	(2016年12月20日)	59,348,924	59,668,033	9,299	9,349
第91計算期間末日	(2017年 1月20日)	60,231,936	60,551,858	9,414	9,464
第92計算期間末日	(2017年 2月20日)	59,402,799	59,723,410	9,264	9,314
第93計算期間末日	(2017年 3月21日)	60,004,400	60,325,530	9,343	9,393
第94計算期間末日	(2017年 4月20日)	58,426,526	58,748,249	9,080	9,130
第95計算期間末日	(2017年 5月22日)	62,676,724	63,000,316	9,685	9,735
第96計算期間末日	(2017年 6月20日)	62,646,835	62,971,093	9,660	9,710
第97計算期間末日	(2017年 7月20日)	66,562,972	66,897,690	9,943	9,993
第98計算期間末日	(2017年 8月21日)	86,117,300	86,552,293	9,899	9,949
第99計算期間末日	(2017年 9月20日)	69,077,504	69,410,003	10,388	10,438

第100計算期間末日	(2017年10月20日)	79,073,832	79,455,244	10,366	10,416
第101計算期間末日	(2017年11月20日)	78,312,134	78,696,925	10,176	10,226
第102計算期間末日	(2017年12月20日)	92,839,726	93,290,892	10,289	10,339
第103計算期間末日	(2018年 1月22日)	94,347,738	94,802,887	10,364	10,414
第104計算期間末日	(2018年 2月20日)	130,196,194	130,854,945	9,882	9,932
第105計算期間末日	(2018年 3月20日)	166,282,286	167,141,567	9,676	9,726
第106計算期間末日	(2018年 4月20日)	183,229,788	184,165,088	9,795	9,845
第107計算期間末日	(2018年 5月21日)	165,238,914	166,127,571	9,297	9,347
第108計算期間末日	(2018年 6月20日)	157,756,532	158,646,456	8,863	8,913
第109計算期間末日	(2018年 7月20日)	166,190,996	167,083,533	9,310	9,360
第110計算期間末日	(2018年 8月20日)	104,365,390	104,961,109	8,760	8,810
第111計算期間末日	(2018年 9月20日)	108,062,993	108,660,417	9,044	9,094
第112計算期間末日	(2018年10月22日)	105,859,039	106,457,293	8,847	8,897
第113計算期間末日	(2018年11月20日)	100,244,481	100,822,419	8,673	8,723
第114計算期間末日	(2018年12月20日)	100,293,192	100,873,456	8,642	8,692
第115計算期間末日	(2019年 1月21日)	88,973,128	89,494,198	8,538	8,588
第116計算期間末日	(2019年 2月20日)	89,874,436	90,393,507	8,657	8,707
第117計算期間末日	(2019年 3月20日)	91,550,369	92,071,183	8,789	8,839
第118計算期間末日	(2019年 4月22日)	91,000,656	91,523,187	8,708	8,758
第119計算期間末日	(2019年 5月20日)	87,585,084	88,104,921	8,424	8,474
第120計算期間末日	(2019年 6月20日)	88,920,293	89,441,912	8,523	8,573
第121計算期間末日	(2019年 7月22日)	88,792,699	89,313,702	8,521	8,571
第122計算期間末日	(2019年 8月20日)	124,170,383	124,926,878	8,207	8,257
第123計算期間末日	(2019年 9月20日)	122,922,902	123,667,732	8,252	8,302
第124計算期間末日	(2019年10月21日)	122,586,094	123,326,979	8,273	8,323
第125計算期間末日	(2019年11月20日)	120,866,172	121,608,942	8,136	8,186
第126計算期間末日	(2019年12月20日)	123,851,688	124,597,276	8,306	8,356
第127計算期間末日	(2020年 1月20日)	126,155,882	126,604,362	8,439	8,469
第128計算期間末日	(2020年 2月20日)	124,873,684	125,321,124	8,373	8,403
第129計算期間末日	(2020年 3月23日)	97,236,072	97,668,020	6,753	6,783
第130計算期間末日	(2020年 4月20日)	100,970,370	101,401,656	7,023	7,053
第131計算期間末日	(2020年 5月20日)	105,002,533	105,434,859	7,286	7,316
第132計算期間末日	(2020年 6月22日)	112,996,887	113,433,544	7,763	7,793
第133計算期間末日	(2020年 7月20日)	116,287,186	116,722,625	8,012	8,042
第134計算期間末日	(2020年 8月20日)	121,361,793	121,795,165	8,401	8,431
第135計算期間末日	(2020年 9月23日)	116,699,634	117,133,944	8,061	8,091
第136計算期間末日	(2020年10月20日)	118,631,869	119,066,357	8,191	8,221
第137計算期間末日	(2020年11月20日)	119,892,711	120,329,310	8,238	8,268
第138計算期間末日	(2020年12月21日)	124,867,238	125,302,305	8,610	8,640
第139計算期間末日	(2021年 1月20日)	118,217,245	118,636,896	8,451	8,481
第140計算期間末日	(2021年 2月22日)	119,170,905	119,591,134	8,508	8,538
第141計算期間末日	(2021年 3月22日)	117,736,765	118,157,553	8,394	8,424
第142計算期間末日	(2021年 4月20日)	119,092,390	119,510,478	8,545	8,575

第143計算期間末日	(2021年 5月20日)	119,541,442	119,954,248	8,687	8,717
第144計算期間末日	(2021年 6月21日)	118,210,341	118,620,324	8,650	8,680
第145計算期間末日	(2021年 7月20日)	109,539,427	109,924,563	8,533	8,563
第146計算期間末日	(2021年 8月20日)	108,350,100	108,735,726	8,429	8,459
第147計算期間末日	(2021年 9月21日)	108,614,504	109,000,608	8,439	8,469
第148計算期間末日	(2021年10月20日)	109,874,451	110,261,060	8,526	8,556
第149計算期間末日	(2021年11月22日)	105,890,284	106,277,303	8,208	8,238
第150計算期間末日	(2021年12月20日)	104,205,492	104,593,002	8,067	8,097
第151計算期間末日	(2022年 1月20日)	101,679,321	102,067,363	7,861	7,891
第152計算期間末日	(2022年 2月21日)	100,381,320	100,767,632	7,795	7,825
第153計算期間末日	(2022年 3月22日)	95,141,052	95,527,959	7,377	7,407
第154計算期間末日	(2022年 4月20日)	111,338,966	111,780,799	7,560	7,590
第155計算期間末日	(2022年 5月20日)	99,404,435	99,832,147	6,972	7,002
第156計算期間末日	(2022年 6月20日)	101,408,096	101,837,499	7,085	7,115
第157計算期間末日	(2022年 7月20日)	88,247,878	88,640,443	6,744	6,774
第158計算期間末日	(2022年 8月22日)	90,034,290	90,422,980	6,949	6,979
第159計算期間末日	(2022年 9月20日)	90,967,300	91,358,739	6,972	7,002
第160計算期間末日	(2022年10月20日)	86,808,500	87,201,574	6,625	6,655
第161計算期間末日	(2022年11月21日)	91,252,454	91,645,922	6,958	6,988
第162計算期間末日	(2022年12月20日)	94,045,152	94,440,769	7,132	7,162
第163計算期間末日	(2023年 1月20日)	92,106,957	92,502,948	6,978	7,008
第164計算期間末日	(2023年 2月20日)	90,844,827	91,236,336	6,961	6,991
第165計算期間末日	(2023年 3月20日)	88,383,630	88,775,784	6,761	6,791
第166計算期間末日	(2023年 4月20日)	93,040,707	93,433,942	7,098	7,128
	2022年 4月末日	106,870,997		7,265	
	5月末日	103,556,136		7,237	
	6月末日	101,552,619		7,086	
	7月末日	89,095,039		6,801	
	8月末日	90,273,868		6,920	
	9月末日	85,437,048		6,524	
	10月末日	88,757,065		6,765	
	11月末日	92,598,309		7,014	
	12月末日	91,774,087		6,949	
	2023年 1月末日	93,735,692		7,092	
	2月末日	91,771,659		7,023	
	3月末日	91,886,513		7,019	
	4月末日	93,478,677		7,121	

【分配の推移】

	1万口当たりの分配金
第47計算期間	50円

第48計算期間	50円
第49計算期間	50円
第50計算期間	50円
第51計算期間	50円
第52計算期間	50円
第53計算期間	50円
第54計算期間	50円
第55計算期間	50円
第56計算期間	50円
第57計算期間	50円
第58計算期間	50円
第59計算期間	50円
第60計算期間	50円
第61計算期間	50円
第62計算期間	50円
第63計算期間	50円
第64計算期間	50円
第65計算期間	50円
第66計算期間	50円
第67計算期間	50円
第68計算期間	50円
第69計算期間	50円
第70計算期間	50円
第71計算期間	50円
第72計算期間	50円
第73計算期間	50円
第74計算期間	50円
第75計算期間	50円
第76計算期間	50円
第77計算期間	50円
第78計算期間	50円
第79計算期間	50円
第80計算期間	50円
第81計算期間	50円
第82計算期間	50円
第83計算期間	50円
第84計算期間	50円
第85計算期間	50円
第86計算期間	50円
第87計算期間	50円
第88計算期間	50円
第89計算期間	50円
第90計算期間	50円

第91計算期間	50円
第92計算期間	50円
第93計算期間	50円
第94計算期間	50円
第95計算期間	50円
第96計算期間	50円
第97計算期間	50円
第98計算期間	50円
第99計算期間	50円
第100計算期間	50円
第101計算期間	50円
第102計算期間	50円
第103計算期間	50円
第104計算期間	50円
第105計算期間	50円
第106計算期間	50円
第107計算期間	50円
第108計算期間	50円
第109計算期間	50円
第110計算期間	50円
第111計算期間	50円
第112計算期間	50円
第113計算期間	50円
第114計算期間	50円
第115計算期間	50円
第116計算期間	50円
第117計算期間	50円
第118計算期間	50円
第119計算期間	50円
第120計算期間	50円
第121計算期間	50円
第122計算期間	50円
第123計算期間	50円
第124計算期間	50円
第125計算期間	50円
第126計算期間	50円
第127計算期間	30円
第128計算期間	30円
第129計算期間	30円
第130計算期間	30円
第131計算期間	30円
第132計算期間	30円
第133計算期間	30円

第134計算期間	30円
第135計算期間	30円
第136計算期間	30円
第137計算期間	30円
第138計算期間	30円
第139計算期間	30円
第140計算期間	30円
第141計算期間	30円
第142計算期間	30円
第143計算期間	30円
第144計算期間	30円
第145計算期間	30円
第146計算期間	30円
第147計算期間	30円
第148計算期間	30円
第149計算期間	30円
第150計算期間	30円
第151計算期間	30円
第152計算期間	30円
第153計算期間	30円
第154計算期間	30円
第155計算期間	30円
第156計算期間	30円
第157計算期間	30円
第158計算期間	30円
第159計算期間	30円
第160計算期間	30円
第161計算期間	30円
第162計算期間	30円
第163計算期間	30円
第164計算期間	30円
第165計算期間	30円
第166計算期間	30円

【収益率の推移】

	収益率（％）
第47計算期間	1.94
第48計算期間	8.63
第49計算期間	3.01
第50計算期間	3.46
第51計算期間	5.03

第52計算期間	0.44
第53計算期間	0.33
第54計算期間	5.16
第55計算期間	0.20
第56計算期間	1.11
第57計算期間	1.27
第58計算期間	2.27
第59計算期間	0.09
第60計算期間	1.39
第61計算期間	0.92
第62計算期間	0.24
第63計算期間	0.97
第64計算期間	2.58
第65計算期間	7.33
第66計算期間	3.75
第67計算期間	7.77
第68計算期間	1.54
第69計算期間	5.99
第70計算期間	3.80
第71計算期間	4.41
第72計算期間	1.91
第73計算期間	2.67
第74計算期間	0.29
第75計算期間	4.16
第76計算期間	2.32
第77計算期間	2.16
第78計算期間	2.80
第79計算期間	5.00
第80計算期間	0.61
第81計算期間	5.17
第82計算期間	0.72
第83計算期間	1.30
第84計算期間	3.28
第85計算期間	3.96
第86計算期間	1.57
第87計算期間	1.05
第88計算期間	0.16
第89計算期間	1.35
第90計算期間	5.06
第91計算期間	1.77
第92計算期間	1.06
第93計算期間	1.39
第94計算期間	2.27

第95計算期間	7.21
第96計算期間	0.25
第97計算期間	3.44
第98計算期間	0.06
第99計算期間	5.44
第100計算期間	0.26
第101計算期間	1.35
第102計算期間	1.60
第103計算期間	1.21
第104計算期間	4.16
第105計算期間	1.57
第106計算期間	1.74
第107計算期間	4.57
第108計算期間	4.13
第109計算期間	5.60
第110計算期間	5.37
第111計算期間	3.81
第112計算期間	1.62
第113計算期間	1.40
第114計算期間	0.21
第115計算期間	0.62
第116計算期間	1.97
第117計算期間	2.10
第118計算期間	0.35
第119計算期間	2.68
第120計算期間	1.76
第121計算期間	0.56
第122計算期間	3.09
第123計算期間	1.15
第124計算期間	0.86
第125計算期間	1.05
第126計算期間	2.70
第127計算期間	1.96
第128計算期間	0.42
第129計算期間	18.98
第130計算期間	4.44
第131計算期間	4.17
第132計算期間	6.95
第133計算期間	3.59
第134計算期間	5.22
第135計算期間	3.69
第136計算期間	1.98
第137計算期間	0.94

第138計算期間	4.87
第139計算期間	1.49
第140計算期間	1.02
第141計算期間	0.98
第142計算期間	2.15
第143計算期間	2.01
第144計算期間	0.08
第145計算期間	1.00
第146計算期間	0.86
第147計算期間	0.47
第148計算期間	1.38
第149計算期間	3.37
第150計算期間	1.35
第151計算期間	2.18
第152計算期間	0.45
第153計算期間	4.97
第154計算期間	2.88
第155計算期間	7.38
第156計算期間	2.05
第157計算期間	4.38
第158計算期間	3.48
第159計算期間	0.76
第160計算期間	4.54
第161計算期間	5.47
第162計算期間	2.93
第163計算期間	1.73
第164計算期間	0.18
第165計算期間	2.44
第166計算期間	5.42

（注）「収益率」とは、計算期間末の基準価額（分配額の額）から当該計算期間の直前の計算期間末の基準価額（分配額の額）を控除した額を当該基準価額（分配額の額）で除して得た数に100を乗じて得た数をいう。

（４）【設定及び解約の実績】

	設定口数	解約口数	発行済口数
第47計算期間	367,045	1,068,516	157,323,917
第48計算期間	2,304,619	565,034	159,063,502
第49計算期間	6,257,422	2,089,651	163,231,273
第50計算期間	5,611,460	2,662,043	166,180,690
第51計算期間	467,461	480,409	166,167,742
第52計算期間	23,009,083	129,320	189,047,505
第53計算期間	11,658,874	8,964,097	191,742,282
第54計算期間	4,775,658	26,196,531	170,321,409

第55計算期間	3,874,113	195,005	174,000,517
第56計算期間	889,067	2,090,779	172,798,805
第57計算期間	8,065,817	12,860,160	168,004,462
第58計算期間	1,197,818	4,946,765	164,255,515
第59計算期間	232,606	7,806,270	156,681,851
第60計算期間	2,651,473	5,198,134	154,135,190
第61計算期間	485,113	11,851,757	142,768,546
第62計算期間	236,299	14,919,365	128,085,480
第63計算期間	3,491,813	5,347,756	126,229,537
第64計算期間	234,082		126,463,619
第65計算期間	226,425	13,970,394	112,719,650
第66計算期間	274,557	9,144,642	103,849,565
第67計算期間	560,781	1,411,824	102,998,522
第68計算期間	2,083,801	943,851	104,138,472
第69計算期間	1,212,461	8,830,985	96,519,948
第70計算期間	212,838	6,254,203	90,478,583
第71計算期間	35,051,149		125,529,732
第72計算期間	144,836	3,256,129	122,418,439
第73計算期間	233,227	1,630,074	121,021,592
第74計算期間	184,157	7,117,896	114,087,853
第75計算期間	141,537	8,086	114,221,304
第76計算期間	1,841,139	96,354	115,966,089
第77計算期間	176,618	11	116,142,696
第78計算期間	563,540	9,490,762	107,215,474
第79計算期間	194,798	69,100	107,341,172
第80計算期間	220,524	19,993	107,541,703
第81計算期間	204,000	4	107,745,699
第82計算期間	184,517	1,894,239	106,035,977
第83計算期間	183,557	8,320	106,211,214
第84計算期間	196,853	107	106,407,960
第85計算期間	214,723	587,041	106,035,642
第86計算期間	520,612	6,008	106,550,246
第87計算期間	207,065	41,445,972	65,311,339
第88計算期間	185,809	1,087,783	64,409,365
第89計算期間	171,251		64,580,616
第90計算期間	180,713	939,502	63,821,827
第91計算期間	162,599		63,984,426
第92計算期間	137,928		64,122,354
第93計算期間	152,657	48,897	64,226,114
第94計算期間	151,530	32,928	64,344,716
第95計算期間	381,235	7,454	64,718,497
第96計算期間	235,902	102,669	64,851,730
第97計算期間	2,272,009	180,000	66,943,739

第98計算期間	20,055,021		86,998,760
第99計算期間	266,885	20,765,729	66,499,916
第100計算期間	10,840,798	1,058,116	76,282,598
第101計算期間	675,765		76,958,363
第102計算期間	13,685,858	411,010	90,233,211
第103計算期間	1,766,751	970,136	91,029,826
第104計算期間	40,729,813	9,425	131,750,214
第105計算期間	43,593,423	3,487,362	171,856,275
第106計算期間	15,233,749	29,908	187,060,116
第107計算期間	783,769	10,112,392	177,731,493
第108計算期間	302,188	48,709	177,984,972
第109計算期間	1,242,483	720,004	178,507,451
第110計算期間	448,792	59,812,434	119,143,809
第111計算期間	351,442	10,442	119,484,809
第112計算期間	628,646	462,484	119,650,971
第113計算期間	341,576	4,404,845	115,587,702
第114計算期間	486,341	21,110	116,052,933
第115計算期間	342,587	12,181,503	104,214,017
第116計算期間	365,259	765,013	103,814,263
第117計算期間	356,830	8,102	104,162,991
第118計算期間	343,401		104,506,392
第119計算期間	347,192	886,092	103,967,492
第120計算期間	367,581	11,120	104,323,953
第121計算期間	359,632	482,946	104,200,639
第122計算期間	47,098,480		151,299,119
第123計算期間	419,471	2,752,396	148,966,194
第124計算期間	373,797	1,162,944	148,177,047
第125計算期間	388,899	11,863	148,554,083
第126計算期間	565,477	1,888	149,117,672
第127計算期間	375,990	6	149,493,656
第128計算期間	234,376	581,169	149,146,863
第129計算期間	1,296,388	6,460,494	143,982,757
第130計算期間	273,390	494,105	143,762,042
第131計算期間	346,674		144,108,716
第132計算期間	1,446,290	2,593	145,552,413
第133計算期間	244,078	649,932	145,146,559
第134計算期間	853,378	1,542,405	144,457,532
第135計算期間	18,178,856	17,866,309	144,770,079
第136計算期間	253,923	194,548	144,829,454
第137計算期間	963,815	259,995	145,533,274
第138計算期間	349,818	860,458	145,022,634
第139計算期間	366,309	5,505,151	139,883,792
第140計算期間	194,308	1,756	140,076,344

第141計算期間	186,748	238	140,262,854
第142計算期間	183,765	1,083,700	139,362,919
第143計算期間	191,621	1,952,522	137,602,018
第144計算期間	186,916	1,127,609	136,661,325
第145計算期間	179,703	8,462,040	128,378,988
第146計算期間	175,075	11,815	128,542,248
第147計算期間	178,089	18,851	128,701,486
第148計算期間	180,262	11,857	128,869,891
第149計算期間	171,916	35,341	129,006,466
第150計算期間	179,147	15,548	129,170,065
第151計算期間	189,804	12,244	129,347,625
第152計算期間	185,356	762,134	128,770,847
第153計算期間	200,993	2,568	128,969,272
第154計算期間	18,310,541	1,834	147,277,979
第155計算期間	12,001,013	16,708,022	142,570,970
第156計算期間	597,522	33,855	143,134,637
第157計算期間	240,572	12,520,120	130,855,089
第158計算期間	263,969	1,555,608	129,563,450
第159計算期間	937,846	21,389	130,479,907
第160計算期間	548,567	3,728	131,024,746
第161計算期間	457,032	325,687	131,156,091
第162計算期間	936,612	220,250	131,872,453
第163計算期間	261,998	137,269	131,997,182
第164計算期間	259,407	1,753,410	130,503,179
第165計算期間	240,401	25,514	130,718,066
第166計算期間	388,911	28,375	131,078,602

【三菱UFJ 新興国債券ファンド 通貨選択シリーズ<豪ドルコース>（毎月分配型）】

（１）【投資状況】

2023年 4月28日現在

（単位：円）

資産の種類	国/地域	時価合計	投資比率（％）
投資信託受益証券	ケイマン諸島	7,243,056,875	99.77
親投資信託受益証券	日本	10,072,966	0.14
コール・ローン、その他資産 （負債控除後）		6,917,635	0.09
純資産総額		7,260,047,476	100.00

（注）投資比率とは、ファンドの純資産総額に対する当該資産の時価の比率をいいます。

（２）【投資資産】

【投資有価証券の主要銘柄】

a 評価額上位30銘柄

2023年4月28日現在

国/地域	種類	銘柄名	数量	簿価単価(円)	簿価金額(円)	評価単価(円)	評価金額(円)	投資比率(%)
ケイマン諸島	投資信託受益証券	ヒムコ ケイマン エマージング ボンド ファンド B - クラス J (AUD)	1,025,492.974	7,184	7,367,141,525	7,063	7,243,056,875	99.77
日本	親投資信託受益証券	マネー・マーケット・マザーファンド	9,893,887	1.0181	10,072,966	1.0181	10,072,966	0.14

(注) 投資比率は、ファンドの純資産総額に対する当該銘柄の評価金額の比率です。

b 全銘柄の種類 / 業種別投資比率

2023年4月28日現在

種類	投資比率(%)
投資信託受益証券	99.77
親投資信託受益証券	0.14
合計	99.90

(注) 投資比率は、ファンドの純資産総額に対する当該種類または業種の評価金額の比率です。

【投資不動産物件】

該当事項はありません。

【その他投資資産の主要なもの】

該当事項はありません。

(3) 【運用実績】

【純資産の推移】

下記計算期間末日および2023年4月末日、同日前1年以内における各月末の純資産の推移は次の通りです。

(単位:円)

	純資産総額		基準価額 (1万口当たりの純資産価額)	
	(分配落)	(分配付)	(分配落)	(分配付)
第47計算期間末日 (2013年5月20日)	164,402,048,375	167,035,572,170	12,485	12,685
第48計算期間末日 (2013年6月20日)	127,723,800,603	130,148,516,322	10,535	10,735
第49計算期間末日 (2013年7月22日)	126,507,828,507	128,919,879,324	10,490	10,690
第50計算期間末日 (2013年8月20日)	115,891,273,101	118,265,997,703	9,760	9,960
第51計算期間末日 (2013年9月20日)	120,283,662,581	122,630,459,586	10,251	10,451

第52計算期間末日	(2013年10月21日)	120,897,177,300	123,265,085,851	10,211	10,411
第53計算期間末日	(2013年11月20日)	120,768,257,777	123,217,240,424	9,863	10,063
第54計算期間末日	(2013年12月20日)	119,353,885,120	121,875,148,589	9,468	9,668
第55計算期間末日	(2014年 1月20日)	116,703,131,917	119,220,443,481	9,272	9,472
第56計算期間末日	(2014年 2月20日)	114,584,640,664	117,099,414,102	9,113	9,313
第57計算期間末日	(2014年 3月20日)	113,337,700,464	115,852,939,523	9,012	9,212
第58計算期間末日	(2014年 4月21日)	117,615,116,177	119,498,255,241	9,369	9,519
第59計算期間末日	(2014年 5月20日)	108,748,706,348	110,502,403,814	9,302	9,452
第60計算期間末日	(2014年 6月20日)	106,748,950,703	108,449,641,633	9,415	9,565
第61計算期間末日	(2014年 7月22日)	102,283,438,499	103,945,162,175	9,233	9,383
第62計算期間末日	(2014年 8月20日)	100,542,236,347	102,180,308,126	9,207	9,357
第63計算期間末日	(2014年 9月22日)	97,271,758,878	98,868,966,631	9,135	9,285
第64計算期間末日	(2014年10月20日)	90,280,277,719	91,849,887,200	8,628	8,778
第65計算期間末日	(2014年11月20日)	92,119,854,339	93,626,220,220	9,173	9,323
第66計算期間末日	(2014年12月22日)	82,302,463,864	83,774,327,044	8,388	8,538
第67計算期間末日	(2015年 1月20日)	79,132,073,824	80,586,396,849	8,162	8,312
第68計算期間末日	(2015年 2月20日)	74,205,884,082	75,628,433,392	7,825	7,975
第69計算期間末日	(2015年 3月20日)	70,855,975,808	72,261,330,768	7,563	7,713
第70計算期間末日	(2015年 4月20日)	70,947,674,407	72,321,683,602	7,745	7,895
第71計算期間末日	(2015年 5月20日)	70,830,177,998	72,183,398,056	7,851	8,001
第72計算期間末日	(2015年 6月22日)	67,239,934,598	68,569,933,618	7,583	7,733
第73計算期間末日	(2015年 7月21日)	62,428,074,423	63,732,268,609	7,180	7,330
第74計算期間末日	(2015年 8月20日)	58,523,536,427	59,543,152,153	6,888	7,008
第75計算期間末日	(2015年 9月24日)	49,792,403,645	50,761,420,119	6,166	6,286
第76計算期間末日	(2015年10月20日)	50,233,831,296	51,189,030,156	6,311	6,431
第77計算期間末日	(2015年11月20日)	48,971,472,872	49,898,297,493	6,341	6,461
第78計算期間末日	(2015年12月21日)	44,972,438,092	45,874,370,119	5,983	6,103
第79計算期間末日	(2016年 1月20日)	39,554,504,339	40,444,058,817	5,336	5,456
第80計算期間末日	(2016年 2月22日)	38,072,088,167	38,945,572,061	5,230	5,350
第81計算期間末日	(2016年 3月22日)	40,926,002,420	41,788,745,476	5,692	5,812
第82計算期間末日	(2016年 4月20日)	41,211,838,854	41,857,072,192	5,748	5,838
第83計算期間末日	(2016年 5月20日)	36,569,297,030	37,198,308,415	5,232	5,322
第84計算期間末日	(2016年 6月20日)	35,010,254,876	35,630,183,999	5,083	5,173
第85計算期間末日	(2016年 7月20日)	36,977,069,549	37,595,981,886	5,377	5,467
第86計算期間末日	(2016年 8月22日)	35,353,098,316	35,970,430,940	5,154	5,244
第87計算期間末日	(2016年 9月20日)	34,438,642,588	35,053,119,988	5,044	5,134
第88計算期間末日	(2016年10月20日)	35,475,800,109	36,094,406,396	5,161	5,251
第89計算期間末日	(2016年11月21日)	34,370,666,165	34,992,235,659	4,977	5,067
第90計算期間末日	(2016年12月20日)	35,394,872,596	36,012,586,444	5,157	5,247
第91計算期間末日	(2017年 1月20日)	35,851,536,728	36,461,739,427	5,288	5,378
第92計算期間末日	(2017年 2月20日)	35,125,517,550	35,730,892,781	5,222	5,312
第93計算期間末日	(2017年 3月21日)	34,673,175,518	35,273,679,727	5,197	5,287
第94計算期間末日	(2017年 4月20日)	32,315,050,963	32,778,105,367	4,885	4,955

第95計算期間末日	(2017年 5月22日)	31,787,860,693	32,240,356,271	4,918	4,988
第96計算期間末日	(2017年 6月20日)	31,538,949,872	31,981,733,767	4,986	5,056
第97計算期間末日	(2017年 7月20日)	31,518,301,440	31,945,612,277	5,163	5,233
第98計算期間末日	(2017年 8月21日)	29,072,508,857	29,480,726,004	4,985	5,055
第99計算期間末日	(2017年 9月20日)	29,733,059,142	30,136,655,026	5,157	5,227
第100計算期間末日	(2017年10月20日)	28,857,859,269	29,254,857,322	5,088	5,158
第101計算期間末日	(2017年11月20日)	26,784,601,736	27,177,022,113	4,778	4,848
第102計算期間末日	(2017年12月20日)	26,860,458,873	27,248,590,102	4,844	4,914
第103計算期間末日	(2018年 1月22日)	26,921,326,526	27,305,999,631	4,899	4,969
第104計算期間末日	(2018年 2月20日)	24,547,215,912	24,928,585,872	4,506	4,576
第105計算期間末日	(2018年 3月20日)	23,182,816,869	23,561,027,408	4,291	4,361
第106計算期間末日	(2018年 4月20日)	23,413,102,596	23,681,892,578	4,355	4,405
第107計算期間末日	(2018年 5月21日)	22,000,127,870	22,263,062,964	4,184	4,234
第108計算期間末日	(2018年 6月20日)	20,403,630,933	20,661,255,447	3,960	4,010
第109計算期間末日	(2018年 7月20日)	20,916,107,702	21,170,565,144	4,110	4,160
第110計算期間末日	(2018年 8月20日)	19,509,578,632	19,760,979,626	3,880	3,930
第111計算期間末日	(2018年 9月20日)	19,386,033,566	19,635,309,086	3,888	3,938
第112計算期間末日	(2018年10月22日)	18,589,801,014	18,836,087,304	3,774	3,824
第113計算期間末日	(2018年11月20日)	18,433,535,087	18,677,101,746	3,784	3,834
第114計算期間末日	(2018年12月20日)	17,933,311,965	18,175,989,913	3,695	3,745
第115計算期間末日	(2019年 1月21日)	17,695,088,036	17,839,887,505	3,666	3,696
第116計算期間末日	(2019年 2月20日)	17,426,884,860	17,568,104,036	3,702	3,732
第117計算期間末日	(2019年 3月20日)	17,256,394,198	17,395,216,319	3,729	3,759
第118計算期間末日	(2019年 4月22日)	17,084,961,864	17,221,535,768	3,753	3,783
第119計算期間末日	(2019年 5月20日)	15,935,567,150	16,071,595,026	3,514	3,544
第120計算期間末日	(2019年 6月20日)	15,792,175,204	15,926,542,739	3,526	3,556
第121計算期間末日	(2019年 7月22日)	15,974,350,795	16,107,172,228	3,608	3,638
第122計算期間末日	(2019年 8月20日)	14,859,604,798	14,991,841,856	3,371	3,401
第123計算期間末日	(2019年 9月20日)	14,826,016,166	14,956,337,200	3,413	3,443
第124計算期間末日	(2019年10月21日)	14,674,091,230	14,802,964,728	3,416	3,446
第125計算期間末日	(2019年11月20日)	14,228,524,696	14,355,522,974	3,361	3,391
第126計算期間末日	(2019年12月20日)	14,344,512,168	14,469,676,677	3,438	3,468
第127計算期間末日	(2020年 1月20日)	14,476,117,124	14,538,158,286	3,500	3,515
第128計算期間末日	(2020年 2月20日)	13,741,109,699	13,800,647,709	3,462	3,477
第129計算期間末日	(2020年 3月23日)	9,545,756,049	9,603,923,112	2,462	2,477
第130計算期間末日	(2020年 4月20日)	10,519,601,370	10,577,329,572	2,733	2,748
第131計算期間末日	(2020年 5月20日)	11,162,664,386	11,220,239,501	2,908	2,923
第132計算期間末日	(2020年 6月22日)	12,046,068,680	12,103,250,459	3,160	3,175
第133計算期間末日	(2020年 7月20日)	12,228,980,631	12,285,444,095	3,249	3,264
第134計算期間末日	(2020年 8月20日)	12,562,858,565	12,618,475,416	3,388	3,403
第135計算期間末日	(2020年 9月23日)	12,007,956,342	12,062,969,088	3,274	3,289
第136計算期間末日	(2020年10月20日)	11,847,709,551	11,902,147,920	3,265	3,280
第137計算期間末日	(2020年11月20日)	11,917,287,690	11,970,695,790	3,347	3,362

第138計算期間末日	(2020年12月21日)	12,421,008,865	12,473,617,163	3,542	3,557
第139計算期間末日	(2021年 1月20日)	12,132,318,657	12,183,634,984	3,546	3,561
第140計算期間末日	(2021年 2月22日)	12,173,953,141	12,224,047,258	3,645	3,660
第141計算期間末日	(2021年 3月22日)	11,853,582,150	11,902,839,491	3,610	3,625
第142計算期間末日	(2021年 4月20日)	11,828,208,755	11,876,832,780	3,649	3,664
第143計算期間末日	(2021年 5月20日)	11,664,630,401	11,712,686,208	3,641	3,656
第144計算期間末日	(2021年 6月21日)	11,339,620,264	11,386,799,548	3,605	3,620
第145計算期間末日	(2021年 7月20日)	10,859,330,086	10,905,882,637	3,499	3,514
第146計算期間末日	(2021年 8月20日)	10,465,230,138	10,511,300,479	3,407	3,422
第147計算期間末日	(2021年 9月21日)	10,441,602,968	10,487,091,487	3,443	3,458
第148計算期間末日	(2021年10月20日)	10,824,280,634	10,869,201,671	3,614	3,629
第149計算期間末日	(2021年11月22日)	10,184,788,352	10,228,815,705	3,470	3,485
第150計算期間末日	(2021年12月20日)	9,776,172,379	9,819,640,593	3,374	3,389
第151計算期間末日	(2022年 1月20日)	9,445,005,906	9,487,895,502	3,303	3,318
第152計算期間末日	(2022年 2月21日)	9,238,449,405	9,280,972,799	3,259	3,274
第153計算期間末日	(2022年 3月22日)	9,221,078,272	9,263,141,620	3,288	3,303
第154計算期間末日	(2022年 4月20日)	9,499,022,338	9,540,476,269	3,437	3,452
第155計算期間末日	(2022年 5月20日)	8,478,910,097	8,520,042,831	3,092	3,107
第156計算期間末日	(2022年 6月20日)	8,449,385,042	8,490,031,997	3,118	3,133
第157計算期間末日	(2022年 7月20日)	8,212,812,801	8,239,798,231	3,043	3,058
第158計算期間末日	(2022年 8月22日)	8,494,051,426	8,520,775,982	3,178	3,188
第159計算期間末日	(2022年 9月20日)	8,278,179,946	8,304,588,307	3,135	3,145
第160計算期間末日	(2022年10月20日)	7,476,391,743	7,502,417,408	2,873	2,883
第161計算期間末日	(2022年11月21日)	7,832,747,584	7,858,625,805	3,027	3,037
第162計算期間末日	(2022年12月20日)	7,822,253,561	7,847,939,877	3,045	3,055
第163計算期間末日	(2023年 1月20日)	7,660,354,464	7,685,825,598	3,007	3,017
第164計算期間末日	(2023年 2月20日)	7,661,865,477	7,687,181,358	3,027	3,037
第165計算期間末日	(2023年 3月20日)	7,241,543,003	7,266,727,986	2,875	2,885
第166計算期間末日	(2023年 4月20日)	7,390,870,517	7,415,875,761	2,956	2,966
	2022年 4月末日	8,995,040,838		3,265	
	5月末日	8,788,949,482		3,212	
	6月末日	8,394,352,621		3,103	
	7月末日	8,388,057,357		3,118	
	8月末日	8,485,653,797		3,185	
	9月末日	7,667,712,553		2,909	
	10月末日	7,629,672,729		2,938	
	11月末日	7,897,248,632		3,060	
	12月末日	7,607,174,619		2,974	
	2023年 1月末日	7,936,771,871		3,118	
	2月末日	7,634,278,084		3,016	
	3月末日	7,342,695,017		2,923	
	4月末日	7,260,047,476		2,905	

【分配の推移】

	1万口当たりの分配金
第47計算期間	200円
第48計算期間	200円
第49計算期間	200円
第50計算期間	200円
第51計算期間	200円
第52計算期間	200円
第53計算期間	200円
第54計算期間	200円
第55計算期間	200円
第56計算期間	200円
第57計算期間	200円
第58計算期間	150円
第59計算期間	150円
第60計算期間	150円
第61計算期間	150円
第62計算期間	150円
第63計算期間	150円
第64計算期間	150円
第65計算期間	150円
第66計算期間	150円
第67計算期間	150円
第68計算期間	150円
第69計算期間	150円
第70計算期間	150円
第71計算期間	150円
第72計算期間	150円
第73計算期間	150円
第74計算期間	120円
第75計算期間	120円
第76計算期間	120円
第77計算期間	120円
第78計算期間	120円
第79計算期間	120円
第80計算期間	120円
第81計算期間	120円
第82計算期間	90円
第83計算期間	90円
第84計算期間	90円
第85計算期間	90円

第86計算期間	90円
第87計算期間	90円
第88計算期間	90円
第89計算期間	90円
第90計算期間	90円
第91計算期間	90円
第92計算期間	90円
第93計算期間	90円
第94計算期間	70円
第95計算期間	70円
第96計算期間	70円
第97計算期間	70円
第98計算期間	70円
第99計算期間	70円
第100計算期間	70円
第101計算期間	70円
第102計算期間	70円
第103計算期間	70円
第104計算期間	70円
第105計算期間	70円
第106計算期間	50円
第107計算期間	50円
第108計算期間	50円
第109計算期間	50円
第110計算期間	50円
第111計算期間	50円
第112計算期間	50円
第113計算期間	50円
第114計算期間	50円
第115計算期間	30円
第116計算期間	30円
第117計算期間	30円
第118計算期間	30円
第119計算期間	30円
第120計算期間	30円
第121計算期間	30円
第122計算期間	30円
第123計算期間	30円
第124計算期間	30円
第125計算期間	30円
第126計算期間	30円
第127計算期間	15円
第128計算期間	15円

第129計算期間	15円
第130計算期間	15円
第131計算期間	15円
第132計算期間	15円
第133計算期間	15円
第134計算期間	15円
第135計算期間	15円
第136計算期間	15円
第137計算期間	15円
第138計算期間	15円
第139計算期間	15円
第140計算期間	15円
第141計算期間	15円
第142計算期間	15円
第143計算期間	15円
第144計算期間	15円
第145計算期間	15円
第146計算期間	15円
第147計算期間	15円
第148計算期間	15円
第149計算期間	15円
第150計算期間	15円
第151計算期間	15円
第152計算期間	15円
第153計算期間	15円
第154計算期間	15円
第155計算期間	15円
第156計算期間	15円
第157計算期間	10円
第158計算期間	10円
第159計算期間	10円
第160計算期間	10円
第161計算期間	10円
第162計算期間	10円
第163計算期間	10円
第164計算期間	10円
第165計算期間	10円
第166計算期間	10円

【収益率の推移】

	収益率（％）
--	--------

第47計算期間	1.46
第48計算期間	14.01
第49計算期間	1.47
第50計算期間	5.05
第51計算期間	7.07
第52計算期間	1.56
第53計算期間	1.44
第54計算期間	1.97
第55計算期間	0.04
第56計算期間	0.44
第57計算期間	1.08
第58計算期間	5.62
第59計算期間	0.88
第60計算期間	2.82
第61計算期間	0.33
第62計算期間	1.34
第63計算期間	0.84
第64計算期間	3.90
第65計算期間	8.05
第66計算期間	6.92
第67計算期間	0.90
第68計算期間	2.29
第69計算期間	1.43
第70計算期間	4.38
第71計算期間	3.30
第72計算期間	1.50
第73計算期間	3.33
第74計算期間	2.39
第75計算期間	8.73
第76計算期間	4.29
第77計算期間	2.37
第78計算期間	3.75
第79計算期間	8.80
第80計算期間	0.26
第81計算期間	11.12
第82計算期間	2.56
第83計算期間	7.41
第84計算期間	1.12
第85計算期間	7.55
第86計算期間	2.47
第87計算期間	0.38
第88計算期間	4.10
第89計算期間	1.82

第90計算期間	5.42
第91計算期間	4.28
第92計算期間	0.45
第93計算期間	1.24
第94計算期間	4.65
第95計算期間	2.10
第96計算期間	2.80
第97計算期間	4.95
第98計算期間	2.09
第99計算期間	4.85
第100計算期間	0.01
第101計算期間	4.71
第102計算期間	2.84
第103計算期間	2.58
第104計算期間	6.59
第105計算期間	3.21
第106計算期間	2.65
第107計算期間	2.77
第108計算期間	4.15
第109計算期間	5.05
第110計算期間	4.37
第111計算期間	1.49
第112計算期間	1.64
第113計算期間	1.58
第114計算期間	1.03
第115計算期間	0.02
第116計算期間	1.80
第117計算期間	1.53
第118計算期間	1.44
第119計算期間	5.56
第120計算期間	1.19
第121計算期間	3.17
第122計算期間	5.73
第123計算期間	2.13
第124計算期間	0.96
第125計算期間	0.73
第126計算期間	3.18
第127計算期間	2.23
第128計算期間	0.65
第129計算期間	28.45
第130計算期間	11.61
第131計算期間	6.95
第132計算期間	9.18

第133計算期間	3.29
第134計算期間	4.73
第135計算期間	2.92
第136計算期間	0.18
第137計算期間	2.97
第138計算期間	6.27
第139計算期間	0.53
第140計算期間	3.21
第141計算期間	0.54
第142計算期間	1.49
第143計算期間	0.19
第144計算期間	0.57
第145計算期間	2.52
第146計算期間	2.20
第147計算期間	1.49
第148計算期間	5.40
第149計算期間	3.56
第150計算期間	2.33
第151計算期間	1.65
第152計算期間	0.87
第153計算期間	1.35
第154計算期間	4.98
第155計算期間	9.60
第156計算期間	1.32
第157計算期間	2.08
第158計算期間	4.76
第159計算期間	1.03
第160計算期間	8.03
第161計算期間	5.70
第162計算期間	0.92
第163計算期間	0.91
第164計算期間	0.99
第165計算期間	4.69
第166計算期間	3.16

（注）「収益率」とは、計算期間末の基準価額（分配付の額）から当該計算期間の直前の計算期間末の基準価額（分配落の額）を控除した額を当該基準価額（分配落の額）で除して得た数に100を乗じて得た数をいう。

（４）【設定及び解約の実績】

	設定口数	解約口数	発行済口数
第47計算期間	3,411,099,935	6,957,681,436	131,676,189,764
第48計算期間	5,494,611,475	15,935,015,243	121,235,785,996
第49計算期間	7,389,030,940	8,022,276,064	120,602,540,872

第50計算期間	5,575,068,102	7,441,378,873	118,736,230,101
第51計算期間	5,169,498,050	6,565,877,901	117,339,850,250
第52計算期間	4,488,929,165	3,433,351,852	118,395,427,563
第53計算期間	7,637,872,860	3,584,168,071	122,449,132,352
第54計算期間	7,728,596,425	4,114,555,305	126,063,173,472
第55計算期間	3,962,432,616	4,160,027,864	125,865,578,224
第56計算期間	4,545,368,447	4,672,274,768	125,738,671,903
第57計算期間	4,674,590,002	4,651,308,937	125,761,952,968
第58計算期間	5,869,994,944	6,089,343,597	125,542,604,315
第59計算期間	2,039,932,873	10,669,372,749	116,913,164,439
第60計算期間	2,439,449,788	5,973,218,880	113,379,395,347
第61計算期間	2,274,480,824	4,872,297,731	110,781,578,440
第62計算期間	1,634,911,568	3,211,704,707	109,204,785,301
第63計算期間	1,973,286,066	4,697,554,486	106,480,516,881
第64計算期間	1,938,020,240	3,777,905,024	104,640,632,097
第65計算期間	1,727,970,276	5,944,210,305	100,424,392,068
第66計算期間	1,947,397,063	4,247,577,066	98,124,212,065
第67計算期間	1,215,654,870	2,384,998,588	96,954,868,347
第68計算期間	2,366,734,868	4,484,982,541	94,836,620,674
第69計算期間	2,707,612,120	3,853,902,124	93,690,330,670
第70計算期間	1,300,798,901	3,390,516,526	91,600,613,045
第71計算期間	954,464,544	2,340,407,010	90,214,670,579
第72計算期間	1,156,461,623	2,704,530,810	88,666,601,392
第73計算期間	715,571,007	2,435,893,275	86,946,279,124
第74計算期間	619,011,872	2,597,313,778	84,967,977,218
第75計算期間	570,812,504	4,787,416,843	80,751,372,879
第76計算期間	1,291,045,853	2,442,513,704	79,599,905,028
第77計算期間	409,381,992	2,773,901,858	77,235,385,162
第78計算期間	474,712,258	2,549,095,094	75,161,002,326
第79計算期間	618,771,135	1,650,233,581	74,129,539,880
第80計算期間	552,616,890	1,891,832,225	72,790,324,545
第81計算期間	402,611,799	1,297,681,641	71,895,254,703
第82計算期間	705,139,037	907,800,627	71,692,593,113
第83計算期間	356,024,147	2,158,463,326	69,890,153,934
第84計算期間	628,395,475	1,637,535,632	68,881,013,777
第85計算期間	970,836,737	1,083,813,065	68,768,037,449
第86計算期間	1,053,349,885	1,228,873,516	68,592,513,818
第87計算期間	1,262,635,742	1,579,882,797	68,275,266,763
第88計算期間	1,329,729,848	870,964,674	68,734,031,937
第89計算期間	1,324,969,662	995,724,453	69,063,277,146
第90計算期間	1,029,477,477	1,457,882,522	68,634,872,101
第91計算期間	814,815,028	1,649,387,148	67,800,299,981
第92計算期間	691,836,307	1,228,221,647	67,263,914,641

第93計算期間	838,579,026	1,379,803,670	66,722,689,997
第94計算期間	695,894,634	1,267,955,382	66,150,629,249
第95計算期間	359,535,339	1,867,939,043	64,642,225,545
第96計算期間	272,908,636	1,660,291,914	63,254,842,267
第97計算期間	410,420,665	2,620,857,564	61,044,405,368
第98計算期間	205,867,692	2,933,537,770	58,316,735,290
第99計算期間	450,658,041	1,110,838,436	57,656,554,895
第100計算期間	291,906,032	1,234,453,254	56,714,007,673
第101計算期間	359,849,933	1,013,803,638	56,060,053,968
第102計算期間	649,595,007	1,262,330,528	55,447,318,447
第103計算期間	393,932,716	887,950,430	54,953,300,733
第104計算期間	262,764,885	734,642,695	54,481,422,923
第105計算期間	323,450,048	774,795,837	54,030,077,134
第106計算期間	295,591,290	567,671,919	53,757,996,505
第107計算期間	277,838,149	1,448,815,675	52,587,018,979
第108計算期間	257,709,056	1,319,825,222	51,524,902,813
第109計算期間	300,446,569	933,860,804	50,891,488,578
第110計算期間	160,173,195	771,462,825	50,280,198,948
第111計算期間	287,866,477	712,961,308	49,855,104,117
第112計算期間	254,477,663	852,323,663	49,257,258,117
第113計算期間	188,902,959	732,829,207	48,713,331,869
第114計算期間	449,756,642	627,498,778	48,535,589,733
第115計算期間	149,331,232	418,430,976	48,266,489,989
第116計算期間	209,327,377	1,402,758,484	47,073,058,882
第117計算期間	138,324,965	937,343,467	46,274,040,380
第118計算期間	302,133,595	1,051,539,157	45,524,634,818
第119計算期間	123,470,211	305,479,581	45,342,625,448
第120計算期間	182,704,599	736,151,410	44,789,178,637
第121計算期間	118,132,000	633,499,450	44,273,811,187
第122計算期間	242,851,019	437,642,868	44,079,019,338
第123計算期間	92,828,348	731,502,754	43,440,344,932
第124計算期間	107,763,099	590,275,166	42,957,832,865
第125計算期間	81,397,560	706,471,044	42,332,759,381
第126計算期間	104,394,447	715,650,706	41,721,503,122
第127計算期間	112,282,942	473,010,777	41,360,775,287
第128計算期間	35,318,616	1,704,086,903	39,692,007,000
第129計算期間	42,542,129	956,506,730	38,778,042,399
第130計算期間	55,238,782	347,812,551	38,485,468,630
第131計算期間	44,326,467	146,384,627	38,383,410,470
第132計算期間	81,667,311	343,891,648	38,121,186,133
第133計算期間	44,503,324	523,379,690	37,642,309,767
第134計算期間	43,585,083	607,993,793	37,077,901,057
第135計算期間	36,589,599	439,326,126	36,675,164,530

第136計算期間	36,286,462	419,204,668	36,292,246,324
第137計算期間	36,950,327	723,796,620	35,605,400,031
第138計算期間	34,262,528	567,463,570	35,072,198,989
第139計算期間	90,459,849	951,773,553	34,210,885,285
第140計算期間	53,890,372	868,697,470	33,396,078,187
第141計算期間	26,400,155	584,250,505	32,838,227,837
第142計算期間	27,636,517	449,847,041	32,416,017,313
第143計算期間	23,937,019	402,749,111	32,037,205,221
第144計算期間	27,545,930	611,894,993	31,452,856,158
第145計算期間	67,965,822	485,787,686	31,035,034,294
第146計算期間	32,161,972	353,635,082	30,713,561,184
第147計算期間	29,214,479	417,095,878	30,325,679,785
第148計算期間	34,341,383	412,662,687	29,947,358,481
第149計算期間	22,176,217	617,965,927	29,351,568,771
第150計算期間	30,245,197	403,004,184	28,978,809,784
第151計算期間	27,069,683	412,815,142	28,593,064,325
第152計算期間	29,676,254	273,810,876	28,348,929,703
第153計算期間	28,663,431	335,360,774	28,042,232,360
第154計算期間	32,850,952	439,128,728	27,635,954,584
第155計算期間	25,771,333	239,903,171	27,421,822,746
第156計算期間	46,492,532	370,344,851	27,097,970,427
第157計算期間	35,756,478	148,296,503	26,985,430,402
第158計算期間	33,329,208	294,203,131	26,724,556,479
第159計算期間	21,688,615	337,883,128	26,408,361,966
第160計算期間	26,519,142	409,215,891	26,025,665,217
第161計算期間	21,896,441	169,340,038	25,878,221,620
第162計算期間	24,097,793	216,002,917	25,686,316,496
第163計算期間	21,763,826	236,945,483	25,471,134,839
第164計算期間	22,286,265	177,539,418	25,315,881,686
第165計算期間	22,234,436	153,132,464	25,184,983,658
第166計算期間	23,842,199	203,580,936	25,005,244,921

【三菱UFJ 新興国債券ファンド 通貨選択シリーズ<ブラジルリアルコース>（毎月分配型）】

（１）【投資状況】

2023年 4月28日現在

（単位：円）

資産の種類	国／地域	時価合計	投資比率（％）
投資信託受益証券	ケイマン諸島	20,090,621,141	99.53
親投資信託受益証券	日本	25,213,383	0.12
コール・ローン、その他資産 （負債控除後）		69,935,665	0.35

純資産総額	20,185,770,189	100.00
-------	----------------	--------

（注）投資比率とは、ファンドの純資産総額に対する当該資産の時価の比率をいいます。

（２）【投資資産】

【投資有価証券の主要銘柄】

a 評価額上位30銘柄

2023年 4月28日現在

国/ 地域	種類	銘柄名	数量	簿価 単価 (円)	簿価 金額 (円)	評価 単価 (円)	評価 金額 (円)	投資 比率 (%)
ケイマン 諸島	投資信託受益 証券	ピムコ ケイマン エマージング ボン ド ファンド B - クラス J (BR L)	6,140,165.3854	3,251	19,961,677,667	3,272	20,090,621,141	99.53
日本	親投資信託受 益証券	マネー・マーケット・マザーファン ド	24,765,135	1.0181	25,213,383	1.0181	25,213,383	0.12

（注）投資比率は、ファンドの純資産総額に対する当該銘柄の評価金額の比率です。

b 全銘柄の種類 / 業種別投資比率

2023年 4月28日現在

種類	投資比率 (%)
投資信託受益証券	99.53
親投資信託受益証券	0.12
合計	99.65

（注）投資比率は、ファンドの純資産総額に対する当該種類または業種の評価金額の比率です。

【投資不動産物件】

該当事項はありません。

【その他投資資産の主要なもの】

該当事項はありません。

（３）【運用実績】

【純資産の推移】

下記計算期間末日および2023年4月末日、同日前1年以内における各月末の純資産の推移は次の通りです。

（単位：円）

	純資産総額		基準価額 (1万口当たりの純資産価額)	
	(分配落)	(分配付)	(分配落)	(分配付)

第47計算期間末日	(2013年 5月20日)	575,426,090,176	584,850,150,924	9,159	9,309
第48計算期間末日	(2013年 6月20日)	446,887,297,613	455,974,543,223	7,377	7,527
第49計算期間末日	(2013年 7月22日)	434,720,204,815	443,494,244,704	7,432	7,582
第50計算期間末日	(2013年 8月20日)	367,962,019,318	376,473,953,703	6,484	6,634
第51計算期間末日	(2013年 9月20日)	397,336,419,136	405,639,210,035	7,178	7,328
第52計算期間末日	(2013年10月21日)	392,892,613,115	401,114,000,367	7,168	7,318
第53計算期間末日	(2013年11月20日)	373,239,003,255	381,453,394,799	6,816	6,966
第54計算期間末日	(2013年12月20日)	359,407,054,168	367,440,740,145	6,711	6,861
第55計算期間末日	(2014年 1月20日)	348,061,193,330	355,934,254,046	6,631	6,781
第56計算期間末日	(2014年 2月20日)	323,486,513,316	331,192,950,069	6,296	6,446
第57計算期間末日	(2014年 3月20日)	315,746,141,666	323,218,018,607	6,339	6,489
第58計算期間末日	(2014年 4月21日)	317,380,491,756	323,078,819,927	6,684	6,804
第59計算期間末日	(2014年 5月20日)	299,536,061,240	304,846,769,671	6,768	6,888
第60計算期間末日	(2014年 6月20日)	281,306,418,114	286,277,261,942	6,791	6,911
第61計算期間末日	(2014年 7月22日)	265,896,982,148	270,640,496,014	6,727	6,847
第62計算期間末日	(2014年 8月20日)	256,501,880,826	261,113,521,125	6,674	6,794
第63計算期間末日	(2014年 9月22日)	245,240,605,321	249,693,570,535	6,609	6,729
第64計算期間末日	(2014年10月20日)	227,049,081,047	231,448,087,430	6,194	6,314
第65計算期間末日	(2014年11月20日)	226,064,044,222	230,333,702,384	6,354	6,474
第66計算期間末日	(2014年12月22日)	210,384,487,864	214,570,723,629	6,031	6,151
第67計算期間末日	(2015年 1月20日)	204,335,883,879	208,487,752,874	5,906	6,026
第68計算期間末日	(2015年 2月20日)	186,668,550,163	190,747,240,174	5,492	5,612
第69計算期間末日	(2015年 3月20日)	153,266,842,077	157,164,202,805	4,719	4,839
第70計算期間末日	(2015年 4月20日)	163,174,685,965	167,006,117,966	5,111	5,231
第71計算期間末日	(2015年 5月20日)	163,600,785,720	167,416,907,011	5,145	5,265
第72計算期間末日	(2015年 6月22日)	157,766,215,315	161,541,020,852	5,015	5,135
第73計算期間末日	(2015年 7月21日)	150,204,304,945	153,947,590,350	4,815	4,935
第74計算期間末日	(2015年 8月20日)	130,986,826,424	133,731,976,528	4,294	4,384
第75計算期間末日	(2015年 9月24日)	98,822,822,675	101,428,191,791	3,414	3,504
第76計算期間末日	(2015年10月20日)	100,866,487,494	103,398,907,996	3,585	3,675
第77計算期間末日	(2015年11月20日)	105,161,274,922	107,645,059,330	3,811	3,901
第78計算期間末日	(2015年12月21日)	93,199,576,781	95,627,249,455	3,455	3,545
第79計算期間末日	(2016年 1月20日)	81,800,414,694	84,186,220,826	3,086	3,176
第80計算期間末日	(2016年 2月22日)	76,955,720,106	79,307,007,233	2,946	3,036
第81計算期間末日	(2016年 3月22日)	86,783,413,396	89,105,439,872	3,364	3,454
第82計算期間末日	(2016年 4月20日)	85,696,446,648	88,006,726,333	3,338	3,428
第83計算期間末日	(2016年 5月20日)	82,944,068,772	85,250,115,070	3,237	3,327
第84計算期間末日	(2016年 6月20日)	81,960,007,083	84,256,803,079	3,212	3,302
第85計算期間末日	(2016年 7月20日)	88,949,183,942	90,721,411,490	3,513	3,583
第86計算期間末日	(2016年 8月22日)	83,190,037,151	84,911,393,835	3,383	3,453
第87計算期間末日	(2016年 9月20日)	80,496,722,056	82,196,685,053	3,315	3,385
第88計算期間末日	(2016年10月20日)	84,278,722,975	85,988,233,494	3,451	3,521
第89計算期間末日	(2016年11月21日)	81,003,671,416	82,737,340,182	3,271	3,341

第90計算期間末日	(2016年12月20日)	85,001,445,960	86,719,815,263	3,463	3,533
第91計算期間末日	(2017年 1月20日)	87,852,495,603	89,553,943,207	3,614	3,684
第92計算期間末日	(2017年 2月20日)	89,792,029,252	91,512,120,877	3,654	3,724
第93計算期間末日	(2017年 3月21日)	90,722,389,540	92,464,513,198	3,645	3,715
第94計算期間末日	(2017年 4月20日)	87,319,936,468	89,082,097,729	3,469	3,539
第95計算期間末日	(2017年 5月22日)	85,022,382,011	86,795,526,749	3,357	3,427
第96計算期間末日	(2017年 6月20日)	85,507,774,887	87,303,287,914	3,334	3,404
第97計算期間末日	(2017年 7月20日)	89,726,112,619	91,021,037,842	3,465	3,515
第98計算期間末日	(2017年 8月21日)	84,706,184,356	85,967,114,842	3,359	3,409
第99計算期間末日	(2017年 9月20日)	87,251,259,218	88,502,175,774	3,487	3,537
第100計算期間末日	(2017年10月20日)	85,994,460,338	87,235,090,537	3,466	3,516
第101計算期間末日	(2017年11月20日)	81,984,981,376	83,227,941,625	3,298	3,348
第102計算期間末日	(2017年12月20日)	81,020,928,917	82,255,470,672	3,281	3,331
第103計算期間末日	(2018年 1月22日)	80,500,893,049	81,729,658,251	3,276	3,326
第104計算期間末日	(2018年 2月20日)	73,984,972,693	75,205,992,248	3,030	3,080
第105計算期間末日	(2018年 3月20日)	70,618,327,741	71,827,633,785	2,920	2,970
第106計算期間末日	(2018年 4月20日)	68,225,121,949	68,942,002,224	2,855	2,885
第107計算期間末日	(2018年 5月21日)	58,094,156,820	58,771,030,252	2,575	2,605
第108計算期間末日	(2018年 6月20日)	54,546,006,267	55,201,657,446	2,496	2,526
第109計算期間末日	(2018年 7月20日)	53,923,429,023	54,564,907,772	2,522	2,552
第110計算期間末日	(2018年 8月20日)	50,120,900,213	50,755,112,127	2,371	2,401
第111計算期間末日	(2018年 9月20日)	47,488,439,321	48,114,817,386	2,274	2,304
第112計算期間末日	(2018年10月22日)	51,779,941,599	52,397,987,488	2,513	2,543
第113計算期間末日	(2018年11月20日)	50,002,510,068	50,615,905,787	2,446	2,476
第114計算期間末日	(2018年12月20日)	47,766,075,075	48,373,120,984	2,361	2,391
第115計算期間末日	(2019年 1月21日)	49,028,369,406	49,331,229,903	2,428	2,443
第116計算期間末日	(2019年 2月20日)	48,904,025,281	49,197,719,972	2,498	2,513
第117計算期間末日	(2019年 3月20日)	48,290,227,825	48,579,575,054	2,503	2,518
第118計算期間末日	(2019年 4月22日)	45,579,424,372	45,864,577,276	2,398	2,413
第119計算期間末日	(2019年 5月20日)	42,870,056,612	43,153,086,474	2,272	2,287
第120計算期間末日	(2019年 6月20日)	45,044,424,452	45,324,337,623	2,414	2,429
第121計算期間末日	(2019年 7月22日)	46,167,894,579	46,443,863,534	2,509	2,524
第122計算期間末日	(2019年 8月20日)	41,521,396,932	41,795,106,275	2,275	2,290
第123計算期間末日	(2019年 9月20日)	40,679,411,594	40,950,724,978	2,249	2,264
第124計算期間末日	(2019年10月21日)	40,263,903,910	40,532,305,038	2,250	2,265
第125計算期間末日	(2019年11月20日)	38,722,441,972	38,987,953,315	2,188	2,203
第126計算期間末日	(2019年12月20日)	40,282,627,900	40,543,995,382	2,312	2,327
第127計算期間末日	(2020年 1月20日)	39,582,861,578	39,755,562,347	2,292	2,302
第128計算期間末日	(2020年 2月20日)	37,646,892,550	37,814,907,759	2,241	2,251
第129計算期間末日	(2020年 3月23日)	26,261,414,010	26,425,234,959	1,603	1,613
第130計算期間末日	(2020年 4月20日)	24,890,582,661	25,053,126,318	1,531	1,541
第131計算期間末日	(2020年 5月20日)	23,461,412,453	23,622,963,537	1,452	1,462
第132計算期間末日	(2020年 6月22日)	25,926,965,776	26,087,258,251	1,617	1,627

第133計算期間末日	(2020年 7月20日)	26,000,927,486	26,159,808,298	1,637	1,647
第134計算期間末日	(2020年 8月20日)	25,305,488,047	25,463,228,402	1,604	1,614
第135計算期間末日	(2020年 9月23日)	24,620,913,807	24,776,654,951	1,581	1,591
第136計算期間末日	(2020年10月20日)	23,909,496,864	24,064,412,076	1,543	1,553
第137計算期間末日	(2020年11月20日)	24,779,050,268	24,931,671,302	1,624	1,634
第138計算期間末日	(2020年12月21日)	25,743,938,301	25,894,282,863	1,712	1,722
第139計算期間末日	(2021年 1月20日)	23,974,620,701	24,122,596,840	1,620	1,630
第140計算期間末日	(2021年 2月22日)	23,532,469,588	23,678,344,252	1,613	1,623
第141計算期間末日	(2021年 3月22日)	23,015,450,945	23,160,142,482	1,591	1,601
第142計算期間末日	(2021年 4月20日)	22,584,265,318	22,727,237,519	1,580	1,590
第143計算期間末日	(2021年 5月20日)	23,304,166,202	23,444,922,826	1,656	1,666
第144計算期間末日	(2021年 6月21日)	24,819,012,311	24,958,080,284	1,785	1,795
第145計算期間末日	(2021年 7月20日)	23,540,676,154	23,678,270,012	1,711	1,721
第146計算期間末日	(2021年 8月20日)	22,431,742,058	22,568,128,417	1,645	1,655
第147計算期間末日	(2021年 9月21日)	22,376,878,147	22,510,886,508	1,670	1,680
第148計算期間末日	(2021年10月20日)	21,740,809,499	21,873,538,493	1,638	1,648
第149計算期間末日	(2021年11月22日)	21,212,833,041	21,343,516,272	1,623	1,633
第150計算期間末日	(2021年12月20日)	20,304,500,393	20,433,371,466	1,576	1,586
第151計算期間末日	(2022年 1月20日)	20,272,113,760	20,399,318,194	1,594	1,604
第152計算期間末日	(2022年 2月21日)	21,424,680,884	21,550,324,721	1,705	1,715
第153計算期間末日	(2022年 3月22日)	21,619,044,352	21,743,917,328	1,731	1,741
第154計算期間末日	(2022年 4月20日)	23,743,123,458	23,865,452,002	1,941	1,951
第155計算期間末日	(2022年 5月20日)	21,095,098,795	21,215,853,565	1,747	1,757
第156計算期間末日	(2022年 6月20日)	20,800,891,492	20,919,998,133	1,746	1,756
第157計算期間末日	(2022年 7月20日)	19,411,088,717	19,470,413,232	1,636	1,641
第158計算期間末日	(2022年 8月22日)	20,953,027,596	21,011,490,086	1,792	1,797
第159計算期間末日	(2022年 9月20日)	21,007,858,297	21,065,454,580	1,824	1,829
第160計算期間末日	(2022年10月20日)	20,155,204,490	20,212,026,623	1,774	1,779
第161計算期間末日	(2022年11月21日)	19,708,348,942	19,764,524,934	1,754	1,759
第162計算期間末日	(2022年12月20日)	19,864,052,171	19,919,607,802	1,788	1,793
第163計算期間末日	(2023年 1月20日)	19,375,708,201	19,430,768,878	1,759	1,764
第164計算期間末日	(2023年 2月20日)	19,675,869,226	19,730,450,851	1,802	1,807
第165計算期間末日	(2023年 3月20日)	18,826,111,466	18,880,237,801	1,739	1,744
第166計算期間末日	(2023年 4月20日)	20,147,892,495	20,201,595,689	1,876	1,881
	2022年 4月末日	21,692,870,629		1,782	
	5月末日	22,558,621,055		1,873	
	6月末日	20,425,666,316		1,716	
	7月末日	20,312,696,511		1,719	
	8月末日	21,580,538,803		1,853	
	9月末日	19,402,721,826		1,696	
	10月末日	20,014,064,858		1,767	
	11月末日	20,007,957,814		1,785	
	12月末日	19,372,263,502		1,750	

2023年 1月末日	20,036,613,768		1,823
2月末日	19,973,895,348		1,830
3月末日	19,666,569,364		1,818
4月末日	20,185,770,189		1,887

【分配の推移】

	1万口当たりの分配金
第47計算期間	150円
第48計算期間	150円
第49計算期間	150円
第50計算期間	150円
第51計算期間	150円
第52計算期間	150円
第53計算期間	150円
第54計算期間	150円
第55計算期間	150円
第56計算期間	150円
第57計算期間	150円
第58計算期間	120円
第59計算期間	120円
第60計算期間	120円
第61計算期間	120円
第62計算期間	120円
第63計算期間	120円
第64計算期間	120円
第65計算期間	120円
第66計算期間	120円
第67計算期間	120円
第68計算期間	120円
第69計算期間	120円
第70計算期間	120円
第71計算期間	120円
第72計算期間	120円
第73計算期間	120円
第74計算期間	90円
第75計算期間	90円
第76計算期間	90円
第77計算期間	90円
第78計算期間	90円
第79計算期間	90円
第80計算期間	90円

第81計算期間	90円
第82計算期間	90円
第83計算期間	90円
第84計算期間	90円
第85計算期間	70円
第86計算期間	70円
第87計算期間	70円
第88計算期間	70円
第89計算期間	70円
第90計算期間	70円
第91計算期間	70円
第92計算期間	70円
第93計算期間	70円
第94計算期間	70円
第95計算期間	70円
第96計算期間	70円
第97計算期間	50円
第98計算期間	50円
第99計算期間	50円
第100計算期間	50円
第101計算期間	50円
第102計算期間	50円
第103計算期間	50円
第104計算期間	50円
第105計算期間	50円
第106計算期間	30円
第107計算期間	30円
第108計算期間	30円
第109計算期間	30円
第110計算期間	30円
第111計算期間	30円
第112計算期間	30円
第113計算期間	30円
第114計算期間	30円
第115計算期間	15円
第116計算期間	15円
第117計算期間	15円
第118計算期間	15円
第119計算期間	15円
第120計算期間	15円
第121計算期間	15円
第122計算期間	15円
第123計算期間	15円

第124計算期間	15円
第125計算期間	15円
第126計算期間	15円
第127計算期間	10円
第128計算期間	10円
第129計算期間	10円
第130計算期間	10円
第131計算期間	10円
第132計算期間	10円
第133計算期間	10円
第134計算期間	10円
第135計算期間	10円
第136計算期間	10円
第137計算期間	10円
第138計算期間	10円
第139計算期間	10円
第140計算期間	10円
第141計算期間	10円
第142計算期間	10円
第143計算期間	10円
第144計算期間	10円
第145計算期間	10円
第146計算期間	10円
第147計算期間	10円
第148計算期間	10円
第149計算期間	10円
第150計算期間	10円
第151計算期間	10円
第152計算期間	10円
第153計算期間	10円
第154計算期間	10円
第155計算期間	10円
第156計算期間	10円
第157計算期間	5円
第158計算期間	5円
第159計算期間	5円
第160計算期間	5円
第161計算期間	5円
第162計算期間	5円
第163計算期間	5円
第164計算期間	5円
第165計算期間	5円
第166計算期間	5円

【収益率の推移】

	収益率（％）
第47計算期間	2.68
第48計算期間	17.81
第49計算期間	2.77
第50計算期間	10.73
第51計算期間	13.01
第52計算期間	1.95
第53計算期間	2.81
第54計算期間	0.66
第55計算期間	1.04
第56計算期間	2.78
第57計算期間	3.06
第58計算期間	7.33
第59計算期間	3.05
第60計算期間	2.11
第61計算期間	0.82
第62計算期間	0.99
第63計算期間	0.82
第64計算期間	4.46
第65計算期間	4.52
第66計算期間	3.19
第67計算期間	0.08
第68計算期間	4.97
第69計算期間	11.89
第70計算期間	10.84
第71計算期間	3.01
第72計算期間	0.19
第73計算期間	1.59
第74計算期間	8.95
第75計算期間	18.39
第76計算期間	7.64
第77計算期間	8.81
第78計算期間	6.97
第79計算期間	8.07
第80計算期間	1.62
第81計算期間	17.24
第82計算期間	1.90
第83計算期間	0.32
第84計算期間	2.00
第85計算期間	11.55

第86計算期間	1.70
第87計算期間	0.05
第88計算期間	6.21
第89計算期間	3.18
第90計算期間	8.00
第91計算期間	6.38
第92計算期間	3.04
第93計算期間	1.66
第94計算期間	2.90
第95計算期間	1.21
第96計算期間	1.40
第97計算期間	5.42
第98計算期間	1.61
第99計算期間	5.29
第100計算期間	0.83
第101計算期間	3.40
第102計算期間	1.00
第103計算期間	1.37
第104計算期間	5.98
第105計算期間	1.98
第106計算期間	1.19
第107計算期間	8.75
第108計算期間	1.90
第109計算期間	2.24
第110計算期間	4.79
第111計算期間	2.82
第112計算期間	11.82
第113計算期間	1.47
第114計算期間	2.24
第115計算期間	3.47
第116計算期間	3.50
第117計算期間	0.80
第118計算期間	3.59
第119計算期間	4.62
第120計算期間	6.91
第121計算期間	4.55
第122計算期間	8.72
第123計算期間	0.48
第124計算期間	0.71
第125計算期間	2.08
第126計算期間	6.35
第127計算期間	0.43
第128計算期間	1.78

第129計算期間	28.02
第130計算期間	3.86
第131計算期間	4.50
第132計算期間	12.05
第133計算期間	1.85
第134計算期間	1.40
第135計算期間	0.81
第136計算期間	1.77
第137計算期間	5.89
第138計算期間	6.03
第139計算期間	4.78
第140計算期間	0.18
第141計算期間	0.74
第142計算期間	0.06
第143計算期間	5.44
第144計算期間	8.39
第145計算期間	3.58
第146計算期間	3.27
第147計算期間	2.12
第148計算期間	1.31
第149計算期間	0.30
第150計算期間	2.27
第151計算期間	1.77
第152計算期間	7.59
第153計算期間	2.11
第154計算期間	12.70
第155計算期間	9.47
第156計算期間	0.51
第157計算期間	6.01
第158計算期間	9.84
第159計算期間	2.06
第160計算期間	2.46
第161計算期間	0.84
第162計算期間	2.22
第163計算期間	1.34
第164計算期間	2.72
第165計算期間	3.21
第166計算期間	8.16

（注）「収益率」とは、計算期間末の基準価額（分配付の額）から当該計算期間の直前の計算期間末の基準価額（分配落の額）を控除した額を当該基準価額（分配落の額）で除して得た数に100を乗じて得た数をいう。

（４）【設定及び解約の実績】

	設定口数	解約口数	発行済口数
第47計算期間	9,753,711,522	28,638,612,037	628,270,716,566
第48計算期間	15,587,010,675	38,041,353,228	605,816,374,013
第49計算期間	13,098,640,671	33,979,022,038	584,935,992,646
第50計算期間	8,615,131,484	26,088,831,793	567,462,292,337
第51計算期間	12,604,148,169	26,547,047,239	553,519,393,267
第52計算期間	10,380,681,450	15,807,591,196	548,092,483,521
第53計算期間	15,810,666,896	16,277,047,424	547,626,102,993
第54計算期間	12,122,755,301	24,169,793,143	535,579,065,151
第55計算期間	6,125,380,592	16,833,731,322	524,870,714,421
第56計算期間	8,546,213,720	19,654,477,924	513,762,450,217
第57計算期間	6,699,956,239	22,337,276,994	498,125,129,462
第58計算期間	7,014,915,289	30,279,363,789	474,860,680,962
第59計算期間	4,359,005,111	36,660,650,133	442,559,035,940
第60計算期間	3,612,940,289	31,934,990,516	414,236,985,713
第61計算期間	3,735,834,709	22,679,998,235	395,292,822,187
第62計算期間	2,768,108,164	13,757,572,023	384,303,358,328
第63計算期間	4,084,348,679	17,307,272,501	371,080,434,506
第64計算期間	5,764,184,644	10,260,753,864	366,583,865,286
第65計算期間	5,042,233,005	15,821,251,389	355,804,846,902
第66計算期間	6,322,150,075	13,274,016,538	348,852,980,439
第67計算期間	4,684,772,581	7,548,670,077	345,989,082,943
第68計算期間	5,127,263,300	11,225,511,918	339,890,834,325
第69計算期間	5,925,447,829	21,036,221,413	324,780,060,741
第70計算期間	6,444,658,162	11,938,718,784	319,286,000,119
第71計算期間	4,507,349,619	5,783,242,075	318,010,107,663
第72計算期間	4,837,999,369	8,280,978,869	314,567,128,163
第73計算期間	3,737,306,971	6,363,984,649	311,940,450,485
第74計算期間	3,218,787,377	10,142,559,554	305,016,678,308
第75計算期間	2,265,599,115	17,796,819,995	289,485,457,428
第76計算期間	2,278,659,744	10,384,061,297	281,380,055,875
第77計算期間	4,312,951,149	9,716,961,599	275,976,045,425
第78計算期間	3,615,785,092	9,850,422,204	269,741,408,313
第79計算期間	2,215,917,974	6,867,755,982	265,089,570,305
第80計算期間	2,537,495,734	6,372,940,717	261,254,125,322
第81計算期間	2,142,898,748	5,394,082,186	258,002,941,884
第82計算期間	2,915,982,956	4,221,182,060	256,697,742,780
第83計算期間	2,971,754,936	3,442,131,168	256,227,366,548
第84計算期間	3,807,818,851	4,835,630,280	255,199,555,119
第85計算期間	3,418,936,549	5,443,127,557	253,175,364,111
第86計算期間	3,498,008,089	10,765,274,375	245,908,097,825
第87計算期間	3,674,227,351	6,730,468,435	242,851,856,741
第88計算期間	5,326,641,862	3,962,710,049	244,215,788,554

第89計算期間	7,512,980,793	4,061,802,646	247,666,966,701
第90計算期間	5,025,139,218	7,210,776,785	245,481,329,134
第91計算期間	5,397,573,988	7,814,959,552	243,063,943,570
第92計算期間	6,849,427,313	4,185,995,796	245,727,375,087
第93計算期間	8,007,395,660	4,859,962,377	248,874,808,370
第94計算期間	6,238,324,346	3,375,809,586	251,737,323,130
第95計算期間	5,437,258,572	3,868,190,520	253,306,391,182
第96計算期間	7,870,945,301	4,675,475,392	256,501,861,091
第97計算期間	6,796,460,638	4,313,277,051	258,985,044,678
第98計算期間	3,801,569,942	10,600,517,348	252,186,097,272
第99計算期間	3,704,543,977	5,707,329,933	250,183,311,316
第100計算期間	4,787,400,227	6,844,671,691	248,126,039,852
第101計算期間	4,363,970,856	3,897,960,808	248,592,049,900
第102計算期間	2,918,635,004	4,602,333,787	246,908,351,117
第103計算期間	2,758,320,835	3,913,631,395	245,753,040,557
第104計算期間	1,625,643,992	3,174,773,422	244,203,911,127
第105計算期間	1,480,436,797	3,823,139,092	241,861,208,832
第106計算期間	1,436,669,143	4,337,786,030	238,960,091,945
第107計算期間	941,275,027	14,276,889,347	225,624,477,625
第108計算期間	836,540,504	7,910,624,896	218,550,393,233
第109計算期間	878,047,662	5,602,190,959	213,826,249,936
第110計算期間	953,706,835	3,375,985,198	211,403,971,573
第111計算期間	855,026,819	3,466,309,892	208,792,688,500
第112計算期間	934,819,408	3,712,211,377	206,015,296,531
第113計算期間	769,081,811	2,319,138,534	204,465,239,808
第114計算期間	953,304,598	3,069,907,760	202,348,636,646
第115計算期間	985,275,361	1,426,913,808	201,906,998,199
第116計算期間	678,466,495	6,789,003,848	195,796,460,846
第117計算期間	504,593,533	3,402,901,628	192,898,152,751
第118計算期間	497,246,653	3,293,463,267	190,101,936,137
第119計算期間	360,611,526	1,775,972,405	188,686,575,258
第120計算期間	355,674,057	2,433,468,005	186,608,781,310
第121計算期間	314,517,844	2,943,995,278	183,979,303,876
第122計算期間	614,194,191	2,120,602,385	182,472,895,682
第123計算期間	473,050,463	2,070,356,479	180,875,589,666
第124計算期間	460,635,206	2,402,139,262	178,934,085,610
第125計算期間	526,855,766	2,453,379,005	177,007,562,371
第126計算期間	649,217,443	3,411,791,181	174,244,988,633
第127計算期間	563,418,499	2,107,637,381	172,700,769,751
第128計算期間	451,065,676	5,136,626,093	168,015,209,334
第129計算期間	349,339,989	4,543,599,914	163,820,949,409
第130計算期間	405,155,066	1,682,447,435	162,543,657,040
第131計算期間	334,603,161	1,327,175,472	161,551,084,729

第132計算期間	349,455,668	1,608,065,395	160,292,475,002
第133計算期間	306,799,688	1,718,461,725	158,880,812,965
第134計算期間	283,695,227	1,424,152,843	157,740,355,349
第135計算期間	297,347,208	2,296,557,778	155,741,144,779
第136計算期間	291,671,790	1,117,604,218	154,915,212,351
第137計算期間	301,722,347	2,595,900,510	152,621,034,188
第138計算期間	284,065,248	2,560,537,387	150,344,562,049
第139計算期間	268,784,234	2,637,206,858	147,976,139,425
第140計算期間	360,253,080	2,461,727,822	145,874,664,683
第141計算期間	344,755,136	1,527,882,633	144,691,537,186
第142計算期間	280,577,922	1,999,913,237	142,972,201,871
第143計算期間	337,345,066	2,552,922,497	140,756,624,440
第144計算期間	293,408,133	1,982,058,913	139,067,973,660
第145計算期間	310,070,724	1,784,186,241	137,593,858,143
第146計算期間	396,887,371	1,604,386,247	136,386,359,267
第147計算期間	319,769,636	2,697,767,341	134,008,361,562
第148計算期間	344,859,969	1,624,226,804	132,728,994,727
第149計算期間	265,398,794	2,311,162,331	130,683,231,190
第150計算期間	258,592,106	2,070,750,167	128,871,073,129
第151計算期間	291,495,166	1,958,133,928	127,204,434,367
第152計算期間	272,477,756	1,833,074,656	125,643,837,467
第153計算期間	235,206,170	1,006,067,290	124,872,976,347
第154計算期間	296,513,103	2,840,945,064	122,328,544,386
第155計算期間	204,298,593	1,778,072,761	120,754,770,218
第156計算期間	235,194,030	1,883,323,108	119,106,641,140
第157計算期間	214,091,987	671,701,294	118,649,031,833
第158計算期間	124,707,052	1,848,757,223	116,924,981,662
第159計算期間	101,256,667	1,833,672,297	115,192,566,032
第160計算期間	96,587,778	1,644,886,932	113,644,266,878
第161計算期間	104,121,735	1,396,403,256	112,351,985,357
第162計算期間	100,392,968	1,341,114,367	111,111,263,958
第163計算期間	97,411,380	1,087,320,311	110,121,355,027
第164計算期間	105,226,265	1,063,331,048	109,163,250,244
第165計算期間	97,058,434	1,007,637,609	108,252,671,069
第166計算期間	104,801,056	951,083,071	107,406,389,054

【三菱UFJ 新興国債券ファンド 通貨選択シリーズ<南アフリカランドコース>（毎月分配型）】

（１）【投資状況】

2023年 4月28日現在

（単位：円）

資産の種類	国/地域	時価合計	投資比率（％）
-------	------	------	---------

投資信託受益証券	ケイマン諸島	218,761,585	99.01
親投資信託受益証券	日本	287,399	0.13
コール・ローン、その他資産 (負債控除後)		1,904,132	0.86
純資産総額		220,953,116	100.00

(注) 投資比率とは、ファンドの純資産総額に対する当該資産の時価の比率をいいます。

(2) 【投資資産】

【投資有価証券の主要銘柄】

a 評価額上位30銘柄

2023年 4月28日現在

国/ 地域	種類	銘柄名	数量	簿価 単価 (円)	簿価 金額 (円)	評価 単価 (円)	評価 金額 (円)	投資 比率 (%)
ケイマン 諸島	投資信託受益 証券	ビムコ ケイマン エマージング ボ ンド ファンド B - クラス J (Z A R)	53,657.4898	4,112	220,639,598	4,077	218,761,585	99.01
日本	親投資信託受 益証券	マネー・マーケット・マザーファン ド	282,290	1.0181	287,399	1.0181	287,399	0.13

(注) 投資比率は、ファンドの純資産総額に対する当該銘柄の評価金額の比率です。

b 全銘柄の種類 / 業種別投資比率

2023年 4月28日現在

種類	投資比率 (%)
投資信託受益証券	99.01
親投資信託受益証券	0.13
合計	99.14

(注) 投資比率は、ファンドの純資産総額に対する当該種類または業種の評価金額の比率です。

【投資不動産物件】

該当事項はありません。

【その他投資資産の主要なもの】

該当事項はありません。

(3) 【運用実績】

【純資産の推移】

下記計算期間末日および2023年4月末日、同日前1年以内における各月末の純資産の推移は次の通りです。

(単位：円)

		純資産総額		基準価額 (1万口当たりの純資産価額)	
		(分配落)	(分配付)	(分配落)	(分配付)
第47計算期間末日	(2013年 5月20日)	732,076,170	739,346,975	11,076	11,186
第48計算期間末日	(2013年 6月20日)	679,981,969	688,204,165	9,097	9,207
第49計算期間末日	(2013年 7月22日)	723,434,603	731,751,623	9,568	9,678
第50計算期間末日	(2013年 8月20日)	678,521,143	687,053,705	8,747	8,857
第51計算期間末日	(2013年 9月20日)	726,155,069	734,612,423	9,445	9,555
第52計算期間末日	(2013年10月21日)	689,582,036	697,812,034	9,217	9,327
第53計算期間末日	(2013年11月20日)	679,211,441	687,637,876	8,867	8,977
第54計算期間末日	(2013年12月20日)	678,097,938	686,422,745	8,960	9,070
第55計算期間末日	(2014年 1月20日)	609,259,265	617,065,848	8,585	8,695
第56計算期間末日	(2014年 2月20日)	576,298,593	583,991,949	8,240	8,350
第57計算期間末日	(2014年 3月20日)	585,067,105	592,826,162	8,294	8,404
第58計算期間末日	(2014年 4月21日)	562,010,134	569,152,270	8,656	8,766
第59計算期間末日	(2014年 5月20日)	546,541,053	553,412,784	8,749	8,859
第60計算期間末日	(2014年 6月20日)	525,701,511	532,420,286	8,607	8,717
第61計算期間末日	(2014年 7月22日)	457,769,040	463,667,510	8,537	8,647
第62計算期間末日	(2014年 8月20日)	459,289,704	465,132,935	8,646	8,756
第63計算期間末日	(2014年 9月22日)	448,350,770	454,076,229	8,614	8,724
第64計算期間末日	(2014年10月20日)	434,203,700	439,912,797	8,366	8,476
第65計算期間末日	(2014年11月20日)	427,808,381	432,981,650	9,097	9,207
第66計算期間末日	(2014年12月22日)	357,987,387	362,622,821	8,495	8,605
第67計算期間末日	(2015年 1月20日)	349,063,657	353,702,895	8,277	8,387
第68計算期間末日	(2015年 2月20日)	350,386,695	354,985,574	8,381	8,491
第69計算期間末日	(2015年 3月20日)	311,827,487	316,173,823	7,892	8,002
第70計算期間末日	(2015年 4月20日)	318,870,089	323,164,396	8,168	8,278
第71計算期間末日	(2015年 5月20日)	320,541,588	324,787,073	8,305	8,415
第72計算期間末日	(2015年 6月22日)	312,352,855	316,595,611	8,098	8,208
第73計算期間末日	(2015年 7月21日)	308,463,586	312,720,445	7,971	8,081
第74計算期間末日	(2015年 8月20日)	288,102,044	292,364,798	7,434	7,544
第75計算期間末日	(2015年 9月24日)	251,152,494	255,348,124	6,585	6,695
第76計算期間末日	(2015年10月20日)	260,413,883	264,616,838	6,816	6,926
第77計算期間末日	(2015年11月20日)	230,761,708	234,627,581	6,566	6,676
第78計算期間末日	(2015年12月21日)	204,982,040	208,865,408	5,806	5,916
第79計算期間末日	(2016年 1月20日)	174,302,607	178,249,671	4,858	4,968
第80計算期間末日	(2016年 2月22日)	183,667,144	187,654,770	5,067	5,177
第81計算期間末日	(2016年 3月22日)	193,380,749	197,430,497	5,253	5,363
第82計算期間末日	(2016年 4月20日)	207,972,983	212,159,378	5,465	5,575
第83計算期間末日	(2016年 5月20日)	197,627,646	202,109,098	4,851	4,961
第84計算期間末日	(2016年 6月20日)	206,751,555	211,488,100	4,802	4,912
第85計算期間末日	(2016年 7月20日)	231,422,124	236,244,454	5,279	5,389

第86計算期間末日	(2016年 8月22日)	234,991,193	239,858,204	5,311	5,421
第87計算期間末日	(2016年 9月20日)	294,470,596	300,880,492	5,053	5,163
第88計算期間末日	(2016年10月20日)	316,872,398	323,658,206	5,137	5,247
第89計算期間末日	(2016年11月21日)	366,282,917	374,372,693	4,980	5,090
第90計算期間末日	(2016年12月20日)	351,376,992	358,563,683	5,378	5,488
第91計算期間末日	(2017年 1月20日)	482,970,431	489,071,427	5,541	5,611
第92計算期間末日	(2017年 2月20日)	533,534,923	540,144,394	5,651	5,721
第93計算期間末日	(2017年 3月21日)	616,307,244	623,704,849	5,832	5,902
第94計算期間末日	(2017年 4月20日)	736,684,676	746,224,824	5,405	5,475
第95計算期間末日	(2017年 5月22日)	790,139,755	800,126,345	5,538	5,608
第96計算期間末日	(2017年 6月20日)	822,558,171	832,714,432	5,669	5,739
第97計算期間末日	(2017年 7月20日)	866,788,630	877,522,327	5,653	5,723
第98計算期間末日	(2017年 8月21日)	895,947,469	907,571,277	5,396	5,466
第99計算期間末日	(2017年 9月20日)	795,488,556	805,617,024	5,498	5,568
第100計算期間末日	(2017年10月20日)	754,059,028	763,735,738	5,455	5,525
第101計算期間末日	(2017年11月20日)	801,775,012	812,617,051	5,177	5,247
第102計算期間末日	(2017年12月20日)	769,261,709	778,655,759	5,732	5,802
第103計算期間末日	(2018年 1月22日)	678,814,814	686,966,168	5,829	5,899
第104計算期間末日	(2018年 2月20日)	671,328,813	679,509,402	5,744	5,814
第105計算期間末日	(2018年 3月20日)	620,805,141	628,762,430	5,461	5,531
第106計算期間末日	(2018年 4月20日)	652,500,992	660,697,272	5,573	5,643
第107計算期間末日	(2018年 5月21日)	522,255,264	529,286,821	5,199	5,269
第108計算期間末日	(2018年 6月20日)	495,533,724	502,988,432	4,653	4,723
第109計算期間末日	(2018年 7月20日)	524,938,235	532,349,052	4,958	5,028
第110計算期間末日	(2018年 8月20日)	443,698,318	450,916,704	4,303	4,373
第111計算期間末日	(2018年 9月20日)	449,996,039	457,214,640	4,364	4,434
第112計算期間末日	(2018年10月22日)	449,765,835	456,935,689	4,391	4,461
第113計算期間末日	(2018年11月20日)	463,646,449	470,960,331	4,437	4,507
第114計算期間末日	(2018年12月20日)	461,205,872	468,616,531	4,356	4,426
第115計算期間末日	(2019年 1月21日)	480,735,195	485,050,825	4,456	4,496
第116計算期間末日	(2019年 2月20日)	455,643,679	459,768,467	4,419	4,459
第117計算期間末日	(2019年 3月20日)	450,066,975	454,166,343	4,392	4,432
第118計算期間末日	(2019年 4月22日)	456,509,746	460,547,739	4,522	4,562
第119計算期間末日	(2019年 5月20日)	436,366,287	440,412,563	4,314	4,354
第120計算期間末日	(2019年 6月20日)	433,861,030	437,887,021	4,311	4,351
第121計算期間末日	(2019年 7月22日)	456,238,794	460,289,847	4,505	4,545
第122計算期間末日	(2019年 8月20日)	490,419,235	495,358,564	3,972	4,012
第123計算期間末日	(2019年 9月20日)	520,677,670	525,612,510	4,220	4,260
第124計算期間末日	(2019年10月21日)	519,981,953	524,960,778	4,178	4,218
第125計算期間末日	(2019年11月20日)	514,309,845	519,272,306	4,146	4,186
第126計算期間末日	(2019年12月20日)	546,150,618	551,133,501	4,384	4,424
第127計算期間末日	(2020年 1月20日)	438,647,130	441,635,485	4,404	4,434
第128計算期間末日	(2020年 2月20日)	418,980,321	421,875,186	4,342	4,372

第129計算期間末日	(2020年 3月23日)	292,080,217	294,971,252	3,031	3,061
第130計算期間末日	(2020年 4月20日)	271,192,678	274,052,954	2,844	2,874
第131計算期間末日	(2020年 5月20日)	290,608,934	293,486,136	3,030	3,060
第132計算期間末日	(2020年 6月22日)	318,344,490	321,234,860	3,304	3,334
第133計算期間末日	(2020年 7月20日)	330,112,245	332,970,760	3,465	3,495
第134計算期間末日	(2020年 8月20日)	321,647,489	324,494,141	3,390	3,420
第135計算期間末日	(2020年 9月23日)	317,823,617	320,641,402	3,384	3,414
第136計算期間末日	(2020年10月20日)	325,173,464	327,986,346	3,468	3,498
第137計算期間末日	(2020年11月20日)	345,762,531	348,583,251	3,677	3,707
第138計算期間末日	(2020年12月21日)	348,650,774	351,293,869	3,957	3,987
第139計算期間末日	(2021年 1月20日)	331,505,966	334,109,783	3,819	3,849
第140計算期間末日	(2021年 2月22日)	338,407,115	340,992,134	3,927	3,957
第141計算期間末日	(2021年 3月22日)	337,882,496	340,465,490	3,924	3,954
第142計算期間末日	(2021年 4月20日)	346,550,873	349,088,091	4,098	4,128
第143計算期間末日	(2021年 5月20日)	345,941,608	348,436,350	4,160	4,190
第144計算期間末日	(2021年 6月21日)	351,135,482	353,643,280	4,201	4,231
第145計算期間末日	(2021年 7月20日)	328,160,064	330,563,909	4,095	4,125
第146計算期間末日	(2021年 8月20日)	313,143,959	315,542,136	3,917	3,947
第147計算期間末日	(2021年 9月21日)	325,284,133	327,721,247	4,004	4,034
第148計算期間末日	(2021年10月20日)	329,564,088	331,945,710	4,151	4,181
第149計算期間末日	(2021年11月22日)	300,384,732	302,751,201	3,808	3,838
第150計算期間末日	(2021年12月20日)	287,214,315	289,531,770	3,718	3,748
第151計算期間末日	(2022年 1月20日)	286,586,153	288,882,391	3,744	3,774
第152計算期間末日	(2022年 2月21日)	285,650,039	287,923,928	3,769	3,799
第153計算期間末日	(2022年 3月22日)	282,383,838	284,653,361	3,733	3,763
第154計算期間末日	(2022年 4月20日)	288,132,970	290,343,450	3,910	3,940
第155計算期間末日	(2022年 5月20日)	254,469,177	256,665,724	3,475	3,505
第156計算期間末日	(2022年 6月20日)	259,875,174	262,070,512	3,551	3,581
第157計算期間末日	(2022年 7月20日)	242,355,105	243,470,426	3,259	3,274
第158計算期間末日	(2022年 8月22日)	239,902,288	240,949,847	3,435	3,450
第159計算期間末日	(2022年 9月20日)	238,291,413	239,360,959	3,342	3,357
第160計算期間末日	(2022年10月20日)	225,808,639	226,876,340	3,172	3,187
第161計算期間末日	(2022年11月21日)	239,154,547	240,229,740	3,336	3,351
第162計算期間末日	(2022年12月20日)	238,378,770	239,450,530	3,336	3,351
第163計算期間末日	(2023年 1月20日)	228,438,162	229,503,917	3,215	3,230
第164計算期間末日	(2023年 2月20日)	223,264,474	224,332,109	3,137	3,152
第165計算期間末日	(2023年 3月20日)	212,750,512	213,814,879	2,998	3,013
第166計算期間末日	(2023年 4月20日)	222,494,734	223,563,363	3,123	3,138
	2022年 4月末日	266,910,382		3,618	
	5月末日	267,027,958		3,631	
	6月末日	257,418,093		3,499	
	7月末日	240,768,945		3,400	
	8月末日	237,672,166		3,455	

9月末日	225,809,086		3,158
10月末日	228,363,506		3,213
11月末日	243,285,669		3,413
12月末日	237,005,973		3,320
2023年 1月末日	231,519,120		3,251
2月末日	222,888,547		3,126
3月末日	223,382,437		3,138
4月末日	220,953,116		3,096

【分配の推移】

	1万口当たりの分配金
第47計算期間	110円
第48計算期間	110円
第49計算期間	110円
第50計算期間	110円
第51計算期間	110円
第52計算期間	110円
第53計算期間	110円
第54計算期間	110円
第55計算期間	110円
第56計算期間	110円
第57計算期間	110円
第58計算期間	110円
第59計算期間	110円
第60計算期間	110円
第61計算期間	110円
第62計算期間	110円
第63計算期間	110円
第64計算期間	110円
第65計算期間	110円
第66計算期間	110円
第67計算期間	110円
第68計算期間	110円
第69計算期間	110円
第70計算期間	110円
第71計算期間	110円
第72計算期間	110円
第73計算期間	110円
第74計算期間	110円
第75計算期間	110円
第76計算期間	110円

第77計算期間	110円
第78計算期間	110円
第79計算期間	110円
第80計算期間	110円
第81計算期間	110円
第82計算期間	110円
第83計算期間	110円
第84計算期間	110円
第85計算期間	110円
第86計算期間	110円
第87計算期間	110円
第88計算期間	110円
第89計算期間	110円
第90計算期間	110円
第91計算期間	70円
第92計算期間	70円
第93計算期間	70円
第94計算期間	70円
第95計算期間	70円
第96計算期間	70円
第97計算期間	70円
第98計算期間	70円
第99計算期間	70円
第100計算期間	70円
第101計算期間	70円
第102計算期間	70円
第103計算期間	70円
第104計算期間	70円
第105計算期間	70円
第106計算期間	70円
第107計算期間	70円
第108計算期間	70円
第109計算期間	70円
第110計算期間	70円
第111計算期間	70円
第112計算期間	70円
第113計算期間	70円
第114計算期間	70円
第115計算期間	40円
第116計算期間	40円
第117計算期間	40円
第118計算期間	40円
第119計算期間	40円

第120計算期間	40円
第121計算期間	40円
第122計算期間	40円
第123計算期間	40円
第124計算期間	40円
第125計算期間	40円
第126計算期間	40円
第127計算期間	30円
第128計算期間	30円
第129計算期間	30円
第130計算期間	30円
第131計算期間	30円
第132計算期間	30円
第133計算期間	30円
第134計算期間	30円
第135計算期間	30円
第136計算期間	30円
第137計算期間	30円
第138計算期間	30円
第139計算期間	30円
第140計算期間	30円
第141計算期間	30円
第142計算期間	30円
第143計算期間	30円
第144計算期間	30円
第145計算期間	30円
第146計算期間	30円
第147計算期間	30円
第148計算期間	30円
第149計算期間	30円
第150計算期間	30円
第151計算期間	30円
第152計算期間	30円
第153計算期間	30円
第154計算期間	30円
第155計算期間	30円
第156計算期間	30円
第157計算期間	15円
第158計算期間	15円
第159計算期間	15円
第160計算期間	15円
第161計算期間	15円
第162計算期間	15円

第163計算期間	15円
第164計算期間	15円
第165計算期間	15円
第166計算期間	15円

【収益率の推移】

	収益率(%)
第47計算期間	2.47
第48計算期間	16.87
第49計算期間	6.38
第50計算期間	7.43
第51計算期間	9.23
第52計算期間	1.24
第53計算期間	2.60
第54計算期間	2.28
第55計算期間	2.95
第56計算期間	2.73
第57計算期間	1.99
第58計算期間	5.69
第59計算期間	2.34
第60計算期間	0.36
第61計算期間	0.46
第62計算期間	2.56
第63計算期間	0.90
第64計算期間	1.60
第65計算期間	10.05
第66計算期間	5.40
第67計算期間	1.27
第68計算期間	2.58
第69計算期間	4.52
第70計算期間	4.89
第71計算期間	3.02
第72計算期間	1.16
第73計算期間	0.20
第74計算期間	5.35
第75計算期間	9.94
第76計算期間	5.17
第77計算期間	2.05
第78計算期間	9.89
第79計算期間	14.43
第80計算期間	6.56

第81計算期間	5.84
第82計算期間	6.12
第83計算期間	9.22
第84計算期間	1.25
第85計算期間	12.22
第86計算期間	2.68
第87計算期間	2.78
第88計算期間	3.83
第89計算期間	0.91
第90計算期間	10.20
第91計算期間	4.33
第92計算期間	3.24
第93計算期間	4.44
第94計算期間	6.12
第95計算期間	3.75
第96計算期間	3.62
第97計算期間	0.95
第98計算期間	3.30
第99計算期間	3.18
第100計算期間	0.49
第101計算期間	3.81
第102計算期間	12.07
第103計算期間	2.91
第104計算期間	0.25
第105計算期間	3.70
第106計算期間	3.33
第107計算期間	5.45
第108計算期間	9.15
第109計算期間	8.05
第110計算期間	11.79
第111計算期間	3.04
第112計算期間	2.22
第113計算期間	2.64
第114計算期間	0.24
第115計算期間	3.21
第116計算期間	0.06
第117計算期間	0.29
第118計算期間	3.87
第119計算期間	3.71
第120計算期間	0.85
第121計算期間	5.42
第122計算期間	10.94
第123計算期間	7.25

第124計算期間	0.04
第125計算期間	0.19
第126計算期間	6.70
第127計算期間	1.14
第128計算期間	0.72
第129計算期間	29.50
第130計算期間	5.17
第131計算期間	7.59
第132計算期間	10.03
第133計算期間	5.78
第134計算期間	1.29
第135計算期間	0.70
第136計算期間	3.36
第137計算期間	6.89
第138計算期間	8.43
第139計算期間	2.72
第140計算期間	3.61
第141計算期間	0.68
第142計算期間	5.19
第143計算期間	2.24
第144計算期間	1.70
第145計算期間	1.80
第146計算期間	3.61
第147計算期間	2.98
第148計算期間	4.42
第149計算期間	7.54
第150計算期間	1.57
第151計算期間	1.50
第152計算期間	1.46
第153計算期間	0.15
第154計算期間	5.54
第155計算期間	10.35
第156計算期間	3.05
第157計算期間	7.80
第158計算期間	5.86
第159計算期間	2.27
第160計算期間	4.63
第161計算期間	5.64
第162計算期間	0.44
第163計算期間	3.17
第164計算期間	1.95
第165計算期間	3.95
第166計算期間	4.66

（注）「収益率」とは、計算期間末の基準価額（分配付の額）から当該計算期間の直前の計算期間末の基準価額（分配落の額）を控除した額を当該基準価額（分配落の額）で除して得た数に100を乗じて得た数をいう。

（４）【設定及び解約の実績】

	設定口数	解約口数	発行済口数
第47計算期間	68,343,847	18,932,062	660,982,307
第48計算期間	106,889,038	20,398,973	747,472,372
第49計算期間	23,402,147	14,781,787	756,092,732
第50計算期間	30,178,314	10,583,576	775,687,470
第51計算期間	5,686,058	12,523,106	768,850,422
第52計算期間	6,698,977	27,367,714	748,181,685
第53計算期間	23,498,312	5,640,418	766,039,579
第54計算期間	13,531,776	22,770,700	756,800,655
第55計算期間	5,732,413	52,843,704	709,689,364
第56計算期間	4,497,716	14,791,047	699,396,033
第57計算期間	8,706,442	2,733,616	705,368,859
第58計算期間	2,656,003	58,739,713	649,285,149
第59計算期間	6,304,612	30,886,862	624,702,899
第60計算期間	6,885,091	20,790,198	610,797,792
第61計算期間	2,643,378	77,216,572	536,224,598
第62計算期間	9,451,344	14,473,098	531,202,844
第63計算期間	1,875,971	12,582,488	520,496,327
第64計算期間	2,460,925	3,948,423	519,008,829
第65計算期間	2,335,005	51,046,565	470,297,269
第66計算期間	4,719,549	53,613,661	421,403,157
第67計算期間	13,444,983	13,099,181	421,748,959
第68計算期間	6,128,020	9,797,060	418,079,919
第69計算期間	3,607,384	26,565,794	395,121,509
第70計算期間	6,457,197	11,187,094	390,391,612
第71計算期間	5,729,283	10,167,635	385,953,260
第72計算期間	1,580,957	1,829,104	385,705,113
第73計算期間	14,187,919	12,905,842	386,987,190
第74計算期間	6,480,805	5,944,841	387,523,154
第75計算期間	10,094,222	16,196,421	381,420,955
第76計算期間	9,498,875	8,832,989	382,086,841
第77計算期間	2,397,652	33,041,428	351,443,065
第78計算期間	13,932,253	12,341,855	353,033,463
第79計算期間	15,021,611	9,231,006	358,824,068
第80計算期間	10,098,110	6,410,687	362,511,491
第81計算期間	6,911,772	1,264,268	368,158,995
第82計算期間	13,012,522	590,097	380,581,420
第83計算期間	33,784,778	6,961,465	407,404,733

第84計算期間	28,232,943	5,042,611	430,595,065
第85計算期間	9,926,176	2,127,597	438,393,644
第86計算期間	13,561,292	9,499,325	442,455,611
第87計算期間	141,645,068	1,382,840	582,717,839
第88計算期間	34,731,785	557,937	616,891,687
第89計算期間	141,245,841	22,703,342	735,434,186
第90計算期間	46,525,280	128,623,918	653,335,548
第91計算期間	258,273,960	40,038,540	871,570,968
第92計算期間	106,570,795	33,931,482	944,210,281
第93計算期間	124,806,737	12,216,301	1,056,800,717
第94計算期間	311,540,038	5,462,391	1,362,878,364
第95計算期間	75,779,566	12,002,177	1,426,655,753
第96計算期間	28,092,855	3,854,069	1,450,894,539
第97計算期間	131,008,428	48,517,548	1,533,385,419
第98計算期間	220,404,196	93,245,590	1,660,544,025
第99計算期間	66,109,964	279,729,937	1,446,924,052
第100計算期間	99,946,020	164,482,870	1,382,387,202
第101計算期間	174,690,075	8,214,508	1,548,862,769
第102計算期間	37,566,758	244,422,364	1,342,007,163
第103計算期間	44,393,621	221,921,515	1,164,479,269
第104計算期間	29,062,399	24,886,080	1,168,655,588
第105計算期間	7,992,096	39,892,009	1,136,755,675
第106計算期間	64,256,094	30,114,514	1,170,897,255
第107計算期間	30,984,919	197,374,019	1,004,508,155
第108計算期間	76,199,116	15,748,948	1,064,958,323
第109計算期間	35,868,244	42,138,324	1,058,688,243
第110計算期間	18,523,927	46,014,151	1,031,198,019
第111計算期間	34,247,232	34,216,442	1,031,228,809
第112計算期間	9,203,448	16,167,369	1,024,264,888
第113計算期間	24,697,750	4,122,291	1,044,840,347
第114計算期間	15,772,783	1,947,540	1,058,665,590
第115計算期間	26,819,916	6,577,849	1,078,907,657
第116計算期間	12,846,024	60,556,568	1,031,197,113
第117計算期間	7,263,014	13,617,893	1,024,842,234
第118計算期間	10,123,935	25,467,704	1,009,498,465
第119計算期間	8,525,813	6,455,083	1,011,569,195
第120計算期間	7,932,217	13,003,555	1,006,497,857
第121計算期間	13,443,276	7,177,766	1,012,763,367
第122計算期間	225,844,034	3,774,999	1,234,832,402
第123計算期間	9,675,412	10,797,806	1,233,710,008
第124計算期間	14,554,629	3,558,365	1,244,706,272
第125計算期間	21,420,341	25,511,154	1,240,615,459
第126計算期間	8,933,187	3,827,739	1,245,720,907

第127計算期間	7,489,530	257,091,835	996,118,602
第128計算期間	8,630,521	39,793,803	964,955,320
第129計算期間	9,330,039	10,606,714	963,678,645
第130計算期間	27,670,766	37,923,818	953,425,593
第131計算期間	7,839,844	2,197,802	959,067,635
第132計算期間	9,051,979	4,662,744	963,456,870
第133計算期間	3,742,513	14,360,943	952,838,440
第134計算期間	4,075,013	8,029,344	948,884,109
第135計算期間	4,465,294	14,087,409	939,261,994
第136計算期間	4,297,206	5,931,553	937,627,647
第137計算期間	9,093,905	6,481,220	940,240,332
第138計算期間	3,477,923	62,686,574	881,031,681
第139計算期間	6,908,545	20,001,225	867,939,001
第140計算期間	3,606,863	9,872,720	861,673,144
第141計算期間	7,541,029	8,216,145	860,998,028
第142計算期間	5,679,727	20,938,155	845,739,600
第143計算期間	5,699,283	19,858,021	831,580,862
第144計算期間	8,462,550	4,110,599	835,932,813
第145計算期間	6,833,696	41,484,729	801,281,780
第146計算期間	4,670,208	6,559,595	799,392,393
第147計算期間	17,498,899	4,519,862	812,371,430
第148計算期間	5,719,985	24,217,149	793,874,266
第149計算期間	7,951,413	13,002,649	788,823,030
第150計算期間	7,258,606	23,596,590	772,485,046
第151計算期間	4,595,232	11,667,399	765,412,879
第152計算期間	5,116,656	12,566,239	757,963,296
第153計算期間	9,623,109	11,078,559	756,507,846
第154計算期間	5,112,520	24,793,612	736,826,754
第155計算期間	8,745,638	13,389,999	732,182,393
第156計算期間	16,052,368	16,455,161	731,779,600
第157計算期間	13,744,268	1,976,074	743,547,794
第158計算期間	8,599,677	53,774,649	698,372,822
第159計算期間	39,666,303	25,008,349	713,030,776
第160計算期間	7,552,497	8,782,410	711,800,863
第161計算期間	9,222,951	4,228,001	716,795,813
第162計算期間	13,773,605	16,062,412	714,507,006
第163計算期間	6,080,414	10,083,808	710,503,612
第164計算期間	5,463,608	4,210,100	711,757,120
第165計算期間	4,574,561	6,753,505	709,578,176
第166計算期間	5,097,299	2,256,075	712,419,400

【三菱UFJ 新興国債券ファンド 通貨選択シリーズ<トルコリラコース>(毎月分配型)】

（１）【投資状況】

2023年 4月28日現在

（単位：円）

資産の種類	国／地域	時価合計	投資比率（％）
投資信託受益証券	ケイマン諸島	849,135,097	99.49
親投資信託受益証券	日本	1,094,390	0.13
コール・ローン、その他資産 （負債控除後）		3,300,821	0.38
純資産総額		853,530,308	100.00

（注）投資比率とは、ファンドの純資産総額に対する当該資産の時価の比率をいいます。

（２）【投資資産】

【投資有価証券の主要銘柄】

a 評価額上位30銘柄

2023年 4月28日現在

国／地域	種類	銘柄名	数量	簿価 単価 （円）	簿価 金額 （円）	評価 単価 （円）	評価 金額 （円）	投資 比率 （％）
ケイマン 諸島	投資信託受益 証券	ビムコ ケイマン エマージング ボ ンド ファンド B - クラス J (T R Y)	782,612.9928	1.066	834,265,450	1.085	849,135,097	99.49
日本	親投資信託受 益証券	マネー・マーケット・マザーファン ド	1,074,934	1.0181	1,094,390	1.0181	1,094,390	0.13

（注）投資比率は、ファンドの純資産総額に対する当該銘柄の評価金額の比率です。

b 全銘柄の種類／業種別投資比率

2023年 4月28日現在

種類	投資比率（％）
投資信託受益証券	99.49
親投資信託受益証券	0.13
合計	99.61

（注）投資比率は、ファンドの純資産総額に対する当該種類または業種の評価金額の比率です。

【投資不動産物件】

該当事項はありません。

【その他投資資産の主要なもの】

該当事項はありません。

（ 3 ） 【運用実績】

【純資産の推移】

下記計算期間末日および2023年4月末日、同日前1年以内における各月末の純資産の推移は次の通りです。

（単位：円）

	純資産総額		基準価額 (1万口当たりの純資産価額)	
	(分配落)	(分配付)	(分配落)	(分配付)
第47計算期間末日 (2013年 5月20日)	40,006,203,100	40,513,938,976	9,455	9,575
第48計算期間末日 (2013年 6月20日)	36,082,920,965	36,627,473,226	7,951	8,071
第49計算期間末日 (2013年 7月22日)	34,974,399,117	35,493,656,294	8,083	8,203
第50計算期間末日 (2013年 8月20日)	31,112,489,714	31,610,868,700	7,491	7,611
第51計算期間末日 (2013年 9月20日)	27,296,492,169	27,725,518,241	7,635	7,755
第52計算期間末日 (2013年10月21日)	24,726,036,831	25,122,821,333	7,478	7,598
第53計算期間末日 (2013年11月20日)	22,644,358,908	23,016,484,847	7,302	7,422
第54計算期間末日 (2013年12月20日)	20,082,678,103	20,413,640,137	7,282	7,402
第55計算期間末日 (2014年 1月20日)	17,672,335,612	17,985,390,037	6,774	6,894
第56計算期間末日 (2014年 2月20日)	16,186,464,783	16,480,232,067	6,612	6,732
第57計算期間末日 (2014年 3月20日)	14,664,139,535	14,937,140,690	6,446	6,566
第58計算期間末日 (2014年 4月21日)	14,688,086,602	14,944,290,822	6,880	7,000
第59計算期間末日 (2014年 5月20日)	14,295,399,027	14,542,105,654	6,953	7,073
第60計算期間末日 (2014年 6月20日)	13,860,188,109	14,100,796,922	6,913	7,033
第61計算期間末日 (2014年 7月22日)	13,377,226,267	13,611,536,300	6,851	6,971
第62計算期間末日 (2014年 8月20日)	12,824,025,063	13,051,744,086	6,758	6,878
第63計算期間末日 (2014年 9月22日)	12,465,352,994	12,685,756,905	6,787	6,907
第64計算期間末日 (2014年10月20日)	11,012,523,484	11,214,836,909	6,532	6,652
第65計算期間末日 (2014年11月20日)	11,011,597,432	11,197,394,667	7,112	7,232
第66計算期間末日 (2014年12月22日)	9,852,601,893	10,029,609,906	6,679	6,799
第67計算期間末日 (2015年 1月20日)	9,363,494,278	9,538,109,969	6,435	6,555
第68計算期間末日 (2015年 2月20日)	8,699,989,213	8,867,917,771	6,217	6,337
第69計算期間末日 (2015年 3月20日)	7,565,908,328	7,722,763,900	5,788	5,908
第70計算期間末日 (2015年 4月20日)	7,202,408,192	7,355,497,585	5,646	5,766
第71計算期間末日 (2015年 5月20日)	7,338,595,504	7,488,929,648	5,858	5,978
第72計算期間末日 (2015年 6月22日)	6,876,314,006	7,023,847,451	5,593	5,713
第73計算期間末日 (2015年 7月21日)	6,745,591,395	6,889,900,452	5,609	5,729
第74計算期間末日 (2015年 8月20日)	5,801,700,378	5,906,268,851	4,993	5,083
第75計算期間末日 (2015年 9月24日)	5,047,378,049	5,147,058,981	4,557	4,647
第76計算期間末日 (2015年10月20日)	5,071,343,502	5,167,305,809	4,756	4,846
第77計算期間末日 (2015年11月20日)	5,135,774,099	5,229,066,148	4,955	5,045
第78計算期間末日 (2015年12月21日)	4,592,927,423	4,682,633,092	4,608	4,698
第79計算期間末日 (2016年 1月20日)	3,982,763,919	4,069,786,127	4,119	4,209

第80計算期間末日	(2016年 2月22日)	3,847,176,322	3,932,054,090	4,079	4,169
第81計算期間末日	(2016年 3月22日)	4,014,486,175	4,098,089,377	4,322	4,412
第82計算期間末日	(2016年 4月20日)	3,934,490,095	4,016,829,602	4,301	4,391
第83計算期間末日	(2016年 5月20日)	3,660,312,515	3,742,314,784	4,017	4,107
第84計算期間末日	(2016年 6月20日)	3,490,504,663	3,571,182,549	3,894	3,984
第85計算期間末日	(2016年 7月20日)	3,507,622,443	3,560,699,479	3,965	4,025
第86計算期間末日	(2016年 8月22日)	3,233,278,167	3,283,159,943	3,889	3,949
第87計算期間末日	(2016年 9月20日)	3,127,617,922	3,176,938,822	3,805	3,865
第88計算期間末日	(2016年10月20日)	3,021,396,375	3,069,929,037	3,735	3,795
第89計算期間末日	(2016年11月21日)	2,737,087,846	2,784,831,237	3,440	3,500
第90計算期間末日	(2016年12月20日)	2,721,541,257	2,768,209,756	3,499	3,559
第91計算期間末日	(2017年 1月20日)	2,453,444,746	2,484,139,356	3,197	3,237
第92計算期間末日	(2017年 2月20日)	2,459,327,703	2,489,025,981	3,312	3,352
第93計算期間末日	(2017年 3月21日)	2,470,845,482	2,500,637,332	3,317	3,357
第94計算期間末日	(2017年 4月20日)	2,357,506,837	2,386,931,435	3,205	3,245
第95計算期間末日	(2017年 5月22日)	2,457,892,515	2,487,170,473	3,358	3,398
第96計算期間末日	(2017年 6月20日)	2,521,409,836	2,550,766,579	3,436	3,476
第97計算期間末日	(2017年 7月20日)	2,744,294,922	2,776,231,525	3,437	3,477
第98計算期間末日	(2017年 8月21日)	2,967,116,738	3,002,371,537	3,366	3,406
第99計算期間末日	(2017年 9月20日)	3,457,847,430	3,497,318,833	3,504	3,544
第100計算期間末日	(2017年10月20日)	4,013,619,418	4,060,952,061	3,392	3,432
第101計算期間末日	(2017年11月20日)	4,166,469,830	4,219,210,129	3,160	3,200
第102計算期間末日	(2017年12月20日)	4,342,868,458	4,396,569,774	3,235	3,275
第103計算期間末日	(2018年 1月22日)	4,375,171,515	4,429,959,997	3,194	3,234
第104計算期間末日	(2018年 2月20日)	4,297,943,652	4,354,288,715	3,051	3,091
第105計算期間末日	(2018年 3月20日)	3,991,853,831	4,047,592,127	2,865	2,905
第106計算期間末日	(2018年 4月20日)	3,941,487,827	3,983,023,656	2,847	2,877
第107計算期間末日	(2018年 5月21日)	3,380,920,298	3,420,540,786	2,560	2,590
第108計算期間末日	(2018年 6月20日)	3,100,286,166	3,139,595,292	2,366	2,396
第109計算期間末日	(2018年 7月20日)	3,183,631,547	3,222,635,285	2,449	2,479
第110計算期間末日	(2018年 8月20日)	2,311,398,061	2,348,742,695	1,857	1,887
第111計算期間末日	(2018年 9月20日)	2,257,003,534	2,293,740,367	1,843	1,873
第112計算期間末日	(2018年10月22日)	2,470,229,643	2,506,529,670	2,042	2,072
第113計算期間末日	(2018年11月20日)	2,656,087,047	2,692,697,603	2,176	2,206
第114計算期間末日	(2018年12月20日)	2,752,369,441	2,789,626,053	2,216	2,246
第115計算期間末日	(2019年 1月21日)	2,818,055,730	2,837,103,728	2,219	2,234
第116計算期間末日	(2019年 2月20日)	3,008,556,249	3,028,087,316	2,311	2,326
第117計算期間末日	(2019年 3月20日)	3,298,554,728	3,320,044,936	2,302	2,317
第118計算期間末日	(2019年 4月22日)	3,246,636,913	3,268,249,385	2,253	2,268
第119計算期間末日	(2019年 5月20日)	3,191,238,439	3,213,566,118	2,144	2,159
第120計算期間末日	(2019年 6月20日)	3,405,291,130	3,427,691,106	2,280	2,295
第121計算期間末日	(2019年 7月22日)	3,666,669,084	3,689,571,394	2,402	2,417
第122計算期間末日	(2019年 8月20日)	3,697,283,171	3,720,722,774	2,366	2,381

第123計算期間末日	(2019年 9月20日)	3,964,391,622	3,989,065,155	2,410	2,425
第124計算期間末日	(2019年10月21日)	4,020,347,373	4,045,545,977	2,393	2,408
第125計算期間末日	(2019年11月20日)	3,881,529,162	3,905,553,247	2,424	2,439
第126計算期間末日	(2019年12月20日)	3,831,545,590	3,855,530,300	2,396	2,411
第127計算期間末日	(2020年 1月20日)	3,962,096,244	3,986,137,916	2,472	2,487
第128計算期間末日	(2020年 2月20日)	3,801,726,161	3,824,938,979	2,457	2,472
第129計算期間末日	(2020年 3月23日)	2,710,630,088	2,732,207,577	1,884	1,899
第130計算期間末日	(2020年 4月20日)	2,608,338,909	2,629,857,258	1,818	1,833
第131計算期間末日	(2020年 5月20日)	2,697,711,694	2,718,679,825	1,930	1,945
第132計算期間末日	(2020年 6月22日)	2,798,967,733	2,819,874,201	2,008	2,023
第133計算期間末日	(2020年 7月20日)	2,778,868,554	2,799,440,597	2,026	2,041
第134計算期間末日	(2020年 8月20日)	2,644,221,174	2,664,369,495	1,969	1,984
第135計算期間末日	(2020年 9月23日)	2,376,159,727	2,395,662,106	1,828	1,843
第136計算期間末日	(2020年10月20日)	2,310,637,934	2,329,827,942	1,806	1,821
第137計算期間末日	(2020年11月20日)	2,379,757,870	2,398,533,526	1,901	1,916
第138計算期間末日	(2020年12月21日)	2,344,183,510	2,362,563,612	1,913	1,928
第139計算期間末日	(2021年 1月20日)	2,366,997,394	2,385,135,851	1,957	1,972
第140計算期間末日	(2021年 2月22日)	2,520,396,159	2,538,124,313	2,133	2,148
第141計算期間末日	(2021年 3月22日)	2,426,958,601	2,444,417,083	2,085	2,100
第142計算期間末日	(2021年 4月20日)	2,101,275,621	2,117,870,613	1,899	1,914
第143計算期間末日	(2021年 5月20日)	1,961,706,438	1,977,592,900	1,852	1,867
第144計算期間末日	(2021年 6月21日)	1,875,979,155	1,891,203,903	1,848	1,863
第145計算期間末日	(2021年 7月20日)	1,853,232,064	1,867,992,402	1,883	1,898
第146計算期間末日	(2021年 8月20日)	1,821,174,919	1,835,445,029	1,914	1,929
第147計算期間末日	(2021年 9月21日)	1,753,304,287	1,767,149,127	1,900	1,915
第148計算期間末日	(2021年10月20日)	1,625,354,204	1,638,779,914	1,816	1,831
第149計算期間末日	(2021年11月22日)	1,309,680,707	1,322,645,788	1,515	1,530
第150計算期間末日	(2021年12月20日)	847,509,960	859,976,752	1,020	1,035
第151計算期間末日	(2022年 1月20日)	988,208,622	1,000,261,187	1,230	1,245
第152計算期間末日	(2022年 2月21日)	971,125,836	983,057,648	1,221	1,236
第153計算期間末日	(2022年 3月22日)	868,868,293	880,548,685	1,116	1,131
第154計算期間末日	(2022年 4月20日)	958,852,274	970,706,552	1,213	1,228
第155計算期間末日	(2022年 5月20日)	805,739,375	817,290,679	1,046	1,061
第156計算期間末日	(2022年 6月20日)	799,181,196	810,801,198	1,032	1,047
第157計算期間末日	(2022年 7月20日)	788,490,394	792,369,117	1,016	1,021
第158計算期間末日	(2022年 8月22日)	839,121,995	843,012,346	1,078	1,083
第159計算期間末日	(2022年 9月20日)	858,878,974	862,755,658	1,108	1,113
第160計算期間末日	(2022年10月20日)	855,878,080	859,735,926	1,109	1,114
第161計算期間末日	(2022年11月21日)	851,560,691	855,315,391	1,134	1,139
第162計算期間末日	(2022年12月20日)	862,016,263	865,751,598	1,154	1,159
第163計算期間末日	(2023年 1月20日)	834,230,763	837,942,565	1,124	1,129
第164計算期間末日	(2023年 2月20日)	845,793,537	849,483,631	1,146	1,151
第165計算期間末日	(2023年 3月20日)	824,707,946	828,394,221	1,119	1,124

第166計算期間末日 (2023年 4月20日)	839,623,168	843,307,378	1,139	1,144
2022年 4月末日	919,169,080		1,187	
5月末日	829,713,868		1,071	
6月末日	850,884,932		1,094	
7月末日	794,356,903		1,022	
8月末日	853,179,636		1,095	
9月末日	822,747,164		1,060	
10月末日	863,302,874		1,124	
11月末日	862,664,655		1,151	
12月末日	832,953,181		1,117	
2023年 1月末日	843,861,771		1,137	
2月末日	862,521,391		1,170	
3月末日	829,992,808		1,123	
4月末日	853,530,308		1,159	

【分配の推移】

	1万口当たりの分配金
第47計算期間	120円
第48計算期間	120円
第49計算期間	120円
第50計算期間	120円
第51計算期間	120円
第52計算期間	120円
第53計算期間	120円
第54計算期間	120円
第55計算期間	120円
第56計算期間	120円
第57計算期間	120円
第58計算期間	120円
第59計算期間	120円
第60計算期間	120円
第61計算期間	120円
第62計算期間	120円
第63計算期間	120円
第64計算期間	120円
第65計算期間	120円
第66計算期間	120円
第67計算期間	120円
第68計算期間	120円
第69計算期間	120円
第70計算期間	120円

第71計算期間	120円
第72計算期間	120円
第73計算期間	120円
第74計算期間	90円
第75計算期間	90円
第76計算期間	90円
第77計算期間	90円
第78計算期間	90円
第79計算期間	90円
第80計算期間	90円
第81計算期間	90円
第82計算期間	90円
第83計算期間	90円
第84計算期間	90円
第85計算期間	60円
第86計算期間	60円
第87計算期間	60円
第88計算期間	60円
第89計算期間	60円
第90計算期間	60円
第91計算期間	40円
第92計算期間	40円
第93計算期間	40円
第94計算期間	40円
第95計算期間	40円
第96計算期間	40円
第97計算期間	40円
第98計算期間	40円
第99計算期間	40円
第100計算期間	40円
第101計算期間	40円
第102計算期間	40円
第103計算期間	40円
第104計算期間	40円
第105計算期間	40円
第106計算期間	30円
第107計算期間	30円
第108計算期間	30円
第109計算期間	30円
第110計算期間	30円
第111計算期間	30円
第112計算期間	30円
第113計算期間	30円

第114計算期間	30円
第115計算期間	15円
第116計算期間	15円
第117計算期間	15円
第118計算期間	15円
第119計算期間	15円
第120計算期間	15円
第121計算期間	15円
第122計算期間	15円
第123計算期間	15円
第124計算期間	15円
第125計算期間	15円
第126計算期間	15円
第127計算期間	15円
第128計算期間	15円
第129計算期間	15円
第130計算期間	15円
第131計算期間	15円
第132計算期間	15円
第133計算期間	15円
第134計算期間	15円
第135計算期間	15円
第136計算期間	15円
第137計算期間	15円
第138計算期間	15円
第139計算期間	15円
第140計算期間	15円
第141計算期間	15円
第142計算期間	15円
第143計算期間	15円
第144計算期間	15円
第145計算期間	15円
第146計算期間	15円
第147計算期間	15円
第148計算期間	15円
第149計算期間	15円
第150計算期間	15円
第151計算期間	15円
第152計算期間	15円
第153計算期間	15円
第154計算期間	15円
第155計算期間	15円
第156計算期間	15円

第157計算期間	5円
第158計算期間	5円
第159計算期間	5円
第160計算期間	5円
第161計算期間	5円
第162計算期間	5円
第163計算期間	5円
第164計算期間	5円
第165計算期間	5円
第166計算期間	5円

【収益率の推移】

	収益率（％）
第47計算期間	2.30
第48計算期間	14.63
第49計算期間	3.16
第50計算期間	5.83
第51計算期間	3.52
第52計算期間	0.48
第53計算期間	0.74
第54計算期間	1.36
第55計算期間	5.32
第56計算期間	0.62
第57計算期間	0.69
第58計算期間	8.59
第59計算期間	2.80
第60計算期間	1.15
第61計算期間	0.83
第62計算期間	0.39
第63計算期間	2.20
第64計算期間	1.98
第65計算期間	10.71
第66計算期間	4.40
第67計算期間	1.85
第68計算期間	1.52
第69計算期間	4.97
第70計算期間	0.38
第71計算期間	5.88
第72計算期間	2.47
第73計算期間	2.43
第74計算期間	9.37

第75計算期間	6.92
第76計算期間	6.34
第77計算期間	6.07
第78計算期間	5.18
第79計算期間	8.65
第80計算期間	1.21
第81計算期間	8.16
第82計算期間	1.59
第83計算期間	4.51
第84計算期間	0.82
第85計算期間	3.36
第86計算期間	0.40
第87計算期間	0.61
第88計算期間	0.26
第89計算期間	6.29
第90計算期間	3.45
第91計算期間	7.48
第92計算期間	4.84
第93計算期間	1.35
第94計算期間	2.17
第95計算期間	6.02
第96計算期間	3.51
第97計算期間	1.19
第98計算期間	0.90
第99計算期間	5.28
第100計算期間	2.05
第101計算期間	5.66
第102計算期間	3.63
第103計算期間	0.03
第104計算期間	3.22
第105計算期間	4.78
第106計算期間	0.41
第107計算期間	9.02
第108計算期間	6.40
第109計算期間	4.77
第110計算期間	22.94
第111計算期間	0.86
第112計算期間	12.42
第113計算期間	8.03
第114計算期間	3.21
第115計算期間	0.81
第116計算期間	4.82
第117計算期間	0.25

第118計算期間	1.47
第119計算期間	4.17
第120計算期間	7.04
第121計算期間	6.00
第122計算期間	0.87
第123計算期間	2.49
第124計算期間	0.08
第125計算期間	1.92
第126計算期間	0.53
第127計算期間	3.79
第128計算期間	0.00
第129計算期間	22.71
第130計算期間	2.70
第131計算期間	6.98
第132計算期間	4.81
第133計算期間	1.64
第134計算期間	2.07
第135計算期間	6.39
第136計算期間	0.38
第137計算期間	6.09
第138計算期間	1.42
第139計算期間	3.08
第140計算期間	9.75
第141計算期間	1.54
第142計算期間	8.20
第143計算期間	1.68
第144計算期間	0.59
第145計算期間	2.70
第146計算期間	2.44
第147計算期間	0.05
第148計算期間	3.63
第149計算期間	15.74
第150計算期間	31.68
第151計算期間	22.05
第152計算期間	0.48
第153計算期間	7.37
第154計算期間	10.03
第155計算期間	12.53
第156計算期間	0.09
第157計算期間	1.06
第158計算期間	6.59
第159計算期間	3.24
第160計算期間	0.54

第161計算期間	2.70
第162計算期間	2.20
第163計算期間	2.16
第164計算期間	2.40
第165計算期間	1.91
第166計算期間	2.23

(注)「収益率」とは、計算期間末の基準価額(分配付の額)から当該計算期間の直前の計算期間末の基準価額(分配落の額)を控除した額を当該基準価額(分配落の額)で除して得た数に100を乗じて得た数をいう。

(4)【設定及び解約の実績】

	設定口数	解約口数	発行済口数
第47計算期間	6,275,988,622	2,627,311,380	42,311,323,022
第48計算期間	7,372,594,117	4,304,561,984	45,379,355,155
第49計算期間	905,594,169	3,013,517,830	43,271,431,494
第50計算期間	736,756,235	2,476,605,505	41,531,582,224
第51計算期間	294,015,020	6,073,424,548	35,752,172,696
第52計算期間	166,675,167	2,853,472,675	33,065,375,188
第53計算期間	214,208,219	2,269,088,488	31,010,494,919
第54計算期間	155,717,643	3,586,043,036	27,580,169,526
第55計算期間	154,588,025	1,646,888,762	26,087,868,789
第56計算期間	221,763,648	1,829,025,394	24,480,607,043
第57計算期間	118,330,805	1,848,841,561	22,750,096,287
第58計算期間	96,391,804	1,496,136,365	21,350,351,726
第59計算期間	230,787,118	1,022,253,187	20,558,885,657
第60計算期間	746,574,837	1,254,726,071	20,050,734,423
第61計算期間	644,323,162	1,169,221,476	19,525,836,109
第62計算期間	168,617,210	717,868,059	18,976,585,260
第63計算期間	240,171,140	849,763,764	18,366,992,636
第64計算期間	132,266,044	1,639,806,523	16,859,452,157
第65計算期間	129,221,676	1,505,570,846	15,483,102,987
第66計算期間	231,236,989	963,672,160	14,750,667,816
第67計算期間	167,757,098	367,117,290	14,551,307,624
第68計算期間	223,091,168	780,352,209	13,994,046,583
第69計算期間	112,482,465	1,035,231,306	13,071,297,742
第70計算期間	187,385,904	501,234,171	12,757,449,475
第71計算期間	169,414,361	399,018,452	12,527,845,384
第72計算期間	270,770,423	504,161,996	12,294,453,811
第73計算期間	119,779,441	388,478,429	12,025,754,823
第74計算期間	97,487,754	504,523,305	11,618,719,272
第75計算期間	98,342,732	641,402,811	11,075,659,193
第76計算期間	41,403,932	454,584,482	10,662,478,643
第77計算期間	53,252,868	349,948,278	10,365,783,233

第78計算期間	42,901,009	441,387,595	9,967,296,647
第79計算期間	41,433,158	339,595,536	9,669,134,269
第80計算期間	40,908,765	279,179,916	9,430,863,118
第81計算期間	42,128,018	183,746,416	9,289,244,720
第82計算期間	41,614,700	182,025,280	9,148,834,140
第83計算期間	52,239,561	89,710,405	9,111,363,296
第84計算期間	39,442,145	186,595,845	8,964,209,596
第85計算期間	58,303,272	176,340,196	8,846,172,672
第86計算期間	37,923,752	570,467,051	8,313,629,373
第87計算期間	30,523,404	124,002,677	8,220,150,100
第88計算期間	29,584,699	160,957,702	8,088,777,097
第89計算期間	44,298,743	175,843,876	7,957,231,964
第90計算期間	36,654,685	215,803,322	7,778,083,327
第91計算期間	92,774,884	197,205,563	7,673,652,648
第92計算期間	96,577,169	345,660,152	7,424,569,665
第93計算期間	124,551,837	101,158,840	7,447,962,662
第94計算期間	82,729,139	174,542,125	7,356,149,676
第95計算期間	136,716,582	173,376,743	7,319,489,515
第96計算期間	152,499,560	132,803,211	7,339,185,864
第97計算期間	1,158,708,484	513,743,396	7,984,150,952
第98計算期間	880,781,999	51,233,135	8,813,699,816
第99計算期間	1,207,359,010	153,207,926	9,867,850,900
第100計算期間	2,242,624,852	277,314,890	11,833,160,862
第101計算期間	1,579,292,932	227,378,879	13,185,074,915
第102計算期間	499,018,720	258,764,601	13,425,329,034
第103計算期間	504,368,502	232,576,889	13,697,120,647
第104計算期間	767,513,186	378,368,002	14,086,265,831
第105計算期間	173,870,461	325,562,227	13,934,574,065
第106計算期間	95,477,004	184,774,414	13,845,276,655
第107計算期間	89,677,088	728,124,331	13,206,829,412
第108計算期間	212,179,772	315,967,139	13,103,042,045
第109計算期間	94,661,631	196,457,468	13,001,246,208
第110計算期間	133,020,813	686,055,652	12,448,211,369
第111計算期間	171,638,819	374,238,892	12,245,611,296
第112計算期間	192,811,508	338,413,659	12,100,009,145
第113計算期間	556,297,455	452,787,648	12,203,518,952
第114計算期間	403,745,517	188,393,630	12,418,870,839
第115計算期間	435,638,194	155,843,127	12,698,665,906
第116計算期間	751,275,806	429,230,292	13,020,711,420
第117計算期間	1,571,628,844	265,534,451	14,326,805,813
第118計算期間	619,010,139	537,500,847	14,408,315,105
第119計算期間	685,788,661	208,983,984	14,885,119,782
第120計算期間	347,288,039	299,090,372	14,933,317,449

第121計算期間	604,759,969	269,870,107	15,268,207,311
第122計算期間	538,424,544	180,229,402	15,626,402,453
第123計算期間	890,416,138	67,796,435	16,449,022,156
第124計算期間	683,061,463	333,014,113	16,799,069,506
第125計算期間	319,915,602	1,102,928,263	16,016,056,845
第126計算期間	312,140,748	338,390,502	15,989,807,091
第127計算期間	140,977,767	103,003,156	16,027,781,702
第128計算期間	196,401,256	748,970,955	15,475,212,003
第129計算期間	142,675,196	1,232,894,272	14,384,992,927
第130計算期間	101,427,117	140,853,457	14,345,566,587
第131計算期間	67,462,787	434,274,964	13,978,754,410
第132計算期間	59,109,747	100,218,232	13,937,645,925
第133計算期間	55,927,075	278,877,445	13,714,695,555
第134計算期間	50,617,712	333,099,263	13,432,214,004
第135計算期間	51,061,518	481,689,455	13,001,586,067
第136計算期間	53,076,985	261,323,851	12,793,339,201
第137計算期間	56,621,366	332,856,243	12,517,104,324
第138計算期間	48,948,085	312,650,833	12,253,401,576
第139計算期間	59,638,703	220,734,984	12,092,305,295
第140計算期間	54,975,140	328,510,826	11,818,769,609
第141計算期間	52,513,774	232,294,919	11,638,988,464
第142計算期間	94,202,513	669,862,415	11,063,328,562
第143計算期間	48,410,221	520,763,517	10,590,975,266
第144計算期間	105,666,431	546,809,590	10,149,832,107
第145計算期間	43,257,278	352,864,012	9,840,225,373
第146計算期間	37,647,507	364,465,831	9,513,407,049
第147計算期間	39,343,540	322,856,768	9,229,893,821
第148計算期間	40,292,958	319,713,406	8,950,473,373
第149計算期間	60,181,635	367,267,264	8,643,387,744
第150計算期間	199,150,669	531,343,173	8,311,195,240
第151計算期間	257,692,643	533,844,013	8,035,043,870
第152計算期間	54,642,106	135,144,204	7,954,541,772
第153計算期間	68,777,136	236,390,337	7,786,928,571
第154計算期間	160,742,974	44,819,440	7,902,852,105
第155計算期間	102,791,018	304,773,602	7,700,869,521
第156計算期間	100,694,160	54,895,497	7,746,668,184
第157計算期間	72,044,071	61,265,482	7,757,446,773
第158計算期間	79,073,382	55,817,468	7,780,702,687
第159計算期間	26,242,351	53,576,026	7,753,369,012
第160計算期間	59,903,680	97,579,954	7,715,692,738
第161計算期間	27,509,057	233,801,182	7,509,400,613
第162計算期間	37,273,302	76,003,503	7,470,670,412
第163計算期間	46,431,728	93,496,581	7,423,605,559

第164計算期間	28,743,158	72,160,210	7,380,188,507
第165計算期間	29,724,429	37,361,732	7,372,551,204
第166計算期間	38,922,872	43,053,146	7,368,420,930

【三菱UFJ 新興国債券ファンド 通貨選択シリーズ<中国元コース>(毎月分配型)】

(1) 【投資状況】

2023年 4月28日現在

(単位:円)

資産の種類	国/地域	時価合計	投資比率(%)
投資信託受益証券	ケイマン諸島	147,541,303	97.51
親投資信託受益証券	日本	91,242	0.06
コール・ローン、その他資産 (負債控除後)		3,669,492	2.43
純資産総額		151,302,037	100.00

(注) 投資比率とは、ファンドの純資産総額に対する当該資産の時価の比率をいいます。

(2) 【投資資産】

【投資有価証券の主要銘柄】

a 評価額上位30銘柄

2023年 4月28日現在

国/地域	種類	銘柄名	数量	簿価 単価 (円)	簿価 金額 (円)	評価 単価 (円)	評価 金額 (円)	投資 比率 (%)
ケイマン 諸島	投資信託受益 証券	ビムコ ケイマン エマージング ボ ンド ファンド B - クラス J (CN Y)	24,590.2172	6,041	148,549,502	6,000	147,541,303	97.51
日本	親投資信託受 益証券	マネー・マーケット・マザーファン ド	89,620	1.0181	91,242	1.0181	91,242	0.06

(注) 投資比率は、ファンドの純資産総額に対する当該銘柄の評価金額の比率です。

b 全銘柄の種類/業種別投資比率

2023年 4月28日現在

種類	投資比率(%)
投資信託受益証券	97.51
親投資信託受益証券	0.06
合計	97.57

(注) 投資比率は、ファンドの純資産総額に対する当該種類または業種の評価金額の比率です。

【投資不動産物件】

該当事項はありません。

【その他投資資産の主要なもの】

該当事項はありません。

（ 3 ）【運用実績】

【純資産の推移】

下記計算期間末日および2023年4月末日、同日前1年以内における各月末の純資産の推移は次の通りです。

（単位：円）

	純資産総額		基準価額 (1万口当たりの純資産価額)	
	(分配落)	(分配付)	(分配落)	(分配付)
第35計算期間末日 (2013年 5月20日)	304,379,063	304,816,405	13,919	13,939
第36計算期間末日 (2013年 6月20日)	226,440,167	226,810,644	12,224	12,244
第37計算期間末日 (2013年 7月22日)	217,051,163	217,727,744	12,832	12,872
第38計算期間末日 (2013年 8月20日)	194,002,956	194,636,677	12,245	12,285
第39計算期間末日 (2013年 9月20日)	202,654,632	203,293,480	12,689	12,729
第40計算期間末日 (2013年10月21日)	199,177,032	199,809,177	12,603	12,643
第41計算期間末日 (2013年11月20日)	191,664,862	192,269,129	12,687	12,727
第42計算期間末日 (2013年12月20日)	170,499,188	171,016,828	13,175	13,215
第43計算期間末日 (2014年 1月20日)	184,886,280	185,443,436	13,274	13,314
第44計算期間末日 (2014年 2月20日)	179,878,528	180,436,859	12,887	12,927
第45計算期間末日 (2014年 3月20日)	157,098,621	157,591,498	12,749	12,789
第46計算期間末日 (2014年 4月21日)	140,605,833	141,037,980	13,015	13,055
第47計算期間末日 (2014年 5月20日)	142,310,231	142,745,149	13,088	13,128
第48計算期間末日 (2014年 6月20日)	136,593,877	137,003,185	13,349	13,389
第49計算期間末日 (2014年 7月22日)	132,197,299	132,594,500	13,313	13,353
第50計算期間末日 (2014年 8月20日)	136,781,176	137,184,648	13,560	13,600
第51計算期間末日 (2014年 9月22日)	149,692,459	150,114,455	14,189	14,229
第52計算期間末日 (2014年10月20日)	153,829,245	154,272,679	13,876	13,916
第53計算期間末日 (2014年11月20日)	158,562,588	158,981,534	15,139	15,179
第54計算期間末日 (2014年12月22日)	152,541,638	152,951,882	14,873	14,913
第55計算期間末日 (2015年 1月20日)	116,203,987	116,521,787	14,626	14,666
第56計算期間末日 (2015年 2月20日)	121,312,985	121,636,935	14,979	15,019
第57計算期間末日 (2015年 3月20日)	126,215,623	126,550,357	15,082	15,122
第58計算期間末日 (2015年 4月20日)	131,645,411	131,985,786	15,471	15,511
第59計算期間末日 (2015年 5月20日)	132,679,786	133,017,830	15,700	15,740
第60計算期間末日 (2015年 6月22日)	133,487,149	133,826,981	15,712	15,752
第61計算期間末日 (2015年 7月21日)	138,508,834	138,855,892	15,964	16,004
第62計算期間末日 (2015年 8月20日)	123,350,845	123,681,585	14,918	14,958

第63計算期間末日	(2015年 9月24日)	114,730,696	115,051,529	14,304	14,344
第64計算期間末日	(2015年10月20日)	108,966,533	109,267,004	14,506	14,546
第65計算期間末日	(2015年11月20日)	109,590,806	109,886,300	14,835	14,875
第66計算期間末日	(2015年12月21日)	101,979,517	102,270,127	14,037	14,077
第67計算期間末日	(2016年 1月20日)	81,775,382	82,022,860	13,217	13,257
第68計算期間末日	(2016年 2月22日)	80,208,794	80,453,831	13,093	13,133
第69計算期間末日	(2016年 3月22日)	84,321,488	84,566,724	13,754	13,794
第70計算期間末日	(2016年 4月20日)	84,641,766	84,888,464	13,724	13,764
第71計算期間末日	(2016年 5月20日)	83,464,383	83,710,812	13,548	13,588
第72計算期間末日	(2016年 6月20日)	79,177,879	79,421,622	12,994	13,034
第73計算期間末日	(2016年 7月20日)	82,276,913	82,520,447	13,514	13,554
第74計算期間末日	(2016年 8月22日)	78,454,124	78,695,065	13,025	13,065
第75計算期間末日	(2016年 9月20日)	79,344,509	79,588,874	12,988	13,028
第76計算期間末日	(2016年10月20日)	80,135,146	80,378,392	13,178	13,218
第77計算期間末日	(2016年11月21日)	80,122,926	80,365,258	13,225	13,265
第78計算期間末日	(2016年12月20日)	80,364,949	80,596,560	13,879	13,919
第79計算期間末日	(2017年 1月20日)	79,300,265	79,525,131	14,106	14,146
第80計算期間末日	(2017年 2月20日)	75,694,790	75,910,426	14,041	14,081
第81計算期間末日	(2017年 3月21日)	75,578,089	75,793,864	14,011	14,051
第82計算期間末日	(2017年 4月20日)	74,541,477	74,757,571	13,798	13,838
第83計算期間末日	(2017年 5月22日)	76,087,835	76,301,942	14,215	14,255
第84計算期間末日	(2017年 6月20日)	77,361,435	77,575,818	14,434	14,474
第85計算期間末日	(2017年 7月20日)	78,523,815	78,738,047	14,661	14,701
第86計算期間末日	(2017年 8月21日)	78,505,242	78,721,067	14,550	14,590
第87計算期間末日	(2017年 9月20日)	82,392,614	82,608,731	15,250	15,290
第88計算期間末日	(2017年10月20日)	83,305,567	83,522,077	15,391	15,431
第89計算期間末日	(2017年11月20日)	84,302,886	84,523,916	15,256	15,296
第90計算期間末日	(2017年12月20日)	86,169,437	86,391,117	15,548	15,588
第91計算期間末日	(2018年 1月22日)	91,820,847	92,054,452	15,722	15,762
第92計算期間末日	(2018年 2月20日)	95,997,673	96,252,397	15,075	15,115
第93計算期間末日	(2018年 3月20日)	84,918,163	85,145,699	14,928	14,968
第94計算期間末日	(2018年 4月20日)	88,095,113	88,325,101	15,322	15,362
第95計算期間末日	(2018年 5月21日)	90,369,483	90,608,212	15,142	15,182
第96計算期間末日	(2018年 6月20日)	133,770,021	134,138,712	14,513	14,553
第97計算期間末日	(2018年 7月20日)	131,011,354	131,368,878	14,658	14,698
第98計算期間末日	(2018年 8月20日)	123,998,944	124,353,746	13,979	14,019
第99計算期間末日	(2018年 9月20日)	126,115,978	126,470,994	14,210	14,250
第100計算期間末日	(2018年10月22日)	124,228,922	124,581,715	14,085	14,125
第101計算期間末日	(2018年11月20日)	122,888,631	123,240,939	13,952	13,992
第102計算期間末日	(2018年12月20日)	122,830,694	123,178,752	14,116	14,156
第103計算期間末日	(2019年 1月21日)	124,500,062	124,848,372	14,298	14,338
第104計算期間末日	(2019年 2月20日)	129,609,060	129,962,086	14,685	14,725
第105計算期間末日	(2019年 3月20日)	133,618,990	133,974,438	15,037	15,077

第106計算期間末日	(2019年 4月22日)	131,477,228	131,824,814	15,130	15,170
第107計算期間末日	(2019年 5月20日)	122,146,895	122,486,724	14,377	14,417
第108計算期間末日	(2019年 6月20日)	124,425,684	124,765,909	14,629	14,669
第109計算期間末日	(2019年 7月22日)	125,243,864	125,584,085	14,725	14,765
第110計算期間末日	(2019年 8月20日)	119,657,974	119,997,698	14,089	14,129
第111計算期間末日	(2019年 9月20日)	120,984,002	121,323,890	14,238	14,278
第112計算期間末日	(2019年10月21日)	121,673,220	122,013,457	14,305	14,345
第113計算期間末日	(2019年11月20日)	121,631,034	121,971,509	14,290	14,330
第114計算期間末日	(2019年12月20日)	122,494,486	122,829,160	14,640	14,680
第115計算期間末日	(2020年 1月20日)	126,618,167	126,950,698	15,231	15,271
第116計算期間末日	(2020年 2月20日)	125,567,456	125,896,214	15,278	15,318
第117計算期間末日	(2020年 3月23日)	103,966,973	104,301,127	12,445	12,485
第118計算期間末日	(2020年 4月20日)	108,573,785	108,914,574	12,744	12,784
第119計算期間末日	(2020年 5月20日)	112,065,316	112,406,537	13,137	13,177
第120計算期間末日	(2020年 6月22日)	120,048,418	120,397,217	13,767	13,807
第121計算期間末日	(2020年 7月20日)	123,109,548	123,458,752	14,102	14,142
第122計算期間末日	(2020年 8月20日)	128,311,032	128,667,121	14,413	14,453
第123計算期間末日	(2020年 9月23日)	126,256,099	126,607,757	14,361	14,401
第124計算期間末日	(2020年10月20日)	130,153,739	130,506,471	14,759	14,799
第125計算期間末日	(2020年11月20日)	134,548,492	134,906,695	15,025	15,065
第126計算期間末日	(2020年12月21日)	139,079,721	139,441,517	15,377	15,417
第127計算期間末日	(2021年 1月20日)	146,688,242	147,069,565	15,387	15,427
第128計算期間末日	(2021年 2月22日)	149,859,319	150,243,637	15,597	15,637
第129計算期間末日	(2021年 3月22日)	153,618,722	154,012,279	15,613	15,653
第130計算期間末日	(2021年 4月20日)	168,276,424	168,701,730	15,826	15,866
第131計算期間末日	(2021年 5月20日)	171,280,100	171,706,646	16,062	16,102
第132計算期間末日	(2021年 6月21日)	179,775,381	180,212,426	16,454	16,494
第133計算期間末日	(2021年 7月20日)	174,295,896	174,724,185	16,278	16,318
第134計算期間末日	(2021年 8月20日)	174,467,808	174,895,523	16,316	16,356
第135計算期間末日	(2021年 9月21日)	177,396,905	177,830,208	16,376	16,416
第136計算期間末日	(2021年10月20日)	183,951,689	184,384,051	17,018	17,058
第137計算期間末日	(2021年11月22日)	161,820,114	162,203,211	16,896	16,936
第138計算期間末日	(2021年12月20日)	161,974,554	162,361,364	16,750	16,790
第139計算期間末日	(2022年 1月20日)	159,326,407	159,714,298	16,430	16,470
第140計算期間末日	(2022年 2月21日)	159,990,480	160,379,136	16,466	16,506
第141計算期間末日	(2022年 3月22日)	155,557,625	155,945,214	16,054	16,094
第142計算期間末日	(2022年 4月20日)	164,176,985	164,566,957	16,840	16,880
第143計算期間末日	(2022年 5月20日)	147,624,155	148,011,386	15,249	15,289
第144計算期間末日	(2022年 6月20日)	151,413,738	151,797,370	15,787	15,827
第145計算期間末日	(2022年 7月20日)	148,833,881	149,220,684	15,391	15,431
第146計算期間末日	(2022年 8月22日)	155,485,227	155,874,944	15,959	15,999
第147計算期間末日	(2022年 9月20日)	154,613,471	155,003,554	15,854	15,894
第148計算期間末日	(2022年10月20日)	147,681,796	148,072,355	15,125	15,165

第149計算期間末日	(2022年11月21日)	148,729,293	149,119,450	15,248	15,288
第150計算期間末日	(2022年12月20日)	153,282,303	153,677,090	15,531	15,571
第151計算期間末日	(2023年 1月20日)	152,055,665	152,452,043	15,344	15,384
第152計算期間末日	(2023年 2月20日)	152,262,484	152,660,262	15,311	15,351
第153計算期間末日	(2023年 3月20日)	149,125,748	149,526,051	14,901	14,941
第154計算期間末日	(2023年 4月20日)	151,976,747	152,376,709	15,199	15,239
	2022年 4月末日	156,251,949		16,206	
	5月末日	149,360,187		15,649	
	6月末日	152,284,513		15,826	
	7月末日	151,271,781		15,609	
	8月末日	154,224,443		15,810	
	9月末日	147,006,318		14,997	
	10月末日	146,714,545		15,064	
	11月末日	142,480,348		15,254	
	12月末日	148,743,010		15,024	
	2023年 1月末日	155,531,268		15,553	
	2月末日	152,828,305		15,353	
	3月末日	151,564,340		15,112	
	4月末日	151,302,037		15,093	

【分配の推移】

	1万口当たりの分配金
第35計算期間	20円
第36計算期間	20円
第37計算期間	40円
第38計算期間	40円
第39計算期間	40円
第40計算期間	40円
第41計算期間	40円
第42計算期間	40円
第43計算期間	40円
第44計算期間	40円
第45計算期間	40円
第46計算期間	40円
第47計算期間	40円
第48計算期間	40円
第49計算期間	40円
第50計算期間	40円
第51計算期間	40円
第52計算期間	40円
第53計算期間	40円

第54計算期間	40円
第55計算期間	40円
第56計算期間	40円
第57計算期間	40円
第58計算期間	40円
第59計算期間	40円
第60計算期間	40円
第61計算期間	40円
第62計算期間	40円
第63計算期間	40円
第64計算期間	40円
第65計算期間	40円
第66計算期間	40円
第67計算期間	40円
第68計算期間	40円
第69計算期間	40円
第70計算期間	40円
第71計算期間	40円
第72計算期間	40円
第73計算期間	40円
第74計算期間	40円
第75計算期間	40円
第76計算期間	40円
第77計算期間	40円
第78計算期間	40円
第79計算期間	40円
第80計算期間	40円
第81計算期間	40円
第82計算期間	40円
第83計算期間	40円
第84計算期間	40円
第85計算期間	40円
第86計算期間	40円
第87計算期間	40円
第88計算期間	40円
第89計算期間	40円
第90計算期間	40円
第91計算期間	40円
第92計算期間	40円
第93計算期間	40円
第94計算期間	40円
第95計算期間	40円
第96計算期間	40円

第97計算期間	40円
第98計算期間	40円
第99計算期間	40円
第100計算期間	40円
第101計算期間	40円
第102計算期間	40円
第103計算期間	40円
第104計算期間	40円
第105計算期間	40円
第106計算期間	40円
第107計算期間	40円
第108計算期間	40円
第109計算期間	40円
第110計算期間	40円
第111計算期間	40円
第112計算期間	40円
第113計算期間	40円
第114計算期間	40円
第115計算期間	40円
第116計算期間	40円
第117計算期間	40円
第118計算期間	40円
第119計算期間	40円
第120計算期間	40円
第121計算期間	40円
第122計算期間	40円
第123計算期間	40円
第124計算期間	40円
第125計算期間	40円
第126計算期間	40円
第127計算期間	40円
第128計算期間	40円
第129計算期間	40円
第130計算期間	40円
第131計算期間	40円
第132計算期間	40円
第133計算期間	40円
第134計算期間	40円
第135計算期間	40円
第136計算期間	40円
第137計算期間	40円
第138計算期間	40円
第139計算期間	40円

第140計算期間	40円
第141計算期間	40円
第142計算期間	40円
第143計算期間	40円
第144計算期間	40円
第145計算期間	40円
第146計算期間	40円
第147計算期間	40円
第148計算期間	40円
第149計算期間	40円
第150計算期間	40円
第151計算期間	40円
第152計算期間	40円
第153計算期間	40円
第154計算期間	40円

【収益率の推移】

	収益率（％）
第35計算期間	4.45
第36計算期間	12.03
第37計算期間	5.30
第38計算期間	4.26
第39計算期間	3.95
第40計算期間	0.36
第41計算期間	0.98
第42計算期間	4.16
第43計算期間	1.05
第44計算期間	2.61
第45計算期間	0.76
第46計算期間	2.40
第47計算期間	0.86
第48計算期間	2.29
第49計算期間	0.02
第50計算期間	2.15
第51計算期間	4.93
第52計算期間	1.92
第53計算期間	9.39
第54計算期間	1.49
第55計算期間	1.39
第56計算期間	2.68
第57計算期間	0.95

第58計算期間	2.84
第59計算期間	1.73
第60計算期間	0.33
第61計算期間	1.85
第62計算期間	6.30
第63計算期間	3.84
第64計算期間	1.69
第65計算期間	2.54
第66計算期間	5.10
第67計算期間	5.55
第68計算期間	0.63
第69計算期間	5.35
第70計算期間	0.07
第71計算期間	0.99
第72計算期間	3.79
第73計算期間	4.30
第74計算期間	3.32
第75計算期間	0.02
第76計算期間	1.77
第77計算期間	0.66
第78計算期間	5.24
第79計算期間	1.92
第80計算期間	0.17
第81計算期間	0.07
第82計算期間	1.23
第83計算期間	3.31
第84計算期間	1.82
第85計算期間	1.84
第86計算期間	0.48
第87計算期間	5.08
第88計算期間	1.18
第89計算期間	0.61
第90計算期間	2.17
第91計算期間	1.37
第92計算期間	3.86
第93計算期間	0.70
第94計算期間	2.90
第95計算期間	0.91
第96計算期間	3.88
第97計算期間	1.27
第98計算期間	4.35
第99計算期間	1.93
第100計算期間	0.59

第101計算期間	0.66
第102計算期間	1.46
第103計算期間	1.57
第104計算期間	2.98
第105計算期間	2.66
第106計算期間	0.88
第107計算期間	4.71
第108計算期間	2.03
第109計算期間	0.92
第110計算期間	4.04
第111計算期間	1.34
第112計算期間	0.75
第113計算期間	0.17
第114計算期間	2.72
第115計算期間	4.31
第116計算期間	0.57
第117計算期間	18.28
第118計算期間	2.72
第119計算期間	3.39
第120計算期間	5.10
第121計算期間	2.72
第122計算期間	2.48
第123計算期間	0.08
第124計算期間	3.04
第125計算期間	2.07
第126計算期間	2.60
第127計算期間	0.32
第128計算期間	1.62
第129計算期間	0.35
第130計算期間	1.62
第131計算期間	1.74
第132計算期間	2.68
第133計算期間	0.82
第134計算期間	0.47
第135計算期間	0.61
第136計算期間	4.16
第137計算期間	0.48
第138計算期間	0.62
第139計算期間	1.67
第140計算期間	0.46
第141計算期間	2.25
第142計算期間	5.14
第143計算期間	9.21

第144計算期間	3.79
第145計算期間	2.25
第146計算期間	3.95
第147計算期間	0.40
第148計算期間	4.34
第149計算期間	1.07
第150計算期間	2.11
第151計算期間	0.94
第152計算期間	0.04
第153計算期間	2.41
第154計算期間	2.26

（注）「収益率」とは、計算期間末の基準価額（分配の額）から当該計算期間の直前の計算期間末の基準価額（分配の額）を控除した額を当該基準価額（分配の額）で除して得た数に100を乗じて得た数をいう。

（４）【設定及び解約の実績】

	設定口数	解約口数	発行済口数
第35計算期間	41,275,574	5,601,902	218,671,168
第36計算期間	4,283,490	37,715,755	185,238,903
第37計算期間	2,283,121	18,376,768	169,145,256
第38計算期間	287,683	11,002,468	158,430,471
第39計算期間	2,261,329	979,614	159,712,186
第40計算期間	200,902	1,876,657	158,036,431
第41計算期間	410,553	7,380,080	151,066,904
第42計算期間	4,842,626	26,499,335	129,410,195
第43計算期間	11,189,424	1,310,412	139,289,207
第44計算期間	1,201,249	907,651	139,582,805
第45計算期間	353,843	16,717,150	123,219,498
第46計算期間	2,717,908	17,900,509	108,036,897
第47計算期間	1,846,365	1,153,760	108,729,502
第48計算期間	2,011,636	8,413,953	102,327,185
第49計算期間	410,112	3,436,806	99,300,491
第50計算期間	2,695,827	1,128,080	100,868,238
第51計算期間	6,180,509	1,549,529	105,499,218
第52計算期間	5,601,069	241,547	110,858,740
第53計算期間	682,169	6,804,203	104,736,706
第54計算期間	2,032,835	4,208,430	102,561,111
第55計算期間	832,444	23,943,539	79,450,016
第56計算期間	1,952,053	414,441	80,987,628
第57計算期間	3,019,818	323,750	83,683,696
第58計算期間	4,166,877	2,756,684	85,093,889
第59計算期間	558,261	1,140,947	84,511,203
第60計算期間	1,466,213	1,019,292	84,958,124

第61計算期間	2,844,990	1,038,375	86,764,739
第62計算期間	604,605	4,684,201	82,685,143
第63計算期間	150,272	2,627,152	80,208,263
第64計算期間	128,832	5,219,260	75,117,835
第65計算期間	204,957	1,449,196	73,873,596
第66計算期間	897,971	2,119,007	72,652,560
第67計算期間	130,361	10,913,401	61,869,520
第68計算期間	104,738	714,840	61,259,418
第69計算期間	113,971	64,283	61,309,106
第70計算期間	365,718	99	61,674,725
第71計算期間	96,702	164,043	61,607,384
第72計算期間	110,917	782,413	60,935,888
第73計算期間	941,332	993,607	60,883,613
第74計算期間	811,102	1,459,280	60,235,435
第75計算期間	855,829		61,091,264
第76計算期間	844,901	1,124,425	60,811,740
第77計算期間	91,758	320,417	60,583,081
第78計算期間	836,820	3,516,997	57,902,904
第79計算期間	80,952	1,767,236	56,216,620
第80計算期間	148,366	2,455,805	53,909,181
第81計算期間	89,363	54,717	53,943,827
第82計算期間	79,862		54,023,689
第83計算期間	76,140	573,018	53,526,811
第84計算期間	125,173	56,000	53,595,984
第85計算期間	122,152	160,000	53,558,136
第86計算期間	408,183	10,000	53,956,319
第87計算期間	173,660	100,727	54,029,252
第88計算期間	2,172,121	2,073,860	54,127,513
第89計算期間	1,439,620	309,600	55,257,533
第90計算期間	548,351	385,794	55,420,090
第91計算期間	4,847,666	1,866,328	58,401,428
第92計算期間	6,651,414	1,371,746	63,681,096
第93計算期間	131,898	6,928,838	56,884,156
第94計算期間	884,633	271,596	57,497,193
第95計算期間	2,235,947	50,652	59,682,488
第96計算期間	32,687,593	197,261	92,172,820
第97計算期間	560,939	3,352,591	89,381,168
第98計算期間	248,377	928,865	88,700,680
第99計算期間	206,110	152,759	88,754,031
第100計算期間	87,803	643,419	88,198,415
第101計算期間	95,169	216,489	88,077,095
第102計算期間	239,904	1,302,321	87,014,678
第103計算期間	78,618	15,793	87,077,503

第104計算期間	1,466,881	287,792	88,256,592
第105計算期間	759,226	153,762	88,862,056
第106計算期間	86,533	2,051,846	86,896,743
第107計算期間	221,764	2,161,040	84,957,467
第108計算期間	103,672	4,695	85,056,444
第109計算期間	85,651	86,617	85,055,478
第110計算期間	355,639	480,103	84,931,014
第111計算期間	253,412	212,185	84,972,241
第112計算期間	163,224	76,108	85,059,357
第113計算期間	94,258	34,737	85,118,878
第114計算期間	103,067	1,553,439	83,668,506
第115計算期間	464,287	1,000,042	83,132,751
第116計算期間	438,087	1,381,094	82,189,744
第117計算期間	1,349,727	900	83,538,571
第118計算期間	2,700,853	1,042,004	85,197,420
第119計算期間	108,078		85,305,498
第120計算期間	2,074,970	180,674	87,199,794
第121計算期間	202,512	101,132	87,301,174
第122計算期間	2,280,223	558,958	89,022,439
第123計算期間	201,719	1,309,612	87,914,546
第124計算期間	316,617	48,011	88,183,152
第125計算期間	1,535,701	168,003	89,550,850
第126計算期間	1,175,016	276,806	90,449,060
第127計算期間	5,042,295	160,517	95,330,838
第128計算期間	1,448,031	699,202	96,079,667
第129計算期間	2,616,063	306,283	98,389,447
第130計算期間	7,992,082	54,896	106,326,633
第131計算期間	968,633	658,590	106,636,676
第132計算期間	2,772,527	147,876	109,261,327
第133計算期間	670,103	2,859,010	107,072,420
第134計算期間	540,333	683,954	106,928,799
第135計算期間	1,837,243	440,090	108,325,952
第136計算期間	709,763	945,059	108,090,656
第137計算期間	738,496	13,054,828	95,774,324
第138計算期間	959,966	31,662	96,702,628
第139計算期間	775,009	504,709	96,972,928
第140計算期間	600,013	408,883	97,164,058
第141計算期間	1,477,249	1,744,005	96,897,302
第142計算期間	691,555	95,669	97,493,188
第143計算期間	598,180	1,283,552	96,807,816
第144計算期間	977,637	1,877,277	95,908,176
第145計算期間	798,442	5,841	96,700,777
第146計算期間	738,718	10,083	97,429,412

第147計算期間	531,708	440,366	97,520,754
第148計算期間	779,627	660,441	97,639,940
第149計算期間	577,607	678,126	97,539,421
第150計算期間	6,305,521	5,148,049	98,696,893
第151計算期間	506,376	108,525	99,094,744
第152計算期間	1,093,758	743,804	99,444,698
第153計算期間	819,917	188,677	100,075,938
第154計算期間	394,408	479,827	99,990,519

【三菱UFJ 新興国債券ファンド 通貨選択シリーズ<インドネシアルピアコース>（毎月分配型）】

（１）【投資状況】

2023年 4月28日現在

（単位：円）

資産の種類	国／地域	時価合計	投資比率（％）
投資信託受益証券	ケイマン諸島	612,480,302	98.72
親投資信託受益証券	日本	682,060	0.11
コール・ローン、その他資産 （負債控除後）		7,271,856	1.17
純資産総額		620,434,218	100.00

（注）投資比率とは、ファンドの純資産総額に対する当該資産の時価の比率をいいます。

（２）【投資資産】

【投資有価証券の主要銘柄】

a 評価額上位30銘柄

2023年 4月28日現在

国／地域	種類	銘柄名	数量	簿価 単価 （円）	簿価 金額 （円）	評価 単価 （円）	評価 金額 （円）	投資 比率 （％）
ケイマン 諸島	投資信託受益 証券	ビムコ ケイマン エマージング ボ ンド ファンド B - クラス J (I D R)	125,611.2187	4,790	601,677,737	4,876	612,480,302	98.72
日本	親投資信託受 益証券	マネー・マーケット・マザーファン ド	669,935	1.0181	682,060	1.0181	682,060	0.11

（注）投資比率は、ファンドの純資産総額に対する当該銘柄の評価金額の比率です。

b 全銘柄の種類／業種別投資比率

2023年 4月28日現在

種類	投資比率（％）
投資信託受益証券	98.72
親投資信託受益証券	0.11

合計	98.83
----	-------

（注）投資比率は、ファンドの純資産総額に対する当該種類または業種の評価金額の比率です。

【投資不動産物件】

該当事項はありません。

【その他投資資産の主要なもの】

該当事項はありません。

（3）【運用実績】

【純資産の推移】

下記計算期間末日および2023年4月末日、同日前1年以内における各月末の純資産の推移は次の通りです。

（単位：円）

	純資産総額		基準価額 (1万口当たりの純資産価額)	
	(分配落)	(分配付)	(分配落)	(分配付)
第35計算期間末日 (2013年 5月20日)	3,456,673,249	3,477,625,314	11,549	11,619
第36計算期間末日 (2013年 6月20日)	2,744,282,693	2,764,145,104	9,672	9,742
第37計算期間末日 (2013年 7月22日)	2,740,873,667	2,760,074,185	9,992	10,062
第38計算期間末日 (2013年 8月20日)	2,372,067,632	2,390,385,462	9,065	9,135
第39計算期間末日 (2013年 9月20日)	2,320,477,651	2,337,705,268	9,429	9,499
第40計算期間末日 (2013年10月21日)	2,214,679,706	2,231,240,753	9,361	9,431
第41計算期間末日 (2013年11月20日)	2,046,197,815	2,062,114,263	8,999	9,069
第42計算期間末日 (2013年12月20日)	1,866,135,028	1,881,031,098	8,769	8,839
第43計算期間末日 (2014年 1月20日)	1,837,610,652	1,851,818,878	9,053	9,123
第44計算期間末日 (2014年 2月20日)	1,789,453,488	1,803,436,265	8,958	9,028
第45計算期間末日 (2014年 3月20日)	1,803,752,217	1,817,461,194	9,210	9,280
第46計算期間末日 (2014年 4月21日)	1,761,132,093	1,774,269,637	9,384	9,454
第47計算期間末日 (2014年 5月20日)	1,716,935,824	1,729,682,670	9,429	9,499
第48計算期間末日 (2014年 6月20日)	1,639,600,151	1,652,152,850	9,143	9,213
第49計算期間末日 (2014年 7月22日)	1,683,995,114	1,696,542,393	9,395	9,465
第50計算期間末日 (2014年 8月20日)	1,648,118,678	1,660,388,935	9,402	9,472
第51計算期間末日 (2014年 9月22日)	1,651,837,139	1,663,920,839	9,569	9,639
第52計算期間末日 (2014年10月20日)	1,532,890,601	1,544,416,686	9,310	9,380
第53計算期間末日 (2014年11月20日)	1,574,919,693	1,585,798,642	10,134	10,204
第54計算期間末日 (2014年12月22日)	1,467,662,454	1,478,297,603	9,660	9,730
第55計算期間末日 (2015年 1月20日)	1,439,719,270	1,450,477,442	9,368	9,438
第56計算期間末日 (2015年 2月20日)	1,405,974,838	1,416,488,382	9,361	9,431
第57計算期間末日 (2015年 3月20日)	1,365,134,667	1,375,473,179	9,243	9,313

第58計算期間末日	(2015年 4月20日)	1,406,147,625	1,416,366,659	9,632	9,702
第59計算期間末日	(2015年 5月20日)	1,382,265,100	1,392,417,141	9,531	9,601
第60計算期間末日	(2015年 6月22日)	1,376,083,780	1,386,221,892	9,501	9,571
第61計算期間末日	(2015年 7月21日)	1,356,762,804	1,366,711,739	9,546	9,616
第62計算期間末日	(2015年 8月20日)	1,261,612,070	1,271,340,943	9,077	9,147
第63計算期間末日	(2015年 9月24日)	1,063,344,896	1,072,474,231	8,153	8,223
第64計算期間末日	(2015年10月20日)	1,157,298,169	1,166,433,023	8,868	8,938
第65計算期間末日	(2015年11月20日)	1,139,415,075	1,148,110,843	9,172	9,242
第66計算期間末日	(2015年12月21日)	1,059,537,955	1,068,050,834	8,712	8,782
第67計算期間末日	(2016年 1月20日)	986,222,878	994,605,594	8,235	8,305
第68計算期間末日	(2016年 2月22日)	986,177,515	994,557,802	8,237	8,307
第69計算期間末日	(2016年 3月22日)	965,336,038	973,028,661	8,784	8,854
第70計算期間末日	(2016年 4月20日)	969,316,195	977,039,200	8,786	8,856
第71計算期間末日	(2016年 5月20日)	895,332,978	902,813,436	8,378	8,448
第72計算期間末日	(2016年 6月20日)	885,717,661	893,223,350	8,260	8,330
第73計算期間末日	(2016年 7月20日)	946,423,032	953,871,929	8,894	8,964
第74計算期間末日	(2016年 8月22日)	912,364,927	919,937,133	8,434	8,504
第75計算期間末日	(2016年 9月20日)	914,067,012	921,648,838	8,439	8,509
第76計算期間末日	(2016年10月20日)	937,501,901	945,047,701	8,697	8,767
第77計算期間末日	(2016年11月21日)	966,141,206	974,045,035	8,557	8,627
第78計算期間末日	(2016年12月20日)	1,048,179,237	1,056,178,998	9,172	9,242
第79計算期間末日	(2017年 1月20日)	953,908,015	961,172,659	9,192	9,262
第80計算期間末日	(2017年 2月20日)	928,618,582	935,773,974	9,085	9,155
第81計算期間末日	(2017年 3月21日)	944,022,087	951,250,133	9,142	9,212
第82計算期間末日	(2017年 4月20日)	912,603,388	919,793,094	8,885	8,955
第83計算期間末日	(2017年 5月22日)	945,613,232	952,874,503	9,116	9,186
第84計算期間末日	(2017年 6月20日)	935,490,559	942,653,388	9,142	9,212
第85計算期間末日	(2017年 7月20日)	949,180,960	956,457,340	9,131	9,201
第86計算期間末日	(2017年 8月21日)	960,654,540	968,228,585	8,878	8,948
第87計算期間末日	(2017年 9月20日)	1,079,576,689	1,087,754,544	9,241	9,311
第88計算期間末日	(2017年10月20日)	1,123,821,556	1,132,408,114	9,162	9,232
第89計算期間末日	(2017年11月20日)	1,144,344,605	1,153,186,533	9,060	9,130
第90計算期間末日	(2017年12月20日)	1,155,781,376	1,164,656,117	9,116	9,186
第91計算期間末日	(2018年 1月22日)	1,212,789,406	1,222,136,594	9,082	9,152
第92計算期間末日	(2018年 2月20日)	1,277,573,975	1,288,243,955	8,381	8,451
第93計算期間末日	(2018年 3月20日)	1,254,786,259	1,265,592,622	8,128	8,198
第94計算期間末日	(2018年 4月20日)	1,235,429,493	1,245,964,679	8,209	8,279
第95計算期間末日	(2018年 5月21日)	1,188,984,233	1,199,438,070	7,962	8,032
第96計算期間末日	(2018年 6月20日)	1,140,991,048	1,151,318,858	7,733	7,803
第97計算期間末日	(2018年 7月20日)	1,129,705,912	1,139,675,437	7,932	8,002
第98計算期間末日	(2018年 8月20日)	1,047,503,994	1,057,169,768	7,586	7,656
第99計算期間末日	(2018年 9月20日)	1,052,267,102	1,061,944,774	7,611	7,681
第100計算期間末日	(2018年10月22日)	1,025,269,562	1,034,929,076	7,430	7,500

第101計算期間末日	(2018年11月20日)	1,001,893,865	1,011,058,678	7,652	7,722
第102計算期間末日	(2018年12月20日)	1,014,455,217	1,023,626,452	7,743	7,813
第103計算期間末日	(2019年 1月21日)	1,014,734,443	1,023,842,466	7,799	7,869
第104計算期間末日	(2019年 2月20日)	1,047,624,613	1,056,745,597	8,040	8,110
第105計算期間末日	(2019年 3月20日)	1,053,725,038	1,062,814,119	8,115	8,185
第106計算期間末日	(2019年 4月22日)	1,073,220,739	1,082,377,756	8,204	8,274
第107計算期間末日	(2019年 5月20日)	1,015,744,864	1,024,903,467	7,763	7,833
第108計算期間末日	(2019年 6月20日)	1,038,211,013	1,047,308,798	7,988	8,058
第109計算期間末日	(2019年 7月22日)	1,075,843,438	1,085,034,816	8,193	8,263
第110計算期間末日	(2019年 8月20日)	1,087,739,836	1,097,470,410	7,825	7,895
第111計算期間末日	(2019年 9月20日)	1,109,352,576	1,119,026,362	8,027	8,097
第112計算期間末日	(2019年10月21日)	1,088,678,921	1,098,208,478	7,997	8,067
第113計算期間末日	(2019年11月20日)	1,015,166,512	1,024,113,538	7,942	8,012
第114計算期間末日	(2019年12月20日)	1,032,432,523	1,041,291,157	8,158	8,228
第115計算期間末日	(2020年 1月20日)	1,039,641,299	1,048,216,827	8,486	8,556
第116計算期間末日	(2020年 2月20日)	1,076,487,149	1,085,246,955	8,602	8,672
第117計算期間末日	(2020年 3月23日)	754,164,748	762,977,239	5,991	6,061
第118計算期間末日	(2020年 4月20日)	791,334,544	800,251,531	6,212	6,282
第119計算期間末日	(2020年 5月20日)	879,627,684	888,663,668	6,814	6,884
第120計算期間末日	(2020年 6月22日)	936,383,601	945,287,831	7,361	7,431
第121計算期間末日	(2020年 7月20日)	912,539,513	921,440,171	7,177	7,247
第122計算期間末日	(2020年 8月20日)	920,707,585	929,544,780	7,293	7,363
第123計算期間末日	(2020年 9月23日)	786,295,411	794,122,648	7,032	7,102
第124計算期間末日	(2020年10月20日)	799,942,449	807,808,335	7,119	7,189
第125計算期間末日	(2020年11月20日)	792,128,515	799,678,740	7,344	7,414
第126計算期間末日	(2020年12月21日)	798,643,370	806,146,603	7,451	7,521
第127計算期間末日	(2021年 1月20日)	816,911,224	824,653,761	7,386	7,456
第128計算期間末日	(2021年 2月22日)	814,129,905	821,812,170	7,418	7,488
第129計算期間末日	(2021年 3月22日)	808,796,183	816,571,360	7,282	7,352
第130計算期間末日	(2021年 4月20日)	804,161,376	811,910,451	7,264	7,334
第131計算期間末日	(2021年 5月20日)	815,232,655	823,024,444	7,324	7,394
第132計算期間末日	(2021年 6月21日)	821,471,086	829,202,443	7,438	7,508
第133計算期間末日	(2021年 7月20日)	811,995,263	819,774,475	7,307	7,377
第134計算期間末日	(2021年 8月20日)	806,097,875	813,790,385	7,335	7,405
第135計算期間末日	(2021年 9月21日)	817,225,753	824,946,278	7,410	7,480
第136計算期間末日	(2021年10月20日)	834,584,707	842,235,222	7,636	7,706
第137計算期間末日	(2021年11月22日)	762,376,891	769,540,659	7,449	7,519
第138計算期間末日	(2021年12月20日)	730,925,237	737,944,632	7,289	7,359
第139計算期間末日	(2022年 1月20日)	713,107,644	720,180,703	7,057	7,127
第140計算期間末日	(2022年 2月21日)	708,693,985	715,799,228	6,982	7,052
第141計算期間末日	(2022年 3月22日)	658,904,151	665,676,895	6,810	6,880
第142計算期間末日	(2022年 4月20日)	696,639,778	703,498,375	7,110	7,180
第143計算期間末日	(2022年 5月20日)	643,141,351	650,001,485	6,563	6,633

第144計算期間末日	(2022年 6月20日)	653,917,999	660,842,199	6,611	6,681
第145計算期間末日	(2022年 7月20日)	637,828,175	642,324,343	6,384	6,429
第146計算期間末日	(2022年 8月22日)	666,904,357	671,371,309	6,718	6,763
第147計算期間末日	(2022年 9月20日)	670,861,180	675,345,108	6,733	6,778
第148計算期間末日	(2022年10月20日)	628,178,142	632,631,261	6,348	6,393
第149計算期間末日	(2022年11月21日)	614,762,768	619,200,197	6,234	6,279
第150計算期間末日	(2022年12月20日)	622,392,628	626,855,365	6,276	6,321
第151計算期間末日	(2023年 1月20日)	616,327,354	620,819,083	6,175	6,220
第152計算期間末日	(2023年 2月20日)	625,051,267	629,568,103	6,227	6,272
第153計算期間末日	(2023年 3月20日)	590,980,212	595,433,827	5,971	6,016
第154計算期間末日	(2023年 4月20日)	607,495,156	611,871,555	6,247	6,292
	2022年 4月末日	683,269,989		6,949	
	5月末日	664,283,881		6,751	
	6月末日	661,137,308		6,613	
	7月末日	650,578,510		6,520	
	8月末日	672,126,938		6,758	
	9月末日	631,270,378		6,379	
	10月末日	627,766,211		6,359	
	11月末日	617,004,150		6,256	
	12月末日	603,945,800		6,053	
	2023年 1月末日	633,296,594		6,314	
	2月末日	633,921,371		6,289	
	3月末日	607,314,365		6,192	
	4月末日	620,434,218		6,355	

【分配の推移】

	1万口当たりの分配金
第35計算期間	70円
第36計算期間	70円
第37計算期間	70円
第38計算期間	70円
第39計算期間	70円
第40計算期間	70円
第41計算期間	70円
第42計算期間	70円
第43計算期間	70円
第44計算期間	70円
第45計算期間	70円
第46計算期間	70円
第47計算期間	70円
第48計算期間	70円

第49計算期間	70円
第50計算期間	70円
第51計算期間	70円
第52計算期間	70円
第53計算期間	70円
第54計算期間	70円
第55計算期間	70円
第56計算期間	70円
第57計算期間	70円
第58計算期間	70円
第59計算期間	70円
第60計算期間	70円
第61計算期間	70円
第62計算期間	70円
第63計算期間	70円
第64計算期間	70円
第65計算期間	70円
第66計算期間	70円
第67計算期間	70円
第68計算期間	70円
第69計算期間	70円
第70計算期間	70円
第71計算期間	70円
第72計算期間	70円
第73計算期間	70円
第74計算期間	70円
第75計算期間	70円
第76計算期間	70円
第77計算期間	70円
第78計算期間	70円
第79計算期間	70円
第80計算期間	70円
第81計算期間	70円
第82計算期間	70円
第83計算期間	70円
第84計算期間	70円
第85計算期間	70円
第86計算期間	70円
第87計算期間	70円
第88計算期間	70円
第89計算期間	70円
第90計算期間	70円
第91計算期間	70円

第92計算期間	70円
第93計算期間	70円
第94計算期間	70円
第95計算期間	70円
第96計算期間	70円
第97計算期間	70円
第98計算期間	70円
第99計算期間	70円
第100計算期間	70円
第101計算期間	70円
第102計算期間	70円
第103計算期間	70円
第104計算期間	70円
第105計算期間	70円
第106計算期間	70円
第107計算期間	70円
第108計算期間	70円
第109計算期間	70円
第110計算期間	70円
第111計算期間	70円
第112計算期間	70円
第113計算期間	70円
第114計算期間	70円
第115計算期間	70円
第116計算期間	70円
第117計算期間	70円
第118計算期間	70円
第119計算期間	70円
第120計算期間	70円
第121計算期間	70円
第122計算期間	70円
第123計算期間	70円
第124計算期間	70円
第125計算期間	70円
第126計算期間	70円
第127計算期間	70円
第128計算期間	70円
第129計算期間	70円
第130計算期間	70円
第131計算期間	70円
第132計算期間	70円
第133計算期間	70円
第134計算期間	70円

第135計算期間	70円
第136計算期間	70円
第137計算期間	70円
第138計算期間	70円
第139計算期間	70円
第140計算期間	70円
第141計算期間	70円
第142計算期間	70円
第143計算期間	70円
第144計算期間	70円
第145計算期間	45円
第146計算期間	45円
第147計算期間	45円
第148計算期間	45円
第149計算期間	45円
第150計算期間	45円
第151計算期間	45円
第152計算期間	45円
第153計算期間	45円
第154計算期間	45円

【収益率の推移】

	収益率（％）
第35計算期間	3.11
第36計算期間	15.64
第37計算期間	4.03
第38計算期間	8.57
第39計算期間	4.78
第40計算期間	0.02
第41計算期間	3.11
第42計算期間	1.77
第43計算期間	4.03
第44計算期間	0.27
第45計算期間	3.59
第46計算期間	2.64
第47計算期間	1.22
第48計算期間	2.29
第49計算期間	3.52
第50計算期間	0.81
第51計算期間	2.52
第52計算期間	1.97

第53計算期間	9.60
第54計算期間	3.98
第55計算期間	2.29
第56計算期間	0.67
第57計算期間	0.51
第58計算期間	4.96
第59計算期間	0.32
第60計算期間	0.41
第61計算期間	1.21
第62計算期間	4.17
第63計算期間	9.40
第64計算期間	9.62
第65計算期間	4.21
第66計算期間	4.25
第67計算期間	4.67
第68計算期間	0.87
第69計算期間	7.49
第70計算期間	0.81
第71計算期間	3.84
第72計算期間	0.57
第73計算期間	8.52
第74計算期間	4.38
第75計算期間	0.88
第76計算期間	3.88
第77計算期間	0.80
第78計算期間	8.00
第79計算期間	0.98
第80計算期間	0.40
第81計算期間	1.39
第82計算期間	2.04
第83計算期間	3.38
第84計算期間	1.05
第85計算期間	0.64
第86計算期間	2.00
第87計算期間	4.87
第88計算期間	0.09
第89計算期間	0.34
第90計算期間	1.39
第91計算期間	0.39
第92計算期間	6.94
第93計算期間	2.18
第94計算期間	1.85
第95計算期間	2.15

第96計算期間	1.99
第97計算期間	3.47
第98計算期間	3.47
第99計算期間	1.25
第100計算期間	1.45
第101計算期間	3.93
第102計算期間	2.10
第103計算期間	1.62
第104計算期間	3.98
第105計算期間	1.80
第106計算期間	1.95
第107計算期間	4.52
第108計算期間	3.80
第109計算期間	3.44
第110計算期間	3.63
第111計算期間	3.47
第112計算期間	0.49
第113計算期間	0.18
第114計算期間	3.60
第115計算期間	4.87
第116計算期間	2.19
第117計算期間	29.53
第118計算期間	4.85
第119計算期間	10.81
第120計算期間	9.05
第121計算期間	1.54
第122計算期間	2.59
第123計算期間	2.61
第124計算期間	2.23
第125計算期間	4.14
第126計算期間	2.41
第127計算期間	0.06
第128計算期間	1.38
第129計算期間	0.88
第130計算期間	0.71
第131計算期間	1.78
第132計算期間	2.51
第133計算期間	0.82
第134計算期間	1.34
第135計算期間	1.97
第136計算期間	3.99
第137計算期間	1.53
第138計算期間	1.20

第139計算期間	2.22
第140計算期間	0.07
第141計算期間	1.46
第142計算期間	5.43
第143計算期間	6.70
第144計算期間	1.79
第145計算期間	2.75
第146計算期間	5.93
第147計算期間	0.89
第148計算期間	5.04
第149計算期間	1.08
第150計算期間	1.39
第151計算期間	0.89
第152計算期間	1.57
第153計算期間	3.38
第154計算期間	5.37

（注）「収益率」とは、計算期間末の基準価額（分配付の額）から当該計算期間の直前の計算期間末の基準価額（分配落の額）を控除した額を当該基準価額（分配落の額）で除して得た数に100を乗じて得た数をいう。

（４）【設定及び解約の実績】

	設定口数	解約口数	発行済口数
第35計算期間	50,952,695	99,449,295	2,993,152,250
第36計算期間	70,865,698	226,530,614	2,837,487,334
第37計算期間	12,014,383	106,570,453	2,742,931,264
第38計算期間	26,167,566	152,265,872	2,616,832,958
第39計算期間	9,412,206	165,157,017	2,461,088,147
第40計算期間	13,108,287	108,332,560	2,365,863,874
第41計算期間	10,299,935	102,385,395	2,273,778,414
第42計算期間	32,139,391	177,907,779	2,128,010,026
第43計算期間	28,072,976	126,336,425	2,029,746,577
第44計算期間	33,167,893	65,374,869	1,997,539,601
第45計算期間	16,063,793	55,178,102	1,958,425,292
第46計算期間	5,295,814	86,929,074	1,876,792,032
第47計算期間	9,757,258	65,571,280	1,820,978,010
第48計算期間	12,326,153	40,061,336	1,793,242,827
第49計算期間	25,485,447	26,259,719	1,792,468,555
第50計算期間	26,060,168	65,634,752	1,752,893,971
第51計算期間	27,419,323	54,070,306	1,726,242,988
第52計算期間	26,346,380	106,005,759	1,646,583,609
第53計算期間	3,412,890	95,860,804	1,554,135,695
第54計算期間	18,065,138	52,893,783	1,519,307,050
第55計算期間	49,502,610	31,927,908	1,536,881,752

第56計算期間	24,664,595	59,611,443	1,501,934,904
第57計算期間	7,465,386	32,469,986	1,476,930,304
第58計算期間	28,784,217	45,852,502	1,459,862,019
第59計算期間	9,951,715	19,522,107	1,450,291,627
第60計算期間	25,504,170	27,493,945	1,448,301,852
第61計算期間	4,812,208	31,837,521	1,421,276,539
第62計算期間	2,281,922	33,719,417	1,389,839,044
第63計算期間	2,460,758	88,108,953	1,304,190,849
第64計算期間	14,916,339	14,127,945	1,304,979,243
第65計算期間	2,354,474	65,081,090	1,242,252,627
第66計算期間	2,230,668	28,357,666	1,216,125,629
第67計算期間	3,589,916	22,184,625	1,197,530,920
第68計算期間	14,856,125	15,203,095	1,197,183,950
第69計算期間	4,702,720	102,940,407	1,098,946,263
第70計算期間	7,133,838	2,793,550	1,103,286,551
第71計算期間	5,049,100	39,698,674	1,068,636,977
第72計算期間	10,832,684	7,228,264	1,072,241,397
第73計算期間	3,208,266	11,321,396	1,064,128,267
第74計算期間	25,637,004	8,021,489	1,081,743,782
第75計算期間	13,296,735	11,922,381	1,083,118,136
第76計算期間	5,144,130	10,290,767	1,077,971,499
第77計算期間	60,678,032	9,531,048	1,129,118,483
第78計算期間	21,645,481	7,940,867	1,142,823,097
第79計算期間	19,307,800	124,324,471	1,037,806,426
第80計算期間	15,148,672	30,756,175	1,022,198,923
第81計算期間	18,033,249	7,654,071	1,032,578,101
第82計算期間	3,330,918	8,808,066	1,027,100,953
第83計算期間	34,900,090	24,676,484	1,037,324,559
第84計算期間	28,000,920	42,064,095	1,023,261,384
第85計算期間	18,871,153	2,649,650	1,039,482,887
第86計算期間	49,547,806	7,024,247	1,082,006,446
第87計算期間	117,935,251	31,676,601	1,168,265,096
第88計算期間	104,249,149	45,863,081	1,226,651,164
第89計算期間	54,569,429	18,087,889	1,263,132,704
第90計算期間	7,363,840	2,676,326	1,267,820,218
第91計算期間	87,644,623	20,152,136	1,335,312,705
第92計算期間	209,560,543	20,590,250	1,524,282,998
第93計算期間	44,676,735	25,193,540	1,543,766,193
第94計算期間	13,362,592	52,102,077	1,505,026,708
第95計算期間	7,021,386	18,642,732	1,493,405,362
第96計算期間	7,615,278	25,619,141	1,475,401,499
第97計算期間	7,963,059	59,146,667	1,424,217,891
第98計算期間	8,712,946	52,105,868	1,380,824,969

第99計算期間	8,952,882	7,253,157	1,382,524,694
第100計算期間	9,348,698	11,942,786	1,379,930,606
第101計算期間	7,043,308	77,714,820	1,309,259,094
第102計算期間	7,202,500	6,285,068	1,310,176,526
第103計算期間	7,018,709	16,048,973	1,301,146,262
第104計算期間	11,494,638	9,643,077	1,302,997,823
第105計算期間	34,143,552	38,701,156	1,298,440,219
第106計算期間	27,280,369	17,575,226	1,308,145,362
第107計算期間	8,135,253	7,908,720	1,308,371,895
第108計算期間	23,142,625	31,830,866	1,299,683,654
第109計算期間	16,265,911	2,895,551	1,313,054,014
第110計算期間	80,438,011	3,409,885	1,390,082,140
第111計算期間	15,759,284	23,871,923	1,381,969,501
第112計算期間	6,324,629	26,928,812	1,361,365,318
第113計算期間	14,309,448	97,528,193	1,278,146,573
第114計算期間	19,564,693	32,192,058	1,265,519,208
第115計算期間	34,497,675	74,941,372	1,225,075,511
第116計算期間	43,796,030	17,470,599	1,251,400,942
第117計算期間	18,341,286	10,814,854	1,258,927,374
第118計算期間	31,879,634	16,951,692	1,273,855,316
第119計算期間	17,154,144	154,518	1,290,854,942
第120計算期間	23,271,141	42,093,091	1,272,032,992
第121計算期間	16,807,062	17,317,437	1,271,522,617
第122計算期間	8,089,333	17,155,478	1,262,456,472
第123計算期間	7,845,666	152,125,290	1,118,176,848
第124計算期間	7,520,051	1,998,846	1,123,698,053
第125計算期間	13,559,959	58,654,435	1,078,603,577
第126計算期間	13,535,662	20,248,794	1,071,890,445
第127計算期間	43,822,043	9,635,725	1,106,076,763
第128計算期間	13,310,101	21,920,423	1,097,466,441
第129計算期間	15,545,739	2,272,480	1,110,739,700
第130計算期間	15,323,637	19,052,531	1,107,010,806
第131計算期間	21,685,803	15,583,762	1,113,112,847
第132計算期間	17,671,925	26,305,111	1,104,479,661
第133計算期間	14,428,170	7,591,759	1,111,316,072
第134計算期間	6,413,120	18,799,079	1,098,930,113
第135計算期間	13,183,899	9,181,852	1,102,932,160
第136計算期間	5,790,666	15,792,032	1,092,930,794
第137計算期間	9,297,291	78,832,571	1,023,395,514
第138計算期間	7,611,444	28,236,177	1,002,770,781
第139計算期間	10,113,197	2,446,921	1,010,437,057
第140計算期間	10,684,246	6,086,509	1,015,034,794
第141計算期間	12,591,089	60,090,958	967,534,925

第142計算期間	16,980,121	4,715,341	979,799,705
第143計算期間	10,740,303	10,520,850	980,019,158
第144計算期間	15,804,785	6,652,508	989,171,435
第145計算期間	14,830,950	4,853,779	999,148,606
第146計算期間	8,293,388	14,785,841	992,656,153
第147計算期間	9,445,193	5,672,689	996,428,657
第148計算期間	7,112,254	13,958,898	989,582,013
第149計算期間	7,126,606	10,613,157	986,095,462
第150計算期間	20,295,489	14,671,468	991,719,483
第151計算期間	12,744,904	6,302,337	998,162,050
第152計算期間	11,148,846	5,569,503	1,003,741,393
第153計算期間	5,789,427	19,838,539	989,692,281
第154計算期間	6,833,574	23,992,629	972,533,226

【三菱UFJ 新興国債券ファンド 通貨選択シリーズ<資源国バスケット通貨コース>（毎月分配型）】

（１）【投資状況】

2023年 4月28日現在

（単位：円）

資産の種類	国/地域	時価合計	投資比率（％）
投資信託受益証券	ケイマン諸島	185,077,215	98.92
親投資信託受益証券	日本	216,165	0.12
コール・ローン、その他資産 （負債控除後）		1,801,141	0.96
純資産総額		187,094,521	100.00

（注）投資比率とは、ファンドの純資産総額に対する当該資産の時価の比率をいいます。

（２）【投資資産】

【投資有価証券の主要銘柄】

a 評価額上位30銘柄

2023年 4月28日現在

国/地域	種類	銘柄名	数量	簿価 単価 （円）	簿価 金額 （円）	評価 単価 （円）	評価 金額 （円）	投資 比率 （％）
ケイマン 諸島	投資信託受益 証券	ビムコ ケイマン エマージング ボ ンド ファンド B - クラス J（Z A R）	15,220.7607	4,112	62,587,767	4,077	62,055,041	33.17
ケイマン 諸島	投資信託受益 証券	ビムコ ケイマン エマージング ボ ンド ファンド B - クラス J（B R L）	18,891.53	3,251	61,416,364	3,272	61,813,086	33.04
ケイマン 諸島	投資信託受益 証券	ビムコ ケイマン エマージング ボ ンド ファンド B - クラス J（A U D）	8,666.1601	7,184	62,257,694	7,063	61,209,088	32.72

日本	親投資信託受益証券	マネー・マーケット・マザーファンド	212,322	1.0181	216,165	1.0181	216,165	0.12
----	-----------	-------------------	---------	--------	---------	--------	---------	------

（注）投資比率は、ファンドの純資産総額に対する当該銘柄の評価金額の比率です。

b 全銘柄の種類 / 業種別投資比率

2023年 4月28日現在

種類	投資比率（％）
投資信託受益証券	98.92
親投資信託受益証券	0.12
合計	99.04

（注）投資比率は、ファンドの純資産総額に対する当該種類または業種の評価金額の比率です。

【投資不動産物件】

該当事項はありません。

【その他投資資産の主要なもの】

該当事項はありません。

（3）【運用実績】

【純資産の推移】

下記計算期間末日および2023年4月末日、同日前1年以内における各月末の純資産の推移は次の通りです。

（単位：円）

	純資産総額		基準価額 (1万口当たりの純資産価額)	
	(分配落)	(分配付)	(分配落)	(分配付)
第26計算期間末日 (2013年 5月20日)	1,037,178,086	1,044,525,626	11,293	11,373
第27計算期間末日 (2013年 6月20日)	759,980,377	766,464,481	9,377	9,457
第28計算期間末日 (2013年 7月22日)	696,952,591	702,743,710	9,628	9,708
第29計算期間末日 (2013年 8月20日)	622,021,932	627,677,484	8,799	8,879
第30計算期間末日 (2013年 9月20日)	662,282,109	667,813,439	9,579	9,659
第31計算期間末日 (2013年10月21日)	643,498,828	648,875,952	9,574	9,654
第32計算期間末日 (2013年11月20日)	592,069,745	597,178,709	9,271	9,351
第33計算期間末日 (2013年12月20日)	562,868,994	567,752,833	9,220	9,300
第34計算期間末日 (2014年 1月20日)	554,457,712	559,338,909	9,087	9,167
第35計算期間末日 (2014年 2月20日)	511,514,824	516,136,045	8,855	8,935
第36計算期間末日 (2014年 3月20日)	496,718,754	501,155,408	8,957	9,037
第37計算期間末日 (2014年 4月21日)	498,903,621	503,135,379	9,432	9,512
第38計算期間末日 (2014年 5月20日)	512,077,716	516,367,805	9,549	9,629
第39計算期間末日 (2014年 6月20日)	497,840,040	501,982,739	9,614	9,694

第40計算期間末日	(2014年 7月22日)	466,425,749	470,327,109	9,564	9,644
第41計算期間末日	(2014年 8月20日)	463,855,528	467,704,596	9,641	9,721
第42計算期間末日	(2014年 9月22日)	457,271,761	461,065,354	9,643	9,723
第43計算期間末日	(2014年10月20日)	425,157,981	428,837,276	9,244	9,324
第44計算期間末日	(2014年11月20日)	450,657,003	454,313,856	9,859	9,939
第45計算期間末日	(2014年12月22日)	401,861,018	405,328,497	9,272	9,352
第46計算期間末日	(2015年 1月20日)	387,418,865	390,816,387	9,122	9,202
第47計算期間末日	(2015年 2月20日)	361,561,384	364,805,939	8,915	8,995
第48計算期間末日	(2015年 3月20日)	325,740,864	328,876,832	8,310	8,390
第49計算期間末日	(2015年 4月20日)	329,267,389	332,268,015	8,779	8,859
第50計算期間末日	(2015年 5月20日)	335,216,894	338,206,330	8,971	9,051
第51計算期間末日	(2015年 6月22日)	312,468,791	315,307,579	8,806	8,886
第52計算期間末日	(2015年 7月21日)	300,789,649	303,596,426	8,573	8,653
第53計算期間末日	(2015年 8月20日)	271,954,908	274,669,650	8,014	8,094
第54計算期間末日	(2015年 9月24日)	224,531,000	227,117,280	6,945	7,025
第55計算期間末日	(2015年10月20日)	233,422,374	235,997,365	7,252	7,332
第56計算期間末日	(2015年11月20日)	234,612,977	237,156,298	7,380	7,460
第57計算期間末日	(2015年12月21日)	204,078,635	206,479,576	6,800	6,880
第58計算期間末日	(2016年 1月20日)	180,108,985	182,503,601	6,017	6,097
第59計算期間末日	(2016年 2月22日)	177,175,156	179,522,883	6,037	6,117
第60計算期間末日	(2016年 3月22日)	187,990,458	190,254,697	6,642	6,722
第61計算期間末日	(2016年 4月20日)	193,552,760	195,831,265	6,796	6,876
第62計算期間末日	(2016年 5月20日)	179,146,931	181,408,599	6,337	6,417
第63計算期間末日	(2016年 6月20日)	176,801,566	179,046,075	6,302	6,382
第64計算期間末日	(2016年 7月20日)	193,243,922	195,490,859	6,880	6,960
第65計算期間末日	(2016年 8月22日)	184,144,117	186,320,623	6,768	6,848
第66計算期間末日	(2016年 9月20日)	177,981,435	180,133,641	6,616	6,696
第67計算期間末日	(2016年10月20日)	185,526,768	187,694,108	6,848	6,928
第68計算期間末日	(2016年11月21日)	180,408,695	182,584,705	6,633	6,713
第69計算期間末日	(2016年12月20日)	192,806,425	194,985,505	7,078	7,158
第70計算期間末日	(2017年 1月20日)	198,010,137	200,163,017	7,358	7,438
第71計算期間末日	(2017年 2月20日)	199,487,940	201,632,602	7,441	7,521
第72計算期間末日	(2017年 3月21日)	217,913,390	220,224,327	7,544	7,624
第73計算期間末日	(2017年 4月20日)	220,701,952	223,182,182	7,119	7,199
第74計算期間末日	(2017年 5月22日)	252,508,516	255,334,845	7,147	7,227
第75計算期間末日	(2017年 6月20日)	263,066,480	265,967,250	7,255	7,335
第76計算期間末日	(2017年 7月20日)	289,304,686	292,414,580	7,442	7,522
第77計算期間末日	(2017年 8月21日)	280,491,545	283,613,612	7,187	7,267
第78計算期間末日	(2017年 9月20日)	334,426,065	338,028,938	7,426	7,506
第79計算期間末日	(2017年10月20日)	341,170,162	344,869,362	7,378	7,458
第80計算期間末日	(2017年11月20日)	339,529,583	343,406,372	7,006	7,086
第81計算期間末日	(2017年12月20日)	354,703,440	358,592,919	7,296	7,376
第82計算期間末日	(2018年 1月22日)	394,167,334	398,439,852	7,381	7,461

第83計算期間末日	(2018年 2月20日)	379,922,811	384,275,197	6,983	7,063
第84計算期間末日	(2018年 3月20日)	372,012,960	376,456,961	6,697	6,777
第85計算期間末日	(2018年 4月20日)	377,162,829	381,650,884	6,723	6,803
第86計算期間末日	(2018年 5月21日)	316,187,724	320,223,768	6,267	6,347
第87計算期間末日	(2018年 6月20日)	296,014,258	300,046,787	5,873	5,953
第88計算期間末日	(2018年 7月20日)	310,449,649	314,531,085	6,085	6,165
第89計算期間末日	(2018年 8月20日)	286,513,562	290,618,701	5,584	5,664
第90計算期間末日	(2018年 9月20日)	284,829,943	288,948,682	5,532	5,612
第91計算期間末日	(2018年10月22日)	302,298,355	306,560,528	5,674	5,754
第92計算期間末日	(2018年11月20日)	302,821,304	307,113,901	5,644	5,724
第93計算期間末日	(2018年12月20日)	320,531,345	325,196,023	5,497	5,577
第94計算期間末日	(2019年 1月21日)	367,843,111	371,143,844	5,572	5,622
第95計算期間末日	(2019年 2月20日)	371,458,613	374,761,251	5,624	5,674
第96計算期間末日	(2019年 3月20日)	388,469,201	391,922,744	5,624	5,674
第97計算期間末日	(2019年 4月22日)	392,993,684	396,499,919	5,604	5,654
第98計算期間末日	(2019年 5月20日)	374,632,876	378,170,661	5,295	5,345
第99計算期間末日	(2019年 6月20日)	382,847,134	386,393,245	5,398	5,448
第100計算期間末日	(2019年 7月22日)	399,624,805	403,203,073	5,584	5,634
第101計算期間末日	(2019年 8月20日)	374,087,901	377,781,437	5,064	5,114
第102計算期間末日	(2019年 9月20日)	371,127,088	374,722,480	5,161	5,211
第103計算期間末日	(2019年10月21日)	360,196,316	363,701,124	5,139	5,189
第104計算期間末日	(2019年11月20日)	353,021,117	356,520,106	5,045	5,095
第105計算期間末日	(2019年12月20日)	346,503,976	349,793,971	5,266	5,316
第106計算期間末日	(2020年 1月20日)	326,310,411	328,161,526	5,288	5,318
第107計算期間末日	(2020年 2月20日)	307,200,264	308,971,280	5,204	5,234
第108計算期間末日	(2020年 3月23日)	219,322,730	221,108,666	3,684	3,714
第109計算期間末日	(2020年 4月20日)	219,909,593	221,703,245	3,678	3,708
第110計算期間末日	(2020年 5月20日)	220,744,835	222,502,351	3,768	3,798
第111計算期間末日	(2020年 6月22日)	239,221,133	240,959,686	4,128	4,158
第112計算期間末日	(2020年 7月20日)	245,614,876	247,349,443	4,248	4,278
第113計算期間末日	(2020年 8月20日)	245,908,915	247,645,354	4,249	4,279
第114計算期間末日	(2020年 9月23日)	236,638,339	238,338,468	4,176	4,206
第115計算期間末日	(2020年10月20日)	217,887,227	219,453,585	4,173	4,203
第116計算期間末日	(2020年11月20日)	226,941,348	228,501,942	4,363	4,393
第117計算期間末日	(2020年12月21日)	239,417,940	240,967,823	4,634	4,664
第118計算期間末日	(2021年 1月20日)	210,291,280	211,694,936	4,495	4,525
第119計算期間末日	(2021年 2月22日)	213,308,997	214,708,978	4,571	4,601
第120計算期間末日	(2021年 3月22日)	212,019,957	213,422,074	4,536	4,566
第121計算期間末日	(2021年 4月20日)	215,608,161	217,012,529	4,606	4,636
第122計算期間末日	(2021年 5月20日)	217,988,052	219,379,898	4,699	4,729
第123計算期間末日	(2021年 6月21日)	222,078,642	223,462,162	4,816	4,846
第124計算期間末日	(2021年 7月20日)	215,045,671	216,430,367	4,659	4,689
第125計算期間末日	(2021年 8月20日)	201,399,156	202,745,553	4,488	4,518

第126計算期間末日	(2021年 9月21日)	199,892,342	201,208,165	4,557	4,587
第127計算期間末日	(2021年10月20日)	204,564,149	205,882,872	4,654	4,684
第128計算期間末日	(2021年11月22日)	196,154,506	197,478,310	4,445	4,475
第129計算期間末日	(2021年12月20日)	186,874,747	188,171,726	4,323	4,353
第130計算期間末日	(2022年 1月20日)	181,649,952	182,912,128	4,318	4,348
第131計算期間末日	(2022年 2月21日)	185,933,396	187,199,098	4,407	4,437
第132計算期間末日	(2022年 3月22日)	188,012,603	189,286,704	4,427	4,457
第133計算期間末日	(2022年 4月20日)	199,531,657	200,794,426	4,740	4,770
第134計算期間末日	(2022年 5月20日)	177,855,957	179,112,183	4,247	4,277
第135計算期間末日	(2022年 6月20日)	179,726,475	180,984,442	4,286	4,316
第136計算期間末日	(2022年 7月20日)	168,878,598	170,135,819	4,030	4,060
第137計算期間末日	(2022年 8月22日)	179,019,941	180,276,391	4,274	4,304
第138計算期間末日	(2022年 9月20日)	195,762,163	197,151,072	4,228	4,258
第139計算期間末日	(2022年10月20日)	189,906,347	191,335,381	3,987	4,017
第140計算期間末日	(2022年11月21日)	194,384,389	195,808,502	4,095	4,125
第141計算期間末日	(2022年12月20日)	195,608,626	197,035,412	4,113	4,143
第142計算期間末日	(2023年 1月20日)	189,498,597	190,916,193	4,010	4,040
第143計算期間末日	(2023年 2月20日)	189,385,801	190,805,430	4,002	4,032
第144計算期間末日	(2023年 3月20日)	181,335,994	182,762,045	3,815	3,845
第145計算期間末日	(2023年 4月20日)	187,912,846	189,325,879	3,990	4,020
	2022年 4月末日	184,845,375		4,415	
	5月末日	187,454,313		4,467	
	6月末日	177,323,163		4,233	
	7月末日	175,540,326		4,188	
	8月末日	182,803,195		4,335	
	9月末日	183,482,824		3,952	
	10月末日	190,890,424		4,028	
	11月末日	198,349,211		4,166	
	12月末日	192,448,811		4,046	
	2023年 1月末日	195,358,129		4,121	
	2月末日	190,646,265		4,014	
	3月末日	188,354,705		3,952	
	4月末日	187,094,521		3,963	

【分配の推移】

	1万口当たりの分配金
第26計算期間	80円
第27計算期間	80円
第28計算期間	80円
第29計算期間	80円
第30計算期間	80円

第31計算期間	80円
第32計算期間	80円
第33計算期間	80円
第34計算期間	80円
第35計算期間	80円
第36計算期間	80円
第37計算期間	80円
第38計算期間	80円
第39計算期間	80円
第40計算期間	80円
第41計算期間	80円
第42計算期間	80円
第43計算期間	80円
第44計算期間	80円
第45計算期間	80円
第46計算期間	80円
第47計算期間	80円
第48計算期間	80円
第49計算期間	80円
第50計算期間	80円
第51計算期間	80円
第52計算期間	80円
第53計算期間	80円
第54計算期間	80円
第55計算期間	80円
第56計算期間	80円
第57計算期間	80円
第58計算期間	80円
第59計算期間	80円
第60計算期間	80円
第61計算期間	80円
第62計算期間	80円
第63計算期間	80円
第64計算期間	80円
第65計算期間	80円
第66計算期間	80円
第67計算期間	80円
第68計算期間	80円
第69計算期間	80円
第70計算期間	80円
第71計算期間	80円
第72計算期間	80円
第73計算期間	80円

第74計算期間	80円
第75計算期間	80円
第76計算期間	80円
第77計算期間	80円
第78計算期間	80円
第79計算期間	80円
第80計算期間	80円
第81計算期間	80円
第82計算期間	80円
第83計算期間	80円
第84計算期間	80円
第85計算期間	80円
第86計算期間	80円
第87計算期間	80円
第88計算期間	80円
第89計算期間	80円
第90計算期間	80円
第91計算期間	80円
第92計算期間	80円
第93計算期間	80円
第94計算期間	50円
第95計算期間	50円
第96計算期間	50円
第97計算期間	50円
第98計算期間	50円
第99計算期間	50円
第100計算期間	50円
第101計算期間	50円
第102計算期間	50円
第103計算期間	50円
第104計算期間	50円
第105計算期間	50円
第106計算期間	30円
第107計算期間	30円
第108計算期間	30円
第109計算期間	30円
第110計算期間	30円
第111計算期間	30円
第112計算期間	30円
第113計算期間	30円
第114計算期間	30円
第115計算期間	30円
第116計算期間	30円

第117計算期間	30円
第118計算期間	30円
第119計算期間	30円
第120計算期間	30円
第121計算期間	30円
第122計算期間	30円
第123計算期間	30円
第124計算期間	30円
第125計算期間	30円
第126計算期間	30円
第127計算期間	30円
第128計算期間	30円
第129計算期間	30円
第130計算期間	30円
第131計算期間	30円
第132計算期間	30円
第133計算期間	30円
第134計算期間	30円
第135計算期間	30円
第136計算期間	30円
第137計算期間	30円
第138計算期間	30円
第139計算期間	30円
第140計算期間	30円
第141計算期間	30円
第142計算期間	30円
第143計算期間	30円
第144計算期間	30円
第145計算期間	30円

【収益率の推移】

	収益率（％）
第26計算期間	1.25
第27計算期間	16.25
第28計算期間	3.52
第29計算期間	7.77
第30計算期間	9.77
第31計算期間	0.78
第32計算期間	2.32
第33計算期間	0.31
第34計算期間	0.57

第35計算期間	1.67
第36計算期間	2.05
第37計算期間	6.19
第38計算期間	2.08
第39計算期間	1.51
第40計算期間	0.31
第41計算期間	1.64
第42計算期間	0.85
第43計算期間	3.30
第44計算期間	7.51
第45計算期間	5.14
第46計算期間	0.75
第47計算期間	1.39
第48計算期間	5.88
第49計算期間	6.60
第50計算期間	3.09
第51計算期間	0.94
第52計算期間	1.73
第53計算期間	5.58
第54計算期間	12.34
第55計算期間	5.57
第56計算期間	2.86
第57計算期間	6.77
第58計算期間	10.33
第59計算期間	1.66
第60計算期間	11.34
第61計算期間	3.52
第62計算期間	5.57
第63計算期間	0.71
第64計算期間	10.44
第65計算期間	0.46
第66計算期間	1.06
第67計算期間	4.71
第68計算期間	1.97
第69計算期間	7.91
第70計算期間	5.08
第71計算期間	2.21
第72計算期間	2.45
第73計算期間	4.57
第74計算期間	1.51
第75計算期間	2.63
第76計算期間	3.68
第77計算期間	2.35

第78計算期間	4.43
第79計算期間	0.43
第80計算期間	3.95
第81計算期間	5.28
第82計算期間	2.26
第83計算期間	4.30
第84計算期間	2.95
第85計算期間	1.58
第86計算期間	5.59
第87計算期間	5.01
第88計算期間	4.97
第89計算期間	6.91
第90計算期間	0.50
第91計算期間	4.01
第92計算期間	0.88
第93計算期間	1.18
第94計算期間	2.27
第95計算期間	1.83
第96計算期間	0.88
第97計算期間	0.53
第98計算期間	4.62
第99計算期間	2.88
第100計算期間	4.37
第101計算期間	8.41
第102計算期間	2.90
第103計算期間	0.54
第104計算期間	0.85
第105計算期間	5.37
第106計算期間	0.98
第107計算期間	1.02
第108計算期間	28.63
第109計算期間	0.65
第110計算期間	3.26
第111計算期間	10.35
第112計算期間	3.63
第113計算期間	0.72
第114計算期間	1.01
第115計算期間	0.64
第116計算期間	5.27
第117計算期間	6.89
第118計算期間	2.35
第119計算期間	2.35
第120計算期間	0.10

第121計算期間	2.20
第122計算期間	2.67
第123計算期間	3.12
第124計算期間	2.63
第125計算期間	3.02
第126計算期間	2.20
第127計算期間	2.78
第128計算期間	3.84
第129計算期間	2.06
第130計算期間	0.57
第131計算期間	2.75
第132計算期間	1.13
第133計算期間	7.74
第134計算期間	9.76
第135計算期間	1.62
第136計算期間	5.27
第137計算期間	6.79
第138計算期間	0.37
第139計算期間	4.99
第140計算期間	3.46
第141計算期間	1.17
第142計算期間	1.77
第143計算期間	0.54
第144計算期間	3.92
第145計算期間	5.37

（注）「収益率」とは、計算期間末の基準価額（分配付の額）から当該計算期間の直前の計算期間末の基準価額（分配落の額）を控除した額を当該基準価額（分配落の額）で除して得た数に100を乗じて得た数をいう。

（４）【設定及び解約の実績】

	設定口数	解約口数	発行済口数
第26計算期間	4,126,509	58,879,902	918,442,529
第27計算期間	6,995,555	114,925,069	810,513,015
第28計算期間	4,404,345	91,027,375	723,889,985
第29計算期間	2,069,308	19,015,265	706,944,028
第30計算期間	2,585,578	18,113,291	691,416,315
第31計算期間	1,533,516	20,809,316	672,140,515
第32計算期間	12,365,767	45,885,745	638,620,537
第33計算期間	3,722,218	31,862,838	610,479,917
第34計算期間	19,219,171	19,549,386	610,149,702
第35計算期間	3,878,561	36,375,593	577,652,670
第36計算期間	3,380,893	26,451,748	554,581,815
第37計算期間	3,383,947	28,995,988	528,969,774

第38計算期間	13,227,870	5,936,480	536,261,164
第39計算期間	1,178,761	19,602,461	517,837,464
第40計算期間	969,250	31,136,654	487,670,060
第41計算期間	4,917,479	11,453,990	481,133,549
第42計算期間	1,223,498	8,157,921	474,199,126
第43計算期間	1,877,568	16,164,817	459,911,877
第44計算期間	973,467	3,778,658	457,106,686
第45計算期間	1,828,202	25,500,007	433,434,881
第46計算期間	3,616,499	12,361,063	424,690,317
第47計算期間	1,105,722	20,226,573	405,569,466
第48計算期間	3,214,227	16,787,677	391,996,016
第49計算期間	2,485,188	19,402,934	375,078,270
第50計算期間	1,476,114	2,874,838	373,679,546
第51計算期間	1,341,348	20,172,364	354,848,530
第52計算期間	1,081,459	5,082,782	350,847,207
第53計算期間	2,381,181	13,885,590	339,342,798
第54計算期間	1,524,445	17,582,197	323,285,046
第55計算期間	3,499,658	4,910,829	321,873,875
第56計算期間	980,443	4,939,189	317,915,129
第57計算期間	889,616	18,687,081	300,117,664
第58計算期間	1,073,858	1,864,488	299,327,034
第59計算期間	1,065,073	6,926,182	293,465,925
第60計算期間	1,074,184	11,510,222	283,029,887
第61計算期間	8,861,618	7,078,356	284,813,149
第62計算期間	1,021,482	3,126,110	282,708,521
第63計算期間	1,102,715	3,247,523	280,563,713
第64計算期間	1,075,671	772,153	280,867,231
第65計算期間	1,130,007	9,933,869	272,063,369
第66計算期間	991,646	4,029,232	269,025,783
第67計算期間	1,997,584	105,809	270,917,558
第68計算期間	1,083,764		272,001,322
第69計算期間	8,444,957	8,061,156	272,385,123
第70計算期間	3,716,686	6,991,733	269,110,076
第71計算期間	1,992,049	3,019,297	268,082,828
第72計算期間	22,166,207	1,381,869	288,867,166
第73計算期間	24,385,414	3,223,820	310,028,760
第74計算期間	46,843,687	3,581,294	353,291,153
第75計算期間	10,393,793	1,088,587	362,596,359
第76計算期間	26,259,339	118,935	388,736,763
第77計算期間	11,849,798	10,328,179	390,258,382
第78計算期間	79,101,093	19,000,303	450,359,172
第79計算期間	29,598,638	17,557,742	462,400,068
第80計算期間	50,303,732	28,105,113	484,598,687

第81計算期間	5,378,432	3,792,210	486,184,909
第82計算期間	59,095,782	11,215,907	534,064,784
第83計算期間	12,179,678	2,196,090	544,048,372
第84計算期間	13,675,667	2,223,841	555,500,198
第85計算期間	7,353,473	1,846,793	561,006,878
第86計算期間	12,166,949	68,668,236	504,505,591
第87計算期間	5,943,268	6,382,647	504,066,212
第88計算期間	17,349,932	11,236,590	510,179,554
第89計算期間	4,947,289	1,984,424	513,142,419
第90計算期間	3,969,344	2,269,347	514,842,416
第91計算期間	21,229,143	3,299,893	532,771,666
第92計算期間	4,026,670	223,625	536,574,711
第93計算期間	63,951,148	17,441,027	583,084,832
第94計算期間	85,472,984	8,411,136	660,146,680
第95計算期間	11,543,978	11,163,052	660,527,606
第96計算期間	60,822,200	30,641,181	690,708,625
第97計算期間	17,484,758	6,946,374	701,247,009
第98計算期間	6,857,273	547,127	707,557,155
第99計算期間	13,660,354	11,995,158	709,222,351
第100計算期間	8,372,024	1,940,736	715,653,639
第101計算期間	25,083,900	2,030,243	738,707,296
第102計算期間	2,804,597	22,433,437	719,078,456
第103計算期間	4,123,790	22,240,451	700,961,795
第104計算期間	5,246,715	6,410,614	699,797,896
第105計算期間	3,860,639	45,659,464	657,999,071
第106計算期間	5,870,863	46,831,575	617,038,359
第107計算期間	2,792,629	29,492,282	590,338,706
第108計算期間	7,201,802	2,228,199	595,312,309
第109計算期間	2,571,930		597,884,239
第110計算期間	2,363,525	14,408,948	585,838,816
第111計算期間	2,975,340	9,296,446	579,517,710
第112計算期間	1,618,904	2,947,453	578,189,161
第113計算期間	2,920,156	2,296,293	578,813,024
第114計算期間	1,757,628	13,860,888	566,709,764
第115計算期間	1,527,168	46,117,276	522,119,656
第116計算期間	1,253,590	3,175,060	520,198,186
第117計算期間	1,326,006	4,896,330	516,627,862
第118計算期間	1,226,775	49,969,265	467,885,372
第119計算期間	1,243,432	2,468,416	466,660,388
第120計算期間	2,209,442	1,497,443	467,372,387
第121計算期間	1,031,579	281,201	468,122,765
第122計算期間	978,220	5,152,156	463,948,829
第123計算期間	9,116,602	11,891,776	461,173,655

第124計算期間	1,940,932	1,549,061	461,565,526
第125計算期間	1,153,765	13,920,277	448,799,014
第126計算期間	1,389,125	11,580,388	438,607,751
第127計算期間	1,196,641	230,056	439,574,336
第128計算期間	6,084,833	4,391,155	441,268,014
第129計算期間	1,585,143	10,526,513	432,326,644
第130計算期間	1,169,800	12,770,790	420,725,654
第131計算期間	1,175,659	525	421,900,788
第132計算期間	5,748,229	2,948,452	424,700,565
第133計算期間	1,126,460	4,903,850	420,923,175
第134計算期間	957,593	3,138,762	418,742,006
第135計算期間	1,174,623	594,216	419,322,413
第136計算期間	1,247,148	1,495,815	419,073,746
第137計算期間	1,493,577	1,750,508	418,816,815
第138計算期間	49,894,989	5,741,949	462,969,855
第139計算期間	14,948,671	1,573,648	476,344,878
第140計算期間	2,360,832	4,001,284	474,704,426
第141計算期間	1,650,674	759,692	475,595,408
第142計算期間	1,757,958	4,821,113	472,532,253
第143計算期間	2,063,354	1,385,711	473,209,896
第144計算期間	2,235,320	94,826	475,350,390
第145計算期間	1,847,030	6,186,323	471,011,097

【三菱UFJ 新興国債券ファンド 通貨選択シリーズ<マネープールファンド>】

(1) 【投資状況】

2023年 4月28日現在

(単位：円)

資産の種類	国/地域	時価合計	投資比率(%)
親投資信託受益証券	日本	41,950,232	99.75
コール・ローン、その他資産 (負債控除後)		105,109	0.25
純資産総額		42,055,341	100.00

(注) 投資比率とは、ファンドの純資産総額に対する当該資産の時価の比率をいいます。

(2) 【投資資産】

【投資有価証券の主要銘柄】

a 評価額上位30銘柄

2023年 4月28日現在

国/ 地域	種類	銘柄名	数量	簿価 単価 (円)	簿価 金額 (円)	評価 単価 (円)	評価 金額 (円)	投資 比率 (%)
日本	親投資信託受益証券	マネー・マーケット・マザーファンド	41,204,432	1.0181	41,950,233	1.0181	41,950,232	99.75

(注) 投資比率は、ファンドの純資産総額に対する当該銘柄の評価金額の比率です。

b 全銘柄の種類 / 業種別投資比率

2023年 4月28日現在

種類	投資比率 (%)
親投資信託受益証券	99.75
合計	99.75

(注) 投資比率は、ファンドの純資産総額に対する当該種類または業種の評価金額の比率です。

【投資不動産物件】

該当事項はありません。

【その他投資資産の主要なもの】

該当事項はありません。

(3) 【運用実績】

【純資産の推移】

下記計算期間末日および2023年4月末日、同日前1年以内における各月末の純資産の推移は次の通りです。

(単位：円)

	純資産総額		基準価額 (1万口当たりの純資産価額)	
	(分配落)	(分配付)	(分配落)	(分配付)
第9計算期間末日 (2013年10月21日)	1,631,514,693	1,631,514,693	10,033	10,033
第10計算期間末日 (2014年 4月21日)	1,051,215,916	1,051,215,916	10,034	10,034
第11計算期間末日 (2014年10月20日)	616,859,755	616,859,755	10,034	10,034
第12計算期間末日 (2015年 4月20日)	518,270,880	518,270,880	10,033	10,033
第13計算期間末日 (2015年10月20日)	412,597,591	412,597,591	10,033	10,033
第14計算期間末日 (2016年 4月20日)	344,827,765	344,827,765	10,030	10,030
第15計算期間末日 (2016年10月20日)	325,589,778	325,589,778	10,030	10,030
第16計算期間末日 (2017年 4月20日)	280,419,320	280,419,320	10,030	10,030
第17計算期間末日 (2017年10月20日)	146,887,660	146,887,660	10,029	10,029
第18計算期間末日 (2018年 4月20日)	133,104,999	133,104,999	10,028	10,028
第19計算期間末日 (2018年10月22日)	155,432,064	155,432,064	10,027	10,027
第20計算期間末日 (2019年 4月22日)	131,988,685	131,988,685	10,026	10,026
第21計算期間末日 (2019年10月21日)	101,996,624	101,996,624	10,025	10,025

第22計算期間末日	(2020年 4月20日)	94,621,018	94,621,018	10,024	10,024
第23計算期間末日	(2020年10月20日)	70,639,096	70,639,096	10,023	10,023
第24計算期間末日	(2021年 4月20日)	70,905,958	70,905,958	10,022	10,022
第25計算期間末日	(2021年10月20日)	52,105,658	52,105,658	10,022	10,022
第26計算期間末日	(2022年 4月20日)	48,988,567	48,988,567	10,021	10,021
第27計算期間末日	(2022年10月20日)	44,932,141	44,932,141	10,020	10,020
第28計算期間末日	(2023年 4月20日)	42,055,464	42,055,464	10,019	10,019
	2022年 4月末日	48,988,424		10,021	
	5月末日	48,987,828		10,021	
	6月末日	48,987,292		10,021	
	7月末日	48,996,906		10,020	
	8月末日	48,986,182		10,020	
	9月末日	49,271,518		10,020	
	10月末日	44,931,958		10,020	
	11月末日	44,784,135		10,019	
	12月末日	44,640,717		10,019	
	2023年 1月末日	44,640,186		10,019	
	2月末日	43,507,863		10,019	
	3月末日	42,030,155		10,019	
	4月末日	42,055,341		10,019	

【分配の推移】

	1万口当たりの分配金
第9計算期間	0円
第10計算期間	0円
第11計算期間	0円
第12計算期間	0円
第13計算期間	0円
第14計算期間	0円
第15計算期間	0円
第16計算期間	0円
第17計算期間	0円
第18計算期間	0円
第19計算期間	0円
第20計算期間	0円
第21計算期間	0円
第22計算期間	0円
第23計算期間	0円
第24計算期間	0円
第25計算期間	0円
第26計算期間	0円

第27計算期間	0円
第28計算期間	0円

【収益率の推移】

	収益率（％）
第9計算期間	0.02
第10計算期間	0.00
第11計算期間	0.00
第12計算期間	0.00
第13計算期間	0.00
第14計算期間	0.02
第15計算期間	0.00
第16計算期間	0.00
第17計算期間	0.00
第18計算期間	0.00
第19計算期間	0.00
第20計算期間	0.00
第21計算期間	0.00
第22計算期間	0.00
第23計算期間	0.00
第24計算期間	0.00
第25計算期間	0.00
第26計算期間	0.00
第27計算期間	0.00
第28計算期間	0.00

（注）「収益率」とは、計算期間末の基準価額（分配付の額）から当該計算期間の直前の計算期間末の基準価額（分配落の額）を控除した額を当該基準価額（分配落の額）で除して得た数に100を乗じて得た数をいう。

（４）【設定及び解約の実績】

	設定口数	解約口数	発行済口数
第9計算期間	3,271,569,876	2,862,505,773	1,626,221,766
第10計算期間	637,206,577	1,215,768,832	1,047,659,511
第11計算期間	491,753,521	924,646,172	614,766,860
第12計算期間	452,109,061	550,323,033	516,552,888
第13計算期間	225,976,947	331,269,360	411,260,475
第14計算期間	84,382,158	151,850,097	343,792,536
第15計算期間	74,339,926	93,527,064	324,605,398
第16計算期間	128,709,459	173,722,708	279,592,149
第17計算期間	87,416,721	220,546,806	146,462,064
第18計算期間	58,942,969	72,676,559	132,728,474

第19計算期間	57,765,119	35,475,770	155,017,823
第20計算期間	24,749,354	48,120,691	131,646,486
第21計算期間	8,387,156	38,294,120	101,739,522
第22計算期間	12,176,619	19,517,960	94,398,181
第23計算期間	72,127	23,992,594	70,477,714
第24計算期間	2,153,910	1,882,815	70,748,809
第25計算期間		18,755,080	51,993,729
第26計算期間		3,107,117	48,886,612
第27計算期間	295,413	4,340,481	44,841,544
第28計算期間	161,015	3,024,886	41,977,673

（参考）

マネー・マーケット・マザーファンド

投資状況

2023年 4月28日現在

（単位：円）

資産の種類	国／地域	時価合計	投資比率（％）
コール・ローン、その他資産 （負債控除後）		2,901,653,360	100.00
純資産総額		2,901,653,360	100.00

（注）投資比率とは、ファンドの純資産総額に対する当該資産の時価の比率をいいます。

投資資産

投資有価証券の主要銘柄

a 評価額上位30銘柄

該当事項はありません。

b 全銘柄の種類／業種別投資比率

該当事項はありません。

投資不動産物件

該当事項はありません。

その他投資資産の主要なもの

該当事項はありません。

参考情報



運用実績

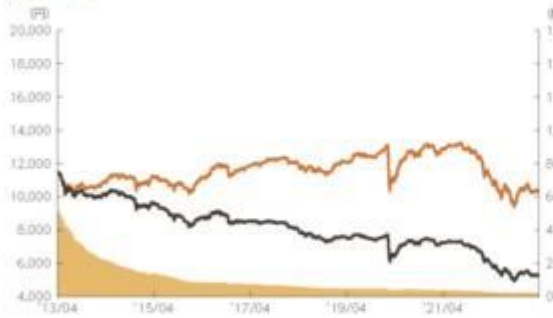
2023年4月28日現在

■基準価額・純資産の推移 2013年4月30日～2023年4月28日

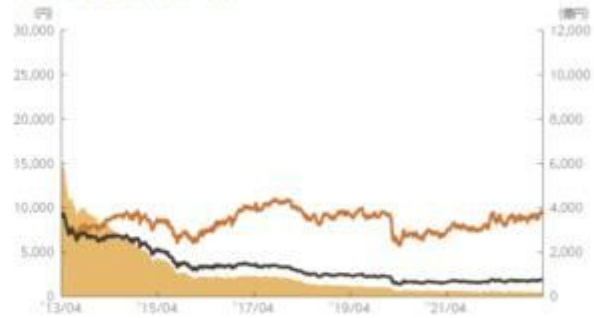
- 基準価額(分配金再投資)はグラフの起点における基準価額に合わせて指数化
- 基準価額、基準価額(分配金再投資)は運用報酬(信託報酬)控除後です。

—— 純資産総額【右目盛】 —— 基準価額(分配金再投資)【左目盛】 —— 基準価額【左目盛】

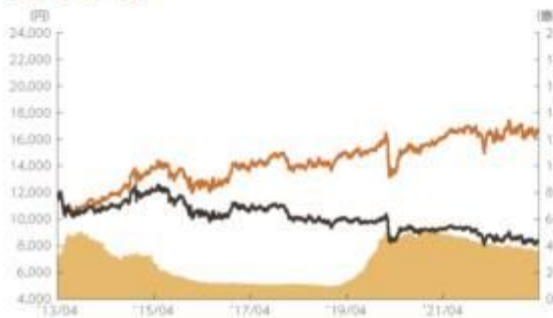
円コース



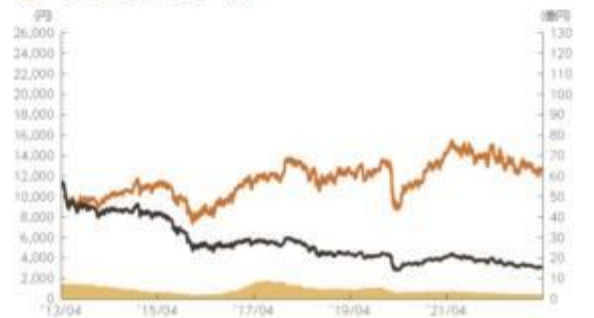
ブラジルリアルコース



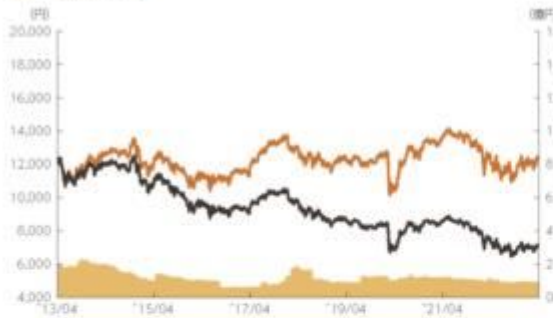
米ドルコース



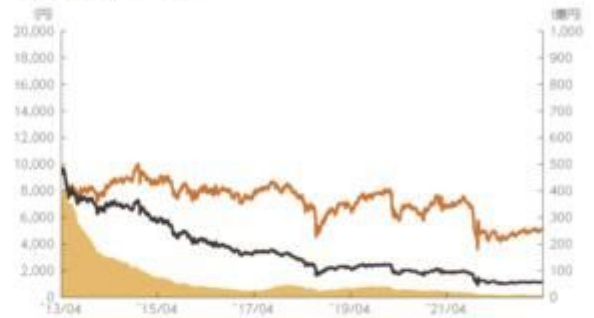
南アフリカランドコース



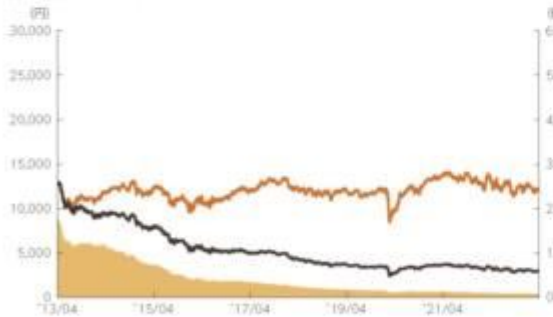
ユーロコース



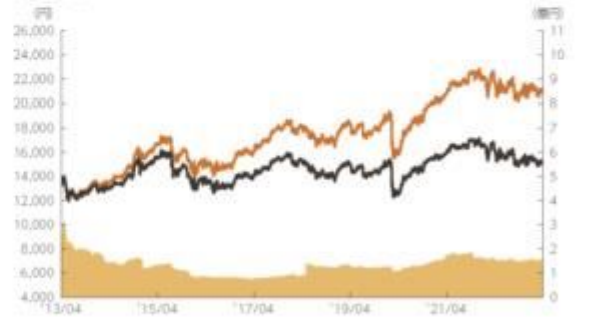
トルコリラコース



豪ドルコース

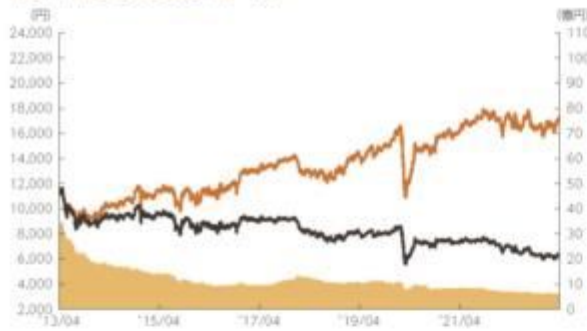


中国元コース

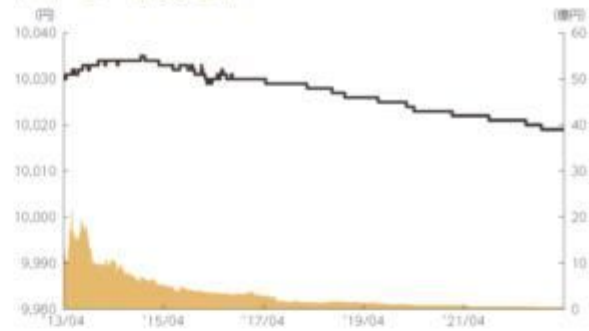


上記は、過去の実績であり、将来の投資成果を保証するものではありません。
運用状況等は、委託会社のホームページ等で開示している場合があります。

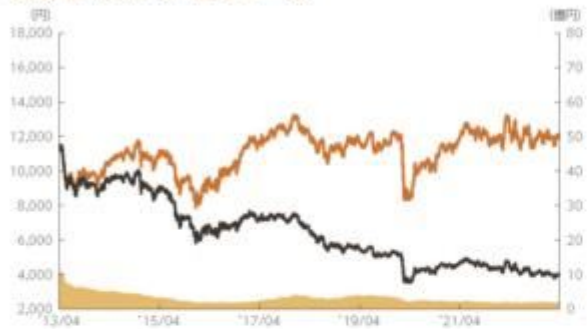
インドネシアルピアコース



マネープールファンド



資源国バスケット通貨コース



■ 基準価額・純資産

	円コース	米ドルコース	ユーロコース	豪ドルコース	ブラジルリアルコース	南アフリカランドコース
基準価額	5,238円	8,308円	7,121円	2,905円	1,887円	3,096円
純資産総額	20.5億円	35.9億円	0.9億円	72.6億円	201.8億円	2.2億円

	トルコリラコース	中国元コース	インドネシアルピアコース	資源国バスケット通貨コース	マネープールファンド
基準価額	1,159円	15,093円	6,355円	3,963円	10,019円
純資産総額	8.5億円	1.5億円	6.2億円	1.8億円	0.4億円

•純資産総額は表示桁未満切捨て

上記は、過去の実績であり、将来の投資成果を保証するものではありません。
運用状況等は、委託会社のホームページ等で開示している場合があります。

■分配の推移

	円コース	米ドルコース	ユーロコース	豪ドルコース	ブラジルリアルコース	南アフリカランドコース
2023年 4月	25円	40円	30円	10円	5円	15円
2023年 3月	25円	40円	30円	10円	5円	15円
2023年 2月	25円	40円	30円	10円	5円	15円
2023年 1月	25円	40円	30円	10円	5円	15円
2022年 12月	25円	40円	30円	10円	5円	15円
2022年 11月	25円	40円	30円	10円	5円	15円
直近1年間累計	300円	520円	360円	130円	70円	210円
設定来累計	8,565円	9,760円	7,620円	16,780円	15,420円	13,110円

	トルコリラコース	中国元コース	インドネシア ルピアコース	資源国バスケット 通貨コース		マネーパブル ファンド
2023年 4月	5円	40円	45円	30円	2023年 4月	0円
2023年 3月	5円	40円	45円	30円	2022年 10月	0円
2023年 2月	5円	40円	45円	30円	2022年 4月	0円
2023年 1月	5円	40円	45円	30円	2021年 10月	0円
2022年 12月	5円	40円	45円	30円	2021年 4月	0円
2022年 11月	5円	40円	45円	30円	2020年 10月	0円
直近1年間累計	80円	480円	590円	360円	設定来累計	0円
設定来累計	11,660円	5,440円	10,530円	9,240円		

・分配金は1万円当たり、税引前

■主要な資産の状況

各ファンド(マネーパブルファンドを除く)

資産構成	円コース	米ドルコース	ユーロコース	豪ドルコース	ブラジルリアルコース
外国投資信託	99.3%	99.0%	98.7%	99.8%	99.5%
マネー・マーケット・ マザーファンド	0.1%	0.1%	0.1%	0.1%	0.1%
コールローン他 (負債控除後)	0.6%	0.9%	1.2%	0.1%	0.4%
合計	100.0%	100.0%	100.0%	100.0%	100.0%

資産構成	南アフリカランドコース	トルコリラコース	中国元コース	インドネシアルピアコース	資源国バスケット通貨コース
外国投資信託	99.0%	99.5%	97.5%	98.7%	98.9%
マネー・マーケット・ マザーファンド	0.1%	0.1%	0.1%	0.1%	0.1%
コールローン他 (負債控除後)	0.9%	0.4%	2.4%	1.2%	1.0%
合計	100.0%	100.0%	100.0%	100.0%	100.0%

・比率はファンドの純資産総額に対する投資比率(小数点第二位四捨五入)

・コールローン他には未収・未払項目が含まれるため、マイナスとなる場合があります。

上記は、過去の実績であり、将来の投資成果を保証するものではありません。
運用状況等は、委託会社のホームページ等で開示している場合があります。

組入上位銘柄	クーポン	償還日	比率
1 PANAMA (REP OF)	8.1250%	2034/04/28	1.8%
2 U S TREASURY BOND	3.2500%	2042/05/15	1.7%
3 REPUBLIC OF TURKEY SR UNSEC	5.7500%	2047/05/11	1.7%
4 FED REPUBLIC OF BRAZIL	4.7500%	2050/01/14	1.6%
5 U S TREASURY NOTE	3.1250%	2029/08/31	1.6%
6 DOMINICAN REPUBLIC REGS	5.9500%	2027/01/25	1.2%
7 SOUTH AFRICA (REP) BD SER R186	10.5000%	2026/12/21	1.2%
8 PELABUHAN INDONESIA III SR UNSEC REGS	4.8750%	2024/10/01	1.1%
9 MEXICO GOVT (UMS) GLBL SR NT	5.7500%	2110/10/12	1.1%
10 OMAN GOV INTERNTL BOND SR UNSEC REGS	6.0000%	2029/08/01	1.0%

- 比率は実質的な投資を行う外国投資信託の実質組入債券評価額に対する投資比率(小数点第二位四捨五入)
- 現金同等資産(米国短期国債等)を除いて表示

マネープールファンド

種別構成	比率
コールローン他 (負債控除後)	100.0%
合計	100.0%

年間収益率の推移

- 収益率は基準価額(分配金再投資)で計算
- 2023年は年初から4月28日までの収益率を表示
- ファンドにベンチマークはありません。

円コース



ユーロコース



米ドルコース



豪ドルコース



上記は、過去の実績であり、将来の投資成果を保証するものではありません。
運用状況等は、委託会社のホームページ等で開示している場合があります。

ブラジルリアルコース



中国元コース



南アフリカランドコース



インドネシアルピアコース



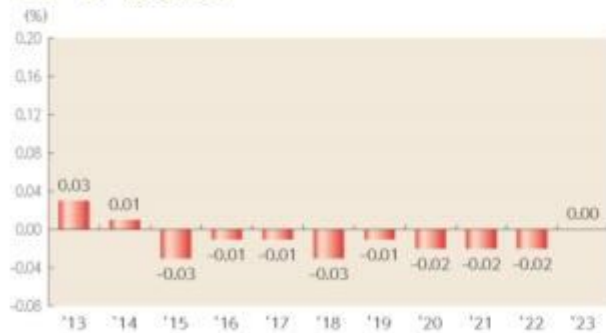
トルコリラコース



資源国バスケット通貨コース



マネーブルファンド



上記は、過去の実績であり、将来の投資成果を保証するものではありません。
運用状況等は、委託会社のホームページ等で開示している場合があります。

第3【ファンドの経理状況】

- 当ファンドの財務諸表は、「財務諸表等の用語、様式及び作成方法に関する規則」（昭和38年大蔵省令第59号）ならびに同規則第2条の2の規定により、「投資信託財産の計算に関する規則」（平成12年総理府令第133号）に基づいて作成しております。
なお、財務諸表に記載している金額は、円単位で表示しております。
- 毎月決算ファンドの計算期間は6ヵ月未満であるため、財務諸表は6ヵ月毎に作成しております。
- 当ファンドは、金融商品取引法第193条の2第1項の規定に基づき、当期（2022年10月21日から2023年4月20日まで）の財務諸表について、PwCあらた有限責任監査法人により監査を受けております。

1【財務諸表】

【三菱UFJ 新興国債券ファンド 通貨選択シリーズ<円コース>（毎月分配型）】

(1)【貸借対照表】

	前期 [2022年10月20日現在]	当期 [2023年4月20日現在]
（単位：円）		
資産の部		
流動資産		
コール・ローン	14,748,942	13,268,393
投資信託受益証券	1,992,079,115	2,059,480,256
親投資信託受益証券	2,250,908	2,250,687
流動資産合計	2,009,078,965	2,074,999,336
資産合計	2,009,078,965	2,074,999,336
負債の部		
流動負債		
未払収益分配金	10,028,591	9,856,641
未払解約金	503	13
未払受託者報酬	74,904	77,818
未払委託者報酬	2,771,423	2,879,288
未払利息	27	4
その他未払費用	5,607	5,825
流動負債合計	12,881,055	12,819,589
負債合計	12,881,055	12,819,589
純資産の部		
元本等		
元本	4,011,436,539	3,942,656,701
剰余金		
期末剰余金又は期末欠損金（ ）	2,015,238,629	1,880,476,954
（分配準備積立金）	52,695,585	24,635,559
元本等合計	1,996,197,910	2,062,179,747
純資産合計	1,996,197,910	2,062,179,747
負債純資産合計	2,009,078,965	2,074,999,336

(2)【損益及び剰余金計算書】

	前期 自 2022年 4月21日 至 2022年10月20日	当期 自 2022年10月21日 至 2023年 4月20日
営業収益		
受取配当金	67,685,730	42,087,649
受取利息	9	41
有価証券売買等損益	414,181,336	138,013,271
営業収益合計	346,495,597	180,100,961
営業費用		
支払利息	2,066	2,374
受託者報酬	505,429	466,817
委託者報酬	18,700,710	17,272,231
その他費用	37,848	34,948
営業費用合計	19,246,053	17,776,370
営業利益又は営業損失（ ）	365,741,650	162,324,591
経常利益又は経常損失（ ）	365,741,650	162,324,591
当期純利益又は当期純損失（ ）	365,741,650	162,324,591
一部解約に伴う当期純利益金額の分配額又は一部解約に伴う当期純損失金額の分配額（ ）	584,015	385,777
期首剰余金又は期首欠損金（ ）	1,724,955,149	2,015,238,629
剰余金増加額又は欠損金減少額	155,700,373	59,588,486
当期一部解約に伴う剰余金増加額又は欠損金減少額	155,700,373	59,588,486
剰余金減少額又は欠損金増加額	18,119,243	26,943,122
当期追加信託に伴う剰余金減少額又は欠損金増加額	18,119,243	26,943,122
分配金	61,538,945	59,822,503
期末剰余金又は期末欠損金（ ）	2,015,238,629	1,880,476,954

（ 3 ）【注記表】

（重要な会計方針に係る事項に関する注記）

1. 有価証券の評価基準及び評価方法	投資信託受益証券は時価で評価しております。時価評価にあたっては、基準価額で評価しております。 親投資信託受益証券は時価で評価しております。時価評価にあたっては、基準価額で評価しております。
--------------------	---

（重要な会計上の見積りに関する注記）

財務諸表の作成にあたって行った会計上の見積りが翌特定期間の財務諸表に重要な影響を及ぼすリスクは識別していないため、注記を省略しております。

（貸借対照表に関する注記）

	前期 [2022年10月20日現在]	当期 [2023年 4月20日現在]
1. 期首元本額	4,327,386,855円	4,011,436,539円
期中追加設定元本額	40,565,444円	57,973,508円
期中一部解約元本額	356,515,760円	126,753,346円
2. 元本の欠損		

	前期 [2022年10月20日現在]	当期 [2023年 4月20日現在]
純資産額が元本総額を下回っており、その差額であります。	2,015,238,629円	1,880,476,954円
3. 受益権の総数	4,011,436,539口	3,942,656,701口

(損益及び剰余金計算書に関する注記)

前期 自 2022年 4月21日 至 2022年10月20日	当期 自 2022年10月21日 至 2023年 4月20日																																																																																																												
<p>1. 運用に係る権限を委託するための費用</p> <p>信託財産の運用の指図に係る権限の全部または一部を委託するために要する費用として、信託財産の純資産総額に対し年10,000分の59以内の率を乗じて得た額を委託者報酬の中から支弁しております。</p> <p>2. 分配金の計算過程</p> <p>第155期 2022年 4月21日 2022年 5月20日</p> <table border="1"> <thead> <tr> <th>項目</th> <th></th> <th></th> </tr> </thead> <tbody> <tr> <td>費用控除後の配当等収益額</td> <td>A</td> <td>9,430,722円</td> </tr> <tr> <td>費用控除後・繰越欠損金補填後の有価証券売買等損益額</td> <td>B</td> <td>円</td> </tr> <tr> <td>収益調整金額</td> <td>C</td> <td>636,456,470円</td> </tr> <tr> <td>分配準備積立金額</td> <td>D</td> <td>66,468,497円</td> </tr> <tr> <td>当ファンドの分配対象収益額</td> <td>E=A+B+C+D</td> <td>712,355,689円</td> </tr> <tr> <td>当ファンドの期末残存口数</td> <td>F</td> <td>4,228,615,909口</td> </tr> <tr> <td>1万口当たり収益分配対象額</td> <td>G=E/F*10,000</td> <td>1,684円</td> </tr> <tr> <td>1万口当たり分配金額</td> <td>H</td> <td>25円</td> </tr> <tr> <td>収益分配金金額</td> <td>I=F*H/10,000</td> <td>10,571,539円</td> </tr> </tbody> </table> <p>第156期 2022年 5月21日 2022年 6月20日</p> <table border="1"> <thead> <tr> <th>項目</th> <th></th> <th></th> </tr> </thead> <tbody> <tr> <td>費用控除後の配当等収益額</td> <td>A</td> <td>8,972,601円</td> </tr> <tr> <td>費用控除後・繰越欠損金補填後の有価証券売買等損益額</td> <td>B</td> <td>円</td> </tr> <tr> <td>収益調整金額</td> <td>C</td> <td>633,088,779円</td> </tr> <tr> <td>分配準備積立金額</td> <td>D</td> <td>64,882,561円</td> </tr> <tr> <td>当ファンドの分配対象収益額</td> <td>E=A+B+C+D</td> <td>706,943,941円</td> </tr> <tr> <td>当ファンドの期末残存口数</td> <td>F</td> <td>4,205,641,683口</td> </tr> <tr> <td>1万口当たり収益分配対象額</td> <td>G=E/F*10,000</td> <td>1,680円</td> </tr> </tbody> </table>	項目			費用控除後の配当等収益額	A	9,430,722円	費用控除後・繰越欠損金補填後の有価証券売買等損益額	B	円	収益調整金額	C	636,456,470円	分配準備積立金額	D	66,468,497円	当ファンドの分配対象収益額	E=A+B+C+D	712,355,689円	当ファンドの期末残存口数	F	4,228,615,909口	1万口当たり収益分配対象額	G=E/F*10,000	1,684円	1万口当たり分配金額	H	25円	収益分配金金額	I=F*H/10,000	10,571,539円	項目			費用控除後の配当等収益額	A	8,972,601円	費用控除後・繰越欠損金補填後の有価証券売買等損益額	B	円	収益調整金額	C	633,088,779円	分配準備積立金額	D	64,882,561円	当ファンドの分配対象収益額	E=A+B+C+D	706,943,941円	当ファンドの期末残存口数	F	4,205,641,683口	1万口当たり収益分配対象額	G=E/F*10,000	1,680円	<p>1. 運用に係る権限を委託するための費用</p> <p>信託財産の運用の指図に係る権限の全部または一部を委託するために要する費用として、信託財産の純資産総額に対し年10,000分の59以内の率を乗じて得た額を委託者報酬の中から支弁しております。</p> <p>2. 分配金の計算過程</p> <p>第161期 2022年10月21日 2022年11月21日</p> <table border="1"> <thead> <tr> <th>項目</th> <th></th> <th></th> </tr> </thead> <tbody> <tr> <td>費用控除後の配当等収益額</td> <td>A</td> <td>9,778,420円</td> </tr> <tr> <td>費用控除後・繰越欠損金補填後の有価証券売買等損益額</td> <td>B</td> <td>円</td> </tr> <tr> <td>収益調整金額</td> <td>C</td> <td>603,592,569円</td> </tr> <tr> <td>分配準備積立金額</td> <td>D</td> <td>52,552,213円</td> </tr> <tr> <td>当ファンドの分配対象収益額</td> <td>E=A+B+C+D</td> <td>665,923,202円</td> </tr> <tr> <td>当ファンドの期末残存口数</td> <td>F</td> <td>4,006,411,186口</td> </tr> <tr> <td>1万口当たり収益分配対象額</td> <td>G=E/F*10,000</td> <td>1,662円</td> </tr> <tr> <td>1万口当たり分配金額</td> <td>H</td> <td>25円</td> </tr> <tr> <td>収益分配金金額</td> <td>I=F*H/10,000</td> <td>10,016,027円</td> </tr> </tbody> </table> <p>第162期 2022年11月22日 2022年12月20日</p> <table border="1"> <thead> <tr> <th>項目</th> <th></th> <th></th> </tr> </thead> <tbody> <tr> <td>費用控除後の配当等収益額</td> <td>A</td> <td>6,806,612円</td> </tr> <tr> <td>費用控除後・繰越欠損金補填後の有価証券売買等損益額</td> <td>B</td> <td>円</td> </tr> <tr> <td>収益調整金額</td> <td>C</td> <td>604,952,558円</td> </tr> <tr> <td>分配準備積立金額</td> <td>D</td> <td>52,091,061円</td> </tr> <tr> <td>当ファンドの分配対象収益額</td> <td>E=A+B+C+D</td> <td>663,850,231円</td> </tr> <tr> <td>当ファンドの期末残存口数</td> <td>F</td> <td>4,013,352,054口</td> </tr> <tr> <td>1万口当たり収益分配対象額</td> <td>G=E/F*10,000</td> <td>1,654円</td> </tr> </tbody> </table>	項目			費用控除後の配当等収益額	A	9,778,420円	費用控除後・繰越欠損金補填後の有価証券売買等損益額	B	円	収益調整金額	C	603,592,569円	分配準備積立金額	D	52,552,213円	当ファンドの分配対象収益額	E=A+B+C+D	665,923,202円	当ファンドの期末残存口数	F	4,006,411,186口	1万口当たり収益分配対象額	G=E/F*10,000	1,662円	1万口当たり分配金額	H	25円	収益分配金金額	I=F*H/10,000	10,016,027円	項目			費用控除後の配当等収益額	A	6,806,612円	費用控除後・繰越欠損金補填後の有価証券売買等損益額	B	円	収益調整金額	C	604,952,558円	分配準備積立金額	D	52,091,061円	当ファンドの分配対象収益額	E=A+B+C+D	663,850,231円	当ファンドの期末残存口数	F	4,013,352,054口	1万口当たり収益分配対象額	G=E/F*10,000	1,654円
項目																																																																																																													
費用控除後の配当等収益額	A	9,430,722円																																																																																																											
費用控除後・繰越欠損金補填後の有価証券売買等損益額	B	円																																																																																																											
収益調整金額	C	636,456,470円																																																																																																											
分配準備積立金額	D	66,468,497円																																																																																																											
当ファンドの分配対象収益額	E=A+B+C+D	712,355,689円																																																																																																											
当ファンドの期末残存口数	F	4,228,615,909口																																																																																																											
1万口当たり収益分配対象額	G=E/F*10,000	1,684円																																																																																																											
1万口当たり分配金額	H	25円																																																																																																											
収益分配金金額	I=F*H/10,000	10,571,539円																																																																																																											
項目																																																																																																													
費用控除後の配当等収益額	A	8,972,601円																																																																																																											
費用控除後・繰越欠損金補填後の有価証券売買等損益額	B	円																																																																																																											
収益調整金額	C	633,088,779円																																																																																																											
分配準備積立金額	D	64,882,561円																																																																																																											
当ファンドの分配対象収益額	E=A+B+C+D	706,943,941円																																																																																																											
当ファンドの期末残存口数	F	4,205,641,683口																																																																																																											
1万口当たり収益分配対象額	G=E/F*10,000	1,680円																																																																																																											
項目																																																																																																													
費用控除後の配当等収益額	A	9,778,420円																																																																																																											
費用控除後・繰越欠損金補填後の有価証券売買等損益額	B	円																																																																																																											
収益調整金額	C	603,592,569円																																																																																																											
分配準備積立金額	D	52,552,213円																																																																																																											
当ファンドの分配対象収益額	E=A+B+C+D	665,923,202円																																																																																																											
当ファンドの期末残存口数	F	4,006,411,186口																																																																																																											
1万口当たり収益分配対象額	G=E/F*10,000	1,662円																																																																																																											
1万口当たり分配金額	H	25円																																																																																																											
収益分配金金額	I=F*H/10,000	10,016,027円																																																																																																											
項目																																																																																																													
費用控除後の配当等収益額	A	6,806,612円																																																																																																											
費用控除後・繰越欠損金補填後の有価証券売買等損益額	B	円																																																																																																											
収益調整金額	C	604,952,558円																																																																																																											
分配準備積立金額	D	52,091,061円																																																																																																											
当ファンドの分配対象収益額	E=A+B+C+D	663,850,231円																																																																																																											
当ファンドの期末残存口数	F	4,013,352,054口																																																																																																											
1万口当たり収益分配対象額	G=E/F*10,000	1,654円																																																																																																											

前期 自 2022年 4月21日 至 2022年10月20日			当期 自 2022年10月21日 至 2023年 4月20日		
1万口当たり分配金額	H	25円	1万口当たり分配金額	H	25円
収益分配金金額	$I=F*H/10,000$	10,514,104円	収益分配金金額	$I=F*H/10,000$	10,033,380円
第157期 2022年 6月21日 2022年 7月20日			第163期 2022年12月21日 2023年 1月20日		
項目			項目		
費用控除後の配当等収益額	A	8,635,629円	費用控除後の配当等収益額	A	6,045,765円
費用控除後・繰越欠損金補填後の有価証券売買等損益額	B	円	費用控除後・繰越欠損金補填後の有価証券売買等損益額	B	円
収益調整金額	C	616,832,590円	収益調整金額	C	604,174,090円
分配準備積立金額	D	61,624,717円	分配準備積立金額	D	48,718,303円
当ファンドの分配対象収益額	$E=A+B+C+D$	687,092,936円	当ファンドの分配対象収益額	$E=A+B+C+D$	658,938,158円
当ファンドの期末残存口数	F	4,097,108,962口	当ファンドの期末残存口数	F	4,007,677,523口
1万口当たり収益分配対象額	$G=E/F*10,000$	1,677円	1万口当たり収益分配対象額	$G=E/F*10,000$	1,644円
1万口当たり分配金額	H	25円	1万口当たり分配金額	H	25円
収益分配金金額	$I=F*H/10,000$	10,242,772円	収益分配金金額	$I=F*H/10,000$	10,019,193円
第158期 2022年 7月21日 2022年 8月22日			第164期 2023年 1月21日 2023年 2月20日		
項目			項目		
費用控除後の配当等収益額	A	10,611,981円	費用控除後の配当等収益額	A	3,260,354円
費用控除後・繰越欠損金補填後の有価証券売買等損益額	B	円	費用控除後・繰越欠損金補填後の有価証券売買等損益額	B	円
収益調整金額	C	608,791,930円	収益調整金額	C	603,590,316円
分配準備積立金額	D	59,102,665円	分配準備積立金額	D	44,584,860円
当ファンドの分配対象収益額	$E=A+B+C+D$	678,506,576円	当ファンドの分配対象収益額	$E=A+B+C+D$	651,435,530円
当ファンドの期末残存口数	F	4,042,900,707口	当ファンドの期末残存口数	F	4,003,083,728口
1万口当たり収益分配対象額	$G=E/F*10,000$	1,678円	1万口当たり収益分配対象額	$G=E/F*10,000$	1,627円
1万口当たり分配金額	H	25円	1万口当たり分配金額	H	25円
収益分配金金額	$I=F*H/10,000$	10,107,251円	収益分配金金額	$I=F*H/10,000$	10,007,709円
第159期 2022年 8月23日 2022年 9月20日			第165期 2023年 2月21日 2023年 3月20日		
項目			項目		
費用控除後の配当等収益額	A	7,062,508円	費用控除後の配当等収益額	A	3,570,641円
費用控除後・繰越欠損金補填後の有価証券売買等損益額	B	円	費用控除後・繰越欠損金補填後の有価証券売買等損益額	B	円
収益調整金額	C	606,905,071円	収益調整金額	C	596,520,917円
分配準備積立金額	D	59,340,826円	分配準備積立金額	D	37,333,563円
当ファンドの分配対象収益額	$E=A+B+C+D$	673,308,405円	当ファンドの分配対象収益額	$E=A+B+C+D$	637,425,121円
当ファンドの期末残存口数	F	4,029,875,543口	当ファンドの期末残存口数	F	3,955,821,501口

前期 自 2022年 4月21日 至 2022年10月20日			当期 自 2022年10月21日 至 2023年 4月20日		
1万口当たり収益分配対象額	$G=E/F*10,000$	1,670円	1万口当たり収益分配対象額	$G=E/F*10,000$	1,611円
1万口当たり分配金額	H	25円	1万口当たり分配金額	H	25円
収益分配金金額	$I=F*H/10,000$	10,074,688円	収益分配金金額	$I=F*H/10,000$	9,889,553円
第160期 2022年 9月21日 2022年10月20日			第166期 2023年 3月21日 2023年 4月20日		
項目			項目		
費用控除後の配当等収益額	A	6,797,216円	費用控除後の配当等収益額	A	3,625,482円
費用控除後・繰越欠損金補填後の有価証券売買等損益額	B	円	費用控除後・繰越欠損金補填後の有価証券売買等損益額	B	円
収益調整金額	C	604,272,244円	収益調整金額	C	594,580,385円
分配準備積立金額	D	55,926,960円	分配準備積立金額	D	30,866,718円
当ファンドの分配対象収益額	$E=A+B+C+D$	666,996,420円	当ファンドの分配対象収益額	$E=A+B+C+D$	629,072,585円
当ファンドの期末残存口数	F	4,011,436,539口	当ファンドの期末残存口数	F	3,942,656,701口
1万口当たり収益分配対象額	$G=E/F*10,000$	1,662円	1万口当たり収益分配対象額	$G=E/F*10,000$	1,595円
1万口当たり分配金額	H	25円	1万口当たり分配金額	H	25円
収益分配金金額	$I=F*H/10,000$	10,028,591円	収益分配金金額	$I=F*H/10,000$	9,856,641円

(金融商品に関する注記)

1 金融商品の状況に関する事項

区分	前期 自 2022年 4月21日 至 2022年10月20日	当期 自 2022年10月21日 至 2023年 4月20日
1. 金融商品に対する取組方針	当ファンドは、「投資信託及び投資法人に関する法律」(昭和26年法律第198号)第2条第4項に定める証券投資信託であり、有価証券等の金融商品への投資を信託約款に定める「運用の基本方針」に基づき行っております。	同左
2. 金融商品の内容及び当該金融商品に係るリスク	当ファンドは、投資信託受益証券に投資しております。当該投資対象は、価格変動リスク等の市場リスク、信用リスクおよび流動性リスクに晒されております。 当ファンドは、親投資信託受益証券に投資しております。当該投資対象は、価格変動リスク等の市場リスク、信用リスクおよび流動性リスクに晒されております。	同左

区分	前期 自 2022年 4月21日 至 2022年10月20日	当期 自 2022年10月21日 至 2023年 4月20日
3.金融商品に係るリスク管理体制	<p>ファンドのコンセプトに応じて、適切にコントロールするため、委託会社では、運用部門において、ファンドに含まれる各種投資リスクを常時把握しつつ、ファンドのコンセプトに沿ったリスクの範囲で運用を行っております。</p> <p>また、運用部から独立した管理担当部署によりリスク運営状況のモニタリング等のリスク管理を行っており、この結果は運用管理委員会等を通じて運用部門にフィードバックされます。</p> <p>当ファンドは、ファンドの運用の指図に関する権限を再委託しております。この場合、再委託先で投資リスクに対する管理体制を構築しているほか、当該再委託先のリスクの管理体制や管理状況の確認を委託会社で行っております。</p>	<p>ファンドのコンセプトに応じて、適切にコントロールするため、委託会社では、運用部門において、ファンドに含まれる各種投資リスクを常時把握しつつ、ファンドのコンセプトに沿ったリスクの範囲で運用を行っております。</p> <p>また、運用部から独立した管理担当部署によりリスク運営状況のモニタリング等のリスク管理を行っており、この結果はリスク管理委員会等を通じて運用部門にフィードバックされます。</p> <p>当ファンドは、ファンドの運用の指図に関する権限を再委託しております。この場合、再委託先で投資リスクに対する管理体制を構築しているほか、当該再委託先のリスクの管理体制や管理状況の確認を委託会社で行っております。</p>

2 金融商品の時価等に関する事項

区分	前期 [2022年10月20日現在]	当期 [2023年 4月20日現在]
1.貸借対照表計上額、時価及びその差額	時価で計上しているためその差額はありません。	同左
2.時価の算定方法	<p>(1) 有価証券 売買目的有価証券は、(重要な会計方針に係る事項に関する注記)に記載しております。</p> <p>(2) デリバティブ取引 デリバティブ取引は、該当事項はありません。</p> <p>(3) 上記以外の金融商品 上記以外の金融商品(コールローン等)は、短期間で決済され、時価は帳簿価額と近似していることから、当該金融商品の帳簿価額を時価としております。</p>	<p>(1) 有価証券 同左</p> <p>(2) デリバティブ取引 同左</p> <p>(3) 上記以外の金融商品 同左</p>
3.金融商品の時価等に関する事項についての補足説明	金融商品の時価の算定においては一定の前提条件等を採用しているため、異なる前提条件等によった場合、当該価額が異なることもあります。	同左

(有価証券に関する注記)

売買目的有価証券

種類	前期 [2022年10月20日現在]	当期 [2023年 4月20日現在]
	最終計算期間の損益に含まれた評価差額 (円)	最終計算期間の損益に含まれた評価差額 (円)
投資信託受益証券	151,958,594	1,707,534
親投資信託受益証券		
合計	151,958,594	1,707,534

（デリバティブ取引に関する注記）

取引の時価等に関する事項

該当事項はありません。

（関連当事者との取引に関する注記）

該当事項はありません。

（1口当たり情報）

	前期 [2022年10月20日現在]	当期 [2023年 4月20日現在]
1口当たり純資産額	0.4976円	0.5230円
(1万口当たり純資産額)	(4,976円)	(5,230円)

（4）【附属明細表】

第1 有価証券明細表

(1) 株式

該当事項はありません。

(2) 株式以外の有価証券

（単位：円）

種類	銘柄	口数	評価額	備考
投資信託受益証券	ピムコ ケイマン エマージング ボンド ファンド A - クラス J (J P Y)	347,239.96	2,059,480,256	
投資信託受益証券 合計		347,239.96	2,059,480,256	
親投資信託受益証券	マネー・マーケット・マザーファンド	2,210,674	2,250,687	

親投資信託受益証券 合計	2,210,674	2,250,687	
合計	2,557,913.96	2,061,730,943	

第2 信用取引契約残高明細表

該当事項はありません。

第3 デリバティブ取引及び為替予約取引の契約額等及び時価の状況表

該当事項はありません。

【三菱UFJ 新興国債券ファンド 通貨選択シリーズ<米ドルコース>（毎月分配型）】

（1）【貸借対照表】

（単位：円）

	前期 [2022年10月20日現在]	当期 [2023年 4月20日現在]
資産の部		
流動資産		
コール・ローン	60,420,622	36,796,255
投資信託受益証券	3,824,662,887	3,557,098,108
親投資信託受益証券	2,637,620	2,637,361
未収入金	19,000,000	19,000,000
流動資産合計	3,906,721,129	3,615,531,724
資産合計	3,906,721,129	3,615,531,724
負債の部		
流動負債		
未払収益分配金	18,024,681	17,284,230
未払解約金	20,239,977	30,280
未払受託者報酬	140,650	133,855
未払委託者報酬	5,204,044	4,952,592
未払利息	113	12
その他未払費用	10,537	10,029
流動負債合計	43,620,002	22,410,998
負債合計	43,620,002	22,410,998
純資産の部		
元本等		
元本	4,506,170,472	4,321,057,541
剰余金		
期末剰余金又は期末欠損金（ ）	643,069,345	727,936,815
（分配準備積立金）	24,994,529	56,711,786
元本等合計	3,863,101,127	3,593,120,726
純資産合計	3,863,101,127	3,593,120,726
負債純資産合計	3,906,721,129	3,615,531,724

（2）【損益及び剰余金計算書】

（単位：円）

	前期 自 2022年 4月21日 至 2022年10月20日	当期 自 2022年10月21日 至 2023年 4月20日
営業収益		

	前期	当期
	自 2022年 4月21日 至 2022年10月20日	自 2022年10月21日 至 2023年 4月20日
受取配当金	162,031,232	162,848,587
受取利息	27	181
有価証券売買等損益	127,289,726	141,413,625
営業収益合計	34,741,533	21,435,143
営業費用		
支払利息	5,846	7,832
受託者報酬	871,357	822,352
委託者報酬	32,240,077	30,427,083
その他費用	65,288	61,615
営業費用合計	33,182,568	31,318,882
営業利益又は営業損失（ ）	1,558,965	9,883,739
経常利益又は経常損失（ ）	1,558,965	9,883,739
当期純利益又は当期純損失（ ）	1,558,965	9,883,739
一部解約に伴う当期純利益金額の分配額又は一部解約に伴う当期純損失金額の分配額（ ）	1,137,114	229,240
期首剰余金又は期首欠損金（ ）	539,878,513	643,069,345
剰余金増加額又は欠損金減少額	31,189,822	41,206,702
当期一部解約に伴う剰余金増加額又は欠損金減少額	31,189,822	41,206,702
剰余金減少額又は欠損金増加額	6,614,139	9,893,461
当期追加信託に伴う剰余金減少額又は欠損金増加額	6,614,139	9,893,461
分配金	128,188,366	106,526,212
期末剰余金又は期末欠損金（ ）	643,069,345	727,936,815

（ 3 ）【注記表】

（重要な会計方針に係る事項に関する注記）

1. 有価証券の評価基準及び評価方法	投資信託受益証券は時価で評価しております。時価評価にあたっては、基準価額で評価しております。 親投資信託受益証券は時価で評価しております。時価評価にあたっては、基準価額で評価しております。
--------------------	---

（重要な会計上の見積りに関する注記）

財務諸表の作成にあたって行った会計上の見積りが翌特定期間の財務諸表に重要な影響を及ぼすリスクは識別していないため、注記を省略しております。

（貸借対照表に関する注記）

	前期 [2022年10月20日現在]	当期 [2023年 4月20日現在]
1. 期首元本額	4,677,973,869円	4,506,170,472円
期中追加設定元本額	46,867,750円	61,576,049円
期中一部解約元本額	218,671,147円	246,688,980円
2. 元本の欠損		
純資産額が元本総額を下回っており、その差額であります。	643,069,345円	727,936,815円

	前期 [2022年10月20日現在]	当期 [2023年 4月20日現在]
3. 受益権の総数	4,506,170,472口	4,321,057,541口

(損益及び剰余金計算書に関する注記)

前期 自 2022年 4月21日 至 2022年10月20日	当期 自 2022年10月21日 至 2023年 4月20日																																																																																																																								
<p>1. 運用に係る権限を委託するための費用</p> <p>信託財産の運用の指図に係る権限の全部または一部を委託するために要する費用として、信託財産の純資産総額に対し年10,000分の59以内の率を乗じて得た額を委託者報酬の中から支弁しております。</p> <p>2. 分配金の計算過程</p> <p>第155期 2022年 4月21日 2022年 5月20日</p> <table border="1"> <thead> <tr> <th>項目</th> <th></th> <th></th> </tr> </thead> <tbody> <tr> <td>費用控除後の配当等収益額</td> <td>A</td> <td>18,823,806円</td> </tr> <tr> <td>費用控除後・繰越欠損金補填後の有価証券売買等損益額</td> <td>B</td> <td>円</td> </tr> <tr> <td>収益調整金額</td> <td>C</td> <td>1,844,645,103円</td> </tr> <tr> <td>分配準備積立金額</td> <td>D</td> <td>183,216円</td> </tr> <tr> <td>当ファンドの分配対象収益額</td> <td>E=A+B+C+D</td> <td>1,863,652,125円</td> </tr> <tr> <td>当ファンドの期末残存口数</td> <td>F</td> <td>4,637,480,953口</td> </tr> <tr> <td>1万口当たり収益分配対象額</td> <td>G=E/F*10,000</td> <td>4,018円</td> </tr> <tr> <td>1万口当たり分配金額</td> <td>H</td> <td>60円</td> </tr> <tr> <td>収益分配金金額</td> <td>I=F*H/10,000</td> <td>27,824,885円</td> </tr> </tbody> </table> <p>第156期 2022年 5月21日 2022年 6月20日</p> <table border="1"> <thead> <tr> <th>項目</th> <th></th> <th></th> </tr> </thead> <tbody> <tr> <td>費用控除後の配当等収益額</td> <td>A</td> <td>24,501,792円</td> </tr> <tr> <td>費用控除後・繰越欠損金補填後の有価証券売買等損益額</td> <td>B</td> <td>円</td> </tr> <tr> <td>収益調整金額</td> <td>C</td> <td>1,823,014,956円</td> </tr> <tr> <td>分配準備積立金額</td> <td>D</td> <td>453,023円</td> </tr> <tr> <td>当ファンドの分配対象収益額</td> <td>E=A+B+C+D</td> <td>1,847,969,771円</td> </tr> <tr> <td>当ファンドの期末残存口数</td> <td>F</td> <td>4,606,259,682口</td> </tr> <tr> <td>1万口当たり収益分配対象額</td> <td>G=E/F*10,000</td> <td>4,011円</td> </tr> <tr> <td>1万口当たり分配金額</td> <td>H</td> <td>60円</td> </tr> <tr> <td>収益分配金金額</td> <td>I=F*H/10,000</td> <td>27,637,558円</td> </tr> </tbody> </table>	項目			費用控除後の配当等収益額	A	18,823,806円	費用控除後・繰越欠損金補填後の有価証券売買等損益額	B	円	収益調整金額	C	1,844,645,103円	分配準備積立金額	D	183,216円	当ファンドの分配対象収益額	E=A+B+C+D	1,863,652,125円	当ファンドの期末残存口数	F	4,637,480,953口	1万口当たり収益分配対象額	G=E/F*10,000	4,018円	1万口当たり分配金額	H	60円	収益分配金金額	I=F*H/10,000	27,824,885円	項目			費用控除後の配当等収益額	A	24,501,792円	費用控除後・繰越欠損金補填後の有価証券売買等損益額	B	円	収益調整金額	C	1,823,014,956円	分配準備積立金額	D	453,023円	当ファンドの分配対象収益額	E=A+B+C+D	1,847,969,771円	当ファンドの期末残存口数	F	4,606,259,682口	1万口当たり収益分配対象額	G=E/F*10,000	4,011円	1万口当たり分配金額	H	60円	収益分配金金額	I=F*H/10,000	27,637,558円	<p>1. 運用に係る権限を委託するための費用</p> <p>信託財産の運用の指図に係る権限の全部または一部を委託するために要する費用として、信託財産の純資産総額に対し年10,000分の59以内の率を乗じて得た額を委託者報酬の中から支弁しております。</p> <p>2. 分配金の計算過程</p> <p>第161期 2022年10月21日 2022年11月21日</p> <table border="1"> <thead> <tr> <th>項目</th> <th></th> <th></th> </tr> </thead> <tbody> <tr> <td>費用控除後の配当等収益額</td> <td>A</td> <td>25,999,355円</td> </tr> <tr> <td>費用控除後・繰越欠損金補填後の有価証券売買等損益額</td> <td>B</td> <td>円</td> </tr> <tr> <td>収益調整金額</td> <td>C</td> <td>1,780,052,104円</td> </tr> <tr> <td>分配準備積立金額</td> <td>D</td> <td>24,921,982円</td> </tr> <tr> <td>当ファンドの分配対象収益額</td> <td>E=A+B+C+D</td> <td>1,830,973,441円</td> </tr> <tr> <td>当ファンドの期末残存口数</td> <td>F</td> <td>4,504,258,655口</td> </tr> <tr> <td>1万口当たり収益分配対象額</td> <td>G=E/F*10,000</td> <td>4,064円</td> </tr> <tr> <td>1万口当たり分配金額</td> <td>H</td> <td>40円</td> </tr> <tr> <td>収益分配金金額</td> <td>I=F*H/10,000</td> <td>18,017,034円</td> </tr> </tbody> </table> <p>第162期 2022年11月22日 2022年12月20日</p> <table border="1"> <thead> <tr> <th>項目</th> <th></th> <th></th> </tr> </thead> <tbody> <tr> <td>費用控除後の配当等収益額</td> <td>A</td> <td>24,756,931円</td> </tr> <tr> <td>費用控除後・繰越欠損金補填後の有価証券売買等損益額</td> <td>B</td> <td>円</td> </tr> <tr> <td>収益調整金額</td> <td>C</td> <td>1,777,502,243円</td> </tr> <tr> <td>分配準備積立金額</td> <td>D</td> <td>32,817,888円</td> </tr> <tr> <td>当ファンドの分配対象収益額</td> <td>E=A+B+C+D</td> <td>1,835,077,062円</td> </tr> <tr> <td>当ファンドの期末残存口数</td> <td>F</td> <td>4,497,704,246口</td> </tr> <tr> <td>1万口当たり収益分配対象額</td> <td>G=E/F*10,000</td> <td>4,080円</td> </tr> <tr> <td>1万口当たり分配金額</td> <td>H</td> <td>40円</td> </tr> <tr> <td>収益分配金金額</td> <td>I=F*H/10,000</td> <td>17,990,816円</td> </tr> </tbody> </table>	項目			費用控除後の配当等収益額	A	25,999,355円	費用控除後・繰越欠損金補填後の有価証券売買等損益額	B	円	収益調整金額	C	1,780,052,104円	分配準備積立金額	D	24,921,982円	当ファンドの分配対象収益額	E=A+B+C+D	1,830,973,441円	当ファンドの期末残存口数	F	4,504,258,655口	1万口当たり収益分配対象額	G=E/F*10,000	4,064円	1万口当たり分配金額	H	40円	収益分配金金額	I=F*H/10,000	18,017,034円	項目			費用控除後の配当等収益額	A	24,756,931円	費用控除後・繰越欠損金補填後の有価証券売買等損益額	B	円	収益調整金額	C	1,777,502,243円	分配準備積立金額	D	32,817,888円	当ファンドの分配対象収益額	E=A+B+C+D	1,835,077,062円	当ファンドの期末残存口数	F	4,497,704,246口	1万口当たり収益分配対象額	G=E/F*10,000	4,080円	1万口当たり分配金額	H	40円	収益分配金金額	I=F*H/10,000	17,990,816円
項目																																																																																																																									
費用控除後の配当等収益額	A	18,823,806円																																																																																																																							
費用控除後・繰越欠損金補填後の有価証券売買等損益額	B	円																																																																																																																							
収益調整金額	C	1,844,645,103円																																																																																																																							
分配準備積立金額	D	183,216円																																																																																																																							
当ファンドの分配対象収益額	E=A+B+C+D	1,863,652,125円																																																																																																																							
当ファンドの期末残存口数	F	4,637,480,953口																																																																																																																							
1万口当たり収益分配対象額	G=E/F*10,000	4,018円																																																																																																																							
1万口当たり分配金額	H	60円																																																																																																																							
収益分配金金額	I=F*H/10,000	27,824,885円																																																																																																																							
項目																																																																																																																									
費用控除後の配当等収益額	A	24,501,792円																																																																																																																							
費用控除後・繰越欠損金補填後の有価証券売買等損益額	B	円																																																																																																																							
収益調整金額	C	1,823,014,956円																																																																																																																							
分配準備積立金額	D	453,023円																																																																																																																							
当ファンドの分配対象収益額	E=A+B+C+D	1,847,969,771円																																																																																																																							
当ファンドの期末残存口数	F	4,606,259,682口																																																																																																																							
1万口当たり収益分配対象額	G=E/F*10,000	4,011円																																																																																																																							
1万口当たり分配金額	H	60円																																																																																																																							
収益分配金金額	I=F*H/10,000	27,637,558円																																																																																																																							
項目																																																																																																																									
費用控除後の配当等収益額	A	25,999,355円																																																																																																																							
費用控除後・繰越欠損金補填後の有価証券売買等損益額	B	円																																																																																																																							
収益調整金額	C	1,780,052,104円																																																																																																																							
分配準備積立金額	D	24,921,982円																																																																																																																							
当ファンドの分配対象収益額	E=A+B+C+D	1,830,973,441円																																																																																																																							
当ファンドの期末残存口数	F	4,504,258,655口																																																																																																																							
1万口当たり収益分配対象額	G=E/F*10,000	4,064円																																																																																																																							
1万口当たり分配金額	H	40円																																																																																																																							
収益分配金金額	I=F*H/10,000	18,017,034円																																																																																																																							
項目																																																																																																																									
費用控除後の配当等収益額	A	24,756,931円																																																																																																																							
費用控除後・繰越欠損金補填後の有価証券売買等損益額	B	円																																																																																																																							
収益調整金額	C	1,777,502,243円																																																																																																																							
分配準備積立金額	D	32,817,888円																																																																																																																							
当ファンドの分配対象収益額	E=A+B+C+D	1,835,077,062円																																																																																																																							
当ファンドの期末残存口数	F	4,497,704,246口																																																																																																																							
1万口当たり収益分配対象額	G=E/F*10,000	4,080円																																																																																																																							
1万口当たり分配金額	H	40円																																																																																																																							
収益分配金金額	I=F*H/10,000	17,990,816円																																																																																																																							

前期 自 2022年 4月21日 至 2022年10月20日			当期 自 2022年10月21日 至 2023年 4月20日		
第157期 2022年 6月21日 2022年 7月20日			第163期 2022年12月21日 2023年 1月20日		
項目			項目		
費用控除後の配当等収益額	A	22,337,400円	費用控除後の配当等収益額	A	21,362,969円
費用控除後・繰越欠損金補填後の有価証券売買等損益額	B	円	費用控除後・繰越欠損金補填後の有価証券売買等損益額	B	円
収益調整金額	C	1,815,676,792円	収益調整金額	C	1,765,541,573円
分配準備積立金額	D	80,676円	分配準備積立金額	D	39,247,888円
当ファンドの分配対象収益額	E=A+B+C+D	1,838,094,868円	当ファンドの分配対象収益額	E=A+B+C+D	1,826,152,430円
当ファンドの期末残存口数	F	4,594,682,316口	当ファンドの期末残存口数	F	4,467,266,479口
1万口当たり収益分配対象額	G=E/F*10,000	4,000円	1万口当たり収益分配対象額	G=E/F*10,000	4,087円
1万口当たり分配金額	H	40円	1万口当たり分配金額	H	40円
収益分配金金額	I=F*H/10,000	18,378,729円	収益分配金金額	I=F*H/10,000	17,869,065円
第158期 2022年 7月21日 2022年 8月22日			第164期 2023年 1月21日 2023年 2月20日		
項目			項目		
費用控除後の配当等収益額	A	26,653,446円	費用控除後の配当等収益額	A	22,711,533円
費用控除後・繰越欠損金補填後の有価証券売買等損益額	B	円	費用控除後・繰越欠損金補填後の有価証券売買等損益額	B	円
収益調整金額	C	1,799,061,258円	収益調整金額	C	1,758,860,551円
分配準備積立金額	D	3,997,356円	分配準備積立金額	D	42,353,381円
当ファンドの分配対象収益額	E=A+B+C+D	1,829,712,060円	当ファンドの分配対象収益額	E=A+B+C+D	1,823,925,465円
当ファンドの期末残存口数	F	4,552,620,248口	当ファンドの期末残存口数	F	4,449,799,488口
1万口当たり収益分配対象額	G=E/F*10,000	4,019円	1万口当たり収益分配対象額	G=E/F*10,000	4,098円
1万口当たり分配金額	H	40円	1万口当たり分配金額	H	40円
収益分配金金額	I=F*H/10,000	18,210,480円	収益分配金金額	I=F*H/10,000	17,799,197円
第159期 2022年 8月23日 2022年 9月20日			第165期 2023年 2月21日 2023年 3月20日		
項目			項目		
費用控除後の配当等収益額	A	24,881,886円	費用控除後の配当等収益額	A	21,419,214円
費用控除後・繰越欠損金補填後の有価証券売買等損益額	B	円	費用控除後・繰越欠損金補填後の有価証券売買等損益額	B	円
収益調整金額	C	1,789,348,606円	収益調整金額	C	1,735,879,150円
分配準備積立金額	D	12,359,571円	分配準備積立金額	D	46,571,537円
当ファンドの分配対象収益額	E=A+B+C+D	1,826,590,063円	当ファンドの分配対象収益額	E=A+B+C+D	1,803,869,901円
当ファンドの期末残存口数	F	4,528,008,319口	当ファンドの期末残存口数	F	4,391,467,709口
1万口当たり収益分配対象額	G=E/F*10,000	4,033円	1万口当たり収益分配対象額	G=E/F*10,000	4,107円
1万口当たり分配金額	H	40円	1万口当たり分配金額	H	40円

前期 自 2022年 4月21日 至 2022年10月20日			当期 自 2022年10月21日 至 2023年 4月20日		
収益分配金金額	$I=F*H/10,000$	18,112,033円	収益分配金金額	$I=F*H/10,000$	17,565,870円
第160期 2022年 9月21日 2022年10月20日			第166期 2023年 3月21日 2023年 4月20日		
項目			項目		
費用控除後の配当等収益額	A	24,004,304円	費用控除後の配当等収益額	A	24,458,131円
費用控除後・繰越欠損金補填後の有価証券売買等損益額	B	円	費用控除後・繰越欠損金補填後の有価証券売買等損益額	B	円
収益調整金額	C	1,780,741,106円	収益調整金額	C	1,708,126,597円
分配準備積立金額	D	19,014,906円	分配準備積立金額	D	49,537,885円
当ファンドの分配対象収益額	$E=A+B+C+D$	1,823,760,316円	当ファンドの分配対象収益額	$E=A+B+C+D$	1,782,122,613円
当ファンドの期末残存口数	F	4,506,170,472口	当ファンドの期末残存口数	F	4,321,057,541口
1万口当たり収益分配対象額	$G=E/F*10,000$	4,047円	1万口当たり収益分配対象額	$G=E/F*10,000$	4,124円
1万口当たり分配金額	H	40円	1万口当たり分配金額	H	40円
収益分配金金額	$I=F*H/10,000$	18,024,681円	収益分配金金額	$I=F*H/10,000$	17,284,230円

(金融商品に関する注記)

1 金融商品の状況に関する事項

区分	前期 自 2022年 4月21日 至 2022年10月20日	当期 自 2022年10月21日 至 2023年 4月20日
1. 金融商品に対する取組方針	当ファンドは、「投資信託及び投資法人に関する法律」（昭和26年法律第198号）第2条第4項に定める証券投資信託であり、有価証券等の金融商品への投資を信託約款に定める「運用の基本方針」に基づき行っております。	同左
2. 金融商品の内容及び当該金融商品に係るリスク	当ファンドは、投資信託受益証券に投資しております。当該投資対象は、価格変動リスク等の市場リスク、信用リスクおよび流動性リスクに晒されております。 当ファンドは、親投資信託受益証券に投資しております。当該投資対象は、価格変動リスク等の市場リスク、信用リスクおよび流動性リスクに晒されております。	同左

区分	前期 自 2022年 4月21日 至 2022年10月20日	当期 自 2022年10月21日 至 2023年 4月20日
3.金融商品に係るリスク管理体制	<p>ファンドのコンセプトに応じて、適切にコントロールするため、委託会社では、運用部門において、ファンドに含まれる各種投資リスクを常時把握しつつ、ファンドのコンセプトに沿ったリスクの範囲で運用を行っております。</p> <p>また、運用部から独立した管理担当部署によりリスク運営状況のモニタリング等のリスク管理を行っており、この結果は運用管理委員会等を通じて運用部門にフィードバックされます。</p> <p>当ファンドは、ファンドの運用の指図に関する権限を再委託しております。この場合、再委託先で投資リスクに対する管理体制を構築しているほか、当該再委託先のリスクの管理体制や管理状況の確認を委託会社で行っております。</p>	<p>ファンドのコンセプトに応じて、適切にコントロールするため、委託会社では、運用部門において、ファンドに含まれる各種投資リスクを常時把握しつつ、ファンドのコンセプトに沿ったリスクの範囲で運用を行っております。</p> <p>また、運用部から独立した管理担当部署によりリスク運営状況のモニタリング等のリスク管理を行っており、この結果はリスク管理委員会等を通じて運用部門にフィードバックされます。</p> <p>当ファンドは、ファンドの運用の指図に関する権限を再委託しております。この場合、再委託先で投資リスクに対する管理体制を構築しているほか、当該再委託先のリスクの管理体制や管理状況の確認を委託会社で行っております。</p>

2 金融商品の時価等に関する事項

区分	前期 [2022年10月20日現在]	当期 [2023年 4月20日現在]
1.貸借対照表計上額、時価及びその差額	時価で計上しているためその差額はありません。	同左
2.時価の算定方法	<p>(1) 有価証券 売買目的有価証券は、(重要な会計方針に係る事項に関する注記)に記載しております。</p> <p>(2) デリバティブ取引 デリバティブ取引は、該当事項はありません。</p> <p>(3) 上記以外の金融商品 上記以外の金融商品(コールローン等)は、短期間で決済され、時価は帳簿価額と近似していることから、当該金融商品の帳簿価額を時価としております。</p>	<p>(1) 有価証券 同左</p> <p>(2) デリバティブ取引 同左</p> <p>(3) 上記以外の金融商品 同左</p>
3.金融商品の時価等に関する事項についての補足説明	金融商品の時価の算定においては一定の前提条件等を採用しているため、異なる前提条件等によった場合、当該価額が異なることもあります。	同左

(有価証券に関する注記)

売買目的有価証券

種類	前期 [2022年10月20日現在]	当期 [2023年 4月20日現在]
	最終計算期間の損益に含まれた評価差額 (円)	最終計算期間の損益に含まれた評価差額 (円)
投資信託受益証券	111,175,732	71,882,935
親投資信託受益証券		
合計	111,175,732	71,882,935

（デリバティブ取引に関する注記）

取引の時価等に関する事項

該当事項はありません。

（関連当事者との取引に関する注記）

該当事項はありません。

（1口当たり情報）

	前期 [2022年10月20日現在]	当期 [2023年 4月20日現在]
1口当たり純資産額	0.8573円	0.8315円
(1万口当たり純資産額)	(8,573円)	(8,315円)

（4）【附属明細表】

第1 有価証券明細表

(1) 株式

該当事項はありません。

(2) 株式以外の有価証券

（単位：円）

種類	銘柄	口数	評価額	備考
投資信託受益証券	ピムコ ケイマン エマージング ボンド ファンド A - クラス J (USD)	430,797.88	3,557,098,108	
投資信託受益証券 合計		430,797.88	3,557,098,108	
親投資信託受益証券	マネー・マーケット・マザーファンド	2,590,474	2,637,361	

親投資信託受益証券 合計	2,590,474	2,637,361	
合計	3,021,271.88	3,559,735,469	

第2 信用取引契約残高明細表

該当事項はありません。

第3 デリバティブ取引及び為替予約取引の契約額等及び時価の状況表

該当事項はありません。

【三菱UFJ 新興国債券ファンド 通貨選択シリーズ<ユーロコース>（毎月分配型）】

（1）【貸借対照表】

（単位：円）

	前期 [2022年10月20日現在]	当期 [2023年 4月20日現在]
資産の部		
流動資産		
コール・ローン	1,593,851	1,499,038
投資信託受益証券	85,614,370	91,952,125
親投資信託受益証券	113,380	113,369
流動資産合計	87,321,601	93,564,532
資産合計	87,321,601	93,564,532
負債の部		
流動負債		
未払収益分配金	393,074	393,235
未払解約金	210	600
未払受託者報酬	3,147	3,416
未払委託者報酬	116,445	126,326
未払利息	2	-
その他未払費用	223	248
流動負債合計	513,101	523,825
負債合計	513,101	523,825
純資産の部		
元本等		
元本	131,024,746	131,078,602
剰余金		
期末剰余金又は期末欠損金（ ）	44,216,246	38,037,895
（分配準備積立金）	792,669	824,819
元本等合計	86,808,500	93,040,707
純資産合計	86,808,500	93,040,707
負債純資産合計	87,321,601	93,564,532

（2）【損益及び剰余金計算書】

（単位：円）

	前期 自 2022年 4月21日 至 2022年10月20日	当期 自 2022年10月21日 至 2023年 4月20日
営業収益		
受取配当金	2,790,211	2,836,821

	前期		当期	
	自	2022年 4月21日 至 2022年10月20日	自	2022年10月21日 至 2023年 4月20日
受取利息		-		6
有価証券売買等損益		12,652,066		6,500,923
営業収益合計		9,861,855		9,337,750
営業費用				
支払利息		185		285
受託者報酬		20,988		20,090
委託者報酬		776,667		743,258
その他費用		1,526		1,456
営業費用合計		799,366		765,089
営業利益又は営業損失（ ）		10,661,221		8,572,661
経常利益又は経常損失（ ）		10,661,221		8,572,661
当期純利益又は当期純損失（ ）		10,661,221		8,572,661
一部解約に伴う当期純利益金額の分配額又は一部解約に伴う当期純損失金額の分配額（ ）		911,235		19,423
期首剰余金又は期首欠損金（ ）		35,939,013		44,216,246
剰余金増加額又は欠損金減少額		8,251,717		763,048
当期一部解約に伴う剰余金増加額又は欠損金減少額		8,251,717		763,048
剰余金減少額又は欠損金増加額		4,356,081		775,961
当期追加信託に伴う剰余金減少額又は欠損金増加額		4,356,081		775,961
分配金		2,422,883		2,361,974
期末剰余金又は期末欠損金（ ）		44,216,246		38,037,895

（ 3 ）【注記表】

（重要な会計方針に係る事項に関する注記）

1. 有価証券の評価基準及び評価方法	投資信託受益証券は時価で評価しております。時価評価にあたっては、基準価額で評価しております。 親投資信託受益証券は時価で評価しております。時価評価にあたっては、基準価額で評価しております。
--------------------	---

（重要な会計上の見積りに関する注記）

財務諸表の作成にあたって行った会計上の見積りが翌特定期間の財務諸表に重要な影響を及ぼすリスクは識別していないため、注記を省略しております。

（貸借対照表に関する注記）

	前期	当期
	[2022年10月20日現在]	[2023年 4月20日現在]
1. 期首元本額	147,277,979円	131,024,746円
期中追加設定元本額	14,589,489円	2,544,361円
期中一部解約元本額	30,842,722円	2,490,505円
2. 元本の欠損		
純資産額が元本総額を下回っており、その差額であります。	44,216,246円	38,037,895円
3. 受益権の総数	131,024,746口	131,078,602口

（損益及び剰余金計算書に関する注記）

前期 自 2022年 4月21日 至 2022年10月20日	当期 自 2022年10月21日 至 2023年 4月20日																																																																																																																								
<p>1.運用に係る権限を委託するための費用</p> <p>信託財産の運用の指図に係る権限の全部または一部を委託するために要する費用として、信託財産の純資産総額に対し年10,000分の59以内の率を乗じて得た額を委託者報酬の中から支弁しております。</p> <p>2.分配金の計算過程</p> <p>第155期 2022年 4月21日 2022年 5月20日</p> <table border="1"> <thead> <tr> <th>項目</th> <th></th> <th></th> </tr> </thead> <tbody> <tr> <td>費用控除後の配当等収益額</td> <td>A</td> <td>358,622円</td> </tr> <tr> <td>費用控除後・繰越欠損金補填後の有価証券売買等損益額</td> <td>B</td> <td>円</td> </tr> <tr> <td>収益調整金額</td> <td>C</td> <td>52,046,690円</td> </tr> <tr> <td>分配準備積立金額</td> <td>D</td> <td>1,038,409円</td> </tr> <tr> <td>当ファンドの分配対象収益額</td> <td>E=A+B+C+D</td> <td>53,443,721円</td> </tr> <tr> <td>当ファンドの期末残存口数</td> <td>F</td> <td>142,570,970口</td> </tr> <tr> <td>1万口当たり収益分配対象額</td> <td>G=E/F*10,000</td> <td>3,748円</td> </tr> <tr> <td>1万口当たり分配金額</td> <td>H</td> <td>30円</td> </tr> <tr> <td>収益分配金金額</td> <td>I=F*H/10,000</td> <td>427,712円</td> </tr> </tbody> </table> <p>第156期 2022年 5月21日 2022年 6月20日</p> <table border="1"> <thead> <tr> <th>項目</th> <th></th> <th></th> </tr> </thead> <tbody> <tr> <td>費用控除後の配当等収益額</td> <td>A</td> <td>470,505円</td> </tr> <tr> <td>費用控除後・繰越欠損金補填後の有価証券売買等損益額</td> <td>B</td> <td>円</td> </tr> <tr> <td>収益調整金額</td> <td>C</td> <td>52,256,511円</td> </tr> <tr> <td>分配準備積立金額</td> <td>D</td> <td>969,090円</td> </tr> <tr> <td>当ファンドの分配対象収益額</td> <td>E=A+B+C+D</td> <td>53,696,106円</td> </tr> <tr> <td>当ファンドの期末残存口数</td> <td>F</td> <td>143,134,637口</td> </tr> <tr> <td>1万口当たり収益分配対象額</td> <td>G=E/F*10,000</td> <td>3,751円</td> </tr> <tr> <td>1万口当たり分配金額</td> <td>H</td> <td>30円</td> </tr> <tr> <td>収益分配金金額</td> <td>I=F*H/10,000</td> <td>429,403円</td> </tr> </tbody> </table> <p>第157期 2022年 6月21日 2022年 7月20日</p>	項目			費用控除後の配当等収益額	A	358,622円	費用控除後・繰越欠損金補填後の有価証券売買等損益額	B	円	収益調整金額	C	52,046,690円	分配準備積立金額	D	1,038,409円	当ファンドの分配対象収益額	E=A+B+C+D	53,443,721円	当ファンドの期末残存口数	F	142,570,970口	1万口当たり収益分配対象額	G=E/F*10,000	3,748円	1万口当たり分配金額	H	30円	収益分配金金額	I=F*H/10,000	427,712円	項目			費用控除後の配当等収益額	A	470,505円	費用控除後・繰越欠損金補填後の有価証券売買等損益額	B	円	収益調整金額	C	52,256,511円	分配準備積立金額	D	969,090円	当ファンドの分配対象収益額	E=A+B+C+D	53,696,106円	当ファンドの期末残存口数	F	143,134,637口	1万口当たり収益分配対象額	G=E/F*10,000	3,751円	1万口当たり分配金額	H	30円	収益分配金金額	I=F*H/10,000	429,403円	<p>1.運用に係る権限を委託するための費用</p> <p>信託財産の運用の指図に係る権限の全部または一部を委託するために要する費用として、信託財産の純資産総額に対し年10,000分の59以内の率を乗じて得た額を委託者報酬の中から支弁しております。</p> <p>2.分配金の計算過程</p> <p>第161期 2022年10月21日 2022年11月21日</p> <table border="1"> <thead> <tr> <th>項目</th> <th></th> <th></th> </tr> </thead> <tbody> <tr> <td>費用控除後の配当等収益額</td> <td>A</td> <td>517,974円</td> </tr> <tr> <td>費用控除後・繰越欠損金補填後の有価証券売買等損益額</td> <td>B</td> <td>円</td> </tr> <tr> <td>収益調整金額</td> <td>C</td> <td>47,898,893円</td> </tr> <tr> <td>分配準備積立金額</td> <td>D</td> <td>790,706円</td> </tr> <tr> <td>当ファンドの分配対象収益額</td> <td>E=A+B+C+D</td> <td>49,207,573円</td> </tr> <tr> <td>当ファンドの期末残存口数</td> <td>F</td> <td>131,156,091口</td> </tr> <tr> <td>1万口当たり収益分配対象額</td> <td>G=E/F*10,000</td> <td>3,751円</td> </tr> <tr> <td>1万口当たり分配金額</td> <td>H</td> <td>30円</td> </tr> <tr> <td>収益分配金金額</td> <td>I=F*H/10,000</td> <td>393,468円</td> </tr> </tbody> </table> <p>第162期 2022年11月22日 2022年12月20日</p> <table border="1"> <thead> <tr> <th>項目</th> <th></th> <th></th> </tr> </thead> <tbody> <tr> <td>費用控除後の配当等収益額</td> <td>A</td> <td>415,015円</td> </tr> <tr> <td>費用控除後・繰越欠損金補填後の有価証券売買等損益額</td> <td>B</td> <td>円</td> </tr> <tr> <td>収益調整金額</td> <td>C</td> <td>48,167,066円</td> </tr> <tr> <td>分配準備積立金額</td> <td>D</td> <td>913,687円</td> </tr> <tr> <td>当ファンドの分配対象収益額</td> <td>E=A+B+C+D</td> <td>49,495,768円</td> </tr> <tr> <td>当ファンドの期末残存口数</td> <td>F</td> <td>131,872,453口</td> </tr> <tr> <td>1万口当たり収益分配対象額</td> <td>G=E/F*10,000</td> <td>3,753円</td> </tr> <tr> <td>1万口当たり分配金額</td> <td>H</td> <td>30円</td> </tr> <tr> <td>収益分配金金額</td> <td>I=F*H/10,000</td> <td>395,617円</td> </tr> </tbody> </table> <p>第163期 2022年12月21日 2023年 1月20日</p>	項目			費用控除後の配当等収益額	A	517,974円	費用控除後・繰越欠損金補填後の有価証券売買等損益額	B	円	収益調整金額	C	47,898,893円	分配準備積立金額	D	790,706円	当ファンドの分配対象収益額	E=A+B+C+D	49,207,573円	当ファンドの期末残存口数	F	131,156,091口	1万口当たり収益分配対象額	G=E/F*10,000	3,751円	1万口当たり分配金額	H	30円	収益分配金金額	I=F*H/10,000	393,468円	項目			費用控除後の配当等収益額	A	415,015円	費用控除後・繰越欠損金補填後の有価証券売買等損益額	B	円	収益調整金額	C	48,167,066円	分配準備積立金額	D	913,687円	当ファンドの分配対象収益額	E=A+B+C+D	49,495,768円	当ファンドの期末残存口数	F	131,872,453口	1万口当たり収益分配対象額	G=E/F*10,000	3,753円	1万口当たり分配金額	H	30円	収益分配金金額	I=F*H/10,000	395,617円
項目																																																																																																																									
費用控除後の配当等収益額	A	358,622円																																																																																																																							
費用控除後・繰越欠損金補填後の有価証券売買等損益額	B	円																																																																																																																							
収益調整金額	C	52,046,690円																																																																																																																							
分配準備積立金額	D	1,038,409円																																																																																																																							
当ファンドの分配対象収益額	E=A+B+C+D	53,443,721円																																																																																																																							
当ファンドの期末残存口数	F	142,570,970口																																																																																																																							
1万口当たり収益分配対象額	G=E/F*10,000	3,748円																																																																																																																							
1万口当たり分配金額	H	30円																																																																																																																							
収益分配金金額	I=F*H/10,000	427,712円																																																																																																																							
項目																																																																																																																									
費用控除後の配当等収益額	A	470,505円																																																																																																																							
費用控除後・繰越欠損金補填後の有価証券売買等損益額	B	円																																																																																																																							
収益調整金額	C	52,256,511円																																																																																																																							
分配準備積立金額	D	969,090円																																																																																																																							
当ファンドの分配対象収益額	E=A+B+C+D	53,696,106円																																																																																																																							
当ファンドの期末残存口数	F	143,134,637口																																																																																																																							
1万口当たり収益分配対象額	G=E/F*10,000	3,751円																																																																																																																							
1万口当たり分配金額	H	30円																																																																																																																							
収益分配金金額	I=F*H/10,000	429,403円																																																																																																																							
項目																																																																																																																									
費用控除後の配当等収益額	A	517,974円																																																																																																																							
費用控除後・繰越欠損金補填後の有価証券売買等損益額	B	円																																																																																																																							
収益調整金額	C	47,898,893円																																																																																																																							
分配準備積立金額	D	790,706円																																																																																																																							
当ファンドの分配対象収益額	E=A+B+C+D	49,207,573円																																																																																																																							
当ファンドの期末残存口数	F	131,156,091口																																																																																																																							
1万口当たり収益分配対象額	G=E/F*10,000	3,751円																																																																																																																							
1万口当たり分配金額	H	30円																																																																																																																							
収益分配金金額	I=F*H/10,000	393,468円																																																																																																																							
項目																																																																																																																									
費用控除後の配当等収益額	A	415,015円																																																																																																																							
費用控除後・繰越欠損金補填後の有価証券売買等損益額	B	円																																																																																																																							
収益調整金額	C	48,167,066円																																																																																																																							
分配準備積立金額	D	913,687円																																																																																																																							
当ファンドの分配対象収益額	E=A+B+C+D	49,495,768円																																																																																																																							
当ファンドの期末残存口数	F	131,872,453口																																																																																																																							
1万口当たり収益分配対象額	G=E/F*10,000	3,753円																																																																																																																							
1万口当たり分配金額	H	30円																																																																																																																							
収益分配金金額	I=F*H/10,000	395,617円																																																																																																																							

前期 自 2022年 4月21日 至 2022年10月20日			当期 自 2022年10月21日 至 2023年 4月20日		
項目			項目		
費用控除後の配当等収益額	A	314,233円	費用控除後の配当等収益額	A	305,948円
費用控除後・繰越欠損金補填後の有価証券売買等損益額	B	円	費用控除後・繰越欠損金補填後の有価証券売買等損益額	B	円
収益調整金額	C	47,774,680円	収益調整金額	C	48,214,500円
分配準備積立金額	D	921,971円	分配準備積立金額	D	932,118円
当ファンドの分配対象収益額	E=A+B+C+D	49,010,884円	当ファンドの分配対象収益額	E=A+B+C+D	49,452,566円
当ファンドの期末残存口数	F	130,855,089口	当ファンドの期末残存口数	F	131,997,182口
1万口当たり収益分配対象額	G=E/F*10,000	3,745円	1万口当たり収益分配対象額	G=E/F*10,000	3,746円
1万口当たり分配金額	H	30円	1万口当たり分配金額	H	30円
収益分配金金額	I=F*H/10,000	392,565円	収益分配金金額	I=F*H/10,000	395,991円
第158期 2022年 7月21日 2022年 8月22日			第164期 2023年 1月21日 2023年 2月20日		
項目			項目		
費用控除後の配当等収益額	A	411,471円	費用控除後の配当等収益額	A	314,818円
費用控除後・繰越欠損金補填後の有価証券売買等損益額	B	円	費用控除後・繰越欠損金補填後の有価証券売買等損益額	B	円
収益調整金額	C	47,304,811円	収益調整金額	C	47,670,438円
分配準備積立金額	D	833,629円	分配準備積立金額	D	830,913円
当ファンドの分配対象収益額	E=A+B+C+D	48,549,911円	当ファンドの分配対象収益額	E=A+B+C+D	48,816,169円
当ファンドの期末残存口数	F	129,563,450口	当ファンドの期末残存口数	F	130,503,179口
1万口当たり収益分配対象額	G=E/F*10,000	3,747円	1万口当たり収益分配対象額	G=E/F*10,000	3,740円
1万口当たり分配金額	H	30円	1万口当たり分配金額	H	30円
収益分配金金額	I=F*H/10,000	388,690円	収益分配金金額	I=F*H/10,000	391,509円
第159期 2022年 8月23日 2022年 9月20日			第165期 2023年 2月21日 2023年 3月20日		
項目			項目		
費用控除後の配当等収益額	A	379,259円	費用控除後の配当等収益額	A	368,229円
費用控除後・繰越欠損金補填後の有価証券売買等損益額	B	円	費用控除後・繰越欠損金補填後の有価証券売買等損益額	B	円
収益調整金額	C	47,645,617円	収益調整金額	C	47,750,330円
分配準備積立金額	D	856,271円	分配準備積立金額	D	754,076円
当ファンドの分配対象収益額	E=A+B+C+D	48,881,147円	当ファンドの分配対象収益額	E=A+B+C+D	48,872,635円
当ファンドの期末残存口数	F	130,479,907口	当ファンドの期末残存口数	F	130,718,066口
1万口当たり収益分配対象額	G=E/F*10,000	3,746円	1万口当たり収益分配対象額	G=E/F*10,000	3,738円
1万口当たり分配金額	H	30円	1万口当たり分配金額	H	30円
収益分配金金額	I=F*H/10,000	391,439円	収益分配金金額	I=F*H/10,000	392,154円
第160期 2022年 9月21日			第166期 2023年 3月21日		

前期 自 2022年 4月21日 至 2022年10月20日			当期 自 2022年10月21日 至 2023年 4月20日		
2022年10月20日			2023年 4月20日		
項目			項目		
費用控除後の配当等収益額	A	341,675円	費用控除後の配当等収益額	A	488,060円
費用控除後・繰越欠損金補填後の有価証券売買等損益額	B	円	費用控除後・繰越欠損金補填後の有価証券売買等損益額	B	円
収益調整金額	C	47,848,158円	収益調整金額	C	47,884,227円
分配準備積立金額	D	844,068円	分配準備積立金額	D	729,994円
当ファンドの分配対象収益額	E=A+B+C+D	49,033,901円	当ファンドの分配対象収益額	E=A+B+C+D	49,102,281円
当ファンドの期末残存口数	F	131,024,746口	当ファンドの期末残存口数	F	131,078,602口
1万口当たり収益分配対象額	G=E/F*10,000	3,742円	1万口当たり収益分配対象額	G=E/F*10,000	3,746円
1万口当たり分配金額	H	30円	1万口当たり分配金額	H	30円
収益分配金金額	I=F*H/10,000	393,074円	収益分配金金額	I=F*H/10,000	393,235円

(金融商品に関する注記)

1 金融商品の状況に関する事項

区分	前期 自 2022年 4月21日 至 2022年10月20日	当期 自 2022年10月21日 至 2023年 4月20日
1.金融商品に対する取組方針	当ファンドは、「投資信託及び投資法人に関する法律」（昭和26年法律第198号）第2条第4項に定める証券投資信託であり、有価証券等の金融商品への投資を信託約款に定める「運用の基本方針」に基づき行っております。	同左
2.金融商品の内容及び当該金融商品に係るリスク	当ファンドは、投資信託受益証券に投資しております。当該投資対象は、価格変動リスク等の市場リスク、信用リスクおよび流動性リスクに晒されております。 当ファンドは、親投資信託受益証券に投資しております。当該投資対象は、価格変動リスク等の市場リスク、信用リスクおよび流動性リスクに晒されております。	同左

区分	前期 自 2022年 4月21日 至 2022年10月20日	当期 自 2022年10月21日 至 2023年 4月20日
3.金融商品に係るリスク管理体制	<p>ファンドのコンセプトに応じて、適切にコントロールするため、委託会社では、運用部門において、ファンドに含まれる各種投資リスクを常時把握しつつ、ファンドのコンセプトに沿ったリスクの範囲で運用を行っております。</p> <p>また、運用部から独立した管理担当部署によりリスク運営状況のモニタリング等のリスク管理を行っており、この結果は運用管理委員会等を通じて運用部門にフィードバックされます。</p> <p>当ファンドは、ファンドの運用の指図に関する権限を再委託しております。この場合、再委託先で投資リスクに対する管理体制を構築しているほか、当該再委託先のリスクの管理体制や管理状況の確認を委託会社で行っております。</p>	<p>ファンドのコンセプトに応じて、適切にコントロールするため、委託会社では、運用部門において、ファンドに含まれる各種投資リスクを常時把握しつつ、ファンドのコンセプトに沿ったリスクの範囲で運用を行っております。</p> <p>また、運用部から独立した管理担当部署によりリスク運営状況のモニタリング等のリスク管理を行っており、この結果はリスク管理委員会等を通じて運用部門にフィードバックされます。</p> <p>当ファンドは、ファンドの運用の指図に関する権限を再委託しております。この場合、再委託先で投資リスクに対する管理体制を構築しているほか、当該再委託先のリスクの管理体制や管理状況の確認を委託会社で行っております。</p>

2 金融商品の時価等に関する事項

区分	前期 [2022年10月20日現在]	当期 [2023年 4月20日現在]
1.貸借対照表計上額、時価及びその差額	時価で計上しているためその差額はありません。	同左
2.時価の算定方法	<p>(1) 有価証券 売買目的有価証券は、(重要な会計方針に係る事項に関する注記)に記載しております。</p> <p>(2) デリバティブ取引 デリバティブ取引は、該当事項はありません。</p> <p>(3) 上記以外の金融商品 上記以外の金融商品(コールローン等)は、短期間で決済され、時価は帳簿価額と近似していることから、当該金融商品の帳簿価額を時価としております。</p>	<p>(1) 有価証券 同左</p> <p>(2) デリバティブ取引 同左</p> <p>(3) 上記以外の金融商品 同左</p>
3.金融商品の時価等に関する事項についての補足説明	金融商品の時価の算定においては一定の前提条件等を採用しているため、異なる前提条件等によった場合、当該価額が異なることもあります。	同左

(有価証券に関する注記)

売買目的有価証券

種類	前期 [2022年10月20日現在]	当期 [2023年 4月20日現在]
	最終計算期間の損益に含まれた評価差額 (円)	最終計算期間の損益に含まれた評価差額 (円)
投資信託受益証券	4,483,730	4,430,568
親投資信託受益証券		
合計	4,483,730	4,430,568

（デリバティブ取引に関する注記）

取引の時価等に関する事項

該当事項はありません。

（関連当事者との取引に関する注記）

該当事項はありません。

（1口当たり情報）

	前期 [2022年10月20日現在]	当期 [2023年 4月20日現在]
1口当たり純資産額	0.6625円	0.7098円
(1万口当たり純資産額)	(6,625円)	(7,098円)

（4）【附属明細表】

第1 有価証券明細表

(1) 株式

該当事項はありません。

(2) 株式以外の有価証券

（単位：円）

種類	銘柄	口数	評価額	備考
投資信託受益証券	ピムコ ケイマン エマージング ボンド ファンド A - クラス J (EUR)	13,622.53	91,952,125	
投資信託受益証券 合計		13,622.53	91,952,125	
親投資信託受益証券	マネー・マーケット・マザーファンド	111,354	113,369	

親投資信託受益証券 合計	111,354	113,369	
合計	124,976.53	92,065,494	

第2 信用取引契約残高明細表

該当事項はありません。

第3 デリバティブ取引及び為替予約取引の契約額等及び時価の状況表

該当事項はありません。

【三菱UFJ 新興国債券ファンド 通貨選択シリーズ<豪ドルコース>（毎月分配型）】

（1）【貸借対照表】

（単位：円）

	前期 [2022年10月20日現在]	当期 [2023年 4月20日現在]
資産の部		
流動資産		
コール・ローン	18,451,387	21,194,157
投資信託受益証券	7,449,881,563	7,367,141,525
親投資信託受益証券	10,073,955	10,072,966
未収入金	50,000,000	30,000,000
流動資産合計	7,528,406,905	7,428,408,648
資産合計	7,528,406,905	7,428,408,648
負債の部		
流動負債		
未払収益分配金	26,025,665	25,005,244
未払解約金	15,348,983	2,139,163
未払受託者報酬	279,463	272,980
未払委託者報酬	10,340,068	10,100,276
未払利息	34	7
その他未払費用	20,949	20,461
流動負債合計	52,015,162	37,538,131
負債合計	52,015,162	37,538,131
純資産の部		
元本等		
元本	26,025,665,217	25,005,244,921
剰余金		
期末剰余金又は期末欠損金（ ）	18,549,273,474	17,614,374,404
（分配準備積立金）	164,516,896	250,245,072
元本等合計	7,476,391,743	7,390,870,517
純資産合計	7,476,391,743	7,390,870,517
負債純資産合計	7,528,406,905	7,428,408,648

（2）【損益及び剰余金計算書】

（単位：円）

	前期 自 2022年 4月21日 至 2022年10月20日	当期 自 2022年10月21日 至 2023年 4月20日
営業収益		

	前期 自 2022年 4月21日 至 2022年10月20日	当期 自 2022年10月21日 至 2023年 4月20日
受取配当金	323,008,395	283,432,757
受取利息	16	51
有価証券売買等損益	1,581,940,811	153,826,216
営業収益合計	1,258,932,400	437,259,024
営業費用		
支払利息	3,419	4,115
受託者報酬	1,862,779	1,677,910
委託者報酬	68,922,585	62,082,851
その他費用	139,644	125,781
営業費用合計	70,928,427	63,890,657
営業利益又は営業損失（ ）	1,329,860,827	373,368,367
経常利益又は経常損失（ ）	1,329,860,827	373,368,367
当期純利益又は当期純損失（ ）	1,329,860,827	373,368,367
一部解約に伴う当期純利益金額の分配額又は一部解約に伴う当期純損失金額の分配額（ ）	3,992,385	2,455,895
期首剰余金又は期首欠損金（ ）	18,136,932,246	18,549,273,474
剰余金増加額又は欠損金減少額	1,231,417,208	812,077,688
当期一部解約に伴う剰余金増加額又は欠損金減少額	1,231,417,208	812,077,688
剰余金減少額又は欠損金増加額	129,966,293	95,549,311
当期追加信託に伴う剰余金減少額又は欠損金増加額	129,966,293	95,549,311
分配金	187,923,701	152,541,779
期末剰余金又は期末欠損金（ ）	18,549,273,474	17,614,374,404

（ 3 ）【注記表】

（重要な会計方針に係る事項に関する注記）

1. 有価証券の評価基準及び評価方法	投資信託受益証券は時価で評価しております。時価評価にあたっては、基準価額で評価しております。 親投資信託受益証券は時価で評価しております。時価評価にあたっては、基準価額で評価しております。
--------------------	---

（重要な会計上の見積りに関する注記）

財務諸表の作成にあたって行った会計上の見積りが翌特定期間の財務諸表に重要な影響を及ぼすリスクは識別していないため、注記を省略しております。

（貸借対照表に関する注記）

	前期 [2022年10月20日現在]	当期 [2023年 4月20日現在]
1. 期首元本額	27,635,954,584円	26,025,665,217円
期中追加設定元本額	189,557,308円	136,120,960円
期中一部解約元本額	1,799,846,675円	1,156,541,256円
2. 元本の欠損 純資産額が元本総額を下回っており、その差額であります。	18,549,273,474円	17,614,374,404円

	前期 [2022年10月20日現在]	当期 [2023年 4月20日現在]
3. 受益権の総数	26,025,665,217口	25,005,244,921口

(損益及び剰余金計算書に関する注記)

前期 自 2022年 4月21日 至 2022年10月20日	当期 自 2022年10月21日 至 2023年 4月20日																																																																																																																								
<p>1. 運用に係る権限を委託するための費用</p> <p>信託財産の運用の指図に係る権限の全部または一部を委託するために要する費用として、信託財産の純資産総額に対し年10,000分の59以内の率を乗じて得た額を委託者報酬の中から支弁しております。</p> <p>2. 分配金の計算過程</p> <p>第155期 2022年 4月21日 2022年 5月20日</p> <table border="1"> <thead> <tr> <th>項目</th> <th></th> <th></th> </tr> </thead> <tbody> <tr> <td>費用控除後の配当等収益額</td> <td>A</td> <td>37,353,780円</td> </tr> <tr> <td>費用控除後・繰越欠損金補填後の有価証券売買等損益額</td> <td>B</td> <td>円</td> </tr> <tr> <td>収益調整金額</td> <td>C</td> <td>1,152,313,934円</td> </tr> <tr> <td>分配準備積立金額</td> <td>D</td> <td>89,157,920円</td> </tr> <tr> <td>当ファンドの分配対象収益額</td> <td>E=A+B+C+D</td> <td>1,278,825,634円</td> </tr> <tr> <td>当ファンドの期末残存口数</td> <td>F</td> <td>27,421,822,746口</td> </tr> <tr> <td>1万口当たり収益分配対象額</td> <td>G=E/F*10,000</td> <td>466円</td> </tr> <tr> <td>1万口当たり分配金額</td> <td>H</td> <td>15円</td> </tr> <tr> <td>収益分配金金額</td> <td>I=F*H/10,000</td> <td>41,132,734円</td> </tr> </tbody> </table> <p>第156期 2022年 5月21日 2022年 6月20日</p> <table border="1"> <thead> <tr> <th>項目</th> <th></th> <th></th> </tr> </thead> <tbody> <tr> <td>費用控除後の配当等収益額</td> <td>A</td> <td>47,123,994円</td> </tr> <tr> <td>費用控除後・繰越欠損金補填後の有価証券売買等損益額</td> <td>B</td> <td>円</td> </tr> <tr> <td>収益調整金額</td> <td>C</td> <td>1,138,848,597円</td> </tr> <tr> <td>分配準備積立金額</td> <td>D</td> <td>84,227,729円</td> </tr> <tr> <td>当ファンドの分配対象収益額</td> <td>E=A+B+C+D</td> <td>1,270,200,320円</td> </tr> <tr> <td>当ファンドの期末残存口数</td> <td>F</td> <td>27,097,970,427口</td> </tr> <tr> <td>1万口当たり収益分配対象額</td> <td>G=E/F*10,000</td> <td>468円</td> </tr> <tr> <td>1万口当たり分配金額</td> <td>H</td> <td>15円</td> </tr> <tr> <td>収益分配金金額</td> <td>I=F*H/10,000</td> <td>40,646,955円</td> </tr> </tbody> </table>	項目			費用控除後の配当等収益額	A	37,353,780円	費用控除後・繰越欠損金補填後の有価証券売買等損益額	B	円	収益調整金額	C	1,152,313,934円	分配準備積立金額	D	89,157,920円	当ファンドの分配対象収益額	E=A+B+C+D	1,278,825,634円	当ファンドの期末残存口数	F	27,421,822,746口	1万口当たり収益分配対象額	G=E/F*10,000	466円	1万口当たり分配金額	H	15円	収益分配金金額	I=F*H/10,000	41,132,734円	項目			費用控除後の配当等収益額	A	47,123,994円	費用控除後・繰越欠損金補填後の有価証券売買等損益額	B	円	収益調整金額	C	1,138,848,597円	分配準備積立金額	D	84,227,729円	当ファンドの分配対象収益額	E=A+B+C+D	1,270,200,320円	当ファンドの期末残存口数	F	27,097,970,427口	1万口当たり収益分配対象額	G=E/F*10,000	468円	1万口当たり分配金額	H	15円	収益分配金金額	I=F*H/10,000	40,646,955円	<p>1. 運用に係る権限を委託するための費用</p> <p>信託財産の運用の指図に係る権限の全部または一部を委託するために要する費用として、信託財産の純資産総額に対し年10,000分の59以内の率を乗じて得た額を委託者報酬の中から支弁しております。</p> <p>2. 分配金の計算過程</p> <p>第161期 2022年10月21日 2022年11月21日</p> <table border="1"> <thead> <tr> <th>項目</th> <th></th> <th></th> </tr> </thead> <tbody> <tr> <td>費用控除後の配当等収益額</td> <td>A</td> <td>54,290,704円</td> </tr> <tr> <td>費用控除後・繰越欠損金補填後の有価証券売買等損益額</td> <td>B</td> <td>円</td> </tr> <tr> <td>収益調整金額</td> <td>C</td> <td>1,088,218,996円</td> </tr> <tr> <td>分配準備積立金額</td> <td>D</td> <td>163,447,240円</td> </tr> <tr> <td>当ファンドの分配対象収益額</td> <td>E=A+B+C+D</td> <td>1,305,956,940円</td> </tr> <tr> <td>当ファンドの期末残存口数</td> <td>F</td> <td>25,878,221,620口</td> </tr> <tr> <td>1万口当たり収益分配対象額</td> <td>G=E/F*10,000</td> <td>504円</td> </tr> <tr> <td>1万口当たり分配金額</td> <td>H</td> <td>10円</td> </tr> <tr> <td>収益分配金金額</td> <td>I=F*H/10,000</td> <td>25,878,221円</td> </tr> </tbody> </table> <p>第162期 2022年11月22日 2022年12月20日</p> <table border="1"> <thead> <tr> <th>項目</th> <th></th> <th></th> </tr> </thead> <tbody> <tr> <td>費用控除後の配当等収益額</td> <td>A</td> <td>42,065,956円</td> </tr> <tr> <td>費用控除後・繰越欠損金補填後の有価証券売買等損益額</td> <td>B</td> <td>円</td> </tr> <tr> <td>収益調整金額</td> <td>C</td> <td>1,080,328,279円</td> </tr> <tr> <td>分配準備積立金額</td> <td>D</td> <td>190,259,504円</td> </tr> <tr> <td>当ファンドの分配対象収益額</td> <td>E=A+B+C+D</td> <td>1,312,653,739円</td> </tr> <tr> <td>当ファンドの期末残存口数</td> <td>F</td> <td>25,686,316,496口</td> </tr> <tr> <td>1万口当たり収益分配対象額</td> <td>G=E/F*10,000</td> <td>511円</td> </tr> <tr> <td>1万口当たり分配金額</td> <td>H</td> <td>10円</td> </tr> <tr> <td>収益分配金金額</td> <td>I=F*H/10,000</td> <td>25,686,316円</td> </tr> </tbody> </table>	項目			費用控除後の配当等収益額	A	54,290,704円	費用控除後・繰越欠損金補填後の有価証券売買等損益額	B	円	収益調整金額	C	1,088,218,996円	分配準備積立金額	D	163,447,240円	当ファンドの分配対象収益額	E=A+B+C+D	1,305,956,940円	当ファンドの期末残存口数	F	25,878,221,620口	1万口当たり収益分配対象額	G=E/F*10,000	504円	1万口当たり分配金額	H	10円	収益分配金金額	I=F*H/10,000	25,878,221円	項目			費用控除後の配当等収益額	A	42,065,956円	費用控除後・繰越欠損金補填後の有価証券売買等損益額	B	円	収益調整金額	C	1,080,328,279円	分配準備積立金額	D	190,259,504円	当ファンドの分配対象収益額	E=A+B+C+D	1,312,653,739円	当ファンドの期末残存口数	F	25,686,316,496口	1万口当たり収益分配対象額	G=E/F*10,000	511円	1万口当たり分配金額	H	10円	収益分配金金額	I=F*H/10,000	25,686,316円
項目																																																																																																																									
費用控除後の配当等収益額	A	37,353,780円																																																																																																																							
費用控除後・繰越欠損金補填後の有価証券売買等損益額	B	円																																																																																																																							
収益調整金額	C	1,152,313,934円																																																																																																																							
分配準備積立金額	D	89,157,920円																																																																																																																							
当ファンドの分配対象収益額	E=A+B+C+D	1,278,825,634円																																																																																																																							
当ファンドの期末残存口数	F	27,421,822,746口																																																																																																																							
1万口当たり収益分配対象額	G=E/F*10,000	466円																																																																																																																							
1万口当たり分配金額	H	15円																																																																																																																							
収益分配金金額	I=F*H/10,000	41,132,734円																																																																																																																							
項目																																																																																																																									
費用控除後の配当等収益額	A	47,123,994円																																																																																																																							
費用控除後・繰越欠損金補填後の有価証券売買等損益額	B	円																																																																																																																							
収益調整金額	C	1,138,848,597円																																																																																																																							
分配準備積立金額	D	84,227,729円																																																																																																																							
当ファンドの分配対象収益額	E=A+B+C+D	1,270,200,320円																																																																																																																							
当ファンドの期末残存口数	F	27,097,970,427口																																																																																																																							
1万口当たり収益分配対象額	G=E/F*10,000	468円																																																																																																																							
1万口当たり分配金額	H	15円																																																																																																																							
収益分配金金額	I=F*H/10,000	40,646,955円																																																																																																																							
項目																																																																																																																									
費用控除後の配当等収益額	A	54,290,704円																																																																																																																							
費用控除後・繰越欠損金補填後の有価証券売買等損益額	B	円																																																																																																																							
収益調整金額	C	1,088,218,996円																																																																																																																							
分配準備積立金額	D	163,447,240円																																																																																																																							
当ファンドの分配対象収益額	E=A+B+C+D	1,305,956,940円																																																																																																																							
当ファンドの期末残存口数	F	25,878,221,620口																																																																																																																							
1万口当たり収益分配対象額	G=E/F*10,000	504円																																																																																																																							
1万口当たり分配金額	H	10円																																																																																																																							
収益分配金金額	I=F*H/10,000	25,878,221円																																																																																																																							
項目																																																																																																																									
費用控除後の配当等収益額	A	42,065,956円																																																																																																																							
費用控除後・繰越欠損金補填後の有価証券売買等損益額	B	円																																																																																																																							
収益調整金額	C	1,080,328,279円																																																																																																																							
分配準備積立金額	D	190,259,504円																																																																																																																							
当ファンドの分配対象収益額	E=A+B+C+D	1,312,653,739円																																																																																																																							
当ファンドの期末残存口数	F	25,686,316,496口																																																																																																																							
1万口当たり収益分配対象額	G=E/F*10,000	511円																																																																																																																							
1万口当たり分配金額	H	10円																																																																																																																							
収益分配金金額	I=F*H/10,000	25,686,316円																																																																																																																							

前期 自 2022年 4月21日 至 2022年10月20日			当期 自 2022年10月21日 至 2023年 4月20日		
第157期 2022年 6月21日 2022年 7月20日			第163期 2022年12月21日 2023年 1月20日		
項目			項目		
費用控除後の配当等収益額	A	44,017,102円	費用控除後の配当等収益額	A	34,841,978円
費用控除後・繰越欠損金補填後の有価証券売買等損益額	B	円	費用控除後・繰越欠損金補填後の有価証券売買等損益額	B	円
収益調整金額	C	1,134,238,820円	収益調整金額	C	1,071,451,996円
分配準備積立金額	D	90,208,817円	分配準備積立金額	D	204,734,274円
当ファンドの分配対象収益額	E=A+B+C+D	1,268,464,739円	当ファンドの分配対象収益額	E=A+B+C+D	1,311,028,248円
当ファンドの期末残存口数	F	26,985,430,402口	当ファンドの期末残存口数	F	25,471,134,839口
1万口当たり収益分配対象額	G=E/F*10,000	470円	1万口当たり収益分配対象額	G=E/F*10,000	514円
1万口当たり分配金額	H	10円	1万口当たり分配金額	H	10円
収益分配金金額	I=F*H/10,000	26,985,430円	収益分配金金額	I=F*H/10,000	25,471,134円
第158期 2022年 7月21日 2022年 8月22日			第164期 2023年 1月21日 2023年 2月20日		
項目			項目		
費用控除後の配当等収益額	A	54,351,531円	費用控除後の配当等収益額	A	37,726,808円
費用控除後・繰越欠損金補填後の有価証券売買等損益額	B	円	費用控除後・繰越欠損金補填後の有価証券売買等損益額	B	円
収益調整金額	C	1,123,404,868円	収益調整金額	C	1,065,107,801円
分配準備積立金額	D	106,072,470円	分配準備積立金額	D	212,613,881円
当ファンドの分配対象収益額	E=A+B+C+D	1,283,828,869円	当ファンドの分配対象収益額	E=A+B+C+D	1,315,448,490円
当ファンドの期末残存口数	F	26,724,556,479口	当ファンドの期末残存口数	F	25,315,881,686口
1万口当たり収益分配対象額	G=E/F*10,000	480円	1万口当たり収益分配対象額	G=E/F*10,000	519円
1万口当たり分配金額	H	10円	1万口当たり分配金額	H	10円
収益分配金金額	I=F*H/10,000	26,724,556円	収益分配金金額	I=F*H/10,000	25,315,881円
第159期 2022年 8月23日 2022年 9月20日			第165期 2023年 2月21日 2023年 3月20日		
項目			項目		
費用控除後の配当等収益額	A	44,061,830円	費用控除後の配当等収益額	A	35,611,949円
費用控除後・繰越欠損金補填後の有価証券売買等損益額	B	円	費用控除後・繰越欠損金補填後の有価証券売買等損益額	B	円
収益調整金額	C	1,110,221,423円	収益調整金額	C	1,059,797,517円
分配準備積立金額	D	132,010,334円	分配準備積立金額	D	223,664,797円
当ファンドの分配対象収益額	E=A+B+C+D	1,286,293,587円	当ファンドの分配対象収益額	E=A+B+C+D	1,319,074,263円
当ファンドの期末残存口数	F	26,408,361,966口	当ファンドの期末残存口数	F	25,184,983,658口
1万口当たり収益分配対象額	G=E/F*10,000	487円	1万口当たり収益分配対象額	G=E/F*10,000	523円
1万口当たり分配金額	H	10円	1万口当たり分配金額	H	10円

前期 自 2022年 4月21日 至 2022年10月20日			当期 自 2022年10月21日 至 2023年 4月20日		
収益分配金金額	$I=F*H/10,000$	26,408,361円	収益分配金金額	$I=F*H/10,000$	25,184,983円
第160期 2022年 9月21日 2022年10月20日			第166期 2023年 3月21日 2023年 4月20日		
項目			項目		
費用控除後の配当等収益額	A	43,195,772円	費用控除後の配当等収益額	A	43,049,282円
費用控除後・繰越欠損金補填後の有価証券売買等損益額	B	円	費用控除後・繰越欠損金補填後の有価証券売買等損益額	B	円
収益調整金額	C	1,094,280,819円	収益調整金額	C	1,052,453,784円
分配準備積立金額	D	147,346,789円	分配準備積立金額	D	232,201,034円
当ファンドの分配対象収益額	$E=A+B+C+D$	1,284,823,380円	当ファンドの分配対象収益額	$E=A+B+C+D$	1,327,704,100円
当ファンドの期末残存口数	F	26,025,665,217口	当ファンドの期末残存口数	F	25,005,244,921口
1万口当たり収益分配対象額	$G=E/F*10,000$	493円	1万口当たり収益分配対象額	$G=E/F*10,000$	530円
1万口当たり分配金額	H	10円	1万口当たり分配金額	H	10円
収益分配金金額	$I=F*H/10,000$	26,025,665円	収益分配金金額	$I=F*H/10,000$	25,005,244円

(金融商品に関する注記)

1 金融商品の状況に関する事項

区分	前期 自 2022年 4月21日 至 2022年10月20日	当期 自 2022年10月21日 至 2023年 4月20日
1. 金融商品に対する取組方針	当ファンドは、「投資信託及び投資法人に関する法律」（昭和26年法律第198号）第2条第4項に定める証券投資信託であり、有価証券等の金融商品への投資を信託約款に定める「運用の基本方針」に基づき行っております。	同左
2. 金融商品の内容及び当該金融商品に係るリスク	当ファンドは、投資信託受益証券に投資しております。当該投資対象は、価格変動リスク等の市場リスク、信用リスクおよび流動性リスクに晒されております。 当ファンドは、親投資信託受益証券に投資しております。当該投資対象は、価格変動リスク等の市場リスク、信用リスクおよび流動性リスクに晒されております。	同左

区分	前期 自 2022年 4月21日 至 2022年10月20日	当期 自 2022年10月21日 至 2023年 4月20日
3.金融商品に係るリスク管理体制	<p>ファンドのコンセプトに応じて、適切にコントロールするため、委託会社では、運用部門において、ファンドに含まれる各種投資リスクを常時把握しつつ、ファンドのコンセプトに沿ったリスクの範囲で運用を行っております。</p> <p>また、運用部から独立した管理担当部署によりリスク運営状況のモニタリング等のリスク管理を行っており、この結果は運用管理委員会等を通じて運用部門にフィードバックされます。</p> <p>当ファンドは、ファンドの運用の指図に関する権限を再委託しております。この場合、再委託先で投資リスクに対する管理体制を構築しているほか、当該再委託先のリスクの管理体制や管理状況の確認を委託会社で行っております。</p>	<p>ファンドのコンセプトに応じて、適切にコントロールするため、委託会社では、運用部門において、ファンドに含まれる各種投資リスクを常時把握しつつ、ファンドのコンセプトに沿ったリスクの範囲で運用を行っております。</p> <p>また、運用部から独立した管理担当部署によりリスク運営状況のモニタリング等のリスク管理を行っており、この結果はリスク管理委員会等を通じて運用部門にフィードバックされます。</p> <p>当ファンドは、ファンドの運用の指図に関する権限を再委託しております。この場合、再委託先で投資リスクに対する管理体制を構築しているほか、当該再委託先のリスクの管理体制や管理状況の確認を委託会社で行っております。</p>

2 金融商品の時価等に関する事項

区分	前期 [2022年10月20日現在]	当期 [2023年 4月20日現在]
1.貸借対照表計上額、時価及びその差額	時価で計上しているためその差額はありません。	同左
2.時価の算定方法	<p>(1) 有価証券 売買目的有価証券は、(重要な会計方針に係る事項に関する注記)に記載しております。</p> <p>(2) デリバティブ取引 デリバティブ取引は、該当事項はありません。</p> <p>(3) 上記以外の金融商品 上記以外の金融商品(コールローン等)は、短期間で決済され、時価は帳簿価額と近似していることから、当該金融商品の帳簿価額を時価としております。</p>	<p>(1) 有価証券 同左</p> <p>(2) デリバティブ取引 同左</p> <p>(3) 上記以外の金融商品 同左</p>
3.金融商品の時価等に関する事項についての補足説明	金融商品の時価の算定においては一定の前提条件等を採用しているため、異なる前提条件等によった場合、当該価額が異なることもあります。	同左

(有価証券に関する注記)

売買目的有価証券

種類	前期 [2022年10月20日現在]	当期 [2023年 4月20日現在]
	最終計算期間の損益に含まれた評価差額 (円)	最終計算期間の損益に含まれた評価差額 (円)
投資信託受益証券	695,509,179	190,577,615
親投資信託受益証券		
合計	695,509,179	190,577,615

（デリバティブ取引に関する注記）

取引の時価等に関する事項

該当事項はありません。

（関連当事者との取引に関する注記）

該当事項はありません。

（1口当たり情報）

	前期 [2022年10月20日現在]	当期 [2023年 4月20日現在]
1口当たり純資産額	0.2873円	0.2956円
(1万口当たり純資産額)	(2,873円)	(2,956円)

（4）【附属明細表】

第1 有価証券明細表

(1) 株式

該当事項はありません。

(2) 株式以外の有価証券

（単位：円）

種類	銘柄	口数	評価額	備考
投資信託受益証券	ピムコ ケイマン エマージング ボンド ファンド B - クラス J (AUD)	1,025,492.97	7,367,141,525	
投資信託受益証券 合計		1,025,492.97	7,367,141,525	
親投資信託受益証券	マネー・マーケット・マザーファンド	9,893,887	10,072,966	

親投資信託受益証券 合計	9,893,887	10,072,966	
合計	10,919,379.97	7,377,214,491	

第2 信用取引契約残高明細表

該当事項はありません。

第3 デリバティブ取引及び為替予約取引の契約額等及び時価の状況表

該当事項はありません。

【三菱UFJ 新興国債券ファンド 通貨選択シリーズ<ブラジルリアルコース>（毎月分配型）】

（1）【貸借対照表】

（単位：円）

	前期 [2022年10月20日現在]	当期 [2023年 4月20日現在]
資産の部		
流動資産		
コール・ローン	72,126,839	61,250,510
投資信託受益証券	20,052,101,557	20,062,358,993
親投資信託受益証券	25,215,860	25,213,383
未収入金	100,000,000	100,000,000
流動資産合計	20,249,444,256	20,248,822,886
資産合計	20,249,444,256	20,248,822,886
負債の部		
流動負債		
未払収益分配金	56,822,133	53,703,194
未払解約金	9,492,261	19,212,712
未払受託者報酬	733,427	735,772
未払委託者報酬	27,136,812	27,223,522
未払利息	135	20
その他未払費用	54,998	55,171
流動負債合計	94,239,766	100,930,391
負債合計	94,239,766	100,930,391
純資産の部		
元本等		
元本	113,644,266,878	107,406,389,054
剰余金		
期末剰余金又は期末欠損金（ ）	93,489,062,388	87,258,496,559
（分配準備積立金）	1,619,294,560	1,767,142,759
元本等合計	20,155,204,490	20,147,892,495
純資産合計	20,155,204,490	20,147,892,495
負債純資産合計	20,249,444,256	20,248,822,886

（2）【損益及び剰余金計算書】

（単位：円）

	前期 自 2022年 4月21日 至 2022年10月20日	当期 自 2022年10月21日 至 2023年 4月20日
営業収益		

	前期 自 2022年 4月21日 至 2022年10月20日	当期 自 2022年10月21日 至 2023年 4月20日
受取配当金	718,575,852	677,056,636
受取利息	69	355
有価証券売買等損益	2,101,820,255	938,998,323
営業収益合計	1,383,244,334	1,616,055,314
営業費用		
支払利息	13,329	17,399
受託者報酬	4,629,238	4,347,847
委託者報酬	171,281,702	160,870,373
その他費用	347,133	326,026
営業費用合計	176,271,402	165,561,645
営業利益又は営業損失（ ）	1,559,515,736	1,450,493,669
経常利益又は経常損失（ ）	1,559,515,736	1,450,493,669
当期純利益又は当期純損失（ ）	1,559,515,736	1,450,493,669
一部解約に伴う当期純利益金額の分配額又は一部解約に伴う当期純損失金額の分配額（ ）	7,997,355	24,907,558
期首剰余金又は期首欠損金（ ）	98,585,420,928	93,489,062,388
剰余金増加額又は欠損金減少額	7,937,752,523	5,635,314,703
当期一部解約に伴う剰余金増加額又は欠損金減少額	7,937,752,523	5,635,314,703
剰余金減少額又は欠損金増加額	801,814,060	501,131,531
当期追加信託に伴う剰余金減少額又は欠損金増加額	801,814,060	501,131,531
分配金	472,066,832	329,203,454
期末剰余金又は期末欠損金（ ）	93,489,062,388	87,258,496,559

（ 3 ）【注記表】

（重要な会計方針に係る事項に関する注記）

1. 有価証券の評価基準及び評価方法	投資信託受益証券は時価で評価しております。時価評価にあたっては、基準価額で評価しております。 親投資信託受益証券は時価で評価しております。時価評価にあたっては、基準価額で評価しております。
--------------------	---

（重要な会計上の見積りに関する注記）

財務諸表の作成にあたって行った会計上の見積りが翌特定期間の財務諸表に重要な影響を及ぼすリスクは識別していないため、注記を省略しております。

（貸借対照表に関する注記）

	前期 [2022年10月20日現在]	当期 [2023年 4月20日現在]
1. 期首元本額	122,328,544,386円	113,644,266,878円
期中追加設定元本額	976,136,107円	609,011,838円
期中一部解約元本額	9,660,413,615円	6,846,889,662円
2. 元本の欠損 純資産額が元本総額を下回っており、その差額であります。	93,489,062,388円	87,258,496,559円

	前期 [2022年10月20日現在]	当期 [2023年 4月20日現在]
3. 受益権の総数	113,644,266,878口	107,406,389,054口

(損益及び剰余金計算書に関する注記)

前期 自 2022年 4月21日 至 2022年10月20日	当期 自 2022年10月21日 至 2023年 4月20日																																																																																																																								
<p>1. 運用に係る権限を委託するための費用</p> <p>信託財産の運用の指図に係る権限の全部または一部を委託するために要する費用として、信託財産の純資産総額に対し年10,000分の59以内の率を乗じて得た額を委託者報酬の中から支弁しております。</p> <p>2. 分配金の計算過程</p> <p>第155期 2022年 4月21日 2022年 5月20日</p> <table border="1"> <thead> <tr> <th>項目</th> <th></th> <th></th> </tr> </thead> <tbody> <tr> <td>費用控除後の配当等収益額</td> <td>A</td> <td>92,799,179円</td> </tr> <tr> <td>費用控除後・繰越欠損金補填後の有価証券売買等損益額</td> <td>B</td> <td>円</td> </tr> <tr> <td>収益調整金額</td> <td>C</td> <td>1,431,895,911円</td> </tr> <tr> <td>分配準備積立金額</td> <td>D</td> <td>1,599,496,893円</td> </tr> <tr> <td>当ファンドの分配対象収益額</td> <td>E=A+B+C+D</td> <td>3,124,191,983円</td> </tr> <tr> <td>当ファンドの期末残存口数</td> <td>F</td> <td>120,754,770,218口</td> </tr> <tr> <td>1万口当たり収益分配対象額</td> <td>G=E/F*10,000</td> <td>258円</td> </tr> <tr> <td>1万口当たり分配金額</td> <td>H</td> <td>10円</td> </tr> <tr> <td>収益分配金金額</td> <td>I=F*H/10,000</td> <td>120,754,770円</td> </tr> </tbody> </table> <p>第156期 2022年 5月21日 2022年 6月20日</p> <table border="1"> <thead> <tr> <th>項目</th> <th></th> <th></th> </tr> </thead> <tbody> <tr> <td>費用控除後の配当等収益額</td> <td>A</td> <td>95,238,930円</td> </tr> <tr> <td>費用控除後・繰越欠損金補填後の有価証券売買等損益額</td> <td>B</td> <td>円</td> </tr> <tr> <td>収益調整金額</td> <td>C</td> <td>1,415,374,510円</td> </tr> <tr> <td>分配準備積立金額</td> <td>D</td> <td>1,547,074,787円</td> </tr> <tr> <td>当ファンドの分配対象収益額</td> <td>E=A+B+C+D</td> <td>3,057,688,227円</td> </tr> <tr> <td>当ファンドの期末残存口数</td> <td>F</td> <td>119,106,641,140口</td> </tr> <tr> <td>1万口当たり収益分配対象額</td> <td>G=E/F*10,000</td> <td>256円</td> </tr> <tr> <td>1万口当たり分配金額</td> <td>H</td> <td>10円</td> </tr> <tr> <td>収益分配金金額</td> <td>I=F*H/10,000</td> <td>119,106,641円</td> </tr> </tbody> </table>	項目			費用控除後の配当等収益額	A	92,799,179円	費用控除後・繰越欠損金補填後の有価証券売買等損益額	B	円	収益調整金額	C	1,431,895,911円	分配準備積立金額	D	1,599,496,893円	当ファンドの分配対象収益額	E=A+B+C+D	3,124,191,983円	当ファンドの期末残存口数	F	120,754,770,218口	1万口当たり収益分配対象額	G=E/F*10,000	258円	1万口当たり分配金額	H	10円	収益分配金金額	I=F*H/10,000	120,754,770円	項目			費用控除後の配当等収益額	A	95,238,930円	費用控除後・繰越欠損金補填後の有価証券売買等損益額	B	円	収益調整金額	C	1,415,374,510円	分配準備積立金額	D	1,547,074,787円	当ファンドの分配対象収益額	E=A+B+C+D	3,057,688,227円	当ファンドの期末残存口数	F	119,106,641,140口	1万口当たり収益分配対象額	G=E/F*10,000	256円	1万口当たり分配金額	H	10円	収益分配金金額	I=F*H/10,000	119,106,641円	<p>1. 運用に係る権限を委託するための費用</p> <p>信託財産の運用の指図に係る権限の全部または一部を委託するために要する費用として、信託財産の純資産総額に対し年10,000分の59以内の率を乗じて得た額を委託者報酬の中から支弁しております。</p> <p>2. 分配金の計算過程</p> <p>第161期 2022年10月21日 2022年11月21日</p> <table border="1"> <thead> <tr> <th>項目</th> <th></th> <th></th> </tr> </thead> <tbody> <tr> <td>費用控除後の配当等収益額</td> <td>A</td> <td>85,555,552円</td> </tr> <tr> <td>費用控除後・繰越欠損金補填後の有価証券売買等損益額</td> <td>B</td> <td>円</td> </tr> <tr> <td>収益調整金額</td> <td>C</td> <td>1,343,333,042円</td> </tr> <tr> <td>分配準備積立金額</td> <td>D</td> <td>1,599,415,340円</td> </tr> <tr> <td>当ファンドの分配対象収益額</td> <td>E=A+B+C+D</td> <td>3,028,303,934円</td> </tr> <tr> <td>当ファンドの期末残存口数</td> <td>F</td> <td>112,351,985,357口</td> </tr> <tr> <td>1万口当たり収益分配対象額</td> <td>G=E/F*10,000</td> <td>269円</td> </tr> <tr> <td>1万口当たり分配金額</td> <td>H</td> <td>5円</td> </tr> <tr> <td>収益分配金金額</td> <td>I=F*H/10,000</td> <td>56,175,992円</td> </tr> </tbody> </table> <p>第162期 2022年11月22日 2022年12月20日</p> <table border="1"> <thead> <tr> <th>項目</th> <th></th> <th></th> </tr> </thead> <tbody> <tr> <td>費用控除後の配当等収益額</td> <td>A</td> <td>107,397,612円</td> </tr> <tr> <td>費用控除後・繰越欠損金補填後の有価証券売買等損益額</td> <td>B</td> <td>円</td> </tr> <tr> <td>収益調整金額</td> <td>C</td> <td>1,329,937,641円</td> </tr> <tr> <td>分配準備積立金額</td> <td>D</td> <td>1,609,368,549円</td> </tr> <tr> <td>当ファンドの分配対象収益額</td> <td>E=A+B+C+D</td> <td>3,046,703,802円</td> </tr> <tr> <td>当ファンドの期末残存口数</td> <td>F</td> <td>111,111,263,958口</td> </tr> <tr> <td>1万口当たり収益分配対象額</td> <td>G=E/F*10,000</td> <td>274円</td> </tr> <tr> <td>1万口当たり分配金額</td> <td>H</td> <td>5円</td> </tr> <tr> <td>収益分配金金額</td> <td>I=F*H/10,000</td> <td>55,555,631円</td> </tr> </tbody> </table>	項目			費用控除後の配当等収益額	A	85,555,552円	費用控除後・繰越欠損金補填後の有価証券売買等損益額	B	円	収益調整金額	C	1,343,333,042円	分配準備積立金額	D	1,599,415,340円	当ファンドの分配対象収益額	E=A+B+C+D	3,028,303,934円	当ファンドの期末残存口数	F	112,351,985,357口	1万口当たり収益分配対象額	G=E/F*10,000	269円	1万口当たり分配金額	H	5円	収益分配金金額	I=F*H/10,000	56,175,992円	項目			費用控除後の配当等収益額	A	107,397,612円	費用控除後・繰越欠損金補填後の有価証券売買等損益額	B	円	収益調整金額	C	1,329,937,641円	分配準備積立金額	D	1,609,368,549円	当ファンドの分配対象収益額	E=A+B+C+D	3,046,703,802円	当ファンドの期末残存口数	F	111,111,263,958口	1万口当たり収益分配対象額	G=E/F*10,000	274円	1万口当たり分配金額	H	5円	収益分配金金額	I=F*H/10,000	55,555,631円
項目																																																																																																																									
費用控除後の配当等収益額	A	92,799,179円																																																																																																																							
費用控除後・繰越欠損金補填後の有価証券売買等損益額	B	円																																																																																																																							
収益調整金額	C	1,431,895,911円																																																																																																																							
分配準備積立金額	D	1,599,496,893円																																																																																																																							
当ファンドの分配対象収益額	E=A+B+C+D	3,124,191,983円																																																																																																																							
当ファンドの期末残存口数	F	120,754,770,218口																																																																																																																							
1万口当たり収益分配対象額	G=E/F*10,000	258円																																																																																																																							
1万口当たり分配金額	H	10円																																																																																																																							
収益分配金金額	I=F*H/10,000	120,754,770円																																																																																																																							
項目																																																																																																																									
費用控除後の配当等収益額	A	95,238,930円																																																																																																																							
費用控除後・繰越欠損金補填後の有価証券売買等損益額	B	円																																																																																																																							
収益調整金額	C	1,415,374,510円																																																																																																																							
分配準備積立金額	D	1,547,074,787円																																																																																																																							
当ファンドの分配対象収益額	E=A+B+C+D	3,057,688,227円																																																																																																																							
当ファンドの期末残存口数	F	119,106,641,140口																																																																																																																							
1万口当たり収益分配対象額	G=E/F*10,000	256円																																																																																																																							
1万口当たり分配金額	H	10円																																																																																																																							
収益分配金金額	I=F*H/10,000	119,106,641円																																																																																																																							
項目																																																																																																																									
費用控除後の配当等収益額	A	85,555,552円																																																																																																																							
費用控除後・繰越欠損金補填後の有価証券売買等損益額	B	円																																																																																																																							
収益調整金額	C	1,343,333,042円																																																																																																																							
分配準備積立金額	D	1,599,415,340円																																																																																																																							
当ファンドの分配対象収益額	E=A+B+C+D	3,028,303,934円																																																																																																																							
当ファンドの期末残存口数	F	112,351,985,357口																																																																																																																							
1万口当たり収益分配対象額	G=E/F*10,000	269円																																																																																																																							
1万口当たり分配金額	H	5円																																																																																																																							
収益分配金金額	I=F*H/10,000	56,175,992円																																																																																																																							
項目																																																																																																																									
費用控除後の配当等収益額	A	107,397,612円																																																																																																																							
費用控除後・繰越欠損金補填後の有価証券売買等損益額	B	円																																																																																																																							
収益調整金額	C	1,329,937,641円																																																																																																																							
分配準備積立金額	D	1,609,368,549円																																																																																																																							
当ファンドの分配対象収益額	E=A+B+C+D	3,046,703,802円																																																																																																																							
当ファンドの期末残存口数	F	111,111,263,958口																																																																																																																							
1万口当たり収益分配対象額	G=E/F*10,000	274円																																																																																																																							
1万口当たり分配金額	H	5円																																																																																																																							
収益分配金金額	I=F*H/10,000	55,555,631円																																																																																																																							

前期 自 2022年 4月21日 至 2022年10月20日			当期 自 2022年10月21日 至 2023年 4月20日		
第157期 2022年 6月21日 2022年 7月20日			第163期 2022年12月21日 2023年 1月20日		
項目			項目		
費用控除後の配当等収益額	A	92,939,430円	費用控除後の配当等収益額	A	85,371,829円
費用控除後・繰越欠損金補填後の有価証券売買等損益額	B	円	費用控除後・繰越欠損金補填後の有価証券売買等損益額	B	円
収益調整金額	C	1,412,660,120円	収益調整金額	C	1,319,532,876円
分配準備積立金額	D	1,514,630,990円	分配準備積立金額	D	1,644,964,763円
当ファンドの分配対象収益額	E=A+B+C+D	3,020,230,540円	当ファンドの分配対象収益額	E=A+B+C+D	3,049,869,468円
当ファンドの期末残存口数	F	118,649,031,833口	当ファンドの期末残存口数	F	110,121,355,027口
1万口当たり収益分配対象額	G=E/F*10,000	254円	1万口当たり収益分配対象額	G=E/F*10,000	276円
1万口当たり分配金額	H	5円	1万口当たり分配金額	H	5円
収益分配金金額	I=F*H/10,000	59,324,515円	収益分配金金額	I=F*H/10,000	55,060,677円
第158期 2022年 7月21日 2022年 8月22日			第164期 2023年 1月21日 2023年 2月20日		
項目			項目		
費用控除後の配当等収益額	A	117,470,704円	費用控除後の配当等収益額	A	106,248,146円
費用控除後・繰越欠損金補填後の有価証券売買等損益額	B	円	費用控除後・繰越欠損金補填後の有価証券売買等損益額	B	円
収益調整金額	C	1,393,737,352円	収益調整金額	C	1,309,639,831円
分配準備積立金額	D	1,524,146,179円	分配準備積立金額	D	1,659,113,767円
当ファンドの分配対象収益額	E=A+B+C+D	3,035,354,235円	当ファンドの分配対象収益額	E=A+B+C+D	3,075,001,744円
当ファンドの期末残存口数	F	116,924,981,662口	当ファンドの期末残存口数	F	109,163,250,244口
1万口当たり収益分配対象額	G=E/F*10,000	259円	1万口当たり収益分配対象額	G=E/F*10,000	281円
1万口当たり分配金額	H	5円	1万口当たり分配金額	H	5円
収益分配金金額	I=F*H/10,000	58,462,490円	収益分配金金額	I=F*H/10,000	54,581,625円
第159期 2022年 8月23日 2022年 9月20日			第165期 2023年 2月21日 2023年 3月20日		
項目			項目		
費用控除後の配当等収益額	A	110,007,047円	費用控除後の配当等収益額	A	86,153,387円
費用控除後・繰越欠損金補填後の有価証券売買等損益額	B	円	費用控除後・繰越欠損金補填後の有価証券売買等損益額	B	円
収益調整金額	C	1,374,436,741円	収益調整金額	C	1,300,223,927円
分配準備積立金額	D	1,558,345,565円	分配準備積立金額	D	1,695,003,082円
当ファンドの分配対象収益額	E=A+B+C+D	3,042,789,353円	当ファンドの分配対象収益額	E=A+B+C+D	3,081,380,396円
当ファンドの期末残存口数	F	115,192,566,032口	当ファンドの期末残存口数	F	108,252,671,069口
1万口当たり収益分配対象額	G=E/F*10,000	264円	1万口当たり収益分配対象額	G=E/F*10,000	284円
1万口当たり分配金額	H	5円	1万口当たり分配金額	H	5円

前期 自 2022年 4月21日 至 2022年10月20日			当期 自 2022年10月21日 至 2023年 4月20日		
収益分配金金額	$I=F*H/10,000$	57,596,283円	収益分配金金額	$I=F*H/10,000$	54,126,335円
第160期 2022年 9月21日 2022年10月20日			第166期 2023年 3月21日 2023年 4月20日		
項目			項目		
費用控除後の配当等収益額	A	88,343,164円	費用控除後の配当等収益額	A	108,974,266円
費用控除後・繰越欠損金補填後の有価証券売買等損益額	B	円	費用控除後・繰越欠損金補填後の有価証券売買等損益額	B	円
収益調整金額	C	1,357,297,825円	収益調整金額	C	1,291,717,482円
分配準備積立金額	D	1,587,773,529円	分配準備積立金額	D	1,711,871,687円
当ファンドの分配対象収益額	$E=A+B+C+D$	3,033,414,518円	当ファンドの分配対象収益額	$E=A+B+C+D$	3,112,563,435円
当ファンドの期末残存口数	F	113,644,266,878口	当ファンドの期末残存口数	F	107,406,389,054口
1万口当たり収益分配対象額	$G=E/F*10,000$	266円	1万口当たり収益分配対象額	$G=E/F*10,000$	289円
1万口当たり分配金額	H	5円	1万口当たり分配金額	H	5円
収益分配金金額	$I=F*H/10,000$	56,822,133円	収益分配金金額	$I=F*H/10,000$	53,703,194円

(金融商品に関する注記)

1 金融商品の状況に関する事項

区分	前期 自 2022年 4月21日 至 2022年10月20日	当期 自 2022年10月21日 至 2023年 4月20日
1. 金融商品に対する取組方針	当ファンドは、「投資信託及び投資法人に関する法律」（昭和26年法律第198号）第2条第4項に定める証券投資信託であり、有価証券等の金融商品への投資を信託約款に定める「運用の基本方針」に基づき行っております。	同左
2. 金融商品の内容及び当該金融商品に係るリスク	当ファンドは、投資信託受益証券に投資しております。当該投資対象は、価格変動リスク等の市場リスク、信用リスクおよび流動性リスクに晒されております。 当ファンドは、親投資信託受益証券に投資しております。当該投資対象は、価格変動リスク等の市場リスク、信用リスクおよび流動性リスクに晒されております。	同左

区分	前期 自 2022年 4月21日 至 2022年10月20日	当期 自 2022年10月21日 至 2023年 4月20日
3.金融商品に係るリスク管理体制	<p>ファンドのコンセプトに応じて、適切にコントロールするため、委託会社では、運用部門において、ファンドに含まれる各種投資リスクを常時把握しつつ、ファンドのコンセプトに沿ったリスクの範囲で運用を行っております。</p> <p>また、運用部から独立した管理担当部署によりリスク運営状況のモニタリング等のリスク管理を行っており、この結果は運用管理委員会等を通じて運用部門にフィードバックされます。</p> <p>当ファンドは、ファンドの運用の指図に関する権限を再委託しております。この場合、再委託先で投資リスクに対する管理体制を構築しているほか、当該再委託先のリスクの管理体制や管理状況の確認を委託会社で行っております。</p>	<p>ファンドのコンセプトに応じて、適切にコントロールするため、委託会社では、運用部門において、ファンドに含まれる各種投資リスクを常時把握しつつ、ファンドのコンセプトに沿ったリスクの範囲で運用を行っております。</p> <p>また、運用部から独立した管理担当部署によりリスク運営状況のモニタリング等のリスク管理を行っており、この結果はリスク管理委員会等を通じて運用部門にフィードバックされます。</p> <p>当ファンドは、ファンドの運用の指図に関する権限を再委託しております。この場合、再委託先で投資リスクに対する管理体制を構築しているほか、当該再委託先のリスクの管理体制や管理状況の確認を委託会社で行っております。</p>

2 金融商品の時価等に関する事項

区分	前期 [2022年10月20日現在]	当期 [2023年 4月20日現在]
1.貸借対照表計上額、時価及びその差額	時価で計上しているためその差額はありません。	同左
2.時価の算定方法	<p>(1) 有価証券 売買目的有価証券は、(重要な会計方針に係る事項に関する注記)に記載しております。</p> <p>(2) デリバティブ取引 デリバティブ取引は、該当事項はありません。</p> <p>(3) 上記以外の金融商品 上記以外の金融商品(コールローン等)は、短期間で決済され、時価は帳簿価額と近似していることから、当該金融商品の帳簿価額を時価としております。</p>	<p>(1) 有価証券 同左</p> <p>(2) デリバティブ取引 同左</p> <p>(3) 上記以外の金融商品 同左</p>
3.金融商品の時価等に関する事項についての補足説明	金融商品の時価の算定においては一定の前提条件等を採用しているため、異なる前提条件等によった場合、当該価額が異なることもあります。	同左

(有価証券に関する注記)

売買目的有価証券

種類	前期 [2022年10月20日現在]	当期 [2023年 4月20日現在]
	最終計算期間の損益に含まれた評価差額 (円)	最終計算期間の損益に含まれた評価差額 (円)
投資信託受益証券	598,459,206	1,434,912,246
親投資信託受益証券		
合計	598,459,206	1,434,912,246

（デリバティブ取引に関する注記）

取引の時価等に関する事項

該当事項はありません。

（関連当事者との取引に関する注記）

該当事項はありません。

（1口当たり情報）

	前期 [2022年10月20日現在]	当期 [2023年 4月20日現在]
1口当たり純資産額	0.1774円	0.1876円
(1万口当たり純資産額)	(1,774円)	(1,876円)

（4）【附属明細表】

第1 有価証券明細表

(1)株式

該当事項はありません。

(2)株式以外の有価証券

（単位：円）

種類	銘柄	口数	評価額	備考
投資信託受益証券	ピムコ ケイマン エマージング ボンド ファンド B - クラス J (BRL)	6,171,134.72	20,062,358,993	
投資信託受益証券 合計		6,171,134.72	20,062,358,993	
親投資信託受益証券	マネー・マーケット・マザーファンド	24,765,135	25,213,383	

親投資信託受益証券 合計	24,765,135	25,213,383	
合計	30,936,269.72	20,087,572,376	

第2 信用取引契約残高明細表

該当事項はありません。

第3 デリバティブ取引及び為替予約取引の契約額等及び時価の状況表

該当事項はありません。

【三菱UFJ 新興国債券ファンド 通貨選択シリーズ<南アフリカランドコース>（毎月分配型）】

（1）【貸借対照表】

（単位：円）

	前期 [2022年10月20日現在]	当期 [2023年 4月20日現在]
資産の部		
流動資産		
コール・ローン	1,555,698	3,035,290
投資信託受益証券	222,729,717	220,639,598
親投資信託受益証券	287,427	287,399
未収入金	3,000,000	-
流動資産合計	227,572,842	223,962,287
資産合計	227,572,842	223,962,287
負債の部		
流動負債		
未払収益分配金	1,067,701	1,068,629
未払解約金	380,108	87,414
未払受託者報酬	8,310	8,185
未払委託者報酬	307,469	302,721
未払利息	2	1
その他未払費用	613	603
流動負債合計	1,764,203	1,467,553
負債合計	1,764,203	1,467,553
純資産の部		
元本等		
元本	711,800,863	712,419,400
剰余金		
期末剰余金又は期末欠損金（ ）	485,992,224	489,924,666
（分配準備積立金）	6,070,712	11,304,481
元本等合計	225,808,639	222,494,734
純資産合計	225,808,639	222,494,734
負債純資産合計	227,572,842	223,962,287

（2）【損益及び剰余金計算書】

（単位：円）

	前期 自 2022年 4月21日 至 2022年10月20日	当期 自 2022年10月21日 至 2023年 4月20日
営業収益		

	前期		当期	
	自 至	2022年 4月21日 2022年10月20日	自 至	2022年10月21日 2023年 4月20日
受取配当金		15,356,508		13,535,691
受取利息		1		10
有価証券売買等損益		58,610,373		8,625,838
営業収益合計		43,253,864		4,909,863
営業費用				
支払利息		381		501
受託者報酬		55,069		50,297
委託者報酬		2,037,606		1,860,822
その他費用		4,073		3,714
営業費用合計		2,097,129		1,915,334
営業利益又は営業損失（ ）		45,350,993		2,994,529
経常利益又は経常損失（ ）		45,350,993		2,994,529
当期純利益又は当期純損失（ ）		45,350,993		2,994,529
一部解約に伴う当期純利益金額の分配額又は一部解約に伴う当期純損失金額の分配額（ ）		532,487		15,555
期首剰余金又は期首欠損金（ ）		448,693,784		485,992,224
剰余金増加額又は欠損金減少額		78,674,176		29,380,999
当期一部解約に伴う剰余金増加額又は欠損金減少額		78,674,176		29,380,999
剰余金減少額又は欠損金増加額		61,397,124		29,879,076
当期追加信託に伴う剰余金減少額又は欠損金増加額		61,397,124		29,879,076
分配金		8,692,012		6,413,339
期末剰余金又は期末欠損金（ ）		485,992,224		489,924,666

（ 3 ）【注記表】

（重要な会計方針に係る事項に関する注記）

1. 有価証券の評価基準及び評価方法	投資信託受益証券は時価で評価しております。時価評価にあたっては、基準価額で評価しております。 親投資信託受益証券は時価で評価しております。時価評価にあたっては、基準価額で評価しております。
--------------------	---

（重要な会計上の見積りに関する注記）

財務諸表の作成にあたって行った会計上の見積りが翌特定期間の財務諸表に重要な影響を及ぼすリスクは識別していないため、注記を省略しております。

（貸借対照表に関する注記）

	前期 [2022年10月20日現在]	当期 [2023年 4月20日現在]
1. 期首元本額	736,826,754円	711,800,863円
期中追加設定元本額	94,360,751円	44,212,438円
期中一部解約元本額	119,386,642円	43,593,901円
2. 元本の欠損		
純資産額が元本総額を下回っており、その差額であります。	485,992,224円	489,924,666円

	前期 [2022年10月20日現在]	当期 [2023年 4月20日現在]
3. 受益権の総数	711,800,863口	712,419,400口

(損益及び剰余金計算書に関する注記)

前期 自 2022年 4月21日 至 2022年10月20日	当期 自 2022年10月21日 至 2023年 4月20日																																																																																																																								
<p>1. 運用に係る権限を委託するための費用</p> <p>信託財産の運用の指図に係る権限の全部または一部を委託するために要する費用として、信託財産の純資産総額に対し年10,000分の59以内の率を乗じて得た額を委託者報酬の中から支弁しております。</p> <p>2. 分配金の計算過程</p> <p>第155期 2022年 4月21日 2022年 5月20日</p> <table border="1"> <thead> <tr> <th>項目</th> <th></th> <th></th> </tr> </thead> <tbody> <tr> <td>費用控除後の配当等収益額</td> <td>A</td> <td>2,153,998円</td> </tr> <tr> <td>費用控除後・繰越欠損金補填後の有価証券売買等損益額</td> <td>B</td> <td>円</td> </tr> <tr> <td>収益調整金額</td> <td>C</td> <td>119,745,956円</td> </tr> <tr> <td>分配準備積立金額</td> <td>D</td> <td>1,431,821円</td> </tr> <tr> <td>当ファンドの分配対象収益額</td> <td>E=A+B+C+D</td> <td>123,331,775円</td> </tr> <tr> <td>当ファンドの期末残存口数</td> <td>F</td> <td>732,182,393口</td> </tr> <tr> <td>1万口当たり収益分配対象額</td> <td>G=E/F*10,000</td> <td>1,684円</td> </tr> <tr> <td>1万口当たり分配金額</td> <td>H</td> <td>30円</td> </tr> <tr> <td>収益分配金金額</td> <td>I=F*H/10,000</td> <td>2,196,547円</td> </tr> </tbody> </table> <p>第156期 2022年 5月21日 2022年 6月20日</p> <table border="1"> <thead> <tr> <th>項目</th> <th></th> <th></th> </tr> </thead> <tbody> <tr> <td>費用控除後の配当等収益額</td> <td>A</td> <td>2,656,654円</td> </tr> <tr> <td>費用控除後・繰越欠損金補填後の有価証券売買等損益額</td> <td>B</td> <td>円</td> </tr> <tr> <td>収益調整金額</td> <td>C</td> <td>119,710,208円</td> </tr> <tr> <td>分配準備積立金額</td> <td>D</td> <td>1,358,588円</td> </tr> <tr> <td>当ファンドの分配対象収益額</td> <td>E=A+B+C+D</td> <td>123,725,450円</td> </tr> <tr> <td>当ファンドの期末残存口数</td> <td>F</td> <td>731,779,600口</td> </tr> <tr> <td>1万口当たり収益分配対象額</td> <td>G=E/F*10,000</td> <td>1,690円</td> </tr> <tr> <td>1万口当たり分配金額</td> <td>H</td> <td>30円</td> </tr> <tr> <td>収益分配金金額</td> <td>I=F*H/10,000</td> <td>2,195,338円</td> </tr> </tbody> </table>	項目			費用控除後の配当等収益額	A	2,153,998円	費用控除後・繰越欠損金補填後の有価証券売買等損益額	B	円	収益調整金額	C	119,745,956円	分配準備積立金額	D	1,431,821円	当ファンドの分配対象収益額	E=A+B+C+D	123,331,775円	当ファンドの期末残存口数	F	732,182,393口	1万口当たり収益分配対象額	G=E/F*10,000	1,684円	1万口当たり分配金額	H	30円	収益分配金金額	I=F*H/10,000	2,196,547円	項目			費用控除後の配当等収益額	A	2,656,654円	費用控除後・繰越欠損金補填後の有価証券売買等損益額	B	円	収益調整金額	C	119,710,208円	分配準備積立金額	D	1,358,588円	当ファンドの分配対象収益額	E=A+B+C+D	123,725,450円	当ファンドの期末残存口数	F	731,779,600口	1万口当たり収益分配対象額	G=E/F*10,000	1,690円	1万口当たり分配金額	H	30円	収益分配金金額	I=F*H/10,000	2,195,338円	<p>1. 運用に係る権限を委託するための費用</p> <p>信託財産の運用の指図に係る権限の全部または一部を委託するために要する費用として、信託財産の純資産総額に対し年10,000分の59以内の率を乗じて得た額を委託者報酬の中から支弁しております。</p> <p>2. 分配金の計算過程</p> <p>第161期 2022年10月21日 2022年11月21日</p> <table border="1"> <thead> <tr> <th>項目</th> <th></th> <th></th> </tr> </thead> <tbody> <tr> <td>費用控除後の配当等収益額</td> <td>A</td> <td>2,385,778円</td> </tr> <tr> <td>費用控除後・繰越欠損金補填後の有価証券売買等損益額</td> <td>B</td> <td>円</td> </tr> <tr> <td>収益調整金額</td> <td>C</td> <td>117,709,025円</td> </tr> <tr> <td>分配準備積立金額</td> <td>D</td> <td>6,034,737円</td> </tr> <tr> <td>当ファンドの分配対象収益額</td> <td>E=A+B+C+D</td> <td>126,129,540円</td> </tr> <tr> <td>当ファンドの期末残存口数</td> <td>F</td> <td>716,795,813口</td> </tr> <tr> <td>1万口当たり収益分配対象額</td> <td>G=E/F*10,000</td> <td>1,759円</td> </tr> <tr> <td>1万口当たり分配金額</td> <td>H</td> <td>15円</td> </tr> <tr> <td>収益分配金金額</td> <td>I=F*H/10,000</td> <td>1,075,193円</td> </tr> </tbody> </table> <p>第162期 2022年11月22日 2022年12月20日</p> <table border="1"> <thead> <tr> <th>項目</th> <th></th> <th></th> </tr> </thead> <tbody> <tr> <td>費用控除後の配当等収益額</td> <td>A</td> <td>2,046,178円</td> </tr> <tr> <td>費用控除後・繰越欠損金補填後の有価証券売買等損益額</td> <td>B</td> <td>円</td> </tr> <tr> <td>収益調整金額</td> <td>C</td> <td>117,472,895円</td> </tr> <tr> <td>分配準備積立金額</td> <td>D</td> <td>7,182,296円</td> </tr> <tr> <td>当ファンドの分配対象収益額</td> <td>E=A+B+C+D</td> <td>126,701,369円</td> </tr> <tr> <td>当ファンドの期末残存口数</td> <td>F</td> <td>714,507,006口</td> </tr> <tr> <td>1万口当たり収益分配対象額</td> <td>G=E/F*10,000</td> <td>1,773円</td> </tr> <tr> <td>1万口当たり分配金額</td> <td>H</td> <td>15円</td> </tr> <tr> <td>収益分配金金額</td> <td>I=F*H/10,000</td> <td>1,071,760円</td> </tr> </tbody> </table>	項目			費用控除後の配当等収益額	A	2,385,778円	費用控除後・繰越欠損金補填後の有価証券売買等損益額	B	円	収益調整金額	C	117,709,025円	分配準備積立金額	D	6,034,737円	当ファンドの分配対象収益額	E=A+B+C+D	126,129,540円	当ファンドの期末残存口数	F	716,795,813口	1万口当たり収益分配対象額	G=E/F*10,000	1,759円	1万口当たり分配金額	H	15円	収益分配金金額	I=F*H/10,000	1,075,193円	項目			費用控除後の配当等収益額	A	2,046,178円	費用控除後・繰越欠損金補填後の有価証券売買等損益額	B	円	収益調整金額	C	117,472,895円	分配準備積立金額	D	7,182,296円	当ファンドの分配対象収益額	E=A+B+C+D	126,701,369円	当ファンドの期末残存口数	F	714,507,006口	1万口当たり収益分配対象額	G=E/F*10,000	1,773円	1万口当たり分配金額	H	15円	収益分配金金額	I=F*H/10,000	1,071,760円
項目																																																																																																																									
費用控除後の配当等収益額	A	2,153,998円																																																																																																																							
費用控除後・繰越欠損金補填後の有価証券売買等損益額	B	円																																																																																																																							
収益調整金額	C	119,745,956円																																																																																																																							
分配準備積立金額	D	1,431,821円																																																																																																																							
当ファンドの分配対象収益額	E=A+B+C+D	123,331,775円																																																																																																																							
当ファンドの期末残存口数	F	732,182,393口																																																																																																																							
1万口当たり収益分配対象額	G=E/F*10,000	1,684円																																																																																																																							
1万口当たり分配金額	H	30円																																																																																																																							
収益分配金金額	I=F*H/10,000	2,196,547円																																																																																																																							
項目																																																																																																																									
費用控除後の配当等収益額	A	2,656,654円																																																																																																																							
費用控除後・繰越欠損金補填後の有価証券売買等損益額	B	円																																																																																																																							
収益調整金額	C	119,710,208円																																																																																																																							
分配準備積立金額	D	1,358,588円																																																																																																																							
当ファンドの分配対象収益額	E=A+B+C+D	123,725,450円																																																																																																																							
当ファンドの期末残存口数	F	731,779,600口																																																																																																																							
1万口当たり収益分配対象額	G=E/F*10,000	1,690円																																																																																																																							
1万口当たり分配金額	H	30円																																																																																																																							
収益分配金金額	I=F*H/10,000	2,195,338円																																																																																																																							
項目																																																																																																																									
費用控除後の配当等収益額	A	2,385,778円																																																																																																																							
費用控除後・繰越欠損金補填後の有価証券売買等損益額	B	円																																																																																																																							
収益調整金額	C	117,709,025円																																																																																																																							
分配準備積立金額	D	6,034,737円																																																																																																																							
当ファンドの分配対象収益額	E=A+B+C+D	126,129,540円																																																																																																																							
当ファンドの期末残存口数	F	716,795,813口																																																																																																																							
1万口当たり収益分配対象額	G=E/F*10,000	1,759円																																																																																																																							
1万口当たり分配金額	H	15円																																																																																																																							
収益分配金金額	I=F*H/10,000	1,075,193円																																																																																																																							
項目																																																																																																																									
費用控除後の配当等収益額	A	2,046,178円																																																																																																																							
費用控除後・繰越欠損金補填後の有価証券売買等損益額	B	円																																																																																																																							
収益調整金額	C	117,472,895円																																																																																																																							
分配準備積立金額	D	7,182,296円																																																																																																																							
当ファンドの分配対象収益額	E=A+B+C+D	126,701,369円																																																																																																																							
当ファンドの期末残存口数	F	714,507,006口																																																																																																																							
1万口当たり収益分配対象額	G=E/F*10,000	1,773円																																																																																																																							
1万口当たり分配金額	H	15円																																																																																																																							
収益分配金金額	I=F*H/10,000	1,071,760円																																																																																																																							

前期 自 2022年 4月21日 至 2022年10月20日			当期 自 2022年10月21日 至 2023年 4月20日		
第157期 2022年 6月21日 2022年 7月20日			第163期 2022年12月21日 2023年 1月20日		
項目			項目		
費用控除後の配当等収益額	A	2,218,754円	費用控除後の配当等収益額	A	2,039,593円
費用控除後・繰越欠損金補填後の有価証券売買等損益額	B	円	費用控除後・繰越欠損金補填後の有価証券売買等損益額	B	円
収益調整金額	C	121,670,186円	収益調整金額	C	116,883,616円
分配準備積立金額	D	1,815,034円	分配準備積立金額	D	8,042,345円
当ファンドの分配対象収益額	E=A+B+C+D	125,703,974円	当ファンドの分配対象収益額	E=A+B+C+D	126,965,554円
当ファンドの期末残存口数	F	743,547,794口	当ファンドの期末残存口数	F	710,503,612口
1万口当たり収益分配対象額	G=E/F*10,000	1,690円	1万口当たり収益分配対象額	G=E/F*10,000	1,786円
1万口当たり分配金額	H	15円	1万口当たり分配金額	H	15円
収益分配金金額	I=F*H/10,000	1,115,321円	収益分配金金額	I=F*H/10,000	1,065,755円
第158期 2022年 7月21日 2022年 8月22日			第164期 2023年 1月21日 2023年 2月20日		
項目			項目		
費用控除後の配当等収益額	A	2,562,107円	費用控除後の配当等収益額	A	1,733,394円
費用控除後・繰越欠損金補填後の有価証券売買等損益額	B	円	費用控除後・繰越欠損金補填後の有価証券売買等損益額	B	円
収益調整金額	C	114,311,592円	収益調整金額	C	117,159,088円
分配準備積立金額	D	2,708,104円	分配準備積立金額	D	8,962,932円
当ファンドの分配対象収益額	E=A+B+C+D	119,581,803円	当ファンドの分配対象収益額	E=A+B+C+D	127,855,414円
当ファンドの期末残存口数	F	698,372,822口	当ファンドの期末残存口数	F	711,757,120口
1万口当たり収益分配対象額	G=E/F*10,000	1,712円	1万口当たり収益分配対象額	G=E/F*10,000	1,796円
1万口当たり分配金額	H	15円	1万口当たり分配金額	H	15円
収益分配金金額	I=F*H/10,000	1,047,559円	収益分配金金額	I=F*H/10,000	1,067,635円
第159期 2022年 8月23日 2022年 9月20日			第165期 2023年 2月21日 2023年 3月20日		
項目			項目		
費用控除後の配当等収益額	A	2,164,642円	費用控除後の配当等収益額	A	1,872,369円
費用控除後・繰越欠損金補填後の有価証券売買等損益額	B	円	費用控除後・繰越欠損金補填後の有価証券売買等損益額	B	円
収益調整金額	C	116,949,686円	収益調整金額	C	116,863,993円
分配準備積立金額	D	4,072,747円	分配準備積立金額	D	9,537,611円
当ファンドの分配対象収益額	E=A+B+C+D	123,187,075円	当ファンドの分配対象収益額	E=A+B+C+D	128,273,973円
当ファンドの期末残存口数	F	713,030,776口	当ファンドの期末残存口数	F	709,578,176口
1万口当たり収益分配対象額	G=E/F*10,000	1,727円	1万口当たり収益分配対象額	G=E/F*10,000	1,807円
1万口当たり分配金額	H	15円	1万口当たり分配金額	H	15円

前期 自 2022年 4月21日 至 2022年10月20日			当期 自 2022年10月21日 至 2023年 4月20日		
収益分配金金額	$I=F*H/10,000$	1,069,546円	収益分配金金額	$I=F*H/10,000$	1,064,367円
第160期 2022年 9月21日 2022年10月20日			第166期 2023年 3月21日 2023年 4月20日		
項目			項目		
費用控除後の配当等収益額	A	2,033,734円	費用控除後の配当等収益額	A	2,060,235円
費用控除後・繰越欠損金補填後の有価証券売買等損益額	B	円	費用控除後・繰越欠損金補填後の有価証券売買等損益額	B	円
収益調整金額	C	116,802,326円	収益調整金額	C	117,406,088円
分配準備積立金額	D	5,104,679円	分配準備積立金額	D	10,312,875円
当ファンドの分配対象収益額	$E=A+B+C+D$	123,940,739円	当ファンドの分配対象収益額	$E=A+B+C+D$	129,779,198円
当ファンドの期末残存口数	F	711,800,863口	当ファンドの期末残存口数	F	712,419,400口
1万口当たり収益分配対象額	$G=E/F*10,000$	1,741円	1万口当たり収益分配対象額	$G=E/F*10,000$	1,821円
1万口当たり分配金額	H	15円	1万口当たり分配金額	H	15円
収益分配金金額	$I=F*H/10,000$	1,067,701円	収益分配金金額	$I=F*H/10,000$	1,068,629円

(金融商品に関する注記)

1 金融商品の状況に関する事項

区分	前期 自 2022年 4月21日 至 2022年10月20日	当期 自 2022年10月21日 至 2023年 4月20日
1. 金融商品に対する取組方針	当ファンドは、「投資信託及び投資法人に関する法律」（昭和26年法律第198号）第2条第4項に定める証券投資信託であり、有価証券等の金融商品への投資を信託約款に定める「運用の基本方針」に基づき行っております。	同左
2. 金融商品の内容及び当該金融商品に係るリスク	当ファンドは、投資信託受益証券に投資しております。当該投資対象は、価格変動リスク等の市場リスク、信用リスクおよび流動性リスクに晒されております。 当ファンドは、親投資信託受益証券に投資しております。当該投資対象は、価格変動リスク等の市場リスク、信用リスクおよび流動性リスクに晒されております。	同左

区分	前期 自 2022年 4月21日 至 2022年10月20日	当期 自 2022年10月21日 至 2023年 4月20日
3.金融商品に係るリスク管理体制	<p>ファンドのコンセプトに応じて、適切にコントロールするため、委託会社では、運用部門において、ファンドに含まれる各種投資リスクを常時把握しつつ、ファンドのコンセプトに沿ったリスクの範囲で運用を行っております。</p> <p>また、運用部から独立した管理担当部署によりリスク運営状況のモニタリング等のリスク管理を行っており、この結果は運用管理委員会等を通じて運用部門にフィードバックされます。</p> <p>当ファンドは、ファンドの運用の指図に関する権限を再委託しております。この場合、再委託先で投資リスクに対する管理体制を構築しているほか、当該再委託先のリスクの管理体制や管理状況の確認を委託会社で行っております。</p>	<p>ファンドのコンセプトに応じて、適切にコントロールするため、委託会社では、運用部門において、ファンドに含まれる各種投資リスクを常時把握しつつ、ファンドのコンセプトに沿ったリスクの範囲で運用を行っております。</p> <p>また、運用部から独立した管理担当部署によりリスク運営状況のモニタリング等のリスク管理を行っており、この結果はリスク管理委員会等を通じて運用部門にフィードバックされます。</p> <p>当ファンドは、ファンドの運用の指図に関する権限を再委託しております。この場合、再委託先で投資リスクに対する管理体制を構築しているほか、当該再委託先のリスクの管理体制や管理状況の確認を委託会社で行っております。</p>

2 金融商品の時価等に関する事項

区分	前期 [2022年10月20日現在]	当期 [2023年 4月20日現在]
1.貸借対照表計上額、時価及びその差額	時価で計上しているためその差額はありません。	同左
2.時価の算定方法	<p>(1) 有価証券</p> <p>売買目的有価証券は、(重要な会計方針に係る事項に関する注記)に記載しております。</p> <p>(2) デリバティブ取引</p> <p>デリバティブ取引は、該当事項はありません。</p> <p>(3) 上記以外の金融商品</p> <p>上記以外の金融商品(コールローン等)は、短期間で決済され、時価は帳簿価額と近似していることから、当該金融商品の帳簿価額を時価としております。</p>	<p>(1) 有価証券</p> <p>同左</p> <p>(2) デリバティブ取引</p> <p>同左</p> <p>(3) 上記以外の金融商品</p> <p>同左</p>
3.金融商品の時価等に関する事項についての補足説明	金融商品の時価の算定においては一定の前提条件等を採用しているため、異なる前提条件等によった場合、当該価額が異なることもあります。	同左

(有価証券に関する注記)

売買目的有価証券

種類	前期 [2022年10月20日現在]	当期 [2023年 4月20日現在]
	最終計算期間の損益に含まれた評価差額 (円)	最終計算期間の損益に含まれた評価差額 (円)
投資信託受益証券	12,918,220	8,139,507
親投資信託受益証券		
合計	12,918,220	8,139,507

（デリバティブ取引に関する注記）

取引の時価等に関する事項

該当事項はありません。

（関連当事者との取引に関する注記）

該当事項はありません。

（1口当たり情報）

	前期 [2022年10月20日現在]	当期 [2023年 4月20日現在]
1口当たり純資産額	0.3172円	0.3123円
(1万口当たり純資産額)	(3,172円)	(3,123円)

（4）【附属明細表】

第1 有価証券明細表

(1) 株式

該当事項はありません。

(2) 株式以外の有価証券

（単位：円）

種類	銘柄	口数	評価額	備考
投資信託受益証券	ピムコ ケイマン エマージング ボンド ファンド B - クラス J (ZAR)	53,657.48	220,639,598	
投資信託受益証券 合計		53,657.48	220,639,598	
親投資信託受益証券	マネー・マーケット・マザーファンド	282,290	287,399	

親投資信託受益証券 合計	282,290	287,399	
合計	335,947.48	220,926,997	

第2 信用取引契約残高明細表

該当事項はありません。

第3 デリバティブ取引及び為替予約取引の契約額等及び時価の状況表

該当事項はありません。

【三菱UFJ 新興国債券ファンド 通貨選択シリーズ<トルコリラコース>（毎月分配型）】

（1）【貸借対照表】

（単位：円）

	前期 [2022年10月20日現在]	当期 [2023年 4月20日現在]
資産の部		
流動資産		
コール・ローン	4,406,111	4,128,726
投資信託受益証券	851,684,709	835,263,577
親投資信託受益証券	1,094,497	1,094,390
未収入金	10,000,000	4,000,000
流動資産合計	867,185,317	844,486,693
資産合計	867,185,317	844,486,693
負債の部		
流動負債		
未払収益分配金	3,857,846	3,684,210
未払解約金	6,286,222	11
未払受託者報酬	30,551	30,973
未払委託者報酬	1,130,327	1,146,019
未払利息	8	1
その他未払費用	2,283	2,311
流動負債合計	11,307,237	4,863,525
負債合計	11,307,237	4,863,525
純資産の部		
元本等		
元本	7,715,692,738	7,368,420,930
剰余金		
期末剰余金又は期末欠損金（ ）	6,859,814,658	6,528,797,762
（分配準備積立金）	491,714,054	501,852,780
元本等合計	855,878,080	839,623,168
純資産合計	855,878,080	839,623,168
負債純資産合計	867,185,317	844,486,693

（2）【損益及び剰余金計算書】

（単位：円）

	前期 自 2022年 4月21日 至 2022年10月20日	当期 自 2022年10月21日 至 2023年 4月20日
営業収益		

	前期		当期	
	自 至	2022年 4月21日 2022年10月20日	自 至	2022年10月21日 2023年 4月20日
受取配当金		73,006,942		73,410,334
受取利息		2		14
有価証券売買等損益		107,039,772		20,831,573
営業収益合計		34,032,828		52,578,775
営業費用				
支払利息		622		848
受託者報酬		185,535		186,012
委託者報酬		6,864,734		6,882,312
その他費用		13,859		13,887
営業費用合計		7,064,750		7,083,059
営業利益又は営業損失（ ）		41,097,578		45,495,716
経常利益又は経常損失（ ）		41,097,578		45,495,716
当期純利益又は当期純損失（ ）		41,097,578		45,495,716
一部解約に伴う当期純利益金額の分配額又は一部解約に伴う当期純損失金額の分配額（ ）		397,023		610,259
期首剰余金又は期首欠損金（ ）		6,943,999,831		6,859,814,658
剰余金増加額又は欠損金減少額		556,577,579		493,354,286
当期一部解約に伴う剰余金増加額又は欠損金減少額		556,577,579		493,354,286
剰余金減少額又は欠損金増加額		393,016,941		184,960,431
当期追加信託に伴う剰余金減少額又は欠損金増加額		393,016,941		184,960,431
分配金		38,674,910		22,262,416
期末剰余金又は期末欠損金（ ）		6,859,814,658		6,528,797,762

（ 3 ）【注記表】

（重要な会計方針に係る事項に関する注記）

1. 有価証券の評価基準及び評価方法	投資信託受益証券は時価で評価しております。時価評価にあたっては、基準価額で評価しております。 親投資信託受益証券は時価で評価しております。時価評価にあたっては、基準価額で評価しております。
--------------------	---

（重要な会計上の見積りに関する注記）

財務諸表の作成にあたって行った会計上の見積りが翌特定期間の財務諸表に重要な影響を及ぼすリスクは識別していないため、注記を省略しております。

（貸借対照表に関する注記）

	前期 [2022年10月20日現在]	当期 [2023年 4月20日現在]
1. 期首元本額	7,902,852,105円	7,715,692,738円
期中追加設定元本額	440,748,662円	208,604,546円
期中一部解約元本額	627,908,029円	555,876,354円
2. 元本の欠損 純資産額が元本総額を下回っており、その差額であります。	6,859,814,658円	6,528,797,762円

	前期 [2022年10月20日現在]	当期 [2023年 4月20日現在]
3. 受益権の総数	7,715,692,738口	7,368,420,930口

(損益及び剰余金計算書に関する注記)

前期 自 2022年 4月21日 至 2022年10月20日	当期 自 2022年10月21日 至 2023年 4月20日																																																																																																																								
<p>1. 運用に係る権限を委託するための費用</p> <p>信託財産の運用の指図に係る権限の全部または一部を委託するために要する費用として、信託財産の純資産総額に対し年10,000分の59以内の率を乗じて得た額を委託者報酬の中から支弁しております。</p> <p>2. 分配金の計算過程</p> <p>第155期 2022年 4月21日 2022年 5月20日</p> <table border="1"> <thead> <tr> <th>項目</th> <th></th> <th></th> </tr> </thead> <tbody> <tr> <td>費用控除後の配当等収益額</td> <td>A</td> <td>10,737,393円</td> </tr> <tr> <td>費用控除後・繰越欠損金補填後の有価証券売買等損益額</td> <td>B</td> <td>円</td> </tr> <tr> <td>収益調整金額</td> <td>C</td> <td>390,694,046円</td> </tr> <tr> <td>分配準備積立金額</td> <td>D</td> <td>483,047,725円</td> </tr> <tr> <td>当ファンドの分配対象収益額</td> <td>E=A+B+C+D</td> <td>884,479,164円</td> </tr> <tr> <td>当ファンドの期末残存口数</td> <td>F</td> <td>7,700,869,521口</td> </tr> <tr> <td>1万口当たり収益分配対象額</td> <td>G=E/F*10,000</td> <td>1,148円</td> </tr> <tr> <td>1万口当たり分配金額</td> <td>H</td> <td>15円</td> </tr> <tr> <td>収益分配金金額</td> <td>I=F*H/10,000</td> <td>11,551,304円</td> </tr> </tbody> </table> <p>第156期 2022年 5月21日 2022年 6月20日</p> <table border="1"> <thead> <tr> <th>項目</th> <th></th> <th></th> </tr> </thead> <tbody> <tr> <td>費用控除後の配当等収益額</td> <td>A</td> <td>10,922,477円</td> </tr> <tr> <td>費用控除後・繰越欠損金補填後の有価証券売買等損益額</td> <td>B</td> <td>円</td> </tr> <tr> <td>収益調整金額</td> <td>C</td> <td>399,291,929円</td> </tr> <tr> <td>分配準備積立金額</td> <td>D</td> <td>478,826,011円</td> </tr> <tr> <td>当ファンドの分配対象収益額</td> <td>E=A+B+C+D</td> <td>889,040,417円</td> </tr> <tr> <td>当ファンドの期末残存口数</td> <td>F</td> <td>7,746,668,184口</td> </tr> <tr> <td>1万口当たり収益分配対象額</td> <td>G=E/F*10,000</td> <td>1,147円</td> </tr> <tr> <td>1万口当たり分配金額</td> <td>H</td> <td>15円</td> </tr> <tr> <td>収益分配金金額</td> <td>I=F*H/10,000</td> <td>11,620,002円</td> </tr> </tbody> </table>	項目			費用控除後の配当等収益額	A	10,737,393円	費用控除後・繰越欠損金補填後の有価証券売買等損益額	B	円	収益調整金額	C	390,694,046円	分配準備積立金額	D	483,047,725円	当ファンドの分配対象収益額	E=A+B+C+D	884,479,164円	当ファンドの期末残存口数	F	7,700,869,521口	1万口当たり収益分配対象額	G=E/F*10,000	1,148円	1万口当たり分配金額	H	15円	収益分配金金額	I=F*H/10,000	11,551,304円	項目			費用控除後の配当等収益額	A	10,922,477円	費用控除後・繰越欠損金補填後の有価証券売買等損益額	B	円	収益調整金額	C	399,291,929円	分配準備積立金額	D	478,826,011円	当ファンドの分配対象収益額	E=A+B+C+D	889,040,417円	当ファンドの期末残存口数	F	7,746,668,184口	1万口当たり収益分配対象額	G=E/F*10,000	1,147円	1万口当たり分配金額	H	15円	収益分配金金額	I=F*H/10,000	11,620,002円	<p>1. 運用に係る権限を委託するための費用</p> <p>信託財産の運用の指図に係る権限の全部または一部を委託するために要する費用として、信託財産の純資産総額に対し年10,000分の59以内の率を乗じて得た額を委託者報酬の中から支弁しております。</p> <p>2. 分配金の計算過程</p> <p>第161期 2022年10月21日 2022年11月21日</p> <table border="1"> <thead> <tr> <th>項目</th> <th></th> <th></th> </tr> </thead> <tbody> <tr> <td>費用控除後の配当等収益額</td> <td>A</td> <td>11,456,725円</td> </tr> <tr> <td>費用控除後・繰越欠損金補填後の有価証券売買等損益額</td> <td>B</td> <td>円</td> </tr> <tr> <td>収益調整金額</td> <td>C</td> <td>403,062,949円</td> </tr> <tr> <td>分配準備積立金額</td> <td>D</td> <td>476,853,101円</td> </tr> <tr> <td>当ファンドの分配対象収益額</td> <td>E=A+B+C+D</td> <td>891,372,775円</td> </tr> <tr> <td>当ファンドの期末残存口数</td> <td>F</td> <td>7,509,400,613口</td> </tr> <tr> <td>1万口当たり収益分配対象額</td> <td>G=E/F*10,000</td> <td>1,186円</td> </tr> <tr> <td>1万口当たり分配金額</td> <td>H</td> <td>5円</td> </tr> <tr> <td>収益分配金金額</td> <td>I=F*H/10,000</td> <td>3,754,700円</td> </tr> </tbody> </table> <p>第162期 2022年11月22日 2022年12月20日</p> <table border="1"> <thead> <tr> <th>項目</th> <th></th> <th></th> </tr> </thead> <tbody> <tr> <td>費用控除後の配当等収益額</td> <td>A</td> <td>11,440,978円</td> </tr> <tr> <td>費用控除後・繰越欠損金補填後の有価証券売買等損益額</td> <td>B</td> <td>円</td> </tr> <tr> <td>収益調整金額</td> <td>C</td> <td>403,371,049円</td> </tr> <tr> <td>分配準備積立金額</td> <td>D</td> <td>479,669,880円</td> </tr> <tr> <td>当ファンドの分配対象収益額</td> <td>E=A+B+C+D</td> <td>894,481,907円</td> </tr> <tr> <td>当ファンドの期末残存口数</td> <td>F</td> <td>7,470,670,412口</td> </tr> <tr> <td>1万口当たり収益分配対象額</td> <td>G=E/F*10,000</td> <td>1,197円</td> </tr> <tr> <td>1万口当たり分配金額</td> <td>H</td> <td>5円</td> </tr> <tr> <td>収益分配金金額</td> <td>I=F*H/10,000</td> <td>3,735,335円</td> </tr> </tbody> </table>	項目			費用控除後の配当等収益額	A	11,456,725円	費用控除後・繰越欠損金補填後の有価証券売買等損益額	B	円	収益調整金額	C	403,062,949円	分配準備積立金額	D	476,853,101円	当ファンドの分配対象収益額	E=A+B+C+D	891,372,775円	当ファンドの期末残存口数	F	7,509,400,613口	1万口当たり収益分配対象額	G=E/F*10,000	1,186円	1万口当たり分配金額	H	5円	収益分配金金額	I=F*H/10,000	3,754,700円	項目			費用控除後の配当等収益額	A	11,440,978円	費用控除後・繰越欠損金補填後の有価証券売買等損益額	B	円	収益調整金額	C	403,371,049円	分配準備積立金額	D	479,669,880円	当ファンドの分配対象収益額	E=A+B+C+D	894,481,907円	当ファンドの期末残存口数	F	7,470,670,412口	1万口当たり収益分配対象額	G=E/F*10,000	1,197円	1万口当たり分配金額	H	5円	収益分配金金額	I=F*H/10,000	3,735,335円
項目																																																																																																																									
費用控除後の配当等収益額	A	10,737,393円																																																																																																																							
費用控除後・繰越欠損金補填後の有価証券売買等損益額	B	円																																																																																																																							
収益調整金額	C	390,694,046円																																																																																																																							
分配準備積立金額	D	483,047,725円																																																																																																																							
当ファンドの分配対象収益額	E=A+B+C+D	884,479,164円																																																																																																																							
当ファンドの期末残存口数	F	7,700,869,521口																																																																																																																							
1万口当たり収益分配対象額	G=E/F*10,000	1,148円																																																																																																																							
1万口当たり分配金額	H	15円																																																																																																																							
収益分配金金額	I=F*H/10,000	11,551,304円																																																																																																																							
項目																																																																																																																									
費用控除後の配当等収益額	A	10,922,477円																																																																																																																							
費用控除後・繰越欠損金補填後の有価証券売買等損益額	B	円																																																																																																																							
収益調整金額	C	399,291,929円																																																																																																																							
分配準備積立金額	D	478,826,011円																																																																																																																							
当ファンドの分配対象収益額	E=A+B+C+D	889,040,417円																																																																																																																							
当ファンドの期末残存口数	F	7,746,668,184口																																																																																																																							
1万口当たり収益分配対象額	G=E/F*10,000	1,147円																																																																																																																							
1万口当たり分配金額	H	15円																																																																																																																							
収益分配金金額	I=F*H/10,000	11,620,002円																																																																																																																							
項目																																																																																																																									
費用控除後の配当等収益額	A	11,456,725円																																																																																																																							
費用控除後・繰越欠損金補填後の有価証券売買等損益額	B	円																																																																																																																							
収益調整金額	C	403,062,949円																																																																																																																							
分配準備積立金額	D	476,853,101円																																																																																																																							
当ファンドの分配対象収益額	E=A+B+C+D	891,372,775円																																																																																																																							
当ファンドの期末残存口数	F	7,509,400,613口																																																																																																																							
1万口当たり収益分配対象額	G=E/F*10,000	1,186円																																																																																																																							
1万口当たり分配金額	H	5円																																																																																																																							
収益分配金金額	I=F*H/10,000	3,754,700円																																																																																																																							
項目																																																																																																																									
費用控除後の配当等収益額	A	11,440,978円																																																																																																																							
費用控除後・繰越欠損金補填後の有価証券売買等損益額	B	円																																																																																																																							
収益調整金額	C	403,371,049円																																																																																																																							
分配準備積立金額	D	479,669,880円																																																																																																																							
当ファンドの分配対象収益額	E=A+B+C+D	894,481,907円																																																																																																																							
当ファンドの期末残存口数	F	7,470,670,412口																																																																																																																							
1万口当たり収益分配対象額	G=E/F*10,000	1,197円																																																																																																																							
1万口当たり分配金額	H	5円																																																																																																																							
収益分配金金額	I=F*H/10,000	3,735,335円																																																																																																																							

前期 自 2022年 4月21日 至 2022年10月20日			当期 自 2022年10月21日 至 2023年 4月20日		
第157期 2022年 6月21日 2022年 7月20日			第163期 2022年12月21日 2023年 1月20日		
項目			項目		
費用控除後の配当等収益額	A	10,958,348円	費用控除後の配当等収益額	A	11,001,362円
費用控除後・繰越欠損金補填後の有価証券売買等損益額	B	円	費用控除後・繰越欠損金補填後の有価証券売買等損益額	B	円
収益調整金額	C	404,266,720円	収益調整金額	C	403,835,057円
分配準備積立金額	D	474,378,754円	分配準備積立金額	D	481,300,091円
当ファンドの分配対象収益額	E=A+B+C+D	889,603,822円	当ファンドの分配対象収益額	E=A+B+C+D	896,136,510円
当ファンドの期末残存口数	F	7,757,446,773口	当ファンドの期末残存口数	F	7,423,605,559口
1万口当たり収益分配対象額	G=E/F*10,000	1,146円	1万口当たり収益分配対象額	G=E/F*10,000	1,207円
1万口当たり分配金額	H	5円	1万口当たり分配金額	H	5円
収益分配金金額	I=F*H/10,000	3,878,723円	収益分配金金額	I=F*H/10,000	3,711,802円
第158期 2022年 7月21日 2022年 8月22日			第164期 2023年 1月21日 2023年 2月20日		
項目			項目		
費用控除後の配当等収益額	A	11,884,845円	費用控除後の配当等収益額	A	11,537,675円
費用控除後・繰越欠損金補填後の有価証券売買等損益額	B	円	費用控除後・繰越欠損金補填後の有価証券売買等損益額	B	円
収益調整金額	C	410,436,413円	収益調整金額	C	403,349,817円
分配準備積立金額	D	478,011,777円	分配準備積立金額	D	483,857,294円
当ファンドの分配対象収益額	E=A+B+C+D	900,333,035円	当ファンドの分配対象収益額	E=A+B+C+D	898,744,786円
当ファンドの期末残存口数	F	7,780,702,687口	当ファンドの期末残存口数	F	7,380,188,507口
1万口当たり収益分配対象額	G=E/F*10,000	1,157円	1万口当たり収益分配対象額	G=E/F*10,000	1,217円
1万口当たり分配金額	H	5円	1万口当たり分配金額	H	5円
収益分配金金額	I=F*H/10,000	3,890,351円	収益分配金金額	I=F*H/10,000	3,690,094円
第159期 2022年 8月23日 2022年 9月20日			第165期 2023年 2月21日 2023年 3月20日		
項目			項目		
費用控除後の配当等収益額	A	11,735,829円	費用控除後の配当等収益額	A	11,203,159円
費用控除後・繰越欠損金補填後の有価証券売買等損益額	B	円	費用控除後・繰越欠損金補填後の有価証券売買等損益額	B	円
収益調整金額	C	410,623,009円	収益調整金額	C	404,906,304円
分配準備積立金額	D	482,669,596円	分配準備積立金額	D	489,221,545円
当ファンドの分配対象収益額	E=A+B+C+D	905,028,434円	当ファンドの分配対象収益額	E=A+B+C+D	905,331,008円
当ファンドの期末残存口数	F	7,753,369,012口	当ファンドの期末残存口数	F	7,372,551,204口
1万口当たり収益分配対象額	G=E/F*10,000	1,167円	1万口当たり収益分配対象額	G=E/F*10,000	1,227円
1万口当たり分配金額	H	5円	1万口当たり分配金額	H	5円

前期 自 2022年 4月21日 至 2022年10月20日			当期 自 2022年10月21日 至 2023年 4月20日		
収益分配金金額	$I=F*H/10,000$	3,876,684円	収益分配金金額	$I=F*H/10,000$	3,686,275円
第160期 2022年 9月21日 2022年10月20日			第166期 2023年 3月21日 2023年 4月20日		
項目			項目		
費用控除後の配当等収益額	A	11,177,445円	費用控除後の配当等収益額	A	11,686,912円
費用控除後・繰越欠損金補填後の有価証券売買等損益額	B	円	費用控除後・繰越欠損金補填後の有価証券売買等損益額	B	円
収益調整金額	C	412,379,901円	収益調整金額	C	407,290,672円
分配準備積立金額	D	484,394,455円	分配準備積立金額	D	493,850,078円
当ファンドの分配対象収益額	$E=A+B+C+D$	907,951,801円	当ファンドの分配対象収益額	$E=A+B+C+D$	912,827,662円
当ファンドの期末残存口数	F	7,715,692,738口	当ファンドの期末残存口数	F	7,368,420,930口
1万口当たり収益分配対象額	$G=E/F*10,000$	1,176円	1万口当たり収益分配対象額	$G=E/F*10,000$	1,238円
1万口当たり分配金額	H	5円	1万口当たり分配金額	H	5円
収益分配金金額	$I=F*H/10,000$	3,857,846円	収益分配金金額	$I=F*H/10,000$	3,684,210円

(金融商品に関する注記)

1 金融商品の状況に関する事項

区分	前期 自 2022年 4月21日 至 2022年10月20日	当期 自 2022年10月21日 至 2023年 4月20日
1. 金融商品に対する取組方針	当ファンドは、「投資信託及び投資法人に関する法律」（昭和26年法律第198号）第2条第4項に定める証券投資信託であり、有価証券等の金融商品への投資を信託約款に定める「運用の基本方針」に基づき行っております。	同左
2. 金融商品の内容及び当該金融商品に係るリスク	当ファンドは、投資信託受益証券に投資しております。当該投資対象は、価格変動リスク等の市場リスク、信用リスクおよび流動性リスクに晒されております。 当ファンドは、親投資信託受益証券に投資しております。当該投資対象は、価格変動リスク等の市場リスク、信用リスクおよび流動性リスクに晒されております。	同左

区分	前期 自 2022年 4月21日 至 2022年10月20日	当期 自 2022年10月21日 至 2023年 4月20日
3.金融商品に係るリスク管理体制	<p>ファンドのコンセプトに応じて、適切にコントロールするため、委託会社では、運用部門において、ファンドに含まれる各種投資リスクを常時把握しつつ、ファンドのコンセプトに沿ったリスクの範囲で運用を行っております。</p> <p>また、運用部から独立した管理担当部署によりリスク運営状況のモニタリング等のリスク管理を行っており、この結果は運用管理委員会等を通じて運用部門にフィードバックされます。</p> <p>当ファンドは、ファンドの運用の指図に関する権限を再委託しております。この場合、再委託先で投資リスクに対する管理体制を構築しているほか、当該再委託先のリスクの管理体制や管理状況の確認を委託会社で行っております。</p>	<p>ファンドのコンセプトに応じて、適切にコントロールするため、委託会社では、運用部門において、ファンドに含まれる各種投資リスクを常時把握しつつ、ファンドのコンセプトに沿ったリスクの範囲で運用を行っております。</p> <p>また、運用部から独立した管理担当部署によりリスク運営状況のモニタリング等のリスク管理を行っており、この結果はリスク管理委員会等を通じて運用部門にフィードバックされます。</p> <p>当ファンドは、ファンドの運用の指図に関する権限を再委託しております。この場合、再委託先で投資リスクに対する管理体制を構築しているほか、当該再委託先のリスクの管理体制や管理状況の確認を委託会社で行っております。</p>

2 金融商品の時価等に関する事項

区分	前期 [2022年10月20日現在]	当期 [2023年 4月20日現在]
1.貸借対照表計上額、時価及びその差額	時価で計上しているためその差額はありません。	同左
2.時価の算定方法	<p>(1) 有価証券 売買目的有価証券は、(重要な会計方針に係る事項に関する注記)に記載しております。</p> <p>(2) デリバティブ取引 デリバティブ取引は、該当事項はありません。</p> <p>(3) 上記以外の金融商品 上記以外の金融商品(コールローン等)は、短期間で決済され、時価は帳簿価額と近似していることから、当該金融商品の帳簿価額を時価としております。</p>	<p>(1) 有価証券 同左</p> <p>(2) デリバティブ取引 同左</p> <p>(3) 上記以外の金融商品 同左</p>
3.金融商品の時価等に関する事項についての補足説明	金融商品の時価の算定においては一定の前提条件等を採用しているため、異なる前提条件等によった場合、当該価額が異なることもあります。	同左

(有価証券に関する注記)

売買目的有価証券

種類	前期 [2022年10月20日現在]	当期 [2023年 4月20日現在]
	最終計算期間の損益に含まれた評価差額 (円)	最終計算期間の損益に含まれた評価差額 (円)
投資信託受益証券	5,994,490	7,780,645
親投資信託受益証券		
合計	5,994,490	7,780,645

（デリバティブ取引に関する注記）

取引の時価等に関する事項

該当事項はありません。

（関連当事者との取引に関する注記）

該当事項はありません。

（1口当たり情報）

	前期 [2022年10月20日現在]	当期 [2023年 4月20日現在]
1口当たり純資産額	0.1109円	0.1139円
(1万口当たり純資産額)	(1,109円)	(1,139円)

（4）【附属明細表】

第1 有価証券明細表

(1) 株式

該当事項はありません。

(2) 株式以外の有価証券

（単位：円）

種類	銘柄	口数	評価額	備考
投資信託受益証券	ピムコ ケイマン エマージング ボンド ファンド B - クラス J (TRY)	783,549.32	835,263,577	
投資信託受益証券 合計		783,549.32	835,263,577	
親投資信託受益証券	マネー・マーケット・マザーファンド	1,074,934	1,094,390	

親投資信託受益証券 合計	1,074,934	1,094,390	
合計	1,858,483.32	836,357,967	

第2 信用取引契約残高明細表

該当事項はありません。

第3 デリバティブ取引及び為替予約取引の契約額等及び時価の状況表

該当事項はありません。

【三菱UFJ 新興国債券ファンド 通貨選択シリーズ<中国元コース>（毎月分配型）】

（1）【貸借対照表】

（単位：円）

	前期 [2022年10月20日現在]	当期 [2023年 4月20日現在]
資産の部		
流動資産		
コール・ローン	3,759,566	1,950,490
投資信託受益証券	143,416,639	148,549,502
親投資信託受益証券	91,251	91,242
未収入金	2,000,000	2,000,000
流動資産合計	149,267,456	152,591,234
資産合計	149,267,456	152,591,234
負債の部		
流動負債		
未払収益分配金	390,559	399,962
未払解約金	989,023	24
未払受託者報酬	5,413	5,637
未払委託者報酬	200,263	208,456
未払利息	7	-
その他未払費用	395	408
流動負債合計	1,585,660	614,487
負債合計	1,585,660	614,487
純資産の部		
元本等		
元本	97,639,940	99,990,519
剰余金		
期末剰余金又は期末欠損金（ ）	50,041,856	51,986,228
（分配準備積立金）	43,745,973	42,348,953
元本等合計	147,681,796	151,976,747
純資産合計	147,681,796	151,976,747
負債純資産合計	149,267,456	152,591,234

（2）【損益及び剰余金計算書】

（単位：円）

	前期 自 2022年 4月21日 至 2022年10月20日	当期 自 2022年10月21日 至 2023年 4月20日
営業収益		

	前期 自 2022年 4月21日 至 2022年10月20日	当期 自 2022年10月21日 至 2023年 4月20日
受取配当金	8,120,396	5,179,813
受取利息	1	13
有価証券売買等損益	21,221,688	1,046,959
営業収益合計	13,101,291	4,132,867
営業費用		
支払利息	421	658
受託者報酬	33,645	33,002
委託者報酬	1,244,680	1,220,897
その他費用	2,457	2,402
営業費用合計	1,281,203	1,256,959
営業利益又は営業損失（ ）	14,382,494	2,875,908
経常利益又は経常損失（ ）	14,382,494	2,875,908
当期純利益又は当期純損失（ ）	14,382,494	2,875,908
一部解約に伴う当期純利益金額の分配額又は一部解約に伴う当期純損失金額の分配額（ ）	18,689	59,037
期首剰余金又は期首欠損金（ ）	66,683,797	50,041,856
剰余金増加額又は欠損金減少額	2,571,087	5,350,368
当期追加信託に伴う剰余金増加額又は欠損金減少額	2,571,087	5,350,368
剰余金減少額又は欠損金増加額	2,521,198	3,843,502
当期一部解約に伴う剰余金減少額又は欠損金増加額	2,521,198	3,843,502
分配金	2,328,025	2,379,365
期末剰余金又は期末欠損金（ ）	50,041,856	51,986,228

（ 3 ）【注記表】

（重要な会計方針に係る事項に関する注記）

1. 有価証券の評価基準及び評価方法	投資信託受益証券は時価で評価しております。時価評価にあたっては、基準価額で評価しております。 親投資信託受益証券は時価で評価しております。時価評価にあたっては、基準価額で評価しております。
--------------------	---

（重要な会計上の見積りに関する注記）

財務諸表の作成にあたって行った会計上の見積りが翌特定期間の財務諸表に重要な影響を及ぼすリスクは識別していないため、注記を省略しております。

（貸借対照表に関する注記）

	前期 [2022年10月20日現在]	当期 [2023年 4月20日現在]
1. 期首元本額	97,493,188円	97,639,940円
期中追加設定元本額	4,424,312円	9,697,587円
期中一部解約元本額	4,277,560円	7,347,008円
2. 受益権の総数	97,639,940口	99,990,519口

（損益及び剰余金計算書に関する注記）

前期 自 2022年 4月21日 至 2022年10月20日	当期 自 2022年10月21日 至 2023年 4月20日																																																																																																																																				
<p>1.運用に係る権限を委託するための費用</p> <p>信託財産の運用の指図に係る権限の全部または一部を委託するために要する費用として、信託財産の純資産総額に対し年10,000分の59以内の率を乗じて得た額を委託者報酬の中から支弁しております。</p> <p>2.分配金の計算過程</p> <p>第143期 2022年 4月21日 2022年 5月20日</p> <table border="1"> <thead> <tr> <th>項目</th> <th></th> <th></th> </tr> </thead> <tbody> <tr> <td>費用控除後の配当等収益額</td> <td>A</td> <td>1,417,996円</td> </tr> <tr> <td>費用控除後・繰越欠損金補填後の有価証券売買等損益額</td> <td>B</td> <td>円</td> </tr> <tr> <td>収益調整金額</td> <td>C</td> <td>84,135,637円</td> </tr> <tr> <td>分配準備積立金額</td> <td>D</td> <td>40,164,499円</td> </tr> <tr> <td>当ファンドの分配対象収益額</td> <td>E=A+B+C+D</td> <td>125,718,132円</td> </tr> <tr> <td>当ファンドの期末残存口数</td> <td>F</td> <td>96,807,816口</td> </tr> <tr> <td>1万口当たり収益分配対象額</td> <td>G=E/F*10,000</td> <td>12,986円</td> </tr> <tr> <td>1万口当たり分配金額</td> <td>H</td> <td>40円</td> </tr> <tr> <td>収益分配金金額</td> <td>I=F*H/10,000</td> <td>387,231円</td> </tr> </tbody> </table> <p>第144期 2022年 5月21日 2022年 6月20日</p> <table border="1"> <thead> <tr> <th>項目</th> <th></th> <th></th> </tr> </thead> <tbody> <tr> <td>費用控除後の配当等収益額</td> <td>A</td> <td>1,116,819円</td> </tr> <tr> <td>費用控除後・繰越欠損金補填後の有価証券売買等損益額</td> <td>B</td> <td>円</td> </tr> <tr> <td>収益調整金額</td> <td>C</td> <td>83,767,811円</td> </tr> <tr> <td>分配準備積立金額</td> <td>D</td> <td>40,398,440円</td> </tr> <tr> <td>当ファンドの分配対象収益額</td> <td>E=A+B+C+D</td> <td>125,283,070円</td> </tr> <tr> <td>当ファンドの期末残存口数</td> <td>F</td> <td>95,908,176口</td> </tr> <tr> <td>1万口当たり収益分配対象額</td> <td>G=E/F*10,000</td> <td>13,062円</td> </tr> <tr> <td>1万口当たり分配金額</td> <td>H</td> <td>40円</td> </tr> <tr> <td>収益分配金金額</td> <td>I=F*H/10,000</td> <td>383,632円</td> </tr> </tbody> </table> <p>第145期 2022年 6月21日 2022年 7月20日</p> <table border="1"> <thead> <tr> <th>項目</th> <th></th> <th></th> </tr> </thead> <tbody> <tr> <td>費用控除後の配当等収益額</td> <td>A</td> <td>939,095円</td> </tr> </tbody> </table>	項目			費用控除後の配当等収益額	A	1,417,996円	費用控除後・繰越欠損金補填後の有価証券売買等損益額	B	円	収益調整金額	C	84,135,637円	分配準備積立金額	D	40,164,499円	当ファンドの分配対象収益額	E=A+B+C+D	125,718,132円	当ファンドの期末残存口数	F	96,807,816口	1万口当たり収益分配対象額	G=E/F*10,000	12,986円	1万口当たり分配金額	H	40円	収益分配金金額	I=F*H/10,000	387,231円	項目			費用控除後の配当等収益額	A	1,116,819円	費用控除後・繰越欠損金補填後の有価証券売買等損益額	B	円	収益調整金額	C	83,767,811円	分配準備積立金額	D	40,398,440円	当ファンドの分配対象収益額	E=A+B+C+D	125,283,070円	当ファンドの期末残存口数	F	95,908,176口	1万口当たり収益分配対象額	G=E/F*10,000	13,062円	1万口当たり分配金額	H	40円	収益分配金金額	I=F*H/10,000	383,632円	項目			費用控除後の配当等収益額	A	939,095円	<p>1.運用に係る権限を委託するための費用</p> <p>信託財産の運用の指図に係る権限の全部または一部を委託するために要する費用として、信託財産の純資産総額に対し年10,000分の59以内の率を乗じて得た額を委託者報酬の中から支弁しております。</p> <p>2.分配金の計算過程</p> <p>第149期 2022年10月21日 2022年11月21日</p> <table border="1"> <thead> <tr> <th>項目</th> <th></th> <th></th> </tr> </thead> <tbody> <tr> <td>費用控除後の配当等収益額</td> <td>A</td> <td>1,538,690円</td> </tr> <tr> <td>費用控除後・繰越欠損金補填後の有価証券売買等損益額</td> <td>B</td> <td>円</td> </tr> <tr> <td>収益調整金額</td> <td>C</td> <td>86,686,301円</td> </tr> <tr> <td>分配準備積立金額</td> <td>D</td> <td>43,442,237円</td> </tr> <tr> <td>当ファンドの分配対象収益額</td> <td>E=A+B+C+D</td> <td>131,667,228円</td> </tr> <tr> <td>当ファンドの期末残存口数</td> <td>F</td> <td>97,539,421口</td> </tr> <tr> <td>1万口当たり収益分配対象額</td> <td>G=E/F*10,000</td> <td>13,498円</td> </tr> <tr> <td>1万口当たり分配金額</td> <td>H</td> <td>40円</td> </tr> <tr> <td>収益分配金金額</td> <td>I=F*H/10,000</td> <td>390,157円</td> </tr> </tbody> </table> <p>第150期 2022年11月22日 2022年12月20日</p> <table border="1"> <thead> <tr> <th>項目</th> <th></th> <th></th> </tr> </thead> <tbody> <tr> <td>費用控除後の配当等収益額</td> <td>A</td> <td>542,891円</td> </tr> <tr> <td>費用控除後・繰越欠損金補填後の有価証券売買等損益額</td> <td>B</td> <td>円</td> </tr> <tr> <td>収益調整金額</td> <td>C</td> <td>90,578,573円</td> </tr> <tr> <td>分配準備積立金額</td> <td>D</td> <td>42,256,330円</td> </tr> <tr> <td>当ファンドの分配対象収益額</td> <td>E=A+B+C+D</td> <td>133,377,794円</td> </tr> <tr> <td>当ファンドの期末残存口数</td> <td>F</td> <td>98,696,893口</td> </tr> <tr> <td>1万口当たり収益分配対象額</td> <td>G=E/F*10,000</td> <td>13,513円</td> </tr> <tr> <td>1万口当たり分配金額</td> <td>H</td> <td>40円</td> </tr> <tr> <td>収益分配金金額</td> <td>I=F*H/10,000</td> <td>394,787円</td> </tr> </tbody> </table> <p>第151期 2022年12月21日 2023年 1月20日</p> <table border="1"> <thead> <tr> <th>項目</th> <th></th> <th></th> </tr> </thead> <tbody> <tr> <td>費用控除後の配当等収益額</td> <td>A</td> <td>514,423円</td> </tr> </tbody> </table>	項目			費用控除後の配当等収益額	A	1,538,690円	費用控除後・繰越欠損金補填後の有価証券売買等損益額	B	円	収益調整金額	C	86,686,301円	分配準備積立金額	D	43,442,237円	当ファンドの分配対象収益額	E=A+B+C+D	131,667,228円	当ファンドの期末残存口数	F	97,539,421口	1万口当たり収益分配対象額	G=E/F*10,000	13,498円	1万口当たり分配金額	H	40円	収益分配金金額	I=F*H/10,000	390,157円	項目			費用控除後の配当等収益額	A	542,891円	費用控除後・繰越欠損金補填後の有価証券売買等損益額	B	円	収益調整金額	C	90,578,573円	分配準備積立金額	D	42,256,330円	当ファンドの分配対象収益額	E=A+B+C+D	133,377,794円	当ファンドの期末残存口数	F	98,696,893口	1万口当たり収益分配対象額	G=E/F*10,000	13,513円	1万口当たり分配金額	H	40円	収益分配金金額	I=F*H/10,000	394,787円	項目			費用控除後の配当等収益額	A	514,423円
項目																																																																																																																																					
費用控除後の配当等収益額	A	1,417,996円																																																																																																																																			
費用控除後・繰越欠損金補填後の有価証券売買等損益額	B	円																																																																																																																																			
収益調整金額	C	84,135,637円																																																																																																																																			
分配準備積立金額	D	40,164,499円																																																																																																																																			
当ファンドの分配対象収益額	E=A+B+C+D	125,718,132円																																																																																																																																			
当ファンドの期末残存口数	F	96,807,816口																																																																																																																																			
1万口当たり収益分配対象額	G=E/F*10,000	12,986円																																																																																																																																			
1万口当たり分配金額	H	40円																																																																																																																																			
収益分配金金額	I=F*H/10,000	387,231円																																																																																																																																			
項目																																																																																																																																					
費用控除後の配当等収益額	A	1,116,819円																																																																																																																																			
費用控除後・繰越欠損金補填後の有価証券売買等損益額	B	円																																																																																																																																			
収益調整金額	C	83,767,811円																																																																																																																																			
分配準備積立金額	D	40,398,440円																																																																																																																																			
当ファンドの分配対象収益額	E=A+B+C+D	125,283,070円																																																																																																																																			
当ファンドの期末残存口数	F	95,908,176口																																																																																																																																			
1万口当たり収益分配対象額	G=E/F*10,000	13,062円																																																																																																																																			
1万口当たり分配金額	H	40円																																																																																																																																			
収益分配金金額	I=F*H/10,000	383,632円																																																																																																																																			
項目																																																																																																																																					
費用控除後の配当等収益額	A	939,095円																																																																																																																																			
項目																																																																																																																																					
費用控除後の配当等収益額	A	1,538,690円																																																																																																																																			
費用控除後・繰越欠損金補填後の有価証券売買等損益額	B	円																																																																																																																																			
収益調整金額	C	86,686,301円																																																																																																																																			
分配準備積立金額	D	43,442,237円																																																																																																																																			
当ファンドの分配対象収益額	E=A+B+C+D	131,667,228円																																																																																																																																			
当ファンドの期末残存口数	F	97,539,421口																																																																																																																																			
1万口当たり収益分配対象額	G=E/F*10,000	13,498円																																																																																																																																			
1万口当たり分配金額	H	40円																																																																																																																																			
収益分配金金額	I=F*H/10,000	390,157円																																																																																																																																			
項目																																																																																																																																					
費用控除後の配当等収益額	A	542,891円																																																																																																																																			
費用控除後・繰越欠損金補填後の有価証券売買等損益額	B	円																																																																																																																																			
収益調整金額	C	90,578,573円																																																																																																																																			
分配準備積立金額	D	42,256,330円																																																																																																																																			
当ファンドの分配対象収益額	E=A+B+C+D	133,377,794円																																																																																																																																			
当ファンドの期末残存口数	F	98,696,893口																																																																																																																																			
1万口当たり収益分配対象額	G=E/F*10,000	13,513円																																																																																																																																			
1万口当たり分配金額	H	40円																																																																																																																																			
収益分配金金額	I=F*H/10,000	394,787円																																																																																																																																			
項目																																																																																																																																					
費用控除後の配当等収益額	A	514,423円																																																																																																																																			

前期 自 2022年 4月21日 至 2022年10月20日			当期 自 2022年10月21日 至 2023年 4月20日		
費用控除後・繰越欠損金補填後の有価証券売買等損益額	B	円	費用控除後・繰越欠損金補填後の有価証券売買等損益額	B	円
収益調整金額	C	84,802,674円	収益調整金額	C	91,161,123円
分配準備積立金額	D	41,129,132円	分配準備積立金額	D	42,357,966円
当ファンドの分配対象収益額	E=A+B+C+D	126,870,901円	当ファンドの分配対象収益額	E=A+B+C+D	134,033,512円
当ファンドの期末残存口数	F	96,700,777口	当ファンドの期末残存口数	F	99,094,744口
1万口当たり収益分配対象額	G=E/F*10,000	13,119円	1万口当たり収益分配対象額	G=E/F*10,000	13,525円
1万口当たり分配金額	H	40円	1万口当たり分配金額	H	40円
収益分配金金額	I=F*H/10,000	386,803円	収益分配金金額	I=F*H/10,000	396,378円
第146期 2022年 7月21日 2022年 8月22日			第152期 2023年 1月21日 2023年 2月20日		
項目			項目		
費用控除後の配当等収益額	A	1,007,987円	費用控除後の配当等収益額	A	468,331円
費用控除後・繰越欠損金補填後の有価証券売買等損益額	B	円	費用控除後・繰越欠損金補填後の有価証券売買等損益額	B	円
収益調整金額	C	85,760,211円	収益調整金額	C	91,948,595円
分配準備積立金額	D	41,677,088円	分配準備積立金額	D	42,160,469円
当ファンドの分配対象収益額	E=A+B+C+D	128,445,286円	当ファンドの分配対象収益額	E=A+B+C+D	134,577,395円
当ファンドの期末残存口数	F	97,429,412口	当ファンドの期末残存口数	F	99,444,698口
1万口当たり収益分配対象額	G=E/F*10,000	13,183円	1万口当たり収益分配対象額	G=E/F*10,000	13,532円
1万口当たり分配金額	H	40円	1万口当たり分配金額	H	40円
収益分配金金額	I=F*H/10,000	389,717円	収益分配金金額	I=F*H/10,000	397,778円
第147期 2022年 8月23日 2022年 9月20日			第153期 2023年 2月21日 2023年 3月20日		
項目			項目		
費用控除後の配当等収益額	A	1,152,549円	費用控除後の配当等収益額	A	593,963円
費用控除後・繰越欠損金補填後の有価証券売買等損益額	B	円	費用控除後・繰越欠損金補填後の有価証券売買等損益額	B	円
収益調整金額	C	86,070,911円	収益調整金額	C	92,880,298円
分配準備積立金額	D	42,104,715円	分配準備積立金額	D	42,151,067円
当ファンドの分配対象収益額	E=A+B+C+D	129,328,175円	当ファンドの分配対象収益額	E=A+B+C+D	135,625,328円
当ファンドの期末残存口数	F	97,520,754口	当ファンドの期末残存口数	F	100,075,938口
1万口当たり収益分配対象額	G=E/F*10,000	13,261円	1万口当たり収益分配対象額	G=E/F*10,000	13,552円
1万口当たり分配金額	H	40円	1万口当たり分配金額	H	40円
収益分配金金額	I=F*H/10,000	390,083円	収益分配金金額	I=F*H/10,000	400,303円
第148期 2022年 9月21日 2022年10月20日			第154期 2023年 3月21日 2023年 4月20日		
項目			項目		

前期 自 2022年 4月21日 至 2022年10月20日			当期 自 2022年10月21日 至 2023年 4月20日		
費用控除後の配当等収益額	A	1,557,385円	費用控除後の配当等収益額	A	606,597円
費用控除後・繰越欠損金補填後の有価証券売買等損益額	B	円	費用控除後・繰越欠損金補填後の有価証券売買等損益額	B	円
収益調整金額	C	86,516,508円	収益調整金額	C	92,967,267円
分配準備積立金額	D	42,579,147円	分配準備積立金額	D	42,142,318円
当ファンドの分配対象収益額	E=A+B+C+D	130,653,040円	当ファンドの分配対象収益額	E=A+B+C+D	135,716,182円
当ファンドの期末残存口数	F	97,639,940口	当ファンドの期末残存口数	F	99,990,519口
1万口当たり収益分配対象額	G=E/F*10,000	13,381円	1万口当たり収益分配対象額	G=E/F*10,000	13,572円
1万口当たり分配金額	H	40円	1万口当たり分配金額	H	40円
収益分配金金額	I=F*H/10,000	390,559円	収益分配金金額	I=F*H/10,000	399,962円

(金融商品に関する注記)

1 金融商品の状況に関する事項

区分	前期 自 2022年 4月21日 至 2022年10月20日	当期 自 2022年10月21日 至 2023年 4月20日
1.金融商品に対する取組方針	当ファンドは、「投資信託及び投資法人に関する法律」（昭和26年法律第198号）第2条第4項に定める証券投資信託であり、有価証券等の金融商品への投資を信託約款に定める「運用の基本方針」に基づき行っております。	同左
2.金融商品の内容及び当該金融商品に係るリスク	当ファンドは、投資信託受益証券に投資しております。当該投資対象は、価格変動リスク等の市場リスク、信用リスクおよび流動性リスクに晒されております。 当ファンドは、親投資信託受益証券に投資しております。当該投資対象は、価格変動リスク等の市場リスク、信用リスクおよび流動性リスクに晒されております。	同左

区分	前期 自 2022年 4月21日 至 2022年10月20日	当期 自 2022年10月21日 至 2023年 4月20日
3.金融商品に係るリスク管理体制	<p>ファンドのコンセプトに応じて、適切にコントロールするため、委託会社では、運用部門において、ファンドに含まれる各種投資リスクを常時把握しつつ、ファンドのコンセプトに沿ったリスクの範囲で運用を行っております。</p> <p>また、運用部から独立した管理担当部署によりリスク運営状況のモニタリング等のリスク管理を行っており、この結果は運用管理委員会等を通じて運用部門にフィードバックされます。</p> <p>当ファンドは、ファンドの運用の指図に関する権限を再委託しております。この場合、再委託先で投資リスクに対する管理体制を構築しているほか、当該再委託先のリスクの管理体制や管理状況の確認を委託会社で行っております。</p>	<p>ファンドのコンセプトに応じて、適切にコントロールするため、委託会社では、運用部門において、ファンドに含まれる各種投資リスクを常時把握しつつ、ファンドのコンセプトに沿ったリスクの範囲で運用を行っております。</p> <p>また、運用部から独立した管理担当部署によりリスク運営状況のモニタリング等のリスク管理を行っており、この結果はリスク管理委員会等を通じて運用部門にフィードバックされます。</p> <p>当ファンドは、ファンドの運用の指図に関する権限を再委託しております。この場合、再委託先で投資リスクに対する管理体制を構築しているほか、当該再委託先のリスクの管理体制や管理状況の確認を委託会社で行っております。</p>

2 金融商品の時価等に関する事項

区分	前期 [2022年10月20日現在]	当期 [2023年 4月20日現在]
1.貸借対照表計上額、時価及びその差額	時価で計上しているためその差額はありません。	同左
2.時価の算定方法	<p>(1) 有価証券 売買目的有価証券は、(重要な会計方針に係る事項に関する注記)に記載しております。</p> <p>(2) デリバティブ取引 デリバティブ取引は、該当事項はありません。</p> <p>(3) 上記以外の金融商品 上記以外の金融商品(コールローン等)は、短期間で決済され、時価は帳簿価額と近似していることから、当該金融商品の帳簿価額を時価としております。</p>	<p>(1) 有価証券 同左</p> <p>(2) デリバティブ取引 同左</p> <p>(3) 上記以外の金融商品 同左</p>
3.金融商品の時価等に関する事項についての補足説明	金融商品の時価の算定においては一定の前提条件等を採用しているため、異なる前提条件等によった場合、当該価額が異なることもあります。	同左

(有価証券に関する注記)

売買目的有価証券

種類	前期 [2022年10月20日現在]	当期 [2023年 4月20日現在]
	最終計算期間の損益に含まれた評価差額 (円)	最終計算期間の損益に含まれた評価差額 (円)
投資信託受益証券	8,193,853	2,912,958
親投資信託受益証券		
合計	8,193,853	2,912,958

（デリバティブ取引に関する注記）

取引の時価等に関する事項

該当事項はありません。

（関連当事者との取引に関する注記）

該当事項はありません。

（1口当たり情報）

	前期 [2022年10月20日現在]	当期 [2023年 4月20日現在]
1口当たり純資産額	1.5125円	1.5199円
(1万口当たり純資産額)	(15,125円)	(15,199円)

（4）【附属明細表】

第1 有価証券明細表

(1) 株式

該当事項はありません。

(2) 株式以外の有価証券

（単位：円）

種類	銘柄	口数	評価額	備考
投資信託受益証券	ピムコ ケイマン エマージング ボンド ファンド B - クラス J (CNY)	24,590.21	148,549,502	
投資信託受益証券 合計		24,590.21	148,549,502	
親投資信託受益証券	マネー・マーケット・マザーファンド	89,620	91,242	

親投資信託受益証券 合計	89,620	91,242	
合計	114,210.21	148,640,744	

第2 信用取引契約残高明細表

該当事項はありません。

第3 デリバティブ取引及び為替予約取引の契約額等及び時価の状況表

該当事項はありません。

【三菱UFJ 新興国債券ファンド 通貨選択シリーズ<インドネシアルピアコース>（毎月分配型）】

（1）【貸借対照表】

（単位：円）

	前期 [2022年10月20日現在]	当期 [2023年 4月20日現在]
資産の部		
流動資産		
コール・ローン	6,999,071	8,076,878
投資信託受益証券	622,835,176	601,677,737
親投資信託受益証券	682,127	682,060
未収入金	3,000,000	4,000,000
流動資産合計	633,516,374	614,436,675
資産合計	633,516,374	614,436,675
負債の部		
流動負債		
未払収益分配金	4,453,119	4,376,399
未払解約金	95	1,701,079
未払受託者報酬	23,245	22,693
未払委託者報酬	860,026	839,654
未払利息	13	2
その他未払費用	1,734	1,692
流動負債合計	5,338,232	6,941,519
負債合計	5,338,232	6,941,519
純資産の部		
元本等		
元本	989,582,013	972,533,226
剰余金		
期末剰余金又は期末欠損金（ ）	361,403,871	365,038,070
（分配準備積立金）	17,438,921	14,486,071
元本等合計	628,178,142	607,495,156
純資産合計	628,178,142	607,495,156
負債純資産合計	633,516,374	614,436,675

（2）【損益及び剰余金計算書】

（単位：円）

	前期 自 2022年 4月21日 至 2022年10月20日	当期 自 2022年10月21日 至 2023年 4月20日
営業収益		

	前期 自 2022年 4月21日 至 2022年10月20日	当期 自 2022年10月21日 至 2023年 4月20日
受取配当金	33,364,578	28,573,386
受取利息	6	32
有価証券売買等損益	71,306,212	6,730,892
営業収益合計	37,941,628	21,842,526
営業費用		
支払利息	1,149	1,310
受託者報酬	145,890	135,746
委託者報酬	5,397,868	5,022,456
その他費用	10,876	10,116
営業費用合計	5,555,783	5,169,628
営業利益又は営業損失（ ）	43,497,411	16,672,898
経常利益又は経常損失（ ）	43,497,411	16,672,898
当期純利益又は当期純損失（ ）	43,497,411	16,672,898
一部解約に伴う当期純利益金額の分配額又は一部解約に伴う当期純損失金額の分配額（ ）	259,792	497,416
期首剰余金又は期首欠損金（ ）	283,159,927	361,403,871
剰余金増加額又は欠損金減少額	18,741,441	31,028,696
当期一部解約に伴う剰余金増加額又は欠損金減少額	18,741,441	31,028,696
剰余金減少額又は欠損金増加額	22,063,265	24,099,632
当期追加信託に伴う剰余金減少額又は欠損金増加額	22,063,265	24,099,632
分配金	31,684,501	26,738,745
期末剰余金又は期末欠損金（ ）	361,403,871	365,038,070

（ 3 ）【注記表】

（重要な会計方針に係る事項に関する注記）

1. 有価証券の評価基準及び評価方法	投資信託受益証券は時価で評価しております。時価評価にあたっては、基準価額で評価しております。 親投資信託受益証券は時価で評価しております。時価評価にあたっては、基準価額で評価しております。
--------------------	---

（重要な会計上の見積りに関する注記）

財務諸表の作成にあたって行った会計上の見積りが翌特定期間の財務諸表に重要な影響を及ぼすリスクは識別していないため、注記を省略しております。

（貸借対照表に関する注記）

	前期 [2022年10月20日現在]	当期 [2023年 4月20日現在]
1. 期首元本額	979,799,705円	989,582,013円
期中追加設定元本額	66,226,873円	63,938,846円
期中一部解約元本額	56,444,565円	80,987,633円
2. 元本の欠損		
純資産額が元本総額を下回っており、その差額であります。	361,403,871円	365,038,070円

	前期 [2022年10月20日現在]	当期 [2023年 4月20日現在]
3. 受益権の総数	989,582,013口	972,533,226口

(損益及び剰余金計算書に関する注記)

前期 自 2022年 4月21日 至 2022年10月20日	当期 自 2022年10月21日 至 2023年 4月20日																																																																																																																								
<p>1. 運用に係る権限を委託するための費用</p> <p>信託財産の運用の指図に係る権限の全部または一部を委託するために要する費用として、信託財産の純資産総額に対し年10,000分の59以内の率を乗じて得た額を委託者報酬の中から支弁しております。</p> <p>2. 分配金の計算過程</p> <p>第143期 2022年 4月21日 2022年 5月20日</p> <table border="1"> <thead> <tr> <th>項目</th> <th></th> <th></th> </tr> </thead> <tbody> <tr> <td>費用控除後の配当等収益額</td> <td>A</td> <td>5,074,916円</td> </tr> <tr> <td>費用控除後・繰越欠損金補填後の有価証券売買等損益額</td> <td>B</td> <td>円</td> </tr> <tr> <td>収益調整金額</td> <td>C</td> <td>301,289,299円</td> </tr> <tr> <td>分配準備積立金額</td> <td>D</td> <td>20,479,179円</td> </tr> <tr> <td>当ファンドの分配対象収益額</td> <td>E=A+B+C+D</td> <td>326,843,394円</td> </tr> <tr> <td>当ファンドの期末残存口数</td> <td>F</td> <td>980,019,158口</td> </tr> <tr> <td>1万口当たり収益分配対象額</td> <td>G=E/F*10,000</td> <td>3,335円</td> </tr> <tr> <td>1万口当たり分配金額</td> <td>H</td> <td>70円</td> </tr> <tr> <td>収益分配金金額</td> <td>I=F*H/10,000</td> <td>6,860,134円</td> </tr> </tbody> </table> <p>第144期 2022年 5月21日 2022年 6月20日</p> <table border="1"> <thead> <tr> <th>項目</th> <th></th> <th></th> </tr> </thead> <tbody> <tr> <td>費用控除後の配当等収益額</td> <td>A</td> <td>4,390,134円</td> </tr> <tr> <td>費用控除後・繰越欠損金補填後の有価証券売買等損益額</td> <td>B</td> <td>円</td> </tr> <tr> <td>収益調整金額</td> <td>C</td> <td>304,410,011円</td> </tr> <tr> <td>分配準備積立金額</td> <td>D</td> <td>18,567,990円</td> </tr> <tr> <td>当ファンドの分配対象収益額</td> <td>E=A+B+C+D</td> <td>327,368,135円</td> </tr> <tr> <td>当ファンドの期末残存口数</td> <td>F</td> <td>989,171,435口</td> </tr> <tr> <td>1万口当たり収益分配対象額</td> <td>G=E/F*10,000</td> <td>3,309円</td> </tr> <tr> <td>1万口当たり分配金額</td> <td>H</td> <td>70円</td> </tr> <tr> <td>収益分配金金額</td> <td>I=F*H/10,000</td> <td>6,924,200円</td> </tr> </tbody> </table>	項目			費用控除後の配当等収益額	A	5,074,916円	費用控除後・繰越欠損金補填後の有価証券売買等損益額	B	円	収益調整金額	C	301,289,299円	分配準備積立金額	D	20,479,179円	当ファンドの分配対象収益額	E=A+B+C+D	326,843,394円	当ファンドの期末残存口数	F	980,019,158口	1万口当たり収益分配対象額	G=E/F*10,000	3,335円	1万口当たり分配金額	H	70円	収益分配金金額	I=F*H/10,000	6,860,134円	項目			費用控除後の配当等収益額	A	4,390,134円	費用控除後・繰越欠損金補填後の有価証券売買等損益額	B	円	収益調整金額	C	304,410,011円	分配準備積立金額	D	18,567,990円	当ファンドの分配対象収益額	E=A+B+C+D	327,368,135円	当ファンドの期末残存口数	F	989,171,435口	1万口当たり収益分配対象額	G=E/F*10,000	3,309円	1万口当たり分配金額	H	70円	収益分配金金額	I=F*H/10,000	6,924,200円	<p>1. 運用に係る権限を委託するための費用</p> <p>信託財産の運用の指図に係る権限の全部または一部を委託するために要する費用として、信託財産の純資産総額に対し年10,000分の59以内の率を乗じて得た額を委託者報酬の中から支弁しております。</p> <p>2. 分配金の計算過程</p> <p>第149期 2022年10月21日 2022年11月21日</p> <table border="1"> <thead> <tr> <th>項目</th> <th></th> <th></th> </tr> </thead> <tbody> <tr> <td>費用控除後の配当等収益額</td> <td>A</td> <td>5,088,417円</td> </tr> <tr> <td>費用控除後・繰越欠損金補填後の有価証券売買等損益額</td> <td>B</td> <td>円</td> </tr> <tr> <td>収益調整金額</td> <td>C</td> <td>304,241,860円</td> </tr> <tr> <td>分配準備積立金額</td> <td>D</td> <td>17,252,777円</td> </tr> <tr> <td>当ファンドの分配対象収益額</td> <td>E=A+B+C+D</td> <td>326,583,054円</td> </tr> <tr> <td>当ファンドの期末残存口数</td> <td>F</td> <td>986,095,462口</td> </tr> <tr> <td>1万口当たり収益分配対象額</td> <td>G=E/F*10,000</td> <td>3,311円</td> </tr> <tr> <td>1万口当たり分配金額</td> <td>H</td> <td>45円</td> </tr> <tr> <td>収益分配金金額</td> <td>I=F*H/10,000</td> <td>4,437,429円</td> </tr> </tbody> </table> <p>第150期 2022年11月22日 2022年12月20日</p> <table border="1"> <thead> <tr> <th>項目</th> <th></th> <th></th> </tr> </thead> <tbody> <tr> <td>費用控除後の配当等収益額</td> <td>A</td> <td>4,345,426円</td> </tr> <tr> <td>費用控除後・繰越欠損金補填後の有価証券売買等損益額</td> <td>B</td> <td>円</td> </tr> <tr> <td>収益調整金額</td> <td>C</td> <td>306,342,911円</td> </tr> <tr> <td>分配準備積立金額</td> <td>D</td> <td>17,640,293円</td> </tr> <tr> <td>当ファンドの分配対象収益額</td> <td>E=A+B+C+D</td> <td>328,328,630円</td> </tr> <tr> <td>当ファンドの期末残存口数</td> <td>F</td> <td>991,719,483口</td> </tr> <tr> <td>1万口当たり収益分配対象額</td> <td>G=E/F*10,000</td> <td>3,310円</td> </tr> <tr> <td>1万口当たり分配金額</td> <td>H</td> <td>45円</td> </tr> <tr> <td>収益分配金金額</td> <td>I=F*H/10,000</td> <td>4,462,737円</td> </tr> </tbody> </table>	項目			費用控除後の配当等収益額	A	5,088,417円	費用控除後・繰越欠損金補填後の有価証券売買等損益額	B	円	収益調整金額	C	304,241,860円	分配準備積立金額	D	17,252,777円	当ファンドの分配対象収益額	E=A+B+C+D	326,583,054円	当ファンドの期末残存口数	F	986,095,462口	1万口当たり収益分配対象額	G=E/F*10,000	3,311円	1万口当たり分配金額	H	45円	収益分配金金額	I=F*H/10,000	4,437,429円	項目			費用控除後の配当等収益額	A	4,345,426円	費用控除後・繰越欠損金補填後の有価証券売買等損益額	B	円	収益調整金額	C	306,342,911円	分配準備積立金額	D	17,640,293円	当ファンドの分配対象収益額	E=A+B+C+D	328,328,630円	当ファンドの期末残存口数	F	991,719,483口	1万口当たり収益分配対象額	G=E/F*10,000	3,310円	1万口当たり分配金額	H	45円	収益分配金金額	I=F*H/10,000	4,462,737円
項目																																																																																																																									
費用控除後の配当等収益額	A	5,074,916円																																																																																																																							
費用控除後・繰越欠損金補填後の有価証券売買等損益額	B	円																																																																																																																							
収益調整金額	C	301,289,299円																																																																																																																							
分配準備積立金額	D	20,479,179円																																																																																																																							
当ファンドの分配対象収益額	E=A+B+C+D	326,843,394円																																																																																																																							
当ファンドの期末残存口数	F	980,019,158口																																																																																																																							
1万口当たり収益分配対象額	G=E/F*10,000	3,335円																																																																																																																							
1万口当たり分配金額	H	70円																																																																																																																							
収益分配金金額	I=F*H/10,000	6,860,134円																																																																																																																							
項目																																																																																																																									
費用控除後の配当等収益額	A	4,390,134円																																																																																																																							
費用控除後・繰越欠損金補填後の有価証券売買等損益額	B	円																																																																																																																							
収益調整金額	C	304,410,011円																																																																																																																							
分配準備積立金額	D	18,567,990円																																																																																																																							
当ファンドの分配対象収益額	E=A+B+C+D	327,368,135円																																																																																																																							
当ファンドの期末残存口数	F	989,171,435口																																																																																																																							
1万口当たり収益分配対象額	G=E/F*10,000	3,309円																																																																																																																							
1万口当たり分配金額	H	70円																																																																																																																							
収益分配金金額	I=F*H/10,000	6,924,200円																																																																																																																							
項目																																																																																																																									
費用控除後の配当等収益額	A	5,088,417円																																																																																																																							
費用控除後・繰越欠損金補填後の有価証券売買等損益額	B	円																																																																																																																							
収益調整金額	C	304,241,860円																																																																																																																							
分配準備積立金額	D	17,252,777円																																																																																																																							
当ファンドの分配対象収益額	E=A+B+C+D	326,583,054円																																																																																																																							
当ファンドの期末残存口数	F	986,095,462口																																																																																																																							
1万口当たり収益分配対象額	G=E/F*10,000	3,311円																																																																																																																							
1万口当たり分配金額	H	45円																																																																																																																							
収益分配金金額	I=F*H/10,000	4,437,429円																																																																																																																							
項目																																																																																																																									
費用控除後の配当等収益額	A	4,345,426円																																																																																																																							
費用控除後・繰越欠損金補填後の有価証券売買等損益額	B	円																																																																																																																							
収益調整金額	C	306,342,911円																																																																																																																							
分配準備積立金額	D	17,640,293円																																																																																																																							
当ファンドの分配対象収益額	E=A+B+C+D	328,328,630円																																																																																																																							
当ファンドの期末残存口数	F	991,719,483口																																																																																																																							
1万口当たり収益分配対象額	G=E/F*10,000	3,310円																																																																																																																							
1万口当たり分配金額	H	45円																																																																																																																							
収益分配金金額	I=F*H/10,000	4,462,737円																																																																																																																							

前期 自 2022年 4月21日 至 2022年10月20日			当期 自 2022年10月21日 至 2023年 4月20日		
第145期 2022年 6月21日 2022年 7月20日			第151期 2022年12月21日 2023年 1月20日		
項目			項目		
費用控除後の配当等収益額	A	4,519,153円	費用控除後の配当等収益額	A	3,398,202円
費用控除後・繰越欠損金補填後の有価証券売買等損益額	B	円	費用控除後・繰越欠損金補填後の有価証券売買等損益額	B	円
収益調整金額	C	307,724,894円	収益調整金額	C	308,561,621円
分配準備積立金額	D	15,956,163円	分配準備積立金額	D	17,412,514円
当ファンドの分配対象収益額	E=A+B+C+D	328,200,210円	当ファンドの分配対象収益額	E=A+B+C+D	329,372,337円
当ファンドの期末残存口数	F	999,148,606口	当ファンドの期末残存口数	F	998,162,050口
1万口当たり収益分配対象額	G=E/F*10,000	3,284円	1万口当たり収益分配対象額	G=E/F*10,000	3,299円
1万口当たり分配金額	H	45円	1万口当たり分配金額	H	45円
収益分配金金額	I=F*H/10,000	4,496,168円	収益分配金金額	I=F*H/10,000	4,491,729円
第146期 2022年 7月21日 2022年 8月22日			第152期 2023年 1月21日 2023年 2月20日		
項目			項目		
費用控除後の配当等収益額	A	5,620,744円	費用控除後の配当等収益額	A	3,692,597円
費用控除後・繰越欠損金補填後の有価証券売買等損益額	B	円	費用控除後・繰越欠損金補填後の有価証券売買等損益額	B	円
収益調整金額	C	305,859,448円	収益調整金額	C	310,468,303円
分配準備積立金額	D	15,743,763円	分配準備積立金額	D	16,228,559円
当ファンドの分配対象収益額	E=A+B+C+D	327,223,955円	当ファンドの分配対象収益額	E=A+B+C+D	330,389,459円
当ファンドの期末残存口数	F	992,656,153口	当ファンドの期末残存口数	F	1,003,741,393口
1万口当たり収益分配対象額	G=E/F*10,000	3,296円	1万口当たり収益分配対象額	G=E/F*10,000	3,291円
1万口当たり分配金額	H	45円	1万口当たり分配金額	H	45円
収益分配金金額	I=F*H/10,000	4,466,952円	収益分配金金額	I=F*H/10,000	4,516,836円
第147期 2022年 8月23日 2022年 9月20日			第153期 2023年 2月21日 2023年 3月20日		
項目			項目		
費用控除後の配当等収益額	A	4,681,647円	費用控除後の配当等収益額	A	3,932,441円
費用控除後・繰越欠損金補填後の有価証券売買等損益額	B	円	費用控除後・繰越欠損金補填後の有価証券売買等損益額	B	円
収益調整金額	C	307,182,122円	収益調整金額	C	306,209,874円
分配準備積立金額	D	16,801,557円	分配準備積立金額	D	15,101,369円
当ファンドの分配対象収益額	E=A+B+C+D	328,665,326円	当ファンドの分配対象収益額	E=A+B+C+D	325,243,684円
当ファンドの期末残存口数	F	996,428,657口	当ファンドの期末残存口数	F	989,692,281口
1万口当たり収益分配対象額	G=E/F*10,000	3,298円	1万口当たり収益分配対象額	G=E/F*10,000	3,286円
1万口当たり分配金額	H	45円	1万口当たり分配金額	H	45円

前期 自 2022年 4月21日 至 2022年10月20日			当期 自 2022年10月21日 至 2023年 4月20日		
収益分配金金額	$I=F*H/10,000$	4,483,928円	収益分配金金額	$I=F*H/10,000$	4,453,615円
第148期 2022年 9月21日 2022年10月20日			第154期 2023年 3月21日 2023年 4月20日		
項目			項目		
費用控除後の配当等収益額	A	5,130,014円	費用控除後の配当等収益額	A	4,633,942円
費用控除後・繰越欠損金補填後の有価証券売買等損益額	B	円	費用控除後・繰越欠損金補填後の有価証券売買等損益額	B	円
収益調整金額	C	305,192,114円	収益調整金額	C	300,999,566円
分配準備積立金額	D	16,762,026円	分配準備積立金額	D	14,228,528円
当ファンドの分配対象収益額	$E=A+B+C+D$	327,084,154円	当ファンドの分配対象収益額	$E=A+B+C+D$	319,862,036円
当ファンドの期末残存口数	F	989,582,013口	当ファンドの期末残存口数	F	972,533,226口
1万口当たり収益分配対象額	$G=E/F*10,000$	3,305円	1万口当たり収益分配対象額	$G=E/F*10,000$	3,288円
1万口当たり分配金額	H	45円	1万口当たり分配金額	H	45円
収益分配金金額	$I=F*H/10,000$	4,453,119円	収益分配金金額	$I=F*H/10,000$	4,376,399円

(金融商品に関する注記)

1 金融商品の状況に関する事項

区分	前期 自 2022年 4月21日 至 2022年10月20日	当期 自 2022年10月21日 至 2023年 4月20日
1. 金融商品に対する取組方針	当ファンドは、「投資信託及び投資法人に関する法律」（昭和26年法律第198号）第2条第4項に定める証券投資信託であり、有価証券等の金融商品への投資を信託約款に定める「運用の基本方針」に基づき行っております。	同左
2. 金融商品の内容及び当該金融商品に係るリスク	当ファンドは、投資信託受益証券に投資しております。当該投資対象は、価格変動リスク等の市場リスク、信用リスクおよび流動性リスクに晒されております。 当ファンドは、親投資信託受益証券に投資しております。当該投資対象は、価格変動リスク等の市場リスク、信用リスクおよび流動性リスクに晒されております。	同左

区分	前期 自 2022年 4月21日 至 2022年10月20日	当期 自 2022年10月21日 至 2023年 4月20日
3.金融商品に係るリスク管理体制	<p>ファンドのコンセプトに応じて、適切にコントロールするため、委託会社では、運用部門において、ファンドに含まれる各種投資リスクを常時把握しつつ、ファンドのコンセプトに沿ったリスクの範囲で運用を行っております。</p> <p>また、運用部から独立した管理担当部署によりリスク運営状況のモニタリング等のリスク管理を行っており、この結果は運用管理委員会等を通じて運用部門にフィードバックされます。</p> <p>当ファンドは、ファンドの運用の指図に関する権限を再委託しております。この場合、再委託先で投資リスクに対する管理体制を構築しているほか、当該再委託先のリスクの管理体制や管理状況の確認を委託会社で行っております。</p>	<p>ファンドのコンセプトに応じて、適切にコントロールするため、委託会社では、運用部門において、ファンドに含まれる各種投資リスクを常時把握しつつ、ファンドのコンセプトに沿ったリスクの範囲で運用を行っております。</p> <p>また、運用部から独立した管理担当部署によりリスク運営状況のモニタリング等のリスク管理を行っており、この結果はリスク管理委員会等を通じて運用部門にフィードバックされます。</p> <p>当ファンドは、ファンドの運用の指図に関する権限を再委託しております。この場合、再委託先で投資リスクに対する管理体制を構築しているほか、当該再委託先のリスクの管理体制や管理状況の確認を委託会社で行っております。</p>

2 金融商品の時価等に関する事項

区分	前期 [2022年10月20日現在]	当期 [2023年 4月20日現在]
1.貸借対照表計上額、時価及びその差額	時価で計上しているためその差額はありません。	同左
2.時価の算定方法	<p>(1) 有価証券 売買目的有価証券は、(重要な会計方針に係る事項に関する注記)に記載しております。</p> <p>(2) デリバティブ取引 デリバティブ取引は、該当事項はありません。</p> <p>(3) 上記以外の金融商品 上記以外の金融商品(コールローン等)は、短期間で決済され、時価は帳簿価額と近似していることから、当該金融商品の帳簿価額を時価としております。</p>	<p>(1) 有価証券 同左</p> <p>(2) デリバティブ取引 同左</p> <p>(3) 上記以外の金融商品 同左</p>
3.金融商品の時価等に関する事項についての補足説明	金融商品の時価の算定においては一定の前提条件等を採用しているため、異なる前提条件等によった場合、当該価額が異なることもあります。	同左

(有価証券に関する注記)

売買目的有価証券

種類	前期 [2022年10月20日現在]	当期 [2023年 4月20日現在]
	最終計算期間の損益に含まれた評価差額 (円)	最終計算期間の損益に含まれた評価差額 (円)
投資信託受益証券	38,499,264	27,018,973
親投資信託受益証券		
合計	38,499,264	27,018,973

（デリバティブ取引に関する注記）

取引の時価等に関する事項

該当事項はありません。

（関連当事者との取引に関する注記）

該当事項はありません。

（1口当たり情報）

	前期 [2022年10月20日現在]	当期 [2023年 4月20日現在]
1口当たり純資産額	0.6348円	0.6247円
(1万口当たり純資産額)	(6,348円)	(6,247円)

（4）【附属明細表】

第1 有価証券明細表

(1) 株式

該当事項はありません。

(2) 株式以外の有価証券

（単位：円）

種類	銘柄	口数	評価額	備考
投資信託受益証券	ピムコ ケイマン エマージング ボンド ファンド B - クラス J (IDR)	125,611.21	601,677,737	
投資信託受益証券 合計		125,611.21	601,677,737	
親投資信託受益証券	マネー・マーケット・マザーファンド	669,935	682,060	

親投資信託受益証券 合計	669,935	682,060	
合計	795,546.21	602,359,797	

第2 信用取引契約残高明細表

該当事項はありません。

第3 デリバティブ取引及び為替予約取引の契約額等及び時価の状況表

該当事項はありません。

【三菱UFJ 新興国債券ファンド 通貨選択シリーズ<資源国バスケット通貨コース>（毎月分配型）】

（1）【貸借対照表】

（単位：円）

	前期 [2022年10月20日現在]	当期 [2023年 4月20日現在]
資産の部		
流動資産		
コール・ローン	6,387,547	2,112,495
投資信託受益証券	186,994,316	186,261,825
親投資信託受益証券	216,186	216,165
未収入金	-	1,000,000
流動資産合計	193,598,049	189,590,485
資産合計	193,598,049	189,590,485
負債の部		
流動負債		
未払金	2,000,000	-
未払収益分配金	1,429,034	1,413,033
未払解約金	4,118	60
未払受託者報酬	6,791	6,948
未払委託者報酬	251,251	257,087
未払利息	12	-
その他未払費用	496	511
流動負債合計	3,691,702	1,677,639
負債合計	3,691,702	1,677,639
純資産の部		
元本等		
元本	476,344,878	471,011,097
剰余金		
期末剰余金又は期末欠損金（ ）	286,438,531	283,098,251
（分配準備積立金）	230,288	33,975
元本等合計	189,906,347	187,912,846
純資産合計	189,906,347	187,912,846
負債純資産合計	193,598,049	189,590,485

（2）【損益及び剰余金計算書】

	前期 自 2022年 4月21日 至 2022年10月20日	当期 自 2022年10月21日 至 2023年 4月20日
営業収益		
受取配当金	8,235,951	8,328,257
受取利息	1	8
有価証券売買等損益	32,299,693	1,939,231
営業収益合計	24,063,741	10,267,496
営業費用		
支払利息	253	335
受託者報酬	40,287	42,065
委託者報酬	1,490,692	1,556,352
その他費用	2,964	3,090
営業費用合計	1,534,196	1,601,842
営業利益又は営業損失（ ）	25,597,937	8,665,654
経常利益又は経常損失（ ）	25,597,937	8,665,654
当期純利益又は当期純損失（ ）	25,597,937	8,665,654
一部解約に伴う当期純利益金額の分配額又は一部解約に伴う当期純損失金額の分配額（ ）	61,256	77,136
期首剰余金又は期首欠損金（ ）	221,391,518	286,438,531
剰余金増加額又は欠損金減少額	8,082,180	10,406,252
当期一部解約に伴う剰余金増加額又は欠損金減少額	8,082,180	10,406,252
剰余金減少額又は欠損金増加額	39,746,705	7,127,282
当期追加信託に伴う剰余金減少額又は欠損金増加額	39,746,705	7,127,282
分配金	7,845,807	8,527,208
期末剰余金又は期末欠損金（ ）	286,438,531	283,098,251

（ 3 ）【注記表】

（重要な会計方針に係る事項に関する注記）

1. 有価証券の評価基準及び評価方法	投資信託受益証券は時価で評価しております。時価評価にあたっては、基準価額で評価しております。 親投資信託受益証券は時価で評価しております。時価評価にあたっては、基準価額で評価しております。
--------------------	---

（重要な会計上の見積りに関する注記）

財務諸表の作成にあたって行った会計上の見積りが翌特定期間の財務諸表に重要な影響を及ぼすリスクは識別していないため、注記を省略しております。

（貸借対照表に関する注記）

	前期 [2022年10月20日現在]	当期 [2023年 4月20日現在]
1. 期首元本額	420,923,175円	476,344,878円
期中追加設定元本額	69,716,601円	11,915,168円
期中一部解約元本額	14,294,898円	17,248,949円
2. 元本の欠損		

	前期 [2022年10月20日現在]	当期 [2023年 4月20日現在]
純資産額が元本総額を下回っており、その差額であります。	286,438,531円	283,098,251円
3. 受益権の総数	476,344,878口	471,011,097口

(損益及び剰余金計算書に関する注記)

前期 自 2022年 4月21日 至 2022年10月20日	当期 自 2022年10月21日 至 2023年 4月20日																																																																																																												
<p>1. 運用に係る権限を委託するための費用</p> <p>信託財産の運用の指図に係る権限の全部または一部を委託するために要する費用として、信託財産の純資産総額に対し年10,000分の59以内の率を乗じて得た額を委託者報酬の中から支弁しております。</p> <p>2. 分配金の計算過程</p> <p>第134期 2022年 4月21日 2022年 5月20日</p> <table border="1"> <thead> <tr> <th>項目</th> <th></th> <th></th> </tr> </thead> <tbody> <tr> <td>費用控除後の配当等収益額</td> <td>A</td> <td>1,021,878円</td> </tr> <tr> <td>費用控除後・繰越欠損金補填後の有価証券売買等損益額</td> <td>B</td> <td>円</td> </tr> <tr> <td>収益調整金額</td> <td>C</td> <td>90,163,520円</td> </tr> <tr> <td>分配準備積立金額</td> <td>D</td> <td>1,003,510円</td> </tr> <tr> <td>当ファンドの分配対象収益額</td> <td>E=A+B+C+D</td> <td>92,188,908円</td> </tr> <tr> <td>当ファンドの期末残存口数</td> <td>F</td> <td>418,742,006口</td> </tr> <tr> <td>1万口当たり収益分配対象額</td> <td>G=E/F*10,000</td> <td>2,201円</td> </tr> <tr> <td>1万口当たり分配金額</td> <td>H</td> <td>30円</td> </tr> <tr> <td>収益分配金金額</td> <td>I=F*H/10,000</td> <td>1,256,226円</td> </tr> </tbody> </table> <p>第135期 2022年 5月21日 2022年 6月20日</p> <table border="1"> <thead> <tr> <th>項目</th> <th></th> <th></th> </tr> </thead> <tbody> <tr> <td>費用控除後の配当等収益額</td> <td>A</td> <td>1,242,349円</td> </tr> <tr> <td>費用控除後・繰越欠損金補填後の有価証券売買等損益額</td> <td>B</td> <td>円</td> </tr> <tr> <td>収益調整金額</td> <td>C</td> <td>90,290,752円</td> </tr> <tr> <td>分配準備積立金額</td> <td>D</td> <td>768,073円</td> </tr> <tr> <td>当ファンドの分配対象収益額</td> <td>E=A+B+C+D</td> <td>92,301,174円</td> </tr> <tr> <td>当ファンドの期末残存口数</td> <td>F</td> <td>419,322,413口</td> </tr> <tr> <td>1万口当たり収益分配対象額</td> <td>G=E/F*10,000</td> <td>2,201円</td> </tr> </tbody> </table>	項目			費用控除後の配当等収益額	A	1,021,878円	費用控除後・繰越欠損金補填後の有価証券売買等損益額	B	円	収益調整金額	C	90,163,520円	分配準備積立金額	D	1,003,510円	当ファンドの分配対象収益額	E=A+B+C+D	92,188,908円	当ファンドの期末残存口数	F	418,742,006口	1万口当たり収益分配対象額	G=E/F*10,000	2,201円	1万口当たり分配金額	H	30円	収益分配金金額	I=F*H/10,000	1,256,226円	項目			費用控除後の配当等収益額	A	1,242,349円	費用控除後・繰越欠損金補填後の有価証券売買等損益額	B	円	収益調整金額	C	90,290,752円	分配準備積立金額	D	768,073円	当ファンドの分配対象収益額	E=A+B+C+D	92,301,174円	当ファンドの期末残存口数	F	419,322,413口	1万口当たり収益分配対象額	G=E/F*10,000	2,201円	<p>1. 運用に係る権限を委託するための費用</p> <p>信託財産の運用の指図に係る権限の全部または一部を委託するために要する費用として、信託財産の純資産総額に対し年10,000分の59以内の率を乗じて得た額を委託者報酬の中から支弁しております。</p> <p>2. 分配金の計算過程</p> <p>第140期 2022年10月21日 2022年11月21日</p> <table border="1"> <thead> <tr> <th>項目</th> <th></th> <th></th> </tr> </thead> <tbody> <tr> <td>費用控除後の配当等収益額</td> <td>A</td> <td>1,452,988円</td> </tr> <tr> <td>費用控除後・繰越欠損金補填後の有価証券売買等損益額</td> <td>B</td> <td>円</td> </tr> <tr> <td>収益調整金額</td> <td>C</td> <td>102,350,336円</td> </tr> <tr> <td>分配準備積立金額</td> <td>D</td> <td>228,360円</td> </tr> <tr> <td>当ファンドの分配対象収益額</td> <td>E=A+B+C+D</td> <td>104,031,684円</td> </tr> <tr> <td>当ファンドの期末残存口数</td> <td>F</td> <td>474,704,426口</td> </tr> <tr> <td>1万口当たり収益分配対象額</td> <td>G=E/F*10,000</td> <td>2,191円</td> </tr> <tr> <td>1万口当たり分配金額</td> <td>H</td> <td>30円</td> </tr> <tr> <td>収益分配金金額</td> <td>I=F*H/10,000</td> <td>1,424,113円</td> </tr> </tbody> </table> <p>第141期 2022年11月22日 2022年12月20日</p> <table border="1"> <thead> <tr> <th>項目</th> <th></th> <th></th> </tr> </thead> <tbody> <tr> <td>費用控除後の配当等収益額</td> <td>A</td> <td>1,282,738円</td> </tr> <tr> <td>費用控除後・繰越欠損金補填後の有価証券売買等損益額</td> <td>B</td> <td>円</td> </tr> <tr> <td>収益調整金額</td> <td>C</td> <td>102,543,329円</td> </tr> <tr> <td>分配準備積立金額</td> <td>D</td> <td>256,826円</td> </tr> <tr> <td>当ファンドの分配対象収益額</td> <td>E=A+B+C+D</td> <td>104,082,893円</td> </tr> <tr> <td>当ファンドの期末残存口数</td> <td>F</td> <td>475,595,408口</td> </tr> <tr> <td>1万口当たり収益分配対象額</td> <td>G=E/F*10,000</td> <td>2,188円</td> </tr> </tbody> </table>	項目			費用控除後の配当等収益額	A	1,452,988円	費用控除後・繰越欠損金補填後の有価証券売買等損益額	B	円	収益調整金額	C	102,350,336円	分配準備積立金額	D	228,360円	当ファンドの分配対象収益額	E=A+B+C+D	104,031,684円	当ファンドの期末残存口数	F	474,704,426口	1万口当たり収益分配対象額	G=E/F*10,000	2,191円	1万口当たり分配金額	H	30円	収益分配金金額	I=F*H/10,000	1,424,113円	項目			費用控除後の配当等収益額	A	1,282,738円	費用控除後・繰越欠損金補填後の有価証券売買等損益額	B	円	収益調整金額	C	102,543,329円	分配準備積立金額	D	256,826円	当ファンドの分配対象収益額	E=A+B+C+D	104,082,893円	当ファンドの期末残存口数	F	475,595,408口	1万口当たり収益分配対象額	G=E/F*10,000	2,188円
項目																																																																																																													
費用控除後の配当等収益額	A	1,021,878円																																																																																																											
費用控除後・繰越欠損金補填後の有価証券売買等損益額	B	円																																																																																																											
収益調整金額	C	90,163,520円																																																																																																											
分配準備積立金額	D	1,003,510円																																																																																																											
当ファンドの分配対象収益額	E=A+B+C+D	92,188,908円																																																																																																											
当ファンドの期末残存口数	F	418,742,006口																																																																																																											
1万口当たり収益分配対象額	G=E/F*10,000	2,201円																																																																																																											
1万口当たり分配金額	H	30円																																																																																																											
収益分配金金額	I=F*H/10,000	1,256,226円																																																																																																											
項目																																																																																																													
費用控除後の配当等収益額	A	1,242,349円																																																																																																											
費用控除後・繰越欠損金補填後の有価証券売買等損益額	B	円																																																																																																											
収益調整金額	C	90,290,752円																																																																																																											
分配準備積立金額	D	768,073円																																																																																																											
当ファンドの分配対象収益額	E=A+B+C+D	92,301,174円																																																																																																											
当ファンドの期末残存口数	F	419,322,413口																																																																																																											
1万口当たり収益分配対象額	G=E/F*10,000	2,201円																																																																																																											
項目																																																																																																													
費用控除後の配当等収益額	A	1,452,988円																																																																																																											
費用控除後・繰越欠損金補填後の有価証券売買等損益額	B	円																																																																																																											
収益調整金額	C	102,350,336円																																																																																																											
分配準備積立金額	D	228,360円																																																																																																											
当ファンドの分配対象収益額	E=A+B+C+D	104,031,684円																																																																																																											
当ファンドの期末残存口数	F	474,704,426口																																																																																																											
1万口当たり収益分配対象額	G=E/F*10,000	2,191円																																																																																																											
1万口当たり分配金額	H	30円																																																																																																											
収益分配金金額	I=F*H/10,000	1,424,113円																																																																																																											
項目																																																																																																													
費用控除後の配当等収益額	A	1,282,738円																																																																																																											
費用控除後・繰越欠損金補填後の有価証券売買等損益額	B	円																																																																																																											
収益調整金額	C	102,543,329円																																																																																																											
分配準備積立金額	D	256,826円																																																																																																											
当ファンドの分配対象収益額	E=A+B+C+D	104,082,893円																																																																																																											
当ファンドの期末残存口数	F	475,595,408口																																																																																																											
1万口当たり収益分配対象額	G=E/F*10,000	2,188円																																																																																																											

前期 自 2022年 4月21日 至 2022年10月20日			当期 自 2022年10月21日 至 2023年 4月20日		
1万口当たり分配金額	H	30円	1万口当たり分配金額	H	30円
収益分配金金額	$I=F*H/10,000$	1,257,967円	収益分配金金額	$I=F*H/10,000$	1,426,786円
第136期 2022年 6月21日 2022年 7月20日			第142期 2022年12月21日 2023年 1月20日		
項目			項目		
費用控除後の配当等収益額	A	1,075,082円	費用控除後の配当等収益額	A	1,136,780円
費用控除後・繰越欠損金補填後の有価証券売買等損益額	B	円	費用控除後・繰越欠損金補填後の有価証券売買等損益額	B	円
収益調整金額	C	90,239,460円	収益調整金額	C	101,883,310円
分配準備積立金額	D	749,773円	分配準備積立金額	D	111,639円
当ファンドの分配対象収益額	$E=A+B+C+D$	92,064,315円	当ファンドの分配対象収益額	$E=A+B+C+D$	103,131,729円
当ファンドの期末残存口数	F	419,073,746口	当ファンドの期末残存口数	F	472,532,253口
1万口当たり収益分配対象額	$G=E/F*10,000$	2,196円	1万口当たり収益分配対象額	$G=E/F*10,000$	2,182円
1万口当たり分配金額	H	30円	1万口当たり分配金額	H	30円
収益分配金金額	$I=F*H/10,000$	1,257,221円	収益分配金金額	$I=F*H/10,000$	1,417,596円
第137期 2022年 7月21日 2022年 8月22日			第143期 2023年 1月21日 2023年 2月20日		
項目			項目		
費用控除後の配当等収益額	A	1,350,978円	費用控除後の配当等収益額	A	1,021,196円
費用控除後・繰越欠損金補填後の有価証券売買等損益額	B	円	費用控除後・繰越欠損金補填後の有価証券売買等損益額	B	円
収益調整金額	C	90,186,195円	収益調整金額	C	101,840,201円
分配準備積立金額	D	565,271円	分配準備積立金額	D	19,778円
当ファンドの分配対象収益額	$E=A+B+C+D$	92,102,444円	当ファンドの分配対象収益額	$E=A+B+C+D$	102,881,175円
当ファンドの期末残存口数	F	418,816,815口	当ファンドの期末残存口数	F	473,209,896口
1万口当たり収益分配対象額	$G=E/F*10,000$	2,199円	1万口当たり収益分配対象額	$G=E/F*10,000$	2,174円
1万口当たり分配金額	H	30円	1万口当たり分配金額	H	30円
収益分配金金額	$I=F*H/10,000$	1,256,450円	収益分配金金額	$I=F*H/10,000$	1,419,629円
第138期 2022年 8月23日 2022年 9月20日			第144期 2023年 2月21日 2023年 3月20日		
項目			項目		
費用控除後の配当等収益額	A	1,215,068円	費用控除後の配当等収益額	A	1,107,788円
費用控除後・繰越欠損金補填後の有価証券売買等損益額	B	円	費用控除後・繰越欠損金補填後の有価証券売買等損益額	B	円
収益調整金額	C	99,771,114円	収益調整金額	C	101,873,323円
分配準備積立金額	D	651,716円	分配準備積立金額	D	47,225円
当ファンドの分配対象収益額	$E=A+B+C+D$	101,637,898円	当ファンドの分配対象収益額	$E=A+B+C+D$	103,028,336円
当ファンドの期末残存口数	F	462,969,855口	当ファンドの期末残存口数	F	475,350,390口

前期 自 2022年 4月21日 至 2022年10月20日			当期 自 2022年10月21日 至 2023年 4月20日		
1万口当たり収益分配対象額	$G=E/F*10,000$	2,195円	1万口当たり収益分配対象額	$G=E/F*10,000$	2,167円
1万口当たり分配金額	H	30円	1万口当たり分配金額	H	30円
収益分配金金額	$I=F*H/10,000$	1,388,909円	収益分配金金額	$I=F*H/10,000$	1,426,051円
第139期 2022年 9月21日 2022年10月20日			第145期 2023年 3月21日 2023年 4月20日		
項目			項目		
費用控除後の配当等収益額	A	1,183,065円	費用控除後の配当等収益額	A	1,291,714円
費用控除後・繰越欠損金補填後の有価証券売買等損益額	B	円	費用控除後・繰越欠損金補填後の有価証券売買等損益額	B	円
収益調整金額	C	102,702,858円	収益調整金額	C	100,660,723円
分配準備積立金額	D	476,257円	分配準備積立金額	D	13,990円
当ファンドの分配対象収益額	$E=A+B+C+D$	104,362,180円	当ファンドの分配対象収益額	$E=A+B+C+D$	101,966,427円
当ファンドの期末残存口数	F	476,344,878口	当ファンドの期末残存口数	F	471,011,097口
1万口当たり収益分配対象額	$G=E/F*10,000$	2,190円	1万口当たり収益分配対象額	$G=E/F*10,000$	2,164円
1万口当たり分配金額	H	30円	1万口当たり分配金額	H	30円
収益分配金金額	$I=F*H/10,000$	1,429,034円	収益分配金金額	$I=F*H/10,000$	1,413,033円

(金融商品に関する注記)

1 金融商品の状況に関する事項

区分	前期 自 2022年 4月21日 至 2022年10月20日	当期 自 2022年10月21日 至 2023年 4月20日
1. 金融商品に対する取組方針	当ファンドは、「投資信託及び投資法人に関する法律」（昭和26年法律第198号）第2条第4項に定める証券投資信託であり、有価証券等の金融商品への投資を信託約款に定める「運用の基本方針」に基づき行っております。	同左
2. 金融商品の内容及び当該金融商品に係るリスク	当ファンドは、投資信託受益証券に投資しております。当該投資対象は、価格変動リスク等の市場リスク、信用リスクおよび流動性リスクに晒されております。 当ファンドは、親投資信託受益証券に投資しております。当該投資対象は、価格変動リスク等の市場リスク、信用リスクおよび流動性リスクに晒されております。	同左

区分	前期 自 2022年 4月21日 至 2022年10月20日	当期 自 2022年10月21日 至 2023年 4月20日
3.金融商品に係るリスク管理体制	<p>ファンドのコンセプトに応じて、適切にコントロールするため、委託会社では、運用部門において、ファンドに含まれる各種投資リスクを常時把握しつつ、ファンドのコンセプトに沿ったリスクの範囲で運用を行っております。</p> <p>また、運用部から独立した管理担当部署によりリスク運営状況のモニタリング等のリスク管理を行っており、この結果は運用管理委員会等を通じて運用部門にフィードバックされます。</p> <p>当ファンドは、ファンドの運用の指図に関する権限を再委託しております。この場合、再委託先で投資リスクに対する管理体制を構築しているほか、当該再委託先のリスクの管理体制や管理状況の確認を委託会社で行っております。</p>	<p>ファンドのコンセプトに応じて、適切にコントロールするため、委託会社では、運用部門において、ファンドに含まれる各種投資リスクを常時把握しつつ、ファンドのコンセプトに沿ったリスクの範囲で運用を行っております。</p> <p>また、運用部から独立した管理担当部署によりリスク運営状況のモニタリング等のリスク管理を行っており、この結果はリスク管理委員会等を通じて運用部門にフィードバックされます。</p> <p>当ファンドは、ファンドの運用の指図に関する権限を再委託しております。この場合、再委託先で投資リスクに対する管理体制を構築しているほか、当該再委託先のリスクの管理体制や管理状況の確認を委託会社で行っております。</p>

2 金融商品の時価等に関する事項

区分	前期 [2022年10月20日現在]	当期 [2023年 4月20日現在]
1.貸借対照表計上額、時価及びその差額	時価で計上しているためその差額はありません。	同左
2.時価の算定方法	<p>(1) 有価証券 売買目的有価証券は、(重要な会計方針に係る事項に関する注記)に記載しております。</p> <p>(2) デリバティブ取引 デリバティブ取引は、該当事項はありません。</p> <p>(3) 上記以外の金融商品 上記以外の金融商品(コールローン等)は、短期間で決済され、時価は帳簿価額と近似していることから、当該金融商品の帳簿価額を時価としております。</p>	<p>(1) 有価証券 同左</p> <p>(2) デリバティブ取引 同左</p> <p>(3) 上記以外の金融商品 同左</p>
3.金融商品の時価等に関する事項についての補足説明	金融商品の時価の算定においては一定の前提条件等を採用しているため、異なる前提条件等によった場合、当該価額が異なることもあります。	同左

(有価証券に関する注記)

売買目的有価証券

種類	前期 [2022年10月20日現在]	当期 [2023年 4月20日現在]
	最終計算期間の損益に含まれた評価差額 (円)	最終計算期間の損益に含まれた評価差額 (円)
投資信託受益証券	11,092,559	8,213,535
親投資信託受益証券		
合計	11,092,559	8,213,535

（デリバティブ取引に関する注記）

取引の時価等に関する事項

該当事項はありません。

（関連当事者との取引に関する注記）

該当事項はありません。

（1口当たり情報）

	前期 [2022年10月20日現在]	当期 [2023年 4月20日現在]
	1口当たり純資産額	0.3987円
(1万口当たり純資産額)	(3,987円)	(3,990円)

（4）【附属明細表】

第1 有価証券明細表

(1) 株式

該当事項はありません。

(2) 株式以外の有価証券

（単位：円）

種類	銘柄	口数	評価額	備考
投資信託受益証券	ピムコ ケイマン エマージング ボンド ファンド B - クラス J (AUD)	8,666.16	62,257,694	
	ピムコ ケイマン エマージング ボンド ファンド B - クラス J (BRL)	18,891.53	61,416,364	

	ピムコ ケイマン エマージング ボンド ファンド B - クラス J (ZAR)	15,220.76	62,587,767	
投資信託受益証券 合計		42,778.45	186,261,825	
親投資信託受益証券	マネー・マーケット・マザーファンド	212,322	216,165	
親投資信託受益証券 合計		212,322	216,165	
合計		255,100.45	186,477,990	

第2 信用取引契約残高明細表

該当事項はありません。

第3 デリバティブ取引及び為替予約取引の契約額等及び時価の状況表

該当事項はありません。

【三菱UFJ 新興国債券ファンド 通貨選択シリーズ<マネープールファンド>】

(1) 【貸借対照表】

(単位：円)

	第27期 [2022年10月20日現在]	第28期 [2023年 4月20日現在]
資産の部		
流動資産		
コール・ローン	115,497	108,024
親投資信託受益証券	44,819,842	41,950,340
未収入金	15	15
流動資産合計	44,935,354	42,058,379
資産合計	44,935,354	42,058,379
負債の部		
流動負債		
未払受託者報酬	763	721
未払委託者報酬	1,842	1,626
その他未払費用	608	568
流動負債合計	3,213	2,915
負債合計	3,213	2,915
純資産の部		
元本等		
元本	44,841,544	41,977,673
剰余金		
期末剰余金又は期末欠損金 ()	90,597	77,791
(分配準備積立金)	15,278	14,247
元本等合計	44,932,141	42,055,464
純資産合計	44,932,141	42,055,464
負債純資産合計	44,935,354	42,058,379

(2) 【損益及び剰余金計算書】

	第27期 自 2022年 4月21日 至 2022年10月20日	第28期 自 2022年10月21日 至 2023年 4月20日
営業収益		
有価証券売買等損益	47	4,435
営業収益合計	47	4,435
営業費用		
支払利息	8	1
受託者報酬	763	721
委託者報酬	1,842	1,626
その他費用	608	568
営業費用合計	3,221	2,916
営業利益又は営業損失（ ）	3,268	7,351
経常利益又は経常損失（ ）	3,268	7,351
当期純利益又は当期純損失（ ）	3,268	7,351
一部解約に伴う当期純利益金額の分配額又は一部解約に伴う当期純損失金額の分配額（ ）	369	353
期首剰余金又は期首欠損金（ ）	101,955	90,597
剰余金増加額又は欠損金減少額	590	305
当期追加信託に伴う剰余金増加額又は欠損金減少額	590	305
剰余金減少額又は欠損金増加額	9,049	6,113
当期一部解約に伴う剰余金減少額又は欠損金増加額	9,049	6,113
分配金	-	-
期末剰余金又は期末欠損金（ ）	90,597	77,791

（3）【注記表】

（重要な会計方針に係る事項に関する注記）

1. 有価証券の評価基準及び評価方法	親投資信託受益証券は時価で評価しております。時価評価にあたっては、基準価額で評価しております。
--------------------	---

（重要な会計上の見積りに関する注記）

財務諸表の作成にあたって行った会計上の見積りが翌計算期間の財務諸表に重要な影響を及ぼすリスクは識別していないため、注記を省略しております。

（貸借対照表に関する注記）

	第27期 [2022年10月20日現在]	第28期 [2023年 4月20日現在]
1. 期首元本額	48,886,612円	44,841,544円
期中追加設定元本額	295,413円	161,015円
期中一部解約元本額	4,340,481円	3,024,886円
2. 受益権の総数	44,841,544口	41,977,673口

（損益及び剰余金計算書に関する注記）

第27期 自 2022年 4月21日 至 2022年10月20日			第28期 自 2022年10月21日 至 2023年 4月20日		
1. 分配金の計算過程			1. 分配金の計算過程		
項目			項目		
費用控除後の配当等収益額	A	円	費用控除後の配当等収益額	A	円
費用控除後・繰越欠損金補填後の有価証券売買等損益額	B	円	費用控除後・繰越欠損金補填後の有価証券売買等損益額	B	円
収益調整金額	C	243,625円	収益調整金額	C	228,120円
分配準備積立金額	D	15,278円	分配準備積立金額	D	14,247円
当ファンドの分配対象収益額	E=A+B+C+D	258,903円	当ファンドの分配対象収益額	E=A+B+C+D	242,367円
当ファンドの期末残存口数	F	44,841,544口	当ファンドの期末残存口数	F	41,977,673口
1万口当たり収益分配対象額	G=E/F*10,000	57円	1万口当たり収益分配対象額	G=E/F*10,000	57円
1万口当たり分配金額	H	円	1万口当たり分配金額	H	円
収益分配金金額	I=F*H/10,000	円	収益分配金金額	I=F*H/10,000	円

(金融商品に関する注記)

1 金融商品の状況に関する事項

区分	第27期 自 2022年 4月21日 至 2022年10月20日	第28期 自 2022年10月21日 至 2023年 4月20日
1. 金融商品に対する取組方針	当ファンドは、「投資信託及び投資法人に関する法律」（昭和26年法律第198号）第2条第4項に定める証券投資信託であり、有価証券等の金融商品への投資を信託約款に定める「運用の基本方針」に基づき行っております。	同左
2. 金融商品の内容及び当該金融商品に係るリスク	当ファンドは、親投資信託受益証券に投資しております。当該投資対象は、価格変動リスク等の市場リスク、信用リスクおよび流動性リスクに晒されております。	同左
3. 金融商品に係るリスク管理体制	<p>ファンドのコンセプトに応じて、適切にコントロールするため、委託会社では、運用部門において、ファンドに含まれる各種投資リスクを常時把握しつつ、ファンドのコンセプトに沿ったリスクの範囲で運用を行っております。</p> <p>また、運用部から独立した管理担当部署によりリスク運営状況のモニタリング等のリスク管理を行っており、この結果は運用管理委員会等を通じて運用部門にフィードバックされます。</p>	<p>ファンドのコンセプトに応じて、適切にコントロールするため、委託会社では、運用部門において、ファンドに含まれる各種投資リスクを常時把握しつつ、ファンドのコンセプトに沿ったリスクの範囲で運用を行っております。</p> <p>また、運用部から独立した管理担当部署によりリスク運営状況のモニタリング等のリスク管理を行っており、この結果はリスク管理委員会等を通じて運用部門にフィードバックされます。</p>

2 金融商品の時価等に関する事項

区分	第27期 [2022年10月20日現在]	第28期 [2023年 4月20日現在]
1. 貸借対照表計上額、時価及びその差額	時価で計上しているためその差額はありません。	同左
2. 時価の算定方法	<p>(1) 有価証券 売買目的有価証券は、（重要な会計方針に係る事項に関する注記）に記載しております。</p> <p>(2) デリバティブ取引 デリバティブ取引は、該当事項はありません。</p> <p>(3) 上記以外の金融商品 上記以外の金融商品（コールローン等）は、短期間で決済され、時価は帳簿価額と近似していることから、当該金融商品の帳簿価額を時価としております。</p>	<p>(1) 有価証券 同左</p> <p>(2) デリバティブ取引 同左</p> <p>(3) 上記以外の金融商品 同左</p>
3. 金融商品の時価等に関する事項についての補足説明	金融商品の時価の算定においては一定の前提条件等を採用しているため、異なる前提条件等によった場合、当該価額が異なることもあります。	同左

（有価証券に関する注記）

売買目的有価証券

種類	第27期 [2022年10月20日現在]	第28期 [2023年 4月20日現在]
	当計算期間の損益に含まれた評価差額 (円)	当計算期間の損益に含まれた評価差額 (円)
親投資信託受益証券	4,401	
合計	4,401	

（デリバティブ取引に関する注記）

取引の時価等に関する事項

該当事項はありません。

（関連当事者との取引に関する注記）

該当事項はありません。

（1口当たり情報）

	第27期 [2022年10月20日現在]	第28期 [2023年 4月20日現在]
1口当たり純資産額	1.0020円	1.0019円
(1万口当たり純資産額)	(10,020円)	(10,019円)

（4）【附属明細表】

第1 有価証券明細表

(1) 株式

該当事項はありません。

(2) 株式以外の有価証券

（単位：円）

種 類	銘 柄	口数	評価額	備考
親投資信託受益証券	マネー・マーケット・マザーファンド	41,204,538	41,950,340	
合計		41,204,538	41,950,340	

第2 信用取引契約残高明細表

該当事項はありません。

第3 デリバティブ取引及び為替予約取引の契約額等及び時価の状況表

該当事項はありません。

（参考）

当ファンドの主要投資対象の状況は以下の通りです。

なお、以下に記載した情報は、監査の対象外であります。

マネー・マーケット・マザーファンド

貸借対照表

(単位：円)

[2023年 4月20日現在]

資産の部	
流動資産	
コール・ローン	565,028,738
現先取引勘定	2,299,999,552
流動資産合計	2,865,028,290
資産合計	2,865,028,290
負債の部	
流動負債	
未払解約金	69
未払利息	190
流動負債合計	259
負債合計	259
純資産の部	
元本等	
元本	2,814,054,569
剰余金	
剰余金又は欠損金()	50,973,462
元本等合計	2,865,028,031
純資産合計	2,865,028,031
負債純資産合計	2,865,028,290

注記表

(重要な会計方針に係る事項に関する注記)

該当事項はありません。

(重要な会計上の見積りに関する注記)

財務諸表の作成にあたって行った会計上の見積りが翌期間の財務諸表に重要な影響を及ぼすリスクは識別していないため、注記を省略しております。

(貸借対照表に関する注記)

	[2023年 4月20日現在]
1. 期首	2022年10月21日
期首元本額	3,503,907,090円
期中追加設定元本額	323,873,651円
期中一部解約元本額	1,013,726,172円
元本の内訳	
三菱UFJ DC金利連動アロケーション型バランスファンド	532,968,724円
三菱UFJ 新興国債券ファンド 通貨選択シリーズ<円コース> (毎月分配型)	2,210,674円
三菱UFJ 新興国債券ファンド 通貨選択シリーズ<米ドルコース> (毎月分配型)	2,590,474円
三菱UFJ 新興国債券ファンド 通貨選択シリーズ<ユーロコース> (毎月分配型)	111,354円

	[2023年 4月20日現在]
三菱UFJ 新興国債券ファンド 通貨選択シリーズ<豪ドルコース>(毎月分配型)	9,893,887円
三菱UFJ 新興国債券ファンド 通貨選択シリーズ<ブラジルリアルコース>(毎月分配型)	24,765,135円
三菱UFJ 新興国債券ファンド 通貨選択シリーズ<南アフリカランドコース>(毎月分配型)	282,290円
三菱UFJ 新興国債券ファンド 通貨選択シリーズ<トルコリラコース>(毎月分配型)	1,074,934円
三菱UFJ 新興国債券ファンド 通貨選択シリーズ<マネーボールファンド>	41,204,538円
三菱UFJ 新興国債券ファンド 通貨選択シリーズ<中国元コース>(毎月分配型)	89,620円
三菱UFJ 新興国債券ファンド 通貨選択シリーズ<インドネシアルピアコース>(毎月分配型)	669,935円
三菱UFJ 新興国債券ファンド 通貨選択シリーズ<資源国バスケット通貨コース>(毎月分配型)	212,322円
PIMCO ニューワールド円インカムファンド(毎月分配型)	6,895,341円
PIMCO ニューワールド米ドルインカムファンド(毎月分配型)	907,086円
PIMCO ニューワールドインカムファンド<豪ドルコース>(毎月分配型)	5,548,198円
PIMCO ニューワールドインカムファンド<ブラジルリアルコース>(毎月分配型)	74,308円
三菱UFJ 新興国高利回り社債ファンド 通貨選択シリーズ<円コース>(毎月分配型)	3,857,128円
三菱UFJ 新興国高利回り社債ファンド 通貨選択シリーズ<米ドルコース>(毎月分配型)	1,339,040円
三菱UFJ 新興国高利回り社債ファンド 通貨選択シリーズ<豪ドルコース>(毎月分配型)	1,145,161円
三菱UFJ 新興国高利回り社債ファンド 通貨選択シリーズ<ブラジルリアルコース>(毎月分配型)	10,743,284円
三菱UFJ 新興国高利回り社債ファンド 通貨選択シリーズ<資源国バスケット通貨コース>(毎月分配型)	629,892円
三菱UFJ 新興国高利回り社債ファンド 通貨選択シリーズ<アジアバスケット通貨コース>(毎月分配型)	416,840円
三菱UFJ 新興国高利回り社債ファンド 通貨選択シリーズ<マネーボールファンド>	71,486,322円
三菱UFJ 欧州ハイイールド債券ファンド ユーロ円プレミアム(毎月分配型)	7,489,236円
欧州ハイイールド債券ファンド(為替ヘッジあり)	2,515,903円
欧州ハイイールド債券ファンド(為替ヘッジなし)	4,289,171円
PIMCO ニューワールドインカムファンド<メキシコペソコース>(毎月分配型)	4,489,124円
PIMCO ニューワールド円インカムファンド(年2回分配型)	30,651円
PIMCO ニューワールド米ドルインカムファンド(年2回分配型)	60,179円

	[2023年 4月20日現在]
PIMCO ニューワールドインカムファンド<豪ドルコース> (年2回分配型)	50,114円
PIMCO ニューワールドインカムファンド<ブラジルリアル コース>(年2回分配型)	20,635円
PIMCO ニューワールドインカムファンド<メキシコペソコ ース>(年2回分配型)	278,281円
三菱UFJ 新興国高利回り社債ファンド 通貨選択シリーズ<メ キシコペソコース>(毎月分配型)	665,580円
三菱UFJ 新興国高利回り社債ファンド 通貨選択シリーズ<ト ルコリラコース>(毎月分配型)	1,149,232円
三菱UFJ 米国高配当株式プラス<為替ヘッジあり>(毎月決算 型)	491,449円
三菱UFJ 米国高配当株式プラス<為替ヘッジなし>(毎月決算 型)	9,828,976円
PIMCO ニューワールドインカムファンド<世界通貨分散コ ース>(毎月分配型)	2,119,621円
PIMCO ニューワールドインカムファンド<世界通貨分散コ ース>(年2回分配型)	44,142円
バリュー・ボンド・ファンド<為替リスク軽減型>(毎月決算型)	1,936,118円
バリュー・ボンド・ファンド<為替ヘッジなし>(毎月決算型)	9,829円
バリュー・ボンド・ファンド<為替リスク軽減型>(年1回決算 型)	9,829円
バリュー・ボンド・ファンド<為替ヘッジなし>(年1回決算型)	9,829円
三菱UFJ 米国バンクローンファンド 通貨選択シリーズ<円 コース>(毎月分配型)	2,007,890円
三菱UFJ 米国バンクローンファンド 通貨選択シリーズ<米ド ルコース>(毎月分配型)	7,196,270円
三菱UFJ 米国バンクローンファンド 通貨選択シリーズ<豪ド ルコース>(毎月分配型)	1,491,640円
三菱UFJ 米国バンクローンファンド 通貨選択シリーズ<ブラ ジルリアルコース>(毎月分配型)	2,299,085円
三菱UFJ 米国バンクローンファンド 通貨選択シリーズ<メキ シコペソコース>(毎月分配型)	845,131円
三菱UFJ 米国バンクローンファンド 通貨選択シリーズ<トル コリラコース>(毎月分配型)	1,016,827円
三菱UFJ 米国バンクローンファンド 通貨選択シリーズ<ロシ アルーブルコース>(毎月分配型)	2,895,129円
三菱UFJ 米国バンクローンファンド 通貨選択シリーズ<円 コース>(年2回分配型)	870,254円
三菱UFJ 米国バンクローンファンド 通貨選択シリーズ<米ド ルコース>(年2回分配型)	1,721,384円
三菱UFJ 米国バンクローンファンド 通貨選択シリーズ<豪ド ルコース>(年2回分配型)	136,856円
三菱UFJ 米国バンクローンファンド 通貨選択シリーズ<ブラ ジルリアルコース>(年2回分配型)	323,246円

	[2023年 4月20日現在]
三菱UFJ 米国バンクローンファンド 通貨選択シリーズ<メキシコペソコース>(年2回分配型)	382,241円
三菱UFJ 米国バンクローンファンド 通貨選択シリーズ<トルコリラコース>(年2回分配型)	125,118円
三菱UFJ 米国バンクローンファンド 通貨選択シリーズ<ロシアルーブルコース>(年2回分配型)	208,430円
三菱UFJ 米国バンクローンファンド 通貨選択シリーズ<マネーボールファンドA>	61,995,467円
三菱UFJ 米国バンクローンファンド 通貨選択シリーズ<マネーボールファンドB>	1,355,171円
三菱UFJ/ピムコ トータル・リターン・ファンド<米ドルヘッジ型>(毎月決算型)	2,178,993円
三菱UFJ/ピムコ トータル・リターン・ファンド<為替ヘッジなし>(毎月決算型)	5,411,821円
三菱UFJ/ピムコ トータル・リターン・ファンド<米ドルヘッジ型>(年1回決算型)	1,020,693円
三菱UFJ/ピムコ トータル・リターン・ファンド<為替ヘッジなし>(年1回決算型)	2,065,331円
ピムコ・エマージング・ボンド・オープン Cコース(為替ヘッジなし)(年1回決算型)	521,457円
ピムコ・エマージング・ボンド・オープン Dコース(為替ヘッジあり)(年1回決算型)	217,015円
米国バンクローンファンド<為替ヘッジあり>(毎月分配型)	1,628,892円
米国バンクローンファンド<為替ヘッジなし>(毎月分配型)	5,812,610円
米国バンクローン・オープン<為替ヘッジあり>(毎月決算型)	3,545,187円
米国バンクローン・オープン<為替ヘッジなし>(毎月決算型)	8,124,755円
米国バンクローン・オープン<為替ヘッジあり>(年1回決算型)	2,990,177円
米国バンクローン・オープン<為替ヘッジなし>(年1回決算型)	3,377,211円
PIMCO インカム戦略ファンド<円インカム>(毎月分配型)	5,541,524円
PIMCO インカム戦略ファンド<円インカム>(年2回分配型)	2,711,846円
PIMCO インカム戦略ファンド<米ドルインカム>(毎月分配型)	8,067,104円
PIMCO インカム戦略ファンド<米ドルインカム>(年2回分配型)	3,319,056円
PIMCO インカム戦略ファンド<世界通貨分散コース>(毎月分配型)	13,122,469円
PIMCO インカム戦略ファンド<世界通貨分散コース>(年2回分配型)	1,616,484円
三菱UFJ 米国バンクローンファンド 米ドル円プレミアム(毎月分配型)	2,724,520円
三菱UFJ 米国バンクローンファンド 米ドル円プレミアム(年2回分配型)	1,171,788円
PIMCO 米国バンクローンファンド<円インカム>(毎月分配型)	10,787円

	[2023年 4月20日現在]
PIMCO 米国バンクローンファンド<円インカム>(年2回分配型)	10,795円
PIMCO 米国バンクローンファンド<米ドルインカム>(毎月分配型)	334,809円
PIMCO 米国バンクローンファンド<米ドルインカム>(年2回分配型)	177,761円
PIMCO 米国バンクローンファンド<世界通貨分散コース>(毎月分配型)	230,764円
PIMCO 米国バンクローンファンド<世界通貨分散コース>(年2回分配型)	30,437円
三菱UFJ Jリート不動産株ファンド<米ドル投資型>(3ヵ月決算型)	3,063,931円
三菱UFJ Jリート不動産株ファンド<Wプレミアム>(毎月決算型)	6,324,266円
三菱UFJ ターゲット・イヤー・ファンド2030(確定拠出年金)	1,759,174,670円
マクロ・トータル・リターン・ファンド	9,820円
米国バンクローンファンド<為替ヘッジあり>(資産成長型)	89,287円
米国バンクローンファンド<為替ヘッジなし>(資産成長型)	138,420円
テンブルトン新興国小型株ファンド	49,097円
ピムコ・インカム・ストラテジー・ファンド<限定為替ヘッジあり>(毎月決算型)	2,966,566円
ピムコ・インカム・ストラテジー・ファンド<限定為替ヘッジあり>(年2回決算型)	6,675,966円
ピムコ・インカム・ストラテジー・ファンド<為替ヘッジなし>(毎月決算型)	5,990,990円
ピムコ・インカム・ストラテジー・ファンド<為替ヘッジなし>(年2回決算型)	9,376,245円
欧州ハイイールド債券ファンド(為替ヘッジあり)(年1回決算型)	169,198円
欧州ハイイールド債券ファンド(為替ヘッジなし)(年1回決算型)	87,384円
わたしの未来設計<安定重視型>(分配コース)	9,820円
わたしの未来設計<安定重視型>(分配抑制コース)	9,820円
わたしの未来設計<成長重視型>(分配コース)	9,820円
わたしの未来設計<成長重視型>(分配抑制コース)	9,820円
ベイリー・ギフォード世界長期成長株ファンド	9,821円
グローバル・インカム・フルコース(為替リスク軽減型)	983円
グローバル・インカム・フルコース(為替ヘッジなし)	983円
<DC>ベイリー・ギフォード世界長期成長株ファンド	9,821円
ベイリー・ギフォード インパクト投資ファンド	9,821円
<DC>ベイリー・ギフォード ESG世界株ファンド	9,822円
ベイリー・ギフォード世界長期成長株ファンド(予想分配金提示型)	9,822円

	[2023年 4月20日現在]
ベイリー・ギフォード インパクト投資ファンド（予想分配金提示型）	9,822円
米国株式トレンド・ウォッチ戦略ファンド	983円
三菱UFJ インド債券オープン（毎月決算型）	39,351円
三菱UFJノマッコリー オーストラリアREITファンド<Wプレミアム>（毎月決算型）	97,104円
マネープールファンド（FOFs用）（適格機関投資家限定）	9,873,052円
ピムコ・グローバル・ハイイールド・ファンド（毎月分配型）	11,784,347円
ピムコ・エマージング・ボンド・オープン Aコース（為替ヘッジなし）	6,887,212円
ピムコ・エマージング・ボンド・オープン Bコース（為替ヘッジあり）	5,484,593円
三菱UFJ ターゲット・イヤーフンド 2030	6,344,661円
三菱UFJ <DC>ターゲット・イヤーフンド 2030	63,888,440円
合計	2,814,054,569円
2. 受益権の総数	2,814,054,569口

当該親投資信託受益証券を投資対象とする証券投資信託ごとの元本額

（金融商品に関する注記）

1 金融商品の状況に関する事項

区分	自 2022年10月21日 至 2023年 4月20日
1.金融商品に対する取組方針	当ファンドは、「投資信託及び投資法人に関する法律」（昭和26年法律第198号）第2条第4項に定める証券投資信託であり、有価証券等の金融商品への投資を信託約款に定める「運用の基本方針」に基づき行っております。
2.金融商品の内容及び当該金融商品に係るリスク	当ファンドは、公社債等に投資しております。当該投資対象は、価格変動リスク等の市場リスク、信用リスクおよび流動性リスクに晒されております。
3.金融商品に係るリスク管理体制	ファンドのコンセプトに応じて、適切にコントロールするため、委託会社では、運用部門において、ファンドに含まれる各種投資リスクを常時把握しつつ、ファンドのコンセプトに沿ったリスクの範囲で運用を行っております。 また、運用部から独立した管理担当部署によりリスク運営状況のモニタリング等のリスク管理を行っており、この結果はリスク管理委員会等を通じて運用部門にフィードバックされます。

2 金融商品の時価等に関する事項

区分	[2023年 4月20日現在]
1.貸借対照表計上額、時価及びその差額	時価で計上しているためその差額はありません。
2.時価の算定方法	(1) 有価証券 売買目的有価証券は、該当事項はありません。 (2) デリバティブ取引

区分	[2023年 4月20日現在]
3.金融商品の時価等に関する事項についての補足説明	<p>デリバティブ取引は、該当事項はありません。</p> <p>(3) 上記以外の金融商品</p> <p>上記以外の金融商品（コールローン等）は、短期間で決済され、時価は帳簿価額と近似していることから、当該金融商品の帳簿価額を時価としております。</p> <p>金融商品の時価の算定においては一定の前提条件等を採用しているため、異なる前提条件等によった場合、当該価額が異なることもあります。</p>

（有価証券に関する注記）

該当事項はありません。

（デリバティブ取引に関する注記）

取引の時価等に関する事項

該当事項はありません。

（関連当事者との取引に関する注記）

該当事項はありません。

（1口当たり情報）

	[2023年 4月20日現在]
1口当たり純資産額	1.0181円
(1万口当たり純資産額)	(10,181円)

附属明細表

第1 有価証券明細表

(1) 株式

該当事項はありません。

(2) 株式以外の有価証券

該当事項はありません。

第2 信用取引契約残高明細表

該当事項はありません。

第3 デリバティブ取引及び為替予約取引の契約額等及び時価の状況表

該当事項はありません。

2【ファンドの現況】

【三菱UFJ 新興国債券ファンド 通貨選択シリーズ<円コース>（毎月分配型）】

【純資産額計算書】

2023年 4月28日現在

（単位：円）

資産総額	2,059,574,867
負債総額	2,364,201
純資産総額（ - ）	2,057,210,666
発行済口数	3,927,405,639口
1口当たり純資産価額（ / ）	0.5238
（10,000口当たり）	（5,238）

【三菱UFJ 新興国債券ファンド 通貨選択シリーズ<米ドルコース>（毎月分配型）】

【純資産額計算書】

2023年 4月28日現在

（単位：円）

資産総額	3,599,751,483
負債総額	7,513,159
純資産総額（ - ）	3,592,238,324
発行済口数	4,323,631,188口
1口当たり純資産価額（ / ）	0.8308
（10,000口当たり）	（8,308）

【三菱UFJ 新興国債券ファンド 通貨選択シリーズ<ユーロコース>（毎月分配型）】

【純資産額計算書】

2023年 4月28日現在

（単位：円）

資産総額	93,512,846
負債総額	34,169
純資産総額（ - ）	93,478,677
発行済口数	131,263,876口
1口当たり純資産価額（ / ）	0.7121
（10,000口当たり）	（7,121）

【三菱UFJ 新興国債券ファンド 通貨選択シリーズ<豪ドルコース>（毎月分配型）】

【純資産額計算書】

2023年 4月28日現在

（単位：円）

資産総額	7,264,432,689
負債総額	4,385,213
純資産総額（ - ）	7,260,047,476
発行済口数	24,991,385,642口
1口当たり純資産価額（ / ）	0.2905
（10,000口当たり）	（2,905）

【三菱UFJ 新興国債券ファンド 通貨選択シリーズ<ブラジルリアルコース>（毎月分配型）】

【純資産額計算書】

2023年 4月28日現在

（単位：円）

資産総額	20,244,054,674
負債総額	58,284,485
純資産総額（ - ）	20,185,770,189
発行済口数	106,960,892,073口
1口当たり純資産価額（ / ）	0.1887
（10,000口当たり）	（1,887）

【三菱UFJ 新興国債券ファンド 通貨選択シリーズ<南アフリカランドコース>（毎月分配型）】

【純資産額計算書】

2023年 4月28日現在

（単位：円）

資産総額	221,041,545
------	-------------

負債総額	88,429
純資産総額（ - ）	220,953,116
発行済口数	713,760,782口
1口当たり純資産価額（ / ）	0.3096
（10,000口当たり）	（3,096）

【三菱UFJ 新興国債券ファンド 通貨選択シリーズ<トルコリラコース>（毎月分配型）】

【純資産額計算書】

2023年 4月28日現在

（単位：円）

資産総額	853,840,402
負債総額	310,094
純資産総額（ - ）	853,530,308
発行済口数	7,362,746,139口
1口当たり純資産価額（ / ）	0.1159
（10,000口当たり）	（1,159）

【三菱UFJ 新興国債券ファンド 通貨選択シリーズ<中国元コース>（毎月分配型）】

【純資産額計算書】

2023年 4月28日現在

（単位：円）

資産総額	151,357,582
負債総額	55,545
純資産総額（ - ）	151,302,037
発行済口数	100,247,088口
1口当たり純資産価額（ / ）	1.5093
（10,000口当たり）	（15,093）

【三菱UFJ 新興国債券ファンド 通貨選択シリーズ<インドネシアルピアコース>（毎月分配型）】

【純資産額計算書】

2023年 4月28日現在

（単位：円）

資産総額	620,657,234
負債総額	223,016
純資産総額（ - ）	620,434,218

発行済口数	976,309,253口
1口当たり純資産価額（ / ）	0.6355
（10,000口当たり）	（6,355）

【三菱UFJ 新興国債券ファンド 通貨選択シリーズ<資源国バスケット通貨コース>（毎月分配型）】

【純資産額計算書】

2023年 4月28日現在

（単位：円）

資産総額	187,163,135
負債総額	68,614
純資産総額（ - ）	187,094,521
発行済口数	472,101,972口
1口当たり純資産価額（ / ）	0.3963
（10,000口当たり）	（3,963）

【三菱UFJ 新興国債券ファンド 通貨選択シリーズ<マネープールファンド>】

【純資産額計算書】

2023年 4月28日現在

（単位：円）

資産総額	42,055,462
負債総額	121
純資産総額（ - ）	42,055,341
発行済口数	41,977,673口
1口当たり純資産価額（ / ）	1.0019
（10,000口当たり）	（10,019）

（参考）

マネー・マーケット・マザーファンド

純資産額計算書

2023年 4月28日現在

（単位：円）

資産総額	2,901,654,874
負債総額	1,514
純資産総額（ - ）	2,901,653,360

発行済口数	2,850,032,796口
1口当たり純資産価額(/)	1.0181
(10,000口当たり)	(10,181)

第三部【委託会社等の情報】

第1【委託会社等の概況】

1【委託会社等の概況】

<更新後>

(1) 資本金の額等

2023年4月末現在、資本金は2,000百万円です。なお、発行可能株式総数は400,000株であり、211,581株を発行済です。最近5年間における資本金の額の増減はありません。

(2) 委託会社の機構

・会社の意思決定機構

業務執行の基本方針を決定し、取締役の職務の執行を監督する機関として、取締役会を設置します。取締役の選任は、総株主の議決権の3分の1以上を有する株主が出席する株主総会にてその議決権の過半数をもって行い、累積投票によらないものとします。また、取締役会で決定した基本方針に基づき、経営管理全般に関する執行方針その他重要な事項を協議・決定する機関として、経営会議を設置します。

・投資運用の意思決定機構

投資環境見通しの策定

投資環境会議において、国内外の経済・金融情報および各国証券市場等の調査・分析に基づいた投資環境見通しを策定します。

運用戦略の決定

運用戦略・管理委員会において、で策定された投資環境見通しに沿って運用戦略を決定します。

運用計画の決定

で決定された運用戦略に基づいて、各運用部はファンド毎の運用計画を決定します。

ポートフォリオの構築

各運用部の担当ファンドマネジャーは、運用部から独立したトレーディング部に売買実行の指示をします。トレーディング部は、事前のチェックを行ったうえで、最良執行をめざして売買の執行を行います。

運用部門による自律的な運用管理

運用部門は、投資行動がファンドコンセプトおよびファンド毎に定めた運用計画に沿っているかどうかの自律的なチェックを行い、運用部門内の管理担当部署は逸脱がある場合は速やかな是正を指示します。また、運用戦略・管理委員会を通じて運用状況のモニタリングを行い、運用部門内での自律的牽制により運用改善を図ります。

管理担当部署による運用管理

運用部から独立した管理担当部署は、(a)運用に関するパフォーマンス測定・分析、意図した運用成果が得られていない場合にはその原因の分析のほか、(b)リスク管理および法令・信託約款などの遵守状況等のモニタリングを実施します。この結果は、(a)についてはファンド管理委員会における審議を経て運用担当部・商品開発担当部にフィードバックされ、(b)についてはリスク管理委員会を通じて運用担当部にフィードバックされ、必要に応じて部署間連携の上で是正・改善の検討が行われます。

ファンドに関係する法人等の管理

受託会社等、ファンドの運営に関係する法人については、その業務に関する委託会社の管理担当部署が、体制、業務執行能力、信用力等のモニタリング・評価を実施します。この結果は、商品企画委員会等を通じて委託会社の経営陣に報告され、必要に応じて是正が指示されます。

運用・管理に関する監督

内部監査担当部署は、運用、管理等に関する委託会社の業務全般についてその健全性・適切性を担保するために、リスク管理、内部統制、ガバナンス・プロセスの適切性・有効性を検

証・評価します。その評価結果は問題点の改善方法の提言等も含めて委託会社の経営陣に報告される、内部監査態勢が構築されています。

ファンドの運用体制等は、今後変更される可能性があります。

2【事業の内容及び営業の概況】

<更新後>

「投資信託及び投資法人に関する法律」に定める投資信託委託会社である委託会社は、証券投資信託の設定を行うとともに「金融商品取引法」に定める金融商品取引業者としてその運用（投資運用業）等を行っています。また「金融商品取引法」に定める第二種金融商品取引業および投資助言業務を行っています。

2023年4月28日現在における委託会社の運用する証券投資信託は以下の通りです。（親投資信託を除きます。）

商品分類	本数 (本)	純資産総額 (百万円)
追加型株式投資信託	874	23,908,885
追加型公社債投資信託	16	1,435,132
単位型株式投資信託	91	409,779
単位型公社債投資信託	49	115,706
合計	1,030	25,869,501

なお、純資産総額の金額については、百万円未満の端数を四捨五入して記載しておりますので、表中の個々の数字の合計と合計欄の数字とは一致しないことがあります。

3【委託会社等の経理状況】

<更新後>

(1) 財務諸表の作成方法について

委託会社である三菱UFJ国際投信株式会社（以下「当社」という。）の財務諸表は、「財務諸表等の用語、様式及び作成方法に関する規則（昭和38年大蔵省令第59号）」（以下「財務諸表等規則」という。）第2条の規定により、財務諸表等規則及び「金融商品取引業等に関する内閣府令（平成19年内閣府令第52号）」に基づき作成しております。

なお、財務諸表に掲載している金額については、千円未満の端数を切り捨てて表示しております。

(2) 監査証明について

当社は、金融商品取引法第193条の2第1項の規定に基づき、第38期事業年度（自2022年4月1日至2023年3月31日）の財務諸表について、有限責任監査法人トーマツによる監査を受けております。

(1) 【貸借対照表】

(単位：千円)

	第37期 (2022年3月31日現在)		第38期 (2023年3月31日現在)	
(資産の部)				
流動資産				
現金及び預金	2	51,593,362	2	51,733,041
有価証券		293,326		1,579,691
前払費用		645,109		770,747
未収入金		61,092		81,854
未収委託者報酬		15,750,264		16,753,855
未収収益	2	783,790	2	688,142
金銭の信託		8,401,300		10,400,000
その他		295,584		745,576
流動資産合計		77,823,830		82,752,908
固定資産				
有形固定資産				
建物	1	391,042	1	181,551
器具備品	1	1,079,023	1	730,357
土地		628,433		628,433
建設仮勘定		-		1,111,177
有形固定資産合計		2,098,499		2,651,520
無形固定資産				
電話加入権		15,822		15,822
ソフトウェア		4,381,293		4,183,644
ソフトウェア仮勘定		1,581,652		1,907,739
無形固定資産合計		5,978,768		6,107,206
投資その他の資産				
投資有価証券		16,803,642		12,022,365
関係会社株式		159,536		159,536
投資不動産	1	810,684	1	807,066
長期差入保証金		524,244		689,492
前払年金費用		189,708		118,832
繰延税金資産		982,406		1,675,132
その他		45,230		45,230
貸倒引当金		23,600		23,600
投資その他の資産合計		19,491,852		15,494,056
固定資産合計		27,569,120		24,252,782
資産合計		105,392,950		107,005,691

(単位：千円)

	第37期 (2022年3月31日現在)		第38期 (2023年3月31日現在)	
(負債の部)				
流動負債				
預り金		565,222		507,559
未払金				
未払収益分配金		197,334		114,094
未払償還金		7,418		7,418
未払手数料	2	6,423,139	2	6,139,595
その他未払金	2	4,565,457	2	955,697

未払費用	2	4,328,968	2	5,778,896
未払消費税等		1,112,923		439,657
未払法人税等		769,692		2,375,281
賞与引当金		942,287		849,840
役員賞与引当金		149,028		154,872
その他		5,517		5,517
流動負債合計		19,066,990		17,328,431
固定負債				
長期未払金		10,800		-
退職給付引当金		1,246,300		1,333,882
役員退職慰労引当金		117,938		75,667
時効後支払損引当金		250,214		254,296
固定負債合計		1,625,252		1,663,846
負債合計		20,692,243		18,992,277
(純資産の部)				
株主資本				
資本金		2,000,131		2,000,131
資本剰余金				
資本準備金		3,572,096		3,572,096
その他資本剰余金		41,160,616		41,160,616
資本剰余金合計		44,732,712		44,732,712
利益剰余金				
利益準備金		342,589		342,589
その他利益剰余金				
別途積立金		6,998,000		6,998,000
繰越利益剰余金		29,000,498		33,267,700
利益剰余金合計		36,341,088		40,608,289
株主資本合計		83,073,932		87,341,133

(単位：千円)

	第37期 (2022年3月31日現在)	第38期 (2023年3月31日現在)
評価・換算差額等		
その他有価証券評価差額金	1,626,775	672,279
評価・換算差額等合計	1,626,775	672,279
純資産合計	84,700,707	88,013,413
負債純資産合計	105,392,950	107,005,691

(2) 【損益計算書】

(単位：千円)

	第37期 (自 2021年4月1日 至 2022年3月31日)	第38期 (自 2022年4月1日 至 2023年3月31日)
営業収益		
委託者報酬	79,977,953	84,121,445

投資顧問料		2,711,169		2,750,601
その他営業収益		13,459		10,412
営業収益合計		82,702,582		86,882,459
営業費用				
支払手数料	2	31,644,834	2	31,461,274
広告宣伝費		720,785		798,894
公告費		500		375
調査費				
調査費		2,430,158		2,849,042
委託調査費		14,557,009		19,236,505
事務委託費		1,450,062		1,751,807
営業雑経費				
通信費		138,868		113,480
印刷費		379,428		367,379
協会費		49,590		58,128
諸会費		17,729		18,447
事務機器関連費		2,172,978		2,238,382
その他営業雑経費		649		-
営業費用合計		53,562,596		58,893,717
一般管理費				
給料				
役員報酬		414,260		416,461
給料・手当		6,496,233		6,565,766
賞与引当金繰入		942,287		849,840
役員賞与引当金繰入		149,028		154,872
福利厚生費		1,282,310		1,279,885
交際費		4,874		8,942
旅費交通費		21,698		75,274
租税公課		430,233		403,955
不動産賃借料		724,961		719,707
退職給付費用		494,615		388,176
固定資産減価償却費		2,249,287		2,418,341
諸経費		379,054		444,313
一般管理費合計		13,588,846		13,725,534
営業利益		15,551,139		14,263,207

(単位：千円)

	第37期 (自 2021年4月1日 至 2022年3月31日)	第38期 (自 2022年4月1日 至 2023年3月31日)
営業外収益		
受取配当金	243,133	47,353
受取利息	2 7,408	2 10,279
投資有価証券償還益	1,089,101	609,102
収益分配金等時効完成分	137,485	94,351
受取賃貸料	2 65,808	2 65,808
その他	36,211	36,894
営業外収益合計	1,579,148	863,788

営業外費用				
投資有価証券償還損		3,074		32,995
時効後支払損引当金繰入		16,548		31,951
事務過誤費		76,076		2,680
賃貸関連費用		15,780		14,262
その他		7,585		32,394
営業外費用合計		119,066		114,284
経常利益		17,011,221		15,012,711
特別利益				
投資有価証券売却益		605,706		387,113
特別利益合計		605,706		387,113
特別損失				
投資有価証券売却損		28,188		15,828
投資有価証券評価損		36,558		104,554
固定資産除却損	1	13,094	1	32,791
減損損失		-	3	315,350
特別損失合計		77,840		468,524
税引前当期純利益		17,539,087		14,931,300
法人税、住民税及び事業税	2	5,366,608	2	4,860,444
法人税等調整額		22,446		271,471
法人税等合計		5,389,054		4,588,973
当期純利益		12,150,032		10,342,327

(3) 【株主資本等変動計算書】

第37期（自 2021年4月1日 至 2022年3月31日）

(単位：千円)

	株主資本			
	資本金	資本剰余金		
		資本準備金	その他資本剰余金	資本剰余金合計
当期首残高	2,000,131	3,572,096	41,160,616	44,732,712
会計方針の変更による累積的影響額				
会計方針の変更を反映した当期首残高	2,000,131	3,572,096	41,160,616	44,732,712
当期変動額				
剰余金の配当				
当期純利益				
株主資本以外の項目の当期変動額(純額)				
当期変動額合計				
当期末残高	2,000,131	3,572,096	41,160,616	44,732,712

		利益剰余金	
		その他利益剰余金	

	利益 準備金	別途 積立金	繰越利益 剰余金	利益剰余金 合計	株主資本合計
当期首残高	342,589	6,998,000	26,951,289	34,291,879	81,024,723
会計方針の変更による累積的影響額			475,687	475,687	475,687
会計方針の変更を反映した当期首残高	342,589	6,998,000	27,426,976	34,767,566	81,500,410
当期変動額					
剰余金の配当			10,576,511	10,576,511	10,576,511
当期純利益			12,150,032	12,150,032	12,150,032
株主資本以外の項目の当期変動額（純額）					
当期変動額合計			1,573,521	1,573,521	1,573,521
当期末残高	342,589	6,998,000	29,000,498	36,341,088	83,073,932

	評価・換算差額等		純資産合計
	その他 有価証券 評価差額金	評価・換算 差額等合計	
当期首残高	2,301,606	2,301,606	83,326,329
会計方針の変更による累積的影響額			475,687
会計方針の変更を反映した当期首残高	2,301,606	2,301,606	83,802,017
当期変動額			
剰余金の配当			10,576,511
当期純利益			12,150,032
株主資本以外の項目の当期変動額（純額）	674,831	674,831	674,831
当期変動額合計	674,831	674,831	898,690
当期末残高	1,626,775	1,626,775	84,700,707

第38期（自 2022年4月1日 至 2023年3月31日）

（単位：千円）

	株主資本			
	資本金	資本剰余金		
		資本 準備金	その他 資本剰余金	資本 剰余金合計
当期首残高	2,000,131	3,572,096	41,160,616	44,732,712
当期変動額				
剰余金の配当				
当期純利益				
株主資本以外の項目の当期変動額（純額）				
当期変動額合計				
当期末残高	2,000,131	3,572,096	41,160,616	44,732,712

	利益剰余金				株主資本合計
	利益準備金	その他利益剰余金		利益剰余金合計	
		別途積立金	繰越利益剰余金		
当期首残高	342,589	6,998,000	29,000,498	36,341,088	83,073,932
当期変動額					
剰余金の配当			6,075,125	6,075,125	6,075,125
当期純利益			10,342,327	10,342,327	10,342,327
株主資本以外の項目の 当期変動額(純額)					
当期変動額合計			4,267,201	4,267,201	4,267,201
当期末残高	342,589	6,998,000	33,267,700	40,608,289	87,341,133

	評価・換算差額等		純資産合計
	その他 有価証券 評価差額金	評価・換算 差額等合計	
当期首残高	1,626,775	1,626,775	84,700,707
当期変動額			
剰余金の配当			6,075,125
当期純利益			10,342,327
株主資本以外の項目の 当期変動額(純額)	954,495	954,495	954,495
当期変動額合計	954,495	954,495	3,312,705
当期末残高	672,279	672,279	88,013,413

[注記事項]

(重要な会計方針)

1. 有価証券の評価基準及び評価方法

(1) 子会社株式及び関連会社株式

移動平均法による原価法を採用しております。

(2) その他有価証券

市場価格のない株式等以外のもの

時価法(評価差額は全部純資産直入法により処理し、売却原価は移動平均法により算定)を採用しております。

市場価格のない株式等

移動平均法による原価法を採用しております。

2. 金銭の信託の評価基準及び評価方法

時価法を採用しております。

3. 固定資産の減価償却の方法

(1) 有形固定資産及び投資不動産

定率法を採用しております。ただし、1998年4月1日以降に取得した建物(建物附属設備を除く)並びに2016年4月1日以降に取得した建物附属設備及び構築物については、定額法を採用しております。

なお、主な耐用年数は以下のとおりであります。

建物	5年～50年
器具備品	2年～20年
投資不動産	5年～47年

(2) 無形固定資産

定額法を採用しております。

なお、自社利用のソフトウェアについては、社内における利用可能期間(5年)に基づく定額法を採用しております。

4. 外貨建の資産及び負債の本邦通貨への換算基準

外貨建金銭債権債務は、期末日の直物為替相場により円貨に換算し、換算差額は損益として処理しております。

5. 引当金の計上基準

(1) 貸倒引当金

貸付金等の貸倒れによる損失に備えるため、一般債権については貸倒実績率により、貸倒懸念債権等特定の債権については個別に回収可能性を勘案し、回収不能見込額を計上しております。

(2) 賞与引当金

従業員賞与の支給に充てるため、支給見込額に基づき計上しております。

(3) 役員賞与引当金

役員賞与の支給に充てるため、支給見込額に基づき計上しております。

(4) 退職給付引当金

従業員の退職給付に備えるため、当事業年度末における退職給付債務及び年金資産の見込額に基づき計上しております。

退職給付見込額の期間帰属方法

退職給付債務の算定にあたり、退職給付見込額を当事業年度末までの期間に帰属させる方法については、給付算定式基準によっております。

数理計算上の差異及び過去勤務費用の費用処理方法

過去勤務費用は、その発生時の従業員の平均残存勤務期間以内の一定の年数（10年）による定額法により費用処理することとしております。

数理計算上の差異は、その発生時の従業員の平均残存勤務期間以内の一定の年数（主として10年）による定額法により、発生した事業年度の翌期から費用処理することとしております。

(5) 役員退職慰労引当金

役員の退職慰労金の支給に備えるため、内規に基づく期末要支給額を計上しております。

(6) 時効後支払損引当金

時効成立のため利益計上した収益分配金及び償還金について、受益者からの今後の支払請求に備えるため、過去の支払実績に基づく将来の支払見込額を計上しております。

6. 収益及び費用の計上基準

当社の顧客との契約から生じる収益に関する主要な事業における主要な履行義務の内容及び当該履行義務を充足する通常の時点（収益を認識する通常の時点）は以下のとおりであります。

(1) 委託者報酬

投資信託の信託約款に基づき信託財産の運用指図等を行っております。委託者報酬は、純資産総額に一定の報酬率を乗じて日々計算され、確定した報酬を投資信託によって主に年2回受領しております。当該報酬は投資信託の運用期間にわたり収益として認識しております。

(2) 投資顧問料

顧客との投資一任及び投資助言契約に基づき運用及び助言を行っております。投資顧問料は、純資産総額に一定の報酬率を乗じて計算され、確定した報酬を主に年4回受領しております。当該報酬は契約期間にわたり収益として認識しております。

7. その他財務諸表作成のための基礎となる事項

グループ通算制度の適用

グループ通算制度を適用しております。

（会計方針の変更）

時価の算定に関する会計基準の適用指針の適用

「時価の算定に関する会計基準の適用指針」（企業会計基準適用指針第31号 2021年6月17日。以下「時価算定会計基準適用指針」という。）を当事業年度の期首から適用し、時価算定会計基準適用指針第27-2項に定める経過的な取扱いに従って、時価算定会計基準適用指針が定める新たな会計方針を将来にわたって適用することといたしました。なお、時価算定会計基準適用指針の適用による、財務諸表への影響はありません。

（貸借対照表関係）

1. 有形固定資産及び投資不動産の減価償却累計額

	第37期 (2022年3月31日現在)	第38期 (2023年3月31日現在)
建物	805,250千円	1,006,606千円
器具備品	2,054,366千円	1,985,072千円
投資不動産	157,995千円	163,978千円

2. 関係会社に対する主な資産・負債

区分掲記した以外で各科目に含まれるものは次の通りであります。

	第37期 (2022年3月31日現在)	第38期 (2023年3月31日現在)
預金	43,782,913千円	40,165,058千円
未収収益	13,741千円	15,046千円
未払手数料	836,105千円	790,279千円
その他未払金	3,887,520千円	77,007千円
未払費用	337,847千円	277,358千円

(損益計算書関係)

1. 固定資産除却損の内訳

	第37期 (自 2021年4月1日 至 2022年3月31日)	第38期 (自 2022年4月1日 至 2023年3月31日)
建物	2,599千円	1,047千円
器具備品	10,495千円	29,762千円
ソフトウェア	-	1,981千円
計	13,094千円	32,791千円

2. 関係会社に対する主な取引

区分掲記した以外で各科目に含まれるものは次の通りであります。

	第37期 (自 2021年4月1日 至 2022年3月31日)	第38期 (自 2022年4月1日 至 2023年3月31日)
支払手数料	5,153,589千円	4,893,312千円
受取利息	7,377千円	10,236千円
受取賃貸料	65,808千円	68,168千円
法人税、住民税及び事業税	4,062,765千円	3,947,200千円

3. 減損損失

当社は、以下のとおり減損損失を計上しました。

場所	用途	種類	金額
東京都千代田区(本社)	ホームページ	ソフトウェア	315,350千円

当社は資産運用業の単一セグメントであるため、事業用資産に区別はなく、全社を1つのグループとしております。

翌期において、ホームページのリニューアルを予定しており、現行のホームページについて将来の利用終了が見込まれるため帳簿価額を回収可能価額まで減額し、当該減少額を減損損失として特別損失に計上しました。

なお、回収可能価額として使用価値を用いておりますが、割引率については使用見込期間が短いため考慮していません。

(株主資本等変動計算書関係)

第37期(自 2021年4月1日 至 2022年3月31日)

1. 発行済株式の種類及び総数に関する事項

	当事業年度期首 株式数（株）	当事業年度増加 株式数（株）	当事業年度減少 株式数（株）	当事業年度末 株式数（株）
発行済株式				
普通株式	211,581	-	-	211,581
合計	211,581	-	-	211,581

2. 配当に関する事項

(1) 配当金支払額

2021年6月28日開催の定時株主総会において、次のとおり決議しております。

配当金の総額	10,576,511千円
1株当たり配当額	49,988円
基準日	2021年3月31日
効力発生日	2021年6月29日

(2) 基準日が当事業年度に属する配当のうち、配当の効力発生日が翌事業年度となるもの

2022年6月28日開催の定時株主総会において、次のとおり決議しております。

配当金の総額	6,075,125千円
配当の原資	利益剰余金
1株当たり配当額	28,713円
基準日	2022年3月31日
効力発生日	2022年6月29日

第38期（自 2022年4月1日 至 2023年3月31日）

1. 発行済株式の種類及び総数に関する事項

	当事業年度期首 株式数（株）	当事業年度増加 株式数（株）	当事業年度減少 株式数（株）	当事業年度末 株式数（株）
発行済株式				
普通株式	211,581	-	-	211,581
合計	211,581	-	-	211,581

2. 配当に関する事項

(1) 配当金支払額

2022年6月28日開催の定時株主総会において、次のとおり決議しております。

配当金の総額	6,075,125千円
1株当たり配当額	28,713円
基準日	2022年3月31日
効力発生日	2022年6月29日

(2) 基準日が当事業年度に属する配当のうち、配当の効力発生日が翌事業年度となるもの

2023年6月28日開催の定時株主総会の議案として、普通株式の配当に関する事項を次のとおり提案しております。

配当金の総額	5,171,039千円
配当の原資	利益剰余金
1株当たり配当額	24,440円
基準日	2023年3月31日
効力発生日	2023年6月29日

(リース取引関係)

借主側

オペレーティング・リース取引

オペレーティング・リース取引のうち解約不能のものに係る未経過リース料

	第37期 (2022年3月31日現在)	第38期 (2023年3月31日現在)
1年内	709,808千円	962,809千円
1年超	414,054千円	1,532,728千円

合計	1,123,863千円	2,495,537千円
----	-------------	-------------

(金融商品関係)

1. 金融商品の状況に関する事項

(1) 金融商品に対する取組方針

資金運用については銀行預金、金銭の信託(合同運用指定金銭信託)で運用し、金融機関からの資金調達は行っておりません。

(2) 金融商品の内容及びそのリスク

投資有価証券は主として投資信託であり、価格変動リスクに晒されております。

(3) 金融商品に係るリスク管理体制

内部管理規程に従って月次でリスク資本を認識し、経営会議に報告しております。

2. 金融商品の時価等に関する事項

貸借対照表計上額、時価及びこれらの差額については、次のとおりであります。なお、市場価格のない株式等は、次表には含まれておりません(注2)参照)。

第37期(2022年3月31日現在)

	貸借対照表 計上額(千円)	時価(千円)	差額(千円)
(1) 有価証券	293,326	293,326	-
(2) 金銭の信託	8,401,300	8,401,300	-
(3) 投資有価証券	16,772,282	16,772,282	-
資産計	25,466,909	25,466,909	-

(注1) 「現金及び預金」、「未収委託者報酬」、「未払手数料」については短期間で決済されるため時価が帳簿価額に近似するものであることから、記載を省略しております。

(注2) 市場価格のない株式等

非上場株式(前事業年度の貸借対照表計上額31,360千円)は、市場価格がないため、「(3)投資有価証券」には含めておりません。また、関連会社株式(前事業年度の貸借対照表計上額159,536千円)は、市場価格がないため、記載しておりません。

(注3) 金融商品の時価等に関する事項についての補足説明

金融商品の時価の算定においては変動要因を織り込んでいるため、異なる前提条件等を採用することにより、当該価額が変動することもあります。

(注4) 金銭債権及び満期のある有価証券の決算日後の償還予定額

第37期(2022年3月31日現在)

(単位:千円)

	1年以内	1年超 5年以内	5年超 10年以内	10年超
現金及び預金	51,593,362	-	-	-
金銭の信託	8,401,300	-	-	-
未収委託者報酬	15,750,264	-	-	-
有価証券及び投資有価証券				
その他有価証券のうち満期があるもの				
投資信託	293,326	6,911,464	3,695,585	-
合計	76,038,253	6,911,464	3,695,585	-

第38期(2023年3月31日現在)

	貸借対照表 計上額(千円)	時価(千円)	差額(千円)
(1) 有価証券	1,579,691	1,579,691	-
(2) 金銭の信託	10,400,000	10,400,000	-
(3) 投資有価証券	12,022,365	12,022,365	-
資産計	24,002,056	24,002,056	-

(注1) 「現金及び預金」、「未収委託者報酬」、「未払手数料」については短期間で決済されるため時価が帳簿価額に近似するものであることから、記載を省略しております。

(注2) 市場価格のない株式等

関連会社株式(当事業年度の貸借対照表計上額159,536千円)は、市場価格がないため、記載しておりません。

(注3) 金融商品の時価等に関する事項についての補足説明

金融商品の時価の算定においては変動要因を織り込んでいるため、異なる前提条件等を採用することにより、当該価額が変動することもあります。

(注4) 金銭債権及び満期のある有価証券の決算日後の償還予定額

第38期(2023年3月31日現在)

(単位:千円)

	1年以内	1年超 5年以内	5年超 10年以内	10年超
現金及び預金	51,733,041	-	-	-
金銭の信託	10,400,000	-	-	-
未収委託者報酬	16,753,855	-	-	-
有価証券及び投資有価証券				
その他有価証券のうち満期があるもの				
投資信託	1,579,691	4,859,714	1,433,213	-
合計	80,466,587	4,859,714	1,433,213	-

3. 金融商品の時価のレベルごとの内訳等に関する事項

金融商品の時価を、時価の算定に係るインプットの観察可能性及び重要性に応じて、以下の3つのレベルに分類しております。

レベル1の時価： 観察可能な時価の算定に係るインプットのうち、活発な市場において形成される当該時価の算定の対象となる資産又は負債に関する相場価格により算定した時価

レベル2の時価： 観察可能な時価の算定に係るインプットのうち、レベル1のインプット以外の時価の算定に係るインプットを用いて算定した時価

レベル3の時価： 観察できない時価の算定に係るインプットを使用して算定した時価
時価の算定に重要な影響を与えるインプットを複数使用している場合には、それらのインプットがそれぞれ属するレベルのうち、時価の算定における優先順位が最も低いレベルに時価を分類しております。

時価をもって貸借対照表計上額とする金融資産及び金融負債

第37期(2022年3月31日現在)

区分	時価(千円)			
	レベル1	レベル2	レベル3	合計
金銭の信託	-	8,401,300	-	8,401,300
資産計	-	8,401,300	-	8,401,300

財務諸表等規則附則(2021年9月24日内閣府令第9号)に基づく経過措置を適用した投資信託(貸借対照表計上額 有価証券 293,326千円、投資有価証券16,772,282千円)は、表には含めておりません。

(注) 時価の算定に用いた評価技法及び時価の算定に係るインプットの説明

金銭の信託

取引先金融機関から提示された価格等に基づき算定しており、レベル2の時価に分類していません。

第38期(2023年3月31日現在)

区分	時価(千円)			
	レベル1	レベル2	レベル3	合計
有価証券	-	1,579,691	-	1,579,691
金銭の信託	-	10,400,000	-	10,400,000
投資有価証券	1,794,704	10,227,661	-	12,022,365
資産計	1,794,704	22,207,352	-	24,002,056

（注）時価の算定に用いた評価技法及び時価の算定に係るインプットの説明

有価証券及び投資有価証券

ETF（上場投資信託）は相場価格を用いて評価しております。ETFは活発な市場で取引されているため、レベル1の時価に分類しております。

ETF（上場投資信託）以外の投資信託は基準価額を用いて評価しております。基準価額は観察可能なインプットを用いて算出しているため、レベル2の時価に分類しております。

金銭の信託

取引先金融機関から提示された価格等に基づき算定しており、レベル2の時価に分類していません。

（有価証券関係）

1. 子会社株式及び関連会社株式

第37期（2022年3月31日現在）及び第38期（2023年3月31日現在）

関連会社株式（貸借対照表計上額は159,536千円）は、市場価格がないため、記載していません。

2. その他有価証券

第37期(2022年3月31日現在)

	種類	貸借対照表計上額 (千円)	取得原価 (千円)	差額(千円)
貸借対照表計上額が 取得原価を超えるもの	株式	-	-	-
	債券	-	-	-
	その他	19,193,250	16,560,340	2,632,910
	小計	19,193,250	16,560,340	2,632,910
貸借対照表計上額が 取得原価を超えないもの	株式	-	-	-
	債券	-	-	-
	その他	6,273,658	6,561,836	288,177
	小計	6,273,658	6,561,836	288,177
合計		25,466,909	23,122,176	2,344,732

（注）「その他」には、貸借対照表の「金銭の信託」（貸借対照表計上額は8,401,300千円、取得原価は8,400,000千円）を含めております。

非上場株式（貸借対照表計上額は31,360千円）は、市場価格がないため、含めていません。

第38期(2023年3月31日現在)

	種類	貸借対照表計上額 (千円)	取得原価 (千円)	差額(千円)
貸借対照表計上額が 取得原価を超えるもの	株式	-	-	-
	債券	-	-	-
	その他	8,983,713	7,558,314	1,425,399
	小計	8,983,713	7,558,314	1,425,399
貸借対照表計上額が 取得原価を超えないもの	株式	-	-	-
	債券	-	-	-
	その他	15,018,343	15,474,760	456,417
	小計	15,018,343	15,474,760	456,417
合計		24,002,056	23,033,074	968,982

（注）「その他」には、貸借対照表の「金銭の信託」（貸借対照表計上額は10,400,000千円、取得原価は10,400,000千円）を含めております。

3. 売却したその他有価証券

第37期（自 2021年4月1日 至 2022年3月31日）

種類	売却額(千円)	売却益の合計額(千円)	売却損の合計額(千円)
株式	-	-	-
債券	-	-	-

その他	4,164,921	605,706	28,188
合計	4,164,921	605,706	28,188

第38期(自2022年4月1日至2023年3月31日)

種類	売却額(千円)	売却益の合計額(千円)	売却損の合計額(千円)
株式	17,240	-	14,120
債券	-	-	-
その他	1,551,405	387,113	1,708
合計	1,568,645	387,113	15,828

4. 減損処理を行った有価証券

前事業年度において、有価証券について36,558千円(その他有価証券のその他36,558千円)減損処理を行っております。

当事業年度において、有価証券について104,554千円(その他有価証券のその他104,554千円)減損処理を行っております。

なお、減損処理にあたっては、期末における時価が取得原価に比べ50%以上下落した場合、及び30%以上50%未満下落し、回復可能性等の合理的反証がない場合に行っております。

(退職給付関係)

1. 採用している退職給付制度の概要

当社は、確定給付型の制度として、確定給付企業年金制度(積立型制度)及び退職一時金制度(非積立型制度)を設けております。また確定拠出型の制度として、確定拠出年金制度を設けております。

2. 確定給付制度

(1) 退職給付債務の期首残高と期末残高の調整表

	第37期 (自2021年4月1日 至2022年3月31日)	第38期 (自2022年4月1日 至2023年3月31日)
退職給付債務の期首残高	3,729,235 千円	3,723,521 千円
勤務費用	198,457	196,190
利息費用	21,549	25,925
数理計算上の差異の発生額	46,069	186,130
退職給付の支払額	179,650	176,727
過去勤務費用の発生額	-	-
退職給付債務の期末残高	3,723,521	3,582,778

(2) 年金資産の期首残高と期末残高の調整表

	第37期 (自2021年4月1日 至2022年3月31日)	第38期 (自2022年4月1日 至2023年3月31日)
年金資産の期首残高	2,649,846 千円	2,583,927 千円
期待運用収益	47,588	46,453
数理計算上の差異の発生額	1,824	103,934
事業主からの拠出額	-	-
退職給付の支払額	115,331	100,694
年金資産の期末残高	2,583,927	2,425,752

(3) 退職給付債務及び年金資産の期末残高と貸借対照表に計上された退職給付引当金及び前払年金費用の調整表

	第37期 (2022年3月31日現在)	第38期 (2023年3月31日現在)

積立型制度の 退職給付債務 年金資産	2,675,015 千円	2,468,195 千円
	2,583,927	2,425,752
	91,087	42,442
非積立型制度の退職給付 債務	1,048,506	1,114,583
未積立退職給付債務	1,139,593	1,157,025
未認識数理計算上の差異	205,679	281,343
未認識過去勤務費用	288,681	223,319
貸借対照表に計上された 負債と資産の純額	1,056,591	1,215,049
退職給付引当金	1,246,300	1,333,882
前払年金費用	189,708	118,832
貸借対照表に計上された 負債と資産の純額	1,056,591	1,215,049

(4)退職給付費用及びその内訳項目の金額

	第37期 (自 2021年4月1日 至 2022年3月31日)	第38期 (自 2022年4月1日 至 2023年3月31日)
勤務費用	198,457 千円	196,190 千円
利息費用	21,549	25,925
期待運用収益	47,588	46,453
数理計算上の差異の 費用処理額	3,547	6,532
過去勤務費用の費用処理額	65,361	65,361
その他	109,013	1,600
確定給付制度に係る 退職給付費用	343,245	236,091

(注)「その他」は受入出向者に係る出向元への退職給付費用負担額及び退職金です。

(5)年金資産に関する事項

年金資産の主な内訳

年金資産合計に対する主な分類ごとの比率は、次のとおりであります。

	第37期 (2022年3月31日現在)	第38期 (2023年3月31日現在)
債券	62.0 %	63.6 %
株式	36.3	34.2
その他	1.7	2.2
合計	100	100

長期期待運用収益率の設定方法

年金資産の長期期待運用収益率を決定するため、現在及び予想される年金資産の配分と年金資産を構成する多様な資産からの現在及び将来期待される長期の収益率を考慮しております。

(6)数理計算上の計算基礎に関する事項

主要な数理計算上の計算基礎

	第37期 (2022年3月31日現在)	第38期 (2023年3月31日現在)
割引率	0.078 ~ 0.72%	0.066 ~ 1.13%
長期期待運用収益率	1.5 ~ 1.8%	1.5 ~ 1.8%

3.確定拠出制度

当社の確定拠出制度への要拠出額は、前事業年度151,370千円、当事業年度152,084千円であります。

（税効果会計関係）

1. 繰延税金資産及び繰延税金負債の発生の主な原因別の内訳

	第37期 (2022年3月31日現在)	第38期 (2023年3月31日現在)
繰延税金資産		
減損損失	410,082千円	499,742千円
投資有価証券評価損	65,490	47,876
未払事業税	165,702	169,997
賞与引当金	288,528	260,221
役員賞与引当金	25,799	29,828
役員退職慰労引当金	36,112	23,169
退職給付引当金	381,617	408,434
減価償却超過額	145,316	227,100
差入保証金	-	52,869
長期差入保証金	52,869	-
時効後支払損引当金	76,615	77,865
連結納税適用による時価評価	35,311	35,311
その他	76,257	177,003
繰延税金資産 小計	1,759,702	2,009,420
評価性引当額	-	-
繰延税金資産 合計	1,759,702	2,009,420
繰延税金負債		
前払年金費用	58,088	36,386
連結納税適用による時価評価	1,149	1,098
その他有価証券評価差額金	717,957	296,702
その他	101	101
繰延税金負債 合計	777,296	334,288
繰延税金資産の純額	982,406	1,675,132

2. 法定実効税率と税効果会計適用後の法人税等の負担率との差異の原因となった主な項目別の内訳

第37期（2022年3月31日現在）及び第38期（2023年3月31日現在）

法定実効税率と税効果会計適用後の法人税等の負担率との差が法定実効税率の100分の5以下であるため注記を省略しております。

3. 法人税及び地方法人税の会計処理又はこれらに関する税効果会計の会計処理

当社は、当事業年度から、グループ通算制度を適用しております。また、「グループ通算制度を適用する場合の会計処理及び開示に関する取扱い」（実務対応報告第42号 2021年8月12日）に従って、法人税及び地方法人税の会計処理又はこれらに関する税効果会計の会計処理並びに開示を行っております。

（収益認識関係）

1. 顧客との契約から生じる収益を分解した情報

収益及び契約から生じるキャッシュ・フローの性質、金額、時期及び不確実性に影響を及ぼす主要な要因に基づく区分に当該収益を分解した情報については、重要性が乏しいため記載を省略しております。

2. 顧客との契約から生じる収益を理解するための基礎となる情報

収益を理解するための基礎となる情報は、「（重要な会計方針）の6. 収益および費用の計上基準」に記載のとおりであります。

3. 顧客との契約に基づく履行義務の充足と当該契約から生じるキャッシュ・フローとの関係並びに当事業

年度末において存在する顧客との契約から翌事業年度以降に認識すると見込まれる収益の金額及び時期に関する情報

重要性が乏しいため記載を省略しております。

（セグメント情報等）

[セグメント情報]

第37期（自 2021年4月1日 至 2022年3月31日）及び第38期（自 2022年4月1日 至 2023年3月31日）

当社は、資産運用業の単一セグメントであるため、記載を省略しております。

[関連情報]

第37期（自2021年4月1日 至 2022年3月31日）及び第38期（自 2022年4月1日 至 2023年3月31日）

1. 製品及びサービスごとの情報

単一の製品・サービスの区分の外部顧客への営業収益が損益計算書の営業収益の90%を超えるため、記載を省略しております。

2. 地域ごとの情報

（1）営業収益

投資信託の受益者の情報を制度上把握していないため、記載を省略しております。

（2）有形固定資産

本邦以外に所在している有形固定資産がないため、該当事項はありません。

3. 主要な顧客ごとの情報

投資信託の受益者の情報を制度上把握していないため、記載を省略しております。

[報告セグメントごとの固定資産の減損損失に関する情報]

当社は、資産運用業の単一セグメントであるため、記載を省略しております。

[報告セグメントごとののれんの償却額及び未償却残高に関する情報]

当社は、資産運用業の単一セグメントであるため、記載を省略しております。

[報告セグメントごとの負ののれん発生益に関する情報]

当社は、資産運用業の単一セグメントであるため、記載を省略しております。

（関連当事者情報）

1. 関連当事者との取引

（1）財務諸表提出会社の親会社及び主要株主等

第37期（自 2021年4月1日 至 2022年3月31日）

種類	会社等の名称	所在地	資本金	事業の内容	議決権等の所有 (被所有) 割合	関連当事者 との関係	取引の内容	取引金額 (注5)	科目	期末残高 (注5)
親会社	㈱三菱UFJ フィナンシャル・ グループ	東京都 千代田 区	2,141,513 百万円	銀行持株 会社業	被所有 間接 100.0%	連結納税	連結納税に 伴う支払 (注1)	4,062,765 千円	その他未払金	3,887,520 千円
親会社	三菱UFJ 信託銀行㈱	東京都 千代田 区	324,279 百万円	信託業、 銀行業	被所有 直接 100.0%	当社投資信託の 募集の取扱及び 投資信託に係る 事務代行の委託 等 投資の助言 役員の兼任	投資信託に 係る事務代 行手数料の 支払 (注2) 投資助言料 (注3)	5,153,589 千円 499,388 千円	未払手数料 未払費用	836,105 千円 272,264 千円

第38期（自 2022年4月1日 至 2023年3月31日）

種類	会社等の名称	所在地	資本金	事業の内容	議決権等の所有(被所有)割合	関連当事者との関係	取引の内容	取引金額(注5)	科目	期末残高(注5)
親会社	㈱三菱UFJ フィナンシャル・ グループ	東京都 千代田 区	2,141,513 百万円	銀行持株 会社業	被所有 間接 100.0%	連結納税等	連結納税等に 伴う支払 (注4)	3,947,200 千円	その他未払金	77,007 千円
親会社	三菱UFJ 信託銀行㈱	東京都 千代田 区	324,279 百万円	信託業、 銀行業	被所有 直接 100.0%	当社投資信託の 募集の取扱及び 投資信託に係る 事務代行の委託 等 投資の助言 役員の兼任	投資信託に 係る事務代 行手数料の 支払 (注2) 投資助言料 (注3)	4,893,312 千円 463,416 千円	未払手数料 未払費用	790,279 千円 253,093 千円

取引条件及び取引条件の決定方針等

(注) 1. 連結納税制度に基づく連結法人税の支払予定額であります。

2. 投資信託に係る事務代行手数料については、商品毎に、過去の料率、市場実勢等を勘案して決定しております。

3. 投資助言料については、市場実勢を勘案して決定しております。

4. 連結納税制度及びグループ通算制度に基づく法人税の支払予定額であります。

5. 上記金額のうち、取引金額は消費税等を含まず、期末残高は消費税等を含んで表示しております。

(2)財務諸表提出会社と同一の親会社をもつ会社等

第37期(自 2021年4月1日 至 2022年3月31日)

種類	会社等の名称	所在地	資本金	事業の内容	議決権等の所有(被所有)割合	関連当事者との関係	取引の内容	取引金額(注2)	科目	期末残高(注2)
同一の親会社を持つ会社	㈱三菱UFJ 銀行	東京都 千代田 区	1,711,958 百万円	銀行業	なし	当社投資信託の 募集の取扱及び 投資信託に係る 事務代行の委託 等	投資信託に 係る事務代 行手数料 の支払 (注1)	4,097,951 千円	未払手数料	838,058 千円
同一の親会社を持つ会社	三菱UFJ モルガン・ スタンレー 証券㈱	東京都 千代田 区	40,500 百万円	証券業	なし	当社投資信託の 募集の取扱及び 投資信託に係る 事務代行の委託 等	投資信託に 係る事務代 行手数料 の支払 (注1)	7,025,984 千円	未払手数料	1,319,958 千円

第38期(自 2022年4月1日 至 2023年3月31日)

種類	会社等の名称	所在地	資本金	事業の内容	議決権等の所有(被所有)割合	関連当事者との関係	取引の内容	取引金額(注2)	科目	期末残高(注2)
----	--------	-----	-----	-------	----------------	-----------	-------	----------	----	----------

同一の親会社を持つ会社	(株)三菱UFJ銀行	東京都千代田区	1,711,958 百万円	銀行業	なし	当社投資信託の募集の取扱及び投資信託に係る事務代行の委託等	投資信託に係る事務代行手数料の支払（注1）	4,052,979 千円	未払手数料	868,785 千円
同一の親会社を持つ会社	三菱UFJモルガン・スタンレー証券(株)	東京都千代田区	40,500 百万円	証券業	なし	当社投資信託の募集の取扱及び投資信託に係る事務代行の委託等	投資信託に係る事務代行手数料の支払（注1）	6,661,991 千円	未払手数料	1,218,051 千円

取引条件及び取引条件の決定方針等

(注) 1. 投資信託に係る事務代行手数料については、商品毎に、過去の料率、市場実勢等を勘案して決定しております。

2. 上記金額のうち、取引金額は消費税等を含まず、期末残高は消費税等を含んで表示しております。

2. 親会社に関する注記

株式会社三菱UFJフィナンシャル・グループ（東京証券取引所、名古屋証券取引所及びニューヨーク証券取引所に上場）

三菱UFJ信託銀行株式会社（非上場）

(1株当たり情報)

	第37期 (自 2021年4月1日 至 2022年3月31日)	第38期 (自 2022年4月1日 至 2023年3月31日)
1株当たり純資産額	400,322.84円	415,979.76円
1株当たり当期純利益金額	57,424.97円	48,881.17円

(注) 1. 潜在株式調整後1株当たり当期純利益金額については、潜在株式が存在しないため、記載していません。

2. 1株当たり当期純利益金額の算定上の基礎は、以下のとおりであります。

	第37期 (自 2021年4月1日 至 2022年3月31日)	第38期 (自 2022年4月1日 至 2023年3月31日)
当期純利益金額（千円）	12,150,032	10,342,327
普通株主に帰属しない金額（千円）	-	-
普通株式に係る当期純利益金額（千円）	12,150,032	10,342,327
普通株式の期中平均株式数（株）	211,581	211,581

5【その他】

<訂正前>

定款の変更等

定款の変更に関しては、株主総会の決議が必要です。

訴訟事件その他重要事項
該当事項はありません。

<訂正後>

定款の変更等

定款について2023年10月1日付で以下の変更を行います。

・商号の変更（三菱UFJアセットマネジメント株式会社に変更）

訴訟事件その他重要事項

該当事項はありません。

第2【その他の関係法人の概況】

1【名称、資本金の額及び事業の内容】

<更新後>

(1) 受託会社

名称：三菱UFJ信託銀行株式会社

(再信託受託会社：日本マスタートラスト信託銀行株式会社)

資本金の額：324,279百万円（2022年9月末現在）

事業の内容：銀行業務および信託業務を営んでいます。

(2) 販売会社

名称	資本金の額 (2022年9月末現在)	事業の内容
株式会社三菱UFJ銀行	1,711,958 百万円	銀行業務を営んでいます。
株式会社滋賀銀行	33,076 百万円	銀行業務を営んでいます。
株式会社南都銀行	37,924 百万円	銀行業務を営んでいます。
株式会社百十四銀行	37,322 百万円	銀行業務を営んでいます。
株式会社伊予銀行	20,948 百万円	銀行業務を営んでいます。
三菱UFJ信託銀行株式会社	324,279 百万円	銀行業務および信託業務を営んでいます。
八十二証券株式会社	3,000 百万円	金融商品取引法に定める第一種金融商品取引業を営んでいます。
auカブコム証券株式会社	7,196 百万円	金融商品取引法に定める第一種金融商品取引業を営んでいます。
四国アライアンス証券株式会社	3,000 百万円	金融商品取引法に定める第一種金融商品取引業を営んでいます。
株式会社SBI証券	48,323 百万円	金融商品取引法に定める第一種金融商品取引業を営んでいます。
静銀ティーエム証券株式会社	3,000 百万円	金融商品取引法に定める第一種金融商品取引業を営んでいます。
七十七証券株式会社	3,000 百万円	金融商品取引法に定める第一種金融商品取引業を営んでいます。
中銀証券株式会社	2,000 百万円	金融商品取引法に定める第一種金融商品取引業を営んでいます。
楽天証券株式会社	19,495 百万円 (2022年11月30日現在)	金融商品取引法に定める第一種金融商品取引業を営んでいます。
とうほう証券株式会社	3,000 百万円	金融商品取引法に定める第一種金融商品取引業を営んでいます。

三菱UFJモルガン・スタンレー証券株式会社	40,500 百万円	金融商品取引法に定める第一種金融商品取引業を営んでいます。
株式会社十六銀行	36,839 百万円	銀行業務を営んでいます。
株式会社紀陽銀行	80,096 百万円	銀行業務を営んでいます。

(3) 再委託先

名称：ピムコジャパンリミテッド

資本金の額：13,411,674.44米ドル(2023年3月末現在)

事業の内容：投資運用業務を営んでいます。

3【資本関係】

<訂正前>

委託会社と関係法人の主な資本関係は次の通りです。(2022年10月末現在)

三菱UFJ信託銀行株式会社は委託会社の株式の100.0%(211,581株)を所有しています。

(注)関係法人が所有する委託会社の株式または委託会社が所有する関係法人の株式のうち、持株比率が3%以上のものを記載しています。

<訂正後>

委託会社と関係法人の主な資本関係は次の通りです。(2023年4月末現在)

三菱UFJ信託銀行株式会社は委託会社の株式の100.0%(211,581株)を所有しています。

(注)関係法人が所有する委託会社の株式または委託会社が所有する関係法人の株式のうち、持株比率が3%以上のものを記載しています。

独立監査人の監査報告書

2023年6月28日

三菱UFJ国際投信株式会社
取締役会御中

PwCあらた有限責任監査法人

東京事務所

指定有限責任社員 公認会計士 大畑 茂
業務執行社員

指定有限責任社員 公認会計士 西郷 篤
業務執行社員

監査意見

当監査法人は、金融商品取引法第193条の2第1項の規定に基づく監査証明を行うため、「ファンドの経理状況」に掲げられている三菱UFJ新興国債券ファンド 通貨選択シリーズ<円コース>（毎月分配型）の2022年10月21日から2023年4月20日までの特定期間の財務諸表、すなわち、貸借対照表、損益及び剰余金計算書、注記表並びに附属明細表について監査を行った。

当監査法人は、上記の財務諸表が、我が国において一般に公正妥当と認められる企業会計の基準に準拠して、三菱UFJ新興国債券ファンド 通貨選択シリーズ<円コース>（毎月分配型）の2023年4月20日現在の信託財産の状態及び同日をもって終了する特定期間の損益の状況を、全ての重要な点において適正に表示しているものと認める。

監査意見の根拠

当監査法人は、我が国において一般に公正妥当と認められる監査の基準に準拠して監査を行った。監査の基準における当監査法人の責任は、「財務諸表監査における監査人の責任」に記載されている。当監査法人は、我が国における職業倫理に関する規定に従って、三菱UFJ国際投信株式会社及びファンドから独立しており、また、監査人としてのその他の倫理上の責任を果たしている。当監査法人は、意見表明の基礎となる十分かつ適切な監査証拠を入手したと判断している。

その他の記載内容

その他の記載内容は、有価証券報告書及び有価証券届出書（訂正有価証券届出書を含む）に含まれる情報のうち、財務諸表及びその監査報告書以外の情報である。経営者の責任は、その他の記載内容を作成し開示することにある。

当監査法人の財務諸表に対する監査意見の対象にはその他の記載内容は含まれておらず、当監査法人はその他の記載内容に対して意見を表明するものではない。

財務諸表監査における当監査法人の責任は、その他の記載内容を通読し、通読の過程において、その他の記載内容と財務諸表又は当監査法人が監査の過程で得た知識との間に重要な相違があるかどうか検討すること、また、そのような重要な相違以外にその他の記載内容に重要な誤りの兆候があるかどうか注意を払うことにある。

当監査法人は、実施した作業に基づき、その他の記載内容に重要な誤りがあると判断した場合には、その事実を報告することが求められている。

その他の記載内容に関して、当監査法人が報告すべき事項はない。

財務諸表に対する経営者の責任

経営者の責任は、我が国において一般に公正妥当と認められる企業会計の基準に準拠して財務諸表を作成し適正に表示することにある。これには、不正又は誤謬による重要な虚偽表示のない財務諸表を作成し適正に表示するために経営者が必要と判断した内部統制を整備及び運用することが含まれる。

財務諸表を作成するに当たり、経営者は、継続企業的前提に基づき財務諸表を作成することが適切であるかどうかを評価し、我が国において一般に公正妥当と認められる企業会計の基準に基づいて継続企業に関する事項を開示する必要がある場合には当該事項を開示する責任がある。

財務諸表監査における監査人の責任

監査人の責任は、監査人が実施した監査に基づいて、全体としての財務諸表に不正又は誤謬による重要な虚偽表示がないかどうかについて合理的な保証を得て、監査報告書において独立の立場から財務諸表に対する意見を表明することにある。虚偽表示は、不正又は誤謬により発生する可能性があり、個別に又は集計すると、財務諸表の利用者の意思決定に影響を与えると合理的に見込まれる場合に、重要性があると判断される。

監査人は、我が国において一般に公正妥当と認められる監査の基準に従って、監査の過程を通じて、職業的専門家としての判断を行い、職業的懐疑心を保持して以下を実施する。

- ・ 不正又は誤謬による重要な虚偽表示リスクを識別し、評価する。また、重要な虚偽表示リスクに対応した監査手続を立案し、実施する。監査手続の選択及び適用は監査人の判断による。さらに、意見表明の基礎となる十分かつ適切な監査証拠を入手する。
- ・ 財務諸表監査の目的は、内部統制の有効性について意見表明するためのものではないが、監査人は、リスク評価の実施に際して、状況に応じた適切な監査手続を立案するために、監査に関連する内部統制を検討する。
- ・ 経営者が採用した会計方針及びその適用方法の適切性、並びに経営者によって行われた会計上の見積りの合理性及び関連する注記事項の妥当性を評価する。
- ・ 経営者が継続企業を前提として財務諸表を作成することが適切であるかどうか、また、入手した監査証拠に基づき、継続企業的前提に重要な疑義を生じさせるような事象又は状況に関して重要な不確実性が認められるかどうか結論付ける。継続企業的前提に関する重要な不確実性が認められる場合は、監査報告書において財務諸表の注記事項に注意を喚起すること、又は重要な不確実性に関する財務諸表の注記事項が適切でない場合は、財務諸表に対し除外事項付意見を表明することが求められている。監査人の結論は、監査報告書日までに入手した監査証拠に基づいているが、将来の事象や状況により、ファンドは継続企業として存続できなくなる可能性がある。
- ・ 財務諸表の表示及び注記事項が、我が国において一般に公正妥当と認められる企業会計の基準に準拠しているかどうかとともに、関連する注記事項を含めた財務諸表の表示、構成及び内容、並びに財務諸表が基礎となる取引や会計事象を適正に表示しているかどうかを評価する。

監査人は、経営者に対して、計画した監査の範囲とその実施時期、監査の実施過程で識別した内部統制の重要な不備を含む監査上の重要な発見事項、及び監査の基準で求められているその他の事項について報告を行う。

利害関係

三菱UFJ国際投信株式会社及びファンドと当監査法人又は業務執行社員との間には、公認会計士法の規定により記載すべき利害関係はない。

以 上

-
- (注) 1. 上記の監査報告書の原本は当社が別途保管しております。
2. XBRLデータは監査の対象には含まれていません。

[次へ](#)

独立監査人の監査報告書

2023年6月28日

三菱UFJ国際投信株式会社
取締役会御中

PwCあらた有限責任監査法人

東京事務所

指定有限責任社員 公認会計士 大畑 茂
業務執行社員指定有限責任社員 公認会計士 西郷 篤
業務執行社員**監査意見**

当監査法人は、金融商品取引法第193条の2第1項の規定に基づく監査証明を行うため、「ファンドの経理状況」に掲げられている三菱UFJ新興国債券ファンド 通貨選択シリーズ<米ドルコース>（毎月分配型）の2022年10月21日から2023年4月20日までの特定期間の財務諸表、すなわち、貸借対照表、損益及び剰余金計算書、注記表並びに附属明細表について監査を行った。

当監査法人は、上記の財務諸表が、我が国において一般に公正妥当と認められる企業会計の基準に準拠して、三菱UFJ新興国債券ファンド 通貨選択シリーズ<米ドルコース>（毎月分配型）の2023年4月20日現在の信託財産の状態及び同日をもって終了する特定期間の損益の状況を、全ての重要な点において適正に表示しているものと認める。

監査意見の根拠

当監査法人は、我が国において一般に公正妥当と認められる監査の基準に準拠して監査を行った。監査の基準における当監査法人の責任は、「財務諸表監査における監査人の責任」に記載されている。当監査法人は、我が国における職業倫理に関する規定に従って、三菱UFJ国際投信株式会社及びファンドから独立しており、また、監査人としてのその他の倫理上の責任を果たしている。当監査法人は、意見表明の基礎となる十分かつ適切な監査証拠を入手したと判断している。

その他の記載内容

その他の記載内容は、有価証券報告書及び有価証券届出書（訂正有価証券届出書を含む）に含まれる情報のうち、財務諸表及びその監査報告書以外の情報である。経営者の責任は、その他の記載内容を作成し開示することにある。

当監査法人の財務諸表に対する監査意見の対象にはその他の記載内容は含まれておらず、当監査法人はその他の記載内容に対して意見を表明するものではない。

財務諸表監査における当監査法人の責任は、その他の記載内容を通読し、通読の過程において、その他の記載内容と財務諸表又は当監査法人が監査の過程で得た知識との間に重要な相違があるかどうか検討すること、また、そのような重要な相違以外にその他の記載内容に重要な誤りの兆候があるかどうか注意を払うことにある。

当監査法人は、実施した作業に基づき、その他の記載内容に重要な誤りがあると判断した場合には、その事実を報告することが求められている。

その他の記載内容に関して、当監査法人が報告すべき事項はない。

財務諸表に対する経営者の責任

経営者の責任は、我が国において一般に公正妥当と認められる企業会計の基準に準拠して財務諸表を作成し適正に表示することにある。これには、不正又は誤謬による重要な虚偽表示のない財務諸表を作成し適正に表示するために経営者が必要と判断した内部統制を整備及び運用することが含まれる。

財務諸表を作成するに当たり、経営者は、継続企業的前提に基づき財務諸表を作成することが適切であるかどうかを評価し、我が国において一般に公正妥当と認められる企業会計の基準に基づいて継続企業に関する事項を開示する必要がある場合には当該事項を開示する責任がある。

財務諸表監査における監査人の責任

監査人の責任は、監査人が実施した監査に基づいて、全体としての財務諸表に不正又は誤謬による重要な虚偽表示がないかどうかについて合理的な保証を得て、監査報告書において独立の立場から財務諸表に対する意見を表明することにある。虚偽表示は、不正又は誤謬により発生する可能性があり、個別に又は集計すると、財務諸表の利用者の意思決定に影響を与えると合理的に見込まれる場合に、重要性があると判断される。

監査人は、我が国において一般に公正妥当と認められる監査の基準に従って、監査の過程を通じて、職業的専門家としての判断を行い、職業的懐疑心を保持して以下を実施する。

- ・ 不正又は誤謬による重要な虚偽表示リスクを識別し、評価する。また、重要な虚偽表示リスクに対応した監査手続を立案し、実施する。監査手続の選択及び適用は監査人の判断による。さらに、意見表明の基礎となる十分かつ適切な監査証拠を入手する。
- ・ 財務諸表監査の目的は、内部統制の有効性について意見表明するためのものではないが、監査人は、リスク評価の実施に際して、状況に応じた適切な監査手続を立案するために、監査に関連する内部統制を検討する。
- ・ 経営者が採用した会計方針及びその適用方法の適切性、並びに経営者によって行われた会計上の見積りの合理性及び関連する注記事項の妥当性を評価する。
- ・ 経営者が継続企業を前提として財務諸表を作成することが適切であるかどうか、また、入手した監査証拠に基づき、継続企業的前提に重要な疑義を生じさせるような事象又は状況に関して重要な不確実性が認められるかどうか結論付ける。継続企業的前提に関する重要な不確実性が認められる場合は、監査報告書において財務諸表の注記事項に注意を喚起すること、又は重要な不確実性に関する財務諸表の注記事項が適切でない場合は、財務諸表に対して除外事項付意見を表明することが求められている。監査人の結論は、監査報告書日までに入手した監査証拠に基づいているが、将来の事象や状況により、ファンドは継続企業として存続できなくなる可能性がある。
- ・ 財務諸表の表示及び注記事項が、我が国において一般に公正妥当と認められる企業会計の基準に準拠しているかどうかとともに、関連する注記事項を含めた財務諸表の表示、構成及び内容、並びに財務諸表が基礎となる取引や会計事象を適正に表示しているかどうかを評価する。

監査人は、経営者に対して、計画した監査の範囲とその実施時期、監査の実施過程で識別した内部統制の重要な不備を含む監査上の重要な発見事項、及び監査の基準で求められているその他の事項について報告を行う。

利害関係

三菱UFJ国際投信株式会社及びファンドと当監査法人又は業務執行社員との間には、公認会計士法の規定により記載すべき利害関係はない。

以 上

-
- (注) 1. 上記の監査報告書の原本は当社が別途保管しております。
2. XBRLデータは監査の対象には含まれていません。

[次へ](#)

独立監査人の監査報告書

2023年6月28日

三菱UFJ国際投信株式会社
取締役会御中

PwCあらた有限責任監査法人

東京事務所

指定有限責任社員 公認会計士 大畑 茂
業務執行社員指定有限責任社員 公認会計士 西郷 篤
業務執行社員**監査意見**

当監査法人は、金融商品取引法第193条の2第1項の規定に基づく監査証明を行うため、「ファンドの経理状況」に掲げられている三菱UFJ新興国債券ファンド 通貨選択シリーズ<ユーロコース>（毎月分配型）の2022年10月21日から2023年4月20日までの特定期間の財務諸表、すなわち、貸借対照表、損益及び剰余金計算書、注記表並びに附属明細表について監査を行った。

当監査法人は、上記の財務諸表が、我が国において一般に公正妥当と認められる企業会計の基準に準拠して、三菱UFJ新興国債券ファンド 通貨選択シリーズ<ユーロコース>（毎月分配型）の2023年4月20日現在の信託財産の状態及び同日をもって終了する特定期間の損益の状況を、全ての重要な点において適正に表示しているものと認める。

監査意見の根拠

当監査法人は、我が国において一般に公正妥当と認められる監査の基準に準拠して監査を行った。監査の基準における当監査法人の責任は、「財務諸表監査における監査人の責任」に記載されている。当監査法人は、我が国における職業倫理に関する規定に従って、三菱UFJ国際投信株式会社及びファンドから独立しており、また、監査人としてのその他の倫理上の責任を果たしている。当監査法人は、意見表明の基礎となる十分かつ適切な監査証拠を入手したと判断している。

その他の記載内容

その他の記載内容は、有価証券報告書及び有価証券届出書（訂正有価証券届出書を含む）に含まれる情報のうち、財務諸表及びその監査報告書以外の情報である。経営者の責任は、その他の記載内容を作成し開示することにある。

当監査法人の財務諸表に対する監査意見の対象にはその他の記載内容は含まれておらず、当監査法人はその他の記載内容に対して意見を表明するものではない。

財務諸表監査における当監査法人の責任は、その他の記載内容を通読し、通読の過程において、その他の記載内容と財務諸表又は当監査法人が監査の過程で得た知識との間に重要な相違があるかどうか検討すること、また、そのような重要な相違以外にその他の記載内容に重要な誤りの兆候があるかどうか注意を払うことにある。

当監査法人は、実施した作業に基づき、その他の記載内容に重要な誤りがあると判断した場合には、その事実を報告することが求められている。

その他の記載内容に関して、当監査法人が報告すべき事項はない。

財務諸表に対する経営者の責任

経営者の責任は、我が国において一般に公正妥当と認められる企業会計の基準に準拠して財務諸表を作成し適正に表示することにある。これには、不正又は誤謬による重要な虚偽表示のない財務諸表を作成し適正に表示するために経営者が必要と判断した内部統制を整備及び運用することが含まれる。

財務諸表を作成するに当たり、経営者は、継続企業的前提に基づき財務諸表を作成することが適切であるかどうかを評価し、我が国において一般に公正妥当と認められる企業会計の基準に基づいて継続企業に関する事項を開示する必要がある場合には当該事項を開示する責任がある。

財務諸表監査における監査人の責任

監査人の責任は、監査人が実施した監査に基づいて、全体としての財務諸表に不正又は誤謬による重要な虚偽表示がないかどうかについて合理的な保証を得て、監査報告書において独立の立場から財務諸表に対する意見を表明することにある。虚偽表示は、不正又は誤謬により発生する可能性があり、個別に又は集計すると、財務諸表の利用者の意思決定に影響を与えると合理的に見込まれる場合に、重要性があると判断される。

監査人は、我が国において一般に公正妥当と認められる監査の基準に従って、監査の過程を通じて、職業的専門家としての判断を行い、職業的懐疑心を保持して以下を実施する。

- ・ 不正又は誤謬による重要な虚偽表示リスクを識別し、評価する。また、重要な虚偽表示リスクに対応した監査手続を立案し、実施する。監査手続の選択及び適用は監査人の判断による。さらに、意見表明の基礎となる十分かつ適切な監査証拠を入手する。
- ・ 財務諸表監査の目的は、内部統制の有効性について意見表明するためのものではないが、監査人は、リスク評価の実施に際して、状況に応じた適切な監査手続を立案するために、監査に関連する内部統制を検討する。
- ・ 経営者が採用した会計方針及びその適用方法の適切性、並びに経営者によって行われた会計上の見積りの合理性及び関連する注記事項の妥当性を評価する。
- ・ 経営者が継続企業を前提として財務諸表を作成することが適切であるかどうか、また、入手した監査証拠に基づき、継続企業的前提に重要な疑義を生じさせるような事象又は状況に関して重要な不確実性が認められるかどうか結論付ける。継続企業的前提に関する重要な不確実性が認められる場合は、監査報告書において財務諸表の注記事項に注意を喚起すること、又は重要な不確実性に関する財務諸表の注記事項が適切でない場合は、財務諸表に対し除外事項付意見を表明することが求められている。監査人の結論は、監査報告書日までに入手した監査証拠に基づいているが、将来の事象や状況により、ファンドは継続企業として存続できなくなる可能性がある。
- ・ 財務諸表の表示及び注記事項が、我が国において一般に公正妥当と認められる企業会計の基準に準拠しているかどうかとともに、関連する注記事項を含めた財務諸表の表示、構成及び内容、並びに財務諸表が基礎となる取引や会計事象を適正に表示しているかどうかを評価する。

監査人は、経営者に対して、計画した監査の範囲とその実施時期、監査の実施過程で識別した内部統制の重要な不備を含む監査上の重要な発見事項、及び監査の基準で求められているその他の事項について報告を行う。

利害関係

三菱UFJ国際投信株式会社及びファンドと当監査法人又は業務執行社員との間には、公認会計士法の規定により記載すべき利害関係はない。

以 上

-
- (注) 1. 上記の監査報告書の原本は当社が別途保管しております。
2. XBRLデータは監査の対象には含まれていません。

[次へ](#)

独立監査人の監査報告書

2023年6月28日

三菱UFJ国際投信株式会社

取締役会御中

PWCあらた有限責任監査法人

東京事務所

指定有限責任社員 公認会計士 大畑 茂
業務執行社員指定有限責任社員 公認会計士 西郷 篤
業務執行社員**監査意見**

当監査法人は、金融商品取引法第193条の2第1項の規定に基づく監査証明を行うため、「ファンドの経理状況」に掲げられている三菱UFJ新興国債券ファンド 通貨選択シリーズ<豪ドルコース>（毎月分配型）の2022年10月21日から2023年4月20日までの特定期間の財務諸表、すなわち、貸借対照表、損益及び剰余金計算書、注記表並びに附属明細表について監査を行った。

当監査法人は、上記の財務諸表が、我が国において一般に公正妥当と認められる企業会計の基準に準拠して、三菱UFJ新興国債券ファンド 通貨選択シリーズ<豪ドルコース>（毎月分配型）の2023年4月20日現在の信託財産の状態及び同日をもって終了する特定期間の損益の状況を、全ての重要な点において適正に表示しているものと認める。

監査意見の根拠

当監査法人は、我が国において一般に公正妥当と認められる監査の基準に準拠して監査を行った。監査の基準における当監査法人の責任は、「財務諸表監査における監査人の責任」に記載されている。当監査法人は、我が国における職業倫理に関する規定に従って、三菱UFJ国際投信株式会社及びファンドから独立しており、また、監査人としてのその他の倫理上の責任を果たしている。当監査法人は、意見表明の基礎となる十分かつ適切な監査証拠を入手したと判断している。

その他の記載内容

その他の記載内容は、有価証券報告書及び有価証券届出書（訂正有価証券届出書を含む）に含まれる情報のうち、財務諸表及びその監査報告書以外の情報である。経営者の責任は、その他の記載内容を作成し開示することにある。

当監査法人の財務諸表に対する監査意見の対象にはその他の記載内容は含まれておらず、当監査法人はその他の記載内容に対して意見を表明するものではない。

財務諸表監査における当監査法人の責任は、その他の記載内容を通読し、通読の過程において、その他の記載内容と財務諸表又は当監査法人が監査の過程で得た知識との間に重要な相違があるかどうか検討すること、また、そのような重要な相違以外にその他の記載内容に重要な誤りの兆候があるかどうか注意を払うことにある。

当監査法人は、実施した作業に基づき、その他の記載内容に重要な誤りがあると判断した場合には、その事実を報告することが求められている。

その他の記載内容に関して、当監査法人が報告すべき事項はない。

財務諸表に対する経営者の責任

経営者の責任は、我が国において一般に公正妥当と認められる企業会計の基準に準拠して財務諸表を作成し適正に表示することにある。これには、不正又は誤謬による重要な虚偽表示のない財務諸表を作成し適正に表示するために経営者が必要と判断した内部統制を整備及び運用することが含まれる。

財務諸表を作成するに当たり、経営者は、継続企業的前提に基づき財務諸表を作成することが適切であるかどうかを評価し、我が国において一般に公正妥当と認められる企業会計の基準に基づいて継続企業に関する事項を開示する必要がある場合には当該事項を開示する責任がある。

財務諸表監査における監査人の責任

監査人の責任は、監査人が実施した監査に基づいて、全体としての財務諸表に不正又は誤謬による重要な虚偽表示がないかどうかについて合理的な保証を得て、監査報告書において独立の立場から財務諸表に対する意見を表明することにある。虚偽表示は、不正又は誤謬により発生する可能性があり、個別に又は集計すると、財務諸表の利用者の意思決定に影響を与えると合理的に見込まれる場合に、重要性があると判断される。

監査人は、我が国において一般に公正妥当と認められる監査の基準に従って、監査の過程を通じて、職業的専門家としての判断を行い、職業的懐疑心を保持して以下を実施する。

- ・ 不正又は誤謬による重要な虚偽表示リスクを識別し、評価する。また、重要な虚偽表示リスクに対応した監査手続を立案し、実施する。監査手続の選択及び適用は監査人の判断による。さらに、意見表明の基礎となる十分かつ適切な監査証拠を入手する。
- ・ 財務諸表監査の目的は、内部統制の有効性について意見表明するためのものではないが、監査人は、リスク評価の実施に際して、状況に応じた適切な監査手続を立案するために、監査に関連する内部統制を検討する。
- ・ 経営者が採用した会計方針及びその適用方法の適切性、並びに経営者によって行われた会計上の見積りの合理性及び関連する注記事項の妥当性を評価する。
- ・ 経営者が継続企業を前提として財務諸表を作成することが適切であるかどうか、また、入手した監査証拠に基づき、継続企業的前提に重要な疑義を生じさせるような事象又は状況に関して重要な不確実性が認められるかどうか結論付ける。継続企業的前提に関する重要な不確実性が認められる場合は、監査報告書において財務諸表の注記事項に注意を喚起すること、又は重要な不確実性に関する財務諸表の注記事項が適切でない場合は、財務諸表に対し除外事項付意見を表明することが求められている。監査人の結論は、監査報告書日までに入手した監査証拠に基づいているが、将来の事象や状況により、ファンドは継続企業として存続できなくなる可能性がある。
- ・ 財務諸表の表示及び注記事項が、我が国において一般に公正妥当と認められる企業会計の基準に準拠しているかどうかとともに、関連する注記事項を含めた財務諸表の表示、構成及び内容、並びに財務諸表が基礎となる取引や会計事象を適正に表示しているかどうかを評価する。

監査人は、経営者に対して、計画した監査の範囲とその実施時期、監査の実施過程で識別した内部統制の重要な不備を含む監査上の重要な発見事項、及び監査の基準で求められているその他の事項について報告を行う。

利害関係

三菱UFJ国際投信株式会社及びファンドと当監査法人又は業務執行社員との間には、公認会計士法の規定により記載すべき利害関係はない。

以 上

-
- (注) 1. 上記の監査報告書の原本は当社が別途保管しております。
2. XBRLデータは監査の対象には含まれていません。

[次へ](#)

独立監査人の監査報告書

2023年6月28日

三菱UFJ国際投信株式会社
取締役会御中

PwCあらた有限責任監査法人

東京事務所

指定有限責任社員 公認会計士 大畑 茂
業務執行社員

指定有限責任社員 公認会計士 西郷 篤
業務執行社員

監査意見

当監査法人は、金融商品取引法第193条の2第1項の規定に基づく監査証明を行うため、「ファンドの経理状況」に掲げられている三菱UFJ新興国債券ファンド 通貨選択シリーズ<ブラジルリアルコース>（毎月分配型）の2022年10月21日から2023年4月20日までの特定期間の財務諸表、すなわち、貸借対照表、損益及び剰余金計算書、注記表並びに附属明細表について監査を行った。

当監査法人は、上記の財務諸表が、我が国において一般に公正妥当と認められる企業会計の基準に準拠して、三菱UFJ新興国債券ファンド 通貨選択シリーズ<ブラジルリアルコース>（毎月分配型）の2023年4月20日現在の信託財産の状態及び同日をもって終了する特定期間の損益の状況を、全ての重要な点において適正に表示しているものと認める。

監査意見の根拠

当監査法人は、我が国において一般に公正妥当と認められる監査の基準に準拠して監査を行った。監査の基準における当監査法人の責任は、「財務諸表監査における監査人の責任」に記載されている。当監査法人は、我が国における職業倫理に関する規定に従って、三菱UFJ国際投信株式会社及びファンドから独立しており、また、監査人としてのその他の倫理上の責任を果たしている。当監査法人は、意見表明の基礎となる十分かつ適切な監査証拠を入手したと判断している。

その他の記載内容

その他の記載内容は、有価証券報告書及び有価証券届出書（訂正有価証券届出書を含む）に含まれる情報のうち、財務諸表及びその監査報告書以外の情報である。経営者の責任は、その他の記載内容を作成し開示することにある。

当監査法人の財務諸表に対する監査意見の対象にはその他の記載内容は含まれておらず、当監査法人はその他の記載内容に対して意見を表明するものではない。

財務諸表監査における当監査法人の責任は、その他の記載内容を通読し、通読の過程において、その他の記載内容と財務諸表又は当監査法人が監査の過程で得た知識との間に重要な相違があるかどうか検討すること、また、そのような重要な相違以外にその他の記載内容に重要な誤りの兆候があるかどうか注意を払うことにある。

当監査法人は、実施した作業に基づき、その他の記載内容に重要な誤りがあると判断した場合には、その事実を報告することが求められている。

その他の記載内容に関して、当監査法人が報告すべき事項はない。

財務諸表に対する経営者の責任

経営者の責任は、我が国において一般に公正妥当と認められる企業会計の基準に準拠して財務諸表を作成し適正に表示することにある。これには、不正又は誤謬による重要な虚偽表示のない財務諸表を作成し適正に表示するために経営者が必要と判断した内部統制を整備及び運用することが含まれる。

財務諸表を作成するに当たり、経営者は、継続企業的前提に基づき財務諸表を作成することが適切であるかどうかを評価し、我が国において一般に公正妥当と認められる企業会計の基準に基づいて継続企業に関する事項を開示する必要がある場合には当該事項を開示する責任がある。

財務諸表監査における監査人の責任

監査人の責任は、監査人が実施した監査に基づいて、全体としての財務諸表に不正又は誤謬による重要な虚偽表示がないかどうかについて合理的な保証を得て、監査報告書において独立の立場から財務諸表に対する意見を表明することにある。虚偽表示は、不正又は誤謬により発生する可能性があり、個別に又は集計すると、財務諸表の利用者の意思決定に影響を与えると合理的に見込まれる場合に、重要性があると判断される。

監査人は、我が国において一般に公正妥当と認められる監査の基準に従って、監査の過程を通じて、職業的専門家としての判断を行い、職業的懐疑心を保持して以下を実施する。

- ・ 不正又は誤謬による重要な虚偽表示リスクを識別し、評価する。また、重要な虚偽表示リスクに対応した監査手続を立案し、実施する。監査手続の選択及び適用は監査人の判断による。さらに、意見表明の基礎となる十分かつ適切な監査証拠を入手する。
- ・ 財務諸表監査の目的は、内部統制の有効性について意見表明するためのものではないが、監査人は、リスク評価の実施に際して、状況に応じた適切な監査手続を立案するために、監査に関連する内部統制を検討する。
- ・ 経営者が採用した会計方針及びその適用方法の適切性、並びに経営者によって行われた会計上の見積りの合理性及び関連する注記事項の妥当性を評価する。
- ・ 経営者が継続企業を前提として財務諸表を作成することが適切であるかどうか、また、入手した監査証拠に基づき、継続企業的前提に重要な疑義を生じさせるような事象又は状況に関して重要な不確実性が認められるかどうか結論付ける。継続企業的前提に関する重要な不確実性が認められる場合は、監査報告書において財務諸表の注記事項に注意を喚起すること、又は重要な不確実性に関する財務諸表の注記事項が適切でない場合は、財務諸表に対し除外事項付意見を表明することが求められている。監査人の結論は、監査報告書日までに入手した監査証拠に基づいているが、将来の事象や状況により、ファンドは継続企業として存続できなくなる可能性がある。
- ・ 財務諸表の表示及び注記事項が、我が国において一般に公正妥当と認められる企業会計の基準に準拠しているかどうかとともに、関連する注記事項を含めた財務諸表の表示、構成及び内容、並びに財務諸表が基礎となる取引や会計事象を適正に表示しているかどうかを評価する。

監査人は、経営者に対して、計画した監査の範囲とその実施時期、監査の実施過程で識別した内部統制の重要な不備を含む監査上の重要な発見事項、及び監査の基準で求められているその他の事項について報告を行う。

利害関係

三菱UFJ国際投信株式会社及びファンドと当監査法人又は業務執行社員との間には、公認会計士法の規定により記載すべき利害関係はない。

以 上

-
- (注) 1. 上記の監査報告書の原本は当社が別途保管しております。
2. XBRLデータは監査の対象には含まれていません。

[次へ](#)

独立監査人の監査報告書

2023年6月28日

三菱UFJ国際投信株式会社
取締役会御中

PwCあらた有限責任監査法人

東京事務所

指定有限責任社員 公認会計士 大畑 茂
業務執行社員指定有限責任社員 公認会計士 西郷 篤
業務執行社員**監査意見**

当監査法人は、金融商品取引法第193条の2第1項の規定に基づく監査証明を行うため、「ファンドの経理状況」に掲げられている三菱UFJ新興国債券ファンド 通貨選択シリーズ<南アフリカランドコース>（毎月分配型）の2022年10月21日から2023年4月20日までの特定期間の財務諸表、すなわち、貸借対照表、損益及び剰余金計算書、注記表並びに附属明細表について監査を行った。

当監査法人は、上記の財務諸表が、我が国において一般に公正妥当と認められる企業会計の基準に準拠して、三菱UFJ新興国債券ファンド 通貨選択シリーズ<南アフリカランドコース>（毎月分配型）の2023年4月20日現在の信託財産の状態及び同日をもって終了する特定期間の損益の状況を、全ての重要な点において適正に表示しているものと認める。

監査意見の根拠

当監査法人は、我が国において一般に公正妥当と認められる監査の基準に準拠して監査を行った。監査の基準における当監査法人の責任は、「財務諸表監査における監査人の責任」に記載されている。当監査法人は、我が国における職業倫理に関する規定に従って、三菱UFJ国際投信株式会社及びファンドから独立しており、また、監査人としてのその他の倫理上の責任を果たしている。当監査法人は、意見表明の基礎となる十分かつ適切な監査証拠を入手したと判断している。

その他の記載内容

その他の記載内容は、有価証券報告書及び有価証券届出書（訂正有価証券届出書を含む）に含まれる情報のうち、財務諸表及びその監査報告書以外の情報である。経営者の責任は、その他の記載内容を作成し開示することにある。

当監査法人の財務諸表に対する監査意見の対象にはその他の記載内容は含まれておらず、当監査法人はその他の記載内容に対して意見を表明するものではない。

財務諸表監査における当監査法人の責任は、その他の記載内容を通読し、通読の過程において、その他の記載内容と財務諸表又は当監査法人が監査の過程で得た知識との間に重要な相違があるかどうか検討すること、また、そのような重要な相違以外にその他の記載内容に重要な誤りの兆候があるかどうか注意を払うことにある。

当監査法人は、実施した作業に基づき、その他の記載内容に重要な誤りがあると判断した場合には、その事実を報告することが求められている。

その他の記載内容に関して、当監査法人が報告すべき事項はない。

財務諸表に対する経営者の責任

経営者の責任は、我が国において一般に公正妥当と認められる企業会計の基準に準拠して財務諸表を作成し適正に表示することにある。これには、不正又は誤謬による重要な虚偽表示のない財務諸表を作成し適正に表示するために経営者が必要と判断した内部統制を整備及び運用することが含まれる。

財務諸表を作成するに当たり、経営者は、継続企業的前提に基づき財務諸表を作成することが適切であるかどうかを評価し、我が国において一般に公正妥当と認められる企業会計の基準に基づいて継続企業に関する事項を開示する必要がある場合には当該事項を開示する責任がある。

財務諸表監査における監査人の責任

監査人の責任は、監査人が実施した監査に基づいて、全体としての財務諸表に不正又は誤謬による重要な虚偽表示がないかどうかについて合理的な保証を得て、監査報告書において独立の立場から財務諸表に対する意見を表明することにある。虚偽表示は、不正又は誤謬により発生する可能性があり、個別に又は集計すると、財務諸表の利用者の意思決定に影響を与えると合理的に見込まれる場合に、重要性があると判断される。

監査人は、我が国において一般に公正妥当と認められる監査の基準に従って、監査の過程を通じて、職業的専門家としての判断を行い、職業的懐疑心を保持して以下を実施する。

- ・ 不正又は誤謬による重要な虚偽表示リスクを識別し、評価する。また、重要な虚偽表示リスクに対応した監査手続を立案し、実施する。監査手続の選択及び適用は監査人の判断による。さらに、意見表明の基礎となる十分かつ適切な監査証拠を入手する。
- ・ 財務諸表監査の目的は、内部統制の有効性について意見表明するためのものではないが、監査人は、リスク評価の実施に際して、状況に応じた適切な監査手続を立案するために、監査に関連する内部統制を検討する。
- ・ 経営者が採用した会計方針及びその適用方法の適切性、並びに経営者によって行われた会計上の見積りの合理性及び関連する注記事項の妥当性を評価する。
- ・ 経営者が継続企業を前提として財務諸表を作成することが適切であるかどうか、また、入手した監査証拠に基づき、継続企業的前提に重要な疑義を生じさせるような事象又は状況に関して重要な不確実性が認められるかどうか結論付ける。継続企業的前提に関する重要な不確実性が認められる場合は、監査報告書において財務諸表の注記事項に注意を喚起すること、又は重要な不確実性に関する財務諸表の注記事項が適切でない場合は、財務諸表に対し除外事項付意見を表明することが求められている。監査人の結論は、監査報告書日までに入手した監査証拠に基づいているが、将来の事象や状況により、ファンドは継続企業として存続できなくなる可能性がある。
- ・ 財務諸表の表示及び注記事項が、我が国において一般に公正妥当と認められる企業会計の基準に準拠しているかどうかとともに、関連する注記事項を含めた財務諸表の表示、構成及び内容、並びに財務諸表が基礎となる取引や会計事象を適正に表示しているかどうかを評価する。

監査人は、経営者に対して、計画した監査の範囲とその実施時期、監査の実施過程で識別した内部統制の重要な不備を含む監査上の重要な発見事項、及び監査の基準で求められているその他の事項について報告を行う。

利害関係

三菱UFJ国際投信株式会社及びファンドと当監査法人又は業務執行社員との間には、公認会計士法の規定により記載すべき利害関係はない。

以 上

-
- (注) 1. 上記の監査報告書の原本は当社が別途保管しております。
2. XBRLデータは監査の対象には含まれていません。

[次へ](#)

独立監査人の監査報告書

2023年6月28日

三菱UFJ国際投信株式会社

取締役会御中

PWCあらた有限責任監査法人

東京事務所

指定有限責任社員 公認会計士 大畑 茂
業務執行社員指定有限責任社員 公認会計士 西郷 篤
業務執行社員**監査意見**

当監査法人は、金融商品取引法第193条の2第1項の規定に基づく監査証明を行うため、「ファンドの経理状況」に掲げられている三菱UFJ新興国債券ファンド 通貨選択シリーズ<トルコリラコース>（毎月分配型）の2022年10月21日から2023年4月20日までの特定期間の財務諸表、すなわち、貸借対照表、損益及び剰余金計算書、注記表並びに附属明細表について監査を行った。

当監査法人は、上記の財務諸表が、我が国において一般に公正妥当と認められる企業会計の基準に準拠して、三菱UFJ新興国債券ファンド 通貨選択シリーズ<トルコリラコース>（毎月分配型）の2023年4月20日現在の信託財産の状態及び同日をもって終了する特定期間の損益の状況を、全ての重要な点において適正に表示しているものと認める。

監査意見の根拠

当監査法人は、我が国において一般に公正妥当と認められる監査の基準に準拠して監査を行った。監査の基準における当監査法人の責任は、「財務諸表監査における監査人の責任」に記載されている。当監査法人は、我が国における職業倫理に関する規定に従って、三菱UFJ国際投信株式会社及びファンドから独立しており、また、監査人としてのその他の倫理上の責任を果たしている。当監査法人は、意見表明の基礎となる十分かつ適切な監査証拠を入手したと判断している。

その他の記載内容

その他の記載内容は、有価証券報告書及び有価証券届出書（訂正有価証券届出書を含む）に含まれる情報のうち、財務諸表及びその監査報告書以外の情報である。経営者の責任は、その他の記載内容を作成し開示することにある。

当監査法人の財務諸表に対する監査意見の対象にはその他の記載内容は含まれておらず、当監査法人はその他の記載内容に対して意見を表明するものではない。

財務諸表監査における当監査法人の責任は、その他の記載内容を通読し、通読の過程において、その他の記載内容と財務諸表又は当監査法人が監査の過程で得た知識との間に重要な相違があるかどうか検討すること、また、そのような重要な相違以外にその他の記載内容に重要な誤りの兆候があるかどうか注意を払うことにある。

当監査法人は、実施した作業に基づき、その他の記載内容に重要な誤りがあると判断した場合には、その事実を報告することが求められている。

その他の記載内容に関して、当監査法人が報告すべき事項はない。

財務諸表に対する経営者の責任

経営者の責任は、我が国において一般に公正妥当と認められる企業会計の基準に準拠して財務諸表を作成し適正に表示することにある。これには、不正又は誤謬による重要な虚偽表示のない財務諸表を作成し適正に表示するために経営者が必要と判断した内部統制を整備及び運用することが含まれる。

財務諸表を作成するに当たり、経営者は、継続企業的前提に基づき財務諸表を作成することが適切であるかどうかを評価し、我が国において一般に公正妥当と認められる企業会計の基準に基づいて継続企業に関する事項を開示する必要がある場合には当該事項を開示する責任がある。

財務諸表監査における監査人の責任

監査人の責任は、監査人が実施した監査に基づいて、全体としての財務諸表に不正又は誤謬による重要な虚偽表示がないかどうかについて合理的な保証を得て、監査報告書において独立の立場から財務諸表に対する意見を表明することにある。虚偽表示は、不正又は誤謬により発生する可能性があり、個別に又は集計すると、財務諸表の利用者の意思決定に影響を与えると合理的に見込まれる場合に、重要性があると判断される。

監査人は、我が国において一般に公正妥当と認められる監査の基準に従って、監査の過程を通じて、職業的専門家としての判断を行い、職業的懐疑心を保持して以下を実施する。

- ・ 不正又は誤謬による重要な虚偽表示リスクを識別し、評価する。また、重要な虚偽表示リスクに対応した監査手続を立案し、実施する。監査手続の選択及び適用は監査人の判断による。さらに、意見表明の基礎となる十分かつ適切な監査証拠を入手する。
- ・ 財務諸表監査の目的は、内部統制の有効性について意見表明するためのものではないが、監査人は、リスク評価の実施に際して、状況に応じた適切な監査手続を立案するために、監査に関連する内部統制を検討する。
- ・ 経営者が採用した会計方針及びその適用方法の適切性、並びに経営者によって行われた会計上の見積りの合理性及び関連する注記事項の妥当性を評価する。
- ・ 経営者が継続企業を前提として財務諸表を作成することが適切であるかどうか、また、入手した監査証拠に基づき、継続企業的前提に重要な疑義を生じさせるような事象又は状況に関して重要な不確実性が認められるかどうか結論付ける。継続企業的前提に関する重要な不確実性が認められる場合は、監査報告書において財務諸表の注記事項に注意を喚起すること、又は重要な不確実性に関する財務諸表の注記事項が適切でない場合は、財務諸表に対し除外事項付意見を表明することが求められている。監査人の結論は、監査報告書日までに入手した監査証拠に基づいているが、将来の事象や状況により、ファンドは継続企業として存続できなくなる可能性がある。
- ・ 財務諸表の表示及び注記事項が、我が国において一般に公正妥当と認められる企業会計の基準に準拠しているかどうかとともに、関連する注記事項を含めた財務諸表の表示、構成及び内容、並びに財務諸表が基礎となる取引や会計事象を適正に表示しているかどうかを評価する。

監査人は、経営者に対して、計画した監査の範囲とその実施時期、監査の実施過程で識別した内部統制の重要な不備を含む監査上の重要な発見事項、及び監査の基準で求められているその他の事項について報告を行う。

利害関係

三菱UFJ国際投信株式会社及びファンドと当監査法人又は業務執行社員との間には、公認会計士法の規定により記載すべき利害関係はない。

以 上

-
- (注) 1. 上記の監査報告書の原本は当社が別途保管しております。
2. XBRLデータは監査の対象には含まれていません。

[次へ](#)

独立監査人の監査報告書

2023年6月28日

三菱UFJ国際投信株式会社
取締役会御中

PwCあらた有限責任監査法人

東京事務所

指定有限責任社員 公認会計士 大畑 茂
業務執行社員指定有限責任社員 公認会計士 西郷 篤
業務執行社員**監査意見**

当監査法人は、金融商品取引法第193条の2第1項の規定に基づく監査証明を行うため、「ファンドの経理状況」に掲げられている三菱UFJ新興国債券ファンド 通貨選択シリーズ<中国元コース>（毎月分配型）の2022年10月21日から2023年4月20日までの特定期間の財務諸表、すなわち、貸借対照表、損益及び剰余金計算書、注記表並びに附属明細表について監査を行った。

当監査法人は、上記の財務諸表が、我が国において一般に公正妥当と認められる企業会計の基準に準拠して、三菱UFJ新興国債券ファンド 通貨選択シリーズ<中国元コース>（毎月分配型）の2023年4月20日現在の信託財産の状態及び同日をもって終了する特定期間の損益の状況を、全ての重要な点において適正に表示しているものと認める。

監査意見の根拠

当監査法人は、我が国において一般に公正妥当と認められる監査の基準に準拠して監査を行った。監査の基準における当監査法人の責任は、「財務諸表監査における監査人の責任」に記載されている。当監査法人は、我が国における職業倫理に関する規定に従って、三菱UFJ国際投信株式会社及びファンドから独立しており、また、監査人としてのその他の倫理上の責任を果たしている。当監査法人は、意見表明の基礎となる十分かつ適切な監査証拠を入手したと判断している。

その他の記載内容

その他の記載内容は、有価証券報告書及び有価証券届出書（訂正有価証券届出書を含む）に含まれる情報のうち、財務諸表及びその監査報告書以外の情報である。経営者の責任は、その他の記載内容を作成し開示することにある。

当監査法人の財務諸表に対する監査意見の対象にはその他の記載内容は含まれておらず、当監査法人はその他の記載内容に対して意見を表明するものではない。

財務諸表監査における当監査法人の責任は、その他の記載内容を通読し、通読の過程において、その他の記載内容と財務諸表又は当監査法人が監査の過程で得た知識との間に重要な相違があるかどうか検討すること、また、そのような重要な相違以外にその他の記載内容に重要な誤りの兆候があるかどうか注意を払うことにある。

当監査法人は、実施した作業に基づき、その他の記載内容に重要な誤りがあると判断した場合には、その事実を報告することが求められている。

その他の記載内容に関して、当監査法人が報告すべき事項はない。

財務諸表に対する経営者の責任

経営者の責任は、我が国において一般に公正妥当と認められる企業会計の基準に準拠して財務諸表を作成し適正に表示することにある。これには、不正又は誤謬による重要な虚偽表示のない財務諸表を作成し適正に表示するために経営者が必要と判断した内部統制を整備及び運用することが含まれる。

財務諸表を作成するに当たり、経営者は、継続企業的前提に基づき財務諸表を作成することが適切であるかどうかを評価し、我が国において一般に公正妥当と認められる企業会計の基準に基づいて継続企業に関する事項を開示する必要がある場合には当該事項を開示する責任がある。

財務諸表監査における監査人の責任

監査人の責任は、監査人が実施した監査に基づいて、全体としての財務諸表に不正又は誤謬による重要な虚偽表示がないかどうかについて合理的な保証を得て、監査報告書において独立の立場から財務諸表に対する意見を表明することにある。虚偽表示は、不正又は誤謬により発生する可能性があり、個別に又は集計すると、財務諸表の利用者の意思決定に影響を与えると合理的に見込まれる場合に、重要性があると判断される。

監査人は、我が国において一般に公正妥当と認められる監査の基準に従って、監査の過程を通じて、職業的専門家としての判断を行い、職業的懐疑心を保持して以下を実施する。

- ・ 不正又は誤謬による重要な虚偽表示リスクを識別し、評価する。また、重要な虚偽表示リスクに対応した監査手続を立案し、実施する。監査手続の選択及び適用は監査人の判断による。さらに、意見表明の基礎となる十分かつ適切な監査証拠を入手する。
- ・ 財務諸表監査の目的は、内部統制の有効性について意見表明するためのものではないが、監査人は、リスク評価の実施に際して、状況に応じた適切な監査手続を立案するために、監査に関連する内部統制を検討する。
- ・ 経営者が採用した会計方針及びその適用方法の適切性、並びに経営者によって行われた会計上の見積りの合理性及び関連する注記事項の妥当性を評価する。
- ・ 経営者が継続企業を前提として財務諸表を作成することが適切であるかどうか、また、入手した監査証拠に基づき、継続企業的前提に重要な疑義を生じさせるような事象又は状況に関して重要な不確実性が認められるかどうか結論付ける。継続企業的前提に関する重要な不確実性が認められる場合は、監査報告書において財務諸表の注記事項に注意を喚起すること、又は重要な不確実性に関する財務諸表の注記事項が適切でない場合は、財務諸表に対し除外事項付意見を表明することが求められている。監査人の結論は、監査報告書日までに入手した監査証拠に基づいているが、将来の事象や状況により、ファンドは継続企業として存続できなくなる可能性がある。
- ・ 財務諸表の表示及び注記事項が、我が国において一般に公正妥当と認められる企業会計の基準に準拠しているかどうかとともに、関連する注記事項を含めた財務諸表の表示、構成及び内容、並びに財務諸表が基礎となる取引や会計事象を適正に表示しているかどうかを評価する。

監査人は、経営者に対して、計画した監査の範囲とその実施時期、監査の実施過程で識別した内部統制の重要な不備を含む監査上の重要な発見事項、及び監査の基準で求められているその他の事項について報告を行う。

利害関係

三菱UFJ国際投信株式会社及びファンドと当監査法人又は業務執行社員との間には、公認会計士法の規定により記載すべき利害関係はない。

以 上

-
- (注) 1. 上記の監査報告書の原本は当社が別途保管しております。
2. XBRLデータは監査の対象には含まれていません。

[次へ](#)

独立監査人の監査報告書

2023年6月28日

三菱UFJ国際投信株式会社
取締役会御中

PwCあらた有限責任監査法人

東京事務所

指定有限責任社員 公認会計士 大畑 茂
業務執行社員

指定有限責任社員 公認会計士 西郷 篤
業務執行社員

監査意見

当監査法人は、金融商品取引法第193条の2第1項の規定に基づく監査証明を行うため、「ファンドの経理状況」に掲げられている三菱UFJ新興国債券ファンド 通貨選択シリーズ<インドネシアルピアコース>（毎月分配型）の2022年10月21日から2023年4月20日までの特定期間の財務諸表、すなわち、貸借対照表、損益及び剰余金計算書、注記表並びに附属明細表について監査を行った。

当監査法人は、上記の財務諸表が、我が国において一般に公正妥当と認められる企業会計の基準に準拠して、三菱UFJ新興国債券ファンド 通貨選択シリーズ<インドネシアルピアコース>（毎月分配型）の2023年4月20日現在の信託財産の状態及び同日をもって終了する特定期間の損益の状況を、全ての重要な点において適正に表示しているものと認める。

監査意見の根拠

当監査法人は、我が国において一般に公正妥当と認められる監査の基準に準拠して監査を行った。監査の基準における当監査法人の責任は、「財務諸表監査における監査人の責任」に記載されている。当監査法人は、我が国における職業倫理に関する規定に従って、三菱UFJ国際投信株式会社及びファンドから独立しており、また、監査人としてのその他の倫理上の責任を果たしている。当監査法人は、意見表明の基礎となる十分かつ適切な監査証拠を入手したと判断している。

その他の記載内容

その他の記載内容は、有価証券報告書及び有価証券届出書（訂正有価証券届出書を含む）に含まれる情報のうち、財務諸表及びその監査報告書以外の情報である。経営者の責任は、その他の記載内容を作成し開示することにある。

当監査法人の財務諸表に対する監査意見の対象にはその他の記載内容は含まれておらず、当監査法人はその他の記載内容に対して意見を表明するものではない。

財務諸表監査における当監査法人の責任は、その他の記載内容を通読し、通読の過程において、その他の記載内容と財務諸表又は当監査法人が監査の過程で得た知識との間に重要な相違があるかどうか検討すること、また、そのような重要な相違以外にその他の記載内容に重要な誤りの兆候があるかどうか注意を払うことにある。

当監査法人は、実施した作業に基づき、その他の記載内容に重要な誤りがあると判断した場合には、その事実を報告することが求められている。

その他の記載内容に関して、当監査法人が報告すべき事項はない。

財務諸表に対する経営者の責任

経営者の責任は、我が国において一般に公正妥当と認められる企業会計の基準に準拠して財務諸表を作成し適正に表示することにある。これには、不正又は誤謬による重要な虚偽表示のない財務諸表を作成し適正に表示するために経営者が必要と判断した内部統制を整備及び運用することが含まれる。

財務諸表を作成するに当たり、経営者は、継続企業的前提に基づき財務諸表を作成することが適切であるかどうかを評価し、我が国において一般に公正妥当と認められる企業会計の基準に基づいて継続企業に関する事項を開示する必要がある場合には当該事項を開示する責任がある。

財務諸表監査における監査人の責任

監査人の責任は、監査人が実施した監査に基づいて、全体としての財務諸表に不正又は誤謬による重要な虚偽表示がないかどうかについて合理的な保証を得て、監査報告書において独立の立場から財務諸表に対する意見を表明することにある。虚偽表示は、不正又は誤謬により発生する可能性があり、個別に又は集計すると、財務諸表の利用者の意思決定に影響を与えると合理的に見込まれる場合に、重要性があると判断される。

監査人は、我が国において一般に公正妥当と認められる監査の基準に従って、監査の過程を通じて、職業的専門家としての判断を行い、職業的懐疑心を保持して以下を実施する。

- ・ 不正又は誤謬による重要な虚偽表示リスクを識別し、評価する。また、重要な虚偽表示リスクに対応した監査手続を立案し、実施する。監査手続の選択及び適用は監査人の判断による。さらに、意見表明の基礎となる十分かつ適切な監査証拠を入手する。
- ・ 財務諸表監査の目的は、内部統制の有効性について意見表明するためのものではないが、監査人は、リスク評価の実施に際して、状況に応じた適切な監査手続を立案するために、監査に関連する内部統制を検討する。
- ・ 経営者が採用した会計方針及びその適用方法の適切性、並びに経営者によって行われた会計上の見積りの合理性及び関連する注記事項の妥当性を評価する。
- ・ 経営者が継続企業を前提として財務諸表を作成することが適切であるかどうか、また、入手した監査証拠に基づき、継続企業的前提に重要な疑義を生じさせるような事象又は状況に関して重要な不確実性が認められるかどうか結論付ける。継続企業的前提に関する重要な不確実性が認められる場合は、監査報告書において財務諸表の注記事項に注意を喚起すること、又は重要な不確実性に関する財務諸表の注記事項が適切でない場合は、財務諸表に対し除外事項付意見を表明することが求められている。監査人の結論は、監査報告書日までに入手した監査証拠に基づいているが、将来の事象や状況により、ファンドは継続企業として存続できなくなる可能性がある。
- ・ 財務諸表の表示及び注記事項が、我が国において一般に公正妥当と認められる企業会計の基準に準拠しているかどうかとともに、関連する注記事項を含めた財務諸表の表示、構成及び内容、並びに財務諸表が基礎となる取引や会計事象を適正に表示しているかどうかを評価する。

監査人は、経営者に対して、計画した監査の範囲とその実施時期、監査の実施過程で識別した内部統制の重要な不備を含む監査上の重要な発見事項、及び監査の基準で求められているその他の事項について報告を行う。

利害関係

三菱UFJ国際投信株式会社及びファンドと当監査法人又は業務執行社員との間には、公認会計士法の規定により記載すべき利害関係はない。

以 上

-
- (注) 1. 上記の監査報告書の原本は当社が別途保管しております。
2. XBRLデータは監査の対象には含まれていません。

[次へ](#)

独立監査人の監査報告書

2023年6月28日

三菱UFJ国際投信株式会社
取締役会御中

PwCあらた有限責任監査法人

東京事務所

指定有限責任社員 公認会計士 大畑 茂
業務執行社員指定有限責任社員 公認会計士 西郷 篤
業務執行社員**監査意見**

当監査法人は、金融商品取引法第193条の2第1項の規定に基づく監査証明を行うため、「ファンドの経理状況」に掲げられている三菱UFJ新興国債券ファンド 通貨選択シリーズ<資源国バスケット通貨コース>（毎月分配型）の2022年10月21日から2023年4月20日までの特定期間の財務諸表、すなわち、貸借対照表、損益及び剰余金計算書、注記表並びに附属明細表について監査を行った。

当監査法人は、上記の財務諸表が、我が国において一般に公正妥当と認められる企業会計の基準に準拠して、三菱UFJ新興国債券ファンド 通貨選択シリーズ<資源国バスケット通貨コース>（毎月分配型）の2023年4月20日現在の信託財産の状態及び同日をもって終了する特定期間の損益の状況を、全ての重要な点において適正に表示しているものと認める。

監査意見の根拠

当監査法人は、我が国において一般に公正妥当と認められる監査の基準に準拠して監査を行った。監査の基準における当監査法人の責任は、「財務諸表監査における監査人の責任」に記載されている。当監査法人は、我が国における職業倫理に関する規定に従って、三菱UFJ国際投信株式会社及びファンドから独立しており、また、監査人としてのその他の倫理上の責任を果たしている。当監査法人は、意見表明の基礎となる十分かつ適切な監査証拠を入手したと判断している。

その他の記載内容

その他の記載内容は、有価証券報告書及び有価証券届出書（訂正有価証券届出書を含む）に含まれる情報のうち、財務諸表及びその監査報告書以外の情報である。経営者の責任は、その他の記載内容を作成し開示することにある。

当監査法人の財務諸表に対する監査意見の対象にはその他の記載内容は含まれておらず、当監査法人はその他の記載内容に対して意見を表明するものではない。

財務諸表監査における当監査法人の責任は、その他の記載内容を通読し、通読の過程において、その他の記載内容と財務諸表又は当監査法人が監査の過程で得た知識との間に重要な相違があるかどうか検討すること、また、そのような重要な相違以外にその他の記載内容に重要な誤りの兆候があるかどうか注意を払うことにある。

当監査法人は、実施した作業に基づき、その他の記載内容に重要な誤りがあると判断した場合には、その事実を報告することが求められている。

その他の記載内容に関して、当監査法人が報告すべき事項はない。

財務諸表に対する経営者の責任

経営者の責任は、我が国において一般に公正妥当と認められる企業会計の基準に準拠して財務諸表を作成し適正に表示することにある。これには、不正又は誤謬による重要な虚偽表示のない財務諸表を作成し適正に表示するために経営者が必要と判断した内部統制を整備及び運用することが含まれる。

財務諸表を作成するに当たり、経営者は、継続企業的前提に基づき財務諸表を作成することが適切であるかどうかを評価し、我が国において一般に公正妥当と認められる企業会計の基準に基づいて継続企業に関する事項を開示する必要がある場合には当該事項を開示する責任がある。

財務諸表監査における監査人の責任

監査人の責任は、監査人が実施した監査に基づいて、全体としての財務諸表に不正又は誤謬による重要な虚偽表示がないかどうかについて合理的な保証を得て、監査報告書において独立の立場から財務諸表に対する意見を表明することにある。虚偽表示は、不正又は誤謬により発生する可能性があり、個別に又は集計すると、財務諸表の利用者の意思決定に影響を与えると合理的に見込まれる場合に、重要性があると判断される。

監査人は、我が国において一般に公正妥当と認められる監査の基準に従って、監査の過程を通じて、職業的専門家としての判断を行い、職業的懐疑心を保持して以下を実施する。

- ・ 不正又は誤謬による重要な虚偽表示リスクを識別し、評価する。また、重要な虚偽表示リスクに対応した監査手続を立案し、実施する。監査手続の選択及び適用は監査人の判断による。さらに、意見表明の基礎となる十分かつ適切な監査証拠を入手する。
- ・ 財務諸表監査の目的は、内部統制の有効性について意見表明するためのものではないが、監査人は、リスク評価の実施に際して、状況に応じた適切な監査手続を立案するために、監査に関連する内部統制を検討する。
- ・ 経営者が採用した会計方針及びその適用方法の適切性、並びに経営者によって行われた会計上の見積りの合理性及び関連する注記事項の妥当性を評価する。
- ・ 経営者が継続企業を前提として財務諸表を作成することが適切であるかどうか、また、入手した監査証拠に基づき、継続企業的前提に重要な疑義を生じさせるような事象又は状況に関して重要な不確実性が認められるかどうか結論付ける。継続企業的前提に関する重要な不確実性が認められる場合は、監査報告書において財務諸表の注記事項に注意を喚起すること、又は重要な不確実性に関する財務諸表の注記事項が適切でない場合は、財務諸表に対し除外事項付意見を表明することが求められている。監査人の結論は、監査報告書日までに入手した監査証拠に基づいているが、将来の事象や状況により、ファンドは継続企業として存続できなくなる可能性がある。
- ・ 財務諸表の表示及び注記事項が、我が国において一般に公正妥当と認められる企業会計の基準に準拠しているかどうかとともに、関連する注記事項を含めた財務諸表の表示、構成及び内容、並びに財務諸表が基礎となる取引や会計事象を適正に表示しているかどうかを評価する。

監査人は、経営者に対して、計画した監査の範囲とその実施時期、監査の実施過程で識別した内部統制の重要な不備を含む監査上の重要な発見事項、及び監査の基準で求められているその他の事項について報告を行う。

利害関係

三菱UFJ国際投信株式会社及びファンドと当監査法人又は業務執行社員との間には、公認会計士法の規定により記載すべき利害関係はない。

以 上

-
- (注) 1. 上記の監査報告書の原本は当社が別途保管しております。
2. XBRLデータは監査の対象には含まれていません。

[次へ](#)

独立監査人の監査報告書

2023年6月28日

三菱UFJ国際投信株式会社
取締役会御中

PwCあらた有限責任監査法人

東京事務所

指定有限責任社員 公認会計士 大畑 茂
業務執行社員指定有限責任社員 公認会計士 西郷 篤
業務執行社員**監査意見**

当監査法人は、金融商品取引法第193条の2第1項の規定に基づく監査証明を行うため、「ファンドの経理状況」に掲げられている三菱UFJ新興国債券ファンド 通貨選択シリーズ<マネーパールファンド>の2022年10月21日から2023年4月20日までの計算期間の財務諸表、すなわち、貸借対照表、損益及び剰余金計算書、注記表並びに附属明細表について監査を行った。

当監査法人は、上記の財務諸表が、我が国において一般に公正妥当と認められる企業会計の基準に準拠して、三菱UFJ新興国債券ファンド 通貨選択シリーズ<マネーパールファンド>の2023年4月20日現在の信託財産の状態及び同日をもって終了する計算期間の損益の状況を、全ての重要な点において適正に表示しているものと認める。

監査意見の根拠

当監査法人は、我が国において一般に公正妥当と認められる監査の基準に準拠して監査を行った。監査の基準における当監査法人の責任は、「財務諸表監査における監査人の責任」に記載されている。当監査法人は、我が国における職業倫理に関する規定に従って、三菱UFJ国際投信株式会社及びファンドから独立しており、また、監査人としてのその他の倫理上の責任を果たしている。当監査法人は、意見表明の基礎となる十分かつ適切な監査証拠を入手したと判断している。

その他の記載内容

その他の記載内容は、有価証券報告書及び有価証券届出書（訂正有価証券届出書を含む）に含まれる情報のうち、財務諸表及びその監査報告書以外の情報である。経営者の責任は、その他の記載内容を作成し開示することにある。

当監査法人の財務諸表に対する監査意見の対象にはその他の記載内容は含まれておらず、当監査法人はその他の記載内容に対して意見を表明するものではない。

財務諸表監査における当監査法人の責任は、その他の記載内容を通読し、通読の過程において、その他の記載内容と財務諸表又は当監査法人が監査の過程で得た知識との間に重要な相違があるかどうか検討すること、また、そのような重要な相違以外にその他の記載内容に重要な誤りの兆候があるかどうか注意を払うことにある。

当監査法人は、実施した作業に基づき、その他の記載内容に重要な誤りがあると判断した場合には、その事実を報告することが求められている。

その他の記載内容に関して、当監査法人が報告すべき事項はない。

財務諸表に対する経営者の責任

経営者の責任は、我が国において一般に公正妥当と認められる企業会計の基準に準拠して財務諸表を作成し適正に表示することにある。これには、不正又は誤謬による重要な虚偽表示のない財務諸表を作成し適正に表示するために経営者が必要と判断した内部統制を整備及び運用することが含まれる。

財務諸表を作成するに当たり、経営者は、継続企業的前提に基づき財務諸表を作成することが適切であるかどうかを評価し、我が国において一般に公正妥当と認められる企業会計の基準に基づいて継続企業に関する事項を開示する必要がある場合には当該事項を開示する責任がある。

財務諸表監査における監査人の責任

監査人の責任は、監査人が実施した監査に基づいて、全体としての財務諸表に不正又は誤謬による重要な虚偽表示がないかどうかについて合理的な保証を得て、監査報告書において独立の立場から財務諸表に対する意見を表明することにある。虚偽表示は、不正又は誤謬により発生する可能性があり、個別に又は集計すると、財務諸表の利用者の意思決定に影響を与えると合理的に見込まれる場合に、重要性があると判断される。

監査人は、我が国において一般に公正妥当と認められる監査の基準に従って、監査の過程を通じて、職業的専門家としての判断を行い、職業的懐疑心を保持して以下を実施する。

- ・ 不正又は誤謬による重要な虚偽表示リスクを識別し、評価する。また、重要な虚偽表示リスクに対応した監査手続を立案し、実施する。監査手続の選択及び適用は監査人の判断による。さらに、意見表明の基礎となる十分かつ適切な監査証拠を入手する。
- ・ 財務諸表監査の目的は、内部統制の有効性について意見表明するためのものではないが、監査人は、リスク評価の実施に際して、状況に応じた適切な監査手続を立案するために、監査に関連する内部統制を検討する。
- ・ 経営者が採用した会計方針及びその適用方法の適切性、並びに経営者によって行われた会計上の見積りの合理性及び関連する注記事項の妥当性を評価する。
- ・ 経営者が継続企業を前提として財務諸表を作成することが適切であるかどうか、また、入手した監査証拠に基づき、継続企業的前提に重要な疑義を生じさせるような事象又は状況に関して重要な不確実性が認められるかどうか結論付ける。継続企業的前提に関する重要な不確実性が認められる場合は、監査報告書において財務諸表の注記事項に注意を喚起すること、又は重要な不確実性に関する財務諸表の注記事項が適切でない場合は、財務諸表に対し除外事項付意見を表明することが求められている。監査人の結論は、監査報告書日までに入手した監査証拠に基づいているが、将来の事象や状況により、ファンドは継続企業として存続できなくなる可能性がある。
- ・ 財務諸表の表示及び注記事項が、我が国において一般に公正妥当と認められる企業会計の基準に準拠しているかどうかとともに、関連する注記事項を含めた財務諸表の表示、構成及び内容、並びに財務諸表が基礎となる取引や会計事象を適正に表示しているかどうかを評価する。

監査人は、経営者に対して、計画した監査の範囲とその実施時期、監査の実施過程で識別した内部統制の重要な不備を含む監査上の重要な発見事項、及び監査の基準で求められているその他の事項について報告を行う。

利害関係

三菱UFJ国際投信株式会社及びファンドと当監査法人又は業務執行社員との間には、公認会計士法の規定により記載すべき利害関係はない。

以 上

-
- (注) 1. 上記の監査報告書の原本は当社が別途保管しております。
2. XBRLデータは監査の対象には含まれていません。

[次へ](#)

独立監査人の監査報告書

2023年6月9日

三菱UFJ国際投信株式会社

取締役会 御中

有限責任監査法人トーマツ
東京事務所指定有限責任社
員 業務執 公認会計士 青 木 裕 晃
行社員指定有限責任社
員 業務執 公認会計士 伊 藤 鉄 也
行社員

監査意見

当監査法人は、金融商品取引法第193条の2第1項の規定に基づく監査証明を行うため、「委託会社等の経理状況」に掲げられている三菱UFJ国際投信株式会社の2022年4月1日から2023年3月31日までの第38期事業年度の財務諸表、すなわち、貸借対照表、損益計算書、株主資本等変動計算書、重要な会計方針及びその他の注記について監査を行った。

当監査法人は、上記の財務諸表が、我が国において一般に公正妥当と認められる企業会計の基準に準拠して、三菱UFJ国際投信株式会社の2023年3月31日現在の財政状態及び同日をもって終了する事業年度の経営成績を、全ての重要な点において適正に表示しているものと認める。

監査意見の根拠

当監査法人は、我が国において一般に公正妥当と認められる監査の基準に準拠して監査を行った。監査の基準における当監査法人の責任は、「財務諸表監査における監査人の責任」に記載されている。当監査法人は、我が国における職業倫理に関する規定に従って、会社から独立しており、また、監査人としてのその他の倫理上の責任を果たしている。当監査法人は、意見表明の基礎となる十分かつ適切な監査証拠を入手したと判断している。

その他の記載内容

その他の記載内容は、監査した財務諸表を含む開示書類に含まれる情報のうち、財務諸表及びその監査報告書以外の情報である。

当監査法人は、その他の記載内容が存在しないと判断したため、その他の記載内容に対するいかなる作業も実施していない。

財務諸表に対する経営者並びに監査役及び監査役会の責任

経営者の責任は、我が国において一般に公正妥当と認められる企業会計の基準に準拠して財務諸表を作成し適正に表示することにある。これには、不正又は誤謬による重要な虚偽表示のない財務諸表を作成し適正に表示するために経営者が必要と判断した内部統制を整備及び運用することが含まれる。

財務諸表を作成するに当たり、経営者は、継続企業の前提に基づき財務諸表を作成することが適切であるかどうかを評価し、我が国において一般に公正妥当と認められる企業会計の基準に基づいて継続企業に関する事項を開示する必要がある場合には当該事項を開示する責任がある。

監査役及び監査役会の責任は、財務報告プロセスの整備及び運用における取締役の職務の執行を監視することにある。

財務諸表監査における監査人の責任

監査人の責任は、監査人が実施した監査に基づいて、全体としての財務諸表に不正又は誤謬による重要な虚偽表示がないかどうかについて合理的な保証を得て、監査報告書において独立の立場から財務諸表に対する意見を表明することにある。虚偽表示は、不正又は誤謬により発生する可能性があり、個別に又は集計すると、財務諸表の利用者の意思決定に影響を与えると合理的に見込まれる場合に、重要性があると判断される。

監査人は、我が国において一般に公正妥当と認められる監査の基準に従って、監査の過程を通じて、職業的専門家としての判断を行い、職業的懐疑心を保持して以下を実施する。

- ・ 不正又は誤謬による重要な虚偽表示リスクを識別し、評価する。また、重要な虚偽表示リスクに対応した監査手続を立案し、実施する。監査手続の選択及び適用は監査人の判断による。さらに、意見表明の基礎となる十分かつ適切な監査証拠を入手する。
- ・ 財務諸表監査の目的は、内部統制の有効性について意見表明するためのものではないが、監査人は、リスク評価の実施に際して、状況に応じた適切な監査手続を立案するために、監査に関連する内部統制を検討する。
- ・ 経営者が採用した会計方針及びその適用方法の適切性、並びに経営者によって行われた会計上の見積りの合理性及び関連する注記事項の妥当性を評価する。
- ・ 経営者が継続企業を前提として財務諸表を作成することが適切であるかどうか、また、入手した監査証拠に基づき、継続企業の前提に重要な疑義を生じさせるような事象又は状況に関して重要な不確実性が認められるかどうか結論付ける。継続企業の前提に関する重要な不確実性が認められる場合は、監査報告書において財務諸表の注記事項に注意を喚起すること、又は重要な不確実性に関する財務諸表の注記事項が適切でない場合は、財務諸表に対して除外事項付意見を表明することが求められている。監査人の結論は、監査報告書日までに入手した監査証拠に基づいているが、将来の事象や状況により、企業は継続企業として存続できなくなる可能性がある。
- ・ 財務諸表の表示及び注記事項が、我が国において一般に公正妥当と認められる企業会計の基準に準拠しているかどうかとともに、関連する注記事項を含めた財務諸表の表示、構成及び内容、並びに財務諸表が基礎となる取引や会計事象を適正に表示しているかどうかを評価する。

監査人は、監査役及び監査役会に対して、計画した監査の範囲とその実施時期、監査の実施過程で識別した内部統制の重要な不備を含む監査上の重要な発見事項、及び監査の基準で求められているその他の事項について報告を行う。

監査人は、監査役及び監査役会に対して、独立性についての我が国における職業倫理に関する規定を遵守したこと、並びに監査人の独立性に影響を与えると合理的に考えられる事項、及び阻害要因を除去又は軽減するためにセーフガードを講じている場合はその内容について報告を行う。

利害関係

会社と当監査法人又は業務執行社員との間には、公認会計士法の規定により記載すべき利害関係はない。

以上

(注) 1. 上記の監査報告書の原本は当社が別途保管しております。

2. XBRLデータは監査の対象には含まれていません。