

【表紙】

【提出書類】	有価証券報告書
【提出先】	関東財務局長
【提出日】	平成23年5月2日
【計算期間】	日興アシュモア新興国財産3分法ファンド 毎月分配型（ブラジルリアルコース） 日興アシュモア新興国財産3分法ファンド 毎月分配型（インドルピーコース） 日興アシュモア新興国財産3分法ファンド 毎月分配型（中国元コース） 第2特定期間 （自平成22年8月4日至平成23年2月3日）
【ファンド名】	日興アシュモア新興国財産3分法ファンド 毎月分配型（ブラジルリアルコース） 日興アシュモア新興国財産3分法ファンド 毎月分配型（インドルピーコース） 日興アシュモア新興国財産3分法ファンド 毎月分配型（中国元コース） 日興アシュモア新興国財産3分法ファンド 毎月分配型（ネクストBRICS通貨コース）
【発行者名】	日興アセットマネジメント株式会社
【代表者の役職氏名】	取締役社長 ビリー・ウェード・ワイルダー
【本店の所在の場所】	東京都港区赤坂九丁目7番1号
【事務連絡者氏名】	雄谷 敦史
【連絡場所】	東京都港区赤坂九丁目7番1号
【電話番号】	03-6447-6147
【縦覧に供する場所】	該当事項はありません。

第一部【ファンド情報】

第1【ファンドの状況】

1【ファンドの性格】

(1)【ファンドの目的及び基本的性格】

ファンドの目的

主として、新興国の様々な資産に投資を行なう投資信託証券に投資を行ない、安定した収益の確保と信託財産の成長をめざします。

ファンドの基本的性格

1) 商品分類

単位型投信・ 追加型投信	投資対象地域	投資対象資産 (収益の源泉)
単位型投信	国内	株 式 債 券
	海外	不動産投信
追加型投信	内外	その他資産 ()
		資産複合

(注) 当ファンドが該当する商品分類を網掛け表示しています。

追加型投信

一度設定されたファンドであってもその後追加設定が行なわれ従来の信託財産とともに運用されるファンドをいいます。

海外

目論見書または投資信託約款において、組入資産による主たる投資収益が実質的に海外の資産を源泉とする旨の記載があるものをいいます。

資産複合

目論見書または投資信託約款において、複数の資産による投資収益を実質的に源泉とする旨の記載があるものをいいます。

2) 属性区分

投資対象資産	決算頻度	投資対象地域	投資形態	為替ヘッジ
株式 一般	年1回	グローバル		
大型株 中小型株	年2回	日本		
債券 一般	年4回	北米	ファミリーファンド	あり ()
公債	年6回 (隔月)	欧州		
社債		アジア		
その他債券 クレジット属性 ()	年12回 (毎月)	オセアニア		
不動産投信	日々	中南米	ファンド・オブ・ ファンズ	なし
その他資産 (投資信託証券(資産 複合 資産配分固 定型(株式、債券、 不動産投信)))	その他 ()	アフリカ		
		中近東 (中東)		
		エマージング		
資産複合 () 資産配分固定型 資産配分変更型				

(注) 当ファンドが該当する属性区分を網掛け表示しています。

その他資産（投資信託証券（資産複合 資産配分固定型（株式、債券、不動産投信）））

当ファンドは、投資信託証券への投資を通じて、株式、債券および不動産投信に投資を行いません。よって、商品分類の「投資対象資産（収益の源泉）」においては、「資産複合」に分類されます。

「資産配分固定型」とは、目論見書または投資信託約款において、複数資産を投資対象とし、組入比率については固定的とする旨の記載があるものをいいます。

年12回（毎月）

目論見書または投資信託約款において、年12回（毎月）決算する旨の記載があるものをいいます。

エマージング

目論見書または投資信託約款において、組入資産による投資収益がエマージング地域（新興成長国（地域））の資産を源泉とする旨の記載があるものをいいます。

ファンド・オブ・ファンズ

「投資信託等の運用に関する規則」第2条に規定するファンド・オブ・ファンズをいいます。

為替ヘッジなし

目論見書または投資信託約款において、為替のヘッジを行わない旨の記載があるものまたは為替のヘッジを行なう旨の記載がないものをいいます。

上記は、社団法人投資信託協会が定める分類方法に基づき記載しています。上記以外の商品分類および属性区分の定義につきましては、社団法人投資信託協会のホームページ（<http://www.toushin.or.jp/>）をご参照ください。

ファンドの特色

1 成長著しい新興国の社債、株式、不動産に投資を行ない、毎月の決算時に分配を行なうことをめざします。

- 経済成長により民間企業の存在感が高まりつつある新興国の3つの資産に投資を行ない、高いリターンを獲得をめざします。
- 毎月3日（休業日の場合は翌営業日）の決算時に、安定した分配金の支払いを行なうことをめざします。
※分配金額は収益配分方針に基づいて委託会社が決定しますが、委託会社の判断により分配を行わない場合もあります。

2 運用ニーズに合わせて4つの通貨コースからご選択いただけます。いずれも日興マネー・アセット・ファンドと無手数料でスイッチングが可能です。

- 各資産のうち米ドルなどのG7の国の通貨部分について、為替ヘッジ取引を用いて為替ヘッジプレミアム（金利差相当額）の獲得などをめざします。ただし、市況動向および資金動向などにより上記為替ヘッジ取引を行わない場合があります。
- ブラジルレアル、インドルピー、中国元、ネクストBRICs通貨の4つの通貨コースから選択いただけます。
- 当ファンドの各通貨コース間および日興マネー・アセット・ファンドとの間でスイッチングが可能です。
※当ファンドではネクストBRICs通貨を、トルコリラ、南アフリカランド、メキシコペソ、インドネシアルピア、韓国ウォンと定義します。

日興アシュモア新興国財産3分法ファンド毎月分配型の各コース間および日興マネー・アセット・ファンドとの間でスイッチングが可能です。スイッチング対象ファンドの一方のファンドに関して、委託会社が約款に定める事由に該当したと判断したことにより、購入・換金申込みの受付を中止、もしくは、既に受付けた購入・換金申込みの受付を取り消した場合には、もう一方のスイッチング対象ファンドに関して、当該ファンドについて約款に定める中止・取消事由が生じているか否かにかかわらず、原則として、スイッチングによる購入・換金申込みの受付を中止、もしくは、既に受付けたスイッチングによる購入・換金申込みの受付を取り消します。

投資成果に大きく影響しますので、スイッチングは、十分ご検討の上、慎重にご判断ください。

3 運用は、新興国での投資に豊富な経験を持つアシュモア・インベストメント・マネジメント・リミテッドが行ないます。

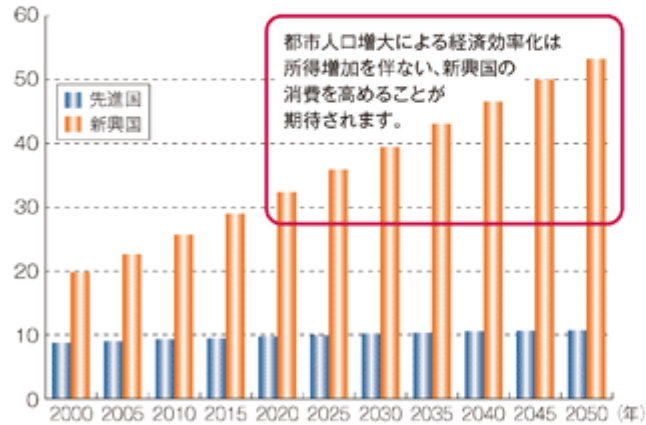
- 当ファンドの主要投資対象である外国投資法人の運用をアシュモア・インベストメント・マネジメント・リミテッドが行ないます。

※市況動向および資金動向などにより、上記のような運用が行なえない場合があります。

新興国投資における着眼点

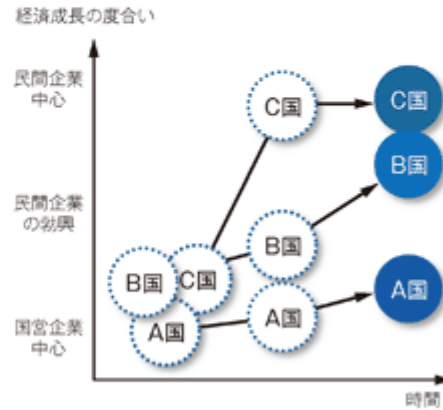
- 経済発展に伴ない新興国では、都市化が進むと見込まれており、都市人口の増加を通じた消費増加などにより高い経済成長が期待されています。
- また、新興国では経済構造の中核が国営企業から民間企業に移行しつつあり、企業経営の効率化やサービスの向上などにより、さらなる業績の拡大が見込まれています。

【(参考)都市人口の推移(億人)】 (2000年~2050年(予想))



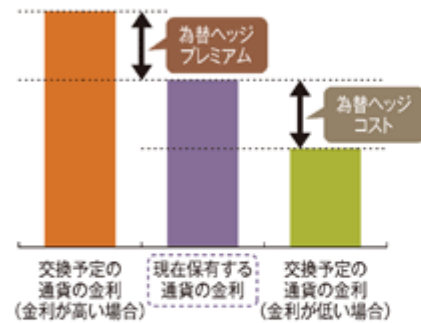
● 国連「World Urbanization Prospects」の定義およびデータをもとに日興アセットマネジメントが作成。2010年以降は国連の予想値です。

【(参考)経済成長の牽引役が民間企業に移行しつつある新興国】



上記は過去のものおよび予想ならびにイメージ図であり、将来の運用成果等を約束するものではありません。

為替ヘッジプレミアム/コストについて



- 為替ヘッジとは、2通貨間の将来の交換レートを現時点で確定させる手法であり、現時点で確定される将来の交換レートは両通貨間の金利差をもとに決まります。
- 金利が低い国の通貨を金利が高い国の通貨と交換する場合に受取る金利差益を「為替ヘッジプレミアム」と呼び、逆に、金利が高い国の通貨を金利が低い国の通貨と交換する場合に支払う金利差損を「為替ヘッジコスト」と呼びます。
- 当ファンドでは米ドルなどG7の国の通貨について為替ヘッジを行いません[※]。そのため、為替ヘッジを行わないG7以外の国の通貨については為替ヘッジプレミアム/コストは発生しません。

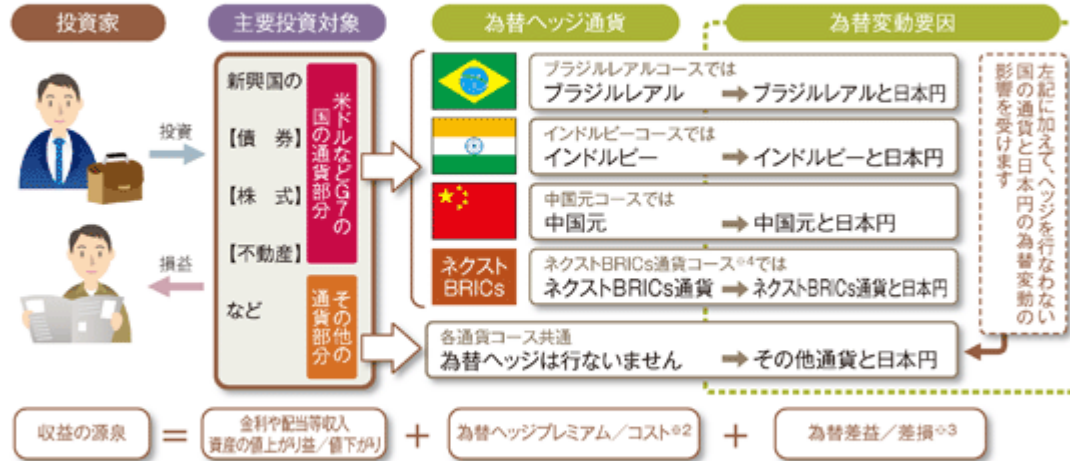
期待される為替ヘッジプレミアムの水準は、交換を行なう通貨間の短期金利の変化によって影響を受けるため、将来において拡大することもあれば、その逆に縮小することも考えられます。また、短期金利差が逆転した場合には為替ヘッジコストとなります。

※ 市況動向および資金動向などにより為替ヘッジ取引を行わない場合があります。

上図はイメージ図であり、実際と異なる場合があります。また、為替ヘッジは、為替変動を完全に排除できるものではありません。

各通貨コースの紹介

- 各通貨コースでは、各資産のうち米ドルなどG7の国の通貨部分についてコース毎の通貨買いの為替ヘッジを行なう^{※1}ことにより、為替ヘッジプレミアム^{※2}や、為替差益^{※3}の獲得が期待できます。



※1 市況動向および資金動向などにより為替ヘッジ取引を行わない場合があります。

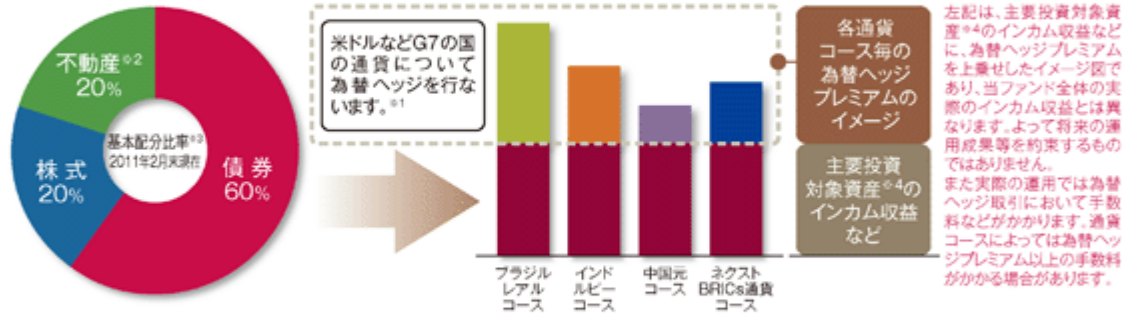
※2 通貨コースによっては為替ヘッジコストとなる場合があります。

※3 ヘッジ先通貨の為替相場、また為替ヘッジを行っていない通貨については当該資産の通貨の為替相場が円高となった場合には為替差損となります。

※4 当該コースは、2011年2月末現在、実際の運用を行なっていませんが、2011年2月末現在の目標組入比率は、トルコリラ 1/3、南アフリカランド 1/3、メキシコペソ 1/6、インドネシアルピア 1/12、韓国ウォン 1/12となっています。

通貨コースごとに見込まれるインカム水準

- 各通貨コースにおいては、主要投資対象となる外国投資法人からのインカム収益などに加え、通貨コースごとに決まる為替ヘッジプレミアム(コスト)が加味され、分配金原資が決定されます。
- インカム収益のほかに、値上がり益や為替差益の一部などについても分配金原資となります。



- 期待される為替ヘッジプレミアムの水準は、交換を行なう通貨間の短期金利の変化によって影響を受けるため、将来において拡大することもあれば、その逆に縮小することも考えられます。
- また、短期金利差が逆転した場合には為替ヘッジコストとなります。

※1 市況動向および資金動向などにより為替ヘッジ取引を行わない場合があります。

※2 不動産部分には、不動産関連企業の株式や社債などを含みます。

※3 基本配分比率は将来見直されることがあります。また実際の投資配分比率は、原則として基本配分比率±20%の範囲で決定します。

※4 主要投資対象である「アシュモア・エマージング・マーケット・トライアセット・ファンド・リミテッド」の各クラスを指します。

当ファンドの基準価額の主な変動要因について

- 当ファンドは、「新興国の債券、株式および不動産」という各資産に投資を行なうとともに、各資産のうち米ドルなどG7の国の通貨の部分については、通貨コースごとに「為替ヘッジ」を行なう^{※1}ことから、基準価額には以下のような変動要因があります。

基準価額の上昇要因	各通貨コース	基準価額の下落要因
(各通貨コース共通)資産価格の上昇	共通	(各通貨コース共通)資産価格の下落
・円安/ブラジルレアル高 ・円安/その他の通貨 ^{※2} 高 ・ブラジル金利が米国などG7の国の金利より高い	ブラジルレアルコース	・円高/ブラジルレアル安 ・円高/その他の通貨 ^{※2} 安 ・ブラジル金利が米国などG7の国の金利より低い
・円安/インドルピー高 ・円安/その他の通貨 ^{※2} 高 ・インド金利が米国などG7の国の金利より高い	インドルピーコース	・円高/インドルピー安 ・円高/その他の通貨 ^{※2} 安 ・インド金利が米国などG7の国の金利より低い
・円安/中国元高 ・円安/その他の通貨 ^{※2} 高 ・中国金利が米国などG7の国の金利より高い	中国元コース	・円高/中国元安 ・円高/その他の通貨 ^{※2} 安 ・中国金利が米国などG7の国の金利より低い
・円安/ネクストBRICs通貨 ^{※3} 高 ・円安/その他の通貨 ^{※2} 高 ・ネクストBRICs国の金利が米国などG7の国の金利より高い	ネクストBRICs通貨コース	・円高/ネクストBRICs通貨 ^{※3} 安 ・円高/その他の通貨 ^{※2} 安 ・ネクストBRICs国の金利が米国などG7の国の金利より低い

※1 市況動向および資金動向などにより為替ヘッジ取引を行わない場合があります。

※2 その他の通貨とは、当ファンドにおいては為替ヘッジを行わないG7以外の国の通貨をさします。

※3 トルコリラ、南アフリカランド、メキシコペソ、インドネシアルピア、韓国ウォンをさします。

上記は為替相場や金利水準、資産価格などによる基準価額の変動要因の概要であり、全ての変動要因を網羅したものではありません。基準価額の変動要因はこのほかにも存在します。詳しくは投資リスクなどをご覧下さい。



当ファンドの主要投資対象である
「アシュモア・エマージング・マーケット・トライアセット・ファンド・リミテッド」の運用会社について

アシュモア・インベストメント・マネジメント・リミテッドが運用を行ないます。

アシュモア社について

- アシュモア・インベストメント・マネジメント・リミテッドは新興国市場の債券運用および株式運用に特化した運用会社であり、マクロ的アプローチを用いたトップダウン運用を行なっています。
- 世界中の機関投資家などから預かった約467億米ドル(約3兆7,900億円、2010年12月末現在、1米ドル=81.19円で換算)の資産を運用しています。
- アシュモア社における主な投資対象は、米ドル建て債券、現地通貨建て債券、株式に加え、スペシャル・シチュエーションやマルチストラテジー・ファンド、元本確保型商品、CDO(債務担保証券)などがあります。

発足 : 1992年
社員数 : 174名(運用担当者 64名)
(2010年12月末現在)

アシュモア・インベストメント・マネジメント・リミテッドの受賞経歴

- グローバル・インベスター・アワード
 - ・インベストメント・エクセレンス-新興国債券部門
(2001年、2002年、2004年、2005年、2006年)
 - ・20イヤーズ・インベストメント・エクセレンス
-新興国債券部門(2006年)
(出所:グローバル・インベスター誌)
 - ファンズ・ヨーロッパ・アワード
 - ・ブティック・オブ・ザ・イヤー(2005年)
(出所:ファンズ・ヨーロッパ誌)
 - グローバル・ベンションズ・アワード
 - ・エマージング・マーケット・マネージャー・オブ・ザ・イヤー
(2006年)
(出所:グローバル・ベンションズ誌)
- (2010年12月末現在)

上記は過去のものであり将来の運用成果等を約束するものではありません。

信託金限度額

- ・各ファンド毎に、8,000億円を限度として信託金を追加することができます。
- ・委託会社は受託会社と合意のうえ、当該限度額を変更することができます。

(2) 【ファンドの沿革】

< ブラジルリアルコース / インドルピーコース / 中国元コース >

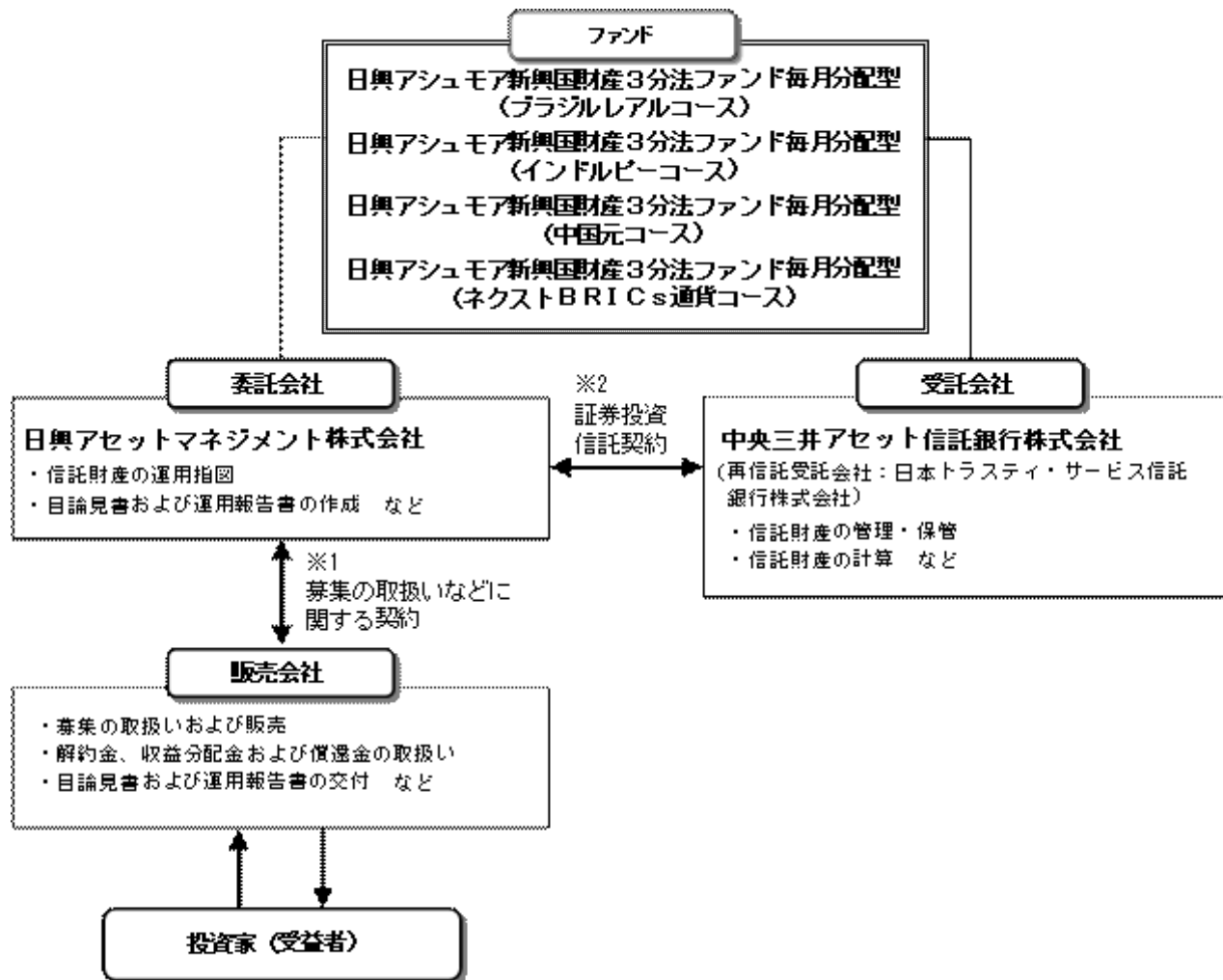
平成22年2月26日 ファンドの信託契約締結、運用開始

< ネクストBRICS通貨コース >

平成23年3月2日 ファンドの信託契約締結、当初自己設定、運用開始

(3) 【ファンドの仕組み】

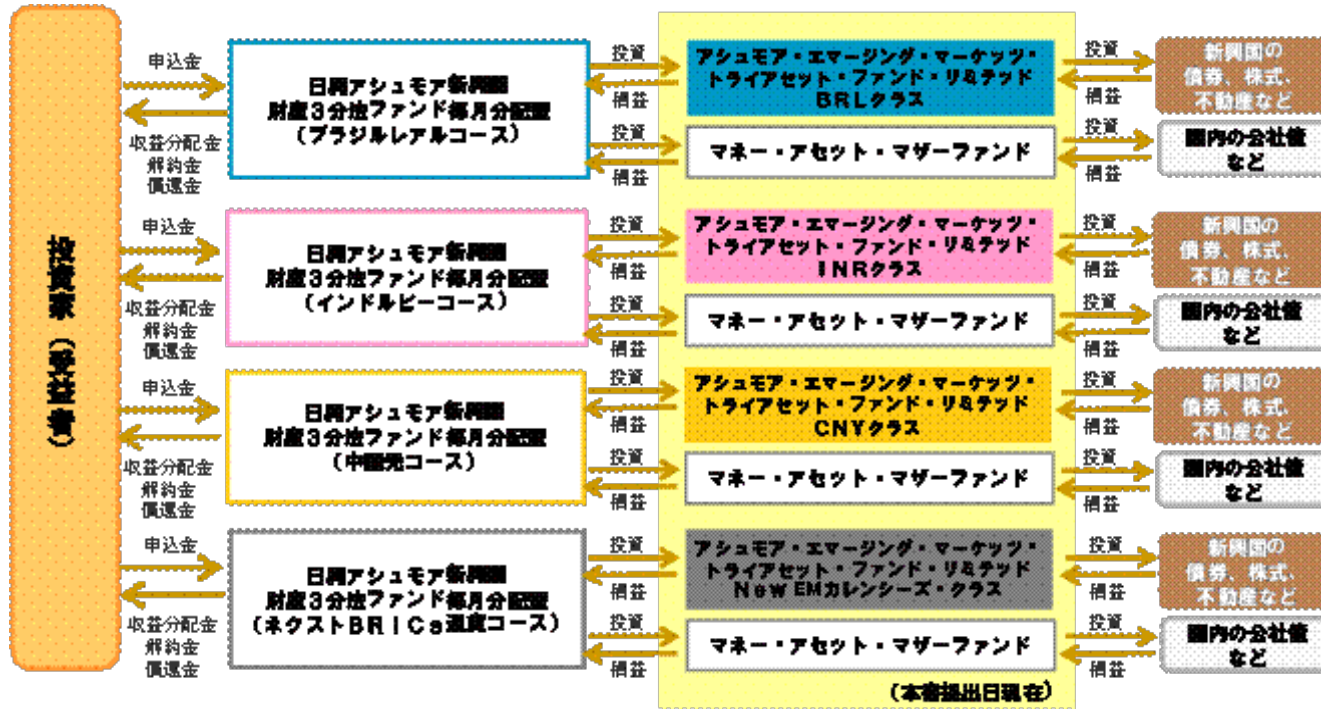
ファンドの仕組み



- 1 投資信託を販売するルールを委託会社と販売会社の間で規定したもの。販売会社が行なう募集の取扱い、収益分配金・償還金の支払い、解約請求の受付の業務範囲の取決めの内容などが含まれています。
- 2 投資信託を運営するルールを委託会社と受託会社の間で規定したもの。運用の基本方針、投資対象、投資制限、信託報酬、受益者の権利、募集方法の取決めの内容などが含まれています。

<ファンド・オブ・ファンズの仕組み>

当ファンドは、投資信託証券に投資するファンド・オブ・ファンズです。



委託会社の概況（平成23年3月末現在）

1) 資本金

17,363百万円

2) 沿革

昭和34年：日興証券投資信託委託株式会社として設立

平成11年：日興国際投資顧問株式会社と合併し「日興アセットマネジメント株式会社」に社名変更

3) 大株主の状況

名称	住所	所有株数	所有比率
住友信託銀行株式会社	大阪府大阪市中央区北浜四丁目5番33号	194,152,500株	98.54%

2【投資方針】

(1)【投資方針】

- ・主として、新興国の様々な資産を投資対象とする別に定める投資信託証券の一部、またはすべてに投資を行ない、安定した収益の確保と信託財産の成長をめざして運用を行ないます。
- ・投資信託証券の合計組入比率は、高位を保つことを原則とします。各投資信託証券への投資比率は、原則として、市況環境および投資対象ファンドの収益性などを勘案して決定します。なお、資金動向などによっては、各投資信託証券への投資比率を引き下げることもあります。
- ・別に定める投資信託証券については、収益機会の追求やリスクの分散などを目的として、適宜見直しを行ないます。この際、定性評価や定量評価などを勘案のうえ、新たに投資信託証券を指定したり、既に指定されていた投資信託証券を外したりする場合があります。
- ・ただし、市況動向に急激な変化が生じたとき、ならびに残存信託期間、残存元本が運用に支障をきたす水準となったときなどやむを得ない事情が発生した場合には、上記のような運用ができない場合があります。

(2)【投資対象】

投資信託証券（投資信託または外国投資信託の受益証券（振替投資信託受益権を含みます。）および投資法人または外国投資法人の投資証券をいいます。以下同じ。）を主要投資対象とします。

投資の対象とする資産の種類は、次に掲げるものとします。

- 1) 有価証券
- 2) 金銭債権
- 3) 約束手形
- 4) 為替手形

主として、別に定めるマザーファンドの受益証券および別に定めるマザーファンドを除く投資信託証券ならびに次の有価証券（金融商品取引法第2条第2項の規定により有価証券とみなされる同項各号に掲げる権利を除きます。）に投資することができます。

- 1) 短期社債等（社債、株式等の振替に関する法律第66条第1号に規定する短期社債、同法第117条に規定する相互会社の社債、同法第118条に規定する特定社債および同法第120条に規定する特別法人債をいいます。）およびコマーシャル・ペーパー
- 2) 外国または外国の者の発行する証券または証書で、1)の証券の性質を有するもの
- 3) 指定金銭信託の受益証券（金融商品取引法第2条第1項第14号で定める受益証券発行信託の受益証券に限ります。）

次に掲げる金融商品（金融商品取引法第2条第2項の規定により有価証券とみなされる同項各号に掲げる権利を含みます。）により運用することができます。

- 1) 預金
- 2) 指定金銭信託（金融商品取引法第2条第1項第14号に規定する受益証券発行信託を除きます。）
- 3) コール・ローン
- 4) 手形割引市場において売買される手形

次の取引ができます。

- 1) 外国為替予約取引
- 2) 資金の借入

投資対象とする投資信託証券の概要

- <アシュモア・エマージング・マーケット・トライアセット・ファンド・リミテッド BRLクラス>
 （ガーンジー籍円建外国投資法人）
- <アシュモア・エマージング・マーケット・トライアセット・ファンド・リミテッド INRクラス>
 （ガーンジー籍円建外国投資法人）
- <アシュモア・エマージング・マーケット・トライアセット・ファンド・リミテッド CNYクラス>
 （ガーンジー籍円建外国投資法人）
- <アシュモア・エマージング・マーケット・トライアセット・ファンド・リミテッド New EMカレンシース・クラス>
 （ガーンジー籍円建外国投資法人）

運用の基本方針	
基本方針	信託財産の中長期的な成長をめざします。
主な投資対象	新興国の債券、株式（預託証券を含みます。）および不動産投資信託証券を主要投資対象とします。あわせて、為替予約取引などを行ないます。
投資方針	<p><全クラス共通></p> <ul style="list-style-type: none"> 新興国の債券、株式（預託証券を含みます。）および不動産投資信託証券を主要投資対象とし、インカム収益を確保しながらトータルリターンを最大化をめざします。 <p><BRLクラス></p> <ul style="list-style-type: none"> 米ドルなどのG7の国の通貨建ての資産については、原則として米ドルなどのG7の国の通貨売り、ブラジルリアル買いの為替ヘッジを行ないます。 <p><INRクラス></p> <ul style="list-style-type: none"> 米ドルなどのG7の国の通貨建ての資産については、原則として米ドルなどのG7の国の通貨売り、インドルピー買いの為替ヘッジを行ないます。 <p><CNYクラス></p> <ul style="list-style-type: none"> 米ドルなどのG7の国の通貨建ての資産については、原則として米ドルなどのG7の国の通貨売り、中国元買いの為替ヘッジを行ないます。 <p><New EMカレンシース・クラス></p> <ul style="list-style-type: none"> 米ドルなどのG7の国の通貨建ての資産については、原則として米ドルなどのG7の国の通貨売り、トルコリラ・南アフリカランド・メキシコペソ・インドネシアルピア・韓国ウォンの5カ国の通貨買いの為替ヘッジを行ないます。
主な投資制限	<ul style="list-style-type: none"> 純資産総額の50%以上を有価証券に投資します。 投資信託証券など（ETFとREITを除きます。）への投資割合は純資産総額の5%を超えないものとします。 空売りは行ないません。 純資産総額の10%を超える借入れは行ないません。 同一発行体の発行する有価証券への投資は、純資産総額の25%を超えないものとします。 スペシャル・シチュエーションおよび未公開株式への投資は、純資産総額の15%を超えないものとします。
収益分配	原則として、毎月20日（休日の場合は翌営業日）に分配を行ないます。なお、投資顧問会社の判断により収益分配を行なわないことがあります。

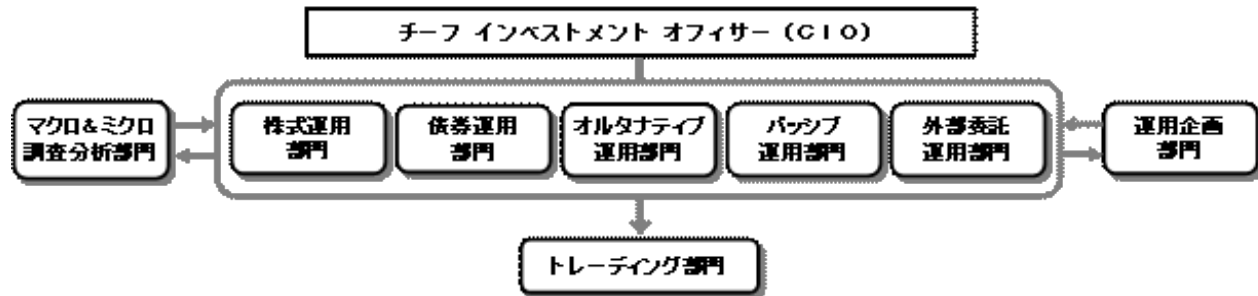
ファンドに係る費用	
信託報酬など	純資産総額に対して年率1.25% (国内における消費税等相当額はかかりません。)
申込手数料	ありません。
信託財産留保額	ありません。
その他の費用など	組入有価証券の売買時の売買委託手数料、設立に係る費用、管理費用、事務費用、資産の保管費用など。
その他	
投資顧問会社	アシュモア・インベストメント・マネジメント・リミテッド
決算日	原則として、毎年2月末日

<マネー・アセット・マザーファンド>

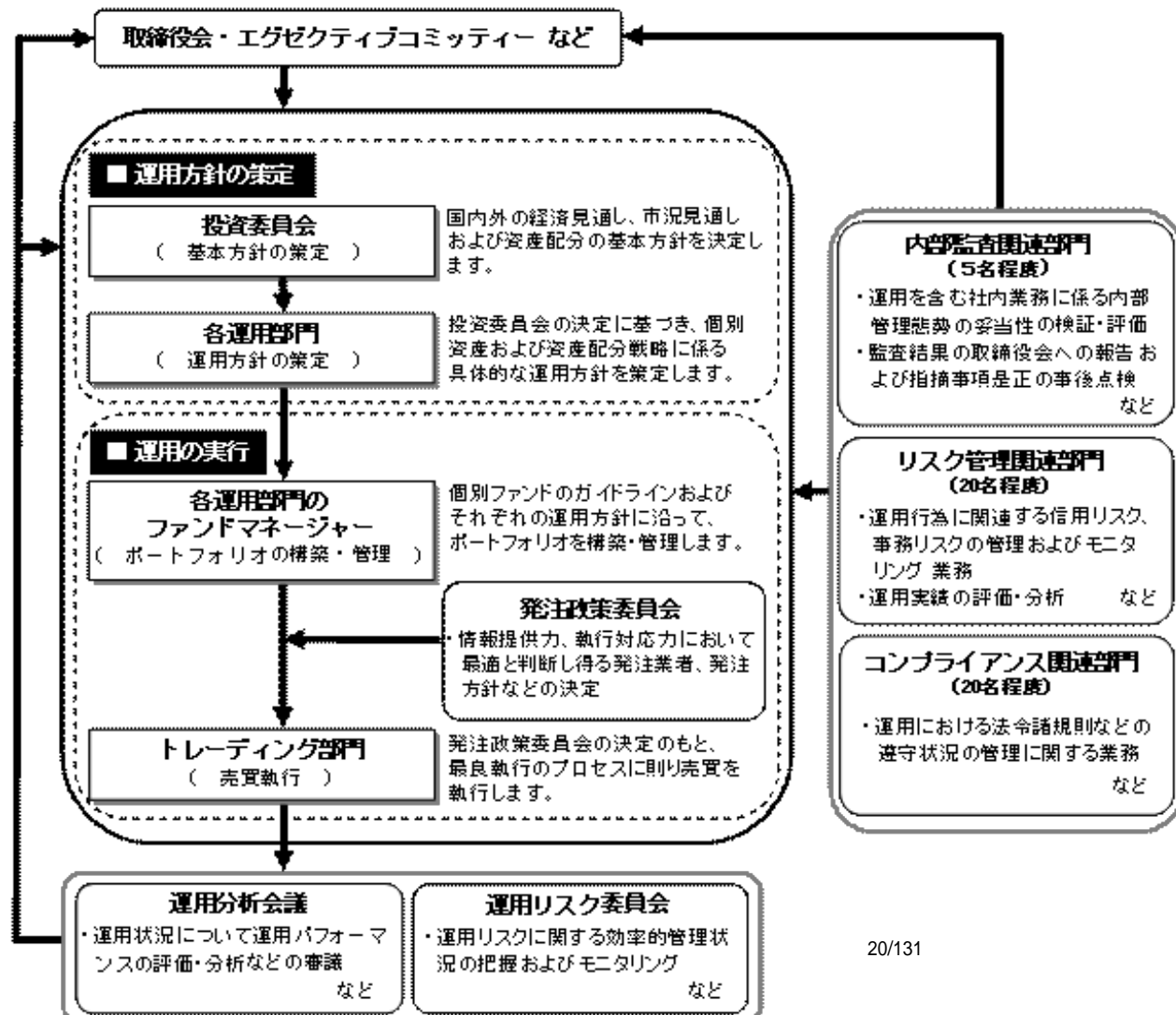
運用の基本方針	
基本方針	公社債への投資により、安定した収益の確保をめざして安定運用を行ないます。
主な投資対象	わが国の国債および格付の高い公社債を主要投資対象とします。
投資方針	<ul style="list-style-type: none"> ・わが国の国債および格付の高い公社債に投資を行ない、利息等収益の確保をめざして運用を行ないます。 ・ただし、市況動向に急激な変化が生じたとき、ならびに残存信託期間、残存元本が運用に支障をきたす水準となったときなどやむを得ない事情が発生した場合には、上記のような運用が出来ない場合があります。
主な投資制限	<ul style="list-style-type: none"> ・株式（新株引受権証券、新株予約権証券および新株引受権付社債券を含みます。）への投資は行ないません。 ・外貨建資産への投資は行ないません。
収益分配	収益分配は行ないません。
ファンドに係る費用	
信託報酬	ありません
申込手数料	ありません。
信託財産留保額	ありません。
その他の費用など	組入有価証券の売買時の売買委託手数料、信託事務の処理に要する諸費用、信託財産に関する租税など。 上記費用に付随する消費税等相当額を含みます。
その他	
委託会社	日興アセットマネジメント株式会社
受託会社	中央三井アセット信託銀行株式会社
信託期間	無期限（平成20年9月30日設定）
決算日	毎年10月10日（休業日の場合は翌営業日）

(3) 【運用体制】

◆委託会社における運用体制は以下の通りです。



◆委託会社の運用体制における内部管理および意思決定を監督する組織などは以下の通りです。



上記体制は平成23年3月末現在のものであり、今後変更となる場合があります。

(4) 【分配方針】

収益分配方針

毎決算時に、原則として次の通り収益分配を行なう方針です。

1) 分配対象額の範囲

経費控除後の利子・配当等収益および売買益(評価益を含みます。)などの全額とします。

2) 分配対象額についての分配方針

分配金額は、委託会社が決定するものとし、原則として、安定した分配を継続的に行なうことをめざします。

3) 留保益の運用方針

収益分配に充てず信託財産内に留保した利益については、約款に定める運用の基本方針に基づき運用を行ないます。

収益分配金の支払い

< 分配金再投資コース >

原則として、収益分配金は税金を差し引いた後、無手数料で自動的に再投資されます。

< 分配金受取りコース >

毎計算期間終了日後1ヵ月以内の委託会社の指定する日(原則として決算日から起算して5営業日まで)から収益分配金を支払います。支払いは販売会社において行なわれます。

(5) 【投資制限】

約款に定める投資制限

1) 投資信託証券、短期社債等(社債、株式等の振替に関する法律第66条第1号に規定する短期社債、同法第117条に規定する相互会社の社債、同法第118条に規定する特定社債および同法第120条に規定する特別法人債をいいます。)、コマーシャル・ペーパーおよび指定金銭信託以外の有価証券への直接投資は行ないません。

2) 有価証券先物取引等のデリバティブ取引ならびに有価証券の貸付、空売りおよび借入れは行ないません。

3) 投資信託証券への投資割合には、制限を設けません。

4) 外貨建資産への投資割合には、制限を設けません。

5) 信託財産に属する外貨建資産の時価総額と投資信託証券またはマザーファンドの信託財産に属する外貨建資産のうち信託財産に属するとみなした額との合計額について、当該外貨建資産の為替ヘッジのため、外国為替の売買の予約を指図することができます。

6) 信託財産の効率的な運用ならびに運用の安定性に資するため、解約に伴う支払資金の手当て(解約に伴う支払資金の手当てのために借り入れた資金の返済を含みます。)を目的として、および再投資に係る収益分配金の支払資金の手当てを目的として、資金借入れ(コール市場を通じる場合を含みます。)の指図をすることができます。なお、当該借入金をもって有価証券等の運用は行なわないものとします。資金借入額および借入期間は、次に掲げる要件を満たす範囲内とします。

イ) 解約に伴う支払資金の手当てにあたっては、解約金の支払資金の手当てのために行なった有価証券等の売却または解約等ならびに有価証券等の償還による受取りの確定している資金の額の範囲内

ロ) 再投資に係る収益分配金の支払資金の手当てにあたっては、収益分配金の再投資額の範囲内

ハ) 借入指図を行なう日における信託財産の純資産総額の範囲内

ニ) 解約に伴う支払資金の手当てのための借入期間は、受益者への解約代金支払開始日から信託財産で保有する有価証券等の売却代金の受渡日までの間または受益者への解約代金支払開始日から信託財産で保有する有価証券等の解約代金入金日までの間もしくは受益者への解約代金支払開始日から信託財産で保有する有価証券等の償還金の入金日までの期間が5営業日以内である場合の当該期間とします。

ホ) 再投資に係る収益分配金の支払資金の手当てのための借入期間は、信託財産から収益分配金が支弁される日からその翌営業日までとします。

3【投資リスク】

(1) ファンドのリスク

当ファンドの投資にあたっては、主に以下のリスクを伴います。基準価額変動リスクの大きいファンドですので、お申込みの際は、当ファンドのリスクを十分に認識・検討し、慎重に投資のご判断を行なっていただく必要があります。

- ・当ファンドは、主に債券、株式および不動産投信を実質的な投資対象としますので、債券、株式および不動産投信の価格の下落や、債券、株式および不動産投信の発行体の財務状況や業績の悪化、不動産の市況の悪化などの影響により、基準価額が下落し、損失を被ることがあります。また、外貨建資産に投資する場合には、為替の変動により損失を被ることがあります。
- ・したがって、投資元金は保証されているものではなく、基準価額の下落により、損失を被り、投資元金を割り込むことがあります。ファンドの運用による損益はすべて投資者（受益者）の皆様に帰属します。

投資対象とする投資信託証券の主なリスクは以下の通りです。

価格変動リスク

- ・一般に公社債は、金利変動により価格が変動するリスクがあります。一般に金利が上昇した場合には価格は下落し、ファンドの基準価額が値下がりする要因となります。ただし、その価格変動幅は、残存期間やクーポンレートなどの発行条件などにより債券ごとに異なります。
- ・一般に株式の価格は、会社の成長性や収益性の企業情報および当該情報の変化に影響を受けて変動します。また、国内および海外の経済・政治情勢などの影響を受けて変動します。ファンドにおいては、株式の価格変動または流動性の予想外の変動があった場合、重大な損失が生じるリスクがあります。
- ・一般に不動産投信は、不動産や不動産証券化商品に投資して得られる収入や売却益などを収益源としており、不動産を取り巻く環境や規制、賃料水準、稼働率、不動産市況や長短の金利動向、マクロ経済の変化など様々な要因により価格が変動します。また、不動産の老朽化や立地条件の変化、火災、自然災害などに伴う不動産の滅失・毀損などにより、その価格に影響を受ける可能性もあります。不動産投信の財務状況、業績や市況環境が悪化する場合、不動産投信の分配金や価格は下がり、ファンドに損失が生じるリスクがあります。
- ・一般に新興国の債券、株式および不動産投信は、先進国の債券、株式および不動産投信に比べて価格変動が大きくなる傾向があり、基準価額にも大きな影響を与える場合があります。

流動性リスク

- ・市場規模や取引量が少ない状況においては、有価証券の取得、売却時の売買価格は取引量の大きさに影響を受け、市場実勢から期待できる価格どおりに取引できないリスク、評価価格どおりに売却できないリスク、あるいは、価格の高低に関わらず取引量が限られてしまうリスクがあり、その結果、不測の損失を被るリスクがあります。
- ・一般に新興国の債券、株式および不動産投信は、先進国の債券、株式および不動産投信に比べて市場規模や取引量が少ないため、流動性リスクが高まる場合があります。

信用リスク

- ・一般に公社債および短期金融資産の発行体にデフォルト（債務不履行）が生じた場合またはそれが予想される場合には、公社債および短期金融資産の価格が下落（価格がゼロになることもあります。）し、ファンドの基準価額が値下がりする要因となります。また、実際にデフォルトが生じた場合、投資した資金が回収できないリスクが高い確率で発生します。
- ・一般に新興国の債券は、先進国の債券に比べて利回りが高い反面、価格変動が大きく、デフォルトが生じるリスクが高まる場合があります。
- ・格付を有する債券については、当該格付の変更に伴ない価格が下落するリスクもあります。
- ・一般に投資した企業の経営などに直接・間接を問わず重大な危機が生じた場合には、ファンドにも重大な損失が生じるリスクがあります。デフォルト（債務不履行）や企業倒産の懸念から、発行体の株式などの価格は大きく下落（価格がゼロになることもあります。）し、ファンドの基準価額が値下がりする要因となります。また、金融商品取引所が定める一定の基準に該当した場合、上場が廃止される可能性があり、廃止される恐れや廃止となる場合も発行体の株式などの価格は下がり、ファンドにおいて重大な損失が生じるリスクがあります。
- ・不動産投信が支払不能や債務超過の状態になった場合、またはそうなることが予想される場合、ファンドにも重大な損失が生じるリスクがあります。また、金融商品取引所が定める一定の基準に該当した場合、上場が廃止される可能性があり、廃止される恐れや廃止となる場合も不動産投

信の価格は下がり、ファンドにおいて重大な損失が生じるリスクがあります。

- ・ファンドの資金をコール・ローン、譲渡性預金証書などの短期金融資産で運用することがありますが、買付け相手先の債務不履行により損失が発生することがあります。この場合、基準価額が下落する要因となります。

為替変動リスク

ブラジルリアルコース

- ・投資対象とする外国投資法人の組入資産のうち米ドルなどのG7の国の通貨建ての資産については、原則として米ドルなどのG7の国の通貨売り、ブラジルリアル買いの為替ヘッジを行なうため、ブラジルリアルの対円での為替変動の影響を受けます。一般に外国為替相場がブラジルリアルに対して円高になった場合には、ファンドの基準価額が値下がりする要因となります。なお、為替ヘッジを完全に行なうことができるとは限らないため、場合によってはブラジルリアルと米ドルなどのG7の国の通貨の各通貨間の金利差を十分に享受することができない可能性や、米ドルなどのG7の国の通貨の対円での為替変動の影響を受ける可能性があります。また、ブラジルリアルの金利が米ドルなどのG7の国の通貨の金利より低い場合、米ドルなどのG7の国の通貨とブラジルリアルの金利差相当分のヘッジコストが発生します。
- ・投資対象とする外国投資法人の組入資産のうちG7以外の国の通貨建ての資産については、当該資産の通貨とブラジルリアルの間で為替ヘッジは行なわないため、一般に外国為替相場が当該資産の通貨に対して円高になった場合には、ファンドの基準価額が値下がりする要因となります。
- ・一般に新興国の通貨は、先進国の通貨に比べて為替変動が大きくなる場合があります。

インドルピーコース

- ・投資対象とする外国投資法人の組入資産のうち米ドルなどのG7の国の通貨建ての資産については、原則として米ドルなどのG7の国の通貨売り、インドルピー買いの為替ヘッジを行なうため、インドルピーの対円での為替変動の影響を受けます。一般に外国為替相場がインドルピーに対して円高になった場合には、ファンドの基準価額が値下がりする要因となります。なお、為替ヘッジを完全に行なうことができるとは限らないため、場合によってはインドルピーと米ドルなどのG7の国の通貨の各通貨間の金利差を十分に享受することができない可能性や、米ドルなどのG7の国の通貨の対円での為替変動の影響を受ける可能性があります。また、インドルピーの金利が米ドルなどのG7の国の通貨の金利より低い場合、米ドルなどのG7の国の通貨とインドルピーの金利差相当分のヘッジコストが発生します。
- ・投資対象とする外国投資法人の組入資産のうちG7以外の国の通貨建ての資産については、当該資産の通貨とインドルピーの間で為替ヘッジは行なわないため、一般に外国為替相場が当該資産の通貨に対して円高になった場合には、ファンドの基準価額が値下がりする要因となります。
- ・一般に新興国の通貨は、先進国の通貨に比べて為替変動が大きくなる場合があります。

中国元コース

- ・投資対象とする外国投資法人の組入資産のうち米ドルなどのG7の国の通貨建ての資産については、原則として米ドルなどのG7の国の通貨売り、中国元買いの為替ヘッジを行なうため、中国元の対円での為替変動の影響を受けます。一般に外国為替相場が中国元に対して円高になった場合には、ファンドの基準価額が値下がりする要因となります。なお、為替ヘッジを完全に行なうことができるとは限らないため、場合によっては中国元と米ドルなどのG7の国の通貨の各通貨間の金利差を十分に享受することができない可能性や、米ドルなどのG7の国の通貨の対円での為替変動の影響を受ける可能性があります。また、中国元の金利が米ドルなどのG7の国の通貨の金利より低い場合、米ドルなどのG7の国の通貨と中国元の金利差相当分のヘッジコストが発生します。
- ・投資対象とする外国投資法人の組入資産のうちG7以外の国の通貨建ての資産については、当該資産の通貨と中国元の間で為替ヘッジは行なわないため、一般に外国為替相場が当該資産の通貨に対して円高になった場合には、ファンドの基準価額が値下がりする要因となります。
- ・一般に新興国の通貨は、先進国の通貨に比べて為替変動が大きくなる場合があります。

ネクストBRICS通貨コース

- ・投資対象とする外国投資法人の組入資産のうち米ドルなどのG7の国の通貨建ての資産については、原則として米ドルなどのG7の国の通貨売り、ネクストBRICS通貨（トルコリラ、南アフリカランド、メキシコペソ、インドネシアルピア、韓国ウォンの5通貨）買いの為替ヘッジを行なうため、ネクストBRICS通貨の対円での為替変動の影響を受けます。一般に外国為替相場がネクストBRICS通貨に対して円高になった場合には、ファンドの基準価額が値下がりする要因となります。なお、為替ヘッジを完全に行なうことができるとは限らないため、場合によってはネクストBRICS通貨と米ドルなどのG7の国の通貨の各通貨間の金利差を十分に享受することができない可能性や、米ドルなどのG7の国の通貨の対円での為替変動の影響を受ける可能性があります。また、ネクストBRICS通貨の金利が米ドルなどのG7の国の通貨の金利より低い場合、米ドルなどのG7の国の通貨とネクストBRICS通貨の金利差相当分のヘッジコストが発生します。

- ・投資対象とする外国投資法人の組入資産のうちG7以外の国の通貨建ての資産については、当該資産の通貨とネクストBRICS通貨の間で為替ヘッジは行なわないため、一般に外国為替相場が当該資産の通貨に対して円高になった場合には、ファンドの基準価額が値下がりする要因となります。

- ・一般に新興国の通貨は、先進国の通貨に比べて為替変動が大きくなる場合があります。

カントリー・リスク

- ・投資対象国における非常事態など(金融危機、財政上の理由による国自体のデフォルト、重大な政策変更や資産凍結を含む規制の導入、自然災害、クーデターや重大な政治体制の変更、戦争など)を含む市況動向や資金動向などによっては、ファンドにおいて重大な損失が生じるリスクがあり、投資方針に従った運用ができない場合があります。
- ・一般に新興国は、情報の開示などが先進国に比べて充分でない、あるいは正確な情報の入手が遅延する場合があります。
- ・ファンドの投資対象資産が上場または取引されている諸国の税制は各国によって異なります。また、それらの諸国における税制が一方的に変更されたり、新たな税制が適用されたりすることもあります。以上のような要因は、ファンドの信託財産の価値に影響を与える可能性があります。

デリバティブリスク

金融契約に基づくデリバティブとよばれる金融派生商品を用いることがあり、その価値は基礎となる原資産価値などに依存し、またそれらによって変動します。デリバティブの価値は、種類によっては、基礎となる原資産の価値以上に変動することがあります。また、取引相手の倒産などにより、当初の契約通りの取引を実行できず損失を被るリスク、取引を決済する場合に反対売買ができなくなるリスク、理論価格よりも大幅に不利な条件でしか反対売買ができなくなるリスクなどがあります。

ファンドが投資対象とする投資信託証券は、これらの影響を受けて価格が変動しますので、ファンド自身にもこれらのリスクがあります。

<その他の留意事項>

- ・システムリスク・市場リスクなどに関する事項

証券市場および外国為替市場は、世界的な経済事情の急変またはその国における天災地変、政変、経済事情の変化、政策の変更もしくはコンピューター・ネットワーク関係の不慮の出来事などの諸事情により有価証券取引や為替取引などが一時的に停止されることがあります。これにより、ファンドの投資方針に従った運用ができない場合があります。上記の状況が発生した場合や、その他の事由により基準価額の算出が困難となる状況が発生した場合などには、委託会社の判断により一時的に取得・換金の取り扱いを停止することもあります。

- ・投資対象とする投資信託証券に関する事項

諸事情により、投資対象とする投資信託証券にかかる投資や換金ができない場合があります。これにより、ファンドの投資方針に従った運用ができなくなる場合があります。また、一時的にファンドの取得・換金ができなくなることもあります。

- ・解約によるファンドの資金流出に伴う基準価額変動に関する事項

一度に大量の解約があった場合に、解約資金の手当てをするため保有している有価証券を一度に大量に売却することがあります。その際は評価価格と実際の取引価格に差が生じるなどして、ファンドの基準価額が大きく変動する可能性があります。

- ・基準価額の妥当性に疑義が生じた場合の取得・換金の停止に関する事項

ファンドの基準価額の算出に用いた評価価格と実際の取引価格に差が生じるなど、基準価額の妥当性に疑義が生じる場合は、委託会社の判断により、一時的に取得・換金の取扱いを停止する場合があります。

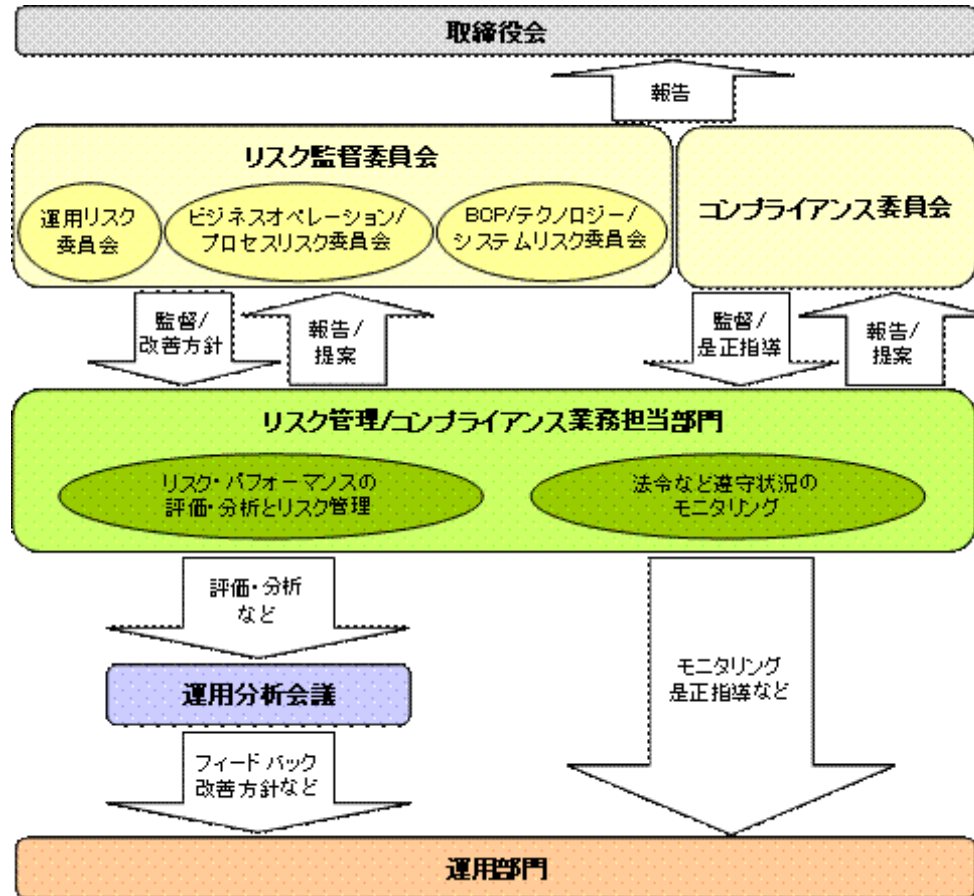
- ・運用制限や規制上の制限に関する事項

関係する法令規制上、または社内方針などにより取引が制限されることがあります。例えば、委託会社またはその関連会社が特定の銘柄の未公開情報を受領している場合には、当該銘柄の売買が制限されることがあります。また、委託会社またはその関連会社が行なう投資または他の運用業務に関連して、取引が制限されることもあります。したがって、これらの制限により当ファンドの運用実績に影響を及ぼす可能性があります。

- ・法令・税制・会計方針などの変更に関する事項

ファンドに適用される法令・税制・会計方針などは、今後変更される場合があります。

(2) リスク管理体制



全社的リスク管理

当社では運用部門、営業部門と独立した組織であるリスクマネジメント部を設置し、全社的なリスク管理活動のモニタリング、指導の一元化を図っております。当社グループの法令などの遵守状況およびリスク管理状況については、リスクマネジメント部が事務局を務めるリスク監督委員会を通して経営陣に報告され、更に年一度以上取締役会に対して全体的な活動状況を報告しております。本委員会およびその部門別委員会においては、各種リスク（運用リスク、事務リスク、システムリスクなど）に関するモニタリングとその報告に加えて、重大なリスクの洗い出し、より予防的なリスクの軽減に繋がる施策、管理手法の構築などに努めております。

リスク・パフォーマンスの評価・分析とリスク管理

ファンド財産について運用状況の評価・分析と運用プロセスおよびリスク運営状況のモニタリングを行ないます。運用パフォーマンスおよびリスクに係る評価と分析の結果については運用分析会議に報告し、リスク管理状況についてはリスク監督委員会あるいはその部門別委員会へ報告され、問題点の原因の究明や改善策策定が図られます。加えて外部委託運用部門は、外部委託ファンドの運用管理を行ない、投資方針に沿った運用が行なわれているかなどのモニタリングを行なっております。

法令など遵守状況のモニタリング

運用における法令・諸規則、信託約款などの遵守状況については、コンプライアンス関連部門が管理を行いません。問題点についてはコンプライアンス委員会に報告され、必要に応じ運用部門に対し是正指導が行なわれるなど、適切に管理・監督を行いません。

上記体制は平成23年3月末現在のものであり、今後変更となる場合があります。

4【手数料等及び税金】

(1)【申込手数料】

販売会社が定めるものとします。申込手数料率およびスイッチング手数料率につきましては、販売会社または委託会社の照会先にお問い合わせください。

申込手数料

- ・販売会社における申込手数料率は3.675%（税抜3.5%）が上限となっております。
- ・申込手数料の額（1口当たり）は、取得申込受付日の翌営業日の基準価額に申込手数料率を乗じて得た額とします。
- ・＜分配金再投資コース＞の場合、収益分配金の再投資により取得する口数については、申込手数料はかかりません。
- ・販売会社によっては、償還乗換、乗換優遇の適用を受けることができる場合があります。詳しくは、販売会社にお問い合わせください。

スイッチング手数料

本書提出日現在、販売会社におけるスイッチング手数料はありません。

以下のファンド間でスイッチングを行なうことができます。

日興アシュモア新興国財産3分法ファンド毎月分配型（ブラジルリアルコース）

日興アシュモア新興国財産3分法ファンド毎月分配型（インドルピーコース）

日興アシュモア新興国財産3分法ファンド毎月分配型（中国元コース）

日興アシュモア新興国財産3分法ファンド毎月分配型（ネクストBRICS通貨コース）

日興マネー・アセット・ファンド

(2)【換金（解約）手数料】

換金手数料

ありません。

信託財産留保額

解約請求受付日の翌営業日の基準価額に0.25%の率を乗じて得た額（1口当たり）が差し引かれます。

「信託財産留保額」とは、投資信託を解約される受益者の解約代金から差し引いて、信託財産に繰り入れる金額のことです。

(3)【信託報酬等】

信託報酬

信託報酬率（年率）＜純資産総額に対し＞	
当ファンド	1.0395%（税抜0.99%）
投資対象とする投資信託証券	1.25%程度
実質的負担	2.2895%（税抜2.24%）程度

・当ファンドの信託報酬は、計算期間を通じて毎日、信託財産の純資産総額に対し年1.0395%（税抜0.99%）の率を乗じて得た額とします。

・投資対象とする投資信託証券の組入れに係る信託報酬率（年率）1.25%程度 がかかり、受益者が実質的に負担する信託報酬率（年率）は2.2895%（税抜2.24%）程度となります。

投資対象とする投資信託証券の信託報酬の詳細については、「第1 ファンドの状況 - 2 投資方針 - (2) 投資対象」 - 「投資対象とする投資信託証券の概要」をご覧ください。

* 受益者が実質的に負担する信託報酬率（年率）は、投資対象とする投資信託証券の組入比率や当該投資信託証券の変更などにより変動します。

信託報酬の配分

当ファンドの信託報酬の配分は、以下の通りとします。

信託報酬率（年率）			
合計	委託会社	販売会社	受託会社

1.0395% (0.99%)	0.2520% (0.24%)	0.7560% (0.72%)	0.0315% (0.03%)
--------------------	--------------------	--------------------	--------------------

括弧内は税抜です。

支払時期

信託報酬（信託報酬に係る消費税等相当額を含みます。）は、毎計算期末または信託終了のときに、信託財産から支払います。

(4) 【その他の手数料等】

以下の諸費用およびそれに付随する消費税等相当額について、委託会社は、その支払いをファンドのために行ない、支払金額の支弁を信託財産から受けることができます。また、実際に支払う金額の支弁を受ける代わりに、その金額をあらかじめ合理的に見積もった上で、見積額に基づいて見積率を算出し、かかる見積率を信託財産の純資産総額に乗じて得た額をかかるとみなして、信託財産から支弁を受けることができます。ただし、委託会社は、信託財産の規模などを考慮して、信託の設定時または期中に、かかる諸費用の見積率を見直し、年率0.1%を上限として、これを変更することができます。これら諸費用は、計算期間を通じて毎日、信託財産の純資産総額に応じて計上し、委託会社が定めた時期に、信託財産から支払います。

振替受益権に係る費用ならびにやむを得ない事情などにより受益証券を発行する場合における発行および管理事務に係る費用。

有価証券届出書、有価証券報告書および臨時報告書（これらの訂正に係る書類を含みます。）の作成、印刷および提出に係る費用。

目論見書および仮目論見書（これらの訂正事項分を含みます。）の作成、印刷および交付に係る費用（これらを監督官庁に提出する場合の提出費用も含みます。）。

信託約款の作成、印刷および交付に係る費用（これを監督官庁に提出する場合の提出費用も含みます。）。

運用報告書の作成、印刷および交付に係る費用（これを監督官庁に提出する場合の提出費用も含みます。）。

ファンドの受益者に対して行なう公告に係る費用ならびに信託約款の変更または信託契約の解約に係る事項を記載した書面の作成、印刷および交付に係る費用。

格付の取得に要する費用。

ファンドの監査人、法律顧問および税務顧問に対する報酬および費用。

信託財産に関する以下の費用およびそれに付随する消費税等相当額は、受益者の負担とし、信託財産から支払います。

組入る有価証券の売買の際に発生する売買委託手数料。

信託財産に関する租税、信託事務の処理に要する諸費用、外貨建資産の保管などに要する費用、解約に伴なう支払資金の手当てなどを目的とした借入金の利息および受託会社の立て替えた立替金の利息。

< 投資対象とする投資信託証券に係る費用 >

「アシュモア・エマージング・マーケット・トライアセット・ファンド・リミテッド BRLクラス」

「アシュモア・エマージング・マーケット・トライアセット・ファンド・リミテッド INRクラス」

「アシュモア・エマージング・マーケット・トライアセット・ファンド・リミテッド CNYクラス」

「アシュモア・エマージング・マーケット・トライアセット・ファンド・リミテッド New EMカレンシーズ・クラス」

・組入る有価証券の売買時の売買委託手数料

・設立に係る費用

・管理費用

・事務費用

・資産の保管費用 など

「マネー・アセット・マザーファンド」

・組入る有価証券の売買時の売買委託手数料

・信託事務の処理に要する諸費用

・信託財産に関する租税 など

* 売買委託手数料などは、保有期間や運用の状況などに応じて異なり、あらかじめ見積もることができないため、表示することができません。

投資家の皆様にご負担いただく手数料などの合計額については、保有期間や運用の状況などに応じて異なりますので、表示することができません。

(5) 【課税上の取扱い】

課税上は、株式投資信託として取り扱われます。

個人受益者の場合

1) 収益分配金に対する課税

- ・ 収益分配金のうち課税扱いとなる普通分配金については配当所得として、平成23年12月31日までは軽減税率が適用され、10%（所得税7%および地方税3%）の税率による源泉徴収（原則として、確定申告は不要です。）が行なわれます。なお、確定申告を行ない、申告分離課税または総合課税（配当控除の適用はありません。）のいずれかを選択することもできます。
- ・ なお、平成24年1月1日以降は、上記の10%の税率は20%（所得税15%および地方税5%）となる予定です。

2) 解約金および償還金に対する課税

- ・ 解約時および償還時の差益（譲渡益）^{*}については譲渡所得として、平成23年12月31日までは軽減税率が適用され、10%（所得税7%および地方税3%）の税率による申告分離課税の対象となり、確定申告が必要となります。なお、源泉徴収ありの特定口座（源泉徴収選択口座）を選択している場合は、10%（所得税7%および地方税3%）の税率による源泉徴収（原則として、確定申告は不要です。）が行なわれます。
- ・ * 解約価額および償還価額から取得費用（申込手数料および当該手数料に係る消費税等相当額を含みます。）を控除した利益
- ・ なお、平成24年1月1日以降は、上記の10%の税率は20%（所得税15%および地方税5%）となる予定です。

確定申告等により、解約時および償還時の差損（譲渡損失）については、上場株式等の譲渡益および上場株式等の配当等（申告分離課税を選択したものに限り、）と損益通算が可能です。また、解約時および償還時の差益（譲渡益）および普通分配金（申告分離課税を選択したものに限り、）については、上場株式等の譲渡損失と損益通算が可能です。

法人受益者の場合

1) 収益分配金、解約金、償還金に対する課税

- ・ 収益分配金のうち課税扱いとなる普通分配金ならびに解約時および償還時の個別元本超過額については配当所得として、平成23年12月31日までは軽減税率が適用され、7%（所得税のみ）の税率による源泉徴収が行なわれます。源泉徴収された税金は、所有期間に応じて法人税から控除される場合があります。
- ・ なお、平成24年1月1日以降は、上記の7%の税率は15%（所得税のみ）となる予定です。

2) 益金不算入制度の適用

益金不算入制度は適用されません。

買取請求による換金の際の課税については、販売会社にお問い合わせください。

個別元本

- 1) 各受益者の買付時の基準価額（申込手数料および当該手数料に係る消費税等相当額は含まれません。）が個別元本になります。
- 2) 受益者が同一ファンドを複数回お申込みの場合、1口当たりの個別元本は、申込口数で加重平均した値となります。ただし、個別元本は、複数支店で同一ファンドをお申込みの場合などにより把握方法が異なる場合がありますので、販売会社にお問い合わせください。

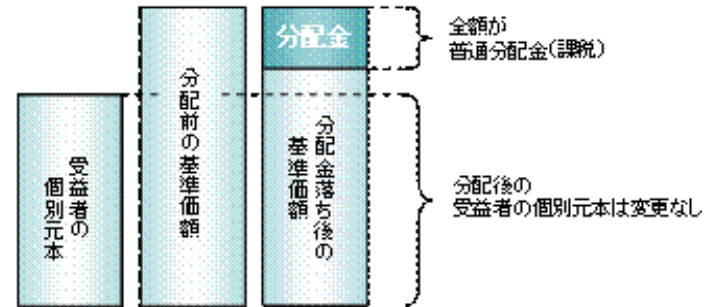
普通分配金と特別分配金

- 1) 収益分配金には課税扱いとなる「普通分配金」と非課税扱いとなる「特別分配金」（元本の一部払戻しに相当する部分）の区分があります。
- 2) 受益者が収益分配金を受け取る際

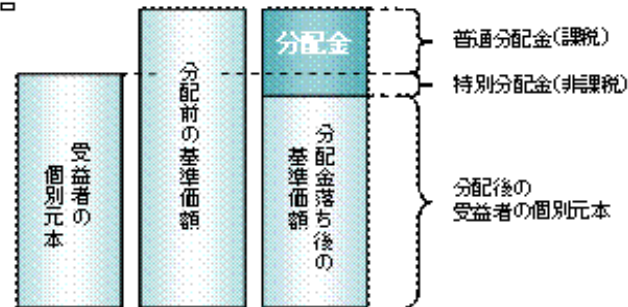
- イ) 収益分配金落ち後の基準価額が、受益者の1口当たりの個別元本と同額かまたは上回っている場合には、当該収益分配金の全額が普通分配金となります。
- ロ) 収益分配金落ち後の基準価額が、受益者の1口当たりの個別元本を下回っている場合には、収益分配金の範囲内でその下回っている部分の額が特別分配金となり、収益分配金から特別分配金を控除した金額が普通分配金となります。
- ハ) 収益分配金発生時に、その個別元本から特別分配金を控除した額が、その後の受益者の個別元本となります。

<分配金に関するイメージ図>

イ) の場合



ロ)、ハ) の場合



上記は本書提出日現在のものであり、税法が改正された場合などには、税率などの課税上の取扱いが変更になる場合があります。税金の取扱いの詳細については、税務専門家などにご確認されることをお勧めします。

5【運用状況】

<日興アシュモア新興国財産3分法ファンド毎月分配型(ブラジルリアルコース)>

以下の運用状況は2011年2月28日現在です。

・投資比率とはファンドの純資産総額に対する当該資産の時価比率をいいます。

(1)【投資状況】

資産の種類	国・地域	時価合計(円)	投資比率(%)
投資証券	ガンジー	358,588,482,990	96.97
親投資信託受益証券	日本	367,610,127	0.10
コール・ローン等、その他資産(負債控除後)	-	10,837,213,483	2.93
合計(純資産総額)		369,793,306,600	100.00

(2)【投資資産】

【投資有価証券の主要銘柄】

イ. 評価額上位銘柄明細

国・地域	種類	銘柄名	数量又は 額面総額	簿価 単価 (円)	簿価 金額 (円)	評価 単価 (円)	評価 金額 (円)	投資 比率 (%)
ガンジー	投資証券	アシュモア・エマージング・マーケット・トライアセット・ファンド・リミテッド BRLクラス	389,516,057,995	0.94	367,040,981,448	0.92	358,588,482,990	96.97
日本	親投資信託受益証券	マネー・アセット・マザーファンド	366,583,693	1.0027	367,573,469	1.0028	367,610,127	0.10

ロ. 種類別及び業種別の投資比率

種類	投資比率(%)
投資証券	96.97
親投資信託受益証券	0.10
合計	97.07

【投資不動産物件】

該当事項はありません。

【その他投資資産の主要なもの】

該当事項はありません。

(3) 【運用実績】
【純資産の推移】

期別		純資産総額(百万円)		1口当たり純資産額(円)	
		分配落ち	分配付き	分配落ち	分配付き
第1特定期間末	2010年 8月 3日	36,422	37,096	1.0273	1.0463
第2特定期間末	2011年 2月 3日	372,281	379,753	0.9466	0.9656
	2010年 2月末日	5,546	-	1.0000	-
	3月末日	7,492	-	1.0950	-
	4月末日	6,185	-	1.1418	-
	5月末日	5,417	-	1.0303	-
	6月末日	5,906	-	1.0274	-
	7月末日	25,493	-	1.0392	-
	8月末日	91,396	-	1.0064	-
	9月末日	200,086	-	1.0280	-
	10月末日	277,312	-	0.9893	-
	11月末日	335,403	-	0.9842	-
	12月末日	385,713	-	0.9764	-
	2011年 1月末日	379,720	-	0.9652	-
	2月末日	369,793	-	0.9432	-

(注)分配付きの金額は、特定期間末の金額に当該特定期間末の分配金を加算した金額です。

【分配の推移】

特定期間	期間	1口当たりの分配金(円)
第1特定期間	2010年 2月26日～2010年 8月 3日	0.0380
第2特定期間	2010年 8月 4日～2011年 2月 3日	0.1140

【収益率の推移】

特定期間	期間	収益率(%)
第1特定期間	2010年 2月26日～2010年 8月 3日	6.53
第2特定期間	2010年 8月 4日～2011年 2月 3日	3.24

(注)各特定期間の収益率は、特定期間末の基準価額(分配落ち)に当該特定期間の分配金を加算し、当該特定期間の直前の特定期間末の基準価額(分配落ち、以下「前期末基準価額」といいます。)を控除した額を前期末基準価額で除して得た数に100を乗じた数です。

(4) 【設定及び解約の実績】

特定期間	期間	設定口数(口)	解約口数(口)
第1特定期間	2010年 2月26日～2010年 8月 3日	37,579,125,260	2,124,096,549
第2特定期間	2010年 8月 4日～2011年 2月 3日	363,204,757,523	5,369,845,355

(注)第1特定期間の設定口数には、当初設定口数を含みます。

<日興アシュモア新興国財産3分法ファンド毎月分配型(インドルピーコース)>

以下の運用状況は2011年2月28日現在です。

・投資比率とはファンドの純資産総額に対する当該資産の時価比率をいいます。

(1) 投資状況

資産の種類	国・地域	時価合計(円)	投資比率(%)
投資証券	ガンジー	104,112,834,048	97.27
親投資信託受益証券	日本	106,782,834	0.10
コール・ローン等、その他資産(負債控除後)	-	2,811,482,706	2.63
合計(純資産総額)		107,031,099,588	100.00

(2) 投資資産

投資有価証券の主要銘柄

イ. 評価額上位銘柄明細

国・地域	種類	銘柄名	数量又は 額面総額	簿価 単価 (円)	簿価 金額 (円)	評価 単価 (円)	評価 金額 (円)	投資 比率 (%)
ガンジー	投資証券	アシュモア・エマージング・マーケット・トライアセット・ファンド・リミテッド INRクラス	119,122,235,754	0.89	106,030,702,044	0.87	104,112,834,048	97.27
日本	親投資信託受益証券	マネー・アセット・マザーファンド	106,484,677	1.0027	106,772,186	1.0028	106,782,834	0.10

ロ. 種類別及び業種別の投資比率

種類	投資比率(%)
投資証券	97.27
親投資信託受益証券	0.10
合計	97.37

投資不動産物件

該当事項はありません。

その他投資資産の主要なもの

該当事項はありません。

(3) 運用実績
純資産の推移

期別		純資産総額(百万円)		1口当たり純資産額(円)	
		分配落ち	分配付き	分配落ち	分配付き
第1特定期間末	2010年 8月 3日	6,009	6,101	0.9866	1.0016
第2特定期間末	2011年 2月 3日	107,313	109,106	0.8978	0.9128
	2010年 2月末日	3,240	-	1.0000	-
	3月末日	4,352	-	1.0976	-
	4月末日	3,188	-	1.1312	-
	5月末日	2,731	-	1.0162	-
	6月末日	3,063	-	0.9974	-
	7月末日	4,710	-	0.9937	-
	8月末日	11,601	-	0.9539	-
	9月末日	24,580	-	0.9852	-
	10月末日	47,368	-	0.9591	-
	11月末日	89,443	-	0.9440	-
	12月末日	112,204	-	0.9358	-
	2011年 1月末日	109,571	-	0.9159	-
	2月末日	107,031	-	0.8960	-

(注)分配付きの金額は、特定期間末の金額に当該特定期間末の分配金を加算した金額です。

分配の推移

特定期間	期間	1口当たりの分配金(円)
第1特定期間	2010年 2月26日～2010年 8月 3日	0.0300
第2特定期間	2010年 8月 4日～2011年 2月 3日	0.0900

収益率の推移

特定期間	期間	収益率(%)
第1特定期間	2010年 2月26日～2010年 8月 3日	1.66
第2特定期間	2010年 8月 4日～2011年 2月 3日	0.12

(注)各特定期間の収益率は、特定期間末の基準価額(分配落ち)に当該特定期間の分配金を加算し、当該特定期間の直前の特定期間末の基準価額(分配落ち、以下「前期末基準価額」といいます。)を控除した額を前期末基準価額で除して得た数に100を乗じた数です。

(4) 設定及び解約の実績

特定期間	期間	設定口数(口)	解約口数(口)
第1特定期間	2010年 2月26日～2010年 8月 3日	7,840,040,731	1,748,269,192
第2特定期間	2010年 8月 4日～2011年 2月 3日	114,490,537,945	1,050,718,014

(注)第1特定期間の設定口数には、当初設定口数を含みます。

<日興アシュモア新興国財産3分法ファンド毎月分配型(中国元コース)>

以下の運用状況は2011年2月28日現在です。

・投資比率とはファンドの純資産総額に対する当該資産の時価比率をいいます。

(1) 投資状況

資産の種類	国・地域	時価合計(円)	投資比率(%)
投資証券	ガーンジー	2,210,546,486	97.46
親投資信託受益証券	日本	2,269,855	0.10
コール・ローン等、その他資産(負債控除後)	-	55,329,912	2.44
合計(純資産総額)		2,268,146,253	100.00

(2) 投資資産

投資有価証券の主要銘柄

イ. 評価額上位銘柄明細

国・地域	種類	銘柄名	数量又は 額面総額	簿価 単価 (円)	簿価 金額 (円)	評価 単価 (円)	評価 金額 (円)	投資 比率 (%)
ガーンジー	投資証券	アシュモア・エマージング・マーケット・ト ライアセット・ファンド・リミテッド CNYク ラス	2,572,796,190	0.88	2,262,774,249	0.86	2,210,546,486	97.46
日本	親投資信 託受益証 券	マネー・アセット・マザーファンド	2,263,518	1.0027	2,269,630	1.0028	2,269,855	0.10

ロ. 種類別及び業種別の投資比率

種類	投資比率(%)
投資証券	97.46
親投資信託受益証券	0.10
合計	97.56

投資不動産物件

該当事項はありません。

その他投資資産の主要なもの

該当事項はありません。

(3) 運用実績
純資産の推移

期別		純資産総額(百万円)		1口当たり純資産額(円)	
		分配落ち	分配付き	分配落ち	分配付き
第1特定期間末	2010年 8月 3日	1,186	1,203	0.9796	0.9931
第2特定期間末	2011年 2月 3日	2,324	2,359	0.8862	0.8997
	2010年 2月末日	855	-	1.0000	-
	3月末日	1,087	-	1.0713	-
	4月末日	922	-	1.0971	-
	5月末日	846	-	1.0103	-
	6月末日	1,031	-	0.9973	-
	7月末日	1,166	-	0.9932	-
	8月末日	1,353	-	0.9539	-
	9月末日	1,765	-	0.9653	-
	10月末日	2,040	-	0.9322	-
	11月末日	2,279	-	0.9371	-
	12月末日	2,525	-	0.9161	-
	2011年 1月末日	2,370	-	0.9038	-
	2月末日	2,268	-	0.8788	-

(注)分配付きの金額は、特定期間末の金額に当該特定期間末の分配金を加算した金額です。

分配の推移

特定期間	期間	1口当たりの分配金(円)
第1特定期間	2010年 2月26日～2010年 8月 3日	0.0270
第2特定期間	2010年 8月 4日～2011年 2月 3日	0.0810

収益率の推移

特定期間	期間	収益率(%)
第1特定期間	2010年 2月26日～2010年 8月 3日	0.66
第2特定期間	2010年 8月 4日～2011年 2月 3日	1.27

(注)各特定期間の収益率は、特定期間末の基準価額(分配落ち)に当該特定期間の分配金を加算し、当該特定期間の直前の特定期間末の基準価額(分配落ち、以下「前期末基準価額」といいます。)を控除した額を前期末基準価額で除して得た数に100を乗じた数です。

(4) 設定及び解約の実績

特定期間	期間	設定口数(口)	解約口数(口)
第1特定期間	2010年 2月26日～2010年 8月 3日	1,554,679,284	343,023,903
第2特定期間	2010年 8月 4日～2011年 2月 3日	1,668,520,130	257,598,970

(注)第1特定期間の設定口数には、当初設定口数を含みます。

<日興アシュモア新興国財産3分法ファンド毎月分配型(ネクストBRICS通貨コース)>

2011年3月2日より運用を開始しておりますが、

2011年2月末現在、開示する情報はありません。

(参考情報)

運用実績

<日興アシュモア新興国財産3分法ファンド毎月分配型(ブラジルリアルコース) / (インドルピーコース) / (中国元コース)>

2011年2月28日現在

基準価額・純資産の推移

<(ブラジルリアルコース)>



基準価額.....9,432円

純資産総額..... 3,697.93億円

※基準価額は運用管理費用(信託報酬)控除後の1万口当たりの値です。
※分配金込基準価額は、分配金(税引前)を再投資したものと計算した理論上のものであることにご留意ください。

<(インドルピーコース)>



基準価額.....8,960円

純資産総額..... 1,070.31億円

※基準価額は運用管理費用(信託報酬)控除後の1万口当たりの値です。
※分配金込基準価額は、分配金(税引前)を再投資したものと計算した理論上のものであることにご留意ください。

<(中国元コース)>



基準価額.....8,788円

純資産総額.....22.68億円

※基準価額は運用管理費用(信託報酬)控除後の1万口当たりの値です。
※分配金込基準価額は、分配金(税引前)を再投資したものと計算した理論上のものであることにご留意ください。

分配の推移(税引前、1万口当たり)

<(ブラジルリアルコース)>

2010年10月	2010年11月	2010年12月	2011年1月	2011年2月	直近1年間累計	設定来累計
190円	190円	190円	190円	190円	1,520円	1,520円

<(インドルピーコース)>

2010年10月	2010年11月	2010年12月	2011年1月	2011年2月	直近1年間累計	設定来累計
150円	150円	150円	150円	150円	1,200円	1,200円

<(中国元コース)>

2010年10月	2010年11月	2010年12月	2011年1月	2011年2月	直近1年間累計	設定来累計
135円	135円	135円	135円	135円	1,080円	1,080円

主要な資産の状況

<各コースごとの資産構成比率>

資産構成比率	ブラジルリアルコース	インドルピーコース	中国元コース
アシュモア・エマージング・マーケットトライアセット・ファンド・リミテッドの各クラス	(BRLクラス) 97.0%	(INRクラス) 97.3%	(CNYクラス) 97.5%
マネー・アセット・マザー・ファンド	0.1%	0.1%	0.1%
現金その他	2.9%	2.6%	2.4%

※各コース毎の純資産総額比率です。

※BRLクラス、INRクラス、CNYクラスの為替ヘッジ前のポートフォリオの内容は同一です。

<アシュモア・エマージング・マーケットトライアセット・ファンド・リミテッドの各クラスの内容>

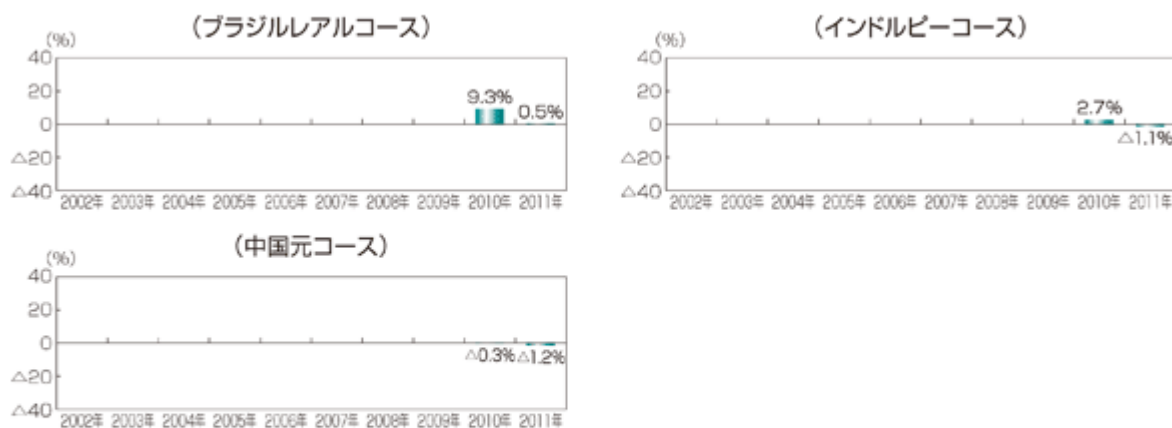
投資対象	比率*1	国別構成比率		通貨別構成比(為替ヘッジ前)		種類・業種別構成比	
		国名	比率*2	通貨名	比率*2	種類・業種	比率*2
債券	47.6%	ロシア	17.8%	アメリカドル	94.7%	ソブリン債等	5.6%
		ブラジル	11.2%	ユーロ	4.6%	社債(金融)	25.6%
		カザフスタン	9.8%	アラブ首長国連邦ディルハム	0.7%	社債(通信)	21.1%
		アラブ首長国連邦	8.4%	その他	0.0%	社債(基礎資材)	14.8%
		ウクライナ	6.2%			社債(その他)	32.9%
		その他	46.7%			現金その他	0.0%
株式	32.3%	ブラジル	22.1%	アメリカドル	29.5%	金融	31.7%
		中国	18.3%	ブラジルリアル	14.6%	エネルギー	20.0%
		ロシア	16.0%	香港ドル	12.8%	通信	17.5%
		韓国	8.9%	韓国ウォン	8.9%	テクノロジー	10.0%
		台湾	6.9%	タイバーツ	5.5%	基礎資材	9.4%
		その他	27.9%	その他	28.8%	その他	11.3%
不動産	15.8%	中国	43.6%	アメリカドル	77.7%	REIT	0.0%
		アラブ首長国連邦	30.0%	ブラジルリアル	10.8%	不動産関連株式	19.9%
		ブラジル	10.8%	ユーロ	7.2%	不動産関連債券	80.1%
		メキシコ	8.9%	香港ドル	2.8%	その他	0.0%
		インド	4.1%	中国元	1.0%		
		その他	2.5%	その他	0.6%		
その他	4.3%						

※1 当外国投資法人の純資産総額比です。

※2 各投資対象資産内での純資産総額比です。

※上記は、アシュモア・インベストメント・マネジメント・リミテッドより提供された情報です。

年間収益率の推移



※ファンドの年間収益率は、分配金(税引前)を再投資したものとして計算しております。

※当ファンドにはベンチマークはありません。

※2010年は、設定時から2010年末までの騰落率です。

※2011年は、2011年2月末までの騰落率です。

※ファンドの運用実績はあくまで過去の実績であり、将来の運用成果を約束するものではありません。

※ファンドの運用状況は別途、委託会社のホームページで開示しています。

<日興アシュモア新興国財産3分法ファンド毎月分配型(ネクストBRICs通貨コース)>
 ファンドの運用は、2011年3月2日より開始しておりますが、2011年2月末現在、開示する情報はあり
 ません。

基準価額・純資産の推移

該当事項はありません。

分配の推移

該当事項はありません。

主要な資産の状況

該当事項はありません。

年間収益率の推移

該当事項はありません。

当ファンドにはベンチマークはありません。

ファンドの運用状況は別途、委託会社のホームページで開示される予定です。

第2【管理及び運営】

1【申込(販売)手続等】

(1) 申込方法

販売会社所定の方法でお申し込みください。

(2) コースの選択

収益分配金の受取方法によって、<分配金再投資コース>と<分配金受取りコース>の2通りがあります。ただし、販売会社によって取扱コースは異なります。

<分配金再投資コース>

収益分配金を自動的に再投資するコースです。

<分配金受取りコース>

収益分配金を再投資せず、その都度受け取るコースです。

(3) スイッチング

- ・スイッチングとは、保有しているファンドを売却し、その売却代金をもって他のファンドを取得することで、売却するファンドと取得するファンドを同時に申込みいただきます。
- ・申込みの際に、スイッチングの旨をご指示ください。
- ・以下のファンド間でスイッチングを行なうことができます。詳しくは、販売会社にお問い合わせください。

日興アシュモア新興国財産3分法ファンド毎月分配型(ブラジルリアルコース)

日興アシュモア新興国財産3分法ファンド毎月分配型(インドルピーコース)

日興アシュモア新興国財産3分法ファンド毎月分配型(中国元コース)

日興アシュモア新興国財産3分法ファンド毎月分配型(ネクストBRICS通貨コース)

日興マネー・アセット・ファンド

スイッチング対象ファンドの一方のファンドに関して、委託会社が約款に定める事由に該当したと判断したことにより、取得の申込み・解約請求の受付を中止、もしくは、既に受け付けた取得の申込み・解約請求の受付を取り消した場合には、もう一方のスイッチング対象ファンドに関して、当該ファンドについて約款に定める中止・取消事由が生じているか否かにかかわらず、原則として、スイッチングによる取得の申込み・解約請求の受付を中止、もしくは、既に受け付けたスイッチングによる取得の申込み・解約請求の受付を取り消します。

投資成果に大きく影響しますので、スイッチングは、十分ご検討の上、慎重にご判断ください。

仮に、受益者がスイッチングによらず、一方のファンドの取得の申込み、および、他方のファンドの解約請求を個別に行なった場合には、中止・取消事由が生じたファンドに関しては、取得の申込み・解約請求の受付を中止、もしくは、既に受け付けた取得の申込み・解約請求の受付を取り消しますが、中止・取消事由が生じていないもう一方のファンドに関しては、取得の申込み・解約請求の受付を、通常通り取り扱います。

(4) 申込みの受付

販売会社の営業日に受け付けます。

(5) 取扱時間

原則として、午後3時までに、販売会社所定の事務手続きが完了したものを当日の受付分とします。なお、上記時刻を過ぎた場合は、翌営業日の取扱いとなります。

(6) 取得申込不可日

販売会社の営業日であっても、取得申込日または取得申込日の翌営業日が下記のいずれかに該当する場合、もしくは、取得申込日から起算して9営業日目までの期間中に下記のいずれかが2日以上ある場合は、取得の申込み(スイッチングを含みます。)の受付は行ないません。詳しくは、販売会社にお問い合わせください。

ニューヨークの銀行休業日

ロンドンの銀行休業日

ガーンジーの銀行休業日

(7) 申込金額

取得申込受付日の翌営業日の基準価額に取得申込口数を乗じて得た額に、申込手数料と当該手数料に係る消費税等相当額を加算した額です。

(8) 申込単位

販売会社または委託会社の照会先にお問い合わせください。

<委託会社の照会先>

日興アセットマネジメント株式会社

ホームページ アドレス <http://www.nikkoam.com/>

コールセンター 電話番号 0120-25-1404

午前9時~午後5時 土、日、祝・休日は除きます。

(9) 申込代金の支払い

取得申込者は、申込金額を販売会社が指定する日までに販売会社へお支払いください。

(10) 受付の中止および取消

- ・委託会社は、投資対象とする投資信託証券への投資ができない場合、金融商品取引所における取引の停止、外国為替取引の停止、決済機能の停止、投資対象国における非常事態（金融危機、デフォルト、重大な政策変更や資産凍結を含む規制の導入、自然災害、クーデターや重大な政治体制の変更、戦争など）による市場の閉鎖もしくは流動性の極端な減少など、その他やむを得ない事情があるときは、取得の申込み（スイッチングを含みます。以下同じ。）の受付を中止すること、および既に受け付けた取得の申込みの受付を取り消すことができます。

金融商品取引法第2条第16項に規定する金融商品取引所および金融商品取引法第2条第8項第3号口に規定する外国金融商品市場をいいます。

- ・委託会社は、当ファンドのスイッチング元となる以下のファンド（当ファンドを除きます。）が解約請求の実行を停止した場合で、受益者がその解約請求を撤回しない場合には、解約請求の実行の停止を解除した後の最初の基準価額の計算日（この計算日が解約請求を受け付けられない日であるときは、この計算日以降の最初の解約請求を受け付けることができる日とします。）に当該スイッチングの申込みを受け付けたものとして取り扱います。

日興アシュモア新興国財産3分法ファンド毎月分配型（ブラジルリアルコース）

日興アシュモア新興国財産3分法ファンド毎月分配型（インドルピーコース）

日興アシュモア新興国財産3分法ファンド毎月分配型（中国元コース）

日興アシュモア新興国財産3分法ファンド毎月分配型（ネクストBRICS通貨コース）

日興マネー・アセット・ファンド

(11) 償還乗換

- ・受益者は、証券投資信託の償還金額（手取額）の範囲内（単位型証券投資信託については、償還金額（手取額）とその元本額のいずれか大きい額とします。）で取得する口数に係る申込手数料を徴収されない措置の適用を受けることができる場合があります。この償還乗換優遇措置を採用するか否かの選択は販売会社に任せられておりますので、販売会社により対応が異なります。詳しくは、販売会社にお問い合わせください。
- ・この措置の適用を受ける受益者は、販売会社から、償還金の支払いを受けたことを証する書類の提示を求められることがあります。

(12) 乗換優遇

受益者は、信託期間終了日の1年前以内などの一定の要件を満たした証券投資信託を解約または買取請求により換金した際の代金をもって、換金を行なった販売会社において、取得申込みをする場合の手数料率が割引となる措置の適用を受けることができます。この乗換優遇措置を採用するか否かの選択は販売会社に任せられておりますので、販売会社により対応が異なります。詳しくは、販売会社にお問い合わせください。

2【換金（解約）手続等】

< 解約請求による換金 >

(1) 解約の受付

販売会社の営業日に受け付けます。

(2) 取扱時間

原則として、午後3時までに、販売会社所定の事務手続きが完了したものを当日の受付分とします。なお、上記時刻を過ぎた場合は、翌営業日の取扱いとなります。

(3) 解約請求不可日

販売会社の営業日であっても、解約請求日または解約請求日の翌営業日が下記のいずれかに該当する場合、もしくは、解約請求日から起算して9営業日目までの期間中に下記のいずれかが2日以上ある場合は、解約請求（スイッチングを含みます。）の受付は行ないません。詳しくは、販売会社にお問い合わせください。

ニューヨークの銀行休業日

ロンドンの銀行休業日

ガンジーの銀行休業日

(4) 解約制限

ファンドの規模および商品性格などに基づき、運用上の支障をきたさないようするため、大口の解約には受付時間制限および金額制限を行なう場合があります。詳しくは、販売会社にお問い合わせください。

(5) 解約価額

解約請求受付日の翌営業日の基準価額から信託財産留保額（当該基準価額に0.25%の率を乗じて得た額）を控除した価額とします。

- ・基準価額につきましては、販売会社または委託会社の照会先にお問い合わせください。

< 委託会社の照会先 >

日興アセットマネジメント株式会社

ホームページ アドレス <http://www.nikkoam.com/>

コールセンター 電話番号 0120-25-1404

午前9時～午後5時 土、日、祝・休日は除きます。

(6) 手取額

1口当たりの手取額は、解約価額から所得税および地方税を差し引いた金額となります。税法が改正された場合などには、税率などの課税上の取扱いが変更になる場合があります。詳しくは、「課税上の取扱い」をご覧ください。

(7) 解約単位

1口単位

販売会社によっては、解約単位が異なる場合があります。詳しくは、販売会社にお問い合わせください。

(8) 解約代金の支払い

原則として、解約請求受付日から起算して9営業日目からお支払いします。

(9) 受付の中止および取消

- ・委託会社は、投資対象とする投資信託証券からの換金ができない場合、金融商品取引所における取引の停止、外国為替取引の停止、決済機能の停止、投資対象国における非常事態（金融危機、デフォルト、重大な政策変更や資産凍結を含む規制の導入、自然災害、クーデターや重大な政治体制の変更、戦争など）による市場の閉鎖もしくは流動性の極端な減少など、その他やむを得ない事情があるときは、解約請求（スイッチングを含みます。以下同じ。）の受付を中止すること、および既に受け付けた解約請求の受付を取り消すことができます。解約請求の受付が中止された場合には、受益者は当該受付中止当日およびその前営業日の解約請求を撤回できます。ただし、受益者がその解約請求を撤回しない場合には、当該受付中止を解除した後の最初の基準価額の計算日（この計算日が解約請求を受け付けない日であるときは、この計算日以降の最初の解約請求を受け付けることができる日とします。）に解約請求を受け付けたものとして取り扱います。
- ・委託会社は、当ファンドのスイッチング先となる以下のファンド（当ファンドを除きます。）が取得の申込みの受付を行なわない措置を取ったときは、原則として当該スイッチングの受付を停止します。スイッチングの受付を停止した場合には、受益者は当該受付停止当日およびその前営業日のスイッチングの申込みを撤回できます。ただし、受益者がそのスイッチングの申込みを撤回しない場合には、当該受付停止を解除した後の最初の基準価額の計算日（この計算日が解約請求を受け付けない日であるときは、この計算日以降の最初の解約請求を受け付けることができる日とします。）にスイッチングを受け付けたものとして取り扱います。

日興アシュモア新興国財産3分法ファンド毎月分配型（ブラジルリアルコース）

日興アシュモア新興国財産3分法ファンド毎月分配型（インドルピーコース）

日興アシュモア新興国財産3分法ファンド毎月分配型（中国元コース）

日興アシュモア新興国財産3分法ファンド毎月分配型（ネクストBRICS通貨コース）

日興マネー・アセット・ファンド

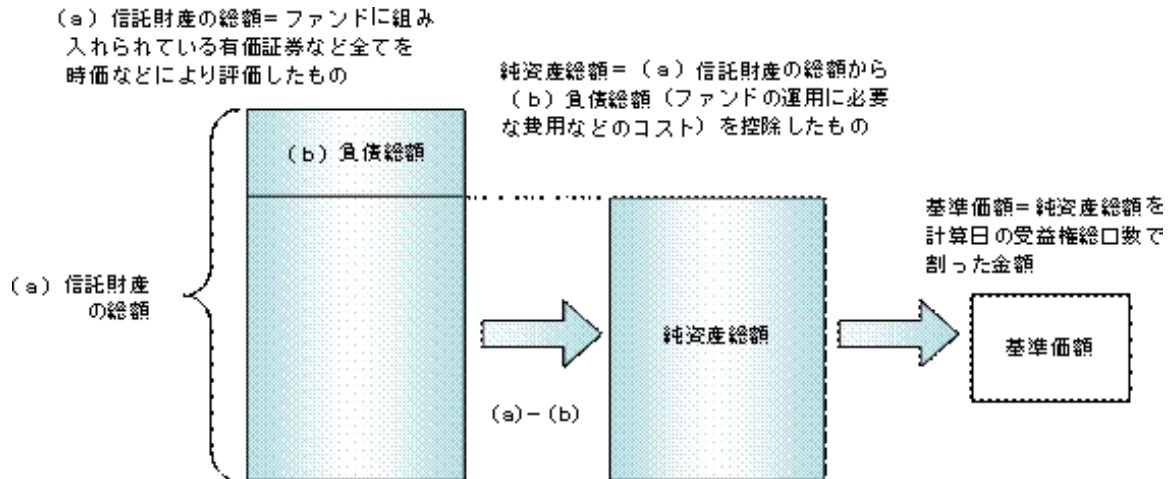
3【資産管理等の概要】

(1)【資産の評価】

基準価額の算出

- ・基準価額は委託会社の営業日において日々算出されます。
- ・基準価額とは、信託財産に属する資産を評価して得た信託財産の総額から負債総額を控除した金額（純資産総額）を、計算日における受益権総口数で除した金額をいいます。なお、ファンドは1万口あたりに換算した価額で表示することがあります。

<基準価額算出の流れ>



有価証券などの評価基準

- ・信託財産に属する資産については、法令および社団法人投資信託協会規則に従って時価評価します。

<主な資産の評価方法>

投資信託証券（国内籍）

原則として、基準価額計算日の基準価額で評価します。

投資信託証券（外国籍）

原則として、基準価額計算日に知りうる直近の日の基準価額で評価します。

- ・外貨建資産（外国通貨表示の有価証券、預金その他の資産をいいます。）の円換算については、原則としてわが国における計算日の対顧客相場の仲値によって計算します。

基準価額の照会方法

販売会社または委託会社の照会先にお問い合わせください。

<委託会社の照会先>

日興アセットマネジメント株式会社

ホームページ アドレス <http://www.nikkoam.com/>

コールセンター 電話番号 0120-25-1404

午前9時～午後5時 土、日、祝・休日は除きます。

(2)【保管】

該当事項はありません。

(3)【信託期間】

<ブラジルリアルコース/インドルピーコース/中国元コース>

平成32年2月3日までとします（平成22年2月26日設定）。ただし、約款の規定に基づき、信託契約を解約し、信託を終了させることがあります。

<ネクストBRICS通貨コース>

平成32年2月3日までとします（平成23年3月2日設定）。ただし、約款の規定に基づき、信託契約を解約し、信託を終了させることがあります。

(4)【計算期間】

<ブラジルリアルコース/インドルピーコース/中国元コース>

毎月4日から翌月3日までとします。ただし、各計算期間の末日が休業日のときはその翌営業日を計算期間の末日とし、その翌日より次の計算期間が開始されます。

<ネクストBRICS通貨コース>

毎月4日から翌月3日までとします。ただし、各計算期間の末日が休業日のときはその翌営業日を計算期間の末日とし、その翌日より次の計算期間が開始されます。

ただし、第1計算期間は平成23年3月2日から平成23年4月4日までとします。

(5)【その他】

信託の終了(繰上償還)

- 1) 委託会社は、次のいずれかの場合には、受託会社と合意の上、信託契約を解約し繰上償還させることができます。
 - イ) 受益者の解約により各ファンドの純資産総額が20億円を下回ることとなった場合
 - ロ) 繰上償還することが受益者のために有利であると認めるとき
 - ハ) やむを得ない事情が発生したとき
- 2) この場合、委託会社は書面による決議(以下「書面決議」といいます。)を行ないます。(後述の「書面決議」をご覧ください。)
- 3) 委託会社は、次のいずれかの場合には、後述の「書面決議」の規定は適用せず、信託契約を解約し繰上償還させます。
 - イ) 投資対象とする投資信託証券のいずれかが存続しないこととなった場合
 - ロ) 信託財産の状態に照らし、真にやむを得ない事情が生じている場合で、書面決議が困難な場合
 - ハ) 監督官庁よりこの信託契約の解約の命令を受けたとき
 - ニ) 委託会社が監督官庁より登録の取消を受けたとき、解散したときまたは業務を廃止したとき(監督官庁がこの信託契約に関する委託会社の業務を他の委託会社に引き継ぐことを命じたときは、書面決議で可決された場合、存続します。)
 - ホ) 受託会社が委託会社の承諾を受けてその任務を辞任した場合またはその任務に違反するなどして解任された場合に、委託会社が新受託会社を選任できないとき
- 4) 繰上償還を行なう際には、委託会社は、その旨をあらかじめ監督官庁に届け出ます。

償還金について

 - ・ 償還金は、信託終了日後1ヵ月以内の委託会社の指定する日(原則として償還日(償還日が休業日の場合は翌営業日)から起算して5営業日まで)から受益者に支払います。
 - ・ 償還金の支払いは、販売会社において行なわれます。

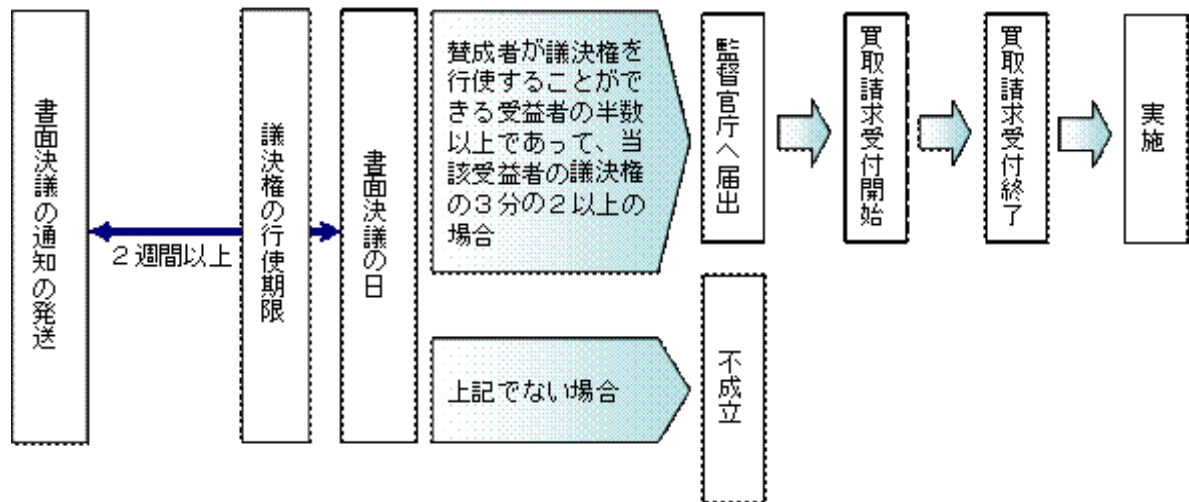
信託約款の変更など

- 1) 委託会社は、受益者の利益のため必要と認めるときまたはやむを得ない事情が発生したときは、受託会社と合意の上、この信託約款を変更すること、または当ファンドと他のファンドとの併合(以下「併合」といいます。)を行なうことができます。信託約款の変更または併合を行なう際には、委託会社は、その旨および内容をあらかじめ監督官庁に届け出ます。
- 2) この変更事項のうち、その内容が重大なものまたは併合については、書面決議を行ないます。(後述の「書面決議」をご覧ください。)
- 3) 委託会社は、監督官庁の命令に基づいてこの信託約款を変更しようとするときは、後述の「書面決議」の規定を適用します。

書面決議

- 1) 繰上償還、信託約款の重大な変更または併合に対して、委託会社は書面決議を行ないます。この場合において、あらかじめ、書面決議の日ならびにその内容および理由などの事項を定め、決議の日の2週間前までに知っている受益者に対し書面をもってこれらの事項を記載した書面決議の通知を発送します。
- 2) 受益者は受益権の口数に応じて、議決権を有し、これを行使することができます。なお、知っている受益者が議決権を行使しないときは、書面決議について賛成するものとみなします。
- 3) 書面決議は、議決権を行使することができる受益者の半数以上であって、当該受益者の議決権の3分の2以上にあたる多数をもって行ないます。
- 4) 繰上償還、信託約款の重大な変更または併合に関する委託会社の提案に対して、すべての受益者が書面または電磁的記録により同意の意思表示をしたときは、書面決議を行ないません。
- 5) 当ファンドにおいて併合の書面決議が可決された場合であっても、併合にかかる他のファンドにおいて併合の書面決議が否決された場合は、当該他のファンドとの併合を行なうことはできません。
- 6) 当ファンドの繰上償還、信託約款の重大な変更または併合を行なう場合には、書面決議において反対した受益者は、受託会社に対し、自己の有する受益権を信託財産をもって買い取るべき旨を請求できます。

< 書面決議の主な流れ >



公告

公告は電子公告により行ない、委託会社のホームページに掲載します。

ホームページ アドレス <http://www.nikkoam.com/>

なお、やむを得ない事由によって公告を電子公告によって行なうことができない場合には、公告は日本経済新聞に掲載します。

運用報告書の作成

委託会社は、年2回（2月、8月）および償還後に期中の運用経過、組入有価証券の内容および有価証券の売買状況などを記載した運用報告書を作成します。運用報告書は原則として知れている受益者に対して交付されます。

関係法人との契約について

販売会社との募集の取扱いなどに関する契約の有効期間は契約日より1年間とします。ただし、期間満了の3ヵ月前までに、販売会社、委託会社いずれからも別段の意思表示がないときは、自動的に1年間延長されるものとし、以後も同様とします。

他の受益者の氏名などの開示の請求の制限

受益者は、委託会社または受託会社に対し、次に掲げる事項の開示の請求を行なうことはできません。

1. 他の受益者の氏名または名称および住所
2. 他の受益者が有する受益権の内容

4【受益者の権利等】

受益者の有する主な権利は次の通りです。

(1) 収益分配金・償還金受領権

- ・受益者は、ファンドの収益分配金・償還金を、自己に帰属する受益権の口数に応じて受領する権利を有します。
- ・ただし、受益者が収益分配金については支払開始日から5年間、償還金については支払開始日から10年間請求を行なわない場合はその権利を失い、その金銭は委託会社に帰属します。

(2) 解約請求権

受益者は、自己に帰属する受益権につき販売会社を通じて、委託会社に解約の請求をすることができます。

(3) 帳簿閲覧権

受益者は、委託会社に対し、その営業時間内にファンドの信託財産に関する帳簿書類の閲覧を請求することができます。

第3【ファンドの経理状況】

- <日興アシュモア新興国財産3分法ファンド毎月分配型(ブラジルリアルコース)>
- <日興アシュモア新興国財産3分法ファンド毎月分配型(インドルピーコース)>
- <日興アシュモア新興国財産3分法ファンド毎月分配型(中国元コース)>

- (1) 当ファンドの財務諸表は、「財務諸表等の用語、様式及び作成方法に関する規則」(昭和38年大蔵省令第59号。その後の改正を含みます。)並びに同規則第2条の2の規定により、「投資信託財産の計算に関する規則」(平成12年総理府令第133号。その後の改正を含みます。)に基づき作成しております。
なお、財務諸表に記載している金額は、円単位で表示しております。
- (2) 当ファンドの計算期間は、6ヶ月未満であるため、財務諸表は6ヶ月ごとに作成しております。
- (3) 当ファンドの第1計算期間は信託約款の規定により、平成22年2月26日から平成22年3月3日までとなっております。
- (4) 当ファンドは、金融商品取引法第193条の2第1項の規定に基づき、平成22年2月26日から平成22年8月3日までの特定期間と平成22年8月4日から平成23年2月3日までの特定期間の財務諸表について、あらた監査法人による監査を受けております。

1【財務諸表】

【日興アシュモア新興国財産3分法ファンド毎月分配型（ブラジルリアルコース）】

（1）【貸借対照表】

（単位：円）

	前期 平成22年8月3日現在	当期 平成23年2月3日現在
資産の部		
流動資産		
コール・ローン	7,647,456,737	11,512,403,517
投資証券	37,454,391,771	368,460,735,607
親投資信託受益証券	36,654,952	372,080,231
未収入金	-	221,431,900
未収利息	-	25,645
流動資産合計	45,138,503,460	380,566,676,900
資産合計	45,138,503,460	380,566,676,900
負債の部		
流動負債		
未払金	8,020,000,000	-
未払収益分配金	673,645,545	7,472,508,876
未払解約金	9,766,983	477,296,447
未払受託者報酬	335,245	10,011,550
未払委託者報酬	10,728,224	320,369,960
その他未払費用	1,372,615	5,331,603
流動負債合計	8,715,848,612	8,285,518,436
負債合計	8,715,848,612	8,285,518,436
純資産の部		
元本等		
元本	35,455,028,711	393,289,940,879
剰余金		
期末剰余金又は期末欠損金（ ）	967,626,137	21,008,782,415
（分配準備積立金）	354,423,780	179,662
元本等合計	36,422,654,848	372,281,158,464
純資産合計	36,422,654,848	372,281,158,464
負債純資産合計	45,138,503,460	380,566,676,900

（２）【損益及び剰余金計算書】

（単位：円）

	前期	当期
	自 平成22年 2月26日 至 平成22年 8月 3日	自 平成22年 8月 4日 至 平成23年 2月 3日
営業収益		
受取配当金	398,613,234	30,170,381,075
受取利息	150,317	2,677,617
有価証券売買等損益	514,192,492	19,540,934,621
営業収益合計	912,956,043	10,632,124,071
営業費用		
受託者報酬	1,028,925	40,925,965
委託者報酬	32,927,352	1,309,632,758
その他費用	1,580,690	7,097,791
営業費用合計	35,536,967	1,357,656,514
営業利益又は営業損失（ ）	877,419,076	9,274,467,557
経常利益又は経常損失（ ）	877,419,076	9,274,467,557
当期純利益又は当期純損失（ ）	877,419,076	9,274,467,557
一部解約に伴う当期純利益金額の分配額又は一部解約に伴う当期純損失金額の分配額（ ）	11,704,551	21,288,678
期首剰余金又は期首欠損金（ ）	-	967,626,137
剰余金増加額又は欠損金減少額	1,115,471,626	2,563,584,404
当期一部解約に伴う剰余金増加額又は欠損金減少額	-	108,965,286
当期追加信託に伴う剰余金増加額又は欠損金減少額	1,115,471,626	2,454,619,118
剰余金減少額又は欠損金増加額	246,985,509	-
当期一部解約に伴う剰余金減少額又は欠損金増加額	246,985,509	-
当期追加信託に伴う剰余金減少額又は欠損金増加額	-	-
分配金	789,983,607	33,793,171,835
期末剰余金又は期末欠損金（ ）	967,626,137	21,008,782,415

(3)【注記表】

(重要な会計方針に係る事項に関する注記)

項目	期別	当期
	前期 自 平成22年 2月26日 至 平成22年 8月 3日	自 平成22年 8月 4日 至 平成23年 2月 3日
有価証券の評価基準及び評価方法	投資証券 移動平均法に基づき当該投資証券の基準価額で評価しております。	投資証券 同左
	親投資信託受益証券 移動平均法に基づき当該親投資信託受益証券の基準価額で評価しております。	親投資信託受益証券 同左

(貸借対照表に関する注記)

前期 平成22年 8月 3日現在		当期 平成23年 2月 3日現在	
1. 期首元本額	5,546,882,488円	1. 期首元本額	35,455,028,711円
期中追加設定元本額	32,032,242,772円	期中追加設定元本額	363,204,757,523円
期中一部解約元本額	2,124,096,549円	期中一部解約元本額	5,369,845,355円
2. 当特定期間末日における 受益権の総数	35,455,028,711口	2. 当特定期間末日における 受益権の総数	393,289,940,879口
		3. 元本の欠損 貸借対照表上の純資産額が元本総額を下回っており、 その差額は21,008,782,415円であります。	

(損益及び剰余金計算書に関する注記)

前期 自 平成22年 2月26日 至 平成22年 8月 3日		当期 自 平成22年 8月 4日 至 平成23年 2月 3日	
分配金の計算過程 当ファンドは信託約款の規定に基づき、第1計算期から第4計算期(平成22年2月26日から平成22年6月3日)までは収益分配を行いません。 自 平成22年6月4日 至 平成22年7月5日		分配金の計算過程 自 平成22年8月4日 至 平成22年9月3日	
A 計算期末における費用控除後の配当等収益	91,233,012円	A 計算期末における費用控除後の配当等収益	1,359,767,226円
B 費用控除後、繰越欠損金補填後の有価証券売買等損益	0円	B 費用控除後、繰越欠損金補填後の有価証券売買等損益	0円
C 信託約款に定める収益調整金	243,312,395円	C 信託約款に定める収益調整金	19,007,568,276円
D 信託約款に定める分配準備積立金	841,610,364円	D 信託約款に定める分配準備積立金	354,064,599円
E 分配対象収益(A+B+C+D)	1,176,155,771円	E 分配対象収益(A+B+C+D)	20,721,400,101円
F 分配対象収益(1口当たり) (1万口当たり)	0.1920円 1,920円	F 分配対象収益(1口当たり) (1万口当たり)	0.1898円 1,898円
G 分配金額	116,338,062円	G 分配金額	2,074,201,594円
H 分配金額(1口当たり) (1万口当たり)	0.0190円 190円	H 分配金額(1口当たり) (1万口当たり)	0.0190円 190円
自 平成22年7月6日 至 平成22年8月3日		自 平成22年9月4日 至 平成22年10月4日	
A 計算期末における費用控除後の配当等収益	213,397,211円	A 計算期末における費用控除後の配当等収益	2,876,191,090円
B 費用控除後、繰越欠損金補填後の有価証券売買等損益	0円	B 費用控除後、繰越欠損金補填後の有価証券売買等損益	1,684,019,164円

C	信託約款に定める収益調整金	5,727,332,474円	C	信託約款に定める収益調整金	39,995,766,353円
D	信託約款に定める分配準備積立金	814,672,114円	D	信託約款に定める分配準備積立金	0円
E	分配対象収益(A+B+C+D)	6,755,401,799円	E	分配対象収益(A+B+C+D)	44,555,976,607円
F	分配対象収益(1口当たり) (1万口当たり)	0.1905円 1,905円	F	分配対象収益(1口当たり) (1万口当たり)	0.1967円 1,967円
G	分配金額	673,645,545円	G	分配金額	4,301,701,679円
H	分配金額(1口当たり) (1万口当たり)	0.0190円 190円	H	分配金額(1口当たり) (1万口当たり)	0.0190円 190円
					自 平成22年10月5日 至 平成22年11月4日
			A	計算期末における費用控除後の配当等収益	4,633,638,486円
			B	費用控除後、繰越欠損金補填後の有価証券売買等損益	0円
			C	信託約款に定める収益調整金	52,897,754,662円
			D	信託約款に定める分配準備積立金	258,117,786円
			E	分配対象収益(A+B+C+D)	57,789,510,934円
			F	分配対象収益(1口当たり) (1万口当たり)	0.1958円 1,958円
			G	分配金額	5,605,969,211円
			H	分配金額(1口当たり) (1万口当たり)	0.0190円 190円
					自 平成22年11月5日 至 平成22年12月3日
			A	計算期末における費用控除後の配当等収益	5,913,987,450円
			B	費用控除後、繰越欠損金補填後の有価証券売買等損益	0円
			C	信託約款に定める収益調整金	64,062,058,860円
			D	信託約款に定める分配準備積立金	257,901,742円
			E	分配対象収益(A+B+C+D)	70,233,948,052円
			F	分配対象収益(1口当たり) (1万口当たり)	0.1950円 1,950円
			G	分配金額	6,842,278,499円
			H	分配金額(1口当たり) (1万口当たり)	0.0190円 190円
					自 平成22年12月4日 至 平成23年1月4日
			A	計算期末における費用控除後の配当等収益	6,952,026,337円
			B	費用控除後、繰越欠損金補填後の有価証券売買等損益	0円
			C	信託約款に定める収益調整金	69,453,590,455円
			D	信託約款に定める分配準備積立金	1,597,182円
			E	分配対象収益(A+B+C+D)	76,407,213,974円
			F	分配対象収益(1口当たり) (1万口当たり)	0.1936円 1,936円
			G	分配金額	7,496,511,976円
			H	分配金額(1口当たり) (1万口当たり)	0.0190円 190円

自 平成23年1月5日

至 平成23年2月3日

A	計算期末における費用控除後の配当等収益	7,139,097,712円
B	費用控除後、繰越欠損金補填後の有価証券売買等損益	0円
C	信託約款に定める収益調整金	68,691,463,314円
D	信託約款に定める分配準備積立金	80,956円
E	分配対象収益(A+B+C+D)	75,830,641,982円
F	分配対象収益(1口当たり) (1万口当たり)	0.1928円 1,928円
G	分配金額	7,472,508,876円
H	分配金額(1口当たり) (1万口当たり)	0.0190円 190円

(金融商品に関する注記)

I 金融商品の状況に関する事項

	前期 自 平成22年 2月 26日 至 平成22年 8月 3日	当期 自 平成22年 8月 4日 至 平成23年 2月 3日
金融商品に対する取組方針	当ファンドは証券投資信託として、有価証券、デリバティブ取引等の金融商品の運用を信託約款に定める「運用の基本方針」に基づき行っております。	同左
金融商品の内容及び当該金融商品に係るリスク	当ファンドが運用する主な有価証券は、「重要な会計方針に係る事項に関する注記」の「有価証券の評価基準及び評価方法」に記載の有価証券であり、全て売買目的で保有しております。また、主なデリバティブ取引には、先物取引、オプション取引、スワップ取引等があり、信託財産に属する資産の効率的な運用に資するために行うことができます。当該有価証券及びデリバティブ取引には、性質に応じてそれぞれ価格変動リスク、流動性リスク、信用リスク等があります。	同左
金融商品に係るリスク管理体制	運用部門、営業部門と独立した組織であるリスクマネジメント部を設置し、全社的なリスク管理活動のモニタリング、指導の一元化を図っております。	同左

金融商品の時価等に関する事項

	前期 自 平成22年 2月 26日 至 平成22年 8月 3日	当期 自 平成22年 8月 4日 至 平成23年 2月 3日
貸借対照表計上額、時価及びその差額	貸借対照表計上額は期末の時価で計上しているため、その差額はありません。	同左
時価の算定方法	(1) 有価証券 売買目的有価証券 重要な会計方針に係る事項に関する注記「有価証券の評価基準及び評価方法」に記載しております。 (2) デリバティブ取引 該当事項はありません。 (3) 上記以外の金融商品 短期間で決済されることから、時価は帳簿価額と近似しているため、当該金融商品の時価を帳簿価額としております。	(1) 有価証券 同左 (2) デリバティブ取引 同左 (3) 上記以外の金融商品 同左
金融商品の時価等に関する事項についての補足説明	金融商品の時価には、市場価格に基づく価額のほか、市場価格がない場合には合理的に算定された価額が含まれております。当該価額の算定においては一定の前提条件等を採用しているため、異なる前提条件等によった場合、当該価額が異なることもあります。	同左

(有価証券に関する注記)

前期（自 平成22年2月26日 至 平成22年8月3日）

売買目的有価証券

(単位：円)

種類	最終の計算期間の損益に含まれた評価差額
投資証券	322,166,170
親投資信託受益証券	1,031
合計	322,167,201

当期（自 平成22年8月4日 至 平成23年2月3日）

売買目的有価証券

(単位：円)

種類	最終の計算期間の損益に含まれた評価差額
投資証券	6,803,795,818
親投資信託受益証券	1
合計	6,803,795,819

(関連当事者との取引に関する注記)

該当事項はありません。

(1口当たり情報)

	前期 平成22年 8月 3日現在	当期 平成23年 2月 3日現在
1口当たり純資産額	1.0273円	1口当たり純資産額 0.9466円
(1万口当たり純資産額)	(10,273円)	(1万口当たり純資産額) (9,466円)

(4) 【附属明細表】

第1 有価証券明細表

(1) 株式

該当事項はありません。

(2) 株式以外の有価証券

(単位：円)

種類	銘柄	券面総額	評価額	備考
投資証券	アシユモア・エマージング・マーケット・トライアセット・ファンド・リミテッド BRLクラス	391,022,748,177	368,460,735,607	
	投資証券 合計	391,022,748,177	368,460,735,607	
親投資信託受益証券	マネー・アセット・マザーファンド	371,078,320	372,080,231	
	親投資信託受益証券 合計	371,078,320	372,080,231	
	合計	391,393,826,497	368,832,815,838	

(注) 券面総額欄の数値は、口数を表示しております。

第2 信用取引契約残高明細表

該当事項はありません。

第3 デリバティブ取引及び為替予約取引の契約額等及び時価の状況表

該当事項はありません。

【日興アシュモア新興国財産3分法ファンド毎月分配型(インドルピーコース)】

(1)【貸借対照表】

(単位:円)

	前期 平成22年8月3日現在	当期 平成23年2月3日現在
資産の部		
流動資産		
コール・ローン	970,894,652	2,922,428,443
投資証券	6,342,521,942	106,236,093,711
親投資信託受益証券	5,999,980	107,671,471
未収入金	-	97,049,319
未収利息	-	6,510
流動資産合計	7,319,416,574	109,363,249,454
資産合計	7,319,416,574	109,363,249,454
負債の部		
流動負債		
未払金	1,214,000,000	-
未払収益分配金	91,376,573	1,792,973,872
未払解約金	37,212	156,733,317
未払受託者報酬	93,598	2,895,894
未払委託者報酬	2,995,507	92,668,951
その他未払費用	1,008,480	4,452,628
流動負債合計	1,309,511,370	2,049,724,662
負債合計	1,309,511,370	2,049,724,662
純資産の部		
元本等		
元本	6,091,771,539	119,531,591,470
剰余金		
期末剰余金又は期末欠損金()	81,866,335	12,218,066,678
(分配準備積立金)	319,757,840	97,332
元本等合計	6,009,905,204	107,313,524,792
純資産合計	6,009,905,204	107,313,524,792
負債純資産合計	7,319,416,574	109,363,249,454

（２）【損益及び剰余金計算書】

（単位：円）

	前期	当期
	自 平成22年 2月26日 至 平成22年 8月 3日	自 平成22年 8月 4日 至 平成23年 2月 3日
営業収益		
受取配当金	140,026,517	5,853,429,893
受取利息	49,523	673,207
有価証券売買等損益	108,635,672	6,428,274,424
営業収益合計	248,711,712	574,171,324
営業費用		
受託者報酬	469,172	9,474,026
委託者報酬	15,015,222	303,170,818
その他費用	1,121,121	4,335,876
営業費用合計	16,605,515	316,980,720
営業利益又は営業損失（ ）	232,106,197	891,152,044
経常利益又は経常損失（ ）	232,106,197	891,152,044
当期純利益又は当期純損失（ ）	232,106,197	891,152,044
一部解約に伴う当期純利益金額の分配額又は一部解約に伴う当期純損失金額の分配額（ ）	9,781,373	3,735,744
期首剰余金又は期首欠損金（ ）	-	81,866,335
剰余金増加額又は欠損金減少額	16,286,288	66,165,002
当期一部解約に伴う剰余金増加額又は欠損金減少額	-	66,165,002
当期追加信託に伴う剰余金増加額又は欠損金減少額	16,286,288	-
剰余金減少額又は欠損金増加額	200,436,575	4,615,254,834
当期一部解約に伴う剰余金減少額又は欠損金増加額	200,436,575	-
当期追加信託に伴う剰余金減少額又は欠損金増加額	-	4,615,254,834
分配金	139,603,618	6,692,222,723
期末剰余金又は期末欠損金（ ）	81,866,335	12,218,066,678

(3) 【注記表】

(重要な会計方針に係る事項に関する注記)

項目	期別	前期	当期
		自 平成22年 2月26日 至 平成22年 8月 3日	自 平成22年 8月 4日 至 平成23年 2月 3日
有価証券の評価基準及び評価方法	投資証券	移動平均法に基づき当該投資証券の基準価額で評価しております。	投資証券 同左
	親投資信託受益証券	移動平均法に基づき当該親投資信託受益証券の基準価額で評価しております。	親投資信託受益証券 同左

(貸借対照表に関する注記)

	前期	当期
	平成22年 8月 3日現在	平成23年 2月 3日現在
1. 期首元本額	3,240,067,359円	6,091,771,539円
期中追加設定元本額	4,599,973,372円	114,490,537,945円
期中一部解約元本額	1,748,269,192円	1,050,718,014円
2. 当特定期間末日における 受益権の総数	6,091,771,539口	119,531,591,470口
3. 元本の欠損		
貸借対照表上の純資産額が元本総額を下回っており、 その差額は81,866,335円であります。		貸借対照表上の純資産額が元本総額を下回っており、 その差額は12,218,066,678円であります。

(損益及び剰余金計算書に関する注記)

	前期	当期
	自 平成22年 2月26日 至 平成22年 8月 3日	自 平成22年 8月 4日 至 平成23年 2月 3日
分配金の計算過程		分配金の計算過程
当ファンドは信託約款の規定に基づき、第1計算期から 第4計算期(平成22年2月26日から平成22年6月3日)ま では収益分配を行いません。		自 平成22年8月4日 至 平成22年9月3日
	自 平成22年6月4日 至 平成22年7月5日	
A 計算期末における費用控除 後の配当等収益	41,174,115円	A 計算期末における費用控除 後の配当等収益 149,184,494円
B 費用控除後、繰越欠損金補填 後の有価証券売買等損益	0円	B 費用控除後、繰越欠損金補填 後の有価証券売買等損益 0円
C 信託約款に定める収益調整 金	135,624,446円	C 信託約款に定める収益調整 金 1,792,823,455円
D 信託約款に定める分配準備 積立金	366,617,279円	D 信託約款に定める分配準備 積立金 318,826,302円
E 分配対象収益(A+B+C+D)	543,415,840円	E 分配対象収益(A+B+C+D) 2,260,834,251円
F 分配対象収益(1口当たり)	0.1690円	F 分配対象収益(1口当たり) 0.1678円
(1万口当たり)	1,690円	(1万口当たり) 1,678円
G 分配金額	48,227,045円	G 分配金額 202,019,404円
H 分配金額(1口当たり)	0.0150円	H 分配金額(1口当たり) 0.0150円
(1万口当たり)	150円	(1万口当たり) 150円
	自 平成22年7月6日 至 平成22年8月3日	自 平成22年9月4日 至 平成22年10月4日
A 計算期末における費用控除 後の配当等収益	53,852,338円	A 計算期末における費用控除 後の配当等収益 268,320,235円
B 費用控除後、繰越欠損金補填 後の有価証券売買等損益	0円	B 費用控除後、繰越欠損金補填 後の有価証券売買等損益 0円

C	信託約款に定める収益調整金	615,920,363円	C	信託約款に定める収益調整金	4,520,922,850円
D	信託約款に定める分配準備積立金	357,282,075円	D	信託約款に定める分配準備積立金	264,136,645円
E	分配対象収益(A+B+C+D)	1,027,054,776円	E	分配対象収益(A+B+C+D)	5,053,379,730円
F	分配対象収益(1口当たり) (1万口当たり)	0.1685円 1,685円	F	分配対象収益(1口当たり) (1万口当たり)	0.1675円 1,675円
G	分配金額	91,376,573円	G	分配金額	452,472,523円
H	分配金額(1口当たり) (1万口当たり)	0.0150円 150円	H	分配金額(1口当たり) (1万口当たり)	0.0150円 150円
					自 平成22年10月5日 至 平成22年11月4日
			A	計算期末における費用控除後の配当等収益	547,943,139円
			B	費用控除後、繰越欠損金補填後の有価証券売買等損益	0円
			C	信託約款に定める収益調整金	9,100,032,930円
			D	信託約款に定める分配準備積立金	79,913,031円
			E	分配対象収益(A+B+C+D)	9,727,889,100円
			F	分配対象収益(1口当たり) (1万口当たり)	0.1667円 1,667円
			G	分配金額	875,212,317円
			H	分配金額(1口当たり) (1万口当たり)	0.0150円 150円
					自 平成22年11月5日 至 平成22年12月3日
			A	計算期末における費用控除後の配当等収益	1,214,302,830円
			B	費用控除後、繰越欠損金補填後の有価証券売買等損益	0円
			C	信託約款に定める収益調整金	16,098,479,652円
			D	信託約款に定める分配準備積立金	79,890,047円
			E	分配対象収益(A+B+C+D)	17,392,672,529円
			F	分配対象収益(1口当たり) (1万口当たり)	0.1659円 1,659円
			G	分配金額	1,571,668,872円
			H	分配金額(1口当たり) (1万口当たり)	0.0150円 150円
					自 平成22年12月4日 至 平成23年1月4日
			A	計算期末における費用控除後の配当等収益	1,658,538,496円
			B	費用控除後、繰越欠損金補填後の有価証券売買等損益	0円
			C	信託約款に定める収益調整金	18,098,483,159円
			D	信託約款に定める分配準備積立金	106,166円
			E	分配対象収益(A+B+C+D)	19,757,127,821円
			F	分配対象収益(1口当たり) (1万口当たり)	0.1648円 1,648円
			G	分配金額	1,797,875,735円
			H	分配金額(1口当たり) (1万口当たり)	0.0150円 150円

自 平成23年1月5日

至 平成23年2月3日

	A	計算期末における費用控除後の配当等収益	1,705,768,971円
	B	費用控除後、繰越欠損金補填後の有価証券売買等損益	0円
	C	信託約款に定める収益調整金	17,910,318,784円
	D	信託約款に定める分配準備積立金	44,171円
	E	分配対象収益(A+B+C+D)	19,616,131,926円
	F	分配対象収益(1口当たり) (1万口当たり)	0.1641円 1,641円
	G	分配金額	1,792,973,872円
	H	分配金額(1口当たり) (1万口当たり)	0.0150円 150円

(金融商品に関する注記)

I 金融商品の状況に関する事項

	前期 自 平成22年 2月 26日 至 平成22年 8月 3日	当期 自 平成22年 8月 4日 至 平成23年 2月 3日
金融商品に対する取組方針	当ファンドは証券投資信託として、有価証券、デリバティブ取引等の金融商品の運用を信託約款に定める「運用の基本方針」に基づき行っております。	同左
金融商品の内容及び当該金融商品に係るリスク	当ファンドが運用する主な有価証券は、「重要な会計方針に係る事項に関する注記」の「有価証券の評価基準及び評価方法」に記載の有価証券であり、全て売買目的で保有しております。また、主なデリバティブ取引には、先物取引、オプション取引、スワップ取引等があり、信託財産に属する資産の効率的な運用に資するために行うことができます。当該有価証券及びデリバティブ取引には、性質に応じてそれぞれ価格変動リスク、流動性リスク、信用リスク等があります。	同左
金融商品に係るリスク管理体制	運用部門、営業部門と独立した組織であるリスクマネジメント部を設置し、全社的なリスク管理活動のモニタリング、指導の一元化を図っております。	同左

金融商品の時価等に関する事項

	前期 自 平成22年 2月 26日 至 平成22年 8月 3日	当期 自 平成22年 8月 4日 至 平成23年 2月 3日
貸借対照表計上額、時価及びその差額	貸借対照表計上額は期末の時価で計上しているため、その差額はありません。	同左
時価の算定方法	(1) 有価証券 売買目的有価証券 重要な会計方針に係る事項に関する注記「有価証券の評価基準及び評価方法」に記載しております。 (2) デリバティブ取引 該当事項はありません。 (3) 上記以外の金融商品 短期間で決済されることから、時価は帳簿価額と近似しているため、当該金融商品の時価を帳簿価額としております。	(1) 有価証券 同左 (2) デリバティブ取引 同左 (3) 上記以外の金融商品 同左
金融商品の時価等に関する事項についての補足説明	金融商品の時価には、市場価格に基づく価額のほか、市場価格がない場合には合理的に算定された価額が含まれております。当該価額の算定においては一定の前提条件等を採用しているため、異なる前提条件等によった場合、当該価額が異なることもあります。	同左

(有価証券に関する注記)

前期（自 平成22年2月26日 至 平成22年8月3日）

売買目的有価証券

(単位：円)

種類	最終の計算期間の損益に含まれた評価差額
投資証券	92,963,854
親投資信託受益証券	361
合計	92,964,215

当期（自 平成22年8月4日 至 平成23年2月3日）

売買目的有価証券

(単位：円)

種類	最終の計算期間の損益に含まれた評価差額
投資証券	2,852,536,389
親投資信託受益証券	1
合計	2,852,536,390

(関連当事者との取引に関する注記)

該当事項はありません。

(1口当たり情報)

	前期 平成22年 8月 3日現在	当期 平成23年 2月 3日現在
1口当たり純資産額	0.9866円	1口当たり純資産額 0.8978円
(1万口当たり純資産額)	(9,866円)	(1万口当たり純資産額) (8,978円)

(4) 【附属明細表】

第1 有価証券明細表

(1) 株式

該当事項はありません。

(2) 株式以外の有価証券

(単位：円)

種類	銘柄	券面総額	評価額	備考
投資証券	アシユモア・エマージング・マーケット・トライアセット・ファンド・リミテッド INRクラス	119,352,986,981	106,236,093,711	
	投資証券 合計	119,352,986,981	106,236,093,711	
親投資信託受益証券	マネー・アセット・マザーファンド	107,381,541	107,671,471	
	親投資信託受益証券 合計	107,381,541	107,671,471	
	合計	119,460,368,522	106,343,765,182	

(注) 券面総額欄の数値は、口数を表示しております。

第2 信用取引契約残高明細表

該当事項はありません。

第3 デリバティブ取引及び為替予約取引の契約額等及び時価の状況表

該当事項はありません。

【日興アシュモア新興国財産3分法ファンド毎月分配型（中国元コース）】
（1）【貸借対照表】

（単位：円）

	前期 平成22年8月3日現在	当期 平成23年2月3日現在
資産の部		
流動資産		
コール・ローン	60,674,965	62,263,354
投資証券	1,183,237,580	2,299,613,286
親投資信託受益証券	1,193,365	2,357,970
未収入金	-	337,674
未収利息	-	138
流動資産合計	1,245,105,910	2,364,572,422
資産合計	1,245,105,910	2,364,572,422
負債の部		
流動負債		
未払金	30,100,537	-
未払収益分配金	16,357,347	35,404,783
未払解約金	10,389,738	1,480,672
未払受託者報酬	27,774	64,469
未払委託者報酬	889,088	2,063,336
その他未払費用	393,533	1,317,432
流動負債合計	58,158,017	40,330,692
負債合計	58,158,017	40,330,692
純資産の部		
元本等		
元本	1,211,655,381	2,622,576,541
剰余金		
期末剰余金又は期末欠損金（ ）	24,707,488	298,334,811
（分配準備積立金）	80,977,570	53,503,218
元本等合計	1,186,947,893	2,324,241,730
純資産合計	1,186,947,893	2,324,241,730
負債純資産合計	1,245,105,910	2,364,572,422

(2)【損益及び剰余金計算書】

(単位:円)

	前期	当期
	自 平成22年 2月26日 至 平成22年 8月 3日	自 平成22年 8月 4日 至 平成23年 2月 3日
営業収益		
受取配当金	41,726,993	174,298,116
受取利息	9,749	17,739
有価証券売買等損益	17,360,125	182,869,223
営業収益合計	24,376,617	8,553,368
営業費用		
受託者報酬	133,969	317,531
委託者報酬	4,288,669	10,163,013
その他費用	425,365	1,008,105
営業費用合計	4,848,003	11,488,649
営業利益又は営業損失()	19,528,614	20,042,017
経常利益又は経常損失()	19,528,614	20,042,017
当期純利益又は当期純損失()	19,528,614	20,042,017
一部解約に伴う当期純利益金額の分配額又は一部解約に伴う当期純損失金額の分配額()	1,600,872	1,425,641
期首剰余金又は期首欠損金()	-	24,707,488
剰余金増加額又は欠損金減少額	11,901,879	20,561,509
当期一部解約に伴う剰余金増加額又は欠損金減少額	-	20,561,509
当期追加信託に伴う剰余金増加額又は欠損金減少額	11,901,879	-
剰余金減少額又は欠損金増加額	27,365,399	89,502,092
当期一部解約に伴う剰余金減少額又は欠損金増加額	27,365,399	-
当期追加信託に伴う剰余金減少額又は欠損金増加額	-	89,502,092
分配金	30,373,454	183,219,082
期末剰余金又は期末欠損金()	24,707,488	298,334,811

(3) 【注記表】

(重要な会計方針に係る事項に関する注記)

項目	期別	当期
	前期 自 平成22年 2月26日 至 平成22年 8月 3日	自 平成22年 8月 4日 至 平成23年 2月 3日
有価証券の評価基準及び評価方法	投資証券 移動平均法に基づき当該投資証券の基準価額で評価しております。	投資証券 同左
	親投資信託受益証券 移動平均法に基づき当該親投資信託受益証券の基準価額で評価しております。	親投資信託受益証券 同左

(貸借対照表に関する注記)

	前期 平成22年 8月 3日現在	当期 平成23年 2月 3日現在
1. 期首元本額	855,210,816円	1,211,655,381円
期中追加設定元本額	699,468,468円	1,668,520,130円
期中一部解約元本額	343,023,903円	257,598,970円
2. 当特定期間末日における 受益権の総数	1,211,655,381口	2,622,576,541口
3. 元本の欠損 貸借対照表上の純資産額が元本総額を下回っており、 その差額は24,707,488円であります。		貸借対照表上の純資産額が元本総額を下回っており、 その差額は298,334,811円であります。

(損益及び剰余金計算書に関する注記)

	前期 自 平成22年 2月26日 至 平成22年 8月 3日	当期 自 平成22年 8月 4日 至 平成23年 2月 3日
1 分配金の計算過程 当ファンドは信託約款の規定に基づき、第1計算期から 第4計算期(平成22年2月26日から平成22年6月3日)ま では収益分配を行いません。		自 平成22年8月4日 至 平成22年9月3日
	自 平成22年6月4日 至 平成22年7月5日	
A 計算期末における費用控除 後の配当等収益	12,011,810円	17,144,817円
B 費用控除後、繰越欠損金補填 後の有価証券売買等損益	0円	0円
C 信託約款に定める収益調整 金	36,995,561円	97,652,642円
D 信託約款に定める分配準備 積立金	86,126,089円	79,739,498円
E 分配対象収益(A+B+C+D)	135,133,460円	194,536,957円
F 分配対象収益(1口当たり) (1万口当たり)	0.1301円 1,301円	0.1286円 1,286円
G 分配金額	14,016,107円	20,409,663円
H 分配金額(1口当たり) (1万口当たり)	0.0135円 135円	0.0135円 135円
	自 平成22年7月6日 至 平成22年8月3日	自 平成22年9月4日 至 平成22年10月4日
A 計算期末における費用控除 後の配当等収益	14,673,656円	21,375,420円
B 費用控除後、繰越欠損金補填 後の有価証券売買等損益	0円	0円

C	信託約款に定める収益調整金	59,613,504円	C	信託約款に定める収益調整金	151,990,379円
D	信託約款に定める分配準備積立金	82,661,261円	D	信託約款に定める分配準備積立金	76,106,772円
E	分配対象収益(A+B+C+D)	156,948,421円	E	分配対象収益(A+B+C+D)	249,472,571円
F	分配対象収益(1口当たり) (1万口当たり)	0.1295円 1,295円	F	分配対象収益(1口当たり) (1万口当たり)	0.1282円 1,282円
G	分配金額	16,357,347円	G	分配金額	26,261,450円
H	分配金額(1口当たり) (1万口当たり)	0.0135円 135円	H	分配金額(1口当たり) (1万口当たり)	0.0135円 135円
					自 平成22年10月5日 至 平成22年11月4日
			A	計算期末における費用控除後の配当等収益	25,916,460円
			B	費用控除後、繰越欠損金補填後の有価証券売買等損益	0円
			C	信託約款に定める収益調整金	191,717,058円
			D	信託約款に定める分配準備積立金	70,334,130円
			E	分配対象収益(A+B+C+D)	287,967,648円
			F	分配対象収益(1口当たり) (1万口当たり)	0.1273円 1,273円
			G	分配金額	30,519,025円
			H	分配金額(1口当たり) (1万口当たり)	0.0135円 135円
					自 平成22年11月5日 至 平成22年12月3日
			A	計算期末における費用控除後の配当等収益	30,874,839円
			B	費用控除後、繰越欠損金補填後の有価証券売買等損益	0円
			C	信託約款に定める収益調整金	218,738,442円
			D	信託約款に定める分配準備積立金	65,037,896円
			E	分配対象収益(A+B+C+D)	314,651,177円
			F	分配対象収益(1口当たり) (1万口当たり)	0.1268円 1,268円
			G	分配金額	33,492,309円
			H	分配金額(1口当たり) (1万口当たり)	0.0135円 135円
					自 平成22年12月4日 至 平成23年1月4日
			A	計算期末における費用控除後の配当等収益	34,001,074円
			B	費用控除後、繰越欠損金補填後の有価証券売買等損益	0円
			C	信託約款に定める収益調整金	250,170,842円
			D	信託約款に定める分配準備積立金	61,617,655円
			E	分配対象収益(A+B+C+D)	345,789,571円
			F	分配対象収益(1口当たり) (1万口当たり)	0.1257円 1,257円
			G	分配金額	37,131,852円
			H	分配金額(1口当たり) (1万口当たり)	0.0135円 135円

自 平成23年1月5日

至 平成23年2月3日

A	計算期末における費用控除後の配当等収益	33,143,830円
B	費用控除後、繰越欠損金補填後の有価証券売買等損益	0円
C	信託約款に定める収益調整金	238,710,886円
D	信託約款に定める分配準備積立金	55,764,171円
E	分配対象収益(A+B+C+D)	327,618,887円
F	分配対象収益(1口当たり) (1万口当たり)	0.1249円 1,249円
G	分配金額	35,404,783円
H	分配金額(1口当たり) (1万口当たり)	0.0135円 135円

(金融商品に関する注記)

I 金融商品の状況に関する事項

	前期 自 平成22年 2月 26日 至 平成22年 8月 3日	当期 自 平成22年 8月 4日 至 平成23年 2月 3日
金融商品に対する取組方針	当ファンドは証券投資信託として、有価証券、デリバティブ取引等の金融商品の運用を信託約款に定める「運用の基本方針」に基づき行っております。	同左
金融商品の内容及び当該金融商品に係るリスク	当ファンドが運用する主な有価証券は、「重要な会計方針に係る事項に関する注記」の「有価証券の評価基準及び評価方法」に記載の有価証券であり、全て売買目的で保有しております。また、主なデリバティブ取引には、先物取引、オプション取引、スワップ取引等があり、信託財産に属する資産の効率的な運用に資するために行うことができます。当該有価証券及びデリバティブ取引には、性質に応じてそれぞれ価格変動リスク、流動性リスク、信用リスク等があります。	同左
金融商品に係るリスク管理体制	運用部門、営業部門と独立した組織であるリスクマネジメント部を設置し、全社的なリスク管理活動のモニタリング、指導の一元化を図っております。	同左

金融商品の時価等に関する事項

	前期 自 平成22年 2月 26日 至 平成22年 8月 3日	当期 自 平成22年 8月 4日 至 平成23年 2月 3日
貸借対照表計上額、時価及びその差額	貸借対照表計上額は期末の時価で計上しているため、その差額はありません。	同左
時価の算定方法	(1) 有価証券 売買目的有価証券 重要な会計方針に係る事項に関する注記「有価証券の評価基準及び評価方法」に記載しております。 (2) デリバティブ取引 該当事項はありません。 (3) 上記以外の金融商品 短期間で決済されることから、時価は帳簿価額と近似しているため、当該金融商品の時価を帳簿価額としております。	(1) 有価証券 同左 (2) デリバティブ取引 同左 (3) 上記以外の金融商品 同左
金融商品の時価等に関する事項についての補足説明	金融商品の時価には、市場価格に基づく価額のほか、市場価格がない場合には合理的に算定された価額が含まれております。当該価額の算定においては一定の前提条件等を採用しているため、異なる前提条件等によった場合、当該価額が異なることもあります。	同左

(有価証券に関する注記)

前期（自 平成22年2月26日 至 平成22年8月3日）

売買目的有価証券

(単位：円)

種類	最終の計算期間の損益に含まれた評価差額
投資証券	4,631,314
親投資信託受益証券	119
合計	4,631,433

当期（自 平成22年8月4日 至 平成23年2月3日）

売買目的有価証券

(単位：円)

種類	最終の計算期間の損益に含まれた評価差額
投資証券	44,188,134
親投資信託受益証券	1
合計	44,188,135

(関連当事者との取引に関する注記)

該当事項はありません。

(1口当たり情報)

前期 平成22年 8月 3日現在		当期 平成23年 2月 3日現在	
1口当たり純資産額	0.9796円	1口当たり純資産額	0.8862円
(1万口当たり純資産額)	(9,796円)	(1万口当たり純資産額)	(8,862円)

(4) 【附属明細表】

第1 有価証券明細表

(1) 株式

該当事項はありません。

(2) 株式以外の有価証券

(単位：円)

種類	銘柄	券面総額	評価額	備考
投資証券	アシュモア・エマージング・マーケット・トライアセット・ファンド・リミテッド CNYクラス	2,614,682,531	2,299,613,286	
	投資証券 合計	2,614,682,531	2,299,613,286	
親投資信託受益証券	マネー・アセット・マザーファンド	2,351,621	2,357,970	
	親投資信託受益証券 合計	2,351,621	2,357,970	
	合計	2,617,034,152	2,301,971,256	

(注) 券面総額欄の数値は、口数を表示しております。

第2 信用取引契約残高明細表

該当事項はありません。

第3 デリバティブ取引及び為替予約取引の契約額等及び時価の状況表

該当事項はありません。

<日興アシュモア新興国財産3分法ファンド毎月分配型(ネクストBRICS通貨コース)>

- (1) ファンドの会計監査は、委託会社が指定する監査法人により行なわれ、監査証明を受けたファンドの財務諸表は、特定計算期間毎に作成する有価証券報告書に記載されます。
- (2) 委託会社は、ファンドの信託財産に係る財務諸表の作成にあたっては、「投資信託財産の計算に関する規則」の定めるところによります。

2【ファンドの現況】

以下のファンドの現況は2011年2月28日現在です。

<日興アシュモア新興国財産3分法ファンド毎月分配型（ブラジルリアルコース）>

【純資産額計算書】

資産総額	370,723,515,314 円
負債総額	930,208,714 円
純資産総額（ - ）	369,793,306,600 円
発行済口数	392,046,220,269 口
1口当たり純資産額（ / ）	0.9432 円

<日興アシュモア新興国財産3分法ファンド毎月分配型（インドルピーコース）>

純資産額計算書

資産総額	107,224,414,208 円
負債総額	193,314,620 円
純資産総額（ - ）	107,031,099,588 円
発行済口数	119,449,229,981 口
1口当たり純資産額（ / ）	0.8960 円

<日興アシュモア新興国財産3分法ファンド毎月分配型（中国元コース）>

純資産額計算書

資産総額	2,287,889,109 円
負債総額	19,742,856 円
純資産総額（ - ）	2,268,146,253 円
発行済口数	2,580,881,649 口
1口当たり純資産額（ / ）	0.8788 円

<日興アシュモア新興国財産3分法ファンド毎月分配型（ネクストBRICs通貨コース）>

該当事項はありません。

第4【内国投資信託受益証券事務の概要】**(1) 名義書換**

受益者は、委託会社がやむを得ない事情などにより受益証券を発行する場合を除き、無記名式受益証券から記名式受益証券への変更の請求、記名式受益証券から無記名式受益証券への変更の請求を行なわないものとします。

(2) 受益者に対する特典

該当事項はありません。

(3) 譲渡制限の内容

譲渡制限はありません。

受益権の譲渡

- ・ 受益者は、その保有する受益権を譲渡する場合には、当該受益者の譲渡の対象とする受益権が記載または記録されている振替口座簿に係る振替機関等に振替の申請をするものとします。
- ・ 前述の申請のある場合には、振替機関等は、当該譲渡に係る譲渡人の保有する受益権の口数の減少および譲受人の保有する受益権の口数の増加につき、その備える振替口座簿に記載または記録するものとします。ただし、振替機関等が振替先口座を開設したものでない場合には、譲受人の振替先口座を開設した他の振替機関等（当該他の振替機関等の上位機関を含みます。）に社債、株式等の振替に関する法律の規定にしたがい、譲受人の振替先口座に受益権の口数の増加の記載または記録が行なわれるよう通知するものとします。
- ・ 前述の振替について、委託会社は、当該受益者の譲渡の対象とする受益権が記載または記録されている振替口座簿に係る振替機関等と譲受人の振替先口座を開設した振替機関等が異なる場合などにおいて、委託会社が必要と認めるときまたはやむを得ない事情があると判断したときは、振替停止日や振替停止期間を設けることができます。

受益権の譲渡の対抗要件

受益権の譲渡は、振替口座簿への記載または記録によらなければ、委託会社および受託会社に対抗することができません。

(4) 受益証券の再発行

受益者は、委託会社がやむを得ない事情などにより受益証券を発行する場合を除き、受益証券の再発行の請求を行なわないものとします。

(5) 受益権の再分割

委託会社は、受託会社と協議のうえ、社債、株式等の振替に関する法律に定めるところにしたがい、一定日現在の受益権を均等に再分割できるものとします。

(6) 質権口記載または記録の受益権の取扱いについて

振替機関等の振替口座簿の質権口に記載または記録されている受益権にかかる収益分配金の支払い、解約請求の受付、解約金および償還金の支払いなどについては、約款の規定によるほか、民法その他の法令などにしたがって取り扱われます。

第二部【委託会社等の情報】

第1【委託会社等の概況】

1【委託会社等の概況】

(1) 資本金の額

平成23年3月末現在	資本金	17,363,045,900円
	発行可能株式総数	220,000,000株
	発行済株式総数	197,012,500株

過去5年間における主な資本金の増減

年月日	変更後（変更前）
平成18年7月6日	16,223,228,400円（16,174,272,500円）
平成19年4月13日	16,287,728,400円（16,223,228,400円）
平成20年6月23日	16,403,045,900円（16,287,728,400円）
平成21年10月1日	17,363,045,900円（16,403,045,900円）

(2) 会社の意思決定機関

・株主総会

取締役・監査役の選任および定款変更に係る決議などを行いません。

毎年3月31日の最終の株主名簿に記載または記録された議決権を有する株主をもって、その事業年度に関する定時株主総会において、その権利を行使することができる株主とみなし、毎年3月31日（事業年度の終了）から3ヶ月以内にこれを招集し、臨時株主総会は必要に応じてこれを招集します。

・取締役会

当社の業務執行を決定し、取締役の職務の執行について監督します。

10名以内の取締役で構成され、選任後1年以内に終了する事業年度のうち最終のものに関する定時株主総会の終結の時までを任期とします。

取締役会はその決議をもって、代表取締役若干名を選定します。また、取締役中より取締役会長および取締役社長各1名、取締役副社長、専務取締役および常務取締役各若干名を定めることができます。

・監査役会

5名以内の監査役で構成され、選任後4年以内に終了する事業年度のうち最終のものに関する定時株主総会の最終の時までを任期とします。監査役会は、その決議をもって常勤の監査役を選定します。

（平成23年3月末現在）

(3) 運用の意思決定プロセス

1. 投資委員会にて、国内外の経済見通し、市況見通しおよび資産配分の基本方針を決定します。
2. 各運用部門は、投資委員会の決定に基づき、個別資産および資産配分戦略に係る具体的な運用方針を策定します。
3. 各運用部門のファンドマネージャーは、上記方針を受け、個別ファンドのガイドラインおよびそれぞれの運用方針に沿って、ポートフォリオを構築・管理します。
4. トレーディング部門は、社会的信用力、情報提供力、執行対応力において最適と判断し得る発注業者、発注方針などを決定します。その上で、トレーダーは、最良執行のプロセスに則り売買を執行します。
5. 運用に関するリスク・パフォーマンスの評価と分析および法令など遵守状況のモニタリングとリスクの管理については、運用部門から独立したリスク管理/コンプライアンス業務担当部門が担当し、これを運用部門にフィードバックすることにより、適切な運用体制を維持できるように努めています。

（平成23年3月末現在）

2【事業の内容及び営業の概況】

- ・「投資信託及び投資法人に関する法律」に定める投資信託委託会社である委託会社は、証券投資信託の設定を行なうとともに「金融商品取引法」に定める金融商品取引業者としてその運用（投資運用業）を行なっています。また「金融商品取引法」に定める投資助言業務を行なっています。
- ・委託会社の運用する、平成23年3月末現在の投資信託などは次の通りです。

種 類	ファンド本数	純資産額 (単位：億円)
投資信託総合計	407	73,731
株式投資信託	339	60,638
単位型	42	1,533
追加型	297	59,105
公社債投資信託	68	13,092
単位型	51	629
追加型	17	12,463
投資法人合計	1	30

3【委託会社等の経理状況】

1. 当社の財務諸表は、第50期事業年度（平成20年4月1日から平成21年3月31日まで）については、改正前の「財務諸表等の用語、様式及び作成方法に関する規則」（昭和38年大蔵省令第59号、以下「財務諸表等規則」という。）並びに同規則第2条の規定により、改正前の「金融商品取引業等に関する内閣府令」（平成19年内閣府令第52号）に基づいて、第51期事業年度（平成21年4月1日から平成22年3月31日まで）については、改正後の財務諸表等規則並びに同規則第2条の規定により、改正後の「金融商品取引業等に関する内閣府令」（平成19年内閣府令第52号）に基づいて作成しております。
2. 当社は、金融商品取引法第193条の2第1項の規定に基づき、第50期事業年度（平成20年4月1日から平成21年3月31日まで）及び第51期事業年度（平成21年4月1日から平成22年3月31日まで）の財務諸表について、あらた監査法人により監査を受けております。

(1)【貸借対照表】

(単位:百万円)

	第50期 (平成21年3月31日)		第51期 (平成22年3月31日)	
資産の部				
流動資産				
現金・預金		27,759	3	23,445
前払費用		393		359
未収入金		3,869		2
未収委託者報酬		5,506		6,451
未収収益	3	582	3	592
立替金		222		177
繰延税金資産		862		1,644
その他	2	30	2	30
流動資産合計		39,226		32,703
固定資産				
有形固定資産				
建物	1	313	1	134
器具備品	1	346	1	215
有形固定資産合計		660		350
無形固定資産				
ソフトウェア		73		52
電話加入権等		21		-
無形固定資産合計		94		52
投資その他の資産				
投資有価証券		1,243		11,021
関係会社株式		7,719		8,659
関係会社長期貸付金		60		60
長期差入保証金		1,037		1,042
繰延税金資産		1,218		1,031
その他		0		-
子会社投資損失引当金		576		576
投資その他の資産合計		10,702		21,239
固定資産合計		11,458		21,642
資産合計		50,684		54,345

(単位:百万円)

	第50期 (平成21年3月31日)		第51期 (平成22年3月31日)	
負債の部				
流動負債				
預り金		181		645
未払金		2,811		3,478
未払収益分配金		7		8
未払償還金		187		194
未払手数料		2,391	3	2,872
その他未払金		225		402
未払費用	3	3,701	3	3,804
未払法人税等		-		404
未払消費税等		-		129
賞与引当金		1,821		2,015
特別賞与引当金		-		1,204
役員賞与引当金		191		235
役員特別賞与引当金		-		106
その他		16		5
流動負債合計		8,723		12,028
固定負債				
退職給付引当金		612		743
その他		102		102
固定負債合計		714		846
負債合計		9,438		12,875
純資産の部				
株主資本				
資本金		16,403		17,363
資本剰余金				
資本準備金		4,272		5,220
その他資本剰余金		4		4
資本剰余金合計		4,277		5,225
利益剰余金				
その他利益剰余金				
繰越利益剰余金		20,593		18,814
利益剰余金合計		20,593		18,814
自己株式		-		53
株主資本合計		41,273		41,349
評価・換算差額等				
その他有価証券評価差額金		26		121
評価・換算差額等合計		26		121
純資産合計		41,246		41,470
負債純資産合計		50,684		54,345

(2) 【損益計算書】

(単位：百万円)

	第50期 (自 平成20年 4月 1日 至 平成21年 3月31日)	第51期 (自 平成21年 4月 1日 至 平成22年 3月31日)
営業収益		
委託者報酬	56,567	49,510
その他営業収益	2,962	2,788
営業収益計	59,529	52,298
営業費用		
支払手数料	27,877	24,262
広告宣伝費	1,298	878
公告費	17	11
調査費	12,861	11,406
調査費	854	699
委託調査費	11,990	10,689
図書費	15	17
委託計算費	491	450
営業雑経費	714	585
通信費	190	167
印刷費	340	310
協会費	49	42
諸会費	7	6
その他	126	58
営業費用計	43,260	37,594
一般管理費		
給料	7,124	6,920
役員報酬	228	239
役員賞与引当金繰入額	191	235
給料・手当	4,879	4,343
賞与	4	86
賞与引当金繰入額	1,821	2,015
交際費	79	76
寄付金	33	55
旅費交通費	264	253
租税公課	255	225
不動産賃借料	921	921
退職給付費用	336	315
退職金	14	5
固定資産減価償却費	801	358
諸経費	2,992	2,710
一般管理費計	12,824	11,842
営業利益	3,444	2,862

(単位:百万円)

	第50期 (自平成20年4月1日 至平成21年3月31日)		第51期 (自平成21年4月1日 至平成22年3月31日)	
営業外収益				
受取利息		2		2
受取配当金	1	710	1	714
有価証券売却益		160		-
有価証券償還益		73		13
時効成立分配金・償還金		106		23
その他		122		123
営業外収益計		1,176		876
営業外費用				
支払利息		15		9
有価証券売却損		51		-
有価証券償還損		200		-
時効成立後支払分配金・償還金		129		56
支払源泉所得税		-		71
為替差損		-		53
弁護士報酬等		37		37
その他		2		111
営業外費用計		438		340
経常利益		4,182		3,397
特別利益				
投資有価証券売却益		38		84
特別利益計		38		84
特別損失				
投資有価証券売却損		226		12
投資有価証券評価損		569		-
関係会社株式評価損		454		-
固定資産処分損		0		7
特別賞与引当金繰入額		-		3,742
役員特別賞与引当金繰入額		-		355
割増退職金		433		29
その他		-		246
特別損失計		1,685		4,393
税引前当期純利益又は税引前当期純損失()		2,535		911
法人税、住民税及び事業税		273		482
法人税等調整額		568		697
法人税等合計		842		214
当期純利益又は当期純損失()		1,693		696

(3) 【株主資本等変動計算書】

(単位：百万円)

	第50期 (自 平成20年4月1日 至 平成21年3月31日)	第51期 (自 平成21年4月1日 至 平成22年3月31日)
株主資本		
資本金		
前期末残高	16,287	16,403
当期変動額		
新株の発行	115	960
当期変動額合計	115	960
当期末残高	16,403	17,363
資本剰余金		
資本準備金		
前期末残高	4,157	4,272
当期変動額		
新株の発行	115	948
当期変動額合計	115	948
当期末残高	4,272	5,220
其他資本剰余金		
前期末残高	4	4
当期変動額		
当期変動額合計	-	-
当期末残高	4	4
資本剰余金合計		
前期末残高	4,161	4,277
当期変動額		
新株の発行	115	948
当期変動額合計	115	948
当期末残高	4,277	5,225
利益剰余金		
其他利益剰余金		
繰越利益剰余金		
前期末残高	21,660	20,593
当期変動額		
剰余金の配当	2,760	1,082
当期純利益又は当期純損失	1,693	696
当期変動額合計	1,067	1,779
当期末残高	20,593	18,814
利益剰余金合計		
前期末残高	21,660	20,593
当期変動額		
剰余金の配当	2,760	1,082
当期純利益又は当期純損失	1,693	696
当期変動額合計	1,067	1,779
当期末残高	20,593	18,814

(単位:百万円)

	第50期 (自平成20年4月1日 至平成21年3月31日)	第51期 (自平成21年4月1日 至平成22年3月31日)
自己株式		
前期末残高	-	-
当期変動額		
自己株式の取得	-	223
自己株式の処分	-	170
当期変動額合計	-	53
当期末残高	-	53
株主資本合計		
前期末残高	42,109	41,273
当期変動額		
新株の発行	230	1,908
剰余金の配当	2,760	1,082
当期純利益又は当期純損失	1,693	696
自己株式の取得	-	223
自己株式の処分	-	170
当期変動額合計	836	75
当期末残高	41,273	41,349
評価・換算差額等		
その他有価証券評価差額金		
前期末残高	99	26
当期変動額		
株主資本以外の項目の当期変動額 (純額)	126	148
当期変動額合計	126	148
当期末残高	26	121
評価・換算差額等合計		
前期末残高	99	26
当期変動額		
株主資本以外の項目の当期変動額 (純額)	126	148
当期変動額合計	126	148
当期末残高	26	121
純資産合計		
前期末残高	42,208	41,246
当期変動額		
新株の発行	230	1,908
剰余金の配当	2,760	1,082
当期純利益又は当期純損失	1,693	696
自己株式の取得	-	223
自己株式の処分	-	170
株主資本以外の項目の当期変動額 (純額)	126	148
当期変動額合計	962	224
当期末残高	41,246	41,470

重要な会計方針

	第50期 (自平成20年4月1日 至平成21年3月31日)	第51期 (自平成21年4月1日 至平成22年3月31日)
1 資産の評価基準及び評価方法	(1) 有価証券 子会社株式及び関連会社株式 総平均法による原価法 その他有価証券 時価のあるもの 決算末日の市場価格等に基づく時 価法(評価差額は、全部純資産直入 法により処理し、売却原価は、総平 均法により算定) 時価のないもの 総平均法による原価法	(1) 有価証券 子会社株式及び関連会社株式 同左 その他有価証券 時価のあるもの 同左 時価のないもの 同左
2 固定資産の減価償却の方 法	(1) 有形固定資産 定率法により償却しております。 なお、主な耐用年数は以下の通りで あります。 建物 4年 器具備品 4年～20年 (2) 無形固定資産 定額法により償却しております。た だし、ソフトウェア(自社利用分)に ついては、社内における利用可能期 間(5年)に基づく定額法によってお ります。	(1) 有形固定資産 同左 (2) 無形固定資産 同左
3 引当金の計上基準	(1) 賞与引当金 従業員に支給する賞与の支払に充て るため、支払見込額に基づき当事業 年度の負担額を計上しております。 (2) 役員賞与引当金 役員に支給する賞与の支払に充てる ため、支払見込額に基づき当事業年 度の負担額を計上しております。 (3) 退職給付引当金 従業員の退職給付に備えるため、当 事業年度末における退職給付債務及 び年金資産の見込額に基づき計上し ております。 数理計算上の差異は、各事業年度の 発生時における従業員の平均残存勤 務期間以内の一定の年数(10年)按分 した額をそれぞれ発生の翌事業年度 から費用処理することとしておりま す。	(1) 賞与引当金 同左 (2) 役員賞与引当金 同左 (3) 退職給付引当金 同左

	第50期 (自 平成20年4月1日 至 平成21年3月31日)	第51期 (自 平成21年4月1日 至 平成22年3月31日)
4 その他財務諸表作成のための基本となる重要な事項	<p>(4) 子会社投資損失引当金 子会社株式の実質価額の低下による損失に備えて、純資産価額等を勘案して必要と認められる額を計上しております。</p> <p>-</p> <p>-</p> <p>消費税等の会計処理 消費税及び地方消費税の会計処理は、税抜方式によっており、控除対象外消費税等は、当事業年度の費用として処理しております。</p>	<p>(4) 子会社投資損失引当金 同左</p> <p>(5) 特別賞与引当金 従業員に支給する特別賞与の支払に充てるため、支払見込額に基づき当事業年度の負担額を計上しております。</p> <p>(6) 役員特別賞与引当金 役員に支給する特別賞与の支払に充てるため、支払見込額に基づき当事業年度の負担額を計上しております。</p> <p>消費税等の会計処理 同左</p>

会計方針の変更

第50期 (自 平成20年4月1日 至 平成21年3月31日)	第51期 (自 平成21年4月1日 至 平成22年3月31日)
-	<p>(「退職給付に係る会計基準」の一部改正) 当事業年度より、「『退職給付に係る会計基準』の一部改正(その3)」(企業会計基準第19号 平成20年7月31日)を適用しております。これにより退職給付債務の差額が26百万円(増加)発生しておりますが、翌事業年度から費用処理されるため当事業年度の財務諸表に与える影響はありません。</p>

注記事項

（貸借対照表関係）

第50期 (平成21年3月31日)	第51期 (平成22年3月31日)
<p>1 有形固定資産の減価償却累計額</p> <p style="padding-left: 20px;">建物 704百万円</p> <p style="padding-left: 20px;">器具備品 424百万円</p> <p>2 信託資産</p> <p>その他流動資産の30百万円は、「直販顧客分別金信託契約」により、日興シティ信託銀行株式会社に信託しております。</p> <p>3 関係会社に対する資産及び負債は次のとおりであります。</p> <p>(流動資産)</p> <p style="padding-left: 20px;">未収収益 28百万円</p> <p>(流動負債)</p> <p style="padding-left: 20px;">未払費用 272百万円</p> <p>4 保証債務</p> <p>当社は、Nikko Asset Management Europe Limited がロンドン ウォール リミテッド パートナーシップに支払うオフィス賃借料等の債務64百万円に対して保証を行っております。</p>	<p>1 有形固定資産の減価償却累計額</p> <p style="padding-left: 20px;">建物 905百万円</p> <p style="padding-left: 20px;">器具備品 502百万円</p> <p>2 信託資産</p> <p>その他流動資産の30百万円は、「直販顧客分別金信託契約」により、NCT信託銀行株式会社に信託しております。なお、日興シティ信託銀行株式会社は平成22年3月1日付でNCT信託銀行株式会社に社名変更を行っております。</p> <p>3 関係会社に対する資産及び負債は次のとおりであります。</p> <p>(流動資産)</p> <p style="padding-left: 20px;">現金・預金 10,095百万円</p> <p style="padding-left: 20px;">未収収益 33百万円</p> <p>(流動負債)</p> <p style="padding-left: 20px;">未払手数料 4百万円</p> <p style="padding-left: 20px;">未払費用 256百万円</p> <p>4 保証債務</p> <p>当社は、Nikko Asset Management Europe Limited がロンドン ウォール リミテッド パートナーシップに支払うオフィス賃借料等の債務32百万円に対して保証を行っております。また当社は、Nikko Asset Management Americas, Inc. がマディソン タワーアソシエイツ リミテッド パートナーシップに支払うオフィス賃借料等の債務240百万円に対して保証を行っております。</p>

（損益計算書関係）

第50期 (自 平成20年4月1日 至 平成21年3月31日)	第51期 (自 平成21年4月1日 至 平成22年3月31日)
<p>1 各科目に含まれている関係会社に対するものは、次のとおりであります。</p> <p style="padding-left: 20px;">受取配当金 703百万円</p>	<p>1 各科目に含まれている関係会社に対するものは、次のとおりであります。</p> <p style="padding-left: 20px;">受取配当金 712百万円</p>

(株主資本等変動計算書関係)

第50期(自平成20年4月1日至平成21年3月31日)

1 発行済株式の種類及び総数に関する事項

株式の種類	前事業年度末 株式数(株)	当事業年度 増加株式数(株)	当事業年度 減少株式数(株)	当事業年度末 株式数(株)
普通株式	184,047,500	965,000	-	185,012,500

(注) 普通株式の発行済株式総数の増加965,000株は、第三者割当による新株の発行による増加であります。

2 自己株式の種類及び株式数に関する事項

該当事項はありません。

3 新株予約権及び自己新株予約権に関する事項

区分	新株予約権の内訳	新株予約権の目的となる 株式の種類	新株予約権の目的となる株式の数(株)				当事業年度末残高 (百万円)
			前事業 年度末	当事業年度 増加	当事業年度 減少	当事業 年度末	
提出 会社	平成16年度 ストックオプション(1)	普通株式	6,000,000	-	-	6,000,000	-
	平成16年度 ストックオプション(2)	普通株式	6,000,000	-	-	6,000,000	-
	平成16年度 ストックオプション(3)	普通株式	6,000,000	-	670,000	5,330,000	-
	平成17年度 ストックオプション	普通株式	3,140,000	-	300,000	2,840,000	-
	平成18年度 ストックオプション	普通株式	1,470,000	-	150,000	1,320,000	-
	平成19年度 ストックオプション(1)	普通株式	4,140,000	-	530,000	3,610,000	-
	平成19年度 ストックオプション(2)	普通株式	30,000	-	-	30,000	-
合計			26,780,000	-	1,650,000	25,130,000	-

(注) 1 平成16年度ストックオプション(1)及び平成16年度ストックオプション(2)は、権利行使期間の初日が到来しております。

2 平成16年度ストックオプション(3)、平成17年度ストックオプション、平成18年度ストックオプション、平成19年度ストックオプション(1)及び平成19年度ストックオプション(2)は、権利行使期間の初日が到来していません。

3 平成16年度ストックオプション(3)、平成17年度ストックオプション、平成18年度ストックオプション及び平成19年度ストックオプション(1)の減少は、新株予約権の失効によるものであります。

4 配当に関する事項

(1) 配当金支払額

決議	株式の種類	配当金の総額 (百万円)	1株当たり配当額 (円)	基準日	効力発生日
平成20年5月23日 取締役会	普通株式	2,760	15	平成20年3月31日	平成20年6月10日

(2) 基準日が当事業年度に属する配当のうち、配当の効力発生日が当事業年度後となるもの

決議	株式の種類	配当の原資	配当金の総額 (百万円)	1株当たり 配当額(円)	基準日	効力発生日
平成21年6月30日 取締役会	普通株式	利益剰余金	1,082	5.85	平成21年3月31日	平成21年6月30日

第51期(自平成21年4月1日至平成22年3月31日)

1 発行済株式の種類及び総数に関する事項

株式の種類	前事業年度末 株式数(株)	当事業年度 増加株式数(株)	当事業年度 減少株式数(株)	当事業年度末 株式数(株)
普通株式	185,012,500	12,000,000	-	197,012,500

(注) 平成21年10月1日、当社は、当社取締役から取得した新株予約権を行使した住友信託銀行株式会社に対し、12,000,000株の普通株式を発行いたしました。

2 自己株式の種類及び株式数に関する事項

株式の種類	前事業年度末 株式数(株)	当事業年度 増加株式数(株)	当事業年度 減少株式数(株)	当事業年度末 株式数(株)
普通株式	-	357,000	272,000	85,000

(注) 自己株式の増加及び減少は、自己株式の取得及び処分であります。

3 新株予約権及び自己新株予約権に関する事項

区分	新株予約権の内訳	新株予約権の目的となる株式の種類	新株予約権の目的となる株式の数(株)				当事業年度末残高(百万円)
			前事業年度末	当事業年度増加	当事業年度減少	当事業年度末	
提出会社	平成16年度ストックオプション(1)	普通株式	6,000,000	-	6,000,000	-	-
	平成16年度ストックオプション(2)	普通株式	6,000,000	-	6,000,000	-	-
	平成16年度ストックオプション(3)	普通株式	5,330,000	-	5,330,000	-	-
	平成17年度ストックオプション	普通株式	2,840,000	-	2,840,000	-	-
	平成18年度ストックオプション	普通株式	1,320,000	-	1,320,000	-	-
	平成19年度ストックオプション(1)	普通株式	3,610,000	-	3,610,000	-	-
	平成19年度ストックオプション(2)	普通株式	30,000	-	30,000	-	-
	平成21年度ストックオプション(1)	普通株式	-	19,724,100	165,000	19,559,100	-
合計			25,130,000	19,724,100	25,295,000	19,559,100	-

- (注) 1 平成16年度ストックオプション(1)及び平成16年度ストックオプション(2)は、平成21年10月1日に住友信託銀行株式会社へ譲渡され、同日にて同社による行使が行われております。
- 2 平成16年度ストックオプション(3)、平成17年度ストックオプション、平成18年度ストックオプション、平成19年度ストックオプション(1)及び平成19年度ストックオプション(2)は、当事業年度中に消却されております。
- 3 平成21年度ストックオプション(1)の増加及び減少は、新株予約権の発行及び失効によるものであります。
- 4 平成21年度ストックオプション(1)は、権利行使期間の初日が到来しておりません。

4 配当に関する事項

(1) 配当金支払額

決議	株式の種類	配当金の総額 (百万円)	1株当たり配当額 (円)	基準日	効力発生日
平成21年6月30日 取締役会	普通株式	1,082	5.85	平成21年3月31日	平成21年6月30日

(2) 基準日が当事業年度に属する配当のうち、配当の効力発生日が当事業年度後となるもの

決議	株式の種類	配当の原資	配当金の総額 (百万円)	1株当たり 配当額(円)	基準日	効力発生日
平成22年5月20日 取締役会	普通株式	利益剰余金	305	1.55	平成22年3月31日	平成22年6月23日

(リース取引関係)

第50期 (自平成20年4月1日 至平成21年3月31日)				第51期 (自平成21年4月1日 至平成22年3月31日)			
1 オペレーティング・リース取引				1 オペレーティング・リース取引			
解約不能のものに係る未経過リース料		解約不能のものに係る未経過リース料		解約不能のものに係る未経過リース料		解約不能のものに係る未経過リース料	
1年内	906百万円	1年内	906百万円	1年内	906百万円	1年内	906百万円
1年超	942百万円	1年超	35百万円	1年超	35百万円	1年超	35百万円
合計	1,849百万円	合計	942百万円	合計	942百万円	合計	942百万円

（金融商品関係）

第51期(自 平成21年4月1日 至 平成22年3月31日)

1 金融商品の状況に関する事項

(1) 金融商品に対する取組方針

当社は、資金運用については短期的な預金等に限定しております。

(2) 金融商品の内容及びそのリスク

預金に関しては10数行に分散して預入れしておりますが、これら金融機関の破綻及び債務不履行等による信用リスクに晒されており、また一部外貨建て預金を保有しているため為替変動リスクにも晒されております。営業債権である未収委託者報酬、未収収益に関しては、それらの源泉である預り純資産を数行の信託銀行に分散して委託しておりますが、信託銀行はその受託資産を自己勘定と分別して管理しているため、仮に信託銀行が破綻または債務不履行等となった場合でも、これら営業債権が信用リスクに晒されることは無いと考えております。また、グローバルに事業を展開していることから生じている外貨建ての営業債権は、為替の変動リスクに晒されます。投資有価証券は、主に自己で設定した投資信託へのシードマネーの投入によるものであります。これら投資信託の投資対象は株式、公社債等のため、価格変動リスクや信用リスク、流動性リスク、為替変動リスクに晒されております。

営業債務である未払金（未払手数料）、未払費用に関しては、すべてが1年以内の支払期日であります。未払金（未払手数料）については、債権（未収委託者報酬）を資金回収した後に、販売会社へ当該債務を支払うフローとなっているため、流動性リスクに晒されることは無いと考えております。また未払費用のうち運用再委託先への顧問料支払に係るものについてもほとんどのものが、未払金同様のフローのため、流動性リスクに晒されることは無いと考えております。それ以外の営業費用及び一般管理費に係る未払費用に関しては、流動性リスクに晒されており、一部は外貨建て債務があるため、為替の変動リスクにも晒されております。

(3) 金融商品に係るリスク管理体制

信用リスク（取引先の契約不履行等に係るリスク）の管理

当社は、預金を預入れる金融機関の選定に関しては、短期間の取引が想定される金融機関の場合を除き、相手方の財政状態及び経営成績、または必要に応じて格付等を考慮した上で決定しております。また既に取引が行われている相手方に関しても、定期的に継続したモニタリングを行うことで、相手方の財務状況の悪化等による信用リスクを早期に把握することで、リスクの軽減を図っております。

市場リスク（為替や価格等の変動リスク）の管理

当社は、原則、為替変動や価格変動に係るリスクに対して、ヘッジ取引を行っておりません。外貨建ての営業債権債務について、月次ベースで為替変動リスクを測定し、モニタリングを実施しております。また投資有価証券に関しては、毎月末にそれぞれの時価を算出し、評価損益を把握しております。また、市場の変動等に基づき、今後の一定期間において特定の確率で、金融商品に生じ得る損失額の推計値を把握するため、バリュー・アット・リスクを用いた市場リスク管理を週次ベースで実施しております。これらの結果、当社の財政状態、経営成績に与える影響が著しいと判断される場合には、必要に応じて、ヘッジ取引規程に則り、それを回避する目的で、ヘッジ取引を行うことが可能であります。

流動性リスク（支払期日に支払いを実行できなくなるリスク）の管理

当社は、日々資金残高管理を行っております。また、適時に資金繰予定表を作成・更新するとともに、手許流動性（最低限必要な運転資金）を状況に応じて見直し・維持することなどにより、流動性リスクを管理しております。

2 金融商品の時価等に関する事項

平成22年3月31日（当期の決算日）における貸借対照表計上額、時価及びこれらの差額については、次のとおりであります。なお、時価を把握することが極めて困難と認められるものは、次表に含めておりません（（注）2を参照ください。）。

（単位：百万円）

	貸借対照表 計上額()	時価()	差額
(1) 現金及び預金	23,445	23,445	-
(2) 未収委託者報酬	6,451	6,451	-
(3) 未収収益	592	592	-
(4) 投資有価証券 その他有価証券	10,873	10,873	-
(5) 関係会社株式 子会社株式	1,404	1,734	329
(6) 未払金	(3,478)	(3,478)	-
(7) 未払費用	(3,804)	(3,804)	-

()負債に計上されているものについては、()で示しております。

(注) 1 金融商品の時価の算定方法並びに有価証券に関する事項

(1) 現金及び預金、(2) 未収委託者報酬並びに(3) 未収収益

これらは短期間で決済されるため、時価は帳簿価額にほぼ等しいことから、当該帳簿価額によっております。

(4) 投資有価証券及び(5) 関係会社株式

これらの時価について、投資信託は基準価額によっております。

(6) 未払金及び(7) 未払費用

これらはほとんど短期間で決済されるため、時価は帳簿価額にほぼ等しいことから、当該帳簿価額によっております。

2 非上場株式等（貸借対照表計上額147百万円）は、市場価格がなく、時価を把握することが極めて困難と認められるため、「(4)投資有価証券 その他有価証券」には含めておりません。

3 子会社株式（貸借対照表計上額4,362百万円）及び関連会社株式（貸借対照表計上額2,892百万円）は、市場価格がなく、時価を把握することが極めて困難と認められるため、「(5)関係会社株式」には含めておりません。

4 金銭債権及び満期のある有価証券の決算日後の償還予定額

（単位：百万円）

	1年以内	1年超5年以内	5年超10年以内	10年超
現金及び預金	23,445	-	-	-
未収委託者報酬	6,451	-	-	-
未収収益	592	-	-	-
投資有価証券 投資信託	-	9,907	354	448
合計	30,489	9,907	354	448

(有価証券関係)

第50期(自平成20年4月1日至平成21年3月31日)

1 その他有価証券で時価のあるもの

(単位:百万円)

	種類	取得原価	貸借対照表計上額	差額
貸借対照表計上額が取得原価を超えるもの	株式	7	12	5
	その他	273	299	25
	小計	280	312	31
貸借対照表計上額が取得原価を超えないもの	その他	836	759	76
	小計	836	759	76
合計		1,117	1,072	45

(注) 表中の「取得原価」は減損処理後の帳簿価額であります。当事業年度については、269百万円の減損処理を行っております。減損処理にあたっては、期末における時価が取得原価に比べ50%以上下落した場合にはすべて減損処理を行い、30%~50%程度下落した場合には、当該金額の重要性、回復可能性等を考慮して必要と認められた額について減損処理を行っております。

2 当事業年度中に売却したその他有価証券

(単位:百万円)

売却額	売却益の合計額	売却損の合計額
3,196	199	278

3 時価評価されていない有価証券

その他有価証券

(単位:百万円)

	貸借対照表計上額
非上場株式	121
その他 投資証券	50
合計	171

(注) 当事業年度において、その他有価証券で時価評価されていない投資証券につき、投資証券の実質価額の低下を考慮し、50百万円の減損処理を行っております。

4 その他有価証券のうち満期があるものの決算日後における償還予定額

(単位:百万円)

	1年以内	1年超5年以内	5年超10年以内	10年超
その他有価証券 その他 投資信託	-	-	504	442
合計	-	-	504	442

5 子会社株式及び関連会社株式で時価のあるもの

(単位:百万円)

	貸借対照表計上額	時価	差額
子会社株式	500	499	1
合計	500	499	1

(注) 当事業年度において、時価のある子会社株式につき、時価が著しく下落し回復する見込があると認められないため、404百万円の減損処理を行っております。

第51期(自 平成21年4月1日 至 平成22年3月31日)

1 子会社株式及び関連会社株式

(単位：百万円)

	貸借対照表計上額	時価	差額
子会社株式	1,404	1,734	329
合計	1,404	1,734	329

(注) 子会社株式（貸借対照表計上額4,362百万円）及び関連会社株式（貸借対照表計上額2,892百万円）は、市場価格がなく、時価を把握することが極めて困難と認められることから、上表の「子会社株式及び関連会社株式」には含めておりません。

2 その他有価証券

(単位：百万円)

	種類	貸借対照表計上額	取得原価	差額
貸借対照表計上額が取得原価を超えるもの	株式	21	7	14
	その他	9,873	9,637	235
	小計	9,894	9,644	250
貸借対照表計上額が取得原価を超えないもの	その他	979	1,024	45
	小計	979	1,024	45
合計		10,873	10,669	204

(注) 1 減損処理にあたっては、期末における時価が取得原価に比べ50%以上下落した場合にはすべて減損処理を行い、30%～50%程度下落した場合には、当該金額の重要性、回復可能性等を考慮して必要と認められた額について減損処理を行っております。当事業年度については、該当ございません。

2 非上場株式等（貸借対照表計上額 147百万円）については、市場価格がなく、時価を把握することが極めて困難と認められることから、上表の「その他有価証券」には含めておりません。

3 当事業年度中に売却したその他有価証券

(単位：百万円)

種類	売却額	売却益の合計額	売却損の合計額
株式	11	-	12
その他	230	84	0
合計	242	84	12

(持分法損益等)

第50期 (自 平成20年4月1日 至 平成21年3月31日)	第51期 (自 平成21年4月1日 至 平成22年3月31日)
関連会社に持分法を適用した場合の投資損益等 (単位：百万円) (1) 関連会社に対する投資の金額 2,892 (2) 持分法を適用した場合の投資の金額 4,495 (3) 持分法を適用した場合の投資利益の金額 1,019	関連会社に持分法を適用した場合の投資損益等 (単位：百万円) (1) 関連会社に対する投資の金額 2,892 (2) 持分法を適用した場合の投資の金額 4,852 (3) 持分法を適用した場合の投資利益の金額 1,336

(退職給付関係)

第50期 (自 平成20年 4月 1日 至 平成21年 3月31日)	第51期 (自 平成21年 4月 1日 至 平成22年 3月31日)																								
<p>1 採用している退職給付制度の概要 当社は、確定拠出型企業年金制度、キャッシュバランスプラン型退職金制度、適格退職年金制度及び退職一時金制度を設けております。</p>	<p>1 採用している退職給付制度の概要 当社は、確定拠出型企業年金制度及びキャッシュバランスプラン型退職金制度を設けております。なお当社は、当事業年度末に適格退職年金制度を終了しております。制度終了による影響額は、22百万円の損失で、内訳は退職給付債務と年金資産の消滅による利益3百万円及び数理計算上の未認識差異の一括償却による損失26百万円であります。</p>																								
<p>2 退職給付債務に関する事項 (単位：百万円)</p> <table style="width: 100%; border-collapse: collapse;"> <tr> <td style="width: 5%;">イ 退職給付債務</td> <td style="text-align: right;">1,429</td> </tr> <tr> <td>ロ 年金資産</td> <td style="text-align: right;">676</td> </tr> <tr> <td>ハ 未積立退職給付債務</td> <td style="text-align: right;">753</td> </tr> <tr> <td>ニ 未認識数理計算上の差異</td> <td style="text-align: right;">141</td> </tr> <tr> <td>ホ 退職給付引当金残高</td> <td style="text-align: right;">612</td> </tr> </table>	イ 退職給付債務	1,429	ロ 年金資産	676	ハ 未積立退職給付債務	753	ニ 未認識数理計算上の差異	141	ホ 退職給付引当金残高	612	<p>2 退職給付債務に関する事項 (単位：百万円)</p> <table style="width: 100%; border-collapse: collapse;"> <tr> <td style="width: 5%;">イ 退職給付債務</td> <td style="text-align: right;">838</td> </tr> <tr> <td>ロ 未積立退職給付債務</td> <td style="text-align: right;">838</td> </tr> <tr> <td>ハ 未認識数理計算上の差異</td> <td style="text-align: right;">94</td> </tr> <tr> <td>ニ 退職給付引当金残高</td> <td style="text-align: right;">743</td> </tr> </table>	イ 退職給付債務	838	ロ 未積立退職給付債務	838	ハ 未認識数理計算上の差異	94	ニ 退職給付引当金残高	743						
イ 退職給付債務	1,429																								
ロ 年金資産	676																								
ハ 未積立退職給付債務	753																								
ニ 未認識数理計算上の差異	141																								
ホ 退職給付引当金残高	612																								
イ 退職給付債務	838																								
ロ 未積立退職給付債務	838																								
ハ 未認識数理計算上の差異	94																								
ニ 退職給付引当金残高	743																								
<p>3 退職給付費用に関する事項 (単位：百万円)</p> <table style="width: 100%; border-collapse: collapse;"> <tr> <td style="width: 5%;">イ 勤務費用</td> <td style="text-align: right;">107</td> </tr> <tr> <td>ロ 利息費用</td> <td style="text-align: right;">30</td> </tr> <tr> <td>ハ 期待運用収益</td> <td style="text-align: right;">5</td> </tr> <tr> <td>ニ 数理計算上の差異の費用処理額</td> <td style="text-align: right;">34</td> </tr> <tr> <td>ホ 確定拠出型企業年金への掛金</td> <td style="text-align: right;">169</td> </tr> <tr> <td>ヘ 退職給付費用合計</td> <td style="text-align: right;">336</td> </tr> </table>	イ 勤務費用	107	ロ 利息費用	30	ハ 期待運用収益	5	ニ 数理計算上の差異の費用処理額	34	ホ 確定拠出型企業年金への掛金	169	ヘ 退職給付費用合計	336	<p>3 退職給付費用に関する事項 (単位：百万円)</p> <table style="width: 100%; border-collapse: collapse;"> <tr> <td style="width: 5%;">イ 勤務費用</td> <td style="text-align: right;">96</td> </tr> <tr> <td>ロ 利息費用</td> <td style="text-align: right;">28</td> </tr> <tr> <td>ハ 期待運用収益</td> <td style="text-align: right;">5</td> </tr> <tr> <td>ニ 数理計算上の差異の費用処理額</td> <td style="text-align: right;">33</td> </tr> <tr> <td>ホ 確定拠出型企業年金への掛金</td> <td style="text-align: right;">162</td> </tr> <tr> <td>ヘ 退職給付費用合計</td> <td style="text-align: right;">315</td> </tr> </table>	イ 勤務費用	96	ロ 利息費用	28	ハ 期待運用収益	5	ニ 数理計算上の差異の費用処理額	33	ホ 確定拠出型企業年金への掛金	162	ヘ 退職給付費用合計	315
イ 勤務費用	107																								
ロ 利息費用	30																								
ハ 期待運用収益	5																								
ニ 数理計算上の差異の費用処理額	34																								
ホ 確定拠出型企業年金への掛金	169																								
ヘ 退職給付費用合計	336																								
イ 勤務費用	96																								
ロ 利息費用	28																								
ハ 期待運用収益	5																								
ニ 数理計算上の差異の費用処理額	33																								
ホ 確定拠出型企業年金への掛金	162																								
ヘ 退職給付費用合計	315																								
<p>4 退職給付債務等の計算の基礎に関する事項</p> <table style="width: 100%; border-collapse: collapse;"> <tr> <td style="width: 5%;">イ 退職給付見込額の期間配分方法</td> <td style="text-align: right;">勤続期間比例</td> </tr> <tr> <td>ロ 割引率</td> <td style="text-align: right;">2.0%</td> </tr> <tr> <td>ハ 期待運用収益率</td> <td style="text-align: right;">0.7%</td> </tr> <tr> <td>ニ 数理計算上の差異の処理年数</td> <td style="text-align: right;">10年</td> </tr> </table>	イ 退職給付見込額の期間配分方法	勤続期間比例	ロ 割引率	2.0%	ハ 期待運用収益率	0.7%	ニ 数理計算上の差異の処理年数	10年	<p>4 退職給付債務等の計算の基礎に関する事項</p> <table style="width: 100%; border-collapse: collapse;"> <tr> <td style="width: 5%;">イ 退職給付見込額の期間配分方法</td> <td style="text-align: right;">勤続期間比例</td> </tr> <tr> <td>ロ 割引率</td> <td style="text-align: right;">1.7%</td> </tr> <tr> <td>ハ 期待運用収益率</td> <td style="text-align: right;">0.7%</td> </tr> <tr> <td>ニ 数理計算上の差異の処理年数</td> <td style="text-align: right;">10年</td> </tr> </table>	イ 退職給付見込額の期間配分方法	勤続期間比例	ロ 割引率	1.7%	ハ 期待運用収益率	0.7%	ニ 数理計算上の差異の処理年数	10年								
イ 退職給付見込額の期間配分方法	勤続期間比例																								
ロ 割引率	2.0%																								
ハ 期待運用収益率	0.7%																								
ニ 数理計算上の差異の処理年数	10年																								
イ 退職給付見込額の期間配分方法	勤続期間比例																								
ロ 割引率	1.7%																								
ハ 期待運用収益率	0.7%																								
ニ 数理計算上の差異の処理年数	10年																								
<p>5 割増退職金に関する事項 (単位：百万円)</p> <table style="width: 100%; border-collapse: collapse;"> <tr> <td style="width: 5%;">イ 流動負債</td> <td style="text-align: right;">16</td> </tr> <tr> <td>ロ 割増退職金</td> <td style="text-align: right;">433</td> </tr> </table>	イ 流動負債	16	ロ 割増退職金	433																					
イ 流動負債	16																								
ロ 割増退職金	433																								

(ストックオプション等関係)

第50期(自平成20年4月1日至平成21年3月31日)

1 スtockオプション(新株予約権)の内容、規模及びその変動状況

(1) スtockオプション(新株予約権)の内容

	平成16年度ストックオプション(1)	平成16年度ストックオプション(2)
付与対象者の区分及び人数	当社の取締役 1名	当社の取締役 1名
株式の種類別のストックオプションの付与数(注)1	普通株式 6,070,000株	普通株式 6,070,000株
付与日	平成16年8月31日	平成16年8月31日
権利確定条件	平成17年3月24日に1,990,000株の権利が確定し、その後同年4月24日から平成19年3月24日まで各24日にそれぞれ170,000株の権利が確定	平成17年7月8日に1,990,000株の権利が確定し、その後同年8月8日から平成19年7月8日まで各8日にそれぞれ170,000株の権利が確定
対象勤務期間	平成16年8月31日から平成19年3月23日まで	平成16年8月31日から平成19年7月7日まで
権利行使期間	平成16年8月31日から平成26年3月24日まで	平成16年8月31日から平成26年7月8日まで
	平成16年度ストックオプション(3)	平成17年度ストックオプション
付与対象者の区分及び人数	当社及び関係会社の取締役・従業員 97名	当社の従業員及び関係会社の取締役・従業員 147名
株式の種類別のストックオプションの付与数(注)1	普通株式 7,640,000株	普通株式 3,710,000株
付与日	平成17年1月11日、平成17年1月28日 平成17年5月24日、平成17年6月22日	平成18年2月14日
権利確定条件	上場がなされた日又は平成18年6月24日のいずれか遅い日(以下「権利行使可能初日」といいます。)、当該権利行使可能初日から1年経過した日の翌日、及び当該権利行使可能初日から2年経過した日の翌日まで原則として従業員等の地位にあることを要し、それぞれ保有する新株予約権の3分の1ずつ権利確定する。	上場がなされた日又は平成19年6月23日のいずれか遅い日(以下「権利行使可能初日」といいます。)、当該権利行使可能初日から1年経過した日の翌日、及び当該権利行使可能初日から2年経過した日の翌日まで原則として従業員等の地位にあることを要し、それぞれ保有する新株予約権の3分の1ずつ権利確定する。
対象勤務期間	それぞれの付与日から、権利行使可能初日から2年を経過した日まで	付与日から、権利行使可能初日から2年を経過した日まで
権利行使期間	平成18年6月24日から平成26年6月23日まで	平成19年6月23日から平成27年6月22日まで

平成18年度ストックオプション		
付与対象者の区分及び人数	当社及び関係会社の従業員 115名	当社及び関係会社の従業員 11名
株式の種類別のストックオプションの付与数(注)1	普通株式 1,270,000株	普通株式 340,000株
付与日	平成18年4月28日	平成18年7月18日
権利確定条件	上場がなされた日又は平成21年4月28日のいずれか遅い日(以下「権利行使可能初日」といいます。)、当該権利行使可能初日から1年経過した日の翌日、当該権利行使可能初日から2年経過した日の翌日、及び当該権利行使可能初日から3年経過した日の翌日まで原則として従業員等の地位にあることを要し、それぞれ保有する新株予約権の4分の1ずつ権利確定する。	同左
対象勤務期間	付与日から、権利行使可能初日から3年を経過した日まで	同左
権利行使期間	平成21年4月28日から平成28年4月27日まで	同左

	平成19年度ストックオプション(1)	平成19年度ストックオプション(2)
付与対象者の区分及び人数	当社及び関係会社の取締役・従業員 124名	当社の従業員 1名
株式の種類別のストックオプションの付与数(注)1	普通株式 4,250,000株	普通株式 30,000株
付与日	平成19年7月27日	平成20年3月31日
権利確定条件	上場がなされた日又は平成21年7月19日のいずれか遅い日(以下「権利行使可能初日」といいます。)、当該権利行使可能初日から1年経過した日の翌日、及び当該権利行使可能初日から2年経過した日の翌日まで原則として従業員等の地位にあることを要し、それぞれ保有する新株予約権の3分の1ずつ権利確定する。	上場がなされた日又は平成22年3月19日のいずれか遅い日(以下「権利行使可能初日」といいます。)、当該権利行使可能初日から1年経過した日の翌日、及び当該権利行使可能初日から2年経過した日の翌日まで原則として従業員等の地位にあることを要し、それぞれ保有する新株予約権の3分の1ずつ権利確定する。
対象勤務期間	付与日から、権利行使可能初日から2年を経過した日まで	同左
権利行使期間	平成21年7月19日から平成29年7月18日まで	平成22年3月19日から平成30年3月18日まで

(注) 1 株式数に換算して記載しております。なお当社は、平成18年11月6日付けで、普通株式1株を100株とする株式分割を行っております。また、ストックオプションの数は株式分割後の株式数に換算して記載しております。

(2) ストックオプション(新株予約権)の規模及びその変動状況

ストックオプション(新株予約権)の数

	平成16年度ストックオプション(1)	平成16年度ストックオプション(2)
付与日	平成16年 8月31日	平成16年 8月31日
権利確定前(株)		
期首	-	-
付与	-	-
失効	-	-
権利確定	-	-
権利未確定残	-	-
権利確定後(株)		
期首	6,000,000	6,000,000
権利確定	0	0
権利行使	0	0
失効	0	0
権利未行使残	6,000,000	6,000,000

	平成16年度ストックオプション(3)	平成17年度ストックオプション
付与日	平成17年 1月11日、平成17年 1月28日 平成17年 5月24日、平成17年 6月22日	平成18年 2月14日
権利確定前(株)		
期首	6,000,000	3,140,000
付与	0	0
失効	670,000	300,000
権利確定	0	0
権利未確定残	5,330,000	2,840,000
権利確定後(株)		
期首	-	-
権利確定	-	-
権利行使	-	-
失効	-	-
権利未行使残	-	-

付与日	平成18年度ストックオプション	
	平成18年4月28日	平成18年7月18日
権利確定前(株)		
期首	1,140,000	330,000
付与	0	0
失効	120,000	30,000
権利確定	0	0
権利未確定残	1,020,000	300,000
権利確定後(株)		
期首	-	-
権利確定	-	-
権利行使	-	-
失効	-	-
権利未行使残	-	-

付与日	平成19年度ストックオプション(1)	平成19年度ストックオプション(2)
	平成19年7月27日	平成20年3月31日
権利確定前(株)		
期首	4,140,000	30,000
付与	0	0
失効	530,000	0
権利確定	0	0
権利未確定残	3,610,000	30,000
権利確定後(株)		
期首	-	-
権利確定	-	-
権利行使	-	-
失効	-	-
権利未行使残	-	-

(注) 株式数に換算して記載しております。なお当社は、平成18年11月6日付けで、普通株式1株を100株とする株式分割を行っております。また、ストックオプションの数は株式分割後の株式数に換算して記載しております。

単価情報

	平成16年度ストックオプション(1)	平成16年度ストックオプション(2)
付与日	平成16年 8 月31日	平成16年 8 月31日
権利行使価格(円) (注) 1	15,823(分割後159)	同左
付与日における公正な評価単価(円) (注) 2、3	-	-

	平成16年度ストックオプション(3)	平成17年度ストックオプション
付与日	平成17年 1 月11日、平成17年 1 月28日 平成17年 5 月24日、平成17年 6 月22日	平成18年 2 月14日
権利行使価格(円) (注) 1	15,823(分割後159)	17,666(分割後177)
付与日における公正な評価単価(円) (注) 2、3	-	-

	平成18年度ストックオプション	
付与日	平成18年 4 月28日	平成18年 7 月18日
権利行使価格(円) (注) 1	19,981(分割後200)	同左
付与日における公正な評価単価(円) (注) 2、3	-	0

	平成19年度ストックオプション(1)	平成19年度ストックオプション(2)
付与日	平成19年 7 月27日	平成20年 3 月31日
権利行使価格(円) (注) 1	450	同左
付与日における公正な評価単価(円) (注) 2、3	0	0

- (注) 1 株式数に換算して記載しております。なお当社は、平成18年11月6日付けで、普通株式1株を100株とする株式分割を行っております。また、ストックオプションの数は株式分割後の株式数に換算して記載しております。
- 2 平成16年度ストックオプション(1)(2)(3)、平成17年度ストックオプション及び平成18年度ストックオプションのうち平成18年4月28日付与ストックオプションについては、会社法の施行日前に付与されたストックオプションであるため、記載しておりません。
- 3 平成18年度ストックオプションのうち平成18年7月18日付与ストックオプション、平成19年度ストックオプション(1)及び平成19年度ストックオプション(2)については、公正な評価単価に代え、本源的価値(DCF法による評価額と行使価格との差額)の見積りによっております。
- 4 ストックオプションの単位当たりの本源的価値による算定を行った場合の本源的価値の合計額
当事業年度末における本源的価値の合計額 169百万円

第51期(自 平成21年4月1日至平成22年3月31日)

1 ストックオプション(新株予約権)の内容、規模及びその変動状況

(1) ストックオプション(新株予約権)の内容

	平成16年度ストックオプション(1)	平成16年度ストックオプション(2)
付与対象者の区分及び人数	当社の取締役 1名	当社の取締役 1名
株式の種類別のストックオプションの付与数(注)1	普通株式 6,070,000株	普通株式 6,070,000株
付与日	平成16年8月31日	平成16年8月31日
権利確定条件	平成17年3月24日に1,990,000株の権利が確定し、その後同年4月24日から平成19年3月24日まで各24日にそれぞれ170,000株の権利が確定	平成17年7月8日に1,990,000株の権利が確定し、その後同年8月8日から平成19年7月8日まで各8日にそれぞれ170,000株の権利が確定
対象勤務期間	平成16年8月31日から平成19年3月23日まで	平成16年8月31日から平成19年7月7日まで
権利行使期間	平成16年8月31日から平成26年3月24日まで	平成16年8月31日から平成26年7月8日まで

	平成16年度ストックオプション(3)	平成17年度ストックオプション
付与対象者の区分及び人数	当社及び関係会社の取締役・従業員 97名	当社の従業員及び関係会社の取締役・従業員 147名
株式の種類別のストックオプションの付与数(注)1	普通株式 7,640,000株	普通株式 3,710,000株
付与日	平成17年1月11日、平成17年1月28日 平成17年5月24日、平成17年6月22日	平成18年2月14日
権利確定条件	上場がなされた日又は平成18年6月24日のいずれか遅い日(以下「権利行使可能初日」といいます。)、当該権利行使可能初日から1年経過した日の翌日、及び当該権利行使可能初日から2年経過した日の翌日まで原則として従業員等の地位にあることを要し、それぞれ保有する新株予約権の3分の1ずつ権利確定する。	上場がなされた日又は平成19年6月23日のいずれか遅い日(以下「権利行使可能初日」といいます。)、当該権利行使可能初日から1年経過した日の翌日、及び当該権利行使可能初日から2年経過した日の翌日まで原則として従業員等の地位にあることを要し、それぞれ保有する新株予約権の3分の1ずつ権利確定する。
対象勤務期間	それぞれの付与日から、権利行使可能初日から2年を経過した日まで	付与日から、権利行使可能初日から2年を経過した日まで
権利行使期間	平成18年6月24日から平成26年6月23日まで	平成19年6月23日から平成27年6月22日まで

	平成18年度ストックオプション	
付与対象者の区分及び人数	当社及び関係会社の従業員 115名	当社及び関係会社の従業員 11名
株式の種類別のストックオプションの付与数(注)1	普通株式 1,270,000株	普通株式 340,000株
付与日	平成18年4月28日	平成18年7月18日
権利確定条件	上場がなされた日又は平成21年4月28日のいずれか遅い日(以下「権利行使可能初日」といいます。)、当該権利行使可能初日から1年経過した日の翌日、当該権利行使可能初日から2年経過した日の翌日、及び当該権利行使可能初日から3年経過した日の翌日まで原則として従業員等の地位にあることを要し、それぞれ保有する新株予約権の4分の1ずつ権利確定する。	同左
対象勤務期間	付与日から、権利行使可能初日から3年を経過した日まで	同左
権利行使期間	平成21年4月28日から平成28年4月27日まで	同左

	平成19年度ストックオプション(1)	平成19年度ストックオプション(2)
付与対象者の区分及び人数	当社及び関係会社の取締役・従業員 124名	当社の従業員 1名
株式の種類別のストックオプションの付与数(注)1	普通株式 4,250,000株	普通株式 30,000株
付与日	平成19年7月27日	平成20年3月31日
権利確定条件	上場がなされた日又は平成21年7月19日のいずれか遅い日(以下「権利行使可能初日」といいます。)、当該権利行使可能初日から1年経過した日の翌日、及び当該権利行使可能初日から2年経過した日の翌日まで原則として従業員等の地位にあることを要し、それぞれ保有する新株予約権の3分の1ずつ権利確定する。	上場がなされた日又は平成22年3月19日のいずれか遅い日(以下「権利行使可能初日」といいます。)、当該権利行使可能初日から1年経過した日の翌日、及び当該権利行使可能初日から2年経過した日の翌日まで原則として従業員等の地位にあることを要し、それぞれ保有する新株予約権の3分の1ずつ権利確定する。
対象勤務期間	付与日から、権利行使可能初日から2年を経過した日まで	同左
権利行使期間	平成21年7月19日から平成29年7月18日まで	平成22年3月19日から平成30年3月18日まで

	平成21年度ストックオプション(1)
付与対象者の区分及び人数	当社及び関係会社の取締役・従業員 271名
株式の種類別のストックオプションの付与数(注)1	普通株式 19,724,100株
付与日	平成22年2月8日
権利確定条件	平成24年1月22日(以下「権利行使可能初日」といいます。)、当該権利行使可能初日から1年経過した日の翌日、及び当該権利行使可能初日から2年経過した日の翌日まで原則として従業員等の地位にあることを要し、それぞれ保有する新株予約権の2分の1、4分の1、4分の1ずつ権利確定する。
対象勤務期間	付与日から、権利行使可能初日から2年を経過した日まで
権利行使期間	平成24年1月22日から平成32年1月21日まで

(注) 1 株式数に換算して記載しております。なお当社は、平成18年11月6日付けで、普通株式1株を100株とする株式分割を行っております。また、ストックオプションの数は株式分割後の株式数に換算して記載しております。

(2) ストックオプション(新株予約権)の規模及びその変動状況

ストックオプション(新株予約権)の数

	平成16年度ストックオプション(1)	平成16年度ストックオプション(2)
付与日	平成16年 8月31日	平成16年 8月31日
権利確定前(株)		
期首	-	-
付与	-	-
失効	-	-
権利確定	-	-
権利未確定残	-	-
権利確定後(株)		
期首	6,000,000	6,000,000
権利確定	0	0
権利行使	6,000,000	6,000,000
失効	0	0
権利未行使残	0	0

	平成16年度ストックオプション(3)	平成17年度ストックオプション
付与日	平成17年 1月11日、平成17年 1月28日 平成17年 5月24日、平成17年 6月22日	平成18年 2月14日
権利確定前(株)		
期首	5,330,000	2,840,000
付与	0	0
失効	5,330,000	2,840,000
権利確定	0	0
権利未確定残	0	0
権利確定後(株)		
期首	-	-
権利確定	-	-
権利行使	-	-
失効	-	-
権利未行使残	-	-

付与日	平成18年度ストックオプション	
	平成18年4月28日	平成18年7月18日
権利確定前(株)		
期首	1,020,000	300,000
付与	0	0
失効	1,020,000	300,000
権利確定	0	0
権利未確定残	0	0
権利確定後(株)		
期首	-	-
権利確定	-	-
権利行使	-	-
失効	-	-
権利未行使残	-	-

付与日	平成19年度ストックオプション(1)	平成19年度ストックオプション(2)
	平成19年7月27日	平成20年3月31日
権利確定前(株)		
期首	3,610,000	30,000
付与	0	0
失効	3,610,000	30,000
権利確定	0	0
権利未確定残	0	0
権利確定後(株)		
期首	-	-
権利確定	-	-
権利行使	-	-
失効	-	-
権利未行使残	-	-

	平成21年度ストックオプション(1)
付与日	平成22年2月8日
権利確定前(株)	
期首	0
付与	19,724,100
失効	165,000
権利確定	0
権利未確定残	19,559,100
権利確定後(株)	
期首	-
権利確定	-
権利行使	-
失効	-
権利未行使残	-

- (注) 1 株式数に換算して記載しております。なお当社は、平成18年11月6日付けで、普通株式1株を100株とする株式分割を行っております。また、ストックオプションの数は株式分割後の株式数に換算して記載しております。
- 2 平成16年度ストックオプション(1)及び平成16年度ストックオプション(2)は、平成21年10月1日に住友信託銀行株式会社へ譲渡され、同日にて同社による行使が行われております。
- 3 平成16年度ストックオプション(3)、平成17年度ストックオプション、平成18年度ストックオプション、平成19年ストックオプション(1)及び平成19年度ストックオプション(2)は、当事業年度中に消却されております。

単価情報

	平成16年度ストックオプション(1)	平成16年度ストックオプション(2)
付与日	平成16年 8 月31日	平成16年 8 月31日
権利行使価格(円) (注) 1	15,823(分割後159)	同左
付与日における公正な評価単価(円) (注) 2	-	-

	平成16年度ストックオプション(3)	平成17年度ストックオプション
付与日	平成17年 1 月11日、平成17年 1 月28日 平成17年 5 月24日、平成17年 6 月22日	平成18年 2 月14日
権利行使価格(円) (注) 1	15,823(分割後159)	17,666(分割後177)
付与日における公正な評価単価(円) (注) 2	-	-

	平成18年度ストックオプション	
付与日	平成18年 4 月28日	平成18年 7 月18日
権利行使価格(円) (注) 1	19,981(分割後200)	同左
付与日における公正な評価単価(円) (注) 2、3	-	0

	平成19年度ストックオプション(1)	平成19年度ストックオプション(2)
付与日	平成19年 7 月27日	平成20年 3 月31日
権利行使価格(円)	450	同左
付与日における公正な評価単価(円) (注) 3	0	0

	平成21年度ストックオプション(1)
付与日	平成22年 2 月 8 日
権利行使価格(円)	625
付与日における公正な評価単価(円) (注) 4	0

(注) 1 当社は、平成18年11月6日付けで、普通株式1株を100株とする株式分割を行っております。

2 平成16年度ストックオプション(1)(2)(3)、平成17年度ストックオプション及び平成18年度ストックオプションのうち平成18年4月28日付与ストックオプションについては、会社法の施行日前に付与されたストックオプションであるため、記載しておりません。

3 平成18年度ストックオプションのうち平成18年7月18日付与ストックオプション、平成19年度ストックオプション(1)及び平成19年度ストックオプション(2)については、公正な評価単価に代え、本源的価値（DCF法による評価額と行使価格との差額）の見積りによっております。

4 平成21年度ストックオプション(1)については、公正な評価単価に代え、本源的価値（取引事例比準法による評価額と行使価格との差額）の見積りによっております。

5 ストックオプションの単位当たりの本源的価値による算定を行った場合の本源的価値の合計額
当事業年度末における本源的価値の合計額 - 百万円

（税効果会計関係）

第50期 (平成21年3月31日)	第51期 (平成22年3月31日)
1 繰延税金資産及び繰延税金負債の発生の主な原因別の内訳 (単位：百万円)	1 繰延税金資産及び繰延税金負債の発生の主な原因別の内訳 (単位：百万円)
繰延税金資産(流動)	繰延税金資産(流動)
賞与引当金繰入超過額 895	賞与引当金繰入超過額 1,309
その他 182	その他 334
1,078	1,644
繰延税金資産(固定)	繰延税金資産(固定)
投資有価証券等評価損 171	投資有価証券等評価損 79
関係会社株式評価損 185	関係会社株式評価損 185
退職給付引当金超過額 249	退職給付引当金超過額 302
子会社投資損失引当金 234	子会社投資損失引当金 234
固定資産減価償却超過額 215	固定資産減価償却超過額 249
その他 162	その他 64
1,218	1,115
繰延税金資産合計 2,297	繰延税金資産合計 2,759
繰延税金負債(流動)	繰延税金負債(流動)
事業税中間納付還付予定額 216	その他有価証券評価差額金 83
繰延税金負債合計 216	繰延税金負債合計 83
繰延税金資産の純額 2,080	繰延税金資産の純額 2,676
2 法定実効税率と税効果会計適用後の法人税等の負担率との間に重要な差異があるときの、当該差異の原因となった主要な項目別の内訳	2 法定実効税率と税効果会計適用後の法人税等の負担率との間に重要な差異があるときの、当該差異の原因となった主要な項目別の内訳
法定実効税率 40.6%	法定実効税率 40.6%
(調整)	(調整)
交際費等永久に損金に算入されない項目 3.6%	交際費等永久に損金に算入されない項目 30.3%
外国税額控除の影響額等 11.0%	受取配当金等永久に益金に算入されない項目 27.1%
税効果会計適用後の法人税等の負担率 33.2%	海外子会社の留保利益の影響額等 13.9%
	税効果会計適用後の法人税等の負担率 23.5%

(関連当事者情報)

第50期(自 平成20年 4 月 1 日 至 平成21年 3 月31日)

1 関連当事者との取引

(1) 財務諸表提出会社と関連当事者の取引

(ア) 財務諸表提出会社と同一の親会社を持つ会社

種類	会社等の名称又は氏名	所在地	資本金又は出資金(百万円)	事業の内容	議決権等の所有(被所有)割合(%)	関連当事者との関係	取引の内容	取引金額(百万円)	科目	期末残高(百万円)
同一の親会社を持つ会社	日興コーディアル証券株式会社	東京都千代田区	100,000	証券業	なし	投資信託受益証券の募集販売	信託約款に定める受益者に対する収益分配金及び償還金の支払委託に係る代行手数料の支払(注)1	13,541	未払手数料	1,406

上記の金額のうち、取引金額には消費税等が含まれておらず、未払手数料の期末残高には消費税等が含まれておりません。

取引条件及び取引条件の決定方針等

(注) 1 信託約款に定める受益者の負担する信託報酬のうち委託者報酬分を、市場価格を勘案し両者協議の上配分を合理的に決定しております。

2 親会社又は重要な関連会社に関する注記

(1) 親会社情報

Citigroup Inc.(ニューヨーク証券取引所等に上場)

日興シティホールディングス株式会社

(2) 重要な関連会社の要約財務情報

当事業年度において、重要な関連会社は融通(ロントン)基金管理有限公司であり、その要約財務情報は以下の通りであります。なお、下記数値は平成20年12月31日に終了した年度の財務諸表を当日の直物為替相場場で円貨に換算したものであります。

資産合計	6,747百万円
負債合計	1,977百万円
純資産合計	4,769百万円
営業収益	10,700百万円
税引前当期純利益	3,968百万円
当期純利益	3,255百万円

第51期(自 平成21年4月1日 至 平成22年3月31日)

1 関連当事者との取引

(1) 財務諸表提出会社と関連当事者の取引

(ア) 財務諸表提出会社の親会社

種類	会社等の名称又は氏名	所在地	資本金又は出資金(百万円)	事業の内容	議決権等の所有(被所有)割合(%)	関連当事者との関係	取引の内容	取引金額(百万円)	科目	期末残高(百万円)
親会社	住友信託銀行株式会社	大阪市中央区	342,037	信託銀行業	(被所有) 直接 98.59		ストックオプション(新株予約権)の行使	1,908	-	-

取引条件及び取引条件の決定方針等

(注) 1 平成21年10月1日、当社は、当社取締役から取得した新株予約権(権利行使価格: 1株当たり159円)を行使した住友信託銀行株式会社に対し12,000,000株の普通株式を発行しております。

2 議決権等の被所有割合は、自己株式(85,000株)を控除して計算しております。

(イ) 財務諸表提出会社と同一の親会社を持つ会社

種類	会社等の名称又は氏名	所在地	資本金又は出資金(百万円)	事業の内容	議決権等の所有(被所有)割合(%)	関連当事者との関係	取引の内容	取引金額(百万円)
同一の親会社を持つ会社	日興コーディアル証券株式会社	東京都千代田区	149,594	証券業	なし	投資信託受益証券の募集販売	信託約款に定める受益者に対する収益分配金及び償還金の支払委託に係る代行手数料の支払 (注)1 (注)2	5,068

取引条件及び取引条件の決定方針等

(注) 1 信託約款に定める受益者の負担する信託報酬のうち委託者報酬分を、市場価格を勘案し両者協議の上配分を合理的に決定しております。

2 平成21年10月1日に住友信託銀行株式会社が当社の親会社となり、日興コーディアル証券株式会社は当社の関連当事者ではなくなりました。上記の金額は、平成21年4月1日から平成21年9月30日までの期間の取引金額であります。また、資本金又は出資金の金額は、平成21年9月30日の資本金額を記載しております。

2 親会社又は重要な関連会社に関する注記

(1) 親会社情報

住友信託銀行株式会社(東京証券取引所等に上場)

(2) 重要な関連会社の要約財務情報

当事業年度において、重要な関連会社は融通(ロントン)基金管理有限公司であり、その要約財務情報は以下のとおりであります。なお、下記数値は平成21年12月31日に終了した年度の財務諸表を当日の直物為替相場で円貨に換算したものであります。

資産合計	10,090百万円
負債合計	1,626百万円
純資産合計	8,464百万円
営業収益	10,606百万円
税引前当期純利益	4,405百万円
当期純利益	3,482百万円

(1株当たり情報)

第50期 (自 平成20年 4月 1日 至 平成21年 3月31日)		第51期 (自 平成21年 4月 1日 至 平成22年 3月31日)	
1株当たり純資産額	222円93銭	1株当たり純資産額	210円58銭
1株当たり当期純利益	9円16銭	1株当たり当期純損失	3円64銭
<p>なお、潜在株式調整後1株当たり当期純利益については、新株予約権の残高はありますが、当社株式が非上場であるため、期中平均株価が把握できませんので、希薄化効果を算定できないため記載しておりません。</p>		<p>なお、潜在株式調整後1株当たり当期純利益については、当事業年度は1株当たり当期純損失であるため、記載しておりません。</p>	

(注) 算定上の基礎

1 1株当たり純資産額

項目	第50期 (平成21年 3月31日)	第51期 (平成22年 3月31日)
貸借対照表の純資産の部の合計額(百万円)	41,246	41,470
普通株式に係る純資産額(百万円)	41,246	41,470
差額の主な内訳(百万円)		
新株予約権	-	-
普通株式の発行済株式数(千株)	185,013	197,013
普通株式の自己株式数(千株)	-	85
1株当たり純資産額の算定に用いられた普通株式の数(千株)	185,013	196,928

2 1株当たり当期純利益又は1株当たり当期純損失

項目	第50期 (自 平成20年 4月 1日 至 平成21年 3月31日)	第51期 (自 平成21年 4月 1日 至 平成22年 3月31日)
損益計算書上の当期純利益又は当期純損失() (百万円)	1,693	696
普通株式に係る当期純利益又は当期純損失() (百万円)	1,693	696
普通株主に帰属しない金額(百万円)	-	-
普通株式の期中平均株式数(千株)	184,790	190,975
希薄化効果を有しないため、潜在株式調整後1株当たり当期純利益の算定に含まれなかった潜在株式の概要	平成16年度ストックオプション(1) 6,000,000株、平成16年度ストックオプション(2) 6,000,000株、平成16年度ストックオプション(3) 5,330,000株、平成17年度ストックオプション2,840,000株、平成18年度ストックオプション1,320,000株、平成19年度ストックオプション(1) 3,610,000株、平成19年度ストックオプション(2) 30,000株、	平成21年度ストックオプション(1) 19,559,100株

(重要な後発事象)

第50期 (自 平成20年4月1日 至 平成21年3月31日)	第51期 (自 平成21年4月1日 至 平成22年3月31日)
1 投資有価証券の繰上償還 当社が投資有価証券として保有しているグローバルコレクション(隔月分配型)(121百万円 当事業年度末現在)が平成21年5月14日に繰上償還されることを、平成21年5月11日に金融庁に届出ております。	-

1. 当社の中間財務諸表は、改正後の「中間財務諸表等の用語、様式及び作成方法に関する規則」(昭和52年大蔵省令第38号、以下「中間財務諸表等規則」という。)並びに同規則第38条及び第57条に基づき、改正後の「金融商品取引業等に関する内閣府令」(平成19年内閣府令第52号)に基づいて作成しております。
2. 金融商品取引法第193条の2第1項の規定に基づき、第52期中間会計期間(平成22年4月1日から平成22年9月30日まで)の中間財務諸表について、あらた監査法人により中間監査を受けております。

中間財務諸表等

(1) 中間貸借対照表

(単位：百万円)

第52期中間会計期間末
(平成22年9月30日現在)

資産の部

流動資産

現金及び預金		27,119
未収委託者報酬		5,665
未収収益		839
繰延税金資産		1,304
その他	2	727
流動資産合計		35,656

固定資産

有形固定資産	1	285
無形固定資産		50
投資その他の資産		
投資有価証券		7,294
関係会社株式		8,659
長期差入保証金		973
繰延税金資産		1,126
その他		60
子会社投資損失引当金		576
投資その他の資産合計		17,537
固定資産合計		17,873
資産合計		53,530

(単位:百万円)

第52期中間会計期間末
(平成22年9月30日現在)

負債の部	
流動負債	
未払金	3,313
未払費用	3,370
未払法人税等	402
未払消費税等	168
賞与引当金	955
特別賞与引当金	1,204
役員賞与引当金	110
役員特別賞与引当金	106
その他	151
流動負債合計	9,782
固定負債	
退職給付引当金	804
その他	102
固定負債合計	906
負債合計	10,689
純資産の部	
株主資本	
資本金	17,363
資本剰余金	
資本準備金	5,220
その他資本剰余金	4
資本剰余金合計	5,225
利益剰余金	
その他利益剰余金	
繰越利益剰余金	20,228
利益剰余金合計	20,228
自己株式	53
株主資本合計	42,763
評価・換算差額等	
その他有価証券評価差額金	78
評価・換算差額等合計	78
純資産合計	42,841
負債純資産合計	53,530

(2) 中間損益計算書

(単位 : 百万円)

第52期中間会計期間
(自 平成22年 4 月 1 日
至 平成22年 9 月30日)

営業収益		
委託者報酬		25,088
その他営業収益		1,394
営業収益合計		26,483
営業費用及び一般管理費	1	25,076
営業利益		1,406
営業外収益	2	1,085
営業外費用	3	114
経常利益		2,377
特別利益	4	49
特別損失	5	58
税引前中間純利益		2,367
法人税、住民税及び事業税		373
法人税等調整額		275
中間純利益		1,719

(3) 中間株主資本等変動計算書

(単位：百万円)

第52期中間会計期間
 (自 平成22年 4月 1日
 至 平成22年 9月30日)

株主資本	
資本金	
前期末残高	17,363
当中間期末残高	<u>17,363</u>
資本剰余金	
資本準備金	
前期末残高	5,220
当中間期末残高	<u>5,220</u>
その他資本剰余金	
前期末残高	4
当中間期末残高	<u>4</u>
資本剰余金合計	
前期末残高	5,225
当中間期末残高	<u>5,225</u>
利益剰余金	
その他利益剰余金	
繰越利益剰余金	
前期末残高	18,814
当中間期変動額	
剰余金の配当	305
中間純利益	<u>1,719</u>
当中間期変動額合計	<u>1,414</u>
当中間期末残高	<u>20,228</u>
利益剰余金合計	
前期末残高	18,814
当中間期変動額	
剰余金の配当	305
中間純利益	<u>1,719</u>
当中間期変動額合計	<u>1,414</u>
当中間期末残高	<u>20,228</u>
自己株式	
前期末残高	53
当中間期末残高	<u>53</u>
株主資本合計	
前期末残高	41,349
当中間期変動額	
剰余金の配当	305
中間純利益	<u>1,719</u>
当中間期変動額合計	<u>1,414</u>
当中間期末残高	<u>42,763</u>
評価・換算差額等	
その他有価証券評価差額金	
前期末残高	121
当中間期変動額	

株主資本以外の項目の当中間期変動額(純額)		<u>43</u>
当中間期変動額合計		<u>43</u>
当中間期末残高	<u>78</u>	
評価・換算差額等合計		
前期末残高	121	
当中間期変動額		
株主資本以外の項目の当中間 期変動額(純額)	<u>43</u>	
当中間期変動額合計	<u>43</u>	
当中間期末残高	<u>78</u>	
純資産合計		
前期末残高	41,470	
当中間期変動額		
剰余金の配当	305	
中間純利益	1,719	
株主資本以外の項目の当中間 変動額(純額)	<u>43</u>	
当中間期変動額合計	<u>1,370</u>	
当中間期末残高	<u>42,841</u>	
-		-

中間財務諸表作成の基本となる重要な事項

項目	第52期中間会計期間 (自 平成22年 4月 1日 至 平成22年 9月30日)
1 資産の評価基準及び評価方法	<p>有価証券 子会社株式及び関連会社株式 総平均法による原価法</p> <p>その他有価証券 時価のあるもの 中間決算末日の市場価格等に基づく時価法 (評価差額は、全部純資産直入法により処理し、 売却原価は、総平均法により算定)</p> <p>時価のないもの 総平均法による原価法</p>
2 固定資産の減価償却の方法	<p>(1) 有形固定資産 定率法により償却しております。</p> <p>(2) 無形固定資産 定額法によっております。但し、ソフトウェア (自社利用分)については、社内における利用可 能期間(5年)に基づく定額法によっております。</p>
3 引当金の計上基準	<p>(1) 賞与引当金 従業員に支給する賞与の支払に充てるため、支 払見込額に基づき当中間会計期間負担額を計上 しております。</p> <p>(2) 役員賞与引当金 役員に支給する賞与の支払に充てるため、支 払見込額に基づき当中間会計期間負担額を計上し ております。</p> <p>(3) 退職給付引当金 従業員の退職給付に備えるため、当事業年度末 における退職給付債務及び年金資産の見込額に 基づき当中間会計期間末において発生している と認められる額を計上しております。 数理計算上の差異は、各事業年度の発生時にお ける従業員の平均残存勤務期間以内の一定の年 数(10年)で按分した額をそれぞれ発生の翌事 業年度から費用処理することとしております。</p> <p>(4) 子会社投資損失引当金 子会社株式の実質価額の低下による損失に備 えて、純資産価額等を勘案して必要と認められる 額を計上しております。</p> <p>(5) 特別賞与引当金 従業員に支給する特別賞与の支払に充てるた め、支払見込額に基づき当中間会計期間負担額 を計上しております。</p> <p>(6) 役員特別賞与引当金 役員に支給する特別賞与の支払に充てるため、 支払見込額に基づき当中間会計期間負担額を計 上しております。</p>
4 その他中間財務諸表作成のため の基本となる重要な事項	<p>消費税等の会計処理について 消費税及び地方消費税の会計処理は、税抜方式に よっており、控除対象外消費税等は、当中間会計期 間の費用として処理しております。</p>

中間財務諸表作成のための基本となる重要な事項の変更

第52期中間会計期間 (自 平成22年4月1日 至 平成22年9月30日)
「資産除去債務に関する会計基準」等の適用 当中間会計期間より、「資産除去債務に関する会計基準」(企業会計基準第18号 平成20年3月31日)及び「資産除去債務に関する会計基準の適用指針」(企業会計基準適用指針第21号 平成20年3月31日)を適用しております。これにより、営業利益、経常利益はそれぞれ9百万円減少、税引前中間純利益は68百万円減少しております。

注記事項

(中間貸借対照表関係)

第52期中間会計期間末 (平成22年9月30日現在)
1 有形固定資産の減価償却累計額 1,477 百万円
2 信託資産 その他流動資産のうち30百万円は、「直販顧客分別金信託契約」により、野村信託銀行株式会社に信託しております。
3 保証債務 当社は、Nikko Asset Management Europe Limited がロンドン ウォール リミテッド パートナーシップに支払うオフィス賃借料等の債務150百万円に対して保証を行っております。また当社は、Nikko Asset Management Americas, Inc. がマディソン タワー アソシエイツ リミテッド パートナーシップに支払うオフィス賃借料等の債務198百万円に対して保証を行っております。

(中間損益計算書関係)

第52期中間会計期間 (自 平成22年4月1日 至 平成22年9月30日)
1 減価償却実施額
有形固定資産 72 百万円 無形固定資産 12 百万円
2 営業外収益のうち主要なもの
受取利息 1 百万円 受取配当金 1,069 百万円 為替差益 11 百万円
3 営業外費用のうち主要なもの
支払利息 5 百万円 支払源泉所得税 106 百万円
4 特別利益のうち主要なもの
投資有価証券売却益 49 百万円
5 特別損失のうち主要なもの
過年度敷金償却費用 58 百万円

(中間株主資本等変動計算書関係)

第52期中間会計期間（自平成22年4月1日至平成22年9月30日）

1 発行済株式の種類及び総数に関する事項

株式の種類	前事業年度末 株式数(株)	当中間会計期間 増加株式数(株)	当中間会計期間 減少株式数(株)	当中間会計期間末 株式数(株)
普通株式	197,012,500	-	-	197,012,500

2 自己株式の種類及び株式数に関する事項

株式の種類	前事業年度末 株式数(株)	当中間会計期間 増加株式数(株)	当中間会計期間 減少株式数(株)	当中間会計期間末 株式数(株)
普通株式	85,000	-	-	85,000

3 新株予約権及び自己新株予約権に関する事項

新株予約権の内訳	新株予約権の 目的となる株 式の種類	新株予約権の目的となる株式の数(株)				当中間会計 期間末残高(百 万円)
		前事業年度末	当中間会計期 間増加	当中間会計期 間減少	当中間会計期 間末	
平成21年度ストックオプション (1)	普通株式	19,559,110	-	151,810	19,407,300	-
平成21年度ストックオプション (2)	普通株式	-	1,702,800	-	1,702,800	-
平成22年度ストックオプション (1)	普通株式	-	2,310,000	-	2,310,000	-
合計		19,559,110	4,012,800	151,810	23,420,100	-

(注) 1 平成21年度ストックオプション(1)の減少は、新株予約権の消滅によるものであります。

2 平成21年度ストックオプション(2)及び平成22年度ストックオプション(1)の増加は、新株予約権の発行によるものであります。

3 平成21年度ストックオプション(1)、平成21年度ストックオプション(2)及び平成22年度ストックオプション(1)は、権利行使期間の初日が到来しておりません。

4 配当に関する事項

(1) 配当金支払額

決議	株式の種類	配当金の総額 (百万円)	1株当たり配当額 (円)	基準日	効力発生日
平成22年5月20日 取締役会	普通株式	305	1.55	平成22年3月31日	平成22年6月23日

(2) 基準日が当中間会計期間に属する配当のうち、配当の効力発生日が当中間会計期間末後となるもの

- 該当事項はありません。

(リース取引関係)

第52期中間会計期間 (自 平成22年4月1日 至 平成22年9月30日)	
1 オペレーティング・リース取引	
解約不能のものに係る未経過リース料	
1年内	822 百万円
1年超	2,597 百万円
合計	3,420 百万円

(金融商品関係)

第52期中間会計期間末(平成22年9月30日現在)

1 金融商品の時価等に関する事項

平成22年9月30日(当中間決算日)における中間貸借対照表計上額、時価及びこれらの差額については、次のとおりであります。なお、時価を把握することが極めて困難と認められるものは、次表に含めておりません(注)2を参照ください。)

	中間貸借対照表 計上額()(百万円)	時価() (百万円)	差額 (百万円)
(1) 現金及び預金	27,119	27,119	-
(2) 未収委託者報酬	5,665	5,665	-
(3) 未収収益	839	839	-
(4) 投資有価証券 其他有価証券	7,146	7,146	-
(5) 関係会社株式 子会社株式	1,404	1,619	215
(6) 未払金	(3,313)	(3,313)	-
(7) 未払費用	(3,370)	(3,370)	-

()負債に計上されているものについては、()で示しております。

(注) 1 金融商品の時価の算定方法並びに有価証券に関する事項

(1) 現金及び預金、(2) 未収委託者報酬並びに(3) 未収収益

これらは短期間で決済されるため、時価は帳簿価額にほぼ等しいことから、当該帳簿価額によっております。

(4) 投資有価証券及び(5) 関係会社株式

これらの時価について、投資信託は基準価額によっております。

(6) 未払金及び(7) 未払費用

これらはほとんど短期間で決済されるため、時価は帳簿価額にほぼ等しいことから、当該帳簿価額によっております。

2 非上場株式等(中間貸借対照表計上額147百万円)は、市場価格がなく、時価を把握することが極めて困難と認められるため、「(4)投資有価証券 其他有価証券」には含めておりません。

3 子会社株式(中間貸借対照表計上額4,362百万円)及び関連会社株式(中間貸借対照表計上額2,892百万円)は、市場価格がなく、時価を把握することが極めて困難と認められるため、「(5)関係会社株式」には含めておりません。

(有価証券関係)

第52期中間会計期間末(平成22年9月30日現在)

1 子会社株式及び関連会社株式

	中間貸借対照表計上額 (百万円)	時価 (百万円)	差額 (百万円)
子会社株式	1,404	1,619	215
合計	1,404	1,619	215

(注) 子会社株式(中間貸借対照表計上額4,362百万円)及び関連会社株式(中間貸借対照表計上額2,892百万円)は、市場価格がなく、時価を把握することが極めて困難と認められることから、上表の「子会社株式及び関連会社株式」には含めておりません。

2 その他有価証券

	種類	中間貸借対照表計上額 (百万円)	取得原価 (百万円)	差額 (百万円)
中間貸借対照表計上額 が取得原価を超えるもの	株式	22	7	14
	その他	5,936	5,761	175
	小計	5,959	5,769	189
中間貸借対照表計上額 が取得原価を超えないもの	その他	1,187	1,245	58
	小計	1,187	1,245	58
合計		7,146	7,014	131

(注) 1 減損処理にあたっては、期末における時価が取得原価に比べ50%以上下落した場合にはすべて減損処理を行い、30%～50%程度下落した場合には、当該金額の重要性、回復可能性等を考慮して必要と認められた額について減損処理を行っております。当中間会計期間については、該当ございません。

2 非上場株式等(中間貸借対照表計上額147百万円)については、市場価格がなく、時価を把握することが極めて困難と認められることから、上表の「その他有価証券」には含めておりません。

(持分法損益等)

第52期中間会計期間 (自平成22年4月1日 至平成22年9月30日)	
関連会社に持分法を適用した場合の投資損益等	(単位：百万円)
(1) 関連会社に対する投資の金額	2,892
(2) 持分法を適用した場合の投資の金額	4,157
(3) 持分法を適用した場合の投資利益の金額	511

(ストックオプション等関係)

第52期中間会計期間(自平成22年4月1日至平成22年9月30日)

当中間会計期間において、ストックオプションを付与しておりますが、当該ストックオプションの付与による影響が当社の財政状態、経営成績等にとって重要でないと認められるため注記を省略しております。

（セグメント情報等）

第52期中間会計期間(自 平成22年4月1日 至 平成22年9月30日)

1 セグメント情報

当社はアセットマネジメント業の単一セグメントであるため、記載しておりません。

2 関連情報

(1) 製品及びサービスごとの情報

当社の製品及びサービスはアセットマネジメント業として単一であるため、記載しておりません。

(2) 地域ごとの情報

営業収益

国内の外部顧客への営業収益に分類した額が営業収益の90%超であるため、記載を省略しております。

有形固定資産

国内に所在している有形固定資産の額が有形固定資産の額の90%超であるため、記載を省略しております。

(3) 主要な顧客ごとの情報

営業収益の10%以上を占める単一の外部顧客が無いため、記載しておりません。

(1 株当たり情報)

第52期中間会計期間 (自 平成22年 4月 1日 至 平成22年 9月30日)	
1株当たり純資産額	217円54銭
1株当たり中間純利益	8円73銭
<p>なお、潜在株式調整後1株当たり中間純利益については、新株予約権の残高はありますが、当社株式が非上場であるため、期中平均株価が把握できませんので、希薄化効果を算定できないため記載しておりません。</p>	

(注) 算定上の基礎

1 1株当たり純資産額

項目	第52期中間会計期間末 (平成22年 9月30日現在)
中間貸借対照表の純資産の部の合計額 (百万円)	42,841
普通株式に係る純資産額(百万円)	42,841
差額の主な内訳(百万円)	
新株予約権	-
普通株式の発行済株式数(千株)	197,013
普通株式の自己株式数(千株)	85
1株当たり純資産額の算定に用いられた 普通株式の数(千株)	196,928

2 1株当たり中間純利益及び潜在株式調整後1株当たり中間純利益の算定上の基礎

項目	第52期中間会計期間 (自 平成22年 4月 1日 至 平成22年 9月30日)
中間純利益(百万円)	1,719
普通株主に帰属しない金額(百万円)	-
普通株式に係る中間純利益(百万円)	1,719
普通株式の期中平均株式数(千株)	196,928
希薄化効果を有しないため、潜在株式調整 後1株当たり中間純利益の算定に含まれな かった潜在株式の概要	平成21年度ストックオプション(1) 19,407,300株 平成21年度ストックオプション(2) 1,702,800株 平成22年度ストックオプション(1) 2,310,000株

(重要な後発事象)

第52期中間会計期間(自 平成22年 4月 1日 至 平成22年 9月30日)

該当事項はありません。

4【利害関係人との取引制限】

委託会社は、「金融商品取引法」の定めるところにより、利害関係人との取引について、次に掲げる行為が禁止されています。

- (1) 自己またはその取締役もしくは執行役との間における取引を行なうことを内容とした運用を行なうこと(投資者の保護に欠け、もしくは取引の公正を害し、または金融商品取引業の信用を失墜させるおそれがないものとして内閣府令で定めるものを除きます。)
- (2) 運用財産相互間において取引を行なうことを内容とした運用を行なうこと(投資者の保護に欠け、もしくは取引の公正を害し、または金融商品取引業の信用を失墜させるおそれがないものとして内閣府令で定めるものを除きます。)
- (3) 通常取引の条件と異なる条件であって取引の公正を害するおそれのある条件で、委託会社の親法人等(委託会社の総株主等の議決権の過半数を保有していることその他の当該金融商品取引業者と密接な関係を有する法人その他の団体として政令で定める要件に該当する者をいいます。以下(4)、(5)において同じ。)または子法人等(委託会社が総株主等の議決権の過半数を保有していることその他の当該金融商品取引業者と密接な関係を有する法人その他の団体として政令で定める要件に該当する者をいいます。以下同じ。)と有価証券の売買その他の取引または金融デリバティブ取引を行なうこと。
- (4) 委託会社の親法人等または子法人等の利益を図るため、その行なう投資運用業に関して運用の方針、運用財産の額もしくは市場の状況に照らして不必要な取引を行なうことを内容とした運用を行なうこと。
- (5) 上記(3)、(4)に掲げるもののほか、委託会社の親法人等または子法人等が関与する行為であって、投資者の保護に欠け、もしくは取引の公正を害し、または金融商品取引業の信用を失墜させるおそれのあるものとして内閣府令で定める行為。

5【その他】

(1) 定款の変更

委託会社の定款の変更に関しては、株主総会の決議が必要です。

(2) 訴訟事件その他の重要事項

委託会社に重要な影響を与えた事実、または与えると予想される訴訟事件などは発生していません。

第2【その他の関係法人の概況】

1【名称、資本金の額及び事業の内容】

(1) 受託会社

名 称	資本金の額 (平成22年9月末現在)	事業の内容
中央三井アセット信託銀行株式会社	11,000百万円	銀行法に基づき銀行業を営むとともに、金融機関の信託業務の兼営等に関する法律に基づき信託業務を営んでいます。

<再信託受託会社の概要>

名称 : 日本トラスティ・サービス信託銀行株式会社

資本金の額 : 51,000百万円(平成22年9月末現在)

事業の内容 : 銀行法に基づき銀行業を営むとともに、金融機関の信託業務の兼営等に関する法律に基づき信託業務を営んでいます。

再信託の目的 : 原信託契約にかかる信託業務の一部(信託財産の管理)を原信託受託者から再信託受託者(日本トラスティ・サービス信託銀行株式会社)へ委託するため、原信託財産のすべてを再信託受託者へ移管することを目的とします。

(2) 販売会社

名 称	資本金の額 (平成22年9月末現在)	事業の内容
S M B C 日興証券株式会社	10,000百万円	金融商品取引法に定める第一種金融商品取引業を営んでいます。

2【関係業務の概要】

(1) 受託会社

ファンドの信託財産に属する有価証券の管理・計算事務などを行いません。

(2) 販売会社

日本におけるファンドの募集、解約、収益分配金および償還金の取扱いなどを行いません。

3【資本関係】

(1) 受託会社

該当事項はありません。

(2) 販売会社

該当事項はありません。

第3【参考情報】

ファンドについては、当計算期間において以下の書類が提出されております。

提出年月日	提出書類
平成22年8月30日	臨時報告書
平成22年11月2日	有価証券報告書
平成22年11月2日	有価証券届出書の訂正届出書
平成22年11月29日	臨時報告書

独立監査人の監査報告書

平成22年9月15日

日興アセットマネジメント株式会社
取締役会 御中

あらた監査法人

指定社員 公認会計士 佐々木 貴 司
業務執行社員指定社員 公認会計士 和 田 渉
業務執行社員

当監査法人は、金融商品取引法第193条の2第1項の規定に基づく監査証明を行うため、「ファンドの経理状況」に掲げられている日興アシュモア新興国財産3分法ファンド毎月分配型（ブラジルリアルコース）の平成22年2月26日から平成22年8月3日までの特定期間の財務諸表、すなわち、貸借対照表、損益及び剰余金計算書、注記表並びに附属明細表について監査を行った。この財務諸表の作成責任は経営者にあり、当監査法人の責任は独立の立場から財務諸表に対する意見を表明することにある。

当監査法人は、我が国において一般に公正妥当と認められる監査の基準に準拠して監査を行った。監査の基準は、当監査法人に財務諸表に重要な虚偽の表示がないかどうかの合理的な保証を得ることを求めている。監査は、試査を基礎として行われ、経営者が採用した会計方針及びその適用方法並びに経営者によって行われた見積りの評価も含め全体としての財務諸表の表示を検討することを含んでいる。当監査法人は、監査の結果として意見表明のための合理的な基礎を得たと判断している。

当監査法人は、上記の財務諸表が、我が国において一般に公正妥当と認められる企業会計の基準に準拠して、日興アシュモア新興国財産3分法ファンド毎月分配型（ブラジルリアルコース）の平成22年8月3日現在の信託財産の状態及び同日をもって終了する特定期間の損益の状況をすべての重要な点において適正に表示しているものと認める。

日興アセットマネジメント株式会社及びファンドと当監査法人又は業務執行社員との間には、公認会計士法の規定により記載すべき利害関係はない。

以 上

(注) 1. 上記は、当社が、監査報告書の原本に記載された事項を電子化したものであり、その原本は当社が別途保管しております。

2. 財務諸表の範囲にはX B R L データ自体は含まれておりません。

[次へ](#)

独立監査人の監査報告書

平成23年3月9日

日興アセットマネジメント株式会社
取締役会 御中

あらた監査法人

指定社員 公認会計士 佐々木 貴 司
業務執行社員指定社員 公認会計士 和 田 渉
業務執行社員

当監査法人は、金融商品取引法第193条の2第1項の規定に基づく監査証明を行うため、「ファンドの経理状況」に掲げられている日興アシュモア新興国財産3分法ファンド毎月分配型（ブラジルリアルコース）の平成22年8月4日から平成23年2月3日までの特定期間の財務諸表、すなわち、貸借対照表、損益及び剰余金計算書、注記表並びに附属明細表について監査を行った。この財務諸表の作成責任は経営者にあり、当監査法人の責任は独立の立場から財務諸表に対する意見を表明することにある。

当監査法人は、我が国において一般に公正妥当と認められる監査の基準に準拠して監査を行った。監査の基準は、当監査法人に財務諸表に重要な虚偽の表示がないかどうかの合理的な保証を得ることを求めている。監査は、試査を基礎として行われ、経営者が採用した会計方針及びその適用方法並びに経営者によって行われた見積りの評価も含め全体としての財務諸表の表示を検討することを含んでいる。当監査法人は、監査の結果として意見表明のための合理的な基礎を得たと判断している。

当監査法人は、上記の財務諸表が、我が国において一般に公正妥当と認められる企業会計の基準に準拠して、日興アシュモア新興国財産3分法ファンド毎月分配型（ブラジルリアルコース）の平成23年2月3日現在の信託財産の状態及び同日をもって終了する特定期間の損益の状況をすべての重要な点において適正に表示しているものと認める。

日興アセットマネジメント株式会社及びファンドと当監査法人又は業務執行社員との間には、公認会計士法の規定により記載すべき利害関係はない。

以 上

(注) 1. 上記は、当社が、監査報告書の原本に記載された事項を電子化したものであり、その原本は当社が別途保管しております。

2. 財務諸表の範囲にはX B R L データ自体は含まれておりません。

[次へ](#)

独立監査人の監査報告書

平成22年9月15日

日興アセットマネジメント株式会社
取締役会 御中

あらた監査法人

指定社員 公認会計士 佐々木 貴 司
業務執行社員指定社員 公認会計士 和 田 涉
業務執行社員

当監査法人は、金融商品取引法第193条の2第1項の規定に基づく監査証明を行うため、「ファンドの経理状況」に掲げられている日興アシュモア新興国財産3分法ファンド毎月分配型（インドルピーコース）の平成22年2月26日から平成22年8月3日までの特定期間の財務諸表、すなわち、貸借対照表、損益及び剰余金計算書、注記表並びに附属明細表について監査を行った。この財務諸表の作成責任は経営者にあり、当監査法人の責任は独立の立場から財務諸表に対する意見を表明することにある。

当監査法人は、我が国において一般に公正妥当と認められる監査の基準に準拠して監査を行った。監査の基準は、当監査法人に財務諸表に重要な虚偽の表示がないかどうかの合理的な保証を得ることを求めている。監査は、試査を基礎として行われ、経営者が採用した会計方針及びその適用方法並びに経営者によって行われた見積りの評価も含め全体としての財務諸表の表示を検討することを含んでいる。当監査法人は、監査の結果として意見表明のための合理的な基礎を得たと判断している。

当監査法人は、上記の財務諸表が、我が国において一般に公正妥当と認められる企業会計の基準に準拠して、日興アシュモア新興国財産3分法ファンド毎月分配型（インドルピーコース）の平成22年8月3日現在の信託財産の状態及び同日をもって終了する特定期間の損益の状況をすべての重要な点において適正に表示しているものと認める。

日興アセットマネジメント株式会社及びファンドと当監査法人又は業務執行社員との間には、公認会計士法の規定により記載すべき利害関係はない。

以 上

(注) 1. 上記は、当社が、監査報告書の原本に記載された事項を電子化したものであり、その原本は当社が別途保管しております。

2. 財務諸表の範囲にはX B R Lデータ自体は含まれておりません。

[次へ](#)

独立監査人の監査報告書

平成23年3月9日

日興アセットマネジメント株式会社
取締役会 御中

あらた監査法人

指定社員 公認会計士 佐々木 貴 司
業務執行社員指定社員 公認会計士 和 田 涉
業務執行社員

当監査法人は、金融商品取引法第193条の2第1項の規定に基づく監査証明を行うため、「ファンドの経理状況」に掲げられている日興アシュモア新興国財産3分法ファンド毎月分配型（インドルピーコース）の平成22年8月4日から平成23年2月3日までの特定期間の財務諸表、すなわち、貸借対照表、損益及び剰余金計算書、注記表並びに附属明細表について監査を行った。この財務諸表の作成責任は経営者にあり、当監査法人の責任は独立の立場から財務諸表に対する意見を表明することにある。

当監査法人は、我が国において一般に公正妥当と認められる監査の基準に準拠して監査を行った。監査の基準は、当監査法人に財務諸表に重要な虚偽の表示がないかどうかの合理的な保証を得ることを求めている。監査は、試査を基礎として行われ、経営者が採用した会計方針及びその適用方法並びに経営者によって行われた見積りの評価も含め全体としての財務諸表の表示を検討することを含んでいる。当監査法人は、監査の結果として意見表明のための合理的な基礎を得たと判断している。

当監査法人は、上記の財務諸表が、我が国において一般に公正妥当と認められる企業会計の基準に準拠して、日興アシュモア新興国財産3分法ファンド毎月分配型（インドルピーコース）の平成23年2月3日現在の信託財産の状態及び同日をもって終了する特定期間の損益の状況をすべての重要な点において適正に表示しているものと認める。

日興アセットマネジメント株式会社及びファンドと当監査法人又は業務執行社員との間には、公認会計士法の規定により記載すべき利害関係はない。

以 上

(注) 1. 上記は、当社が、監査報告書の原本に記載された事項を電子化したものであり、その原本は当社が別途保管しております。

2. 財務諸表の範囲にはX B R L データ自体は含まれておりません。

[次へ](#)

独立監査人の監査報告書

平成22年9月15日

日興アセットマネジメント株式会社
取締役会 御中

あらた監査法人

指定社員 公認会計士 佐々木 貴 司
業務執行社員指定社員 公認会計士 和 田 涉
業務執行社員

当監査法人は、金融商品取引法第193条の2第1項の規定に基づく監査証明を行うため、「ファンドの経理状況」に掲げられている日興アシュモア新興国財産3分法ファンド毎月分配型（中国元コース）の平成22年2月26日から平成22年8月3日までの特定期間の財務諸表、すなわち、貸借対照表、損益及び剰余金計算書、注記表並びに附属明細表について監査を行った。この財務諸表の作成責任は経営者にあり、当監査法人の責任は独立の立場から財務諸表に対する意見を表明することにある。

当監査法人は、我が国において一般に公正妥当と認められる監査の基準に準拠して監査を行った。監査の基準は、当監査法人に財務諸表に重要な虚偽の表示がないかどうかの合理的な保証を得ることを求めている。監査は、試査を基礎として行われ、経営者が採用した会計方針及びその適用方法並びに経営者によって行われた見積りの評価も含め全体としての財務諸表の表示を検討することを含んでいる。当監査法人は、監査の結果として意見表明のための合理的な基礎を得たと判断している。

当監査法人は、上記の財務諸表が、我が国において一般に公正妥当と認められる企業会計の基準に準拠して、日興アシュモア新興国財産3分法ファンド毎月分配型（中国元コース）の平成22年8月3日現在の信託財産の状態及び同日をもって終了する特定期間の損益の状況をすべての重要な点において適正に表示しているものと認める。

日興アセットマネジメント株式会社及びファンドと当監査法人又は業務執行社員との間には、公認会計士法の規定により記載すべき利害関係はない。

以 上

(注) 1. 上記は、当社が、監査報告書の原本に記載された事項を電子化したものであり、その原本は当社が別途保管しております。

2. 財務諸表の範囲にはX B R Lデータ自体は含まれておりません。

[次へ](#)

独立監査人の監査報告書

平成23年3月9日

日興アセットマネジメント株式会社
取締役会 御中

あらた監査法人

指定社員 公認会計士 佐々木 貴 司
業務執行社員指定社員 公認会計士 和 田 涉
業務執行社員

当監査法人は、金融商品取引法第193条の2第1項の規定に基づく監査証明を行うため、「ファンドの経理状況」に掲げられている日興アシュモア新興国財産3分法ファンド毎月分配型（中国元コース）の平成22年8月4日から平成23年2月3日までの特定期間の財務諸表、すなわち、貸借対照表、損益及び剰余金計算書、注記表並びに附属明細表について監査を行った。この財務諸表の作成責任は経営者にあり、当監査法人の責任は独立の立場から財務諸表に対する意見を表明することにある。

当監査法人は、我が国において一般に公正妥当と認められる監査の基準に準拠して監査を行った。監査の基準は、当監査法人に財務諸表に重要な虚偽の表示がないかどうかの合理的な保証を得ることを求めている。監査は、試査を基礎として行われ、経営者が採用した会計方針及びその適用方法並びに経営者によって行われた見積りの評価も含め全体としての財務諸表の表示を検討することを含んでいる。当監査法人は、監査の結果として意見表明のための合理的な基礎を得たと判断している。

当監査法人は、上記の財務諸表が、我が国において一般に公正妥当と認められる企業会計の基準に準拠して、日興アシュモア新興国財産3分法ファンド毎月分配型（中国元コース）の平成23年2月3日現在の信託財産の状態及び同日をもって終了する特定期間の損益の状況をすべての重要な点において適正に表示しているものと認める。

日興アセットマネジメント株式会社及びファンドと当監査法人又は業務執行社員との間には、公認会計士法の規定により記載すべき利害関係はない。

以 上

(注) 1. 上記は、当社が、監査報告書の原本に記載された事項を電子化したものであり、その原本は当社が別途保管しております。

2. 財務諸表の範囲にはX B R Lデータ自体は含まれておりません。

[次へ](#)

独立監査人の監査報告書

平成21年6月19日

日興アセットマネジメント株式会社
取締役会 御中

あらた監査法人

指定社員 公認会計士 柴 毅
業務執行社員指定社員 公認会計士 辻村和之
業務執行社員

当監査法人は、金融商品取引法第193条の2第1項の規定に基づく監査証明を行うため、「委託会社等の経理状況」に掲げられている日興アセットマネジメント株式会社の平成20年4月1日から平成21年3月31日までの第50期事業年度の財務諸表、すなわち、貸借対照表、損益計算書及び株主資本等変動計算書について監査を行った。この財務諸表の作成責任は経営者であり、当監査法人の責任は独立の立場から財務諸表に対する意見を表明することにある。

当監査法人は、我が国において一般に公正妥当と認められる監査の基準に準拠して監査を行った。監査の基準は、当監査法人に財務諸表に重要な虚偽の表示がないかどうかの合理的な保証を得ることを求めている。監査は、試査を基礎として行われ、経営者が採用した会計方針及びその適用方法並びに経営者によって行われた見積りの評価も含め全体としての財務諸表の表示を検討することを含んでいる。当監査法人は、監査の結果として意見表明のための合理的な基礎を得たと判断している。

当監査法人は、上記の財務諸表が、我が国において一般に公正妥当と認められる企業会計の基準に準拠して、日興アセットマネジメント株式会社の平成21年3月31日現在の財政状態及び同日をもって終了する事業年度の経営成績をすべての重要な点において適正に表示しているものと認める。

会社と当監査法人又は業務執行社員との間には、公認会計士法の規定により記載すべき利害関係はない。

以上

(注) 上記は、当社が、監査報告書の原本に記載された事項を電子化したものであり、その原本は当社が別途保管しております。

独立監査人の監査報告書

平成22年6月18日

日興アセットマネジメント株式会社
取締役会 御中

あらた監査法人

指定社員 公認会計士 佐々木 貴 司
業務執行社員指定社員 公認会計士 辻 村 和 之
業務執行社員

当監査法人は、金融商品取引法第193条の2第1項の規定に基づく監査証明を行うため、「委託会社等の経理状況」に掲げられている日興アセットマネジメント株式会社の平成21年4月1日から平成22年3月31日までの第51期事業年度の財務諸表、すなわち、貸借対照表、損益計算書及び株主資本等変動計算書について監査を行った。この財務諸表の作成責任は経営者であり、当監査法人の責任は独立の立場から財務諸表に対する意見を表明することにある。

当監査法人は、我が国において一般に公正妥当と認められる監査の基準に準拠して監査を行った。監査の基準は、当監査法人に財務諸表に重要な虚偽の表示がないかどうかの合理的な保証を得ることを求めている。監査は、試査を基礎として行われ、経営者が採用した会計方針及びその適用方法並びに経営者によって行われた見積りの評価も含め全体としての財務諸表の表示を検討することを含んでいる。当監査法人は、監査の結果として意見表明のための合理的な基礎を得たと判断している。

当監査法人は、上記の財務諸表が、我が国において一般に公正妥当と認められる企業会計の基準に準拠して、日興アセットマネジメント株式会社の平成22年3月31日現在の財政状態及び同日をもって終了する事業年度の経営成績をすべての重要な点において適正に表示しているものと認める。

会社と当監査法人又は業務執行社員との間には、公認会計士法の規定により記載すべき利害関係はない。

以 上

(注) 上記は、当社が、監査報告書の原本に記載された事項を電子化したものであり、その原本は当社が別途保管しております。

[次へ](#)

独立監査人の中間監査報告書

平成22年11月24日

日興アセットマネジメント株式会社
取締役会 御中

あらた監査法人

指定社員 公認会計士 佐々木 貴 司
業務執行社員指定社員 公認会計士 辻 村 和 之
業務執行社員

当監査法人は、金融商品取引法第193条の2第1項の規定に基づく監査証明を行うため、「委託会社等の経理状況」に掲げられている日興アセットマネジメント株式会社の平成22年4月1日から平成23年3月31日までの第52期事業年度の中間会計期間（平成22年4月1日から平成22年9月30日まで）に係る中間財務諸表、すなわち、中間貸借対照表、中間損益計算書及び中間株主資本等変動計算書について中間監査を行った。この中間財務諸表の作成責任は経営者にあり、当監査法人の責任は独立の立場から中間財務諸表に対する意見を表明することにある。

当監査法人は、我が国における中間監査の基準に準拠して中間監査を行った。中間監査の基準は、当監査法人に中間財務諸表には全体として中間財務諸表の有用な情報の表示に関して投資者の判断を損なうような重要な虚偽の表示がないかどうかの合理的な保証を得ることを求めている。中間監査は分析的手続等を中心とした監査手続に必要に応じて追加の監査手続を適用して行われている。当監査法人は、中間監査の結果として中間財務諸表に対する意見表明のための合理的な基礎を得たと判断している。

当監査法人は、上記の中間財務諸表が、我が国において一般に公正妥当と認められる中間財務諸表の作成基準に準拠して、日興アセットマネジメント株式会社の平成22年9月30日現在の財政状態及び同日をもって終了する中間会計期間（平成22年4月1日から平成22年9月30日まで）の経営成績に関する有用な情報を表示しているものと認める。

会社と当監査法人又は業務執行社員との間には、公認会計士法の規定により記載すべき利害関係はない。

以 上

（注）上記は、当社が、中間監査報告書の原本に記載された事項を電子化したものであり、その原本は当社が別途保管しております。