

**【表紙】**

**【提出書類】** 有価証券届出書

**【提出先】** 関東財務局長

**【提出日】** 平成30年12月25日

**【発行者名】** ブラックロック・ジャパン株式会社

**【代表者の役職氏名】** 代表取締役会長 井澤 吉幸

**【本店の所在の場所】** 東京都千代田区丸の内一丁目8番3号

**【事務連絡者氏名】** 猪浦 純子

**【電話番号】** 03-6703-7940

**【届出の対象とした募集内国投資信託  
受益証券に係るファンドの名称】** ブラックロック拡大欧州株式ファンド

**【届出の対象とした募集内国投資信託  
受益証券の金額】** 5,000億円を上限とします。

**【縦覧に供する場所】** 該当事項はありません。

(注) 本書において文中および表中の数字は四捨五入された数値として表示されている場合があり、従って合計として表示された数字はかかる数値の総和と必ずしも一致するとは限りません。

## 第一部【証券情報】

### (1)【ファンドの名称】

ブラックロック拡大欧州株式ファンド

(以下「当ファンド」または「ファンド」といいます。)

### (2)【内国投資信託受益証券の形態等】

追加型証券投資信託の受益権です。

当初元本は、1口当り1円です。

ファンドの受益権は、社債、株式等の振替に関する法律（以下「社振法」といいます。）の規定の適用を受け、受益権の帰属は、後述の「(11)振替機関に関する事項」に記載の振替機関および当該振替機関の下位の口座管理機関（社振法第2条に規定する「口座管理機関」をいい、振替機関を含め、以下「振替機関等」といいます。）の振替口座簿に記載または記録されることにより定まります（以下、振替口座簿に記載または記録されることにより定まる受益権を「振替受益権」といいます。）。委託会社であるブラックロック・ジャパン株式会社は、やむを得ない事情等がある場合を除き、当該振替受益権を表示する受益証券を発行しません。また、振替受益権には無記名式や記名式の形態はありません。

当ファンドについて、委託会社の依頼により、信用格付業者から提供され、もしくは閲覧に供された信用格付または信用格付業者から提供され、もしくは閲覧に供される予定の信用格付はありません。

### (3)【発行（売出）価額の総額】

5,000億円を上限とします。

### (4)【発行（売出）価格】

購入受付日の翌営業日の基準価額とします。

基準価額につきましては、販売会社または下記にお問い合わせください。

ブラックロック・ジャパン株式会社

電話番号：03-6703-4300（受付時間 営業日の9：00～17：00）

ホームページアドレス：[www.blackrock.com/jp/](http://www.blackrock.com/jp/)

### (5)【申込手数料】

購入時の申込手数料（以下「購入時手数料」といいます。）は、購入受付日の翌営業日の基準価額に3.24%（税抜3.00%）を上限として、販売会社が独自に定める率を乗じて得た額とします。詳細は販売会社にお問い合わせください。

（販売会社につきましては「(8)申込取扱場所」に記載の照会先までお問い合わせください。）

なお、購入時手数料には消費税に相当する金額および地方消費税に相当する金額（以下「消費税等相当額」といいます。）が含まれています（以下同じ。）。

分配金の受取方法により、収益の分配時に分配金を受け取る「一般コース」と、分配金が税引き後、無手数料で再投資される「累積投資コース」の2つの申込方法があります。「累積投資コース」の場合、分配金の再投資は無手数料とします。

### (6)【申込単位】

分配金の受取方法により、収益の分配時に分配金を受け取る「一般コース」と、分配金が税引き後、無手数料で再投資される「累積投資コース」の2つの申込方法があります。

取扱いを行なうコースおよび購入の申込単位（以下「購入単位」といいます。）は、各販売会社により異なります。詳細は販売会社にお問い合わせください。

## (7)【申込期間】

2018年12月26日から2019年6月28日まで

申込期間は、上記期間満了前に有価証券届出書を提出することによって更新されます。

## (8)【申込取扱場所】

ファンドの購入取扱場所(以下「販売会社」といいます。)については下記にお問い合わせください。

ブラックロック・ジャパン株式会社

電話番号：03-6703-4300(受付時間 営業日の9:00~17:00)

ホームページアドレス：[www.blackrock.com/jp/](http://www.blackrock.com/jp/)

## (9)【払込期日】

受益権の投資者は、販売会社が定める日までに、購入代金(購入受付日の翌営業日の基準価額に購入口数を乗じた金額に、購入時手数料(消費税等相当額を含みます。)を加算した金額をいいます。)を販売会社に支払うものとします。

振替受益権に係る各購入受付日の発行価額の総額は、販売会社によって追加信託が行なわれる日に委託会社の口座を經由して受託会社の指定するファンド口座に払い込まれます。

## (10)【払込取扱場所】

上記「(8)申込取扱場所」でお払込みください。

## (11)【振替機関に関する事項】

振替機関は、株式会社証券保管振替機構です。

## (12)【その他】

購入代金の利息

購入代金には利息をつけません。

日本以外の地域における発行

行ないません。

購入不可日

ルクセンブルグの銀行の休業日、12月24日、その他投資対象ファンドの受付不可日のいずれかに該当する場合は、販売会社の営業日であっても購入は受け付けません。

振替受益権について

ファンドの受益権は、社振法の規定の適用を受け、上記「(11)振替機関に関する事項」に記載の振替機関の振替業にかかる業務規程等の規則にしたがって取り扱われるものとします。

ファンドの分配金、償還金、換金代金は、社振法および上記「(11)振替機関に関する事項」に記載の振替機関の業務規程その他の規則にしたがって支払われます。

(参考)

投資信託振替制度とは、

- ・ファンドの受益権の発生、消滅、移転をコンピュータシステムにて管理します。
- ・ファンドの設定、換金、償還等がコンピュータシステム上の帳簿(「振替口座簿」といいます。)への記載・記録によって行なわれますので、受益証券は発行されません。

## 第二部【ファンド情報】

### 第1【ファンドの状況】

#### 1【ファンドの性格】

##### (1)【ファンドの目的及び基本的性格】

「ブラックロック拡大欧州株式ファンド」（以下「当ファンド」または「ファンド」といいます。）は、信託財産の中長期的な成長を目標に運用を行なうことを基本とします。

当ファンドは、追加型証券投資信託であり、追加型投信 / 海外 / 株式に属しています。下記は、一般社団法人投資信託協会の「商品分類に関する指針」に基づき当ファンドが該当する商品分類・属性区分を網掛け表示しています。

##### <商品分類表>

単位型・追加型	投資対象地域	投資対象資産（収益の源泉）
単位型投信 追加型投信	国内 海外 内外	株式 債券 不動産投信 その他資産（ ） 資産複合

##### <属性区分表>

投資対象資産	決算頻度	投資対象地域	投資形態	為替ヘッジ
株式 一般 大型株 中小型株 債券 一般 公債 社債 その他債券 クレジット属性 不動産投信 その他資産 (投資信託証券(株式)) 資産複合 資産配分固定型 資産配分変更型	年1回 年2回 年4回 年6回 (隔月) 年12回 (毎月) 日々 その他	グローバル 日本 北米 欧州 アジア オセアニア 中南米 アフリカ 中近東 (中東) エマージング	ファミリーファンド  ファンド・ オブ・ファンズ	あり ( )  なし

## &lt;各分類および区分の定義&gt;

## ．商品分類

単位型投信・追加型投信の区分	追加型投信	一度設定されたファンドであってもその後追加設定が行なわれ従来の信託財産とともに運用されるファンドをいう。
投資対象地域による区分	海外	目論見書または投資信託約款において、組入資産による主たる投資収益が実質的に海外の資産を源泉とする旨の記載があるものをいう。
投資対象資産による区分	株式	目論見書または投資信託約款において、組入資産による主たる投資収益が実質的に株式を源泉とする旨の記載があるものをいう。

## ．属性区分

投資対象資産による属性区分	その他資産（投資信託証券（株式））	目論見書または投資信託約款において、主として投資信託証券に投資する旨の記載があるものをいう。ただし、当ファンドは、投資信託証券を通じて主として株式に投資する。
決算頻度による属性区分	年2回	目論見書または投資信託約款において、年2回決算する旨の記載があるものをいう。
投資対象地域による属性区分	欧州、エマージング	目論見書または投資信託約款において、組入資産による投資収益が欧州地域、エマージング地域（新興成長国（地域））の資産を源泉とする旨の記載があるものをいう。
投資形態による属性区分	ファンド・オブ・ファンズ	「投資信託等の運用に関する規則」第2条に規定するファンド・オブ・ファンズをいう。
為替ヘッジによる属性区分	為替ヘッジなし	目論見書または投資信託約款において、為替のヘッジを行わない旨の記載があるものまたは為替のヘッジを行なう旨の記載がないものをいう。なお、「為替ヘッジ」とは、対円での為替リスクに対するヘッジの有無をいう。

上記は、一般社団法人投資信託協会の定義を基に委託会社が作成したものを含まず。なお、上記以外の商品分類・属性区分の定義については、一般社団法人投資信託協会のホームページ（<http://www.toushin.or.jp/>）をご覧ください。

信託金の限度額は、5,000億円とします。委託会社は、受託会社と合意のうえ、当該限度額を変更することができます。

## ファンドの特色

### a．新興ヨーロッパ諸国等の株式に投資します。

主として、新興ヨーロッパ諸国、地中海沿岸諸国および近隣諸国（以下「新興ヨーロッパ諸国等」といいます。）の株式（同地域において重要な事業展開を行なっていると考えられる同地域以外の企業の株式を含みます。）を主要な投資対象とするブラックロック・グループの運用会社が運用する投資信託証券に投資し、信託財産の中長期的な成長を目標に運用を行ないます。

#### <投資対象とする新興ヨーロッパ諸国、地中海沿岸諸国および近隣諸国（2018年9月末現在）>

ロシア、トルコ、チェコ、ハンガリー、ポーランド、ギリシャ、カザフスタン、ウクライナ、エストニア、ラトビア、リトアニア、ベラルーシ、トルクメニスタン、クロアチア、スロベニア、スロバキア、セルビア、ルーマニア、ブルガリア、キプロス、ジョージア、アゼルバイジャン、アルメニア、ウズベキスタン、キルギス、タジキスタン、アルバニア、マケドニア、イスラエル、モロッコ、チュニジア、アルジェリア、エジプト、レバノンなど

投資対象国は、今後変更になる可能性があります。

また、上記は投資対象国であり、全ての国の株式に投資を行なうことを示すものではありません。

## 新興ヨーロッパ諸国等の魅力

### 拡大するEU（欧州連合）経済圏

ポーランド、チェコ、ハンガリー等の加盟国はEU加盟をきっかけに、西欧諸国との経済的結びつきがより強まり、更なる経済発展が期待されます。

### 期待される高成長

新興ヨーロッパ諸国等は、下記のような要因により先進国と比較してより経済成長が期待できる地域であり、魅力的な投資対象地域であると考えます。

### 新興ヨーロッパ諸国等の成長要因



#### 拡大

EU加盟をきっかけに、西欧諸国との経済的結びつきがより強まり、更なる経済発展が期待されます。EU経済圏は今後さらに大きく拡大していくことが予想されます。

#### 経済自由化

社会主義時代に構築された経済発展の基盤となる社会インフラを備えています。更に、教育水準が相対的に高く、低水準の賃金で質の高い労働力が経済発展を牽引していくと考えます。

#### 豊富な天然資源

ロシアは、天然ガス、石炭、石油などの様々な天然資源に恵まれた資源国です。世界人口の増加と中国、インドなどの新興国の発展により、今後もエネルギー需要の増加が予想され、ロシア経済もその恩恵を受け、成長が期待されます。

b. ファンド・オブ・ファンズ形式で運用します。

当ファンドは「BGF エマージング・ヨーロッパ・ファンド<sup>\*1</sup>」と「BGFユーロ・ショート・デュレーション・ボンド・ファンド<sup>\*2</sup>」に投資します。

\*1 正式名称は、「ブラックロック・グローバル・ファンズ(ルクセンブルグ籍証券投資法人) エマージング・ヨーロッパ・ファンド クラス」投資証券」です。

\*2 正式名称は、「ブラックロック・グローバル・ファンズ(ルクセンブルグ籍証券投資法人) ユーロ・ショート・デュレーション・ボンド・ファンド クラスA投資証券」です。

各投資信託証券への投資比率は、原則として、市況動向および各投資信託証券の収益性等を勘案して委託会社が決定します。通常、BGFエマージング・ヨーロッパ・ファンド(ファンド・オブ・ファンズにのみ取得される投資信託証券)の投資比率を高位に保ちます。

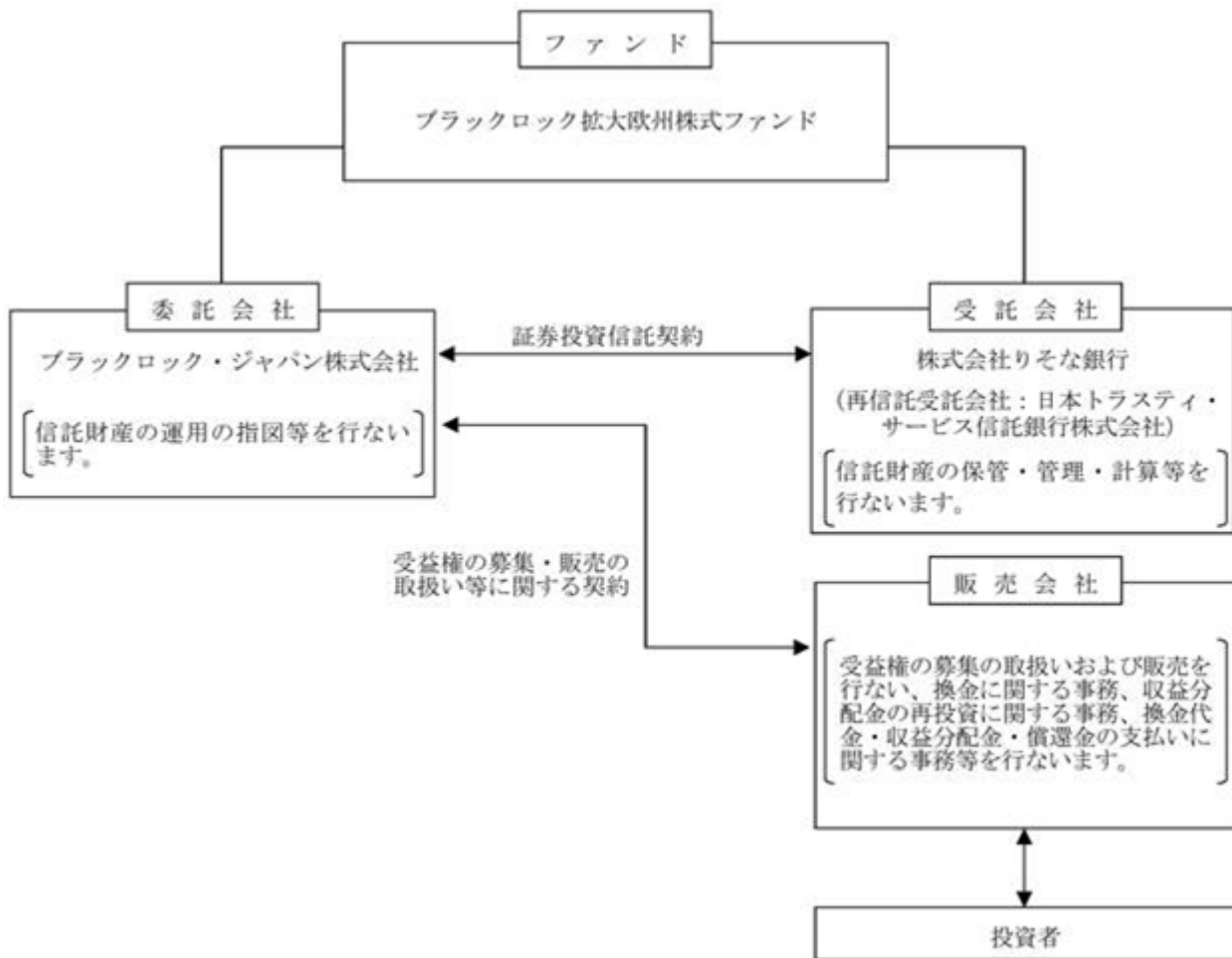
投資対象ファンドは、委託会社の判断により、適宜見直しを行なうことがあります。

c. 外貨建資産については、原則として為替ヘッジを行ないません。

## (2)【ファンドの沿革】

2006年4月20日	信託契約締結、ファンドの設定日、運用開始
2006年10月1日	ファンド名称を「メリルリンチ拡大欧州株式ファンド」から「ブラックロック拡大欧州株式ファンド」に変更
2007年1月4日	投資信託振替制度への移行
2009年12月2日	ファンドの委託会社としての業務をブラックロック・ジャパン株式会社からパークレイズ・グローバル・インベスターズ株式会社(新社名:ブラックロック・ジャパン株式会社)に承継

## (3)【ファンドの仕組み】



## &lt; 契約等の概要 &gt;

## a. 「証券投資信託契約」

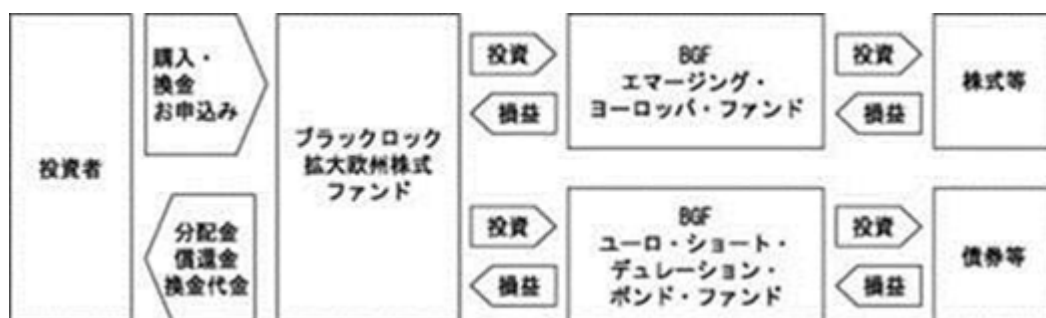
ファンドの設定・運営に関する事項、信託財産の運用・管理に関する事項、委託会社および受託会社の業務に関する事項、投資者に関する事項等について規定しています。

## b. 「受益権の募集・販売の取扱い等に関する契約」

委託会社が販売会社に委託する受益権の募集販売の取扱い、換金事務、投資者に対する収益分配金および換金代金の支払い、その他これらの業務に付随する業務等について規定しています。

## &lt; ファンド・オブ・ファンズの仕組み &gt;

当ファンドは、投資信託証券に投資するファンド・オブ・ファンズです。





## &lt; 委託会社の概況 &gt;

2018年9月末現在の委託会社の概況は、以下のとおりです。

a . 資本金 3,120百万円

## b . 沿革

1985年1月	メリルリンチ投資顧問株式会社 (後のメリルリンチ・インベストメント・マネジャーズ株式会社) 設立 1987年3月 証券投資顧問業者として登録 1987年6月 投資一任業務認可を取得 1997年12月 投資信託委託業務免許を取得
1988年3月	パークレイズ・デズート・ウェッド投資顧問株式会社 (後のパークレイズ・グローバル・インベスターズ株式会社) 設立 1988年6月 証券投資顧問業者として登録 1989年1月 投資一任業務認可を取得 1998年3月 投資信託委託業務免許を取得
1999年4月	野村ブラックロック・アセット・マネジメント株式会社 (後のブラックロック・ジャパン株式会社) 設立 1999年6月 証券投資顧問業者として登録 1999年8月 投資一任業務認可を取得
2006年10月	メリルリンチ・インベストメント・マネジャーズ株式会社を存続会社として、 ブラックロック・ジャパン株式会社と合併 新会社商号:「ブラックロック・ジャパン株式会社」
2009年12月	パークレイズ・グローバル・インベスターズ株式会社を存続会社として、 ブラックロック・ジャパン株式会社と合併 新会社商号:「ブラックロック・ジャパン株式会社」

## c . 大株主の状況

株主名	住所	所有 株式数	所有比率
ブラックロック・ジャパン・ ホールディングス合同会社	東京都千代田区丸の内一丁目8番3号	15,000株	100%

## 2【投資方針】

### (1)【投資方針】

主として、新興ヨーロッパ諸国等の株式（同地域において重要な事業展開を行なっていると考えられる同地域以外の企業の株式を含みます。）を主要な投資対象とし、ブラックロック・グループの運用会社が運用する投資信託証券に投資します。副次的な投資対象として、海外の短期債券等に投資する投資信託証券にも投資を行いません。投資対象とする投資信託証券は別に定めるものとします。

各投資信託証券への投資比率は、原則として、市況動向および各投資信託証券の収益性等を勘案して委託会社が決定します。通常、新興ヨーロッパ諸国等の株式を主要な投資対象とする投資信託証券への投資比率を高位に保ちます。

別に定める投資信託証券は、委託会社の判断により、変更することがあります。

外貨建資産については、原則として為替ヘッジを行いません。

資金動向、市況動向、残存信託期間等によっては、～のような運用ができない場合もあります。

投資対象ファンドの選定にあたっては、上記の投資方針の他、当ファンドの運営上の効率性等を勘案します。

委託会社は、自己または第三者の利益を図るために投資者の利益を害することとなる潜在的なおそれのある取引を行ないまたは行なうことがある場合、投資者の利益を害しないことを確保するため、売買執行管理規程等の社内規程により管理します。

### (2)【投資対象】

#### 投資対象とする資産の種類

この信託において投資の対象とする資産の種類は、次に掲げる特定資産（「特定資産」とは、投資信託および投資法人に関する法律（以下「投信法」といいます。）第2条第1項で定めるものをいいます。以下同じ。）とします。

- a. 有価証券
- b. 金銭債権
- c. 約束手形（手形割引市場において売買される手形に限ります。）

#### 投資対象とする有価証券

委託会社は、信託金を、主として別に定める投資信託または外国投資信託の受益証券（金融商品取引法第2条第1項第10号で定めるものをいいます。）および投資証券または外国投資証券（金融商品取引法第2条第1項第11号で定めるものをいいます。）のほか、次の有価証券（金融商品取引法第2条第2項の規定により有価証券とみなされる同項各号に掲げる権利を除きます。）に投資することを指図します。

- a. 国債証券
- b. 地方債証券
- c. 特別の法律により法人の発行する債券および社債券（新株引受権証券と社債券とが一体となった新株引受権付社債券の新株引受権証券および短期社債券を除きます。）
- d. 短期社債等（社債、株式等の振替に関する法律第66条第1号に規定する短期社債、保険業法第61条の10第1項に規定する短期社債、資産の流動化に関する法律第2条第8項に規定する特定短期社債、信用金庫法第54条の4第1項に規定する短期債および農林中央金庫法第62条の2第1項に規定する短期農林債をいいます。）
- e. コマーシャル・ペーパー
- f. 外国または外国の者の発行する証券または証書で、前各号の証券または証書の性質を有するもの
- g. 外国法人が発行する譲渡性預金証書

なお、a. から d. の証券および f. の証券および証書のうち a. から d. の性質を有するものを以下「公社債」といい、公社債（d.、f. の証券および証書のうち d. の性質を有するものを除く）にかかる運用の指図は買い現先取引（売戻し条件付の買い入れ）および債券貸借取引（現金担保付き債券借入れ）に限り行なうことができるものとします。

#### 投資対象とする金融商品

この信託の設定、換金、償還、投資環境の変動等への対応等、委託会社が運用上必要と認めるときには、有価証券のほか、次に掲げる金融商品（金融商品取引法第2条第2項の規定により有価証券とみなされる同項各号に掲げる権利を含みます。）により運用の指図をすることができます。

- a. 預金
- b. 指定金銭信託（金融商品取引法第2条第1項第14号に規定する受益証券発行信託を除きます。）
- c. コール・ローン
- d. 手形割引市場において売買される手形

#### 投資対象ファンドの概要

投資方針における「別に定める投資信託証券」の概要は以下の通りです。

##### (a) B G F エマージング・ヨーロッパ・ファンド

形態	ルクセンブルグ籍（オープン・エンド型）会社型外国投資証券（ユーロ建て）
投資目的および投資態度	純資産総額の70%以上を新興ヨーロッパ諸国および地中海沿岸諸国の株式（同地域において重要な事業展開を行なっていると考えられる同地域以外の企業の株式を含みます。）に投資し、トータル・リターンを最大化することを目指します。
設定日	1995年12月29日
存続期間	無期限
主な投資対象	新興ヨーロッパ諸国および地中海沿岸諸国の株式（同地域において重要な事業展開を行なっていると考えられる同地域以外の企業の株式を含みます。）を主要投資対象とします。
主な投資制限	<ul style="list-style-type: none"> <li>・ 同一発行体の譲渡性のある証券への投資は、原則としてファンドの純資産総額の10%以下とします。</li> <li>・ 純資産総額の5%を超えて投資しているすべての発行体について、ファンドが保有する譲渡性のある証券の総額は原則として純資産総額の40%を超えないものとします。</li> </ul>
管理報酬	ありません。(注)
その他費用	保管報酬および事務の処理に要する諸費用がファンドから差し引かれます。
決算日	年1回（原則として8月末日）に決算を行ないます。
収益分配方針	原則として、分配を行ないません。
申込手数料	ありません。
管理会社	ブラックロック（ルクセンブルグ）エス・エー
投資顧問会社	ブラックロック・インベストメント・マネジメント（UK）リミテッド
保管会社	ザ・バンク・オブ・ニューヨーク・メロン（インターナショナル）リミテッド

(注) 投資対象ファンドにかかる報酬相当額は、委託会社の信託報酬より支払われます。

## (b) B G Fユーロ・ショート・デュレーション・ボンド・ファンド

形態	ルクセンブルグ籍(オープン・エンド型)会社型外国投資証券(ユーロ建て)
投資目的および投資態度	純資産総額の80%以上を投資適格債に投資し、トータル・リターンを最大化することを目指します。純資産総額の70%以上をデュレーションが5年未満のユーロ建て投資適格債に投資し、ファンドの平均デュレーションは3年程度とします。通貨エクスポージャーについては柔軟に運用します。
設定日	1999年1月4日
存続期間	無期限
主な投資対象	主としてユーロ建ての投資適格債を主要投資対象とします。
主な投資制限	<ul style="list-style-type: none"> <li>同一発行体の譲渡性のある証券への投資は、原則としてファンドの純資産総額の10%以下とします。</li> <li>純資産総額の5%を超えて投資しているすべての発行体について、ファンドが保有する譲渡性のある証券の総額は原則として純資産総額の40%を超えないものとします。</li> </ul>
管理報酬	ありません。(注)
その他費用	保管報酬および事務の処理に要する諸費用がファンドから差し引かれます。
決算日	年1回(原則として8月末日)に決算を行いません。
収益分配方針	原則として、分配を行いません。
申込手数料	ありません。
管理会社	ブラックロック(ルクセンブルグ)エス・エー
投資顧問会社	ブラックロック・インベストメント・マネジメント(UK)リミテッド
保管会社	ザ・バンク・オブ・ニューヨーク・メロン(インターナショナル)リミテッド

(注) 投資対象ファンドにかかる報酬相当額は、委託会社の信託報酬より支払われます。

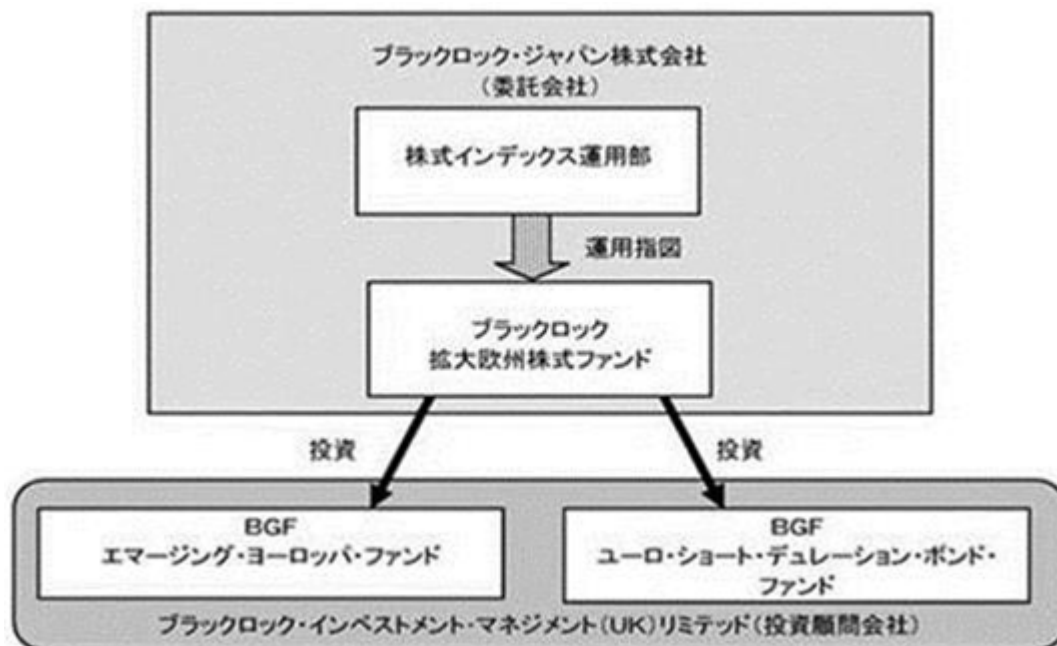
## (3)【運用体制】

ファンドの運用・管理の各業務の役割分担を社内規程により定めております。

ファンドの運用については委託会社の運用部門が統括しています。

社内には内部監査を担当する部門、ファンドの運用状況やリスク状況等をモニターし関連部署にフィードバックする部門、或いは投資委員会等開催により、各ファンドの投資方針等にしがって運用が行なわれているか確認する組織、機能が確立しています。

当ファンドの運用は、株式インデックス運用部（当ファンド担当：9名程度）が担当いたします。



運用体制は、変更となる場合があります。

<参考：主要投資対象ファンドの運用プロセス>



主要投資対象ファンドの運用プロセスは、変更となる場合があります。

### ブラックロック・グループ

ブラックロック・グループは、運用資産残高約6.44兆ドル<sup>\*</sup>（約732兆円）を持つ世界最大級の独立系資産運用グループであり、当社はその日本法人です。

当グループは、世界各国の機関投資家および個人投資家のため、株式、債券、キャッシュ・マネジメントおよびオルタナティブ商品といった様々な資産クラスの運用を行なっております。また、機関投資家向けに、リスク管理、投資システム・アウトソーシングおよびファイナンシャル・アドバイザー・サービスの提供を行なっております。

<sup>\*</sup> 2018年9月末現在。（円換算レートは1ドル＝113.585円を使用）

#### (4)【分配方針】

##### 収益分配方針

年2回の毎決算時（4月1日および10月1日。休業日の場合は翌営業日。）に、原則として以下の方針に基づき、分配を行いません。

##### a．分配対象額の範囲

分配対象額の範囲は、経費控除後の繰越分を含めた利子・配当等収益および売買損益（繰越欠損補填後、評価損益を含みます。）等の全額とします。

##### b．分配対象収益についての分配方針

分配金額は、委託会社が基準価額水準、市況動向等を勘案して決定します。基準価額水準、市況動向によっては分配を行わないことがあります。将来の分配金の支払いおよびその金額について保証するものではありません。

##### c．留保益の運用方針

留保益の運用については特に制限を設けず、委託会社の判断に基づき、元本部分と同一の運用を行いません。

##### 収益の分配

a．信託財産から生じる毎計算期末における利益は、次の方法により処理するものとします。

(a) 利子、配当金およびこれ等に類する収益から支払利息を控除した額（「配当等収益」といいます。）は、諸経費、諸費用（消費税に相当する金額および地方消費税に相当する金額（以下「消費税相当額」といいます。）を含みます。以下同じ。）、信託報酬（消費税等相当額を含みます。以下同じ。）を控除した後、その残額を投資者に分配することができます。なお、次期以降の分配に充てるため、その一部を分配準備積立金として積み立てることができます。

(b) 売買損益に評価損益を加減した利益金額（「売買益」といいます。）は、諸経費、諸費用および信託報酬を控除し、繰越欠損金のあるときは、その全額を売買益をもって補てんした後、投資者に分配することができます。なお、次期以降の分配に充てるため、分配準備積立金として積み立てることができます。

b．毎計算期末において、信託財産につき生じた損失は、次期に繰り越すものとします。

##### 収益分配金の支払い

##### a．支払時期と支払場所

##### (a) 一般コースの場合

毎計算期間終了日後1ヵ月以内の委託会社の指定する日（原則として5営業日以内）に、毎計算期間の末日において振替機関等の振替口座簿に記載または記録されている投資者にお支払いを開始します。収益分配金は販売会社の営業所等においてお支払いします。

##### (b) 累積投資コースの場合

受託会社が委託会社の指定する預金口座等に払い込むことにより、原則として毎計算期間終了日の翌営業日に収益分配金が販売会社に支払われます。累積投資契約<sup>\*</sup>に基づき、販売会社は投資者に対し遅滞なく収益分配金の再投資にかかる受益権の売り付けを行いません。当該売り付けにより増加した受益権は、振替口座簿に記載または記録されます。

<sup>\*</sup> 当該契約または規定については、同様の権利義務関係を規定する名称の異なる契約または規定を使用することがあり、この場合、当該別の名称に読み替えるものとします。

##### b．時効

投資者が、a．(a)に規定する支払開始日から5年間支払い請求を行わない場合はその権利を失い、委託会社が受託会社から交付を受けた金銭は委託会社に帰属します。

## (5) 【投資制限】

以下は、当ファンドの約款で定める投資制限です。

投資信託証券および短期金融商品（短期運用の有価証券を含みます。）以外への直接投資は行ないません。

## 投資信託証券への投資制限

投資信託証券への投資割合には制限を設けません。

## 外貨建資産への投資制限

外貨建資産への投資割合には、制限を設けません。

## 同一銘柄の投資信託証券への投資制限

約款および定款等においてファンド・オブ・ファンズにのみ取得される（販売会社および運用会社が一時取得する場合を含みます。）投資信託証券であることが記載されていない同一銘柄の投資信託証券への投資割合は信託財産の純資産総額の50%以内とします。

## 特別な場合の外貨建有価証券への投資制限

外貨建有価証券への投資については、わが国の国際収支上の理由等により、特に必要と認められる場合には、制約されることがあります。

## 公社債の借入れ

- a．委託会社は、信託財産の効率的な運用に資するため、公社債の借入れの指図をすることができます。なお、当該公社債の借入れを行なうにあたり担保の提供が必要と認められた時は、担保の提供の指図を行なうものとします。
- b．a．の指図は、当該借入れにかかる公社債の時価総額が信託財産の純資産総額の範囲内とします。
- c．換金等の事由により、b．の借入れにかかる公社債の時価総額が信託財産の純資産総額を超えることとなった場合には、委託会社は速やかに、その超える額に相当する借入れた公社債の一部を返還するための指図をするものとします。
- d．a．の借入れにかかる品借料は信託財産中から支弁します。

## 外国為替予約の指図および範囲

委託会社は、信託財産に属する外貨建資産について当該外貨建資産の為替ヘッジのため、外国為替の売買の予約取引の指図をすることができます。

#### 資金の借入れ

- a．委託会社は、信託財産の効率的な運用ならびに運用の安定性に資するため、換金に伴う支払資金の手当て（換金に伴う支払資金の手当てのために借入れた資金の返済を含みます。）を目的として、または再投資にかかる収益分配金の支払資金の手当てを目的として、資金借入れ（コール市場を通じる場合を含みます。）の指図をすることができます。なお、当該借入金をもって有価証券等の運用は行なわないものとします。
- b．換金に伴う支払資金の手当てにかかる借入期間は、投資者への換金代金支払開始日から信託財産で保有する有価証券等の売却代金の受渡日までの間または投資者への換金代金支払開始日から信託財産で保有する有価証券等の解約代金入金日までの間もしくは投資者への換金代金支払開始日から信託財産で保有する有価証券等の償還金の入金日までの期間が5営業日以内である場合の当該期間とし、資金借入額は当該有価証券等の売却または換金代金および有価証券等の償還金の合計額を限度とします。  
ただし、資金の借入額は、借入れ指図を行なう日における信託財産の純資産総額の10%を超えないこととします。
- c．収益分配金の再投資にかかる借入期間は信託財産から収益分配金が支弁される日からその翌営業日までとし、資金借入額は収益分配金の再投資額を限度とします。
- d．借入金の利息は信託財産中より支弁します。

#### 信用リスク集中回避のための投資制限

一般社団法人投資信託協会規則に定める一の者に係る株式等エクスポージャー、債券等エクスポージャーおよびデリバティブ等エクスポージャーの信託財産の純資産総額に対する比率は、原則としてそれぞれ10%、合計で20%を超えないものとし、当該比率を超えることとなった場合には、同規則にしたがい当該比率以内となるよう調整を行ないます。



### 3【投資リスク】

#### (1) 投資リスク

ファンドの基準価額は、組入れられている有価証券の値動きの他、為替変動による影響を受けます。これらの信託財産の運用によりに生じた損益はすべて投資者の皆様へ帰属します。したがって、当ファンドは元金および元金からの収益の確保が保証されているものではなく、基準価額の下落により投資者は損失を被り、元金を割り込むことがあります。また、投資信託は預貯金と異なります。

当ファンドにかかる主なリスクは以下の通りです。

#### 基準価額の変動要因

##### a．株価変動リスク

当ファンドの投資対象ファンドは、新興ヨーロッパ諸国、地中海沿岸諸国および近隣諸国の株式（同地域において重要な事業展開を行なっていると考えられる同地域以外の企業の株式を含みます。）を主要投資対象とします。したがって、新興ヨーロッパ諸国等の経済および市場動向または組入株式の発行会社の経営・財務状況に応じて、組入株式の株価および配当金が変動し、当ファンドの運用成果に影響を与えます。

##### b．為替変動リスク

当ファンドは、外貨建ての投資信託証券を投資対象とします。当該投資信託証券に対して為替ヘッジを行いません。また、当ファンドの投資対象ファンドは、外貨建資産に投資を行いません。したがって、為替レートの変動が当ファンドの運用成果に影響を与えます。

##### c．カンントリー・リスク

当ファンドの投資対象ファンドは、主としてエマージング（新興）市場の発行体が発行する株式に投資します。エマージング諸国の経済は、先進諸国に比べて不安定であり、その株式市場を取り巻く社会的・経済的環境はより不透明な場合が多く、エマージング諸国の政府は自国経済を規制または監督するうえで大きな影響力を行使することがあります。したがって、主として先進国市場に投資する場合に比べて、投資先の国の政治・経済事情、通貨・資本規制等の要因により、より大幅に株価が変動することが考えられ、それに伴い当ファンドの運用成果に影響を与えます。

##### d．債券投資のリスク

当ファンドの投資対象ファンドは、債券に投資します。債券の価格は、政治、経済、社会情勢等の影響により金利が上昇すれば下落し、金利が低下すれば上昇します。したがって、金利の変動が当ファンドの運用成果に影響を与えます。また、投資した債券の発行体の財務状況により、債務不履行が生じることがあります。債務不履行が生じた場合には、債券価格が下落する等、当ファンドの運用成果に影響を与えます。

##### e．デリバティブ取引のリスク

当ファンドの投資対象ファンドは、先物・オプション取引などのデリバティブ取引を用いることができます。このような投資手法は現物資産への投資に代わって運用の効率を高めるため、または証券価格、市場金利、為替等の変動による影響から投資対象ファンドを守るために用いられます。デリバティブ取引を用いた結果、コストとリスクが伴い、当ファンドの運用成果に影響を与えます。また、デリバティブ取引は必ず用いられるわけではなく、用いられたとしても本来の目的を達成できる保証はありません。

### ファンド運営上のリスク

#### a．購入および換金の受付の中止・取消

金融商品取引所等における取引の停止、外国為替取引の停止、決済機能の停止その他やむを得ない事情があるときは、受益権の購入および換金の受付を中止する場合があります。また、この場合、既に受付けた受益権の購入および換金の受付についても取り消す場合があります。

#### b．ファンドの繰上償還

当ファンドは換金により受益権の口数が30億口を下回ることとなった場合、または投資者のため有利と認められる場合、その他やむを得ない事情が発生したとき等は、ファンドを償還させる場合があります。

#### c．法令・税制・会計等の変更

法令・税制・会計方法等は今後変更される可能性があります。

#### d．収益分配金に関する留意点

分配金は、預貯金の利息とは異なりファンドの純資産から支払われますので、分配金が支払われると、その金額相当分、基準価額は下がります。

分配金は、計算期間中に発生した運用収益（経費控除後の配当等収益および評価益を含む売買益）を超えて支払われる場合があります。計算期間中に運用収益があった場合においても、当該運用収益を超えて分配を行った場合、当期決算日の基準価額は前期決算日の基準価額と比べて下落することになります。したがって、分配金の水準は必ずしも計算期間におけるファンドの収益率を示すものではありません。

投資者の個別元本の状況によっては、分配金の一部または全部が、実質的に元本の一部払戻しに相当する場合があります。個別元本とは、追加型投資信託を保有する投資者毎の取得元本のことで、投資者毎に異なります。

## (2) リスクの管理体制

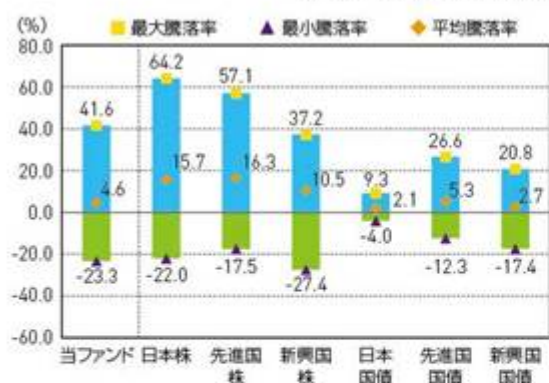
委託会社ではリスク管理を重視しており、独自開発のシステムを用いてリスク管理を行っております。具体的には、運用担当部門とは異なる部門においてファンドの投資リスクの計測・分析、投資制限のモニタリングなどを行なうことにより、ファンドの投資リスクが運用方針に合致していることを確認し、その結果を運用担当部門にフィードバックするほか、社内関係者で共有しております。また、委託会社の業務に関するリスクについて社内規程を定めて管理を行っております。

リスクの管理体制は、変更となる場合があります。

(参考情報)

## 当ファンドと他の代表的な資産クラスとの騰落率の比較

(2013年10月～2018年9月)



## 当ファンドの年間騰落率および分配金再投資基準価額の推移

(2013年10月～2018年9月)



※上記グラフは、2013年10月～2018年9月の5年間の各月末における1年間の騰落率の平均・最大・最小を、当ファンドおよび他の代表的な資産クラスについて表示したものです。当ファンドについては、税引前の分配金を再投資したものとみなして計算しており、実際の基準価額に基づいて計算した年間騰落率とは異なる場合があります。

※上記グラフは、2013年10月～2018年9月の5年間の各月末における分配金再投資基準価額の1年間の騰落率および分配金再投資基準価額の推移を表示したものです。

※分配金再投資基準価額は、税引前の分配金を再投資したものとみなして計算しており、実際の基準価額と異なる場合があります。

※全ての資産クラスが当ファンドの投資対象とは限りません。

※各資産クラスの指数

日本株…東証株価指数(配当込み)

先進国株…MSCIコクサイ指数(配当込み、円ベース)

新興国株…MSCIエマージング・マーケット・インデックス(配当込み、円ベース)

日本国債…NOMURA-BPI国債

先進国国債…FTSE世界国債インデックス(除く日本、円ベース)

新興国国債…J.P.モルガン・ガバメント・ボンド・インデックス・エマージング・マーケット・グローバル・ティバーシファイド(円ベース)

(注)海外の指数は、為替ヘッジなしによる投資を想定して、円ベースとしております。

## &lt;各指数について&gt;

東証株価指数(配当込み)は、東京証券取引所第一部に上場されている全銘柄を対象に時価総額を指数として算出したものです。東証株価指数(配当込み)は、株式会社東京証券取引所(株)東京証券取引所の知的財産であり、この指数の算出、数値の公表、利用など株価指数に関するすべての権利は、(株)東京証券取引所が有しています。(株)東京証券取引所は、東証株価指数(配当込み)の算出もしくは公表の方法の変更、東証株価指数(配当込み)の算出もしくは公表の停止または東証株価指数(配当込み)の商標の変更もしくは使用の停止を行なう権利を有しています。

MSCIコクサイ指数(配当込み、円ベース)およびMSCIエマージング・マーケット・インデックス(配当込み、円ベース)は、MSCI Inc.が開発、計算した株価指数です。MSCIコクサイ指数(配当込み、円ベース)は日本を除く世界の主要先進国の株式を、また、MSCIエマージング・マーケット・インデックス(配当込み、円ベース)は新興国の株式を対象として算出した指数です。同指数に関する著作権、知的財産その他の一切の権利は、MSCI Inc.に帰属します。また、MSCI Inc.は同指数の内容を変更する権利及び公表を停止する権利を有しています。

NOMURA-BPI国債は、野村證券株式会社が公表している指数で、日本国債の市場全体の動向を表す投資収益指数です。同指数に関する知的財産権は野村證券株式会社に帰属します。なお、野村證券株式会社は、NOMURA-BPI国債の正確性、完全性、信頼性、有用性を保証するものではなく、NOMURA-BPI国債を用いて行なわれるブラックロック・ジャパン株式会社の事業活動・サービスに関し一切責任を負いません。FTSE世界国債インデックス(除く日本、円ベース)は、FTSE Fixed Income LLCにより運営され、日本を除く世界主要国の国債の総合収益率を各市場の時価総額で加重平均した債券インデックスです。同指数はFTSE Fixed Income LLCの知的財産であり、指数に関するすべての権利はFTSE Fixed Income LLCが有しています。

J.P.モルガン・ガバメント・ボンド・インデックス・エマージング・マーケット・グローバル・ティバーシファイド(円ベース)は、J.P.モルガン・セキュリティーズ・エルエルシーが発表しており、新興国の現地通貨建ての国債を対象として算出した指数です。同指数に関する著作権はJ.P.モルガン・セキュリティーズ・エルエルシーに帰属しています。

## 4【手数料等及び税金】

### (1)【申込手数料】

購入時の申込手数料（以下、「購入時手数料」といいます。）は、購入受付日の翌営業日の基準価額に3.24%（税抜3.00%）を上限として、販売会社が独自に定める率を乗じて得た額とします。

詳細は、販売会社にお問い合わせください。

販売会社につきましては、下記にお問い合わせください。

ブラックロック・ジャパン株式会社

電話番号：03-6703-4300（受付時間 営業日の9：00～17：00）

ホームページアドレス：[www.blackrock.com/jp/](http://www.blackrock.com/jp/)

なお、購入時手数料には消費税等相当額が含まれています（以下同じ。）。

購入時手数料は、購入時の商品説明、販売に関する事務手続き等の役務の対価として販売会社にお支払いいただくものです。

分配金の受取方法により、「一般コース」、「累積投資コース」の2つのコースがあります。「累積投資コース」を選択した投資者が分配金を再投資する場合は、無手数料とします。

### (2)【換金（解約）手数料】

換金手数料

ありません。

信託財産留保額

ありません。

### (3)【信託報酬等】

信託報酬の総額

計算期間を通じて毎日、信託財産の純資産総額に年2.16%（税抜2.00%）の率を乗じて得た額とします。

信託報酬に係る委託会社、販売会社、受託会社間の配分および当該報酬を対価とする役務の内容は次の通りとします。

	信託報酬の配分	役務の内容
委託会社	年1.0584% (税抜0.98%)	ファンドの運用、基準価額の計算、運用報告書等各種書類の作成等
販売会社	年1.0584% (税抜0.98%)	運用報告書等各種書類の送付、口座内でのファンドの管理、購入後の情報提供等
受託会社	年0.0432% (税抜0.04%)	運用財産の管理、委託会社からの指図の実行等

投資対象ファンドにかかる報酬相当額は、委託会社の信託報酬より支払われます。

信託報酬の支払時期と支払方法等

信託報酬は、日々計上され、毎計算期末または信託終了のとき信託財産中から支弁するものとします。

委託会社および販売会社に対する信託報酬は、ファンドから委託会社に対して支弁されます。信託報酬の販売会社への配分は、ファンドから委託会社に支弁された後、委託会社より販売会社に対して支払われます。受託会社の報酬は、ファンドから受託会社に対して支弁されます。

#### (4) 【その他の手数料等】

信託財産において換金代金等の支払資金に不足が生じるときに資金借入れの指図を行なった場合はその都度、当該借入金の利息は信託財産中より支弁します。

信託財産に関する租税、信託事務の処理に要する諸費用および受託会社の立替えた立替金の利息（以下「諸経費」といいます。）は、投資者の負担とし、その都度、信託財産中から支弁します。

下記の諸費用（以下「諸費用」といいます。）および諸費用に係る消費税等相当額は、投資者の負担とし、信託財産中から支弁することができます。

1. 受益権の管理事務に関連する費用
2. 有価証券届出書、有価証券報告書等法定提出書類の作成、印刷および提出に係る費用
3. 目論見書の作成、印刷および交付に係る費用
4. 信託約款の作成、印刷および届出に係る費用
5. 運用報告書の作成、印刷、交付および提出に係る費用
6. 公告に係る費用ならびに信託約款の変更またはファンドの償還に係る事項を記載した書面の作成、印刷および交付に係る費用
7. この信託の監査人、法律顧問および税務顧問に対する報酬および費用

委託会社は、年0.108%（税抜0.10%）を上限とする、上記の諸費用の金額をあらかじめ合理的に見積もったうえで算出する率を毎日純資産総額に対して乗じて得た額、または上記の諸費用の金額をあらかじめ合理的に見積もったうえで算出する額を、上記の諸費用の支払の合計額とみなして、ファンドから受領することができます。諸費用および諸費用に係る消費税等相当額は、日々計上され、毎計算期末または信託終了のとき信託財産中から支払われるものとします。

外貨建資産の保管等に要する費用等<sup>\*</sup>は、その都度、信託財産中より支弁します。

<sup>\*</sup> 海外における保管銀行等に支払う有価証券の保管および資金の送金・資産の移転等に要する費用

投資対象ファンドに係る保管報酬および事務処理に要する諸費用が別途投資対象ファンドから支払われます。

#### (5) 【課税上の取扱い】

課税上は株式投資信託として取扱われます。

日本の居住者（法人を含む。）である投資者に対する課税については、以下のような取扱いとなります。

個別元本方式について

- a. 追加型株式投資信託について、投資者毎の信託時の受益権の価額等（購入時手数料は含まれません。）が当該投資者の元本（「個別元本」といいます。）にあたります。
- b. 投資者が同一ファンドの受益権を複数回購入した場合、個別元本は、当該投資者が追加信託を行なうつど当該投資者の受益権口数で加重平均することにより算出されます。
- c. 同一ファンドを複数の販売会社で購入する場合には各販売会社毎に、個別元本の算出が行なわれます。また、同一販売会社であっても複数支店等で同一ファンドを購入する場合は当該支店等毎に個別元本の算出が行なわれる場合があります。
- d. 投資者が元本払戻金（特別分配金）を受け取った場合、収益分配金発生時にその個別元本から当該元本払戻金（特別分配金）を控除した額が、その後の当該投資者の個別元本となります。（「元本払戻金（特別分配金）」については、下記「収益分配金の課税について」を参照。）

### 換金時および償還時の課税について

#### a．個人の投資者の場合

換金時および償還時の差益（譲渡益）が課税対象となります。

#### b．法人の投資者の場合

換金時および償還時の個別元本超過額が課税対象となります。

### 収益分配金の課税について

追加型株式投資信託の収益分配金には、課税扱いとなる「普通分配金」と、非課税扱いとなる「元本払戻金（特別分配金）」（投資者毎の元本の一部払戻しに相当する部分）の区分があります。

投資者が収益分配金を受け取る際、a．当該収益分配金落ち後の基準価額が当該投資者の個別元本と同額の場合または当該投資者の個別元本を上回っている場合には、当該収益分配金の全額が普通分配金となり、b．当該収益分配金落ち後の基準価額が当該投資者の個別元本を下回っている場合には、その下回る部分の額が元本払戻金（特別分配金）となり、当該収益分配金から当該元本払戻金（特別分配金）を控除した額が普通分配金となります。

なお、投資者が元本払戻金（特別分配金）を受け取った場合、収益分配金発生時にその個別元本から当該元本払戻金（特別分配金）を控除した額が、その後の当該投資者の個別元本となります。

### 個人、法人の課税の取扱いについて

#### a．個人の投資者に対する課税

##### (a) 収益分配金の課税について

支払いを受ける収益分配金のうち、課税扱いとなる普通分配金については、配当所得として、20.315%（所得税15.315%、地方税5%）の税率による源泉徴収が行なわれます。原則として、申告は不要です。

また、確定申告を行なうことにより総合課税（配当控除なし）と申告分離課税（20.315%（所得税15.315%、地方税5%））のいずれかを選択することができます。

##### (b) 換金時および償還時の差益の課税について

換金時および償還時の差益（換金価額および償還価額から購入費用（購入時手数料および当該購入時手数料にかかる消費税等相当額を含みます。）を控除した利益）は、譲渡益として課税対象（譲渡所得等）となり、20.315%（所得税15.315%、地方税5%）の税率による申告分離課税が適用されます。原則として確定申告が必要ですが、特定口座（源泉徴収口座）の利用が可能な場合があります。

換金時および償還時に損失（譲渡損）が生じた場合には、確定申告することで、他の株式等の譲渡益、上場株式等の配当所得および特定公社債等の利子所得の金額（申告分離課税を選択したものに限り、）との損益通算ならびに3年間の繰越控除の対象とすることができます。

また、換金時および償還時の差益（譲渡益）については、他の株式等の譲渡損と損益を相殺することができます。

少額投資非課税制度「愛称：NISA（ニーサ）」がご利用になれます。NISAをご利用の場合、毎年、一定額の範囲で新たに購入した公募株式投資信託等から生じる配当所得および譲渡所得が一定期間非課税となります。ご利用になれるのは、販売会社で非課税口座を開設するなど、一定の条件に該当する方が対象となります。なお、NISAの口座では、特定口座や一般口座で生じた配当所得および譲渡所得との損益通算はできません。非課税の対象となる金額、期間等を含めて詳しくは販売会社にお問い合わせください。

## b．法人の投資者に対する課税

法人の投資者が支払いを受ける収益分配金のうち課税扱いとなる普通分配金ならびに換金時および償還時の個別元本超過額については、15.315%（所得税15.315%、地方税の源泉徴収はありません。）の税率による源泉徴収が行なわれます。なお、当ファンドについては、法人税の課税対象となりますが、益金不算入制度の適用はありません。

上記は2018年9月末現在のもので、税法が改正された場合等には、税率等が変更される場合があります。税金の取扱いの詳細については、税務専門家等にご確認されることをお勧めします。

## 5 【運用状況】

以下の運用状況は2018年9月末現在のものです。

「ブラックロック拡大欧州株式ファンド」

## (1) 【投資状況】

資産の種類	金額(円)	投資比率(%)
投資証券	350,416,686	99.30
内 ルクセンブルグ	350,416,686	99.30
コール・ローン、その他の資産（負債控除後）	2,470,181	0.70
純資産総額	352,886,867	100.00

## (2) 【投資資産】

## 【投資有価証券の主要銘柄】

順位	銘柄	国/地域	種類	投資口数	簿価単価 (円)	簿価金額 (円)	評価単価 (円)	評価金額 (円)	投資 比率 (%)
1	ブラックロック・グローバル・ファンズ エマージング・ヨーロッパ・ファンド クラスJ投資証券	ルクセンブルグ	投資証券	21,021	17,187.35	361,303,653	16,493.71	346,722,295	98.25
2	ブラックロック・グローバル・ファンズ ユーロ・ショート・デュレーション・ボンド・ファンド クラスA投資証券	ルクセンブルグ	投資証券	1,762	2,108.95	3,717,684	2,095.73	3,694,391	1.05

(注) 投資比率は、純資産総額に対する評価金額の比率です。

## 種類別投資比率

種類	投資比率(%)
投資証券	99.30

(注) 投資比率は、純資産総額に対する評価金額の比率です。

## 【投資不動産物件】

該当事項はありません。

## 【その他投資資産の主要なもの】

該当事項はありません。



## (3) 【運用実績】

## 【純資産の推移】

2018年9月末現在、同日前1年以内における各月末および直近20計算期間末の純資産の推移は次の通りです。

	純資産総額(円)		1口当たりの純資産額(円)	
	(分配落)	(分配付)	(分配落)	(分配付)
第6期(2009年4月1日)	519,943,317	(同左)	0.3292	(同左)
第7期(2009年10月1日)	1,066,626,655	(同左)	0.5481	(同左)
第8期(2010年4月1日)	1,095,172,336	(同左)	0.6686	(同左)
第9期(2010年10月1日)	989,844,932	(同左)	0.6066	(同左)
第10期(2011年4月1日)	1,015,575,260	(同左)	0.7236	(同左)
第11期(2011年10月3日)	820,649,006	(同左)	0.4362	(同左)
第12期(2012年4月2日)	1,348,900,032	(同左)	0.5777	(同左)
第13期(2012年10月1日)	1,069,505,292	(同左)	0.5266	(同左)
第14期(2013年4月1日)	1,083,733,856	(同左)	0.6387	(同左)
第15期(2013年10月1日)	698,038,884	(同左)	0.6889	(同左)
第16期(2014年4月1日)	583,235,340	(同左)	0.6488	(同左)
第17期(2014年10月1日)	510,628,576	(同左)	0.6598	(同左)
第18期(2015年4月1日)	436,587,883	(同左)	0.6237	(同左)
第19期(2015年10月1日)	435,055,419	(同左)	0.5400	(同左)
第20期(2016年4月1日)	382,102,353	(同左)	0.5649	(同左)
第21期(2016年10月3日)	347,712,511	(同左)	0.5304	(同左)
第22期(2017年4月3日)	464,904,360	(同左)	0.6507	(同左)
第23期(2017年10月2日)	415,776,246	(同左)	0.7552	(同左)
第24期(2018年4月2日)	378,501,163	(同左)	0.7455	(同左)
第25期(2018年10月1日)	355,505,234	(同左)	0.7172	(同左)
2017年9月末現在	405,508,150		0.7534	
2017年10月末現在	527,823,744		0.7529	
2017年11月末現在	509,562,822		0.7458	
2017年12月末現在	505,178,531		0.7751	
2018年1月末現在	431,188,971		0.8224	
2018年2月末現在	417,958,056		0.8065	
2018年3月末現在	377,383,551		0.7433	
2018年4月末現在	369,123,178		0.7334	
2018年5月末現在	372,184,585		0.7013	
2018年6月末現在	356,980,257		0.6888	
2018年7月末現在	362,090,829		0.7207	
2018年8月末現在	332,476,738		0.6709	
2018年9月末現在	352,886,867		0.7119	

## 【分配の推移】

	1口当たりの分配金(円)
第6期	
第7期	
第8期	
第9期	
第10期	
第11期	
第12期	
第13期	
第14期	
第15期	
第16期	
第17期	
第18期	
第19期	
第20期	
第21期	
第22期	
第23期	
第24期	
第25期	

## 【収益率の推移】

	収益率(%)
第6期	49.6
第7期	66.5
第8期	22.0
第9期	9.3
第10期	19.3
第11期	39.7
第12期	32.4
第13期	8.8
第14期	21.3
第15期	7.9
第16期	5.8
第17期	1.7
第18期	5.5
第19期	13.4
第20期	4.6
第21期	6.1
第22期	22.7
第23期	16.1
第24期	1.3
第25期	3.8

(注) 収益率とは、計算期間末の基準価額(分配付の額)から当該計算期間の直前の計算期間末の基準価額(分配落の額。以下「前期末基準価額」といいます。)を控除した額を前期末基準価額で除して得た数に100を乗じて得た数です。

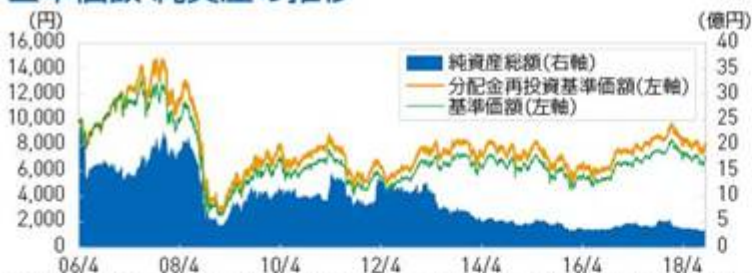
## (4) 【設定及び解約の実績】

	設定数量(口)	解約数量(口)	発行済数量(口)
第6期	54,624,097	315,888,335	1,579,289,359
第7期	1,327,837,102	960,969,532	1,946,156,929
第8期	504,370,852	812,464,819	1,638,062,962
第9期	562,745,375	568,961,843	1,631,846,494
第10期	390,253,074	618,543,769	1,403,555,799
第11期	788,565,977	310,665,567	1,881,456,209
第12期	868,975,001	415,485,718	2,334,945,492
第13期	119,820,535	423,778,945	2,030,987,082
第14期	573,945,196	908,247,723	1,696,684,555
第15期	71,184,542	754,623,489	1,013,245,608
第16期	99,964,198	214,241,295	898,968,511
第17期	70,448,082	195,506,559	773,910,034
第18期	112,157,062	186,024,185	700,042,911
第19期	158,519,134	52,875,056	805,686,989
第20期	18,381,516	147,638,497	676,430,008
第21期	48,320,465	69,242,765	655,507,708
第22期	112,722,539	53,815,356	714,414,891
第23期	19,246,345	183,078,667	550,582,569
第24期	234,730,338	277,571,183	507,741,724
第25期	28,798,465	40,866,925	495,673,264

(参考情報)

運用実績（2018年9月28日現在）

## 基準価額・純資産の推移



※ 基準価額および分配金再投資基準価額は、信託報酬控除後の値です。信託報酬等については、後述の「ファンドの費用」をご覧ください。  
 ※ 分配金再投資基準価額は、税引前分配金を再投資したものととして算出しています。

## 分配の推移

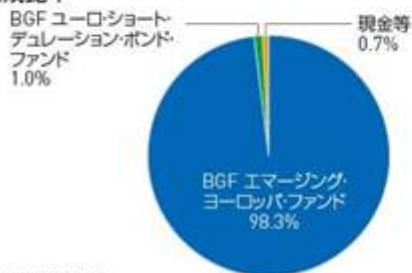
設定来累計		1,600円
第20期	2016年4月	0円
第21期	2016年10月	0円
第22期	2017年4月	0円
第23期	2017年10月	0円
第24期	2018年4月	0円

※ 分配金は税引前、1万口当たり

## 主要な資産の状況

※ 組入上位10銘柄、国別構成比率ならびに業種別構成比率の状況は、当ファンドの主要投資対象である「BGF エマージング・ヨーロッパ・ファンド」の運用状況です。比率は「BGF エマージング・ヨーロッパ・ファンド」の純資産総額に対する割合です。

### 資産構成比率

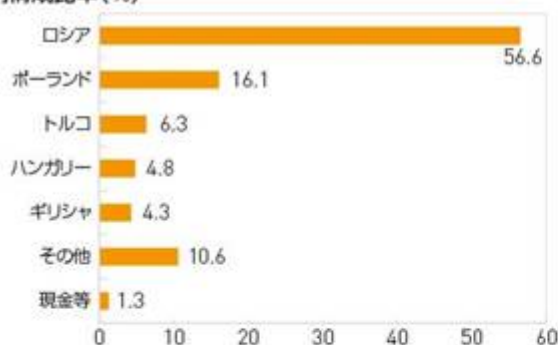


※ 比率は対純資産総額。  
 四捨五入の関係で合計が100%にならない場合があります。

### 組入上位10銘柄(%)

銘柄名	比率
1 ルクオイル	10.6
2 ガスプロム	10.3
3 スベルバンク・オブ・ロシア(ADR)	7.7
4 ロスネフチ	6.9
5 PKOバンク・ポルスキ	4.6
6 ノバテック	4.6
7 アリオルバンク	3.5
8 ゲデオン・リヒター	3.4
9 マグニト	3.0
10 バンク・ベカオ	2.9

### 国別構成比率(%)



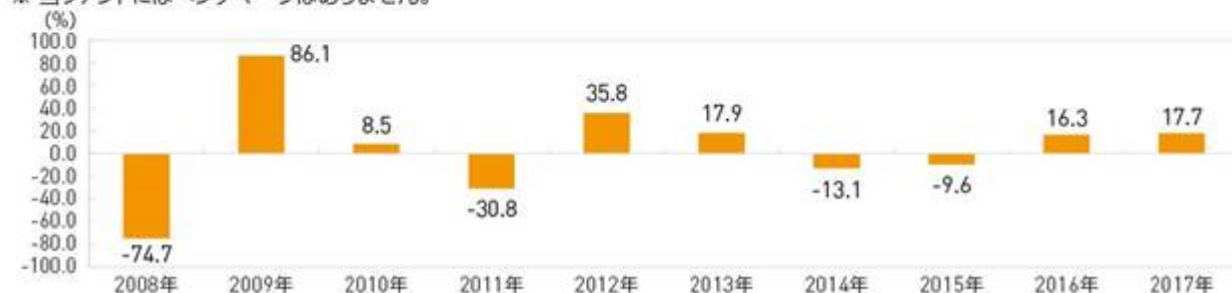
※ 四捨五入の関係で合計が100%にならない場合があります。

### 業種別構成比率(%)



## 年間収益率の推移

※ ファンドの収益率は、決算時の分配金を非課税で再投資したものととして算出しています。  
 ※ 当ファンドにはベンチマークはありません。



※ 運用実績・データ等は作成日現在および過去のものであり、今後の運用成果を保証するものではありません。  
 ※ ファンドの運用状況は別途、委託会社のホームページにて開示しております。

## 第2【管理及び運営】

### 1【申込（販売）手続等】

#### (1) 申込方法

受益権の投資者は、販売会社と有価証券の取引に関する契約を締結します。このため、販売会社は有価証券の取引にかかわる約款を投資者に交付し、投資者は当該約款に基づく取引口座の設定を申込む旨の申込書を提出します。

分配金の受取方法により、収益の分配時に分配金を受け取る「一般コース」と分配金が税引き後無手数料で再投資される「累積投資コース」の2つの申込方法があります。取り扱いを行なうコースは各販売会社により異なりますので、詳細は販売会社までお問い合わせください。「累積投資コース」を選択する投資者は、当該販売会社との間で「累積投資約款」にしたがって契約を締結します。

投資者は販売会社に、購入と同時にまたは予め当該投資者が受益権の振替を行なうための振替機関等の口座を申し出るものとし、当該口座に当該投資者に係る口数の増加の記載または記録が行なわれます。なお、販売会社は、当該購入の代金の支払いと引き換えに、当該口座に当該投資者に係る口数の増加の記載または記録を行なうことができます。委託会社は、追加信託により分割された受益権について、振替機関等の振替口座簿への新たな記載または記録をするため社振法に定める事項の振替機関への通知を行なうものとします。振替機関等は、委託会社から振替機関への通知があった場合、社振法の規定にしたがい、その備える振替口座簿への新たな記載または記録を行いません。受託会社は、信託契約締結日に生じた受益権については信託契約締結時に、追加信託により生じた受益権については追加信託のつど、振替機関の定める方法により、振替機関へ当該受益権に係る信託を設定した旨の通知を行いません。

#### (2) 申込期間

当ファンドの購入は、申込期間における販売会社の各営業日に、販売会社の本・支店、営業所等でお受けしています。なお、申込期間は、有価証券届出書を提出することによって更新されます。

#### (3) 受付時間

購入の受付は、申込期間中の午後3時までに受付けたものを当日のお申込とします。ただし、受付時間は販売会社によって異なることがあります。詳細は販売会社にお問い合わせください。受付時間を過ぎての購入は翌営業日のお取扱いとします。

販売会社につきましては、下記にお問い合わせください。

ブラックロック・ジャパン株式会社

電話番号：03-6703-4300（受付時間 営業日の9：00～17：00）

ホームページアドレス：[www.blackrock.com/jp/](http://www.blackrock.com/jp/)

#### (4) 購入不可日

ルクセンブルグの銀行の休業日、12月24日、その他投資対象ファンドの受付不可日のいずれかに該当する場合は、販売会社の営業日であっても購入は受け付けません。詳細は販売会社にお問い合わせください。

#### (5) 購入単位

「一般コース」、「累積投資コース」の2つの方法があります。

分配金の受取方法により、収益の分配時に分配金を受け取る「一般コース」と、分配金が税引き後、無手数料で再投資される「累積投資コース」の2つの購入方法があります。

取扱いを行なうコースおよび購入単位は、各販売会社により異なります。詳細は販売会社にお問い合わせください。

## (6) 購入価額

受益権の購入価額は、購入受付日の翌営業日の基準価額とします。なお、購入価額には購入時手数料は含まれておりません。

## (7) 購入時手数料

購入受付日の翌営業日の基準価額に3.24%（税抜3.00%）を上限として、販売会社が独自に定める率を乗じて得た額とします。詳細は販売会社にお問い合わせください。

なお、購入時手数料には消費税等相当額が含まれています。

累積投資契約に基づく収益分配金の再投資は無手数料となります。

## (8) 購入代金のお支払い

受益権の投資者は、販売会社が定める日までに、購入代金（購入受付日の翌営業日の基準価額に購入口数を乗じた金額に、購入時手数料（消費税等相当額を含みます。）を加算した金額をいいます。）を販売会社に支払うものとします。

## (9) 購入の受付の中止、既に受付けた購入の受付の取消

金融商品取引所等における取引の停止、外国為替取引の停止、決済機能の停止その他やむを得ない事情があるときは、委託会社の判断により、受益権の購入の受付を中止することおよび既に受付けた購入の受付を取り消すことがあります。

## 2【換金（解約）手続等】

### (1) 換金の申込と受付

投資者は、自己に帰属する受益権について、委託会社に換金の申込をすることができます。

投資者が換金の申込をするときは、販売会社に対し、振替受益権をもって行なうものとします。換金の受付は、午後3時までとなっております。ただし、受付時間は販売会社によって異なることがあります。詳細は販売会社にお問い合わせください。受付時間を過ぎての換金の申込は翌営業日のお取扱いとします。

### (2) 換金単位

1口以上1口単位

換金単位は、各販売会社により異なります。詳細は販売会社にお問い合わせください。

### (3) 換金不可日

ルクセンブルグの銀行の休業日、12月24日、その他投資対象ファンドの受付不可日のいずれかに該当する場合は、販売会社の営業日であっても換金は受け付けません。詳細は販売会社にお問い合わせください。

### (4) 換金価額

換金価額は、換金受付日の翌営業日の基準価額とします。なお手取額は、換金受付日の翌営業日の基準価額から所得税および地方税を差し引いた金額となります。

当ファンドの換金価額等につきましては販売会社または下記にお問い合わせることにより知ることができます。

ブラックロック・ジャパン株式会社

電話番号： 03-6703-4300（受付時間 営業日の9：00～17：00）

### (5) 換金受付の制限

信託財産の資金管理を円滑に行なうため、大口の換金の申込には制限があります。

### (6) 換金代金のお支払い

換金代金は原則として換金受付日から起算して5営業日目から販売会社においてお支払いします。

### (7) 換金の受付中止および取消

委託会社は、金融商品取引所等における取引の停止、外国為替取引の停止、決済機能の停止その他やむを得ない事情があるときは、換金の受付を中止することおよび既に受付けた換金の受付を取り消すことができます。換金の受付が中止された場合には、投資者は当該受付中止以前に行なった当日の換金申込を撤回できます。ただし、投資者がその換金申込を撤回しない場合には、当該受付中止を解除した後の最初の基準価額の計算日に換金申込を受付けたものとします。

### 3【資産管理等の概要】

#### (1)【資産の評価】

当ファンドにおいて基準価額とは、信託財産に属する資産（受入担保金代用有価証券および借入有価証券を除きます。）を法令および一般社団法人投資信託協会規則にしたがって時価評価して得た信託財産の資産総額から負債総額を控除した金額（「純資産総額」といいます。）を、計算日における受益権総口数で除した金額をいいます。なお、外貨建資産（外国通貨表示の有価証券（「外貨建有価証券」といいます。）、預金その他の資産をいいます。以下同じ。）の円換算については、原則として、わが国における計算日の対顧客電信売買相場の仲値によって計算します。また、予約為替の評価は、原則として、わが国における計算日の対顧客先物売買相場の仲値によるものとします。

基準価額（1万口当り）は委託会社の営業日に毎日算出されます。投資者は、販売会社または下記に問い合わせることにより知ることができます。

また、日々の基準価額（1万口当り）は翌日の日本経済新聞に掲載されております。ファンド名は「拡大欧州」と省略されて記載されております。

当ファンドの主たる投資対象の評価方法は以下の通りです。

投資信託証券：金融商品取引所（海外取引所を含む）に上場されているものは、当該取引所における計算日の最終相場（海外取引所に上場されているものについては、計算日に知りうる直近の最終相場）で評価します。金融商品取引所に上場されていないものは、第一種金融商品取引業者、銀行等の提示する価格（原則として、計算日に知りうる直近の日の純資産価格）で評価します。

ブラックロック・ジャパン株式会社

電話番号：03-6703-4300（受付時間 営業日の9：00～17：00）

ホームページアドレス：[www.blackrock.com/jp/](http://www.blackrock.com/jp/)

#### (2)【保管】

該当事項はありません。

#### (3)【信託期間】

この信託の期間は、無期限とします。

#### (4)【計算期間】

計算期間は4月2日から10月1日および10月2日から翌年4月1日までとすることを原則とします。計算期間終了日に該当する日が休業日のときは該当日の翌営業日を計算期間の終了日とし、その翌日より次の計算期間が開始されるものとします。

#### (5)【その他】

ファンドの償還条件等

- a. 委託会社は、このファンドを償還することが投資者のため有利であると認めるとき、またはやむを得ない事情が発生したときは、受託会社と合意のうえ、このファンドを償還させることができます。この場合において、委託会社は、あらかじめ、償還しようとする旨を監督官庁に届け出ます。
- b. 委託会社は、換金により、受益権の口数が30億口を下回ることとなった場合には、受託会社と合意のうえ、このファンドを償還させることができます。この場合において、委託会社は、あらかじめ、償還しようとする旨を監督官庁に届け出ます。



- c . a . および b . の場合において、委託会社は、この事項について、あらかじめ償還しようとする旨を公告し、かつ、その旨を記載した書面をこの信託契約に係る知られたる投資者に対して交付します。ただし、この信託契約に係る全ての投資者に対して書面を交付したときは、原則として公告を行いません。
- d . c . の公告および書面には、投資者で異議のある者は一定の期間内に委託会社に対して異議を述べる旨を付記します。なお、一定の期間は一月を下らないものとします。
- e . d . の一定の期間内に異議を述べた投資者の受益権の口数が受益権の総口数の二分の一を超えるときは、a . および b . のファンドの償還を行いません。
- f . 委託会社は、このファンドの償還をしないこととしたときは、償還しない旨およびその理由を公告し、かつ、これらの事項を記載した書面を知られたる投資者に対して交付します。ただし、全ての投資者に対して書面を交付したときは、原則として、公告を行いません。
- g . d . ~ f . までの規定は、信託財産の状態に照らし、真にやむを得ない事情が生じている場合であって、d . の一定の期間が一月を下らずにその公告および書面の交付を行なうことが困難な場合には適用しません。
- h . 委託会社は、監督官庁よりこのファンドの償還の命令を受けたときはその命令にしたがい、ファンドを償還させます。
- i . 委託会社が監督官庁より登録の取消を受けたとき、解散したときまたは業務を廃止したときは、委託会社はこのファンドを償還させます。
- j . i . にかかわらず、監督官庁がこの信託契約に関する委託会社の業務を他の投資信託委託会社に引き継ぐことを命じたときは、この信託は、「 信託約款の変更 d . 」に該当する場合を除き、当該投資信託委託会社と受託会社との間において存続します。
- k . 受託会社は、委託会社の承諾を受けてその任務を辞任することができます。受託会社はその任務に背いた場合、その他重要な事由が生じたときは、委託会社または投資者は、裁判所に受託会社の解任を請求することができます。受託会社が辞任した場合、または裁判所が受託会社を解任した場合、委託会社は、「 信託約款の変更」の規定にしたがい、新受託会社を選任します。委託会社が新受託会社を選任できないときは、委託会社はこのファンドを償還させます。

#### 信託約款の変更

- a . 委託会社は、投資者の利益のため必要と認めるとき、またはやむを得ない事情が発生したときは受託会社と合意のうえ、この信託約款を変更することができるものとし、あらかじめ、変更しようとする旨およびその内容を監督官庁に届け出ます。
- b . 委託会社は、変更事項のうち、その内容が重大なものについて、あらかじめ変更しようとする旨およびその内容を公告し、かつ、これらの事項を記載した書面をこの信託約款に係る知られたる投資者に対して交付します。ただし、この信託約款に係る全ての投資者に対して書面を交付したときは、原則として、公告を行いません。
- c . b . の公告および書面には、投資者で異議のある者は一定の期間内に委託会社に対して異議を述べる旨を付記します。なお、一定の期間は一月を下らないものとします。

- d．c．の一定の期間内に異議を述べた投資者の受益権の口数が受益権の総口数の二分の一を超えるときは、信託約款の変更を行いません。
- e．委託会社は、この信託約款の変更を行わないこととしたときは、変更しない旨およびその理由を公告し、かつ、これらの事項を記載した書面を知られたる投資者に対して交付します。ただし、全ての投資者に対して書面を交付したときは、原則として、公告を行いません。
- f．委託会社は、監督官庁の命令に基づいてこの信託約款を変更しようとするときはa．～e．の規定にしたがいます。

#### 運用報告書の作成

毎決算時および償還時に、委託会社が期間中の運用経過のほか信託財産の内容、有価証券売買状況などを記載した「交付運用報告書」を作成し、ご購入いただいた販売会社からあらかじめ申し出いただいた方法にて知れている受益者にお届けいたします。

#### 信託事務の委託

受託会社は、当ファンドにかかる信託事務の処理の一部について日本トラスティ・サービス信託銀行株式会社と再信託契約を締結し、これを委託することがあります。その場合には、再信託にかかる契約書類に基づいて所定の事務を行いません。

#### 関係法人との契約の更改等に関する手続き

「受益権の募集・販売の取扱い等に関する契約」の期間は1年とし、委託会社、販売会社いずれからも別段の意思表示のないときは、自動的に1年間延長されるものとし、自動延長後の取扱いについてもこれと同様です。

#### 公告

委託会社が投資者に対してする公告は日本経済新聞に掲載します。

#### 4【受益者の権利等】

当ファンドの受益者（投資者）の有する主な権利は次の通りです。

##### (1) 収益分配金受領権

投資者は、委託会社の決定した収益分配金を、持ち分に応じて委託会社から受領する権利を有します。

###### <一般コース>

収益分配金は、原則として、当ファンドの毎計算期間終了日から起算して5営業日以内に毎計算期間の末日において振替機関等の振替口座簿に記載または記録されている投資者（当該収益分配金にかかる計算期間の末日以前において換金が行なわれた受益権にかかる投資者を除きます。また、当該収益分配金にかかる計算期間の末日以前に設定された受益権で購入代金支払前のため販売会社の名義で記載または記録されている受益権については原則として投資者とします。）にお支払いを開始します。

投資者が収益分配金について支払開始日から5年間その支払を請求しないときは、その権利を失い、委託会社が受託会社から交付を受けた金銭は委託会社に帰属するものとします。

###### <累積投資コース>

「累積投資契約」に基づいて収益分配金を再投資する投資者に対しては、受託会社が委託会社の指定する預金口座等に払い込むことにより、原則として毎計算期間終了日の翌営業日に収益分配金が販売会社に支払われます。この場合、販売会社は、投資者に対し遅滞なく収益分配金の再投資にかかる受益権の売付けを行いません。当該売付けにより増加した受益権は、振替口座簿に記載または記録されます。

##### (2) 償還金受領権

投資者は、委託会社の決定した償還金を、持ち分に応じて委託会社から受領する権利を有します。

償還金は、信託終了日後1ヵ月以内の委託会社の指定する日（原則として償還日から起算して5営業日以内）に償還日において振替機関等の振替口座簿に記載または記録されている投資者（償還日以前において換金が行なわれた受益権にかかる投資者を除きます。また、当該償還日以前に設定された受益権で購入代金支払前のため販売会社の名義で記載または記録されている受益権については原則として投資者とします。）にお支払いを開始します。

なお、当該投資者は、その口座が開設されている振替機関等に対して委託会社がこの信託の償還をするのと引き換えに、当該償還に係る受益権の口数と同口数の抹消の申請を行なうものとし、社振法の規定にしたがい当該振替機関等の口座において当該口数の減少の記載または記録が行なわれます。

償還金のお支払いは、販売会社において行ないます。

投資者が、償還金について支払開始日から10年間支払いの請求を行なわない場合はその権利を失い、委託会社が受託会社から交付を受けた金銭は委託会社に帰属するものとします。

##### (3) 受益権の換金請求権

投資者は、自己に帰属する受益権について、委託会社に換金を請求する権利を有します。

換金代金は、換金受付日から起算して、原則として、5営業日目から投資者に支払います。

換金の請求を行なう投資者は、その口座が開設されている振替機関等に対して当該投資者の請求に係るこのファンドの換金を委託会社が行なうのと引き換えに、当該換金に係る受益権の口数と同口数の抹消の申請を行なうものとし、社振法の規定にしたがい当該振替機関等の口座において当該口数の減少の記載または記録が行なわれます。

##### (4) 反対者の買取請求権

ファンドの償還または信託約款の変更を行なう場合において、一定の期間内に委託会社に対して異議を述べた投資者は、受託会社に対し、自己に帰属する受益権を、信託財産をもって買取るべき旨を請求することができます。

##### (5) 帳簿書類の閲覧または謄写の請求権

投資者は、委託会社に対し、その営業時間内に当ファンドの信託財産に関する帳簿書類の閲覧または謄写を請求することができます。

### 第3【ファンドの経理状況】

(1) 当ファンドの財務諸表は、「財務諸表等の用語、様式及び作成方法に関する規則」(昭和38年大蔵省令第59号)及び同規則第2条の2の規定により、「投資信託財産の計算に関する規則」(平成12年総理府令第133号)に基づいて作成しております。

なお、財務諸表に記載している金額は、円単位で表示しております。

(2) 当ファンドは、金融商品取引法第193条の2第1項の規定に基づき、第25期計算期間（平成30年4月3日から平成30年10月1日まで）の財務諸表について、PwCあらた有限責任監査法人による監査を受けております。

## 1【財務諸表】

## 【ブラックロック拡大欧州株式ファンド】

## (1)【貸借対照表】

(単位：円)

	第24期 (平成30年4月2日現在)	第25期 (平成30年10月1日現在)
<b>資産の部</b>		
流動資産		
金銭信託	22,160,835	6,428,434
投資証券	361,634,335	353,101,142
流動資産合計	383,795,170	359,529,576
資産合計	383,795,170	359,529,576
<b>負債の部</b>		
流動負債		
未払解約金	-	1,405
未払受託者報酬	100,786	76,581
未払委託者報酬	4,941,178	3,754,840
その他未払費用	252,043	191,516
流動負債合計	5,294,007	4,024,342
負債合計	5,294,007	4,024,342
<b>純資産の部</b>		
元本等		
元本	507,741,724	495,673,264
剰余金		
期末剰余金又は期末欠損金( )	129,240,561	140,168,030
(分配準備積立金)	33,223,215	30,673,974
元本等合計	378,501,163	355,505,234
純資産合計	378,501,163	355,505,234
負債純資産合計	383,795,170	359,529,576

## (2)【損益及び剰余金計算書】

(単位：円)

	第24期 (自 平成29年10月3日 至 平成30年4月2日)	第25期 (自 平成30年4月3日 至 平成30年10月1日)
営業収益		
有価証券売買等損益	14,307,813	14,043,020
為替差損益	3,763,925	3,936,538
その他収益	17,742	15,584
営業収益合計	10,561,630	10,090,898
営業費用		
受託者報酬	100,786	76,581
委託者報酬	4,941,178	3,754,840
その他費用	383,463	269,667
営業費用合計	5,425,427	4,101,088
営業利益又は営業損失( )	5,136,203	14,191,986
経常利益又は経常損失( )	5,136,203	14,191,986
当期純利益又は当期純損失( )	5,136,203	14,191,986
一部解約に伴う当期純利益金額の分配額又は一部解約に伴う当期純損失金額の分配額( )	12,404,100	1,176,392
期首剰余金又は期首欠損金( )	134,806,323	129,240,561
剰余金増加額又は欠損金減少額	67,532,044	10,470,944
当期一部解約に伴う剰余金増加額又は欠損金減少額	67,532,044	10,470,944
剰余金減少額又は欠損金増加額	54,698,385	8,382,819
当期追加信託に伴う剰余金減少額又は欠損金増加額	54,698,385	8,382,819
分配金	-	-
期末剰余金又は期末欠損金( )	129,240,561	140,168,030

### (3)【注記表】

(重要な会計方針に係る事項に関する注記)

#### 1 有価証券の評価基準及び評価方法

投資証券は移動平均法に基づき、原則として以下の通り時価評価しております。

##### (1) 金融商品取引所等に上場されている有価証券

金融商品取引所等に上場されている有価証券は、原則として当該取引所等における計算期間末日において知りうる直近の最終相場で評価しております。

##### (2) 金融商品取引所等に上場されていない有価証券

当該有価証券については、原則として、金融機関の提示する価額又は価格情報会社の提供する価額のいずれかから入手した価額で評価しております。

##### (3) 時価が入手できなかった有価証券

適正な評価額を入手できなかった場合又は入手した評価額が時価と認定できない事由が認められた場合は、委託会社が忠実義務に基づいて合理的事由をもって時価と認めた価額もしくは受託者と協議のうえ両者が合理的事由をもって時価と認めた価額で評価しております。

#### 2 デリバティブの評価基準及び評価方法

為替予約取引

個別法に基づき、原則としてわが国における計算期間末日の対顧客先物売買取相場の仲値で評価しております。

#### 3 外貨建資産・負債の本邦通貨への換算基準

外貨建資産・負債の円換算については原則として、わが国における計算期間末日の対顧客電信売買取相場の仲値によって計算しております。

#### 4 収益及び費用の計上基準

有価証券売買等損益及び為替予約取引による為替差損益の計上基準  
約定日基準で計上しております。

#### 5 その他財務諸表作成のための基本となる重要な事項

##### (1) 外貨建資産等の会計処理

外貨建資産等については、「投資信託財産の計算に関する規則」(平成12年総理府令第133号)第60条の規定に基づき、通貨の種類ごとに勘定を設けて、邦貨建資産等と区分する方法を採用しております。従って、外貨の売買については、同規則第61条の規定により処理し、為替差損益を算定しております。

##### (2) 計算期間末日の取扱い

第25期計算期間は前計算期間末が休業日であったため、平成30年4月3日から平成30年10月1日までとなっております。

## (貸借対照表に関する注記)

項目	第24期 (平成30年4月2日現在)	第25期 (平成30年10月1日現在)
1 当該計算期間の末日における受益権総数	507,741,724口	495,673,264口
2 投資信託財産の計算に関する規則第55条の6第10号に規定する額	元本の欠損 129,240,561円	元本の欠損 140,168,030円
3 1口当たり純資産額	0.7455円	0.7172円

## (損益及び剰余金計算書に関する注記)

項目	第24期 (自平成29年10月3日 至平成30年4月2日)	第25期 (自平成30年4月3日 至平成30年10月1日)
分配金の計算過程	第24期計算期末における、費用控除後の配当等収益(0円)、費用控除及び繰越欠損金補填後の有価証券売買等損益(0円)、収益調整金(有価証券売買等損益相当額)(0円)、収益調整金(その他収益調整金)(88,842,180円)、分配準備積立金(33,223,215円)により、分配対象収益は122,065,395円となりましたが、委託会社が基準価額水準・市況動向等を勘案し、当期は分配を見合わせました。	第25期計算期末における、費用控除後の配当等収益(0円)、費用控除及び繰越欠損金補填後の有価証券売買等損益(0円)、収益調整金(有価証券売買等損益相当額)(0円)、収益調整金(その他収益調整金)(88,490,211円)、分配準備積立金(30,673,974円)により、分配対象収益は119,164,185円となりましたが、委託会社が基準価額水準・市況動向等を勘案し、当期は分配を見合わせました。



## (金融商品に関する注記)

### I 金融商品の状況に関する事項

#### 1 金融商品に対する取組方針

当ファンドは、投資信託及び投資法人に関する法律第2条第4項に定める証券投資信託であり、信託約款に規定する「運用の基本方針」に従い、有価証券等の金融商品に対して投資として運用することを目的としております。

#### 2 金融商品の内容及び金融商品に係るリスク

当ファンドが保有する金融商品の種類は、有価証券、デリバティブ取引、コール・ローン等の金銭債権及び金銭債務であります。当ファンドが保有する有価証券は投資証券であります。

当ファンドの主な投資リスクとして、「株価変動リスク」、「為替変動リスク」、「カントリー・リスク」、「債券投資のリスク」、「デリバティブ取引のリスク」等があります。

当ファンドの利用しているデリバティブ取引は、為替予約取引であります。為替予約取引は、外貨建有価証券の売買の決済等に伴い必要となる外貨の売買の為に、その受渡日までの数日間の為替予約を利用しております。なお、当ファンドは外貨建資産の為替変動リスクの低減を目的としており、投機を目的とする為替予約は行わない方針であります。為替予約取引に係る主要なリスクは、為替相場の変動による価格変動リスク及び取引相手の信用状況の変化により損失が発生する信用リスクであります。

#### 3 金融商品に係るリスク管理体制

##### (1) 市場リスクの管理

ブラックロックソリューション・グリーンパッケージプロダクションチームが日次で計測し、運用部、その他の関係部署等にレポートをイントラネットで配信しております。また、運用ガイドラインのモニタリングはポートフォリオ・コンプライアンスチームが行っており、ガイドライン等を逸脱していた場合、関係部署へ報告され、適切な調整を行います。

##### (2) 信用リスクの管理

ファンダメンタル債券運用部により、国内債券の個別信用リスク及び銘柄間の相対価値については独自の定量・定性分析等を行っております。外国債券銘柄等については、社内のリサーチ・データベースによりグローバル・クレジット・チームとの情報・分析結果を共有しております。

##### (3) 取引先リスクの管理

リスク・クオンツ分析部は当社の親会社である米国のBlackRock, Inc.のRQA Counterparty & Concentration Riskチームと共に既存の承認済み取引先の信用悪化のモニタリングを行っており、取引先のデフォルトに対する取引先リスク、発行体リスクのファンドへの影響を分析しております。また、新規取引先の承認に際しては、リスク・クオンツ分析部が新規取引先申請の内容に問題がないかどうか確認を行い、当社の親会社である米国のBlackRock, Inc.のRQA Counterparty & Concentration Riskチームへ申請を行っております。

また、毎月開催される投資委員会では、リスク管理・運用分析手法等について審議を行っております。

## 金融商品の時価等に関する事項

第24期 (平成30年4月2日現在)	第25期 (平成30年10月1日現在)
<p>1 貸借対照表計上額、時価及び差額 貸借対照表上の金融商品は原則としてすべて時価で評価しているため、貸借対照表計上額と時価との差額はありません。</p>	<p>1 貸借対照表計上額、時価及び差額 同左</p>
<p>2 時価の算定方法 (1)有価証券 「(重要な会計方針に係る事項に関する注記)」に記載しております。 (2)コール・ローン等の金銭債権及び金銭債務 これらの科目は短期間で決済されるため、時価は帳簿価額と近似していることから、当該帳簿価額によっております。</p>	<p>2 時価の算定方法 (1)有価証券 同左  (2)コール・ローン等の金銭債権及び金銭債務 同左</p>
<p>3 金融商品の時価等に関する事項の補足説明 金融商品の時価には、市場価格に基づく価額のほか、市場価格がない場合には合理的に算定された価額が含まれております。当該価額の算定においては一定の前提条件等を採用しているため、異なる前提条件等によった場合、当該価額が異なることもあります。</p>	<p>3 金融商品の時価等に関する事項の補足説明 同左</p>
<p>4 金銭債権の計算期間末日後の償還予定額 金銭債権については全て1年以内に償還予定であります。</p>	<p>4 金銭債権の計算期間末日後の償還予定額 同左</p>

(関連当事者との取引に関する注記)

該当事項はありません。

(その他の注記)

## 1 期中元本変動額

項目	第24期 (平成30年4月2日現在)	第25期 (平成30年10月1日現在)
期首元本額	550,582,569円	507,741,724円
期中追加設定元本額	234,730,338円	28,798,465円
期中一部解約元本額	277,571,183円	40,866,925円

## 2 有価証券関係

第24期(平成30年4月2日現在)

売買目的有価証券

種類	当計算期間の損益に 含まれた評価差額(円)
投資証券	4,864,327
合計	4,864,327

第25期(平成30年10月1日現在)

売買目的有価証券

種類	当計算期間の損益に 含まれた評価差額(円)
投資証券	12,058,315
合計	12,058,315

## 3 デリバティブ取引関係

該当事項はありません。

## (4) 【附属明細表】

## 第1 有価証券明細表

## (1) 株式

該当事項はありません。

## (2) 株式以外の有価証券

種類	通貨	銘柄	券面総額	評価額	備考
投資証券	ユーロ	ブラックロック・グローバル・ファンズ エマージング・ヨーロッパ・ファンド クラスJ 投資 証券	21,021.480	2,643,240.890	
		ブラックロック・グローバル・ファンズ ユーロ・ショート・デュレーション・ボンド・ファン ド クラスA 投資証券	1,762.810	27,922.910	
	ユーロ 小計		22,784.290	2,671,163.800 (353,101,142)	
投資証券	合計			353,101,142 (353,101,142)	
合計				353,101,142 (353,101,142)	

投資証券における券面総額欄の数値は、口数を表示しております。

(注) 1 各種通貨毎の小計の欄における( )内の金額は、邦貨換算額であります。

2 合計欄における( )内の金額は、外貨建有価証券の邦貨換算額の合計額であり、内数で表示しております。

3 外貨建有価証券の内訳

通貨	銘柄数	組入投資証券時価比率	合計金額に対する比率
ユーロ	投資証券 2銘柄	100.0%	100.0%

## 第2 信用取引契約残高明細表

該当事項はありません。

## 第3 デリバティブ取引及び為替予約取引の契約額等及び時価の状況表

該当事項はありません。

## (参考情報)

当ファンドは、「ブラックロック・グローバル・ファンズ エマージング・ヨーロッパ・ファンド クラス」投資証券」及び「ブラックロック・グローバル・ファンズ ユーロ・ショート・デュレーション・ボンド・ファンド クラスA投資証券」(以下、両者を併せて「同ファンド」という。)を主要投資対象としており、貸借対照表の資産の部に計上された投資証券は、すべて同ファンドの投資証券であります。同ファンドの状況は以下のとおりであります。

なお、以下に記載した情報は監査意見の対象外です。

## 同ファンドの状況

- (1) 同ファンドは、ルクセンブルグにおいて設立されたオープンエンド型投資法人が発行するファンドであり、同ファンドの現時点で日本語に翻訳された直近の情報は、2018年2月28日に終了する中間計算期間(2017年9月1日から2018年2月28日まで)に係る中間財務書類であります。
- (2) 当該中間財務書類は、同ファンドを含む「ブラックロック・グローバル・ファンズ」の2018年2月28日現在の中間財務書類のうち、同ファンドにかかる部分を、委託会社において抜粋し、その原文を翻訳したものです。中間財務書類に含まれる「投資有価証券明細表」の銘柄については原文通り英語表記で行っております。なお、ルクセンブルグにおける独立監査人の監査を受けておりません。

純資産計算書 2018年2月28日現在（未監査）

	注記	エマージング・ヨー ロッパ・ファンド	ユーロ・ショート・ デュレーション・ボン ド・ファンド
		ユーロ	ユーロ
<b>資産</b>			
投資有価証券 - 取得原価		872,355,081	12,396,894,640
未実現評価益		105,364,558	13,916,705
投資有価証券 - 時価	2 (a)	977,719,639	12,410,811,345
銀行預金	2 (a)	8,274,456	81,008,963
ブローカーに対する債権	15	-	12,367,227
未収利息および未収配当金	2 (a)	353,636	61,870,631
売却投資有価証券未収金	2 (a)	2,066,252	1,342,476
販売投資証券未収金	2 (a)	4,198,321	43,713,691
以下に係る未実現評価益：			
未決済上場先物取引	2 (c)	-	3,080,358
未決済先渡為替予約	2 (c)	10,112	3,575,981
スワップの時価	2 (c)	-	4,853,706
買建オプション / スワップオプションの時価	2 (c)	-	4,793
その他の資産	2 (a, c)	1,388,843	16,186
<b>資産合計</b>		<b>994,011,259</b>	<b>12,622,645,357</b>
<b>負債</b>			
銀行からの借入金	2 (a)	2	-
ブローカーに対する債務	15	-	9,194,576
未払収益分配金	2 (a)	-	4,126
購入投資有価証券未払金	2 (a)	477,680	192,816,797
買戻し投資証券未払金	2 (a)	2,389,579	46,663,554
その他の負債	5, 6, 7, 8	2,232,553	8,511,543
<b>負債合計</b>		<b>5,099,814</b>	<b>257,190,596</b>
<b>純資産合計</b>		<b>988,911,445</b>	<b>12,365,454,761</b>

添付の注記は、これらの財務書類の不可分の一部である。

## 3 会計年度末および当中間会計期間末における純資産価額の概要 2018年2月28日現在(未監査)

## エマージング・ヨーロッパ・ファンド

	通貨	2018年 2月28日現在	2017年 8月31日現在	2016年 8月31日現在	2015年 8月31日現在
純資産合計	ユーロ	988,911,445	988,357,206	827,399,691	845,941,776
以下の1口当たり純資産価額:					
クラスA 毎年分配型投資証券	ユーロ	103.92	96.12	78.39	71.39
クラスA 毎年分配英国報告型投資証券	英ポンド	92.18	88.83	66.90	52.23
クラスA 無分配投資証券	ユーロ	109.91	101.66	81.95	74.49
クラスA シンガポール・ドル・ヘッジ無分配投資証券	シンガポール・ドル	10.23	9.41	7.50	6.79
クラスC 無分配投資証券	ユーロ	86.22	80.24	65.50	60.28
クラスD 毎年分配英国報告型投資証券	英ポンド	92.31	88.63	66.71	52.06
クラスD 無分配投資証券	ユーロ	121.15	111.65	89.33	80.59
クラスD 英ポンド・ヘッジ無分配英国報告型投資証券	英ポンド	91.71	84.21	67.29	61.00
クラスE 無分配投資証券	ユーロ	99.89	92.62	75.03	68.54
クラスJ 無分配投資証券	ユーロ	139.63	127.87	101.03	90.01
クラスX 毎年分配英国報告型投資証券	英ポンド	92.78	88.52	66.58	51.92
クラスX 無分配投資証券	ユーロ	12.60	11.54	9.12	8.12

価格は各投資証券クラスの取引通貨で設定される。2種類以上の取引通貨が入手可能な当該投資証券クラスでは、各投資証券クラスの基準通貨が表示されている。追加の取引通貨額は評価時点の関連する直物為替レートで当該額を換算することによって算定される。

添付の注記は、これらの財務書類の不可分の一部である。

## 3 会計年度末および当中間会計期間末における純資産価額の概要 2018年2月28日現在(未監査)(続き)

## ユーロ・ショート・デュレーション・ボンド・ファンド

	通貨	2018年	2017年	2016年	2015年
		2月28日現在	8月31日現在	8月31日現在	8月31日現在
純資産合計	ユーロ	12,365,454,761	10,575,463,334	8,930,939,088	8,782,009,594
以下の1口当たり純資産価額:					
クラスA 毎年分配英国報告型投資証券	英ポンド	13.26	13.82	12.71	10.88
クラスA 英ポンド・ヘッジ毎年分配英国報告型投資証券	英ポンド	11.02	10.99	10.87	10.76
クラスA 米ドル・ヘッジ毎年分配英国報告型投資証券	米ドル	11.17	11.06	10.84	10.72
クラスA 毎日分配型投資証券	ユーロ	12.28	12.29	12.24	12.22
クラスA 毎月分配型投資証券	ユーロ	12.30	12.30	12.26	12.23
クラスA 無分配投資証券	ユーロ	15.97	15.98	15.91	15.85
クラスA スイス・フラン・ヘッジ無分配投資証券	スイス・フラン	10.87	10.90	10.91	10.94
クラスA 米ドル・ヘッジ無分配投資証券	米ドル	11.90	11.79	11.54	11.40
クラスC 毎日分配型投資証券	ユーロ	-	-	-	11.37
クラスC 無分配投資証券	ユーロ	12.59	12.67	12.77	12.89
クラスD 毎年分配英国報告型投資証券	英ポンド	13.30	13.84	12.73	10.89
クラスD 英ポンド・ヘッジ毎年分配英国報告型投資証券	英ポンド	11.11	11.05	10.93	10.82
クラスD 米ドル・ヘッジ毎年分配英国報告型投資証券	米ドル	10.76	10.64	10.42	10.31
クラスD 毎月分配英国報告型投資証券	英ポンド	10.89	11.35	10.44	8.93
クラスD 英ポンド・ヘッジ毎月分配英国報告型投資証券	英ポンド	10.12	10.08	9.97	9.87
クラスD 無分配投資証券	ユーロ	16.55	16.53	16.40	16.28
クラスD スイス・フラン・ヘッジ無分配投資証券	スイス・フラン	11.08	11.09	11.06	11.06
クラスD 米ドル・ヘッジ無分配投資証券	米ドル	10.54	10.42	10.17	10.01
クラスE 無分配投資証券	ユーロ	14.62	14.67	14.67	14.69
クラスI 毎四半期分配型投資証券	ユーロ	16.42	16.42	-	-
クラスI 無分配投資証券	ユーロ	16.50	16.47	16.33	16.20
クラスI 米ドル・ヘッジ無分配投資証券	米ドル	10.35	10.23	-	-
クラスX 無分配投資証券	ユーロ	17.10	17.04	16.82	16.62

価格は各投資証券クラスの取引通貨で設定される。2種類以上の取引通貨が入手可能な当該投資証券クラスでは、各投資証券クラスの基準通貨が表示されている。追加の取引通貨額は評価時点の関連する直物為替レートで当該額を換算することによって算定される。

添付の注記は、これらの財務書類の不可分の一部である。



## 損益および純資産変動計算書 2018年2月28日に終了した会計期間(未監査)

	注記	エマージング・ヨー ロッパ・ファンド	ユーロ・ショート・ デュレーション・ボン ド・ファンド
		ユーロ	ユーロ
期首純資産		988,357,206	10,575,463,334
収益			
債券利息	2 (b)	-	47,972,850
スワップ利息	2 (c)	-	2,810,956
集団投資スキームによる収益	2 (b)	-	136,943
配当金、源泉徴収税控除後	2 (b)	9,918,451	-
有価証券貸付による収益	2 (b)	353,441	649,051
投資運用報酬リベート	5	50,295	63,306
収益合計	2 (b)	10,322,187	51,633,106
費用			
銀行利息	2 (b)	16,838	14,690
スワップ利息	2 (c)	-	4,434,258
金融資産のネガティブ・イールド	2 (b)	9,702	739,189
管理事務代行報酬(補助金控除後)	7	1,217,089	3,396,764
保管および預託報酬	2 (h), 8	449,473	1,228,640
販売報酬	6	138,841	1,478,506
税金	9	243,756	2,015,387
投資運用報酬	5	8,255,556	28,793,590
費用合計		10,331,255	42,101,024
純(損失)/利益		(9,068)	9,532,082
以下に係る実現純評価益/(損):			
投資有価証券	2 (a)	41,164,875	24,555,073
上場先物取引	2 (c)	-	(8,852,080)
スワップ取引	2 (c)	-	(9,090,727)
先渡為替予約	2 (c)	(7,091)	19,339,630
その他の取引に係る外国通貨	2 (i)	213,991	1,567,650
当期実現純評価益		41,371,775	27,519,546
以下に係る未実現評価益/(損)の純変動額:			
投資有価証券	2 (a)	33,762,315	(19,064,653)
上場先物取引	2 (c)	-	27,819,090
オプション/スワップシオン契約	2 (c)	-	(453,717)
スワップ取引	2 (c)	-	5,752,888
先渡為替予約	2 (c)	13,141	(50,347,158)
その他の取引に係る外国通貨	2 (i)	18,897	947,205
当期末実現評価益/(損)の純変動		33,794,353	(35,346,345)
運用成績による純資産の増加		75,157,060	1,705,283
資本の変動			
投資証券発行による正味受取額		204,843,406	6,241,001,640
投資証券買戻しによる正味支払額		(279,446,227)	(4,452,682,978)
資本の変動による純資産の(減少)/増加		(74,602,821)	1,788,318,662
配当金宣言額	16	-	(32,518)
期末純資産		988,911,445	12,365,454,761

添付の注記は、これらの財務書類の不可分の一部である。

発行済投資証券口数変動表 2018年2月28日に終了した会計期間(未監査)

## エマージング・ヨーロッパ・ファンド

	期首発行済 投資証券口数	当期発行 投資証券口数	当期買戻し 投資証券口数	期末発行済 投資証券口数
クラスA 毎年分配型投資証券	48,502	22,948	5,232	66,218
クラスA 毎年分配英国報告型投資証券	12,531	290	807	12,014
クラスA 無分配投資証券	8,544,323	1,666,945	2,401,240	7,810,028
クラスA シンガポール・ドル・ヘッジ無分配投資証券	164,212	39,431	24,171	179,472
クラスC 無分配投資証券	105,354	15,789	27,624	93,519
クラスD 毎年分配英国報告型投資証券	40,773	2,224	3,252	39,745
クラスD 無分配投資証券	544,864	169,285	148,485	565,664
クラスD 英ポンド・ヘッジ無分配英国報告型投資証券	1,062	56	-	1,118
クラスE 無分配投資証券	390,720	42,607	64,671	368,656
クラスJ 無分配投資証券	24,224	9,864	11,805	22,283
クラスX 毎年分配英国報告型投資証券	40	-	-	40
クラスX 無分配投資証券	28,912	10,044	2,346	36,610

添付の注記は、これらの財務書類の不可分の一部である。

発行済投資証券口数変動表 2018年2月28日に終了した会計期間(未監査)

## ユーロ・ショート・デュレーション・ボンド・ファンド

	期首発行済 投資証券口数	当期発行 投資証券口数	当期買戻し 投資証券口数	期末発行済 投資証券口数
クラスA 毎年分配英国報告型投資証券	4,378,110	379,912	1,191,326	3,566,696
クラスA 英ポンド・ヘッジ毎年分配英国報告型 投資証券	979,224	228,373	281,987	925,610
クラスA 米ドル・ヘッジ毎年分配英国報告型投 資証券	769,477	8,000	535,160	242,317
クラスA 毎日分配型投資証券	1,675,889	691,784	321,300	2,046,373
クラスA 毎月分配型投資証券	461,028	620,092	495,103	586,017
クラスA 無分配投資証券	242,230,096	95,958,002	131,312,288	206,875,810
クラスA スイス・フラン・ヘッジ無分配投資証 券	2,810,338	250,611	823,189	2,237,760
クラスA 米ドル・ヘッジ無分配投資証券	12,779,839	2,277,386	2,701,457	12,355,768
クラスC 無分配投資証券	4,871,977	339,310	1,690,392	3,520,895
クラスD 毎年分配英国報告型投資証券	4,389,816	2,763,292	1,531,758	5,621,350
クラスD 英ポンド・ヘッジ毎年分配英国報告型 投資証券	1,718,451	44,882	1,080,808	682,525
クラスD 米ドル・ヘッジ毎年分配英国報告型投 資証券	1,953,090	624,766	852,828	1,725,028
クラスD 毎月分配英国報告型投資証券	2,098,916	382,989	1,803,814	678,091
クラスD 英ポンド・ヘッジ毎月分配英国報告型 投資証券	740,589	50,765	236,104	555,250
クラスD 無分配投資証券	158,593,913	76,655,462	79,581,935	155,667,440
クラスD スイス・フラン・ヘッジ無分配投資証 券	5,609,466	1,226,610	1,595,942	5,240,134
クラスD 米ドル・ヘッジ無分配投資証券	3,257,306	1,680,552	663,770	4,274,088
クラスE 無分配投資証券	35,307,855	2,372,801	9,506,810	28,173,846
クラスI 毎四半期分配型投資証券	292	50,001	13,900	36,393
クラスI 無分配投資証券	123,422,983	161,743,760	38,228,448	246,938,295
クラスI 米ドル・ヘッジ無分配投資証券	5,798,820	4,559,596	103,550	10,254,866
クラスX 無分配投資証券	54,796,778	32,830,379	4,816,918	82,810,239

添付の注記は、これらの財務書類の不可分の一部である。

## エマージング・ヨーロッパ・ファンド

投資有価証券明細表 2018年2月28日現在(未監査)

公認の証券取引所に上場されているまたはその他の規制市場で取引されている譲渡可能な有価証券および短期金融商品

保有高	銘柄	時価 (ユーロ)	純資産比率 (%)
ファンド			
	アイルランド		
2,617,060	Institutional Cash Series plc - Institutional Euro Assets Liquidity Fund~	2,617,060	0.26
	英国		
3,142,218	BlackRock Emerging Europe Plc~	13,744,463	1.40
ファンド合計		16,361,523	1.66
普通株式			
	オーストリア		
660,080	Erste Group Bank AG	27,287,707	2.76
	英領バージン諸島		
3,453,569	Lenta Ltd GDR	18,585,345	1.88
158,748	Luxoft Holding Inc 'A'	5,714,843	0.58
811,810	Mail.Ru Group Ltd GDR	23,964,938	2.42
	カナダ		
5,127,879	Eldorado Gold Corp	4,557,269	0.46
	ギリシア		
14,536,129	Alpha Bank AE	28,607,102	2.89
93,336,374	National Bank of Greece SA*	28,448,927	2.88
1,760,481	OPAP SA	17,640,019	1.78
	ハンガリー		
1,673,480	Richter Gedeon Nyrt*	30,912,352	3.13
	イスラエル		
9,422,968	Bezeq The Israeli Telecommunication Corp Ltd	11,824,301	1.20
8,114,903	Israel Chemicals Ltd	28,629,825	2.89
	ルクセンブルグ		
961,163	MHP SE GDR	10,785,859	1.09
	オランダ		
235,447	X5 Retail Group NV GDR	6,938,913	0.70
	ポーランド		
724,577	Alior Bank SA	14,527,539	1.47
971,118	Bank Pekao SA*	30,827,494	3.12

公認の証券取引所に上場されているまたはその他の規制市場で取引されている譲渡可能な有価証券および短期金融商品  
(続き)

保有高	銘柄	時価 (ユーロ)	純資産比率 (%)
ポーランド(続き)			
3,577,307	PGE Polska Grupa Energetyczna SA	8,940,862	0.90
5,289,291	Powszechna Kasa Oszczednosci Bank Polski SA	55,031,314	5.56
3,221,542	Powszechny Zaklad Ubezpieczen SA	33,093,676	3.35
		142,420,885	14.40
ロシア連邦			
21,322,673	Gazprom PJSC ADR	88,514,697	8.95
1,313,890	LUKOIL PJSC ADR	72,644,027	7.35
1,710,251	MegaFon PJSC	13,981,548	1.41
1,162,144	MMC Norilsk Nickel PJSC ADR	19,057,290	1.93
6,095,386	Mobile TeleSystems PJSC	27,698,023	2.80
1,196,548	Mobile TeleSystems PJSC ADR	11,976,736	1.21
398,396	Novatek PJSC GDR	44,706,706	4.52
9,642,701	Rosneft Oil Co PJSC GDR	46,694,987	4.72
7,854,932	Sberbank of Russia PJSC	31,413,320	3.18
4,060,750	Sberbank of Russia PJSC ADR	67,853,703	6.86
468,283	Severstal PJSC GDR	6,305,904	0.64
11,143,140	Sistema PJSC FC	1,974,712	0.20
2,041,588	Sistema PJSC FC GDR	7,304,456	0.74
32,648,293,593	VTB Bank PJSC	25,361,881	2.56
1,276,842	VTB Bank PJSC GDR	2,240,236	0.23
		467,728,226	47.30
トルコ			
4,611,361	Arcelik AS	18,781,271	1.90
2,326,604	AvivaSA Emeklilik ve Hayat AS	8,929,651	0.90
12,059,203	Enerjisa Enerji AS	18,207,108	1.84
1,852,509	Koza Altin Isletmeleri AS*	13,094,932	1.33
2,559,659	Migros Ticaret AS*	13,275,257	1.34
10,586,011	Turkcell Iletisim Hizmetleri AS	34,815,747	3.52
25,375	Turkcell Iletisim Hizmetleri AS ADR	207,639	0.02
		107,311,605	10.85
普通株式合計		961,358,116	97.21
公認の証券取引所に上場されているまたはその他の規制市場で取引されている 譲渡可能な有価証券および短期金融商品合計		977,719,639	98.87
投資有価証券合計		977,719,639	98.87
その他の純資産		11,191,806	1.13
純資産合計(ユーロ)		988,911,445	100.00

~ 関連当事者ファンドに対する投資。詳細については注記11を参照のこと。

\* 当証券のすべてまたは一部は貸付有価証券を表す。

添付の注記は、これらの財務書類の不可分の一部である。

未決済先渡為替予約 2018年2月28日現在

通貨	買予約	通貨	売予約	取引相手	期日	未実現評価益/(損) (ユーロ)
ヘッジを使用した英ポンド建投資証券クラス						
EUR	1,506	GBP	1,336	BNY Mellon	14/3/2018	(3)
GBP	105,266	EUR	118,874	BNY Mellon	14/3/2018	121
未実現純評価益						118
ヘッジを使用したシンガポール・ドル建投資証券クラス						
EUR	20,601	SGD	33,581	BNY Mellon	14/3/2018	(162)
SGD	1,897,007	EUR	1,162,746	BNY Mellon	14/3/2018	10,156
未実現純評価益						9,994
未実現純評価益合計						10,112

添付の注記は、これらの財務書類の不可分の一部である。

業種別内訳 2018年2月28日現在

	純資産比率 (%)
金融	35.76
エネルギー	25.54
通信サービス	11.10
材料	7.25
消費者主要品	5.01
一般消費財	3.68
ヘルスケア	3.13
情報技術	3.00
電気・ガス・水道	2.74
投資ファンド	1.66
その他の純資産	1.13
	100.00

添付の注記は、これらの財務書類の不可分の一部である。

## ユーロ・ショート・デュレーション・ボンド・ファンド

投資有価証券明細表 2018年2月28日現在(未監査)

公認の証券取引所に上場されているまたはその他の規制市場で取引されている譲渡可能な有価証券および短期金融商品

保有高	銘柄	時価 (ユーロ)	純資産比率 (%)
<b>ファンド</b>			
	<b>アイルランド</b>		
140,652,733	Institutional Cash Series Plc - Institutional Euro Liquidity Fund~	140,652,733	1.14
419,043	iShares € Corporate Bond 1-5 year UCITS ETF*~	46,262,347	0.37
<b>ファンド合計</b>		<b>186,915,080</b>	<b>1.51</b>
<b>債券</b>			
	<b>アルゼンチン</b>		
USD 8,328,000	Argentina Bonar Bonds 7.625% 18/4/2037	6,936,342	0.06
EUR 11,600,000	Argentine Republic Government International Bond 3.375% 15/1/2023	11,524,600	0.09
EUR 9,030,000	Argentine Republic Government International Bond 3.875% 15/1/2022	9,278,325	0.08
EUR 14,618,000	Argentine Republic Government International Bond 5% 15/1/2027	14,223,314	0.12
EUR 4,315,000	Argentine Republic Government International Bond 5.25% 15/1/2028*	4,207,125	0.03
USD 26,385,000	Argentine Republic Government International Bond 5.875% 11/1/2028	20,326,052	0.16
USD 5,685,000	Argentine Republic Government International Bond 6.875% 11/1/2048	4,270,089	0.03
		<b>70,765,847</b>	<b>0.57</b>
	<b>オーストラリア</b>		
EUR 28,275,000	Australia & New Zealand Banking Group Ltd 0.375% 19/11/2019	28,600,855	0.23
EUR 2,480,618	SMART ABS Series 2014-2E Trust '2014-2E AE' FRN 14/6/2021	2,486,332	0.02
		<b>31,087,187</b>	<b>0.25</b>
	<b>ベルギー</b>		
EUR 15,000,000	Anheuser-Busch InBev SA/NV FRN 19/10/2018	15,027,975	0.12
EUR 4,500,000	Anheuser-Busch InBev SA/NV FRN 17/3/2020	4,563,068	0.04
EUR 11,300,000	Belfius Bank SA/NV 0.75% 12/9/2022	11,330,736	0.09
EUR 2,100,000	Elia System Operator SA/NV 5.25% 13/5/2019*	2,235,499	0.02
EUR 8,200,000	KBC Bank NV 1.25% 28/5/2020	8,482,552	0.07
EUR 18,660,000	KBC Group NV FRN 19/3/2019 (Perpetual)*	19,558,292	0.16
EUR 11,100,000	KBC Group NV FRN 25/11/2024*	11,520,123	0.09
EUR 22,200,000	KBC Group NV 0.75% 1/3/2022	22,424,664	0.18
		<b>95,142,909</b>	<b>0.77</b>
	<b>カナダ</b>		
EUR 19,950,000	Bank of Nova Scotia/The 0.5% 23/7/2020*	20,266,648	0.16
EUR 15,475,000	Canadian Imperial Bank of Commerce 0.1% 14/12/2018	15,533,109	0.13
EUR 10,225,000	Canadian Imperial Bank of Commerce 0.375% 15/10/2019*	10,340,747	0.08
EUR 25,000,000	Royal Bank of Canada 0.125% 11/3/2021*	25,106,318	0.20
EUR 27,425,000	Toronto-Dominion Bank/The 0.375% 12/1/2021	27,764,480	0.23
		<b>99,011,302</b>	<b>0.80</b>
	<b>ケイマン諸島</b>		
GBP 900,000	Trafford Centre Finance Ltd/The FRN 28/7/2035	912,514	0.01

公認の証券取引所に上場されているまたはその他の規制市場で取引されている譲渡可能な有価証券および短期金融商品  
(続き)

保有高	銘柄	時価 (ユーロ)	純資産比率 (%)
<b>キプロス</b>			
EUR 6,875,000	Cyprus Government International Bond 2.75% 27/6/2024	7,350,760	0.06
EUR 9,496,000	Cyprus Government International Bond 3.75% 26/7/2023	10,731,537	0.08
EUR 2,330,000	Cyprus Government International Bond 3.875% 6/5/2022*	2,623,219	0.02
EUR 7,122,000	Cyprus Government International Bond 4.25% 4/11/2025	8,332,313	0.07
		29,037,829	0.23
<b>チェコ共和国</b>			
CZK 2,578,000,000	Czech Republic Government Bond 10/2/2020 (Zero Coupon)	100,390,539	0.81
EUR 33,265,000	Raiffeisenbank AS 0.75% 5/11/2019	33,594,157	0.27
EUR 24,300,000	UniCredit Bank Czech Republic & Slovakia AS 0.625% 30/4/2020	24,492,213	0.20
		158,476,909	1.28
<b>デンマーク</b>			
EUR 16,370,000	Danske Bank A/S FRN 6/4/2020 (Perpetual)	17,707,183	0.14
EUR 8,259,000	Danske Bank A/S FRN 4/10/2023	8,441,111	0.07
DKK 498,780,000	Denmark Government Bond 3% 15/11/2021	74,986,347	0.61
DKK 400,000,000	Nordea Kredit Realkreditaktieselskab 1% 1/4/2022	55,396,119	0.45
DKK 308,100,000	Nordea Kredit Realkreditaktieselskab 2% 1/10/2019	42,907,596	0.35
DKK 92,100,000	Nordea Kredit Realkreditaktieselskab 2% 1/4/2020	12,955,755	0.10
DKK 350,000,000	Nykredit Realkredit A/S 1% 1/10/2020	48,417,082	0.39
DKK 154,980,000	Nykredit Realkredit A/S 1% 1/1/2021	21,420,457	0.17
DKK 496,700,000	Nykredit Realkredit A/S 1% 1/1/2022	68,790,466	0.56
DKK 400,000,000	Nykredit Realkredit A/S 1% 1/1/2023	55,259,142	0.45
EUR 23,730,000	Orsted A/S FRN 8/7/3013	24,134,597	0.19
DKK 513,352,000	Realkredit Danmark A/S 1% 1/4/2020	70,806,452	0.57
DKK 433,000,000	Realkredit Danmark A/S 1% 1/1/2021	59,936,934	0.48
DKK 592,700,000	Realkredit Danmark A/S 1% 1/4/2022	82,178,713	0.66
DKK 402,955,000	Realkredit Danmark A/S 2% 1/1/2020	56,399,524	0.46
DKK 408,956,718	Realkredit Danmark A/S 2% 1/10/2047	53,947,405	0.44
		753,684,883	6.09
<b>エクアドル</b>			
USD 10,184,000	Ecuador Government International Bond 7.875% 23/1/2028	8,348,767	0.07
<b>フィンランド</b>			
EUR 24,100,000	OP Corporate Bank plc 1.125% 17/6/2019	24,529,297	0.20
<b>フランス</b>			
EUR 5,900,000	Air Liquide Finance SA FRN 13/6/2018	5,902,006	0.05
EUR 12,800,000	Air Liquide Finance SA 0.125% 13/6/2020	12,843,136	0.10
EUR 17,400,000	APRR SA FRN 3/1/2020*	17,586,963	0.14
EUR 19,700,000	Banque Federative du Credit Mutuel SA 0.25% 14/6/2019	19,823,223	0.16
EUR 17,700,000	Banque Federative du Credit Mutuel SA 0.375% 13/1/2022	17,749,118	0.14
GBP 16,800,000	Banque Federative du Credit Mutuel SA 1.375% 20/12/2021	18,812,857	0.15
EUR 2,500,000	BNP Paribas SA 1.5% 12/3/2018	2,501,212	0.02
EUR 25,000,000	BNP Paribas SA 2% 28/1/2019*	25,520,375	0.21
EUR 12,400,000	BPCE SA 0.625% 20/4/2020	12,581,069	0.10



公認の証券取引所に上場されているまたはその他の規制市場で取引されている譲渡可能な有価証券および短期金融商品  
(続き)

保有高	銘柄	時価 (ユーロ)	純資産比率 (%)
フランス(続き)			
EUR 37,200,000	BPCE SFH SA 1.5% 30/1/2020	38,510,366	0.31
EUR 34,000,000	BPCE SFH SA 1.75% 29/11/2019	35,261,220	0.29
EUR 15,000,000	BPCE SFH SA 2.125% 17/9/2020	15,905,140	0.13
EUR 600,000	BPCE SFH SA 3.75% 13/9/2021	679,723	0.01
EUR 45,400,000	Caisse Centrale du Credit Immobilier de France SA 0.375% 31/7/2020	45,983,345	0.37
EUR 10,400,000	Caisse Francaise de Financement Local 0.375% 16/9/2019	10,524,465	0.09
EUR 1,200,000	Caisse Francaise de Financement Local 1.75% 16/7/2020	1,257,736	0.01
EUR 4,735,000	Carrefour SA 1.75% 22/5/2019	4,841,447	0.04
EUR 8,000,000	Carrefour SA 4% 9/4/2020	8,677,737	0.07
EUR 3,850,000	Casino Guichard Perrachon SA 5.731% 12/11/2018	4,009,621	0.03
EUR 23,300,000	Christian Dior SE 1.375% 19/6/2019	23,647,869	0.19
EUR 47,300,000	Cie de Financement Foncier SA 0.2% 16/9/2022	47,298,345	0.38
EUR 80,250,000	Cie de Financement Foncier SA 0.375% 29/10/2020	81,472,208	0.66
EUR 33,800,000	Cie de Financement Foncier SA 1.125% 11/3/2019	34,338,611	0.28
EUR 19,290,000	Cie de Financement Foncier SA 4.375% 25/4/2019	20,352,590	0.16
EUR 9,500,000	Cie de Saint-Gobain 27/3/2020 (Zero Coupon)	9,497,990	0.08
EUR 6,585,000	Credit Agricole SA FRN 23/6/2021 (Perpetual)	7,490,833	0.06
EUR 27,400,000	Credit Mutuel - CIC Home Loan SFH SA 1.125% 6/2/2019	27,799,454	0.22
EUR 24,400,000	Danone SA 0.167% 3/11/2020	24,511,020	0.20
GBP 77,800,000	Dexia Credit Local SA 0.875% 7/9/2021	86,440,918	0.70
EUR 24,350,000	Dexia Credit Local SA 1.625% 29/10/2018	24,668,254	0.20
EUR 576,959	Driver France FCT Compartment Driver France Three FRN 21/6/2024	579,363	0.00
EUR 13,500,000	Electricite de France SA FRN 29/1/2020 (Perpetual)*	14,323,500	0.12
EUR 13,800,000	Engie SA FRN 10/7/2018 (Perpetual)	13,990,578	0.11
EUR 29,400,000	Engie SA FRN 2/6/2019 (Perpetual)	30,348,150	0.25
EUR 26,600,000	Engie SA FRN 16/4/2023 (Perpetual)	25,968,117	0.21
EUR 26,100,000	Engie SA 1.375% 19/5/2020	26,936,517	0.22
EUR 6,849,888	FCT SapphireOne Auto 2017-1 FRN 24/1/2034	6,882,172	0.06
EUR 100,000,000	French Republic Government Bond OAT 25/2/2020 (Zero Coupon) †	100,926,000	0.82
EUR 73,041,000	French Republic Government Bond OAT 25/5/2022 (Zero Coupon)*	73,143,988	0.59
EUR 138,182,000	French Republic Government Bond OAT 0.5% 25/11/2019* †	140,707,511	1.14
EUR 15,333,000	French Republic Government Bond OAT 3.5% 25/4/2020*	16,644,790	0.13
EUR 17,800,000	Gecina SA FRN 30/6/2022	17,908,669	0.14
EUR 9,000,000	Orange SA FRN 1/10/2021 (Perpetual)	9,906,525	0.08
EUR 8,800,000	RCI Banque SA FRN 8/7/2020	8,851,392	0.07
EUR 12,375,000	RCI Banque SA FRN 12/4/2021	12,513,662	0.10
EUR 7,100,000	RCI Banque SA FRN 14/3/2022	7,205,967	0.06
EUR 7,525,000	RCI Banque SA FRN 12/1/2023	7,552,654	0.06
EUR 4,653,000	RCI Banque SA 0.375% 10/7/2019	4,681,254	0.04
EUR 10,000,000	RCI Banque SA 0.625% 4/3/2020*	10,119,674	0.08
EUR 10,000,000	RCI Banque SA 0.625% 10/11/2021*	10,101,682	0.08
EUR 6,925,000	RCI Banque SA 0.75% 26/9/2022	6,985,524	0.06
GBP 3,225,000	RCI Banque SA 3% 9/5/2019	3,722,260	0.03

公認の証券取引所に上場されているまたはその他の規制市場で取引されている譲渡可能な有価証券および短期金融商品  
(続き)

保有高	銘柄	時価 (ユーロ)	純資産比率 (%)
フランス(続き)			
EUR 7,000,000	Renault SA 3.625% 19/9/2018	7,148,260	0.06
EUR 2,400,000	RTE Reseau de Transport d'Electricite SA 2.125% 20/9/2019	2,484,831	0.02
EUR 5,200,000	Safran SA FRN 28/6/2019	5,213,936	0.04
EUR 15,900,000	Safran SA FRN 28/6/2021	16,013,923	0.13
EUR 23,600,000	Sanofi 13/1/2020 (Zero Coupon)*	23,670,918	0.19
EUR 14,300,000	Societe Generale SA FRN 1/4/2022	14,598,584	0.12
EUR 35,300,000	Societe Generale SA 0.5% 13/1/2023*	34,764,675	0.28
EUR 9,100,000	Societe Generale SA 0.75% 25/11/2020	9,281,131	0.08
EUR 2,600,000	Societe Generale SA 1% 1/4/2022	2,641,951	0.02
GBP 2,905,000	Societe Generale SA 5% 20/12/2018	3,394,859	0.03
EUR 10,775,000	TOTAL SA FRN 26/2/2021 (Perpetual)	11,223,734	0.09
EUR 32,400,000	Veolia Environnement SA FRN 16/4/2018 (Perpetual)	32,559,732	0.26
EUR 5,400,000	Veolia Environnement SA 4.247% 6/1/2021	6,043,992	0.05
EUR 8,809,000	Veolia Environnement SA 5.375% 28/5/2018	8,928,098	0.07
		1,414,457,424	11.44
ドイツ			
EUR 9,325,000	ADLER Real Estate AG 1.5% 6/12/2021	9,365,051	0.08
EUR 171,565,000	Bundesobligation 9/4/2021 (Zero Coupon)* †	173,586,894	1.40
EUR 72,764,005	Bundesrepublik Deutschland Bundesanleihe 2% 4/1/2022*	79,040,810	0.64
EUR 16,000,000	Bundesrepublik Deutschland Bundesanleihe 4% 4/1/2037 †	24,027,223	0.20
EUR 5,454,732	Compartment VCL 24 FRN 21/8/2022	5,467,353	0.04
EUR 6,250,000	Continental AG 5/2/2020 (Zero Coupon)	6,261,687	0.05
EUR 10,450,000	Covestro AG FRN 10/3/2018	10,451,097	0.09
EUR 2,879,000	Daimler AG 2.125% 27/6/2018	2,901,370	0.02
EUR 10,000,000	Deutsche Bahn Finance GMBH 19/7/2021 (Zero Coupon)*	9,981,200	0.08
EUR 13,500,000	Deutsche Bank AG FRN 16/5/2022*	13,651,605	0.11
EUR 48,400,000	Deutsche Bank AG 0.375% 18/1/2021	48,146,384	0.39
EUR 19,300,000	Deutsche Bank AG 1% 18/3/2019	19,497,536	0.16
EUR 13,800,000	Deutsche Bank AG 1.5% 20/1/2022	14,114,088	0.11
EUR 68,000,000	Erste Abwicklungsanstalt 7/12/2018 (Zero Coupon)	68,222,020	0.55
EUR 26,900,000	Erste Abwicklungsanstalt 7/6/2019 (Zero Coupon)	27,038,669	0.22
EUR 47,800,000	Erste Abwicklungsanstalt 12/6/2020 (Zero Coupon)	48,097,435	0.39
EUR 8,000,000	Eurogrid GmbH 3.875% 22/10/2020	8,800,165	0.07
EUR 28,800,000	FMS Wertmanagement AoeR 13/11/2020 (Zero Coupon)	28,987,632	0.24
EUR 4,020,000	Fresenius SE & Co KGaA 2.375% 1/2/2019*	4,108,963	0.03
EUR 1,500,000	Globaldrive Auto Receivables '2016-B B' FRN 20/8/2024	1,527,463	0.01
EUR 9,644,000	Henkel AG & Co KGaA 13/9/2018 (Zero Coupon)	9,650,172	0.08
EUR 12,200,000	IHO Verwaltungs GmbH 2.75% 15/9/2021	12,450,771	0.10
EUR 252,999,000	Kreditanstalt fuer Wiederaufbau 30/6/2021 (Zero Coupon)*	254,245,551	2.06
EUR 1,400,000	Landesbank Baden-Wuerttemberg FRN 27/5/2026*	1,473,835	0.01
EUR 2,600,000	Red & Black Auto Germany 5 UG haftungsbeschränkt FRN 15/1/2027	2,616,692	0.02
EUR 44,925,000	State of Hesse 0.375% 4/7/2022	45,524,237	0.37
EUR 54,000,000	State of Lower Saxony 0.4% 10/7/2020	54,929,043	0.44
EUR 11,200,000	Symrise AG 1.75% 10/7/2019	11,454,464	0.09

公認の証券取引所に上場されているまたはその他の規制市場で取引されている譲渡可能な有価証券および短期金融商品  
(続き)

保有高	銘柄	時価 (ユーロ)	純資産比率 (%)
ドイツ(続き)			
EUR 12,000,000	Volkswagen Bank GmbH FRN 15/6/2021	12,045,840	0.10
		1,007,665,250	8.15
ギリシャ			
EUR 10,225,000	Alpha Bank AE 2.5% 5/2/2023	10,222,239	0.08
EUR 11,535,000	Hellenic Republic Government Bond '144A' 4.75% 17/4/2019	11,930,535	0.10
EUR 62,760,000	National Bank of Greece SA 2.75% 19/10/2020	64,308,603	0.52
		86,461,377	0.70
アイスランド			
EUR 6,325,000	Arion Banki HF 0.75% 29/6/2020	6,405,992	0.05
EUR 6,175,000	Iceland Government International Bond 0.5% 20/12/2022	6,197,940	0.05
EUR 7,900,000	Islandsbanki HF FRN 19/1/2024	7,942,383	0.07
EUR 5,000,000	Landsbankinn HF 1.375% 14/3/2022	5,147,850	0.04
		25,694,165	0.21
国際機関			
EUR 125,000,000	European Stability Mechanism 18/10/2022 (Zero Coupon)	124,402,094	1.01
アイルランド			
EUR 9,540,000	Allied Irish Banks Plc FRN 26/11/2025	10,316,257	0.08
EUR 150,000	Avoca CLO XIV Designated Activity Co FRN 12/1/2031	150,619	0.00
EUR 150,000	Avoca CLO XIV Designated Activity Co FRN 12/1/2031	150,332	0.00
EUR 25,240,000	Bank of Ireland FRN 11/6/2024	26,420,349	0.21
SEK 99,270,000	Bluestep Mortgage Securities NO 4 DAC FRN 10/8/2066	9,870,145	0.08
EUR 17,100,000	Caterpillar International Finance DAC 0.75% 13/10/2020	17,449,011	0.14
EUR 15,475,000	Fresenius Finance Ireland Plc 0.875% 31/1/2022	15,721,207	0.13
EUR 10,722,000	GE Capital European Funding Unlimited Co 1.625% 15/3/2018	10,728,809	0.09
EUR 9,017,000	GE Capital European Funding Unlimited Co 2.25% 20/7/2020	9,484,729	0.08
EUR 135,000,000	Ireland Government Bond 18/10/2022 (Zero Coupon)	134,059,725	1.08
EUR 55,207,000	Ireland Government Bond 0.9% 15/5/2028	54,216,034	0.44
EUR 99,241,610	Ireland Government Bond 1% 15/5/2026	100,809,627	0.82
EUR 2,593,386	SCF Rahoituspalvelut Kimi VI DAC FRN 25/11/2026	2,603,931	0.02
		391,980,775	3.17
イタリア			
EUR 6,434,000	Zi Rete Gas SpA 1.75% 16/7/2019	6,598,710	0.05
EUR 1,109,576	Asset-Backed European Securitisation Transaction Ten Srl FRN 10/12/2028	1,112,657	0.01
EUR 6,500,000	Assicurazioni Generali SpA FRN 12/12/2042	8,281,910	0.07
EUR 4,100,000	Atlantia SpA 3.625% 30/11/2018*	4,218,511	0.04
EUR 16,130,000	Banca Monte dei Paschi di Siena SpA 1.25% 20/1/2022	16,574,294	0.13
EUR 41,470,000	BPER Banca 3.375% 22/10/2018	42,448,070	0.34
EUR 4,943,000	Buzzi Unicem SpA 2.125% 28/4/2023	5,154,462	0.04
EUR 17,560,000	Enel SpA FRN 10/1/2074	18,484,622	0.15
EUR 14,000,000	Enel SpA FRN 15/1/2075	15,090,180	0.12
EUR 10,400,000	FCA Bank SpA/Ireland 0.25% 12/10/2020	10,420,280	0.09
EUR 5,385,000	Intesa Sanpaolo SpA FRN 19/1/2021 (Perpetual)*	5,989,089	0.05

公認の証券取引所に上場されているまたはその他の規制市場で取引されている譲渡可能な有価証券および短期金融商品  
( 続き )

保有高	銘柄	時価 (ユーロ)	純資産比率 (%)
イタリア( 続き )			
EUR 15,775,000	Intesa Sanpaolo SpA 0.875% 27/6/2022	15,944,976	0.13
EUR 11,050,000	Intesa Sanpaolo SpA 1.125% 14/1/2020	11,281,749	0.09
EUR 20,000,000	Intesa Sanpaolo SpA 3% 28/1/2019	20,578,800	0.17
USD 15,495,000	Intesa Sanpaolo SpA ' 144A ' 3.375% 12/1/2023	12,432,873	0.10
EUR 14,300,000	Italgas SpA 0.5% 19/1/2022	14,368,211	0.12
EUR 36,533,000	Italy Buoni Poliennali Del Tesoro 0.25% 20/11/2023	36,920,317	0.30
EUR 215,683,000	Italy Buoni Poliennali Del Tesoro 0.45% 1/6/2021	216,904,003	1.75
EUR 71,937,000	Italy Buoni Poliennali Del Tesoro 0.45% 22/5/2023	73,462,774	0.59
EUR 30,323,000	Italy Buoni Poliennali Del Tesoro 0.65% 15/10/2023	29,624,925	0.24
EUR 53,251,000	Italy Buoni Poliennali Del Tesoro 1.25% 27/10/2020	56,250,850	0.46
EUR 39,655,000	Italy Buoni Poliennali Del Tesoro 1.35% 15/4/2022	40,827,378	0.33
EUR 416,585,000	Italy Buoni Poliennali Del Tesoro 1.65% 23/4/2020*	438,725,438	3.55
EUR 6,593,000	Italy Buoni Poliennali Del Tesoro ' 144A ' 1.65% 1/3/2032	6,023,440	0.05
EUR 48,679,000	Italy Buoni Poliennali Del Tesoro 1.7% 15/9/2018	51,170,392	0.41
EUR 18,252,000	Italy Buoni Poliennali Del Tesoro ' 144A ' 2.95% 1/9/2038	18,664,254	0.15
EUR 16,175,000	Mediobanca Banca di Credito Finanziario SpA 0.625% 27/9/2022	16,051,100	0.13
EUR 11,475,000	Mediobanca Banca di Credito Finanziario SpA 0.75% 17/2/2020	11,631,003	0.09
EUR 18,433,000	Mediobanca Banca di Credito Finanziario SpA 1.125% 17/6/2019	18,758,586	0.15
EUR 12,225,000	Snam SpA 25/10/2020 (Zero Coupon)*	12,198,140	0.10
EUR 6,100,000	Sunrise SPV FRN 27/4/2041	6,128,790	0.05
EUR 9,200,000	Telecom Italia SpA/Milano 2.5% 19/7/2023	9,634,056	0.08
EUR 20,550,000	Telecom Italia SpA/Milano 3.25% 16/1/2023	22,373,710	0.18
EUR 43,425,000	UniCredit SpA FRN 28/10/2025	48,193,282	0.39
		1,322,521,832	10.70
ジャージー			
GBP 2,650,000	CPUK Finance Ltd 4.25% 28/8/2022	3,035,890	0.02
EUR 12,000,000	Glencore Finance Europe Ltd 1.25% 17/3/2021	12,280,453	0.10
EUR 9,500,000	Glencore Finance Europe Ltd 1.875% 13/9/2023*	9,834,163	0.08
EUR 10,000,000	Glencore Finance Europe Ltd 2.75% 1/4/2021*	10,659,549	0.09
		35,810,055	0.29
ルクセンブルグ			
EUR 20,515,000	Allergan Funding SCS 0.5% 1/6/2021	20,617,190	0.17
GBP 13,300,000	Compartment Driver UK Six FRN 25/2/2026	15,045,103	0.12
EUR 1,351,457	Compartment VCL 22 FRN 21/8/2021	1,354,638	0.01
EUR 1,622,887	Compartment VCL 23 FRN 21/1/2022	1,625,451	0.01
EUR 4,700,000	Compartment VCL 24 ' B ' FRN 21/8/2022	4,710,016	0.04
EUR 2,300,000	Compartment VCL 25 FRN 21/9/2023	2,302,925	0.02
EUR 242,520,000	European Financial Stability Facility 0.1% 19/1/2021*	244,579,795	1.98
EUR 202,715,000	European Financial Stability Facility 0.125% 4/11/2019*	204,485,493	1.65
EUR 55,560,000	European Financial Stability Facility 0.125% 17/10/2023*	54,966,064	0.45
EUR 273,104,000	European Financial Stability Facility 0.4% 17/2/2025	270,292,394	2.19
EUR 132,255,000	European Financial Stability Facility 0.75% 3/5/2027	131,344,424	1.06
EUR 61,000,000	European Financial Stability Facility 1.25% 22/1/2019*	61,932,080	0.50

公認の証券取引所に上場されているまたはその他の規制市場で取引されている譲渡可能な有価証券および短期金融商品  
(続き)

保有高	銘柄	時価 (ユーロ)	純資産比率 (%)
ルクセンブルグ(続き)			
EUR 80,854,000	European Financial Stability Facility 1.45% 5/9/2040	79,949,042	0.65
EUR 1,655,000	GELF Bond Issuer I SA 1.75% 22/11/2021	1,725,602	0.01
EUR 491,000	HeidelbergCement Finance Luxembourg SA 2.25% 12/3/2019	503,100	0.00
EUR 12,425,000	John Deere Bank SA FRN 19/3/2019	12,467,742	0.10
		1,107,901,059	8.96
メキシコ			
EUR 23,300,000	America Movil SAB de CV 1% 4/6/2018	23,366,289	0.19
オランダ			
EUR 12,400,000	ABN AMRO Bank NV FRN 22/9/2020 (Perpetual)	13,655,004	0.11
GBP 2,915,000	ABN AMRO Bank NV 4.875% 16/1/2019	3,406,298	0.03
EUR 6,650,000	Achmea Bank NV 0.875% 17/9/2018	6,692,527	0.05
EUR 16,275,000	BMW Finance NV 0.125% 12/1/2021	16,318,485	0.13
EUR 17,800,000	BMW Finance NV 0.5% 21/1/2020	18,019,959	0.15
EUR 18,700,000	Brenntag Finance BV 5.5% 19/7/2018	19,168,248	0.16
EUR 14,361,000	Cooperatieve Rabobank UA FRN 29/6/2020 (Perpetual)*	15,703,323	0.13
EUR 7,500,000	Cooperatieve Rabobank UA 4.125% 14/1/2020	8,105,229	0.07
EUR 7,000,000	Cooperatieve Rabobank UA 4.125% 12/1/2021	7,821,877	0.06
EUR 19,075,000	de Volksbank NV 0.125% 28/9/2020	19,113,150	0.16
EUR 10,000,000	Deutsche Telekom International Finance BV 0.375% 30/10/2021	10,047,820	0.08
EUR 1,662,000	Enel Finance International NV 3.625% 17/4/2018	1,672,537	0.01
EUR 750,000	Enexis Holding NV 1.875% 13/11/2020	788,041	0.01
EUR 17,750,000	Ferrari NV 0.25% 16/1/2021	17,667,107	0.14
EUR 9,638,000	Heineken NV 2.5% 19/3/2019	9,908,250	0.08
EUR 4,208,880	Highway 2015-I BV FRN 26/5/2025	4,220,464	0.03
EUR 7,000,000	Iberdrola International BV 3.5% 1/2/2021	7,699,038	0.06
EUR 13,002,000	Koninklijke KPN NV FRN 14/9/2018 (Perpetual)	13,409,158	0.11
EUR 6,610,000	Louis Dreyfus Co BV 3.875% 30/7/2018	6,687,139	0.05
EUR 11,500,000	Nederlandse Gasunie NV 18/11/2019 (Zero Coupon)	11,536,685	0.09
EUR 45,000,000	Netherlands Government Bond '144A' 15/1/2024 (Zero Coupon)* †	44,361,000	0.36
EUR 10,375,000	NN Group NV 0.25% 1/6/2020	10,430,610	0.08
EUR 11,525,000	NN Group NV 0.875% 13/1/2023	11,709,112	0.10
EUR 6,425,000	PACCAR Financial Europe BV 0.125% 24/5/2019	6,444,307	0.05
USD 30,580,000	Petrobras Global Finance BV 5.75% 1/2/2029	24,252,062	0.20
EUR 12,850,000	RELX Finance BV 0.375% 22/3/2021	12,871,716	0.10
EUR 3,500,000	Schaeffler Finance BV 3.25% 15/5/2025	3,752,875	0.03
EUR 16,200,000	Telefonica Europe BV FRN 18/9/2018 (Perpetual)	16,750,152	0.14
EUR 3,300,000	Telefonica Europe BV FRN 4/12/2019 (Perpetual)	3,486,730	0.03
GBP 8,700,000	Telefonica Europe BV FRN 26/11/2020 (Perpetual)	10,894,252	0.09
EUR 26,200,000	Telefonica Europe BV FRN 7/6/2023 (Perpetual)*	25,841,584	0.21
EUR 7,925,000	Unilever NV 29/4/2020 (Zero Coupon)	7,934,193	0.06
EUR 18,682,000	Volkswagen International Finance NV FRN 4/9/2018 (Perpetual)	19,013,419	0.15
EUR 12,000,000	Volkswagen International Finance NV FRN 15/4/2019	12,064,680	0.10

公認の証券取引所に上場されているまたはその他の規制市場で取引されている譲渡可能な有価証券および短期金融商品  
(続き)

保有高	銘柄	時価 (ユーロ)	純資産比率 (%)
	オランダ(続き)		
EUR 11,400,000	Volkswagen International Finance NV FRN 14/12/2022 (Perpetual)	11,766,054	0.10
EUR 30,000,000	Volkswagen International Finance NV 0.5% 30/3/2021	30,231,750	0.24
		463,444,835	3.75
	ニュージーランド		
EUR 16,660,000	ANZ New Zealand Int'l Ltd 1.5% 2/10/2018	16,841,761	0.14
NZD 46,750,000	New Zealand Government Bond 2.555% 20/9/2040	30,697,682	0.25
EUR 11,275,000	Westpac Securities NZ Ltd/ London 0.875% 24/6/2019	11,453,838	0.09
		58,993,281	0.48
	ナイジェリア		
USD 4,690,000	Nigeria Government International Bond 7.143% 23/2/2030	3,956,828	0.03
USD 5,310,000	Nigeria Government International Bond 7.696% 23/2/2038	4,522,617	0.04
		8,479,445	0.07
	ノルウェー		
EUR 6,565,000	DNB Boligkreditt AS 0.375% 20/10/2020	6,654,882	0.05
EUR 10,700,000	DNB Boligkreditt AS 1.125% 12/11/2018	10,814,490	0.09
EUR 10,700,000	Santander Consumer Bank AS 0.375% 17/2/2020	10,781,427	0.09
EUR 12,600,000	Santander Consumer Bank AS 0.625% 20/4/2018	12,615,687	0.10
EUR 5,600,000	Santander Consumer Bank AS 0.75% 1/3/2023	5,607,784	0.04
EUR 7,200,000	Santander Consumer Bank AS 1% 25/2/2019	7,284,456	0.06
EUR 9,100,000	SpareBank 1 Boligkreditt AS 1.5% 20/1/2020	9,406,099	0.08
		63,164,825	0.51
	オマーン		
USD 4,770,000	Oman Government International Bond 5.625% 17/1/2028	3,892,457	0.03
USD 3,857,000	Oman Government International Bond 6.75% 17/1/2048	3,147,423	0.03
		7,039,880	0.06
	ポルトガル		
EUR 17,800,000	Banco Comercial Portugues SA 0.75% 31/5/2022	17,987,790	0.15
EUR 49,500,000	Caixa Economica Montepio Geral Caixa Economica Bancaria SA 0.875% 17/10/2022	49,732,897	0.40
EUR 5,269,000	Portugal Obrigacoes do Tesouro OT '144A' 2.125% 17/10/2028	5,340,132	0.04
EUR 136,835,000	Portugal Obrigacoes do Tesouro OT '144A' 3.85% 15/4/2021*	152,714,018	1.23
EUR 18,953,000	Portugal Obrigacoes do Tesouro OT '144A' 4.125% 14/4/2027	22,573,023	0.18
EUR 2,300,000	SAGRES Sociedade de Titularizacao de Creditos SA/Ulisses Finance No. 1 FRN 20/3/2033	2,317,277	0.02
EUR 24,988,821	TAGUS - Sociedade de Titularizacao de Creditos SA/Volta IV 2.423% 12/2/2021	25,678,213	0.21
EUR 49,100,168	TAGUS-Sociedade de Titularizacao de Creditos SA/Volta V 0.85% 12/2/2022	49,282,820	0.40
		325,626,170	2.63
	ロシア連邦		
RUB 1,311,430,000	Russian Federal Bond - OFZ 7.5% 18/8/2021	19,749,449	0.16
RUB 678,845,000	Russian Federal Bond - OFZ 7.75% 16/9/2026	10,485,433	0.08
RUB 362,100,000	Russian Federal Bond - OFZ 8.15% 3/2/2027	5,748,794	0.05
		35,983,676	0.29

公認の証券取引所に上場されているまたはその他の規制市場で取引されている譲渡可能な有価証券および短期金融商品  
( 続き )

保有高	銘柄	時価 (ユーロ)	純資産比率 (%)
スペイン			
EUR 9,000,000	Amadeus Capital Markets SAU 19/5/2019 (Zero Coupon)	9,014,130	0.07
EUR 5,100,000	Amadeus Capital Markets SAU 0.125% 6/10/2020	5,114,994	0.04
EUR 7,810,000	Autonomous Community of Madrid Spain 0.747% 30/4/2022*	7,923,480	0.06
EUR 9,800,000	Autonomous Community of Madrid Spain 2.875% 6/4/2019	10,130,432	0.08
EUR 55,100,000	Bankia SA FRN 22/5/2024	57,541,481	0.47
EUR 20,250,000	Bankia SA 4.25% 25/5/2018	20,461,219	0.17
EUR 13,100,000	Bankinter SA 0.625% 9/10/2020	13,324,626	0.11
EUR 38,400,000	CaixaBank SA 0.75% 18/4/2023	38,183,616	0.31
EUR 11,500,000	Cajamar Caja Rural SCC 3.75% 22/11/2018	11,827,118	0.10
EUR 7,300,000	Driver Espana Five FDT FRN 21/12/2028	7,336,839	0.06
EUR 1,600,000	Driver Espana Five FDT FRN 21/12/2028	1,609,693	0.01
EUR 1,000,000	Driver Espana Four FT FRN 21/4/2028	1,006,905	0.01
EUR 6,200,751	Driver Espana Four FT FRN 21/4/2028	6,219,198	0.05
EUR 2,561,594	Driver Espana Three FT FRN 21/12/2026	2,580,946	0.02
EUR 61,000,000	FADE - Fondo de Amortizacion del Deficit Electrico 0.031% 17/6/2020	61,037,259	0.49
EUR 43,800,000	FADE - Fondo de Amortizacion del Deficit Electrico 0.85% 17/9/2019	44,525,985	0.36
EUR 8,100,000	FADE - Fondo de Amortizacion del Deficit Electrico 3.375% 17/3/2019	8,408,290	0.07
EUR 2,300,000	Gas Natural Capital Markets SA 4.5% 27/1/2020	2,499,787	0.02
EUR 1,800,000	Gas Natural Capital Markets SA 6% 27/1/2020	2,007,441	0.02
EUR 12,875,000	NorteGas Energia Distribucion SAU 0.918% 28/9/2022	12,933,324	0.10
EUR 10,000,000	PITCH1 5.125% 20/7/2022	12,027,882	0.10
EUR 12,100,000	Santander Consumer Finance SA 0.5% 4/10/2021*	12,194,198	0.10
EUR 10,000,000	Santander Consumer Finance SA 1% 26/5/2021	10,245,913	0.08
EUR 15,100,000	Santander Consumer Finance SA 1.1% 30/7/2018	15,184,409	0.12
EUR 5,300,000	Santander Consumer Finance SA 1.5% 12/11/2020	5,500,968	0.04
EUR 188,260,000	Spain Government Bond 0.05% 31/1/2021	188,548,716	1.53
EUR 107,340,000	Spain Government Bond 0.25% 31/1/2019*	107,987,995	0.87
EUR 207,405,000	Spain Government Bond 0.75% 30/7/2021	212,303,916	1.72
EUR 517,594,000	Spain Government Bond 1.15% 30/7/2020*	533,439,312	4.31
EUR 281,168,000	Spain Government Bond 1.4% 31/1/2020*	289,962,696	2.35
EUR 63,414,000	Spain Government Bond ' 144A ' 1.4% 30/4/2028	62,742,652	0.51
EUR 21,875,000	Spain Government Bond ' 144A ' 2.7% 31/10/2048	22,121,724	0.18
EUR 188,757,000	Spain Government Bond 3.75% 31/10/2018	194,039,402	1.57
EUR 54,743,000	Spain Government Bond ' 144A ' 4.1% 30/7/2018	55,761,376	0.45
EUR 33,621,000	Spain Government Bond ' 144A ' 5.5% 30/4/2021	39,435,007	0.32
EUR 86,268,000	Spain Government Inflation Linked Bond ' 144A ' 0.55% 30/11/2019	91,445,383	0.74
EUR 1,300,000	SRF 2017-1 FT FRN 26/4/2063	1,303,774	0.01
EUR 400,000	SRF 2017-1 FT FRN 26/4/2063	403,604	0.00
EUR 3,930,872	SRF 2017-1 FT FRN 26/4/2063	3,979,623	0.03
EUR 400,000	SRF 2017-1 FT ' 2017-1 C ' FRN 26/4/2063	402,578	0.00
EUR 2,000,000	Telefonica Emisiones SAU 0.318% 17/10/2020	2,011,897	0.02
EUR 10,000,000	Telefonica Emisiones SAU 4.71% 20/1/2020	10,900,291	0.09

公認の証券取引所に上場されているまたはその他の規制市場で取引されている譲渡可能な有価証券および短期金融商品  
(続き)

保有高	銘柄	時価 (ユーロ)	純資産比率 (%)
スペイン(続き)			
EUR 3,900,000	Wizink Master Credit Cards FT FRN 26/12/2031	3,913,822	0.03
		2,199,543,901	17.79
スウェーデン			
SEK 26,684,280	Bluestep Mortgage Securities No2 Ltd FRN 10/11/2055	2,670,746	0.02
EUR 20,000,000	Nordea Bank AB FRN 10/11/2025	20,725,152	0.17
EUR 1,009,000	Nordea Bank AB 1.375% 12/4/2018	1,010,988	0.01
EUR 10,000,000	Skandinaviska Enskilda Banken AB FRN 28/5/2026	10,598,832	0.09
SEK 212,500,000	Skandinaviska Enskilda Banken AB 1.5% 21/12/2022	21,765,752	0.18
SEK 613,000,000	Stadshypotek AB 4.5% 21/9/2022	70,951,327	0.57
EUR 8,500,000	Svenska Handelsbanken AB FRN 15/1/2024	8,695,287	0.07
EUR 18,000,000	Svenska Handelsbanken AB 0.25% 28/2/2022	18,012,150	0.15
EUR 7,000,000	Swedbank AB FRN 26/2/2024	7,158,954	0.06
EUR 6,825,000	Swedbank Hypotek AB 0.15% 10/2/2021*	6,872,127	0.05
SEK 211,700,000	Swedbank Hypotek AB 1% 16/12/2020	21,472,529	0.17
SEK 323,200,000	Swedbank Hypotek AB 1% 15/6/2022	32,507,076	0.26
SEK 211,000,000	Volvo Treasury AB FRN 24/8/2018	20,909,752	0.17
		243,350,672	1.97
スイス			
EUR 26,500,000	Credit Suisse AG FRN 18/9/2025	29,721,075	0.24
EUR 10,000,000	Credit Suisse AG/London 0.375% 11/4/2019	10,066,950	0.08
EUR 24,075,000	Credit Suisse AG/London 0.625% 20/11/2018	24,232,691	0.20
EUR 23,225,000	Credit Suisse AG/London1.125% 15/9/2020	23,870,307	0.19
EUR 32,735,000	UBS AG FRN 12/2/2026	36,362,693	0.29
EUR 13,800,000	UBS AG/London 0.125% 5/11/2021	13,727,412	0.11
EUR 36,075,000	UBS AG/London 0.25% 10/1/2022	35,970,202	0.29
EUR 31,675,000	UBS AG/London 0.5% 15/5/2018	31,725,680	0.26
EUR 18,300,000	UBS Group Funding Switzerland AG FRN 20/9/2022	18,574,042	0.15
		224,251,052	1.81
英国			
GBP 884,291	Auburn Securities 5 Plc FRN 1/12/2041	978,069	0.01
EUR 17,150,000	Barclays Bank Plc 6% 14/1/2021	19,682,755	0.16
EUR 7,000,000	Barclays Bank Plc 6.625% 30/3/2022	8,508,866	0.07
EUR 5,675,000	Barclays Plc FRN 15/9/2019 (Perpetual)	6,060,219	0.05
EUR 10,000,000	Barclays Plc 1.875% 23/3/2021	10,450,965	0.08
EUR 28,525,000	BAT International Finance Plc 0.375% 13/3/2019	28,636,246	0.23
EUR 5,000,000	BAT International Finance Plc 1% 23/5/2022*	5,095,354	0.04
EUR 4,700,000	BAT International Finance Plc 3.625% 9/11/2021	5,253,020	0.04
EUR 3,300,000	BAT International Finance Plc 4% 7/7/2020	3,604,720	0.03
EUR 2,000,000	BAT International Finance Plc 4.875% 24/2/2021	2,279,773	0.02
GBP 4,035,000	BAT International Finance Plc 6.375% 12/12/2019	4,967,372	0.04
GBP 6,040,000	Bavarian Sky UK 1 Plc FRN 20/11/2025	6,827,687	0.06
GBP 847,239	Brass No 3 Plc FRN 16/4/2051	961,025	0.01
GBP 5,000,000	Brass NO 6 Plc FRN 16/12/2060	5,663,252	0.05
EUR 5,000,000	British Telecommunications Plc 0.625% 10/3/2021	5,058,965	0.04



公認の証券取引所に上場されているまたはその他の規制市場で取引されている譲渡可能な有価証券および短期金融商品  
(続き)

保有高	銘柄	時価 (ユーロ)	純資産比率 (%)
英国(続き)			
EUR 25,525,000	British Telecommunications Plc 1.125% 10/6/2019	25,934,914	0.21
EUR 20,000,000	British Telecommunications Plc 1.125% 10/3/2023*	20,384,191	0.16
GBP 2,169,158	Broadgate Financing Plc FRN 5/1/2020	2,438,250	0.02
GBP 10,700,000	Bumper 8 UK Finance Plc FRN 20/11/2027	12,118,233	0.10
GBP 3,600,000	Bumper 8 UK Finance Plc FRN 20/11/2027	4,113,204	0.03
GBP 400,000	Canary Wharf Finance II Plc FRN 22/10/2037	400,976	0.00
GBP 4,526,000	Canary Wharf Finance II Plc FRN 22/10/2037	4,542,437	0.04
GBP 6,432,370	Castell 2017-1 Plc '2017-1 A' FRN 25/10/2044	7,304,122	0.06
EUR 20,500,000	Centrica Plc FRN 10/4/2076	21,284,945	0.17
GBP 2,350,000	Channel Link Enterprises Finance Plc FRN 30/6/2050	2,621,701	0.02
EUR 10,025,000	Channel Link Enterprises Finance Plc FRN 30/6/2050	10,227,605	0.08
EUR 3,375,000	Channel Link Enterprises Finance Plc FRN 30/6/2050	3,501,191	0.03
GBP 7,478,670	Compartment Driver UK Four 'A' FRN 25/3/2025	8,445,660	0.07
GBP 9,600,000	Compartment Driver UK Four 'B' FRN 25/3/2025	10,824,789	0.09
GBP 2,367,867	Compartment Driver UK three FRN 25/1/2024	2,680,522	0.02
GBP 21,375,000	Delamare Cards MTN Issuer Plc '2015-1 A1' FRN 19/4/2020	24,205,010	0.20
GBP 4,900,000	Delamare Cards MTN Issuer Plc '2017-1 A1' FRN 19/10/2024	5,555,156	0.05
EUR 3,925,000	Diageo Finance Plc 17/11/2020 (Zero Coupon)	3,927,178	0.03
EUR 5,000,000	Diageo Finance Plc 1.125% 20/5/2019	5,073,421	0.04
GBP 787,551	Dignity Finance Plc 3.546% 31/12/2034	937,140	0.01
GBP 190,000	Dignity Finance Plc 4.696% 31/12/2049	218,951	0.00
GBP 1,595,000	E-CARAT 5 Plc FRN 18/4/2023	1,815,398	0.01
GBP 1,674,027	E-Carat 6 Plc FRN 18/6/2024	1,899,398	0.02
GBP 3,915,000	E-CARAT 9 Plc FRN 18/9/2024	4,433,020	0.04
EUR 1,049,586	Eddystone Finance Plc '2006-1 A1B' FRN 19/4/2021	1,050,530	0.01
GBP 1,039,369	Eddystone Finance Plc '2006-1 A2' FRN 19/4/2021	1,177,909	0.01
GBP 525,000	EI Group Plc 6.375% 15/2/2022	627,531	0.01
GBP 2,395,859	Eurosail 2006-1 Plc '2006-1X A2C' FRN 10/6/2044	2,681,970	0.02
EUR 8,660,000	FCE Bank Plc 1.875% 18/4/2019	8,856,518	0.07
GBP 6,829,089	Feldspar 2016-1 Plc '2016-1 A' FRN 15/9/2045	7,758,114	0.06
GBP 7,957,020	Finsbury Square 2016-2 Plc '2016-2 A' FRN 16/8/2058	9,044,285	0.07
GBP 543,988	Finsbury Square 2017-1 Plc FRN 12/3/2059	621,784	0.01
GBP 1,440,252	Finsbury Square 2017-1 Plc FRN 12/3/2059	1,634,443	0.01
GBP 1,229,973	Finsbury Square 2017-1 Plc '2017-1 C' FRN 12/3/2059	1,412,519	0.01
GBP 9,026,552	Finsbury Square 2017-2 Plc FRN 12/9/2065	10,229,924	0.08
GBP 465,000	Finsbury Square 2018-1 Plc FRN 12/9/2065	526,441	0.00
GBP 730,000	Finsbury Square 2018-1 Plc FRN 12/9/2065	826,452	0.01
GBP 682,000	Finsbury Square 2018-1 Plc FRN 12/9/2065	772,112	0.01
GBP 5,770,000	Finsbury Square 2018-1 Plc '2018-1 A' FRN 12/9/2065	6,532,346	0.05
GBP 4,444,775	Friary No 4 Plc FRN 21/1/2050	5,033,285	0.04
EUR 3,740,000	G4S International Finance Plc 1.5% 9/1/2023	3,835,950	0.03
EUR 20,000,000	G4S International Finance Plc 2.625% 6/12/2018	20,414,500	0.17
GBP 632,716	Gemgarto 2015-1 Plc '2015-1 A' FRN 16/2/2047	717,175	0.01
GBP 542,433	Gemgarto 2015-2 Plc '2015-2 A' FRN 16/2/2054	615,787	0.01

公認の証券取引所に上場されているまたはその他の規制市場で取引されている譲渡可能な有価証券および短期金融商品  
(続き)

保有高	銘柄	時価 (ユーロ)	純資産比率 (%)
	英国(続き)		
GBP 475,000	Gengarto 2015-2 Plc '2015-2 B' FRN 16/2/2054	538,679	0.00
GBP 15,607,871	Globaldrive Auto Receivables UK 2016-A Plc '2016-UKA A' FRN 20/9/2024	17,690,543	0.14
GBP 4,899,000	Globaldrive Auto Receivables UK 2017-A Plc FRN 20/6/2025	5,556,640	0.05
GBP 4,054,172	Gosforth Funding 2015-1 Plc '2015-1 A1' FRN 16/6/2057	4,589,344	0.04
EUR 5,600,000	Gosforth Funding 2016-1 Plc '2016-1X A2A' FRN 15/2/2058	5,640,897	0.05
EUR 1,246,587	Gosforth Funding 2016-2 Plc '2016-2X A1A' FRN 24/7/2058	1,249,951	0.01
GBP 7,100,000	Gosforth Funding 2017-1 Plc FRN 19/12/2059	8,084,532	0.07
GBP 18,034,820	Greene King Finance Plc FRN 15/12/2033	20,904,543	0.17
GBP 1,638,298	Greene King Finance Plc 4.064% 15/3/2035	1,988,414	0.02
GBP 8,860,583	Hawksmoor Mortgages 2016-1 Plc '2016-1 A' FRN 25/5/2053	10,141,783	0.08
EUR 17,025,000	HSBC Holdings Plc FRN 27/9/2022	17,287,185	0.14
EUR 15,525,000	Imperial Brands Finance Plc 0.5% 27/7/2021	15,625,680	0.13
EUR 18,751,000	Imperial Brands Finance Plc 2.25% 26/2/2021	19,803,701	0.16
EUR 700,000	Imperial Brands Finance Plc 4.5% 5/7/2018	711,676	0.01
GBP 6,175,000	Kenrick NO 3 Plc FRN 11/10/2054	6,989,797	0.06
EUR 9,857,470	Kensington Mortgage Securities Plc '2007-1X A3B' FRN 14/6/2040	9,662,243	0.08
EUR 10,056,600	Lanark Master Issuer Plc '2014-2X 1A' FRN 22/12/2054	10,069,744	0.08
GBP 4,437,000	Lanark Master Issuer Plc '2015-1X 1A' FRN 22/12/2054	5,024,937	0.04
GBP 9,840,000	Lanark Master Issuer Plc FRN 22/12/2069	11,144,578	0.09
GBP 6,680,000	Lanark Master Issuer Plc FRN 22/12/2069	7,569,110	0.06
GBP 11,900,000	Lanark Master Issuer Plc '2017-1X 2A' FRN 22/12/2069	13,560,062	0.11
GBP 1,000,000	Lloyds Banking Group Plc FRN 27/6/2019 (Perpetual)	1,196,496	0.01
EUR 16,600,000	Lloyds Banking Group Plc FRN 21/6/2024	16,921,708	0.14
EUR 31,650,000	Lloyds Banking Group Plc 0.625% 15/1/2024	31,121,128	0.25
EUR 1,016,129	Ludgate Funding Plc '2007-1 BB' FRN 1/1/2061	882,380	0.01
EUR 839,412	Ludgate Funding Plc '2007-1 MB' FRN 1/1/2061	769,458	0.01
GBP 703,847	Marketplace Originated Consumer Assets 2016-1 Plc '2016-1 A' FRN 20/10/2024	798,015	0.01
GBP 202,000	Marketplace Originated Consumer Assets 2016-1 Plc '2016-1 B' FRN 20/10/2024	231,065	0.00
GBP 353,000	Marketplace Originated Consumer Assets 2017-1 Plc FRN 20/12/2027	400,058	0.00
GBP 9,144,829	Marketplace Originated Consumer Assets 2017-1 Plc FRN 20/12/2027	10,349,641	0.08
GBP 316,000	Marketplace Originated Consumer Assets 2017-1 Plc FRN 20/12/2027	358,676	0.00
GBP 2,000,000	Mitchells & Butlers Finance Plc 6.469% 15/9/2030	2,659,022	0.02
GBP 2,457,000	Motor 2017-1 Plc '2017-1X A2' FRN 25/9/2024	2,780,196	0.02
EUR 10,925,000	Nationwide Building Society 0.75% 25/6/2019	11,086,565	0.09
GBP 1,500,000	Newday Funding 2017-1 Plc FRN 15/7/2025	1,713,479	0.01
GBP 2,046,000	Newday Funding 2017-1 Plc FRN 15/7/2025	2,316,253	0.02
GBP 9,400,000	Newday Funding 2017-1 Plc '2017-1 A' FRN 15/7/2025	10,644,500	0.09
GBP 1,600,000	Newday Funding 2017-1 Plc '2017-1 C' FRN 15/7/2025	1,811,323	0.01
GBP 9,600,000	Newday Partnership Funding 2017-1 Plc '2017-1 A' FRN 15/12/2027	10,913,136	0.09
GBP 16,677,623	Oat Hill No 1 Plc FRN 25/2/2046	18,799,972	0.15
EUR 9,705,000	Paragon Mortgages No 10 Plc FRN 15/6/2041	9,326,247	0.08

公認の証券取引所に上場されているまたはその他の規制市場で取引されている譲渡可能な有価証券および短期金融商品  
(続き)

保有高	銘柄	時価 (ユーロ)	純資産比率 (%)
英国(続き)			
EUR 1,230,729	Paragon Mortgages NO 23 Plc 'A1' FRN 15/1/2043	1,235,740	0.01
GBP 1,330,056	Paragon Mortgages NO 23 Plc 'A2' FRN 15/1/2043	1,508,547	0.01
GBP 1,240,000	Paragon Mortgages NO 23 Plc 'C' FRN 15/1/2043	1,419,116	0.01
GBP 1,338,107	Paragon Mortgages NO 24 Plc FRN 15/7/2043	1,536,991	0.01
GBP 7,711,000	PCL Funding II Plc '2017-1 A' FRN 15/6/2022	8,743,412	0.07
GBP 6,867,000	PCL Funding III Plc '2017-2 A' FRN 15/6/2023	7,796,609	0.06
GBP 246,000	PCL Funding III Plc '2017-2 C' FRN 15/6/2023	280,229	0.00
GBP 549,000	PCL Funding III Plc '2017-2 B' FRN 15/6/2023	623,376	0.01
GBP 5,229,000	Pennon Group Plc FRN 22/5/2020 (Perpetual)	5,918,477	0.05
GBP 329,966	Precise Mortgage Funding No 1 Plc FRN 12/3/2047	373,882	0.00
GBP 3,822,668	Premiertel Plc 6.175% 8/5/2032	4,845,291	0.04
GBP 3,593,651	Residential Mortgage Securities 25 Plc FRN 16/12/2050	4,108,775	0.03
GBP 1,104,021	Residential Mortgage Securities 26 Plc FRN 14/2/2041	1,273,541	0.01
GBP 3,863,000	Residential Mortgage Securities 29 Plc FRN 20/12/2046	4,420,699	0.04
GBP 5,881,092	Residential Mortgage Securities 29 Plc 'A' FRN 20/12/2046	6,671,897	0.05
GBP 1,008,000	Residential Mortgage Securities 29 Plc 'C' FRN 20/12/2046	1,157,655	0.01
GBP 3,450,000	Residential Mortgage Securities 30 Plc FRN 20/3/2050	3,928,459	0.03
GBP 250,000	Residential Mortgage Securities 30 Plc FRN 20/3/2050	286,081	0.00
GBP 6,897,109	Residential Mortgage Securities 30 Plc FRN 20/3/2050	7,825,007	0.06
GBP 33,645,000	Ripon Mortgages Plc FRN 20/8/2056	38,201,472	0.31
GBP 15,607,655	Ripon Mortgages Plc 'A1' FRN 20/8/2056	17,727,489	0.14
GBP 15,000,000	Ripon Mortgages Plc 'C1' FRN 20/8/2056	17,031,797	0.14
EUR 7,575,000	Santander UK Group Holdings Plc FRN 18/5/2023	7,702,487	0.06
EUR 1,735,000	Santander UK Plc 0.875% 25/11/2020	1,772,329	0.01
GBP 1,396,896	Silver Arrow Compartment Silver Arrow UK 2017-1 '2017-1UK A' FRN 20/7/2023	1,580,461	0.01
GBP 8,330,000	Silverstone Master Issuer Plc FRN 21/1/2070	9,432,867	0.08
GBP 1,146,000	SSE Plc FRN 10/9/2020 (Perpetual)	1,341,304	0.01
EUR 12,755,000	SSE Plc 2% 17/6/2020	13,350,744	0.11
GBP 6,400,000	SSE Plc 5% 1/10/2018	7,411,356	0.06
GBP 261,000	Stanlington No 1 Plc FRN 12/6/2046	307,008	0.00
GBP 1,282,659	Stanlington No 1 Plc FRN 12/6/2046	1,461,496	0.01
GBP 1,650,000	Stonegate Pub Co Financing Plc FRN 15/3/2022*	1,868,813	0.02
EUR 2,633,728	Taurus 2015-2 DEU Ltd '2015-DE2 A' FRN 1/2/2026	2,638,021	0.02
EUR 2,004,000	Taurus 2015-2 DEU Ltd '2015-DE2 D' FRN 1/2/2026	2,017,888	0.02
EUR 2,502,000	Taurus 2015-2 DEU Ltd '2015-DE2 E' FRN 1/2/2026	2,525,118	0.02
GBP 2,687,000	Taurus 2017-2 UK DAC '2017-UK2 A' FRN 17/11/2027	3,042,392	0.02
GBP 1,903,000	Taurus 2017-2 UK DAC '2017-UK2 B' FRN 17/11/2027	2,155,774	0.02
GBP 896,000	Taurus 2017-2 UK DAC '2017-UK2 C' FRN 17/11/2027	1,015,268	0.01
GBP 933,000	Taurus 2017-2 UK DAC '2017-UK2 D' FRN 17/11/2027	1,057,710	0.01
EUR 10,000,000	Tesco Corporate Treasury Services Plc 1.375% 1/7/2019*	10,167,950	0.08
GBP 1,036,896	Tesco Property Finance 1 Plc 7.623% 13/7/2039	1,550,829	0.01
GBP 1,943,544	Tesco Property Finance 3 Plc 5.744% 13/4/2040	2,506,161	0.02
GBP 1,088,463	Tesco Property Finance 4 Plc 5.801% 13/10/2040	1,421,774	0.01
GBP 6,625,000	Tolkien Funding Sukuk NO 1 Plc 1.433% 20/7/2052	7,498,122	0.06

公認の証券取引所に上場されているまたはその他の規制市場で取引されている譲渡可能な有価証券および短期金融商品  
(続き)

保有高	銘柄	時価 (ユーロ)	純資産比率 (%)
	英国(続き)		
GBP 13,449,898	Towd Point Mortgage Funding 2017-Auburn 11 Plc '2017-A11X A1' FRN 20/5/2045	15,266,793	0.12
GBP 1,185,000	Tower Bridge Funding No.1 Plc FRN 20/3/2056	1,348,119	0.01
GBP 300,000	Trinity Square 2015-1 Plc '2015-1X B' FRN 15/7/2051	332,932	0.00
GBP 3,613,294	Turbo Finance 6 Plc 'A' FRN 20/2/2023	4,099,741	0.03
GBP 11,760,000	Turbo Finance 7 Plc 'B' FRN 20/6/2023	13,516,019	0.11
GBP 1,033,378	Unique Pub Finance Co Plc/The 5.659% 30/6/2027	1,308,482	0.01
GBP 6,465,000	Unique Pub Finance Co Plc/The 6.464% 30/3/2032	7,206,523	0.06
GBP 2,363,520	Unique Pub Finance Co Plc/The 6.542% 30/3/2021	2,844,978	0.02
GBP 2,767,000	Unique Pub Finance Co Plc/The 7.395% 28/3/2024	3,518,258	0.03
GBP 6,814,559	Warwick Finance Residential Mortgages No One Plc 'A' FRN 21/9/2049	7,759,521	0.06
GBP 8,000,000	Warwick Finance Residential Mortgages No One Plc 'B' FRN 21/9/2049	9,025,959	0.07
GBP 9,779,572	Warwick Finance Residential Mortgages No Two Plc 'A' FRN 21/9/2049	11,247,082	0.09
GBP 4,700,000	Warwick Finance Residential Mortgages No Two Plc 'C' FRN 21/9/2049	5,289,498	0.04
GBP 19,865,000	Westfield Stratford City Finance Plc FRN 4/11/2019	22,545,881	0.18
EUR 10,000,000	WPP Finance 2013 0.43% 23/3/2018*	10,002,700	0.08
EUR 22,825,000	WPP Finance 2013 0.75% 18/11/2019*	23,136,561	0.19
		1,071,388,093	8.66
	米国		
EUR 19,125,000	AT&T Inc 1.05% 4/9/2023	19,371,455	0.16
EUR 18,650,000	Bank of America Corp FRN 26/7/2019	18,773,090	0.15
EUR 16,750,000	Bank of America Corp FRN 21/9/2021	16,813,148	0.14
EUR 23,025,000	Bank of America Corp FRN 7/2/2022	23,405,603	0.19
EUR 24,600,000	Bank of America Corp FRN 4/5/2023	25,004,301	0.20
EUR 5,000,000	Bank of America Corp 1.375% 10/9/2021	5,190,546	0.04
EUR 2,845,000	Bank of America Corp 1.875% 10/1/2019	2,897,462	0.02
EUR 18,925,000	BAT Capital Corp FRN 16/8/2021	19,080,847	0.15
EUR 2,490,000	BAT Capital Corp 1.125% 16/11/2023	2,516,220	0.02
EUR 14,300,000	Becton Dickinson and Co 0.368% 6/6/2019	14,364,274	0.12
EUR 18,075,000	BMW US Capital LLC 0.625% 20/4/2022	18,315,384	0.15
GBP 8,706,000	Citigroup Inc 5.125% 12/12/2018	10,151,858	0.08
GBP 285,000	Citigroup Inc 6.25% 2/9/2019	346,454	0.00
EUR 20,075,000	Coca-Cola Co/The FRN 8/3/2019	20,127,998	0.16
EUR 20,925,000	General Electric Co FRN 28/5/2020	21,002,213	0.17
EUR 18,050,000	General Electric Co 0.375% 17/5/2022	17,963,631	0.14
EUR 24,200,000	Goldman Sachs Group Inc/ The FRN 31/12/2018	24,280,465	0.20
EUR 34,625,000	Goldman Sachs Group Inc/ The FRN 9/9/2022	34,914,811	0.28
EUR 23,300,000	Goldman Sachs Group Inc/ The FRN 26/9/2023	23,410,559	0.19
EUR 19,975,000	Goldman Sachs Group Inc/ The 0.75% 10/5/2019	20,192,028	0.16
EUR 6,000,000	Goldman Sachs Group Inc/The 2.5% 18/10/2021	6,456,076	0.05
USD 3,800,000	Holmes Master Issuer Plc '2011-3A A6' '144A' FRN 15/10/2054	3,158,340	0.03
EUR 2,223,000	International Business Machines Corp 1.875% 6/11/2020	2,333,780	0.02

公認の証券取引所に上場されているまたはその他の規制市場で取引されている譲渡可能な有価証券および短期金融商品  
(続き)

保有高	銘柄	時価 (ユーロ)	純資産比率 (%)
米国(続き)			
EUR 7,000,000	JPMorgan Chase & Co 2.625% 23/4/2021	7,533,940	0.06
EUR 6,800,000	McDonald's Corp 0.5% 15/1/2021	6,884,524	0.06
EUR 40,000,000	Morgan Stanley FRN 9/11/2021	40,141,200	0.32
EUR 25,000,000	Morgan Stanley FRN 8/11/2022	25,409,250	0.21
EUR 15,000,000	Morgan Stanley 2.25% 12/3/2018	15,010,125	0.12
USD 118,591	Paragon Mortgages No 13 Plc FRN 15/1/2039	93,309	0.00
EUR 8,000,000	SES GLOBAL Americas Holdings GP 1.875% 24/10/2018	8,103,600	0.07
EUR 30,950,000	Thermo Fisher Scientific Inc 1.5% 1/12/2020	32,004,931	0.26
USD 237,265,000	United States Treasury Inflation Indexed Bonds 0.125% 15/4/2022*	193,930,054	1.57
EUR 10,000,000	Wells Fargo & Co 1.125% 29/10/2021*	10,303,215	0.08
EUR 13,400,000	ZF North America Capital Inc 2.25% 26/4/2019*	13,730,444	0.11
EUR 7,600,000	ZF North America Capital Inc 2.75% 27/4/2023	8,157,536	0.07
		711,372,671	5.75
債券合計		12,223,896,265	98.86
公認の証券取引所に上場されているまたはその他の規制市場で取引されている 譲渡可能な有価証券および短期金融商品合計		12,410,811,345	100.37
投資有価証券合計		12,410,811,345	100.37
その他の純負債		(45,356,584)	(0.37)
純資産合計(ユーロ)		12,365,454,761	100.00

~ 関連当事者ファンドに対する投資。詳細については注記11を参照のこと。

\* 当証券のすべてまたは一部は貸付有価証券を表す。

† 差入れた有価証券または保証として引渡した有価証券。詳細については注記14を参照のこと。

添付の注記は、これらの財務書類の不可分の一部である。

未決済先渡為替予約 2018年2月28日現在

通貨	買予約	通貨	売予約	取引相手	期日	未実現評価益 / (損) (ユーロ)
EUR	101,585,625	CZK	2,586,370,000	UBS	13/3/2018	(261,140)
EUR	4,269,306	DKK	31,770,000	JP Morgan	13/3/2018	2,736
EUR	55,327,979	DKK	411,950,000	Bank of America	13/3/2018	4,923
EUR	230,800,845	DKK	1,717,440,000	Barclays	13/3/2018	156,277
EUR	203,358,420	DKK	1,513,190,000	Morgan Stanley	13/3/2018	143,720
EUR	203,352,954	DKK	1,513,190,000	UBS	13/3/2018	138,254
EUR	18,681,733	GBP	16,330,000	Morgan Stanley	13/3/2018	221,330
EUR	6,758,175	GBP	5,960,000	BNP Paribas	13/3/2018	20,636
EUR	6,667,521	GBP	5,920,000	HSBC Bank Plc	13/3/2018	(24,799)
EUR	372,735,707	GBP	329,435,000	Bank of America	13/3/2018	322,782
EUR	372,311,931	GBP	329,435,000	Toronto Dominion	13/3/2018	(100,994)
EUR	3,250,918	GBP	2,830,000	State Street	13/3/2018	51,717
EUR	15,380,362	MXN	350,500,000	RBS Plc	13/3/2018	165,786
EUR	25,552,834	NZD	43,870,000	Barclays	13/3/2018	(371,744)
EUR	22,234,105	SEK	218,680,000	JP Morgan	13/3/2018	614,227
EUR	209,344,963	SEK	2,095,250,000	Barclays	13/3/2018	2,197,309
EUR	42,983,659	USD	53,150,000	Bank of America	13/3/2018	(511,845)
EUR	93,060,009	USD	115,530,000	Toronto Dominion	13/3/2018	(1,484,405)
EUR	397,994,436	USD	472,220,000	Barclays	13/3/2018	11,551,403
EUR	72,262,500	USD	88,510,000	Citibank	13/3/2018	(169,995)
MXN	350,500,000	EUR	15,119,033	Citibank	13/3/2018	95,543
USD	17,370,000	EUR	14,155,741	Barclays	13/3/2018	59,065
USD	315,670,000	EUR	264,970,537	UBS	13/3/2018	(6,640,793)
ARS	272,275,000	USD	14,349,836	BNP Paribas	15/3/2018	(719,277)
ARS	64,060,000	USD	3,348,667	JP Morgan	15/3/2018	(146,714)
ARS	108,445,000	USD	5,893,750	Bank of America	15/3/2018	(432,390)
ARS	220,120,000	USD	11,898,401	Deutsche Bank	15/3/2018	(824,767)
EUR	9,663,416	SEK	97,207,975	Credit Suisse	15/3/2018	52,873
EUR	36,298,688	SEK	365,192,025	Deutsche Bank	15/3/2018	193,692
EUR	27,840,000	USD	34,415,808	Morgan Stanley	15/3/2018	(319,638)
EUR	16,289,275	USD	20,074,528	JP Morgan	15/3/2018	(136,067)
EUR	2,270,725	USD	2,798,078	Citibank	15/3/2018	(18,713)
SEK	462,400,000	EUR	46,617,368	Deutsche Bank	15/3/2018	(901,829)
USD	34,795,044	EUR	27,840,000	Citibank	15/3/2018	629,936
USD	22,913,619	EUR	18,560,000	Morgan Stanley	15/3/2018	188,338
EUR	7,240,644	SEK	72,700,000	Deutsche Bank	14/5/2018	52,472
EUR	1,694,871	SEK	16,800,000	JP Morgan	14/5/2018	33,780
RUB	537,420,000	USD	9,118,860	Morgan Stanley	14/5/2018	302,876
RUB	118,800,000	USD	2,033,550	JP Morgan	14/5/2018	52,479
RUB	1,304,075,000	USD	22,534,950	Bank of America	14/5/2018	402,942
SEK	349,071,862	EUR	35,051,863	Bank of America	14/5/2018	(537,581)
USD	1,926,808	RUB	111,225,000	HSBC Bank Plc	14/5/2018	(30,462)
USD	59,065,317	RUB	3,420,208,745	Bank of America	14/5/2018	(1,087,174)
未実現純評価益						2,934,769

未決済先渡為替予約 2018年2月28日現在(続き)

通貨	買予約	通貨	売予約	取引相手	期日	未実現評価益/(損) (ユーロ)
ヘッジを使用したスイス・フラン建投資証券クラス						
CHF	83,175,110	EUR	72,429,716	BNY Mellon	14/3/2018	(260,818)
EUR	538,743	CHF	621,391	BNY Mellon	14/3/2018	(422)
未実現純評価損						(261,240)
ヘッジを使用した英ポンド建投資証券クラス						
EUR	901,743	GBP	800,506	BNY Mellon	14/3/2018	(3,170)
GBP	24,250,957	EUR	27,384,060	BNY Mellon	14/3/2018	29,808
未実現純評価益						26,638
ヘッジを使用した米ドル建投資証券クラス						
EUR	3,471,350	USD	4,284,590	BNY Mellon	14/3/2018	(34,704)
USD	323,891,608	EUR	264,126,341	BNY Mellon	14/3/2018	910,518
未実現純評価益						875,814
未実現純評価益合計						3,575,981

添付の注記は、これらの財務書類の不可分の一部である。

未決済上場先物取引 2018年2月28日現在

契約数	通貨	契約 / 摘要	満期日	未実現評価益 / (損) (ユーロ)
584	AUD	Australian 10 Year Bond	2018年3月	336,027
18,290	EUR	Euro Schatz	2018年3月	706,660
83	EUR	Euro-BTP	2018年3月	132,800
(498)	EUR	30 Year Euro-BUXL	2018年3月	(349,365)
(898)	EUR	Euro Bund	2018年3月	(428,430)
(3,752)	EUR	Euro-BTP	2018年3月	656,511
(4,929)	EUR	Euro-OAT	2018年3月	340,880
(6,049)	EUR	Euro BOBL	2018年3月	2,289,765
40	JPY	Japanese 10 Year Bond (OSE)	2018年3月	10,215
(759)	CAD	Canadian 10 Year Bond	2018年6月	(385,511)
134	EUR	Euro BOBL	2018年6月	40,240
24	GBP	Long Gilt	2018年6月	10,585
884	USD	US Treasury 5 Year Note (CBT)	2018年6月	(194,846)
359	USD	US Treasury 10 Year Note (CBT)	2018年6月	(101,981)
197	USD	US Ultra Bond (CBT)	2018年6月	(1,263)
135	USD	US Long Bond (CBT)	2018年6月	20,775
(44)	USD	US Treasury 2 Year Note (CBT)	2018年6月	6,408
(1,379)	USD	US Ultra 10 Year Note	2018年6月	134,176
2,169	EUR	3 Month EURIBOR	2019年9月	(143,288)
				3,080,358

添付の注記は、これらの財務書類の不可分の一部である。



スワップ 2018年2月28日現在

種類	想定金額	摘要	取引相手	満期日	未実現評価 益/(損) (ユーロ)	時価 (ユーロ)
CDS	USD 19,886,000	ファンドはGeneral Motors Coに係るデフォルト・プロテクションを受け取り、5%の固定金利を支払う	Citibank	20/12/2020	(644,752)	(2,064,256)
CDS	EUR (53,072,669)	ファンドはITRAXX.FINSR.27.V1に係るデフォルト・プロテクションを提供し、1%の固定金利を受け取る	Citibank	20/6/2022	56,329	1,324,134
CDS	EUR (20,000,000)	ファンドはITRAXX.EUR.24.V1に係るデフォルト・プロテクションを提供し、1%の固定金利を受け取る	Citigroup	20/12/2020	370,121	415,158
CDS	EUR (30,000,000)	ファンドはITRAXX.XO.28.V1に係るデフォルト・プロテクションを提供し、5%の固定金利を受け取る	Credit Suisse	20/12/2022	96,626	3,112,472
CDS	EUR 20,000,000	ファンドはITRAXX.EUR.24.V1に係るデフォルト・プロテクションを受け取り、1%の固定金利を支払う	Deutsche Bank	20/12/2020	(241,379)	(415,158)
CDS	EUR (61,900,000)	ファンドはITRAXX.FINSR.27.V1に係るデフォルト・プロテクションを提供し、1%の固定金利を受け取る	Goldman Sachs	20/6/2022	32,492	1,544,371
CDS	EUR (52,980,000)	ファンドはITRAXX.FINSR.27.V1に係るデフォルト・プロテクションを提供し、1%の固定金利を受け取る	JP Morgan	20/6/2022	54,175	1,321,821
IFS	EUR 76,861,950	ファンドはCPTFEMU + Obpsに係るデフォルト・プロテクションを提供し、1.4375%の固定金利を受け取る	Citigroup	15/1/2023	46,971	46,971
IFS	EUR 28,675,000	ファンドはCPTFEMU + Obpsに係るデフォルト・プロテクションを提供し、1.5875%の固定金利を受け取る	Citigroup	15/1/2028	40,805	40,805
IFS	EUR 28,675,000	ファンドはCPTFEMU + Obpsに係るデフォルト・プロテクションを提供し、1.5875%の固定金利を受け取る	Citigroup	15/1/2028	40,805	40,805
IFS	EUR 39,020,000	ファンドはCPTFEMU + Obpsに係るデフォルト・プロテクションを提供し、1.41%の固定金利を受け取る	Goldman Sachs	15/2/2023	5,087	5,087
IFS	EUR 39,020,000	ファンドはCPTFEMU + Obpsに係るデフォルト・プロテクションを提供し、1.41%の固定金利を受け取る	Goldman Sachs	15/2/2023	5,087	5,087
IFS	EUR 49,159,000	ファンドはCPTFEMU + Obpsに係るデフォルト・プロテクションを提供し、1.3625%の固定金利を受け取る	Morgan Stanley	15/7/2027	(794,971)	(794,971)
IRS KRW	16,349,820,000	ファンドは2.1125%の固定金利を受け取り、3ヶ月KRW KORIBORの変動金利を支払う	Bank of America	21/3/2023	(99,949)	(99,949)
IRS KRW	16,505,580,000	ファンドは2.1575%の固定金利を受け取り、3ヶ月KRW KORIBORの変動金利を支払う	Bank of America	21/3/2023	(74,362)	(74,362)
IRS KRW	11,785,271,525	ファンドは2.226%の固定金利を受け取り、3ヶ月KRW KORIBORの変動金利を支払う	Bank of America	21/3/2023	(24,250)	(24,250)
IRS	CNY 199,460,000	ファンドは3.86%の固定金利を受け取り、3ヶ月CNY CNRRの変動金利を支払う	Bank of America	21/3/2023	(47,212)	(47,212)
IRS	CNY 60,616,560	ファンドは4.01%の固定金利を受け取り、3ヶ月CNY CNRRの変動金利を支払う	Bank of America	21/3/2023	38,938	38,938
IRS	CNY 62,149,802	ファンドは4.03%の固定金利を受け取り、3ヶ月CNY CNRRの変動金利を支払う	Bank of America	21/3/2023	47,208	47,208
IRS	CNY 88,785,432	ファンドは4.03%の固定金利を受け取り、3ヶ月CNY CNRRの変動金利を支払う	Bank of America	21/3/2023	67,439	67,439
IRS	CNY 89,142,000	ファンドは4.0375%の固定金利を受け取り、3ヶ月CNY CNRRの変動金利を支払う	Bank of America	21/3/2023	71,628	71,628
IRS	CNY 35,891,511	ファンドは4.045%の固定金利を受け取り、3ヶ月CNY CNRRの変動金利を支払う	Bank of America	21/3/2023	30,417	30,417

## スワップ 2018年2月28日現在(続き)

種類	想定金額	摘要	取引相手	満期日	未実現評価 益/(損) (ユーロ)	時価 (ユーロ)
IRS	CNY 43,867,402	ファンドは4.05%の固定金利を受け取り、3ヶ月CNY CNRRの変動金利を支払う	Bank of America	21/3/2023	38,462	38,462
IRS	CNY 91,662,000	ファンドは4.055%の固定金利を受け取り、3ヶ月CNY CNRRの変動金利を支払う	Bank of America	21/3/2023	83,054	83,054
IRS	CNY 65,257,293	ファンドは4.06%の固定金利を受け取り、3ヶ月CNY CNRRの変動金利を支払う	Bank of America	21/3/2023	61,041	61,041
IRS	PLN 140,317,287	ファンドは2.707%の固定金利を受け取り、6ヶ月PLN WIBORの変動金利を支払う	Barclays	20/9/2022	306,312	306,312
IRS	HUF 10,004,341,451	ファンドは6ヶ月HUF BUBORの変動金利を受け取り、2.003%の固定金利を支払う	Barclays	20/9/2022	(1,328,429)	(1,328,429)
IRS	JPY 15,393,000,000	ファンドは0.101%の固定金利を受け取り、6ヶ月JPY LIBORの変動金利を支払う	Barclays	22/3/2023	(205,714)	(205,714)
IRS	PLN 108,190,000	ファンドは2.5075%の固定金利を受け取り、6ヶ月PLN WIBORの変動金利を支払う	Barclays	20/6/2023	(162,112)	(162,112)
IRS	JPY 7,715,000,000	ファンドは6ヶ月JPY LIBORの変動金利を受け取り、0.2625%の固定金利を支払う	Barclays	22/3/2028	437,244	437,244
IRS	JPY 3,201,000,000	ファンドは6ヶ月JPY LIBORの変動金利を受け取り、0.2825%の固定金利を支払う	Barclays	22/3/2028	132,611	132,611
IRS	SEK 264,470,000	ファンドは1.42%の固定金利を受け取り、3ヶ月SEK STIBORの変動金利を支払う	Barclays	20/6/2028	40,229	40,229
IRS	EUR 14,900,000	ファンドは1.61661%の固定金利を受け取り、6ヶ月EUR EURIBORの変動金利を支払う	Barclays	4/7/2042	41,878	41,878
IRS	EUR 30,950,000	ファンドは1.6436%の固定金利を受け取り、6ヶ月EUR EURIBORの変動金利を支払う	Barclays	4/7/2042	262,155	262,155
IRS	USD 11,730,000	ファンドは3ヶ月USD LIBORの変動金利を受け取り、2.89625%の固定金利を支払う	Barclays	15/11/2043	109,037	109,037
IRS	JPY 86,500,000	ファンドは6ヶ月JPY LIBORの変動金利を受け取り、0.85%の固定金利を支払う	Barclays	24/1/2047	6,153	6,153
IRS	JPY 545,500,000	ファンドは6ヶ月JPY LIBORの変動金利を受け取り、0.8532%の固定金利を支払う	Barclays	10/4/2047	50,314	50,314
IRS	JPY 1,482,000,000	ファンドは6ヶ月JPY LIBORの変動金利を受け取り、0.8001%の固定金利を支払う	Barclays	31/5/2047	307,409	307,409
IRS	JPY 1,428,000,000	ファンドは6ヶ月JPY LIBORの変動金利を受け取り、0.9025%の固定金利を支払う	Barclays	12/7/2047	(5,650)	(5,650)
IRS	JPY 1,428,000,000	ファンドは6ヶ月JPY LIBORの変動金利を受け取り、0.9125%の固定金利を支払う	Barclays	12/7/2047	(35,688)	(35,688)
IRS	CNY 61,000,000	ファンドは3.88%の固定金利を受け取り、3ヶ月CNY CNRRの変動金利を支払う	BNP Paribas	21/3/2023	(7,289)	(7,289)
IRS	CNY 173,465,280	ファンドは4.015%の固定金利を受け取り、3ヶ月CNY CNRRの変動金利を支払う	BNP Paribas	21/3/2023	116,511	116,511
IRS	JPY 13,391,910,000	ファンドは0.105%の固定金利を受け取り、6ヶ月JPY LIBORの変動金利を支払う	BNP Paribas	22/3/2023	(158,477)	(158,477)
IRS	JPY 6,712,050,000	ファンドは6ヶ月JPY LIBORの変動金利を受け取り、0.30915%の固定金利を支払う	BNP Paribas	22/3/2028	141,705	141,705
IRS	HUF 5,120,942,407	ファンドは6ヶ月HUF BUBORの変動金利を受け取り、2.006%の固定金利を支払う	Citibank	20/9/2022	(682,172)	(682,172)
IRS	KRW 11,785,271,525	ファンドは2.2275%の固定金利を受け取り、3ヶ月KRW KORIBORの変動金利を支払う	Citibank	21/3/2023	(23,619)	(23,619)

種類	想定金額	摘要	取引相手	満期日	未実現評価 益/(損) (ユーロ)	時価 (ユーロ)
IRS KRW	23,218,743,900	ファンドは2.2425%の固定金利を受け取り、3ヶ月KRW KORIBORの変動金利を支払う	Citibank	21/3/2023	(34,088)	(34,088)
IRS	CNY 85,040,000	ファンドは3.88%の固定金利を受け取り、3ヶ月CNY CNRRの変動金利を支払う	Citibank	21/3/2023	(10,162)	(10,162)
IRS	PLN 74,895,472	ファンドは2.711%の固定金利を受け取り、6ヶ月PLN WIBORの変動金利を支払う	Citigroup	20/9/2022	166,567	166,567
IRS	GBP 16,800,000	ファンドは6ヶ月GBP LIBORの変動金利を受け取り、1.031%の固定金利を支払う	Credit Suisse	20/12/2021	157,902	157,902
IRS	EUR 28,546,243	ファンドは6ヶ月EUR EURIBORの変動金利を受け取り、0.873%の固定金利を支払う	Credit Suisse	3/5/2027	335,289	335,289
IRS	EUR 31,830,000	ファンドは6ヶ月EUR EURIBORの変動金利を受け取り、0.955%の固定金利を支払う	Credit Suisse	15/1/2028	358,793	358,793
IRS	EUR 31,830,000	ファンドは6ヶ月EUR EURIBORの変動金利を受け取り、0.955%の固定金利を支払う	Credit Suisse	15/1/2028	358,793	358,793
IRS KRW	23,570,543,050	ファンドは2.2425%の固定金利を受け取り、3ヶ月KRW KORIBORの変動金利を支払う	Deutsche Bank	21/3/2023	(34,605)	(34,605)
IRS	SEK 308,610,000	ファンドは3ヶ月SEK STIBORの変動金利を受け取り、0.4145%の固定金利を支払う	Goldman Sachs	13/7/2022	(2,659)	(2,659)
IRS	EUR 37,360,000	ファンドは0.214%の固定金利を受け取り、6ヶ月EUR EURIBORの変動金利を支払う	Goldman Sachs	27/9/2022	(289,475)	(289,475)
IRS	SEK 359,960,000	ファンドは3ヶ月SEK STIBORの変動金利を受け取り、0.454%の固定金利を支払う	Goldman Sachs	27/9/2022	2,699	2,699
IRS	EUR 22,220,000	ファンドは0.21%の固定金利を受け取り、6ヶ月EUR EURIBORの変動金利を支払う	Goldman Sachs	20/10/2022	(190,221)	(190,221)
IRS	EUR 22,220,000	ファンドは0.21%の固定金利を受け取り、6ヶ月EUR EURIBORの変動金利を支払う	Goldman Sachs	20/10/2022	(190,221)	(190,221)
IRS	SEK 216,560,000	ファンドは3ヶ月SEK STIBORの変動金利を受け取り、0.41%の固定金利を支払う	Goldman Sachs	20/10/2022	61,487	61,487
IRS	CNY 161,590,000	ファンドは3.86125%の固定金利を受け取り、3ヶ月CNY CNRRの変動金利を支払う	Goldman Sachs	21/3/2023	(37,065)	(37,065)
IRS	ZAR 457,990,000	ファンドは3ヶ月ZAR JIBARの変動金利を受け取り、7.505%の固定金利を支払う	Goldman Sachs	20/6/2023	(304,799)	(304,799)
IRS	ZAR 476,010,000	ファンドは3ヶ月ZAR JIBARの変動金利を受け取り、7.605%の固定金利を支払う	Goldman Sachs	20/6/2023	(452,398)	(452,398)
IRS	JPY 1,905,000,000	ファンドは6ヶ月JPY LIBORの変動金利を受け取り、0.3685%の固定金利を支払う	Goldman Sachs	22/3/2028	(45,971)	(45,971)
IRS	JPY 486,000,000	ファンドは6ヶ月JPY LIBORの変動金利を受け取り、0.951%の固定金利を支払う	Goldman Sachs	22/2/2048	(45,855)	(45,855)
IRS	PLN 113,240,000	ファンドは2.619%の固定金利を受け取り、6ヶ月PLN WIBORの変動金利を支払う	JP Morgan	20/6/2023	(29,735)	(29,735)
IRS	EUR 262,616,814	ファンドは6ヶ月EUR EURIBORの変動金利を受け取り、0.43%の固定金利を支払う	Morgan Stanley	7/10/2022	(434,412)	(434,412)
IRS	JPY 2,001,090,000	ファンドは0.105%の固定金利を受け取り、6ヶ月JPY LIBORの変動金利を支払う	Morgan Stanley	22/3/2023	(23,680)	(23,680)
IRS	EUR 144,877,350	ファンドは1.047%の固定金利を受け取り、6ヶ月EUR EURIBORの変動金利を支払う	Morgan Stanley	15/2/2027	738,604	738,604

種類	想定金額	摘要	取引相手	満期日	未実現評価 益/(損) (ユーロ)	時価 (ユーロ)
IRS	JPY 1,002,950,000	ファンドは6ヶ月JPY LIBORの変動金利を受け取り、0.3128%の固定金利を支払う	Morgan Stanley	22/3/2028	18,384	18,384
IRS	JPY 5,054,000,000	ファンドは6ヶ月JPY LIBORの変動金利を受け取り、0.3825%の固定金利を支払う	Morgan Stanley	22/3/2028	(175,902)	(175,902)
IRS	JPY 3,387,000,000	ファンドは6ヶ月JPY LIBORの変動金利を受け取り、0.3835%の固定金利を支払う	Morgan Stanley	22/3/2028	(120,465)	(120,465)
IRS	EUR 80,000,000	ファンドは6ヶ月EUR EURIBORの変動金利を受け取り、1.541%の固定金利を支払う	Morgan Stanley	5/9/2040	767,027	767,027
IRS	USD 10,175,000	ファンドは3ヶ月USD LIBORの変動金利を受け取り、2.9629%の固定金利を支払う	Morgan Stanley	15/11/2043	6,633	6,633
IRS	USD 9,420,000	ファンドは3ヶ月USD LIBORの変動金利を受け取り、2.82786%の固定金利を支払う	UBS	15/11/2043	186,093	186,093
合計					(661,224)	4,853,706

CDS: クレジット・デフォルト・スワップ

IFS: インフレーション・スワップ

IRS: 金利スワップ

添付の注記は、これらの財務書類の不可分の一部である。

買建オプション 2018年2月28日現在

契約数	コール/ プット	摘要	取引相手	行使価格	満期日	未実現評価 (ユーロ)	時価 (ユーロ)
90,457,000	プット	OTC EUR/USD	Bank of America	EUR 1.15	13/3/2018	(179,652)	1,805
83,981,000	プット	OTC EUR/USD	Morgan Stanley	EUR 1.15	15/3/2018	(274,065)	2,988
合計						(453,717)	4,793

添付の注記は、これらの財務書類の不可分の一部である。

## 2 【ファンドの現況】

【純資産額計算書】(2018年9月末現在)

「ブラックロック拡大欧州株式ファンド」

資産総額	356,848,427円
負債総額	3,961,560円
純資産総額( - )	352,886,867円
発行済数量	495,673,698口
1 単位当たり純資産額( / )	0.7119円

## 第4【内国投資信託受益証券事務の概要】

1 受益証券の名義書換え等  
該当事項はありません。

2 受益者名簿の閉鎖の時期  
受益者名簿は作成していません。

3 投資者に対する特典  
該当事項はありません。

4 内国投資信託受益証券の譲渡制限の内容  
譲渡制限は設けておりません。

5 受益証券の再発行

投資者は、委託会社がやむを得ない事情等により受益証券を発行する場合を除き、無記名式受益証券から記名式受益証券への変更の請求、記名式受益証券から無記名式受益証券への変更の請求、受益証券の再発行の請求を行なわないものとしします。

6 受益権の譲渡

投資者は、その保有する受益権を譲渡する場合には、当該投資者の譲渡の対象とする受益権が記載または記録されている振替口座簿に係る振替機関等に振替の申請をするものとしします。

の申請のある場合には、の振替機関等は、当該譲渡に係る譲渡人の保有する受益権の口数の減少および譲受人の保有する受益権の口数の増加につき、その備える振替口座簿に記載または記録するものとしします。ただし、の振替機関等が振替先口座を開設したものでない場合には、譲受人の振替先口座を開設した他の振替機関等（当該他の振替機関等の上位機関を含みます。）に社振法の規定にしたがい、譲受人の振替先口座に受益権の口数の増加の記載または記録が行なわれるよう通知するものとしします。

の振替について、委託会社は、当該投資者の譲渡の対象とする受益権が記載または記録されている振替口座簿に係る振替機関等と譲受人の振替先口座を開設した振替機関等が異なる場合等において、委託会社が必要と認めるときまたはやむをえない事情があると判断したときは、振替停止日や振替停止期間を設けることができます。

7 受益権の譲渡の対抗要件

受益権の譲渡は、振替口座簿への記載または記録によらなければ、委託会社および受託会社に対抗することができません。

8 受益権の再分割

委託会社は、受益権の再分割を行ないません。ただし、受託会社と協議のうえ、社振法に定めるところにしたがい、一定日現在の受益権を均等に再分割できるものとしします。

9 償還金

償還金は、償還日において振替機関等の振替口座簿に記載または記録されている投資者（償還日以前において換金が行なわれた受益権にかかる投資者を除きます。また、当該償還日以前に設定された受益権で購入代金支払前のため販売会社の名義で記載または記録されている受益権については原則として投資者としします。）に支払います。なお、当該投資者は、その口座が開設されている振替機関等に対して委託会社がこの信託の償還をするのと引き換えに、当該償還に係る受益権の口数と同口数の抹消の申請を行なうものとし、社振法の規定にしたがい当該振替機関等の口座において当該口数の減少の記載または記録が行なわれます。また、受益証券を保有している投資者に対しては、償還金は、信託終了日後1ヵ月以内の委託会社の指定する日から受益証券と引き換えに当該投資者に支払います。

## 10 質権口記載または記録の受益権の取り扱いについて

振替機関等の振替口座簿の質権口に記載または記録されている受益権にかかる収益分配金の支払い、換金の受付、換金代金および償還金の支払い等については、約款の規定によるほか、民法その他の法令等にしたがって取り扱われます。

## 第三部【委託会社等の情報】

### 第1【委託会社等の概況】

#### 1【委託会社等の概況】

##### (1) 資本金の額等

資本金 3,120百万円

発行する株式の総数 36,000株

発行済株式の総数 15,000株

直近5カ年における主な資本金の額の増減

2017年12月7日付で、資本金を2,435百万円から3,120百万円に増額しました。

##### (2) 委託会社の機構

経営の意思決定機構

###### <株主総会>

株主により構成される会社における最高の意思決定機関として、取締役の選任、利益処分承認、定款の変更等、会社法および定款の定めにしたがって重要事項の決定を行いません。

###### <取締役会>

取締役により構成され、当社の業務執行を決定し、その執行について監督します。

###### <エグゼクティブ委員会他各委員会>

当社における適切な経営戦略の構築、業務執行体制の構築および業務運営の推進を目的として、エグゼクティブ委員会を設置します。また、その他各種委員会を設置し、業務の能率的運営および責任体制の確立を図っています。

運用の意思決定機構

###### 投資委員会

・投資委員会にて運用にかかる投資方針、パフォーマンスおよびリスク管理に関する重要事項を審議します。

###### 運用担当部署

・各運用担当部署では、投資委員会の決定にしたがい、ファンドの個別の運用計画を策定し、各部署の投資プロセスを通して運用を行いません。

###### ポートフォリオ・マネジャー

・ポートフォリオ・マネジャーは、策定された運用計画に基づき、個別銘柄を選択し売買に関する指図を行いません。

###### リスク管理

・委託会社ではリスク管理を重視しており、独自開発のシステムを用いてリスク管理を行っております。具体的には、運用担当部門とは異なる部門においてファンドの投資リスクの計測・分析、投資制限のモニタリングなどを行なうことにより、ファンドの投資リスクが運用方針に合致していることを確認し、その結果を運用担当部門にフィードバックするほか、社内関係者で共有しております。また、委託会社の業務に関するリスクについて社内規程を定めて管理を行っております。



## 2【事業の内容及び営業の概況】

投信法に定める投資信託委託会社である委託会社は、証券投資信託の設定を行なうとともに金融商品取引法に定める金融商品取引業者としてその運用(投資運用業)を行なっています。また、金融商品取引法に定める投資助言業務、第一種金融商品取引業務および第二種金融商品取引業務等を行なっています。

委託会社の運用する証券投資信託は2018年9月末現在、以下の通りです(親投資信託を除きます。 )。

種類		本数	純資産総額
公募投資信託	追加型株式投資信託	77本	1,443,671百万円
	単位型株式投資信託	0本	0百万円
私募投資信託		72本	5,837,862百万円
合計		149本	7,281,532百万円

### 3【委託会社等の経理状況】

#### 1．財務諸表の作成方法について

委託会社であるブラックロック・ジャパン株式会社(以下「当社」という。)の財務諸表は、「財務諸表等の用語、様式及び作成方法に関する規則」(昭和38年大蔵省令第59号。)第2条及び「金融商品取引業等に関する内閣府令」(平成19年8月6日内閣府令第52号。)に基づいて作成しております。

#### 2．監査証明について

当社は、金融商品取引法第193条の2第1項の規定に基づき、第31期事業年度(自平成29年1月1日 至平成29年12月31日)の財務諸表について有限責任監査法人トーマツによる監査を受けております。

#### 3．財務諸表に記載している金額については、百万円未満の端数を切り捨てて表示しております。

## (1)【貸借対照表】

(単位：百万円)

	第30期 (平成28年12月31日現在)	第31期 (平成29年12月31日現在)
資産の部		
流動資産		
現金・預金	12,415	19,097
立替金	49	11
前払費用	127	171
未収入金	2	3
未収委託者報酬	1,163	1,585
未収運用受託報酬	2,771	2,642
未収収益	2	1,384
為替予約	-	0
繰延税金資産	845	860
その他流動資産	5	33
流動資産計	18,573	25,789
固定資産		
有形固定資産		
建物附属設備	1	946
器具備品	1	411
有形固定資産計	1,536	1,358
無形固定資産		
ソフトウェア	8	4
のれん	98	42
無形固定資産計	106	47
投資その他の資産		
投資有価証券	0	3
長期差入保証金	972	1,124
前払年金費用	501	588
長期前払費用	8	25
投資その他の資産計	1,483	1,741
固定資産計	3,127	3,147
資産合計	21,701	28,937

	第30期 (平成28年12月31日現在)	第31期 (平成29年12月31日現在)
<b>負債の部</b>		
<b>流動負債</b>		
預り金	86	119
未払金	2	
未払収益分配金	3	4
未払償還金	75	74
未払手数料	392	593
その他未払金	1,385	1,737
未払費用	2	
未払消費税等	52	150
未払法人税等	263	438
前受金	-	79
前受収益	-	15
賞与引当金	1,884	1,886
役員賞与引当金	141	144
早期退職慰労引当金	37	9
流動負債計	5,465	6,500
<b>固定負債</b>		
退職給付引当金	60	55
資産除去債務	258	262
繰延税金負債	29	74
固定負債計	348	392
負債合計	5,813	6,892
<b>純資産の部</b>		
<b>株主資本</b>		
資本金	2,435	3,120
資本剰余金		
資本準備金	2,316	3,001
その他資本剰余金	3,846	3,846
資本剰余金合計	6,162	6,847
利益剰余金		
利益準備金	336	336
その他利益剰余金		
繰越利益剰余金	6,953	11,739
利益剰余金合計	7,290	12,076
株主資本合計	15,887	22,044
<b>評価・換算差額等</b>		
その他有価証券評価差額金	0	0
評価・換算差額等合計	0	0
純資産合計	15,887	22,044
負債・純資産合計	21,701	28,937

## (2)【損益計算書】

(単位：百万円)

	第30期 (自 平成28年 1月 1日 至 平成28年12月31日)	第31期 (自 平成29年 1月 1日 至 平成29年12月31日)
営業収益		
委託者報酬	3,977	5,202
運用受託報酬	1 9,036	8,890
その他営業収益	1 10,533	12,257
営業収益計	23,546	26,350
営業費用		
支払手数料	1,296	1,830
広告宣伝費	237	208
調査費		
調査費	383	380
委託調査費	1 4,020	4,313
調査費計	4,404	4,693
委託計算費	114	86
営業雑経費		
通信費	53	50
印刷費	63	62
諸会費	31	32
営業雑経費計	148	145
営業費用計	6,201	6,964
一般管理費		
給料		
役員報酬	604	353
給料・手当	3,809	3,960
賞与	2,232	2,232
給料計	6,646	6,546
退職給付費用	256	287
福利厚生費	822	892
事務委託費	1 2,216	2,433
交際費	51	69
寄付金	2	2
旅費交通費	241	243
租税公課	142	231
不動産賃借料	732	735
水道光熱費	64	65
固定資産減価償却費	229	262
のれん償却額	56	56
資産除去債務利息費用	3	3
諸経費	414	363
一般管理費計	11,881	12,194
営業利益	5,463	7,191

	第30期 (自 平成28年 1月 1日 至 平成28年12月31日)	第31期 (自 平成29年 1月 1日 至 平成29年12月31日)
営業外収益		
受取利息	3	0
有価証券売却益	-	0
為替差益	12	-
雑益	0	0
営業外収益計	16	1
営業外費用		
支払利息	0	-
有価証券売却損	0	-
為替差損	-	34
固定資産除却損	1	-
営業外費用計	1	34
経常利益	5,479	7,158
特別利益		
特別利益計	-	-
特別損失		
特別退職金	163	119
特別損失計	163	119
税引前当期純利益	5,315	7,039
法人税、住民税及び事業税	1,920	2,223
法人税等調整額	76	29
当期純利益	3,318	4,786

## (3)【株主資本等変動計算書】

第30期（自 平成28年1月1日 至 平成28年12月31日）

(単位：百万円)

	株主資本							評価・換算差額等		純資産 合計	
	資本金	資本剰余金			利益剰余金			株主資本 合計	その他 有価証券 評価 差額金		評価・換 算差額等 合計
		資本 準備金	その他 資本 剰余金	資本 剰余金 合計	利益 準備金	その他 利益剰余金 繰越利益 剰余金	利益 剰余金 合計				
平成28年1月1日残高	2,435	2,316	3,846	6,162	336	9,634	9,971	18,569	-	-	18,569
事業年度中の変動額											
剰余金の配当						6,000	6,000	6,000			6,000
当期純利益						3,318	3,318	3,318			3,318
株主資本以外の項目の事業 年度中の変動額（純額）									0	0	0
事業年度中の変動額合計	-	-	-	-	-	2,681	2,681	2,681	0	0	2,681
平成28年12月31日残高	2,435	2,316	3,846	6,162	336	6,953	7,290	15,887	0	0	15,887

第31期（自 平成29年1月1日 至 平成29年12月31日）

(単位：百万円)

	株主資本							評価・換算差額等		純資産 合計	
	資本金	資本剰余金			利益剰余金			株主資本 合計	その他 有価証券 評価 差額金		評価・換 算差額等 合計
		資本 準備金	その他 資本 剰余金	資本 剰余金 合計	利益 準備金	その他 利益剰余金 繰越利益 剰余金	利益 剰余金 合計				
平成29年1月1日残高	2,435	2,316	3,846	6,162	336	6,953	7,290	15,887	0	0	15,887
事業年度中の変動額											
新株の発行	685	685		685				1,370			1,370
剰余金の配当							-	-			-
当期純利益						4,786	4,786	4,786			4,786
株主資本以外の項目の事業 年度中の変動額（純額）									0	0	0
事業年度中の変動額合計	685	685	-	685	-	4,786	4,786	6,156	0	0	6,156
平成29年12月31日残高	3,120	3,001	3,846	6,847	336	11,739	12,076	22,044	0	0	22,044

## 注 記 事 項

## 【重要な会計方針】

## 1. 有価証券の評価基準及び評価方法

## 有価証券

## その他有価証券

## 時価のあるもの

決算日の市場価格等に基づく時価法（評価差額は、全部純資産直入法により処理し、売却原価は、移動平均法により算定）を採用しております。

## 2. デリバティブ取引等の評価基準及び評価方法

時価法を採用しております。

## 3. 固定資産の減価償却方法

## (1) 有形固定資産

定額法により償却しております。なお、主な耐用年数は建物附属設備6～18年、器具備品2～15年であります。

## (2) 無形固定資産

自社利用のソフトウェアの減価償却方法については、社内における利用可能期間（5年）に基づく定額法によっております。

のれんの償却方法については、その効果の及ぶ期間（5～9年）に基づく定額法によっております。

## 4. 引当金の計上基準

## (1) 貸倒引当金の計上方法

債権の貸倒損失に備えるため、貸倒懸念債権等特定の債権については個別に回収可能性を検討し、回収不能見込額を計上しております。

## (2) 退職給付引当金の計上方法

## 旧退職金制度

適格退職年金制度移行日現在在籍していた従業員については、旧退職金制度に基づく給付額を保証しているため、期末現在の当該給付額と年金制度に基づく給付額との差額を引当て計上しております。

## 確定拠出年金制度

確定拠出年金制度（DC）による退職年金制度を有しております。

## 確定給付年金制度

キャッシュ・バランス型の年金制度（CB）の退職年金制度を有しております。CBには、一定の利回り保証を付しており、これの将来の支払に備えるため、確定給付型の会計基準に準じた会計処理方法により引当金を計上しております。

退職給付債務の算定にあたり、退職給付見込額を当期までの期間に帰属させる方法については、ポイント基準によっております。

過去勤務債務は、その発生時の従業員の平均残存勤務期間以内の一定の年数（9年）による定額法により費用処理しております。

数理計算上の差異は各事業年度の発生時における従業員の平均残存勤務期間以内の一定の年数（9年）による定額法により按分した額をそれぞれ発生の翌事業年度から費用処理または費用から控除することとしております。



## (3) 賞与引当金の計上方法

従業員の賞与の支払に備えて、賞与支給見込額の当事業年度負担額を計上しております。

## (4) 役員賞与引当金の計上方法

役員の賞与の支払に備えて、賞与支給見込額の当事業年度負担額を計上しております。

## (5) 早期退職慰労引当金の計上方法

早期退職慰労の支払に備えて、早期退職慰労支給見込額の当事業年度負担額を計上しております。

## 5. 外貨建の資産又は負債の本邦通貨への換算基準

外貨建金銭債権債務は、期末の直物為替相場により円貨に換算し、換算差額は損益として処理しております。

## 6. その他財務諸表作成のための基本となる重要な事項

## (1) 消費税等の処理方法

消費税等の会計処理は、税抜方式によっております。

## (2) 連結納税制度の適用

親会社であるブラックロック・ジャパン・ホールディングス合同会社を連結納税親会社として、連結納税制度を適用しております。

## (貸借対照表関係)

## 1 有形固定資産の減価償却累計額

	前事業年度 (平成28年12月31日)	当事業年度 (平成29年12月31日)
建物附属設備	1,191 百万円	1,346 百万円
器具備品	717 百万円	821 百万円

## 2 関係会社に対する資産及び負債

各科目に含まれているものは次のとおりであります。

	前事業年度 (平成28年12月31日)	当事業年度 (平成29年12月31日)
未収収益	484 百万円	508 百万円
未払金	1,361 百万円	1,713 百万円
未払費用	173 百万円	356 百万円

3 当社は、運転資金の効率的な調達を行うため取引銀行2行と当座貸越契約を締結しております。これら契約に基づく事業年度末の借入未実行残高は次のとおりであります。

	前事業年度 (平成28年12月31日)	当事業年度 (平成29年12月31日)
当座貸越極度額	1,000 百万円	1,000 百万円
借入実行残高	-	-
差引額	1,000 百万円	1,000 百万円

**（損益計算書関係）**

## 1 関係会社に対する営業収益及び営業費用

各科目に含まれているものは次のとおりであります。

	前事業年度 (自 平成28年 1月 1日 至 平成28年12月31日)		当事業年度 (自 平成29年 1月 1日 至 平成29年12月31日)	
	その他営業収益	4,730	百万円	4,670
委託調査費	377	百万円	438	百万円
事務委託費	630	百万円	824	百万円
運用受託報酬	4	百万円	48	百万円

**（株主資本等変動計算書関係）**

前事業年度（自 平成28年1月1日 至 平成28年12月31日）

## 1. 発行済株式に関する事項

	前事業年度期首	増加	減少	前事業年度末
普通株式（株）	10,158	-	-	10,158

## 2. 自己株式に関する事項

該当事項はありません。

## 3. 新株予約権及び自己新株予約権に関する事項

該当事項はありません。

## 4. 配当に関する事項

配当支払額

決議	株式の種類	配当金の総額 (百万円)	1株当たり 配当額（円）	基準日	効力発生日
平成28年9月8日 取締役会決議	普通株式	6,000	590,667	平成28年9月9日	平成28年9月9日

当事業年度（自 平成29年1月1日 至 平成29年12月31日）

## 1. 発行済株式に関する事項

	当事業年度期首	増加	減少	当事業年度末
普通株式（株）	10,158	4,842	-	15,000

## 2. 自己株式に関する事項

該当事項はありません。

## 3. 新株予約権及び自己新株予約権に関する事項

該当事項はありません。

## 4. 配当に関する事項

該当事項はありません。

**（金融商品関係）**

## 1. 金融商品の状況に関する事項

## (1) 金融商品に対する取組方針

当社は、資金運用については短期的な預金等に限定し、また、資金調達については関連当事者からの長期借入に限定しています。

投資有価証券は、当社設定の投資信託であり、通常の営業過程において保有しております。

デリバティブについては、外貨建て営業債権及び債務の為替変動リスクを回避するために利用し、投機的な取引は行っておりません。

## (2) 金融商品の内容及びそのリスク並びにリスク管理体制

営業債権である未収委託者報酬及び未収運用受託報酬は、顧客の信用リスクに晒されています。当該リスクに関しては、当社の経理規程に従い、取引先ごとの期日管理及び残高管理を行い、個別に未収債権の回収可能性を管理する体制をしいております。

営業債務である未払手数料はその全てが1年以内の支払期日となっております。

営業債務は流動性リスクに晒されていますが、当社では資金繰計画を作成するなどの方法により管理しております。

## 2. 金融商品の時価等に関する事項

貸借対照表計上額、時価及びこれらの差額については、次のとおりであります。なお、金額的重要性が低いものについては含めておりません。

前事業年度（平成28年12月31日）

	貸借対照表計上額 (百万円)	時価 (百万円)	差額 (百万円)
(1) 現金・預金	12,415	12,415	-
(2) 未収委託者報酬	1,163	1,163	-
(3) 未収運用受託報酬	2,771	2,771	-
(4) 未収収益	1,192	1,192	-
(5) 長期差入保証金	972	969	3
資産計	18,516	18,512	3
(1) 未払手数料	392	392	-
(2) 未払費用	1,141	1,141	-
負債計	1,533	1,533	-

当事業年度(平成29年12月31日)

	貸借対照表計上額 (百万円)	時価 (百万円)	差額 (百万円)
(1) 現金・預金	19,097	19,097	-
(2) 未収委託者報酬	1,585	1,585	-
(3) 未収運用受託報酬	2,642	2,642	-
(4) 未収収益	1,384	1,384	-
(5) 長期差入保証金	1,124	1,109	14
資産計	25,834	25,819	14
(1) 未払手数料	593	593	-
(2) 未払費用	1,245	1,245	-
負債計	1,838	1,838	-

(注1) 金融商品の時価の算定方法に関する事項

資 産

(1) 現金・預金、(2) 未収委託者報酬、(3) 未収運用受託報酬及び(4) 未収収益

これらは短期間で決済されるため、時価は帳簿価額にほぼ等しいことから、当該帳簿価額によっています。

(5) 長期差入保証金

事務所敷金の時価については、事務所の敷金を当該賃貸借契約期間を基にしたインターバンク市場で取引されている円金利スワップレートで割り引いて算定する方法によっています。また従業員社宅敷金の時価については、平均残存勤務期間を基にしたインターバンク市場で取引されている円金利スワップレートで割り引いて算定する方法によっています。

負 債

(1) 未払手数料、(2) 未払費用

これらは短期間で決済されるため、時価は帳簿価額にほぼ等しいことから、当該帳簿価額によっています。

(注2) 金銭債権の決算日後の償還予定額

前事業年度(平成28年12月31日)

	1年以内 (百万円)	1年超 5年以内 (百万円)	5年超 10年以内 (百万円)	10年超 (百万円)
(1) 現金・預金	12,415	-	-	-
(2) 未収委託者報酬	1,163	-	-	-
(3) 未収運用受託報酬	2,771	-	-	-
(4) 未収収益	1,192	-	-	-
(5) 長期差入保証金	-	907	53	11
合計	17,543	907	53	11

当事業年度（平成29年12月31日）

	1年以内 （百万円）	1年超 5年以内 （百万円）	5年超 10年以内 （百万円）	10年超 （百万円）
(1) 現金・預金	19,097	-	-	-
(2) 未収委託者報酬	1,585	-	-	-
(3) 未収運用受託報酬	2,642	-	-	-
(4) 未収収益	1,384	-	-	-
(5) 長期差入保証金	-	1,051	61	11
合計	24,709	1,051	61	11

**（有価証券関係）**

前事業年度（平成28年12月31日）

該当事項はありません。

当事業年度（平成29年12月31日）

その他有価証券

	種類	貸借対照表計上額 （百万円）	取得原価 （百万円）	差額 （百万円）
貸借対照表計上額が取得原価を超えるもの	その他 投資信託	3	3	0
合計		3	3	0

**（退職給付関係）**

前事業年度（自 平成28年1月1日 至 平成28年12月31日）

## 1. 採用している退職給付制度の概要

当社は、旧パークレイズ・グローバル・インベスターズ株式会社で設けられていた、旧退職金制度を引き続き有しています。当社は、平成21年12月2日に旧ブラックロック・ジャパン株式会社との合併に伴い、旧ブラックロック・ジャパン株式会社における退職年金制度（確定拠出年金制度及び確定給付年金制度）を承継しました。また、平成23年1月1日付で旧パークレイズ・グローバル・インベスターズ株式会社から引き継いだ適格退職年金制度はキャッシュ・バランス型の確定給付年金制度に移行しました。従って、平成23年1月1日以降、からの三つの制度を有しています。

## 2. 確定給付制度

## (1) 退職給付債務の期首残高と期末残高の調整表

（単位：百万円）

	前事業年度 (自 平成28年 1月 1日 至 平成28年12月31日)
退職給付債務の期首残高	1,661
勤務費用	250
利息費用	11
数理計算上の差異の発生額	8
退職給付の支払額	168
退職給付債務の期末残高	1,745

## (2) 年金資産の期首残高と期末残高の調整表

（単位：百万円）

	前事業年度 (自 平成28年 1月 1日 至 平成28年12月31日)
年金資産の期首残高	2,304
期待運用収益	27
数理計算上の差異の発生額	56
事業主からの拠出額	274
退職給付の支払額	168
年金資産の期末残高	2,381

## (3) 退職給付債務及び年金資産の期末残高と貸借対照表に計上された退職給付引当金及び前払年金費用の調整表

(単位：百万円)

	前事業年度 (平成28年12月31日)
積立型制度の退職給付債務	1,685
年金資産	2,381
	696
非積立型制度の退職給付債務	60
未積立退職給付債務	635
未認識数理計算上の差異	174
未認識過去勤務費用	20
貸借対照表に計上された負債と資産の純額	441
退職給付引当金	60
前払年金費用	501
貸借対照表に計上された負債と資産の純額	441

## (4) 退職給付費用及びその内訳項目の金額

(単位：百万円)

	前事業年度 (自 平成28年 1月 1日 至 平成28年12月31日)
勤務費用	250
利息費用	11
期待運用収益	27
数理計算上の差異の費用処理額	39
過去勤務費用の処理額	6
確定給付制度に係る退職給付費用合計	188
特別退職金	163
合計	351

## (5) 年金資産に関する事項

年金資産の主な内訳

年金資産合計に対する主な分類ごとの比率は、次のとおりであります。

	前事業年度 (平成28年12月31日)
合同運用	100%
合計	100%

合同運用による年金資産の主な商品分類ごとの比率は、債券73%、株式22%及びその他3%となっております。

長期期待運用収益率の算定方法

年金資産の長期期待運用収益率を決定するため、現在及び予想される年金資産の配分と、年金資産を構成する多様な資産からの現在及び将来期待される長期の収益率を考慮しております。

## (6) 数理計算上の計算基礎に関する事項

	前事業年度 (自 平成28年 1月 1日 至 平成28年12月31日)
割引率	0.5%
長期期待運用収益率	0.8%

## 3. 確定拠出制度

当社の確定拠出制度への要拠出額は、68百万円 でありました。

当事業年度（自 平成29年1月1日 至 平成29年12月31日）

## 1. 採用している退職給付制度の概要

当社は、旧パークレイズ・グローバル・インベスターズ株式会社で設けられていた、旧退職金制度を引き続き有しています。当社は、平成21年12月2日に旧ブラックロック・ジャパン株式会社との合併に伴い、旧ブラックロック・ジャパン株式会社における退職年金制度（確定拠出年金制度及び 確定給付年金制度）を承継しました。また、平成23年1月1日付で旧パークレイズ・グローバル・インベスターズ株式会社から引き継いだ適格退職年金制度はキャッシュ・バランス型の 確定給付年金制度に移行しました。従って、平成23年1月1日以降、 から の三つの制度を有しています。

## 2. 確定給付制度

## (1) 退職給付債務の期首残高と期末残高の調整表

（単位：百万円）

	当事業年度 (自 平成29年 1月 1日 至 平成29年12月31日)
退職給付債務の期首残高	1,745
勤務費用	268
利息費用	8
数理計算上の差異の発生額	20
退職給付の支払額	170
退職給付債務の期末残高	1,832

## (2) 年金資産の期首残高と期末残高の調整表

（単位：百万円）

	当事業年度 (自 平成29年 1月 1日 至 平成29年12月31日)
年金資産の期首残高	2,381
期待運用収益	19
数理計算上の差異の発生額	83
事業主からの拠出額	290
退職給付の支払額	153
年金資産の期末残高	2,621



## (3) 退職給付債務及び年金資産の期末残高と貸借対照表に計上された退職給付引当金及び前払年金費用の調整表

(単位：百万円)

	当事業年度 (平成29年12月31日)
積立型制度の退職給付債務	1,776
年金資産	2,621
	845
非積立型制度の退職給付債務	55
未積立退職給付債務	789
未認識数理計算上の差異	242
未認識過去勤務費用	13
貸借対照表に計上された負債と資産の純額	532
退職給付引当金	55
前払年金費用	588
貸借対照表に計上された負債と資産の純額	532

## (4) 退職給付費用及びその内訳項目の金額

(単位：百万円)

	当事業年度 (自 平成29年 1月 1日 至 平成29年12月31日)
勤務費用	268
利息費用	8
期待運用収益	19
数理計算上の差異の費用処理額	35
過去勤務費用の処理額	6
確定給付制度に係る退職給付費用合計	216
特別退職金	119
合計	335

## (5) 年金資産に関する事項

年金資産の主な内訳

年金資産合計に対する主な分類ごとの比率は、次のとおりであります。

	当事業年度 (平成29年12月31日)
合同運用	100%
合計	100%

合同運用による年金資産の主な商品分類ごとの比率は、債券72%、株式23%及びその他5%となっております。

長期期待運用収益率の算定方法

年金資産の長期期待運用収益率を決定するため、現在及び予想される年金資産の配分と、年金資産を構成する多様な資産からの現在及び将来期待される長期の収益率を考慮しております。

## (6) 数理計算上の計算基礎に関する事項

	当事業年度 (自 平成29年 1月 1日 至 平成29年12月31日)
割引率	0.4%
長期期待運用収益率	0.9%

## 3. 確定拠出制度

当社の確定拠出制度への要拠出額は、71百万円 でありました。

## (税効果会計関係)

## 1. 繰延税金資産及び繰延税金負債の発生の主な原因別の内訳

	(単位：百万円)	
	前事業年度 (平成28年12月31日)	当事業年度 (平成29年12月31日)
繰延税金資産		
未払費用	196	206
賞与引当金	581	537
資産除去債務	79	80
資産調整勘定	24	4
未払事業税	55	74
早期退職慰労引当金	11	2
退職給付引当金	18	17
有形固定資産	5	4
その他	9	44
繰延税金資産合計	983	973
繰延税金負債		
退職給付引当金	153	180
資産除去債務に対応する除去費用	13	6
繰延税金負債合計	167	186
繰延税金資産の純額	815	786

(注) 前事業年度及び当事業年度における繰延税金資産の純額は、貸借対照表の以下の項目に含まれております。

(単位：百万円)

	前事業年度 (平成28年12月31日)	当事業年度 (平成29年12月31日)
流動資産 - 繰延税金資産	845	860
固定負債 - 繰延税金負債	29	74

## 2. 法定実効税率と税効果会計適用後の法人税等の負担率との差異の原因となった主な項目別の内訳

	前事業年度 (平成28年12月31日)	当事業年度 (平成29年12月31日)
法定実効税率	33.1 %	30.9 %
(調整)		
交際費等永久に損金に算入されない項目	3.3	2.1
損金不算入ののれん償却額	0.3	0.2
税率変更による期末繰延税金資産の減額修正	0.8	0.2
所得拡大促進税制による税額控除	-	1.8
その他	0.0	0.4
税効果会計適用後の法人税等の負担率	37.5 %	32.0 %

## (資産除去債務関係)

資産除去債務のうち貸借対照表に計上しているもの

## 1. 当該資産除去債務の概要

当社事業所の定期建物賃貸借契約に伴う原状回復義務等であります。

## 2. 当該資産除去債務の金額の算定方法

使用見込期間を当該定期建物賃貸借契約上の賃貸借期間10年と見積り、割引率は1.5%を使用して資産除去債務の金額を計算しております。

## 3. 当該資産除去債務の総額の増減

(単位：百万円)

	前事業年度 (自 平成28年 1月 1日 至 平成28年12月31日)	当事業年度 (自 平成29年 1月 1日 至 平成29年12月31日)
期首残高	254	258
時の経過による調整額	3	3
資産除去債務の履行による減少額	-	-
期末残高	258	262

## (デリバティブ取引関係)

前事業年度（平成28年12月31日）

該当事項はありません。

当事業年度（平成29年12月31日）

ヘッジ会計が適用されていないデリバティブ取引

通貨関連

(単位：百万円)

区分	種類	契約額等		時価	評価損益
			うち1年超		
市場取引以外の取引	為替予約取引 買建 米ドル	69	-	0	0
合計		69	-	0	0

(注) 時価の算定方法 先物為替相場に基づき算定しております。

**（セグメント情報等）**

前事業年度（自 平成28年1月1日 至 平成28年12月31日）

## 1. セグメント情報

当社は主として投資運用業の単一セグメントであるため、記載を省略しております。

## 2. 関連情報

## (1) 製品及びサービスごとの情報

（単位：百万円）

	委託者報酬	運用受託報酬	その他	合計
外部顧客営業収益	3,977	9,036	10,533	23,546

## (2) 地域ごとの情報

売上高

（単位：百万円）

日本	北米	その他	合計
12,127	9,200	2,218	23,546

（注） 売上高は顧客の所在地を基礎とし、国又は地域に分類しております。

## 有形固定資産

本邦に所在している有形固定資産の金額が貸借対照表の有形固定資産の金額の90%を超えるため、記載を省略しております。

## (3) 主要な顧客ごとの情報

営業収益の10%以上を占める主要な顧客は以下のとおりです。

（単位：百万円）

相手先	営業収益	関連するセグメント名
ブラックロック・ファイナンシャル・マネジメント・インク	4,735	投資運用業
ブラックロック・ファンド・アドバイザーズ	2,815	投資運用業

## 3. 報告セグメントごとの固定資産の減損損失に関する情報

該当事項はありません。

## 4. 報告セグメントごとののれんの償却額及び未償却残高に関する情報

当社は主として投資運用業の単一セグメントであるため、記載を省略しております。

## 5. 報告セグメントごとの負ののれん発生益に関する情報

該当事項はありません。

当事業年度（自 平成29年1月1日 至 平成29年12月31日）

1. セグメント情報

当社は主として投資運用業の単一セグメントであるため、記載を省略しております。

2. 関連情報

(1) 製品及びサービスごとの情報

（単位：百万円）

	委託者報酬	運用受託報酬	その他	合計
外部顧客営業収益	5,202	8,890	12,257	26,350

(2) 地域ごとの情報

売上高

（単位：百万円）

日本	北米	その他	合計
13,186	10,831	2,332	26,350

（注）売上高は顧客の所在地を基礎とし、国又は地域に分類しております。

有形固定資産

本邦に所在している有形固定資産の金額が貸借対照表の有形固定資産の金額の90%を超えるため、記載を省略しております。

(3) 主要な顧客ごとの情報

営業収益の10%以上を占める主要な顧客は以下のとおりです。

（単位：百万円）

相手先	営業収益	関連するセグメント名
ブラックロック・ファイナンシャル・マネジメント・インク	4,719	投資運用業
ブラックロック・ファンド・アドバイザーズ	3,512	投資運用業

3. 報告セグメントごとの固定資産の減損損失に関する情報

該当事項はありません。

4. 報告セグメントごとののれんの償却額及び未償却残高に関する情報

当社は主として投資運用業の単一セグメントであるため、記載を省略しております。

5. 報告セグメントごとの負ののれん発生益に関する情報

該当事項はありません。

## ( 関連当事者情報 )

## 1. 関連当事者との取引

## 財務諸表提出会社と関連当事者との取引

## (1) 財務諸表提出会社の親会社及び主要株主（会社等に限る。）等

前事業年度（自 平成28年1月1日 至 平成28年12月31日）

種類	会社等の名称又は氏名	所在地	資本金又は出資金	事業の内容又は職業	議決権等の所有(被所有)割合(%)	関連当事者との関係	取引の内容	取引金額(百万円)	科目	期末残高(百万円)
親会社	ブラックロック・ファイナンシャル・マネジメント・インク	米国 ニュー ヨーク州	13,889 百万 米ドル	投資 顧問業	(被所有) 間接 100	投資顧問 契約の 再委任等	運用受託報酬	4	未収収益	484
							受入手数料	4,730		
							委託調査費	377	未払費用	173
							事務委託費	630		
親会社	ブラックロック・ジャパン・ホールディングス合同会社	日本 東京都	1万円	持株会社	(被所有) 直接 100	株式の 保有等	営業外収益	0	その他未払金	1,361

当事業年度（自 平成29年1月1日 至 平成29年12月31日）

種類	会社等の名称又は氏名	所在地	資本金又は出資金	事業の内容又は職業	議決権等の所有(被所有)割合(%)	関連当事者との関係	取引の内容	取引金額(百万円)	科目	期末残高(百万円)
親会社	ブラックロック・ファイナンシャル・マネジメント・インク	米国 ニュー ヨーク州	14,286 百万 米ドル	投資 顧問業	(被所有) 間接 100	投資顧問 契約の 再委任等	運用受託報酬	48	未収収益	508
							受入手数料	4,670		
							委託調査費	438	未払費用	356
							事務委託費	824		
親会社	ブラックロック・ジャパン・ホールディングス合同会社	日本 東京都	1万円	持株会社	(被所有) 直接 100	株式の 保有等	営業外収益	0	その他未払金	1,645

## (2) 財務諸表提出会社の子会社及び関連会社等

前事業年度（自 平成28年1月1日 至 平成28年12月31日）

該当事項はありません。

当事業年度（自 平成29年1月1日 至 平成29年12月31日）

該当事項はありません。

## (3) 財務諸表提出会社と同一の親会社を持つ会社等及び財務諸表提出会社のその他の関係会社の子会社等

前事業年度（自 平成28年1月1日 至 平成28年12月31日）

種類	会社等の名称又は氏名	所在地	資本金又は出資金	事業の内容又は職業	議決権等の所有(被所有)割合(%)	関連当事者との関係	取引の内容	取引金額(百万円)	科目	期末残高(百万円)
同一の親会社を持つ会社	ブラックロック・ファンド・アドバイザーズ	米国 カリフォル ニア州	1,000 米ドル	投資 顧問業	なし	投資顧問 契約の 再委任等	受入手数料	2,815	未収収益	267
							委託調査費	40		
							事務委託費	0	未払費用	3
同一の親会社を持つ会社	ブラックロック・インベストメント・マネジメント・エルエルシー	米国 デラウェア 州	87 百万 米ドル	投資 顧問業	なし	投資顧問 契約の 再委任等	受入手数料	425	未収収益	35
							委託調査費	1,556		
							事務委託費	81	未払費用	135

当事業年度(自平成29年1月1日至平成29年12月31日)

種類	会社等の名称又は氏名	所在地	資本金又は出資金	事業の内容又は職業	議決権等の所有(被所有)割合(%)	関連当事者との関係	取引の内容	取引金額(百万円)	科目	期末残高(百万円)
同一の親会社を持つ会社	ブラックロック・ファンド・アドバイザーズ	米国カリフォルニア州	1,000米ドル	投資顧問業	なし	投資顧問契約の再委任等	受入手数料	3,512	未収収益	296
							委託調査費	77	未払費用	17
							事務委託費	10		
同一の親会社を持つ会社	ブラックロック・インベストメント・マネジメント・エルエルシー	米国デラウェア州	213百万米ドル	投資顧問業	なし	投資顧問契約の再委任等	受入手数料	363	未収収益	28
							委託調査費	1,427	未払費用	129
							事務委託費	119	その他未払金	1

## (注) 1. 取引条件及び取引条件の決定方針等

- (1) 運用受託報酬については、一般取引条件と同様に決定しております。
- (2) 受入手数料については、一般取引条件と同様に決定しております。
- (3) 委託調査費については、一般取引条件と同様に決定しております。
- (4) 事務委託費については、一般取引条件と同様に決定しております。
- (5) 支払利息については、市場金利を勘案して決定しております。なお、担保は差し入れておりません。
- (6) 長期借入金の期末残高は劣後特約付借入金に係るものであります。

## 2. 親会社に関する注記

## (1) 親会社情報

ブラックロック・インク(ニューヨーク証券取引所に上場)  
 ブラックロック・ファイナンシャル・マネジメント・インク(非上場)  
 ブラックロック・ジャパン・ホールディングス合同会社(非上場)

## (1株当たり情報)

項目	前事業年度 (自平成28年1月1日 至平成28年12月31日)	当事業年度 (自平成29年1月1日 至平成29年12月31日)
1株当たり純資産額	1,564,056円75銭	1,469,634円10銭
1株当たり当期純利益金額	326,685円49銭	456,306円62銭

(注) 1. 潜在株式調整後1株当たり当期純利益金額については、潜在株式が存在しないため記載しておりません。

2. 1株当たり当期純利益金額の算定上の基礎は、以下のとおりであります。

項目	前事業年度 (自平成28年1月1日 至平成28年12月31日)	当事業年度 (自平成29年1月1日 至平成29年12月31日)
当期純利益 (百万円)	3,318	4,786
普通株主に帰属しない金額 (百万円)	-	-
普通株式に係る当期純利益 (百万円)	3,318	4,786
普通株式の期中平均株式数 (株)	10,158	10,490

独立監査人の監査報告書は、当事業年度(自平成29年1月1日至平成29年12月31日)を対象としております。

## 【中間財務諸表】

### 1．中間財務諸表の作成方法について

委託会社であるブラックロック・ジャパン株式会社（以下「当社」という。）の中間財務諸表すなわち中間貸借対照表、中間損益計算書及び中間株主資本等変動計算書は、「中間財務諸表等の用語、様式及び作成方法に関する規則」（昭和52年大蔵省令第38号）並びに同規則第38条及び第57条の規定により「金融商品取引業等に関する内閣府令」（平成19年内閣府令第52号）に基づいて作成しております。

### 2．監査証明について

当社は、金融商品取引法第193条の2第1項の規定に基づき、中間会計期間（自平成30年1月1日 至平成30年6月30日）の中間財務諸表について有限責任監査法人トーマツによる中間監査を受けております。

### 3．財務諸表に記載している金額については、百万円未満の端数を切り捨てて表示しております。



## (1) 中間貸借対照表

(単位：百万円)

	中間会計期間末 (平成30年6月30日)	
資産の部		
流動資産		
現金・預金	2	20,117
立替金		0
前払費用		185
未収入金		14
未収委託者報酬		1,595
未収運用受託報酬		1,817
未収収益		1,400
為替予約		2
繰延税金資産		620
その他流動資産		11
流動資産計		25,766
固定資産		
有形固定資産		
建物附属設備	1	1,142
器具備品	1	413
有形固定資産計		1,556
無形固定資産		
ソフトウェア		11
のれん		14
無形固定資産計		25
投資その他の資産		
投資有価証券		14
長期差入保証金		1,116
前払年金費用		637
長期前払費用		20
投資その他の資産計		1,788
固定資産計		3,369
資産合計		29,135

(単位:百万円)

中間会計期間末  
(平成30年6月30日)

負債の部	
流動負債	
預り金	95
未払金	
未払収益分配金	4
未払償還金	74
未払手数料	564
その他未払金	707
未払費用	1,401
未払消費税等	135
未払法人税等	321
賞与引当金	966
役員賞与引当金	74
流動負債計	4,345
固定負債	
退職給付引当金	59
資産除去債務	339
繰延税金負債	90
固定負債計	490
負債合計	4,835
純資産の部	
株主資本	
資本金	3,120
資本剰余金	
資本準備金	3,001
その他資本剰余金	3,846
資本剰余金合計	6,847
利益剰余金	
利益準備金	336
その他利益剰余金	
繰越利益剰余金	13,996
利益剰余金合計	14,333
株主資本合計	24,300
評価・換算差額等	
その他有価証券評価差額金	0
評価・換算差額等合計	0
純資産合計	24,300
負債・純資産合計	29,135

## (2) 中間損益計算書

(単位：百万円)

	中間会計期間	
	(自 平成30年1月1日	至 平成30年6月30日)
営業収益		
委託者報酬		2,830
運用受託報酬		4,526
その他営業収益		6,435
営業収益計		13,791
営業費用		
支払手数料		964
広告宣伝費		51
調査費		
調査費		187
委託調査費		2,300
調査費計		2,488
委託計算費		41
営業雑経費		
通信費		30
印刷費		23
諸会費		13
営業雑経費計		66
営業費用計		3,613
一般管理費		
給料		
役員報酬		290
給料・手当		2,047
賞与		1,354
給料計		3,692
退職給付費用		140
福利厚生費		459
事務委託費		1,292
交際費		29
寄付金		1
旅費交通費		127
租税公課		134
不動産賃借料		384
水道光熱費		31
固定資産減価償却費	1	145
のれん償却額	1	28
資産除去債務利息費用		2
諸経費		227
一般管理費計		6,696
営業利益		3,481

(単位：百万円)

	中間会計期間 (自 平成30年1月1日 至 平成30年6月30日)
営業外収益	
受取利息	0
雑益	0
営業外収益計	0
営業外費用	
為替差損	1
営業外費用計	1
経常利益	3,480
特別損失	
特別退職金	41
特別損失計	41
税引前中間純利益	3,439
法人税、住民税及び事業税	925
法人税等調整額	257
中間純利益	2,256

## (3) 中間株主資本等変動計算書

中間会計期間（自 平成30年1月1日 至 平成30年6月30日）

(単位：百万円)

	株主資本							評価・換算差額等		純資産 合計	
	資本金	資本剰余金			利益剰余金			株主資本 合計	その他有価 証券評価 差額金		評価・換算 差額等合計
		資本 準備金	その他 資本 剰余金	資本 剰余金 合計	利益 準備金	その他利益 剰余金 繰越利益 剰余金	利益剰余金 合計				
平成30年1月1日残高	3,120	3,001	3,846	6,847	336	11,739	12,076	22,044	0	0	22,044
中間事業年度中の変動額											
中間純利益						2,256	2,256	2,256			2,256
株主資本以外の項目の中間事業 年度中の変動額（純額）									0	0	0
中間事業年度中の変動額合計	-	-	-	-	-	2,256	2,256	2,256	0	0	2,255
平成30年6月30日残高	3,120	3,001	3,846	6,847	336	13,996	14,333	24,300	0	0	24,300

## 注 記 事 項

## (重要な会計方針)

項 目	中間会計期間 自 平成30年1月 1日 至 平成30年6月30日
1. 有価証券の評価基準及び評価方法	その他有価証券 時価のあるもの 決算日の市場価格等に基づく時価法（評価差額は、全部純資産直入法により処理し、売却原価は、移動平均法により算定）を採用しております。
2. デリバティブ取引等の評価基準及び評価方法	時価法を採用しております。
3. 固定資産の減価償却方法	(1) 有形固定資産 定額法により償却しております。 なお、主な耐用年数は建物附属設備6～18年、器具備品2～15年であります。  (2) 無形固定資産 自社利用のソフトウェアの減価償却方法については、社内における利用可能期間（5年）に基づく定額法によっております。 のれんの償却方法については、その効果の及ぶ期間（5～9年）に基づく定額法によっております。

項目	中間会計期間 自 平成30年1月 1日 至 平成30年6月30日
4. 引当金の計上基準	<p>(1) 貸倒引当金の計上方法 債権の貸倒損失に備えるため、貸倒懸念債権等特定の債権については個別に回収可能性を検討し、回収不能見込額を計上しております。</p> <p>(2) 退職給付引当金の計上方法 旧退職金制度 適格退職年金制度移行日現在在籍していた従業員については、旧退職制度に基づく給付額を保証しているため、中間会計期間末現在の当該給付額と年金制度に基づく給付額との差額を引当て計上しております。 確定拠出年金制度 確定拠出年金制度（DC）による退職年金制度を有しております。 確定給付年金制度 キャッシュ・バランス型の年金制度（CB）の退職年金制度を有しております。CBには、一定の利回り保証を付しており、これの将来の支払に備えるため、確定給付型の会計基準に準じた会計処理方法により引当金を計上しております。 退職給付債務の算定にあたり、退職給付見込額を当期までの期間に帰属させる方法については、ポイント基準によっております。 過去勤務債務は、その発生時の従業員の平均残存勤務期間以内の一定の年数（9年）による定額法により費用処理しております。 数理計算上の差異は各事業年度の発生時における従業員の平均残存勤務期間以内の一定の年数（9年）による定額法により按分した額をそれぞれ発生の翌事業年度から費用処理または費用から控除することとしております。</p> <p>(3) 賞与引当金の計上方法 従業員の賞与の支払に備えて、賞与支給見込額の当中間会計期間負担額を計上しております。</p> <p>(4) 役員賞与引当金の計上方法 役員の賞与の支払に備えて、賞与支給見込額の当中間会計期間負担額を計上しております。</p> <p>(5) 早期退職慰労引当金の計上方法 早期退職慰労金の支払に備えて、早期退職慰労金支給見込額の当中間会計期間負担額を計上しております。</p>
5. 外貨建の資産又は負債の本邦通貨への換算基準	外貨建金銭債権債務は、中間会計期間末の直物為替相場により円貨に換算し、換算差額は損益として処理しております。
6. その他中間財務諸表作成のための基本となる重要な事項	<p>(1) 消費税等の会計処理 税抜方式によっております。</p> <p>(2) 連結納税制度の適用 親会社であるブラックロック・ジャパン・ホールディングス合同会社を連結納税親会社として、連結納税制度を適用しております。</p>

## (中間貸借対照表関係)

中間会計期間末 平成30年6月30日	
1 有形固定資産の減価償却累計額	
建物附属設備	1,428百万円
器具備品	880百万円
2 当社は、運転資金の効率的な調達を行うため取引銀行2行と当座貸越契約を締結しております。これら契約に基づく当中間会計期間末の借入未実行残高は次のとおりであります。	
当座貸越極度額	1,000百万円
借入実行残高	-
差引額	1,000百万円

## (中間損益計算書関係)

中間会計期間 自 平成30年1月1日 至 平成30年6月30日	
1 減価償却実施額	
有形固定資産	143百万円
無形固定資産	30百万円



## (中間株主資本等変動計算書関係)

中間会計期間				
自 平成30年1月 1日				
至 平成30年6月30日				
1. 発行済株式の種類及び総数に関する事項				
	前事業年度末 株式数	当中間会計期間 増加株式数	当中間会計期間 減少株式数	当中間会計 期間末株式数
発行済株式				
普通株式	15,000	-	-	15,000
合計	15,000	-	-	15,000
2. 自己株式の種類及び株式数に関する事項				
該当事項はありません。				
3. 新株予約権及び自己新株予約権に関する事項				
該当事項はありません。				
4. 配当に関する事項				
(1) 配当金支払額				
該当事項はありません。				
(2) 基準日が当中間会計期間に属する配当のうち、配当の効力発生日が当中間会計期間後となるもの				
該当事項はありません。				

## (金融商品関係)

中間会計期間	
自 平成30年1月 1日	
至 平成30年6月30日	
1. 金融商品の状況に関する事項	
(1) 金融商品に対する取組方針	
<p>当社は、資金運用については短期的な預金等に限定し、また、資金調達については関連当事者からの長期借入に限定しています。</p> <p>投資有価証券は、当社設定の投資信託であり、通常の営業過程において保有しております。</p> <p>デリバティブについては、外貨建て営業債権及び債務の為替変動リスクを回避するために利用し、投機的な取引は行っておりません。</p>	
(2) 金融商品の内容及びそのリスク並びにリスク管理体制	
<p>営業債権である未収委託者報酬及び未収運用受託報酬は、顧客の信用リスクに晒されています。当該リスクに関しては、当社の経理規程に従い、取引先ごとの期日管理及び残高管理を行い、個別に未収債権の回収可能性を管理する体制をしいております。</p> <p>営業債務である未払手数料はその全てが1年以内の支払期日となっております。</p> <p>営業債務は流動性リスクに晒されていますが、当社では資金繰計画を作成するなどの方法により管理しております。</p>	

中間会計期間

自 平成30年1月 1日

至 平成30年6月30日

## 2. 金融商品の時価等に関する事項

平成30年6月30日（中間期の決算日）における中間貸借対照表計上額、時価及びこれらの差額については、次のとおりです。

（単位：百万円）

	中間貸借対照表計上額 (*)	時価(*)	差額
現金・預金	20,117	20,117	-
未収委託者報酬	1,595	1,595	-
未収運用受託報酬	1,817	1,817	-
未収収益	1,400	1,400	-
投資有価証券			
その他有価証券	14	14	-
長期差入保証金	1,116	1,102	13
資産計	26,061	26,048	13
未払手数料	564	564	-
未払費用	1,401	1,401	-
負債計	1,965	1,965	-
デリバティブ取引			
ヘッジ会計が適用されていないもの	2	2	-
デリバティブ計	2	2	-

## (注)

## 金融商品の時価の算定方法に関する事項

現金・預金、未収委託者報酬、未収運用受託報酬及び未収収益

これらは短期間で決済されるため、時価は帳簿価額にほぼ等しいことから、当該帳簿価額によっています。

## 投資有価証券

投資有価証券は、投資信託であり、決算日の基準価格によっております。

## 長期差入保証金

事務所敷金の時価については、事務所の敷金を当該賃貸借契約期間を基にしたインターバンク市場で取引されている円金利スワップレートで割り引いて算定する方法によっています。また従業員社宅敷金の時価については、平均残存勤務期間を基にしたインターバンク市場で取引されている円金利スワップレートで割り引いて算定する方法によっています。

但し、上記レートがマイナスとなる場合は、割引率はゼロを使用しております。

## 未払手数料、未払費用

これらは短期間で決済されるため、時価は帳簿価額にほぼ等しいことから、当該帳簿価額によっています。

## デリバティブ取引

デリバティブ取引によって生じた正味の債権・債務は純額で表示しており、合計で正味の債務となる項目については、( )で示しております。

## (有価証券関係)

中間会計期間 自 平成30年1月 1日 至 平成30年6月30日				
その他有価証券				
(単位：百万円)				
	種類	中間貸借対照表 計上額	取得原価	差額
貸借対照表計上額が取得原 価を超えるもの	その他 投資信託	5	5	0
貸借対照表計上額が取得原 価を超えないもの	その他 投資信託	9	10	0
合計		14	15	0

## (資産除去債務関係)

中間会計期間 自 平成30年1月 1日 至 平成30年6月30日	
資産除去債務のうち貸借対照表に計上しているもの	
1. 当該資産除去債務の概要	当事業所の定期建物賃貸借契約に伴う原状回復義務等であります。
2. 当該資産除去債務の金額の算定方法	使用見込期間を当該定期建物賃貸借契約上の賃貸借期間10年と見積り、割引率は1.5%を使用して資産除去債務の金額を計算しております。
3. 当中間会計期間における当該資産除去債務の総額の増減	
期首残高	262 百万円
有形固定資産の取得に伴う増加額	75 百万円
時の経過による調整額	2 百万円
中間会計期間末残高	<u>339 百万円</u>

## (セグメント情報等)

中間会計期間  
自 平成30年1月 1日  
至 平成30年6月30日

## 1. セグメント情報

当社は主として投資運用業の単一セグメントであるため、記載を省略しております。

## 2. 関連情報

製品及びサービスに関する情報

(単位：百万円)

	委託者 報酬	運用受託 報酬	その他	合計
外部顧客 営業収益	2,830	4,526	6,435	13,791

地域に関する情報

## (1) 売上高

(単位：百万円)

日本	北米	その他	合計
6,833	5,379	1,578	13,791

(注) 売上高は顧客の所在地を基礎とし、国又は地域に分類しております。

## (2) 有形固定資産

本邦に所在している有形固定資産の金額が中間貸借対照表の有形固定資産の金額の90%を超えるため、記載を省略しております。

主要な顧客に関する情報

営業収益の10%以上を占める主要な顧客は以下のとおりです。

(単位：百万円)

相手先	営業収益	関連する セグメント名
ブラックロック・ファイナンシャル・マネジメント・インク	2,721	投資運用業
ブラックロック・ファンド・アドバイザーズ	1,575	投資運用業

## (デリバティブ取引関係)

中間会計期間					
自 平成30年1月 1日					
至 平成30年6月30日					
ヘッジ会計が適用されていないデリバティブ取引					
通貨関連			(単位：百万円)		
区分	種類	契約額等	うち1年超	時価	評価損益
市場取引以外の取引	為替予約取引 買建 米ドル	236	-	2	2
合計		236	-	2	2
(注) 時価の算定方法 先物為替相場に基づき算定しております。					

## (1株当たり情報)

中間会計期間	
自 平成30年1月 1日	
至 平成30年6月30日	
1株当たり純資産額	1,620,018円36銭
1株当たり中間純利益	150,423円25銭
なお、潜在株式調整後1株当たり中間純利益金額については、潜在株式が存在しないため記載しておりません。	
1株当たり中間純利益の算定上の基礎	
損益計算書上の中間純利益	2,256百万円
1株当たり中間純利益の算定に	2,256百万円
用いられた普通株式に係る中間純利益	
期中平均株式数	15,000株

## (重要な後発事象)

該当事項はありません。

#### 4【利害関係人との取引制限】

委託会社は、金融商品取引法の定めるところにより、利害関係人との取引について、次に掲げる行為が禁止されています。

- (1) 自己またはその取締役若しくは執行役との間における取引を行なうことを内容とした運用を行なうこと(投資者の保護に欠け、若しくは取引の公正を害し、または金融商品取引業の信用を失墜させるおそれがないものとして内閣府令で定めるものを除きます。)
- (2) 運用財産相互間において取引を行なうことを内容とした運用を行なうこと(投資者の保護に欠け、若しくは取引の公正を害し、または金融商品取引業の信用を失墜させるおそれがないものとして金融商品取引業等に関する内閣府令で定めるものを除きます。)
- (3) 通常の実取引の条件と異なる条件であって取引の公正を害するおそれのある条件で、委託会社の親法人等(委託会社の総株主等の議決権の過半数を保有していることその他の委託会社と密接な関係を有する法人その他の団体として金融商品取引法施行令で定める要件に該当する者をいいます。以下(4)(5)において同じ。 )または子法人等(委託会社が総株主等の議決権の過半数を保有していることその他の委託会社と密接な関係を有する法人その他の団体として政令で定める要件に該当する者をいいます。以下同じ。 )と有価証券の売買その他の取引または金融デリバティブ取引を行なうこと。
- (4) 委託会社の親法人等または子法人等の利益を図るため、その行なう投資運用業に関して運用の方針、運用財産の額若しくは市場の状況に照らして不必要な取引を行なうことを内容とした運用を行なうこと。
- (5) 上記に掲げるもののほか、投資者の保護に欠け、若しくは取引の公正を害し、または金融商品取引業の信用を失墜させるおそれのあるものとして金融商品取引業等に関する内閣府令で定める行為。

## 5【その他】

定款の変更、事業譲渡または事業譲受、出資の状況その他の重要事項

変更年月日	変更事項
2007年9月18日	証券業登録に伴う商号変更(「パークレイズ・グローバル・インベスターズ証券投信投資顧問株式会社」に変更)のため、定款変更を行ないました。
2007年9月30日	商号変更(「パークレイズ・グローバル・インベスターズ株式会社」に変更)のため、定款変更を行ないました。
2007年9月30日	公告の方法を変更するため、定款変更を行ないました。
2007年12月27日	事業を営むことの目的を変更するため、定款変更を行ないました。
2008年7月1日	グループ会社の1つであるパークレイズ・グローバル・インベスターズ・サービス株式会社を吸収合併し、それに伴い資本金の額を変更いたしました。
2008年7月1日	株式取扱規則に関する記述を追加するため、定款変更を行ないました。
2009年6月22日	本店所在地変更のため、定款変更を行ないました。
2009年12月2日	ブラックロック・ジャパン株式会社と合併 商号変更(「ブラックロック・ジャパン株式会社」に変更)および定款変更を行ないました。
2011年4月1日	グループ会社であるブラックロック証券株式会社を吸収合併し、それに先立ち定款変更および資本金の額の変更を行ないました。
2013年10月5日	MGPA Japan LLCより不動産投資関連の事業を譲受し、それに先立ち定款変更を行ないました。
2014年12月1日	決算期を3月31日から12月31日に変更するため、定款変更を行ないました。

## 第2【その他の関係法人の概況】

### 1【名称、資本金の額及び事業の内容】

#### (1) 受託会社

- ・ 名称 株式会社りそな銀行
- ・ 資本金の額 279,928百万円(2018年3月末現在)
- ・ 事業の内容 銀行法に基づき、銀行業を営むとともに、金融機関の信託業務の兼営等に関する法律(兼営法)に基づき信託業務を営んでいます。

#### <参考：再信託受託会社の概要>

- ・ 名称 日本トラスティ・サービス信託銀行株式会社
- ・ 資本金の額 51,000百万円(2018年3月末現在)
- ・ 事業の内容 銀行法に基づき、銀行業を営むとともに、金融機関の信託業務の兼営等に関する法律(兼営法)に基づき信託業務を営んでいます。
- ・ 再信託の目的 原信託契約にかかる信託業務の一部(信託財産の管理)を原信託受託会社から再信託受託会社(日本トラスティ・サービス信託銀行株式会社)へ委託するため、原信託財産の全てを再信託受託会社へ移管することを目的とします。

#### (2) 販売会社

名称	資本金の額(百万円) (2018年3月末現在)	事業の内容
藍澤證券株式会社	8,000	金融商品取引法に定める第一種金融商品取引業を営んでいます。
S M B C日興証券株式会社	10,000	
株式会社S B I証券	48,323	
高木証券株式会社	11,069	
日の出証券株式会社	4,650	
マネックス証券株式会社	12,200	
三菱UFJモルガン・スタンレーPB証券株式会社	8,000	
水戸証券株式会社	12,272	
楽天証券株式会社	7,495	



## 2 【関係業務の概要】

### (1) 受託会社

受託会社（受託者）として、ファンドの信託財産の保管・管理・計算、外国証券を保管・管理する外国の保管銀行への指図・連絡等を行いません。

### (2) 販売会社

ファンドの取扱販売会社として、募集の取扱いおよび販売を行ない、換金に関する事務、収益分配金の再投資に関する事務、換金代金・収益分配金・償還金の支払いに関する事務等を行いません。

## 3 【資本関係】

### (1) 受託会社

該当事項はありません。

### (2) 販売会社

該当事項はありません。

### 第3【その他】

1 交付目論見書の表紙等に、以下の事項を記載します。

(1) 委託会社等の情報

委託会社名

金融商品取引業者登録番号

設立年月日

資本金

当該委託会社が運用する投資信託財産の合計純資産総額

「ファンドの運用の指図を行なう者である。」旨

(2) 受託会社に関する情報

受託会社名および「ファンドの財産の保管および管理を行なう者である。」旨

(3) 詳細情報の入手方法

詳細な情報の入手方法として、以下の事項を記載します。

委託会社のホームページアドレス、電話番号および受付時間等

請求目論見書の入手方法および投資信託約款が請求目論見書に添付されている旨

(4) 交付目論見書の使用開始日

(5) 届出の効力に関する事項

金商法第4条第1項または第2項の規定による届出の効力に関する事項について、次に掲げるいずれかの内容を記載します。

届出をした日および当該届出の効力の発生の有無を確認する方法

届出をした日、届出が効力を生じている旨および効力発生日

(6) その他の記載事項

商品内容に関して重大な変更を行なう場合には、投資信託及び投資法人に関する法律（昭和26年法律第198号、以下「投信法」という。）に基づき事前に受益者の意向を確認する旨

投資信託の財産は受託会社において信託法に基づき分別管理されている旨

請求目論見書は投資者の請求により販売会社から交付される旨および当該請求を行なった場合にはその旨の記録をしておくべきである旨

「ご購入に際しては、本書の内容を十分にお読みください。」との趣旨を示す記載

2 交付目論見書の「投資リスク」記載箇所に金融商品取引法第37条の6の規定（いわゆるクーリング・オフ）の適用がない旨を記載します。

3 目論見書は別称として、「投資信託説明書」と称して使用することがあります。

4 目論見書は電子媒体等として使用される他、インターネット等に掲載されることがあります。

## 独立監査人の監査報告書

平成30年2月28日

ブラックロック・ジャパン株式会社  
取締役会 御中

### 有限責任監査法人トーマツ

指定有限責任社員  
業務執行社員 公認会計士 星 知 子指定有限責任社員  
業務執行社員 公認会計士 中 島 紀 子

当監査法人は、金融商品取引法第193条の2第1項の規定に基づく監査証明を行うため、「委託会社等の経理状況」に掲げられているブラックロック・ジャパン株式会社の平成29年1月1日から平成29年12月31日までの第31期事業年度の財務諸表、すなわち、貸借対照表、損益計算書、株主資本等変動計算書、重要な会計方針及びその他の注記について監査を行った。

#### 財務諸表に対する経営者の責任

経営者の責任は、我が国において一般に公正妥当と認められる企業会計の基準に準拠して財務諸表を作成し適正に表示することにある。これには、不正又は誤謬による重要な虚偽表示のない財務諸表を作成し適正に表示するために経営者が必要と判断した内部統制を整備及び運用することが含まれる。

#### 監査人の責任

当監査法人の責任は、当監査法人が実施した監査に基づいて、独立の立場から財務諸表に対する意見を表明することにある。当監査法人は、我が国において一般に公正妥当と認められる監査の基準に準拠して監査を行った。監査の基準は、当監査法人に財務諸表に重要な虚偽表示がないかどうかについて合理的な保証を得るために、監査計画を策定し、これに基づき監査を実施することを求めている。

監査においては、財務諸表の金額及び開示について監査証拠を入手するための手続が実施される。監査手続は、当監査法人の判断により、不正又は誤謬による財務諸表の重要な虚偽表示のリスクの評価に基づいて選択及び適用される。財務諸表監査の目的は、内部統制の有効性について意見表明するためのものではないが、当監査法人は、リスク評価の実施に際して、状況に応じた適切な監査手続を立案するために、財務諸表の作成と適正な表示に関連する内部統制を検討する。また、監査には、経営者が採用した会計方針及びその適用方法並びに経営者によって行われた見積りの評価も含め全体としての財務諸表の表示を検討することが含まれる。

当監査法人は、意見表明の基礎となる十分かつ適切な監査証拠を入手したと判断している。

#### 監査意見

当監査法人は、上記の財務諸表が、我が国において一般に公正妥当と認められる企業会計の基準に準拠して、ブラックロック・ジャパン株式会社の平成29年12月31日現在の財政状態及び同日をもって終了する事業年度の経営成績をすべての重要な点において適正に表示しているものと認める。

#### 利害関係

会社と当監査法人又は業務執行社員との間には、公認会計士法の規定により記載すべき利害関係はない。

以上

- (注) 1. 上記は、監査報告書の原本に記載された事項を電子化したものであり、その原本は当社が別途保管しております。
2. X B R L データは監査の対象には含まれていません。

# 独立監査人の監査報告書

平成30年11月14日

ブラックロック・ジャパン株式会社  
取締役会 御中

PwCあらた有限責任監査法人

指定有限責任社員  
業務執行社員  
公認会計士 辻村 和之

当監査法人は、金融商品取引法第193条の2第1項の規定に基づく監査証明を行うため、「ファンドの経理状況」に掲げられているブラックロック拡大欧州株式ファンドの平成30年4月3日から平成30年10月1日までの計算期間の財務諸表、すなわち、貸借対照表、損益及び剰余金計算書、注記表並びに附属明細表について監査を行った。

## 財務諸表に対する経営者の責任

経営者の責任は、我が国において一般に公正妥当と認められる企業会計の基準に準拠して財務諸表を作成し適正に表示することにある。これには、不正又は誤謬による重要な虚偽表示のない財務諸表を作成し適正に表示するために経営者が必要と判断した内部統制を整備及び運用することが含まれる。

## 監査人の責任

当監査法人の責任は、当監査法人が実施した監査に基づいて、独立の立場から財務諸表に対する意見を表明することにある。当監査法人は、我が国において一般に公正妥当と認められる監査の基準に準拠して監査を行った。監査の基準は、当監査法人に財務諸表に重要な虚偽表示がないかどうかについて合理的な保証を得るために、監査計画を策定し、これに基づき監査を実施することを求めている。

監査においては、財務諸表の金額及び開示について監査証拠を入手するための手続が実施される。監査手続は、当監査法人の判断により、不正又は誤謬による財務諸表の重要な虚偽表示のリスクの評価に基づいて選択及び適用される。財務諸表監査の目的は、内部統制の有効性について意見表明するためのものではないが、当監査法人は、リスク評価の実施に際して、状況に応じた適切な監査手続を立案するために、財務諸表の作成と適正な表示に関連する内部統制を検討する。また、監査には、経営者が採用した会計方針及びその適用方法並びに経営者によって行われた見積りの評価も含め全体としての財務諸表の表示を検討することが含まれる。

当監査法人は、意見表明の基礎となる十分かつ適切な監査証拠を入手したと判断している。

## 監査意見

当監査法人は、上記の財務諸表が、我が国において一般に公正妥当と認められる企業会計の基準に準拠して、ブラックロック拡大欧州株式ファンドの平成30年10月1日現在の信託財産の状態及び同日をもって終了する計算期間の損益の状況をすべての重要な点において適正に表示しているものと認める。

## 利害関係

ブラックロック・ジャパン株式会社及びファンドと当監査法人又は業務執行社員との間には、公認会計士法の規定により記載すべき利害関係はない。

以上

(注) 1. 上記は監査報告書の原本に記載された事項を電子化したものであり、その原本は当社が別途保管しております。

2. XBRLデータは監査の対象には含まれていません。

## 独立監査人の中間監査報告書

平成30年8月31日

ブラックロック・ジャパン株式会社  
取締役会 御中

### 有限責任監査法人トーマツ

指定有限責任社員  
業務執行社員 公認会計士 田中素子指定有限責任社員  
業務執行社員 公認会計士 中島紀子

当監査法人は、金融商品取引法第193条の2第1項の規定に基づく監査証明を行うため、「委託会社等の経理状況」に掲げられているブラックロック・ジャパン株式会社の平成30年1月1日から平成30年12月31日までの第32期事業年度の中間会計期間（平成30年1月1日から平成30年6月30日まで）に係る中間財務諸表、すなわち、中間貸借対照表、中間損益計算書、中間株主資本等変動計算書、重要な会計方針及びその他の注記について中間監査を行った。

#### 中間財務諸表に対する経営者の責任

経営者の責任は、我が国において一般に公正妥当と認められる中間財務諸表の作成基準に準拠して中間財務諸表を作成し有用な情報を表示することにある。これには、不正又は誤謬による重要な虚偽表示のない中間財務諸表を作成し有用な情報を表示するために経営者が必要と判断した内部統制を整備及び運用することが含まれる。

#### 監査人の責任

当監査法人の責任は、当監査法人が実施した中間監査に基づいて、独立の立場から中間財務諸表に対する意見を表明することにある。当監査法人は、我が国において一般に公正妥当と認められる中間監査の基準に準拠して中間監査を行った。中間監査の基準は、当監査法人に中間財務諸表には全体として中間財務諸表の有用な情報の表示に関して投資者の判断を損なうような重要な虚偽表示がないかどうかの合理的な保証を得るために、中間監査に係る監査計画を策定し、これに基づき中間監査を実施することを求めている。

中間監査においては、中間財務諸表の金額及び開示について監査証拠を入手するために年度監査と比べて監査手続の一部を省略した中間監査手続が実施される。中間監査手続は、当監査法人の判断により、不正又は誤謬による中間財務諸表の重要な虚偽表示のリスクの評価に基づいて、分析的手続等を中心とした監査手続に必要に応じて追加の監査手続が選択及び適用される。中間監査の目的は、内部統制の有効性について意見表明するためのものではないが、当監査法人は、リスク評価の実施に際して、状況に応じた適切な中間監査手続を立案するために、中間財務諸表の作成と有用な情報の表示に関連する内部統制を検討する。また、中間監査には、経営者が採用した会計方針及びその適用方法並びに経営者によって行われた見積りの評価も含め中間財務諸表の表示を検討することが含まれる。

当監査法人は、中間監査の意見表明の基礎となる十分かつ適切な監査証拠を入手したと判断している。

#### 中間監査意見

当監査法人は、上記の中間財務諸表が、我が国において一般に公正妥当と認められる中間財務諸表の作成基準に準拠して、ブラックロック・ジャパン株式会社の平成30年6月30日現在の財政状態及び同日をもって終了する中間会計期間（平成30年1月1日から平成30年6月30日まで）の経営成績に関する有用な情報を表示しているものと認める。

#### 利害関係

会社と当監査法人又は業務執行社員との間には、公認会計士法の規定により記載すべき利害関係はない。

以上

(注) 1. 上記は、監査報告書の原本に記載された事項を電子化したものであり、その原本は当社が別途保管しております。

2. XBR Lデータは監査の対象には含まれていません。