

【表紙】

【提出書類】 有価証券届出書

【提出先】 関東財務局長

【提出日】 2019年6月14日

【発行者名】 ブラックロック・ジャパン株式会社

【代表者の役職氏名】 代表取締役会長 井澤 吉幸

【本店の所在の場所】 東京都千代田区丸の内一丁目8番3号

【事務連絡者氏名】 猪浦 純子

【電話番号】 03-6703-7940

**【届出の対象とした募集内国投資信託
受益証券に係るファンドの名称】** ブラックロック欧州株式オープン

**【届出の対象とした募集内国投資信託
受益証券の金額】** 3,000億円を上限とします。

【縦覧に供する場所】 該当事項はありません。

(注) 本書において文中および表中の数字は四捨五入された数値として表示されている場合があり、従って合計として表示された数字はかかる数値の総和と必ずしも一致するとは限りません。

第一部【証券情報】

(1)【ファンドの名称】

ブラックロック欧州株式オープン

（以下「当ファンド」または「ファンド」といいます。）

(2)【内国投資信託受益証券の形態等】

追加型証券投資信託の受益権です。

当初元本は、1口当り1円です。

ファンドの受益権は、社債、株式等の振替に関する法律（以下「社振法」といいます。）の規定の適用を受け、受益権の帰属は、後述の「(11)振替機関に関する事項」に記載の振替機関および当該振替機関の下位の口座管理機関（社振法第2条に規定する「口座管理機関」をいい、振替機関を含め、以下「振替機関等」といいます。）の振替口座簿に記載または記録されることにより定まります（以下、振替口座簿に記載または記録されることにより定まる受益権を「振替受益権」といいます。）。委託会社であるブラックロック・ジャパン株式会社は、やむを得ない事情等がある場合を除き、当該振替受益権を表示する受益証券を発行しません。また、振替受益権には無記名式や記名式の形態はありません。

当ファンドについて、委託会社の依頼により、信用格付業者から提供され、若しくは閲覧に供された信用格付または信用格付業者から提供され、若しくは閲覧に供される予定の信用格付はありません。

(3)【発行（売出）価額の総額】

3,000億円を上限とします。

(4)【発行（売出）価格】

購入受付日の翌営業日の基準価額とします。

基準価額につきましては、販売会社または下記にお問い合わせください。

ブラックロック・ジャパン株式会社

電話番号：03-6703-4300（受付時間 営業日の9：00～17：00）

ホームページアドレス：www.blackrock.com/jp/

(5)【申込手数料】

購入時の申込手数料（以下「購入時手数料」といいます。）は、購入受付日の翌営業日の基準価額に3.24%^{*}（税抜3.00%）を上限として、販売会社が独自に定める率を乗じて得た額とします。

詳細は、販売会社にお問い合わせください。

（販売会社につきましては、「(8) 申込取扱場所」に記載の照会先までお問い合わせください。）

なお、購入時手数料には消費税に相当する金額および地方消費税に相当する金額（以下「消費税等相当額」といいます。）が含まれています（以下同じ。）。

^{*} 消費税率が10%になった場合は、3.30%となります。

累積投資契約に基づく収益分配金の再投資は無手数料となります。

(6)【申込単位】

1万円以上1円単位

なお、販売会社によって異なる購入の申込単位（以下「購入単位」といいます。）を別に定める場合があります。詳細は販売会社にお問い合わせください。

ただし、収益分配金再投資の場合は1円単位とします。

(7) 【申込期間】

2019年6月15日から2019年12月13日まで

申込期間は、上記期間満了前に有価証券届出書を提出することによって更新されます。

(8) 【申込取扱場所】

ファンドの申込取扱場所（以下「販売会社」といいます。）については下記にお問い合わせください。

ブラックロック・ジャパン株式会社

電話番号： 03-6703-4300（受付時間 営業日の9：00～17：00）

ホームページアドレス：www.blackrock.com/jp/

(9) 【払込期日】

ファンドの投資者は、販売会社が定める日までに購入代金（購入受付日の翌営業日の基準価額に購入口数を乗じた金額に、購入時手数料を加算した金額をいいます。）を販売会社に支払うものとします。

振替受益権に係る各購入受付日の発行価額の総額は、販売会社によって追加信託が行なわれる日に委託会社の指定する口座を経由して受託会社の指定するファンド口座に払い込まれます。

(10) 【払込取扱場所】

上記「(8)申込取扱場所」でお払い込みください。

(11) 【振替機関に関する事項】

振替機関は、株式会社証券保管振替機構です。

(12) 【その他】

購入代金の利息

購入代金には利息をつけません。

日本以外の地域における発行

行ないません。

購入不可日

ルクセンブルグの銀行の休業日、12月24日、その他主要投資対象ファンドの受付不可日のいずれかに該当する場合には、販売会社の営業日であっても購入は受付けません。詳細は販売会社にお問い合わせください。

振替受益権について

ファンドの受益権は、社振法の規定の適用を受け、上記「(11)振替機関に関する事項」に記載の振替機関の振替業にかかる業務規程等の規則にしたがって取り扱われるものとします。

ファンドの分配金、償還金、換金代金は、社振法および上記「(11)振替機関に関する事項」に記載の振替機関の業務規程その他の規則にしたがって支払われます。

(参考)

投資信託振替制度とは、

- ・ファンドの受益権の発生、消滅、移転をコンピュータシステムにて管理します。
- ・ファンドの設定、換金、償還等がコンピュータシステム上の帳簿（「振替口座簿」といいます。）への記載・記録によって行なわれますので、受益証券は発行されません。

第二部【ファンド情報】

第1【ファンドの状況】

1【ファンドの性格】

(1)【ファンドの目的及び基本的性格】

ブラックロック欧州株式オープン（以下「当ファンド」または「ファンド」といいます。）は、信託財産の成長を図ることを目標として積極的な運用を行なうことを基本とします。

当ファンドは、追加型証券投資信託であり、追加型投信 / 海外 / 株式に属しています。下記は、一般社団法人投資信託協会の「商品分類に関する指針」に基づき当ファンドが該当する商品分類・属性区分を網掛け表示しています。

<商品分類表>

単位型・追加型	投資対象地域	投資対象資産（収益の源泉）
単位型投信 追加型投信	国内 海外 内外	株式 債券 不動産投信 その他資産（ ） 資産複合

<属性区分表>

投資対象資産	決算頻度	投資対象地域	投資形態	為替ヘッジ
株式 一般 大型株 中小型株 債券 一般 公債 社債 その他債券 クレジット属性 不動産投信 その他資産 (投資信託証券(株式)) 資産複合 資産配分固定型 資産配分変更型	年1回 年2回 年4回 年6回(隔月) 年12回(毎月) 日々 その他	グローバル 日本 北米 欧州 アジア オセアニア 中南米 アフリカ 中近東(中東) エマージング	ファミリー ファンド ファンド・ オブ・ファンズ	あり () なし

< 各分類および区分の定義 >

．商品分類

単位型投信・追加型投信の区分	追加型投信	一度設定されたファンドであってもその後追加設定が行なわれ従来の信託財産とともに運用されるファンドをいう。
投資対象地域による区分	海外	目論見書又は投資信託約款において、組入資産による主たる投資収益が実質的に海外の資産を源泉とする旨の記載があるものをいう。
投資対象資産による区分	株式	目論見書又は投資信託約款において、組入資産による主たる投資収益が実質的に株式を源泉とする旨の記載があるものをいう。

．属性区分

投資対象資産による属性区分	その他資産（投資信託証券（株式））	目論見書又は投資信託約款において、主として投資信託証券に投資する旨の記載があるものをいう。ただし、当ファンドは、投資信託証券を通じて主として株式に投資する。
決算頻度による属性区分	年2回	目論見書又は投資信託約款において、年2回決算する旨の記載があるものをいう。
投資対象地域による属性区分	欧州	目論見書又は投資信託約款において、組入資産による投資収益が欧州地域の資産を源泉とする旨の記載があるものをいう。
投資形態による属性区分	ファンド・オブ・ファンズ	「投資信託等の運用に関する規則」第2条に規定するファンド・オブ・ファンズをいう。
為替ヘッジによる属性区分	為替ヘッジなし	目論見書又は投資信託約款において、為替のヘッジを行わない旨の記載があるもの又は為替のヘッジを行なう旨の記載がないものをいう。なお、「為替ヘッジ」とは、対円で為替リスクに対するヘッジの有無をいう。

上記は、一般社団法人投資信託協会の定義を基に委託会社が作成したものを含みます。なお、上記以外の商品分類・属性区分の定義については、一般社団法人投資信託協会のホームページ（<http://www.toushin.or.jp/>）をご参照ください。

信託金の限度額は1,000億円とします。委託会社は受託会社と合意のうえ、当該限度額を変更することができません。

ファンドの特色

a．当ファンドは、投資信託証券への投資を通じて、欧州主要国の大型株および中型株に主に投資します。

主な投資対象国（2019年3月末現在）

英国、フランス、ドイツ、スイス、イタリア、スウェーデン、スペイン、オランダ、フィンランド、ベルギー、デンマーク、ポルトガル、オーストリア、ノルウェー、アイルランド

上記対象国は今後変更になる可能性があります。

b．MSCI欧州株価指数（円換算ベース）をベンチマーク^{*}とします。

* ベンチマークとは、ファンドの運用を行なうに当たって、運用成果を評価する際に用いる基準指標です。

* MSCI欧州株価指数とは、MSCI Inc.が開発、計算した株価指数です。同指数に関する著作権、知的財産その他の一切の権利は、MSCI Inc.に帰属します。また、MSCI Inc.は同指数の内容を変更する権利および公表を停止する権利を有しています。

c. ファンド・オブ・ファンズ形式で運用します。

当ファンドは、「BGF ヨーロピアン・ファンド^{*1}」および「ICS ブラックロック・ICS・ユーロ・ガバメント・リクイディティ・ファンド^{*2}」に投資します。

「BGF ヨーロピアン・ファンド^{*1}」を主要投資対象ファンドとし、その組入比率を高位に保ちます。

*1 正式名称は、「ブラックロック・グローバル・ファンズ ヨーロピアン・ファンド クラスX投資証券」です。

*2 正式名称は、「インスティテューショナル・キャッシュ・シリーズplc ブラックロック・ICS・ユーロ・ガバメント・リクイディティ・ファンド エージェンシークラス投資証券」です。

投資対象ファンドは、委託会社の判断により適宜見直しを行なうことがあります。

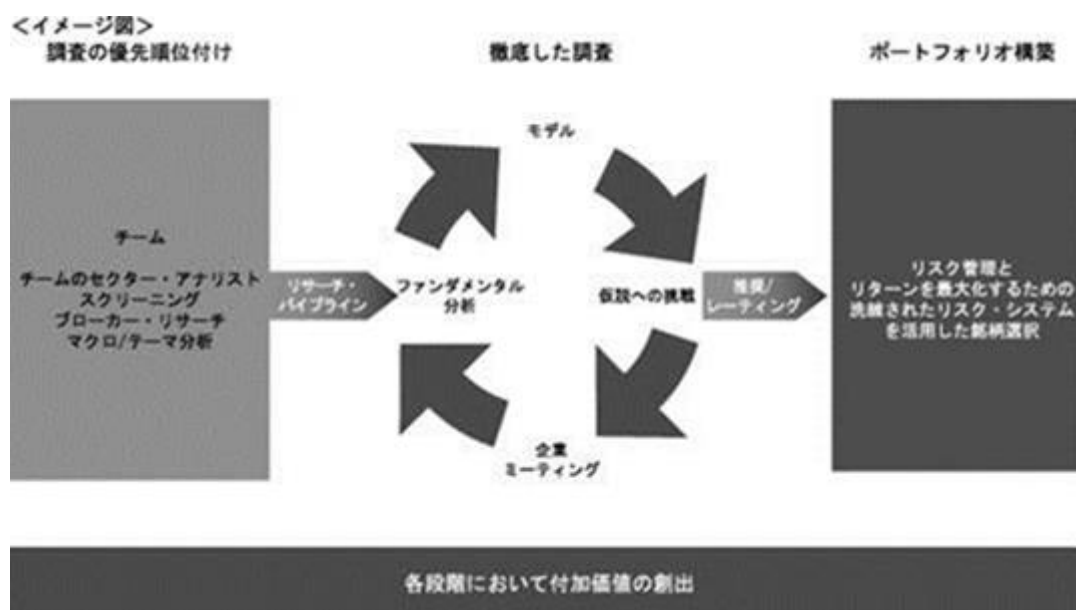
d. 外貨建資産に対して原則として為替ヘッジを行いません。

運用プロセス（主要投資対象ファンドの運用プロセス）

チームではポートフォリオ・マネジャーおよびセクター・アナリストが担当セクターについて独自の調査を行います。担当セクターについてのニュース、決算情報、変化等については、チーム全員が参加するミーティングにて情報共有されます。セクター・アナリストによって提案された投資アイデアは、チームでの議論を経て承認されます。

調査過程において、主に以下のことを行ないます。

- ・ 調査の優先順位をつけるためのスクリーニング
- ・ 財務分析を含めた企業についての綿密な分析
- ・ バリュエーション分析
- ・ 経営陣とのミーティング



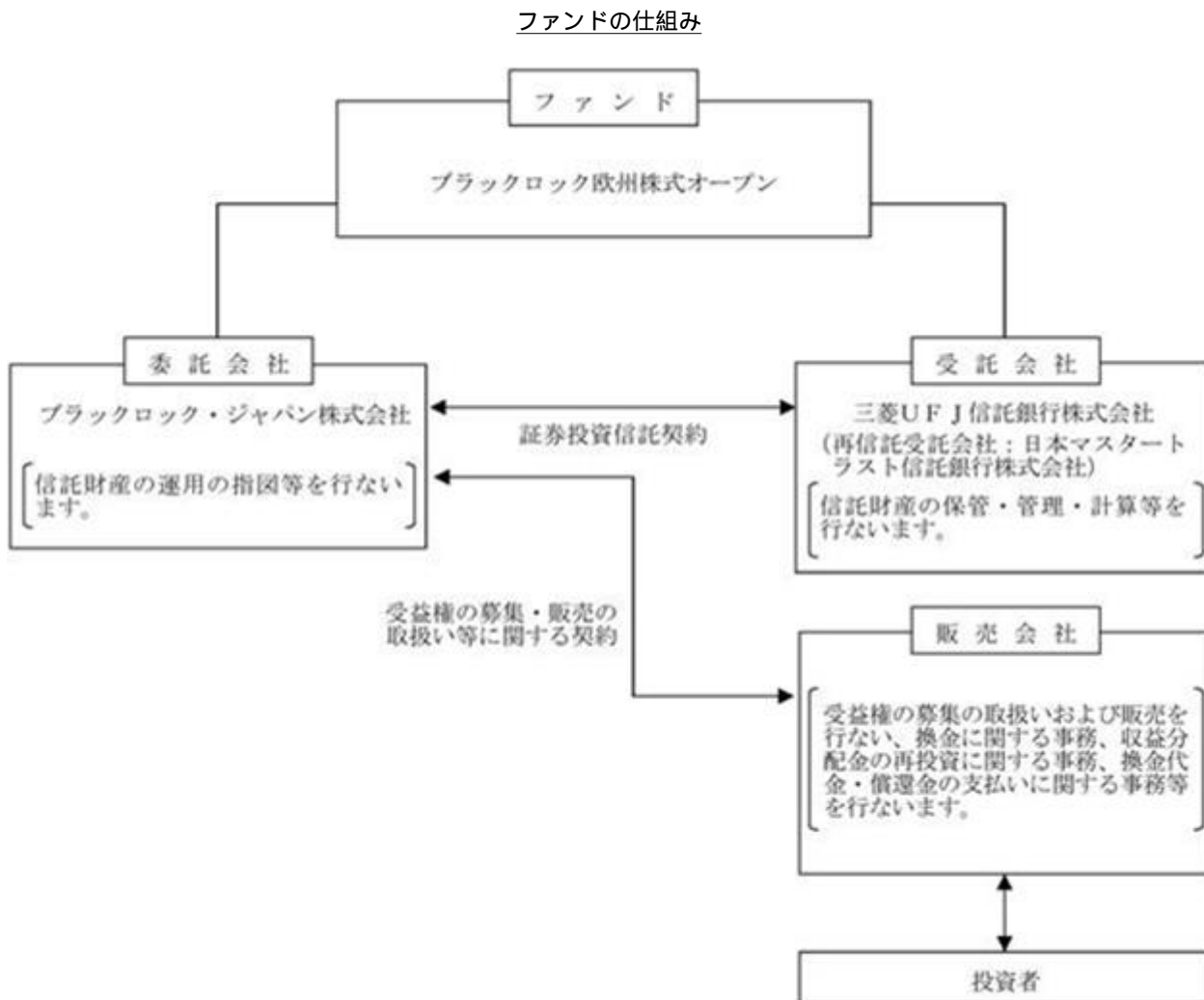
資金動向、市況動向等によっては、上記のような運用ができない場合があります。

主要投資対象ファンドの運用体制等は、変更となる場合があります。

(2) 【ファンドの沿革】

1998年7月1日	信託契約締結、ファンドの設定日、運用開始
2006年10月1日	ファンド名称を「メリルリンチ欧州株式オープン」は「ブラックロック欧州株式オープン」に、「メリルリンチ欧州株式マザーファンド」は「ブラックロック欧州株式マザーファンド」に変更
2007年1月4日	投資信託振替制度への移行
2009年12月2日	ファンドの委託会社としての業務をブラックロック・ジャパン株式会社からパークレイズ・グローバル・インベスターズ株式会社（新社名：ブラックロック・ジャパン株式会社）に承継
2015年6月17日	ファンドの仕組みをファンド・オブ・ファンズ形式に変更

(3) 【ファンドの仕組み】



< 契約等の概要 >

a. 「証券投資信託契約」

ファンドの設定・運営に関する事項、信託財産の運用・管理に関する事項、委託会社および受託会社の業務に関する事項、投資者に関する事項等について規定しています。

b. 「受益権の募集・販売の取扱い等に関する契約」

委託会社が販売会社に委託する受益権の募集販売の取扱い、換金事務、投資者に対する収益分配金および換金代金の支払、その他これらの業務に付随する業務等について規定しています。

< ファンド・オブ・ファンズの仕組み >

当ファンドは、投資信託証券に投資するファンド・オブ・ファンズです。



< 委託会社の概況 >

2019年3月末現在の委託会社の概況は、以下のとおりです。

a. 資本金 3,120百万円

b. 沿革

1985年1月	メリルリンチ投資顧問株式会社 (後のメリルリンチ・インベストメント・マネジャーズ株式会社) 設立 1987年3月 証券投資顧問業者として登録 1987年6月 投資一任業務認可を取得 1997年12月 投資信託委託業務免許を取得
1988年3月	パークレイズ・デズート・ウェッド投資顧問株式会社 (後のパークレイズ・グローバル・インベスターズ株式会社) 設立 1988年6月 証券投資顧問業者として登録 1989年1月 投資一任業務認可を取得 1998年3月 投資信託委託業務免許を取得
1999年4月	野村ブラックロック・アセット・マネジメント株式会社 (後のブラックロック・ジャパン株式会社) 設立 1999年6月 証券投資顧問業者として登録 1999年8月 投資一任業務認可を取得
2006年10月	メリルリンチ・インベストメント・マネジャーズ株式会社を存続会社として、 ブラックロック・ジャパン株式会社と合併 新会社商号：「ブラックロック・ジャパン株式会社」
2009年12月	パークレイズ・グローバル・インベスターズ株式会社を存続会社として、 ブラックロック・ジャパン株式会社と合併 新会社商号：「ブラックロック・ジャパン株式会社」

c. 大株主の状況

株主名	住所	所有株式数	所有比率
ブラックロック・ジャパン・ホールディングス合同会社	東京都千代田区丸の内一丁目8番3号	15,000株	100%

2【投資方針】

(1)【投資方針】

主として欧州主要市場の大型株および中小型株を主要投資対象とする投資信託証券へ投資を行いません。副次的な投資対象として、短期債券等に投資する投資信託証券にも投資を行いません。

M S C I 欧州株価指数（円換算ベース）をベンチマークとします。

投資対象とする投資信託証券は、ブラックロック・グループの運用会社が運用する別に定める投資信託証券とします。別に定める投資信託証券は、委託会社の判断により、変更することがあります。

各投資信託証券への投資割合は、原則として市況動向および各投資信託証券の収益性等を勘案して委託会社が決定します。通常、主要投資対象ファンドへの投資割合を高位に保ちます。

外貨建資産については、原則として為替ヘッジを行いません。

資金動向、市場動向、残存信託期間等によっては、上記のような運用ができない場合もあります。

委託会社は、自己または第三者の利益を図るために投資者の利益を害することとなる潜在的なおそれのある取引を行ないまたは行なうことがある場合、投資者の利益を害しないことを確保するため、売買執行管理規程等の社内規程により管理します。

(2)【投資対象】

投資対象とする資産の種類

この信託において投資の対象とする資産の種類は、次に掲げる特定資産（「特定資産」とは、投資信託及び投資法人に関する法律（以下「投信法」といいます。）第2条第1項で定めるものをいいます。以下同じ。）とします。

- a．有価証券
- b．金銭債権（a．およびc．に掲げるものに該当するものを除きます。以下同じ）
- c．約束手形（手形割引市場において売買される手形に限ります。）

投資対象とする有価証券

委託会社は、信託金を、主として別に定める投資信託または外国投資信託の受益証券（金融商品取引法第2条第1項第10号で定めるものをいいます。）および投資証券または外国投資証券（金融商品取引法第2条第1項第11号で定めるものをいいます。）のほか、次の有価証券（金融商品取引法第2条第2項の規定により有価証券とみなされる同項各号に掲げる権利を除きます。）に投資することを指図します。

- a．国債証券
- b．地方債証券
- c．特別の法律により法人の発行する債券および社債券（新株引受権証券と社債券とが一体となった新株引受権付社債券の新株引受権証券および短期社債券を除きます。）
- d．短期社債等（社債、株式等の振替に関する法律第66条第1号に規定する短期社債、保険業法第61条の10第1項に規定する短期社債、資産の流動化に関する法律第2条第8項に規定する特定短期社債、信用金庫法第54条の4第1項に規定する短期債および農林中央金庫法第62条の2第1項に規定する短期農林債をいいます。）
- e．コマーシャル・ペーパー
- f．外国または外国の者の発行する証券または証書で、前各号の証券または証書の性質を有するもの
- g．外国法人が発行する譲渡性預金証書

なお、a．からc．の証券を以下「公社債」といい、公社債にかかる運用の指図は買い現先取引（売戻し条件付の買い入れ）および債券貸借取引（現金担保付き債券借入れ）に限り行なうことができるものとします。

投資対象とする金融商品

この信託の設定、換金、償還、投資環境の変動等への対応等、委託会社が運用上必要と認めるときには、有価証券のほか、次に掲げる金融商品（金融商品取引法第2条第2項の規定により有価証券とみなされる同項各号に掲げる権利を含みます。）により運用の指図をすることができます。

- a．預金
- b．指定金銭信託（金融商品取引法第2条第1項第14号に規定する受益証券発行信託を除きます。）
- c．コール・ローン
- d．手形割引市場において売買される手形

投資対象ファンドの概要

上記投資方針における「別に定める投資信託証券」の概要は以下の通りです。

a．BGF ヨーロピアン・ファンド

形態	ルクセンブルグ籍（オープン・エンド型）会社型外国投資証券（円建て）
投資目的および投資態度	当ファンドはトータルリターンを最大化を目指します。当ファンドは、純資産総額の70%以上をヨーロッパの株式（同地域において重要な事業展開を行なっていると考えられる企業の株式を含みます。）に集中して、投資します。
設定日	1993年11月30日
存続期間	無期限
主な投資対象	ヨーロッパの株式（同地域において重要な事業展開を行なっていると考えられる同地域以外の企業の株式を含みます。）を主要投資対象とします。
主な投資制限	<ul style="list-style-type: none"> ・ 同一発行体の譲渡性のある証券への投資は、原則としてファンドの純資産総額の10%以下とします。 ・ 純資産総額の5%を超えて投資しているすべての発行体について、ファンドが保有する譲渡性のある証券の総額は原則として純資産総額の40%を超えないものとします。
管理報酬	ありません。（注）
その他費用	保管報酬および事務の処理に要する諸費用がファンドから差し引かれます。
決算日	年1回（原則として8月末日）に決算を行ないます。
収益分配方針	原則として、分配を行ないません。
申込手数料	ありません。
管理会社	ブラックロック（ルクセンブルグ）エス・エー
投資顧問会社	ブラックロック・インベストメント・マネジメント（UK）リミテッド
保管会社	ザ・バンク・オブ・ニューヨーク・メロン・エス・エー / エヌ・ブイ

（注） 投資対象ファンドにかかる報酬相当額は、委託会社の信託報酬より支払われます。

b. ICS ブラックロック・ICS・ユーロ・ガバメント・リクイディティ・ファンド

形態	アイルランド籍(オープン・エンド型)会社型外国投資証券(ユーロ建て)
投資目的および投資態度	ファンドは、流動性と元本の安定性を確保しつつ、安定的なインカム水準を追求します。ファンドは、取得時において、ユーロ通貨加盟国の政府により発行されるもしくは保証される短期国債を含む国債、その他債務権および現先取引に投資します。
設定日	2008年12月10日
存続期間	無期限
主な投資対象	ファンドは、取得時においてユーロ通貨加盟国の政府により発行されるもしくは保証される短期国債を含む国債、その他債務権を主要投資対象とします。
主な投資制限	<ul style="list-style-type: none"> ・同一発行体の譲渡性のある証券もしくは短期金融商品への投資は原則としてファンドの純資産総額の10%以下とします。 ・純資産総額の10%を超えて資金の借入れは行ないません。
管理報酬 その他費用	管理報酬、保管報酬および事務の処理に要する諸費用がファンドから差し引かれます。
決算日	年1回(原則として9月30日)に決算を行ないます。
収益分配方針	原則として、分配を行ないません。
申込手数料	ありません。
管理会社	ブラックロック・アセット・マネジメント・アイルランド・リミテッド
投資顧問会社	ブラックロック・インベストメント・マネジメント(UK)リミテッド
保管会社	JPMorgan Bank (アイルランド) ピー・エル・シー

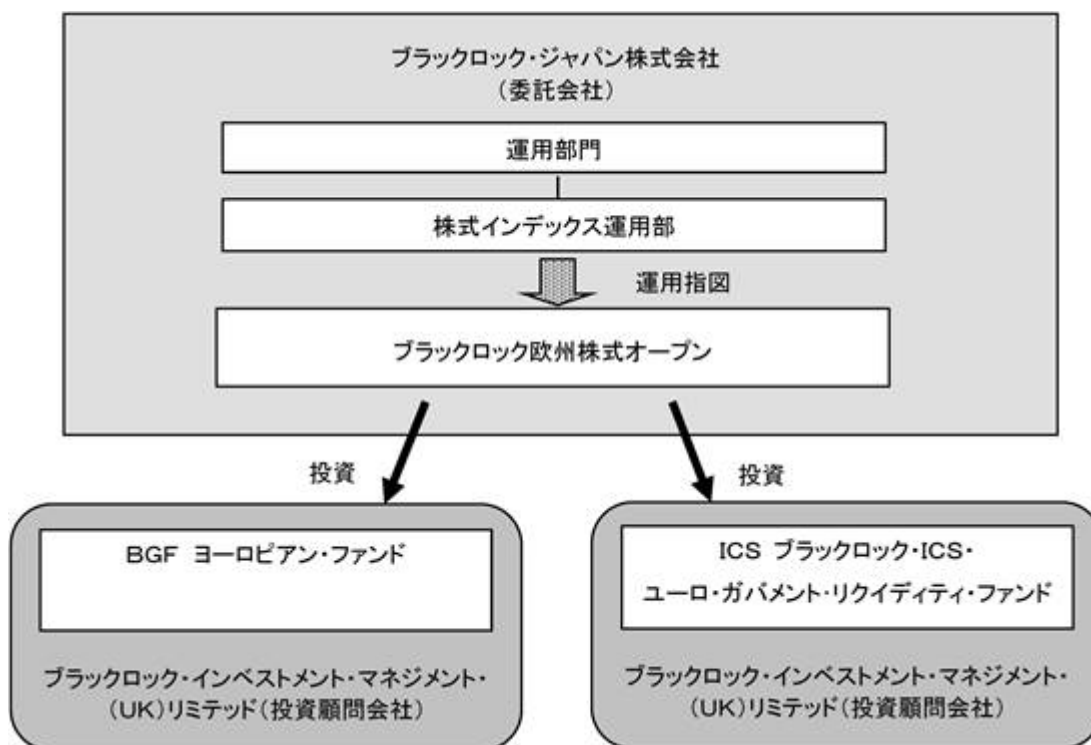
(3) 【運用体制】

ファンドの運用・管理の各業務の役割分担を社内規程により定めております。

ファンドの運用については委託会社の運用部門が統括しています。

社内には内部監査を担当する部門、ファンドの運用状況やリスク状況等をモニターし関連部署にフィードバックする部門、或いは投資委員会等開催により、各ファンドの投資方針等に従って運用が行なわれているか確認する組織、機能が確立しています。

当ファンドの運用は、株式インデックス運用部（当ファンド担当：8名程度）が担当いたします。



運用体制は、変更となる場合があります。

ブラックロック・グループ

ブラックロック・グループは、運用資産残高約6.52兆ドル^{*}（約721兆円）を持つ世界最大級の独立系資産運用グループであり、当社はその日本法人です。

当グループは、世界各国の機関投資家および個人投資家のため、株式、債券、キャッシュ・マネジメントおよびオルタナティブ商品といった様々な資産クラスの運用を行なっております。また、機関投資家向けに、リスク管理、投資システム・アウトソーシングおよびファイナンシャル・アドバイザー・サービスの提供を行なっております。

^{*} 2019年3月末現在。(円換算レートは1ドル=110.685円を使用)

(4) 【分配方針】

収益分配方針

年2回の毎決算時（3月15日、9月15日。休業日の場合は翌営業日。）に、原則として以下の方針に基づき、分配を行ないます。

a. 分配対象額の範囲

分配対象額の範囲は、繰越分を含めた利子・配当収入と売買損益（評価損益も含まれます。）等の全額とすることができます。

b．分配対象収益についての分配方針

分配金額は、委託会社が基準価額水準、市況動向等を勘案して決定します。基準価額水準、市況動向によっては分配を行わないことがあります。将来の分配金の支払いおよびその金額について保証するものではありません。

c．留保益の運用方針

留保益の運用については特に制限を設けず、委託会社の判断に基づき、元本部分と同一の運用を行いません。

収益の分配

a．信託財産から生じる毎計算期末における利益は、次の方法により処理するものとします。

(a) 配当金、利子、貸付有価証券に係る品貸料およびこれ等に類する収益から支払利息を控除した額（「配当等収益」といいます。）は、諸経費、信託報酬（当該信託報酬に係る消費税に相当する金額および地方消費税に相当する金額（以下「消費税等相当額」といいます。）を含みます。以下同じ。）を控除した後、その残額を投資者に分配することができます。なお、次期以降の分配に充てるため、その一部を分配準備積立金として積み立てることができます。

(b) 売買損益に評価損益を加減した利益金額（「売買益」といいます。）は、諸経費、信託報酬を控除し、繰越欠損金のあるときは、その全額を売買益をもって補てんした後、その残額を投資者に分配することができます。なお、次期以降の分配に充てるため、分配準備積立金として積み立てることができます。

b．毎計算期末において、信託財産につき生じた損失は、次期に繰り越すものとします。

収益分配金の再投資

受託会社が委託会社の指定する預金口座等に払い込むことにより、原則として毎計算期間終了日の翌営業日に収益分配金が販売会社に支払われます。販売会社は、累積投資契約^{*}に基づき、投資者に対し遅滞なく収益分配金の再投資にかかる受益権の売付けを行いません。当該売付けにより増加した受益権は、振替口座簿に記載または記録されます。

* 当該契約または規定については、同様の権利義務関係を規定する名称の異なる契約または規定を使用することがあり、この場合、当該別の名称に読み替えるものとします。

(5)【投資制限】

以下は、当ファンドの約款で定める投資制限です。

投資信託証券および短期金融商品（短期運用の有価証券を含みます。）以外への直接投資は行ないません。

投資信託証券への投資制限

投資信託証券への投資割合には制限を設けません。

外貨建資産への投資制限

外貨建資産への投資割合には、制限を設けません。

特別の場合の外貨建有価証券への投資制限

外貨建有価証券への投資については、わが国の国際収支上の理由等により、特に必要と認められる場合には、制約されることがあります。

公社債の借入れ

- a．委託会社は、信託財産の効率的な運用に資するため、公社債の借入れの指図をすることができます。なお、当該公社債の借入れを行なうにあたり担保の提供が必要と認められた時は、担保の提供の指図を行なうものとします。
- b．a．の指図は、当該借入れにかかる公社債の時価総額が信託財産の純資産総額の範囲内とします。
- c．換金等の事由により、b．の借入れにかかる公社債の時価総額が信託財産の純資産総額を超えることとなった場合には、委託会社は速やかに、その超える額に相当する借入れた公社債の一部を返還するための指図をするものとします。
- d．a．の借入れにかかる品借料は信託財産中から支弁します。

外国為替予約の指図および範囲

委託会社は、信託財産に属する外貨建資産について当該外貨建資産の為替ヘッジのため、外国為替の売買の予約取引の指図をすることができます。

資金の借入れ

- a．委託会社は、信託財産の効率的な運用ならびに運用の安定性に資するため、換金に伴う支払資金の手当て（換金に伴う支払資金の手当てのために借入れた資金の返済を含みます。）を目的として、または再投資にかかる収益分配金の支払資金の手当てを目的として、資金借入れ（コール市場を通じる場合を含みます。）の指図をすることができます。なお、当該借入金をもって有価証券等の運用は行なわないものとします。
- b．換金に伴う支払資金の手当てにかかる借入期間は、投資者への換金代金支払開始日から信託財産で保有する有価証券等の売却代金の受渡日までの間または投資者への換金代金支払開始日から信託財産で保有する有価証券等の解約代金入金日までの間もしくは投資者への換金代金支払開始日から信託財産で保有する有価証券等の償還金の入金日までの期間が5営業日以内である場合の当該期間とし、資金借入額は当該有価証券等の売却または換金代金および有価証券等の償還金の合計額を限度とします。
ただし、資金の借入額は、借入れ指図を行なう日における信託財産の純資産総額の10%を超えないこととします。
- c．収益分配金の再投資にかかる借入期間は信託財産から収益分配金が支弁される日からその翌営業日までとし、資金借入額は収益分配金の再投資額を限度とします。
- d．借入金の利息は信託財産中より支弁します。

信用リスク集中回避のための投資制限

一般社団法人投資信託協会規則に定める一の者に係る株式等エクスポージャー、債券等エクスポージャーおよびデリバティブ等エクスポージャーの信託財産の純資産総額に対する比率は、原則としてそれぞれ10%、合計で20%を超えないものとし、当該比率を超えることとなった場合には、同規則にしたがい当該比率以内となるよう調整を行ないます。

3【投資リスク】

(1) 投資リスク

ファンドの基準価額は、組入れられている有価証券の値動きの他、為替変動による影響を受けます。これらの信託財産の運用により生じた損益はすべて投資者の皆様へ帰属します。したがって、当ファンドは元金および元金からの収益の確保が保証されているものではなく、基準価額の下落により投資者は損失を被り、元金を割り込むことがあります。また、投資信託は預貯金と異なります。

当ファンドにかかる主なリスクは以下の通りです。

基準価額の変動要因

a．欧州株式投資のリスク

当ファンドの投資対象ファンドは、主として欧州の株式に投資します。したがって、欧州の経済および市場動向または組入株式の発行会社の経営・財務状況に応じて組入株式の株価および配当金の変動し、当ファンドの運用成果に影響を与えます。

b．為替変動リスク

当ファンドは、外貨建ての投資信託証券を投資対象とします。当該投資信託証券に対して為替ヘッジを行いません。また、当ファンドの投資対象ファンドは、外貨建資産に投資を行いません。したがって、為替レートの変動が当ファンドの運用成果に影響を与えます。

c．中小型株式投資のリスク

当ファンドの投資対象ファンドは、株式市場平均に比べ株式時価総額の小さな企業の株式にも投資することができます。これらの企業の株式への投資は、株式市場全体の平均に比べて結果としてより大きな値上がりもしくは値下がりとなる可能性があります。これは比較的規模の小さな企業は大規模の企業に比べ収益の変動が大きくなる傾向があることに加え、株式市場における需給関係の変動の影響を受けやすいためです。

d．債券投資のリスク

当ファンドの投資対象ファンドは、債券へも投資を行いません。債券の価格は、政治、経済、社会情勢等の影響により金利が上昇すれば下落し、金利が低下すれば上昇します。したがって、金利の変動が当ファンドの運用成果に影響を与えます。また、投資した債券の発行体の財務状況により、債務不履行が生じることがあります。債務不履行が生じた場合には、債券価格が下落する等、当ファンドの運用成果に影響を与えます。

e．デリバティブ取引のリスク

当ファンドの投資対象ファンドは、先物・オプション取引などのデリバティブ取引を用いることができます。このような投資手法は現物資産への投資に代わって運用の効率を高めるため、または証券価格、市場金利、為替等の変動による影響から投資対象ファンドを守るために用いられます。デリバティブ取引を用いた結果、コストとリスクが伴い、当ファンドの運用成果に影響を与えます。また、デリバティブ取引は必ず用いられるだけでなく、用いられたとしても本来の目的を達成できる保証はありません。

ファンド運営上のリスク

a．購入および換金の受付の中止・取消

金融商品取引所等における取引の停止、外国為替取引の停止、決済機能の停止その他やむを得ない事情があるときは、受益権の購入および換金の受付を中止する場合があります。また、この場合、既に受付けた受益権の購入および換金の受付を取り消す場合があります。

b．ファンドの繰上償還

当ファンドは換金により受益権の口数が10億口を下回ることとなった場合、または投資者のため有利と認められる場合、その他やむを得ない事情が発生したとき等は、ファンドを償還させる場合があります。

c．法令・税制・会計等の変更

法令・税制・会計方法等は今後変更される可能性があります。

d．収益分配金に関する留意点

分配金は、預貯金の利息とは異なりファンドの純資産から支払われますので、分配金が支払われると、その金額相当分、基準価額は下がります。

分配金は、計算期間中に発生した運用収益（経費控除後の配当等収益および評価益を含む売買益）を超えて支払われる場合があります。計算期間中に運用収益があった場合においても、当該運用収益を超えて分配を行った場合、当期決算日の基準価額は前期決算日の基準価額と比べて下落することになります。したがって、分配金の水準は必ずしも計算期間におけるファンドの収益率を示すものではありません。

投資者の個別元本の状況によっては、分配金の一部または全部が、実質的に元本の一部払戻しに相当する場合があります。個別元本とは、追加型投資信託を保有する投資者毎の取得元本のことで、投資者毎に異なります。

(2) リスクの管理体制

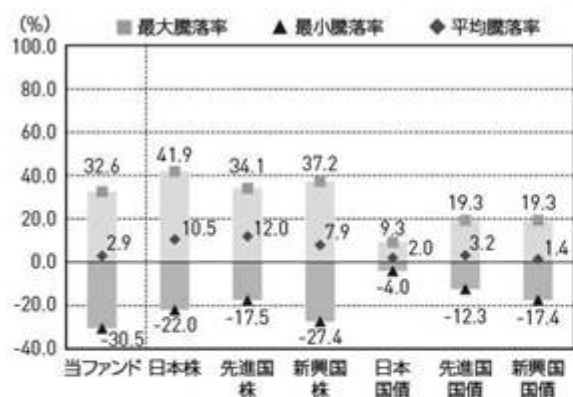
委託会社ではリスク管理を重視しており、独自開発のシステムを用いてリスク管理を行っております。具体的には、運用担当部門とは異なる部門においてファンドの投資リスクの計測・分析、投資制限のモニタリングなどを行なうことにより、ファンドの投資リスクが運用方針に合致していることを確認し、その結果を運用担当部門にフィードバックするほか、社内関係者で共有しております。また、委託会社の業務に関するリスクについて社内規程を定めて管理を行っております。

リスクの管理体制は、変更となる場合があります。

(参考情報)

当ファンドと他の代表的な資産クラスとの騰落率の比較

(2014年4月～2019年3月)



当ファンドの年間騰落率および分配金再投資基準価額の推移

(2014年4月～2019年3月)



※上記グラフは、2014年4月～2019年3月の5年間の各月末における1年間の騰落率の平均・最大・最小を、当ファンドおよび他の代表的な資産クラスについて表示したものです。当ファンドについては、税引前の分配金を再投資したものとみなして計算しており、実際の基準価額に基づいて計算した年間騰落率とは異なる場合があります。

※上記グラフは、2014年4月～2019年3月の5年間の各月末における分配金再投資基準価額の1年間の騰落率および分配金再投資基準価額の推移を表示したものです。

※分配金再投資基準価額は、税引前の分配金を再投資したものとみなして計算しており、実際の基準価額と異なる場合があります。

※全ての資産クラスが当ファンドの投資対象とは限りません。

※各資産クラスの指数

日本株…東証株価指数(配当込み)

先進国株…MSCIコクサイ指数(配当込み、円ベース)

新興国株…MSCIエマージング・マーケット・インデックス(配当込み、円ベース)

日本国債…NOMURA-BPI国債

先進国国債…FTSE世界国債インデックス(除く日本、円ベース)

新興国国債…J.P.モルガン・ガバメント・ボンド・インデックス・エマージング・マーケット・グローバル・ディバースィファイド(円ベース)

(注)海外の指数は、為替ヘッジなしによる投資を想定して、円ベースとしております。

<各指数について>

東証株価指数(配当込み)は、東京証券取引所第一部に上場されている全銘柄を対象に時価総額を指数として算出したものです。東証株価指数(配当込み)は、株式会社東京証券取引所(株)東京証券取引所の知的財産であり、この指数の算出、数値の公表、利用など株価指数に関するすべての権利は、(株)東京証券取引所が有しています。(株)東京証券取引所は、東証株価指数(配当込み)の算出もしくは公表の方法の変更、東証株価指数(配当込み)の算出もしくは公表の停止または東証株価指数(配当込み)の商標の変更もしくは使用の停止を行なう権利を有しています。

MSCIコクサイ指数(配当込み、円ベース)およびMSCIエマージング・マーケット・インデックス(配当込み、円ベース)は、MSCI Inc.が開発、計算した株価指数です。MSCIコクサイ指数(配当込み、円ベース)は日本を除く世界の主要先進国の株式を、また、MSCIエマージング・マーケット・インデックス(配当込み、円ベース)は新興国の株式を対象として算出した指数です。同指数に関する著作権、知的財産その他の一切の権利は、MSCI Inc.に帰属します。また、MSCI Inc.は同指数の内容を変更する権利及び公表を停止する権利を有しています。

NOMURA-BPI国債は、野村證券株式会社が公表している指数で、日本国債の市場全体の動向を表す投資収益指数です。同指数に関する知的財産権は野村證券株式会社に帰属します。なお、野村證券株式会社は、NOMURA-BPI国債の正確性、完全性、信頼性、有用性を保証するものではなく、NOMURA-BPI国債を用いて行なわれるブラックロック・ジャパン株式会社の事業活動・サービスに関し一切責任を負いません。FTSE世界国債インデックス(除く日本、円ベース)は、FTSE Fixed Income LLCにより運営され、日本を除く世界主要国の国債の総合収益率を各市場の時価総額で加重平均した債券インデックスです。同指数はFTSE Fixed Income LLCの知的財産であり、指数に関するすべての権利はFTSE Fixed Income LLCが有しています。

J.P.モルガン・ガバメント・ボンド・インデックス・エマージング・マーケット・グローバル・ディバースィファイド(円ベース)は、J.P.モルガン・セキュリティーズ・エルエルシーが発表しており、新興国の現地通貨建ての国債を対象として算出した指数です。同指数に関する著作権はJ.P.モルガン・セキュリティーズ・エルエルシーに帰属しています。

4【手数料等及び税金】

(1)【申込手数料】

購入時の申込手数料（以下「購入時手数料」といいます。）は、購入受付日の翌営業日の基準価額に3.24%*（税抜3.00%）を上限として、販売会社が独自に定める率を乗じて得た額とします。

詳細は販売会社にお問い合わせください。

販売会社につきましては、下記にお問い合わせください。

ブラックロック・ジャパン株式会社

電話番号：03-6703-4300（受付時間 営業日の9：00～17：00）

ホームページアドレス：www.blackrock.com/jp/

なお、購入時手数料には消費税等相当額が含まれています（以下同じ。）。

購入時手数料は、購入時の商品説明、販売に関する事務手続き等の役務の対価として販売会社にお支払いいただくものです。

* 消費税率が10%になった場合は、3.30%となります。

累積投資契約に基づく収益分配金の再投資は無手数料となります。

(2)【換金（解約）手数料】

換金手数料

ありません。

信託財産留保額

ありません。

(3)【信託報酬等】

信託報酬の総額

計算期間を通じて毎日、信託財産の純資産総額に年1.8144%（税抜1.68%）以内の率を乗じて得た額とします。

信託報酬に係る委託会社、販売会社、受託会社の間の配分および当該報酬を対価とする役務の内容は次の通りとします。

	信託報酬の配分		役務の内容
委託会社	年0.9180% (税抜0.85%)		ファンドの運用、基準価額の計算、運用報告書等各種書類の作成等
販売会社	年0.8100% (税抜0.75%)		運用報告書等各種書類の送付、口座内でのファンドの管理、購入後の情報提供等
受託会社	純資産総額が 350億円以下の部分	年0.0864% (税抜0.08%)	運用財産の管理、委託会社からの指図の実行等
	350億円超1,000億円以下の部分	年0.0756% (税抜0.07%)	
	1,000億円超1,350億円以下の部分	年0.0648% (税抜0.06%)	
	1,350億円超の部分	年0.0540% (税抜0.05%)	

主要投資対象ファンドにかかる報酬相当額は、委託会社の信託報酬より支払われます。

<消費税率が10%になった場合は以下の通りとします。>

計算期間を通じて毎日、信託財産の純資産総額に年1.848%（税抜1.68%）以内の率を乗じて得た額とします。

信託報酬に係る委託会社、販売会社、受託会社間の配分および当該報酬を対価とする役務の内容は次の通りとします。

	信託報酬の配分		役務の内容
委託会社	年0.935% (税抜0.85%)		ファンドの運用、基準価額の計算、運用報告書等各種書類の作成等
販売会社	年0.825% (税抜0.75%)		運用報告書等各種書類の送付、口座内でのファンドの管理、購入後の情報提供等
受託会社	純資産総額が 350億円以下の部分	年0.088% (税抜0.08%)	運用財産の管理、委託会社からの指図の実行等
	350億円超1,000億円以下の部分	年0.077% (税抜0.07%)	
	1,000億円超1,350億円以下の部分	年0.066% (税抜0.06%)	
	1,350億円超の部分	年0.055% (税抜0.05%)	

主要投資対象ファンドにかかる報酬相当額は、委託会社の信託報酬より支払われます。

信託報酬の支払時期と支払方法

信託報酬は、日々計上され、毎計算期末または信託終了のとき信託財産中から支弁するものとします。

委託会社および販売会社に対する信託報酬は、ファンドから委託会社に対して支弁されます。

信託報酬の販売会社への配分は、ファンドから委託会社に支弁された後、委託会社より販売会社に対して支払われます。受託会社の報酬は、ファンドから受託会社に対して支弁されます。

(4)【その他の手数料等】

信託財産において換金代金等の支払資金に不足が生じるときに資金借入れの指図を行なった場合はその都度、当該借入金の利息は信託財産中より支弁します。

信託財産に関する租税、信託事務の処理に要する諸費用および受託会社の立替えた立替金の利息（以下「諸経費」といいます。）は、投資者の負担とし、その都度、信託財産中から支弁します。

外貨建資産の保管等に要する費用^{*}は、その都度、信託財産中より支弁します。

^{*} 海外における保管銀行等に支払う有価証券の保管および資金の送金・資産の移転等に要する費用

主要投資対象ファンドに係る保管報酬および事務処理に要する諸費用等並びに副次的投資対象ファンドの報酬等が別途投資対象ファンドから支払われます。

信託財産の財務諸表の監査および目論見書等の作成・交付等に要する費用は、委託会社の負担とします。

(5)【課税上の取扱い】

課税上は株式投資信託として取扱われます。

日本の居住者（法人を含む。）である投資者に対する課税については、以下のような取扱いとなります。

個別元本方式について

- a. 追加型株式投資信託について、投資者毎の信託時の受益権の価額等（購入時手数料は含まれません。）が当該投資者の元本（「個別元本」といいます。）にあたります。
- b. 投資者が同一ファンドの受益権を複数回購入した場合、個別元本は、当該投資者が追加信託を行なうつど当該投資者の受益権口数で加重平均することにより算出されます。

- c．同一ファンドを複数の販売会社で購入する場合には各販売会社毎に、個別元本の算出が行なわれま
す。また、同一販売会社であっても複数支店等で同一ファンドを購入する場合は当該支店等毎に個別元本の算
出が行なわれる場合があります。
- d．投資者が元本払戻金（特別分配金）を受け取った場合、収益分配金発生時にその個別元本から当該元本払戻
金（特別分配金）を控除した額が、その後の当該投資者の個別元本となります。（「元本払戻金（特別分配
金）」については、下記「収益分配金の課税について」を参照。）

換金時および償還時の課税について

- a．個人の投資者の場合
換金時および償還時の差益（譲渡益）が課税対象となります。
- b．法人の投資者の場合
換金時および償還時の個別元本超過額が課税対象となります。

収益分配金の課税について

追加型株式投資信託の収益分配金には、課税扱いとなる「普通分配金」と、非課税扱いとなる「元本払戻金
（特別分配金）」（投資者毎の元本の一部払戻しに相当する部分）の区分があります。

投資者が収益分配金を受け取る際、当該収益分配金落ち後の基準価額が当該投資者の個別元本と同額の場合
または当該投資者の個別元本を上回っている場合には、当該収益分配金の全額が普通分配金となり、当該収益
分配金落ち後の基準価額が当該投資者の個別元本を下回っている場合には、その下回る部分の額が元本払戻金
（特別分配金）となり、当該収益分配金から当該元本払戻金（特別分配金）を控除した額が普通分配金となりま
す。

なお、投資者が元本払戻金（特別分配金）を受け取った場合、収益分配金発生時にその個別元本から当該元本
払戻金（特別分配金）を控除した額が、その後の当該投資者の個別元本となります。

個人、法人の課税の取扱いについて

- a．個人の投資者に対する課税
(a) 収益分配金の課税について
支払いを受ける収益分配金のうち、課税扱いとなる普通分配金については、配当所得として、20.315%
（所得税15.315%、地方税5%）の税率による源泉徴収が行なわれます。原則として、申告は不要です。
また、確定申告を行なうことにより総合課税（配当控除なし）と申告分離課税（20.315%（所得税
15.315%、地方税5%））のいずれかを選択することができます。

(b) 換金時および償還時の差益の課税について

換金時および償還時の差益（換金価額および償還価額から購入費用（購入時手数料および当該購入時手
料にかかる消費税等相当額を含みます。）を控除した利益）は、譲渡益として課税対象（譲渡所得等）とな
り、20.315%（所得税15.315%、地方税5%）の税率による申告分離課税が適用されます。原則として確定
申告が必要ですが、特定口座（源泉徴収口座）の利用が可能な場合があります。

換金時および償還時に損失（譲渡損）が生じた場合には、確定申告することで、他の株式等の譲渡益、上
場株式等の配当所得および特定公社債等の利子所得の金額（申告分離課税を選択したものに限りま
す。）との損益通算ならびに3年間の繰越控除の対象とすることができます。

また、換金時および償還時の差益（譲渡益）については、他の株式等の譲渡損と損益を相殺すること
ができます。

少額投資非課税制度「愛称：NISA（ニーサ）」がご利用になれます。NISAをご利用の場合、毎年、一定額の範囲で新たに購入した公募株式投資信託等から生じる配当所得および譲渡所得が一定期間非課税となります。ご利用になれるのは、販売会社で非課税口座を開設するなど、一定の条件に該当する方が対象となります。なお、NISAの口座では、特定口座や一般口座で生じた配当所得および譲渡所得との損益通算はできません。非課税の対象となる金額、期間等を含めて詳しくは販売会社にお問い合わせください。

b. 法人の投資者に対する課税

法人の投資者が支払いを受ける収益分配金のうち課税扱いとなる普通分配金ならびに換金時および償還時の個別元本超過額については、15.315%（所得税15.315%、地方税の源泉徴収はありません。）の税率による源泉徴収が行なわれます。なお、当ファンドについては、法人税の課税対象となりますが、益金不算入制度の適用はありません。

上記は2019年3月末現在のものですので、税法が改正された場合等には、税率等が変更される場合があります。税金の取扱いの詳細については、税務専門家等にご確認されることをお勧めします。

5 【運用状況】

以下の運用状況は2019年3月末現在のものです。

「ブラックロック欧州株式オープン」

(1) 【投資状況】

資産の種類	金額(円)	投資比率(%)
投資証券	3,826,854,516	99.73
内 ルクセンブルグ	3,786,010,898	98.67
内 アイルランド	40,843,618	1.06
コール・ローン、その他の資産（負債控除後）	10,325,100	0.27
純資産総額	3,837,179,616	100.00

(2) 【投資資産】

【投資有価証券の主要銘柄】

順位	銘柄	国/ 地域	種類	投資口数	簿価単価 (円)	簿価金額 (円)	評価単価 (円)	評価金額 (円)	投資比率 (%)
1	ブラックロック・グローバル・ファンズ ヨーロピアン・ファンド クラス X 投資証券	ルクセンブルグ	投資証券	235,653	16,209.99	3,819,945,018	16,065.99	3,786,010,898	98.67
2	インスティテューショナル・キャッシュ・シリーズ plc ブラックロック・ICS・ユーロ・ガバメント・リクイディティ・ファンド エージェンシークラス投資証券	アイルランド	投資証券	3,293	12,405.41	40,852,027	12,402.86	40,843,618	1.06

(注) 投資比率は、純資産総額に対する評価金額の比率です。

種類別投資比率

種類	投資比率(%)
投資証券	99.73

(注) 投資比率は、純資産総額に対する評価金額の比率です。

【投資不動産物件】

該当事項はありません。

【その他投資資産の主要なもの】

該当事項はありません。

(3) 【運用実績】

【純資産の推移】

2019年3月末現在、同日前1年以内における各月末および直近20計算期間末の純資産の推移は次の通りです。

	純資産総額(円)		1口当たりの純資産額(円)	
	(分配落)	(分配付)	(分配落)	(分配付)
第22期(2009年9月15日)	945,535,900	(同左)	0.9805	(同左)
第23期(2010年3月15日)	867,340,015	(同左)	0.9907	(同左)
第24期(2010年9月15日)	784,969,327	(同左)	0.9198	(同左)
第25期(2011年3月15日)	798,075,787	(同左)	0.9865	(同左)
第26期(2011年9月15日)	642,151,814	(同左)	0.7614	(同左)
第27期(2012年3月15日)	768,329,226	(同左)	0.9621	(同左)
第28期(2012年9月18日)	687,939,858	(同左)	0.9482	(同左)
第29期(2013年3月15日)	793,631,094	(同左)	1.2656	(同左)
第30期(2013年9月17日)	1,289,052,835	(同左)	1.4327	(同左)
第31期(2014年3月17日)	3,463,674,577	3,698,243,658	1.4766	1.5766
第32期(2014年9月16日)	4,325,137,992	(同左)	1.5033	(同左)
第33期(2015年3月16日)	3,957,313,785	(同左)	1.6414	(同左)
第34期(2015年9月15日)	4,639,029,918	(同左)	1.5900	(同左)
第35期(2016年3月15日)	4,431,022,067	(同左)	1.4305	(同左)
第36期(2016年9月15日)	3,160,923,823	(同左)	1.2499	(同左)
第37期(2017年3月15日)	3,254,732,437	(同左)	1.4313	(同左)
第38期(2017年9月15日)	6,780,330,594	(同左)	1.5982	(同左)
第39期(2018年3月15日)	6,388,172,502	(同左)	1.5527	(同左)
第40期(2018年9月18日)	4,776,392,122	(同左)	1.5646	(同左)
第41期(2019年3月15日)	3,893,579,674	(同左)	1.4769	(同左)
2018年3月末現在	6,355,504,965		1.5387	
2018年4月末現在	6,451,525,012		1.5999	
2018年5月末現在	5,627,296,558		1.5435	
2018年6月末現在	5,519,873,097		1.5261	
2018年7月末現在	5,320,810,658		1.5943	
2018年8月末現在	4,941,102,083		1.5813	
2018年9月末現在	4,855,344,672		1.6026	
2018年10月末現在	4,246,424,416		1.4036	
2018年11月末現在	4,279,629,308		1.4245	
2018年12月末現在	3,810,206,620		1.2825	
2019年1月末現在	4,005,285,254		1.3703	
2019年2月末現在	4,004,268,152		1.4528	
2019年3月末現在	3,837,179,616		1.4627	

【分配の推移】

	1口当たりの分配金(円)
第22期	
第23期	
第24期	
第25期	
第26期	
第27期	
第28期	
第29期	
第30期	
第31期	0.1000
第32期	
第33期	
第34期	
第35期	
第36期	
第37期	
第38期	
第39期	
第40期	
第41期	

【収益率の推移】

	収益率(%)
第22期	58.8
第23期	1.0
第24期	7.2
第25期	7.3
第26期	22.8
第27期	26.4
第28期	1.4
第29期	33.5
第30期	13.2
第31期	10.0
第32期	1.8
第33期	9.2
第34期	3.1
第35期	10.0
第36期	12.6
第37期	14.5
第38期	11.7
第39期	2.8
第40期	0.8
第41期	5.6

(注) 収益率とは、計算期間末の基準価額(分配の額)から当該計算期間の直前の計算期間末の基準価額(分配の額。以下「前期末基準価額」といいます。)を控除した額を前期末基準価額で除して得た数に100を乗じて得た数です。

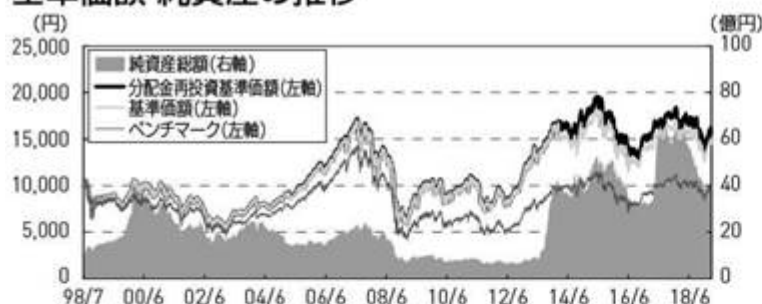
(4) 【設定及び解約の実績】

	設定数量(口)	解約数量(口)	発行済数量(口)
第22期	23,619,853	209,575,518	964,373,200
第23期	70,929,624	159,803,406	875,499,418
第24期	76,819,103	98,894,102	853,424,419
第25期	35,708,216	80,126,339	809,006,296
第26期	85,398,523	51,024,929	843,379,890
第27期	23,275,313	68,027,667	798,627,536
第28期	32,950,466	106,080,261	725,497,741
第29期	43,274,856	141,695,950	627,076,647
第30期	375,263,196	102,596,945	899,742,898
第31期	2,922,665,845	1,476,717,931	2,345,690,812
第32期	1,113,349,581	581,946,659	2,877,093,734
第33期	1,001,597,773	1,467,741,250	2,410,950,257
第34期	1,554,293,136	1,047,524,090	2,917,719,303
第35期	524,562,753	344,805,979	3,097,476,077
第36期	70,756,219	639,271,862	2,528,960,434
第37期	160,450,841	415,484,597	2,273,926,678
第38期	2,338,681,570	370,235,225	4,242,373,023
第39期	1,287,223,119	1,415,392,495	4,114,203,647
第40期	258,670,904	1,320,010,016	3,052,864,535
第41期	69,581,595	486,135,072	2,636,311,058

(参考情報)

運用実績(2019年3月29日現在)

基準価額・純資産の推移



※ 基準価額および分配金再投資基準価額は信託報酬控除後の値です。信託報酬等については、後述の「ファンドの費用」をご覧ください。

※ 分配金再投資基準価額は、税引前分配金を再投資したものととして算出しています。

※ ベンチマークは設定時を10,000として指数化しています。

分配の推移

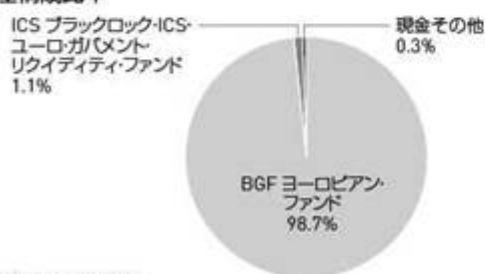
設定来累計		1,100円
第37期	2017年3月	0円
第38期	2017年9月	0円
第39期	2018年3月	0円
第40期	2018年9月	0円
第41期	2019年3月	0円

※ 分配金は税引前、1万口当たり

主要な資産の状況

※ 組入上位10銘柄、国別構成比率ならびに業種別構成比率の状況は、当ファンドの主要投資対象ファンドである「BGF ヨーロピアン・ファンド」の運用状況です。比率は「BGF ヨーロピアン・ファンド」の純資産総額に対する割合です。

資産構成比率



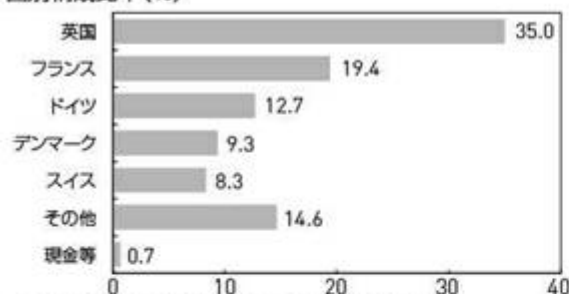
※ 比率は対純資産総額。

※ 四捨五入の関係で合計が100%にならない場合があります。

組入上位10銘柄(%)

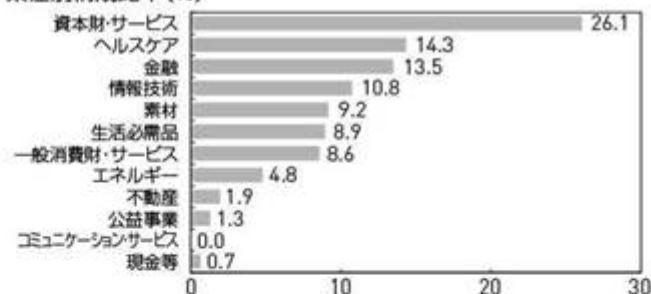
銘柄名	比率
1 ROCHE HOLDING AG	4.1
2 NOVO NORDISK A/S	4.1
3 DIAGEO PLC	3.3
4 SANOFI SA	3.1
5 SAFRAN SA	2.9
6 EXPERIAN PLC	2.9
7 SIKA AG	2.9
8 TOTAL SA	2.6
9 LONDON STOCK EXCHANGE GROUP PLC	2.6
10 ALLIANZ SE	2.6

国別構成比率(%)



※ 四捨五入の関係で合計が100%にならない場合があります。

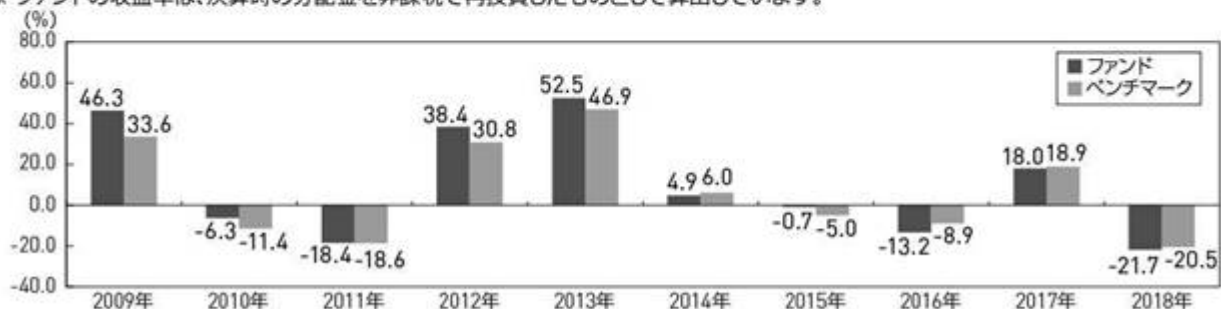
業種別構成比率(%)



年間収益率の推移

※ 直近10年間の年間収益率の推移です。

※ ファンドの収益率は、決算時の分配金を非課税で再投資したものととして算出しています。



※ 運用実績・データ等は作成日現在および過去のものであり、今後の運用成果を保証するものではありません。

※ ベンチマークはあくまで参考情報であり、ファンドの運用実績ではありません。

※ ファンドの運用状況は別途、委託会社のホームページにて開示しております。

第2【管理及び運営】

1【申込（販売）手続等】

(1) 購入方法

受益権の投資者は、販売会社との間で有価証券の取引に関する契約を締結します。販売会社は有価証券の取引にかかわる約款を投資者に交付し、投資者は当該約款に基づく取引口座の設定を申込み旨の申込書を提出します。また、当該販売会社との間で、「累積投資約款^{*}」にしたがって累積投資契約を締結します。

^{*} 販売会社によっては、当該契約または規定について、同様の権利義務関係を規定する名称の異なる契約または規定を使用することがあり、この場合、当該別の名称に読み替えるものとします。

投資者は販売会社に、購入と同時にまたは予め当該投資者が受益権の振替を行なうための振替機関等の口座を申し出るものとし、当該口座に当該投資者に係る口数の増加の記載または記録が行なわれます。なお、販売会社は、当該購入の代金の支払いと引き換えに、当該口座に当該投資者に係る口数の増加の記載または記録を行なうことができます。委託会社は、追加信託により分割された受益権について、振替機関等の振替口座簿への新たな記載または記録をするため社振法に定める事項の振替機関への通知を行なうものとします。振替機関等は、委託会社から振替機関への通知があった場合、社振法の規定にしたがい、その備える振替口座簿への新たな記載または記録を行ないます。受託会社は、追加信託により生じた受益権については追加信託のつど、振替機関の定める方法により、振替機関へ当該受益権に係る信託を設定した旨の通知を行ないます。

(2) 申込期間

ファンドの購入は、申込期間における販売会社の各営業日に、販売会社の本・支店、営業所等でお受けしています。なお、申込期間は、有価証券届出書を提出することによって更新されます。

(3) 受付時間

購入の受付は、申込期間中の午後3時までに受付けたものを当日のお申込みとします。ただし、受付時間は販売会社によって異なることがあります。詳細は販売会社にお問い合わせください。受付時間を過ぎてのお申込みは翌営業日の取扱いとします。

販売会社につきましては、下記にお問い合わせください。

ブラックロック・ジャパン株式会社

電話番号：03-6703-4300（受付時間 営業日の9：00～17：00）

ホームページアドレス：www.blackrock.com/jp/

(4) 購入不可日

ルクセンブルグの銀行の休業日、12月24日、その他主要投資対象ファンドの受付不可日のいずれかに該当する場合には、販売会社の営業日であってもお申込みは受けません。詳細は販売会社にお問い合わせください。

(5) 購入単位

1万円以上1円単位とします。

なお、販売会社によって異なる購入単位を別に定める場合があります。詳細は販売会社にお問い合わせください。

ただし、収益分配金再投資の場合は1円単位とします。

(6) 購入価額

受益権の購入価額は、購入受付日の翌営業日の基準価額とします。なお、購入価額には購入時手数料は含まれておりません。

(7) 購入時手数料

購入時手数料は、購入受付日の翌営業日の基準価額に3.24%^{*}（税抜3.00%）を上限として、販売会社が独自に定める率を乗じて得た額とします。

詳細は販売会社にお問い合わせください。

なお、購入時手数料には消費税等相当額が含まれています。

* 消費税率が10%になった場合は、3.30%となります。

累積投資契約に基づく収益分配金の再投資は無手数料となります。

(8) 購入代金のお支払い

投資者は、販売会社が定める日までに当ファンドの購入代金を販売会社に支払うものとします。購入時手数料は購入代金から差し引かれます。

(9) 購入の受付の中止、既に受付けた申込の受付の取消

金融商品取引所等における取引の停止、外国為替取引の停止、決済機能の停止その他やむを得ない事情があるときは、委託会社の判断により、受益権の購入の受付を中止することおよび既に受付けた購入の受付を取り消すことができます。

2【換金（解約）手続等】

(1) 換金の申込と受付

投資者は、自己に帰属する受益権について、委託会社に1口以上1口単位をもって換金の申込をすることができません。なお、販売会社によって異なる換金単位を別に定める場合があります。詳細は販売会社にお問い合わせください。

投資者が換金の申込をするときは、販売会社に対し、振替受益権をもって行なうものとします。換金の申込の受付は、午後3時までとなっております。ただし、受付時間は販売会社によって異なる場合があります。詳細は販売会社にお問い合わせください。受付時間を過ぎての換金の申込は翌営業日の取扱いとします。

(2) 換金不可日

ルクセンブルグの銀行の休業日、12月24日、その他主要投資対象ファンドの受付不可日のいずれかに該当する場合には、販売会社の営業日であっても換金の申込は受けません。詳細は販売会社にお問い合わせください。

(3) 換金価額

換金価額は、換金受付日の翌営業日の基準価額とします。なお手取額は、換金受付日の翌営業日の基準価額から所得税および地方税を差し引いた金額となります。

ファンドの換金価額等につきましては販売会社または下記にお問い合わせることにより知ることができます。

ブラックロック・ジャパン株式会社

電話番号： 03-6703-4300（受付時間 営業日の9：00～17：00）

(4) 換金受付の制限

信託財産の資金管理を円滑に行なうため、大口の換金には制限があります。詳細は販売会社にお問い合わせください。

(5) 換金代金のお支払い

換金代金は、原則として換金受付日から起算して6営業日目から販売会社においてお支払いします。

(6) 換金の申込の受付中止および取消

委託会社は、金融商品取引所等における取引の停止、外国為替取引の停止、決済機能の停止その他やむを得ない事情があるときは、換金の申込の受付を中止することおよび既に受付けた換金の申込の受付を取り消すことができます。換金の申込の受付が中止された場合には、投資者は当該受付中止以前に行なった当日の換金の申込を撤回できます。ただし、投資者がその換金の申込を撤回しない場合には、当該受付中止を解除した後の最初の基準価額の計算日に換金の申込を受付けたものとします。

3【資産管理等の概要】

(1)【資産の評価】

基準価額とは、信託財産に属する資産（受入担保金代用有価証券および借入有価証券を除きます。）を法令および一般社団法人投資信託協会規則に従って時価評価して得た信託財産の資産総額から負債総額を控除した金額（「純資産総額」といいます。）を、計算日における受益権総口数で除した金額をいいます。なお、外貨建資産（外国通貨表示の有価証券（「外貨建有価証券」といいます。）、預金その他の資産をいいます。以下同じ。）の円換算については、原則として、わが国における計算日の対顧客電信売買相場の仲値によって計算します。また、予約為替の評価は、原則として、わが国における計算日の対顧客先物売買相場の仲値によるものとします。

基準価額（1万口当り）は委託会社の営業日に毎日算出されます。投資者は、販売会社または下記に問い合わせることにより知ることができます。

また、日々の基準価額（1万口当り）は翌日の日本経済新聞に掲載されております。ファンド名は「欧州株式」と省略されて記載されております。

当ファンドの主たる投資対象の評価方法は以下の通りです。

投資信託証券：金融商品取引所（海外取引所を含む）に上場されているものは、当該取引所における計算日の最終相場（海外取引所に上場されているものについては、計算日に知りうる直近の最終相場）で評価します。金融商品取引所に上場されていないものは、第一種金融商品取引業者、銀行等の提示する価格（原則として、計算日に知りうる直近の日の純資産価格）で評価します。

ブラックロック・ジャパン株式会社

電話番号：03-6703-4300（受付時間 営業日の9：00～17：00）

ホームページアドレス：www.blackrock.com/jp/

(2)【保管】

該当事項はありません。

(3)【信託期間】

この信託の期間は、無期限とします。

(4)【計算期間】

計算期間は毎年3月16日から9月15日までおよび9月16日から翌年3月15日までとすることを原則とします。各計算期間終了日に該当する日が休業日のときは該当日の翌営業日を計算期間の終了日とし、その翌日より次の計算期間が開始されるものとします。

(5)【その他】

ファンドの償還条件等

a．委託会社は、このファンドを償還することが投資者のため有利であると認めるとき、またはやむを得ない事情が発生したときは、受託会社と合意のうえ、このファンドを償還させることができます。この場合において、委託会社は、あらかじめ、償還しようとする旨を監督官庁に届け出ます。

b．委託会社は、換金することにより、受益権の口数が10億口を下回ることとなった場合には、受託会社と合意のうえ、このファンドを償還させることができます。この場合において、委託会社は、あらかじめ、償還しようとする旨を監督官庁に届け出ます。

c．a．およびb．の場合において、委託会社は、この事項について、あらかじめ償還しようとする旨を公告し、かつ、その旨を記載した書面をこの信託契約に係る知られたる投資者に対して交付します。ただし、この信託契約に係る全ての投資者に対して書面を交付したときは、原則として公告を行いません。

- d . c . の公告および書面には、投資者で異議のある者は一定の期間内に委託会社に対して異議を述べる旨を付記します。なお、一定の期間は一月を下らないものとします。
- e . d . の一定の期間内に異議を述べた投資者の受益権の口数が受益権の総口数の二分の一を超えるときは、
a . および b . のファンドの償還を行ないません。
- f . 委託会社は、このファンドの償還をしないこととしたときは、償還しない旨およびその理由を公告し、かつ、これらの事項を記載した書面を知られたる投資者に対して交付します。ただし、全ての投資者に対して書面を交付したときは、原則として、公告を行ないません。
- g . d . ~ f . までの規定は、信託財産の状態に照らし、真にやむを得ない事情が生じている場合であって、
d . の一定の期間が一月を下らずにその公告および書面の交付を行なうことが困難な場合には適用しません。
- h . 委託会社は、監督官庁よりこのファンドの償還の命令を受けたときはその命令に従い、ファンドを償還させます。
- i . 委託会社が監督官庁より登録の取消を受けたとき、解散したときまたは業務を廃止したときは、委託会社はこのファンドを償還させます。
- j . i . にかかわらず、監督官庁がこの信託契約に関する委託会社の業務を他の投資信託委託会社に引き継ぐことを命じたときは、この信託は、下記「 信託約款の変更 d . 」に該当する場合を除き、当該投資信託委託会社と受託会社との間において存続します。
- k . 受託会社は、委託会社の承諾を受けてその任務を辞任することができます。受託会社はその任務に背いた場合、その他重要な事由が生じたときは、委託会社または投資者は、裁判所に受託会社の解任を請求することができます。受託会社が辞任した場合、または裁判所が受託会社を解任した場合、委託会社は、信託約款の変更の規定にしたがい、新受託会社を選任します。委託会社が新受託会社を選任できないときは、委託会社はこのファンドを償還させます。

信託約款の変更

- a . 委託会社は、投資者の利益のため必要と認めるとき、またはやむを得ない事情が発生したときは受託会社と合意の上、この信託約款を変更することができるものとし、あらかじめ、変更しようとする旨およびその内容を監督官庁に届け出ます。
- b . 委託会社は、前記の変更事項のうち、その内容が重大なものについて、あらかじめ変更しようとする旨およびその内容を公告し、かつ、これらの事項を記載した書面をこの信託約款に係る知られたる投資者に対して交付します。ただし、この信託約款に係る全ての投資者に対して書面を交付したときは、原則として、公告を行ないません。
- c . b . の公告および書面には、投資者で異議のある者は一定の期間内に委託会社に対して異議を述べる旨を付記します。なお、一定の期間は一月を下らないものとします。
- d . c . の一定の期間内に異議を述べた投資者の受益権の口数が受益権の総口数の二分の一を超えるときは、信託約款の変更を行ないません。

- e．委託会社は、この信託約款の変更を行なわないこととしたときは、変更しない旨およびその理由を公告し、かつ、これらの事項を記載した書面を知られたる投資者に対して交付します。ただし、全ての投資者に対して書面を交付したときは、原則として、公告を行ないません。
- f．委託会社は、監督官庁の命令に基づいてこの信託約款を変更しようとするときは上記の規定にしたがいます。

運用報告書の作成

毎決算時および償還時に、委託会社が期間中の運用経過のほか信託財産の内容、有価証券売買状況などを記載した「交付運用報告書」を作成し、販売会社からあらかじめお申し出いただいた方法にて知れている受益者にお届けいたします。

信託事務の委託

受託会社は、当ファンドにかかる信託事務の処理の一部について日本マスタートラスト信託銀行株式会社と再信託契約を締結し、これを委託することがあります。その場合には、再信託にかかる契約書類に基づいて所定の事務を行ないます。

関係法人との契約の更改等に関する手続

「受益権の募集・販売の取扱い等に関する契約」の期間は1年とし、委託会社、販売会社いずれからも別段の意思表示のないときは、自動的に1年間延長されるものとし、自動延長後の取扱いについてもこれと同様です。

公告

委託会社が投資者に対してする公告は日本経済新聞に掲載します。

4【受益者の権利等】

当ファンドの受益者（投資者）の有する主な権利は次の通りです。

(1) 収益分配金受領権

投資者は、委託会社の決定した収益分配金を、持ち分に応じて委託会社から受領する権利を有します。

受託会社が委託会社の指定する預金口座等に払い込むことにより、原則として毎計算期間終了日の翌営業日に収益分配金が販売会社に支払われます。

販売会社は、累積投資契約に基づき、投資者に対し遅滞なく収益分配金の再投資にかかる受益権の売付けを行います。当該売付けにより増加した受益権は、振替口座簿に記載または記録されます。

(2) 償還金受領権

投資者は、委託会社の決定した償還金を、持ち分に応じて委託会社から受領する権利を有します。

償還金は、信託終了日後1ヵ月以内の委託会社の指定する日（原則として償還日から起算して5営業日以内）に償還日において振替機関等の振替口座簿に記載または記録されている投資者（償還日以前において換金が行なわれた受益権にかかる投資者を除きます。また、当該償還日以前に設定された受益権で購入代金支払前のため販売会社の名義に記載または記録されている受益権については原則として投資者とします。）にお支払いを開始します。なお、当該投資者は、その口座が開設されている振替機関等に対して委託会社がこの信託の償還をするのと引き換えに、当該償還に係る受益権の口数と同口数の抹消の申請を行なうものとし、社振法の規定にしたがい当該振替機関等の口座において当該口数の減少の記載または記録が行なわれます。

償還金の支払いは、販売会社において行ないます。

投資者が、償還金について支払開始日から10年間支払いの請求を行わない場合はその権利を失い、委託会社が受託会社から交付を受けた金銭は委託会社に帰属するものとします。

(3) 受益権の換金請求権

投資者は、自己に帰属する受益権について、委託会社に換金を請求する権利を有します。

換金代金は、投資者の請求を受け付けた日から起算して、原則として6営業日目から投資者に支払います。

換金の請求を行なう投資者は、その口座が開設されている振替機関等に対して当該投資者の請求に係るこのファンドの換金を委託会社が行なうのと引き換えに、当該換金に係る受益権の口数と同口数の抹消の申請を行なうものとし、社振法の規定にしたがい当該振替機関等の口座において当該口数の減少の記載または記録が行なわれます。

(4) 反対者の買取請求権

ファンドの償還または信託約款の変更を行なう場合において、一定の期間内に委託会社に対して異議を述べた投資者は、受託会社に対し、自己に帰属する受益権を、信託財産をもって買取るべき旨を請求することができます。

(5) 帳簿書類の閲覧・謄写の請求権

投資者は、委託会社に対し、その営業時間内に当ファンドの信託財産に関する帳簿書類の閲覧・謄写を請求することができます。

第3【ファンドの経理状況】

(1) 当ファンドの財務諸表は、「財務諸表等の用語、様式及び作成方法に関する規則」(昭和38年大蔵省令第59号)及び同規則第2条の2の規定により、「投資信託財産の計算に関する規則」(平成12年総理府令第133号)に基づいて作成しております。

なお、財務諸表に記載している金額は、円単位で表示しております。

(2) 当ファンドは、金融商品取引法第193条の2第1項の規定に基づき、第41期計算期間(2018年9月19日から2019年3月15日まで)の財務諸表について、PwCあらた有限責任監査法人による監査を受けております。

1【財務諸表】

【ブラックロック欧州株式オープン】

(1)【貸借対照表】

(単位：円)

	第40期 (2018年9月18日現在)	第41期 (2019年3月15日現在)
資産の部		
流動資産		
金銭信託	59,593,873	69,259,545
投資証券	4,846,253,459	3,861,433,309
流動資産合計	4,905,847,332	3,930,692,854
資産合計	4,905,847,332	3,930,692,854
負債の部		
流動負債		
未払解約金	75,981,454	43,804
未払受託者報酬	2,546,329	1,765,175
未払委託者報酬	50,927,427	35,304,201
流動負債合計	129,455,210	37,113,180
負債合計	129,455,210	37,113,180
純資産の部		
元本等		
元本	3,052,864,535	2,636,311,058
剰余金		
期末剰余金又は期末欠損金()	1,723,527,587	1,257,268,616
(分配準備積立金)	84,798,643	71,550,047
元本等合計	4,776,392,122	3,893,579,674
純資産合計	4,776,392,122	3,893,579,674
負債純資産合計	4,905,847,332	3,930,692,854

(2)【損益及び剰余金計算書】

	(単位：円)	
	第40期 (自 2018年3月16日 至 2018年9月18日)	第41期 (自 2018年9月19日 至 2019年3月15日)
営業収益		
受取配当金	40,678	501,392
有価証券売買等損益	128,753,614	255,567,033
為替差損益	344,648	1,375,366
営業収益合計	128,449,644	256,441,007
営業費用		
受託者報酬	2,546,329	1,765,175
委託者報酬	50,927,427	35,304,201
その他費用	57,584	48,027
営業費用合計	53,531,340	37,117,403
営業利益又は営業損失()	74,918,304	293,558,410
経常利益又は経常損失()	74,918,304	293,558,410
当期純利益又は当期純損失()	74,918,304	293,558,410
一部解約に伴う当期純利益金額の分配額又は一部解約に伴う当期純損失金額の分配額()	41,019,517	68,811,334
期首剰余金又は期首欠損金()	2,273,968,855	1,723,527,587
剰余金増加額又は欠損金減少額	145,519,321	32,038,639
当期追加信託に伴う剰余金増加額又は欠損金減少額	145,519,321	32,038,639
剰余金減少額又は欠損金増加額	729,859,376	273,550,534
当期一部解約に伴う剰余金減少額又は欠損金増加額	729,859,376	273,550,534
分配金	-	-
期末剰余金又は期末欠損金()	1,723,527,587	1,257,268,616

(3)【注記表】

(重要な会計方針に係る事項に関する注記)

1 有価証券の評価基準及び評価方法

投資証券は移動平均法に基づき、原則として以下の通り時価評価しております。

(1) 金融商品取引所等に上場されている有価証券

金融商品取引所等に上場されている有価証券は、原則として当該取引所等における計算期間末日において知りうる直近の最終相場で評価しております。

(2) 金融商品取引所等に上場されていない有価証券

当該有価証券については、原則として、金融機関の提示する価額又は価格情報会社の提供する価額のいずれかから入手した価額で評価しております。

(3) 時価が入手できなかった有価証券

適正な評価額を入手できなかった場合又は入手した評価額が時価と認定できない事由が認められた場合は、委託会社が忠実義務に基づいて合理的事由をもって時価と認めた価額もしくは受託者と協議のうえ両者が合理的事由をもって時価と認めた価額で評価しております。

2 デリバティブの評価基準及び評価方法

為替予約取引

個別法に基づき、原則としてわが国における計算期間末日の対顧客先物売買相場の仲値で評価しております。

3 外貨建資産・負債の本邦通貨への換算基準

外貨建資産・負債の円換算については原則として、わが国における計算期間末日の対顧客電信売買相場の仲値によって計算しております。

4 収益及び費用の計上基準

(1) 受取配当金の計上基準

受取配当金は原則として、投資証券の配当落ち日に予想配当金額を計上し、入金金額との差額についてはそれぞれ入金時に計上しております。

(2) 有価証券売買等損益及び為替予約取引による為替差損益の計上基準

約定日基準で計上しております。

5 その他財務諸表作成のための基本となる重要な事項

(1) 外貨建資産等の会計処理

外貨建資産等については、「投資信託財産の計算に関する規則」(平成12年総理府令第133号)第60条の規定に基づき、通貨の種類ごとに勘定を設けて、邦貨建資産等と区分する方法を採用しております。従って、外貨の売買については、同規則第61条の規定により処理し、為替差損益を算定しております。

(2) 計算期間末日の取扱い

第41期計算期間は前計算期間末が休業日であったため、2018年9月19日から2019年3月15日までとなっております。

(貸借対照表に関する注記)

項目	第40期 (2018年9月18日現在)	第41期 (2019年3月15日現在)
1 当該計算期間の末日における受益権総数	3,052,864,535口	2,636,311,058口
2 1口当たり純資産額	1.5646円	1.4769円

(損益及び剰余金計算書に関する注記)

項目	第40期 (自 2018年3月16日 至 2018年9月18日)	第41期 (自 2018年9月19日 至 2019年3月15日)
分配金の計算過程	第40期計算期末における、費用控除後の配当等収益(13,906円)、費用控除及び繰越欠損金補填後の有価証券売買等損益(0円)、収益調整金(有価証券売買等損益相当額)(0円)、収益調整金(その他収益調整金)(2,711,541,099円)、分配準備積立金(84,784,737円)により、分配対象収益は2,796,339,742円となりましたが、委託会社が基準価額水準・市況動向等を勘案し、当期は分配を見合わせました。	第41期計算期末における、費用控除後の配当等収益(0円)、費用控除及び繰越欠損金補填後の有価証券売買等損益(0円)、収益調整金(有価証券売買等損益相当額)(0円)、収益調整金(その他収益調整金)(2,343,234,717円)、分配準備積立金(71,550,047円)により、分配対象収益は2,414,784,764円となりましたが、委託会社が基準価額水準・市況動向等を勘案し、当期は分配を見合わせました。

（金融商品に関する注記）

金融商品の状況に関する事項

1 金融商品に対する取組方針

当ファンドは、投資信託及び投資法人に関する法律第2条第4項に定める証券投資信託であり、信託約款に規定する「運用の基本方針」に従い、有価証券等の金融商品に対して投資として運用することを目的としております。

2 金融商品の内容及び金融商品に係るリスク

当ファンドが保有する金融商品の種類は、有価証券、デリバティブ取引、コール・ローン等の金銭債権及び金銭債務であります。当ファンドが保有する有価証券は投資証券であります。

当ファンドの主な投資リスクとして、「欧州株式投資のリスク」、「為替変動リスク」、「中小型株式投資のリスク」、「債券投資のリスク」、「デリバティブ取引のリスク」等があります。

当ファンドの利用しているデリバティブ取引は、為替予約取引であります。為替予約取引は、外貨建有価証券の売買の決済等に伴い必要となる外貨の売買の為に、その受渡日までの数日間の為替予約を利用しております。なお、当ファンドは外貨建資産の為替変動リスクの低減を目的としており、投機を目的とする為替予約は行わない方針であります。為替予約取引に係る主要なリスクは、為替相場の変動による価格変動リスク及び取引相手の信用状況の変化により損失が発生する信用リスクであります。

3 金融商品に係るリスク管理体制

(1) 市場リスクの管理

ブラックロックソリューション・グリーンパッケージプロダクションチームが日次で計測し、運用部、その他の関係部署等にレポートをイントラネットで配信しております。また、運用ガイドラインのモニタリングはポートフォリオ・コンプライアンスチームが行っており、ガイドライン等を逸脱していた場合、関係部署へ報告され、適切な調整を行います。

(2) 信用リスクの管理

ファンダメンタル債券運用部により、国内債券の個別信用リスク及び銘柄間の相対価値については独自の定量・定性分析等を行っております。外国債券銘柄等については、社内のリサーチ・データベースによりグローバル・クレジット・チームとの情報・分析結果を共有しております。

(3) 取引先リスクの管理

リスク・クオンツ分析部は当社の親会社である米国のBlackRock, Inc.のRQA Counterparty & Concentration Riskチームと共に既存の承認済み取引先の信用悪化のモニタリングを行っており、取引先のデフォルトに対する取引先リスク、発行体リスクのファンドへの影響を分析しております。また、新規取引先の承認に際しては、リスク・クオンツ分析部が新規取引先申請の内容に問題がないかどうか確認を行い、当社の親会社である米国のBlackRock, Inc.のRQA Counterparty & Concentration Riskチームへ申請を行っております。

また、毎月開催される投資委員会では、リスク管理・運用分析手法等について審議を行っております。

金融商品の時価等に関する事項

第40期 (2018年9月18日現在)	第41期 (2019年3月15日現在)
<p>1 貸借対照表計上額、時価及び差額 貸借対照表上の金融商品は原則としてすべて時価で評価しているため、貸借対照表計上額と時価との差額はありません。</p>	<p>1 貸借対照表計上額、時価及び差額 同左</p>
<p>2 時価の算定方法 (1) 有価証券 「(重要な会計方針に係る事項に関する注記)」に記載しております。 (2) コール・ローン等の金銭債権及び金銭債務 これらの科目は短期間で決済されるため、時価は帳簿価額と近似していることから、当該帳簿価額によっております。</p>	<p>2 時価の算定方法 (1) 有価証券 同左 (2) コール・ローン等の金銭債権及び金銭債務 同左</p>
<p>3 金融商品の時価等に関する事項の補足説明 金融商品の時価には、市場価格に基づく価額のほか、市場価格がない場合には合理的に算定された価額が含まれております。当該価額の算定においては一定の前提条件等を採用しているため、異なる前提条件等によった場合、当該価額が異なることもあります。</p>	<p>3 金融商品の時価等に関する事項の補足説明 同左</p>
<p>4 金銭債権の計算期間末日後の償還予定額 金銭債権については全て1年以内に償還予定であります。</p>	<p>4 金銭債権の計算期間末日後の償還予定額 同左</p>

(関連当事者との取引に関する注記)

該当事項はありません。

(その他の注記)

1 期中元本変動額

項目	第40期 (2018年9月18日現在)	第41期 (2019年3月15日現在)
期首元本額	4,114,203,647円	3,052,864,535円
期中追加設定元本額	258,670,904円	69,581,595円
期中一部解約元本額	1,320,010,016円	486,135,072円

2 有価証券関係

第40期(2018年9月18日現在)

売買目的有価証券

種類	当計算期間の損益に 含まれた評価差額(円)
投資証券	83,318,175
合計	83,318,175

第41期(2019年3月15日現在)

売買目的有価証券

種類	当計算期間の損益に 含まれた評価差額(円)
投資証券	189,144,858
合計	189,144,858

3 デリバティブ取引関係

該当事項はありません。

(4)【附属明細表】

第1 有価証券明細表

(1) 株式

該当事項はありません。

(2) 株式以外の有価証券

種類	通貨	銘柄	券面総額	評価額	備考
投資証券	日本円	ブラックロック・グローバル・ファンズ ヨーロピアン・ファンド クラスX投資証券	235,653	3,819,945,018	
	日本円	小計	235,653	3,819,945,018	
	ユーロ	インスティテューショナル・キャッシュ・シリーズplc インスティテューショナル・ユーロ・ガバメント・リクイディティ・ファンド エージェンシークラス投資証券	3,293.080	327,970.680	
	ユーロ	小計	3,293.080	327,970.680 (41,488,291)	
投資証券 合計				3,861,433,309 (41,488,291)	
合計				3,861,433,309 (41,488,291)	

(注1) 投資証券における券面総額欄の数値は、口数を表示しております。

(注2) 1 各種通貨毎の小計の欄における()内の金額は、邦貨換算額であります。

2 合計欄における()内の金額は、外貨建有価証券の邦貨換算額の合計額であり、内数で表示してあります。

3 外貨建有価証券の内訳

通貨	銘柄数	組入投資証券時価比率	合計金額に対する比率
ユーロ	投資証券 1銘柄	100.0%	100.0%

第2 信用取引契約残高明細表

該当事項はありません。

第3 デリバティブ取引及び為替予約取引の契約額等及び時価の状況表

該当事項はありません。

(参考情報)

当ファンドは、「ブラックロック・グローバル・ファンズ ヨーロピアン・ファンド クラスX投資証券」及び「インスティテューショナル・キャッシュ・シリーズplc インスティテューショナル・ユーロ・ガバメント・リクイディティ・ファンド エージェンシークラス投資証券」(以下、両者を併せて「同ファンド」という。)を主要投資対象としており、貸借対照表の資産の部に計上された投資証券は、すべて同ファンドの投資証券であります。同ファンドの状況は以下のとおりであります。

なお、以下に記載した情報は監査意見の対象外です。

同ファンドの状況

- (1) 「ブラックロック・グローバル・ファンズ ヨーロピアン・ファンド クラスX投資証券」は、ルクセンブルグにおいて設立されたオープンエンド型投資法人が発行するファンドであり、当該ファンドの現時点で日本語に翻訳された直近の情報は、2018年8月31日に終了する計算期間(2017年9月1日から2018年8月31日まで)に係る財務書類であります。

当該財務書類は、当該ファンドを含む「ブラックロック・グローバル・ファンズ」の2018年8月31日現在の財務書類のうち、当該ファンドにかかる部分を、委託会社において抜粋し、その原文を翻訳したものです。なお、財務書類に含まれる「投資有価証券明細表」の銘柄については原文通り英語表記で行っております。

- (2) 「インスティテューショナル・キャッシュ・シリーズplc インスティテューショナル・ユーロ・ガバメント・リクイディティ・ファンド エージェンシークラス投資証券」は、アイルランドにおいて設立されたオープンエンド型投資法人が発行するファンドであり、当該ファンドの現時点で日本語に翻訳された直近の情報は、2018年9月30日に終了する計算期間(2017年10月1日から2018年9月30日まで)に係る財務書類であります。

当該財務書類は、当該ファンドを含む「インスティテューショナル・キャッシュ・シリーズplc」の2018年9月30日現在の財務書類のうち、当該ファンドにかかる部分を、委託会社において抜粋し、その原文を翻訳したものです。なお、財務書類に含まれる「投資有価証券明細表」の銘柄については原文通り英語表記で行っております。

なお、「インスティテューショナル・キャッシュ・シリーズplc インスティテューショナル・ユーロ・ガバメント・リクイディティ・ファンド エージェンシークラス投資証券」は、2019年3月18日付で「インスティテューショナル・キャッシュ・シリーズplc ブラックロック・ICS・ユーロ・ガバメント・リクイディティ・ファンド エージェンシークラス投資証券」へ名称変更いたしました。

純資産計算書 2018年8月31日現在

	注記	ヨーロピアン・ファンド
		ユーロ
資産		
投資有価証券 - 取得原価		1,612,367,854
未実現評価益		99,454,367
投資有価証券 - 時価	2 (a)	1,711,822,221
銀行預金	2 (a)	5,369,271
未収利息および未収配当金	2 (a)	2,817,309
売却投資有価証券未収金	2 (a)	6,107,655
販売投資証券未収金	2 (a)	583,975
その他の資産	2 (a, c)	3,395,121
資産合計		1,730,095,552
負債		
未払収益分配金	2 (a)	66,544
購入投資有価証券未払金	2 (a)	388,577
買戻し投資証券未払金	2 (a)	5,117,282
以下に係る未実現評価損：		
未決済先渡為替予約	2 (c)	651,635
その他の負債	5, 6, 7, 8	2,359,517
負債合計		8,583,555
純資産合計		1,721,511,997

添付の注記は、これらの財務書類の不可分の一部である。

3 会計年度末における純資産価額の概要 2018年8月31日現在

ヨーロッパ・ファンド

	通貨	2018年 8月31日現在	2017年 8月31日現在	2016年 8月31日現在
純資産合計	ユーロ	1,721,511,997	2,688,730,602	3,637,373,585
以下の1口当たり純資産価額:				
クラスA 毎年分配型投資証券	ユーロ	105.98	104.53	97.79
クラスA 毎年分配英国報告型投資証券	英ポンド	95.54	96.75	83.59
クラスA 無分配投資証券	ユーロ	113.06	110.86	102.58
クラスA 豪ドル・ヘッジ 無分配投資証券	豪ドル	12.04	11.55	10.44
クラスA カナダ・ドル・ヘッジ無 分配投資証券	カナダ・ドル	11.41	11.03	10.09
クラスA 中国人民元ヘッジ 無分配投資証券	中国人民元	102.25	96.87	85.31
クラスA 英ポンド・ヘッジ 無分配投資証券	英ポンド	11.15	10.85	10.01
クラスA 香港ドル・ヘッジ 無分配投資証券	香港ドル	16.26	15.76	14.46
クラスA ニュージーランド・ド ル・ヘッジ無分配投資証券	ニュージーラン ド・ドル	12.45	11.89	10.74
クラスA シンガポール・ドル・ ヘッジ無分配投資証券	シンガポール ・ドル	12.80	12.38	11.33
クラスA 米ドル・ヘッジ 無分配投資証券	米ドル	16.64	15.95	14.54
クラスC 無分配投資証券	ユーロ	88.27	87.64	82.11
クラスD 毎年分配英国報告型投資 証券	英ポンド	95.52	96.73	83.56
クラスD 無分配投資証券	ユーロ	124.31	120.98	111.10
クラスD 米ドル・ヘッジ 無分配投資証券	米ドル	15.32	14.58	13.19
クラスD 無分配英国報告型投資証 券	英ポンド	111.55	111.46	94.52
クラスE 無分配投資証券	ユーロ	102.66	101.17	94.08
クラスI 毎年分配英国報告型投資 証券	英ポンド	-	12.38	10.69
クラスI 無分配投資証券	ユーロ	124.26	120.62	110.49
クラスI 米ドル・ヘッジ 無分配投資証券	米ドル	12.16	11.54	10.41
クラスS 無分配投資証券	ユーロ	9.99	-	-
クラスX 無分配投資証券	ユーロ	131.93	127.11	115.57

価格は各投資証券クラスの取引通貨で設定される。2種類以上の取引通貨が入手可能な当該投資証券クラスでは、各投資証券クラスの基準通貨が表示されている。追加の取引通貨額は評価時点の関連する直物為替レートで当該額を換算することによって算定される。

添付の注記は、これらの財務書類の不可分の一部である。

損益および純資産変動計算書 2018年8月31日に終了した会計年度

	注記	ヨーロピアン・ファンド
		ユーロ
期首純資産		2,688,730,602
収益		
配当金、源泉徴収税控除後	2 (b)	51,058,844
有価証券貸付収益	2 (b)	540,483
収益合計	2 (b)	51,599,327
費用		
銀行利息	2 (b)	13,925
金融資産のネガティブ・イールド	2 (b)	44,616
管理事務代行報酬、補助金控除後	7	4,508,631
保管および預託報酬	2 (h), 8	361,386
販売報酬	6	922,421
税金	9	870,009
投資運用報酬	5	23,778,320
費用合計		30,499,308
純利益		21,100,019
以下に係る実現純評価益 / (損) :		
投資有価証券	2 (a)	140,261,420
先渡為替予約	2 (c)	14,235,106
その他の取引に係る外国通貨	2 (i)	(867,397)
当期実現純評価益		153,629,129
以下に係る未実現評価益 / (損) の純変動額 :		
投資有価証券	2 (a)	(104,700,557)
先渡為替予約	2 (c)	769,411
その他の取引に係る外国通貨	2 (i)	114,023
当期末実現評価益 / (損) の純変動		(103,817,123)
運用成績による純資産の増加		70,912,025
資本の変動		
投資証券発行による正味受取額		558,802,987
投資証券買戻しによる正味支払額		(1,596,867,073)
資本の変動による純資産の減少		(1,038,064,086)
配当金宣言額	16	(66,544)
期末純資産		1,721,511,997

添付の注記は、これらの財務書類の不可分の一部である。

発行済投資証券口数変動表 2018年8月31日に終了した会計年度

ヨーロッパ・ファンド

	期首発行済 投資証券口数	当期発行 投資証券口数	当期買戻し 投資証券口数	期末発行済 投資証券口数
クラスA 毎年分配型投資証券	133,351	11,664	73,188	71,827
クラスA 毎年分配英国報告型投資証券	13,317	93	2,082	11,328
クラスA 無分配投資証券	7,482,988	706,020	2,842,331	5,346,677
クラスA 豪ドル・ヘッジ無分配投資証券	657,400	187,381	295,488	549,293
クラスA カナダ・ドル・ヘッジ 無分配投資証券	310,732	86,355	232,786	164,301
クラスA 中国人民元ヘッジ無分配投資証券	306	-	-	306
クラスA 英ポンド・ヘッジ無分配投資証券	449,419	45,538	166,966	327,991
クラスA 香港ドル・ヘッジ無分配投資証券	18,790,207	2,589,059	9,611,356	11,767,910
クラスA ニュージーランド・ドル・ヘッジ 無分配投資証券	230,173	292,365	334,691	187,847
クラスA シンガポール・ドル・ヘッジ 無分配投資証券	1,781,561	60,358	818,248	1,023,671
クラスA 米ドル・ヘッジ無分配投資証券	36,997,984	2,947,773	19,917,039	20,028,718
クラスC 無分配投資証券	382,346	49,056	114,234	317,168
クラスD 毎年分配英国報告型投資証券	10,966	10,885	11,649	10,202
クラスD 無分配投資証券	171,155	76,351	106,179	141,327
クラスD 米ドル・ヘッジ無分配投資証券	1,651,588	64,187	744,489	971,286
クラスD 無分配英国報告型投資証券	4,388,955	1,962,193	4,019,854	2,331,294
クラスE 無分配投資証券	1,126,886	30,281	228,363	928,804
クラスI 毎年分配英国報告型投資証券	4,584	-	4,584	-
クラスI 無分配投資証券	1,750,651	980,068	2,626,570	104,149
クラスI 米ドル・ヘッジ無分配投資証券	500	-	-	500
クラスS 無分配投資証券	-	420	-	420
クラスX 無分配投資証券	2,785,743	317,189	643,996	2,458,936

添付の注記は、これらの財務書類の不可分の一部である。

投資有価証券明細表 2018年8月31日現在

公認の証券取引所に上場されているまたはその他の規制市場で取引されている譲渡可能な有価証券および短期金融商品

保有高	銘柄	時価 (ユーロ)	純資産比率 (%)
ファンド			
	アイルランド		
30,977,432	Institutional Cash Series plc - Institutional Euro Assets Liquidity Fund-	30,977,432	1.80
ファンド合計		30,977,432	1.80
普通株式			
	ベルギー		
649,147	KBC Group NV	39,727,796	2.31
	デンマーク		
1,314,163	Danske Bank A/S	33,255,319	1.93
137,120	Genmab A/S	20,407,189	1.19
1,343,185	Novo Nordisk A/S	56,988,876	3.31
		110,651,384	6.43
	フィンランド		
613,970	Kone OYJ ' B ' *	28,696,958	1.67
478,495	Konecranes OYJ ' A ' *	16,307,110	0.95
1,534,095	Wartsila OYJ Abp	27,828,483	1.61
		72,832,551	4.23
	フランス		
232,119	Arkema SA	24,976,004	1.45
267,092	Eiffage SA	25,972,026	1.51
380,685	Renault SA	28,243,020	1.64
394,746	Safran SA	44,231,289	2.57
706,164	Sanofi	52,333,814	3.04
303,051	Thales SA	36,517,646	2.12
832,326	TOTAL SA	45,020,513	2.62
297,722	Ubisoft Entertainment SA*	27,247,518	1.58
		284,541,830	16.53
	ドイツ		
267,490	Allianz SE	49,341,205	2.87
776,977	Deutsche Wohnen SE*	33,977,204	1.97
354,480	Fresenius Medical Care AG & Co KGaA	30,967,373	1.80
248,945	Fresenius SE & Co KGaA*	16,345,729	0.95
28,963	Puma SE	13,728,462	0.80
359,879	SAP SE	37,233,081	2.16
19,391	Siemens AG	2,167,914	0.12
		183,760,968	10.67
	アイルランド		
864,102	CRH Plc	24,796,098	1.44
536,270	Kingspan Group Plc	22,534,066	1.31
		47,330,164	2.75
	ジャージー		
1,730,297	Experian Plc*	37,137,960	2.16

公認の証券取引所に上場されているまたはその他の規制市場で取引されている譲渡可能な有価証券および短期金融商品(続き)

保有高	銘柄	時価 (ユーロ)	純資産比率 (%)
	ルクセンブルク		
1,088,110	Tenaris SA*	15,636,141	0.91
	オランダ		
162,380	ASML Holding NV	28,569,137	1.66
1,599,655	STMicroelectronics NV	28,289,899	1.64
737,763	Unilever NV	36,674,199	2.13
		93,533,235	5.43
	ポルトガル		
1,897,874	Galp Energia SGPS SA	33,193,816	1.93
	スペイン		
6,940,013	Banco Bilbao Vizcaya Argentaria SA	37,420,550	2.17
1,285,984	Industria de Diseno Textil SA	33,564,182	1.95
		70,984,732	4.12
	スウェーデン		
1,970,437	Assa Abloy AB	34,802,209	2.02
500,359	Electrolux AB	9,641,690	0.56
909,519	Hexagon AB	46,661,734	2.71
1,589,697	Volvo AB*	23,716,393	1.38
		114,822,026	6.67
	スイス		
83,502	Cie Financiere Richemont SA	6,348,556	0.37
309,935	Julius Baer Group Ltd	14,206,563	0.83
153,418	Lonza Group AG*	42,427,586	2.46
315,029	Sika AG	40,039,866	2.33
		103,022,571	5.99
	英国		
1,138,534	Associated British Foods Plc	29,105,866	1.69
1,080,866	British American Tobacco Plc	45,313,932	2.63
1,087,904	Bunzl Plc	29,072,398	1.69
450,042	Croda International Plc*	25,698,233	1.49
1,362,513	Diageo Plc	41,140,628	2.39
4,585,624	DS Smith Plc*	25,305,806	1.47
866,356	London Stock Exchange Group Plc	45,241,789	2.63
1,946,935	Prudential Plc	37,741,312	2.19
4,484,078	Rentokil Initial Plc*	16,405,337	0.95
631,166	Rio Tinto Plc	25,785,595	1.50
4,942,577	Rotork Plc*	18,710,702	1.09
1,386,359	Royal Dutch Shell Plc	38,994,752	2.26
289,462	Unilever Plc	14,235,299	0.83
1,430,716	Weir Group Plc/The	29,930,685	1.74
		422,682,334	24.55

公認の証券取引所に上場されているまたはその他の規制市場で取引されている譲渡可能な有価証券および短期金融商品(続き)

保有高	銘柄	時価 (ユーロ)	純資産比率 (%)
	米国		
608,743	Worldpay Inc*	50,987,281	2.96
	普通株式合計	1,680,844,789	97.64
	公認の証券取引所に上場されているまたはその他の規制市場で取引されている 譲渡可能な有価証券および短期金融商品合計	1,711,822,221	99.44
	投資有価証券合計	1,711,822,221	99.44
	その他の純資産	9,689,776	0.56
	純資産合計(ユーロ)	1,721,511,997	100.00

~ 関連当事者ファンドに対する投資。詳細については注記11を参照のこと。

* 当証券のすべてまたは一部は貸付有価証券を表す。

添付の注記は、これらの財務書類の不可分の一部である。

未決済先渡為替予約 2018年8月31日現在

通貨	買予約	通貨	売予約	取引相手	期日	未実現評価益/(損) (ユーロ)
ヘッジを使用した豪ドル建投資証券クラス						
AUD	6,857,156	EUR	4,369,099	BNY Mellon	14/9/2018	(120,969)
EUR	120,022	AUD	188,357	BNY Mellon	14/9/2018	3,331
未実現純評価損						(117,638)
ヘッジを使用したカナダ・ドル建投資証券クラス						
CAD	1,912,630	EUR	1,258,321	BNY Mellon	14/9/2018	566
EUR	18,698	CAD	27,939	BNY Mellon	14/9/2018	309
未実現純評価益						875
ヘッジを使用した中国人民元建投資証券クラス						
CNY	32,003	EUR	4,025	BNY Mellon	14/9/2018	(11)
EUR	65	CNY	511	BNY Mellon	14/9/2018	1
未実現純評価損						(10)
ヘッジを使用した英ポンド建投資証券クラス						
EUR	283,133	GBP	253,610	BNY Mellon	14/9/2018	602
GBP	3,939,644	EUR	4,365,126	BNY Mellon	14/9/2018	23,782
未実現純評価益						24,384
ヘッジを使用した香港ドル建投資証券クラス						
EUR	902,637	HKD	8,110,741	BNY Mellon	14/9/2018	15,196
HKD	200,995,081	EUR	22,052,050	BNY Mellon	14/9/2018	(59,891)
未実現純評価損						(44,695)
ヘッジを使用したニュージーランド・ドル建投資証券クラス						
EUR	109,799	NZD	189,923	BNY Mellon	14/9/2018	1,612
NZD	2,547,717	EUR	1,476,636	BNY Mellon	14/9/2018	(25,357)
未実現純評価損						(23,745)
ヘッジを使用したシンガポール・ドル建投資証券クラス						
EUR	338,316	SGD	532,809	BNY Mellon	14/9/2018	4,687
SGD	13,742,625	EUR	8,672,754	BNY Mellon	14/9/2018	(67,507)
未実現純評価損						(62,820)
ヘッジを使用した米ドル建投資証券クラス						
EUR	12,094,486	USD	13,864,622	BNY Mellon	14/9/2018	189,327
USD	364,728,522	EUR	313,802,594	BNY Mellon	14/9/2018	(617,313)
未実現純評価損						(427,986)
未実現純評価損合計(ユーロ建の基礎となるエクスポージャー - 369,056,345ユーロ)						(651,635)

添付の注記は、これらの財務書類の不可分の一部である。

業種別内訳 2018年8月31日現在

	純資産比率 (%)
工業	22.89
金融	14.93
ヘルスケア	12.75
情報技術	12.71
材料	9.68
消費者主要品	9.67
エネルギー	7.72
一般消費財	5.32
不動産	1.97
投資ファンド	1.80
その他の純資産	0.56
	100.00

添付の注記は、これらの財務書類の不可分の一部である。

インスティテューショナル・ユーロ・ガバメント・リクイディティ・ファンド
損益計算書

	注記	2018年9月30日に 終了した会計年度	2017年9月30日に 終了した会計年度
		千ユーロ	千ユーロ
営業収益	5	(798)	(1,689)
損益を通じて公正価値で測定する金融資産 / 負債に係る純利益 / (損失)	6	1	(30)
リバース・ディストリビューション・メカニズムによる収益	7	1,268	2,278
投資収益合計		471	559
営業費用	8	(218)	(418)
ネガティブ・イールドに係る費用		(465)	(539)
当期純営業損失		(212)	(398)
財務費用：			
支払利息		-	(2)
財務費用合計		-	(2)
当期純損失		(212)	(400)
英文目論見書に記載されている評価方法に合わせるための調整	13	-	(12)
運用による償還可能参加型投資証券保有者に帰属する純資産の減少		(212)	(412)

本損益計算書に計上された損益以外で当会計年度に認識された損益はない。

添付の注記は、これらの財務書類の不可分の一部である。

インスティテューショナル・ユーロ・ガバメント・リクイディティ・ファンド
償還可能参加型投資証券保有者に帰属する純資産変動計算書

	2018年9月30日に 終了した会計年度	2017年9月30日に 終了した会計年度
	千ユーロ	千ユーロ
償還可能参加型投資証券保有者に帰属する期首純資産合計	297,477	499,415
運用による償還可能参加型投資証券保有者に帰属する純資産の減少	(212)	(412)
投資証券取引：		
償還可能参加型投資証券の発行による収入	800,556	1,430,377
償還可能参加型投資証券の買戻しによる支払	(993,376)	(1,629,625)
リバース・ディストリビューション・メカニズムによる投資証券の取消し	(1,268)	(2,278)
投資証券取引による純資産の減少	(194,088)	(201,526)
償還可能参加型投資証券保有者に帰属する期末純資産合計	103,177	297,477

添付の注記は、これらの財務書類の不可分の一部である。

インスティテューショナル・ユーロ・ガバメント・リクイディティ・ファンド
貸借対照表

	注記	2018年9月30日現在	2017年9月30日現在
		千ユーロ	千ユーロ
流動資産			
現金		10,127	22,547
現金担保		20,098	50
未収金	11	735	1,572
損益を通じて公正価値で測定する金融資産	4(d)	92,316	273,384
流動資産合計		123,276	297,553
流動負債			
現金担保未払金		20,048	-
未払金	12	51	76
流動負債合計		20,099	76
償還可能参加型投資証券保有者に帰属する期末純資産価額		103,177	297,477

添付の注記は、これらの財務書類の不可分の一部である。

取締役会を代表して承認

（署名）

ポール・マクノートン

取締役

2019年1月23日

（署名）

ポール・マクゴーン

取締役

2019年1月23日

インスティテューショナル・ユーロ・ガバメント・リクイディティ・ファンド

投資有価証券明細表 2018年9月30日現在

保有高	通貨	銘柄	公正価値 (千ユーロ)	純資産比率 (%)
債券				
国債(2017年9月30日:78.45%)				
フランス(2017年9月30日:30.29%)				
14,736,341	EUR	France Government Bond OAT, 4.25%, 25/10/2018	14,783	14.33
5,000,000	EUR	France Government Bond OAT, 1.00%, 25/11/2018	5,012	4.86
10,000,000	EUR	France Treasury Bill BTF, 0.00%, 03/10/2018	10,000	9.69
10,000,000	EUR	France Treasury Bill BTF, 0.00%, 17/10/2018	10,003	9.69
5,000,000	EUR	France Treasury Bill BTF, 0.00%, 14/11/2018	5,003	4.85
フランス合計			44,801	43.42
ドイツ(2017年9月30日:46.47%)				
10,000,000	EUR	Kreditanstalt fuer Wiederaufbau, 1.13%, 16/10/2018	10,007	9.70
7,500,000	EUR	Kreditanstalt fuer Wiederaufbau, 0.00%, 07/12/2018	7,508	7.28
ドイツ合計			17,515	16.98
オランダ(2017年9月30日:1.69%)				
			-	-
国債に対する投資合計			62,316	60.40
債券に対する投資合計			62,316	60.40

保有高	通貨	取引相手	金利	期日	公正価値 (千ユーロ)	純資産比率 (%)
リバースレポ取引 ¹ (2017年9月30日:13.45%)						
ドイツ(2017年9月30日:13.45%)						
10,000,000	EUR	BNP Paribas	(0.80)%	01/10/2018	10,000	9.69
20,000,000	EUR	Merrill Lynch	(0.80)%	01/10/2018	20,000	19.38
ドイツ合計					30,000	29.07
リバースレポ取引に対する投資合計					30,000	29.07
損益を通じて公正価値で測定する金融資産合計					92,316	89.47
現金					10,177	9.86
その他の資産および負債					684	0.67
償還可能参加型投資証券保有者に帰属する純資産					103,177	100.00

資産合計額の内訳	資産合計に 対する割合 (%)
公認の証券取引所に上場されている譲渡可能な有価証券	60.37
その他の規制市場で取引されている譲渡可能な有価証券	29.06
その他の資産	10.57
資産合計	100.00

¹ 担保として保有する有価証券は10,182,000ユーロであった。

2 【ファンドの現況】

【純資産額計算書】(2019年3月末現在)

「ブラックロック欧州株式オープン」

資産総額	3,850,733,503円
負債総額	13,553,887円
純資産総額(-)	3,837,179,616円
発行済数量	2,623,297,147口
1 単位当たり純資産額(/)	1.4627円

第4【内国投資信託受益証券事務の概要】

- 1 受益証券の名義書換え等
該当事項はありません。
- 2 受益者名簿の閉鎖の時期
受益者名簿は作成しません。
- 3 投資者に対する特典
該当事項はありません。
- 4 内国投資信託受益証券の譲渡制限の内容
譲渡制限は設けておりません。
- 5 受益権の譲渡
 - (1) 投資者は、その保有する受益権を譲渡する場合には、当該投資者の譲渡の対象とする受益権が記載または記録されている振替口座簿に係る振替機関等に振替の申請をするものとします。
 - (2) (1)の申請のある場合には、(1)の振替機関等は、当該譲渡に係る譲渡人の保有する受益権の口数の減少および譲受人の保有する受益権の口数の増加につき、その備える振替口座簿に記載または記録するものとします。ただし、(1)の振替機関等が振替先口座を開設したものでない場合には、譲受人の振替先口座を開設した他の振替機関等（当該他の振替機関等の上位機関を含みます。）に社振法の規定にしたがい、譲受人の振替先口座に受益権の口数の増加の記載または記録が行なわれるよう通知するものとします。
 - (3) (1)の振替について、委託会社は、当該投資者の譲渡の対象とする受益権が記載または記録されている振替口座簿に係る振替機関等と譲受人の振替先口座を開設した振替機関等が異なる場合等において、委託会社が必要と認めるときまたはやむをえない事情があると判断したときは、振替停止日や振替停止期間を設けることができます。
- 6 受益権の譲渡の対抗要件
受益権の譲渡は、振替口座簿への記載または記録によらなければ、委託会社および受託会社に対抗することができません。
- 7 受益権の再分割
委託会社は、受益権の再分割を行いません。ただし、受託会社と協議のうえ、社振法に定めるところにしたがい、一定日現在の受益権を均等に再分割できるものとします。
- 8 償還金
償還金は、償還日において振替機関等の振替口座簿に記載または記録されている投資者（償還日以前において換金が行なわれた受益権にかかる投資者を除きます。また、当該償還日以前に設定された受益権で購入代金支払前のため販売会社の名義で記載または記録されている受益権については原則として投資者とします。）に支払います。なお、当該投資者は、その口座が開設されている振替機関等に対して委託会社がこの信託の償還をするのと引き換えに、当該償還に係る受益権の口数と同口数の抹消の申請を行なうものとし、社振法の規定にしたがい当該振替機関等の口座において当該口数の減少の記載または記録が行なわれます。
- 9 質権口記載または記録の受益権の取り扱いについて
振替機関等の振替口座簿の質権口に記載または記録されている受益権にかかる収益分配金の支払い、換金の申込の受付、換金代金および償還金の支払い等については、約款の規定によるほか、民法その他の法令等にしたがって取り扱われます。

第三部【委託会社等の情報】

第1【委託会社等の概況】

1【委託会社等の概況】

(1) 資本金の額等

資本金 3,120百万円

発行する株式の総数 36,000株

発行済株式の総数 15,000株

直近5カ年における主な資本金の額の増減

2017年12月7日付で、資本金を2,435百万円から3,120百万円に増額しました。

(2) 委託会社の機構

経営の意思決定機構

<株主総会>

株主により構成される会社における最高の意思決定機関として、取締役の選任、利益処分承認、定款の変更等、会社法および定款の定めにしたがって重要事項の決定を行ないます。

<取締役会>

取締役により構成され、当社の業務執行を決定し、その執行について監督します。

<エグゼクティブ委員会他各委員会>

当社における適切な経営戦略の構築、業務執行体制の構築および業務運営の推進を目的として、エグゼクティブ委員会を設置します。また、その他各種委員会を設置し、業務の能率的運営および責任体制の確立を図っています。

運用の意思決定機構

投資委員会

・投資委員会にて運用にかかる投資方針、パフォーマンスおよびリスク管理に関する重要事項を審議します。

運用担当部署

・各運用担当部署では、投資委員会の決定にしたがい、ファンドの個別の運用計画を策定し、各部署の投資プロセスを通して運用を行ないます。

ポートフォリオ・マネジャー

・ポートフォリオ・マネジャーは、策定された運用計画に基づき、個別銘柄を選択し売買に関する指図を行ないます。

リスク管理

・委託会社ではリスク管理を重視しており、独自開発のシステムを用いてリスク管理を行なっております。具体的には、運用担当部門とは異なる部門においてファンドの投資リスクの計測・分析、投資制限のモニタリングなどを行なうことにより、ファンドの投資リスクが運用方針に合致していることを確認し、その結果を運用担当部門にフィードバックするほか、社内関係者で共有しております。また、委託会社の業務に関するリスクについて社内規程を定めて管理を行なっております。

2【事業の内容及び営業の概況】

投信法に定める投資信託委託会社である委託会社は、証券投資信託の設定を行なうとともに金融商品取引法に定める金融商品取引業者としてその運用（投資運用業）を行なっています。また、金融商品取引法に定める投資助言業務、第一種金融商品取引業務および第二種金融商品取引業務等を行なっています。

委託会社の運用する証券投資信託は2019年3月末現在、以下の通りです(親投資信託を除きます。)。

種類		本数	純資産総額
公募投資信託	追加型株式投資信託	78本	1,600,513百万円
	単位型株式投資信託	0本	0百万円
私募投資信託		77本	6,404,343百万円
合計		155本	8,004,856百万円

3【委託会社等の経理状況】

1．財務諸表の作成方法について

委託会社であるブラックロック・ジャパン株式会社(以下「当社」という。)の財務諸表は、「財務諸表等の用語、様式及び作成方法に関する規則」(1963年大蔵省令第59号。)第2条及び「金融商品取引業等に関する内閣府令」(2007年8月6日内閣府令第52号。)に基づいて作成しております。

2．監査証明について

当社は、金融商品取引法第193条の2第1項の規定に基づき、第32期事業年度(自2018年1月1日 至2018年12月31日)の財務諸表について有限責任監査法人トーマツによる監査を受けております。

3．財務諸表に記載している金額については、百万円未満の端数を切り捨てて表示しております。

(1)【貸借対照表】

(単位：百万円)

	第31期 (2017年12月31日現在)	第32期 (2018年12月31日現在)
資産の部		
流動資産		
現金・預金	19,097	23,891
立替金	11	2
前払費用	171	151
未収入金	3	11
未収委託者報酬	1,585	1,588
未収運用受託報酬	2,642	2,291
未収収益	2 1,384	1,402
為替予約	0	-
その他流動資産	33	18
流動資産計	24,928	29,359
固定資産		
有形固定資産		
建物附属設備	1 946	1,484
器具備品	1 411	380
有形固定資産計	1,358	1,864
無形固定資産		
ソフトウェア	4	8
のれん	42	-
無形固定資産計	47	8
投資その他の資産		
投資有価証券	3	11
長期差入保証金	1,124	1,119
前払年金費用	588	696
長期前払費用	25	27
繰延税金資産	786	848
投資その他の資産計	2,528	2,702
固定資産計	3,934	4,575
資産合計	28,863	33,935

	第31期 (2017年12月31日現在)	第32期 (2018年12月31日現在)
負債の部		
流動負債		
預り金	119	97
未払金	2	
未払収益分配金	4	4
未払償還金	74	74
未払手数料	593	515
その他未払金	1,737	1,184
未払費用	2	
未払消費税等	150	97
未払法人税等	438	440
為替予約	-	3
前受金	79	78
前受収益	15	-
賞与引当金	1,886	1,939
役員賞与引当金	144	142
早期退職慰労引当金	9	42
流動負債計	6,500	5,661
固定負債		
退職給付引当金	55	60
資産除去債務	262	781
固定負債計	318	842
負債合計	6,818	6,503
純資産の部		
株主資本		
資本金	3,120	3,120
資本剰余金		
資本準備金	3,001	3,001
その他資本剰余金	3,846	3,846
資本剰余金合計	6,847	6,847
利益剰余金		
利益準備金	336	336
その他利益剰余金		
繰越利益剰余金	11,739	17,127
利益剰余金合計	12,076	17,464
株主資本合計	22,044	27,432
評価・換算差額等		
その他有価証券評価差額金	0	0
評価・換算差額等合計	0	0
純資産合計	22,044	27,431
負債・純資産合計	28,863	33,935

(2)【損益計算書】

(単位：百万円)

		第31期 (自 2017年1月1日 至 2017年12月31日)	第32期 (自 2018年1月1日 至 2018年12月31日)
営業収益			
委託者報酬		5,202	5,639
運用受託報酬	1	8,890	8,523
その他営業収益	1	12,257	13,511
営業収益計		26,350	27,674
営業費用			
支払手数料		1,830	1,856
広告宣伝費		208	191
調査費			
調査費		380	363
委託調査費	1	4,313	4,164
調査費計		4,693	4,528
委託計算費		86	84
営業雑経費			
通信費		50	59
印刷費		62	11
諸会費		32	34
営業雑経費計		145	106
営業費用計		6,964	6,767
一般管理費			
給料			
役員報酬		353	406
給料・手当		3,960	4,213
賞与		2,232	2,359
給料計		6,546	6,979
退職給付費用		287	275
福利厚生費		892	940
事務委託費	1	2,433	2,568
交際費		69	66
寄付金		2	3
旅費交通費		243	238
租税公課		231	245
不動産賃借料		735	804
水道光熱費		65	72
固定資産減価償却費		262	315
のれん償却額		56	42
資産除去債務利息費用		3	3
諸経費		363	424
一般管理費計		12,194	12,980
営業利益		7,191	7,926

	第31期 (自 2017年1月1日 至 2017年12月31日)	第32期 (自 2018年1月1日 至 2018年12月31日)
営業外収益		
受取利息	0	0
有価証券売却益	0	0
雑益	0	0
営業外収益計	1	1
営業外費用		
為替差損	34	26
営業外費用計	34	26
経常利益	7,158	7,901
特別利益		
特別利益計	-	-
特別損失		
特別退職金	119	84
特別損失計	119	84
税引前当期純利益	7,039	7,817
法人税、住民税及び事業税	2,223	2,491
法人税等調整額	29	61
当期純利益	4,786	5,387

(3)【株主資本等変動計算書】

第31期 (自 2017年1月1日 至 2017年12月31日)

(単位: 百万円)

	株主資本							評価・換算差額等		純資産 合計	
	資本金	資本剰余金			利益剰余金			株主資本 合計	その他 有価証券 評価差額金		評価・換算 差額等合計
		資本 準備金	その他資本 剰余金	資本 剰余金 合計	利益 準備金	その他利益 剰余金 繰越利益 剰余金	利益剰余金 合計				
2017年1月1日残高	2,435	2,316	3,846	6,162	336	6,953	7,290	15,887	0	0	15,887
事業年度中の変動額											
新株の発行	685	685		685				1,370			1,370
当期純利益						4,786	4,786	4,786			4,786
株主資本以外の項目 の事業年度中の変動 額(純額)									0	0	0
事業年度中の変動額 合計	685	685	-	685	-	4,786	4,786	6,156	0	0	6,156
2017年12月31日残高	3,120	3,001	3,846	6,847	336	11,739	12,076	22,044	0	0	22,044

第32期 (自 2018年1月1日 至 2018年12月31日)

(単位: 百万円)

	株主資本							評価・換算差額等		純資産 合計	
	資本金	資本剰余金			利益剰余金			株主資本 合計	その他 有価証券 評価差額金		評価・換算 差額等合計
		資本 準備金	その他資本 剰余金	資本 剰余金 合計	利益 準備金	その他利益 剰余金 繰越利益 剰余金	利益剰余金 合計				
2018年1月1日残高	3,120	3,001	3,846	6,847	336	11,739	12,076	22,044	0	0	22,044
事業年度中の変動額											
当期純利益						5,387	5,387	5,387			5,387
株主資本以外の項目 の事業年度中の変動 額(純額)									0	0	0
事業年度中の変動額 合計	-	-	-	-	-	5,387	5,387	5,387	0	0	5,387
2018年12月31日残高	3,120	3,001	3,846	6,847	336	17,127	17,464	27,432	0	0	27,431

注 記 事 項

【重要な会計方針】

1. 有価証券の評価基準及び評価方法

有価証券

その他有価証券

時価のあるもの

決算日の市場価格等に基づく時価法（評価差額は、全部純資産直入法により処理し、売却原価は、移動平均法により算定）を採用しております。

2. デリバティブ取引等の評価基準及び評価方法

時価法を採用しております。

3. 固定資産の減価償却方法

(1) 有形固定資産

定額法により償却しております。なお、主な耐用年数は建物附属設備6～18年、器具備品2～15年であります。

(2) 無形固定資産

自社利用のソフトウェアの減価償却方法については、社内における利用可能期間（5年）に基づく定額法によっております。

のれんの償却方法については、その効果の及ぶ期間（5～9年）に基づく定額法によっております。

4. 引当金の計上基準

(1) 貸倒引当金の計上方法

債権の貸倒損失に備えるため、貸倒懸念債権等特定の債権については個別に回収可能性を検討し、回収不能見込額を計上しております。

(2) 退職給付引当金の計上方法

旧退職金制度

適格退職年金制度移行日現在在籍していた従業員については、旧退職金制度に基づく給付額を保証しているため、期末現在の当該給付額と年金制度に基づく給付額との差額を引当て計上しております。

確定拠出年金制度

確定拠出年金制度（DC）による退職年金制度を有しております。

確定給付年金制度

キャッシュ・バランス型の年金制度（CB）の退職年金制度を有しております。CBには、一定の利回り保証を付しており、これの将来の支払に備えるため、確定給付型の会計基準に準じた会計処理方法により引当金を計上しております。

退職給付債務の算定にあたり、退職給付見込額を当期までの期間に帰属させる方法については、ポイント基準によっております。

過去勤務債務は、その発生時の従業員の平均残存勤務期間以内の一定の年数（9年）による定額法により費用処理しております。

数理計算上の差異は各事業年度の発生時における従業員の平均残存勤務期間以内の一定の年数（9年）による定額法により按分した額をそれぞれ発生の翌事業年度から費用処理または費用から控除することとしております。

- (3) 賞与引当金の計上方法
従業員の賞与の支払に備えて、賞与支給見込額の当事業年度負担額を計上しております。
 - (4) 役員賞与引当金の計上方法
役員の賞与の支払に備えて、賞与支給見込額の当事業年度負担額を計上しております。
 - (5) 早期退職慰労引当金の計上方法
早期退職慰労の支払に備えて、早期退職慰労支給見込額の当事業年度負担額を計上しております。
5. 外貨建の資産又は負債の本邦通貨への換算基準
外貨建金銭債権債務は、期末の直物為替相場により円貨に換算し、換算差額は損益として処理しております。
6. その他財務諸表作成のための基本となる重要な事項
- (1) 消費税等の処理方法
消費税等の会計処理は、税抜方式によっております。
 - (2) 連結納税制度の適用
親会社であるブラックロック・ジャパン・ホールディングス合同会社を連結納税親会社として、連結納税制度を適用しております。

（未適用の会計基準等）

「収益認識に関する会計基準」（企業会計基準第29号 2018年3月30日）

「収益認識に関する会計基準の適用指針」（企業会計基準適用指針第30号 2018年3月30日）

(1) 概要

収益認識に関する包括的な会計基準であります。収益は、次の5つのステップを適用し認識されます。

ステップ1：顧客との契約を識別する。

ステップ2：契約における履行義務を識別する。

ステップ3：取引価格を算定する。

ステップ4：契約における履行義務に取引価格を配分する。

ステップ5：履行義務を充足したときに又は充足するにつれて収益を認識する。

(2) 適用予定日

2022年12月期の期首より適用予定であります。

(3) 当該会計基準等の適用による影響

影響額は、当財務諸表の作成時において評価中であります。

（表示方法の変更）

（「『税効果会計に係る会計基準』の一部改正」の早期適用に伴う変更）

「『税効果会計に係る会計基準』の一部改正」（企業会計基準第28号 2018年2月16日。以下「税効果会計基準一部改正」という。）が当事業年度の期末から適用できるようになったことに伴い、当事業年度から税効果会計基準一部改正を適用し、繰延税金資産は投資その他の資産の区分に表示し、繰延税金負債は固定負債の区分に表示する方法に変更するとともに、税効果会計関係注記を変更しました。

この結果、前事業年度の貸借対照表において、「流動資産」の「繰延税金資産」860百万円及び「固定負債」の「繰延税金負債」74百万円は、「投資その他の資産」の「繰延税金資産」786百万円に含めて表示しております。

(貸借対照表関係)

1 有形固定資産の減価償却累計額

	前事業年度 (2017年12月31日)	当事業年度 (2018年12月31日)
建物附属設備	1,346 百万円	1,525 百万円
器具備品	821 百万円	950 百万円

2 関係会社に対する資産及び負債

各科目に含まれているものは次のとおりであります。

	前事業年度 (2017年12月31日)	当事業年度 (2018年12月31日)
未収収益	508 百万円	554 百万円
未払金	1,713 百万円	1,168 百万円
未払費用	356 百万円	385 百万円

3 当社は、運転資金の効率的な調達を行うため取引銀行2行と当座貸越契約を締結しております。これら契約に基づく事業年度末の借入未実行残高は次のとおりであります。

	前事業年度 (2017年12月31日)	当事業年度 (2018年12月31日)
当座貸越極度額	1,000 百万円	1,000 百万円
借入実行残高	-	-
差引額	1,000 百万円	1,000 百万円

(損益計算書関係)

1 関係会社に対する営業収益及び営業費用

各科目に含まれているものは次のとおりであります。

	前事業年度 (自 2017年 1月 1日 至 2017年12月31日)	当事業年度 (自 2018年 1月 1日 至 2018年12月31日)
その他営業収益	4,670 百万円	5,680 百万円
委託調査費	438 百万円	704 百万円
事務委託費	824 百万円	864 百万円
運用受託報酬	48 百万円	149 百万円

(株主資本等変動計算書関係)

前事業年度(自 2017年1月1日 至 2017年12月31日)

1. 発行済株式に関する事項

	前事業年度期首	増加	減少	前事業年度末
普通株式(株)	10,158	4,842	-	15,000

2. 自己株式に関する事項

該当事項はありません。

3. 新株予約権及び自己新株予約権に関する事項

該当事項はありません。

4. 配当に関する事項

該当事項はありません。

当事業年度(自 2018年1月1日 至 2018年12月31日)

1. 発行済株式に関する事項

	当事業年度期首	増加	減少	当事業年度末
普通株式(株)	15,000	-	-	15,000

2. 自己株式に関する事項

該当事項はありません。

3. 新株予約権及び自己新株予約権に関する事項

該当事項はありません。

4. 配当に関する事項

該当事項はありません。

（金融商品関係）

1. 金融商品の状況に関する事項

(1) 金融商品に対する取組方針

当社は、資金運用については短期的な預金等に限定し、また、資金調達については関連当事者からの長期借入に限定しています。

投資有価証券は、当社設定の投資信託であり、通常の営業過程において保有しております。

デリバティブについては、外貨建て営業債権及び債務の為替変動リスクを回避するために利用し、投機的な取引は行っておりません。

(2) 金融商品の内容及びそのリスク並びにリスク管理体制

営業債権である未収委託者報酬及び未収運用受託報酬は、顧客の信用リスクに晒されています。当該リスクに関しては、当社の経理規程に従い、取引先ごとの期日管理及び残高管理を行い、個別に未収債権の回収可能性を管理する体制をしいております。

営業債務である未払手数料はその全てが1年以内の支払期日となっております。

営業債務は流動性リスクに晒されていますが、当社では資金繰計画を作成するなどの方法により管理しております。

2. 金融商品の時価等に関する事項

貸借対照表計上額、時価及びこれらの差額については、次のとおりであります。なお、金額的重要性が低いものについては含めておりません。

前事業年度（2017年12月31日）

	貸借対照表計上額 (百万円)	時価 (百万円)	差額 (百万円)
(1) 現金・預金	19,097	19,097	-
(2) 未収委託者報酬	1,585	1,585	-
(3) 未収運用受託報酬	2,642	2,642	-
(4) 未収収益	1,384	1,384	-
(5) 長期差入保証金	1,124	1,109	14
資産計	25,834	25,819	14
(1) 未払手数料	593	593	-
(2) 未払費用	1,245	1,245	-
負債計	1,838	1,838	-

当事業年度(2018年12月31日)

	貸借対照表計上額 (百万円)	時価 (百万円)	差額 (百万円)
(1) 現金・預金	23,891	23,891	-
(2) 未収委託者報酬	1,588	1,588	-
(3) 未収運用受託報酬	2,291	2,291	-
(4) 未収収益	1,402	1,402	-
(5) 長期差入保証金	1,119	1,112	6
資産計	30,293	30,287	6
(1) 未払手数料	515	515	-
(2) 未払費用	1,039	1,039	-
負債計	1,554	1,554	-

(注1) 金融商品の時価の算定方法に関する事項

資 産

(1) 現金・預金、(2) 未収委託者報酬、(3) 未収運用受託報酬及び(4) 未収収益

これらは短期間で決済されるため、時価は帳簿価額にほぼ等しいことから、当該帳簿価額によっています。

(5) 長期差入保証金

事務所敷金の時価については、事務所の敷金を当該賃貸借契約期間を基にしたインターバンク市場で取引されている円金利スワップレートで割り引いて算定する方法によっています。また従業員社宅敷金の時価については、平均残存勤務期間を基にしたインターバンク市場で取引されている円金利スワップレートで割り引いて算定する方法によっています。

負 債

(1) 未払手数料、(2) 未払費用

これらは短期間で決済されるため、時価は帳簿価額にほぼ等しいことから、当該帳簿価額によっています。

(注2) 金銭債権の決算日後の償還予定額

前事業年度(2017年12月31日)

	1年以内 (百万円)	1年超 5年以内 (百万円)	5年超 10年以内 (百万円)	10年超 (百万円)
(1) 現金・預金	19,097	-	-	-
(2) 未収委託者報酬	1,585	-	-	-
(3) 未収運用受託報酬	2,642	-	-	-
(4) 未収収益	1,384	-	-	-
(5) 長期差入保証金	-	1,051	61	11
合計	24,709	1,051	61	11

当事業年度（2018年12月31日）

	1年以内 (百万円)	1年超 5年以内 (百万円)	5年超 10年以内 (百万円)	10年超 (百万円)
(1) 現金・預金	23,891	-	-	-
(2) 未収委託者報酬	1,588	-	-	-
(3) 未収運用受託報酬	2,291	-	-	-
(4) 未収収益	1,402	-	-	-
(5) 長期差入保証金	-	1,051	56	11
合計	29,174	1,051	56	11

（有価証券関係）

前事業年度（2017年12月31日）

その他有価証券

	種類	貸借対照表計上額 (百万円)	取得原価 (百万円)	差額 (百万円)
貸借対照表計上額が取得原価を超えるもの	その他 投資信託	3	3	0
合計		3	3	0

当事業年度（2018年12月31日）

その他有価証券

	種類	貸借対照表計上額 (百万円)	取得原価 (百万円)	差額 (百万円)
貸借対照表計上額が取得原価を超えないもの	その他 投資信託	11	12	0
合計		11	12	0

（退職給付関係）

前事業年度（自 2017年1月1日 至 2017年12月31日）

1. 採用している退職給付制度の概要

当社は、旧パークレイズ・グローバル・インベスターズ株式会社で設けられていた、旧退職金制度を引き続き有しています。当社は、平成21年12月2日に旧ブラックロック・ジャパン株式会社との合併に伴い、旧ブラックロック・ジャパン株式会社における退職年金制度（確定拠出年金制度及び確定給付年金制度）を承継しました。また、平成23年1月1日付で旧パークレイズ・グローバル・インベスターズ株式会社から引き継いだ適格退職年金制度はキャッシュ・バランス型の確定給付年金制度に移行しました。従って、平成23年1月1日以降、からの三つの制度を有しています。

2. 確定給付制度

(1) 退職給付債務の期首残高と期末残高の調整表

(単位：百万円)

	前事業年度 (自 2017年 1月 1日 至 2017年12月31日)
退職給付債務の期首残高	1,745
勤務費用	268
利息費用	8
数理計算上の差異の発生額	20
退職給付の支払額	170
退職給付債務の期末残高	1,832

(2) 年金資産の期首残高と期末残高の調整表

(単位：百万円)

	前事業年度 (自 2017年 1月 1日 至 2017年12月31日)
年金資産の期首残高	2,381
期待運用収益	19
数理計算上の差異の発生額	83
事業主からの拠出額	290
退職給付の支払額	153
年金資産の期末残高	2,621

(3) 退職給付債務及び年金資産の期末残高と貸借対照表に計上された退職給付引当金及び前払年金費用の調整表

(単位：百万円)

	前事業年度 (2017年12月31日)
積立型制度の退職給付債務	1,776
年金資産	2,621
	845
非積立型制度の退職給付債務	55
未積立退職給付債務	789
未認識数理計算上の差異	242
未認識過去勤務費用	13
貸借対照表に計上された負債と資産の純額	532
退職給付引当金	55
前払年金費用	588
貸借対照表に計上された負債と資産の純額	532

(4) 退職給付費用及びその内訳項目の金額

(単位：百万円)

	前事業年度 (自 2017年 1月 1日 至 2017年12月31日)
勤務費用	268
利息費用	8
期待運用収益	19
数理計算上の差異の費用処理額	35
過去勤務費用の処理額	6
確定給付制度に係る退職給付費用合計	216
特別退職金	119
合計	335

(5) 年金資産に関する事項

年金資産の主な内訳

年金資産合計に対する主な分類ごとの比率は、次のとおりであります。

	前事業年度 (2017年12月31日)
合同運用	100%
合計	100%

合同運用による年金資産の主な商品分類ごとの比率は、債券73%、株式22%及びその他3%となっております。

長期期待運用収益率の算定方法

年金資産の長期期待運用収益率を決定するため、現在及び予想される年金資産の配分と、年金資産を構成する多様な資産からの現在及び将来期待される長期の収益率を考慮しております。

(6) 数理計算上の計算基礎に関する事項

	前事業年度 (自 2017年 1月 1日 至 2017年12月31日)
割引率	0.4%
長期期待運用収益率	0.9%

3. 確定拠出制度

当社の確定拠出制度への要拠出額は、71百万円でありました。

当事業年度（自 2018年1月1日 至 2018年12月31日）

1. 採用している退職給付制度の概要

当社は、旧パークレイズ・グローバル・インベスターズ株式会社で設けられていた、旧退職金制度を引き続き有しています。当社は、平成21年12月2日に旧ブラックロック・ジャパン株式会社との合併に伴い、旧ブラックロック・ジャパン株式会社における退職年金制度（確定拠出年金制度及び確定給付年金制度）を承継しました。また、平成23年1月1日付で旧パークレイズ・グローバル・インベスターズ株式会社から引き継いだ適格退職年金制度はキャッシュ・バランス型の確定給付年金制度に移行しました。従って、平成23年1月1日以降、からの三つの制度を有しています。

2. 確定給付制度

(1) 退職給付債務の期首残高と期末残高の調整表

(単位：百万円)

	当事業年度 (自 2018年 1月 1日 至 2018年12月31日)
退職給付債務の期首残高	1,832
勤務費用	269
利息費用	7
数理計算上の差異の発生額	11
退職給付の支払額	138
過去勤務費用の発生額	47
退職給付債務の期末残高	1,934

(2) 年金資産の期首残高と期末残高の調整表

(単位：百万円)

	当事業年度 (自 2018年 1月 1日 至 2018年12月31日)
年金資産の期首残高	2,621
期待運用収益	23
数理計算上の差異の発生額	113
事業主からの拠出額	303
退職給付の支払額	138
年金資産の期末残高	2,696

(3) 退職給付債務及び年金資産の期末残高と貸借対照表に計上された退職給付引当金及び前払年金費用の調整表

(単位：百万円)

	当事業年度 (2018年12月31日)
積立型制度の退職給付債務	1,874
年金資産	2,696
	821
非積立型制度の退職給付債務	60
未積立退職給付債務	761
未認識数理計算上の差異	73
未認識過去勤務費用	52
貸借対照表に計上された負債と資産の純額	635
退職給付引当金	60
前払年金費用	696
貸借対照表に計上された負債と資産の純額	635

(4) 退職給付費用及びその内訳項目の金額

(単位：百万円)

	当事業年度 (自 2018年 1月 1日 至 2018年12月31日)
勤務費用	269
利息費用	7
期待運用収益	23
数理計算上の差異の費用処理額	44
過去勤務費用の処理額	8
確定給付制度に係る退職給付費用合計	200
特別退職金	84
合計	285

(5) 年金資産に関する事項

年金資産の主な内訳

年金資産合計に対する主な分類ごとの比率は、次のとおりであります。

	当事業年度 (2018年12月31日)
合同運用	100%
合計	100%

合同運用による年金資産の主な商品分類ごとの比率は、債券77%、株式20%及びその他3%となっております。

長期期待運用収益率の算定方法

年金資産の長期期待運用収益率を決定するため、現在及び予想される年金資産の配分と、年金資産を構成する多様な資産からの現在及び将来期待される長期の収益率を考慮しております。

(6) 数理計算上の計算基礎に関する事項

	当事業年度 (自 2018年 1月 1日 至 2018年12月31日)
割引率	0.6%
長期期待運用収益率	1.0%

3. 確定拠出制度

当社の確定拠出制度への要拠出額は、75百万円でありました。

(税効果会計関係)

1. 繰延税金資産及び繰延税金負債の発生の主な原因別の内訳

	(単位:百万円)	
	前事業年度 (2017年12月31日)	当事業年度 (2018年12月31日)
繰延税金資産		
未払費用	206	167
賞与引当金	537	591
資産除去債務	80	239
資産調整勘定	4	-
未払事業税	74	83
早期退職慰労引当金	2	13
退職給付引当金	17	18
有形固定資産	4	3
その他	44	96
繰延税金資産合計	973	1,213
繰延税金負債		
退職給付引当金	180	213
資産除去債務に対応する除去費用	6	152
繰延税金負債合計	186	365
繰延税金資産の純額	786	848

(注) 前事業年度及び当事業年度における繰延税金資産の純額は、貸借対照表の以下の項目に含まれております。

	(単位:百万円)	
	前事業年度 (2017年12月31日)	当事業年度 (2018年12月31日)
固定資産 - 繰延税金資産	786	848

2. 法定実効税率と税効果会計適用後の法人税等の負担率との差異の原因となった主な項目別の内訳

	前事業年度 (2017年12月31日)		当事業年度 (2018年12月31日)	
	法定実効税率	30.9	%	30.9
(調整)				
交際費等永久に損金に算入されない項目	2.1		1.0	
損金不算入ののれん償却額	0.2		0.2	
税率変更による期末繰延税金資産の減額修正	0.2		0.1	
所得拡大促進税制による税額控除	1.8		1.9	
その他	0.4		0.8	
税効果会計適用後の法人税等の負担率	32.0	%	31.1	%

(資産除去債務関係)

資産除去債務のうち貸借対照表に計上しているもの

1. 当該資産除去債務の概要

当社事業所の定期建物賃貸借契約に伴う原状回復義務等であります。

2. 当該資産除去債務の金額の算定方法

使用見込期間を当該定期建物賃貸借契約上の賃貸借期間約5年と見積り、割引率は0.16%~0.18%を使用して資産除去債務の金額を計算しております。当事業年度において、資産の除去時点において必要とされる除去費用の見積額が、固定資産の取得時における見積額を大幅に超過することが明らかになったことから、見積もりの変更による増加額を0.16%で割り引き、資産除去債務残高が440百万円増加しております。

3. 当該資産除去債務の総額の増減

(単位:百万円)

	前事業年度 (自 2017年 1月 1日 至 2017年12月31日)	当事業年度 (自 2018年 1月 1日 至 2018年12月31日)
期首残高	258	262
有形固定資産の取得に伴う増加額	-	75
見積りの変更による増加額	-	440
時の経過による調整額	3	3
資産除去債務の履行による減少額	-	-
期末残高	262	781

(デリバティブ取引関係)

前事業年度 (2017年12月31日)

ヘッジ会計が適用されていないデリバティブ取引

通貨関連

(単位:百万円)

区分	種類	契約額等		時価	評価損益
			うち1年超		
市場取引以外の取引	為替予約取引 買建 米ドル	69	-	0	0
合計		69	-	0	0

(注)時価の算定方法 先物為替相場に基づき算定しております。

当事業年度 (2018年12月31日)

ヘッジ会計が適用されていないデリバティブ取引

通貨関連

(単位:百万円)

区分	種類	契約額等		時価	評価損益
			うち1年超		
市場取引以外の取引	為替予約取引 買建 米ドル	164	-	3	3
合計		164	-	3	3

(注)時価の算定方法 先物為替相場に基づき算定しております。

(セグメント情報等)

前事業年度(自 2017年1月1日 至 2017年12月31日)

1. セグメント情報

当社は主として投資運用業の単一セグメントであるため、記載を省略しております。

2. 関連情報

(1) 製品及びサービスごとの情報

(単位:百万円)

	委託者報酬	運用受託報酬	その他	合計
外部顧客営業収益	5,202	8,890	12,257	26,350

(2) 地域ごとの情報

売上高

(単位:百万円)

日本	北米	その他	合計
13,186	10,831	2,332	26,350

(注) 売上高は顧客の所在地を基礎とし、国又は地域に分類しております。

有形固定資産

本邦に所在している有形固定資産の金額が貸借対照表の有形固定資産の金額の90%を超えるため、記載を省略しております。

(3) 主要な顧客ごとの情報

営業収益の10%以上を占める主要な顧客は以下のとおりです。

(単位:百万円)

相手先	営業収益	関連するセグメント名
ブラックロック・ファイナンシャル・マネジメント・インク	4,719	投資運用業
ブラックロック・ファンド・アドバイザーズ	3,512	投資運用業

3. 報告セグメントごとの固定資産の減損損失に関する情報

該当事項はありません。

4. 報告セグメントごとののれんの償却額及び未償却残高に関する情報

当社は主として投資運用業の単一セグメントであるため、記載を省略しております。

5. 報告セグメントごとの負ののれん発生益に関する情報

該当事項はありません。

当事業年度(自 2018年1月1日 至 2018年12月31日)

1. セグメント情報

当社は主として投資運用業の単一セグメントであるため、記載を省略しております。

2. 関連情報

(1) 製品及びサービスごとの情報

(単位:百万円)

	委託者報酬	運用受託報酬	その他	合計
外部顧客営業収益	5,639	8,523	13,511	27,674

(2) 地域ごとの情報

売上高

(単位:百万円)

日本	北米	その他	合計
13,237	11,293	3,143	27,674

(注) 売上高は顧客の所在地を基礎とし、国又は地域に分類しております。

有形固定資産

本邦に所在している有形固定資産の金額が貸借対照表の有形固定資産の金額の90%を超えるため、記載を省略しております。

(3) 主要な顧客ごとの情報

営業収益の10%以上を占める主要な顧客は以下のとおりです。

(単位:百万円)

相手先	営業収益	関連するセグメント名
ブラックロック・ファイナンシャル・マネジメント・インク	5,830	投資運用業
ブラックロック・ファンド・アドバイザーズ	3,458	投資運用業

3. 報告セグメントごとの固定資産の減損損失に関する情報

該当事項はありません。

4. 報告セグメントごとののれんの償却額及び未償却残高に関する情報

当社は主として投資運用業の単一セグメントであるため、記載を省略しております。

5. 報告セグメントごとの負ののれん発生益に関する情報

該当事項はありません。

(関連当事者情報)

1. 関連当事者との取引

財務諸表提出会社と関連当事者との取引

(1) 財務諸表提出会社の親会社及び主要株主(会社等に限る。)等

前事業年度(自 2017年1月1日 至 2017年12月31日)

種類	会社等の 名称又は 氏名	所在地	資本金又 は出資金	事業の 内容又は 職業	議決権等の 所有(被所有) 割合(%)	関連 当事者 との関係	取引の 内容	取引金額 (百万円)	科目	期末残高 (百万円)
親会社	ブラックロック・ファイナンシャル・マネジメント・インク	米国 ニュー ヨーク州	14,286 百万 米ドル	投資 顧問業	(被所有) 間接 100	投資顧問 契約の 再委任等	運用受託報酬	48	未収収益	508
							受入手数料	4,670		
							委託調査費	438	未払費用	356
							事務委託費	824	その他未払金	67
親会社	ブラックロック・ジャパン・ホールディングス合同会社	日本 東京都	1万円	持株会社	(被所有) 直接 100	株式の 保有等	営業外収益	0	その他未払金	1,645

当事業年度(自 2018年1月1日 至 2018年12月31日)

種類	会社等の 名称又は 氏名	所在地	資本金又 は出資金	事業の 内容又は 職業	議決権等の 所有(被所有) 割合(%)	関連 当事者 との関係	取引の 内容	取引金額 (百万円)	科目	期末残高 (百万円)
親会社	ブラックロック・ファイナンシャル・マネジメント・インク	米国 ニュー ヨーク州	73 百万 米ドル	投資 顧問業	(被所有) 間接 100	投資顧問 契約の 再委任等	運用受託報酬	149	未収収益	554
							受入手数料	5,680		
							委託調査費	704	未払費用	385
							事務委託費	864	その他未払金	165
親会社	ブラックロック・ジャパン・ホールディングス合同会社	日本 東京都	1万円	持株会社	(被所有) 直接 100	株式の 保有等	営業外収益	-	その他未払金	1,002

(2) 財務諸表提出会社の子会社及び関連会社等

前事業年度(自 2017年1月1日 至 2017年12月31日)

該当事項はありません。

当事業年度(自 2018年1月1日 至 2018年12月31日)

該当事項はありません。

(3) 財務諸表提出会社と同一の親会社を持つ会社等及び財務諸表提出会社のその他の関係会社の子会社等

前事業年度(自 2017年1月1日 至 2017年12月31日)

種類	会社等の名称又は氏名	所在地	資本金又は出資金	事業の内容又は職業	議決権等の所有(被所有)割合(%)	関連当事者との関係	取引の内容	取引金額(百万円)	科目	期末残高(百万円)
同一の親会社を持つ会社	ブラックロック・ファンド・アドバイザーズ	米国カリフォルニア州	1,000米ドル	投資顧問業	なし	投資顧問契約の再委任等	受入手数料	3,512	未収収益	296
							委託調査費	77	未払費用	17
							事務委託費	10		
同一の親会社を持つ会社	ブラックロック・インベストメント・マネジメント・エルエルシー	米国デラウェア州	314百万米ドル	投資顧問業	なし	投資顧問契約の再委任等	受入手数料	363	未収収益	28
							委託調査費	1,427	未払費用	129
							事務委託費	119	その他未払金	1

当事業年度(自 2018年1月1日 至 2018年12月31日)

種類	会社等の名称又は氏名	所在地	資本金又は出資金	事業の内容又は職業	議決権等の所有(被所有)割合(%)	関連当事者との関係	取引の内容	取引金額(百万円)	科目	期末残高(百万円)
同一の親会社を持つ会社	ブラックロック・ファンド・アドバイザーズ	米国カリフォルニア州	1,000米ドル	投資顧問業	なし	投資顧問契約の再委任等	受入手数料	3,458	未収収益	330
							委託調査費	37	未払費用	4
							事務委託費	8		

(注) 1. 取引条件及び取引条件の決定方針等

- (1) 運用受託報酬については、一般取引条件と同様に決定しております。
- (2) 受入手数料については、一般取引条件と同様に決定しております。
- (3) 委託調査費については、一般取引条件と同様に決定しております。
- (4) 事務委託費については、一般取引条件と同様に決定しております。

2. 親会社に関する注記

(1) 親会社情報

- ブラックロック・インク(ニューヨーク証券取引所に上場)
- ブラックロック・ファイナンシャル・マネジメント・インク(非上場)
- ブラックロック・ジャパン・ホールディングス合同会社(非上場)

(1株当たり情報)

項目	前事業年度 (自 2017年 1月 1日 至 2017年12月31日)	当事業年度 (自 2018年 1月 1日 至 2018年12月31日)
1株当たり純資産額	1,469,634 円 10 銭	1,828,761 円 92 銭
1株当たり当期純利益金額	456,306 円 62 銭	359,180 円 40 銭

- (注) 1. 潜在株式調整後1株当たり当期純利益金額については、潜在株式が存在しないため記載しておりません。
2. 1株当たり当期純利益金額の算定上の基礎は、以下のとおりであります。

項目	前事業年度 (自 2017年 1月 1日 至 2017年12月31日)	当事業年度 (自 2018年 1月 1日 至 2018年12月31日)
当期純利益 (百万円)	4,786	5,387
普通株主に帰属しない金額 (百万円)	-	-
普通株式に係る当期純利益 (百万円)	4,786	5,387
普通株式の期中平均株式数 (株)	10,490	15,000

独立監査人の監査報告書は、当事業年度(自 2018年1月1日 至2018年12月31日)を対象としております。

4【利害関係人との取引制限】

委託会社は、金融商品取引法の定めるところにより、利害関係人との取引について、次に掲げる行為が禁止されています。

- (1) 自己又はその取締役若しくは執行役との間における取引を行なうことを内容とした運用を行なうこと(投資者の保護に欠け、若しくは取引の公正を害し、又は金融商品取引業の信用を失墜させるおそれがないものとして内閣府令で定めるものを除きます。)
- (2) 運用財産相互間において取引を行なうことを内容とした運用を行なうこと(投資者の保護に欠け、若しくは取引の公正を害し、又は金融商品取引業の信用を失墜させるおそれがないものとして金融商品取引業等に関する内閣府令で定めるものを除きます。)
- (3) 通常の実行の条件と異なる条件であって取引の公正を害するおそれのある条件で、委託会社の親法人等(委託会社の総株主等の議決権の過半数を保有していることその他の委託会社と密接な関係を有する法人その他の団体として金融商品取引法施行令で定める要件に該当する者をいいます。以下(4)(5)において同じ。)又は子法人等(委託会社が総株主等の議決権の過半数を保有していることその他の委託会社と密接な関係を有する法人その他の団体として政令で定める要件に該当する者をいいます。以下同じ。)と有価証券の売買その他の取引又は金融デリバティブ取引を行なうこと。
- (4) 委託会社の親法人等又は子法人等の利益を図るため、その行なう投資運用業に関して運用の方針、運用財産の額若しくは市場の状況に照らして不必要な取引を行なうことを内容とした運用を行なうこと。
- (5) 上記に掲げるもののほか、投資者の保護に欠け、若しくは取引の公正を害し、又は金融商品取引業の信用を失墜させるおそれのあるものとして金融商品取引業等に関する内閣府令で定める行為。

5【その他】

定款の変更、事業譲渡または事業譲受、出資の状況その他の重要事項

変更年月日	変更事項
2007年9月18日	証券業登録に伴う商号変更（「パークレイズ・グローバル・インベスターズ証券投信投資顧問株式会社」に変更）のため、定款変更を行ないました。
2007年9月30日	商号変更（「パークレイズ・グローバル・インベスターズ株式会社」に変更）のため、定款変更を行ないました。
2007年9月30日	公告の方法を変更するため、定款変更を行ないました。
2007年12月27日	事業を営むことの目的を変更するため、定款変更を行ないました。
2008年7月1日	グループ会社の1つであるパークレイズ・グローバル・インベスターズ・サービス株式会社を吸収合併し、それに伴い資本金の額を変更いたしました。
2008年7月1日	株式取扱規則に関する記述を追加するため、定款変更を行ないました。
2009年6月22日	本店所在地変更のため、定款変更を行ないました。
2009年12月2日	ブラックロック・ジャパン株式会社と合併 商号変更（「ブラックロック・ジャパン株式会社」に変更）および定款変更を行ないました。
2011年4月1日	グループ会社であるブラックロック証券株式会社を吸収合併し、それに先立ち定款変更および資本金の額の変更を行ないました。
2013年10月5日	MGPA Japan LLCより不動産投資関連の事業を譲受し、それに先立ち定款変更を行ないました。
2014年12月1日	決算期を3月31日から12月31日に変更するため、定款変更を行ないました。

第2【その他の関係法人の概況】

1【名称、資本金の額及び事業の内容】

(1) 受託会社

- ・名称 三菱UFJ信託銀行株式会社
- ・資本金の額 324,279百万円(2018年3月末現在)
- ・事業の内容 銀行法に基づき、銀行業を営むとともに、金融機関の信託業務の兼営等に関する法律(兼営法)に基づき信託業務を営んでいます。

<参考:再信託受託会社の概要>

- ・名称 日本マスタートラスト信託銀行株式会社
- ・資本金の額 10,000百万円(2018年3月末現在)
- ・事業の内容 銀行法に基づき、銀行業を営むとともに、金融機関の信託業務の兼営等に関する法律(兼営法)に基づき信託業務を営んでいます。
- ・再信託の目的 原信託契約にかかる信託業務の一部(信託財産の管理)を原信託受託会社から再信託受託会社(日本マスタートラスト信託銀行株式会社)へ委託するため、原信託財産の全てを再信託受託会社へ移管することを目的とします。

(2) 販売会社

名称	資本金の額(百万円) (2018年3月末現在)	事業の内容
株式会社静岡銀行	90,845	銀行法に基づき銀行業を営んでおります。
三菱UFJ信託銀行株式会社 ^{*1}	324,279	銀行法に基づき、銀行業を営むとともに、金融機関の信託業務の兼営等に関する法律(兼営法)に基づき信託業務を営んでいます。
エース証券株式会社	8,831	金融商品取引法に定める第一種金融商品取引業を営んでいます。
SMB C日興証券株式会社	10,000	
株式会社SBI証券	48,323	
静銀ティーエム証券株式会社	3,000	
野村証券株式会社 ^{*1}	10,000	
松井証券株式会社 ^{*2}	11,945	
三菱UFJモルガン・スタンレー証券株式会社	40,500	
三菱UFJモルガン・スタンレーPB証券株式会社	8,000	
楽天証券株式会社	7,495	

*1 三菱UFJ信託銀行株式会社および野村証券株式会社は、信託契約の一部解約に関する事務、収益分配金の再投資に関する事務、一部解約金・償還金の支払いに関する事務等を行ない、新規の募集および販売の取扱いは行ないません。

*2 松井証券株式会社は、2019年8月26日より販売の取扱い等を開始します。

2 【関係業務の概要】

(1) 受託会社

受託会社（受託者）として、ファンドの信託財産の保管・管理・計算、外国証券を保管・管理する外国の保管銀行への指図・連絡等を行ないます。

(2) 販売会社

ファンドの取扱販売会社として、募集の取扱いおよび販売を行ない、換金に関する事務、収益分配金の再投資に関する事務、換金代金・収益分配金・償還金の支払いに関する事務等を行ないます。

3 【資本関係】

(1) 受託会社

該当事項はありません。

(2) 販売会社

該当事項はありません。

第3【その他】

1 交付目論見書の表紙等に、以下の事項を記載します。

(1) 委託会社等の情報

委託会社名

金融商品取引業者登録番号

設立年月日

資本金

当該委託会社が運用する投資信託財産の合計純資産総額

「ファンドの運用の指図を行なう者である。」旨

(2) 受託会社に関する情報

受託会社名および「ファンドの財産の保管および管理を行なう者である。」旨

(3) 詳細情報の入手方法

詳細な情報の入手方法として、以下の事項を記載します。

委託会社のホームページアドレス、電話番号および受付時間等

請求目論見書の入手方法および投資信託約款が請求目論見書に添付されている旨

(4) 交付目論見書の使用開始日

(5) 届出の効力に関する事項

金商法第4条第1項又は第2項の規定による届出の効力に関する事項について、次に掲げるいずれかの内容を記載します。

届出をした日および当該届出の効力の発生の有無を確認する方法

届出をした日、届出が効力を生じている旨および効力発生日

(6) その他の記載事項

商品内容に関して重大な変更を行なう場合には、投資信託及び投資法人に関する法律（昭和26年法律第198号、以下「投信法」という。）に基づき事前に受益者の意向を確認する旨

投資信託の財産は受託会社において信託法に基づき分別管理されている旨

請求目論見書は投資者の請求により販売会社から交付される旨および当該請求を行なった場合にはその旨の記録をしておくべきである旨

「ご購入に際しては、本書の内容を十分にお読みください。」との趣旨を示す記載

2 交付目論見書の「投資リスク」記載箇所に金融商品取引法第37条の6の規定（いわゆるクーリング・オフ）の適用がない旨を記載します。

3 目論見書は別称として、「投資信託説明書」と称して使用する場合があります。

4 目論見書は電子媒体等として使用される他、インターネット等に掲載されることがあります。

独立監査人の監査報告書

2019年2月28日

ブラックロック・ジャパン株式会社
取締役会 御中

有限責任監査法人トーマツ

指定有限責任社員
業務執行社員 公認会計士 田 中 素 子

指定有限責任社員
業務執行社員 公認会計士 中 島 紀 子

当監査法人は、金融商品取引法第193条の2第1項の規定に基づく監査証明を行うため、「委託会社等の経理状況」に掲げられているブラックロック・ジャパン株式会社の2018年1月1日から2018年12月31日までの第32期事業年度の財務諸表、すなわち、貸借対照表、損益計算書、株主資本等変動計算書、重要な会計方針及びその他の注記について監査を行った。

財務諸表に対する経営者の責任

経営者の責任は、我が国において一般に公正妥当と認められる企業会計の基準に準拠して財務諸表を作成し適正に表示することにある。これには、不正又は誤謬による重要な虚偽表示のない財務諸表を作成し適正に表示するために経営者が必要と判断した内部統制を整備及び運用することが含まれる。

監査人の責任

当監査法人の責任は、当監査法人が実施した監査に基づいて、独立の立場から財務諸表に対する意見を表明することにある。当監査法人は、我が国において一般に公正妥当と認められる監査の基準に準拠して監査を行った。監査の基準は、当監査法人に財務諸表に重要な虚偽表示がないかどうかについて合理的な保証を得るために、監査計画を策定し、これに基づき監査を実施することを求めている。

監査においては、財務諸表の金額及び開示について監査証拠を入手するための手続が実施される。監査手続は、当監査法人の判断により、不正又は誤謬による財務諸表の重要な虚偽表示のリスクの評価に基づいて選択及び適用される。財務諸表監査の目的は、内部統制の有効性について意見表明するためのものではないが、当監査法人は、リスク評価の実施に際して、状況に応じた適切な監査手続を立案するために、財務諸表の作成と適正な表示に関連する内部統制を検討する。また、監査には、経営者が採用した会計方針及びその適用方法並びに経営者によって行われた見積りの評価も含め全体としての財務諸表の表示を検討することが含まれる。

当監査法人は、意見表明の基礎となる十分かつ適切な監査証拠を入手したと判断している。

監査意見

当監査法人は、上記の財務諸表が、我が国において一般に公正妥当と認められる企業会計の基準に準拠して、ブラックロック・ジャパン株式会社の2018年12月31日現在の財政状態並びに同日をもって終了する事業年度の経営成績をすべての重要な点において適正に表示しているものと認める。

利害関係

会社と当監査法人又は業務執行社員との間には、公認会計士法の規定により記載すべき利害関係はない。

以 上

- (注) 1. 上記は、監査報告書の原本に記載された事項を電子化したものであり、その原本は当社が別途保管しております。
2. X B R L データは監査の対象には含まれていません。

独立監査人の監査報告書

2019年5月8日

ブラックロック・ジャパン株式会社
取締役会 御中

PwCあらた有限責任監査法人

指定有限責任社員
業務執行社員
公認会計士 辻村 和之

当監査法人は、金融商品取引法第193条の2第1項の規定に基づく監査証明を行うため、「ファンドの経理状況」に掲げられているブラックロック欧州株式オープンの2018年9月19日から2019年3月15日までの計算期間の財務諸表、すなわち、貸借対照表、損益及び剰余金計算書、注記表並びに附属明細表について監査を行った。

財務諸表に対する経営者の責任

経営者の責任は、我が国において一般に公正妥当と認められる企業会計の基準に準拠して財務諸表を作成し適正に表示することにある。これには、不正又は誤謬による重要な虚偽表示のない財務諸表を作成し適正に表示するために経営者が必要と判断した内部統制を整備及び運用することが含まれる。

監査人の責任

当監査法人の責任は、当監査法人が実施した監査に基づいて、独立の立場から財務諸表に対する意見を表明することにある。当監査法人は、我が国において一般に公正妥当と認められる監査の基準に準拠して監査を行った。監査の基準は、当監査法人に財務諸表に重要な虚偽表示がないかどうかについて合理的な保証を得るために、監査計画を策定し、これに基づき監査を実施することを求めている。

監査においては、財務諸表の金額及び開示について監査証拠を入手するための手続が実施される。監査手続は、当監査法人の判断により、不正又は誤謬による財務諸表の重要な虚偽表示のリスクの評価に基づいて選択及び適用される。財務諸表監査の目的は、内部統制の有効性について意見表明するためのものではないが、当監査法人は、リスク評価の実施に際して、状況に応じた適切な監査手続を立案するために、財務諸表の作成と適正な表示に関連する内部統制を検討する。また、監査には、経営者が採用した会計方針及びその適用方法並びに経営者によって行われた見積りの評価も含め全体としての財務諸表の表示を検討することが含まれる。

当監査法人は、意見表明の基礎となる十分かつ適切な監査証拠を入手したと判断している。

監査意見

当監査法人は、上記の財務諸表が、我が国において一般に公正妥当と認められる企業会計の基準に準拠して、ブラックロック欧州株式オープンの2019年3月15日現在の信託財産の状態及び同日をもって終了する計算期間の損益の状況をすべての重要な点において適正に表示しているものと認める。

利害関係

ブラックロック・ジャパン株式会社及びファンドと当監査法人又は業務執行社員との間には、公認会計士法の規定により記載すべき利害関係はない。

以上

(注) 1. 上記は監査報告書の原本に記載された事項を電子化したものであり、その原本は当社が別途保管しております。

2. XBRLデータは監査の対象には含まれていません。