

【表紙】

【提出書類】 有価証券届出書

【提出先】 関東財務局長

【提出日】 平成24年3月12日

【発行者名】 ブラックロック・ジャパン株式会社

【代表者の役職氏名】 代表取締役社長 出川 昌人

【本店の所在の場所】 東京都千代田区丸の内一丁目8番3号

【事務連絡者氏名】 加藤 淳一郎

【電話番号】 03-6703-4935

**【届出の対象とした募集内国投資信託
受益証券に係るファンドの名称】** ブラックロック・インド株ファンド

**【届出の対象とした募集内国投資信託
受益証券の金額】** 2,000億円を上限とします。

【縦覧に供する場所】 該当事項はありません。

(注) 本書において文中および表中の数字は四捨五入された数値として表示されている場合があり、従って合計として表示された数字はかかる数値の総和と必ずしも一致するとは限りません。

第一部 【証券情報】

(1) 【ファンドの名称】

ブラックロック・インド株ファンド

(以下「当ファンド」または「ファンド」といいます。)

(2) 【内国投資信託受益証券の形態等】

追加型証券投資信託の受益権です。

当初元本は、1口当たり1円です。

ファンドの受益権は、社債、株式等の振替に関する法律（以下「社振法」といいます。）の規定の適用を受け、受益権の帰属は、後述の「(11)振替機関に関する事項」に記載の振替機関及び当該振替機関の下位の口座管理機関(社振法第2条に規定する「口座管理機関」をいい、振替機関を含め、以下「振替機関等」といいます。)の振替口座簿に記載または記録されることにより定まります(以下、振替口座簿に記載または記録されることにより定まる受益権を「振替受益権」といいます。)。委託会社であるブラックロック・ジャパン株式会社は、やむを得ない事情等がある場合を除き、当該振替受益権を表示する受益証券を発行しません。また、振替受益権には無記名式や記名式の形態はありません。

当ファンドについて、委託会社の依頼により、信用格付業者から提供され、若しくは閲覧に供された信用格付または信用格付業者から提供され、若しくは閲覧に供される予定の信用格付はありません。

(3) 【発行（売出）価額の総額】

2,000億円を上限とします。

(4) 【発行（売出）価格】

購入受付日の翌営業日の基準価額とします。

基準価額につきましては、販売会社ないしは下記にお問い合わせください。

ブラックロック・ジャパン株式会社

電話番号：03-6703-4300（受付時間 営業日の9：00～17：00）

ホームページアドレス：<http://www.blackrock.co.jp>

(5) 【申込手数料】

購入時の申込手数料（以下、「購入時手数料」といいます。）は、購入受付日の翌営業日の基準価額の3.15%（税抜3.00%）を上限として、販売会社が独自に定めることができます。

詳細は、販売会社にお問い合わせください。

（販売会社につきましては、(8)申込取扱場所をご覧ください。）

なお、購入時手数料には消費税に相当する金額および地方消費税に相当する金額（以下「消費税等相当額」といいます。）が含まれています。（以下同じ。）

分配金の受取方法により、「分配金支払いコース」、「分配金再投資コース」の2つのコースがあります。
「分配金再投資コース」を選択した投資者が、分配金を再投資する場合は、無手数料とします。

(6)【申込単位】

最低単位を1円単位または1口単位として販売会社が定める単位とします。

詳細は販売会社にお問い合わせください。

分配金再投資コースを選択した投資者が収益分配金を再投資する場合は1円単位とします。

(7)【申込期間】

平成24年3月13日から平成24年9月12日まで

申込期間は、上記期間満了前に有価証券届出書を提出することによって更新されます。

(8)【申込取扱場所】

大和証券株式会社

東京都千代田区丸の内一丁目9番1号

国内の全ての本支店等にて取扱います。以下「販売会社」ということがあります。

(9)【払込期日】

ファンドの投資者は、販売会社が定める日までに、購入代金(発行価格に購入口数を乗じた金額に、購入時手数料(消費税等相当額を含みます)を加算した金額をいいます。)を販売会社に支払うものとします。

振替受益権に係る各購入受付日の発行価額の総額は、販売会社によって追加信託が行われる日に委託会社の指定する口座を経由して、受託会社の指定するファンド口座に払い込まれます。

(10)【払込取扱場所】

上記「(8)申込取扱場所」で払い込みください。

(11)【振替機関に関する事項】

振替機関は、株式会社証券保管振替機構です。

(12)【その他】

購入代金の利息

購入代金には利息をつけません。

日本以外の地域における発行

行いません。

購入不可日

申込期間中は、販売会社の営業日であっても、香港、ムンバイいずれかの銀行および証券取引所の休業日または半日営業日に該当する日には、購入は受け付けません。

振替受益権について

ファンドの受益権は、社振法の規定の適用を受け、上記「(11)振替機関に関する事項」に記載の振替機関の振替業にかかる業務規程等の規則にしたがって取り扱われるものとします。

ファンドの分配金、償還金、換金代金は、社振法および上記「(11)振替機関に関する事項」に記載の振替機関の業務規程その他の規則にしたがって支払われます。

(参考)

投資信託振替制度とは、

- ・ファンドの受益権の発生、消滅、移転をコンピュータシステムにて管理します。
- ・ファンドの設定、換金、償還等がコンピュータシステム上の帳簿(「振替口座簿」といいます。)への記載・記録によって行われますので、受益証券は発行されません。

第二部 【ファンド情報】

第1 【ファンドの状況】

1 【ファンドの性格】

(1) 【ファンドの目的及び基本的性格】

ブラックロック・インド株ファンド(以下「当ファンド」または「ファンド」といいます。)は、信託財産の長期的な成長を目標に運用を行うことを基本とします。

当ファンドは、追加型証券投資信託であり、追加型投信 / 海外 / 株式に属しています。下記は、社団法人投資信託協会の「商品分類に関する指針」に基づき当ファンドが該当する商品分類・属性区分を網掛け表示しています。

< 商品分類表 >

単位型・追加型	投資対象地域	投資対象資産（収益の源泉）
単位型投信 追加型投信	国内 海外 内外	株式 債券 不動産投信 その他資産（ ） 資産複合

< 属性区分表 >

投資対象資産	決算頻度	投資対象地域	為替ヘッジ
株式 一般 大型株 中小型株 債券 一般 公債 社債 その他債券 クレジット属性 不動産投信 その他資産 () 資産複合 資産配分固定型 資産配分変更型	年1回 年2回 年4回 年6回（隔月） 年12回（毎月） 日々 その他	グローバル 日本 北米 欧州 アジア オセアニア 中南米 アフリカ 中近東（中東） エマージング	あり () なし

< 各分類および区分の定義 >

・ 商品分類

単位型投信・追加型投信の区分	追加型投信	一度設定されたファンドであってもその後追加設定が行われ従来の信託財産とともに運用されるファンドをいう。
投資対象地域による区分	海外	目論見書又は投資信託約款において、組入資産による主たる投資収益が実質的に海外の資産を源泉とする旨の記載があるものをいう。
投資対象資産による区分	株式	目論見書又は投資信託約款において、組入資産による主たる投資収益が実質的に株式を源泉とする旨の記載があるものをいう。

・ 属性区分

投資対象資産による属性区分	株式・一般	目論見書又は投資信託約款において、主として株式に投資する旨の記載があるものであって、大型株属性または中小型株属性にあてはまらないものをいう。
決算頻度による属性区分	年1回	目論見書又は投資信託約款において、年1回決算する旨の記載があるものをいう。
投資対象地域による属性区分	アジア	目論見書又は投資信託約款において、組入資産による投資収益が日本を除くアジア地域の資産を源泉とする旨の記載があるものをいう。
為替ヘッジによる属性区分	為替ヘッジなし	目論見書又は投資信託約款において、為替のヘッジを行わない旨の記載があるもの又は為替のヘッジを行う旨の記載がないものをいう。

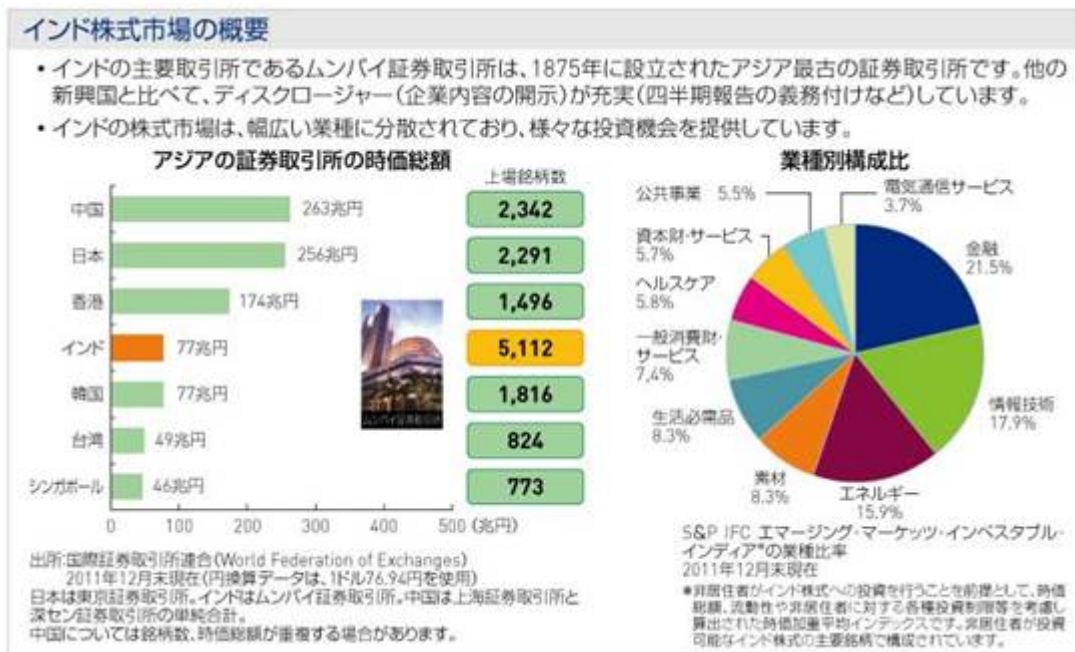
上記は、社団法人投資信託協会の定義を基に委託会社が作成したものを含みます。なお、上記以外の商品分類・属性区分の定義については、社団法人投資信託協会のホームページ（<http://www.toushin.or.jp/>）をご参照ください。

信託金の限度額は、2,000億円とします。委託会社は、受託会社と合意のうえ、当該限度額を変更することができます。

ファンドの特色

a．インド企業の株式に投資します。

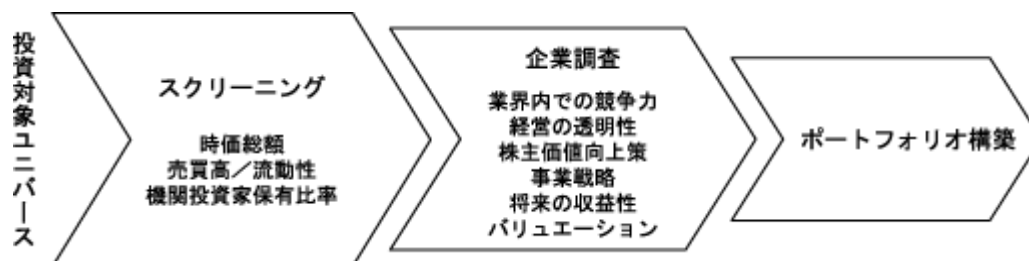
今後、高成長が期待されるインドの企業が発行する株式および株式関連証券を主要投資対象とします。また、インドにおいて重要な事業展開を行うインド以外の企業の株式等にも投資する場合があります。



b．株式等(短期金融商品を含みます。)にかかる運用の指図に関する権限を、ブラックロック・グループの香港拠点であるブラックロック(香港)リミテッドに委託します。

また、ブラックロック(香港)リミテッドは、インド株式の運用について、インドのD S Pブラックロック・インベストメント・マネジャーズ・リミテッドから投資助言を受けます。

<ポートフォリオの構築方法>



(運用の特色)

柔軟性：ベンチマーク等にとらわれない柔軟な運用により、適切であると考えるリスクをとって積極的に収益機会を追求します。

継続性：安定した運用成果をあげるため、チーム運用を行っており、運用の継続性が維持されています。

c．外貨建資産については原則として為替ヘッジは行いません。

d．S & P I F Cエマージング・マーケット・インベストابل・インディアを参考指標とします。

(2)【ファンドの沿革】

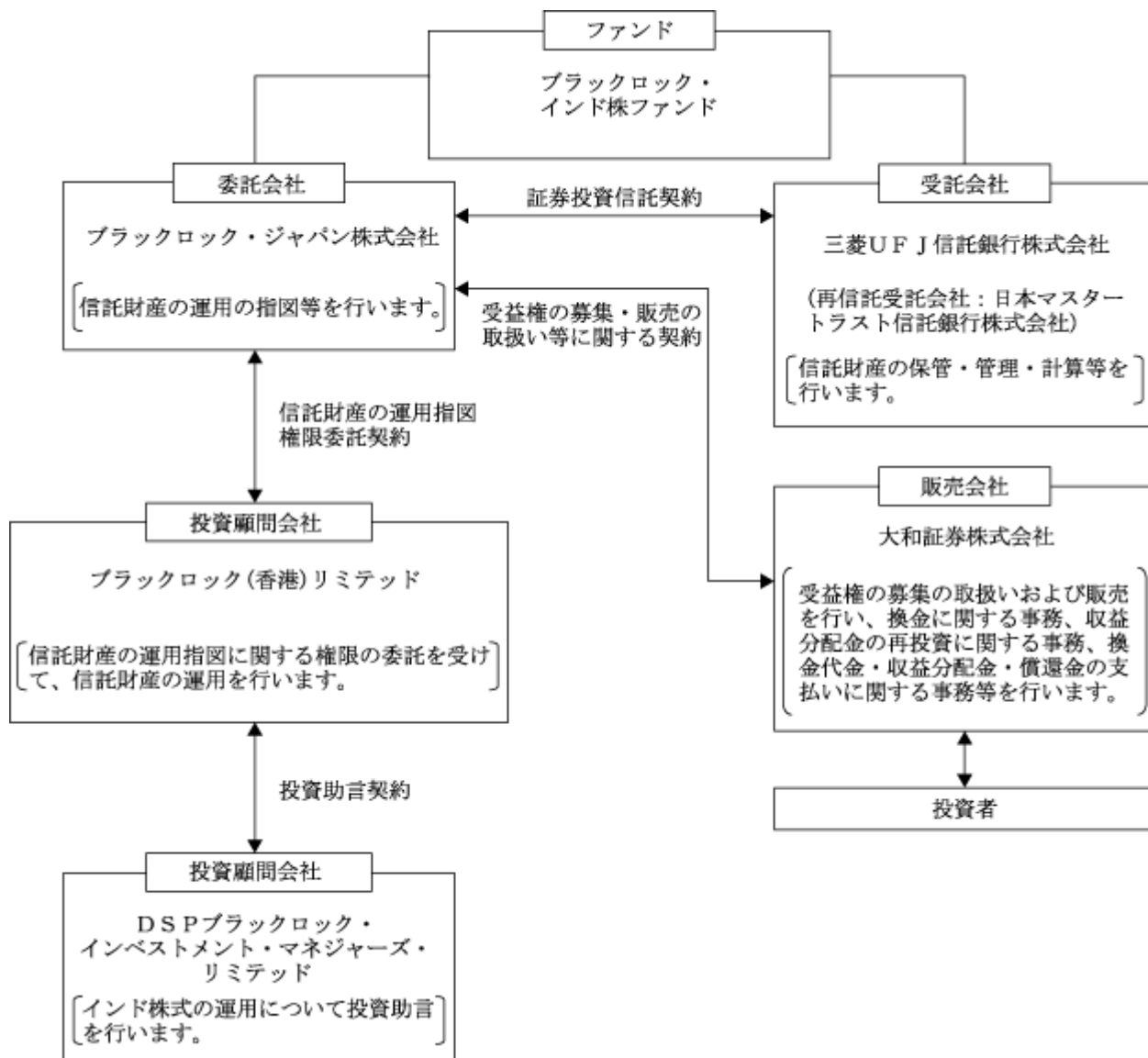
平成17年12月13日 信託契約締結、ファンドの設定日、運用開始

平成18年10月1日 ファンド名称を「メリルリンチ・インド株ファンド」から「ブラックロック・インド株ファンド」に変更

平成19年1月4日 投資信託振替制度への移行

平成21年12月2日 ファンドの委託会社としての業務をブラックロック・ジャパン株式会社からバークレイズ・グローバル・インベスターズ株式会社（新社名：ブラックロック・ジャパン株式会社）に承継

(3) 【ファンドの仕組み】



< 契約等の概要 >

a . 「証券投資信託契約」

ファンドの設定・運営に関する事項、信託財産の運用・管理に関する事項、委託会社および受託会社の業務に関する事項、投資者に関する事項等について規定しています。

b . 「受益権の募集・販売の取扱い等に関する契約」

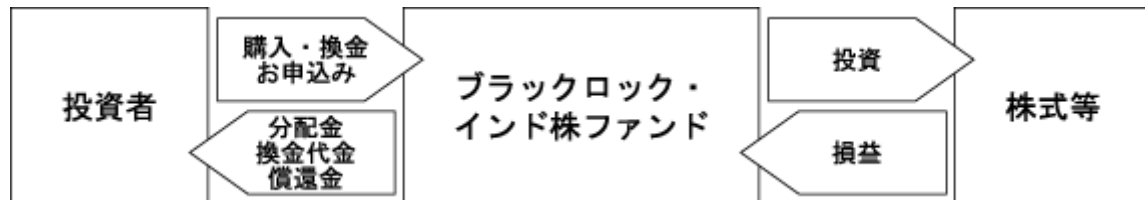
販売会社に委託する受益権の募集販売の取扱い、換金事務、投資者に対する収益分配金および換金代金の支払、その他これらの業務に付随する業務等について規定しています。

c . 「信託財産の運用指図権限委託契約」

信託財産の運用指図権限の委託ならびに運用の指図に係る業務内容等について規定しています。

d . 「投資助言契約」

インド株式の運用についての投資助言業務の内容等について規定しています。



< 委託会社の概況 >

平成23年12月末現在の委託会社の概況は、以下のとおりです。

a . 資本金 2,435百万円

b . 沿革

1985年1月	メリルリンチ投資顧問株式会社 (後のメリルリンチ・インベストメント・マネジャーズ株式会社)設立 1987年3月 証券投資顧問業者として登録 1987年6月 投資一任業務認可を取得 1997年12月 投資信託委託業務免許を取得
1988年3月	パークレイズ・デズート・ウェッド投資顧問株式会社 (後のパークレイズ・グローバル・インベスターズ株式会社)設立 1988年6月 証券投資顧問業者として登録 1989年1月 投資一任業務認可を取得 1998年3月 投資信託委託業務免許を取得
1999年4月	野村ブラックロック・アセット・マネジメント株式会社 (後のブラックロック・ジャパン株式会社)設立 1999年6月 証券投資顧問業者として登録 1999年8月 投資一任業務認可を取得
2006年10月	メリルリンチ・インベストメント・マネジャーズ株式会社を存続会社として、 ブラックロック・ジャパン株式会社と合併 新会社商号：「ブラックロック・ジャパン株式会社」
2009年12月	パークレイズ・グローバル・インベスターズ株式会社を存続会社として、 ブラックロック・ジャパン株式会社と合併 新会社商号：「ブラックロック・ジャパン株式会社」

c . 大株主の状況

株主名	住所	所有 株式数	所有比率
ブラックロック・ジャパン・ ホールディングス合同会社	東京都千代田区丸の内一丁目8番3号	10,158株	100%

2【投資方針】

(1)【投資方針】

インド企業の株式および株式関連証券(D R(預託証券)を含みます)を主な投資対象とします。また、インドにおいて重要な事業展開を行っていると考えられるインド以外の企業の株式等にも投資することがあります。

企業調査をベースとしたファンダメンタルズ分析により、流動性、収益性、成長性等を勘案して銘柄選択を行います。

外貨建資産については、原則として円貨に対する為替ヘッジを行いません。

ブラックロック(香港)リミテッドに株式等(短期金融商品を含みます。)にかかる運用の指図に関する権限を委託します。また、ブラックロック(香港)リミテッドは、D S Pブラックロック・インベストメント・マネジャーズ・リミテッドよりインド株式の運用について、投資助言を受けます。

(2)【投資対象】

投資の対象とする資産の種類

この信託において投資の対象とする資産の種類は、次に掲げる特定資産（「特定資産」とは、投資信託及び投資法人に関する法律(以下「投信法」といいます。)第2条第1項で定めるものをいいます。以下同じ。)とします。

- a．有価証券
- b．デリバティブ取引に係る権利（金融商品取引法第2条第20項に規定するものをいい、約款第30条、第31条および第32条に定めるものに限りま。）
- c．金銭債権
- d．約束手形(手形割引市場において売買される手形に限りま。)

投資対象とする有価証券

委託会社は、信託金を主として次の有価証券（金融商品取引法第2条第2項の規定により有価証券とみなされる同項各号に掲げる権利を除きます。）に投資することを指図します。

- a．株券または新株引受権証書
- b．国債証券
- c．地方債証券
- d．特別の法律により法人の発行する債券
- e．社債券(新株引受権証券と社債券とが一体となった新株引受権付社債券(以下「分離型新株引受権付社債券」といいます。))の新株引受権証券を除きます。)
- f．特定目的会社に係る特定社債券(金融商品取引法第2条第1項第4号で定めるものをいいます。)

- g. 特別の法律により設立された法人の発行する出資証券(金融商品取引法第2条第1項第6号で定めるものをいいます。)
- h. 協同組織金融機関に係る優先出資証券(金融商品取引法第2条第1項第7号で定めるものをいいます。)
- i. 資産の流動化に関する法律に規定する優先出資証券(単位未満優先出資証券を含む。以下同じ)
- j. コマーシャル・ペーパー
- k. 新株引受権証券(分離型新株引受権付社債券の新株引受権証券を含みます。以下同じ。)および新株予約権証券
- l. 外国または外国の者の発行する証券または証書で、前各号の証券または証書の性質を有するもの
- m. 投資信託または外国投資信託の受益証券(金融商品取引法第2条第1項第10号で定めるものをいいます。)
- n. 投資証券もしくは投資法人債券または外国投資証券(金融商品取引法第2条第1項第11号で定めるものをいいます。)
- o. 外国貸付債権信託受益証券(金融商品取引法第2条第1項第18号で定めるものをいいます。)
- p. オプションを表示する証券または証書(金融商品取引法第2条第1項第19号で定めるものをいい、有価証券に係るものに限ります。)
- q. 預託証書(金融商品取引法第2条第1項第20号で定めるものをいいます。)
- r. 外国法人が発行する譲渡性預金証書
- s. 指定金銭信託の受益証券(金融商品取引法第2条第1項第14号で定める受益証券発行信託の受益証券に限ります。)
- t. 抵当証券(金融商品取引法第2条第1項第16号で定めるものをいいます。)
- u. 貸付債権信託受益権であって金融商品取引法第2条第1項第14号で定める受益証券発行信託の受益証券に表示されるべきもの
 - ・外国の者に対する権利で前号の有価証券の性質を有するもの

なお、a. の証券または証書、l. ならびに q. の証券または証書のうち a. の証券または証書の性質を有するものを以下「株式」といい、b. から f. までの証券および l. ならびに q. の証券または証書のうち b. から f. までの証券の性質を有するものおよび n. の証券のうち投資法人証券を以下「公社債」といい、m. の証券および n. の証券(投資法人債券を除きます。)を以下「投資信託証券」といいます。

投資対象とする金融商品

このファンドの設定、換金、償還、投資環境の変動等への対応等、委託会社が運用上必要と認めるときには、有価証券のほか、次に掲げる金融商品（金融商品取引法第2条第2項の規定により有価証券とみなされる同項各号に掲げる権利を含みます。）により運用することができます。

- a．預金
- b．指定金銭信託（金融商品取引法第2条第1項第14号に規定する受益証券発行信託を除きます。）
- c．コール・ローン
- d．手形割引市場において売買される手形
- e．貸付債権信託受益権であって金融商品取引法第2条第2項第1号で定めるもの
- f．外国の者に対する権利で前号の権利の性質を有するもの

(3)【運用体制】

ファンドの運用・管理の各業務の役割分担を社内規程により定めております。

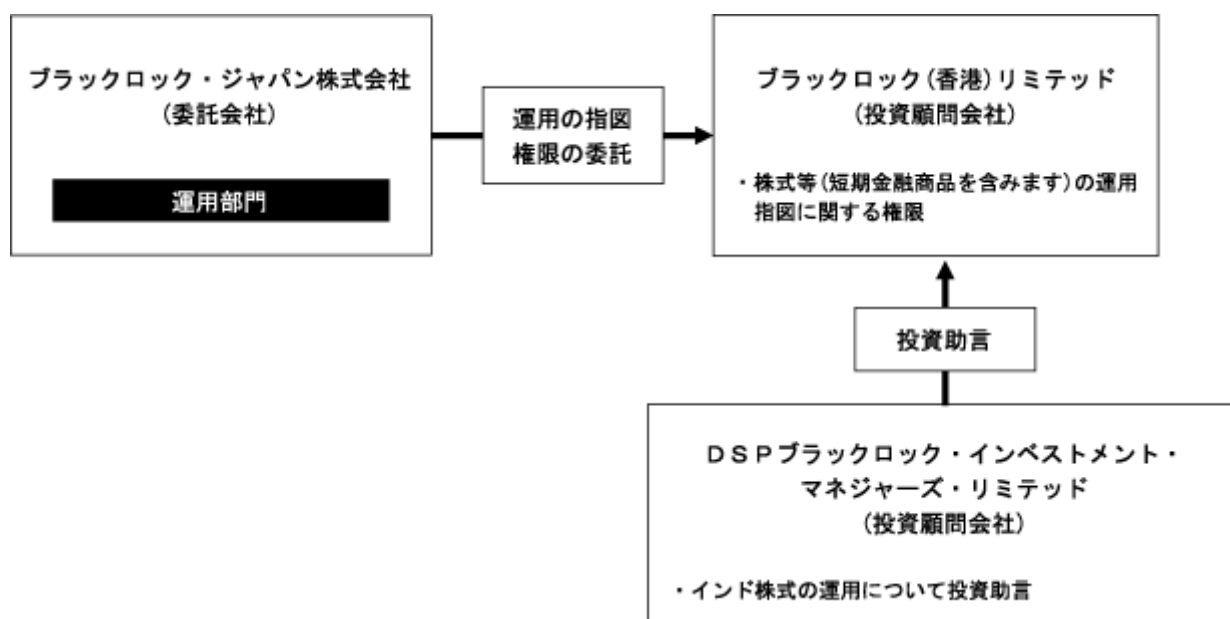
ファンドの運用については委託会社の運用部門が統括しています。

社内には内部監査を担当する部門、ファンドのリスク状況等をモニターし関連部署にフィードバックする部門により、本来目的としている運用が行われているか確認する組織、機能が確立しています。また、グループ企業に外部委託している場合においても、日次でポートフォリオ・モニタリングのデータを外部委託先より入手、またリスク管理を担当する部門が定期的に外部委託先の同部門と情報交換し、ファンドの運用状況を把握すると共に、必要な対応を図れる体制を構築しています。

当ファンドは株式等(短期金融商品を含みます。)にかかる運用指図に関する権限をブラックロック(香港)リミテッドに委託しています。

また、ブラックロック(香港)リミテッドは、インドのD S Pブラックロック・インベストメント・マネジャーズ・リミテッドの株式運用チーム(10名程度)より投資助言を受けます。

< 運用体制 >



運用体制は、変更となる場合があります。

ブラックロック・グループ

ブラックロック・グループは、運用資産残高約3.51兆ドル^{*}（約270兆円）を持つ世界最大級の独立系資産運用グループであり、当社はその日本法人です。

当グループは、世界各国の機関投資家及び個人投資家のため、株式、債券、キャッシュ・マネジメント及びオルタナティブ商品といった様々な資産クラスの運用を行っております。また、機関投資家向けに、リスク管理、投資システム・アウトソーシング及びファイナンシャル・アドバイザー・サービスの提供を行っております。

* 2011年12月末現在。(円換算レートは1ドル=76.94円を使用)

(4) 【分配方針】

収益分配方針

年1回決算時(12月10日、休業日の場合は翌営業日。)に、原則として以下の方針に基づき、分配を行います。

a. 分配対象額の範囲

分配対象額の範囲は、繰越分を含めた利子・配当等収益と売買損益(評価損益も含みます。)等の全額とすることができます。

b. 分配対象収益についての分配方針

分配金額は、委託会社が基準価額水準、市況動向を勘案して決定します。基準価額水準、市況動向によっては、分配を行わない場合があります。将来の分配金の支払いおよびその金額については保証するものではありません。

c. 留保益の運用方針

留保益の運用については特に制限を設けず、委託会社の判断に基づき、元本部分と同一の運用を行います。

信託財産から生じる毎計算期末における利益は、次の方法により処理します。

- a. 配当金、利子、貸付有価証券に係る品貸料およびこれ等に類する収益から支払利息を控除した額(「配当等収益」といいます。)は、諸経費、諸費用および当該諸費用に係る消費税等に相当する金額、信託報酬および当該信託報酬にかかる消費税等に相当する金額を控除した後、その残額を投資者に分配することができます。なお、次期以降の分配金に充てるため、その一部を分配準備積立金として積み立てることができます。
- b. 売買損益に評価損益を加減した利益金額(以下「売買益」といいます。)は、諸経費、信託報酬を控除し、繰越欠損金のあるときは、その全額を売買益をもって補てんした後、投資者に分配することができます。なお、次期以降の分配に充てるため、分配準備積立金として積み立てることができます。
- c. 毎計算期末において、信託財産につき生じた損失は、次期に繰り越すものとします。

収益分配金の支払い

a. 分配金支払いコースの場合

毎計算期間終了日後1ヵ月以内の委託会社の指定する日(原則として5営業日以内)に、毎計算期間の末日において振替機関等の振替口座簿に記載または記録されている投資者にお支払いを開始します。

b. 分配金再投資コースの場合

受託会社が委託会社の指定する預金口座等に払い込むことにより、原則として、毎計算期間終了日の翌日に、収益分配金が販売会社に交付されます。

販売会社は、積立投資契約に基づき、投資者に対し遅滞なく収益分配金の再投資にかかる受益権の売付けを行います。当該売付けにより増加した受益権は、振替口座簿に記載または記録されます。

(5)【投資制限】

当ファンドの約款で定める投資制限

a．投資する株式等の範囲(約款第26条)

- (a) 委託会社が投資することを指図する株式、新株引受権証券および新株予約権証券は、金融商品取引所に上場されている株式の発行会社の発行するもの、金融商品取引所に準ずる市場において取引されている株式の発行会社の発行するもの、その他社団法人投資信託協会の規則により投資することが認められているものとし、ただし、株主割当または社債権者割当により取得する株式、新株引受権証券および新株予約権証券については、この限りではありません。
- (b) (a)にかかわらず、上場予定または登録予定の株式、新株引受権証券および新株予約権証券で目論見書等において上場または登録されることが確認できるものについては、委託会社が投資することを指図することができるものとし、

b．投資する株式等への投資比率の制限(運用の基本方針 2．運用方法 (3)投資制限、および約款第22条第3項)

- (a) 株式への投資割合は、制限を設けません。
- (b) 新株引受権証券および新株予約権証券への投資割合は、取得時において信託財産の純資産総額の20%以下とします。

c．同一銘柄の株式等への投資制限(運用の基本方針 2．運用方法 (3)投資制限、および約款第27条第1項および第2項)

- (a) 同一銘柄の株式への投資割合は、取得時において信託財産の純資産総額の10%以下とします。
- (b) 同一銘柄の新株引受権証券および新株予約権証券への投資割合は、取得時において信託財産の純資産総額の10%以下とします。

d．同一銘柄の転換社債等への投資制限(運用の基本方針 2．運用方法 (3)投資制限 および約款第28条)

同一銘柄の転換社債ならびに新株予約権付社債のうち会社法第236条第1項第3号の財産が当該新株予約権付社債についての社債であって当該社債と当該新株予約権がそれぞれ単独で存在し得ないことをあらかじめ明確にしているもの(以下会社法施行前の旧商法第341条ノ3第1項第7号および第8号の定めがある新株予約権付社債を含め「転換社債型新株予約権付社債」といいます。)の投資割合は、取得時において信託財産の純資産総額の10%以下とします。

e．外貨建資産への投資制限(運用の基本方針 2．運用方法 (3)投資制限)

外貨建資産への投資割合には、制限を設けないものとします。

f. 特別な場合の外貨建有価証券への投資制限(約款第36条)

外貨建有価証券への投資については、わが国の国際収支上の理由により、特に必要と認められる場合には、制約されることがあります。

g. 投資する投資信託証券への投資制限(運用の基本方針 2. 運用方法 (3)投資制限 および約款第22条第4項)

投資信託証券への投資割合は、信託財産の純資産総額の5%以下とします。

h. 信用取引の指図範囲(約款第29条)

(a) 委託会社は、信託財産の効率的な運用に資するため、信用取引により株券を売り付けることの指図をすることができます。なお、当該売り付けの決済については、株券の引き渡しまたは買い戻しにより行うことの指図をすることができるものとします。

(b) (a)の信用取引の指図は、当該売り付けにかかる建玉の時価総額が信託財産の純資産総額の範囲内とします。

(c) 信託財産の一部解約等の事由により、(b)の売り付けにかかる建玉の時価総額が信託財産の純資産総額を超えることとなった場合には、委託会社は速やかに、その超える額に相当する売り付けの一部を決済するための指図をするものとします。

i. 先物取引等の運用指図(約款第30条)

(a) 委託会社は、信託財産に属する資産の効率的な運用ならびに価格変動リスクを回避するため、わが国の金融商品取引所における有価証券先物取引(金融商品取引法第28条第8項第3号イに掲げるものをいいます。)、有価証券指数等先物取引(金融商品取引法第28条第8項第3号ロに掲げるものをいいます。)、および有価証券オプション取引(金融商品取引法第28条第8項第3号ハに掲げるものをいいます。)ならびに外国の取引所におけるこれらの取引と類似の取引を行うことの指図をすることができます。なお、選択権取引はオプション取引に含めて取り扱うものとします(以下同じ。)

(b) 委託会社は、信託財産に属する資産の為替変動リスクを回避するため、または信託財産の効率的運用のため、わが国の取引所における通貨に係る先物取引ならびに外国の取引所における通貨に係る先物取引およびオプション取引を行うことの指図をすることができます。

(c) 委託会社は、信託財産に属する資産の効率的な運用に資するため、ならびに価格変動リスクを回避するため、わが国の取引所における金利に係る先物取引およびオプション取引ならびに外国の取引所におけるこれらの取引と類似の取引を行うことの指図をすることができます。

j．スワップ取引の運用指図(約款第31条)

- (a) 委託会社は、信託財産に属する資産の効率的な運用ならびに価格変動リスクおよび為替変動リスクを回避するため、異なった通貨、異なった受取金利または異なった受取金利とその元本を一定の条件のもとに交換する取引(以下「スワップ取引」といいます。)を行うことの指図をすることができます。
- (b) スワップ取引の指図にあたっては、当該取引の契約期限が、原則として信託期間を超えないものとします。ただし、当該取引が当該信託期間内で全部解約が可能なものについてはこの限りではありません。
- (c) スワップ取引の指図にあたっては、当該信託財産にかかるスワップ取引の想定元本の総額が、信託財産の純資産総額を超えないものとします。なお、換金等の事由により、上記純資産総額が減少して、スワップ取引の想定元本の合計額が信託財産の純資産総額を超えることとなった場合には、委託会社は速やかに、その超える額に相当するスワップ取引の一部の解約を指図するものとします。
- (d) スワップ取引の評価は、当該取引契約の相手方が市場実勢金利等をもとに算出した価額で評価するものとします。
- (e) 委託会社は、スワップ取引を行うにあたり担保の提供あるいは受入れが必要と認めるときは、担保の提供あるいは受入れの指図を行うものとします。

k．金利先渡取引および為替先渡取引の運用指図(約款第32条)

- (a) 委託会社は、信託財産に属する資産の効率的な運用に資するため金利先渡取引および為替先渡取引を行うことの指図をすることができます。
- (b) 金利先渡取引および為替先渡取引の指図にあたっては、当該取引の決済日が、原則として信託期間を超えないものとします。ただし、当該取引が当該信託期間内で全部解約が可能なものについてはこの限りではありません。
- (c) 金利先渡取引および為替先渡取引の評価は、当該取引契約の相手方が市場実勢金利等をもとに算出した価額で評価するものとします。
- (d) 委託会社は、金利先渡取引および為替先渡取引を行うにあたり担保の提供あるいは受入れが必要と認めるときは、担保の提供あるいは受入れの指図を行うものとします。

l．有価証券の貸付けの指図(約款第33条)

- (a) 委託会社は、信託財産の効率的な運用に資するため、信託財産に属する株式および公社債を次の各号の範囲内で貸付けの指図をすることができます。
 - イ．株式の貸付けは、貸付時点において、貸付株式の時価合計額が、信託財産で保有する株式の時価合計額の50%を超えないものとします。
 - ロ．公社債の貸付けは、貸付時点において、貸付公社債の額面金額の合計額が、信託財産で保有する公社債の額面金額の合計額の50%を超えないものとします。

- (b) (a)に定める限度額を超えることとなった場合には、委託会社は速やかに、その超える額に相当する契約の一部の解約を指図するものとします。
- (c) 委託会社は、有価証券の貸付けにあたって必要と認めるときは、担保の受入れの指図を行うものとします。

m . 公社債の空売りの指図範囲(約款第34条)

- (a) 委託会社は、信託財産の効率的な運用に資するため、信託財産の計算においてする信託財産に属さない公社債を売り付けることの指図をすることができます。なお、当該売り付けの決済については、公社債(信託財産により借入れた公社債を含みます。)の引き渡しまたは買い戻しにより行うことの指図をすることができるものとします。
- (b) (a)の売り付けの指図は、当該売り付けにかかる公社債の時価総額が信託財産の純資産総額の範囲内とします。
- (c) 換金等の事由により、(b)の売り付けにかかる公社債の時価総額が信託財産の純資産総額を超えることとなった場合には、委託会社は速やかに、その超える額に相当する売り付けの一部を決済するための指図をするものとします。

n . 公社債の借入れ(約款第35条)

- (a) 委託会社は、信託財産の効率的な運用に資するため、公社債の借入れの指図をすることができます。なお、当該公社債の借入れを行うにあたり担保の提供が必要と認められた時は、担保の提供の指図を行うものとします。
- (b) (a)の指図は、当該借入れにかかる公社債の時価総額が信託財産の純資産総額の範囲内とします。
- (c) 換金等の事由により、(b)の借入れにかかる公社債の時価総額が信託財産の純資産総額を超えることとなった場合には、委託会社は速やかに、その超える額に相当する借入れた公社債の一部を返還するための指図をするものとします。
- (d) (a)の借入れにかかる品借料は信託財産中から支弁します。

o . 外国為替予約の指図(約款第37条)

- (a) 委託会社は、信託財産の効率的な運用に資するため、外国為替の売買の予約取引の指図をすることができます。
- (b) 予約取引の指図は、信託財産にかかる為替の買予約の合計額と売予約の合計額との差額につき円換算した額が、信託財産の純資産総額を超えないものとします。ただし、信託財産に属する外貨建資産について、為替変動リスクを回避するためにする当該予約取引の指図については、この限りではありません。
- (c) (b)の限度額を超えることとなった場合には、委託会社は所定の期間内に、その超える額に相当する為替予約の一部を解消するための外国為替の売買の予約取引の指図をするものとします。

p . 資金の借入れ(約款第44条)

- (a) 委託会社は、信託財産の効率的な運用ならびに運用の安定性に資するため、換金に伴う支払資金の手当て(換金に伴う支払資金の手当てのために借入れた資金の返済を含みます。)を目的として、または再投資にかかる収益分配金の支払資金の手当てを目的として、資金借入れ(コール市場を通じる場合を含みます。)の指図をすることができます。なお、当該借入金をもって有価証券等の運用は行わないものとします。
- (b) 換金に伴う支払資金の手当てにかかる借入期間は、投資者への換金代金支払開始日から信託財産で保有する有価証券等の売却代金の受渡日までの間または投資者への換金代金支払開始日から信託財産で保有する有価証券等の換金代金入金日までの間もしくは投資者への換金代金支払開始日から信託財産で保有する有価証券等の償還金の入金日までの期間が5営業日以内である場合の当該期間とし、資金借入額は当該有価証券等の売却または換金代金および有価証券等の償還金の合計額を限度とします。ただし、資金の借入額は、借入れ指図を行う日における信託財産の純資産総額の10%を超えないこととします。
- (c) 収益分配金の再投資にかかる借入期間は信託財産から収益分配金が支弁される日からその翌営業日までとし、資金借入額は収益分配金の再投資額を限度とします。
- (d) 借入金の利息は信託財産中より支弁します。

投信法等関係法令で定める投資制限

a . デリバティブ取引の制限(金融商品取引業等に関する内閣府令第130条第1項第8号)

委託会社は、投資信託財産に関し、金利、通貨の価格、金融商品市場における相場その他の指標に係る変動その他の理由により発生し得る危険に対応する額としてあらかじめ委託会社が定めた合理的な方法により算出した額が、当該投資信託財産の純資産総額を超えることとなる場合において、デリバティブ取引（新株予約権証券又はオプションを表示する証券若しくは証書に係る取引及び選択権付債券売買を含む）を行い、又は継続することを内容とした運用を行わないものとする。

b . 同一の法人の発行する株式(投信法第9条)

委託会社は、同一の法人の発行する株式について、次の(a)の数が(b)の数を超えることとなる場合には、当該株式を投資信託財産で取得することを受託会社に指図しないものとします。

- (a) 委託会社が運用の指図を行うすべてのファンドで保有する当該株式に係る議決権の総数
- (b) 当該株式に係る議決権の総数に100分の50の率を乗じて得た数

3【投資リスク】

(1) 投資リスク

ファンドの基準価額は、組入れられている有価証券の値動きの他、為替変動による影響を受けます。これらの信託財産の運用により生じた損益はすべて投資者の皆様に帰属します。したがって当ファンドは元金および元金からの収益の確保が保証されているものではなく、基準価額の下落により投資者は損失を被り、元金を割り込むことがあります。また、投資信託は預貯金と異なります。当ファンドにかかる主なリスクは以下の通りです。

基準価額の変動要因

a．インド株式投資のリスク

当ファンドは、主としてインドの企業の株式に投資します。したがって、インドの経済状況、株式市場動向または組入株式の発行会社の経営・財務状況に応じて組入株式の株価および配当金変動し、当ファンドの運用成果に影響を与えます。

b．為替変動リスク

当ファンドの基準価額は円建てで表示されますが、円以外の外貨建資産に投資します。原則として、外貨建資産については、為替ヘッジを行いません。したがって、為替レートの変動が当ファンドの運用成果に影響を与えます。

c．カンントリー・リスク

当ファンドは、主としてインドの企業の株式に投資します。インドなどのエマージング諸国の経済は、先進諸国に比べて不安定であり、その株式市場を取り巻く社会的・経済的環境はより不透明な場合が多く、エマージング諸国の政府は自国経済を規制または監督する上で大きな影響力を行使することがあります。したがって、主として先進国市場に投資する場合に比べて、投資先の国の政治・経済事情、通貨・資本規制等の要因により、より大幅に株価が変動することが考えられ、それに伴い当ファンドの運用成果に影響を与えます。

インドの証券取引所で取引されている株式は、インドの税制に従って課税されます。インドにおいては非居住者による1年を超えない保有有価証券の売買益に対してキャピタル・ゲイン課税が適用されております。1年を超えない保有有価証券を売却した場合には、税負担により、基準価額に影響を与える場合があります。なお、将来税制は変更される可能性があります。

また、インドの株式には、銘柄により外国人機関投資家の保有比率の制限があります。したがって、外国人機関投資家の保有比率の状況によっては買付が制約される場合があります。

d．デリバティブ取引のリスク

当ファンドは、先物・オプション取引などのデリバティブ取引を用いることができます。このような投資手法は運用の効率を高めるため、または証券価格、市場金利等の変動による影響から当ファンドを守るために用いられます。デリバティブ取引を用いた結果、コストとリスクが伴い、当ファンドの運用成果に影響を与えます。また、デリバティブ取引は必ず用いられるわけではなく、用いられたとしても本来の目的を達成できる保証はありません。

ファンド運営上のリスク

a．購入および換金の受付の中止・取消

金融商品取引所等における取引の停止、外国為替取引の停止、決済機能の停止その他やむを得ない事情があるときは、受益権の購入および換金の受付を中止する場合があります。また、この場合、既に受付けた受益権の購入および換金の受付についても取り消す場合があります。

b．ファンドの繰上償還

当ファンドは換金により受益権口数が30億口を下回ることとなった場合、または投資者のため有利と認められる場合、その他やむを得ない事情が発生したとき等には、信託期間の途中でもファンドを償還させる場合があります。

c．法令・税制・会計等の変更

法令・税制・会計方法等は今後変更される可能性があります。

(2) リスクの管理体制

委託会社ではリスク管理を重視しており、独自開発のシステムを用いてリスク管理を行っております。具体的には、運用担当部門とは異なる部門においてファンドの投資リスクの計測・分析、投資制限のモニタリングなどを行うことにより、ファンドの投資リスクが運用方針に合致していることを確認し、その結果を運用担当部門にフィードバックするほか、社内関係者で共有しております。また、委託会社の業務に関するリスクについて社内規程を定めて管理を行っております。

リスクの管理体制は、変更となる場合があります。

4【手数料等及び税金】

(1)【申込手数料】

購入時の申込手数料(以下、「購入時手数料」といいます。)は、購入受付日の翌営業日の基準価額の3.15%(税抜3.00%)を上限として、販売会社が独自に定めることができます。なお、購入時手数料には消費税等相当額が含まれています。(以下同じ。)詳細は、販売会社にお問い合わせください。

販売会社につきましては、下記にお問い合わせください。

ブラックロック・ジャパン株式会社

電話番号：03-6703-4300(受付時間 営業日の9:00~17:00)

ホームページアドレス：<http://www.blackrock.co.jp>

「分配金再投資コース」を選択した投資者が分配金を再投資する場合は、無手数料とします。

(2)【換金(解約)手数料】

換金手数料

ありません。

信託財産留保額

ありません。

(3)【信託報酬等】

信託報酬の総額

計算期間を通じて毎日、信託財産の純資産総額に年2.10%(税抜2.00%)の率を乗じて得た金額とし、委託会社、販売会社、受託会社への配分は次の通りとします。

	委託会社	販売会社	受託会社	合計
信託財産の純資産総額に対して	年0.9975% (税抜0.95%)	年0.9975% (税抜0.95%)	年0.105% (税抜0.10%)	年2.10% (税抜2.00%)

委託会社への報酬には、投資顧問会社への報酬額が含まれます。

信託報酬の支払時期と支払方法等

信託報酬は毎計算期間の最初の6ヶ月終了日(当該終了日が休業日の場合はその翌営業日)、および毎計算期末または信託終了のとき信託財産中から支弁するものとします。

委託会社および販売会社に対する信託報酬は、ファンドから委託会社に対して支弁されます。信託報酬の販売会社への配分は、ファンドから委託会社に支弁された後、委託会社より販売会社に対して支払われます。受託会社の報酬は、ファンドから受託会社に対して支弁されます。

(4) 【その他の手数料等】

信託財産において換金代金等の支払資金に不足が生じるときに資金借入れの指図を行った場合、当該借入金の利息は信託財産中より支弁します。

信託財産に関する租税、信託事務の処理に要する諸費用および受託会社の立替えた立替金の利息(以下「諸経費」といいます。)は、投資者の負担とし、信託財産中から支弁します。

下記の諸費用(以下「諸費用」といいます。)は、投資者の負担とし、信託財産中から支弁することができます。

1. 受益権の管理事務に関連する費用
2. 有価証券届出書、有価証券報告書等法定提出書類の作成、印刷および提出に係る費用
3. 目論見書の作成、印刷および交付に係る費用
4. 信託約款の作成、印刷および届出に係る費用
5. 運用報告書の作成、印刷、交付および提出に係る費用
6. 公告に係る費用ならびに信託約款の変更または信託契約の解約に係る事項を記載した書面の作成、印刷および交付に係る費用
7. この信託の監査人、法律顧問および税務顧問に対する報酬および費用

委託会社は、年0.105%(税抜0.10%)を上限とする、上記の諸費用の金額をあらかじめ合理的に見積もった上で算出する率を毎日信託財産の純資産総額に対して乗じて得た額、または上記の諸費用の金額をあらかじめ合理的に見積もった上で算出する額を、上記の諸費用の支払の合計額とみなして、ファンドから受領することができます。諸費用および諸費用に係る消費税等相当額は毎計算期間の最初の6ヶ月終了日および毎計算期末、または信託終了のとき信託財産中から支払われるものとします。

ファンドの組入る有価証券の売買の際に発生する売買委託手数料(消費税等相当額を含みます。)、先物取引・オプション取引等に要する費用、外貨建資産の保管等に要する費用は信託財産中より支弁します。

ファンドは、委託会社または投資顧問会社が運用する投資信託証券に投資することがあります。この場合、当該投資信託証券についても信託報酬がかかることがあります。

(5) 課税上の取扱い

日本の居住者(法人を含む。)である投資者に対する課税については、以下のような取扱いとなります。

個別元本方式について

- a. 追加型株式投資信託について、投資者毎の信託時の受益権の価額等(購入時手数料は含まれません。)が当該投資者の元本(「個別元本」といいます。)にあたります。

- b．投資者が同一ファンドの受益権を複数回購入した場合、個別元本は、当該投資者が追加信託を行うつど当該投資者の受益権口数で加重平均することにより算出されます。
- c．同一ファンドを複数の販売会社で購入する場合には各販売会社毎に、個別元本の算出が行われま
す。また、同一販売会社であっても複数支店等で同一ファンドを購入する場合は当該支店等毎に個別元本の
算出が行われる場合があります。
- d．投資者が元本払戻金（特別分配金）を受け取った場合、収益分配金発生時にその個別元本から当該元本
払戻金（特別分配金）を控除した額が、その後の当該投資者の個別元本となります。（「元本払戻金（特別
分配金）」については、下記「収益分配金の課税について」を参照。）

換金時および償還時の課税について

- a．個人の投資者の場合
換金時および償還時の差益（譲渡益）が課税対象となります。
- b．法人の投資者の場合
換金時および償還時の個別元本超過額が課税対象となります。

収益分配金の課税について

追加型株式投資信託の収益分配金には、課税扱いとなる「普通分配金」と、非課税扱いとなる「元本払戻金（特別分配金）」（投資者毎の元本の一部払戻しに相当する部分）の区分があります。

投資者が収益分配金を受け取る際、当該収益分配金落ち後の基準価額が当該投資者の個別元本と同額の場合または当該投資者の個別元本を上回っている場合には、当該収益分配金の全額が普通分配金となり、当該収益分配金落ち後の基準価額が当該投資者の個別元本を下回っている場合には、その下回る部分の額が元本払戻金（特別分配金）となり、当該収益分配金から当該元本払戻金（特別分配金）を控除した額が普通分配金となります。

なお、投資者が元本払戻金（特別分配金）を受け取った場合、収益分配金発生時にその個別元本から当該元本払戻金（特別分配金）を控除した額が、その後の当該投資者の個別元本となります。

個人、法人の課税の取扱いについて

a．個人の投資者に対する課税

(a) 収益分配金の課税について

支払いを受ける収益分配金のうち、課税扱いとなる普通分配金については、配当所得として、平成21年1月1日から平成25年12月31日までの間については、10%（所得税7%、地方税3%）の軽減税率により、また平成26年1月1日以降については20%（所得税15%、地方税5%）の税率による源泉徴収が行われます。原則として、申告は不要です。

また、確定申告を行うことにより総合課税（配当控除なし）と申告分離課税（平成25年12月31日までは10%（所得税7%および地方税3%）、平成26年1月1日以降は20%（所得税15%および地方税5%））のいずれかを選択することができます。

(b) 換金時および償還時の差益の課税について

換金時および償還時の差益（換金価額および償還価額から購入費用（購入時手数料および当該購入時手数料にかかる消費税等相当額を含みます。）を控除した利益）は、譲渡益として課税対象（譲渡所得等）となり、申告分離課税が適用されます。

その税率は平成21年1月1日から平成25年12月31日までの間については、10%（所得税7%および地方税3%）の軽減税率により、また平成26年1月1日以降については、20%（所得税15%および地方税5%）の税率が適用されます。

原則として確定申告が必要ですが、特定口座（源泉徴収口座）の利用が可能な場合があります。

換金時および償還時に損失（譲渡損）が生じた場合には、確定申告することで、他の株式等の譲渡益および上場株式等の配当所得の金額（申告分離課税を選択したものに限り、）との損益通算ならびに3年間の繰越控除の対象とすることができます。

また、換金時および償還時の差益（譲渡益）については、他の株式等の譲渡損と損益を相殺することができます。

b．法人の投資者に対する課税

法人の投資者が支払いを受ける収益分配金のうち課税扱いとなる普通分配金ならびに換金時および償還時の個別元本超過額については、7%（所得税7%、地方税の源泉徴収はありません。）の税率による源泉徴収が行われます。なお、当ファンドについては、法人税の課税対象となりますが、益金不算入制度の適用はありません。

平成26年1月1日以降は、上記の7%の税率は、15%（所得税15%、地方税の源泉徴収はありません。）になります。

なお、税法が改正された場合には、上記の内容が変更になることがあります。

課税上の取扱いの詳細につきましては、税務専門家に確認されることをお勧めいたします。

5【運用状況】

「ブラックロック・インド株ファンド」

(1)【投資状況】(平成23年12月末現在)

資産の種類	金額(円)	投資比率(%)
株式	18,999,287,553	93.24
内 インド	18,999,287,553	93.24
コール・ローン、その他の資産(負債控除後)	1,377,178,751	6.76
純資産総額	20,376,466,304	100.00

(注) 地域は発行通貨の国で区分しております。

(2) 【投資資産】（平成23年12月末現在）

【投資有価証券の主要銘柄】

順位	銘柄	国/地域	種類	業種	数量	簿価単価 (円)	簿価金額 (円)	評価単価 (円)	評価金額 (円)	投資 比率 (%)
1	HINDUSTAN UNILEVER LIMITED	インド	株式	家庭用品・パーソナル用品	2,439,032	571.12	1,392,997,419	613.16	1,495,526,617	7.34
2	TATA CONSULTANCY SVS LTD	インド	株式	ソフトウェア・サービス	553,762	1,736.58	961,653,157	1,725.23	955,370,137	4.69
3	KOTAK MAHINDRA BANK LTD	インド	株式	各種金融	1,320,853	723.57	955,732,246	660.00	871,770,905	4.28
4	WIPRO LIMITED	インド	株式	ソフトウェア・サービス	1,477,204	599.53	885,630,650	589.55	870,897,435	4.27
5	ICICI BANK LTD	インド	株式	銀行	713,039	1,069.74	762,772,257	1,015.20	723,881,471	3.55
6	TATA CHEMICALS LIMITED	インド	株式	素材	1,452,545	520.66	756,287,889	455.09	661,053,229	3.24
7	LARSEN & TOUBRO LIMITED	インド	株式	資本財	404,400	1,732.99	700,822,014	1,479.26	598,212,744	2.94
8	LUPIN LTD	インド	株式	医薬品・バイオテクノロジー	902,185	653.19	589,305,437	651.05	587,369,348	2.88
9	INFOSYS TECHNOLOGIES LTD	インド	株式	ソフトウェア・サービス	140,224	4,069.61	570,657,145	4,058.30	569,072,180	2.79
10	TATA MOTORS LTD	インド	株式	自動車・自動車部品	2,138,602	269.43	576,206,339	265.14	567,033,211	2.78
11	BHARAT PETROLEUM CORP LTD	インド	株式	エネルギー	766,118	820.40	628,525,007	708.40	542,719,523	2.66
12	RELIANCE INDUSTRIES LIMITED	インド	株式	エネルギー	500,988	1,114.64	558,421,924	1,053.61	527,846,968	2.59
13	CHAMBAL FERTILIZERS & CHEM	インド	株式	素材	4,478,652	134.90	604,179,112	113.36	507,735,819	2.49
14	TATA GLOBAL BEVERAGES LTD	インド	株式	食品・飲料・タバコ	3,753,325	132.75	498,276,413	133.34	500,498,382	2.46
15	CIPLA LIMITED	インド	株式	医薬品・バイオテクノロジー	999,038	483.49	483,030,176	475.74	475,288,332	2.33
16	GODREJ INDUSTRIES LTD	インド	株式	素材	1,701,095	292.00	496,726,544	258.33	439,450,675	2.16
17	AMBUJA CEMENTS LTD	インド	株式	素材	1,753,783	235.52	413,054,539	232.58	407,898,357	2.00
18	GUJARAT MINERAL DEV CORP LTD	インド	株式	素材	1,561,778	264.03	412,359,368	242.20	378,265,755	1.86
19	TATA POWER COMPANY LIMITED	インド	株式	公益事業	2,852,775	140.89	401,944,586	130.97	373,656,469	1.83
20	POWER GRID CORP OF INDIA LTD	インド	株式	公益事業	2,394,530	145.85	349,251,778	148.00	354,390,440	1.74
21	MARUTI SUZUKI INDIA LTD	インド	株式	自動車・自動車部品	244,848	1,451.14	355,308,874	1,364.18	334,019,193	1.64
22	ARVIND LTD	インド	株式	耐久消費財・アパレル	3,179,726	122.09	388,244,544	98.86	314,360,431	1.54
23	CAIRN INDIA LIMITED	インド	株式	エネルギー	679,620	454.58	308,945,883	450.36	306,076,381	1.50
24	GUJARAT PIPAVAV PORT LTD	インド	株式	運輸	3,813,279	81.32	310,118,727	79.32	302,499,796	1.48
25	GLAXOSMITHKLINE PHARMACEUTIC	インド	株式	医薬品・バイオテクノロジー	95,483	2,757.46	263,290,744	2,868.97	273,938,817	1.34
26	CADILA HEALTHCARE LTD	インド	株式	医薬品・バイオテクノロジー	251,952	1,030.07	259,530,716	1,027.04	258,766,293	1.27
27	REDINGTON INDIA LTD	インド	株式	テクノロジー・ハードウェアおよび機器	2,100,000	121.73	255,633,000	118.10	248,018,400	1.22
28	HINDALCO INDUSTRIES LIMITED	インド	株式	素材	1,399,709	195.29	273,350,859	173.45	242,787,924	1.19
29	BAJAJ FINANCE LTD	インド	株式	各種金融	260,145	981.16	255,245,429	904.27	235,243,920	1.15
30	INFO EDGE (INDIA) LIMITED	インド	株式	ソフトウェア・サービス	275,816	945.27	260,722,245	829.68	228,841,225	1.12

(注1) 投資比率は、純資産総額に対する当該銘柄の評価金額の比率です。

(注2) 地域は発行通貨の国で区分しております。

種類別及び業種別投資比率

種類	投資比率(%)
株式	93.24
業種	
銀行	5.63
保険	0.42
エネルギー	6.76
素材	14.64
資本財	8.50
運輸	1.48
自動車・自動車部品	6.18
耐久消費財・アパレル	1.61
小売	0.41
食品・飲料・タバコ	2.46
家庭用品・パーソナル用品	7.34
医薬品・バイオテクノロジー	7.83
各種金融	7.00
不動産	1.08
ソフトウェア・サービス	14.51
テクノロジー・ハードウェアおよび機器	1.22
電気通信サービス	1.80
公益事業	4.36

(注) 投資比率は、純資産総額に対する評価金額の比率です。

【投資不動産物件】

該当事項はありません。

【その他投資資産の主要なもの】

種類	地域	取引所	資産の名称	買建/ 売建	数量	簿価金額 (円)	評価金額 (円)	投資比率 (%)
株価指数先物取引	インド	インドナショナル 証券取引所	S&P CNX NIFTY IDX FUTURE JAN 12	買建	2,272	792,148,739	785,678,956	3.86

(注1) 投資比率は、純資産総額に対する評価金額の比率です。

(注2) 評価金額は、当該取引所の発表する計算日に知り得る直近の日の清算値段又は最終相場で評価しております。

(注3) 地域は発行通貨の国で区分しております。

(3) 【運用実績】

【純資産の推移】

平成23年12月末現在、同日前1年以内における各月末および各計算期間末の純資産の推移は次の通りです。

	純資産総額(円)		1口当たりの純資産額(円)	
	(分配落)	(分配付)	(分配落)	(分配付)
第1期(平成18年12月11日)	122,761,370,253	125,389,582,767	1.4013	1.4313
第2期(平成19年12月10日)	130,802,911,032	143,872,527,812	2.0016	2.2016
第3期(平成20年12月10日)	31,443,944,368	(同左)	0.6302	(同左)
第4期(平成21年12月10日)	44,602,970,933	47,715,481,769	1.0031	1.0731
第5期(平成22年12月10日)	39,809,393,162	42,603,333,275	0.9974	1.0674
第6期(平成23年12月12日)	22,610,683,091	22,610,683,091	0.6605	0.6605
平成22年12月末日	41,593,235,139		1.0205	
平成23年1月末日	36,949,250,594		0.9113	
平成23年2月末日	34,795,532,856		0.8722	
平成23年3月末日	37,969,393,188		0.9617	
平成23年4月末日	38,186,352,796		0.9848	
平成23年5月末日	34,820,668,427		0.9102	
平成23年6月末日	35,240,528,341		0.9342	
平成23年7月末日	33,531,700,526		0.9064	
平成23年8月末日	28,676,410,967		0.7886	
平成23年9月末日	26,004,450,183		0.7284	
平成23年10月末日	26,932,375,417		0.7664	
平成23年11月末日	22,742,791,523		0.6585	
平成23年12月末日	20,376,466,304		0.6066	

【分配の推移】

	1口当たりの分配金(円)
第1期	0.0300
第2期	0.2000
第3期	
第4期	0.0700
第5期	0.0700
第6期	

【収益率の推移】

	収益率(%)
第1期	43.1
第2期	57.1
第3期	68.5
第4期	70.3
第5期	6.4
第6期	33.8

(注) 収益率は、計算期間末の基準価額(分配付の額)から当該計算期間の直前の計算期間末の基準価額(分配落の額、以下「前期末基準価額」といいます。)を控除した額を前期末基準価額で除して得た数に100を乗じて得た数です。なお、第1期計算期間については、前期末基準価額を10,000円(1万口当たり)として計算しています。

(4) 【設定及び解約の実績】

	設定数量(口)	解約数量(口)	発行済数量(口)
第1期	127,054,034,456	39,446,950,641	87,607,083,815
第2期	10,434,528,517	32,693,528,428	65,348,083,904
第3期	6,033,781,346	21,488,872,971	49,892,992,279
第4期	1,697,843,457	7,126,395,214	44,464,440,522
第5期	1,649,369,978	6,200,380,302	39,913,430,198
第6期	1,413,712,111	7,092,588,247	34,234,554,062

（参考情報）

運用実績（2011年12月30日現在）

基準価額・純資産の推移



※ 累積投資基準価額は、税引前分配金を再投資したものととして算出しています。

分配の推移

設定来累計		3,700円
第2期	2007年12月	2,000円
第3期	2008年12月	0円
第4期	2009年12月	700円
第5期	2010年12月	700円
第6期	2011年12月	0円

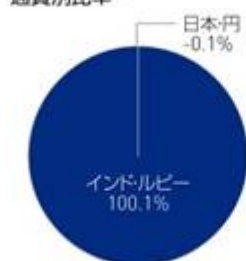
※ 分配金は税引前、1万口当たり

主要な資産の状況

資産構成比率



通貨別比率*



※比率(%)の数字は、四捨五入の関係で合計が100%にならない場合があります。
 ※実質為替組入比率を表示しています。

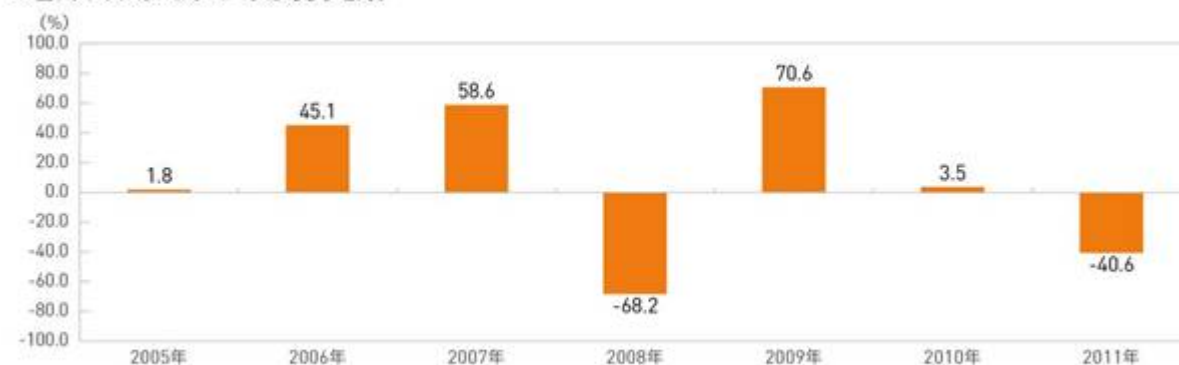
組入上位10銘柄(%)

銘柄名	比率
1 HINDUSTAN UNILEVER LIMITED	7.3
2 TATA CONSULTANCY SVS LTD	4.7
3 KOTAK MAHINDRA BANK LTD	4.3
4 WIPRO LIMITED	4.3
5 ICICI BANK LTD	3.6
6 TATA CHEMICALS LIMITED	3.2
7 LARSEN & TOUBRO LIMITED	2.9
8 LUPIN LTD	2.9
9 INFOSYS TECHNOLOGIES LTD	2.8
10 TATA MOTORS LTD	2.8

※組入上位10銘柄の比率は対純資産総額。

年間収益率の推移

※ 2005年は設定日(12月13日)から年末までの収益率を表示しています。
 ※ ファンドの収益率は、決算時の分配金を非課税で再投資したものととして算出しています。
 ※ 当ファンドにはベンチマークはありません。



※ 運用実績・データ等は作成日現在および過去のものであり、今後の運用成果を保証するものではありません。
 ※ ファンドの運用状況は別途、委託会社のホームページにて開示しております。

第2 【管理及び運営】

1 【申込(販売)手続等】

(1) 申込方法

受益権の投資者は、販売会社と有価証券の取引に関する契約を締結します。このため、販売会社は有価証券の取引にかかわる約款を投資者に交付し、投資者は当該約款に基づく取引口座の設定を申込み旨の申込書を提出します。

分配金の受取方法により、収益の分配時に分配金を受け取る「分配金支払いコース」と分配金が税引き後無手数料で再投資される「分配金再投資コース」の2つの申込方法があります。「分配金再投資コース」を選択する投資者は、当該販売会社との間で「積立投資約款」にしたがって契約^{*}を締結します。

^{*} 当該契約または規定については、同様の権利義務関係を規定する名称の異なる契約または規定を使用することがあり、この場合、当該契約を別の名称に読み替えるものとします。

投資者は販売会社に、取得申込と同時にまたは予め当該投資者が受益権の振替を行うための振替機関等の口座を申し出るものとし、当該口座に当該投資者に係る口数の増加の記載または記録が行われます。なお、販売会社は、当該購入の代金の支払いと引き換えに、当該口座に当該投資者に係る口数の増加の記載または記録を行うことができます。

委託会社は、追加信託により分割された受益権について、振替機関等の振替口座簿への新たな記載または記録をするため社振法に定める事項の振替機関への通知を行うものとします。振替機関等は、委託会社から振替機関への通知があった場合、社振法の規定にしたがい、その備える振替口座簿への新たな記載または記録を行います。受託会社は、信託契約締結日に生じた受益権については信託契約締結時に、追加信託により生じた受益権については追加信託のつど、振替機関の定める方法により、振替機関へ当該受益権に係る信託を設定した旨の通知を行います。

(2) 申込期間

当ファンドの購入は、申込期間における販売会社の各営業日に、販売会社の本・支店、営業所等でお受けしています。なお、申込期間は、有価証券届出書を提出することによって更新されます。

(3) 受付時間

購入の受付は、申込期間中の午後3時までに受付けたものを当日のお申込みとします。受付時間を過ぎてのお申込みは翌営業日の取扱いとします。詳細は販売会社にお問い合わせください。

(4) 購入不可日

申込期間においては、香港、ムンバイいずれかの銀行および証券取引所の休業日または半日営業日に該当する日は、購入を受付けません。詳細は販売会社までお問い合わせください。

(5) 購入単位

最低単位を1円単位または1口単位として販売会社が定める単位とします。

詳細は販売会社にお問い合わせください。

分配金再投資コースを選択した投資者が収益分配金を再投資する場合は1円単位とします。

(6) 購入価額

受益権の購入価額は、購入受付日の翌営業日の基準価額とします。なお、購入価額には購入時手数料は含まれておりません。

(7) 購入時手数料

a. 購入受付日の翌営業日の基準価額の3.15% (税抜3.00%) を上限として、販売会社が独自に定めることができます。

詳細は、販売会社にお問い合わせください。

なお、購入時手数料には消費税等相当額が含まれています。

b. 「分配金再投資コース」を選択した投資者が、分配金を再投資する場合は、無手数料とします。

(8) 購入代金のお支払い

ファンドの受益権の投資者は、販売会社が定める日までに購入代金（発行価格に購入口数を乗じた金額に、購入時手数料（消費税等相当額を含みます。）を加算した金額をいいます。）を販売会社に支払うものとします。

(9) 購入の受付の中止、既に受付けた購入の受付の取消

金融商品取引所等における取引の停止、外国為替取引の停止、決済機能の停止その他やむを得ない事情があるときは、委託会社の判断により、受益権の購入の受付を中止することおよび既に受付けた購入の受付を取り消すことがあります。

2 【換金(解約)手続等】

(1) 換金の申込と受付

投資者は、自己に帰属する受益権について、委託会社に1口以上1口単位をもって換金の申込をすることができます。

投資者が換金の申込をするときは、委託会社の指定する販売会社に対し、振替受益権をもって行うものとします。換金の申込の受付は、午後3時までとなっております。受付時間を過ぎての換金の申込は翌営業日の取扱いとします。詳細は販売会社にお問い合わせください。

(2) 換金不可日

香港、ムンバイいずれかの銀行および証券取引所の休業日または半日営業日に該当する日は、換金の申込を受付けません。詳細は販売会社までお問い合わせください。

(3) 換金価額

換金価額は、換金受付日の翌営業日の基準価額とします。なお手取額は、換金受付日の翌営業日の基準価額から所得税および地方税を差し引いた金額となります。

当ファンドの換金価額等につきましては販売会社または下記に問い合わせることにより知ることができます。

ブラックロック・ジャパン株式会社

電話番号：03-6703-4300（受付時間 営業日の9：00～17：00）

(4) 換金受付の制限

信託財産の資金管理を円滑に行うため、大口の換金の申込には制限があります。詳細は販売会社にお問い合わせください。

(5) 換金代金の支払い

換金代金は、原則として換金受付日から起算して5営業日目から販売会社においてお支払いします。

(6) 換金の受付中止および取消

委託会社は、金融商品取引所等における取引の停止、外国為替取引の停止、決済機能の停止その他やむを得ない事情があるときは、換金の受付を中止することおよび既に受付けた換金の受付を取り消すことができます。換金の受付が中止された場合には、投資者は当該受付中止以前に行った当日の換金の申込を撤回できます。ただし、投資者がその換金の申込を撤回しない場合には、当該受付中止を解除した後の最初の基準価額の計算日に換金を受付けたものとします。

(7) 受益権の買取手続き

受益権の買取手続きについては、販売会社にお問い合わせください。

3【資産管理等の概要】

(1)【資産の評価】

当ファンドにおいて基準価額とは、信託財産に属する資産(受入担保金代用有価証券および借入有価証券を除きます。)を法令および社団法人投資信託協会規則に従って時価評価して得た信託財産の資産総額から負債総額を控除した金額(「純資産総額」といいます。)を、計算日における受益権総口数で除した金額をいいます。なお、外貨建資産(外国通貨表示の有価証券(「外貨建有価証券」といいます。))、預金その他の資産をいいます。以下同じ。)の円換算については、原則として、わが国における計算日の対顧客電信売買相場の仲値によって計算します。また、予約為替の評価は、原則として、わが国における計算日の対顧客先物売買相場の仲値によるものとします。

基準価額(1万口当り)は委託会社の営業日に毎日算出されます。投資者は、販売会社または下記に問い合わせることにより知ることができます。

また、日々の基準価額(1万口当り)は翌日の日本経済新聞に掲載されております。ファンド名は「インド株」と省略されて記載されております。

(参考)主たる投資対象の評価方法

外国株式：原則として、海外取引所における計算時に知りうる直近の日の最終相場で評価します。

ブラックロック・ジャパン株式会社

電話番号：03-6703-4300(受付時間 営業日の9:00~17:00)

ホームページアドレス：<http://www.blackrock.co.jp>

(2)【保管】

該当事項はありません。

(3)【信託期間】

このファンドの信託期間は、平成17年12月13日から平成27年12月10日までとします。

信託期間の延長

委託会社は、信託期間満了前に、信託期間の延長が投資者に有利であると認めたときは、受託会社と協議の上、信託期間を延長することができます。

(4)【計算期間】

計算期間は毎年12月11日から翌年12月10日までとすることを原則とします。計算期間終了日に該当する日が休業日のときは該当日の翌営業日を計算期間の終了日とし、その翌日より次の計算期間が開始されるものとします。

(5)【その他】

ファンドの償還条件等

- a．委託会社は、このファンドを償還することが投資者のため有利であると認めるとき、またはやむを得ない事情が発生したときは、受託会社と合意のうえ、このファンドを償還させることができます。この場合において、委託会社は、あらかじめ、償還しようとする旨を監督官庁に届け出ます。
- b．委託会社は、換金により、受益権の口数が30億口を下回ることとなった場合には、受託会社と合意のうえ、このファンドを償還させることができます。この場合において、委託会社は、あらかじめ、償還しようとする旨を監督官庁に届け出ます。
- c．a．およびb．の場合において、委託会社は、この事項について、あらかじめ償還しようとする旨を公告し、かつ、その旨を記載した書面をこの信託契約に係る知られたる投資者に対して交付します。ただし、この信託契約に係る全ての投資者に対して書面を交付したときは、原則として公告を行いません。
- d．c．の公告および書面には、投資者で異議のある者は一定の期間内に委託会社に対して異議を述べる旨を付記します。なお、一定の期間は一月を下らないものとします。
- e．d．の一定の期間内に異議を述べた投資者の受益権の口数が受益権の総口数の二分の一を超えるときは、a．およびb．のファンドの償還を行いません。
- f．委託会社は、このファンドの償還をしないこととしたときは、償還しない旨およびその理由を公告し、かつ、これらの事項を記載した書面を知られたる投資者に対して交付します。ただし、全ての投資者に対して書面を交付したときは、原則として、公告を行いません。
- g．d．～f．までの規定は、信託財産の状態に照らし、真にやむを得ない事情が生じている場合であって、d．の一定の期間が一月を下らずにその公告および書面の交付を行うことが困難な場合には適用しません。
- h．委託会社は、監督官庁よりこのファンドの償還の命令を受けたときはその命令に従い、ファンドを償還させます。
- i．委託会社が監督官庁より登録の取消を受けたとき、解散したときまたは業務を廃止したときは、委託会社はこのファンドを償還させます。

j . i . にかかわらず、監督官庁がこの信託契約に関する委託会社の業務を他の投資信託委託会社に引き継ぐことを命じたときは、この信託は、「信託約款の変更 d . 」に該当する場合を除き、当該投資信託委託会社と受託会社との間において存続します。

k . 受託会社は、委託会社の承諾を受けてその任務を辞任することができます。受託会社はその任務に背いた場合、その他重要な事由が生じたときは、委託会社または投資者は、裁判所に受託会社の解任を請求することができます。受託会社が辞任した場合、または裁判所が受託会社を解任した場合、委託会社は、信託約款の変更の規定にしたがい、新受託会社を選任します。委託会社が新受託会社を選任できないときは、委託会社はこのファンドを償還させます。

信託約款の変更

a . 委託会社は、投資者の利益のため必要と認めるとき、またはやむを得ない事情が発生したときは受託会社と合意の上、この信託約款を変更することができるものとし、あらかじめ、変更しようとする旨およびその内容を監督官庁に届け出ます。

b . 委託会社は、変更事項のうち、その内容が重大なものについて、あらかじめ変更しようとする旨およびその内容を公告し、かつ、これらの事項を記載した書面をこの信託約款に係る知られたる投資者に対して交付します。ただし、この信託約款に係る全ての投資者に対して書面を交付したときは、原則として、公告を行いません。

c . b . の公告および書面には、投資者で異議のある者は一定の期間内に委託会社に対して異議を述べる旨を付記します。なお、一定の期間は一月を下らないものとします。

d . c . の一定の期間内に異議を述べた投資者の受益権の口数が受益権の総口数の二分の一を超えるときは、信託約款の変更を行いません。

e . 委託会社は、この信託約款の変更を行わないこととしたときは、変更しない旨およびその理由を公告し、かつ、これらの事項を記載した書面を知られたる投資者に対して交付します。ただし、全ての投資者に対して書面を交付したときは、原則として、公告を行いません。

f . 委託会社は、監督官庁の命令に基づいてこの信託約款を変更しようとするときは上記の規定にしたがいます。

運用報告書の作成

毎期決算後、委託会社が期間中の運用経過のほか信託財産の内容、有価証券売買状況などを記載した「運用報告書」を作成し、ご購入いただいた販売会社からあらかじめお申し出いただいたご住所にお届けいたします。

信託事務の委託

受託会社は、当ファンドにかかる信託事務の処理の一部について日本マスタートラスト信託銀行株式会社と再信託契約を締結し、これを委託することがあります。その場合には、再信託にかかる契約書類に基づいて所定の事務を行います。

関係法人との契約の更改等に関する手続き

「受益権の募集・販売の取扱い等に関する契約」の期間は1年とし、委託会社、販売会社いずれからも別段の意思表示のないときは、自動的に1年間延長されるものとし、自動延長後の取扱いについてもこれと同様です。

「信託財産の運用指図権限委託契約」は、委託会社、投資顧問会社いずれから書面による契約終了の申出がない限り、自動的に1年間延長されるものとし、自動延長後の取扱いについてもこれと同様です。

公告

委託会社が投資者に対してする公告は日本経済新聞に掲載します。

4【受益者の権利等】

当ファンドの受益者（投資者）の有する主な権利は次の通りです。

(1) 収益分配金受領権

投資者は、委託会社の決定した収益分配金を、持ち分に応じて委託会社から受領する権利を有します。

<分配金支払いコース>

毎計算期間終了日後1ヵ月以内の委託会社の指定する日(原則として5営業日以内)に、毎計算期間の末日において振替機関等の振替口座簿に記載または記録されている投資者(当該収益分配金にかかる計算期間の末日以前において換金が行われた受益権にかかる投資者を除きます。また、当該収益分配金にかかる計算期間の末日以前に設定された受益権で購入代金支払前のため販売会社の名義で記載または記録されている受益権については原則として投資者とします。)にお支払いを開始します。

投資者が、収益分配金について支払開始日から5年間支払い請求を行わない場合はその権利を失い、委託会社が受託会社から交付を受けた金銭は委託会社に帰属します。

<分配金再投資コース>

受託会社が委託会社の指定する預金口座等に払い込むことにより、原則として、毎計算期間終了日の翌日に、収益分配金が販売会社に交付されます。

販売会社は、積立投資契約に基づき、投資者に対し遅滞なく収益分配金の再投資にかかる受益権の売付けを行います。当該売付けにより増加した受益権は、振替口座簿に記載または記録されます。

(2) 償還金受領権

投資者は、委託会社の決定した償還金を、持ち分に応じて委託会社から受領する権利を有します。

償還金は、信託終了日後 1 ヶ月以内の委託会社の指定する日(原則として償還日から起算して 5 営業日以内)に、償還日において振替機関等の振替口座簿に記載または記録されている投資者(償還日以前において換金が行われた受益権にかかる投資者を除きます。また、当該償還日以前に設定された受益権で購入代金支払前のため販売会社の名義で記載または記録されている受益権については原則として投資者とします。)にお支払いを開始します。なお、当該投資者は、その口座が開設されている振替機関等に対して委託会社がこの信託の償還をするのと引き換えに、当該償還に係る受益権の口数と同口数の抹消の申請を行うものとし、社振法の規定にしたがい当該振替機関等の口座において当該口数の減少の記載または記録が行われます。

償還金の支払いは、販売会社において行います。

投資者が、償還金について支払開始日から10年間支払いの請求を行わない場合はその権利を失い、委託会社が受託会社から交付を受けた金銭は委託会社に帰属するものとします。

(3) 受益権の換金請求権

投資者は、自己に帰属する受益権について、委託会社に換金を請求する権利を有します。

換金代金は、換金受付日から起算して、原則として 5 営業日目から投資者に支払います。

換金の請求を行う投資者は、その口座が開設されている振替機関等に対して当該投資者の請求に係るこの信託契約の一部解約を委託会社が行うのと引き換えに、当該換金に係る受益権の口数と同口数の抹消の申請を行うものとし、社振法の規定にしたがい当該振替機関等の口座において当該口数の減少の記載または記録が行われます。

(4) 投資者の買取請求権

投資者は、自己に帰属する受益権について、販売会社に 1 口単位をもって買取りを請求することができます。

(5) 反対者の買取請求権

ファンドの償還または信託約款の変更を行う場合において、一定の期間内に委託会社に対して異議を述べた投資者は、受託会社に対し、自己に帰属する受益権を、信託財産をもって買取るべき旨を請求することができます。

(6) 帳簿書類の閲覧又は謄写の請求権

投資者は、委託会社に対し、その営業時間内に当ファンドの信託財産に関する帳簿書類の閲覧又は謄写を請求することができます。

第3 【ファンドの経理状況】

(1) 当ファンドの財務諸表は、「財務諸表等の用語、様式及び作成方法に関する規則」（昭和38年大蔵省令第59号）及び同規則第2条の2の規定により、「投資信託財産の計算に関する規則」（平成12年総理府令第133号）に基づいて作成しております。

なお、財務諸表に記載している金額は、円単位で表示しております。

(2) 当ファンドは、金融商品取引法第193条の2第1項の規定に基づき、第5期計算期間（平成21年12月11日から平成22年12月10日まで）及び第6期計算期間（平成22年12月11日から平成23年12月12日まで）の財務諸表について、あらた監査法人による監査を受けております。

1【財務諸表】

ブラックロック・インド株ファンド

(1)【貸借対照表】

(単位：円)

	第5期 (平成22年12月10日現在)	第6期 (平成23年12月12日現在)
資産の部		
流動資産		
預金	3,507,249,669	2,207,453,951
コール・ローン	2,473,253,333	104,332,645
株式	36,796,034,374	20,869,906,082
未収入金	152,846,183	1,087,664,758
差入委託証拠金	262,904,900	111,884,230
流動資産合計	43,192,288,459	24,381,241,666
資産合計	43,192,288,459	24,381,241,666
負債の部		
流動負債		
派生商品評価勘定	51,059,760	23,092,052
未払金	-	1,362,215,267
未払収益分配金	2,793,940,113	-
未払解約金	57,731,312	75,924,648
未払受託者報酬	23,935,115	15,418,290
未払委託者報酬	454,767,925	292,948,356
その他未払費用	1,461,072	959,962
流動負債合計	3,382,895,297	1,770,558,575
負債合計	3,382,895,297	1,770,558,575
純資産の部		
元本等		
元本	39,913,430,198	34,234,554,062
剰余金		
期末剰余金又は期末欠損金（ ）	104,037,036	11,623,870,971
（分配準備積立金）	25,466,038,519	21,084,842,751
元本等合計	39,809,393,162	22,610,683,091
純資産合計	39,809,393,162	22,610,683,091
負債純資産合計	43,192,288,459	24,381,241,666

(2)【損益及び剰余金計算書】

(単位：円)

	第5期 (自平成21年12月11日 至平成22年12月10日)	第6期 (自平成22年12月11日 至平成23年12月12日)
営業収益		
受取配当金	518,776,080	395,705,659
受取利息	188,818	117,654
有価証券売買等損益	4,463,613,747	4,781,504,335
派生商品取引等損益	3,454,710	209,204,822
為替差損益	909,868,935	7,078,636,062
その他収益	-	2,634
営業収益合計	4,076,164,420	11,673,519,272
営業費用		
受託者報酬	48,734,137	35,195,296
委託者報酬	925,950,322	668,712,132
その他費用	68,733,043	68,555,322
営業費用合計	1,043,417,502	772,462,750
営業利益又は営業損失()	3,032,746,918	12,445,982,022
経常利益又は経常損失()	3,032,746,918	12,445,982,022
当期純利益又は当期純損失()	3,032,746,918	12,445,982,022
一部解約に伴う当期純利益金額の分配額又は一部解約に伴う当期純損失金額の分配額()	504,517,824	941,223,540
期首剰余金又は期首欠損金()	138,530,411	104,037,036
剰余金増加額又は欠損金減少額	45,195,257	21,079,512
当期一部解約に伴う剰余金増加額又は欠損金減少額	-	21,079,512
当期追加信託に伴う剰余金増加額又は欠損金減少額	45,195,257	-
剰余金減少額又は欠損金増加額	22,051,685	36,154,965
当期一部解約に伴う剰余金減少額又は欠損金増加額	22,051,685	-
当期追加信託に伴う剰余金減少額又は欠損金増加額	-	36,154,965
分配金	2,793,940,113	-
期末剰余金又は期末欠損金()	104,037,036	11,623,870,971

(3) 【注記表】

(重要な会計方針に係る事項に関する注記)

項目	第5期 (自 平成21年12月11日 至 平成22年12月10日)	第6期 (自 平成22年12月11日 至 平成23年12月12日)
1 有価証券の評価基準及び 評価方法	<p>株式は移動平均法に基づき、原則として以下の通り時価評価しております。</p> <p>(1) 金融商品取引所に上場されている有価証券 金融商品取引所に上場されている有価証券は、原則として当該取引所における計算日において知りうる直近の最終相場で評価しております。</p> <p>(2) 金融商品取引所に上場されていない有価証券 当該有価証券については、原則として、金融機関の提示する価額又は価格情報会社の提供する価額のいずれかから入手した価額で評価しております。</p> <p>(3) 時価が入手できなかった有価証券適正な評価額を入手できなかった場合又は入手した評価額が時価と認定できない事由が認められた場合は、委託会社が忠実義務に基づいて合理的事由をもって時価と認めた価額もしくは受託者と協議のうえ両者が合理的事由をもって時価と認めた価額で評価しております。 ただし、取引停止や気配値のみ切下げる等の状態が一定期間経過した結果、時価がなくなった場合又は直近の日の最終相場によることが適当ではないと委託会社が判断した場合には、委託会社は忠実義務に基づき当該委託会社が合理的事由をもって認める評価額又は受託者と協議のうえ両者が合理的事由をもって認める評価額により評価しております。</p>	<p>株式は移動平均法に基づき、原則として以下の通り時価評価しております。</p> <p>(1) 金融商品取引所等に上場されている有価証券 同左</p> <p>(2) 金融商品取引所等に上場されていない有価証券 同左</p> <p>(3) 時価が入手できなかった有価証券適正な評価額を入手できなかった場合又は入手した評価額が時価と認定できない事由が認められた場合は、委託会社が忠実義務に基づいて合理的事由をもって時価と認めた価額もしくは受託者と協議のうえ両者が合理的事由をもって時価と認めた価額で評価しております。</p>

項目	第5期 (自平成21年12月11日 至平成22年12月10日)	第6期 (自平成22年12月11日 至平成23年12月12日)
2 デリバティブの評価基準 及び評価方法	<p>(1) 株価指数先物取引 個別法に基づき、原則として時価評価しております。時価評価にあたっては、原則として、当該取引所の発表する計算日に知りうる直近の日の清算値段又は最終相場で評価しております。 当ファンドにおける派生商品評価勘定は、当該株価指数先物取引に係るものであります。</p> <p>(2) 為替予約取引 個別法に基づき、原則としてわが国における計算日の対顧客先物売買相場の仲値で評価しております。 当ファンドにおける派生商品評価勘定は、当該為替予約取引に係るものであります。</p>	<p>(1) 株価指数先物取引 個別法に基づき、原則として時価評価しております。時価評価にあたっては、原則として、当該取引所の発表する計算日に知りうる直近の日の清算値段又は最終相場で評価しております。</p> <p>(2) 為替予約取引 個別法に基づき、原則としてわが国における計算日の対顧客先物売買相場の仲値で評価しております。</p>
3 外貨建資産・負債の本邦 通貨への換算基準	外貨建資産・負債の円換算については原則として、わが国における計算日の対顧客電信売買相場の仲値によって計算しております。	同左
4 収益及び費用の計上基準	<p>(1) 受取配当金の計上基準 受取配当金は原則として、株式の配当落ち日に予想配当金額を計上し、入金金額との差額については入金時に計上しております。</p> <p>(2) 有価証券売買等損益及び為替予約取引による為替差損益の計上基準 約定日基準で計上しております。</p>	<p>(1) 受取配当金の計上基準 同左</p> <p>(2) 有価証券売買等損益及び為替予約取引による為替差損益の計上基準 同左</p>
5 その他財務諸表作成のための 基本となる重要な事項	<p>外貨建資産等の会計処理 外貨建資産等については、「投資信託財産の計算に関する規則」(平成12年総理府令第133号)第60条の規定に基づき、通貨の種類ごとに勘定を設けて、邦貨建資産等と区分する方法を採用しております。従って、外貨の売買については、同規則第61条の規定により処理し、為替差損益を算定しております。</p>	<p>(1) 外貨建資産等の会計処理 同左</p>

項目	第5期 (自平成21年12月11日 至平成22年12月10日)	第6期 (自平成22年12月11日 至平成23年12月12日)
	-	(2) 計算期間末日の取扱い 第6計算期間は第6期計算期間末が休業日であったため、平成22年12月11日から平成23年12月12日までとなっております。

(貸借対照表に関する注記)

項目	第5期 (平成22年12月10日現在)	第6期 (平成23年12月12日現在)
1 当該計算期間の末日における受益権総数	39,913,430,198口	34,234,554,062口
2 投資信託財産の計算に関する規則第55条の6第10号に規定する額	元本の欠損 104,037,036円	元本の欠損 11,623,870,971円
3 1口当たり純資産額	0.9974円	0.6605円

(損益及び剰余金計算書に関する注記)

項目	第5期 (自平成21年12月11日 至平成22年12月10日)	第6期 (自平成22年12月11日 至平成23年12月12日)
1 資産運用の権限を再委託する場合の当該委託費用	249,281,977円	175,138,793円
2 分配金の計算過程	第5期計算期末における、費用控除後の配当等収益(364,209,843円)、費用控除及び繰越欠損金補填後の有価証券売買等損益(0円)、収益調整金(有価証券売買等損益相当額)(0円)、収益調整金(その他収益調整金)(7,454,761,734円)、分配準備積立金(27,895,768,789円)により、分配対象収益は35,714,740,366円となり、委託会社が基準価額水準・市況動向等を勘案し、2,793,940,113円(1万口当たり700円)を分配に充てる事と決定いたしました。	第6期計算期末における、費用控除後の配当等収益(0円)、費用控除及び繰越欠損金補填後の有価証券売買等損益(0円)、収益調整金(有価証券売買等損益相当額)(0円)、収益調整金(その他収益調整金)(7,152,001,146円)、分配準備積立金(21,084,842,751円)により、分配対象収益は28,236,843,897円となりましたが、委託会社が基準価額水準・市況動向等を勘案し、当期は分配を見合わせました。

(税効果会計に関する注記)

第5期 (自平成21年12月11日 至平成22年12月10日)	第6期 (自平成22年12月11日 至平成23年12月12日)
該当事項はありません。	同左

(金融商品に関する注記)

1 金融商品の状況に関する事項

第5期 (自 平成21年12月11日 至 平成22年12月10日)	第6期 (自 平成22年12月11日 至 平成23年12月12日)
<p>1 金融商品に対する取組方針</p> <p>当ファンドは、投資信託及び投資法人に関する法律第2条第4項に定める証券投資信託であり、信託約款に規定する「運用の基本方針」に従い、有価証券等の金融商品に対して投資として運用することを目的としております。</p> <p>2 金融商品の内容及び金融商品に係るリスク</p> <p>当ファンドが保有する金融商品の種類は、有価証券、デリバティブ取引、コール・ローン等の金銭債権及び金銭債務であります。当ファンドが保有する有価証券は株式であります。</p> <p>当ファンドの主な投資リスクとして、「インド株式投資のリスク」、「為替変動リスク」、「オプション、先物、その他投資手法のリスク」等があります。</p> <p>当ファンドの利用しているデリバティブ取引は、株式関連では株価指数先物取引、通貨関連では為替予約取引であります。株価指数先物取引は、有価証券の価格変動リスクを回避するため、または信託財産の効率的運用目的で行っております。為替予約取引は外貨建有価証券の売買の決済等に伴い必要となる外貨の売買の為に、その受渡日までの数日間の為替予約を利用しております。なお、当ファンドは外貨建資産の為替変動リスクを低減する目的及び投機を目的とする為替予約は行わない方針であります。株価指数先物取引に係る主要なリスクは、株式相場及び為替相場の変動による価格変動リスクであります。為替予約取引に係る主要なリスクは、為替相場の変動による価格変動リスク及び取引相手の信用状況の変化により損失が発生する信用リスクであります。</p>	<p>1 金融商品に対する取組方針</p> <p>同左</p> <p>2 金融商品の内容及び金融商品に係るリスク</p> <p>当ファンドが保有する金融商品の種類は、有価証券、デリバティブ取引、コール・ローン等の金銭債権及び金銭債務であります。当ファンドが保有する有価証券は株式であります。</p> <p>当ファンドの主な投資リスクとして、「インド株式投資のリスク」、「為替変動リスク」、「カントリー・リスク」、「デリバティブ取引のリスク」等があります。</p> <p>当ファンドの利用しているデリバティブ取引は、株式関連では株価指数先物取引、通貨関連では為替予約取引であります。株価指数先物取引は、有価証券の価格変動リスクを回避するため、または信託財産の効率的運用目的で行っております。為替予約取引は外貨建有価証券の売買の決済等に伴い必要となる外貨の売買の為に、その受渡日までの数日間の為替予約を利用しております。なお、当ファンドは外貨建資産の為替変動リスクを低減する目的及び投機を目的とする為替予約は行わない方針であります。株価指数先物取引に係る主要なリスクは、株式相場及び為替相場の変動による価格変動リスクであります。為替予約取引に係る主要なリスクは、為替相場の変動による価格変動リスク及び取引相手の信用状況の変化により損失が発生する信用リスクであります。</p>

<p style="text-align: center;">第5期 (自 平成21年12月11日 至 平成22年12月10日)</p>	<p style="text-align: center;">第6期 (自 平成22年12月11日 至 平成23年12月12日)</p>
<p>3 金融商品に係るリスク管理体制</p> <p>(1) 市場リスクの管理 ブラックロックソリューション・グリーンパッケージプロダクションチームが日次で計測し、運用部、その他の関係部署等にレポートをイントラネットで配信しております。また、運用ガイドラインのモニタリングはポートフォリオ・コンプライアンスチームが行っており、ガイドライン等を逸脱していた場合、関係部署へ報告され、適切な調整を行います。</p> <p>(2) 信用リスクの管理 ファンダメンタル債券運用部により、国内債券の個別信用リスク及び銘柄間の相対価値については独自の定量・定性分析等を行っております。外国債券銘柄等については、社内のリサーチ・データベースによりグローバル・クレジット・チームとの情報・分析結果を共有しております。</p> <p>(3) 取引先リスクの管理 リスク・クオンツ分析部は当社の親会社である米国のBlackRock, Inc.のRQA Counterparty & Concentration Riskチームと共に既存の承認済み取引先の信用悪化のモニタリングを行っており、取引先のデフォルトに対する取引先リスク、発行体リスクのファンドへの影響を分析しております。また、新規取引先の承認に際しては、リスク・クオンツ分析部が新規取引先申請の内容に問題がないかどうか確認を行い、当社の親会社である米国のBlackRock, Inc.のRQA Counterparty & Concentration Riskチームへ申請を行っております。</p> <p>また、毎月開催される投資委員会では、リスク管理・運用分析手法等について審議を行っております。</p>	<p>3 金融商品に係るリスク管理体制</p> <p>(1) 市場リスクの管理 同左</p> <p>(2) 信用リスクの管理 同左</p> <p>(3) 取引先リスクの管理 同左</p>

2 金融商品の時価等に関する事項

第5期 (平成22年12月10日現在)	第6期 (平成23年12月12日現在)
<p>1 貸借対照表計上額、時価及び差額 貸借対照表上の金融商品は原則としてすべて時価で評価しているため、貸借対照表計上額と時価との差額はありません。</p> <p>2 時価の算定方法 (1) 株式 「（重要な会計方針に係る事項に関する注記）」に記載しております。 (2) デリバティブ取引 デリバティブ取引については、「（その他の注記）」の「3 デリバティブ取引関係」に記載しております。 (3) コール・ローン等の金銭債権及び金銭債務 これらの科目は短期間で決済されるため、時価は帳簿価額と近似していることから、当該帳簿価額によっております。</p> <p>3 金融商品の時価等に関する事項の補足説明 金融商品の時価には、市場価格に基づく価額のほか、市場価格がない場合には合理的に算定された価額が含まれております。当該価額の算定においては一定の前提条件等を採用しているため、異なる前提条件等によった場合、当該価額が異なることもあります。また、デリバティブ取引に関する契約額等は、あくまでもデリバティブ取引における名目的な契約額又は計算上の想定元本であり、当該金額自体がデリバティブ取引のリスクの大きさを示すものではありません。</p> <p>4 金銭債権の計算日後の償還予定額 金銭債権については全て1年以内に償還予定であります。</p>	<p>1 貸借対照表計上額、時価及び差額 同左</p> <p>2 時価の算定方法 (1) 有価証券 「（重要な会計方針に係る事項に関する注記）」に記載しております。 (2) デリバティブ取引 同左 (3) コール・ローン等の金銭債権及び金銭債務 同左</p> <p>3 金融商品の時価等に関する事項の補足説明 同左</p> <p>4 金銭債権の計算日後の償還予定額 金銭債権については全て1年以内に償還予定であります。</p>

(関連当事者との取引に関する注記)

第5期 (自 平成21年12月11日 至 平成22年12月10日)	第6期 (自 平成22年12月11日 至 平成23年12月12日)
該当事項はありません。	同左

(重要な後発事象に関する注記)

第5期 (自 平成21年12月11日 至 平成22年12月10日)	第6期 (自 平成22年12月11日 至 平成23年12月12日)
該当事項はありません。	同左

(その他の注記)

1 期中元本変動額

項目	第5期 (平成22年12月10日現在)	第6期 (平成23年12月12日現在)
期首元本額	44,464,440,522円	39,913,430,198円
期中追加設定元本額	1,649,369,978円	1,413,712,111円
期中一部解約元本額	6,200,380,302円	7,092,588,247円

2 有価証券関係

第5期(平成22年12月10日現在)

売買目的有価証券

種類	当計算期間の損益に含まれた評価差額(円)
株式	2,974,046,250
合計	2,974,046,250

第6期(平成23年12月12日現在)

売買目的有価証券

種類	当計算期間の損益に含まれた評価差額(円)
株式	1,313,520,652
合計	1,313,520,652

3 デリバティブ取引関係

取引の時価等に関する事項

株式関連及び通貨関連

区分	種類	第5期(平成22年12月10日現在)			
		契約額等(円)	契約額等のうち 1年超(円)	時価(円)	評価損益(円)
市場取引	株価指数先物取引 買建				
	インド・ルピー	1,645,175,959		1,610,915,929	34,260,030
市場取引以外の取引	為替予約取引 売建				
	インド・ルピー	1,195,800,270		1,212,600,000	16,799,730
合計		2,840,976,229		2,823,515,929	51,059,760

(注1) 時価の算定方法

株価指数先物取引について

- 1 当該取引所の発表する計算日に知り得る直近の日の清算値段等又は最終相場で評価しております。
- 2 外貨建先物取引の時価は、計算期間末日のわが国の対顧客電信売買相場の仲値により邦貨換算しております。

為替予約取引

- 1 計算日に対顧客先物相場の仲値が発表されている外貨については、以下のように評価しております。
計算日において為替予約の受渡日(以下「当該日」という)の対顧客先物相場が発表されている場合は、当該為替予約は当該仲値で評価しております。
計算日において当該日の対顧客先物相場が発表されていない場合は、以下の方法によっております。
 - ・ 計算日に当該日を超える対顧客先物相場が発表されている場合には、発表されている先物相場のうち当該日に最も近い前後二つの先物相場の仲値をもとに計算したレートを用いております。
 - ・ 計算日に当該日を超える対顧客先物相場が発表されていない場合には、当該日に最も近い発表されている対顧客先物相場の仲値を用いております。
- 2 計算日に対顧客先物相場の仲値が発表されていない外貨については、計算日の対顧客相場の仲値で評価しております。

(注2) 上記取引で、ヘッジ会計が適用されているものはありません。

株式関連及び通貨関連

区分	種類	第6期(平成23年12月12日現在)			
		契約額等(円)		時価(円)	評価損益(円)
			うち1年超(円)		
市場取引	株価指数先物取引 買建 インドルピー	557,975,954		534,883,902	23,092,052
	市場取引以外の取引 為替予約取引 売建 アメリカドル	385,634,696		385,634,696	-
合計		943,610,650		920,518,598	23,092,052

(注1) 時価の算定方法

株価指数先物取引について

- 1 当該取引所の発表する計算日に知り得る直近の日の清算値段等又は最終相場で評価しております。
- 2 外貨建先物取引の時価は、計算期間末日のわが国の対顧客電信売買相場の仲値により邦貨換算しております。

為替予約取引

- 1 計算日に対顧客先物相場の仲値が発表されている外貨については、以下のように評価しております。
計算日において為替予約の受渡日(以下「当該日」という)の対顧客先物相場が発表されている場合は、当該為替予約は当該仲値で評価しております。
計算日において当該日の対顧客先物相場が発表されていない場合は、以下の方法によっております。
・ 計算日に当該日を超える対顧客先物相場が発表されている場合には、発表されている先物相場のうち当該日に最も近い前後二つの先物相場の仲値をもとに計算したレートを用いております。
・ 計算日に当該日を超える対顧客先物相場が発表されていない場合には、当該日に最も近い発表されている対顧客先物相場の仲値を用いております。
- 2 計算日に対顧客先物相場の仲値が発表されていない外貨については、計算日の対顧客相場の仲値で評価しております。

(注2) 上記取引で、ヘッジ会計が適用されているものはありません。

(4)【附属明細表】

第1 有価証券明細表

(1) 株式

通貨	銘柄	株式数	評価額		備考
			単価	金額	
インドルピー	RELIANCE INDUSTRIES LIMITED	444,775	755.700	336,116,467.500	
	ARVIND LTD	3,179,726	82.500	262,327,395.000	
	BHARAT PETROLEUM CORP LTD	771,326	554.500	427,700,267.000	
	GRASIM INDUSTRIES LIMITED	20,000	2,411.750	48,235,000.000	
	CHAMBAL FERTILIZERS & CHEM	4,478,652	91.150	408,229,129.800	
	MAHINDRA & MAHINDRA LTD	557,212	703.250	391,859,339.000	
	ICICI BANK LTD	415,845	731.150	304,045,071.750	
	STATE BANK OF INDIA	249,213	1,865.550	464,919,312.150	
	TATA STEEL LIMITED	277,254	397.550	110,222,327.700	
	TATA CHEMICALS LIMITED	1,452,545	351.800	511,005,331.000	
	GUJARAT MINERAL DEV CORP LTD	1,561,778	178.400	278,621,195.200	
	GLAXOSMITHKLINE PHARMACEUTIC	95,483	1,863.150	177,899,151.450	
	TATA GLOBAL BEVERAGES LTD	3,753,325	89.700	336,673,252.500	
	KOTAK MAHINDRA BANK LTD	1,320,853	488.900	645,765,031.700	
	CMC LTD	145,656	876.900	127,725,746.400	
	LUPIN LTD	953,972	441.350	421,035,542.200	
	NMDC LTD	679,097	176.850	120,098,304.450	
	BAJAJ FINANCE LTD	260,145	662.950	172,463,127.750	
	INFOSYS TECHNOLOGIES LTD	8,498	2,710.300	23,032,129.400	
	WIPRO LIMITED	1,564,192	404.950	633,419,550.400	
	HINDUSTAN UNILEVER LIMITED	2,488,195	385.700	959,696,811.500	
	TRENT LTD	67,790	924.200	62,651,518.000	
	HCL TECHNOLOGIES	100,000	407.750	40,775,000.000	
	VARDHAN SPECIAL STEEL LTD	109,829	86.500	9,500,208.500	
	CADILA HEALTHCARE LTD	251,952	696.000	175,358,592.000	
	PUNJAB NATIONAL BANK	348,872	927.000	323,404,344.000	
	MARUTI SUZUKI INDIA LTD	225,000	985.800	221,805,000.000	
	CIPLA LIMITED	799,034	325.650	260,205,422.100	
	LARSEN & TOUBRO LIMITED	313,092	1,226.850	384,116,920.200	
	JAIPRAKASH ASSOCIATES LTD	1,520,551	63.350	96,326,905.850	
	TATA CONSULTANCY SVS LTD	346,574	1,172.400	406,323,357.600	
	NIIT LIMITED	3,084,508	44.800	138,185,958.400	
	AMBUJA CEMENTS LTD	1,575,480	159.600	251,446,608.000	
	BHARAT FORGE LTD	527,472	263.250	138,857,004.000	
	PRAJ INDUSTRIES LTD	1,927,505	75.000	144,562,875.000	
	NAGARJUNA CONSTRUCTION CO (GDR)	2,260,062	38.250	86,447,371.500	
HINDALCO INDUSTRIES LIMITED	2,818,040	132.150	372,403,986.000		
KAJARIA CERAMICS LTD	600,000	102.350	61,410,000.000		
MAHINDRA & MAHINDRA FIN SECS	190,120	668.500	127,095,220.000		
KEC INTERNATIONAL LTD	2,420,383	38.400	92,942,707.200		

通貨	銘柄	株式数	評価額		備考
			単価	金額	
	GUJARAT STATE PETRONET LTD	1,411,617	83.850	118,364,085.450	
	THERMAX LIMITED	107,628	455.000	48,970,740.000	
	SIEMENS INDIA LTD	161,655	690.650	111,647,025.750	
	INFO EDGE (INDIA) LIMITED	275,816	638.700	176,163,679.200	
	GODREJ INDUSTRIES LTD	1,701,095	197.300	335,626,043.500	
	CAIRN INDIA LIMITED	562,880	306.650	172,607,152.000	
	IDEA CELLULAR LIMITED	1,888,318	86.350	163,056,259.300	
	REDINGTON INDIA LTD	2,100,000	82.250	172,725,000.000	
	POWER FINANCE CORP	377,682	162.450	61,354,440.900	
	MAX INDIA LIMITED	1,056,755	167.350	176,847,949.250	
	POWER GRID CORP OF INDIA LTD	2,494,900	98.550	245,872,395.000	
	IRB INFRASTRUCTURE DEVELOPER	975,000	148.600	144,885,000.000	
	BAJAJ FINSERV LTD	131,611	424.550	55,875,450.050	
	BAJAJ AUTO LIMITED	96,439	1,670.350	161,086,883.650	
	SKS MICROFINANCE LTD	451,912	118.750	53,664,550.000	
	GODREJ PROPERTIES LTD	239,640	675.150	161,792,946.000	
	GUJARAT NRE COKE LIMITED-B	56,003	13.750	770,041.250	
	GUJARAT PIPAVAV PORT LTD	3,813,279	54.950	209,539,681.050	
	TATA MOTORS LTD-A-DVR	1,299,742	95.350	123,930,399.700	
	TATA MOTORS LTD	1,416,520	183.000	259,223,160.000	
	TATA POWER COMPANY LIMITED	3,279,606	95.200	312,218,491.200	
インドルピー 小計		68,062,104		13,821,129,855.450 (20,869,906,082)	
合計		68,062,104		20,869,906,082 (20,869,906,082)	

(注) 1. 各種通貨毎の小計の欄における()内の金額は、邦貨換算額であります。

2. 合計欄における()内の金額は、外貨建有価証券の邦貨換算額の合計額であり、内数で表示しております。

3. 外貨建有価証券の内訳

通貨	銘柄数	組入株式時価比率	合計金額に対する比率
インドルピー	株式 61銘柄	100.0%	100.0%

(2) 株式以外の有価証券

該当事項はありません。

第2 信用取引契約残高明細表

該当事項はありません。

第3 デリバティブ取引及び為替予約取引の契約額等及び時価の状況表

当該事項はデリバティブ取引関係の注記事項として記載しております。

2【ファンドの現況】

ブラックロック・インド株ファンド(平成23年12月末現在)

【純資産額計算書】

資産総額	20,792,828,098円
負債総額	416,361,794円
純資産総額(-)	20,376,466,304円
発行済数量	33,592,481,679口
1 単位当たり純資産額(/)	0.6066円

第4【内国投資信託受益証券事務の概要】

1 受益証券の名義書換え等

該当事項はありません。

2 受益者名簿の閉鎖の時期

受益者名簿は作成しません。

3 投資者に対する特典

該当するものではありません。

4 内国投資信託受益証券の譲渡制限の内容

譲渡制限は設けておりません。

5 受益権の譲渡

(1) 投資者は、その保有する受益権を譲渡する場合には、当該投資者の譲渡の対象とする受益権が記載または記録されている振替口座簿に係る振替機関等に振替の申請をするものとします。

(2) (1)の申請のある場合には、(1)の振替機関等は、当該譲渡に係る譲渡人の保有する受益権の口数の減少および譲受人の保有する受益権の口数の増加につき、その備える振替口座簿に記載または記録するものとします。ただし、(1)の振替機関等が振替先口座を開設したものでない場合には、譲受人の振替先口座を開設した他の振替機関等(当該他の振替機関等の上位機関を含みます。)に社振法の規定にしたがい、譲受人の振替先口座に受益権の口数の増加の記載または記録が行われるよう通知するものとします。

(3) (1)の振替について、委託会社は、当該投資者の譲渡の対象とする受益権が記載または記録されている振替口座簿に係る振替機関等と譲受人の振替先口座を開設した振替機関等が異なる場合等において、委託会社が必要と認めるときまたはやむをえない事情があると判断したときは、振替停止日や振替停止期間を設けることができます。

6 受益権の譲渡の対抗要件

受益権の譲渡は、振替口座簿への記載または記録によらなければ、委託会社および受託会社に対抗することができません。

7 受益権の再分割

委託会社は、受益権の再分割を行いません。ただし、受託会社と協議のうえ、社振法に定めるところにしたがい、一定日現在の受益権を均等に再分割できるものとします。

8 償還金

償還金は、償還日において振替機関等の振替口座簿に記載または記録されている投資者(償還日以前において換金が行われた受益権にかかる投資者を除きます。また、当該償還日以前に設定された受益権で購入代金支払前のため販売会社の名義で記載または記録されている受益権については原則として投資者とします。)に支払います。なお、当該投資者は、その口座が開設されている振替機関等に対して委託会社がこの信託の償還をするのと引き換えに、当該償還に係る受益権の口数と同口数の抹消の申請を行うものとし、社振法の規定にしたがい当該振替機関等の口座において当該口数の減少の記載または記録が行われます。

9 質権口記載または記録の受益権の取り扱いについて

振替機関等の振替口座簿の質権口に記載または記録されている受益権にかかる収益分配金の支払い、換金の受付、換金代金および償還金の支払い等については、約款の規定によるほか、民法その他の法令等にしたがって取り扱われます。

第三部 【委託会社等の情報】

第1 【委託会社等の概況】

1 【委託会社等の概況】

(1) 資本金の額等

資本金 2,435,000千円

発行する株式の総数 36,000株

発行済株式の総数 10,158株

直近5ヵ年における主な資本金の額の増減

平成20年7月1日付で、資本金を金475,000千円から485,000千円に増額しました。

平成23年3月1日付で、資本金を金485,000千円から2,435,000千円に増額しました。

(2) 委託会社の機構

経営の意思決定機構

<株主総会>

株主により構成される会社における最高の意思決定機関として、取締役の選任、利益処分の承認、定款の変更等、会社法及び定款の定めにしたがって重要事項の決定を行います。

<取締役会>

取締役により構成され、当社の業務執行を決定し、その執行について監督します。

<マネジメント委員会他各委員会>

当社における適切な経営戦略の構築、業務執行体制の構築及び業務運営の推進を目的として、マネジメント委員会を設置します。また、その他各種委員会を設置し、業務の能率的運営及び責任体制の確立を図っています。

運用の意思決定機構

投資委員会

- ・投資委員会にて運用にかかる投資方針、パフォーマンスおよびリスク管理に関する重要事項を審議します。

運用担当部署

- ・各運用担当部署では、投資委員会の決定に従い、ファンドの個別の運用計画を策定し、各部署の投資プロセスを通して運用を行います。

ポートフォリオ・マネジャー

- ・ポートフォリオ・マネジャーは、策定された運用計画に基づき、個別銘柄を選択し売買に関する指図を行います。

リスク管理

- ・委託会社ではリスク管理を重視しており、独自開発のシステムを用いてリスク管理を行なっております。具体的には、運用担当部門とは異なる部門においてファンドの投資リスクの計測・分析、投資制限のモニタリングなどを行うことにより、ファンドの投資リスクが運用方針に合致していることを確認し、その結果を運用担当部門にフィードバックするほか、社内関係者で共有しております。また、委託会社の業務に関するリスクについて社内規程を定めて管理を行なっております。

2【事業の内容及び営業の概況】

投信法に定める投資信託委託会社である委託会社は、証券投資信託の設定を行うとともに金融商品取引法に定める金融商品取引業者としてその運用(投資運用業)を行っています。また、金融商品取引法に定める投資助言業務ならびに有価証券の売買の媒介および有価証券の募集に関する第一種金融商品取引業務等を行っています。

委託会社の運用する証券投資信託は平成23年12月末現在、以下の通りです。(親投資信託を除きます。)

種類		本数	純資産総額
公募投資信託	追加型株式投資信託	31本	145,855百万円
	単体型株式投資信託	0本	0円
私募投資信託		71本	1,285,961百万円
合計		102本	1,431,816百万円

3【委託会社等の経理状況】

1．財務諸表の作成方法について

委託会社であるブラックロック・ジャパン株式会社（以下「当社」という。）の財務諸表は、「財務諸表等の用語、様式及び作成方法に関する規則」（昭和38年大蔵省令第59号、以下「財務諸表等規則」という。）第2条及び「金融商品取引業等に関する内閣府令」（平成19年8月6日内閣府令第52号。）に基づいて作成しております。

なお、第23期事業年度（自平成21年4月1日 至平成22年3月31日）は改正前の財務諸表等規則及び「金融商品取引業務等に関する内閣府令」に基づき、第24期事業年度（自平成22年4月1日 至平成23年3月31日）は改正後の財務諸表等規則及び「金融商品取引業等に関する内閣府令」に基づいて作成しております。

2．監査証明について

当社は、金融商品取引法第193条の2第1項の規定に基づき、第23期事業年度（自平成21年4月1日 至平成22年3月31日）の財務諸表について、及び第24期事業年度（自平成22年4月1日 至平成23年3月31日）の財務諸表について有限責任監査法人トーマツによる監査を受けております。

3．財務諸表に記載している金額については、百万円未満の端数を切り捨てて表示しております。

(1) 【貸借対照表】

(単位：百万円)

		第23期 (平成22年3月31日現在)	第24期 (平成23年3月31日現在)
資産の部			
流動資産			
現金・預金	3	4,043	7,036
支払委託償還金		2	-
前払金		-	4
立替金		-	12
前払費用		237	120
未収入金		169	95
未収委託者報酬		1,533	1,101
未収運用受託報酬		3,855	3,104
未収収益	2	304	143
差入保証金		479	-
未収還付消費税等		156	-
未収還付法人税等		506	100
繰延税金資産		930	417
その他流動資産		25	5
流動資産計		12,245	12,142
固定資産			
有形固定資産			
建物附属設備	1	2,099	2,011
器具備品	1	871	768
有形固定資産計		2,970	2,779
無形固定資産			
ソフトウェア		31	23
のれん		3,688	2,951
クライアント・リレーションシップ資産		1,687	1,380
その他の無形固定資産		3	3
無形固定資産計		5,410	4,359
投資その他の資産			
関係会社株式	2	300	300
長期差入保証金		1,005	978
繰延税金資産		1,037	1,312
投資その他の資産計		2,342	2,591
固定資産計		10,724	9,730
資産合計		22,970	21,872

	第23期 (平成22年3月31日現在)	第24期 (平成23年3月31日現在)
負債の部		
流動負債		
預り金	186	115
未払収益分配金	0	1
未払償還金	77	77
未払手数料	459	393
その他未払金	159	2
未払費用	1,571	896
未払法人税等	-	21
賞与引当金	666	410
役員賞与引当金	-	24
早期退職慰労引当金	246	26
未払消費税等	-	43
流動負債計	3,367	2,012
固定負債		
長期借入金	2 10,237	6,337
退職給付引当金	283	342
資産除去債務	-	237
固定負債計	10,520	6,917
負債合計	13,888	8,929
純資産の部		
株主資本		
資本金	485	2,435
資本剰余金		
資本準備金	366	2,316
その他資本剰余金	3,846	3,846
資本剰余金合計	4,212	6,162
利益剰余金		
利益準備金	336	336
その他利益剰余金		
繰越利益剰余金	4,047	4,008
利益剰余金合計	4,383	4,345
株主資本合計	9,081	12,942
純資産合計	9,081	12,942
負債・純資産合計	22,970	21,872

(2) 【損益計算書】

(単位：百万円)

	第23期 (自 平成21年4月1日 至 平成22年3月31日)	第24期 (自 平成22年4月1日 至 平成23年3月31日)
営業収益		
委託者報酬	4,285	5,677
運用受託報酬	8,178	9,800
その他営業収益	2,501	2,292
営業収益計	14,965	17,771
営業費用		
支払手数料	974	1,859
広告宣伝費	77	73
公告費	0	0
調査費		
調査費	353	422
委託調査費	1,011	2,895
調査費計	1,365	3,318
委託計算費	146	244
営業雑経費		
通信費	98	149
印刷費	63	122
諸会費	25	16
営業雑経費計	187	288
営業費用計	2,750	5,784
一般管理費		
給料		
役員報酬	1,024	262
給料・手当	3,319	3,712
賞与	2,943	1,786
給料計	7,286	5,761
退職給付費用	421	320
福利厚生費	610	695
事務委託費	1,395	945
交際費	10	25
寄付金	0	2
旅費交通費	116	249
租税公課	77	131
不動産賃借料	1,134	1,113
水道光熱費	129	147
固定資産減価償却費	794	509
のれん償却費	314	736
クライアント・リレーションシップ資産償却費	102	306
資産除去債務利息費用	-	3
諸経費	416	767
一般管理費計	12,809	11,716
営業利益又は営業損失（ ）	594	269

(3) 【株主資本等変動計算書】

(単位：百万円)

	第23期 (自 平成21年4月1日 至 平成22年3月31日)	第24期 (自 平成22年4月1日 至 平成23年3月31日)
株主資本		
資本金		
前期末残高	485	485
当期変動額		
新株の発行	-	1,950
当期変動額合計	-	1,950
当期末残高	485	2,435
資本剰余金		
資本準備金		
前期末残高	366	366
当期変動額		
新株の発行	-	1,950
当期変動額合計	-	1,950
当期末残高	366	2,316
その他資本剰余金		
前期末残高	-	3,846
当期変動額		
企業結合による資本剰余金の増加	3,846	-
当期変動額合計	3,846	-
当期末残高	3,846	3,846
資本剰余金合計		
前期末残高	366	4,212
当期変動額		
新株の発行	-	1,950
企業結合による資本剰余金の増加	3,846	-
当期変動額合計	3,846	1,950
当期末残高	4,212	6,162
利益剰余金		
利益準備金		
前期末残高	336	336
当期末残高	336	336
その他利益剰余金		
繰越利益剰余金		
前期末残高	7,860	4,047
当期変動額		
剰余金の配当	101	-
企業結合による利益剰余金の増加 又は減少()	2,627	-
当期純損失()	1,084	38
当期変動額合計	3,813	38
当期末残高	4,047	4,008
利益剰余金合計		
前期末残高	8,197	4,383
当期変動額		
剰余金の配当	101	-
企業結合による利益剰余金の増加 又は減少()	2,627	-

	第23期 (自平成21年4月1日 至平成22年3月31日)	第24期 (自平成22年4月1日 至平成23年3月31日)
当期純損失()	1,084	38
当期変動額合計	3,813	38
当期末残高	4,383	4,345
株主資本合計		
前期末残高	9,048	9,081
当期変動額		
新株の発行	-	3,900
企業結合による資本剰余金の増加	3,846	-
剰余金の配当	101	-
企業結合による利益剰余金の増加 又は減少()	2,627	-
当期純損失()	1,084	38
当期変動額合計	32	3,861
当期末残高	9,081	12,942
純資産合計		
前期末残高	9,048	9,081
当期変動額		
新株の発行	-	3,900
企業結合による資本剰余金の増加	3,846	-
剰余金の配当	101	-
企業結合による利益剰余金の増加 又は減少()	2,627	-
当期純損失()	1,084	38
当期変動額合計	32	3,861
当期末残高	9,081	12,942

(重要な会計方針)

期 別 項 目	第23期 自 平成21年4月1日 至 平成22年3月31日	第24期 自 平成22年4月1日 至 平成23年3月31日
1. 有価証券の評価基準及び 評価方法	<p>(1) 子会社株式 移動平均法による原価法を採用して おります。</p> <p>(2) その他有価証券で時価のあるもの 決算日の市場価格等に基づく時価 法(評価差額は全部純資産直入法によ り処理し、売却原価は移動平均法によ り算定)を採用しております。</p>	<p>(1) 子会社株式 同 左</p> <p>(2) その他有価証券で時価のあるもの 同 左</p>
2. 固定資産の減価償却方法	<p>(1) 有形固定資産 定額法により償却しております。</p> <p>(追加情報) 平成22年5月に予定している事務所 の移転に伴い、除却を予定している有 形固定資産について、従来耐用年数を 5年～18年としておりましたが、除却 を決定した平成21年10月より、残存耐 用年数を平成21年10月から平成22年5 月までの8ヶ月に変更しております。 これにより、当期の営業損失、経常損 失及び税引前当期純損失はそれぞれ 468百万円増加しております。</p> <p>(2) 無形固定資産 ソフトウェア、のれん及びクライア ント・リレーションシップ資産につ いては、定額法により償却しておりま す。</p>	<p>(1) 有形固定資産 定額法により償却しております。な お、主な耐用年数は建物附属設備6～ 38年、器具備品3～15年であります。</p> <p>(2) 無形固定資産 同 左</p>
3. 引当金の計上基準	<p>(1) 退職給付引当金の計上方法 適格退職年金制度 従業員の退職給付に備えるため、 当期末における退職給付債務及び 年金資産に基づき計上してありま す。なお、会計制度委員会報告第13 号「退職給付会計に関する実務指 針(中間報告)」に規定されている 簡便法に基づき、当期末における責 任準備金等の額をもって退職給付 債務とする方法によっております。</p>	<p>(1) 退職給付引当金の計上方法 -</p>

期別 項目	第23期 自 平成21年4月1日 至 平成22年3月31日	第24期 自 平成22年4月1日 至 平成23年3月31日
	<p>旧退職金制度 適格退職年金制度移行日現在在籍していた従業員については、旧退職金制度に基づく給付額を保証しているため、期末現在の当該給付額と年金制度に基づく給付額との差額を引当て計上しております。</p> <p>確定拠出年金制度 確定拠出年金制度（DC）による退職年金制度を有しております。</p> <p>確定給付年金制度 キャッシュ・バランス型の年金制度（CB）の退職年金制度を有しております。CBには、一定の利回り保証を付しており、これの将来の支払に備えるため、確定給付型の会計基準に準じた会計処理方法により引当金を計上しております。</p> <p>過去勤務債務は、その発生時の従業員の平均残存勤務期間以内の一定の年数（9年）による定額法により費用処理しております。</p> <p>数理計算上の差異は各事業年度の発生時における従業員の平均残存勤務期間以内の一定の年数（9年）による定額法により按分した額をそれぞれ発生の翌事業年度から費用処理または費用から控除することとしております。</p> <p>(追加情報) 当社は、平成21年12月2日における旧ブラックロック・ジャパン株式会社との合併に伴い、旧ブラックロック・ジャパン株式会社における退職年金制度（及び ）を承継し、上記の会計処理を行っております。</p> <p>(2) 賞与引当金の計上方法 従業員の賞与の支払に備えて、賞与支給見込額の当事業年度負担額を計上しております。</p>	<p>旧退職金制度 同 左</p> <p>確定拠出年金制度 同 左</p> <p>確定給付年金制度 同 左</p> <p>(追加情報) 当社は、平成23年1月1日において従来併存していた適格退職年金制度をキャッシュ・バランス型の確定給付年金制度に一元化しました。この制度移行による過去勤務債務は、その発生時の従業員の平均残存勤務期間以内の一定の年数（9年）により費用処理しております。</p> <p>(2) 賞与引当金の計上方法 同 左</p>

期 別	第23期 自 平成21年4月1日 至 平成22年3月31日	第24期 自 平成22年4月1日 至 平成23年3月31日
項 目		
4. 外貨建の資産又は負債の本邦通貨への換算基準	(3) 役員賞与引当金の計上方法 -	(3) 役員賞与引当金の計上方法 役員の賞与の支払に備えて、賞与支給見込額の当事業年度負担額を計上しております。 外貨建金銭債権債務は、期末の直物為替相場により円貨に換算し、換算差額は損益として処理しております。
5. その他財務諸表作成のための基本となる重要な事項	消費税等の会計処理 税抜方式によっております。	消費税等の会計処理 同 左

(会計方針の変更及び表示方法の変更)

期 別	第23期 自 平成21年4月1日 至 平成22年3月31日	第24期 自 平成22年4月1日 至 平成23年3月31日
項 目		
1. 資産除去債務に関する会計基準	-	当会計期間から「資産除去債務に関する会計基準」（企業会計基準第18号 平成20年3月31日）及び「資産除去債務に関する会計基準の適用指針」（企業会計基準適用指針第21号 平成20年3月31日）を適用しております。 これにより、営業利益及び経常利益はそれぞれ26百万円減少し、税引前当期純利益は61百万円減少しております。また、当会計基準等の適用開始による資産除去債務の変動額は233百万円でありませ
2. 表示方法の変更	(貸借対照表) (1) 従来まで「未収収益」に含めていた未収運用受託報酬について、その重要性に鑑み、当事業年度から区分掲記しております。 (2) 従来まで「未払費用」に含めていた未収収益分配金、未払償還金、未払手数料及びその他未払金について、その重要性に鑑み、当事業年度から区分掲記しております。	-

期別 項目	第23期 自 平成21年4月1日 至 平成22年3月31日	第24期 自 平成22年4月1日 至 平成23年3月31日
	<p>(損益計算書)</p> <p>(1) 従来まで「営業費用」の内訳項目で区分掲記していた科目について、損益計算書の表示科目の明瞭性と重要性を勘案して、一部変更及び集約して表示しております。なお詳細は以下に記載しております。</p> <p>従来「支払手数料」に含めていた支払運用再委託報酬を、当事業年度から「委託調査費」として区分掲記しております。</p> <p>従来区分掲記していた「情報機器関連費」を、当事業年度から「調査費」に含めて表示しております。</p> <p>(2) 従来まで「一般管理費」の内訳項目で区分掲記していた科目について、損益計算書の表示科目の明瞭性と重要性を勘案して、一部変更及び集約して表示しております。なお詳細は以下に記載しております。</p> <p>従来区分掲記していた「法定福利費」を、当事業年度から「福利厚生費」に含めて表示しております。</p> <p>従来区分掲記していた「事務用品費」「採用費」「賃借料」「消耗器具備品費」「修繕維持費」「不動産仲介手数料」及び「教育研修費」を、当事業年度から「諸経費」に含めて表示しております。</p>	-

注 記 事 項

(貸借対照表関係)

第23期 (平成22年3月31日現在)	第24期 (平成23年3月31日現在)
<p>1 有形固定資産の減価償却累計額</p> <p style="padding-left: 20px;">建物附属設備 539百万円</p> <p style="padding-left: 20px;">器具備品 328百万円</p>	<p>1 有形固定資産の減価償却累計額</p> <p style="padding-left: 20px;">建物附属設備 281百万円</p> <p style="padding-left: 20px;">器具備品 393百万円</p>
<p>2 関係会社に対する資産および負債は次の通りであります。</p> <p style="padding-left: 20px;">関係会社株式 300百万円</p> <p style="padding-left: 20px;">未収収益 233百万円</p>	<p>2 関係会社に対する資産は次の通りであります。</p> <p style="padding-left: 20px;">関係会社株式 300百万円</p>
<p>3 当社は、運転資金の効率的な調達を行うため取引銀行1行と当座貸越契約及び貸出コミットメント契約を締結しております。これら契約に基づく当事業年度末の借入未実行残高は次の通りであります。</p> <p style="padding-left: 20px;">当座貸越極度額及び貸出 コミットメントの総額 5,500百万円</p> <p style="padding-left: 20px;">借入実行残高 -</p> <p style="padding-left: 20px;">差引額 5,500百万円</p>	<p>3 当社は、運転資金の効率的な調達を行うため取引銀行1行と当座貸越契約及び貸出コミットメント契約を締結しております。これら契約に基づく当事業年度末の借入未実行残高は次の通りであります。</p> <p style="padding-left: 20px;">当座貸越極度額及び貸出 コミットメントの総額 5,500百万円</p> <p style="padding-left: 20px;">借入実行残高 -</p> <p style="padding-left: 20px;">差引額 5,500百万円</p>

(損益計算書関係)

第23期 自 平成21年4月1日 至 平成22年3月31日	第24期 自 平成22年4月1日 至 平成23年3月31日
<p>1 関係会社に対する営業外収益及び営業外費用は次の通りであります。</p> <p style="padding-left: 20px;">受取利息 7百万円</p> <p style="padding-left: 20px;">支払利息 23百万円</p>	<p>1 関係会社に対する営業外収益は次の通りであります。</p> <p style="padding-left: 20px;">受取配当金 500百万円</p>

(株主資本等変動計算書関係)

第23期 自 平成21年4月1日 至 平成22年3月31日					
第23期(自平成21年4月1日 至平成22年3月31日)					
1. 発行済株式の種類及び総数に関する事項					
	前事業年度末株式数	当事業年度増加株式数	当事業年度減少株式数	当事業年度末株式数	
発行済株式					
普通株式	9,238			9,238	
合計	9,238			9,238	
2. 自己株式の種類及び株式数に関する事項 該当事項はありません。					
3. 新株予約権及び自己新株予約権に関する事項 該当事項はありません。					
4. 配当に関する事項					
(1) 配当金支払額					
決議	株式の種類	配当金の総額 (百万円)	1株当たり配当額 (円)	基準日	効力発行日
平成21年11月10日 臨時株主総会	普通株式	101	11,000	平成21年9月30日	平成21年11月13日
(2) 基準日が当事業年度に属する配当のうち、配当の効力発生日が当事業年度後となるもの 該当事項はありません。					

第24期 自 平成22年4月1日 至 平成23年3月31日					
第24期(自平成22年4月1日 至平成23年3月31日)					
1. 発行済株式の種類及び総数に関する事項					
	前事業年度末株式数	当事業年度増加株式数	当事業年度減少株式数	当事業年度末株式数	
発行済株式					
普通株式	9,238	920		10,158	
合計	9,238	920		10,158	
(変動事由の概要)					
100%親会社であるブラックロック・ジャパン・ホールディングス合同会社に対する現物出資による株主割当による増加：920株					
2. 自己株式の種類及び株式数に関する事項 該当事項はありません。					
3. 新株予約権及び自己新株予約権に関する事項 該当事項はありません。					
4. 配当に関する事項 該当事項はありません。					

(リース取引関係)

第23期 自 平成21年4月1日 至 平成22年3月31日	第24期 自 平成22年4月1日 至 平成23年3月31日
該当なし	同 左

(金融商品関係)

第23期 自 平成21年4月1日 至 平成22年3月31日	第24期 自 平成22年4月1日 至 平成23年3月31日
<p>(追加情報)</p> <p>当事業年度より、「金融商品に関する会計基準」(企業会計基準第10号 平成20年3月10日)及び「金融商品の時価等に関する適用指針」(企業会計基準適用指針第19号 平成20年3月10日)を適用しております。</p> <p>1. 金融商品の状況に関する事項</p> <p>(1) 金融商品に対する取組方針 当社は、資金運用については短期的な預金等に限定し、また、資金調達については関連当事者からの長期借入に限定しています。</p> <p>(2) 金融商品の内容及びそのリスク並びにリスク管理体制 営業債権である未収委託者報酬及び未収運用受託報酬は、顧客の信用リスクに晒されています。当該リスクに関しては、当社の経理規程に従い、取引先ごとの期日管理及び残高管理を行い、個別に未収債権の回収可能性を管理する体制をしております。 投資有価証券である証券投資信託受益証券は、市場価格の変動リスクに晒されていますが、主に当社の投資信託業務を運営する上で必要とされる当社自身が設定・運用を行う証券投資信託に係るものであり、定期的に把握された時価が取締役会及び監査役会に報告されております。 営業債務である未払手数料はその全てが1年以内の支払期日となっております。 長期借入金は主に運転資金及び過去における経営統合時に必要とされた資金調達です。変動金利の借入金は、金利の変動リスクに晒されていますが、借入先が全て関連当事者となっており、そのリスクは当ブラックロック・グループ全体で管理されております。 営業債務や借入金は流動性リスクに晒されていますが、当社では月次に資金繰計画を作成するなどの方法により管理しております。</p>	<p>1. 金融商品の状況に関する事項</p> <p>(1) 金融商品に対する取組方針 同 左</p> <p>(2) 金融商品の内容及びそのリスク並びにリスク管理体制 営業債権である未収委託者報酬及び未収運用受託報酬は、顧客の信用リスクに晒されています。当該リスクに関しては、当社の経理規程に従い、取引先ごとの期日管理及び残高管理を行い、個別に未収債権の回収可能性を管理する体制をしております。 営業債務である未払手数料はその全てが1年以内の支払期日となっております。 長期借入金は主に運転資金及び過去における経営統合時に必要とされた資金調達です。変動金利の借入金は、金利の変動リスクに晒されていますが、借入先が全て関連当事者となっており、そのリスクは当ブラックロック・グループ全体で管理されております。 営業債務や借入金は流動性リスクに晒されていますが、当社では資金繰計画を作成するなどの方法により管理しております。</p>

第23期 自 平成21年4月1日 至 平成22年3月31日				第24期 自 平成22年4月1日 至 平成23年3月31日			
2. 金融商品の時価等に関する事項 平成22年3月31日（当期の決算日）における貸借対照表計上額、時価及びこれらの差額については、次の通りです。				2. 金融商品の時価等に関する事項 平成23年3月31日（当期の決算日）における貸借対照表計上額、時価及びこれらの差額については、次の通りです。			
（単位：百万円）				（単位：百万円）			
	貸借対 照表計 上額(*)	時価(*)	差額		貸借対 照表計 上額(*)	時価(*)	差額
預金	4,043	4,043	-	現金・預金	7,036	7,036	-
支払委託償還金	2	2	-	前払金	4	4	-
未収入金	169	169	-	立替金	12	12	-
未収委託者報酬	1,533	1,533	-	未収入金	95	95	-
未収運用受託報酬	3,855	3,855	-	未収委託者報酬	1,101	1,101	-
未収収益	304	304	-	未収運用受託報酬	3,104	3,104	-
未収還付消費税等	156	156	-	未収収益	143	143	-
未収還付法人税等	506	506	-	未収還付法人税等	100	100	-
差入保証金	479	479	-	長期差入保証金	978	902	(76)
長期差入保証金	1,005	899	(105)	未払金	(474)	(474)	-
未払金	(697)	(697)	-	未払費用	(896)	(896)	-
未払費用	(1,571)	(1,571)	-	未払法人税等	(21)	(21)	-
長期借入金	(10,237)	(11,434)	(1,196)	未払消費税等	(43)	(43)	-
				長期借入金	(6,337)	(6,892)	(555)
(*) 負債に計上されているものについては () で示していません。				(*) 負債に計上されているものについては () で示していません。			
(注)				(注)			
1. 金融商品の時価の算定方法に関する事項 預金、支払委託償還金、未収入金、未収委託者報酬、未収運用受託報酬、未収収益、未収還付消費税等、未収還付法人税等及び差入保証金 これらは短期間で決済されるため、時価は帳簿価額にほぼ等しいことから、当該帳簿価額によっています。 長期差入保証金 事務所敷金の時価については、事務所毎の敷金を当該賃貸借契約期間を基にしたインターバンク市場で取引されている円金利スワップレートで割り引いて算定する方法によっています。また従業員社宅敷金の時価については、平均残存勤務期間を基にしたインターバンク市場で取引されている円金利スワップレートで割り引いて算定する方法によっています。 未払金及び未払費用 これらは短期間で決済されるため、時価は帳簿価額にほぼ等しいことから、当該帳簿価額によっています。				1. 金融商品の時価の算定方法に関する事項 現金・預金、前払金、立替金、未収入金、未収委託者報酬、未収運用受託報酬、未収収益及び未収還付法人税等 これらは短期間で決済されるため、時価は帳簿価額にほぼ等しいことから、当該帳簿価額によっています。 長期差入保証金 事務所敷金の時価については、事務所の敷金を当該賃貸借契約期間を基にしたインターバンク市場で取引されている円金利スワップレートで割り引いて算定する方法によっています。また従業員社宅敷金の時価については、平均残存勤務期間を基にしたインターバンク市場で取引されている円金利スワップレートで割り引いて算定する方法によっています。 未払金、未払費用、未払法人税等及び未払消費税等 これらは短期間で決済されるため、時価は帳簿価額にほぼ等しいことから、当該帳簿価額によっています。			

第23期 自 平成21年4月1日 至 平成22年3月31日		第24期 自 平成22年4月1日 至 平成23年3月31日																																											
<p>長期借入金 長期借入金のうち、固定金利によるものは、元利金の合計額を同様の新規借入を行った場合に想定される利率で割引いて算定する方法によっています。</p> <p>長期借入金のうち、変動金利によるものは、短期間で市場金利を反映し、また、当社の信用状態は実行後大きく異なっていないことから、時価は帳簿価額と近似していると考えられるため、当該帳簿価額を時価としております。</p>		<p>長期借入金 長期借入金のうち、固定金利によるものは、元利金の合計額を同様の新規借入を行った場合に想定される利率で割引いて算定する方法によっています。</p> <p>長期借入金のうち、変動金利によるものは、短期間で市場金利を反映し、また、当社の信用状態は実行後大きく異なっていないことから、時価は帳簿価額と近似していると考えられるため、当該帳簿価額を時価としております。</p>																																											
2. 時価を把握することが極めて困難と認められる金融商品		2. 時価を把握することが極めて困難と認められる金融商品																																											
<table border="1"> <thead> <tr> <th>区分</th> <th>貸借対照表計上額（百万円）</th> </tr> </thead> <tbody> <tr> <td>子会社株式</td> <td>300</td> </tr> </tbody> </table> <p>上記については、市場価格がなく、時価を把握することが極めて困難と認められることから、上表には含めておりません。</p>		区分	貸借対照表計上額（百万円）	子会社株式	300	<table border="1"> <thead> <tr> <th>区分</th> <th>貸借対照表計上額（百万円）</th> </tr> </thead> <tbody> <tr> <td>子会社株式</td> <td>300</td> </tr> </tbody> </table> <p>上記については、市場価格がなく、時価を把握することが極めて困難と認められることから、上表には含めておりません。</p>		区分	貸借対照表計上額（百万円）	子会社株式	300																																		
区分	貸借対照表計上額（百万円）																																												
子会社株式	300																																												
区分	貸借対照表計上額（百万円）																																												
子会社株式	300																																												
3. 長期借入金の決算日後の返済予定額 (単位：百万円)		3. 長期借入金の決算日後の返済予定額 (単位：百万円)																																											
<table border="1"> <thead> <tr> <th></th> <th>1年以内</th> <th>1年超 2年以内</th> <th>2年超 3年以内</th> <th>3年超 4年以内</th> <th>4年超 5年以内</th> <th>5年超</th> </tr> </thead> <tbody> <tr> <td>長期借入金</td> <td>-</td> <td>-</td> <td>-</td> <td>-</td> <td>-</td> <td>10,237</td> </tr> <tr> <td>合計</td> <td>-</td> <td>-</td> <td>-</td> <td>-</td> <td>-</td> <td>10,237</td> </tr> </tbody> </table>			1年以内	1年超 2年以内	2年超 3年以内	3年超 4年以内	4年超 5年以内	5年超	長期借入金	-	-	-	-	-	10,237	合計	-	-	-	-	-	10,237	<table border="1"> <thead> <tr> <th></th> <th>1年以内</th> <th>1年超 2年以内</th> <th>2年超 3年以内</th> <th>3年超 4年以内</th> <th>4年超 5年以内</th> <th>5年超</th> </tr> </thead> <tbody> <tr> <td>長期借入金</td> <td>-</td> <td>-</td> <td>-</td> <td>-</td> <td>-</td> <td>6,337</td> </tr> <tr> <td>合計</td> <td>-</td> <td>-</td> <td>-</td> <td>-</td> <td>-</td> <td>6,337</td> </tr> </tbody> </table>			1年以内	1年超 2年以内	2年超 3年以内	3年超 4年以内	4年超 5年以内	5年超	長期借入金	-	-	-	-	-	6,337	合計	-	-	-	-	-	6,337
	1年以内	1年超 2年以内	2年超 3年以内	3年超 4年以内	4年超 5年以内	5年超																																							
長期借入金	-	-	-	-	-	10,237																																							
合計	-	-	-	-	-	10,237																																							
	1年以内	1年超 2年以内	2年超 3年以内	3年超 4年以内	4年超 5年以内	5年超																																							
長期借入金	-	-	-	-	-	6,337																																							
合計	-	-	-	-	-	6,337																																							

(有価証券関係)

第23期 自 平成21年4月1日 至 平成22年3月31日		第24期 自 平成22年4月1日 至 平成23年3月31日																	
当該事業年度に売却したその他有価証券		当該事業年度に売却したその他有価証券																	
<table border="1"> <thead> <tr> <th>区分</th> <th>投資信託受益証券</th> </tr> </thead> <tbody> <tr> <td>売却額</td> <td>0 百万円</td> </tr> <tr> <td>売却益の合計</td> <td>- 円</td> </tr> <tr> <td>売却損の合計</td> <td>0 百万円</td> </tr> </tbody> </table>		区分	投資信託受益証券	売却額	0 百万円	売却益の合計	- 円	売却損の合計	0 百万円	<table border="1"> <thead> <tr> <th>区分</th> <th>投資信託受益証券</th> </tr> </thead> <tbody> <tr> <td>売却額</td> <td>0 百万円</td> </tr> <tr> <td>売却益の合計</td> <td>- 円</td> </tr> <tr> <td>売却損の合計</td> <td>0 百万円</td> </tr> </tbody> </table>		区分	投資信託受益証券	売却額	0 百万円	売却益の合計	- 円	売却損の合計	0 百万円
区分	投資信託受益証券																		
売却額	0 百万円																		
売却益の合計	- 円																		
売却損の合計	0 百万円																		
区分	投資信託受益証券																		
売却額	0 百万円																		
売却益の合計	- 円																		
売却損の合計	0 百万円																		

(デリバティブ取引関係)

第23期 自 平成21年4月1日 至 平成22年3月31日	第24期 自 平成22年4月1日 至 平成23年3月31日
該当なし	同 左

(退職給付関係)

第23期 自 平成21年4月1日 至 平成22年3月31日	第24期 自 平成22年4月1日 至 平成23年3月31日																																																																																																
<p>1. 採用している退職給付制度の概要</p> <p>当社は、旧パークレイズ・グローバル・インベスターズ株式会社で設けられていた、適格退職年金制度及び旧退職金制度を引き続き有しています。当社は、平成21年12月2日に旧ブラックロック・ジャパン株式会社との合併に伴い、旧ブラックロック・ジャパン株式会社における退職年金制度（確定拠出年金制度及び確定給付年金制度）を承継しました。従って、平成21年12月2日以降、からの四つの制度を有しています。</p> <p>2. 退職給付債務に関する事項</p> <table style="width: 100%; border-collapse: collapse;"> <tr> <td style="width: 80%;">退職給付債務</td> <td style="text-align: right;">1,718</td> <td style="text-align: right;">百万円</td> </tr> <tr> <td>年金資産残高</td> <td style="text-align: right;">1,433</td> <td></td> </tr> <tr> <td>未積立退職給付債務</td> <td style="text-align: right;">285</td> <td></td> </tr> <tr> <td>未認識過去勤務債務</td> <td style="text-align: right;">13</td> <td></td> </tr> <tr> <td>未認識数理計算上の差異</td> <td style="text-align: right;">11</td> <td></td> </tr> <tr> <td>貸借対照表計上額純額</td> <td style="text-align: right;">283</td> <td></td> </tr> <tr> <td>前払年金費用</td> <td style="text-align: right;">23</td> <td></td> </tr> <tr> <td>退職給付引当金</td> <td style="text-align: right;">306</td> <td style="text-align: right;">百万円</td> </tr> </table> <p>（注）旧パークレイズ・グローバル・インベスターズ株式会社の従業員に対しては、退職給付債務の算定にあたり簡便法を採用しております。</p> <p>3. 退職給付費用に関する事項</p> <table style="width: 100%; border-collapse: collapse;"> <tr> <td style="width: 80%;">勤務費用等</td> <td style="text-align: right;">402</td> <td style="text-align: right;">百万円</td> </tr> <tr> <td>利息費用</td> <td style="text-align: right;">3</td> <td></td> </tr> <tr> <td>期待運用収益</td> <td style="text-align: right;">1</td> <td></td> </tr> <tr> <td>過去勤務債務の費用処理額</td> <td style="text-align: right;">0</td> <td></td> </tr> <tr> <td>数理計算上の差異の費用処理額</td> <td style="text-align: right;">0</td> <td></td> </tr> <tr> <td>確定拠出年金に係る要拠出額</td> <td style="text-align: right;">13</td> <td></td> </tr> <tr> <td>退職給付費用負担額合計</td> <td style="text-align: right;">421</td> <td></td> </tr> <tr> <td>特別退職金</td> <td style="text-align: right;">518</td> <td></td> </tr> <tr> <td>合計</td> <td style="text-align: right;">939</td> <td style="text-align: right;">百万円</td> </tr> </table> <p>（注）簡便法を採用している旧パークレイズ・グローバル・インベスターズ株式会社の従業員の退職給付費用は、勤務費用等に計上しております。</p>	退職給付債務	1,718	百万円	年金資産残高	1,433		未積立退職給付債務	285		未認識過去勤務債務	13		未認識数理計算上の差異	11		貸借対照表計上額純額	283		前払年金費用	23		退職給付引当金	306	百万円	勤務費用等	402	百万円	利息費用	3		期待運用収益	1		過去勤務債務の費用処理額	0		数理計算上の差異の費用処理額	0		確定拠出年金に係る要拠出額	13		退職給付費用負担額合計	421		特別退職金	518		合計	939	百万円	<p>1. 採用している退職給付制度の概要</p> <p>当社は、旧パークレイズ・グローバル・インベスターズ株式会社で設けられていた、旧退職金制度を引き続き有しています。当社は、平成21年12月2日に旧ブラックロック・ジャパン株式会社との合併に伴い、旧ブラックロック・ジャパン株式会社における退職年金制度（確定拠出年金制度及び確定給付年金制度）を承継しました。また、平成23年1月1日付で旧パークレイズ・グローバル・インベスターズ株式会社から引き継いだ適格退職年金制度はキャッシュ・バランス型の確定給付年金制度に移行しました。従って、平成23年1月1日以降、からの三つの制度を有しています。</p> <p>2. 退職給付債務に関する事項</p> <table style="width: 100%; border-collapse: collapse;"> <tr> <td style="width: 80%;">退職給付債務</td> <td style="text-align: right;">1,550</td> <td style="text-align: right;">百万円</td> </tr> <tr> <td>年金資産残高</td> <td style="text-align: right;">1,352</td> <td></td> </tr> <tr> <td>未積立退職給付債務</td> <td style="text-align: right;">198</td> <td></td> </tr> <tr> <td>未認識過去勤務債務</td> <td style="text-align: right;">47</td> <td></td> </tr> <tr> <td>未認識数理計算上の差異</td> <td style="text-align: right;">96</td> <td></td> </tr> <tr> <td>退職給付引当金</td> <td style="text-align: right;">342</td> <td style="text-align: right;">百万円</td> </tr> </table> <p>3. 退職給付費用に関する事項</p> <table style="width: 100%; border-collapse: collapse;"> <tr> <td style="width: 80%;">勤務費用等</td> <td style="text-align: right;">275</td> <td style="text-align: right;">百万円</td> </tr> <tr> <td>利息費用</td> <td style="text-align: right;">23</td> <td></td> </tr> <tr> <td>期待運用収益</td> <td style="text-align: right;">11</td> <td></td> </tr> <tr> <td>過去勤務債務の費用処理額</td> <td style="text-align: right;">0</td> <td></td> </tr> <tr> <td>数理計算上の差異の費用処理額</td> <td style="text-align: right;">1</td> <td></td> </tr> <tr> <td>確定拠出年金に係る要拠出額</td> <td style="text-align: right;">33</td> <td></td> </tr> <tr> <td>退職給付費用合計</td> <td style="text-align: right;">320</td> <td></td> </tr> <tr> <td>特別退職金</td> <td style="text-align: right;">118</td> <td></td> </tr> <tr> <td>合計</td> <td style="text-align: right;">438</td> <td style="text-align: right;">百万円</td> </tr> </table>	退職給付債務	1,550	百万円	年金資産残高	1,352		未積立退職給付債務	198		未認識過去勤務債務	47		未認識数理計算上の差異	96		退職給付引当金	342	百万円	勤務費用等	275	百万円	利息費用	23		期待運用収益	11		過去勤務債務の費用処理額	0		数理計算上の差異の費用処理額	1		確定拠出年金に係る要拠出額	33		退職給付費用合計	320		特別退職金	118		合計	438	百万円
退職給付債務	1,718	百万円																																																																																															
年金資産残高	1,433																																																																																																
未積立退職給付債務	285																																																																																																
未認識過去勤務債務	13																																																																																																
未認識数理計算上の差異	11																																																																																																
貸借対照表計上額純額	283																																																																																																
前払年金費用	23																																																																																																
退職給付引当金	306	百万円																																																																																															
勤務費用等	402	百万円																																																																																															
利息費用	3																																																																																																
期待運用収益	1																																																																																																
過去勤務債務の費用処理額	0																																																																																																
数理計算上の差異の費用処理額	0																																																																																																
確定拠出年金に係る要拠出額	13																																																																																																
退職給付費用負担額合計	421																																																																																																
特別退職金	518																																																																																																
合計	939	百万円																																																																																															
退職給付債務	1,550	百万円																																																																																															
年金資産残高	1,352																																																																																																
未積立退職給付債務	198																																																																																																
未認識過去勤務債務	47																																																																																																
未認識数理計算上の差異	96																																																																																																
退職給付引当金	342	百万円																																																																																															
勤務費用等	275	百万円																																																																																															
利息費用	23																																																																																																
期待運用収益	11																																																																																																
過去勤務債務の費用処理額	0																																																																																																
数理計算上の差異の費用処理額	1																																																																																																
確定拠出年金に係る要拠出額	33																																																																																																
退職給付費用合計	320																																																																																																
特別退職金	118																																																																																																
合計	438	百万円																																																																																															

第23期 自 平成21年4月1日 至 平成22年3月31日	第24期 自 平成22年4月1日 至 平成23年3月31日
<p>4. 退職給付債務等の計算の基礎に関する事項 退職給付見込額の期間配分方法 ポイント基準</p> <p>割引率 1.4%</p> <p>期待運用収益率 0.7%</p> <p>過去勤務債務の額の処理年数 発生時の従業員の平均残存勤務期間以内の一定の年数（9年）による定額法により費用処理しております。</p> <p>数理計算上の差異の処理年数 発生の翌事業年度から9年で処理しております。</p>	<p>4. 退職給付債務等の計算の基礎に関する事項 退職給付見込額の期間配分方法 ポイント基準</p> <p>割引率 1.8%</p> <p>期待運用収益率 0.7%～2.5%</p> <p>過去勤務債務の額の処理年数 発生時の従業員の平均残存勤務期間以内の一定の年数（9年）による定額法により費用処理しております。</p> <p>数理計算上の差異の処理年数 発生の翌事業年度から9年で処理しております。</p>

(税効果会計関係)

第23期 (平成22年3月31日現在)	第24期 (平成23年3月31日現在)																																																																		
<p>1. 繰延税金資産及び繰延税金負債の発生の主な原因別の内訳</p> <p>繰延税金資産（流動資産）</p> <table style="width: 100%; border-collapse: collapse;"> <tr> <td style="width: 80%;">賞与引当金</td> <td style="text-align: right;">291百万円</td> </tr> <tr> <td>未払費用否認</td> <td style="text-align: right;">446</td> </tr> <tr> <td>減価償却損金算入限度超過額</td> <td style="text-align: right;">192</td> </tr> <tr> <td>その他</td> <td style="text-align: right;">0</td> </tr> <tr> <td>繰延税金資産（流動資産）合計</td> <td style="text-align: right; border-top: 1px solid black; border-bottom: 3px double black;">930百万円</td> </tr> </table> <p>繰延税金資産（固定資産）</p> <table style="width: 100%; border-collapse: collapse;"> <tr> <td style="width: 80%;">税務上の繰越欠損金</td> <td style="text-align: right;">1,041百万円</td> </tr> <tr> <td>退職給付引当金</td> <td style="text-align: right;">234</td> </tr> <tr> <td>減価償却損金算入限度超過額</td> <td style="text-align: right;">152</td> </tr> <tr> <td>無形固定資産</td> <td style="text-align: right;">312</td> </tr> <tr> <td>資産調整勘定</td> <td style="text-align: right;">79</td> </tr> <tr> <td>その他</td> <td style="text-align: right;">3</td> </tr> <tr> <td>繰延税金資産（固定資産）合計</td> <td style="text-align: right; border-top: 1px solid black; border-bottom: 3px double black;">1,823</td> </tr> </table> <p>繰延税金負債（固定負債）</p> <table style="width: 100%; border-collapse: collapse;"> <tr> <td style="width: 80%;">無形固定資産</td> <td style="text-align: right;">776</td> </tr> <tr> <td>その他</td> <td style="text-align: right;">9</td> </tr> <tr> <td>繰延税金負債（固定負債）合計</td> <td style="text-align: right; border-top: 1px solid black; border-bottom: 3px double black;">786</td> </tr> </table> <p>繰延税金資産（固定資産）の純額</p> <table style="width: 100%; border-collapse: collapse;"> <tr> <td style="width: 80%;"></td> <td style="text-align: right; border-top: 1px solid black; border-bottom: 3px double black;">1,037百万円</td> </tr> </table>	賞与引当金	291百万円	未払費用否認	446	減価償却損金算入限度超過額	192	その他	0	繰延税金資産（流動資産）合計	930百万円	税務上の繰越欠損金	1,041百万円	退職給付引当金	234	減価償却損金算入限度超過額	152	無形固定資産	312	資産調整勘定	79	その他	3	繰延税金資産（固定資産）合計	1,823	無形固定資産	776	その他	9	繰延税金負債（固定負債）合計	786		1,037百万円	<p>1. 繰延税金資産及び繰延税金負債の発生の主な原因別の内訳</p> <p>繰延税金資産（流動資産）</p> <table style="width: 100%; border-collapse: collapse;"> <tr> <td style="width: 80%;">賞与引当金</td> <td style="text-align: right;">178百万円</td> </tr> <tr> <td>未払費用</td> <td style="text-align: right;">220</td> </tr> <tr> <td>早期退職慰労引当金</td> <td style="text-align: right;">10</td> </tr> <tr> <td>その他</td> <td style="text-align: right;">7</td> </tr> <tr> <td>繰延税金資産（流動資産）合計</td> <td style="text-align: right; border-top: 1px solid black; border-bottom: 3px double black;">417百万円</td> </tr> </table> <p>繰延税金資産（固定資産）</p> <table style="width: 100%; border-collapse: collapse;"> <tr> <td style="width: 80%;">税務上の繰越欠損金</td> <td style="text-align: right;">1,530百万円</td> </tr> <tr> <td>退職給付引当金</td> <td style="text-align: right;">140</td> </tr> <tr> <td>有形固定資産</td> <td style="text-align: right;">89</td> </tr> <tr> <td>無形固定資産</td> <td style="text-align: right;">91</td> </tr> <tr> <td>資産調整勘定</td> <td style="text-align: right;">39</td> </tr> <tr> <td>資産除去債務</td> <td style="text-align: right;">97</td> </tr> <tr> <td>その他</td> <td style="text-align: right;">3</td> </tr> <tr> <td>繰延税金資産（固定資産）合計</td> <td style="text-align: right; border-top: 1px solid black; border-bottom: 3px double black;">1,993</td> </tr> </table> <p>繰延税金負債（固定負債）</p> <table style="width: 100%; border-collapse: collapse;"> <tr> <td style="width: 80%;">無形固定資産</td> <td style="text-align: right;">608</td> </tr> <tr> <td>資産除去債務に対応する除去費用</td> <td style="text-align: right;">72</td> </tr> <tr> <td>繰延税金負債（固定負債）合計</td> <td style="text-align: right; border-top: 1px solid black; border-bottom: 3px double black;">680</td> </tr> </table> <p>繰延税金資産（固定資産）の純額</p> <table style="width: 100%; border-collapse: collapse;"> <tr> <td style="width: 80%;"></td> <td style="text-align: right; border-top: 1px solid black; border-bottom: 3px double black;">1,312百万円</td> </tr> </table>	賞与引当金	178百万円	未払費用	220	早期退職慰労引当金	10	その他	7	繰延税金資産（流動資産）合計	417百万円	税務上の繰越欠損金	1,530百万円	退職給付引当金	140	有形固定資産	89	無形固定資産	91	資産調整勘定	39	資産除去債務	97	その他	3	繰延税金資産（固定資産）合計	1,993	無形固定資産	608	資産除去債務に対応する除去費用	72	繰延税金負債（固定負債）合計	680		1,312百万円
賞与引当金	291百万円																																																																		
未払費用否認	446																																																																		
減価償却損金算入限度超過額	192																																																																		
その他	0																																																																		
繰延税金資産（流動資産）合計	930百万円																																																																		
税務上の繰越欠損金	1,041百万円																																																																		
退職給付引当金	234																																																																		
減価償却損金算入限度超過額	152																																																																		
無形固定資産	312																																																																		
資産調整勘定	79																																																																		
その他	3																																																																		
繰延税金資産（固定資産）合計	1,823																																																																		
無形固定資産	776																																																																		
その他	9																																																																		
繰延税金負債（固定負債）合計	786																																																																		
	1,037百万円																																																																		
賞与引当金	178百万円																																																																		
未払費用	220																																																																		
早期退職慰労引当金	10																																																																		
その他	7																																																																		
繰延税金資産（流動資産）合計	417百万円																																																																		
税務上の繰越欠損金	1,530百万円																																																																		
退職給付引当金	140																																																																		
有形固定資産	89																																																																		
無形固定資産	91																																																																		
資産調整勘定	39																																																																		
資産除去債務	97																																																																		
その他	3																																																																		
繰延税金資産（固定資産）合計	1,993																																																																		
無形固定資産	608																																																																		
資産除去債務に対応する除去費用	72																																																																		
繰延税金負債（固定負債）合計	680																																																																		
	1,312百万円																																																																		
<p>2. 法定実効税率と税効果会計適用後の法人税等の負担率との差異原因となった主な項目別の内訳</p> <table style="width: 100%; border-collapse: collapse;"> <tr> <td style="width: 80%;">法定実効税率 (調整)</td> <td style="text-align: right;">41.0%</td> </tr> <tr> <td>交際費等永久に損金に算入されない項目</td> <td style="text-align: right;">14.2</td> </tr> <tr> <td>損金不算入ののれん償却額</td> <td style="text-align: right;">6.1</td> </tr> <tr> <td>その他</td> <td style="text-align: right;">2.2</td> </tr> <tr> <td>税効果会計適用後の法人税等の負担率</td> <td style="text-align: right; border-top: 1px solid black; border-bottom: 3px double black;">22.9%</td> </tr> </table>	法定実効税率 (調整)	41.0%	交際費等永久に損金に算入されない項目	14.2	損金不算入ののれん償却額	6.1	その他	2.2	税効果会計適用後の法人税等の負担率	22.9%	<p>2. 法定実効税率と税効果会計適用後の法人税等の負担率との差異原因となった主な項目別の内訳</p> <table style="width: 100%; border-collapse: collapse;"> <tr> <td style="width: 80%;">法定実効税率 (調整)</td> <td style="text-align: right;">41.0%</td> </tr> <tr> <td>交際費等永久に損金に算入されない項目</td> <td style="text-align: right;">48.6</td> </tr> <tr> <td>損金不算入ののれん償却額</td> <td style="text-align: right;">128.8</td> </tr> <tr> <td>受取配当金等永久に益金に算入されない項目</td> <td style="text-align: right;">101.7</td> </tr> <tr> <td>住民税均等割</td> <td style="text-align: right;">1.1</td> </tr> <tr> <td>その他</td> <td style="text-align: right;">1.5</td> </tr> <tr> <td>税効果会計適用後の法人税等の負担率</td> <td style="text-align: right; border-top: 1px solid black; border-bottom: 3px double black;">119.2%</td> </tr> </table>	法定実効税率 (調整)	41.0%	交際費等永久に損金に算入されない項目	48.6	損金不算入ののれん償却額	128.8	受取配当金等永久に益金に算入されない項目	101.7	住民税均等割	1.1	その他	1.5	税効果会計適用後の法人税等の負担率	119.2%																																										
法定実効税率 (調整)	41.0%																																																																		
交際費等永久に損金に算入されない項目	14.2																																																																		
損金不算入ののれん償却額	6.1																																																																		
その他	2.2																																																																		
税効果会計適用後の法人税等の負担率	22.9%																																																																		
法定実効税率 (調整)	41.0%																																																																		
交際費等永久に損金に算入されない項目	48.6																																																																		
損金不算入ののれん償却額	128.8																																																																		
受取配当金等永久に益金に算入されない項目	101.7																																																																		
住民税均等割	1.1																																																																		
その他	1.5																																																																		
税効果会計適用後の法人税等の負担率	119.2%																																																																		

(企業結合等関係)

<p style="text-align: center;">第23期 自 平成21年4月1日 至 平成22年3月31日</p>	<p style="text-align: center;">第24期 自 平成22年4月1日 至 平成23年3月31日</p>								
<p>(共通支配下の取引等関係)</p> <p>1. 結合当事企業又は対象となった事業の名称及びその事業の内容</p> <p style="padding-left: 20px;">結合当事企業又は対象となった事業の名称 ブラックロック・ジャパン株式会社</p> <p style="padding-left: 20px;">事業の内容 投資運用業、投資助言・代理業、第二種金融商品取引業等</p> <p style="padding-left: 20px;">企業結合の法的形式 吸収合併</p> <p style="padding-left: 20px;">結合後企業の名称 ブラックロック・ジャパン株式会社</p> <p style="padding-left: 20px;">取引の目的を含む取引の概要</p> <p>当社は、平成21年11月17日開催の臨時株主総会で、ブラックロック・インクによるパークレイズ・グローバル・インベスターズの買収に伴う日本法人においての経営統合を目的に、平成21年12月2日を効力発生日として、当社を吸収合併存続株式会社、旧ブラックロック・ジャパン株式会社を吸収合併消滅会社とする吸収合併が行われることを承認し、旧ブラックロック・ジャパン株式会社の資産、負債及び契約上の地位その他一切の権利義務を当社に承継させる吸収合併を行いました。</p> <p>また当社は平成21年12月2日、ブラックロック・ジャパン株式会社へ商号の変更を行っております。</p> <p>なお、本吸収合併の効力発生時点において当社及び旧ブラックロック・ジャパン株式会社の株主はブラックロック・ジャパン・ホールディング合同会社のみとなっていることから、本吸収合併に際して、当社はブラックロック・ジャパン・ホールディング合同会社に対して、株式その他の金銭等の対価を交付しておりません。</p> <p>企業結合日に受け入れた資産及び引き受けた負債の額並びにその内訳</p> <p>(1) 資産の額</p> <table style="margin-left: 40px;"> <tr> <td>流動資産</td> <td>4,780百万円</td> </tr> <tr> <td>固定資産</td> <td>7,419百万円</td> </tr> </table> <p>(2) 負債の額</p> <table style="margin-left: 40px;"> <tr> <td>流動負債</td> <td>2,043百万円</td> </tr> <tr> <td>固定負債</td> <td>8,937百万円</td> </tr> </table> <p>上記金額は、当社の財務諸表に基づき必要な組替を行った旧ブラックロック・ジャパン株式会社の最終事業年度の財務諸表に基づいております。</p>	流動資産	4,780百万円	固定資産	7,419百万円	流動負債	2,043百万円	固定負債	8,937百万円	-
流動資産	4,780百万円								
固定資産	7,419百万円								
流動負債	2,043百万円								
固定負債	8,937百万円								

<p style="text-align: center;">第23期 自 平成21年4月1日 至 平成22年3月31日</p>	<p style="text-align: center;">第24期 自 平成22年4月1日 至 平成23年3月31日</p>
<p>2. 吸収分割先企業又は対象となった事業の名称及びその事業の内容 その事業の内容 分割先企業の名称 ブラックロック証券株式会社 分割した事業の内容 第一種金融商品取引業、第二種金融商品取引業及び金融商品取引業に付随する業務等 分割の法的形式 吸収分割 取引の目的を含む取引の概要 当社は、平成21年11月17日開催の臨時株主総会で、ブラックロック証券会社(BSC)に対して、iシェアーズ・ビジネスを含む証券営業部及び金融法人営業部に係る事業に関する権利義務を吸収分割により承継させることを承認し、平成21年12月2日を効力発生日として、当社を吸収分割株式会社、ブラックロック証券株式会社を吸収分割承継株式会社として、それまで当社が営んでいた第一種金融商品取引業に関する資産、負債、契約上の地位その他一切の権利義務をブラックロック証券株式会社に承継させる吸収分割を行いました。</p> <p>なお、本吸収分割の効力発生時点において当社はBSCの発行済み株式の全部を保有していることから、本吸収合併に際して、BSCは当社に対して、株式その他の金銭等の対価を交付しておりません。</p> <p>3. 実施した会計処理の概要 本取引（1.及び2.）は、「企業結合に係る会計基準」（企業会計審議会平成15年10月31日）及び「企業結合会計基準及び事業分離等会計基準に関する適用指針」（企業会計基準適用指針第10号最終改正平成19年11月15日）に基づき、共通支配下の取引として会計処理を行っております。</p>	

(資産除去債務関係)

第23期 自 平成21年4月1日 至 平成22年3月31日	第24期 自 平成22年4月1日 至 平成23年3月31日						
-	<p>資産除去債務のうち貸借対照表に計上しているもの</p> <p>1. 当該資産除去債務の概要 当社事業所の定期建物賃貸借契約に伴う原状回復義務等であります。</p> <p>2. 当該資産除去債務の金額の算定方法 使用見込期間を当該定期建物賃貸借契約上の賃貸借期間10年と見積り、割引率は1.5%を使用して資産除去債務の金額を計算しております。</p> <p>3. 当事業年度における当該資産除去債務の総額の増減</p> <table style="width: 100%; border-collapse: collapse;"> <tr> <td style="width: 80%;">期首残高（注）</td> <td style="text-align: right;">233百万円</td> </tr> <tr> <td>時の経過による調整額</td> <td style="text-align: right; border-top: 1px solid black;">3</td> </tr> <tr> <td>期末残高</td> <td style="text-align: right; border-top: 1px solid black; border-bottom: 3px double black;">237百万円</td> </tr> </table> <p>（注） 当事業年度より「資産除去債務に関する会計基準」（企業会計基準第18号 平成20年3月31日）及び「資産除去債務に関する会計基準の適用指針」（企業会計基準適用指針第21号 平成20年3月31日）を適用したことによる期首時点における残高であります。</p>	期首残高（注）	233百万円	時の経過による調整額	3	期末残高	237百万円
期首残高（注）	233百万円						
時の経過による調整額	3						
期末残高	237百万円						

(セグメント情報等)

第23期（自 平成21年4月1日 至 平成22年3月31日）

1. セグメント情報

当社は主として投資運用業の単一セグメントであるため、記載を省略しております。

2. 報告セグメントごとの固定資産の減損損失に関する情報

該当事項はありません。

3. 報告セグメントごとののれんの償却額及び未償却残高に関する情報

当社は主として投資運用業の単一セグメントであるため、記載を省略しております。

4. 報告セグメントごとの負ののれん発生益に関する情報

該当事項はありません。

第24期（自 平成22年4月1日 至 平成23年3月31日）

（追加情報）

当事業年度より「セグメント情報等の開示に関する会計基準」（企業会計基準第17号 平成21年3月27日）及び「セグメント情報等の開示に関する会計基準の適用指針」（企業会計基準適用指針第20号 平成20年3月21日）を適用しております。

1. セグメント情報

当社は主として投資運用業の単一セグメントであるため、記載を省略しております。

2. 関連情報

製品及びサービスに関する情報

（単位：百万円）

	委託者報酬	運用受託報酬	その他	合計
外部顧客 営業収益	5,677	9,800	2,292	17,771

地域に関する情報

(1) 売上高

（単位：百万円）

日本	その他	合計
14,812	2,958	17,771

（注）売上高は顧客の所在地を基礎とし、国又は地域に分類しております。

(2) 有形固定資産

本邦に所在している有形固定資産の金額が貸借対照表の有形固定資産の金額の90%を超えるため、記載を省略しております。

主要な顧客に関する情報

政府系機関に対するものを除き、営業収益の10%以上を占める主要な顧客に該当するものではありません。

3. 報告セグメントごとの固定資産の減損損失に関する情報

該当事項はありません。

4. 報告セグメントごとののれんの償却額及び未償却残高に関する情報

当社は主として投資運用業の単一セグメントであるため、記載を省略しております。

5. 報告セグメントごとの負ののれん発生益に関する情報

該当事項はありません。

(関連当事者情報)

第23期(自平成21年4月1日至平成22年3月31日)

1. 関連当事者との取引

(1) 親会社及び主要株主等

自:平成21年4月1日至:平成21年12月1日(注1)

種類	会社等の名称又は氏名	所在地	資本金又は出資金	事業の内容又は職業	議決権等の所有(被所有)割合	関連当事者との関係	取引の内容	取引金額(百万円)	科目	期末残高(百万円)
親会社	Barclays Bank PLC	英国 ロンドン市	2,402 百万 ポンド	銀行業	間接(100%)	ローン貸出 及び借入	受取利息 (注2)	7	未収収益	-
							支払利息 (注3)	23	未払費用	-

(注1)平成21年12月2日に、当社の究極の親会社がBarclays Global Investors UK Holdings Limited からブラックロック・インクに変更されました。

取引条件及び取引条件の決定方針等

(注2)受取利息については、一般取引条件と同様に決定しております。

(注3)支払利息については、市場金利を勘案して決定しております。尚、担保は差し入れておりません。

(2) 同一の親会社を持つ会社等

自:平成21年12月2日至:平成22年3月31日(注1)

種類	会社等の名称又は氏名	所在地	資本金又は出資金	事業の内容又は職業	議決権等の所有(被所有)割合	関連当事者との関係	取引の内容	取引金額(百万円)	科目	期末残高(百万円)
同一の親会社をもつ会社	旧ブラックロック・ジャパン株式会社	東京都千代田区	2,989 百万円	投資運用業	なし	吸収合併消滅会社	吸収合併(注2)	承継資産合計: 12,200 承継負債合計: 10,980 承継純資産合計: 1,219 合併対価: -	-	-
同一の親会社をもつ会社	ブラックロック・ルクス・フィンコ・S.a. r.l.	ルクセンブルグ大公国 ルクセンブルグ市	10万 米ドル	資産運用会社等の事業の支配・管理	なし	ローン借入	借入金(注3)	10,237	長期借入金	10,237
							支払利息(注4)	114	未払利息	-

(注1)平成21年12月2日に、当社の究極の親会社がBarclays Global Investors UK Holdings Limited からブラックロック・インクに変更されました。

取引条件及び取引条件の決定方針等

(注2)吸収合併については、共通支配下の取引として算定された額を計上しております。

(注3)取引金額の内訳は次の通りとなっております。尚、担保は差し入れておりません。

吸収合併による消滅会社から承継した借入金: 8,937百万円

当社の究極の親会社変更に伴い、当該貸出先において承継された劣後特約付借入金: 1,300百万円

(注4)支払利息については、市場金利を勘案して決定しております。尚、担保は差し入れておりません。

2. 親会社に関する注記

親会社情報

ブラックロック・インク(ニューヨーク証券取引所に上場)

ブラックロック・ファイナンシャル・マネジメント・インク(非上場)

第24期(自 平成22年4月1日 至 平成23年3月31日)

1. 関連当事者との取引

(1) 親会社等

自：平成22年4月1日 至：平成23年3月31日

種類	会社等の名称又は氏名	所在地	資本金又は出資金	事業の内容又は職業	議決権等の所有(被所有)割合	関連当事者との関係	取引の内容	取引金額(百万円)	科目	期末残高(百万円)
親会社	ブラックロック・ジャパン・ホールディングス合同会社	東京都千代田区	1万円	資産運用会社等の事業の支配・管理	直接(100%)	出資	新株の発行(注)	3,900	資本金	1,950
									資本準備金	1,950

取引条件及び取引条件の決定方針等

(注)当社に対する貸付金を出資の目的とする株式発行であります。

(2) 子会社等

自：平成22年4月1日 至：平成23年3月31日

種類	会社等の名称又は氏名	所在地	資本金又は出資金	事業の内容又は職業	議決権等の所有(被所有)割合	関連当事者との関係	取引の内容	取引金額(百万円)	科目	期末残高(百万円)
子会社	ブラックロック証券株式会社	東京都千代田区	1億5千5万円	第一種金融商品取引業	直接 100%	出資	受取配当金(注)	500	-	-

取引条件及び取引条件の決定方針等

(注)子会社における平成23年3月31日開催の臨時株主総会の決議に基づき、当社は配当金を受領しました。

(3) 同一の親会社を持つ会社等

自：平成22年4月1日 至：平成23年3月31日

種類	会社等の名称又は氏名	所在地	資本金又は出資金	事業の内容又は職業	議決権等の所有(被所有)割合	関連当事者との関係	取引の内容	取引金額(百万円)	科目	期末残高(百万円)
同一の親会社をもつ会社	ブラックロック・ルクセンブルクス・フィンコ・S.a.r.l.	ルクセンブルグ大公国ルクセンブルグ市	10万米ドル	資産運用会社等の事業の支配・管理	なし	ローン借入	借入金	-	長期借入金(注2)	6,337
							支払利息(注1)	333	未払利息	-

取引条件及び取引条件の決定方針等

(注1)支払利息については、市場金利を勘案して決定しております。尚、担保は差し入れておりません。

(注2)長期借入金には劣後特約付借入金5,237百万円が含まれております。尚、貸付人の変更により長期借入金が当期3,900百万円減少しております。

2. 親会社に関する注記

親会社情報

ブラックロック・インク（ニューヨーク証券取引所に上場）

ブラックロック・ファイナンシャル・マネジメント・インク（非上場）

(1株当たり情報)

第23期 自 平成21年4月1日 至 平成22年3月31日		第24期 自 平成22年4月1日 至 平成23年3月31日	
1株当たり純資産額	983,059円95銭	1株当たり純資産額	1,389,292円18銭
1株当たり当期純損失	117,424円51銭	1株当たり当期純損失	4,171円51銭
なお、潜在株式調整後1株当たり当期純損失金額については、潜在株式が存在しないため記載しておりません。		なお、潜在株式調整後1株当たり当期純損失金額については、潜在株式が存在しないため記載しておりません。	
1株当たり当期純損失の算定上の基礎 損益計算書上の当期純損失		1株当たり当期純損失の算定上の基礎 損益計算書上の当期純損失	
	1,084百万円		38百万円
1株当たり当期純損失の算定に 用いられた普通株式に係る当期純損失		1株当たり当期純損失の算定に 用いられた普通株式に係る当期純損失	
	1,084百万円		38百万円
期中平均株式数		期中平均株式数	
	9,238株		9,316株

(重要な後発事象)

第23期 自 平成21年4月1日 至 平成22年3月31日	第24期 自 平成22年4月1日 至 平成23年3月31日														
-	<p>当社は平成23年2月25日開催の臨時株主総会の決議に基づき、平成23年4月1日付で当社を吸収合併存続会社とし、100%子会社であるブラックロック証券株式会社（以下、「BSC」という。）を吸収合併消滅会社とする吸収合併を行いました。</p> <p>合併の理由： 当社はグループ内における再編の一環として、BSCを吸収合併しました。</p> <p>合併相手先の名称： ブラックロック証券株式会社</p> <p>合併後の会社の名称： ブラックロック・ジャパン株式会社</p> <p>合併相手先の主な事業内容： 第一種金融商品取引業</p> <p>合併相手先の事業規模： 第4期（平成23年3月期）における合併相手先であるBSCの事業規模は以下のとおりです。</p> <table> <tr> <td>営業利益</td> <td>446 百万円</td> </tr> <tr> <td>経常利益</td> <td>445 百万円</td> </tr> <tr> <td>当期純利益</td> <td>256 百万円</td> </tr> <tr> <td>資産合計</td> <td>846 百万円</td> </tr> <tr> <td>負債合計</td> <td>387 百万円</td> </tr> <tr> <td>純資産合計</td> <td>459 百万円</td> </tr> <tr> <td>従業員数</td> <td>54 名</td> </tr> </table>	営業利益	446 百万円	経常利益	445 百万円	当期純利益	256 百万円	資産合計	846 百万円	負債合計	387 百万円	純資産合計	459 百万円	従業員数	54 名
営業利益	446 百万円														
経常利益	445 百万円														
当期純利益	256 百万円														
資産合計	846 百万円														
負債合計	387 百万円														
純資産合計	459 百万円														
従業員数	54 名														

第23期 自 平成21年4月1日 至 平成22年3月31日	第24期 自 平成22年4月1日 至 平成23年3月31日
-	<p>合併の方法： 当社を存続会社として、BSCを吸収合併消滅会社としました。</p> <p>合併の対価： 本合併の効力発生時点においてBSCの株主は当社のみとなっていることから、本合併に際して、当社からBSCに対して、株式その他の金銭等の対価は交付しておりません。</p> <p>引継ぐ財産の額： 合併日において引継がれるBSCの資産・負債（平成23年4月1日現在）は以下のとおりです。 資産合計 846 百万円 負債合計 387 百万円 なお、「増加すべき資本・準備金・その他利益剰余金等の額」はありません。</p> <p>合併の時期： 平成23年4月1日</p> <p>実施した会計処理の概要： 「企業結合に関する会計基準」（企業会計基準第21号 平成20年12月26日）及び「企業結合会計基準及び事業分離等会計基準に関する適用指針」（企業会計基準適用指針第10号 平成20年12月26日）に基づき、共通支配下の取引として処理しております。</p>

【中間財務諸表】

1．中間財務諸表の作成方法について

委託会社であるブラックロック・ジャパン株式会社(以下「当社」という。)の中間財務諸表すなわち中間貸借対照表、中間損益計算書及び中間株主資本等変動計算書は、「中間財務諸表等の用語、様式及び作成方法に関する規則」(昭和52年大蔵省令第38号。以下、「中間財務諸表等規則」という。)並びに同規則第38条及び第57条の規定により「金融商品取引業等に関する内閣府令」(平成19年内閣府令第52号)に基づいて作成しております。

2．監査証明について

当社は、金融商品取引法第193条の2第1項の規定に基づき、中間会計期間(自平成23年4月1日 至平成23年9月30日)の中間財務諸表について有限責任監査法人トーマツによる中間監査を受けております。

3．財務諸表に記載している金額については、百万円未満の端数を切り捨てて表示しております。

[次へ](#)

(1) 中間貸借対照表

(単位：百万円)

		中間会計期間末 (平成23年9月30日)
資産の部		
流動資産		
現金・預金	2	7,471
立替金		7
前払費用		131
未収入金		27
未収委託者報酬		986
未収運用受託報酬		3,297
未収収益		533
繰延税金資産		720
その他流動資産		4
流動資産計		13,180
固定資産		
有形固定資産		
建物附属設備	1	1,929
器具備品	1	685
有形固定資産計		2,615
無形固定資産		
ソフトウェア		20
のれん		2,583
クライアント・リレーションシップ資産		1,227
その他の無形固定資産		3
無形固定資産計		3,834
投資その他の資産		
長期差入保証金		973
繰延税金資産		874
投資その他の資産計		1,848
固定資産計		8,298
資産合計		21,479

(単位：百万円)

中間会計期間末
(平成23年9月30日)

負債の部	
流動負債	
預り金	109
未払収益分配金	1
未払償還金	77
未払手数料	358
その他未払金	42
未払費用	1,039
未払消費税等	54
未払法人税等	21
賞与引当金	1,038
役員賞与引当金	93
早期退職慰労引当金	175
流動負債計	3,012
固定負債	
長期借入金	5,237
退職給付引当金	60
資産除去債務	239
固定負債計	5,537
負債合計	8,549
純資産の部	
株主資本	
資本金	2,435
資本剰余金	
資本準備金	2,316
その他資本剰余金	3,846
資本剰余金合計	6,162
利益剰余金	
利益準備金	336
その他利益剰余金	
繰越利益剰余金	3,995
利益剰余金合計	4,331
株主資本合計	12,929
純資産合計	12,929
負債・純資産合計	21,479

[次へ](#)

(2) 中間損益計算書

(単位：百万円)

	中間会計期間 (自 平成23年4月1日 至 平成23年9月30日)
営業収益	
委託者報酬	2,225
運用受託報酬	4,097
その他営業収益	1,680
営業収益計	8,003
営業費用	
支払手数料	723
広告宣伝費	107
公告費	6
調査費	
調査費	207
委託調査費	1,271
調査費計	1,479
委託計算費	70
営業雑経費	
通信費	41
印刷費	41
諸会費	12
営業雑経費計	95
営業費用計	2,482
一般管理費	
給料	
役員報酬	70
給料・手当	1,858
賞与	795
給料計	2,723
退職給付費用	134
福利厚生費	346
事務委託費	432
交際費	16
寄付金	2
旅費交通費	96
租税公課	44
不動産賃借料	482
水道光熱費	50
固定資産減価償却費	1 167
のれん償却額	1 368
クライアント・リレーションシップ資産償却費	1 153
資産除去債務利息費用	1
諸経費	165
一般管理費計	5,184
営業利益	336

(単位：百万円)

	中間会計期間 (自 平成23年4月1日 至 平成23年9月30日)
営業外収益	
為替差益	17
雑益	35
営業外収益計	52
営業外費用	
支払利息	91
営業外費用計	91
経常利益	298
特別利益	
抱合せ株式消滅差益	159
特別利益計	159
特別損失	
特別退職金	288
特別損失計	288
税引前中間純利益	169
法人税、住民税及び事業税	1
法人税等調整額	181
中間純損失	13

[前へ](#) [次へ](#)

(3) 中間株主資本等変動計算書

(単位：百万円)

	中間会計期間 (自 平成23年4月1日 至 平成23年9月30日)
株主資本	
資本金	
当期首残高	2,435
当中間期末残高	2,435
資本剰余金	
資本準備金	
当期首残高	2,316
当中間期末残高	2,316
その他資本剰余金	
当期首残高	3,846
当中間期末残高	3,846
資本剰余金合計	
当期首残高	6,162
当中間期末残高	6,162
利益剰余金	
利益準備金	
当期首残高	336
当中間期末残高	336
その他利益剰余金	
繰越利益剰余金	
当期首残高	4,008
当中間期変動額	
中間純損失	13
当中間期変動額合計	13
当中間期末残高	3,995
利益剰余金合計	
当期首残高	4,345
当中間期変動額	
中間純損失	13
当中間期変動額合計	13
当中間期末残高	4,331
株主資本合計	
当期首残高	12,942
当中間期変動額	
中間純損失	13
当中間期変動額合計	13
当中間期末残高	12,929
純資産合計	
当期首残高	12,942
当中間期変動額	
中間純損失	13
当中間期変動額合計	13
当中間期末残高	12,929

(重要な会計方針)

項目	中間会計期間 自 平成23年4月1日 至 平成23年9月30日
1. 固定資産の減価償却方法	<p>(1) 有形固定資産 定額法により償却しております。 なお、主な耐用年数は建物附属設備6～18年、器具備品2～15年であります。</p> <p>(2) 無形固定資産 ソフトウェアの減価償却方法については、社内における利用可能期間（5年）に基づく定額法によっております。 のれん及びクライアント・リレーションシップ資産の償却方法については、その効果の及ぶ期間（5～9年）に基づく定額法によっております。</p>
2. 引当金の計上基準	<p>(1) 退職給付引当金の計上方法</p> <p>旧退職金制度 適格退職年金制度移行日現在在籍していた従業員については、旧退職制度に基づく給付額を保証しているため、中間会計期間末現在の当該給付額と年金制度に基づく給付額との差額を引当て計上しております。</p> <p>確定拠出年金制度 確定拠出年金制度（DC）による退職年金制度を有しております。</p> <p>確定給付年金制度 キャッシュ・バランス型の年金制度（CB）の退職年金制度を有しております。CBには、一定の利回り保証を付しており、これの将来の支払に備えるため、確定給付型の会計基準に準じた会計処理方法により引当金を計上しております。 過去勤務債務は、その発生時の従業員の平均残存勤務期間以内の一定の年数（9年）による定額法により費用処理しております。 数理計算上の差異は各事業年度の発生時における従業員の平均残存勤務期間以内の一定の年数（9年）による定額法により按分した額をそれぞれ発生翌事業年度から費用処理または費用から控除することとしております。</p> <p>(2) 賞与引当金の計上方法 従業員の賞与の支払に備えて、賞与支給見込額の当中間会計期間負担額を計上しております。</p> <p>(3) 役員賞与引当金の計上方法 役員の賞与の支払に備えて、賞与支給見込額の当中間会計期間負担額を計上しております。</p>

項目	中間会計期間 自 平成23年4月1日 至 平成23年9月30日
3. 外貨建の資産又は負債の本邦通貨への換算基準	外貨建金銭債権債務は、中間会計期間末の直物為替相場により円貨に換算し、換算差額は損益として処理しております。
4. その他中間財務諸表作成のための基本となる重要な事項	消費税等の会計処理 税抜方式によっております。

(追加情報)

当中間会計期間の期首以後に行われる会計上の変更及び過去の誤謬の訂正により、「会計上の変更及び誤謬の訂正に関する会計基準」（企業会計基準第24号 平成21年12月4日）及び「会計上の変更及び誤謬の訂正に関する会計基準の適用指針」（企業会計基準適用指針第24号 平成21年12月4日）を適用しております。

注 記 事 項

(中間貸借対照表関係)

中間会計期間末 (平成23年9月30日)	
1 有形固定資産の減価償却累計額	
建物附属設備	363百万円
器具備品	475百万円
2 当社は、運転資金の効率的な調達を行うため取引銀行1行と当座貸越契約及び貸出コミットメント契約を締結しております。これら契約に基づく当中間会計期間末の借入未実行残高は次の通りであります。	
当座貸越極度額及び貸出	5,500百万円
コミットメントの総額	
借入未実行残高	-
差引額	5,500百万円

(中間損益計算書関係)

中間会計期間 自 平成23年4月1日 至 平成23年9月30日	
1 減価償却実施額	
有形固定資産	164百万円
無形固定資産	524百万円

(中間株主資本等変動計算書関係)

中間会計期間 自 平成23年4月1日 至 平成23年9月30日				
1. 発行済株式の種類及び総数に関する事項				
	前事業年度末 株式数	当中間会計期間 増加株式数	当中間会計期間 減少株式数	当中間会計 期間末株式数
発行済株式				
普通株式	10,158			10,158
合計	10,158			10,158
2. 自己株式の種類及び株式数に関する事項 該当事項はありません。				
3. 新株予約権及び自己新株予約権に関する事項 該当事項はありません。				
4. 配当に関する事項				
(1) 配当金支払額 該当事項はありません。				
(2) 基準日が当中間会計期間に属する配当のうち、配当の効力発生日が当中間会計期間 後となるもの 該当事項はありません。				

(金融商品関係)

中間会計期間 自 平成23年4月1日 至 平成23年9月30日
1. 金融商品の状況に関する事項
(1) 金融商品に対する取組方針 当社は、資金運用については短期的な預金等に限定し、また、資金調達については関連当事者からの長期借入に限定しています。
(2) 金融商品の内容及びそのリスク並びにリスク管理体制 営業債権である未収委託者報酬及び未収運用受託報酬は、顧客の信用リスクに晒されています。当該リスクに関しては、当社の経理規程に従い、取引先ごとの期日管理及び残高管理を行い、個別に未収債権の回収可能性を管理する体制をしいております。 営業債務である未払手数料はその全てが1年以内の支払期日となっております。 長期借入金は主に運転資金及び過去における経営統合時に必要とされた資金調達です。変動金利の借入金は、金利の変動リスクに晒されていますが、借入先が全て関連当事者となっており、そのリスクは当ブラックロック・グループ全体で管理されております。 営業債務や借入金は流動性リスクに晒されていますが、当社では資金繰計画を作成するなどの方法により管理しております。

中間会計期間
自 平成23年4月1日
至 平成23年9月30日

2. 金融商品の時価等に関する事項

平成23年9月30日（中間期の決算日）における中間貸借対照表計上額、時価及びこれらの差額については、次の通りです。

（単位：百万円）

	中間貸借対照表 計上額(*)	時価(*)	差額
現金・預金	7,471	7,471	-
立替金	7	7	-
未収入金	27	27	-
未収委託者報酬	986	986	-
未収運用受託報酬	3,297	3,297	-
未収収益	533	533	-
長期差入保証金	973	921	(51)
預り金	(109)	(109)	-
未払収益分配金	(1)	(1)	-
未払償還金	(77)	(77)	-
未払手数料	(358)	(358)	-
その他未払金	(42)	(42)	-
未払費用	(1,039)	(1,039)	-
未払消費税等	(54)	(54)	-
未払法人税等	(21)	(21)	-
長期借入金	(5,237)	(5,786)	(549)

(*) 負債に計上されているものについては () で示しています。

(注)

1. 金融商品の時価の算定方法に関する事項

現金・預金、立替金、未収入金、未収委託者報酬、未収運用受託報酬及び未収収益

これらは短期間で決済されるため、時価は帳簿価額にほぼ等しいことから、当該帳簿価額によっています。

長期差入保証金

事務所敷金の時価については、事務所の敷金を当該貸借契約期間を基にしたインターバンク市場で取引されている円金利スワップレートで割り引いて算定する方法によっています。また従業員社宅敷金の時価については、平均残存勤務期間を基にしたインターバンク市場で取引されている円金利スワップレートで割り引いて算定する方法によっています。

預り金、未払収益分配金、未払償還金、未払手数料、その他未払金、未払費用、未払消費税等及び未払法人税等

これらは短期間で決済されるため、時価は帳簿価額にほぼ等しいことから、当該帳簿価額によっています。

長期借入金

長期借入金のうち、固定金利によるものは、元利金の合計額を同様の新規借入を行った場合に想定される利率で割り引いて算定する方法によっています。

長期借入金のうち、変動金利によるものは、短期間で市場金利を反映し、また、当社の信用状態は実行後大きく異なっていないことから、時価は帳簿価額と近似していると考えられるため、当該帳簿価額を時価としております。

中間会計期間 自 平成23年4月1日 至 平成23年9月30日						
2. 長期借入金の決算日後の返済予定額						
（単位：百万円）						
	1年以内	1年超 2年以内	2年超 3年以内	3年超 4年以内	4年超 5年以内	5年超
長期借入金	-	-	-	-	-	5,237
合計	-	-	-	-	-	5,237

(企業結合に関する注記)

中間会計期間 自 平成23年4月1日 至 平成23年9月30日
<p>1. 結合当事企業又は対象となった事業の名称及びその事業の内容</p> <p>結合当事企業又は対象となった事業の名称 結合企業： ブラックロック・ジャパン株式会社 被結合企業： ブラックロック証券株式会社（以下、「BSC」という。）</p> <p>主な事業内容 第一種金融商品取引業</p> <p>企業結合日 平成23年4月1日</p> <p>企業結合の法的形式 当社を吸収合併存続会社とし、BSCを吸収合併消滅会社とする。</p> <p>結合後企業の名称 ブラックロック・ジャパン株式会社</p> <p>取引の目的を含む取引の概要 当社はグループ内における再編の一環として、平成23年2月25日開催の臨時株主総会の決議に基づき、平成23年4月1日付で当社を吸収合併存続会社とし、100%子会社であるBSCを吸収合併消滅会社とする吸収合併を行いました。 なお、本吸収合併の効力発生時点においてBSCの株主は当社のみとなっていることから、本吸収合併に際して、当社はBSCに対して、株式その他の金銭等の対価を交付していません。</p> <p>2. 実施した会計処理の概要 本取引は、「企業結合に関する会計基準」（企業会計基準第21号 平成20年12月26日）及び「企業結合会計基準及び事業分離等会計基準に関する適用指針」（企業会計基準適用指針第10号 平成20年12月26日）に基づき、共通支配下の取引として処理しております。</p>

(資産除去債務関係)

中間会計期間 自 平成23年4月1日 至 平成23年9月30日	
資産除去債務のうち貸借対照表に計上しているもの	
1. 当該資産除去債務の概要	当事業所の定期建物賃貸借契約に伴う原状回復義務等であります。
2. 当該資産除去債務の金額の算定方法	使用見込期間を当該定期建物賃貸借契約上の賃貸借期間10年と見積り、割引率は1.5%を使用して資産除去債務の金額を計算しております。
3. 当中間会計期間における当該資産除去債務の総額の増減	
期首残高	237 百万円
時の経過による調整額	1
期末残高	<u>239</u> 百万円

(セグメント情報等)

中間会計期間 自 平成23年4月1日 至 平成23年9月30日				
1. セグメント情報	当社は主として投資運用業の単一セグメントであるため、記載を省略しております。			
2. 関連情報	製品及びサービスに関する情報			
(単位：百万円)				
	委託者報酬	運用受託報酬	その他	合計
外部顧客 営業収益	2,225	4,097	1,680	8,003
地域に関する情報				
(1) 売上高				
(単位：百万円)				
日本	北米	その他	合計	
6,279	1,156	568	8,003	
(注) 売上高は顧客の所在地を基礎とし、国又は地域に分類しております。				
(2) 有形固定資産				
本邦に所在している有形固定資産の金額が貸借対照表の有形固定資産の金額の90%を超えるため、記載を省略しております。				
主要な顧客に関する情報				
政府系機関に対するものを除き、営業収益の10%以上を占める主要な顧客に該当するものではありません。				

(デリバティブ取引関係)

中間会計期間 自 平成23年4月1日 至 平成23年9月30日
当社はデリバティブ取引を利用していないため、該当事項はありません。

(1株当たり情報)

中間会計期間 自 平成23年4月1日 至 平成23年9月30日	
1株当たり純資産額	1,272,847円69銭
1株当たり中間純損失	1,285円59銭
なお、潜在株式調整後1株当たり中間純損失金額については、潜在株式が存在しないため記載しておりません。	
1株当たり中間純損失の算定上の基礎 損益計算書上の中間純損失	13百万円
1株当たり中間純損失の算定に 用いられた普通株式に係る中間純損失	13百万円
期中平均株式数	10,158株

[前へ](#)

4【利害関係人との取引制限】

委託会社は、金融商品取引法の定めるところにより、利害関係人との取引について、次に掲げる行為が禁止されています。

- (1) 自己又はその取締役若しくは執行役との間における取引を行うことを内容とした運用を行うこと(投資者の保護に欠け、若しくは取引の公正を害し、又は金融商品取引業の信用を失墜させるおそれがないものとして内閣府令で定めるものを除きます。)
- (2) 運用財産相互間において取引を行うことを内容とした運用を行うこと(投資者の保護に欠け、若しくは取引の公正を害し、又は金融商品取引業の信用を失墜させるおそれがないものとして金融商品取引業等に関する内閣府令で定めるものを除きます。)
- (3) 通常の見積りの条件と異なる条件であって取引の公正を害するおそれのある条件で、委託会社の親法人等(委託会社の総株主等の議決権の過半数を保有していることその他の委託会社と密接な関係を有する法人その他の団体として金融商品取引法施行令で定める要件に該当する者をいいます。以下(4)(5)において同じ。)又は子法人等(委託会社が総株主等の議決権の過半数を保有していることその他の委託会社と密接な関係を有する法人その他の団体として政令で定める要件に該当する者をいいます。以下同じ。)と有価証券の売買その他の取引又は金融デリバティブ取引を行うこと。
- (4) 委託会社の親法人等又は子法人等の利益を図るため、その行う投資運用業に関して運用の方針、運用財産の額若しくは市場の状況に照らして不必要な取引を行うことを内容とした運用を行うこと。
- (5) 上記に掲げるもののほか、投資者の保護に欠け、若しくは取引の公正を害し、又は金融商品取引業の信用を失墜させるおそれのあるものとして金融商品取引業等に関する内閣府令で定める行為。

5【その他】

定款の変更、事業譲渡または事業譲受、出資の状況その他の重要事項

変更年月日	変更事項
平成19年9月18日	証券業登録に伴う商号変更（「パークレイズ・グローバル・インベスターズ証券投資顧問株式会社」に変更）のため、定款変更を行いました。
平成19年9月30日	商号変更（「パークレイズ・グローバル・インベスターズ株式会社」に変更）のため、定款変更を行いました。
平成19年9月30日	公告の方法を変更するため、定款変更を行いました。
平成19年12月27日	事業を営むことの目的を変更するため、定款変更を行いました。
平成20年7月1日	グループ会社の1つであるパークレイズ・グローバル・インベスターズ・サービス株式会社を吸収合併し、それに伴い資本金の額を変更いたしました。
平成20年7月1日	株式取扱規則に関する記述を追加するため、定款変更を行いました。
平成21年6月22日	本店所在地変更のため、定款変更を行いました。
平成21年12月2日	ブラックロック・ジャパン株式会社と合併 商号変更（「ブラックロック・ジャパン株式会社」に変更）および定款変更を行いました。
平成23年4月1日	グループ会社であるブラックロック証券株式会社を吸収合併し、それに先立ち定款変更および資本金の額の変更を行いました。

第2 【その他の関係法人の概況】

1 【名称、資本金の額及び事業の内容】

(1) 受託会社

- ・名称 三菱UFJ信託銀行株式会社
- ・資本金の額 324,279百万円(平成23年3月末現在)
- ・事業の内容 銀行法に基づき、銀行業を営むとともに、金融機関の信託業務の兼営等に関する法律(兼営法)に基づき信託業務を営んでいます。

< 参考：再信託受託会社の概要 >

- ・名称 日本マスター・トラスト信託銀行株式会社
- ・資本金の額 10,000百万円(平成23年3月末現在)
- ・事業の内容 銀行法に基づき、銀行業を営むとともに、金融機関の信託業務の兼営等に関する法律(兼営法)に基づき信託業務を営んでいます。
- ・再信託の目的 原信託契約にかかる信託業務の一部(信託財産の管理)を原信託受託会社から再信託受託会社(日本マスター・トラスト信託銀行株式会社)へ委託するため、原信託財産の全てを再信託受託会社へ移管することを目的とします。

(2) 販売会社

- ・名称 大和証券株式会社
- ・資本金の額 100,000百万円(平成23年3月末現在)
- ・事業の内容 金融商品取引法に定める第一種金融商品取引業を営んでいます。

(3) 投資顧問会社

- ・名称 ブラックロック(香港)リミテッド
- ・資本金の額 18,001,010香港ドル(円貨換算^{*} 1億9,225万円、平成23年3月末現在)
^{*} 香港ドルの円貨換算は、平成23年3末日現在における株式会社三菱東京UFJ銀行の対顧客電信売買相場の仲値(1香港ドル=10.68円)によります。
- ・事業の内容 投資運用業を営んでいます。

<参考:インド株式運用についての投資顧問会社>

- ・名称 DSPブラックロック・インベストメント・マネジャーズ・リミテッド
- ・資本金の額 200百万ルピー(円貨換算^{*} 3億7,800万円、平成23年3月末現在)
* ルピーの円貨換算は、平成23年3月末日現在における株式会社三菱東京UFJ銀行の対顧客電信売買相場の仲値(1ルピー=1.89円)によります。
- ・事業の内容 投資運用業を営んでいます。
- ・業務の概要 投資顧問会社であるブラックロック(香港)リミテッドに対して、インド株式運用についての投資助言を行っております。

2【関係業務の概要】

(1) 受託会社

受託会社(受託者)として、ファンドの投資信託財産の保管・管理・計算、外国証券を保管・管理する外国の保管銀行への指図・連絡等を行います。

(2) 販売会社

ファンドの取扱販売会社として、募集の取扱いおよび販売を行い、換金に関する事務、収益分配金の再投資に関する事務、換金代金・収益分配金・償還金の支払いに関する事務等を行います。

(3) 投資顧問会社

当ファンドの投資顧問会社であり、当ファンドに関し、委託会社より運用の指図に関する権限の委託を受けて運用の指図を行っています。

3【資本関係】

(1) 受託会社

該当事項はありません。

(2) 販売会社

該当事項はありません。

(3) 投資顧問会社

当社およびブラックロック(香港)リミテッドの最終的な親会社は、ブラックロック・インクです。

<参考:インド株式運用についての投資顧問会社>

DSPブラックロック・インベストメント・マネジャーズ・リミテッドは、ブラックロックより間接的に出資を受けています。

第3 【その他】

1 交付目論見書の表紙等に、以下の事項を記載します。

(1) 委託会社等の情報

委託会社名

金融商品取引業者登録番号

設立年月日

資本金

当該委託会社が運用する投資信託財産の合計純資産総額

「ファンドの運用の指図を行う者である。」旨

(2) 受託会社に関する情報

受託会社名および「ファンドの財産の保管および管理を行う者である。」旨

(3) 詳細情報の入手方法

詳細な情報の入手方法として、以下の事項を記載します。

委託会社のホームページアドレス、電話番号および受付時間等

請求目論見書の入手方法および投資信託約款が請求目論見書に添付されている旨

(4) 交付目論見書の使用開始日

(5) 届出の効力に関する事項

金商法第4条第1項又は第2項の規定による届出の効力に関する事項について、次に掲げるいずれかの内容を記載します。

届出をした日および当該届出の効力の発生の有無を確認する方法

届出をした日、届出が効力を生じている旨および効力発生日

(6) その他の記載事項

商品内容に関して重大な変更を行う場合には、投資信託および投資法人に関する法律（昭和26年法律第198号、以下「投信法」という。）に基づき事前に投資者の意向を確認する旨

投資信託の財産は受託会社において信託法に基づき分別管理されている旨

請求目論見書は投資者の請求により販売会社から交付される旨および当該請求を行った場合にはその旨の記録をしておくべきである旨

「ご購入に際しては、本書の内容を十分にお読みください。」との趣旨を示す記載

2 交付目論見書の「投資リスク」記載箇所に金融商品取引法第37条の6の規定（いわゆるクーリング・オフ）の適用がない旨を記載します。

3 目論見書は別称として、「投資信託説明書」と称して使用することがあります。

4 目論見書は電子媒体等として使用される他、インターネット等に掲載されることがあります。

独立監査人の監査報告書

平成23年2月2日

ブラックロック・ジャパン株式会社

取締役会御中

あらた監査法人

指定社員 公認会計士 鶴田 光夫
業務執行社員

当監査法人は、金融商品取引法第193条の2第1項の規定に基づく監査証明を行うため、「ファンドの経理状況」に掲げられているブラックロック・インド株ファンドの平成21年12月11日から平成22年12月10日までの計算期間の財務諸表、すなわち、貸借対照表、損益及び剰余金計算書、注記表並びに附属明細表について監査を行った。この財務諸表の作成責任は経営者であり、当監査法人の責任は独立の立場から財務諸表に対する意見を表明することにある。

当監査法人は、我が国において一般に公正妥当と認められる監査の基準に準拠して監査を行った。監査の基準は、当監査法人に財務諸表に重要な虚偽の表示がないかどうかの合理的な保証を得ることを求めている。監査は、試査を基礎として行われ、経営者が採用した会計方針及びその適用方法並びに経営者によって行われた見積りの評価も含め全体としての財務諸表の表示を検討することを含んでいる。当監査法人は、監査の結果として意見表明のための合理的な基礎を得たと判断している。

当監査法人は、上記の財務諸表が、我が国において一般に公正妥当と認められる企業会計の基準に準拠して、ブラックロック・インド株ファンドの平成22年12月10日現在の信託財産の状態及び同日をもって終了する計算期間の損益の状況をすべての重要な点において適正に表示しているものと認める。

ブラックロック・ジャパン株式会社及びファンドと当監査法人又は業務執行社員との間には、公認会計士法の規定により記載すべき利害関係はない。

以上

-
- (注) 1. 上記は、監査報告書の原本に記載された事項を電子化したものであり、その原本は当社（有価証券報告書提出会社）が別途保管しております。
2. 財務諸表の範囲にはX B R Lデータ自体は含まれていません。

[次へ](#)

独立監査人の監査報告書

平成22年5月19日

ブラックロック・ジャパン株式会社
取締役会御中

有限責任監査法人 トーマツ

指定有限責任社員
業務執行社員

公認会計士 川本修司

指定有限責任社員
業務執行社員

公認会計士 星知子

当監査法人は、金融商品取引法第193条の2第1項の規定に基づく監査証明を行うため、「委託会社等の経理状況」に掲げられているブラックロック・ジャパン株式会社（旧社名：パークレイズ・グローバル・インベスターズ株式会社）の平成21年4月1日から平成22年3月31日までの第23期事業年度の財務諸表、すなわち、貸借対照表、損益計算書及び株主資本等変動計算書について監査を行った。この財務諸表の作成責任は経営者にあり、当監査法人の責任は独立の立場から財務諸表に対する意見を表明することにある。

当監査法人は、我が国において一般に公正妥当と認められる監査の基準に準拠して監査を行った。監査の基準は、当監査法人に財務諸表に重要な虚偽の表示がないかどうかの合理的な保証を得ることを求めている。監査は、試査を基礎として行われ、経営者が採用した会計方針及びその適用方法並びに経営者によって行われた見積りの評価も含め全体としての財務諸表の表示を検討することを含んでいる。当監査法人は、監査の結果として意見表明のための合理的な基礎を得たと判断している。

当監査法人は、上記の財務諸表が、我が国において一般に公正妥当と認められる企業会計の基準に準拠して、ブラックロック・ジャパン株式会社の平成22年3月31日現在の財政状態及び同日をもって終了する事業年度の経営成績をすべての重要な点において適正に表示しているものと認める。

会社と当監査法人又は業務執行社員との間には、公認会計士法の規定により記載すべき利害関係はない。

以上

(注) 1. 上記は、監査報告書の原本に記載された事項を電子化したものであり、その原本は当社（有価証券報告書提出会社）が別途保管しております。

2. 財務諸表の範囲にはXBR Lデータ自体は含まれていません。

独立監査人の監査報告書

平成24年2月8日

ブラックロック・ジャパン株式会社
取締役会 御中

あらた監査法人

指定社員
業務執行社員

公認会計士 鶴田光夫

当監査法人は、金融商品取引法第193条の2第1項の規定に基づく監査証明を行うため、「ファンドの経理状況」に掲げられているブラックロック・インド株ファンドの平成22年12月11日から平成23年12月12日までの計算期間の財務諸表、すなわち、貸借対照表、損益及び剰余金計算書、注記表並びに附属明細表について監査を行った。この財務諸表の作成責任は経営者にあり、当監査法人の責任は独立の立場から財務諸表に対する意見を表明することにある。

当監査法人は、我が国において一般に公正妥当と認められる監査の基準に準拠して監査を行った。監査の基準は、当監査法人に財務諸表に重要な虚偽の表示がないかどうかの合理的な保証を得ることを求めている。監査は、試査を基礎として行われ、経営者が採用した会計方針及びその適用方法並びに経営者によって行われた見積りの評価も含め全体としての財務諸表の表示を検討することを含んでいる。当監査法人は、監査の結果として意見表明のための合理的な基礎を得たと判断している。

当監査法人は、上記の財務諸表が、我が国において一般に公正妥当と認められる企業会計の基準に準拠して、ブラックロック・インド株ファンドの平成23年12月12日現在の信託財産の状態及び同日をもって終了する計算期間の損益の状況をすべての重要な点において適正に表示しているものと認める。

ブラックロック・ジャパン株式会社及びファンドと当監査法人又は業務執行社員との間には、公認会計士法の規定により記載すべき利害関係はない。

以上

-
- (注) 1. 上記は、監査報告書の原本に記載された事項を電子化したものであり、その原本は当社が別途保管しております。
2. 財務諸表の範囲にはXBRLデータ自体は含まれていません。

[次へ](#)

独立監査人の監査報告書

平成23年6月16日

ブラックロック・ジャパン株式会社

取締役会

御中

有限責任監査法人 トーマツ

指定有限責任社員 業務執行社員	公認会計士	川本修司	印
--------------------	-------	------	---

指定有限責任社員 業務執行社員	公認会計士	若林亜希	印
--------------------	-------	------	---

当監査法人は、金融商品取引法第193条の2第1項の規定に基づく監査証明を行うため、「委託会社等の経理状況」に掲げられているブラックロック・ジャパン株式会社の平成22年4月1日から平成23年3月31日までの第24期事業年度の財務諸表、すなわち、貸借対照表、損益計算書及び株主資本等変動計算書について監査を行った。この財務諸表の作成責任は経営者であり、当監査法人の責任は独立の立場から財務諸表に対する意見を表明することにある。

当監査法人は、我が国において一般に公正妥当と認められる監査の基準に準拠して監査を行った。監査の基準は、当監査法人に財務諸表に重要な虚偽の表示がないかどうかの合理的な保証を得ることを求めている。監査は、試査を基礎として行われ、経営者が採用した会計方針及びその適用方法並びに経営者によって行われた見積りの評価も含め全体としての財務諸表の表示を検討することを含んでいる。当監査法人は、監査の結果として意見表明のための合理的な基礎を得たと判断している。

当監査法人は、上記の財務諸表が、我が国において一般に公正妥当と認められる企業会計の基準に準拠して、ブラックロック・ジャパン株式会社の平成23年3月31日現在の財政状態及び同日をもって終了する事業年度の経営成績をすべての重要な点において適正に表示しているものと認める。

追記情報

重要な後発事象に記載されているとおり、会社は平成23年4月1日付けで100%子会社であるブラックロック証券株式会社を吸収合併した。

会社と当監査法人又は業務執行社員との間には、公認会計士法の規定により記載すべき利害関係はない。

以上

(注)1. 上記は、監査報告書の原本に記載された事項を電子化したものであり、その原本は当社（有価証券報告書提出会社）が別途保管しております。

2. 財務諸表の範囲にはXBR Lデータ自体は含まれていません。

[次へ](#)

独立監査人の中間監査報告書

平成23年12月14日

ブラックロック・ジャパン株式会社

取締役会

御中

有限責任監査法人 トーマツ

指定有限責任社員 業務執行社員	公認会計士	川本修司	印
指定有限責任社員 業務執行社員	公認会計士	若林亜希	印

当監査法人は、金融商品取引法第193条の2第1項の規定に基づく監査証明を行うため、「委託会社等の経理状況」に掲げられているブラックロック・ジャパン株式会社の平成23年4月1日から平成24年3月31日までの第25期事業年度の中間会計期間（平成23年4月1日から平成23年9月30日まで）に係る中間財務諸表、すなわち、中間貸借対照表、中間損益計算書、中間株主資本等変動計算書、重要な会計方針及びその他の注記について中間監査を行った。

中間財務諸表に対する経営者の責任

経営者の責任は、我が国において一般に公正妥当と認められる中間財務諸表の作成基準に準拠して中間財務諸表を作成し有用な情報を表示することにある。これには、不正又は誤謬による重要な虚偽表示のない中間財務諸表を作成し有用な情報を表示するために経営者が必要と判断した内部統制を整備及び運用することが含まれる。

監査人の責任

当監査法人の責任は、当監査法人が実施した中間監査に基づいて、独立の立場から中間財務諸表に対する意見を表明することにある。当監査法人は、我が国において一般に公正妥当と認められる中間監査の基準に準拠して中間監査を行った。中間監査の基準は、当監査法人に中間財務諸表には全体として中間財務諸表の有用な情報の表示に関して投資者の判断を損なうような重要な虚偽表示がないかどうかの合理的な保証を得るために、中間監査に係る監査計画を策定し、これに基づき中間監査を実施することを求めている。

中間監査においては、中間財務諸表の金額及び開示について監査証拠を入手するために年度監査と比べて監査手続の一部を省略した中間監査手続が実施される。中間監査手続は、当監査法人の判断により、不正又は誤謬による中間財務諸表の重要な虚偽表示のリスクの評価に基づいて、分析的手続等を中心とした監査手続に必要な応じて追加の監査手続が選択及び適用される。中間監査の目的は、内部統制の有効性について意見表明するためのものではないが、当監査法人は、リスク評価の実施に際して、状況に応じた適切な中間監査手続を立案するために、中間財務諸表の作成と有用な情報の表示に関連する内部統制を検討する。また、中間監査には、経営者が採用した会計方針及びその適用方法並びに経営者によって行われた見積りの評価も含め中間財務諸表の表示を検討することが含まれる。

当監査法人は、中間監査の意見表明の基礎となる十分かつ適切な監査証拠を入手したと判断している。

中間監査意見

当監査法人は、上記の中間財務諸表が、我が国において一般に公正妥当と認められる中間財務諸表の作成基準に準拠して、ブラックロック・ジャパン株式会社の平成23年9月30日現在の財政状態及び同日をもって終了する中間会計期間（平成23年4月1日から平成23年9月30日まで）の経営成績に関する有用な情報を表示しているものと認める。

利害関係

会社と当監査法人又は業務執行社員との間には、公認会計士法の規定により記載すべき利害関係はない。

以上

（注）1．上記は、中間監査報告書の原本に記載された事項を電子化したものであり、その原本は当社（半期報告書提出会社）が別途保管しております。

2．中間財務諸表の範囲にはX B R L データ自体は含まれていません。

[前へ](#)