

【表紙】

【提出書類】	有価証券届出書
【提出先】	関東財務局長
【提出日】	2023年8月9日
【発行者名】	T & D アセットマネジメント株式会社
【代表者の役職氏名】	代表取締役社長 田中 義久
【本店の所在の場所】	東京都港区芝五丁目36番7号
【事務連絡者氏名】	富岡 秀夫
【電話番号】	03-6722-4813
【届出の対象とした募集内国投資信託受益証券に係るファンドの名称】	野村エマージング債券投信（円コース）毎月分配型 野村エマージング債券投信（円コース）年2回決算型 野村エマージング債券投信（米ドルコース）毎月分配型 野村エマージング債券投信（米ドルコース）年2回決算型 野村エマージング債券投信（豪ドルコース）毎月分配型 野村エマージング債券投信（豪ドルコース）年2回決算型 野村エマージング債券投信（ブラジルリアルコース）毎月分配型 野村エマージング債券投信（ブラジルリアルコース）年2回決算型 野村エマージング債券投信（南アフリカランドコース）毎月分配型 野村エマージング債券投信（南アフリカランドコース）年2回決算型 野村エマージング債券投信（カナダドルコース）毎月分配型 野村エマージング債券投信（カナダドルコース）年2回決算型 野村エマージング債券投信（メキシコペソコース）毎月分配型 野村エマージング債券投信（メキシコペソコース）年2回決算型 野村エマージング債券投信（トルコリラコース）毎月分配型 野村エマージング債券投信（トルコリラコース）年2回決算型 野村エマージング債券投信（金コース）毎月分配型 野村エマージング債券投信（金コース）年2回決算型 野村エマージング債券投信（マネープールファンド）年2回決算型
【届出の対象とした募集内国投資信託受益証券の金額】	継続募集額 各ファンドにつき7,000億円を上限とします。
【縦覧に供する場所】	該当事項はありません。

第一部【証券情報】

（１）【ファンドの名称】

野村エマージング債券投信（円コース）毎月分配型
野村エマージング債券投信（円コース）年2回決算型
野村エマージング債券投信（米ドルコース）毎月分配型
野村エマージング債券投信（米ドルコース）年2回決算型
野村エマージング債券投信（豪ドルコース）毎月分配型
野村エマージング債券投信（豪ドルコース）年2回決算型
野村エマージング債券投信（ブラジルリアルコース）毎月分配型
野村エマージング債券投信（ブラジルリアルコース）年2回決算型
野村エマージング債券投信（南アフリカランドコース）毎月分配型
野村エマージング債券投信（南アフリカランドコース）年2回決算型
野村エマージング債券投信（カナダドルコース）毎月分配型
野村エマージング債券投信（カナダドルコース）年2回決算型
野村エマージング債券投信（メキシコペソコース）毎月分配型
野村エマージング債券投信（メキシコペソコース）年2回決算型
野村エマージング債券投信（トルコリラコース）毎月分配型
野村エマージング債券投信（トルコリラコース）年2回決算型
野村エマージング債券投信（金コース）毎月分配型
野村エマージング債券投信（金コース）年2回決算型
野村エマージング債券投信（マネープールファンド）年2回決算型

本書においてファンドの名称を略称で記載する場合があります。

ファンドの名称	略称		
野村エマージング債券投信 （円コース）毎月分配型	野村エマージング債券投信 （円コース）毎月	円コース（毎月）	円コース
野村エマージング債券投信 （円コース）年2回決算型	野村エマージング債券投信 （円コース）年2回	円コース（年2）	
野村エマージング債券投信 （米ドルコース）毎月分配型	野村エマージング債券投信 （米ドルコース）毎月	米ドル コース（毎月）	米ドル コース
野村エマージング債券投信 （米ドルコース）年2回決算型	野村エマージング債券投信 （米ドルコース）年2回	米ドル コース（年2）	
野村エマージング債券投信 （豪ドルコース）毎月分配型	野村エマージング債券投信 （豪ドルコース）毎月	豪ドル コース（毎月）	豪ドル コース
野村エマージング債券投信 （豪ドルコース）年2回決算型	野村エマージング債券投信 （豪ドルコース）年2回	豪ドル コース（年2）	
野村エマージング債券投信 （ブラジルリアルコース）毎月分配型	野村エマージング債券投信 （ブラジルリアルコース）毎月	ブラジルリアル コース（毎月）	ブラジルリアル コース
野村エマージング債券投信 （ブラジルリアルコース）年2回決算型	野村エマージング債券投信 （ブラジルリアルコース）年2回	ブラジルリアル コース（年2）	
野村エマージング債券投信 （南アフリカランドコース）毎月分配型	野村エマージング債券投信 （南アフリカランドコース）毎月	南アフリカランド コース（毎月）	南アフリカランド コース
野村エマージング債券投信 （南アフリカランドコース）年2回決算型	野村エマージング債券投信 （南アフリカランドコース）年2回	南アフリカランド コース（年2）	
野村エマージング債券投信 （カナダドルコース）毎月分配型	野村エマージング債券投信 （カナダドルコース）毎月	カナダドル コース（毎月）	カナダドル コース
野村エマージング債券投信 （カナダドルコース）年2回決算型	野村エマージング債券投信 （カナダドルコース）年2回	カナダドル コース（年2）	
野村エマージング債券投信 （メキシコペソコース）毎月分配型	野村エマージング債券投信 （メキシコペソコース）毎月	メキシコペソ コース（毎月）	メキシコペソ コース
野村エマージング債券投信 （メキシコペソコース）年2回決算型	野村エマージング債券投信 （メキシコペソコース）年2回	メキシコペソ コース（年2）	
野村エマージング債券投信 （トルコリラコース）毎月分配型	野村エマージング債券投信 （トルコリラコース）毎月	トルコリラ コース（毎月）	トルコリラ コース
野村エマージング債券投信 （トルコリラコース）年2回決算型	野村エマージング債券投信 （トルコリラコース）年2回	トルコリラ コース（年2）	
野村エマージング債券投信 （金コース）毎月分配型	野村エマージング債券投信 （金コース）毎月	金コース（毎月）	金コース
野村エマージング債券投信 （金コース）年2回決算型	野村エマージング債券投信 （金コース）年2回	金コース（年2）	
野村エマージング債券投信 （マネーパブルファンド）年2回決算型	野村エマージング債券投信 （マネーパブルファンド）年2回	マネーパブル ファンド（年2）	マネーパブル ファンド

以上を総称して「野村エマージング債券投信（通貨・代替通貨選択型）」、また、総称または個別に「ファンド」または「各ファンド」ということがあります。

マネーパブルファンドを除いた各ファンドを総称して「各コース」、毎月分配型のファンドを総称して「毎月分配型」、年2回決算型のファンドを総称して「年2回決算型」ということがあります。

金コースおよびマネーパブルファンドを除いた各ファンドを総称して「通貨グループ」、金コースを「代替通貨グループ」ということがあります。

（２）【内国投資信託受益証券の形態等】

追加型証券投資信託の振替内国投資信託受益権（以下「受益権」といいます。）です。

委託者（以下「委託会社」ということがあります。）の依頼により、信用格付業者から提供され、もしくは閲覧に供された信用格付または信用格付業者から提供され、もしくは閲覧に供される予定の信用格付はありません。

ファンドの受益権は、社債、株式等の振替に関する法律（以下「社振法」といいます。）の規定の適用を受け、受益権の帰属は、後述「（１）振替機関に関する事項」に記載の振替機関および当該振替機関の下位の口座管理機関（社振法第2条に規定する「口座管理機関」をいい、振替機関を含め、以下「振替機関等」といいます。）の振替口座簿に記載または記録されることにより定まります（以下、振替口座簿に記載または記録されることにより定まる受益権を「振替受益権」といいます。）。委託会社であるT & Dアセットマネジメント株式会社は、やむを得ない事情等がある場合を除き、当該振替受益権を表示する受益証券を発行しません。また、振替受益権には無記名式や記名式の形態はありません。

（３）【発行（売出）価額の総額】

各ファンドにつき7,000億円を上限とします。

（４）【発行（売出）価格】

購入申込受付日の翌営業日の基準価額^{*1}とします。

なお、マネープールファンドは、年2回決算型の各ファンドからのスイッチング^{*2}以外による購入はできません。

*1「基準価額」とは、ファンドの資産総額から負債総額を控除した金額（以下「純資産総額」といいます。）をその時の発行済受益権総口数で除した1口当たりの純資産価額をいいます。（ただし、1万口当りに換算した価額で表示されます。）

*2「スイッチング」とは、保有しているファンドの換金と同時に他のファンドを購入することをいいます。基準価額につきましては、販売会社（委託会社の指定する金融商品取引法第28条第1項に規定する第一種金融商品取引業を行う者および委託会社の指定する金融商品取引法第2条第11項に規定する登録金融機関をいいます。）または下記にお問い合わせください。

T & Dアセットマネジメント株式会社

電話番号 03-6722-4810（受付時間は営業日の午前9時～午後5時）

インターネットホームページ <https://www.tdasset.co.jp/>

（５）【申込手数料】

3.30%（税抜3.0%）を上限として、販売会社が個別に定める率を発行価格に乗じて得た額とします。

収益分配金を再投資する場合は無手数料とします。年2回決算型の各ファンドからマネープールファンドへのスイッチングには、申込手数料はかかりません。

申込手数料は、ファンドの商品および関連する投資環境の説明ならびに情報提供、販売に係る事務費用等の対価です。

詳しくは販売会社にお問い合わせください。

（６）【申込単位】

1万口以上1口単位または1万円以上1円単位とします。

（７）【申込期間】

2023年8月10日から2024年2月9日まで

なお、申込期間は、上記期間満了前に有価証券届出書を提出することによって更新されます。

（８）【申込取扱場所】

野村證券株式会社 東京都中央区日本橋一丁目13番1号

上記の販売会社の本・支店において申込の取扱いを行います。

（９）【払込期日】

ファンドの受益権の購入申込者は、購入代金（発行価格に申込口数を乗じて得た額に申込手数料（税込）を加算した金額をいいます。）を購入申込受付日から起算して6営業日目までにお申込の販売会社に支払うものとします。

振替受益権に係る各購入申込日の発行価額の総額は、追加信託が行われる日に、委託会社の指定する口座を經由して、受託者（以下「受託会社」ということがあります。）の指定するファンド口座に払い込まれます。

（１０）【払込取扱場所】

払込取扱場所は申込取扱場所（販売会社）と同様です。お問い合わせにつきましては、前述「（４）発行（売）価格」の照会先をご参照ください。

（１１）【振替機関に関する事項】

ファンドの振替機関は株式会社証券保管振替機構です。

（ 1 2 ）【その他】

日本以外の地域における発行はありません。

振替受益権について

ファンドの受益権は、社振法の規定の適用を受け、前述「（ 1 1 ）振替機関に関する事項」に記載の振替機関の振替業に係る業務規程等の規則にしたがって取り扱われるものとします。

ファンドの分配金、償還金、換金代金は、社振法および前述「（ 1 1 ）振替機関に関する事項」に記載の振替機関の業務規程その他の規則にしたがって支払われます。

申込方法

受益権の購入に関しては、販売会社所定の方法でお申込ください。

申込の受付は、原則として営業日の午後3時までとし、当該受付時間を過ぎた場合は翌営業日の受付となります。

なお、マネープールファンドは、年2回決算型の各ファンドからのスイッチング以外による購入はできません。

ただし、受付時間は販売会社により異なることや変更になることがあります。詳しくは販売会社にお問い合わせください。

申込不可日

下記のいずれかに該当する日には、購入、換金およびスイッチングの申込はできません。

詳しくは販売会社にお問い合わせください。

「各ファンド（マネープールファンドを除く）」

・ニューヨーク、ロンドン、ダブリンの各銀行または各証券取引所の休業日

スイッチング

ファンドにおけるスイッチングとは、保有しているファンドの換金と同時に他のファンドを取得することをいいます。

毎月分配型の各ファンド間および年2回決算型の各ファンド間でスイッチングが可能です。なお、全額を換金した場合の手取金の全額をもって購入申込を行う場合は1口単位とします。

マネープールファンドは、年2回決算型の各ファンドからのスイッチング以外による購入はできません。また、毎月分配型と年2回決算型との間ではスイッチングはできません。

スイッチングの際には、購入・換金時と同様に販売会社が定める所定の手数料等がかかります。

（マネープールファンドへのスイッチングには、購入時手数料はかかりません。）

スイッチングについては、後述「第二部 ファンド情報 第1 ファンドの状況 1 ファンドの性格 （ 1 ） ファンドの目的及び基本的性格 ファンドの特色 スwitchングについて」をご参照ください。

第二部【ファンド情報】

第1【ファンドの状況】

1【ファンドの性格】

(1)【ファンドの目的及び基本的性格】

ファンドの目的

「各ファンド（マネーボールファンドを除く）」

高水準のインカムゲインの確保と中長期的な信託財産の成長を図ることを目的として運用を行います。

「マネーボールファンド」

安定した収益の確保を図ることを目的として運用を行います。

ファンドの基本的性格

一般社団法人投資信託協会が定める「商品分類に関する指針」に基づくファンドの商品分類および属性区分は以下の通りです。ファンドが該当する商品分類および属性区分を網掛け表示しています。

「各ファンド（マネーボールファンドを除く）」

<商品分類表>

単位型・追加型	投資対象地域	投資対象資産（収益の源泉）
単位型投信	国内	株式
追加型投信	海外	債券
	内外	不動産投信
		その他資産
		資産複合

<属性区分表>

「円コース（毎月）」 「金コース（毎月）」

投資対象資産	決算頻度	投資対象地域	投資形態	為替ヘッジ
株式	年1回	グローバル	ファミリー ファンド	あり (フルヘッジ)
一般	年2回	(日本を除く)		
大型株	年4回	日本	ファンド・オブ ・ファンズ	なし
中小型株	年6回（隔月）	北米		
債券	年12回（毎月）	欧州		
一般	日々	アジア		
公債	その他	オセアニア		
社債		中南米		
その他債券		アフリカ		
クレジット属性		中近東（中東）		
不動産投信		エマージング		
その他資産				
(投資信託証券（債券）)				
資産複合				

「米ドルコース（毎月）」「豪ドルコース（毎月）」「ブラジルリアルコース（毎月）」

「南アフリカランドコース（毎月）」「カナダドルコース（毎月）」

「メキシコペソコース（毎月）」「トルコリラコース（毎月）」

投資対象資産	決算頻度	投資対象地域	投資形態	為替ヘッジ
株式 一般 大型株 中小型株	年1回	グローバル (日本を除く)	ファミリー ファンド	あり
債券 一般 公債 社債 その他債券 クレジット属性	年4回	日本 北米 欧州		
不動産投信 その他資産 (投資信託証券(債券))	年6回(隔月)	アジア オセアニア 中南米 アフリカ 中近東(中東)	ファンド・オブ ・ファンズ	なし
資産複合	年12回(毎月)	エマージング		
	日々			
	その他			

「円コース（年2）」「金コース（年2）」

投資対象資産	決算頻度	投資対象地域	投資形態	為替ヘッジ
株式 一般 大型株 中小型株	年1回	グローバル (日本を除く)	ファミリー ファンド	あり (フルヘッジ)
債券 一般 公債 社債 その他債券 クレジット属性	年4回	日本 北米 欧州		
不動産投信 その他資産 (投資信託証券(債券))	年6回(隔月)	アジア オセアニア 中南米 アフリカ 中近東(中東)	ファンド・オブ ・ファンズ	なし
資産複合	年12回(毎月)	エマージング		
	日々			
	その他			

「米ドルコース（年2）」 「豪ドルコース（年2）」 「ブラジルリアルコース（年2）」

「南アフリカランドコース（年2）」 「カナダドルコース（年2）」

「メキシコペソコース（年2）」 「トルコリラコース（年2）」

投資対象資産	決算頻度	投資対象地域	投資形態	為替ヘッジ
株式 一般 大型株 中小型株	年1回	グローバル (日本を除く)	ファミリー ファンド	あり
債券 一般 公債 社債 その他債券 クレジット属性	年2回			
不動産投信 その他資産 (投資信託証券(債券))	年4回	日本 北米 欧州	ファンド・オブ ・ファンズ	なし
資産複合	年6回（隔月）	アジア オセアニア		
	年12回（毎月）	中南米 アフリカ		
	日々	中近東（中東） エマージング		
	その他			

「マネープールファンド」

< 商品分類表 >

単位型・追加型	投資対象地域	投資対象資産（収益の源泉）
単位型投信	国内	株式 債券
追加型投信	海外	不動産投信 その他資産 資産複合
	内外	

< 属性区分表 >

投資対象資産	決算頻度	投資対象地域	投資形態
株式 一般 大型株 中小型株	年1回	グローバル 日本	ファミリーファンド
債券 一般 公債 社債 その他債券 クレジット属性	年2回		
不動産投信 その他資産 (投資信託証券(債券))	年4回	北米 欧州	ファンド・オブ・ファンズ
資産複合	年6回（隔月）	アジア オセアニア	
	年12回（毎月）	中南米 アフリカ	
	日々	中近東（中東） エマージング	
	その他		

< 商品分類の定義 >

追加型投信

一度設定されたファンドであってもその後追加設定が行われ従来の信託財産とともに運用されるファンドをいいます。

国内

目論見書または信託約款において、組入資産による主たる投資収益が実質的に国内の資産を源泉とする旨の記載があるものをいいます。

海外

目論見書または信託約款において、組入資産による主たる投資収益が実質的に海外の資産を源泉とする旨の記載があるものをいいます。

債券

目論見書または信託約款において、組入資産による主たる投資収益が実質的に債券を源泉とする旨の記載があるものをいいます。

< 属性区分の定義 >

その他資産（投資信託証券（債券））

目論見書または信託約款において、投資信託証券を通じて実質的に債券に投資を行う旨の記載があるものをいいます。

年2回

目論見書または信託約款において、年2回決算する旨の記載があるものをいいます。

年12回（毎月）

目論見書または信託約款において、年12回（毎月）決算する旨の記載があるものをいいます。

グローバル（日本を除く）

目論見書または信託約款において、組入資産による投資収益が日本を除く世界の資産を源泉とする旨の記載があるものをいいます。

日本

目論見書または信託約款において、組入資産による投資収益が日本の資産を源泉とする旨の記載があるものをいいます。

エマージング

目論見書または信託約款において、組入資産による投資収益がエマージング地域（新興成長国（地域））の資産を源泉とする旨の記載があるものをいいます。

ファミリーファンド

目論見書または信託約款において、親投資信託（ファンド・オブ・ファンズにのみ投資されるものを除く。）を投資対象として投資するものをいいます。

ファンド・オブ・ファンズ

「投資信託等の運用に関する規則」第2条に規定するファンド・オブ・ファンズをいいます。

為替ヘッジあり

目論見書または信託約款において、為替のフルヘッジまたは一部の資産に為替のヘッジを行う旨の記載があるものをいいます。

為替ヘッジなし

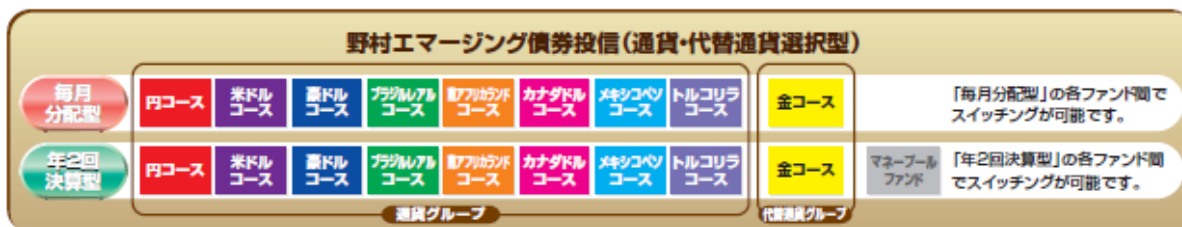
目論見書または信託約款において、為替のヘッジを行わない旨の記載があるものまたは為替のヘッジを行う旨の記載がないものをいいます。

属性区分における「為替ヘッジ」は、対円での為替変動リスクに対するヘッジの有無を記載しております。

商品分類および属性区分の定義については、一般社団法人投資信託協会のホームページ（www.toushin.or.jp）をご参照ください。

ファンドの特色

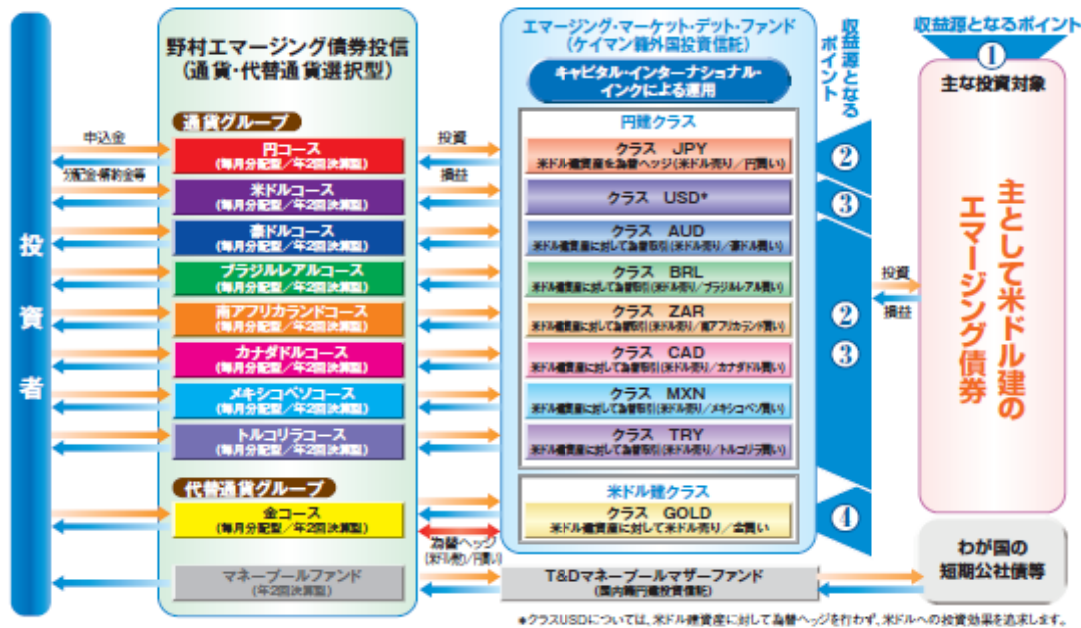
1. 野村エマージング債券投信(通貨・代替通貨選択型)は、実質的な投資対象通貨の異なる8つのコース(通貨グループ)と、実質的に金取引を行うコース(代替通貨グループ)、およびマネーブルファンド(年2回決算型)から構成されています。
2. 各コースは、米ドル建のエマージング国債を実質的な主要投資対象として、相対的に高いインカムゲインの獲得と中長期的な信託財産の成長を目指します。また、投資対象の一部にエマージング社債を加えることで、更なる利回りの向上に努めます。
マネーブルファンドは、わが国の公社債および短期金融商品を実質的な主要投資対象とし、安定した収益の確保を図ることを目的として運用を行います。
3. 各コースには、「毎月分配型」と「年2回決算型」があります。「毎月分配型」の各ファンド間および「年2回決算型」の各ファンド間でスイッチングを行うことができます。
4. エマージング債券の運用は、キャピタル・インターナショナル・インクが行います。
キャピタル・インターナショナル・インクは、世界有数の運用経験を誇る運用会社キャピタル・グループの一員です。



資金動向や市況動向等によっては、上記のような運用が行われない場合があります。

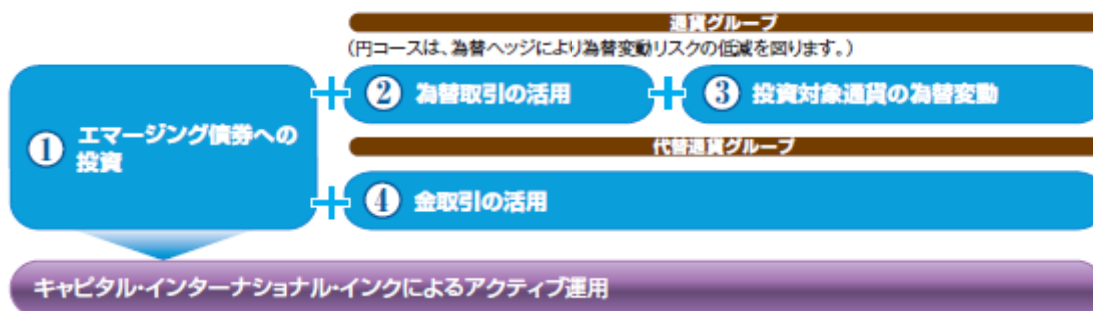
ファンドの仕組み

- マネーブルファンドを除く各ファンドは、外国投資信託であるエマーシング・マーケット・デット・ファンドおよび国内投資信託であるT&Dマネーブルマザーファンドに投資を行うファンド・オブ・ファンズです。
 - ・外国投資信託の組入比率は、原則として高位を保ちます。
 - ・マネーブルファンドを除く各ファンドについても、T&Dマネーブルマザーファンドに一部投資を行います。
- マネーブルファンドは、T&Dマネーブルマザーファンドを親投資信託（マザーファンド）としたファミリーファンド方式で運用を行います。ファミリーファンド方式とは投資者からご投資いただいた資金をベビーファンドとしてまとめ、その資金を主としてマザーファンドに投資して、実質的な運用を行う仕組みです。



ファンドの収益源となる4つのポイント

- 各コースは、エマーシング債券への投資に加え、投資対象通貨*1および代替通貨（金）の選択が可能でファンドです。
- 各コースは、エマーシング債券を実質的な投資対象とし、相対的に高いインカムゲインの獲得と中長期的な信託財産の成長を目指します。通貨グループの各ファンドは、円コースでは為替ヘッジ、円コースおよび米ドルコース*2を除く各コースではそれぞれ6種類の通貨（豪ドル、ブラジルリアル、南アフリカランド、カナダドル、メキシコペソ、トルコリラ）で為替取引*3を活用します。また、代替通貨グループの各ファンドは、金取引*4を活用することで、米ドルベースの金への投資効果を追求します。
 - *1 「投資対象通貨」とは、円、米ドル、豪ドル、ブラジルリアル、南アフリカランド、カナダドル、メキシコペソ、トルコリラの8種類を指します。
 - *2 米ドルコースは、米ドル建て資産に対して為替ヘッジを行わず、米ドルへの投資効果を追求します。
 - *3 ファンドにおける「為替取引」とは、米ドル売り/各投資対象通貨買い（円コースおよび米ドルコースを除く）の為替取引をいいます。各コース（円コースおよび金コースを除く）の各投資対象通貨と円との間で為替ヘッジは行いませんので、各投資対象通貨の円に対する為替変動リスクがあります。
 - *4 ファンドにおける「金取引」とは、投資対象資産（米ドル建てエマーシング債券）に加え、米ドルベースの金への投資効果を追求することをいいます。



資金動向や市場動向等によっては、上記のような運用が行われない場合があります。

通貨グループ/代替通貨グループ

収益源となるポイント ① エマージング債券への投資

相対的に利回りの高い米ドル建エマージング国債を実質的な主要投資対象とすることで、高水準のインカムゲインと中長期的な値上がり益の獲得を目指します。また、一部エマージング社債への投資を行うことで、更なる利回りの向上が期待できます。

- エマージング債券への投資は、エマージング・マーケット・デット・ファンドを通じて行います。
- 投資対象の信用格付には制限を設けません。
- エマージング社債への投資については、信託財産の30%程度の範囲内とします。
- 現地通貨建エマージング債券への投資については、信託財産の20%程度の範囲内とします。

相対的に高い利回りと信用リスク

- ◆エマージング債券とは、エマージング国（新興国）の政府、政府機関および企業が発行する債券をいいます。
- ◆エマージング債券は他の債券と比較して、信用リスク等が高い分金利の上乗せがあり、相対的に高い利回りとなっています。



キャピタル・インターナショナル・リンクによるアクティブ運用

エマージング債券の運用は、世界有数の運用経験を誇る運用会社キャピタル・グループの一員である、キャピタル・インターナショナル・リンクが行います。キャピタル・グループは1994年からエマージング債券運用を開始し、約30年の豊富な経験を有しており、世界中の投資家から高い評価を得ています。

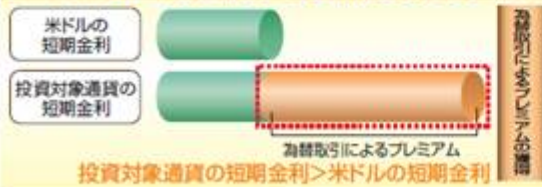
通貨グループ

収益源となるポイント ② 為替取引の活用 為替取引によるプレミアム(金利差相当分の収益)と為替取引によるコスト(金利差相当分の費用)

各コース(円コースおよび米ドルコースを除く)では、米ドル売り/各投資対象通貨買いの為替取引を行います。為替取引によるプレミアム(コスト)は、投資対象通貨の短期金利の変化によって影響を受けるため、米ドルよりも短期金利が高い通貨のコースでは、「為替取引によるプレミアム」の獲得が期待できます。一方で、米ドルよりも短期金利が低い通貨のコースでは、「為替取引によるコスト」が発生します。また、円コースでは、為替ヘッジにより米ドル建のエマージング債券の為替変動リスクを低減します。

- ブラジルレアルは、NDF取引で為替取引を行います。NDF取引を用いた為替取引では、通常の為替予約と比べ、為替市場、金利市場の影響により、NDFの取引価格から想定される金利(NDF想定金利)が、取引時点における当該通貨の短期金利水準から、大きく乖離する場合があります。その場合、為替取引によるプレミアムの減少や為替取引によるコストの発生によりファンドのパフォーマンスに影響を与える場合があります。

米ドルよりも高金利の通貨で為替取引を行う場合



米ドルよりも低金利の通貨で為替取引を行う場合



- 米ドル建資産に対して投資対象通貨での為替取引(米ドル売り/各投資対象通貨買い)を行うと、円に対する米ドルの為替変動リスクから、各投資対象通貨の円に対する為替変動リスクへと変わります。
- 米ドル建資産に対して為替取引(米ドル売り/各投資対象通貨買い)が完全に行えなかった場合、完全に行えた場合に比べて為替取引によるプレミアムを十分に獲得できなかったり、米ドルに対する為替変動の影響を受ける可能性があります。

資金動向や市況動向等によっては、上記のような運用が行われない場合があります。

通貨グループ

収益源となるポイント ③ 投資対象通貨の為替変動

為替差益も収益源となります。円以外の投資対象通貨の対円レートが上昇(円安)した場合には為替差益を得ることができ、逆に、投資対象通貨の対円レートが下落(円高)した場合は為替差損が発生します。

ファンド名	下落 ← [基準通貨] → 上昇
円コース	原則として、為替ヘッジにより為替変動リスクの低減を図ります。
米ドルコース 豪ドルコース ブラジルリアルコース 南アフリカランドコース カナダドルコース メキシコペソコース トルコリラコース	投資対象通貨安 (円高) ← 円に対して → 投資対象通貨高 (円安)

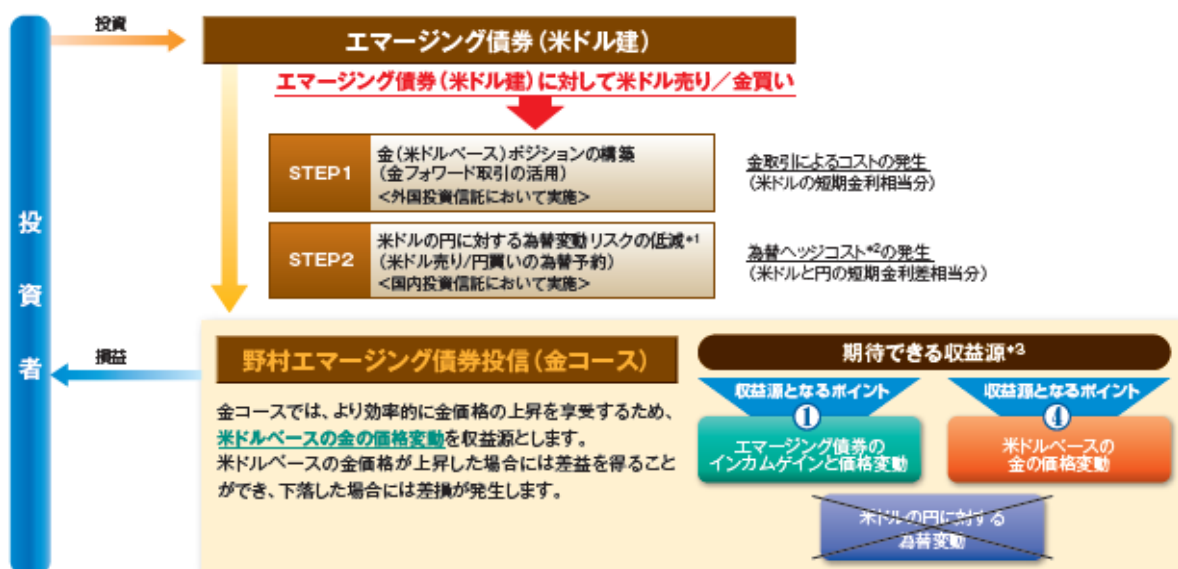
● 円コースについては、為替ヘッジにより為替変動リスクの低減を図りますが、為替変動リスクを完全に排除できるわけではありません。

代替通貨グループ

収益源となるポイント ④ 金取引の活用

金取引を活用することで、米ドルベースの金への投資効果を追求します。米ドルベースの金価格が上昇した場合には差益を得ることができ、下落した場合には差損が発生します。なお、金取引に際しては、金取引によるコストが発生します。

金コースの仕組み



*1 金コースについては、為替ヘッジ(米ドル売り/円買い)により米ドルの円に対する為替変動リスクの低減を図りますが、為替変動リスクを完全に排除できるわけではありません。

*2 円の短期金利が米ドルの短期金利よりも低い場合には為替ヘッジコスト、逆の場合には為替ヘッジプレミアムが発生します。

*3 収益源はマイナスとなることもあります。

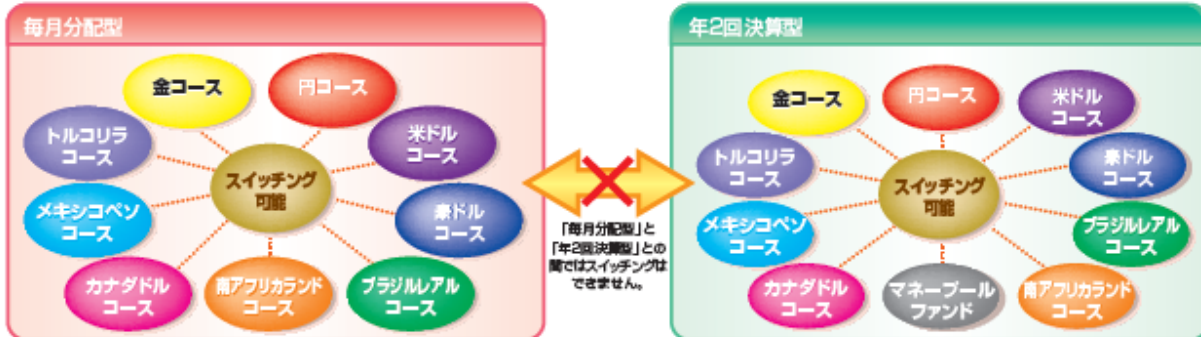
資金動向や市況動向等によっては、上記のような運用が行われない場合があります。

スイッチングについて

■「毎月分配型」の各ファンド間および「年2回決算型」の各ファンド間でスイッチングが可能です。

スイッチングとは、保有しているファンドの換金と同時に他のファンドを購入することをいいます。マネーブルファンドは、年2回決算型の各ファンドからのスイッチング以外による購入はできません。スイッチングの際には、購入・換金時と同様に販売会社が定める所定の手数料等がかかります。（マネーブルファンドへのスイッチングには、購入時手数料はかかりません。）

市場環境の変動等に応じて、各ファンド間のスイッチングをご活用いただけます。



※上図はファンド間で行うことができるスイッチングのイメージ図です。

分配方針

■分配頻度の異なる2つのシリーズから選択が可能です。

毎月分配型 年12回、毎月10日(休業日の場合は翌営業日)に、収益分配方針に基づき分配を行います。ただし、必ず分配を行うものではありません。

分配金額は、分配対象額の範囲内で委託会社が決定するものとし、原則として、利子・配当等収益を中心に安定分配^(注)を行うことを目指します。ただし、基準価額水準等によっては、売買益(評価益を含みます。)が中心となる場合や安定分配とならない場合があります。また、5月および11月の決算時(金コースについては、2月、5月、8月および11月の決算時)には、基準価額水準等を勘案し、上記安定分配相当額のほか、分配対象額の範囲内で委託会社が決定する額を付加して分配する場合があります。

(注)「原則として、利子・配当等収益を中心に安定分配を行う」方針としていますが、これは、運用による収益が安定したものになることや基準価額が安定的に推移すること等を示唆するものではありません。また、基準価額水準、運用の状況等によっては安定分配とならない場合があることにご留意ください。



年2回決算型 年2回、5月および11月の各10日(休業日の場合は翌営業日)に、収益分配方針に基づき分配を行います。ただし、必ず分配を行うものではありません。

分配金額は、分配対象額の範囲内で委託会社が基準価額水準、市況動向等を勘案して決定します。



※上記はイメージ図であり、将来の分配金の支払いおよびその金額について示唆・保証するものではありません。

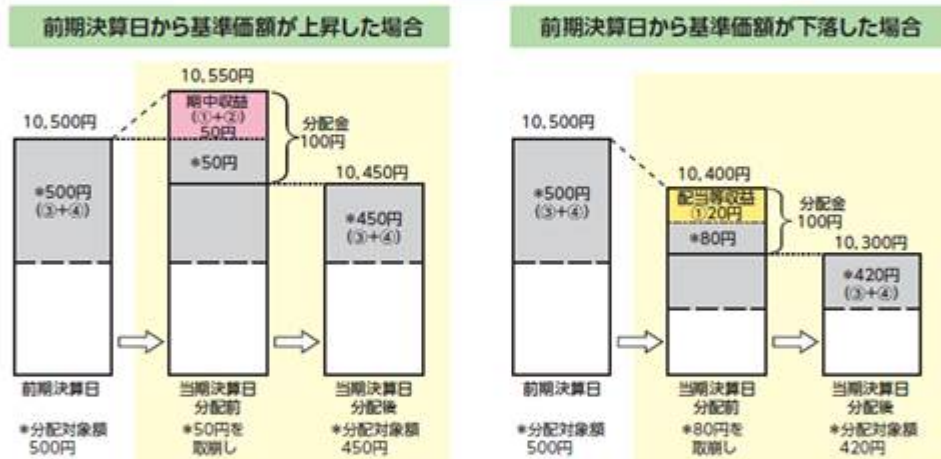
収益分配金に関する留意事項

- 分配金は、預貯金の利息とは異なり、投資信託の純資産から支払われますので、分配金が支払われると、その金額相当分、基準価額は下がります。



- 分配金は、計算期間中に発生した収益（経費控除後の配当等収益および評価益を含む売買益）を超えて支払われる場合があります。その場合、当期決算日の基準価額は前期決算日と比べて下落することになります。また、分配金の水準は、必ずしも計算期間におけるファンドの収益率を示すものではありません。

計算期間中に発生した収益を超えて支払われる場合




※分配対象額は、①経費控除後の配当等収益および②経費控除後の評価益を含む売買益ならびに③分配準備積立金および④収益調整金です。分配金は、分配方針に基づき、分配対象額から支払われます。

※上記はイメージであり、実際の分配金額や基準価額を示唆するものではありませんのでご注意ください。

- 投資者のファンドの購入価額によっては、分配金の一部または全部が、実質的には元本の一部払戻しに相当する場合があります。ファンド購入後の運用状況により、分配金額より基準価額の値上がり小さかった場合も同様です。

分配金の一部が元本の一部払戻しに相当する場合

分配金の全部が元本の一部払戻しに相当する場合



普通分配金: 個別元本(投資者のファンドの購入価額)を上回る部分からの分配金です。

元本払戻金(特別分配金): 個別元本を下回る部分からの分配金です。分配後の投資者の個別元本は、元本払戻金(特別分配金)の額だけ減少します。

通貨選択型ファンドの収益のイメージ

- 通貨選択型の投資信託は、株式や債券等といった投資対象資産に加えて、実質的な投資対象通貨を選択することができるよう設計された投資信託です。
- ファンド(マネーボールファンドを除く)の収益源としては、以下の3つの要素が挙げられます。なお、これらの収益源に相応してリスクが内在することにご留意ください。

<ファンドにおけるイメージ図>



*Bの為替取引においては、投資対象通貨の対円での為替リスクが発生することにご留意ください。

◆各コース(金コースを除く)



◆金コース



収益を得られるケース	投資対象資産の市況の好転 (金利の低下)	各コース(米ドルコース, 金コースを除く) 投資対象通貨の短期金利 > 米ドルの短期金利	各コース ^(注3) (円コース, 金コースを除く) 投資対象通貨が対円で上昇(円安)	金コース 金価格(米ドルベース)の上昇
	債券価格の上昇	為替ヘッジまたは為替取引によるプレミアム(金利差相当分の収益)の発生	為替差益等の発生	
損失やコストが発生するケース	投資対象資産の市況の悪化 (金利の上昇, 発行体の信用状況の悪化)	各コース(米ドルコース, 金コースを除く) 投資対象通貨の短期金利 < 米ドルの短期金利	各コース ^(注3) (円コース, 金コースを除く) 投資対象通貨が対円で下落(円高)	金コース 金価格(米ドルベース)の下落
	債券価格の下落	為替ヘッジまたは為替取引によるコスト(金利差相当分の費用)の発生	為替差損等の発生	

(注1) 円コースについては、為替ヘッジ(米ドル売り/円買い)により為替変動リスクの低減を図りますが、為替変動リスクを完全に排除できるわけではありません。

(注2) 金取引(金ポジションの構築)に際しては、米ドルの短期金利相当分の金取引によるコストがかかります。
金コースについては、為替ヘッジ(米ドル売り/円買い)により米ドルの円に対する為替変動リスクの低減を図ります。
短期金利が米ドルの短期金利よりも低い場合には為替ヘッジコスト、逆の場合には為替ヘッジプレミアムが発生します。

(注3) 米ドルコースでは、原則として為替ヘッジおよび為替取引を行いませんので、投資対象資産(米ドル建)の影響を受け、米ドルが対円で上昇(円安)した場合は為替差益、米ドルが対円で下落(円高)した場合は為替差損が発生します。

上記はイメージであり、実際の運用成果を示唆あるいは保証するものではありません。

資金動向や市況動向等によっては、上記のような運用が行われない場合があります。

信託金の限度額は各ファンド7,000億円です。ただし、受託会社と合意のうえ、当該限度額を変更することができます。

（２）【ファンドの沿革】

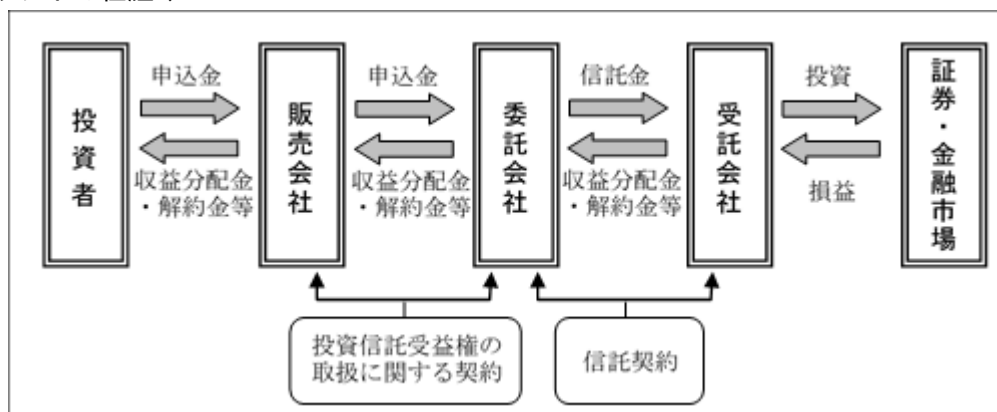
2009年11月17日 円コース、豪ドルコース、ブラジルリアルコース、南アフリカランドコースの各ファンドおよびマネープールファンドの信託契約締結、設定、運用開始

2011年 8月10日 カナダドルコース、メキシコペソコース、トルコリラコース、金コースの各ファンドの信託契約締結、設定、運用開始

2014年 2月 7日 米ドルコースの各ファンドの信託契約締結、設定、運用開始

（３）【ファンドの仕組み】

ファンドの仕組み



マネープールファンドを除く各ファンドは、ファンド・オブ・ファンズ形式で運用を行います。

マネープールファンドは、ファミリーファンド方式で運用を行います。

詳しくは、前述「（１）ファンドの目的及び基本的性格 ファンドの特色 ファンドの仕組み」をご参照ください。

委託会社およびファンドの関係法人の名称およびファンドの運営上の役割

（委託会社が関係法人と締結している契約等の概要を含みます。）

a. 委託会社

T & Dアセットマネジメント株式会社

委託会社は、信託約款（信託契約）の規定等に基づき主に次の業務を行います。

- （１）信託約款の届出
- （２）信託財産の運用指図
- （３）信託財産の計算（毎日の基準価額の計算）
- （４）目論見書および運用報告書の作成等

b．受託会社

三菱UFJ信託銀行株式会社（再信託受託会社：日本マスタートラスト信託銀行株式会社）

受託会社は、信託約款（信託契約）の規定等に基づき主に次の業務を行います。

- （1）信託財産の保管・管理・計算
- （2）委託会社の指図に基づく信託財産の処分等

c．販売会社

販売会社は、委託会社との間に締結した「投資信託受益権の取扱いに関する契約書」（別の名称で同様の権利義務関係を規定する契約を含みます。）等に基づき、主に次の業務を行います。

- （1）受益権の募集・販売の取扱い
- （2）受益権の換金（解約）申込の取扱い
- （3）換金代金、収益分配金および償還金の支払の取扱い
- （4）目論見書、運用報告書の交付等

委託会社の概況

a．資本金

2023年5月末日現在 11億円

b．会社の沿革

1980年12月19日 第一投信株式会社設立
同年12月26日「証券投資信託法」（当時）に基づく免許取得

1997年12月 1日 社名を長期信用投信株式会社に変更

1999年 2月25日 大同生命保険相互会社（現：大同生命保険株式会社）の傘下に入る

1999年 4月 1日 社名を大同ライフ投信株式会社に変更

2002年 1月24日 投資顧問業者の登録

2002年 6月11日 投資一任契約に係る業務の認可

2002年 7月 1日 ティ・アンド・ディ太陽大同投資顧問株式会社と合併、
ティ・アンド・ディ・アセットマネジメント株式会社に社名を変更

2006年 8月28日 社名をT & Dアセットマネジメント株式会社に変更

2007年 3月30日 株式会社T & Dホールディングスの直接子会社となる

2007年 9月30日 金融商品取引法の施行に伴い、第二種金融商品取引業、
投資助言・代理業、投資運用業の登録

c．大株主の状況

2023年5月末日現在

株主名	住所	所有株数	所有比率
株式会社T & Dホールディングス	東京都中央区日本橋二丁目7番1号	1,082,500株	100%

2【投資方針】

下記（１）および（２）において外国投資信託とは、それぞれ以下の表の通りです。

ファンド名	当該外国投資信託
円コース（毎月）	エマージング・マーケット・デット・ファンド・クラスJPY（毎月分配型）
円コース（年2）	エマージング・マーケット・デット・ファンド・クラスJPY（年2回決算型）
米ドルコース（毎月）	エマージング・マーケット・デット・ファンド・クラスUSD（毎月分配型）
米ドルコース（年2）	エマージング・マーケット・デット・ファンド・クラスUSD（年2回決算型）
豪ドルコース（毎月）	エマージング・マーケット・デット・ファンド・クラスAUD（毎月分配型）
豪ドルコース（年2）	エマージング・マーケット・デット・ファンド・クラスAUD（年2回決算型）
ブラジルリアルコース（毎月）	エマージング・マーケット・デット・ファンド・クラスBRL（毎月分配型）
ブラジルリアルコース（年2）	エマージング・マーケット・デット・ファンド・クラスBRL（年2回決算型）
南アフリカランドコース（毎月）	エマージング・マーケット・デット・ファンド・クラスZAR（毎月分配型）
南アフリカランドコース（年2）	エマージング・マーケット・デット・ファンド・クラスZAR（年2回決算型）
カナダドルコース（毎月）	エマージング・マーケット・デット・ファンド・クラスCAD（毎月分配型）
カナダドルコース（年2）	エマージング・マーケット・デット・ファンド・クラスCAD（年2回決算型）
メキシコペソコース（毎月）	エマージング・マーケット・デット・ファンド・クラスMXN（毎月分配型）
メキシコペソコース（年2）	エマージング・マーケット・デット・ファンド・クラスMXN（年2回決算型）
トルコリラコース（毎月）	エマージング・マーケット・デット・ファンド・クラスTRY（毎月分配型）
トルコリラコース（年2）	エマージング・マーケット・デット・ファンド・クラスTRY（年2回決算型）
金コース（毎月）	エマージング・マーケット・デット・ファンド・クラスGOLD（毎月分配型）
金コース（年2）	エマージング・マーケット・デット・ファンド・クラスGOLD（年2回決算型）

（１）【投資方針】

<基本方針>

「各ファンド（マネープールファンドを除く）」

この投資信託は、高水準のインカムゲインの確保と中長期的な投資信託財産の成長を図ることを目的として運用を行います。

「マネープールファンド」

この投資信託は、安定した収益の確保を図ることを目的として運用を行います。

<投資対象>

「各ファンド（金コースおよびマネープールファンドを除く）」

円建の外国投資信託およびT & Dマネープールマザーファンド（以下「マザーファンド」といいます。）受益証券を主要投資対象とします。なお、短期金融商品等に直接投資する場合があります。

「金コース」

米ドル建の外国投資信託および円建のマザーファンド受益証券を主要投資対象とします。なお、短期金融商品等に直接投資する場合があります。

「マネープールファンド」

マザーファンド受益証券を主要投資対象とします。なお、短期金融商品等に直接投資する場合があります。

< 投資態度 >

「各ファンド（金コースおよびマネーブルファンドを除く）」

外国投資信託およびマザーファンド受益証券への投資比率は、通常の状態においては、外国投資信託への投資を中心としますが、各受益証券への投資比率には制限を設けず、各投資対象ファンドの収益性および流動性ならびにファンドの資金動向を勘案のうえ決定することを基本とします。通常の状態においては、外国投資信託への投資比率は、概ね90%以上を目処とします。

資金動向や市況動等によっては、上記のような運用が行われない場合があります。

「金コース」

外国投資信託およびマザーファンド受益証券への投資比率は、通常の状態においては、外国投資信託への投資を中心としますが、各受益証券への投資比率には制限を設けず、各投資対象ファンドの収益性および流動性ならびにファンドの資金動向を勘案のうえ決定することを基本とします。通常の状態においては、外国投資信託への投資比率は、概ね90%以上を目処とします。

組入外貨建資産については、原則として為替ヘッジを行います。

資金動向や市況動等によっては、上記のような運用が行われない場合があります。

「マネーブルファンド」

マザーファンド受益証券への投資を通じて、実質的にわが国の短期公社債等に投資し、利息等収益の確保を目指します。

資金動向や市況動等によっては、上記のような運用が行われない場合があります。

（２）【投資対象】

「各ファンド（マネーブルファンドを除く）」

この信託において投資の対象とする資産の種類は、次に掲げるものとします。

a. 次に掲げる特定資産（「特定資産」とは、投資信託及び投資法人に関する法律第2条第1項で定めるものをいいます。）

- (1) 有価証券
- (2) 金銭債権
- (3) 約束手形

b. 次に掲げる特定資産以外の資産

- (1) 為替手形

委託会社は、信託金を、外国投資信託およびマザーファンドならびに次の有価証券（金融商品取引法第2条第2項の規定により有価証券とみなされる同項各号に掲げる権利を除きます。）に投資することを指図します。

(1) 国債証券、地方債証券、特別の法律により法人の発行する債券および社債券（新株引受権証券と社債券とが一体となった新株引受権付社債券の新株引受権証券を除きます。）

(2) コマーシャル・ペーパー

(3) 外国または外国の者の発行する証券または証書で、前2号の証券または証書の性質を有するもの

なお、(1)の証券を以下「公社債」といい、公社債に係る運用の指図は、短期社債等への投資ならびに現先取引および債券貸借取引に限り行うことができます。

委託会社は、信託金を に掲げる有価証券のほか、次に掲げる金融商品（金融商品取引法第2条第2項の規定により有価証券とみなされる同項各号に掲げる権利を含みます。）により運用することを指図することができます。

- (1) 預金
- (2) 指定金銭信託（金融商品取引法第2条第1項第14号に規定する受益証券発行信託を除きます。）
- (3) コール・ローン
- (4) 手形割引市場において売買される手形

「マネーブルファンド」

この信託において投資の対象とする資産（本邦通貨表示のものに限ります。）の種類は、次に掲げるものとします。

a．次に掲げる特定資産

- (1) 有価証券
- (2) デリバティブ取引に係る権利（金融商品取引法第2条第20項に規定するものをいい、約款に定めるものに限ります。）
- (3) 金銭債権
- (4) 約束手形

b．次に掲げる特定資産以外の資産

(1) 為替手形

委託会社は、信託金を、マザーファンドおよび次の有価証券（金融商品取引法第2条第2項の規定により有価証券とみなされる同項各号に掲げる権利を除きます。）に投資することを指図します。

- (1) 国債証券、地方債証券、特別の法律により法人の発行する債券および社債券（分離型新株引受権付社債券の新株引受権証券を除きます。）
- (2) 特定目的会社に係る特定社債券（金融商品取引法第2条第1項第4号で定めるものをいいます。）
- (3) 投資法人債券（金融商品取引法第2条第1項第11号で定めるものをいいます。）
- (4) 転換社債の転換および新株予約権（転換社債型新株予約権付社債の新株予約権に限ります。）の行使により取得した株券
- (5) コマーシャル・ペーパー
- (6) 新株引受権証券（分離型新株引受権付社債券の新株引受権証券を含みます。）および新株予約権証券
- (7) 外国または外国の者の発行する証券または証書で、前各号の証券または証書の性質を有するもの
- (8) 投資信託または外国投資信託の受益証券（金融商品取引法第2条第1項第10号で定めるものをいいます。）
- (9) 投資証券または外国投資証券（金融商品取引法第2条第1項第11号で定めるものをいいます。）
- (10) 外国貸付債権信託受益証券（金融商品取引法第2条第1項第18号で定めるものをいいます。）
- (11) 外国法人が発行する譲渡性預金証書
- (12) 貸付債権信託受益権であって金融商品取引法第2条第1項第14号で定める受益証券発行信託の受益証券に表示されるべきもの
- (13) 外国の者に対する権利で前号の有価証券に表示されるべき権利の性質を有するもの
- (14) 指定金銭信託の受益証券（金融商品取引法第2条第1項第14号で定める受益証券発行信託の受益証券に限ります。）
- (15) 抵当証券（金融商品取引法第2条第1項第16号で定めるものをいいます。）

なお、(4)の証券または証書および(7)の証券または証書のうち(4)の証券または証書の性質を有するものを以下「株式」といい、(1)から(3)の証券ならびに(7)の証券または証書のうち(1)から(3)の証券の性質を有するものを以下「公社債」といい、(8)および(9)の証券を以下「投資信託証券」といいます。

委託会社は、信託金を に掲げる有価証券のほか、次に掲げる金融商品（金融商品取引法第2条第2項の規定により有価証券とみなされる同項各号に掲げる権利を含みます。）により運用することを指図することができます。

- (1) 預金
- (2) 指定金銭信託（金融商品取引法第2条第1項第14号に規定する受益証券発行信託を除きます。）
- (3) コール・ローン
- (4) 手形割引市場において売買される手形
- (5) 貸付債権信託受益権であって金融商品取引法第2条第2項第1号で定めるもの
- (6) 外国の者に対する権利で前号の権利の性質を有するもの

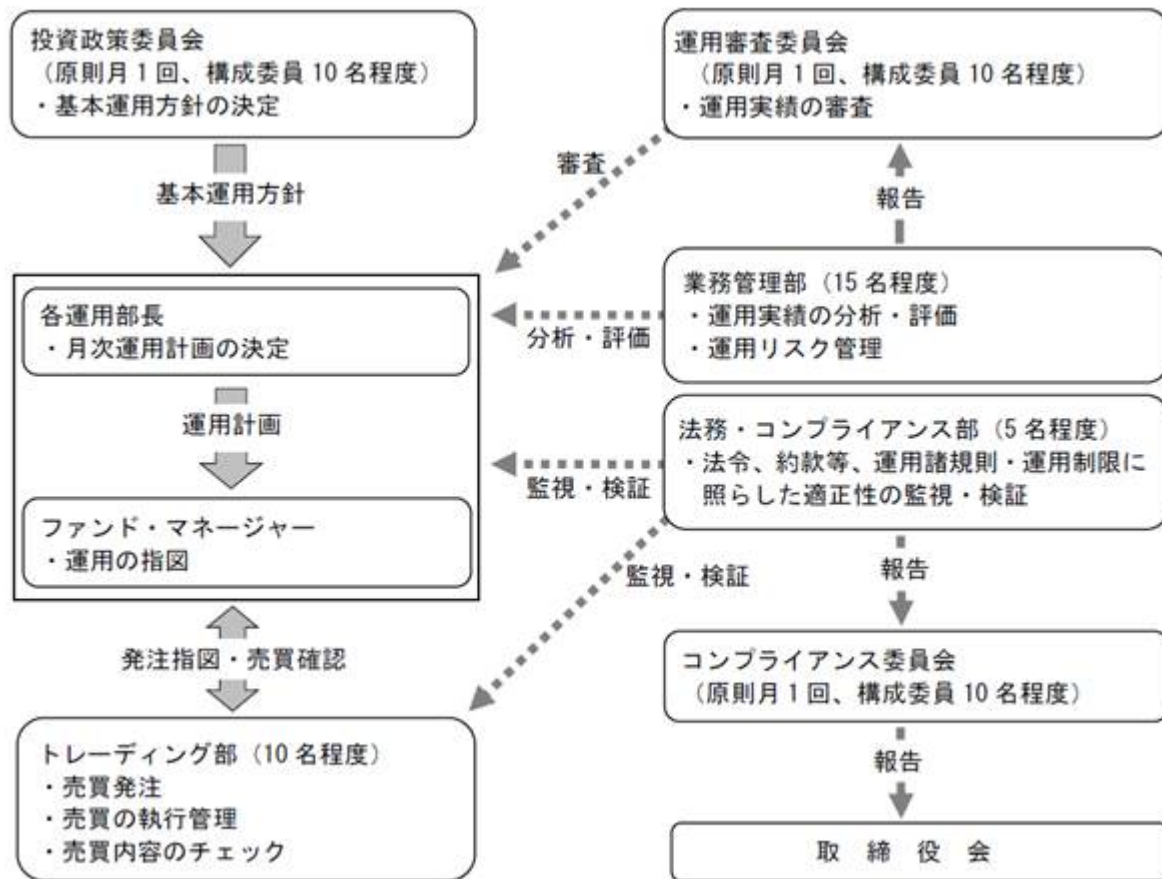
（参考）投資する投資信託証券の概要

ファンド名	エマーシング・マーケット・デット・ファンド・クラスJPY（毎月分配型）／（年2回決算型） エマーシング・マーケット・デット・ファンド・クラスUSD（毎月分配型）／（年2回決算型） エマーシング・マーケット・デット・ファンド・クラスAUD（毎月分配型）／（年2回決算型） エマーシング・マーケット・デット・ファンド・クラスBRL（毎月分配型）／（年2回決算型） エマーシング・マーケット・デット・ファンド・クラスZAR（毎月分配型）／（年2回決算型） エマーシング・マーケット・デット・ファンド・クラスCAD（毎月分配型）／（年2回決算型） エマーシング・マーケット・デット・ファンド・クラスMXN（毎月分配型）／（年2回決算型） エマーシング・マーケット・デット・ファンド・クラスTRY（毎月分配型）／（年2回決算型） エマーシング・マーケット・デット・ファンド・クラスGOLD（毎月分配型）／（年2回決算型）																				
分類	[クラスJPY, USD, AUD, BRL, ZAR, CAD, MXN, TRY] ケイマン籍／外国投資信託／円建 [クラスGOLD] ケイマン籍／外国投資信託／米ドル建																				
設定日	[クラスJPY, AUD, BRL, ZAR] 2009年11月4日 [クラスCAD, MXN, TRY, GOLD] 2011年8月10日 [クラスUSD] 2014年2月7日																				
運用基本方針 主な投資対象	米ドル建のエマーシング債券を主要投資対象とし、インカムゲインの確保に加え、中長期的なキャピタルゲインの獲得を目指します。 各クラスにおいては、外国為替予約取引、為替先物取引等*を活用します。また、クラスGOLDにおいては、金フォワード取引(金先渡取引)を活用します。 *NDF取引を行う場合があります。																				
投資態度	①通常、米ドル建のエマーシング債券に主に投資します。 ②国債等のソブリン債、または政府機関債等の準ソブリン債を主な投資対象とします。 ③エマーシング社債への投資については、信託財産の30%程度の範囲内とします。 ④投資対象の信用格付には制限を設けません。 [各クラスの為替ヘッジおよび為替取引] クラス毎に、米ドル建資産に対して、原則として以下の為替ヘッジおよび為替取引を行います。 <table border="1"> <tr> <td>クラスJPY</td> <td>米ドル売り／円買いの為替ヘッジ</td> <td>クラスCAD</td> <td>米ドル売り／カナダドル買いの為替取引</td> </tr> <tr> <td>クラスUSD</td> <td>為替ヘッジは行いません。</td> <td>クラスMXN</td> <td>米ドル売り／メキシコペソ買いの為替取引</td> </tr> <tr> <td>クラスAUD</td> <td>米ドル売り／豪ドル買いの為替取引</td> <td>クラスTRY</td> <td>米ドル売り／トルコリラ買いの為替取引</td> </tr> <tr> <td>クラスBRL</td> <td>米ドル売り／ブラジルレアル買いの為替取引</td> <td>クラスGOLD</td> <td>米ドル売り／金買いの取引</td> </tr> <tr> <td>クラスZAR</td> <td>米ドル売り／南アフリカランド買いの為替取引</td> <td></td> <td></td> </tr> </table> 資金動向や市況動向等によっては、上記のような運用が行われない場合があります。	クラスJPY	米ドル売り／円買いの為替ヘッジ	クラスCAD	米ドル売り／カナダドル買いの為替取引	クラスUSD	為替ヘッジは行いません。	クラスMXN	米ドル売り／メキシコペソ買いの為替取引	クラスAUD	米ドル売り／豪ドル買いの為替取引	クラスTRY	米ドル売り／トルコリラ買いの為替取引	クラスBRL	米ドル売り／ブラジルレアル買いの為替取引	クラスGOLD	米ドル売り／金買いの取引	クラスZAR	米ドル売り／南アフリカランド買いの為替取引		
クラスJPY	米ドル売り／円買いの為替ヘッジ	クラスCAD	米ドル売り／カナダドル買いの為替取引																		
クラスUSD	為替ヘッジは行いません。	クラスMXN	米ドル売り／メキシコペソ買いの為替取引																		
クラスAUD	米ドル売り／豪ドル買いの為替取引	クラスTRY	米ドル売り／トルコリラ買いの為替取引																		
クラスBRL	米ドル売り／ブラジルレアル買いの為替取引	クラスGOLD	米ドル売り／金買いの取引																		
クラスZAR	米ドル売り／南アフリカランド買いの為替取引																				
主な投資制限	①有価証券の空売りは行いません。 ②現地通貨建エマーシング債券への投資は、信託財産の20%程度の範囲内とします。この場合には、原則として当該現地通貨売り、米ドル買いの為替取引を行います。 ③1発行体(国債／政府機関債等を除く)への投資は、信託財産の5%を上限とします。																				
決算日	12月31日																				
分配方針	毎月分配型：原則として、毎月分配を行います。 年2回決算型：原則として、年2回分配を行います。																				
信託報酬等	純資産総額の年0.75%程度。内訳は以下の通りです。 運用報酬:0.70%程度 管理報酬:0.05%程度 その他コストフィー等については運用状況等により変動するものであり、事前に料率、上限額等を示すことができません。																				
投資顧問会社	T&Dアセットマネジメント株式会社 [エマーシング債券の運用およびクラスGOLD以外の各クラスの運用] ユニオンバンカール プリヴェ ユービービー エスエー [クラスGOLDにおける金の運用]																				
副投資顧問会社	キャピタルインターナショナルレインク [エマーシング債券の運用]																				
ファンド名	T&Dマネープールマザーファンド																				
分類	親投資信託																				
設定日	2005年2月28日																				
運用基本方針	安定した収益の確保を目指して運用を行います。																				
主な投資対象	わが国の公社債および短期金融商品を主要投資対象とします。																				
主な投資制限	①株式への投資は行いません。 ②外貨建資産への投資は行いません。																				
分配方針	分配は行いません。																				
決算日	6月、12月の各10日(休業日の場合は翌営業日)																				
委託会社	T&Dアセットマネジメント株式会社																				

各概要は2023年5月末日現在のものであり、今後変更になる場合があります。

（３）【運用体制】

委託会社の運用体制は以下の通りです。



個別ファンドの運用計画については、ファンド・マネージャーが組入比率等の計画を立案し、各運用部長の承認を経て実施されます。

受託会社に対しては、日々の純資産照合等を行っています。また、内部統制の有効性に関する報告書を定期的に受け取っています。

委託会社の運用体制等は2023年5月末日現在のものであり、今後変更となる場合があります。

（４）【分配方針】

毎月分配型は年12回、年2回決算型は年2回、毎決算時（原則として毎月分配型は毎月10日、年2回決算型は5月、11月の各10日。ただし該当日が休業日の場合は翌営業日。）に、原則として以下の方針に基づき収益の分配を行います。

「毎月分配型」

分配対象額は、経費控除後の配当等収益および売買益等の全額とします。

分配金額は、分配対象額の範囲内で委託会社が決定するものとし、原則として、利子・配当等収益を中心に安定分配^{*}を行うことを目指します。ただし、基準価額水準等によっては、売買益（評価益を含みます。）が中心となる場合や安定分配とならない場合があります。また、5月および11月の決算時（金コースについては、2月、5月、8月および11月の決算時）には、基準価額水準を勘案し、上記安定分配相当額その他、分配対象額の範囲内で委託会社が決定する額を付加して分配する場合があります。ただし、必ず分配を行うものではありません。

*「原則として、利子・配当等収益を中心に安定分配を行う」方針としていますが、これは、運用による収益が安定したものになることや基準価額が安定的に推移すること等を示唆するものではありません。また、基準価額水準、運用状況等によっては安定分配とならない場合があることにご留意ください。

収益分配に充てず、信託財産に留保した利益については、運用の基本方針にしたがって運用を行います。

「年2回決算型」

分配対象額は、経費控除後の配当等収益および売買益等の全額とします。

分配金額は、分配対象額の範囲内で委託会社が基準価額水準、市況動向等を勘案して決定します。ただし、必ず分配を行うものではありません。

収益分配に充てず、信託財産に留保した利益については、運用の基本方針にしたがって運用を行います。

将来の分配金の支払いおよびその金額について示唆・保証するものではありません。

配当等収益とは、配当金、利子、貸付有価証券に係る品貸料およびこれらに類する収益から支払利息を控除した額で、諸経費、監査費用（税込）、信託報酬（税込）を控除した後、その残金を受益者に分配することができます。なお、次期以降の分配にあてるため、その一部を分配準備積立金として積み立てることができます。

売買益とは、売買損益に評価損益を加減して得た利益金額で、諸経費、監査費用（税込）、信託報酬（税込）を控除し、繰越欠損金のあるときは、その全額を売買益をもって補てんした後、受益者に分配することができます。なお、次期以降の分配にあてるため、分配準備積立金として積み立てることができます。

毎計算期末において、信託財産につき生じた損失は、次期に繰り越します。

（５）【投資制限】**「各ファンド（金コースおよびマネーボールファンドを除く）」**

投資信託証券への投資割合には制限を設けません。

外貨建資産への直接投資は行いません。

有価証券先物取引等の派生商品取引の指図は行いません。

株式への直接投資は行いません。

同一銘柄の投資信託証券への投資割合には制限を設けません。

組入投資信託証券が、一般社団法人投資信託協会の規則に定めるエクスポージャーがルックスルーできる場合に該当しないときは、同一銘柄の投資信託証券への投資は、信託財産の純資産総額の10%以内とします。

委託会社は、一般社団法人投資信託協会の規則に定める一の者に対する株式等エクスポージャー、債券等エクスポージャーおよびデリバティブ取引等エクスポージャーの信託財産の純資産総額に対する比率は、原則としてそれぞれ10%、合計で20%以内とすることとし、当該比率を超えることとなった場合には、委託会社は、一般社団法人投資信託協会の規則にしたがい当該比率以内となるよう調整を行います。

- a. 委託会社は、信託財産の効率的な運用ならびに運用の安定性を図るため、信託財産において一部解約金の支払資金の手当て（一部解約に伴う支払資金の手当てのために借入れた資金の返済を含みます。）を目的として、または再投資に係る収益分配金の支払資金の手当てを目的として、資金の借入れ（コール市場を通じる場合を含みます。）の指図をすることができます。なお、当該借入金をもって有価証券等の運用は行わないものとします。
- b. 一部解約に伴う支払資金の手当てに係る借入期間は、受益者への解約代金支払開始日から信託財産で保有する有価証券等の売却代金の受渡日までの間または解約代金の入金日までの間もしくは償還金の入金日までの期間が5営業日以内である場合の当該期間とし、資金借入額は当該有価証券等の売却代金、解約代金および償還金の合計額を限度とします。ただし、資金の借入額は、借入れ指図を行う日における信託財産の純資産総額の10%を超えないこととします。
- c. 収益分配金の再投資に係る借入期間は、信託財産から収益分配金が支弁される日からその翌営業日までとし、資金借入額は収益分配金の再投資額を限度とします。
- d. 借入金の利息は信託財産中より支弁します。

「金コース」

投資信託証券への投資割合には制限を設けません。

外貨建資産への投資割合には制限を設けません。

有価証券先物取引等の派生商品取引の指図は行いません。

株式への直接投資は行いません。

同一銘柄の投資信託証券への投資割合には制限を設けません。

組入投資信託証券が、一般社団法人投資信託協会の規則に定めるエクスポージャーがルックスルーできる場合に該当しないときは、同一銘柄の投資信託証券への投資は、信託財産の純資産総額の10%以内とします。

委託会社は、一般社団法人投資信託協会の規則に定める一の者に対する株式等エクスポージャー、債券等エクスポージャーおよびデリバティブ取引等エクスポージャーの信託財産の純資産総額に対する比率は、原則としてそれぞれ10%、合計で20%以内とすることとし、当該比率を超えることとなった場合には、委託会社は、一般社団法人投資信託協会の規則にしたがい当該比率以内となるよう調整を行います。

外貨建有価証券への投資については、わが国の国際収支上の理由等により特に必要と認められる場合には、制約されることがあります。

委託会社は、信託財産に属する外貨建資産の時価総額について、当該外貨建資産の為替ヘッジのため、外国為替の売買の予約取引の指図をすることができます。

- a. 委託会社は、信託財産の効率的な運用ならびに運用の安定性を図るため、信託財産において一部解約金の支払資金の手当て（一部解約に伴う支払資金の手当てのために借入れた資金の返済を含みます。）を目的として、または再投資に係る収益分配金の支払資金の手当てを目的として、資金の借入れ（コール市場を通じる場合を含みます。）の指図をすることができます。なお、当該借入金をもって有価証券等の運用は行わないものとします。
- b. 一部解約に伴う支払資金の手当てに係る借入期間は、受益者への解約代金支払開始日から信託財産で保有する有価証券等の売却代金の受渡日までの間または解約代金の入金日までの間もしくは償還金の入金日までの期間が5営業日以内である場合の当該期間とし、資金借入額は当該有価証券等の売却代金、解約代金および償還金の合計額を限度とします。ただし、資金の借入額は、借入れ指図を行う日における信託財産の純資産総額の10%を超えないこととします。
- c. 収益分配金の再投資に係る借入期間は、信託財産から収益分配金が支弁される日からその翌営業日までとし、資金借入額は収益分配金の再投資額を限度とします。
- d. 借入金の利息は信託財産中より支弁します。

「マネープールファンド」

株式への直接投資は行いません。株式への投資は、転換社債の転換および新株予約権（転換社債型新株予約権付社債の新株予約権に限り、）を行使したものに限り、委託会社は、信託財産に属する株式の時価総額とマザーファンドの信託財産に属する株式の時価総額のうち信託財産に属するとみなした額との合計額が、信託財産の純資産総額の100分の10を超えることとなる投資の指図をしません。

投資信託証券（マザーファンドの受益証券を除きます。）への実質投資割合は、信託財産の純資産総額の5%以下とします。

外貨建資産への投資は行いません。

委託会社は、一般社団法人投資信託協会の規則に定める一の者に対する株式等エクスポージャー、債券等エクスポージャーおよびデリバティブ取引等エクスポージャーの信託財産の純資産総額に対する比率は、原則としてそれぞれ10%、合計で20%以内とすることとし、当該比率を超えることとなった場合には、委託会社は、一般社団法人投資信託協会の規則にしたがい当該比率以内となるよう調整を行います。

委託会社が投資することを指図する株式、新株引受権証券および新株予約権証券は、わが国の金融商品取引所に上場（上場予定を含みます。）されている株式の発行会社の発行するものとします。ただし、株主割当または社債権者割当により取得する株式、新株引受権証券および新株予約権証券については、この限りではありません。

- a. 委託会社は、信託財産に属する同一銘柄の株式の時価総額とマザーファンドの信託財産に属する当該株式の時価総額のうち信託財産に属するとみなした額との合計額が、信託財産の純資産総額の100分の10を超えることとなる投資の指図をしません。
- b. 委託会社は、信託財産に属する同一銘柄の新株引受権証券および新株予約権証券の時価総額とマザーファンドの信託財産に属する当該新株引受権証券および当該新株予約権証券の時価総額のうち信託財産に属するとみなした額との合計額が、信託財産の純資産総額の100分の5を超えることとなる投資の指図をしません。

委託会社は、取得時において信託財産に属する同一銘柄の転換社債ならびに転換社債型新株予約権付社債の時価総額とマザーファンドの信託財産に属する当該転換社債および当該転換社債型新株予約権付社債の時価総額のうち信託財産に属するとみなした額との合計額が、信託財産の純資産総額の100分の10を超えることとなる投資の指図をしません。

- a. 委託会社は、信託財産が運用対象とする有価証券の価格変動リスクを回避するため、わが国の金融商品取引所における有価証券先物取引、有価証券指数等先物取引および有価証券オプション取引ならびに外国の金融商品取引所におけるこれらの取引と類似の取引を行うことの指図をすることができます。なお、選択権取引はオプション取引に含めて取り扱うものとします。
- b. 委託会社は、信託財産が運用対象とする有価証券の価格変動リスクを回避するため、わが国の金融商品取引所における通貨に係る先物取引およびオプション取引ならびに外国の金融商品取引所におけるこれらの取引と類似の取引を行うことの指図をすることができます。
- c. 委託会社は、信託財産が運用対象とする有価証券の価格変動リスクを回避するため、わが国の金融商品取引所における金利に係る先物取引およびオプション取引ならびに外国の金融商品取引所におけるこれらの取引と類似の取引を行うことの指図をすることができます。

- a. 委託会社は、信託財産の効率的な運用に資するため、信託財産に属する株式および公社債を次の各号の範囲で貸付けるとの指図をすることができます。

- (1) 株式の貸付けは、貸付時点において、貸付株式の時価合計額が、信託財産で保有する株式の時価合計額を超えないものとします。
- (2) 公社債の貸付けは、貸付時点において、貸付公社債の額面金額の合計額が、信託財産で保有する公社債の額面金額の合計額を超えないものとします。

- b. 前項に定める限度額を超えることとなった場合には、委託会社は速やかに、その超える額に相当する契約の一部の解約を指図するものとします。
- c. 委託会社は、有価証券の貸付けにあたって必要と認めるときは、担保の受入れの指図を行うものとします。
- a. 委託会社は、信託財産の効率的な運用ならびに運用の安定性を図るため、信託財産において一部解約金の支払資金の手当て（一部解約に伴う支払資金の手当てのために借入れた資金の返済を含みます。）を目的と

して、または再投資に係る収益分配金の支払資金の手当てを目的として、資金の借入れ（コール市場を通じる場合を含みます。）の指図をすることができます。なお、当該借入金をもって有価証券等の運用は行わないものとします。

- b．一部解約に伴う支払資金の手当てに係る借入期間は、受益者への解約代金支払開始日から信託財産で保有する有価証券等の売却代金の受渡日までの間または解約代金の入金日までの間もしくは償還金の入金日までの期間が5営業日以内である場合の当該期間とし、資金借入額は当該有価証券等の売却代金、解約代金および償還金の合計額を限度とします。ただし、資金の借入額は、借入れ指図を行う日における信託財産の純資産総額の10%を超えないこととします。
- c．収益分配金の再投資に係る借入期間は、信託財産から収益分配金が支弁される日からその翌営業日までとし、資金借入額は収益分配金の再投資額を限度とします。
- d．借入金の利息は信託財産中より支弁します。

デリバティブ取引等については、金利、通貨の価格、金融商品市場における相場その他の指標に係る変動その他の理由により発生し得る危険に対応する額として、一般社団法人投資信託協会規則および委託会社が定める合理的な方法により算出した額が信託財産の純資産を超えないこととします。

信託財産に属するとみなした額とは、信託財産に属するマザーファンド受益証券の時価総額に、マザーファンドの信託財産の純資産総額に占める当該資産の時価総額の割合を乗じて得た額をいいます。

3【投資リスク】

(1) 基準価額の変動要因

ファンドの基準価額は、投資を行っている有価証券等の値動きによる影響を受けますが、これらの運用による利益および損失は全て投資者に帰属します。

したがって、ファンドは投資元本が保証されているものではなく、基準価額の下落により損失を被り、投資元本を割り込むことがあります。なお、ファンドは預貯金とは異なります。

ファンドの基準価額の変動要因となる主なリスクは次の通りです。

「各ファンド（マネーボールファンドを除く）」

債券価格変動リスク

債券（公社債）は、市場金利や信用度の変動により価格が変動します。一般に市場金利が上昇した場合や発行体の信用度が低下した場合には債券の価格は下落し、基準価額が値下がりする要因となります。特にファンドが実質的に投資を行うエマージング債券等の信用格付の低い債券については、信用格付の高い債券に比べ価格が大きく下落する可能性や組入債券の元利金の支払遅延および支払不履行等が生じるリスクが高いと想定されます。

カントリーリスク

ファンドが実質的に投資を行うエマージング債券については、投資対象国の金融商品取引所や証券市場、会計基準および法制度等が、先進国と異なることがあります。また、政治経済情勢、通貨規制、資本規制等の要因による影響を受けて損失を被る可能性があります。

為替変動リスク

・円コースは、投資対象である外国投資信託の組入資産（米ドル建）に対して、金コースは、投資対象である米ドル建の外国投資信託に対して原則として対円での為替ヘッジを行い為替リスクの低減を図ります。なお、米ドルの為替変動の影響を完全に排除することはできませんので、米ドルの為替変動の影響を受ける場合があります。

・米ドルコースは、投資対象である外国投資信託の組入資産（米ドル建）に対して、原則として対円での為替ヘッジを行いませんので、米ドルの対円での為替変動の影響を大きく受けます。

・上記以外の各コースは、投資対象である外国投資信託の組入資産（米ドル建）に対して、原則として各コースの通貨での為替取引（米ドル売り/各投資対象通貨買い）を行いますので、各コースの通貨の為替変動の影響を大きく受けます。なお、米ドルの為替変動の影響を完全に排除することはできませんので、米ドルの為替変動の影響を受ける場合があります。

米ドルコースを除く各コースの通貨（金コースにおいては円）の金利が米ドルの金利より低い場合、その金利差相当分の為替ヘッジまたは為替取引によるコストがかかることにご留意ください。

「金コース」

金価格変動リスク

金の価格は、金の需給関係や為替、金利の変動、政治・経済情勢等に基づき変動します。金コースは、投資対象である外国投資信託の組入資産（米ドル建）について、原則として米ドルベースの金取引を行いますので、金価格の影響を大きく受けます。また、米ドルの金利相当分の金取引によるコストがかかることにご留意ください。

「マネープールファンド」

債券価格変動リスク

債券（公社債）は、市場金利や信用度の変動により価格が変動します。一般に市場金利が上昇した場合や発行体の信用度が低下した場合には債券の価格は下落し、基準価額が値下がりする要因となります。

基準価額の変動要因（リスク）は、上記に限定されるものではありません。

（２）その他の留意点

ファンドのお取引に関しては、金融商品取引法第37条の6の規定（いわゆるクーリング・オフ）の適用はありません。

ファンドは、預貯金や保険契約と異なり、預金保険・貯金保険・保険契約者保護機構の保護の対象ではありません。また、登録金融機関で購入いただいた場合、投資者保護基金の支払対象とはなりません。

大量の解約・換金申込を受け付け短期間で解約資金を準備する必要が生じた場合や主たる取引市場において市場環境が急変した場合等に、一時的に組入資産の流動性が低下し、市場実勢から期待できる価格で取引できないリスク、取引量が限られてしまうリスクがあります。これにより、投資する有価証券の価格が下落し、基準価額が変動する要因となります。また、換金申込の受付が中止となる可能性、換金代金のお支払いが遅延する可能性があります。

有価証券への投資や為替取引等ファンドにかかる取引にあたっては、取引の相手先の倒産等により契約が不履行になる可能性があります。

為替取引に関する留意点

ファンドにおける為替取引は、主に為替予約取引を活用しますが、通貨取引に対する規制等の理由から、当該通貨での為替予約取引を行うことが難しい一部の新興国通貨については、直物為替先渡取引（NDF取引）を活用します。NDF取引を用いた為替取引では、通常の為替予約取引と比べ、為替市場、金利市場の影響により、NDFの取引価格から想定される金利（NDF想定金利）が、取引時点における当該通貨の短期金利水準から、大きく乖離する場合があります。その場合、為替取引によるプレミアムの減少や為替取引によるコストの発生により、ファンドのパフォーマンスに影響を与える場合があります。

NDF（ノン・デリバブル・フォワード）取引とは

- ・投資対象通貨を用いた受渡を行わず、主に米ドル等による差金決済のみを行う取引をいいます。
- ・新興国通貨等への取引ニーズの高まりと共に、NDF取引が活用されるようになりました。

（３）リスクの管理体制

委託会社では、運用部門は定められた運用プロセスを通じて投資リスクを管理します。

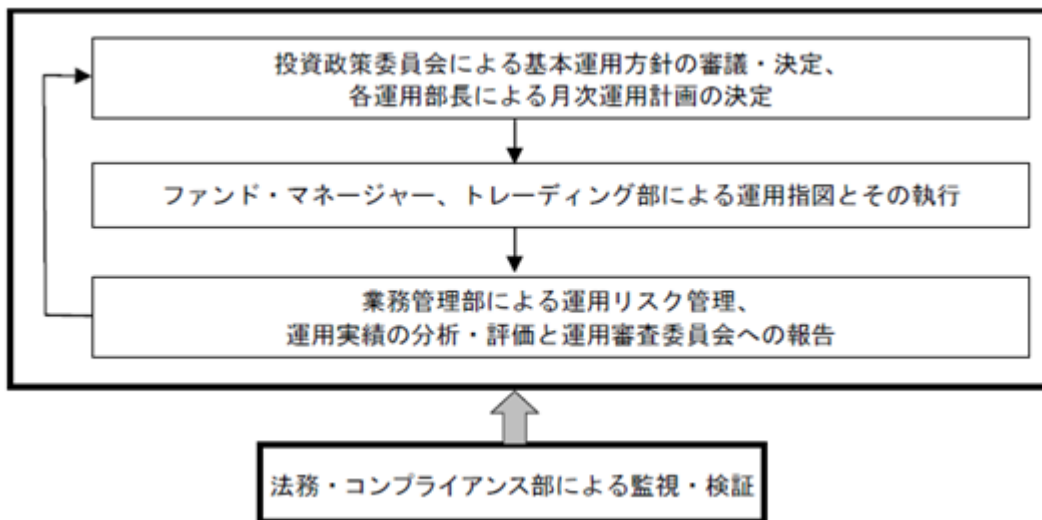
また、運用部門から独立した部門がファンドのパフォーマンス分析・評価および法令・運用諸規則等に照らした適正性の審査等の結果について、各種委員会等に報告を行い、必要に応じて適切な措置を講じる体制となっております。

なお、流動性リスク管理について社内規程を制定し、ファンドの組入資産の流動性リスクのモニタリング等を実施するとともに、緊急時対応策の策定・検証等を行います。流動性リスク管理の適切な実施の確保や流動性リスク管理態勢については、定期的にはリスク管理委員会および取締役会への報告を行います。

委託会社のリスクの管理体制は、以下の通りです。

委託会社は、社内規程において投資リスクに関する取扱い基準およびその管理体制についても定めており、下記の運用体制のサイクル自体が、投資リスクの管理体制を兼ねたものとなっております。

- ・ファンド・マネージャーは定期的に、投資環境および市況見通し、ポートフォリオの状況および運用成果等をモニタリングして運用リスクの管理を行いつつ、原則として月次にて（投資環境および市況の著しい変化等に対応する場合には随時）運用計画の見直しを行い、各運用部長による承認を経て、実際の運用指図を行い、トレーディング部がその執行を行っています。
- ・業務管理部は、運用リスク管理を所管するとともに、ファンドのパフォーマンス分析・評価等を月次にて行い、運用審査委員会に報告を行うことにより、運用成績の改善のサポートを行っています。
- ・法務・コンプライアンス部は、法令、約款等、運用諸規則・運用制限に照らした適正性の監視・検証を行い、コンプライアンス委員会および取締役会に報告を行っています。



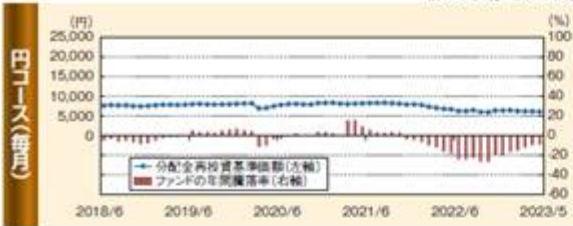
リスクの管理体制は2023年5月末日現在のものであり、今後変更となる場合があります。

参考情報

代表的な資産クラスとの騰落率の比較

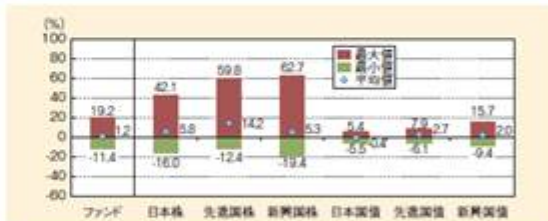
ファンドの年間騰落率及び分配金再投資基準価額の推移

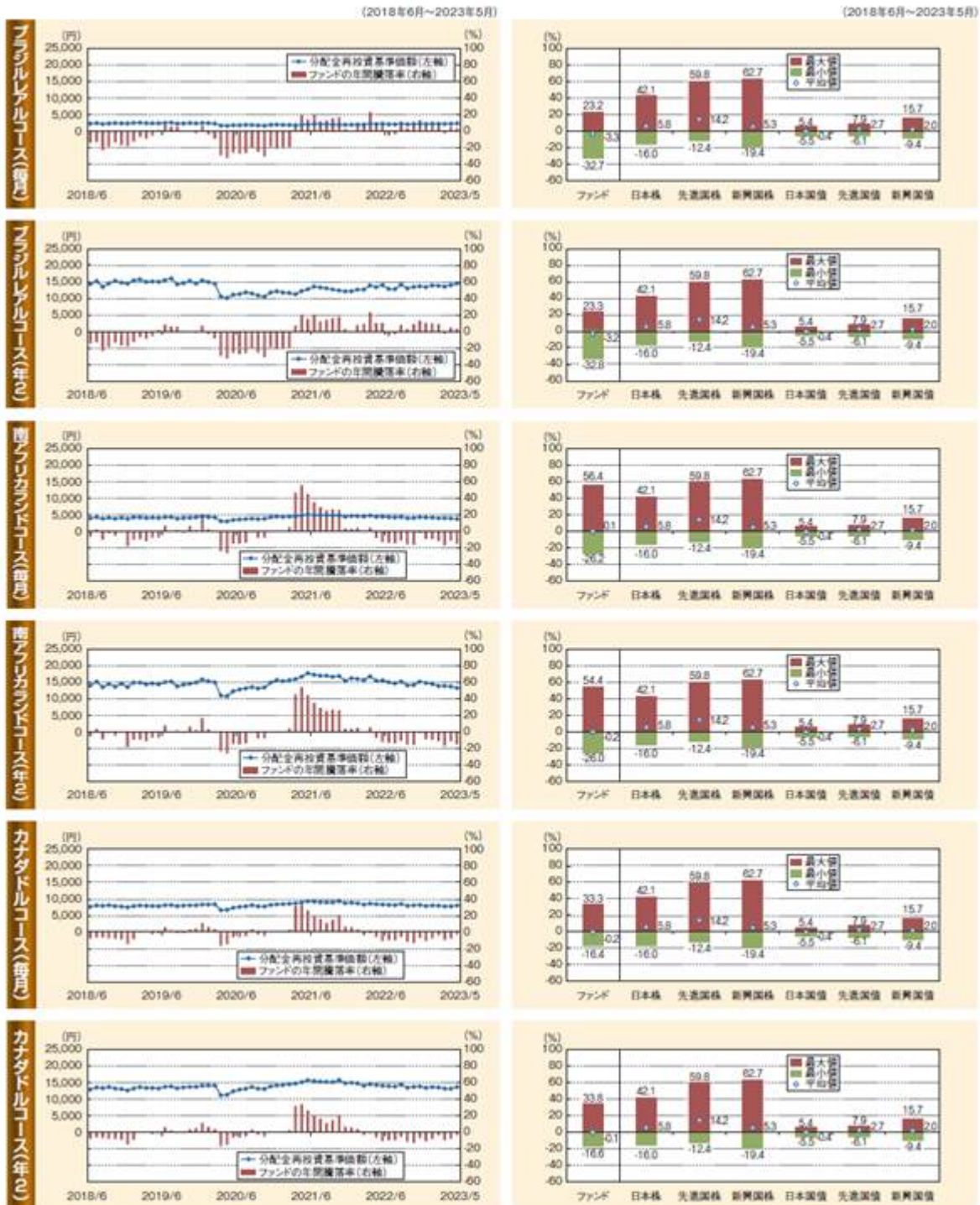
(2018年6月～2023年5月)



ファンドと他の代表的な資産クラスとの騰落率の比較

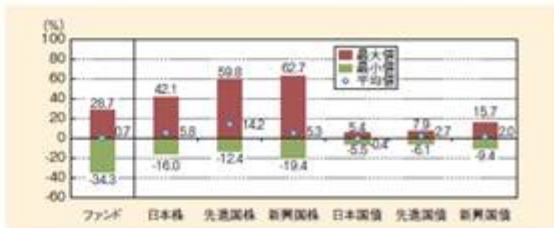
(2018年6月～2023年5月)





(2018年6月～2023年5月)

(2018年6月～2023年5月)





(注)ファンドの年間騰落率及び分配金再投資基準価額は、税引前の分配金を再投資したものとみなして計算した基準価額が記載されており、実際の基準価額及び実際の基準価額に基づいて計算した年間騰落率とは異なる場合があります。

※左のグラフの分配金再投資基準価額は、2018年6月末の基準価額を起点に指数化したものです。

※右のグラフは、2018年6月から2023年5月の5年間の各月末における直近1年間騰落率の平均・最大・最小を、ファンド及び他の代表的な資産クラスについて表示したものです。

※右のグラフは、ファンドと代表的な資産クラスを定量的に比較できるように作成したものであり、全ての資産クラスがファンドの投資対象とは限りません。

※上記の騰落率は2023年5月末から遡って算出した結果であり、ファンドの決算日に対応した数値とは異なります。

○各資産クラスの指数

- 日本株 …… 東証株価指数(TOPIX) (配当込み)
- 先進国株 …… MSCIコクサイ・インデックス(配当込み、円ベース)
- 新興国株 …… MSCIエマージング・マーケット・インデックス(配当込み、円ベース)
- 日本国債 …… NOMURA-BPI国債
- 先進国債 …… FTSE世界国債インデックス(除く日本、円ベース)
- 新興国債 …… JPモルガンGBI-EMグローバルディバーシファイド(円ベース)

※海外の指数は、為替ヘッジなしによる投資を想定して、円ベースの指数を採用しております。

※詳細は「指数に関して」をご参照ください。

●指数に関して

○「代表的な資産クラスとの騰落率の比較」に用いた指数について

東証株価指数(TOPIX) (配当込み)

東証株価指数(TOPIX)とは、株式会社JPX総研が算出する株価指数で、日本の株式市場を広く網羅するとともに、投資対象としての機能性を有するマーケットベンチマークです。TOPIXに関する一切の知的財産権その他一切の権利は株式会社JPX総研に帰属します。

MSCIコクサイ・インデックス(配当込み、円ベース)

MSCIコクサイ・インデックスはMSCIが開発した株価指数で、日本を除く世界の先進国の株式市場の動きを捉える指数です。同指数に関する著作権、知的財産権その他一切の権利はMSCIに帰属します。

MSCIエマージング・マーケット・インデックス(配当込み、円ベース)

MSCIエマージング・マーケット・インデックスは、MSCIが開発した新興国の株式市場の動きを捉える株価指数です。同指数に関する著作権、知的財産権その他一切の権利はMSCIに帰属します。

NOMURA-BPI国債

NOMURA-BPI国債は、野村フィデューシャリー・リサーチ&コンサルティング株式会社が公表している指数で、日本で発行されている公募利付国債の市場全体を表す投資収益指数です。その知的財産権は野村フィデューシャリー・リサーチ&コンサルティング株式会社に帰属します。なお、野村フィデューシャリー・リサーチ&コンサルティング株式会社は、対象インデックスを用いて行われるT&Dアセットマネジメント株式会社の事業活動・サービスに関し一切責任を負いません。

FTSE世界国債インデックス(除く日本、円ベース)

FTSE世界国債インデックス(除く日本、円ベース)は、FTSE Fixed Income LLCにより運営されている債券インデックスです。FTSE Fixed Income LLCは、本ファンドのスポンサーではなく、本ファンドの推薦、販売あるいは販売促進を行っておりません。このインデックスのデータは、情報提供のみを目的としており、FTSE Fixed Income LLCは、当該データの正確性および完全性を保証せず、またデータの誤謬、脱漏または遅延につき何ら責任を負いません。このインデックスに対する著作権等の知的財産その他一切の権利はFTSE Fixed Income LLCに帰属します。

JPモルガンGBI-EMグローバルディバーシファイド(円ベース)

JPモルガンGBI-EMグローバルディバーシファイドは、JPモルガン社が算出し公表している、現地通貨建てのエマージング・マーケット債で構成されている指数です。同指数の著作権はJPモルガン社に帰属します。

4【手数料等及び税金】

(1)【申込手数料】

3.30%（税抜3.0%）を上限として、販売会社が個別に定める率を、発行価格に乗じて得た額とします。

ただし、収益分配金を再投資する場合は無手数料とします。また、マネープールファンドへのスイッチングには、申込手数料はかかりません。

申込手数料は、ファンドの商品および関連する投資環境の説明ならびに情報提供、販売に係る事務費用等の対価です。詳しくは販売会社にお問い合わせください。

(2)【換金（解約）手数料】

換金手数料はありません。

ただし、各ファンド（マネープールファンドを除く）の換金の際には、換金申込受付日の翌営業日の基準価額に0.3%の率を乗じて得た額を信託財産留保額^{*}としてご負担いただきます。

*「信託財産留保額」とは、運用の安定性を高めるとともに、継続保有される投資者との公平性を確保するため、換金する投資者が負担する一定の金額をいい、信託財産に繰り入れられます。

(3)【信託報酬等】

「各ファンド（マネープールファンドを除く）」

信託報酬の総額は、計算期間を通じて毎日、信託財産の純資産総額に年0.968%（税抜0.88%）の率を乗じて得た額とします。

信託報酬の配分については、以下の通りとします。

[信託報酬 = 運用期間中の基準価額 × 信託報酬率] (年率・税抜)

支払先	信託報酬率	対価の内容
委託会社	0.35%	委託した資金の運用等の対価
販売会社	0.5%	購入後の情報提供、運用報告書等各種書類の送付、口座内でのファンドの管理等の対価
受託会社	0.03%	運用財産の保管および管理、委託会社からの指図の実行等の対価

上記の信託報酬の総額は日々費用計上され、ファンドの基準価額に反映されます。なお、毎計算期末および信託終了のとき信託財産中から支弁します。

その他、外国投資信託の信託報酬等として、各外国投資信託の純資産総額の年0.75%程度を信託財産中から支弁します。したがって、実質的な信託報酬等の水準は、信託財産の純資産総額の年1.718%（税抜1.63%）程度となります。

外国投資信託の信託報酬等は、外国投資信託の運用の対価、運用財産の管理等の対価です。

「マネープールファンド」

信託報酬の総額は、信託財産の純資産総額の年0.605%（税抜0.55%）を上限として、金利水準によって変動します。

前月の最終営業日の翌日から当月の最終営業日までの日々の信託報酬率は、当該各月の前月最終5営業日間の当該信託の日々の基準価額算出に用いたコール・ローンのオーバーナイト物レートの最低レート（以下「コールレート」といいます。）に応じた次に掲げる率とします。なお、月中において、日々の基準価額算出に用いたコール・ローンのオーバーナイト物レートが信託報酬率を下回った場合には、その翌日以降の信託報酬率はそのコール・ローンのオーバーナイト物レートをコールレートとし、次に掲げる率として見直す場合があります。信託報酬の配分については、以下の通りとします。

[信託報酬 = 運用期間中の基準価額 × 信託報酬率] (年率)

コールレート		0.4%未満	0.4%以上0.65%未満	0.65%以上
信託報酬率		0.165%以内 (税抜0.15%以内)	0.33% (税抜0.3%)	0.605% (税抜0.55%)
配分 (税抜)	委託会社	0.065%以内	0.13%	0.22%
	販売会社	0.07%以内	0.14%	0.28%
	受託会社	0.015%以内	0.03%	0.05%

上記の信託報酬の総額は日々費用計上され、ファンドの基準価額に反映されます。なお、毎計算期間末または信託終了のとき信託財産中から支弁します。

[信託報酬等の対価の内容]

委託会社：委託した資金の運用等の対価

販売会社：購入後の情報提供、運用報告書等各種書類の送付、口座内でのファンドの管理等の対価

受託会社：運用財産の保管および管理、委託会社からの指図の実行等の対価

(4) 【その他の手数料等】

信託財産に関する租税、信託事務の処理に要する諸費用および受託会社の立替えた立替金の利息は、受益者の負担とし、信託財産中から支弁します。

信託財産の財務諸表に係る監査費用（税込）は、信託財産中から支弁します。

証券取引に伴う手数料、組入資産の保管等に要する費用等は、信託財産中から支弁します。また、組入外国投資信託においても、証券取引・オプション取引等に伴う手数料、その他ファンドの運営に必要な各種費用等がかかります。

その他の手数料等については、運用状況等により変動するものであり、事前に料率、上限額等を示すことができません。

上記の手数料等の合計額については、投資者がファンドを保有される期間等に応じて異なりますので、表示することができません。

マザーファンドには、信託報酬および監査費用はありません。

（５）【課税上の取扱い】

ファンドは、課税上は株式投資信託として取扱われます。

公募株式投資信託は、税法上、少額投資非課税制度（NISA）および未成年者少額投資非課税制度（ジュニアNISA）の適用対象であり、2024年1月1日以降は、一定の要件を満たした場合にNISAの適用対象となります。

個人の受益者に対する課税

収益分配金のうち課税扱いとなる普通分配金は、配当所得として、20.315%（所得税15%、復興特別所得税0.315%および地方税5%）の税率により源泉徴収が行われます。確定申告は不要ですが、確定申告を行い、申告分離課税または総合課税（配当控除の適用はありません。）を選択することもできます。

換金時および償還時の差益（譲渡益）については、譲渡所得として、20.315%（所得税15%、復興特別所得税0.315%および地方税5%）の税率による申告分離課税が適用されます。ただし、特定口座（源泉徴収選択口座）を利用した場合は、原則として確定申告は不要です。

なお、換金時および償還時の損益については、確定申告により、上場株式等の譲渡損益および申告分離課税を選択した上場株式等の配当所得ならびに特定公社債等（公募公社債投資信託を含みます。）の利子所得等および譲渡所得等との損益通算が可能です。

少額投資非課税制度「愛称：NISA（ニーサ）」および未成年者少額投資非課税制度「愛称：ジュニアNISA」をご利用の場合

NISAおよびジュニアNISAは、毎年一定額の範囲で新たに購入した公募株式投資信託等から生じる配当所得および譲渡所得が一定期間非課税となります。

なお、2024年1月1日以降は、税法上の要件を満たした商品を購入した場合に限り、毎年一定額の範囲で新たに購入した公募株式投資信託等から生じる配当所得および譲渡所得が無期限で非課税となります。

ご利用になれるのは、販売会社で非課税口座を開設する等、一定の条件に該当する方が対象となります。

詳しくは、販売会社にお問い合わせください。

法人の受益者に対する課税

収益分配金のうち課税扱いとなる普通分配金ならびに換金時および償還時の個別元本超過額については、15.315%（所得税15%および復興特別所得税0.315%）の税率により源泉徴収が行われます（地方税の源泉徴収はありません。）。

個別元本について

受益者毎の信託時の受益権の価額等（申込手数料（税込）は含まれません。）が当該受益者の個別元本にあたります。

受益者が同一ファンドの受益権を複数回購入した場合、個別元本は、当該受益者が追加信託を行うつど当該受益者の受益権口数で加重平均することにより算出されます。ただし、同一ファンドを複数の販売会社で購入する場合には販売会社毎に、個別元本の算出が行われます。また、同一販売会社であっても複数支店等で同一ファンドを購入する場合は当該支店毎に、一般コースと自動継続投資コースの両コースで購入する場合にはコース別に、個別元本の算出が行われる場合があります。受益者が元本払戻金（特別分配金）を受取った場合、収益分配金発生時にその個別元本から当該元本払戻金（特別分配金）を控除した額が、その後の当該受益者の個別元本となります。

収益分配金の課税について

追加型株式投資信託の収益分配金には、課税扱いとなる「普通分配金」と、非課税扱いとなる「元本払戻金（特別分配金）」の区分があります。

受益者が収益分配金を受取る際、当該収益分配金落ち後の基準価額が当該受益者の個別元本と同額の場合または当該受益者の個別元本を上回っている場合には、当該収益分配金の全額が普通分配金となり、当該収益分配金落ち後の基準価額が当該受益者の個別元本を下回っている場合には、その下回る部分の額が元本払戻金（特別分配金）となり、当該収益分配金から当該元本払戻金（特別分配金）を控除した額が普通分配金となります。

外貨建資産への投資により外国税額控除の適用となった場合には、分配時の税金が上記と異なる場合があります。

税金の取扱いについては、2023年5月末日現在のものであり、税法が改正された場合等には、税率等が変更される場合があります。

詳細については、税務専門家等にご確認されることをお勧めします。

5【運用状況】

【野村エマージング債券投信（円コース）毎月分配型】

(1)【投資状況】

資産の種類別、地域別の投資状況

(2023年5月31日現在)

資産の種類	国/地域	時価合計（百万円）	投資比率（%）
投資信託受益証券	ケイマン諸島	740	95.01
親投資信託受益証券	日本	5	0.69
現金・預金・その他の資産（負債差引後）	日本	34	4.30
合計（純資産総額）	-	779	100.00

(注) 投資比率とは、ファンドの純資産総額に対する当該資産の時価の比率をいいます。

(小数点以下第3位を四捨五入して算出しております。)

(2)【投資資産】

【投資有価証券の主要銘柄】

イ．評価額上位銘柄（全銘柄）

(2023年5月31日現在)

	国/ 地域	種 類	銘 柄 名	券面総額	簿価単価 （円） 簿価金額 （円）	時価単価 （円） 時価金額 （円）	投資 比率 （%）
1	ケイマン諸島	投資信託 受益証券	エマージング・マーケット・ デット・ファンド・クラスJPY （毎月分配型）	186,251.20	4,001.580 745,299,076	3,973.550 740,078,455	95.01
2	日本	親投資信託 受益証券	T & Dマネープール マザーファンド	5,339,572	1.0138 5,413,258	1.0138 5,413,258	0.69

(注) 1 投資比率は、ファンドの純資産総額に対する各銘柄の評価額比率です。

2 投資信託受益証券における券面総額欄の数値は、証券数を表示しております。

親投資信託受益証券における券面総額欄の数値は、口数を表示しております。

ロ．投資有価証券の種類別比率

(2023年5月31日現在)

種類	投資比率（%）
投資信託受益証券	95.01
親投資信託受益証券	0.69
合計	95.70

(注) 投資比率は、ファンドの純資産総額に対する各種類の評価額比率です。

【投資不動産物件】

該当事項はありません。

【その他投資資産の主要なもの】

該当事項はありません。

(3) 【運用実績】

【純資産の推移】

2023年5月末日及び同日前1年以内における各月末及び直近20特定期間末日の純資産の推移は次の通りです。

	純資産総額 (分配落) (単位:百万円)	純資産総額 (分配付) (単位:百万円)	1口当たりの 純資産額 (分配落) (単位:円)	1口当たりの 純資産額 (分配付) (単位:円)
第8期 特定期間 (2013年11月11日現在)	7,288	7,545	0.9405	0.9705
第9期 特定期間 (2014年5月12日現在)	6,527	6,743	0.9628	0.9928
第10期 特定期間 (2014年11月10日現在)	5,447	5,633	0.9386	0.9686
第11期 特定期間 (2015年5月11日現在)	4,757	4,921	0.9201	0.9501
第12期 特定期間 (2015年11月10日現在)	3,906	4,049	0.8515	0.8815
第13期 特定期間 (2016年5月10日現在)	3,302	3,427	0.8426	0.8726
第14期 特定期間 (2016年11月10日現在)	3,244	3,360	0.8601	0.8901
第15期 特定期間 (2017年5月10日現在)	3,224	3,323	0.8503	0.8783
第16期 特定期間 (2017年11月10日現在)	3,079	3,172	0.8396	0.8636
第17期 特定期間 (2018年5月10日現在)	2,839	2,927	0.7763	0.8003
第18期 特定期間 (2018年11月12日現在)	2,224	2,287	0.7407	0.7597
第19期 特定期間 (2019年5月10日現在)	2,085	2,137	0.7466	0.7646
第20期 特定期間 (2019年11月11日現在)	2,109	2,159	0.7413	0.7593
第21期 特定期間 (2020年5月11日現在)	1,860	1,911	0.6550	0.6730
第22期 特定期間 (2020年11月10日現在)	1,857	1,905	0.7235	0.7415
第23期 特定期間 (2021年5月10日現在)	1,674	1,717	0.7105	0.7285
第24期 特定期間 (2021年11月10日現在)	1,451	1,490	0.6917	0.7097
第25期 特定期間 (2022年5月10日現在)	1,063	1,099	0.5419	0.5599
第26期 特定期間 (2022年11月10日現在)	870	903	0.4797	0.4977
第27期 特定期間 (2023年5月10日現在)	814	833	0.4739	0.4844
2022年5月末日	1,022	-	0.5499	-
2022年6月末日	947	-	0.5092	-
2022年7月末日	964	-	0.5092	-
2022年8月末日	947	-	0.5188	-

2022年9月末日	874	-	0.4834	-
2022年10月末日	863	-	0.4760	-
2022年11月末日	916	-	0.5044	-
2022年12月末日	894	-	0.4999	-
2023年1月末日	907	-	0.5074	-
2023年2月末日	873	-	0.4889	-
2023年3月末日	858	-	0.4825	-
2023年4月末日	828	-	0.4763	-
2023年5月末日	779	-	0.4704	-

（注）分配金の金額は、特定期間末の金額に当該特定期間中の分配金累計額を加算した金額です。

【分配の推移】

	1口当たりの分配金（円）
第8期 特定期間（2013年5月11日～2013年11月11日）	0.0300
第9期 特定期間（2013年11月12日～2014年5月12日）	0.0300
第10期 特定期間（2014年5月13日～2014年11月10日）	0.0300
第11期 特定期間（2014年11月11日～2015年5月11日）	0.0300
第12期 特定期間（2015年5月12日～2015年11月10日）	0.0300
第13期 特定期間（2015年11月11日～2016年5月10日）	0.0300
第14期 特定期間（2016年5月11日～2016年11月10日）	0.0300
第15期 特定期間（2016年11月11日～2017年5月10日）	0.0280
第16期 特定期間（2017年5月11日～2017年11月10日）	0.0240
第17期 特定期間（2017年11月11日～2018年5月10日）	0.0240
第18期 特定期間（2018年5月11日～2018年11月12日）	0.0190
第19期 特定期間（2018年11月13日～2019年5月10日）	0.0180
第20期 特定期間（2019年5月11日～2019年11月11日）	0.0180
第21期 特定期間（2019年11月12日～2020年5月11日）	0.0180
第22期 特定期間（2020年5月12日～2020年11月10日）	0.0180
第23期 特定期間（2020年11月11日～2021年5月10日）	0.0180
第24期 特定期間（2021年5月11日～2021年11月10日）	0.0180
第25期 特定期間（2021年11月11日～2022年5月10日）	0.0180
第26期 特定期間（2022年5月11日～2022年11月10日）	0.0180
第27期 特定期間（2022年11月11日～2023年5月10日）	0.0105

【収益率の推移】

	収益率（％）
第8期 特定期間（2013年5月11日～2013年11月11日）	7.94
第9期 特定期間（2013年11月12日～2014年5月12日）	5.56
第10期 特定期間（2014年5月13日～2014年11月10日）	0.60
第11期 特定期間（2014年11月11日～2015年5月11日）	1.23
第12期 特定期間（2015年5月12日～2015年11月10日）	4.20
第13期 特定期間（2015年11月11日～2016年5月10日）	2.48
第14期 特定期間（2016年5月11日～2016年11月10日）	5.64
第15期 特定期間（2016年11月11日～2017年5月10日）	2.12
第16期 特定期間（2017年5月11日～2017年11月10日）	1.56

第17期 特定期間（2017年11月11日～2018年5月10日）	4.68
第18期 特定期間（2018年5月11日～2018年11月12日）	2.14
第19期 特定期間（2018年11月13日～2019年5月10日）	3.23
第20期 特定期間（2019年5月11日～2019年11月11日）	1.70
第21期 特定期間（2019年11月12日～2020年5月11日）	9.21
第22期 特定期間（2020年5月12日～2020年11月10日）	13.21
第23期 特定期間（2020年11月11日～2021年5月10日）	0.69
第24期 特定期間（2021年5月11日～2021年11月10日）	0.11
第25期 特定期間（2021年11月11日～2022年5月10日）	19.05
第26期 特定期間（2022年5月11日～2022年11月10日）	8.16
第27期 特定期間（2022年11月11日～2023年5月10日）	0.98

（注）収益率とは、特定期間末の基準価額（分配の額）から当該特定期間の直前の特定期間末の基準価額（分配前の額。以下「前期末基準価額」といいます。）を控除した額を前期末基準価額で除して得た額に100を乗じて得た数字です。（小数点以下第3位を四捨五入して算出しております。）

（４）【設定及び解約の実績】

	設定口数	解約口数
第8期 特定期間（2013年5月11日～2013年11月11日）	718,364,160	2,293,080,386
第9期 特定期間（2013年11月12日～2014年5月12日）	412,438,475	1,380,902,505
第10期 特定期間（2014年5月13日～2014年11月10日）	108,133,814	1,083,808,430
第11期 特定期間（2014年11月11日～2015年5月11日）	50,608,441	684,931,982
第12期 特定期間（2015年5月12日～2015年11月10日）	174,453,888	756,674,581
第13期 特定期間（2015年11月11日～2016年5月10日）	136,030,316	804,854,350
第14期 特定期間（2016年5月11日～2016年11月10日）	538,417,534	685,619,925
第15期 特定期間（2016年11月11日～2017年5月10日）	703,802,499	683,975,364
第16期 特定期間（2017年5月11日～2017年11月10日）	601,685,384	726,405,286
第17期 特定期間（2017年11月11日～2018年5月10日）	586,477,397	595,887,085
第18期 特定期間（2018年5月11日～2018年11月12日）	18,677,259	673,558,268
第19期 特定期間（2018年11月13日～2019年5月10日）	78,444,621	288,728,309
第20期 特定期間（2019年5月11日～2019年11月11日）	473,426,728	420,373,503
第21期 特定期間（2019年11月12日～2020年5月11日）	214,213,506	219,732,283
第22期 特定期間（2020年5月12日～2020年11月10日）	182,111,399	455,024,421
第23期 特定期間（2020年11月11日～2021年5月10日）	41,978,761	253,038,725
第24期 特定期間（2021年5月11日～2021年11月10日）	17,842,401	275,996,517
第25期 特定期間（2021年11月11日～2022年5月10日）	16,573,103	151,930,591
第26期 特定期間（2022年5月11日～2022年11月10日）	84,584,026	233,675,048
第27期 特定期間（2022年11月11日～2023年5月10日）	17,875,040	112,302,736

（注）設定口数および解約口数は、全て本邦内におけるものです。

【野村エマージング債券投信（円コース）年2回決算型】

（１）【投資状況】

資産の種類別、地域別の投資状況

（2023年5月31日現在）

資産の種類	国/地域	時価合計（百万円）	投資比率（％）
投資信託受益証券	ケイマン諸島	269	95.26
親投資信託受益証券	日本	2	0.62
現金・預金・その他の資産（負債差引後）	日本	11	4.12
合計（純資産総額）	-	282	100.00

（注）投資比率とは、ファンドの純資産総額に対する当該資産の時価の比率をいいます。

（小数点以下第3位を四捨五入して算出しております。）

（２）【投資資産】

【投資有価証券の主要銘柄】

イ．評価額上位銘柄（全銘柄）

（2023年5月31日現在）

	国/ 地域	種 類	銘 柄 名	券面総額	簿価単価 （円） 簿価金額 （円）	時価単価 （円） 時価金額 （円）	投資 比率 （％）
1	ケイマン 諸島	投資信託 受益証券	エマージング・マーケット・ デット・ファンド・クラスJPY （年2回決算型）	26,460.77	10,240.040 270,959,528	10,166.260 269,007,067	95.26
2	日本	親投資信託 受益証券	T & D マネーブル マザーファンド	1,731,068	1.0138 1,754,956	1.0138 1,754,956	0.62

（注）1 投資比率は、ファンドの純資産総額に対する各銘柄の評価額比率です。

2 投資信託受益証券における券面総額欄の数値は、証券数を表示しております。

親投資信託受益証券における券面総額欄の数値は、口数を表示しております。

ロ．投資有価証券の種類別比率

（2023年5月31日現在）

種類	投資比率（％）
投資信託受益証券	95.26
親投資信託受益証券	0.62
合計	95.88

（注）投資比率は、ファンドの純資産総額に対する各種類の評価額比率です。

【投資不動産物件】

該当事項はありません。

【その他投資資産の主要なもの】

該当事項はありません。

（３）【運用実績】

【純資産の推移】

2023年5月末日及び同日前1年以内における各月末及び直近20計算期間末日の純資産の推移は次の通りです。

	純資産総額 (分配落) (単位:百万円)	純資産総額 (分配付) (単位:百万円)	1口当たりの 純資産額 (分配落) (単位:円)	1口当たりの 純資産額 (分配付) (単位:円)
第8期 計算期間 (2013年11月11日現在)	1,091	1,092	1.2129	1.2139
第9期 計算期間 (2014年5月12日現在)	971	971	1.2807	1.2817
第10期 計算期間 (2014年11月10日現在)	600	600	1.2895	1.2905
第11期 計算期間 (2015年5月11日現在)	538	538	1.3021	1.3031
第12期 計算期間 (2015年11月10日現在)	490	490	1.2465	1.2475
第13期 計算期間 (2016年5月10日現在)	558	558	1.2712	1.2722
第14期 計算期間 (2016年11月10日現在)	634	634	1.3452	1.3462
第15期 計算期間 (2017年5月10日現在)	787	787	1.3709	1.3719
第16期 計算期間 (2017年11月10日現在)	910	910	1.3920	1.3930
第17期 計算期間 (2018年5月10日現在)	625	626	1.3250	1.3260
第18期 計算期間 (2018年11月12日現在)	554	554	1.2950	1.2960
第19期 計算期間 (2019年5月10日現在)	660	660	1.3344	1.3354
第20期 計算期間 (2019年11月11日現在)	778	779	1.3555	1.3565
第21期 計算期間 (2020年5月11日現在)	586	586	1.2272	1.2282
第22期 計算期間 (2020年11月10日現在)	559	559	1.3910	1.3920
第23期 計算期間 (2021年5月10日現在)	457	457	1.4014	1.4024
第24期 計算期間 (2021年11月10日現在)	439	439	1.3987	1.3997
第25期 計算期間 (2022年5月10日現在)	344	345	1.1281	1.1291
2022年5月末日	314	-	1.1443	-
2022年6月末日	293	-	1.0656	-
2022年7月末日	304	-	1.0720	-
2022年8月末日	298	-	1.0983	-
2022年9月末日	325	-	1.0288	-
2022年10月末日	324	-	1.0192	-
第26期 計算期間 (2022年11月10日現在)	328	329	1.0326	1.0336

2022年11月末日	345	-	1.0855	-
2022年12月末日	302	-	1.0829	-
2023年1月末日	307	-	1.1028	-
2023年2月末日	293	-	1.0653	-
2023年3月末日	290	-	1.0547	-
2023年4月末日	287	-	1.0441	-
第27期 計算期間 (2023年5月10日現在)	284	284	1.0419	1.0429
2023年5月末日	282	-	1.0342	-

【分配の推移】

	1口当たりの分配金（円）
第8期 計算期間（2013年11月11日）	0.0010
第9期 計算期間（2014年5月12日）	0.0010
第10期 計算期間（2014年11月10日）	0.0010
第11期 計算期間（2015年5月11日）	0.0010
第12期 計算期間（2015年11月10日）	0.0010
第13期 計算期間（2016年5月10日）	0.0010
第14期 計算期間（2016年11月10日）	0.0010
第15期 計算期間（2017年5月10日）	0.0010
第16期 計算期間（2017年11月10日）	0.0010
第17期 計算期間（2018年5月10日）	0.0010
第18期 計算期間（2018年11月12日）	0.0010
第19期 計算期間（2019年5月10日）	0.0010
第20期 計算期間（2019年11月11日）	0.0010
第21期 計算期間（2020年5月11日）	0.0010
第22期 計算期間（2020年11月10日）	0.0010
第23期 計算期間（2021年5月10日）	0.0010
第24期 計算期間（2021年11月10日）	0.0010
第25期 計算期間（2022年5月10日）	0.0010
第26期 計算期間（2022年11月10日）	0.0010
第27期 計算期間（2023年5月10日）	0.0010

【収益率の推移】

	収益率（％）
第8期 計算期間（2013年5月11日～2013年11月11日）	7.72
第9期 計算期間（2013年11月12日～2014年5月12日）	5.67
第10期 計算期間（2014年5月13日～2014年11月10日）	0.77
第11期 計算期間（2014年11月11日～2015年5月11日）	1.05
第12期 計算期間（2015年5月12日～2015年11月10日）	4.19
第13期 計算期間（2015年11月11日～2016年5月10日）	2.06
第14期 計算期間（2016年5月11日～2016年11月10日）	5.90
第15期 計算期間（2016年11月11日～2017年5月10日）	1.98
第16期 計算期間（2017年5月11日～2017年11月10日）	1.61
第17期 計算期間（2017年11月11日～2018年5月10日）	4.74
第18期 計算期間（2018年5月11日～2018年11月12日）	2.19

第19期 計算期間（2018年11月13日～2019年5月10日）	3.12
第20期 計算期間（2019年5月11日～2019年11月11日）	1.66
第21期 計算期間（2019年11月12日～2020年5月11日）	9.39
第22期 計算期間（2020年5月12日～2020年11月10日）	13.43
第23期 計算期間（2020年11月11日～2021年5月10日）	0.82
第24期 計算期間（2021年5月11日～2021年11月10日）	0.12
第25期 計算期間（2021年11月11日～2022年5月10日）	19.28
第26期 計算期間（2022年5月11日～2022年11月10日）	8.38
第27期 計算期間（2022年11月11日～2023年5月10日）	1.00

（注）収益率とは、計算期間末の基準価額（分配額の額）から当該計算期間の直前の計算期間末の基準価額（分配額の額。以下「前期末基準価額」といいます。）を控除した額を前期末基準価額で除して得た額に100を乗じて得た数字です。（小数点以下第3位を四捨五入して算出しております。）

（４）【設定及び解約の実績】

	設定口数	解約口数
第8期 計算期間（2013年5月11日～2013年11月11日）	312,545,800	323,940,245
第9期 計算期間（2013年11月12日～2014年5月12日）	8,838,483	150,723,745
第10期 計算期間（2014年5月13日～2014年11月10日）	13,917,851	306,683,724
第11期 計算期間（2014年11月11日～2015年5月11日）	23,454,737	75,405,007
第12期 計算期間（2015年5月12日～2015年11月10日）	3,772,771	23,754,427
第13期 計算期間（2015年11月11日～2016年5月10日）	62,507,124	16,895,944
第14期 計算期間（2016年5月11日～2016年11月10日）	158,389,646	126,090,471
第15期 計算期間（2016年11月11日～2017年5月10日）	168,951,299	66,266,632
第16期 計算期間（2017年5月11日～2017年11月10日）	143,990,469	64,202,680
第17期 計算期間（2017年11月11日～2018年5月10日）	22,441,259	204,127,135
第18期 計算期間（2018年5月11日～2018年11月12日）	2,167,883	46,204,140
第19期 計算期間（2018年11月13日～2019年5月10日）	92,912,823	26,157,329
第20期 計算期間（2019年5月11日～2019年11月11日）	152,517,071	72,973,185
第21期 計算期間（2019年11月12日～2020年5月11日）	5,361,529	102,010,477
第22期 計算期間（2020年5月12日～2020年11月10日）	489,389	76,266,747
第23期 計算期間（2020年11月11日～2021年5月10日）	47,113,089	122,582,899
第24期 計算期間（2021年5月11日～2021年11月10日）	10,546,759	23,002,303
第25期 計算期間（2021年11月11日～2022年5月10日）	1,296,969	9,703,425
第26期 計算期間（2022年5月11日～2022年11月10日）	76,629,304	64,159,545
第27期 計算期間（2022年11月11日～2023年5月10日）	372,533	45,422,085

（注）設定口数および解約口数は、全て本邦内におけるものです。

【野村エマージング債券投信（米ドルコース）毎月分配型】

（１）【投資状況】

資産の種類別、地域別の投資状況

（2023年5月31日現在）

資産の種類	国 / 地域	時価合計（百万円）	投資比率（％）
投資信託受益証券	ケイマン諸島	751	96.88
親投資信託受益証券	日本	7	0.90
現金・預金・その他の資産（負債差引後）	日本	17	2.22
合計（純資産総額）	-	775	100.00

（注）投資比率とは、ファンドの純資産総額に対する当該資産の時価の比率をいいます。

（小数点以下第3位を四捨五入して算出しております。）

（２）【投資資産】

【投資有価証券の主要銘柄】

イ．評価額上位銘柄（全銘柄）

（2023年5月31日現在）

	国 / 地域	種類	銘柄名	券面総額	簿価単価 （円） 簿価金額 （円）	時価単価 （円） 時価金額 （円）	投資 比率 （％）
1	ケイマン 諸島	投資信託 受益証券	エマージング・マーケット・ デット・ファンド・クラスUSD （毎月分配型）	132,734.53	5,483.000 727,783,826	5,654.726 750,577,397	96.88
2	日本	親投資信託 受益証券	T & D マネープール マザーファンド	6,884,550	1.0138 6,979,556	1.0138 6,979,556	0.90

（注）1 投資比率は、ファンドの純資産総額に対する各銘柄の評価額比率です。

2 投資信託受益証券における券面総額欄の数値は、証券数を表示しております。

親投資信託受益証券における券面総額欄の数値は、口数を表示しております。

ロ．投資有価証券の種類別比率

（2023年5月31日現在）

種類	投資比率（％）
投資信託受益証券	96.88
親投資信託受益証券	0.90
合計	97.78

（注）投資比率は、ファンドの純資産総額に対する各種類の評価額比率です。

【投資不動産物件】

該当事項はありません。

【その他投資資産の主要なもの】

該当事項はありません。

（３）【運用実績】

【純資産の推移】

2023年5月末日及び同日前1年以内における各月末及び各特定期間末日の純資産の推移は次の通りです。

	純資産総額 (分配落) (単位:百万円)	純資産総額 (分配付) (単位:百万円)	1口当たりの 純資産額 (分配落) (単位:円)	1口当たりの 純資産額 (分配付) (単位:円)
第1期 特定期間 (2014年5月12日現在)	92	93	1.0284	1.0434
第2期 特定期間 (2014年11月10日現在)	852	873	1.1277	1.1627
第3期 特定期間 (2015年5月11日現在)	1,120	1,151	1.1526	1.1876
第4期 特定期間 (2015年11月10日現在)	796	824	1.1007	1.1357
第5期 特定期間 (2016年5月10日現在)	658	679	0.9690	0.9990
第6期 特定期間 (2016年11月10日現在)	661	681	0.9640	0.9940
第7期 特定期間 (2017年5月10日現在)	752	776	1.0463	1.0813
第8期 特定期間 (2017年11月10日現在)	1,205	1,244	1.0325	1.0675
第9期 特定期間 (2018年5月10日現在)	1,340	1,381	0.9305	0.9605
第10期 特定期間 (2018年11月12日現在)	1,010	1,048	0.9278	0.9578
第11期 特定期間 (2019年5月10日現在)	1,347	1,384	0.9086	0.9386
第12期 特定期間 (2019年11月11日現在)	1,804	1,860	0.9027	0.9327
第13期 特定期間 (2020年5月11日現在)	1,281	1,332	0.7839	0.8139
第14期 特定期間 (2020年11月10日現在)	1,254	1,298	0.8498	0.8798
第15期 特定期間 (2021年5月10日現在)	1,085	1,124	0.8539	0.8839
第16期 特定期間 (2021年11月10日現在)	973	1,008	0.8576	0.8876
第17期 特定期間 (2022年5月10日現在)	848	882	0.7685	0.7985
第18期 特定期間 (2022年11月10日現在)	863	896	0.7667	0.7967
第19期 特定期間 (2023年5月10日現在)	765	798	0.7085	0.7385
2022年5月末日	824	-	0.7609	-
2022年6月末日	874	-	0.7568	-
2022年7月末日	841	-	0.7454	-
2022年8月末日	862	-	0.7849	-
2022年9月末日	835	-	0.7608	-
2022年10月末日	862	-	0.7659	-

2022年11月末日	845	-	0.7670	-
2022年12月末日	797	-	0.7372	-
2023年1月末日	785	-	0.7337	-
2023年2月末日	824	-	0.7367	-
2023年3月末日	782	-	0.7101	-
2023年4月末日	765	-	0.7087	-
2023年5月末日	775	-	0.7292	-

(注) 分配金の額は、特定期間末の金額に当該特定期間中の分配金累計額を加算した金額です。

【分配の推移】

	1口当たりの分配金（円）
第1期 特定期間（2014年2月7日～2014年5月12日）	0.0150
第2期 特定期間（2014年5月13日～2014年11月10日）	0.0350
第3期 特定期間（2014年11月11日～2015年5月11日）	0.0350
第4期 特定期間（2015年5月12日～2015年11月10日）	0.0350
第5期 特定期間（2015年11月11日～2016年5月10日）	0.0300
第6期 特定期間（2016年5月11日～2016年11月10日）	0.0300
第7期 特定期間（2016年11月11日～2017年5月10日）	0.0350
第8期 特定期間（2017年5月11日～2017年11月10日）	0.0350
第9期 特定期間（2017年11月11日～2018年5月10日）	0.0300
第10期 特定期間（2018年5月11日～2018年11月12日）	0.0300
第11期 特定期間（2018年11月13日～2019年5月10日）	0.0300
第12期 特定期間（2019年5月11日～2019年11月11日）	0.0300
第13期 特定期間（2019年11月12日～2020年5月11日）	0.0300
第14期 特定期間（2020年5月12日～2020年11月10日）	0.0300
第15期 特定期間（2020年11月11日～2021年5月10日）	0.0300
第16期 特定期間（2021年5月11日～2021年11月10日）	0.0300
第17期 特定期間（2021年11月11日～2022年5月10日）	0.0300
第18期 特定期間（2022年5月11日～2022年11月10日）	0.0300
第19期 特定期間（2022年11月11日～2023年5月10日）	0.0300

【収益率の推移】

	収益率（％）
第1期 特定期間（2014年2月7日～2014年5月12日）	4.34
第2期 特定期間（2014年5月13日～2014年11月10日）	13.06
第3期 特定期間（2014年11月11日～2015年5月11日）	5.31
第4期 特定期間（2015年5月12日～2015年11月10日）	1.47
第5期 特定期間（2015年11月11日～2016年5月10日）	9.24
第6期 特定期間（2016年5月11日～2016年11月10日）	2.58
第7期 特定期間（2016年11月11日～2017年5月10日）	12.17
第8期 特定期間（2017年5月11日～2017年11月10日）	2.03
第9期 特定期間（2017年11月11日～2018年5月10日）	6.97
第10期 特定期間（2018年5月11日～2018年11月12日）	2.93
第11期 特定期間（2018年11月13日～2019年5月10日）	1.16
第12期 特定期間（2019年5月11日～2019年11月11日）	2.65

第13期 特定期間（2019年11月12日～2020年5月11日）	9.84
第14期 特定期間（2020年5月12日～2020年11月10日）	12.23
第15期 特定期間（2020年11月11日～2021年5月10日）	4.01
第16期 特定期間（2021年5月11日～2021年11月10日）	3.95
第17期 特定期間（2021年11月11日～2022年5月10日）	6.89
第18期 特定期間（2022年5月11日～2022年11月10日）	3.67
第19期 特定期間（2022年11月11日～2023年5月10日）	3.68

（注）収益率とは、特定期間末の基準価額（分配金の額）から当該特定期間の直前の特定期間末の基準価額（分配金の額。以下「前期末基準価額」といいます。）を控除した額を前期末基準価額で除して得た額に100を乗じて得た数字です。なお、第1期特定期間においては、前期末基準価額（1万口当たり）を1万円として計算しています。（小数点以下第3位を四捨五入して算出してあります。）

（4）【設定及び解約の実績】

	設定口数	解約口数
第1期 特定期間（2014年2月7日～2014年5月12日）	89,431,803	47
第2期 特定期間（2014年5月13日～2014年11月10日）	668,467,389	2,572,739
第3期 特定期間（2014年11月11日～2015年5月11日）	250,858,161	34,781,646
第4期 特定期間（2015年5月12日～2015年11月10日）	104,592,990	353,214,626
第5期 特定期間（2015年11月11日～2016年5月10日）	118,281,007	162,029,088
第6期 特定期間（2016年5月11日～2016年11月10日）	96,714,898	89,865,884
第7期 特定期間（2016年11月11日～2017年5月10日）	143,665,868	110,839,602
第8期 特定期間（2017年5月11日～2017年11月10日）	572,683,824	124,701,618
第9期 特定期間（2017年11月11日～2018年5月10日）	383,251,663	110,333,863
第10期 特定期間（2018年5月11日～2018年11月12日）	995,157,921	1,345,844,598
第11期 特定期間（2018年11月13日～2019年5月10日）	541,799,229	147,957,894
第12期 特定期間（2019年5月11日～2019年11月11日）	704,255,265	189,093,142
第13期 特定期間（2019年11月12日～2020年5月11日）	264,272,232	627,803,389
第14期 特定期間（2020年5月12日～2020年11月10日）	221,256,458	380,125,295
第15期 特定期間（2020年11月11日～2021年5月10日）	73,024,759	278,504,197
第16期 特定期間（2021年5月11日～2021年11月10日）	13,421,792	148,862,261
第17期 特定期間（2021年11月11日～2022年5月10日）	95,302,705	125,938,179
第18期 特定期間（2022年5月11日～2022年11月10日）	124,527,986	103,082,044
第19期 特定期間（2022年11月11日～2023年5月10日）	90,134,831	135,680,993

（注）1 第1期特定期間の設定口数には、当初申込期間がある場合の当該設定口数を含みます。

2 設定口数および解約口数は、全て本邦内におけるものです。

【野村エマージング債券投信（米ドルコース）年2回決算型】

（１）【投資状況】

資産の種類別、地域別の投資状況

（2023年5月31日現在）

資産の種類	国/地域	時価合計（百万円）	投資比率（％）
投資信託受益証券	ケイマン諸島	277	96.34
親投資信託受益証券	日本	1	0.50
現金・預金・その他の資産（負債差引後）	日本	9	3.16
合計（純資産総額）	-	287	100.00

（注）投資比率とは、ファンドの純資産総額に対する当該資産の時価の比率をいいます。

（小数点以下第3位を四捨五入して算出しております。）

（２）【投資資産】

【投資有価証券の主要銘柄】

イ．評価額上位銘柄（全銘柄）

（2023年5月31日現在）

	国/ 地域	種 類	銘 柄 名	券面総額	簿価単価 （円） 簿価金額 （円）	時価単価 （円） 時価金額 （円）	投資 比率 （％）
1	ケイマン 諸島	投資信託 受益証券	エマージング・マーケット・ デット・ファンド・クラス USD（年2回決算型）	21,849.81	12,282.080 268,361,267	12,666.752 276,766,124	96.34
2	日本	親投資信託 受益証券	T & D マネーブル マザーファンド	1,424,313	1.0138 1,443,968	1.0138 1,443,968	0.50

（注）1 投資比率は、ファンドの純資産総額に対する各銘柄の評価額比率です。

2 投資信託受益証券における券面総額欄の数値は、証券数を表示しております。

親投資信託受益証券における券面総額欄の数値は、口数を表示しております。

ロ．投資有価証券の種類別比率

（2023年5月31日現在）

種類	投資比率（％）
投資信託受益証券	96.34
親投資信託受益証券	0.50
合計	96.84

（注）投資比率は、ファンドの純資産総額に対する各種類の評価額比率です。

【投資不動産物件】

該当事項はありません。

【その他投資資産の主要なもの】

該当事項はありません。

（３）【運用実績】

【純資産の推移】

2023年5月末日及び同日前1年以内における各月末及び各計算期間末日の純資産の推移は次の通りです。

	純資産総額 (分配落) (単位:百万円)	純資産総額 (分配付) (単位:百万円)	1口当たりの 純資産額 (分配落) (単位:円)	1口当たりの 純資産額 (分配付) (単位:円)
第1期 計算期間 (2014年5月12日現在)	101	101	1.0434	1.0444
第2期 計算期間 (2014年11月10日現在)	215	215	1.1815	1.1825
第3期 計算期間 (2015年5月11日現在)	228	228	1.2450	1.2460
第4期 計算期間 (2015年11月10日現在)	197	197	1.2263	1.2273
第5期 計算期間 (2016年5月10日現在)	141	141	1.1103	1.1113
第6期 計算期間 (2016年11月10日現在)	175	175	1.1367	1.1377
第7期 計算期間 (2017年5月10日現在)	220	221	1.2743	1.2753
第8期 計算期間 (2017年11月10日現在)	243	243	1.3000	1.3010
第9期 計算期間 (2018年5月10日現在)	231	231	1.2072	1.2082
第10期 計算期間 (2018年11月12日現在)	197	197	1.2386	1.2396
第11期 計算期間 (2019年5月10日現在)	244	245	1.2515	1.2525
第12期 計算期間 (2019年11月11日現在)	362	362	1.2826	1.2836
第13期 計算期間 (2020年5月11日現在)	208	208	1.1514	1.1524
第14期 計算期間 (2020年11月10日現在)	300	300	1.2918	1.2928
第15期 計算期間 (2021年5月10日現在)	275	275	1.3422	1.3432
第16期 計算期間 (2021年11月10日現在)	296	296	1.3934	1.3944
第17期 計算期間 (2022年5月10日現在)	272	272	1.2978	1.2988
2022年5月末日	270	-	1.2846	-
2022年6月末日	263	-	1.2858	-
2022年7月末日	258	-	1.2749	-
2022年8月末日	274	-	1.3509	-
2022年9月末日	268	-	1.3184	-
2022年10月末日	263	-	1.3358	-
第18期 計算期間 (2022年11月10日現在)	265	265	1.3450	1.3460
2022年11月末日	265	-	1.3454	-
2022年12月末日	271	-	1.3024	-

2023年1月末日	263	-	1.3063	-
2023年2月末日	266	-	1.3206	-
2023年3月末日	259	-	1.2815	-
2023年4月末日	260	-	1.2879	-
第19期 計算期間 (2023年5月10日現在)	282	283	1.2956	1.2966
2023年5月末日	287	-	1.3336	-

【分配の推移】

	1口当たりの分配金（円）
第1期 計算期間（2014年5月12日）	0.0010
第2期 計算期間（2014年11月10日）	0.0010
第3期 計算期間（2015年5月11日）	0.0010
第4期 計算期間（2015年11月10日）	0.0010
第5期 計算期間（2016年5月10日）	0.0010
第6期 計算期間（2016年11月10日）	0.0010
第7期 計算期間（2017年5月10日）	0.0010
第8期 計算期間（2017年11月10日）	0.0010
第9期 計算期間（2018年5月10日）	0.0010
第10期 計算期間（2018年11月12日）	0.0010
第11期 計算期間（2019年5月10日）	0.0010
第12期 計算期間（2019年11月11日）	0.0010
第13期 計算期間（2020年5月11日）	0.0010
第14期 計算期間（2020年11月10日）	0.0010
第15期 計算期間（2021年5月10日）	0.0010
第16期 計算期間（2021年11月10日）	0.0010
第17期 計算期間（2022年5月10日）	0.0010
第18期 計算期間（2022年11月10日）	0.0010
第19期 計算期間（2023年5月10日）	0.0010

【収益率の推移】

	収益率（％）
第1期 計算期間（2014年2月7日～2014年5月12日）	4.44
第2期 計算期間（2014年5月13日～2014年11月10日）	13.33
第3期 計算期間（2014年11月11日～2015年5月11日）	5.46
第4期 計算期間（2015年5月12日～2015年11月10日）	1.42
第5期 計算期間（2015年11月11日～2016年5月10日）	9.38
第6期 計算期間（2016年5月11日～2016年11月10日）	2.47
第7期 計算期間（2016年11月11日～2017年5月10日）	12.19
第8期 計算期間（2017年5月11日～2017年11月10日）	2.10
第9期 計算期間（2017年11月11日～2018年5月10日）	7.06
第10期 計算期間（2018年5月11日～2018年11月12日）	2.68
第11期 計算期間（2018年11月13日～2019年5月10日）	1.12
第12期 計算期間（2019年5月11日～2019年11月11日）	2.56
第13期 計算期間（2019年11月12日～2020年5月11日）	10.15
第14期 計算期間（2020年5月12日～2020年11月10日）	12.28

第15期 計算期間（2020年11月11日～2021年5月10日）	3.98
第16期 計算期間（2021年5月11日～2021年11月10日）	3.89
第17期 計算期間（2021年11月11日～2022年5月10日）	6.79
第18期 計算期間（2022年5月11日～2022年11月10日）	3.71
第19期 計算期間（2022年11月11日～2023年5月10日）	3.60

（注）収益率とは、計算期間末の基準価額（分配付の額）から当該計算期間の直前の計算期間末の基準価額（分配落の額。以下「前期末基準価額」といいます。）を控除した額を前期末基準価額で除して得た額に100を乗じて得た数字です。なお、第1期計算期間においては、前期末基準価額（1万口当たり）を1万円として計算しています。（小数点以下第3位を四捨五入して算出しております。）

（４）【設定及び解約の実績】

	設定口数	解約口数
第1期 計算期間（2014年2月7日～2014年5月12日）	97,481,087	1,009,689
第2期 計算期間（2014年5月13日～2014年11月10日）	89,462,609	3,983,816
第3期 計算期間（2014年11月11日～2015年5月11日）	19,463,351	18,481,912
第4期 計算期間（2015年5月12日～2015年11月10日）	8,408,726	30,497,687
第5期 計算期間（2015年11月11日～2016年5月10日）	3,772,361	38,057,474
第6期 計算期間（2016年5月11日～2016年11月10日）	27,607,138	-
第7期 計算期間（2016年11月11日～2017年5月10日）	40,872,193	22,020,432
第8期 計算期間（2017年5月11日～2017年11月10日）	35,402,103	21,773,299
第9期 計算期間（2017年11月11日～2018年5月10日）	28,751,505	23,933,115
第10期 計算期間（2018年5月11日～2018年11月12日）	11,171,205	43,646,455
第11期 計算期間（2018年11月13日～2019年5月10日）	41,392,496	5,139,716
第12期 計算期間（2019年5月11日～2019年11月11日）	96,519,557	9,427,807
第13期 計算期間（2019年11月12日～2020年5月11日）	14,859,984	116,502,354
第14期 計算期間（2020年5月12日～2020年11月10日）	58,908,592	7,231,896
第15期 計算期間（2020年11月11日～2021年5月10日）	5,222,419	33,005,415
第16期 計算期間（2021年5月11日～2021年11月10日）	8,139,601	171,286
第17期 計算期間（2021年11月11日～2022年5月10日）	1,339,610	4,180,008
第18期 計算期間（2022年5月11日～2022年11月10日）	1,531,013	14,497,807
第19期 計算期間（2022年11月11日～2023年5月10日）	32,676,939	11,499,016

（注）1 第1期計算期間の設定口数には、当初申込期間がある場合の当該設定口数を含みます。

2 設定口数および解約口数は、全て本邦内におけるものです。

【野村エマージング債券投信（豪ドルコース）毎月分配型】

（１）【投資状況】

資産の種類別、地域別の投資状況

（2023年5月31日現在）

資産の種類	国 / 地域	時価合計（百万円）	投資比率（％）
投資信託受益証券	ケイマン諸島	860	94.14
親投資信託受益証券	日本	7	0.72
現金・預金・その他の資産（負債差引後）	日本	46	5.14
合計（純資産総額）	-	913	100.00

（注）投資比率とは、ファンドの純資産総額に対する当該資産の時価の比率をいいます。

（小数点以下第3位を四捨五入して算出しております。）

（２）【投資資産】

【投資有価証券の主要銘柄】

イ．評価額上位銘柄（全銘柄）

（2023年5月31日現在）

	国 / 地域	種類	銘柄名	券面総額	簿価単価 （円） 簿価金額 （円）	時価単価 （円） 時価金額 （円）	投資 比率 （％）
1	ケイマン諸島	投資信託受益証券	エマージング・マーケット・デット・ファンド・クラスAUD（毎月分配型）	224,428.32	3,857.980 865,841,540	3,831.659 859,932,792	94.14
2	日本	親投資信託受益証券	T & D マネープールマザーファンド	6,489,753	1.0138 6,579,311	1.0138 6,579,311	0.72

（注）1 投資比率は、ファンドの純資産総額に対する各銘柄の評価額比率です。

2 投資信託受益証券における券面総額欄の数値は、証券数を表示しております。

親投資信託受益証券における券面総額欄の数値は、口数を表示しております。

ロ．投資有価証券の種類別比率

（2023年5月31日現在）

種類	投資比率（％）
投資信託受益証券	94.14
親投資信託受益証券	0.72
合計	94.86

（注）投資比率は、ファンドの純資産総額に対する各種類の評価額比率です。

【投資不動産物件】

該当事項はありません。

【その他投資資産の主要なもの】

該当事項はありません。

（３）【運用実績】

【純資産の推移】

2023年5月末日及び同日前1年以内における各月末及び直近20特定期間末日の純資産の推移は次の通りです。

	純資産総額 (分配落) (単位:百万円)	純資産総額 (分配付) (単位:百万円)	1口当たりの 純資産額 (分配落) (単位:円)	1口当たりの 純資産額 (分配付) (単位:円)
第8期 特定期間 (2013年11月11日現在)	6,467	6,823	1.0105	1.0620
第9期 特定期間 (2014年5月12日現在)	6,494	6,846	1.0467	1.1032
第10期 特定期間 (2014年11月10日現在)	6,411	6,755	1.0519	1.1079
第11期 特定期間 (2015年5月11日現在)	5,594	5,854	0.9847	1.0287
第12期 特定期間 (2015年11月10日現在)	4,302	4,494	0.8411	0.8771
第13期 特定期間 (2016年5月10日現在)	3,490	3,659	0.7594	0.7954
第14期 特定期間 (2016年11月10日現在)	3,524	3,687	0.7772	0.8132
第15期 特定期間 (2017年5月10日現在)	3,645	3,805	0.8036	0.8396
第16期 特定期間 (2017年11月10日現在)	3,734	3,884	0.8212	0.8552
第17期 特定期間 (2018年5月10日現在)	3,702	3,851	0.7157	0.7457
第18期 特定期間 (2018年11月12日現在)	3,167	3,288	0.6863	0.7113
第19期 特定期間 (2019年5月10日現在)	2,637	2,741	0.6428	0.6668
第20期 特定期間 (2019年11月11日現在)	2,120	2,208	0.6217	0.6457
第21期 特定期間 (2020年5月11日現在)	1,460	1,519	0.4988	0.5178
第22期 特定期間 (2020年11月10日現在)	1,602	1,652	0.6100	0.6280
第23期 特定期間 (2021年5月10日現在)	1,573	1,617	0.6606	0.6786
第24期 特定期間 (2021年11月10日現在)	1,449	1,491	0.6289	0.6469
第25期 特定期間 (2022年5月10日現在)	1,180	1,220	0.5366	0.5546
第26期 特定期間 (2022年11月10日現在)	995	1,033	0.4942	0.5122
第27期 特定期間 (2023年5月10日現在)	924	959	0.4751	0.4931
2022年5月末日	1,188	-	0.5434	-
2022年6月末日	1,125	-	0.5200	-
2022年7月末日	1,116	-	0.5186	-
2022年8月末日	1,136	-	0.5383	-
2022年9月末日	1,035	-	0.4939	-

2022年10月末日	994	-	0.4913	-
2022年11月末日	1,024	-	0.5133	-
2022年12月末日	984	-	0.4969	-
2023年1月末日	1,016	-	0.5164	-
2023年2月末日	954	-	0.4930	-
2023年3月末日	911	-	0.4728	-
2023年4月末日	906	-	0.4659	-
2023年5月末日	913	-	0.4718	-

（注）分配金の金額は、特定期間末の金額に当該特定期間中の分配金累計額を加算した金額です。

【分配の推移】

	1口当たりの分配金（円）
第8期 特定期間（2013年5月11日～2013年11月11日）	0.0515
第9期 特定期間（2013年11月12日～2014年5月12日）	0.0565
第10期 特定期間（2014年5月13日～2014年11月10日）	0.0560
第11期 特定期間（2014年11月11日～2015年5月11日）	0.0440
第12期 特定期間（2015年5月12日～2015年11月10日）	0.0360
第13期 特定期間（2015年11月11日～2016年5月10日）	0.0360
第14期 特定期間（2016年5月11日～2016年11月10日）	0.0360
第15期 特定期間（2016年11月11日～2017年5月10日）	0.0360
第16期 特定期間（2017年5月11日～2017年11月10日）	0.0340
第17期 特定期間（2017年11月11日～2018年5月10日）	0.0300
第18期 特定期間（2018年5月11日～2018年11月12日）	0.0250
第19期 特定期間（2018年11月13日～2019年5月10日）	0.0240
第20期 特定期間（2019年5月11日～2019年11月11日）	0.0240
第21期 特定期間（2019年11月12日～2020年5月11日）	0.0190
第22期 特定期間（2020年5月12日～2020年11月10日）	0.0180
第23期 特定期間（2020年11月11日～2021年5月10日）	0.0180
第24期 特定期間（2021年5月11日～2021年11月10日）	0.0180
第25期 特定期間（2021年11月11日～2022年5月10日）	0.0180
第26期 特定期間（2022年5月11日～2022年11月10日）	0.0180
第27期 特定期間（2022年11月11日～2023年5月10日）	0.0180

【収益率の推移】

	収益率（％）
第8期 特定期間（2013年5月11日～2013年11月11日）	14.55
第9期 特定期間（2013年11月12日～2014年5月12日）	9.17
第10期 特定期間（2014年5月13日～2014年11月10日）	5.85
第11期 特定期間（2014年11月11日～2015年5月11日）	2.21
第12期 特定期間（2015年5月12日～2015年11月10日）	10.93
第13期 特定期間（2015年11月11日～2016年5月10日）	5.43
第14期 特定期間（2016年5月11日～2016年11月10日）	7.08
第15期 特定期間（2016年11月11日～2017年5月10日）	8.03
第16期 特定期間（2017年5月11日～2017年11月10日）	6.42
第17期 特定期間（2017年11月11日～2018年5月10日）	9.19

第18期 特定期間（2018年5月11日～2018年11月12日）	0.61
第19期 特定期間（2018年11月13日～2019年5月10日）	2.84
第20期 特定期間（2019年5月11日～2019年11月11日）	0.45
第21期 特定期間（2019年11月12日～2020年5月11日）	16.71
第22期 特定期間（2020年5月12日～2020年11月10日）	25.90
第23期 特定期間（2020年11月11日～2021年5月10日）	11.25
第24期 特定期間（2021年5月11日～2021年11月10日）	2.07
第25期 特定期間（2021年11月11日～2022年5月10日）	11.81
第26期 特定期間（2022年5月11日～2022年11月10日）	4.55
第27期 特定期間（2022年11月11日～2023年5月10日）	0.22

（注）収益率とは、特定期間末の基準価額（分配の額）から当該特定期間の直前の特定期間末の基準価額（分配の額。以下「前期末基準価額」といいます。）を控除した額を前期末基準価額で除して得た額に100を乗じて得た数字です。（小数点以下第3位を四捨五入して算出してあります。）

（４）【設定及び解約の実績】

	設定口数	解約口数
第8期 特定期間（2013年5月11日～2013年11月11日）	515,143,410	2,330,404,027
第9期 特定期間（2013年11月12日～2014年5月12日）	707,363,451	903,031,800
第10期 特定期間（2014年5月13日～2014年11月10日）	375,627,374	485,227,214
第11期 特定期間（2014年11月11日～2015年5月11日）	142,485,399	556,195,701
第12期 特定期間（2015年5月12日～2015年11月10日）	42,351,572	608,223,986
第13期 特定期間（2015年11月11日～2016年5月10日）	203,677,231	723,551,216
第14期 特定期間（2016年5月11日～2016年11月10日）	318,283,554	379,014,209
第15期 特定期間（2016年11月11日～2017年5月10日）	387,408,088	385,747,649
第16期 特定期間（2017年5月11日～2017年11月10日）	763,795,164	753,040,541
第17期 特定期間（2017年11月11日～2018年5月10日）	1,038,561,106	413,754,963
第18期 特定期間（2018年5月11日～2018年11月12日）	90,938,071	648,568,501
第19期 特定期間（2018年11月13日～2019年5月10日）	61,630,439	573,126,154
第20期 特定期間（2019年5月11日～2019年11月11日）	45,860,340	738,853,178
第21期 特定期間（2019年11月12日～2020年5月11日）	28,200,151	510,715,933
第22期 特定期間（2020年5月12日～2020年11月10日）	48,574,897	350,085,668
第23期 特定期間（2020年11月11日～2021年5月10日）	43,357,488	288,236,710
第24期 特定期間（2021年5月11日～2021年11月10日）	15,527,985	92,488,672
第25期 特定期間（2021年11月11日～2022年5月10日）	18,770,413	123,241,670
第26期 特定期間（2022年5月11日～2022年11月10日）	15,660,840	202,560,531
第27期 特定期間（2022年11月11日～2023年5月10日）	54,272,363	122,219,816

（注）設定口数および解約口数は、全て本邦内におけるものです。

【野村エマージング債券投信（豪ドルコース）年2回決算型】

（１）【投資状況】

資産の種類別、地域別の投資状況

（2023年5月31日現在）

資産の種類	国/地域	時価合計（百万円）	投資比率（％）
投資信託受益証券	ケイマン諸島	94	94.57
親投資信託受益証券	日本	1	0.68
現金・預金・その他の資産（負債差引後）	日本	4	4.75
合計（純資産総額）	-	99	100.00

（注）投資比率とは、ファンドの純資産総額に対する当該資産の時価の比率をいいます。

（小数点以下第3位を四捨五入して算出しております。）

（２）【投資資産】

【投資有価証券の主要銘柄】

イ．評価額上位銘柄（全銘柄）

（2023年5月31日現在）

	国/ 地域	種 類	銘 柄 名	券面総額	簿価単価 （円） 簿価金額 （円）	時価単価 （円） 時価金額 （円）	投資 比率 （％）
1	ケイマン 諸島	投資信託 受益証券	エマージング・マーケット・ デット・ファンド・クラスAUD （年2回決算型）	6,215.57	15,207.680 94,524,449	15,100.176 93,856,200	94.57
2	日本	親投資信託 受益証券	T & D マネープール マザーファンド	664,851	1.0138 674,025	1.0138 674,025	0.68

（注）1 投資比率は、ファンドの純資産総額に対する各銘柄の評価額比率です。

2 投資信託受益証券における券面総額欄の数値は、証券数を表示しております。

親投資信託受益証券における券面総額欄の数値は、口数を表示しております。

ロ．投資有価証券の種類別比率

（2023年5月31日現在）

種類	投資比率（％）
投資信託受益証券	94.57
親投資信託受益証券	0.68
合計	95.25

（注）投資比率は、ファンドの純資産総額に対する各種類の評価額比率です。

【投資不動産物件】

該当事項はありません。

【その他投資資産の主要なもの】

該当事項はありません。

（３）【運用実績】

【純資産の推移】

2023年5月末日及び同日前1年以内における各月末及び直近20計算期間末日の純資産の推移は次の通りです。

	純資産総額 (分配落) (単位:百万円)	純資産総額 (分配付) (単位:百万円)	1口当たりの 純資産額 (分配落) (単位:円)	1口当たりの 純資産額 (分配付) (単位:円)
第8期 計算期間 (2013年11月11日現在)	440	441	1.5513	1.5523
第9期 計算期間 (2014年5月12日現在)	399	399	1.6945	1.6955
第10期 計算期間 (2014年11月10日現在)	398	398	1.7949	1.7959
第11期 計算期間 (2015年5月11日現在)	358	358	1.7581	1.7591
第12期 計算期間 (2015年11月10日現在)	262	262	1.5620	1.5630
第13期 計算期間 (2016年5月10日現在)	237	237	1.4707	1.4717
第14期 計算期間 (2016年11月10日現在)	316	316	1.5767	1.5777
第15期 計算期間 (2017年5月10日現在)	316	316	1.7037	1.7047
第16期 計算期間 (2017年11月10日現在)	356	356	1.8109	1.8119
第17期 計算期間 (2018年5月10日現在)	357	357	1.6379	1.6389
第18期 計算期間 (2018年11月12日現在)	351	351	1.6287	1.6297
第19期 計算期間 (2019年5月10日現在)	337	338	1.5795	1.5805
第20期 計算期間 (2019年11月11日現在)	299	299	1.5861	1.5871
第21期 計算期間 (2020年5月11日現在)	184	184	1.3166	1.3176
第22期 計算期間 (2020年11月10日現在)	198	198	1.6598	1.6608
第23期 計算期間 (2021年5月10日現在)	185	186	1.8505	1.8515
第24期 計算期間 (2021年11月10日現在)	159	159	1.8115	1.8125
第25期 計算期間 (2022年5月10日現在)	138	138	1.5940	1.5950
2022年5月末日	140	-	1.6139	-
2022年6月末日	134	-	1.5539	-
2022年7月末日	134	-	1.5584	-
2022年8月末日	140	-	1.6266	-
2022年9月末日	129	-	1.5006	-
2022年10月末日	128	-	1.5022	-
第26期 計算期間 (2022年11月10日現在)	130	130	1.5194	1.5204

2022年11月末日	134	-	1.5777	-
2022年12月末日	108	-	1.5366	-
2023年1月末日	111	-	1.6056	-
2023年2月末日	106	-	1.5424	-
2023年3月末日	98	-	1.4892	-
2023年4月末日	97	-	1.4749	-
第27期 計算期間 (2023年5月10日現在)	100	100	1.5138	1.5148
2023年5月末日	99	-	1.5028	-

【分配の推移】

	1口当たりの分配金（円）
第8期 計算期間（2013年11月11日）	0.0010
第9期 計算期間（2014年5月12日）	0.0010
第10期 計算期間（2014年11月10日）	0.0010
第11期 計算期間（2015年5月11日）	0.0010
第12期 計算期間（2015年11月10日）	0.0010
第13期 計算期間（2016年5月10日）	0.0010
第14期 計算期間（2016年11月10日）	0.0010
第15期 計算期間（2017年5月10日）	0.0010
第16期 計算期間（2017年11月10日）	0.0010
第17期 計算期間（2018年5月10日）	0.0010
第18期 計算期間（2018年11月12日）	0.0010
第19期 計算期間（2019年5月10日）	0.0010
第20期 計算期間（2019年11月11日）	0.0010
第21期 計算期間（2020年5月11日）	0.0010
第22期 計算期間（2020年11月10日）	0.0010
第23期 計算期間（2021年5月10日）	0.0010
第24期 計算期間（2021年11月10日）	0.0010
第25期 計算期間（2022年5月10日）	0.0010
第26期 計算期間（2022年11月10日）	0.0010
第27期 計算期間（2023年5月10日）	0.0010

【収益率の推移】

	収益率（％）
第8期 計算期間（2013年5月11日～2013年11月11日）	14.36
第9期 計算期間（2013年11月12日～2014年5月12日）	9.30
第10期 計算期間（2014年5月13日～2014年11月10日）	5.98
第11期 計算期間（2014年11月11日～2015年5月11日）	1.99
第12期 計算期間（2015年5月12日～2015年11月10日）	11.10
第13期 計算期間（2015年11月11日～2016年5月10日）	5.78
第14期 計算期間（2016年5月11日～2016年11月10日）	7.28
第15期 計算期間（2016年11月11日～2017年5月10日）	8.12
第16期 計算期間（2017年5月11日～2017年11月10日）	6.35
第17期 計算期間（2017年11月11日～2018年5月10日）	9.50
第18期 計算期間（2018年5月11日～2018年11月12日）	0.50

第19期 計算期間（2018年11月13日～2019年5月10日）	2.96
第20期 計算期間（2019年5月11日～2019年11月11日）	0.48
第21期 計算期間（2019年11月12日～2020年5月11日）	16.93
第22期 計算期間（2020年5月12日～2020年11月10日）	26.14
第23期 計算期間（2020年11月11日～2021年5月10日）	11.55
第24期 計算期間（2021年5月11日～2021年11月10日）	2.05
第25期 計算期間（2021年11月11日～2022年5月10日）	11.95
第26期 計算期間（2022年5月11日～2022年11月10日）	4.62
第27期 計算期間（2022年11月11日～2023年5月10日）	0.30

（注）収益率とは、計算期間末の基準価額（分配の額）から当該計算期間の直前の計算期間末の基準価額（分配の額。以下「前期末基準価額」といいます。）を控除した額を前期末基準価額で除して得た額に100を乗じて得た数字です。（小数点以下第3位を四捨五入して算出しております。）

（４）【設定及び解約の実績】

	設定口数	解約口数
第8期 計算期間（2013年5月11日～2013年11月11日）	51,869,803	102,390,473
第9期 計算期間（2013年11月12日～2014年5月12日）	14,581,204	63,345,718
第10期 計算期間（2014年5月13日～2014年11月10日）	1,617,542	15,064,685
第11期 計算期間（2014年11月11日～2015年5月11日）	630,253	18,662,144
第12期 計算期間（2015年5月12日～2015年11月10日）	449,562	36,285,511
第13期 計算期間（2015年11月11日～2016年5月10日）	8,079,109	15,012,491
第14期 計算期間（2016年5月11日～2016年11月10日）	43,464,278	4,106,650
第15期 計算期間（2016年11月11日～2017年5月10日）	7,764,522	22,445,189
第16期 計算期間（2017年5月11日～2017年11月10日）	60,247,364	49,472,206
第17期 計算期間（2017年11月11日～2018年5月10日）	23,649,196	2,225,799
第18期 計算期間（2018年5月11日～2018年11月12日）	1,485,042	3,642,133
第19期 計算期間（2018年11月13日～2019年5月10日）	14,656,323	16,771,223
第20期 計算期間（2019年5月11日～2019年11月11日）	681,464	25,978,949
第21期 計算期間（2019年11月12日～2020年5月11日）	747,695	49,363,917
第22期 計算期間（2020年5月12日～2020年11月10日）	884,920	21,235,928
第23期 計算期間（2020年11月11日～2021年5月10日）	134,506	19,188,930
第24期 計算期間（2021年5月11日～2021年11月10日）	58,706	12,622,399
第25期 計算期間（2021年11月11日～2022年5月10日）	55,262	1,174,269
第26期 計算期間（2022年5月11日～2022年11月10日）	62,463	1,185,837
第27期 計算期間（2022年11月11日～2023年5月10日）	65,044	19,485,061

（注）設定口数および解約口数は、全て本邦内におけるものです。

【野村エマージング債券投信（ブラジルリアルコース）毎月分配型】

（１）【投資状況】

資産の種類別、地域別の投資状況

（2023年5月31日現在）

資産の種類	国 / 地域	時価合計（百万円）	投資比率（％）
投資信託受益証券	ケイマン諸島	8,463	96.00
親投資信託受益証券	日本	51	0.58
現金・預金・その他の資産（負債差引後）	日本	302	3.42
合計（純資産総額）	-	8,816	100.00

（注）投資比率とは、ファンドの純資産総額に対する当該資産の時価の比率をいいます。

（小数点以下第3位を四捨五入して算出しております。）

（２）【投資資産】

【投資有価証券の主要銘柄】

イ．評価額上位銘柄（全銘柄）

（2023年5月31日現在）

	国 / 地域	種類	銘柄名	券面総額	簿価単価 （円） 簿価金額 （円）	時価単価 （円） 時価金額 （円）	投資 比率 （％）
1	ケイマン 諸島	投資信託 受益証券	エマージング・マーケット・デット・ファンド・クラスBRL（毎月分配型）	10,323,191.17	799.680 8,255,311,453	819.818 8,463,137,938	96.00
2	日本	親投資信託 受益証券	T & Dマネーパブル マザーファンド	50,273,085	1.0138 50,966,853	1.0138 50,966,853	0.58

（注）1 投資比率は、ファンドの純資産総額に対する各銘柄の評価額比率です。

2 投資信託受益証券における券面総額欄の数値は、証券数を表示しております。

親投資信託受益証券における券面総額欄の数値は、口数を表示しております。

ロ．投資有価証券の種類別比率

（2023年5月31日現在）

種類	投資比率（％）
投資信託受益証券	96.00
親投資信託受益証券	0.58
合計	96.58

（注）投資比率は、ファンドの純資産総額に対する各種類の評価額比率です。

【投資不動産物件】

該当事項はありません。

【その他投資資産の主要なもの】

該当事項はありません。

（３）【運用実績】

【純資産の推移】

2023年5月末日及び同日前1年以内における各月末及び直近20特定期間末日の純資産の推移は次の通りです。

	純資産総額 (分配落) (単位:百万円)	純資産総額 (分配付) (単位:百万円)	1口当たりの 純資産額 (分配落) (単位:円)	1口当たりの 純資産額 (分配付) (単位:円)
第8期 特定期間 (2013年11月11日現在)	63,316	70,425	0.6084	0.6804
第9期 特定期間 (2014年5月12日現在)	70,263	77,981	0.6406	0.7126
第10期 特定期間 (2014年11月10日現在)	65,013	72,972	0.5895	0.6615
第11期 特定期間 (2015年5月11日現在)	51,432	58,695	0.4962	0.5642
第12期 特定期間 (2015年11月10日現在)	34,619	40,559	0.3583	0.4183
第13期 特定期間 (2016年5月10日現在)	29,170	33,885	0.3094	0.3594
第14期 特定期間 (2016年11月10日現在)	33,661	37,303	0.3259	0.3639
第15期 特定期間 (2017年5月10日現在)	69,335	75,433	0.3461	0.3821
第16期 特定期間 (2017年11月10日現在)	75,691	83,093	0.3218	0.3558
第17期 特定期間 (2018年5月10日現在)	50,564	57,401	0.2499	0.2799
第18期 特定期間 (2018年11月12日現在)	40,051	44,733	0.2246	0.2496
第19期 特定期間 (2019年5月10日現在)	33,290	37,014	0.1965	0.2180
第20期 特定期間 (2019年11月11日現在)	27,680	30,261	0.1806	0.1966
第21期 特定期間 (2020年5月11日現在)	14,011	15,475	0.1093	0.1198
第22期 特定期間 (2020年11月10日現在)	13,328	14,016	0.1277	0.1337
第23期 特定期間 (2021年5月10日現在)	11,989	12,475	0.1307	0.1357
第24期 特定期間 (2021年11月10日現在)	10,327	10,582	0.1288	0.1318
第25期 特定期間 (2022年5月10日現在)	9,203	9,426	0.1294	0.1324
第26期 特定期間 (2022年11月10日現在)	9,186	9,394	0.1364	0.1394
第27期 特定期間 (2023年5月10日現在)	8,663	8,859	0.1351	0.1381
2022年5月末日	9,868	-	0.1394	-
2022年6月末日	8,942	-	0.1271	-
2022年7月末日	8,865	-	0.1266	-
2022年8月末日	9,645	-	0.1390	-
2022年9月末日	8,672	-	0.1278	-

2022年10月末日	8,875	-	0.1315	-
2022年11月末日	8,877	-	0.1330	-
2022年12月末日	8,609	-	0.1300	-
2023年1月末日	8,819	-	0.1342	-
2023年2月末日	8,693	-	0.1329	-
2023年3月末日	8,464	-	0.1306	-
2023年4月末日	8,624	-	0.1343	-
2023年5月末日	8,816	-	0.1383	-

(注) 分配金の金額は、特定期間末の金額に当該特定期間中の分配金累計額を加算した金額です。

【分配の推移】

	1口当たりの分配金（円）
第8期 特定期間（2013年5月11日～2013年11月11日）	0.0720
第9期 特定期間（2013年11月12日～2014年5月12日）	0.0720
第10期 特定期間（2014年5月13日～2014年11月10日）	0.0720
第11期 特定期間（2014年11月11日～2015年5月11日）	0.0680
第12期 特定期間（2015年5月12日～2015年11月10日）	0.0600
第13期 特定期間（2015年11月11日～2016年5月10日）	0.0500
第14期 特定期間（2016年5月11日～2016年11月10日）	0.0380
第15期 特定期間（2016年11月11日～2017年5月10日）	0.0360
第16期 特定期間（2017年5月11日～2017年11月10日）	0.0340
第17期 特定期間（2017年11月11日～2018年5月10日）	0.0300
第18期 特定期間（2018年5月11日～2018年11月12日）	0.0250
第19期 特定期間（2018年11月13日～2019年5月10日）	0.0215
第20期 特定期間（2019年5月11日～2019年11月11日）	0.0160
第21期 特定期間（2019年11月12日～2020年5月11日）	0.0105
第22期 特定期間（2020年5月12日～2020年11月10日）	0.0060
第23期 特定期間（2020年11月11日～2021年5月10日）	0.0050
第24期 特定期間（2021年5月11日～2021年11月10日）	0.0030
第25期 特定期間（2021年11月11日～2022年5月10日）	0.0030
第26期 特定期間（2022年5月11日～2022年11月10日）	0.0030
第27期 特定期間（2022年11月11日～2023年5月10日）	0.0030

【収益率の推移】

	収益率（％）
第8期 特定期間（2013年5月11日～2013年11月11日）	18.42
第9期 特定期間（2013年11月12日～2014年5月12日）	17.13
第10期 特定期間（2014年5月13日～2014年11月10日）	3.26
第11期 特定期間（2014年11月11日～2015年5月11日）	4.29
第12期 特定期間（2015年5月12日～2015年11月10日）	15.70
第13期 特定期間（2015年11月11日～2016年5月10日）	0.31
第14期 特定期間（2016年5月11日～2016年11月10日）	17.61
第15期 特定期間（2016年11月11日～2017年5月10日）	17.24
第16期 特定期間（2017年5月11日～2017年11月10日）	2.80
第17期 特定期間（2017年11月11日～2018年5月10日）	13.02

第18期 特定期間（2018年5月11日～2018年11月12日）	0.12
第19期 特定期間（2018年11月13日～2019年5月10日）	2.94
第20期 特定期間（2019年5月11日～2019年11月11日）	0.05
第21期 特定期間（2019年11月12日～2020年5月11日）	33.67
第22期 特定期間（2020年5月12日～2020年11月10日）	22.32
第23期 特定期間（2020年11月11日～2021年5月10日）	6.26
第24期 特定期間（2021年5月11日～2021年11月10日）	0.84
第25期 特定期間（2021年11月11日～2022年5月10日）	2.80
第26期 特定期間（2022年5月11日～2022年11月10日）	7.73
第27期 特定期間（2022年11月11日～2023年5月10日）	1.25

（注）収益率とは、特定期間末の基準価額（分配の額）から当該特定期間の直前の特定期間末の基準価額（分配落の額。以下「前期末基準価額」といいます。）を控除した額を前期末基準価額で除して得た額に100を乗じて得た数字です。（小数点以下第3位を四捨五入して算出してあります。）

（４）【設定及び解約の実績】

	設定口数	解約口数
第8期 特定期間（2013年5月11日～2013年11月11日）	25,289,108,195	15,997,827,940
第9期 特定期間（2013年11月12日～2014年5月12日）	17,572,249,242	11,959,635,458
第10期 特定期間（2014年5月13日～2014年11月10日）	12,488,397,677	11,900,288,966
第11期 特定期間（2014年11月11日～2015年5月11日）	5,877,549,443	12,500,086,985
第12期 特定期間（2015年5月12日～2015年11月10日）	4,544,493,615	11,585,069,551
第13期 特定期間（2015年11月11日～2016年5月10日）	6,578,671,725	8,908,484,775
第14期 特定期間（2016年5月11日～2016年11月10日）	18,366,252,092	9,372,519,722
第15期 特定期間（2016年11月11日～2017年5月10日）	107,052,606,635	10,020,650,186
第16期 特定期間（2017年5月11日～2017年11月10日）	58,246,545,477	23,329,399,416
第17期 特定期間（2017年11月11日～2018年5月10日）	39,898,681,703	72,761,210,539
第18期 特定期間（2018年5月11日～2018年11月12日）	8,873,811,056	32,917,323,622
第19期 特定期間（2018年11月13日～2019年5月10日）	7,546,916,131	16,412,234,856
第20期 特定期間（2019年5月11日～2019年11月11日）	9,212,018,959	25,410,089,010
第21期 特定期間（2019年11月12日～2020年5月11日）	4,621,639,320	29,644,014,234
第22期 特定期間（2020年5月12日～2020年11月10日）	1,938,530,239	25,819,444,972
第23期 特定期間（2020年11月11日～2021年5月10日）	1,574,278,960	14,173,638,420
第24期 特定期間（2021年5月11日～2021年11月10日）	748,857,304	12,348,451,840
第25期 特定期間（2021年11月11日～2022年5月10日）	728,254,098	9,749,324,008
第26期 特定期間（2022年5月11日～2022年11月10日）	662,133,048	4,459,095,385
第27期 特定期間（2022年11月11日～2023年5月10日）	672,786,376	3,885,830,828

（注）設定口数および解約口数は、全て本邦内におけるものです。

【野村エマージング債券投信（ブラジルリアルコース）年2回決算型】

（１）【投資状況】

資産の種類別、地域別の投資状況

（2023年5月31日現在）

資産の種類	国 / 地域	時価合計（百万円）	投資比率（％）
投資信託受益証券	ケイマン諸島	437	95.49
親投資信託受益証券	日本	3	0.63
現金・預金・その他の資産（負債差引後）	日本	17	3.88
合計（純資産総額）	-	457	100.00

（注）投資比率とは、ファンドの純資産総額に対する当該資産の時価の比率をいいます。

（小数点以下第3位を四捨五入して算出しております。）

（２）【投資資産】

【投資有価証券の主要銘柄】

イ．評価額上位銘柄（全銘柄）

（2023年5月31日現在）

	国 / 地域	種類	銘柄名	券面総額	簿価単価 （円） 簿価金額 （円）	時価単価 （円） 時価金額 （円）	投資 比率 （％）
1	ケイマン諸島	投資信託 受益証券	エマージング・マーケット・デット・ファンド・クラスBRL（年2回決算型）	30,117.85	14,145.860 426,043,100	14,501.522 436,754,664	95.49
2	日本	親投資信託 受益証券	T & D マネーブール マザーファンド	2,834,026	1.0138 2,873,135	1.0138 2,873,135	0.63

（注）1 投資比率は、ファンドの純資産総額に対する各銘柄の評価額比率です。

2 投資信託受益証券における券面総額欄の数値は、証券数を表示しております。

親投資信託受益証券における券面総額欄の数値は、口数を表示しております。

ロ．投資有価証券の種類別比率

（2023年5月31日現在）

種類	投資比率（％）
投資信託受益証券	95.49
親投資信託受益証券	0.63
合計	96.12

（注）投資比率は、ファンドの純資産総額に対する各種類の評価額比率です。

【投資不動産物件】

該当事項はありません。

【その他投資資産の主要なもの】

該当事項はありません。

（３）【運用実績】

【純資産の推移】

2023年5月末日及び同日前1年以内における各月末及び直近20計算期間末日の純資産の推移は次の通りです。

	純資産総額 (分配落) (単位:百万円)	純資産総額 (分配付) (単位:百万円)	1口当たりの 純資産額 (分配落) (単位:円)	1口当たりの 純資産額 (分配付) (単位:円)
第8期 計算期間 (2013年11月11日現在)	1,777	1,778	1.2680	1.2690
第9期 計算期間 (2014年5月12日現在)	1,668	1,669	1.4991	1.5001
第10期 計算期間 (2014年11月10日現在)	1,569	1,570	1.5505	1.5515
第11期 計算期間 (2015年5月11日現在)	1,201	1,201	1.4809	1.4819
第12期 計算期間 (2015年11月10日現在)	857	858	1.2383	1.2393
第13期 計算期間 (2016年5月10日現在)	919	920	1.2431	1.2441
第14期 計算期間 (2016年11月10日現在)	1,425	1,426	1.4637	1.4647
第15期 計算期間 (2017年5月10日現在)	2,622	2,624	1.7256	1.7266
第16期 計算期間 (2017年11月10日現在)	2,931	2,933	1.7755	1.7765
第17期 計算期間 (2018年5月10日現在)	2,359	2,360	1.5225	1.5235
第18期 計算期間 (2018年11月12日現在)	2,153	2,155	1.5314	1.5324
第19期 計算期間 (2019年5月10日現在)	1,997	1,998	1.4827	1.4837
第20期 計算期間 (2019年11月11日現在)	1,671	1,672	1.4854	1.4864
第21期 計算期間 (2020年5月11日現在)	885	886	0.9558	0.9568
第22期 計算期間 (2020年11月10日現在)	892	893	1.1733	1.1743
第23期 計算期間 (2021年5月10日現在)	800	801	1.2516	1.2526
第24期 計算期間 (2021年11月10日現在)	631	632	1.2621	1.2631
第25期 計算期間 (2022年5月10日現在)	585	586	1.2971	1.2981
2022年5月末日	626	-	1.3950	-
2022年6月末日	565	-	1.2773	-
2022年7月末日	540	-	1.2763	-
2022年8月末日	584	-	1.4064	-
2022年9月末日	498	-	1.2952	-
2022年10月末日	511	-	1.3384	-
第26期 計算期間 (2022年11月10日現在)	532	533	1.3938	1.3948

2022年11月末日	515	-	1.3579	-
2022年12月末日	481	-	1.3326	-
2023年1月末日	477	-	1.3805	-
2023年2月末日	450	-	1.3693	-
2023年3月末日	437	-	1.3501	-
2023年4月末日	444	-	1.3934	-
第27期 計算期間 (2023年5月10日現在)	448	448	1.4060	1.4070
2023年5月末日	457	-	1.4388	-

【分配の推移】

	1口当たりの分配金（円）
第8期 計算期間（2013年11月11日）	0.0010
第9期 計算期間（2014年5月12日）	0.0010
第10期 計算期間（2014年11月10日）	0.0010
第11期 計算期間（2015年5月11日）	0.0010
第12期 計算期間（2015年11月10日）	0.0010
第13期 計算期間（2016年5月10日）	0.0010
第14期 計算期間（2016年11月10日）	0.0010
第15期 計算期間（2017年5月10日）	0.0010
第16期 計算期間（2017年11月10日）	0.0010
第17期 計算期間（2018年5月10日）	0.0010
第18期 計算期間（2018年11月12日）	0.0010
第19期 計算期間（2019年5月10日）	0.0010
第20期 計算期間（2019年11月11日）	0.0010
第21期 計算期間（2020年5月11日）	0.0010
第22期 計算期間（2020年11月10日）	0.0010
第23期 計算期間（2021年5月10日）	0.0010
第24期 計算期間（2021年11月10日）	0.0010
第25期 計算期間（2022年5月10日）	0.0010
第26期 計算期間（2022年11月10日）	0.0010
第27期 計算期間（2023年5月10日）	0.0010

【収益率の推移】

	収益率（％）
第8期 計算期間（2013年5月11日～2013年11月11日）	18.63
第9期 計算期間（2013年11月12日～2014年5月12日）	18.30
第10期 計算期間（2014年5月13日～2014年11月10日）	3.50
第11期 計算期間（2014年11月11日～2015年5月11日）	4.42
第12期 計算期間（2015年5月12日～2015年11月10日）	16.31
第13期 計算期間（2015年11月11日～2016年5月10日）	0.47
第14期 計算期間（2016年5月11日～2016年11月10日）	17.83
第15期 計算期間（2016年11月11日～2017年5月10日）	17.96
第16期 計算期間（2017年5月11日～2017年11月10日）	2.95
第17期 計算期間（2017年11月11日～2018年5月10日）	14.19
第18期 計算期間（2018年5月11日～2018年11月12日）	0.65

第19期 計算期間（2018年11月13日～2019年5月10日）	3.11
第20期 計算期間（2019年5月11日～2019年11月11日）	0.25
第21期 計算期間（2019年11月12日～2020年5月11日）	35.59
第22期 計算期間（2020年5月12日～2020年11月10日）	22.86
第23期 計算期間（2020年11月11日～2021年5月10日）	6.76
第24期 計算期間（2021年5月11日～2021年11月10日）	0.92
第25期 計算期間（2021年11月11日～2022年5月10日）	2.85
第26期 計算期間（2022年5月11日～2022年11月10日）	7.53
第27期 計算期間（2022年11月11日～2023年5月10日）	0.95

（注）収益率とは、計算期間末の基準価額（分配額の額）から当該計算期間の直前の計算期間末の基準価額（分配額の額。以下「前期末基準価額」といいます。）を控除した額を前期末基準価額で除して得た額に100を乗じて得た数字です。（小数点以下第3位を四捨五入して算出しております。）

（４）【設定及び解約の実績】

	設定口数	解約口数
第8期 計算期間（2013年5月11日～2013年11月11日）	183,867,888	292,574,007
第9期 計算期間（2013年11月12日～2014年5月12日）	71,008,153	359,652,460
第10期 計算期間（2014年5月13日～2014年11月10日）	66,769,434	167,416,138
第11期 計算期間（2014年11月11日～2015年5月11日）	8,347,889	209,728,321
第12期 計算期間（2015年5月12日～2015年11月10日）	41,577,674	159,752,157
第13期 計算期間（2015年11月11日～2016年5月10日）	87,973,534	40,854,947
第14期 計算期間（2016年5月11日～2016年11月10日）	312,011,466	78,041,701
第15期 計算期間（2016年11月11日～2017年5月10日）	701,399,696	155,443,723
第16期 計算期間（2017年5月11日～2017年11月10日）	364,217,245	232,761,960
第17期 計算期間（2017年11月11日～2018年5月10日）	211,198,639	313,080,262
第18期 計算期間（2018年5月11日～2018年11月12日）	48,171,548	191,212,995
第19期 計算期間（2018年11月13日～2019年5月10日）	15,327,296	74,851,125
第20期 計算期間（2019年5月11日～2019年11月11日）	227,328,698	448,706,702
第21期 計算期間（2019年11月12日～2020年5月11日）	29,808,236	228,836,706
第22期 計算期間（2020年5月12日～2020年11月10日）	6,279,902	171,851,592
第23期 計算期間（2020年11月11日～2021年5月10日）	923,736	122,110,948
第24期 計算期間（2021年5月11日～2021年11月10日）	1,075,809	140,426,914
第25期 計算期間（2021年11月11日～2022年5月10日）	461,380	49,337,103
第26期 計算期間（2022年5月11日～2022年11月10日）	420,645	69,791,018
第27期 計算期間（2022年11月11日～2023年5月10日）	1,076,607	64,123,895

（注）設定口数および解約口数は、全て本邦内におけるものです。

【野村エマージング債券投信（南アフリカランドコース）毎月分配型】

（１）【投資状況】

資産の種類別、地域別の投資状況

（2023年5月31日現在）

資産の種類	国 / 地域	時価合計（百万円）	投資比率（％）
投資信託受益証券	ケイマン諸島	50	93.20
親投資信託受益証券	日本	1	1.17
現金・預金・その他の資産（負債差引後）	日本	2	5.63
合計（純資産総額）	-	53	100.00

（注）投資比率とは、ファンドの純資産総額に対する当該資産の時価の比率をいいます。

（小数点以下第3位を四捨五入して算出しております。）

（２）【投資資産】

【投資有価証券の主要銘柄】

イ．評価額上位銘柄（全銘柄）

（2023年5月31日現在）

	国 / 地域	種類	銘柄名	券面総額	簿価単価 （円） 簿価金額 （円）	時価単価 （円） 時価金額 （円）	投資 比率 （％）
1	ケイマン諸島	投資信託 受益証券	エマージング・マーケット・ デット・ファンド・クラスZAR （毎月分配型）	47,970.81	1,060.800 50,887,627	1,032.572 49,533,315	93.20
2	日本	親投資信託 受益証券	T & D マネーパブル マザーファンド	614,593	1.0138 623,074	1.0138 623,074	1.17

（注）1 投資比率は、ファンドの純資産総額に対する各銘柄の評価額比率です。

2 投資信託受益証券における券面総額欄の数値は、証券数を表示しております。

親投資信託受益証券における券面総額欄の数値は、口数を表示しております。

ロ．投資有価証券の種類別比率

（2023年5月31日現在）

種類	投資比率（％）
投資信託受益証券	93.20
親投資信託受益証券	1.17
合計	94.37

（注）投資比率は、ファンドの純資産総額に対する各種類の評価額比率です。

【投資不動産物件】

該当事項はありません。

【その他投資資産の主要なもの】

該当事項はありません。

（３）【運用実績】

【純資産の推移】

2023年5月末日及び同日前1年以内における各月末及び直近20特定期間末日の純資産の推移は次の通りです。

	純資産総額 (分配落) (単位:百万円)	純資産総額 (分配付) (単位:百万円)	1口当たりの 純資産額 (分配落) (単位:円)	1口当たりの 純資産額 (分配付) (単位:円)
第8期 特定期間 (2013年11月11日現在)	348	381	0.6951	0.7521
第9期 特定期間 (2014年5月12日現在)	316	342	0.7110	0.7680
第10期 特定期間 (2014年11月10日現在)	284	308	0.7058	0.7628
第11期 特定期間 (2015年5月11日現在)	232	253	0.6648	0.7218
第12期 特定期間 (2015年11月10日現在)	165	184	0.5136	0.5706
第13期 特定期間 (2016年5月10日現在)	129	144	0.4042	0.4512
第14期 特定期間 (2016年11月10日現在)	132	142	0.4361	0.4686
第15期 特定期間 (2017年5月10日現在)	149	158	0.4706	0.5006
第16期 特定期間 (2017年11月10日現在)	204	214	0.4429	0.4729
第17期 特定期間 (2018年5月10日現在)	336	354	0.4470	0.4770
第18期 特定期間 (2018年11月12日現在)	373	402	0.3825	0.4125
第19期 特定期間 (2019年5月10日現在)	368	393	0.3660	0.3910
第20期 特定期間 (2019年11月11日現在)	293	314	0.3505	0.3745
第21期 特定期間 (2020年5月11日現在)	157	173	0.2398	0.2618
第22期 特定期間 (2020年11月10日現在)	178	189	0.3095	0.3275
第23期 特定期間 (2021年5月10日現在)	187	197	0.3377	0.3557
第24期 特定期間 (2021年11月10日現在)	169	179	0.3183	0.3363
第25期 特定期間 (2022年5月10日現在)	141	150	0.2653	0.2833
第26期 特定期間 (2022年11月10日現在)	119	128	0.2390	0.2570
第27期 特定期間 (2023年5月10日現在)	54	59	0.2112	0.2242
2022年5月末日	146	-	0.2738	-
2022年6月末日	139	-	0.2609	-
2022年7月末日	134	-	0.2516	-
2022年8月末日	138	-	0.2589	-
2022年9月末日	117	-	0.2364	-

2022年10月末日	117	-	0.2358	-
2022年11月末日	124	-	0.2496	-
2022年12月末日	115	-	0.2405	-
2023年1月末日	61	-	0.2343	-
2023年2月末日	57	-	0.2222	-
2023年3月末日	56	-	0.2204	-
2023年4月末日	55	-	0.2152	-
2023年5月末日	53	-	0.2058	-

（注）分配金の金額は、特定期間末の金額に当該特定期間中の分配金累計額を加算した金額です。

【分配の推移】

	1口当たりの分配金（円）
第8期 特定期間（2013年5月11日～2013年11月11日）	0.0570
第9期 特定期間（2013年11月12日～2014年5月12日）	0.0570
第10期 特定期間（2014年5月13日～2014年11月10日）	0.0570
第11期 特定期間（2014年11月11日～2015年5月11日）	0.0570
第12期 特定期間（2015年5月12日～2015年11月10日）	0.0570
第13期 特定期間（2015年11月11日～2016年5月10日）	0.0470
第14期 特定期間（2016年5月11日～2016年11月10日）	0.0325
第15期 特定期間（2016年11月11日～2017年5月10日）	0.0300
第16期 特定期間（2017年5月11日～2017年11月10日）	0.0300
第17期 特定期間（2017年11月11日～2018年5月10日）	0.0300
第18期 特定期間（2018年5月11日～2018年11月12日）	0.0300
第19期 特定期間（2018年11月13日～2019年5月10日）	0.0250
第20期 特定期間（2019年5月11日～2019年11月11日）	0.0240
第21期 特定期間（2019年11月12日～2020年5月11日）	0.0220
第22期 特定期間（2020年5月12日～2020年11月10日）	0.0180
第23期 特定期間（2020年11月11日～2021年5月10日）	0.0180
第24期 特定期間（2021年5月11日～2021年11月10日）	0.0180
第25期 特定期間（2021年11月11日～2022年5月10日）	0.0180
第26期 特定期間（2022年5月11日～2022年11月10日）	0.0180
第27期 特定期間（2022年11月11日～2023年5月10日）	0.0130

【収益率の推移】

	収益率（％）
第8期 特定期間（2013年5月11日～2013年11月11日）	17.65
第9期 特定期間（2013年11月12日～2014年5月12日）	10.49
第10期 特定期間（2014年5月13日～2014年11月10日）	7.29
第11期 特定期間（2014年11月11日～2015年5月11日）	2.27
第12期 特定期間（2015年5月12日～2015年11月10日）	14.17
第13期 特定期間（2015年11月11日～2016年5月10日）	12.15
第14期 特定期間（2016年5月11日～2016年11月10日）	15.93
第15期 特定期間（2016年11月11日～2017年5月10日）	14.79
第16期 特定期間（2017年5月11日～2017年11月10日）	0.49
第17期 特定期間（2017年11月11日～2018年5月10日）	7.70

第18期 特定期間（2018年5月11日～2018年11月12日）	7.72
第19期 特定期間（2018年11月13日～2019年5月10日）	2.22
第20期 特定期間（2019年5月11日～2019年11月11日）	2.32
第21期 特定期間（2019年11月12日～2020年5月11日）	25.31
第22期 特定期間（2020年5月12日～2020年11月10日）	36.57
第23期 特定期間（2020年11月11日～2021年5月10日）	14.93
第24期 特定期間（2021年5月11日～2021年11月10日）	0.41
第25期 特定期間（2021年11月11日～2022年5月10日）	11.00
第26期 特定期間（2022年5月11日～2022年11月10日）	3.13
第27期 特定期間（2022年11月11日～2023年5月10日）	6.19

（注）収益率とは、特定期間末の基準価額（分配の額）から当該特定期間の直前の特定期間末の基準価額（分配の額。以下「前期末基準価額」といいます。）を控除した額を前期末基準価額で除して得た額に100を乗じて得た数字です。（小数点以下第3位を四捨五入して算出してあります。）

（４）【設定及び解約の実績】

	設定口数	解約口数
第8期 特定期間（2013年5月11日～2013年11月11日）	190,600,123	172,276,794
第9期 特定期間（2013年11月12日～2014年5月12日）	23,864,386	79,387,839
第10期 特定期間（2014年5月13日～2014年11月10日）	12,380,081	53,929,935
第11期 特定期間（2014年11月11日～2015年5月11日）	10,891,729	64,812,322
第12期 特定期間（2015年5月12日～2015年11月10日）	5,146,447	33,111,853
第13期 特定期間（2015年11月11日～2016年5月10日）	15,128,748	17,993,915
第14期 特定期間（2016年5月11日～2016年11月10日）	22,264,282	37,830,020
第15期 特定期間（2016年11月11日～2017年5月10日）	80,515,747	65,576,865
第16期 特定期間（2017年5月11日～2017年11月10日）	151,420,841	9,457,906
第17期 特定期間（2017年11月11日～2018年5月10日）	464,589,249	173,157,008
第18期 特定期間（2018年5月11日～2018年11月12日）	292,376,008	66,789,737
第19期 特定期間（2018年11月13日～2019年5月10日）	93,085,279	63,013,342
第20期 特定期間（2019年5月11日～2019年11月11日）	60,791,082	232,367,324
第21期 特定期間（2019年11月12日～2020年5月11日）	23,137,846	203,141,092
第22期 特定期間（2020年5月12日～2020年11月10日）	10,571,123	90,113,512
第23期 特定期間（2020年11月11日～2021年5月10日）	11,919,632	33,303,609
第24期 特定期間（2021年5月11日～2021年11月10日）	7,466,392	29,147,383
第25期 特定期間（2021年11月11日～2022年5月10日）	11,487,131	13,707,384
第26期 特定期間（2022年5月11日～2022年11月10日）	21,680,140	56,097,521
第27期 特定期間（2022年11月11日～2023年5月10日）	15,527,267	254,217,985

（注）設定口数および解約口数は、全て本邦内におけるものです。

【野村エマージング債券投信（南アフリカランドコース）年2回決算型】

（１）【投資状況】

資産の種類別、地域別の投資状況

（2023年5月31日現在）

資産の種類	国/地域	時価合計（百万円）	投資比率（％）
投資信託受益証券	ケイマン諸島	20	95.20
親投資信託受益証券	日本	0	0.64
現金・預金・その他の資産（負債差引後）	日本	1	4.16
合計（純資産総額）	-	21	100.00

（注）投資比率とは、ファンドの純資産総額に対する当該資産の時価の比率をいいます。

（小数点以下第3位を四捨五入して算出しております。）

（２）【投資資産】

【投資有価証券の主要銘柄】

イ．評価額上位銘柄（全銘柄）

（2023年5月31日現在）

	国/ 地域	種 類	銘 柄 名	券面総額	簿価単価 （円） 簿価金額 （円）	時価単価 （円） 時価金額 （円）	投資 比率 （％）
1	ケイマン 諸島	投資信託 受益証券	エマージング・マーケット・ デット・ファンド・クラスZAR （年2回決算型）	1,620.27	12,581.680 20,385,723	12,268.165 19,877,739	95.20
2	日本	親投資信託 受益証券	T & D マネープール マザーファンド	131,726	1.0138 133,543	1.0138 133,543	0.64

（注）1 投資比率は、ファンドの純資産総額に対する各銘柄の評価額比率です。

2 投資信託受益証券における券面総額欄の数値は、証券数を表示しております。

親投資信託受益証券における券面総額欄の数値は、口数を表示しております。

ロ．投資有価証券の種類別比率

（2023年5月31日現在）

種類	投資比率（％）
投資信託受益証券	95.20
親投資信託受益証券	0.64
合計	95.84

（注）投資比率は、ファンドの純資産総額に対する各種類の評価額比率です。

【投資不動産物件】

該当事項はありません。

【その他投資資産の主要なもの】

該当事項はありません。

（３）【運用実績】

【純資産の推移】

2023年5月末日及び同日前1年以内における各月末及び直近20計算期間末日の純資産の推移は次の通りです。

	純資産総額 (分配落) (単位:百万円)	純資産総額 (分配付) (単位:百万円)	1口当たりの 純資産額 (分配落) (単位:円)	1口当たりの 純資産額 (分配付) (単位:円)
第8期 計算期間 (2013年11月11日現在)	35	35	1.1711	1.1721
第9期 計算期間 (2014年5月12日現在)	38	38	1.2936	1.2946
第10期 計算期間 (2014年11月10日現在)	34	35	1.3962	1.3972
第11期 計算期間 (2015年5月11日現在)	35	35	1.4248	1.4258
第12期 計算期間 (2015年11月10日現在)	31	31	1.2116	1.2126
第13期 計算期間 (2016年5月10日現在)	13	13	1.0577	1.0587
第14期 計算期間 (2016年11月10日現在)	16	16	1.2334	1.2344
第15期 計算期間 (2017年5月10日現在)	18	18	1.4142	1.4152
第16期 計算期間 (2017年11月10日現在)	20	20	1.4180	1.4190
第17期 計算期間 (2018年5月10日現在)	19	19	1.5299	1.5309
第18期 計算期間 (2018年11月12日現在)	17	17	1.4103	1.4113
第19期 計算期間 (2019年5月10日現在)	17	17	1.4391	1.4401
第20期 計算期間 (2019年11月11日現在)	17	17	1.4729	1.4739
第21期 計算期間 (2020年5月11日現在)	12	12	1.0839	1.0849
第22期 計算期間 (2020年11月10日現在)	17	17	1.4731	1.4741
第23期 計算期間 (2021年5月10日現在)	19	19	1.6932	1.6942
第24期 計算期間 (2021年11月10日現在)	19	19	1.6870	1.6880
第25期 計算期間 (2022年5月10日現在)	17	17	1.4986	1.4996
2022年5月末日	17	-	1.5466	-
2022年6月末日	17	-	1.4905	-
2022年7月末日	16	-	1.4518	-
2022年8月末日	12	-	1.5107	-
2022年9月末日	12	-	1.3946	-
2022年10月末日	12	-	1.4088	-
第26期 計算期間 (2022年11月10日現在)	12	12	1.4452	1.4462

2022年11月末日	12	-	1.5089	-
2022年12月末日	23	-	1.4713	-
2023年1月末日	23	-	1.4386	-
2023年2月末日	22	-	1.3784	-
2023年3月末日	22	-	1.3793	-
2023年4月末日	22	-	1.3598	-
第27期 計算期間 (2023年5月10日現在)	21	21	1.3470	1.3480
2023年5月末日	21	-	1.3143	-

【分配の推移】

	1口当たりの分配金（円）
第8期 計算期間（2013年11月11日）	0.0010
第9期 計算期間（2014年5月12日）	0.0010
第10期 計算期間（2014年11月10日）	0.0010
第11期 計算期間（2015年5月11日）	0.0010
第12期 計算期間（2015年11月10日）	0.0010
第13期 計算期間（2016年5月10日）	0.0010
第14期 計算期間（2016年11月10日）	0.0010
第15期 計算期間（2017年5月10日）	0.0010
第16期 計算期間（2017年11月10日）	0.0010
第17期 計算期間（2018年5月10日）	0.0010
第18期 計算期間（2018年11月12日）	0.0010
第19期 計算期間（2019年5月10日）	0.0010
第20期 計算期間（2019年11月11日）	0.0010
第21期 計算期間（2020年5月11日）	0.0010
第22期 計算期間（2020年11月10日）	0.0010
第23期 計算期間（2021年5月10日）	0.0010
第24期 計算期間（2021年11月10日）	0.0010
第25期 計算期間（2022年5月10日）	0.0010
第26期 計算期間（2022年11月10日）	0.0010
第27期 計算期間（2023年5月10日）	0.0010

【収益率の推移】

	収益率（％）
第8期 計算期間（2013年5月11日～2013年11月11日）	17.43
第9期 計算期間（2013年11月12日～2014年5月12日）	10.55
第10期 計算期間（2014年5月13日～2014年11月10日）	8.01
第11期 計算期間（2014年11月11日～2015年5月11日）	2.12
第12期 計算期間（2015年5月12日～2015年11月10日）	14.89
第13期 計算期間（2015年11月11日～2016年5月10日）	12.62
第14期 計算期間（2016年5月11日～2016年11月10日）	16.71
第15期 計算期間（2016年11月11日～2017年5月10日）	14.74
第16期 計算期間（2017年5月11日～2017年11月10日）	0.34
第17期 計算期間（2017年11月11日～2018年5月10日）	7.96
第18期 計算期間（2018年5月11日～2018年11月12日）	7.75

第19期 計算期間（2018年11月13日～2019年5月10日）	2.11
第20期 計算期間（2019年5月11日～2019年11月11日）	2.42
第21期 計算期間（2019年11月12日～2020年5月11日）	26.34
第22期 計算期間（2020年5月12日～2020年11月10日）	36.00
第23期 計算期間（2020年11月11日～2021年5月10日）	15.01
第24期 計算期間（2021年5月11日～2021年11月10日）	0.31
第25期 計算期間（2021年11月11日～2022年5月10日）	11.11
第26期 計算期間（2022年5月11日～2022年11月10日）	3.50
第27期 計算期間（2022年11月11日～2023年5月10日）	6.73

（注）収益率とは、計算期間末の基準価額（分配額の額）から当該計算期間の直前の計算期間末の基準価額（分配額の額。以下「前期末基準価額」といいます。）を控除した額を前期末基準価額で除して得た額に100を乗じて得た数字です。（小数点以下第3位を四捨五入して算出しております。）

（４）【設定及び解約の実績】

	設定口数	解約口数
第8期 計算期間（2013年5月11日～2013年11月11日）	39,022	31,829,098
第9期 計算期間（2013年11月12日～2014年5月12日）	647,290	1,040,356
第10期 計算期間（2014年5月13日～2014年11月10日）	226,215	5,036,078
第11期 計算期間（2014年11月11日～2015年5月11日）	50,538	-
第12期 計算期間（2015年5月12日～2015年11月10日）	837,856	-
第13期 計算期間（2015年11月11日～2016年5月10日）	170,612	13,834,631
第14期 計算期間（2016年5月11日～2016年11月10日）	1,106,863	-
第15期 計算期間（2016年11月11日～2017年5月10日）	972,043	1,050,576
第16期 計算期間（2017年5月11日～2017年11月10日）	1,489,951	120,950
第17期 計算期間（2017年11月11日～2018年5月10日）	135,129	1,755,080
第18期 計算期間（2018年5月11日～2018年11月12日）	831,745	1,263,117
第19期 計算期間（2018年11月13日～2019年5月10日）	8,636	664,723
第20期 計算期間（2019年5月11日～2019年11月11日）	20,122	394,784
第21期 計算期間（2019年11月12日～2020年5月11日）	5,725	-
第22期 計算期間（2020年5月12日～2020年11月10日）	23,214	7,955
第23期 計算期間（2020年11月11日～2021年5月10日）	5,737	-
第24期 計算期間（2021年5月11日～2021年11月10日）	142,595	-
第25期 計算期間（2021年11月11日～2022年5月10日）	246,040	378,640
第26期 計算期間（2022年5月11日～2022年11月10日）	5,609	3,027,813
第27期 計算期間（2022年11月11日～2023年5月10日）	7,622,187	-

（注）設定口数および解約口数は、全て本邦内におけるものです。

【野村エマージング債券投信（カナダドルコース）毎月分配型】

（１）【投資状況】

資産の種類別、地域別の投資状況

（2023年5月31日現在）

資産の種類	国/地域	時価合計（百万円）	投資比率（％）
投資信託受益証券	ケイマン諸島	55	93.51
親投資信託受益証券	日本	1	0.96
現金・預金・その他の資産（負債差引後）	日本	3	5.53
合計（純資産総額）	-	59	100.00

（注）投資比率とは、ファンドの純資産総額に対する当該資産の時価の比率をいいます。

（小数点以下第3位を四捨五入して算出しております。）

（２）【投資資産】

【投資有価証券の主要銘柄】

イ．評価額上位銘柄（全銘柄）

（2023年5月31日現在）

	国/ 地域	種 類	銘 柄 名	券面総額	簿価単価 （円） 簿価金額 （円）	時価単価 （円） 時価金額 （円）	投資 比率 （％）
1	ケイマン 諸島	投資信託 受益証券	エマージング・マーケット・ デット・ファンド・クラスCAD （毎月分配型）	14,074.22	3,863.160 54,371,034	3,918.079 55,143,905	93.51
2	日本	親投資信託 受益証券	T & D マネーブール マザーファンド	555,674	1.0138 563,342	1.0138 563,342	0.96

（注）1 投資比率は、ファンドの純資産総額に対する各銘柄の評価額比率です。

2 投資信託受益証券における券面総額欄の数値は、証券数を表示しております。

親投資信託受益証券における券面総額欄の数値は、口数を表示しております。

ロ．投資有価証券の種類別比率

（2023年5月31日現在）

種類	投資比率（％）
投資信託受益証券	93.51
親投資信託受益証券	0.96
合計	94.47

（注）投資比率は、ファンドの純資産総額に対する各種類の評価額比率です。

【投資不動産物件】

該当事項はありません。

【その他投資資産の主要なもの】

該当事項はありません。

（３）【運用実績】

【純資産の推移】

2023年5月末日及び同日前1年以内における各月末及び直近20特定期間末日の純資産の推移は次の通りです。

	純資産総額 (分配落) (単位:百万円)	純資産総額 (分配付) (単位:百万円)	1口当たりの 純資産額 (分配落) (単位:円)	1口当たりの 純資産額 (分配付) (単位:円)
第5期 特定期間 (2013年11月11日現在)	999	1,039	1.0770	1.1190
第6期 特定期間 (2014年5月12日現在)	563	584	1.0892	1.1312
第7期 特定期間 (2014年11月10日現在)	539	560	1.1482	1.1902
第8期 特定期間 (2015年5月11日現在)	412	430	1.0972	1.1392
第9期 特定期間 (2015年11月10日現在)	314	326	0.9580	0.9940
第10期 特定期間 (2016年5月10日現在)	231	242	0.8456	0.8816
第11期 特定期間 (2016年11月10日現在)	206	215	0.8013	0.8373
第12期 特定期間 (2017年5月10日現在)	185	193	0.8474	0.8804
第13期 特定期間 (2017年11月10日現在)	165	170	0.9009	0.9279
第14期 特定期間 (2018年5月10日現在)	127	132	0.7989	0.8259
第15期 特定期間 (2018年11月12日現在)	107	111	0.7693	0.7963
第16期 特定期間 (2019年5月10日現在)	165	170	0.7310	0.7580
第17期 特定期間 (2019年11月11日現在)	159	165	0.7340	0.7610
第18期 特定期間 (2020年5月11日現在)	125	131	0.5968	0.6218
第19期 特定期間 (2020年11月10日現在)	137	142	0.6962	0.7172
第20期 特定期間 (2021年5月10日現在)	120	124	0.7477	0.7687
第21期 特定期間 (2021年11月10日現在)	88	92	0.7375	0.7585
第22期 特定期間 (2022年5月10日現在)	75	78	0.6397	0.6607
第23期 特定期間 (2022年11月10日現在)	65	67	0.6167	0.6377
第24期 特定期間 (2023年5月10日現在)	58	60	0.5753	0.5963
2022年5月末日	76	-	0.6431	-
2022年6月末日	74	-	0.6343	-
2022年7月末日	73	-	0.6262	-
2022年8月末日	76	-	0.6476	-
2022年9月末日	71	-	0.6017	-

2022年10月末日	64	-	0.6100	-
2022年11月末日	64	-	0.6120	-
2022年12月末日	61	-	0.5893	-
2023年1月末日	60	-	0.5963	-
2023年2月末日	59	-	0.5896	-
2023年3月末日	58	-	0.5704	-
2023年4月末日	57	-	0.5663	-
2023年5月末日	59	-	0.5826	-

(注) 分配金の額は、特定期間末の金額に当該特定期間中の分配金累計額を加算した金額です。

【分配の推移】

	1口当たりの分配金（円）
第5期 特定期間（2013年5月11日～2013年11月11日）	0.0420
第6期 特定期間（2013年11月12日～2014年5月12日）	0.0420
第7期 特定期間（2014年5月13日～2014年11月10日）	0.0420
第8期 特定期間（2014年11月11日～2015年5月11日）	0.0420
第9期 特定期間（2015年5月12日～2015年11月10日）	0.0360
第10期 特定期間（2015年11月11日～2016年5月10日）	0.0360
第11期 特定期間（2016年5月11日～2016年11月10日）	0.0360
第12期 特定期間（2016年11月11日～2017年5月10日）	0.0330
第13期 特定期間（2017年5月11日～2017年11月10日）	0.0270
第14期 特定期間（2017年11月11日～2018年5月10日）	0.0270
第15期 特定期間（2018年5月11日～2018年11月12日）	0.0270
第16期 特定期間（2018年11月13日～2019年5月10日）	0.0270
第17期 特定期間（2019年5月11日～2019年11月11日）	0.0270
第18期 特定期間（2019年11月12日～2020年5月11日）	0.0250
第19期 特定期間（2020年5月12日～2020年11月10日）	0.0210
第20期 特定期間（2020年11月11日～2021年5月10日）	0.0210
第21期 特定期間（2021年5月11日～2021年11月10日）	0.0210
第22期 特定期間（2021年11月11日～2022年5月10日）	0.0210
第23期 特定期間（2022年5月11日～2022年11月10日）	0.0210
第24期 特定期間（2022年11月11日～2023年5月10日）	0.0210

【収益率の推移】

	収益率（％）
第5期 特定期間（2013年5月11日～2013年11月11日）	12.24
第6期 特定期間（2013年11月12日～2014年5月12日）	5.03
第7期 特定期間（2014年5月13日～2014年11月10日）	9.27
第8期 特定期間（2014年11月11日～2015年5月11日）	0.78
第9期 特定期間（2015年5月12日～2015年11月10日）	9.41
第10期 特定期間（2015年11月11日～2016年5月10日）	7.97
第11期 特定期間（2016年5月11日～2016年11月10日）	0.98
第12期 特定期間（2016年11月11日～2017年5月10日）	9.87
第13期 特定期間（2017年5月11日～2017年11月10日）	9.50
第14期 特定期間（2017年11月11日～2018年5月10日）	8.33

第15期 特定期間（2018年5月11日～2018年11月12日）	0.33
第16期 特定期間（2018年11月13日～2019年5月10日）	1.47
第17期 特定期間（2019年5月11日～2019年11月11日）	4.10
第18期 特定期間（2019年11月12日～2020年5月11日）	15.29
第19期 特定期間（2020年5月12日～2020年11月10日）	20.17
第20期 特定期間（2020年11月11日～2021年5月10日）	10.41
第21期 特定期間（2021年5月11日～2021年11月10日）	1.44
第22期 特定期間（2021年11月11日～2022年5月10日）	10.41
第23期 特定期間（2022年5月11日～2022年11月10日）	0.31
第24期 特定期間（2022年11月11日～2023年5月10日）	3.31

（注）収益率は、特定期間末の基準価額（分配の額）から当該特定期間の直前の特定期間末の基準価額（分配前の額。以下「前期末基準価額」といいます。）を控除した額を前期末基準価額で除して得た額に100を乗じて得た数字です。（小数点以下第3位を四捨五入して算出してあります。）

（4）【設定及び解約の実績】

	設定口数	解約口数
第5期 特定期間（2013年5月11日～2013年11月11日）	189,846,310	112,387,104
第6期 特定期間（2013年11月12日～2014年5月12日）	76,596,463	487,924,624
第7期 特定期間（2014年5月13日～2014年11月10日）	38,742,922	85,325,068
第8期 特定期間（2014年11月11日～2015年5月11日）	12,700,119	106,943,824
第9期 特定期間（2015年5月12日～2015年11月10日）	3,681,566	51,758,561
第10期 特定期間（2015年11月11日～2016年5月10日）	2,941,782	57,159,847
第11期 特定期間（2016年5月11日～2016年11月10日）	3,399,498	20,031,121
第12期 特定期間（2016年11月11日～2017年5月10日）	2,805,271	41,057,255
第13期 特定期間（2017年5月11日～2017年11月10日）	34,907,082	70,419,672
第14期 特定期間（2017年11月11日～2018年5月10日）	1,881,058	25,526,500
第15期 特定期間（2018年5月11日～2018年11月12日）	2,386,793	22,923,503
第16期 特定期間（2018年11月13日～2019年5月10日）	92,450,199	5,360,306
第17期 特定期間（2019年5月11日～2019年11月11日）	2,189,294	11,918,054
第18期 特定期間（2019年11月12日～2020年5月11日）	1,106,950	7,262,538
第19期 特定期間（2020年5月12日～2020年11月10日）	887,299	13,587,990
第20期 特定期間（2020年11月11日～2021年5月10日）	791,538	37,150,817
第21期 特定期間（2021年5月11日～2021年11月10日）	6,324,845	47,220,569
第22期 特定期間（2021年11月11日～2022年5月10日）	1,783,353	4,537,462
第23期 特定期間（2022年5月11日～2022年11月10日）	1,385,997	14,031,045
第24期 特定期間（2022年11月11日～2023年5月10日）	2,123,801	5,526,755

（注）設定口数および解約口数は、全て本邦内におけるものです。

【野村エマージング債券投信（カナダドルコース）年2回決算型】

（１）【投資状況】

資産の種類別、地域別の投資状況

（2023年5月31日現在）

資産の種類	国/地域	時価合計（百万円）	投資比率（％）
投資信託受益証券	ケイマン諸島	7	95.00
親投資信託受益証券	日本	0	1.01
現金・預金・その他の資産（負債差引後）	日本	0	3.99
合計（純資産総額）	-	7	100.00

（注）投資比率とは、ファンドの純資産総額に対する当該資産の時価の比率をいいます。

（小数点以下第3位を四捨五入して算出しております。）

（２）【投資資産】

【投資有価証券の主要銘柄】

イ．評価額上位銘柄（全銘柄）

（2023年5月31日現在）

	国/ 地域	種 類	銘 柄 名	券面総額	簿価単価 （円） 簿価金額 （円）	時価単価 （円） 時価金額 （円）	投資 比率 （％）
1	ケイマン 諸島	投資信託 受益証券	エマージング・マーケット・ デット・ファンド・クラスCAD （年2回決算型）	583.85	11,594.870 6,769,664	11,772.253 6,873,229	95.00
2	日本	親投資信託 受益証券	T & D マネープール マザーファンド	71,774	1.0138 72,764	1.0138 72,764	1.01

（注）1 投資比率は、ファンドの純資産総額に対する各銘柄の評価額比率です。

2 投資信託受益証券における券面総額欄の数値は、証券数を表示しております。

親投資信託受益証券における券面総額欄の数値は、口数を表示しております。

ロ．投資有価証券の種類別比率

（2023年5月31日現在）

種類	投資比率（％）
投資信託受益証券	95.00
親投資信託受益証券	1.01
合計	96.01

（注）投資比率は、ファンドの純資産総額に対する各種類の評価額比率です。

【投資不動産物件】

該当事項はありません。

【その他投資資産の主要なもの】

該当事項はありません。

（３）【運用実績】

【純資産の推移】

2023年5月末日及び同日前1年以内における各月末及び直近20計算期間末日の純資産の推移は次の通りです。

	純資産総額 (分配落) (単位:百万円)	純資産総額 (分配付) (単位:百万円)	1口当たりの 純資産額 (分配落) (単位:円)	1口当たりの 純資産額 (分配付) (単位:円)
第5期 計算期間 (2013年11月11日現在)	100	100	1.2896	1.2906
第6期 計算期間 (2014年5月12日現在)	90	90	1.3553	1.3563
第7期 計算期間 (2014年11月10日現在)	133	133	1.4801	1.4811
第8期 計算期間 (2015年5月11日現在)	92	92	1.4678	1.4688
第9期 計算期間 (2015年11月10日現在)	62	63	1.3286	1.3296
第10期 計算期間 (2016年5月10日現在)	74	74	1.2257	1.2267
第11期 計算期間 (2016年11月10日現在)	36	36	1.2175	1.2185
第12期 計算期間 (2017年5月10日現在)	33	33	1.3351	1.3361
第13期 計算期間 (2017年11月10日現在)	82	82	1.4637	1.4647
第14期 計算期間 (2018年5月10日現在)	59	59	1.3391	1.3401
第15期 計算期間 (2018年11月12日現在)	47	47	1.3341	1.3351
第16期 計算期間 (2019年5月10日現在)	29	29	1.3181	1.3191
第17期 計算期間 (2019年11月11日現在)	15	15	1.3725	1.3735
第18期 計算期間 (2020年5月11日現在)	13	13	1.1514	1.1524
第19期 計算期間 (2020年11月10日現在)	10	10	1.3886	1.3896
第20期 計算期間 (2021年5月10日現在)	9	9	1.5338	1.5348
第21期 計算期間 (2021年11月10日現在)	9	9	1.5558	1.5568
第22期 計算期間 (2022年5月10日現在)	9	9	1.3938	1.3948
2022年5月末日	9	-	1.4018	-
2022年6月末日	8	-	1.3900	-
2022年7月末日	8	-	1.3788	-
2022年8月末日	9	-	1.4333	-
2022年9月末日	8	-	1.3396	-
2022年10月末日	8	-	1.3661	-
第23期 計算期間 (2022年11月10日現在)	8	8	1.3877	1.3887

2022年11月末日	8	-	1.3774	-
2022年12月末日	8	-	1.3341	-
2023年1月末日	8	-	1.3579	-
2023年2月末日	8	-	1.3506	-
2023年3月末日	8	-	1.3130	-
2023年4月末日	8	-	1.3120	-
第24期 計算期間 (2023年5月10日現在)	8	8	1.3391	1.3401
2023年5月末日	7	-	1.3581	-

【分配の推移】

	1口当たりの分配金（円）
第5期 計算期間（2013年11月11日）	0.0010
第6期 計算期間（2014年5月12日）	0.0010
第7期 計算期間（2014年11月10日）	0.0010
第8期 計算期間（2015年5月11日）	0.0010
第9期 計算期間（2015年11月10日）	0.0010
第10期 計算期間（2016年5月10日）	0.0010
第11期 計算期間（2016年11月10日）	0.0010
第12期 計算期間（2017年5月10日）	0.0010
第13期 計算期間（2017年11月10日）	0.0010
第14期 計算期間（2018年5月10日）	0.0010
第15期 計算期間（2018年11月12日）	0.0010
第16期 計算期間（2019年5月10日）	0.0010
第17期 計算期間（2019年11月11日）	0.0010
第18期 計算期間（2020年5月11日）	0.0010
第19期 計算期間（2020年11月10日）	0.0010
第20期 計算期間（2021年5月10日）	0.0010
第21期 計算期間（2021年11月10日）	0.0010
第22期 計算期間（2022年5月10日）	0.0010
第23期 計算期間（2022年11月10日）	0.0010
第24期 計算期間（2023年5月10日）	0.0010

【収益率の推移】

	収益率（％）
第5期 計算期間（2013年5月11日～2013年11月11日）	11.91
第6期 計算期間（2013年11月12日～2014年5月12日）	5.17
第7期 計算期間（2014年5月13日～2014年11月10日）	9.28
第8期 計算期間（2014年11月11日～2015年5月11日）	0.76
第9期 計算期間（2015年5月12日～2015年11月10日）	9.42
第10期 計算期間（2015年11月11日～2016年5月10日）	7.67
第11期 計算期間（2016年5月11日～2016年11月10日）	0.59
第12期 計算期間（2016年11月11日～2017年5月10日）	9.74
第13期 計算期間（2017年5月11日～2017年11月10日）	9.71
第14期 計算期間（2017年11月11日～2018年5月10日）	8.44
第15期 計算期間（2018年5月11日～2018年11月12日）	0.30

第16期 計算期間（2018年11月13日～2019年5月10日）	1.12
第17期 計算期間（2019年5月11日～2019年11月11日）	4.20
第18期 計算期間（2019年11月12日～2020年5月11日）	16.04
第19期 計算期間（2020年5月12日～2020年11月10日）	20.69
第20期 計算期間（2020年11月11日～2021年5月10日）	10.53
第21期 計算期間（2021年5月11日～2021年11月10日）	1.50
第22期 計算期間（2021年11月11日～2022年5月10日）	10.35
第23期 計算期間（2022年5月11日～2022年11月10日）	0.37
第24期 計算期間（2022年11月11日～2023年5月10日）	3.43

（注）収益率とは、計算期間末の基準価額（分配額の額）から当該計算期間の直前の計算期間末の基準価額（分配額の額。以下「前期末基準価額」といいます。）を控除した額を前期末基準価額で除して得た額に100を乗じて得た数字です。（小数点以下第3位を四捨五入して算出しております。）

（４）【設定及び解約の実績】

	設定口数	解約口数
第5期 計算期間（2013年5月11日～2013年11月11日）	10,454,469	40,515,584
第6期 計算期間（2013年11月12日～2014年5月12日）	7,485,677	18,698,764
第7期 計算期間（2014年5月13日～2014年11月10日）	26,009,806	2,552,706
第8期 計算期間（2014年11月11日～2015年5月11日）	208,768	27,430,740
第9期 計算期間（2015年5月12日～2015年11月10日）	35,150	15,820,384
第10期 計算期間（2015年11月11日～2016年5月10日）	21,917,886	8,404,955
第11期 計算期間（2016年5月11日～2016年11月10日）	45,129	31,160,544
第12期 計算期間（2016年11月11日～2017年5月10日）	23,811	4,592,604
第13期 計算期間（2017年5月11日～2017年11月10日）	37,565,330	6,497,514
第14期 計算期間（2017年11月11日～2018年5月10日）	104,489	11,815,883
第15期 計算期間（2018年5月11日～2018年11月12日）	29,199	8,702,983
第16期 計算期間（2018年11月13日～2019年5月10日）	760,194	14,230,599
第17期 計算期間（2019年5月11日～2019年11月11日）	31,425	10,972,166
第18期 計算期間（2019年11月12日～2020年5月11日）	989,645	534,528
第19期 計算期間（2020年5月12日～2020年11月10日）	41,300	4,075,760
第20期 計算期間（2020年11月11日～2021年5月10日）	8,532	1,624,045
第21期 計算期間（2021年5月11日～2021年11月10日）	2,810	34
第22期 計算期間（2021年11月11日～2022年5月10日）	420,580	10
第23期 計算期間（2022年5月11日～2022年11月10日）	66,032	418,108
第24期 計算期間（2022年11月11日～2023年5月10日）	83,264	-

（注）設定口数および解約口数は、全て本邦内におけるものです。

【野村エマージング債券投信（メキシコペソコース）毎月分配型】

（１）【投資状況】

資産の種類別、地域別の投資状況

（2023年5月31日現在）

資産の種類	国 / 地域	時価合計（百万円）	投資比率（％）
投資信託受益証券	ケイマン諸島	2,820	96.23
親投資信託受益証券	日本	24	0.81
現金・預金・その他の資産（負債差引後）	日本	87	2.96
合計（純資産総額）	-	2,931	100.00

（注）投資比率とは、ファンドの純資産総額に対する当該資産の時価の比率をいいます。

（小数点以下第3位を四捨五入して算出しております。）

（２）【投資資産】

【投資有価証券の主要銘柄】

イ．評価額上位銘柄（全銘柄）

（2023年5月31日現在）

	国 / 地域	種類	銘柄名	券面総額	簿価単価 （円） 簿価金額 （円）	時価単価 （円） 時価金額 （円）	投資 比率 （％）
1	ケイマン 諸島	投資信託 受益証券	エマージング・マーケット・デット・ファンド・クラスMXN（毎月分配型）	623,033.79	4,341.890 2,705,146,674	4,526.445 2,820,128,183	96.23
2	日本	親投資信託 受益証券	T & Dマネーパブル マザーファンド	23,292,362	1.0138 23,613,796	1.0138 23,613,796	0.81

（注）1 投資比率は、ファンドの純資産総額に対する各銘柄の評価額比率です。

2 投資信託受益証券における券面総額欄の数値は、証券数を表示しております。

親投資信託受益証券における券面総額欄の数値は、口数を表示しております。

ロ．投資有価証券の種類別比率

（2023年5月31日現在）

種類	投資比率（％）
投資信託受益証券	96.23
親投資信託受益証券	0.81
合計	97.04

（注）投資比率は、ファンドの純資産総額に対する各種類の評価額比率です。

【投資不動産物件】

該当事項はありません。

【その他投資資産の主要なもの】

該当事項はありません。

（３）【運用実績】

【純資産の推移】

2023年5月末日及び同日前1年以内における各月末及び直近20特定期間末日の純資産の推移は次の通りです。

	純資産総額 (分配落) (単位:百万円)	純資産総額 (分配付) (単位:百万円)	1口当たりの 純資産額 (分配落) (単位:円)	1口当たりの 純資産額 (分配付) (単位:円)
第5期 特定期間 (2013年11月11日現在)	24,264	25,541	1.0771	1.1331
第6期 特定期間 (2014年5月12日現在)	21,650	22,771	1.1509	1.2069
第7期 特定期間 (2014年11月10日現在)	17,276	18,159	1.2072	1.2632
第8期 特定期間 (2015年5月11日現在)	12,560	13,256	1.0984	1.1544
第9期 特定期間 (2015年11月10日現在)	9,333	9,830	0.9423	0.9903
第10期 特定期間 (2016年5月10日現在)	6,420	6,851	0.7565	0.8045
第11期 特定期間 (2016年11月10日現在)	5,431	5,769	0.6795	0.7225
第12期 特定期間 (2017年5月10日現在)	5,771	6,094	0.7622	0.8042
第13期 特定期間 (2017年11月10日現在)	6,584	6,943	0.7603	0.8023
第14期 特定期間 (2018年5月10日現在)	5,140	5,480	0.6708	0.7128
第15期 特定期間 (2018年11月12日現在)	4,272	4,568	0.6394	0.6814
第16期 特定期間 (2019年5月10日現在)	5,022	5,308	0.6542	0.6962
第17期 特定期間 (2019年11月11日現在)	5,902	6,266	0.6528	0.6948
第18期 特定期間 (2020年5月11日現在)	4,708	5,098	0.4481	0.4881
第19期 特定期間 (2020年11月10日現在)	6,012	6,396	0.5675	0.6035
第20期 特定期間 (2021年5月10日現在)	5,000	5,308	0.5772	0.6102
第21期 特定期間 (2021年11月10日現在)	4,322	4,535	0.5725	0.5995
第22期 特定期間 (2022年5月10日現在)	3,372	3,558	0.5194	0.5464
第23期 特定期間 (2022年11月10日現在)	2,972	3,127	0.5485	0.5755
第24期 特定期間 (2023年5月10日現在)	2,836	2,974	0.5690	0.5960
2022年5月末日	3,409	-	0.5350	-
2022年6月末日	3,114	-	0.5185	-
2022年7月末日	2,947	-	0.5071	-
2022年8月末日	3,079	-	0.5419	-
2022年9月末日	2,860	-	0.5255	-

2022年10月末日	2,939	-	0.5417	-
2022年11月末日	2,966	-	0.5600	-
2022年12月末日	2,802	-	0.5374	-
2023年1月末日	2,853	-	0.5517	-
2023年2月末日	2,882	-	0.5673	-
2023年3月末日	2,820	-	0.5564	-
2023年4月末日	2,793	-	0.5592	-
2023年5月末日	2,931	-	0.5917	-

（注）分配金の金額は、特定期間末の金額に当該特定期間中の分配金累計額を加算した金額です。

【分配の推移】

	1口当たりの分配金（円）
第5期 特定期間（2013年5月11日～2013年11月11日）	0.0560
第6期 特定期間（2013年11月12日～2014年5月12日）	0.0560
第7期 特定期間（2014年5月13日～2014年11月10日）	0.0560
第8期 特定期間（2014年11月11日～2015年5月11日）	0.0560
第9期 特定期間（2015年5月12日～2015年11月10日）	0.0480
第10期 特定期間（2015年11月11日～2016年5月10日）	0.0480
第11期 特定期間（2016年5月11日～2016年11月10日）	0.0430
第12期 特定期間（2016年11月11日～2017年5月10日）	0.0420
第13期 特定期間（2017年5月11日～2017年11月10日）	0.0420
第14期 特定期間（2017年11月11日～2018年5月10日）	0.0420
第15期 特定期間（2018年5月11日～2018年11月12日）	0.0420
第16期 特定期間（2018年11月13日～2019年5月10日）	0.0420
第17期 特定期間（2019年5月11日～2019年11月11日）	0.0420
第18期 特定期間（2019年11月12日～2020年5月11日）	0.0400
第19期 特定期間（2020年5月12日～2020年11月10日）	0.0360
第20期 特定期間（2020年11月11日～2021年5月10日）	0.0330
第21期 特定期間（2021年5月11日～2021年11月10日）	0.0270
第22期 特定期間（2021年11月11日～2022年5月10日）	0.0270
第23期 特定期間（2022年5月11日～2022年11月10日）	0.0270
第24期 特定期間（2022年11月11日～2023年5月10日）	0.0270

【収益率の推移】

	収益率（％）
第5期 特定期間（2013年5月11日～2013年11月11日）	16.12
第6期 特定期間（2013年11月12日～2014年5月12日）	12.05
第7期 特定期間（2014年5月13日～2014年11月10日）	9.76
第8期 特定期間（2014年11月11日～2015年5月11日）	4.37
第9期 特定期間（2015年5月12日～2015年11月10日）	9.84
第10期 特定期間（2015年11月11日～2016年5月10日）	14.62
第11期 特定期間（2016年5月11日～2016年11月10日）	4.49
第12期 特定期間（2016年11月11日～2017年5月10日）	18.35
第13期 特定期間（2017年5月11日～2017年11月10日）	5.26

第14期 特定期間（2017年11月11日～2018年5月10日）	6.25
第15期 特定期間（2018年5月11日～2018年11月12日）	1.58
第16期 特定期間（2018年11月13日～2019年5月10日）	8.88
第17期 特定期間（2019年5月11日～2019年11月11日）	6.21
第18期 特定期間（2019年11月12日～2020年5月11日）	25.23
第19期 特定期間（2020年5月12日～2020年11月10日）	34.68
第20期 特定期間（2020年11月11日～2021年5月10日）	7.52
第21期 特定期間（2021年5月11日～2021年11月10日）	3.86
第22期 特定期間（2021年11月11日～2022年5月10日）	4.56
第23期 特定期間（2022年5月11日～2022年11月10日）	10.80
第24期 特定期間（2022年11月11日～2023年5月10日）	8.66

（注）収益率とは、特定期間末の基準価額（分配の額）から当該特定期間の直前の特定期間末の基準価額（分配前の額。以下「前期末基準価額」といいます。）を控除した額を前期末基準価額で除して得た額に100を乗じて得た数字です。（小数点以下第3位を四捨五入して算出しております。）

（４）【設定及び解約の実績】

	設定口数	解約口数
第5期 特定期間（2013年5月11日～2013年11月11日）	9,268,670,990	4,385,354,900
第6期 特定期間（2013年11月12日～2014年5月12日）	716,346,808	4,433,115,618
第7期 特定期間（2014年5月13日～2014年11月10日）	357,941,894	4,858,001,940
第8期 特定期間（2014年11月11日～2015年5月11日）	157,206,481	3,033,985,060
第9期 特定期間（2015年5月12日～2015年11月10日）	110,876,946	1,640,936,225
第10期 特定期間（2015年11月11日～2016年5月10日）	89,829,289	1,507,375,211
第11期 特定期間（2016年5月11日～2016年11月10日）	983,389,202	1,478,255,975
第12期 特定期間（2016年11月11日～2017年5月10日）	2,045,588,809	2,465,132,197
第13期 特定期間（2017年5月11日～2017年11月10日）	2,454,612,180	1,366,765,516
第14期 特定期間（2017年11月11日～2018年5月10日）	549,302,730	1,547,004,223
第15期 特定期間（2018年5月11日～2018年11月12日）	372,253,752	1,353,240,975
第16期 特定期間（2018年11月13日～2019年5月10日）	1,663,479,528	669,038,255
第17期 特定期間（2019年5月11日～2019年11月11日）	2,112,300,454	746,775,339
第18期 特定期間（2019年11月12日～2020年5月11日）	3,242,469,306	1,778,938,162
第19期 特定期間（2020年5月12日～2020年11月10日）	1,565,082,805	1,477,096,620
第20期 特定期間（2020年11月11日～2021年5月10日）	452,517,264	2,382,751,377
第21期 特定期間（2021年5月11日～2021年11月10日）	75,355,275	1,188,879,293
第22期 特定期間（2021年11月11日～2022年5月10日）	83,932,348	1,141,450,185
第23期 特定期間（2022年5月11日～2022年11月10日）	77,831,240	1,152,114,954
第24期 特定期間（2022年11月11日～2023年5月10日）	127,365,558	560,925,030

（注）設定口数および解約口数は、全て本邦内におけるものです。

【野村エマージング債券投信（メキシコペソコース）年2回決算型】

（１）【投資状況】

資産の種類別、地域別の投資状況

（2023年5月31日現在）

資産の種類	国 / 地域	時価合計（百万円）	投資比率（％）
投資信託受益証券	ケイマン諸島	535	95.03
親投資信託受益証券	日本	4	0.72
現金・預金・その他の資産（負債差引後）	日本	24	4.25
合計（純資産総額）	-	563	100.00

（注）投資比率とは、ファンドの純資産総額に対する当該資産の時価の比率をいいます。

（小数点以下第3位を四捨五入して算出しております。）

（２）【投資資産】

【投資有価証券の主要銘柄】

イ．評価額上位銘柄（全銘柄）

（2023年5月31日現在）

	国 / 地域	種類	銘柄名	券面総額	簿価単価 （円） 簿価金額 （円）	時価単価 （円） 時価金額 （円）	投資 比率 （％）
1	ケイマン諸島	投資信託 受益証券	エマージング・マーケット・ デット・ファンド・クラス MXN（年2回決算型）	25,951.46	19,780.210 513,325,564	20,598.186 534,553,000	95.03
2	日本	親投資信託 受益証券	T & D マネーブール マザーファンド	3,988,327	1.0138 4,043,365	1.0138 4,043,365	0.72

（注）1 投資比率は、ファンドの純資産総額に対する各銘柄の評価額比率です。

2 投資信託受益証券における券面総額欄の数値は、証券数を表示しております。

親投資信託受益証券における券面総額欄の数値は、口数を表示しております。

ロ．投資有価証券の種類別比率

（2023年5月31日現在）

種類	投資比率（％）
投資信託受益証券	95.03
親投資信託受益証券	0.72
合計	95.75

（注）投資比率は、ファンドの純資産総額に対する各種類の評価額比率です。

【投資不動産物件】

該当事項はありません。

【その他投資資産の主要なもの】

該当事項はありません。

（３）【運用実績】

【純資産の推移】

2023年5月末日及び同日前1年以内における各月末及び直近20計算期間末日の純資産の推移は次の通りです。

	純資産総額 (分配落) (単位:百万円)	純資産総額 (分配付) (単位:百万円)	1口当たりの 純資産額 (分配落) (単位:円)	1口当たりの 純資産額 (分配付) (単位:円)
第5期 計算期間 (2013年11月11日現在)	3,578	3,581	1.3502	1.3512
第6期 計算期間 (2014年5月12日現在)	3,215	3,217	1.5138	1.5148
第7期 計算期間 (2014年11月10日現在)	2,581	2,583	1.6653	1.6663
第8期 計算期間 (2015年5月11日現在)	1,896	1,897	1.5912	1.5922
第9期 計算期間 (2015年11月10日現在)	1,449	1,450	1.4348	1.4358
第10期 計算期間 (2016年5月10日現在)	1,117	1,118	1.2187	1.2197
第11期 計算期間 (2016年11月10日現在)	1,035	1,036	1.1603	1.1613
第12期 計算期間 (2017年5月10日現在)	1,504	1,505	1.3720	1.3730
第13期 計算期間 (2017年11月10日現在)	1,847	1,849	1.4411	1.4421
第14期 計算期間 (2018年5月10日現在)	1,549	1,550	1.3441	1.3451
第15期 計算期間 (2018年11月12日現在)	1,337	1,338	1.3594	1.3604
第16期 計算期間 (2019年5月10日現在)	1,375	1,376	1.4825	1.4835
第17期 計算期間 (2019年11月11日現在)	1,527	1,528	1.5823	1.5833
第18期 計算期間 (2020年5月11日現在)	872	873	1.1626	1.1636
第19期 計算期間 (2020年11月10日現在)	1,030	1,031	1.5755	1.5765
第20期 計算期間 (2021年5月10日現在)	849	849	1.6939	1.6949
第21期 計算期間 (2021年11月10日現在)	696	697	1.7610	1.7620
第22期 計算期間 (2022年5月10日現在)	581	582	1.6794	1.6804
2022年5月末日	568	-	1.7281	-
2022年6月末日	535	-	1.6887	-
2022年7月末日	489	-	1.6653	-
2022年8月末日	518	-	1.7955	-
2022年9月末日	493	-	1.7541	-
2022年10月末日	505	-	1.8229	-
第23期 計算期間 (2022年11月10日現在)	512	513	1.8602	1.8612

2022年11月末日	523	-	1.8981	-
2022年12月末日	490	-	1.8400	-
2023年1月末日	470	-	1.9060	-
2023年2月末日	487	-	1.9763	-
2023年3月末日	481	-	1.9514	-
2023年4月末日	497	-	1.9776	-
第24期 計算期間 (2023年5月10日現在)	522	522	2.0270	2.0280
2023年5月末日	563	-	2.1068	-

【分配の推移】

	1口当たりの分配金（円）
第5期 計算期間（2013年11月11日）	0.0010
第6期 計算期間（2014年5月12日）	0.0010
第7期 計算期間（2014年11月10日）	0.0010
第8期 計算期間（2015年5月11日）	0.0010
第9期 計算期間（2015年11月10日）	0.0010
第10期 計算期間（2016年5月10日）	0.0010
第11期 計算期間（2016年11月10日）	0.0010
第12期 計算期間（2017年5月10日）	0.0010
第13期 計算期間（2017年11月10日）	0.0010
第14期 計算期間（2018年5月10日）	0.0010
第15期 計算期間（2018年11月12日）	0.0010
第16期 計算期間（2019年5月10日）	0.0010
第17期 計算期間（2019年11月11日）	0.0010
第18期 計算期間（2020年5月11日）	0.0010
第19期 計算期間（2020年11月10日）	0.0010
第20期 計算期間（2021年5月10日）	0.0010
第21期 計算期間（2021年11月10日）	0.0010
第22期 計算期間（2022年5月10日）	0.0010
第23期 計算期間（2022年11月10日）	0.0010
第24期 計算期間（2023年5月10日）	0.0010

【収益率の推移】

	収益率（％）
第5期 計算期間（2013年5月11日～2013年11月11日）	16.08
第6期 計算期間（2013年11月12日～2014年5月12日）	12.19
第7期 計算期間（2014年5月13日～2014年11月10日）	10.07
第8期 計算期間（2014年11月11日～2015年5月11日）	4.39
第9期 計算期間（2015年5月12日～2015年11月10日）	9.77
第10期 計算期間（2015年11月11日～2016年5月10日）	14.99
第11期 計算期間（2016年5月11日～2016年11月10日）	4.71
第12期 計算期間（2016年11月11日～2017年5月10日）	18.33
第13期 計算期間（2017年5月11日～2017年11月10日）	5.11
第14期 計算期間（2017年11月11日～2018年5月10日）	6.66
第15期 計算期間（2018年5月11日～2018年11月12日）	1.21

第16期 計算期間（2018年11月13日～2019年5月10日）	9.13
第17期 計算期間（2019年5月11日～2019年11月11日）	6.80
第18期 計算期間（2019年11月12日～2020年5月11日）	26.46
第19期 計算期間（2020年5月12日～2020年11月10日）	35.60
第20期 計算期間（2020年11月11日～2021年5月10日）	7.58
第21期 計算期間（2021年5月11日～2021年11月10日）	4.02
第22期 計算期間（2021年11月11日～2022年5月10日）	4.58
第23期 計算期間（2022年5月11日～2022年11月10日）	10.83
第24期 計算期間（2022年11月11日～2023年5月10日）	9.02

（注）収益率とは、計算期間末の基準価額（分配額の額）から当該計算期間の直前の計算期間末の基準価額（分配額の額。以下「前期末基準価額」といいます。）を控除した額を前期末基準価額で除して得た額に100を乗じて得た数字です。（小数点以下第3位を四捨五入して算出しております。）

（４）【設定及び解約の実績】

	設定口数	解約口数
第5期 計算期間（2013年5月11日～2013年11月11日）	1,028,352,753	861,043,345
第6期 計算期間（2013年11月12日～2014年5月12日）	89,522,117	616,278,027
第7期 計算期間（2014年5月13日～2014年11月10日）	53,241,688	626,766,723
第8期 計算期間（2014年11月11日～2015年5月11日）	14,813,519	373,208,155
第9期 計算期間（2015年5月12日～2015年11月10日）	13,362,818	195,338,374
第10期 計算期間（2015年11月11日～2016年5月10日）	2,495,698	95,371,207
第11期 計算期間（2016年5月11日～2016年11月10日）	103,133,439	127,751,548
第12期 計算期間（2016年11月11日～2017年5月10日）	321,140,823	116,897,509
第13期 計算期間（2017年5月11日～2017年11月10日）	445,638,000	260,226,329
第14期 計算期間（2017年11月11日～2018年5月10日）	87,054,483	216,253,690
第15期 計算期間（2018年5月11日～2018年11月12日）	5,726,372	175,050,787
第16期 計算期間（2018年11月13日～2019年5月10日）	137,851,183	194,031,054
第17期 計算期間（2019年5月11日～2019年11月11日）	195,867,749	158,228,486
第18期 計算期間（2019年11月12日～2020年5月11日）	123,917,427	338,411,882
第19期 計算期間（2020年5月12日～2020年11月10日）	13,987,759	110,378,734
第20期 計算期間（2020年11月11日～2021年5月10日）	596,209	153,613,114
第21期 計算期間（2021年5月11日～2021年11月10日）	473,547	106,028,320
第22期 計算期間（2021年11月11日～2022年5月10日）	405,187	49,575,346
第23期 計算期間（2022年5月11日～2022年11月10日）	1,472,992	72,292,107
第24期 計算期間（2022年11月11日～2023年5月10日）	20,519,813	38,305,947

（注）設定口数および解約口数は、全て本邦内におけるものです。

【野村エマージング債券投信（トルコリラコース）毎月分配型】

（１）【投資状況】

資産の種類別、地域別の投資状況

（2023年5月31日現在）

資産の種類	国 / 地域	時価合計（百万円）	投資比率（％）
投資信託受益証券	ケイマン諸島	1,526	95.97
親投資信託受益証券	日本	16	0.99
現金・預金・その他の資産（負債差引後）	日本	48	3.04
合計（純資産総額）	-	1,590	100.00

（注）投資比率とは、ファンドの純資産総額に対する当該資産の時価の比率をいいます。

（小数点以下第3位を四捨五入して算出しております。）

（２）【投資資産】

【投資有価証券の主要銘柄】

イ．評価額上位銘柄（全銘柄）

（2023年5月31日現在）

	国 / 地域	種類	銘柄名	券面総額	簿価単価 （円） 簿価金額 （円）	時価単価 （円） 時価金額 （円）	投資 比率 （％）
1	ケイマン 諸島	投資信託 受益証券	エマージング・マーケッ ト・デット・ファンド・ クラスTRY（毎月分配型）	2,614,306.99	574.430 1,501,744,207	583.629 1,525,785,374	95.97
2	日本	親投資信託 受益証券	T & D マネーブール マザーファンド	15,489,184	1.0138 15,702,934	1.0138 15,702,934	0.99

（注）1 投資比率は、ファンドの純資産総額に対する各銘柄の評価額比率です。

2 投資信託受益証券における券面総額欄の数値は、証券数を表示しております。

親投資信託受益証券における券面総額欄の数値は、口数を表示しております。

ロ．投資有価証券の種類別比率

（2023年5月31日現在）

種類	投資比率（％）
投資信託受益証券	95.97
親投資信託受益証券	0.99
合計	96.96

（注）投資比率は、ファンドの純資産総額に対する各種類の評価額比率です。

【投資不動産物件】

該当事項はありません。

【その他投資資産の主要なもの】

該当事項はありません。

（３）【運用実績】

【純資産の推移】

2023年5月末日及び同日前1年以内における各月末及び直近20特定期間末日の純資産の推移は次の通りです。

	純資産総額 (分配落) (単位:百万円)	純資産総額 (分配付) (単位:百万円)	1口当たりの 純資産額 (分配落) (単位:円)	1口当たりの 純資産額 (分配付) (単位:円)
第5期 特定期間 (2013年11月11日現在)	12,502	13,530	0.9748	1.0468
第6期 特定期間 (2014年5月12日現在)	10,829	11,638	1.0098	1.0818
第7期 特定期間 (2014年11月10日現在)	9,408	10,227	1.0110	1.0950
第8期 特定期間 (2015年5月11日現在)	7,154	7,776	0.8668	0.9388
第9期 特定期間 (2015年11月10日現在)	5,943	6,522	0.7591	0.8311
第10期 特定期間 (2016年5月10日現在)	4,367	4,886	0.6444	0.7164
第11期 特定期間 (2016年11月10日現在)	3,228	3,640	0.5663	0.6333
第12期 特定期間 (2017年5月10日現在)	3,651	3,899	0.5541	0.5976
第13期 特定期間 (2017年11月10日現在)	17,128	17,894	0.5169	0.5559
第14期 特定期間 (2018年5月10日現在)	16,635	18,138	0.4231	0.4621
第15期 特定期間 (2018年11月12日現在)	11,197	12,597	0.3324	0.3714
第16期 特定期間 (2019年5月10日現在)	11,430	12,874	0.2894	0.3284
第17期 特定期間 (2019年11月11日現在)	16,740	18,582	0.3050	0.3440
第18期 特定期間 (2020年5月11日現在)	11,887	13,960	0.2014	0.2354
第19期 特定期間 (2020年11月10日現在)	7,611	8,751	0.1920	0.2140
第20期 特定期間 (2021年5月10日現在)	5,976	6,571	0.1934	0.2114
第21期 特定期間 (2021年11月10日現在)	4,426	4,928	0.1705	0.1885
第22期 特定期間 (2022年5月10日現在)	2,138	2,477	0.0959	0.1109
第23期 特定期間 (2022年11月10日現在)	1,828	1,965	0.0903	0.0968
第24期 特定期間 (2023年5月10日現在)	1,579	1,646	0.0873	0.0908
2022年5月末日	2,001	-	0.0906	-
2022年6月末日	1,924	-	0.0898	-
2022年7月末日	1,768	-	0.0833	-
2022年8月末日	1,892	-	0.0896	-
2022年9月末日	1,819	-	0.0862	-

2022年10月末日	1,833	-	0.0894	-
2022年11月末日	1,827	-	0.0913	-
2022年12月末日	1,712	-	0.0875	-
2023年1月末日	1,683	-	0.0886	-
2023年2月末日	1,665	-	0.0902	-
2023年3月末日	1,590	-	0.0871	-
2023年4月末日	1,574	-	0.0869	-
2023年5月末日	1,590	-	0.0885	-

（注）分配金の金額は、特定期間末の金額に当該特定期間中の分配金累計額を加算した金額です。

【分配の推移】

	1口当たりの分配金（円）
第5期 特定期間（2013年5月11日～2013年11月11日）	0.0720
第6期 特定期間（2013年11月12日～2014年5月12日）	0.0720
第7期 特定期間（2014年5月13日～2014年11月10日）	0.0840
第8期 特定期間（2014年11月11日～2015年5月11日）	0.0720
第9期 特定期間（2015年5月12日～2015年11月10日）	0.0720
第10期 特定期間（2015年11月11日～2016年5月10日）	0.0720
第11期 特定期間（2016年5月11日～2016年11月10日）	0.0670
第12期 特定期間（2016年11月11日～2017年5月10日）	0.0435
第13期 特定期間（2017年5月11日～2017年11月10日）	0.0390
第14期 特定期間（2017年11月11日～2018年5月10日）	0.0390
第15期 特定期間（2018年5月11日～2018年11月12日）	0.0390
第16期 特定期間（2018年11月13日～2019年5月10日）	0.0390
第17期 特定期間（2019年5月11日～2019年11月11日）	0.0390
第18期 特定期間（2019年11月12日～2020年5月11日）	0.0340
第19期 特定期間（2020年5月12日～2020年11月10日）	0.0220
第20期 特定期間（2020年11月11日～2021年5月10日）	0.0180
第21期 特定期間（2021年5月11日～2021年11月10日）	0.0180
第22期 特定期間（2021年11月11日～2022年5月10日）	0.0150
第23期 特定期間（2022年5月11日～2022年11月10日）	0.0065
第24期 特定期間（2022年11月11日～2023年5月10日）	0.0035

【収益率の推移】

	収益率（％）
第5期 特定期間（2013年5月11日～2013年11月11日）	17.29
第6期 特定期間（2013年11月12日～2014年5月12日）	10.98
第7期 特定期間（2014年5月13日～2014年11月10日）	8.44
第8期 特定期間（2014年11月11日～2015年5月11日）	7.14
第9期 特定期間（2015年5月12日～2015年11月10日）	4.12
第10期 特定期間（2015年11月11日～2016年5月10日）	5.63
第11期 特定期間（2016年5月11日～2016年11月10日）	1.72
第12期 特定期間（2016年11月11日～2017年5月10日）	5.53
第13期 特定期間（2017年5月11日～2017年11月10日）	0.32
第14期 特定期間（2017年11月11日～2018年5月10日）	10.60

第15期 特定期間（2018年5月11日～2018年11月12日）	12.22
第16期 特定期間（2018年11月13日～2019年5月10日）	1.20
第17期 特定期間（2019年5月11日～2019年11月11日）	18.87
第18期 特定期間（2019年11月12日～2020年5月11日）	22.82
第19期 特定期間（2020年5月12日～2020年11月10日）	6.26
第20期 特定期間（2020年11月11日～2021年5月10日）	10.10
第21期 特定期間（2021年5月11日～2021年11月10日）	2.53
第22期 特定期間（2021年11月11日～2022年5月10日）	34.96
第23期 特定期間（2022年5月11日～2022年11月10日）	0.94
第24期 特定期間（2022年11月11日～2023年5月10日）	0.55

（注）収益率は、特定期間末の基準価額（分配額の額）から当該特定期間の直前の特定期間末の基準価額（分配額の額。以下「前期末基準価額」といいます。）を控除した額を前期末基準価額で除して得た額に100を乗じて得た数字です。（小数点以下第3位を四捨五入して算出してあります。）

（４）【設定及び解約の実績】

	設定口数	解約口数
第5期 特定期間（2013年5月11日～2013年11月11日）	2,476,168,849	5,235,831,780
第6期 特定期間（2013年11月12日～2014年5月12日）	940,580,406	3,041,287,559
第7期 特定期間（2014年5月13日～2014年11月10日）	546,106,019	1,964,704,970
第8期 特定期間（2014年11月11日～2015年5月11日）	326,019,827	1,378,375,770
第9期 特定期間（2015年5月12日～2015年11月10日）	420,294,784	844,229,600
第10期 特定期間（2015年11月11日～2016年5月10日）	193,628,102	1,244,868,346
第11期 特定期間（2016年5月11日～2016年11月10日）	177,109,910	1,253,995,404
第12期 特定期間（2016年11月11日～2017年5月10日）	2,041,492,994	1,153,348,844
第13期 特定期間（2017年5月11日～2017年11月10日）	29,152,371,353	2,602,936,705
第14期 特定期間（2017年11月11日～2018年5月10日）	10,024,705,118	3,847,760,410
第15期 特定期間（2018年5月11日～2018年11月12日）	3,620,088,910	9,251,877,899
第16期 特定期間（2018年11月13日～2019年5月10日）	9,191,898,986	3,381,694,608
第17期 特定期間（2019年5月11日～2019年11月11日）	20,830,885,803	5,440,924,382
第18期 特定期間（2019年11月12日～2020年5月11日）	14,299,417,638	10,176,750,383
第19期 特定期間（2020年5月12日～2020年11月10日）	3,270,887,048	22,635,444,383
第20期 特定期間（2020年11月11日～2021年5月10日）	933,278,647	9,675,137,884
第21期 特定期間（2021年5月11日～2021年11月10日）	1,326,245,772	6,268,138,650
第22期 特定期間（2021年11月11日～2022年5月10日）	2,105,252,597	5,780,533,878
第23期 特定期間（2022年5月11日～2022年11月10日）	765,672,897	2,812,670,704
第24期 特定期間（2022年11月11日～2023年5月10日）	297,053,823	2,439,189,984

（注）設定口数および解約口数は、全て本邦内におけるものです。

【野村エマージング債券投信（トルコリラコース）年2回決算型】

（１）【投資状況】

資産の種類別、地域別の投資状況

（2023年5月31日現在）

資産の種類	国/地域	時価合計（百万円）	投資比率（％）
投資信託受益証券	ケイマン諸島	291	96.57
親投資信託受益証券	日本	2	0.83
現金・預金・その他の資産（負債差引後）	日本	8	2.60
合計（純資産総額）	-	301	100.00

（注）投資比率とは、ファンドの純資産総額に対する当該資産の時価の比率をいいます。

（小数点以下第3位を四捨五入して算出しております。）

（２）【投資資産】

【投資有価証券の主要銘柄】

イ．評価額上位銘柄（全銘柄）

（2023年5月31日現在）

	国/ 地域	種 類	銘 柄 名	券面総額	簿価単価 （円） 簿価金額 （円）	時価単価 （円） 時価金額 （円）	投資 比率 （％）
1	ケイマン 諸島	投資信託 受益証券	エマージング・マーケッ ト・デット・ファンド・ク ラスTRY（年2回決算型）	42,271.40	6,776.300 286,443,856	6,880.987 290,868,953	96.57
2	日本	親投資信託 受益証券	T & D マネーパブル マザーファンド	2,464,915	1.0138 2,498,930	1.0138 2,498,930	0.83

（注）1 投資比率は、ファンドの純資産総額に対する各銘柄の評価額比率です。

2 投資信託受益証券における券面総額欄の数値は、証券数を表示しております。

親投資信託受益証券における券面総額欄の数値は、口数を表示しております。

ロ．投資有価証券の種類別比率

（2023年5月31日現在）

種類	投資比率（％）
投資信託受益証券	96.57
親投資信託受益証券	0.83
合計	97.40

（注）投資比率は、ファンドの純資産総額に対する各種類の評価額比率です。

【投資不動産物件】

該当事項はありません。

【その他投資資産の主要なもの】

該当事項はありません。

（３）【運用実績】

【純資産の推移】

2023年5月末日及び同日前1年以内における各月末及び直近20計算期間末日の純資産の推移は次の通りです。

	純資産総額 (分配落) (単位:百万円)	純資産総額 (分配付) (単位:百万円)	1口当たりの 純資産額 (分配落) (単位:円)	1口当たりの 純資産額 (分配付) (単位:円)
第5期 計算期間 (2013年11月11日現在)	814	814	1.3643	1.3653
第6期 計算期間 (2014年5月12日現在)	733	734	1.5183	1.5193
第7期 計算期間 (2014年11月10日現在)	583	583	1.6558	1.6568
第8期 計算期間 (2015年5月11日現在)	519	519	1.5361	1.5371
第9期 計算期間 (2015年11月10日現在)	448	448	1.4787	1.4797
第10期 計算期間 (2016年5月10日現在)	367	368	1.3878	1.3888
第11期 計算期間 (2016年11月10日現在)	280	280	1.3505	1.3515
第12期 計算期間 (2017年5月10日現在)	596	597	1.4303	1.4313
第13期 計算期間 (2017年11月10日現在)	3,727	3,730	1.4272	1.4282
第14期 計算期間 (2018年5月10日現在)	3,686	3,689	1.2660	1.2670
第15期 計算期間 (2018年11月12日現在)	2,630	2,632	1.1161	1.1171
第16期 計算期間 (2019年5月10日現在)	2,544	2,546	1.0947	1.0957
第17期 計算期間 (2019年11月11日現在)	2,752	2,754	1.3132	1.3142
第18期 計算期間 (2020年5月11日現在)	1,782	1,784	0.9847	0.9857
第19期 計算期間 (2020年11月10日現在)	1,181	1.182	1.0428	1.0438
第20期 計算期間 (2021年5月10日現在)	871	872	1.1566	1.1576
第21期 計算期間 (2021年11月10日現在)	692	693	1.1196	1.1206
第22期 計算期間 (2022年5月10日現在)	389	389	0.7151	0.7161
2022年5月末日	368	-	0.6752	-
2022年6月末日	353	-	0.6803	-
2022年7月末日	333	-	0.6388	-
2022年8月末日	361	-	0.6942	-
2022年9月末日	345	-	0.6760	-
2022年10月末日	361	-	0.7087	-
第23期 計算期間 (2022年11月10日現在)	370	370	0.7237	0.7247

2022年11月末日	371	-	0.7316	-
2022年12月末日	334	-	0.7088	-
2023年1月末日	333	-	0.7214	-
2023年2月末日	316	-	0.7385	-
2023年3月末日	305	-	0.7173	-
2023年4月末日	300	-	0.7193	-
第24期 計算期間 (2023年5月10日現在)	303	303	0.7239	0.7249
2023年5月末日	301	-	0.7337	-

【分配の推移】

	1口当たりの分配金（円）
第5期 計算期間（2013年11月11日）	0.0010
第6期 計算期間（2014年5月12日）	0.0010
第7期 計算期間（2014年11月10日）	0.0010
第8期 計算期間（2015年5月11日）	0.0010
第9期 計算期間（2015年11月10日）	0.0010
第10期 計算期間（2016年5月10日）	0.0010
第11期 計算期間（2016年11月10日）	0.0010
第12期 計算期間（2017年5月10日）	0.0010
第13期 計算期間（2017年11月10日）	0.0010
第14期 計算期間（2018年5月10日）	0.0010
第15期 計算期間（2018年11月12日）	0.0010
第16期 計算期間（2019年5月10日）	0.0010
第17期 計算期間（2019年11月11日）	0.0010
第18期 計算期間（2020年5月11日）	0.0010
第19期 計算期間（2020年11月10日）	0.0010
第20期 計算期間（2021年5月10日）	0.0010
第21期 計算期間（2021年11月10日）	0.0010
第22期 計算期間（2022年5月10日）	0.0010
第23期 計算期間（2022年11月10日）	0.0010
第24期 計算期間（2023年5月10日）	0.0010

【収益率の推移】

	収益率（％）
第5期 計算期間（2013年5月11日～2013年11月11日）	17.32
第6期 計算期間（2013年11月12日～2014年5月12日）	11.36
第7期 計算期間（2014年5月13日～2014年11月10日）	9.12
第8期 計算期間（2014年11月11日～2015年5月11日）	7.17
第9期 計算期間（2015年5月12日～2015年11月10日）	3.67
第10期 計算期間（2015年11月11日～2016年5月10日）	6.08
第11期 計算期間（2016年5月11日～2016年11月10日）	2.62
第12期 計算期間（2016年11月11日～2017年5月10日）	5.98
第13期 計算期間（2017年5月11日～2017年11月10日）	0.15
第14期 計算期間（2017年11月11日～2018年5月10日）	11.22

第15期 計算期間（2018年5月11日～2018年11月12日）	11.76
第16期 計算期間（2018年11月13日～2019年5月10日）	1.83
第17期 計算期間（2019年5月11日～2019年11月11日）	20.05
第18期 計算期間（2019年11月12日～2020年5月11日）	24.94
第19期 計算期間（2020年5月12日～2020年11月10日）	6.00
第20期 計算期間（2020年11月11日～2021年5月10日）	11.01
第21期 計算期間（2021年5月11日～2021年11月10日）	3.11
第22期 計算期間（2021年11月11日～2022年5月10日）	36.04
第23期 計算期間（2022年5月11日～2022年11月10日）	1.34
第24期 計算期間（2022年11月11日～2023年5月10日）	0.17

（注）収益率とは、計算期間末の基準価額（分配の額）から当該計算期間の直前の計算期間末の基準価額（分配前の額。以下「前期末基準価額」といいます。）を控除した額を前期末基準価額で除して得た額に100を乗じて得た数字です。（小数点以下第3位を四捨五入して算出してあります。）

（４）【設定及び解約の実績】

	設定口数	解約口数
第5期 計算期間（2013年5月11日～2013年11月11日）	191,520,746	432,512,167
第6期 計算期間（2013年11月12日～2014年5月12日）	60,227,183	173,760,490
第7期 計算期間（2014年5月13日～2014年11月10日）	20,088,199	151,034,093
第8期 計算期間（2014年11月11日～2015年5月11日）	45,889,239	59,956,776
第9期 計算期間（2015年5月12日～2015年11月10日）	7,744,813	42,452,694
第10期 計算期間（2015年11月11日～2016年5月10日）	14,733,427	53,174,766
第11期 計算期間（2016年5月11日～2016年11月10日）	911,528	58,304,628
第12期 計算期間（2016年11月11日～2017年5月10日）	232,320,708	22,797,513
第13期 計算期間（2017年5月11日～2017年11月10日）	2,273,549,941	78,561,296
第14期 計算期間（2017年11月11日～2018年5月10日）	826,782,228	526,780,052
第15期 計算期間（2018年5月11日～2018年11月12日）	80,597,379	636,216,498
第16期 計算期間（2018年11月13日～2019年5月10日）	239,672,217	272,216,529
第17期 計算期間（2019年5月11日～2019年11月11日）	162,018,466	390,335,490
第18期 計算期間（2019年11月12日～2020年5月11日）	212,357,035	498,292,122
第19期 計算期間（2020年5月12日～2020年11月10日）	25,734,385	702,839,835
第20期 計算期間（2020年11月11日～2021年5月10日）	10,426,758	389,419,476
第21期 計算期間（2021年5月11日～2021年11月10日）	10,941,821	145,797,261
第22期 計算期間（2021年11月11日～2022年5月10日）	13,211,215	87,900,834
第23期 計算期間（2022年5月11日～2022年11月10日）	13,244,901	45,908,757
第24期 計算期間（2022年11月11日～2023年5月10日）	10,015,017	103,107,316

（注）設定口数および解約口数は、全て本邦内におけるものです。

【野村エマージング債券投信（金コース）毎月分配型】

当ファンドにつきましては、主要投資対象である外国投資信託「エマージング・マーケット・デット・ファンド」のNAV（純資産額）に誤りがあったため、2022年3月8日から9月30日の期間（以下「該当期間」といいます。）の基準価額が誤っておりました。当ファンドの基準価額を本来の基準価額に修正するための対応（誤りにより不利な受渡金額の計算が行われた受益者様への返金および誤りにより当ファンドの信託財産額が過小となったことに対する信託財産への補填）を行い、2022年10月3日以降の当ファンドにおける基準価額は正しく算出されております。なお、該当期間において既に公表された基準価額の遡及訂正は行っておりません。

（１）【投資状況】

資産の種類別、地域別の投資状況

（2023年5月31日現在）

資産の種類	国 / 地域	時価合計（百万円）	投資比率（％）
投資信託受益証券	ケイマン諸島	629	95.32
親投資信託受益証券	日本	4	0.61
現金・預金・その他の資産（負債差引後）	日本	27	4.07
合計（純資産総額）	-	660	100.00

（注）投資比率とは、ファンドの純資産総額に対する当該資産の時価の比率をいいます。

（小数点以下第3位を四捨五入して算出しております。）

（２）【投資資産】

【投資有価証券の主要銘柄】

イ．評価額上位銘柄（全銘柄）

（2023年5月31日現在）

	国 / 地域	通貨	種類	銘柄名	券面総額	簿価単価 （現地通貨） 簿価金額 （円）	時価単価 （現地通貨） 時価金額 （円）	投資 比率 （％）
1	ケイマン 諸島	US ドル	投資信託 受益証券	エマージング・マーケット・デット・ファンド・クラスGOLD（毎月分配型）	166,688.10	28.150 655,838,579	27.015 629,395,354	95.32
2	日本	日本円	親投資信託 受益証券	T & D マネーブール マザーファンド	3,974,765	1.0138 4,029,616	1.0138 4,029,616	0.61

（注）1 投資比率は、ファンドの純資産総額に対する各銘柄の評価額比率です。

2 投資信託受益証券における券面総額欄の数値は、証券数を表示しております。

親投資信託受益証券における券面総額欄の数値は、口数を表示しております。

ロ．投資有価証券の種類別比率

（2023年5月31日現在）

種類	投資比率（％）
投資信託受益証券	95.32
親投資信託受益証券	0.61
合計	95.93

（注）投資比率は、ファンドの純資産総額に対する各種類の評価額比率です。

【投資不動産物件】

該当事項はありません。

【その他投資資産の主要なもの】

（2023年5月31日現在）

区 分	種 類	簿 価（円）	時 価（円）	投資比率（％）
市場取引以外の取引	為替予約取引 売 建 U S ド ル	612,831,269	609,729,734	92.34

（注）1 時価の算定方法

為替予約取引の時価については、原則として、計算日の対顧客先物相場の仲値によって評価しております。

2 投資比率とは、ファンドの純資産総額に対する当該資産の時価の比率をいいます。

（3）【運用実績】

【純資産の推移】

2023年5月末日及び同日前1年以内における各月末及び直近20特定期間末日の純資産の推移は次の通りです。

	純資産総額 （分配落） （単位：百万円）	純資産総額 （分配付） （単位：百万円）	1口当たりの 純資産額 （分配落） （単位：円）	1口当たりの 純資産額 （分配付） （単位：円）
第5期 特定期間 （2013年11月11日現在）	2,274	2,376	0.6659	0.6959
第6期 特定期間 （2014年5月12日現在）	2,105	2,201	0.6688	0.6988
第7期 特定期間 （2014年11月10日現在）	1,891	1,988	0.5772	0.6072
第8期 特定期間 （2015年5月11日現在）	1,795	1,893	0.5621	0.5921
第9期 特定期間 （2015年11月10日現在）	1,516	1,613	0.4676	0.4976
第10期 特定期間 （2016年5月10日現在）	2,102	2,185	0.5183	0.5433
第11期 特定期間 （2016年11月10日現在）	3,178	3,258	0.5331	0.5481
第12期 特定期間 （2017年5月10日現在）	3,213	3,313	0.4903	0.5053
第13期 特定期間 （2017年11月10日現在）	2,402	2,485	0.5040	0.5190
第14期 特定期間 （2018年5月10日現在）	1,940	2,005	0.4720	0.4870
第15期 特定期間 （2018年11月12日現在）	1,417	1,464	0.4096	0.4221
第16期 特定期間 （2019年5月10日現在）	1,269	1,308	0.4284	0.4404
第17期 特定期間 （2019年11月11日現在）	1,311	1,338	0.4779	0.4874

第18期 特定期間 (2020年5月11日現在)	1,098	1,121	0.4791	0.4881
第19期 特定期間 (2020年11月10日現在)	1,112	1,132	0.5757	0.5847
第20期 特定期間 (2021年5月10日現在)	961	978	0.5573	0.5663
第21期 特定期間 (2021年11月10日現在)	848	863	0.5454	0.5544
第22期 特定期間 (2022年5月10日現在)	726	740	0.4680	0.4770
第23期 特定期間 (2022年11月10日現在)	454	466	0.3542	0.3632
第24期 特定期間 (2023年5月10日現在)	697	707	0.4000	0.4065
2022年5月末日	732	-	0.4725	-
2022年6月末日	598	-	0.4312	-
2022年7月末日	495	-	0.3779	-
2022年8月末日	492	-	0.3791	-
2022年9月末日	431	-	0.3390	-
2022年10月末日	433	-	0.3378	-
2022年11月末日	484	-	0.3786	-
2022年12月末日	602	-	0.3857	-
2023年1月末日	683	-	0.4124	-
2023年2月末日	667	-	0.3735	-
2023年3月末日	706	-	0.3983	-
2023年4月末日	687	-	0.3942	-
2023年5月末日	660	-	0.3829	-

(注) 分配金の額は、特定期間末の金額に当該特定期間中の分配金累計額を加算した金額です。

【分配の推移】

	1口当たりの分配金(円)
第5期 特定期間(2013年5月11日～2013年11月11日)	0.0300
第6期 特定期間(2013年11月12日～2014年5月12日)	0.0300
第7期 特定期間(2014年5月13日～2014年11月10日)	0.0300
第8期 特定期間(2014年11月11日～2015年5月11日)	0.0300
第9期 特定期間(2015年5月12日～2015年11月10日)	0.0300
第10期 特定期間(2015年11月11日～2016年5月10日)	0.0250
第11期 特定期間(2016年5月11日～2016年11月10日)	0.0150
第12期 特定期間(2016年11月11日～2017年5月10日)	0.0150
第13期 特定期間(2017年5月11日～2017年11月10日)	0.0150
第14期 特定期間(2017年11月11日～2018年5月10日)	0.0150
第15期 特定期間(2018年5月11日～2018年11月12日)	0.0125
第16期 特定期間(2018年11月13日～2019年5月10日)	0.0120
第17期 特定期間(2019年5月11日～2019年11月11日)	0.0095
第18期 特定期間(2019年11月12日～2020年5月11日)	0.0090
第19期 特定期間(2020年5月12日～2020年11月10日)	0.0090

第20期 特定期間（2020年11月11日～2021年5月10日）	0.0090
第21期 特定期間（2021年5月11日～2021年11月10日）	0.0090
第22期 特定期間（2021年11月11日～2022年5月10日）	0.0090
第23期 特定期間（2022年5月11日～2022年11月10日）	0.0090
第24期 特定期間（2022年11月11日～2023年5月10日）	0.0065

【収益率の推移】

	収益率（％）
第5期 特定期間（2013年5月11日～2013年11月11日）	18.28
第6期 特定期間（2013年11月12日～2014年5月12日）	4.94
第7期 特定期間（2014年5月13日～2014年11月10日）	9.21
第8期 特定期間（2014年11月11日～2015年5月11日）	2.58
第9期 特定期間（2015年5月12日～2015年11月10日）	11.47
第10期 特定期間（2015年11月11日～2016年5月10日）	16.19
第11期 特定期間（2016年5月11日～2016年11月10日）	5.75
第12期 特定期間（2016年11月11日～2017年5月10日）	5.21
第13期 特定期間（2017年5月11日～2017年11月10日）	5.85
第14期 特定期間（2017年11月11日～2018年5月10日）	3.37
第15期 特定期間（2018年5月11日～2018年11月12日）	10.57
第16期 特定期間（2018年11月13日～2019年5月10日）	7.52
第17期 特定期間（2019年5月11日～2019年11月11日）	13.77
第18期 特定期間（2019年11月12日～2020年5月11日）	2.13
第19期 特定期間（2020年5月12日～2020年11月10日）	22.04
第20期 特定期間（2020年11月11日～2021年5月10日）	1.63
第21期 特定期間（2021年5月11日～2021年11月10日）	0.52
第22期 特定期間（2021年11月11日～2022年5月10日）	12.54
第23期 特定期間（2022年5月11日～2022年11月10日）	22.39
第24期 特定期間（2022年11月11日～2023年5月10日）	14.77

（注）収益率とは、特定期間末の基準価額（分配額の額）から当該特定期間の直前の特定期間末の基準価額（分配額の額。以下「前期末基準価額」といいます。）を控除した額を前期末基準価額で除して得た額に100を乗じて得た数字です。（小数点以下第3位を四捨五入して算出しております。）

（４）【設定及び解約の実績】

	設定口数	解約口数
第5期 特定期間（2013年5月11日～2013年11月11日）	906,665,288	879,626,562
第6期 特定期間（2013年11月12日～2014年5月12日）	234,343,638	501,434,168
第7期 特定期間（2014年5月13日～2014年11月10日）	547,304,939	419,664,665
第8期 特定期間（2014年11月11日～2015年5月11日）	307,632,466	389,650,662
第9期 特定期間（2015年5月12日～2015年11月10日）	376,625,714	328,734,027
第10期 特定期間（2015年11月11日～2016年5月10日）	1,296,203,976	482,276,979
第11期 特定期間（2016年5月11日～2016年11月10日）	2,939,891,985	1,033,289,397
第12期 特定期間（2016年11月11日～2017年5月10日）	1,407,706,606	816,793,376
第13期 特定期間（2017年5月11日～2017年11月10日）	229,169,064	2,016,496,291
第14期 特定期間（2017年11月11日～2018年5月10日）	228,386,733	883,802,141

第15期 特定期間(2018年5月11日 ~ 2018年11月12日)	38,728,744	689,338,457
第16期 特定期間(2018年11月13日 ~ 2019年5月10日)	85,745,231	583,750,779
第17期 特定期間(2019年5月11日 ~ 2019年11月11日)	706,550,295	924,114,672
第18期 特定期間(2019年11月12日 ~ 2020年5月11日)	414,902,811	867,025,850
第19期 特定期間(2020年5月12日 ~ 2020年11月10日)	261,674,168	621,389,687
第20期 特定期間(2020年11月11日 ~ 2021年5月10日)	37,061,793	244,110,061
第21期 特定期間(2021年5月11日 ~ 2021年11月10日)	6,833,567	177,549,692
第22期 特定期間(2021年11月11日 ~ 2022年5月10日)	50,025,326	52,626,418
第23期 特定期間(2022年5月11日 ~ 2022年11月10日)	32,822,857	302,669,557
第24期 特定期間(2022年11月11日 ~ 2023年5月10日)	579,291,639	119,323,654

(注) 設定口数および解約口数は、全て本邦内におけるものです。

【野村エマージング債券投信（金コース）年2回決算型】

当ファンドにつきましては、主要投資対象である外国投資信託「エマージング・マーケット・デット・ファンド」のNAV（純資産額）に誤りがあったため、2022年3月8日から9月30日の期間（以下「該当期間」といいます。）の基準価額が誤っておりました。当ファンドの基準価額を本来の基準価額に修正するための対応（誤りにより不利な受渡金額の計算が行われた受益者様への返金および誤りにより当ファンドの信託財産額が過小となったことに対する信託財産への補填）を行い、2022年10月3日以降の当ファンドにおける基準価額は正しく算出されております。なお、該当期間において既に公表された基準価額の遡及訂正は行っておりません。

（１）【投資状況】

資産の種類別、地域別の投資状況

（2023年5月31日現在）

資産の種類	国/地域	時価合計（百万円）	投資比率（％）
投資信託受益証券	ケイマン諸島	321	94.72
親投資信託受益証券	日本	3	0.83
現金・預金・その他の資産（負債差引後）	日本	15	4.45
合計（純資産総額）	-	339	100.00

（注）投資比率とは、ファンドの純資産総額に対する当該資産の時価の比率をいいます。

（小数点以下第3位を四捨五入して算出しております。）

（２）【投資資産】

【投資有価証券の主要銘柄】

イ．評価額上位銘柄（全銘柄）

（2023年5月31日現在）

	国/地域	通貨	種類	銘柄名	券面総額	簿価単価 （現地通貨） 簿価金額 （円）	時価単価 （現地通貨） 時価金額 （円）	投資 比率 （％）
1	ケイマン諸島	USD	投資信託 受益証券	エマージング・マーケット・デット・ファンド・クラスGOLD（年2回決算型）	28,971.91	82.560 334,318,781	79.329 321,235,157	94.72
2	日本	日本円	親投資信託 受益証券	T & D マネーブル マザーファンド	2,773,196	1.0138 2,811,466	1.0138 2,811,466	0.83

（注）1 投資比率は、ファンドの純資産総額に対する各銘柄の評価額比率です。

2 投資信託受益証券における券面総額欄の数値は、証券数を表示しております。

親投資信託受益証券における券面総額欄の数値は、口数を表示しております。

ロ．投資有価証券の種類別比率

（2023年5月31日現在）

種類	投資比率（％）
投資信託受益証券	94.72
親投資信託受益証券	0.83
合計	95.55

（注）投資比率は、ファンドの純資産総額に対する各種類の評価額比率です。

【投資不動産物件】

該当事項はありません。

【その他投資資産の主要なもの】

（2023年5月31日現在）

区 分	種 類	簿 価（円）	時 価（円）	投資比率（％）
市場取引以外の取引	為替予約取引 売 建 U S ドル	312,697,504	311,114,944	91.74

（注）1 時価の算定方法

為替予約取引の時価については、原則として、計算日の対顧客先物相場の仲値によって評価しております。

2 投資比率とは、ファンドの純資産総額に対する当該資産の時価の比率をいいます。

（3）【運用実績】

【純資産の推移】

2023年5月末日及び同日前1年以内における各月末及び直近20計算期間末日の純資産の推移は次の通りです。

	純資産総額 （分配落） （単位：百万円）	純資産総額 （分配付） （単位：百万円）	1口当たりの 純資産額 （分配落） （単位：円）	1口当たりの 純資産額 （分配付） （単位：円）
第5期 計算期間 （2013年11月11日現在）	396	396	0.7588	0.7588
第6期 計算期間 （2014年5月12日現在）	288	288	0.7973	0.7973
第7期 計算期間 （2014年11月10日現在）	289	289	0.7221	0.7221
第8期 計算期間 （2015年5月11日現在）	354	354	0.7390	0.7390
第9期 計算期間 （2015年11月10日現在）	257	257	0.6492	0.6492
第10期 計算期間 （2016年5月10日現在）	901	901	0.7570	0.7570
第11期 計算期間 （2016年11月10日現在）	1,182	1,182	0.8037	0.8037
第12期 計算期間 （2017年5月10日現在）	1,176	1,176	0.7589	0.7589
第13期 計算期間 （2017年11月10日現在）	1,139	1,139	0.8017	0.8017
第14期 計算期間 （2018年5月10日現在）	997	997	0.7735	0.7735
第15期 計算期間 （2018年11月12日現在）	818	818	0.6895	0.6895
第16期 計算期間 （2019年5月10日現在）	798	798	0.7399	0.7399
第17期 計算期間 （2019年11月11日現在）	797	797	0.8427	0.8427

第18期 計算期間 (2020年5月11日現在)	486	486	0.8585	0.8585
第19期 計算期間 (2020年11月10日現在)	1,004	1,004	1.0607	1.0607
第20期 計算期間 (2021年5月10日現在)	691	691	1.0457	1.0457
第21期 計算期間 (2021年11月10日現在)	571	571	1.0405	1.0405
第22期 計算期間 (2022年5月10日現在)	421	421	0.9064	0.9064
2022年5月末日	422	-	0.9155	-
2022年6月末日	393	-	0.8477	-
2022年7月末日	349	-	0.7525	-
2022年8月末日	332	-	0.7584	-
2022年9月末日	299	-	0.6821	-
2022年10月末日	290	-	0.6716	-
第23期 計算期間 (2022年11月10日現在)	298	298	0.7081	0.7081
2022年11月末日	319	-	0.7565	-
2022年12月末日	334	-	0.7752	-
2023年1月末日	368	-	0.8299	-
2023年2月末日	335	-	0.7533	-
2023年3月末日	353	-	0.8052	-
2023年4月末日	351	-	0.7992	-
第24期 計算期間 (2023年5月10日現在)	373	373	0.8124	0.8124
2023年5月末日	339	-	0.7794	-

【分配の推移】

	1口当たりの分配金（円）
第5期 計算期間（2013年11月11日）	0.0000
第6期 計算期間（2014年5月12日）	0.0000
第7期 計算期間（2014年11月10日）	0.0000
第8期 計算期間（2015年5月11日）	0.0000
第9期 計算期間（2015年11月10日）	0.0000
第10期 計算期間（2016年5月10日）	0.0000
第11期 計算期間（2016年11月10日）	0.0000
第12期 計算期間（2017年5月10日）	0.0000
第13期 計算期間（2017年11月10日）	0.0000
第14期 計算期間（2018年5月10日）	0.0000
第15期 計算期間（2018年11月12日）	0.0000
第16期 計算期間（2019年5月10日）	0.0000
第17期 計算期間（2019年11月11日）	0.0000
第18期 計算期間（2020年5月11日）	0.0000
第19期 計算期間（2020年11月10日）	0.0000
第20期 計算期間（2021年5月10日）	0.0000

第21期 計算期間（2021年11月10日）	0.0000
第22期 計算期間（2022年5月10日）	0.0000
第23期 計算期間（2022年11月10日）	0.0000
第24期 計算期間（2023年5月10日）	0.0000

【収益率の推移】

	収益率（％）
第5期 計算期間（2013年5月11日～2013年11月11日）	19.85
第6期 計算期間（2013年11月12日～2014年5月12日）	5.07
第7期 計算期間（2014年5月13日～2014年11月10日）	9.43
第8期 計算期間（2014年11月11日～2015年5月11日）	2.34
第9期 計算期間（2015年5月12日～2015年11月10日）	12.15
第10期 計算期間（2015年11月11日～2016年5月10日）	16.61
第11期 計算期間（2016年5月11日～2016年11月10日）	6.17
第12期 計算期間（2016年11月11日～2017年5月10日）	5.57
第13期 計算期間（2017年5月11日～2017年11月10日）	5.64
第14期 計算期間（2017年11月11日～2018年5月10日）	3.52
第15期 計算期間（2018年5月11日～2018年11月12日）	10.86
第16期 計算期間（2018年11月13日～2019年5月10日）	7.31
第17期 計算期間（2019年5月11日～2019年11月11日）	13.89
第18期 計算期間（2019年11月12日～2020年5月11日）	1.87
第19期 計算期間（2020年5月12日～2020年11月10日）	23.55
第20期 計算期間（2020年11月11日～2021年5月10日）	1.41
第21期 計算期間（2021年5月11日～2021年11月10日）	0.50
第22期 計算期間（2021年11月11日～2022年5月10日）	12.89
第23期 計算期間（2022年5月11日～2022年11月10日）	21.88
第24期 計算期間（2022年11月11日～2023年5月10日）	14.73

（注）収益率とは、計算期間末の基準価額（分配付の額）から当該計算期間の直前の計算期間末の基準価額（分配落の額。以下「前期末基準価額」といいます。）を控除した額を前期末基準価額で除して得た額に100を乗じて得た数字です。（小数点以下第3位を四捨五入して算出しております。）

（４）【設定及び解約の実績】

	設定口数	解約口数
第5期 計算期間（2013年5月11日～2013年11月11日）	116,750,971	221,861,163
第6期 計算期間（2013年11月12日～2014年5月12日）	21,756,638	182,008,678
第7期 計算期間（2014年5月13日～2014年11月10日）	102,734,393	62,858,729
第8期 計算期間（2014年11月11日～2015年5月11日）	148,157,457	70,619,666
第9期 計算期間（2015年5月12日～2015年11月10日）	20,488,166	103,490,968
第10期 計算期間（2015年11月11日～2016年5月10日）	836,773,674	42,135,806
第11期 計算期間（2016年5月11日～2016年11月10日）	964,972,042	684,827,731
第12期 計算期間（2016年11月11日～2017年5月10日）	339,884,108	260,844,002
第13期 計算期間（2017年5月11日～2017年11月10日）	189,426,562	317,462,623
第14期 計算期間（2017年11月11日～2018年5月10日）	121,752,462	254,041,995
第15期 計算期間（2018年5月11日～2018年11月12日）	46,911,030	148,789,528

第16期 計算期間(2018年11月13日 ~ 2019年5月10日)	54,490,244	163,689,500
第17期 計算期間(2019年5月11日 ~ 2019年11月11日)	289,224,628	421,010,785
第18期 計算期間(2019年11月12日 ~ 2020年5月11日)	37,427,137	417,224,732
第19期 計算期間(2020年5月12日 ~ 2020年11月10日)	545,530,260	165,569,448
第20期 計算期間(2020年11月11日 ~ 2021年5月10日)	19,211,940	304,640,609
第21期 計算期間(2021年5月11日 ~ 2021年11月10日)	3,609,558	116,051,689
第22期 計算期間(2021年11月11日 ~ 2022年5月10日)	3,608,546	87,566,024
第23期 計算期間(2022年5月11日 ~ 2022年11月10日)	9,915,177	53,144,582
第24期 計算期間(2022年11月11日 ~ 2023年5月10日)	55,940,321	17,928,993

(注) 設定口数および解約口数は、全て本邦内におけるものです。

【野村エマージング債券投信（マネープールファンド）年2回決算型】

（１）【投資状況】

資産の種類別、地域別の投資状況

（2023年5月31日現在）

資産の種類	国名	時価合計（百万円）	投資比率（％）
親投資信託受益証券	日本	1	95.56
現金・預金・その他の資産（負債差引後）	日本	0	4.44
合計（純資産総額）	-	1	100.00

（注）投資比率とは、ファンドの純資産総額に対する当該資産の時価の比率をいいます。

（小数点以下第3位を四捨五入して算出しております。）

（２）【投資資産】

【投資有価証券の主要銘柄】

イ．評価額上位銘柄（全銘柄）

（2023年5月31日現在）

	国名	種類	銘柄名	数量 （口）	簿価単価 （円） 簿価金額 （円）	時価単価 （円） 時価金額 （円）	投資 比率 （％）
1	日本	親投資信託 受益証券	T & D マネープール マザーファンド	828,637	1.0138 840,072	1.0138 840,072	95.56

（注）投資比率は、ファンドの純資産総額に対する各銘柄の評価額比率です。

ロ．投資有価証券の種類別比率

（2023年5月31日現在）

種類	投資比率（％）
親投資信託受益証券	95.56
合計	95.56

（注）投資比率は、ファンドの純資産総額に対する各種類の評価額比率です。

【投資不動産物件】

該当事項はありません。

【その他投資資産の主要なもの】

該当事項はありません。

(3) 【運用実績】

【純資産の推移】

2023年5月末日及び同日前1年以内における各月末及び直近20計算期間末日の純資産の推移は次の通りです。

	純資産総額 (分配落) (単位:百万円)	純資産総額 (分配付) (単位:百万円)	1口当たりの 純資産額 (分配落) (単位:円)	1口当たりの 純資産額 (分配付) (単位:円)
第8期 計算期間 (2013年11月11日現在)	16	16	1.0012	1.0012
第9期 計算期間 (2014年5月12日現在)	3	3	1.0013	1.0013
第10期 計算期間 (2014年11月10日現在)	3	3	1.0015	1.0015
第11期 計算期間 (2015年5月11日現在)	6	6	1.0015	1.0015
第12期 計算期間 (2015年11月10日現在)	6	6	1.0015	1.0015
第13期 計算期間 (2016年5月10日現在)	6	6	1.0015	1.0015
第14期 計算期間 (2016年11月10日現在)	5	5	1.0011	1.0011
第15期 計算期間 (2017年5月10日現在)	4	4	1.0006	1.0006
第16期 計算期間 (2017年11月10日現在)	4	4	1.0003	1.0003
第17期 計算期間 (2018年5月10日現在)	2	2	0.9998	0.9998
第18期 計算期間 (2018年11月12日現在)	2	2	0.9995	0.9995
第19期 計算期間 (2019年5月10日現在)	2	2	0.9991	0.9991
第20期 計算期間 (2019年11月11日現在)	50	50	0.9987	0.9987
第21期 計算期間 (2020年5月11日現在)	33	33	0.9983	0.9983
第22期 計算期間 (2020年11月10日現在)	0	0	0.9987	0.9987
第23期 計算期間 (2021年5月10日現在)	204	204	0.9984	0.9984
第24期 計算期間 (2021年11月10日現在)	0	0	0.9767	0.9767
第25期 計算期間 (2022年5月10日現在)	0	0	0.9765	0.9765
2022年5月末日	0	-	0.9764	-
2022年6月末日	0	-	0.9764	-
2022年7月末日	0	-	0.9764	-
2022年8月末日	0	-	0.9764	-
2022年9月末日	0	-	0.9764	-
2022年10月末日	1	-	0.9763	-

第26期 計算期間 (2022年11月10日現在)	1	1	0.9763	0.9763
2022年11月末日	1	-	0.9762	-
2022年12月末日	1	-	0.9762	-
2023年1月末日	1	-	0.9761	-
2023年2月末日	1	-	0.9761	-
2023年3月末日	1	-	0.9761	-
2023年4月末日	1	-	0.9760	-
第27期 計算期間 (2023年5月10日現在)	1	1	0.9760	0.9760
2023年5月末日	1	-	0.9760	-

【分配の推移】

	1口当たりの分配金（円）
第8期 計算期間（2013年11月11日）	0.0000
第9期 計算期間（2014年5月12日）	0.0000
第10期 計算期間（2014年11月10日）	0.0000
第11期 計算期間（2015年5月11日）	0.0000
第12期 計算期間（2015年11月10日）	0.0000
第13期 計算期間（2016年5月10日）	0.0000
第14期 計算期間（2016年11月10日）	0.0000
第15期 計算期間（2017年5月10日）	0.0000
第16期 計算期間（2017年11月10日）	0.0000
第17期 計算期間（2018年5月10日）	0.0000
第18期 計算期間（2018年11月12日）	0.0000
第19期 計算期間（2019年5月10日）	0.0000
第20期 計算期間（2019年11月11日）	0.0000
第21期 計算期間（2020年5月11日）	0.0000
第22期 計算期間（2020年11月10日）	0.0000
第23期 計算期間（2021年5月10日）	0.0000
第24期 計算期間（2021年11月10日）	0.0000
第25期 計算期間（2022年5月10日）	0.0000
第26期 計算期間（2022年11月10日）	0.0000
第27期 計算期間（2023年5月10日）	0.0000

【収益率の推移】

	収益率（％）
第8期 計算期間（2013年5月11日～2013年11月11日）	0.03
第9期 計算期間（2013年11月12日～2014年5月12日）	0.01
第10期 計算期間（2014年5月13日～2014年11月10日）	0.02
第11期 計算期間（2014年11月11日～2015年5月11日）	0.00
第12期 計算期間（2015年5月12日～2015年11月10日）	0.00
第13期 計算期間（2015年11月11日～2016年5月10日）	0.00
第14期 計算期間（2016年5月11日～2016年11月10日）	0.04
第15期 計算期間（2016年11月11日～2017年5月10日）	0.05
第16期 計算期間（2017年5月11日～2017年11月10日）	0.03

第17期 計算期間（2017年11月11日～2018年5月10日）	0.05
第18期 計算期間（2018年5月11日～2018年11月12日）	0.03
第19期 計算期間（2018年11月13日～2019年5月10日）	0.04
第20期 計算期間（2019年5月11日～2019年11月11日）	0.04
第21期 計算期間（2019年11月12日～2020年5月11日）	0.04
第22期 計算期間（2020年5月12日～2020年11月10日）	0.04
第23期 計算期間（2020年11月11日～2021年5月10日）	0.03
第24期 計算期間（2021年5月11日～2021年11月10日）	2.17
第25期 計算期間（2021年11月11日～2022年5月10日）	0.02
第26期 計算期間（2022年5月11日～2022年11月10日）	0.02
第27期 計算期間（2022年11月11日～2023年5月10日）	0.03

（注）収益率は、計算期間末の基準価額（分配額の額）から当該計算期間の直前の計算期間末の基準価額（分配額の額。以下「前期末基準価額」といいます。）を控除した額を前期末基準価額で除して得た額に100を乗じて得た数字です。（小数点以下第3位を四捨五入して算出してあります。）

（４）【設定及び解約の実績】

	設定口数	解約口数
第8期 計算期間（2013年5月11日～2013年11月11日）	16,896,109	9,090,040
第9期 計算期間（2013年11月12日～2014年5月12日）	674,578	12,993,609
第10期 計算期間（2014年5月13日～2014年11月10日）	1,081,570	1,081,570
第11期 計算期間（2014年11月11日～2015年5月11日）	2,757,611	271,828
第12期 計算期間（2015年5月12日～2015年11月10日）	2,455,413	2,485,783
第13期 計算期間（2015年11月11日～2016年5月10日）	-	-
第14期 計算期間（2016年5月11日～2016年11月10日）	-	1,123,177
第15期 計算期間（2016年11月11日～2017年5月10日）	535,296	1,307,176
第16期 計算期間（2017年5月11日～2017年11月10日）	1,000	173,076
第17期 計算期間（2017年11月11日～2018年5月10日）	3,225,813	5,310,643
第18期 計算期間（2018年5月11日～2018年11月12日）	145,179	215,762
第19期 計算期間（2018年11月13日～2019年5月10日）	222,957	50,045
第20期 計算期間（2019年5月11日～2019年11月11日）	48,686,150	447,946
第21期 計算期間（2019年11月12日～2020年5月11日）	36,065,017	52,603,127
第22期 計算期間（2020年5月12日～2020年11月10日）	3,701,002	36,895,182
第23期 計算期間（2020年11月11日～2021年5月10日）	204,360,464	3,124
第24期 計算期間（2021年5月11日～2021年11月10日）	-	204,357,340
第25期 計算期間（2021年11月11日～2022年5月10日）	682,061	682,061
第26期 計算期間（2022年5月11日～2022年11月10日）	697,212	-
第27期 計算期間（2022年11月11日～2023年5月10日）	-	-

（注）設定口数および解約口数は、全て本邦内におけるものです。

（参考）T & D マネープールマザーファンド**（1）投資状況**

親投資信託資産の種類別、地域別の投資状況

（2023年5月31日現在）

資産の種類	国名	時価合計（百万円）	投資比率（％）
現金・預金・その他の資産（負債差引後）	日本	237	100.00
合計（純資産総額）	-	237	100.00

（注）投資比率とは、ファンドの純資産総額に対する当該資産の時価の比率をいいます。

（小数点以下第3位を四捨五入して算出しております。）

（2）投資資産

投資有価証券の主要銘柄

該当事項はありません。

投資不動産物件

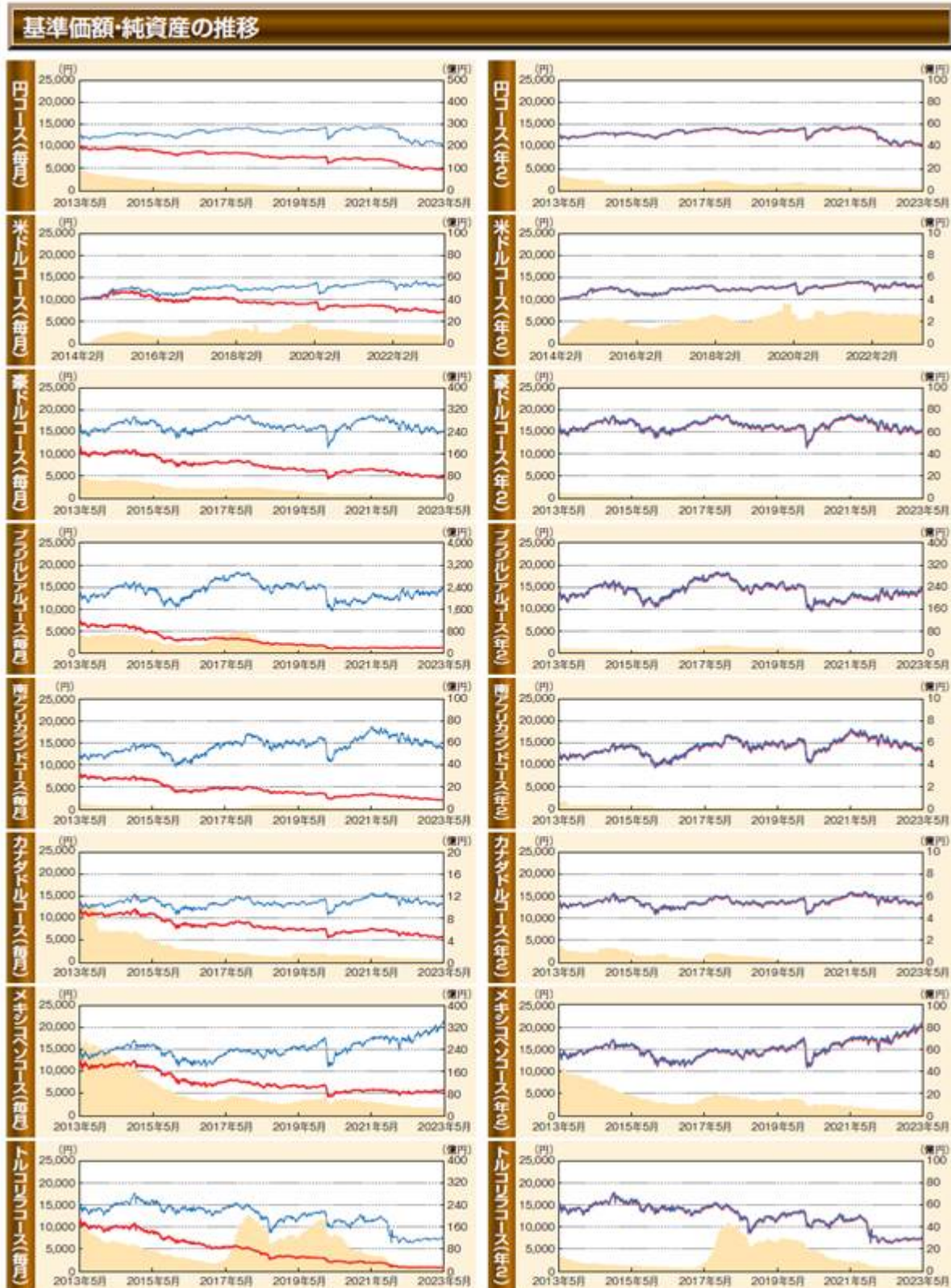
該当事項はありません。

その他投資資産の主要なもの

該当事項はありません。

＜参考＞ 運用実績

（2023年5月31日現在）





— 分配金再投資基準価額(左軸)
— 基準価額(左軸)
— 純資産総額(右軸)

※分配金再投資基準価額は収益分配金(税引前)を再投資したものとみなして計算したものです。

※基準価額および分配金再投資基準価額は信託報酬控除後の値です。

[円コース、豪ドルコース、ブラジルレアルコース、南アフリカランドコース、カナダドルコース、メキシコペソコース、トルコリラコース、金コース、マネーボールファンド]

2013年5月31日～2023年5月31日

[米ドルコース]

設定日(2014年2月7日)～2023年5月31日



分配の推移(1万口当たり、税引前)

	円コース(毎月)	米ドルコース(毎月)	豪ドルコース(毎月)	ブラジルレアルコース(毎月)	南アフリカランドコース(毎月)
2023年5月	15円	50円	30円	5円	20円
2023年4月	15円	50円	30円	5円	20円
2023年3月	15円	50円	30円	5円	20円
2023年2月	15円	50円	30円	5円	20円
2023年1月	15円	50円	30円	5円	20円
直近1年間累計	285円	600円	360円	60円	310円
設定来累計	6,845円	5,800円	9,940円	11,500円	10,705円

	円コース(年2)	米ドルコース(年2)	豪ドルコース(年2)	ブラジルレアルコース(年2)	南アフリカランドコース(年2)
2023年5月	10円	10円	10円	10円	10円
2022年11月	10円	10円	10円	10円	10円
2022年5月	10円	10円	10円	10円	10円
2021年11月	10円	10円	10円	10円	10円
2021年5月	10円	10円	10円	10円	10円
設定来累計	260円	190円	260円	260円	260円

	カナダドルコース(毎月)	メキシコペソコース(毎月)	トルコリラコース(毎月)	金コース(毎月)
2023年5月	35円	45円	5円	10円
2023年4月	35円	45円	5円	10円
2023年3月	35円	45円	5円	10円
2023年2月	35円	45円	5円	10円
2023年1月	35円	45円	5円	10円
直近1年間累計	420円	540円	100円	155円
設定来累計	7,355円	10,080円	11,425円	4,345円

	カナダドルコース(年2)	メキシコペソコース(年2)	トルコリラコース(年2)	金コース(年2)	マネーボールファンド(年2)
2023年5月	10円	10円	10円	0円	0円
2022年11月	10円	10円	10円	0円	0円
2022年5月	10円	10円	10円	0円	0円
2021年11月	10円	10円	10円	0円	0円
2021年5月	10円	10円	10円	0円	0円
設定来累計	230円	230円	240円	10円	0円

主要な資産の状況

◆投資比率

円コース(毎月)		円コース(年2)	
エマーシングマーケットデットファンドクラスJPY(毎月分配型)	95.0%	エマーシングマーケットデットファンドクラスJPY(年2回決算型)	95.3%
T&Dマネープールマザーファンド	0.7%	T&Dマネープールマザーファンド	0.6%
現金・預金等	4.3%	現金・預金等	4.1%
合計	100.0%	合計	100.0%
米ドルコース(毎月)		米ドルコース(年2)	
エマーシングマーケットデットファンドクラスUSD(毎月分配型)	96.9%	エマーシングマーケットデットファンドクラスUSD(年2回決算型)	96.3%
T&Dマネープールマザーファンド	0.9%	T&Dマネープールマザーファンド	0.5%
現金・預金等	2.2%	現金・預金等	3.2%
合計	100.0%	合計	100.0%
豪ドルコース(毎月)		豪ドルコース(年2)	
エマーシングマーケットデットファンドクラスAUD(毎月分配型)	94.1%	エマーシングマーケットデットファンドクラスAUD(年2回決算型)	94.6%
T&Dマネープールマザーファンド	0.7%	T&Dマネープールマザーファンド	0.7%
現金・預金等	5.1%	現金・預金等	4.8%
合計	100.0%	合計	100.0%
ブラジルリアルコース(毎月)		ブラジルリアルコース(年2)	
エマーシングマーケットデットファンドクラスBRL(毎月分配型)	96.0%	エマーシングマーケットデットファンドクラスBRL(年2回決算型)	95.5%
T&Dマネープールマザーファンド	0.6%	T&Dマネープールマザーファンド	0.6%
現金・預金等	3.4%	現金・預金等	3.9%
合計	100.0%	合計	100.0%
南アフリカランドコース(毎月)		南アフリカランドコース(年2)	
エマーシングマーケットデットファンドクラスZAR(毎月分配型)	93.2%	エマーシングマーケットデットファンドクラスZAR(年2回決算型)	95.2%
T&Dマネープールマザーファンド	1.2%	T&Dマネープールマザーファンド	0.6%
現金・預金等	5.6%	現金・預金等	4.2%
合計	100.0%	合計	100.0%
カナダドルコース(毎月)		カナダドルコース(年2)	
エマーシングマーケットデットファンドクラスCAD(毎月分配型)	93.5%	エマーシングマーケットデットファンドクラスCAD(年2回決算型)	95.0%
T&Dマネープールマザーファンド	1.0%	T&Dマネープールマザーファンド	1.0%
現金・預金等	5.5%	現金・預金等	4.0%
合計	100.0%	合計	100.0%
メキシコペソコース(毎月)		メキシコペソコース(年2)	
エマーシングマーケットデットファンドクラスMXN(毎月分配型)	96.2%	エマーシングマーケットデットファンドクラスMXN(年2回決算型)	95.0%
T&Dマネープールマザーファンド	0.8%	T&Dマネープールマザーファンド	0.7%
現金・預金等	3.0%	現金・預金等	4.3%
合計	100.0%	合計	100.0%
トルコリラコース(毎月)		トルコリラコース(年2)	
エマーシングマーケットデットファンドクラスTRY(毎月分配型)	96.0%	エマーシングマーケットデットファンドクラスTRY(年2回決算型)	96.6%
T&Dマネープールマザーファンド	1.0%	T&Dマネープールマザーファンド	0.8%
現金・預金等	3.0%	現金・預金等	2.6%
合計	100.0%	合計	100.0%
金コース(毎月)		金コース(年2)	
エマーシングマーケットデットファンドクラスGOLD(毎月分配型)	95.3%	エマーシングマーケットデットファンドクラスGOLD(年2回決算型)	94.7%
T&Dマネープールマザーファンド	0.6%	T&Dマネープールマザーファンド	0.8%
現金・預金等	4.1%	現金・預金等	4.4%
合計	100.0%	合計	100.0%
マネープールファンド(年2)			
T&Dマネープールマザーファンド		95.6%	
現金・預金等		4.4%	
合計		100.0%	

*比率は、表示桁数未満を四捨五入しているため、合計の数値が必ずしも100とはなりません。

◆エマージング・マーケット・デット・ファンドの運用状況(2023年5月末現在(現地))

<組入上位銘柄>

銘柄名(銘柄数 209)	種類	クーポン	償還日	比率
OMAN GOV INTERNTL BOND	ソブリン債	6.250%	2031/1/25	2.5%
REPUBLIC OF TURKEY	ソブリン債	7.625%	2029/4/26	1.8%
REPUBLIC OF ARGENTINA	ソブリン債	0.500%	2030/7/9	1.5%
STATE OF QATAR	ソブリン債	4.817%	2049/3/14	1.5%
FEDERAL REP OF ETHIOPIA	ソブリン債	6.625%	2024/12/11	1.5%
HONDURAS GOVERNMENT	ソブリン債	5.625%	2030/6/24	1.5%
COSTA RICA GOVERNMENT	ソブリン債	6.125%	2031/2/19	1.5%
STATE OF QATAR	ソブリン債	4.400%	2050/4/16	1.4%
DOMINICAN REPUBLIC	ソブリン債	7.450%	2044/4/30	1.4%
BRASKEM IDESA SAPI	社債	7.450%	2029/11/15	1.3%

<投資比率>

ソブリン債(144銘柄)	66.3%
社債(65銘柄)	21.2%
現金・預金等	12.5%
合計	100.0%

※比率は、表示桁数未満を四捨五入しているため、合計の数値が必ずしも100とはなりません。

※エマージング・マーケット・デット・ファンドの運用状況は、当該ファンドのカストディアンであるJ.P.モルガンより入手したデータをもとに作成しております。

※比率および投資比率は、エマージング・マーケット・デット・ファンドの純資産総額に対する評価額の比率です。

※変動利付債のクーポンは、現地基準日の経過利息における利率です。

◆T&Dマネーパブルマザーファンドの運用状況

<組入上位銘柄>

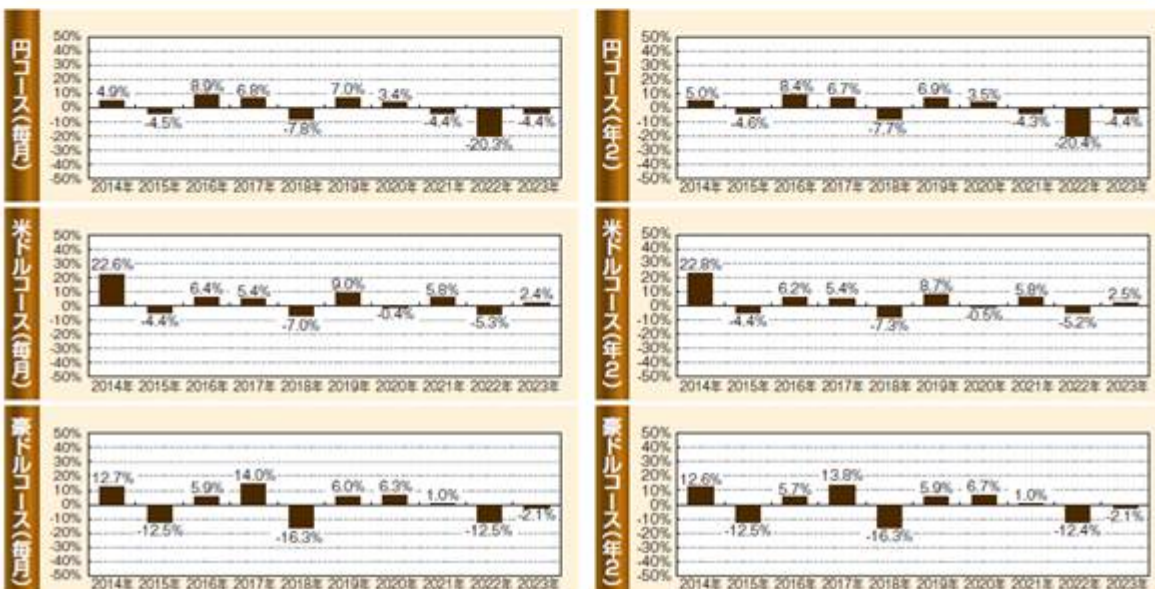
債券の組入れはありません。

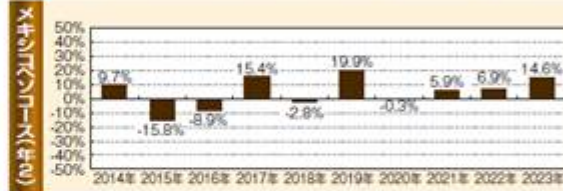
<投資比率>

公社債	-
現金・預金等	100.0%
合計	100.0%

※比率は、表示桁数未満を四捨五入しているため、合計の数値が必ずしも100とはなりません。

年間収益率の推移(暦年ベース)





※ファンドの収益率は分配金再投資基準価額をもとに計算したものです。

※ファンドにはベンチマークはありません。

〔円コース、豪ドルコース、ブラジルリアルコース、南アフリカコース、マネーボールファンド、カナダドルコース、メキシコソココース、トルコリラコース、金コース〕

2023年は年初から5月末までの収益率を表示しています。

〔米ドルコース〕

2014年は設定日(2月7日)から年末まで、2023年は年初から5月末までの収益率を表示しています。



- ◆運用実績は過去の実績を示したものであり、将来の運用成果を示唆・保証するものではありません。
- ◆最新の運用状況は委託会社のホームページでご覧いただけます。

第2【管理及び運営】

1【申込（販売）手続等】

ファンドの受益権の購入申込は、販売会社において取引口座を開設のうえ行うものとします。

購入申込は、申込期間における毎営業日に販売会社で受付けます。

なお、マネープールファンドは、年2回決算型の各ファンドからのスイッチング以外による購入はできません。

申込の受付は、原則として営業日の午後3時までとし、当該受付時間を過ぎた場合は翌営業日の受付となります。ただし、受付時間は販売会社により異なることや変更になることがあります。詳しくは販売会社にお問い合わせください。

申込不可日

下記のいずれかに該当する日には、購入およびスイッチングの申込はできません。

詳しくは販売会社にお問い合わせください。

「各ファンド（マネープールファンドを除く）」

・ニューヨーク、ロンドン、ダブリンの各銀行または各証券取引所の休業日

受益権は、1万口以上1口単位または1万円以上1円単位をもって購入することができます。

受益権の購入価額（発行価格）は、購入申込受付日の翌営業日の基準価額とします。購入価額に申込口数を乗じて得た金額が申込金額となります。

購入申込者は販売会社に、購入申込と同時にまたはあらかじめ、自己のために開設されたファンドの受益権の振替を行うための振替機関等の口座を示すものとし、当該口座に当該購入申込者に係る口数の増加の記載または記録が行われます。なお、販売会社は、当該購入申込の代金の支払と引き換えに、当該口座に当該購入申込者に係る口数の増加の記載または記録を行うことができます。委託会社は、追加信託により分割された受益権について、振替機関等の振替口座簿への新たな記載または記録をするため社振法に定める事項の振替機関への通知を行うものとします。振替機関等は、委託会社から振替機関への通知があった場合、社振法の規定にしたがい、その備える振替口座簿への新たな記載または記録を行います。受託会社は、追加信託により生じた受益権については追加信託のつど、振替機関の定める方法により、振替機関へ当該受益権に係る信託を設定した旨の通知を行います。

申込手数料につきましては、前述「第1 ファンドの状況 4 手数料等及び税金（1）申込手数料」をご参照ください。

購入申込者は、購入申込受付日から起算して6営業日目までに、購入代金をお申込の販売会社に支払うものとします。詳しくは販売会社にお問い合わせください。

委託会社は、金融商品取引所における取引の停止、外国為替取引の停止、決済機能の停止、その他やむを得ない事情があるときは、購入およびスイッチングの申込の受付を中止すること、およびすでに受付けた申込の受付を取消すことがあります。

2【換金（解約）手続等】

受益者は、1口単位または1円単位をもって、換金申込を行うことができます。ただし、申込不可日のいずれかに該当する日には、換金申込を受付けないものとします。申込不可日につきましては、前述「1 申込（販売）手続等」をご参照ください。

申込の受付は、原則として営業日の午後3時までとし、当該受付時間を過ぎた場合は翌営業日の受付となります。ただし、受付時間は販売会社により異なることや変更になることがあります。詳しくは販売会社にお問い合わせください。

委託会社は、換金申込を受付けた場合には、この信託契約の一部を解約します。

換金申込を行う受益者は、その口座が開設されている振替機関等に対して信託契約の一部解約を委託会社が行うのと引き換えに、当該一部解約に係る受益権の口数と同口数の抹消の申請を行うものとし、社振法の規定にしたがい当該振替機関等の口座において当該口数の減少の記載または記録が行われます。

各ファンド（マネープールファンドを除く）の換金価額（解約価額）は、換金申込受付日の翌営業日の基準価額から、当該基準価額に0.3%の率を乗じて得た額を信託財産留保額として控除した価額とします。マネープールファンドの換金価額は、換金申込受付日の翌営業日の基準価額とします。

換金申込は、振替受益権をもって行うものとします。

委託会社は、金融商品取引所における取引の停止、外国為替取引の停止、決済機能の停止その他やむを得ない事情があるときは、換金申込の受付を中止すること、およびすでに受付けた申込の受付を取消すことがあります。

換金代金は、換金申込受付日から起算して、原則として6営業日目から販売会社において支払います。ただし、金融商品取引所における取引の停止、決済機能の停止、その他やむを得ない事情があるときは、上記原則による支払開始日が遅延する場合があります。

換金価額につきましては、委託会社または販売会社にお問い合わせください。

信託財産の資金管理を円滑に行うため、大口の換金申込には制限を設ける場合があります。詳しくは販売会社にお問い合わせください。

3【資産管理等の概要】

（1）【資産の評価】

基準価額とは、信託財産の純資産総額を計算日における受益権総口数で除した金額をいいます。

ファンドおよびマザーファンドの主な投資対象の評価方法は以下の通りです。

<ファンドの主な投資対象>

外国投資信託：原則としてファンドの基準価額計算日に知りうる直近の日の基準価額で評価します。

マザーファンド：原則としてファンドの基準価額計算日の基準価額で評価します。

<マザーファンドの主な投資対象>

公社債等：原則として、基準価額計算日における以下のいずれかの価額で評価します。

日本証券業協会が発表する売買参考統計値（平均値）

金融商品取引業者、銀行等の提示する価額（売気配相場を除く。）

価格情報会社の提供する価額

残存期間1年以内の公社債等については、一部償却原価法により評価をすることができます。

基準価額は毎営業日算出され、販売会社にお問い合わせいただければ、お知らせいたします。また、基準価額は原則として翌日の日本経済新聞朝刊に掲載されます。

基準価額につきましては、下記においてもご照会いただけます。

T & Dアセットマネジメント株式会社

電話番号 03-6722-4810（受付時間は営業日の午前9時～午後5時）

インターネットホームページ <https://www.tdasset.co.jp/>

（２）【保管】

ありません。

（３）【信託期間】

ファンドの信託期間は、2024年11月11日までですが、後述「（５）その他 信託の終了」の規定により信託を終了させる場合があります。また、信託期間満了前に、信託期間の延長が受益者に有利であると認められる場合には、受託会社と協議のうえ、信託期間を延長することがあります。

（４）【計算期間】

「毎月分配型」

ファンドの計算期間は、毎月11日から翌月10日までとします。該当日が休業日のとき、各計算期間終了日は、該当日の翌日以降の最初の営業日とし、その翌日より次の計算期間が開始されるものとします。

また、最終計算期間の終了日は信託期間の終了日とします。

「年2回決算型」

ファンドの計算期間は、毎年5月11日から11月10日まで、11月11日から翌年5月10日までとします。該当日が休業日のとき、各計算期間終了日は、該当日の翌日以降の最初の営業日とし、その翌日より次の計算期間が開始されるものとします。また、最終計算期間の終了日は信託期間の終了日とします。

（５）【その他】

信託の終了

a. ファンドの繰上償還

（１）委託会社は、信託期間中において、この信託契約を解約することが受益者のため有利であると認めるとき、その他やむを得ない事情が発生したときは、受託会社と合意のうえ、この信託契約を解約し、信託を終了させることができます。この場合において、委託会社は、あらかじめ、解約しようとする旨を監督官庁に届け出ます。

（２）委託会社は、この投資信託が下記に該当する場合は、この信託契約を解約し、信託を終了させます。この場合において、委託会社は、あらかじめ、解約しようとする旨を監督官庁に届け出ます。

「各ファンド（マネーボールファンドを除く）」

組入外国投資信託が存続しないこととなる場合。

「マネープールファンド」

年2回決算型のファンド（マネープールファンドを除く）がすべてその信託を終了させることとなる場合。

- (3) 委託会社は、(1)の事項について、書面による決議（以下「書面決議」といいます。）を行います。この場合において、あらかじめ、書面決議の日ならびに信託契約の解約の理由等の事項を定め、当該決議の日の2週間前までに、この信託契約に係る知っている受益者に対し、書面をもってこれらの事項を記載した書面決議の通知を發します。
 - (4) (3)の書面決議において、受益者（委託会社およびこの信託の信託財産にこの信託の受益権が属するときの当該受益権に係る受益者としての受託会社を除きます。以下(4)において同じ。）は受益権の口数に応じて、議決権を有し、これを行行使することができます。なお、知っている受益者が議決権を行行使しないときは、当該知っている受益者は書面決議について賛成するものとみなします。
 - (5) (3)の書面決議は議決権を行行使することができる受益者の議決権の3分の2以上に当たる多数をもって行います。
 - (6) (3)から(5)までの規定は、委託会社が信託契約の解約について提案をした場合において、当該提案につき、この信託契約に係るすべての受益者が書面または電磁的記録により同意の意思表示をしたときおよび(2)の規定に基づいてこの信託契約を解約する場合には適用しません。また、信託財産の状態に照らし、真にやむを得ない事情が生じている場合であって、(3)から(5)までの手続きを行うことが困難な場合も適用しません。
- b. 委託会社は、監督官庁よりこの信託契約の解約の命令を受けたときは、その命令にしたがい、信託契約を解約し信託を終了させます。
 - c. 委託会社が監督官庁より登録の取消を受けたとき、解散したときまたは業務を廃止したときは、委託会社は、この信託契約を解約し、信託を終了させます。なお、監督官庁が、この信託契約に関する委託会社の業務を他の委託会社に引き継ぐことを命じたときは、この信託は、後述「信託約款の変更」の書面決議で否決された場合を除き、当該委託会社と受託会社との間において存続します。
 - d. 受託会社が辞任する場合または受託会社を解任する場合、委託会社は、後述「信託約款の変更」の規定にしたがい、新受託会社を選任します。委託会社が新受託会社を選任できないときは、委託会社はこの信託契約を解約し、信託を終了させます。

信託約款の変更

- a. 委託会社は、受益者の利益のため必要と認めるとき、またはやむを得ない事情が発生したときは、受託会社と合意のうえ、この信託約款を変更することまたはこの信託と他の信託との併合（投資信託及び投資法人に関する法律第16条第2号に規定する「委託者指図型投資信託の併合」をいいます。）を行うことができるものとし、あらかじめ、変更または併合しようとする旨およびその内容を監督官庁に届け出ます。なお、この信託約款は に定める以外の方法によって変更することができないものとします。

- b. 委託会社は、aの事項（aの変更事項にあっては、その変更の内容が重大なものに該当する場合に限り、併合事項にあってはその併合が受益者の利益に及ぼす影響が軽微なものに該当する場合を除き、以下、合わせて「重大な約款の変更等」といいます。）について、書面決議を行います。この場合において、あらかじめ、書面決議の日ならびに重大な約款の変更等の内容およびその理由等の事項を定め、当該決議の日の2週間前までに、この信託約款に係る知っている受益者に対し、書面をもってこれらの事項を記載した書面決議の通知を發します。
- c. bの書面決議において、受益者（委託会社およびこの信託の信託財産にこの信託の受益権が属するときの当該受益権に係る受益者としての受託会社を除きます。以下cにおいて同じ。）は受益権の口数に応じて、議決権を有し、これを行行使することができます。なお、知っている受益者が議決権を行行使しないときは、当該知っている受益者は書面決議について賛成するものとみなします。
- d. bの書面決議は議決権を行行使することができる受益者の議決権の3分の2以上に当たる多数をもって行います。
- e. 書面決議の効力は、この信託のすべての受益者に対してその効力を生じます。
- f. bからeまでの規定は、委託会社が重大な約款の変更等について提案をした場合において、当該提案につき、この信託約款に係るすべての受益者が書面または電磁的記録により同意の意思表示をしたときには適用しません。
- g. aからfの規定にかかわらず、この投資信託において併合の書面決議が可決された場合にあっても、当該併合に係る一または複数の他の投資信託において当該併合の書面決議が否決された場合は、当該他の投資信託との併合を行うことはできません。

関係法人との契約の更改に関する手続

委託会社が販売会社と締結している「投資信託受益権の取扱に関する契約」は、契約満了日の3ヵ月前までに当事者から別段の意思表示のない限り、1年毎に自動更新されます。

公告

委託会社が投資者に対してする公告は、原則として電子公告により行い、委託会社のホームページ（<https://www.tdasset.co.jp/>）に掲載します。ただし、電子公告による公告をすることができない事故その他やむを得ない事由が生じた場合の公告は、日本経済新聞に掲載します。

運用に係る報告等開示方法

5月および11月の決算時および償還時に交付運用報告書を作成し、販売会社を通じ知っている受益者に交付します。

運用報告書（全体版）は、委託会社のホームページにおいて開示します。ただし、受益者から運用報告書（全体版）の交付の請求があった場合には、これを交付します。

4【受益者の権利等】

受益者の有する主な権利は以下の通りです。なお、受益者は、自己に帰属する受益権の口数に応じて、均等にファンドの受益権を保有します。

(1) 収益分配金の請求権

受益者は、ファンドの収益分配金を自己に帰属する受益権の口数に応じて受領する権利を有します。

分配金をお支払いするご契約の場合は、決算日において振替機関等の振替口座簿に記載または記録されている受益者（当該収益分配金に係る決算日以前において換金が行われた受益権に係る受益者を除きます。また、当該収益分配金に係る決算日以前に設定された受益権で購入申込代金支払前のため販売会社の名義で記載または記録されている受益権については、原則として購入申込者とします。）に、原則として決算日から起算して5営業日目までに支払を開始します。ただし、受益者が、収益分配金について支払開始日から5年間その支払を請求しないときは、その権利を失い、受託会社から交付を受けた金銭は、委託会社に帰属します。

また、分配金を再投資するご契約の場合は、分配金は、計算期間終了日の翌営業日に税引後無手数料で再投資されますが、再投資により増加した受益権は、振替口座簿に記載または記録されます。

(2) 償還金の請求権

受益者は、ファンドの償還金を自己に帰属する受益権の口数に応じて受領する権利を有します。

償還金は、信託終了日において振替機関等の振替口座簿に記載または記録されている受益者（信託終了日以前において換金が行われた受益権にかかる受益者を除きます。また、当該信託終了日以前に設定された受益権で購入申込代金支払前のため販売会社の名義で記載または記録されている受益権については、原則として購入申込者とします。）に支払います。なお、当該受益者は、その口座が開設されている振替機関等に対して委託会社がこの信託の償還をするのと引き換えに、当該償還に係る受益権の口数と同口数の抹消の申請を行うものとし、社振法の規定にしたがい当該振替機関等の口座において当該口数の減少の記載または記録が行われます。

償還金は、原則として信託終了日から起算して5営業日目までに支払を開始します。償還金の支払は、販売会社の営業所等において行います。ただし、受益者が償還金について支払開始日から10年間その支払を請求しないときはその権利を失い、受託会社から交付を受けた金銭は、委託会社に帰属します。

(3) 換金（解約）請求権

受益者は、受益権の換金を販売会社を通じて委託会社に請求できます。権利行使の方法等については、前述の「2 換金（解約）手続等」をご参照ください。

(4) 帳簿閲覧権

受益者は、委託会社に対し、その営業時間内にファンドの信託財産に関する帳簿書類の閲覧または謄写を請求することができます。

第3【ファンドの経理状況】

野村エマージング債券投信（円コース）毎月分配型

野村エマージング債券投信（豪ドルコース）毎月分配型

野村エマージング債券投信（ブラジルリアルコース）毎月分配型

野村エマージング債券投信（南アフリカランドコース）毎月分配型

- 1．当ファンドの財務諸表は、「財務諸表等の用語、様式及び作成方法に関する規則」（昭和38年大蔵省令第59号）（以下「財務諸表等規則」という。）並びに同規則第2条の2の規定により、「投資信託財産の計算に関する規則」（平成12年総理府令第133号）（以下「投資信託財産計算規則」という。）に基づいて作成しており、金額は円単位で表示しております。
- 2．当ファンドの計算期間は6ヵ月未満であるため、財務諸表は原則として6ヵ月毎に作成しております。
- 3．当ファンドは、第27期特定期間（2022年11月11日から2023年5月10日まで）の財務諸表について、金融商品取引法第193条の2第1項の規定に基づき、EY新日本有限責任監査法人による監査を受けております。

1【財務諸表】

【野村エマージング債券投信（円コース）毎月分配型】

(1)【貸借対照表】

(単位：円)

	第26期 特定期間 (2022年11月10日現在)	第27期 特定期間 (2023年5月10日現在)
資産の部		
流動資産		
コール・ローン	40,697,356	37,955,208
投資信託受益証券	819,693,115	782,634,938
親投資信託受益証券	15,417,819	5,413,258
流動資産合計	875,808,290	826,003,404
資産合計		
	875,808,290	826,003,404
負債の部		
流動負債		
未払収益分配金	5,438,830	2,577,773
未払解約金	-	8,431,690
未払受託者報酬	23,290	22,572
未払委託者報酬	659,910	639,476
未払利息	72	81
その他未払費用	10,084	9,771
流動負債合計	6,132,186	11,681,363
負債合計		
	6,132,186	11,681,363
純資産の部		
元本等		
元本	1,812,943,557	1,718,515,861
剰余金		
期末剰余金又は期末欠損金()	943,267,453	904,193,820
(分配準備積立金)	84,072,345	80,659,864
元本等合計	869,676,104	814,322,041
純資産合計		
	869,676,104	814,322,041
負債純資産合計		
	875,808,290	826,003,404

(2) 【損益及び剰余金計算書】

(単位：円)

	第26期 特定期間 (自 2022年5月11日 至 2022年11月10日)	第27期 特定期間 (自 2022年11月11日 至 2023年5月10日)
営業収益		
受取配当金	38,200,000	23,600,000
受取利息	61	146
有価証券売買等損益	113,343,295	10,062,738
営業収益合計	75,143,234	13,537,408
営業費用		
支払利息	10,639	9,534
受託者報酬	157,520	143,888
委託者報酬	4,463,002	4,076,641
その他費用	69,720	62,285
営業費用合計	4,700,881	4,292,348
営業利益	79,844,115	9,245,060
経常利益	79,844,115	9,245,060
当期純利益	79,844,115	9,245,060
一部解約に伴う当期純利益金額の分配額	92,215	307,275
期首剰余金又は期首欠損金 ()	898,874,910	943,267,453
剰余金増加額又は欠損金減少額	109,842,353	57,839,414
当期一部解約に伴う剰余金増加額又は欠損金減少額	109,842,353	57,839,414
剰余金減少額又は欠損金増加額	41,319,552	9,065,896
当期追加信託に伴う剰余金減少額又は欠損金増加額	41,319,552	9,065,896
分配金	33,163,444	18,637,670
期末剰余金又は期末欠損金 ()	943,267,453	904,193,820

（ 3 ）【注記表】

（重要な会計方針に係る事項に関する注記）

1 運用資産の評価基準及び評価方法	<p>(1)投資信託受益証券 基準価額で評価しております。</p> <p>(2)親投資信託受益証券 移動平均法に基づき、時価で評価しております。 時価評価にあたっては、親投資信託受益証券の基準価額に基づいて評価しております。</p>
2 費用・収益の計上基準	<p>(1)受取配当金 原則として、収益分配金落ち日において、その金額が確定しているものについては当該金額を計上、未だ確定していない場合は入金日基準で計上しております。</p> <p>(2)有価証券売買等損益 約定日基準で計上しております。</p>

（貸借対照表に関する注記）

第26期 特定期間 (2022年11月10日現在)	第27期 特定期間 (2023年5月10日現在)
1 特定期間の末日における受益権の総数 1,812,943,557口	1 特定期間の末日における受益権の総数 1,718,515,861口
2 投資信託財産計算規則第55条の6第1項第10号に規定する額 元本の欠損 943,267,453円	2 投資信託財産計算規則第55条の6第1項第10号に規定する額 元本の欠損 904,193,820円
3 特定期間の末日における1単位当たりの純資産の額 1口当たり純資産額 0.4797円 (1万口当たり純資産額 4,797円)	3 特定期間の末日における1単位当たりの純資産の額 1口当たり純資産額 0.4739円 (1万口当たり純資産額 4,739円)

(損益及び剰余金計算書に関する注記)

項 目	期 別 第26期 特定期間 (自 2022年5月11日 至 2022年11月10日)	第27期 特定期間 (自 2022年11月11日 至 2023年5月10日)
分配金の計算過程	<p>2022年5月11日から2022年6月10日までの計算期間末における分配対象金額405,026,966円(1万口当たり2,180円)のうち、5,572,228円(1万口当たり30円)を分配金額としております。</p> <p>2022年6月11日から2022年7月11日までの計算期間末における分配対象金額405,538,407円(1万口当たり2,179円)のうち、5,581,846円(1万口当たり30円)を分配金額としております。</p> <p>2022年7月12日から2022年8月10日までの計算期間末における分配対象金額411,738,056円(1万口当たり2,183円)のうち、5,658,274円(1万口当たり30円)を分配金額としております。</p> <p>2022年8月11日から2022年9月12日までの計算期間末における分配対象金額399,090,348円(1万口当たり2,183円)のうち、5,483,114円(1万口当たり30円)を分配金額としております。</p> <p>2022年9月13日から2022年10月11日までの計算期間末における分配対象金額395,361,229円(1万口当たり2,184円)のうち、5,429,152円(1万口当たり30円)を分配金額としております。</p> <p>2022年10月12日から2022年11月10日までの計算期間末における分配対象金額396,132,317円(1万口当たり2,185円)のうち、5,438,830円(1万口当たり30円)を分配金額としております。</p>	<p>2022年11月11日から2022年12月12日までの計算期間末における分配対象金額392,835,841円(1万口当たり2,189円)のうち、5,382,787円(1万口当たり30円)を分配金額としております。</p> <p>2022年12月13日から2023年1月10日までの計算期間末における分配対象金額388,605,688円(1万口当たり2,175円)のうち、2,679,880円(1万口当たり15円)を分配金額としております。</p> <p>2023年1月11日から2023年2月10日までの計算期間末における分配対象金額387,826,162円(1万口当たり2,176円)のうち、2,672,449円(1万口当たり15円)を分配金額としております。</p> <p>2023年2月11日から2023年3月10日までの計算期間末における分配対象金額388,634,479円(1万口当たり2,177円)のうち、2,676,877円(1万口当たり15円)を分配金額としております。</p> <p>2023年3月11日から2023年4月10日までの計算期間末における分配対象金額384,695,765円(1万口当たり2,179円)のうち、2,647,904円(1万口当たり15円)を分配金額としております。</p> <p>2023年4月11日から2023年5月10日までの計算期間末における分配対象金額374,688,770円(1万口当たり2,180円)のうち、2,577,773円(1万口当たり15円)を分配金額としております。</p>

（金融商品に関する注記）

金融商品の状況に関する事項

	第26期 特定期間 （自 2022年5月11日 至 2022年11月10日）	第27期 特定期間 （自 2022年11月11日 至 2023年5月10日）
1 金融商品に対する取組方針	<p>当ファンドは、投資信託及び投資法人に関する法律第2条第4項に定める証券投資信託であります。</p> <p>有価証券等の金融商品に対して、信託約款及び委託会社で定めた投資ガイドラインや運用計画書等に従い、投資として運用することを目的としております。</p>	同左
2 金融商品の内容及び当該金融商品に係るリスク	<p>金融商品の内容は、有価証券、コール・ローン等の金銭債権及び金銭債務となります。有価証券の詳細については、（その他の注記）2 有価証券関係に記載の通りです。</p> <p>有価証券に係るリスクとしては、価格変動リスク、金利変動リスク、為替変動リスク、カントリーリスク、信用リスク、流動性リスクなどがあります。</p>	同左
3 金融商品に係るリスク管理体制	<p>委託会社において、運用部門は定められた運用プロセスを通じて運用リスクを管理します。また、運用部門から独立した委員会を設け、パフォーマンスの分析・評価及び運用リスクの管理を行っております。</p> <p>市場リスクの管理 価格変動リスク等の市場リスクに関しては、パフォーマンスの実績等の状況を常時分析・把握し、投資方針に従っているかを管理しております。</p> <p>信用リスクの管理 信用リスクに関しては、発行体や取引先の財務状況等に関する情報収集・分析、格付のモニタリング等により管理を行っております。</p> <p>流動性リスクの管理 流動性リスクに関しては、市場流動性の状況を把握し、管理を行っております。</p>	同左
4 金融商品の時価等に関する事項についての補足説明	<p>金融商品の時価の算定においては一定の前提条件等を採用しているため、異なる前提条件等による場合、当該価額が異なることもあります。</p>	同左

金融商品の時価等に関する事項

	第26期 特定期間 (2022年11月10日現在)	第27期 特定期間 (2023年5月10日現在)
1 貸借対照表計上額、時価及びその差額	証券投資信託では、金融商品は原則として時価評価されるため、貸借対照表計上額と時価との差額はありません。	同左
2 貸借対照表の科目ごとの時価の算定方法	投資信託受益証券、親投資信託受益証券については、（重要な会計方針に係る事項に関する注記）の1 運用資産の評価基準及び評価方法に記載の通りです。 コール・ローン等の金銭債権及び金銭債務については、時価が帳簿価額と近似しているため帳簿価額を時価としております。	同左

(関連当事者との取引に関する注記)

第26期 特定期間 (自 2022年5月11日 至 2022年11月10日)	第27期 特定期間 (自 2022年11月11日 至 2023年5月10日)
該当事項はありません。	同左

(その他の注記)

1 元本の移動

期 別 項 目	第26期 特定期間 (自 2022年5月11日 至 2022年11月10日)	第27期 特定期間 (自 2022年11月11日 至 2023年5月10日)
期首元本額	1,962,034,579 円	1,812,943,557 円
期中追加設定元本額	84,584,026 円	17,875,040 円
期中一部解約元本額	233,675,048 円	112,302,736 円

2 有価証券関係

売買目的有価証券

第26期 特定期間（自 2022年5月11日 至 2022年11月10日）

種類	最終の計算期間の損益に含まれた評価差額
投資信託受益証券	1,736,079 円
親投資信託受益証券	0 円
合計	1,736,079 円

第27期 特定期間（自 2022年11月11日 至 2023年5月10日）

種類	最終の計算期間の損益に含まれた評価差額
投資信託受益証券	16,256,891 円
親投資信託受益証券	534 円
合計	16,257,425 円

3 デリバティブ取引関係

第26期 特定期間（自 2022年5月11日 至 2022年11月10日）

該当事項はありません。

第27期 特定期間（自 2022年11月11日 至 2023年5月10日）

該当事項はありません。

(4) 【附属明細表】

有価証券明細表

a. 株式

該当事項はありません。

b. 株式以外の有価証券

(2023年5月10日現在)

種類	銘柄	券面総額	評価額（円）	備考
投資信託受益証券	エマージング・マーケット・デット・ファンド・クラスJPY（毎月分配型）	195,581.04	782,634,938	
合計		195,581.04	782,634,938	

(注) 投資信託受益証券における券面総額欄の数値は、証券数を表示しております。

(2023年5月10日現在)

種類	銘柄	券面総額	評価額（円）	備考
親投資信託受益証券	T & D マネープールマザーファンド	5,339,572	5,413,258	
合計		5,339,572	5,413,258	

(注) 親投資信託受益証券における券面総額欄の数値は、口数を表示しております。

デリバティブ取引及び為替予約取引の契約額等及び時価の状況表

該当事項はありません。

【野村エマージング債券投信（豪ドルコース）毎月分配型】

(1) 【貸借対照表】

(単位：円)

	第26期 特定期間 (2022年11月10日現在)	第27期 特定期間 (2023年5月10日現在)
資産の部		
流動資産		
コール・ローン	43,965,613	58,151,272
投資信託受益証券	949,675,301	865,841,540
親投資信託受益証券	13,583,329	6,579,311
流動資産合計	1,007,224,243	930,572,123
資産合計	1,007,224,243	930,572,123
負債の部		
流動負債		
未払収益分配金	6,037,060	5,833,218
未払解約金	5,860,023	246,732
未払受託者報酬	26,910	24,834
未払委託者報酬	762,512	703,654
未払利息	78	124
その他未払費用	11,651	10,752
流動負債合計	12,698,234	6,819,314
負債合計	12,698,234	6,819,314
純資産の部		
元本等		
元本	2,012,353,566	1,944,406,113
剰余金		
期末剰余金又は期末欠損金（ ）	1,017,827,557	1,020,653,304
（分配準備積立金）	325,145,144	307,561,870
元本等合計	994,526,009	923,752,809
純資産合計	994,526,009	923,752,809
負債純資産合計	1,007,224,243	930,572,123

(2) 【損益及び剰余金計算書】

(単位：円)

	第26期 特定期間 (自 2022年5月11日 至 2022年11月10日)	第27期 特定期間 (自 2022年11月11日 至 2023年5月10日)
営業収益		
受取配当金	44,000,000	40,600,000
受取利息	66	74
有価証券売買等損益	90,910,399	36,837,779
営業収益合計	46,910,333	3,762,295
営業費用		
支払利息	10,353	9,084
受託者報酬	184,677	158,089
委託者報酬	5,232,507	4,479,206
その他費用	81,729	68,446
営業費用合計	5,509,266	4,714,825
営業利益	52,419,599	952,530
経常利益	52,419,599	952,530
当期純利益	52,419,599	952,530
一部解約に伴う当期純利益金額の分配額	2,732,247	100,155
期首剰余金又は期首欠損金 ()	1,019,150,556	1,017,827,557
剰余金増加額又は欠損金減少額	96,466,764	61,662,145
当期一部解約に伴う剰余金増加額又は欠損金減少額	96,466,764	61,662,145
剰余金減少額又は欠損金増加額	7,393,259	28,267,265
当期追加信託に伴う剰余金減少額又は欠損金増加額	7,393,259	28,267,265
分配金	38,063,154	35,167,942
期末剰余金又は期末欠損金 ()	1,017,827,557	1,020,653,304

（ 3 ）【注記表】

（重要な会計方針に係る事項に関する注記）

1 運用資産の評価基準及び評価方法	(1)投資信託受益証券 基準価額で評価しております。 (2)親投資信託受益証券 移動平均法に基づき、時価で評価しております。 時価評価にあたっては、親投資信託受益証券の基準価額に基づいて評価しております。
2 費用・収益の計上基準	(1)受取配当金 原則として、収益分配金落ち日において、その金額が確定しているものについては当該金額を計上、未だ確定していない場合は入金日基準で計上しております。 (2)有価証券売買等損益 約定日基準で計上しております。

（貸借対照表に関する注記）

第26期 特定期間 (2022年11月10日現在)	第27期 特定期間 (2023年5月10日現在)
1 特定期間の末日における受益権の総数 2,012,353,566口	1 特定期間の末日における受益権の総数 1,944,406,113口
2 投資信託財産計算規則第55条の6第1項第10号に規定する額 元本の欠損 1,017,827,557円	2 投資信託財産計算規則第55条の6第1項第10号に規定する額 元本の欠損 1,020,653,304円
3 特定期間の末日における1単位当たりの純資産の額 1口当たり純資産額 0.4942円 (1万口当たり純資産額 4,942円)	3 特定期間の末日における1単位当たりの純資産の額 1口当たり純資産額 0.4751円 (1万口当たり純資産額 4,751円)

(損益及び剰余金計算書に関する注記)

項 目	期 別 第26期 特定期間 (自 2022年5月11日 至 2022年11月10日)	第27期 特定期間 (自 2022年11月11日 至 2023年5月10日)
分配金の計算過程	<p>2022年5月11日から2022年6月10日までの計算期間末における分配対象金額1,055,451,895円（1万口当たり4,828円）のうち、6,556,950円（1万口当たり30円）を分配金額としております。</p> <p>2022年6月11日から2022年7月11日までの計算期間末における分配対象金額1,044,988,851円（1万口当たり4,828円）のうち、6,493,248円（1万口当たり30円）を分配金額としております。</p> <p>2022年7月12日から2022年8月10日までの計算期間末における分配対象金額1,038,977,825円（1万口当たり4,832円）のうち、6,450,450円（1万口当たり30円）を分配金額としております。</p> <p>2022年8月11日から2022年9月12日までの計算期間末における分配対象金額1,019,151,948円（1万口当たり4,835円）のうち、6,322,836円（1万口当たり30円）を分配金額としております。</p> <p>2022年9月13日から2022年10月11日までの計算期間末における分配対象金額1,000,001,118円（1万口当たり4,836円）のうち、6,202,610円（1万口当たり30円）を分配金額としております。</p> <p>2022年10月12日から2022年11月10日までの計算期間末における分配対象金額974,032,193円（1万口当たり4,840円）のうち、6,037,060円（1万口当たり30円）を分配金額としております。</p>	<p>2022年11月11日から2022年12月12日までの計算期間末における分配対象金額961,414,023円（1万口当たり4,844円）のうち、5,953,581円（1万口当たり30円）を分配金額としております。</p> <p>2022年12月13日から2023年1月10日までの計算期間末における分配対象金額959,519,053円（1万口当たり4,845円）のうち、5,940,633円（1万口当たり30円）を分配金額としております。</p> <p>2023年1月11日から2023年2月10日までの計算期間末における分配対象金額954,512,734円（1万口当たり4,845円）のうち、5,909,135円（1万口当たり30円）を分配金額としております。</p> <p>2023年2月11日から2023年3月10日までの計算期間末における分配対象金額933,744,527円（1万口当たり4,847円）のうち、5,779,091円（1万口当たり30円）を分配金額としております。</p> <p>2023年3月11日から2023年4月10日までの計算期間末における分配対象金額929,495,763円（1万口当たり4,847円）のうち、5,752,284円（1万口当たり30円）を分配金額としております。</p> <p>2023年4月11日から2023年5月10日までの計算期間末における分配対象金額943,214,442円（1万口当たり4,850円）のうち、5,833,218円（1万口当たり30円）を分配金額としております。</p>

（金融商品に関する注記）

金融商品の状況に関する事項

	第26期 特定期間 （自 2022年5月11日 至 2022年11月10日）	第27期 特定期間 （自 2022年11月11日 至 2023年5月10日）
1 金融商品に対する取組方針	<p>当ファンドは、投資信託及び投資法人に関する法律第2条第4項に定める証券投資信託であります。</p> <p>有価証券等の金融商品に対して、信託約款及び委託会社で定めた投資ガイドラインや運用計画書等に従い、投資として運用することを目的としております。</p>	同左
2 金融商品の内容及び当該金融商品に係るリスク	<p>金融商品の内容は、有価証券、コール・ローン等の金銭債権及び金銭債務となります。有価証券の詳細については、（その他の注記）2 有価証券関係に記載の通りです。</p> <p>有価証券に係るリスクとしては、価格変動リスク、金利変動リスク、為替変動リスク、カントリーリスク、信用リスク、流動性リスクなどがあります。</p>	同左
3 金融商品に係るリスク管理体制	<p>委託会社において、運用部門は定められた運用プロセスを通じて運用リスクを管理します。また、運用部門から独立した委員会を設け、パフォーマンスの分析・評価及び運用リスクの管理を行っております。</p> <p>市場リスクの管理 価格変動リスク等の市場リスクに関しては、パフォーマンスの実績等の状況を常時分析・把握し、投資方針に従っているかを管理しております。</p> <p>信用リスクの管理 信用リスクに関しては、発行体や取引先の財務状況等に関する情報収集・分析、格付のモニタリング等により管理を行っております。</p> <p>流動性リスクの管理 流動性リスクに関しては、市場流動性の状況を把握し、管理を行っております。</p>	同左
4 金融商品の時価等に関する事項についての補足説明	<p>金融商品の時価の算定においては一定の前提条件等を採用しているため、異なる前提条件等による場合、当該価額が異なることもあります。</p>	同左

金融商品の時価等に関する事項

	第26期 特定期間 (2022年11月10日現在)	第27期 特定期間 (2023年5月10日現在)
1 貸借対照表計上額、時価及びその差額	証券投資信託では、金融商品は原則として時価評価されるため、貸借対照表計上額と時価との差額はありません。	同左
2 貸借対照表の科目ごとの時価の算定方法	投資信託受益証券、親投資信託受益証券については、（重要な会計方針に係る事項に関する注記）の 1 運用資産の評価基準及び評価方法に記載の通りです。 コール・ローン等の金銭債権及び金銭債務については、時価が帳簿価額と近似しているため帳簿価額を時価としております。	同左

(関連当事者との取引に関する注記)

第26期 特定期間 (自 2022年5月11日 至 2022年11月10日)	第27期 特定期間 (自 2022年11月11日 至 2023年5月10日)
該当事項はありません。	同左

(その他の注記)

1 元本の移動

項 目	第26期 特定期間 (自 2022年5月11日 至 2022年11月10日)	第27期 特定期間 (自 2022年11月11日 至 2023年5月10日)
期首元本額	2,199,253,257 円	2,012,353,566 円
期中追加設定元本額	15,660,840 円	54,272,363 円
期中一部解約元本額	202,560,531 円	122,219,816 円

2 有価証券関係

売買目的有価証券

第26期 特定期間（自 2022年5月11日 至 2022年11月10日）

種類	最終の計算期間の損益に含まれた評価差額
投資信託受益証券	12,078,437 円
親投資信託受益証券	0 円
合計	12,078,437 円

第27期 特定期間（自 2022年11月11日 至 2023年5月10日）

種類	最終の計算期間の損益に含まれた評価差額
投資信託受益証券	15,487,349 円
親投資信託受益証券	649 円
合計	15,486,700 円

3 デリバティブ取引関係

第26期 特定期間（自 2022年5月11日 至 2022年11月10日）

該当事項はありません。

第27期 特定期間（自 2022年11月11日 至 2023年5月10日）

該当事項はありません。

(4) 【附属明細表】

有価証券明細表

a. 株式

該当事項はありません。

b. 株式以外の有価証券

(2023年5月10日現在)

種類	銘柄	券面総額	評価額（円）	備考
投資信託受益証券	エマージング・マーケット・デット・ファンド・クラスAUD（毎月分配型）	224,428.32	865,841,540	
合計		224,428.32	865,841,540	

(注) 投資信託受益証券における券面総額欄の数値は、証券数を表示しております。

(2023年5月10日現在)

種類	銘柄	券面総額	評価額（円）	備考
親投資信託受益証券	T & D マネープールマザーファンド	6,489,753	6,579,311	
合計		6,489,753	6,579,311	

(注) 親投資信託受益証券における券面総額欄の数値は、口数を表示しております。

デリバティブ取引及び為替予約取引の契約額等及び時価の状況表

該当事項はありません。

【野村エマージング債券投信（ブラジルリアルコース）毎月分配型】

(1) 【貸借対照表】

(単位：円)

	第26期 特定期間 (2022年11月10日現在)	第27期 特定期間 (2023年5月10日現在)
資産の部		
流動資産		
コール・ローン	284,635,998	400,554,541
投資信託受益証券	8,823,171,810	8,255,311,453
親投資信託受益証券	126,004,129	50,966,853
流動資産合計	9,233,811,937	8,706,832,847
資産合計	9,233,811,937	8,706,832,847
負債の部		
流動負債		
未払収益分配金	33,668,704	32,062,181
未払解約金	6,451,076	4,675,915
未払受託者報酬	244,835	235,223
未払委託者報酬	6,936,964	6,664,618
未払利息	506	859
その他未払費用	106,085	101,919
流動負債合計	47,408,170	43,740,715
負債合計	47,408,170	43,740,715
純資産の部		
元本等		
元本	67,337,408,208	64,124,363,756
剰余金		
期末剰余金又は期末欠損金（ ）	58,151,004,441	55,461,271,624
（分配準備積立金）	2,175,182,543	2,071,754,543
元本等合計	9,186,403,767	8,663,092,132
純資産合計	9,186,403,767	8,663,092,132
負債純資産合計	9,233,811,937	8,706,832,847

(2) 【損益及び剰余金計算書】

(単位：円)

	第26期 特定期間 (自 2022年5月11日 至 2022年11月10日)	第27期 特定期間 (自 2022年11月11日 至 2023年5月10日)
営業収益		
受取配当金	255,000,000	243,000,000
受取利息	562	769
有価証券売買等損益	492,150,879	103,897,633
営業収益合計	747,151,441	139,103,136
営業費用		
支払利息	77,504	71,503
受託者報酬	1,526,946	1,415,510
委託者報酬	43,263,360	40,105,985
その他費用	675,856	613,327
営業費用合計	45,543,666	42,206,325
営業利益	701,607,775	96,896,811
経常利益	701,607,775	96,896,811
当期純利益	701,607,775	96,896,811
一部解約に伴う当期純利益金額の分配額	1,270,602	58,860
期首剰余金又は期首欠損金 ()	61,931,517,682	58,151,004,441
剰余金増加額又は欠損金減少額	3,861,606,825	3,372,495,150
当期一部解約に伴う剰余金増加額又は欠損金減少額	3,861,606,825	3,372,495,150
剰余金減少額又は欠損金増加額	574,013,186	583,771,003
当期追加信託に伴う剰余金減少額又は欠損金増加額	574,013,186	583,771,003
分配金	207,417,571	195,947,001
期末剰余金又は期末欠損金 ()	58,151,004,441	55,461,271,624

(3) 【注記表】

(重要な会計方針に係る事項に関する注記)

1 運用資産の評価基準及び評価方法	<p>(1)投資信託受益証券 基準価額で評価しております。</p> <p>(2)親投資信託受益証券 移動平均法に基づき、時価で評価しております。 時価評価にあたっては、親投資信託受益証券の基準価額に基づいて評価しております。</p>
2 費用・収益の計上基準	<p>(1)受取配当金 原則として、収益分配金落ち日において、その金額が確定しているものについては当該金額を計上、未だ確定していない場合は入金日基準で計上しております。</p> <p>(2)有価証券売買等損益 約定日基準で計上しております。</p>

(貸借対照表に関する注記)

第26期 特定期間 (2022年11月10日現在)	第27期 特定期間 (2023年5月10日現在)
1 特定期間の末日における受益権の総数 67,337,408,208口	1 特定期間の末日における受益権の総数 64,124,363,756口
2 投資信託財産計算規則第55条の6第1項第10号に規定する額 元本の欠損 58,151,004,441円	2 投資信託財産計算規則第55条の6第1項第10号に規定する額 元本の欠損 55,461,271,624円
3 特定期間の末日における1単位当たりの純資産の額 1口当たり純資産額 0.1364円 (1万口当たり純資産額 1,364円)	3 特定期間の末日における1単位当たりの純資産の額 1口当たり純資産額 0.1351円 (1万口当たり純資産額 1,351円)

(損益及び剰余金計算書に関する注記)

期 別 項 目	第26期 特定期間 (自 2022年5月11日 至 2022年11月10日)	第27期 特定期間 (自 2022年11月11日 至 2023年5月10日)
分配金の計算過程	<p>2022年5月11日から2022年6月10日までの計算期間末における分配対象金額19,911,580,780円（1万口当たり2,820円）のうち、35,294,844円（1万口当たり5円）を分配金額としております。</p> <p>2022年6月11日から2022年7月11日までの計算期間末における分配対象金額19,808,579,394円（1万口当たり2,820円）のうち、35,115,066円（1万口当たり5円）を分配金額としております。</p> <p>2022年7月12日から2022年8月10日までの計算期間末における分配対象金額19,676,322,510円（1万口当たり2,821円）のうち、34,866,740円（1万口当たり5円）を分配金額としております。</p> <p>2022年8月11日から2022年9月12日までの計算期間末における分配対象金額19,532,776,778円（1万口当たり2,822円）のうち、34,598,865円（1万口当たり5円）を分配金額としております。</p> <p>2022年9月13日から2022年10月11日までの計算期間末における分配対象金額19,124,632,474円（1万口当たり2,822円）のうち、33,873,352円（1万口当たり5円）を分配金額としております。</p> <p>2022年10月12日から2022年11月10日までの計算期間末における分配対象金額19,016,423,188円（1万口当たり2,824円）のうち、33,668,704円（1万口当たり5円）を分配金額としております。</p>	<p>2022年11月11日から2022年12月12日までの計算期間末における分配対象金額18,755,492,631円（1万口当たり2,824円）のうち、33,206,001円（1万口当たり5円）を分配金額としております。</p> <p>2022年12月13日から2023年1月10日までの計算期間末における分配対象金額18,668,120,244円（1万口当たり2,824円）のうち、33,049,122円（1万口当たり5円）を分配金額としております。</p> <p>2023年1月11日から2023年2月10日までの計算期間末における分配対象金額18,492,861,784円（1万口当たり2,825円）のうち、32,728,409円（1万口当たり5円）を分配金額としております。</p> <p>2023年2月11日から2023年3月10日までの計算期間末における分配対象金額18,375,567,929円（1万口当たり2,826円）のうち、32,509,376円（1万口当たり5円）を分配金額としております。</p> <p>2023年3月11日から2023年4月10日までの計算期間末における分配対象金額18,309,926,259円（1万口当たり2,826円）のうち、32,391,912円（1万口当たり5円）を分配金額としております。</p> <p>2023年4月11日から2023年5月10日までの計算期間末における分配対象金額18,130,507,144円（1万口当たり2,827円）のうち、32,062,181円（1万口当たり5円）を分配金額としております。</p>

（金融商品に関する注記）

金融商品の状況に関する事項

	第26期 特定期間 （自 2022年5月11日 至 2022年11月10日）	第27期 特定期間 （自 2022年11月11日 至 2023年5月10日）
1 金融商品に対する取組方針	<p>当ファンドは、投資信託及び投資法人に関する法律第2条第4項に定める証券投資信託であります。</p> <p>有価証券等の金融商品に対して、信託約款及び委託会社で定めた投資ガイドラインや運用計画書等に従い、投資として運用することを目的としております。</p>	同左
2 金融商品の内容及び当該金融商品に係るリスク	<p>金融商品の内容は、有価証券、コール・ローン等の金銭債権及び金銭債務となります。有価証券の詳細については、（その他の注記）2 有価証券関係に記載の通りです。</p> <p>有価証券に係るリスクとしては、価格変動リスク、金利変動リスク、為替変動リスク、カントリーリスク、信用リスク、流動性リスクなどがあります。</p>	同左
3 金融商品に係るリスク管理体制	<p>委託会社において、運用部門は定められた運用プロセスを通じて運用リスクを管理します。また、運用部門から独立した委員会を設け、パフォーマンスの分析・評価及び運用リスクの管理を行っております。</p> <p>市場リスクの管理 価格変動リスク等の市場リスクに関しては、パフォーマンスの実績等の状況を常時分析・把握し、投資方針に従っているかを管理しております。</p> <p>信用リスクの管理 信用リスクに関しては、発行体や取引先の財務状況等に関する情報収集・分析、格付のモニタリング等により管理を行っております。</p> <p>流動性リスクの管理 流動性リスクに関しては、市場流動性の状況を把握し、管理を行っております。</p>	同左
4 金融商品の時価等に関する事項についての補足説明	<p>金融商品の時価の算定においては一定の前提条件等を採用しているため、異なる前提条件等によった場合、当該価額が異なることもあります。</p>	同左

金融商品の時価等に関する事項

	第26期 特定期間 (2022年11月10日現在)	第27期 特定期間 (2023年5月10日現在)
1 貸借対照表計上額、時価及びその差額	証券投資信託では、金融商品は原則として時価評価されるため、貸借対照表計上額と時価との差額はありません。	同左
2 貸借対照表の科目ごとの時価の算定方法	投資信託受益証券、親投資信託受益証券については、（重要な会計方針に係る事項に関する注記）の1運用資産の評価基準及び評価方法に記載の通りです。 コール・ローン等の金銭債権及び金銭債務については、時価が帳簿価額と近似しているため帳簿価額を時価としております。	同左

(関連当事者との取引に関する注記)

第26期 特定期間 (自 2022年5月11日 至 2022年11月10日)	第27期 特定期間 (自 2022年11月11日 至 2023年5月10日)
該当事項はありません。	同左

(その他の注記)

1 元本の移動

期別 項目	第26期 特定期間 (自 2022年5月11日 至 2022年11月10日)	第27期 特定期間 (自 2022年11月11日 至 2023年5月10日)
期首元本額	71,134,370,545 円	67,337,408,208 円
期中追加設定元本額	662,133,048 円	672,786,376 円
期中一部解約元本額	4,459,095,385 円	3,885,830,828 円

2 有価証券関係

売買目的有価証券

第26期 特定期間（自 2022年5月11日 至 2022年11月10日）

種類	最終の計算期間の損益に含まれた評価差額
投資信託受益証券	238,788,294 円
親投資信託受益証券	0 円
合計	238,788,294 円

第27期 特定期間（自 2022年11月11日 至 2023年5月10日）

種類	最終の計算期間の損益に含まれた評価差額
投資信託受益証券	208,177,473 円
親投資信託受益証券	5,027 円
合計	208,172,446 円

3 デリバティブ取引関係

第26期 特定期間（自 2022年5月11日 至 2022年11月10日）

該当事項はありません。

第27期 特定期間（自 2022年11月11日 至 2023年5月10日）

該当事項はありません。

(4) 【附属明細表】

有価証券明細表

a. 株式

該当事項はありません。

b. 株式以外の有価証券

(2023年5月10日現在)

種類	銘柄	券面総額	評価額(円)	備考
投資信託受益証券	エマージング・マーケット・デット・ファンド・クラスBRL(毎月分配型)	10,323,191.17	8,255,311,453	
合計		10,323,191.17	8,255,311,453	

(注) 投資信託受益証券における券面総額欄の数値は、証券数を表示しております。

(2023年5月10日現在)

種類	銘柄	券面総額	評価額(円)	備考
親投資信託受益証券	T & D マネープールマザーファンド	50,273,085	50,966,853	
合計		50,273,085	50,966,853	

(注) 親投資信託受益証券における券面総額欄の数値は、口数を表示しております。

デリバティブ取引及び為替予約取引の契約額等及び時価の状況表

該当事項はありません。

【野村エマージング債券投信（南アフリカランドコース）毎月分配型】

(1) 【貸借対照表】

(単位：円)

	第26期 特定期間 (2022年11月10日現在)	第27期 特定期間 (2023年5月10日現在)
資産の部		
流動資産		
コール・ローン	5,845,121	3,340,403
投資信託受益証券	112,812,477	50,887,627
親投資信託受益証券	1,433,419	623,074
流動資産合計	120,091,017	54,851,104
資産合計	120,091,017	54,851,104
負債の部		
流動負債		
未払収益分配金	1,487,314	514,161
未払受託者報酬	3,161	1,504
未払委託者報酬	89,458	42,618
未払利息	10	7
その他未払費用	1,358	640
流動負債合計	1,581,301	558,930
負債合計	1,581,301	558,930
純資産の部		
元本等		
元本	495,771,472	257,080,754
剰余金		
期末剰余金又は期末欠損金()	377,261,756	202,788,580
(分配準備積立金)	21,838,855	11,726,214
元本等合計	118,509,716	54,292,174
純資産合計	118,509,716	54,292,174
負債純資産合計	120,091,017	54,851,104

(2) 【損益及び剰余金計算書】

(単位：円)

	第26期 特定期間 (自 2022年5月11日 至 2022年11月10日)	第27期 特定期間 (自 2022年11月11日 至 2023年5月10日)
営業収益		
受取配当金	10,300,000	5,600,000
受取利息	10	52
有価証券売買等損益	13,944,586	8,925,195
営業収益合計	3,644,576	3,325,143
営業費用		
支払利息	1,683	1,231
受託者報酬	22,154	13,700
委託者報酬	627,504	388,213
その他費用	9,751	5,877
営業費用合計	661,092	409,021
営業利益	4,305,668	3,734,164
経常利益	4,305,668	3,734,164
当期純利益	4,305,668	3,734,164
一部解約に伴う当期純利益金額の分配額	301,246	462,568
期首剰余金又は期首欠損金 ()	389,556,224	377,261,756
剰余金増加額又は欠損金減少額	41,928,477	194,032,094
当期一部解約に伴う剰余金増加額又は欠損金減少額	41,928,477	194,032,094
剰余金減少額又は欠損金増加額	16,261,879	11,847,760
当期追加信託に伴う剰余金減少額又は欠損金増加額	16,261,879	11,847,760
分配金	9,367,708	4,439,562
期末剰余金又は期末欠損金 ()	377,261,756	202,788,580

（ 3 ）【注記表】

（重要な会計方針に係る事項に関する注記）

1 運用資産の評価基準及び評価方法	(1)投資信託受益証券 基準価額で評価しております。 (2)親投資信託受益証券 移動平均法に基づき、時価で評価しております。 時価評価にあたっては、親投資信託受益証券の基準価額に基づいて評価しております。
2 費用・収益の計上基準	(1)受取配当金 原則として、収益分配金落ち日において、その金額が確定しているものについては当該金額を計上、未だ確定していない場合は入金日基準で計上しております。 (2)有価証券売買等損益 約定日基準で計上しております。

（貸借対照表に関する注記）

第26期 特定期間 (2022年11月10日現在)	第27期 特定期間 (2023年5月10日現在)
1 特定期間の末日における受益権の総数 495,771,472口	1 特定期間の末日における受益権の総数 257,080,754口
2 投資信託財産計算規則第55条の6第1項第10号に規定する額 元本の欠損 377,261,756円	2 投資信託財産計算規則第55条の6第1項第10号に規定する額 元本の欠損 202,788,580円
3 特定期間の末日における1単位当たりの純資産の額 1口当たり純資産額 0.2390円 (1万口当たり純資産額 2,390円)	3 特定期間の末日における1単位当たりの純資産の額 1口当たり純資産額 0.2112円 (1万口当たり純資産額 2,112円)

(損益及び剰余金計算書に関する注記)

項 目	期 別 第26期 特定期間 (自 2022年5月11日 至 2022年11月10日)	第27期 特定期間 (自 2022年11月11日 至 2023年5月10日)
分配金の計算過程	<p>2022年5月11日から2022年6月10日までの計算期間末における分配対象金額243,728,228円(1万口当たり4,584円)のうち、1,594,782円(1万口当たり30円)を分配金額としております。</p> <p>2022年6月11日から2022年7月11日までの計算期間末における分配対象金額244,312,204円(1万口当たり4,584円)のうち、1,598,711円(1万口当たり30円)を分配金額としております。</p> <p>2022年7月12日から2022年8月10日までの計算期間末における分配対象金額244,806,349円(1万口当たり4,587円)のうち、1,600,799円(1万口当たり30円)を分配金額としております。</p> <p>2022年8月11日から2022年9月12日までの計算期間末における分配対象金額244,223,273円(1万口当たり4,589円)のうち、1,596,446円(1万口当たり30円)を分配金額としております。</p> <p>2022年9月13日から2022年10月11日までの計算期間末における分配対象金額227,929,585円(1万口当たり4,590円)のうち、1,489,656円(1万口当たり30円)を分配金額としております。</p> <p>2022年10月12日から2022年11月10日までの計算期間末における分配対象金額227,654,385円(1万口当たり4,591円)のうち、1,487,314円(1万口当たり30円)を分配金額としております。</p>	<p>2022年11月11日から2022年12月12日までの計算期間末における分配対象金額218,955,459円(1万口当たり4,593円)のうち、1,430,087円(1万口当たり30円)を分配金額としております。</p> <p>2022年12月13日から2023年1月10日までの計算期間末における分配対象金額220,030,617円(1万口当たり4,584円)のうち、959,945円(1万口当たり20円)を分配金額としております。</p> <p>2023年1月11日から2023年2月10日までの計算期間末における分配対象金額118,558,973円(1万口当たり4,609円)のうち、514,447円(1万口当たり20円)を分配金額としております。</p> <p>2023年2月11日から2023年3月10日までの計算期間末における分配対象金額117,445,690円(1万口当たり4,611円)のうち、509,398円(1万口当たり20円)を分配金額としております。</p> <p>2023年3月11日から2023年4月10日までの計算期間末における分配対象金額117,978,520円(1万口当たり4,612円)のうち、511,524円(1万口当たり20円)を分配金額としております。</p> <p>2023年4月11日から2023年5月10日までの計算期間末における分配対象金額118,627,714円(1万口当たり4,614円)のうち、514,161円(1万口当たり20円)を分配金額としております。</p>

（金融商品に関する注記）

金融商品の状況に関する事項

	第26期 特定期間 （自 2022年5月11日 至 2022年11月10日）	第27期 特定期間 （自 2022年11月11日 至 2023年5月10日）
1 金融商品に対する取組方針	<p>当ファンドは、投資信託及び投資法人に関する法律第2条第4項に定める証券投資信託であります。</p> <p>有価証券等の金融商品に対して、信託約款及び委託会社で定めた投資ガイドラインや運用計画書等に従い、投資として運用することを目的としております。</p>	同左
2 金融商品の内容及び当該金融商品に係るリスク	<p>金融商品の内容は、有価証券、コール・ローン等の金銭債権及び金銭債務となります。有価証券の詳細については、（その他の注記）2 有価証券関係に記載の通りです。</p> <p>有価証券に係るリスクとしては、価格変動リスク、金利変動リスク、為替変動リスク、カントリーリスク、信用リスク、流動性リスクなどがあります。</p>	同左
3 金融商品に係るリスク管理体制	<p>委託会社において、運用部門は定められた運用プロセスを通じて運用リスクを管理します。また、運用部門から独立した委員会を設け、パフォーマンスの分析・評価及び運用リスクの管理を行っております。</p> <p>市場リスクの管理 価格変動リスク等の市場リスクに関しては、パフォーマンスの実績等の状況を常時分析・把握し、投資方針に従っているかを管理しております。</p> <p>信用リスクの管理 信用リスクに関しては、発行体や取引先の財務状況等に関する情報収集・分析、格付のモニタリング等により管理を行っております。</p> <p>流動性リスクの管理 流動性リスクに関しては、市場流動性の状況を把握し、管理を行っております。</p>	同左
4 金融商品の時価等に関する事項についての補足説明	<p>金融商品の時価の算定においては一定の前提条件等を採用しているため、異なる前提条件等によった場合、当該価額が異なることもあります。</p>	同左

金融商品の時価等に関する事項

	第26期 特定期間 (2022年11月10日現在)	第27期 特定期間 (2023年5月10日現在)
1 貸借対照表計上額、時価及びその差額	証券投資信託では、金融商品は原則として時価評価されるため、貸借対照表計上額と時価との差額はありません。	同左
2 貸借対照表の科目ごとの時価の算定方法	投資信託受益証券、親投資信託受益証券については、（重要な会計方針に係る事項に関する注記）の 1 運用資産の評価基準及び評価方法に記載の通りです。 コール・ローン等の金銭債権及び金銭債務については、時価が帳簿価額と近似しているため帳簿価額を時価としております。	同左

(関連当事者との取引に関する注記)

第26期 特定期間 (自 2022年5月11日 至 2022年11月10日)	第27期 特定期間 (自 2022年11月11日 至 2023年5月10日)
該当事項はありません。	同左

(その他の注記)

1 元本の移動

項 目	期 別	第26期 特定期間 (自 2022年5月11日 至 2022年11月10日)	第27期 特定期間 (自 2022年11月11日 至 2023年5月10日)
期首元本額		530,188,853 円	495,771,472 円
期中追加設定元本額		21,680,140 円	15,527,267 円
期中一部解約元本額		56,097,521 円	254,217,985 円

2 有価証券関係

売買目的有価証券

第26期 特定期間（自 2022年5月11日 至 2022年11月10日）

種類	最終の計算期間の損益に含まれた評価差額
投資信託受益証券	2,383,251 円
親投資信託受益証券	0 円
合計	2,383,251 円

第27期 特定期間（自 2022年11月11日 至 2023年5月10日）

種類	最終の計算期間の損益に含まれた評価差額
投資信託受益証券	763,887 円
親投資信託受益証券	61 円
合計	763,948 円

3 デリバティブ取引関係

第26期 特定期間（自 2022年5月11日 至 2022年11月10日）

該当事項はありません。

第27期 特定期間（自 2022年11月11日 至 2023年5月10日）

該当事項はありません。

(4) 【附属明細表】

有価証券明細表

a. 株式

該当事項はありません。

b. 株式以外の有価証券

(2023年5月10日現在)

種類	銘柄	券面総額	評価額(円)	備考
投資信託受益証券	エマージング・マーケット・デット・ファンド・クラスZAR(毎月分配型)	47,970.81	50,887,627	
合計		47,970.81	50,887,627	

(注) 投資信託受益証券における券面総額欄の数値は、証券数を表示しております。

(2023年5月10日現在)

種類	銘柄	券面総額	評価額(円)	備考
親投資信託受益証券	T & D マネープールマザーファンド	614,593	623,074	
合計		614,593	623,074	

(注) 親投資信託受益証券における券面総額欄の数値は、口数を表示しております。

デリバティブ取引及び為替予約取引の契約額等及び時価の状況表

該当事項はありません。

【野村エマージング債券投信（カナダドルコース）毎月分配型】**野村エマージング債券投信（メキシコペソコース）毎月分配型****野村エマージング債券投信（トルコリラコース）毎月分配型****野村エマージング債券投信（金コース）毎月分配型**

- 1．当ファンドの財務諸表は、「財務諸表等の用語、様式及び作成方法に関する規則」（昭和38年大蔵省令第59号）（以下「財務諸表等規則」という。）並びに同規則第2条の2の規定により、「投資信託財産の計算に関する規則」（平成12年総理府令第133号）（以下「投資信託財産計算規則」という。）に基づいて作成しており、金額は円単位で表示しております。
- 2．当ファンドの計算期間は6ヵ月未満であるため、財務諸表は原則として6ヵ月毎に作成しております。
- 3．当ファンドは、第24期特定期間（2022年11月11日から2023年5月10日まで）の財務諸表について、金融商品取引法第193条の2第1項の規定に基づき、EY新日本有限責任監査法人による監査を受けております。

野村エマージング債券投信（カナダドルコース）毎月分配型

（1）【貸借対照表】

（単位：円）

	第23期 特定期間 (2022年11月10日現在)	第24期 特定期間 (2023年5月10日現在)
資産の部		
流動資産		
コール・ローン	3,285,158	3,682,078
投資信託受益証券	61,073,837	54,371,034
親投資信託受益証券	563,509	563,342
流動資産合計	64,922,504	58,616,454
資産合計	64,922,504	58,616,454
負債の部		
流動負債		
未払収益分配金	366,083	354,172
未払受託者報酬	1,793	1,570
未払委託者報酬	50,789	44,424
未払利息	5	7
その他未払費用	764	668
流動負債合計	419,434	400,841
負債合計	419,434	400,841
純資産の部		
元本等		
元本	104,595,226	101,192,272
剰余金		
期末剰余金又は期末欠損金（ ）	40,092,156	42,976,659
（分配準備積立金）	12,765,503	12,590,015
元本等合計	64,503,070	58,215,613
純資産合計	64,503,070	58,215,613
負債純資産合計	64,922,504	58,616,454

(2) 【損益及び剰余金計算書】

(単位：円)

	第23期 特定期間 (自 2022年5月11日 至 2022年11月10日)	第24期 特定期間 (自 2022年11月11日 至 2023年5月10日)
営業収益		
受取配当金	3,000,000	2,900,000
受取利息	4	13
有価証券売買等損益	3,133,039	4,702,970
営業収益合計	133,035	1,802,957
営業費用		
支払利息	757	806
受託者報酬	12,187	9,839
委託者報酬	345,189	278,696
その他費用	5,321	4,203
営業費用合計	363,454	293,544
営業利益	496,489	2,096,501
経常利益	496,489	2,096,501
当期純利益	496,489	2,096,501
一部解約に伴う当期純利益金額の分配額	24,544	17,548
期首剰余金又は期首欠損金 ()	42,240,321	40,092,156
剰余金増加額又は欠損金減少額	5,537,383	2,231,389
当期一部解約に伴う剰余金増加額又は欠損金減少額	5,537,383	2,231,389
剰余金減少額又は欠損金増加額	502,357	860,650
当期追加信託に伴う剰余金減少額又は欠損金増加額	502,357	860,650
分配金	2,414,916	2,141,193
期末剰余金又は期末欠損金 ()	40,092,156	42,976,659

（ 3 ）【注記表】

（重要な会計方針に係る事項に関する注記）

1 運用資産の評価基準及び評価方法	(1)投資信託受益証券 基準価額で評価しております。 (2)親投資信託受益証券 移動平均法に基づき、時価で評価しております。 時価評価にあたっては、親投資信託受益証券の基準価額に基づいて評価しております。
2 費用・収益の計上基準	(1)受取配当金 原則として、収益分配金落ち日において、その金額が確定しているものについては当該金額を計上、未だ確定していない場合は入金日基準で計上しております。 (2)有価証券売買等損益 約定日基準で計上しております。

（貸借対照表に関する注記）

第23期 特定期間 (2022年11月10日現在)	第24期 特定期間 (2023年5月10日現在)
1 特定期間の末日における受益権の総数 104,595,226口	1 特定期間の末日における受益権の総数 101,192,272口
2 投資信託財産計算規則第55条の6第1項第10号に規定する額 元本の欠損 40,092,156円	2 投資信託財産計算規則第55条の6第1項第10号に規定する額 元本の欠損 42,976,659円
3 特定期間の末日における1単位当たりの純資産の額 1口当たり純資産額 0.6167円 (1万口当たり純資産額 6,167円)	3 特定期間の末日における1単位当たりの純資産の額 1口当たり純資産額 0.5753円 (1万口当たり純資産額 5,753円)

(損益及び剰余金計算書に関する注記)

項 目	期 別 第23期 特定期間 (自 2022年5月11日 至 2022年11月10日)	第24期 特定期間 (自 2022年11月11日 至 2023年5月10日)
分配金の計算過程	<p>2022年5月11日から2022年6月10日までの計算期間末における分配対象金額70,725,150円（1万口当たり6,021円）のうち、411,122円（1万口当たり35円）を分配金額としております。</p> <p>2022年6月11日から2022年7月11日までの計算期間末における分配対象金額70,259,099円（1万口当たり6,023円）のうち、408,229円（1万口当たり35円）を分配金額としております。</p> <p>2022年7月12日から2022年8月10日までの計算期間末における分配対象金額70,483,841円（1万口当たり6,030円）のうち、409,052円（1万口当たり35円）を分配金額としております。</p> <p>2022年8月11日から2022年9月12日までの計算期間末における分配対象金額70,684,313円（1万口当たり6,036円）のうち、409,816円（1万口当たり35円）を分配金額としております。</p> <p>2022年9月13日から2022年10月11日までの計算期間末における分配対象金額70,853,642円（1万口当たり6,039円）のうち、410,614円（1万口当たり35円）を分配金額としております。</p> <p>2022年10月12日から2022年11月10日までの計算期間末における分配対象金額63,311,366円（1万口当たり6,052円）のうち、366,083円（1万口当たり35円）を分配金額としております。</p>	<p>2022年11月11日から2022年12月12日までの計算期間末における分配対象金額63,440,175円（1万口当たり6,060円）のうち、366,375円（1万口当たり35円）を分配金額としております。</p> <p>2022年12月13日から2023年1月10日までの計算期間末における分配対象金額63,073,211円（1万口当たり6,069円）のうち、363,732円（1万口当たり35円）を分配金額としております。</p> <p>2023年1月11日から2023年2月10日までの計算期間末における分配対象金額61,041,224円（1万口当たり6,079円）のうち、351,411円（1万口当たり35円）を分配金額としております。</p> <p>2023年2月11日から2023年3月10日までの計算期間末における分配対象金額61,297,709円（1万口当たり6,089円）のうち、352,294円（1万口当たり35円）を分配金額としております。</p> <p>2023年3月11日から2023年4月10日までの計算期間末における分配対象金額61,456,287円（1万口当たり6,089円）のうち、353,209円（1万口当たり35円）を分配金額としております。</p> <p>2023年4月11日から2023年5月10日までの計算期間末における分配対象金額61,747,644円（1万口当たり6,101円）のうち、354,172円（1万口当たり35円）を分配金額としております。</p>

（金融商品に関する注記）

金融商品の状況に関する事項

	第23期 特定期間 （自 2022年5月11日 至 2022年11月10日）	第24期 特定期間 （自 2022年11月11日 至 2023年5月10日）
1 金融商品に対する取組方針	<p>当ファンドは、投資信託及び投資法人に関する法律第2条第4項に定める証券投資信託であります。</p> <p>有価証券等の金融商品に対して、信託約款及び委託会社で定めた投資ガイドラインや運用計画書等に従い、投資として運用することを目的としております。</p>	同左
2 金融商品の内容及び当該金融商品に係るリスク	<p>金融商品の内容は、有価証券、コール・ローン等の金銭債権及び金銭債務となります。有価証券の詳細については、（その他の注記）2 有価証券関係に記載の通りです。</p> <p>有価証券に係るリスクとしては、価格変動リスク、金利変動リスク、為替変動リスク、カントリーリスク、信用リスク、流動性リスクなどがあります。</p>	同左
3 金融商品に係るリスク管理体制	<p>委託会社において、運用部門は定められた運用プロセスを通じて運用リスクを管理します。また、運用部門から独立した委員会を設け、パフォーマンスの分析・評価及び運用リスクの管理を行っております。</p> <p>市場リスクの管理 価格変動リスク等の市場リスクに関しては、パフォーマンスの実績等の状況を常時分析・把握し、投資方針に従っているかを管理しております。</p> <p>信用リスクの管理 信用リスクに関しては、発行体や取引先の財務状況等に関する情報収集・分析、格付のモニタリング等により管理を行っております。</p> <p>流動性リスクの管理 流動性リスクに関しては、市場流動性の状況を把握し、管理を行っております。</p>	同左
4 金融商品の時価等に関する事項についての補足説明	<p>金融商品の時価の算定においては一定の前提条件等を採用しているため、異なる前提条件等による場合、当該価額が異なることもあります。</p>	同左

金融商品の時価等に関する事項

	第23期 特定期間 (2022年11月10日現在)	第24期 特定期間 (2023年5月10日現在)
1 貸借対照表計上額、時価及びその差額	証券投資信託では、金融商品は原則として時価評価されるため、貸借対照表計上額と時価との差額はありません。	同左
2 貸借対照表の科目ごとの時価の算定方法	投資信託受益証券、親投資信託受益証券については、（重要な会計方針に係る事項に関する注記）の1運用資産の評価基準及び評価方法に記載の通りです。 コール・ローン等の金銭債権及び金銭債務については、時価が帳簿価額と近似しているため帳簿価額を時価としております。	同左

(関連当事者との取引に関する注記)

第23期 特定期間 (自 2022年5月11日 至 2022年11月10日)	第24期 特定期間 (自 2022年11月11日 至 2023年5月10日)
該当事項はありません。	同左

(その他の注記)

1 元本の移動

項 目	第23期 特定期間 (自 2022年5月11日 至 2022年11月10日)	第24期 特定期間 (自 2022年11月11日 至 2023年5月10日)
期首元本額	117,240,274 円	104,595,226 円
期中追加設定元本額	1,385,997 円	2,123,801 円
期中一部解約元本額	14,031,045 円	5,526,755 円

2 有価証券関係

売買目的有価証券

第23期 特定期間（自 2022年5月11日 至 2022年11月10日）

種類	最終の計算期間の損益に含まれた評価差額
投資信託受益証券	1,418,499 円
親投資信託受益証券	1 円
合計	1,418,498 円

第24期 特定期間（自 2022年11月11日 至 2023年5月10日）

種類	最終の計算期間の損益に含まれた評価差額
投資信託受益証券	560,295 円
親投資信託受益証券	55 円
合計	560,240 円

3 デリバティブ取引関係

第23期 特定期間（自 2022年5月11日 至 2022年11月10日）

該当事項はありません。

第24期 特定期間（自 2022年11月11日 至 2023年5月10日）

該当事項はありません。

(4) 【附属明細表】

有価証券明細表

a. 株式

該当事項はありません。

b. 株式以外の有価証券

(2023年5月10日現在)

種類	銘柄	券面総額	評価額(円)	備考
投資信託受益証券	エマージング・マーケット・デット・ファンド・クラスCAD(毎月分配型)	14,074.22	54,371,034	
合計		14,074.22	54,371,034	

(注) 投資信託受益証券における券面総額欄の数値は、証券数を表示しております。

(2023年5月10日現在)

種類	銘柄	券面総額	評価額(円)	備考
親投資信託受益証券	T & D マネープールマザーファンド	555,674	563,342	
合計		555,674	563,342	

(注) 親投資信託受益証券における券面総額欄の数値は、口数を表示しております。

デリバティブ取引及び為替予約取引の契約額等及び時価の状況表

該当事項はありません。

【野村エマージング債券投信（メキシコベソコース）毎月分配型】

(1) 【貸借対照表】

(単位：円)

	第23期 特定期間 (2022年11月10日現在)	第24期 特定期間 (2023年5月10日現在)
資産の部		
流動資産		
コール・ローン	152,289,584	137,806,615
投資信託受益証券	2,824,384,228	2,705,146,674
親投資信託受益証券	23,620,784	23,613,796
流動資産合計	3,000,294,596	2,866,567,085
資産合計	3,000,294,596	2,866,567,085
負債の部		
流動負債		
未払収益分配金	24,378,270	22,427,252
未払解約金	1,896,696	6,222,341
未払受託者報酬	79,171	76,332
未払委託者報酬	2,243,118	2,162,724
未払利息	271	295
その他未払費用	34,298	33,068
流動負債合計	28,631,824	30,922,012
負債合計	28,631,824	30,922,012
純資産の部		
元本等		
元本	5,417,393,450	4,983,833,978
剰余金		
期末剰余金又は期末欠損金（ ）	2,445,730,678	2,148,188,905
（分配準備積立金）	233,973,492	220,715,884
元本等合計	2,971,662,772	2,835,645,073
純資産合計	2,971,662,772	2,835,645,073
負債純資産合計	3,000,294,596	2,866,567,085

(2) 【損益及び剰余金計算書】

(単位：円)

	第23期 特定期間 (自 2022年5月11日 至 2022年11月10日)	第24期 特定期間 (自 2022年11月11日 至 2023年5月10日)
営業収益		
受取配当金	175,000,000	158,000,000
受取利息	152	506
有価証券売買等損益	160,769,319	95,755,458
営業収益合計	335,769,471	253,755,964
営業費用		
支払利息	24,328	31,263
受託者報酬	513,930	463,763
委託者報酬	14,561,193	13,139,827
その他費用	227,673	200,915
営業費用合計	15,327,124	13,835,768
営業利益	320,442,347	239,920,196
経常利益	320,442,347	239,920,196
当期純利益	320,442,347	239,920,196
一部解約に伴う当期純利益金額の分配額	11,197,892	2,871,634
期首剰余金又は期首欠損金 ()	3,120,036,079	2,445,730,678
剰余金増加額又は欠損金減少額	533,573,553	256,394,281
当期一部解約に伴う剰余金増加額又は欠損金減少額	533,573,553	256,394,281
剰余金減少額又は欠損金増加額	35,722,999	57,922,041
当期追加信託に伴う剰余金減少額又は欠損金増加額	35,722,999	57,922,041
分配金	155,185,392	137,979,029
期末剰余金又は期末欠損金 ()	2,445,730,678	2,148,188,905

（ 3 ）【注記表】

（重要な会計方針に係る事項に関する注記）

1 運用資産の評価基準及び評価方法	(1)投資信託受益証券 基準価額で評価しております。 (2)親投資信託受益証券 移動平均法に基づき、時価で評価しております。 時価評価にあたっては、親投資信託受益証券の基準価額に基づいて評価しております。
2 費用・収益の計上基準	(1)受取配当金 原則として、収益分配金落ち日において、その金額が確定しているものについては当該金額を計上、未だ確定していない場合は入金日基準で計上しております。 (2)有価証券売買等損益 約定日基準で計上しております。

（貸借対照表に関する注記）

第23期 特定期間 (2022年11月10日現在)	第24期 特定期間 (2023年5月10日現在)
1 特定期間の末日における受益権の総数 5,417,393,450口	1 特定期間の末日における受益権の総数 4,983,833,978口
2 投資信託財産計算規則第55条の6第1項第10号に規定する額 元本の欠損 2,445,730,678円	2 投資信託財産計算規則第55条の6第1項第10号に規定する額 元本の欠損 2,148,188,905円
3 特定期間の末日における1単位当たりの純資産の額 1口当たり純資産額 0.5485円 (1万口当たり純資産額 5,485円)	3 特定期間の末日における1単位当たりの純資産の額 1口当たり純資産額 0.5690円 (1万口当たり純資産額 5,690円)

(損益及び剰余金計算書に関する注記)

期 別 項 目	第23期 特定期間 (自 2022年5月11日 至 2022年11月10日)	第24期 特定期間 (自 2022年11月11日 至 2023年5月10日)
分配金の計算過程	<p>2022年5月11日から2022年6月10日までの計算期間末における分配対象金額3,211,134,089円（1万口当たり5,085円）のうち、28,411,944円（1万口当たり45円）を分配金額としております。</p> <p>2022年6月11日から2022年7月11日までの計算期間末における分配対象金額2,998,905,612円（1万口当たり5,087円）のうち、26,525,788円（1万口当たり45円）を分配金額としております。</p> <p>2022年7月12日から2022年8月10日までの計算期間末における分配対象金額2,934,038,166円（1万口当たり5,092円）のうち、25,928,566円（1万口当たり45円）を分配金額としております。</p> <p>2022年8月11日から2022年9月12日までの計算期間末における分配対象金額2,885,137,301円（1万口当たり5,097円）のうち、25,468,365円（1万口当たり45円）を分配金額としております。</p> <p>2022年9月13日から2022年10月11日までの計算期間末における分配対象金額2,773,904,874円（1万口当たり5,100円）のうち、24,472,459円（1万口当たり45円）を分配金額としております。</p> <p>2022年10月12日から2022年11月10日までの計算期間末における分配対象金額2,765,371,217円（1万口当たり5,104円）のうち、24,378,270円（1万口当たり45円）を分配金額としております。</p>	<p>2022年11月11日から2022年12月12日までの計算期間末における分配対象金額2,691,884,436円（1万口当たり5,106円）のうち、23,722,829円（1万口当たり45円）を分配金額としております。</p> <p>2022年12月13日から2023年1月10日までの計算期間末における分配対象金額2,649,678,091円（1万口当たり5,109円）のうち、23,337,920円（1万口当たり45円）を分配金額としております。</p> <p>2023年1月11日から2023年2月10日までの計算期間末における分配対象金額2,620,915,051円（1万口当たり5,112円）のうち、23,069,230円（1万口当たり45円）を分配金額としております。</p> <p>2023年2月11日から2023年3月10日までの計算期間末における分配対象金額2,574,693,328円（1万口当たり5,118円）のうち、22,635,660円（1万口当たり45円）を分配金額としております。</p> <p>2023年3月11日から2023年4月10日までの計算期間末における分配対象金額2,592,705,926円（1万口当たり5,120円）のうち、22,786,138円（1万口当たり45円）を分配金額としております。</p> <p>2023年4月11日から2023年5月10日までの計算期間末における分配対象金額2,554,922,870円（1万口当たり5,126円）のうち、22,427,252円（1万口当たり45円）を分配金額としております。</p>

（金融商品に関する注記）

金融商品の状況に関する事項

	第23期 特定期間 （自 2022年5月11日 至 2022年11月10日）	第24期 特定期間 （自 2022年11月11日 至 2023年5月10日）
1 金融商品に対する取組方針	<p>当ファンドは、投資信託及び投資法人に関する法律第2条第4項に定める証券投資信託であります。</p> <p>有価証券等の金融商品に対して、信託約款及び委託会社で定めた投資ガイドラインや運用計画書等に従い、投資として運用することを目的としております。</p>	同左
2 金融商品の内容及び当該金融商品に係るリスク	<p>金融商品の内容は、有価証券、コール・ローン等の金銭債権及び金銭債務となります。有価証券の詳細については、（その他の注記）2 有価証券関係に記載の通りです。</p> <p>有価証券に係るリスクとしては、価格変動リスク、金利変動リスク、為替変動リスク、カントリーリスク、信用リスク、流動性リスクなどがあります。</p>	同左
3 金融商品に係るリスク管理体制	<p>委託会社において、運用部門は定められた運用プロセスを通じて運用リスクを管理します。また、運用部門から独立した委員会を設け、パフォーマンスの分析・評価及び運用リスクの管理を行っております。</p> <p>市場リスクの管理 価格変動リスク等の市場リスクに関しては、パフォーマンスの実績等の状況を常時分析・把握し、投資方針に従っているかを管理しております。</p> <p>信用リスクの管理 信用リスクに関しては、発行体や取引先の財務状況等に関する情報収集・分析、格付のモニタリング等により管理を行っております。</p> <p>流動性リスクの管理 流動性リスクに関しては、市場流動性の状況を把握し、管理を行っております。</p>	同左
4 金融商品の時価等に関する事項についての補足説明	<p>金融商品の時価の算定においては一定の前提条件等を採用しているため、異なる前提条件等によった場合、当該価額が異なることもあります。</p>	同左

金融商品の時価等に関する事項

	第23期 特定期間 (2022年11月10日現在)	第24期 特定期間 (2023年5月10日現在)
1 貸借対照表計上額、時価及びその差額	証券投資信託では、金融商品は原則として時価評価されるため、貸借対照表計上額と時価との差額はありません。	同左
2 貸借対照表の科目ごとの時価の算定方法	投資信託受益証券、親投資信託受益証券については、（重要な会計方針に係る事項に関する注記）の1運用資産の評価基準及び評価方法に記載の通りです。 コール・ローン等の金銭債権及び金銭債務については、時価が帳簿価額と近似しているため帳簿価額を時価としております。	同左

(関連当事者との取引に関する注記)

第23期 特定期間 (自 2022年5月11日 至 2022年11月10日)	第24期 特定期間 (自 2022年11月11日 至 2023年5月10日)
該当事項はありません。	同左

(その他の注記)

1 元本の移動

項 目	期 別	第23期 特定期間 (自 2022年5月11日 至 2022年11月10日)	第24期 特定期間 (自 2022年11月11日 至 2023年5月10日)
期首元本額		6,491,677,164 円	5,417,393,450 円
期中追加設定元本額		77,831,240 円	127,365,558 円
期中一部解約元本額		1,152,114,954 円	560,925,030 円

2 有価証券関係

売買目的有価証券

第23期 特定期間（自 2022年5月11日 至 2022年11月10日）

種類	最終の計算期間の損益に含まれた評価差額
投資信託受益証券	102,646,867 円
親投資信託受益証券	0 円
合計	102,646,867 円

第24期 特定期間（自 2022年11月11日 至 2023年5月10日）

種類	最終の計算期間の損益に含まれた評価差額
投資信託受益証券	97,594,505 円
親投資信託受益証券	2,329 円
合計	97,592,176 円

3 デリバティブ取引関係

第23期 特定期間（自 2022年5月11日 至 2022年11月10日）

該当事項はありません。

第24期 特定期間（自 2022年11月11日 至 2023年5月10日）

該当事項はありません。

(4) 【附属明細表】

有価証券明細表

a. 株式

該当事項はありません。

b. 株式以外の有価証券

(2023年5月10日現在)

種類	銘柄	券面総額	評価額（円）	備考
投資信託受益証券	エマージング・マーケット・デット・ファンド・クラスMXN（毎月分配型）	623,033.79	2,705,146,674	
合計		623,033.79	2,705,146,674	

(注) 投資信託受益証券における券面総額欄の数値は、証券数を表示しております。

(2023年5月10日現在)

種類	銘柄	券面総額	評価額（円）	備考
親投資信託受益証券	T & D マネープールマザーファンド	23,292,362	23,613,796	
合計		23,292,362	23,613,796	

(注) 親投資信託受益証券における券面総額欄の数値は、口数を表示しております。

デリバティブ取引及び為替予約取引の契約額等及び時価の状況表

該当事項はありません。

【野村エマージング債券投信（トルコリラコース）毎月分配型】

(1) 【貸借対照表】

(単位：円)

	第23期 特定期間 (2022年11月10日現在)	第24期 特定期間 (2023年5月10日現在)
資産の部		
流動資産		
コール・ローン	87,044,660	73,664,056
投資信託受益証券	1,761,327,135	1,501,744,207
親投資信託受益証券	15,707,581	15,702,934
流動資産合計	1,864,079,376	1,591,111,197
資産合計	1,864,079,376	1,591,111,197
負債の部		
流動負債		
未払収益分配金	20,236,006	9,046,935
未払解約金	14,240,614	1,526,274
未払受託者報酬	49,988	43,010
未払委託者報酬	1,416,280	1,218,640
未払利息	155	158
その他未払費用	21,651	18,629
流動負債合計	35,964,694	11,853,646
負債合計	35,964,694	11,853,646
純資産の部		
元本等		
元本	20,236,006,742	18,093,870,581
剰余金		
期末剰余金又は期末欠損金（ ）	18,407,892,060	16,514,613,030
（分配準備積立金）	149,712,737	139,080,091
元本等合計	1,828,114,682	1,579,257,551
純資産合計	1,828,114,682	1,579,257,551
負債純資産合計	1,864,079,376	1,591,111,197

(2) 【損益及び剰余金計算書】

(単位：円)

	第23期 特定期間 (自 2022年5月11日 至 2022年11月10日)	第24期 特定期間 (自 2022年11月11日 至 2023年5月10日)
営業収益		
受取配当金	151,000,000	79,000,000
受取利息	108	223
有価証券売買等損益	133,967,129	63,587,575
営業収益合計	17,032,979	15,412,648
営業費用		
支払利息	17,544	16,609
受託者報酬	313,467	275,297
委託者報酬	8,881,320	7,800,080
その他費用	138,717	119,236
営業費用合計	9,351,048	8,211,222
営業利益	7,681,931	7,201,426
経常利益	7,681,931	7,201,426
当期純利益	7,681,931	7,201,426
一部解約に伴う当期純利益金額の分配額	4,237,708	103,326
期首剰余金又は期首欠損金 ()	20,145,177,062	18,407,892,060
剰余金増加額又は欠損金減少額	2,559,976,887	2,222,902,018
当期一部解約に伴う剰余金増加額又は欠損金減少額	2,559,976,887	2,222,902,018
剰余金減少額又は欠損金増加額	697,487,268	270,596,874
当期追加信託に伴う剰余金減少額又は欠損金増加額	697,487,268	270,596,874
分配金	137,124,256	66,330,866
期末剰余金又は期末欠損金 ()	18,407,892,060	16,514,613,030

（ 3 ）【注記表】

（重要な会計方針に係る事項に関する注記）

1 運用資産の評価基準及び評価方法	(1)投資信託受益証券 基準価額で評価しております。 (2)親投資信託受益証券 移動平均法に基づき、時価で評価しております。 時価評価にあたっては、親投資信託受益証券の基準価額に基づいて評価しております。
2 費用・収益の計上基準	(1)受取配当金 原則として、収益分配金落ち日において、その金額が確定しているものについては当該金額を計上、未だ確定していない場合は入金日基準で計上しております。 (2)有価証券売買等損益 約定日基準で計上しております。

（貸借対照表に関する注記）

第23期 特定期間 (2022年11月10日現在)	第24期 特定期間 (2023年5月10日現在)
1 特定期間の末日における受益権の総数 20,236,006,742口	1 特定期間の末日における受益権の総数 18,093,870,581口
2 投資信託財産計算規則第55条の6第1項第10号に規定する額 元本の欠損 18,407,892,060円	2 投資信託財産計算規則第55条の6第1項第10号に規定する額 元本の欠損 16,514,613,030円
3 特定期間の末日における1単位当たりの純資産の額 1口当たり純資産額 0.0903円 (1万口当たり純資産額 903円)	3 特定期間の末日における1単位当たりの純資産の額 1口当たり純資産額 0.0873円 (1万口当たり純資産額 873円)

(損益及び剰余金計算書に関する注記)

期 別 項 目	第23期 特定期間 (自 2022年5月11日 至 2022年11月10日)	第24期 特定期間 (自 2022年11月11日 至 2023年5月10日)
分配金の計算過程	<p>2022年5月11日から2022年6月10日までの計算期間末における分配対象金額11,440,690,350円（1万口当たり5,317円）のうち、32,270,761円（1万口当たり15円）を分配金額としております。</p> <p>2022年6月11日から2022年7月11日までの計算期間末における分配対象金額11,332,967,923円（1万口当たり5,312円）のうち、21,331,154円（1万口当たり10円）を分配金額としております。</p> <p>2022年7月12日から2022年8月10日までの計算期間末における分配対象金額11,251,595,478円（1万口当たり5,313円）のうち、21,175,113円（1万口当たり10円）を分配金額としております。</p> <p>2022年8月11日から2022年9月12日までの計算期間末における分配対象金額11,185,477,395円（1万口当たり5,314円）のうち、21,047,900円（1万口当たり10円）を分配金額としております。</p> <p>2022年9月13日から2022年10月11日までの計算期間末における分配対象金額11,194,136,526円（1万口当たり5,314円）のうち、21,063,322円（1万口当たり10円）を分配金額としております。</p> <p>2022年10月12日から2022年11月10日までの計算期間末における分配対象金額10,756,904,923円（1万口当たり5,315円）のうち、20,236,006円（1万口当たり10円）を分配金額としております。</p>	<p>2022年11月11日から2022年12月12日までの計算期間末における分配対象金額10,588,132,701円（1万口当たり5,316円）のうち、19,916,132円（1万口当たり10円）を分配金額としております。</p> <p>2022年12月13日から2023年1月10日までの計算期間末における分配対象金額10,381,330,333円（1万口当たり5,311円）のうち、9,771,821円（1万口当たり5円）を分配金額としております。</p> <p>2023年1月11日から2023年2月10日までの計算期間末における分配対象金額9,882,381,656円（1万口当たり5,313円）のうち、9,300,102円（1万口当たり5円）を分配金額としております。</p> <p>2023年2月11日から2023年3月10日までの計算期間末における分配対象金額9,771,308,124円（1万口当たり5,313円）のうち、9,194,313円（1万口当たり5円）を分配金額としております。</p> <p>2023年3月11日から2023年4月10日までの計算期間末における分配対象金額9,673,361,915円（1万口当たり5,314円）のうち、9,101,563円（1万口当たり5円）を分配金額としております。</p> <p>2023年4月11日から2023年5月10日までの計算期間末における分配対象金額9,616,537,730円（1万口当たり5,314円）のうち、9,046,935円（1万口当たり5円）を分配金額としております。</p>

（金融商品に関する注記）

金融商品の状況に関する事項

	第23期 特定期間 （自 2022年5月11日 至 2022年11月10日）	第24期 特定期間 （自 2022年11月11日 至 2023年5月10日）
1 金融商品に対する取組方針	<p>当ファンドは、投資信託及び投資法人に関する法律第2条第4項に定める証券投資信託であります。</p> <p>有価証券等の金融商品に対して、信託約款及び委託会社で定めた投資ガイドラインや運用計画書等に従い、投資として運用することを目的としております。</p>	同左
2 金融商品の内容及び当該金融商品に係るリスク	<p>金融商品の内容は、有価証券、コール・ローン等の金銭債権及び金銭債務となります。有価証券の詳細については、（その他の注記）2 有価証券関係に記載の通りです。</p> <p>有価証券に係るリスクとしては、価格変動リスク、金利変動リスク、為替変動リスク、カントリーリスク、信用リスク、流動性リスクなどがあります。</p>	同左
3 金融商品に係るリスク管理体制	<p>委託会社において、運用部門は定められた運用プロセスを通じて運用リスクを管理します。また、運用部門から独立した委員会を設け、パフォーマンスの分析・評価及び運用リスクの管理を行っております。</p> <p>市場リスクの管理 価格変動リスク等の市場リスクに関しては、パフォーマンスの実績等の状況を常時分析・把握し、投資方針に従っているかを管理しております。</p> <p>信用リスクの管理 信用リスクに関しては、発行体や取引先の財務状況等に関する情報収集・分析、格付のモニタリング等により管理を行っております。</p> <p>流動性リスクの管理 流動性リスクに関しては、市場流動性の状況を把握し、管理を行っております。</p>	同左
4 金融商品の時価等に関する事項についての補足説明	<p>金融商品の時価の算定においては一定の前提条件等を採用しているため、異なる前提条件等による場合、当該価額が異なることもあります。</p>	同左

金融商品の時価等に関する事項

	第23期 特定期間 (2022年11月10日現在)	第24期 特定期間 (2023年5月10日現在)
1 貸借対照表計上額、時価及びその差額	証券投資信託では、金融商品は原則として時価評価されるため、貸借対照表計上額と時価との差額はありません。	同左
2 貸借対照表の科目ごとの時価の算定方法	投資信託受益証券、親投資信託受益証券については、（重要な会計方針に係る事項に関する注記）の1運用資産の評価基準及び評価方法に記載の通りです。 コール・ローン等の金銭債権及び金銭債務については、時価が帳簿価額と近似しているため帳簿価額を時価としております。	同左

(関連当事者との取引に関する注記)

第23期 特定期間 (自 2022年5月11日 至 2022年11月10日)	第24期 特定期間 (自 2022年11月11日 至 2023年5月10日)
該当事項はありません。	同左

(その他の注記)

1 元本の移動

期別 項目	第23期 特定期間 (自 2022年5月11日 至 2022年11月10日)	第24期 特定期間 (自 2022年11月11日 至 2023年5月10日)
期首元本額	22,283,004,549 円	20,236,006,742 円
期中追加設定元本額	765,672,897 円	297,053,823 円
期中一部解約元本額	2,812,670,704 円	2,439,189,984 円

2 有価証券関係

売買目的有価証券

第23期 特定期間（自 2022年5月11日 至 2022年11月10日）

種類	最終の計算期間の損益に含まれた評価差額
投資信託受益証券	71,869,434 円
親投資信託受益証券	0 円
合計	71,869,434 円

第24期 特定期間（自 2022年11月11日 至 2023年5月10日）

種類	最終の計算期間の損益に含まれた評価差額
投資信託受益証券	7,981,480 円
親投資信託受益証券	1,549 円
合計	7,979,931 円

3 デリバティブ取引関係

第23期 特定期間（自 2022年5月11日 至 2022年11月10日）

該当事項はありません。

第24期 特定期間（自 2022年11月11日 至 2023年5月10日）

該当事項はありません。

(4) 【附属明細表】

有価証券明細表

a. 株式

該当事項はありません。

b. 株式以外の有価証券

(2023年5月10日現在)

種類	銘柄	券面総額	評価額(円)	備考
投資信託受益証券	エマージング・マーケット・デット・ファンド・クラスTRY(毎月分配型)	2,614,306.99	1,501,744,207	
合計		2,614,306.99	1,501,744,207	

(注) 投資信託受益証券における券面総額欄の数値は、証券数を表示しております。

(2023年5月10日現在)

種類	銘柄	券面総額	評価額(円)	備考
親投資信託受益証券	T & D マネープールマザーファンド	15,489,184	15,702,934	
合計		15,489,184	15,702,934	

(注) 親投資信託受益証券における券面総額欄の数値は、口数を表示しております。

デリバティブ取引及び為替予約取引の契約額等及び時価の状況表

該当事項はありません。

【野村エマージング債券投信（金コース）毎月分配型】

（１）【貸借対照表】

（単位：円）

	第23期 特定期間 (2022年11月10日現在)	第24期 特定期間 (2023年5月10日現在)
資産の部		
流動資産		
預金	4,410,496	33,432
コール・ローン	14,560,751	45,470,155
投資信託受益証券	432,827,979	662,456,074
親投資信託受益証券	4,030,809	4,029,616
派生商品評価勘定	513,362	-
流動資産合計	456,343,397	711,989,277
資産合計	456,343,397	711,989,277
負債の部		
流動負債		
派生商品評価勘定	19,194	205,332
未払金	-	12,759,137
未払収益分配金	1,922,981	1,741,955
未払受託者報酬	11,771	18,879
未払委託者報酬	333,536	534,899
未払利息	25	97
その他未払費用	5,091	8,171
流動負債合計	2,292,598	15,268,470
負債合計	2,292,598	15,268,470
純資産の部		
元本等		
元本	1,281,987,387	1,741,955,372
剰余金		
期末剰余金又は期末欠損金（ ）	827,936,588	1,045,234,565
（分配準備積立金）	126,172,842	127,208,275
元本等合計	454,050,799	696,720,807
純資産合計	454,050,799	696,720,807
負債純資産合計	456,343,397	711,989,277

(2) 【損益及び剰余金計算書】

(単位：円)

	第23期 特定期間 (自 2022年5月11日 至 2022年11月10日)	第24期 特定期間 (自 2022年11月11日 至 2023年5月10日)
営業収益		
受取配当金	25,228,716	22,803,378
受取利息	17,322	16,750
有価証券売買等損益	168,780,415	64,323,228
為替差損益	6,675,527	14,238,792
その他収益	10,065,430	-
営業収益合計	140,144,474	72,904,564
営業費用		
支払利息	7,634	8,225
受託者報酬	91,221	103,242
委託者報酬	2,584,436	2,925,174
その他費用	86,733	71,827
営業費用合計	2,770,024	3,108,468
営業利益	142,914,498	69,796,096
経常利益	142,914,498	69,796,096
当期純利益	142,914,498	69,796,096
一部解約に伴う当期純利益金額の分配額	3,494,342	219,883
期首剰余金又は期首欠損金 ()	825,548,726	827,936,588
剰余金増加額又は欠損金減少額	169,726,860	72,981,919
当期一部解約に伴う剰余金増加額又は欠損金減少額	169,726,860	72,981,919
剰余金減少額又は欠損金増加額	20,545,679	349,757,507
当期追加信託に伴う剰余金減少額又は欠損金増加額	20,545,679	349,757,507
分配金	12,148,887	10,538,368
期末剰余金又は期末欠損金 ()	827,936,588	1,045,234,565

（ 3 ）【注記表】

（重要な会計方針に係る事項に関する注記）

1 運用資産の評価基準及び評価方法	(1)投資信託受益証券 基準価額で評価しております。 (2)親投資信託受益証券 移動平均法に基づき、時価で評価しております。 時価評価にあたっては、親投資信託受益証券の基準価額に基づいて評価しております。 (3)為替予約 為替予約の評価は、原則として、わが国における計算期間末日の対顧客先物相場の仲値によって計算しております。
2 外貨建資産・負債の本邦通貨への換算基準	信託財産に属する外貨建資産・負債の円換算は、原則として、わが国における計算期間末日の対顧客電信売買相場の仲値によって計算しております。
3 費用・収益の計上基準	(1)受取配当金 原則として、収益分配金落ち日において、その金額が確定しているものについては当該金額を計上、未だ確定していない場合は入金日基準で計上しております。 (2)有価証券売買等損益、為替差損益 約定日基準で計上しております。

（貸借対照表に関する注記）

第23期 特定期間 (2022年11月10日現在)	第24期 特定期間 (2023年5月10日現在)
1 特定期間の末日における受益権の総数 1,281,987,387口	1 特定期間の末日における受益権の総数 1,741,955,372口
2 投資信託財産計算規則第55条の6第1項第10号に規定する額 元本の欠損 827,936,588円	2 投資信託財産計算規則第55条の6第1項第10号に規定する額 元本の欠損 1,045,234,565円
3 特定期間の末日における1単位当たりの純資産の額 1口当たり純資産額 0.3542円 (1万口当たり純資産額 3,542円)	3 特定期間の末日における1単位当たりの純資産の額 1口当たり純資産額 0.4000円 (1万口当たり純資産額 4,000円)

(損益及び剰余金計算書に関する注記)

期 別 項 目	第23期 特定期間 (自 2022年5月11日 至 2022年11月10日)	第24期 特定期間 (自 2022年11月11日 至 2023年5月10日)
分配金の計算過程	<p>2022年5月11日から2022年6月10日までの計算期間末における分配対象金額543,731,010円（1万口当たり3,532円）のうち、2,308,499円（1万口当たり15円）を分配金額としております。</p> <p>2022年6月11日から2022年7月11日までの計算期間末における分配対象金額491,852,563円（1万口当たり3,545円）のうち、2,081,118円（1万口当たり15円）を分配金額としております。</p> <p>2022年7月12日から2022年8月10日までの計算期間末における分配対象金額470,217,881円（1万口当たり3,558円）のうち、1,981,977円（1万口当たり15円）を分配金額としております。</p> <p>2022年8月11日から2022年9月12日までの計算期間末における分配対象金額463,603,304円（1万口当たり3,573円）のうち、1,946,005円（1万口当たり15円）を分配金額としております。</p> <p>2022年9月13日から2022年10月11日までの計算期間末における分配対象金額466,825,223円（1万口当たり3,669円）のうち、1,908,307円（1万口当たり15円）を分配金額としております。</p> <p>2022年10月12日から2022年11月10日までの計算期間末における分配対象金額472,524,189円（1万口当たり3,685円）のうち、1,922,981円（1万口当たり15円）を分配金額としております。</p>	<p>2022年11月11日から2022年12月12日までの計算期間末における分配対象金額469,601,985円（1万口当たり3,703円）のうち、1,902,211円（1万口当たり15円）を分配金額としております。</p> <p>2022年12月13日から2023年1月10日までの計算期間末における分配対象金額578,637,909円（1万口当たり3,704円）のうち、1,562,004円（1万口当たり10円）を分配金額としております。</p> <p>2023年1月11日から2023年2月10日までの計算期間末における分配対象金額663,066,916円（1万口当たり3,713円）のうち、1,785,599円（1万口当たり10円）を分配金額としております。</p> <p>2023年2月11日から2023年3月10日までの計算期間末における分配対象金額660,505,760円（1万口当たり3,723円）のうち、1,773,912円（1万口当たり10円）を分配金額としております。</p> <p>2023年3月11日から2023年4月10日までの計算期間末における分配対象金額662,222,853円（1万口当たり3,735円）のうち、1,772,687円（1万口当たり10円）を分配金額としております。</p> <p>2023年4月11日から2023年5月10日までの計算期間末における分配対象金額652,514,579円（1万口当たり3,745円）のうち、1,741,955円（1万口当たり10円）を分配金額としております。</p>

（金融商品に関する注記）

金融商品の状況に関する事項

	第23期 特定期間 （自 2022年5月11日 至 2022年11月10日）	第24期 特定期間 （自 2022年11月11日 至 2023年5月10日）
1 金融商品に対する取組方針	<p>当ファンドは、投資信託及び投資法人に関する法律第2条第4項に定める証券投資信託であります。</p> <p>有価証券等の金融商品に対して、信託約款及び委託会社で定めた投資ガイドラインや運用計画書等に従い、投資として運用することを目的としております。</p>	同左
2 金融商品の内容及び当該金融商品に係るリスク	<p>金融商品の内容は、有価証券、デリバティブ取引及びコール・ローン等の金銭債権及び金銭債務となります。有価証券の詳細については、（その他の注記）2 有価証券関係に記載の通りです。</p> <p>有価証券に係るリスクとしては、価格変動リスク、金利変動リスク、為替変動リスク、カントリーリスク、信用リスク、流動性リスクなどがあります。</p> <p>デリバティブ取引は、為替予約取引であり、外貨建有価証券の買付代金等の実需に対応する取引及び信託約款及びデリバティブ取引に関する社内規定に従って為替変動リスクを回避することを目的として行う取引です。</p>	同左
3 金融商品に係るリスク管理体制	<p>委託会社において、運用部門は定められた運用プロセスを通じて運用リスクを管理します。また、運用部門から独立した委員会を設け、パフォーマンスの分析・評価及び運用リスクの管理を行っております。</p> <p>市場リスクの管理</p> <p>価格変動リスク等の市場リスクに関しては、パフォーマンスの実績等の状況を常時分析・把握し、投資方針に従っているかを管理しております。</p> <p>信用リスクの管理</p> <p>信用リスクに関しては、発行体や取引先の財務状況等に関する情報収集・分析、格付のモニタリング等により管理を行っております。</p> <p>流動性リスクの管理</p> <p>流動性リスクに関しては、市場流動性の状況を把握し、管理を行っております。</p>	同左

4 金融商品の時価等に関する事項についての補足説明	<p>金融商品の時価の算定においては一定の前提条件等を採用しているため、異なる前提条件等によった場合、当該価額が異なることもあります。</p> <p>また、（その他の注記）の3 デリバティブ取引関係の取引の時価等に関する事項におけるデリバティブ取引に関する契約額等については、その金額自体がデリバティブ取引に係る市場リスクを示すものではありません。</p>	同左
---------------------------	--	----

金融商品の時価等に関する事項

	第23期 特定期間 (2022年11月10日現在)	第24期 特定期間 (2023年5月10日現在)
1 貸借対照表計上額、時価及びその差額	証券投資信託では、金融商品は原則として時価評価されるため、貸借対照表計上額と時価との差額はありません。	同左
2 貸借対照表の科目ごとの時価の算定方法	投資信託受益証券、親投資信託受益証券については、（重要な会計方針に係る事項に関する注記）の1 運用資産の評価基準及び評価方法に記載の通りです。 為替予約取引については、（その他の注記）の3 デリバティブ取引関係の取引の時価等に関する事項に記載の通りです。 コール・ローン等の金銭債権及び金銭債務については、時価が帳簿価額と近似しているため帳簿価額を時価としております。	同左

(関連当事者との取引に関する注記)

第23期 特定期間（自 2022年5月11日 至 2022年11月10日）

関連当事者の名称	当ファンドと当該関連当事者との関係	取引の内容	取引の種類別の取引金額	取引により発生した債権又は債務に係る主な項目別の当該特定期間の末日における残高	
T&Dアセットマネジメント株式会社	当ファンドの運用の指図を行う委託会社	信託財産の補填	その他収益 10,065,430円	-	- 円

取引条件及び取引条件の決定方針

当ファンドの主要投資対象である外国投資信託「エマージング・マーケット・デット・ファンド」のNAV（純資産額）に誤りがあったため、社内規程に基づき、委託会社から当ファンドの信託財産へ補填を行っております。

第24期 特定期間（自 2022年11月11日 至 2023年5月10日）

該当事項はありません。

(その他の注記)

1 元本の移動

項 目	期 別	第23期 特定期間 (自 2022年5月11日 至 2022年11月10日)	第24期 特定期間 (自 2022年11月11日 至 2023年5月10日)
期首元本額		1,551,834,087 円	1,281,987,387 円
期中追加設定元本額		32,822,857 円	579,291,639 円
期中一部解約元本額		302,669,557 円	119,323,654 円

2 有価証券関係

売買目的有価証券

第23期 特定期間（自 2022年5月11日 至 2022年11月10日）

種類	最終の計算期間の損益に含まれた評価差額
投資信託受益証券	661,633 円
親投資信託受益証券	0 円
合計	661,633 円

第24期 特定期間（自 2022年11月11日 至 2023年5月10日）

種類	最終の計算期間の損益に含まれた評価差額
投資信託受益証券	8,165,108 円
親投資信託受益証券	398 円
合計	8,165,506 円

3 デリバティブ取引関係

第23期 特定期間（自 2022年5月11日 至 2022年11月10日）

取引の時価等に関する事項

通貨関連

（単位：円）

区分	種類	契約額等		時価	評価損益
			うち1年超		
市場取引以外の取引	為替予約取引 売 建 USドル	417,959,206	-	417,465,038	494,168
	合計	417,959,206	-	417,465,038	494,168

（注）1 計算期間末日に対顧客先物相場の仲値が発表されている外貨については以下のように評価しております。

計算期間末日において為替予約の受渡日（以下「当該日」といいます）の対顧客先物相場の仲値が発表されている場合は、当該為替予約は当該仲値で評価しております。

計算期間末日において当該日の対顧客先物相場の仲値が発表されていない場合は、以下の方法によって評価しております。

- ・ 計算期間末日に当該日を超える対顧客先物相場が発表されている場合には、発表されている対顧客先物相場のうち当該日に最も近い前後二つの対顧客先物相場の仲値をもとに計算したレートを用いて評価しております。
- ・ 計算期間末日に当該日を超える対顧客先物相場が発表されていない場合には、当該日に最も近い日に発表されている対顧客先物相場の仲値を用いて評価しております。

2 計算期間末日に対顧客先物相場の仲値が発表されていない外貨については、計算期間末日の対顧客相場の仲値により評価しております。

3 ヘッジ会計が適用されている取引はありません。

第24期 特定期間（自 2022年11月11日 至 2023年5月10日）

取引の時価等に関する事項

通貨関連

（単位：円）

区 分	種 類	契 約 額 等	うち1年超	時 価	評 価 損 益
市場取引以外の取引	為替予約取引	648,422,068	-	648,627,400	205,332
	売 建 USドル				
合 計		648,422,068	-	648,627,400	205,332

（注）1 計算期間末日に対顧客先物相場の仲値が発表されている外貨については以下のように評価しております。

計算期間末日において為替予約の受渡日（以下「当該日」といいます）の対顧客先物相場の仲値が発表されている場合は、当該為替予約は当該仲値で評価しております。

計算期間末日において当該日の対顧客先物相場の仲値が発表されていない場合は、以下の方法によって評価しております。

- ・ 計算期間末日に当該日を超える対顧客先物相場が発表されている場合には、発表されている対顧客先物相場のうち当該日に最も近い前後二つの対顧客先物相場の仲値をもとに計算したレートを用いて評価しております。
- ・ 計算期間末日に当該日を超える対顧客先物相場が発表されていない場合には、当該日に最も近い日に発表されている対顧客先物相場の仲値を用いて評価しております。

2 計算期間末日に対顧客先物相場の仲値が発表されていない外貨については、計算期間末日の対顧客相場の仲値により評価しております。

3 ヘッジ会計が適用されている取引はありません。

(4) 【附属明細表】

有価証券明細表

a. 株式

該当事項はありません。

b. 株式以外の有価証券

(2023年5月10日現在)

通貨	種類	銘柄	券面総額	評価額	備考
US ドル	投資信託 受益証券	エマージング・マーケット・デット・ ファンド・クラスGOLD（毎月分配型）	174,107.05	4,901,635.77	
		合計 (邦貨換算)	174,107.05	(662,456,074)	

(注) 投資信託受益証券における券面総額欄の数値は、証券数を表示しております。

(2023年5月10日現在)

種類	銘柄	券面総額	評価額（円）	備考
親投資信託受益証券	T & D マネープールマザーファンド	3,974,765	4,029,616	
合計		3,974,765	4,029,616	

(注) 親投資信託受益証券における券面総額欄の数値は、口数を表示しております。

有価証券明細表注記

通貨	銘柄数	組入時価比率	合計金額に対する比率
USドル	投資信託受益証券 1 銘柄	95.08%	100.00%

(注) 「組入時価比率」については、組入時価の純資産総額に対する割合を示すものです。

デリバティブ取引及び為替予約取引の契約額等及び時価の状況表

「その他の注記（デリバティブ取引関係）」の「取引の時価等に関する事項」に記載されております。

【野村エマージング債券投信（円コース）年2回決算型】**野村エマージング債券投信（豪ドルコース）年2回決算型****野村エマージング債券投信（ブラジルリアルコース）年2回決算型****野村エマージング債券投信（南アフリカランドコース）年2回決算型****野村エマージング債券投信（マネーボールファンド）年2回決算型**

- 1．当ファンドの財務諸表は、「財務諸表等の用語、様式及び作成方法に関する規則」（昭和38年大蔵省令第59号）（以下「財務諸表等規則」という。）並びに同規則第2条の2の規定により、「投資信託財産の計算に関する規則」（平成12年総理府令第133号）（以下「投資信託財産計算規則」という。）に基づいて作成しており、金額は円単位で表示しております。
- 2．当ファンドは、第27期計算期間（2022年11月11日から2023年5月10日まで）の財務諸表について、金融商品取引法第193条の2第1項の規定に基づき、EY新日本有限責任監査法人による監査を受けております。

野村エマージング債券投信（円コース）年2回決算型

（1）【貸借対照表】

（単位：円）

	第26期 （2022年11月10日現在）	第27期 （2023年5月10日現在）
資産の部		
流動資産		
コール・ローン	17,341,940	13,276,377
投資信託受益証券	307,947,758	270,959,528
親投資信託受益証券	4,756,364	1,754,956
流動資産合計	330,046,062	285,990,861
資産合計	330,046,062	285,990,861
負債の部		
流動負債		
未払収益分配金	317,831	272,781
未払受託者報酬	51,752	50,196
未払委託者報酬	1,466,154	1,422,245
未払利息	30	28
その他未払費用	22,827	21,690
流動負債合計	1,858,594	1,766,940
負債合計	1,858,594	1,766,940
純資産の部		
元本等		
元本	317,831,261	272,781,709
剰余金		
期末剰余金又は期末欠損金（ ）	10,356,207	11,442,212
（分配準備積立金）	14,542,527	13,416,281
元本等合計	328,187,468	284,223,921
純資産合計	328,187,468	284,223,921
負債純資産合計	330,046,062	285,990,861

(2) 【損益及び剰余金計算書】

(単位：円)

	第26期 (自 2022年5月11日 至 2022年11月10日)	第27期 (自 2022年11月11日 至 2023年5月10日)
営業収益		
受取配当金	1,900,000	1,800,000
受取利息	19	41
有価証券売買等損益	27,514,011	5,010,362
営業収益合計	25,613,992	6,810,403
営業費用		
支払利息	3,960	3,845
受託者報酬	51,752	50,196
委託者報酬	1,466,154	1,422,245
その他費用	22,828	21,690
営業費用合計	1,544,694	1,497,976
営業利益	27,158,686	5,312,427
経常利益	27,158,686	5,312,427
当期純利益	27,158,686	5,312,427
一部解約に伴う当期純利益金額の分配額	301,997	2,552,061
期首剰余金又は期首欠損金 ()	39,123,310	10,356,207
剰余金増加額又は欠損金減少額	6,371,037	15,337
当期追加信託に伴う剰余金増加額又は欠損金減少額	6,371,037	15,337
剰余金減少額又は欠損金増加額	7,963,620	1,416,917
当期一部解約に伴う剰余金減少額又は欠損金増加額	7,963,620	1,416,917
分配金	317,831	272,781
期末剰余金又は期末欠損金 ()	10,356,207	11,442,212

(3) 【注記表】

(重要な会計方針に係る事項に関する注記)

1 運用資産の評価基準及び評価方法	(1)投資信託受益証券 基準価額で評価しております。 (2)親投資信託受益証券 移動平均法に基づき、時価で評価しております。 時価評価にあたっては、親投資信託受益証券の基準価額に基づいて評価しております。
2 費用・収益の計上基準	(1)受取配当金 原則として、収益分配金落ち日において、その金額が確定しているものについては当該金額を計上、未だ確定していない場合は入金日基準で計上しております。 (2)有価証券売買等損益 約定日基準で計上しております。

(貸借対照表に関する注記)

第26期 (2022年11月10日現在)	第27期 (2023年5月10日現在)
1 計算期間の末日における受益権の総数 317,831,261口	1 計算期間の末日における受益権の総数 272,781,709口
2 計算期間の末日における1単位当たりの純資産の額 1口当たり純資産額 1.0326円 (1万口当たり純資産額 10,326円)	2 計算期間の末日における1単位当たりの純資産の額 1口当たり純資産額 1.0419円 (1万口当たり純資産額 10,419円)

(損益及び剰余金計算書に関する注記)

期 別	第26期 (自 2022年5月11日 至 2022年11月10日)	第27期 (自 2022年11月11日 至 2023年5月10日)
項 目		
分配金の計算過程	計算期間末における費用控除後配当等 収益(355,442円)、費用控除後有価証 券売買等損益(0円)、収益調整金 (92,570,120円)、及び分配準備積立金 (14,504,916円)より、分配対象収益は 107,430,478円(1万口当たり3,380円) であり、うち317,831円(1万口当たり10 円)を分配金額としております。	計算期間末における費用控除後配当等 収益(1,159,526円)、費用控除後有価 証券売買等損益(0円)、収益調整金 (79,464,244円)、及び分配準備積立金 (12,529,536円)より、分配対象収益は 93,153,306円(1万口当たり3,414円)で あり、うち272,781円(1万口当たり10 円)を分配金額としております。

（金融商品に関する注記）

金融商品の状況に関する事項

	第26期 （自 2022年5月11日 至 2022年11月10日）	第27期 （自 2022年11月11日 至 2023年5月10日）
1 金融商品に対する取組方針	<p>当ファンドは、投資信託及び投資法人に関する法律第2条第4項に定める証券投資信託であります。</p> <p>有価証券等の金融商品に対して、信託約款及び委託会社で定めた投資ガイドラインや運用計画書等に従い、投資として運用することを目的としております。</p>	同左
2 金融商品の内容及び当該金融商品に係るリスク	<p>金融商品の内容は、有価証券、コール・ローン等の金銭債権及び金銭債務となります。有価証券の詳細については、（その他の注記）2 有価証券関係に記載の通りです。</p> <p>有価証券に係るリスクとしては、価格変動リスク、金利変動リスク、為替変動リスク、カントリーリスク、信用リスク、流動性リスクなどがあります。</p>	同左
3 金融商品に係るリスク管理体制	<p>委託会社において、運用部門は定められた運用プロセスを通じて運用リスクを管理します。また、運用部門から独立した委員会を設け、パフォーマンスの分析・評価及び運用リスクの管理を行っております。</p> <p>市場リスクの管理 価格変動リスク等の市場リスクに関しては、パフォーマンスの実績等の状況を常時分析・把握し、投資方針に従っているかを管理しております。</p> <p>信用リスクの管理 信用リスクに関しては、発行体や取引先の財務状況等に関する情報収集・分析、格付のモニタリング等により管理を行っております。</p> <p>流動性リスクの管理 流動性リスクに関しては、市場流動性の状況を把握し、管理を行っております。</p>	同左
4 金融商品の時価等に関する事項についての補足説明	<p>金融商品の時価の算定においては一定の前提条件等を採用しているため、異なる前提条件等による場合、当該価額が異なることもあります。</p>	同左

金融商品の時価等に関する事項

	第26期 (2022年11月10日現在)	第27期 (2023年5月10日現在)
1 貸借対照表計上額、時価及びその差額	証券投資信託では、金融商品は原則として時価評価されるため、貸借対照表計上額と時価との差額はありません。	同左
2 貸借対照表の科目ごとの時価の算定方法	投資信託受益証券、親投資信託受益証券については、（重要な会計方針に係る事項に関する注記）の1運用資産の評価基準及び評価方法に記載の通りです。 コール・ローン等の金銭債権及び金銭債務については、時価が帳簿価額と近似しているため帳簿価額を時価としております。	同左

(関連当事者との取引に関する注記)

第26期 (自 2022年5月11日 至 2022年11月10日)	第27期 (自 2022年11月11日 至 2023年5月10日)
該当事項はありません。	同左

(その他の注記)

1 元本の移動

期別	第26期 (自 2022年5月11日 至 2022年11月10日)	第27期 (自 2022年11月11日 至 2023年5月10日)
期首元本額	305,361,502 円	317,831,261 円
期中追加設定元本額	76,629,304 円	372,533 円
期中一部解約元本額	64,159,545 円	45,422,085 円

2 有価証券関係

売買目的有価証券

第26期（自 2022年5月11日 至 2022年11月10日）

種類	当計算期間の損益に含まれた評価差額
投資信託受益証券	27,360,224 円
親投資信託受益証券	1,407 円
合計	27,361,631 円

第27期（自 2022年11月11日 至 2023年5月10日）

種類	当計算期間の損益に含まれた評価差額
投資信託受益証券	2,549,151 円
親投資信託受益証券	521 円
合計	2,548,630 円

3 デリバティブ取引関係

第26期（自 2022年5月11日 至 2022年11月10日）

該当事項はありません。

第27期（自 2022年11月11日 至 2023年5月10日）

該当事項はありません。

(4) 【附属明細表】

有価証券明細表

a. 株式

該当事項はありません。

b. 株式以外の有価証券

(2023年5月10日現在)

種類	銘柄	券面総額	評価額（円）	備考
投資信託受益証券	エマージング・マーケット・デット・ファンド・クラスJPY（年2回決算型）	26,460.77	270,959,528	
合計		26,460.77	270,959,528	

(注) 投資信託受益証券における券面総額欄の数値は、証券数を表示しております。

(2023年5月10日現在)

種類	銘柄	券面総額	評価額（円）	備考
親投資信託受益証券	T & D マネープールマザーファンド	1,731,068	1,754,956	
合計		1,731,068	1,754,956	

(注) 親投資信託受益証券における券面総額欄の数値は、口数を表示しております。

デリバティブ取引及び為替予約取引の契約額等及び時価の状況表

該当事項はありません。

【野村エマージング債券投信（豪ドルコース）年2回決算型】

(1) 【貸借対照表】

(単位：円)

	第26期 (2022年11月10日現在)	第27期 (2023年5月10日現在)
資産の部		
流動資産		
コール・ローン	5,396,486	5,323,867
投資信託受益証券	123,473,136	94,524,449
親投資信託受益証券	1,674,521	674,025
流動資産合計	130,544,143	100,522,341
資産合計	130,544,143	100,522,341
負債の部		
流動負債		
未払収益分配金	85,423	66,003
未払受託者報酬	22,478	18,128
未払委託者報酬	636,771	513,544
未払利息	9	11
その他未払費用	9,882	7,792
流動負債合計	754,563	605,478
負債合計	754,563	605,478
純資産の部		
元本等		
元本	85,423,778	66,003,761
剰余金		
期末剰余金又は期末欠損金()	44,365,802	33,913,102
(分配準備積立金)	27,097,216	20,987,441
元本等合計	129,789,580	99,916,863
純資産合計	129,789,580	99,916,863
負債純資産合計	130,544,143	100,522,341

(2) 【損益及び剰余金計算書】

(単位：円)

	第26期 (自 2022年5月11日 至 2022年11月10日)	第27期 (自 2022年11月11日 至 2023年5月10日)
営業収益		
受取配当金	800,000	600,000
受取利息	11	14
有価証券売買等損益	6,470,830	450,817
営業収益合計	5,670,819	1,050,831
営業費用		
支払利息	1,511	1,278
受託者報酬	22,478	18,128
委託者報酬	636,771	513,544
その他費用	9,883	7,792
営業費用合計	670,643	540,742
営業利益	6,341,462	510,089
経常利益	6,341,462	510,089
当期純利益	6,341,462	510,089
一部解約に伴う当期純利益金額の分配額	44,294	885,207
期首剰余金又は期首欠損金 ()	51,411,175	44,365,802
剰余金増加額又は欠損金減少額	36,414	34,346
当期追加信託に伴う剰余金増加額又は欠損金減少額	36,414	34,346
剰余金減少額又は欠損金増加額	699,196	10,045,925
当期一部解約に伴う剰余金減少額又は欠損金増加額	699,196	10,045,925
分配金	85,423	66,003
期末剰余金又は期末欠損金 ()	44,365,802	33,913,102

（ 3 ）【注記表】

（重要な会計方針に係る事項に関する注記）

1 運用資産の評価基準 及び評価方法	(1)投資信託受益証券 基準価額で評価しております。 (2)親投資信託受益証券 移動平均法に基づき、時価で評価しております。 時価評価にあたっては、親投資信託受益証券の基準価額に基づいて評価しております。
2 費用・収益の計上基準	(1)受取配当金 原則として、収益分配金落ち日において、その金額が確定しているものについては当該金額を計上、未だ確定していない場合は入金日基準で計上しております。 (2)有価証券売買等損益 約定日基準で計上しております。

（貸借対照表に関する注記）

第26期 (2022年11月10日現在)	第27期 (2023年5月10日現在)
1 計算期間の末日における受益権の総数 85,423,778口	1 計算期間の末日における受益権の総数 66,003,761口
2 計算期間の末日における1単位当たりの純資産の額 1口当たり純資産額 1.5194円 (1万口当たり純資産額 15,194円)	2 計算期間の末日における1単位当たりの純資産の額 1口当たり純資産額 1.5138円 (1万口当たり純資産額 15,138円)

（損益及び剰余金計算書に関する注記）

期 別	第26期 (自 2022年5月11日 至 2022年11月10日)	第27期 (自 2022年11月11日 至 2023年5月10日)
項 目		
分配金の計算過程	計算期間末における費用控除後配当等 収益(129,381円)、費用控除後有価証 券売買等損益(0円)、収益調整金 (52,549,108円)、及び分配準備積立金 (27,053,258円)より、分配対象収益は 79,731,747円(1万口当たり9,333円)で あり、うち85,423円(1万口当たり10 円)を分配金額としております。	計算期間末における費用控除後配当等 収益(59,373円)、費用控除後有価証券 売買等損益(0円)、収益調整金 (40,619,511円)、及び分配準備積立金 (20,994,071円)より、分配対象収益は 61,672,955円(1万口当たり9,343円)で あり、うち66,003円(1万口当たり10 円)を分配金額としております。

（金融商品に関する注記）

金融商品の状況に関する事項

	第26期 （自 2022年5月11日 至 2022年11月10日）	第27期 （自 2022年11月11日 至 2023年5月10日）
1 金融商品に対する取組方針	<p>当ファンドは、投資信託及び投資法人に関する法律第2条第4項に定める証券投資信託であります。</p> <p>有価証券等の金融商品に対して、信託約款及び委託会社で定めた投資ガイドラインや運用計画書等に従い、投資として運用することを目的としております。</p>	同左
2 金融商品の内容及び当該金融商品に係るリスク	<p>金融商品の内容は、有価証券、コール・ローン等の金銭債権及び金銭債務となります。有価証券の詳細については、（その他の注記）2 有価証券関係に記載の通りです。</p> <p>有価証券に係るリスクとしては、価格変動リスク、金利変動リスク、為替変動リスク、カントリーリスク、信用リスク、流動性リスクなどがあります。</p>	同左
3 金融商品に係るリスク管理体制	<p>委託会社において、運用部門は定められた運用プロセスを通じて運用リスクを管理します。また、運用部門から独立した委員会を設け、パフォーマンスの分析・評価及び運用リスクの管理を行っております。</p> <p>市場リスクの管理 価格変動リスク等の市場リスクに関しては、パフォーマンスの実績等の状況を常時分析・把握し、投資方針に従っているかを管理しております。</p> <p>信用リスクの管理 信用リスクに関しては、発行体や取引先の財務状況等に関する情報収集・分析、格付のモニタリング等により管理を行っております。</p> <p>流動性リスクの管理 流動性リスクに関しては、市場流動性の状況を把握し、管理を行っております。</p>	同左
4 金融商品の時価等に関する事項についての補足説明	<p>金融商品の時価の算定においては一定の前提条件等を採用しているため、異なる前提条件等による場合、当該価額が異なることもあります。</p>	同左

金融商品の時価等に関する事項

	第26期 (2022年11月10日現在)	第27期 (2023年5月10日現在)
1 貸借対照表計上額、時価及びその差額	証券投資信託では、金融商品は原則として時価評価されるため、貸借対照表計上額と時価との差額はありません。	同左
2 貸借対照表の科目ごとの時価の算定方法	投資信託受益証券、親投資信託受益証券については、（重要な会計方針に係る事項に関する注記）の1運用資産の評価基準及び評価方法に記載の通りです。 コール・ローン等の金銭債権及び金銭債務については、時価が帳簿価額と近似しているため帳簿価額を時価としております。	同左

(関連当事者との取引に関する注記)

第26期 (自 2022年5月11日 至 2022年11月10日)	第27期 (自 2022年11月11日 至 2023年5月10日)
該当事項はありません。	同左

(その他の注記)

1 元本の移動

期別	第26期 (自 2022年5月11日 至 2022年11月10日)	第27期 (自 2022年11月11日 至 2023年5月10日)
期首元本額	86,547,152 円	85,423,778 円
期中追加設定元本額	62,463 円	65,044 円
期中一部解約元本額	1,185,837 円	19,485,061 円

2 有価証券関係

売買目的有価証券

第26期（自 2022年5月11日 至 2022年11月10日）

種類	当計算期間の損益に含まれた評価差額
投資信託受益証券	6,470,335 円
親投資信託受益証券	495 円
合計	6,470,830 円

第27期（自 2022年11月11日 至 2023年5月10日）

種類	当計算期間の損益に含まれた評価差額
投資信託受益証券	458,721 円
親投資信託受益証券	201 円
合計	458,922 円

3 デリバティブ取引関係

第26期（自 2022年5月11日 至 2022年11月10日）

該当事項はありません。

第27期（自 2022年11月11日 至 2023年5月10日）

該当事項はありません。

(4) 【附属明細表】

有価証券明細表

a. 株式

該当事項はありません。

b. 株式以外の有価証券

(2023年5月10日現在)

種類	銘柄	券面総額	評価額（円）	備考
投資信託受益証券	エマージング・マーケット・デット・ファンド・クラスAUD（年2回決算型）	6,215.57	94,524,449	
合計		6,215.57	94,524,449	

(注) 投資信託受益証券における券面総額欄の数値は、証券数を表示しております。

(2023年5月10日現在)

種類	銘柄	券面総額	評価額（円）	備考
親投資信託受益証券	T & D マネープールマザーファンド	664,851	674,025	
合計		664,851	674,025	

(注) 親投資信託受益証券における券面総額欄の数値は、口数を表示しております。

デリバティブ取引及び為替予約取引の契約額等及び時価の状況表

該当事項はありません。

【野村エマージング債券投信（ブラジルリアルコース）年2回決算型】

(1) 【貸借対照表】

(単位：円)

	第26期 (2022年11月10日現在)	第27期 (2023年5月10日現在)
資産の部		
流動資産		
コール・ローン	12,349,442	21,829,622
投資信託受益証券	515,053,719	426,043,100
親投資信託受益証券	7,875,466	2,873,135
流動資産合計	535,278,627	450,745,857
資産合計	535,278,627	450,745,857
負債の部		
流動負債		
未払収益分配金	381,780	318,733
未払受託者報酬	92,918	76,728
未払委託者報酬	2,632,665	2,173,894
未払利息	21	46
その他未払費用	41,104	33,189
流動負債合計	3,148,488	2,602,590
負債合計	3,148,488	2,602,590
純資産の部		
元本等		
元本	381,780,299	318,733,011
剰余金		
期末剰余金又は期末欠損金（ ）	150,349,840	129,410,256
（分配準備積立金）	86,122,397	73,249,063
元本等合計	532,130,139	448,143,267
純資産合計	532,130,139	448,143,267
負債純資産合計	535,278,627	450,745,857

(2) 【損益及び剰余金計算書】

(単位：円)

	第26期 (自 2022年5月11日 至 2022年11月10日)	第27期 (自 2022年11月11日 至 2023年5月10日)
営業収益		
受取配当金	3,000,000	2,600,000
受取利息	37	61
有価証券売買等損益	40,005,042	1,987,050
営業収益合計	43,005,079	4,587,111
営業費用		
支払利息	4,616	3,764
受託者報酬	92,918	76,728
委託者報酬	2,632,665	2,173,894
その他費用	41,106	33,189
営業費用合計	2,771,305	2,287,575
営業利益	40,233,774	2,299,536
経常利益	40,233,774	2,299,536
当期純利益	40,233,774	2,299,536
一部解約に伴う当期純利益金額の分配額	3,145,637	1,705,159
期首剰余金又は期首欠損金 ()	134,048,152	150,349,840
剰余金増加額又は欠損金減少額	129,513	388,134
当期追加信託に伴う剰余金増加額又は欠損金減少額	129,513	388,134
剰余金減少額又は欠損金増加額	20,534,182	25,013,680
当期一部解約に伴う剰余金減少額又は欠損金増加額	20,534,182	25,013,680
分配金	381,780	318,733
期末剰余金又は期末欠損金 ()	150,349,840	129,410,256

（３）【注記表】

（重要な会計方針に係る事項に関する注記）

1 運用資産の評価基準及び評価方法	<p>(1)投資信託受益証券 基準価額で評価しております。</p> <p>(2)親投資信託受益証券 移動平均法に基づき、時価で評価しております。 時価評価にあたっては、親投資信託受益証券の基準価額に基づいて評価しております。</p>
2 費用・収益の計上基準	<p>(1)受取配当金 原則として、収益分配金落日において、その金額が確定しているものについては当該金額を計上、未だ確定していない場合は入金日基準で計上しております。</p> <p>(2)有価証券売買等損益 約定日基準で計上しております。</p>

（貸借対照表に関する注記）

第26期 (2022年11月10日現在)	第27期 (2023年5月10日現在)
1 計算期間の末日における受益権の総数 381,780,299口	1 計算期間の末日における受益権の総数 318,733,011口
2 計算期間の末日における1単位当たりの純資産の額 1口当たり純資産額 1.3938円 (1万口当たり純資産額 13,938円)	2 計算期間の末日における1単位当たりの純資産の額 1口当たり純資産額 1.4060円 (1万口当たり純資産額 14,060円)

（損益及び剰余金計算書に関する注記）

期 別	第26期 (自 2022年5月11日 至 2022年11月10日)	第27期 (自 2022年11月11日 至 2023年5月10日)
分配金の計算過程	<p>計算期間末における費用控除後配当等収益(2,787,746円)、費用控除後有価証券売買等損益(0円)、収益調整金(221,432,442円)、及び分配準備積立金(83,716,431円)より、分配対象収益は307,936,619円(1万口当たり8,065円)であり、うち381,780円(1万口当たり10円)を分配金額としております。</p>	<p>計算期間末における費用控除後配当等収益(1,653,556円)、費用控除後有価証券売買等損益(0円)、収益調整金(185,088,222円)、及び分配準備積立金(71,914,240円)より、分配対象収益は258,656,018円(1万口当たり8,115円)であり、うち318,733円(1万口当たり10円)を分配金額としております。</p>

（金融商品に関する注記）

金融商品の状況に関する事項

	第26期 （自 2022年5月11日 至 2022年11月10日）	第27期 （自 2022年11月11日 至 2023年5月10日）
1 金融商品に対する取組方針	<p>当ファンドは、投資信託及び投資法人に関する法律第2条第4項に定める証券投資信託であります。</p> <p>有価証券等の金融商品に対して、信託約款及び委託会社で定めた投資ガイドラインや運用計画書等に従い、投資として運用することを目的としております。</p>	同左
2 金融商品の内容及び当該金融商品に係るリスク	<p>金融商品の内容は、有価証券、コール・ローン等の金銭債権及び金銭債務となります。有価証券の詳細については、（その他の注記）2 有価証券関係に記載の通りです。</p> <p>有価証券に係るリスクとしては、価格変動リスク、金利変動リスク、為替変動リスク、カントリーリスク、信用リスク、流動性リスクなどがあります。</p>	同左
3 金融商品に係るリスク管理体制	<p>委託会社において、運用部門は定められた運用プロセスを通じて運用リスクを管理します。また、運用部門から独立した委員会を設け、パフォーマンスの分析・評価及び運用リスクの管理を行っております。</p> <p>市場リスクの管理 価格変動リスク等の市場リスクに関しては、パフォーマンスの実績等の状況を常時分析・把握し、投資方針に従っているかを管理しております。</p> <p>信用リスクの管理 信用リスクに関しては、発行体や取引先の財務状況等に関する情報収集・分析、格付のモニタリング等により管理を行っております。</p> <p>流動性リスクの管理 流動性リスクに関しては、市場流動性の状況を把握し、管理を行っております。</p>	同左
4 金融商品の時価等に関する事項についての補足説明	<p>金融商品の時価の算定においては一定の前提条件等を採用しているため、異なる前提条件等による場合、当該価額が異なることもあります。</p>	同左

金融商品の時価等に関する事項

	第26期 (2022年11月10日現在)	第27期 (2023年5月10日現在)
1 貸借対照表計上額、時価及びその差額	証券投資信託では、金融商品は原則として時価評価されるため、貸借対照表計上額と時価との差額はありません。	同左
2 貸借対照表の科目ごとの時価の算定方法	投資信託受益証券、親投資信託受益証券については、（重要な会計方針に係る事項に関する注記）の1運用資産の評価基準及び評価方法に記載の通りです。 コール・ローン等の金銭債権及び金銭債務については、時価が帳簿価額と近似しているため帳簿価額を時価としております。	同左

(関連当事者との取引に関する注記)

第26期 (自 2022年5月11日 至 2022年11月10日)	第27期 (自 2022年11月11日 至 2023年5月10日)
該当事項はありません。	同左

(その他の注記)

1 元本の移動

項 目	期 別	第26期 (自 2022年5月11日 至 2022年11月10日)	第27期 (自 2022年11月11日 至 2023年5月10日)
期首元本額		451,150,672 円	381,780,299 円
期中追加設定元本額		420,645 円	1,076,607 円
期中一部解約元本額		69,791,018 円	64,123,895 円

2 有価証券関係

売買目的有価証券

第26期（自 2022年5月11日 至 2022年11月10日）

種類	当計算期間の損益に含まれた評価差額
投資信託受益証券	37,560,827 円
親投資信託受益証券	2,329 円
合計	37,558,498 円

第27期（自 2022年11月11日 至 2023年5月10日）

種類	当計算期間の損益に含まれた評価差額
投資信託受益証券	4,221,228 円
親投資信託受益証券	851 円
合計	4,220,377 円

3 デリバティブ取引関係

第26期（自 2022年5月11日 至 2022年11月10日）

該当事項はありません。

第27期（自 2022年11月11日 至 2023年5月10日）

該当事項はありません。

(4) 【附属明細表】

有価証券明細表

a. 株式

該当事項はありません。

b. 株式以外の有価証券

(2023年5月10日現在)

種類	銘柄	券面総額	評価額(円)	備考
投資信託受益証券	エマージング・マーケット・デット・ファンド・クラスBRL(年2回決算型)	30,117.85	426,043,100	
合計		30,117.85	426,043,100	

(注) 投資信託受益証券における券面総額欄の数値は、証券数を表示しております。

(2023年5月10日現在)

種類	銘柄	券面総額	評価額(円)	備考
親投資信託受益証券	T & D マネープールマザーファンド	2,834,026	2,873,135	
合計		2,834,026	2,873,135	

(注) 親投資信託受益証券における券面総額欄の数値は、口数を表示しております。

デリバティブ取引及び為替予約取引の契約額等及び時価の状況表

該当事項はありません。

【野村エマージング債券投信（南アフリカランドコース）年2回決算型】

(1) 【貸借対照表】

(単位：円)

	第26期 (2022年11月10日現在)	第27期 (2023年5月10日現在)
資産の部		
流動資産		
コール・ローン	555,347	1,779,604
投資信託受益証券	11,320,319	19,585,723
親投資信託受益証券	133,583	133,543
流動資産合計	12,009,249	21,498,870
資産合計	12,009,249	21,498,870
負債の部		
流動負債		
未払収益分配金	8,254	15,876
未払受託者報酬	2,410	3,272
未払委託者報酬	68,473	92,638
未払利息	-	3
その他未払費用	1,013	1,355
流動負債合計	80,150	113,144
負債合計	80,150	113,144
純資産の部		
元本等		
元本	8,254,130	15,876,317
剰余金		
期末剰余金又は期末欠損金()	3,674,969	5,509,409
(分配準備積立金)	4,226,574	4,313,122
元本等合計	11,929,099	21,385,726
純資産合計	11,929,099	21,385,726
負債純資産合計	12,009,249	21,498,870

(2) 【損益及び剰余金計算書】

(単位：円)

	第26期 (自 2022年5月11日 至 2022年11月10日)	第27期 (自 2022年11月11日 至 2023年5月10日)
営業収益		
受取配当金	100,000	200,000
受取利息	-	7
有価証券売買等損益	311,458	1,734,636
営業収益合計	211,458	1,534,629
営業費用		
支払利息	91	318
受託者報酬	2,410	3,272
委託者報酬	68,473	92,638
その他費用	1,013	1,355
営業費用合計	71,987	97,583
営業利益	283,445	1,632,212
経常利益	283,445	1,632,212
当期純利益	283,445	1,632,212
一部解約に伴う当期純利益金額の分配額	161,189	-
期首剰余金又は期首欠損金 ()	5,621,974	3,674,969
剰余金増加額又は欠損金減少額	2,796	3,482,528
当期追加信託に伴う剰余金増加額又は欠損金減少額	2,796	3,482,528
剰余金減少額又は欠損金増加額	1,496,913	-
当期一部解約に伴う剰余金減少額又は欠損金増加額	1,496,913	-
分配金	8,254	15,876
期末剰余金又は期末欠損金 ()	3,674,969	5,509,409

（ 3 ）【注記表】

（重要な会計方針に係る事項に関する注記）

1 運用資産の評価基準及び評価方法	<p>(1)投資信託受益証券 基準価額で評価しております。</p> <p>(2)親投資信託受益証券 移動平均法に基づき、時価で評価しております。 時価評価にあたっては、親投資信託受益証券の基準価額に基づいて評価しております。</p>
2 費用・収益の計上基準	<p>(1)受取配当金 原則として、収益分配金落日において、その金額が確定しているものについては当該金額を計上、未だ確定していない場合は入金日基準で計上しております。</p> <p>(2)有価証券売買等損益 約定日基準で計上しております。</p>

（貸借対照表に関する注記）

第26期 (2022年11月10日現在)	第27期 (2023年5月10日現在)
1 計算期間の末日における受益権の総数 8,254,130口	1 計算期間の末日における受益権の総数 15,876,317口
2 計算期間の末日における1単位当たりの純資産の額 1口当たり純資産額 1.4452円 (1万口当たり純資産額 14,452円)	2 計算期間の末日における1単位当たりの純資産の額 1口当たり純資産額 1.3470円 (1万口当たり純資産額 13,470円)

（損益及び剰余金計算書に関する注記）

期 別	第26期 (自 2022年5月11日 至 2022年11月10日)	第27期 (自 2022年11月11日 至 2023年5月10日)
分配金の計算過程	<p>計算期間末における費用控除後配当等収益(28,030円)、費用控除後有価証券売買等損益(0円)、収益調整金(2,069,105円)、及び分配準備積立金(4,206,798円)より、分配対象収益は6,303,933円(1万口当たり7,637円)であり、うち8,254円(1万口当たり10円)を分配金額としております。</p>	<p>計算期間末における費用控除後配当等収益(102,424円)、費用控除後有価証券売買等損益(0円)、収益調整金(7,882,661円)、及び分配準備積立金(4,226,574円)より、分配対象収益は12,211,659円(1万口当たり7,691円)であり、うち15,876円(1万口当たり10円)を分配金額としております。</p>

（金融商品に関する注記）

金融商品の状況に関する事項

	第26期 （自 2022年5月11日 至 2022年11月10日）	第27期 （自 2022年11月11日 至 2023年5月10日）
1 金融商品に対する取組方針	<p>当ファンドは、投資信託及び投資法人に関する法律第2条第4項に定める証券投資信託であります。</p> <p>有価証券等の金融商品に対して、信託約款及び委託会社で定めた投資ガイドラインや運用計画書等に従い、投資として運用することを目的としております。</p>	同左
2 金融商品の内容及び当該金融商品に係るリスク	<p>金融商品の内容は、有価証券、コール・ローン等の金銭債権及び金銭債務となります。有価証券の詳細については、（その他の注記）2 有価証券関係に記載の通りです。</p> <p>有価証券に係るリスクとしては、価格変動リスク、金利変動リスク、為替変動リスク、カントリーリスク、信用リスク、流動性リスクなどがあります。</p>	同左
3 金融商品に係るリスク管理体制	<p>委託会社において、運用部門は定められた運用プロセスを通じて運用リスクを管理します。また、運用部門から独立した委員会を設け、パフォーマンスの分析・評価及び運用リスクの管理を行っております。</p> <p>市場リスクの管理 価格変動リスク等の市場リスクに関しては、パフォーマンスの実績等の状況を常時分析・把握し、投資方針に従っているかを管理しております。</p> <p>信用リスクの管理 信用リスクに関しては、発行体や取引先の財務状況等に関する情報収集・分析、格付のモニタリング等により管理を行っております。</p> <p>流動性リスクの管理 流動性リスクに関しては、市場流動性の状況を把握し、管理を行っております。</p>	同左
4 金融商品の時価等に関する事項についての補足説明	<p>金融商品の時価の算定においては一定の前提条件等を採用しているため、異なる前提条件等による場合、当該価額が異なることもあります。</p>	同左

金融商品の時価等に関する事項

	第26期 (2022年11月10日現在)	第27期 (2023年5月10日現在)
1 貸借対照表計上額、時価及びその差額	証券投資信託では、金融商品は原則として時価評価されるため、貸借対照表計上額と時価との差額はありません。	同左
2 貸借対照表の科目ごとの時価の算定方法	投資信託受益証券、親投資信託受益証券については、（重要な会計方針に係る事項に関する注記）の1運用資産の評価基準及び評価方法に記載の通りです。 コール・ローン等の金銭債権及び金銭債務については、時価が帳簿価額と近似しているため帳簿価額を時価としております。	同左

(関連当事者との取引に関する注記)

第26期 (自 2022年5月11日 至 2022年11月10日)	第27期 (自 2022年11月11日 至 2023年5月10日)
該当事項はありません。	同左

(その他の注記)

1 元本の移動

項 目	第26期 (自 2022年5月11日 至 2022年11月10日)	第27期 (自 2022年11月11日 至 2023年5月10日)
期首元本額	11,276,334 円	8,254,130 円
期中追加設定元本額	5,609 円	7,622,187 円
期中一部解約元本額	3,027,813 円	- 円

2 有価証券関係

売買目的有価証券

第26期（自 2022年5月11日 至 2022年11月10日）

種類	当計算期間の損益に含まれた評価差額
投資信託受益証券	479,580 円
親投資信託受益証券	39 円
合計	479,619 円

第27期（自 2022年11月11日 至 2023年5月10日）

種類	当計算期間の損益に含まれた評価差額
投資信託受益証券	1,734,596 円
親投資信託受益証券	40 円
合計	1,734,636 円

3 デリバティブ取引関係

第26期（自 2022年5月11日 至 2022年11月10日）

該当事項はありません。

第27期（自 2022年11月11日 至 2023年5月10日）

該当事項はありません。

(4) 【附属明細表】

有価証券明細表

a. 株式

該当事項はありません。

b. 株式以外の有価証券

(2023年5月10日現在)

種類	銘柄	券面総額	評価額（円）	備考
投資信託受益証券	エマージング・マーケット・デット・ファンド・クラスZAR（年2回決算型）	1,555.31	19,585,723	
合計		1,555.31	19,585,723	

(注) 投資信託受益証券における券面総額欄の数値は、証券数を表示しております。

(2023年5月10日現在)

種類	銘柄	券面総額	評価額（円）	備考
親投資信託受益証券	T & D マネープールマザーファンド	131,726	133,543	
合計		131,726	133,543	

(注) 親投資信託受益証券における券面総額欄の数値は、口数を表示しております。

デリバティブ取引及び為替予約取引の契約額等及び時価の状況表

該当事項はありません。

【野村エマージング債券投信（マネープールファンド）年2回決算型】
（1）【貸借対照表】

（単位：円）

	第26期 （2022年11月10日現在）	第27期 （2023年5月10日現在）
資産の部		
流動資産		
コール・ローン	39,067	39,067
親投資信託受益証券	840,320	840,072
流動資産合計	879,387	879,139
資産合計	879,387	879,139
負債の部		
流動負債		
その他未払費用	-	3
流動負債合計	-	3
負債合計	-	3
純資産の部		
元本等		
元本	900,741	900,741
剰余金		
期末剰余金又は期末欠損金（ ）	21,354	21,605
元本等合計	879,387	879,136
純資産合計	879,387	879,136
負債純資産合計	879,387	879,139

(2) 【損益及び剰余金計算書】

(単位：円)

	第26期 (自 2022年5月11日 至 2022年11月10日)	第27期 (自 2022年11月11日 至 2023年5月10日)
営業収益		
有価証券売買等損益	53	248
営業収益合計	53	248
営業費用		
その他費用	-	3
営業費用合計	-	3
営業利益	53	251
経常利益	53	251
当期純利益	53	251
一部解約に伴う当期純利益金額の分配額	-	-
期首剰余金又は期首欠損金 ()	4,777	21,354
剰余金増加額又は欠損金減少額	-	-
剰余金減少額又は欠損金増加額	16,524	-
当期追加信託に伴う剰余金減少額又は欠損金増加額	16,524	-
分配金	-	-
期末剰余金又は期末欠損金 ()	21,354	21,605

（ 3 ）【注記表】

（重要な会計方針に係る事項に関する注記）

1 運用資産の評価基準及び評価方法	親投資信託受益証券 移動平均法に基づき、時価で評価しております。 時価評価にあたっては、親投資信託受益証券の基準価額に基づいて評価しております。
2 費用・収益の計上基準	有価証券売買等損益 約定日基準で計上しております。

（貸借対照表に関する注記）

第26期 (2022年11月10日現在)	第27期 (2023年5月10日現在)
1 計算期間の末日における受益権の総数 900,741口	1 計算期間の末日における受益権の総数 900,741口
2 投資信託財産計算規則第55条の6第1項第10号に規定する額 元本の欠損 21,354円	2 投資信託財産計算規則第55条の6第1項第10号に規定する額 元本の欠損 21,605円
3 計算期間の末日における1単位当たりの純資産の額 1口当たり純資産額 0.9763円 (1万口当たり純資産額 9,763円)	3 計算期間の末日における1単位当たりの純資産の額 1口当たり純資産額 0.9760円 (1万口当たり純資産額 9,760円)

（損益及び剰余金計算書に関する注記）

項 目	期 別	第26期 (自 2022年5月11日 至 2022年11月10日)	第27期 (自 2022年11月11日 至 2023年5月10日)
分配金の計算過程		計算期間末における費用控除後配当等収益(0円)、費用控除後有価証券売買等損益(0円)、収益調整金(1,319円)、及び分配準備積立金(0円)より、分配対象収益は1,319円(1万口当たり14円)となりましたが、当期の分配は見送りとさせていただきます。	計算期間末における費用控除後配当等収益(0円)、費用控除後有価証券売買等損益(0円)、収益調整金(1,319円)、及び分配準備積立金(0円)より、分配対象収益は1,319円(1万口当たり14円)となりましたが、当期の分配は見送りとさせていただきます。

（金融商品に関する注記）

金融商品の状況に関する事項

	第26期 （自 2022年5月11日 至 2022年11月10日）	第27期 （自 2022年11月11日 至 2023年5月10日）
1 金融商品に対する取組方針	<p>当ファンドは、投資信託及び投資法人に関する法律第2条第4項に定める証券投資信託であります。</p> <p>有価証券等の金融商品に対して、信託約款及び委託会社で定めた投資ガイドラインや運用計画書等に従い、投資として運用することを目的としております。</p>	同左
2 金融商品の内容及び当該金融商品に係るリスク	<p>金融商品の内容は、有価証券、コール・ローン等の金銭債権及び金銭債務となります。有価証券の詳細については、（その他の注記）2 有価証券関係に記載の通りです。</p> <p>有価証券に係るリスクとしては、価格変動リスク、金利変動リスク、信用リスク、流動性リスクなどがあります。</p>	同左
3 金融商品に係るリスク管理体制	<p>委託会社において、運用部門は定められた運用プロセスを通じて運用リスクを管理します。また、運用部門から独立した委員会を設け、パフォーマンスの分析・評価及び運用リスクの管理を行っております。</p> <p>市場リスクの管理 価格変動リスク等の市場リスクに関しては、パフォーマンスの実績等の状況を常時分析・把握し、投資方針に従っているかを管理しております。</p> <p>信用リスクの管理 信用リスクに関しては、発行体や取引先の財務状況等に関する情報収集・分析、格付のモニタリング等により管理を行っております。</p> <p>流動性リスクの管理 流動性リスクに関しては、市場流動性の状況を把握し、管理を行っております。</p>	同左
4 金融商品の時価等に関する事項についての補足説明	<p>金融商品の時価の算定においては一定の前提条件等を採用しているため、異なる前提条件等によった場合、当該価額が異なることもあります。</p>	同左

金融商品の時価等に関する事項

	第26期 (2022年11月10日現在)	第27期 (2023年5月10日現在)
1 貸借対照表計上額、時価及びその差額	証券投資信託では、金融商品は原則として時価評価されるため、貸借対照表計上額と時価との差額はありません。	同左
2 貸借対照表の科目ごとの時価の算定方法	親投資信託受益証券については、（重要な会計方針に係る事項に関する注記）の1 運用資産の評価基準及び評価方法に記載の通りです。 コール・ローン等の金銭債権及び金銭債務については、時価が帳簿価額と近似しているため帳簿価額を時価としております。	同左

(関連当事者との取引に関する注記)

第26期 (自 2022年5月11日 至 2022年11月10日)	第27期 (自 2022年11月11日 至 2023年5月10日)
該当事項はありません。	同左

(その他の注記)

1 元本の移動

項 目	期 別	第26期 (自 2022年5月11日 至 2022年11月10日)	第27期 (自 2022年11月11日 至 2023年5月10日)
期首元本額		203,529 円	900,741 円
期中追加設定元本額		697,212 円	- 円
期中一部解約元本額		- 円	- 円

2 有価証券関係

売買目的有価証券

第26期（自 2022年5月11日 至 2022年11月10日）

種類	当計算期間の損益に含まれた評価差額
親投資信託受益証券	53 円
合計	53 円

第27期（自 2022年11月11日 至 2023年5月10日）

種類	当計算期間の損益に含まれた評価差額
親投資信託受益証券	248 円
合計	248 円

3 デリバティブ取引関係

第26期（自 2022年5月11日 至 2022年11月10日）

該当事項はありません。

第27期（自 2022年11月11日 至 2023年5月10日）

該当事項はありません。

（４）【附属明細表】

有価証券明細表

a . 株式

該当事項はありません。

b . 株式以外の有価証券

（2023年5月10日現在）

種類	銘柄	券面総額（口）	評価額（円）	備考
親投資信託受益証券	T & D マネープールマザーファンド	828,637	840,072	
合計		828,637	840,072	

（注）親投資信託受益証券における券面総額欄の数値は、口数を表示しております。

デリバティブ取引及び為替予約取引の契約額等及び時価の状況表

該当事項はありません。

【野村エマージング債券投信（カナダドルコース）年2回決算型】**野村エマージング債券投信（メキシコペソコース）年2回決算型****野村エマージング債券投信（トルコリラコース）年2回決算型****野村エマージング債券投信（金コース）年2回決算型**

- 1．当ファンドの財務諸表は、「財務諸表等の用語、様式及び作成方法に関する規則」（昭和38年大蔵省令第59号）（以下「財務諸表等規則」という。）並びに同規則第2条の2の規定により、「投資信託財産の計算に関する規則」（平成12年総理府令第133号）（以下「投資信託財産計算規則」という。）に基づいて作成しており、金額は円単位で表示しております。
- 2．当ファンドは、第24期計算期間（2022年11月11日から2023年5月10日まで）の財務諸表について、金融商品取引法第193条の2第1項の規定に基づき、EY新日本有限責任監査法人による監査を受けております。

野村エマージング債券投信（カナダドルコース）年2回決算型
（1）【貸借対照表】

（単位：円）

	第23期 （2022年11月10日現在）	第24期 （2023年5月10日現在）
資産の部		
流動資産		
コール・ローン	576,895	540,672
投資信託受益証券	7,705,687	7,560,786
親投資信託受益証券	72,786	72,764
流動資産合計	8,355,368	8,174,222
資産合計	8,355,368	8,174,222
負債の部		
流動負債		
未払収益分配金	5,986	6,070
未払受託者報酬	1,384	1,308
未払委託者報酬	39,568	37,511
未払利息	1	1
その他未払費用	568	544
流動負債合計	47,507	45,434
負債合計	47,507	45,434
純資産の部		
元本等		
元本	5,986,993	6,070,257
剰余金		
期末剰余金又は期末欠損金（ ）	2,320,868	2,058,531
（分配準備積立金）	1,430,164	1,484,691
元本等合計	8,307,861	8,128,788
純資産合計	8,307,861	8,128,788
負債純資産合計	8,355,368	8,174,222

(2) 【損益及び剰余金計算書】

(単位：円)

	第23期 (自 2022年5月11日 至 2022年11月10日)	第24期 (自 2022年11月11日 至 2023年5月10日)
営業収益		
受取配当金	100,000	100,000
受取利息	-	1
有価証券売買等損益	75,451	344,923
営業収益合計	24,549	244,922
営業費用		
支払利息	26	41
受託者報酬	1,384	1,308
委託者報酬	39,568	37,511
その他費用	568	544
営業費用合計	41,546	39,404
営業利益	16,997	284,326
経常利益	16,997	284,326
当期純利益	16,997	284,326
一部解約に伴う当期純利益金額の分配額	15,551	-
期首剰余金又は期首欠損金 ()	2,496,223	2,320,868
剰余金増加額又は欠損金減少額	26,285	28,059
当期追加信託に伴う剰余金増加額又は欠損金減少額	26,285	28,059
剰余金減少額又は欠損金増加額	163,106	-
当期一部解約に伴う剰余金減少額又は欠損金増加額	163,106	-
分配金	5,986	6,070
期末剰余金又は期末欠損金 ()	2,320,868	2,058,531

（ 3 ）【注記表】

（重要な会計方針に係る事項に関する注記）

1 運用資産の評価基準及び評価方法	(1)投資信託受益証券 基準価額で評価しております。 (2)親投資信託受益証券 移動平均法に基づき、時価で評価しております。 時価評価にあたっては、親投資信託受益証券の基準価額に基づいて評価しております。
2 費用・収益の計上基準	(1)受取配当金 原則として、収益分配金落ち日において、その金額が確定しているものについては当該金額を計上、未だ確定していない場合は入金日基準で計上しております。 (2)有価証券売買等損益 約定日基準で計上しております。

（貸借対照表に関する注記）

第23期 (2022年11月10日現在)	第24期 (2023年5月10日現在)
1 計算期間の末日における受益権の総数 5,986,993口	1 計算期間の末日における受益権の総数 6,070,257口
2 計算期間の末日における1単位当たりの純資産の額 1口当たり純資産額 1,3877円 (1万口当たり純資産額 13,877円)	2 計算期間の末日における1単位当たりの純資産の額 1口当たり純資産額 1,3391円 (1万口当たり純資産額 13,391円)

（損益及び剰余金計算書に関する注記）

期 別	第23期 (自 2022年5月11日 至 2022年11月10日)	第24期 (自 2022年11月11日 至 2023年5月10日)
項 目		
分配金の計算過程	計算期間末における費用控除後配当等収益(58,454円)、費用控除後有価証券売買等損益(0円)、収益調整金(2,082,051円)、及び分配準備積立金(1,377,696円)より、分配対象収益は3,518,201円(1万口当たり5,876円)であり、うち5,986円(1万口当たり10円)を分配金額としております。	計算期間末における費用控除後配当等収益(60,597円)、費用控除後有価証券売買等損益(0円)、収益調整金(2,130,897円)、及び分配準備積立金(1,430,164円)より、分配対象収益は3,621,658円(1万口当たり5,966円)であり、うち6,070円(1万口当たり10円)を分配金額としております。

（金融商品に関する注記）

金融商品の状況に関する事項

	第23期 （自 2022年5月11日 至 2022年11月10日）	第24期 （自 2022年11月11日 至 2023年5月10日）
1 金融商品に対する取組方針	<p>当ファンドは、投資信託及び投資法人に関する法律第2条第4項に定める証券投資信託であります。</p> <p>有価証券等の金融商品に対して、信託約款及び委託会社で定めた投資ガイドラインや運用計画書等に従い、投資として運用することを目的としております。</p>	同左
2 金融商品の内容及び当該金融商品に係るリスク	<p>金融商品の内容は、有価証券、コール・ローン等の金銭債権及び金銭債務となります。有価証券の詳細については、（その他の注記）2 有価証券関係に記載の通りです。</p> <p>有価証券に係るリスクとしては、価格変動リスク、金利変動リスク、為替変動リスク、カントリーリスク、信用リスク、流動性リスクなどがあります。</p>	同左
3 金融商品に係るリスク管理体制	<p>委託会社において、運用部門は定められた運用プロセスを通じて運用リスクを管理します。また、運用部門から独立した委員会を設け、パフォーマンスの分析・評価及び運用リスクの管理を行っております。</p> <p>市場リスクの管理 価格変動リスク等の市場リスクに関しては、パフォーマンスの実績等の状況を常時分析・把握し、投資方針に従っているかを管理しております。</p> <p>信用リスクの管理 信用リスクに関しては、発行体や取引先の財務状況等に関する情報収集・分析、格付のモニタリング等により管理を行っております。</p> <p>流動性リスクの管理 流動性リスクに関しては、市場流動性の状況を把握し、管理を行っております。</p>	同左
4 金融商品の時価等に関する事項についての補足説明	<p>金融商品の時価の算定においては一定の前提条件等を採用しているため、異なる前提条件等による場合、当該価額が異なることもあります。</p>	同左

金融商品の時価等に関する事項

	第23期 (2022年11月10日現在)	第24期 (2023年5月10日現在)
1 貸借対照表計上額、時価及びその差額	証券投資信託では、金融商品は原則として時価評価されるため、貸借対照表計上額と時価との差額はありません。	同左
2 貸借対照表の科目ごとの時価の算定方法	投資信託受益証券、親投資信託受益証券については、（重要な会計方針に係る事項に関する注記）の1運用資産の評価基準及び評価方法に記載の通りです。 コール・ローン等の金銭債権及び金銭債務については、時価が帳簿価額と近似しているため帳簿価額を時価としております。	同左

(関連当事者との取引に関する注記)

第23期 (自 2022年5月11日 至 2022年11月10日)	第24期 (自 2022年11月11日 至 2023年5月10日)
該当事項はありません。	同左

(その他の注記)

1 元本の移動

期別	第23期 (自 2022年5月11日 至 2022年11月10日)	第24期 (自 2022年11月11日 至 2023年5月10日)
期首元本額	6,339,069 円	5,986,993 円
期中追加設定元本額	66,032 円	83,264 円
期中一部解約元本額	418,108 円	- 円

2 有価証券関係

売買目的有価証券

第23期（自 2022年5月11日 至 2022年11月10日）

種類	当計算期間の損益に含まれた評価差額
投資信託受益証券	89,902 円
親投資信託受益証券	22 円
合計	89,924 円

第24期（自 2022年11月11日 至 2023年5月10日）

種類	当計算期間の損益に含まれた評価差額
投資信託受益証券	344,901 円
親投資信託受益証券	22 円
合計	344,923 円

3 デリバティブ取引関係

第23期（自 2022年5月11日 至 2022年11月10日）

該当事項はありません。

第24期（自 2022年11月11日 至 2023年5月10日）

該当事項はありません。

(4) 【附属明細表】

有価証券明細表

a. 株式

該当事項はありません。

b. 株式以外の有価証券

(2023年5月10日現在)

種類	銘柄	券面総額	評価額（円）	備考
投資信託受益証券	エマージング・マーケット・デット・ファンド・クラスCAD（年2回決算型）	652.08	7,560,786	
合計		652.08	7,560,786	

(注) 投資信託受益証券における券面総額欄の数値は、証券数を表示しております。

(2023年5月10日現在)

種類	銘柄	券面総額	評価額（円）	備考
親投資信託受益証券	T & Dマネープールマザーファンド	71,774	72,764	
合計		71,774	72,764	

(注) 親投資信託受益証券における券面総額欄の数値は、口数を表示しております。

デリバティブ取引及び為替予約取引の契約額等及び時価の状況表

該当事項はありません。

【野村エマージング債券投信（メキシコベソコース）年2回決算型】

(1) 【貸借対照表】

(単位：円)

	第23期 (2022年11月10日現在)	第24期 (2023年5月10日現在)
資産の部		
流動資産		
コール・ローン	24,061,075	35,450,449
投資信託受益証券	487,048,180	485,325,564
親投資信託受益証券	4,044,562	4,043,365
流動資産合計	515,153,817	524,819,378
資産合計	515,153,817	524,819,378
負債の部		
流動負債		
未払収益分配金	275,394	257,608
未払解約金	4,472	-
未払受託者報酬	86,892	80,005
未払委託者報酬	2,461,653	2,266,678
未払利息	42	76
その他未払費用	38,426	34,601
流動負債合計	2,866,879	2,638,968
負債合計	2,866,879	2,638,968
純資産の部		
元本等		
元本	275,394,929	257,608,795
剰余金		
期末剰余金又は期末欠損金（ ）	236,892,009	264,571,615
（分配準備積立金）	110,212,445	135,801,723
元本等合計	512,286,938	522,180,410
純資産合計	512,286,938	522,180,410
負債純資産合計	515,153,817	524,819,378

(2) 【損益及び剰余金計算書】

(単位：円)

	第23期 (自 2022年5月11日 至 2022年11月10日)	第24期 (自 2022年11月11日 至 2023年5月10日)
営業収益		
受取配当金	2,800,000	2,700,000
受取利息	33	93
有価証券売買等損益	51,947,486	40,776,187
営業収益合計	54,747,519	43,476,280
営業費用		
支払利息	4,790	6,322
受託者報酬	86,892	80,005
委託者報酬	2,461,653	2,266,678
その他費用	38,428	34,601
営業費用合計	2,591,763	2,387,606
営業利益	52,155,756	41,088,674
経常利益	52,155,756	41,088,674
当期純利益	52,155,756	41,088,674
一部解約に伴う当期純利益金額の分配額	2,488,590	278,126
期首剰余金又は期首欠損金 ()	235,201,650	236,892,009
剰余金増加額又は欠損金減少額	1,123,149	19,889,898
当期追加信託に伴う剰余金増加額又は欠損金減少額	1,123,149	19,889,898
剰余金減少額又は欠損金増加額	48,824,562	32,763,232
当期一部解約に伴う剰余金減少額又は欠損金増加額	48,824,562	32,763,232
分配金	275,394	257,608
期末剰余金又は期末欠損金 ()	236,892,009	264,571,615

（ 3 ）【注記表】

（重要な会計方針に係る事項に関する注記）

1 運用資産の評価基準 及び評価方法	(1)投資信託受益証券 基準価額で評価しております。 (2)親投資信託受益証券 移動平均法に基づき、時価で評価しております。 時価評価にあたっては、親投資信託受益証券の基準価額に基づいて評価 しております。
2 費用・収益の計上基準	(1)受取配当金 原則として、収益分配金落ち日において、その金額が確定しているもの については当該金額を計上、未だ確定していない場合は入金日基準で計上 しております。 (2)有価証券売買等損益 約定日基準で計上しております。

（貸借対照表に関する注記）

第23期 (2022年11月10日現在)	第24期 (2023年5月10日現在)
1 計算期間の末日における受益権の総数 275,394,929口	1 計算期間の末日における受益権の総数 257,608,795口
2 計算期間の末日における1単位当たりの純資産の額 1口当たり純資産額 1.8602円 (1万口当たり純資産額 18,602円)	2 計算期間の末日における1単位当たりの純資産の額 1口当たり純資産額 2.0270円 (1万口当たり純資産額 20,270円)

（損益及び剰余金計算書に関する注記）

期 別	第23期 (自 2022年5月11日 至 2022年11月10日)	第24期 (自 2022年11月11日 至 2023年5月10日)
項目		
分配金の計算過程	計算期間末における費用控除後配当等 収益(2,649,854円)、費用控除後有価 証券売買等損益(24,448,174円)、収益 調整金(126,679,564円)、及び分配準 備積立金(83,389,811円)より、分配対 象収益は237,167,403円(1万口当たり 8,611円)であり、うち275,394円(1万 口当たり10円)を分配金額としておりま す。	計算期間末における費用控除後配当等 収益(2,541,205円)、費用控除後有価 証券売買等損益(38,269,343円)、収益 調整金(128,769,892円)、及び分配準 備積立金(95,248,783円)より、分配対 象収益は264,829,223円(1万口当たり 10,280円)であり、うち257,608円(1万 口当たり10円)を分配金額としておりま す。

（金融商品に関する注記）

金融商品の状況に関する事項

	第23期 （自 2022年5月11日 至 2022年11月10日）	第24期 （自 2022年11月11日 至 2023年5月10日）
1 金融商品に対する取組方針	<p>当ファンドは、投資信託及び投資法人に関する法律第2条第4項に定める証券投資信託であります。</p> <p>有価証券等の金融商品に対して、信託約款及び委託会社で定めた投資ガイドラインや運用計画書等に従い、投資として運用することを目的としております。</p>	同左
2 金融商品の内容及び当該金融商品に係るリスク	<p>金融商品の内容は、有価証券、コール・ローン等の金銭債権及び金銭債務となります。有価証券の詳細については、（その他の注記）2 有価証券関係に記載の通りです。</p> <p>有価証券に係るリスクとしては、価格変動リスク、金利変動リスク、為替変動リスク、カントリーリスク、信用リスク、流動性リスクなどがあります。</p>	同左
3 金融商品に係るリスク管理体制	<p>委託会社において、運用部門は定められた運用プロセスを通じて運用リスクを管理します。また、運用部門から独立した委員会を設け、パフォーマンスの分析・評価及び運用リスクの管理を行っております。</p> <p>市場リスクの管理 価格変動リスク等の市場リスクに関しては、パフォーマンスの実績等の状況を常時分析・把握し、投資方針に従っているかを管理しております。</p> <p>信用リスクの管理 信用リスクに関しては、発行体や取引先の財務状況等に関する情報収集・分析、格付のモニタリング等により管理を行っております。</p> <p>流動性リスクの管理 流動性リスクに関しては、市場流動性の状況を把握し、管理を行っております。</p>	同左
4 金融商品の時価等に関する事項についての補足説明	<p>金融商品の時価の算定においては一定の前提条件等を採用しているため、異なる前提条件等による場合、当該価額が異なることもあります。</p>	同左

金融商品の時価等に関する事項

	第23期 (2022年11月10日現在)	第24期 (2023年5月10日現在)
1 貸借対照表計上額、時価及びその差額	証券投資信託では、金融商品は原則として時価評価されるため、貸借対照表計上額と時価との差額はありません。	同左
2 貸借対照表の科目ごとの時価の算定方法	投資信託受益証券、親投資信託受益証券については、（重要な会計方針に係る事項に関する注記）の1運用資産の評価基準及び評価方法に記載の通りです。 コール・ローン等の金銭債権及び金銭債務については、時価が帳簿価額と近似しているため帳簿価額を時価としております。	同左

(関連当事者との取引に関する注記)

第23期 (自 2022年5月11日 至 2022年11月10日)	第24期 (自 2022年11月11日 至 2023年5月10日)
該当事項はありません。	同左

(その他の注記)

1 元本の移動

期別 項目	第23期 (自 2022年5月11日 至 2022年11月10日)	第24期 (自 2022年11月11日 至 2023年5月10日)
期首元本額	346,214,044 円	275,394,929 円
期中追加設定元本額	1,472,992 円	20,519,813 円
期中一部解約元本額	72,292,107 円	38,305,947 円

2 有価証券関係

売買目的有価証券

第23期(自 2022年5月11日 至 2022年11月10日)

種類	当計算期間の損益に含まれた評価差額
投資信託受益証券	48,930,926 円
親投資信託受益証券	1,197 円
合計	48,929,729 円

第24期（自 2022年11月11日 至 2023年5月10日）

種類	当計算期間の損益に含まれた評価差額
投資信託受益証券	40,651,400 円
親投資信託受益証券	1,197 円
合計	40,650,203 円

3 デリバティブ取引関係

第23期（自 2022年5月11日 至 2022年11月10日）

該当事項はありません。

第24期（自 2022年11月11日 至 2023年5月10日）

該当事項はありません。

(4) 【附属明細表】

有価証券明細表

a. 株式

該当事項はありません。

b. 株式以外の有価証券

(2023年5月10日現在)

種類	銘柄	券面総額	評価額(円)	備考
投資信託受益証券	エマージング・マーケット・デット・ファンド・クラスMXN(年2回決算型)	24,557.20	485,325,564	
合計		24,557.20	485,325,564	

(注) 投資信託受益証券における券面総額欄の数値は、証券数を表示しております。

(2023年5月10日現在)

種類	銘柄	券面総額	評価額(円)	備考
親投資信託受益証券	T & D マネープールマザーファンド	3,988,327	4,043,365	
合計		3,988,327	4,043,365	

(注) 親投資信託受益証券における券面総額欄の数値は、口数を表示しております。

デリバティブ取引及び為替予約取引の契約額等及び時価の状況表

該当事項はありません。

【野村エマージング債券投信（トルコリラコース）年2回決算型】

（1）【貸借対照表】

（単位：円）

	第23期 (2022年11月10日現在)	第24期 (2023年5月10日現在)
資産の部		
流動資産		
コール・ローン	11,265,794	15,639,618
投資信託受益証券	358,335,284	286,443,856
親投資信託受益証券	2,499,670	2,498,930
流動資産合計	372,100,748	304,582,404
資産合計	372,100,748	304,582,404
負債の部		
流動負債		
未払収益分配金	511,029	417,937
未払受託者報酬	59,131	54,043
未払委託者報酬	1,675,248	1,531,047
未払利息	20	33
その他未払費用	26,101	23,351
流動負債合計	2,271,529	2,026,411
負債合計	2,271,529	2,026,411
純資産の部		
元本等		
元本	511,029,804	417,937,505
剰余金		
期末剰余金又は期末欠損金（ ）	141,200,585	115,381,512
（分配準備積立金）	13,855,468	11,227,132
元本等合計	369,829,219	302,555,993
純資産合計	369,829,219	302,555,993
負債純資産合計	372,100,748	304,582,404

(2) 【損益及び剰余金計算書】

(単位：円)

	第23期 (自 2022年5月11日 至 2022年11月10日)	第24期 (自 2022年11月11日 至 2023年5月10日)
営業収益		
受取配当金	2,400,000	2,000,000
受取利息	31	67
有価証券売買等損益	2,553,662	107,832
営業収益合計	4,953,693	2,107,899
営業費用		
支払利息	3,667	3,666
受託者報酬	59,131	54,043
委託者報酬	1,675,248	1,531,047
その他費用	26,102	23,351
営業費用合計	1,764,148	1,612,107
営業利益	3,189,545	495,792
経常利益	3,189,545	495,792
当期純利益	3,189,545	495,792
一部解約に伴う当期純利益金額の分配額	2,086,477	138,508
期首剰余金又は期首欠損金 ()	154,901,407	141,200,585
剰余金増加額又は欠損金減少額	13,181,030	28,663,649
当期一部解約に伴う剰余金増加額又は欠損金減少額	13,181,030	28,663,649
剰余金減少額又は欠損金増加額	4,245,201	2,783,923
当期追加信託に伴う剰余金減少額又は欠損金増加額	4,245,201	2,783,923
分配金	511,029	417,937
期末剰余金又は期末欠損金 ()	141,200,585	115,381,512

（ 3 ）【注記表】

（重要な会計方針に係る事項に関する注記）

1 運用資産の評価基準及び評価方法	(1)投資信託受益証券 基準価額で評価しております。 (2)親投資信託受益証券 移動平均法に基づき、時価で評価しております。 時価評価にあたっては、親投資信託受益証券の基準価額に基づいて評価しております。
2 費用・収益の計上基準	(1)受取配当金 原則として、収益分配金落ち日において、その金額が確定しているものについては当該金額を計上、未だ確定していない場合は入金日基準で計上しております。 (2)有価証券売買等損益 約定日基準で計上しております。

（貸借対照表に関する注記）

第23期 (2022年11月10日現在)	第24期 (2023年5月10日現在)
1 計算期間の末日における受益権の総数 511,029,804口	1 計算期間の末日における受益権の総数 417,937,505口
2 投資信託財産計算規則第55条の6第1項第10号に規定する額 元本の欠損 141,200,585円	2 投資信託財産計算規則第55条の6第1項第10号に規定する額 元本の欠損 115,381,512円
3 計算期間の末日における1単位当たりの純資産の額 1口当たり純資産額 0.7237円 (1万口当たり純資産額 7,237円)	3 計算期間の末日における1単位当たりの純資産の額 1口当たり純資産額 0.7239円 (1万口当たり純資産額 7,239円)

（損益及び剰余金計算書に関する注記）

期 別	第23期 (自 2022年5月11日 至 2022年11月10日)	第24期 (自 2022年11月11日 至 2023年5月10日)
項目		
分配金の計算過程	計算期間末における費用控除後配当等収益(1,796,875円)、費用控除後有価証券売買等損益(0円)、収益調整金(246,988,596円)、及び分配準備積立金(12,569,622円)より、分配対象収益は261,355,093円(1万口当たり5,114円)であり、うち511,029円(1万口当たり10円)を分配金額としております。	計算期間末における費用控除後配当等収益(388,060円)、費用控除後有価証券売買等損益(0円)、収益調整金(202,245,953円)、及び分配準備積立金(11,257,009円)より、分配対象収益は213,891,022円(1万口当たり5,117円)であり、うち417,937円(1万口当たり10円)を分配金額としております。

（金融商品に関する注記）

金融商品の状況に関する事項

	第23期 （自 2022年5月11日 至 2022年11月10日）	第24期 （自 2022年11月11日 至 2023年5月10日）
1 金融商品に対する取組方針	<p>当ファンドは、投資信託及び投資法人に関する法律第2条第4項に定める証券投資信託であります。</p> <p>有価証券等の金融商品に対して、信託約款及び委託会社で定めた投資ガイドラインや運用計画書等に従い、投資として運用することを目的としております。</p>	同左
2 金融商品の内容及び当該金融商品に係るリスク	<p>金融商品の内容は、有価証券、コール・ローン等の金銭債権及び金銭債務となります。有価証券の詳細については、（その他の注記）2 有価証券関係に記載の通りです。</p> <p>有価証券に係るリスクとしては、価格変動リスク、金利変動リスク、為替変動リスク、カントリーリスク、信用リスク、流動性リスクなどがあります。</p>	同左
3 金融商品に係るリスク管理体制	<p>委託会社において、運用部門は定められた運用プロセスを通じて運用リスクを管理します。また、運用部門から独立した委員会を設け、パフォーマンスの分析・評価及び運用リスクの管理を行っております。</p> <p>市場リスクの管理 価格変動リスク等の市場リスクに関しては、パフォーマンスの実績等の状況を常時分析・把握し、投資方針に従っているかを管理しております。</p> <p>信用リスクの管理 信用リスクに関しては、発行体や取引先の財務状況等に関する情報収集・分析、格付のモニタリング等により管理を行っております。</p> <p>流動性リスクの管理 流動性リスクに関しては、市場流動性の状況を把握し、管理を行っております。</p>	同左
4 金融商品の時価等に関する事項についての補足説明	<p>金融商品の時価の算定においては一定の前提条件等を採用しているため、異なる前提条件等による場合、当該価額が異なることもあります。</p>	同左

金融商品の時価等に関する事項

	第23期 (2022年11月10日現在)	第24期 (2023年5月10日現在)
1 貸借対照表計上額、時価及びその差額	証券投資信託では、金融商品は原則として時価評価されるため、貸借対照表計上額と時価との差額はありません。	同左
2 貸借対照表の科目ごとの時価の算定方法	投資信託受益証券、親投資信託受益証券については、（重要な会計方針に係る事項に関する注記）の1運用資産の評価基準及び評価方法に記載の通りです。 コール・ローン等の金銭債権及び金銭債務については、時価が帳簿価額と近似しているため帳簿価額を時価としております。	同左

（関連当事者との取引に関する注記）

第23期 (自 2022年5月11日 至 2022年11月10日)	第24期 (自 2022年11月11日 至 2023年5月10日)
該当事項はありません。	同左

（その他の注記）

1 元本の移動

項 目	期 別	第23期 (自 2022年5月11日 至 2022年11月10日)	第24期 (自 2022年11月11日 至 2023年5月10日)
期首元本額		543,693,660 円	511,029,804 円
期中追加設定元本額		13,244,901 円	10,015,017 円
期中一部解約元本額		45,908,757 円	103,107,316 円

2 有価証券関係

売買目的有価証券

第23期（自 2022年5月11日 至 2022年11月10日）

種類	当計算期間の損益に含まれた評価差額
投資信託受益証券	3,742,210 円
親投資信託受益証券	739 円
合計	3,741,471 円

第24期（自 2022年11月11日 至 2023年5月10日）

種類	当計算期間の損益に含まれた評価差額
投資信託受益証券	521,460 円
親投資信託受益証券	740 円
合計	522,200 円

3 デリバティブ取引関係

第23期（自 2022年5月11日 至 2022年11月10日）

該当事項はありません。

第24期（自 2022年11月11日 至 2023年5月10日）

該当事項はありません。

(4) 【附属明細表】

有価証券明細表

a. 株式

該当事項はありません。

b. 株式以外の有価証券

(2023年5月10日現在)

種類	銘柄	券面総額	評価額(円)	備考
投資信託受益証券	エマージング・マーケット・デット・ファンド・クラスTRY(年2回決算型)	42,271.40	286,443,856	
合計		42,271.40	286,443,856	

(注) 投資信託受益証券における券面総額欄の数値は、証券数を表示しております。

(2023年5月10日現在)

種類	銘柄	券面総額	評価額(円)	備考
親投資信託受益証券	T & D マネープールマザーファンド	2,464,915	2,498,930	
合計		2,464,915	2,498,930	

(注) 親投資信託受益証券における券面総額欄の数値は、口数を表示しております。

デリバティブ取引及び為替予約取引の契約額等及び時価の状況表

該当事項はありません。

【野村エマージング債券投信（金コース）年2回決算型】

(1) 【貸借対照表】

(単位：円)

	第23期 (2022年11月10日現在)	第24期 (2023年5月10日現在)
資産の部		
流動資産		
預金	3,343	12,631
コール・ローン	18,831,419	39,313,222
投資信託受益証券	276,093,273	339,076,386
親投資信託受益証券	2,812,298	2,811,466
派生商品評価勘定	362,068	-
未収入金	10,248,700	-
流動資産合計	308,351,101	381,213,705
資産合計	308,351,101	381,213,705
負債の部		
流動負債		
派生商品評価勘定	-	105,222
未払金	8,340	6,455,001
未払解約金	8,377,030	-
未払受託者報酬	59,287	56,173
未払委託者報酬	1,679,675	1,591,604
未払利息	33	84
その他未払費用	26,254	24,284
流動負債合計	10,150,619	8,232,368
負債合計	10,150,619	8,232,368
純資産の部		
元本等		
元本	421,124,512	459,135,840
剰余金		
期末剰余金又は期末欠損金()	122,924,030	86,154,503
(分配準備積立金)	53,614,809	51,469,676
元本等合計	298,200,482	372,981,337
純資産合計	298,200,482	372,981,337
負債純資産合計	308,351,101	381,213,705

(2) 【損益及び剰余金計算書】

(単位：円)

	第23期 (自 2022年5月11日 至 2022年11月10日)	第24期 (自 2022年11月11日 至 2023年5月10日)
営業収益		
受取利息	3,162	9,616
有価証券売買等損益	90,493,702	54,483,260
為替差損益	403,904	8,217,209
その他収益	1,579,026	-
営業収益合計	89,315,418	46,275,667
営業費用		
支払利息	5,498	4,866
受託者報酬	59,287	56,173
委託者報酬	1,679,675	1,591,604
その他費用	49,837	36,120
営業費用合計	1,794,297	1,688,763
営業利益	91,109,715	44,586,904
経常利益	91,109,715	44,586,904
当期純利益	91,109,715	44,586,904
一部解約に伴う当期純利益金額の分配額	8,888,581	1,319,778
期首剰余金又は期首欠損金 ()	43,478,753	122,924,030
剰余金増加額又は欠損金減少額	5,120,771	5,199,263
当期一部解約に伴う剰余金増加額又は欠損金減少額	5,120,771	5,199,263
剰余金減少額又は欠損金増加額	2,344,914	11,696,862
当期追加信託に伴う剰余金減少額又は欠損金増加額	2,344,914	11,696,862
分配金	-	-
期末剰余金又は期末欠損金 ()	122,924,030	86,154,503

（ 3 ）【注記表】

（重要な会計方針に係る事項に関する注記）

1 運用資産の評価基準及び評価方法	(1)投資信託受益証券 基準価額で評価しております。 (2)親投資信託受益証券 移動平均法に基づき、時価で評価しております。 時価評価にあたっては、親投資信託受益証券の基準価額に基づいて評価しております。 (3)為替予約 為替予約の評価は、原則として、わが国における計算期間末日の対顧客先物相場の仲値によって計算しております。
2 外貨建資産・負債の本邦通貨への換算基準	信託財産に属する外貨建資産・負債の円換算は、原則として、わが国における計算期間末日の対顧客電信売買相場の仲値によって計算しております。
3 費用・収益の計上基準	有価証券売買等損益、為替差損益 約定日基準で計上しております。

（貸借対照表に関する注記）

第23期 (2022年11月10日現在)	第24期 (2023年5月10日現在)
1 計算期間の末日における受益権の総数 421,124,512口	1 計算期間の末日における受益権の総数 459,135,840口
2 投資信託財産計算規則第55条の6第1項第10号に規定する額 元本の欠損 122,924,030円	2 投資信託財産計算規則第55条の6第1項第10号に規定する額 元本の欠損 86,154,503円
3 計算期間の末日における1単位当たりの純資産の額 1口当たり純資産額 0.7081円 (1万口当たり純資産額 7,081円)	3 計算期間の末日における1単位当たりの純資産の額 1口当たり純資産額 0.8124円 (1万口当たり純資産額 8,124円)

（損益及び剰余金計算書に関する注記）

項 目	期 別	第23期 (自 2022年5月11日 至 2022年11月10日)	第24期 (自 2022年11月11日 至 2023年5月10日)
分配金の計算過程		計算期間末における費用控除後配当等収益(0円)、費用控除後有価証券売買等損益(0円)、収益調整金(85,198,974円)、及び分配準備積立金(53,614,809円)より、分配対象収益は138,813,783円(1万口当たり3,296円)となりましたが、当期の分配は見送りとさせていただきます。	計算期間末における費用控除後配当等収益(4,582円)、費用控除後有価証券売買等損益(0円)、収益調整金(99,905,239円)、及び分配準備積立金(51,465,094円)より、分配対象収益は151,374,915円(1万口当たり3,296円)となりましたが、当期の分配は見送りとさせていただきます。

（金融商品に関する注記）

金融商品の状況に関する事項

	第23期 （自 2022年5月11日 至 2022年11月10日）	第24期 （自 2022年11月11日 至 2023年5月10日）
1 金融商品に対する取組方針	<p>当ファンドは、投資信託及び投資法人に関する法律第2条第4項に定める証券投資信託であります。</p> <p>有価証券等の金融商品に対して、信託約款及び委託会社で定めた投資ガイドラインや運用計画書等に従い、投資として運用することを目的としております。</p>	同左
2 金融商品の内容及び当該金融商品に係るリスク	<p>金融商品の内容は、有価証券、デリバティブ取引及びコール・ローン等の金銭債権及び金銭債務となります。有価証券の詳細については、（その他の注記）2 有価証券関係に記載の通りです。</p> <p>有価証券に係るリスクとしては、価格変動リスク、金利変動リスク、為替変動リスク、カントリーリスク、信用リスク、流動性リスクなどがあります。</p> <p>デリバティブ取引は、為替予約取引であり、外貨建有価証券の買付代金等の実需に対応する取引及び信託約款及びデリバティブ取引に関する社内規定に従って為替変動リスクを回避することを目的として行う取引です。</p>	同左
3 金融商品に係るリスク管理体制	<p>委託会社において、運用部門は定められた運用プロセスを通じて運用リスクを管理します。また、運用部門から独立した委員会を設け、パフォーマンスの分析・評価及び運用リスクの管理を行っております。</p> <p>市場リスクの管理 価格変動リスク等の市場リスクに関しては、パフォーマンスの実績等の状況を常時分析・把握し、投資方針に従っているかを管理しております。</p> <p>信用リスクの管理 信用リスクに関しては、発行体や取引先の財務状況等に関する情報収集・分析、格付のモニタリング等により管理を行っております。</p> <p>流動性リスクの管理 流動性リスクに関しては、市場流動性の状況を把握し、管理を行っております。</p>	同左
4 金融商品の時価等に関する事項についての補足説明	<p>金融商品の時価の算定においては一定の前提条件等を採用しているため、異なる前提条件等によった場合、当該価額が異なることもあります。</p> <p>また、（その他の注記）の3 デリバティブ取引関係の取引の時価等に関する事項におけるデリバティブ取引に関する契約額等については、その金額自体がデリバティブ取引に係る市場リスクを示すものではありません。</p>	同左

金融商品の時価等に関する事項

	第23期 (2022年11月10日現在)	第24期 (2023年5月10日現在)
1 貸借対照表計上額、時価及びその差額	証券投資信託では、金融商品は原則として時価評価されるため、貸借対照表計上額と時価との差額はありません。	同左
2 貸借対照表の科目ごとの時価の算定方法	投資信託受益証券、親投資信託受益証券については、（重要な会計方針に係る事項に関する注記）の1 運用資産の評価基準及び評価方法に記載の通りです。 為替予約取引については、（その他の注記）の3 デリバティブ取引関係の取引の時価等に関する事項に記載の通りです。 コール・ローン等の金銭債権及び金銭債務については、時価が帳簿価額と近似しているため帳簿価額を時価としております。	同左

（関連当事者との取引に関する注記）

第23期（自 2022年5月11日 至 2022年11月10日）

関連当事者の名称	当ファンドと当該関連当事者との関係	取引の内容	取引の種類別の取引金額	取引により発生した債権又は債務に係る主な項目別の当該計算期間の末日における残高	
T&Dアセットマネジメント株式会社	当ファンドの運用の指図を行う委託会社	信託財産の補填	その他収益 1,579,026円	-	- 円

取引条件及び取引条件の決定方針

当ファンドの主要投資対象である外国投資信託「エマージング・マーケット・デット・ファンド」のNAV（純資産額）に誤りがあったため、社内規程に基づき、委託会社から当ファンドの信託財産へ補填を行っております。

第24期（自 2022年11月11日 至 2023年5月10日）

該当事項はありません。

（その他の注記）

1 元本の移動

項 目	期 別	第23期 (自 2022年5月11日 至 2022年11月10日)	第24期 (自 2022年11月11日 至 2023年5月10日)
期首元本額		464,353,917 円	421,124,512 円
期中追加設定元本額		9,915,177 円	55,940,321 円
期中一部解約元本額		53,144,582 円	17,928,993 円

2 有価証券関係

売買目的有価証券

第23期（自 2022年5月11日 至 2022年11月10日）

種類	当計算期間の損益に含まれた評価差額
投資信託受益証券	75,107,838 円
親投資信託受益証券	833 円
合計	75,108,671 円

第24期（自 2022年11月11日 至 2023年5月10日）

種類	当計算期間の損益に含まれた評価差額
投資信託受益証券	53,165,745 円
親投資信託受益証券	832 円
合計	53,164,913 円

3 デリバティブ取引関係

第23期（自 2022年5月11日 至 2022年11月10日）

取引の時価等に関する事項

通貨関連

（単位：円）

区分	種類	契約額等	うち1年超	時価	評価損益
市場取引以外の取引	為替予約取引 売 建	276,258,430	-	275,896,362	362,068
	USドル				
合計		276,258,430	-	275,896,362	362,068

（注）1 計算期間末日に対顧客先物相場の仲値が発表されている外貨については以下のように評価しております。

計算期間末日において為替予約の受渡日（以下「当該日」といいます）の対顧客先物相場の仲値が発表されている場合は、当該為替予約は当該仲値で評価しております。

計算期間末日において当該日の対顧客先物相場の仲値が発表されていない場合は、以下の方法によって評価しております。

- ・ 計算期間末日に当該日を超える対顧客先物相場が発表されている場合には、発表されている対顧客先物相場のうち当該日に最も近い前後二つの対顧客先物相場の仲値をもとに計算したレートを用いて評価しております。
- ・ 計算期間末日に当該日を超える対顧客先物相場が発表されていない場合には、当該日に最も近い日に発表されている対顧客先物相場の仲値を用いて評価しております。

2 計算期間末日に対顧客先物相場の仲値が発表されていない外貨については、計算期間末日の対顧客相場の仲値により評価しております。

3 ヘッジ会計が適用されている取引はありません。

第24期（自 2022年11月11日 至 2023年5月10日）

取引の時価等に関する事項

通貨関連

（単位：円）

区 分	種 類	契 約 額 等		時 価	評 価 損 益
			うち1年超		
市場取引以外の取引	為替予約取引				
	売 建 USドル	332,282,678	-	332,387,900	105,222
合 計		332,282,678	-	332,387,900	105,222

（注）1 計算期間末日に対顧客先物相場の仲値が発表されている外貨については以下のように評価しております。

計算期間末日において為替予約の受渡日（以下「当該日」といいます）の対顧客先物相場の仲値が発表されている場合は、当該為替予約は当該仲値で評価しております。

計算期間末日において当該日の対顧客先物相場の仲値が発表されていない場合は、以下の方法によって評価しております。

- ・ 計算期間末日に当該日を超える対顧客先物相場が発表されている場合には、発表されている対顧客先物相場のうち当該日に最も近い前後二つの対顧客先物相場の仲値をもとに計算したレートを用いて評価しております。
- ・ 計算期間末日に当該日を超える対顧客先物相場が発表されていない場合には、当該日に最も近い日に発表されている対顧客先物相場の仲値を用いて評価しております。

2 計算期間末日に対顧客先物相場の仲値が発表されていない外貨については、計算期間末日の対顧客相場の仲値により評価しております。

3 ヘッジ会計が適用されている取引はありません。

(4)【附属明細表】

有価証券明細表

a. 株式

該当事項はありません。

b. 株式以外の有価証券

(2023年5月10日現在)

通貨	種類	銘柄	券面総額	評価額	備考
US ドル	投資信託 受益証券	エマージング・マーケット・デット・ ファンド・クラスGOLD（年2回決算 型）	30,386.47	2,508,889.28	
		合計 （邦貨換算）	30,386.47	 (339,076,386)	

(注) 投資信託受益証券における券面総額欄の数値は、証券数を表示しております。

(2023年5月10日現在)

種類	銘柄	券面総額	評価額(円)	備考
親投資信託受益証券	T & Dマネープールマザーファンド	2,773,196	2,811,466	
合計		2,773,196	2,811,466	

(注) 親投資信託受益証券における券面総額欄の数値は、口数を表示しております。

有価証券明細表注記

通貨	銘柄数	組入時価比率	合計金額に対する比率
USドル	投資信託受益証券 1 銘柄	90.91%	100.00%

(注) 「組入時価比率」については、組入時価の純資産総額に対する割合を示すものです。

デリバティブ取引及び為替予約取引の契約額等及び時価の状況表

「その他の注記(デリバティブ取引関係)」の「取引の時価等に関する事項」に記載されております。

【野村エマージング債券投信（米ドルコース）毎月分配型】

- 1．当ファンドの財務諸表は、「財務諸表等の用語、様式及び作成方法に関する規則」（昭和38年大蔵省令第59号）（以下「財務諸表等規則」という。）並びに同規則第2条の2の規定により、「投資信託財産の計算に関する規則」（平成12年総理府令第133号）（以下「投資信託財産計算規則」という。）に基づいて作成しており、金額は円単位で表示しております。
- 2．当ファンドの計算期間は6ヵ月未満であるため、財務諸表は原則として6ヵ月毎に作成しております。
- 3．当ファンドは、第19期特定期間(2022年11月11日から2023年5月10日まで)の財務諸表について、金融商品取引法第193条の2第1項の規定に基づき、EY新日本有限責任監査法人による監査を受けております。

野村エマージング債券投信（米ドルコース）毎月分配型

（１）【貸借対照表】

（単位：円）

	第18期 特定期間 (2022年11月10日現在)	第19期 特定期間 (2023年5月10日現在)
資産の部		
流動資産		
コール・ローン	41,869,701	36,307,432
投資信託受益証券	820,322,978	727,783,826
親投資信託受益証券	6,981,622	6,979,556
流動資産合計	869,174,301	771,070,814
資産合計	869,174,301	771,070,814
負債の部		
流動負債		
未払収益分配金	5,627,079	5,399,348
未払受託者報酬	23,156	20,983
未払委託者報酬	656,117	594,508
未払利息	74	77
その他未払費用	10,025	9,083
流動負債合計	6,316,451	6,023,999
負債合計	6,316,451	6,023,999
純資産の部		
元本等		
元本	1,125,415,838	1,079,869,676
剰余金		
期末剰余金又は期末欠損金（ ）	262,557,988	314,822,861
（分配準備積立金）	11,963,412	11,495,845
元本等合計	862,857,850	765,046,815
純資産合計	862,857,850	765,046,815
負債純資産合計	869,174,301	771,070,814

(2) 【損益及び剰余金計算書】

(単位：円)

	第18期 特定期間 (自 2022年5月11日 至 2022年11月10日)	第19期 特定期間 (自 2022年11月11日 至 2023年5月10日)
営業収益		
受取配当金	38,100,000	37,400,000
受取利息	64	182
有価証券売買等損益	3,366,848	64,541,218
営業収益合計	34,733,216	27,141,036
営業費用		
支払利息	7,985	10,724
受託者報酬	141,519	131,555
委託者報酬	4,009,697	3,727,202
その他費用	62,533	56,942
営業費用合計	4,221,734	3,926,423
営業利益	30,511,482	31,067,459
経常利益	30,511,482	31,067,459
当期純利益	30,511,482	31,067,459
一部解約に伴う当期純利益金額の分配額	657,642	150,933
期首剰余金又は期首欠損金 ()	255,542,652	262,557,988
剰余金増加額又は欠損金減少額	24,221,913	36,111,640
当期一部解約に伴う剰余金増加額又は欠損金減少額	24,221,913	36,111,640
剰余金減少額又は欠損金増加額	29,280,312	24,515,987
当期追加信託に伴う剰余金減少額又は欠損金増加額	29,280,312	24,515,987
分配金	33,126,061	32,944,000
期末剰余金又は期末欠損金 ()	262,557,988	314,822,861

（ 3 ）【注記表】

（重要な会計方針に係る事項に関する注記）

1 運用資産の評価基準及び評価方法	<p>(1)投資信託受益証券 基準価額で評価しております。</p> <p>(2)親投資信託受益証券 移動平均法に基づき、時価で評価しております。 時価評価にあたっては、親投資信託受益証券の基準価額に基づいて評価しております。</p>
2 費用・収益の計上基準	<p>(1)受取配当金 原則として、収益分配金落日において、その金額が確定しているものについては当該金額を計上、未だ確定していない場合は入金日基準で計上しております。</p> <p>(2)有価証券売買等損益 約定日基準で計上しております。</p>

（貸借対照表に関する注記）

第18期 特定期間 (2022年11月10日現在)	第19期 特定期間 (2023年5月10日現在)
1 特定期間の末日における受益権の総数 1,125,415,838口	1 特定期間の末日における受益権の総数 1,079,869,676口
2 投資信託財産計算規則第55条の6第1項第10号に規定する額 元本の欠損 262,557,988円	2 投資信託財産計算規則第55条の6第1項第10号に規定する額 元本の欠損 314,822,861円
3 特定期間の末日における1単位当たりの純資産の額 1口当たり純資産額 0.7667円 (1万口当たり純資産額 7,667円)	3 特定期間の末日における1単位当たりの純資産の額 1口当たり純資産額 0.7085円 (1万口当たり純資産額 7,085円)

(損益及び剰余金計算書に関する注記)

項 目	期 別 第18期 特定期間 (自 2022年5月11日 至 2022年11月10日)	第19期 特定期間 (自 2022年11月11日 至 2023年5月10日)
分配金の計算過程	<p>2022年5月11日から2022年6月10日までの計算期間末における分配対象金額333,303,390円（1万口当たり3,083円）のうち、5,404,613円（1万口当たり50円）を分配金額としております。</p> <p>2022年6月11日から2022年7月11日までの計算期間末における分配対象金額347,586,213円（1万口当たり3,084円）のうち、5,634,572円（1万口当たり50円）を分配金額としております。</p> <p>2022年7月12日から2022年8月10日までの計算期間末における分配対象金額338,960,944円（1万口当たり3,090円）のうち、5,483,591円（1万口当たり50円）を分配金額としております。</p> <p>2022年8月11日から2022年9月12日までの計算期間末における分配対象金額339,860,288円（1万口当たり3,096円）のうち、5,487,614円（1万口当たり50円）を分配金額としております。</p> <p>2022年9月13日から2022年10月11日までの計算期間末における分配対象金額340,064,306円（1万口当たり3,097円）のうち、5,488,592円（1万口当たり50円）を分配金額としております。</p> <p>2022年10月12日から2022年11月10日までの計算期間末における分配対象金額349,105,864円（1万口当たり3,101円）のうち、5,627,079円（1万口当たり50円）を分配金額としております。</p>	<p>2022年11月11日から2022年12月12日までの計算期間末における分配対象金額338,306,756円（1万口当たり3,104円）のうち、5,449,195円（1万口当たり50円）を分配金額としております。</p> <p>2022年12月13日から2023年1月10日までの計算期間末における分配対象金額335,739,894円（1万口当たり3,105円）のうち、5,404,766円（1万口当たり50円）を分配金額としております。</p> <p>2023年1月11日から2023年2月10日までの計算期間末における分配対象金額347,321,545円（1万口当たり3,107円）のうち、5,589,044円（1万口当たり50円）を分配金額としております。</p> <p>2023年2月11日から2023年3月10日までの計算期間末における分配対象金額347,834,940円（1万口当たり3,107円）のうち、5,595,884円（1万口当たり50円）を分配金額としております。</p> <p>2023年3月11日から2023年4月10日までの計算期間末における分配対象金額342,317,850円（1万口当たり3,108円）のうち、5,505,763円（1万口当たり50円）を分配金額としております。</p> <p>2023年4月11日から2023年5月10日までの計算期間末における分配対象金額336,228,266円（1万口当たり3,113円）のうち、5,399,348円（1万口当たり50円）を分配金額としております。</p>

（金融商品に関する注記）

金融商品の状況に関する事項

	第18期 特定期間 （自 2022年5月11日 至 2022年11月10日）	第19期 特定期間 （自 2022年11月11日 至 2023年5月10日）
1 金融商品に対する取組方針	<p>当ファンドは、投資信託及び投資法人に関する法律第2条第4項に定める証券投資信託であります。</p> <p>有価証券等の金融商品に対して、信託約款及び委託会社で定めた投資ガイドラインや運用計画書等に従い、投資として運用することを目的としております。</p>	同左
2 金融商品の内容及び当該金融商品に係るリスク	<p>金融商品の内容は、有価証券、コール・ローン等の金銭債権及び金銭債務となります。有価証券の詳細については、（その他の注記）2 有価証券関係に記載の通りです。</p> <p>有価証券に係るリスクとしては、価格変動リスク、金利変動リスク、為替変動リスク、カントリーリスク、信用リスク、流動性リスクなどがあります。</p>	同左
3 金融商品に係るリスク管理体制	<p>委託会社において、運用部門は定められた運用プロセスを通じて運用リスクを管理します。また、運用部門から独立した委員会を設け、パフォーマンスの分析・評価及び運用リスクの管理を行っております。</p> <p>市場リスクの管理 価格変動リスク等の市場リスクに関しては、パフォーマンスの実績等の状況を常時分析・把握し、投資方針に従っているかを管理しております。</p> <p>信用リスクの管理 信用リスクに関しては、発行体や取引先の財務状況等に関する情報収集・分析、格付のモニタリング等により管理を行っております。</p> <p>流動性リスクの管理 流動性リスクに関しては、市場流動性の状況を把握し、管理を行っております。</p>	同左
4 金融商品の時価等に関する事項についての補足説明	<p>金融商品の時価の算定においては一定の前提条件等を採用しているため、異なる前提条件等による場合、当該価額が異なることもあります。</p>	同左

金融商品の時価等に関する事項

	第18期 特定期間 (2022年11月10日現在)	第19期 特定期間 (2023年5月10日現在)
1 貸借対照表計上額、時価及びその差額	証券投資信託では、金融商品は原則として時価評価されるため、貸借対照表計上額と時価との差額はありません。	同左
2 貸借対照表の科目ごとの時価の算定方法	投資信託受益証券、親投資信託受益証券については、（重要な会計方針に係る事項に関する注記）の1運用資産の評価基準及び評価方法に記載の通りです。 コール・ローン等の金銭債権及び金銭債務については、時価が帳簿価額と近似しているため帳簿価額を時価としております。	同左

(関連当事者との取引に関する注記)

第18期 特定期間 (自 2022年5月11日 至 2022年11月10日)	第19期 特定期間 (自 2022年11月11日 至 2023年5月10日)
該当事項はありません。	同左

(その他の注記)

1 元本の移動

期別 項目	第18期 特定期間 (自 2022年5月11日 至 2022年11月10日)	第19期 特定期間 (自 2022年11月11日 至 2023年5月10日)
期首元本額	1,103,969,896 円	1,125,415,838 円
期中追加設定元本額	124,527,986 円	90,134,831 円
期中一部解約元本額	103,082,044 円	135,680,993 円

2 有価証券関係

売買目的有価証券

第18期 特定期間（自 2022年5月11日 至 2022年11月10日）

種類	最終の計算期間の損益に含まれた評価差額
投資信託受益証券	7,821,189 円
親投資信託受益証券	0 円
合計	7,821,189 円

第19期 特定期間（自 2022年11月11日 至 2023年5月10日）

種類	最終の計算期間の損益に含まれた評価差額
投資信託受益証券	3,805,897 円
親投資信託受益証券	689 円
合計	3,805,208 円

3 デリバティブ取引関係

第18期 特定期間（自 2022年5月11日 至 2022年11月10日）

該当事項はありません。

第19期 特定期間（自 2022年11月11日 至 2023年5月10日）

該当事項はありません。

（４）【附属明細表】

有価証券明細表

a. 株式

該当事項はありません。

b. 株式以外の有価証券

（2023年5月10日現在）

種類	銘柄	券面総額	評価額（円）	備考
投資信託受益証券	エマージング・マーケット・デット・ファンド・クラスUSD（毎月分配型）	132,734.53	727,783,826	
合計		132,734.53	727,783,826	

（注）投資信託受益証券における券面総額欄の数値は、証券数を表示しております。

（2023年5月10日現在）

種類	銘柄	券面総額	評価額（円）	備考
親投資信託受益証券	T & D マネープールマザーファンド	6,884,550	6,979,556	
合計		6,884,550	6,979,556	

（注）親投資信託受益証券における券面総額欄の数値は、口数を表示しております。

デリバティブ取引及び為替予約取引の契約額等及び時価の状況表

該当事項はありません。

【野村エマージング債券投信（米ドルコース）年2回決算型】

- 1．当ファンドの財務諸表は、「財務諸表等の用語、様式及び作成方法に関する規則」（昭和38年大蔵省令第59号）（以下「財務諸表等規則」という。）並びに同規則第2条の2の規定により、「投資信託財産の計算に関する規則」（平成12年総理府令第133号）（以下「投資信託財産計算規則」という。）に基づいて作成しており、金額は円単位で表示しております。
- 2．当ファンドは、第19期計算期間（2022年11月11日から2023年5月10日まで）の財務諸表について、金融商品取引法第193条の2第1項の規定に基づき、EY新日本有限責任監査法人による監査を受けております。

野村エマージング債券投信（米ドルコース）年2回決算型

（1）【貸借対照表】

（単位：円）

	第18期 （2022年11月10日現在）	第19期 （2023年5月10日現在）
資産の部		
流動資産		
コール・ローン	11,896,505	14,034,964
投資信託受益証券	252,809,569	268,361,267
親投資信託受益証券	1,444,395	1,443,968
流動資産合計	266,150,469	283,840,199
資産合計	266,150,469	283,840,199
負債の部		
流動負債		
未払収益分配金	196,745	217,923
未払受託者報酬	44,442	43,374
未払委託者報酬	1,259,070	1,228,870
未払利息	21	30
その他未払費用	19,592	18,734
流動負債合計	1,519,870	1,508,931
負債合計	1,519,870	1,508,931
純資産の部		
元本等		
元本	196,745,382	217,923,305
剰余金		
期末剰余金又は期末欠損金（ ）	67,885,217	64,407,963
（分配準備積立金）	30,722,701	29,153,497
元本等合計	264,630,599	282,331,268
純資産合計	264,630,599	282,331,268
負債純資産合計	266,150,469	283,840,199

(2) 【損益及び剰余金計算書】

(単位：円)

	第18期 (自 2022年5月11日 至 2022年11月10日)	第19期 (自 2022年11月11日 至 2023年5月10日)
営業収益		
受取配当金	1,500,000	1,600,000
受取利息	19	63
有価証券売買等損益	9,500,300	10,448,729
営業収益合計	11,000,319	8,848,666
営業費用		
支払利息	2,877	4,001
受託者報酬	44,442	43,374
委託者報酬	1,259,070	1,228,870
その他費用	19,593	18,734
営業費用合計	1,325,982	1,294,979
営業利益	9,674,337	10,143,645
経常利益	9,674,337	10,143,645
当期純利益	9,674,337	10,143,645
一部解約に伴う当期純利益金額の分配額	256,434	710,728
期首剰余金又は期首欠損金 ()	62,454,662	67,885,217
剰余金増加額又は欠損金減少額	479,429	10,098,170
当期追加信託に伴う剰余金増加額又は欠損金減少額	479,429	10,098,170
剰余金減少額又は欠損金増加額	4,270,032	3,924,584
当期一部解約に伴う剰余金減少額又は欠損金増加額	4,270,032	3,924,584
分配金	196,745	217,923
期末剰余金又は期末欠損金 ()	67,885,217	64,407,963

（ 3 ）【注記表】

（重要な会計方針に係る事項に関する注記）

1 運用資産の評価基準及び評価方法	(1)投資信託受益証券 基準価額で評価しております。 (2)親投資信託受益証券 移動平均法に基づき、時価で評価しております。 時価評価にあたっては、親投資信託受益証券の基準価額に基づいて評価しております。
2 費用・収益の計上基準	(1)受取配当金 原則として、収益分配金落日において、その金額が確定しているものについては当該金額を計上、未だ確定していない場合は入金日基準で計上しております。 (2)有価証券売買等損益 約定日基準で計上しております。

（貸借対照表に関する注記）

第18期 (2022年11月10日現在)	第19期 (2023年5月10日現在)
1 計算期間の末日における受益権の総数 196,745,382口	1 計算期間の末日における受益権の総数 217,923,305口
2 計算期間の末日における1単位当たりの純資産の額 1口当たり純資産額 1.3450円 (1万口当たり純資産額 13,450円)	2 計算期間の末日における1単位当たりの純資産の額 1口当たり純資産額 1.2956円 (1万口当たり純資産額 12,956円)

（損益及び剰余金計算書に関する注記）

期 別	第18期 (自 2022年5月11日 至 2022年11月10日)	第19期 (自 2022年11月11日 至 2023年5月10日)
分配金の計算過程	計算期間末における費用控除後配当等収益(1,312,792円)、費用控除後有価証券売買等損益(0円)、収益調整金(54,182,485円)、及び分配準備積立金(29,606,654円)より、分配対象収益は85,101,931円(1万口当たり4,325円)であり、うち196,745円(1万口当たり10円)を分配金額としております。	計算期間末における費用控除後配当等収益(298,656円)、費用控除後有価証券売買等損益(0円)、収益調整金(65,055,800円)、及び分配準備積立金(29,072,764円)より、分配対象収益は94,427,220円(1万口当たり4,333円)であり、うち217,923円(1万口当たり10円)を分配金額としております。

（金融商品に関する注記）

金融商品の状況に関する事項

	第18期 （自 2022年5月11日 至 2022年11月10日）	第19期 （自 2022年11月11日 至 2023年5月10日）
1 金融商品に対する取組方針	<p>当ファンドは、投資信託及び投資法人に関する法律第2条第4項に定める証券投資信託であります。</p> <p>有価証券等の金融商品に対して、信託約款及び委託会社で定めた投資ガイドラインや運用計画書等に従い、投資として運用することを目的としております。</p>	同左
2 金融商品の内容及び当該金融商品に係るリスク	<p>金融商品の内容は、有価証券、コール・ローン等の金銭債権及び金銭債務となります。有価証券の詳細については、（その他の注記）2 有価証券関係に記載の通りです。</p> <p>有価証券に係るリスクとしては、価格変動リスク、金利変動リスク、為替変動リスク、カントリーリスク、信用リスク、流動性リスクなどがあります。</p>	同左
3 金融商品に係るリスク管理体制	<p>委託会社において、運用部門は定められた運用プロセスを通じて運用リスクを管理します。また、運用部門から独立した委員会を設け、パフォーマンスの分析・評価及び運用リスクの管理を行っております。</p> <p>市場リスクの管理 価格変動リスク等の市場リスクに関しては、パフォーマンスの実績等の状況を常時分析・把握し、投資方針に従っているかを管理しております。</p> <p>信用リスクの管理 信用リスクに関しては、発行体や取引先の財務状況等に関する情報収集・分析、格付のモニタリング等により管理を行っております。</p> <p>流動性リスクの管理 流動性リスクに関しては、市場流動性の状況を把握し、管理を行っております。</p>	同左
4 金融商品の時価等に関する事項についての補足説明	<p>金融商品の時価の算定においては一定の前提条件等を採用しているため、異なる前提条件等による場合、当該価額が異なることもあります。</p>	同左

金融商品の時価等に関する事項

	第18期 (2022年11月10日現在)	第19期 (2023年5月10日現在)
1 貸借対照表計上額、時価及びその差額	証券投資信託では、金融商品は原則として時価評価されるため、貸借対照表計上額と時価との差額はありません。	同左
2 貸借対照表の科目ごとの時価の算定方法	投資信託受益証券、親投資信託受益証券については、（重要な会計方針に係る事項に関する注記）の1運用資産の評価基準及び評価方法に記載の通りです。 コール・ローン等の金銭債権及び金銭債務については、時価が帳簿価額と近似しているため帳簿価額を時価としております。	同左

(関連当事者との取引に関する注記)

第18期 (自 2022年5月11日 至 2022年11月10日)	第19期 (自 2022年11月11日 至 2023年5月10日)
該当事項はありません。	同左

(その他の注記)

1 元本の移動

項 目	第18期 (自 2022年5月11日 至 2022年11月10日)	第19期 (自 2022年11月11日 至 2023年5月10日)
期首元本額	209,712,176 円	196,745,382 円
期中追加設定元本額	1,531,013 円	32,676,939 円
期中一部解約元本額	14,497,807 円	11,499,016 円

2 有価証券関係

売買目的有価証券

第18期（自 2022年5月11日 至 2022年11月10日）

種類	当計算期間の損益に含まれた評価差額
投資信託受益証券	9,159,819 円
親投資信託受益証券	428 円
合計	9,159,391 円

第19期（自 2022年11月11日 至 2023年5月10日）

種類	当計算期間の損益に含まれた評価差額
投資信託受益証券	10,258,676 円
親投資信託受益証券	427 円
合計	10,259,103 円

3 デリバティブ取引関係

第18期（自 2022年5月11日 至 2022年11月10日）

該当事項はありません。

第19期（自 2022年11月11日 至 2023年5月10日）

該当事項はありません。

(4) 【附属明細表】

有価証券明細表

a. 株式

該当事項はありません。

b. 株式以外の有価証券

(2023年5月10日現在)

種類	銘柄	券面総額	評価額(円)	備考
投資信託受益証券	エマージング・マーケット・デット・ファンド・クラスUSD(年2回決算型)	21,849.81	268,361,267	
合計		21,849.81	268,361,267	

(注) 投資信託受益証券における券面総額欄の数値は、証券数を表示しております。

(2023年5月10日現在)

種類	銘柄	券面総額	評価額(円)	備考
親投資信託受益証券	T & D マネープールマザーファンド	1,424,313	1,443,968	
合計		1,424,313	1,443,968	

(注) 親投資信託受益証券における券面総額欄の数値は、口数を表示しております。

デリバティブ取引及び為替予約取引の契約額等及び時価の状況表

該当事項はありません。

(参考) エマージング・マーケット・デット・ファンドの状況

以下に記載した情報は監査の対象外であります。

エマージング・マーケット・デット・ファンド・クラスJPY（毎月分配型） / （年2回決算型）
 エマージング・マーケット・デット・ファンド・クラスUSD（毎月分配型） / （年2回決算型）
 エマージング・マーケット・デット・ファンド・クラスAUD（毎月分配型） / （年2回決算型）
 エマージング・マーケット・デット・ファンド・クラスBRL（毎月分配型） / （年2回決算型）
 エマージング・マーケット・デット・ファンド・クラスZAR（毎月分配型） / （年2回決算型）
 エマージング・マーケット・デット・ファンド・クラスCAD（毎月分配型） / （年2回決算型）
 エマージング・マーケット・デット・ファンド・クラスMXN（毎月分配型） / （年2回決算型）
 エマージング・マーケット・デット・ファンド・クラスTRY（毎月分配型） / （年2回決算型）
 エマージング・マーケット・デット・ファンド・クラスGOLD（毎月分配型） / （年2回決算型）

以下の記載は、JPモルガン証券株式会社より入手したデータをもとに作成しております。

当社は、その内容の正確性・完全性を保証するものではありません。

(1) 各クラスの状況

作成基準日：2022年12月31日

	受益権総口数	純資産総額	1単位当たり基準価額
クラスJPY（毎月分配型）	199,780口	839,628,454円	4,202.76円
クラスJPY（年2回決算型）	26,747口	284,408,813円	10,633.48円
クラスAUD（毎月分配型）	230,877口	917,113,417円	3,972.30円
クラスAUD（年2回決算型）	6,571口	100,560,410円	15,303.32円
クラスBRL（毎月分配型）	10,660,472口	7,980,175,997円	748.58円
クラスBRL（年2回決算型）	34,147口	447,215,084円	13,096.64円
クラスZAR（毎月分配型）	87,816口	105,246,766円	1,198.49円
クラスZAR（年2回決算型）	1,555口	21,209,683円	13,636.95円
クラスCAD（毎月分配型）	14,569口	56,988,662円	3,911.67円
クラスCAD（年2回決算型）	652口	7,504,406円	11,508.41円
クラスMXN（毎月分配型）	648,610口	2,575,143,832円	3,970.25円
クラスMXN（年2回決算型）	25,945口	453,712,381円	17,487.50円
クラスTRY（毎月分配型）	2,819,770口	1,594,766,289円	565.57円
クラスTRY（年2回決算型）	48,015口	314,642,918円	6,553.02円
クラスGOLD（毎月分配型）	158,654口	4,222,410米ドル	26.61米ドル
クラスGOLD（年2回決算型）	30,583口	2,333,399米ドル	76.30米ドル
クラスUSD（毎月分配型）	131,579口	737,212,692円	5,602.82円
クラスUSD（年2回決算型）	20,689口	252,813,312円	12,219.66円

エマージング・マーケット・デット・ファンドの純資産総額 17,553,277,216円

(2) 損益計算書

計算期間：2022年1月1日～2022年12月31日

単位：円

運用収益

銀行利息	11,282,829
金融資産に係る評価損益および受取利息	(209,009,545)
投資損益合計	(197,726,716)

運用費用

管理費用	(40,412,946)
監査費用	(3,401,912)
保管費用	(2,613,199)
運用報酬	(149,119,580)
受託費用	(6,183,919)
その他費用	(2,859,655)
運用費用合計	(204,591,211)
運用損益	(402,317,927)

財務費用

支払利息	(383)
支払分配金	(1,623,866,350)
財務費用合計	(1,623,866,733)

税引前純損失	(2,026,184,660)
---------------	------------------------

徴収税	—
-----	---

税引後純損失	(2,026,184,660)
---------------	------------------------

運用による純資産増減額	(2,026,184,660)
--------------------	------------------------

(注) 日付は現地基準です。

(注) () 書きは負数です。

(3) 組入資産の明細

作成基準日：2022年12月31日

(A) 株式現物

銘柄名	通貨	数量	評価額	比率
ルクセンブルク Constellation Oil Services Holding SA 'B'	USD	275,371	円	%
ルクセンブルク計			—	—
合計			—	—

(B) 債券現物

銘柄名	年利率	償還日	通貨	数量	評価額	比率
アンゴラ	%				円	%
Angola Government Bond	8.00	2029/11/26	USD	1,600,000	196,818,544	1.06
Angola Government Bond	8.00	2029/11/26	USD	1,240,000	143,989,285	0.82
アンゴラ計					330,807,829	1.88
アルゼンチン						
Argentina Government Bond	1.00	2029/7/9	USD	1,066,474	37,491,772	0.21
Argentina Government Bond, FRN	0.50	2030/7/9	USD	7,887,308	282,325,048	1.61
Argentina Government Bond, FRN	1.50	2035/7/9	USD	9,604,338	324,582,755	1.84
Argentina Government Bond, FRN	3.50	2041/7/9	USD	1,490,000	55,395,243	0.32
アルゼンチン計					699,794,818	3.98
アゼルバイジャン						
Azerbaijan Government Bond	3.50	2032/9/1	USD	200,000	22,042,213	0.13
アゼルバイジャン計					22,042,213	0.13
イギリス領ヴァージン諸島						
Dianjian International Finance Ltd., FRN	4.60	2023/3/13	USD	463,000	60,993,875	0.35
ENN Clean Energy International Investment Ltd.	3.38	2026/5/12	USD	690,000	80,565,497	0.46
Huarong Finance 2019 Co. Ltd., FRN	5.82	2023/2/24	USD	381,000	50,108,116	0.29
Huarong Finance 2019 Co. Ltd.	4.50	2029/5/29	USD	381,000	41,767,176	0.24
Huarong Finance 2019 Co. Ltd.	3.88	2029/11/13	USD	338,000	35,283,590	0.20
Huarong Finance II Co. Ltd.	4.63	2026/6/3	USD	200,000	23,319,335	0.13
イギリス領ヴァージン諸島計					292,037,589	1.67
カナダ						
Aris Mining Corp.	6.88	2026/8/9	USD	200,000	20,707,305	0.12
カナダ計					20,707,305	0.12
ケイマン諸島						
Alibaba Group Holding Ltd.	2.13	2031/2/9	USD	400,000	42,117,439	0.24
ENN Energy Holdings Ltd.	2.63	2030/9/17	USD	1,900,000	203,389,539	1.16
Lima Metro Line 2 Finance Ltd.	5.88	2034/7/5	USD	683,636	87,025,234	0.50
Weituan	2.13	2025/10/28	USD	379,000	44,278,322	0.25
Weituan	3.05	2030/10/28	USD	500,000	50,959,350	0.29
Rutas 2 and 7 Finance Ltd.	0.00	2036/9/30	USD	350,000	29,185,170	0.17
Sands China Ltd., FRN	4.30	2026/1/8	USD	375,000	45,601,833	0.26
Sands China Ltd., FRN	4.88	2030/6/18	USD	270,000	31,352,506	0.18
Tencent Holdings Ltd.	3.24	2050/6/3	USD	600,000	50,534,217	0.29
ケイマン諸島計					584,443,610	3.34
チリ						
Chile Government Bond	4.34	2042/3/7	USD	355,000	39,849,318	0.23
Chile Government Bond	3.25	2071/9/21	USD	702,000	58,112,853	0.33
Interchile SA	4.50	2056/6/30	USD	300,000	33,129,221	0.19
チリ計					131,091,392	0.75
コロンビア						
Colombia Government Bond	8.00	2033/4/20	USD	1,090,000	144,897,303	0.83
Colombia Government Bond	4.13	2051/5/15	USD	1,170,000	92,673,239	0.53

銘柄名	年利率	償還日	通貨	数量	評価額	比率
コロンビア	%				円	%
Empresas Publicas de Medellin ESP	4.25	2029/7/18	USD	1,085,000	113,881,702	0.64
Empresas Publicas de Medellin ESP	4.38	2031/2/15	USD	470,000	48,290,733	0.28
Oleoducto Central SA	4.00	2027/7/14	USD	615,000	71,669,441	0.41
コロンビア計					471,412,418	2.69
コスタリカ						
Costa Rica Government Bond	6.13	2031/2/19	USD	1,856,000	238,131,028	1.35
Costa Rica Government Bond	7.00	2044/4/4	USD	503,000	62,758,130	0.36
コスタリカ計					300,889,158	1.71
ドミニカ共和国						
Dominican Republic Government Bond	5.50	2025/1/27	USD	620,000	81,276,858	0.46
Dominican Republic Government Bond	4.50	2030/1/30	USD	150,000	16,923,947	0.10
Dominican Republic Government Bond	5.30	2041/1/21	USD	181,000	18,514,212	0.11
Dominican Republic Government Bond	7.45	2044/4/30	USD	1,860,000	229,682,548	1.30
Dominican Republic Government Bond	6.40	2049/6/5	USD	1,650,000	176,789,507	1.01
Dominican Republic Government Bond	6.40	2049/6/5	USD	278,000	29,715,693	0.17
Dominican Republic Government Bond	5.88	2060/1/30	USD	1,630,000	159,100,085	0.91
Dominican Republic Government Bond	5.88	2060/1/30	USD	275,000	26,725,120	0.15
ドミニカ共和国計					738,707,960	4.21
エジプト						
Egypt Government Bond	7.50	2027/1/31	USD	650,000	77,130,965	0.44
Egypt Government Bond	5.63	2030/4/16	EUR	580,000	56,885,459	0.32
Egypt Government Bond	6.38	2031/4/11	EUR	300,000	29,491,522	0.17
Egypt Government Bond	7.05	2032/1/15	USD	2,400,000	232,449,765	1.32
Egypt Government Bond	7.63	2032/5/29	USD	850,000	83,356,112	0.47
Egypt Government Bond	8.15	2059/11/20	USD	2,075,000	179,931,312	1.03
エジプト計					659,245,135	3.75
エチオピア						
Ethiopia Government Bond	6.63	2024/12/11	USD	2,750,000	227,719,403	1.30
エチオピア計					227,719,403	1.30
ガボン						
Gabon Government Bond	7.00	2031/11/24	USD	500,000	54,278,967	0.31
Gabon Government Bond	7.00	2031/11/24	USD	700,000	75,990,554	0.43
ガボン計					130,269,521	0.74
ジョージア						
Georgia Government Bond	2.75	2026/4/22	USD	200,000	23,957,169	0.14
ジョージア計					23,957,169	0.14
ガーナ						
Ghana Government Bond	8.13	2026/1/18	USD	1,225,000	65,051,708	0.37
Ghana Government Bond	6.38	2027/2/11	USD	975,000	49,524,725	0.28
Ghana Government Bond	8.13	2032/3/26	USD	800,000	38,392,794	0.22
ガーナ計					152,969,227	0.87
ホンジュラス						
Honduras Government Bond	6.25	2027/1/19	USD	385,000	44,933,276	0.26
Honduras Government Bond	5.63	2030/6/24	USD	2,347,000	249,348,033	1.41
ホンジュラス計					294,281,309	1.67
香港						
Xiaomi Best Time International Ltd.	2.88	2031/7/14	USD	355,000	33,994,172	0.19
香港計					33,994,172	0.19
インド						
Export-Import Bank of India	3.25	2030/1/15	USD	895,000	102,300,005	0.57
Power Finance Corp. Ltd.	5.25	2028/8/10	USD	230,000	29,431,744	0.17
Power Finance Corp. Ltd.	6.15	2028/12/6	USD	600,000	80,311,054	0.46
Summit Digital Infrastructure Ltd.	2.88	2031/8/12	USD	200,000	20,300,970	0.12
インド計					232,343,773	1.32

銘柄名	年利率	償還日	通貨	数量	評価額	比率
インドネシア	9%				円	9%
Indofood CBP Sukses Makmur Tbk. PT	3.40	2031/6/9	USD	275,000	30,190,378	0.17
Indofood CBP Sukses Makmur Tbk. PT	3.54	2032/4/27	USD	200,000	21,771,610	0.12
インドネシア計					51,961,988	0.29
イラク						
Iraq Government Bond	5.80	2028/1/15	USD	893,750	108,998,615	0.62
イラク計					108,998,615	0.62
コートジボワール						
Ivory Coast Government Bond	4.88	2032/1/30	EUR	750,000	83,694,025	0.48
コートジボワール計					83,694,025	0.48
ヨルダン						
Jordan Government Bond	4.95	2025/7/7	USD	600,000	76,056,679	0.43
Jordan Government Bond	4.95	2025/7/7	USD	200,000	25,352,226	0.14
Jordan Government Bond	5.85	2030/7/7	USD	200,000	23,731,259	0.14
ヨルダン計					125,140,164	0.71
カザフスタン						
Kazakhstan Government Bond	4.88	2044/10/14	USD	475,000	56,235,096	0.32
Kazakhstan Government Bond	6.50	2045/7/21	USD	600,000	82,578,942	0.47
カザフスタン計					138,814,028	0.79
ケニア						
Kenya Government Bond	6.88	2024/6/24	USD	1,510,000	183,906,272	1.05
Kenya Government Bond	7.25	2028/2/29	USD	1,175,000	136,323,642	0.78
Kenya Government Bond	6.30	2034/1/23	USD	200,000	20,436,049	0.12
ケニア計					340,665,963	1.95
ルクセンブルク						
Constellation Oil Services Holding SA	3.00	2026/12/31	USD	246,174	19,223,343	0.11
Guara Norte Sarl	5.20	2034/6/15	USD	182,114	20,368,193	0.12
Hidrovias International Finance S.A.R.L.	4.95	2031/2/8	USD	209,000	20,613,098	0.12
Petrorio Luxembourg Trading Sarl	6.13	2026/6/9	USD	200,000	25,146,093	0.14
Rede D'or Finance S.A.R.L.	4.50	2030/1/22	USD	493,000	56,490,247	0.32
ルクセンブルク計					141,840,974	0.81
マレーシア						
Axiata SpvS Labuan Ltd.	3.06	2050/8/19	USD	409,000	35,719,257	0.20
Petronas Capital Ltd.	3.50	2030/4/21	USD	345,000	41,475,698	0.24
Petronas Capital Ltd.	4.55	2050/4/21	USD	650,000	76,433,588	0.44
マレーシア計					153,628,543	0.88
メキシコ						
Alpek SAB de CV	3.25	2031/2/25	USD	200,000	22,065,380	0.13
Braskem Idesa SAPI	7.45	2029/11/15	USD	2,150,000	224,804,293	1.27
CIBANCO SA Institucion de Banca Multiple Trust, REIT	4.38	2031/7/22	USD	200,000	19,767,907	0.11
Corp. Inmobiliaria Vesta SAB de CV, REIT	3.63	2031/5/13	USD	200,000	21,221,584	0.12
Mexican Bonos	10.00	2024/12/5	MXN	4,000,000	27,169,477	0.15
Mexican Bonos	7.50	2027/6/3	MXN	8,000,000	51,136,764	0.29
Mexican Bonos	8.50	2029/5/31	MXN	4,200,000	27,697,325	0.16
Mexico City Airport Trust	4.25	2026/10/31	USD	300,000	37,817,694	0.22
Mexico City Airport Trust	5.50	2047/7/31	USD	1,390,000	141,639,006	0.80
Mexico City Airport Trust	5.50	2047/7/31	USD	305,000	31,079,063	0.18
Mexico Government Bond	2.66	2031/5/24	USD	950,000	101,343,882	0.59
Mexico Government Bond	4.75	2032/4/27	USD	800,000	99,158,316	0.56
Mexico Government Bond	4.50	2050/1/31	USD	330,000	33,399,584	0.19
Petroleos Mexicanos	4.88	2024/1/18	USD	85,000	10,968,010	0.06
Petroleos Mexicanos	6.88	2025/10/16	USD	800,000	102,828,270	0.59
Petroleos Mexicanos	6.88	2026/8/4	USD	107,000	13,453,442	0.08
Petroleos Mexicanos	6.49	2027/1/23	USD	164,000	19,762,639	0.11
Petroleos Mexicanos	6.50	2027/3/13	USD	1,000,000	120,710,978	0.69
Petroleos Mexicanos	8.75	2029/6/2	USD	500,000	61,929,820	0.35
Petroleos Mexicanos	6.95	2060/1/28	USD	811,000	67,852,689	0.39
メキシコ計					1,235,806,123	7.04

銘柄名	年利率	償還日	通貨	数量	評価額	比率
モンゴル	%				円	%
Development Bank of Mongolia LLC	7.25	2023/10/23	USD	300,000	35,613,625	0.20
Mongolia Government Bond	5.13	2026/4/7	USD	330,000	37,657,678	0.21
モンゴル計					73,271,303	0.41
モザンビーク						
Mozambique Government Bond, FRN	5.00	2031/9/15	USD	1,760,000	178,796,957	1.02
モザンビーク計					178,796,957	1.02
オランダ						
MV24 Capital BV	6.75	2034/6/1	USD	1,456,050	175,783,393	1.00
オランダ計					175,783,393	1.00
オマーン						
Oman Government Bond	5.38	2027/3/8	USD	1,245,000	161,143,502	0.92
Oman Government Bond	6.25	2031/1/25	USD	3,200,000	425,558,711	2.41
Oman Government Bond	6.25	2031/1/25	USD	1,000,000	132,987,097	0.76
Oman Government Bond	6.75	2048/1/17	USD	250,000	30,970,352	0.18
オマーン計					750,659,662	4.27
パナマ						
Aeropuerto Internacional de Tocumen SA	4.00	2041/8/11	USD	200,000	21,844,810	0.12
AES Panama Generation Holdings SRL	4.38	2030/5/31	USD	760,000	87,339,543	0.50
ENA Master Trust	4.00	2048/5/19	USD	494,000	45,982,607	0.26
Panama Bonos del Tesoro	3.36	2031/6/30	USD	1,600,000	171,514,200	0.98
Panama Government Bond	4.50	2047/5/15	USD	1,570,000	159,006,440	0.91
Panama Government Bond	4.50	2050/4/16	USD	620,000	61,548,668	0.35
Panama Government Bond	4.50	2056/4/1	USD	1,150,000	112,170,136	0.64
Panama Government Bond	3.87	2060/7/23	USD	285,000	24,229,355	0.14
Panama Government Bond	4.50	2063/1/19	USD	205,000	19,168,416	0.11
Panama Notas del Tesoro	3.75	2026/4/17	USD	358,000	44,540,599	0.25
パナマ計					747,344,774	4.26
パラグアイ						
Paraguay Government Bond	5.60	2048/3/13	USD	1,200,000	139,151,221	0.79
Paraguay Government Bond	5.40	2050/3/30	USD	615,000	70,190,967	0.40
パラグアイ計					209,342,188	1.19
ペルー						
InRetail Consumer	3.25	2028/3/22	USD	230,000	26,138,783	0.15
InRetail Consumer	3.25	2028/3/22	USD	200,000	22,729,376	0.13
Peru Government Bond	2.78	2031/1/23	USD	1,140,000	124,720,676	0.71
Peru Government Bond	3.00	2034/1/15	USD	355,000	37,143,386	0.21
Peru Government Bond	2.78	2060/12/1	USD	885,000	68,606,093	0.39
Peru Government Bond	3.60	2072/1/15	USD	875,000	75,900,690	0.43
ペルー計					355,239,004	2.02
フィリピン						
Philippine Government Bond	6.38	2034/10/23	USD	200,000	29,275,061	0.17
Philippine Government Bond	3.95	2040/1/20	USD	700,000	78,446,561	0.45
Philippine Government Bond	3.70	2041/3/1	USD	400,000	43,242,659	0.25
Philippine Government Bond	2.95	2045/5/5	USD	1,000,000	95,014,295	0.54
PLDI, Inc.	2.50	2031/1/23	USD	200,000	20,624,451	0.12
フィリピン計					266,603,027	1.53
カタール						
Qatar Government Bond	4.50	2028/4/23	USD	700,000	93,033,339	0.53
Qatar Government Bond	4.00	2029/3/14	USD	1,294,000	168,083,225	0.96
Qatar Government Bond	4.82	2049/3/14	USD	2,000,000	257,264,439	1.46
Qatar Government Bond	4.40	2050/4/16	USD	2,015,000	243,793,937	1.38
Qatar Government Bond	4.40	2050/4/16	USD	800,000	96,791,638	0.55
カタール計					858,966,578	4.88
ルーマニア						
Romania Government Bond	5.13	2048/6/15	USD	500,000	52,662,116	0.30
ルーマニア計					52,662,116	0.30

銘柄名	年利率	償還日	通貨	数量	評価額	比率
ロシア	%				円	%
Russian Federal Inflation Linked Bond ¹	2.50	2028/2/2	RUB	6,525,000	15,617,515	0.09
Russian Foreign Bond - Eurobond ¹	4.25	2027/6/23	USD	1,000,000	46,176,900	0.26
Russian Foreign Bond - Eurobond ¹	4.38	2029/3/21	USD	2,400,000	94,992,480	0.54
Russian Foreign Bond - Eurobond ¹	5.10	2035/3/28	USD	3,600,000	156,737,592	0.89
Russian Foreign Bond - Eurobond ¹	5.10	2035/3/28	USD	2,000,000	87,076,440	0.50
Russian Foreign Bond - Eurobond ¹	5.25	2047/6/23	USD	1,400,000	68,341,812	0.39
ロシア計					468,942,739	2.67
シンガポール						
BOC Aviation Ltd.	3.00	2029/9/11	USD	200,000	22,832,366	0.13
シンガポール計					22,832,366	0.13
南アフリカ						
South Africa Government Bond	4.30	2028/10/12	USD	1,200,000	141,697,116	0.81
South Africa Government Bond	6.30	2048/6/22	USD	800,000	84,668,908	0.48
南アフリカ計					226,366,024	1.29
韓国						
Hana Bank	3.25	2027/3/30	USD	600,000	73,677,730	0.42
韓国計					73,677,730	0.42
スペイン						
Al Candelaria Spain SA	5.75	2033/6/15	USD	250,000	25,136,066	0.14
スペイン計					25,136,066	0.14
スリランカ						
Sri Lanka Government Bond	6.85	2025/11/3	USD	3,200,000	136,195,046	0.77
Sri Lanka Government Bond	6.83	2026/7/18	USD	553,000	23,365,757	0.13
Sri Lanka Government Bond	6.75	2028/4/18	USD	300,000	12,675,637	0.07
Sri Lanka Government Bond	7.85	2029/3/14	USD	2,957,000	124,939,522	0.72
Sri Lanka Government Bond	7.55	2030/3/28	USD	200,000	8,419,495	0.05
スリランカ計					305,595,457	1.74
タイ						
Bangkok Bank PCL. FRN	3.73	2034/9/25	USD	630,000	69,638,761	0.40
Kasikornbank PCL. FRN	3.34	2031/10/2	USD	1,795,000	208,296,722	1.18
PTTEP Treasury Center Co. Ltd.	2.99	2030/1/15	USD	200,000	22,881,446	0.13
タイ計					300,816,929	1.71
チュニジア						
Tunisia Government Bond	5.63	2024/2/17	EUR	755,000	83,794,441	0.48
Tunisia Government Bond	5.75	2025/1/30	USD	1,315,000	120,364,384	0.69
チュニジア計					204,158,825	1.17
トルコ						
Turkey Government Bond	6.38	2025/10/14	USD	980,000	124,405,371	0.71
Turkey Government Bond	7.63	2029/4/26	USD	2,935,000	366,068,246	2.08
Turkey Government Bond	5.88	2031/6/26	USD	500,000	54,257,066	0.31
Turkey Government Bond	6.00	2041/1/14	USD	400,000	38,391,211	0.22
トルコ計					583,121,894	3.32
ウクライナ						
Ukraine Government Bond	15.97	2023/4/19	UAH	1,000,000	3,235,946	0.02
Ukraine Government Bond	16.00	2023/9/27	UAH	280,000	966,212	0.01
Ukraine Government Bond	15.84	2025/2/26	UAH	11,930,000	26,329,675	0.15
Ukraine Government Bond	7.75	2028/9/1	USD	700,000	20,179,305	0.11
Ukraine Government Bond	7.75	2029/9/1	USD	4,900,000	141,479,788	0.81
Ukraine Government Bond	9.75	2030/11/1	USD	1,900,000	55,404,727	0.32
Ukraine Government Bond	4.38	2032/1/27	EUR	600,000	15,734,838	0.09
Ukraine Government Bond	7.38	2034/9/25	USD	500,000	12,580,237	0.07
Ukraine Government Bond, FRN	0.00	2041/8/1	USD	450,000	17,502,364	0.10
ウクライナ計					293,413,092	1.68

銘柄名	年利率	償還日	通貨	数量	評価額	比率
	%				円	%
アラブ首長国連邦						
Abu Dhabi Government Bond	2.50	2029/9/30	USD	300,000	35,540,961	0.20
Abu Dhabi Government Bond	1.70	2031/3/2	USD	1,200,000	130,795,937	0.75
Abu Dhabi Government Bond	1.70	2031/3/2	USD	260,000	28,339,120	0.16
アラブ首長国連邦計					194,676,018	1.11
アメリカ						
NBM US Holdings, Inc.	7.00	2026/5/14	USD	620,000	81,360,637	0.46
NBM US Holdings, Inc.	6.63	2029/8/6	USD	300,000	38,364,098	0.22
Sasol Financing USA LLC	4.38	2026/9/18	USD	600,000	70,175,470	0.40
US Treasury Bill	0.00	2023/2/23	USD	640,000	83,905,871	0.48
アメリカ計					273,806,076	1.56
ウルグアイ						
Uruguay Government Bond	4.98	2055/4/20	USD	150,000	19,068,702	0.11
ウルグアイ計					19,068,702	0.11
ベネズエラ						
Venezuela Government Bond ^{1,2}	7.00	2018/12/1	USD	334,000	3,525,276	0.02
Venezuela Government Bond ^{1,2}	7.75	2019/10/13	USD	4,458,000	47,052,942	0.27
Venezuela Government Bond ^{1,2}	6.00	2020/12/9	USD	4,950,000	45,715,131	0.26
Venezuela Government Bond ^{1,2}	12.75	2022/8/23	USD	444,000	4,832,742	0.03
Venezuela Government Bond ^{1,2}	9.00	2023/5/7	USD	7,234,000	83,510,924	0.48
Venezuela Government Bond ^{1,2}	8.25	2024/10/13	USD	3,475,000	36,677,652	0.21
Venezuela Government Bond ^{1,2}	7.65	2025/4/21	USD	666,000	7,688,454	0.04
Venezuela Government Bond ^{1,2}	11.75	2026/10/21	USD	334,000	4,076,101	0.02
Venezuela Government Bond ^{1,2}	9.25	2027/9/15	USD	3,371,000	42,251,204	0.24
Venezuela Government Bond ^{1,2}	9.25	2028/5/7	USD	2,620,000	27,653,366	0.16
Venezuela Government Bond ^{1,2}	11.95	2031/8/5	USD	557,000	5,878,979	0.03
Venezuela Government Bond ^{1,2}	7.00	2038/3/31	USD	556,000	6,601,977	0.04
ベネズエラ計					315,464,748	1.80
合計					14,703,010,092	83.76

(C) 為替先物取引³

通貨	買い		売り		決済日	評価額	比率
	数量	数量	通貨	数量			
AUD	12,273,112		USD	8,260,219	2023/1/4	8,527,095	0.05
BRL	346,112,534		USD	63,899,665	2023/1/4	199,967,972	1.13
BRL	366,337,616		USD	68,450,011	2023/2/2	49,551,271	0.28
CAD	669,731		USD	493,955	2023/2/2	54,187	—
JPY	1,228,557,901		USD	8,848,591	2023/1/4	61,127,785	0.35
JPY	1,228,557,901		USD	9,145,256	2023/2/2	26,877,152	0.15
MXN	480,347,148		USD	24,225,729	2023/2/2	37,291,664	0.21
TRY	284,038,705		USD	14,954,376	2023/1/4	28,946,476	0.17
USD	8,425,262		AUD	12,273,112	2023/1/4	13,247,718	0.08
USD	129,203		RUB	8,488,607	2023/1/31	1,869,183	0.01
USD	15,244,374		TRY	284,038,705	2023/1/4	9,314,095	0.05
XAU	3,022		USD	5,332,305	2023/1/4	21,093,277	0.12
XAU	3,627		USD	6,493,748	2023/2/2	16,660,872	0.10
ZAR	16,077,624		USD	942,170	2023/1/4	393,618	—
ZAR	16,351,658		USD	946,719	2023/2/2	1,574,821	0.01
未実現利益合計						476,497,186	2.71
AUD	12,273,112		USD	8,435,423	2023/2/2	(13,128,577)	(0.08)
BRL	20,225,082		USD	3,884,896	2023/1/4	(8,226,397)	(0.04)
CAD	665,595		USD	497,792	2023/1/4	(864,083)	—
MXN	480,347,148		USD	24,659,212	2023/1/4	(1,198,895)	(0.01)
TRY	284,038,705		USD	15,060,051	2023/2/2	(32,155,871)	(0.18)
USD	667,111		AUD	993,793	2023/2/2	(1,030,391)	—
USD	68,799,254		BRL	366,337,616	2023/1/4	(57,869,149)	(0.34)
USD	3,773,231		BRL	20,151,357	2023/2/2	(1,679,791)	(0.01)
USD	490,730		CAD	665,595	2023/1/4	(67,643)	—
USD	2,147,586		EUR	2,011,357	2023/1/31	(422,579)	—
USD	9,110,316		JPY	1,228,557,901	2023/1/4	(26,597,368)	(0.15)
USD	715,499		JPY	97,376,039	2023/2/2	(3,359,985)	(0.02)
USD	24,348,531		MXN	480,347,148	2023/1/4	(39,790,544)	(0.23)
USD	793,569		MXN	15,744,239	2023/1/31	(1,327,935)	(0.01)
USD	994,384		MXN	19,809,558	2023/2/2	(2,153,753)	(0.01)
USD	123,484		TRY	2,372,204	2023/2/2	(32,669)	—
USD	5,378,018		XAU	3,022	2023/1/4	(15,062,216)	(0.09)
USD	934,523		ZAR	16,077,624	2023/1/4	(1,402,517)	(0.01)
未実現損失合計						(206,370,363)	(1.18)

未収利息

未収利息		212,092,991	1.21
合計		212,092,991	1.21

金融資産の評価額	15,391,600,269	87.68
金融負債の評価額	(206,370,363)	(1.18)
現金等 ⁴	2,532,742,995	14.43
その他資産および負債	(164,695,685)	(0.93)
総資産総額	17,553,277,216	100.00

1. これらの証券は運用者と確認のうえ評価されており、Fair valueで評価されているか、コーポレートアクションのターム毎に値がつけられているか、もしくは売買停止であったため最後に使用された約定価格を使用して評価されています。

2. これらの証券は2022年12月31日時点でデフォルトしています。

3. 為替先物取引のカウンターパーティーはJ. P. Morganです。

4. 現金等の預け先はJ. P. Morgan SE - Dublin Branchです。

(注) 日付は現地基準です。

(注) () 書きは負数です。

(注) 比率は組入投資信託証券の純資産総額に対する比率です。

（参考）T & D マネープールマザーファンドの状況

以下に記載した情報は監査の対象外であります。

当ファンドは「T & D マネープールマザーファンド」受益証券を投資対象としており、貸借対照表の資産の部に計上された「親投資信託受益証券」はすべて同マザーファンド受益証券です。

（1）貸借対照表

（単位：円）

科 目	対象年月日	(2022年11月10日現在)	(2023年5月10日現在)
		金額	金額
資産の部			
流動資産			
コール・ローン		348,207,512	237,026,107
流動資産合計		348,207,512	237,026,107
資産合計		348,207,512	237,026,107
負債の部			
流動負債			
未払利息		620	508
流動負債合計		620	508
負債合計		620	508
純資産の部			
元本等			
元本		343,371,912	233,795,967
剰余金			
期末剰余金又は期末欠損金（ ）		4,834,980	3,229,632
元本等合計		348,206,892	237,025,599
純資産合計		348,206,892	237,025,599
負債純資産合計		348,207,512	237,026,107

（2）注記表

（重要な会計方針に係る事項に関する注記）

該当事項はありません。

（貸借対照表に関する注記）

(2022年11月10日現在)		(2023年5月10日現在)	
1 計算期間の末日における受益権の総数		1 計算期間の末日における受益権の総数	
	343,371,912口		233,795,967口
2 計算期間の末日における1単位当たりの純資産の額		2 計算期間の末日における1単位当たりの純資産の額	
1口当たり純資産額	1.0141円	1口当たり純資産額	1.0138円
(1万口当たり純資産額)	10,141円)	(1万口当たり純資産額)	10,138円)

（その他の注記）

1 元本の移動

項目	対象年月日 (2022年11月10日現在)	(2023年5月10日現在)
期首元本額	390,707,944 円	343,371,912 円
期中追加設定元本額	4,308,880 円	- 円
期中一部解約元本額	51,644,912 円	109,575,945 円
期末元本額	343,371,912 円	233,795,967 円
元本の内訳*		
野村エマージング債券投信（円コース）毎月分配型	15,203,451 円	5,339,572 円
野村エマージング債券投信（円コース）年2回決算型	4,690,232 円	1,731,068 円
野村エマージング債券投信（豪ドルコース）毎月分配型	13,394,468 円	6,489,753 円
野村エマージング債券投信（豪ドルコース）年2回決算型	1,651,239 円	664,851 円
野村エマージング債券投信（ブラジルリアルコース）毎月分配型	124,252,174 円	50,273,085 円
野村エマージング債券投信（ブラジルリアルコース）年2回決算型	7,765,966 円	2,834,026 円
野村エマージング債券投信（南アフリカランドコース）毎月分配型	1,413,489 円	614,593 円
野村エマージング債券投信（南アフリカランドコース）年2回決算型	131,726 円	131,726 円
野村エマージング債券投信（マネーボールファンド）年2回決算型	828,637 円	828,637 円
T & D インド中小型株ファンド	69,040,591 円	69,040,591 円
野村エマージング債券投信（カナダドルコース）毎月分配型	555,674 円	555,674 円
野村エマージング債券投信（カナダドルコース）年2回決算型	71,774 円	71,774 円
野村エマージング債券投信（メキシコペソコース）毎月分配型	23,292,362 円	23,292,362 円
野村エマージング債券投信（メキシコペソコース）年2回決算型	3,988,327 円	3,988,327 円
野村エマージング債券投信（トルコリラコース）毎月分配型	15,489,184 円	15,489,184 円
野村エマージング債券投信（トルコリラコース）年2回決算型	2,464,915 円	2,464,915 円
野村エマージング債券投信（金コース）毎月分配型	3,974,765 円	3,974,765 円
野村エマージング債券投信（金コース）年2回決算型	2,773,196 円	2,773,196 円
米国リート・プレミアムファンド（毎月分配型）円ヘッジ・コース	1,653,709 円	1,653,709 円
米国リート・プレミアムファンド（毎月分配型）通貨プレミアム・コース	28,961,659 円	19,809,785 円
豪州高配当株ツイン ファンド（毎月分配型）	13,377,036 円	13,377,036 円
米国リート・プレミアムファンド（年2回決算型）マネーボール・コース	88,475 円	88,475 円
野村エマージング債券投信（米ドルコース）毎月分配型	6,884,550 円	6,884,550 円
野村エマージング債券投信（米ドルコース）年2回決算型	1,424,313 円	1,424,313 円
合計	343,371,912 円	233,795,967 円

* 当該親投資信託受益証券を投資対象とする証券投資信託ごとの元本額

2 売買目的有価証券の貸借対照表計上額等
（自 2022年5月11日 至 2022年11月10日）
該当事項はありません。

（自 2022年11月11日 至 2023年5月10日）
該当事項はありません。

3 デリバティブ取引関係
（自 2022年5月11日 至 2022年11月10日）
該当事項はありません。

（自 2022年11月11日 至 2023年5月10日）
該当事項はありません。

（3）附属明細表

有価証券明細表

a . 株式

該当事項はありません。

b . 株式以外の有価証券

該当事項はありません。

デリバティブ取引及び為替予約取引の契約額等及び時価の状況表

該当事項はありません。

2【ファンドの現況】

【純資産額計算書】

(2023年5月31日現在)

野村エマージング債券投信（円コース）毎月分配型

資産総額	779,396,361 円
負債総額	451,307 円
純資産総額（ - ）	778,945,054 円
発行済数量	1,655,843,121 口
1 単位当たり純資産額（ / ）	0.4704 円

野村エマージング債券投信（米ドルコース）毎月分配型

資産総額	785,102,054 円
負債総額	10,384,485 円
純資産総額（ - ）	774,717,569 円
発行済数量	1,062,371,308 口
1 単位当たり純資産額（ / ）	0.7292 円

野村エマージング債券投信（豪ドルコース）毎月分配型

資産総額	913,937,975 円
負債総額	515,814 円
純資産総額（ - ）	913,422,161 円
発行済数量	1,936,121,237 口
1 単位当たり純資産額（ / ）	0.4718 円

野村エマージング債券投信（ブラジルリアルコース）毎月分配型

資産総額	8,832,688,966 円
負債総額	17,015,517 円
純資産総額（ - ）	8,815,673,449 円
発行済数量	63,761,502,947 口
1 単位当たり純資産額（ / ）	0.1383 円

野村エマージング債券投信（南アフリカランドコース）毎月分配型

資産総額	53,175,511 円
負債総額	30,082 円
純資産総額（ - ）	53,145,429 円
発行済数量	258,210,874 口
1 単位当たり純資産額（ / ）	0.2058 円

野村エマージング債券投信（カナダドルコース）毎月分配型

資産総額	59,006,155 円
負債総額	32,959 円

純資産総額（ - ）	58,973,196 円
発行済数量	101,222,546 口
1 単位当たり純資産額（ / ）	0.5826 円

野村エマージング債券投信（メキシコペソコース）毎月分配型

資産総額	2,945,434,744 円
負債総額	14,772,169 円
純資産総額（ - ）	2,930,662,575 円
発行済数量	4,952,588,574 口
1 単位当たり純資産額（ / ）	0.5917 円

野村エマージング債券投信（トルコリラコース）毎月分配型

資産総額	1,591,303,179 円
負債総額	1,512,739 円
純資産総額（ - ）	1,589,790,440 円
発行済数量	17,953,805,416 口
1 単位当たり純資産額（ / ）	0.0885 円

野村エマージング債券投信（金コース）毎月分配型

資産総額	1,300,414,765 円
負債総額	640,112,860 円
純資産総額（ - ）	660,301,905 円
発行済数量	1,724,314,536 口
1 単位当たり純資産額（ / ）	0.3829 円

野村エマージング債券投信（円コース）年 2 回決算型

資産総額	282,541,386 円
負債総額	159,530 円
純資産総額（ - ）	282,381,856 円
発行済数量	273,041,189 口
1 単位当たり純資産額（ / ）	1.0342 円

野村エマージング債券投信（米ドルコース）年 2 回決算型

資産総額	287,431,835 円
負債総額	160,925 円
純資産総額（ - ）	287,270,910 円
発行済数量	215,413,371 口
1 単位当たり純資産額（ / ）	1.3336 円

野村エマージング債券投信（豪ドルコース）年 2 回決算型

資産総額	99,302,720 円
------	--------------

負債総額	56,009 円
純資産総額（ - ）	99,246,711 円
発行済数量	66,039,613 口
1 単位当たり純資産額（ / ）	1.5028 円

野村エマージング債券投信（ブラジルリアルコース）年2回決算型

資産総額	457,660,524 円
負債総額	258,132 円
純資産総額（ - ）	457,402,392 円
発行済数量	317,908,302 口
1 単位当たり純資産額（ / ）	1.4388 円

野村エマージング債券投信（南アフリカランドコース）年2回決算型

資産総額	20,891,380 円
負債総額	11,811 円
純資産総額（ - ）	20,879,569 円
発行済数量	15,886,469 口
1 単位当たり純資産額（ / ）	1.3143 円

野村エマージング債券投信（カナダドルコース）年2回決算型

資産総額	7,239,777 円
負債総額	4,435 円
純資産総額（ - ）	7,235,342 円
発行済数量	5,327,596 口
1 単位当たり純資産額（ / ）	1.3581 円

野村エマージング債券投信（メキシコペソコース）年2回決算型

資産総額	562,817,756 円
負債総額	306,037 円
純資産総額（ - ）	562,511,719 円
発行済数量	267,003,153 口
1 単位当たり純資産額（ / ）	2.1068 円

野村エマージング債券投信（トルコリラコース）年2回決算型

資産総額	301,756,365 円
負債総額	552,903 円
純資産総額（ - ）	301,203,462 円
発行済数量	410,534,692 口
1 単位当たり純資産額（ / ）	0.7337 円

野村エマージング債券投信（金コース）年2回決算型

資産総額	666,345,691 円
負債総額	327,208,501 円
純資産総額(-)	339,137,190 円
発行済数量	435,149,197 口
1 単位当たり純資産額(/)	0.7794 円

野村エマージング債券投信(マネープールファンド)年2回決算型

資産総額	879,136 円
負債総額	- 円
純資産総額(-)	879,136 円
発行済数量	900,741 口
1 単位当たり純資産額(/)	0.9760 円

(参考) T & D マネープールマザーファンド

資産総額	237,016,868 円
負債総額	477 円
純資産総額(-)	237,016,391 円
発行済数量	233,795,967 口
1 単位当たり純資産額(/)	1.0138 円

第4【内国投資信託受益証券事務の概要】

ファンドの受益権の帰属は、振替機関等の振替口座簿に記載または記録されることにより定まり、この信託の受益権を取扱う振替機関が社振法の規定により主務大臣の指定を取消された場合または当該指定が効力を失った場合であって、当該振替機関の振替業を承継する者が存在しない場合その他やむを得ない事情がある場合を除き、当該振替受益権を表示する受益証券を発行しません。

1．名義書換についての手続、取扱場所等

ありません。

2．受益者に対する特典

ありません。

3．受益権の譲渡

譲渡制限はありません。ただし、受益権の譲渡の手続および受益権の譲渡の対抗要件は以下によるものとします。

受益者は、その保有する受益権を譲渡する場合には、当該受益者の譲渡の対象とする受益権が記載または記録されている振替口座簿に係る振替機関等に振替の申請をするものとします。

上記の申請のある場合には、上記の振替機関等は、当該譲渡に係る譲渡人の保有する受益権の口数の減少および譲受人の保有する受益権の口数の増加につき、その備える振替口座簿に記載または記録するものとします。ただし、上記の振替機関等が振替先口座を開設したものでない場合には、譲受人の振替先口座を開設した他の振替機関等（当該他の振替機関等の上位機関を含みます。）に社振法の規定にしたがい、譲受人の振替先口座に受益権の口数の増加の記載または記録が行われるよう通知するものとします。

委託会社は、上記に規定する振替について、当該受益者の譲渡の対象とする受益権が記載または記録されている振替口座簿に係る振替機関等と譲受人の振替先口座を開設した振替機関等が異なる場合等において、委託会社が必要と認めるときまたはやむを得ない事情があると判断したときは、振替停止日や振替停止期間を設けることができます。

受益権の譲渡は、振替口座簿への記載または記録によらなければ、委託会社および受託会社に対抗することができません。

4．受益権の再分割

委託会社は、受託会社と合意のうえ、一定日現在の受益権を均等に再分割できます。

5．質権口記載または記録の受益権の取扱いについて

振替機関等の振替口座簿の質権口に記載または記録されている受益権にかかる収益分配金の支払、換金申込の受付、換金代金および償還金の支払等については、約款の規定によるほか、民法その他の法令等にしたがって取扱われます。

第三部【委託会社等の情報】

第1【委託会社等の概況】

1【委託会社等の概況】

(1) 資本金の額

2023年5月末日現在の資本金の額	11億円
会社が発行する株式の総数	2,294,100株
発行済株式総数	1,082,500株
過去5年間ににおける主な資本金の額の増減	該当事項はありません。

(2) 会社の機構

経営体制

10名以内の取締役が、株主総会において選任されます。取締役の選任は株主総会において、総株主の議決権の3分の1以上に当たる株式を有する株主が出席し、その議決権の過半数をもってこれを行い、累積投票によらないものとします。

取締役の任期は、選任後1年以内に終了する事業年度に関する定時株主総会終結の時までとします。

取締役会はその決議をもって、取締役中より取締役会長、取締役社長各1名、取締役副社長若干名を選定することができます。また取締役中より代表取締役を選定します。

取締役会は、取締役社長が招集します。取締役社長に事故があるときは、取締役会においてあらかじめ定めた順序により、他の取締役がこれを招集します。取締役会の招集通知は会日の2日前までにこれを発します。ただし、緊急の場合は、この期間を短縮することができます。また取締役および監査役全員の同意がある場合は、これを省略することができます。

取締役会は、法令または定款に定める事項の他、業務執行に関する重要事項を決定します。その決議は、取締役の過半数が出席し、その出席取締役の過半数をもって行います。

投資信託運用の意思決定と運用の流れ

a. 基本運用方針、月次運用計画の決定

投資政策委員会（原則月1回開催）において投資信託の基本運用方針に関する事項が審議・決定され、各運用部長において月次運用計画に関する事項が決定されます。

b. 運用の実行

月次運用計画に沿って、ファンド・マネージャーからトレーディング部に売買発注指示があり、売買が執行されます。

c. 運用のチェック等

・業務管理部において、運用上の諸リスクの管理および運用実績の評価等を行い、運用審査委員会にて報告・審議が行われます。

・法務・コンプライアンス部において、日次で有価証券等の取引内容のチェック・運用制限遵守のチェック等が実施され、コンプライアンス委員会および取締役会に報告を行っています。

会社の機構は2023年5月末日現在のものであり、今後変更となる場合があります。

2【事業の内容及び営業の概況】

「投資信託及び投資法人に関する法律」に定める投資信託委託会社である委託会社は、証券投資信託の設定を行うとともに「金融商品取引法」に定める金融商品取引業者としてその運用（投資運用業）を行っています。また「金融商品取引法」に定める投資助言業務および第二種金融商品取引業を行っています。委託会社の運用する証券投資信託は2023年5月末日現在、260本であり、その純資産総額の合計は1,088,472百万円です（ただし、親投資信託を除きます。）。

種類	本数	純資産総額
追加型株式投資信託	120本	593,997百万円
単体型株式投資信託	86本	302,409百万円
単体型公社債投資信託	54本	192,065百万円
合計	260本	1,088,472百万円

3【委託会社等の経理状況】

1. 当社の財務諸表は、「財務諸表等の用語、様式及び作成方法に関する規則」（昭和38年大蔵省令第59号。以下「財務諸表等規則」という。）ならびに同規則第2条の規定に基づき、「金融商品取引業等に関する内閣府令」（平成19年内閣府令第52号）により作成しております。
2. 当社は、金融商品取引法第193条の2第1項の規定に基づき、第43期事業年度（2022年4月1日から2023年3月31日まで）の財務諸表について、EY新日本有限責任監査法人による監査を受けております。

(1) 【貸借対照表】

区分	注記 番号	第42期 (2022年3月31日現在)		第43期 (2023年3月31日現在)	
		内訳 (千円)	金額 (千円)	内訳 (千円)	金額 (千円)
(資産の部)					
流動資産					
1. 現金・預金			6,978,199		5,087,551
2. 前払費用			54,274		75,321
3. 未収入金			8,625		76,043
4. 未収委託者報酬			716,365		691,691
5. 未収運用受託報酬			354,202		354,878
6. その他			24,792		24,468
流動資産計			8,136,459		6,309,954
固定資産					
1. 有形固定資産			74,400		65,997
(1) 建物	1	66,050		61,571	
(2) 器具備品	1	8,230		4,335	
(3) その他	1	119		89	
2. 無形固定資産			71,539		66,210
(1) 電話加入権		2,862		2,862	
(2) ソフトウェア		59,406		59,829	
(3) ソフトウェア仮勘定		9,269		3,518	
3. 投資その他の資産			939,668		471,050
(1) 投資有価証券		604,303		161,600	
(2) 長期差入保証金		95,968		90,675	
(3) 繰延税金資産		218,220		205,341	
(4) 長期前払費用		21,176		13,432	
固定資産計			1,085,609		603,258
資産合計			9,222,068		6,913,213

区分	注記 番号	第42期 (2022年3月31日現在)		第43期 (2023年3月31日現在)	
		内訳 (千円)	金額 (千円)	内訳 (千円)	金額 (千円)
(負債の部)					
流動負債					
1. 預り金			218		526
2. 未払金			278,345		271,941
(1) 未払収益分配金		2,286		2,477	
(2) 未払償還金		2		2	
(3) 未払手数料		228,262		219,122	
(4) その他未払金		47,794		50,339	
3. 未払費用			519,451		399,233
4. 未払法人税等			12,080		10,104
5. 未払消費税等			16,108		34,659
6. 賞与引当金			187,243		198,672
7. 役員賞与引当金			8,700		6,500
流動負債計			1,022,147		921,637
固定負債					
1. 退職給付引当金			467,064		459,728
2. 役員退職慰労引当金			20,098		23,380
固定負債計			487,162		483,109
負債合計			1,509,309		1,404,746
(純資産の部)					
株主資本					
1. 資本金			1,100,000		1,100,000
2. 資本剰余金			277,667		277,667
(1) 資本準備金		277,667		277,667	
3. 利益剰余金			6,380,670		4,128,773
(1) 利益準備金		175,000		175,000	
(2) その他利益剰余金					
別途積立金		3,137,790		3,137,790	
繰越利益剰余金		3,067,880		815,983	
株主資本計			7,758,338		5,506,441
評価・換算差額等					
1. その他有価証券評価 差額金			45,578		2,025
評価・換算差額等計			45,578		2,025
純資産合計			7,712,759		5,508,466
負債・純資産合計			9,222,068		6,913,213

(2) 【損益計算書】

区分	注記 番号	第42期 (自 2021年4月1日 至 2022年3月31日)		第43期 (自 2022年4月1日 至 2023年3月31日)	
		内訳 (千円)	金額 (千円)	内訳 (千円)	金額 (千円)
営業収益					
1. 委託者報酬			4,558,494		3,589,974
2. 運用受託報酬			1,399,429		1,352,459
3. 投資助言報酬			10,000		10,000
4. その他営業収益			18,298		26,574
営業収益計			5,986,222		4,979,008
営業費用					
1. 支払手数料			1,627,048		1,214,944
2. 広告宣伝費			277		380
3. 調査費			1,954,047		1,531,036
(1) 調査費		116,921		81,751	
(2) 委託調査費		1,426,947		1,022,173	
(3) 情報機器関連費		409,466		426,284	
(4) 図書費		711		827	
4. 委託計算費			203,993		194,939
5. 営業雑経費			100,494		94,488
(1) 通信費		8,831		8,024	
(2) 印刷費		81,080		76,071	
(3) 協会費		5,861		5,634	
(4) 諸会費		4,721		4,758	
営業費用計			3,885,861		3,035,789
一般管理費					
1. 給料			1,178,821		1,187,234
(1) 役員報酬		60,206		49,917	
(2) 給料・手当		1,053,344		1,067,224	
(3) 賞与		65,270		70,092	
2. 法定福利費			193,545		194,915
3. 退職金			3,106		3,999
4. 福利厚生費			4,677		4,828
5. 交際費			521		529
6. 寄付金			86		79
7. 旅費交通費			842		4,732
8. 事務委託費			91,137		110,489
9. 租税公課			112,592		78,199
10. 不動産賃借料			156,478		156,478
11. 退職給付費用			52,920		54,858
12. 役員退職慰労金			2,880		-
13. 役員退職慰労引当金繰入			4,201		3,282
14. 賞与引当金繰入			187,243		198,672
15. 役員賞与引当金繰入			8,700		6,500
16. 固定資産減価償却費			33,353		29,715
17. 諸経費			41,846		47,236
一般管理費計			2,072,955		2,081,750
営業利益又は営業損失()			27,404		138,531
営業外収益					
1. 受取配当金			983		953

2. 受取利息			48		34
3. 為替差益			-		3,804
4. 助成金収入			581		500
5. 時効後支払損引当金戻入			37,988		-
6. 受取補償金			-		12,514
7. 雑収入			1,408		2,537
営業外収益計			41,010		20,343
営業外費用					
1. 為替差損			12,166		-
2. 支払補償金			-		12,514
3. 損失補填金			-		1,870
4. 雑損失			0		676
営業外費用計			12,166		15,061
経常利益又は経常損失()			56,248		133,248
特別利益					
1. 投資有価証券売却益			319		337
特別利益計			319		337
特別損失					
1. 固定資産除却損	1		-		50
2. 関係会社株式清算損	2		1,110		-
3. 投資有価証券評価損			-		15,870
4. 投資有価証券売却損			734		184,477
特別損失計			1,844		200,397
税引前当期純利益又は 税引前当期純損失()			54,722		333,309
法人税、住民税及び事業税			2,388		73,742
法人税等調整額			14,889		8,130
当期純利益又は 当期純損失()			37,444		251,436

（３）【株主資本等変動計算書】

第42期（自 2021年4月1日 至 2022年3月31日）

（単位：千円）

	株 主 資 本							株主資本 合計
	資本金	資 本 剰 余 金		利 益 剰 余 金	利 益 剰 余 金		株主資本 合計	
		資本 準備金	資本 剰余金 合計		利益 準備金	その他利益剰余金		
					別途 積立金	繰越利益 剰余金	利益 剰余金 合計	
当期首残高	1,100,000	277,667	277,667	175,000	3,137,790	3,030,435	6,343,225	7,720,893
当期変動額								
剰余金の配当						-	-	-
当期純利益又は 当期純損失（ ）						37,444	37,444	37,444
株主資本以外の 項目の当期変動 額（純額）								
当期変動額合計	-	-	-	-	-	37,444	37,444	37,444
当期末残高	1,100,000	277,667	277,667	175,000	3,137,790	3,067,880	6,380,670	7,758,338

	評価・換算差額等		純資産 合計
	その他有価証券 評価差額金	評価・換算 差額等合計	
当期首残高	29,580	29,580	7,691,313
当期変動額			
剰余金の配当			-
当期純利益又は当期純損失 （ ）			37,444
株主資本以外の項目の当期 変動額（純額）	15,998	15,998	15,998
当期変動額合計	15,998	15,998	21,445
当期末残高	45,578	45,578	7,712,759

第43期（自 2022年4月1日 至 2023年3月31日）

（単位：千円）

	株 主 資 本							株主資本 合計
	資本金	資 本 剰 余 金		利 益 剰 余 金	利 益 剰 余 金		株主資本 合計	
		資本 準備金	資本 剰余金 合計		利益 準備金	その他利益剰余金		
					別途 積立金	繰越利益 剰余金	利益 剰余金 合計	
当期首残高	1,100,000	277,667	277,667	175,000	3,137,790	3,067,880	6,380,670	7,758,338
当期変動額								
剰余金の配当						2,000,460	2,000,460	2,000,460
当期純利益又は 当期純損失()						251,436	251,436	251,436
株主資本以外の 項目の当期変動 額(純額)								
当期変動額合計	-	-	-	-	-	2,251,896	2,251,896	2,251,896
当期末残高	1,100,000	277,667	277,667	175,000	3,137,790	815,983	4,128,773	5,506,441

	評価・換算差額等		純資産 合計
	その他有価証券 評価差額金	評価・換算 差額等合計	
当期首残高	45,578	45,578	7,712,759
当期変動額			
剰余金の配当			2,000,460
当期純利益又は当期純損失 ()			251,436
株主資本以外の項目の当期 変動額(純額)	47,604	47,604	47,604
当期変動額合計	47,604	47,604	2,204,292
当期末残高	2,025	2,025	5,508,466

重要な会計方針

1. 有価証券の評価基準及び評価方法

(1) その他有価証券

市場価格のない株式等以外のもの

決算日の市場価格等に基づく時価法を採用しております。（評価差額は全部純資産直入法により処理し、売却原価は移動平均法により算定しております。）

市場価格のない株式等

移動平均法に基づく原価法を採用しております。

2. 固定資産の減価償却の方法

(1) 有形固定資産

定率法を採用しております。ただし、1998年4月1日以降に取得した建物（建物附属設備を除く）並びに2016年4月1日以降に取得した建物附属設備については、定額法を採用しております。

なお、主な耐用年数は以下のとおりです。

建物	3～50年
器具備品	2～15年
その他	8年

(2) 無形固定資産

定額法を採用しております。

自社利用のソフトウェアについては、社内における見込利用可能期間（5年）に基づく定額法を採用しております。

3. 引当金の計上基準

(1) 賞与引当金

従業員賞与の支出に備えるため、支給見込額に基づき計上しております。

(2) 役員賞与引当金

役員賞与の支出に備えるため、当事業年度における支給見込額に基づき計上しております。

(3) 退職給付引当金

従業員の退職給付に備えるため、簡便法（期末自己都合要支給額を退職給付債務とする方法）により、期末要支給額を計上しております。

(4) 役員退職慰労引当金

役員の退職慰労金の支出に備えるため、内規に基づく期末要支給額を計上しております。

4. 収益及び費用の計上基準

(1) 委託者報酬

委託者報酬は、投資信託約款に基づき、一定の期間にわたる運用により履行義務が充足されると判断しているため、投資信託の日々の純資産総額に信託報酬率を乗じた金額で収益を認識しております。

委託者報酬に含まれる成功報酬については、投資信託約款に基づき対象となる投資信託の特定のパフォーマンス目標を上回る超過運用益に対する一定割合として認識されます。当該報酬は成功報酬を受領する権利が確定した時点で収益として認識しております。

(2) 運用受託報酬

運用受託報酬は、投資一任契約に基づき、契約期間にわたる運用により履行義務が充足されると判断しているため、投資一任契約に基づき算出された計算基礎残高に投資顧問料率を乗じた金額で収益を認識しております。

運用受託報酬に含まれる成功報酬については、投資一任契約に基づき対象となる運用資産の特定のベンチマークまたはその他のパフォーマンス目標を上回る超過運用益に対する一定割合として認識されます。当該報酬は成功報酬を受領する権利が確定した時点で収益として認識しております。

(3) 投資助言報酬

投資助言報酬は、投資顧問契約に基づき、契約期間にわたり均一の助言サービスを提供するものであるため、期間の経過に応じて履行義務が充足されると判断しており、役務を提供する期間にわたり収益を認識しております。

会計方針の変更

時価の算定に関する会計基準の適用指針の適用

「時価の算定に関する会計基準の適用指針」（企業会計基準適用指針第31号 2021年6月17日。以下「時価算定会計基準適用指針」という。）を当事業年度の期首から適用し、時価算定会計基準適用指針第27 - 2項に定める経過的な取扱いに従って、時価算定会計基準適用指針が定める新たな会計方針を、将来にわたって適用することといたしました。これによる財務諸表に与える影響はありません。

注記事項

（貸借対照表関係）

第42期 (2022年3月31日現在)	第43期 (2023年3月31日現在)
1 有形固定資産の減価償却累計額 建物 70,532千円 器具備品 175,827千円 その他 777千円	1 有形固定資産の減価償却累計額 建物 77,010千円 器具備品 175,839千円 その他 807千円

（損益計算書関係）

第42期 (自 2021年4月1日 至 2022年3月31日)	第43期 (自 2022年4月1日 至 2023年3月31日)
1 固定資産除却損の内訳は次のとおりです。 器具備品 - 千円 ソフトウェア - 千円	1 固定資産除却損の内訳は次のとおりです。 器具備品 0千円 ソフトウェア 50千円
2 関係会社株式清算損は、子会社である、T&D Asset Management Cayman Inc.の清算によるものです。	2 -

（株主資本等変動計算書関係）

第42期（自 2021年4月1日 至 2022年3月31日）

1．発行済株式に関する事項

株式の種類	当事業年度期首 株式数（千株）	当事業年度増加 株式数（千株）	当事業年度減少 株式数（千株）	当事業年度末 株式数（千株）
普通株式	1,082	-	-	1,082

2．配当に関する事項

（1）配当金支払額

該当事項はありません。

（2）基準日が当事業年度に属する配当のうち、配当の効力発生日が翌事業年度となるもの

2022年6月10日開催の第42期定時株主総会において、次のとおり決議しました。

- 1) 配当金の総額 2,000,460千円
- 2) 配当の原資 利益剰余金
- 3) 1株当たり配当額 1,848.00円
- 4) 基準日 2022年3月31日
- 5) 効力発生日 2022年6月13日

第43期（自 2022年4月1日 至 2023年3月31日）

1. 発行済株式に関する事項

株式の種類	当事業年度期首 株式数（千株）	当事業年度増加 株式数（千株）	当事業年度減少 株式数（千株）	当事業年度末 株式数（千株）
普通株式	1,082	-	-	1,082

2. 配当に関する事項

(1) 配当金支払額

2022年6月10日開催の第42期定時株主総会において、次のとおり決議しました。

- | | |
|-------------|-------------|
| 1) 配当金の総額 | 2,000,460千円 |
| 2) 配当の原資 | 利益剰余金 |
| 3) 1株当たり配当額 | 1,848.00円 |
| 4) 基準日 | 2022年3月31日 |
| 5) 効力発生日 | 2022年6月13日 |

(2) 基準日が当事業年度に属する配当のうち、配当の効力発生日が翌事業年度となるもの
該当事項はありません。

(金融商品関係)

1. 金融商品の状況に関する事項

(1) 金融商品に対する取組方針

当社では、資金運用については原則として預金等の資産を中心に投資する方針であり、有価証券の取得を行う場合には、投機的な取引は行いません。

また、資金調達については、主に金融機関からの借入による方針です。

(2) 金融商品の内容及びそのリスク

未収委託者報酬及び未収運用受託報酬は顧客の信用リスクに晒されておりますが、主に信託銀行により分別管理が行われている信託財産から支弁されており、当該リスクの影響は軽微です。

投資有価証券は、主に非上場株式及び投資信託です。非上場株式は業務上の関係維持を目的として保有しており、定期的に発行体の財務状況等の把握を行っております。投資信託は当社が設定する投資信託を商品性の維持等を目的に取得しているものであり、市場価格等の変動リスクに晒されております。

未払金、未払費用は、ほとんどが1年以内の支払期日です。

(3) 金融商品に係るリスク管理体制

当社は、「リスク管理基本方針」にて各種リスクの基本的考え方を定めており、「財務リスク管理規程」によって、財務リスク（資金繰りリスク、信用リスク、価格変動リスク）の管理方法を定めています。財務リスクの状況は、月次で開催されるリスク管理委員会にてモニタリングが行われます。

2. 金融商品の時価等に関する事項

第42期（自 2021年4月1日 至 2022年3月31日）

2022年3月31日における貸借対照表計上額、時価及びこれらの差額については、次のとおりです。市場価格のない株式等は、次表に含めておりません（注1）参照）。また、現金については現金であること、並びに預金、未収委託者報酬、未収運用受託報酬、未払金及び未払費用は、短期間で決済されるため時価が帳簿価額に近似するものであることから、注記を省略しております。

（単位：千円）

	貸借対照表計上額	時価	差額
(1) 投資有価証券 其他有価証券	574,103	574,103	-
資産計	574,103	574,103	-

（注1）市場価格のない株式等の貸借対照表計上額は次のとおりであり、金融商品の時価情報の「其他有価証券」には含めておりません。

（単位：千円）

区分	貸借対照表計上額
(1) 非上場株式	30,200
合計	30,200

（注2）金銭債権及び満期がある有価証券の決算日後の償還予定額

（単位：千円）

	1年以内	1年超 5年以内	5年超
現金・預金	6,978,199	-	-
未収委託者報酬	716,365	-	-
未収運用受託報酬	354,202	-	-
投資有価証券 其他有価証券のうち 満期があるもの(その他)	-	45,173	98,930
合計	8,048,767	45,173	98,930

第43期（自 2022年4月1日 至 2023年3月31日）

2023年3月31日における貸借対照表計上額、時価及びこれらの差額については、次のとおりです。市場価格のない株式等は、次表に含めておりません（注1）参照）。また、現金については現金であること、並びに預金、未収委託者報酬、未収運用受託報酬、未払金及び未払費用は、短期間で決済されるため時価が帳簿価額に近似するものであることから、注記を省略しております。

（単位：千円）

	貸借対照表計上額	時価	差額
(1) 投資有価証券 其他有価証券	131,400	131,400	-
資産計	131,400	131,400	-

（注1）市場価格のない株式等の貸借対照表計上額は次のとおりであり、上表の「其他有価証券」には含めておりません。これらについては、「金融商品の時価等の開示に関する適用指針」（企業会計基準適用指針第19号 2020年3月31日）第5項に従い、3．金融商品の時価のレベルごとの内訳等に関する事項で開示している表中には含めておりません。

（単位：千円）

区分	貸借対照表計上額
(1) 非上場株式	30,200
合計	30,200

（注2）金銭債権及び満期がある有価証券の決算日後の償還予定額

（単位：千円）

	1年以内	1年超 5年以内	5年超
現金・預金	5,087,551	-	-
未収委託者報酬	691,691	-	-
未収運用受託報酬	354,878	-	-
投資有価証券 其他有価証券のうち 満期があるもの(その他)	10,869	16,380	104,150
合計	6,144,992	16,380	104,150

3. 金融商品の時価のレベルごとの内訳等に関する事項

金融商品の時価を、時価の算定に係るインプットの観察可能性及び重要性に応じて以下の3つのレベルに分類しております。

レベル1の時価：観察可能な時価の算定に係るインプットのうち、活発な市場において形成される当該時価の算定の対象となる資産または負債に関する相場価格により算定した時価

レベル2の時価：観察可能な時価の算定に係るインプットのうち、レベル1のインプット以外の時価の算定に係るインプットを用いて算定した時価

レベル3の時価：観察できない時価の算定に係るインプットを使用して算定した時価

時価の算定に重要な影響を与えるインプットを複数使用している場合には、それらのインプットがそれぞれ属するレベルのうち、時価の算定における優先順位が最も低いレベルに時価を分類しております。

(1) 時価で貸借対照表に計上している金融商品

第42期（2022年3月31日現在）

当該金融商品は投資信託のみであり、投資信託の時価はレベルごとの内訳表記をしておりません。投資信託の貸借対照表計上額は574,103千円です。

第43期（2023年3月31日現在）

（単位：千円）

	時価			
	レベル1	レベル2	レベル3	合計
(1) 投資有価証券				
その他有価証券	-	131,400	-	131,400
資産計	-	131,400	-	131,400

（注）時価の算定に用いた評価技法及び時価の算定に係るインプットの説明

投資有価証券

市場における取引価格が存在しない投資信託については基準価額を時価とし、レベル2の時価に分類しております。

(2) 時価で貸借対照表に計上している金融商品以外の金融商品

該当事項はありません。

（有価証券関係）

第42期（自 2021年4月1日 至 2022年3月31日）

1. その他有価証券

その他有価証券の当事業年度の売却額は12,497千円であり、売却益の合計額は319千円、売却損の合計額は734千円です。また、その他有価証券において、種類ごとの貸借対照表計上額、取得原価及びこれらの差額については、次のとおりです。

（単位：千円）

	種類（*）	貸借対照表計上額	取得原価	差額
貸借対照表計上額が取得原価を超えるもの	（1）その他	39,911	34,197	5,713
	小計	39,911	34,197	5,713
貸借対照表計上額が取得原価を超えないもの	（1）その他	534,191	605,600	71,408
	小計	534,191	605,600	71,408
合計		574,103	639,797	65,694

（*）当事業年度において、保有目的が変更となった有価証券はありません。

2. 減損処理を行った有価証券

該当事項はありません。

第43期（自 2022年4月1日 至 2023年3月31日）

1. その他有価証券

その他有価証券の当事業年度の売却額は318,858千円であり、売却益の合計額は337千円、売却損の合計額は184,477千円です。また、その他有価証券において、種類ごとの貸借対照表計上額、取得原価及びこれらの差額については、次のとおりです。

（単位：千円）

	種類（*）	貸借対照表計上額	取得原価	差額
貸借対照表計上額が取得原価を超えるもの	（1）その他	107,336	102,994	4,342
	小計	107,336	102,994	4,342
貸借対照表計上額が取得原価を超えないもの	（1）その他	24,063	25,487	1,423
	小計	24,063	25,487	1,423
合計		131,400	128,481	2,919

（*）当事業年度において、保有目的が変更となった有価証券はありません。

2. 減損処理を行った有価証券

当事業年度において、投資有価証券について15,870千円（その他有価証券15,870千円）減損処理を行っております。

（収益認識関係）

1．収益を分解した情報

（単位：千円）

	第42期 (自 2021年 4月 1日 至 2022年 3月31日)	第43期 (自 2022年 4月 1日 至 2023年 3月31日)
1．委託者報酬	4,558,494	3,589,974
2．運用受託報酬	1,399,429	1,352,459
3．投資助言報酬	10,000	10,000
4．その他営業収益	18,298	26,574
合計	5,986,222	4,979,008

2．収益を理解するための基礎となる情報は「重要な会計方針 4．収益及び費用の計上基準」に記載のとおりです。

（退職給付関係）

第42期（自 2021年 4月 1日 至 2022年 3月31日）

1．採用している退職給付制度の概要

当社は、確定給付型の制度として退職一時金制度を設けております。また、確定拠出型の制度として確定拠出年金制度を設けております。

当社が有する退職一時金制度は、簡便法により退職給付引当金及び退職給付費用を計算しております。

2．確定給付制度

（1）簡便法を適用した制度の、退職給付引当金の期首残高と期末残高の調整表

退職給付引当金の期首残高	462,595千円
退職給付費用	39,993千円
退職給付の支払額	35,524千円
退職給付引当金の期末残高	467,064千円

（2）退職給付債務及び年金資産の期末残高と貸借対照表に計上された退職給付引当金及び前払年金費用の調整表

退職一時金制度の退職給付債務	467,064千円
貸借対照表に計上された負債と資産の純額	467,064千円

退職給付引当金	467,064千円
貸借対照表に計上された負債と資産の純額	467,064千円

（3）退職給付費用

簡便法で計算した退職給付費用	41,812千円
----------------	----------

（注）退職給付費用には株式会社T & Dホールディングスからの出向者に対する当社負担分を含めております。

3. 確定拠出制度

確定拠出制度への要拠出額 11,108千円

第43期（自 2022年4月1日 至 2023年3月31日）

1. 採用している退職給付制度の概要

当社は、確定給付型の制度として退職一時金制度を設けております。また、確定拠出型の制度として確定拠出年金制度を設けております。

当社が有する退職一時金制度は、簡便法により退職給付引当金及び退職給付費用を計算しております。

2. 確定給付制度

(1) 簡便法を適用した制度の、退職給付引当金の期首残高と期末残高の調整表

退職給付引当金の期首残高	467,064千円
退職給付費用	40,539千円
<u>退職給付の支払額</u>	<u>47,875千円</u>
退職給付引当金の期末残高	459,728千円

(2) 退職給付債務及び年金資産の期末残高と貸借対照表に計上された退職給付引当金及び前払年金費用の調整表

<u>退職一時金制度の退職給付債務</u>	<u>459,728千円</u>
<u>貸借対照表に計上された負債と資産の純額</u>	<u>459,728千円</u>

<u>退職給付引当金</u>	<u>459,728千円</u>
<u>貸借対照表に計上された負債と資産の純額</u>	<u>459,728千円</u>

(3) 退職給付費用

簡便法で計算した退職給付費用 45,387千円

（注）退職給付費用には株式会社 T & D ホールディングスからの出向者に対する当社負担分を含めております。

3. 確定拠出制度

確定拠出制度への要拠出額 9,470千円

(税効果会計関係)

1. 繰延税金資産及び繰延税金負債の発生の主な原因別の内訳

	第42期 (2022年 3 月31日現在) (単位：千円)	第43期 (2023年 3 月31日現在) (単位：千円)
(繰延税金資産)		
税務上の繰越欠損金 (注 2)	-	17,751
賞与引当金	57,333	60,833
未払社会保険料	9,416	9,919
未払事業税	2,628	2,392
退職給付引当金	149,169	147,927
連結納税加入に伴う有価証券時価評価益	15,061	15,061
その他有価証券評価差額金	20,115	-
その他	17,344	23,270
小計	271,069	277,157
税務上の繰越欠損金に係る評価性引当額	-	12,451
将来減算一時差異等の合計に係る評価性引当額	52,848	58,469
評価性引当額小計 (注 1)	52,848	70,921
繰延税金資産計	218,220	206,235
(繰延税金負債)		
その他有価証券評価差額金	-	893
繰延税金負債計	-	893
繰延税金資産の純額	218,220	205,341

(注 1) 評価性引当額の変動の主な内容は、繰越欠損金に係る評価性引当額の増加です。

(注 2) 税務上の繰越欠損金及びその繰延税金資産の繰越期限別の金額

第42期 (自 2021年 4 月 1 日 至 2022年 3 月31日)

該当事項はありません。

第43期 (自 2022年 4 月 1 日 至 2023年 3 月31日)

(単位：千円)

	1年以内	1年超5年以内	5年超	合計
税務上の繰越欠損金 (*)	-	-	17,751	17,751
評価性引当額	-	-	12,451	12,451
繰延税金資産	-	-	5,300	5,300

(*) 税務上の繰越欠損金は、法定実効税率を乗じた額です。

(*) 税務上の繰越欠損金17,751千円 (法定実効税率を乗じた額) の一部について、繰延税金資産5,300千円を計上しております。当該繰延税金資産を計上した税務上の繰越欠損金は、将来の課税所得の見込等により回収可能と判断し評価性引当額を認識しておりません。

2. 法定実効税率と税効果会計適用後の法人税等の負担率との差異の原因となった主要な項目別の内訳

第42期(2022年3月31日現在)

第43期(2023年3月31日現在)

法定実効税率と税効果会計適用後の法人税等の負担率との間の差異が法定実効税率の100分の5以下であるため注記を省略しております。

税引前当期純損失を計上しているため注記を省略しております。

3. グループ通算制度の適用

当社は、当事業年度から、グループ通算制度を適用しております。また、「グループ通算制度を適用する場合の会計処理及び開示に関する取扱い」(実務対応報告第42号 2021年8月12日)に従って、法人税及び地方法人税の会計処理又はこれらに関する税効果会計の会計処理並びに開示を行っております。

（セグメント情報等）

1．セグメント情報

当社は投資運用業の単一セグメントであるため、記載を省略しております。

2．関連情報

第42期（自 2021年4月1日 至 2022年3月31日）

（1）製品及びサービスごとの情報

当社の製品及びサービス区分の決定方法は、損益計算書の営業収益各項目の区分と同一であることから、製品及びサービスごとの営業収益の記載を省略しております。

（2）地域ごとの情報

営業収益

本邦の外部顧客への営業収益に区分した金額が損益計算書の営業収益の90%を超えるため、地域ごとの営業収益の記載を省略しております。

有形固定資産

本邦に所在している有形固定資産の金額が貸借対照表の有形固定資産の金額の90%を超えるため、地域ごとの有形固定資産の記載を省略しております。

（3）主要な顧客ごとの情報

外部顧客への営業収益のうち、損益計算書の営業収益の10%以上を占める相手先がないため、記載はありません。

第43期（自 2022年4月1日 至 2023年3月31日）

（1）製品及びサービスごとの情報

当社の製品及びサービス区分の決定方法は、損益計算書の営業収益各項目の区分と同一であることから、製品及びサービスごとの営業収益の記載を省略しております。

（2）地域ごとの情報

営業収益

本邦の外部顧客への営業収益に区分した金額が損益計算書の営業収益の90%を超えるため、地域ごとの営業収益の記載を省略しております。

有形固定資産

本邦に所在している有形固定資産の金額が貸借対照表の有形固定資産の金額の90%を超えるため、地域ごとの有形固定資産の記載を省略しております。

（3）主要な顧客ごとの情報

外部顧客への営業収益のうち、損益計算書の営業収益の10%以上を占める相手先は次のとおりです。

（単位：千円）

顧客の名称又は氏名	営業収益
大同生命保険株式会社	588,525

(関連当事者との取引)

1. 関連当事者との取引

(1) 財務諸表提出会社の親会社及び主要株主（会社等の場合に限る。）等

第42期（自 2021年4月1日 至 2022年3月31日）

該当事項はありません。

第43期（自 2022年4月1日 至 2023年3月31日）

種類	会社等の名称又は氏名	所在地	資本金又は出資金 (百万円)	事業の内容又は職業	議決権等の所有 (被所有)割合(%)	関連当事者との関係	取引の内容	取引金額 (千円)	科目	期末残高 (千円)
親会社	(株)T&Dホールディングス	東京都中央区	207,111	持株会社	(被所有)直接 100	経営管理	グループ通算制度に伴う受領予定額 (*)	76,032	未収入金	76,032

(注) 取引条件及び取引条件の決定方針等

(*) グループ通算制度に係る、親会社から授受する通算税効果額です。

(2) 財務諸表提出会社と同一の親会社をもつ会社等

第42期（自 2021年4月1日 至 2022年3月31日）

種類	会社等の名称又は氏名	所在地	資本金又は出資金 (百万円)	事業の内容又は職業	議決権等の所有 (被所有)割合(%)	関連当事者との関係	取引の内容	取引金額 (千円)	科目	期末残高 (千円)
親会社の子会社	大同生命保険(株)	大阪市西区	110,000	生命保険業	-	投資一任契約の締結	投資一任契約(*)	318,063	未収運用受託報酬	111,263

(注) 取引条件及び取引条件の決定方針等

(*) 投資一任契約にかかる報酬については、運用の種類・受託資産の規模等を勘案し総合的に決定しております。

第43期（自 2022年4月1日 至 2023年3月31日）

種類	会社等の名称又は氏名	所在地	資本金又は出資金 (百万円)	事業の内容又は職業	議決権等の所有 (被所有)割合(%)	関連当事者との関係	取引の内容	取引金額 (千円)	科目	期末残高 (千円)
親会社の子会社	大同生命保険(株)	大阪市西区	110,000	生命保険業	-	投資一任契約の締結	投資一任契約(*)	556,407	未収運用受託報酬	146,724

(注) 取引条件及び取引条件の決定方針等

(*) 投資一任契約にかかる報酬については、運用の種類・受託資産の規模等を勘案し総合的に決定しております。

2. 親会社又は重要な関連会社に関する注記

(1) 親会社情報

株式会社 T & D ホールディングス (東京証券取引所に上場)

(1株当たり情報)

第42期 (自 2021年4月1日 至 2022年3月31日)		第43期 (自 2022年4月1日 至 2023年3月31日)	
1株当たり純資産額	7,124.95円	1株当たり純資産額	5,088.65円
1株当たり当期純利益	34.59円	1株当たり当期純損失()	232.27円
なお、潜在株式調整後1株当たり当期純利益については、潜在株式が存在しないため記載しておりません。		なお、潜在株式調整後1株当たり当期純利益については、潜在株式調整後1株当たり当期純損失であり、また、潜在株式が存在しないため記載しておりません。	
1株当たり当期純利益の算定上の基礎		1株当たり当期純損失の算定上の基礎	
当期純利益(千円)	37,444	当期純損失()(千円)	251,436
普通株主に帰属しない金額(千円)	-	普通株主に帰属しない金額(千円)	-
普通株式に係る当期純利益(千円)	37,444	普通株式に係る 当期純損失()(千円)	251,436
期中平均株式数(千株)	1,082	期中平均株式数(千株)	1,082

(重要な後発事象)

該当事項はありません。

4【利害関係人との取引制限】

委託会社は、「金融商品取引法」の定めるところにより、利害関係人との取引について、次の行為が禁止されています。

1. 自己またはその取締役もしくは執行役との間における取引を行うことを内容とした運用を行うこと（投資者の保護に欠け、もしくは取引の公正を害し、または金融商品取引業の信用を失墜させるおそれがないものとして内閣府令で定めるものを除きます。）。
2. 運用財産相互間において取引を行うことを内容とした運用を行うこと（投資者の保護に欠け、もしくは取引の公正を害し、または金融商品取引業の信用を失墜させるおそれがないものとして内閣府令で定めるものを除きます。）。
3. 通常の見積りの条件と異なる条件であって取引の公正を害するおそれのある条件で、委託会社の親法人等（委託会社の総株主等の議決権の過半数を保有していることその他の当該金融商品取引業者と密接な関係を有する法人その他の団体として政令で定める要件に該当する者をいいます。以下4、5において同じ。）または子法人等（委託会社が総株主等の議決権の過半数を保有していることその他の当該金融商品取引業者と密接な関係を有する法人その他の団体として政令で定める要件に該当する者をいいます。）と有価証券の売買その他の取引または店頭デリバティブ取引を行うこと。
4. 委託会社の親法人等または子法人等の利益を図るため、その行う投資運用業に関して運用の方針、運用財産の額もしくは市場の状況に照らして不必要な取引を行うことを内容とした運用を行うこと。
5. 上記3、4に掲げるもののほか、委託会社の親法人等または子法人等が関与する行為であって、投資者の保護に欠け、もしくは取引の公正を害し、または金融商品取引業の信用を失墜させるおそれのあるものとして内閣府令で定める行為。

5【その他】

定款の変更等

委託会社の定款の変更に関しては、株主総会の特別決議が必要です。

訴訟事件その他の重要事項

委託会社およびファンドに重要な影響を与えた事実、または与えると予想される事実はありません。

第2【その他の関係法人の概況】

1【名称、資本金の額及び事業の内容】

(1) 受託会社

三菱UFJ信託銀行株式会社

- ・ 資本金の額 324,279百万円（2023年3月末日現在）
- ・ 事業の内容 銀行法に基づき銀行業を営むとともに、金融機関の信託業務の兼営に関する法律に基づき信託業務を営んでいます。

[信託事務の一部委託先]

日本マスタートラスト信託銀行株式会社

- ・ 資本金の額 10,000百万円（2023年3月末日現在）
- ・ 事業の内容 銀行法に基づき銀行業を営むとともに、金融機関の信託業務の兼営に関する法律に基づき信託業務を営んでいます。

(2) 販売会社

野村證券株式会社

- ・ 資本金の額 10,000百万円（2023年3月末日現在）
- ・ 事業の内容 金融商品取引法に定める第一種金融商品取引業を営んでいます。

2【関係業務の概要】

「受託会社」は主に以下の業務を行います。

- 信託財産の保管・管理・計算
- 委託会社の指図に基づく信託財産の処分等

「販売会社」は主に以下の業務を行います。

- 受益権の募集・販売の取扱い
- 受益権の換金（解約）申込の取扱い
- 換金代金、収益分配金および償還金の支払の取扱い
- 目論見書、運用報告書の交付等

3【資本関係】

（持株比率5.0%以上を記載します。）

2023年5月末日現在、該当事項はありません。

第3【その他】

1. 目論見書は別称として「投資信託説明書」と称して使用することがあります。
2. 目論見書の表紙にロゴ・マーク、図案を使用することがあります。
3. 目論見書の表紙等に、以下の事項を記載することがあります。
 - ・金融商品取引法上の目論見書である旨
 - ・目論見書の使用を開始する日
 - ・信託財産は受託会社において信託法に基づき分別管理されている旨
 - ・委託会社の金融商品取引業者登録番号
4. 詳細な情報の入手方法として、以下の事項を記載することがあります。
 - ・委託会社のホームページアドレス、電話番号および受付時間
 - ・請求目論見書の入手方法および信託約款が請求目論見書に掲載されている旨
 - ・請求目論見書は投資者の請求により販売会社から交付される旨および当該請求を行った場合にはその旨の記録をしておくべきである旨
5. 届出の効力に関する事項について、以下のいずれかの内容を記載することがあります。
 - ・届出をした日、届出が効力を生じている旨および効力発生日
 - ・届出をした日および当該届出の効力の発生の有無を確認する方法
6. 届出書本文「第一部 証券情報」、「第二部 ファンド情報」に記載の内容について、投資者の理解を助けるため、当該内容を説明した図表等を付加して目論見書の当該内容に関連する箇所に記載することがあります。
7. 請求目論見書の巻末に、ファンドの信託約款の全文を掲載することがあります。
8. 目論見書は電子媒体、インターネット等に掲載することがあります。

独立監査人の監査報告書

2023年6月2日

T & D アセットマネジメント株式会社
取締役会 御中EY新日本有限責任監査法人
東京事務所指定有限責任社員
業務執行社員 公認会計士 羽柴 則央指定有限責任社員
業務執行社員 公認会計士 福村 寛

監査意見

当監査法人は、金融商品取引法第193条の2第1項の規定に基づく監査証明を行うため、「委託会社等の経理状況」に掲げられているT & D アセットマネジメント株式会社の2022年4月1日から2023年3月31日までの第43期事業年度の財務諸表、すなわち、貸借対照表、損益計算書、株主資本等変動計算書、重要な会計方針及びその他の注記について監査を行った。

当監査法人は、上記の財務諸表が、我が国において一般に公正妥当と認められる企業会計の基準に準拠して、T & D アセットマネジメント株式会社の2023年3月31日現在の財政状態及び同日をもって終了する事業年度の経営成績を、全ての重要な点において適正に表示しているものと認める。

監査意見の根拠

当監査法人は、我が国において一般に公正妥当と認められる監査の基準に準拠して監査を行った。監査の基準における当監査法人の責任は、「財務諸表監査における監査人の責任」に記載されている。当監査法人は、我が国における職業倫理に関する規定に従って、会社から独立しており、また、監査人としてのその他の倫理上の責任を果たしている。当監査法人は、意見表明の基礎となる十分かつ適切な監査証拠を入手したと判断している。

その他の記載内容

その他の記載内容は、監査した財務諸表を含む開示書類に含まれる情報のうち、財務諸表及びその監査報告書以外の情報である。

当監査法人は、その他の記載内容が存在しないと判断したため、その他の記載内容に対するいかなる作業も実施していない。

財務諸表に対する経営者並びに監査役及び監査役会の責任

経営者の責任は、我が国において一般に公正妥当と認められる企業会計の基準に準拠して財務諸表を作成し適正に表示することにある。これには、不正又は誤謬による重要な虚偽表示のない財務諸表を作成し適正に表示するために経営者が必要と判断した内部統制を整備及び運用することが含まれる。

財務諸表を作成するに当たり、経営者は、継続企業的前提に基づき財務諸表を作成することが適切であるかどうかを評価し、我が国において一般に公正妥当と認められる企業会計の基準に基づいて継続企業に関する事項を開示する必要がある場合には当該事項を開示する責任がある。

監査役及び監査役会の責任は、財務報告プロセスの整備及び運用における取締役の職務の執行を監視することにある。

財務諸表監査における監査人の責任

監査人の責任は、監査人が実施した監査に基づいて、全体としての財務諸表に不正又は誤謬による重要な虚偽表示がないかどうかについて合理的な保証を得て、監査報告書において独立の立場から財務諸表に対する意見を表明することにある。虚偽表示は、不正又は誤謬により発生する可能性があり、個別に又は集計すると、財務諸表の利用者の意思決定に影響を与えると合理的に見込まれる場合に、重要性があると判断される。

監査人は、我が国において一般に公正妥当と認められる監査の基準に従って、監査の過程を通じて、職業的専門家としての判断を行い、職業的懐疑心を保持して以下を実施する。

- ・不正又は誤謬による重要な虚偽表示リスクを識別し、評価する。また、重要な虚偽表示リスクに対応した監査手続を立案し、実施する。監査手続の選択及び適用は監査人の判断による。さらに、意見表明の基礎となる十分かつ適切な監査証拠を入手する。
- ・財務諸表監査の目的は、内部統制の有効性について意見表明するためのものではないが、監査人は、リスク評価の実施に際して、状況に応じた適切な監査手続を立案するために、監査に関連する内部統制を検討する。
- ・経営者が採用した会計方針及びその適用方法の適切性、並びに経営者によって行われた会計上の見積りの合理性及び関連する注記事項の妥当性を評価する。
- ・経営者が継続企業を前提として財務諸表を作成することが適切であるかどうか、また、入手した監査証拠に基づき、継続企業の前提に重要な疑義を生じさせるような事象又は状況に関して重要な不確実性が認められるかどうか結論付ける。継続企業の前提に関する重要な不確実性が認められる場合は、監査報告書において財務諸表の注記事項に注意を喚起すること、又は重要な不確実性に関する財務諸表の注記事項が適切でない場合は、財務諸表に対して除外事項付意見を表明することが求められている。監査人の結論は、監査報告書日までに入手した監査証拠に基づいているが、将来の事象や状況により、企業は継続企業として存続できなくなる可能性がある。
- ・財務諸表の表示及び注記事項が、我が国において一般に公正妥当と認められる企業会計の基準に準拠しているかどうかとともに、関連する注記事項を含めた財務諸表の表示、構成及び内容、並びに財務諸表が基礎となる取引や会計事象を適正に表示しているかどうかを評価する。

監査人は、監査役及び監査役会に対して、計画した監査の範囲とその実施時期、監査の実施過程で識別した内部統制の重要な不備を含む監査上の重要な発見事項、及び監査の基準で求められているその他の事項について報告を行う。

監査人は、監査役及び監査役会に対して、独立性についての我が国における職業倫理に関する規定を遵守したこと、並びに監査人の独立性に影響を与えると合理的に考えられる事項、及び阻害要因を除去又は軽減するためにセーフガードを講じている場合はその内容について報告を行う。

利害関係

会社と当監査法人又は業務執行社員との間には、公認会計士法の規定により記載すべき利害関係はない。

以 上

-
- (注) 1. 上記の監査報告書の原本は当社が別途保管しております。
2. X B R L データは監査の対象には含まれていません。

独立監査人の監査報告書

2023年7月13日

T & Dアセットマネジメント株式会社
取締役会 御中

EY新日本有限責任監査法人
東京事務所

指定有限責任社員 業務執行社員	公認会計士	羽柴 則央
指定有限責任社員 業務執行社員	公認会計士	福村 寛

監査意見

当監査法人は、金融商品取引法第193条の2第1項の規定に基づく監査証明を行うため、「ファンドの経理状況」に掲げられている野村エマージング債券投信（円コース）毎月分配型の2022年11月11日から2023年5月10日までの特定期間の財務諸表、すなわち、貸借対照表、損益及び剰余金計算書、注記表並びに附属明細表について監査を行った。

当監査法人は、上記の財務諸表が、我が国において一般に公正妥当と認められる企業会計の基準に準拠して、野村エマージング債券投信（円コース）毎月分配型の2023年5月10日現在の信託財産の状態及び同日をもって終了する特定期間の損益の状況を、全ての重要な点において適正に表示しているものと認める。

監査意見の根拠

当監査法人は、我が国において一般に公正妥当と認められる監査の基準に準拠して監査を行った。監査の基準における当監査法人の責任は、「財務諸表監査における監査人の責任」に記載されている。当監査法人は、我が国における職業倫理に関する規定に従って、T & Dアセットマネジメント株式会社及びファンドから独立しており、また、監査人としてのその他の倫理上の責任を果たしている。当監査法人は、意見表明の基礎となる十分かつ適切な監査証拠を入手したと判断している。

その他の記載内容

その他の記載内容は、有価証券報告書及び有価証券届出書（訂正有価証券届出書を含む。）に含まれる情報のうち、財務諸表及びその監査報告書以外の情報である。経営者の責任は、その他の記載内容を作成し開示することにある。

当監査法人の財務諸表に対する監査意見の対象にはその他の記載内容は含まれておらず、当監査法人はその他の記載内容に対して意見を表明するものではない。

財務諸表監査における当監査法人の責任は、その他の記載内容を通読し、通読の過程において、その他の記載内容と財務諸表又は当監査法人が監査の過程で得た知識との間に重要な相違があるかどうかを検討すること、また、そのような重要な相違以外にその他の記載内容に重要な誤りの兆候があるかどうかを注意を払うことにある。

当監査法人は、実施した作業に基づき、その他の記載内容に重要な誤りがあると判断した場合には、その事実を報告することが求められている。

その他の記載内容に関して、当監査法人が報告すべき事項はない。

財務諸表に対する経営者の責任

経営者の責任は、我が国において一般に公正妥当と認められる企業会計の基準に準拠して財務諸表を作成し適正に表示することにある。これには、不正又は誤謬による重要な虚偽表示のない財務諸表を作成し適正に表示するために経営者が必要と判断した内部統制を整備及び運用することが含まれる。

財務諸表を作成するに当たり、経営者は、継続企業の前提に基づき財務諸表を作成することが適切であるかどうかを評価し、我が国において一般に公正妥当と認められる企業会計の基準に基づいて継続企業に関する事項を開示する必要がある場合には当該事項を開示する責任がある。

財務諸表監査における監査人の責任

監査人の責任は、監査人が実施した監査に基づいて、全体としての財務諸表に不正又は誤謬による重要な虚偽表示がないかどうかについて合理的な保証を得て、監査報告書において独立の立場から財務諸表に対する意見を表明することにある。虚偽表示は、不正又は誤謬により発生する可能性があ

り、個別に又は集計すると、財務諸表の利用者の意思決定に影響を与えると合理的に見込まれる場合に、重要性があると判断される。

監査人は、我が国において一般に公正妥当と認められる監査の基準に従って、監査の過程を通じて、職業的専門家としての判断を行い、職業的懐疑心を保持して以下を実施する。

- ・ 不正又は誤謬による重要な虚偽表示リスクを識別し、評価する。また、重要な虚偽表示リスクに対応した監査手続を立案し、実施する。監査手続の選択及び適用は監査人の判断による。さらに、意見表明の基礎となる十分かつ適切な監査証拠を入手する。
- ・ 財務諸表監査の目的は、内部統制の有効性について意見表明するためのものではないが、監査人は、リスク評価の実施に際して、状況に応じた適切な監査手続を立案するために、監査に関連する内部統制を検討する。
- ・ 経営者が採用した会計方針及びその適用方法の適切性、並びに経営者によって行われた会計上の見積りの合理性及び関連する注記事項の妥当性を評価する。
- ・ 経営者が継続企業を前提として財務諸表を作成することが適切であるかどうか、また、入手した監査証拠に基づき、継続企業の前提に重要な疑義を生じさせるような事象又は状況に関して重要な不確実性が認められるかどうか結論付ける。継続企業の前提に関する重要な不確実性が認められる場合は、監査報告書において財務諸表の注記事項に注意を喚起すること、又は重要な不確実性に関する財務諸表の注記事項が適切でない場合は、財務諸表に対して除外事項付意見を表明することが求められている。監査人の結論は、監査報告書日までに入手した監査証拠に基づいているが、将来の事象や状況により、ファンドは継続企業として存続できなくなる可能性がある。
- ・ 財務諸表の表示及び注記事項が、我が国において一般に公正妥当と認められる企業会計の基準に準拠しているかどうかとともに、関連する注記事項を含めた財務諸表の表示、構成及び内容、並びに財務諸表が基礎となる取引や会計事象を適正に表示しているかどうかを評価する。

監査人は、経営者に対して、計画した監査の範囲とその実施時期、監査の実施過程で識別した内部統制の重要な不備を含む監査上の重要な発見事項、及び監査の基準で求められているその他の事項について報告を行う。

利害関係

T & Dアセットマネジメント株式会社及びファンドと当監査法人又は業務執行社員との間には、公認会計士法の規定により記載すべき利害関係はない。

以上

(注) 1. 上記の監査報告書の原本は当社が別途保管しております。

2. X B R L データは監査の対象には含まれていません。

独立監査人の監査報告書

2023年7月13日

T & Dアセットマネジメント株式会社
取締役会 御中

EY新日本有限責任監査法人
東京事務所

指定有限責任社員 業務執行社員	公認会計士	羽柴 則央
指定有限責任社員 業務執行社員	公認会計士	福村 寛

監査意見

当監査法人は、金融商品取引法第193条の2第1項の規定に基づく監査証明を行うため、「ファンドの経理状況」に掲げられている野村エマージング債券投信（豪ドルコース）毎月分配型の2022年11月11日から2023年5月10日までの特定期間の財務諸表、すなわち、貸借対照表、損益及び剰余金計算書、注記表並びに附属明細表について監査を行った。

当監査法人は、上記の財務諸表が、我が国において一般に公正妥当と認められる企業会計の基準に準拠して、野村エマージング債券投信（豪ドルコース）毎月分配型の2023年5月10日現在の信託財産の状態及び同日をもって終了する特定期間の損益の状況を、全ての重要な点において適正に表示しているものと認める。

監査意見の根拠

当監査法人は、我が国において一般に公正妥当と認められる監査の基準に準拠して監査を行った。監査の基準における当監査法人の責任は、「財務諸表監査における監査人の責任」に記載されている。当監査法人は、我が国における職業倫理に関する規定に従って、T & Dアセットマネジメント株式会社及びファンドから独立しており、また、監査人としてのその他の倫理上の責任を果たしている。当監査法人は、意見表明の基礎となる十分かつ適切な監査証拠を入手したと判断している。

その他の記載内容

その他の記載内容は、有価証券報告書及び有価証券届出書（訂正有価証券届出書を含む。）に含まれる情報のうち、財務諸表及びその監査報告書以外の情報である。経営者の責任は、その他の記載内容を作成し開示することにある。

当監査法人の財務諸表に対する監査意見の対象にはその他の記載内容は含まれておらず、当監査法人はその他の記載内容に対して意見を表明するものではない。

財務諸表監査における当監査法人の責任は、その他の記載内容を通読し、通読の過程において、その他の記載内容と財務諸表又は当監査法人が監査の過程で得た知識との間に重要な相違があるかどうかを検討すること、また、そのような重要な相違以外にその他の記載内容に重要な誤りの兆候があるかどうかを注意を払うことにある。

当監査法人は、実施した作業に基づき、その他の記載内容に重要な誤りがあると判断した場合には、その事実を報告することが求められている。

その他の記載内容に関して、当監査法人が報告すべき事項はない。

財務諸表に対する経営者の責任

経営者の責任は、我が国において一般に公正妥当と認められる企業会計の基準に準拠して財務諸表を作成し適正に表示することにある。これには、不正又は誤謬による重要な虚偽表示のない財務諸表を作成し適正に表示するために経営者が必要と判断した内部統制を整備及び運用することが含まれる。

財務諸表を作成するに当たり、経営者は、継続企業の前提に基づき財務諸表を作成することが適切であるかどうかを評価し、我が国において一般に公正妥当と認められる企業会計の基準に基づいて継続企業に関する事項を開示する必要がある場合には当該事項を開示する責任がある。

財務諸表監査における監査人の責任

監査人の責任は、監査人が実施した監査に基づいて、全体としての財務諸表に不正又は誤謬による重要な虚偽表示がないかどうかについて合理的な保証を得て、監査報告書において独立の立場から財務諸表に対する意見を表明することにある。虚偽表示は、不正又は誤謬により発生する可能性があ

り、個別に又は集計すると、財務諸表の利用者の意思決定に影響を与えると合理的に見込まれる場合に、重要性があると判断される。

監査人は、我が国において一般に公正妥当と認められる監査の基準に従って、監査の過程を通じて、職業的専門家としての判断を行い、職業的懐疑心を保持して以下を実施する。

- ・ 不正又は誤謬による重要な虚偽表示リスクを識別し、評価する。また、重要な虚偽表示リスクに対応した監査手続を立案し、実施する。監査手続の選択及び適用は監査人の判断による。さらに、意見表明の基礎となる十分かつ適切な監査証拠を入手する。
- ・ 財務諸表監査の目的は、内部統制の有効性について意見表明するためのものではないが、監査人は、リスク評価の実施に際して、状況に応じた適切な監査手続を立案するために、監査に関連する内部統制を検討する。
- ・ 経営者が採用した会計方針及びその適用方法の適切性、並びに経営者によって行われた会計上の見積りの合理性及び関連する注記事項の妥当性を評価する。
- ・ 経営者が継続企業を前提として財務諸表を作成することが適切であるかどうか、また、入手した監査証拠に基づき、継続企業の前提に重要な疑義を生じさせるような事象又は状況に関して重要な不確実性が認められるかどうか結論付ける。継続企業の前提に関する重要な不確実性が認められる場合は、監査報告書において財務諸表の注記事項に注意を喚起すること、又は重要な不確実性に関する財務諸表の注記事項が適切でない場合は、財務諸表に対して除外事項付意見を表明することが求められている。監査人の結論は、監査報告書日までに入手した監査証拠に基づいているが、将来の事象や状況により、ファンドは継続企業として存続できなくなる可能性がある。
- ・ 財務諸表の表示及び注記事項が、我が国において一般に公正妥当と認められる企業会計の基準に準拠しているかどうかとともに、関連する注記事項を含めた財務諸表の表示、構成及び内容、並びに財務諸表が基礎となる取引や会計事象を適正に表示しているかどうかを評価する。

監査人は、経営者に対して、計画した監査の範囲とその実施時期、監査の実施過程で識別した内部統制の重要な不備を含む監査上の重要な発見事項、及び監査の基準で求められているその他の事項について報告を行う。

利害関係

T & Dアセットマネジメント株式会社及びファンドと当監査法人又は業務執行社員との間には、公認会計士法の規定により記載すべき利害関係はない。

以上

(注) 1. 上記の監査報告書の原本は当社が別途保管しております。

2. X B R L データは監査の対象には含まれていません。

独立監査人の監査報告書

2023年7月13日

T & Dアセットマネジメント株式会社
取締役会 御中

EY新日本有限責任監査法人
東京事務所

指定有限責任社員 業務執行社員	公認会計士	羽柴 則央
指定有限責任社員 業務執行社員	公認会計士	福村 寛

監査意見

当監査法人は、金融商品取引法第193条の2第1項の規定に基づく監査証明を行うため、「ファンドの経理状況」に掲げられている野村エマージング債券投信（ブラジルリアルコース）毎月分配型の2022年11月1日から2023年5月10日までの特定期間の財務諸表、すなわち、貸借対照表、損益及び剰余金計算書、注記表並びに附属明細表について監査を行った。

当監査法人は、上記の財務諸表が、我が国において一般に公正妥当と認められる企業会計の基準に準拠して、野村エマージング債券投信（ブラジルリアルコース）毎月分配型の2023年5月10日現在の信託財産の状態及び同日をもって終了する特定期間の損益の状況を、全ての重要な点において適正に表示しているものと認める。

監査意見の根拠

当監査法人は、我が国において一般に公正妥当と認められる監査の基準に準拠して監査を行った。監査の基準における当監査法人の責任は、「財務諸表監査における監査人の責任」に記載されている。当監査法人は、我が国における職業倫理に関する規定に従って、T & Dアセットマネジメント株式会社及びファンドから独立しており、また、監査人としてのその他の倫理上の責任を果たしている。当監査法人は、意見表明の基礎となる十分かつ適切な監査証拠を入手したと判断している。

その他の記載内容

その他の記載内容は、有価証券報告書及び有価証券届出書（訂正有価証券届出書を含む。）に含まれる情報のうち、財務諸表及びその監査報告書以外の情報である。経営者の責任は、その他の記載内容を作成し開示することにある。

当監査法人の財務諸表に対する監査意見の対象にはその他の記載内容は含まれておらず、当監査法人はその他の記載内容に対して意見を表明するものではない。

財務諸表監査における当監査法人の責任は、その他の記載内容を通読し、通読の過程において、その他の記載内容と財務諸表又は当監査法人が監査の過程で得た知識との間に重要な相違があるかどうかを検討すること、また、そのような重要な相違以外にその他の記載内容に重要な誤りの兆候があるかどうかを注意を払うことにある。

当監査法人は、実施した作業に基づき、その他の記載内容に重要な誤りがあると判断した場合には、その事実を報告することが求められている。

その他の記載内容に関して、当監査法人が報告すべき事項はない。

財務諸表に対する経営者の責任

経営者の責任は、我が国において一般に公正妥当と認められる企業会計の基準に準拠して財務諸表を作成し適正に表示することにある。これには、不正又は誤謬による重要な虚偽表示のない財務諸表を作成し適正に表示するために経営者が必要と判断した内部統制を整備及び運用することが含まれる。

財務諸表を作成するに当たり、経営者は、継続企業の前提に基づき財務諸表を作成することが適切であるかどうかを評価し、我が国において一般に公正妥当と認められる企業会計の基準に基づいて継続企業に関する事項を開示する必要がある場合には当該事項を開示する責任がある。

財務諸表監査における監査人の責任

監査人の責任は、監査人が実施した監査に基づいて、全体としての財務諸表に不正又は誤謬による重要な虚偽表示がないかどうかについて合理的な保証を得て、監査報告書において独立の立場から財務諸表に対する意見を表明することにある。虚偽表示は、不正又は誤謬により発生する可能性があ

り、個別に又は集計すると、財務諸表の利用者の意思決定に影響を与えると合理的に見込まれる場合に、重要性があると判断される。

監査人は、我が国において一般に公正妥当と認められる監査の基準に従って、監査の過程を通じて、職業的専門家としての判断を行い、職業的懐疑心を保持して以下を実施する。

- ・ 不正又は誤謬による重要な虚偽表示リスクを識別し、評価する。また、重要な虚偽表示リスクに対応した監査手続を立案し、実施する。監査手続の選択及び適用は監査人の判断による。さらに、意見表明の基礎となる十分かつ適切な監査証拠を入手する。
- ・ 財務諸表監査の目的は、内部統制の有効性について意見表明するためのものではないが、監査人は、リスク評価の実施に際して、状況に応じた適切な監査手続を立案するために、監査に関連する内部統制を検討する。
- ・ 経営者が採用した会計方針及びその適用方法の適切性、並びに経営者によって行われた会計上の見積りの合理性及び関連する注記事項の妥当性を評価する。
- ・ 経営者が継続企業を前提として財務諸表を作成することが適切であるかどうか、また、入手した監査証拠に基づき、継続企業の前提に重要な疑義を生じさせるような事象又は状況に関して重要な不確実性が認められるかどうか結論付ける。継続企業の前提に関する重要な不確実性が認められる場合は、監査報告書において財務諸表の注記事項に注意を喚起すること、又は重要な不確実性に関する財務諸表の注記事項が適切でない場合は、財務諸表に対して除外事項付意見を表明することが求められている。監査人の結論は、監査報告書日までに入手した監査証拠に基づいているが、将来の事象や状況により、ファンドは継続企業として存続できなくなる可能性がある。
- ・ 財務諸表の表示及び注記事項が、我が国において一般に公正妥当と認められる企業会計の基準に準拠しているかどうかとともに、関連する注記事項を含めた財務諸表の表示、構成及び内容、並びに財務諸表が基礎となる取引や会計事象を適正に表示しているかどうかを評価する。

監査人は、経営者に対して、計画した監査の範囲とその実施時期、監査の実施過程で識別した内部統制の重要な不備を含む監査上の重要な発見事項、及び監査の基準で求められているその他の事項について報告を行う。

利害関係

T & Dアセットマネジメント株式会社及びファンドと当監査法人又は業務執行社員との間には、公認会計士法の規定により記載すべき利害関係はない。

以上

(注) 1. 上記の監査報告書の原本は当社が別途保管しております。

2. X B R L データは監査の対象には含まれていません。

独立監査人の監査報告書

2023年7月13日

T & Dアセットマネジメント株式会社
取締役会 御中EY新日本有限責任監査法人
東京事務所

指定有限責任社員 業務執行社員	公認会計士	羽柴 則央
指定有限責任社員 業務執行社員	公認会計士	福村 寛

監査意見

当監査法人は、金融商品取引法第193条の2第1項の規定に基づく監査証明を行うため、「ファンドの経理状況」に掲げられている野村エマージング債券投信（南アフリカランドコース）毎月分配型の2022年11月11日から2023年5月10日までの特定期間の財務諸表、すなわち、貸借対照表、損益及び剰余金計算書、注記表並びに附属明細表について監査を行った。

当監査法人は、上記の財務諸表が、我が国において一般に公正妥当と認められる企業会計の基準に準拠して、野村エマージング債券投信（南アフリカランドコース）毎月分配型の2023年5月10日現在の信託財産の状態及び同日をもって終了する特定期間の損益の状況を、全ての重要な点において適正に表示しているものと認める。

監査意見の根拠

当監査法人は、我が国において一般に公正妥当と認められる監査の基準に準拠して監査を行った。監査の基準における当監査法人の責任は、「財務諸表監査における監査人の責任」に記載されている。当監査法人は、我が国における職業倫理に関する規定に従って、T & Dアセットマネジメント株式会社及びファンドから独立しており、また、監査人としてのその他の倫理上の責任を果たしている。当監査法人は、意見表明の基礎となる十分かつ適切な監査証拠を入手したと判断している。

その他の記載内容

その他の記載内容は、有価証券報告書及び有価証券届出書（訂正有価証券届出書を含む。）に含まれる情報のうち、財務諸表及びその監査報告書以外の情報である。経営者の責任は、その他の記載内容を作成し開示することにある。

当監査法人の財務諸表に対する監査意見の対象にはその他の記載内容は含まれておらず、当監査法人はその他の記載内容に対して意見を表明するものではない。

財務諸表監査における当監査法人の責任は、その他の記載内容を通読し、通読の過程において、その他の記載内容と財務諸表又は当監査法人が監査の過程で得た知識との間に重要な相違があるかどうかを検討すること、また、そのような重要な相違以外にその他の記載内容に重要な誤りの兆候があるかどうかを注意を払うことにある。

当監査法人は、実施した作業に基づき、その他の記載内容に重要な誤りがあると判断した場合には、その事実を報告することが求められている。

その他の記載内容に関して、当監査法人が報告すべき事項はない。

財務諸表に対する経営者の責任

経営者の責任は、我が国において一般に公正妥当と認められる企業会計の基準に準拠して財務諸表を作成し適正に表示することにある。これには、不正又は誤謬による重要な虚偽表示のない財務諸表を作成し適正に表示するために経営者が必要と判断した内部統制を整備及び運用することが含まれる。

財務諸表を作成するに当たり、経営者は、継続企業の前提に基づき財務諸表を作成することが適切であるかどうかを評価し、我が国において一般に公正妥当と認められる企業会計の基準に基づいて継続企業に関する事項を開示する必要がある場合には当該事項を開示する責任がある。

財務諸表監査における監査人の責任

監査人の責任は、監査人が実施した監査に基づいて、全体としての財務諸表に不正又は誤謬による重要な虚偽表示がないかどうかについて合理的な保証を得て、監査報告書において独立の立場から財務諸表に対する意見を表明することにある。虚偽表示は、不正又は誤謬により発生する可能性があ

り、個別に又は集計すると、財務諸表の利用者の意思決定に影響を与えると合理的に見込まれる場合に、重要性があると判断される。

監査人は、我が国において一般に公正妥当と認められる監査の基準に従って、監査の過程を通じて、職業的専門家としての判断を行い、職業的懐疑心を保持して以下を実施する。

- ・ 不正又は誤謬による重要な虚偽表示リスクを識別し、評価する。また、重要な虚偽表示リスクに対応した監査手続を立案し、実施する。監査手続の選択及び適用は監査人の判断による。さらに、意見表明の基礎となる十分かつ適切な監査証拠を入手する。
- ・ 財務諸表監査の目的は、内部統制の有効性について意見表明するためのものではないが、監査人は、リスク評価の実施に際して、状況に応じた適切な監査手続を立案するために、監査に関連する内部統制を検討する。
- ・ 経営者が採用した会計方針及びその適用方法の適切性、並びに経営者によって行われた会計上の見積りの合理性及び関連する注記事項の妥当性を評価する。
- ・ 経営者が継続企業を前提として財務諸表を作成することが適切であるかどうか、また、入手した監査証拠に基づき、継続企業の前提に重要な疑義を生じさせるような事象又は状況に関して重要な不確実性が認められるかどうか結論付ける。継続企業の前提に関する重要な不確実性が認められる場合は、監査報告書において財務諸表の注記事項に注意を喚起すること、又は重要な不確実性に関する財務諸表の注記事項が適切でない場合は、財務諸表に対して除外事項付意見を表明することが求められている。監査人の結論は、監査報告書日までに入手した監査証拠に基づいているが、将来の事象や状況により、ファンドは継続企業として存続できなくなる可能性がある。
- ・ 財務諸表の表示及び注記事項が、我が国において一般に公正妥当と認められる企業会計の基準に準拠しているかどうかとともに、関連する注記事項を含めた財務諸表の表示、構成及び内容、並びに財務諸表が基礎となる取引や会計事象を適正に表示しているかどうかを評価する。

監査人は、経営者に対して、計画した監査の範囲とその実施時期、監査の実施過程で識別した内部統制の重要な不備を含む監査上の重要な発見事項、及び監査の基準で求められているその他の事項について報告を行う。

利害関係

T & Dアセットマネジメント株式会社及びファンドと当監査法人又は業務執行社員との間には、公認会計士法の規定により記載すべき利害関係はない。

以上

(注) 1. 上記の監査報告書の原本は当社が別途保管しております。

2. X B R L データは監査の対象には含まれていません。

独立監査人の監査報告書

2023年7月13日

T & Dアセットマネジメント株式会社
取締役会 御中

EY新日本有限責任監査法人
東京事務所

指定有限責任社員 業務執行社員	公認会計士	羽柴 則央
指定有限責任社員 業務執行社員	公認会計士	福村 寛

監査意見

当監査法人は、金融商品取引法第193条の2第1項の規定に基づく監査証明を行うため、「ファンドの経理状況」に掲げられている野村エマージング債券投信（カナダドルコース）毎月分配型の2022年11月11日から2023年5月10日までの特定期間の財務諸表、すなわち、貸借対照表、損益及び剰余金計算書、注記表並びに附属明細表について監査を行った。

当監査法人は、上記の財務諸表が、我が国において一般に公正妥当と認められる企業会計の基準に準拠して、野村エマージング債券投信（カナダドルコース）毎月分配型の2023年5月10日現在の信託財産の状態及び同日をもって終了する特定期間の損益の状況を、全ての重要な点において適正に表示しているものと認める。

監査意見の根拠

当監査法人は、我が国において一般に公正妥当と認められる監査の基準に準拠して監査を行った。監査の基準における当監査法人の責任は、「財務諸表監査における監査人の責任」に記載されている。当監査法人は、我が国における職業倫理に関する規定に従って、T & Dアセットマネジメント株式会社及びファンドから独立しており、また、監査人としてのその他の倫理上の責任を果たしている。当監査法人は、意見表明の基礎となる十分かつ適切な監査証拠を入手したと判断している。

その他の記載内容

その他の記載内容は、有価証券報告書及び有価証券届出書（訂正有価証券届出書を含む。）に含まれる情報のうち、財務諸表及びその監査報告書以外の情報である。経営者の責任は、その他の記載内容を作成し開示することにある。

当監査法人の財務諸表に対する監査意見の対象にはその他の記載内容は含まれておらず、当監査法人はその他の記載内容に対して意見を表明するものではない。

財務諸表監査における当監査法人の責任は、その他の記載内容を通読し、通読の過程において、その他の記載内容と財務諸表又は当監査法人が監査の過程で得た知識との間に重要な相違があるかどうかを検討すること、また、そのような重要な相違以外にその他の記載内容に重要な誤りの兆候があるかどうかを注意を払うことにある。

当監査法人は、実施した作業に基づき、その他の記載内容に重要な誤りがあると判断した場合には、その事実を報告することが求められている。

その他の記載内容に関して、当監査法人が報告すべき事項はない。

財務諸表に対する経営者の責任

経営者の責任は、我が国において一般に公正妥当と認められる企業会計の基準に準拠して財務諸表を作成し適正に表示することにある。これには、不正又は誤謬による重要な虚偽表示のない財務諸表を作成し適正に表示するために経営者が必要と判断した内部統制を整備及び運用することが含まれる。

財務諸表を作成するに当たり、経営者は、継続企業の前提に基づき財務諸表を作成することが適切であるかどうかを評価し、我が国において一般に公正妥当と認められる企業会計の基準に基づいて継続企業に関する事項を開示する必要がある場合には当該事項を開示する責任がある。

財務諸表監査における監査人の責任

監査人の責任は、監査人が実施した監査に基づいて、全体としての財務諸表に不正又は誤謬による重要な虚偽表示がないかどうかについて合理的な保証を得て、監査報告書において独立の立場から財務諸表に対する意見を表明することにある。虚偽表示は、不正又は誤謬により発生する可能性があ

り、個別に又は集計すると、財務諸表の利用者の意思決定に影響を与えると合理的に見込まれる場合に、重要性があると判断される。

監査人は、我が国において一般に公正妥当と認められる監査の基準に従って、監査の過程を通じて、職業的専門家としての判断を行い、職業的懐疑心を保持して以下を実施する。

- ・ 不正又は誤謬による重要な虚偽表示リスクを識別し、評価する。また、重要な虚偽表示リスクに対応した監査手続を立案し、実施する。監査手続の選択及び適用は監査人の判断による。さらに、意見表明の基礎となる十分かつ適切な監査証拠を入手する。
- ・ 財務諸表監査の目的は、内部統制の有効性について意見表明するためのものではないが、監査人は、リスク評価の実施に際して、状況に応じた適切な監査手続を立案するために、監査に関連する内部統制を検討する。
- ・ 経営者が採用した会計方針及びその適用方法の適切性、並びに経営者によって行われた会計上の見積りの合理性及び関連する注記事項の妥当性を評価する。
- ・ 経営者が継続企業を前提として財務諸表を作成することが適切であるかどうか、また、入手した監査証拠に基づき、継続企業の前提に重要な疑義を生じさせるような事象又は状況に関して重要な不確実性が認められるかどうか結論付ける。継続企業の前提に関する重要な不確実性が認められる場合は、監査報告書において財務諸表の注記事項に注意を喚起すること、又は重要な不確実性に関する財務諸表の注記事項が適切でない場合は、財務諸表に対して除外事項付意見を表明することが求められている。監査人の結論は、監査報告書日までに入手した監査証拠に基づいているが、将来の事象や状況により、ファンドは継続企業として存続できなくなる可能性がある。
- ・ 財務諸表の表示及び注記事項が、我が国において一般に公正妥当と認められる企業会計の基準に準拠しているかどうかとともに、関連する注記事項を含めた財務諸表の表示、構成及び内容、並びに財務諸表が基礎となる取引や会計事象を適正に表示しているかどうかを評価する。

監査人は、経営者に対して、計画した監査の範囲とその実施時期、監査の実施過程で識別した内部統制の重要な不備を含む監査上の重要な発見事項、及び監査の基準で求められているその他の事項について報告を行う。

利害関係

T & Dアセットマネジメント株式会社及びファンドと当監査法人又は業務執行社員との間には、公認会計士法の規定により記載すべき利害関係はない。

以上

(注) 1. 上記の監査報告書の原本は当社が別途保管しております。

2. X B R L データは監査の対象には含まれていません。

独立監査人の監査報告書

2023年7月13日

T & Dアセットマネジメント株式会社
取締役会 御中

EY新日本有限責任監査法人
東京事務所

指定有限責任社員 業務執行社員	公認会計士	羽柴 則央
指定有限責任社員 業務執行社員	公認会計士	福村 寛

監査意見

当監査法人は、金融商品取引法第193条の2第1項の規定に基づく監査証明を行うため、「ファンドの経理状況」に掲げられている野村エマージング債券投信（メキシコペソコース）毎月分配型の2022年11月11日から2023年5月10日までの特定期間の財務諸表、すなわち、貸借対照表、損益及び剰余金計算書、注記表並びに附属明細表について監査を行った。

当監査法人は、上記の財務諸表が、我が国において一般に公正妥当と認められる企業会計の基準に準拠して、野村エマージング債券投信（メキシコペソコース）毎月分配型の2023年5月10日現在の信託財産の状態及び同日をもって終了する特定期間の損益の状況を、全ての重要な点において適正に表示しているものと認める。

監査意見の根拠

当監査法人は、我が国において一般に公正妥当と認められる監査の基準に準拠して監査を行った。監査の基準における当監査法人の責任は、「財務諸表監査における監査人の責任」に記載されている。当監査法人は、我が国における職業倫理に関する規定に従って、T & Dアセットマネジメント株式会社及びファンドから独立しており、また、監査人としてのその他の倫理上の責任を果たしている。当監査法人は、意見表明の基礎となる十分かつ適切な監査証拠を入手したと判断している。

その他の記載内容

その他の記載内容は、有価証券報告書及び有価証券届出書（訂正有価証券届出書を含む。）に含まれる情報のうち、財務諸表及びその監査報告書以外の情報である。経営者の責任は、その他の記載内容を作成し開示することにある。

当監査法人の財務諸表に対する監査意見の対象にはその他の記載内容は含まれておらず、当監査法人はその他の記載内容に対して意見を表明するものではない。

財務諸表監査における当監査法人の責任は、その他の記載内容を通読し、通読の過程において、その他の記載内容と財務諸表又は当監査法人が監査の過程で得た知識との間に重要な相違があるかどうかを検討すること、また、そのような重要な相違以外にその他の記載内容に重要な誤りの兆候があるかどうかを注意を払うことにある。

当監査法人は、実施した作業に基づき、その他の記載内容に重要な誤りがあると判断した場合には、その事実を報告することが求められている。

その他の記載内容に関して、当監査法人が報告すべき事項はない。

財務諸表に対する経営者の責任

経営者の責任は、我が国において一般に公正妥当と認められる企業会計の基準に準拠して財務諸表を作成し適正に表示することにある。これには、不正又は誤謬による重要な虚偽表示のない財務諸表を作成し適正に表示するために経営者が必要と判断した内部統制を整備及び運用することが含まれる。

財務諸表を作成するに当たり、経営者は、継続企業の前提に基づき財務諸表を作成することが適切であるかどうかを評価し、我が国において一般に公正妥当と認められる企業会計の基準に基づいて継続企業に関する事項を開示する必要がある場合には当該事項を開示する責任がある。

財務諸表監査における監査人の責任

監査人の責任は、監査人が実施した監査に基づいて、全体としての財務諸表に不正又は誤謬による重要な虚偽表示がないかどうかについて合理的な保証を得て、監査報告書において独立の立場から財務諸表に対する意見を表明することにある。虚偽表示は、不正又は誤謬により発生する可能性があ

り、個別に又は集計すると、財務諸表の利用者の意思決定に影響を与えると合理的に見込まれる場合に、重要性があると判断される。

監査人は、我が国において一般に公正妥当と認められる監査の基準に従って、監査の過程を通じて、職業的専門家としての判断を行い、職業的懐疑心を保持して以下を実施する。

- ・ 不正又は誤謬による重要な虚偽表示リスクを識別し、評価する。また、重要な虚偽表示リスクに対応した監査手続を立案し、実施する。監査手続の選択及び適用は監査人の判断による。さらに、意見表明の基礎となる十分かつ適切な監査証拠を入手する。
- ・ 財務諸表監査の目的は、内部統制の有効性について意見表明するためのものではないが、監査人は、リスク評価の実施に際して、状況に応じた適切な監査手続を立案するために、監査に関連する内部統制を検討する。
- ・ 経営者が採用した会計方針及びその適用方法の適切性、並びに経営者によって行われた会計上の見積りの合理性及び関連する注記事項の妥当性を評価する。
- ・ 経営者が継続企業を前提として財務諸表を作成することが適切であるかどうか、また、入手した監査証拠に基づき、継続企業の前提に重要な疑義を生じさせるような事象又は状況に関して重要な不確実性が認められるかどうか結論付ける。継続企業の前提に関する重要な不確実性が認められる場合は、監査報告書において財務諸表の注記事項に注意を喚起すること、又は重要な不確実性に関する財務諸表の注記事項が適切でない場合は、財務諸表に対して除外事項付意見を表明することが求められている。監査人の結論は、監査報告書日までに入手した監査証拠に基づいているが、将来の事象や状況により、ファンドは継続企業として存続できなくなる可能性がある。
- ・ 財務諸表の表示及び注記事項が、我が国において一般に公正妥当と認められる企業会計の基準に準拠しているかどうかとともに、関連する注記事項を含めた財務諸表の表示、構成及び内容、並びに財務諸表が基礎となる取引や会計事象を適正に表示しているかどうかを評価する。

監査人は、経営者に対して、計画した監査の範囲とその実施時期、監査の実施過程で識別した内部統制の重要な不備を含む監査上の重要な発見事項、及び監査の基準で求められているその他の事項について報告を行う。

利害関係

T & Dアセットマネジメント株式会社及びファンドと当監査法人又は業務執行社員との間には、公認会計士法の規定により記載すべき利害関係はない。

以上

(注) 1. 上記の監査報告書の原本は当社が別途保管しております。

2. X B R L データは監査の対象には含まれていません。

独立監査人の監査報告書

2023年7月13日

T & Dアセットマネジメント株式会社
取締役会 御中EY新日本有限責任監査法人
東京事務所

指定有限責任社員 業務執行社員	公認会計士	羽柴 則央
指定有限責任社員 業務執行社員	公認会計士	福村 寛

監査意見

当監査法人は、金融商品取引法第193条の2第1項の規定に基づく監査証明を行うため、「ファンドの経理状況」に掲げられている野村エマージング債券投信（トルコリラコース）毎月分配型の2022年11月11日から2023年5月10日までの特定期間の財務諸表、すなわち、貸借対照表、損益及び剰余金計算書、注記表並びに附属明細表について監査を行った。

当監査法人は、上記の財務諸表が、我が国において一般に公正妥当と認められる企業会計の基準に準拠して、野村エマージング債券投信（トルコリラコース）毎月分配型の2023年5月10日現在の信託財産の状態及び同日をもって終了する特定期間の損益の状況を、全ての重要な点において適正に表示しているものと認める。

監査意見の根拠

当監査法人は、我が国において一般に公正妥当と認められる監査の基準に準拠して監査を行った。監査の基準における当監査法人の責任は、「財務諸表監査における監査人の責任」に記載されている。当監査法人は、我が国における職業倫理に関する規定に従って、T & Dアセットマネジメント株式会社及びファンドから独立しており、また、監査人としてのその他の倫理上の責任を果たしている。当監査法人は、意見表明の基礎となる十分かつ適切な監査証拠を入手したと判断している。

その他の記載内容

その他の記載内容は、有価証券報告書及び有価証券届出書（訂正有価証券届出書を含む。）に含まれる情報のうち、財務諸表及びその監査報告書以外の情報である。経営者の責任は、その他の記載内容を作成し開示することにある。

当監査法人の財務諸表に対する監査意見の対象にはその他の記載内容は含まれておらず、当監査法人はその他の記載内容に対して意見を表明するものではない。

財務諸表監査における当監査法人の責任は、その他の記載内容を通読し、通読の過程において、その他の記載内容と財務諸表又は当監査法人が監査の過程で得た知識との間に重要な相違があるかどうかを検討すること、また、そのような重要な相違以外にその他の記載内容に重要な誤りの兆候があるかどうかを注意を払うことにある。

当監査法人は、実施した作業に基づき、その他の記載内容に重要な誤りがあると判断した場合には、その事実を報告することが求められている。

その他の記載内容に関して、当監査法人が報告すべき事項はない。

財務諸表に対する経営者の責任

経営者の責任は、我が国において一般に公正妥当と認められる企業会計の基準に準拠して財務諸表を作成し適正に表示することにある。これには、不正又は誤謬による重要な虚偽表示のない財務諸表を作成し適正に表示するために経営者が必要と判断した内部統制を整備及び運用することが含まれる。

財務諸表を作成するに当たり、経営者は、継続企業の前提に基づき財務諸表を作成することが適切であるかどうかを評価し、我が国において一般に公正妥当と認められる企業会計の基準に基づいて継続企業に関する事項を開示する必要がある場合には当該事項を開示する責任がある。

財務諸表監査における監査人の責任

監査人の責任は、監査人が実施した監査に基づいて、全体としての財務諸表に不正又は誤謬による重要な虚偽表示がないかどうかについて合理的な保証を得て、監査報告書において独立の立場から財務諸表に対する意見を表明することにある。虚偽表示は、不正又は誤謬により発生する可能性があ

り、個別に又は集計すると、財務諸表の利用者の意思決定に影響を与えると合理的に見込まれる場合に、重要性があると判断される。

監査人は、我が国において一般に公正妥当と認められる監査の基準に従って、監査の過程を通じて、職業的専門家としての判断を行い、職業的懐疑心を保持して以下を実施する。

- ・ 不正又は誤謬による重要な虚偽表示リスクを識別し、評価する。また、重要な虚偽表示リスクに対応した監査手続を立案し、実施する。監査手続の選択及び適用は監査人の判断による。さらに、意見表明の基礎となる十分かつ適切な監査証拠を入手する。
- ・ 財務諸表監査の目的は、内部統制の有効性について意見表明するためのものではないが、監査人は、リスク評価の実施に際して、状況に応じた適切な監査手続を立案するために、監査に関連する内部統制を検討する。
- ・ 経営者が採用した会計方針及びその適用方法の適切性、並びに経営者によって行われた会計上の見積りの合理性及び関連する注記事項の妥当性を評価する。
- ・ 経営者が継続企業を前提として財務諸表を作成することが適切であるかどうか、また、入手した監査証拠に基づき、継続企業の前提に重要な疑義を生じさせるような事象又は状況に関して重要な不確実性が認められるかどうか結論付ける。継続企業の前提に関する重要な不確実性が認められる場合は、監査報告書において財務諸表の注記事項に注意を喚起すること、又は重要な不確実性に関する財務諸表の注記事項が適切でない場合は、財務諸表に対して除外事項付意見を表明することが求められている。監査人の結論は、監査報告書日までに入手した監査証拠に基づいているが、将来の事象や状況により、ファンドは継続企業として存続できなくなる可能性がある。
- ・ 財務諸表の表示及び注記事項が、我が国において一般に公正妥当と認められる企業会計の基準に準拠しているかどうかとともに、関連する注記事項を含めた財務諸表の表示、構成及び内容、並びに財務諸表が基礎となる取引や会計事象を適正に表示しているかどうかを評価する。

監査人は、経営者に対して、計画した監査の範囲とその実施時期、監査の実施過程で識別した内部統制の重要な不備を含む監査上の重要な発見事項、及び監査の基準で求められているその他の事項について報告を行う。

利害関係

T & Dアセットマネジメント株式会社及びファンドと当監査法人又は業務執行社員との間には、公認会計士法の規定により記載すべき利害関係はない。

以上

(注) 1. 上記の監査報告書の原本は当社が別途保管しております。

2. X B R L データは監査の対象には含まれていません。

独立監査人の監査報告書

2023年7月13日

T & Dアセットマネジメント株式会社
取締役会 御中

EY新日本有限責任監査法人
東京事務所

指定有限責任社員 業務執行社員	公認会計士	羽柴 則央
指定有限責任社員 業務執行社員	公認会計士	福村 寛

監査意見

当監査法人は、金融商品取引法第193条の2第1項の規定に基づく監査証明を行うため、「ファンドの経理状況」に掲げられている野村エマージング債券投信（金コース）毎月分配型の2022年11月11日から2023年5月10日までの特定期間の財務諸表、すなわち、貸借対照表、損益及び剰余金計算書、注記表並びに附属明細表について監査を行った。

当監査法人は、上記の財務諸表が、我が国において一般に公正妥当と認められる企業会計の基準に準拠して、野村エマージング債券投信（金コース）毎月分配型の2023年5月10日現在の信託財産の状態及び同日をもって終了する特定期間の損益の状況を、全ての重要な点において適正に表示しているものと認める。

監査意見の根拠

当監査法人は、我が国において一般に公正妥当と認められる監査の基準に準拠して監査を行った。監査の基準における当監査法人の責任は、「財務諸表監査における監査人の責任」に記載されている。当監査法人は、我が国における職業倫理に関する規定に従って、T & Dアセットマネジメント株式会社及びファンドから独立しており、また、監査人としてのその他の倫理上の責任を果たしている。当監査法人は、意見表明の基礎となる十分かつ適切な監査証拠を入手したと判断している。

その他の記載内容

その他の記載内容は、有価証券報告書及び有価証券届出書（訂正有価証券届出書を含む。）に含まれる情報のうち、財務諸表及びその監査報告書以外の情報である。経営者の責任は、その他の記載内容を作成し開示することにある。

当監査法人の財務諸表に対する監査意見の対象にはその他の記載内容は含まれておらず、当監査法人はその他の記載内容に対して意見を表明するものではない。

財務諸表監査における当監査法人の責任は、その他の記載内容を通読し、通読の過程において、その他の記載内容と財務諸表又は当監査法人が監査の過程で得た知識との間に重要な相違があるかどうかを検討すること、また、そのような重要な相違以外にその他の記載内容に重要な誤りの兆候があるかどうかを注意を払うことにある。

当監査法人は、実施した作業に基づき、その他の記載内容に重要な誤りがあると判断した場合には、その事実を報告することが求められている。

その他の記載内容に関して、当監査法人が報告すべき事項はない。

財務諸表に対する経営者の責任

経営者の責任は、我が国において一般に公正妥当と認められる企業会計の基準に準拠して財務諸表を作成し適正に表示することにある。これには、不正又は誤謬による重要な虚偽表示のない財務諸表を作成し適正に表示するために経営者が必要と判断した内部統制を整備及び運用することが含まれる。

財務諸表を作成するに当たり、経営者は、継続企業の前提に基づき財務諸表を作成することが適切であるかどうかを評価し、我が国において一般に公正妥当と認められる企業会計の基準に基づいて継続企業に関する事項を開示する必要がある場合には当該事項を開示する責任がある。

財務諸表監査における監査人の責任

監査人の責任は、監査人が実施した監査に基づいて、全体としての財務諸表に不正又は誤謬による重要な虚偽表示がないかどうかについて合理的な保証を得て、監査報告書において独立の立場から財務諸表に対する意見を表明することにある。虚偽表示は、不正又は誤謬により発生する可能性があ

り、個別に又は集計すると、財務諸表の利用者の意思決定に影響を与えると合理的に見込まれる場合に、重要性があると判断される。

監査人は、我が国において一般に公正妥当と認められる監査の基準に従って、監査の過程を通じて、職業的専門家としての判断を行い、職業的懐疑心を保持して以下を実施する。

- ・ 不正又は誤謬による重要な虚偽表示リスクを識別し、評価する。また、重要な虚偽表示リスクに対応した監査手続を立案し、実施する。監査手続の選択及び適用は監査人の判断による。さらに、意見表明の基礎となる十分かつ適切な監査証拠を入手する。
- ・ 財務諸表監査の目的は、内部統制の有効性について意見表明するためのものではないが、監査人は、リスク評価の実施に際して、状況に応じた適切な監査手続を立案するために、監査に関連する内部統制を検討する。
- ・ 経営者が採用した会計方針及びその適用方法の適切性、並びに経営者によって行われた会計上の見積りの合理性及び関連する注記事項の妥当性を評価する。
- ・ 経営者が継続企業を前提として財務諸表を作成することが適切であるかどうか、また、入手した監査証拠に基づき、継続企業の前提に重要な疑義を生じさせるような事象又は状況に関して重要な不確実性が認められるかどうか結論付ける。継続企業の前提に関する重要な不確実性が認められる場合は、監査報告書において財務諸表の注記事項に注意を喚起すること、又は重要な不確実性に関する財務諸表の注記事項が適切でない場合は、財務諸表に対して除外事項付意見を表明することが求められている。監査人の結論は、監査報告書日までに入手した監査証拠に基づいているが、将来の事象や状況により、ファンドは継続企業として存続できなくなる可能性がある。
- ・ 財務諸表の表示及び注記事項が、我が国において一般に公正妥当と認められる企業会計の基準に準拠しているかどうかとともに、関連する注記事項を含めた財務諸表の表示、構成及び内容、並びに財務諸表が基礎となる取引や会計事象を適正に表示しているかどうかを評価する。

監査人は、経営者に対して、計画した監査の範囲とその実施時期、監査の実施過程で識別した内部統制の重要な不備を含む監査上の重要な発見事項、及び監査の基準で求められているその他の事項について報告を行う。

利害関係

T & Dアセットマネジメント株式会社及びファンドと当監査法人又は業務執行社員との間には、公認会計士法の規定により記載すべき利害関係はない。

以上

(注) 1. 上記の監査報告書の原本は当社が別途保管しております。

2. X B R L データは監査の対象には含まれていません。

独立監査人の監査報告書

2023年7月13日

T & Dアセットマネジメント株式会社
取締役会 御中EY新日本有限責任監査法人
東京事務所

指定有限責任社員 業務執行社員	公認会計士	羽柴 則央
指定有限責任社員 業務執行社員	公認会計士	福村 寛

監査意見

当監査法人は、金融商品取引法第193条の2第1項の規定に基づく監査証明を行うため、「ファンドの経理状況」に掲げられている野村エマージング債券投信（円コース）年2回決算型の2022年11月11日から2023年5月10日までの計算期間の財務諸表、すなわち、貸借対照表、損益及び剰余金計算書、注記表並びに附属明細表について監査を行った。

当監査法人は、上記の財務諸表が、我が国において一般に公正妥当と認められる企業会計の基準に準拠して、野村エマージング債券投信（円コース）年2回決算型の2023年5月10日現在の信託財産の状態及び同日をもって終了する計算期間の損益の状況を、全ての重要な点において適正に表示しているものと認める。

監査意見の根拠

当監査法人は、我が国において一般に公正妥当と認められる監査の基準に準拠して監査を行った。監査の基準における当監査法人の責任は、「財務諸表監査における監査人の責任」に記載されている。当監査法人は、我が国における職業倫理に関する規定に従って、T & Dアセットマネジメント株式会社及びファンドから独立しており、また、監査人としてのその他の倫理上の責任を果たしている。当監査法人は、意見表明の基礎となる十分かつ適切な監査証拠を入手したと判断している。

その他の記載内容

その他の記載内容は、有価証券報告書及び有価証券届出書（訂正有価証券届出書を含む。）に含まれる情報のうち、財務諸表及びその監査報告書以外の情報である。経営者の責任は、その他の記載内容を作成し開示することにある。

当監査法人の財務諸表に対する監査意見の対象にはその他の記載内容は含まれておらず、当監査法人はその他の記載内容に対して意見を表明するものではない。

財務諸表監査における当監査法人の責任は、その他の記載内容を通読し、通読の過程において、その他の記載内容と財務諸表又は当監査法人が監査の過程で得た知識との間に重要な相違があるかどうかを検討すること、また、そのような重要な相違以外にその他の記載内容に重要な誤りの兆候があるかどうかを注意を払うことにある。

当監査法人は、実施した作業に基づき、その他の記載内容に重要な誤りがあると判断した場合には、その事実を報告することが求められている。

その他の記載内容に関して、当監査法人が報告すべき事項はない。

財務諸表に対する経営者の責任

経営者の責任は、我が国において一般に公正妥当と認められる企業会計の基準に準拠して財務諸表を作成し適正に表示することにある。これには、不正又は誤謬による重要な虚偽表示のない財務諸表を作成し適正に表示するために経営者が必要と判断した内部統制を整備及び運用することが含まれる。

財務諸表を作成するに当たり、経営者は、継続企業の前提に基づき財務諸表を作成することが適切であるかどうかを評価し、我が国において一般に公正妥当と認められる企業会計の基準に基づいて継続企業に関する事項を開示する必要がある場合には当該事項を開示する責任がある。

財務諸表監査における監査人の責任

監査人の責任は、監査人が実施した監査に基づいて、全体としての財務諸表に不正又は誤謬による重要な虚偽表示がないかどうかについて合理的な保証を得て、監査報告書において独立の立場から財務諸表に対する意見を表明することにある。虚偽表示は、不正又は誤謬により発生する可能性があ

り、個別に又は集計すると、財務諸表の利用者の意思決定に影響を与えると合理的に見込まれる場合に、重要性があると判断される。

監査人は、我が国において一般に公正妥当と認められる監査の基準に従って、監査の過程を通じて、職業的専門家としての判断を行い、職業的懐疑心を保持して以下を実施する。

- ・ 不正又は誤謬による重要な虚偽表示リスクを識別し、評価する。また、重要な虚偽表示リスクに対応した監査手続を立案し、実施する。監査手続の選択及び適用は監査人の判断による。さらに、意見表明の基礎となる十分かつ適切な監査証拠を入手する。
- ・ 財務諸表監査の目的は、内部統制の有効性について意見表明するためのものではないが、監査人は、リスク評価の実施に際して、状況に応じた適切な監査手続を立案するために、監査に関連する内部統制を検討する。
- ・ 経営者が採用した会計方針及びその適用方法の適切性、並びに経営者によって行われた会計上の見積りの合理性及び関連する注記事項の妥当性を評価する。
- ・ 経営者が継続企業を前提として財務諸表を作成することが適切であるかどうか、また、入手した監査証拠に基づき、継続企業の前提に重要な疑義を生じさせるような事象又は状況に関して重要な不確実性が認められるかどうか結論付ける。継続企業の前提に関する重要な不確実性が認められる場合は、監査報告書において財務諸表の注記事項に注意を喚起すること、又は重要な不確実性に関する財務諸表の注記事項が適切でない場合は、財務諸表に対して除外事項付意見を表明することが求められている。監査人の結論は、監査報告書日までに入手した監査証拠に基づいているが、将来の事象や状況により、ファンドは継続企業として存続できなくなる可能性がある。
- ・ 財務諸表の表示及び注記事項が、我が国において一般に公正妥当と認められる企業会計の基準に準拠しているかどうかとともに、関連する注記事項を含めた財務諸表の表示、構成及び内容、並びに財務諸表が基礎となる取引や会計事象を適正に表示しているかどうかを評価する。

監査人は、経営者に対して、計画した監査の範囲とその実施時期、監査の実施過程で識別した内部統制の重要な不備を含む監査上の重要な発見事項、及び監査の基準で求められているその他の事項について報告を行う。

利害関係

T & Dアセットマネジメント株式会社及びファンドと当監査法人又は業務執行社員との間には、公認会計士法の規定により記載すべき利害関係はない。

以上

(注) 1. 上記の監査報告書の原本は当社が別途保管しております。

2. X B R L データは監査の対象には含まれていません。

独立監査人の監査報告書

2023年7月13日

T & Dアセットマネジメント株式会社
取締役会 御中

EY新日本有限責任監査法人
東京事務所

指定有限責任社員 業務執行社員	公認会計士	羽柴 則央
指定有限責任社員 業務執行社員	公認会計士	福村 寛

監査意見

当監査法人は、金融商品取引法第193条の2第1項の規定に基づく監査証明を行うため、「ファンドの経理状況」に掲げられている野村エマージング債券投信（豪ドルコース）年2回決算型の2022年11月11日から2023年5月10日までの計算期間の財務諸表、すなわち、貸借対照表、損益及び剰余金計算書、注記表並びに附属明細表について監査を行った。

当監査法人は、上記の財務諸表が、我が国において一般に公正妥当と認められる企業会計の基準に準拠して、野村エマージング債券投信（豪ドルコース）年2回決算型の2023年5月10日現在の信託財産の状態及び同日をもって終了する計算期間の損益の状況を、全ての重要な点において適正に表示しているものと認める。

監査意見の根拠

当監査法人は、我が国において一般に公正妥当と認められる監査の基準に準拠して監査を行った。監査の基準における当監査法人の責任は、「財務諸表監査における監査人の責任」に記載されている。当監査法人は、我が国における職業倫理に関する規定に従って、T & Dアセットマネジメント株式会社及びファンドから独立しており、また、監査人としてのその他の倫理上の責任を果たしている。当監査法人は、意見表明の基礎となる十分かつ適切な監査証拠を入手したと判断している。

その他の記載内容

その他の記載内容は、有価証券報告書及び有価証券届出書（訂正有価証券届出書を含む。）に含まれる情報のうち、財務諸表及びその監査報告書以外の情報である。経営者の責任は、その他の記載内容を作成し開示することにある。

当監査法人の財務諸表に対する監査意見の対象にはその他の記載内容は含まれておらず、当監査法人はその他の記載内容に対して意見を表明するものではない。

財務諸表監査における当監査法人の責任は、その他の記載内容を通読し、通読の過程において、その他の記載内容と財務諸表又は当監査法人が監査の過程で得た知識との間に重要な相違があるかどうかを検討すること、また、そのような重要な相違以外にその他の記載内容に重要な誤りの兆候があるかどうかを注意を払うことにある。

当監査法人は、実施した作業に基づき、その他の記載内容に重要な誤りがあると判断した場合には、その事実を報告することが求められている。

その他の記載内容に関して、当監査法人が報告すべき事項はない。

財務諸表に対する経営者の責任

経営者の責任は、我が国において一般に公正妥当と認められる企業会計の基準に準拠して財務諸表を作成し適正に表示することにある。これには、不正又は誤謬による重要な虚偽表示のない財務諸表を作成し適正に表示するために経営者が必要と判断した内部統制を整備及び運用することが含まれる。

財務諸表を作成するに当たり、経営者は、継続企業の前提に基づき財務諸表を作成することが適切であるかどうかを評価し、我が国において一般に公正妥当と認められる企業会計の基準に基づいて継続企業に関する事項を開示する必要がある場合には当該事項を開示する責任がある。

財務諸表監査における監査人の責任

監査人の責任は、監査人が実施した監査に基づいて、全体としての財務諸表に不正又は誤謬による重要な虚偽表示がないかどうかについて合理的な保証を得て、監査報告書において独立の立場から財務諸表に対する意見を表明することにある。虚偽表示は、不正又は誤謬により発生する可能性があ

り、個別に又は集計すると、財務諸表の利用者の意思決定に影響を与えると合理的に見込まれる場合に、重要性があると判断される。

監査人は、我が国において一般に公正妥当と認められる監査の基準に従って、監査の過程を通じて、職業的専門家としての判断を行い、職業的懐疑心を保持して以下を実施する。

- ・ 不正又は誤謬による重要な虚偽表示リスクを識別し、評価する。また、重要な虚偽表示リスクに対応した監査手続を立案し、実施する。監査手続の選択及び適用は監査人の判断による。さらに、意見表明の基礎となる十分かつ適切な監査証拠を入手する。
- ・ 財務諸表監査の目的は、内部統制の有効性について意見表明するためのものではないが、監査人は、リスク評価の実施に際して、状況に応じた適切な監査手続を立案するために、監査に関連する内部統制を検討する。
- ・ 経営者が採用した会計方針及びその適用方法の適切性、並びに経営者によって行われた会計上の見積りの合理性及び関連する注記事項の妥当性を評価する。
- ・ 経営者が継続企業を前提として財務諸表を作成することが適切であるかどうか、また、入手した監査証拠に基づき、継続企業の前提に重要な疑義を生じさせるような事象又は状況に関して重要な不確実性が認められるかどうか結論付ける。継続企業の前提に関する重要な不確実性が認められる場合は、監査報告書において財務諸表の注記事項に注意を喚起すること、又は重要な不確実性に関する財務諸表の注記事項が適切でない場合は、財務諸表に対して除外事項付意見を表明することが求められている。監査人の結論は、監査報告書日までに入手した監査証拠に基づいているが、将来の事象や状況により、ファンドは継続企業として存続できなくなる可能性がある。
- ・ 財務諸表の表示及び注記事項が、我が国において一般に公正妥当と認められる企業会計の基準に準拠しているかどうかとともに、関連する注記事項を含めた財務諸表の表示、構成及び内容、並びに財務諸表が基礎となる取引や会計事象を適正に表示しているかどうかを評価する。

監査人は、経営者に対して、計画した監査の範囲とその実施時期、監査の実施過程で識別した内部統制の重要な不備を含む監査上の重要な発見事項、及び監査の基準で求められているその他の事項について報告を行う。

利害関係

T & Dアセットマネジメント株式会社及びファンドと当監査法人又は業務執行社員との間には、公認会計士法の規定により記載すべき利害関係はない。

以上

(注) 1. 上記の監査報告書の原本は当社が別途保管しております。

2. X B R L データは監査の対象には含まれていません。

独立監査人の監査報告書

2023年7月13日

T & Dアセットマネジメント株式会社
取締役会 御中

EY新日本有限責任監査法人
東京事務所

指定有限責任社員 業務執行社員	公認会計士	羽柴 則央
指定有限責任社員 業務執行社員	公認会計士	福村 寛

監査意見

当監査法人は、金融商品取引法第193条の2第1項の規定に基づく監査証明を行うため、「ファンドの経理状況」に掲げられている野村エマージング債券投信（ブラジルリアルコース）年2回決算型の2022年11月1日から2023年5月10日までの計算期間の財務諸表、すなわち、貸借対照表、損益及び剰余金計算書、注記表並びに附属明細表について監査を行った。

当監査法人は、上記の財務諸表が、我が国において一般に公正妥当と認められる企業会計の基準に準拠して、野村エマージング債券投信（ブラジルリアルコース）年2回決算型の2023年5月10日現在の信託財産の状態及び同日をもって終了する計算期間の損益の状況を、全ての重要な点において適正に表示しているものと認める。

監査意見の根拠

当監査法人は、我が国において一般に公正妥当と認められる監査の基準に準拠して監査を行った。監査の基準における当監査法人の責任は、「財務諸表監査における監査人の責任」に記載されている。当監査法人は、我が国における職業倫理に関する規定に従って、T & Dアセットマネジメント株式会社及びファンドから独立しており、また、監査人としてのその他の倫理上の責任を果たしている。当監査法人は、意見表明の基礎となる十分かつ適切な監査証拠を入手したと判断している。

その他の記載内容

その他の記載内容は、有価証券報告書及び有価証券届出書（訂正有価証券届出書を含む。）に含まれる情報のうち、財務諸表及びその監査報告書以外の情報である。経営者の責任は、その他の記載内容を作成し開示することにある。

当監査法人の財務諸表に対する監査意見の対象にはその他の記載内容は含まれておらず、当監査法人はその他の記載内容に対して意見を表明するものではない。

財務諸表監査における当監査法人の責任は、その他の記載内容を通読し、通読の過程において、その他の記載内容と財務諸表又は当監査法人が監査の過程で得た知識との間に重要な相違があるかどうかを検討すること、また、そのような重要な相違以外にその他の記載内容に重要な誤りの兆候があるかどうかを注意を払うことにある。

当監査法人は、実施した作業に基づき、その他の記載内容に重要な誤りがあると判断した場合には、その事実を報告することが求められている。

その他の記載内容に関して、当監査法人が報告すべき事項はない。

財務諸表に対する経営者の責任

経営者の責任は、我が国において一般に公正妥当と認められる企業会計の基準に準拠して財務諸表を作成し適正に表示することにある。これには、不正又は誤謬による重要な虚偽表示のない財務諸表を作成し適正に表示するために経営者が必要と判断した内部統制を整備及び運用することが含まれる。

財務諸表を作成するに当たり、経営者は、継続企業の前提に基づき財務諸表を作成することが適切であるかどうかを評価し、我が国において一般に公正妥当と認められる企業会計の基準に基づいて継続企業に関する事項を開示する必要がある場合には当該事項を開示する責任がある。

財務諸表監査における監査人の責任

監査人の責任は、監査人が実施した監査に基づいて、全体としての財務諸表に不正又は誤謬による重要な虚偽表示がないかどうかについて合理的な保証を得て、監査報告書において独立の立場から財務諸表に対する意見を表明することにある。虚偽表示は、不正又は誤謬により発生する可能性があ

り、個別に又は集計すると、財務諸表の利用者の意思決定に影響を与えると合理的に見込まれる場合に、重要性があると判断される。

監査人は、我が国において一般に公正妥当と認められる監査の基準に従って、監査の過程を通じて、職業的専門家としての判断を行い、職業的懐疑心を保持して以下を実施する。

- ・ 不正又は誤謬による重要な虚偽表示リスクを識別し、評価する。また、重要な虚偽表示リスクに対応した監査手続を立案し、実施する。監査手続の選択及び適用は監査人の判断による。さらに、意見表明の基礎となる十分かつ適切な監査証拠を入手する。
- ・ 財務諸表監査の目的は、内部統制の有効性について意見表明するためのものではないが、監査人は、リスク評価の実施に際して、状況に応じた適切な監査手続を立案するために、監査に関連する内部統制を検討する。
- ・ 経営者が採用した会計方針及びその適用方法の適切性、並びに経営者によって行われた会計上の見積りの合理性及び関連する注記事項の妥当性を評価する。
- ・ 経営者が継続企業を前提として財務諸表を作成することが適切であるかどうか、また、入手した監査証拠に基づき、継続企業の前提に重要な疑義を生じさせるような事象又は状況に関して重要な不確実性が認められるかどうか結論付ける。継続企業の前提に関する重要な不確実性が認められる場合は、監査報告書において財務諸表の注記事項に注意を喚起すること、又は重要な不確実性に関する財務諸表の注記事項が適切でない場合は、財務諸表に対して除外事項付意見を表明することが求められている。監査人の結論は、監査報告書日までに入手した監査証拠に基づいているが、将来の事象や状況により、ファンドは継続企業として存続できなくなる可能性がある。
- ・ 財務諸表の表示及び注記事項が、我が国において一般に公正妥当と認められる企業会計の基準に準拠しているかどうかとともに、関連する注記事項を含めた財務諸表の表示、構成及び内容、並びに財務諸表が基礎となる取引や会計事象を適正に表示しているかどうかを評価する。

監査人は、経営者に対して、計画した監査の範囲とその実施時期、監査の実施過程で識別した内部統制の重要な不備を含む監査上の重要な発見事項、及び監査の基準で求められているその他の事項について報告を行う。

利害関係

T & Dアセットマネジメント株式会社及びファンドと当監査法人又は業務執行社員との間には、公認会計士法の規定により記載すべき利害関係はない。

以上

(注) 1. 上記の監査報告書の原本は当社が別途保管しております。

2. X B R L データは監査の対象には含まれていません。

独立監査人の監査報告書

2023年7月13日

T & Dアセットマネジメント株式会社
取締役会 御中

EY新日本有限責任監査法人
東京事務所

指定有限責任社員 業務執行社員	公認会計士	羽柴 則央
指定有限責任社員 業務執行社員	公認会計士	福村 寛

監査意見

当監査法人は、金融商品取引法第193条の2第1項の規定に基づく監査証明を行うため、「ファンドの経理状況」に掲げられている野村エマージング債券投信（南アフリカランドコース）年2回決算型の2022年11月11日から2023年5月10日までの計算期間の財務諸表、すなわち、貸借対照表、損益及び剰余金計算書、注記表並びに附属明細表について監査を行った。

当監査法人は、上記の財務諸表が、我が国において一般に公正妥当と認められる企業会計の基準に準拠して、野村エマージング債券投信（南アフリカランドコース）年2回決算型の2023年5月10日現在の信託財産の状態及び同日をもって終了する計算期間の損益の状況を、全ての重要な点において適正に表示しているものと認める。

監査意見の根拠

当監査法人は、我が国において一般に公正妥当と認められる監査の基準に準拠して監査を行った。監査の基準における当監査法人の責任は、「財務諸表監査における監査人の責任」に記載されている。当監査法人は、我が国における職業倫理に関する規定に従って、T & Dアセットマネジメント株式会社及びファンドから独立しており、また、監査人としてのその他の倫理上の責任を果たしている。当監査法人は、意見表明の基礎となる十分かつ適切な監査証拠を入手したと判断している。

その他の記載内容

その他の記載内容は、有価証券報告書及び有価証券届出書（訂正有価証券届出書を含む。）に含まれる情報のうち、財務諸表及びその監査報告書以外の情報である。経営者の責任は、その他の記載内容を作成し開示することにある。

当監査法人の財務諸表に対する監査意見の対象にはその他の記載内容は含まれておらず、当監査法人はその他の記載内容に対して意見を表明するものではない。

財務諸表監査における当監査法人の責任は、その他の記載内容を通読し、通読の過程において、その他の記載内容と財務諸表又は当監査法人が監査の過程で得た知識との間に重要な相違があるかどうかを検討すること、また、そのような重要な相違以外にその他の記載内容に重要な誤りの兆候があるかどうかを注意を払うことにある。

当監査法人は、実施した作業に基づき、その他の記載内容に重要な誤りがあると判断した場合には、その事実を報告することが求められている。

その他の記載内容に関して、当監査法人が報告すべき事項はない。

財務諸表に対する経営者の責任

経営者の責任は、我が国において一般に公正妥当と認められる企業会計の基準に準拠して財務諸表を作成し適正に表示することにある。これには、不正又は誤謬による重要な虚偽表示のない財務諸表を作成し適正に表示するために経営者が必要と判断した内部統制を整備及び運用することが含まれる。

財務諸表を作成するに当たり、経営者は、継続企業の前提に基づき財務諸表を作成することが適切であるかどうかを評価し、我が国において一般に公正妥当と認められる企業会計の基準に基づいて継続企業に関する事項を開示する必要がある場合には当該事項を開示する責任がある。

財務諸表監査における監査人の責任

監査人の責任は、監査人が実施した監査に基づいて、全体としての財務諸表に不正又は誤謬による重要な虚偽表示がないかどうかについて合理的な保証を得て、監査報告書において独立の立場から財務諸表に対する意見を表明することにある。虚偽表示は、不正又は誤謬により発生する可能性があ

り、個別に又は集計すると、財務諸表の利用者の意思決定に影響を与えると合理的に見込まれる場合に、重要性があると判断される。

監査人は、我が国において一般に公正妥当と認められる監査の基準に従って、監査の過程を通じて、職業的専門家としての判断を行い、職業的懐疑心を保持して以下を実施する。

- ・ 不正又は誤謬による重要な虚偽表示リスクを識別し、評価する。また、重要な虚偽表示リスクに対応した監査手続を立案し、実施する。監査手続の選択及び適用は監査人の判断による。さらに、意見表明の基礎となる十分かつ適切な監査証拠を入手する。
- ・ 財務諸表監査の目的は、内部統制の有効性について意見表明するためのものではないが、監査人は、リスク評価の実施に際して、状況に応じた適切な監査手続を立案するために、監査に関連する内部統制を検討する。
- ・ 経営者が採用した会計方針及びその適用方法の適切性、並びに経営者によって行われた会計上の見積りの合理性及び関連する注記事項の妥当性を評価する。
- ・ 経営者が継続企業を前提として財務諸表を作成することが適切であるかどうか、また、入手した監査証拠に基づき、継続企業の前提に重要な疑義を生じさせるような事象又は状況に関して重要な不確実性が認められるかどうか結論付ける。継続企業の前提に関する重要な不確実性が認められる場合は、監査報告書において財務諸表の注記事項に注意を喚起すること、又は重要な不確実性に関する財務諸表の注記事項が適切でない場合は、財務諸表に対して除外事項付意見を表明することが求められている。監査人の結論は、監査報告書日までに入手した監査証拠に基づいているが、将来の事象や状況により、ファンドは継続企業として存続できなくなる可能性がある。
- ・ 財務諸表の表示及び注記事項が、我が国において一般に公正妥当と認められる企業会計の基準に準拠しているかどうかとともに、関連する注記事項を含めた財務諸表の表示、構成及び内容、並びに財務諸表が基礎となる取引や会計事象を適正に表示しているかどうかを評価する。

監査人は、経営者に対して、計画した監査の範囲とその実施時期、監査の実施過程で識別した内部統制の重要な不備を含む監査上の重要な発見事項、及び監査の基準で求められているその他の事項について報告を行う。

利害関係

T & Dアセットマネジメント株式会社及びファンドと当監査法人又は業務執行社員との間には、公認会計士法の規定により記載すべき利害関係はない。

以上

(注) 1. 上記の監査報告書の原本は当社が別途保管しております。

2. X B R L データは監査の対象には含まれていません。

独立監査人の監査報告書

2023年7月13日

T & Dアセットマネジメント株式会社
取締役会 御中

EY新日本有限責任監査法人
東京事務所

指定有限責任社員 業務執行社員	公認会計士	羽柴 則央
指定有限責任社員 業務執行社員	公認会計士	福村 寛

監査意見

当監査法人は、金融商品取引法第193条の2第1項の規定に基づく監査証明を行うため、「ファンドの経理状況」に掲げられている野村エマージング債券投信（カナダドルコース）年2回決算型の2022年11月11日から2023年5月10日までの計算期間の財務諸表、すなわち、貸借対照表、損益及び剰余金計算書、注記表並びに附属明細表について監査を行った。

当監査法人は、上記の財務諸表が、我が国において一般に公正妥当と認められる企業会計の基準に準拠して、野村エマージング債券投信（カナダドルコース）年2回決算型の2023年5月10日現在の信託財産の状態及び同日をもって終了する計算期間の損益の状況を、全ての重要な点において適正に表示しているものと認める。

監査意見の根拠

当監査法人は、我が国において一般に公正妥当と認められる監査の基準に準拠して監査を行った。監査の基準における当監査法人の責任は、「財務諸表監査における監査人の責任」に記載されている。当監査法人は、我が国における職業倫理に関する規定に従って、T & Dアセットマネジメント株式会社及びファンドから独立しており、また、監査人としてのその他の倫理上の責任を果たしている。当監査法人は、意見表明の基礎となる十分かつ適切な監査証拠を入手したと判断している。

その他の記載内容

その他の記載内容は、有価証券報告書及び有価証券届出書（訂正有価証券届出書を含む。）に含まれる情報のうち、財務諸表及びその監査報告書以外の情報である。経営者の責任は、その他の記載内容を作成し開示することにある。

当監査法人の財務諸表に対する監査意見の対象にはその他の記載内容は含まれておらず、当監査法人はその他の記載内容に対して意見を表明するものではない。

財務諸表監査における当監査法人の責任は、その他の記載内容を通読し、通読の過程において、その他の記載内容と財務諸表又は当監査法人が監査の過程で得た知識との間に重要な相違があるかどうかを検討すること、また、そのような重要な相違以外にその他の記載内容に重要な誤りの兆候があるかどうかを注意を払うことにある。

当監査法人は、実施した作業に基づき、その他の記載内容に重要な誤りがあると判断した場合には、その事実を報告することが求められている。

その他の記載内容に関して、当監査法人が報告すべき事項はない。

財務諸表に対する経営者の責任

経営者の責任は、我が国において一般に公正妥当と認められる企業会計の基準に準拠して財務諸表を作成し適正に表示することにある。これには、不正又は誤謬による重要な虚偽表示のない財務諸表を作成し適正に表示するために経営者が必要と判断した内部統制を整備及び運用することが含まれる。

財務諸表を作成するに当たり、経営者は、継続企業の前提に基づき財務諸表を作成することが適切であるかどうかを評価し、我が国において一般に公正妥当と認められる企業会計の基準に基づいて継続企業に関する事項を開示する必要がある場合には当該事項を開示する責任がある。

財務諸表監査における監査人の責任

監査人の責任は、監査人が実施した監査に基づいて、全体としての財務諸表に不正又は誤謬による重要な虚偽表示がないかどうかについて合理的な保証を得て、監査報告書において独立の立場から財務諸表に対する意見を表明することにある。虚偽表示は、不正又は誤謬により発生する可能性があ

り、個別に又は集計すると、財務諸表の利用者の意思決定に影響を与えると合理的に見込まれる場合に、重要性があると判断される。

監査人は、我が国において一般に公正妥当と認められる監査の基準に従って、監査の過程を通じて、職業的専門家としての判断を行い、職業的懐疑心を保持して以下を実施する。

- ・ 不正又は誤謬による重要な虚偽表示リスクを識別し、評価する。また、重要な虚偽表示リスクに対応した監査手続を立案し、実施する。監査手続の選択及び適用は監査人の判断による。さらに、意見表明の基礎となる十分かつ適切な監査証拠を入手する。
- ・ 財務諸表監査の目的は、内部統制の有効性について意見表明するためのものではないが、監査人は、リスク評価の実施に際して、状況に応じた適切な監査手続を立案するために、監査に関連する内部統制を検討する。
- ・ 経営者が採用した会計方針及びその適用方法の適切性、並びに経営者によって行われた会計上の見積りの合理性及び関連する注記事項の妥当性を評価する。
- ・ 経営者が継続企業を前提として財務諸表を作成することが適切であるかどうか、また、入手した監査証拠に基づき、継続企業の前提に重要な疑義を生じさせるような事象又は状況に関して重要な不確実性が認められるかどうか結論付ける。継続企業の前提に関する重要な不確実性が認められる場合は、監査報告書において財務諸表の注記事項に注意を喚起すること、又は重要な不確実性に関する財務諸表の注記事項が適切でない場合は、財務諸表に対して除外事項付意見を表明することが求められている。監査人の結論は、監査報告書日までに入手した監査証拠に基づいているが、将来の事象や状況により、ファンドは継続企業として存続できなくなる可能性がある。
- ・ 財務諸表の表示及び注記事項が、我が国において一般に公正妥当と認められる企業会計の基準に準拠しているかどうかとともに、関連する注記事項を含めた財務諸表の表示、構成及び内容、並びに財務諸表が基礎となる取引や会計事象を適正に表示しているかどうかを評価する。

監査人は、経営者に対して、計画した監査の範囲とその実施時期、監査の実施過程で識別した内部統制の重要な不備を含む監査上の重要な発見事項、及び監査の基準で求められているその他の事項について報告を行う。

利害関係

T & Dアセットマネジメント株式会社及びファンドと当監査法人又は業務執行社員との間には、公認会計士法の規定により記載すべき利害関係はない。

以上

(注) 1. 上記の監査報告書の原本は当社が別途保管しております。

2. X B R L データは監査の対象には含まれていません。

独立監査人の監査報告書

2023年7月13日

T & Dアセットマネジメント株式会社
取締役会 御中

EY新日本有限責任監査法人
東京事務所

指定有限責任社員 業務執行社員	公認会計士	羽柴 則央
指定有限責任社員 業務執行社員	公認会計士	福村 寛

監査意見

当監査法人は、金融商品取引法第193条の2第1項の規定に基づく監査証明を行うため、「ファンドの経理状況」に掲げられている野村エマージング債券投信（メキシコペソコース）年2回決算型の2022年11月11日から2023年5月10日までの計算期間の財務諸表、すなわち、貸借対照表、損益及び剰余金計算書、注記表並びに附属明細表について監査を行った。

当監査法人は、上記の財務諸表が、我が国において一般に公正妥当と認められる企業会計の基準に準拠して、野村エマージング債券投信（メキシコペソコース）年2回決算型の2023年5月10日現在の信託財産の状態及び同日をもって終了する計算期間の損益の状況を、全ての重要な点において適正に表示しているものと認める。

監査意見の根拠

当監査法人は、我が国において一般に公正妥当と認められる監査の基準に準拠して監査を行った。監査の基準における当監査法人の責任は、「財務諸表監査における監査人の責任」に記載されている。当監査法人は、我が国における職業倫理に関する規定に従って、T & Dアセットマネジメント株式会社及びファンドから独立しており、また、監査人としてのその他の倫理上の責任を果たしている。当監査法人は、意見表明の基礎となる十分かつ適切な監査証拠を入手したと判断している。

その他の記載内容

その他の記載内容は、有価証券報告書及び有価証券届出書（訂正有価証券届出書を含む。）に含まれる情報のうち、財務諸表及びその監査報告書以外の情報である。経営者の責任は、その他の記載内容を作成し開示することにある。

当監査法人の財務諸表に対する監査意見の対象にはその他の記載内容は含まれておらず、当監査法人はその他の記載内容に対して意見を表明するものではない。

財務諸表監査における当監査法人の責任は、その他の記載内容を通読し、通読の過程において、その他の記載内容と財務諸表又は当監査法人が監査の過程で得た知識との間に重要な相違があるかどうかを検討すること、また、そのような重要な相違以外にその他の記載内容に重要な誤りの兆候があるかどうかを注意を払うことにある。

当監査法人は、実施した作業に基づき、その他の記載内容に重要な誤りがあると判断した場合には、その事実を報告することが求められている。

その他の記載内容に関して、当監査法人が報告すべき事項はない。

財務諸表に対する経営者の責任

経営者の責任は、我が国において一般に公正妥当と認められる企業会計の基準に準拠して財務諸表を作成し適正に表示することにある。これには、不正又は誤謬による重要な虚偽表示のない財務諸表を作成し適正に表示するために経営者が必要と判断した内部統制を整備及び運用することが含まれる。

財務諸表を作成するに当たり、経営者は、継続企業の前提に基づき財務諸表を作成することが適切であるかどうかを評価し、我が国において一般に公正妥当と認められる企業会計の基準に基づいて継続企業に関する事項を開示する必要がある場合には当該事項を開示する責任がある。

財務諸表監査における監査人の責任

監査人の責任は、監査人が実施した監査に基づいて、全体としての財務諸表に不正又は誤謬による重要な虚偽表示がないかどうかについて合理的な保証を得て、監査報告書において独立の立場から財務諸表に対する意見を表明することにある。虚偽表示は、不正又は誤謬により発生する可能性があ

り、個別に又は集計すると、財務諸表の利用者の意思決定に影響を与えると合理的に見込まれる場合に、重要性があると判断される。

監査人は、我が国において一般に公正妥当と認められる監査の基準に従って、監査の過程を通じて、職業的専門家としての判断を行い、職業的懐疑心を保持して以下を実施する。

- ・ 不正又は誤謬による重要な虚偽表示リスクを識別し、評価する。また、重要な虚偽表示リスクに対応した監査手続を立案し、実施する。監査手続の選択及び適用は監査人の判断による。さらに、意見表明の基礎となる十分かつ適切な監査証拠を入手する。
- ・ 財務諸表監査の目的は、内部統制の有効性について意見表明するためのものではないが、監査人は、リスク評価の実施に際して、状況に応じた適切な監査手続を立案するために、監査に関連する内部統制を検討する。
- ・ 経営者が採用した会計方針及びその適用方法の適切性、並びに経営者によって行われた会計上の見積りの合理性及び関連する注記事項の妥当性を評価する。
- ・ 経営者が継続企業を前提として財務諸表を作成することが適切であるかどうか、また、入手した監査証拠に基づき、継続企業の前提に重要な疑義を生じさせるような事象又は状況に関して重要な不確実性が認められるかどうか結論付ける。継続企業の前提に関する重要な不確実性が認められる場合は、監査報告書において財務諸表の注記事項に注意を喚起すること、又は重要な不確実性に関する財務諸表の注記事項が適切でない場合は、財務諸表に対して除外事項付意見を表明することが求められている。監査人の結論は、監査報告書日までに入手した監査証拠に基づいているが、将来の事象や状況により、ファンドは継続企業として存続できなくなる可能性がある。
- ・ 財務諸表の表示及び注記事項が、我が国において一般に公正妥当と認められる企業会計の基準に準拠しているかどうかとともに、関連する注記事項を含めた財務諸表の表示、構成及び内容、並びに財務諸表が基礎となる取引や会計事象を適正に表示しているかどうかを評価する。

監査人は、経営者に対して、計画した監査の範囲とその実施時期、監査の実施過程で識別した内部統制の重要な不備を含む監査上の重要な発見事項、及び監査の基準で求められているその他の事項について報告を行う。

利害関係

T & Dアセットマネジメント株式会社及びファンドと当監査法人又は業務執行社員との間には、公認会計士法の規定により記載すべき利害関係はない。

以上

(注) 1. 上記の監査報告書の原本は当社が別途保管しております。

2. X B R L データは監査の対象には含まれていません。

独立監査人の監査報告書

2023年7月13日

T & Dアセットマネジメント株式会社
取締役会 御中EY新日本有限責任監査法人
東京事務所

指定有限責任社員 業務執行社員	公認会計士	羽柴 則央
指定有限責任社員 業務執行社員	公認会計士	福村 寛

監査意見

当監査法人は、金融商品取引法第193条の2第1項の規定に基づく監査証明を行うため、「ファンドの経理状況」に掲げられている野村エマージング債券投信（トルコリラコース）年2回決算型の2022年11月11日から2023年5月10日までの計算期間の財務諸表、すなわち、貸借対照表、損益及び剰余金計算書、注記表並びに附属明細表について監査を行った。

当監査法人は、上記の財務諸表が、我が国において一般に公正妥当と認められる企業会計の基準に準拠して、野村エマージング債券投信（トルコリラコース）年2回決算型の2023年5月10日現在の信託財産の状態及び同日をもって終了する計算期間の損益の状況を、全ての重要な点において適正に表示しているものと認める。

監査意見の根拠

当監査法人は、我が国において一般に公正妥当と認められる監査の基準に準拠して監査を行った。監査の基準における当監査法人の責任は、「財務諸表監査における監査人の責任」に記載されている。当監査法人は、我が国における職業倫理に関する規定に従って、T & Dアセットマネジメント株式会社及びファンドから独立しており、また、監査人としてのその他の倫理上の責任を果たしている。当監査法人は、意見表明の基礎となる十分かつ適切な監査証拠を入手したと判断している。

その他の記載内容

その他の記載内容は、有価証券報告書及び有価証券届出書（訂正有価証券届出書を含む。）に含まれる情報のうち、財務諸表及びその監査報告書以外の情報である。経営者の責任は、その他の記載内容を作成し開示することにある。

当監査法人の財務諸表に対する監査意見の対象にはその他の記載内容は含まれておらず、当監査法人はその他の記載内容に対して意見を表明するものではない。

財務諸表監査における当監査法人の責任は、その他の記載内容を通読し、通読の過程において、その他の記載内容と財務諸表又は当監査法人が監査の過程で得た知識との間に重要な相違があるかどうかを検討すること、また、そのような重要な相違以外にその他の記載内容に重要な誤りの兆候があるかどうかを注意を払うことにある。

当監査法人は、実施した作業に基づき、その他の記載内容に重要な誤りがあると判断した場合には、その事実を報告することが求められている。

その他の記載内容に関して、当監査法人が報告すべき事項はない。

財務諸表に対する経営者の責任

経営者の責任は、我が国において一般に公正妥当と認められる企業会計の基準に準拠して財務諸表を作成し適正に表示することにある。これには、不正又は誤謬による重要な虚偽表示のない財務諸表を作成し適正に表示するために経営者が必要と判断した内部統制を整備及び運用することが含まれる。

財務諸表を作成するに当たり、経営者は、継続企業の前提に基づき財務諸表を作成することが適切であるかどうかを評価し、我が国において一般に公正妥当と認められる企業会計の基準に基づいて継続企業に関する事項を開示する必要がある場合には当該事項を開示する責任がある。

財務諸表監査における監査人の責任

監査人の責任は、監査人が実施した監査に基づいて、全体としての財務諸表に不正又は誤謬による重要な虚偽表示がないかどうかについて合理的な保証を得て、監査報告書において独立の立場から財務諸表に対する意見を表明することにある。虚偽表示は、不正又は誤謬により発生する可能性があ

り、個別に又は集計すると、財務諸表の利用者の意思決定に影響を与えると合理的に見込まれる場合に、重要性があると判断される。

監査人は、我が国において一般に公正妥当と認められる監査の基準に従って、監査の過程を通じて、職業的専門家としての判断を行い、職業的懐疑心を保持して以下を実施する。

- ・ 不正又は誤謬による重要な虚偽表示リスクを識別し、評価する。また、重要な虚偽表示リスクに対応した監査手続を立案し、実施する。監査手続の選択及び適用は監査人の判断による。さらに、意見表明の基礎となる十分かつ適切な監査証拠を入手する。
- ・ 財務諸表監査の目的は、内部統制の有効性について意見表明するためのものではないが、監査人は、リスク評価の実施に際して、状況に応じた適切な監査手続を立案するために、監査に関連する内部統制を検討する。
- ・ 経営者が採用した会計方針及びその適用方法の適切性、並びに経営者によって行われた会計上の見積りの合理性及び関連する注記事項の妥当性を評価する。
- ・ 経営者が継続企業を前提として財務諸表を作成することが適切であるかどうか、また、入手した監査証拠に基づき、継続企業の前提に重要な疑義を生じさせるような事象又は状況に関して重要な不確実性が認められるかどうか結論付ける。継続企業の前提に関する重要な不確実性が認められる場合は、監査報告書において財務諸表の注記事項に注意を喚起すること、又は重要な不確実性に関する財務諸表の注記事項が適切でない場合は、財務諸表に対して除外事項付意見を表明することが求められている。監査人の結論は、監査報告書日までに入手した監査証拠に基づいているが、将来の事象や状況により、ファンドは継続企業として存続できなくなる可能性がある。
- ・ 財務諸表の表示及び注記事項が、我が国において一般に公正妥当と認められる企業会計の基準に準拠しているかどうかとともに、関連する注記事項を含めた財務諸表の表示、構成及び内容、並びに財務諸表が基礎となる取引や会計事象を適正に表示しているかどうかを評価する。

監査人は、経営者に対して、計画した監査の範囲とその実施時期、監査の実施過程で識別した内部統制の重要な不備を含む監査上の重要な発見事項、及び監査の基準で求められているその他の事項について報告を行う。

利害関係

T & Dアセットマネジメント株式会社及びファンドと当監査法人又は業務執行社員との間には、公認会計士法の規定により記載すべき利害関係はない。

以上

(注) 1. 上記の監査報告書の原本は当社が別途保管しております。

2. X B R L データは監査の対象には含まれていません。

独立監査人の監査報告書

2023年7月13日

T & Dアセットマネジメント株式会社
取締役会 御中EY新日本有限責任監査法人
東京事務所

指定有限責任社員 業務執行社員	公認会計士	羽柴 則央
指定有限責任社員 業務執行社員	公認会計士	福村 寛

監査意見

当監査法人は、金融商品取引法第193条の2第1項の規定に基づく監査証明を行うため、「ファンドの経理状況」に掲げられている野村エマージング債券投信（金コース）年2回決算型の2022年11月11日から2023年5月10日までの計算期間の財務諸表、すなわち、貸借対照表、損益及び剰余金計算書、注記表並びに附属明細表について監査を行った。

当監査法人は、上記の財務諸表が、我が国において一般に公正妥当と認められる企業会計の基準に準拠して、野村エマージング債券投信（金コース）年2回決算型の2023年5月10日現在の信託財産の状態及び同日をもって終了する計算期間の損益の状況を、全ての重要な点において適正に表示しているものと認める。

監査意見の根拠

当監査法人は、我が国において一般に公正妥当と認められる監査の基準に準拠して監査を行った。監査の基準における当監査法人の責任は、「財務諸表監査における監査人の責任」に記載されている。当監査法人は、我が国における職業倫理に関する規定に従って、T & Dアセットマネジメント株式会社及びファンドから独立しており、また、監査人としてのその他の倫理上の責任を果たしている。当監査法人は、意見表明の基礎となる十分かつ適切な監査証拠を入手したと判断している。

その他の記載内容

その他の記載内容は、有価証券報告書及び有価証券届出書（訂正有価証券届出書を含む。）に含まれる情報のうち、財務諸表及びその監査報告書以外の情報である。経営者の責任は、その他の記載内容を作成し開示することにある。

当監査法人の財務諸表に対する監査意見の対象にはその他の記載内容は含まれておらず、当監査法人はその他の記載内容に対して意見を表明するものではない。

財務諸表監査における当監査法人の責任は、その他の記載内容を通読し、通読の過程において、その他の記載内容と財務諸表又は当監査法人が監査の過程で得た知識との間に重要な相違があるかどうかを検討すること、また、そのような重要な相違以外にその他の記載内容に重要な誤りの兆候があるかどうかを注意を払うことにある。

当監査法人は、実施した作業に基づき、その他の記載内容に重要な誤りがあると判断した場合には、その事実を報告することが求められている。

その他の記載内容に関して、当監査法人が報告すべき事項はない。

財務諸表に対する経営者の責任

経営者の責任は、我が国において一般に公正妥当と認められる企業会計の基準に準拠して財務諸表を作成し適正に表示することにある。これには、不正又は誤謬による重要な虚偽表示のない財務諸表を作成し適正に表示するために経営者が必要と判断した内部統制を整備及び運用することが含まれる。

財務諸表を作成するに当たり、経営者は、継続企業の前提に基づき財務諸表を作成することが適切であるかどうかを評価し、我が国において一般に公正妥当と認められる企業会計の基準に基づいて継続企業に関する事項を開示する必要がある場合には当該事項を開示する責任がある。

財務諸表監査における監査人の責任

監査人の責任は、監査人が実施した監査に基づいて、全体としての財務諸表に不正又は誤謬による重要な虚偽表示がないかどうかについて合理的な保証を得て、監査報告書において独立の立場から財務諸表に対する意見を表明することにある。虚偽表示は、不正又は誤謬により発生する可能性があ

り、個別に又は集計すると、財務諸表の利用者の意思決定に影響を与えると合理的に見込まれる場合に、重要性があると判断される。

監査人は、我が国において一般に公正妥当と認められる監査の基準に従って、監査の過程を通じて、職業的専門家としての判断を行い、職業的懐疑心を保持して以下を実施する。

- ・ 不正又は誤謬による重要な虚偽表示リスクを識別し、評価する。また、重要な虚偽表示リスクに対応した監査手続を立案し、実施する。監査手続の選択及び適用は監査人の判断による。さらに、意見表明の基礎となる十分かつ適切な監査証拠を入手する。
- ・ 財務諸表監査の目的は、内部統制の有効性について意見表明するためのものではないが、監査人は、リスク評価の実施に際して、状況に応じた適切な監査手続を立案するために、監査に関連する内部統制を検討する。
- ・ 経営者が採用した会計方針及びその適用方法の適切性、並びに経営者によって行われた会計上の見積りの合理性及び関連する注記事項の妥当性を評価する。
- ・ 経営者が継続企業を前提として財務諸表を作成することが適切であるかどうか、また、入手した監査証拠に基づき、継続企業の前提に重要な疑義を生じさせるような事象又は状況に関して重要な不確実性が認められるかどうか結論付ける。継続企業の前提に関する重要な不確実性が認められる場合は、監査報告書において財務諸表の注記事項に注意を喚起すること、又は重要な不確実性に関する財務諸表の注記事項が適切でない場合は、財務諸表に対して除外事項付意見を表明することが求められている。監査人の結論は、監査報告書日までに入手した監査証拠に基づいているが、将来の事象や状況により、ファンドは継続企業として存続できなくなる可能性がある。
- ・ 財務諸表の表示及び注記事項が、我が国において一般に公正妥当と認められる企業会計の基準に準拠しているかどうかとともに、関連する注記事項を含めた財務諸表の表示、構成及び内容、並びに財務諸表が基礎となる取引や会計事象を適正に表示しているかどうかを評価する。

監査人は、経営者に対して、計画した監査の範囲とその実施時期、監査の実施過程で識別した内部統制の重要な不備を含む監査上の重要な発見事項、及び監査の基準で求められているその他の事項について報告を行う。

利害関係

T & Dアセットマネジメント株式会社及びファンドと当監査法人又は業務執行社員との間には、公認会計士法の規定により記載すべき利害関係はない。

以上

(注) 1. 上記の監査報告書の原本は当社が別途保管しております。

2. X B R L データは監査の対象には含まれていません。

独立監査人の監査報告書

2023年7月13日

T & Dアセットマネジメント株式会社
取締役会 御中EY新日本有限責任監査法人
東京事務所

指定有限責任社員 業務執行社員	公認会計士	羽柴 則央
指定有限責任社員 業務執行社員	公認会計士	福村 寛

監査意見

当監査法人は、金融商品取引法第193条の2第1項の規定に基づく監査証明を行うため、「ファンドの経理状況」に掲げられている野村エマージング債券投信（マネーブルファンド）年2回決算型の2022年11月1日から2023年5月10日までの計算期間の財務諸表、すなわち、貸借対照表、損益及び剰余金計算書、注記表並びに附属明細表について監査を行った。

当監査法人は、上記の財務諸表が、我が国において一般に公正妥当と認められる企業会計の基準に準拠して、野村エマージング債券投信（マネーブルファンド）年2回決算型の2023年5月10日現在の信託財産の状態及び同日をもって終了する計算期間の損益の状況を、全ての重要な点において適正に表示しているものと認める。

監査意見の根拠

当監査法人は、我が国において一般に公正妥当と認められる監査の基準に準拠して監査を行った。監査の基準における当監査法人の責任は、「財務諸表監査における監査人の責任」に記載されている。当監査法人は、我が国における職業倫理に関する規定に従って、T & Dアセットマネジメント株式会社及びファンドから独立しており、また、監査人としてのその他の倫理上の責任を果たしている。当監査法人は、意見表明の基礎となる十分かつ適切な監査証拠を入手したと判断している。

その他の記載内容

その他の記載内容は、有価証券報告書及び有価証券届出書（訂正有価証券届出書を含む。）に含まれる情報のうち、財務諸表及びその監査報告書以外の情報である。経営者の責任は、その他の記載内容を作成し開示することにある。

当監査法人の財務諸表に対する監査意見の対象にはその他の記載内容は含まれておらず、当監査法人はその他の記載内容に対して意見を表明するものではない。

財務諸表監査における当監査法人の責任は、その他の記載内容を通読し、通読の過程において、その他の記載内容と財務諸表又は当監査法人が監査の過程で得た知識との間に重要な相違があるかどうかを検討すること、また、そのような重要な相違以外にその他の記載内容に重要な誤りの兆候があるかどうかを注意を払うことにある。

当監査法人は、実施した作業に基づき、その他の記載内容に重要な誤りがあると判断した場合には、その事実を報告することが求められている。

その他の記載内容に関して、当監査法人が報告すべき事項はない。

財務諸表に対する経営者の責任

経営者の責任は、我が国において一般に公正妥当と認められる企業会計の基準に準拠して財務諸表を作成し適正に表示することにある。これには、不正又は誤謬による重要な虚偽表示のない財務諸表を作成し適正に表示するために経営者が必要と判断した内部統制を整備及び運用することが含まれる。

財務諸表を作成するに当たり、経営者は、継続企業の前提に基づき財務諸表を作成することが適切であるかどうかを評価し、我が国において一般に公正妥当と認められる企業会計の基準に基づいて継続企業に関する事項を開示する必要がある場合には当該事項を開示する責任がある。

財務諸表監査における監査人の責任

監査人の責任は、監査人が実施した監査に基づいて、全体としての財務諸表に不正又は誤謬による重要な虚偽表示がないかどうかについて合理的な保証を得て、監査報告書において独立の立場から財務諸表に対する意見を表明することにある。虚偽表示は、不正又は誤謬により発生する可能性があ

り、個別に又は集計すると、財務諸表の利用者の意思決定に影響を与えると合理的に見込まれる場合に、重要性があると判断される。

監査人は、我が国において一般に公正妥当と認められる監査の基準に従って、監査の過程を通じて、職業的専門家としての判断を行い、職業的懐疑心を保持して以下を実施する。

- ・ 不正又は誤謬による重要な虚偽表示リスクを識別し、評価する。また、重要な虚偽表示リスクに対応した監査手続を立案し、実施する。監査手続の選択及び適用は監査人の判断による。さらに、意見表明の基礎となる十分かつ適切な監査証拠を入手する。
- ・ 財務諸表監査の目的は、内部統制の有効性について意見表明するためのものではないが、監査人は、リスク評価の実施に際して、状況に応じた適切な監査手続を立案するために、監査に関連する内部統制を検討する。
- ・ 経営者が採用した会計方針及びその適用方法の適切性、並びに経営者によって行われた会計上の見積りの合理性及び関連する注記事項の妥当性を評価する。
- ・ 経営者が継続企業を前提として財務諸表を作成することが適切であるかどうか、また、入手した監査証拠に基づき、継続企業の前提に重要な疑義を生じさせるような事象又は状況に関して重要な不確実性が認められるかどうか結論付ける。継続企業の前提に関する重要な不確実性が認められる場合は、監査報告書において財務諸表の注記事項に注意を喚起すること、又は重要な不確実性に関する財務諸表の注記事項が適切でない場合は、財務諸表に対して除外事項付意見を表明することが求められている。監査人の結論は、監査報告書日までに入手した監査証拠に基づいているが、将来の事象や状況により、ファンドは継続企業として存続できなくなる可能性がある。
- ・ 財務諸表の表示及び注記事項が、我が国において一般に公正妥当と認められる企業会計の基準に準拠しているかどうかとともに、関連する注記事項を含めた財務諸表の表示、構成及び内容、並びに財務諸表が基礎となる取引や会計事象を適正に表示しているかどうかを評価する。

監査人は、経営者に対して、計画した監査の範囲とその実施時期、監査の実施過程で識別した内部統制の重要な不備を含む監査上の重要な発見事項、及び監査の基準で求められているその他の事項について報告を行う。

利害関係

T & Dアセットマネジメント株式会社及びファンドと当監査法人又は業務執行社員との間には、公認会計士法の規定により記載すべき利害関係はない。

以上

(注) 1. 上記の監査報告書の原本は当社が別途保管しております。

2. X B R L データは監査の対象には含まれていません。

独立監査人の監査報告書

2023年7月13日

T & Dアセットマネジメント株式会社
取締役会 御中

EY新日本有限責任監査法人
東京事務所

指定有限責任社員 業務執行社員	公認会計士	羽柴 則央
指定有限責任社員 業務執行社員	公認会計士	福村 寛

監査意見

当監査法人は、金融商品取引法第193条の2第1項の規定に基づく監査証明を行うため、「ファンドの経理状況」に掲げられている野村エマージング債券投信（米ドルコース）毎月分配型の2022年11月11日から2023年5月10日までの特定期間の財務諸表、すなわち、貸借対照表、損益及び剰余金計算書、注記表並びに附属明細表について監査を行った。

当監査法人は、上記の財務諸表が、我が国において一般に公正妥当と認められる企業会計の基準に準拠して、野村エマージング債券投信（米ドルコース）毎月分配型の2023年5月10日現在の信託財産の状態及び同日をもって終了する特定期間の損益の状況を、全ての重要な点において適正に表示しているものと認める。

監査意見の根拠

当監査法人は、我が国において一般に公正妥当と認められる監査の基準に準拠して監査を行った。監査の基準における当監査法人の責任は、「財務諸表監査における監査人の責任」に記載されている。当監査法人は、我が国における職業倫理に関する規定に従って、T & Dアセットマネジメント株式会社及びファンドから独立しており、また、監査人としてのその他の倫理上の責任を果たしている。当監査法人は、意見表明の基礎となる十分かつ適切な監査証拠を入手したと判断している。

その他の記載内容

その他の記載内容は、有価証券報告書及び有価証券届出書（訂正有価証券届出書を含む。）に含まれる情報のうち、財務諸表及びその監査報告書以外の情報である。経営者の責任は、その他の記載内容を作成し開示することにある。

当監査法人の財務諸表に対する監査意見の対象にはその他の記載内容は含まれておらず、当監査法人はその他の記載内容に対して意見を表明するものではない。

財務諸表監査における当監査法人の責任は、その他の記載内容を通読し、通読の過程において、その他の記載内容と財務諸表又は当監査法人が監査の過程で得た知識との間に重要な相違があるかどうかを検討すること、また、そのような重要な相違以外にその他の記載内容に重要な誤りの兆候があるかどうかを注意を払うことにある。

当監査法人は、実施した作業に基づき、その他の記載内容に重要な誤りがあると判断した場合には、その事実を報告することが求められている。

その他の記載内容に関して、当監査法人が報告すべき事項はない。

財務諸表に対する経営者の責任

経営者の責任は、我が国において一般に公正妥当と認められる企業会計の基準に準拠して財務諸表を作成し適正に表示することにある。これには、不正又は誤謬による重要な虚偽表示のない財務諸表を作成し適正に表示するために経営者が必要と判断した内部統制を整備及び運用することが含まれる。

財務諸表を作成するに当たり、経営者は、継続企業の前提に基づき財務諸表を作成することが適切であるかどうかを評価し、我が国において一般に公正妥当と認められる企業会計の基準に基づいて継続企業に関する事項を開示する必要がある場合には当該事項を開示する責任がある。

財務諸表監査における監査人の責任

監査人の責任は、監査人が実施した監査に基づいて、全体としての財務諸表に不正又は誤謬による重要な虚偽表示がないかどうかについて合理的な保証を得て、監査報告書において独立の立場から財務諸表に対する意見を表明することにある。虚偽表示は、不正又は誤謬により発生する可能性があ

り、個別に又は集計すると、財務諸表の利用者の意思決定に影響を与えると合理的に見込まれる場合に、重要性があると判断される。

監査人は、我が国において一般に公正妥当と認められる監査の基準に従って、監査の過程を通じて、職業的専門家としての判断を行い、職業的懐疑心を保持して以下を実施する。

- ・ 不正又は誤謬による重要な虚偽表示リスクを識別し、評価する。また、重要な虚偽表示リスクに対応した監査手続を立案し、実施する。監査手続の選択及び適用は監査人の判断による。さらに、意見表明の基礎となる十分かつ適切な監査証拠を入手する。
- ・ 財務諸表監査の目的は、内部統制の有効性について意見表明するためのものではないが、監査人は、リスク評価の実施に際して、状況に応じた適切な監査手続を立案するために、監査に関連する内部統制を検討する。
- ・ 経営者が採用した会計方針及びその適用方法の適切性、並びに経営者によって行われた会計上の見積りの合理性及び関連する注記事項の妥当性を評価する。
- ・ 経営者が継続企業を前提として財務諸表を作成することが適切であるかどうか、また、入手した監査証拠に基づき、継続企業の前提に重要な疑義を生じさせるような事象又は状況に関して重要な不確実性が認められるかどうか結論付ける。継続企業の前提に関する重要な不確実性が認められる場合は、監査報告書において財務諸表の注記事項に注意を喚起すること、又は重要な不確実性に関する財務諸表の注記事項が適切でない場合は、財務諸表に対して除外事項付意見を表明することが求められている。監査人の結論は、監査報告書日までに入手した監査証拠に基づいているが、将来の事象や状況により、ファンドは継続企業として存続できなくなる可能性がある。
- ・ 財務諸表の表示及び注記事項が、我が国において一般に公正妥当と認められる企業会計の基準に準拠しているかどうかとともに、関連する注記事項を含めた財務諸表の表示、構成及び内容、並びに財務諸表が基礎となる取引や会計事象を適正に表示しているかどうかを評価する。

監査人は、経営者に対して、計画した監査の範囲とその実施時期、監査の実施過程で識別した内部統制の重要な不備を含む監査上の重要な発見事項、及び監査の基準で求められているその他の事項について報告を行う。

利害関係

T & Dアセットマネジメント株式会社及びファンドと当監査法人又は業務執行社員との間には、公認会計士法の規定により記載すべき利害関係はない。

以上

(注) 1. 上記の監査報告書の原本は当社が別途保管しております。

2. X B R L データは監査の対象には含まれていません。

独立監査人の監査報告書

2023年7月13日

T & Dアセットマネジメント株式会社
取締役会 御中

EY新日本有限責任監査法人
東京事務所

指定有限責任社員 業務執行社員	公認会計士	羽柴 則央
指定有限責任社員 業務執行社員	公認会計士	福村 寛

監査意見

当監査法人は、金融商品取引法第193条の2第1項の規定に基づく監査証明を行うため、「ファンドの経理状況」に掲げられている野村エマージング債券投信（米ドルコース）年2回決算型の2022年11月11日から2023年5月10日までの計算期間の財務諸表、すなわち、貸借対照表、損益及び剰余金計算書、注記表並びに附属明細表について監査を行った。

当監査法人は、上記の財務諸表が、我が国において一般に公正妥当と認められる企業会計の基準に準拠して、野村エマージング債券投信（米ドルコース）年2回決算型の2023年5月10日現在の信託財産の状態及び同日をもって終了する計算期間の損益の状況を、全ての重要な点において適正に表示しているものと認める。

監査意見の根拠

当監査法人は、我が国において一般に公正妥当と認められる監査の基準に準拠して監査を行った。監査の基準における当監査法人の責任は、「財務諸表監査における監査人の責任」に記載されている。当監査法人は、我が国における職業倫理に関する規定に従って、T & Dアセットマネジメント株式会社及びファンドから独立しており、また、監査人としてのその他の倫理上の責任を果たしている。当監査法人は、意見表明の基礎となる十分かつ適切な監査証拠を入手したと判断している。

その他の記載内容

その他の記載内容は、有価証券報告書及び有価証券届出書（訂正有価証券届出書を含む。）に含まれる情報のうち、財務諸表及びその監査報告書以外の情報である。経営者の責任は、その他の記載内容を作成し開示することにある。

当監査法人の財務諸表に対する監査意見の対象にはその他の記載内容は含まれておらず、当監査法人はその他の記載内容に対して意見を表明するものではない。

財務諸表監査における当監査法人の責任は、その他の記載内容を通読し、通読の過程において、その他の記載内容と財務諸表又は当監査法人が監査の過程で得た知識との間に重要な相違があるかどうかを検討すること、また、そのような重要な相違以外にその他の記載内容に重要な誤りの兆候があるかどうかを注意を払うことにある。

当監査法人は、実施した作業に基づき、その他の記載内容に重要な誤りがあると判断した場合には、その事実を報告することが求められている。

その他の記載内容に関して、当監査法人が報告すべき事項はない。

財務諸表に対する経営者の責任

経営者の責任は、我が国において一般に公正妥当と認められる企業会計の基準に準拠して財務諸表を作成し適正に表示することにある。これには、不正又は誤謬による重要な虚偽表示のない財務諸表を作成し適正に表示するために経営者が必要と判断した内部統制を整備及び運用することが含まれる。

財務諸表を作成するに当たり、経営者は、継続企業の前提に基づき財務諸表を作成することが適切であるかどうかを評価し、我が国において一般に公正妥当と認められる企業会計の基準に基づいて継続企業に関する事項を開示する必要がある場合には当該事項を開示する責任がある。

財務諸表監査における監査人の責任

監査人の責任は、監査人が実施した監査に基づいて、全体としての財務諸表に不正又は誤謬による重要な虚偽表示がないかどうかについて合理的な保証を得て、監査報告書において独立の立場から財務諸表に対する意見を表明することにある。虚偽表示は、不正又は誤謬により発生する可能性があ

り、個別に又は集計すると、財務諸表の利用者の意思決定に影響を与えると合理的に見込まれる場合に、重要性があると判断される。

監査人は、我が国において一般に公正妥当と認められる監査の基準に従って、監査の過程を通じて、職業的専門家としての判断を行い、職業的懐疑心を保持して以下を実施する。

- ・ 不正又は誤謬による重要な虚偽表示リスクを識別し、評価する。また、重要な虚偽表示リスクに対応した監査手続を立案し、実施する。監査手続の選択及び適用は監査人の判断による。さらに、意見表明の基礎となる十分かつ適切な監査証拠を入手する。
- ・ 財務諸表監査の目的は、内部統制の有効性について意見表明するためのものではないが、監査人は、リスク評価の実施に際して、状況に応じた適切な監査手続を立案するために、監査に関連する内部統制を検討する。
- ・ 経営者が採用した会計方針及びその適用方法の適切性、並びに経営者によって行われた会計上の見積りの合理性及び関連する注記事項の妥当性を評価する。
- ・ 経営者が継続企業を前提として財務諸表を作成することが適切であるかどうか、また、入手した監査証拠に基づき、継続企業の前提に重要な疑義を生じさせるような事象又は状況に関して重要な不確実性が認められるかどうか結論付ける。継続企業の前提に関する重要な不確実性が認められる場合は、監査報告書において財務諸表の注記事項に注意を喚起すること、又は重要な不確実性に関する財務諸表の注記事項が適切でない場合は、財務諸表に対して除外事項付意見を表明することが求められている。監査人の結論は、監査報告書日までに入手した監査証拠に基づいているが、将来の事象や状況により、ファンドは継続企業として存続できなくなる可能性がある。
- ・ 財務諸表の表示及び注記事項が、我が国において一般に公正妥当と認められる企業会計の基準に準拠しているかどうかとともに、関連する注記事項を含めた財務諸表の表示、構成及び内容、並びに財務諸表が基礎となる取引や会計事象を適正に表示しているかどうかを評価する。

監査人は、経営者に対して、計画した監査の範囲とその実施時期、監査の実施過程で識別した内部統制の重要な不備を含む監査上の重要な発見事項、及び監査の基準で求められているその他の事項について報告を行う。

利害関係

T & Dアセットマネジメント株式会社及びファンドと当監査法人又は業務執行社員との間には、公認会計士法の規定により記載すべき利害関係はない。

以上

(注) 1. 上記の監査報告書の原本は当社が別途保管しております。

2. X B R L データは監査の対象には含まれていません。