

【表紙】

【提出書類】	有価証券報告書
【提出先】	関東財務局長殿
【提出日】	2019年4月26日提出
【計算期間】	第10期(自 2018年1月27日至 2019年1月28日)
【ファンド名】	e M A X I S 国内債券インデックス
【発行者名】	三菱UFJ国際投信株式会社
【代表者の役職氏名】	取締役社長 松田 通
【本店の所在の場所】	東京都千代田区有楽町一丁目12番1号
【事務連絡者氏名】	伊藤 晃
【連絡場所】	東京都千代田区有楽町一丁目12番1号
【電話番号】	03-6250-4740
【縦覧に供する場所】	該当事項はありません。

第一部【ファンド情報】

第1【ファンドの状況】

1【ファンドの性格】

(1)【ファンドの目的及び基本的性格】

当ファンドは、NOMURA - B P I 総合と連動する投資成果をめざして運用を行います。
信託金の限度額は、5,000億円です。

* 委託会社は、受託会社と合意のうえ、信託金の限度額を変更することができます。

当ファンドは、一般社団法人投資信託協会が定める商品の分類方法において、以下の商品分類および属性区分に該当します。

商品分類表

単位型・追加型	投資対象地域	投資対象資産 (収益の源泉)	独立区分	補足分類
単位型	国内	株式	MMF	インデックス型
	海外	債券		
追加型		内外	不動産投信	MRF
	その他資産 ()		ETF	
		資産複合		

属性区分表

投資対象資産	決算頻度	投資対象地域	投資形態	為替 ヘッジ	対象 インデックス	特殊型
株式 一般 大型株 中小型株	年1回	グローバル (日本を除く)	ファミリー ファンド	あり ()	日経225	ブル・ベア型
	年2回	日本			TOPIX	条件付運用型
債券 一般 公債 社債 その他債券 クレジット 属性 ()	年4回	北米	ファンド・ オブ・ ファンズ	なし	その他 (NOMURA - B P I 総合)	ロング・ ショート型/ 絶対収益 追求型
	年6回 (隔月)	欧州				
不動産投信 その他資産 (投資信託証券 (債券 一般))	年12回 (毎月)	アジア				
	日々	オセアニア				
資産複合 ()	その他 ()	中南米				その他 ()
		アフリカ 中近東 (中東) エマージング				

当ファンドが該当する商品分類・属性区分を網掛け表示しています。商品分類および属性区分の内容については、一般社団法人投資信託協会のホームページ (<http://www.toushin.or.jp/>) でご覧いただけます。

ファミリーファンド、ファンド・オブ・ファンズに該当する場合、投資信託証券を通じて投資収益の源泉となる資産に投資しますので商品分類表と属性区分表の投資対象資産は異なります。

属性区分に記載している「為替ヘッジ」は、対円での為替リスクに対するヘッジの有無を記載していません。

商品分類の定義

単位型・追加型	単位型	当初、募集された資金が一つの単位として信託され、その後の追加設定は一切行われないファンドをいいます。
	追加型	一度設定されたファンドであってもその後追加設定が行われ従来の信託財産とともに運用されるファンドをいいます。
投資対象地域	国内	信託約款において、組入資産による主たる投資収益が実質的に国内の資産を源泉とする旨の記載があるものをいいます。
	海外	信託約款において、組入資産による主たる投資収益が実質的に海外の資産を源泉とする旨の記載があるものをいいます。
	内外	信託約款において、国内および海外の資産による投資収益を実質的に源泉とする旨の記載があるものをいいます。
投資対象資産	株式	信託約款において、組入資産による主たる投資収益が実質的に株式を源泉とする旨の記載があるものをいいます。
	債券	信託約款において、組入資産による主たる投資収益が実質的に債券を源泉とする旨の記載があるものをいいます。
	不動産投信（リート）	信託約款において、組入資産による主たる投資収益が実質的に不動産投資信託の受益証券および不動産投資法人の投資証券を源泉とする旨の記載があるものをいいます。
	その他資産	信託約款において、組入資産による主たる投資収益が実質的に株式、債券および不動産投信以外の資産を源泉とする旨の記載があるものをいいます。
	資産複合	信託約款において、株式、債券、不動産投信およびその他資産のうち複数の資産による投資収益を実質的に源泉とする旨の記載があるものをいいます。
独立区分	MMF（マネー・マネージメント・ファンド）	一般社団法人投資信託協会が定める「MMF等の運営に関する規則」に規定するMMFをいいます。
	MRF（マネー・リザーブ・ファンド）	一般社団法人投資信託協会が定める「MMF等の運営に関する規則」に規定するMRFをいいます。
	ETF	投資信託及び投資法人に関する法律施行令（平成12年政令480号）第12条第1号および第2号に規定する証券投資信託ならびに租税特別措置法（昭和32年法律第26号）第9条の4の2に規定する上場証券投資信託をいいます。
補足分類	インデックス型	信託約款において、各種指数に連動する運用成果を目指す旨またはそれに準じる記載があるものをいいます。
	特殊型	信託約款において、投資家（受益者）に対して注意を喚起することが必要と思われる特殊な仕組みあるいは運用手法の記載があるものをいいます。

上記定義は一般社団法人投資信託協会が定める「商品分類に関する指針」を基に委託会社が作成したものです。

属性区分の定義

投資対象資産	株式	一般	次の大型株、中小型株属性にあてはまらない全てのものをいいます。
		大型株	信託約款において、主として大型株に投資する旨の記載があるものをいいます。
		中小型株	信託約款において、主として中小型株に投資する旨の記載があるものをいいます。
	債券	一般	次の公債、社債、その他債券属性にあてはまらない全てのものをいいます。
		公債	信託約款において、日本国または各国の政府の発行する国債（地方債、政府保証債、政府機関債、国際機関債を含みます。以下同じ。）に主として投資する旨の記載があるものをいいます。

	社債	信託約款において、企業等が発行する社債に主として投資する旨の記載があるものをいいます。
	その他債券	信託約款において、公債または社債以外の債券に主として投資する旨の記載があるものをいいます。
	クレジット属性	目論見書または信託約款において、信用力が高い債券に選別して投資する、あるいは投資適格債（BBB格相当以上）を投資対象の範囲とする旨の記載があるものについて高格付債、ハイイールド債等（BB格相当以下）を主要投資対象とする旨の記載があるものについて低格付債を債券の属性として併記します。
	不動産投信	信託約款において、主として不動産投信に投資する旨の記載があるものをいいます。
	その他資産	信託約款において、主として株式、債券および不動産投信以外に投資する旨の記載があるものをいいます。
	資産複合	信託約款において、複数資産を投資対象とする旨の記載があるものをいいます。
決算頻度	年1回	信託約款において、年1回決算する旨の記載があるものをいいます。
	年2回	信託約款において、年2回決算する旨の記載があるものをいいます。
	年4回	信託約款において、年4回決算する旨の記載があるものをいいます。
	年6回（隔月）	信託約款において、年6回決算する旨の記載があるものをいいます。
	年12回（毎月）	信託約款において、年12回（毎月）決算する旨の記載があるものをいいます。
	日々	信託約款において、日々決算する旨の記載があるものをいいます。
	その他	上記属性にあてはまらない全てのものをいいます。
投資対象地域	グローバル	信託約款において、組入資産による投資収益が世界の資産を源泉とする旨の記載があるものをいいます。
	日本	信託約款において、組入資産による投資収益が日本の資産を源泉とする旨の記載があるものをいいます。
	北米	信託約款において、組入資産による投資収益が北米地域の資産を源泉とする旨の記載があるものをいいます。
	欧州	信託約款において、組入資産による投資収益が欧州地域の資産を源泉とする旨の記載があるものをいいます。
	アジア	信託約款において、組入資産による投資収益が日本を除くアジア地域の資産を源泉とする旨の記載があるものをいいます。
	オセアニア	信託約款において、組入資産による投資収益がオセアニア地域の資産を源泉とする旨の記載があるものをいいます。
	中南米	信託約款において、組入資産による投資収益が中南米地域の資産を源泉とする旨の記載があるものをいいます。
	アフリカ	信託約款において、組入資産による投資収益がアフリカ地域の資産を源泉とする旨の記載があるものをいいます。
	中近東（中東）	信託約款において、組入資産による投資収益が中近東地域の資産を源泉とする旨の記載があるものをいいます。
	エマージング	信託約款において、組入資産による投資収益がエマージング地域（新興成長国（地域））の資産（一部組み入れている場合等を除きます。）を源泉とする旨の記載があるものをいいます。
投資形態	ファミリーファンド	信託約款において、親投資信託（ファンド・オブ・ファンズにのみ投資されるものを除きます。）を投資対象として投資するものをいいます。
	ファンド・オブ・ファンズ	一般社団法人投資信託協会が定める「投資信託等の運用に関する規則」第2条に規定するファンド・オブ・ファンズをいいます。
為替ヘッジ	あり	信託約款において、為替のフルヘッジまたは一部の資産に為替のヘッジを行う旨の記載があるものをいいます。

	なし	信託約款において、為替のヘッジを行わない旨の記載があるものまたは為替のヘッジを行う旨の記載がないものをいいます。
対象インデックス	日経225	信託約款において、日経225に連動する運用成果を目指す旨またはそれに準じる記載があるものをいいます。
	TOPIX	信託約款において、TOPIXに連動する運用成果を目指す旨またはそれに準じる記載があるものをいいます。
	その他	信託約款において、上記以外の指数に連動する運用成果を目指す旨またはそれに準じる記載があるものをいいます。
特殊型	ブル・ベア型	信託約款において、派生商品をヘッジ目的以外に用い、積極的に投資を行うとともに各種指数・資産等への連動もしくは逆連動(一定倍の連動もしくは逆連動を含みます。)を目指す旨の記載があるものをいいます。
	条件付運用型	信託約款において、仕組債への投資またはその他特殊な仕組みを用いることにより、目標とする投資成果(基準価額、償還価額、収益分配金等)や信託終了日等が、明示的な指標等の値により定められる一定の条件によって決定される旨の記載があるものをいいます。
	ロング・ショート型/絶対収益追求型	信託約款において、ロング・ショート戦略により収益の追求を目指す旨もしくは特定の市場に左右されにくい収益の追求を目指す旨の記載があるものをいいます。
	その他	信託約款において、上記特殊型に掲げる属性のいずれにも該当しない特殊な仕組みあるいは運用手法の記載があるものをいいます。

上記定義は一般社団法人投資信託協会が定める「商品分類に関する指針」を基に委託会社が作成したものです。

[ファンドの目的・特色]

ファンドの目的

わが国の債券市場の値動きに連動する投資成果をめざします。

ファンドの特色

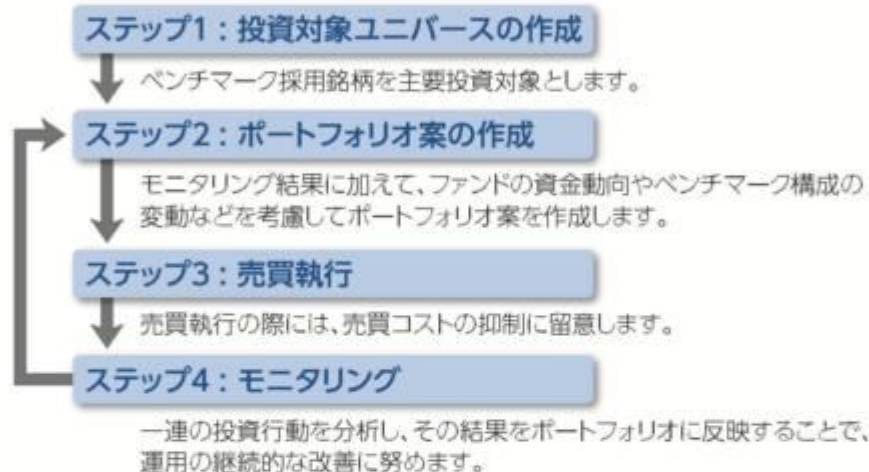
特色

1

NOMURA-BPI総合と連動する投資成果をめざして運用を行います。

- NOMURA-BPI総合をベンチマークとします。

<運用プロセスのイメージ>



! 上記の運用プロセスは変更される場合があります。また、市場環境等によっては上記のような運用ができない場合があります。
📄 「運用担当者に係る事項」については、委託会社のホームページ(<https://www.am.mufg.jp/corp/operation/fm.html>)をご覧ください。

特色

2

「日本債券インデックスマザーファンド」を通じて、わが国の公社債に実質的な投資を行います。

- 対象インデックスとの連動を維持するため、先物取引等を利用し公社債の実質投資比率が100%を超える場合があります。

■ファンドの仕組み

運用は主に日本債券インデックスマザーファンドへの投資を通じて、わが国の公社債へ実質的に投資するファミリーファンド方式により行います。



■主な投資制限


デリバティブ	デリバティブの使用はヘッジ目的に限定しません。
--------	-------------------------

■分配方針

- 年1回の決算時(1月26日(休業日の場合は翌営業日))に分配金額を決定します。
- 分配金額は委託会社が基準価額水準、市況動向等を勘案して決定します。ただし、分配対象収益が少額の場合には、分配を行わないことがあります。

分配金額の決定にあたっては、信託財産の成長を優先し、原則として分配を抑制する方針とします。(基準価額水準や市況動向等により変更する場合があります。)

将来の分配金の支払いおよびその金額について保証するものではありません。

 NOMURA-BPI総合とは、野村證券株式会社が発表しているわが国の代表的な債券パフォーマンスインデックスです。当該指数の知的財産権およびその他一切の権利は同社に帰属します。なお、同社は、当該指数の正確性、完全性、信頼性、有用性、市場性、商品性および適合性を保証するものではなく、当該指数を用いて運用されるファンドの運用成果等に関して一切責任を負いません。

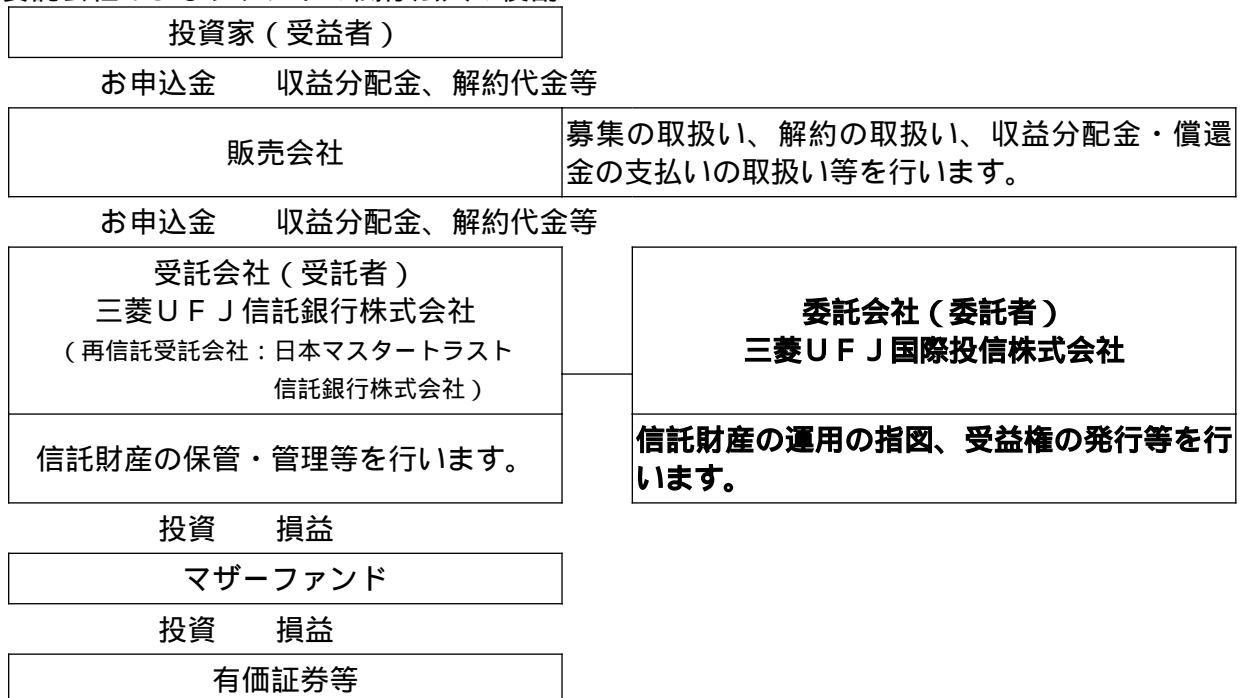
市況動向および資金動向等により、上記のような運用が行えない場合があります。

(2) 【ファンドの沿革】

2009年10月28日 設定日、信託契約締結、運用開始

(3) 【ファンドの仕組み】

委託会社およびファンドの関係法人の役割



委託会社と関係法人との契約の概要

	概要
--	----

委託会社と受託会社との契約 「信託契約」	運用に関する事項、委託会社および受託会社としての業務に関する事項、受益者に関する事項等が定められています。 なお、信託契約は、「投資信託及び投資法人に関する法律」に基づきあらかじめ監督官庁に届け出られた信託約款の内容で締結されます。
委託会社と販売会社との契約 「投資信託受益権の取扱いに関する契約」	販売会社の募集の取扱い、解約の取扱い、収益分配金・償還金の支払いの取扱いに係る事務の内容等が定められています。

委託会社の概況(2019年1月末現在)

- ・ 金融商品取引業者登録番号
金融商品取引業者 関東財務局長(金商)第404号
- ・ 設立年月日
1985年8月1日
- ・ 資本金
2,000百万円
- ・ 沿革
1997年5月 東京三菱投信投資顧問株式会社が証券投資信託委託業務を開始
2004年10月 東京三菱投信投資顧問株式会社と三菱信アセットマネジメント株式会社が合併、商号を三菱投信株式会社に変更
2005年10月 三菱投信株式会社とユーエフジェイパートナーズ投信株式会社が合併、商号を三菱UFJ投信株式会社に変更
2015年7月 三菱UFJ投信株式会社と国際投信投資顧問株式会社が合併、商号を三菱UFJ国際投信株式会社に変更
- ・ 大株主の状況

株主名	住所	所有株式数	所有比率
三菱UFJ信託銀行株式会社	東京都千代田区丸の内一丁目4番5号	211,581株	100.0%

2【投資方針】

(1)【投資方針】

日本債券インデックスマザーファンド受益証券を主要投資対象とします。なお、わが国の公社債に直接投資することがあります。

日本債券インデックスマザーファンド受益証券への投資を通じて、わが国の公社債に実質的な投資を行い、NOMURA-BPI総合に連動する投資成果をめざして運用を行います。

マザーファンド受益証券の組入比率は高位を維持することを基本とします。

対象インデックスとの連動を維持するため、先物取引等を利用し公社債の実質投資比率が100%を超える場合があります。

市況動向および資金動向等により、上記のような運用が行えない場合があります。

(2)【投資対象】

投資の対象とする資産の種類

この信託において投資の対象とする資産(本邦通貨表示のものに限ります。)の種類は、次に掲げるものとします。

1. 次に掲げる特定資産(「特定資産」とは、投資信託及び投資法人に関する法律第2条第1項で定めるものをいいます。以下同じ。)

イ. 有価証券

ロ. デリバティブ取引に係る権利(金融商品取引法第2条第20項に規定するものをいい、信託約款に定める次のものに限ります。)

a. 有価証券先物取引等

b. スワップ取引

八. 約束手形

二. 金銭債権

2. 次に掲げる特定資産以外の資産

イ. 為替手形

有価証券の指図範囲

この信託において投資の対象とする有価証券（金融商品取引法第2条第2項の規定により有価証券とみなされる同項各号に掲げる権利を除きます。）は、三菱UFJ国際投信株式会社を委託会社とし、三菱UFJ信託銀行株式会社を受託会社とする日本債券インデックスマザーファンド（「マザーファンド」または「親投資信託」といいます。）の受益証券のほか、次に掲げるものとしめます。なお、当該有価証券は本邦通貨表示のものに限ります。

1. 株券または新株引受権証券
2. 国債証券
3. 地方債証券
4. 特別の法律により法人の発行する債券
5. 社債券（新株引受権証券と社債券とが一体となった新株引受権付社債券（以下「分離型新株引受権付社債券」といいます。）の新株引受権証券を除きます。）
6. 資産の流動化に係る特定社債券（金融商品取引法第2条第1項第4号で定めるものをいいます。）
7. 特別の法律により設立された法人の発行する出資証券（金融商品取引法第2条第1項第6号で定めるものをいいます。）
8. 協同組織金融機関に係る優先出資証券（金融商品取引法第2条第1項第7号で定めるものをいいます。）
9. 資産の流動化に係る優先出資証券または新優先出資引受権を表示する証券（金融商品取引法第2条第1項第8号で定めるものをいいます。）
10. 資産の流動化に係る特定目的信託の受益証券（金融商品取引法第2条第1項第13号で定めるものをいいます。）
11. コマーシャル・ペーパー
12. 新株引受権証券（分離型新株引受権付社債券の新株引受権証券を含みます。以下同じ。）および新株予約権証券
13. 外国または外国の者の発行する証券または証書で、1. から12. の証券または証書の性質を有するもの
14. 投資信託または外国投資信託の受益証券（金融商品取引法第2条第1項第10号で定めるものをいいます。）
15. 投資証券もしくは新投資口予約権証券または外国投資証券（金融商品取引法第2条第1項第11号で定めるものをいいます。16. において同じ。）で16. で定めるもの以外のもの
16. 投資法人債券（金融商品取引法第2条第1項第11号で定めるものをいいます。以下16. において同じ。）または外国投資証券で投資法人債券に類する証券
17. 外国貸付債権信託受益証券（金融商品取引法第2条第1項第18号で定めるものをいいます。）
18. オプションを表示する証券または証書（金融商品取引法第2条第1項第19号で定めるものをいい、有価証券に係るものに限ります。）
19. 預託証券（金融商品取引法第2条第1項第20号で定めるものをいいます。）
20. 外国法人が発行する譲渡性預金証書
21. 指定金銭信託の受益証券（金融商品取引法第2条第1項第14号で定める受益証券発行信託の受益証券に限ります。）
22. 抵当証券（金融商品取引法第2条第1項第16号で定めるものをいいます。）
23. 貸付債権信託受益権であって金融商品取引法第2条第1項第14号で定める受益証券発行信託の受益証券に表示されるべきもの
24. 外国の者に対する権利で23. の有価証券の性質を有するもの

なお、1. の証券または証書ならびに13. および19. の証券または証書のうち1. の証券または証書の性質を有するものを以下「株式」といい、2. から6. までの証券ならびに16. の証券ならびに13. および19. の証券または証書のうち2. から6. までの証券の性質を有するものを以下「公社債」といい、14. および15. の証券を以下「投資信託証券」といいます。

金融商品の指図範囲

この信託において投資の対象とする金融商品(金融商品取引法第2条第2項の規定により有価証券とみなされる同項各号に掲げる権利を含みます。)は、次に掲げるものとします。

1. 預金
2. 指定金銭信託(金融商品取引法第2条第1項第14号で定める受益証券発行信託を除きます。)
3. コール・ローン
4. 手形割引市場において売買される手形
5. 貸付債権信託受益権であって金融商品取引法第2条第2項第1号で定めるもの
6. 外国の者に対する権利で5.の権利の性質を有するもの

<日本債券インデックスマザーファンドの概要>

(基本方針)

この投資信託は、NOMURA - BPI総合と連動する投資成果をめざして運用を行います。

(運用方法)

投資対象

NOMURA - BPI総合に採用されている公社債を主要投資対象とします。

投資態度

主として対象インデックスに採用されている公社債に投資を行い、信託財産の1口当たりの純資産額の変動率を対象インデックスの変動率に一致させることを目的とした運用を行います。投資成果を対象インデックスの動きにできるだけ連動させるため、次のポートフォリオ管理を行います。

- ・ 公社債の実質投資比率(組入現物公社債の時価総額に債券先物取引等の買建額を加算し、または債券先物取引等の売建額を控除した額の信託財産の純資産総額に対する割合をいいます。)は原則として高位を維持します。ただし、対象インデックスとの連動を維持するため、実質投資比率を引き下げる、あるいは実質投資比率を100%以上に引き上げる運用指図を行うことがあります。
- ・ 銘柄選択は、運用モデルを活用して行います。

なお、市況動向および資金動向等により、上記のような運用が行えない場合があります。

(投資制限)

株式への投資割合は、信託財産の純資産総額の10%以下とします。

新株引受権証券および新株予約権証券への投資割合は、信託財産の純資産総額の10%以下とします。

投資信託証券への投資割合は、信託財産の純資産総額の5%以下とします。

同一銘柄の株式への投資割合は、信託財産の純資産総額の5%以下とします。

同一銘柄の新株引受権証券および新株予約権証券への投資割合は、信託財産の純資産総額の5%以下とします。

同一銘柄の転換社債および転換社債型新株予約権付社債への投資割合は、信託財産の純資産総額の10%以下とします。

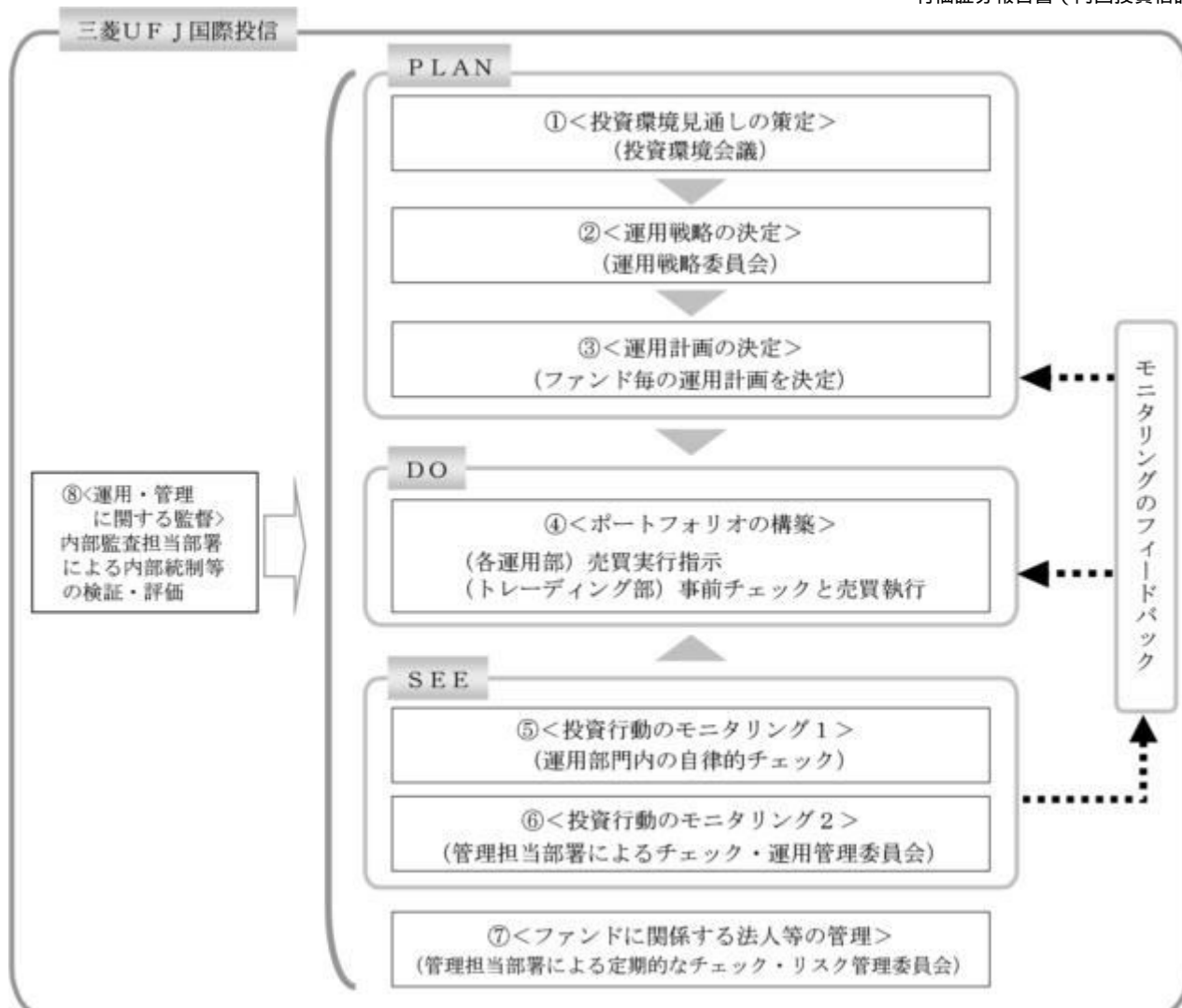
外貨建資産への投資は行いません。

有価証券先物取引等を行うことができます。

スワップ取引を行うことができます。

デリバティブ取引(法人税法第61条の5に定めるものをいいます。)は、価格変動リスクおよび金利変動リスクを回避する目的ならびに投資対象資産を保有した場合と同様の損益を実現する目的以外には利用しません。

(3)【運用体制】



投資環境見通しの策定

投資環境会議において、国内外の経済・金融情報および各国証券市場等の調査・分析に基づいた投資環境見通しを策定します。

運用戦略の決定

運用戦略委員会において、で策定された投資環境見通しに沿って運用戦略を決定します。

運用計画の決定

で決定された運用戦略に基づいて、各運用部はファンド毎の運用計画を決定します。

ポートフォリオの構築

各運用部の担当ファンドマネジャーは、運用部から独立したトレーディング部に売買実行の指示をします。トレーディング部は、事前のチェックを行ったうえで、最良執行をめざして売買の執行を行います。

投資行動のモニタリング1

運用部門は、投資行動がファンドコンセプトおよびファンド毎に定めた運用計画に沿っているかどうかの自律的なチェックを行い、逸脱がある場合は速やかな是正を指示します。

投資行動のモニタリング2

運用部から独立した管理担当部署（40～60名程度）は、運用に関するパフォーマンス測定、リスク管理および法令・信託約款などの遵守状況等のモニタリングを実施します。この結果は、運用管理委員会等を通じて運用部門にフィードバックされ、必要に応じて是正を指示します。

ファンドに関する法人等の管理

受託会社等、ファンドの運営に関する法人については、その業務に関する委託会社の管理担当部署が、体制、業務執行能力、信用力等のモニタリング・評価を実施します。この結果は、リスク管理委員会等を通じて委託会社の経営陣に報告され、必要に応じて是正が指示されます。

運用・管理に関する監督

内部監査担当部署（10名程度）は、運用、管理等に関する委託会社の業務全般についてその健

全性・適切性を担保するために、リスク管理、内部統制、ガバナンス・プロセスの適切性・有効性を検証・評価します。その評価結果は問題点の改善方法の提言等も含めて委託会社の経営陣に報告される、内部監査態勢が構築されています。

ファンドの運用体制等は、今後変更される可能性があります。

なお、委託会社に関する「運用担当者に係る事項」については、委託会社のホームページでご覧いただけます。

「運用担当者に係る事項」 <https://www.am.mufg.jp/corp/operation/fm.html>

(4)【分配方針】

毎決算時に、原則として以下の方針に基づき分配を行います。

分配対象額は、経費等控除後の利子等収益および売買益(評価益を含みます。)等の全額とします。

収益分配金額は、委託会社が基準価額水準、市況動向等を勘案して決定します。ただし、分配対象収益が少額の場合には分配を行わないことがあります。

収益の分配にあてなかった利益については、信託約款に定める運用の基本方針に基づいて運用を行います。

(5)【投資制限】

< 信託約款に定められた投資制限 >

株式

a. 委託会社は、信託財産に属する株式の時価総額とマザーファンドの信託財産に属する株式の時価総額のうち信託財産に属するとみなした額との合計額が信託財産の純資産総額の100分の10を超えることとなる投資の指図をしません。

b. a. において信託財産に属するとみなした額とは、信託財産に属するマザーファンドの受益証券の時価総額にマザーファンドの信託財産の純資産総額に占める株式の時価総額の割合を乗じて得た額とします。

外貨建資産

外貨建資産への投資は行いません。

新株引受権証券および新株予約権証券

a. 委託会社は、信託財産に属する新株引受権証券および新株予約権証券の時価総額とマザーファンドの信託財産に属する新株引受権証券および新株予約権証券の時価総額のうち信託財産に属するとみなした額との合計額が信託財産の純資産総額の100分の10を超えることとなる投資の指図をしません。

b. a. において信託財産に属するとみなした額とは、信託財産に属するマザーファンドの受益証券の時価総額にマザーファンドの信託財産の純資産総額に占める新株引受権証券および新株予約権証券の時価総額の割合を乗じて得た額とします。

投資信託証券

a. 委託会社は、信託財産に属する投資信託証券(上場投資信託証券(金融商品取引所に上場等され、かつ当該取引所において常時売却可能(市場急変等により一時的に流動性が低下している場合を除きます。))な投資信託証券をいいます。))を除きます。以下a.およびb.において同じ。)の時価総額とマザーファンドの信託財産に属する投資信託証券の時価総額のうち信託財産に属するとみなした額との合計額が信託財産の純資産総額の100分の5を超えることとなる投資の指図をしません。

b. a. において信託財産に属するとみなした額とは、信託財産に属するマザーファンドの受益証券の時価総額にマザーファンドの信託財産の純資産総額に占める投資信託証券の時価総額の割合を乗じて得た額とします。

同一銘柄の株式等

a. 委託会社は、信託財産に属する同一銘柄の株式の時価総額とマザーファンドの信託財産に属する当該株式の時価総額のうち信託財産に属するとみなした額との合計額が信託財産の純資産総額の100分の5を超えることとなる投資の指図をしません。

b. a. において信託財産に属するとみなした額とは、信託財産に属するマザーファンドの受益証券の時価総額にマザーファンドの信託財産の純資産総額に占める当該株式の時価総額の割

合を乗じて得た額とします。

- c. 委託会社は、信託財産に属する同一銘柄の新株引受権証券および新株予約権証券の時価総額とマザーファンドの信託財産に属する当該新株引受権証券および新株予約権証券の時価総額のうち信託財産に属するとみなした額との合計額が信託財産の純資産総額の100分の5を超えることとなる投資の指図をしません。
- d. c.において信託財産に属するとみなした額とは、信託財産に属するマザーファンドの受益証券の時価総額にマザーファンドの信託財産の純資産総額に占める当該新株引受権証券および新株予約権証券の時価総額の割合を乗じて得た額とします。

同一銘柄の転換社債等

- a. 委託会社は、信託財産に属する同一銘柄の転換社債および転換社債型新株予約権付社債（新株予約権付社債のうち、会社法第236条第1項第3号の財産が当該新株予約権付社債についての社債であって当該社債と当該新株予約権がそれぞれ単独で存在し得ないことをあらかじめ明確にしているものならびに会社法施行前の旧商法第341条の3第1項第7号および第8号の定めがあるものをいいます。）の時価総額とマザーファンドの信託財産に属する当該転換社債および当該転換社債型新株予約権付社債の時価総額のうち信託財産に属するとみなした額との合計額が信託財産の純資産総額の100分の10を超えることとなる投資の指図をしません。
- b. a.において信託財産に属するとみなした額とは、信託財産に属するマザーファンドの受益証券の時価総額にマザーファンドの信託財産の純資産総額に占める当該転換社債および当該転換社債型新株予約権付社債の時価総額の割合を乗じて得た額とします。

スワップ取引

- a. 委託会社は、信託財産に属する資産の効率的な運用に資するため、異なった受取金利または異なった受取金利とその元本を一定の条件のもとに交換する取引（以下「スワップ取引」といいます。）を行うことの指図をすることができます。
- b. スワップ取引の指図にあたっては、当該取引の契約期限が、原則として信託期間を超えないものとします。ただし、当該取引が当該信託期間内で全部解約が可能なものについてはこの限りではありません。
- c. スワップ取引の評価は、当該取引契約の相手方が市場実勢金利等をもとに算出した価額で評価するものとします。
- d. 委託会社は、スワップ取引を行うにあたり担保の提供あるいは受入れが必要と認めるときは、担保の提供あるいは受入れの指図を行うものとします。

信用取引

- a. 委託会社は、信託財産の効率的な運用に資するため、信用取引により株券を売り付けることの指図をすることができます。なお、当該売付けの決済については、株券の引渡しまたは買戻しにより行うことの指図をすることができます。
- b. a.の信用取引の指図は、次に掲げる有価証券の発行会社の発行する株券について行うことができるものとし、かつ次に掲げる株券数の合計数を超えないものとします。
 1. 信託財産に属する株券および新株引受権証券により取得する株券
 2. 株式分割により取得する株券
 3. 有償増資により取得する株券
 4. 売出しにより取得する株券
 5. 信託財産に属する転換社債の転換請求および新株予約権（ に規定する転換社債型新株予約権付社債の新株予約権に限りません。）の行使により取得可能な株券
 6. 信託財産に属する新株引受権証券および新株引受権付社債券の新株引受権の行使、または信託財産に属する新株予約権証券および新株予約権付社債券の新株予約権（5.に定めるものを除きます。）の行使により取得可能な株券

有価証券の借入れ

有価証券の借入れを行いません。

資金の借入れ

- a. 委託会社は、信託財産の効率的な運用ならびに運用の安定性を図るため、一部解約に伴う支払資金の手当て（一部解約に伴う支払資金の手当てのために借り入れた資金の返済を含みます。）を目的として、または再投資に係る収益分配金の支払資金の手当てを目的として、資金借入れ（コール市場を通じる場合を含みます。）の指図をすることができます。なお、当該借入金をもって有価証券等の運用は行わないものとします。
- b. 一部解約に伴う支払資金の手当てに係る借入期間は、受益者への解約代金支払開始日から信

託財産で保有する有価証券等の売却代金の受渡日までの間または受益者への解約代金支払開始日から信託財産で保有する有価証券等の解約代金入金日までの間もしくは受益者への解約代金支払開始日から信託財産で保有する有価証券等の償還金の入金日までの期間が5営業日以内である場合の当該期間とし、資金借入額は当該有価証券等の売却代金、解約代金および償還金の合計額を限度とします。

- c. 収益分配金の再投資に係る借入期間は、信託財産から収益分配金が支弁される日からその翌営業日までとし、資金借入額は収益分配金の再投資額を限度とします。

投資する株式等の範囲

- a. 委託会社が投資することを指図する株式、新株引受権証券および新株予約権証券は、金融商品取引所に上場されている株式の発行会社の発行するものおよび金融商品取引所に準ずる市場において取引されている株式の発行会社の発行するものとします。ただし、株主割当または社債権者割当により取得する株式、新株引受権証券および新株予約権証券についてはこの限りではありません。
- b. a. の規定にかかわらず、上場予定または登録予定の株式、新株引受権証券および新株予約権証券で目論見書等において上場または登録されることが確認できるものについては委託会社が投資することを指図することができます。

有価証券の貸付

- a. 委託会社は、信託財産の効率的な運用に資するため、信託財産に属する株式および公社債を次の範囲内で貸し付けることの指図をすることができます。
1. 株式の貸付は、貸付時点において、貸付株式の時価合計額が、信託財産で保有する株式の時価合計額を超えないものとします。
 2. 公社債の貸付は、貸付時点において、貸付公社債の額面金額の合計額が、信託財産で保有する公社債の額面金額の合計額を超えないものとします。
- b. a. に規定する限度額を超えることとなった場合には、委託会社は速やかに、その超える額に相当する契約の一部の解約を指図するものとします。
- c. 委託会社は、有価証券の貸付にあたって必要と認めるときは、担保の受入れの指図を行うものとします。

デリバティブ取引等

デリバティブ取引等(金融商品取引業等に関する内閣府令第130条第1項第8号に定めるデリバティブ取引をいう。)については、金利、通貨の価格、金融商品市場における相場その他の指標に係る変動その他の理由により発生し得る危険に対応する額として、一般社団法人投資信託協会規則に定める合理的な方法により算出した額が信託財産の純資産総額を超えないこととします。

信用リスクの分散規制

一般社団法人投資信託協会規則に定める一の者に係る株式等エクスポージャー、債券等エクスポージャーおよびデリバティブ等エクスポージャーの信託財産の純資産総額に対する比率は、原則として、それぞれ100分の10、合計で100分の20を超えないものとし、当該比率を超えることとなった場合には、一般社団法人投資信託協会規則にしたがい当該比率以内となるよう調整を行うこととします。

<その他法令等に定められた投資制限>

- ・同一の法人の発行する株式への投資制限

委託会社は、同一の法人の発行する株式を、その運用の指図を行うすべての委託者指図型投資信託につき、投資信託財産として有する当該株式に係る議決権の総数が当該株式に係る議決権の総数に100分の50の率を乗じて得た数を超えることとなる場合においては、投資信託財産をもって取得することを受託会社に指図しないものとします。

3【投資リスク】

(1) 投資リスク

ファンドの基準価額は、組み入れている有価証券等の価格変動による影響を受けますが、これらの運用により信託財産に生じた損益はすべて投資者のみなさまに帰属します。

したがって、投資者のみなさまの投資元本が保証されているものではなく、基準価額の下落により損失を被り、投資元本を割り込むことがあります。

投資信託は預貯金と異なります。

ファンドの基準価額の変動要因として、主に以下のリスクがあります。

（主なりスクであり、以下に限定されるものではありません。）

価格変動リスク

一般に、公社債の価格は市場金利の変動等を受けて変動するため、当ファンドはその影響を受け公社債の価格が下落した場合には基準価額の下落により損失を被り、投資元本を割り込むことがあります。

信用リスク

信用リスクとは、有価証券等の発行者や取引先等の経営・財務状況が悪化した場合またはそれが予想された場合もしくはこれらに関する外部評価の悪化があった場合等に、当該有価証券等の価格が下落することやその価値がなくなること、または利払いや償還金の支払いが滞る等の債務が不履行となること等をいいます。当ファンドは、信用リスクを伴い、その影響を受けま

すので、基準価額の下落により損失を被り、投資元本を割り込むことがあります。

流動性リスク

有価証券等を売却あるいは取得しようとする際に、市場に十分な需要や供給がない場合や取引規制等により十分な流動性の下での取引を行えない、または取引が不可能となるリスクのことを流動性リスクといい、当ファンドはそのリスクを伴います。例えば、組み入れている公社債の売却を十分な流動性の下で行えないときは、市場実勢から期待される価格で売却できない可能性があります。この場合、基準価額の下落により損失を被り、投資元本を割り込むことがあります。

留意事項

- 当ファンドのお取引に関しては、金融商品取引法第37条の6の規定（いわゆるクーリングオフ）の適用はありません。
- 収益分配金の水準は、必ずしも計算期間における当ファンドの収益の水準を示すものではありません。収益分配は、計算期間に生じた収益を超えて行われる場合があります。投資者の購入価額によっては、収益分配金の一部または全部が、実質的な元本の一部払戻しに相当する場合があります。当ファンド購入後の運用状況により、分配金額より基準価額の値上がり小さかった場合も同様です。収益分配金の支払いは、信託財産から行われます。したがって純資産総額の減少、基準価額の下落要因となります。
- 当ファンドは、ファミリーファンド方式により運用を行います。そのため、当ファンドが投資対象とするマザーファンドを共有する他のベビーファンドの追加設定・解約によってマザーファンドに売買が生じた場合などには、当ファンドの基準価額に影響する場合があります。
- 当ファンドは、NOMURA - B P I 総合の動きに連動することをめざして運用を行います。信託報酬、売買委託手数料等を負担すること、債券先物取引と当該指数の動きが連動しないこと、売買約定価格と当該指数の評価価格の差が生じること、指数構成銘柄と組入銘柄の違いおよびそれらの構成比に違いが生じること、当該指数を構成する銘柄が変更になること等の要因により乖離を生じることがあります。

（2）投資リスクに対する管理体制

委託会社では、ファンドのコンセプトに沿ったリスクの範囲内で運用を行うとともに運用部から独立した管理担当部署によりリスク運営状況のモニタリング等のリスク管理を行っています。

また、定期的開催されるリスク管理に関する会議体等において、それらの状況の報告を行うほか、必要に応じて改善策を審議しています。この内容は運用部門にフィードバックされ、必要に応じて是正を指示します。

具体的な、投資リスクに対するリスク管理体制は以下の通りです。

トレーディング担当部署

有価証券等の売買執行および発注に係る法令等の遵守および監視・牽制を行います。

コンプライアンス担当部署

法令上の禁止行為、約款の投資制限等のモニタリングを通じ、法令等遵守状況を把握・管理し、必要に応じて改善の指導を行います。

リスク管理担当部署

運用リスク全般の状況をモニタリング・管理するとともに、運用実績の分析および評価を行い、必要に応じて改善策等を提言します。また、事務・情報資産・その他のリスクの統括的管理を行っています。

内部監査担当部署

委託会社のすべての業務から独立した立場より、リスク管理体制の適切性および有効性について評価を行い、改善策の提案等を通して、リスク管理機能の維持・向上をはかります。

<流動性リスクに対する管理体制>

流動性リスクは、運用部門で市場の流動性の把握に努め、投資対象・売買数量等を適切に選択することによりコントロールしています。また、運用部門から独立したリスク管理担当部署においても流動性についての情報収集や分析・管理を行い、この結果はリスク管理に関する会議体等に報告されます。

* 組織変更等により、前記の名称および内容は変更となる場合があります。

■代表的な資産クラスとの騰落率の比較等

下記のグラフは、ファンドと代表的な資産クラスを定量的に比較できるように作成したものです。



- 基準価額(分配金再投資)は分配金(税引前)を分配時に再投資したものと計算しており、実際の基準価額とは異なる場合があります。
- 年間騰落率は、各月末における直近1年間の騰落率をいいます。
- ファンドの年間騰落率は、税引前の分配金を再投資したものとみなして計算した年間騰落率が記載されており、実際の基準価額に基づいて計算した年間騰落率とは異なる場合があります。

上記は、過去の実績であり、将来の投資成果を保証するものではありません。

代表的な資産クラスの指数について

資産クラス	指数名	注記等
日本株	TOPIX(配当込み)	TOPIX(配当込み)とは、東京証券取引所第一部に上場する内国普通株式全銘柄を対象として算出した指数(TOPIX)に、現金配当による権利落ちの修正を加えた株価指数です。TOPIX(配当込み)に関する知的財産権その他一切の権利は東京証券取引所に帰属します。東京証券取引所は、TOPIX(配当込み)の算出もしくは公表の方法の変更、TOPIX(配当込み)の算出もしくは公表の停止またはTOPIX(配当込み)の商標の変更もしくは使用の停止を行う権利を有しています。
先進国株	MSCIコクサイ・インデックス(配当込み)	MSCIコクサイ・インデックス(配当込み)とは、MSCI Inc.が開発した株価指数で、日本を除く世界の先進国で構成されています。また、MSCIコクサイ・インデックスに対する著作権及びその他知的財産権はすべてMSCI Inc.に帰属します。
新興国株	MSCIエマージング・マーケット・インデックス(配当込み)	MSCIエマージング・マーケット・インデックス(配当込み)とは、MSCI Inc.が開発した株価指数で、世界の新興国で構成されています。また、MSCIエマージング・マーケット・インデックスに対する著作権及びその他知的財産権はすべてMSCI Inc.に帰属します。
日本国債	NOMURA-BPI(国債)	NOMURA-BPI(国債)とは、野村證券株式会社が発表しているわが国の代表的な国債パフォーマンスインデックスで、NOMURA-BPI(総合)のサブインデックスです。当該指数の知的財産権およびその他一切の権利は同社に帰属します。なお、同社は、当該指数の正確性、完全性、信頼性、有用性、市場性、商品性および適合性を保証するものではなく、当該指数を用いて運用されるファンドの運用成果等に関して一切責任を負いません。
先進国債	FTSE世界国債インデックス(除く日本)	FTSE世界国債インデックス(除く日本)は、FTSE Fixed Income LLCにより運営され、日本を除く世界主要国の国債の総合収益率を各市場の時価総額で加重平均した債券インデックスです。FTSE Fixed Income LLCは、本ファンドのスポンサーではなく、本ファンドの推奨、販売あるいは販売促進を行っておりません。このインデックスのデータは、情報提供のみを目的としており、FTSE Fixed Income LLCは、当該データの正確性および完全性を保証せず、またデータの誤謬、脱漏または遅延につき何ら責任を負いません。このインデックスに対する著作権等の知的財産その他一切の権利はFTSE Fixed Income LLCに帰属します。
新興国債	JPモルガンGBI-EMグローバル・ダイバーシファイド	JPモルガンGBI-EMグローバル・ダイバーシファイドとは、J.P.モルガン・セキュリティーズ・エルエルシーが算出し公表している指数で、現地通貨建てのエマージング債市場の代表的なインデックスです。現地通貨建てのエマージング債のうち、投資規制の有無や、発行規模等を考慮して選ばれた銘柄により構成されています。当該指数の著作権はJ.P.モルガン・セキュリティーズ・エルエルシーに帰属します。

(注) 海外の指数は、為替ヘッジなしによる投資を想定して、円換算しています。

4【手数料等及び税金】

(1)【申込手数料】

ありません。

申込手数料の対価として提供する役務の内容は、ファンドおよび投資環境の説明・情報提供、購入に関する事務手続等です。

（２）【換金（解約）手数料】

かかりません。

換金（解約）手数料の対価として提供する役務の内容は、商品の換金に関する事務手続等です。

（３）【信託報酬等】

- 信託報酬の総額は、ファンドの計算期間を通じて毎日、信託財産の純資産総額に、年0.432%（税抜0.4%）以内の率を乗じて得た額とし、日々ファンドの基準価額に反映されます。消費税率が10%となった場合は、年0.44%（税抜0.4%）以内となります。

1万口当たりの信託報酬：保有期間中の平均基準価額×信託報酬率×（保有日数／365）
上記の計算方法は簡便法であるため、算出された値は概算値になります。

- 信託報酬は、毎計算期間の6ヵ月終了日および毎計算期末または信託終了のとき信託財産中から支弁します。
- 信託報酬率（税抜）の合計ならびに配分（委託会社および販売会社、受託会社）は、ファンドの純資産総額に応じて以下の通りとなります。

ファンドの純資産総額に応じて	信託報酬率（年率）		
	合計	委託会社および販売会社	受託会社
500億円未満の部分	0.4%	0.35%	0.05%
500億円以上1,000億円未満の部分	0.38%	0.34%	0.04%
1,000億円以上の部分	0.36%	0.33%	0.03%

委託会社および販売会社への配分（税抜）は、次の通りです。

各販売会社における取扱純資産総額に応じて	委託会社	販売会社
50億円未満の部分	信託報酬率から販売会社および受託会社の配分率を差し引いた率	0.175%
50億円以上100億円未満の部分		0.185%
100億円以上の部分		0.195%

上記信託報酬には、別途消費税等相当額がかかります。

各支払先が信託報酬の対価として提供する役務の内容は以下の通りです。

支払先	対価として提供する役務の内容
委託会社	ファンドの運用・調査、受託会社への運用指図、基準価額の算出、目論見書等の作成等
販売会社	交付運用報告書等各種書類の送付、顧客口座の管理、購入後の情報提供等
受託会社	ファンドの財産の保管および管理、委託会社からの運用指図の実行等

（４）【その他の手数料等】

- 信託財産に関する租税、信託事務の処理に要する諸費用、受託会社の立替えた立替金の利息、借入を行う場合の借入金の利息および借入れに関する品借料は、受益者の負担とし、信託財産中から支弁します。

- ・信託財産に係る監査費用(消費税等相当額を含みます。)は、ファンドの計算期間を通じて毎日、信託財産の純資産総額に一定率を乗じて得た額とし、信託財産中から支弁します。支弁時期は信託報酬と同様です。
- ・信託財産(投資している投資信託を含みます。)の組入有価証券の売買の際に発生する売買委託手数料等(消費税等相当額を含みます。)、先物取引・オプション取引等に要する費用および外貨建資産の保管等に要する費用についても信託財産が負担するものとします。

売買条件等により異なるため、あらかじめ金額または上限額等を記載することはできません。

(注)手数料等については、保有金額または保有期間等により異なるため、あらかじめ合計額等を記載することはできません。なお、ファンドが負担する費用(手数料等)の支払い実績は、交付運用報告書に開示されていますのでご参照ください。

(5)【課税上の取扱い】

課税上は、株式投資信託として取り扱われます。

個人の受益者に対する課税

受益者が支払いを受ける収益分配金のうち課税扱いとなる普通分配金ならびに解約時および償還時の譲渡益については、次の通り課税されます。

1. 収益分配金の課税

普通分配金が配当所得として課税されます。元本払戻金(特別分配金)は課税されません。

原則として、20.315%(所得税15%、復興特別所得税0.315%、地方税5%)の税率で源泉徴収(申告不要)されます。なお、確定申告を行い、総合課税(配当控除は適用されません)・申告分離課税を選択することもできます。

2. 解約時および償還時の課税

解約価額および償還価額から取得費(申込手数料(税込)を含みます。)を控除した利益(譲渡益)が譲渡所得とみなされて課税されます。

20.315%(所得税15%、復興特別所得税0.315%、地方税5%)の税率による申告分離課税が適用されます。

特定口座(源泉徴収選択口座)を利用する場合、20.315%(所得税15%、復興特別所得税0.315%、地方税5%)の税率で源泉徴収され、原則として、申告は不要です。

解約時および償還時の損失(譲渡損)については、確定申告により収益分配金を含む上場株式等の配当所得(申告分離課税を選択した収益分配金・配当金に限ります。)との損益通算が可能となる仕組みがあります。

買取りの取扱いについては、販売会社にお問い合わせください。

公募株式投資信託は税法上、「NISA(少額投資非課税制度)およびジュニアNISA(未成年者少額投資非課税制度)」の適用対象です。NISAおよびジュニアNISAをご利用の場合、毎年、一定額の範囲で新たに購入した公募株式投資信託などから生じる配当所得および譲渡所得が一定期間非課税となります。他の口座で生じた配当所得・譲渡所得との損益通算はできません。販売会社で非課税口座を開設するなど、一定の条件に該当する方が対象となります。詳しくは、販売会社にお問い合わせください。

法人の受益者に対する課税

受益者が支払いを受ける収益分配金のうち課税扱いとなる普通分配金ならびに解約時および償還時の個別元本超過額については、配当所得として15.315%(所得税15%、復興特別所得税0.315%)の税率で源泉徴収されます。地方税の源泉徴収はありません。なお、益金不算入制度の適用はありません。

買取りの取扱いについては、販売会社にお問い合わせください。

(*)確定拠出年金法に定める加入者等の運用の指図に基づいて受益権の取得の申込みを行う資産管理機関および国民年金基金連合会等の場合、所得税および地方税がかかりません。なお、確定拠出年金制度の加入者については、確定拠出年金の積立金の運用にかかる税制が適用されます。

個別元本について

受益者毎の信託時の受益権の価額等（申込手数料（税込）は含まれません。）が当該受益者の元本（個別元本）にあたります。

受益者が同一ファンドの受益権を複数回取得した場合、個別元本は、当該受益者が追加信託を行うつど当該受益者の受益権口数で加重平均することにより算出されます。ただし、同一ファンドを複数の販売会社で取得する場合や、同一販売会社であっても複数支店等で同一ファンドを取得する場合等は、個別元本の算出方法が異なる場合があります。

受益者が元本払戻金（特別分配金）を受け取った場合、収益分配金発生時にその個別元本から当該元本払戻金（特別分配金）を控除した額が、その後の当該受益者の個別元本となります。

収益分配金について

受益者が収益分配金を受け取る際、当該収益分配金落ち後の基準価額が当該受益者の個別元本と同額の場合または当該受益者の個別元本を上回っている場合には、当該収益分配金の全額が普通分配金となり、当該収益分配金落ち後の基準価額が当該受益者の個別元本を下回っている場合には、その下回る部分の額が元本払戻金（特別分配金）となり、当該収益分配金から当該元本払戻金（特別分配金）を控除した額が普通分配金となります。

なお、受益者が元本払戻金（特別分配金）を受け取った場合、収益分配金発生時にその個別元本から当該元本払戻金（特別分配金）を控除した額が、その後の当該受益者の個別元本となります。

上記は2019年1月末現在のもので、税法が改正された場合等には、上記の内容が変更になることがあります。

課税上の取扱いの詳細については、税務専門家等にご確認されることをお勧めします。

5【運用状況】

【eMAXIS 国内債券インデックス】

(1)【投資状況】

平成31年 1月31日現在

（単位：円）

資産の種類	国/地域	時価合計	投資比率(%)
親投資信託受益証券	日本	13,911,647,217	99.99
コール・ローン、その他資産 (負債控除後)		702,436	0.01
純資産総額		13,912,349,653	100.00

(注) 投資比率とは、ファンドの純資産総額に対する当該資産の時価の比率をいいます。

(2)【投資資産】

【投資有価証券の主要銘柄】

a 評価額上位30銘柄

平成31年 1月31日現在

国/地域	種類	銘柄名	数量	簿価 単価 (円)	簿価 金額 (円)	評価 単価 (円)	評価 金額 (円)	投資 比率 (%)
------	----	-----	----	-----------------	-----------------	-----------------	-----------------	-----------------

日本	親投資信託受益証券	日本債券インデックスマザーファンド	10,370,217,829	1.3410	13,907,473,998	1.3415	13,911,647,217	99.99
----	-----------	-------------------	----------------	--------	----------------	--------	----------------	-------

（注）投資比率は、ファンドの純資産総額に対する当該銘柄の評価金額の比率です。

b 全銘柄の種類 / 業種別投資比率

平成31年 1月31日現在

種類	投資比率（%）
親投資信託受益証券	99.99
合計	99.99

（注）投資比率は、ファンドの純資産総額に対する当該種類または業種の評価金額の比率です。

【投資不動産物件】

該当事項はありません。

【その他投資資産の主要なもの】

該当事項はありません。

（3）【運用実績】

【純資産の推移】

下記計算期間末日および平成31年1月末日、同日前1年以内における各月末の純資産の推移は次の通りです。

（単位：円）

	純資産総額		基準価額 （1万口当たりの純資産価額）	
	（分配落）	（分配付）	（分配落）	（分配付）
第1計算期間末日（平成22年 1月26日）	145,216,161	145,216,161	10,093	10,093
第2計算期間末日（平成23年 1月26日）	875,858,818	875,858,818	10,237	10,237
第3計算期間末日（平成24年 1月26日）	1,335,815,590	1,335,815,590	10,449	10,449
第4計算期間末日（平成25年 1月28日）	2,131,482,986	2,131,482,986	10,621	10,621
第5計算期間末日（平成26年 1月27日）	3,893,000,266	3,893,000,266	10,834	10,834
第6計算期間末日（平成27年 1月26日）	15,109,971,966	15,109,971,966	11,181	11,181
第7計算期間末日（平成28年 1月26日）	21,850,838,603	21,850,838,603	11,287	11,287
第8計算期間末日（平成29年 1月26日）	23,193,201,221	23,193,201,221	11,452	11,452
第9計算期間末日（平成30年 1月26日）	14,789,125,573	14,789,125,573	11,473	11,473
第10計算期間末日（平成31年 1月28日）	13,767,835,581	13,767,835,581	11,589	11,589
平成30年 1月末日	14,711,155,730		11,469	
2月末日	14,224,743,170		11,508	
3月末日	14,063,336,838		11,523	
4月末日	13,833,685,660		11,510	

5月末日	13,458,795,261		11,531
6月末日	13,173,368,805		11,533
7月末日	14,190,147,599		11,507
8月末日	13,915,860,903		11,441
9月末日	13,884,697,017		11,409
10月末日	13,787,851,655		11,426
11月末日	13,787,549,292		11,469
12月末日	13,707,240,641		11,549
平成31年 1月末日	13,912,349,653		11,592

【分配の推移】

	1万口当たりの分配金
第1計算期間	0円
第2計算期間	0円
第3計算期間	0円
第4計算期間	0円
第5計算期間	0円
第6計算期間	0円
第7計算期間	0円
第8計算期間	0円
第9計算期間	0円
第10計算期間	0円

【収益率の推移】

	収益率（％）
第1計算期間	0.93
第2計算期間	1.42
第3計算期間	2.07
第4計算期間	1.64
第5計算期間	2.00
第6計算期間	3.20
第7計算期間	0.94
第8計算期間	1.46
第9計算期間	0.18
第10計算期間	1.01

（注）「収益率」とは、計算期間末の基準価額（分配付の額）から当該計算期間の直前の計算期間末の基準価額（分配落の額）を控除した額を当該基準価額（分配落の額）で除して得た数に100を乗じて得た数をいう。

（４）【設定及び解約の実績】

	設定口数	解約口数	発行済口数
第1計算期間	185,417,737	41,539,959	143,877,778
第2計算期間	1,369,924,252	658,211,663	855,590,367
第3計算期間	2,496,998,461	2,074,218,511	1,278,370,317
第4計算期間	8,589,098,108	7,860,540,057	2,006,928,368
第5計算期間	5,012,312,657	3,425,930,267	3,593,310,758
第6計算期間	12,104,687,076	2,183,595,950	13,514,401,884
第7計算期間	16,940,666,822	11,095,883,235	19,359,185,471
第8計算期間	8,947,568,812	8,053,742,212	20,253,012,071
第9計算期間	3,330,601,231	10,693,345,304	12,890,267,998
第10計算期間	4,161,623,300	5,171,735,585	11,880,155,713

（参考）

日本債券インデックスマザーファンド

投資状況

平成31年 1月31日現在

（単位：円）

資産の種類	国/地域	時価合計	投資比率（%）
国債証券	日本	485,320,036,160	82.61
地方債証券	日本	31,083,221,753	5.29
特殊債証券	日本	38,297,405,963	6.52
社債証券	日本	30,176,848,180	5.14
コール・ローン、その他資産 （負債控除後）		2,596,184,510	0.44
純資産総額		587,473,696,566	100.00

（注）投資比率とは、ファンドの純資産総額に対する当該資産の時価の比率をいいます。

その他の資産の投資状況

平成31年 1月31日現在

（単位：円）

資産の種類	建別	国/地域	時価合計	投資比率（%）
債券先物取引	買建	日本	610,760,000	0.10

（注）投資比率とは、ファンドの純資産総額に対する当該資産の時価の比率をいいます。

投資資産

投資有価証券の主要銘柄

a 評価額上位30銘柄

平成31年 1月31日現在

国/ 地域	種類	銘柄名	数量	簿価 単価 (円)	簿価 金額 (円)	評価 単価 (円)	評価 金額 (円)	利率 (%)	償還期限 (年/月/日)	投資 比率 (%)
日本	国債証券	第312回利付国債(10年)	6,860,000,000	103.45	7,097,081,600	102.58	7,037,399,600	1.200000	2020/12/20	1.20
日本	国債証券	第351回利付国債(10年)	6,500,000,000	100.04	6,502,728,000	101.31	6,585,670,000	0.100000	2028/6/20	1.12
日本	国債証券	第329回利付国債(10年)	5,860,000,000	104.58	6,128,388,000	104.25	6,109,518,800	0.800000	2023/6/20	1.04
日本	国債証券	第133回利付国債(5年)	5,970,000,000	100.85	6,020,770,500	100.98	6,028,864,200	0.100000	2022/9/20	1.03
日本	国債証券	第352回利付国債(10年)	5,710,000,000	100.36	5,730,724,500	101.15	5,776,121,800	0.100000	2028/9/20	0.98
日本	国債証券	第134回利付国債(5年)	5,710,000,000	100.88	5,760,517,000	101.05	5,770,240,500	0.100000	2022/12/20	0.98
日本	国債証券	第348回利付国債(10年)	5,600,000,000	100.48	5,626,941,000	101.65	5,692,568,000	0.100000	2027/9/20	0.97
日本	国債証券	第350回利付国債(10年)	5,550,000,000	100.67	5,587,620,000	101.42	5,628,921,000	0.100000	2028/3/20	0.96
日本	国債証券	第333回利付国債(10年)	5,350,000,000	103.91	5,559,185,000	103.93	5,560,255,000	0.600000	2024/3/20	0.95
日本	国債証券	第340回利付国債(10年)	5,350,000,000	103.02	5,511,915,000	103.71	5,548,966,500	0.400000	2025/9/20	0.94
日本	国債証券	第332回利付国債(10年)	5,040,000,000	103.82	5,232,800,000	103.76	5,229,756,000	0.600000	2023/12/20	0.89
日本	国債証券	第335回利付国債(10年)	4,970,000,000	103.44	5,141,205,000	103.75	5,156,424,700	0.500000	2024/9/20	0.88
日本	国債証券	第339回利付国債(10年)	4,960,000,000	103.03	5,110,678,000	103.61	5,139,056,000	0.400000	2025/6/20	0.87
日本	国債証券	第334回利付国債(10年)	4,830,000,000	103.89	5,017,981,000	104.12	5,029,189,200	0.600000	2024/6/20	0.86
日本	国債証券	第136回利付国債(5年)	4,950,000,000	100.79	4,989,105,000	101.19	5,008,954,500	0.100000	2023/6/20	0.85
日本	国債証券	第130回利付国債(5年)	4,950,000,000	100.69	4,984,155,000	100.78	4,988,709,000	0.100000	2021/12/20	0.85
日本	国債証券	第346回利付国債(10年)	4,790,000,000	100.78	4,827,362,000	101.80	4,876,459,500	0.100000	2027/3/20	0.83
日本	国債証券	第343回利付国債(10年)	4,760,000,000	100.91	4,803,427,000	101.86	4,848,774,000	0.100000	2026/6/20	0.83
日本	国債証券	第137回利付国債(5年)	4,750,000,000	101.07	4,800,837,000	101.26	4,809,850,000	0.100000	2023/9/20	0.82
日本	国債証券	第391回利付国債(2年)	4,700,000,000	100.39	4,718,447,000	100.41	4,719,693,000	0.100000	2020/8/1	0.80
日本	国債証券	第135回利付国債(5年)	4,480,000,000	101.02	4,525,696,000	101.12	4,530,265,600	0.100000	2023/3/20	0.77
日本	国債証券	第125回利付国債(5年)	4,400,000,000	100.53	4,423,320,000	100.45	4,419,800,000	0.100000	2020/9/20	0.75
日本	国債証券	第345回利付国債(10年)	4,190,000,000	100.72	4,220,220,000	101.83	4,266,718,900	0.100000	2026/12/20	0.73
日本	国債証券	第349回利付国債(10年)	4,190,000,000	100.64	4,216,951,900	101.56	4,255,531,600	0.100000	2027/12/20	0.72
日本	国債証券	第341回利付国債(10年)	4,120,000,000	102.56	4,225,593,000	103.16	4,250,398,000	0.300000	2025/12/20	0.72
日本	国債証券	第131回利付国債(5年)	4,210,000,000	100.77	4,242,417,000	100.84	4,245,742,900	0.100000	2022/3/20	0.72

日本	国債証券	第336回利付国債(10年)	4,080,000,000	103.67	4,229,980,800	103.91	4,239,895,200	0.500000	2024/12/20	0.72
日本	国債証券	第390回利付国債(2年)	4,150,000,000	100.40	4,166,789,000	100.40	4,166,724,500	0.100000	2020/7/1	0.71
日本	国債証券	第325回利付国債(10年)	3,835,000,000	103.91	3,984,948,500	103.52	3,970,222,100	0.800000	2022/9/20	0.68
日本	国債証券	第127回利付国債(5年)	3,870,000,000	100.60	3,893,475,400	100.58	3,892,716,900	0.100000	2021/3/20	0.66

(注) 投資比率は、ファンドの純資産総額に対する当該銘柄の評価金額の比率です。

b 全銘柄の種類 / 業種別投資比率

平成31年 1月31日現在

種類	投資比率(%)
国債証券	82.61
地方債証券	5.29
特殊債券	6.52
社債券	5.14
合計	99.56

(注) 投資比率は、ファンドの純資産総額に対する当該種類または業種の評価金額の比率です。

投資不動産物件

該当事項はありません。

その他投資資産の主要なもの

平成31年 1月31日現在

資産の種類	取引所名	資産の名称	建別	数量	通貨	簿価金額(円)	評価金額(円)	投資比率(%)
債券先物取引	大阪取引所	長期国債先物19年03月限	買建	4	円	609,904,320	610,760,000	0.10

(注1) 投資比率は、ファンドの純資産総額に対する当該投資資産の評価金額の比率です。

(注2) 平成30年2月28日より、国内債券先物の数量は「額面÷所定倍数÷100」にて算出しております。

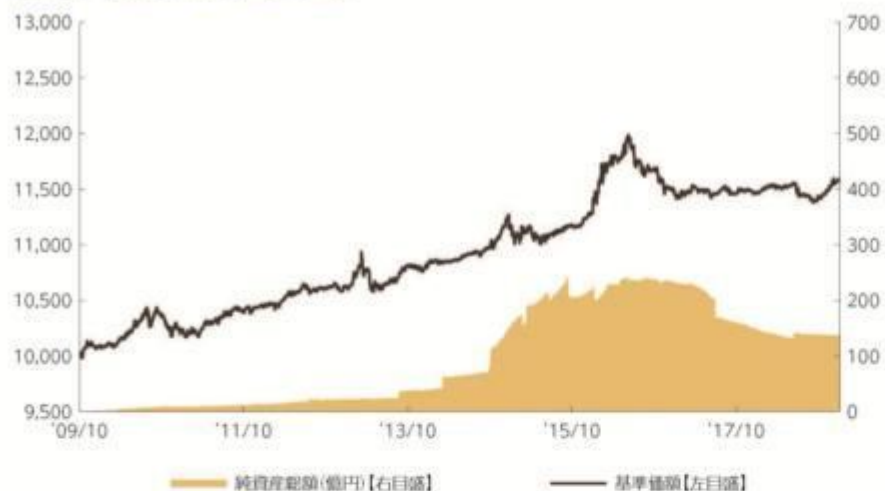
参考情報



運用実績

2019年1月31日現在

■基準価額・純資産の推移 2009年10月28日(設定日)～2019年1月31日



- 基準価額は10,000を起点として表示
- 基準価額は運用報酬(信託報酬)控除後です。

■基準価額・純資産

基準価額	11,592円
純資産総額	139.1億円

■分配の推移

2019年1月	0円
2018年1月	0円
2017年1月	0円
2016年1月	0円
2015年1月	0円
2014年1月	0円
設定来累計	0円

•分配金は1万口当たり、税引前

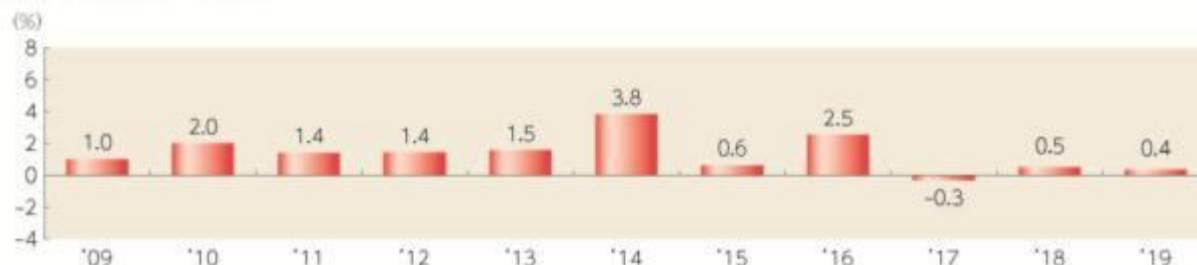
■主要な資産の状況

種別構成	比率	組入上位銘柄	種別	比率
国債	82.6%	1 第312回利付国債(10年)	国債	1.2%
地方債	5.3%	2 第351回利付国債(10年)	国債	1.1%
特殊債	6.5%	3 第329回利付国債(10年)	国債	1.0%
社債	5.1%	4 第133回利付国債(5年)	国債	1.0%
		5 第352回利付国債(10年)	国債	1.0%
		6 第134回利付国債(5年)	国債	1.0%
		7 第348回利付国債(10年)	国債	1.0%
		8 第350回利付国債(10年)	国債	1.0%
コールローン他 (負債控除後)	0.5%	9 第333回利付国債(10年)	国債	0.9%
合計	100.0%	10 第340回利付国債(10年)	国債	0.9%

その他資産の状況	比率
債券先物取引(買建)	0.1%

- 各比率はファンドの純資産総額に対する投資比率(小数点第二位四捨五入)
- コールローン他には未収・未払項目が含まれるため、マイナスとなる場合があります。

■年間収益率の推移



- 収益率は基準価額で計算
- 2009年は設定日から年末までの、2019年は年初から1月31日までの収益率を表示

上記は、過去の実績であり、将来の投資成果を保証するものではありません。
運用状況等は、委託会社のホームページ等で開示している場合があります。

第2【管理及び運営】

1【申込（販売）手続等】

申込みの受付

原則として、いつでも申込みができます。

取得申込者の受益権は、振替機関等の振替口座簿に記載または記録されます。

申込単位

販売会社が定める単位

確定拠出年金制度を利用する場合の取得申込みについては、1円以上1円単位

申込価額

取得申込受付日の基準価額

申込価額の算出頻度

原則として、委託会社の営業日に計算されます。

申込単位・申込価額の照会方法

申込単位および申込価額は、販売会社にてご確認いただけます。

また、下記においてもご照会いただけます。

三菱UFJ国際投信株式会社

お客様専用フリーダイヤル 0120-151034

（受付時間：営業日の9:00～17:00）

なお、申込価額は委託会社のホームページでもご覧いただけます。

ホームページアドレス <https://www.am.mufg.jp/>

eMAXIS専用サイト <https://emaxis.jp/>

申込手数料

ありません。

申込方法

取得申込者は、販売会社に取引口座を開設のうえ、申込みを行うものとします。

取得申込者は、申込金額を販売会社が定める日までに支払うものとします。

なお、申込みには分配金受取コース（一般コース）と分配金再投資コース（累積投資コース）があります。申込みコースの取扱いは販売会社により異なる場合があります。

申込受付時間

取得の申込みは、申込期間において、原則として販売会社の営業日の午後3時までに、販売会社所定の方法で行われます。取得申込みが行われ、かつ当該取得申込みに係る販売会社所定の事務手続きが完了したものを当日の受付分とします。当該時刻を過ぎての申込みに関しては販売会社にご確認ください。

確定拠出年金制度を利用する場合の取得申込みについては上記と異なる取扱いをしている場合があります。

取得申込みの受付の中止および取消し

金融商品取引所等における取引の停止、その他やむを得ない事情があるときは、取得申込みの受付を中止することおよびすでに受け付けた取得申込みの受付を取り消すことがあります。

申込（販売）手続等の詳細に関しては販売会社にご確認ください。

2【換金（解約）手続等】

解約の受付

原則として、いつでも解約の請求ができます。
受益者の解約請求に係る受益権の口数の減少は、振替機関等の振替口座簿に記載または記録されません。

解約単位

販売会社が定める単位

確定拠出年金制度を利用する場合の解約請求については、1口単位

解約価額

解約請求受付日の基準価額

信託財産留保額

ありません。

解約価額の算出頻度

原則として、委託会社の営業日に計算されます。

解約価額の照会方法

解約価額は、販売会社にてご確認いただけます。

なお、下記においてもご照会いただけます。

三菱UFJ国際投信株式会社

お客様専用フリーダイヤル 0120-151034

（受付時間：営業日の9:00～17:00）

ホームページアドレス <https://www.am.mufg.jp/>

eMAXIS専用サイト <https://emaxis.jp/>

支払開始日

解約代金は、原則として解約請求受付日から起算して4営業日目から販売会社において支払います。

解約請求受付時間

解約の請求は、原則として販売会社の営業日の午後3時まで、販売会社所定の方法で行われます。解約請求が行われ、かつ当該換金請求に係る販売会社所定の事務手続きが完了したものを当日の受付分とします。当該時刻を過ぎての請求に関しては販売会社にご確認ください。確定拠出年金制度を利用する場合の解約請求については上記と異なる取扱いをしている場合があります。

解約請求受付の中止および取消し

委託会社は、金融商品取引所等における取引の停止、その他やむを得ない事情があるときは、解約請求の受付を中止することおよびすでに受け付けた解約請求を取り消すことがあります。その場合には、受益者は、当該受付中止以前に行った当日の解約請求を撤回できます。ただし、受益者がその解約請求を撤回しない場合には、当該受付中止を解除した後の最初の基準価額の計算日に解約請求を受け付けたものとします。

また、市況動向等により、大口の解約請求に制限を設ける場合があります。

換金（解約）手続等の詳細に関しては販売会社にご確認ください。

3【資産管理等の概要】

（1）【資産の評価】

基準価額の算出方法

基準価額 = 信託財産の純資産総額 ÷ 受益権総口数

なお、便宜上1万口あたりに換算した価額で表示することがあります。

「信託財産の純資産総額」とは、信託財産に属する資産（受入担保金代用有価証券および借入有価証券を除きます。）を法令および一般社団法人投資信託協会規則にしたがって時価または一部償却原価法により評価して得た信託財産の資産総額から負債総額を控除した金額をいいます。

（資産の評価方法）

・株式 / 上場投資信託証券 / 不動産投資信託証券

原則として、金融商品取引所における計算日の最終相場（外国で取引されているものについては、原則として、金融商品取引所における計算時に知りうる直近の日の最終相場）で評価します。

・転換社債 / 転換社債型新株予約権付社債

原則として、金融商品取引所における計算日の最終相場、計算日に入手した日本証券業協会発表の売買参考統計値（平均値）、金融商品取引業者・銀行等の提示する価額または価格情報会社の提供する価額のいずれかの価額（外国で取引されているものについては、原則として、計算日に入手した日本証券業協会発表の売買参考統計値（平均値）、金融商品取引業者・銀行等の提示する価額または価格情報会社の提供する価額のいずれかの価額）で評価します。

・公社債等

原則として、計算日に入手した日本証券業協会発表の売買参考統計値（平均値）、金融商品取引業者・銀行等の提示する価額（売気配相場を除く。）または価格情報会社の提供する価額のいずれかの価額で評価します。

残存期間1年以内の公社債等については、一部償却原価法による評価を適用することができます。

・マザーファンド

計算日における基準価額で評価します。

・投資信託証券（上場投資信託証券 / 不動産投資信託証券を除く。）

原則として、計算日に知りうる直近の日の基準価額で評価します。

・外貨建資産

原則として、わが国における計算日の対顧客電信売買相場の仲値により円換算します。

・外国為替予約取引

原則として、わが国における計算日の対顧客先物売買相場の仲値により評価します。

・市場デリバティブ取引

原則として、金融商品取引所が発表する計算日の清算値段等で評価します。

基準価額の算出頻度

原則として、委託会社の営業日に計算されます。

基準価額の照会方法

基準価額は、販売会社にてご確認いただけます。

なお、下記においてもご照会いただけます。

三菱UFJ国際投信株式会社

お客様専用フリーダイヤル 0120-151034

（受付時間：営業日の9:00～17:00）

ホームページアドレス <https://www.am.mufg.jp/>

eMAXIS専用サイト <https://emaxis.jp/>

（2）【保管】

該当事項はありません。

(3)【信託期間】

無期限(2009年10月28日設定)

ただし、後記「ファンドの償還条件等」の規定によりファンドを償還させることがあります。

(4)【計算期間】

毎年1月27日から翌年1月26日まで

ただし、各計算期間終了日に該当する日(以下「該当日」といいます。)が休業日の場合、各計算期間終了日は該当日の翌営業日とし、その翌日より次の計算期間が開始されるものとします。

なお、最終計算期間の終了日は、ファンドの信託期間の終了日とします。

(5)【その他】

ファンドの償還条件等

委託会社は、以下の場合には、法令および信託約款に定める手続きにしたがい、受託会社と合意のうえ、ファンドを償還させることができます。(任意償還)

- ・受益権の口数が30億口を下回ることとなった場合
- ・信託期間中において、ファンドを償還させることが受益者のため有利であると認めるとき、対象インデックスが改廃されたときまたはやむを得ない事情が発生したとき

このほか、監督官庁よりファンドの償還の命令を受けたとき、委託会社の登録取消・解散・業務廃止のときは、原則として、ファンドを償還させます。

委託会社は、ファンドを償還しようとするときは、あらかじめその旨を監督官庁に届け出ます。

信託約款の変更等

委託会社は、受益者の利益のため必要と認めるとき、またはやむを得ない事情が発生したときは、法令および信託約款に定める手続きにしたがい、受託会社と合意のうえ、信託約款を変更することまたは受託会社を同一とする他ファンドとの併合を行うことができます。委託会社は、変更または併合しようとするときは、あらかじめその旨およびその内容を監督官庁に届け出ます。

委託会社は、監督官庁の命令に基づいて信託約款を変更しようとするときは、上記の手続きにしたがいます。

ファンドの償還等に関する開示方法

委託会社は、ファンドの任意償還(信託契約に係るすべての受益者が書面または電磁的記録により同意の意思表示をしたとき、また、信託財産の状態に照らし、真にやむを得ない事情が生じている場合であって、書面決議の手続を行うことが困難な場合を除きます。)、信託約款の変更または併合(変更にあつては、その変更の内容が重大なものに該当する場合に限り、併合にあつては、その併合が受益者の利益に及ぼす影響が軽微なものに該当する場合を除きます。以下、「重大な約款変更等」といいます。)をしようとする場合には、書面による決議(「書面決議」といいます。)を行います。この場合において、あらかじめ、書面決議の日ならびに任意償還等の内容およびその理由などの事項を定め、当該決議の日の2週間前までに、受益者に対し書面をもって書面決議の通知を発送します。受益者は受益権の口数に応じて、議決権を有し、これを行行使することができます。なお、受益者が議決権を行行使しないときは書面決議について賛成するものとみなします。書面決議は、議決権を行行使することができる受益者の議決権の3分の2以上をもって行います。書面決議の効力は、ファンドのすべての受益者に対してその効力を生じます。

併合に係るいずれかのファンドにおいて、書面決議が否決された場合、併合を行うことはできません。

反対受益者の受益権買取請求の不適用

委託会社がファンドの任意償還、重大な約款変更等を行う場合、書面決議において反対した受

受益者は、受託会社に対し、自己に帰属する受益権を、信託財産をもって買い取るべき旨を請求することができます。この規定は、受益者が自己に帰属する受益権についてその全部または一部の償還を請求したときに、委託会社が信託約款の規定に基づいて信託契約の一部解約をすることにより当該請求に応じることとする場合には適用しません。

関係法人との契約の更改

委託会社と販売会社との間で締結された「投資信託受益権の取扱に関する契約」の契約期間は、契約締結日から1年とします。ただし双方から契約満了日の3ヵ月前までに別段の意思表示のないときは、さらに1年間延長するものとし、その後も同様とします。

運用報告書

委託会社は、毎計算期間の末日および償還時に、交付運用報告書を作成し、原則として受益者に交付します。なお、信託約款の内容に委託会社が重要と判断した変更、ファンドの任意償還等があった場合は、その内容を交付運用報告書に記載します。

委託会社の事業の譲渡および承継に伴う取扱い

委託会社は、事業の全部または一部を譲渡することがあり、これに伴い、この信託契約に関する事業を譲渡することがあります。また、委託会社は、分割により事業の全部または一部を承継させることがあり、これに伴い、この信託契約に関する事業を承継させることがあります。

受託会社の辞任および解任に伴う取扱い

受託会社は、委託会社の承諾を受けてその任務を辞任することができます。受託会社はその任務に違反して信託財産に著しい損害を与えたことその他重要な事由があるときは、委託会社または受益者は、裁判所に受託会社の解任を申立てることができます。受託会社が辞任した場合、または裁判所が受託会社を解任した場合、委託会社は、信託約款の規定にしたがい、新受託会社を選任します。なお、受益者は、上記によって行う場合を除き、受託会社を解任することはできないものとし、委託会社が新受託会社を選任できないときは、委託会社はファンドを償還させます。

信託事務の再信託

受託会社は、ファンドに係る信託事務の処理の一部について再信託受託会社と再信託契約を締結し、これを委託することがあります。その場合には、再信託に係る契約書類に基づいて所定の事務を行います。

公告

委託会社が受益者に対してする公告は、電子公告の方法により行い、次のアドレスに掲載します。

<https://www.am.mufg.jp/>

なお、電子公告による公告をすることができない事故その他やむを得ない事由が生じた場合の公告は、日本経済新聞に掲載します。

4【受益者の権利等】

受益者の有する主な権利は以下の通りです。

(1) 収益分配金に対する受領権

受益者は、収益分配金を持ち分に応じて受領する権利を有します。

分配金受取コース（一般コース）

収益分配金は、税金を差引いた後、毎計算期間の終了日後1ヵ月以内の委託会社の指定する日（原則として決算日から起算して5営業日以内）から、販売会社において、受益者に支払います。

ただし、受益者が、収益分配金について支払開始日から5年間その支払いの請求を行わない場合はその権利を失い、その金銭は委託会社に帰属します。

分配金再投資コース（累積投資コース）

収益分配金は、税金を差引いた後、「累積投資契約」に基づいて、決算日の基準価額により自動的に無手数料で全額再投資されます。

(2) 償還金に対する受領権

受益者は、償還金を持ち分に応じて受領する権利を有します。

償還金は、信託終了日後1ヵ月以内の委託会社の指定する日(原則として償還日(休業日の場合は翌営業日)から起算して5営業日以内)から、販売会社において、受益者に支払います。

ただし、受益者が、償還金について支払開始日から10年間その支払いの請求を行わない場合はその権利を失い、その金銭は委託会社に帰属します。

(3) 換金(解約)請求権

受益者は、自己に帰属する受益権につき、換金(解約)請求する権利を有します。

くわしくは「第2 管理及び運営 2 換金(解約)手続等」を参照してください。

第3【ファンドの経理状況】

- 1 当ファンドの財務諸表は、「財務諸表等の用語、様式及び作成方法に関する規則」(昭和38年大蔵省令第59号)ならびに同規則第2条の2の規定により、「投資信託財産の計算に関する規則」(平成12年総理府令第133号)に基づいて作成しております。
なお、財務諸表に記載している金額は、円単位で表示しております。
- 2 当ファンドは、金融商品取引法第193条の2第1項の規定に基づき、当期(平成30年1月27日から平成31年1月28日まで)の財務諸表について、PwCあらた有限責任監査法人により監査を受けております。

1【財務諸表】

【eMAXIS 国内債券インデックス】

(1) 【貸借対照表】

(単位：円)

	第9期 [平成30年 1月26日現在]	第10期 [平成31年 1月28日現在]
資産の部		
流動資産		
コール・ローン	54,579,034	44,361,908
親投資信託受益証券	14,787,644,785	13,766,439,261
未収入金	21,112,575	7,385,029
流動資産合計	14,863,336,394	13,818,186,198
資産合計	14,863,336,394	13,818,186,198
負債の部		
流動負債		
未払解約金	39,222,418	19,725,341
未払受託者報酬	4,345,309	3,803,420
未払委託者報酬	30,417,122	26,623,871
未払利息	80	84
その他未払費用	225,892	197,901
流動負債合計	74,210,821	50,350,617
負債合計	74,210,821	50,350,617
純資産の部		
元本等		
元本	12,890,267,998	11,880,155,713
剰余金		
期末剰余金又は期末欠損金()	1,898,857,575	1,887,679,868
(分配準備積立金)	267,170,590	255,710,195
元本等合計	14,789,125,573	13,767,835,581
純資産合計	14,789,125,573	13,767,835,581
負債純資産合計	14,863,336,394	13,818,186,198

（２）【損益及び剰余金計算書】

（単位：円）

	第9期		第10期	
	自	平成29年 1月27日 至 平成30年 1月26日	自	平成30年 1月27日 至 平成31年 1月28日
営業収益				
受取利息		501		127
有価証券売買等損益		126,434,824		196,602,231
営業収益合計		126,435,325		196,602,358
営業費用				
支払利息		24,356		22,697
受託者報酬		10,291,097		7,518,927
委託者報酬		72,037,619		52,632,356
その他費用		535,009		391,292
営業費用合計		82,888,081		60,565,272
営業利益又は営業損失（ ）		43,547,244		136,037,086
経常利益又は経常損失（ ）		43,547,244		136,037,086
当期純利益又は当期純損失（ ）		43,547,244		136,037,086
一部解約に伴う当期純利益金額の分配額又は一部解約に伴う当期純損失金額の分配額（ ）		22,234,902		8,006,868
期首剰余金又は期首欠損金（ ）		2,940,189,150		1,898,857,575
剰余金増加額又は欠損金減少額		491,779,688		624,889,662
当期追加信託に伴う剰余金増加額又は欠損金減少額		491,779,688		624,889,662
剰余金減少額又は欠損金増加額		1,554,423,605		764,097,587
当期一部解約に伴う剰余金減少額又は欠損金増加額		1,554,423,605		764,097,587
分配金		-		-
期末剰余金又は期末欠損金（ ）		1,898,857,575		1,887,679,868

(3) 【注記表】

(重要な会計方針に係る事項に関する注記)

1. 有価証券の評価基準及び評価方法	親投資信託受益証券は時価で評価しております。時価評価にあたっては、基準価額で評価しております。
2. その他財務諸表作成のための基本となる重要な事項	ファンドの計算期間 当ファンドは、原則として毎年1月26日を計算期間の末日としておりますが、当計算期間においては当該日が休業日のため、当計算期間は平成30年 1月27日から平成31年 1月28日までとなっております。

(貸借対照表に関する注記)

	第9期 [平成30年 1月26日現在]	第10期 [平成31年 1月28日現在]
1. 期首元本額	20,253,012,071円	12,890,267,998円
期中追加設定元本額	3,330,601,231円	4,161,623,300円
期中一部解約元本額	10,693,345,304円	5,171,735,585円
2. 受益権の総数	12,890,267,998口	11,880,155,713口

(損益及び剰余金計算書に関する注記)

第9期 自 平成29年 1月27日 至 平成30年 1月26日			第10期 自 平成30年 1月27日 至 平成31年 1月28日		
1. 分配金の計算過程			1. 分配金の計算過程		
項目			項目		
費用控除後の配当等収益額	A	51,500,768円	費用控除後の配当等収益額	A	80,987,461円
費用控除後・繰越欠損金補填後の有価証券売買等損益額	B	円	費用控除後・繰越欠損金補填後の有価証券売買等損益額	B	725,763円
収益調整金額	C	1,631,686,985円	収益調整金額	C	1,631,969,673円
分配準備積立金額	D	215,669,822円	分配準備積立金額	D	173,996,971円
当ファンドの分配対象収益額	E=A+B+C+D	1,898,857,575円	当ファンドの分配対象収益額	E=A+B+C+D	1,887,679,868円
当ファンドの期末残存口数	F	12,890,267,998口	当ファンドの期末残存口数	F	11,880,155,713口
1万口当たり収益分配対象額	G=E/F*10,000	1,473円	1万口当たり収益分配対象額	G=E/F*10,000	1,588円
1万口当たり分配金額	H	円	1万口当たり分配金額	H	円
収益分配金金額	I=F*H/10,000	円	収益分配金金額	I=F*H/10,000	円

(金融商品に関する注記)

1 金融商品の状況に関する事項

区分	第9期 自 平成29年 1月27日 至 平成30年 1月26日	第10期 自 平成30年 1月27日 至 平成31年 1月28日
1.金融商品に対する取組方針	当ファンドは、「投資信託及び投資法人に関する法律」（昭和26年法律第198号）第2条第4項に定める証券投資信託であり、有価証券等の金融商品への投資を信託約款に定める「運用の基本方針」に基づき行っております。	同左
2.金融商品の内容及び当該金融商品に係るリスク	当ファンドは、親投資信託受益証券に投資しております。当該投資対象は、価格変動リスク等の市場リスク、信用リスクおよび流動性リスクに晒されております。	同左
3.金融商品に係るリスク管理体制	ファンドのコンセプトに応じて、適切にコントロールするため、委託会社では、運用部門において、ファンドに含まれる各種投資リスクを常時把握しつつ、ファンドのコンセプトに沿ったリスクの範囲で運用を行っております。 また、運用部から独立した管理担当部署によりリスク運営状況のモニタリング等のリスク管理を行っており、この結果は運用管理委員会等を通じて運用部門にフィードバックされます。	同左

2 金融商品の時価等に関する事項

区分	第9期 [平成30年 1月26日現在]	第10期 [平成31年 1月28日現在]
1.貸借対照表計上額、時価及びその差額	時価で計上しているためその差額はありません。	同左
2.時価の算定方法	(1)有価証券 売買目的有価証券は、（重要な会計方針に係る事項に関する注記）に記載しております。 (2)デリバティブ取引 デリバティブ取引は、該当事項はありません。 (3)上記以外の金融商品 上記以外の金融商品（コールローン等）は、短期間で決済され、時価は帳簿価額と近似していることから、当該金融商品の帳簿価額を時価としております。	(1)有価証券 同左 (2)デリバティブ取引 同左 (3)上記以外の金融商品 同左

区分	第9期	第10期
	[平成30年 1月26日現在]	[平成31年 1月28日現在]
3. 金融商品の時価等に関する事項についての補足説明	金融商品の時価には、市場価格に基づく価額のほか、市場価格がない場合には合理的に算定された価額が含まれております。当該価額の算定においては一定の前提条件等を採用しているため、異なる前提条件等によった場合、当該価額が異なることもあります。	同左

(有価証券に関する注記)

売買目的有価証券

種類	第9期	第10期
	[平成30年 1月26日現在]	[平成31年 1月28日現在]
	当計算期間の損益に含まれた評価差額 (円)	当計算期間の損益に含まれた評価差額 (円)
親投資信託受益証券	93,967,936	200,084,697
合計	93,967,936	200,084,697

(デリバティブ取引に関する注記)

取引の時価等に関する事項

該当事項はありません。

(関連当事者との取引に関する注記)

該当事項はありません。

(1口当たり情報)

	第9期	第10期
	[平成30年 1月26日現在]	[平成31年 1月28日現在]
1口当たり純資産額	1.1473円	1.1589円
(1万口当たり純資産額)	(11,473円)	(11,589円)

(4)【附属明細表】

第1 有価証券明細表

(1) 株式

該当事項はありません。

(2) 株式以外の有価証券

（単位：円）

種類	銘柄	口数	評価額	備考
親投資信託受益証券	日本債券インデックスマザーファンド	10,265,035,614	13,766,439,261	
合計		10,265,035,614	13,766,439,261	

第2 信用取引契約残高明細表

該当事項はありません。

第3 デリバティブ取引及び為替予約取引の契約額等及び時価の状況表

該当事項はありません。

(参考)

当ファンドの主要投資対象の状況は以下の通りです。
なお、以下に記載した情報は、監査の対象外であります。

日本債券インデックスマザーファンド

貸借対照表

（単位：円）

[平成31年 1月28日現在]

資産の部	
流動資産	
コール・ローン	2,233,777,115
国債証券	484,502,656,770
地方債証券	31,281,305,364
特殊債証券	38,861,920,421
社債証券	29,472,971,150
派生商品評価勘定	828,920
未収入金	1,655,680
未収利息	1,185,140,822
前払費用	36,571,933
差入委託証拠金	1,680,000
流動資産合計	587,578,508,175
資産合計	587,578,508,175
負債の部	
流動負債	

[平成31年 1月28日現在]

派生商品評価勘定	53,240
前受金	2,420,000
未払金	744,684,000
未払解約金	140,933,026
未払利息	4,264
その他未払費用	12,342
流動負債合計	888,106,872
負債合計	888,106,872
純資産の部	
元本等	
元本	437,454,298,881
剰余金	
剰余金又は欠損金（ ）	149,236,102,422
元本等合計	586,690,401,303
純資産合計	586,690,401,303
負債純資産合計	587,578,508,175

注記表

(重要な会計方針に係る事項に関する注記)

1. 有価証券の評価基準及び評価方法	公社債は時価で評価しております。時価評価にあたっては、価格情報会社等の提供する理論価格で評価しております。
2. デリバティブ等の評価基準及び評価方法	先物取引は金融商品取引所等における清算値段で評価しております。

(貸借対照表に関する注記)

	[平成31年 1月28日現在]
1. 期首	平成30年 1月27日
期首元本額	341,421,490,015円
期中追加設定元本額	257,424,533,223円
期中一部解約元本額	161,391,724,357円
元本の内訳	
ファンド・マネジャー（国内債券）	100,231,119,307円
eMAXIS 国内債券インデックス	10,265,035,614円
eMAXIS バランス（8資産均等型）	2,335,318,060円
eMAXIS バランス（波乗り型）	835,832,929円
コアバランス	2,223,468円
三菱UFJ ターゲット・イヤー・ファンド2030（確定拠出年金）	131,427,516円
三菱UFJ ターゲット・イヤー・ファンド2040（確定拠出年金）	81,779,670円
三菱UFJ ターゲット・イヤー・ファンド2050（確定拠出年金）	38,068,263円
eMAXIS Slim 国内債券インデックス	2,025,880,507円
国内債券セレクション（ラップ向け）	3,726,196,761円

[平成31年 1月28日現在]

eMAXIS Slim バランス(8資産均等型)	1,737,681,048円
つみたて8資産均等バランス	479,693,633円
つみたて4資産均等バランス	120,370,097円
eMAXIS マイマネージャー 1970s	2,539,278円
eMAXIS マイマネージャー 1980s	592,730円
eMAXIS マイマネージャー 1990s	50,232円
三菱UFJ ターゲット・イヤー・ファンド2035(確定拠出年金)	12,141,092円
三菱UFJ ターゲット・イヤー・ファンド2045(確定拠出年金)	5,929,732円
三菱UFJ ターゲット・イヤー・ファンド2055(確定拠出年金)	3,520,617円
三菱UFJ ターゲット・イヤー・ファンド2060(確定拠出年金)	1,920,313円
三菱UFJ バランス・イノベーション(株式抑制型)	11,632,913,646円
三菱UFJ バランス・イノベーション(株式重視型)	11,949,375,362円
三菱UFJ バランス・イノベーション(新興国投資型)	2,264,800,003円
三菱UFJ DCバランス・イノベーション(KAKUSHIN)	2,235,188,689円
三菱UFJ バランス・イノベーション(債券重視型)	7,894,763,114円
三菱UFJ アドバンスト・バランス(安定型)	253,372,348円
三菱UFJ アドバンスト・バランス(安定成長型)	287,208,924円
eMAXIS 債券バランス(2資産均等型)	95,606,312円
eMAXIS バランス(4資産均等型)	248,637,427円
eMAXIS 最適化バランス(マイゴールキーパー)	326,153,971円
eMAXIS 最適化バランス(マイディフェンダー)	217,982,772円
eMAXIS 最適化バランス(マイミッドフィルダー)	455,972,006円
eMAXIS 最適化バランス(マイフォワード)	54,020,204円
eMAXIS 最適化バランス(マイストライカー)	11,106,288円
三菱UFJ バランスファンド45VA(適格機関投資家限定)	100,454,102円
三菱UFJ バランスファンド40VA(適格機関投資家限定)	12,167,615,227円
三菱UFJ バランスファンドVA 20型(適格機関投資家限定)	1,226,625,786円
三菱UFJ バランスファンドVA 40型(適格機関投資家限定)	5,271,654,620円
MUAM 日本債券インデックスファンド(適格機関投資家限定)	187,100,786,947円
三菱UFJ バランスファンドVA 50型(適格機関投資家限定)	560,609,900円
三菱UFJ バランスファンドVA 75型(適格機関投資家限定)	12,733,917円
三菱UFJ バランスファンド55VA(適格機関投資家限定)	25,003,480円
三菱UFJ バランスファンドVA 45型(適格機関投資家限定)	144,507,694円
三菱UFJ バランスファンドVA 30型(適格機関投資家限定)	32,799,040円

	[平成31年 1月28日現在]
三菱UFJ バランスファンド50VA（適格機関投資家限定）	4,884,699,000円
三菱UFJ バランスファンド20VA（適格機関投資家限定）	3,432,113,551円
MUKAM バランス・イノベーション（株式抑制型）（適格機関投資家転売制限付）	15,532,437,833円
MUKAM バランス・イノベーション（リスク抑制型）（適格機関投資家転売制限付）	5,698,651,537円
MUKAM スマート・クオリティ・セレクション（適格機関投資家転売制限付）	2,850,998,382円
世界8資産バランスファンドVL（適格機関投資家限定）	147,715,824円
MUKAM 下方リスク抑制型バランスファンド（適格機関投資家限定）	19,696,289,215円
MUKAM バランス・イノベーション（債券重視型）（適格機関投資家転売制限付）	258,932,217円
MUKAM 日本債券インデックスファンド2（適格機関投資家限定）	5,294,121,900円
インデックス・ライフ・バランスファンド（安定型）VA	18,129,093円
インデックス・ライフ・バランスファンド（安定成長型）VA	33,029,511円
インデックス・ライフ・バランスファンド（成長型）VA	24,260,749円
インデックス・ライフ・バランスファンド（積極型）VA	15,326,183円
三菱UFJ バランスVA30D（適格機関投資家限定）	144,468,100円
三菱UFJ バランスVA60D（適格機関投資家限定）	282,669,996円
三菱UFJ バランスVA30G（適格機関投資家限定）	104,987,757円
三菱UFJ バランスVA60G（適格機関投資家限定）	207,153,129円
三菱UFJ <DC>日本債券インデックスファンド	3,676,867,258円
三菱UFJ <DC>インデックス・ライフ・バランス ファンド（安定型）	1,867,952,451円
三菱UFJ <DC>インデックス・ライフ・バランス ファンド（安定成長型）	3,527,176,851円
三菱UFJ <DC>インデックス・ライフ・バランス ファンド（成長型）	1,971,123,471円
三菱UFJ <DC>インデックス・ライフ・バランス ファンド（積極型）	1,177,982,227円
合計	437,454,298,881円
2. 受益権の総数	437,454,298,881口

当該親投資信託受益証券を投資対象とする証券投資信託ごとの元本額

（金融商品に関する注記）

1 金融商品の状況に関する事項

区分	自 平成30年 1月27日 至 平成31年 1月28日
1.金融商品に対する取組方針	当ファンドは、「投資信託及び投資法人に関する法律」（昭和26年法律第198号）第2条第4項に定める証券投資信託であり、有価証券等の金融商品への投資を信託約款に定める「運用の基本方針」に基づき行っております。

区分	自 平成30年 1月27日 至 平成31年 1月28日
2. 金融商品の内容及び当該金融商品に係るリスク	<p>当ファンドは、公社債等に投資しております。当該投資対象は、価格変動リスク等の市場リスク、信用リスクおよび流動性リスクに晒されております。</p> <p>当ファンドは、運用の効率化を図るために、債券先物取引を利用しております。当該デリバティブ取引は、価格変動リスク等の市場リスクおよび信用リスク等を有しております。</p> <p>また、デリバティブ取引の時価等に関する事項についての契約額は、あくまでもデリバティブ取引における名目的な契約額または計算上の想定元本であり、当該金額自体がデリバティブ取引のリスクの大きさを示すものではありません。</p>
3. 金融商品に係るリスク管理体制	<p>ファンドのコンセプトに応じて、適切にコントロールするため、委託会社では、運用部門において、ファンドに含まれる各種投資リスクを常時把握しつつ、ファンドのコンセプトに沿ったリスクの範囲で運用を行っております。</p> <p>また、運用部から独立した管理担当部署によりリスク運営状況のモニタリング等のリスク管理を行っており、この結果は運用管理委員会等を通じて運用部門にフィードバックされます。</p>

2 金融商品の時価等に関する事項

区分	[平成31年 1月28日現在]
1. 貸借対照表計上額、時価及びその差額	時価で計上しているためその差額はありません。
2. 時価の算定方法	<p>(1) 有価証券</p> <p>売買目的有価証券は、(重要な会計方針に係る事項に関する注記)に記載しております。</p> <p>(2) デリバティブ取引</p> <p>デリバティブ取引は、(デリバティブ取引に関する注記)に記載しております。</p> <p>(3) 上記以外の金融商品</p> <p>上記以外の金融商品(コールローン等)は、短期間で決済され、時価は帳簿価額と近似していることから、当該金融商品の帳簿価額を時価としております。</p>
3. 金融商品の時価等に関する事項についての補足説明	金融商品の時価には、市場価格に基づく価額のほか、市場価格がない場合には合理的に算定された価額が含まれております。当該価額の算定においては一定の前提条件等を採用しているため、異なる前提条件等によった場合、当該価額が異なることもあります。

(有価証券に関する注記)

売買目的有価証券

種類	[平成31年 1月28日現在]
	当期間の損益に含まれた評価差額(円)
国債証券	2,893,824,930
地方債証券	8,288,410
特殊債券	45,724,376
社債券	43,727,010

合計	2,887,533,886
----	---------------

(注)当期間の開始日は、当該親投資信託の期首日であります。

(デリバティブ取引に関する注記)

取引の時価等に関する事項

債券関連

[平成31年 1月28日現在]

区分	種類	契約額等（円）		時価（円）	評価損益（円）
			うち1年超		
市場取引	債券先物取引 買建	609,900,000		610,680,000	780,000
	合計	609,900,000		610,680,000	780,000

(注)時価の算定方法

- 先物取引の時価については、以下のように評価しております。
原則として、直近の日の主たる取引所の発表する清算値段または終値で評価しております。このような時価が発表されていない場合には、最も近い終値や気配値等、原則に準ずる方法で評価しております。
- 先物取引の残高は、契約額ベースで表示しております。
- 契約額等には手数料相当額を含んでおりません。
上記取引で、ヘッジ会計が適用されているものはありません。

(関連当事者との取引に関する注記)

該当事項はありません。

(1口当たり情報)

	[平成31年 1月28日現在]
1口当たり純資産額	1.3411円
(1万口当たり純資産額)	(13,411円)

附属明細表

第1 有価証券明細表

(1)株式

該当事項はありません。

(2)株式以外の有価証券

(単位：円)

種類	銘柄	券面総額	評価額	備考
国債証券	第385回利付国債(2年)	2,500,000,000	2,507,450,000	
	第386回利付国債(2年)	1,700,000,000	1,705,440,000	
	第387回利付国債(2年)	1,200,000,000	1,204,140,000	
	第388回利付国債(2年)	850,000,000	853,128,000	
	第389回利付国債(2年)	850,000,000	853,238,500	
	第390回利付国債(2年)	4,150,000,000	4,166,517,000	
	第391回利付国債(2年)	4,700,000,000	4,719,834,000	
	第392回利付国債(2年)	3,300,000,000	3,314,718,000	
	第393回利付国債(2年)	900,000,000	904,140,000	
	第394回利付国債(2年)	2,350,000,000	2,361,162,500	
	第395回利付国債(2年)	1,300,000,000	1,306,344,000	
	第123回利付国債(5年)	1,560,000,000	1,564,882,800	
	第124回利付国債(5年)	2,430,000,000	2,439,112,500	
	第125回利付国債(5年)	4,400,000,000	4,419,536,000	
	第126回利付国債(5年)	2,960,000,000	2,975,155,200	
	第127回利付国債(5年)	3,870,000,000	3,892,407,300	
	第128回利付国債(5年)	3,850,000,000	3,874,909,500	
	第129回利付国債(5年)	3,100,000,000	3,122,196,000	
	第130回利付国債(5年)	4,950,000,000	4,988,808,000	
	第131回利付国債(5年)	4,210,000,000	4,245,827,100	
	第132回利付国債(5年)	3,650,000,000	3,683,580,000	
	第133回利付国債(5年)	5,970,000,000	6,029,043,300	
	第134回利付国債(5年)	5,710,000,000	5,770,354,700	
	第135回利付国債(5年)	4,480,000,000	4,530,355,200	
	第136回利付国債(5年)	4,950,000,000	5,009,053,500	
	第137回利付国債(5年)	4,750,000,000	4,809,992,500	
	第1回利付国債(40年)	475,000,000	696,549,500	
	第2回利付国債(40年)	870,000,000	1,237,896,900	
	第3回利付国債(40年)	733,000,000	1,048,944,990	
	第4回利付国債(40年)	1,098,000,000	1,579,824,360	
	第5回利付国債(40年)	1,175,000,000	1,631,945,750	
	第6回利付国債(40年)	1,070,000,000	1,459,982,900	
	第7回利付国債(40年)	1,190,000,000	1,556,305,800	
	第8回利付国債(40年)	1,250,000,000	1,519,887,500	
	第9回利付国債(40年)	1,940,000,000	1,732,691,600	
	第10回利付国債(40年)	1,960,000,000	2,065,546,000	
	第11回利付国債(40年)	1,310,000,000	1,333,842,000	
	第306回利付国債(10年)	3,688,000,000	3,754,162,720	
	第307回利付国債(10年)	1,610,000,000	1,637,048,000	
	第308回利付国債(10年)	1,374,000,000	1,402,112,040	
	第309回利付国債(10年)	3,700,000,000	3,765,416,000	

第310回利付国債(10年)	2,136,000,000	2,177,118,000	
第311回利付国債(10年)	2,100,000,000	2,133,516,000	
第312回利付国債(10年)	6,860,000,000	7,037,536,800	
第313回利付国債(10年)	3,469,000,000	3,577,961,290	
第314回利付国債(10年)	1,190,000,000	1,222,272,800	
第315回利付国債(10年)	3,633,000,000	3,751,908,090	
第316回利付国債(10年)	2,280,000,000	2,349,175,200	
第317回利付国債(10年)	1,957,000,000	2,022,657,350	
第318回利付国債(10年)	2,480,000,000	2,556,632,000	
第319回利付国債(10年)	1,719,000,000	1,782,138,870	
第320回利付国債(10年)	1,980,000,000	2,046,983,400	
第321回利付国債(10年)	2,515,000,000	2,607,375,950	
第322回利付国債(10年)	1,470,000,000	1,519,362,600	
第323回利付国債(10年)	1,675,000,000	1,735,785,750	
第324回利付国債(10年)	2,800,000,000	2,892,064,000	
第325回利付国債(10年)	3,835,000,000	3,970,528,900	
第326回利付国債(10年)	730,000,000	754,717,800	
第327回利付国債(10年)	2,540,000,000	2,635,961,200	
第328回利付国債(10年)	3,700,000,000	3,817,882,000	
第329回利付国債(10年)	5,860,000,000	6,109,987,600	
第330回利付国債(10年)	3,330,000,000	3,480,282,900	
第331回利付国債(10年)	1,060,000,000	1,097,916,200	
第332回利付国債(10年)	5,040,000,000	5,230,058,400	
第333回利付国債(10年)	5,350,000,000	5,560,576,000	
第334回利付国債(10年)	4,830,000,000	5,029,527,300	
第335回利付国債(10年)	4,970,000,000	5,156,722,900	
第336回利付国債(10年)	4,080,000,000	4,240,099,200	
第337回利付国債(10年)	940,000,000	965,709,000	
第338回利付国債(10年)	3,730,000,000	3,859,431,000	
第339回利付国債(10年)	4,960,000,000	5,139,254,400	
第340回利付国債(10年)	5,350,000,000	5,549,234,000	
第341回利付国債(10年)	4,120,000,000	4,250,521,600	
第342回利付国債(10年)	3,580,000,000	3,645,872,000	
第343回利付国債(10年)	4,760,000,000	4,848,869,200	
第344回利付国債(10年)	3,660,000,000	3,727,819,800	
第345回利付国債(10年)	4,190,000,000	4,266,802,700	
第346回利付国債(10年)	4,790,000,000	4,876,555,300	
第347回利付国債(10年)	3,750,000,000	3,815,062,500	
第348回利付国債(10年)	5,600,000,000	5,692,624,000	
第349回利付国債(10年)	4,190,000,000	4,255,615,400	
第350回利付国債(10年)	5,550,000,000	5,628,976,500	
第351回利付国債(10年)	6,500,000,000	6,582,615,000	

第352回利付国債(10年)	5,710,000,000	5,776,178,900	
第1回利付国債(30年)	76,000,000	98,122,080	
第2回利付国債(30年)	98,000,000	123,331,040	
第3回利付国債(30年)	117,000,000	146,425,500	
第4回利付国債(30年)	127,000,000	168,893,490	
第5回利付国債(30年)	108,000,000	135,483,840	
第6回利付国債(30年)	169,000,000	217,467,510	
第7回利付国債(30年)	164,000,000	210,128,280	
第8回利付国債(30年)	142,000,000	173,238,580	
第9回利付国債(30年)	116,000,000	135,177,120	
第10回利付国債(30年)	185,000,000	208,176,800	
第11回利付国債(30年)	137,000,000	165,857,680	
第12回利付国債(30年)	220,000,000	279,457,200	
第13回利付国債(30年)	205,000,000	257,795,700	
第14回利付国債(30年)	493,000,000	650,439,550	
第15回利付国債(30年)	346,000,000	463,079,480	
第16回利付国債(30年)	302,000,000	405,196,420	
第17回利付国債(30年)	327,000,000	434,448,930	
第18回利付国債(30年)	427,000,000	561,902,110	
第19回利付国債(30年)	303,000,000	399,532,770	
第20回利付国債(30年)	495,000,000	669,725,100	
第21回利付国債(30年)	379,000,000	501,659,560	
第22回利付国債(30年)	570,000,000	775,017,600	
第23回利付国債(30年)	554,000,000	754,802,840	
第24回利付国債(30年)	411,000,000	561,080,760	
第25回利付国債(30年)	742,000,000	989,768,640	
第26回利付国債(30年)	884,000,000	1,196,113,880	
第27回利付国債(30年)	860,000,000	1,182,525,800	
第28回利付国債(30年)	911,000,000	1,257,781,260	
第29回利付国債(30年)	1,450,000,000	1,983,513,000	
第30回利付国債(30年)	1,496,000,000	2,025,703,680	
第31回利付国債(30年)	1,358,000,000	1,818,864,460	
第32回利付国債(30年)	1,739,000,000	2,373,682,830	
第33回利付国債(30年)	1,764,000,000	2,307,735,360	
第34回利付国債(30年)	2,116,000,000	2,864,344,560	
第35回利付国債(30年)	2,389,000,000	3,143,398,420	
第36回利付国債(30年)	1,829,000,000	2,412,944,830	
第37回利付国債(30年)	2,057,000,000	2,677,164,930	
第38回利付国債(30年)	1,185,000,000	1,518,423,450	
第39回利付国債(30年)	1,340,000,000	1,749,705,000	
第40回利付国債(30年)	1,140,000,000	1,465,116,600	
第41回利付国債(30年)	1,070,000,000	1,351,228,100	

第4 2 回利付国債(30年)	1,250,000,000	1,581,412,500	
第4 3 回利付国債(30年)	1,320,000,000	1,671,212,400	
第4 4 回利付国債(30年)	1,290,000,000	1,634,378,400	
第4 5 回利付国債(30年)	1,190,000,000	1,452,787,700	
第4 6 回利付国債(30年)	1,550,000,000	1,892,968,500	
第4 7 回利付国債(30年)	1,720,000,000	2,143,584,400	
第4 8 回利付国債(30年)	1,310,000,000	1,568,725,000	
第4 9 回利付国債(30年)	2,150,000,000	2,575,076,500	
第5 0 回利付国債(30年)	1,470,000,000	1,540,398,300	
第5 1 回利付国債(30年)	1,890,000,000	1,740,236,400	
第5 2 回利付国債(30年)	1,660,000,000	1,611,079,800	
第5 3 回利付国債(30年)	980,000,000	975,335,200	
第5 4 回利付国債(30年)	1,870,000,000	1,955,309,400	
第5 5 回利付国債(30年)	1,500,000,000	1,567,065,000	
第5 6 回利付国債(30年)	1,490,000,000	1,555,217,300	
第5 7 回利付国債(30年)	1,560,000,000	1,626,799,200	
第5 8 回利付国債(30年)	2,160,000,000	2,250,396,000	
第5 9 回利付国債(30年)	990,000,000	1,004,691,600	
第6 0 回利付国債(30年)	1,580,000,000	1,686,539,400	
第4 4 回利付国債(20年)	480,000,000	494,654,400	
第4 7 回利付国債(20年)	114,000,000	118,463,100	
第4 8 回利付国債(20年)	209,000,000	219,619,290	
第4 9 回利付国債(20年)	515,000,000	540,137,150	
第5 1 回利付国債(20年)	200,000,000	210,422,000	
第5 2 回利付国債(20年)	214,000,000	226,899,920	
第5 4 回利付国債(20年)	480,000,000	513,043,200	
第5 5 回利付国債(20年)	241,000,000	257,506,090	
第5 6 回利付国債(20年)	449,000,000	482,127,220	
第5 8 回利付国債(20年)	147,000,000	158,119,080	
第5 9 回利付国債(20年)	589,000,000	632,008,780	
第6 1 回利付国債(20年)	289,000,000	303,022,280	
第6 3 回利付国債(20年)	442,000,000	480,396,540	
第6 4 回利付国債(20年)	441,000,000	483,477,120	
第6 5 回利付国債(20年)	318,000,000	350,286,540	
第6 6 回利付国債(20年)	500,000,000	548,300,000	
第6 8 回利付国債(20年)	846,000,000	949,161,240	
第7 0 回利付国債(20年)	422,000,000	480,590,480	
第7 1 回利付国債(20年)	160,000,000	180,476,800	
第7 2 回利付国債(20年)	534,000,000	602,522,880	
第7 3 回利付国債(20年)	620,000,000	699,422,000	
第7 4 回利付国債(20年)	318,000,000	360,627,900	
第7 5 回利付国債(20年)	575,000,000	655,333,250	

第76回利付国債(20年)	200,000,000	225,464,000	
第77回利付国債(20年)	210,000,000	238,039,200	
第78回利付国債(20年)	410,000,000	464,366,000	
第79回利付国債(20年)	50,000,000	56,953,000	
第80回利付国債(20年)	315,000,000	360,835,650	
第81回利付国債(20年)	350,000,000	400,477,000	
第82回利付国債(20年)	662,000,000	761,909,040	
第83回利付国債(20年)	413,000,000	477,696,450	
第84回利付国債(20年)	670,000,000	770,292,300	
第85回利付国債(20年)	490,000,000	569,331,000	
第86回利付国債(20年)	515,000,000	605,804,800	
第87回利付国債(20年)	450,000,000	526,099,500	
第88回利付国債(20年)	804,000,000	950,464,680	
第89回利付国債(20年)	410,000,000	481,631,100	
第90回利付国債(20年)	1,100,000,000	1,297,802,000	
第91回利付国債(20年)	468,000,000	555,768,720	
第92回利付国債(20年)	1,432,000,000	1,685,234,880	
第93回利付国債(20年)	390,000,000	457,563,600	
第94回利付国債(20年)	615,000,000	726,591,750	
第95回利付国債(20年)	1,017,000,000	1,223,491,680	
第96回利付国債(20年)	320,000,000	379,558,400	
第97回利付国債(20年)	343,000,000	411,226,130	
第98回利付国債(20年)	470,000,000	559,394,000	
第99回利付国債(20年)	1,345,000,000	1,606,104,850	
第100回利付国債(20年)	1,060,000,000	1,278,911,200	
第101回利付国債(20年)	573,000,000	701,856,240	
第102回利付国債(20年)	530,000,000	651,566,100	
第103回利付国債(20年)	640,000,000	780,768,000	
第104回利付国債(20年)	300,000,000	360,333,000	
第105回利付国債(20年)	870,000,000	1,048,158,600	
第106回利付国債(20年)	711,000,000	863,466,840	
第107回利付国債(20年)	567,000,000	685,100,430	
第108回利付国債(20年)	800,000,000	950,800,000	
第109回利付国債(20年)	800,000,000	953,592,000	
第110回利付国債(20年)	1,096,000,000	1,328,636,960	
第111回利付国債(20年)	711,000,000	871,693,110	
第112回利付国債(20年)	1,340,000,000	1,628,957,600	
第113回利付国債(20年)	1,382,000,000	1,685,431,920	
第114回利付国債(20年)	1,320,000,000	1,614,835,200	
第115回利付国債(20年)	1,154,000,000	1,424,278,340	
第116回利付国債(20年)	1,346,000,000	1,665,580,780	
第117回利付国債(20年)	1,210,000,000	1,483,895,600	

第118回利付国債(20年)	776,000,000	945,750,000	
第119回利付国債(20年)	660,000,000	789,452,400	
第120回利付国債(20年)	810,000,000	950,559,300	
第121回利付国債(20年)	989,000,000	1,197,293,290	
第122回利付国債(20年)	760,000,000	911,293,200	
第123回利付国債(20年)	1,368,000,000	1,692,475,920	
第124回利付国債(20年)	750,000,000	919,065,000	
第125回利付国債(20年)	1,054,000,000	1,320,208,780	
第126回利付国債(20年)	890,000,000	1,093,427,300	
第127回利付国債(20年)	440,000,000	535,290,800	
第128回利付国債(20年)	1,014,000,000	1,235,842,920	
第129回利付国債(20年)	450,000,000	542,947,500	
第130回利付国債(20年)	1,682,000,000	2,033,857,580	
第131回利付国債(20年)	780,000,000	933,457,200	
第132回利付国債(20年)	1,187,000,000	1,422,358,360	
第133回利付国債(20年)	1,740,000,000	2,107,053,000	
第134回利付国債(20年)	1,135,000,000	1,377,152,250	
第135回利付国債(20年)	600,000,000	720,276,000	
第136回利付国債(20年)	650,000,000	771,920,500	
第137回利付国債(20年)	882,000,000	1,060,737,300	
第138回利付国債(20年)	400,000,000	470,568,000	
第139回利付国債(20年)	100,000,000	118,953,000	
第140回利付国債(20年)	2,397,000,000	2,887,857,660	
第141回利付国債(20年)	2,220,000,000	2,679,096,000	
第142回利付国債(20年)	1,090,000,000	1,330,192,400	
第143回利付国債(20年)	1,980,000,000	2,365,981,200	
第144回利付国債(20年)	1,300,000,000	1,535,508,000	
第145回利付国債(20年)	2,810,000,000	3,401,898,400	
第146回利付国債(20年)	2,260,000,000	2,740,250,000	
第147回利付国債(20年)	2,410,000,000	2,889,493,600	
第148回利付国債(20年)	3,240,000,000	3,841,894,800	
第149回利付国債(20年)	2,220,000,000	2,635,117,800	
第150回利付国債(20年)	2,620,000,000	3,073,522,000	
第151回利付国債(20年)	2,540,000,000	2,902,127,800	
第152回利付国債(20年)	2,740,000,000	3,131,600,800	
第153回利付国債(20年)	2,960,000,000	3,430,403,200	
第154回利付国債(20年)	2,760,000,000	3,153,686,400	
第155回利付国債(20年)	2,800,000,000	3,107,580,000	
第156回利付国債(20年)	2,330,000,000	2,352,624,300	
第157回利付国債(20年)	2,340,000,000	2,280,587,400	
第158回利付国債(20年)	2,420,000,000	2,476,192,400	
第159回利付国債(20年)	2,250,000,000	2,338,785,000	

	第160回利付国債(20年)	2,630,000,000	2,775,149,700
	第161回利付国債(20年)	1,810,000,000	1,875,214,300
	第162回利付国債(20年)	2,710,000,000	2,804,009,900
	第163回利付国債(20年)	2,730,000,000	2,820,936,300
	第164回利付国債(20年)	2,680,000,000	2,715,563,600
	第165回利付国債(20年)	1,730,000,000	1,750,102,600
	第166回利付国債(20年)	2,330,000,000	2,441,723,500
国債証券 合計		445,169,000,000	484,502,656,770
地方債証券	第1回東京都公募公債(20年)	20,000,000	21,333,000
	第7回東京都公募公債(30年)	10,000,000	13,497,400
	第8回東京都公募公債(30年)	80,000,000	103,817,600
	第16回東京都公募公債(20年)	100,000,000	118,316,000
	第20回東京都公募公債(20年)	80,000,000	96,058,400
	第21回東京都公募公債(20年)	80,000,000	97,179,200
	第22回東京都公募公債(20年)	120,000,000	142,914,000
	第24回東京都公募公債(20年)	70,000,000	84,555,100
	第28回東京都公募公債(20年)	100,000,000	117,015,000
	第680回東京都公募公債	100,000,000	101,551,000
	第681回東京都公募公債	100,000,000	101,563,000
	第686回東京都公募公債	100,000,000	101,465,000
	第687回東京都公募公債	100,000,000	101,792,000
	第693回東京都公募公債	100,000,000	102,894,000
	第705回東京都公募公債	170,000,000	175,536,900
	第709回東京都公募公債	100,000,000	102,576,000
	第722回東京都公募公債	100,000,000	103,418,000
	第729回東京都公募公債	100,000,000	103,438,000
	第749回東京都公募公債	300,000,000	308,274,000
	第752回東京都公募公債	100,000,000	100,729,000
	第754回東京都公募公債	120,000,000	120,342,000
	第755回東京都公募公債	300,000,000	300,855,000
	第758回東京都公募公債	300,000,000	300,219,000
	第765回東京都公募公債	300,000,000	304,506,000
	平成21年度第14回北海道公募公債	100,000,000	101,604,000
	平成22年度第8回北海道公募公債	100,000,000	101,618,000
	平成25年度第4回北海道公募公債	100,000,000	103,610,000
	平成25年度第7回北海道公募公債	150,000,000	155,287,500
	平成25年度第9回北海道公募公債	300,000,000	309,546,000
	平成27年度第9回北海道公募公債	200,000,000	206,146,000
	平成27年度第15回北海道公募公債	100,000,000	101,342,000
	平成29年度第15回北海道公募公債	117,000,000	118,208,610
	第29回1号宮城県公募公債	100,000,000	103,125,000
	第2回神奈川県公募公債(20年)	80,000,000	89,967,200

第2回神奈川県公募公債(30年)	80,000,000	111,396,800	
第27回神奈川県公募公債(20年)	100,000,000	114,777,000	
第171回神奈川県公募公債	100,000,000	101,578,000	
第189回神奈川県公募公債	400,000,000	410,896,000	
第191回神奈川県公募公債	100,000,000	102,745,000	
第226回神奈川県公募公債	300,000,000	303,648,000	
第228回神奈川県公募公債	200,000,000	202,418,000	
第5回大阪府公募公債(20年)	100,000,000	121,178,000	
第11回大阪府公募公債(20年)	200,000,000	236,472,000	
第343回大阪府公募公債	70,000,000	71,155,000	
第348回大阪府公募公債	10,000,000	10,278,200	
第351回大阪府公募公債	100,000,000	102,879,000	
第358回大阪府公募公債	56,000,000	57,620,080	
第359回大阪府公募公債	56,000,000	57,699,600	
第376回大阪府公募公債	106,000,000	109,898,680	
第380回大阪府公募公債	100,000,000	103,658,000	
第385回大阪府公募公債	200,000,000	206,698,000	
第388回大阪府公募公債	400,000,000	411,532,000	
第393回大阪府公募公債	110,000,000	112,922,700	
第414回大阪府公募公債	100,000,000	99,859,000	
第416回大阪府公募公債	108,000,000	109,074,600	
第429回大阪府公募公債	103,000,000	103,758,080	
第431回大阪府公募公債	300,000,000	300,957,000	
平成21年度第3回京都府公募公債(20年)	100,000,000	120,992,000	
平成23年度第9回京都府公募公債	140,000,000	144,331,600	
平成24年度第3回京都府公募公債(20年)	200,000,000	234,152,000	
平成24年度第10回京都府公募公債	100,000,000	102,692,000	
平成25年度第2回京都府公募公債(15年)	100,000,000	108,554,000	
第1回兵庫県公募公債(18年)	200,000,000	223,494,000	
第2回兵庫県公募公債(30年)	40,000,000	53,261,200	
第4回兵庫県公募公債(15年)	100,000,000	110,435,000	
第5回兵庫県公募公債(15年)	100,000,000	110,818,000	
第8回兵庫県公募公債(15年)	100,000,000	108,908,000	
第15回兵庫県公募公債(20年)	300,000,000	350,274,000	
第16回兵庫県公募公債(20年)	100,000,000	117,704,000	
平成27年度第6回兵庫県公募公債	200,000,000	206,932,000	
第3回静岡県公募公債(15年)	100,000,000	111,192,000	
平成22年度第1回静岡県公募公債	101,700,000	103,479,750	
平成22年度第6回静岡県公募公債	100,000,000	101,705,000	
平成22年度第8回静岡県公募公債	100,000,000	101,625,000	
平成25年度第1回静岡県公募公債	100,000,000	102,365,000	
平成25年度第5回静岡県公募公債	100,000,000	104,059,000	

平成25年度第8回静岡県公募公債	130,000,000	134,176,900	
平成27年度第3回静岡県公募公債	121,000,000	124,995,420	
平成27年度第5回静岡県公募公債	100,000,000	103,562,000	
平成30年度第9回静岡県公募公債	100,000,000	101,246,000	
平成23年度第7回愛知県公募公債	100,000,000	102,708,000	
平成23年度第9回愛知県公募公債	100,000,000	102,652,000	
平成23年度第14回愛知県公募公債	100,000,000	102,782,000	
平成23年度第17回愛知県公募公債	100,000,000	102,926,000	
平成24年度第13回愛知県公募公債	100,000,000	102,884,000	
平成24年度第14回愛知県公募公債(15年)	300,000,000	332,472,000	
平成26年度第9回愛知県公募公債	100,000,000	103,096,000	
平成26年度第12回愛知県公募公債	100,000,000	102,838,000	
平成27年度第18回愛知県公募公債	100,000,000	101,408,000	
平成28年度第1回愛知県公募公債	100,000,000	100,434,000	
平成28年度第8回愛知県公募公債	108,000,000	108,367,200	
平成22年度第5回広島県公募公債	200,000,000	203,556,000	
平成22年度第8回広島県公募公債	26,650,000	27,398,598	
平成23年度第1回広島県公募公債	100,000,000	102,707,000	
平成27年度第4回広島県公募公債	100,000,000	103,107,000	
平成29年度第5回広島県公募公債	100,000,000	101,382,000	
第4回埼玉県公募公債(20年)	200,000,000	236,268,000	
平成23年度第1回埼玉県公募公債	100,000,000	103,016,000	
平成23年度第4回埼玉県公募公債	100,000,000	102,926,000	
平成24年度第6回埼玉県公募公債	100,000,000	102,920,000	
平成26年度第8回埼玉県公募公債	100,000,000	101,887,000	
平成27年度第6回埼玉県公募公債	200,000,000	206,458,000	
平成29年度第8回埼玉県公募公債	200,000,000	202,764,000	
平成19年度第1回福岡県公募公債(30年)	70,000,000	95,463,900	
平成20年度第1回福岡県公募公債(30年)	80,000,000	104,526,400	
平成21年度第11回福岡県公募公債	100,000,000	101,525,000	
平成22年度第3回福岡県公募公債	100,000,000	101,702,000	
平成22年度第5回福岡県公募公債	20,000,000	20,319,600	
平成23年度第1回福岡県公募公債(15年)	100,000,000	111,413,000	
平成26年度第8回福岡県公募公債	100,000,000	102,483,000	
平成26年度第1回福岡県公募公債	100,000,000	103,425,000	
平成27年度第7回福岡県公募公債	100,000,000	103,062,000	
第2回千葉県公募公債(20年)	100,000,000	117,084,000	
第9回千葉県公募公債(20年)	80,000,000	94,676,000	
平成22年度第11回千葉県公募公債	80,000,000	81,966,400	
平成22年度第12回千葉県公募公債	100,000,000	102,605,000	
平成22年度第14回千葉県公募公債	100,000,000	102,809,000	
平成23年度第9回千葉県公募公債	20,000,000	20,617,600	

平成24年度第1回千葉県公募公債	20,000,000	20,666,600	
平成24年度第6回千葉県公募公債	100,000,000	103,019,000	
平成25年度第1回千葉県公募公債	82,500,000	84,454,425	
平成25年度第8回千葉県公募公債	100,000,000	103,131,000	
平成28年度第5回千葉県公募公債	100,000,000	100,906,000	
平成28年度第8回千葉県公募公債	200,000,000	202,842,000	
第7回群馬県公募公債	400,000,000	407,696,000	
第15回群馬県公募公債	200,000,000	200,780,000	
平成28年度第1回岐阜県公募公債	100,000,000	100,231,000	
平成24年度第1回大分県公募公債	100,260,000	103,194,610	
第90回共同発行市場公募地方債	30,000,000	30,543,900	
第91回共同発行市場公募地方債	175,000,000	177,653,000	
第94回共同発行市場公募地方債	100,000,000	102,418,000	
第95回共同発行市場公募地方債	100,000,000	102,605,000	
第99回共同発行市場公募地方債	200,000,000	205,502,000	
第100回共同発行市場公募地方債	100,000,000	102,938,000	
第101回共同発行市場公募地方債	100,000,000	102,634,000	
第103回共同発行市場公募地方債	100,000,000	102,668,000	
第107回共同発行市場公募地方債	300,000,000	309,120,000	
第109回共同発行市場公募地方債	170,000,000	175,666,100	
第110回共同発行市場公募地方債	100,000,000	102,887,000	
第113回共同発行市場公募地方債	100,000,000	102,677,000	
第114回共同発行市場公募地方債	100,000,000	102,917,000	
第117回共同発行市場公募地方債	200,000,000	205,454,000	
第120回共同発行市場公募地方債	100,000,000	102,737,000	
第126回共同発行市場公募地方債	210,000,000	217,719,600	
第127回共同発行市場公募地方債	100,000,000	103,125,000	
第129回共同発行市場公募地方債	200,000,000	206,764,000	
第130回共同発行市場公募地方債	100,000,000	103,690,000	
第132回共同発行市場公募地方債	200,000,000	206,588,000	
第135回共同発行市場公募地方債	300,000,000	310,350,000	
第140回共同発行市場公募地方債	200,000,000	205,642,000	
第142回共同発行市場公募地方債	200,000,000	203,888,000	
第144回共同発行市場公募地方債	200,000,000	205,530,000	
第145回共同発行市場公募地方債	100,000,000	102,405,000	
第146回共同発行市場公募地方債	200,000,000	206,722,000	
第150回共同発行市場公募地方債	300,000,000	309,771,000	
第153回共同発行市場公募地方債	100,000,000	103,096,000	
第163回共同発行市場公募地方債	300,000,000	300,924,000	
第166回共同発行市場公募地方債	300,000,000	303,465,000	
第172回共同発行市場公募地方債	200,000,000	202,870,000	
第178回共同発行市場公募地方債	200,000,000	202,496,000	

平成24年度第2回堺市公募公債	200,000,000	205,402,000	
平成25年度第1回長崎県公募公債	200,000,000	207,360,000	
平成23年度第1回滋賀県公募公債	100,000,000	102,822,000	
平成25年度第1回栃木県公募公債	100,000,000	103,043,000	
平成24年度第2回熊本県公募公債	50,000,000	51,458,000	
平成22年度第1回新潟市公募公債	54,980,000	56,219,799	
平成23年度第1回浜松市公募公債	38,200,000	39,299,778	
平成24年度第1回浜松市公募公債	100,000,000	103,286,000	
平成25年度第1回浜松市公募公債	161,000,000	166,945,730	
第1回大阪市公募公債（15年）	200,000,000	225,836,000	
第5回大阪市公募公債（20年）	100,000,000	122,293,000	
平成23年度第10回大阪市公募公債	10,000,000	10,279,500	
平成26年度第5回大阪市公募公債	100,000,000	103,241,000	
第1回名古屋市公募公債（20年）	200,000,000	219,260,000	
第9回名古屋市公募公債（20年）	400,000,000	475,604,000	
第10回名古屋市公募公債（20年）	80,000,000	97,279,200	
第477回名古屋市公募公債	100,000,000	102,917,000	
第1回京都市公募公債（20年）	200,000,000	224,958,000	
第5回京都市公募公債（20年）	50,000,000	59,144,000	
平成23年度第2回京都市公募公債	100,000,000	102,634,000	
平成24年度第4回京都市公募公債	100,000,000	102,910,000	
平成26年度第4回京都市公募公債	100,000,000	102,992,000	
平成20年度第24回神戸市公募公債（20年）	300,000,000	356,301,000	
平成22年度第4回神戸市公募公債	100,000,000	118,918,000	
平成22年度第9回神戸市公募公債（20年）	80,000,000	97,247,200	
第7回横浜市公募公債（20年）	200,000,000	228,074,000	
第17回横浜市公募公債（20年）	80,000,000	94,936,000	
第20回横浜市公募公債（20年）	80,000,000	96,108,000	
平成24年度第4回横浜市公募公債	100,000,000	103,207,000	
第25回横浜市公募公債（20年）	100,000,000	118,222,000	
平成27年度第2回横浜市公募公債	200,000,000	206,984,000	
第27回横浜市公募公債（20年）	60,000,000	70,257,600	
平成22年度第8回札幌市公募公債（30年）	80,000,000	105,692,800	
平成23年度第3回札幌市公募公債	300,000,000	361,812,000	
平成26年度第5回札幌市公募公債	100,000,000	108,043,000	
平成27年度第9回札幌市公募公債	100,000,000	101,169,000	
第3回川崎市公募公債（15年）	100,000,000	103,401,000	
第44回川崎市公募公債（5年）	130,400,000	130,647,760	
第17回北九州市公募公債（20年）	100,000,000	116,623,000	
平成22年度第2回北九州市公募公債	100,000,000	102,350,000	
平成25年度第3回北九州市公募公債	300,000,000	310,416,000	
平成22年度第9回福岡市公募公債	106,500,000	109,468,155	

	平成23年度第6回福岡市公募公債	100,000,000	102,676,000	
	平成24年度第4回福岡市公募公債	200,000,000	205,854,000	
	平成25年度第4回福岡市公募公債	50,000,000	51,561,500	
	平成26年度第6回福岡市公募公債(20年)	100,000,000	114,379,000	
	平成25年度第2回広島市公募公債	100,000,000	103,435,000	
	平成29年度第6回広島市公募公債	300,000,000	303,642,000	
	平成22年度第2回千葉市公募公債	100,000,000	101,548,000	
	平成24年度第1回相模原市公募公債	200,000,000	205,368,000	
	平成22年度第1回三重県公募公債	87,050,000	88,698,727	
	平成23年度第1回三重県公募公債	98,410,000	101,190,082	
	平成24年度第4回福井県公募公債	100,000,000	101,862,000	
	平成27年度第4回福井県公募公債	200,000,000	200,940,000	
	平成23年度第1回徳島県公募公債	100,000,000	102,822,000	
	平成29年度第2回徳島県公募公債	108,000,000	108,946,080	
	平成24年度第1回山梨県公募公債	200,000,000	205,842,000	
	平成24年度第2回岡山県公募公債	100,000,000	102,745,000	
	平成26年度第1回岡山市公募公債	100,000,000	101,859,000	
	第4回京都市保証京都市土地開発公社債券	200,000,000	200,206,000	
	第96回愛知県・名古屋市折半保証名古屋高速道路債券	100,000,000	120,421,000	
	第132回福岡北九州高速道路債券	100,000,000	102,876,000	
地方債証券 合計		29,605,650,000	31,281,305,364	
特殊債券	第11回政府保証原子力損害賠償・廃炉等支援機構債	400,000,000	400,672,000	
	第7回政府保証日本政策投資銀行	100,000,000	101,526,000	
	第19回政府保証日本政策投資銀行	400,000,000	411,872,000	
	第22回政府保証日本政策投資銀行	20,000,000	20,728,000	
	第39回政府保証日本政策投資銀行	106,000,000	107,510,500	
	第47回政府保証日本政策投資銀行	700,000,000	700,693,000	
	第6回政府保証日本高速道路保有・債務返済機構債券	100,000,000	104,048,000	
	第8回日本高速道路保有・債務返済機構債券(財投機関債)	120,000,000	140,581,200	
	第9回道路債券(財投機関債)	100,000,000	132,929,000	
	第12回日本高速道路保有・債務返済機構債券(財投機関債)	100,000,000	118,271,000	
	第17回日本高速道路保有・債務返済機構債券(財投機関債)	200,000,000	234,912,000	
	第18回日本高速道路保有・債務返済機構債券(財投機関債)	30,000,000	45,292,500	
	第19回日本高速道路保有・債務返済機構債券(財投機関債)	100,000,000	148,178,000	
	第22回日本高速道路保有・債務返済機構債券(財投機関債)	130,000,000	190,187,400	
	第27回日本高速道路保有・債務返済機構債券(財投機関債)	100,000,000	119,274,000	

第28回道路債券(財投機関債)	400,000,000	539,276,000	
第33回道路債券(財投機関債)	500,000,000	683,945,000	
第42回道路債券(財投機関債)	200,000,000	226,784,000	
第47回日本高速道路保有・債務返済機構債券(財投機関債)	150,000,000	183,399,000	
第58回日本高速道路保有・債務返済機構債券(財投機関債)	50,000,000	60,434,000	
第69回日本高速道路保有・債務返済機構債券(財投機関債)	100,000,000	122,496,000	
第81回政府保証日本高速道路保有・債務返済機構債券	200,000,000	240,432,000	
第83回日本高速道路保有・債務返済機構債券(財投機関債)	50,000,000	59,884,000	
第89回日本高速道路保有・債務返済機構債券(財投機関債)	100,000,000	117,553,000	
第90回政府保証日本高速道路保有・債務返済機構債券	100,000,000	120,660,000	
第92回政府保証日本高速道路保有・債務返済機構債券	100,000,000	120,769,000	
第98回政府保証日本高速道路保有・債務返済機構債券	210,000,000	212,853,900	
第101回政府保証日本高速道路保有・債務返済機構債券	100,000,000	133,579,000	
第103回政府保証日本高速道路保有・債務返済機構債券	50,000,000	50,765,000	
第104回政府保証日本高速道路保有・債務返済機構債券	300,000,000	305,427,000	
第106回政府保証日本高速道路保有・債務返済機構債券	100,000,000	121,310,000	
第110回政府保証日本高速道路保有・債務返済機構債券	544,000,000	554,384,960	
第112回政府保証日本高速道路保有・債務返済機構債券	354,000,000	360,099,420	
第117回政府保証日本高速道路保有・債務返済機構債券	100,000,000	101,746,000	
第120回政府保証日本高速道路保有・債務返済機構債券	300,000,000	304,971,000	
第122回政府保証日本高速道路保有・債務返済機構債券	400,000,000	406,952,000	
第124回政府保証日本高速道路保有・債務返済機構債券	571,000,000	584,624,060	
第127回政府保証日本高速道路保有・債務返済機構債券	100,000,000	121,036,000	
第133回政府保証日本高速道路保有・債務返済機構債券	400,000,000	412,124,000	
第135回政府保証日本高速道路保有・債務返済機構債券	91,000,000	93,436,070	
第139回政府保証日本高速道路保有・債務返済機構債券	660,000,000	678,915,600	
第142回政府保証日本高速道路保有・債務返済機構債券	122,000,000	125,302,540	

第145回日本高速道路保有・債務返済機構債券 （財投機関債）	200,000,000	234,538,000	
第147回政府保証日本高速道路保有・債務返済機構債券	100,000,000	102,877,000	
第148回政府保証日本高速道路保有・債務返済機構債券	200,000,000	238,616,000	
第149回政府保証日本高速道路保有・債務返済機構債券	136,000,000	140,037,840	
第153回日本高速道路保有・債務返済機構債券 （財投機関債）	100,000,000	129,286,000	
第157回政府保証日本高速道路保有・債務返済機構債券	212,000,000	218,213,720	
第159回政府保証日本高速道路保有・債務返済機構債券	109,000,000	112,249,290	
第160回日本高速道路保有・債務返済機構債券 （財投機関債）	100,000,000	112,739,000	
第162回政府保証日本高速道路保有・債務返済機構債券	100,000,000	118,845,000	
第165回政府保証日本高速道路保有・債務返済機構債券	200,000,000	250,904,000	
第166回政府保証日本高速道路保有・債務返済機構債券	12,000,000	12,388,320	
第173回政府保証日本高速道路保有・債務返済機構債券	301,000,000	310,616,950	
第177回政府保証日本高速道路保有・債務返済機構債券	100,000,000	103,288,000	
第182回政府保証日本高速道路保有・債務返済機構債券	201,000,000	208,135,500	
第186回政府保証日本高速道路保有・債務返済機構債券	100,000,000	102,972,000	
第188回政府保証日本高速道路保有・債務返済機構債券	100,000,000	114,872,000	
第189回政府保証日本高速道路保有・債務返済機構債券	153,000,000	156,844,890	
第193回政府保証日本高速道路保有・債務返済機構債券	100,000,000	104,123,000	
第195回政府保証日本高速道路保有・債務返済機構債券	223,000,000	232,667,050	
第200回政府保証日本高速道路保有・債務返済機構債券	100,000,000	103,981,000	
第211回政府保証日本高速道路保有・債務返済機構債券	200,000,000	207,238,000	
第213回政府保証日本高速道路保有・債務返済機構債券	222,000,000	229,987,560	
第222回政府保証日本高速道路保有・債務返済機構債券	100,000,000	103,592,000	
第226回政府保証日本高速道路保有・債務返済機構債券	100,000,000	115,459,000	
第243回政府保証日本高速道路保有・債務返済機構債券	200,000,000	205,530,000	
第266回政府保証日本高速道路保有・債務返済機構債券	130,000,000	133,381,300	

第269回政府保証日本高速道路保有・債務返済機構債券	100,000,000	101,385,000	
第344回政府保証道路債券	100,000,000	102,403,000	
第1回政府保証地方公共団体金融機構債券(8年)	600,000,000	609,894,000	
第1回地方公共団体金融機構債券(20年)(財投機関債)	50,000,000	60,537,500	
第2回政府保証地方公共団体金融機構債券(8年)	300,000,000	304,773,000	
第3回政府保証地方公共団体金融機構債券(8年)	300,000,000	304,701,000	
第3回公営企業債券(20年)(財投機関債)	20,000,000	20,810,600	
第3回地方公共団体金融機構債券(15年)(財投機関債)	100,000,000	109,623,000	
第5回政府保証公営企業債券(15年)	300,000,000	323,394,000	
第6回公営企業債券(20年)(財投機関債)	100,000,000	109,638,000	
第8回地方公共団体金融機構債券(20年)(財投機関債)	200,000,000	240,068,000	
第9回政府保証地方公共団体金融機構債券	250,000,000	253,787,500	
第9回公営企業債券(20年)(財投機関債)	50,000,000	56,476,000	
第10回政府保証地方公共団体金融機構債券	100,000,000	101,508,000	
第11回地方公共団体金融機構債券(20年)(財投機関債)	300,000,000	354,612,000	
第12回地方公共団体金融機構債券(20年)(財投機関債)	250,000,000	302,917,500	
第13回地方公共団体金融機構債券(財投機関債)	100,000,000	101,771,000	
第14回政府保証地方公共団体金融機構債券	100,000,000	101,679,000	
第14回地方公共団体金融機構債券(20年)(財投機関債)	80,000,000	98,180,000	
第16回政府保証地方公共団体金融機構債券	100,000,000	101,700,000	
第16回地方公共団体金融機構債券(財投機関債)	100,000,000	101,912,000	
第16回地方公共団体金融機構債券(20年)(財投機関債)	80,000,000	95,108,800	
第17回公営企業債券(20年)(財投機関債)	150,000,000	175,258,500	
第17回地方公共団体金融機構債券(20年)(財投機関債)	100,000,000	119,222,000	
第19回地方公共団体金融機構債券(財投機関債)	50,000,000	51,205,000	
第20回地方公共団体金融機構債券(財投機関債)	100,000,000	102,529,000	
第22回政府保証地方公共団体金融機構債券	30,000,000	30,855,300	
第22回地方公共団体金融機構債券(20年)(財投機関債)	200,000,000	234,860,000	
第23回地方公共団体金融機構債券(20年)(財投機関債)	300,000,000	352,098,000	
F24回地方公共団体金融機構債券(財投機関債)	70,000,000	74,706,800	
第27回地方公共団体金融機構債券(20年)(財投機関債)	50,000,000	59,615,500	
第29回政府保証地方公共団体金融機構債券	21,000,000	21,597,450	
第30回地方公共団体金融機構債券(財投機関債)	300,000,000	308,385,000	
第31回政府保証地方公共団体金融機構債券	50,000,000	51,649,000	
第39回政府保証地方公共団体金融機構債券	100,000,000	103,022,000	

第44回地方公共団体金融機構債券(20年)(財投機関債)	100,000,000	112,961,000	
第46回政府保証地方公共団体金融機構債券	17,000,000	17,505,240	
第48回政府保証地方公共団体金融機構債券	36,000,000	37,014,120	
第55回政府保証地方公共団体金融機構債券	160,000,000	165,824,000	
第61回政府保証地方公共団体金融機構債券	100,000,000	103,740,000	
第62回政府保証地方公共団体金融機構債券	100,000,000	103,566,000	
F63回地方公共団体金融機構債券(財投機関債)	100,000,000	109,917,000	
F77回地方公共団体金融機構債券(財投機関債)	200,000,000	222,612,000	
第77回地方公共団体金融機構債券(財投機関債)	100,000,000	103,104,000	
第89回政府保証地方公共団体金融機構債券	203,000,000	203,862,750	
F89回地方公共団体金融機構債券(財投機関債)	300,000,000	338,526,000	
第97回政府保証地方公共団体金融機構債券	200,000,000	202,430,000	
第99回政府保証地方公共団体金融機構債券	400,000,000	405,464,000	
F104回地方公共団体金融機構債券(財投機関債)	100,000,000	107,856,000	
F123回地方公共団体金融機構債券(財投機関債)	100,000,000	114,876,000	
F124回地方公共団体金融機構債券	200,000,000	222,190,000	
F131回地方公共団体金融機構債券(財投機関債)	100,000,000	115,082,000	
F132回地方公共団体金融機構債券(財投機関債)	100,000,000	106,913,000	
F197回地方公共団体金融機構債券(財投機関債)	300,000,000	324,633,000	
F226回地方公共団体金融機構債券(財投機関債)	100,000,000	108,859,000	
F306回地方公共団体金融機構債券(財投機関債)	100,000,000	104,245,000	
第2回政府保証公営企業債券(15年)	100,000,000	104,752,000	
第5回政府保証阪神高速道路債券	200,000,000	203,052,000	
第10回日本政策金融公庫(財投機関債)	80,000,000	96,774,400	
第15回日本政策金融公庫(財投機関債)	80,000,000	95,005,600	
第25回政府保証日本政策金融公庫債券	100,000,000	103,530,000	
第37回政府保証日本政策金融公庫債券	100,000,000	103,160,000	
第211回政府保証預金保険機構債券	100,000,000	100,394,000	
第1回貸付債権担保住宅金融支援機構債券	15,414,000	16,130,596	
第1回貸付債権担保S種住宅金融支援機構債券	15,734,000	16,548,706	
第2回貸付債権担保住宅金融支援機構債券	16,647,000	17,536,449	
第2回貸付債権担保S種住宅金融支援機構債券	16,145,000	17,134,365	
第2回貸付債権担保T種住宅金融支援機構債券	94,274,000	94,715,202	
第3回貸付債権担保T種住宅金融支援機構債券	197,550,000	198,184,135	
第4回貸付債権担保住宅金融支援機構債券	16,351,000	17,263,876	
第5回貸付債権担保S種住宅金融公庫債券	13,942,000	14,395,672	
第6回貸付債権担保S種住宅金融公庫債券	14,395,000	15,116,909	

第6回貸付債権担保住宅金融支援機構債券	15,826,000	16,570,138	
第6回貸付債権担保S種住宅金融支援機構債券	16,694,000	17,564,759	
第7回貸付債権担保S種住宅金融公庫債券	14,481,000	15,200,705	
第8回貸付債権担保住宅金融公庫債券	10,668,000	10,766,038	
第8回貸付債権担保住宅金融支援機構債券	17,083,000	17,932,025	
第9回貸付債権担保住宅金融公庫債券	10,549,000	10,634,974	
第9回貸付債権担保S種住宅金融公庫債券	15,090,000	15,834,993	
第9回貸付債権担保S種住宅金融支援機構債券	17,795,000	18,902,382	
第10回貸付債権担保住宅金融公庫債券	22,630,000	22,911,969	
第10回貸付債権担保S種住宅金融公庫債券	15,640,000	16,467,199	
第13回貸付債権担保住宅金融支援機構債券	18,387,000	19,429,175	
第14回貸付債権担保住宅金融公庫債券	11,877,000	12,127,604	
第14回貸付債権担保S種住宅金融支援機構債券	17,359,000	17,760,340	
第16回貸付債権担保S種住宅金融支援機構債券	19,875,000	20,464,890	
第17回貸付債権担保S種住宅金融支援機構債券	20,076,000	20,713,413	
第18回貸付債権担保S種住宅金融支援機構債券	60,909,000	62,642,470	
第19回貸付債権担保住宅金融公庫債券	13,461,000	13,891,213	
第20回貸付債権担保住宅金融公庫債券	13,694,000	14,248,743	
第25回貸付債権担保住宅金融支援機構債券	52,546,000	57,118,552	
第30回貸付債権担保住宅金融公庫債券	13,879,000	14,230,138	
第31回貸付債権担保住宅金融公庫債券	31,052,000	32,124,846	
第32回貸付債権担保住宅金融公庫債券	16,741,000	17,359,579	
第33回貸付債権担保住宅金融支援機構債券	32,845,000	35,198,015	
第35回貸付債権担保住宅金融支援機構債券	34,634,000	36,963,482	
第36回貸付債権担保住宅金融支援機構債券	35,039,000	37,265,027	
第37回貸付債権担保住宅金融公庫債券	16,218,000	16,925,104	
第38回貸付債権担保住宅金融支援機構債券	37,868,000	40,075,325	
第39回貸付債権担保住宅金融公庫債券	15,591,000	16,192,033	
第39回一般担保住宅金融支援機構債券（財投機関債）	300,000,000	360,591,000	
第40回貸付債権担保住宅金融支援機構債券	39,196,000	41,158,935	
第41回貸付債権担保住宅金融公庫債券	17,056,000	17,938,818	
第42回貸付債権担保住宅金融公庫債券	15,398,000	16,194,692	
第43回貸付債権担保住宅金融支援機構債券	45,416,000	48,323,532	
第43回一般担保住宅金融支援機構債券（財投機関債）	100,000,000	122,279,000	
第44回貸付債権担保住宅金融支援機構債券	44,737,000	47,932,563	
第45回貸付債権担保住宅金融支援機構債券	37,872,000	40,424,572	
第47回貸付債権担保住宅金融支援機構債券	34,254,000	36,630,199	
第48回貸付債権担保住宅金融支援機構債券	106,695,000	114,099,633	
第49回貸付債権担保住宅金融支援機構債券	34,887,000	37,120,814	
第50回貸付債権担保住宅金融支援機構債券	35,414,000	37,577,441	
第51回貸付債権担保住宅金融公庫債券	15,212,000	15,978,836	

第5 1 回貸付債権担保住宅金融支援機構債券	38,313,000	40,714,841	
第5 2 回貸付債権担保住宅金融支援機構債券	41,379,000	43,830,705	
第5 3 回貸付債権担保住宅金融支援機構債券	43,134,000	45,668,122	
第5 4 回一般担保住宅金融支援機構債券（財投機関債）	300,000,000	304,479,000	
第5 6 回貸付債権担保住宅金融支援機構債券	47,320,000	50,089,639	
第5 7 回貸付債権担保住宅金融支援機構債券	142,560,000	151,010,956	
第5 9 回貸付債権担保住宅金融支援機構債券	48,796,000	51,729,615	
第6 0 回貸付債権担保住宅金融支援機構債券	50,623,000	53,458,900	
第6 2 回貸付債権担保住宅金融支援機構債券	51,936,000	54,536,435	
第6 2 回一般担保住宅金融支援機構債券（財投機関債）	290,000,000	352,260,100	
第6 3 回貸付債権担保住宅金融支援機構債券	51,587,000	53,923,891	
第6 6 回貸付債権担保住宅金融支援機構債券	54,230,000	56,719,157	
第7 0 回貸付債権担保住宅金融支援機構債券	49,905,000	52,443,667	
第7 4 回貸付債権担保住宅金融支援機構債券	54,689,000	57,773,459	
第7 5 回一般担保住宅金融支援機構債券（財投機関債）	80,000,000	96,969,600	
第7 6 回貸付債権担保住宅金融支援機構債券	334,915,000	351,342,580	
第7 7 回一般担保住宅金融支援機構債券（財投機関債）	30,000,000	33,744,300	
第7 8 回貸付債権担保住宅金融支援機構債券	50,621,000	52,820,988	
第8 0 回貸付債権担保住宅金融支援機構債券	110,314,000	115,132,515	
第8 1 回貸付債権担保住宅金融支援機構債券	54,856,000	57,259,789	
第8 3 回貸付債権担保住宅金融支援機構債券	57,515,000	59,969,165	
第8 4 回貸付債権担保住宅金融支援機構債券	115,986,000	120,714,749	
第8 5 回貸付債権担保住宅金融支援機構債券	118,168,000	123,141,691	
第8 8 回一般担保住宅金融支援機構債券（財投機関債）	100,000,000	119,127,000	
第8 9 回貸付債権担保住宅金融支援機構債券	62,862,000	65,306,074	
第9 0 回貸付債権担保住宅金融支援機構債券	191,502,000	198,210,315	
第9 1 回貸付債権担保住宅金融支援機構債券	129,776,000	134,129,984	
第9 2 回貸付債権担保住宅金融支援機構債券	65,911,000	67,766,394	
第9 3 回貸付債権担保住宅金融支援機構債券	139,090,000	141,881,536	
第9 5 回貸付債権担保住宅金融支援機構債券	236,403,000	244,154,654	
第9 8 回貸付債権担保住宅金融支援機構債券	235,938,000	245,073,519	
第9 9 回貸付債権担保住宅金融支援機構債券	158,654,000	164,611,457	
第1 0 0 回一般担保住宅金融支援機構債券（財投機関債）	100,000,000	119,777,000	
第1 0 2 回一般担保住宅金融支援機構債券（財投機関債）	300,000,000	332,874,000	
第1 0 3 回貸付債権担保住宅金融支援機構債券	410,585,000	426,014,784	
第1 1 5 回貸付債権担保住宅金融支援機構債券	273,507,000	276,086,171	
第1 1 8 回貸付債権担保住宅金融支援機構債券	277,818,000	281,607,437	

第121回一般担保住宅金融支援機構債券（財投機関債）	130,000,000	171,506,400	
第123回一般担保住宅金融支援機構債券（財投機関債）	100,000,000	119,194,000	
第124回一般担保住宅金融支援機構債券（財投機関債）	200,000,000	222,822,000	
第125回貸付債権担保住宅金融支援機構債券	569,868,000	575,521,090	
第128回貸付債権担保住宅金融支援機構債券	95,699,000	96,628,237	
第129回貸付債権担保住宅金融支援機構債券	96,461,000	97,659,045	
第130回貸付債権担保住宅金融支援機構債券	96,611,000	97,522,041	
第131回貸付債権担保住宅金融支援機構債券	194,078,000	195,552,992	
第132回貸付債権担保住宅金融支援機構債券	194,490,000	195,960,344	
第133回貸付債権担保住宅金融支援機構債券	195,296,000	196,995,075	
第134回貸付債権担保住宅金融支援機構債券	196,456,000	197,646,523	
第136回貸付債権担保住宅金融支援機構債券	197,750,000	199,674,107	
第137回貸付債権担保住宅金融支援機構債券	99,037,000	100,231,386	
第138回貸付債権担保住宅金融支援機構債券	99,464,000	100,895,286	
第174回一般担保住宅金融支援機構債券（財投機関債）	180,000,000	198,480,600	
第177回一般担保住宅金融支援機構債券（財投機関債）	200,000,000	205,960,000	
第6回沖縄振興開発金融公庫債券（財投機関債）	50,000,000	56,429,500	
第25回沖縄振興開発金融公庫債券（財投機関債）	300,000,000	303,372,000	
い第781号商工債券	100,000,000	100,246,000	
第304回信金中金債	200,000,000	200,462,000	
第310回信金中金債	200,000,000	200,660,000	
第311回信金中金債	200,000,000	200,696,000	
第315回信金中金債	400,000,000	400,164,000	
第322回信金中金債	300,000,000	299,796,000	
第327回信金中金債	200,000,000	199,868,000	
第332回信金中金債	300,000,000	300,102,000	
第336回信金中金債	300,000,000	300,228,000	
第338回信金中金債	200,000,000	200,238,000	
第11号商工債券（10年）	100,000,000	102,567,000	
第211号商工債券（3年）	300,000,000	300,021,000	
第223号商工債券（3年）	300,000,000	300,033,000	
第17回韓国輸出入銀行	100,000,000	100,025,000	
第18回韓国輸出入銀行	100,000,000	100,208,000	
第7回国際協力機構債券（財投機関債）	70,000,000	84,221,200	
第11回国際協力機構債券（財投機関債）	30,000,000	30,949,200	
第33回中日本高速道路	50,000,000	51,380,500	
第21回政府保証西日本高速道路債券	150,000,000	152,338,500	
第27回西日本高速道路	300,000,000	310,143,000	
第29回西日本高速道路	200,000,000	203,362,000	

	第30回西日本高速道路	300,000,000	302,070,000	
特殊債券 合計		36,273,199,000	38,861,920,421	
社債券	第14回フランス相互信用連合銀行	300,000,000	302,844,000	
	第19回フランス相互信用連合銀行	200,000,000	207,626,000	
	第17回ビー・ピー・シー・イー・エス・エー	300,000,000	298,293,000	
	第9回クレディ・アグリコル・エス・エー円貨社債 (2016)	200,000,000	199,638,000	
	第12回クレディ・アグリコル・エス・エー円貨社債 (2017)	200,000,000	199,298,000	
	第1回韓国石油公社債	100,000,000	100,049,000	
	第12回新関西国際空港	300,000,000	326,595,000	
	第38回関西国際空港	50,000,000	51,511,500	
	第10回ゴールドマン・サックス・グループ・インク	200,000,000	212,332,000	
	第11回ナショナル・オーストラリア銀行	100,000,000	100,117,000	
	第17回ナショナル・オーストラリア銀行	100,000,000	100,038,000	
	第12回ウエストパック・バンキング・コーポレーション	300,000,000	300,357,000	
	第9回ラボバンク・ネダーランド	100,000,000	103,293,000	
	第27回ラボバンク・ネダーランド	100,000,000	100,344,000	
	第7回大和ハウス工業	200,000,000	199,908,000	
	第5回日揮	200,000,000	200,338,000	
	第7回明治ホールディングス	100,000,000	100,447,000	
	第10回アサヒグループホールディングス	100,000,000	100,205,000	
	第11回アサヒグループホールディングス	100,000,000	100,373,000	
	第3回コカ・コーラウエスト	300,000,000	304,503,000	
	第24回味の素	100,000,000	100,304,000	
	第6回ヒューリック	300,000,000	298,431,000	
	第6回J・フロント リテイリング	200,000,000	202,070,000	
	第4回トヨタ紡織	300,000,000	302,112,000	
	第22回森ビル	200,000,000	199,316,000	
	第11回セブン&アイ・ホールディングス	300,000,000	304,515,000	
	第31回東レ	100,000,000	100,270,000	
	第4回野村総合研究所	100,000,000	100,710,000	
	第1回電通	300,000,000	300,927,000	
	第2回電通	200,000,000	201,808,000	
	第3回富士フィルムホールディングス	100,000,000	102,939,000	
	第4回富士フィルムホールディングス	500,000,000	499,770,000	
	第23回ジェイ エフ イー ホールディングス	300,000,000	299,811,000	
	第1回リクルートホールディングス	300,000,000	300,567,000	
	第19回豊田自動織機	100,000,000	102,691,000	
	第48回日本精工	200,000,000	200,242,000	
	第15回パナソニック	300,000,000	300,873,000	
	第17回パナソニック	100,000,000	101,194,000	

第18回デンソー	200,000,000	200,444,000	
第1回村田製作所	300,000,000	300,096,000	
第29回三菱重工業	300,000,000	307,245,000	
第34回三菱重工業	100,000,000	99,960,000	
第1回明治安田生命2014基金	100,000,000	100,164,000	
第7回JA三井リース	200,000,000	200,186,000	
第9回JA三井リース	100,000,000	100,142,000	
第1回日本生命2015基金	100,000,000	100,129,000	
第1回日本生命2017基金	100,000,000	100,187,000	
第2回三井住友トラスト・パナソニックファイナンス	200,000,000	200,642,000	
第13回アイシン精機	100,000,000	103,290,000	
第1回明治安田生命2018基金	300,000,000	300,003,000	
第20回ニコン	100,000,000	101,563,000	
第78回三菱商事	100,000,000	103,369,000	
第33回丸井	200,000,000	199,840,000	
第17回三菱UFJフィナンシャル・グループ	300,000,000	297,867,000	
第8回みずほコーポレート銀行(劣後特約付)	100,000,000	103,958,000	
第9回みずほコーポレート銀行(劣後特約付)	100,000,000	113,494,000	
第28回三菱東京UFJ銀行(劣後特約付)	100,000,000	102,811,000	
第30回三菱東京UFJ銀行(劣後特約付)	100,000,000	120,449,000	
第57回三菱東京UFJ銀行	200,000,000	215,740,000	
第6回りそな銀行(劣後特約付)	1,000,000,000	1,021,690,000	
第6回住友信託銀行(劣後特約付)	100,000,000	116,921,000	
第13回住友信託銀行(劣後特約付)	100,000,000	113,993,000	
第22回三井住友銀行(劣後特約付)	100,000,000	102,211,000	
第23回三井住友銀行(劣後特約付)	100,000,000	102,842,000	
第25回三井住友銀行(劣後特約付)	200,000,000	225,976,000	
第5回みずほ銀行(劣後特約付)	100,000,000	114,400,000	
第9回みずほ銀行(劣後特約付)	100,000,000	116,453,000	
第18回みずほ銀行(劣後特約付)	100,000,000	112,866,000	
第13回芙蓉総合リース	200,000,000	200,366,000	
第15回芙蓉総合リース	100,000,000	100,520,000	
第47回日産フィナンシャルサービス	200,000,000	199,276,000	
第20回東京センチュリーリース	100,000,000	100,096,000	
第23回東京センチュリーリース	200,000,000	200,132,000	
第26回東京センチュリーリース	100,000,000	99,840,000	
第29回ホンダファイナンス	200,000,000	201,704,000	
第38回ホンダファイナンス	300,000,000	299,877,000	
第42回ホンダファイナンス	100,000,000	99,901,000	
第77回トヨタファイナンス	200,000,000	200,600,000	
第23回リコーリース	200,000,000	199,740,000	
第30回リコーリース	200,000,000	200,184,000	

第47回日立キャピタル	100,000,000	102,876,000	
第52回日立キャピタル	200,000,000	202,042,000	
第70回日立キャピタル	200,000,000	200,278,000	
第188回オリックス	100,000,000	100,064,000	
第194回オリックス	200,000,000	199,860,000	
第21回三井住友ファイナンス&リース	200,000,000	200,146,000	
第36回三菱UFJリース	100,000,000	100,730,000	
第48回三菱UFJリース	100,000,000	100,122,000	
第27回野村ホールディングス	100,000,000	111,937,000	
第50回野村ホールディングス	200,000,000	200,392,000	
第58回三井不動産	300,000,000	299,949,000	
第105回三菱地所	100,000,000	103,516,000	
第116回三菱地所	100,000,000	102,701,000	
第125回三菱地所	300,000,000	300,183,000	
第99回住友不動産	300,000,000	308,952,000	
第11回エヌ・ティ・ティ都市開発	100,000,000	102,710,000	
第17回エヌ・ティ・ティ都市開発	100,000,000	102,575,000	
第36回京王電鉄	100,000,000	100,930,000	
第38回京王電鉄	100,000,000	100,647,000	
第19回東日本旅客鉄道	100,000,000	107,191,000	
第26回東日本旅客鉄道	100,000,000	104,470,000	
第39回東日本旅客鉄道	500,000,000	562,100,000	
第83回東日本旅客鉄道	100,000,000	111,663,000	
第100回東日本旅客鉄道	100,000,000	127,129,000	
第9回西日本旅客鉄道	123,000,000	131,739,150	
第9回東海旅客鉄道	100,000,000	106,224,000	
第11回東海旅客鉄道	100,000,000	104,375,000	
第34回東海旅客鉄道	200,000,000	237,112,000	
第53回東海旅客鉄道	100,000,000	116,645,000	
第56回東海旅客鉄道	100,000,000	120,473,000	
第74回東海旅客鉄道	100,000,000	120,146,000	
第8回東京地下鉄	200,000,000	237,496,000	
第11回東京地下鉄	100,000,000	103,217,000	
第50回阪急阪神ホールディングス	200,000,000	202,344,000	
第16回三菱倉庫	200,000,000	200,348,000	
第5回関西高速鉄道	100,000,000	101,836,000	
第8回関西高速鉄道	200,000,000	206,528,000	
第63回日本電信電話	100,000,000	102,538,000	
第21回KDDI	100,000,000	102,963,000	
第20回エヌ・ティ・ティ・ドコモ	100,000,000	103,033,000	
第563回東京電力	100,000,000	101,509,000	
第567回東京電力	100,000,000	110,969,000	

第568回東京電力	100,000,000	101,402,000	
第499回中部電力	50,000,000	52,165,500	
第500回中部電力	100,000,000	103,361,000	
第518回中部電力	200,000,000	200,038,000	
第528回中部電力	200,000,000	199,188,000	
第496回関西電力	100,000,000	103,474,000	
第499回関西電力	200,000,000	204,360,000	
第508回関西電力	200,000,000	200,078,000	
第510回関西電力	100,000,000	100,203,000	
第512回関西電力	200,000,000	200,000,000	
第381回中国電力	100,000,000	103,715,000	
第385回中国電力	100,000,000	102,920,000	
第402回中国電力	200,000,000	200,000,000	
第304回北陸電力	100,000,000	103,801,000	
第307回北陸電力	100,000,000	105,814,000	
第310回北陸電力	200,000,000	206,604,000	
第322回北陸電力	200,000,000	200,816,000	
第481回東北電力	200,000,000	206,664,000	
第490回東北電力	100,000,000	100,222,000	
第494回東北電力	100,000,000	100,612,000	
第253回四国電力	100,000,000	103,665,000	
第371回九州電力	100,000,000	105,022,000	
第429回九州電力	200,000,000	207,294,000	
第430回九州電力	100,000,000	101,187,000	
第437回九州電力	100,000,000	102,494,000	
第460回九州電力	200,000,000	200,202,000	
第310回北海道電力	50,000,000	51,133,000	
第316回北海道電力	400,000,000	406,144,000	
第333回北海道電力	300,000,000	299,919,000	
第344回北海道電力	200,000,000	199,890,000	
第19回沖縄電力	80,000,000	81,420,000	
第38回電源開発	100,000,000	103,670,000	
第39回電源開発	100,000,000	103,369,000	
第40回電源開発	200,000,000	206,746,000	
第50回電源開発	200,000,000	200,652,000	
第57回電源開発	200,000,000	198,534,000	
第4回東京電力パワーグリッド	400,000,000	402,512,000	
第6回東京電力パワーグリッド	100,000,000	100,198,000	
第7回東京電力パワーグリッド	300,000,000	300,285,000	
第13回東京電力パワーグリッド	200,000,000	198,964,000	
第15回東京電力パワーグリッド	200,000,000	198,318,000	
第23回東京ガス	200,000,000	208,166,000	

第13回広島ガス	200,000,000	201,012,000	
第6回SCSK	100,000,000	100,246,000	
第3回ファーストリテイリング	100,000,000	101,339,000	
第4回ファーストリテイリング	100,000,000	103,590,000	
第7回ファーストリテイリング	200,000,000	201,078,000	
社債券 合計	28,753,000,000	29,472,971,150	
合計	539,800,849,000	584,118,853,705	

第2 信用取引契約残高明細表

該当事項はありません。

第3 デリバティブ取引及び為替予約取引の契約額等及び時価の状況表

(デリバティブ取引に関する注記)に記載しております。

2【ファンドの現況】

【eMAXIS 国内債券インデックス】

【純資産額計算書】

平成31年 1月31日現在

（単位：円）

資産総額	13,924,396,120
負債総額	12,046,467
純資産総額（ - ）	13,912,349,653
発行済口数	12,001,705,040口
1口当たり純資産価額（ / ）	1.1592
（10,000口当たり）	（11,592）

（参考）

日本債券インデックスマザーファンド

純資産額計算書

平成31年 1月31日現在

（単位：円）

資産総額	591,841,688,378
負債総額	4,367,991,812
純資産総額（ - ）	587,473,696,566
発行済口数	437,918,842,948口
1口当たり純資産価額（ / ）	1.3415
（10,000口当たり）	（13,415）

第4【内国投資信託受益証券事務の概要】

（1）名義書換等

該当事項はありません。

ファンドの受益権の帰属は、振替機関等の振替口座簿に記載または記録されることにより定まり、委託会社は、この信託の受益権を取扱う振替機関が社振法の規定により主務大臣の指定を取消された場合または当該指定が効力を失った場合であって、当該振替機関の振替業を承継する者が存在しない場合その他やむを得ない事情がある場合を除き、当該振替受益権を表示する受益証券を発行しません。なお、受益者は、委託会社がやむを得ない事情等により受益証券を発行する場合を除き、受益証券の再発行の請求を行わないものとします。

（2）受益者等に対する特典

該当事項はありません。

（３）譲渡制限の内容

該当事項はありません。

（４）受益権の譲渡

受益者は、その保有する受益権を譲渡する場合には、当該受益者の譲渡の対象とする受益権が記載または記録されている振替口座簿に係る振替機関等に振替の申請をするものとし、

上記の申請のある場合には、上記の振替機関等は、当該譲渡に係る譲渡人の保有する受益権の口数の減少および譲受人の保有する受益権の口数の増加につき、その備える振替口座簿に記載または記録するものとし、

ただし、上記の振替機関等が振替先口座を開設したものでない場合には、譲受人の振替先口座を開設した他の振替機関等（当該他の振替機関等の上位機関を含みます。）に社振法の規定にしたがい、譲受人の振替先口座に受益権の口数の増加の記載または記録が行われるよう通知するものとし、

上記の振替について、委託会社は、当該受益者の譲渡の対象とする受益権が記載または記録されている振替口座簿に係る振替機関等と譲受人の振替先口座を開設した振替機関等が異なる場合等において、委託会社が必要と認めるときまたはやむを得ない事情があると判断したときは、振替停止日や振替停止期間を設けることができます。

（５）受益権の譲渡の対抗要件

受益権の譲渡は、振替口座簿への記載または記録によらなければ、委託会社および受託会社に対抗することができません。

（６）質権口記載または記録の受益権の取扱いについて

振替機関等の振替口座簿の質権口に記載または記録されている受益権に係る収益分配金の支払い、解約請求の受付け、解約代金および償還金の支払い等については、信託約款の規定によるほか、民法その他の法令等にしたがって取り扱われます。

第二部【委託会社等の情報】

第1【委託会社等の概況】

1【委託会社等の概況】

（1）資本金の額等

2019年1月末現在、資本金は2,000百万円です。なお、発行可能株式総数は400,000株であり、211,581株を発行済です。最近5年間における資本金の額の増減はありません。

（2）委託会社の機構

・会社の意思決定機構

業務執行の基本方針を決定し、取締役の職務の執行を監督する機関として、取締役会を設置します。取締役の選任は、総株主の議決権の3分の1以上を有する株主が出席する株主総会にてその議決権の過半数をもって行い、累積投票によらないものとします。また、取締役会で決定した基本方針に基づき、経営管理全般に関する執行方針その他重要な事項を協議・決定する機関として、経営会議を設置します。

・投資運用の意思決定機構

投資環境見通しの策定

投資環境会議において、国内外の経済・金融情報および各国証券市場等の調査・分析に基づいた投資環境見通しを策定します。

運用戦略の決定

運用戦略委員会において、で策定された投資環境見通しに沿って運用戦略を決定します。

運用計画の決定

で決定された運用戦略に基づいて、各運用部はファンド毎の運用計画を決定します。

ポートフォリオの構築

各運用部の担当ファンドマネジャーは、運用部から独立したトレーディング部に売買実行の指示をします。トレーディング部は、事前のチェックを行ったうえで、最良執行をめざして売買の執行を行います。

投資行動のモニタリング1

運用部門は、投資行動がファンドコンセプトおよびファンド毎に定めた運用計画に沿っているかどうかの自律的なチェックを行い、逸脱がある場合は速やかな是正を指示します。

投資行動のモニタリング2

運用部から独立した管理担当部署は、運用に関するパフォーマンス測定、リスク管理および法令・信託約款などの遵守状況等のモニタリングを実施します。この結果は、運用管理委員会等を通じて運用部門にフィードバックされ、必要に応じて是正を指示します。

ファンドに係る法人等の管理

受託会社等、ファンドの運営に係る法人については、その業務に関する委託会社の管理担当部署が、体制、業務執行能力、信用力等のモニタリング・評価を実施します。この結果は、リスク管理委員会等を通じて委託会社の経営陣に報告され、必要に応じて是正が指示されます。

運用・管理に関する監督

内部監査担当部署は、運用、管理等に関する委託会社の業務全般についてその健全性・適切性を担保するために、リスク管理、内部統制、ガバナンス・プロセスの適切性・有効性を検証・評価します。その評価結果は問題点の改善方法の提言等も含めて委託会社の経営陣に報告される、内部監査態勢が構築されています。

ファンドの運用体制等は、今後変更される可能性があります。

2【事業の内容及び営業の概況】

「投資信託及び投資法人に関する法律」に定める投資信託委託会社である委託会社は、証券投資信

託の設定を行うとともに「金融商品取引法」に定める金融商品取引業者としてその運用(投資運用業)等を行っています。また「金融商品取引法」に定める第二種金融商品取引業および投資助言業務を行っています。

2019年1月31日現在における委託会社の運用する証券投資信託は以下の通りです。(親投資信託を除きます。)

商品分類	本数 (本)	純資産総額 (百万円)
追加型株式投資信託	896	12,440,420
追加型公社債投資信託	16	1,154,844
単位型株式投資信託	52	255,351
単位型公社債投資信託	1	5,938
合計	965	13,856,554

なお、純資産総額の金額については、百万円未満の端数を四捨五入して記載しておりますので、表中の個々の数字の合計と合計欄の数字とは一致しないことがあります。

3【委託会社等の経理状況】

(1) 財務諸表及び中間財務諸表の作成方法について

委託会社である三菱UFJ国際投信株式会社(以下「当社」という。)の財務諸表は、「財務諸表等の用語、様式及び作成方法に関する規則(昭和38年大蔵省令第59号)」「(以下「財務諸表等規則」という。)第2条の規定により、財務諸表等規則及び「金融商品取引業等に関する内閣府令(平成19年内閣府令第52号)」に基づき作成しております。

また、当社の中間財務諸表は、「中間財務諸表等の用語、様式及び作成方法に関する規則(昭和52年大蔵省令第38号)」「(以下「中間財務諸表等規則」という。)第38条及び第57条の規定により、中間財務諸表等規則及び「金融商品取引業等に関する内閣府令」に基づき作成しております。

なお、財務諸表及び中間財務諸表に掲載している金額については、千円未満の端数を切り捨てて表示しております。

(2) 監査証明について

当社は、金融商品取引法第193条の2第1項の規定に基づき、第33期事業年度(自平成29年4月1日至平成30年3月31日)の財務諸表について、有限責任監査法人トーマツによる監査を受けております。

また、金融商品取引法第193条の2第1項の規定に基づき、第34期事業年度に係る中間会計期間(自平成30年4月1日至平成30年9月30日)の中間財務諸表について、有限責任監査法人トーマツにより中間監査を受けております。

(1)【貸借対照表】

(単位：千円)

	第32期 (平成29年3月31日現在)		第33期 (平成30年3月31日現在)	
(資産の部)				
流動資産				
現金及び預金	2	69,212,680	2	54,140,307
有価証券		36,210		19,967

前払費用		337,699		362,886
未収入金		35,896		2,109
未収委託者報酬		10,076,022		9,770,529
未収収益	2	659,405	2	674,156
繰延税金資産		446,374		490,903
金銭の信託	2	30,000	2	30,000
その他		113,754		224,645
流動資産合計		80,948,042		65,715,506
固定資産				
有形固定資産				
建物	1	806,798	1	760,010
器具備品	1	759,446	1	724,852
土地		1,356,000		1,356,000
有形固定資産合計		2,922,245		2,840,863
無形固定資産				
電話加入権		15,822		15,822
ソフトウェア		1,844,549		2,654,296
ソフトウェア仮勘定		608,066		1,097,970
その他		10		
無形固定資産合計		2,468,448		3,768,090
投資その他の資産				
投資有価証券		24,327,081		26,361,327
関係会社株式		320,136		320,136
長期差入保証金		654,402		627,141
前払年金費用		463,105		434,700
繰延税金資産		711,230		747,085
その他		50,235		45,230
貸倒引当金		23,600		23,600
投資その他の資産合計		26,502,592		28,512,021
固定資産合計		31,893,286		35,120,975
資産合計		112,841,328		100,836,481

(単位：千円)

	第32期 (平成29年3月31日現在)	第33期 (平成30年3月31日現在)
(負債の部)		
流動負債		
預り金	166,493	359,176
未払金		
未払収益分配金	108,024	174,333
未払償還金	547,707	456,159
未払手数料	2 4,225,009	2 3,905,670
その他未払金	2 2,355,815	2 4,330,584
未払費用	2 3,061,479	2 4,388,803

未払消費税等	351,670	99,010
未払法人税等	756,668	736,829
賞与引当金	843,729	906,167
役員賞与引当金	100,680	125,343
その他	711,633	842,194
流動負債合計	13,228,909	16,324,272
固定負債		
退職給付引当金	590,154	720,536
役員退職慰労引当金	166,458	187,562
時効後支払損引当金	253,070	254,851
固定負債合計	1,009,684	1,162,951
負債合計	14,238,594	17,487,223
(純資産の部)		
株主資本		
資本金	2,000,131	2,000,131
資本剰余金		
資本準備金	3,572,096	3,572,096
その他資本剰余金	41,160,616	41,160,616
資本剰余金合計	44,732,712	44,732,712
利益剰余金		
利益準備金	342,589	342,589
その他利益剰余金		
別途積立金	6,998,000	6,998,000
繰越利益剰余金	43,034,713	27,790,911
利益剰余金合計	50,375,303	35,131,500
株主資本合計	97,108,147	81,864,344

(単位：千円)

	第32期 (平成29年3月31日現在)	第33期 (平成30年3月31日現在)
評価・換算差額等		
その他有価証券 評価差額金	1,494,586	1,484,913
評価・換算差額等合計	1,494,586	1,484,913
純資産合計	98,602,734	83,349,257
負債純資産合計	112,841,328	100,836,481

(2) 【損益計算書】

(単位：千円)

	第32期 (自 平成28年4月1日 至 平成29年3月31日)		第33期 (自 平成29年4月1日 至 平成30年3月31日)	
営業収益				
委託者報酬		81,709,776		75,423,596
投資顧問料		2,396,020		2,723,458
その他営業収益		25,763		48,215
営業収益合計		84,131,560		78,195,269
営業費用				
支払手数料	2	33,975,255	2	30,906,879
広告宣伝費		731,771		730,784
公告費		482		1,000
調査費				
調査費		1,713,892		1,723,057
委託調査費		13,961,993		13,467,029
事務委託費		984,749		864,916
営業雑経費				
通信費		158,915		178,652
印刷費		699,940		467,973
協会費		51,995		50,251
諸会費		9,887		15,328
事務機器関連費		1,611,608		1,635,079
その他営業雑経費		11,925		23,250
営業費用合計		53,912,419		50,064,204
一般管理費				
給料				
役員報酬		331,997		349,359
給料・手当		6,496,165		6,421,837
賞与引当金繰入		843,729		906,167
役員賞与引当金繰入		100,680		125,343
福利厚生費		1,196,210		1,231,033
交際費		14,843		13,012
旅費交通費		233,159		192,192
租税公課		422,030		410,229
不動産賃借料		706,571		678,182
退職給付費用		441,736		423,171
役員退職慰労引当金繰入		48,393		47,889
固定資産減価償却費		1,030,040		1,115,719
諸経費		474,521		450,299
一般管理費合計		12,340,079		12,364,437
営業利益		17,879,061		15,766,627

(単位：千円)

	第32期 (自 平成28年4月1日 至 平成29年3月31日)		第33期 (自 平成29年4月1日 至 平成30年3月31日)	
--	---------------------------------------	--	---------------------------------------	--

営業外収益

受取配当金		243,048		349,402
有価証券利息		0		
受取利息	2	4,601	2	483
投資有価証券償還益		260,190		81,580
収益分配金等時効完成分		278,148		91,672
その他		4,383		9,989
営業外収益合計		790,372		533,128
営業外費用				
投資有価証券償還損		11,552		30,114
時効後支払損引当金繰入				43,182
事務過誤費		218		10,402
その他		4,357		3,829
営業外費用合計		16,128		87,529
経常利益		18,653,304		16,212,226
特別利益				
投資有価証券売却益		259,137		516,394
ゴルフ会員権売却益				7,495
特別利益合計		259,137		523,889
特別損失				
投資有価証券売却損		42,248		105,903
デリバティブ解約損		126,228		
投資有価証券評価損		157,482		102,096
固定資産除却損	1	13,540	1	54
減損損失	3	48,575		
特別損失合計		388,075		208,054
税引前当期純利益		18,524,367		16,528,061
法人税、住民税及び事業税	2	5,658,953	2	5,252,224
法人税等調整額		103,169		76,092
法人税等合計		5,762,122		5,176,132
当期純利益		12,762,244		11,351,928

(3) 【株主資本等変動計算書】

第32期（自平成28年4月1日至平成29年3月31日）

(単位：千円)

	株主資本								株主資本合計
	資本金	資本剰余金			利益剰余金			利益剰余金合計	
		資本準備金	その他資本剰余金	資本剰余金合計	利益準備金	その他利益剰余金			
					別途積立金	繰越利益剰余金			
当期首残高	2,000,131	3,572,096	41,160,616	44,732,712	342,589	6,998,000	57,079,782	64,420,372	111,153,216
当期変動額									
剰余金の配当							26,807,312	26,807,312	26,807,312
当期純利益							12,762,244	12,762,244	12,762,244

株主資本以外の 項目の当期変動額 (純額)									
当期変動額合計							14,045,068	14,045,068	14,045,068
当期末残高	2,000,131	3,572,096	41,160,616	44,732,712	342,589	6,998,000	43,034,713	50,375,303	97,108,147

	評価・換算差額等			純資産合計
	その他 有価証券 評価差額金	繰延ヘッジ 損益	評価・換算 差額等合計	
当期首残高	1,446,576	6,546	1,453,123	112,606,339
当期変動額				
剰余金の配当				26,807,312
当期純利益				12,762,244
株主資本以外の 項目の当期変動額 (純額)	48,009	6,546	41,462	41,462
当期変動額合計	48,009	6,546	41,462	14,003,605
当期末残高	1,494,586		1,494,586	98,602,734

第33期（自 平成29年4月1日 至 平成30年3月31日）

(単位：千円)

	株主資本								株主資本合計
	資本金	資本剰余金			利益 準備金	その他利益剰余金		利益剰余金 合計	
		資本 準備金	その他 資本剰余金	資本 剰余金合計		別途 積立金	繰越利益 剰余金		
当期首残高	2,000,131	3,572,096	41,160,616	44,732,712	342,589	6,998,000	43,034,713	50,375,303	97,108,147
当期変動額									
剰余金の配当							26,595,731	26,595,731	26,595,731
当期純利益							11,351,928	11,351,928	11,351,928
株主資本以外の 項目の当期変動額 (純額)									
当期変動額合計							15,243,802	15,243,802	15,243,802
当期末残高	2,000,131	3,572,096	41,160,616	44,732,712	342,589	6,998,000	27,790,911	35,131,500	81,864,344

	評価・換算差額等		純資産合計
	その他 有価証券 評価差額金	評価・換算 差額等合計	
当期首残高	1,494,586	1,494,586	98,602,734
当期変動額			
剰余金の配当			26,595,731
当期純利益			11,351,928
株主資本以外の 項目の当期変動額 (純額)	9,673	9,673	9,673
当期変動額合計	9,673	9,673	15,253,476
当期末残高	1,484,913	1,484,913	83,349,257

[注記事項]

（重要な会計方針）

1. 有価証券の評価基準及び評価方法

(1) 子会社株式及び関連会社株式

移動平均法による原価法を採用しております。

(2) その他有価証券

時価のあるもの

決算日の市場価格等に基づく時価法（評価差額は全部純資産直入法により処理し、売却原価は移動平均法により算定）を採用しております。

時価のないもの

移動平均法による原価法を採用しております。

2. 固定資産の減価償却の方法

(1) 有形固定資産

定率法を採用しております。ただし、平成10年4月1日以降に取得した建物（建物附属設備を除く）並びに平成28年4月1日以降に取得した建物附属設備及び構築物については、定額法を採用しております。

なお、主な耐用年数は以下のとおりであります。

建物	5年～50年
器具備品	2年～20年

(2) 無形固定資産

定額法を採用しております。

なお、自社利用のソフトウェアについては、社内における利用可能期間(5年)に基づく定額法を採用しております。

3. 外貨建の資産及び負債の本邦通貨への換算基準

外貨建金銭債権債務は、期末日の直物為替相場により円貨に換算し、換算差額は損益として処理しております。

4. 引当金の計上基準

(1) 貸倒引当金

貸付金等の貸倒れによる損失に備えるため、一般債権については貸倒実績率により、貸倒懸念債権等特定の債権については個別に回収可能性を勘案し、回収不能見込額を計上しております。

(2) 賞与引当金

従業員賞与の支給に充てるため、支給見込額に基づき計上しております。

(3) 役員賞与引当金

役員賞与の支給に充てるため、支給見込額に基づき計上しております。

(4) 退職給付引当金

従業員の退職給付に備えるため、当事業年度末における退職給付債務及び年金資産の見込額に基づき計上しております。

退職給付見込額の期間帰属方法

退職給付債務の算定にあたり、退職給付見込額を当事業年度末までの期間に帰属させる方法については、給付算定式基準によっております。

数理計算上の差異及び過去勤務費用の費用処理方法

過去勤務費用は、その発生時の従業員の平均残存勤務期間以内の一定の年数（10年）による定額法により費用処理することとしております。

数理計算上の差異は、その発生時の従業員の平均残存勤務期間以内の一定の年数（主として10年）による定額法により、発生した事業年度の翌期から費用処理することとしております。

(5) 役員退職慰労引当金

役員の退職慰労金の支給に備えるため、内規に基づく期末要支給額を計上しております。

(6) 時効後支払損引当金

時効成立のため利益計上した収益分配金及び償還金について、受益者からの今後の支払請求に備えるため、過去の支払実績に基づく将来の支払見込額を計上しております。

5. その他財務諸表作成のための基本となる重要な事項

(1) 消費税等の会計処理

税抜方式を採用しており、控除対象外消費税及び地方消費税は、当事業年度の費用として処理しております。

(2) 連結納税制度の適用

連結納税制度を適用しております。

(未適用の会計基準等)

- ・「収益認識に関する会計基準」(企業会計基準第29号 平成30年3月30日 企業会計基準委員会)
- ・「収益認識に関する会計基準の適用指針」(企業会計基準適用指針第30号 平成30年3月30日 企業会計基準委員会)

(1) 概要

国際会計基準審議会(IASB)及び米国財務会計基準審議会(FASB)は、共同して収益認識に関する包括的な会計基準の開発を行い、平成26年5月に「顧客との契約から生じる収益」(IASBにおいてはIFRS第15号、FASBにおいてはTopic606)を公表しており、IFRS第15号は平成30年1月1日以後開始する事業年度から、Topic606は平成29年12月15日より後に開始する事業年度から適用される状況を踏まえ、企業会計基準委員会において、収益認識に関する包括的な会計基準が開発され、適用指針と合わせて公表されたものです。

企業会計基準委員会の収益認識に関する会計基準の開発にあたっての基本的な方針として、IFRS第15号と整合性を図る便益の1つである財務諸表間の比較可能性の観点から、IFRS第15号の基本的な原則を取り入れることを出発点とし、会計基準を定めることとされ、また、これまで我が国で行われてきた実務等に配慮すべき項目がある場合には、比較可能性を損なわない範囲で代替的な取扱いを追加することとされております。

(2) 適用予定日

平成34年3月期の期首から適用します。

(3) 当該会計基準等の適用による影響

「収益認識に関する会計基準」等の適用による財務諸表に与える影響額については、現時点で評価中であります。

(貸借対照表関係)

1. 有形固定資産の減価償却累計額

	第32期 (平成29年3月31日現在)	第33期 (平成30年3月31日現在)
建物	539,649千円	604,123千円
器具備品	1,029,950千円	1,215,234千円

2. 関係会社に対する主な資産・負債

区分掲記した以外で各科目に含まれるものは次の通りであります。

	第32期 (平成29年3月31日現在)	第33期 (平成30年3月31日現在)
預金	47,798,472千円	41,809,118千円
未収収益	46,963千円	40,621千円
金銭の信託	30,000千円	30,000千円
未払手数料	1,993,055千円	1,577,059千円
その他未払金	2,071,256千円	3,850,734千円

未払費用

456,748千円

430,491千円

(損益計算書関係)

1. 固定資産除却損の内訳

	第32期 (自 平成28年4月1日 至 平成29年3月31日)	第33期 (自 平成29年4月1日 至 平成30年3月31日)
建物	2,392千円	
器具備品	7,791千円	54千円
ソフトウェア	3,356千円	
計	13,540千円	54千円

2. 関係会社に対する主な取引

区分掲記した以外で各科目に含まれるものは次の通りであります。

	第32期 (自 平成28年4月1日 至 平成29年3月31日)	第33期 (自 平成29年4月1日 至 平成30年3月31日)
支払手数料	13,862,465千円	11,380,244千円
受取利息	4,375千円	380千円
法人税、住民税及び事業税	4,204,969千円	3,851,536千円

3. 減損損失

当社は、以下の資産グループについて減損損失を計上しました。

第32期（自 平成28年4月1日 至 平成29年3月31日）

場所	用途	種類	減損損失
東京都千代田区（本社）	自社利用ソフトウェア （遊休資産）	ソフトウェア 仮勘定	48,575千円

当社は資産運用業の単一セグメントであるため、事業用資産に区別はなく、全社を1つのグループングとしております。遊休資産については個別資産ごとにグループングを行っております。

当事業年度において、将来の使用見込みがなくなった自社利用ソフトウェアについて、帳簿価額を回収可能価額まで減額し、当該減少額を減損損失として特別損失に計上しました。

なお、回収可能価額として使用価値を用いておりますが、将来の使用見込みがないため、使用価値は零としております。

第33期（自 平成29年4月1日 至 平成30年3月31日）

該当事項はありません。

(株主資本等変動計算書関係)

第32期（自 平成28年4月1日 至 平成29年3月31日）

1. 発行済株式の種類及び総数に関する事項

	当事業年度期首 株式数（株）	当事業年度増加 株式数（株）	当事業年度減少 株式数（株）	当事業年度末 株式数（株）
発行済株式				
普通株式	211,581	-	-	211,581
合計	211,581	-	-	211,581

2. 配当に関する事項

(1) 配当金支払額

平成28年6月28日開催の定時株主総会において、次のとおり決議しております。

配当金の総額	26,807,312千円
1株当たり配当額	126,700円
基準日	平成28年3月31日
効力発生日	平成28年6月29日

(2)基準日が当事業年度に属する配当のうち、配当の効力発生日が翌事業年度となるもの
平成29年6月28日開催の定時株主総会において、次のとおり決議しております。

配当金の総額	26,595,731千円
配当の原資	利益剰余金
1株当たり配当額	125,700円
基準日	平成29年3月31日
効力発生日	平成29年6月29日

第33期（自平成29年4月1日至平成30年3月31日）

1. 発行済株式の種類及び総数に関する事項

	当事業年度期首 株式数（株）	当事業年度増加 株式数（株）	当事業年度減少 株式数（株）	当事業年度末 株式数（株）
発行済株式				
普通株式	211,581	-	-	211,581
合計	211,581	-	-	211,581

2. 配当に関する事項

(1) 配当金支払額

平成29年6月28日開催の定時株主総会において、次のとおり決議しております。

配当金の総額	26,595,731千円
1株当たり配当額	125,700円
基準日	平成29年3月31日
効力発生日	平成29年6月29日

(2)基準日が当事業年度に属する配当のうち、配当の効力発生日が翌事業年度となるもの
平成30年6月27日開催の定時株主総会において、次のとおり決議しております。

配当金の総額	11,363,380千円
配当の原資	利益剰余金
1株当たり配当額	53,707円
基準日	平成30年3月31日
効力発生日	平成30年6月28日

(リース取引関係)

借主側

オペレーティング・リース取引

オペレーティング・リース取引のうち解約不能のものに係る未経過リース料

	第32期 (平成29年3月31日現在)	第33期 (平成30年3月31日現在)
1年内	678,116千円	678,116千円
1年超	2,030,029千円	1,351,912千円
合計	2,708,145千円	2,030,029千円

(金融商品関係)

1. 金融商品の状況に関する事項

(1) 金融商品に対する取組方針

資金運用については銀行預金、譲渡性預金または投資信託に限定しており、金融機関からの資金調達は行っておりません。

(2) 金融商品の内容及びそのリスク

投資有価証券は主として投資信託であり、価格変動リスクに晒されております。

(3) 金融商品に係るリスク管理体制

内部管理規程に従って月次でリスク資本を認識し、経営会議に報告しております。

(4) 金融商品の時価等に関する事項についての補足説明

金融商品の時価には、市場価格に基づく価額のほか、市場価格がない場合には合理的に算定された価額が含まれております。当該価額の算定においては変動要因を織り込んでいるため、異なる前提条件等を採用することにより、当該価額が変動することがあります。

2. 金融商品の時価等に関する事項

貸借対照表計上額、時価及びこれらの差額については、次のとおりであります。なお、時価を把握することが極めて困難と認められるものは、次表には含まれておりません（（注2）参照）。

第32期(平成29年3月31日現在)

	貸借対照表 計上額(千円)	時価(千円)	差額(千円)
(1) 現金及び預金	69,212,680	69,212,680	-
(2) 有価証券	36,210	36,210	-
(3) 未収委託者報酬	10,076,022	10,076,022	-
(4) 投資有価証券	24,189,921	24,189,921	-
資産計	103,514,834	103,514,834	-
(1) 未払手数料	4,225,009	4,225,009	-
負債計	4,225,009	4,225,009	-

第33期(平成30年3月31日現在)

	貸借対照表 計上額(千円)	時価(千円)	差額(千円)
(1) 現金及び預金	54,140,307	54,140,307	-
(2) 有価証券	19,967	19,967	-
(3) 未収委託者報酬	9,770,529	9,770,529	-
(4) 投資有価証券	26,224,167	26,224,167	-
資産計	90,154,972	90,154,972	-
(1) 未払手数料	3,905,670	3,905,670	-
負債計	3,905,670	3,905,670	-

(注1) 金融商品の時価の算定方法及び有価証券に関する事項

資 産

(1) 現金及び預金、(3) 未収委託者報酬

これらは短期間で決済されるため、時価は帳簿価額にほぼ等しいことから、当該帳簿価額によっております。

(2) 有価証券、(4) 投資有価証券

これらはすべて投資信託であり、時価は基準価額によっております。

負 債

(1) 未払手数料

これらは短期間で決済されるため、時価は帳簿価額にほぼ等しいことから、当該帳簿価額によっております。

(注2) 時価を把握することが極めて困難と認められる金融商品

(単位：千円)

区分	第32期 (平成29年3月31日現在)	第33期 (平成30年3月31日現在)
非上場株式	137,160	137,160

子会社株式	160,600	160,600
関連会社株式	159,536	159,536

非上場株式は、市場価格がなく、時価を把握することが極めて困難と認められるため、「(4) 投資有価証券」には含めておりません。

また、子会社株式及び関連会社株式は、市場価格がなく、時価を把握することが極めて困難と認められるため、記載しておりません。

(注3) 金銭債権及び満期のある有価証券の決算日後の償還予定額

第32期(平成29年3月31日現在)

(単位:千円)

	1年以内	1年超 5年以内	5年超 10年以内	10年超
現金及び預金	69,212,680	-	-	-
未収委託者報酬	10,076,022	-	-	-
有価証券及び投資有価証券				
その他有価証券のうち満期があるもの				
投資信託	36,210	10,703,761	8,324,138	45,606
合計	79,324,912	10,703,761	8,324,138	45,606

第33期(平成30年3月31日現在)

(単位:千円)

	1年以内	1年超 5年以内	5年超 10年以内	10年超
現金及び預金	54,140,307	-	-	-
未収委託者報酬	9,770,529	-	-	-
有価証券及び投資有価証券				
その他有価証券のうち満期があるもの				
投資信託	19,967	13,110,758	8,593,680	68,714
合計	63,930,804	13,110,758	8,593,680	68,714

(有価証券関係)

1. 子会社株式及び関連会社株式

子会社株式及び関連会社株式(当事業年度の貸借対照表計上額は子会社株式160,600千円、関連会社株式159,536千円、前事業年度の貸借対照表計上額は子会社株式160,600千円、関連会社株式159,536千円)は、市場価格がなく、時価を把握することが極めて困難と認められるため、記載していません。

2. その他有価証券

第32期(平成29年3月31日現在)

	種類	貸借対照表計上額 (千円)	取得原価 (千円)	差額(千円)
貸借対照表計上額 が取得原価を超え るもの	株式	-	-	-
	債券	-	-	-
	その他	17,778,798	15,302,336	2,476,461
	小計	17,778,798	15,302,336	2,476,461
貸借対照表計上額 が取得原価を超え ないもの	株式	-	-	-
	債券	-	-	-
	その他	6,447,333	6,769,569	322,236
	小計	6,447,333	6,769,569	322,236
合計		24,226,131	22,071,906	2,154,225

第33期(平成30年3月31日現在)

	種類	貸借対照表計上額 (千円)	取得原価 (千円)	差額(千円)
貸借対照表計上額 が取得原価を超え るもの	株式	-	-	-
	債券	-	-	-
	その他	18,599,111	16,040,884	2,558,227
	小計	18,599,111	16,040,884	2,558,227
貸借対照表計上額 が取得原価を超え ないもの	株式	-	-	-
	債券	-	-	-
	その他	7,645,023	8,062,990	417,966
	小計	7,645,023	8,062,990	417,966
合計		26,244,135	24,103,874	2,140,260

3.売却したその他有価証券

第32期(自平成28年4月1日至平成29年3月31日)

種類	売却額(千円)	売却益の合計額(千円)	売却損の合計額(千円)
株式	122,688	82,146	21,570
債券	-	-	-
その他	3,439,009	176,991	20,678
合計	3,561,698	259,137	42,248

第33期(自平成29年4月1日至平成30年3月31日)

種類	売却額(千円)	売却益の合計額(千円)	売却損の合計額(千円)
株式	-	-	-
債券	-	-	-
その他	8,169,769	516,394	105,903
合計	8,169,769	516,394	105,903

4.減損処理を行った有価証券

前事業年度において、有価証券について157,482千円(その他有価証券のその他157,482千円)減損処理を行っております。

当事業年度において、有価証券について102,096千円(その他有価証券のその他102,096千円)減損処理を行っております。

なお、減損処理にあたっては、期末における時価が取得原価に比べ50%以上下落した場合、及び30%以上50%未満下落し、回復可能性等の合理的反証がない場合に行っております。

(退職給付関係)

1.採用している退職給付制度の概要

当社は、確定給付型の制度として、確定給付企業年金制度(積立型制度)及び退職一時金制度(非積立型制度)を設けております。また確定拠出型の制度として、確定拠出年金制度を設けております。

2.確定給付制度

(1)退職給付債務の期首残高と期末残高の調整表

	第32期 (自平成28年4月1日 至平成29年3月31日)	第33期 (自平成29年4月1日 至平成30年3月31日)
退職給付債務の期首残高	2,997,931 千円	3,649,089 千円

勤務費用	199,166	184,120
利息費用	22,711	27,829
数理計算上の差異の発生額	40,934	56,895
退職給付の支払額	183,403	188,683
過去勤務費用の発生額	653,618	-
退職給付債務の期末残高	3,649,089	3,729,252

(2)年金資産の期首残高と期末残高の調整表

	第32期 (自平成28年4月1日 至平成29年3月31日)		第33期 (自平成29年4月1日 至平成30年3月31日)	
		千円		千円
年金資産の期首残高	2,678,827	千円	2,698,738	千円
期待運用収益	47,553		48,080	
数理計算上の差異の発生額	7,066		47,759	
事業主からの拠出額	107,823		102,564	
退職給付の支払額	142,532		173,748	
年金資産の期末残高	2,698,738		2,723,393	

(3)退職給付債務及び年金資産の期末残高と貸借対照表に計上された退職給付引当金及び前払年金費用の調整表

	第32期 (平成29年3月31日現在)		第33期 (平成30年3月31日現在)	
		千円		千円
積立型制度の退職給付債務	3,471,120	千円	3,374,562	千円
年金資産	2,698,738		2,723,393	
	772,381		651,168	
非積立型制度の退職給付債務	177,969		354,690	
未積立退職給付債務	950,350		1,005,858	
未認識数理計算上の差異	207,810		169,893	
未認識過去勤務費用	615,490		550,128	
貸借対照表に計上された負債と資産の純額	127,049		285,836	
退職給付引当金	590,154		720,536	
前払年金費用	463,105		434,700	
貸借対照表に計上された負債と資産の純額	127,049		285,836	

(4)退職給付費用及びその内訳項目の金額

	第32期 (自平成28年4月1日 至平成29年3月31日)		第33期 (自平成29年4月1日 至平成30年3月31日)	
		千円		千円
勤務費用	199,166	千円	184,120	千円
利息費用	22,711		27,829	
期待運用収益	47,553		48,080	
数理計算上の差異の費用処理額	54,327		47,053	
過去勤務費用の費用処理額	38,127		65,361	
その他	28,533		4,780	
確定給付制度に係る退職給付費用	295,314		281,066	

(注)「その他」は受入出向者に係る出向元への退職給付費用負担額等です。

(5)年金資産に関する事項

年金資産の主な内訳

年金資産合計に対する主な分類ごとの比率は、次のとおりであります。

	第32期 (平成29年3月31日現在)	第33期 (平成30年3月31日現在)
債券	62.9 %	62.2 %
株式	33.3	34.7
その他	3.7	3.1
合計	100	100

長期期待運用収益率の設定方法

年金資産の長期期待運用収益率を決定するため、現在及び予想される年金資産の配分と年金資産を構成する多様な資産からの現在及び将来期待される長期の収益率を考慮しております。

(6)数理計算上の計算基礎に関する事項

主要な数理計算上の計算基礎

	第32期 (平成29年3月31日現在)	第33期 (平成30年3月31日現在)
割引率	0.061～0.90%	0.069～0.67%
長期期待運用収益率	1.5～1.8%	1.5～1.8%

3. 確定拠出制度

当社の確定拠出制度への要拠出額は、前事業年度146,421千円、当事業年度142,105千円であります。

(税効果会計関係)

1. 繰延税金資産及び繰延税金負債の発生の主な原因別の内訳

	第32期 (平成29年3月31日現在)	第33期 (平成30年3月31日現在)
繰延税金資産		
減損損失	455,165千円	445,379千円
投資有価証券評価損	242,551	223,512
ゴルフ会員権評価損	295	-
未払事業税	124,367	135,805
賞与引当金	260,374	277,468
役員賞与引当金	11,509	12,235
役員退職慰労引当金	50,969	57,431
退職給付引当金	180,726	220,628
減価償却超過額	19,277	13,690
委託者報酬	217,902	257,879
長期差入保証金	14,803	23,262
時効後支払損引当金	77,490	78,035
連結納税適用による時価評価	236,450	200,331
その他	68,614	82,168
繰延税金資産 小計	1,960,499	2,027,829
評価性引当額	-	-
繰延税金資産 合計	1,960,499	2,027,829
繰延税金負債		
前払年金費用	141,802	133,105

連結納税適用による時価評価	1,447	1,382
その他有価証券評価差額金	659,638	655,348
その他	3	4
繰延税金負債 合計	802,893	789,840
繰延税金資産の純額	1,157,605	1,237,989

2. 法定実効税率と税効果会計適用後の法人税等の負担率との差異の原因となった主な項目別の内訳 第32期（平成29年3月31日現在）及び第33期（平成30年3月31日現在）

法定実効税率と税効果会計適用後の法人税等の負担率との差が法定実効税率の100分の5以下であるため注記を省略しております。

（セグメント情報等）

[セグメント情報]

第32期（自平成28年4月1日至平成29年3月31日）及び第33期（自平成29年4月1日至平成30年3月31日）

当社は、資産運用業の単一セグメントであるため、記載を省略しております。

[関連情報]

第32期（自平成28年4月1日至平成29年3月31日）及び第33期（自平成29年4月1日至平成30年3月31日）

1. 製品及びサービスごとの情報

単一の製品・サービスの区分の外部顧客への営業収益が損益計算書の営業収益の90%を超えるため、記載を省略しております。

2. 地域ごとの情報

（1）営業収益

投資信託の受益者の情報を制度上把握していないため、記載を省略しております。

（2）有形固定資産

本邦以外に所在している有形固定資産がないため、該当事項はありません。

3. 主要な顧客ごとの情報

投資信託の受益者の情報を制度上把握していないため、記載を省略しております。

[報告セグメントごとの固定資産の減損損失に関する情報]

当社は、資産運用業の単一セグメントであるため、記載を省略しております。

[報告セグメントごとののれんの償却額及び未償却残高に関する情報]

当社は、資産運用業の単一セグメントであるため、記載を省略しております。

[報告セグメントごとの負ののれん発生益に関する情報]

当社は、資産運用業の単一セグメントであるため、記載を省略しております。

（関連当事者情報）

1. 関連当事者との取引

（1）財務諸表提出会社の親会社及び主要株主等

第32期（自平成28年4月1日至平成29年3月31日）

種類	会社等の名称	所在地	資本金	事業の内容	議決権等の所有（被所有）割合	関連当事者との関係	取引の内容	取引金額	科目	期末残高

親会社	(株)三菱UFJフィナンシャル・グループ	東京都千代田区	2,141,513 百万円	銀行持株 会社業	被所有 間接 100.0%	連結納税 役員 の兼任	連結納税に 伴う支払	4,204,969 千円	その他未払金	2,071,256 千円
親会社	三菱UFJ 信託銀行(株)	東京都千代田区	324,279 百万円	信託業、 銀行業	被所有 直接 51.0%	当社投資信託の 募集の取扱及び 投資信託に係る 事務代行の委託 等	投資信託に 係る事務代 行手数料の 支払	5,983,874 千円	未払手数料	716,117 千円
						投資の助言 役員 の兼任	投資助言料	662,992 千円	未払費用	352,297 千円
主要株主	(株)三菱東京UFJ銀行	東京都千代田区	1,711,958 百万円	銀行業	被所有 直接 15.0%	当社投資信託の 募集の取扱及び 投資信託に係る 事務代行の委託 等	投資信託に 係る事務代 行手数料の 支払	7,878,591 千円	未払手数料	1,276,937 千円

第33期(自平成29年4月1日至平成30年3月31日)

種類	会社等の 名称	所在地	資本金	事業の 内容	議決権等 の所有 (被所有) 割合	関連当事者 との関係	取引の内容	取引金額	科目	期末残高
親会社	(株)三菱UFJフィナンシャル・グループ	東京都千代田区	2,141,513 百万円	銀行持株 会社業	被所有 間接 100.0%	連結納税	連結納税に 伴う支払	3,851,587 千円	その他未払金	3,850,734 千円
親会社	三菱UFJ 信託銀行(株)	東京都千代田区	324,279 百万円	信託業、 銀行業	被所有 直接 51.0%	当社投資信託の 募集の取扱及び 投資信託に係る 事務代行の委託 等	投資信託に 係る事務代 行手数料の 支払	5,528,131 千円	未払手数料	665,262 千円
						投資の助言 役員 の兼任	投資助言料	664,152 千円	未払費用	348,142 千円

主要株主	㈱三菱東京UFJ銀行	東京都千代田区	1,711,958 百万円	銀行業	被所有 直接 15.0%	当社投資信託の募集の取扱及び投資信託に係る事務代行の委託等	投資信託に係る事務代行手数料の支払	5,852,112 千円	未払手数料	921,796 千円

(注) 取引条件及び取引条件の決定方針等

連結納税については、連結納税制度に基づく連結法人税の支払予定額であります。

投資信託に係る事務代行手数料については、商品毎に、過去の料率、市場実勢等を勘案して決定しております。

投資助言料については、市場実勢を勘案して決定しております。

上記金額のうち、取引金額は消費税等を含まず、期末残高は消費税等を含んで表示していません。

(2) 財務諸表提出会社と同一の親会社をもつ会社等

第32期(自平成28年4月1日至平成29年3月31日)

種類	会社等の名称	所在地	資本金	事業の内容	議決権等の所有(被所有)割合	関連当事者との関係	取引の内容	取引金額	科目	期末残高
同一の親会社を持つ会社	三菱UFJモルガン・スタンレー証券㈱	東京都千代田区	40,500 百万円	証券業	なし	当社投資信託の募集の取扱及び投資信託に係る事務代行の委託等	投資信託に係る事務代行手数料の支払	6,532,238 千円	未払手数料	933,908 千円

第33期(自平成29年4月1日至平成30年3月31日)

種類	会社等の名称	所在地	資本金	事業の内容	議決権等の所有(被所有)割合	関連当事者との関係	取引の内容	取引金額	科目	期末残高

同一の親会社を持つ会社	三菱UFJ モルガン・ スタンレー 証券(株)	東京都 千代田 区	40,500 百万円	証券業	なし	当社投資信託の 募集の取扱及び 投資信託に係る 事務代行の委託 等	投資信託に 係る事務代 行手数料の 支払	6,263,571 千円	未払手数料	907,290 千円
-------------	----------------------------------	-----------------	---------------	-----	----	---	-------------------------------	-----------------	-------	---------------

(注) 取引条件及び取引条件の決定方針等

投資信託に係る事務代行手数料については、商品毎に、過去の料率、市場実勢等を勘案して決定しております。

上記金額のうち、取引金額は消費税等を含まず、期末残高は消費税等を含んで表示してあります。

2. 親会社に関する注記

株式会社三菱UFJフィナンシャル・グループ(東京証券取引所、名古屋証券取引所及びニューヨーク証券取引所に上場)

三菱UFJ信託銀行株式会社(非上場)

(1株当たり情報)

	第32期 (自平成28年4月1日 至平成29年3月31日)	第33期 (自平成29年4月1日 至平成30年3月31日)
1株当たり純資産額	466,028.30円	393,935.45円
1株当たり当期純利益金額	60,318.47円	53,652.87円

(注) 1. 潜在株式調整後1株当たり当期純利益金額については、潜在株式が存在しないため、記載しておりません。

2. 1株当たり当期純利益金額の算定上の基礎は、以下のとおりであります。

	第32期 (自平成28年4月1日 至平成29年3月31日)	第33期 (自平成29年4月1日 至平成30年3月31日)
当期純利益金額 (千円)	12,762,244	11,351,928
普通株主に帰属しない金額 (千円)	-	-
普通株式に係る当期純利益金額 (千円)	12,762,244	11,351,928
普通株式の期中平均株式数 (株)	211,581	211,581

中間財務諸表

(1) 中間貸借対照表

(単位：千円)

第34期中間会計期間
(平成30年9月30日現在)

(資産の部)

流動資産

現金及び預金	46,097,117
有価証券	3,465,878

前払費用		508,670
未収入金		114,195
未収委託者報酬		10,467,520
未収収益		631,208
金銭の信託		30,000
その他		160,228
流動資産合計		61,474,819
固定資産		
有形固定資産		
建物	1	639,152
器具備品	1	656,022
土地		628,433
有形固定資産合計		1,923,608
無形固定資産		
電話加入権		15,822
ソフトウェア		2,634,028
ソフトウェア仮勘定		1,536,952
無形固定資産合計		4,186,802
投資その他の資産		
投資有価証券		21,198,707
関係会社株式		320,136
投資不動産	1	826,671
長期差入保証金		613,037
前払年金費用		424,967
繰延税金資産		1,265,831
その他		45,230
貸倒引当金		23,600
投資その他の資産合計		24,670,982
固定資産合計		30,781,393
資産合計		92,256,213

(単位：千円)

第34期中間会計期間
(平成30年9月30日現在)

(負債の部)

流動負債		
預り金		224,194
未払金		
未払収益分配金		155,174
未払償還金		454,125
未払手数料		4,195,495
その他未払金		2,309,988
未払費用		3,556,319
未払消費税等	2	333,072
未払法人税等		723,164
賞与引当金		881,975

役員賞与引当金	70,050
その他	931,859
流動負債合計	13,835,420
固定負債	
長期未払金	43,200
退職給付引当金	787,034
役員退職慰労引当金	118,643
時効後支払損引当金	250,090
固定負債合計	1,198,968
負債合計	15,034,389
(純資産の部)	
株主資本	
資本金	2,000,131
資本剰余金	
資本準備金	3,572,096
その他資本剰余金	41,160,616
資本剰余金合計	44,732,712
利益剰余金	
利益準備金	342,589
その他利益剰余金	
別途積立金	6,998,000
繰越利益剰余金	21,681,136
利益剰余金合計	29,021,726
株主資本合計	75,754,570

(単位：千円)

第34期中間会計期間
(平成30年9月30日現在)

評価・換算差額等	
その他有価証券	1,467,253
評価差額金	
評価・換算差額等合計	1,467,253
純資産合計	77,221,823
負債純資産合計	92,256,213

(2) 中間損益計算書

(単位：千円)

第34期中間会計期間
(自平成30年4月1日
至平成30年9月30日)

営業収益	
委託者報酬	36,137,201
投資顧問料	1,348,173
その他営業収益	10,117
営業収益合計	37,495,493

営業費用		
支払手数料		14,727,452
広告宣伝費		341,268
公告費		250
調査費		
調査費		894,565
委託調査費		6,331,927
事務委託費		477,661
営業雑経費		
通信費		88,950
印刷費		221,937
協会費		24,807
諸会費		8,174
事務機器関連費		861,234
営業費用合計		23,978,229
一般管理費		
給料		
役員報酬		172,324
給料・手当		2,826,697
賞与引当金繰入		881,975
役員賞与引当金繰入		70,050
福利厚生費		614,206
交際費		6,039
旅費交通費		98,159
租税公課		208,364
不動産賃借料		330,556
退職給付費用		215,629
役員退職慰労引当金繰入		25,499
固定資産減価償却費	1	595,226
諸経費		232,738
一般管理費合計		6,277,466
営業利益		7,239,797

(単位：千円)

第34期中間会計期間
(自 平成30年4月1日
至 平成30年9月30日)

営業外収益		
受取配当金		135,921
受取利息		205
投資有価証券償還益		8,893
収益分配金等時効完成分		39,613
受取賃貸料		5,484
その他		10,239
営業外収益合計		200,357
営業外費用		
投資有価証券償還損		16,309
賃貸関連費用	1	25,983

その他	528
営業外費用合計	42,820
経常利益	7,397,334
特別利益	
投資有価証券売却益	420,066
特別利益合計	420,066
特別損失	
投資有価証券売却損	80,356
投資有価証券評価損	62,310
固定資産除却損	3,345
商標使用料	90,000
特別損失合計	236,012
税引前中間純利益	7,581,388
法人税、住民税及び事業税	2,347,830
法人税等調整額	20,048
法人税等合計	2,327,781
中間純利益	5,253,606

(3) 中間株主資本等変動計算書

第34期中間会計期間（自 平成30年4月1日 至 平成30年9月30日）

(単位：千円)

	株主資本								株主資本合計
	資本金	資本剰余金			利益剰余金				
		資本準備金	その他資本剰余金	資本剰余金合計	利益準備金	その他利益剰余金		利益剰余金合計	
					別途積立金	繰越利益剰余金			
当期首残高	2,000,131	3,572,096	41,160,616	44,732,712	342,589	6,998,000	27,790,911	35,131,500	81,864,344
当中間期変動額									
剰余金の配当							11,363,380	11,363,380	11,363,380
中間純利益							5,253,606	5,253,606	5,253,606
株主資本以外の項目の当中間期変動額(純額)									
当中間期変動額合計							6,109,774	6,109,774	6,109,774
当中間期末残高	2,000,131	3,572,096	41,160,616	44,732,712	342,589	6,998,000	21,681,136	29,021,726	75,754,570

	評価・換算差額等		純資産合計
	その他有価証券評価差額金	評価・換算差額等合計	
当期首残高	1,484,913	1,484,913	83,349,257
当中間期変動額			
剰余金の配当			11,363,380
中間純利益			5,253,606
株主資本以外の項目の当中間期変動額(純額)	17,659	17,659	17,659
当中間期変動額合計	17,659	17,659	6,127,434
当中間期末残高	1,467,253	1,467,253	77,221,823

[重要な会計方針]

1. 有価証券の評価基準及び評価方法

(1) 子会社株式及び関連会社株式

移動平均法による原価法を採用しております。

(2) その他有価証券

時価のあるもの

中間決算日の市場価格等に基づく時価法(評価差額は全部純資産直入法により処理し、売却原価は移動平均法により算定)を採用しております。

時価のないもの

移動平均法による原価法を採用しております。

2. 固定資産の減価償却の方法

(1) 有形固定資産及び投資不動産

定率法を採用しております。ただし、平成10年4月1日以降に取得した建物（建物附属設備を除く）並びに平成28年4月1日以降に取得した建物附属設備及び構築物については、定額法を採用しております。

なお、主な耐用年数は以下のとおりであります。

建物 5年～50年

器具備品 2年～20年

投資不動産 3年～47年

(2) 無形固定資産

定額法を採用しております。

なお、自社利用のソフトウェアについては、社内における利用可能期間(5年)に基づく定額法を採用しております。

3. 引当金の計上基準

(1) 貸倒引当金

貸付金等の貸倒れによる損失に備えるため、一般債権については貸倒実績率により、貸倒懸念債権等特定の債権については個別に回収可能性を勘案し、回収不能見込額を計上しております。

(2) 賞与引当金

従業員賞与の支給に充てるため、支給見込額に基づき計上しております。

(3) 役員賞与引当金

役員賞与の支給に充てるため、支給見込額に基づき計上しております。

(4) 退職給付引当金

従業員の退職給付に備えるため、当事業年度末における退職給付債務及び年金資産の見込額に基づき、当中間会計期間末において発生していると認められる額を計上しております。

退職給付見込額の期間帰属方法

退職給付債務の算定にあたり、退職給付見込額を当事業年度末までの期間に帰属させる方法については、給付算定式基準によっております。

数理計算上の差異及び過去勤務費用の費用処理方法

過去勤務費用は、その発生時の従業員の平均残存勤務期間以内の一定の年数（10年）による定額法により費用処理することとしております。

数理計算上の差異は、その発生時の従業員の平均残存勤務期間以内の一定の年数（主として10年）による定額法により、発生した事業年度の翌期から費用処理することとしております。

(5) 役員退職慰労引当金

役員の退職慰労金の支給に備えるため、内規に基づく中間期末要支給額を計上しております。

(6) 時効後支払損引当金

時効成立のため利益計上した収益分配金及び償還金について、受益者からの今後の支払請求に

備えるため、過去の支払実績に基づく将来の支払見込額を計上しております。

4. 外貨建の資産及び負債の本邦通貨への換算基準

外貨建金銭債権債務は、中間決算日の直物為替相場により円貨に換算し、換算差額は損益として処理しております。

5. その他中間財務諸表作成のための基本となる重要な事項

(1) 消費税等の会計処理

消費税及び地方消費税の会計処理は税抜方式によっており、控除対象外消費税及び地方消費税は、当事業年度の費用として処理しております。

(2) 連結納税制度の適用

連結納税制度を適用しております。

[表示方法の変更]

（「『税効果会計に係る会計基準』の一部改正」の適用）

「『税効果会計に係る会計基準』の一部改正」（企業会計基準第28号 平成30年2月16日）を当中間会計期間の期首から適用し、繰延税金資産は投資その他の資産の区分に表示する方法に変更しております。

[注記事項]

（中間貸借対照表関係）

1 減価償却累計額

	第34期中間会計期間 (平成30年9月30日現在)
建物	524,318千円
器具備品	1,274,989千円
投資不動産	133,640千円

2 消費税等の取扱い

仮払消費税等及び仮受消費税等は、相殺のうえ、「未払消費税等」として表示しております。

（中間損益計算書関係）

1 減価償却実施額

	第34期中間会計期間 (自平成30年4月1日 至平成30年9月30日)
有形固定資産	111,368千円
無形固定資産	483,858千円
投資不動産	724千円

（中間株主資本等変動計算書関係）

第34期中間会計期間（自平成30年4月1日至平成30年9月30日）

1. 発行済株式の種類及び総数に関する事項

	当事業年度期首 株式数（株）	当中間会計期間 増加株式数（株）	当中間会計期間 減少株式数（株）	当中間会計期間末 株式数（株）
発行済株式				
普通株式	211,581	-	-	211,581

合計	211,581	-	-	211,581
----	---------	---	---	---------

2. 配当に関する事項

平成30年6月27日開催の定時株主総会において、次のとおり決議しております。

配当金の総額	11,363,380千円
配当の原資	利益剰余金
1株当たり配当額	53,707円
基準日	平成30年3月31日
効力発生日	平成30年6月28日

（リース取引関係）

第34期中間会計期間(平成30年9月30日現在)

借主側

オペレーティング・リース取引

オペレーティング・リース取引のうち解約不能のものに係る未経過リース料

1年内	677,036千円
1年超	1,013,934千円
合 計	1,690,971千円

（金融商品関係）

第34期中間会計期間(平成30年9月30日現在)

金融商品の時価等に関する事項

平成30年9月30日における中間貸借対照表計上額、時価及びこれらの差額については、次のとおりであります。なお、時価を把握することが極めて困難と認められるものは、次表には含まれておりません（（注2）参照）。

	中間貸借対照表 計上額（千円）	時価（千円）	差額（千円）
(1) 現金及び預金	46,097,117	46,097,117	-
(2) 有価証券	3,465,878	3,465,878	-
(3) 未収委託者報酬	10,467,520	10,467,520	-
(4) 投資有価証券	21,061,547	21,061,547	-
資産計	81,092,063	81,092,063	-
(1) 未払手数料	4,195,495	4,195,495	-
負債計	4,195,495	4,195,495	-

（注1）金融商品の時価の算定方法及び有価証券に関する事項

資 産

(1)現金及び預金、(3)未収委託者報酬

これらは短期間で決済されるため、時価は帳簿価額にほぼ等しいことから、当該帳簿価額によっております。

(2)有価証券、(4)投資有価証券

これらの時価について、投資信託は基準価額によっております。

負 債

(1)未払手数料

これらは短期間で決済されるため、時価は帳簿価額にほぼ等しいことから、当該帳簿価額によっております。

(注2) 時価を把握することが極めて困難と認められる金融商品

非上場株式(中間貸借対照表計上額137,160千円)は、市場価格がなく、時価を把握することが極めて困難と認められるため、「(4) 投資有価証券」には含めておりません。

また、子会社株式及び関連会社株式(中間貸借対照表計上額 関係会社株式320,136千円)は、市場価格がなく、時価を把握することが極めて困難と認められるため、記載しておりません。

(注3) 金融商品の時価等に関する事項についての補足説明

金融商品の時価には、市場価格に基づく価額のほか、市場価格がない場合には合理的に算定された価額が含まれております。当該価額の算定においては変動要因を織り込んでいるため、異なる前提条件等を採用することにより、当該価額が変動することがあります。

(有価証券関係)

第34期中間会計期間(平成30年9月30日現在)

1. 子会社株式及び関連会社株式

子会社株式及び関連会社株式(中間貸借対照表計上額 関係会社株式320,136千円)は、市場価格がなく、時価を把握することが極めて困難と認められるため、記載しておりません。

2. その他有価証券

	種類	中間貸借対照表 計上額(千円)	取得原価 (千円)	差額(千円)
中間貸借対照表計 上額が取得原価を 超えるもの	株式	-	-	-
	債券	-	-	-
	その他	17,134,450	14,614,710	2,519,740
	小計	17,134,450	14,614,710	2,519,740
中間貸借対照表計 上額が取得原価を 超えないもの	株式	-	-	-
	債券	-	-	-
	その他	7,392,975	7,797,908	404,933
	小計	7,392,975	7,797,908	404,933
合計		24,527,425	22,412,618	2,114,807

(注) 非上場株式(中間貸借対照表計上額137,160千円)については、市場価格がなく、時価を把握することが極めて困難であると認められることから、上表の「その他有価証券」には含めておりません。

(セグメント情報等)

[セグメント情報]

第34期中間会計期間(自平成30年4月1日至平成30年9月30日)

当社は、資産運用業の単一セグメントであるため、記載を省略しております。

[関連情報]

第34期中間会計期間(自平成30年4月1日至平成30年9月30日)

1. 製品及びサービスごとの情報

単一の製品・サービスの区分の外部顧客への営業収益が中間損益計算書の営業収益の90%を超えるため、記載を省略しております。

2. 地域ごとの情報

(1) 営業収益

投資信託の受益者の情報を制度上把握していないため、記載を省略しております。

(2) 有形固定資産

本邦以外に所在している有形固定資産がないため、該当事項はありません。

3. 主要な顧客ごとの情報

投資信託の受益者の情報を制度上把握していないため、記載を省略しております。

[報告セグメントごとの固定資産の減損損失に関する情報]

該当事項はありません。

[報告セグメントごとののれんの償却額及び未償却残高に関する情報]

該当事項はありません。

[報告セグメントごとの負ののれん発生益に関する情報]

該当事項はありません。

(1株当たり情報)

1株当たり純資産額及び算定上の基礎は、以下のとおりであります。

	第34期中間会計期間 (平成30年9月30日現在)
1株当たり純資産額	364,975.22円
(算定上の基礎)	
純資産の部の合計額(千円)	77,221,823
普通株式に係る中間期末の純資産額(千円)	77,221,823
1株当たり純資産額の算定に用いられた 中間期末の普通株式の数(株)	211,581

1株当たり中間純利益金額及び算定上の基礎は、以下のとおりであります。

	第34期中間会計期間 (自平成30年4月1日 至平成30年9月30日)
1株当たり中間純利益金額	24,830.23円
(算定上の基礎)	
中間純利益金額(千円)	5,253,606
普通株主に帰属しない金額(千円)	-
普通株式に係る中間純利益金額(千円)	5,253,606
普通株式の期中平均株式数(株)	211,581

(注) 潜在株式調整後1株当たり中間純利益金額については、潜在株式が存在しないため、記載しておりません。

4【利害関係人との取引制限】

委託会社は、「金融商品取引法」の定めるところにより、利害関係人との取引について、次に掲げる行為が禁止されています。

自己またはその取締役もしくは執行役との間における取引を行うことを内容とした運用を行うこと(投資者の保護に欠け、もしくは取引の公正を害し、または金融商品取引業の信用を失墜させるおそれがないものとして内閣府令で定めるものを除きます。)

運用財産相互間において取引を行うことを内容とした運用を行うこと(投資者の保護に欠け、もしくは取引の公正を害し、または金融商品取引業の信用を失墜させるおそれがないものとして内閣府令で定めるものを除きます。)

通常取引の条件と異なる条件であって取引の公正を害するおそれのある条件で、委託会社の親法人等(委託会社の総株主等の議決権の過半数を保有していることその他の当該金融商品取引業

者と密接な関係を有する法人その他の団体として政令で定める要件に該当する者をいいます。以下において同じ。)または子法人等(委託会社が総株主等の議決権の過半数を保有していることその他の当該金融商品取引業者と密接な関係を有する法人その他の団体として政令で定める要件に該当する者をいいます。以下同じ。)と有価証券の売買その他の取引または店頭デリバティブ取引を行うこと。

委託会社の親法人等または子法人等の利益を図るため、その行う投資運用業に関して運用の方針、運用財産の額もしくは市場の状況に照らして不必要な取引を行うことを内容とした運用を行うこと。

上記に掲げるもののほか、委託会社の親法人等または子法人等が関与する行為であって、投資者の保護に欠け、もしくは取引の公正を害し、または金融商品取引業の信用を失墜させるおそれのあるものとして内閣府令で定める行為

5【その他】

定款の変更等

定款の変更に関しては、株主総会の決議が必要です。

訴訟事件その他重要事項

該当事項はありません。

第2【その他の関係法人の概況】

1【名称、資本金の額及び事業の内容】

(1) 受託会社

名称：三菱UFJ信託銀行株式会社

(再信託受託会社：日本マスタートラスト信託銀行株式会社)

資本金の額：324,279百万円(2018年9月末現在)

事業の内容：銀行業務および信託業務を営んでいます。

(2) 販売会社

名称	資本金の額 (2018年9月末現在)	事業の内容
株式会社三菱UFJ銀行	1,711,958 百万円	銀行業務を営んでいます。
株式会社ジャパンネット銀行	37,250 百万円	銀行業務を営んでいます。
ソニー銀行株式会社	31,000 百万円	銀行業務を営んでいます。
株式会社北海道銀行	93,524 百万円	銀行業務を営んでいます。
株式会社北都銀行	12,500 百万円	銀行業務を営んでいます。
株式会社荘内銀行	8,500 百万円	銀行業務を営んでいます。
株式会社山形銀行	12,008 百万円	銀行業務を営んでいます。
株式会社千葉銀行	145,069 百万円	銀行業務を営んでいます。
株式会社横浜銀行	215,628 百万円	銀行業務を営んでいます。
株式会社山梨中央銀行	15,400 百万円	銀行業務を営んでいます。
株式会社静岡銀行	90,845 百万円	銀行業務を営んでいます。
株式会社三重銀行	15,295 百万円	銀行業務を営んでいます。
株式会社南都銀行	37,924 百万円	銀行業務を営んでいます。
株式会社紀陽銀行	80,096 百万円	銀行業務を営んでいます。
株式会社福岡銀行	82,329 百万円	銀行業務を営んでいます。
株式会社親和銀行	36,878 百万円	銀行業務を営んでいます。
三菱UFJ信託銀行株式会社	324,279 百万円	銀行業務および信託業務を営んでいます。
株式会社あおぞら銀行	100,000 百万円	銀行業務を営んでいます。
株式会社熊本銀行	33,847 百万円	銀行業務を営んでいます。

株式会社ゆうちょ銀行	3,500,000	百万円	銀行業務を営んでいます。
カブドットコム証券株式会社	7,196	百万円	金融商品取引法に定める第一種金融商品取引業を営んでいます。
エース証券株式会社	8,831	百万円	金融商品取引法に定める第一種金融商品取引業を営んでいます。
株式会社SBI証券	48,323	百万円	金融商品取引法に定める第一種金融商品取引業を営んでいます。
岡三オンライン証券株式会社	2,500	百万円	金融商品取引法に定める第一種金融商品取引業を営んでいます。
ぐんぎん証券株式会社	3,000	百万円	金融商品取引法に定める第一種金融商品取引業を営んでいます。
岩井コスモ証券株式会社	13,500	百万円	金融商品取引法に定める第一種金融商品取引業を営んでいます。
高木証券株式会社	11,069	百万円	金融商品取引法に定める第一種金融商品取引業を営んでいます。
立花証券株式会社	6,695	百万円	金融商品取引法に定める第一種金融商品取引業を営んでいます。
楽天証券株式会社	7,495	百万円	金融商品取引法に定める第一種金融商品取引業を営んでいます。
東海東京証券株式会社	6,000	百万円	金融商品取引法に定める第一種金融商品取引業を営んでいます。
東洋証券株式会社	13,494	百万円	金融商品取引法に定める第一種金融商品取引業を営んでいます。
第四証券株式会社	600	百万円	金融商品取引法に定める第一種金融商品取引業を営んでいます。
西日本シティTT証券株式会社	3,000	百万円	金融商品取引法に定める第一種金融商品取引業を営んでいます。
SMB C日興証券株式会社	10,000	百万円	金融商品取引法に定める第一種金融商品取引業を営んでいます。
マネックス証券株式会社	12,200	百万円	金融商品取引法に定める第一種金融商品取引業を営んでいます。
野村証券株式会社	10,000	百万円	金融商品取引法に定める第一種金融商品取引業を営んでいます。
浜銀TT証券株式会社	3,307	百万円	金融商品取引法に定める第一種金融商品取引業を営んでいます。
ひろぎん証券株式会社	5,000	百万円	金融商品取引法に定める第一種金融商品取引業を営んでいます。
フィデリティ証券株式会社	8,557	百万円	金融商品取引法に定める第一種金融商品取引業を営んでいます。
ほくほくTT証券株式会社	1,250	百万円	金融商品取引法に定める第一種金融商品取引業を営んでいます。
FFG証券株式会社	3,000	百万円	金融商品取引法に定める第一種金融商品取引業を営んでいます。
松井証券株式会社	11,945	百万円	金融商品取引法に定める第一種金融商品取引業を営んでいます。
水戸証券株式会社	12,272	百万円	金融商品取引法に定める第一種金融商品取引業を営んでいます。
三菱UFJモルガン・スタンレー証券株式会社	40,500	百万円	金融商品取引法に定める第一種金融商品取引業を営んでいます。

2【関係業務の概要】

- (1) 受託会社：ファンドの受託会社として、信託財産の保管・管理等を行います。
- (2) 販売会社：ファンドの募集の取扱い、解約の取扱い、収益分配金・償還金の支払いの取扱い等を行います。

3【資本関係】

委託会社と関係法人の主な資本関係は次の通りです。(2019年1月末現在)

三菱UFJ信託銀行株式会社は委託会社の株式の100.0%(211,581株)を所有しています。

(注) 関係法人が所有する委託会社の株式または委託会社が所有する関係法人の株式のうち、持株比率が3%以上のものを記載しています。

第3【参考情報】

ファンドについては、当計算期間において以下の書類が提出されております。

提出年月日	提出書類
2018年 4月25日	有価証券届出書
2018年 4月25日	有価証券報告書
2018年10月25日	有価証券届出書の訂正届出書
2018年10月25日	半期報告書

独立監査人の監査報告書

平成30年6月27日

三菱UFJ国際投信株式会社

取締役会 御中

有限責任監査法人 トーマツ

指定有限責任社員 業務執行社員	公認会計士	弥永 めぐみ	印
--------------------	-------	--------	---

指定有限責任社員 業務執行社員	公認会計士	青木 裕晃	印
--------------------	-------	-------	---

当監査法人は、金融商品取引法第193条の2第1項の規定に基づく監査証明を行うため、「委託会社等の経理状況」に掲げられている三菱UFJ国際投信株式会社の平成29年4月1日から平成30年3月31日までの第33期事業年度の財務諸表、すなわち、貸借対照表、損益計算書、株主資本等変動計算書、重要な会計方針及びその他の注記について監査を行った。

財務諸表に対する経営者の責任

経営者の責任は、我が国において一般に公正妥当と認められる企業会計の基準に準拠して財務諸表を作成し適正に表示することにある。これには、不正又は誤謬による重要な虚偽表示のない財務諸表を作成し適正に表示するために経営者が必要と判断した内部統制を整備及び運用することが含まれる。

監査人の責任

当監査法人の責任は、当監査法人が実施した監査に基づいて、独立の立場から財務諸表に対する意見を表明することにある。当監査法人は、我が国において一般に公正妥当と認められる監査の基準に準拠して監査を行った。監査の基準は、当監査法人に財務諸表に重要な虚偽表示がないかどうかについて合理的な保証を得るために、監査計画を策定し、これに基づき監査を実施することを求めている。

監査においては、財務諸表の金額及び開示について監査証拠を入手するための手続が実施される。監査手続は、当監査法人の判断により、不正又は誤謬による財務諸表の重要な虚偽表示のリスクの評価に基づいて選択及び適用される。財務諸表監査の目的は、内部統制の有効性について意見表明するためのものではないが、当監査法人は、リスク評価の実施に際して、状況に応じた適切な監査手続を立案するために、財務諸表の作成と適正な表示に関連する内部統制を検討する。また、監査には、経営者が採用した会計方針及びその適用方法並びに経営者によって行われた見積りの評価も含め全体としての財務諸表の表示を検討することが含まれる。

当監査法人は、意見表明の基礎となる十分かつ適切な監査証拠を入手したと判断している。

監査意見

当監査法人は、上記の財務諸表が、我が国において一般に公正妥当と認められる企業会計の基準に準拠して、三菱UFJ国際投信株式会社の平成30年3月31日現在の財政状態及び同日をもって終了する事業年度の経営成績をすべての重要な点において適正に表示しているものと認める。

利害関係

会社と当監査法人又は業務執行社員との間には、公認会計士法の規定により記載すべき利害関係はない。

以上

(注) 上記は、委託会社が、独立監査人の監査報告書の原本に記載された事項を電子化したものであり、その原本は委託会社が別途保管しております。なお、XBRLデータは監査の対象に含まれていません。

独立監査人の監査報告書

平成31年2月27日

三菱UFJ国際投信株式会社
取締役会御中

PwCあらた有限責任監査法人

指定有限責任社員
業務執行社員 公認会計士 大畑 茂 印指定有限責任社員
業務執行社員 公認会計士 和田 渉 印

当監査法人は、金融商品取引法第193条の2第1項の規定に基づく監査証明を行うため、「ファンドの経理状況」に掲げられているeMAXIS国内債券インデックスの平成30年1月27日から平成31年1月28日までの計算期間の財務諸表、すなわち、貸借対照表、損益及び剰余金計算書、注記表並びに附属明細表について監査を行った。

財務諸表に対する経営者の責任

経営者の責任は、我が国において一般に公正妥当と認められる企業会計の基準に準拠して財務諸表を作成し適正に表示することにある。これには、不正又は誤謬による重要な虚偽表示のない財務諸表を作成し適正に表示するために経営者が必要と判断した内部統制を整備及び運用することが含まれる。

監査人の責任

当監査法人の責任は、当監査法人が実施した監査に基づいて、独立の立場から財務諸表に対する意見を表明することにある。当監査法人は、我が国において一般に公正妥当と認められる監査の基準に準拠して監査を行った。監査の基準は、当監査法人に財務諸表に重要な虚偽表示がないかどうかについて合理的な保証を得るために、監査計画を策定し、これに基づき監査を実施することを求めている。

監査においては、財務諸表の金額及び開示について監査証拠を入手するための手続が実施される。監査手続は、当監査法人の判断により、不正又は誤謬による財務諸表の重要な虚偽表示のリスクの評価に基づいて選択及び適用される。財務諸表監査の目的は、内部統制の有効性について意見表明するためのものではないが、当監査法人は、リスク評価の実施に際して、状況に応じた適切な監査手続を立案するために、財務諸表の作成と適正な表示に関連する内部統制を検討する。また、監査には、経営者が採用した会計方針及びその適用方法並びに経営者によって行われた見積りの評価も含め全体としての財務諸表の表示を検討することが含まれる。

当監査法人は、意見表明の基礎となる十分かつ適切な監査証拠を入手したと判断している。

監査意見

当監査法人は、上記の財務諸表が、我が国において一般に公正妥当と認められる企業会計の基準に準拠して、eMAXIS国内債券インデックスの平成31年1月28日現在の信託財産の状態及び同日をもって終了する計算期間の損益の状況をすべての重要な点において適正に表示しているものと認める。

利害関係

三菱UFJ国際投信株式会社及びファンドと当監査法人又は業務執行社員との間には、公認会計士法の規定により記載すべき利害関係はない。

以 上

（注）上記は、委託会社が、独立監査人の監査報告書の原本に記載された事項を電子化したものであり、その原本は委託会社が別途保管しております。なお、XBRLデータは監査の対象に含まれていません。

独立監査人の中間監査報告書

平成30年12月3日

三菱UFJ国際投信株式会社

取締役会 御中

有限責任監査法人トーマツ

指定有限責任社員
公認会計士 青木 裕 晃 印

業務執行社員

指定有限責任社員
公認会計士 伊藤 鉄 也 印

業務執行社員

当監査法人は、金融商品取引法第193条の2第1項の規定に基づく監査証明を行うため、「委託会社等の経理状況」に掲げられている三菱UFJ国際投信株式会社の平成30年4月1日から平成31年3月31日までの第34期事業年度の中間会計期間（平成30年4月1日から平成30年9月30日まで）に係る中間財務諸表、すなわち、中間貸借対照表、中間損益計算書、中間株主資本等変動計算書、重要な会計方針及びその他の注記について中間監査を行った。

中間財務諸表に対する経営者の責任

経営者の責任は、我が国において一般に公正妥当と認められる中間財務諸表の作成基準に準拠して中間財務諸表を作成し有用な情報を表示することにある。これには、不正又は誤謬による重要な虚偽表示のない中間財務諸表を作成し有用な情報を表示するために経営者が必要と判断した内部統制を整備及び運用することが含まれる。

監査人の責任

当監査法人の責任は、当監査法人が実施した中間監査に基づいて、独立の立場から中間財務諸表に対する意見を表明することにある。当監査法人は、我が国において一般に公正妥当と認められる中間監査の基準に準拠して中間監査を行った。中間監査の基準は、当監査法人に中間財務諸表には全体として中間財務諸表の有用な情報の表示に関して投資者の判断を損なうような重要な虚偽表示がないかどうかの合理的な保証を得るために、中間監査に係る監査計画を策定し、これに基づき中間監査を実施することを求めている。

中間監査においては、中間財務諸表の金額及び開示について監査証拠を入手するために年度監査と比べて監査手続の一部を省略した中間監査手続が実施される。中間監査手続は、当監査法人の判断により、不正又は誤謬による中間財務諸表の重要な虚偽表示のリスクの評価に基づいて、分析的手続等を中心とした監査手続に必要に応じて追加の監査手続が選択及び適用される。中間監査の目的は、内部統制の有効性について意見表明するためのものではないが、当監査法人は、リスク評価の実施に際して、状況に応じた適切な中間監査手続を立案するために、中間財務諸表の作成と有用な情報の表示に関連する内部統制を検討する。また、中間監査には、経営者が採用した会計方針及びその適用方法並びに経営者によって行われた見積りの評価も含め中間財務諸表の表示を検討することが含まれる。

当監査法人は、中間監査の意見表明の基礎となる十分かつ適切な監査証拠を入手したと判断している。

中間監査意見

当監査法人は、上記の中間財務諸表が、我が国において一般に公正妥当と認められる中間財務諸表の作成基準に準拠して、三菱UFJ国際投信株式会社の平成30年9月30日現在の財政状態及び同日をもって終了する中間会計期間（平成30年4月1日から平成30年9月30日まで）の経営成績に関する有用な情報を表示しているものと認める。

利害関係

会社と当監査法人又は業務執行社員との間には、公認会計士法の規定により記載すべき利害関係はない。

以上

（注）上記は、委託会社が、独立監査人の中間監査報告書の原本に記載された事項を電子化したものであり、その原本は委託会社が別途保管しております。なお、XBRLデータは中間監査の対象に含まれていません。