

【表紙】

【提出書類】	有価証券届出書
【提出先】	関東財務局長殿
【提出日】	2023年6月9日提出
【発行者名】	野村アセットマネジメント株式会社
【代表者の役職氏名】	C E O兼代表取締役社長 小池 広靖
【本店の所在の場所】	東京都江東区豊洲二丁目2番1号
【事務連絡者氏名】	松井 秀仁
【電話番号】	03-6387-5000
【届出の対象とした募集（売出）内国投資信託受益証券に係るファンドの名称】	野村北米R E I T投信（円コース）毎月分配型 野村北米R E I T投信（円コース）年2回決算型 野村北米R E I T投信（豪ドルコース）毎月分配型 野村北米R E I T投信（豪ドルコース）年2回決算型 野村北米R E I T投信（ブラジルリアルコース）毎月分配型 野村北米R E I T投信（ブラジルリアルコース）年2回決算型 野村北米R E I T投信（南アフリカランドコース）毎月分配型 野村北米R E I T投信（南アフリカランドコース）年2回決算型 野村北米R E I T投信（米ドルコース）毎月分配型 野村北米R E I T投信（米ドルコース）年2回決算型 野村北米R E I T投信（メキシコペソコース）毎月分配型 野村北米R E I T投信（メキシコペソコース）年2回決算型
【届出の対象とした募集（売出）内国投資信託受益証券の金額】	野村北米R E I T投信（円コース）毎月分配型 2兆円を上限とします。 野村北米R E I T投信（円コース）年2回決算型 2兆円を上限とします。 野村北米R E I T投信（豪ドルコース）毎月分配型 2兆円を上限とします。 野村北米R E I T投信（豪ドルコース）年2回決算型 2兆円を上限とします。 野村北米R E I T投信（ブラジルリアルコース）毎月分配型 2兆円を上限とします。 野村北米R E I T投信（ブラジルリアルコース）年2回決算型 2兆円を上限とします。 野村北米R E I T投信（南アフリカランドコース）毎月分配型 2兆円を上限とします。 野村北米R E I T投信（南アフリカランドコース）年2回決算型 2兆円を上限とします。 野村北米R E I T投信（米ドルコース）毎月分配型 2兆円を上限とします。 野村北米R E I T投信（米ドルコース）年2回決算型 2兆円を上限とします。 野村北米R E I T投信（メキシコペソコース）毎月分配型 2兆円を上限とします。 野村北米R E I T投信（メキシコペソコース）年2回決算型 2兆円を上限とします。
【縦覧に供する場所】	該当事項はありません。

第一部【証券情報】

(1)【ファンドの名称】

野村北米REIT投信(円コース)毎月分配型
 野村北米REIT投信(円コース)年2回決算型
 野村北米REIT投信(豪ドルコース)毎月分配型
 野村北米REIT投信(豪ドルコース)年2回決算型
 野村北米REIT投信(ブラジルリアルコース)毎月分配型
 野村北米REIT投信(ブラジルリアルコース)年2回決算型
 野村北米REIT投信(南アフリカランドコース)毎月分配型
 野村北米REIT投信(南アフリカランドコース)年2回決算型
 野村北米REIT投信(米ドルコース)毎月分配型
 野村北米REIT投信(米ドルコース)年2回決算型
 野村北米REIT投信(メキシコペソコース)毎月分配型
 野村北米REIT投信(メキシコペソコース)年2回決算型

本書では、ファンドの名称を下記の通り簡略化して表記しております。

	毎月分配型	年2回決算型
正式名称	野村北米REIT投信(円コース) 毎月分配型	野村北米REIT投信(円コース) 年2回決算型
本書における表記	円コース(毎月分配型)	円コース(年2回決算型)
	円コース	
正式名称	野村北米REIT投信(豪ドルコース) 毎月分配型	野村北米REIT投信(豪ドルコース) 年2回決算型
本書における表記	豪ドルコース(毎月分配型)	豪ドルコース(年2回決算型)
	豪ドルコース	
正式名称	野村北米REIT投信(ブラジルリアルコース) 毎月分配型	野村北米REIT投信(ブラジルリアルコース) 年2回決算型
本書における表記	ブラジルリアルコース(毎月分配型)	ブラジルリアルコース(年2回決算型)
	ブラジルリアルコース	
正式名称	野村北米REIT投信(南アフリカランドコース) 毎月分配型	野村北米REIT投信(南アフリカランドコース) 年2回決算型
本書における表記	南アフリカランドコース(毎月分配型)	南アフリカランドコース(年2回決算型)
	南アフリカランドコース	
正式名称	野村北米REIT投信(米ドルコース) 毎月分配型	野村北米REIT投信(米ドルコース) 年2回決算型
本書における表記	米ドルコース(毎月分配型)	米ドルコース(年2回決算型)
	米ドルコース	
正式名称	野村北米REIT投信(メキシコペソコース) 毎月分配型	野村北米REIT投信(メキシコペソコース) 年2回決算型
	メキシコペソコース(毎月分配型)	メキシコペソコース(年2回決算型)

本書における表記

メキシコペソコース

これらを総称して「野村北米REIT投信(通貨選択型)」または「各ファンド」という場合、あるいは個別に「ファンド」という場合があります。また、「毎月分配型」の各ファンドを総称して「毎月分配型」、「年2回決算型」の各ファンドを総称して「年2回決算型」という場合があります。

(2) 【内国投資信託受益証券の形態等】

追加型証券投資信託・受益権(以下「受益権」といいます。)

なお、当初元本は1口当たり1円です。

信用格付

信用格付業者から提供され、もしくは閲覧に供された信用格付はありません。また、信用格付業者から提供され、もしくは閲覧に供される予定の信用格付はありません。

ファンドの受益権は、社債、株式等の振替に関する法律(「社振法」といいます。以下同じ。)の規定の適用を受け、受益権の帰属は、後述の「(11) 振替機関に関する事項」に記載の振替機関及び当該振替機関の下位の口座管理機関(社振法第2条に規定する「口座管理機関」をいい、振替機関を含め、以下「振替機関等」といいます。)の振替口座簿に記載または記録されることにより定まります(以下、振替口座簿に記載または記録されることにより定まる受益権を「振替受益権」といいます。)。委託者である野村アセットマネジメント株式会社は、やむを得ない事情等がある場合を除き、当該振替受益権を表示する受益証券を発行しません。また、振替受益権には無記名式や記名式の形態はありません。

(3) 【発行(売出)価額の総額】

各ファンドにつき2兆円を上限とします。

(4) 【発行(売出)価格】

取得申込日の翌営業日の基準価額とします。

なお、午後3時までに、取得申込みが行なわれかつ当該取得申込みにかかる販売会社所定の事務手続が完了したものを当日のお申込み分とします。

「基準価額」とは、純資産総額をその時の受益権口数で除して得た額をいいます。なお、ファンドにおいては1万口当りの価額で表示されます。

ファンドの基準価額については下記の照会先までお問い合わせ下さい。

野村アセットマネジメント株式会社

サポートダイヤル 0120-753104 (フリーダイヤル)

<受付時間> 営業日の午前9時～午後5時

インターネットホームページ <http://www.nomura-am.co.jp/>

(5) 【申込手数料】

取得申込日の翌営業日の基準価額に3.3%(税抜3.0%)以内で販売会社が独自に定める率を乗じて得た額とします。

詳しくは、販売会社にお問い合わせください。
収益分配金を再投資する場合には無手数料とします。

(6) 【申込単位】

1万口以上1口単位（当初元本1口 = 1円）または1万円以上1円単位

販売会社との累積投資契約に基づいて分配金を再投資する場合には1口単位となります。

なお、販売会社や申込形態によっては、買付単位が上記と異なる場合があります。詳しくは販売会社にお問い合わせください。

(7) 【申込期間】

2023年6月10日から2024年6月14日まで

* なお、申込期間は、上記期間満了前に有価証券届出書を提出することによって更新されます。

(8) 【申込取扱場所】

ファンドの申込取扱場所(以下「販売会社」といいます。)については下記の照会先までお問い合わせ下さい。

野村アセットマネジメント株式会社

サポートダイヤル 0120-753104（フリーダイヤル）

< 受付時間 > 営業日の午前9時～午後5時

インターネットホームページ <http://www.nomura-am.co.jp/>

(9) 【払込期日】

取得申込日から起算して6営業日目までに申込代金を申込みの販売会社にお支払いください。なお、販売会社が別に定める所定の方法により、上記の期日以前に申込代金をお支払いいただく場合があります。

詳しくは、販売会社にお問い合わせください。

各取得申込日の発行価額の総額は、各販売会社によって、追加信託が行なわれる日に、野村アセットマネジメント株式会社(「委託者」または「委託会社」といいます。)の指定する口座を經由して、株式会社りそな銀行(「受託者」または「受託会社」といいます。)の指定するファンド口座に払い込まれます。

(10) 【払込取扱場所】

申込代金は申込みの販売会社にお支払いください。払込取扱場所についてご不明の場合は、下記の照会先までお問い合わせ下さい。

野村アセットマネジメント株式会社

サポートダイヤル 0120-753104（フリーダイヤル）

< 受付時間 > 営業日の午前9時～午後5時

インターネットホームページ <http://www.nomura-am.co.jp/>

（１１）【振替機関に関する事項】

ファンドの受益権に係る振替機関は下記の通りです。

株式会社証券保管振替機構

（１２）【その他】

申込みの方法

受益権の取得申込みに際しては、販売会社所定の方法でお申込みください。

販売会社によっては、一部のファンドのみのお取扱いとなる場合があります。

取得申込みの受付の中止、既に受付けた取得申込みの受付の取り消し

金融商品取引所（金融商品取引法第2条第16項に規定する金融商品取引所および金融商品取引法第2条第8項第3号ロに規定する外国金融商品市場をいいます。以下同じ。なお、金融商品取引所を単に「取引所」という場合があります、取引所のうち、有価証券の売買または金融商品取引法第28条第8項第3号もしくは同項第5号の取引を行なう市場ないしは当該市場を開設するものを「証券取引所」という場合があります。）等における取引の停止、その他やむを得ない事情等があるときは、取得申込み（スイッチングの申込みを含みます）の受付を中止すること、および既に受付けた取得申込み（スイッチングの申込みを含みます）の受付を取り消す場合があります。

スイッチング

「野村北米REIT投信（通貨選択型）」を構成する「毎月分配型」の各ファンド間および「年2回決算型」の各ファンド間で、1万口以上1口単位または1万円以上1円単位 でスイッチングができます。

全額をご換金した場合の手取金の全額をもって取得申込みを行なう場合は1口単位とします。

スイッチングとは、「野村北米REIT投信（通貨選択型）」を構成するファンドをご換金した場合の手取金をもって、そのご換金のお申込日の午後3時までに「野村北米REIT投信（通貨選択型）」を構成する他のファンドの取得申込みが行われかつ当該取得申込みの受付にかかる販売会社所定の事務手続きが完了したものをいいます。

なお、スイッチングの際には、換金時と同様の費用・税金がかかりますのでご注意ください。（詳しくは「第二部 ファンド情報 第1ファンドの状況 4 手数料等及び税金」をご覧ください。）

（販売会社によっては、一部または全部のスイッチングのお取扱いを行わない場合があります。）

申込不可日

販売会社の営業日であっても、下記の条件に該当する日（申込不可日といいます。）には、原則として取得、換金およびスイッチングの申込みができません。

申込日当日が、以下のいずれかの休業日と同日の場合または12月24日である場合。

「円コース」、「豪ドルコース」、「南アフリカランドコース」、「米ドルコース」、「メキシコペソコース」

- ・ニューヨークの銀行
- ・ニューヨーク証券取引所

「ブラジルリアルコース」

- ・ニューヨークの銀行
- ・ニューヨーク証券取引所
- ・サンパウロの銀行
- ・ブラジル商品先物取引所

申込不可日については、「サポートダイヤル」でもご確認いただけます。

振替受益権について

ファンドの受益権は、社振法の規定の適用を受け、上記「(11)振替機関に関する事項」に記載の振替機関の振替業にかかる業務規程等の規則にしたがって取り扱われるものとします。

ファンドの分配金、償還金、換金代金は、社振法および上記「(11)振替機関に関する事項」に記載の振替機関の業務規程その他の規則にしたがって支払われます。

(参考)

投資信託振替制度（「振替制度」と称する場合があります。）とは、

ファンドの受益権の発生、消滅、移転をコンピュータシステムにて管理します。

・ファンドの設定、解約、償還等がコンピュータシステム上の帳簿（「振替口座簿」といいます。）

への記載・記録によって行なわれますので、受益証券は発行されません。

第二部【ファンド情報】

第1【ファンドの状況】

1【ファンドの性格】

（1）【ファンドの目的及び基本的性格】

米国およびカナダの金融商品取引所に上場（これに準ずるものを含みます。以下同じ。）されている R E I T（不動産投資信託証券）を実質的な主要投資対象とし、信託財産の成長を図ることを目的として積極的な運用を行なうことを基本とします。

円建ての外国投資信託「ノムラ・ファンド・シリーズ - ノース・アメリカン・リート・ファンド」と、円建ての国内籍の投資信託である「野村マネーマーケット マザーファンド」を投資対象とするファンド・オブ・ファンズ方式で運用します。

「野村北米 R E I T 投信（通貨選択型）」は、投資する外国投資信託における為替取引手法の異なるコースから構成されるファンドです。

円コース （毎月分配型） / （年2回決算型）	外貨建資産を原則として対円で為替ヘッジを行なう外国投資信託に投資を行ないます。
豪ドルコース （毎月分配型） / （年2回決算型）	外貨建資産について、原則として、実質的に当該資産にかかる通貨を売り、豪ドルを買う為替取引を行なう外国投資信託に投資を行ないます。
ブラジルリアルコース （毎月分配型） / （年2回決算型）	外貨建資産について、原則として、実質的に当該資産にかかる通貨を売り、ブラジルリアルを買う為替取引を行なう外国投資信託に投資を行ないます。
南アフリカランドコース （毎月分配型） / （年2回決算型）	外貨建資産について、原則として、実質的に当該資産にかかる通貨を売り、南アフリカランドを買う為替取引を行なう外国投資信託に投資を行ないます。
米ドルコース （毎月分配型） / （年2回決算型）	外貨建資産について、原則として対円で為替ヘッジを行なわない外国投資信託に投資を行ないます。
メキシコペソコース （毎月分配型） / （年2回決算型）	外貨建資産について、原則として、実質的に当該資産にかかる通貨を売り、メキシコペソを買う為替取引を行なう外国投資信託に投資を行ないます。

分配頻度の異なる「毎月分配型」と「年2回決算型」があります。

毎月分配型

毎月原則15日（当該日が休業日の場合は翌営業日）に決算を行ない、每期分配します。

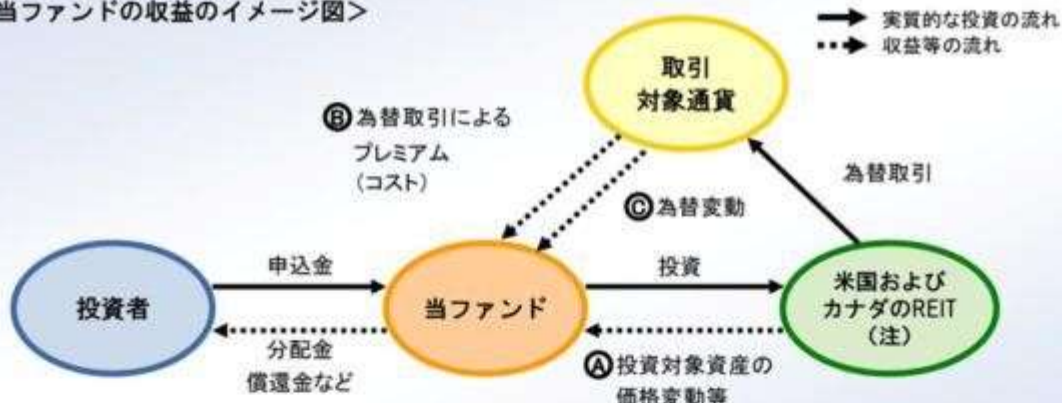
年2回決算型

年2回、原則として3月および9月の各15日（当該日が休業日の場合は翌営業日）に決算を行ない、每期分配します。

■ 当ファンドの収益のイメージ ■

- 当ファンドは、投資対象資産の運用に加えて、為替取引による通貨の運用も行なっております。

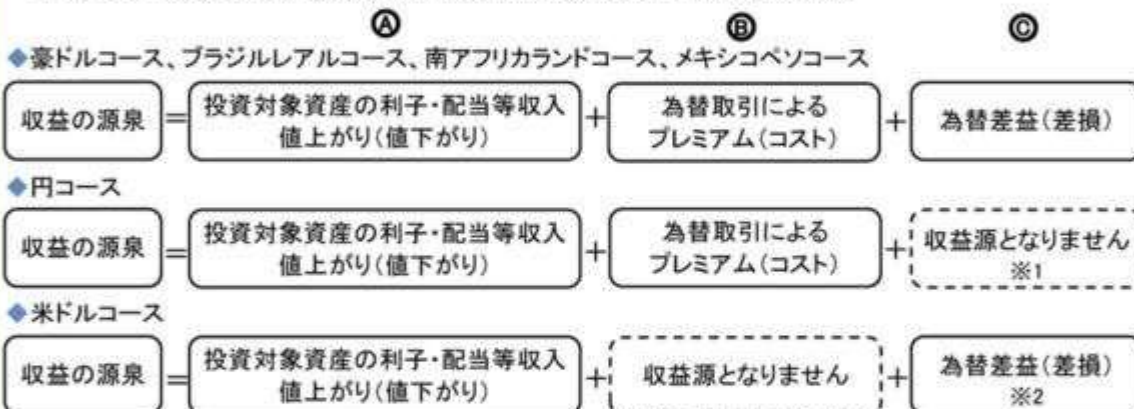
＜当ファンドの収益のイメージ図＞



(注) 投資対象資産には、非米ドル建て資産にかかる通貨を売り、米ドルを買う為替取引が含まれます。

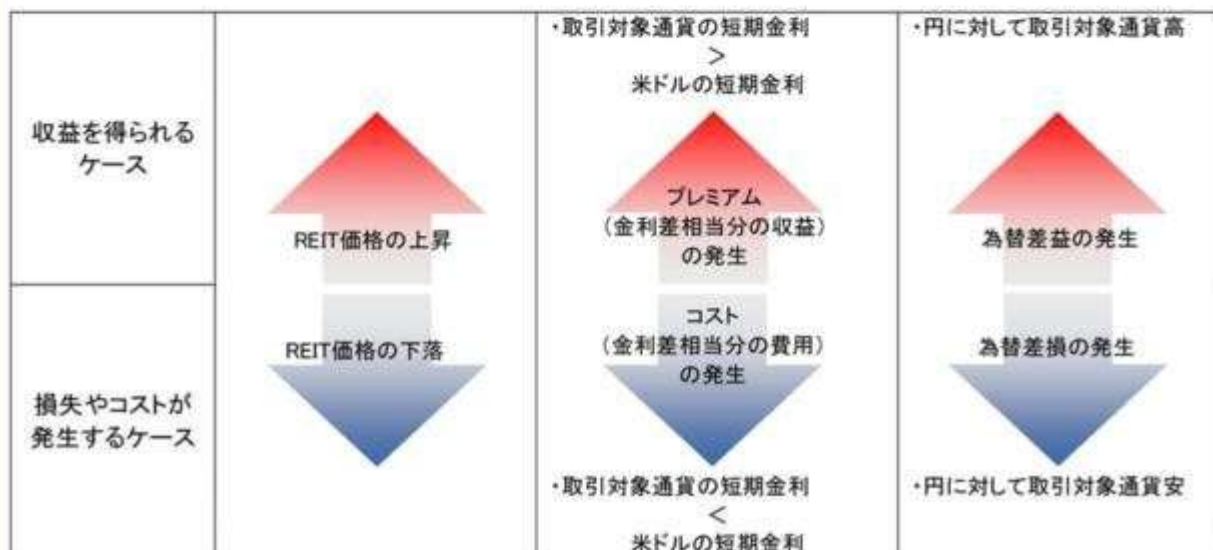
※取引対象通貨が円以外の場合には、当該取引対象通貨の対円での為替リスクが発生することに留意が必要です。

- 各コースの収益源としては、以下の3つの要素が挙げられます。これらの収益源に相応してリスクが内在していることに留意が必要です。(括弧内は、損失やコストの発生要因を表します。)



※1 円コースでは、為替変動リスクの低減を図りますが、為替変動リスクを完全に排除できるものではありません。

※2 米ドルコースでは、原則として対円で為替ヘッジを行わないため、米ドルの対円での為替変動の影響を受けます。



※取引対象通貨が新興国通貨の場合などは、為替取引によるプレミアム/コストに短期金利差がそのまま反映されない場合があります。

※市況動向等によっては、上記の通りにならない場合があります。

信託金の限度額

各ファンドの信託金限度額は、各々7,000億円です。

ただし、受託者と合意のうえ、当該信託金限度額を変更することができます。

<商品分類>

一般社団法人投資信託協会が定める「商品分類に関する指針」に基づくファンドの商品分類は以下の通りです。

なお、ファンドに該当する商品分類及び属性区分は下記の表中に**網掛け表示**しております。

（野村北米REIT投信（円コース）毎月分配型）

《商品分類表》

単位型・追加型	投資対象地域	投資対象資産 (収益の源泉)
単位型	国内	株式
	海外	債券
追加型	内外	不動産投信
		その他資産 ()
		資産複合

《属性区分表》

投資対象資産	決算頻度	投資対象地域	投資形態	為替ヘッジ
株式 一般 大型株 中小型株	年1回	グローバル		
	年2回	日本		
	年4回	北米	ファミリーファンド	あり (フルヘッジ)
債券 一般 公債 社債 その他債券 クレジット属性 ()	年6回 (隔月)	欧州		
	年12回 (毎月)	アジア		
	日々	オセアニア		
不動産投信	その他 ()	中南米	ファンド・オブ・ファンズ	なし
その他資産 (投資信託証券 (不動産投信))		アフリカ		
資産複合 ()		中近東 (中東)		
資産配分固定型 資産配分変更型		エマージング		

当ファンドは、ファンド・オブ・ファンズです。このため、組入れている資産を示す属性区分上の投資対象資産（その他資産（投資信託証券））と収益の源泉となる資産を示す商品分類上の投資対象資産（不動産投信）とが異なります。

（野村北米REIT投信（円コース）年2回決算型）

《商品分類表》

単位型・追加型	投資対象地域	投資対象資産 (収益の源泉)
単位型	国内	株式
	海外	債券
追加型	内外	不動産投信
		その他資産 ()
		資産複合

《属性区分表》

投資対象資産	決算頻度	投資対象地域	投資形態	為替ヘッジ
株式 一般 大型株 中小型株	年1回	グローバル		
	年2回	日本		
	年4回	北米	ファミリーファンド	あり (フルヘッジ)
債券 一般 公債 社債 その他債券 クレジット属性 ()	年6回 (隔月)	欧州		
	年12回 (毎月)	アジア		
	日々	オセアニア		
不動産投信	その他 ()	中南米	ファンド・オブ・ファンズ	なし
その他資産 (投資信託証券 (不動産投信))		アフリカ		
		中近東 (中東)		
資産複合 ()		エマージング		
資産配分固定型				
資産配分変更型				

当ファンドは、ファンド・オブ・ファンズです。このため、組入れている資産を示す属性区分上の投資対象資産（その他資産（投資信託証券））と収益の源泉となる資産を示す商品分類上の投資対象資産（不動産投信）とが異なります。

- （野村北米REIT投信（豪ドルコース）毎月分配型）
- （野村北米REIT投信（ブラジルリアルコース）毎月分配型）
- （野村北米REIT投信（南アフリカランドコース）毎月分配型）
- （野村北米REIT投信（米ドルコース）毎月分配型）
- （野村北米REIT投信（メキシコペソコース）毎月分配型）

《商品分類表》

単位型・追加型	投資対象地域	投資対象資産 (収益の源泉)
---------	--------	-------------------

単位型	国内	株式
	海外	債券
追加型	内外	不動産投信
		その他資産 ()
		資産複合

《属性区分表》

投資対象資産	決算頻度	投資対象地域	投資形態	為替ヘッジ
株式 一般 大型株 中小型株	年1回	グローバル		
	年2回	日本		
	年4回	北米	ファミリーファンド	あり ()
債券 一般 公債 社債 その他債券 クレジット属性 ()	年6回 (隔月)	欧州		
	年12回 (毎月)	アジア		
	日々	オセアニア		
不動産投信	その他 ()	中南米	ファンド・オブ・ファンズ	なし
その他資産 (投資信託証券 (不動産投信))		アフリカ		
資産複合 ()		中近東 (中東)		
資産配分固定型 資産配分変更型		エマージング		

各ファンドは、ファンド・オブ・ファンズです。このため、組入れている資産を示す属性区分上の投資対象資産（その他資産（投資信託証券））と収益の源泉となる資産を示す商品分類上の投資対象資産（不動産投信）とが異なります。

（野村北米REIT投信（豪ドルコース）年2回決算型）

（野村北米REIT投信（ブラジルリアルコース）年2回決算型）

（野村北米REIT投信（南アフリカランドコース）年2回決算型）

（野村北米REIT投信（米ドルコース）年2回決算型）

（野村北米REIT投信（メキシコペソコース）年2回決算型）

《商品分類表》

単位型・追加型	投資対象地域	投資対象資産 (収益の源泉)
---------	--------	-------------------

単 位 型 追加型	国 内	株 式 債 券
	海 外	不動産投信
	内 外	その他資産 () 資産複合

《属性区分表》

投資対象資産	決算頻度	投資対象地域	投資形態	為替ヘッジ
株式 一般 大型株 中小型株	年1回 年2回	グローバル 日本		
債券 一般 公債 社債 その他債券 クレジット属性 ()	年4回 年6回 (隔月) 年12回 (毎月) 日々	北米 欧州 アジア オセアニア	ファミリーファンド	あり ()
不動産投信 その他資産 (投資信託証券 (不動産投信))	その他 ()	中南米 アフリカ 中近東 (中東) エマージング	ファンド・オブ・ファンズ	なし
資産複合 () 資産配分固定型 資産配分変更型				

各ファンドは、ファンド・オブ・ファンズです。このため、組入れている資産を示す属性区分上の投資対象資産（その他資産（投資信託証券））と収益の源泉となる資産を示す商品分類上の投資対象資産（不動産投信）とが異なります。

属性区分に記載している「為替ヘッジ」は、対円での為替リスクに対するヘッジの有無を記載しております。

上記、商品分類及び属性区分の定義については、下記をご覧ください。

なお、下記一般社団法人投資信託協会のホームページでもご覧頂けます。

《一般社団法人投資信託協会インターネットホームページアドレス》 <http://www.toushin.or.jp/>

一般社団法人投資信託協会が定める「商品分類に関する指針」に基づくファンドの商品分類及び属性区分は以下の通りです。（2013年2月21日現在）

< 商品分類表定義 >

[単位型投信・追加型投信の区分]

- (1) 単位型投信...当初、募集された資金が一つの単位として信託され、その後の追加設定は一切行われないファンドをいう。
- (2) 追加型投信...一度設定されたファンドであってもその後追加設定が行われ従来の信託財産とともに運用されるファ

ンドをいう。

[投資対象地域による区分]

- (1) 国内...目論見書又は投資信託約款において、組入資産による主たる投資収益が実質的に国内の資産を源泉とする旨の記載があるものをいう。
- (2) 海外...目論見書又は投資信託約款において、組入資産による主たる投資収益が実質的に海外の資産を源泉とする旨の記載があるものをいう。
- (3) 内外...目論見書又は投資信託約款において、国内及び海外の資産による投資収益を実質的に源泉とする旨の記載があるものをいう。

[投資対象資産による区分]

- (1) 株式...目論見書又は投資信託約款において、組入資産による主たる投資収益が実質的に株式を源泉とする旨の記載があるものをいう。
- (2) 債券...目論見書又は投資信託約款において、組入資産による主たる投資収益が実質的に債券を源泉とする旨の記載があるものをいう。
- (3) 不動産投信(リート)...目論見書又は投資信託約款において、組入資産による主たる投資収益が実質的に不動産投資信託の受益証券及び不動産投資法人の投資証券を源泉とする旨の記載があるものをいう。
- (4) その他資産...目論見書又は投資信託約款において、組入資産による主たる投資収益が実質的に上記(1)から(3)に掲げる資産以外の資産を源泉とする旨の記載があるものをいう。なお、その他資産と併記して具体的な収益の源泉となる資産の名称記載も可とする。
- (5) 資産複合...目論見書又は投資信託約款において、上記(1)から(4)に掲げる資産のうち複数の資産による投資収益を実質的に源泉とする旨の記載があるものをいう。

[独立した区分]

- (1) MMF(マネー・マネージメント・ファンド)...「MMF等の運営に関する規則」に定めるMMFをいう。
- (2) MRF(マネー・リザーブ・ファンド)...「MMF等の運営に関する規則」に定めるMRFをいう。
- (3) ETF...投資信託及び投資法人に関する法律施行令(平成12年政令480号)第12条第1号及び第2号に規定する証券投資信託並びに租税特別措置法(昭和32年法律第26号)第9条の4の2に規定する上場証券投資信託をいう。

[補足分類]

- (1) インデックス型...目論見書又は投資信託約款において、各種指数に連動する運用成果を目指す旨の記載があるものをいう。
- (2) 特殊型...目論見書又は投資信託約款において、投資者に対して注意を喚起することが必要と思われる特殊な仕組みあるいは運用手法の記載があるものをいう。なお、下記の属性区分で特殊型の小分類において「条件付運用型」に該当する場合には当該小分類を括弧書きで付記するものとし、それ以外の小分類に該当する場合には当該小分類を括弧書きで付記できるものとする。

< 属性区分表定義 >

[投資対象資産による属性区分]

株式

- (1) 一般...次の大型株、中小型株属性にあてはまらないすべてのものをいう。
- (2) 大型株...目論見書又は投資信託約款において、主として大型株に投資する旨の記載があるものをいう。
- (3) 中小型株...目論見書又は投資信託約款において、主として中小型株に投資する旨の記載があるものをいう。

債券

- (1) 一般...次の公債、社債、その他債券属性にあてはまらないすべてのものをいう。
- (2) 公債...目論見書又は投資信託約款において、日本国又は各国の政府の発行する国債(地方債、政府保証債、政府機関債、国際機関債を含む。以下同じ。)に主として投資する旨の記載があるものをいう。
- (3) 社債...目論見書又は投資信託約款において、企業等が発行する社債に主として投資する旨の記載があるものをいう。
- (4) その他債券...目論見書又は投資信託約款において、公債又は社債以外の債券に主として投資する旨の記載があるものをいう。
- (5) 格付等クレジットによる属性...目論見書又は投資信託約款において、上記(1)から(4)の「発行体」による区分のほか、特にクレジットに対して明確な記載があるものについては、上記(1)から(4)に掲げる区分に加え「高格付債」「低格付債」等を併記することも可とする。

不動産投信...これ以上の詳細な分類は行わないものとする。

その他資産...組入れている資産を記載するものとする。

資産複合...以下の小分類に該当する場合には当該小分類を併記することができる。

- (1) 資産配分固定型...目論見書又は投資信託約款において、複数資産を投資対象とし、組入比率については固定的とする旨の記載があるものをいう。なお、組み合わせている資産を列挙するものとする。
- (2) 資産配分変更型...目論見書又は投資信託約款において、複数資産を投資対象とし、組入比率については、機動的な変更を行なう旨の記載があるもの若しくは固定的とする旨の記載がないものをいう。なお、組み合わせている資産を列挙するものとする。

〔 決算頻度による属性区分 〕

- (1)年1回...目論見書又は投資信託約款において、年1回決算する旨の記載があるものをいう。
- (2)年2回...目論見書又は投資信託約款において、年2回決算する旨の記載があるものをいう。
- (3)年4回...目論見書又は投資信託約款において、年4回決算する旨の記載があるものをいう。
- (4)年6回(隔月)...目論見書又は投資信託約款において、年6回決算する旨の記載があるものをいう。
- (5)年12回(毎月)...目論見書又は投資信託約款において、年12回(毎月)決算する旨の記載があるものをいう。
- (6)日々...目論見書又は投資信託約款において、日々決算する旨の記載があるものをいう。
- (7)その他...上記属性にあてはまらないすべてのものをいう。

〔 投資対象地域による属性区分(重複使用可能) 〕

- (1)グローバル...目論見書又は投資信託約款において、組入資産による投資収益が世界の資産を源泉とする旨の記載があるものをいう。なお、「世界の資産」の中に「日本」を含むか含まないかを明確に記載するものとする。
- (2)日本...目論見書又は投資信託約款において、組入資産による投資収益が日本の資産を源泉とする旨の記載があるものをいう。
- (3)北米...目論見書又は投資信託約款において、組入資産による投資収益が北米地域の資産を源泉とする旨の記載があるものをいう。
- (4)欧州...目論見書又は投資信託約款において、組入資産による投資収益が欧州地域の資産を源泉とする旨の記載があるものをいう。
- (5)アジア...目論見書又は投資信託約款において、組入資産による投資収益が日本を除くアジア地域の資産を源泉とする旨の記載があるものをいう。
- (6)オセアニア...目論見書又は投資信託約款において、組入資産による投資収益がオセアニア地域の資産を源泉とする旨の記載があるものをいう。
- (7)中南米...目論見書又は投資信託約款において、組入資産による投資収益が中南米地域の資産を源泉とする旨の記載があるものをいう。
- (8)アフリカ...目論見書又は投資信託約款において、組入資産による投資収益がアフリカ地域の資産を源泉とする旨の記載があるものをいう。
- (9)中近東(中東)...目論見書又は投資信託約款において、組入資産による投資収益が中近東地域の資産を源泉とする旨の記載があるものをいう。
- (10)エマージング...目論見書又は投資信託約款において、組入資産による投資収益がエマージング地域(新興成長国(地域))の資産を源泉とする旨の記載があるものをいう。

〔 投資形態による属性区分 〕

- (1)ファミリーファンド...目論見書又は投資信託約款において、親投資信託(ファンド・オブ・ファンズにのみ投資されるものを除く。)を投資対象として投資するものをいう。
- (2)ファンド・オブ・ファンズ...「投資信託等の運用に関する規則」第2条に規定するファンド・オブ・ファンズをいう。

〔 為替ヘッジによる属性区分 〕

- (1)為替ヘッジあり...目論見書又は投資信託約款において、為替のフルヘッジ又は一部の資産に為替のヘッジを行う旨の記載があるものをいう。
- (2)為替ヘッジなし...目論見書又は投資信託約款において、為替のヘッジを行わない旨の記載があるもの又は為替のヘッジを行う旨の記載がないものをいう。

〔 インデックスファンドにおける対象インデックスによる属性区分 〕

- (1)日経225
- (2)TOPIX
- (3)その他の指数...上記指数にあてはまらないすべてのものをいう。

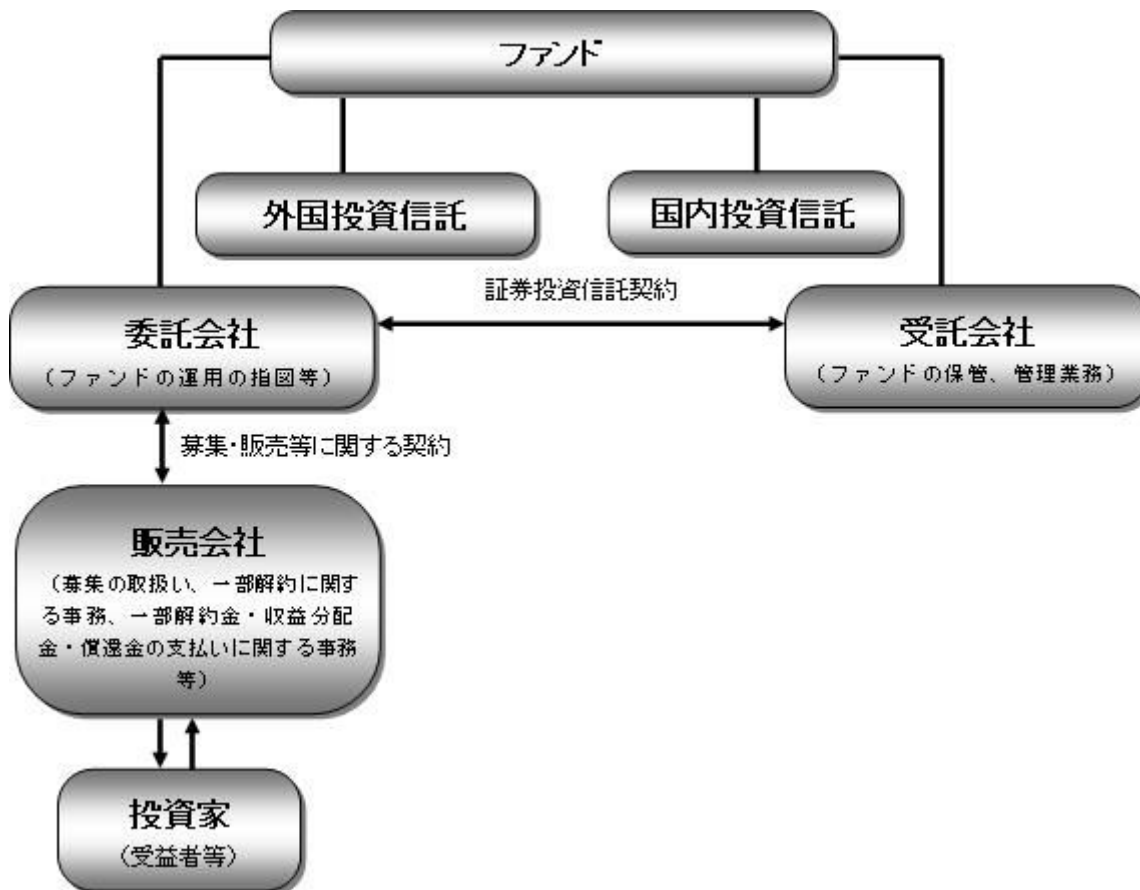
〔 特殊型 〕

- (1)ブル・ベア型...目論見書又は投資信託約款において、派生商品をヘッジ目的以外に用い、積極的に投資を行うとともに各種指数・資産等への連動若しくは逆連動(一定倍の連動若しくは逆連動を含む。)を目指す旨の記載があるものをいう。
- (2)条件付運用型...目論見書又は投資信託約款において、仕組債への投資又はその他特殊な仕組みを用いることにより、目標とする投資成果(基準価額、償還価額、収益分配金等)や信託終了日等が、明示的な指標等の値により定められる一定の条件によって決定される旨の記載があるものをいう。
- (3)ロング・ショート型/絶対収益追求型...目論見書又は投資信託約款において、特定の市場に左右されにくい収益の追求を目指す旨若しくはロング・ショート戦略により収益の追求を目指す旨の記載があるものをいう。
- (4)その他型...目論見書又は投資信託約款において、上記(1)から(3)に掲げる属性のいずれにも該当しない特殊な仕組みあるいは運用手法の記載があるものをいう。

(2)【ファンドの沿革】

- 2009年10月21日 「円コース」「豪ドルコース」「ブラジルリアルコース」「南アフリカランドコース」「マネープールファンド」につき信託契約締結、ファンドの設定日、運用開始
- 2014年6月9日 「米ドルコース」「メキシコペソコース」につき信託契約締結、ファンドの設定日、運用開始
- 2019年9月17日 「マネープールファンド」の償還

(3) 【ファンドの仕組み】

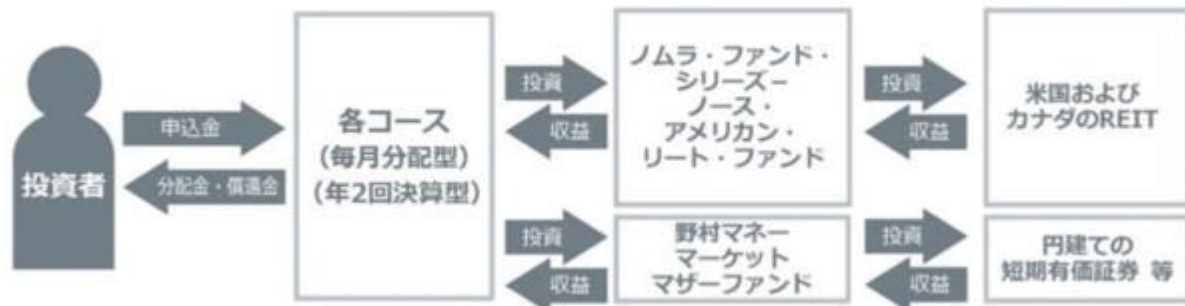


ファンド	外国投資信託	国内投資信託
野村北米REIT投信(円コース) 毎月分配型	ノムラ・ファンド・シリーズ - ノース・アメリカン・リート・ ファンド - クラス J P Y	
野村北米REIT投信(円コース) 年2回決算型		
野村北米REIT投信(豪ドルコース) 毎月分配型	ノムラ・ファンド・シリーズ - ノース・アメリカン・リート・ ファンド - クラス A U D	
野村北米REIT投信(豪ドルコース) 年2回決算型		
野村北米REIT投信(ブラジルリアルコース) 毎月分配型	ノムラ・ファンド・シリーズ -	

野村北米REIT投信(ブラジルリアルコース) 年2回決算型	ノース・アメリカン・リート・ ファンド - クラスB R L	野村マネーマーケット マザーファンド
野村北米REIT投信(南アフリカランドコース) 毎月分配型	ノムラ・ファンド・シリーズ - ノース・アメリカン・リート・ ファンド - クラスZ A R	
野村北米REIT投信(南アフリカランドコース) 年2回決算型		
野村北米REIT投信(米ドルコース) 毎月分配型	ノムラ・ファンド・シリーズ - ノース・アメリカン・リート・ ファンド - クラスU S D	
野村北米REIT投信(米ドルコース) 年2回決算型		
野村北米REIT投信(メキシコペソコース) 毎月分配型	ノムラ・ファンド・シリーズ - ノース・アメリカン・リート・ ファンド - クラスM X N	
野村北米REIT投信(メキシコペソコース) 年2回決算型		

委託会社(委託者)	野村アセットマネジメント株式会社
受託会社(受託者)	株式会社りそな銀行 (再信託受託者：株式会社日本カストディ銀行)

●各コースはファンド・オブ・ファンズ方式で運用します。



委託会社の概況(2023年4月末現在)

・名称

野村アセットマネジメント株式会社

・資本金の額

17,180百万円

・会社の沿革

1959年12月1日

野村証券投資信託委託株式会社として設立

1997年10月1日

投資顧問会社である野村投資顧問株式会社と合併して野村アセット・マネジメント投信株式会社に商号を変更

2000年11月1日

野村アセットマネジメント株式会社に商号を変更

・大株主の状況

名称	住所	所有株式数	比率
----	----	-------	----

野村ホールディングス株式会社	東京都中央区日本橋1-13-1	5,150,693株	100%
----------------	-----------------	------------	------

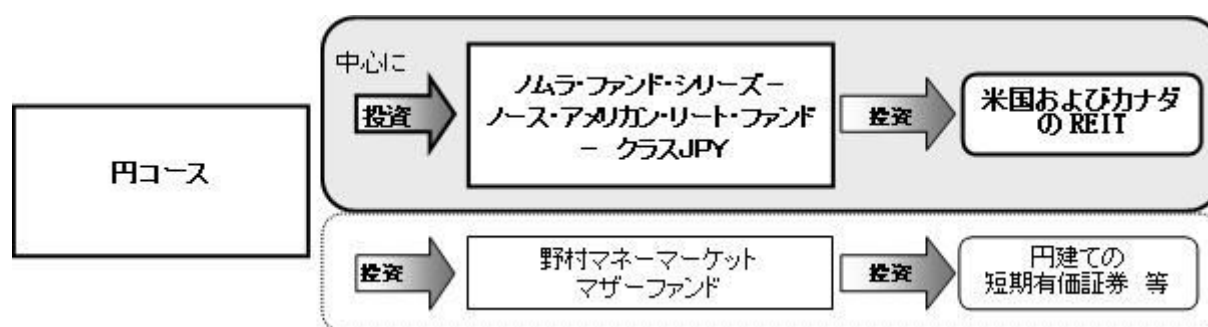
2【投資方針】

(1)【投資方針】

<円コース(毎月分配型)/ (年2回決算型)>

「ノムラ・ファンド・シリーズ - ノース・アメリカン・リート・ファンド - クラスJPY」受益証券および「野村マネーマーケット マザーファンド」受益証券への投資比率は、通常の状態においては、「ノムラ・ファンド・シリーズ - ノース・アメリカン・リート・ファンド - クラスJPY」受益証券への投資を中心とします。また、各受益証券への投資比率には特に制限は設けず、各投資対象ファンドの収益性および流動性ならびに当ファンドの資金動向等を勘案のうえ決定することを基本とします。

通常の状態においては、「ノムラ・ファンド・シリーズ - ノース・アメリカン・リート・ファンド - クラスJPY」受益証券への投資比率は、概ね90%以上を目処とします。



- ・「ノムラ・ファンド・シリーズ - ノース・アメリカン・リート・ファンド - クラスJPY」は、米国およびカナダのREITに投資を行いません。外貨建資産については、外国為替予約取引等を活用し、原則として対円で為替ヘッジを行いません。

詳しくは後述の「(参考)投資対象とする外国投資信託について」をご参照ください。

- ・「野村マネーマーケット マザーファンド」は、円建ての公社債等に投資を行ない、安定した収益と流動性の確保を図ることを目的として運用を行いません。

詳しくは後述の「(参考)マザーファンドの概要」をご参照ください。

<豪ドルコース(毎月分配型)/ (年2回決算型)>

「ノムラ・ファンド・シリーズ - ノース・アメリカン・リート・ファンド - クラスAUD」受益証券および「野村マネーマーケット マザーファンド」受益証券への投資比率は、通常の状態においては、「ノムラ・ファンド・シリーズ - ノース・アメリカン・リート・ファンド - クラスAUD」受益証券への投資を中心とします。また、各受益証券への投資比率には特に制限は設けず、各投資対象ファンドの収益性および流動性ならびに当ファンドの資金動向等を勘案のうえ決定することを基本とします。

通常の状態においては、「ノムラ・ファンド・シリーズ - ノース・アメリカン・リート・ファンド - クラスAUD」受益証券への投資比率は、概ね90%以上を目処とします。



- ・「ノムラ・ファンド・シリーズ - ノース・アメリカン・リート・ファンド - クラスAUD」は、米国およびカナダのREITに投資を行いません。外貨建資産については、外国為替予約取引等を活用し、原則として実質的に当該資産にかかる通貨を売り、豪ドルを買う為替取引を行いません。

詳しくは後述の「(参考)投資対象とする外国投資信託について」をご参照ください。

- ・「野村マネーマーケット マザーファンド」は、円建ての公社債等に投資を行ない、安定した収益と流動性の確保を図ることを目的として運用を行いません。

詳しくは後述の「(参考)マザーファンドの概要」をご参照ください。

< ブラジルリアルコース（毎月分配型） / （年2回決算型） >

「ノムラ・ファンド・シリーズ - ノース・アメリカン・リート・ファンド - クラスBRL」受益証券および「野村マネーマーケット マザーファンド」受益証券への投資比率は、通常の場合においては、「ノムラ・ファンド・シリーズ - ノース・アメリカン・リート・ファンド - クラスBRL」受益証券への投資を中心とします。また、各受益証券への投資比率には特に制限は設けず、各投資対象ファンドの収益性および流動性ならびに当該ファンドの資金動向等を勘案のうえ決定することを基本とします。

通常の場合においては、「ノムラ・ファンド・シリーズ - ノース・アメリカン・リート・ファンド - クラスBRL」受益証券への投資比率は、概ね90%以上を目処とします。



- ・「ノムラ・ファンド・シリーズ - ノース・アメリカン・リート・ファンド - クラスBRL」は、米国およびカナダのREITに投資を行いません。外貨建資産については、外国為替予約取引等を活用し、原則として実質的に当該資産にかかる通貨を売り、ブラジルリアルを買う為替取引を行いません。

詳しくは後述の「(参考)投資対象とする外国投資信託について」をご参照ください。

- ・「野村マネーマーケット マザーファンド」は、円建ての公社債等に投資を行ない、安定した収益と流動性の確保を図ることを目的として運用を行いません。

詳しくは後述の「(参考)マザーファンドの概要」をご参照ください。

< 南アフリカランドコース（毎月分配型） / （年2回決算型） >

「ノムラ・ファンド・シリーズ - ノース・アメリカン・リート・ファンド - クラスZAR」受益証券および「野村マネーマーケット マザーファンド」受益証券への投資比率は、通常の場合においては、「ノムラ・ファンド・シリーズ - ノース・アメリカン・リート・ファンド - クラスZAR」受益証券への投

資を中心とします。また、各受益証券への投資比率には特に制限は設けず、各投資対象ファンドの収益性および流動性ならびに当ファンドの資金動向等を勘案のうえ決定することを基本とします。

通常の場合においては、「ノムラ・ファンド・シリーズ・ノース・アメリカン・リート・ファンド - クラスZAR」受益証券への投資比率は、概ね90%以上を目処とします。



- ・「ノムラ・ファンド・シリーズ・ノース・アメリカン・リート・ファンド - クラスZAR」は、米国およびカナダのREITに投資を行いません。外貨建資産については、外国為替予約取引等を活用し、原則として実質的に当該資産にかかる通貨を売り、南アフリカランドを買う為替取引を行いません。

詳しくは後述の「(参考)投資対象とする外国投資信託について」をご参照ください。

- ・「野村マネーマーケット マザーファンド」は、円建ての公社債等に投資を行ない、安定した収益と流動性の確保を図ることを目的として運用を行いません。

詳しくは後述の「(参考)マザーファンドの概要」をご参照ください。

<米ドルコース（毎月分配型） / （年2回決算型）>

「ノムラ・ファンド・シリーズ・ノース・アメリカン・リート・ファンド - クラスUSD」受益証券および「野村マネーマーケット マザーファンド」受益証券への投資比率は、通常の場合においては、「ノムラ・ファンド・シリーズ・ノース・アメリカン・リート・ファンド - クラスUSD」受益証券への投資を中心とします。また、各受益証券への投資比率には特に制限は設けず、各投資対象ファンドの収益性および流動性ならびに当ファンドの資金動向等を勘案のうえ決定することを基本とします。

通常の場合においては、「ノムラ・ファンド・シリーズ・ノース・アメリカン・リート・ファンド - クラスUSD」受益証券への投資比率は、概ね90%以上を目処とします。



- ・「ノムラ・ファンド・シリーズ・ノース・アメリカン・リート・ファンド - クラスUSD」は、米国およびカナダのREITに投資を行いません。外貨建資産については、原則として対円で為替ヘッジを行いません。

詳しくは後述の「(参考)投資対象とする外国投資信託について」をご参照ください。

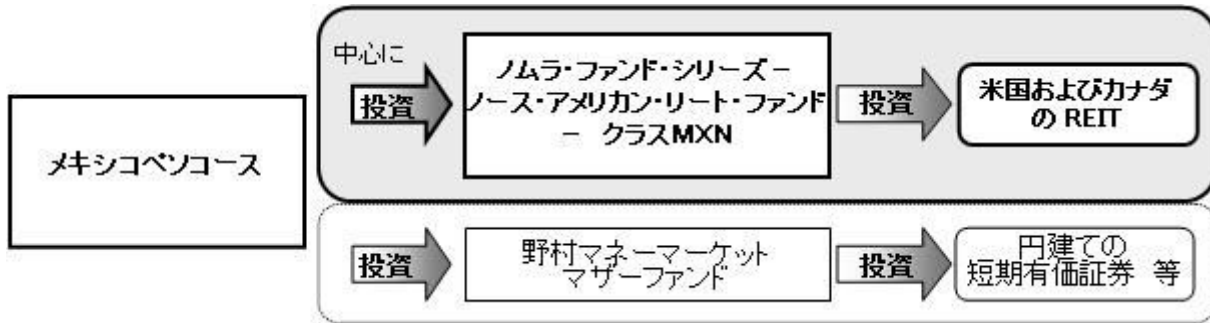
- ・「野村マネーマーケット マザーファンド」は、円建ての公社債等に投資を行ない、安定した収益と流動性の確保を図ることを目的として運用を行いません。

詳しくは後述の「(参考)マザーファンドの概要」をご参照ください。

<メキシコペソコース（毎月分配型） / （年2回決算型）>

「ノムラ・ファンド・シリーズ - ノース・アメリカン・リート・ファンド - クラスMXN」受益証券および「野村マネーマーケット マザーファンド」受益証券への投資比率は、通常の場合においては、「ノムラ・ファンド・シリーズ - ノース・アメリカン・リート・ファンド - クラスMXN」受益証券への投資を中心とします。また、各受益証券への投資比率には特に制限は設けず、各投資対象ファンドの収益性および流動性ならびに当ファンドの資金動向等を勘案のうえ決定することを基本とします。

通常の場合においては、「ノムラ・ファンド・シリーズ - ノース・アメリカン・リート・ファンド - クラスMXN」受益証券への投資比率は、概ね90%以上を目処とします。



- ・「ノムラ・ファンド・シリーズ - ノース・アメリカン・リート・ファンド - クラスMXN」は、米国およびカナダのREITに投資を行いません。外貨建資産については、外国為替予約取引等を活用し、原則として実質的に当該資産にかかる通貨を売り、メキシコペソを買う為替取引を行いません。詳しくは後述の「(参考)投資対象とする外国投資信託について」をご参照ください。
- ・「野村マネーマーケット マザーファンド」は、円建ての公社債等に投資を行ない、安定した収益と流動性の確保を図ることを目的として運用を行いません。詳しくは後述の「(参考)マザーファンドの概要」をご参照ください。

資金動向、市況動向等によっては上記のような運用ができない場合があります。

(2) 【投資対象】

米国およびカナダの金融商品取引所に上場（これに準ずるものを含みます。）されているREIT（不動産投資信託証券）を実質的な主要投資対象とします。

円建ての外国投資信託および円建ての国内籍の投資信託である「野村マネーマーケット マザーファンド」を主要投資対象とします。なお、コマーシャル・ペーパー等の短期有価証券ならびに短期金融商品等に直接投資する場合があります。

ファンド名	投資対象
円コース (毎月分配型) / (年2回決算型)	ノムラ・ファンド・シリーズ - ノース・アメリカン・リート・ファンド - クラスJPY
	野村マネーマーケット マザーファンド
豪ドルコース (毎月分配型) / (年2回決算型)	ノムラ・ファンド・シリーズ - ノース・アメリカン・リート・ファンド - クラスAUD
	野村マネーマーケット マザーファンド
ブラジルリアルコース (毎月分配型) / (年2回決算型)	ノムラ・ファンド・シリーズ - ノース・アメリカン・リート・ファンド - クラスBRL
	野村マネーマーケット マザーファンド
南アフリカランドコース (毎月分配型) / (年2回決算型)	ノムラ・ファンド・シリーズ - ノース・アメリカン・リート・ファンド - クラスZAR
	野村マネーマーケット マザーファンド

米ドルコース (毎月分配型) / (年2回決算型)	ノムラ・ファンド・シリーズ - ノース・アメリカン・リート・ファン ド - クラスUSD
	野村マネーマーケット マザーファンド
メキシコペソコース (毎月分配型) / (年2回決算型)	ノムラ・ファンド・シリーズ - ノース・アメリカン・リート・ファン ド - クラスMXN
	野村マネーマーケット マザーファンド

デリバティブの直接利用は行ないません。

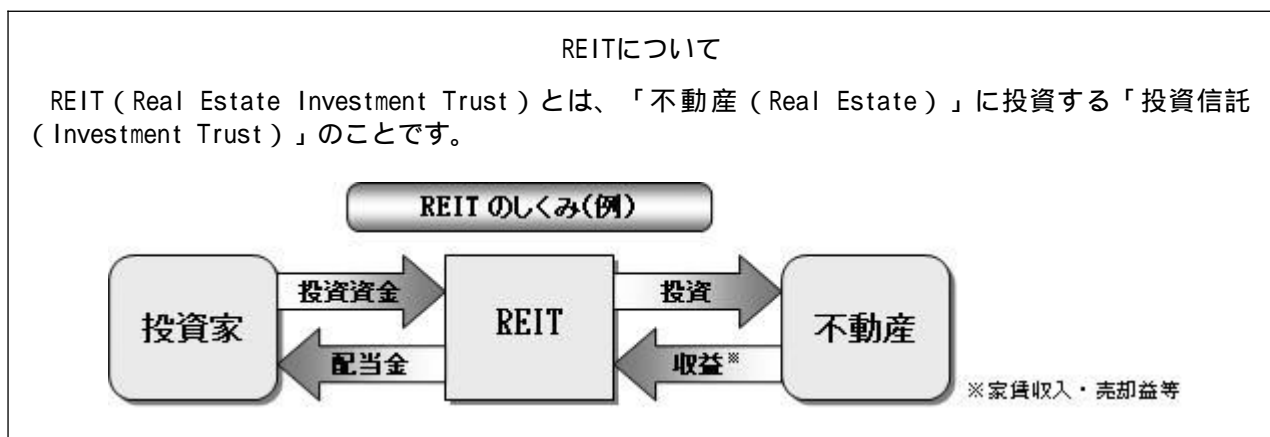
「ノムラ・ファンド・シリーズ - ノース・アメリカン・リート・ファンド - クラスJPY / AUD / BRL / ZAR / USD / MXN」の主要投資対象

米国およびカナダの金融商品取引所に上場されているREITを主要投資対象とします。

外国為替予約取引、為替先渡取引、直物為替先渡取引等を活用します。

デリバティブの利用は、ヘッジ目的に限定しません。

詳しくは後述の「(参考)投資対象とする外国投資信託について」をご覧ください。



「野村マネーマーケット マザーファンド」の主要投資対象

円建ての短期有価証券を主要投資対象とします。

デリバティブの利用は、ヘッジ目的に限定します。

運用方針については後述の「(参考)マザーファンドの概要」をご参照ください。

投資の対象とする資産の種類(約款第15条)

この信託において投資の対象とする資産(本邦通貨表示のものに限ります。)の種類は、次に掲げるものとします。

1. 次に掲げる特定資産(「特定資産」とは、投資信託及び投資法人に関する法律第2条第1項で定めるものをいいます。以下同じ。)
 - イ. 有価証券
 - ロ. 約束手形(イに掲げるものに該当するものを除きます。)
 - ハ. 金銭債権(イ及びロに掲げるものに該当するものを除きます。)
2. 次に掲げる特定資産以外の資産
 - イ. 為替手形

有価証券の指図範囲等(約款第16条第1項)

委託者は、信託金を、円建ての外国投資信託である()受益証券および野村アセットマネジメント株式会社を委託者とし、株式会社りそな銀行を受託者として締結された親投資信託である野村マネー

マーケット マザーファンド受益証券のほか、次の有価証券（金融商品取引法第2条第2項の規定により有価証券とみなされる同項各号に掲げる権利を除くものとし、本邦通貨表示のものに限ります。）に投資することを指図します。

1. コマーシャル・ペーパーおよび短期社債等
2. 外国または外国の者の発行する証券または証書で、前号の証券の性質を有するもの
3. 国債証券、地方債証券、特別の法律により法人の発行する債券および社債券（新株引受権証券と社債券とが一体となった新株引受権付社債券の新株引受権証券および短期社債等を除きます。）
4. 指定金銭信託の受益証券（金融商品取引法第2条第1項第14号で定める受益証券発行信託の受益証券に限ります。）

なお、第3号の証券を以下「公社債」といい、公社債にかかる運用の指図は買い現先取引（売戻し条件付の買い入れ）および債券貸借取引（現金担保付き債券借入れ）に限り行なうことができるものとします。

(注)上記()印となっている箇所は、下記のようにそれぞれあてはめてご覧ください。

「円コース」の場合	ノムラ・ファンド・シリーズ - ノース・アメリカン・リート・ファンド - クラスJPY
「豪ドルコース」の場合	ノムラ・ファンド・シリーズ - ノース・アメリカン・リート・ファンド - クラスAUD
「ブラジルリアルコース」の場合	ノムラ・ファンド・シリーズ - ノース・アメリカン・リート・ファンド - クラスBRL
「南アフリカランドコース」の場合	ノムラ・ファンド・シリーズ - ノース・アメリカン・リート・ファンド - クラスZAR
「米ドルコース」の場合	ノムラ・ファンド・シリーズ - ノース・アメリカン・リート・ファンド - クラスUSD
「メキシコペソコース」の場合	ノムラ・ファンド・シリーズ - ノース・アメリカン・リート・ファンド - クラスMXN

金融商品の指図範囲等(約款第16条第2項)

委託者は、信託金を、次に掲げる金融商品（金融商品取引法第2条第2項の規定により有価証券とみなされる同項各号に掲げる権利を含みます。）により運用することを指図することができます。

1. 預金
2. 指定金銭信託（上記 に掲げるものを除く。）
3. コール・ローン
4. 手形割引市場において売買される手形

(参考)投資対象とする外国投資信託について

ノムラ・ファンド・シリーズ - ノース・アメリカン・リート・ファンド
（クラスJPY / クラスAUD / クラスBRL / クラスZAR / クラスUSD / クラスMXN）
（ケイマン諸島籍円建外国投資信託）

<運用の基本方針>	
主要投資対象	米国およびカナダの金融商品取引所に上場されているREIT

投資方針	<ul style="list-style-type: none"> ・収益性・成長性等を勘案して選定したREITに分散投資を行ない、配当収益の獲得と中長期的な値上がり益の追求を目指します。 ・主として、個別銘柄の調査・分析等を中心とした「ボトムアップアプローチ」により投資銘柄を選定することを基本とします。 ・REITの組入比率は原則として高位を維持することを基本とします。ただし、信託財産の純資産総額の10%以内の範囲で、米国およびカナダの不動産関連の株式に投資する場合があります。 ・米ドル建て以外の資産に投資を行なった場合は、原則として、当該資産にかかる通貨を売り、米ドルを買う為替取引を行ないます。 クラスJPY、クラスAUD、クラスBRL、クラスZAR、クラスMXNについては、クラスごとに、組入資産について、原則として、米ドルを売り、各クラスの通貨を買う為替取引を行なうことで、各通貨への投資効果を追求します。クラスUSDについては、対円で為替ヘッジを行わず、米ドルへの投資効果を追求します。
主な投資制限	<ul style="list-style-type: none"> ・株式への投資割合は、信託財産の純資産総額の10%以内とします。 ・同一銘柄の株式への投資割合は、取得時において信託財産の純資産総額の5%以内とします。 ・投資信託証券（上場投資信託証券を除く。）への投資割合は、信託財産の純資産総額の5%以内とします。 ・同一銘柄の上場投資信託証券への投資割合は、信託財産の純資産総額の10%以内とします。 ・デリバティブの利用は、ヘッジ目的に限定しません。
収益分配方針	毎月、投資顧問会社および副投資顧問会社と協議の上、受託会社の判断により、分配を行なう方針です。
償還条項	ファンドの全クラスの合計の純資産残高が50億円を下回った場合にはファンドを、各クラスの純資産残高が50億円を下回った場合には当該クラスを、それぞれ償還する場合があります。
< 主な関係法人 >	
受託会社	グローバル・ファンズ・トラスト・カンパニー
投資顧問会社	野村アセットマネジメント株式会社
副投資顧問会社	ハイトマン・リアル・エステイト・セキュリティーズ・エルエルシー
管理事務代行会社	ステート・ストリート・ケイマン・トラスト・カンパニー・リミテッド
保管銀行	ステート・ストリート・バンク・アンド・トラスト・カンパニー
< 管理報酬等 >	
信託報酬	純資産総額の0.67%（年率）程度 但し、信託報酬のうち、管理事務代行会社報酬および保管銀行報酬には年間最低報酬額が定められており、純資産総額によっては年率換算で上記の報酬率を上回る場合があります。
申込手数料	なし
信託財産留保額	1口につき純資産価格の0.3%（当初1口＝1万円）
その他の費用	信託財産に関する租税、組入有価証券の売買時の売買委託手数料、信託事務の処理に要する費用および信託財産の監査に要する費用、外貨建資産の保管などに要する費用、借入金の利息および立替金の利息など。 ファンドの設立に係る費用（5年を超えない期間にわたり償却）。

上記のほか、一般社団法人投資信託協会の定めるファンド・オブ・ファンズ組入投資信託および投資法人の要件を満たしております。

* 上記は2023年6月9日現在のものであり、今後変更となる場合があります。

「リムラ・ファンド・シリーズ - ノース・アメリカン・リート・ファンド」のREITの運用体制等について

「ノムラ・ファンド・シリーズ - ノース・アメリカン・リート・ファンド」のREITの運用は主として副投資顧問会社であるハイトマン・リアル・エステイト・セキュリティーズ・エルエルシーが行いません。

< REITの運用体制 >

ポートフォリオ運用チームはハイトマン・グループ（ハイトマン・リアル・エステイト・セキュリティーズ・エルエルシーと親会社を共にし、不動産投資に関する各種サービスを提供している資産運用子会社群を指します。）内の不動産リサーチチーム、実物不動産投資チーム、モーゲージチームからの情報を運用に活用しています。また、高い経営規範に則って業務を遂行すべく、不動産証券専属のコンプライアンスオフィサーを配置しています。

< REIT投資の考え方 >

REIT運用に関わる信念は、「REITの長期投資収益は、各REIT銘柄が所有する不動産のパフォーマンスを反映する」というものです。従って、REITの分析には個々の不動産からもたらされる収益を吟味することが重要であると考えています。また、次の点に着目して不動産からもたらされる収益を分析しています。

物件ポートフォリオのグレード、テナント需要との適合性

不動産市況サイクルの中での、現在及び1年半から2年先の物件ポートフォリオのポジション

REIT経営陣の物件運用能力

銘柄選択に際してはGARP(Growth At a Reasonable Price / 適正価値における成長銘柄投資)戦略による運用を行ない、より高い収益成長性を持ちながら、相対的に割安な価格で取引されている銘柄に焦点をあてています。

< REITの運用プロセス >

ボトムアップによる銘柄選択を重視して運用を行ないます。

銘柄ファンダメンタルズ分析

ハイトマン・グループ内の不動産リサーチチームや実物不動産投資チームなどの協力を得て、各不動産市場（セクター別、地域別）の需給状況、価格情報などの把握や市場予想を行ないます。この不動産市場分析の結果を踏まえ、各REIT銘柄の不動産ポートフォリオ分析、マネジメント（経営）能力分析、および資本構造分析を行ないます。

不動産ポートフォリオ分析：各REIT銘柄の保有物件のグレード、競争力、需給状況などを把握することを目的に、REITが所有する代表的な物件を視察・分析します。この結果は、各銘柄のキャッシュフロー予測の基礎となります。

マネジメント（経営）能力分析：経営陣の能力や見識を吟味することを目的に積極的な企業訪問を行なっています。

資本構造分析：資本構造の強み、柔軟性などに加えて、収益成長のための資金調達能力や資本コストを把握します。

銘柄評価

銘柄ファンダメンタルズ分析の結果を基に定性分析、資本市場分析、不動産価格分析を行ないます。

定性分析：不動産運用能力、物件買収・売却能力、不動産開発能力、資金調達能力・バランスシートの柔軟性、株主・経営陣間の信頼度合い・利益相反の有無（程度）、経営戦略などを勘案して、経営陣の能力を評価します。

資本市場分析：各銘柄のキャッシュフロー成長率を予測し、それに各要因により調整を加え、最終的に各銘柄の期待収益率の算出を行ないます。

不動産価格分析（NAV分析）：不動産のキャッシュフローをベースに、適切な資本化率（キャップレート）を使って現在の不動産価格を求め、これに負債の控除などの調整を行なった後、不動産価値を算出します。この不動産価値を現在のREITの価格と比較し、割安度を求めます。

ポートフォリオの構築

ポートフォリオ運用ミーティングにおいて、売買候補銘柄が議論されます。売買候補銘柄が決定された後は、リスク管理上等のチェックを実施し、更にファンド毎のガイドラインを準拠するよう、ポートフォリオを構築します。

(参考)マザーファンドの概要

「野村マネーマーケット マザーファンド」 運用の基本方針

約款第14条に基づき委託者の定める方針は、次のものとします。

1. 基本方針

この投資信託は、安定した収益と流動性の確保を図ることを目的として運用を行ないます。

2. 運用方法

(1) 投資対象

本邦通貨表示の短期有価証券を主要投資対象とします。

(2) 投資態度

本邦通貨表示の公社債等に投資を行ない、安定した収益と流動性の確保を図ることを目的として運用を行ないます。

残存期間の短い公社債やコマーシャル・ペーパー等の短期有価証券への投資により利息等収益の確保を図り、あわせてコール・ローンなどで運用を行なうことで流動性の確保を図ります。

資金動向、市況動向等によっては上記のような運用ができない場合があります。

(3) 投資制限

株式への投資は行ないません。

外貨建資産への投資は行ないません。

有価証券先物取引等は約款第15条の範囲で行ないます。

スワップ取引は約款第16条の範囲で行ないます。

一般社団法人投資信託協会規則に定める合理的な方法により算出した額が、信託財産の純資産総額を超えることとなるデリバティブ取引等（同規則に定めるデリバティブ取引等をいいます。）の利用は行ないません。

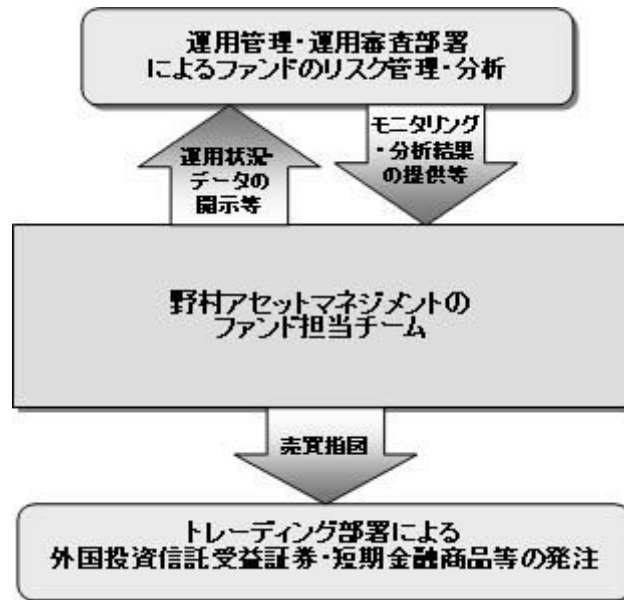
一般社団法人投資信託協会規則に定める一の者に対する株式等エクスポージャー、債券等エクスポージャーおよびデリバティブ等エクスポージャーの信託財産の純資産総額に対する比率は、原則としてそれぞれ10%、合計で20%以内とすることとし、当該比率を超えることとなった場合には、同規則に従い当該比率以内となるよう調整を行なうこととします。

「野村マネーマーケット マザーファンド」の運用体制等について

経済調査部署による国内外の経済調査および発行体の信用力調査をもとに、運用担当者が債券・短期金融商品等の銘柄選定やポートフォリオの構築を行ないます。運用審査部署がファンドのリスク管理・分析を行ない、モニタリング・分析結果を運用チームに提供します。

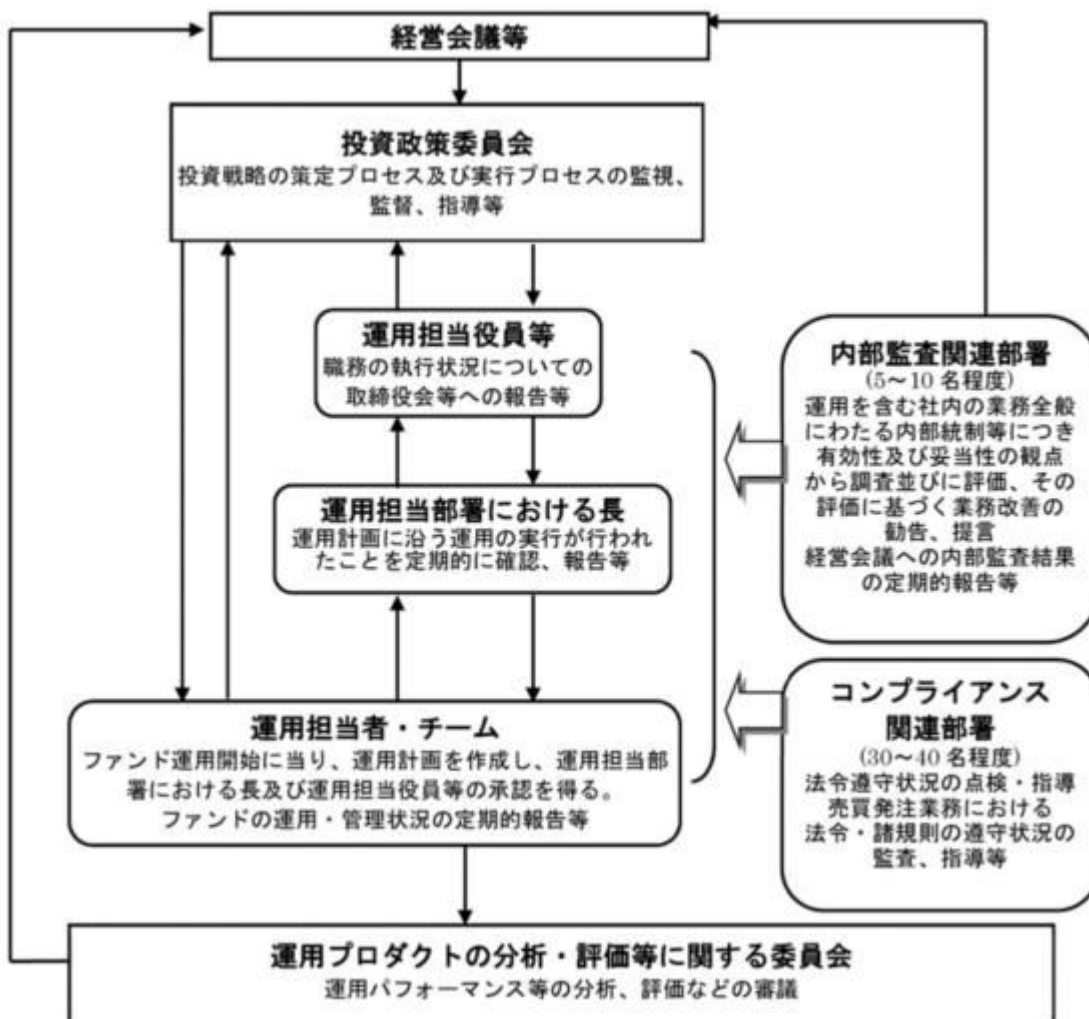
(3) 【運用体制】

ファンドの運用体制は以下の通りです。



当社では、ファンドの運用に関する社内規程として、運用担当者に関する規程並びにスワップ取引、信用リスク管理、資金の借入、外国為替の予約取引等、信用取引等に関して各々、取扱い基準を設けております。

ファンドを含む委託会社における投資信託の内部管理及び意思決定を監督する組織等は以下の通りです。



委託会社によるファンドの関係法人（販売会社を除く）に対する管理体制等

当社では、「受託会社」または受託会社の再信託先に対しては、日々の純資産照合、月次の勘定残高照合などを行っています。また、受託業務の内部統制の有効性についての監査人による報告書を、受託会社より受け取っております。

運用の外部委託を行う場合、「運用の外部委託先」に対しては、外部委託先が行った日々の約定について、投資ガイドラインに沿ったものであるかを確認しています。また、コンプライアンスレポートの提出を義務付け、定期的に管理状況に関する報告を受けています。さらに、外部委託先の管理体制、コンプライアンス体制等について調査ならびに評価を行い、定期的に商品に関する委員会に報告しています。

ファンドの運用体制等は今後変更となる場合があります。

(4)【分配方針】

毎決算時に、原則として以下の方針に基づき分配を行ないます。

< 毎月分配型 / 年2回決算型 >

分配対象額の範囲は、経費控除後の繰越分を含めた配当等収益と売買益(評価益を含みます。)等の全額とします。

< 毎月分配型(「米ドルコース(毎月分配型)」、「メキシコペソコース(毎月分配型)」を除く) >

収益分配金額は、上記の範囲内で、委託者が決定するものとし、原則として、配当等収益等を中心に安定分配を行なうことを基本とします。ただし、基準価額水準等によっては、売買益等が中心となる場合や安定分配とならない場合があります。なお、毎年3月および9月の決算時には、上記安定分配相当額に委託者が決定する額を付加して分配する場合があります。

投資信託約款上「原則として、配当等収益等を中心に安定分配を行なう」方針としていますが、これは、運用による収益が安定したものになることや基準価額が安定的に推移すること等を示唆するものではありません。また、基準価額の水準、運用の状況等によっては安定分配とならない場合があることにご留意ください。

< 「米ドルコース(毎月分配型)」、「メキシコペソコース(毎月分配型)」 >

収益分配金額は、上記の範囲内で、委託者が決定するものとし、原則として、配当等収益等を中心に分配を行なうことを基本とします。ただし、基準価額水準等によっては、売買益等が中心となる場合があります。なお、毎年3月および9月の決算時には、上記分配相当額に委託者が決定する額を付加して分配する場合があります。

< 年2回決算型 >

収益分配金額は、上記の範囲内で、基準価額水準等を勘案して委託者が決定します。

留保益の運用については、特に制限を設けず、委託者の判断に基づき、元本部分と同一の運用を行ないます。

配当等収益とは、配当金、利子、貸付有価証券に係る品貸料およびこれ等に類する収益から支払利息を控除した額で、諸経費、監査費用、当該監査費用に係る消費税等に相当する金額、信託報酬および当該信託報酬に係る消費税等に相当する金額を控除した後その残金を受益者に分配することができます。なお、次期以降の分配金にあてるため、その一部を分配準備積立金として積み立てることができます。

売買益とは、売買損益に評価損益を加減した利益金額で、諸経費、監査費用、当該監査費用に係る消費税等に相当する金額、信託報酬および当該信託報酬に係る消費税等に相当する金額を控除し、繰越欠損金のあるときは、その全額を売買益をもって補てんした後、受益者に分配することができます。なお、次期以降の分配にあてるため、分配準備積立金として積み立てることができます。

毎計算期末において、信託財産につき生じた損失は、次期に繰り越します。

* 委託会社の判断により分配を行わない場合もあります。また、将来の分配金の支払いおよびその金額

について示唆、保証するものではありません。

ファンドの決算日

< 毎月分配型 >

原則として**毎月15日**（休業日の場合は翌営業日）を決算日とします。

< 年2回決算型 >

原則として**毎年3月および9月の各15日**（休業日の場合は翌営業日）を決算日とします。

分配金のお支払い

お客様と販売会社とのご契約によって、以下の通りとなります。

[分配金をお支払いする契約の場合]

決算日から起算して5営業日までに支払いを開始いたします。¹

[分配金を再投資する契約の場合]

分配金は税引き後無手数料で再投資されます。²

- 1 分配金は、決算日において振替機関等の振替口座簿に記載または記録されている受益者（当該収益分配金にかかる決算日以前において一部解約が行なわれた受益権にかかる受益者を除きます。また、当該収益分配金にかかる決算日以前に設定された受益権で取得申込代金支払前のため販売会社の名義で記載または記録されている受益権については原則として取得申込者としません。）に、原則として決算日から起算して5営業日までに支払いを開始いたします。
- 2 再投資により増加した受益権は、振替口座簿に記載または記録されます。

◆分配金に関する留意点

●分配金は、預貯金の利息とは異なりファンドの純資産から支払われますので、分配金支払い後の純資産はその相当額が減少することとなり、基準価額が下落する要因となります。

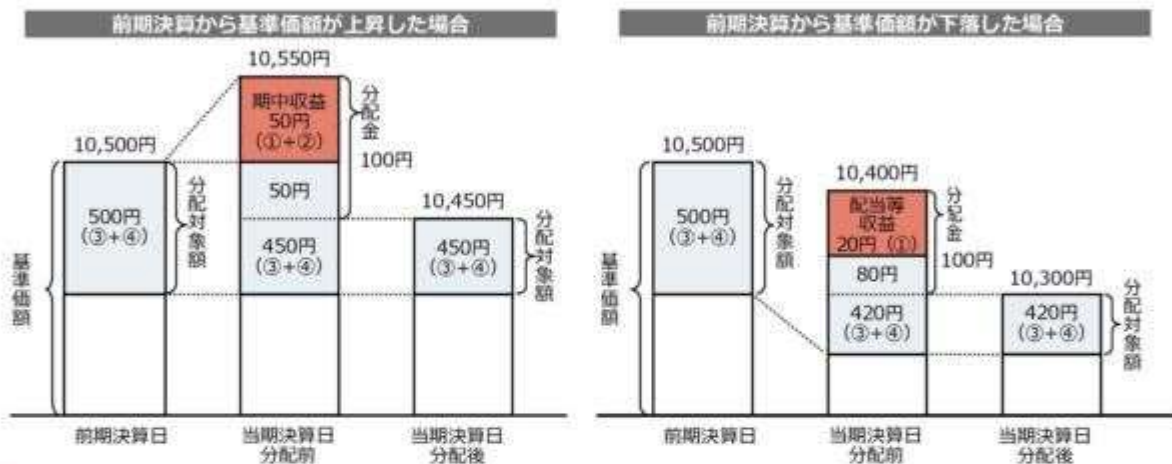


●ファンドは、計算期間中に発生した運用収益（経費控除後の配当等収益および評価益を含む売買益）を超えて分配を行なう場合があります。したがって、ファンドの分配金の水準は必ずしも計算期間におけるファンドの収益率を示唆するものではありません。

・計算期間中に運用収益があった場合においても、当該運用収益を超えて分配を行なった場合、当期決算日の基準価額は前期決算日の基準価額と比べて下落することになります。

※分配金は、分配方針に基づき、分配対象額から支払われます。


分配対象額とは、①経費控除後の配当等収益②経費控除後の評価益を含む売買益③分配準備積立金④収益調整金です。



●投資者の個別元本（追加型投資信託を保有する投資者毎の取得元本）の状況によっては、分配金額の一部または全部が、実質的に元本の一部払戻しに相当する場合があります。ファンド購入後の運用状況により、分配金額より基準価額の値上がり小さかった場合も同様です。

普通分配金	分配金落ち後の基準価額が投資者の個別元本と同額の場合または投資者の個別元本を上回っている場合には分配金の全額が普通分配金となります。
元本払戻金 (特別分配金)	分配金落ち後の基準価額が投資者の個別元本を下回っている場合には、下回る部分の分配金の額が元本払戻金 (特別分配金) となります。

●投資者が元本払戻金 (特別分配金) を受け取った場合、分配金発生時にその個別元本から元本払戻金 (特別分配金) を控除した額が、その後の投資者の個別元本となります。



分配金に関する留意点に記載の図はイメージ図であり、全ての状況について説明したものではありません。また、実際の分配金額や基準価額について示唆、保証するものではありません。

（５）【投資制限】

投資信託証券への投資割合(運用の基本方針 2. 運用方法 (3)投資制限)

投資信託証券への投資割合には制限を設けません。

外貨建資産への投資割合(運用の基本方針 2. 運用方法 (3)投資制限)

外貨建資産への直接投資は行ないません。

デリバティブの利用(運用の基本方針 2. 運用方法 (3)投資制限)

デリバティブの直接利用は行ないません。

一般社団法人投資信託協会規則に定める合理的な方法により算出した額が、信託財産の純資産総額を超えることとなるデリバティブ取引等（同規則に定めるデリバティブ取引等をいいます。）の実質的な利用は行ないません。

株式への投資割合(運用の基本方針 2. 運用方法 (3)投資制限)

株式への直接投資は行ないません。

同一銘柄の投資信託証券への投資割合(運用の基本方針 2. 運用方法 (3)投資制限)

同一銘柄の投資信託証券への投資割合には制限を設けません。

公社債の借入れ(約款第19条)

- () 委託者は、信託財産の効率的な運用に資するため、公社債の借入れの指図をすることができます。なお、当該公社債の借入れを行なうにあたり担保の提供が必要と認めるときは、担保の提供の指図を行なうものとします。
- () 上記()の指図は、当該借入れにかかる公社債の時価総額が信託財産の純資産総額の範囲内とします。
- () 信託財産の一部解約等の事由により、上記()の借入れにかかる公社債の時価総額が信託財産の純資産総額を超えることとなった場合には、委託者は速やかに、その超える額に相当する借入れた公社債の一部を返還するための指図をするものとします。
- () 上記()の借入れにかかる品貸料は信託財産中から支弁します。

資金の借入れ(約款第25条)

- () 委託者は、信託財産の効率的な運用ならびに運用の安定性をはかるため、一部解約に伴う支払資金の手当て（一部解約に伴う支払資金の手当てのために借入れた資金の返済を含みます。）を目的として、または再投資にかかる収益分配金の支払資金の手当てを目的として、資金借入れ（コール市場を通じる場合を含みます。）の指図をすることができます。なお、当該借入金をもって有価証券等の運用は行なわないものとします。
- () 一部解約に伴う支払資金の手当てにかかる借入期間は、受益者への解約代金支払開始日から信託財産で保有する有価証券等の売却代金の受渡日までの間または受益者への解約代金支払開始日から信託財産で保有する有価証券等の解約代金入金日までの間もしくは受益者への解約代金支払開始日から信託財産で保有する有価証券等の償還金の入金日までの期間が5営業日以内である場合の当該期間とし、資金借入額は当該有価証券等の売却代金、有価証券等の解約代金および有価証券等の償還金の合計額を限度とします。ただし、資金の借入額は、借入れ指図を行なう日における信託財産の純資産総額の10%を超えないこととします。
- () 収益分配金の再投資にかかる借入期間は信託財産から収益分配金が支弁される日からその翌営業日までとし、資金借入額は収益分配金の再投資額を限度とします。
- () 借入金の利息は信託財産中より支弁します。

前各号の規定にかかわらず、一般社団法人投資信託協会規則に定める一の者に対する株式等エクスポー

ジャー、債券等エクスポージャーおよびデリバティブ等エクスポージャーの信託財産の純資産総額に対する比率は、原則としてそれぞれ10%、合計で20%以内とすることとし、当該比率を超えることとなった場合には、同規則に従い当該比率以内となるよう調整を行なうこととします。（運用の基本方針 2. 運用方法 (3)投資制限）

3【投資リスク】

基準価額の変動要因

ファンドの基準価額は、投資を行なっている有価証券等の値動きによる影響を受けますが、これらの運用による損益はすべて投資者の皆様に帰属します。

したがって、ファンドにおいて、投資者の皆様の投資元金は保証されているものではなく、基準価額の下落により、損失を被り、投資元金が割り込むことがあります。なお、投資信託は預貯金と異なります。

[REITの価格変動リスク]

REITは、保有不動産の状況、市場金利の変動、不動産市況や株式市場の動向等により、価格が変動します。ファンドはREITに実質的に投資を行ないますので、これらの影響を受けます。

[為替変動リスク]

各コースの為替変動リスクは以下の通りです。

<円コース>

- ・投資対象である外国投資信託の組入資産について、原則として為替ヘッジにより為替変動リスクの低減を図ることを基本とします。ただし、完全にヘッジすることは出来ませんので、当該組入資産にかかる通貨の対円での為替変動の影響を受ける場合があります。

<米ドルコース>

- ・投資対象である外国投資信託の組入資産（米ドルベース）について、原則として対円で為替ヘッジを行ないませんので、米ドルの対円での為替変動の影響を受けます。

米ドル建て以外の資産に投資を行ない、当該資産にかかる通貨売り、米ドル買いの為替取引を行なった場合も含まれます。

<上記以外の各コース>

- ・投資対象である外国投資信託の組入資産（米ドルベース）について、原則として米ドルを売り、各コースの通貨を買う為替取引を行ないますので、各コースの通貨の対円での為替変動の影響を受けます。ただし、外国投資信託の組入資産（米ドルベース）の額と当該為替取引における米ドル売りの額は必ずしも一致しないため、期待した投資効果が得られない場合があります。その場合、米ドルの対円での為替変動の影響も受けることとなります。

米ドル建て以外の資産に投資を行ない、当該資産にかかる通貨売り、米ドル買いの為替取引を行なった場合も含まれます。

- ・一部のコースが対象とする新興国の通貨については、先進国の通貨に比べ流動性が低い状況となる可能性が高く、その結果、当該通貨の為替変動は先進国以上に大きいものになることも想定されます。

各コース（円コースを除く）において、米ドル建て以外の資産に投資を行なった場合は、原則として当

該資産にかかる通貨を売り、米ドルを買う為替取引を行ないますが、当該資産の額と当該資産にかかる通貨の売りの額は必ずしも一致しないため、当該資産にかかる通貨の対円での為替変動の影響を受ける場合もあります。

各コース（米ドルコースを除く）の通貨の金利が当該組入資産にかかる通貨の金利より低い場合、為替取引によるコスト（金利差相当分の費用）がかかるため、基準価額の変動要因となります。

[債券価格変動リスク]

債券（公社債等）は、市場金利や信用度の変動により価格が変動します。ファンドは実質的に債券に投資を行ないますので、これらの影響を受けます。

基準価額の変動要因は上記に限定されるものではありません。

その他の留意点

ファンドのお取引に関しては、金融商品取引法第37条の6の規定（いわゆるクーリング・オフ）の適用はありません。

ファンドは、大量の解約が発生し短期間で解約資金を手当てする必要が生じた場合や主たる取引市場において市場環境が急変した場合等に、一時的に組入資産の流動性が低下し、市場実勢から期待できる価格で取引できないリスク、取引量が限られてしまうリスクがあります。これにより、基準価額にマイナスの影響を及ぼす可能性や、換金の申込みの受け付けが中止等となる可能性、換金代金の支払いが遅延する可能性等があります。

資金動向、市況動向等によっては、また、不慮の出来事等が起きた場合には、投資方針に沿った運用ができない場合があります。

ファンドが実質的に組み入れる有価証券の発行体において、利払いや償還金の支払いが滞る可能性があります。

有価証券への投資等ファンドにかかる取引にあたっては、取引の相手方の倒産等により契約が不履行になる可能性があります。

投資対象とするマザーファンドにおいて、他のベビーファンドの資金変動等に伴う売買等が生じた場合などには、ファンドの基準価額に影響を及ぼす場合があります。

各コースが各々投資対象とする外国投資信託受益証券が存続しないこととなる場合は、当該ファンドを繰上償還させます。

ファンドが実質的な投資対象とするREITの中には、流動性の低いものもあり、こうしたREITへの投資は、流動性の高い株式等に比べて制約を受けることが想定されます。

REITに関する法律（税制度、会計制度等）、不動産を取り巻く規制が変更となった場合、REITの価格や配当に影響が及ぶことが想定されます。

各コースは、外国投資信託を通じて米国およびカナダの金融商品取引所に上場されているREITに実質的に投資を行ないます。当該外国投資信託が籍を置くケイマン諸島は、米国、カナダいずれの国との間においても租税条約がなく軽減税率が適用されないため、外国投資信託が収受するREITの配当金について米国では30%、カナダでは25%の源泉税が差し引かれます。

これらの記載は、2023年4月末現在、委託会社が確認できる情報に基づいたものです。税率等は、現地の税制が変更された場合等は変更になる場合があります。

外国投資信託の組入資産について為替取引を行なう一部の新興国の為替市場においては、内外の為替取引

の自由化が実施されておらず、実際の現地通貨での金銭の受渡に制約があるため、ファンドはNDF（ノン・デリバブル・フォワード）を用いる場合があります。

NDFの取引価格の値動きと、実際の為替市場の値動きは、需給などの市況や規制等により大きく乖離する場合があります。その結果、ファンドの投資成果は、実際の為替市場や、金利市場の動向から想定されるものから大きく乖離する場合があります。なお、今後、NDFが利用できなくなった場合、ファンドの投資方針に沿った運用ができなくなる場合があります。

NDFとは、為替取引を行なう場合に利用する直物為替先渡取引の一種で、当該国の通貨を用いず、米ドルまたはその他の主要な通貨によって差金決済する取引をいいます。

店頭デリバティブ取引等の金融取引に関して、国際的に規制の強化が行なわれており、ファンドが実質的に活用する当該金融取引が当該規制強化等の影響を受け、当該金融取引を行なうための担保として現金等を提供する必要がある場合があります。その場合、追加的に現金等を保有するため、ファンドの実質的な主要投資対象の組入比率が下がり、高位に組入れた場合に期待される投資効果が得られないことが想定されます。また、その結果として、実質的な主要投資対象を高位に組入れた場合と比べてファンドのパフォーマンスが悪化する場合があります。

委託会社におけるリスクマネジメント体制

リスク管理関連の委員会

パフォーマンスの考査

投資信託の信託財産についてパフォーマンスに基づいた定期的な考査（分析、評価）の結果の報告、審議を行ないます。

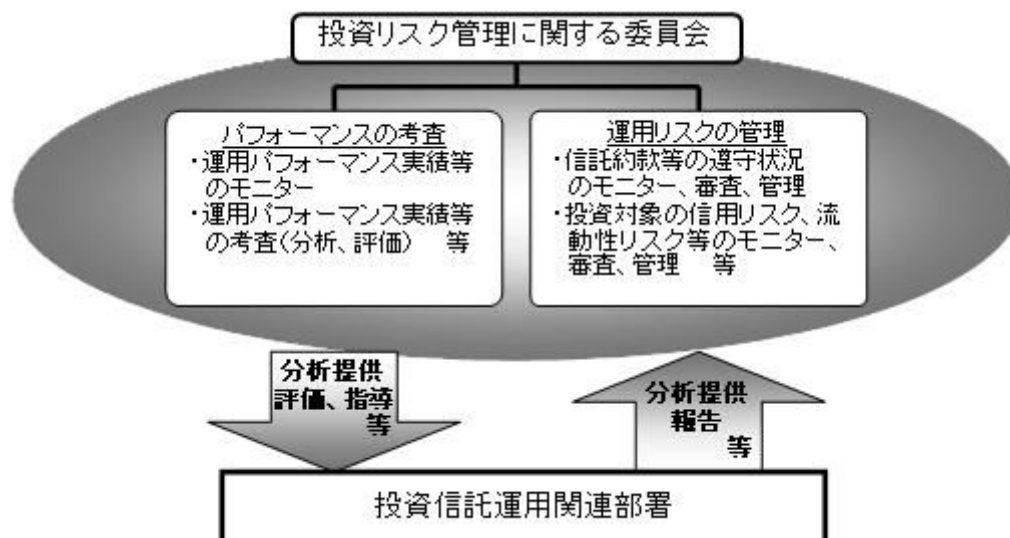
運用リスクの管理

投資信託の信託財産の運用リスクを把握、管理し、その結果に基づき運用部門その他関連部署への是正勧告を行なうことにより、適切な管理を行ないます。

流動性リスク管理について

流動性リスク管理に関する規程を定め、ファンドの組入資産の流動性リスクのモニタリングなどを実施するとともに、緊急時対応策の策定・検証などを行ないます。リスク管理関連の委員会が、流動性リスク管理の適切な実施の確保や流動性リスク管理態勢について監督します。

リスク管理体制図



投資リスクに関する管理体制等は今後変更となる場合があります。

■ リスクの定量的比較 (2018年5月末～2023年4月末：月次)

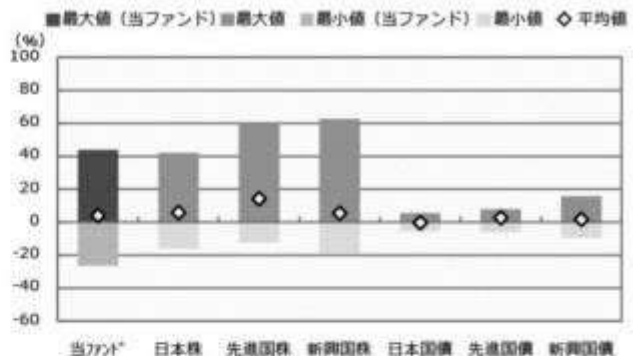
Ⅰ円コース（毎月分配型）

ファンドの年間騰落率および分配金再投資基準価額の推移



2018年5月 2019年4月 2020年4月 2021年4月 2022年4月 2023年4月

ファンドと代表的な資産クラスとの騰落率の比較



	当ファンド	日本株	先進国株	新興国株	日本国債	先進国債	新興国債
最大値 (%)	43.7	42.1	59.8	62.7	5.4	7.9	15.7
最小値 (%)	△ 26.5	△ 16.0	△ 12.4	△ 19.4	△ 5.5	△ 6.1	△ 9.4
平均値 (%)	4.1	5.8	14.2	5.5	△ 0.4	2.7	1.8

- * 分配金再投資基準価額は、税引前の分配金を再投資したものとみなして計算したものです。2018年5月末を10,000として指数化しております。
- * 年間騰落率は、2018年5月から2023年4月の5年間の各月末における1年間の騰落率を表示したものです。

- * 全ての資産クラスが当ファンドの投資対象とは限りません。
- * 2018年5月から2023年4月の5年間の各月末における1年間の騰落率の最大値・最小値・平均値を表示したものです。
- * 決算日に対応した数値とは異なります。
- * 当ファンドは分配金再投資基準価額の騰落率です。

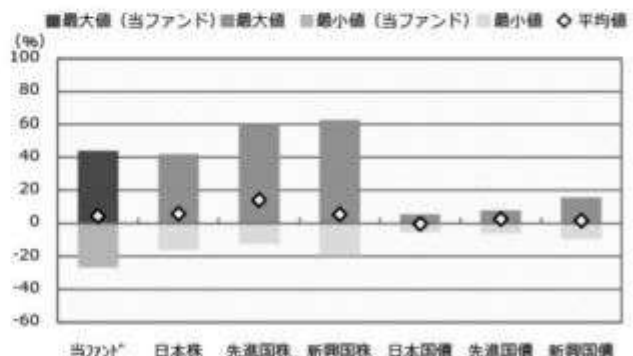
Ⅰ円コース（年2回決算型）

ファンドの年間騰落率および分配金再投資基準価額の推移



2018年5月 2019年4月 2020年4月 2021年4月 2022年4月 2023年4月

ファンドと代表的な資産クラスとの騰落率の比較



	当ファンド	日本株	先進国株	新興国株	日本国債	先進国債	新興国債
最大値 (%)	44.0	42.1	59.8	62.7	5.4	7.9	15.7
最小値 (%)	△ 26.7	△ 16.0	△ 12.4	△ 19.4	△ 5.5	△ 6.1	△ 9.4
平均値 (%)	4.4	5.8	14.2	5.5	△ 0.4	2.7	1.8

- * 分配金再投資基準価額は、税引前の分配金を再投資したものとみなして計算したものです。2018年5月末を10,000として指数化しております。
- * 年間騰落率は、2018年5月から2023年4月の5年間の各月末における1年間の騰落率を表示したものです。

- * 全ての資産クラスが当ファンドの投資対象とは限りません。
- * 2018年5月から2023年4月の5年間の各月末における1年間の騰落率の最大値・最小値・平均値を表示したものです。
- * 決算日に対応した数値とは異なります。
- * 当ファンドは分配金再投資基準価額の騰落率です。

豪ドルコース（毎月分配型）

ファンドの年間騰落率および分配金再投資基準価額の推移



2018年5月 2019年4月 2020年4月 2021年4月 2022年4月 2023年4月

- * 分配金再投資基準価額は、税引前の分配金を再投資したものとみなして計算したものです。2018年5月末を10,000として指数化しております。
- * 年間騰落率は、2018年5月から2023年4月の5年間の各月末における1年間の騰落率を表示したものです。

豪ドルコース（年2回決算型）

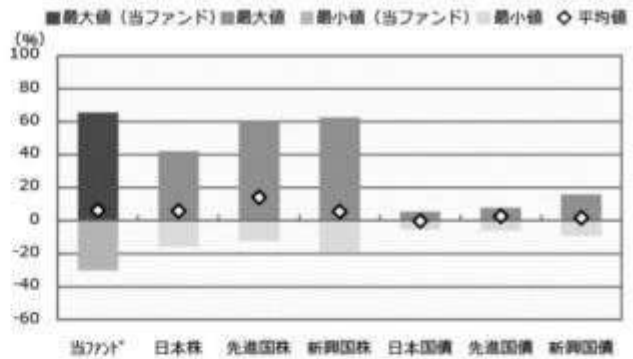
ファンドの年間騰落率および分配金再投資基準価額の推移



2018年5月 2019年4月 2020年4月 2021年4月 2022年4月 2023年4月

- * 分配金再投資基準価額は、税引前の分配金を再投資したものとみなして計算したものです。2018年5月末を10,000として指数化しております。
- * 年間騰落率は、2018年5月から2023年4月の5年間の各月末における1年間の騰落率を表示したものです。

ファンドと代表的な資産クラスとの騰落率の比較

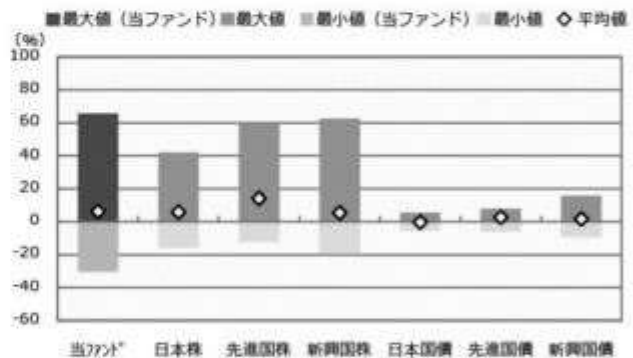


当ファンド* 日本株 先進国株 新興国株 日本国債 先進国債 新興国債

	当ファンド*	日本株	先進国株	新興国株	日本国債	先進国債	新興国債
最大値 (%)	65.5	42.1	59.8	62.7	5.4	7.9	15.7
最小値 (%)	△ 30.3	△ 16.0	△ 12.4	△ 19.4	△ 5.5	△ 6.1	△ 9.4
平均値 (%)	6.1	5.8	14.2	5.5	△ 0.4	2.7	1.8

- * 全ての資産クラスが当ファンドの投資対象とは限りません。
- * 2018年5月から2023年4月の5年間の各月末における1年間の騰落率の最大値・最小値・平均値を表示したものです。
- * 決算日に対応した数値とは異なります。
- * 当ファンドは分配金再投資基準価額の騰落率です。

ファンドと代表的な資産クラスとの騰落率の比較



当ファンド* 日本株 先進国株 新興国株 日本国債 先進国債 新興国債

	当ファンド*	日本株	先進国株	新興国株	日本国債	先進国債	新興国債
最大値 (%)	65.7	42.1	59.8	62.7	5.4	7.9	15.7
最小値 (%)	△ 30.4	△ 16.0	△ 12.4	△ 19.4	△ 5.5	△ 6.1	△ 9.4
平均値 (%)	6.2	5.8	14.2	5.5	△ 0.4	2.7	1.8

- * 全ての資産クラスが当ファンドの投資対象とは限りません。
- * 2018年5月から2023年4月の5年間の各月末における1年間の騰落率の最大値・最小値・平均値を表示したものです。
- * 決算日に対応した数値とは異なります。
- * 当ファンドは分配金再投資基準価額の騰落率です。

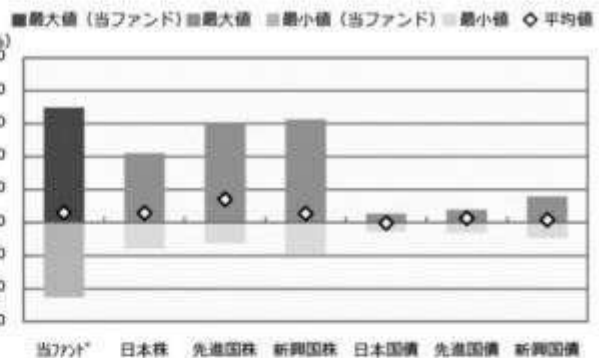
ブラジルリアルコース（毎月分配型）

ファンドの年間騰落率および分配金再投資基準価額の推移



2018年5月 2019年4月 2020年4月 2021年4月 2022年4月 2023年4月

ファンドと代表的な資産クラスとの騰落率の比較



	当ファンド	日本株	先進国株	新興国株	日本国債	先進国債	新興国債
最大値 (%)	69.8	42.1	59.8	62.7	5.4	7.9	15.7
最小値 (%)	△ 45.4	△ 16.0	△ 12.4	△ 19.4	△ 5.5	△ 6.1	△ 9.4
平均値 (%)	5.9	5.8	14.2	5.5	△ 0.4	2.7	1.8

* 分配金再投資基準価額は、税引前の分配金を再投資したものとみなして計算したものです。2018年5月末を10,000として指数化しております。

* 年間騰落率は、2018年5月から2023年4月の5年間の各月末における1年間の騰落率を表示したものです。

* 全ての資産クラスが当ファンドの投資対象とは限りません。
* 2018年5月から2023年4月の5年間の各月末における1年間の騰落率の最大値・最小値・平均値を表示したものです。

* 決算日に対応した数値とは異なります。

* 当ファンドは分配金再投資基準価額の騰落率です。

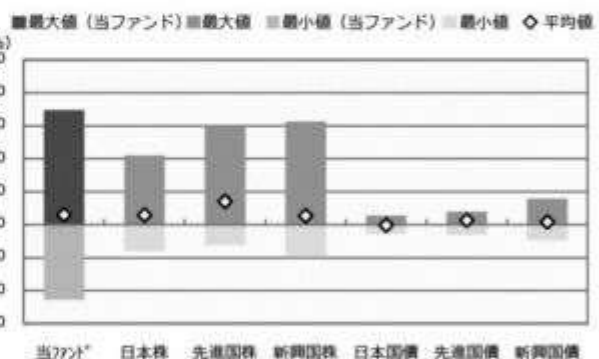
ブラジルリアルコース（年2回決算型）

ファンドの年間騰落率および分配金再投資基準価額の推移



2018年5月 2019年4月 2020年4月 2021年4月 2022年4月 2023年4月

ファンドと代表的な資産クラスとの騰落率の比較



	当ファンド	日本株	先進国株	新興国株	日本国債	先進国債	新興国債
最大値 (%)	69.6	42.1	59.8	62.7	5.4	7.9	15.7
最小値 (%)	△ 45.4	△ 16.0	△ 12.4	△ 19.4	△ 5.5	△ 6.1	△ 9.4
平均値 (%)	6.0	5.8	14.2	5.5	△ 0.4	2.7	1.8

* 分配金再投資基準価額は、税引前の分配金を再投資したものとみなして計算したものです。2018年5月末を10,000として指数化しております。

* 年間騰落率は、2018年5月から2023年4月の5年間の各月末における1年間の騰落率を表示したものです。

* 全ての資産クラスが当ファンドの投資対象とは限りません。
* 2018年5月から2023年4月の5年間の各月末における1年間の騰落率の最大値・最小値・平均値を表示したものです。

* 決算日に対応した数値とは異なります。

* 当ファンドは分配金再投資基準価額の騰落率です。

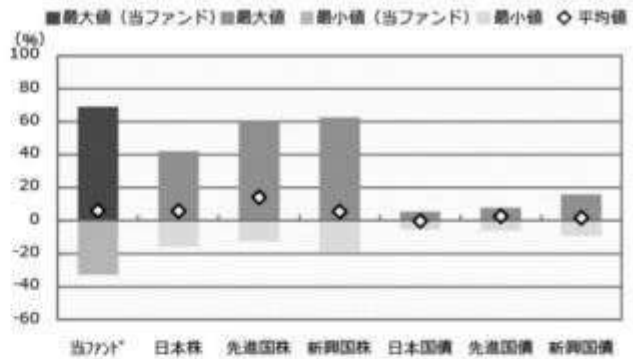
南アフリカランドコース（毎月分配型）

ファンドの年間騰落率および分配金再投資基準価額の推移



2018年5月 2019年4月 2020年4月 2021年4月 2022年4月 2023年4月

ファンドと代表的な資産クラスとの騰落率の比較



	当ファンド	日本株	先進国株	新興国株	日本国債	先進国債	新興国債
最大値 (%)	69.1	42.1	59.8	62.7	5.4	7.9	15.7
最小値 (%)	△ 32.8	△ 16.0	△ 12.4	△ 19.4	△ 5.5	△ 6.1	△ 9.4
平均値 (%)	6.0	5.8	14.2	5.5	△ 0.4	2.7	1.8

* 分配金再投資基準価額は、税引前の分配金を再投資したものとみなして計算したものです。2018年5月末を10,000として指数化しております。

* 年間騰落率は、2018年5月から2023年4月の5年間の各月末における1年間の騰落率を表示したものです。

* 全ての資産クラスが当ファンドの投資対象とは限りません。

* 2018年5月から2023年4月の5年間の各月末における1年間の騰落率の最大値・最小値・平均値を表示したものです。

* 決算日に対応した数値とは異なります。

* 当ファンドは分配金再投資基準価額の騰落率です。

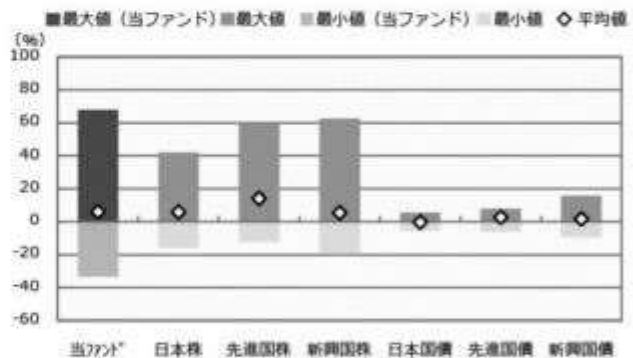
南アフリカランドコース（年2回決算型）

ファンドの年間騰落率および分配金再投資基準価額の推移



2018年5月 2019年4月 2020年4月 2021年4月 2022年4月 2023年4月

ファンドと代表的な資産クラスとの騰落率の比較



	当ファンド	日本株	先進国株	新興国株	日本国債	先進国債	新興国債
最大値 (%)	67.9	42.1	59.8	62.7	5.4	7.9	15.7
最小値 (%)	△ 33.4	△ 16.0	△ 12.4	△ 19.4	△ 5.5	△ 6.1	△ 9.4
平均値 (%)	6.0	5.8	14.2	5.5	△ 0.4	2.7	1.8

* 分配金再投資基準価額は、税引前の分配金を再投資したものとみなして計算したものです。2018年5月末を10,000として指数化しております。

* 年間騰落率は、2018年5月から2023年4月の5年間の各月末における1年間の騰落率を表示したものです。

* 全ての資産クラスが当ファンドの投資対象とは限りません。

* 2018年5月から2023年4月の5年間の各月末における1年間の騰落率の最大値・最小値・平均値を表示したものです。

* 決算日に対応した数値とは異なります。

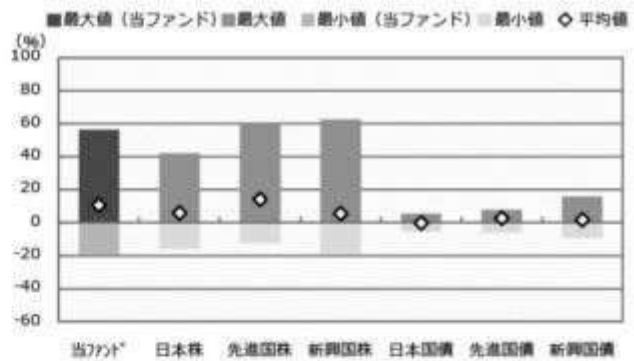
* 当ファンドは分配金再投資基準価額の騰落率です。

米ドルコース（毎月分配型）

ファンドの年間騰落率および分配金再投資基準価額の推移



ファンドと代表的な資産クラスとの騰落率の比較



	当ファンド	日本株	先進国株	新興国株	日本国債	先進国債	新興国債
最大値 (%)	56.3	42.1	59.8	62.7	5.4	7.9	15.7
最小値 (%)	△ 19.5	△ 16.0	△ 12.4	△ 19.4	△ 5.5	△ 6.1	△ 9.4
平均値 (%)	10.6	5.8	14.2	5.5	△ 0.4	2.7	1.8

* 分配金再投資基準価額は、税引前の分配金を再投資したものとみなして計算したものです。2018年5月末を10,000として指数化しております。

* 年間騰落率は、2018年5月から2023年4月の5年間の各月末における1年間の騰落率を表示したものです。

* 全ての資産クラスが当ファンドの投資対象とは限りません。
* 2018年5月から2023年4月の5年間の各月末における1年間の騰落率の最大値・最小値・平均値を表示したものです。

* 決算日に対応した数値とは異なります。

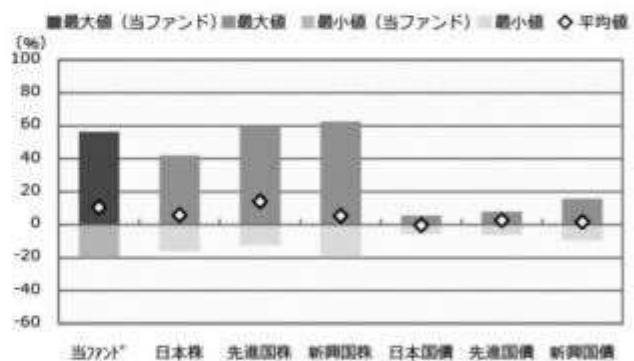
* 当ファンドは分配金再投資基準価額の騰落率です。

米ドルコース（年2回決算型）

ファンドの年間騰落率および分配金再投資基準価額の推移



ファンドと代表的な資産クラスとの騰落率の比較



	当ファンド	日本株	先進国株	新興国株	日本国債	先進国債	新興国債
最大値 (%)	56.4	42.1	59.8	62.7	5.4	7.9	15.7
最小値 (%)	△ 19.3	△ 16.0	△ 12.4	△ 19.4	△ 5.5	△ 6.1	△ 9.4
平均値 (%)	10.6	5.8	14.2	5.5	△ 0.4	2.7	1.8

* 分配金再投資基準価額は、税引前の分配金を再投資したものとみなして計算したものです。2018年5月末を10,000として指数化しております。

* 年間騰落率は、2018年5月から2023年4月の5年間の各月末における1年間の騰落率を表示したものです。

* 全ての資産クラスが当ファンドの投資対象とは限りません。
* 2018年5月から2023年4月の5年間の各月末における1年間の騰落率の最大値・最小値・平均値を表示したものです。

* 決算日に対応した数値とは異なります。

* 当ファンドは分配金再投資基準価額の騰落率です。

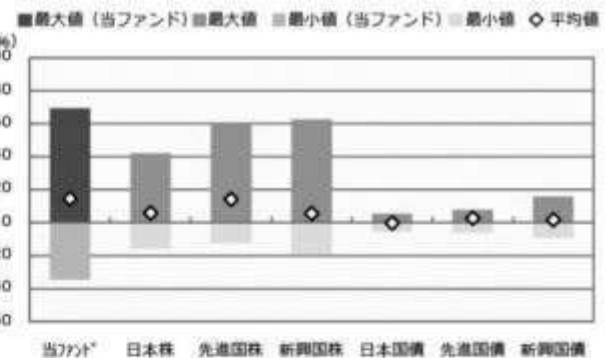
メキシコペソコース（毎月分配型）

ファンドの年間騰落率および分配金再投資基準価額の推移



2018年5月 2019年4月 2020年4月 2021年4月 2022年4月 2023年4月

ファンドと代表的な資産クラスとの騰落率の比較



	当ファンド	日本株	先進国株	新興国株	日本国債	先進国債	新興国債
最大値 (%)	69.4	42.1	59.8	62.7	5.4	7.9	15.7
最小値 (%)	△ 34.5	△ 16.0	△ 12.4	△ 19.4	△ 5.5	△ 6.1	△ 9.4
平均値 (%)	14.5	5.8	14.2	5.5	△ 0.4	2.7	1.8

* 分配金再投資基準価額は、税引前の分配金を再投資したものとみなして計算したものです。2018年5月末を10,000として指数化しております。

* 年間騰落率は、2018年5月から2023年4月の5年間の各月末における1年間の騰落率を表示したものです。

* 全ての資産クラスが当ファンドの投資対象とは限りません。
* 2018年5月から2023年4月の5年間の各月末における1年間の騰落率の最大値・最小値・平均値を表示したものです。

* 決算日に対応した数値とは異なります。

* 当ファンドは分配金再投資基準価額の騰落率です。

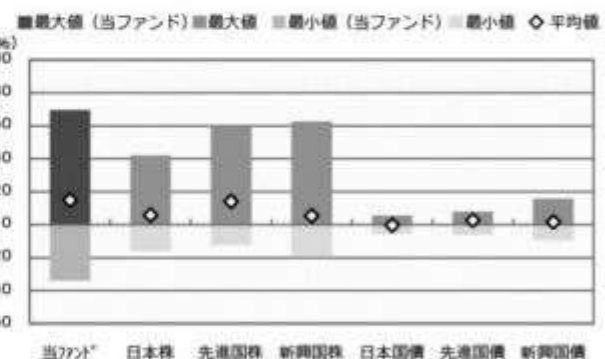
メキシコペソコース（年2回決算型）

ファンドの年間騰落率および分配金再投資基準価額の推移



2018年5月 2019年4月 2020年4月 2021年4月 2022年4月 2023年4月

ファンドと代表的な資産クラスとの騰落率の比較



	当ファンド	日本株	先進国株	新興国株	日本国債	先進国債	新興国債
最大値 (%)	69.6	42.1	59.8	62.7	5.4	7.9	15.7
最小値 (%)	△ 33.9	△ 16.0	△ 12.4	△ 19.4	△ 5.5	△ 6.1	△ 9.4
平均値 (%)	14.9	5.8	14.2	5.5	△ 0.4	2.7	1.8

* 分配金再投資基準価額は、税引前の分配金を再投資したものとみなして計算したものです。2018年5月末を10,000として指数化しております。

* 年間騰落率は、2018年5月から2023年4月の5年間の各月末における1年間の騰落率を表示したものです。

* 全ての資産クラスが当ファンドの投資対象とは限りません。
* 2018年5月から2023年4月の5年間の各月末における1年間の騰落率の最大値・最小値・平均値を表示したものです。

* 決算日に対応した数値とは異なります。

* 当ファンドは分配金再投資基準価額の騰落率です。

※分配金再投資基準価額は、税引前の分配金を再投資したものとみなして計算しており、実際の基準価額と異なる場合があります。

<代表的な資産クラスの指数>

- 日本株：東証株価指数（TOPIX）（配当込み）
- 先進国株：MSCI-KOKUSAI指数（配当込み、円ベース）
- 新興国株：MSCIエマージング・マーケット・インデックス（配当込み、円ベース）
- 日本国債：NOMURA-BPI国債
- 先進国債：FTSE世界国債インデックス（除く日本、ヘッジなし、円ベース）
- 新興国債：JPモルガン・ガバメント・ボンド・インデックス-エマージング・マーケット・グローバル・ディバーシファイド（円ベース）

■代表的な資産クラスの指数の著作権等について■

- 東証株価指数（TOPIX）（配当込み）・・・東証株価指数（TOPIX）（配当込み）の指数値及び東証株価指数（TOPIX）（配当込み）に係る標章又は商標は、株式会社J P X総研又は株式会社J P X総研の関連会社（以下「J P X」という。）の知的財産であり、指数の算出、指数値の公表、利用など東証株価指数（TOPIX）（配当込み）に関するすべての権利・ノウハウ及び東証株価指数（TOPIX）（配当込み）に係る標章又は商標に関するすべての権利はJ P Xが有します。J P Xは、東証株価指数（TOPIX）（配当込み）の指数値の算出又は公表の誤謬、遅延又は中断に対し、責任を負いません。本商品は、J P Xにより提供、保証又は販売されるものではなく、本商品の設定、販売及び販売促進活動に起因するいかなる損害に対してもJ P Xは責任を負いません。
 - MSCI-KOKUSAI指数（配当込み、円ベース）、MSCIエマージング・マーケット・インデックス（配当込み、円ベース）・・・MSCI-KOKUSAI指数（配当込み、円ベース）、MSCIエマージング・マーケット・インデックス（配当込み、円ベース）は、MSCIが開発した指数です。同指数に対する著作権、知的所有権その他一切の権利はMSCIに帰属します。またMSCIは、同指数の内容を変更する権利および公表を停止する権利を有しています。
 - NOMURA-BPI国債・・・NOMURA-BPI国債の知的財産権は、野村フィデューシャリー・リサーチ&コンサルティング株式会社に帰属します。なお、野村フィデューシャリー・リサーチ&コンサルティング株式会社は、NOMURA-BPI国債の正確性、完全性、信頼性、有用性を保証するものではなく、NOMURA-BPI国債を用いて行われる野村アセットマネジメント株式会社事業活動、サービスに関し一切責任を負いません。
 - FTSE世界国債インデックス（除く日本、ヘッジなし、円ベース）・・・FTSE世界国債インデックス（除く日本、ヘッジなし、円ベース）は、FTSE Fixed Income LLCにより運営され、世界主要国の国債の総合収益率を各市場の時価総額で加重平均した債券インデックスです。同指数はFTSE Fixed Income LLCの知的財産であり、指数に関するすべての権利はFTSE Fixed Income LLCが有しています。
 - JPモルガン・ガバメント・ボンド・インデックス-エマージング・マーケット・グローバル・ディバーシファイド（円ベース）・・・「JPモルガン・ガバメント・ボンド・インデックス-エマージング・マーケット・グローバル・ディバーシファイド（円ベース）」（ここでは「指数」とよびます）についてここに提供された情報は、指数のレベルも含め、但しそれに限定することなく、情報としてのみ使用されるものであり、金融商品の売買を勧誘、何らかの売買の公式なコンファメーション、或いは指数に関連する何らかの商品の価値や値段を決めるものでもありません。また、投資戦略や税金における会計アドバイスを法的に推奨するものでもありません。ここに含まれる市場価格、データ、その他の情報は確かなものと考えられますが、JPMorgan Chase & Co. 及びその子会社（以下、JPM）がその完全性や正確性を保証するものではありません。含まれる情報は通知なしに変更されることがあります。過去のパフォーマンスは将来のリターンを示唆するものではありません。本資料に含まれる発行体の金融商品について、JPMやその従業員がロング・ショート両方を兼ねてポジションを持ったり、売買を行ったり、またはマーケットメイクを行ったりすることがあり、また、発行体の引受人、プレースメント・エージェンシー、アドバイザー、または買主になっている可能性もあります。
- 米国のJ.P. Morgan Securities LLC（ここでは「JPMSLLC」と呼びます）（「指数スポンサー」）は、指数に関する証券、金融商品または取引（ここでは「プロダクト」と呼びます）についての奨励、保障または販売促進を行いません。証券或いは金融商品全般、或いは特にプロダクトへの投資の推奨について、また金融市場における投資機会を指数に関連させる或いはそれを目的とする推奨の可否について、指数スポンサーは一切の表明または保証、或いは伝達または示唆を行なうものではありません。指数スポンサーはプロダクトについての管理、マーケティング、トレーディングに関する義務または法的責任を負いません。指数は信用できると考えられる情報によって算出されていますが、その完全性や正確性、また指数に付随する情報について保証するものではありません。指数は指数スポンサーが保有する財産であり、その財産権はすべて指数スポンサーに帰属します。
- JPMSLLCはNASDAQ、NYSE、SIPCの会員です。JPMorganはJP Morgan Chase Bank, NA, JPSI, J.P. Morgan Securities PLC.、またはその関係会社が投資銀行業務を行う際に使用する名称です。

（出所：株式会社野村総合研究所、FTSE Fixed Income LLC他）

4【手数料等及び税金】

（1）【申込手数料】

取得申込日の翌営業日の基準価額に、3.3%（申込手数料および当該申込手数料にかかる消費税等に相当する率）（税抜3.0%）以内 で販売会社が独自に定める率を乗じて得た額とします。

詳しくは、販売会社にお問い合わせ下さい。販売会社については、「サポートダイヤル」までお問い合わせ下さい。

収益分配金を再投資する場合には無手数料とします。

購入時手数料は、商品及び関連する投資環境の説明および情報提供等、ならびに購入に関する事務コストの対価として、購入時に頂戴するものです。

（2）【換金（解約）手数料】

換金手数料はありません。

（3）【信託報酬等】

信託報酬の総額は、ファンドの計算期間を通じて毎日、ファンドの純資産総額に、年0.968%（税抜年0.88%）の率を乗じて得た額とします。

また、信託報酬率の配分は次の通り（税抜）とします。

< 委託会社 > < 販売会社 > < 受託会社 >

年0.35% 年0.50% 年0.03%

ファンドの信託報酬は、日々計上され、ファンドの基準価額に反映されます。なお、毎計算期末または信託終了のときファンドから支払われます。

なお、この他にファンドが投資対象とする外国投資信託に関しても信託報酬等がかかります。

（参考）投資対象とする外国投資信託の信託報酬

外国投資信託の名称	信託報酬率（年率）
ノムラ・ファンド・シリーズ - ノース・アメリカン・リート・ファンド	0.67% [*] 程度

* 但し、信託報酬のうち、管理事務代行会社報酬および保管銀行報酬には年間最低報酬額が定められており、純資産総額によっては年率換算で上記の信託報酬率を上回る場合があります。

上記の他、信託財産に関する租税、組入有価証券の売買時の売買委託手数料、信託事務の処理に要する費用および信託財産の監査に要する費用、外貨建資産の保管などに要する費用、借入金の利息および立替金の利息などを負担する場合があります。また、外国投資信託の設立に係る費用は当該外国投資信託が負担し、5年を超えない期間にわたり償却します。なお、申込手数料はかかりません。

ファンドの信託報酬にファンドが投資対象とする外国投資信託の信託報酬を加えた、受益者が実質的に負担する信託報酬率について、通常の状態においてはノムラ・ファンド・シリーズ - ノース・アメリカン・リート・ファンド受益証券の各クラスへの投資比率は、概ね90%以上を目処としますので、概算値は以下の通りです。ただし、この値はあくまでも実質的な信託報酬の目安であり、ファンドの実際の投資信託証券の組入れ状況等によっては、実質的な信託報酬は変動します。

なお、ファンドが実質的な投資対象とするREITは市場の需給により価格形成されるため、その費用は表示しておりません。

実質的な信託報酬率（税込・年率）の概算値
1.638%程度

支払先の役務の内容

< 委託会社 >	< 販売会社 >	< 受託会社 >
ファンドの運用とそれに伴う調査、受託会社への指図、法定書面等の作成、基準価額の算出等	購入後の情報提供、運用報告書等各種書類の送付、口座内でのファンドの管理および事務手続き等	ファンドの財産の保管・管理、委託会社からの指図の実行等

（４）【その他の手数料等】

ファンドにおいて一部解約に伴う支払資金の手当て等を目的として資金借入れの指図を行なった場合、当該借入金の利息はファンドから支払われます。

ファンドに関する租税、信託事務の処理に要する諸費用および受託者の立替えた立替金の利息等は、受益者の負担とし、ファンドから支払われます。

ファンドに関する組入有価証券の売買の際に発生する売買委託手数料、売買委託手数料に係る消費税等に相当する金額は信託財産から支払われます。

監査法人等に支払うファンドの監査に係る費用および当該監査費用に係る消費税等に相当する金額は、信託報酬支払いのときにファンドから支払われます。

ファンドにおいて一部解約の実行に伴い、信託財産留保額 をご負担いただきます。信託財産留保額は、基準価額に0.3%の率を乗じて得た額を1口あたりに換算して、換金する口数に応じてご負担いただきます。

す。

「信託財産留保額」とは、償還時まで投資を続ける投資家との公平性の確保やファンド残高の安定的な推移を図るため、クローズド期間の有無に関係なく、信託期間満了前の解約に対し解約者から徴収する一定の金額をいい、信託財産に繰り入れられます。

* これらの費用等の中には、運用状況等により変動するものがあり、事前に料率、上限額等を表示することができないものがあります。

（５）【課税上の取扱い】

課税上は、株式投資信託として取扱われます。

個人、法人別の課税について

個人の投資家に対する課税

< 収益分配金に対する課税 >

分配金のうち課税扱いとなる普通分配金については、20.315%（国税（所得税及び復興特別所得税）15.315%および地方税5%）の税率による源泉徴収が行なわれます。なお、確定申告により、申告分離課税もしくは総合課税のいずれかを選択することもできます。

なお、配当控除は適用されません。

< 換金（解約）時および償還時の差益（譲渡益）に対する課税 >

換金（解約）時および償還時の差益（譲渡益）については、申告分離課税により20.315%（国税15.315%および地方税5%）の税率が適用され、源泉徴収口座を選択した場合は20.315%の税率により源泉徴収が行なわれます。

損益通算について

以下の所得間で損益通算が可能です。上場株式等の配当所得については申告分離課税を選択したものに限りです。

《利子所得》	《上場株式等に係る譲渡所得等》 ^{（注2）}	《配当所得》
・ 特定公社債 ^{（注1）} の利子 ・ 公募公社債投資信託の収益分配金	特定公社債、公募公社債投資信託、上場株式、公募株式投資信託の ・ 譲渡益 ・ 譲渡損	・ 上場株式の配当 ・ 公募株式投資信託の収益分配金

（注1）「特定公社債」とは、国債、地方債、外国国債、公募公社債、上場公社債、2015年12月31日以前に発行された公社債（同族会社が発行した社債を除きます。）などの一定の公社債をいいます。

（注2）株式等に係る譲渡所得等について、上場株式等に係る譲渡所得等とそれ以外の株式等に係る譲渡所得等に区分し、別々の分離課税制度とすることとされ、原則として、これら相互の通算等ができないこととされました。

上場株式、公募株式投資信託は税法上、少額投資非課税制度「愛称：NISA（ニーサ）」の適用対象です。NISAをご利用の場合、毎年、一定額の範囲で新たに購入した公募株式投資信託などから生じる配当所得及び譲渡所得が一定期間非課税となります。他の口座で生じた配当所得や譲渡所得との損益通算はできません。販売会社で非課税口座を開設するなど、一定の条件に該当する方が対象となります。詳しくは、販売会社にお問い合わせください。

法人の投資家に対する課税

分配金のうち課税扱いとなる普通分配金ならびに換金（解約）時および償還時の個別元本超過額につい

ては、15.315%（国税15.315%）の税率で源泉徴収が行なわれます。なお、地方税の源泉徴収はありません。

源泉税は所有期間に応じて法人税額から控除

税金の取扱いの詳細については税務専門家等にご確認されることをお勧めします。

換金（解約）時および償還時の課税について

[個人の投資家の場合]

換金（解約）時および償還時の差益 については、譲渡所得とみなして課税が行われます。

換金（解約）時および償還時の価額から取得費（申込手数料（税込）を含む）を控除した利益を譲渡益として課税対象となります。

[法人の投資家の場合]

換金（解約）時および償還時の個別元本超過額が源泉徴収の対象（配当所得）となります。

なお、買取りによるご換金について、詳しくは販売会社にお問い合わせください。

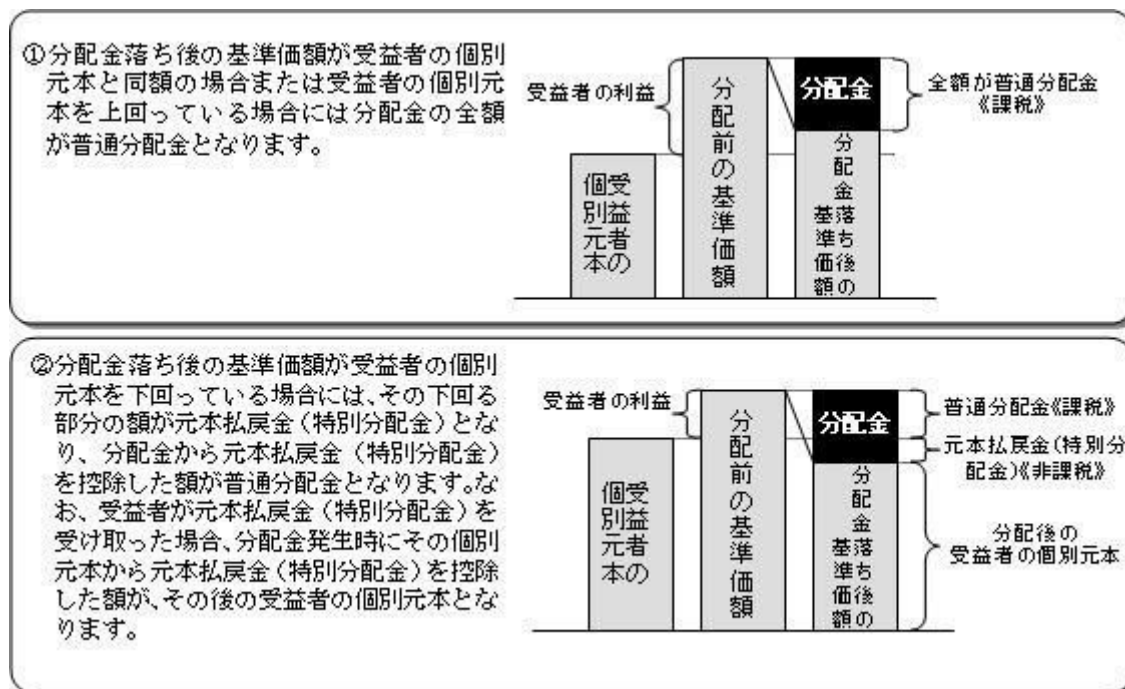
個別元本について

追加型投資信託を保有する受益者毎の取得元本をいいます。

受益者が同一ファンドの受益権を複数回取得した場合や受益者が元本払戻金（特別分配金）を受け取った場合などには、当該受益者の個別元本が変わりますので、詳しくは販売会社へお問い合わせください。

分配金の課税について

分配金には、課税扱いとなる「普通分配金」と、非課税扱いとなる「元本払戻金（特別分配金）」（受益者毎の元本の一部払戻しに相当する部分）があります。



上図はあくまでもイメージ図であり、個別元本や基準価額、分配金の各水準等を示唆するものではありません。

税法が改正された場合等は、上記「(5)課税上の取扱い」の内容（2023年4月末現在）が変更になる場合があります。

5【運用状況】

以下は2023年4月28日現在の運用状況であります。

また、投資比率とはファンドの純資産総額に対する当該資産の時価比率をいいます。

(1)【投資状況】

野村北米REIT投信（円コース）毎月分配型

資産の種類	国/地域	時価合計（円）	投資比率（％）
投資信託受益証券	ケイマン諸島	442,543,690	97.32
親投資信託受益証券	日本	6,348,983	1.39
現金・預金・その他資産（負債控除後）		5,809,450	1.27
合計（純資産総額）		454,702,123	100.00

野村北米REIT投信（円コース）年2回決算型

資産の種類	国/地域	時価合計（円）	投資比率（％）
投資信託受益証券	ケイマン諸島	283,135,083	98.18
親投資信託受益証券	日本	1,405,897	0.48
現金・預金・その他資産（負債控除後）		3,840,655	1.33
合計（純資産総額）		288,381,635	100.00

野村北米REIT投信（豪ドルコース）毎月分配型

資産の種類	国/地域	時価合計（円）	投資比率（％）
投資信託受益証券	ケイマン諸島	403,419,936	96.98
親投資信託受益証券	日本	7,326,099	1.76
現金・預金・その他資産（負債控除後）		5,197,146	1.24
合計（純資産総額）		415,943,181	100.00

野村北米REIT投信（豪ドルコース）年2回決算型

資産の種類	国/地域	時価合計（円）	投資比率（％）
投資信託受益証券	ケイマン諸島	47,353,236	97.43
親投資信託受益証券	日本	509,081	1.04

現金・預金・その他資産（負債控除後）		737,931	1.51
合計（純資産総額）		48,600,248	100.00

野村北米REIT投信（ブラジルリアルコース）毎月分配型

資産の種類	国/地域	時価合計（円）	投資比率（％）
投資信託受益証券	ケイマン諸島	1,923,332,094	97.62
親投資信託受益証券	日本	26,151,797	1.32
現金・預金・その他資産（負債控除後）		20,570,267	1.04
合計（純資産総額）		1,970,054,158	100.00

野村北米REIT投信（ブラジルリアルコース）年2回決算型

資産の種類	国/地域	時価合計（円）	投資比率（％）
投資信託受益証券	ケイマン諸島	112,297,818	97.60
親投資信託受益証券	日本	1,599,049	1.38
現金・預金・その他資産（負債控除後）		1,151,947	1.00
合計（純資産総額）		115,048,814	100.00

野村北米REIT投信（南アフリカランドコース）毎月分配型

資産の種類	国/地域	時価合計（円）	投資比率（％）
投資信託受益証券	ケイマン諸島	14,710,220	96.93
親投資信託受益証券	日本	116,993	0.77
現金・預金・その他資産（負債控除後）		348,654	2.29
合計（純資産総額）		15,175,867	100.00

野村北米REIT投信（南アフリカランドコース）年2回決算型

資産の種類	国/地域	時価合計（円）	投資比率（％）
投資信託受益証券	ケイマン諸島	1,463,504	96.76
親投資信託受益証券	日本	13,241	0.87
現金・預金・その他資産（負債控除後）		35,697	2.36
合計（純資産総額）		1,512,442	100.00

野村北米REIT投信（米ドルコース）毎月分配型

資産の種類	国/地域	時価合計（円）	投資比率（％）

投資信託受益証券	ケイマン諸島	215,401,536	98.75
親投資信託受益証券	日本	9,983	0.00
現金・預金・その他資産（負債控除後）		2,707,094	1.24
合計（純資産総額）		218,118,613	100.00

野村北米REIT投信（米ドルコース）年2回決算型

資産の種類	国/地域	時価合計（円）	投資比率（%）
投資信託受益証券	ケイマン諸島	194,511,840	98.66
親投資信託受益証券	日本	9,983	0.00
現金・預金・その他資産（負債控除後）		2,618,174	1.32
合計（純資産総額）		197,139,997	100.00

野村北米REIT投信（メキシコペソコース）毎月分配型

資産の種類	国/地域	時価合計（円）	投資比率（%）
投資信託受益証券	ケイマン諸島	286,330,959	98.71
親投資信託受益証券	日本	9,983	0.00
現金・預金・その他資産（負債控除後）		3,706,776	1.27
合計（純資産総額）		290,047,718	100.00

野村北米REIT投信（メキシコペソコース）年2回決算型

資産の種類	国/地域	時価合計（円）	投資比率（%）
投資信託受益証券	ケイマン諸島	202,545,927	98.89
親投資信託受益証券	日本	9,983	0.00
現金・預金・その他資産（負債控除後）		2,263,055	1.10
合計（純資産総額）		204,818,965	100.00

（参考）野村マネーマーケット マザーファンド

資産の種類	国/地域	時価合計（円）	投資比率（%）
特殊債券	日本	28,047,942	60.17
現金・預金・その他資産（負債控除後）		18,559,414	39.82
合計（純資産総額）		46,607,356	100.00

（2）【投資資産】

【投資有価証券の主要銘柄】

野村北米REIT投信（円コース）毎月分配型

順位	国/ 地域	種類	銘柄名	数量	簿価 単価 （円）	簿価 金額 （円）	評価 単価 （円）	評価 金額 （円）	投資 比率 （%）
1	ケイマン 諸島	投資信託受 益証券	ノムラ・ファンド・シリーズ - ノース・アメリカン・リート・ ファンド - クラスJPY	58,130	7,479	434,754,270	7,613	442,543,690	97.32
2	日本	親投資信託 受益証券	野村マネーマーケット マザー ファンド	6,330,625	1.0029	6,348,983	1.0029	6,348,983	1.39

種類別及び業種別投資比率

種類	投資比率 (%)
投資信託受益証券	97.32
親投資信託受益証券	1.39
合 計	98.72

野村北米REIT投信（円コース）年2回決算型

順位	国/ 地域	種類	銘柄名	数量	簿価 単価 （円）	簿価 金額 （円）	評価 単価 （円）	評価 金額 （円）	投資 比率 （%）
1	ケイマン 諸島	投資信託受 益証券	ノムラ・ファンド・シリーズ - ノース・アメリカン・リート・ ファンド - クラスJPY	37,191	7,602	282,725,982	7,613	283,135,083	98.18
2	日本	親投資信託 受益証券	野村マネーマーケット マザー ファンド	1,401,832	1.0029	1,405,897	1.0029	1,405,897	0.48

種類別及び業種別投資比率

種類	投資比率 (%)
投資信託受益証券	98.18
親投資信託受益証券	0.48
合 計	98.66

野村北米REIT投信（豪ドルコース）毎月分配型

順位	国/ 地域	種類	銘柄名	数量	簿価 単価 （円）	簿価 金額 （円）	評価 単価 （円）	評価 金額 （円）	投資 比率 （%）
1	ケイマン 諸島	投資信託受 益証券	ノムラ・ファンド・シリーズ - ノース・アメリカン・リート・ ファンド - クラスAUD	58,264	6,858	399,574,512	6,924	403,419,936	96.98
2	日本	親投資信託 受益証券	野村マネーマーケット マザー ファンド	7,304,915	1.0029	7,326,099	1.0029	7,326,099	1.76

種類別及び業種別投資比率

種類	投資比率(%)
投資信託受益証券	96.98
親投資信託受益証券	1.76
合計	98.75

野村北米REIT投信（豪ドルコース）年2回決算型

順位	国/地域	種類	銘柄名	数量	簿価 単価 (円)	簿価 金額 (円)	評価 単価 (円)	評価 金額 (円)	投資 比率 (%)
1	ケイマン 諸島	投資信託受 益証券	ノムラ・ファンド・シリーズ - ノース・アメリカン・リート・ ファンド - クラスAUD	6,839	6,955	47,565,245	6,924	47,353,236	97.43
2	日本	親投資信託 受益証券	野村マネーマーケット マザー ファンド	507,609	1.0029	509,081	1.0029	509,081	1.04

種類別及び業種別投資比率

種類	投資比率(%)
投資信託受益証券	97.43
親投資信託受益証券	1.04
合計	98.48

野村北米REIT投信（ブラジルリアルコース）毎月分配型

順位	国/地域	種類	銘柄名	数量	簿価 単価 (円)	簿価 金額 (円)	評価 単価 (円)	評価 金額 (円)	投資 比率 (%)
1	ケイマン 諸島	投資信託受 益証券	ノムラ・ファンド・シリーズ - ノース・アメリカン・リート・ ファンド - クラスBRL	500,607	3,811	1,907,813,277	3,842	1,923,332,094	97.62
2	日本	親投資信託 受益証券	野村マネーマーケット マザー ファンド	26,076,177	1.0029	26,151,797	1.0029	26,151,797	1.32

種類別及び業種別投資比率

種類	投資比率(%)
投資信託受益証券	97.62
親投資信託受益証券	1.32
合計	98.95

野村北米REIT投信（ブラジルリアルコース）年2回決算型

順位	国/地域	種類	銘柄名	数量	簿価 単価 (円)	簿価 金額 (円)	評価 単価 (円)	評価 金額 (円)	投資 比率 (%)
1	ケイマン 諸島	投資信託受 益証券	ノムラ・ファンド・シリーズ・ ノース・アメリカン・リート・ ファンド - クラスBRL	29,229	3,623	105,896,667	3,842	112,297,818	97.60
2	日本	親投資信託 受益証券	野村マネーマーケット マザー ファンド	1,594,426	1.0029	1,599,049	1.0029	1,599,049	1.38

種類別及び業種別投資比率

種類	投資比率(%)
投資信託受益証券	97.60
親投資信託受益証券	1.38
合 計	98.99

野村北米REIT投信(南アフリカランドコース)毎月分配型

順位	国/地域	種類	銘柄名	数量	簿価 単価 (円)	簿価 金額 (円)	評価 単価 (円)	評価 金額 (円)	投資 比率 (%)
1	ケイマン 諸島	投資信託受 益証券	ノムラ・ファンド・シリーズ・ ノース・アメリカン・リート・ ファンド - クラスZAR	2,935	4,966	14,575,210	5,012	14,710,220	96.93
2	日本	親投資信託 受益証券	野村マネーマーケット マザー ファンド	116,655	1.0029	116,993	1.0029	116,993	0.77

種類別及び業種別投資比率

種類	投資比率(%)
投資信託受益証券	96.93
親投資信託受益証券	0.77
合 計	97.70

野村北米REIT投信(南アフリカランドコース)年2回決算型

順位	国/地域	種類	銘柄名	数量	簿価 単価 (円)	簿価 金額 (円)	評価 単価 (円)	評価 金額 (円)	投資 比率 (%)
1	ケイマン 諸島	投資信託受 益証券	ノムラ・ファンド・シリーズ・ ノース・アメリカン・リート・ ファンド - クラスZAR	292	5,058	1,476,936	5,012	1,463,504	96.76
2	日本	親投資信託 受益証券	野村マネーマーケット マザー ファンド	13,203	1.0029	13,241	1.0029	13,241	0.87

種類別及び業種別投資比率

種類	投資比率(%)
投資信託受益証券	96.76
親投資信託受益証券	0.87

合 計	97.63
-----	-------

野村北米REIT投信(米ドルコース)毎月分配型

順位	国/地域	種類	銘柄名	数量	簿価 単価 (円)	簿価 金額 (円)	評価 単価 (円)	評価 金額 (円)	投資 比率 (%)
1	ケイマン 諸島	投資信託受 益証券	ノムラ・ファンド・シリーズ - ノース・アメリカン・リート・ ファンド - クラスUSD	13,776	15,310	210,910,560	15,636	215,401,536	98.75
2	日本	親投資信託 受益証券	野村マネーマーケット マザー ファンド	9,955	1.0029	9,983	1.0029	9,983	0.00

種類別及び業種別投資比率

種類	投資比率(%)
投資信託受益証券	98.75
親投資信託受益証券	0.00
合 計	98.75

野村北米REIT投信(米ドルコース)年2回決算型

順位	国/地域	種類	銘柄名	数量	簿価 単価 (円)	簿価 金額 (円)	評価 単価 (円)	評価 金額 (円)	投資 比率 (%)
1	ケイマン 諸島	投資信託受 益証券	ノムラ・ファンド・シリーズ - ノース・アメリカン・リート・ ファンド - クラスUSD	12,440	15,548	193,417,120	15,636	194,511,840	98.66
2	日本	親投資信託 受益証券	野村マネーマーケット マザー ファンド	9,955	1.0029	9,983	1.0029	9,983	0.00

種類別及び業種別投資比率

種類	投資比率(%)
投資信託受益証券	98.66
親投資信託受益証券	0.00
合 計	98.67

野村北米REIT投信(メキシコペソコース)毎月分配型

順位	国/地域	種類	銘柄名	数量	簿価 単価 (円)	簿価 金額 (円)	評価 単価 (円)	評価 金額 (円)	投資 比率 (%)
1	ケイマン 諸島	投資信託受 益証券	ノムラ・ファンド・シリーズ - ノース・アメリカン・リート・ ファンド - クラスMXN	24,797	11,308	280,404,476	11,547	286,330,959	98.71
2	日本	親投資信託 受益証券	野村マネーマーケット マザー ファンド	9,955	1.0029	9,983	1.0029	9,983	0.00

種類別及び業種別投資比率

種類	投資比率(%)
投資信託受益証券	98.71
親投資信託受益証券	0.00
合 計	98.72

野村北米REIT投信（メキシコペソコース）年2回決算型

順位	国/ 地域	種類	銘柄名	数量	簿価 単価 (円)	簿価 金額 (円)	評価 単価 (円)	評価 金額 (円)	投資 比率 (%)
1	ケイマン 諸島	投資信託受 益証券	ノムラ・ファンド・シリーズ - ノース・アメリカン・リート・ ファンド - クラスMXN	17,541	11,065	194,106,560	11,547	202,545,927	98.89
2	日本	親投資信託 受益証券	野村マネーマーケット マザー ファンド	9,955	1.0029	9,983	1.0029	9,983	0.00

種類別及び業種別投資比率

種類	投資比率(%)
投資信託受益証券	98.89
親投資信託受益証券	0.00
合 計	98.89

（参考）野村マネーマーケット マザーファンド

順位	国/ 地域	種類	銘柄名	数量	簿価 単価 (円)	簿価 金額 (円)	評価 単価 (円)	評価 金額 (円)	利率 (%)	償還期限	投資 比率 (%)
1	日本	特殊債券	日本政策金融公 庫債券 政府保 証第26回	11,000,000	100.21	11,023,430	100.21	11,023,430	0.911	2023/7/19	23.65
2	日本	特殊債券	政保 地方公共 団体金融機構債 券 第48回	10,000,000	100.03	10,003,377	100.03	10,003,377	0.605	2023/5/16	21.46
3	日本	特殊債券	日本高速道路保 有・債務返済機 構債券 政府保 証債第197回	7,000,000	100.30	7,021,135	100.30	7,021,135	0.835	2023/8/31	15.06

種類別及び業種別投資比率

種類	投資比率(%)
特殊債券	60.17
合 計	60.17

【投資不動産物件】

野村北米REIT投信（円コース）毎月分配型

該当事項はありません。

野村北米 R E I T 投信（円コース）年 2 回決算型

該当事項はありません。

野村北米 R E I T 投信（豪ドルコース）毎月分配型

該当事項はありません。

野村北米 R E I T 投信（豪ドルコース）年 2 回決算型

該当事項はありません。

野村北米 R E I T 投信（ブラジルリアルコース）毎月分配型

該当事項はありません。

野村北米 R E I T 投信（ブラジルリアルコース）年 2 回決算型

該当事項はありません。

野村北米 R E I T 投信（南アフリカランドコース）毎月分配型

該当事項はありません。

野村北米 R E I T 投信（南アフリカランドコース）年 2 回決算型

該当事項はありません。

野村北米 R E I T 投信（米ドルコース）毎月分配型

該当事項はありません。

野村北米 R E I T 投信（米ドルコース）年 2 回決算型

該当事項はありません。

野村北米 R E I T 投信（メキシコペソコース）毎月分配型

該当事項はありません。

野村北米 R E I T 投信（メキシコペソコース）年 2 回決算型

該当事項はありません。

（参考）野村マネーマーケット マザーファンド

該当事項はありません。

【その他投資資産の主要なもの】

野村北米 R E I T 投信（円コース）毎月分配型

該当事項はありません。

野村北米 R E I T 投信（円コース）年 2 回決算型

該当事項はありません。

野村北米REIT投信（豪ドルコース）毎月分配型

該当事項はありません。

野村北米REIT投信（豪ドルコース）年2回決算型

該当事項はありません。

野村北米REIT投信（ブラジルリアルコース）毎月分配型

該当事項はありません。

野村北米REIT投信（ブラジルリアルコース）年2回決算型

該当事項はありません。

野村北米REIT投信（南アフリカランドコース）毎月分配型

該当事項はありません。

野村北米REIT投信（南アフリカランドコース）年2回決算型

該当事項はありません。

野村北米REIT投信（米ドルコース）毎月分配型

該当事項はありません。

野村北米REIT投信（米ドルコース）年2回決算型

該当事項はありません。

野村北米REIT投信（メキシコペソコース）毎月分配型

該当事項はありません。

野村北米REIT投信（メキシコペソコース）年2回決算型

該当事項はありません。

（参考）野村マネーマーケット マザーファンド

該当事項はありません。

（3）【運用実績】

【純資産の推移】

野村北米REIT投信（円コース）毎月分配型

2023年4月末日及び同日前1年以内における各月末並びに下記特定期間末の純資産の推移は次の通りです。

		純資産総額（百万円）		1口当たり純資産額（円）	
		（分配落）	（分配付）	（分配落）	（分配付）
第8特定期間	（2013年 9月17日）	6,291	6,393	1.2390	1.2590
第9特定期間	（2014年 3月17日）	5,984	6,033	1.2328	1.2428
第10特定期間	（2014年 9月16日）	4,877	4,916	1.2430	1.2530
第11特定期間	（2015年 3月16日）	3,227	3,251	1.3438	1.3538
第12特定期間	（2015年 9月15日）	2,491	2,512	1.1799	1.1899
第13特定期間	（2016年 3月15日）	2,374	2,393	1.2230	1.2330
第14特定期間	（2016年 9月15日）	2,453	2,473	1.2125	1.2225
第15特定期間	（2017年 3月15日）	2,206	2,220	1.1257	1.1327
第16特定期間	（2017年 9月15日）	1,692	1,703	1.1273	1.1343
第17特定期間	（2018年 3月15日）	1,274	1,283	0.9952	1.0022
第18特定期間	（2018年 9月18日）	1,074	1,078	1.0675	1.0715
第19特定期間	（2019年 3月15日）	951	955	1.0740	1.0780
第20特定期間	（2019年 9月17日）	1,679	1,686	1.0865	1.0905
第21特定期間	（2020年 3月16日）	1,157	1,162	0.9322	0.9362
第22特定期間	（2020年 9月15日）	1,058	1,060	0.9732	0.9752
第23特定期間	（2021年 3月15日）	956	958	1.0760	1.0780
第24特定期間	（2021年 9月15日）	794	795	1.2329	1.2349
第25特定期間	（2022年 3月15日）	703	705	1.2288	1.2308
第26特定期間	（2022年 9月15日）	538	539	1.0594	1.0614
第27特定期間	（2023年 3月15日）	462	463	0.9489	0.9509
	2022年 4月末日	698		1.2859	
	5月末日	612		1.1709	
	6月末日	556		1.0757	

7月末日	588		1.1449
8月末日	550		1.0803
9月末日	466		0.9248
10月末日	486		0.9673
11月末日	499		0.9916
12月末日	473		0.9614
2023年 1月末日	503		1.0195
2月末日	488		0.9911
3月末日	450		0.9391
4月末日	454		0.9477

野村北米REIT投信（円コース）年2回決算型

2023年4月末日及び同日前1年以内における各月末並びに下記決算期末の純資産の推移は次の通りです。

	純資産総額（百万円）		1口当たり純資産額(円)	
	（分配落）	（分配付）	（分配落）	（分配付）
第8計算期間 (2013年 9月17日)	501	501	1.7418	1.7428
第9計算期間 (2014年 3月17日)	618	618	1.8653	1.8663
第10計算期間 (2014年 9月16日)	336	336	1.9709	1.9719
第11計算期間 (2015年 3月16日)	261	261	2.2245	2.2255
第12計算期間 (2015年 9月15日)	165	165	2.0472	2.0482
第13計算期間 (2016年 3月15日)	247	248	2.2279	2.2289
第14計算期間 (2016年 9月15日)	394	394	2.3037	2.3047
第15計算期間 (2017年 3月15日)	534	534	2.2225	2.2235
第16計算期間 (2017年 9月15日)	315	315	2.3108	2.3118
第17計算期間 (2018年 3月15日)	261	261	2.1201	2.1211
第18計算期間 (2018年 9月18日)	147	147	2.3318	2.3328
第19計算期間 (2019年 3月15日)	138	138	2.4002	2.4012
第20計算期間 (2019年 9月17日)	388	388	2.4930	2.4940
第21計算期間 (2020年 3月16日)	432	432	2.1957	2.1967
第22計算期間 (2020年 9月15日)	453	453	2.3373	2.3383
第23計算期間 (2021年 3月15日)	491	491	2.6158	2.6168
第24計算期間 (2021年 9月15日)	469	469	3.0289	3.0299
第25計算期間 (2022年 3月15日)	449	449	3.0468	3.0478
第26計算期間 (2022年 9月15日)	354	354	2.6512	2.6522
第27計算期間 (2023年 3月15日)	287	288	2.4013	2.4023
2022年 4月末日	471		3.1940	
5月末日	409		2.9116	
6月末日	366		2.6777	
7月末日	381		2.8578	
8月末日	361		2.6997	

9月末日	308		2.3113	
10月末日	324		2.4242	
11月末日	309		2.4911	
12月末日	290		2.4194	
2023年 1月末日	308		2.5724	
2月末日	300		2.5047	
3月末日	285		2.3764	
4月末日	288		2.4035	

野村北米REIT投信（豪ドルコース）毎月分配型

2023年4月末日及び同日前1年以内における各月末並びに下記特定期間末の純資産の推移は次の通りです。

		純資産総額（百万円）		1口当たり純資産額(円)	
		（分配落）	（分配付）	（分配落）	（分配付）
第8特定期間	(2013年 9月17日)	3,939	4,000	1.2870	1.3070
第9特定期間	(2014年 3月17日)	4,003	4,067	1.2558	1.2758
第10特定期間	(2014年 9月16日)	4,975	5,051	1.2975	1.3175
第11特定期間	(2015年 3月16日)	5,688	5,776	1.3043	1.3243
第12特定期間	(2015年 9月15日)	4,170	4,252	1.0187	1.0387
第13特定期間	(2016年 3月15日)	4,606	4,699	0.9964	1.0164
第14特定期間	(2016年 9月15日)	3,988	4,034	0.8572	0.8672
第15特定期間	(2017年 3月15日)	3,149	3,166	0.9057	0.9107
第16特定期間	(2017年 9月15日)	2,229	2,236	0.9468	0.9498
第17特定期間	(2018年 3月15日)	1,492	1,498	0.8172	0.8202
第18特定期間	(2018年 9月18日)	1,235	1,238	0.8586	0.8606
第19特定期間	(2019年 3月15日)	1,024	1,026	0.8693	0.8703
第20特定期間	(2019年 9月17日)	805	806	0.8516	0.8526
第21特定期間	(2020年 3月16日)	550	551	0.6570	0.6580
第22特定期間	(2020年 9月15日)	588	589	0.7752	0.7762
第23特定期間	(2021年 3月15日)	622	622	0.9375	0.9385
第24特定期間	(2021年 9月15日)	610	611	1.0241	1.0251
第25特定期間	(2022年 3月15日)	613	613	1.0794	1.0804
第26特定期間	(2022年 9月15日)	545	545	1.0670	1.0680
第27特定期間	(2023年 3月15日)	422	422	0.9042	0.9052
	2022年 4月末日	656		1.2113	
	5月末日	589		1.0987	
	6月末日	558		1.0470	
	7月末日	578		1.1132	
	8月末日	553		1.0693	
	9月末日	462		0.9050	
	10月末日	460		0.9596	

11月末日	463		0.9675	
12月末日	438		0.9167	
2023年 1月末日	472		0.9948	
2月末日	456		0.9659	
3月末日	412		0.8864	
4月末日	415		0.8989	

野村北米REIT投信（豪ドルコース）年2回決算型

2023年4月末日及び同日前1年以内における各月末並びに下記決算期末の純資産の推移は次の通りです。

		純資産総額（百万円）		1口当たり純資産額（円）	
		（分配落）	（分配付）	（分配落）	（分配付）
第8計算期間	(2013年 9月17日)	442	442	1.8110	1.8120
第9計算期間	(2014年 3月17日)	319	319	1.9431	1.9441
第10計算期間	(2014年 9月16日)	384	384	2.2035	2.2045
第11計算期間	(2015年 3月16日)	570	570	2.4152	2.4162
第12計算期間	(2015年 9月15日)	303	303	2.0843	2.0853
第13計算期間	(2016年 3月15日)	320	320	2.2956	2.2966
第14計算期間	(2016年 9月15日)	305	305	2.1670	2.1680
第15計算期間	(2017年 3月15日)	243	243	2.3951	2.3961
第16計算期間	(2017年 9月15日)	194	195	2.5577	2.5587
第17計算期間	(2018年 3月15日)	101	101	2.2574	2.2584
第18計算期間	(2018年 9月18日)	96	96	2.4051	2.4061
第19計算期間	(2019年 3月15日)	96	96	2.4587	2.4597
第20計算期間	(2019年 9月17日)	78	78	2.4247	2.4257
第21計算期間	(2020年 3月16日)	45	45	1.8814	1.8824
第22計算期間	(2020年 9月15日)	45	45	2.2366	2.2376
第23計算期間	(2021年 3月15日)	53	53	2.7264	2.7274
第24計算期間	(2021年 9月15日)	58	58	2.9958	2.9968
第25計算期間	(2022年 3月15日)	61	61	3.1748	3.1758
第26計算期間	(2022年 9月15日)	58	58	3.1548	3.1558
第27計算期間	(2023年 3月15日)	48	48	2.6884	2.6894
	2022年 4月末日	69		3.5665	
	5月末日	60		3.2363	
	6月末日	57		3.0871	
	7月末日	61		3.2869	
	8月末日	58		3.1594	
	9月末日	49		2.6741	
	10月末日	52		2.8402	
	11月末日	53		2.8667	
	12月末日	50		2.7180	

2023年 1月末日	55	2.9544
2月末日	52	2.8708
3月末日	47	2.6353
4月末日	48	2.6755

野村北米REIT投信（ブラジルリアルコース）毎月分配型

2023年4月末日及び同日前1年以内における各月末並びに下記特定期間末の純資産の推移は次の通りです。

	純資産総額（百万円）		1口当たり純資産額（円）	
	（分配落）	（分配付）	（分配落）	（分配付）
第8特定期間 (2013年 9月17日)	16,991	17,225	0.8706	0.8826
第9特定期間 (2014年 3月17日)	16,454	16,680	0.8739	0.8859
第10特定期間 (2014年 9月16日)	16,962	17,174	0.9589	0.9709
第11特定期間 (2015年 3月16日)	12,968	13,148	0.8628	0.8748
第12特定期間 (2015年 9月15日)	8,898	9,062	0.6543	0.6663
第13特定期間 (2016年 3月15日)	8,497	8,645	0.6926	0.7046
第14特定期間 (2016年 9月15日)	8,241	8,338	0.6812	0.6892
第15特定期間 (2017年 3月15日)	8,913	9,006	0.7663	0.7743
第16特定期間 (2017年 9月15日)	7,690	7,771	0.7640	0.7720
第17特定期間 (2018年 3月15日)	5,476	5,546	0.6237	0.6317
第18特定期間 (2018年 9月18日)	4,054	4,091	0.5568	0.5618
第19特定期間 (2019年 3月15日)	4,057	4,077	0.6107	0.6137
第20特定期間 (2019年 9月17日)	3,559	3,577	0.5787	0.5817
第21特定期間 (2020年 3月16日)	2,325	2,342	0.4161	0.4191
第22特定期間 (2020年 9月15日)	1,846	1,851	0.3705	0.3715
第23特定期間 (2021年 3月15日)	1,802	1,806	0.4002	0.4012
第24特定期間 (2021年 9月15日)	2,038	2,042	0.4934	0.4944
第25特定期間 (2022年 3月15日)	2,098	2,101	0.5611	0.5621
第26特定期間 (2022年 9月15日)	2,165	2,168	0.6135	0.6145
第27特定期間 (2023年 3月15日)	1,863	1,867	0.5457	0.5467
2022年 4月末日	2,417		0.6623	
5月末日	2,297		0.6312	
6月末日	2,071		0.5736	
7月末日	2,168		0.6079	
8月末日	2,168		0.6095	
9月末日	1,851		0.5258	
10月末日	2,008		0.5722	
11月末日	1,968		0.5631	
12月末日	1,840		0.5309	
2023年 1月末日	1,982		0.5752	
2月末日	2,001		0.5818	

3月末日	1,873		0.5484	
4月末日	1,970		0.5769	

野村北米REIT投信（ブラジルリアルコース）年2回決算型

2023年4月末日及び同日前1年以内における各月末並びに下記決算期末の純資産の推移は次の通りです。

	純資産総額（百万円）		1口当たり純資産額（円）	
	（分配落）	（分配付）	（分配落）	（分配付）
第8計算期間 (2013年 9月17日)	1,327	1,328	1.4910	1.4920
第9計算期間 (2014年 3月17日)	1,072	1,073	1.6263	1.6273
第10計算期間 (2014年 9月16日)	856	856	1.9231	1.9241
第11計算期間 (2015年 3月16日)	757	757	1.8556	1.8566
第12計算期間 (2015年 9月15日)	524	524	1.5326	1.5336
第13計算期間 (2016年 3月15日)	477	477	1.8054	1.8064
第14計算期間 (2016年 9月15日)	533	533	1.9219	1.9229
第15計算期間 (2017年 3月15日)	647	648	2.3081	2.3091
第16計算期間 (2017年 9月15日)	447	447	2.4525	2.4535
第17計算期間 (2018年 3月15日)	344	344	2.1443	2.1453
第18計算期間 (2018年 9月18日)	204	204	2.0120	2.0130
第19計算期間 (2019年 3月15日)	185	186	2.2892	2.2902
第20計算期間 (2019年 9月17日)	167	167	2.2421	2.2431
第21計算期間 (2020年 3月16日)	111	111	1.6643	1.6653
第22計算期間 (2020年 9月15日)	96	96	1.5316	1.5326
第23計算期間 (2021年 3月15日)	97	97	1.6802	1.6812
第24計算期間 (2021年 9月15日)	111	111	2.0958	2.0968
第25計算期間 (2022年 3月15日)	112	112	2.4097	2.4107
第26計算期間 (2022年 9月15日)	122	122	2.6606	2.6616
第27計算期間 (2023年 3月15日)	109	109	2.3913	2.3923
2022年 4月末日	133		2.8470	
5月末日	125		2.7190	
6月末日	114		2.4753	
7月末日	121		2.6283	
8月末日	122		2.6394	
9月末日	105		2.2810	
10月末日	114		2.4863	
11月末日	112		2.4512	
12月末日	106		2.3152	
2023年 1月末日	115		2.5132	
2月末日	116		2.5459	
3月末日	109		2.4036	
4月末日	115		2.5330	

野村北米REIT投信（南アフリカランドコース）毎月分配型

2023年4月末日及び同日前1年以内における各月末並びに下記特定期間末の純資産の推移は次の通りです。

	純資産総額（百万円）		1口当たり純資産額（円）		
	（分配落）	（分配付）	（分配落）	（分配付）	
第8特定期間	(2013年 9月17日)	127	129	0.9894	0.9994
第9特定期間	(2014年 3月17日)	53	54	0.9648	0.9748
第10特定期間	(2014年 9月16日)	56	57	1.0097	1.0197
第11特定期間	(2015年 3月16日)	60	60	1.1109	1.1209
第12特定期間	(2015年 9月15日)	66	67	0.9127	0.9227
第13特定期間	(2016年 3月15日)	39	39	0.7986	0.8086
第14特定期間	(2016年 9月15日)	35	35	0.7854	0.7914
第15特定期間	(2017年 3月15日)	28	28	0.9084	0.9144
第16特定期間	(2017年 9月15日)	26	27	0.9009	0.9069
第17特定期間	(2018年 3月15日)	23	23	0.8774	0.8834
第18特定期間	(2018年 9月18日)	20	20	0.7904	0.7964
第19特定期間	(2019年 3月15日)	21	21	0.8169	0.8209
第20特定期間	(2019年 9月17日)	21	21	0.8105	0.8145
第21特定期間	(2020年 3月16日)	15	15	0.6176	0.6216
第22特定期間	(2020年 9月15日)	15	15	0.5999	0.6019
第23特定期間	(2021年 3月15日)	17	17	0.7536	0.7556
第24特定期間	(2021年 9月15日)	21	21	0.9048	0.9068
第25特定期間	(2022年 3月15日)	20	20	0.9265	0.9285
第26特定期間	(2022年 9月15日)	19	19	0.8473	0.8493
第27特定期間	(2023年 3月15日)	15	15	0.6944	0.6964
	2022年 4月末日	22		1.0030	
	5月末日	20		0.9216	
	6月末日	19		0.8769	
	7月末日	20		0.9063	
	8月末日	19		0.8591	
	9月末日	16		0.7250	
	10月末日	17		0.7669	
	11月末日	17		0.7901	
	12月末日	16		0.7425	
	2023年 1月末日	16		0.7530	
	2月末日	15		0.7232	
	3月末日	15		0.6882	
	4月末日	15		0.6864	

野村北米REIT投信（南アフリカランドコース）年2回決算型

2023年4月末日及び同日前1年以内における各月末並びに下記決算期末の純資産の推移は次の通りです。

	純資産総額（百万円）		1口当たり純資産額(円)	
	（分配落）	（分配付）	（分配落）	（分配付）
第8計算期間 (2013年 9月17日)	25	25	1.4286	1.4296
第9計算期間 (2014年 3月17日)	25	25	1.4812	1.4822
第10計算期間 (2014年 9月16日)	2	2	1.6725	1.6735
第11計算期間 (2015年 3月16日)	2	2	1.9315	1.9325
第12計算期間 (2015年 9月15日)	2	2	1.6760	1.6770
第13計算期間 (2016年 3月15日)	2	2	1.5793	1.5803
第14計算期間 (2016年 9月15日)	2	2	1.6472	1.6482
第15計算期間 (2017年 3月15日)	2	2	1.9874	1.9884
第16計算期間 (2017年 9月15日)	2	2	2.0490	2.0500
第17計算期間 (2018年 3月15日)	2	2	2.0904	2.0914
第18計算期間 (2018年 9月18日)	2	2	1.9664	1.9674
第19計算期間 (2019年 3月15日)	2	2	2.1040	2.1050
第20計算期間 (2019年 9月17日)	2	2	2.1498	2.1508
第21計算期間 (2020年 3月16日)	3	3	1.6864	1.6874
第22計算期間 (2020年 9月15日)	1	1	1.6684	1.6694
第23計算期間 (2021年 3月15日)	2	2	2.1417	2.1427
第24計算期間 (2021年 9月15日)	2	2	2.5985	2.5995
第25計算期間 (2022年 3月15日)	2	2	2.6918	2.6928
第26計算期間 (2022年 9月15日)	2	2	2.5050	2.5060
第27計算期間 (2023年 3月15日)	1	1	2.0885	2.0895
2022年 4月末日	2		2.9221	
5月末日	2		2.6949	
6月末日	2		2.5690	
7月末日	2		2.6643	
8月末日	2		2.5374	
9月末日	2		2.1440	
10月末日	2		2.2748	
11月末日	1		2.3537	
12月末日	1		2.2175	
2023年 1月末日	1		2.2540	
2月末日	1		2.1704	
3月末日	1		2.0693	
4月末日	1		2.0697	

野村北米 R E I T 投信（米ドルコース）毎月分配型

2023年4月末日及び同日前1年以内における各月末並びに下記特定期間末の純資産の推移は次の通りです。

	純資産総額（百万円）	1口当たり純資産額(円)
--	------------	--------------

		(分配落)	(分配付)	(分配落)	(分配付)
第1特定期間	(2014年 9月16日)	466	467	1.0495	1.0505
第2特定期間	(2015年 3月16日)	1,445	1,447	1.3258	1.3268
第3特定期間	(2015年 9月15日)	1,077	1,078	1.2051	1.2061
第4特定期間	(2016年 3月15日)	746	747	1.2509	1.2519
第5特定期間	(2016年 9月15日)	641	642	1.1792	1.1802
第6特定期間	(2017年 3月15日)	611	611	1.2782	1.2792
第7特定期間	(2017年 9月15日)	450	450	1.2867	1.2877
第8特定期間	(2018年 3月15日)	335	336	1.1365	1.1375
第9特定期間	(2018年 9月18日)	442	442	1.3342	1.3352
第10特定期間	(2019年 3月15日)	420	420	1.3848	1.3858
第11特定期間	(2019年 9月17日)	476	476	1.4005	1.4015
第12特定期間	(2020年 3月16日)	255	255	1.2236	1.2246
第13特定期間	(2020年 9月15日)	264	264	1.2676	1.2686
第14特定期間	(2021年 3月15日)	273	273	1.4612	1.4622
第15特定期間	(2021年 9月15日)	309	309	1.6940	1.6950
第16特定期間	(2022年 3月15日)	338	338	1.8324	1.8334
第17特定期間	(2022年 9月15日)	360	360	1.9773	1.9783
第18特定期間	(2023年 3月15日)	275	275	1.7306	1.7316
	2022年 4月末日	382		2.0902	
	5月末日	346		1.9053	
	6月末日	344		1.8916	
	7月末日	362		1.9891	
	8月末日	354		1.9463	
	9月末日	320		1.7588	
	10月末日	345		1.8819	
	11月末日	339		1.8248	
	12月末日	274		1.7047	
	2023年 1月末日	285		1.7852	
	2月末日	292		1.8283	
	3月末日	269		1.6919	
	4月末日	218		1.7381	

野村北米REIT投信（米ドルコース）年2回決算型

2023年4月末日及び同日前1年以内における各月末並びに下記決算期末の純資産の推移は次の通りです。

		純資産総額（百万円）		1口当たり純資産額（円）	
		(分配落)	(分配付)	(分配落)	(分配付)
第1計算期間	(2014年 9月16日)	389	390	1.0427	1.0437
第2計算期間	(2015年 3月16日)	904	905	1.3312	1.3322
第3計算期間	(2015年 9月15日)	550	551	1.2126	1.2136

第4計算期間	(2016年 3月15日)	563	564	1.2688	1.2698
第5計算期間	(2016年 9月15日)	656	656	1.2024	1.2034
第6計算期間	(2017年 3月15日)	538	538	1.3089	1.3099
第7計算期間	(2017年 9月15日)	386	387	1.3213	1.3223
第8計算期間	(2018年 3月15日)	248	248	1.1725	1.1735
第9計算期間	(2018年 9月18日)	253	254	1.3727	1.3737
第10計算期間	(2019年 3月15日)	168	168	1.4323	1.4333
第11計算期間	(2019年 9月17日)	415	415	1.4573	1.4583
第12計算期間	(2020年 3月16日)	295	295	1.2744	1.2754
第13計算期間	(2020年 9月15日)	212	213	1.3313	1.3323
第14計算期間	(2021年 3月15日)	209	210	1.5410	1.5420
第15計算期間	(2021年 9月15日)	176	176	1.7924	1.7934
第16計算期間	(2022年 3月15日)	231	231	1.9463	1.9473
第17計算期間	(2022年 9月15日)	223	223	2.1062	2.1072
第18計算期間	(2023年 3月15日)	195	196	1.8492	1.8502
	2022年 4月末日	257		2.2210	
	5月末日	225		2.0252	
	6月末日	224		2.0121	
	7月末日	236		2.1174	
	8月末日	219		2.0730	
	9月末日	198		1.8734	
	10月末日	213		2.0062	
	11月末日	206		1.9460	
	12月末日	185		1.8183	
	2023年 1月末日	194		1.9055	
	2月末日	207		1.9534	
	3月末日	191		1.8078	
	4月末日	197		1.8579	

野村北米REIT投信（メキシコペソコース）毎月分配型

2023年4月末日及び同日前1年以内における各月末並びに下記特定期間末の純資産の推移は次の通りです。

		純資産総額（百万円）		1口当たり純資産額(円)	
		（分配落）	（分配付）	（分配落）	（分配付）
第1特定期間	(2014年 9月16日)	458	460	1.0166	1.0196
第2特定期間	(2015年 3月16日)	161	162	1.1137	1.1167
第3特定期間	(2015年 9月15日)	43	43	0.9241	0.9271
第4特定期間	(2016年 3月15日)	36	36	0.9120	0.9150
第5特定期間	(2016年 9月15日)	32	32	0.7929	0.7959
第6特定期間	(2017年 3月15日)	67	67	0.8447	0.8477
第7特定期間	(2017年 9月15日)	63	63	0.9496	0.9526

第8特定期間	(2018年 3月15日)	54	54	0.8063	0.8093
第9特定期間	(2018年 9月18日)	11	11	0.9397	0.9427
第10特定期間	(2019年 3月15日)	10	10	0.9584	0.9614
第11特定期間	(2019年 9月17日)	227	227	0.9739	0.9769
第12特定期間	(2020年 3月16日)	228	229	0.7434	0.7464
第13特定期間	(2020年 9月15日)	337	338	0.7590	0.7620
第14特定期間	(2021年 3月15日)	295	296	0.8865	0.8895
第15特定期間	(2021年 9月15日)	308	309	1.0743	1.0773
第16特定期間	(2022年 3月15日)	291	292	1.1182	1.1212
第17特定期間	(2022年 9月15日)	310	310	1.2880	1.2910
第18特定期間	(2023年 3月15日)	284	284	1.2204	1.2234
	2022年 4月末日	342		1.3177	
	5月末日	322		1.2515	
	6月末日	311		1.2075	
	7月末日	325		1.2628	
	8月末日	300		1.2491	
	9月末日	269		1.1366	
	10月末日	293		1.2379	
	11月末日	279		1.2406	
	12月末日	259		1.1514	
	2023年 1月末日	280		1.2501	
	2月末日	297		1.3042	
	3月末日	286		1.2295	
	4月末日	290		1.2685	

野村北米REIT投信（メキシコペソコース）年2回決算型

2023年4月末日及び同日前1年以内における各月末並びに下記決算期末の純資産の推移は次の通りです。

		純資産総額（百万円）		1口当たり純資産額(円)	
		（分配落）	（分配付）	（分配落）	（分配付）
第1計算期間	(2014年 9月16日)	211	212	1.0344	1.0354
第2計算期間	(2015年 3月16日)	214	214	1.1589	1.1599
第3計算期間	(2015年 9月15日)	138	138	0.9816	0.9826
第4計算期間	(2016年 3月15日)	113	113	0.9857	0.9857
第5計算期間	(2016年 9月15日)	43	43	0.8759	0.8759
第6計算期間	(2017年 3月15日)	64	64	0.9476	0.9476
第7計算期間	(2017年 9月15日)	192	192	1.0912	1.0922
第8計算期間	(2018年 3月15日)	155	155	0.9499	0.9499
第9計算期間	(2018年 9月18日)	77	77	1.1297	1.1307
第10計算期間	(2019年 3月15日)	73	73	1.1760	1.1770
第11計算期間	(2019年 9月17日)	116	116	1.2311	1.2321

第12計算期間	(2020年 3月16日)	131	131	0.9578	0.9578
第13計算期間	(2020年 9月15日)	141	141	1.0079	1.0079
第14計算期間	(2021年 3月15日)	159	159	1.2028	1.2038
第15計算期間	(2021年 9月15日)	185	185	1.4826	1.4836
第16計算期間	(2022年 3月15日)	193	193	1.5670	1.5680
第17計算期間	(2022年 9月15日)	222	223	1.8303	1.8313
第18計算期間	(2023年 3月15日)	195	195	1.7612	1.7622
	2022年 4月末日	226		1.8510	
	5月末日	214		1.7625	
	6月末日	206		1.7045	
	7月末日	217		1.7870	
	8月末日	215		1.7716	
	9月末日	196		1.6150	
	10月末日	214		1.7635	
	11月末日	215		1.7716	
	12月末日	200		1.6482	
	2023年 1月末日	216		1.7948	
	2月末日	219		1.8784	
	3月末日	198		1.7746	
	4月末日	204		1.8353	

【分配の推移】

野村北米REIT投信（円コース）毎月分配型

	計算期間	1口当たりの分配金
第8特定期間	2013年 3月16日～2013年 9月17日	0.1200円
第9特定期間	2013年 9月18日～2014年 3月17日	0.0800円
第10特定期間	2014年 3月18日～2014年 9月16日	0.0600円
第11特定期間	2014年 9月17日～2015年 3月16日	0.0600円
第12特定期間	2015年 3月17日～2015年 9月15日	0.0600円
第13特定期間	2015年 9月16日～2016年 3月15日	0.0600円
第14特定期間	2016年 3月16日～2016年 9月15日	0.0600円
第15特定期間	2016年 9月16日～2017年 3月15日	0.0480円
第16特定期間	2017年 3月16日～2017年 9月15日	0.0420円
第17特定期間	2017年 9月16日～2018年 3月15日	0.0420円
第18特定期間	2018年 3月16日～2018年 9月18日	0.0240円
第19特定期間	2018年 9月19日～2019年 3月15日	0.0240円
第20特定期間	2019年 3月16日～2019年 9月17日	0.0240円
第21特定期間	2019年 9月18日～2020年 3月16日	0.0240円
第22特定期間	2020年 3月17日～2020年 9月15日	0.0180円
第23特定期間	2020年 9月16日～2021年 3月15日	0.0120円

第24特定期間	2021年 3月16日～2021年 9月15日	0.0120円
第25特定期間	2021年 9月16日～2022年 3月15日	0.0120円
第26特定期間	2022年 3月16日～2022年 9月15日	0.0120円
第27特定期間	2022年 9月16日～2023年 3月15日	0.0120円

各特定期間中の分配金単価の合計を表示しております。

野村北米REIT投信（円コース）年2回決算型

	計算期間	1口当たりの分配金
第8計算期間	2013年 3月16日～2013年 9月17日	0.0010円
第9計算期間	2013年 9月18日～2014年 3月17日	0.0010円
第10計算期間	2014年 3月18日～2014年 9月16日	0.0010円
第11計算期間	2014年 9月17日～2015年 3月16日	0.0010円
第12計算期間	2015年 3月17日～2015年 9月15日	0.0010円
第13計算期間	2015年 9月16日～2016年 3月15日	0.0010円
第14計算期間	2016年 3月16日～2016年 9月15日	0.0010円
第15計算期間	2016年 9月16日～2017年 3月15日	0.0010円
第16計算期間	2017年 3月16日～2017年 9月15日	0.0010円
第17計算期間	2017年 9月16日～2018年 3月15日	0.0010円
第18計算期間	2018年 3月16日～2018年 9月18日	0.0010円
第19計算期間	2018年 9月19日～2019年 3月15日	0.0010円
第20計算期間	2019年 3月16日～2019年 9月17日	0.0010円
第21計算期間	2019年 9月18日～2020年 3月16日	0.0010円
第22計算期間	2020年 3月17日～2020年 9月15日	0.0010円
第23計算期間	2020年 9月16日～2021年 3月15日	0.0010円
第24計算期間	2021年 3月16日～2021年 9月15日	0.0010円
第25計算期間	2021年 9月16日～2022年 3月15日	0.0010円
第26計算期間	2022年 3月16日～2022年 9月15日	0.0010円
第27計算期間	2022年 9月16日～2023年 3月15日	0.0010円

野村北米REIT投信（豪ドルコース）毎月分配型

	計算期間	1口当たりの分配金
第8特定期間	2013年 3月16日～2013年 9月17日	0.1150円
第9特定期間	2013年 9月18日～2014年 3月17日	0.1200円
第10特定期間	2014年 3月18日～2014年 9月16日	0.1200円
第11特定期間	2014年 9月17日～2015年 3月16日	0.1200円
第12特定期間	2015年 3月17日～2015年 9月15日	0.1200円
第13特定期間	2015年 9月16日～2016年 3月15日	0.1200円
第14特定期間	2016年 3月16日～2016年 9月15日	0.0900円
第15特定期間	2016年 9月16日～2017年 3月15日	0.0400円

第16特定期間	2017年 3月16日～2017年 9月15日	0.0200円
第17特定期間	2017年 9月16日～2018年 3月15日	0.0180円
第18特定期間	2018年 3月16日～2018年 9月18日	0.0120円
第19特定期間	2018年 9月19日～2019年 3月15日	0.0080円
第20特定期間	2019年 3月16日～2019年 9月17日	0.0060円
第21特定期間	2019年 9月18日～2020年 3月16日	0.0060円
第22特定期間	2020年 3月17日～2020年 9月15日	0.0060円
第23特定期間	2020年 9月16日～2021年 3月15日	0.0060円
第24特定期間	2021年 3月16日～2021年 9月15日	0.0060円
第25特定期間	2021年 9月16日～2022年 3月15日	0.0060円
第26特定期間	2022年 3月16日～2022年 9月15日	0.0060円
第27特定期間	2022年 9月16日～2023年 3月15日	0.0060円

各特定期間中の分配金単価の合計を表示しております。

野村北米REIT投信（豪ドルコース）年2回決算型

	計算期間	1口当たりの分配金
第8計算期間	2013年 3月16日～2013年 9月17日	0.0010円
第9計算期間	2013年 9月18日～2014年 3月17日	0.0010円
第10計算期間	2014年 3月18日～2014年 9月16日	0.0010円
第11計算期間	2014年 9月17日～2015年 3月16日	0.0010円
第12計算期間	2015年 3月17日～2015年 9月15日	0.0010円
第13計算期間	2015年 9月16日～2016年 3月15日	0.0010円
第14計算期間	2016年 3月16日～2016年 9月15日	0.0010円
第15計算期間	2016年 9月16日～2017年 3月15日	0.0010円
第16計算期間	2017年 3月16日～2017年 9月15日	0.0010円
第17計算期間	2017年 9月16日～2018年 3月15日	0.0010円
第18計算期間	2018年 3月16日～2018年 9月18日	0.0010円
第19計算期間	2018年 9月19日～2019年 3月15日	0.0010円
第20計算期間	2019年 3月16日～2019年 9月17日	0.0010円
第21計算期間	2019年 9月18日～2020年 3月16日	0.0010円
第22計算期間	2020年 3月17日～2020年 9月15日	0.0010円
第23計算期間	2020年 9月16日～2021年 3月15日	0.0010円
第24計算期間	2021年 3月16日～2021年 9月15日	0.0010円
第25計算期間	2021年 9月16日～2022年 3月15日	0.0010円
第26計算期間	2022年 3月16日～2022年 9月15日	0.0010円
第27計算期間	2022年 9月16日～2023年 3月15日	0.0010円

野村北米REIT投信（ブラジルリアルコース）毎月分配型

	計算期間	1口当たりの分配金
--	------	-----------

第8特定期間	2013年 3月16日～2013年 9月17日	0.0720円
第9特定期間	2013年 9月18日～2014年 3月17日	0.0720円
第10特定期間	2014年 3月18日～2014年 9月16日	0.0720円
第11特定期間	2014年 9月17日～2015年 3月16日	0.0720円
第12特定期間	2015年 3月17日～2015年 9月15日	0.0720円
第13特定期間	2015年 9月16日～2016年 3月15日	0.0720円
第14特定期間	2016年 3月16日～2016年 9月15日	0.0600円
第15特定期間	2016年 9月16日～2017年 3月15日	0.0480円
第16特定期間	2017年 3月16日～2017年 9月15日	0.0480円
第17特定期間	2017年 9月16日～2018年 3月15日	0.0480円
第18特定期間	2018年 3月16日～2018年 9月18日	0.0300円
第19特定期間	2018年 9月19日～2019年 3月15日	0.0220円
第20特定期間	2019年 3月16日～2019年 9月17日	0.0180円
第21特定期間	2019年 9月18日～2020年 3月16日	0.0180円
第22特定期間	2020年 3月17日～2020年 9月15日	0.0120円
第23特定期間	2020年 9月16日～2021年 3月15日	0.0060円
第24特定期間	2021年 3月16日～2021年 9月15日	0.0060円
第25特定期間	2021年 9月16日～2022年 3月15日	0.0060円
第26特定期間	2022年 3月16日～2022年 9月15日	0.0060円
第27特定期間	2022年 9月16日～2023年 3月15日	0.0060円

各特定期間中の分配金単価の合計を表示しております。

野村北米REIT投信（ブラジルリアルコース）年2回決算型

	計算期間	1口当たりの分配金
第8計算期間	2013年 3月16日～2013年 9月17日	0.0010円
第9計算期間	2013年 9月18日～2014年 3月17日	0.0010円
第10計算期間	2014年 3月18日～2014年 9月16日	0.0010円
第11計算期間	2014年 9月17日～2015年 3月16日	0.0010円
第12計算期間	2015年 3月17日～2015年 9月15日	0.0010円
第13計算期間	2015年 9月16日～2016年 3月15日	0.0010円
第14計算期間	2016年 3月16日～2016年 9月15日	0.0010円
第15計算期間	2016年 9月16日～2017年 3月15日	0.0010円
第16計算期間	2017年 3月16日～2017年 9月15日	0.0010円
第17計算期間	2017年 9月16日～2018年 3月15日	0.0010円
第18計算期間	2018年 3月16日～2018年 9月18日	0.0010円
第19計算期間	2018年 9月19日～2019年 3月15日	0.0010円
第20計算期間	2019年 3月16日～2019年 9月17日	0.0010円
第21計算期間	2019年 9月18日～2020年 3月16日	0.0010円
第22計算期間	2020年 3月17日～2020年 9月15日	0.0010円
第23計算期間	2020年 9月16日～2021年 3月15日	0.0010円

第24計算期間	2021年 3月16日～2021年 9月15日	0.0010円
第25計算期間	2021年 9月16日～2022年 3月15日	0.0010円
第26計算期間	2022年 3月16日～2022年 9月15日	0.0010円
第27計算期間	2022年 9月16日～2023年 3月15日	0.0010円

野村北米REIT投信（南アフリカランドコース）毎月分配型

	計算期間	1口当たりの分配金
第8特定期間	2013年 3月16日～2013年 9月17日	0.0600円
第9特定期間	2013年 9月18日～2014年 3月17日	0.0600円
第10特定期間	2014年 3月18日～2014年 9月16日	0.0600円
第11特定期間	2014年 9月17日～2015年 3月16日	0.0600円
第12特定期間	2015年 3月17日～2015年 9月15日	0.0600円
第13特定期間	2015年 9月16日～2016年 3月15日	0.0600円
第14特定期間	2016年 3月16日～2016年 9月15日	0.0480円
第15特定期間	2016年 9月16日～2017年 3月15日	0.0360円
第16特定期間	2017年 3月16日～2017年 9月15日	0.0360円
第17特定期間	2017年 9月16日～2018年 3月15日	0.0360円
第18特定期間	2018年 3月16日～2018年 9月18日	0.0360円
第19特定期間	2018年 9月19日～2019年 3月15日	0.0280円
第20特定期間	2019年 3月16日～2019年 9月17日	0.0240円
第21特定期間	2019年 9月18日～2020年 3月16日	0.0240円
第22特定期間	2020年 3月17日～2020年 9月15日	0.0180円
第23特定期間	2020年 9月16日～2021年 3月15日	0.0120円
第24特定期間	2021年 3月16日～2021年 9月15日	0.0120円
第25特定期間	2021年 9月16日～2022年 3月15日	0.0120円
第26特定期間	2022年 3月16日～2022年 9月15日	0.0120円
第27特定期間	2022年 9月16日～2023年 3月15日	0.0120円

各特定期間中の分配金単価の合計を表示しております。

野村北米REIT投信（南アフリカランドコース）年2回決算型

	計算期間	1口当たりの分配金
第8計算期間	2013年 3月16日～2013年 9月17日	0.0010円
第9計算期間	2013年 9月18日～2014年 3月17日	0.0010円
第10計算期間	2014年 3月18日～2014年 9月16日	0.0010円
第11計算期間	2014年 9月17日～2015年 3月16日	0.0010円
第12計算期間	2015年 3月17日～2015年 9月15日	0.0010円
第13計算期間	2015年 9月16日～2016年 3月15日	0.0010円
第14計算期間	2016年 3月16日～2016年 9月15日	0.0010円
第15計算期間	2016年 9月16日～2017年 3月15日	0.0010円

第16計算期間	2017年 3月16日～2017年 9月15日	0.0010円
第17計算期間	2017年 9月16日～2018年 3月15日	0.0010円
第18計算期間	2018年 3月16日～2018年 9月18日	0.0010円
第19計算期間	2018年 9月19日～2019年 3月15日	0.0010円
第20計算期間	2019年 3月16日～2019年 9月17日	0.0010円
第21計算期間	2019年 9月18日～2020年 3月16日	0.0010円
第22計算期間	2020年 3月17日～2020年 9月15日	0.0010円
第23計算期間	2020年 9月16日～2021年 3月15日	0.0010円
第24計算期間	2021年 3月16日～2021年 9月15日	0.0010円
第25計算期間	2021年 9月16日～2022年 3月15日	0.0010円
第26計算期間	2022年 3月16日～2022年 9月15日	0.0010円
第27計算期間	2022年 9月16日～2023年 3月15日	0.0010円

野村北米REIT投信（米ドルコース）毎月分配型

	計算期間	1口当たりの分配金
第1特定期間	2014年 6月 9日～2014年 9月16日	0.0030円
第2特定期間	2014年 9月17日～2015年 3月16日	0.0060円
第3特定期間	2015年 3月17日～2015年 9月15日	0.0060円
第4特定期間	2015年 9月16日～2016年 3月15日	0.0060円
第5特定期間	2016年 3月16日～2016年 9月15日	0.0060円
第6特定期間	2016年 9月16日～2017年 3月15日	0.0060円
第7特定期間	2017年 3月16日～2017年 9月15日	0.0060円
第8特定期間	2017年 9月16日～2018年 3月15日	0.0060円
第9特定期間	2018年 3月16日～2018年 9月18日	0.0060円
第10特定期間	2018年 9月19日～2019年 3月15日	0.0060円
第11特定期間	2019年 3月16日～2019年 9月17日	0.0060円
第12特定期間	2019年 9月18日～2020年 3月16日	0.0060円
第13特定期間	2020年 3月17日～2020年 9月15日	0.0060円
第14特定期間	2020年 9月16日～2021年 3月15日	0.0060円
第15特定期間	2021年 3月16日～2021年 9月15日	0.0060円
第16特定期間	2021年 9月16日～2022年 3月15日	0.0060円
第17特定期間	2022年 3月16日～2022年 9月15日	0.0060円
第18特定期間	2022年 9月16日～2023年 3月15日	0.0060円

各特定期間中の分配金単価の合計を表示しております。

野村北米REIT投信（米ドルコース）年2回決算型

	計算期間	1口当たりの分配金
第1計算期間	2014年 6月 9日～2014年 9月16日	0.0010円
第2計算期間	2014年 9月17日～2015年 3月16日	0.0010円

第3計算期間	2015年 3月17日～2015年 9月15日	0.0010円
第4計算期間	2015年 9月16日～2016年 3月15日	0.0010円
第5計算期間	2016年 3月16日～2016年 9月15日	0.0010円
第6計算期間	2016年 9月16日～2017年 3月15日	0.0010円
第7計算期間	2017年 3月16日～2017年 9月15日	0.0010円
第8計算期間	2017年 9月16日～2018年 3月15日	0.0010円
第9計算期間	2018年 3月16日～2018年 9月18日	0.0010円
第10計算期間	2018年 9月19日～2019年 3月15日	0.0010円
第11計算期間	2019年 3月16日～2019年 9月17日	0.0010円
第12計算期間	2019年 9月18日～2020年 3月16日	0.0010円
第13計算期間	2020年 3月17日～2020年 9月15日	0.0010円
第14計算期間	2020年 9月16日～2021年 3月15日	0.0010円
第15計算期間	2021年 3月16日～2021年 9月15日	0.0010円
第16計算期間	2021年 9月16日～2022年 3月15日	0.0010円
第17計算期間	2022年 3月16日～2022年 9月15日	0.0010円
第18計算期間	2022年 9月16日～2023年 3月15日	0.0010円

野村北米REIT投信（メキシコペソコース）毎月分配型

	計算期間	1口当たりの分配金
第1特定期間	2014年 6月 9日～2014年 9月16日	0.0090円
第2特定期間	2014年 9月17日～2015年 3月16日	0.0180円
第3特定期間	2015年 3月17日～2015年 9月15日	0.0180円
第4特定期間	2015年 9月16日～2016年 3月15日	0.0180円
第5特定期間	2016年 3月16日～2016年 9月15日	0.0180円
第6特定期間	2016年 9月16日～2017年 3月15日	0.0180円
第7特定期間	2017年 3月16日～2017年 9月15日	0.0180円
第8特定期間	2017年 9月16日～2018年 3月15日	0.0180円
第9特定期間	2018年 3月16日～2018年 9月18日	0.0180円
第10特定期間	2018年 9月19日～2019年 3月15日	0.0180円
第11特定期間	2019年 3月16日～2019年 9月17日	0.0180円
第12特定期間	2019年 9月18日～2020年 3月16日	0.0180円
第13特定期間	2020年 3月17日～2020年 9月15日	0.0180円
第14特定期間	2020年 9月16日～2021年 3月15日	0.0180円
第15特定期間	2021年 3月16日～2021年 9月15日	0.0180円
第16特定期間	2021年 9月16日～2022年 3月15日	0.0180円
第17特定期間	2022年 3月16日～2022年 9月15日	0.0180円
第18特定期間	2022年 9月16日～2023年 3月15日	0.0180円

各特定期間中の分配金単価の合計を表示しております。

野村北米REIT投信（メキシコペソコース）年2回決算型

	計算期間	1口当たりの分配金
第1計算期間	2014年 6月 9日～2014年 9月16日	0.0010円
第2計算期間	2014年 9月17日～2015年 3月16日	0.0010円
第3計算期間	2015年 3月17日～2015年 9月15日	0.0010円
第4計算期間	2015年 9月16日～2016年 3月15日	0.0000円
第5計算期間	2016年 3月16日～2016年 9月15日	0.0000円
第6計算期間	2016年 9月16日～2017年 3月15日	0.0000円
第7計算期間	2017年 3月16日～2017年 9月15日	0.0010円
第8計算期間	2017年 9月16日～2018年 3月15日	0.0000円
第9計算期間	2018年 3月16日～2018年 9月18日	0.0010円
第10計算期間	2018年 9月19日～2019年 3月15日	0.0010円
第11計算期間	2019年 3月16日～2019年 9月17日	0.0010円
第12計算期間	2019年 9月18日～2020年 3月16日	0.0000円
第13計算期間	2020年 3月17日～2020年 9月15日	0.0000円
第14計算期間	2020年 9月16日～2021年 3月15日	0.0010円
第15計算期間	2021年 3月16日～2021年 9月15日	0.0010円
第16計算期間	2021年 9月16日～2022年 3月15日	0.0010円
第17計算期間	2022年 3月16日～2022年 9月15日	0.0010円
第18計算期間	2022年 9月16日～2023年 3月15日	0.0010円

【収益率の推移】

野村北米REIT投信（円コース）毎月分配型

	計算期間	収益率
第8特定期間	2013年 3月16日～2013年 9月17日	4.4%
第9特定期間	2013年 9月18日～2014年 3月17日	6.0%
第10特定期間	2014年 3月18日～2014年 9月16日	5.7%
第11特定期間	2014年 9月17日～2015年 3月16日	12.9%
第12特定期間	2015年 3月17日～2015年 9月15日	7.7%
第13特定期間	2015年 9月16日～2016年 3月15日	8.7%
第14特定期間	2016年 3月16日～2016年 9月15日	4.0%
第15特定期間	2016年 9月16日～2017年 3月15日	3.2%
第16特定期間	2017年 3月16日～2017年 9月15日	3.9%
第17特定期間	2017年 9月16日～2018年 3月15日	8.0%
第18特定期間	2018年 3月16日～2018年 9月18日	9.7%
第19特定期間	2018年 9月19日～2019年 3月15日	2.9%
第20特定期間	2019年 3月16日～2019年 9月17日	3.4%
第21特定期間	2019年 9月18日～2020年 3月16日	12.0%
第22特定期間	2020年 3月17日～2020年 9月15日	6.3%

第23特定期間	2020年 9月16日～2021年 3月15日	11.8%
第24特定期間	2021年 3月16日～2021年 9月15日	15.7%
第25特定期間	2021年 9月16日～2022年 3月15日	0.6%
第26特定期間	2022年 3月16日～2022年 9月15日	12.8%
第27特定期間	2022年 9月16日～2023年 3月15日	9.3%

各特定期間中の分配金単価の合計を加算して算出しております。

各特定期間の収益率は、特定期間末の基準価額（期間中の分配金を加算した額）から当該特定期間の直前の特定期間末の基準価額（分配落の額。以下「前期末基準価額」といいます。）を控除した額を前期末基準価額で除して得た数に100を乗じて得た数を記載しております。なお、小数点以下2桁目を四捨五入し、小数点以下1桁目まで表示しております。

野村北米REIT投信（円コース）年2回決算型

	計算期間	収益率
第8計算期間	2013年 3月16日～2013年 9月17日	4.5%
第9計算期間	2013年 9月18日～2014年 3月17日	7.1%
第10計算期間	2014年 3月18日～2014年 9月16日	5.7%
第11計算期間	2014年 9月17日～2015年 3月16日	12.9%
第12計算期間	2015年 3月17日～2015年 9月15日	7.9%
第13計算期間	2015年 9月16日～2016年 3月15日	8.9%
第14計算期間	2016年 3月16日～2016年 9月15日	3.4%
第15計算期間	2016年 9月16日～2017年 3月15日	3.5%
第16計算期間	2017年 3月16日～2017年 9月15日	4.0%
第17計算期間	2017年 9月16日～2018年 3月15日	8.2%
第18計算期間	2018年 3月16日～2018年 9月18日	10.0%
第19計算期間	2018年 9月19日～2019年 3月15日	3.0%
第20計算期間	2019年 3月16日～2019年 9月17日	3.9%
第21計算期間	2019年 9月18日～2020年 3月16日	11.9%
第22計算期間	2020年 3月17日～2020年 9月15日	6.5%
第23計算期間	2020年 9月16日～2021年 3月15日	12.0%
第24計算期間	2021年 3月16日～2021年 9月15日	15.8%
第25計算期間	2021年 9月16日～2022年 3月15日	0.6%
第26計算期間	2022年 3月16日～2022年 9月15日	13.0%
第27計算期間	2022年 9月16日～2023年 3月15日	9.4%

各計算期間の収益率は、計算期間末の基準価額（分配付の額）から当該計算期間の直前の計算期間末の基準価額（分配落の額。以下「前期末基準価額」といいます。）を控除した額を前期末基準価額で除して得た数に100を乗じて得た数を記載しております。なお、小数点以下2桁目を四捨五入し、小数点以下1桁目まで表示しております。

野村北米REIT投信（豪ドルコース）毎月分配型

	計算期間	収益率
第8特定期間	2013年 3月16日～2013年 9月17日	11.1%
第9特定期間	2013年 9月18日～2014年 3月17日	6.9%

第10特定期間	2014年 3月18日～2014年 9月16日	12.9%
第11特定期間	2014年 9月17日～2015年 3月16日	9.8%
第12特定期間	2015年 3月17日～2015年 9月15日	12.7%
第13特定期間	2015年 9月16日～2016年 3月15日	9.6%
第14特定期間	2016年 3月16日～2016年 9月15日	4.9%
第15特定期間	2016年 9月16日～2017年 3月15日	10.3%
第16特定期間	2017年 3月16日～2017年 9月15日	6.7%
第17特定期間	2017年 9月16日～2018年 3月15日	11.8%
第18特定期間	2018年 3月16日～2018年 9月18日	6.5%
第19特定期間	2018年 9月19日～2019年 3月15日	2.2%
第20特定期間	2019年 3月16日～2019年 9月17日	1.3%
第21特定期間	2019年 9月18日～2020年 3月16日	22.1%
第22特定期間	2020年 3月17日～2020年 9月15日	18.9%
第23特定期間	2020年 9月16日～2021年 3月15日	21.7%
第24特定期間	2021年 3月16日～2021年 9月15日	9.9%
第25特定期間	2021年 9月16日～2022年 3月15日	6.0%
第26特定期間	2022年 3月16日～2022年 9月15日	0.6%
第27特定期間	2022年 9月16日～2023年 3月15日	14.7%

各特定期間中の分配金単価の合計を加算して算出しております。

各特定期間の収益率は、特定期間末の基準価額（期間中の分配金を加算した額）から当該特定期間の直前の特定期間末の基準価額（分配落の額。以下「前期末基準価額」といいます。）を控除した額を前期末基準価額で除して得た数に100を乗じて得た数を記載しております。なお、小数点以下2桁目を四捨五入し、小数点以下1桁目まで表示しております。

野村北米REIT投信（豪ドルコース）年2回決算型

	計算期間	収益率
第8計算期間	2013年 3月16日～2013年 9月17日	12.0%
第9計算期間	2013年 9月18日～2014年 3月17日	7.3%
第10計算期間	2014年 3月18日～2014年 9月16日	13.5%
第11計算期間	2014年 9月17日～2015年 3月16日	9.7%
第12計算期間	2015年 3月17日～2015年 9月15日	13.7%
第13計算期間	2015年 9月16日～2016年 3月15日	10.2%
第14計算期間	2016年 3月16日～2016年 9月15日	5.6%
第15計算期間	2016年 9月16日～2017年 3月15日	10.6%
第16計算期間	2017年 3月16日～2017年 9月15日	6.8%
第17計算期間	2017年 9月16日～2018年 3月15日	11.7%
第18計算期間	2018年 3月16日～2018年 9月18日	6.6%
第19計算期間	2018年 9月19日～2019年 3月15日	2.3%
第20計算期間	2019年 3月16日～2019年 9月17日	1.3%
第21計算期間	2019年 9月18日～2020年 3月16日	22.4%
第22計算期間	2020年 3月17日～2020年 9月15日	18.9%
第23計算期間	2020年 9月16日～2021年 3月15日	21.9%

第24計算期間	2021年 3月16日～2021年 9月15日	9.9%
第25計算期間	2021年 9月16日～2022年 3月15日	6.0%
第26計算期間	2022年 3月16日～2022年 9月15日	0.6%
第27計算期間	2022年 9月16日～2023年 3月15日	14.8%

各計算期間の収益率は、計算期間末の基準価額（分配付の額）から当該計算期間の直前の計算期間末の基準価額（分配落の額。以下「前期末基準価額」といいます。）を控除した額を前期末基準価額で除して得た数に100を乗じて得た数を記載しております。なお、小数点以下2桁目を四捨五入し、小数点以下1桁目まで表示しております。

野村北米REIT投信（ブラジルリアルコース）毎月分配型

	計算期間	収益率
第8特定期間	2013年 3月16日～2013年 9月17日	13.3%
第9特定期間	2013年 9月18日～2014年 3月17日	8.6%
第10特定期間	2014年 3月18日～2014年 9月16日	18.0%
第11特定期間	2014年 9月17日～2015年 3月16日	2.5%
第12特定期間	2015年 3月17日～2015年 9月15日	15.8%
第13特定期間	2015年 9月16日～2016年 3月15日	16.9%
第14特定期間	2016年 3月16日～2016年 9月15日	7.0%
第15特定期間	2016年 9月16日～2017年 3月15日	19.5%
第16特定期間	2017年 3月16日～2017年 9月15日	6.0%
第17特定期間	2017年 9月16日～2018年 3月15日	12.1%
第18特定期間	2018年 3月16日～2018年 9月18日	5.9%
第19特定期間	2018年 9月19日～2019年 3月15日	13.6%
第20特定期間	2019年 3月16日～2019年 9月17日	2.3%
第21特定期間	2019年 9月18日～2020年 3月16日	25.0%
第22特定期間	2020年 3月17日～2020年 9月15日	8.1%
第23特定期間	2020年 9月16日～2021年 3月15日	9.6%
第24特定期間	2021年 3月16日～2021年 9月15日	24.8%
第25特定期間	2021年 9月16日～2022年 3月15日	14.9%
第26特定期間	2022年 3月16日～2022年 9月15日	10.4%
第27特定期間	2022年 9月16日～2023年 3月15日	10.1%

各特定期間中の分配金単価の合計を加算して算出しております。

各特定期間の収益率は、特定期間末の基準価額（期間中の分配金を加算した額）から当該特定期間の直前の特定期間末の基準価額（分配落の額。以下「前期末基準価額」といいます。）を控除した額を前期末基準価額で除して得た数に100を乗じて得た数を記載しております。なお、小数点以下2桁目を四捨五入し、小数点以下1桁目まで表示しております。

野村北米REIT投信（ブラジルリアルコース）年2回決算型

	計算期間	収益率
第8計算期間	2013年 3月16日～2013年 9月17日	13.3%
第9計算期間	2013年 9月18日～2014年 3月17日	9.1%
第10計算期間	2014年 3月18日～2014年 9月16日	18.3%

第11計算期間	2014年 9月17日～2015年 3月16日	3.5%
第12計算期間	2015年 3月17日～2015年 9月15日	17.4%
第13計算期間	2015年 9月16日～2016年 3月15日	17.9%
第14計算期間	2016年 3月16日～2016年 9月15日	6.5%
第15計算期間	2016年 9月16日～2017年 3月15日	20.1%
第16計算期間	2017年 3月16日～2017年 9月15日	6.3%
第17計算期間	2017年 9月16日～2018年 3月15日	12.5%
第18計算期間	2018年 3月16日～2018年 9月18日	6.1%
第19計算期間	2018年 9月19日～2019年 3月15日	13.8%
第20計算期間	2019年 3月16日～2019年 9月17日	2.0%
第21計算期間	2019年 9月18日～2020年 3月16日	25.7%
第22計算期間	2020年 3月17日～2020年 9月15日	7.9%
第23計算期間	2020年 9月16日～2021年 3月15日	9.8%
第24計算期間	2021年 3月16日～2021年 9月15日	24.8%
第25計算期間	2021年 9月16日～2022年 3月15日	15.0%
第26計算期間	2022年 3月16日～2022年 9月15日	10.5%
第27計算期間	2022年 9月16日～2023年 3月15日	10.1%

各計算期間の収益率は、計算期間末の基準価額（分配付の額）から当該計算期間の直前の計算期間末の基準価額（分配落の額。以下「前期末基準価額」といいます。）を控除した額を前期末基準価額で除して得た数に100を乗じて得た数を記載しております。なお、小数点以下2桁目を四捨五入し、小数点以下1桁目まで表示しております。

野村北米REIT投信（南アフリカランドコース）毎月分配型

	計算期間	収益率
第8特定期間	2013年 3月16日～2013年 9月17日	7.9%
第9特定期間	2013年 9月18日～2014年 3月17日	3.6%
第10特定期間	2014年 3月18日～2014年 9月16日	10.9%
第11特定期間	2014年 9月17日～2015年 3月16日	16.0%
第12特定期間	2015年 3月17日～2015年 9月15日	12.4%
第13特定期間	2015年 9月16日～2016年 3月15日	5.9%
第14特定期間	2016年 3月16日～2016年 9月15日	4.4%
第15特定期間	2016年 9月16日～2017年 3月15日	20.2%
第16特定期間	2017年 3月16日～2017年 9月15日	3.1%
第17特定期間	2017年 9月16日～2018年 3月15日	1.4%
第18特定期間	2018年 3月16日～2018年 9月18日	5.8%
第19特定期間	2018年 9月19日～2019年 3月15日	6.9%
第20特定期間	2019年 3月16日～2019年 9月17日	2.2%
第21特定期間	2019年 9月18日～2020年 3月16日	20.8%
第22特定期間	2020年 3月17日～2020年 9月15日	0.0%
第23特定期間	2020年 9月16日～2021年 3月15日	27.6%
第24特定期間	2021年 3月16日～2021年 9月15日	21.7%
第25特定期間	2021年 9月16日～2022年 3月15日	3.7%

第26特定期間	2022年 3月16日～2022年 9月15日	7.3%
第27特定期間	2022年 9月16日～2023年 3月15日	16.6%

各特定期間中の分配金単価の合計を加算して算出しております。

各特定期間の収益率は、特定期間末の基準価額（期間中の分配金を加算した額）から当該特定期間の直前の特定期間末の基準価額（分配落の額。以下「前期末基準価額」といいます。）を控除した額を前期末基準価額で除して得た数に100を乗じて得た数を記載しております。なお、小数点以下2桁目を四捨五入し、小数点以下1桁目まで表示しております。

野村北米REIT投信（南アフリカランドコース）年2回決算型

	計算期間	収益率
第8計算期間	2013年 3月16日～2013年 9月17日	8.6%
第9計算期間	2013年 9月18日～2014年 3月17日	3.8%
第10計算期間	2014年 3月18日～2014年 9月16日	13.0%
第11計算期間	2014年 9月17日～2015年 3月16日	15.5%
第12計算期間	2015年 3月17日～2015年 9月15日	13.2%
第13計算期間	2015年 9月16日～2016年 3月15日	5.7%
第14計算期間	2016年 3月16日～2016年 9月15日	4.4%
第15計算期間	2016年 9月16日～2017年 3月15日	20.7%
第16計算期間	2017年 3月16日～2017年 9月15日	3.1%
第17計算期間	2017年 9月16日～2018年 3月15日	2.1%
第18計算期間	2018年 3月16日～2018年 9月18日	5.9%
第19計算期間	2018年 9月19日～2019年 3月15日	7.0%
第20計算期間	2019年 3月16日～2019年 9月17日	2.2%
第21計算期間	2019年 9月18日～2020年 3月16日	21.5%
第22計算期間	2020年 3月17日～2020年 9月15日	1.0%
第23計算期間	2020年 9月16日～2021年 3月15日	28.4%
第24計算期間	2021年 3月16日～2021年 9月15日	21.4%
第25計算期間	2021年 9月16日～2022年 3月15日	3.6%
第26計算期間	2022年 3月16日～2022年 9月15日	6.9%
第27計算期間	2022年 9月16日～2023年 3月15日	16.6%

各計算期間の収益率は、計算期間末の基準価額（分配付の額）から当該計算期間の直前の計算期間末の基準価額（分配落の額。以下「前期末基準価額」といいます。）を控除した額を前期末基準価額で除して得た数に100を乗じて得た数を記載しております。なお、小数点以下2桁目を四捨五入し、小数点以下1桁目まで表示しております。

野村北米REIT投信（米ドルコース）毎月分配型

	計算期間	収益率
第1特定期間	2014年 6月 9日～2014年 9月16日	5.3%
第2特定期間	2014年 9月17日～2015年 3月16日	26.9%
第3特定期間	2015年 3月17日～2015年 9月15日	8.7%
第4特定期間	2015年 9月16日～2016年 3月15日	4.3%
第5特定期間	2016年 3月16日～2016年 9月15日	5.3%

第6特定期間	2016年 9月16日～2017年 3月15日	8.9%
第7特定期間	2017年 3月16日～2017年 9月15日	1.1%
第8特定期間	2017年 9月16日～2018年 3月15日	11.2%
第9特定期間	2018年 3月16日～2018年 9月18日	17.9%
第10特定期間	2018年 9月19日～2019年 3月15日	4.2%
第11特定期間	2019年 3月16日～2019年 9月17日	1.6%
第12特定期間	2019年 9月18日～2020年 3月16日	12.2%
第13特定期間	2020年 3月17日～2020年 9月15日	4.1%
第14特定期間	2020年 9月16日～2021年 3月15日	15.7%
第15特定期間	2021年 3月16日～2021年 9月15日	16.3%
第16特定期間	2021年 9月16日～2022年 3月15日	8.5%
第17特定期間	2022年 3月16日～2022年 9月15日	8.2%
第18特定期間	2022年 9月16日～2023年 3月15日	12.2%

各特定期間中の分配金単価の合計を加算して算出しております。

各特定期間の収益率は、特定期間末の基準価額（期間中の分配金を加算した額）から当該特定期間の直前の特定期間末の基準価額（分配落の額。以下「前期末基準価額」といいます。）を控除した額を前期末基準価額で除して得た数に100を乗じて得た数を記載しております。なお、小数点以下2桁目を四捨五入し、小数点以下1桁目まで表示しております。

野村北米REIT投信（米ドルコース）年2回決算型

	計算期間	収益率
第1計算期間	2014年 6月 9日～2014年 9月16日	4.4%
第2計算期間	2014年 9月17日～2015年 3月16日	27.8%
第3計算期間	2015年 3月17日～2015年 9月15日	8.8%
第4計算期間	2015年 9月16日～2016年 3月15日	4.7%
第5計算期間	2016年 3月16日～2016年 9月15日	5.2%
第6計算期間	2016年 9月16日～2017年 3月15日	8.9%
第7計算期間	2017年 3月16日～2017年 9月15日	1.0%
第8計算期間	2017年 9月16日～2018年 3月15日	11.2%
第9計算期間	2018年 3月16日～2018年 9月18日	17.2%
第10計算期間	2018年 9月19日～2019年 3月15日	4.4%
第11計算期間	2019年 3月16日～2019年 9月17日	1.8%
第12計算期間	2019年 9月18日～2020年 3月16日	12.5%
第13計算期間	2020年 3月17日～2020年 9月15日	4.5%
第14計算期間	2020年 9月16日～2021年 3月15日	15.8%
第15計算期間	2021年 3月16日～2021年 9月15日	16.4%
第16計算期間	2021年 9月16日～2022年 3月15日	8.6%
第17計算期間	2022年 3月16日～2022年 9月15日	8.3%
第18計算期間	2022年 9月16日～2023年 3月15日	12.2%

各計算期間の収益率は、計算期間末の基準価額（分配付の額）から当該計算期間の直前の計算期間末の基準価額（分配落の額。以下「前期末基準価額」といいます。）を控除した額を前期末基準価額で除して得た数に100を乗じて得た数を記載しております。なお、小数点以下2桁目を四捨五入し、小数点以下1桁目まで表示しております。

野村北米REIT投信（メキシコペソコース）毎月分配型

	計算期間	収益率
第1特定期間	2014年 6月 9日～2014年 9月16日	2.6%
第2特定期間	2014年 9月17日～2015年 3月16日	11.3%
第3特定期間	2015年 3月17日～2015年 9月15日	15.4%
第4特定期間	2015年 9月16日～2016年 3月15日	0.6%
第5特定期間	2016年 3月16日～2016年 9月15日	11.1%
第6特定期間	2016年 9月16日～2017年 3月15日	8.8%
第7特定期間	2017年 3月16日～2017年 9月15日	14.5%
第8特定期間	2017年 9月16日～2018年 3月15日	13.2%
第9特定期間	2018年 3月16日～2018年 9月18日	18.8%
第10特定期間	2018年 9月19日～2019年 3月15日	3.9%
第11特定期間	2019年 3月16日～2019年 9月17日	3.5%
第12特定期間	2019年 9月18日～2020年 3月16日	21.8%
第13特定期間	2020年 3月17日～2020年 9月15日	4.5%
第14特定期間	2020年 9月16日～2021年 3月15日	19.2%
第15特定期間	2021年 3月16日～2021年 9月15日	23.2%
第16特定期間	2021年 9月16日～2022年 3月15日	5.8%
第17特定期間	2022年 3月16日～2022年 9月15日	16.8%
第18特定期間	2022年 9月16日～2023年 3月15日	3.9%

各特定期間中の分配金単価の合計を加算して算出しております。

各特定期間の収益率は、特定期間末の基準価額（期間中の分配金を加算した額）から当該特定期間の直前の特定期間末の基準価額（分配落の額。以下「前期末基準価額」といいます。）を控除した額を前期末基準価額で除して得た数に100を乗じて得た数を記載しております。なお、小数点以下2桁目を四捨五入し、小数点以下1桁目まで表示しております。

野村北米REIT投信（メキシコペソコース）年2回決算型

	計算期間	収益率
第1計算期間	2014年 6月 9日～2014年 9月16日	3.5%
第2計算期間	2014年 9月17日～2015年 3月16日	12.1%
第3計算期間	2015年 3月17日～2015年 9月15日	15.2%
第4計算期間	2015年 9月16日～2016年 3月15日	0.4%
第5計算期間	2016年 3月16日～2016年 9月15日	11.1%
第6計算期間	2016年 9月16日～2017年 3月15日	8.2%
第7計算期間	2017年 3月16日～2017年 9月15日	15.3%
第8計算期間	2017年 9月16日～2018年 3月15日	12.9%
第9計算期間	2018年 3月16日～2018年 9月18日	19.0%
第10計算期間	2018年 9月19日～2019年 3月15日	4.2%
第11計算期間	2019年 3月16日～2019年 9月17日	4.8%
第12計算期間	2019年 9月18日～2020年 3月16日	22.2%

第13計算期間	2020年 3月17日～2020年 9月15日	5.2%
第14計算期間	2020年 9月16日～2021年 3月15日	19.4%
第15計算期間	2021年 3月16日～2021年 9月15日	23.3%
第16計算期間	2021年 9月16日～2022年 3月15日	5.8%
第17計算期間	2022年 3月16日～2022年 9月15日	16.9%
第18計算期間	2022年 9月16日～2023年 3月15日	3.7%

各計算期間の収益率は、計算期間末の基準価額（分配付の額）から当該計算期間の直前の計算期間末の基準価額（分配落の額。以下「前期末基準価額」といいます。）を控除した額を前期末基準価額で除して得た数に100を乗じて得た数を記載しております。なお、小数点以下2桁目を四捨五入し、小数点以下1桁目まで表示しております。

（４）【設定及び解約の実績】

野村北米REIT投信（円コース）毎月分配型

	計算期間	設定口数	解約口数	発行済み口数
第8特定期間	2013年 3月16日～2013年 9月17日	2,545,266,218	2,460,906,428	5,078,377,371
第9特定期間	2013年 9月18日～2014年 3月17日	1,731,793,335	1,955,726,253	4,854,444,453
第10特定期間	2014年 3月18日～2014年 9月16日	838,985,043	1,769,515,669	3,923,913,827
第11特定期間	2014年 9月17日～2015年 3月16日	89,161,019	1,611,040,464	2,402,034,382
第12特定期間	2015年 3月17日～2015年 9月15日	288,696,904	579,438,190	2,111,293,096
第13特定期間	2015年 9月16日～2016年 3月15日	421,299,587	591,146,348	1,941,446,335
第14特定期間	2016年 3月16日～2016年 9月15日	660,034,190	578,021,333	2,023,459,192
第15特定期間	2016年 9月16日～2017年 3月15日	253,636,433	316,889,546	1,960,206,079
第16特定期間	2017年 3月16日～2017年 9月15日	17,588,029	476,165,976	1,501,628,132
第17特定期間	2017年 9月16日～2018年 3月15日	9,902,452	230,740,073	1,280,790,511
第18特定期間	2018年 3月16日～2018年 9月18日	6,189,646	280,764,345	1,006,215,812
第19特定期間	2018年 9月19日～2019年 3月15日	4,294,890	124,250,750	886,259,952
第20特定期間	2019年 3月16日～2019年 9月17日	735,864,145	75,958,062	1,546,166,035
第21特定期間	2019年 9月18日～2020年 3月16日	29,148,849	333,165,070	1,242,149,814
第22特定期間	2020年 3月17日～2020年 9月15日	5,689,444	159,943,325	1,087,895,933
第23特定期間	2020年 9月16日～2021年 3月15日	1,894,725	200,513,336	889,277,322
第24特定期間	2021年 3月16日～2021年 9月15日	1,607,826	246,701,176	644,183,972
第25特定期間	2021年 9月16日～2022年 3月15日	9,722,132	81,069,422	572,836,682
第26特定期間	2022年 3月16日～2022年 9月15日	2,919,867	67,471,313	508,285,236
第27特定期間	2022年 9月16日～2023年 3月15日	6,863,572	27,447,707	487,701,101

本邦外における設定及び解約の実績はありません。

野村北米REIT投信（円コース）年2回決算型

	計算期間	設定口数	解約口数	発行済み口数
第8計算期間	2013年 3月16日～2013年 9月17日	141,988,377	490,504,199	287,763,656
第9計算期間	2013年 9月18日～2014年 3月17日	210,735,409	167,095,284	331,403,781

第10計算期間	2014年 3月18日～2014年 9月16日	44,515,292	205,144,690	170,774,383
第11計算期間	2014年 9月17日～2015年 3月16日	1,140,975	54,384,392	117,530,966
第12計算期間	2015年 3月17日～2015年 9月15日	275,555	36,786,164	81,020,357
第13計算期間	2015年 9月16日～2016年 3月15日	33,610,147	3,334,083	111,296,421
第14計算期間	2016年 3月16日～2016年 9月15日	98,236,350	38,159,686	171,373,085
第15計算期間	2016年 9月16日～2017年 3月15日	134,845,006	65,659,603	240,558,488
第16計算期間	2017年 3月16日～2017年 9月15日	4,691,835	108,603,759	136,646,564
第17計算期間	2017年 9月16日～2018年 3月15日	199,659	13,354,288	123,491,935
第18計算期間	2018年 3月16日～2018年 9月18日	94,662	60,309,860	63,276,737
第19計算期間	2018年 9月19日～2019年 3月15日	50,663	5,501,723	57,825,677
第20計算期間	2019年 3月16日～2019年 9月17日	101,327,941	3,380,185	155,773,433
第21計算期間	2019年 9月18日～2020年 3月16日	58,759,690	17,610,363	196,922,760
第22計算期間	2020年 3月17日～2020年 9月15日	2,033,646	5,036,886	193,919,520
第23計算期間	2020年 9月16日～2021年 3月15日	181,087	6,140,405	187,960,202
第24計算期間	2021年 3月16日～2021年 9月15日	264,896	33,257,945	154,967,153
第25計算期間	2021年 9月16日～2022年 3月15日	134,333	7,610,403	147,491,083
第26計算期間	2022年 3月16日～2022年 9月15日	468,918	14,146,127	133,813,874
第27計算期間	2022年 9月16日～2023年 3月15日	631,403	14,518,009	119,927,268

本邦外における設定及び解約の実績はありません。

野村北米REIT投信（豪ドルコース）毎月分配型

	計算期間	設定口数	解約口数	発行済み口数
第8特定期間	2013年 3月16日～2013年 9月17日	1,723,496,334	1,715,043,575	3,060,969,804
第9特定期間	2013年 9月18日～2014年 3月17日	912,227,678	785,189,141	3,188,008,341
第10特定期間	2014年 3月18日～2014年 9月16日	1,753,151,291	1,106,709,771	3,834,449,861
第11特定期間	2014年 9月17日～2015年 3月16日	1,423,400,928	896,110,888	4,361,739,901
第12特定期間	2015年 3月17日～2015年 9月15日	697,409,247	965,257,688	4,093,891,460
第13特定期間	2015年 9月16日～2016年 3月15日	1,175,551,719	646,008,401	4,623,434,778
第14特定期間	2016年 3月16日～2016年 9月15日	968,022,362	938,530,283	4,652,926,857
第15特定期間	2016年 9月16日～2017年 3月15日	239,093,353	1,415,033,199	3,476,987,011
第16特定期間	2017年 3月16日～2017年 9月15日	16,507,138	1,138,661,964	2,354,832,185
第17特定期間	2017年 9月16日～2018年 3月15日	8,082,929	535,915,061	1,827,000,053
第18特定期間	2018年 3月16日～2018年 9月18日	6,215,918	393,721,623	1,439,494,348
第19特定期間	2018年 9月19日～2019年 3月15日	3,342,788	263,812,883	1,179,024,253
第20特定期間	2019年 3月16日～2019年 9月17日	2,195,922	235,173,558	946,046,617
第21特定期間	2019年 9月18日～2020年 3月16日	1,704,344	109,986,641	837,764,320
第22特定期間	2020年 3月17日～2020年 9月15日	1,663,892	80,500,310	758,927,902
第23特定期間	2020年 9月16日～2021年 3月15日	1,234,295	96,520,216	663,641,981
第24特定期間	2021年 3月16日～2021年 9月15日	784,858	67,831,593	596,595,246
第25特定期間	2021年 9月16日～2022年 3月15日	923,629	29,502,243	568,016,632

第26特定期間	2022年 3月16日～2022年 9月15日	1,064,949	57,953,984	511,127,597
第27特定期間	2022年 9月16日～2023年 3月15日	751,578	45,063,063	466,816,112

本邦外における設定及び解約の実績はありません。

野村北米REIT投信（豪ドルコース）年2回決算型

	計算期間	設定口数	解約口数	発行済み口数
第8計算期間	2013年 3月16日～2013年 9月17日	130,550,081	240,943,382	244,376,650
第9計算期間	2013年 9月18日～2014年 3月17日	31,117,601	111,178,357	164,315,894
第10計算期間	2014年 3月18日～2014年 9月16日	70,094,812	59,781,156	174,629,550
第11計算期間	2014年 9月17日～2015年 3月16日	85,226,638	23,717,679	236,138,509
第12計算期間	2015年 3月17日～2015年 9月15日	803,806	91,479,191	145,463,124
第13計算期間	2015年 9月16日～2016年 3月15日	3,525,760	9,561,303	139,427,581
第14計算期間	2016年 3月16日～2016年 9月15日	18,999,925	17,345,691	141,081,815
第15計算期間	2016年 9月16日～2017年 3月15日	405,195	39,960,147	101,526,863
第16計算期間	2017年 3月16日～2017年 9月15日	240,376	25,548,531	76,218,708
第17計算期間	2017年 9月16日～2018年 3月15日	579,208	31,684,112	45,113,804
第18計算期間	2018年 3月16日～2018年 9月18日	456,437	5,599,721	39,970,520
第19計算期間	2018年 9月19日～2019年 3月15日	291,707	1,068,521	39,193,706
第20計算期間	2019年 3月16日～2019年 9月17日	16,085	6,978,634	32,231,157
第21計算期間	2019年 9月18日～2020年 3月16日	28,987	7,989,666	24,270,478
第22計算期間	2020年 3月17日～2020年 9月15日	11,580	3,966,051	20,316,007
第23計算期間	2020年 9月16日～2021年 3月15日	146,884	931,868	19,531,023
第24計算期間	2021年 3月16日～2021年 9月15日	215,810	171,849	19,574,984
第25計算期間	2021年 9月16日～2022年 3月15日	371,713	456,360	19,490,337
第26計算期間	2022年 3月16日～2022年 9月15日	6,619	877,198	18,619,758
第27計算期間	2022年 9月16日～2023年 3月15日	6,329	466,834	18,159,253

本邦外における設定及び解約の実績はありません。

野村北米REIT投信（ブラジルリアルコース）毎月分配型

	計算期間	設定口数	解約口数	発行済み口数
第8特定期間	2013年 3月16日～2013年 9月17日	4,309,560,631	6,808,746,462	19,517,143,113
第9特定期間	2013年 9月18日～2014年 3月17日	2,674,419,763	3,362,309,545	18,829,253,331
第10特定期間	2014年 3月18日～2014年 9月16日	2,578,996,219	3,718,361,892	17,689,887,658
第11特定期間	2014年 9月17日～2015年 3月16日	761,751,378	3,421,580,665	15,030,058,371
第12特定期間	2015年 3月17日～2015年 9月15日	458,569,239	1,887,216,996	13,601,410,614
第13特定期間	2015年 9月16日～2016年 3月15日	357,530,230	1,689,255,988	12,269,684,856
第14特定期間	2016年 3月16日～2016年 9月15日	1,251,626,215	1,422,169,290	12,099,141,781
第15特定期間	2016年 9月16日～2017年 3月15日	1,319,231,900	1,786,716,401	11,631,657,280
第16特定期間	2017年 3月16日～2017年 9月15日	185,686,919	1,751,178,750	10,066,165,449

第17特定期間	2017年 9月16日～2018年 3月15日	138,594,391	1,423,343,681	8,781,416,159
第18特定期間	2018年 3月16日～2018年 9月18日	93,308,418	1,591,559,894	7,283,164,683
第19特定期間	2018年 9月19日～2019年 3月15日	48,633,122	687,221,880	6,644,575,925
第20特定期間	2019年 3月16日～2019年 9月17日	54,965,525	549,778,785	6,149,762,665
第21特定期間	2019年 9月18日～2020年 3月16日	125,622,729	686,436,671	5,588,948,723
第22特定期間	2020年 3月17日～2020年 9月15日	40,476,270	646,315,832	4,983,109,161
第23特定期間	2020年 9月16日～2021年 3月15日	20,878,028	500,193,891	4,503,793,298
第24特定期間	2021年 3月16日～2021年 9月15日	14,662,204	385,994,515	4,132,460,987
第25特定期間	2021年 9月16日～2022年 3月15日	11,097,658	403,853,639	3,739,705,006
第26特定期間	2022年 3月16日～2022年 9月15日	11,353,847	221,539,167	3,529,519,686
第27特定期間	2022年 9月16日～2023年 3月15日	10,595,135	124,746,531	3,415,368,290

本邦外における設定及び解約の実績はありません。

野村北米REIT投信（ブラジルリアルコース）年2回決算型

	計算期間	設定口数	解約口数	発行済み口数
第8計算期間	2013年 3月16日～2013年 9月17日	442,344,754	228,612,288	890,140,093
第9計算期間	2013年 9月18日～2014年 3月17日	40,136,922	270,665,511	659,611,504
第10計算期間	2014年 3月18日～2014年 9月16日	157,952,772	372,400,807	445,163,469
第11計算期間	2014年 9月17日～2015年 3月16日	29,613,327	66,771,984	408,004,812
第12計算期間	2015年 3月17日～2015年 9月15日	44,562,092	110,446,231	342,120,673
第13計算期間	2015年 9月16日～2016年 3月15日	4,474,186	82,155,655	264,439,204
第14計算期間	2016年 3月16日～2016年 9月15日	67,395,852	54,152,105	277,682,951
第15計算期間	2016年 9月16日～2017年 3月15日	40,484,689	37,444,841	280,722,799
第16計算期間	2017年 3月16日～2017年 9月15日	280,495	98,667,655	182,335,639
第17計算期間	2017年 9月16日～2018年 3月15日	70,935	21,973,175	160,433,399
第18計算期間	2018年 3月16日～2018年 9月18日	148,926	59,042,683	101,539,642
第19計算期間	2018年 9月19日～2019年 3月15日	46,560	20,362,647	81,223,555
第20計算期間	2019年 3月16日～2019年 9月17日	34,421,979	40,879,392	74,766,142
第21計算期間	2019年 9月18日～2020年 3月16日	141,861	7,895,378	67,012,625
第22計算期間	2020年 3月17日～2020年 9月15日	630,889	4,830,806	62,812,708
第23計算期間	2020年 9月16日～2021年 3月15日	121,206	5,171,716	57,762,198
第24計算期間	2021年 3月16日～2021年 9月15日	455,441	4,905,824	53,311,815
第25計算期間	2021年 9月16日～2022年 3月15日	58,662	6,579,963	46,790,514
第26計算期間	2022年 3月16日～2022年 9月15日	386,788	1,217,416	45,959,886
第27計算期間	2022年 9月16日～2023年 3月15日	333,536	505,954	45,787,468

本邦外における設定及び解約の実績はありません。

野村北米REIT投信（南アフリカランドコース）毎月分配型

	計算期間	設定口数	解約口数	発行済み口数

第8特定期間	2013年 3月16日～2013年 9月17日	2,496,180	22,474,553	129,201,191
第9特定期間	2013年 9月18日～2014年 3月17日	793,026	74,301,206	55,693,011
第10特定期間	2014年 3月18日～2014年 9月16日	384,369	132,574	55,944,806
第11特定期間	2014年 9月17日～2015年 3月16日	1,968,120	3,613,828	54,299,098
第12特定期間	2015年 3月17日～2015年 9月15日	23,018,399	3,926,878	73,390,619
第13特定期間	2015年 9月16日～2016年 3月15日	1,250,285	25,715,090	48,925,814
第14特定期間	2016年 3月16日～2016年 9月15日	844,026	4,395,780	45,374,060
第15特定期間	2016年 9月16日～2017年 3月15日	604,838	15,043,019	30,935,879
第16特定期間	2017年 3月16日～2017年 9月15日	1,411,703	2,436,782	29,910,800
第17特定期間	2017年 9月16日～2018年 3月15日	1,561,524	5,122,047	26,350,277
第18特定期間	2018年 3月16日～2018年 9月18日	701,487	1,403,101	25,648,663
第19特定期間	2018年 9月19日～2019年 3月15日	333,757	244,707	25,737,713
第20特定期間	2019年 3月16日～2019年 9月17日	864,833	53,481	26,549,065
第21特定期間	2019年 9月18日～2020年 3月16日	582,967	1,751,238	25,380,794
第22特定期間	2020年 3月17日～2020年 9月15日	365,678		25,746,472
第23特定期間	2020年 9月16日～2021年 3月15日	142,302	2,185,465	23,703,309
第24特定期間	2021年 3月16日～2021年 9月15日	148,138	583,728	23,267,719
第25特定期間	2021年 9月16日～2022年 3月15日	242,692	1,018,737	22,491,674
第26特定期間	2022年 3月16日～2022年 9月15日	147,807	62,203	22,577,278
第27特定期間	2022年 9月16日～2023年 3月15日	163,077	672,644	22,067,711

本邦外における設定及び解約の実績はありません。

野村北米REIT投信（南アフリカランドコース）年2回決算型

	計算期間	設定口数	解約口数	発行済み口数
第8計算期間	2013年 3月16日～2013年 9月17日	9,285,453	13,446,274	18,143,495
第9計算期間	2013年 9月18日～2014年 3月17日	12,511	877,598	17,278,408
第10計算期間	2014年 3月18日～2014年 9月16日	560,897	16,205,551	1,633,754
第11計算期間	2014年 9月17日～2015年 3月16日	58,285	174,712	1,517,327
第12計算期間	2015年 3月17日～2015年 9月15日	156,122	35,327	1,638,122
第13計算期間	2015年 9月16日～2016年 3月15日	61,372		1,699,494
第14計算期間	2016年 3月16日～2016年 9月15日	982	409,289	1,291,187
第15計算期間	2016年 9月16日～2017年 3月15日	5,434		1,296,621
第16計算期間	2017年 3月16日～2017年 9月15日	533	227,860	1,069,294
第17計算期間	2017年 9月16日～2018年 3月15日	133,768	25,240	1,177,822
第18計算期間	2018年 3月16日～2018年 9月18日	146,350		1,324,172
第19計算期間	2018年 9月19日～2019年 3月15日	23,885	206,345	1,141,712
第20計算期間	2019年 3月16日～2019年 9月17日	27,553	119,024	1,050,241
第21計算期間	2019年 9月18日～2020年 3月16日	906,048	22,435	1,933,854
第22計算期間	2020年 3月17日～2020年 9月15日	36,659	887,714	1,082,799
第23計算期間	2020年 9月16日～2021年 3月15日	5,676	22,961	1,065,514

第24計算期間	2021年 3月16日～2021年 9月15日	273,151	270,205	1,068,460
第25計算期間	2021年 9月16日～2022年 3月15日	333,854	466,935	935,379
第26計算期間	2022年 3月16日～2022年 9月15日	728	500	935,607
第27計算期間	2022年 9月16日～2023年 3月15日	305	205,462	730,450

本邦外における設定及び解約の実績はありません。

野村北米REIT投信（米ドルコース）毎月分配型

	計算期間	設定口数	解約口数	発行済み口数
第1特定期間	2014年 6月 9日～2014年 9月16日	447,631,167	2,809,855	444,821,312
第2特定期間	2014年 9月17日～2015年 3月16日	840,316,972	194,522,018	1,090,616,266
第3特定期間	2015年 3月17日～2015年 9月15日	98,025,965	294,601,579	894,040,652
第4特定期間	2015年 9月16日～2016年 3月15日	101,636,534	398,867,045	596,810,141
第5特定期間	2016年 3月16日～2016年 9月15日	92,313,506	145,097,322	544,026,325
第6特定期間	2016年 9月16日～2017年 3月15日	45,570,205	111,396,452	478,200,078
第7特定期間	2017年 3月16日～2017年 9月15日	81,109,409	209,566,241	349,743,246
第8特定期間	2017年 9月16日～2018年 3月15日	19,774,198	74,105,173	295,412,271
第9特定期間	2018年 3月16日～2018年 9月18日	154,507,739	118,438,349	331,481,661
第10特定期間	2018年 9月19日～2019年 3月15日	3,343,753	31,041,548	303,783,866
第11特定期間	2019年 3月16日～2019年 9月17日	55,595,755	19,252,635	340,126,986
第12特定期間	2019年 9月18日～2020年 3月16日	48,296,364	179,379,241	209,044,109
第13特定期間	2020年 3月17日～2020年 9月15日	11,814,739	11,974,342	208,884,506
第14特定期間	2020年 9月16日～2021年 3月15日	1,184,059	23,153,789	186,914,776
第15特定期間	2021年 3月16日～2021年 9月15日	3,202,616	7,663,757	182,453,635
第16特定期間	2021年 9月16日～2022年 3月15日	3,010,201	738,929	184,724,907
第17特定期間	2022年 3月16日～2022年 9月15日	2,868,449	5,359,262	182,234,094
第18特定期間	2022年 9月16日～2023年 3月15日	3,754,475	26,949,701	159,038,868

本邦外における設定及び解約の実績はありません。

野村北米REIT投信（米ドルコース）年2回決算型

	計算期間	設定口数	解約口数	発行済み口数
第1計算期間	2014年 6月 9日～2014年 9月16日	373,960,776		373,960,776
第2計算期間	2014年 9月17日～2015年 3月16日	327,508,243	21,784,948	679,684,071
第3計算期間	2015年 3月17日～2015年 9月15日	17,593,594	243,145,676	454,131,989
第4計算期間	2015年 9月16日～2016年 3月15日	106,244,587	116,187,325	444,189,251
第5計算期間	2016年 3月16日～2016年 9月15日	210,243,548	108,523,906	545,908,893
第6計算期間	2016年 9月16日～2017年 3月15日	24,335,828	159,086,987	411,157,734
第7計算期間	2017年 3月16日～2017年 9月15日	635,408	119,070,515	292,722,627
第8計算期間	2017年 9月16日～2018年 3月15日	382,663	81,108,218	211,997,072
第9計算期間	2018年 3月16日～2018年 9月18日	4,070,844	31,034,905	185,033,011

第10計算期間	2018年 9月19日～2019年 3月15日	885,617	68,563,777	117,354,851
第11計算期間	2019年 3月16日～2019年 9月17日	172,002,547	4,526,607	284,830,791
第12計算期間	2019年 9月18日～2020年 3月16日	15,853,036	68,835,084	231,848,743
第13計算期間	2020年 3月17日～2020年 9月15日	7,794,631	79,676,362	159,967,012
第14計算期間	2020年 9月16日～2021年 3月15日	409,108	24,152,846	136,223,274
第15計算期間	2021年 3月16日～2021年 9月15日	4,490,294	42,285,384	98,428,184
第16計算期間	2021年 9月16日～2022年 3月15日	35,951,156	15,264,420	119,114,920
第17計算期間	2022年 3月16日～2022年 9月15日	880,442	14,090,465	105,904,897
第18計算期間	2022年 9月16日～2023年 3月15日	5,503,963	5,425,067	105,983,793

本邦外における設定及び解約の実績はありません。

野村北米REIT投信（メキシコペソコース）毎月分配型

	計算期間	設定口数	解約口数	発行済み口数
第1特定期間	2014年 6月 9日～2014年 9月16日	451,405,845	43,875	451,361,970
第2特定期間	2014年 9月17日～2015年 3月16日	8,805,435	315,034,051	145,133,354
第3特定期間	2015年 3月17日～2015年 9月15日	2,739,866	100,814,894	47,058,326
第4特定期間	2015年 9月16日～2016年 3月15日	312,991	7,112,214	40,259,103
第5特定期間	2016年 3月16日～2016年 9月15日	2,169,150	1,485,549	40,942,704
第6特定期間	2016年 9月16日～2017年 3月15日	51,339,295	12,833,850	79,448,149
第7特定期間	2017年 3月16日～2017年 9月15日	12,808,777	25,789,202	66,467,724
第8特定期間	2017年 9月16日～2018年 3月15日	18,161,626	17,211,411	67,417,939
第9特定期間	2018年 3月16日～2018年 9月18日	384,920	55,312,998	12,489,861
第10特定期間	2018年 9月19日～2019年 3月15日	116,986	1,719,853	10,886,994
第11特定期間	2019年 3月16日～2019年 9月17日	225,124,596	2,705,896	233,305,694
第12特定期間	2019年 9月18日～2020年 3月16日	82,968,258	8,638,268	307,635,684
第13特定期間	2020年 3月17日～2020年 9月15日	146,557,058	10,098,907	444,093,835
第14特定期間	2020年 9月16日～2021年 3月15日	3,319,557	114,196,175	333,217,217
第15特定期間	2021年 3月16日～2021年 9月15日	1,072,148	46,735,062	287,554,303
第16特定期間	2021年 9月16日～2022年 3月15日	2,178,902	29,212,664	260,520,541
第17特定期間	2022年 3月16日～2022年 9月15日	742,421	20,553,003	240,709,959
第18特定期間	2022年 9月16日～2023年 3月15日	17,191,373	25,089,785	232,811,547

本邦外における設定及び解約の実績はありません。

野村北米REIT投信（メキシコペソコース）年2回決算型

	計算期間	設定口数	解約口数	発行済み口数
第1計算期間	2014年 6月 9日～2014年 9月16日	204,893,629		204,893,629
第2計算期間	2014年 9月17日～2015年 3月16日	80,978,020	100,517,044	185,354,605
第3計算期間	2015年 3月17日～2015年 9月15日	25,069,723	69,210,226	141,214,102
第4計算期間	2015年 9月16日～2016年 3月15日	2,331,413	28,881,627	114,663,888

第5計算期間	2016年 3月16日～2016年 9月15日	140,702	64,749,009	50,055,581
第6計算期間	2016年 9月16日～2017年 3月15日	23,547,114	5,820,102	67,782,593
第7計算期間	2017年 3月16日～2017年 9月15日	201,059,448	92,575,451	176,266,590
第8計算期間	2017年 9月16日～2018年 3月15日	9,236,065	21,501,074	164,001,581
第9計算期間	2018年 3月16日～2018年 9月18日	121,565	95,891,401	68,231,745
第10計算期間	2018年 9月19日～2019年 3月15日	131,990	5,726,957	62,636,778
第11計算期間	2019年 3月16日～2019年 9月17日	32,665,355	507,975	94,794,158
第12計算期間	2019年 9月18日～2020年 3月16日	44,488,168	2,036,040	137,246,286
第13計算期間	2020年 3月17日～2020年 9月15日	6,377,533	3,703,935	139,919,884
第14計算期間	2020年 9月16日～2021年 3月15日	152,063	7,416,646	132,655,301
第15計算期間	2021年 3月16日～2021年 9月15日	788,265	8,320,437	125,123,129
第16計算期間	2021年 9月16日～2022年 3月15日	378,522	2,318,209	123,183,442
第17計算期間	2022年 3月16日～2022年 9月15日	686,940	2,051,930	121,818,452
第18計算期間	2022年 9月16日～2023年 3月15日	83,389	10,918,621	110,983,220

本邦外における設定及び解約の実績はありません。

参考情報

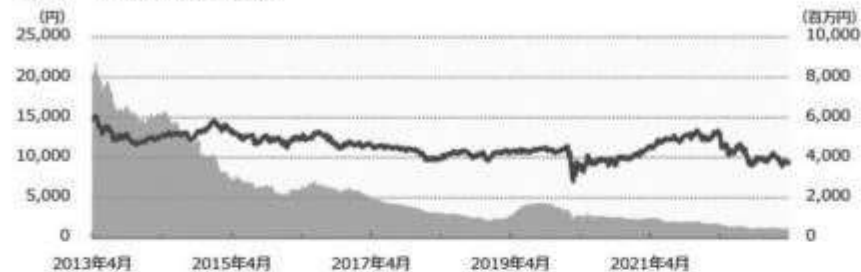


運用実績 (2023年4月28日現在)

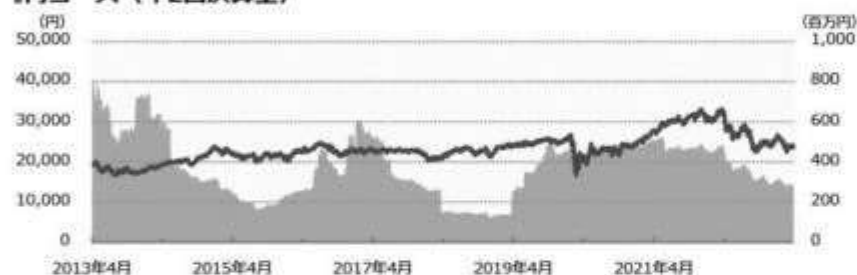
■ 基準価額・純資産の推移 (日次)

— 基準価額（分配後、1万口あたり）（左軸） — 純資産総額（右軸）

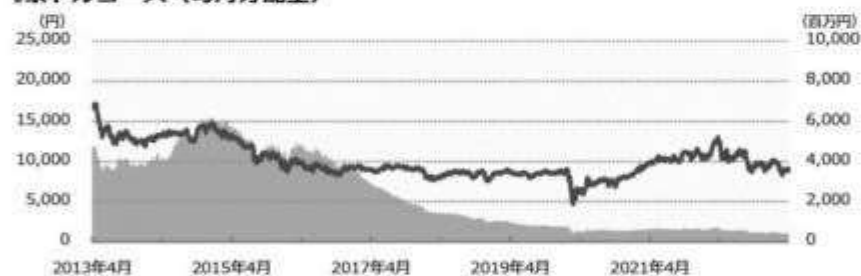
■円コース（毎月分配型）



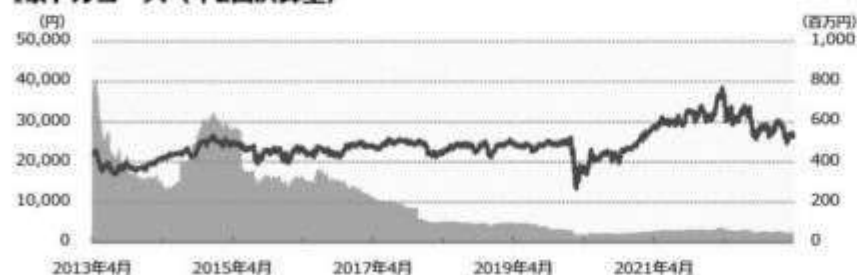
■円コース（年2回決算型）



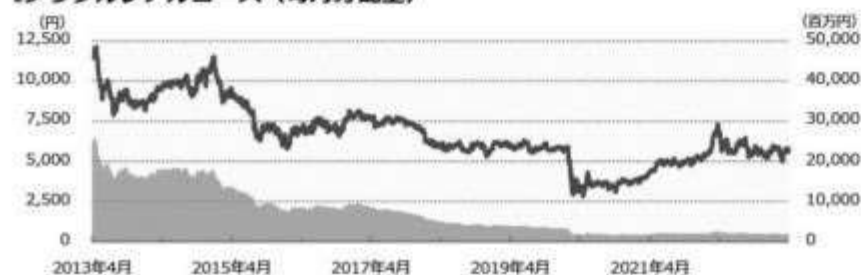
■豪ドルコース（毎月分配型）



■豪ドルコース（年2回決算型）



■ブラジルリアルコース（毎月分配型）



■ 分配の推移

(1万口あたり、課税前)

■円コース（毎月分配型）

2023年4月	20 円
2023年3月	20 円
2023年2月	20 円
2023年1月	20 円
2022年12月	20 円
直近1年間累計	240 円
設定来累計	10,570 円

■円コース（年2回決算型）

2023年3月	10 円
2022年9月	10 円
2022年3月	10 円
2021年9月	10 円
2021年3月	10 円
設定来累計	270 円

■豪ドルコース（毎月分配型）

2023年4月	10 円
2023年3月	10 円
2023年2月	10 円
2023年1月	10 円
2022年12月	10 円
直近1年間累計	120 円
設定来累計	12,730 円

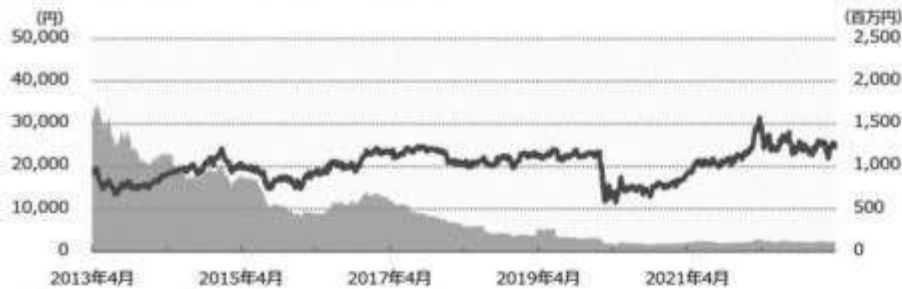
■豪ドルコース（年2回決算型）

2023年3月	10 円
2022年9月	10 円
2022年3月	10 円
2021年9月	10 円
2021年3月	10 円
設定来累計	270 円

■ブラジルリアルコース（毎月分配型）

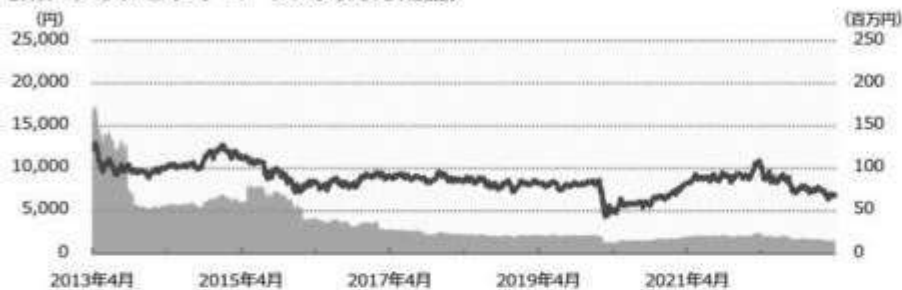
2023年4月	10 円
2023年3月	10 円
2023年2月	10 円
2023年1月	10 円
2022年12月	10 円
直近1年間累計	120 円
設定来累計	12,400 円

■ブラジルリアルコース（年2回決算型）

■ブラジルリアルコース
（年2回決算型）

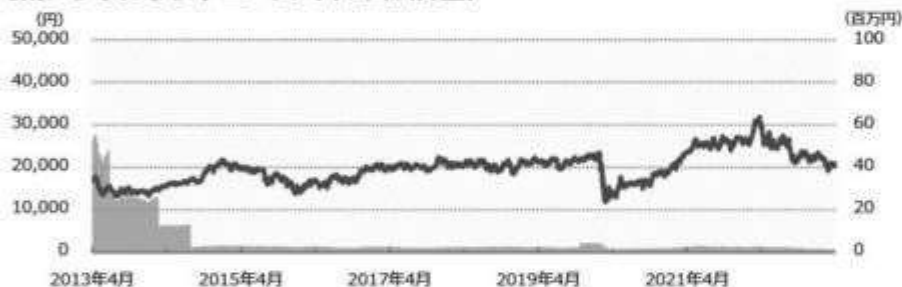
2023年3月	10 円
2022年9月	10 円
2022年3月	10 円
2021年9月	10 円
2021年3月	10 円
設定来累計	270 円

■南アフリカランドコース（毎月分配型）

■南アフリカランドコース
（毎月分配型）

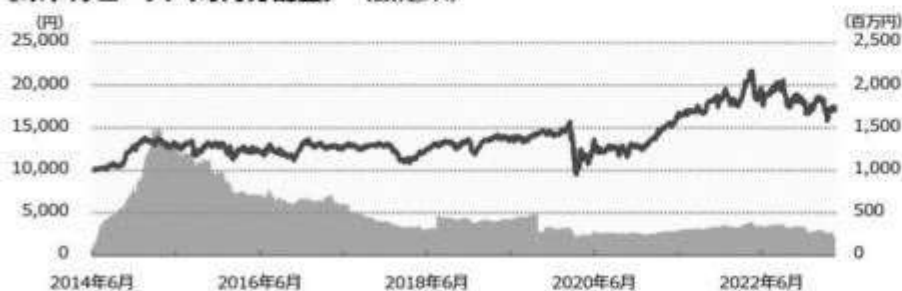
2023年4月	20 円
2023年3月	20 円
2023年2月	20 円
2023年1月	20 円
2022年12月	20 円
直近1年間累計	240 円
設定来累計	11,010 円

■南アフリカランドコース（年2回決算型）

■南アフリカランドコース
（年2回決算型）

2023年3月	10 円
2022年9月	10 円
2022年3月	10 円
2021年9月	10 円
2021年3月	10 円
設定来累計	270 円

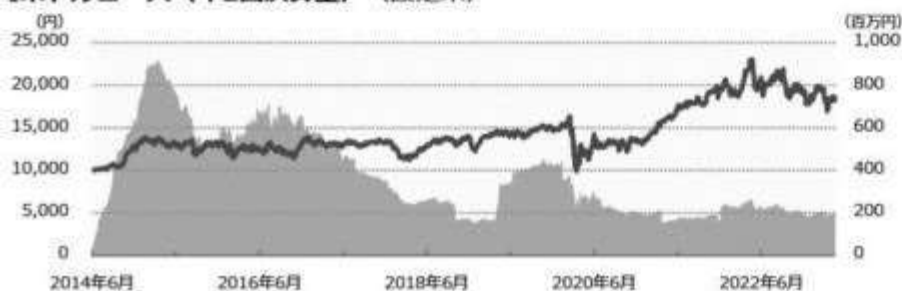
■米ドルコース（毎月分配型）（設定来）



■米ドルコース（毎月分配型）

2023年4月	10 円
2023年3月	10 円
2023年2月	10 円
2023年1月	10 円
2022年12月	10 円
直近1年間累計	120 円
設定来累計	1,060 円

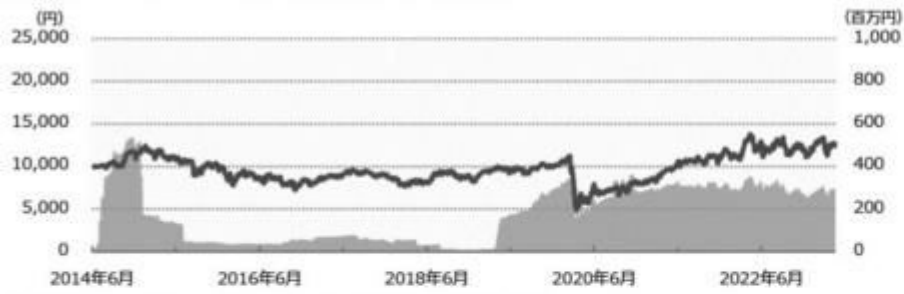
■米ドルコース（年2回決算型）（設定来）



■米ドルコース（年2回決算型）

2023年3月	10 円
2022年9月	10 円
2022年3月	10 円
2021年9月	10 円
2021年3月	10 円
設定来累計	180 円

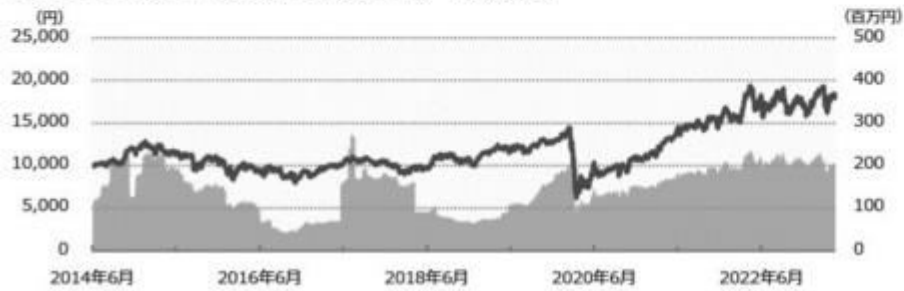
メキシコベソコース(毎月分配型)(設定来)



メキシコベソコース (毎月分配型)

2023年4月	30 円
2023年3月	30 円
2023年2月	30 円
2023年1月	30 円
2022年12月	30 円
直近1年間累計	360 円
設定来累計	3,180 円

メキシコベソコース(年2回決算型)(設定来)



メキシコベソコース (年2回決算型)

2023年3月	10 円
2022年9月	10 円
2022年3月	10 円
2021年9月	10 円
2021年3月	10 円
設定来累計	120 円

■ 主要な資産の状況

実質的な銘柄別投資比率（上位）

■ 毎月分配型


順位	銘柄	投資比率 (%)					
		円 コース	豪ドル コース	アジア コース	南アフリカ コース	米ドル コース	対外 コース
1	プロロシス	8.2	8.2	8.3	8.2	8.4	8.4
2	ウェルタワ	5.3	5.3	5.3	5.2	5.3	5.3
3	エクイニクス	5.2	5.2	5.2	5.2	5.3	5.3
4	パブリック・ストレージ	4.4	4.4	4.4	4.4	4.4	4.4
5	リアルティ・インカム	3.8	3.8	3.8	3.8	3.9	3.9
6	アパロンベイ・コミュニティーズ	3.7	3.7	3.7	3.7	3.8	3.8
7	サン・コミュニティーズ	3.6	3.6	3.6	3.6	3.6	3.6
8	エクストラ・スペース・ストレージ	3.4	3.4	3.4	3.4	3.4	3.4
9	キムコ・リアルティ	3.3	3.3	3.3	3.3	3.3	3.3
10	テレーノ・リアルティ	3.2	3.2	3.3	3.2	3.3	3.3

■ 年2回決算型


順位	銘柄	投資比率 (%)					
		円 コース	豪ドル コース	アジア コース	南アフリカ コース	米ドル コース	対外 コース
1	プロロシス	8.3	8.3	8.3	8.2	8.4	8.4
2	ウェルタワ	5.3	5.3	5.3	5.2	5.3	5.4
3	エクイニクス	5.2	5.2	5.2	5.2	5.3	5.3
4	パブリック・ストレージ	4.4	4.4	4.4	4.4	4.4	4.5
5	リアルティ・インカム	3.9	3.8	3.8	3.8	3.9	3.9
6	アパロンベイ・コミュニティーズ	3.8	3.7	3.7	3.7	3.8	3.8
7	サン・コミュニティーズ	3.6	3.6	3.6	3.6	3.6	3.6
8	エクストラ・スペース・ストレージ	3.4	3.4	3.4	3.4	3.4	3.5
9	キムコ・リアルティ	3.3	3.3	3.3	3.3	3.3	3.3
10	テレーノ・リアルティ	3.3	3.3	3.3	3.2	3.3	3.3

■ 年間収益率の推移（暦年ベース）

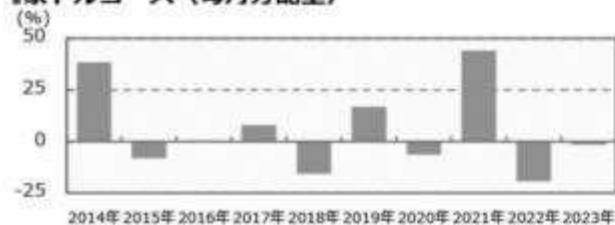
■ 円コース（毎月分配型）



■ 円コース（年2回決算型）




■ 豪ドルコース（毎月分配型）




■ 豪ドルコース（年2回決算型）



■ブラジルリアルコース（毎月分配型）



■ブラジルリアルコース（年2回決算型）




■南アフリカランドコース（毎月分配型）




■南アフリカランドコース（年2回決算型）



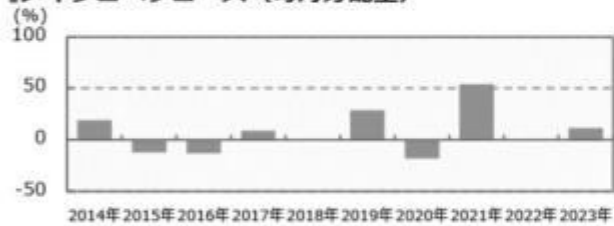
■米ドルコース（毎月分配型）



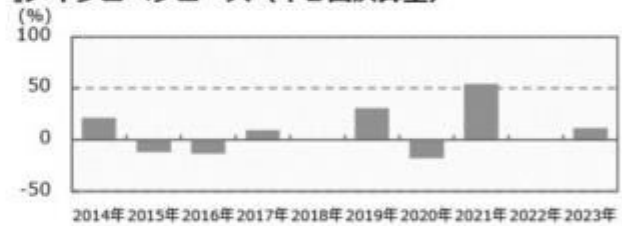
■米ドルコース（年2回決算型）



■メキシコペソコース（毎月分配型）



■メキシコペソコース（年2回決算型）



- ・ファンドの年間収益率は税引前分配金を再投資して算出。
- ・ファンドにベンチマークはありません。
- ・米ドルコースおよびメキシコペソコースの2014年は設定日（2014年6月9日）から年末までの収益率。
- ・2023年は年初から運用実績作成基準日までの収益率。

●ファンドの運用実績はあくまで過去の実績であり、将来の運用成果を約束するものではありません。●ファンドの運用状況は、別途、委託会社ホームページで開示している場合があります。●グラフの目盛りはファンドごとに異なる場合があります。

第2【管理及び運営】

1【申込（販売）手続等】

申込期間中の各営業日に、有価証券届出書の「第一部 証券情報」にしたがって受益権の募集が行なわれ

ます。

取得申込みの受付については、午後3時までに取得申込みが行われかつ当該取得申込みの受付にかかる販売会社所定の事務手続きが完了したものを当日の申込み分とします。

販売会社の営業日であっても「申込不可日」には原則として取得およびスイッチングの申込みができません。（申込不可日については、「サポートダイヤル」でもご確認いただけます。）

販売会社によっては、一部のファンドのみのお取扱いとなる場合があります。

ファンドの申込(販売)手続きについてご不明な点がある場合には、下記の照会先までお問い合わせ下さい。

野村アセットマネジメント株式会社

サポートダイヤル 0120-753104（フリーダイヤル）

<受付時間> 営業日の午前9時～午後5時

インターネットホームページ <http://www.nomura-am.co.jp/>

販売の単位は、1万口以上1口単位（当初元本1口＝1円）または1万円以上1円単位とします。

販売会社との累積投資契約に基づいて分配金を再投資する場合には1口単位となります。

なお、販売会社や申込形態によっては、取得申込単位が上記と異なる場合等があります。詳しくは販売会社にお問い合わせください。

また、スイッチングによる申込みは、「野村北米REIT投信（通貨選択型）」を構成する「毎月分配型」の各ファンド間および「年2回決算型」の各ファンド間で、1万口以上1口単位または1万円以上1円単位でできます。

なお、「毎月分配型」の各ファンド、または「年2回決算型」の各ファンドの全てをご換金した場合の手取金の全額をもって取得申込みを行なう場合は、1口単位とします。

（販売会社によっては、一部または全部のスイッチングのお取扱いを行わない場合があります。）

積立方式

販売会社によっては、「定時定額購入サービス」等に関する契約を締結した場合、当該契約で規定する取得申込の単位でお申込みいただけます。

当該契約または規定については、同様の権利義務関係を規定する名称の異なる契約または規定を使用することがあります。

受益権の販売価額は、取得申込日の翌営業日の基準価額とします。

金融商品取引所等における取引の停止、外国為替取引の停止、決済機能の停止その他やむを得ない事情があるときは、ファンドの受益権の取得申込み（スイッチングの申込みを含みます）の受付を中止すること、および既に受付けた取得申込み（スイッチングの申込みを含みます）の受付を取り消す場合があります。

取得申込者は販売会社に、取得申込と同時にまたは予め、自己のために開設されたファンドの受益権の振替を行なうための振替機関等の口座を示すものとし、当該口座に当該取得申込者に係る口数の増加の記載または記録が行なわれます。なお、販売会社は、当該取得申込の代金の支払いと引き換えに、当該口座に当該取得申込者に係る口数の増加の記載または記録を行なうことができます。委託者は、追加信託により分割された受益権について、振替機関等の振替口座簿への新たな記載または記録をするため社振法に定める事項の振替機関への通知を行なうものとします。振替機関等は、委託者から振替機関への通知があった場合、社振法の規定にしたがい、その備える振替口座簿への新たな記載または記録を行ないます。受託

者は、追加信託により生じた受益権については追加信託のつど、振替機関の定める方法により、振替機関へ当該受益権に係る信託を設定した旨の通知を行ないます。

2【換金（解約）手続等】

受益者は、受益権を1口単位または1円単位で換金できます。

換金のお申込みの方法ならびに単位等について、販売会社によっては上記と異なる場合があります。詳しくは販売会社にお問い合わせください。

受益者が一部解約の実行の請求をするときは、販売会社に対し、振替受益権をもって行なうものとします。

一部解約の実行の請求の受付けについては、午後3時までに、解約請求のお申込みが行われかつ、その解約請求のお申込みの受付けにかかる販売会社所定の事務手続が完了したものを当日のお申込み分とします。

ただし、販売会社の営業日であっても、申込不可日には原則として受益権の一部解約の実行の請求ができません。（申込不可日については、「サポートダイヤル」でもご確認いただけます。）

換金価額は、換金のお申込み日の翌営業日の基準価額から信託財産留保額を差し引いた価額となります。

ファンドの基準価額については下記の照会先までお問い合わせ下さい。

野村アセットマネジメント株式会社

サポートダイヤル 0120-753104（フリーダイヤル）

<受付時間> 営業日の午前9時～午後5時

インターネットホームページ <http://www.nomura-am.co.jp/>

資金管理を円滑に行なうため、1日1件10億円を超える換金は行なえません。

また、別途、ファンドの残高、市場の流動性の状況等によっては、委託者の判断により換金の金額に制限を設ける場合や換金の受付時間に制限を設ける場合があります。

解約代金は、原則として一部解約の実行の請求日から起算して6営業日目から販売会社において支払います。

金融商品取引所等における取引の停止、外国為替取引の停止、決済機能の停止その他やむを得ない事情があるときは、一部解約の実行の請求の受付けを中止すること、およびすでに受付けた一部解約の実行の請求の受付けを取り消す場合があります。

また、一部解約の実行の請求の受付けが中止された場合には、受益者は当該受付け中止以前に行なった当日の一部解約の実行の請求を撤回できます。ただし、受益者がその一部解約の実行の請求を撤回しない場合には、当該受付け中止を解除した後の最初の基準価額の計算日に一部解約の実行の請求を受付けたものとします。

換金の請求を行なう受益者は、その口座が開設されている振替機関等に対して当該受益者の請求に係るこの信託契約の一部解約を委託者が行なうのと引き換えに、当該一部解約に係る受益権の口数と同口数の抹消の申請を行なうものとし、社振法の規定にしたがい当該振替機関等の口座において当該口数の減少の記載または記録が行なわれます。

3【資産管理等の概要】

(1)【資産の評価】

< 基準価額の計算方法 >

基準価額とは、計算日において、信託財産に属する資産(受入担保金代用有価証券および借入有価証券を除きます。)を法令および一般社団法人投資信託協会規則にしたがって時価または一部償却原価法により評価して得た信託財産の資産総額から負債総額を控除した金額(「純資産総額」といいます。)を、計算日における受益権口数で除して得た額をいいます。なお、ファンドにおいては1万口当りの価額で表示されます。

ファンドの主な投資対象の評価方法は以下の通りです。

対象	評価方法
外国投資信託	原則、基準価額計算日の前日(前日が外国ファンドの営業日でない場合はとりうる直近)の純資産価格で評価します。
公社債等	原則として、基準価額計算日 ¹ における以下のいずれかの価額で評価します。 ² 日本証券業協会が発表する売買参考統計値(平均値) 金融商品取引業者、銀行等の提示する価額(売気配相場を除く) 価格情報会社の提供する価額

1 外国で取引されているものについては、原則として、基準価額計算日の前日とします。

2 残存期間1年以内の公社債等については、一部償却原価法(アキュムレーションまたはアモチゼーション)による評価を適用することができます。

ファンドの基準価額については下記の照会先までお問い合わせ下さい。

野村アセットマネジメント株式会社

サポートダイヤル 0120-753104 (フリーダイヤル)

< 受付時間 > 営業日の午前9時～午後5時

インターネットホームページ <http://www.nomura-am.co.jp/>

(2)【保管】

ファンドの受益権の帰属は、振替機関等の振替口座簿に記載または記録されることにより定まり、受益証券を発行しませんので、受益証券の保管に関する該当事項はありません。

(3)【信託期間】

- ・円コース、豪ドルコース、ブラジルリアルコース、南アフリカランドコース
2024年9月17日までとします(2009年10月21日設定)。
- ・米ドルコース、メキシコペソコース
2024年9月17日までとします(2014年6月9日設定)。

なお、委託者は、信託期間満了前に、信託期間の延長が受益者に有利であると認めたときは、受託者と協議のうえ、信託期間を延長することができます。

（４）【計算期間】

< 毎月分配型 >

原則として、毎月16日から翌月15日までとします。

< 年2回決算型 >

原則として、毎年3月16日から9月15日までおよび9月16日から翌年3月15日までとします。

なお、各計算期間終了日に該当する日(以下「該当日」といいます。)が休業日のとき、各計算期間終了日は該当日の翌営業日とし、その翌日より次の計算期間が開始されるものとします。

ただし、最終計算期間の終了日は、信託期間の終了日とします。

（５）【その他】

(a) ファンドの繰上償還条項

() 委託者は、各ファンドにつき、その主要投資対象とする外国投資信託受益証券が存続しないこととなる場合には、ファンドの信託契約を解約し、信託を終了させます。この場合において、委託者は、あらかじめ、解約しようとする旨を監督官庁に届け出ます。

() 委託者は、信託終了前に、この信託契約を解約することが受益者のため有利であると認めるときまたはやむを得ない事情が発生したときは、受託者と合意のうえ、この信託契約を解約し、信託を終了させることができます。この場合において、委託者は、あらかじめ、解約しようとする旨を監督官庁に届け出ます。

(b) 信託期間の終了

() 委託者は、上記「(a) ファンドの繰上償還条項()」に従い信託期間を終了させるには、書面による決議(以下「書面決議」といいます。)を行ないます。この場合において、あらかじめ、書面決議の日ならびに信託契約の解約の理由などの事項を定め、当該決議の日の2週間前までに、この信託契約に係る知れている受益者に対し、書面をもってこれらの事項を記載した書面決議の通知を發します。

() 上記()の書面決議において、受益者(委託者およびこの信託の信託財産にこの信託の受益権が属するときの当該受益権に係る受益者としての受託者を除きます。)は受益権の口数に応じて、議決権を有し、これを行使することができます。なお、知れている受益者が議決権を行使しないときは、当該知れている受益者は書面決議について賛成するものとみなします。

() 上記()の書面決議は議決権を行使することができる受益者の議決権の3分の2以上に当たる多数をもって行ないます。

() 上記()から()までの規定は、委託者が信託契約の解約について提案をした場合において、当該提案につき、この信託契約に係るすべての受益者が書面又は電磁的記録により同意の意思表示をしたときには適用しません。また、信託財産の状態に照らし、真にやむを得ない事情が生じている場合であって、上記()から()までに規定するこの信託契約の解約の手続を行なうことが困難な場合には適用しません。

() 委託者は、監督官庁よりこの信託契約の解約の命令を受けたときは、その命令にしたがい、信託契約を解約し信託を終了させます。

() 委託者が監督官庁より登録の取消を受けたとき、解散したときまたは業務を廃止したときは、委託者は、この信託契約を解約し、信託を終了させます。ただし、監督官庁がこの信託契約に関する

る委託者の業務を他の投資信託委託会社に引き継ぐことを命じたときは、この信託は、下記「(e)信託約款の変更等」の書面決議が否決となる場合を除き、当該投資信託委託会社と受託者との間において存続します。

(c) 運用報告書

各ファンドにつき、毎年3月、9月に終了する計算期間の末日および償還時に交付運用報告書を作成し、知っている受益者に対して交付します。

(d) 有価証券報告書

委託者は、有価証券報告書を原則毎年3月、9月の決算日を基準に作成し3ヵ月以内に関東財務局長に提出します。

(e) 信託約款の変更等

()委託者は、受益者の利益のため必要と認めるときまたはやむを得ない事情が発生したときは、受託者と合意のうえ、この信託約款を変更することまたはこの信託と他の信託との併合(投資信託及び投資法人に関する法律第16条第2号に規定する「委託者指図型投資信託の併合」をいいます。)を行なうことができるものとし、あらかじめ、変更または併合しようとする旨およびその内容を監督官庁に届け出ます。なお、この信託約款は本条に定める以外の方法によって変更することができないものとします。

()委託者は、上記()の事項(上記()の変更事項にあつてはその変更の内容が重大なものに該当する場合に限り、併合事項にあつてはその併合が受益者の利益に及ぼす影響が軽微なものに該当する場合を除き、以下、合わせて「重大な約款の変更等」といいます。)について、書面決議を行ないます。この場合において、あらかじめ、書面決議の日ならびに重大な約款の変更等の内容およびその理由などの事項を定め、当該決議の日の2週間前までに、この信託約款に係る知っている受益者に対し、書面をもってこれらの事項を記載した書面決議の通知を發します。

()上記()の書面決議において、受益者(委託者およびこの信託の信託財産にこの信託の受益権が属するときの当該受益権に係る受益者としての受託者を除きます。)は受益権の口数に応じて、議決権を有し、これを行使することができます。なお、知っている受益者が議決権を行使しないときは、当該知っている受益者は書面決議について賛成するものとみなします。

()上記()の書面決議は議決権を行使することができる受益者の議決権の3分の2以上に当たる多数をもって行ないます。

()書面決議の効力は、この信託のすべての受益者に対してその効力を生じます。

()上記()から()までの規定は、委託者が重大な約款の変更等について提案をした場合において、当該提案につき、この信託約款に係るすべての受益者が書面又は電磁的記録により同意の意思表示をしたときには適用しません。

()上記()から()の規定にかかわらず、この投資信託において併合の書面決議が可決された場合にあつても、当該併合にかかる一又は複数の他の投資信託において当該併合の書面決議が否決された場合は、当該他の投資信託との併合を行なうことはできません。

(f) 公告

委託者が受益者に対してする公告は、電子公告の方法により行ない、次のアドレスに掲載します。

<http://www.nomura-am.co.jp/>

なお、電子公告による公告をすることができない事故その他やむを得ない事由が生じた場合の公告は、日本経済新聞に掲載します。

(g) 受託者の辞任および解任に伴う取扱い

()受託者は、委託者の承諾を受けてその任務を辞任することができます。受託者がその任務に違反

して信託財産に著しい損害を与えたことその他重要な事由があるときは、委託者または受益者は、裁判所に受託者の解任を申立てることができます。受託者が辞任した場合、または裁判所が受託者を解任した場合、委託者は、上記「(e)信託約款の変更等」に従い、新受託者を選任します。なお、受益者は、上記によって行なう場合を除き、受託者を解任することはできないものとします。

()委託者が新受託者を選任できないときは、委託者はこの信託契約を解約し、信託を終了させます。

(h) 反対受益者の受益権買取請求の不適用

この信託は、受益者が一部解約の実行の請求を行なったときは、委託者が信託契約の一部の解約をすることにより当該請求に応じ、当該受益権の公正な価格が当該受益者に一部解約金として支払われることとなる委託者指図型投資信託に該当するため、信託契約の解約または重大な約款の変更等を行なう場合において、投資信託及び投資法人に関する法律第18条第1項に定める反対受益者による受益権の買取請求の規定の適用を受けません。

(i) 他の受益者の氏名等の開示の請求の制限

受益者は、委託者または受託者に対し、次に掲げる事項の開示請求を行なうことはできません。

- 1.他の受益者の氏名または名称および住所
- 2.他の受益者が有する受益権の内容

(j) 関係法人との契約の更新に関する手続

委託者と販売会社との間で締結する「募集・販売等に関する契約」は、契約終了の3ヵ月前までに当事者の一方から別段の意思表示のないときは、原則1年毎に自動的に更新されるものとします。

4【受益者の権利等】

受益者の有する主な権利は次の通りです。

収益分配金に対する請求権

収益分配金の支払い開始日

< 累積投資契約を結んでいない場合 >

収益分配金は、決算日において振替機関等の振替口座簿に記載または記録されている受益者（当該収益分配金にかかる決算日以前において一部解約が行なわれた受益権にかかる受益者を除きます。また、当該収益分配金にかかる計算期間の末日以前に設定された受益権で取得申込代金支払前のため販売会社の名義で記載または記録されている受益権については原則として取得申込者としてします。）に、原則として決算日から起算して5営業日までに支払いを開始します。販売会社でお受取りください。

< 累積投資契約を結んでいる場合 >

税金を差引いた後、自動的に無手数料で再投資されます。この場合の受益権の価額は、各計算期間終了日(決算日)の基準価額とします。

なお、再投資により増加した受益権は、振替口座簿に記載または記録されます。

収益分配金請求権の失効

受益者は、収益分配金を支払開始日から5年間支払請求しないと権利を失います。

償還金に対する請求権

償還金の支払い開始日

償還金は、償還日において振替機関等の振替口座簿に記載または記録されている受益者（償還日以前において一部解約が行なわれた受益権にかかる受益者を除きます。また、当該償還日以前に設定された受益

権を取得申込代金支払前のため販売会社の名義で記載または記録されている受益権については原則として取得申込者とします。)に、原則として償還日(償還日が休業日の場合は翌営業日)から起算して5営業日までに支払いを開始します。

償還金請求権の失効

受益者は、償還金を支払開始日から10年間支払請求しないと権利を失います。

換金(解約)請求権

換金(解約)の単位

受益者は、受益権を1口単位または1円単位で換金できます。

換金のお申込みの方法ならびに単位等について、販売会社によっては上記と異なる場合があります。詳しくは販売会社にお問い合わせください。

換金(解約)代金の支払い開始日

一部解約金は、受益者の解約申込みの受付日から起算して、原則として、6営業日目から受益者にお支払いします。

第3【ファンドの経理状況】

野村北米REIT投信（円コース）毎月分配型
野村北米REIT投信（豪ドルコース）毎月分配型
野村北米REIT投信（ブラジルリアルコース）毎月分配型
野村北米REIT投信（南アフリカランドコース）毎月分配型
野村北米REIT投信（米ドルコース）毎月分配型
野村北米REIT投信（メキシコペソコース）毎月分配型

(1)当ファンドの財務諸表は、「財務諸表等の用語、様式及び作成方法に関する規則」(昭和38年大蔵省令第59号)(以下「財務諸表等規則」という。)ならびに同規則第2条の2の規定により、「投資信託財産の計算に関する規則」(平成12年総理府令第133号)(以下「投資信託財産計算規則」という。)に基づいて作成しております。なお、財務諸表に記載している金額は、円単位で表示しております。

(2)当ファンドの計算期間は6ヶ月未満であるため、財務諸表は原則として6ヶ月毎に作成しております。

(3)当ファンドは、金融商品取引法第193条の2第1項の規定に基づき、当期(2022年9月16日から2023年3月15日まで)の財務諸表について、EY新日本有限責任監査法人による監査を受けております。

野村北米REIT投信（円コース）年2回決算型
野村北米REIT投信（豪ドルコース）年2回決算型
野村北米REIT投信（ブラジルリアルコース）年2回決算型
野村北米REIT投信（南アフリカランドコース）年2回決算型

(1)当ファンドの財務諸表は、「財務諸表等の用語、様式及び作成方法に関する規則」(昭和38年大蔵省令第59号)(以下「財務諸表等規則」という。)ならびに同規則第2条の2の規定により、「投資信託財産の計算に関する規則」(平成12年総理府令第133号)(以下「投資信託財産計算規則」という。)に基づいて作成しております。なお、財務諸表に記載している金額は、円単位で表示しております。

(2)当ファンドは、金融商品取引法第193条の2第1項の規定に基づき、第27期計算期間(2022年9月16日から2023年3月15日まで)の財務諸表について、EY新日本有限責任監査法人による監査を受けております。

野村北米REIT投信（米ドルコース）年2回決算型
野村北米REIT投信（メキシコペソコース）年2回決算型

(1)当ファンドの財務諸表は、「財務諸表等の用語、様式及び作成方法に関する規則」(昭和38年大蔵省令第59号)(以下「財務諸表等規則」という。)ならびに同規則第2条の2の規定により、「投資信託財産の計算に関する規則」(平成12年総理府令第133号)(以下「投資信託財産計算規則」という。)に基づいて作成しております。なお、財務諸表に記載している金額は、円単位で表示しております。

(2)当ファンドは、金融商品取引法第193条の2第1項の規定に基づき、第18期計算期間(2022年9月16日から2023年3月15日まで)の財務諸表について、EY新日本有限責任監査法人による監査を受けております。

1【財務諸表】

【野村北米REIT投信（円コース）毎月分配型】

（１）【貸借対照表】

（単位：円）

	前期 (2022年 9月15日現在)	当期 (2023年 3月15日現在)
資産の部		
流動資産		
コール・ローン	7,383,273	6,491,389
投資信託受益証券	526,210,904	451,254,720
親投資信託受益証券	6,350,249	6,348,983
流動資産合計	539,944,426	464,095,092
資産合計	539,944,426	464,095,092
負債の部		
流動負債		
未払収益分配金	1,016,570	975,402
未払受託者報酬	15,852	12,367
未払委託者報酬	449,139	350,379
未払利息	6	5
その他未払費用	1,572	1,227
流動負債合計	1,483,139	1,339,380
負債合計	1,483,139	1,339,380
純資産の部		
元本等		
元本	508,285,236	487,701,101
剰余金		
期末剰余金又は期末欠損金（ ）	30,176,051	24,945,389
（分配準備積立金）	51,531,233	44,142,165
元本等合計	538,461,287	462,755,712
純資産合計	538,461,287	462,755,712
負債純資産合計	539,944,426	464,095,092

（２）【損益及び剰余金計算書】

（単位：円）

	前期		当期	
	自 至	2022年 3月16日 2022年 9月15日	自 至	2022年 9月16日 2023年 3月15日
営業収益				
受取配当金		1,947,370		1,834,585
有価証券売買等損益		81,637,192		48,851,950
営業収益合計		79,689,822		47,017,365
営業費用				
支払利息		531		1,202
受託者報酬		102,129		80,180
委託者報酬		2,893,477		2,271,570
その他費用		10,146		7,955
営業費用合計		3,006,283		2,360,907
営業利益又は営業損失（ ）		82,696,105		49,378,272
経常利益又は経常損失（ ）		82,696,105		49,378,272
当期純利益又は当期純損失（ ）		82,696,105		49,378,272
一部解約に伴う当期純利益金額の分配額又は一部解約に伴う当期純損失金額の分配額（ ）		534,423		880,683
期首剰余金又は期首欠損金（ ）		131,039,395		30,176,051
剰余金増加額又は欠損金減少額		329,389		-
当期追加信託に伴う剰余金増加額又は欠損金減少額		329,389		-
剰余金減少額又は欠損金増加額		11,688,043		648,938
当期一部解約に伴う剰余金減少額又は欠損金増加額		11,688,043		387,514
当期追加信託に伴う剰余金減少額又は欠損金増加額		-		261,424
分配金		6,274,162		5,974,913
期末剰余金又は期末欠損金（ ）		30,176,051		24,945,389

(3) 【注記表】

(重要な会計方針に係る事項に関する注記)

1. 運用資産の評価基準及び評価方法	投資信託受益証券 原則として時価で評価しております。 時価評価にあたっては、市場価格のある有価証券についてはその最終相場(計算日に最終相場のない場合には、直近の日の最終相場)で評価しております。 市場価格のない有価証券については基準価額で評価しております。
2. 費用・収益の計上基準	親投資信託受益証券 基準価額で評価しております。 受取配当金 原則として配当落ち日において、確定配当金額又は予想配当金額を計上しております。 投資信託受益証券については、原則として収益分配金落ち日において、当該収益分配金額を計上しております。
3. 金融商品の時価等に関する事項の補足説明	有価証券売買等損益 約定日基準で計上しております。 金融商品の時価の算定においては一定の前提条件等を採用しているため、異なる前提条件等によった場合、当該価額が異なることもあります。
4. その他	当該財務諸表の特定期間は、2022年 9月16日から2023年 3月15日までとなっております。

(重要な会計上の見積りに関する注記)

該当事項はありません。

(貸借対照表に関する注記)

前期 2022年 9月15日現在	当期 2023年 3月15日現在
1. 特定期間の末日における受益権の総数 508,285,236口	1. 特定期間の末日における受益権の総数 487,701,101口
	2. 投資信託財産計算規則第55条の6第1項第10号に規定する額 元本の欠損 24,945,389円
2. 特定期間の末日における1単位当たりの純資産の額 1口当たり純資産額 1.0594円 (10,000口当たり純資産額) (10,594円)	3. 特定期間の末日における1単位当たりの純資産の額 1口当たり純資産額 0.9489円 (10,000口当たり純資産額) (9,489円)

(損益及び剰余金計算書に関する注記)

前期 自 2022年 3月16日 至 2022年 9月15日	当期 自 2022年 9月16日 至 2023年 3月15日
1. 分配金の計算過程 2022年 3月16日から2022年 4月15日まで	1. 分配金の計算過程 2022年 9月16日から2022年10月17日まで

項目		
費用控除後の配当等収益額	A	335,538円
費用控除後・繰越欠損金補填後の有価証券売買等損益額	B	3,437,339円
収益調整金額	C	412,245,762円
分配準備積立金額	D	57,599,833円
当ファンドの分配対象収益額	E=A+B+C+D	473,618,472円
当ファンドの期末残存口数	F	545,535,398口
10,000口当たり収益分配対象額	G=E/F×10,000	8,681円
10,000口当たり分配金額	H	20円
収益分配金金額	I=F×H/10,000	1,091,070円

2022年 4月16日から2022年 5月16日まで

項目		
費用控除後の配当等収益額	A	0円
費用控除後・繰越欠損金補填後の有価証券売買等損益額	B	0円
収益調整金額	C	405,905,363円
分配準備積立金額	D	59,363,636円
当ファンドの分配対象収益額	E=A+B+C+D	465,268,999円
当ファンドの期末残存口数	F	537,121,914口
10,000口当たり収益分配対象額	G=E/F×10,000	8,662円
10,000口当たり分配金額	H	20円
収益分配金金額	I=F×H/10,000	1,074,243円

2022年 5月17日から2022年 6月15日まで

項目		
費用控除後の配当等収益額	A	0円
費用控除後・繰越欠損金補填後の有価証券売買等損益額	B	0円
収益調整金額	C	395,296,974円
分配準備積立金額	D	56,743,946円
当ファンドの分配対象収益額	E=A+B+C+D	452,040,920円
当ファンドの期末残存口数	F	523,000,798口
10,000口当たり収益分配対象額	G=E/F×10,000	8,643円
10,000口当たり分配金額	H	20円
収益分配金金額	I=F×H/10,000	1,046,001円

2022年 6月16日から2022年 7月15日まで

項目		
費用控除後の配当等収益額	A	308,163円
費用控除後・繰越欠損金補填後の有価証券売買等損益額	B	0円
収益調整金額	C	388,076,913円
分配準備積立金額	D	54,623,447円
当ファンドの分配対象収益額	E=A+B+C+D	443,008,523円
当ファンドの期末残存口数	F	513,353,234口

項目		
費用控除後の配当等収益額	A	0円
費用控除後・繰越欠損金補填後の有価証券売買等損益額	B	0円
収益調整金額	C	380,273,322円
分配準備積立金額	D	50,977,161円
当ファンドの分配対象収益額	E=A+B+C+D	431,250,483円
当ファンドの期末残存口数	F	502,828,960口
10,000口当たり収益分配対象額	G=E/F×10,000	8,576円
10,000口当たり分配金額	H	20円
収益分配金金額	I=F×H/10,000	1,005,657円

2022年10月18日から2022年11月15日まで

項目		
費用控除後の配当等収益額	A	308,599円
費用控除後・繰越欠損金補填後の有価証券売買等損益額	B	0円
収益調整金額	C	380,501,021円
分配準備積立金額	D	49,971,504円
当ファンドの分配対象収益額	E=A+B+C+D	430,781,124円
当ファンドの期末残存口数	F	503,095,074口
10,000口当たり収益分配対象額	G=E/F×10,000	8,562円
10,000口当たり分配金額	H	20円
収益分配金金額	I=F×H/10,000	1,006,190円

2022年11月16日から2022年12月15日まで

項目		
費用控除後の配当等収益額	A	298,235円
費用控除後・繰越欠損金補填後の有価証券売買等損益額	B	0円
収益調整金額	C	380,653,569円
分配準備積立金額	D	49,271,987円
当ファンドの分配対象収益額	E=A+B+C+D	430,223,791円
当ファンドの期末残存口数	F	503,271,332口
10,000口当たり収益分配対象額	G=E/F×10,000	8,548円
10,000口当たり分配金額	H	20円
収益分配金金額	I=F×H/10,000	1,006,542円

2022年12月16日から2023年 1月16日まで

項目		
費用控除後の配当等収益額	A	246,876円
費用控除後・繰越欠損金補填後の有価証券売買等損益額	B	0円
収益調整金額	C	377,226,304円
分配準備積立金額	D	47,524,553円
当ファンドの分配対象収益額	E=A+B+C+D	424,997,733円
当ファンドの期末残存口数	F	497,997,655口

10,000口当たり収益分配対象額	$G=E/F \times 10,000$	8,629円
10,000口当たり分配金額	H	20円
収益分配金金額	$I=F \times H/10,000$	1,026,706円

2022年 7月16日から2022年 8月15日まで

項目		
費用控除後の配当等収益額	A	314,177円
費用控除後・繰越欠損金補填後の有価証券売買等損益額	B	0円
収益調整金額	C	385,495,293円
分配準備積立金額	D	53,424,721円
当ファンドの分配対象収益額	$E=A+B+C+D$	439,234,191円
当ファンドの期末残存口数	F	509,786,394口
10,000口当たり収益分配対象額	$G=E/F \times 10,000$	8,616円
10,000口当たり分配金額	H	20円
収益分配金金額	$I=F \times H/10,000$	1,019,572円

2022年 8月16日から2022年 9月15日まで

項目		
費用控除後の配当等収益額	A	0円
費用控除後・繰越欠損金補填後の有価証券売買等損益額	B	0円
収益調整金額	C	384,381,938円
分配準備積立金額	D	52,547,803円
当ファンドの分配対象収益額	$E=A+B+C+D$	436,929,741円
当ファンドの期末残存口数	F	508,285,236口
10,000口当たり収益分配対象額	$G=E/F \times 10,000$	8,596円
10,000口当たり分配金額	H	20円
収益分配金金額	$I=F \times H/10,000$	1,016,570円

10,000口当たり収益分配対象額	$G=E/F \times 10,000$	8,534円
10,000口当たり分配金額	H	20円
収益分配金金額	$I=F \times H/10,000$	995,995円

2023年 1月17日から2023年 2月15日まで

項目		
費用控除後の配当等収益額	A	296,107円
費用控除後・繰越欠損金補填後の有価証券売買等損益額	B	0円
収益調整金額	C	373,128,870円
分配準備積立金額	D	46,260,516円
当ファンドの分配対象収益額	$E=A+B+C+D$	419,685,493円
当ファンドの期末残存口数	F	492,563,792口
10,000口当たり収益分配対象額	$G=E/F \times 10,000$	8,520円
10,000口当たり分配金額	H	20円
収益分配金金額	$I=F \times H/10,000$	985,127円

2023年 2月16日から2023年 3月15日まで

項目		
費用控除後の配当等収益額	A	0円
費用控除後・繰越欠損金補填後の有価証券売買等損益額	B	0円
収益調整金額	C	369,463,973円
分配準備積立金額	D	45,117,567円
当ファンドの分配対象収益額	$E=A+B+C+D$	414,581,540円
当ファンドの期末残存口数	F	487,701,101口
10,000口当たり収益分配対象額	$G=E/F \times 10,000$	8,500円
10,000口当たり分配金額	H	20円
収益分配金金額	$I=F \times H/10,000$	975,402円

(金融商品に関する注記)

(1)金融商品の状況に関する事項

前期 自 2022年 3月16日 至 2022年 9月15日	当期 自 2022年 9月16日 至 2023年 3月15日
1.金融商品に対する取組方針 当ファンドは、投資信託及び投資法人に関する法律第2条第4項に定める証券投資信託であり、信託約款に規定する運用の基本方針に従い、有価証券等の金融商品に対して投資として運用することを目的としております。	1.金融商品に対する取組方針 同左
2.金融商品の内容及びその金融商品に係るリスク	2.金融商品の内容及びその金融商品に係るリスク

<p>当ファンドが保有する金融商品の種類は、有価証券、コール・ローン等の金銭債権及び金銭債務であります。</p> <p>当ファンドが保有する有価証券の詳細は、(その他の注記)の2 有価証券関係に記載しております。</p> <p>これらは、REITの価格変動リスク、為替変動リスク、金利変動リスクなどの市場リスク、信用リスク及び流動性リスクにさらされております。</p> <p>3.金融商品に係るリスク管理体制</p> <p>委託会社においては、独立した投資リスク管理に関する委員会を設け、パフォーマンスの考査及び運用リスクの管理を行なっております。</p> <p>市場リスクの管理</p> <p>市場リスクに関しては、資産配分等の状況を常時、分析・把握し、投資方針に沿っているか等の管理を行なっております。</p> <p>信用リスクの管理</p> <p>信用リスクに関しては、発行体や取引先の財務状況等に関する情報収集・分析を常時、継続し、格付等の信用度に応じた組入制限等の管理を行なっております。</p> <p>流動性リスクの管理</p> <p>流動性リスクに関しては、必要に応じて市場流動性の状況を把握し、取引量や組入比率等の管理を行なっております。</p>	<p>同左</p> <p>3.金融商品に係るリスク管理体制</p> <p>同左</p>
---	---

(2)金融商品の時価等に関する事項

<p>前期</p> <p>2022年 9月15日現在</p>	<p>当期</p> <p>2023年 3月15日現在</p>
<p>1. 貸借対照表計上額、時価及び差額</p> <p>貸借対照表上の金融商品は原則としてすべて時価で評価しているため、貸借対照表計上額と時価との差額はありません。</p> <p>2. 時価の算定方法</p> <p>投資信託受益証券 (重要な会計方針に係る事項に関する注記)に記載しております。</p> <p>親投資信託受益証券 (重要な会計方針に係る事項に関する注記)に記載しております。</p> <p>コール・ローン等の金銭債権及び金銭債務 これらの科目は短期間で決済されるため、帳簿価額は時価と近似していることから、当該帳簿価額を時価としております。</p>	<p>1. 貸借対照表計上額、時価及び差額</p> <p>同左</p> <p>2. 時価の算定方法</p> <p>同左</p>

(関連当事者との取引に関する注記)

<p>前期</p> <p>自 2022年 3月16日</p> <p>至 2022年 9月15日</p>	<p>当期</p> <p>自 2022年 9月16日</p> <p>至 2023年 3月15日</p>

市場価格その他当該取引に係る公正な価格を勘案して、一般の取引条件と異なる関連当事者との取引は行なわれていないため、該当事項はございません。	同左
---	----

（その他の注記）

1 元本の移動

	前期 自 2022年 3月16日 至 2022年 9月15日	当期 自 2022年 9月16日 至 2023年 3月15日
期首元本額	572,836,682円	期首元本額 508,285,236円
期中追加設定元本額	2,919,867円	期中追加設定元本額 6,863,572円
期中一部解約元本額	67,471,313円	期中一部解約元本額 27,447,707円

2 有価証券関係

売買目的有価証券

種類	前期 自 2022年 3月16日 至 2022年 9月15日	当期 自 2022年 9月16日 至 2023年 3月15日
	損益に含まれた評価差額（円）	損益に含まれた評価差額（円）
投資信託受益証券	53,899,640	38,346,560
親投資信託受益証券	634	633
合計	53,900,274	38,347,193

3 デリバティブ取引関係

該当事項はありません。

（４）【附属明細表】

第1 有価証券明細表

(1) 株式(2023年3月15日現在)

該当事項はありません。

(2) 株式以外の有価証券(2023年3月15日現在)

（単位：円）

種類	通貨	銘柄	券面総額	評価額	備考
投資信託受益証券	日本円	ノムラ・ファンド・シリーズ - ノース・アメリカン・リート・ファンド - クラスJPY	59,360	451,254,720	

	小計	銘柄数：1 組入時価比率：97.5%	59,360	451,254,720 98.6%	
	合計			451,254,720	
親投資信託受益証券	日本円	野村マネーマーケット マザーファンド	6,330,625	6,348,983	
	小計	銘柄数：1 組入時価比率：1.4%	6,330,625	6,348,983 1.4%	
	合計			6,348,983	
	合計			457,603,703	

(注1)投資信託受益証券、投資証券及び親投資信託受益証券における券面総額の数値は、証券数を表示しております。

(注2)比率は左より組入時価の純資産に対する比率、及び各小計欄の合計金額に対する比率であります。

第2 デリバティブ取引及び為替予約取引の契約額等及び時価の状況表

該当事項はありません。

【野村北米REIT投信（円コース）年2回決算型】

（１）【貸借対照表】

（単位：円）

	第26期 (2022年 9月15日現在)	第27期 (2023年 3月15日現在)
資産の部		
流動資産		
コール・ローン	6,550,183	5,464,279
投資信託受益証券	348,929,364	282,725,982
親投資信託受益証券	1,406,177	1,405,897
流動資産合計	356,885,724	289,596,158
資産合計	356,885,724	289,596,158
負債の部		
流動負債		
未払収益分配金	133,813	119,927
未払解約金	830	2
未払受託者報酬	67,471	50,781
未払委託者報酬	1,911,763	1,438,883
未払利息	5	4
その他未払費用	6,682	5,021
流動負債合計	2,120,564	1,614,618
負債合計	2,120,564	1,614,618
純資産の部		
元本等		
元本	133,813,874	119,927,268
剰余金		
期末剰余金又は期末欠損金（ ）	220,951,286	168,054,272
（分配準備積立金）	85,343,527	76,104,409
元本等合計	354,765,160	287,981,540
純資産合計	354,765,160	287,981,540
負債純資産合計	356,885,724	289,596,158

（２）【損益及び剰余金計算書】

（単位：円）

	第26期		第27期	
	自	2022年 3月16日 至 2022年 9月15日	自	2022年 9月16日 至 2023年 3月15日
営業収益				
受取配当金		1,307,855		1,169,600
有価証券売買等損益		55,415,481		31,610,162
営業収益合計		54,107,626		30,440,562
営業費用				
支払利息		334		826
受託者報酬		67,471		50,781
委託者報酬		1,911,763		1,438,883
その他費用		6,682		5,021
営業費用合計		1,986,250		1,495,511
営業利益又は営業損失（ ）		56,093,876		31,936,073
経常利益又は経常損失（ ）		56,093,876		31,936,073
当期純利益又は当期純損失（ ）		56,093,876		31,936,073
一部解約に伴う当期純利益金額の分配額又は一部解約に伴う当期純損失金額の分配額（ ）		3,297,174		2,142,309
期首剰余金又は期首欠損金（ ）		301,879,886		220,951,286
剰余金増加額又は欠損金減少額		842,431		867,088
当期追加信託に伴う剰余金増加額又は欠損金減少額		842,431		867,088
剰余金減少額又は欠損金増加額		28,840,516		23,850,411
当期一部解約に伴う剰余金減少額又は欠損金増加額		28,840,516		23,850,411
分配金		133,813		119,927
期末剰余金又は期末欠損金（ ）		220,951,286		168,054,272

（ 3 ）【注記表】

（ 重要な会計方針に係る事項に関する注記 ）

1. 運用資産の評価基準及び評価方法	投資信託受益証券 原則として時価で評価しております。 時価評価にあたっては、市場価格のある有価証券についてはその最終相場(計算日に最終相場のない場合には、直近の日の最終相場)で評価しております。 市場価格のない有価証券については基準価額で評価しております。
2. 費用・収益の計上基準	親投資信託受益証券 基準価額で評価しております。 受取配当金 原則として配当落ち日において、確定配当金額又は予想配当金額を計上しております。 投資信託受益証券については、原則として収益分配金落ち日において、当該収益分配金額を計上しております。
3. 金融商品の時価等に関する事項の補足説明	有価証券売買等損益 約定日基準で計上しております。 金融商品の時価の算定においては一定の前提条件等を採用しているため、異なる前提条件等によった場合、当該価額が異なることもあります。
4. その他	当ファンドの計算期間は、信託約款の規定により、2022年 9月16日から2023年 3月15日までとなっております。

（ 重要な会計上の見積りに関する注記 ）

該当事項はありません。

（ 貸借対照表に関する注記 ）

第26期 2022年 9月15日現在	第27期 2023年 3月15日現在
1. 計算期間の末日における受益権の総数 133,813,874口	1. 計算期間の末日における受益権の総数 119,927,268口
2. 計算期間の末日における1単位当たりの純資産の額 1口当たり純資産額 2.6512円 (10,000口当たり純資産額) (26,512円)	2. 計算期間の末日における1単位当たりの純資産の額 1口当たり純資産額 2.4013円 (10,000口当たり純資産額) (24,013円)

（ 損益及び剰余金計算書に関する注記 ）

第26期 自 2022年 3月16日 至 2022年 9月15日	第27期 自 2022年 9月16日 至 2023年 3月15日																								
1. 分配金の計算過程	1. 分配金の計算過程																								
<table border="1"> <thead> <tr> <th>項目</th> <th></th> <th></th> </tr> </thead> <tbody> <tr> <td>費用控除後の配当等収益額</td> <td>A</td> <td>0円</td> </tr> <tr> <td>費用控除後・繰越欠損金補填後の有価証券売買等損益額</td> <td>B</td> <td>0円</td> </tr> <tr> <td>収益調整金額</td> <td>C</td> <td>284,329,994円</td> </tr> </tbody> </table>	項目			費用控除後の配当等収益額	A	0円	費用控除後・繰越欠損金補填後の有価証券売買等損益額	B	0円	収益調整金額	C	284,329,994円	<table border="1"> <thead> <tr> <th>項目</th> <th></th> <th></th> </tr> </thead> <tbody> <tr> <td>費用控除後の配当等収益額</td> <td>A</td> <td>0円</td> </tr> <tr> <td>費用控除後・繰越欠損金補填後の有価証券売買等損益額</td> <td>B</td> <td>0円</td> </tr> <tr> <td>収益調整金額</td> <td>C</td> <td>255,190,597円</td> </tr> </tbody> </table>	項目			費用控除後の配当等収益額	A	0円	費用控除後・繰越欠損金補填後の有価証券売買等損益額	B	0円	収益調整金額	C	255,190,597円
項目																									
費用控除後の配当等収益額	A	0円																							
費用控除後・繰越欠損金補填後の有価証券売買等損益額	B	0円																							
収益調整金額	C	284,329,994円																							
項目																									
費用控除後の配当等収益額	A	0円																							
費用控除後・繰越欠損金補填後の有価証券売買等損益額	B	0円																							
収益調整金額	C	255,190,597円																							

分配準備積立金額	D	85,477,340円	分配準備積立金額	D	76,224,336円
当ファンドの分配対象収益額	E=A+B+C+D	369,807,334円	当ファンドの分配対象収益額	E=A+B+C+D	331,414,933円
当ファンドの期末残存口数	F	133,813,874口	当ファンドの期末残存口数	F	119,927,268口
10,000口当たり収益分配対象額	G=E/F×10,000	27,635円	10,000口当たり収益分配対象額	G=E/F×10,000	27,634円
10,000口当たり分配金額	H	10円	10,000口当たり分配金額	H	10円
収益分配金金額	I=F×H/10,000	133,813円	収益分配金金額	I=F×H/10,000	119,927円

(金融商品に関する注記)

(1)金融商品の状況に関する事項

第26期 自 2022年 3月16日 至 2022年 9月15日	第27期 自 2022年 9月16日 至 2023年 3月15日
<p>1.金融商品に対する取組方針</p> <p>当ファンドは、投資信託及び投資法人に関する法律第2条第4項に定める証券投資信託であり、信託約款に規定する運用の基本方針に従い、有価証券等の金融商品に対して投資として運用することを目的としております。</p> <p>2.金融商品の内容及びその金融商品に係るリスク</p> <p>当ファンドが保有する金融商品の種類は、有価証券、コール・ローン等の金銭債権及び金銭債務であります。</p> <p>当ファンドが保有する有価証券の詳細は、(その他の注記)の2 有価証券関係に記載しております。</p> <p>これらは、REITの価格変動リスク、為替変動リスク、金利変動リスクなどの市場リスク、信用リスク及び流動性リスクにさらされております。</p> <p>3.金融商品に係るリスク管理体制</p> <p>委託会社においては、独立した投資リスク管理に関する委員会を設け、パフォーマンスの考査及び運用リスクの管理を行っております。</p> <p>市場リスクの管理</p> <p>市場リスクに関しては、資産配分等の状況を常時、分析・把握し、投資方針に沿っているか等の管理を行っております。</p> <p>信用リスクの管理</p> <p>信用リスクに関しては、発行体や取引先の財務状況等に関する情報収集・分析を常時、継続し、格付等の信用度に応じた組入制限等の管理を行っております。</p> <p>流動性リスクの管理</p> <p>流動性リスクに関しては、必要に応じて市場流動性の状況を把握し、取引量や組入比率等の管理を行っております。</p>	<p>1.金融商品に対する取組方針</p> <p>同左</p> <p>2.金融商品の内容及びその金融商品に係るリスク</p> <p>同左</p> <p>3.金融商品に係るリスク管理体制</p> <p>同左</p>

(2)金融商品の時価等に関する事項

第26期 2022年 9月15日現在	第27期 2023年 3月15日現在
-----------------------	-----------------------

<p>1. 貸借対照表計上額、時価及び差額</p> <p>貸借対照表上の金融商品は原則としてすべて時価で評価しているため、貸借対照表計上額と時価との差額はありません。</p> <p>2. 時価の算定方法</p> <p>投資信託受益証券 （重要な会計方針に係る事項に関する注記）に記載しております。</p> <p>親投資信託受益証券 （重要な会計方針に係る事項に関する注記）に記載しております。</p> <p>コール・ローン等の金銭債権及び金銭債務 これらの科目は短期間で決済されるため、帳簿価額は時価と近似していることから、当該帳簿価額を時価としております。</p>	<p>1. 貸借対照表計上額、時価及び差額</p> <p>同左</p> <p>2. 時価の算定方法</p> <p>同左</p>
---	---

（関連当事者との取引に関する注記）

第26期 自 2022年 3月16日 至 2022年 9月15日	第27期 自 2022年 9月16日 至 2023年 3月15日
市場価格その他当該取引に係る公正な価格を勘案して、一般の取引条件と異なる関連当事者との取引は行なわれていないため、該当事項はございません。	同左

（その他の注記）

1 元本の移動

第26期 自 2022年 3月16日 至 2022年 9月15日	第27期 自 2022年 9月16日 至 2023年 3月15日
期首元本額 147,491,083円	期首元本額 133,813,874円
期中追加設定元本額 468,918円	期中追加設定元本額 631,403円
期中一部解約元本額 14,146,127円	期中一部解約元本額 14,518,009円

2 有価証券関係

売買目的有価証券

種類	第26期 自 2022年 3月16日 至 2022年 9月15日	第27期 自 2022年 9月16日 至 2023年 3月15日
	損益に含まれた評価差額（円）	損益に含まれた評価差額（円）
投資信託受益証券	51,762,150	29,434,073
親投資信託受益証券	421	280
合計	51,762,571	29,434,353

3 デリバティブ取引関係

該当事項はありません。

(4) 【附属明細表】

第1 有価証券明細表

(1) 株式(2023年3月15日現在)

該当事項はありません。

(2) 株式以外の有価証券(2023年3月15日現在)

(単位:円)

種類	通貨	銘柄	券面総額	評価額	備考
投資信託受益証券	日本円	ノムラ・ファンド・シリーズ - ノース・アメリカン・リート・ファンド - クラスJPY	37,191	282,725,982	
	小計	銘柄数: 1 組入時価比率: 98.2%	37,191	282,725,982 99.5%	
	合計			282,725,982	
親投資信託受益証券	日本円	野村マネーマーケット マザーファンド	1,401,832	1,405,897	
	小計	銘柄数: 1 組入時価比率: 0.5%	1,401,832	1,405,897 0.5%	
	合計			1,405,897	
合計				284,131,879	

(注1)投資信託受益証券、投資証券及び親投資信託受益証券における券面総額の数値は、証券数を表示しております。

(注2)比率は左より組入時価の純資産に対する比率、及び各小計欄の合計金額に対する比率であります。

第2 デリバティブ取引及び為替予約取引の契約額等及び時価の状況表

該当事項はありません。

【野村北米REIT投信（豪ドルコース）毎月分配型】

（１）【貸借対照表】

（単位：円）

	前期 (2022年 9月15日現在)	当期 (2023年 3月15日現在)
資産の部		
流動資産		
コール・ローン	15,432,553	5,633,127
投資信託受益証券	531,442,731	409,934,655
親投資信託受益証券	7,327,560	7,326,099
流動資産合計	554,202,844	422,893,881
資産合計	554,202,844	422,893,881
負債の部		
流動負債		
未払収益分配金	511,127	466,816
未払解約金	7,843,565	-
未払受託者報酬	16,000	11,512
未払委託者報酬	453,286	326,208
未払利息	13	4
その他未払費用	1,589	1,141
流動負債合計	8,825,580	805,681
負債合計	8,825,580	805,681
純資産の部		
元本等		
元本	511,127,597	466,816,112
剰余金		
期末剰余金又は期末欠損金（ ）	34,249,667	44,727,912
（分配準備積立金）	80,134,064	71,233,202
元本等合計	545,377,264	422,088,200
純資産合計	545,377,264	422,088,200
負債純資産合計	554,202,844	422,893,881

（２）【損益及び剰余金計算書】

（単位：円）

	前期		当期	
	自 至	2022年 3月16日 2022年 9月15日	自 至	2022年 9月16日 2023年 3月15日
営業収益				
受取配当金		2,046,000		1,828,135
有価証券売買等損益		1,991,310		78,439,137
営業収益合計		4,037,310		76,611,002
営業費用				
支払利息		499		1,188
受託者報酬		99,637		75,698
委託者報酬		2,822,978		2,144,788
その他費用		9,906		7,512
営業費用合計		2,933,020		2,229,186
営業利益又は営業損失（ ）		1,104,290		78,840,188
経常利益又は経常損失（ ）		1,104,290		78,840,188
当期純利益又は当期純損失（ ）		1,104,290		78,840,188
一部解約に伴う当期純利益金額の分配額又は一部解約に伴う当期純損失金額の分配額（ ）		1,043,322		1,616,662
期首剰余金又は期首欠損金（ ）		45,115,757		34,249,667
剰余金増加額又は欠損金減少額		69,881		4,392,003
当期一部解約に伴う剰余金増加額又は欠損金減少額		-		4,392,003
当期追加信託に伴う剰余金増加額又は欠損金減少額		69,881		-
剰余金減少額又は欠損金増加額		7,814,318		27,370
当期一部解約に伴う剰余金減少額又は欠損金増加額		7,814,318		-
当期追加信託に伴う剰余金減少額又は欠損金増加額		-		27,370
分配金		3,182,621		2,885,362
期末剰余金又は期末欠損金（ ）		34,249,667		44,727,912

(3)【注記表】

(重要な会計方針に係る事項に関する注記)

1.運用資産の評価基準及び評価方法	投資信託受益証券 原則として時価で評価しております。 時価評価にあたっては、市場価格のある有価証券についてはその最終相場(計算日に最終相場のない場合には、直近の日の最終相場)で評価しております。 市場価格のない有価証券については基準価額で評価しております。
2.費用・収益の計上基準	親投資信託受益証券 基準価額で評価しております。 受取配当金 原則として配当落ち日において、確定配当金額又は予想配当金額を計上しております。 投資信託受益証券については、原則として収益分配金落ち日において、当該収益分配金額を計上しております。
3.金融商品の時価等に関する事項の補足説明	有価証券売買等損益 約定日基準で計上しております。 金融商品の時価の算定においては一定の前提条件等を採用しているため、異なる前提条件等によった場合、当該価額が異なることもあります。
4.その他	当該財務諸表の特定期間は、2022年9月16日から2023年3月15日までとなっております。

(重要な会計上の見積りに関する注記)

該当事項はありません。

(貸借対照表に関する注記)

前期 2022年9月15日現在	当期 2023年3月15日現在
1. 特定期間の末日における受益権の総数 511,127,597口	1. 特定期間の末日における受益権の総数 466,816,112口
	2. 投資信託財産計算規則第55条の6第1項第10号に規定する額 元本の欠損 44,727,912円
2. 特定期間の末日における1単位当たりの純資産の額 1口当たり純資産額 1.0670円 (10,000口当たり純資産額) (10,670円)	3. 特定期間の末日における1単位当たりの純資産の額 1口当たり純資産額 0.9042円 (10,000口当たり純資産額) (9,042円)

(損益及び剰余金計算書に関する注記)

前期 自 2022年 3月16日 至 2022年 9月15日	当期 自 2022年 9月16日 至 2023年 3月15日
1.分配金の計算過程 2022年 3月16日から2022年 4月15日まで	1.分配金の計算過程 2022年 9月16日から2022年10月17日まで

項目		
費用控除後の配当等収益額	A	357,785円
費用控除後・繰越欠損金補填後の有価証券売買等損益額	B	0円
収益調整金額	C	577,534,204円
分配準備積立金額	D	90,473,072円
当ファンドの分配対象収益額	E=A+B+C+D	668,365,061円
当ファンドの期末残存口数	F	562,399,623口
10,000口当たり収益分配対象額	G=E/F × 10,000	11,884円
10,000口当たり分配金額	H	10円
収益分配金金額	I=F × H/10,000	562,399円

2022年 4月16日から2022年 5月16日まで

項目		
費用控除後の配当等収益額	A	0円
費用控除後・繰越欠損金補填後の有価証券売買等損益額	B	0円
収益調整金額	C	550,733,055円
分配準備積立金額	D	86,147,378円
当ファンドの分配対象収益額	E=A+B+C+D	636,880,433円
当ファンドの期末残存口数	F	536,285,814口
10,000口当たり収益分配対象額	G=E/F × 10,000	11,875円
10,000口当たり分配金額	H	10円
収益分配金金額	I=F × H/10,000	536,285円

2022年 5月17日から2022年 6月15日まで

項目		
費用控除後の配当等収益額	A	0円
費用控除後・繰越欠損金補填後の有価証券売買等損益額	B	0円
収益調整金額	C	549,746,798円
分配準備積立金額	D	85,357,372円
当ファンドの分配対象収益額	E=A+B+C+D	635,104,170円
当ファンドの期末残存口数	F	535,237,508口
10,000口当たり収益分配対象額	G=E/F × 10,000	11,865円
10,000口当たり分配金額	H	10円
収益分配金金額	I=F × H/10,000	535,237円

2022年 6月16日から2022年 7月15日まで

項目		
費用控除後の配当等収益額	A	327,212円
費用控除後・繰越欠損金補填後の有価証券売買等損益額	B	0円
収益調整金額	C	533,704,650円
分配準備積立金額	D	82,365,024円
当ファンドの分配対象収益額	E=A+B+C+D	616,396,886円
当ファンドの期末残存口数	F	519,602,519口

項目		
費用控除後の配当等収益額	A	0円
費用控除後・繰越欠損金補填後の有価証券売買等損益額	B	0円
収益調整金額	C	525,144,569円
分配準備積立金額	D	80,134,064円
当ファンドの分配対象収益額	E=A+B+C+D	605,278,633円
当ファンドの期末残存口数	F	511,225,954口
10,000口当たり収益分配対象額	G=E/F × 10,000	11,839円
10,000口当たり分配金額	H	10円
収益分配金金額	I=F × H/10,000	511,225円

2022年10月18日から2022年11月15日まで

項目		
費用控除後の配当等収益額	A	304,078円
費用控除後・繰越欠損金補填後の有価証券売買等損益額	B	0円
収益調整金額	C	492,455,539円
分配準備積立金額	D	74,705,842円
当ファンドの分配対象収益額	E=A+B+C+D	567,465,459円
当ファンドの期末残存口数	F	479,385,201口
10,000口当たり収益分配対象額	G=E/F × 10,000	11,837円
10,000口当たり分配金額	H	10円
収益分配金金額	I=F × H/10,000	479,385円

2022年11月16日から2022年12月15日まで

項目		
費用控除後の配当等収益額	A	279,062円
費用控除後・繰越欠損金補填後の有価証券売買等損益額	B	0円
収益調整金額	C	491,324,069円
分配準備積立金額	D	74,333,554円
当ファンドの分配対象収益額	E=A+B+C+D	565,936,685円
当ファンドの期末残存口数	F	478,258,951口
10,000口当たり収益分配対象額	G=E/F × 10,000	11,833円
10,000口当たり分配金額	H	10円
収益分配金金額	I=F × H/10,000	478,258円

2022年12月16日から2023年 1月16日まで

項目		
費用控除後の配当等収益額	A	0円
費用控除後・繰越欠損金補填後の有価証券売買等損益額	B	0円
収益調整金額	C	487,891,361円
分配準備積立金額	D	73,596,277円
当ファンドの分配対象収益額	E=A+B+C+D	561,487,638円
当ファンドの期末残存口数	F	474,892,430口

10,000口当たり収益分配対象額	$G=E/F \times 10,000$	11,862円
10,000口当たり分配金額	H	10円
収益分配金金額	$I=F \times H/10,000$	519,602円

2022年 7月16日から2022年 8月15日まで

項目		
費用控除後の配当等収益額	A	329,367円
費用控除後・繰越欠損金補填後の有価証券売買等損益額	B	0円
収益調整金額	C	532,045,131円
分配準備積立金額	D	81,903,250円
当ファンドの分配対象収益額	$E=A+B+C+D$	614,277,748円
当ファンドの期末残存口数	F	517,971,860口
10,000口当たり収益分配対象額	$G=E/F \times 10,000$	11,859円
10,000口当たり分配金額	H	10円
収益分配金金額	$I=F \times H/10,000$	517,971円

2022年 8月16日から2022年 9月15日まで

項目		
費用控除後の配当等収益額	A	0円
費用控除後・繰越欠損金補填後の有価証券売買等損益額	B	0円
収益調整金額	C	525,028,117円
分配準備積立金額	D	80,645,191円
当ファンドの分配対象収益額	$E=A+B+C+D$	605,673,308円
当ファンドの期末残存口数	F	511,127,597口
10,000口当たり収益分配対象額	$G=E/F \times 10,000$	11,849円
10,000口当たり分配金額	H	10円
収益分配金金額	$I=F \times H/10,000$	511,127円

10,000口当たり収益分配対象額	$G=E/F \times 10,000$	11,823円
10,000口当たり分配金額	H	10円
収益分配金金額	$I=F \times H/10,000$	474,892円

2023年 1月17日から2023年 2月15日まで

項目		
費用控除後の配当等収益額	A	299,556円
費用控除後・繰越欠損金補填後の有価証券売買等損益額	B	0円
収益調整金額	C	487,798,328円
分配準備積立金額	D	73,090,063円
当ファンドの分配対象収益額	$E=A+B+C+D$	561,187,947円
当ファンドの期末残存口数	F	474,786,681口
10,000口当たり収益分配対象額	$G=E/F \times 10,000$	11,819円
10,000口当たり分配金額	H	10円
収益分配金金額	$I=F \times H/10,000$	474,786円

2023年 2月16日から2023年 3月15日まで

項目		
費用控除後の配当等収益額	A	0円
費用控除後・繰越欠損金補填後の有価証券売買等損益額	B	0円
収益調整金額	C	479,623,316円
分配準備積立金額	D	71,700,018円
当ファンドの分配対象収益額	$E=A+B+C+D$	551,323,334円
当ファンドの期末残存口数	F	466,816,112口
10,000口当たり収益分配対象額	$G=E/F \times 10,000$	11,810円
10,000口当たり分配金額	H	10円
収益分配金金額	$I=F \times H/10,000$	466,816円

(金融商品に関する注記)

(1)金融商品の状況に関する事項

前期 自 2022年 3月16日 至 2022年 9月15日	当期 自 2022年 9月16日 至 2023年 3月15日
1.金融商品に対する取組方針 当ファンドは、投資信託及び投資法人に関する法律第2条第4項に定める証券投資信託であり、信託約款に規定する運用の基本方針に従い、有価証券等の金融商品に対して投資として運用することを目的としております。	1.金融商品に対する取組方針 同左
2.金融商品の内容及びその金融商品に係るリスク	2.金融商品の内容及びその金融商品に係るリスク

<p>当ファンドが保有する金融商品の種類は、有価証券、コール・ローン等の金銭債権及び金銭債務であります。</p> <p>当ファンドが保有する有価証券の詳細は、(その他の注記)の2 有価証券関係に記載しております。</p> <p>これらは、REITの価格変動リスク、為替変動リスク、金利変動リスクなどの市場リスク、信用リスク及び流動性リスクにさらされております。</p> <p>3.金融商品に係るリスク管理体制</p> <p>委託会社においては、独立した投資リスク管理に関する委員会を設け、パフォーマンスの考査及び運用リスクの管理を行なっております。</p> <p>市場リスクの管理</p> <p>市場リスクに関しては、資産配分等の状況を常時、分析・把握し、投資方針に沿っているか等の管理を行なっております。</p> <p>信用リスクの管理</p> <p>信用リスクに関しては、発行体や取引先の財務状況等に関する情報収集・分析を常時、継続し、格付等の信用度に応じた組入制限等の管理を行なっております。</p> <p>流動性リスクの管理</p> <p>流動性リスクに関しては、必要に応じて市場流動性の状況を把握し、取引量や組入比率等の管理を行なっております。</p>	<p>同左</p> <p>3.金融商品に係るリスク管理体制</p> <p>同左</p>
---	---

(2)金融商品の時価等に関する事項

前期 2022年 9月15日現在	当期 2023年 3月15日現在
<p>1. 貸借対照表計上額、時価及び差額</p> <p>貸借対照表上の金融商品は原則としてすべて時価で評価しているため、貸借対照表計上額と時価との差額はありません。</p> <p>2. 時価の算定方法</p> <p>投資信託受益証券 (重要な会計方針に係る事項に関する注記)に記載しております。</p> <p>親投資信託受益証券 (重要な会計方針に係る事項に関する注記)に記載しております。</p> <p>コール・ローン等の金銭債権及び金銭債務 これらの科目は短期間で決済されるため、帳簿価額は時価と近似していることから、当該帳簿価額を時価としております。</p>	<p>1. 貸借対照表計上額、時価及び差額</p> <p>同左</p> <p>2. 時価の算定方法</p> <p>同左</p>

(関連当事者との取引に関する注記)

前期 自 2022年 3月16日 至 2022年 9月15日	当期 自 2022年 9月16日 至 2023年 3月15日

市場価格その他当該取引に係る公正な価格を勘案して、一般の取引条件と異なる関連当事者との取引は行なわれていないため、該当事項はございません。	同左
---	----

（その他の注記）

1 元本の移動

	前期 自 2022年 3月16日 至 2022年 9月15日	当期 自 2022年 9月16日 至 2023年 3月15日
期首元本額	568,016,632円	期首元本額 511,127,597円
期中追加設定元本額	1,064,949円	期中追加設定元本額 751,578円
期中一部解約元本額	57,953,984円	期中一部解約元本額 45,063,063円

2 有価証券関係

売買目的有価証券

種類	前期 自 2022年 3月16日 至 2022年 9月15日	当期 自 2022年 9月16日 至 2023年 3月15日
	損益に含まれた評価差額（円）	損益に含まれた評価差額（円）
投資信託受益証券	43,037,319	50,276,673
親投資信託受益証券	730	730
合計	43,038,049	50,277,403

3 デリバティブ取引関係

該当事項はありません。

（４）【附属明細表】

第1 有価証券明細表

(1) 株式(2023年3月15日現在)

該当事項はありません。

(2) 株式以外の有価証券(2023年3月15日現在)

（単位：円）

種類	通貨	銘柄	券面総額	評価額	備考
投資信託受益証券	日本円	ノムラ・ファンド・シリーズ - ノース・アメリカン・リート・ファンド - クラスAUD	58,941	409,934,655	

	小計	銘柄数：1 組入時価比率：97.1%	58,941	409,934,655 98.2%	
	合計			409,934,655	
親投資信託受益証券	日本円	野村マネーマーケット マザーファンド	7,304,915	7,326,099	
	小計	銘柄数：1 組入時価比率：1.7%	7,304,915	7,326,099 1.8%	
	合計			7,326,099	
	合計			417,260,754	

(注1)投資信託受益証券、投資証券及び親投資信託受益証券における券面総額の数値は、証券数を表示しております。

(注2)比率は左より組入時価の純資産に対する比率、及び各小計欄の合計金額に対する比率であります。

第2 デリバティブ取引及び為替予約取引の契約額等及び時価の状況表

該当事項はありません。

【野村北米REIT投信（豪ドルコース）年2回決算型】

（１）【貸借対照表】

（単位：円）

	第26期 (2022年 9月15日現在)	第27期 (2023年 3月15日現在)
資産の部		
流動資産		
コール・ローン	1,117,901	1,014,990
投資信託受益証券	57,439,992	47,565,245
親投資信託受益証券	509,182	509,081
流動資産合計	59,067,075	49,089,316
資産合計	59,067,075	49,089,316
負債の部		
流動負債		
未払収益分配金	18,619	18,159
未払解約金	940	-
未払受託者報酬	10,395	8,583
未払委託者報酬	294,521	243,261
その他未払費用	984	786
流動負債合計	325,459	270,789
負債合計	325,459	270,789
純資産の部		
元本等		
元本	18,619,758	18,159,253
剰余金		
期末剰余金又は期末欠損金（ ）	40,121,858	30,659,274
（分配準備積立金）	31,258,712	30,461,288
元本等合計	58,741,616	48,818,527
純資産合計	58,741,616	48,818,527
負債純資産合計	59,067,075	49,089,316

（２）【損益及び剰余金計算書】

（単位：円）

	第26期		第27期	
	自	2022年 3月16日 至 2022年 9月15日	自	2022年 9月16日 至 2023年 3月15日
営業収益				
受取配当金		214,575		210,400
有価証券売買等損益		217,570		8,479,648
営業収益合計		2,995		8,269,248
営業費用				
支払利息		7		72
受託者報酬		10,395		8,583
委託者報酬		294,521		243,261
その他費用		984		786
営業費用合計		305,907		252,702
営業利益又は営業損失（ ）		308,902		8,521,950
経常利益又は経常損失（ ）		308,902		8,521,950
当期純利益又は当期純損失（ ）		308,902		8,521,950
一部解約に伴う当期純利益金額の分配額又は一部解約に伴う当期純損失金額の分配額（ ）		53,360		66,262
期首剰余金又は期首欠損金（ ）		42,387,662		40,121,858
剰余金増加額又は欠損金減少額		14,613		12,985
当期追加信託に伴う剰余金増加額又は欠損金減少額		14,613		12,985
剰余金減少額又は欠損金増加額		1,899,536		1,001,722
当期一部解約に伴う剰余金減少額又は欠損金増加額		1,899,536		1,001,722
分配金		18,619		18,159
期末剰余金又は期末欠損金（ ）		40,121,858		30,659,274

（ 3 ）【注記表】

（ 重要な会計方針に係る事項に関する注記 ）

1. 運用資産の評価基準及び評価方法	投資信託受益証券 原則として時価で評価しております。 時価評価にあたっては、市場価格のある有価証券についてはその最終相場(計算日に最終相場のない場合には、直近の日の最終相場)で評価しております。 市場価格のない有価証券については基準価額で評価しております。
2. 費用・収益の計上基準	親投資信託受益証券 基準価額で評価しております。 受取配当金 原則として配当落ち日において、確定配当金額又は予想配当金額を計上しております。 投資信託受益証券については、原則として収益分配金落ち日において、当該収益分配金額を計上しております。
3. 金融商品の時価等に関する事項の補足説明	有価証券売買等損益 約定日基準で計上しております。 金融商品の時価の算定においては一定の前提条件等を採用しているため、異なる前提条件等によった場合、当該価額が異なることもあります。
4. その他	当ファンドの計算期間は、信託約款の規定により、2022年 9月16日から2023年 3月15日までとなっております。

（ 重要な会計上の見積りに関する注記 ）

該当事項はありません。

（ 貸借対照表に関する注記 ）

第26期 2022年 9月15日現在	第27期 2023年 3月15日現在
1. 計算期間の末日における受益権の総数 18,619,758口	1. 計算期間の末日における受益権の総数 18,159,253口
2. 計算期間の末日における1単位当たりの純資産の額 1口当たり純資産額 3.1548円 (10,000口当たり純資産額) (31,548円)	2. 計算期間の末日における1単位当たりの純資産の額 1口当たり純資産額 2.6884円 (10,000口当たり純資産額) (26,884円)

（ 損益及び剰余金計算書に関する注記 ）

第26期 自 2022年 3月16日 至 2022年 9月15日	第27期 自 2022年 9月16日 至 2023年 3月15日																								
1. 分配金の計算過程	1. 分配金の計算過程																								
<table border="1"> <thead> <tr> <th>項目</th> <th></th> <th></th> </tr> </thead> <tbody> <tr> <td>費用控除後の配当等収益額</td> <td>A</td> <td>0円</td> </tr> <tr> <td>費用控除後・繰越欠損金補填後の有価証券売買等損益額</td> <td>B</td> <td>0円</td> </tr> <tr> <td>収益調整金額</td> <td>C</td> <td>33,161,401円</td> </tr> </tbody> </table>	項目			費用控除後の配当等収益額	A	0円	費用控除後・繰越欠損金補填後の有価証券売買等損益額	B	0円	収益調整金額	C	33,161,401円	<table border="1"> <thead> <tr> <th>項目</th> <th></th> <th></th> </tr> </thead> <tbody> <tr> <td>費用控除後の配当等収益額</td> <td>A</td> <td>0円</td> </tr> <tr> <td>費用控除後・繰越欠損金補填後の有価証券売買等損益額</td> <td>B</td> <td>0円</td> </tr> <tr> <td>収益調整金額</td> <td>C</td> <td>32,351,621円</td> </tr> </tbody> </table>	項目			費用控除後の配当等収益額	A	0円	費用控除後・繰越欠損金補填後の有価証券売買等損益額	B	0円	収益調整金額	C	32,351,621円
項目																									
費用控除後の配当等収益額	A	0円																							
費用控除後・繰越欠損金補填後の有価証券売買等損益額	B	0円																							
収益調整金額	C	33,161,401円																							
項目																									
費用控除後の配当等収益額	A	0円																							
費用控除後・繰越欠損金補填後の有価証券売買等損益額	B	0円																							
収益調整金額	C	32,351,621円																							

分配準備積立金額	D	31,277,331円	分配準備積立金額	D	30,479,447円
当ファンドの分配対象収益額	E=A+B+C+D	64,438,732円	当ファンドの分配対象収益額	E=A+B+C+D	62,831,068円
当ファンドの期末残存口数	F	18,619,758口	当ファンドの期末残存口数	F	18,159,253口
10,000口当たり収益分配対象額	G=E/F × 10,000	34,607円	10,000口当たり収益分配対象額	G=E/F × 10,000	34,600円
10,000口当たり分配金額	H	10円	10,000口当たり分配金額	H	10円
収益分配金金額	I=F × H/10,000	18,619円	収益分配金金額	I=F × H/10,000	18,159円

(金融商品に関する注記)

(1)金融商品の状況に関する事項

第26期 自 2022年 3月16日 至 2022年 9月15日	第27期 自 2022年 9月16日 至 2023年 3月15日
<p>1.金融商品に対する取組方針</p> <p>当ファンドは、投資信託及び投資法人に関する法律第2条第4項に定める証券投資信託であり、信託約款に規定する運用の基本方針に従い、有価証券等の金融商品に対して投資として運用することを目的としております。</p> <p>2.金融商品の内容及びその金融商品に係るリスク</p> <p>当ファンドが保有する金融商品の種類は、有価証券、コール・ローン等の金銭債権及び金銭債務であります。</p> <p>当ファンドが保有する有価証券の詳細は、(その他の注記)の2 有価証券関係に記載しております。</p> <p>これらは、REITの価格変動リスク、為替変動リスク、金利変動リスクなどの市場リスク、信用リスク及び流動性リスクにさらされております。</p> <p>3.金融商品に係るリスク管理体制</p> <p>委託会社においては、独立した投資リスク管理に関する委員会を設け、パフォーマンスの考査及び運用リスクの管理を行っております。</p> <p>市場リスクの管理</p> <p>市場リスクに関しては、資産配分等の状況を常時、分析・把握し、投資方針に沿っているか等の管理を行っております。</p> <p>信用リスクの管理</p> <p>信用リスクに関しては、発行体や取引先の財務状況等に関する情報収集・分析を常時、継続し、格付等の信用度に応じた組入制限等の管理を行っております。</p> <p>流動性リスクの管理</p> <p>流動性リスクに関しては、必要に応じて市場流動性の状況を把握し、取引量や組入比率等の管理を行っております。</p>	<p>1.金融商品に対する取組方針</p> <p>同左</p> <p>2.金融商品の内容及びその金融商品に係るリスク</p> <p>同左</p> <p>3.金融商品に係るリスク管理体制</p> <p>同左</p>

(2)金融商品の時価等に関する事項

第26期 2022年 9月15日現在	第27期 2023年 3月15日現在
-----------------------	-----------------------

<p>1. 貸借対照表計上額、時価及び差額</p> <p>貸借対照表上の金融商品は原則としてすべて時価で評価しているため、貸借対照表計上額と時価との差額はありませ</p> <p>ん。</p> <p>2. 時価の算定方法</p> <p>投資信託受益証券</p> <p>（重要な会計方針に係る事項に関する注記）に記載して</p> <p>おります。</p> <p>親投資信託受益証券</p> <p>（重要な会計方針に係る事項に関する注記）に記載して</p> <p>おります。</p> <p>コール・ローン等の金銭債権及び金銭債務</p> <p>これらの科目は短期間で決済されるため、帳簿価額は時</p> <p>価と近似していることから、当該帳簿価額を時価としてお</p> <p>ります。</p>	<p>1. 貸借対照表計上額、時価及び差額</p> <p>同左</p> <p>2. 時価の算定方法</p> <p>同左</p>
--	---

（関連当事者との取引に関する注記）

第26期 自 2022年 3月16日 至 2022年 9月15日	第27期 自 2022年 9月16日 至 2023年 3月15日
市場価格その他当該取引に係る公正な価格を勘案して、一般の取引条件と異なる関連当事者との取引は行なわれていないため、該当事項はございません。	同左

（その他の注記）

1 元本の移動

第26期 自 2022年 3月16日 至 2022年 9月15日	第27期 自 2022年 9月16日 至 2023年 3月15日
期首元本額 19,490,337円	期首元本額 18,619,758円
期中追加設定元本額 6,619円	期中追加設定元本額 6,329円
期中一部解約元本額 877,198円	期中一部解約元本額 466,834円

2 有価証券関係

売買目的有価証券

種類	第26期 自 2022年 3月16日 至 2022年 9月15日	第27期 自 2022年 9月16日 至 2023年 3月15日
	損益に含まれた評価差額（円）	損益に含まれた評価差額（円）
投資信託受益証券	287,726	8,381,331
親投資信託受益証券	152	101
合計	287,878	8,381,432

3 デリバティブ取引関係

該当事項はありません。

(4) 【附属明細表】

第1 有価証券明細表

(1) 株式(2023年3月15日現在)

該当事項はありません。

(2) 株式以外の有価証券(2023年3月15日現在)

(単位:円)

種類	通貨	銘柄	券面総額	評価額	備考
投資信託受益証券	日本円	ノムラ・ファンド・シリーズ - ノース・アメリカン・リート・ファンド - クラスAUD	6,839	47,565,245	
	小計	銘柄数: 1 組入時価比率: 97.4%	6,839	47,565,245 98.9%	
	合計			47,565,245	
親投資信託受益証券	日本円	野村マネーマーケット マザーファンド	507,609	509,081	
	小計	銘柄数: 1 組入時価比率: 1.0%	507,609	509,081 1.1%	
	合計			509,081	
合計				48,074,326	

(注1)投資信託受益証券、投資証券及び親投資信託受益証券における券面総額の数値は、証券数を表示しております。

(注2)比率は左より組入時価の純資産に対する比率、及び各小計欄の合計金額に対する比率であります。

第2 デリバティブ取引及び為替予約取引の契約額等及び時価の状況表

該当事項はありません。

【野村北米REIT投信（ブラジルリアルコース）毎月分配型】

（１）【貸借対照表】

（単位：円）

	前期 (2022年 9月15日現在)	当期 (2023年 3月15日現在)
資産の部		
流動資産		
コール・ローン	32,192,184	30,065,168
投資信託受益証券	2,109,618,888	1,813,699,161
親投資信託受益証券	26,157,013	26,151,797
未収入金	5,882,300	-
流動資産合計	2,173,850,385	1,869,916,126
資産合計	2,173,850,385	1,869,916,126
負債の部		
流動負債		
未払収益分配金	3,529,519	3,415,368
未払解約金	3,217,726	1,313,255
未払受託者報酬	61,619	50,489
未払委託者報酬	1,745,872	1,430,503
未払利息	27	23
その他未払費用	6,149	5,039
流動負債合計	8,560,912	6,214,677
負債合計	8,560,912	6,214,677
純資産の部		
元本等		
元本	3,529,519,686	3,415,368,290
剰余金		
期末剰余金又は期末欠損金（ ）	1,364,230,213	1,551,666,841
（分配準備積立金）	816,728,049	777,579,295
元本等合計	2,165,289,473	1,863,701,449
純資産合計	2,165,289,473	1,863,701,449
負債純資産合計	2,173,850,385	1,869,916,126

（２）【損益及び剰余金計算書】

（単位：円）

	前期		当期	
	自	2022年 3月16日 至 2022年 9月15日	自	2022年 9月16日 至 2023年 3月15日
営業収益				
受取配当金		16,085,360		15,366,220
有価証券売買等損益		214,631,140		222,446,043
営業収益合計		230,716,500		207,079,823
営業費用				
支払利息		2,036		4,688
受託者報酬		369,485		321,060
委託者報酬		10,468,606		9,096,637
その他費用		36,883		32,045
営業費用合計		10,877,010		9,454,430
営業利益又は営業損失（ ）		219,839,490		216,534,253
経常利益又は経常損失（ ）		219,839,490		216,534,253
当期純利益又は当期純損失（ ）		219,839,490		216,534,253
一部解約に伴う当期純利益金額の分配額又は一部解約に伴う当期純損失金額の分配額（ ）		7,628,781		383,570
期首剰余金又は期首欠損金（ ）		1,641,508,252		1,364,230,213
剰余金増加額又は欠損金減少額		91,065,522		54,097,611
当期一部解約に伴う剰余金増加額又は欠損金減少額		91,065,522		54,097,611
剰余金減少額又は欠損金増加額		4,379,099		4,561,874
当期追加信託に伴う剰余金減少額又は欠損金増加額		4,379,099		4,561,874
分配金		21,619,093		20,821,682
期末剰余金又は期末欠損金（ ）		1,364,230,213		1,551,666,841

（ 3 ）【注記表】

（ 重要な会計方針に係る事項に関する注記 ）

1. 運用資産の評価基準及び評価方法	投資信託受益証券 原則として時価で評価しております。 時価評価にあたっては、市場価格のある有価証券についてはその最終相場(計算日に最終相場のない場合には、直近の日の最終相場)で評価しております。 市場価格のない有価証券については基準価額で評価しております。
2. 費用・収益の計上基準	親投資信託受益証券 基準価額で評価しております。 受取配当金 原則として配当落ち日において、確定配当金額又は予想配当金額を計上しております。 投資信託受益証券については、原則として収益分配金落ち日において、当該収益分配金額を計上しております。
3. 金融商品の時価等に関する事項の補足説明	有価証券売買等損益 約定日基準で計上しております。 金融商品の時価の算定においては一定の前提条件等を採用しているため、異なる前提条件等によった場合、当該価額が異なることもあります。
4. その他	当該財務諸表の特定期間は、2022年 9月16日から2023年 3月15日までとなっております。

（ 重要な会計上の見積りに関する注記 ）

該当事項はありません。

（ 貸借対照表に関する注記 ）

前期 2022年 9月15日現在	当期 2023年 3月15日現在
1. 特定期間の末日における受益権の総数 3,529,519,686口	1. 特定期間の末日における受益権の総数 3,415,368,290口
2. 投資信託財産計算規則第55条の6第1項第10号に規定する額 元本の欠損 1,364,230,213円	2. 投資信託財産計算規則第55条の6第1項第10号に規定する額 元本の欠損 1,551,666,841円
3. 特定期間の末日における1単位当たりの純資産の額 1口当たり純資産額 0.6135円 (10,000口当たり純資産額) (6,135円)	3. 特定期間の末日における1単位当たりの純資産の額 1口当たり純資産額 0.5457円 (10,000口当たり純資産額) (5,457円)

（ 損益及び剰余金計算書に関する注記 ）

前期 自 2022年 3月16日 至 2022年 9月15日	当期 自 2022年 9月16日 至 2023年 3月15日
1. 分配金の計算過程 2022年 3月16日から2022年 4月15日まで	1. 分配金の計算過程 2022年 9月16日から2022年10月17日まで

項目		
費用控除後の配当等収益額	A	2,718,700円
費用控除後・繰越欠損金補填後の有価証券売買等損益額	B	0円
収益調整金額	C	1,321,881,732円
分配準備積立金額	D	862,953,724円
当ファンドの分配対象収益額	E=A+B+C+D	2,187,554,156円
当ファンドの期末残存口数	F	3,672,349,770口
10,000口当たり収益分配対象額	G=E/F×10,000	5,956円
10,000口当たり分配金額	H	10円
収益分配金金額	I=F×H/10,000	3,672,349円

2022年 4月16日から2022年 5月16日まで

項目		
費用控除後の配当等収益額	A	724,720円
費用控除後・繰越欠損金補填後の有価証券売買等損益額	B	0円
収益調整金額	C	1,311,546,542円
分配準備積立金額	D	854,607,618円
当ファンドの分配対象収益額	E=A+B+C+D	2,166,878,880円
当ファンドの期末残存口数	F	3,642,441,034口
10,000口当たり収益分配対象額	G=E/F×10,000	5,948円
10,000口当たり分配金額	H	10円
収益分配金金額	I=F×H/10,000	3,642,441円

2022年 5月17日から2022年 6月15日まで

項目		
費用控除後の配当等収益額	A	922,820円
費用控除後・繰越欠損金補填後の有価証券売買等損益額	B	0円
収益調整金額	C	1,302,591,937円
分配準備積立金額	D	845,476,456円
当ファンドの分配対象収益額	E=A+B+C+D	2,148,991,213円
当ファンドの期末残存口数	F	3,616,829,590口
10,000口当たり収益分配対象額	G=E/F×10,000	5,941円
10,000口当たり分配金額	H	10円
収益分配金金額	I=F×H/10,000	3,616,829円

2022年 6月16日から2022年 7月15日まで

項目		
費用控除後の配当等収益額	A	2,164,227円
費用控除後・繰越欠損金補填後の有価証券売買等損益額	B	0円
収益調整金額	C	1,295,009,532円
分配準備積立金額	D	837,422,705円
当ファンドの分配対象収益額	E=A+B+C+D	2,134,596,464円
当ファンドの期末残存口数	F	3,594,951,914口

項目		
費用控除後の配当等収益額	A	919,489円
費用控除後・繰越欠損金補填後の有価証券売買等損益額	B	0円
収益調整金額	C	1,266,981,433円
分配準備積立金額	D	813,169,417円
当ファンドの分配対象収益額	E=A+B+C+D	2,081,070,339円
当ファンドの期末残存口数	F	3,515,055,240口
10,000口当たり収益分配対象額	G=E/F×10,000	5,920円
10,000口当たり分配金額	H	10円
収益分配金金額	I=F×H/10,000	3,515,055円

2022年10月18日から2022年11月15日まで

項目		
費用控除後の配当等収益額	A	2,542,830円
費用控除後・繰越欠損金補填後の有価証券売買等損益額	B	0円
収益調整金額	C	1,266,728,973円
分配準備積立金額	D	808,611,706円
当ファンドの分配対象収益額	E=A+B+C+D	2,077,883,509円
当ファンドの期末残存口数	F	3,511,285,046口
10,000口当たり収益分配対象額	G=E/F×10,000	5,917円
10,000口当たり分配金額	H	10円
収益分配金金額	I=F×H/10,000	3,511,285円

2022年11月16日から2022年12月15日まで

項目		
費用控除後の配当等収益額	A	2,140,579円
費用控除後・繰越欠損金補填後の有価証券売買等損益額	B	0円
収益調整金額	C	1,255,625,210円
分配準備積立金額	D	800,159,554円
当ファンドの分配対象収益額	E=A+B+C+D	2,057,925,343円
当ファンドの期末残存口数	F	3,479,734,816口
10,000口当たり収益分配対象額	G=E/F×10,000	5,914円
10,000口当たり分配金額	H	10円
収益分配金金額	I=F×H/10,000	3,479,734円

2022年12月16日から2023年 1月16日まで

項目		
費用控除後の配当等収益額	A	963,917円
費用控除後・繰越欠損金補填後の有価証券売買等損益額	B	0円
収益調整金額	C	1,247,260,116円
分配準備積立金額	D	793,083,415円
当ファンドの分配対象収益額	E=A+B+C+D	2,041,307,448円
当ファンドの期末残存口数	F	3,455,783,971口

10,000口当たり収益分配対象額	$G=E/F \times 10,000$	5,937円
10,000口当たり分配金額	H	10円
収益分配金額	$I=F \times H/10,000$	3,594,951円

2022年 7月16日から2022年 8月15日まで

項目		
費用控除後の配当等収益額	A	2,632,980円
費用控除後・繰越欠損金補填後の有価証券売買等損益額	B	0円
収益調整金額	C	1,283,791,666円
分配準備積立金額	D	828,321,075円
当ファンドの分配対象収益額	$E=A+B+C+D$	2,114,745,721円
当ファンドの期末残存口数	F	3,563,004,458口
10,000口当たり収益分配対象額	$G=E/F \times 10,000$	5,935円
10,000口当たり分配金額	H	10円
収益分配金額	$I=F \times H/10,000$	3,563,004円

2022年 8月16日から2022年 9月15日まで

項目		
費用控除後の配当等収益額	A	811,539円
費用控除後・繰越欠損金補填後の有価証券売買等損益額	B	0円
収益調整金額	C	1,271,957,141円
分配準備積立金額	D	819,446,029円
当ファンドの分配対象収益額	$E=A+B+C+D$	2,092,214,709円
当ファンドの期末残存口数	F	3,529,519,686口
10,000口当たり収益分配対象額	$G=E/F \times 10,000$	5,927円
10,000口当たり分配金額	H	10円
収益分配金額	$I=F \times H/10,000$	3,529,519円

10,000口当たり収益分配対象額	$G=E/F \times 10,000$	5,906円
10,000口当たり分配金額	H	10円
収益分配金額	$I=F \times H/10,000$	3,455,783円

2023年 1月17日から2023年 2月15日まで

項目		
費用控除後の配当等収益額	A	2,507,864円
費用控除後・繰越欠損金補填後の有価証券売買等損益額	B	0円
収益調整金額	C	1,243,450,482円
分配準備積立金額	D	787,741,419円
当ファンドの分配対象収益額	$E=A+B+C+D$	2,033,699,765円
当ファンドの期末残存口数	F	3,444,457,851口
10,000口当たり収益分配対象額	$G=E/F \times 10,000$	5,904円
10,000口当たり分配金額	H	10円
収益分配金額	$I=F \times H/10,000$	3,444,457円

2023年 2月16日から2023年 3月15日まで

項目		
費用控除後の配当等収益額	A	1,036,406円
費用控除後・繰越欠損金補填後の有価証券売買等損益額	B	0円
収益調整金額	C	1,233,201,241円
分配準備積立金額	D	779,958,257円
当ファンドの分配対象収益額	$E=A+B+C+D$	2,014,195,904円
当ファンドの期末残存口数	F	3,415,368,290口
10,000口当たり収益分配対象額	$G=E/F \times 10,000$	5,897円
10,000口当たり分配金額	H	10円
収益分配金額	$I=F \times H/10,000$	3,415,368円

(金融商品に関する注記)

(1)金融商品の状況に関する事項

前期 自 2022年 3月16日 至 2022年 9月15日	当期 自 2022年 9月16日 至 2023年 3月15日
1.金融商品に対する取組方針 当ファンドは、投資信託及び投資法人に関する法律第2条第4項に定める証券投資信託であり、信託約款に規定する運用の基本方針に従い、有価証券等の金融商品に対して投資として運用することを目的としております。	1.金融商品に対する取組方針 同左
2.金融商品の内容及びその金融商品に係るリスク	2.金融商品の内容及びその金融商品に係るリスク

<p>当ファンドが保有する金融商品の種類は、有価証券、コール・ローン等の金銭債権及び金銭債務であります。</p> <p>当ファンドが保有する有価証券の詳細は、(その他の注記)の2 有価証券関係に記載しております。</p> <p>これらは、REITの価格変動リスク、為替変動リスク、金利変動リスクなどの市場リスク、信用リスク及び流動性リスクにさらされております。</p> <p>3.金融商品に係るリスク管理体制</p> <p>委託会社においては、独立した投資リスク管理に関する委員会を設け、パフォーマンスの考査及び運用リスクの管理を行なっております。</p> <p>市場リスクの管理</p> <p>市場リスクに関しては、資産配分等の状況を常時、分析・把握し、投資方針に沿っているか等の管理を行なっております。</p> <p>信用リスクの管理</p> <p>信用リスクに関しては、発行体や取引先の財務状況等に関する情報収集・分析を常時、継続し、格付等の信用度に応じた組入制限等の管理を行なっております。</p> <p>流動性リスクの管理</p> <p>流動性リスクに関しては、必要に応じて市場流動性の状況を把握し、取引量や組入比率等の管理を行なっております。</p>	<p>同左</p> <p>3.金融商品に係るリスク管理体制</p> <p>同左</p>
---	---

(2)金融商品の時価等に関する事項

<p>前期</p> <p>2022年 9月15日現在</p>	<p>当期</p> <p>2023年 3月15日現在</p>
<p>1. 貸借対照表計上額、時価及び差額</p> <p>貸借対照表上の金融商品は原則としてすべて時価で評価しているため、貸借対照表計上額と時価との差額はありません。</p> <p>2. 時価の算定方法</p> <p>投資信託受益証券 (重要な会計方針に係る事項に関する注記)に記載しております。</p> <p>親投資信託受益証券 (重要な会計方針に係る事項に関する注記)に記載しております。</p> <p>コール・ローン等の金銭債権及び金銭債務 これらの科目は短期間で決済されるため、帳簿価額は時価と近似していることから、当該帳簿価額を時価としております。</p>	<p>1. 貸借対照表計上額、時価及び差額</p> <p>同左</p> <p>2. 時価の算定方法</p> <p>同左</p>

(関連当事者との取引に関する注記)

<p>前期</p> <p>自 2022年 3月16日</p> <p>至 2022年 9月15日</p>	<p>当期</p> <p>自 2022年 9月16日</p> <p>至 2023年 3月15日</p>

市場価格その他当該取引に係る公正な価格を勘案して、一般の取引条件と異なる関連当事者との取引は行なわれていないため、該当事項はございません。	同左
---	----

（その他の注記）

1 元本の移動

前期 自 2022年 3月16日 至 2022年 9月15日		当期 自 2022年 9月16日 至 2023年 3月15日	
期首元本額	3,739,705,006円	期首元本額	3,529,519,686円
期中追加設定元本額	11,353,847円	期中追加設定元本額	10,595,135円
期中一部解約元本額	221,539,167円	期中一部解約元本額	124,746,531円

2 有価証券関係

売買目的有価証券

種類	前期 自 2022年 3月16日 至 2022年 9月15日	当期 自 2022年 9月16日 至 2023年 3月15日
	損益に含まれた評価差額（円）	損益に含まれた評価差額（円）
投資信託受益証券	62,414,760	132,660,855
親投資信託受益証券	2,607	2,608
合計	62,417,367	132,663,463

3 デリバティブ取引関係

該当事項はありません。

（４）【附属明細表】

第1 有価証券明細表

(1) 株式(2023年3月15日現在)

該当事項はありません。

(2) 株式以外の有価証券(2023年3月15日現在)

（単位：円）

種類	通貨	銘柄	券面総額	評価額	備考
投資信託受益証券	日本円	ノムラ・ファンド・シリーズ - ノース・アメリカン・リート・ファンド - クラスBRL	500,607	1,813,699,161	

	小計	銘柄数：1 組入時価比率：97.3%	500,607	1,813,699,161 98.6%	
	合計			1,813,699,161	
親投資信託受益証券	日本円	野村マネーマーケット マザーファンド	26,076,177	26,151,797	
	小計	銘柄数：1 組入時価比率：1.4%	26,076,177	26,151,797 1.4%	
	合計			26,151,797	
	合計			1,839,850,958	

(注1)投資信託受益証券、投資証券及び親投資信託受益証券における券面総額の数値は、証券数を表示しております。

(注2)比率は左より組入時価の純資産に対する比率、及び各小計欄の合計金額に対する比率であります。

第2 デリバティブ取引及び為替予約取引の契約額等及び時価の状況表

該当事項はありません。

【野村北米REIT投信（ブラジルリアルコース）年2回決算型】

（１）【貸借対照表】

（単位：円）

	第26期 (2022年 9月15日現在)	第27期 (2023年 3月15日現在)
資産の部		
流動資産		
コール・ローン	2,182,633	2,061,453
投資信託受益証券	119,149,056	106,422,002
親投資信託受益証券	1,599,368	1,599,049
流動資産合計	122,931,057	110,082,504
資産合計	122,931,057	110,082,504
負債の部		
流動負債		
未払収益分配金	45,959	45,787
未払解約金	980	-
未払受託者報酬	20,439	18,459
未払委託者報酬	578,991	522,820
未払利息	1	1
その他未払費用	1,986	1,788
流動負債合計	648,356	588,855
負債合計	648,356	588,855
純資産の部		
元本等		
元本	45,959,886	45,787,468
剰余金		
期末剰余金又は期末欠損金（ ）	76,322,815	63,706,181
（分配準備積立金）	66,334,195	65,910,513
元本等合計	122,282,701	109,493,649
純資産合計	122,282,701	109,493,649
負債純資産合計	122,931,057	110,082,504

（２）【損益及び剰余金計算書】

（単位：円）

	第26期		第27期	
	自	2022年 3月16日 至 2022年 9月15日	自	2022年 9月16日 至 2023年 3月15日
営業収益				
受取配当金		891,875		884,415
有価証券売買等損益		11,413,002		12,731,873
営業収益合計		12,304,877		11,847,458
営業費用				
支払利息		48		231
受託者報酬		20,439		18,459
委託者報酬		578,991		522,820
その他費用		1,986		1,788
営業費用合計		601,464		543,298
営業利益又は営業損失（ ）		11,703,413		12,390,756
経常利益又は経常損失（ ）		11,703,413		12,390,756
当期純利益又は当期純損失（ ）		11,703,413		12,390,756
一部解約に伴う当期純利益金額の分配額又は一部解約に伴う当期純損失金額の分配額（ ）		270,576		132,246
期首剰余金又は期首欠損金（ ）		65,961,503		76,322,815
剰余金増加額又は欠損金減少額		685,996		523,946
当期追加信託に伴う剰余金増加額又は欠損金減少額		685,996		523,946
剰余金減少額又は欠損金増加額		1,711,562		836,283
当期一部解約に伴う剰余金減少額又は欠損金増加額		1,711,562		836,283
分配金		45,959		45,787
期末剰余金又は期末欠損金（ ）		76,322,815		63,706,181

（ 3 ）【注記表】

（ 重要な会計方針に係る事項に関する注記 ）

1. 運用資産の評価基準及び評価方法	投資信託受益証券 原則として時価で評価しております。 時価評価にあたっては、市場価格のある有価証券についてはその最終相場(計算日に最終相場のない場合には、直近の日の最終相場)で評価しております。 市場価格のない有価証券については基準価額で評価しております。
2. 費用・収益の計上基準	親投資信託受益証券 基準価額で評価しております。 受取配当金 原則として配当落ち日において、確定配当金額又は予想配当金額を計上しております。 投資信託受益証券については、原則として収益分配金落ち日において、当該収益分配金額を計上しております。
3. 金融商品の時価等に関する事項の補足説明	有価証券売買等損益 約定日基準で計上しております。 金融商品の時価の算定においては一定の前提条件等を採用しているため、異なる前提条件等によった場合、当該価額が異なることもあります。
4. その他	当ファンドの計算期間は、信託約款の規定により、2022年 9月16日から2023年 3月15日までとなっております。

（ 重要な会計上の見積りに関する注記 ）

該当事項はありません。

（ 貸借対照表に関する注記 ）

第26期 2022年 9月15日現在	第27期 2023年 3月15日現在
1. 計算期間の末日における受益権の総数 45,959,886口	1. 計算期間の末日における受益権の総数 45,787,468口
2. 計算期間の末日における1単位当たりの純資産の額 1口当たり純資産額 2.6606円 (10,000口当たり純資産額) (26,606円)	2. 計算期間の末日における1単位当たりの純資産の額 1口当たり純資産額 2.3913円 (10,000口当たり純資産額) (23,913円)

（ 損益及び剰余金計算書に関する注記 ）

第26期 自 2022年 3月16日 至 2022年 9月15日	第27期 自 2022年 9月16日 至 2023年 3月15日																								
1. 分配金の計算過程	1. 分配金の計算過程																								
<table border="1"> <thead> <tr> <th>項目</th> <th></th> <th></th> </tr> </thead> <tbody> <tr> <td>費用控除後の配当等収益額</td> <td>A</td> <td>844,329円</td> </tr> <tr> <td>費用控除後・繰越欠損金補填後の有価証券売買等損益額</td> <td>B</td> <td>0円</td> </tr> <tr> <td>収益調整金額</td> <td>C</td> <td>90,381,924円</td> </tr> </tbody> </table>	項目			費用控除後の配当等収益額	A	844,329円	費用控除後・繰越欠損金補填後の有価証券売買等損益額	B	0円	収益調整金額	C	90,381,924円	<table border="1"> <thead> <tr> <th>項目</th> <th></th> <th></th> </tr> </thead> <tbody> <tr> <td>費用控除後の配当等収益額</td> <td>A</td> <td>343,517円</td> </tr> <tr> <td>費用控除後・繰越欠損金補填後の有価証券売買等損益額</td> <td>B</td> <td>0円</td> </tr> <tr> <td>収益調整金額</td> <td>C</td> <td>90,519,026円</td> </tr> </tbody> </table>	項目			費用控除後の配当等収益額	A	343,517円	費用控除後・繰越欠損金補填後の有価証券売買等損益額	B	0円	収益調整金額	C	90,519,026円
項目																									
費用控除後の配当等収益額	A	844,329円																							
費用控除後・繰越欠損金補填後の有価証券売買等損益額	B	0円																							
収益調整金額	C	90,381,924円																							
項目																									
費用控除後の配当等収益額	A	343,517円																							
費用控除後・繰越欠損金補填後の有価証券売買等損益額	B	0円																							
収益調整金額	C	90,519,026円																							

分配準備積立金額	D	65,535,825円	分配準備積立金額	D	65,612,783円
当ファンドの分配対象収益額	E=A+B+C+D	156,762,078円	当ファンドの分配対象収益額	E=A+B+C+D	156,475,326円
当ファンドの期末残存口数	F	45,959,886口	当ファンドの期末残存口数	F	45,787,468口
10,000口当たり収益分配対象額	G=E/F×10,000	34,108円	10,000口当たり収益分配対象額	G=E/F×10,000	34,174円
10,000口当たり分配金額	H	10円	10,000口当たり分配金額	H	10円
収益分配金金額	I=F×H/10,000	45,959円	収益分配金金額	I=F×H/10,000	45,787円

(金融商品に関する注記)

(1)金融商品の状況に関する事項

第26期 自 2022年 3月16日 至 2022年 9月15日	第27期 自 2022年 9月16日 至 2023年 3月15日
<p>1.金融商品に対する取組方針</p> <p>当ファンドは、投資信託及び投資法人に関する法律第2条第4項に定める証券投資信託であり、信託約款に規定する運用の基本方針に従い、有価証券等の金融商品に対して投資として運用することを目的としております。</p> <p>2.金融商品の内容及びその金融商品に係るリスク</p> <p>当ファンドが保有する金融商品の種類は、有価証券、コール・ローン等の金銭債権及び金銭債務であります。</p> <p>当ファンドが保有する有価証券の詳細は、(その他の注記)の2 有価証券関係に記載しております。</p> <p>これらは、REITの価格変動リスク、為替変動リスク、金利変動リスクなどの市場リスク、信用リスク及び流動性リスクにさらされております。</p> <p>3.金融商品に係るリスク管理体制</p> <p>委託会社においては、独立した投資リスク管理に関する委員会を設け、パフォーマンスの考査及び運用リスクの管理を行っております。</p> <p>市場リスクの管理</p> <p>市場リスクに関しては、資産配分等の状況を常時、分析・把握し、投資方針に沿っているか等の管理を行っております。</p> <p>信用リスクの管理</p> <p>信用リスクに関しては、発行体や取引先の財務状況等に関する情報収集・分析を常時、継続し、格付等の信用度に応じた組入制限等の管理を行っております。</p> <p>流動性リスクの管理</p> <p>流動性リスクに関しては、必要に応じて市場流動性の状況を把握し、取引量や組入比率等の管理を行っております。</p>	<p>1.金融商品に対する取組方針</p> <p>同左</p> <p>2.金融商品の内容及びその金融商品に係るリスク</p> <p>同左</p> <p>3.金融商品に係るリスク管理体制</p> <p>同左</p>

(2)金融商品の時価等に関する事項

第26期 2022年 9月15日現在	第27期 2023年 3月15日現在
-----------------------	-----------------------

<p>1. 貸借対照表計上額、時価及び差額</p> <p>貸借対照表上の金融商品は原則としてすべて時価で評価しているため、貸借対照表計上額と時価との差額はありませ</p> <p>ん。</p> <p>2. 時価の算定方法</p> <p>投資信託受益証券</p> <p>（重要な会計方針に係る事項に関する注記）に記載して</p> <p>おります。</p> <p>親投資信託受益証券</p> <p>（重要な会計方針に係る事項に関する注記）に記載して</p> <p>おります。</p> <p>コール・ローン等の金銭債権及び金銭債務</p> <p>これらの科目は短期間で決済されるため、帳簿価額は時</p> <p>価と近似していることから、当該帳簿価額を時価としてお</p> <p>ります。</p>	<p>1. 貸借対照表計上額、時価及び差額</p> <p>同左</p> <p>2. 時価の算定方法</p> <p>同左</p>
--	---

（関連当事者との取引に関する注記）

第26期 自 2022年 3月16日 至 2022年 9月15日	第27期 自 2022年 9月16日 至 2023年 3月15日
市場価格その他当該取引に係る公正な価格を勘案して、一般の取引条件と異なる関連当事者との取引は行なわれていないため、該当事項はございません。	同左

（その他の注記）

1 元本の移動

第26期 自 2022年 3月16日 至 2022年 9月15日	第27期 自 2022年 9月16日 至 2023年 3月15日
期首元本額 46,790,514円	期首元本額 45,959,886円
期中追加設定元本額 386,788円	期中追加設定元本額 333,536円
期中一部解約元本額 1,217,416円	期中一部解約元本額 505,954円

2 有価証券関係

売買目的有価証券

種類	第26期 自 2022年 3月16日 至 2022年 9月15日	第27期 自 2022年 9月16日 至 2023年 3月15日
	損益に含まれた評価差額（円）	損益に含まれた評価差額（円）
投資信託受益証券	11,087,384	12,577,359
親投資信託受益証券	479	319
合計	11,086,905	12,577,678

3 デリバティブ取引関係

該当事項はありません。

(4) 【附属明細表】

第1 有価証券明細表

(1) 株式(2023年3月15日現在)

該当事項はありません。

(2) 株式以外の有価証券(2023年3月15日現在)

(単位:円)

種類	通貨	銘柄	券面総額	評価額	備考
投資信託受益証券	日本円	ノムラ・ファンド・シリーズ - ノース・アメリカン・リート・ファンド - クラスBRL	29,374	106,422,002	
	小計	銘柄数: 1 組入時価比率: 97.2%	29,374	106,422,002 98.5%	
	合計			106,422,002	
親投資信託受益証券	日本円	野村マネーマーケット マザーファンド	1,594,426	1,599,049	
	小計	銘柄数: 1 組入時価比率: 1.5%	1,594,426	1,599,049 1.5%	
	合計			1,599,049	
合計				108,021,051	

(注1)投資信託受益証券、投資証券及び親投資信託受益証券における券面総額の数値は、証券数を表示しております。

(注2)比率は左より組入時価の純資産に対する比率、及び各小計欄の合計金額に対する比率であります。

第2 デリバティブ取引及び為替予約取引の契約額等及び時価の状況表

該当事項はありません。

【野村北米REIT投信（南アフリカランドコース）毎月分配型】

（１）【貸借対照表】

（単位：円）

	前期 (2022年 9月15日現在)	当期 (2023年 3月15日現在)
資産の部		
流動資産		
コール・ローン	480,209	412,227
投資信託受益証券	18,601,830	14,850,288
親投資信託受益証券	117,016	116,993
流動資産合計	19,199,055	15,379,508
資産合計	19,199,055	15,379,508
負債の部		
流動負債		
未払収益分配金	45,154	44,135
未払解約金	7,093	-
未払受託者報酬	559	405
未払委託者報酬	15,802	11,481
その他未払費用	39	32
流動負債合計	68,647	56,053
負債合計	68,647	56,053
純資産の部		
元本等		
元本	22,577,278	22,067,711
剰余金		
期末剰余金又は期末欠損金（ ）	3,446,870	6,744,256
（分配準備積立金）	4,206,541	3,853,254
元本等合計	19,130,408	15,323,455
純資産合計	19,130,408	15,323,455
負債純資産合計	19,199,055	15,379,508

（２）【損益及び剰余金計算書】

（単位：円）

	前期		当期	
	自 至	2022年 3月16日 2022年 9月15日	自 至	2022年 9月16日 2023年 3月15日
営業収益				
受取配当金		91,520		90,145
有価証券売買等損益		1,504,439		3,173,575
営業収益合計		1,412,919		3,083,430
営業費用				
支払利息		-		13
受託者報酬		3,467		2,760
委託者報酬		98,134		78,225
その他費用		270		212
営業費用合計		101,871		81,210
営業利益又は営業損失（ ）		1,514,790		3,164,640
経常利益又は経常損失（ ）		1,514,790		3,164,640
当期純利益又は当期純損失（ ）		1,514,790		3,164,640
一部解約に伴う当期純利益金額の分配額又は一部解約に伴う当期純損失金額の分配額（ ）		1,655		14,502
期首剰余金又は期首欠損金（ ）		1,652,309		3,446,870
剰余金増加額又は欠損金減少額		4,358		161,647
当期一部解約に伴う剰余金増加額又は欠損金減少額		4,358		161,647
剰余金減少額又は欠損金増加額		12,141		40,625
当期追加信託に伴う剰余金減少額又は欠損金増加額		12,141		40,625
分配金		270,333		268,270
期末剰余金又は期末欠損金（ ）		3,446,870		6,744,256

（ 3 ）【注記表】

（ 重要な会計方針に係る事項に関する注記 ）

1. 運用資産の評価基準及び評価方法	投資信託受益証券 原則として時価で評価しております。 時価評価にあたっては、市場価格のある有価証券についてはその最終相場(計算日に最終相場のない場合には、直近の日の最終相場)で評価しております。 市場価格のない有価証券については基準価額で評価しております。 親投資信託受益証券 基準価額で評価しております。
2. 費用・収益の計上基準	受取配当金 原則として配当落ち日において、確定配当金額又は予想配当金額を計上しております。 投資信託受益証券については、原則として収益分配金落ち日において、当該収益分配金額を計上しております。
3. 金融商品の時価等に関する事項の補足説明	有価証券売買等損益 約定日基準で計上しております。 金融商品の時価の算定においては一定の前提条件等を採用しているため、異なる前提条件等によった場合、当該価額が異なることもあります。
4. その他	当該財務諸表の特定期間は、2022年 9月16日から2023年 3月15日までとなっております。

（ 重要な会計上の見積りに関する注記 ）

該当事項はありません。

（ 貸借対照表に関する注記 ）

前期 2022年 9月15日現在	当期 2023年 3月15日現在
1. 特定期間の末日における受益権の総数 22,577,278口	1. 特定期間の末日における受益権の総数 22,067,711口
2. 投資信託財産計算規則第55条の6第1項第10号に規定する額 元本の欠損 3,446,870円	2. 投資信託財産計算規則第55条の6第1項第10号に規定する額 元本の欠損 6,744,256円
3. 特定期間の末日における1単位当たりの純資産の額 1口当たり純資産額 0.8473円 (10,000口当たり純資産額) (8,473円)	3. 特定期間の末日における1単位当たりの純資産の額 1口当たり純資産額 0.6944円 (10,000口当たり純資産額) (6,944円)

（ 損益及び剰余金計算書に関する注記 ）

前期 自 2022年 3月16日 至 2022年 9月15日	当期 自 2022年 9月16日 至 2023年 3月15日
1. 分配金の計算過程 2022年 3月16日から2022年 4月15日まで	1. 分配金の計算過程 2022年 9月16日から2022年10月17日まで

項目		
費用控除後の配当等収益額	A	15,221円
費用控除後・繰越欠損金補填後の有価証券売買等損益額	B	0円
収益調整金額	C	11,008,009円
分配準備積立金額	D	4,454,416円
当ファンドの分配対象収益額	E=A+B+C+D	15,477,646円
当ファンドの期末残存口数	F	22,488,064口
10,000口当たり収益分配対象額	G=E/F × 10,000	6,882円
10,000口当たり分配金額	H	20円
収益分配金金額	I=F × H/10,000	44,976円

2022年 4月16日から2022年 5月16日まで

項目		
費用控除後の配当等収益額	A	0円
費用控除後・繰越欠損金補填後の有価証券売買等損益額	B	0円
収益調整金額	C	11,017,055円
分配準備積立金額	D	4,424,613円
当ファンドの分配対象収益額	E=A+B+C+D	15,441,668円
当ファンドの期末残存口数	F	22,501,173口
10,000口当たり収益分配対象額	G=E/F × 10,000	6,862円
10,000口当たり分配金額	H	20円
収益分配金金額	I=F × H/10,000	45,002円

2022年 5月17日から2022年 6月15日まで

項目		
費用控除後の配当等収益額	A	0円
費用控除後・繰越欠損金補填後の有価証券売買等損益額	B	0円
収益調整金額	C	11,027,830円
分配準備積立金額	D	4,379,611円
当ファンドの分配対象収益額	E=A+B+C+D	15,407,441円
当ファンドの期末残存口数	F	22,516,922口
10,000口当たり収益分配対象額	G=E/F × 10,000	6,842円
10,000口当たり分配金額	H	20円
収益分配金金額	I=F × H/10,000	45,033円

2022年 6月16日から2022年 7月15日まで

項目		
費用控除後の配当等収益額	A	0円
費用控除後・繰越欠損金補填後の有価証券売買等損益額	B	0円
収益調整金額	C	11,039,217円
分配準備積立金額	D	4,334,578円
当ファンドの分配対象収益額	E=A+B+C+D	15,373,795円
当ファンドの期末残存口数	F	22,533,612口

項目		
費用控除後の配当等収益額	A	663円
費用控除後・繰越欠損金補填後の有価証券売買等損益額	B	0円
収益調整金額	C	11,088,450円
分配準備積立金額	D	4,206,541円
当ファンドの分配対象収益額	E=A+B+C+D	15,295,654円
当ファンドの期末残存口数	F	22,594,382口
10,000口当たり収益分配対象額	G=E/F × 10,000	6,769円
10,000口当たり分配金額	H	20円
収益分配金金額	I=F × H/10,000	45,188円

2022年10月18日から2022年11月15日まで

項目		
費用控除後の配当等収益額	A	15,115円
費用控除後・繰越欠損金補填後の有価証券売買等損益額	B	0円
収益調整金額	C	11,104,425円
分配準備積立金額	D	4,162,016円
当ファンドの分配対象収益額	E=A+B+C+D	15,281,556円
当ファンドの期末残存口数	F	22,618,049口
10,000口当たり収益分配対象額	G=E/F × 10,000	6,756円
10,000口当たり分配金額	H	20円
収益分配金金額	I=F × H/10,000	45,236円

2022年11月16日から2022年12月15日まで

項目		
費用控除後の配当等収益額	A	1,193円
費用控除後・繰越欠損金補填後の有価証券売買等損益額	B	0円
収益調整金額	C	11,105,553円
分配準備積立金額	D	4,127,734円
当ファンドの分配対象収益額	E=A+B+C+D	15,234,480円
当ファンドの期末残存口数	F	22,613,466口
10,000口当たり収益分配対象額	G=E/F × 10,000	6,736円
10,000口当たり分配金額	H	20円
収益分配金金額	I=F × H/10,000	45,226円

2022年12月16日から2023年 1月16日まで

項目		
費用控除後の配当等収益額	A	922円
費用控除後・繰越欠損金補填後の有価証券売買等損益額	B	0円
収益調整金額	C	10,926,328円
分配準備積立金額	D	4,014,754円
当ファンドの分配対象収益額	E=A+B+C+D	14,942,004円
当ファンドの期末残存口数	F	22,242,727口

10,000口当たり収益分配対象額	$G=E/F \times 10,000$	6,822円
10,000口当たり分配金額	H	20円
収益分配金金額	$I=F \times H/10,000$	45,067円

2022年 7月16日から2022年 8月15日まで

項目		
費用控除後の配当等収益額	A	15,156円
費用控除後・繰越欠損金補填後の有価証券売買等損益額	B	0円
収益調整金額	C	11,050,760円
分配準備積立金額	D	4,289,511円
当ファンドの分配対象収益額	$E=A+B+C+D$	15,355,427円
当ファンドの期末残存口数	F	22,550,580口
10,000口当たり収益分配対象額	$G=E/F \times 10,000$	6,809円
10,000口当たり分配金額	H	20円
収益分配金金額	$I=F \times H/10,000$	45,101円

2022年 8月16日から2022年 9月15日まで

項目		
費用控除後の配当等収益額	A	0円
費用控除後・繰越欠損金補填後の有価証券売買等損益額	B	0円
収益調整金額	C	11,076,871円
分配準備積立金額	D	4,251,695円
当ファンドの分配対象収益額	$E=A+B+C+D$	15,328,566円
当ファンドの期末残存口数	F	22,577,278口
10,000口当たり収益分配対象額	$G=E/F \times 10,000$	6,789円
10,000口当たり分配金額	H	20円
収益分配金金額	$I=F \times H/10,000$	45,154円

10,000口当たり収益分配対象額	$G=E/F \times 10,000$	6,717円
10,000口当たり分配金額	H	20円
収益分配金金額	$I=F \times H/10,000$	44,485円

2023年 1月17日から2023年 2月15日まで

項目		
費用控除後の配当等収益額	A	13,689円
費用控除後・繰越欠損金補填後の有価証券売買等損益額	B	0円
収益調整金額	C	10,810,724円
分配準備積立金額	D	3,924,896円
当ファンドの分配対象収益額	$E=A+B+C+D$	14,749,309円
当ファンドの期末残存口数	F	22,000,139口
10,000口当たり収益分配対象額	$G=E/F \times 10,000$	6,704円
10,000口当たり分配金額	H	20円
収益分配金金額	$I=F \times H/10,000$	44,000円

2023年 2月16日から2023年 3月15日まで

項目		
費用控除後の配当等収益額	A	2,804円
費用控除後・繰越欠損金補填後の有価証券売買等損益額	B	0円
収益調整金額	C	10,855,891円
分配準備積立金額	D	3,894,585円
当ファンドの分配対象収益額	$E=A+B+C+D$	14,753,280円
当ファンドの期末残存口数	F	22,067,711口
10,000口当たり収益分配対象額	$G=E/F \times 10,000$	6,685円
10,000口当たり分配金額	H	20円
収益分配金金額	$I=F \times H/10,000$	44,135円

(金融商品に関する注記)

(1)金融商品の状況に関する事項

前期 自 2022年 3月16日 至 2022年 9月15日	当期 自 2022年 9月16日 至 2023年 3月15日
1.金融商品に対する取組方針 当ファンドは、投資信託及び投資法人に関する法律第2条第4項に定める証券投資信託であり、信託約款に規定する運用の基本方針に従い、有価証券等の金融商品に対して投資として運用することを目的としております。	1.金融商品に対する取組方針 同左
2.金融商品の内容及びその金融商品に係るリスク	2.金融商品の内容及びその金融商品に係るリスク

<p>当ファンドが保有する金融商品の種類は、有価証券、コール・ローン等の金銭債権及び金銭債務であります。</p> <p>当ファンドが保有する有価証券の詳細は、(その他の注記)の2 有価証券関係に記載しております。</p> <p>これらは、REITの価格変動リスク、為替変動リスク、金利変動リスクなどの市場リスク、信用リスク及び流動性リスクにさらされております。</p> <p>3.金融商品に係るリスク管理体制</p> <p>委託会社においては、独立した投資リスク管理に関する委員会を設け、パフォーマンスの考査及び運用リスクの管理を行なっております。</p> <p>市場リスクの管理</p> <p>市場リスクに関しては、資産配分等の状況を常時、分析・把握し、投資方針に沿っているか等の管理を行なっております。</p> <p>信用リスクの管理</p> <p>信用リスクに関しては、発行体や取引先の財務状況等に関する情報収集・分析を常時、継続し、格付等の信用度に応じた組入制限等の管理を行なっております。</p> <p>流動性リスクの管理</p> <p>流動性リスクに関しては、必要に応じて市場流動性の状況を把握し、取引量や組入比率等の管理を行なっております。</p>	<p>同左</p> <p>3.金融商品に係るリスク管理体制</p> <p>同左</p>
---	---

(2)金融商品の時価等に関する事項

<p>前期</p> <p>2022年 9月15日現在</p>	<p>当期</p> <p>2023年 3月15日現在</p>
<p>1. 貸借対照表計上額、時価及び差額</p> <p>貸借対照表上の金融商品は原則としてすべて時価で評価しているため、貸借対照表計上額と時価との差額はありません。</p> <p>2. 時価の算定方法</p> <p>投資信託受益証券 (重要な会計方針に係る事項に関する注記)に記載しております。</p> <p>親投資信託受益証券 (重要な会計方針に係る事項に関する注記)に記載しております。</p> <p>コール・ローン等の金銭債権及び金銭債務 これらの科目は短期間で決済されるため、帳簿価額は時価と近似していることから、当該帳簿価額を時価としております。</p>	<p>1. 貸借対照表計上額、時価及び差額</p> <p>同左</p> <p>2. 時価の算定方法</p> <p>同左</p>

(関連当事者との取引に関する注記)

<p>前期</p> <p>自 2022年 3月16日</p> <p>至 2022年 9月15日</p>	<p>当期</p> <p>自 2022年 9月16日</p> <p>至 2023年 3月15日</p>

市場価格その他当該取引に係る公正な価格を勘案して、一般の取引条件と異なる関連当事者との取引は行なわれていないため、該当事項はございません。	同左
---	----

（その他の注記）

1 元本の移動

	前期 自 2022年 3月16日 至 2022年 9月15日	当期 自 2022年 9月16日 至 2023年 3月15日
期首元本額	22,491,674円	期首元本額 22,577,278円
期中追加設定元本額	147,807円	期中追加設定元本額 163,077円
期中一部解約元本額	62,203円	期中一部解約元本額 672,644円

2 有価証券関係

売買目的有価証券

種類	前期 自 2022年 3月16日 至 2022年 9月15日	当期 自 2022年 9月16日 至 2023年 3月15日
	損益に含まれた評価差額（円）	損益に含まれた評価差額（円）
投資信託受益証券	1,912,722	1,270,288
親投資信託受益証券	12	11
合計	1,912,734	1,270,299

3 デリバティブ取引関係

該当事項はありません。

（４）【附属明細表】

第1 有価証券明細表

(1) 株式(2023年3月15日現在)

該当事項はありません。

(2) 株式以外の有価証券(2023年3月15日現在)

（単位：円）

種類	通貨	銘柄	券面総額	評価額	備考
投資信託受益証券	日本円	ノムラ・ファンド・シリーズ - ノース・アメリカン・リート・ファンド - クラスZAR	2,936	14,850,288	

	小計	銘柄数：1 組入時価比率：96.9%	2,936	14,850,288 99.2%
	合計			14,850,288
親投資信託受益証券	日本円	野村マネーマーケット マザーファンド	116,655	116,993
	小計	銘柄数：1 組入時価比率：0.8%	116,655	116,993 0.8%
	合計			116,993
合計				14,967,281

(注1)投資信託受益証券、投資証券及び親投資信託受益証券における券面総額の数値は、証券数を表示しております。

(注2)比率は左より組入時価の純資産に対する比率、及び各小計欄の合計金額に対する比率であります。

第2 デリバティブ取引及び為替予約取引の契約額等及び時価の状況表

該当事項はありません。

【野村北米REIT投信（南アフリカランドコース）年2回決算型】

（１）【貸借対照表】

（単位：円）

	第26期 (2022年 9月15日現在)	第27期 (2023年 3月15日現在)
資産の部		
流動資産		
コール・ローン	69,978	44,858
投資信託受益証券	2,274,780	1,476,936
親投資信託受益証券	13,243	13,241
流動資産合計	2,358,001	1,535,035
資産合計	2,358,001	1,535,035
負債の部		
流動負債		
未払収益分配金	935	730
未払解約金	925	-
未払受託者報酬	413	287
未払委託者報酬	11,889	8,339
その他未払費用	125	120
流動負債合計	14,287	9,476
負債合計	14,287	9,476
純資産の部		
元本等		
元本	935,607	730,450
剰余金		
期末剰余金又は期末欠損金（ ）	1,408,107	795,109
（分配準備積立金）	468,290	366,976
元本等合計	2,343,714	1,525,559
純資産合計	2,343,714	1,525,559
負債純資産合計	2,358,001	1,535,035

（２）【損益及び剰余金計算書】

（単位：円）

	第26期		第27期	
	自	2022年 3月16日 至 2022年 9月15日	自	2022年 9月16日 至 2023年 3月15日
営業収益				
受取配当金		11,135		9,570
有価証券売買等損益		172,554		349,376
営業収益合計		161,419		339,806
営業費用				
受託者報酬		413		287
委託者報酬		11,889		8,339
その他費用		125		120
営業費用合計		12,427		8,746
営業利益又は営業損失（ ）		173,846		348,552
経常利益又は経常損失（ ）		173,846		348,552
当期純利益又は当期純損失（ ）		173,846		348,552
一部解約に伴う当期純利益金額の分配額又は一部解約に伴う当期純損失金額の分配額（ ）		76		43,645
期首剰余金又は期首欠損金（ ）		1,582,430		1,408,107
剰余金増加額又は欠損金減少額		1,221		459
当期追加信託に伴う剰余金増加額又は欠損金減少額		1,221		459
剰余金減少額又は欠損金増加額		839		307,820
当期一部解約に伴う剰余金減少額又は欠損金増加額		839		307,820
分配金		935		730
期末剰余金又は期末欠損金（ ）		1,408,107		795,109

（ 3 ）【注記表】

（ 重要な会計方針に係る事項に関する注記 ）

1. 運用資産の評価基準及び評価方法	投資信託受益証券 原則として時価で評価しております。 時価評価にあたっては、市場価格のある有価証券についてはその最終相場(計算日に最終相場のない場合には、直近の日の最終相場)で評価しております。 市場価格のない有価証券については基準価額で評価しております。
2. 費用・収益の計上基準	親投資信託受益証券 基準価額で評価しております。 受取配当金 原則として配当落ち日において、確定配当金額又は予想配当金額を計上しております。 投資信託受益証券については、原則として収益分配金落ち日において、当該収益分配金額を計上しております。
3. 金融商品の時価等に関する事項の補足説明	有価証券売買等損益 約定日基準で計上しております。 金融商品の時価の算定においては一定の前提条件等を採用しているため、異なる前提条件等によった場合、当該価額が異なることもあります。
4. その他	当ファンドの計算期間は、信託約款の規定により、2022年 9月16日から2023年 3月15日までとなっております。

（ 重要な会計上の見積りに関する注記 ）

該当事項はありません。

（ 貸借対照表に関する注記 ）

第26期 2022年 9月15日現在	第27期 2023年 3月15日現在
1. 計算期間の末日における受益権の総数 935,607口	1. 計算期間の末日における受益権の総数 730,450口
2. 計算期間の末日における1単位当たりの純資産の額 1口当たり純資産額 2.5050円 (10,000口当たり純資産額) (25,050円)	2. 計算期間の末日における1単位当たりの純資産の額 1口当たり純資産額 2.0885円 (10,000口当たり純資産額) (20,885円)

（ 損益及び剰余金計算書に関する注記 ）

第26期 自 2022年 3月16日 至 2022年 9月15日	第27期 自 2022年 9月16日 至 2023年 3月15日																								
1. 分配金の計算過程	1. 分配金の計算過程																								
<table border="1"> <thead> <tr> <th>項目</th> <th></th> <th></th> </tr> </thead> <tbody> <tr> <td>費用控除後の配当等収益額</td> <td>A</td> <td>0円</td> </tr> <tr> <td>費用控除後・繰越欠損金補填後の有価証券売買等損益額</td> <td>B</td> <td>0円</td> </tr> <tr> <td>収益調整金額</td> <td>C</td> <td>1,829,579円</td> </tr> </tbody> </table>	項目			費用控除後の配当等収益額	A	0円	費用控除後・繰越欠損金補填後の有価証券売買等損益額	B	0円	収益調整金額	C	1,829,579円	<table border="1"> <thead> <tr> <th>項目</th> <th></th> <th></th> </tr> </thead> <tbody> <tr> <td>費用控除後の配当等収益額</td> <td>A</td> <td>816円</td> </tr> <tr> <td>費用控除後・繰越欠損金補填後の有価証券売買等損益額</td> <td>B</td> <td>0円</td> </tr> <tr> <td>収益調整金額</td> <td>C</td> <td>1,428,512円</td> </tr> </tbody> </table>	項目			費用控除後の配当等収益額	A	816円	費用控除後・繰越欠損金補填後の有価証券売買等損益額	B	0円	収益調整金額	C	1,428,512円
項目																									
費用控除後の配当等収益額	A	0円																							
費用控除後・繰越欠損金補填後の有価証券売買等損益額	B	0円																							
収益調整金額	C	1,829,579円																							
項目																									
費用控除後の配当等収益額	A	816円																							
費用控除後・繰越欠損金補填後の有価証券売買等損益額	B	0円																							
収益調整金額	C	1,428,512円																							

分配準備積立金額	D	469,225円	分配準備積立金額	D	366,890円
当ファンドの分配対象収益額	E=A+B+C+D	2,298,804円	当ファンドの分配対象収益額	E=A+B+C+D	1,796,218円
当ファンドの期末残存口数	F	935,607口	当ファンドの期末残存口数	F	730,450口
10,000口当たり収益分配対象額	G=E/F × 10,000	24,570円	10,000口当たり収益分配対象額	G=E/F × 10,000	24,590円
10,000口当たり分配金額	H	10円	10,000口当たり分配金額	H	10円
収益分配金金額	I=F × H/10,000	935円	収益分配金金額	I=F × H/10,000	730円

(金融商品に関する注記)

(1)金融商品の状況に関する事項

第26期 自 2022年 3月16日 至 2022年 9月15日	第27期 自 2022年 9月16日 至 2023年 3月15日
<p>1.金融商品に対する取組方針</p> <p>当ファンドは、投資信託及び投資法人に関する法律第2条第4項に定める証券投資信託であり、信託約款に規定する運用の基本方針に従い、有価証券等の金融商品に対して投資として運用することを目的としております。</p> <p>2.金融商品の内容及びその金融商品に係るリスク</p> <p>当ファンドが保有する金融商品の種類は、有価証券、コール・ローン等の金銭債権及び金銭債務であります。</p> <p>当ファンドが保有する有価証券の詳細は、(その他の注記)の2 有価証券関係に記載しております。</p> <p>これらは、REITの価格変動リスク、為替変動リスク、金利変動リスクなどの市場リスク、信用リスク及び流動性リスクにさらされております。</p> <p>3.金融商品に係るリスク管理体制</p> <p>委託会社においては、独立した投資リスク管理に関する委員会を設け、パフォーマンスの考査及び運用リスクの管理を行っております。</p> <p>市場リスクの管理</p> <p>市場リスクに関しては、資産配分等の状況を常時、分析・把握し、投資方針に沿っているか等の管理を行っております。</p> <p>信用リスクの管理</p> <p>信用リスクに関しては、発行体や取引先の財務状況等に関する情報収集・分析を常時、継続し、格付等の信用度に応じた組入制限等の管理を行っております。</p> <p>流動性リスクの管理</p> <p>流動性リスクに関しては、必要に応じて市場流動性の状況を把握し、取引量や組入比率等の管理を行っております。</p>	<p>1.金融商品に対する取組方針</p> <p>同左</p> <p>2.金融商品の内容及びその金融商品に係るリスク</p> <p>同左</p> <p>3.金融商品に係るリスク管理体制</p> <p>同左</p>

(2)金融商品の時価等に関する事項

第26期 2022年 9月15日現在	第27期 2023年 3月15日現在
-----------------------	-----------------------

<p>1. 貸借対照表計上額、時価及び差額</p> <p>貸借対照表上の金融商品は原則としてすべて時価で評価しているため、貸借対照表計上額と時価との差額はありません。</p> <p>2. 時価の算定方法</p> <p>投資信託受益証券 （重要な会計方針に係る事項に関する注記）に記載しております。</p> <p>親投資信託受益証券 （重要な会計方針に係る事項に関する注記）に記載しております。</p> <p>コール・ローン等の金銭債権及び金銭債務 これらの科目は短期間で決済されるため、帳簿価額は時価と近似していることから、当該帳簿価額を時価としております。</p>	<p>1. 貸借対照表計上額、時価及び差額</p> <p>同左</p> <p>2. 時価の算定方法</p> <p>同左</p>
---	---

（関連当事者との取引に関する注記）

第26期 自 2022年 3月16日 至 2022年 9月15日	第27期 自 2022年 9月16日 至 2023年 3月15日
市場価格その他当該取引に係る公正な価格を勘案して、一般の取引条件と異なる関連当事者との取引は行なわれていないため、該当事項はございません。	同左

（その他の注記）

1 元本の移動

第26期 自 2022年 3月16日 至 2022年 9月15日	第27期 自 2022年 9月16日 至 2023年 3月15日
期首元本額 935,379円	期首元本額 935,607円
期中追加設定元本額 728円	期中追加設定元本額 305円
期中一部解約元本額 500円	期中一部解約元本額 205,462円

2 有価証券関係

売買目的有価証券

種類	第26期 自 2022年 3月16日 至 2022年 9月15日	第27期 自 2022年 9月16日 至 2023年 3月15日
	損益に含まれた評価差額（円）	損益に含まれた評価差額（円）
投資信託受益証券	169,687	296,899
親投資信託受益証券	4	2
合計	169,691	296,901

3 デリバティブ取引関係

該当事項はありません。

(4) 【附属明細表】

第1 有価証券明細表

(1) 株式(2023年3月15日現在)

該当事項はありません。

(2) 株式以外の有価証券(2023年3月15日現在)

(単位:円)

種類	通貨	銘柄	券面総額	評価額	備考
投資信託受益証券	日本円	ノムラ・ファンド・シリーズ - ノース・アメリカン・リート・ファンド - クラスZAR	292	1,476,936	
	小計	銘柄数: 1 組入時価比率: 96.8%	292	1,476,936 99.1%	
	合計			1,476,936	
親投資信託受益証券	日本円	野村マネーマーケット マザーファンド	13,203	13,241	
	小計	銘柄数: 1 組入時価比率: 0.9%	13,203	13,241 0.9%	
	合計			13,241	
合計				1,490,177	

(注1)投資信託受益証券、投資証券及び親投資信託受益証券における券面総額の数値は、証券数を表示しております。

(注2)比率は左より組入時価の純資産に対する比率、及び各小計欄の合計金額に対する比率であります。

第2 デリバティブ取引及び為替予約取引の契約額等及び時価の状況表

該当事項はありません。

【野村北米REIT投信（米ドルコース）毎月分配型】

（１）【貸借対照表】

（単位：円）

	前期 (2022年 9月15日現在)	当期 (2023年 3月15日現在)
資産の部		
流動資産		
コール・ローン	5,219,989	3,864,098
投資信託受益証券	355,592,295	271,561,368
親投資信託受益証券	9,985	9,983
未収入金	-	1,595,200
流動資産合計	360,822,269	277,030,649
資産合計	360,822,269	277,030,649
負債の部		
流動負債		
未払収益分配金	182,234	159,038
未払解約金	3,378	1,428,608
未払受託者報酬	10,223	7,376
未払委託者報酬	289,651	208,939
未払利息	4	3
その他未払費用	1,009	729
流動負債合計	486,499	1,804,693
負債合計	486,499	1,804,693
純資産の部		
元本等		
元本	182,234,094	159,038,868
剰余金		
期末剰余金又は期末欠損金（ ）	178,101,676	116,187,088
（分配準備積立金）	132,209,788	112,395,965
元本等合計	360,335,770	275,225,956
純資産合計	360,335,770	275,225,956
負債純資産合計	360,822,269	277,030,649

（２）【損益及び剰余金計算書】

（単位：円）

	前期		当期	
	自	2022年 3月16日	自	2022年 9月16日
	至	2022年 9月15日	至	2023年 3月15日
営業収益				
受取配当金		607,440		569,755
有価証券売買等損益		28,994,520		44,468,929
営業収益合計		29,601,960		43,899,174
営業費用				
支払利息		265		793
受託者報酬		59,469		51,207
委託者報酬		1,684,793		1,450,777
その他費用		5,885		5,061
営業費用合計		1,750,412		1,507,838
営業利益又は営業損失（ ）		27,851,548		45,407,012
経常利益又は経常損失（ ）		27,851,548		45,407,012
当期純利益又は当期純損失（ ）		27,851,548		45,407,012
一部解約に伴う当期純利益金額の分配額又は一部解約に伴う当期純損失金額の分配額（ ）		318,390		2,988,171
期首剰余金又は期首欠損金（ ）		153,768,184		178,101,676
剰余金増加額又は欠損金減少額		2,639,404		3,075,150
当期追加信託に伴う剰余金増加額又は欠損金減少額		2,639,404		3,075,150
剰余金減少額又は欠損金増加額		4,743,450		21,538,854
当期一部解約に伴う剰余金減少額又は欠損金増加額		4,743,450		21,538,854
分配金		1,095,620		1,032,043
期末剰余金又は期末欠損金（ ）		178,101,676		116,187,088

（ 3 ）【注記表】

（ 重要な会計方針に係る事項に関する注記 ）

1. 運用資産の評価基準及び評価方法	投資信託受益証券 原則として時価で評価しております。 時価評価にあたっては、市場価格のある有価証券についてはその最終相場（計算日に最終相場のない場合には、直近の日の最終相場）で評価しております。 市場価格のない有価証券については基準価額で評価しております。
2. 費用・収益の計上基準	親投資信託受益証券 基準価額で評価しております。 受取配当金 原則として配当落ち日において、確定配当金額又は予想配当金額を計上しております。 投資信託受益証券については、原則として収益分配金落ち日において、当該収益分配金額を計上しております。
3. 金融商品の時価等に関する事項の補足説明	有価証券売買等損益 約定日基準で計上しております。 金融商品の時価の算定においては一定の前提条件等を採用しているため、異なる前提条件等によった場合、当該価額が異なることもあります。
4. その他	当該財務諸表の特定期間は、2022年 9月16日から2023年 3月15日までとなっております。

（ 重要な会計上の見積りに関する注記 ）

該当事項はありません。

（ 貸借対照表に関する注記 ）

前期 2022年 9月15日現在	当期 2023年 3月15日現在
1. 特定期間の末日における受益権の総数 182,234,094口	1. 特定期間の末日における受益権の総数 159,038,868口
2. 特定期間の末日における1単位当たりの純資産の額 1口当たり純資産額 1.9773円 (10,000口当たり純資産額) (19,773円)	2. 特定期間の末日における1単位当たりの純資産の額 1口当たり純資産額 1.7306円 (10,000口当たり純資産額) (17,306円)

（ 損益及び剰余金計算書に関する注記 ）

前期 自 2022年 3月16日 至 2022年 9月15日	当期 自 2022年 9月16日 至 2023年 3月15日																		
1. 分配金の計算過程 2022年 3月16日から2022年 4月15日まで	1. 分配金の計算過程 2022年 9月16日から2022年10月17日まで																		
<table border="1"> <thead> <tr> <th>項目</th> <th></th> <th></th> </tr> </thead> <tbody> <tr> <td>費用控除後の配当等収益額</td> <td>A</td> <td>101,150円</td> </tr> <tr> <td>費用控除後・繰越欠損金補填後の有価証券売買等損益額</td> <td>B</td> <td>37,829,347円</td> </tr> </tbody> </table>	項目			費用控除後の配当等収益額	A	101,150円	費用控除後・繰越欠損金補填後の有価証券売買等損益額	B	37,829,347円	<table border="1"> <thead> <tr> <th>項目</th> <th></th> <th></th> </tr> </thead> <tbody> <tr> <td>費用控除後の配当等収益額</td> <td>A</td> <td>0円</td> </tr> <tr> <td>費用控除後・繰越欠損金補填後の有価証券売買等損益額</td> <td>B</td> <td>0円</td> </tr> </tbody> </table>	項目			費用控除後の配当等収益額	A	0円	費用控除後・繰越欠損金補填後の有価証券売買等損益額	B	0円
項目																			
費用控除後の配当等収益額	A	101,150円																	
費用控除後・繰越欠損金補填後の有価証券売買等損益額	B	37,829,347円																	
項目																			
費用控除後の配当等収益額	A	0円																	
費用控除後・繰越欠損金補填後の有価証券売買等損益額	B	0円																	

収益調整金額	C	76,914,587円
分配準備積立金額	D	97,290,827円
当ファンドの分配対象収益額	E=A+B+C+D	212,135,911円
当ファンドの期末残存口数	F	182,924,877口
10,000口当たり収益分配対象額	G=E/F × 10,000	11,596円
10,000口当たり分配金額	H	10円
収益分配金金額	I=F × H/10,000	182,924円

2022年 4月16日から2022年 5月16日まで

項目		
費用控除後の配当等収益額	A	0円
費用控除後・繰越欠損金補填後の有価証券売買等損益額	B	0円
収益調整金額	C	76,996,151円
分配準備積立金額	D	134,488,352円
当ファンドの分配対象収益額	E=A+B+C+D	211,484,503円
当ファンドの期末残存口数	F	182,516,928口
10,000口当たり収益分配対象額	G=E/F × 10,000	11,587円
10,000口当たり分配金額	H	10円
収益分配金金額	I=F × H/10,000	182,516円

2022年 5月17日から2022年 6月15日まで

項目		
費用控除後の配当等収益額	A	0円
費用控除後・繰越欠損金補填後の有価証券売買等損益額	B	0円
収益調整金額	C	77,098,848円
分配準備積立金額	D	133,771,945円
当ファンドの分配対象収益額	E=A+B+C+D	210,870,793円
当ファンドの期末残存口数	F	182,140,993口
10,000口当たり収益分配対象額	G=E/F × 10,000	11,577円
10,000口当たり分配金額	H	10円
収益分配金金額	I=F × H/10,000	182,140円

2022年 6月16日から2022年 7月15日まで

項目		
費用控除後の配当等収益額	A	99,330円
費用控除後・繰越欠損金補填後の有価証券売買等損益額	B	0円
収益調整金額	C	78,759,816円
分配準備積立金額	D	133,589,805円
当ファンドの分配対象収益額	E=A+B+C+D	212,448,951円
当ファンドの期末残存口数	F	183,576,907口
10,000口当たり収益分配対象額	G=E/F × 10,000	11,572円
10,000口当たり分配金額	H	10円
収益分配金金額	I=F × H/10,000	183,576円

収益調整金額	C	79,333,774円
分配準備積立金額	D	132,209,788円
当ファンドの分配対象収益額	E=A+B+C+D	211,543,562円
当ファンドの期末残存口数	F	183,175,927口
10,000口当たり収益分配対象額	G=E/F × 10,000	11,548円
10,000口当たり分配金額	H	10円
収益分配金金額	I=F × H/10,000	183,175円

2022年10月18日から2022年11月15日まで

項目		
費用控除後の配当等収益額	A	98,692円
費用控除後・繰越欠損金補填後の有価証券売買等損益額	B	0円
収益調整金額	C	79,998,983円
分配準備積立金額	D	132,026,613円
当ファンドの分配対象収益額	E=A+B+C+D	212,124,288円
当ファンドの期末残存口数	F	183,752,433口
10,000口当たり収益分配対象額	G=E/F × 10,000	11,544円
10,000口当たり分配金額	H	10円
収益分配金金額	I=F × H/10,000	183,752円

2022年11月16日から2022年12月15日まで

項目		
費用控除後の配当等収益額	A	0円
費用控除後・繰越欠損金補填後の有価証券売買等損益額	B	0円
収益調整金額	C	82,457,195円
分配準備積立金額	D	131,941,553円
当ファンドの分配対象収益額	E=A+B+C+D	214,398,748円
当ファンドの期末残存口数	F	185,883,705口
10,000口当たり収益分配対象額	G=E/F × 10,000	11,534円
10,000口当たり分配金額	H	10円
収益分配金金額	I=F × H/10,000	185,883円

2022年12月16日から2023年 1月16日まで

項目		
費用控除後の配当等収益額	A	0円
費用控除後・繰越欠損金補填後の有価証券売買等損益額	B	0円
収益調整金額	C	71,036,551円
分配準備積立金額	D	113,566,013円
当ファンドの分配対象収益額	E=A+B+C+D	184,602,564円
当ファンドの期末残存口数	F	160,081,124口
10,000口当たり収益分配対象額	G=E/F × 10,000	11,531円
10,000口当たり分配金額	H	10円
収益分配金金額	I=F × H/10,000	160,081円

2022年 7月16日から2022年 8月15日まで

項目		
費用控除後の配当等収益額	A	99,610円
費用控除後・繰越欠損金補填後の有価証券売買等損益額	B	0円
収益調整金額	C	78,222,936円
分配準備積立金額	D	132,493,223円
当ファンドの分配対象収益額	E=A+B+C+D	210,815,769円
当ファンドの期末残存口数	F	182,230,279口
10,000口当たり収益分配対象額	G=E/F × 10,000	11,568円
10,000口当たり分配金額	H	10円
収益分配金金額	I=F × H/10,000	182,230円

2022年 8月16日から2022年 9月15日まで

項目		
費用控除後の配当等収益額	A	0円
費用控除後・繰越欠損金補填後の有価証券売買等損益額	B	0円
収益調整金額	C	78,246,085円
分配準備積立金額	D	132,392,022円
当ファンドの分配対象収益額	E=A+B+C+D	210,638,107円
当ファンドの期末残存口数	F	182,234,094口
10,000口当たり収益分配対象額	G=E/F × 10,000	11,558円
10,000口当たり分配金額	H	10円
収益分配金金額	I=F × H/10,000	182,234円

2023年 1月17日から2023年 2月15日まで

項目		
費用控除後の配当等収益額	A	87,233円
費用控除後・繰越欠損金補填後の有価証券売買等損益額	B	0円
収益調整金額	C	71,075,129円
分配準備積立金額	D	113,405,456円
当ファンドの分配対象収益額	E=A+B+C+D	184,567,818円
当ファンドの期末残存口数	F	160,114,193口
10,000口当たり収益分配対象額	G=E/F × 10,000	11,527円
10,000口当たり分配金額	H	10円
収益分配金金額	I=F × H/10,000	160,114円

2023年 2月16日から2023年 3月15日まで

項目		
費用控除後の配当等収益額	A	0円
費用控除後・繰越欠損金補填後の有価証券売買等損益額	B	0円
収益調整金額	C	70,619,934円
分配準備積立金額	D	112,555,003円
当ファンドの分配対象収益額	E=A+B+C+D	183,174,937円
当ファンドの期末残存口数	F	159,038,868口
10,000口当たり収益分配対象額	G=E/F × 10,000	11,517円
10,000口当たり分配金額	H	10円
収益分配金金額	I=F × H/10,000	159,038円

(金融商品に関する注記)

(1)金融商品の状況に関する事項

前期 自 2022年 3月16日 至 2022年 9月15日	当期 自 2022年 9月16日 至 2023年 3月15日
<p>1. 金融商品に対する取組方針</p> <p>当ファンドは、投資信託及び投資法人に関する法律第2条第4項に定める証券投資信託であり、信託約款に規定する運用の基本方針に従い、有価証券等の金融商品に対して投資として運用することを目的としております。</p> <p>2. 金融商品の内容及びその金融商品に係るリスク</p> <p>当ファンドが保有する金融商品の種類は、有価証券、コール・ローン等の金銭債権及び金銭債務であります。</p> <p>当ファンドが保有する有価証券の詳細は、(その他の注記)の2 有価証券関係に記載しております。</p> <p>これらは、REITの価格変動リスク、為替変動リスク、金利変動リスクなどの市場リスク、信用リスク及び流動性リスクにさらされております。</p>	<p>1. 金融商品に対する取組方針</p> <p>同左</p> <p>2. 金融商品の内容及びその金融商品に係るリスク</p> <p>同左</p>

<p>3.金融商品に係るリスク管理体制</p> <p>委託会社においては、独立した投資リスク管理に関する委員会を設け、パフォーマンスの考査及び運用リスクの管理を行なっております。</p> <p>市場リスクの管理</p> <p>市場リスクに関しては、資産配分等の状況を常時、分析・把握し、投資方針に沿っているか等の管理を行なっております。</p> <p>信用リスクの管理</p> <p>信用リスクに関しては、発行体や取引先の財務状況等に関する情報収集・分析を常時、継続し、格付等の信用度に応じた組入制限等の管理を行なっております。</p> <p>流動性リスクの管理</p> <p>流動性リスクに関しては、必要に応じて市場流動性の状況を把握し、取引量や組入比率等の管理を行なっております。</p>	<p>3.金融商品に係るリスク管理体制</p> <p>同左</p>
--	-----------------------------------

(2)金融商品の時価等に関する事項

<p>前期</p> <p>2022年 9月15日現在</p>	<p>当期</p> <p>2023年 3月15日現在</p>
<p>1.貸借対照表計上額、時価及び差額</p> <p>貸借対照表上の金融商品は原則としてすべて時価で評価しているため、貸借対照表計上額と時価との差額はありません。</p> <p>2.時価の算定方法</p> <p>投資信託受益証券 （重要な会計方針に係る事項に関する注記）に記載しております。</p> <p>親投資信託受益証券 （重要な会計方針に係る事項に関する注記）に記載しております。</p> <p>コール・ローン等の金銭債権及び金銭債務 これらの科目は短期間で決済されるため、帳簿価額は時価と近似していることから、当該帳簿価額を時価としております。</p>	<p>1.貸借対照表計上額、時価及び差額</p> <p>同左</p> <p>2.時価の算定方法</p> <p>同左</p>

(関連当事者との取引に関する注記)

<p>前期</p> <p>自 2022年 3月16日</p> <p>至 2022年 9月15日</p>	<p>当期</p> <p>自 2022年 9月16日</p> <p>至 2023年 3月15日</p>
<p>市場価格その他当該取引に係る公正な価格を勘案して、一般の取引条件と異なる関連当事者との取引は行なわれていないため、該当事項はございません。</p>	<p>同左</p>

(その他の注記)

1 元本の移動

	前期 自 2022年 3月16日 至 2022年 9月15日	当期 自 2022年 9月16日 至 2023年 3月15日
期首元本額	184,724,907円	期首元本額 182,234,094円
期中追加設定元本額	2,868,449円	期中追加設定元本額 3,754,475円
期中一部解約元本額	5,359,262円	期中一部解約元本額 26,949,701円

2 有価証券関係

売買目的有価証券

種類	前期 自 2022年 3月16日 至 2022年 9月15日	当期 自 2022年 9月16日 至 2023年 3月15日
	損益に含まれた評価差額（円）	損益に含まれた評価差額（円）
投資信託受益証券	7,721,088	18,636,222
親投資信託受益証券	1	1
合計	7,721,089	18,636,223

3 デリバティブ取引関係

該当事項はありません。

(4) 【附属明細表】

第1 有価証券明細表

(1) 株式(2023年3月15日現在)

該当事項はありません。

(2) 株式以外の有価証券(2023年3月15日現在)

(単位:円)

種類	通貨	銘柄	券面総額	評価額	備考
投資信託受益証券	日本円	ノムラ・ファンド・シリーズ - ノース・アメリカン・リート・ファンド - クラスUSD	17,466	271,561,368	
	小計	銘柄数：1 組入時価比率：98.7%	17,466	271,561,368 100.0%	
	合計			271,561,368	
親投資信託受益証券	日本円	野村マネーマーケット マザーファンド	9,955	9,983	
	小計	銘柄数：1 組入時価比率：0.0%	9,955	9,983 0.0%	

合計		9,983
合計		271,571,351

(注1)投資信託受益証券、投資証券及び親投資信託受益証券における券面総額の数値は、証券数を表示しております。

(注2)比率は左より組入時価の純資産に対する比率、及び各小計欄の合計金額に対する比率であります。

第2 デリバティブ取引及び為替予約取引の契約額等及び時価の状況表

該当事項はありません。

【野村北米REIT投信（米ドルコース）年2回決算型】

（１）【貸借対照表】

（単位：円）

	第17期 (2022年 9月15日現在)	第18期 (2023年 3月15日現在)
資産の部		
流動資産		
コール・ローン	3,975,884	3,753,874
投資信託受益証券	220,319,730	193,417,120
親投資信託受益証券	9,985	9,983
流動資産合計	224,305,599	197,180,977
資産合計	224,305,599	197,180,977
負債の部		
流動負債		
未払収益分配金	105,904	105,983
未払解約金	26	129,716
未払受託者報酬	38,823	32,760
未払委託者報酬	1,099,932	928,173
未払利息	3	2
その他未払費用	3,819	3,210
流動負債合計	1,248,507	1,199,844
負債合計	1,248,507	1,199,844
純資産の部		
元本等		
元本	105,904,897	105,983,793
剰余金		
期末剰余金又は期末欠損金（ ）	117,152,195	89,997,340
（分配準備積立金）	59,064,945	55,980,468
元本等合計	223,057,092	195,981,133
純資産合計	223,057,092	195,981,133
負債純資産合計	224,305,599	197,180,977

（２）【損益及び剰余金計算書】

（単位：円）

	第17期		第18期	
	自	2022年 3月16日 至 2022年 9月15日	自	2022年 9月16日 至 2023年 3月15日
営業収益				
受取配当金		394,015		367,470
有価証券売買等損益		20,510,837		26,534,112
営業収益合計		20,904,852		26,166,642
営業費用				
支払利息		205		487
受託者報酬		38,823		32,760
委託者報酬		1,099,932		928,173
その他費用		3,819		3,210
営業費用合計		1,142,779		964,630
営業利益又は営業損失（ ）		19,762,073		27,131,272
経常利益又は経常損失（ ）		19,762,073		27,131,272
当期純利益又は当期純損失（ ）		19,762,073		27,131,272
一部解約に伴う当期純利益金額の分配額又は一部解約に伴う当期純損失金額の分配額（ ）		2,887,689		684,629
期首剰余金又は期首欠損金（ ）		112,721,910		117,152,195
剰余金増加額又は欠損金減少額		946,473		5,363,255
当期追加信託に伴う剰余金増加額又は欠損金減少額		946,473		5,363,255
剰余金減少額又は欠損金増加額		13,284,668		5,965,484
当期一部解約に伴う剰余金減少額又は欠損金増加額		13,284,668		5,965,484
分配金		105,904		105,983
期末剰余金又は期末欠損金（ ）		117,152,195		89,997,340

（ 3 ）【注記表】

（ 重要な会計方針に係る事項に関する注記 ）

1. 運用資産の評価基準及び評価方法	投資信託受益証券 原則として時価で評価しております。 時価評価にあたっては、市場価格のある有価証券についてはその最終相場（計算日に最終相場のない場合には、直近の日の最終相場）で評価しております。 市場価格のない有価証券については基準価額で評価しております。
2. 費用・収益の計上基準	親投資信託受益証券 基準価額で評価しております。 受取配当金 原則として配当落ち日において、確定配当金額又は予想配当金額を計上しております。 投資信託受益証券については、原則として収益分配金落ち日において、当該収益分配金額を計上しております。
3. 金融商品の時価等に関する事項の補足説明	有価証券売買等損益 約定日基準で計上しております。 金融商品の時価の算定においては一定の前提条件等を採用しているため、異なる前提条件等によった場合、当該価額が異なることもあります。
4. その他	当ファンドの計算期間は、信託約款の規定により、2022年 9月16日から2023年 3月15日までとなっております。

（ 重要な会計上の見積りに関する注記 ）

該当事項はありません。

（ 貸借対照表に関する注記 ）

第17期 2022年 9月15日現在	第18期 2023年 3月15日現在
1. 計算期間の末日における受益権の総数 105,904,897口	1. 計算期間の末日における受益権の総数 105,983,793口
2. 計算期間の末日における1単位当たりの純資産の額 1口当たり純資産額 2.1062円 (10,000口当たり純資産額) (21,062円)	2. 計算期間の末日における1単位当たりの純資産の額 1口当たり純資産額 1.8492円 (10,000口当たり純資産額) (18,492円)

（ 損益及び剰余金計算書に関する注記 ）

第17期 自 2022年 3月16日 至 2022年 9月15日	第18期 自 2022年 9月16日 至 2023年 3月15日																								
1. 分配金の計算過程	1. 分配金の計算過程																								
<table border="1"> <thead> <tr> <th>項目</th> <th></th> <th></th> </tr> </thead> <tbody> <tr> <td>費用控除後の配当等収益額</td> <td>A</td> <td>355,555円</td> </tr> <tr> <td>費用控除後・繰越欠損金補填後の有価証券売買等損益額</td> <td>B</td> <td>16,518,829円</td> </tr> <tr> <td>収益調整金額</td> <td>C</td> <td>58,087,250円</td> </tr> </tbody> </table>	項目			費用控除後の配当等収益額	A	355,555円	費用控除後・繰越欠損金補填後の有価証券売買等損益額	B	16,518,829円	収益調整金額	C	58,087,250円	<table border="1"> <thead> <tr> <th>項目</th> <th></th> <th></th> </tr> </thead> <tbody> <tr> <td>費用控除後の配当等収益額</td> <td>A</td> <td>0円</td> </tr> <tr> <td>費用控除後・繰越欠損金補填後の有価証券売買等損益額</td> <td>B</td> <td>0円</td> </tr> <tr> <td>収益調整金額</td> <td>C</td> <td>48,971,944円</td> </tr> </tbody> </table>	項目			費用控除後の配当等収益額	A	0円	費用控除後・繰越欠損金補填後の有価証券売買等損益額	B	0円	収益調整金額	C	48,971,944円
項目																									
費用控除後の配当等収益額	A	355,555円																							
費用控除後・繰越欠損金補填後の有価証券売買等損益額	B	16,518,829円																							
収益調整金額	C	58,087,250円																							
項目																									
費用控除後の配当等収益額	A	0円																							
費用控除後・繰越欠損金補填後の有価証券売買等損益額	B	0円																							
収益調整金額	C	48,971,944円																							

分配準備積立金額	D	42,296,465円	分配準備積立金額	D	56,086,451円
当ファンドの分配対象収益額	E=A+B+C+D	117,258,099円	当ファンドの分配対象収益額	E=A+B+C+D	105,058,395円
当ファンドの期末残存口数	F	105,904,897口	当ファンドの期末残存口数	F	105,983,793口
10,000口当たり収益分配対象額	G=E/F × 10,000	11,071円	10,000口当たり収益分配対象額	G=E/F × 10,000	9,912円
10,000口当たり分配金額	H	10円	10,000口当たり分配金額	H	10円
収益分配金金額	I=F × H/10,000	105,904円	収益分配金金額	I=F × H/10,000	105,983円

(金融商品に関する注記)

(1)金融商品の状況に関する事項

第17期 自 2022年 3月16日 至 2022年 9月15日	第18期 自 2022年 9月16日 至 2023年 3月15日
<p>1.金融商品に対する取組方針</p> <p>当ファンドは、投資信託及び投資法人に関する法律第2条第4項に定める証券投資信託であり、信託約款に規定する運用の基本方針に従い、有価証券等の金融商品に対して投資として運用することを目的としております。</p> <p>2.金融商品の内容及びその金融商品に係るリスク</p> <p>当ファンドが保有する金融商品の種類は、有価証券、コール・ローン等の金銭債権及び金銭債務であります。</p> <p>当ファンドが保有する有価証券の詳細は、(その他の注記)の2 有価証券関係に記載しております。</p> <p>これらは、REITの価格変動リスク、為替変動リスク、金利変動リスクなどの市場リスク、信用リスク及び流動性リスクにさらされております。</p> <p>3.金融商品に係るリスク管理体制</p> <p>委託会社においては、独立した投資リスク管理に関する委員会を設け、パフォーマンスの考査及び運用リスクの管理を行っております。</p> <p>市場リスクの管理</p> <p>市場リスクに関しては、資産配分等の状況を常時、分析・把握し、投資方針に沿っているか等の管理を行っております。</p> <p>信用リスクの管理</p> <p>信用リスクに関しては、発行体や取引先の財務状況等に関する情報収集・分析を常時、継続し、格付等の信用度に応じた組入制限等の管理を行っております。</p> <p>流動性リスクの管理</p> <p>流動性リスクに関しては、必要に応じて市場流動性の状況を把握し、取引量や組入比率等の管理を行っております。</p>	<p>1.金融商品に対する取組方針</p> <p>同左</p> <p>2.金融商品の内容及びその金融商品に係るリスク</p> <p>同左</p> <p>3.金融商品に係るリスク管理体制</p> <p>同左</p>

(2)金融商品の時価等に関する事項

第17期 2022年 9月15日現在	第18期 2023年 3月15日現在
-----------------------	-----------------------

<p>1. 貸借対照表計上額、時価及び差額</p> <p>貸借対照表上の金融商品は原則としてすべて時価で評価しているため、貸借対照表計上額と時価との差額はありませ</p> <p>ん。</p> <p>2. 時価の算定方法</p> <p>投資信託受益証券</p> <p>（重要な会計方針に係る事項に関する注記）に記載して</p> <p>おります。</p> <p>親投資信託受益証券</p> <p>（重要な会計方針に係る事項に関する注記）に記載して</p> <p>おります。</p> <p>コール・ローン等の金銭債権及び金銭債務</p> <p>これらの科目は短期間で決済されるため、帳簿価額は時</p> <p>価と近似していることから、当該帳簿価額を時価としてお</p> <p>ります。</p>	<p>1. 貸借対照表計上額、時価及び差額</p> <p>同左</p> <p>2. 時価の算定方法</p> <p>同左</p>
--	---

（関連当事者との取引に関する注記）

第17期 自 2022年 3月16日 至 2022年 9月15日	第18期 自 2022年 9月16日 至 2023年 3月15日
市場価格その他当該取引に係る公正な価格を勘案して、一般の取引条件と異なる関連当事者との取引は行なわれていないため、該当事項はございません。	同左

（その他の注記）

1 元本の移動

第17期 自 2022年 3月16日 至 2022年 9月15日	第18期 自 2022年 9月16日 至 2023年 3月15日
期首元本額 119,114,920円	期首元本額 105,904,897円
期中追加設定元本額 880,442円	期中追加設定元本額 5,503,963円
期中一部解約元本額 14,090,465円	期中一部解約元本額 5,425,067円

2 有価証券関係

売買目的有価証券

種類	第17期 自 2022年 3月16日 至 2022年 9月15日	第18期 自 2022年 9月16日 至 2023年 3月15日
	損益に含まれた評価差額（円）	損益に含まれた評価差額（円）
投資信託受益証券	17,545,225	25,832,282
親投資信託受益証券	3	2
合計	17,545,222	25,832,284

3 デリバティブ取引関係

該当事項はありません。

(4) 【附属明細表】

第1 有価証券明細表

(1) 株式(2023年3月15日現在)

該当事項はありません。

(2) 株式以外の有価証券(2023年3月15日現在)

(単位:円)

種類	通貨	銘柄	券面総額	評価額	備考
投資信託受益証券	日本円	ノムラ・ファンド・シリーズ - ノース・アメリカン・リート・ファンド - クラスUSD	12,440	193,417,120	
	小計	銘柄数: 1 組入時価比率: 98.7%	12,440	193,417,120 100.0%	
	合計			193,417,120	
親投資信託受益証券	日本円	野村マネーマーケット マザーファンド	9,955	9,983	
	小計	銘柄数: 1 組入時価比率: 0.0%	9,955	9,983 0.0%	
	合計			9,983	
合計				193,427,103	

(注1)投資信託受益証券、投資証券及び親投資信託受益証券における券面総額の数値は、証券数を表示しております。

(注2)比率は左より組入時価の純資産に対する比率、及び各小計欄の合計金額に対する比率であります。

第2 デリバティブ取引及び為替予約取引の契約額等及び時価の状況表

該当事項はありません。

【野村北米REIT投信（メキシコペソコース）毎月分配型】

(1) 【貸借対照表】

(単位：円)

	前期 (2022年 9月15日現在)	当期 (2023年 3月15日現在)
資産の部		
流動資産		
コール・ローン	4,926,069	4,822,568
投資信託受益証券	306,082,110	280,203,840
親投資信託受益証券	9,985	9,983
流動資産合計	311,018,164	285,036,391
資産合計	311,018,164	285,036,391
負債の部		
流動負債		
未払収益分配金	722,129	698,434
未払受託者報酬	8,890	7,577
未払委託者報酬	251,902	214,694
未払利息	4	3
その他未払費用	877	749
流動負債合計	983,802	921,457
負債合計	983,802	921,457
純資産の部		
元本等		
元本	240,709,959	232,811,547
剰余金		
期末剰余金又は期末欠損金（ ）	69,324,403	51,303,387
（分配準備積立金）	100,651,791	88,676,161
元本等合計	310,034,362	284,114,934
純資産合計	310,034,362	284,114,934
負債純資産合計	311,018,164	285,036,391

（２）【損益及び剰余金計算書】

（単位：円）

	前期		当期	
	自	2022年 3月16日 至 2022年 9月15日	自	2022年 9月16日 至 2023年 3月15日
営業収益				
受取配当金		857,575		759,635
有価証券売買等損益		49,540,503		11,783,272
営業収益合計		50,398,078		11,023,637
営業費用				
支払利息		261		706
受託者報酬		53,234		46,040
委託者報酬		1,508,227		1,304,479
その他費用		5,259		4,549
営業費用合計		1,566,981		1,355,774
営業利益又は営業損失（ ）		48,831,097		12,379,411
経常利益又は経常損失（ ）		48,831,097		12,379,411
当期純利益又は当期純損失（ ）		48,831,097		12,379,411
一部解約に伴う当期純利益金額の分配額又は一部解約に伴う当期純損失金額の分配額（ ）		98,513		850,789
期首剰余金又は期首欠損金（ ）		30,802,877		69,324,403
剰余金増加額又は欠損金減少額		153,919		4,934,298
当期追加信託に伴う剰余金増加額又は欠損金減少額		153,919		4,934,298
剰余金減少額又は欠損金増加額		5,768,567		5,583,499
当期一部解約に伴う剰余金減少額又は欠損金増加額		5,768,567		5,583,499
分配金		4,596,410		4,141,615
期末剰余金又は期末欠損金（ ）		69,324,403		51,303,387

（ 3 ）【注記表】

（ 重要な会計方針に係る事項に関する注記 ）

1. 運用資産の評価基準及び評価方法	投資信託受益証券 原則として時価で評価しております。 時価評価にあたっては、市場価格のある有価証券についてはその最終相場（計算日に最終相場のない場合には、直近の日の最終相場）で評価しております。 市場価格のない有価証券については基準価額で評価しております。
2. 費用・収益の計上基準	親投資信託受益証券 基準価額で評価しております。 受取配当金 原則として配当落ち日において、確定配当金額又は予想配当金額を計上しております。 投資信託受益証券については、原則として収益分配金落ち日において、当該収益分配金額を計上しております。
3. 金融商品の時価等に関する事項の補足説明	有価証券売買等損益 約定日基準で計上しております。 金融商品の時価の算定においては一定の前提条件等を採用しているため、異なる前提条件等によった場合、当該価額が異なることもあります。
4. その他	当該財務諸表の特定期間は、2022年 9月16日から2023年 3月15日までとなっております。

（ 重要な会計上の見積りに関する注記 ）

該当事項はありません。

（ 貸借対照表に関する注記 ）

前期 2022年 9月15日現在	当期 2023年 3月15日現在
1. 特定期間の末日における受益権の総数 240,709,959口	1. 特定期間の末日における受益権の総数 232,811,547口
2. 特定期間の末日における1単位当たりの純資産の額 1口当たり純資産額 1.2880円 (10,000口当たり純資産額) (12,880円)	2. 特定期間の末日における1単位当たりの純資産の額 1口当たり純資産額 1.2204円 (10,000口当たり純資産額) (12,204円)

（ 損益及び剰余金計算書に関する注記 ）

前期 自 2022年 3月16日 至 2022年 9月15日	当期 自 2022年 9月16日 至 2023年 3月15日																		
1. 分配金の計算過程 2022年 3月16日から2022年 4月15日まで	1. 分配金の計算過程 2022年 9月16日から2022年10月17日まで																		
<table border="1"> <thead> <tr> <th>項目</th> <th></th> <th></th> </tr> </thead> <tbody> <tr> <td>費用控除後の配当等収益額</td> <td>A</td> <td>145,447円</td> </tr> <tr> <td>費用控除後・繰越欠損金補填後の有価証券売買等損益額</td> <td>B</td> <td>42,915,474円</td> </tr> </tbody> </table>	項目			費用控除後の配当等収益額	A	145,447円	費用控除後・繰越欠損金補填後の有価証券売買等損益額	B	42,915,474円	<table border="1"> <thead> <tr> <th>項目</th> <th></th> <th></th> </tr> </thead> <tbody> <tr> <td>費用控除後の配当等収益額</td> <td>A</td> <td>0円</td> </tr> <tr> <td>費用控除後・繰越欠損金補填後の有価証券売買等損益額</td> <td>B</td> <td>0円</td> </tr> </tbody> </table>	項目			費用控除後の配当等収益額	A	0円	費用控除後・繰越欠損金補填後の有価証券売買等損益額	B	0円
項目																			
費用控除後の配当等収益額	A	145,447円																	
費用控除後・繰越欠損金補填後の有価証券売買等損益額	B	42,915,474円																	
項目																			
費用控除後の配当等収益額	A	0円																	
費用控除後・繰越欠損金補填後の有価証券売買等損益額	B	0円																	

収益調整金額	C	104,828,069円
分配準備積立金額	D	69,949,816円
当ファンドの分配対象収益額	E=A+B+C+D	217,838,806円
当ファンドの期末残存口数	F	259,499,609口
10,000口当たり収益分配対象額	G=E/F × 10,000	8,394円
10,000口当たり分配金額	H	30円
収益分配金金額	I=F × H/10,000	778,498円

2022年 4月16日から2022年 5月16日まで

項目		
費用控除後の配当等収益額	A	0円
費用控除後・繰越欠損金補填後の有価証券売買等損益額	B	0円
収益調整金額	C	104,912,091円
分配準備積立金額	D	112,217,442円
当ファンドの分配対象収益額	E=A+B+C+D	217,129,533円
当ファンドの期末残存口数	F	259,582,216口
10,000口当たり収益分配対象額	G=E/F × 10,000	8,364円
10,000口当たり分配金額	H	30円
収益分配金金額	I=F × H/10,000	778,746円

2022年 5月17日から2022年 6月15日まで

項目		
費用控除後の配当等収益額	A	0円
費用控除後・繰越欠損金補填後の有価証券売買等損益額	B	0円
収益調整金額	C	104,210,456円
分配準備積立金額	D	110,601,201円
当ファンドの分配対象収益額	E=A+B+C+D	214,811,657円
当ファンドの期末残存口数	F	257,727,039口
10,000口当たり収益分配対象額	G=E/F × 10,000	8,334円
10,000口当たり分配金額	H	30円
収益分配金金額	I=F × H/10,000	773,181円

2022年 6月16日から2022年 7月15日まで

項目		
費用控除後の配当等収益額	A	141,223円
費用控除後・繰越欠損金補填後の有価証券売買等損益額	B	0円
収益調整金額	C	104,312,005円
分配準備積立金額	D	109,828,020円
当ファンドの分配対象収益額	E=A+B+C+D	214,281,248円
当ファンドの期末残存口数	F	257,849,315口
10,000口当たり収益分配対象額	G=E/F × 10,000	8,310円
10,000口当たり分配金額	H	30円
収益分配金金額	I=F × H/10,000	773,547円

収益調整金額	C	95,995,136円
分配準備積立金額	D	99,085,296円
当ファンドの分配対象収益額	E=A+B+C+D	195,080,432円
当ファンドの期末残存口数	F	237,003,931口
10,000口当たり収益分配対象額	G=E/F × 10,000	8,231円
10,000口当たり分配金額	H	30円
収益分配金金額	I=F × H/10,000	711,011円

2022年10月18日から2022年11月15日まで

項目		
費用控除後の配当等収益額	A	129,608円
費用控除後・繰越欠損金補填後の有価証券売買等損益額	B	0円
収益調整金額	C	96,058,020円
分配準備積立金額	D	98,374,285円
当ファンドの分配対象収益額	E=A+B+C+D	194,561,913円
当ファンドの期末残存口数	F	237,080,610口
10,000口当たり収益分配対象額	G=E/F × 10,000	8,206円
10,000口当たり分配金額	H	30円
収益分配金金額	I=F × H/10,000	711,241円

2022年11月16日から2022年12月15日まで

項目		
費用控除後の配当等収益額	A	0円
費用控除後・繰越欠損金補填後の有価証券売買等損益額	B	0円
収益調整金額	C	91,346,560円
分配準備積立金額	D	92,795,081円
当ファンドの分配対象収益額	E=A+B+C+D	184,141,641円
当ファンドの期末残存口数	F	225,154,525口
10,000口当たり収益分配対象額	G=E/F × 10,000	8,178円
10,000口当たり分配金額	H	30円
収益分配金金額	I=F × H/10,000	675,463円

2022年12月16日から2023年 1月16日まで

項目		
費用控除後の配当等収益額	A	88,551円
費用控除後・繰越欠損金補填後の有価証券売買等損益額	B	0円
収益調整金額	C	91,406,802円
分配準備積立金額	D	92,119,618円
当ファンドの分配対象収益額	E=A+B+C+D	183,614,971円
当ファンドの期末残存口数	F	225,228,458口
10,000口当たり収益分配対象額	G=E/F × 10,000	8,152円
10,000口当たり分配金額	H	30円
収益分配金金額	I=F × H/10,000	675,685円

2022年 7月16日から2022年 8月15日まで

項目		
費用控除後の配当等収益額	A	142,663円
費用控除後・繰越欠損金補填後の有価証券売買等損益額	B	50,022円
収益調整金額	C	103,924,725円
分配準備積立金額	D	108,692,663円
当ファンドの分配対象収益額	E=A+B+C+D	212,810,073円
当ファンドの期末残存口数	F	256,769,689口
10,000口当たり収益分配対象額	G=E/F × 10,000	8,287円
10,000口当たり分配金額	H	30円
収益分配金金額	I=F × H/10,000	770,309円

2022年 8月16日から2022年 9月15日まで

項目		
費用控除後の配当等収益額	A	0円
費用控除後・繰越欠損金補填後の有価証券売買等損益額	B	0円
収益調整金額	C	97,464,902円
分配準備積立金額	D	101,373,920円
当ファンドの分配対象収益額	E=A+B+C+D	198,838,822円
当ファンドの期末残存口数	F	240,709,959口
10,000口当たり収益分配対象額	G=E/F × 10,000	8,260円
10,000口当たり分配金額	H	30円
収益分配金金額	I=F × H/10,000	722,129円

2023年 1月17日から2023年 2月15日まで

項目		
費用控除後の配当等収益額	A	118,532円
費用控除後・繰越欠損金補填後の有価証券売買等損益額	B	1,955,946円
収益調整金額	C	93,399,840円
分配準備積立金額	D	87,969,898円
当ファンドの分配対象収益額	E=A+B+C+D	183,444,216円
当ファンドの期末残存口数	F	223,260,458口
10,000口当たり収益分配対象額	G=E/F × 10,000	8,216円
10,000口当たり分配金額	H	30円
収益分配金金額	I=F × H/10,000	669,781円

2023年 2月16日から2023年 3月15日まで

項目		
費用控除後の配当等収益額	A	0円
費用控除後・繰越欠損金補填後の有価証券売買等損益額	B	0円
収益調整金額	C	101,218,938円
分配準備積立金額	D	89,374,595円
当ファンドの分配対象収益額	E=A+B+C+D	190,593,533円
当ファンドの期末残存口数	F	232,811,547口
10,000口当たり収益分配対象額	G=E/F × 10,000	8,186円
10,000口当たり分配金額	H	30円
収益分配金金額	I=F × H/10,000	698,434円

(金融商品に関する注記)

(1)金融商品の状況に関する事項

前期 自 2022年 3月16日 至 2022年 9月15日	当期 自 2022年 9月16日 至 2023年 3月15日
<p>1. 金融商品に対する取組方針</p> <p>当ファンドは、投資信託及び投資法人に関する法律第2条第4項に定める証券投資信託であり、信託約款に規定する運用の基本方針に従い、有価証券等の金融商品に対して投資として運用することを目的としております。</p> <p>2. 金融商品の内容及びその金融商品に係るリスク</p> <p>当ファンドが保有する金融商品の種類は、有価証券、コール・ローン等の金銭債権及び金銭債務であります。</p> <p>当ファンドが保有する有価証券の詳細は、(その他の注記)の2 有価証券関係に記載しております。</p> <p>これらは、REITの価格変動リスク、為替変動リスク、金利変動リスクなどの市場リスク、信用リスク及び流動性リスクにさらされております。</p>	<p>1. 金融商品に対する取組方針</p> <p>同左</p> <p>2. 金融商品の内容及びその金融商品に係るリスク</p> <p>同左</p>

<p>3.金融商品に係るリスク管理体制</p> <p>委託会社においては、独立した投資リスク管理に関する委員会を設け、パフォーマンスの考査及び運用リスクの管理を行なっております。</p> <p>市場リスクの管理</p> <p>市場リスクに関しては、資産配分等の状況を常時、分析・把握し、投資方針に沿っているか等の管理を行なっております。</p> <p>信用リスクの管理</p> <p>信用リスクに関しては、発行体や取引先の財務状況等に関する情報収集・分析を常時、継続し、格付等の信用度に応じた組入制限等の管理を行なっております。</p> <p>流動性リスクの管理</p> <p>流動性リスクに関しては、必要に応じて市場流動性の状況を把握し、取引量や組入比率等の管理を行なっております。</p>	<p>3.金融商品に係るリスク管理体制</p> <p>同左</p>
--	-----------------------------------

(2)金融商品の時価等に関する事項

<p>前期</p> <p>2022年 9月15日現在</p>	<p>当期</p> <p>2023年 3月15日現在</p>
<p>1.貸借対照表計上額、時価及び差額</p> <p>貸借対照表上の金融商品は原則としてすべて時価で評価しているため、貸借対照表計上額と時価との差額はありません。</p> <p>2.時価の算定方法</p> <p>投資信託受益証券 （重要な会計方針に係る事項に関する注記）に記載しております。</p> <p>親投資信託受益証券 （重要な会計方針に係る事項に関する注記）に記載しております。</p> <p>コール・ローン等の金銭債権及び金銭債務 これらの科目は短期間で決済されるため、帳簿価額は時価と近似していることから、当該帳簿価額を時価としております。</p>	<p>1.貸借対照表計上額、時価及び差額</p> <p>同左</p> <p>2.時価の算定方法</p> <p>同左</p>

(関連当事者との取引に関する注記)

<p>前期</p> <p>自 2022年 3月16日</p> <p>至 2022年 9月15日</p>	<p>当期</p> <p>自 2022年 9月16日</p> <p>至 2023年 3月15日</p>
<p>市場価格その他当該取引に係る公正な価格を勘案して、一般の取引条件と異なる関連当事者との取引は行なわれていないため、該当事項はございません。</p>	<p>同左</p>

(その他の注記)

1 元本の移動

	前期 自 2022年 3月16日 至 2022年 9月15日	当期 自 2022年 9月16日 至 2023年 3月15日
期首元本額	260,520,541円	期首元本額 240,709,959円
期中追加設定元本額	742,421円	期中追加設定元本額 17,191,373円
期中一部解約元本額	20,553,003円	期中一部解約元本額 25,089,785円

2 有価証券関係

売買目的有価証券

種類	前期 自 2022年 3月16日 至 2022年 9月15日	当期 自 2022年 9月16日 至 2023年 3月15日
	損益に含まれた評価差額（円）	損益に含まれた評価差額（円）
投資信託受益証券	5,381,078	19,034,877
親投資信託受益証券	1	1
合計	5,381,079	19,034,878

3 デリバティブ取引関係

該当事項はありません。

(4) 【附属明細表】

第1 有価証券明細表

(1) 株式(2023年3月15日現在)

該当事項はありません。

(2) 株式以外の有価証券(2023年3月15日現在)

(単位:円)

種類	通貨	銘柄	券面総額	評価額	備考
投資信託受益証券	日本円	ノムラ・ファンド・シリーズ - ノース・アメリカン・リート・ファンド - クラスMXN	25,312	280,203,840	
	小計	銘柄数：1 組入時価比率：98.6%	25,312	280,203,840 100.0%	
	合計			280,203,840	
親投資信託受益証券	日本円	野村マネーマーケット マザーファンド	9,955	9,983	
	小計	銘柄数：1 組入時価比率：0.0%	9,955	9,983 0.0%	

合計		9,983
合計		280,213,823

(注1)投資信託受益証券、投資証券及び親投資信託受益証券における券面総額の数値は、証券数を表示しております。

(注2)比率は左より組入時価の純資産に対する比率、及び各小計欄の合計金額に対する比率であります。

第2 デリバティブ取引及び為替予約取引の契約額等及び時価の状況表

該当事項はありません。

【野村北米REIT投信（メキシコペソコース）年2回決算型】

（１）【貸借対照表】

（単位：円）

	第17期 (2022年 9月15日現在)	第18期 (2023年 3月15日現在)
資産の部		
流動資産		
コール・ローン	3,830,099	3,868,679
投資信託受益証券	220,297,770	192,706,560
親投資信託受益証券	9,985	9,983
流動資産合計	224,137,854	196,585,222
資産合計	224,137,854	196,585,222
負債の部		
流動負債		
未払収益分配金	121,818	110,983
未払解約金	22	-
未払受託者報酬	35,722	34,464
未払委託者報酬	1,011,936	976,484
未払利息	3	3
その他未払費用	3,508	3,383
流動負債合計	1,173,009	1,125,317
負債合計	1,173,009	1,125,317
純資産の部		
元本等		
元本	121,818,452	110,983,220
剰余金		
期末剰余金又は期末欠損金（ ）	101,146,393	84,476,685
（分配準備積立金）	83,741,841	76,185,352
元本等合計	222,964,845	195,459,905
純資産合計	222,964,845	195,459,905
負債純資産合計	224,137,854	196,585,222

（２）【損益及び剰余金計算書】

（単位：円）

	第17期		第18期	
	自	2022年 3月16日 至 2022年 9月15日	自	2022年 9月16日 至 2023年 3月15日
営業収益				
受取配当金		577,745		566,525
有価証券売買等損益		32,986,975		6,855,112
営業収益合計		33,564,720		6,288,587
営業費用				
支払利息		140		476
受託者報酬		35,722		34,464
委託者報酬		1,011,936		976,484
その他費用		3,508		3,383
営業費用合計		1,051,306		1,014,807
営業利益又は営業損失（ ）		32,513,414		7,303,394
経常利益又は経常損失（ ）		32,513,414		7,303,394
当期純利益又は当期純損失（ ）		32,513,414		7,303,394
一部解約に伴う当期純利益金額の分配額又は一部解約に伴う当期純損失金額の分配額（ ）		432,712		311,876
期首剰余金又は期首欠損金（ ）		69,846,804		101,146,393
剰余金増加額又は欠損金減少額		496,987		66,735
当期追加信託に伴う剰余金増加額又は欠損金減少額		496,987		66,735
剰余金減少額又は欠損金増加額		1,156,282		9,010,190
当期一部解約に伴う剰余金減少額又は欠損金増加額		1,156,282		9,010,190
分配金		121,818		110,983
期末剰余金又は期末欠損金（ ）		101,146,393		84,476,685

（ 3 ）【注記表】

（ 重要な会計方針に係る事項に関する注記 ）

1. 運用資産の評価基準及び評価方法	投資信託受益証券 原則として時価で評価しております。 時価評価にあたっては、市場価格のある有価証券についてはその最終相場（計算日に最終相場のない場合には、直近の日の最終相場）で評価しております。 市場価格のない有価証券については基準価額で評価しております。
2. 費用・収益の計上基準	親投資信託受益証券 基準価額で評価しております。 受取配当金 原則として配当落ち日において、確定配当金額又は予想配当金額を計上しております。 投資信託受益証券については、原則として収益分配金落ち日において、当該収益分配金額を計上しております。
3. 金融商品の時価等に関する事項の補足説明	有価証券売買等損益 約定日基準で計上しております。 金融商品の時価の算定においては一定の前提条件等を採用しているため、異なる前提条件等によった場合、当該価額が異なることもあります。
4. その他	当ファンドの計算期間は、信託約款の規定により、2022年 9月16日から2023年 3月15日までとなっております。

（ 重要な会計上の見積りに関する注記 ）

該当事項はありません。

（ 貸借対照表に関する注記 ）

第17期 2022年 9月15日現在	第18期 2023年 3月15日現在
1. 計算期間の末日における受益権の総数 121,818,452口	1. 計算期間の末日における受益権の総数 110,983,220口
2. 計算期間の末日における1単位当たりの純資産の額 1口当たり純資産額 1.8303円 (10,000口当たり純資産額) (18,303円)	2. 計算期間の末日における1単位当たりの純資産の額 1口当たり純資産額 1.7612円 (10,000口当たり純資産額) (17,612円)

（ 損益及び剰余金計算書に関する注記 ）

第17期 自 2022年 3月16日 至 2022年 9月15日	第18期 自 2022年 9月16日 至 2023年 3月15日																								
1. 分配金の計算過程	1. 分配金の計算過程																								
<table border="1"> <thead> <tr> <th>項目</th> <th></th> <th></th> </tr> </thead> <tbody> <tr> <td>費用控除後の配当等収益額</td> <td>A</td> <td>558,540円</td> </tr> <tr> <td>費用控除後・繰越欠損金補填後の有価証券売買等損益額</td> <td>B</td> <td>31,522,162円</td> </tr> <tr> <td>収益調整金額</td> <td>C</td> <td>40,695,250円</td> </tr> </tbody> </table>	項目			費用控除後の配当等収益額	A	558,540円	費用控除後・繰越欠損金補填後の有価証券売買等損益額	B	31,522,162円	収益調整金額	C	40,695,250円	<table border="1"> <thead> <tr> <th>項目</th> <th></th> <th></th> </tr> </thead> <tbody> <tr> <td>費用控除後の配当等収益額</td> <td>A</td> <td>0円</td> </tr> <tr> <td>費用控除後・繰越欠損金補填後の有価証券売買等損益額</td> <td>B</td> <td>0円</td> </tr> <tr> <td>収益調整金額</td> <td>C</td> <td>37,127,964円</td> </tr> </tbody> </table>	項目			費用控除後の配当等収益額	A	0円	費用控除後・繰越欠損金補填後の有価証券売買等損益額	B	0円	収益調整金額	C	37,127,964円
項目																									
費用控除後の配当等収益額	A	558,540円																							
費用控除後・繰越欠損金補填後の有価証券売買等損益額	B	31,522,162円																							
収益調整金額	C	40,695,250円																							
項目																									
費用控除後の配当等収益額	A	0円																							
費用控除後・繰越欠損金補填後の有価証券売買等損益額	B	0円																							
収益調整金額	C	37,127,964円																							

分配準備積立金額	D	51,782,957円	分配準備積立金額	D	76,296,335円
当ファンドの分配対象収益額	E=A+B+C+D	124,558,909円	当ファンドの分配対象収益額	E=A+B+C+D	113,424,299円
当ファンドの期末残存口数	F	121,818,452口	当ファンドの期末残存口数	F	110,983,220口
10,000口当たり収益分配対象額	G=E/F×10,000	10,224円	10,000口当たり収益分配対象額	G=E/F×10,000	10,219円
10,000口当たり分配金額	H	10円	10,000口当たり分配金額	H	10円
収益分配金金額	I=F×H/10,000	121,818円	収益分配金金額	I=F×H/10,000	110,983円

(金融商品に関する注記)

(1)金融商品の状況に関する事項

第17期 自 2022年 3月16日 至 2022年 9月15日	第18期 自 2022年 9月16日 至 2023年 3月15日
<p>1.金融商品に対する取組方針</p> <p>当ファンドは、投資信託及び投資法人に関する法律第2条第4項に定める証券投資信託であり、信託約款に規定する運用の基本方針に従い、有価証券等の金融商品に対して投資として運用することを目的としております。</p> <p>2.金融商品の内容及びその金融商品に係るリスク</p> <p>当ファンドが保有する金融商品の種類は、有価証券、コール・ローン等の金銭債権及び金銭債務であります。</p> <p>当ファンドが保有する有価証券の詳細は、(その他の注記)の2 有価証券関係に記載しております。</p> <p>これらは、REITの価格変動リスク、為替変動リスク、金利変動リスクなどの市場リスク、信用リスク及び流動性リスクにさらされております。</p> <p>3.金融商品に係るリスク管理体制</p> <p>委託会社においては、独立した投資リスク管理に関する委員会を設け、パフォーマンスの考査及び運用リスクの管理を行っております。</p> <p>市場リスクの管理</p> <p>市場リスクに関しては、資産配分等の状況を常時、分析・把握し、投資方針に沿っているか等の管理を行っております。</p> <p>信用リスクの管理</p> <p>信用リスクに関しては、発行体や取引先の財務状況等に関する情報収集・分析を常時、継続し、格付等の信用度に応じた組入制限等の管理を行っております。</p> <p>流動性リスクの管理</p> <p>流動性リスクに関しては、必要に応じて市場流動性の状況を把握し、取引量や組入比率等の管理を行っております。</p>	<p>1.金融商品に対する取組方針</p> <p>同左</p> <p>2.金融商品の内容及びその金融商品に係るリスク</p> <p>同左</p> <p>3.金融商品に係るリスク管理体制</p> <p>同左</p>

(2)金融商品の時価等に関する事項

第17期 2022年 9月15日現在	第18期 2023年 3月15日現在
-----------------------	-----------------------

<p>1. 貸借対照表計上額、時価及び差額</p> <p>貸借対照表上の金融商品は原則としてすべて時価で評価しているため、貸借対照表計上額と時価との差額はありませ</p> <p>ん。</p> <p>2. 時価の算定方法</p> <p>投資信託受益証券</p> <p>（重要な会計方針に係る事項に関する注記）に記載して</p> <p>おります。</p> <p>親投資信託受益証券</p> <p>（重要な会計方針に係る事項に関する注記）に記載して</p> <p>おります。</p> <p>コール・ローン等の金銭債権及び金銭債務</p> <p>これらの科目は短期間で決済されるため、帳簿価額は時</p> <p>価と近似していることから、当該帳簿価額を時価としてお</p> <p>ります。</p>	<p>1. 貸借対照表計上額、時価及び差額</p> <p>同左</p> <p>2. 時価の算定方法</p> <p>同左</p>
--	---

（関連当事者との取引に関する注記）

第17期 自 2022年 3月16日 至 2022年 9月15日	第18期 自 2022年 9月16日 至 2023年 3月15日
市場価格その他当該取引に係る公正な価格を勘案して、一般の取引条件と異なる関連当事者との取引は行なわれていないため、該当事項はございません。	同左

（その他の注記）

1 元本の移動

第17期 自 2022年 3月16日 至 2022年 9月15日	第18期 自 2022年 9月16日 至 2023年 3月15日
期首元本額 123,183,442円	期首元本額 121,818,452円
期中追加設定元本額 686,940円	期中追加設定元本額 83,389円
期中一部解約元本額 2,051,930円	期中一部解約元本額 10,918,621円

2 有価証券関係

売買目的有価証券

種類	第17期 自 2022年 3月16日 至 2022年 9月15日	第18期 自 2022年 9月16日 至 2023年 3月15日
	損益に含まれた評価差額（円）	損益に含まれた評価差額（円）
投資信託受益証券	32,347,536	7,254,261
親投資信託受益証券	3	2
合計	32,347,533	7,254,263

3 デリバティブ取引関係

該当事項はありません。

(4) 【附属明細表】

第1 有価証券明細表

(1) 株式(2023年3月15日現在)

該当事項はありません。

(2) 株式以外の有価証券(2023年3月15日現在)

(単位:円)

種類	通貨	銘柄	券面総額	評価額	備考
投資信託受益証券	日本円	ノムラ・ファンド・シリーズ - ノース・アメリカン・リート・ファンド - クラスMXN	17,408	192,706,560	
	小計	銘柄数: 1 組入時価比率: 98.6%	17,408	192,706,560 100.0%	
	合計			192,706,560	
親投資信託受益証券	日本円	野村マネーマーケット マザーファンド	9,955	9,983	
	小計	銘柄数: 1 組入時価比率: 0.0%	9,955	9,983 0.0%	
	合計			9,983	
合計				192,716,543	

(注1)投資信託受益証券、投資証券及び親投資信託受益証券における券面総額の数値は、証券数を表示しております。

(注2)比率は左より組入時価の純資産に対する比率、及び各小計欄の合計金額に対する比率であります。

第2 デリバティブ取引及び為替予約取引の契約額等及び時価の状況表

該当事項はありません。

(参考)

「野村北米REIT投信(通貨選択型)」の各ファンドは「野村マネーマーケット マザーファンド」受益証券を主要投資対象としており、貸借対照表の資産の部に計上された親投資信託受益証券は、すべて同親投資信託の受益証券です。なお、以下に記載した状況は監査の対象外となっております。

野村マネーマーケット マザーファンド

貸借対照表

(単位：円)

(2023年 3月15日現在)

資産の部	
流動資産	
コール・ローン	18,457,074
特殊債券	28,066,034
未収利息	60,390
前払費用	24,709
流動資産合計	46,608,207
資産合計	46,608,207
負債の部	
流動負債	
未払利息	14
流動負債合計	14
負債合計	14
純資産の部	
元本等	
元本	46,471,378
剰余金	
期末剰余金又は期末欠損金（ ）	136,815
元本等合計	46,608,193
純資産合計	46,608,193
負債純資産合計	46,608,207

注記表

(重要な会計方針に係る事項に関する注記)

1. 運用資産の評価基準及び評価方法	特殊債券 原則として時価で評価しております。 時価評価にあたっては、価格情報会社の提供する価額等で評価しております。
2. 費用・収益の計上基準	有価証券売買等損益 約定日基準で計上しております。
3. 金融商品の時価等に関する事項の補 足説明	金融商品の時価の算定においては一定の前提条件等を採用しているため、異なる前提条件等によった場合、当該価額が異なることもあります。

(重要な会計上の見積りに関する注記)

該当事項はありません。

(貸借対照表に関する注記)

2023年 3月15日現在	
1. 計算期間の末日における1単位当たりの純資産の額	
1口当たり純資産額	1.0029円
(10,000口当たり純資産額)	(10,029円)

(金融商品に関する注記)

(1)金融商品の状況に関する事項

自 2022年 9月16日
至 2023年 3月15日

1. 金融商品に対する取組方針

当ファンドは、投資信託及び投資法人に関する法律第2条第4項に定める証券投資信託であり、信託約款に規定する運用の基本方針に従い、有価証券等の金融商品に対して投資として運用することを目的としております。

2. 金融商品の内容及びその金融商品に係るリスク

当ファンドが保有する金融商品の種類は、有価証券、コール・ローン等の金銭債権及び金銭債務であります。

当ファンドが保有する有価証券の詳細は、附属明細表に記載しております。

これらは、金利変動リスクなどの市場リスク、信用リスク及び流動性リスクにさらされております。

3. 金融商品に係るリスク管理体制

委託会社においては、独立した投資リスク管理に関する委員会を設け、パフォーマンスの考査及び運用リスクの管理を行なっております。

市場リスクの管理

市場リスクに関しては、資産配分等の状況を常時、分析・把握し、投資方針に沿っているか等の管理を行なっております。

信用リスクの管理

信用リスクに関しては、発行体や取引先の財務状況等に関する情報収集・分析を常時、継続し、格付等の信用度に応じた組入制限等の管理を行なっております。

流動性リスクの管理

流動性リスクに関しては、必要に応じて市場流動性の状況を把握し、取引量や組入比率等の管理を行なっております。

(2) 金融商品の時価等に関する事項

2023年 3月15日現在

1. 貸借対照表計上額、時価及び差額

貸借対照表上の金融商品は原則としてすべて時価で評価しているため、貸借対照表計上額と時価との差額はありませ

ん。

2. 時価の算定方法

特殊債券

（重要な会計方針に係る事項に関する注記）に記載しております。

コール・ローン等の金銭債権及び金銭債務

これらの科目は短期間で決済されるため、帳簿価額は時価と近似していることから、当該帳簿価額を時価としております。

（その他の注記）

元本の移動及び期末元本額の内訳

2023年 3月15日現在

	2022年 9月16日
期首	
本報告書における開示対象ファンドの期首における当ファンドの元本額	46,471,378円
同期中における追加設定元本額	0円
同期中における一部解約元本額	0円
期末元本額	46,471,378円
期末元本額の内訳*	
野村北米REIT投信（円コース）毎月分配型	6,330,625円
野村北米REIT投信（豪ドルコース）毎月分配型	7,304,915円
野村北米REIT投信（ブラジルリアルコース）毎月分配型	26,076,177円
野村北米REIT投信（南アフリカランドコース）毎月分配型	116,655円
野村北米REIT投信（円コース）年2回決算型	1,401,832円
野村北米REIT投信（豪ドルコース）年2回決算型	507,609円

野村北米REIT投信（ブラジルリアルコース）年2回決算型	1,594,426円
野村北米REIT投信（南アフリカランドコース）年2回決算型	13,203円
USバンクローンファンド・為替ヘッジあり（毎月分配型）	995,521円
USバンクローンファンド・為替ヘッジなし（毎月分配型）	995,521円
USバンクローンファンド・為替ヘッジあり（年2回決算型）	99,553円
USバンクローンファンド・為替ヘッジなし（年2回決算型）	995,521円
野村北米REIT投信（米ドルコース）毎月分配型	9,955円
野村北米REIT投信（メキシコペソコース）毎月分配型	9,955円
野村北米REIT投信（米ドルコース）年2回決算型	9,955円
野村北米REIT投信（メキシコペソコース）年2回決算型	9,955円

*は当該親投資信託受益証券を投資対象とする証券投資信託ごとの元本額

附属明細表

第1 有価証券明細表

(1) 株式(2023年3月15日現在)

該当事項はありません。

(2) 株式以外の有価証券(2023年3月15日現在)

(単位:円)

種類	通貨	銘柄	券面総額	評価額	備考
特殊債券	日本円	日本高速道路保有・債務返済機構債券 政府保証債第197回	7,000,000	7,028,395	
		日本政策金融公庫債券 政府保証第26回	11,000,000	11,035,530	
		中部国際空港債券 政府保証第18回	10,000,000	10,002,109	
	小計	銘柄数:3 組入時価比率:60.2%	28,000,000	28,066,034 100.0%	
合計				28,066,034	

(注1)比率は左より組入時価の純資産に対する比率、及び各小計欄の合計金額に対する比率であります。

第2 デリバティブ取引及び為替予約取引の契約額等及び時価の状況表

該当事項はありません。

2【ファンドの現況】

【純資産額計算書】

野村北米REIT投信（円コース）毎月分配型

2023年4月28日現在

資産総額	454,834,600円
負債総額	132,477円
純資産総額（ - ）	454,702,123円
発行済口数	479,807,007口
1口当たり純資産額（ / ）	0.9477円

野村北米REIT投信（円コース）年2回決算型

2023年4月28日現在

資産総額	288,713,862円
負債総額	332,227円
純資産総額（ - ）	288,381,635円
発行済口数	119,984,555口
1口当たり純資産額（ / ）	2.4035円

野村北米REIT投信（豪ドルコース）毎月分配型

2023年4月28日現在

資産総額	418,037,551円
負債総額	2,094,370円
純資産総額（ - ）	415,943,181円
発行済口数	462,747,321口
1口当たり純資産額（ / ）	0.8989円

野村北米REIT投信（豪ドルコース）年2回決算型

2023年4月28日現在

資産総額	48,656,135円
負債総額	55,887円
純資産総額（ - ）	48,600,248円
発行済口数	18,165,003口
1口当たり純資産額（ / ）	2.6755円

野村北米REIT投信（ブラジルリアルコース）毎月分配型

2023年4月28日現在

資産総額	1,970,624,996円
負債総額	570,838円
純資産総額（ - ）	1,970,054,158円
発行済口数	3,415,101,209口
1口当たり純資産額（ / ）	0.5769円

野村北米REIT投信（ブラジルリアルコース）年2回決算型

2023年4月28日現在

資産総額	115,267,308円
負債総額	218,494円
純資産総額（ - ）	115,048,814円
発行済口数	45,419,957口
1口当たり純資産額（ / ）	2.5330円

野村北米REIT投信（南アフリカランドコース）毎月分配型

2023年4月28日現在

資産総額	15,180,314円
負債総額	4,447円
純資産総額（ - ）	15,175,867円
発行済口数	22,110,693口
1口当たり純資産額（ / ）	0.6864円

野村北米REIT投信（南アフリカランドコース）年2回決算型

2023年4月28日現在

資産総額	1,514,190円
負債総額	1,748円
純資産総額（ - ）	1,512,442円
発行済口数	730,739口
1口当たり純資産額（ / ）	2.0697円

野村北米REIT投信（米ドルコース）毎月分配型

2023年4月28日現在

資産総額	218,185,265円
負債総額	66,652円
純資産総額（ - ）	218,118,613円
発行済口数	125,492,667口
1口当たり純資産額（ / ）	1.7381円

野村北米REIT投信（米ドルコース）年2回決算型

2023年4月28日現在

資産総額	197,364,698円
負債総額	224,701円
純資産総額（ - ）	197,139,997円
発行済口数	106,107,708口
1口当たり純資産額（ / ）	1.8579円

野村北米REIT投信（メキシコペソコース）毎月分配型

2023年4月28日現在

資産総額	295,608,363円
負債総額	5,560,645円
純資産総額（ - ）	290,047,718円
発行済口数	228,650,310口
1口当たり純資産額（ / ）	1.2685円

野村北米REIT投信（メキシコペソコース）年2回決算型

2023年4月28日現在

資産総額	205,048,798円
負債総額	229,833円
純資産総額（ - ）	204,818,965円
発行済口数	111,600,263口
1口当たり純資産額（ / ）	1.8353円

（参考）野村マネーマーケット マザーファンド

2023年4月28日現在

資産総額	46,607,394円
------	-------------

負債総額	38円
純資産総額（ - ）	46,607,356円
発行済口数	46,471,378口
1口当たり純資産額（ / ）	1.0029円

第4【内国投資信託受益証券事務の概要】

(1) 受益証券の名義書換えの事務等

該当事項はありません。

ファンドの受益権の帰属は、振替機関等の振替口座簿に記載または記録されることにより定まり、この信託の受益権を取り扱う振替機関が社振法の規定により主務大臣の指定を取り消された場合または当該指定が効力を失った場合であって、当該振替機関の振替業を承継する者が存在しない場合その他やむを得ない事情がある場合を除き、当該振替受益権を表示する受益証券を発行しません。

なお、受益者は、委託者がやむを得ない事情等により受益証券を発行する場合を除き、無記名式受益証券から記名式受益証券への変更の請求、記名式受益証券から無記名式受益証券への変更の請求、受益証券の再発行の請求を行なわないものとします。

(2) 受益者に対する特典

該当事項はありません。

(3) 受益権の譲渡

受益者は、その保有する受益権を譲渡する場合には、当該受益者の譲渡の対象とする受益権が記載または記録されている振替口座簿に係る振替機関等に振替の申請をするものとします。

上記の申請のある場合には、上記の振替機関等は、当該譲渡に係る譲渡人の保有する受益権の口数の減少および譲受人の保有する受益権の口数の増加につき、その備える振替口座簿に記載または記録するものとします。ただし、上記の振替機関等が振替先口座を開設したものでない場合には、譲受人の振替先口座を開設した他の振替機関等（当該他の振替機関等の上位機関を含みます。）に社振法の規定にしたがい、譲受人の振替先口座に受益権の口数の増加の記載または記録が行なわれるよう通知するものとします。

上記の振替について、委託者は、当該受益者の譲渡の対象とする受益権が記載または記録されている振替口座簿に係る振替機関等と譲受人の振替先口座を開設した振替機関等が異なる場合等において、委託者が必要と認めるときまたはやむをえない事情があると判断したときは、振替停止日や振替停止期間を設けることができます。

(4) 受益権の譲渡の対抗要件

受益権の譲渡は、振替口座簿への記載または記録によらなければ、委託者および受託者に対抗することができません。

(5) 受益権の再分割

委託者は、受託者と協議のうえ、一定日現在の受益権を均等に再分割できるものとします。

(6) 質権口記載又は記録の受益権の取り扱いについて

振替機関等の振替口座簿の質権口に記載または記録されている受益権にかかる収益分配金の支払い、一部解約の実行の請求の受付、一部解約金および償還金の支払い等については、約款の規定によるほか、民法その他の法令等にしたがって取り扱われます。

第三部【委託会社等の情報】

第1【委託会社等の概況】

1【委託会社等の概況】

(1)資本金の額

2023年4月末現在、17,180百万円

会社が発行する株式総数 20,000,000株

発行済株式総数 5,150,693株

過去5年間における主な資本金の額の増減：該当事項はありません。

(2)会社の機構

(a)会社の意思決定機構

当社は監査等委員会設置会社であり、会社の機関として株主総会、取締役会のほか代表取締役および監査等委員会を設けております。各機関の権限は以下のとおりです。

株主総会

株主により構成され、取締役・会計監査人の選任・解任、剰余金の配当の承認、定款変更・合併等の重要事項の承認等を行います。

取締役会

取締役により構成され、当社の業務につき意思決定を行います。また代表取締役等を選任し、取締役の職務の執行を監督します。

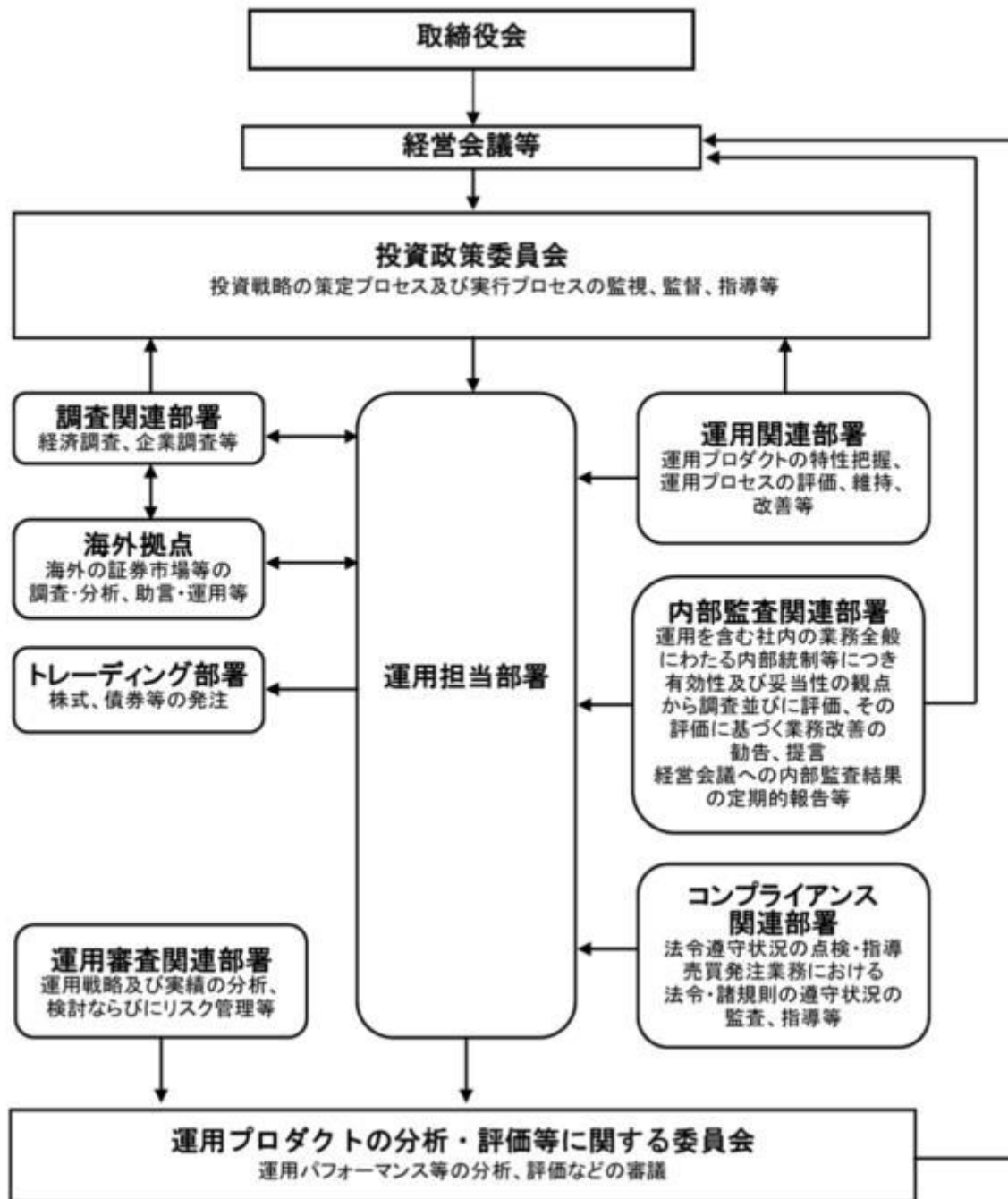
代表取締役・業務執行取締役

代表取締役を含む各業務執行取締役は、当社の業務の執行を行います。代表取締役は当社を代表いたします。また取締役会により委任された一定の事項について、代表取締役を含む業務執行取締役で構成される経営会議が意思決定を行います。なお、当社は執行役員制度を導入しており、経営会議の構成員には執行役員が含まれます。

監査等委員会

監査等委員である取締役3名以上（但し、過半数は社外取締役）で構成され、取締役の職務執行の適法性および妥当性に関する監査を行うとともに、株主総会に提出する会計監査人の選任・解任・不再任に関する議案の内容や監査等委員である取締役以外の取締役の選任・解任・辞任および報酬等についての監査等委員会としての意見を決定します。

(b)投資信託の運用体制



2【事業の内容及び営業の概況】

「投資信託及び投資法人に関する法律」に定める投資信託委託会社である委託者は、証券投資信託の設定を行うとともに「金融商品取引法」に定める金融商品取引業者としてその運用（投資運用業）を行っています。また「金融商品取引法」に定める第二種金融商品取引業に係る業務の一部及び投資助言業務を行っています。

委託者の運用する証券投資信託は2023年3月31日現在次の通りです（ただし、親投資信託を除きます。）。

種類	本数	純資産総額(百万円)
----	----	------------

追加型株式投資信託	997	39,994,963
単位型株式投資信託	195	823,331
追加型公社債投資信託	14	6,075,675
単位型公社債投資信託	476	1,061,590
合計	1,682	47,955,558

3【委託会社等の経理状況】

1. 委託会社である野村アセットマネジメント株式会社(以下「委託会社」という)の財務諸表は、「財務諸表等の用語、様式及び作成方法に関する規則」(昭和38年大蔵省令第59号、以下「財務諸表等規則」という)、ならびに同規則第2条の規定に基づき、「金融商品取引業等に関する内閣府令」(平成19年8月6日内閣府令第52号)により作成しております。

委託会社の中間財務諸表は、「中間財務諸表等の用語、様式及び作成方法に関する規則」(昭和52年大蔵省令第38号、以下「中間財務諸表等規則」という)、ならびに同規則第38条及び第57条の規定に基づき、「金融商品取引業等に関する内閣府令」(平成19年8月6日内閣府令第52号)により作成しております。

2. 財務諸表及び中間財務諸表の記載金額は、百万円未満の端数を切り捨てて表示しております。

3. 委託会社は、金融商品取引法第193条の2第1項の規定に基づき、事業年度(2021年4月1日から2022年3月31日まで)の財務諸表ならびに中間会計期間(2022年4月1日から2022年9月30日まで)の中間財務諸表について、EY新日本有限責任監査法人の監査及び中間監査を受けております。

(1)【貸借対照表】

区分	注記 番号	前事業年度 (2021年3月31日)	当事業年度 (2022年3月31日)
		金額(百万円)	金額(百万円)
(資産の部)			
流動資産			
現金・預金		4,281	2,006
金銭の信託		35,912	35,894
有価証券		30,400	29,300
前払金		-	11
前払費用		167	454
未収入金		632	694
未収委託者報酬		24,499	27,176
未収運用受託報酬		4,347	4,002
短期貸付金		-	1,835
その他		268	57
貸倒引当金		14	15
流動資産計		100,496	101,417
固定資産			
有形固定資産		2,666	1,744

建物	2	1,935		1,219	
器具備品	2	731		525	
無形固定資産			5,429		5,210
ソフトウェア		5,428		5,209	
その他		0		0	
投資その他の資産			16,487		16,067
投資有価証券		1,767		2,201	
関係会社株式		9,942		9,214	
長期差入保証金		330		443	
長期前払費用		15		13	
前払年金費用		1,301		1,297	
繰延税金資産		3,008		2,784	
その他		122		112	
固定資産計			24,583		23,023
資産合計			125,080		124,440

区分	注記 番号	前事業年度 (2021年3月31日)		当事業年度 (2022年3月31日)	
		金額(百万円)		金額(百万円)	
(負債の部)					
流動負債					
預り金			123		120
未払金			16,948		17,615
未払収益分配金		0		0	
未払償還金		8		17	
未払手数料		7,256		8,357	
関係会社未払金		8,671		8,149	
その他未払金		1,011		1,089	
未払費用	1		9,171		9,512
未払法人税等			2,113		1,319
前受収益			22		22
賞与引当金			3,795		4,416
その他			-		121
流動負債計			32,175		33,127
固定負債					
退職給付引当金			3,299		3,194
時効後支払損引当金			580		588
資産除去債務			1,371		1,123
固定負債計			5,250		4,905
負債合計			37,425		38,033
(純資産の部)					
株主資本					
資本金			87,596		86,232
資本剰余金			17,180		17,180
資本準備金		11,729		11,729	
その他資本剰余金		2,000		2,000	
利益剰余金			56,686		55,322
利益準備金		685		685	
その他利益剰余金		56,001		54,637	
別途積立金		24,606		24,606	

繰越利益剰余金		31,395		30,030	
評価・換算差額等			57		174
その他有価証券評価差額金			57		174
純資産合計			87,654		86,407
負債・純資産合計			125,080		124,440

(2) 【損益計算書】

区分	注記 番号	前事業年度 (自 2020年4月1日 至 2021年3月31日)		当事業年度 (自 2021年4月1日 至 2022年3月31日)	
		金額(百万円)		金額(百万円)	
営業収益					
委託者報酬			106,355		115,733
運用受託報酬			16,583		17,671
その他営業収益			428		530
営業収益計			123,367		133,935
営業費用					
支払手数料			34,739		39,087
広告宣伝費			1,005		804
公告費			0		0
調査費			24,506		26,650
調査費		5,532		4,867	
委託調査費		18,974		21,783	
委託計算費			1,358		1,384
営業雑経費			4,149		3,094
通信費		73		72	
印刷費		976		918	
協会費		88		79	
諸経費		3,011		2,023	
営業費用計			65,760		71,021
一般管理費					
給料			10,985		12,033
役員報酬		147		229	
給料・手当		7,156		7,375	
賞与		3,682		4,427	
交際費			35		47
旅費交通費			64		65
租税公課			1,121		1,049
不動産賃借料			1,147		1,432
退職給付費用			1,267		1,212
固定資産減価償却費			2,700		2,525
諸経費			10,739		11,190
一般管理費計			28,063		29,556
営業利益			29,542		33,357

		前事業年度 (自 2020年4月1日 至 2021年3月31日)		当事業年度 (自 2021年4月1日 至 2022年3月31日)	
区分	注記 番号	金額(百万円)		金額(百万円)	
営業外収益					
受取配当金	1	4,540		3,530	
受取利息		0		10	
金銭の信託運用益		1,698		-	
その他		447		1,268	
営業外収益計			6,687		4,809
営業外費用					
金銭の信託運用損		-		1,387	
時効後支払損引当金繰入額		13		12	
為替差損		26		23	
その他		32		266	
営業外費用計			72		1,689
経常利益			36,157		36,477
特別利益					
投資有価証券等売却益		71		26	
株式報酬受入益		48		53	
固定資産売却益		-		9	
資産除去債務履行差額		-		141	
移転補償金		2,077		-	
特別利益計			2,197		230
特別損失					
投資有価証券等売却損		-		0	
投資有価証券等評価損		36		-	
関係会社株式評価損		582		727	
固定資産除却損	2	105		374	
資産除去債務履行差額		-		0	
事務所移転費用		406		54	
特別損失計			1,129		1,158
税引前当期純利益			37,225		35,549
法人税、住民税及び事業税			11,239		10,474
法人税等調整額			290		171
当期純利益			26,276		24,904

(3) 【株主資本等変動計算書】

前事業年度(自 2020年4月1日 至 2021年3月31日)

(単位：百万円)

	株主資本							株主 資本 合計
	資本金	資本剰余金			利益剰余金			
		資本 準備金	その他 資本 剰余金	資本 剰余金 合計	利益 準備金	その他利益剰余金		
						別 途 積立金	繰 越 利益	

							剰余金		
当期首残高	17,180	11,729	2,000	13,729	685	24,606	29,069	54,360	85,270
当期変動額									
剰余金の配当							23,950	23,950	23,950
当期純利益							26,276	26,276	26,276
株主資本以外の項目の当期変動額（純額）									
当期変動額合計	-	-	-	-	-	-	2,326	2,326	2,326
当期末残高	17,180	11,729	2,000	13,729	685	24,606	31,395	56,686	87,596

(単位：百万円)

	評価・換算差額等		純資産合計
	その他有価証券評価差額金	評価・換算差額等合計	
当期首残高	10	10	85,281
当期変動額			
剰余金の配当			23,950
当期純利益			26,276
株主資本以外の項目の当期変動額（純額）	46	46	46
当期変動額合計	46	46	2,372
当期末残高	57	57	87,654

当事業年度(自 2021年4月1日 至 2022年3月31日)

(単位：百万円)

	株主資本								株主資本合計
	資本金	資本剰余金			利益準備金	利益剰余金			
		資本準備金	その他資本剰余金	資本剰余金合計		その他利益剰余金		利益剰余金合計	
		別途積立金	繰越利益剰余金						
当期首残高	17,180	11,729	2,000	13,729	685	24,606	31,395	56,686	87,596
当期変動額									
剰余金の配当							26,268	26,268	26,268
当期純利益							24,904	24,904	24,904

株主資本以外の項目の当期変動額(純額)									
当期変動額合計	-	-	-	-	-	-	1,364	1,364	1,364
当期末残高	17,180	11,729	2,000	13,729	685	24,606	30,030	55,322	86,232

(単位：百万円)

	評価・換算差額等		純資産合計
	その他有価証券評価差額金	評価・換算差額等合計	
当期首残高	57	57	87,654
当期変動額			
剰余金の配当			26,268
当期純利益			24,904
株主資本以外の項目の当期変動額(純額)	116	116	116
当期変動額合計	116	116	1,247
当期末残高	174	174	86,407

[重要な会計方針]

1. 有価証券の評価基準及び評価方法	(1) 子会社株式及び関連会社株式 ... 移動平均法による原価法 (2) その他有価証券 時価のあるもの ... 決算期末日の市場価格等に基づく時価法 (評価差額は全部純資産直入法により処理し、売却原価は移動平均法により算定しております。) 時価のないもの ... 移動平均法による原価法
2. 金銭の信託の評価基準及び評価方法	時価法
3. デリバティブ取引の評価基準及び評価方法	時価法
4. 外貨建の資産又は負債の本邦通貨への換算基準	外貨建金銭債権債務は、決算日の直物為替相場により円貨に換算し、換算差額は損益として処理しております。
5. 固定資産の減価償却の方法	(1) 有形固定資産 定率法を採用しております。ただし、1998年4月1日以降に取得した建物(附属設備を除く)、並びに2016年4月1日以降に取得した建物附属設備及び構築物については、定額法を採用しております。 主な耐用年数は以下の通りであります。 建物 6年 附属設備 6～15年 器具備品 4～15年

6．引当金の計上基準

(2) 無形固定資産及び投資その他の資産

定額法を採用しております。なお、自社利用のソフトウェアについては、社内における利用可能期間(5年)に基づく定額法によっております。

(1) 貸倒引当金

一般債権については貸倒実績率により、貸倒懸念債権等特定の債権については個別に回収可能性を検討し、回収不能見込額を計上しております。

(2) 賞与引当金

賞与の支払いに備えるため、支払見込額を計上しております。

(3) 退職給付引当金

従業員の退職給付に備えるため、退職一時金及び確定給付型企业年金について、当事業年度末における退職給付債務及び年金資産の見込額に基づき計上しております。

退職給付見込額の期間帰属方法

退職給付債務の算定にあたり、退職給付見込額を当事業年度末までの期間に帰属させる方法については、給付算定式基準によっております。

数理計算上の差異及び過去勤務費用の費用処理方法

確定給付型企业年金に係る数理計算上の差異は、その発生時の従業員の平均残存勤務期間以内の一定の年数による定額法により、発生した事業年度の翌期から費用処理することとしております。また、退職一時金に係る数理計算上の差異は、発生した事業年度の翌期に一括して費用処理することとしております。

退職一時金及び確定給付型企业年金に係る過去勤務費用は、その発生時の従業員の平均残存勤務期間以内の一定の年数による定額法により、発生した事業年度から費用処理することとしております。

(4) 時効後支払損引当金

時効成立のため利益計上した収益分配金及び償還金について、受益者からの今後の支払請求に備えるため、過去の支払実績に基づく将来の支払見込額を計上しております。

7．収益及び費用の計上基準

当社は、資産運用サービスから委託者報酬、運用受託報酬を稼得しております。これらには成功報酬が含まれる場合があります。

委託者報酬

委託者報酬は、投資信託の信託約款に基づき日々の純資産総額に対する一定割合として認識され、確定した報酬を投資信託によって主に年4回、もしくは年2回受取ります。当該報酬は期間の経過とともに履行義務が充足されるという前提に基づき、投資信託の運用期間にわたり収益として認識しております。

運用受託報酬

運用受託報酬は、投資顧問契約に基づき契約期間の純資産総額等に対する一定割合として認識され、確定した報酬を顧問口座によって主に年4回、もしくは年2回受取ります。当該報酬は期間の経過とともに履行義務が充足されるという前提に基づき、顧問口座の運用期間にわたり収益として認識しております。

成功報酬

成功報酬は、対象となる投資信託または顧問口座の特定のベンチマークまたはその他のパフォーマンス目標を上回る超過運用益に対する一定割合として認識されます。当該報酬は成功報酬を受領する権利が確定した時点で収益として認識しております。

8．消費税等の会計処理方法

消費税及び地方消費税の会計処理は、税抜き方式によっており、控除対象外消費税及び地方消費税は、当期の費用として処理しております。

9. 連結納税制度の適用	<p>連結納税制度を適用しております。</p> <p>なお、当社は、「所得税法等の一部を改正する法律」（令和2年法律第8号）において創設されたグループ通算制度への移行及びグループ通算制度への移行にあわせて単体納税制度の見直しが行われた項目については、「連結納税制度からグループ通算制度への移行に係る税効果会計の適用に関する取扱い」（実務対応報告第39号 2020年3月31日）第3項の取扱いにより、「税効果会計に係る会計基準の適用指針」（企業会計基準適用指針第28号 2018年2月16日）第44項の定めを適用せず、繰延税金資産及び繰延税金負債の額について、改正前の税法の規定に基づいております。</p>
--------------	--

[会計上の見積りに関する注記]

該当事項はありません。

[会計方針の変更]

（収益認識に関する会計基準等の適用）

「収益認識に関する会計基準」（企業会計基準第29号 2020年3月31日。以下「収益認識会計基準」という。）等を当事業年度の期首から適用し、約束した財又はサービスの支配が顧客に移転した時点で、当該財又はサービスと交換に受け取ると見込まれる金額で収益を認識しています。

これにより、営業外収益に計上しておりますシステム利用サービスに係る収益について、従来は、当該システム利用サービスに係るシステム関連費用を控除し、純額で認識しておりましたが、控除せず、総額で収益を認識する方法に変更しております。

収益認識会計基準等の適用については、収益認識会計基準第84項ただし書きに定める経過的な取扱いに従っており、当事業年度の期首より前に新たな会計方針を遡及適用した場合の累積的影響額を、当事業年度の期首の繰越利益剰余金に反映させ、当該期首残高から新たな会計方針を適用しております。

これによる財務諸表に与える影響は軽微であります。

なお、収益認識会計基準第89-3項に定める経過的な取扱いに従って、前事業年度に係る「収益認識に関する注記」については記載しておりません。

（時価の算定に関する会計基準の適用）

「時価の算定に関する会計基準」（企業会計基準第30号 2019年7月4日。以下「時価算定会計基準」という。）等を当会計期間の期首から適用し、時価算定会計基準第19項及び「金融商品に関する会計基準」（企業会計基準第10号 2019年7月4日）第44-2項に定める経過的な取扱いに従って、時価算定会計基準等が定める新たな会計方針を、将来にわたって適用しております。これによる財務諸表に与える影響はありません。

また、「金融商品関係」注記において、金融商品の時価のレベルごとの内訳等に関する事項等の注記を行うこととしました。ただし、「金融商品の時価等の開示に関する適用指針」（企業会計基準適用指針第19号 2019年7月4日）第7-4項に定める経過的な取扱いに従って、当該注記のうち前事業年度に係るものについては記載しておりません。

[未適用の会計基準等]

・「時価の算定に関する会計基準の適用指針」（企業会計基準適用指針第31号 2021年6月17日）

(1) 概要

投資信託の時価の算定及び注記に関する取扱い並びに貸借対照表に持分相当額を純額で計上する組合等への出資の時価の注記に関する取扱いが定められました。

(2) 適用予定日

2023年3月期の期首より適用予定であります。

(3) 当該会計基準等の適用による影響

「時価の算定に関する会計基準の適用指針」の適用による財務諸表に与える影響額については、現時点で評価中であります。

・「グループ通算制度を適用する場合の会計処理及び開示に関する取扱い」（実務対応報告第42号 2021年8月12日 企業会計基準委員会）

(1) 概要

2020年3月27日に成立した「所得税法等の一部を改正する法律」（令和2年法律第8号）において、連結納税制度を見直しグループ通算制度へ移行することとされたことを受け、グループ通算制度を適用する場合における法人税及び地方法人税並びに税効果会計の会計処理及び開示の取扱いを明らかにすることを目的として企業基準委員会から公表されたものです。

(2) 適用予定日

2023年3月期の期首より適用予定であります。

(3) 当該会計基準等の適用による影響

「グループ通算制度を適用する場合の会計処理及び開示に関する取扱い」の適用による財務諸表に与える影響額については、現時点で評価中であります。

[注記事項]

貸借対照表関係

前事業年度末 (2021年3月31日)	当事業年度末 (2022年3月31日)
1. 関係会社に対する資産及び負債 区分掲記されたもの以外で各科目に含まれている ものは、次のとおりであります。 未払費用 1,256百万円	1. 関係会社に対する資産及び負債 区分掲記されたもの以外で各科目に含まれている ものは、次のとおりであります。 未払費用 1,223百万円
2. 有形固定資産より控除した減価償却累計額 建物 346百万円 器具備品 643 合計 990	2. 有形固定資産より控除した減価償却累計額 建物 589百万円 器具備品 618 合計 1,207

損益計算書関係

前事業年度 (自 2020年4月1日 至 2021年3月31日)	当事業年度 (自 2021年4月1日 至 2022年3月31日)
1. 関係会社に係る注記 区分掲記されたもの以外で関係会社に対するものは、次のとおりであります。 受取配当金 4,334百万円	1. 関係会社に係る注記 区分掲記されたもの以外で関係会社に対するものは、次のとおりであります。 受取配当金 3,525百万円
2. 固定資産除却損 建物 -百万円 器具備品 2 ソフトウェア 102 ア 合計 105	2. 固定資産除却損 建物 346百万円 器具備品 28 ソフトウェア - ア 合計 374

株主資本等変動計算書関係

前事業年度(自 2020年4月1日 至 2021年3月31日)

1. 発行済株式の種類及び総数に関する事項

株式の種類	当事業年度期首株式数	当事業年度増加株式数	当事業年度減少株式数	当事業年度末株式数
普通株式	5,150,693株	-	-	5,150,693株

2. 剰余金の配当に関する事項

(1) 配当財産が金銭である場合における当該金銭の総額

2020年5月19日開催の取締役会において、次のとおり決議しております。

普通株式の配当に関する事項

配当金の総額	23,950百万円
配当の原資	利益剰余金
1株当たり配当額	4,650円
基準日	2020年3月31日
効力発生日	2020年6月30日

(2) 基準日が当事業年度に属する配当のうち、配当の効力発生日が翌事業年度となるもの

2021年5月14日開催の取締役会において、次のとおり決議しております。

普通株式の配当に関する事項

配当金の総額	26,268百万円
配当の原資	利益剰余金
1株当たり配当額	5,100円
基準日	2021年3月31日
効力発生日	2021年6月30日

当事業年度(自 2021年4月1日 至 2022年3月31日)

1. 発行済株式の種類及び総数に関する事項

株式の種類	当事業年度期首株式数	当事業年度増加株式数	当事業年度減少株式数	当事業年度末株式数
普通株式	5,150,693株	-	-	5,150,693株

2. 剰余金の配当に関する事項

(1) 配当財産が金銭である場合における当該金銭の総額

2021年5月14日開催の取締役会において、次のとおり決議しております。

普通株式の配当に関する事項

配当金の総額	26,268百万円
配当の原資	利益剰余金
1株当たり配当額	5,100円
基準日	2021年3月31日
効力発生日	2021年6月30日

(2) 基準日が当事業年度に属する配当のうち、配当の効力発生日が翌事業年度となるもの

2022年5月18日開催の取締役会において、次のとおり決議しております。

普通株式の配当に関する事項

配当金の総額	24,877百万円
配当の原資	利益剰余金
1株当たり配当額	4,830円
基準日	2022年3月31日
効力発生日	2022年6月30日

金融商品関係

前事業年度（自 2020年4月1日 至 2021年3月31日）

1. 金融商品の状況に関する事項

(1) 金融商品に対する取組方針

当社は、投資信託の運用を業として行っており、自社が運用する投資信託の商品性維持等を目的として、当該投資信託を特定金外信託を通じ保有しております。特定金外信託を通じ行っているデリバティブ取引については、保有する投資信託にかかる将来の為替及び価格の変動によるリスクの軽減を目的としているため、投資信託保有残高の範囲内で行うこととし、投機目的のためのデリバティブ取引は行わない方針であります。

なお、余資運用に関しては、譲渡性預金等安全性の高い金融資産で運用し、資金調達に関しては、親会社である野村ホールディングス株式会社及びその他の金融機関からの短期借入による方針であります。

(2) 金融商品の内容及びそのリスク並びにリスク管理体制

特定金外信託を通じ保有している投資信託につきましては、為替変動リスクや価格変動リスクに晒されておりますが、その大部分については為替予約、株価指数先物、債券先物などのデリバティブ取引によりヘッジしております。また、株式につきましては、政策投資として、あるいは業務上の関係維持を目的として保有しておりますが、価格変動リスクに晒されております。有価証券及び投資有価証券並びに金銭の信託については財務部が管理しており、定期的に時価や発行体の財務状況を把握し、その内容を経営に報告しております。

デリバティブ取引の実行及び管理については、財務部及び運用部で行っております。デリバティブ取引については、取引相手先として高格付を有する金融機関に限定しているため信用リスクはほとん

どないと認識しております。財務部は月に一度デリバティブ取引の内容を含んだ財務報告を経営会議で行っております。

また、営業債権である未収委託者報酬は、投資信託約款に基づき、信託財産から委託者に対して支払われる信託報酬の未払金額であり、信託財産は受託銀行において分別保管されているため、信用リスクはほとんどないと認識しております。同じく営業債権である未収運用受託報酬は、投資顧問契約に基づき、運用受託者に対して支払われる報酬の未払金額であります。この未収運用受託報酬は、信託財産から運用受託者に対して支払われる場合は、信託財産が信託銀行において分別保管されているため、信用リスクはほとんどないと認識しており、顧客から直接運用受託者に対して支払われる場合は、当該顧客の信用リスクにさらされておりますが、顧客ごとに決済期日および残高を管理することにより、回収懸念の早期把握や回収リスクの軽減を図っております。

2. 金融商品の時価等に関する事項

2021年3月31日における貸借対照表計上額、時価、及びこれらの差額については次のとおりです。なお、時価を把握することが極めて困難と認められるものは、次表には含めておりません。

(単位：百万円)

	貸借対照表計上額	時価	差額
(1)現金・預金	4,281	4,281	-
(2)金銭の信託	35,912	35,912	-
(3)未収委託者報酬	24,499	24,499	-
(4)未収運用受託報酬	4,347	4,347	-
(5)有価証券及び投資有価証券	30,400	30,400	-
その他有価証券	30,400	30,400	-
資産計	99,441	99,441	-
(6)未払金	16,948	16,948	-
未払収益分配金	0	0	-
未払償還金	8	8	-
未払手数料	7,256	7,256	-
関係会社未払金	8,671	8,671	-
その他未払金	1,011	1,011	-
(7)未払費用	9,171	9,171	-
(8)未払法人税等	2,113	2,113	-
負債計	28,233	28,233	-

注1：金融商品の時価の算定方法並びに有価証券に関する事項

(1) 現金・預金

短期間で決済されるため、時価は帳簿価額とほぼ等しいことから、当該帳簿価額によっております。

(2) 金銭の信託

信託財産は、主として投資信託、デリバティブ取引、その他の資産（コールローン・委託証拠金等）で構成されております。これらの時価について投資信託については基準価額、デリバティブ取引に関しては、上場デリバティブ取引は取引所の価格、為替予約取引は先物為替相場、店頭デリバティブ取引は取引

先金融機関から提示された価格等によっております。また、その他の資産については短期間で決済されるため、時価は帳簿価額とほぼ等しいことから、当該帳簿価額によっております。

(3)未収委託者報酬、(4)未収運用受託報酬

これらは短期間で決済されるため、時価は帳簿価額とほぼ等しいことから、当該帳簿価額によっております。

(5) 有価証券及び投資有価証券

その他有価証券

譲渡性預金は短期間で決済されるため、時価は帳簿価額とほぼ等しいことから、当該帳簿価額によっております。また、保有目的ごとの有価証券に関する注記事項については、「有価証券関係」注記を参照ください。

(6) 未払金、(7) 未払費用、(8) 未払法人税等

これらは短期間で決済されるため、時価は帳簿価額とほぼ等しいことから、当該帳簿価額によっております。

注2：非上場株式等（貸借対照表計上額：投資有価証券1,767百万円、関係会社株式9,942百万円）は、市場価格がなく、かつ将来キャッシュフローを見積もることなどができず、時価を把握することが極めて困難と認められるため、「有価証券及び投資有価証券」には含めておりません。なお、当事業年度において、非上場株式について618百万円（投資有価証券35百万円、関係会社株式582百万円）減損処理を行っております。

注3：金銭債権及び満期のある有価証券の決算日後の償還予定額

(単位：百万円)

	1年以内	1年超 5年以内	5年超 10年以内	10年超
預金	4,281	-	-	-
金銭の信託	35,912	-	-	-
未収委託者報酬	24,499	-	-	-
未収運用受託報酬	4,347	-	-	-
有価証券及び投資有価証券				
その他有価証券	30,400	-	-	-
合計	99,441	-	-	-

当事業年度（自 2021年4月1日 至 2022年3月31日）

1. 金融商品の状況に関する事項

(1) 金融商品に対する取組方針

当社は、投資信託の運用を業として行っており、自社が運用する投資信託の商品性維持等を目的と

して、当該投資信託を特定金外信託を通じ保有しております。特定金外信託を通じ行っているデリバティブ取引については、保有する投資信託にかかる将来の為替及び価格の変動によるリスクの軽減を目的としているため、投資信託保有残高の範囲内で行うこととし、投機目的のためのデリバティブ取引は行わない方針であります。

なお、余資運用に関しては、譲渡性預金等安全性の高い金融資産で運用し、資金調達に関しては、親会社である野村ホールディングス株式会社及びその他の金融機関からの短期借入による方針であります。

（２）金融商品の内容及びそのリスク並びにリスク管理体制

特定金外信託を通じ保有している投資信託につきましては、為替変動リスクや価格変動リスクに晒されておりますが、その大部分については為替予約、株価指数先物、債券先物などのデリバティブ取引によりヘッジしております。また、株式につきましては、政策投資として、あるいは業務上の関係維持を目的として保有しておりますが、価格変動リスクに晒されております。有価証券及び投資有価証券並びに金銭の信託については財務部が管理しており、定期的に時価や発行体の財務状況を把握し、その内容を経営に報告しております。

デリバティブ取引の実行及び管理については、財務部及び運用部で行っております。デリバティブ取引については、取引相手先として高格付を有する金融機関に限定しているため信用リスクはほとんどないと認識しております。財務部は月に一度デリバティブ取引の内容を含んだ財務報告を経営会議で行っております。

また、営業債権である未収委託者報酬は、投資信託約款に基づき、信託財産から委託者に対して支払われる信託報酬の未払金額であり、信託財産は受託銀行において分別保管されているため、信用リスクはほとんどないと認識しております。同じく営業債権である未収運用受託報酬は、投資顧問契約に基づき、運用受託者に対して支払われる報酬の未払金額であります。この未収運用受託報酬は、信託財産から運用受託者に対して支払われる場合は、信託財産が信託銀行において分別保管されているため、信用リスクはほとんどないと認識しており、顧客から直接運用受託者に対して支払われる場合は、当該顧客の信用リスクにさらされておりますが、顧客ごとに決済期日および残高を管理することにより、回収懸念の早期把握や回収リスクの軽減を図っております。

2. 金融商品の時価等に関する事項

2022年3月31日における貸借対照表計上額、時価、及びこれらの差額については次のとおりです。

(単位：百万円)

	貸借対照表 計上額	時価	差額
(1) 金銭の信託	35,894	35,894	-
資産計	35,894	35,894	-
(2) その他（デリバティブ取引）	121	121	-
負債計	121	121	-

(注) 1 現金・預金、未収委託者報酬、未収運用受託報酬、有価証券、短期貸付金、未払金、未払費用、未払法人税等は短期間で決済されるため時価が帳簿価額に近似するものであることから、記載を省略しております。

(注) 2 投資有価証券及び関係会社株式は、市場価格のない株式等及び組合出資金等であることから、上表には含まれておりません。当該金融商品の貸借対照表計上額は以下のとおりであります。

	当事業年度（百万円）
市場価格のない株式等（ ）1.2	9,529
組合出資金等	1,886
合計	11,415

- () 1 市場価格のない株式等には非上場株式等が含まれております。
2 非上場株式等について、当事業年度において727百万円減損処理を行っております。

(注) 3 金銭債権及び満期のある有価証券の決算日後の償還予定額

(単位：百万円)

	1年以内	1年超 5年以内	5年超 10年以内	10年超
預金	2,006	-	-	-
金銭の信託	35,894	-	-	-
未収委託者報酬	27,176	-	-	-
未収運用受託報酬	4,002	-	-	-
有価証券及び投資有価証券				
その他有価証券	29,300	-	-	-
短期貸付金	1,835			
合計	100,215	-	-	-

3. 金融商品の時価のレベルごとの内訳等に関する事項

金融商品の時価を、時価の算定に用いたインプットの観察可能性及び重要性に応じて、以下の3つのレベルに分類しております。

レベル1の時価：同一の資産又は負債の活発な市場における（無調整の）相場価格により算定した時価

レベル2の時価：レベル1のインプット以外の直接または間接的に観察可能なインプットを用いて算定した時価

レベル3の時価：重要な観察できないインプットを使用して算定した時価

時価の算定に重要な影響を与えるインプットを複数使用している場合には、それらのインプットがそれぞれ属するレベルのうち、時価の算定における優先順位が最も低いレベルに時価を分類しております。

区分	貸借対照表計上額（単位：百万円）			
	レベル1	レベル2	レベル3	合計
金銭の信託（運用目的・その他）（ ）	-	1,736	-	1,736
資産計	-	1,736	-	1,736
デリバティブ取引（通貨関連）	-	121	-	121
負債計	-	121	-	121

() 時価算定適用指針第26項に従い経過措置を適用し、投資信託を主要な構成物とする金銭の信託34,157百万円は表中に含まれておりません。

(注1) 時価の算定に用いた評価技法及びインプットの説明

金銭の信託

信託財産は、主として投資信託、デリバティブ取引、その他の資産（コールローン・委託証拠金等）で構成されております。

信託財産を構成する金融商品の時価について、投資信託は基準価額、デリバティブ取引に関しては、上場デリバティブ取引は取引所の価格、為替予約取引は先物為替相場、店頭デリバティブ取引は取引先金融機関から提示された価格等によっております。また、その他の資産については短期間で決済されるため、時価は帳簿価額とほぼ等しいことから、当該帳簿価額によっております。

デリバティブ取引

時価の算定方法は、取引先金融機関から提示された価格等に基づき算出しており、レベル2の時価に分類しております。

有価証券関係

前事業年度（自 2020年4月1日 至 2021年3月31日）

1．売買目的有価証券(2021年3月31日)

該当事項はありません。

2．満期保有目的の債券(2021年3月31日)

該当事項はありません。

3．子会社株式及び関連会社株式(2021年3月31日)

時価を把握することが極めて困難と認められる子会社株式及び関連会社株式の貸借対照表計上額

区分	前事業年度 (百万円)
子会社株式	9,835
関連会社株式	106

4．その他有価証券(2021年3月31日)

区分	貸借対照表 計上額 (百万円)	取得原価 (百万円)	差額 (百万円)
貸借対照表計上額が取得原価を超えるもの 株式	-	-	-
小計	-	-	-
貸借対照表計上額が取得原価を超えないもの 譲渡性預金	30,400	30,400	-
小計	30,400	30,400	-
合計	30,400	30,400	-

非上場株式（貸借対照表計上額312百万円）及び投資事業有限責任組合への出資金（貸借対照表計上額1,455百万円）は、記載しておりません。

5．事業年度中に売却したその他有価証券（自 2020年4月1日 至 2021年3月31日）

該当事項はありません。

当事業年度（自 2021年4月1日 至 2022年3月31日）

1．売買目的有価証券(2022年3月31日)

該当事項はありません。

2．満期保有目的の債券(2022年3月31日)

該当事項はありません。

3．子会社株式及び関連会社株式(2022年3月31日)

市場価格のない株式等の貸借対照表計上額

区分	当事業年度 (百万円)
子会社株式	9,107
関連会社株式	106

4．その他有価証券(2022年3月31日)

区分	貸借対照表 計上額 (百万円)	取得原価 (百万円)	差額 (百万円)
貸借対照表計上額が取得原価を超えるもの 株式	-	-	-
小計	-	-	-
貸借対照表計上額が取得原価を超えないもの 譲渡性預金	29,300	29,300	-
小計	29,300	29,300	-
合計	29,300	29,300	-

市場価格のない株式等（貸借対照表計上額315百万円）及び組合出資金等（貸借対照表計上額1,886百万円）は、記載してありません。

5．事業年度中に売却したその他有価証券（自 2021年4月1日 至 2022年3月31日）

該当事項はありません。

デリバティブ取引関係

1．ヘッジ会計が適用されていないデリバティブ取引

(1) 通貨関連

前事業年度（自 2020年4月1日 至 2021年3月31日）

該当事項はありません。

当事業年度（自 2021年4月1日 至 2022年3月31日）

区分	取引の種類	契約額等 (百万円)	契約額等の うち一年超 (百万円)	時価 (百万円)	評価損益 (百万円)
市場取引以外の取引	為替予約取引 売建 米ドル	1,714	-	121	121

退職給付関係

前事業年度(自 2020年4月1日 至 2021年3月31日)	
1. 採用している退職給付制度の概要	
当社は、確定給付型の制度として確定給付型企业年金制度及び退職一時金制度を、また確定拠出型の制度として確定拠出年金制度を設けております。	
2. 確定給付制度	
(1) 退職給付債務の期首残高と期末残高の調整表	
退職給付債務の期首残高	23,761 百万円
勤務費用	1,016
利息費用	139
数理計算上の差異の発生額	893
退職給付の支払額	781
その他	28
退職給付債務の期末残高	23,270
(2) 年金資産の期首残高と期末残高の調整表	
年金資産の期首残高	17,413 百万円
期待運用収益	409
数理計算上の差異の発生額	1,328
事業主からの拠出額	824
退職給付の支払額	626
年金資産の期末残高	19,349
(3) 退職給付債務及び年金資産の期末残高と貸借対照表に計上された退職給付引当金及び前払年金費用の調整表	
積立型制度の退職給付債務	19,959 百万円
年金資産	19,349
	610
非積立型制度の退職給付債務	3,311
未積立退職給付債務	3,921
未認識数理計算上の差異	2,074
未認識過去勤務費用	151
貸借対照表上に計上された負債と資産の純額	1,998
退職給付引当金	3,299
前払年金費用	1,301
貸借対照表上に計上された負債と資産の純額	1,998
(4) 退職給付費用及びその内訳項目の金額	
勤務費用	1,016 百万円
利息費用	139
期待運用収益	409
数理計算上の差異の費用処理額	469
過去勤務費用の費用処理額	34
確定給付制度に係る退職給付費用	1,182
(5) 年金資産に関する事項	
年金資産の主な内容	
年金資産合計に対する主な分類毎の比率は、次の通りです。	
債券	52%
株式	30%
生保一般勘定	11%
生保特別勘定	7%
その他	0%
合計	100%

長期期待運用収益率の設定方法

年金資産の長期期待運用収益率を決定するため、現在及び予想される年金資産の配分と、年金資産を構成する多様な資産からの現在及び将来期待される長期の収益率を考慮しております。

(6) 数理計算上の計算基礎に関する事項

当事業年度末における主要な数理計算上の計算基礎

確定給付型企業年金制度の割引率	0.8%
退職一時金制度の割引率	0.5%
長期期待運用収益率	2.5%

3. 確定拠出制度

当社の確定拠出制度への要拠出額は、206百万円でした。

当事業年度(自 2021年4月1日 至 2022年3月31日)

1. 採用している退職給付制度の概要

当社は、確定給付型の制度として確定給付型企業年金制度及び退職一時金制度を、また確定拠出型の制度として確定拠出年金制度を設けております。

2. 確定給付制度

(1) 退職給付債務の期首残高と期末残高の調整表

退職給付債務の期首残高	23,270 百万円
勤務費用	961
利息費用	176
数理計算上の差異の発生額	1,521
退職給付の支払額	904
その他	14
退職給付債務の期末残高	21,967

(2) 年金資産の期首残高と期末残高の調整表

年金資産の期首残高	19,349 百万円
期待運用収益	454
数理計算上の差異の発生額	258
事業主からの拠出額	814
退職給付の支払額	672
年金資産の期末残高	19,687

(3) 退職給付債務及び年金資産の期末残高と貸借対照表に計上された退職給付引当金及び前払年金費用の調整表

積立型制度の退職給付債務	18,807 百万円
年金資産	19,687
	879
非積立型制度の退職給付債務	3,159
未積立退職給付債務	2,279
未認識数理計算上の差異	489
未認識過去勤務費用	106
貸借対照表上に計上された負債と資産の純額	1,896
退職給付引当金	3,194
前払年金費用	1,297
貸借対照表上に計上された負債と資産の純額	1,896

(4) 退職給付費用及びその内訳項目の金額	
勤務費用	961 百万円
利息費用	176
期待運用収益	454
数理計算上の差異の費用処理額	322
過去勤務費用の費用処理額	45
確定給付制度に係る退職給付費用	959
(5) 年金資産に関する事項	
年金資産の主な内容	
年金資産合計に対する主な分類毎の比率は、次の通りです。	
債券	51%
株式	32%
生保一般勘定	10%
生保特別勘定	6%
その他	1%
合計	100%
長期期待運用収益率の設定方法	
年金資産の長期期待運用収益率を決定するため、現在及び予想される年金資産の配分と、年金資産を構成する多様な資産からの現在及び将来期待される長期の収益率を考慮しております。	
(6) 数理計算上の計算基礎に関する事項	
当事業年度末における主要な数理計算上の計算基礎	
確定給付型企業年金制度の割引率	0.9%
退職一時金制度の割引率	0.6%
長期期待運用収益率	2.5%
3. 確定拠出制度	
当社の確定拠出制度への要拠出額は、197百万円でした。	

税効果会計関係

前事業年度末 (2021年3月31日)	当事業年度末 (2022年3月31日)
------------------------	------------------------

1. 繰延税金資産及び繰延税金負債の発生の主な原因別の内訳		1. 繰延税金資産及び繰延税金負債の発生の主な原因別の内訳	
	百万円		百万円
繰延税金資産		繰延税金資産	
賞与引当金	1,176	賞与引当金	1,381
退職給付引当金	1,022	退職給付引当金	990
関係会社株式評価減	784	関係会社株式評価減	1,010
未払事業税	430	未払事業税	285
投資有価証券評価減	428	投資有価証券評価減	110
減価償却超過額	223	減価償却超過額	272
時効後支払損引当金	179	時効後支払損引当金	182
関係会社株式売却損	148	関係会社株式売却損	505
ゴルフ会員権評価減	135	ゴルフ会員権評価減	92
資産除去債務	425	資産除去債務	348
未払社会保険料	95	未払社会保険料	114
その他	358	その他	84
繰延税金資産小計	5,410	繰延税金資産小計	5,376
評価性引当額	1,530	評価性引当額	1,795
繰延税金資産合計	3,879	繰延税金資産合計	3,581
繰延税金負債		繰延税金負債	
資産除去債務に対応する除去費用	361	資産除去債務に対応する除去費用	233
関係会社株式評価益	80	関係会社株式評価益	81
その他有価証券評価差額金	25	その他有価証券評価差額金	78
前払年金費用	403	前払年金費用	402
繰延税金負債合計	871	繰延税金負債合計	796
繰延税金資産の純額	3,008	繰延税金資産の純額	2,784
2. 法定実効税率と税効果会計適用後の法人税等の負担率との差異の原因となった主な項目別の内訳		2. 法定実効税率と税効果会計適用後の法人税等の負担率との差異の原因となった主な項目別の内訳	
法定実効税率	31.0%	法定実効税率	31.0%
(調整)		(調整)	
交際費等永久に損金に算入されない項目	0.0%	交際費等永久に損金に算入されない項目	0.0%
受取配当金等永久に益金に算入されない項目	3.5%	受取配当金等永久に益金に算入されない項目	2.9%
タックスヘイブン税制	1.9%	タックスヘイブン税制	1.8%
外国税額控除	0.5%	外国税額控除	0.5%
外国子会社からの受取配当に係る外国源泉税	0.2%	外国子会社からの受取配当に係る外国源泉税	0.4%
その他	0.3%	その他	0.1%
税効果会計適用後の法人税等の負担率	29.4%	税効果会計適用後の法人税等の負担率	29.9%

資産除去債務関係

資産除去債務のうち貸借対照表に計上しているもの

1. 当該資産除去債務の概要

本社の不動産賃貸借契約に伴う原状回復義務等であります。

2. 当該資産除去債務の金額の算定方法

使用見込期間を当該不動産賃貸借契約期間とし、割引率は0.0%を使用して資産除去債務の金額を計算しております。

3. 当該資産除去債務の総額の増減

(単位：百万円)

	前事業年度		当事業年度	
	自	2020年4月 1日 至 2021年3月31日	自	2021年4月 1日 至 2022年3月31日
期首残高		-		1,371
有形固定資産の取得に伴う増加		1,371		48
資産除去債務の履行による減少		-		296
期末残高		1,371		1,123

収益認識に関する注記

1. 顧客との契約から生じる収益を分解した情報

当事業年度（自 2021年4月 1日 至 2022年3月31日）

委託者報酬	115,670百万円
運用受託報酬	16,675百万円
成功報酬（注）	1,058百万円
その他営業収益	530百万円
合計	133,935百万円

（注）成功報酬は、損益計算書において委託者報酬または運用受託報酬に含めて表示しております。

2. 顧客との契約から生じる収益を理解するための基礎となる情報

[重要な会計方針] 7. 収益及び費用の計上基準に記載のとおりであります。

3. 顧客との契約に基づく履行義務の充足と当該契約から生じるキャッシュ・フローとの関係並びに当事業年度末において存在する顧客との契約から当事業年度の末日後に認識すると見込まれる収益の金額及び時期に関する情報

重要性が乏しいため、記載を省略しております。

セグメント情報等

前事業年度（自 2020年4月 1日 至 2021年3月31日）

1. セグメント情報

当社は投資運用業の単一セグメントであるため、記載を省略しております。

2. 関連情報

（1）製品・サービスごとの情報

当社の製品・サービス区分の決定方法は、損益計算書の営業収益の区分と同一であることから、製品・サービスごとの営業収益の記載を省略しております。

（2）地域ごとの情報

売上高

本邦の外部顧客からの営業収益に区分した金額が損益計算書の営業収益の90%を超えるため、地域ごとの営業収益の記載を省略しております。

有形固定資産

本邦に所在している有形固定資産の金額が貸借対照表の有形固定資産の金額の90%を超えるため、地域ごとの有形固定資産の記載を省略しております。

(3) 主要な顧客ごとの情報

外部顧客からの営業収益のうち、損益計算書の営業収益の10%以上を占める相手先がないため、主要な顧客ごとの営業収益の記載を省略しております。

当事業年度(自 2021年4月1日 至 2022年3月31日)

1. セグメント情報

当社は投資運用業の単一セグメントであるため、記載を省略しております。

2. 関連情報

(1) 製品・サービスごとの情報

当社の製品・サービス区分の決定方法は、損益計算書の営業収益の区分と同一であることから、製品・サービスごとの営業収益の記載を省略しております。

(2) 地域ごとの情報

売上高

本邦の外部顧客からの営業収益に区分した金額が損益計算書の営業収益の90%を超えるため、地域ごとの営業収益の記載を省略しております。

有形固定資産

本邦に所在している有形固定資産の金額が貸借対照表の有形固定資産の金額の90%を超えるため、地域ごとの有形固定資産の記載を省略しております。

(3) 主要な顧客ごとの情報

外部顧客からの営業収益のうち、損益計算書の営業収益の10%以上を占める相手先がないため、主要な顧客ごとの営業収益の記載を省略しております。

関連当事者情報

前事業年度(自 2020年4月1日 至 2021年3月31日)

1. 関連当事者との取引

(ア) 親会社及び法人主要株主等

(イ) 子会社等
該当はありません。

(ウ) 兄弟会社等

種類	会社等の名称	所在地	資本金	事業の内容	議決権等の所有 (被所有)割合	関連当事者との関係	取引の内容	取引金額 (百万円)	科目	期末残高 (百万円)

親会社の子会社	野村證券株式会社	東京都中央区	10,000 (百万円)	証券業	-	当社投資信託の募集の取扱及び売出の取扱ならびに投資信託に係る事務代行の委託等 役員の兼任	投資信託に係る事務代行手数料の支払(*1)	26,722	未払手数料	5,690
							コマーシャル・ペーパーの償還(*2)	20,000	有価証券	-
							有価証券受取利息	0	その他営業外収益	0

(エ) 役員及び個人主要株主等

該当はありません。

(注) 1. 上記の金額のうち、取引金額には消費税等が含まれておらず、期末残高には消費税等が含まれております。

2. 取引条件及び取引条件の決定方針等

(*1) 投資信託に係る事務代行手数料については、商品性等を勘案し総合的に決定しております。

(*2) コマーシャル・ペーパーの購入については、市場金利を勘案して利率を合理的に決定しております。

2. 親会社又は重要な関連会社に関する注記

(1) 親会社情報

野村ホールディングス㈱（東京証券取引所、名古屋証券取引所、シンガポール証券取引所、ニューヨーク証券取引所に上場）

(2) 重要な関連会社の要約財務諸表

該当はありません。

当事業年度(自 2021年4月1日 至 2022年3月31日)

1. 関連当事者との取引

(ア) 親会社及び法人主要株主等

該当はありません。

(イ) 子会社等

種類	会社等の名称	所在地	資本金	事業の内容	議決権等の所有 (被所有)割合	関連当事者との関係	取引の内容	取引金額 (百万円)	科目	期末残高 (百万円)
子会社	ノムラ・エーエム・ファイナンス・インク	ケイマン	2,500 (米ドル)	資金管理	直接100%	資産の賃貸借	資金の貸付	3,427	短期貸付金	1,835
							資金の返済	1,709		
							貸付金利息の受取	9	未収利息	4

(ウ) 兄弟会社等

種類	会社等の名称	所在地	資本金	事業の内容	議決権等の所有 (被所有)割合	関連当事者との関係	取引の内容	取引金額 (百万円)	科目	期末残高 (百万円)
親会社の子会社	野村證券株式会社	東京都中央区	10,000 (百万円)	証券業	-	当社投資信託の募集の取扱及び売出の取扱ならびに投資信託に係る事務代行の委託等 役員の兼任	投資信託に係る事務代行手数料の支払(*1)	29,119	未払手数料	6,013

(エ) 役員及び個人主要株主等

該当はありません。

(注) 1. 上記の金額のうち、取引金額には消費税等が含まれておらず、期末残高には消費税等が含まれております。

2. 取引条件及び取引条件の決定方針等

(*1) 投資信託に係る事務代行手数料については、商品性等を勘案し総合的に決定しております。

2. 親会社又は重要な関連会社に関する注記

(1) 親会社情報

野村ホールディングス㈱（東京証券取引所、名古屋証券取引所、シンガポール証券取引所、ニューヨーク証券取引所に上場）

(2) 重要な関連会社の要約財務諸表

該当はありません。

1株当たり情報

前事業年度 (自 2020年4月1日 至 2021年3月31日)		当事業年度 (自 2021年4月1日 至 2022年3月31日)	
1株当たり純資産額	17,018円01銭	1株当たり純資産額	16,775円81銭
1株当たり当期純利益	5,101円61銭	1株当たり当期純利益	4,835円10銭
潜在株式調整後1株当たり当期純利益については、潜在株式が存在しないため記載しておりません。		潜在株式調整後1株当たり当期純利益については、潜在株式が存在しないため記載しておりません。	
1株当たり当期純利益の算定上の基礎		1株当たり当期純利益の算定上の基礎	
損益計算書上の当期純利益	26,276百万円	損益計算書上の当期純利益	24,904百万円
普通株式に係る当期純利益	26,276百万円	普通株式に係る当期純利益	24,904百万円
普通株主に帰属しない金額の主要な内訳 該当事項はありません。		普通株主に帰属しない金額の主要な内訳 該当事項はありません。	
普通株式の期中平均株式数	5,150,693株	普通株式の期中平均株式数	5,150,693株

中間財務諸表

中間貸借対照表

		2022年9月30日現在
区分	注記 番号	金額(百万円)
(資産の部)		
流動資産		
現金・預金		1,959
金銭の信託		40,970
有価証券		8,000
未収委託者報酬		27,052
未収運用受託報酬		4,915
短期貸付金		1,448
その他		923
貸倒引当金		16
流動資産計		85,253
固定資産		
有形固定資産	1	1,534
無形固定資産		5,483
ソフトウェア		5,482
その他		0
投資その他の資産		15,974
投資有価証券		2,133
関係会社株式		10,025
長期差入保証金		519
前払年金費用		1,433
繰延税金資産		1,758
その他		104
固定資産計		22,993
資産合計		108,246

		2022年9月30日現在
区分	注記 番号	金額(百万円)
(負債の部)		
流動負債		
未払金		12,363
未払収益分配金		0
未払償還金		11
未払手数料		8,301
関係会社未払金		3,205
その他未払金	2	842
未払費用		9,504
未払法人税等		1,213
賞与引当金		2,096
その他		226
流動負債計		25,405
固定負債		
退職給付引当金		3,045
時効後支払損引当金		595
資産除去債務		1,123
固定負債計		4,763
負債合計		30,169
(純資産の部)		
株主資本		
資本金		17,180
資本剰余金		13,729
資本準備金		11,729
その他資本剰余金		2,000
利益剰余金		46,860
利益準備金		685
その他利益剰余金		46,175
別途積立金		24,606
繰越利益剰余金		21,568
評価・換算差額等		307

その他有価証券評価差額金		307
純資産合計		78,077
負債・純資産合計		108,246

中間損益計算書

区分	注記 番号	自 2022年4月 1日 至 2022年9月30日
		金額(百万円)
営業収益		
委託者報酬		57,740
運用受託報酬		9,162
その他営業収益		181
営業収益計		67,085
営業費用		
支払手数料		19,423
調査費		14,540
その他営業費用		2,613
営業費用計		36,577
一般管理費	1	14,575
営業利益		15,931
営業外収益	2	7,366
営業外費用	3	1,574
経常利益		21,723
特別利益	4	30
特別損失	5	49
税引前中間純利益		21,705
法人税、住民税及び事業税		4,322
法人税等調整額		966
中間純利益		16,415

中間株主資本等変動計算書

当中間会計期間(自 2022年4月1日 至 2022年9月30日)

(単位：百万円)

	株主資本				株 主
	資本剰余金		利益剰余金		
			その他利益剰余金		

	資本金	資本準備金	その他資本剰余金	資本剰余金合計	利益準備金	別途積立金	繰越利益剰余金	利益剰余金合計	資本合計
当期首残高	17,180	11,729	2,000	13,729	685	24,606	30,030	55,322	86,232
当中間期変動額									
剰余金の配当							24,877	24,877	24,877
中間純利益							16,415	16,415	16,415
株主資本以外の項目の当中間期変動額（純額）									
当中間期変動額合計	-	-	-	-	-	-	8,461	8,461	8,461
当中間期末残高	17,180	11,729	2,000	13,729	685	24,606	21,568	46,860	77,770

(単位：百万円)

	評価・換算差額等		純資産合計
	その他有価証券評価差額金	評価・換算差額等合計	
当期首残高	174	174	86,407
当中間期変動額			
剰余金の配当			24,877
中間純利益			16,415
株主資本以外の項目の当中間期変動額（純額）	132	132	132
当中間期変動額合計	132	132	8,329
当中間期末残高	307	307	78,077

[重要な会計方針]

1. 有価証券の評価基準及び評価方法	(1) 子会社株式及び関連会社株式 ... 移動平均法による原価法 (2) その他有価証券 市場価格のない ... 時価法 株式等以外のもの (評価差額は全部純資産直入法により処理し、売却原価は移動平均法により算定しております。) 市場価格のない ... 移動平均法による原価法 株式等
2. 金銭の信託の評価基準及び評価方法	時価法
3. デリバティブ取引の評価基準及び評価方法	時価法
4. 外貨建の資産又は負債の本邦通貨への換算基準	外貨建金銭債権債務は、中間会計期間末日の直物為替相場により円貨に換算し、換算差額は損益として処理しております。

5. 固定資産の減価償却の方法

(1) 有形固定資産

定率法を採用しております。ただし、1998年4月1日以降に取得した建物(附属設備を除く)、並びに2016年4月1日以降に取得した建物附属設備及び構築物については、定額法を採用しております。

主な耐用年数は以下の通りであります。

建物	6年
附属設備	6～15年
器具備品	4～15年

(2) 無形固定資産及び投資その他の資産

定額法を採用しております。なお、自社利用のソフトウェアについては、社内における利用可能期間(5年)に基づく定額法によっております。

6. 引当金の計上基準

(1) 貸倒引当金

債権の貸倒損失に備えるため、一般債権については貸倒実績率により、貸倒懸念債権等特定の債権については個別に回収可能性を検討し、回収不能見込額を計上しております。

(2) 賞与引当金

賞与の支払いに備えるため、支払見込額に基づき当中間会計期間に見合う分を計上しております。

(3) 退職給付引当金

従業員の退職給付に備えるため、退職一時金及び確定給付型企業年金について、当事業年度末における退職給付債務及び年金資産の見込額に基づき、当中間会計期間末において発生していると認められる額を計上しております。

退職給付見込額の期間帰属方法

退職給付債務の算定にあたり、退職給付見込額を当中間会計期間末までの期間に帰属させる方法については、給付算定式基準によっております。

数理計算上の差異及び過去勤務費用の費用処理方法

確定給付型企業年金に係る数理計算上の差異は、その発生時の従業員の平均残存勤務期間以内の一定の年数による定額法により、発生した事業年度の翌期から費用処理することとしております。また、退職一時金に係る数理計算上の差異は、発生した事業年度の翌期に一括して費用処理することとしております。

退職一時金及び確定給付型企業年金に係る過去勤務費用は、その発生時の従業員の平均残存勤務期間以内の一定の年数による定額法により、発生した事業年度から費用処理することとしております。

(4) 時効後支払損引当金

時効成立のため利益計上した収益分配金及び償還金について、受益者からの今後の支払請求に備えるため、過去の支払実績に基づく将来の支払見込額を計上しております。

7. 収益及び費用の計上基準	<p>当社は、資産運用サービスから委託者報酬、運用受託報酬を稼得しております。これらには成功報酬が含まれる場合があります。</p> <p>委託者報酬</p> <p>委託者報酬は、投資信託の信託約款に基づき日々の純資産総額に対する一定割合として認識され、確定した報酬を投資信託によって主に年4回、もしくは年2回受取ります。当該報酬は期間の経過とともに履行義務が充足されるという前提に基づき、投資信託の運用期間にわたり収益として認識しております。</p> <p>運用受託報酬</p> <p>運用受託報酬は、投資顧問契約に基づき契約期間の純資産総額等に対する一定割合として認識され、確定した報酬を顧問口座によって主に年4回、もしくは年2回受取ります。当該報酬は期間の経過とともに履行義務が充足されるという前提に基づき、顧問口座の運用期間にわたり収益として認識しております。</p> <p>成功報酬</p> <p>成功報酬は、対象となる投資信託または顧問口座の特定のベンチマークまたはその他のパフォーマンス目標を上回る超過運用益に対する一定割合として認識されます。当該報酬は成功報酬を受領する権利が確定した時点で収益として認識しております。</p>
8. 消費税等の会計処理方法	<p>消費税及び地方消費税の会計処理は、税抜き方式によっており、控除対象外消費税及び地方消費税は、当期の費用として処理していません。</p>

[会計方針の変更]

（時価の算定に関する会計基準の適用）

「時価の算定に関する会計基準の適用指針」（企業会計基準適用指針第31号 2021年6月17日。以下「時価算定会計基準適用指針」という。）を当中間会計期間の期首から適用し、時価算定会計基準適用指針第27 - 2項に定める経過的な取扱いに従って、時価算定会計基準適用指針が定める新たな会計方針を将来にわたって適用することとしております。

これによる中間財務諸表に与える影響はありません。

[追加情報]

当社は、当中間会計期間から、連結納税制度からグループ通算制度へ移行しております。これに伴い、法人税及び地方法人税並びに税効果会計の会計処理及び開示については、「グループ通算制度を適用する場合の会計処理及び開示に関する取扱い」（実務対応報告第42号 2021年8月12日。以下「実務対応報告第42号」という。）に従っております。

また、実務対応報告第42号第32項（1）に基づき、実務対応報告第42号の適用に伴う会計方針の変更による影響はないものとみなしております。

[注記事項]

中間貸借対照表関係

2022年9月30日現在	
1 有形固定資産の減価償却累計額	1,577百万円

2 消費税等の取扱い

仮払消費税等及び仮受消費税等は、相殺のうえ、金額的重要性が乏しいため、流動負債の「その他未払金」に含めて表示しております。

中間損益計算書関係

		自 2022年4月 1日
		至 2022年9月30日
1	減価償却実施額	
	有形固定資産	210百万円
	無形固定資産	992百万円
2	営業外収益のうち主要なもの	
	受取配当金	6,933百万円
3	営業外費用のうち主要なもの	
	金銭の信託運用損	1,439百万円
	時効後支払損引当金繰入	7百万円
4	特別利益の内訳	
	投資有価証券等売却益	10百万円
	株式報酬受入益	19百万円
5	特別損失の内訳	
	投資有価証券等売却損	16百万円
	固定資産除却損	33百万円

中間株主資本等変動計算書関係

		自 2022年4月 1日										
		至 2022年9月30日										
1	発行済株式に関する事項											
	<table border="1"> <thead> <tr> <th>株式の種類</th> <th>当事業年度期首</th> <th>増加</th> <th>減少</th> <th>当中間会計期間末</th> </tr> </thead> <tbody> <tr> <td>普通株式</td> <td>5,150,693株</td> <td>-</td> <td>-</td> <td>5,150,693株</td> </tr> </tbody> </table>	株式の種類	当事業年度期首	増加	減少	当中間会計期間末	普通株式	5,150,693株	-	-	5,150,693株	
株式の種類	当事業年度期首	増加	減少	当中間会計期間末								
普通株式	5,150,693株	-	-	5,150,693株								
2	配当に関する事項											
	配当金支払額											
	2022年5月18日開催の取締役会において、次のとおり決議しております。											
	・普通株式の配当に関する事項											
	(1) 配当金の総額	24,877百万円										
	(2) 1株当たり配当額	4,830円										
	(3) 基準日	2022年3月31日										
	(4) 効力発生日	2022年6月30日										

金融商品関係

1. 金融商品の時価等に関する事項

2022年9月30日における中間貸借対照表計上額、時価、及びこれらの差額については次のとおりです。

(単位：百万円)

	中間貸借対照表 計上額	時価	差額
(1)金銭の信託	40,970	40,970	-

資産計	40,970	40,970	-
(2)その他（デリバティブ取引）	74	74	-
負債計	74	74	-

(注1) 現金・預金、未収委託者報酬、未収運用受託報酬、有価証券、短期貸付金、未払金、未払費用、未払法人税等は短期間で決済されるため時価が帳簿価額に近似するものであることから、記載を省略しております。

(注2) 投資有価証券及び関係会社株式は、市場価格のない株式等及び組合出資金等であることから、上表には含まれておりません。当該金融商品の中間貸借対照表計上額は以下のとおりであります。

	中間貸借対照表計上額 (百万円)
市場価格のない株式等（ ）	10,260
組合出資金等	1,898
合計	12,159

() 市場価格のない株式等には非上場株式等が含まれております。

2. 金融商品の時価のレベルごとの内訳等に関する事項

金融商品の時価を、時価の算定に用いたインプットの観察可能性及び重要性に応じて、以下の3つのレベルに分類しております。

レベル1の時価：同一の資産又は負債の活発な市場における（無調整の）相場価格により算定した時価

レベル2の時価：レベル1のインプット以外の直接または間接的に観察可能なインプットを用いて算定した時価

レベル3の時価：重要な観察できないインプットを使用して算定した時価

時価の算定に重要な影響を与えるインプットを複数使用している場合には、それらのインプットがそれぞれ属するレベルのうち、時価の算定における優先順位が最も低いレベルに時価を分類しております。

(1) 時価で中間貸借対照表に計上している金融商品

区分	中間貸借対照表計上額（単位：百万円）			
	レベル1	レベル2	レベル3	合計
金銭の信託（運用目的・その他）	-	40,970	-	40,970
資産計	-	40,970	-	40,970
デリバティブ取引（通貨関連）	-	74	-	74
負債計	-	74	-	74

(注) 時価の算定に用いた評価技法及びインプットの説明

金銭の信託

信託財産は、主として投資信託、デリバティブ取引、その他の資産（コールローン・委託証拠金等）で構成されております。

信託財産を構成する金融商品の時価について、投資信託は基準価額、デリバティブ取引に関しては、上場デリバティブ取引は取引所の価格、為替予約取引は先物為替相場、店頭デリバティブ取引は取引先金融機関から提示された価格等によっております。また、その他の資産については短期間で決済されるため、時価は帳簿価額とほぼ等しいことから、当該帳簿価額によっております。構成物のレベルに基づき、レベル2の時価に分類しております。

デリバティブ取引

時価の算定方法は、取引先金融機関から提示された価格等に基づき算出しており、レベル2の時価に分類しております。

有価証券関係

当中間会計期間末（2022年9月30日）

1．売買目的有価証券(2022年9月30日)

該当事項はありません。

2．満期保有目的の債券(2022年9月30日)

該当事項はありません。

3．子会社株式及び関連会社株式(2022年9月30日)

市場価格のない株式等の中間貸借対照表計上額

区分	中間貸借対照表 計上額（百万円）
子会社株式	9,919
関連会社株式	106

4．その他有価証券(2022年9月30日)

区分	中間貸借対照表 計上額 （百万円）	取得原価 （百万円）	差額 （百万円）
中間貸借対照表計上額が 取得原価を超えないもの			
譲渡性預金	8,000	8,000	-
小計	8,000	8,000	-
合計	8,000	8,000	-

デリバティブ取引関係

1．ヘッジ会計が適用されていないデリバティブ取引

(1) 通貨関連

当中間会計期間（2022年9月30日）

区分	取引の種類	契約額等 （百万円）	契約額等 のうち一年超 （百万円）	時価 （百万円）	評価損益 （百万円）
市場取引以外の取引	為替予約取引 売建 米ドル	1,371	-	74	74

資産除去債務関係

資産除去債務のうち貸借対照表に計上しているもの

当該資産除去債務の総額の増減（単位：百万円）

	自 2022年4月 1日 至 2022年9月30日
期首残高	1,123
有形固定資産の取得に伴う増加	-
時の経過による調整額	-
中間期末残高	1,123

収益認識に関する注記

1. 顧客との契約から生じる収益を分解した情報

区分	当中間会計期間 (自 2022年4月 1日 至 2022年9月30日)
委託者報酬	57,740百万円
運用受託報酬	8,912百万円
成功報酬（注）	250百万円
その他営業収益	181百万円
合計	67,085百万円

（注）成功報酬は、中間損益計算書において委託者報酬または運用受託報酬に含めて表示していません。

2. 顧客との契約から生じる収益を理解するための基礎となる情報

[重要な会計方針] 7. 収益及び費用の計上基準に記載のとおりであります。

3. 顧客との契約に基づく履行義務の充足と当該契約から生じるキャッシュ・フローとの関係並びに当中間会計期間末において存在する顧客との契約から当中間会計期間の末日後に認識すると見込まれる収益の金額及び時期に関する情報

重要性が乏しいため、記載を省略しております。

セグメント情報等

当中間会計期間(自 2022年4月1日 至 2022年9月30日)

1. セグメント情報

当社は投資運用業の単一セグメントであるため、記載を省略しております。

2. 関連情報

(1) 製品・サービスごとの情報

当社の製品・サービス区分の決定方法は、中間損益計算書の営業収益の区分と同一であることから、製品・サービスごとの営業収益の記載を省略しております。

(2) 地域ごとの情報

売上高

本邦の外部顧客からの営業収益に区分した金額が中間損益計算書の営業収益の90%を超えるため、地域ごとの営業収益の記載を省略しております。

有形固定資産

本邦に所在している有形固定資産の金額が中間貸借対照表の有形固定資産の金額の90%を超えるため、地域ごとの有形固定資産の記載を省略しております。

(3) 主要な顧客ごとの情報

外部顧客からの営業収益のうち、中間損益計算書の営業収益の10%以上を占める相手先がないため、主要な顧客ごとの営業収益の記載を省略しております。

1 株当たり情報

自 2022年4月 1日 至 2022年9月30日

1株当たり純資産額	15,158円67銭
-----------	------------

1株当たり中間純利益	3,187円11銭
------------	-----------

(注) 1. 潜在株式調整後1株当たり中間純利益につきましては、潜在株式がないため、記載しておりません。

2. 1株当たり中間純利益の算定上の基礎は、以下のとおりであります。

中間純利益	16,415百万円
普通株主に帰属しない金額	-
普通株式に係る中間純利益	16,415百万円
期中平均株式数	5,150千株

4【利害関係人との取引制限】

委託者は、「金融商品取引法」の定めるところにより、利害関係人との取引について、次に掲げる行為が禁止されています。

自己又はその取締役若しくは執行役との間における取引を行うことを内容とした運用を行うこと(投資者の保護に欠け、若しくは取引の公正を害し、又は金融商品取引業の信用を失墜させるおそれがないものとして内閣府令で定めるものを除きます。)

運用財産相互間において取引を行うことを内容とした運用を行うこと(投資者の保護に欠け、若しくは取引の公正を害し、又は金融商品取引業の信用を失墜させるおそれがないものとして内閣府令で定めるものを除きます。)

通常の取引の条件と異なる条件であって取引の公正を害するおそれのある条件で、委託者の親法人等(委託者の総株主等の議決権の過半数を保有していることその他の当該金融商品取引業者と密接な関係を有する法人その他の団体として政令で定める要件に該当する者をいいます。以下において同じ。)又は子法人等(委託者が総株主等の議決権の過半数を保有していることその他の当該金融商品取引業者と密接な関係を有する法人その他の団体として政令で定める要件に該当する者をいいます。以下同じ。)と有価証券の売買その他の取引又は店頭デリバティブ取引を行うこと。

委託者の親法人等又は子法人等の利益を図るため、その行う投資運用業に関して運用の方針、運用財産の額若しくは市場の状況に照らして不必要な取引を行うことを内容とした運用を行うこと。

上記に掲げるもののほか、委託者の親法人等又は子法人等が関与する行為であって、投資者の保護に欠け、若しくは取引の公正を害し、又は金融商品取引業の信用を失墜させるおそれのあるものとして内閣府令で定める行為

5【その他】

(1)定款の変更

委託者の定款の変更に関しては、株主総会の決議が必要です。

(2)訴訟事件その他の重要事項

委託者およびファンドに重要な影響を与えた事実、または与えると予想される事実はありません。

第2【その他の関係法人の概況】

1【名称、資本金の額及び事業の内容】

(1) 受託者

(a)名称	(b)資本金の額 [*]	(c)事業の内容
株式会社りそな銀行 (再信託受託者：株式会社日本カ ストディ銀行)	279,928百万円	銀行法に基づき銀行業を営むととも に、金融機関の信託業務の兼営等に関 する法律（兼営法）に基づき信託業務 を営んでいます。

* 2023年3月末現在

(2) 販売会社

(a)名称	(b)資本金の額 [*]	(c)事業の内容
野村證券株式会社	10,000百万円	「金融商品取引法」に定める第一種金 融商品取引業を営んでいます。
野村信託銀行株式会社	35,000百万円	銀行法に基づき銀行業を営んでいま す。

* 2023年3月末現在

2【関係業務の概要】

(1) 受託者

ファンドの受託会社（受託者）として、信託財産の保管・管理・計算、外国証券を保管・管理する外国の保管銀行への指図・連絡等を行ないます。なお、当ファンドにかかる信託事務の処理の一部について株式会社日本カストディ銀行と再信託契約を締結し、これを委託することがあります。その場合には、再信託にかかる契約書類に基づいて所定の事務を行ないます。

<再信託受託者の概要>

名称：株式会社日本カストディ銀行
 資本金：51,000百万円
 事業の内容：銀行法に基づき銀行業を営むとともに、金融機関の信託業務の兼営等に関する法律に基づき信託業務を営んでいます。

(2) 販売会社

ファンドの取扱販売会社として、募集の取扱いを行ない、信託契約の一部解約に関する事務、一部解約金・収益分配金・償還金の支払いに関する事務等を行ないます。

3【資本関係】

(2022年9月末現在の持株比率5.0%以上を記載します。)

(1) 受託者

該当事項はありません。

(2) 販売会社

該当事項はありません。

第3【その他】

- (1)目論見書の表紙にロゴ・マークや図案を採用すること、またファンドの形態などの記載をすることがあります。
- (2)目論見書の巻末に約款を掲載する場合があります。
- (3)届出書本文「第一部 証券情報」、「第二部 ファンド情報」に記載の内容について、投資者の理解を助けるため、当該内容を説明した図表等を付加して目論見書の当該内容に関連する箇所に記載することがあります。
- (4)目論見書は電子媒体等として使用されるほか、インターネットなどに掲載されることがあります。
- (5)目論見書は目論見書の別称として「投資信託説明書」と称して使用することがあります。
- (6)目論見書の表紙裏等にインターネットホームページに加え、他のインターネットのアドレス（当該アドレスをコード化した図形等も含む）も掲載し、当該アドレスにアクセスすることにより基準価額等の情報を入手できる旨を記載する場合があります。
- (7)目論見書に当該委託会社の金融商品取引業者登録番号、当該委託会社が運用する投資信託財産の合計純資産総額および目論見書の使用を開始する日を記載する場合があります。
- (8)目論見書に投資信託の財産は受託会社において信託法に基づき分別管理されている旨を記載する場合があります。

独立監査人の監査報告書

2022年6月7日

野村アセットマネジメント株式会社
取締役会 御中

EY新日本有限責任監査法人 東京事務所

指定有限責任社員 業務執行社員	公認会計士	湯原	尚
指定有限責任社員 業務執行社員	公認会計士	津村	健二郎
指定有限責任社員 業務執行社員	公認会計士	水永	真太郎

監査意見

当監査法人は、金融商品取引法第193条の2第1項の規定に基づく監査証明を行うため、「委託会社等の経理状況」に掲げられている野村アセットマネジメント株式会社の2021年4月1日から2022年3月31日までの第63期事業年度の財務諸表、すなわち、貸借対照表、損益計算書、株主資本等変動計算書、重要な会計方針及びその他の注記について監査を行った。

当監査法人は、上記の財務諸表が、我が国において一般に公正妥当と認められる企業会計の基準に準拠して、野村アセットマネジメント株式会社の2022年3月31日現在の財政状態及び同日をもって終了する事業年度の経営成績を、全ての重要な点において適正に表示しているものと認める。

監査意見の根拠

当監査法人は、我が国において一般に公正妥当と認められる監査の基準に準拠して監査を行った。監査の基準における当監査法人の責任は、「財務諸表監査における監査人の責任」に記載されている。当監査法人は、我が国における職業倫理に関する規定に従って、会社から独立しており、また、監査人としてのその他の倫理上の責任を果たしている。当監査法人は、意見表明の基礎となる十分かつ適切な監査証拠を入手したと判断している。

その他の記載内容

その他の記載内容は、監査した財務諸表を含む開示書類に含まれる情報のうち、財務諸表及びその監査報告書以外の情報である。

当監査法人は、その他の記載内容が存在しないと判断したため、その他の記載内容に対するいかなる作業も実施していない。

財務諸表に対する経営者及び監査等委員会の責任

経営者の責任は、我が国において一般に公正妥当と認められる企業会計の基準に準拠して財務諸表を作成し適正に表示することにある。これには、不正又は誤謬による重要な虚偽表示のない財務諸表を作成し適正に表示するために経営者が必要と判断した内部統制を整備及び運用することが含まれる。

財務諸表を作成するに当たり、経営者は、継続企業的前提に基づき財務諸表を作成することが適切であるかどうかを評価し、我が国において一般に公正妥当と認められる企業会計の基準に基づいて継続企業に関する事項を開示する必要がある場合には当該事項を開示する責任がある。

監査等委員会の責任は、財務報告プロセスの整備及び運用における取締役の職務の執行を監視することにある。

財務諸表監査における監査人の責任

監査人の責任は、監査人が実施した監査に基づいて、全体としての財務諸表に不正又は誤謬による重要な虚偽表示がないかどうかについて合理的な保証を得て、監査報告書において独立の立場から財務諸表に対する意見を表明することにある。虚偽表示は、不正又は誤謬により発生する可能性があり、個別に又は集計すると、財務諸表の利用者の意思決定に影響を与えると合理的に見込まれる場合に、重要性があると判断される。

監査人は、我が国において一般に公正妥当と認められる監査の基準に従って、監査の過程を通じて、職業的専門家としての判断を行い、職業的懐疑心を保持して以下を実施する。

- ・不正又は誤謬による重要な虚偽表示リスクを識別し、評価する。また、重要な虚偽表示リスクに対応した監査手続を立案し、実施する。監査手続の選択及び適用は監査人の判断による。さらに、意見表明の基礎となる十分かつ適切な監査証拠を入手する。
- ・財務諸表監査の目的は、内部統制の有効性について意見表明するためのものではないが、監査人は、リスク評価の実施に際して、状況に応じた適切な監査手続を立案するために、監査に関連する内部統制を検討する。
- ・経営者が採用した会計方針及びその適用方法の適切性、並びに経営者によって行われた会計上の見積りの合理性及び関連する注記事項の妥当性を評価する。
- ・経営者が継続企業を前提として財務諸表を作成することが適切であるかどうか、また、入手した監査証拠に基づき、継続企業的前提に重要な疑義を生じさせるような事象又は状況に関して重要な不確実性が認められるかどうか結論付ける。継続企業的前提に関する重要な不確実性が認められる場合は、監査報告書において財務諸表の注記事項に注意を喚起すること、又は重要な不確実性に関する財務諸表の注記事項が適切でない場合は、財務諸表に対して除外事項付意見を表明することが求められている。監査人の結論は、監査報告書日までに入手した監査証拠に基づいているが、将来の事象や状況により、企業は継続企業として存続できなくなる可能性がある。
- ・財務諸表の表示及び注記事項が、我が国において一般に公正妥当と認められる企業会計の基準に準拠しているかどうかとともに、関連する注記事項を含めた財務諸表の表示、構成及び内容、並びに財務諸表が基礎となる取引や会計事象を適正に表示しているかどうかを評価する。

監査人は、監査等委員会に対して、計画した監査の範囲とその実施時期、監査の実施過程で識別した内部統制の重要な不備を含む監査上の重要な発見事項、及び監査の基準で求められているその他の事項について報告を行う。

監査人は、監査等委員会に対して、独立性についての我が国における職業倫理に関する規定を遵守したこと、並びに監査人の独立性に影響を与えると合理的に考えられる事項、及び阻害要因を除去又は軽減するためにセーフガードを講じている場合はその内容について報告を行う。

利害関係

会社と当監査法人又は業務執行社員との間には、公認会計士法の規定により記載すべき利害関係はない。

以 上

-
- (注) 1. 上記の監査報告書の原本は当社が別途保管しております。
2. XBRLデータは監査の対象には含まれていません。

独立監査人の監査報告書

2023年5月26日

野村アセットマネジメント株式会社

取締役会 御 中

EY新日本有限責任監査法人

東京事務所

指定有限責任社員 公認会計士 河野明史
業務執行社員

監査意見

当監査法人は、金融商品取引法第193条の2第1項の規定に基づく監査証明を行うため、「ファンドの経理状況」に掲げられている野村北米REIT投信（円コース）毎月分配型の2022年9月16日から2023年3月15日までの特定期間の財務諸表、すなわち、貸借対照表、損益及び剰余金計算書、注記表並びに附属明細表について監査を行った。

当監査法人は、上記の財務諸表が、我が国において一般に公正妥当と認められる企業会計の基準に準拠して、野村北米REIT投信（円コース）毎月分配型の2023年3月15日現在の信託財産の状態及び同日をもって終了する特定期間の損益の状況を、全ての重要な点において適正に表示しているものと認める。

監査意見の根拠

当監査法人は、我が国において一般に公正妥当と認められる監査の基準に準拠して監査を行った。監査の基準における当監査法人の責任は、「財務諸表監査における監査人の責任」に記載されている。当監査法人は、我が国における職業倫理に関する規定に従って、野村アセットマネジメント株式会社及びファンドから独立しており、また、監査人としてのその他の倫理上の責任を果たしている。当監査法人は、意見表明の基礎となる十分かつ適切な監査証拠を入手したと判断している。

その他の記載内容

その他の記載内容は、有価証券報告書及び有価証券届出書（訂正有価証券届出書を含む。）に含まれる情報のうち、財務諸表及びその監査報告書以外の情報である。経営者の責任は、その他の記載内容を作成し開示することにある。

当監査法人の財務諸表に対する監査意見の対象にはその他の記載内容は含まれておらず、当監査法人はその他の記載内容に対して意見を表明するものではない。

財務諸表監査における当監査法人の責任は、その他の記載内容を通読し、通読の過程において、その他の記載内容と財務諸表又は当監査法人が監査の過程で得た知識との間に重要な相違があるかどうか検討すること、また、そのような重要な相違以外にその他の記載内容に重要な誤りの兆候があるかどうか注意を払うことにある。

当監査法人は、実施した作業に基づき、その他の記載内容に重要な誤りがあると判断した場合には、その事実を報告することが求められている。

その他の記載内容に関して、当監査法人が報告すべき事項はない。

財務諸表に対する経営者の責任

経営者の責任は、我が国において一般に公正妥当と認められる企業会計の基準に準拠して財務諸表を作成し適正に表示することにある。これには、不正又は誤謬による重要な虚偽表示のない財務諸表を作成し適正に表示するために経営者が必要と判断した内部統制を整備及び運用することが含まれる。

財務諸表を作成するに当たり、経営者は、継続企業の前提に基づき財務諸表を作成することが適切であるかどうかを評価し、我が国において一般に公正妥当と認められる企業会計の基準に基づいて継続企業に関する事項を開示する必要がある場合には当該事項を開示する責任がある。

財務諸表監査における監査人の責任

監査人の責任は、監査人が実施した監査に基づいて、全体としての財務諸表に不正又は誤謬による重要な虚偽表示がないかどうかについて合理的な保証を得て、監査報告書において独立の立場から財務諸表に対する意見を表明することにある。虚偽表示は、不正又は誤謬により発生する可能性があり、個別に又は集計すると、財務諸表の利用者の意思決定に影響を与えると合理的に見込まれる場合に、重要性があると判断される。

監査人は、我が国において一般に公正妥当と認められる監査の基準に従って、監査の過程を通じて、職業的専門家としての判断を行い、職業的懐疑心を保持して以下を実施する。

- ・ 不正又は誤謬による重要な虚偽表示リスクを識別し、評価する。また、重要な虚偽表示リスクに対応した監査手続を立案し、実施する。監査手続の選択及び適用は監査人の判断による。さらに、意見表明の基礎となる十分かつ適切な監査証拠を入手する。
- ・ 財務諸表監査の目的は、内部統制の有効性について意見表明するためのものではないが、監査人は、リスク評価の実施に際して、状況に応じた適切な監査手続を立案するために、監査に関連する内部統制を検討する。
- ・ 経営者が採用した会計方針及びその適用方法の適切性、並びに経営者によって行われた会計上の見積りの合理性及び関連する注記事項の妥当性を評価する。
- ・ 経営者が継続企業を前提として財務諸表を作成することが適切であるかどうか、また、入手した監査証拠に基づき、継続企業の前提に重要な疑義を生じさせるような事象又は状況に関して重要な不確実性が認められるかどうか結論付ける。継続企業の前提に関する重要な不確実性が認められる場合は、監査報告書において財務諸表の注記事項に注意を喚起すること、又は重要な不確実性に関する財務諸表の注記事項が適切でない場合は、財務諸表に対して除外事項付意見を表明することが求められている。監査人の結論は、監査報告書日までに入手した監査証拠に基づいているが、将来の事象や状況により、ファンドは継続企業として存続できなくなる可能性がある。
- ・ 財務諸表の表示及び注記事項が、我が国において一般に公正妥当と認められる企業会計の基準に準拠しているかどうかとともに、関連する注記事項を含めた財務諸表の表示、構成及び内容、並びに財務諸表が基礎となる取引や会計事象を適正に表示しているかどうかを評価する。

監査人は、経営者に対して、計画した監査の範囲とその実施時期、監査の実施過程で識別した内部統制の重要な不備を含む監査上の重要な発見事項、及び監査の基準で求められているその他の事項について報告を行う。

利害関係

野村アセットマネジメント株式会社及びファンドと当監査法人又は業務執行社員との間には、公認会計士法の規定により記載すべき利害関係はない。

以 上

-
- (注) 1. 上記の監査報告書の原本は当社が別途保管しております。
2. XBRLデータは監査の対象には含まれていません。

独立監査人の監査報告書

2023年5月26日

野村アセットマネジメント株式会社

取締役会 御 中

EY新日本有限責任監査法人

東京事務所

指定有限責任社員 公認会計士 河野明史
業務執行社員

監査意見

当監査法人は、金融商品取引法第193条の2第1項の規定に基づく監査証明を行うため、「ファンドの経理状況」に掲げられている野村北米REIT投信（円コース）年2回決算型の2022年9月16日から2023年3月15日までの計算期間の財務諸表、すなわち、貸借対照表、損益及び剰余金計算書、注記表並びに附属明細表について監査を行った。

当監査法人は、上記の財務諸表が、我が国において一般に公正妥当と認められる企業会計の基準に準拠して、野村北米REIT投信（円コース）年2回決算型の2023年3月15日現在の信託財産の状態及び同日をもって終了する計算期間の損益の状況を、全ての重要な点において適正に表示しているものと認める。

監査意見の根拠

当監査法人は、我が国において一般に公正妥当と認められる監査の基準に準拠して監査を行った。監査の基準における当監査法人の責任は、「財務諸表監査における監査人の責任」に記載されている。当監査法人は、我が国における職業倫理に関する規定に従って、野村アセットマネジメント株式会社及びファンドから独立しており、また、監査人としてのその他の倫理上の責任を果たしている。当監査法人は、意見表明の基礎となる十分かつ適切な監査証拠を入手したと判断している。

その他の記載内容

その他の記載内容は、有価証券報告書及び有価証券届出書（訂正有価証券届出書を含む。）に含まれる情報のうち、財務諸表及びその監査報告書以外の情報である。経営者の責任は、その他の記載内容を作成し開示することにある。

当監査法人の財務諸表に対する監査意見の対象にはその他の記載内容は含まれておらず、当監査法人はその他の記載内容に対して意見を表明するものではない。

財務諸表監査における当監査法人の責任は、その他の記載内容を通読し、通読の過程において、その他の記載内容と財務諸表又は当監査法人が監査の過程で得た知識との間に重要な相違があるかどうか検討すること、また、そのような重要な相違以外にその他の記載内容に重要な誤りの兆候があるかどうか注意を払うことにある。

当監査法人は、実施した作業に基づき、その他の記載内容に重要な誤りがあると判断した場合には、その事実を報告することが求められている。

その他の記載内容に関して、当監査法人が報告すべき事項はない。

財務諸表に対する経営者の責任

経営者の責任は、我が国において一般に公正妥当と認められる企業会計の基準に準拠して財務諸表を作成し適正に表示することにある。これには、不正又は誤謬による重要な虚偽表示のない財務諸表を作成し適正に表示するために経営者が必要と判断した内部統制を整備及び運用することが含まれる。

財務諸表を作成するに当たり、経営者は、継続企業の前提に基づき財務諸表を作成することが適切であるかどうかを評価し、我が国において一般に公正妥当と認められる企業会計の基準に基づいて継続企業に関する事項を開示する必要がある場合には当該事項を開示する責任がある。

財務諸表監査における監査人の責任

監査人の責任は、監査人が実施した監査に基づいて、全体としての財務諸表に不正又は誤謬による重要な虚偽表示がないかどうかについて合理的な保証を得て、監査報告書において独立の立場から財務諸表に対する意見を表明することにある。虚偽表示は、不正又は誤謬により発生する可能性があり、個別に又は集計すると、財務諸表の利用者の意思決定に影響を与えると合理的に見込まれる場合に、重要性があると判断される。

監査人は、我が国において一般に公正妥当と認められる監査の基準に従って、監査の過程を通じて、職業的専門家としての判断を行い、職業的懐疑心を保持して以下を実施する。

- ・ 不正又は誤謬による重要な虚偽表示リスクを識別し、評価する。また、重要な虚偽表示リスクに対応した監査手続を立案し、実施する。監査手続の選択及び適用は監査人の判断による。さらに、意見表明の基礎となる十分かつ適切な監査証拠を入手する。
- ・ 財務諸表監査の目的は、内部統制の有効性について意見表明するためのものではないが、監査人は、リスク評価の実施に際して、状況に応じた適切な監査手続を立案するために、監査に関連する内部統制を検討する。
- ・ 経営者が採用した会計方針及びその適用方法の適切性、並びに経営者によって行われた会計上の見積りの合理性及び関連する注記事項の妥当性を評価する。
- ・ 経営者が継続企業を前提として財務諸表を作成することが適切であるかどうか、また、入手した監査証拠に基づき、継続企業の前提に重要な疑義を生じさせるような事象又は状況に関して重要な不確実性が認められるかどうか結論付ける。継続企業の前提に関する重要な不確実性が認められる場合は、監査報告書において財務諸表の注記事項に注意を喚起すること、又は重要な不確実性に関する財務諸表の注記事項が適切でない場合は、財務諸表に対して除外事項付意見を表明することが求められている。監査人の結論は、監査報告書日までに入手した監査証拠に基づいているが、将来の事象や状況により、ファンドは継続企業として存続できなくなる可能性がある。
- ・ 財務諸表の表示及び注記事項が、我が国において一般に公正妥当と認められる企業会計の基準に準拠しているかどうかとともに、関連する注記事項を含めた財務諸表の表示、構成及び内容、並びに財務諸表が基礎となる取引や会計事象を適正に表示しているかどうかを評価する。

監査人は、経営者に対して、計画した監査の範囲とその実施時期、監査の実施過程で識別した内部統制の重要な不備を含む監査上の重要な発見事項、及び監査の基準で求められているその他の事項について報告を行う。

利害関係

野村アセットマネジメント株式会社及びファンドと当監査法人又は業務執行社員との間には、公認会計士法の規定により記載すべき利害関係はない。

以 上

-
- (注) 1. 上記の監査報告書の原本は当社が別途保管しております。
2. XBRLデータは監査の対象には含まれていません。

独立監査人の監査報告書

2023年5月26日

野村アセットマネジメント株式会社

取締役会 御 中

EY新日本有限責任監査法人

東京事務所

指定有限責任社員
業務執行社員

公認会計士

河野 明 史

監査意見

当監査法人は、金融商品取引法第193条の2第1項の規定に基づく監査証明を行うため、「ファンドの経理状況」に掲げられている野村北米REIT投信（豪ドルコース）毎月分配型の2022年9月16日から2023年3月15日までの特定期間の財務諸表、すなわち、貸借対照表、損益及び剰余金計算書、注記表並びに附属明細表について監査を行った。

当監査法人は、上記の財務諸表が、我が国において一般に公正妥当と認められる企業会計の基準に準拠して、野村北米REIT投信（豪ドルコース）毎月分配型の2023年3月15日現在の信託財産の状態及び同日をもって終了する特定期間の損益の状況を、全ての重要な点において適正に表示しているものと認める。

監査意見の根拠

当監査法人は、我が国において一般に公正妥当と認められる監査の基準に準拠して監査を行った。監査の基準における当監査法人の責任は、「財務諸表監査における監査人の責任」に記載されている。当監査法人は、我が国における職業倫理に関する規定に従って、野村アセットマネジメント株式会社及びファンドから独立しており、また、監査人としてのその他の倫理上の責任を果たしている。当監査法人は、意見表明の基礎となる十分かつ適切な監査証拠を入手したと判断している。

その他の記載内容

その他の記載内容は、有価証券報告書及び有価証券届出書（訂正有価証券届出書を含む。）に含まれる情報のうち、財務諸表及びその監査報告書以外の情報である。経営者の責任は、その他の記載内容を作成し開示することにある。

当監査法人の財務諸表に対する監査意見の対象にはその他の記載内容は含まれておらず、当監査法人はその他の記載内容に対して意見を表明するものではない。

財務諸表監査における当監査法人の責任は、その他の記載内容を通読し、通読の過程において、その他の記載内容と財務諸表又は当監査法人が監査の過程で得た知識との間に重要な相違があるかどうか検討すること、また、そのような重要な相違以外にその他の記載内容に重要な誤りの兆候があるかどうか注意を払うことにある。

当監査法人は、実施した作業に基づき、その他の記載内容に重要な誤りがあると判断した場合には、その事実を報告することが求められている。

その他の記載内容に関して、当監査法人が報告すべき事項はない。

財務諸表に対する経営者の責任

経営者の責任は、我が国において一般に公正妥当と認められる企業会計の基準に準拠して財務諸表を作成し適正に表示することにある。これには、不正又は誤謬による重要な虚偽表示のない財務諸表を作成し適正に表示するために経営者が必要と判断した内部統制を整備及び運用することが含まれる。

財務諸表を作成するに当たり、経営者は、継続企業の前提に基づき財務諸表を作成することが適切であるかどうかを評価し、我が国において一般に公正妥当と認められる企業会計の基準に基づいて継続企業に関する事項を開示する必要がある場合には当該事項を開示する責任がある。

財務諸表監査における監査人の責任

監査人の責任は、監査人が実施した監査に基づいて、全体としての財務諸表に不正又は誤謬による重要な虚偽表示がないかどうかについて合理的な保証を得て、監査報告書において独立の立場から財務諸表に対する意見を表明することにある。虚偽表示は、不正又は誤謬により発生する可能性があり、個別に又は集計すると、財務諸表の利用者の意思決定に影響を与えると合理的に見込まれる場合に、重要性があると判断される。

監査人は、我が国において一般に公正妥当と認められる監査の基準に従って、監査の過程を通じて、職業的専門家としての判断を行い、職業的懐疑心を保持して以下を実施する。

- ・ 不正又は誤謬による重要な虚偽表示リスクを識別し、評価する。また、重要な虚偽表示リスクに対応した監査手続を立案し、実施する。監査手続の選択及び適用は監査人の判断による。さらに、意見表明の基礎となる十分かつ適切な監査証拠を入手する。
- ・ 財務諸表監査の目的は、内部統制の有効性について意見表明するためのものではないが、監査人は、リスク評価の実施に際して、状況に応じた適切な監査手続を立案するために、監査に関連する内部統制を検討する。
- ・ 経営者が採用した会計方針及びその適用方法の適切性、並びに経営者によって行われた会計上の見積りの合理性及び関連する注記事項の妥当性を評価する。
- ・ 経営者が継続企業を前提として財務諸表を作成することが適切であるかどうか、また、入手した監査証拠に基づき、継続企業の前提に重要な疑義を生じさせるような事象又は状況に関して重要な不確実性が認められるかどうか結論付ける。継続企業の前提に関する重要な不確実性が認められる場合は、監査報告書において財務諸表の注記事項に注意を喚起すること、又は重要な不確実性に関する財務諸表の注記事項が適切でない場合は、財務諸表に対して除外事項付意見を表明することが求められている。監査人の結論は、監査報告書日までに入手した監査証拠に基づいているが、将来の事象や状況により、ファンドは継続企業として存続できなくなる可能性がある。
- ・ 財務諸表の表示及び注記事項が、我が国において一般に公正妥当と認められる企業会計の基準に準拠しているかどうかとともに、関連する注記事項を含めた財務諸表の表示、構成及び内容、並びに財務諸表が基礎となる取引や会計事象を適正に表示しているかどうかを評価する。

監査人は、経営者に対して、計画した監査の範囲とその実施時期、監査の実施過程で識別した内部統制の重要な不備を含む監査上の重要な発見事項、及び監査の基準で求められているその他の事項について報告を行う。

利害関係

野村アセットマネジメント株式会社及びファンドと当監査法人又は業務執行社員との間には、公認会計士法の規定により記載すべき利害関係はない。

以 上

-
- (注) 1. 上記の監査報告書の原本は当社が別途保管しております。
2. XBRLデータは監査の対象には含まれていません。

独立監査人の監査報告書

2023年5月26日

野村アセットマネジメント株式会社

取締役会 御 中

EY新日本有限責任監査法人

東京事務所

指定有限責任社員 公認会計士 河野明史
業務執行社員

監査意見

当監査法人は、金融商品取引法第193条の2第1項の規定に基づく監査証明を行うため、「ファンドの経理状況」に掲げられている野村北米REIT投信（豪ドルコース）年2回決算型の2022年9月16日から2023年3月15日までの計算期間の財務諸表、すなわち、貸借対照表、損益及び剰余金計算書、注記表並びに附属明細表について監査を行った。

当監査法人は、上記の財務諸表が、我が国において一般に公正妥当と認められる企業会計の基準に準拠して、野村北米REIT投信（豪ドルコース）年2回決算型の2023年3月15日現在の信託財産の状態及び同日をもって終了する計算期間の損益の状況を、全ての重要な点において適正に表示しているものと認める。

監査意見の根拠

当監査法人は、我が国において一般に公正妥当と認められる監査の基準に準拠して監査を行った。監査の基準における当監査法人の責任は、「財務諸表監査における監査人の責任」に記載されている。当監査法人は、我が国における職業倫理に関する規定に従って、野村アセットマネジメント株式会社及びファンドから独立しており、また、監査人としてのその他の倫理上の責任を果たしている。当監査法人は、意見表明の基礎となる十分かつ適切な監査証拠を入手したと判断している。

その他の記載内容

その他の記載内容は、有価証券報告書及び有価証券届出書（訂正有価証券届出書を含む。）に含まれる情報のうち、財務諸表及びその監査報告書以外の情報である。経営者の責任は、その他の記載内容を作成し開示することにある。

当監査法人の財務諸表に対する監査意見の対象にはその他の記載内容は含まれておらず、当監査法人はその他の記載内容に対して意見を表明するものではない。

財務諸表監査における当監査法人の責任は、その他の記載内容を通読し、通読の過程において、その他の記載内容と財務諸表又は当監査法人が監査の過程で得た知識との間に重要な相違があるかどうか検討すること、また、そのような重要な相違以外にその他の記載内容に重要な誤りの兆候があるかどうか注意を払うことにある。

当監査法人は、実施した作業に基づき、その他の記載内容に重要な誤りがあると判断した場合には、その事実を報告することが求められている。

その他の記載内容に関して、当監査法人が報告すべき事項はない。

財務諸表に対する経営者の責任

経営者の責任は、我が国において一般に公正妥当と認められる企業会計の基準に準拠して財務諸表を作成し適正に表示することにある。これには、不正又は誤謬による重要な虚偽表示のない財務諸表を作成し適正に表示するために経営者が必要と判断した内部統制を整備及び運用することが含まれる。

財務諸表を作成するに当たり、経営者は、継続企業の前提に基づき財務諸表を作成することが適切であるかどうかを評価し、我が国において一般に公正妥当と認められる企業会計の基準に基づいて継続企業に関する事項を開示する必要がある場合には当該事項を開示する責任がある。

財務諸表監査における監査人の責任

監査人の責任は、監査人が実施した監査に基づいて、全体としての財務諸表に不正又は誤謬による重要な虚偽表示がないかどうかについて合理的な保証を得て、監査報告書において独立の立場から財務諸表に対する意見を表明することにある。虚偽表示は、不正又は誤謬により発生する可能性があり、個別に又は集計すると、財務諸表の利用者の意思決定に影響を与えると合理的に見込まれる場合に、重要性があると判断される。

監査人は、我が国において一般に公正妥当と認められる監査の基準に従って、監査の過程を通じて、職業的専門家としての判断を行い、職業的懐疑心を保持して以下を実施する。

- ・ 不正又は誤謬による重要な虚偽表示リスクを識別し、評価する。また、重要な虚偽表示リスクに対応した監査手続を立案し、実施する。監査手続の選択及び適用は監査人の判断による。さらに、意見表明の基礎となる十分かつ適切な監査証拠を入手する。
- ・ 財務諸表監査の目的は、内部統制の有効性について意見表明するためのものではないが、監査人は、リスク評価の実施に際して、状況に応じた適切な監査手続を立案するために、監査に関連する内部統制を検討する。
- ・ 経営者が採用した会計方針及びその適用方法の適切性、並びに経営者によって行われた会計上の見積りの合理性及び関連する注記事項の妥当性を評価する。
- ・ 経営者が継続企業を前提として財務諸表を作成することが適切であるかどうか、また、入手した監査証拠に基づき、継続企業の前提に重要な疑義を生じさせるような事象又は状況に関して重要な不確実性が認められるかどうか結論付ける。継続企業の前提に関する重要な不確実性が認められる場合は、監査報告書において財務諸表の注記事項に注意を喚起すること、又は重要な不確実性に関する財務諸表の注記事項が適切でない場合は、財務諸表に対して除外事項付意見を表明することが求められている。監査人の結論は、監査報告書日までに入手した監査証拠に基づいているが、将来の事象や状況により、ファンドは継続企業として存続できなくなる可能性がある。
- ・ 財務諸表の表示及び注記事項が、我が国において一般に公正妥当と認められる企業会計の基準に準拠しているかどうかとともに、関連する注記事項を含めた財務諸表の表示、構成及び内容、並びに財務諸表が基礎となる取引や会計事象を適正に表示しているかどうかを評価する。

監査人は、経営者に対して、計画した監査の範囲とその実施時期、監査の実施過程で識別した内部統制の重要な不備を含む監査上の重要な発見事項、及び監査の基準で求められているその他の事項について報告を行う。

利害関係

野村アセットマネジメント株式会社及びファンドと当監査法人又は業務執行社員との間には、公認会計士法の規定により記載すべき利害関係はない。

以 上

-
- (注) 1. 上記の監査報告書の原本は当社が別途保管しております。
2. XBRLデータは監査の対象には含まれていません。

独立監査人の監査報告書

2023年5月26日

野村アセットマネジメント株式会社

取締役会 御 中

EY新日本有限責任監査法人

東京事務所

指定有限責任社員
業務執行社員

公認会計士

河野 明 史

監査意見

当監査法人は、金融商品取引法第193条の2第1項の規定に基づく監査証明を行うため、「ファンドの経理状況」に掲げられている野村北米REIT投信（ブラジルリアルコース）毎月分配型の2022年9月16日から2023年3月15日までの特定期間の財務諸表、すなわち、貸借対照表、損益及び剰余金計算書、注記表並びに附属明細表について監査を行った。

当監査法人は、上記の財務諸表が、我が国において一般に公正妥当と認められる企業会計の基準に準拠して、野村北米REIT投信（ブラジルリアルコース）毎月分配型の2023年3月15日現在の信託財産の状態及び同日をもって終了する特定期間の損益の状況を、全ての重要な点において適正に表示しているものと認める。

監査意見の根拠

当監査法人は、我が国において一般に公正妥当と認められる監査の基準に準拠して監査を行った。監査の基準における当監査法人の責任は、「財務諸表監査における監査人の責任」に記載されている。当監査法人は、我が国における職業倫理に関する規定に従って、野村アセットマネジメント株式会社及びファンドから独立しており、また、監査人としてのその他の倫理上の責任を果たしている。当監査法人は、意見表明の基礎となる十分かつ適切な監査証拠を入手したと判断している。

その他の記載内容

その他の記載内容は、有価証券報告書及び有価証券届出書（訂正有価証券届出書を含む。）に含まれる情報のうち、財務諸表及びその監査報告書以外の情報である。経営者の責任は、その他の記載内容を作成し開示することにある。

当監査法人の財務諸表に対する監査意見の対象にはその他の記載内容は含まれておらず、当監査法人はその他の記載内容に対して意見を表明するものではない。

財務諸表監査における当監査法人の責任は、その他の記載内容を通読し、通読の過程において、その他の記載内容と財務諸表又は当監査法人が監査の過程で得た知識との間に重要な相違があるかどうか検討すること、また、そのような重要な相違以外にその他の記載内容に重要な誤りの兆候があるかどうか注意を払うことにある。

当監査法人は、実施した作業に基づき、その他の記載内容に重要な誤りがあると判断した場合には、その事実を報告することが求められている。

その他の記載内容に関して、当監査法人が報告すべき事項はない。

財務諸表に対する経営者の責任

経営者の責任は、我が国において一般に公正妥当と認められる企業会計の基準に準拠して財務諸表を作成し適正に表示することにある。これには、不正又は誤謬による重要な虚偽表示のない財務諸表を作成し適正に表示するために経営者が必要と判断した内部統制を整備及び運用することが含まれる。

財務諸表を作成するに当たり、経営者は、継続企業の前提に基づき財務諸表を作成することが適切であるかどうかを評価し、我が国において一般に公正妥当と認められる企業会計の基準に基づいて継続企業に関する事項を開示する必要がある場合には当該事項を開示する責任がある。

財務諸表監査における監査人の責任

監査人の責任は、監査人が実施した監査に基づいて、全体としての財務諸表に不正又は誤謬による重要な虚偽表示がないかどうかについて合理的な保証を得て、監査報告書において独立の立場から財務諸表に対する意見を表明することにある。虚偽表示は、不正又は誤謬により発生する可能性があり、個別に又は集計すると、財務諸表の利用者の意思決定に影響を与えると合理的に見込まれる場合に、重要性があると判断される。

監査人は、我が国において一般に公正妥当と認められる監査の基準に従って、監査の過程を通じて、職業的専門家としての判断を行い、職業的懐疑心を保持して以下を実施する。

- ・ 不正又は誤謬による重要な虚偽表示リスクを識別し、評価する。また、重要な虚偽表示リスクに対応した監査手続を立案し、実施する。監査手続の選択及び適用は監査人の判断による。さらに、意見表明の基礎となる十分かつ適切な監査証拠を入手する。
- ・ 財務諸表監査の目的は、内部統制の有効性について意見表明するためのものではないが、監査人は、リスク評価の実施に際して、状況に応じた適切な監査手続を立案するために、監査に関連する内部統制を検討する。
- ・ 経営者が採用した会計方針及びその適用方法の適切性、並びに経営者によって行われた会計上の見積りの合理性及び関連する注記事項の妥当性を評価する。
- ・ 経営者が継続企業を前提として財務諸表を作成することが適切であるかどうか、また、入手した監査証拠に基づき、継続企業の前提に重要な疑義を生じさせるような事象又は状況に関して重要な不確実性が認められるかどうか結論付ける。継続企業の前提に関する重要な不確実性が認められる場合は、監査報告書において財務諸表の注記事項に注意を喚起すること、又は重要な不確実性に関する財務諸表の注記事項が適切でない場合は、財務諸表に対して除外事項付意見を表明することが求められている。監査人の結論は、監査報告書日までに入手した監査証拠に基づいているが、将来の事象や状況により、ファンドは継続企業として存続できなくなる可能性がある。
- ・ 財務諸表の表示及び注記事項が、我が国において一般に公正妥当と認められる企業会計の基準に準拠しているかどうかとともに、関連する注記事項を含めた財務諸表の表示、構成及び内容、並びに財務諸表が基礎となる取引や会計事象を適正に表示しているかどうかを評価する。

監査人は、経営者に対して、計画した監査の範囲とその実施時期、監査の実施過程で識別した内部統制の重要な不備を含む監査上の重要な発見事項、及び監査の基準で求められているその他の事項について報告を行う。

利害関係

野村アセットマネジメント株式会社及びファンドと当監査法人又は業務執行社員との間には、公認会計士法の規定により記載すべき利害関係はない。

以 上

-
- (注) 1. 上記の監査報告書の原本は当社が別途保管しております。
2. XBRLデータは監査の対象には含まれていません。

独立監査人の監査報告書

2023年5月26日

野村アセットマネジメント株式会社

取締役会 御 中

EY新日本有限責任監査法人

東京事務所

指定有限責任社員
業務執行社員

公認会計士

河野 明 史

監査意見

当監査法人は、金融商品取引法第193条の2第1項の規定に基づく監査証明を行うため、「ファンドの経理状況」に掲げられている野村北米REIT投信（ブラジルリアルコース）年2回決算型の2022年9月16日から2023年3月15日までの計算期間の財務諸表、すなわち、貸借対照表、損益及び剰余金計算書、注記表並びに附属明細表について監査を行った。

当監査法人は、上記の財務諸表が、我が国において一般に公正妥当と認められる企業会計の基準に準拠して、野村北米REIT投信（ブラジルリアルコース）年2回決算型の2023年3月15日現在の信託財産の状態及び同日をもって終了する計算期間の損益の状況を、全ての重要な点において適正に表示しているものと認める。

監査意見の根拠

当監査法人は、我が国において一般に公正妥当と認められる監査の基準に準拠して監査を行った。監査の基準における当監査法人の責任は、「財務諸表監査における監査人の責任」に記載されている。当監査法人は、我が国における職業倫理に関する規定に従って、野村アセットマネジメント株式会社及びファンドから独立しており、また、監査人としてのその他の倫理上の責任を果たしている。当監査法人は、意見表明の基礎となる十分かつ適切な監査証拠を入手したと判断している。

その他の記載内容

その他の記載内容は、有価証券報告書及び有価証券届出書（訂正有価証券届出書を含む。）に含まれる情報のうち、財務諸表及びその監査報告書以外の情報である。経営者の責任は、その他の記載内容を作成し開示することにある。

当監査法人の財務諸表に対する監査意見の対象にはその他の記載内容は含まれておらず、当監査法人はその他の記載内容に対して意見を表明するものではない。

財務諸表監査における当監査法人の責任は、その他の記載内容を通読し、通読の過程において、その他の記載内容と財務諸表又は当監査法人が監査の過程で得た知識との間に重要な相違があるかどうか検討すること、また、そのような重要な相違以外にその他の記載内容に重要な誤りの兆候があるかどうか注意を払うことにある。

当監査法人は、実施した作業に基づき、その他の記載内容に重要な誤りがあると判断した場合には、その事実を報告することが求められている。

その他の記載内容に関して、当監査法人が報告すべき事項はない。

財務諸表に対する経営者の責任

経営者の責任は、我が国において一般に公正妥当と認められる企業会計の基準に準拠して財務諸表を作成し適正に表示することにある。これには、不正又は誤謬による重要な虚偽表示のない財務諸表を作成し適正に表示するために経営者が必要と判断した内部統制を整備及び運用することが含まれる。

財務諸表を作成するに当たり、経営者は、継続企業の前提に基づき財務諸表を作成することが適切であるかどうかを評価し、我が国において一般に公正妥当と認められる企業会計の基準に基づいて継続企業に関する事項を開示する必要がある場合には当該事項を開示する責任がある。

財務諸表監査における監査人の責任

監査人の責任は、監査人が実施した監査に基づいて、全体としての財務諸表に不正又は誤謬による重要な虚偽表示がないかどうかについて合理的な保証を得て、監査報告書において独立の立場から財務諸表に対する意見を表明することにある。虚偽表示は、不正又は誤謬により発生する可能性があり、個別に又は集計すると、財務諸表の利用者の意思決定に影響を与えると合理的に見込まれる場合に、重要性があると判断される。

監査人は、我が国において一般に公正妥当と認められる監査の基準に従って、監査の過程を通じて、職業的専門家としての判断を行い、職業的懐疑心を保持して以下を実施する。

- ・ 不正又は誤謬による重要な虚偽表示リスクを識別し、評価する。また、重要な虚偽表示リスクに対応した監査手続を立案し、実施する。監査手続の選択及び適用は監査人の判断による。さらに、意見表明の基礎となる十分かつ適切な監査証拠を入手する。
- ・ 財務諸表監査の目的は、内部統制の有効性について意見表明するためのものではないが、監査人は、リスク評価の実施に際して、状況に応じた適切な監査手続を立案するために、監査に関連する内部統制を検討する。
- ・ 経営者が採用した会計方針及びその適用方法の適切性、並びに経営者によって行われた会計上の見積りの合理性及び関連する注記事項の妥当性を評価する。
- ・ 経営者が継続企業を前提として財務諸表を作成することが適切であるかどうか、また、入手した監査証拠に基づき、継続企業の前提に重要な疑義を生じさせるような事象又は状況に関して重要な不確実性が認められるかどうか結論付ける。継続企業の前提に関する重要な不確実性が認められる場合は、監査報告書において財務諸表の注記事項に注意を喚起すること、又は重要な不確実性に関する財務諸表の注記事項が適切でない場合は、財務諸表に対して除外事項付意見を表明することが求められている。監査人の結論は、監査報告書日までに入手した監査証拠に基づいているが、将来の事象や状況により、ファンドは継続企業として存続できなくなる可能性がある。
- ・ 財務諸表の表示及び注記事項が、我が国において一般に公正妥当と認められる企業会計の基準に準拠しているかどうかとともに、関連する注記事項を含めた財務諸表の表示、構成及び内容、並びに財務諸表が基礎となる取引や会計事象を適正に表示しているかどうかを評価する。

監査人は、経営者に対して、計画した監査の範囲とその実施時期、監査の実施過程で識別した内部統制の重要な不備を含む監査上の重要な発見事項、及び監査の基準で求められているその他の事項について報告を行う。

利害関係

野村アセットマネジメント株式会社及びファンドと当監査法人又は業務執行社員との間には、公認会計士法の規定により記載すべき利害関係はない。

以 上

-
- (注) 1. 上記の監査報告書の原本は当社が別途保管しております。
2. XBRLデータは監査の対象には含まれていません。

独立監査人の監査報告書

2023年5月26日

野村アセットマネジメント株式会社

取締役会 御 中

EY新日本有限責任監査法人

東京事務所

指定有限責任社員 公認会計士 河野明史
業務執行社員

監査意見

当監査法人は、金融商品取引法第193条の2第1項の規定に基づく監査証明を行うため、「ファンドの経理状況」に掲げられている野村北米REIT投信（南アフリカランドコース）毎月分配型の2022年9月16日から2023年3月15日までの特定期間の財務諸表、すなわち、貸借対照表、損益及び剰余金計算書、注記表並びに附属明細表について監査を行った。

当監査法人は、上記の財務諸表が、我が国において一般に公正妥当と認められる企業会計の基準に準拠して、野村北米REIT投信（南アフリカランドコース）毎月分配型の2023年3月15日現在の信託財産の状態及び同日をもって終了する特定期間の損益の状況を、全ての重要な点において適正に表示しているものと認める。

監査意見の根拠

当監査法人は、我が国において一般に公正妥当と認められる監査の基準に準拠して監査を行った。監査の基準における当監査法人の責任は、「財務諸表監査における監査人の責任」に記載されている。当監査法人は、我が国における職業倫理に関する規定に従って、野村アセットマネジメント株式会社及びファンドから独立しており、また、監査人としてのその他の倫理上の責任を果たしている。当監査法人は、意見表明の基礎となる十分かつ適切な監査証拠を入手したと判断している。

その他の記載内容

その他の記載内容は、有価証券報告書及び有価証券届出書（訂正有価証券届出書を含む。）に含まれる情報のうち、財務諸表及びその監査報告書以外の情報である。経営者の責任は、その他の記載内容を作成し開示することにある。

当監査法人の財務諸表に対する監査意見の対象にはその他の記載内容は含まれておらず、当監査法人はその他の記載内容に対して意見を表明するものではない。

財務諸表監査における当監査法人の責任は、その他の記載内容を通読し、通読の過程において、その他の記載内容と財務諸表又は当監査法人が監査の過程で得た知識との間に重要な相違があるかどうか検討すること、また、そのような重要な相違以外にその他の記載内容に重要な誤りの兆候があるかどうか注意を払うことにある。

当監査法人は、実施した作業に基づき、その他の記載内容に重要な誤りがあると判断した場合には、その事実を報告することが求められている。

その他の記載内容に関して、当監査法人が報告すべき事項はない。

財務諸表に対する経営者の責任

経営者の責任は、我が国において一般に公正妥当と認められる企業会計の基準に準拠して財務諸表を作成し適正に表示することにある。これには、不正又は誤謬による重要な虚偽表示のない財務諸表を作成し適正に表示するために経営者が必要と判断した内部統制を整備及び運用することが含まれる。

財務諸表を作成するに当たり、経営者は、継続企業の前提に基づき財務諸表を作成することが適切であるかどうかを評価し、我が国において一般に公正妥当と認められる企業会計の基準に基づいて継続企業に関する事項を開示する必要がある場合には当該事項を開示する責任がある。

財務諸表監査における監査人の責任

監査人の責任は、監査人が実施した監査に基づいて、全体としての財務諸表に不正又は誤謬による重要な虚偽表示がないかどうかについて合理的な保証を得て、監査報告書において独立の立場から財務諸表に対する意見を表明することにある。虚偽表示は、不正又は誤謬により発生する可能性があり、個別に又は集計すると、財務諸表の利用者の意思決定に影響を与えると合理的に見込まれる場合に、重要性があると判断される。

監査人は、我が国において一般に公正妥当と認められる監査の基準に従って、監査の過程を通じて、職業的専門家としての判断を行い、職業的懐疑心を保持して以下を実施する。

- ・ 不正又は誤謬による重要な虚偽表示リスクを識別し、評価する。また、重要な虚偽表示リスクに対応した監査手続を立案し、実施する。監査手続の選択及び適用は監査人の判断による。さらに、意見表明の基礎となる十分かつ適切な監査証拠を入手する。
- ・ 財務諸表監査の目的は、内部統制の有効性について意見表明するためのものではないが、監査人は、リスク評価の実施に際して、状況に応じた適切な監査手続を立案するために、監査に関連する内部統制を検討する。
- ・ 経営者が採用した会計方針及びその適用方法の適切性、並びに経営者によって行われた会計上の見積りの合理性及び関連する注記事項の妥当性を評価する。
- ・ 経営者が継続企業を前提として財務諸表を作成することが適切であるかどうか、また、入手した監査証拠に基づき、継続企業の前提に重要な疑義を生じさせるような事象又は状況に関して重要な不確実性が認められるかどうか結論付ける。継続企業の前提に関する重要な不確実性が認められる場合は、監査報告書において財務諸表の注記事項に注意を喚起すること、又は重要な不確実性に関する財務諸表の注記事項が適切でない場合は、財務諸表に対して除外事項付意見を表明することが求められている。監査人の結論は、監査報告書日までに入手した監査証拠に基づいているが、将来の事象や状況により、ファンドは継続企業として存続できなくなる可能性がある。
- ・ 財務諸表の表示及び注記事項が、我が国において一般に公正妥当と認められる企業会計の基準に準拠しているかどうかとともに、関連する注記事項を含めた財務諸表の表示、構成及び内容、並びに財務諸表が基礎となる取引や会計事象を適正に表示しているかどうかを評価する。

監査人は、経営者に対して、計画した監査の範囲とその実施時期、監査の実施過程で識別した内部統制の重要な不備を含む監査上の重要な発見事項、及び監査の基準で求められているその他の事項について報告を行う。

利害関係

野村アセットマネジメント株式会社及びファンドと当監査法人又は業務執行社員との間には、公認会計士法の規定により記載すべき利害関係はない。

以 上

-
- (注) 1. 上記の監査報告書の原本は当社が別途保管しております。
2. XBRLデータは監査の対象には含まれていません。

独立監査人の監査報告書

2023年5月26日

野村アセットマネジメント株式会社

取締役会 御 中

EY新日本有限責任監査法人

東京事務所

指定有限責任社員 公認会計士 河野明史
業務執行社員

監査意見

当監査法人は、金融商品取引法第193条の2第1項の規定に基づく監査証明を行うため、「ファンドの経理状況」に掲げられている野村北米REIT投信（南アフリカランドコース）年2回決算型の2022年9月16日から2023年3月15日までの計算期間の財務諸表、すなわち、貸借対照表、損益及び剰余金計算書、注記表並びに附属明細表について監査を行った。

当監査法人は、上記の財務諸表が、我が国において一般に公正妥当と認められる企業会計の基準に準拠して、野村北米REIT投信（南アフリカランドコース）年2回決算型の2023年3月15日現在の信託財産の状態及び同日をもって終了する計算期間の損益の状況を、全ての重要な点において適正に表示しているものと認める。

監査意見の根拠

当監査法人は、我が国において一般に公正妥当と認められる監査の基準に準拠して監査を行った。監査の基準における当監査法人の責任は、「財務諸表監査における監査人の責任」に記載されている。当監査法人は、我が国における職業倫理に関する規定に従って、野村アセットマネジメント株式会社及びファンドから独立しており、また、監査人としてのその他の倫理上の責任を果たしている。当監査法人は、意見表明の基礎となる十分かつ適切な監査証拠を入手したと判断している。

その他の記載内容

その他の記載内容は、有価証券報告書及び有価証券届出書（訂正有価証券届出書を含む。）に含まれる情報のうち、財務諸表及びその監査報告書以外の情報である。経営者の責任は、その他の記載内容を作成し開示することにある。

当監査法人の財務諸表に対する監査意見の対象にはその他の記載内容は含まれておらず、当監査法人はその他の記載内容に対して意見を表明するものではない。

財務諸表監査における当監査法人の責任は、その他の記載内容を通読し、通読の過程において、その他の記載内容と財務諸表又は当監査法人が監査の過程で得た知識との間に重要な相違があるかどうか検討すること、また、そのような重要な相違以外にその他の記載内容に重要な誤りの兆候があるかどうか注意を払うことにある。

当監査法人は、実施した作業に基づき、その他の記載内容に重要な誤りがあると判断した場合には、その事実を報告することが求められている。

その他の記載内容に関して、当監査法人が報告すべき事項はない。

財務諸表に対する経営者の責任

経営者の責任は、我が国において一般に公正妥当と認められる企業会計の基準に準拠して財務諸表を作成し適正に表示することにある。これには、不正又は誤謬による重要な虚偽表示のない財務諸表を作成し適正に表示するために経営者が必要と判断した内部統制を整備及び運用することが含まれる。

財務諸表を作成するに当たり、経営者は、継続企業の前提に基づき財務諸表を作成することが適切であるかどうかを評価し、我が国において一般に公正妥当と認められる企業会計の基準に基づいて継続企業に関する事項を開示する必要がある場合には当該事項を開示する責任がある。

財務諸表監査における監査人の責任

監査人の責任は、監査人が実施した監査に基づいて、全体としての財務諸表に不正又は誤謬による重要な虚偽表示がないかどうかについて合理的な保証を得て、監査報告書において独立の立場から財務諸表に対する意見を表明することにある。虚偽表示は、不正又は誤謬により発生する可能性があり、個別に又は集計すると、財務諸表の利用者の意思決定に影響を与えると合理的に見込まれる場合に、重要性があると判断される。

監査人は、我が国において一般に公正妥当と認められる監査の基準に従って、監査の過程を通じて、職業的専門家としての判断を行い、職業的懐疑心を保持して以下を実施する。

- ・ 不正又は誤謬による重要な虚偽表示リスクを識別し、評価する。また、重要な虚偽表示リスクに対応した監査手続を立案し、実施する。監査手続の選択及び適用は監査人の判断による。さらに、意見表明の基礎となる十分かつ適切な監査証拠を入手する。
- ・ 財務諸表監査の目的は、内部統制の有効性について意見表明するためのものではないが、監査人は、リスク評価の実施に際して、状況に応じた適切な監査手続を立案するために、監査に関連する内部統制を検討する。
- ・ 経営者が採用した会計方針及びその適用方法の適切性、並びに経営者によって行われた会計上の見積りの合理性及び関連する注記事項の妥当性を評価する。
- ・ 経営者が継続企業を前提として財務諸表を作成することが適切であるかどうか、また、入手した監査証拠に基づき、継続企業の前提に重要な疑義を生じさせるような事象又は状況に関して重要な不確実性が認められるかどうか結論付ける。継続企業の前提に関する重要な不確実性が認められる場合は、監査報告書において財務諸表の注記事項に注意を喚起すること、又は重要な不確実性に関する財務諸表の注記事項が適切でない場合は、財務諸表に対して除外事項付意見を表明することが求められている。監査人の結論は、監査報告書日までに入手した監査証拠に基づいているが、将来の事象や状況により、ファンドは継続企業として存続できなくなる可能性がある。
- ・ 財務諸表の表示及び注記事項が、我が国において一般に公正妥当と認められる企業会計の基準に準拠しているかどうかとともに、関連する注記事項を含めた財務諸表の表示、構成及び内容、並びに財務諸表が基礎となる取引や会計事象を適正に表示しているかどうかを評価する。

監査人は、経営者に対して、計画した監査の範囲とその実施時期、監査の実施過程で識別した内部統制の重要な不備を含む監査上の重要な発見事項、及び監査の基準で求められているその他の事項について報告を行う。

利害関係

野村アセットマネジメント株式会社及びファンドと当監査法人又は業務執行社員との間には、公認会計士法の規定により記載すべき利害関係はない。

以 上

-
- (注) 1. 上記の監査報告書の原本は当社が別途保管しております。
2. XBRLデータは監査の対象には含まれていません。

独立監査人の監査報告書

2023年5月26日

野村アセットマネジメント株式会社

取締役会 御 中

EY新日本有限責任監査法人

東京事務所

指定有限責任社員
業務執行社員

公認会計士

河野 明 史

監査意見

当監査法人は、金融商品取引法第193条の2第1項の規定に基づく監査証明を行うため、「ファンドの経理状況」に掲げられている野村北米REIT投信（米ドルコース）毎月分配型の2022年9月16日から2023年3月15日までの特定期間の財務諸表、すなわち、貸借対照表、損益及び剰余金計算書、注記表並びに附属明細表について監査を行った。

当監査法人は、上記の財務諸表が、我が国において一般に公正妥当と認められる企業会計の基準に準拠して、野村北米REIT投信（米ドルコース）毎月分配型の2023年3月15日現在の信託財産の状態及び同日をもって終了する特定期間の損益の状況を、全ての重要な点において適正に表示しているものと認める。

監査意見の根拠

当監査法人は、我が国において一般に公正妥当と認められる監査の基準に準拠して監査を行った。監査の基準における当監査法人の責任は、「財務諸表監査における監査人の責任」に記載されている。当監査法人は、我が国における職業倫理に関する規定に従って、野村アセットマネジメント株式会社及びファンドから独立しており、また、監査人としてのその他の倫理上の責任を果たしている。当監査法人は、意見表明の基礎となる十分かつ適切な監査証拠を入手したと判断している。

その他の記載内容

その他の記載内容は、有価証券報告書及び有価証券届出書（訂正有価証券届出書を含む。）に含まれる情報のうち、財務諸表及びその監査報告書以外の情報である。経営者の責任は、その他の記載内容を作成し開示することにある。

当監査法人の財務諸表に対する監査意見の対象にはその他の記載内容は含まれておらず、当監査法人はその他の記載内容に対して意見を表明するものではない。

財務諸表監査における当監査法人の責任は、その他の記載内容を通読し、通読の過程において、その他の記載内容と財務諸表又は当監査法人が監査の過程で得た知識との間に重要な相違があるかどうか検討すること、また、そのような重要な相違以外にその他の記載内容に重要な誤りの兆候があるかどうか注意を払うことにある。

当監査法人は、実施した作業に基づき、その他の記載内容に重要な誤りがあると判断した場合には、その事実を報告することが求められている。

その他の記載内容に関して、当監査法人が報告すべき事項はない。

財務諸表に対する経営者の責任

経営者の責任は、我が国において一般に公正妥当と認められる企業会計の基準に準拠して財務諸表を作成し適正に表示することにある。これには、不正又は誤謬による重要な虚偽表示のない財務諸表を作成し適正に表示するために経営者が必要と判断した内部統制を整備及び運用することが含まれる。

財務諸表を作成するに当たり、経営者は、継続企業の前提に基づき財務諸表を作成することが適切であるかどうかを評価し、我が国において一般に公正妥当と認められる企業会計の基準に基づいて継続企業に関する事項を開示する必要がある場合には当該事項を開示する責任がある。

財務諸表監査における監査人の責任

監査人の責任は、監査人が実施した監査に基づいて、全体としての財務諸表に不正又は誤謬による重要な虚偽表示がないかどうかについて合理的な保証を得て、監査報告書において独立の立場から財務諸表に対する意見を表明することにある。虚偽表示は、不正又は誤謬により発生する可能性があり、個別に又は集計すると、財務諸表の利用者の意思決定に影響を与えると合理的に見込まれる場合に、重要性があると判断される。

監査人は、我が国において一般に公正妥当と認められる監査の基準に従って、監査の過程を通じて、職業的専門家としての判断を行い、職業的懐疑心を保持して以下を実施する。

- ・ 不正又は誤謬による重要な虚偽表示リスクを識別し、評価する。また、重要な虚偽表示リスクに対応した監査手続を立案し、実施する。監査手続の選択及び適用は監査人の判断による。さらに、意見表明の基礎となる十分かつ適切な監査証拠を入手する。
- ・ 財務諸表監査の目的は、内部統制の有効性について意見表明するためのものではないが、監査人は、リスク評価の実施に際して、状況に応じた適切な監査手続を立案するために、監査に関連する内部統制を検討する。
- ・ 経営者が採用した会計方針及びその適用方法の適切性、並びに経営者によって行われた会計上の見積りの合理性及び関連する注記事項の妥当性を評価する。
- ・ 経営者が継続企業を前提として財務諸表を作成することが適切であるかどうか、また、入手した監査証拠に基づき、継続企業の前提に重要な疑義を生じさせるような事象又は状況に関して重要な不確実性が認められるかどうか結論付ける。継続企業の前提に関する重要な不確実性が認められる場合は、監査報告書において財務諸表の注記事項に注意を喚起すること、又は重要な不確実性に関する財務諸表の注記事項が適切でない場合は、財務諸表に対して除外事項付意見を表明することが求められている。監査人の結論は、監査報告書日までに入手した監査証拠に基づいているが、将来の事象や状況により、ファンドは継続企業として存続できなくなる可能性がある。
- ・ 財務諸表の表示及び注記事項が、我が国において一般に公正妥当と認められる企業会計の基準に準拠しているかどうかとともに、関連する注記事項を含めた財務諸表の表示、構成及び内容、並びに財務諸表が基礎となる取引や会計事象を適正に表示しているかどうかを評価する。

監査人は、経営者に対して、計画した監査の範囲とその実施時期、監査の実施過程で識別した内部統制の重要な不備を含む監査上の重要な発見事項、及び監査の基準で求められているその他の事項について報告を行う。

利害関係

野村アセットマネジメント株式会社及びファンドと当監査法人又は業務執行社員との間には、公認会計士法の規定により記載すべき利害関係はない。

以 上

-
- (注) 1. 上記の監査報告書の原本は当社が別途保管しております。
2. XBRLデータは監査の対象には含まれていません。

独立監査人の監査報告書

2023年5月26日

野村アセットマネジメント株式会社

取締役会 御 中

EY新日本有限責任監査法人

東京事務所

指定有限責任社員

公認会計士

河野 明 史

業務執行社員

監査意見

当監査法人は、金融商品取引法第193条の2第1項の規定に基づく監査証明を行うため、「ファンドの経理状況」に掲げられている野村北米REIT投信（米ドルコース）年2回決算型の2022年9月16日から2023年3月15日までの計算期間の財務諸表、すなわち、貸借対照表、損益及び剰余金計算書、注記表並びに附属明細表について監査を行った。

当監査法人は、上記の財務諸表が、我が国において一般に公正妥当と認められる企業会計の基準に準拠して、野村北米REIT投信（米ドルコース）年2回決算型の2023年3月15日現在の信託財産の状態及び同日をもって終了する計算期間の損益の状況を、全ての重要な点において適正に表示しているものと認める。

監査意見の根拠

当監査法人は、我が国において一般に公正妥当と認められる監査の基準に準拠して監査を行った。監査の基準における当監査法人の責任は、「財務諸表監査における監査人の責任」に記載されている。当監査法人は、我が国における職業倫理に関する規定に従って、野村アセットマネジメント株式会社及びファンドから独立しており、また、監査人としてのその他の倫理上の責任を果たしている。当監査法人は、意見表明の基礎となる十分かつ適切な監査証拠を入手したと判断している。

その他の記載内容

その他の記載内容は、有価証券報告書及び有価証券届出書（訂正有価証券届出書を含む。）に含まれる情報のうち、財務諸表及びその監査報告書以外の情報である。経営者の責任は、その他の記載内容を作成し開示することにある。

当監査法人の財務諸表に対する監査意見の対象にはその他の記載内容は含まれておらず、当監査法人はその他の記載内容に対して意見を表明するものではない。

財務諸表監査における当監査法人の責任は、その他の記載内容を通読し、通読の過程において、その他の記載内容と財務諸表又は当監査法人が監査の過程で得た知識との間に重要な相違があるかどうか検討すること、また、そのような重要な相違以外にその他の記載内容に重要な誤りの兆候があるかどうか注意を払うことにある。

当監査法人は、実施した作業に基づき、その他の記載内容に重要な誤りがあると判断した場合には、その事実を報告することが求められている。

その他の記載内容に関して、当監査法人が報告すべき事項はない。

財務諸表に対する経営者の責任

経営者の責任は、我が国において一般に公正妥当と認められる企業会計の基準に準拠して財務諸表を作成し適正に表示することにある。これには、不正又は誤謬による重要な虚偽表示のない財務諸表を作成し適正に表示するために経営者が必要と判断した内部統制を整備及び運用することが含まれる。

財務諸表を作成するに当たり、経営者は、継続企業の前提に基づき財務諸表を作成することが適切であるかどうかを評価し、我が国において一般に公正妥当と認められる企業会計の基準に基づいて継続企業に関する事項を開示する必要がある場合には当該事項を開示する責任がある。

財務諸表監査における監査人の責任

監査人の責任は、監査人が実施した監査に基づいて、全体としての財務諸表に不正又は誤謬による重要な虚偽表示がないかどうかについて合理的な保証を得て、監査報告書において独立の立場から財務諸表に対する意見を表明することにある。虚偽表示は、不正又は誤謬により発生する可能性があり、個別に又は集計すると、財務諸表の利用者の意思決定に影響を与えると合理的に見込まれる場合に、重要性があると判断される。

監査人は、我が国において一般に公正妥当と認められる監査の基準に従って、監査の過程を通じて、職業的専門家としての判断を行い、職業的懐疑心を保持して以下を実施する。

- ・ 不正又は誤謬による重要な虚偽表示リスクを識別し、評価する。また、重要な虚偽表示リスクに対応した監査手続を立案し、実施する。監査手続の選択及び適用は監査人の判断による。さらに、意見表明の基礎となる十分かつ適切な監査証拠を入手する。
- ・ 財務諸表監査の目的は、内部統制の有効性について意見表明するためのものではないが、監査人は、リスク評価の実施に際して、状況に応じた適切な監査手続を立案するために、監査に関連する内部統制を検討する。
- ・ 経営者が採用した会計方針及びその適用方法の適切性、並びに経営者によって行われた会計上の見積りの合理性及び関連する注記事項の妥当性を評価する。
- ・ 経営者が継続企業を前提として財務諸表を作成することが適切であるかどうか、また、入手した監査証拠に基づき、継続企業の前提に重要な疑義を生じさせるような事象又は状況に関して重要な不確実性が認められるかどうか結論付ける。継続企業の前提に関する重要な不確実性が認められる場合は、監査報告書において財務諸表の注記事項に注意を喚起すること、又は重要な不確実性に関する財務諸表の注記事項が適切でない場合は、財務諸表に対して除外事項付意見を表明することが求められている。監査人の結論は、監査報告書日までに入手した監査証拠に基づいているが、将来の事象や状況により、ファンドは継続企業として存続できなくなる可能性がある。
- ・ 財務諸表の表示及び注記事項が、我が国において一般に公正妥当と認められる企業会計の基準に準拠しているかどうかとともに、関連する注記事項を含めた財務諸表の表示、構成及び内容、並びに財務諸表が基礎となる取引や会計事象を適正に表示しているかどうかを評価する。

監査人は、経営者に対して、計画した監査の範囲とその実施時期、監査の実施過程で識別した内部統制の重要な不備を含む監査上の重要な発見事項、及び監査の基準で求められているその他の事項について報告を行う。

利害関係

野村アセットマネジメント株式会社及びファンドと当監査法人又は業務執行社員との間には、公認会計士法の規定により記載すべき利害関係はない。

以 上

-
- (注) 1. 上記の監査報告書の原本は当社が別途保管しております。
2. XBRLデータは監査の対象には含まれていません。

独立監査人の監査報告書

2023年5月26日

野村アセットマネジメント株式会社

取締役会 御 中

EY新日本有限責任監査法人

東京事務所

指定有限責任社員

公認会計士

河野 明 史

業務執行社員

監査意見

当監査法人は、金融商品取引法第193条の2第1項の規定に基づく監査証明を行うため、「ファンドの経理状況」に掲げられている野村北米REIT投信（メキシコペソコース）毎月分配型の2022年9月16日から2023年3月15日までの特定期間の財務諸表、すなわち、貸借対照表、損益及び剰余金計算書、注記表並びに附属明細表について監査を行った。

当監査法人は、上記の財務諸表が、我が国において一般に公正妥当と認められる企業会計の基準に準拠して、野村北米REIT投信（メキシコペソコース）毎月分配型の2023年3月15日現在の信託財産の状態及び同日をもって終了する特定期間の損益の状況を、全ての重要な点において適正に表示しているものと認める。

監査意見の根拠

当監査法人は、我が国において一般に公正妥当と認められる監査の基準に準拠して監査を行った。監査の基準における当監査法人の責任は、「財務諸表監査における監査人の責任」に記載されている。当監査法人は、我が国における職業倫理に関する規定に従って、野村アセットマネジメント株式会社及びファンドから独立しており、また、監査人としてのその他の倫理上の責任を果たしている。当監査法人は、意見表明の基礎となる十分かつ適切な監査証拠を入手したと判断している。

その他の記載内容

その他の記載内容は、有価証券報告書及び有価証券届出書（訂正有価証券届出書を含む。）に含まれる情報のうち、財務諸表及びその監査報告書以外の情報である。経営者の責任は、その他の記載内容を作成し開示することにある。

当監査法人の財務諸表に対する監査意見の対象にはその他の記載内容は含まれておらず、当監査法人はその他の記載内容に対して意見を表明するものではない。

財務諸表監査における当監査法人の責任は、その他の記載内容を通読し、通読の過程において、その他の記載内容と財務諸表又は当監査法人が監査の過程で得た知識との間に重要な相違があるかどうか検討すること、また、そのような重要な相違以外にその他の記載内容に重要な誤りの兆候があるかどうか注意を払うことにある。

当監査法人は、実施した作業に基づき、その他の記載内容に重要な誤りがあると判断した場合には、その事実を報告することが求められている。

その他の記載内容に関して、当監査法人が報告すべき事項はない。

財務諸表に対する経営者の責任

経営者の責任は、我が国において一般に公正妥当と認められる企業会計の基準に準拠して財務諸表を作成し適正に表示することにある。これには、不正又は誤謬による重要な虚偽表示のない財務諸表を作成し適正に表示するために経営者が必要と判断した内部統制を整備及び運用することが含まれる。

財務諸表を作成するに当たり、経営者は、継続企業の前提に基づき財務諸表を作成することが適切であるかどうかを評価し、我が国において一般に公正妥当と認められる企業会計の基準に基づいて継続企業に関する事項を開示する必要がある場合には当該事項を開示する責任がある。

財務諸表監査における監査人の責任

監査人の責任は、監査人が実施した監査に基づいて、全体としての財務諸表に不正又は誤謬による重要な虚偽表示がないかどうかについて合理的な保証を得て、監査報告書において独立の立場から財務諸表に対する意見を表明することにある。虚偽表示は、不正又は誤謬により発生する可能性があり、個別に又は集計すると、財務諸表の利用者の意思決定に影響を与えると合理的に見込まれる場合に、重要性があると判断される。

監査人は、我が国において一般に公正妥当と認められる監査の基準に従って、監査の過程を通じて、職業的専門家としての判断を行い、職業的懐疑心を保持して以下を実施する。

- ・ 不正又は誤謬による重要な虚偽表示リスクを識別し、評価する。また、重要な虚偽表示リスクに対応した監査手続を立案し、実施する。監査手続の選択及び適用は監査人の判断による。さらに、意見表明の基礎となる十分かつ適切な監査証拠を入手する。
- ・ 財務諸表監査の目的は、内部統制の有効性について意見表明するためのものではないが、監査人は、リスク評価の実施に際して、状況に応じた適切な監査手続を立案するために、監査に関連する内部統制を検討する。
- ・ 経営者が採用した会計方針及びその適用方法の適切性、並びに経営者によって行われた会計上の見積りの合理性及び関連する注記事項の妥当性を評価する。
- ・ 経営者が継続企業を前提として財務諸表を作成することが適切であるかどうか、また、入手した監査証拠に基づき、継続企業の前提に重要な疑義を生じさせるような事象又は状況に関して重要な不確実性が認められるかどうか結論付ける。継続企業の前提に関する重要な不確実性が認められる場合は、監査報告書において財務諸表の注記事項に注意を喚起すること、又は重要な不確実性に関する財務諸表の注記事項が適切でない場合は、財務諸表に対して除外事項付意見を表明することが求められている。監査人の結論は、監査報告書日までに入手した監査証拠に基づいているが、将来の事象や状況により、ファンドは継続企業として存続できなくなる可能性がある。
- ・ 財務諸表の表示及び注記事項が、我が国において一般に公正妥当と認められる企業会計の基準に準拠しているかどうかとともに、関連する注記事項を含めた財務諸表の表示、構成及び内容、並びに財務諸表が基礎となる取引や会計事象を適正に表示しているかどうかを評価する。

監査人は、経営者に対して、計画した監査の範囲とその実施時期、監査の実施過程で識別した内部統制の重要な不備を含む監査上の重要な発見事項、及び監査の基準で求められているその他の事項について報告を行う。

利害関係

野村アセットマネジメント株式会社及びファンドと当監査法人又は業務執行社員との間には、公認会計士法の規定により記載すべき利害関係はない。

以 上

-
- (注) 1. 上記の監査報告書の原本は当社が別途保管しております。
2. XBRLデータは監査の対象には含まれていません。

独立監査人の監査報告書

2023年5月26日

野村アセットマネジメント株式会社

取締役会 御 中

EY新日本有限責任監査法人

東京事務所

指定有限責任社員
業務執行社員

公認会計士

河野 明 史

監査意見

当監査法人は、金融商品取引法第193条の2第1項の規定に基づく監査証明を行うため、「ファンドの経理状況」に掲げられている野村北米REIT投信（メキシコペソコース）年2回決算型の2022年9月16日から2023年3月15日までの計算期間の財務諸表、すなわち、貸借対照表、損益及び剰余金計算書、注記表並びに附属明細表について監査を行った。

当監査法人は、上記の財務諸表が、我が国において一般に公正妥当と認められる企業会計の基準に準拠して、野村北米REIT投信（メキシコペソコース）年2回決算型の2023年3月15日現在の信託財産の状態及び同日をもって終了する計算期間の損益の状況を、全ての重要な点において適正に表示しているものと認める。

監査意見の根拠

当監査法人は、我が国において一般に公正妥当と認められる監査の基準に準拠して監査を行った。監査の基準における当監査法人の責任は、「財務諸表監査における監査人の責任」に記載されている。当監査法人は、我が国における職業倫理に関する規定に従って、野村アセットマネジメント株式会社及びファンドから独立しており、また、監査人としてのその他の倫理上の責任を果たしている。当監査法人は、意見表明の基礎となる十分かつ適切な監査証拠を入手したと判断している。

その他の記載内容

その他の記載内容は、有価証券報告書及び有価証券届出書（訂正有価証券届出書を含む。）に含まれる情報のうち、財務諸表及びその監査報告書以外の情報である。経営者の責任は、その他の記載内容を作成し開示することにある。

当監査法人の財務諸表に対する監査意見の対象にはその他の記載内容は含まれておらず、当監査法人はその他の記載内容に対して意見を表明するものではない。

財務諸表監査における当監査法人の責任は、その他の記載内容を通読し、通読の過程において、その他の記載内容と財務諸表又は当監査法人が監査の過程で得た知識との間に重要な相違があるかどうか検討すること、また、そのような重要な相違以外にその他の記載内容に重要な誤りの兆候があるかどうか注意を払うことにある。

当監査法人は、実施した作業に基づき、その他の記載内容に重要な誤りがあると判断した場合には、その事実を報告することが求められている。

その他の記載内容に関して、当監査法人が報告すべき事項はない。

財務諸表に対する経営者の責任

経営者の責任は、我が国において一般に公正妥当と認められる企業会計の基準に準拠して財務諸表を作成し適正に表示することにある。これには、不正又は誤謬による重要な虚偽表示のない財務諸表を作成し適正に表示するために経営者が必要と判断した内部統制を整備及び運用することが含まれる。

財務諸表を作成するに当たり、経営者は、継続企業の前提に基づき財務諸表を作成することが適切であるかどうかを評価し、我が国において一般に公正妥当と認められる企業会計の基準に基づいて継続企業に関する事項を開示する必要がある場合には当該事項を開示する責任がある。

財務諸表監査における監査人の責任

監査人の責任は、監査人が実施した監査に基づいて、全体としての財務諸表に不正又は誤謬による重要な虚偽表示がないかどうかについて合理的な保証を得て、監査報告書において独立の立場から財務諸表に対する意見を表明することにある。虚偽表示は、不正又は誤謬により発生する可能性があり、個別に又は集計すると、財務諸表の利用者の意思決定に影響を与えると合理的に見込まれる場合に、重要性があると判断される。

監査人は、我が国において一般に公正妥当と認められる監査の基準に従って、監査の過程を通じて、職業的専門家としての判断を行い、職業的懐疑心を保持して以下を実施する。

- ・ 不正又は誤謬による重要な虚偽表示リスクを識別し、評価する。また、重要な虚偽表示リスクに対応した監査手続を立案し、実施する。監査手続の選択及び適用は監査人の判断による。さらに、意見表明の基礎となる十分かつ適切な監査証拠を入手する。
- ・ 財務諸表監査の目的は、内部統制の有効性について意見表明するためのものではないが、監査人は、リスク評価の実施に際して、状況に応じた適切な監査手続を立案するために、監査に関連する内部統制を検討する。
- ・ 経営者が採用した会計方針及びその適用方法の適切性、並びに経営者によって行われた会計上の見積りの合理性及び関連する注記事項の妥当性を評価する。
- ・ 経営者が継続企業を前提として財務諸表を作成することが適切であるかどうか、また、入手した監査証拠に基づき、継続企業の前提に重要な疑義を生じさせるような事象又は状況に関して重要な不確実性が認められるかどうか結論付ける。継続企業の前提に関する重要な不確実性が認められる場合は、監査報告書において財務諸表の注記事項に注意を喚起すること、又は重要な不確実性に関する財務諸表の注記事項が適切でない場合は、財務諸表に対して除外事項付意見を表明することが求められている。監査人の結論は、監査報告書日までに入手した監査証拠に基づいているが、将来の事象や状況により、ファンドは継続企業として存続できなくなる可能性がある。
- ・ 財務諸表の表示及び注記事項が、我が国において一般に公正妥当と認められる企業会計の基準に準拠しているかどうかとともに、関連する注記事項を含めた財務諸表の表示、構成及び内容、並びに財務諸表が基礎となる取引や会計事象を適正に表示しているかどうかを評価する。

監査人は、経営者に対して、計画した監査の範囲とその実施時期、監査の実施過程で識別した内部統制の重要な不備を含む監査上の重要な発見事項、及び監査の基準で求められているその他の事項について報告を行う。

利害関係

野村アセットマネジメント株式会社及びファンドと当監査法人又は業務執行社員との間には、公認会計士法の規定により記載すべき利害関係はない。

以 上

-
- (注) 1. 上記の監査報告書の原本は当社が別途保管しております。
2. XBRLデータは監査の対象には含まれていません。

独立監査人の中間監査報告書

2022年11月24日

野村アセットマネジメント株式会社
取締役会 御中EY新日本有限責任監査法人
東京事務所指定有限責任社員 公認会計士 湯原 尚
業務執行社員指定有限責任社員 公認会計士 水永 真太郎
業務執行社員

中間監査意見

当監査法人は、金融商品取引法第193条の2第1項の規定に基づく監査証明を行うため、「委託会社等の経理状況」に掲げられている野村アセットマネジメント株式会社の2022年4月1日から2023年3月31日までの第64期事業年度の中間会計期間（2022年4月1日から2022年9月30日まで）に係る中間財務諸表、すなわち、中間貸借対照表、中間損益計算書、中間株主資本等変動計算書、重要な会計方針及びその他の注記について中間監査を行った。

当監査法人は、上記の中間財務諸表が、我が国において一般に公正妥当と認められる中間財務諸表の作成基準に準拠して、野村アセットマネジメント株式会社の2022年9月30日現在の財政状態及び同日をもって終了する中間会計期間（2022年4月1日から2022年9月30日まで）の経営成績に関する有用な情報を表示しているものと認める。

中間監査意見の根拠

当監査法人は、我が国において一般に公正妥当と認められる中間監査の基準に準拠して中間監査を行った。中間監査の基準における当監査法人の責任は、「中間財務諸表監査における監査人の責任」に記載されている。当監査法人は、我が国における職業倫理に関する規定に従って、会社から独立しており、また、監査人としてのその他の倫理上の責任を果たしている。当監査法人は、中間監査の意見表明の基礎となる十分かつ適切な監査証拠を入手したと判断している。

中間財務諸表に対する経営者及び監査等委員会の責任

経営者の責任は、我が国において一般に公正妥当と認められる中間財務諸表の作成基準に準拠して中間財務諸表を作成し有用な情報を表示することにある。これには、不正又は誤謬による重要な虚偽表示のない中間財務諸表を作成し有用な情報を表示するために経営者が必要と判断した内部統制を整備及び運用することが含まれる。

中間財務諸表を作成するに当たり、経営者は、継続企業の前提に基づき中間財務諸表を作成することが適切であるかどうかを評価し、我が国において一般に公正妥当と認められる中間財

務諸表の作成基準に基づいて継続企業に関する事項を開示する必要がある場合には当該事項を開示する責任がある。

監査等委員会の責任は、財務報告プロセスの整備及び運用における取締役の職務の執行を監視することにある。

中間財務諸表監査における監査人の責任

監査人の責任は、監査人が実施した中間監査に基づいて、全体として中間財務諸表の有用な情報の表示に関して投資者の判断を損なうような重要な虚偽表示がないかどうかの合理的な保証を得て、中間監査報告書において独立の立場から中間財務諸表に対する意見を表明することにある。虚偽表示は、不正又は誤謬により発生する可能性があり、個別に又は集計すると、中間財務諸表の利用者の意思決定に影響を与えると合理的に見込まれる場合に、重要性があると判断される。

監査人は、我が国において一般に公正妥当と認められる中間監査の基準に従って、中間監査の過程を通じて、職業的専門家としての判断を行い、職業的懐疑心を保持して以下を実施する。

- ・不正又は誤謬による中間財務諸表の重要な虚偽表示リスクを識別し、評価する。また、重要な虚偽表示リスクに対応する中間監査手続を立案し、実施する。中間監査手続の選択及び適用は監査人の判断による。さらに、中間監査の意見表明の基礎となる十分かつ適切な監査証拠を入手する。なお、中間監査手続は、年度監査と比べて監査手続の一部が省略され、監査人の判断により、不正又は誤謬による中間財務諸表の重要な虚偽表示リスクの評価に基づいて、分析的手続等を中心とした監査手続に必要に応じて追加の監査手続が選択及び適用される。
- ・中間財務諸表監査の目的は、内部統制の有効性について意見表明するためのものではないが、監査人は、リスク評価の実施に際して、状況に応じた適切な中間監査手続を立案するために、中間財務諸表の作成と有用な情報の表示に関連する内部統制を検討する。
- ・経営者が採用した会計方針及びその適用方法並びに経営者によって行われた会計上の見積りの合理性及び関連する注記事項の妥当性を評価する。
- ・経営者が継続企業を前提として中間財務諸表を作成することが適切であるかどうか、また、入手した監査証拠に基づき、継続企業の前提に重要な疑義を生じさせるような事象又は状況に関して重要な不確実性が認められるかどうか結論付ける。継続企業の前提に関する重要な不確実性が認められる場合は、中間監査報告書において中間財務諸表の注記事項に注意を喚起すること、又は重要な不確実性に関する中間財務諸表の注記事項が適切でない場合は、中間財務諸表に対して除外事項付意見を表明することが求められている。監査人の結論は、中間監査報告書日までに入手した監査証拠に基づいているが、将来の事象や状況により、企業は継続企業として存続できなくなる可能性がある。
- ・中間財務諸表の表示及び注記事項が、我が国において一般に公正妥当と認められる中間財務諸表の作成基準に準拠しているかどうかとともに、関連する注記事項を含めた中間財務諸表の表示、構成及び内容、並びに中間財務諸表が基礎となる取引や会計事象に関して有用な情報を表示しているかどうかを評価する。

監査人は、監査等委員会に対して、計画した中間監査の範囲とその実施時期、中間監査の実施過程で識別した内部統制の重要な不備を含む中間監査上の重要な発見事項、及び中間監査の基準で求められているその他の事項について報告を行う。

監査人は、監査等委員会に対して、独立性についての我が国における職業倫理に関する規定を遵守したこと、並びに監査人の独立性に影響を与えると合理的に考えられる事項、及び阻害要因を除去又は軽減するためにセーフガードを講じている場合はその内容について報告を行う。

利害関係

会社と当監査法人又は業務執行社員との間には、公認会計士法の規定により記載すべき利害関係はない。

以 上

-
- (注) 1．上記の中間監査報告書の原本は当社が別途保管しております。
2．XBRLデータは中間監査の対象には含まれていません。