

【表紙】

【提出書類】	有価証券届出書
【提出先】	関東財務局長殿
【提出日】	2024年1月9日提出
【発行者名】	三井住友D Sアセットマネジメント株式会社
【代表者の役職氏名】	代表取締役社長 猿田 隆
【本店の所在の場所】	東京都港区虎ノ門一丁目17番1号
【事務連絡者氏名】	土屋 裕子
【電話番号】	03-6205-1649
【届出の対象とした募集（売出）内国投資 信託受益証券に係るファンドの名称】	S M B C ・日興ニューワールド債券ファンド（ブラジルリアル） S M B C ・日興ニューワールド債券ファンド（南アランド） S M B C ・日興ニューワールド債券ファンド（中国元） S M B C ・日興ニューワールド債券ファンド（豪ドル） S M B C ・日興ニューワールド債券ファンド（円）
【届出の対象とした募集（売出）内国投資 信託受益証券の金額】	S M B C ・日興ニューワールド債券ファンド（ブラジルリアル） 4兆円を上限とします。 S M B C ・日興ニューワールド債券ファンド（南アランド） 4兆円を上限とします。 S M B C ・日興ニューワールド債券ファンド（中国元） 4兆円を上限とします。 S M B C ・日興ニューワールド債券ファンド（豪ドル） 4兆円を上限とします。 S M B C ・日興ニューワールド債券ファンド（円） 4兆円を上限とします。
【縦覧に供する場所】	該当事項はありません。

第一部【証券情報】

（１）【ファンドの名称】

S M B C ・日興ニューワールド債券ファンド（ブラジルリアル）

S M B C ・日興ニューワールド債券ファンド（南アランド）

S M B C ・日興ニューワールド債券ファンド（中国元）

S M B C ・日興ニューワールド債券ファンド（豪ドル）

S M B C ・日興ニューワールド債券ファンド（円）

以下、上記5ファンドを総称して、「当ファンド」ということがあり、それぞれを「各ファンド」ということがあります。

また、「S M B C ・日興ニューワールド債券ファンド（ブラジルリアル）」を「ブラジルリアル」、「S M B C ・日興ニューワールド債券ファンド（南アランド）」を「南アランド」、「S M B C ・日興ニューワールド債券ファンド（中国元）」を「中国元」、「S M B C ・日興ニューワールド債券ファンド（豪ドル）」を「豪ドル」、「S M B C ・日興ニューワールド債券ファンド（円）」を「円」と略称でいうことがあります。（略称に「コース」と付加する場合があります。）

（２）【内国投資信託受益証券の形態等】

追加型証券投資信託の受益権です。

* ファンドの受益権は、社債、株式等の振替に関する法律（以下「社振法」といいます。）の規定の適用を受け、受益権の帰属は、後述の「（11）振替機関に関する事項」に記載の振替機関および当該振替機関の下位の口座管理機関（社振法第2条に規定する「口座管理機関」をいい、振替機関を含め、以下「振替機関等」といいます。）の振替口座簿に記載または記録されることにより定まります（以下、振替口座簿に記載または記録されることにより定まる受益権を「振替受益権」といいます。）。委託会社である三井住友D Sアセットマネジメント株式会社は、やむを得ない事情等がある場合を除き、当該振替受益権を表示する受益証券を発行しません。

当初元本は1口当たり1円です。委託会社の依頼により、信用格付業者から提供され、もしくは閲覧に供された信用格付または信用格付業者から提供され、もしくは閲覧に供される予定の信用格付はありません。

（３）【発行（売出）価額の総額】

各ファンド4兆円を上限とします。

（４）【発行（売出）価格】

取得申込受付日の翌営業日の基準価額となります。

ただし、累積投資契約に基づく収益分配金の再投資の場合は、各計算期末の基準価額となります。

「基準価額」とは、信託財産の純資産総額を計算日における受益権口数で除した価額をいいます（基準価額は、便宜上1万口単位で表示される場合があります。）。

基準価額は、組入有価証券の値動き等により日々変動します。

基準価額は、販売会社または委託会社にお問い合わせいただけるほか、原則として翌日付の日本経済新聞朝刊の証券欄「オープン基準価格」の紙面に、それぞれ「NW債レ」、「NW債ラ」、「NW債元」、「NW債豪」、「NW債円」として掲載されます。

委託会社に対する照会は下記においてできます。

照会先の名称	コールセンター	ホームページ
--------	---------	--------

三井住友DSアセットマネジメント株式会社	0120-88-2976	https://www.smd-am.co.jp
----------------------	--------------	---

お問い合わせは、午前9時～午後5時(土、日、祝・休日を除く)までとさせていただきます。

(5) 【申込手数料】

原則として、申込金額(取得申込受付日の翌営業日の基準価額×申込口数)に、3.85%(税抜き3.5%)を上限として、販売会社がそれぞれ別に定める申込手数料率を乗じて得た額となります。

累積投資契約に基づく収益分配金の再投資の場合は無手数料となります。

申込手数料に関する詳細は、お申込みの販売会社に問い合わせることにより知ることができます。

(6) 【申込単位】

お申込単位の詳細は、お申込みの販売会社にお問い合わせください。

(7) 【申込期間】

2024年1月10日から2024年7月9日まで

申込期間は、上記期間満了前に有価証券届出書を提出することにより更新されます。

(8) 【申込取扱場所】

販売会社において申込みを取り扱います。

販売会社によっては一部のファンドのみの取扱いとなる場合があります。詳しくは販売会社にお問い合わせください。

販売会社の詳細につきましては、前記「(4)発行(売出)価格」に記載の委託会社にお問い合わせください。

(9) 【払込期日】

取得申込者は、申込金額(取得申込受付日の翌営業日の基準価額×申込口数)に申込手数料および当該手数料にかかる消費税等相当額を加算した額を、販売会社の指定の期日までに、指定の方法でお支払いください。

各取得申込みにかかる発行価額の総額は、追加信託が行われる日に、委託会社の指定する口座を経由して、受託会社の指定するファンド口座に払い込まれます。

(10) 【払込取扱場所】

販売会社において払込みを取り扱います。(販売会社は前記「(4)発行(売出)価格」に記載の委託会社にお問い合わせください。)

(11) 【振替機関に関する事項】

当ファンドの振替機関は下記の通りです。

株式会社証券保管振替機構

(12) 【その他】

イ 申込証拠金

ありません。

ロ 日本以外の地域における募集

ありません。

ハ スイッチング

販売会社によっては、「スイッチング」(ある投資信託の換金による手取額をもって、他の投資信託を買い付けること)による当ファンドの取得申込みを取り扱う場合があります。

ニ お申込不可日

上記にかかわらず、取得申込日が以下のいずれかに当たる場合には、ファンドの取得申込みはできません(また、該当日には、解約請求のお申込みもできません。)。

- ・ニューヨーク証券取引所の休業日
- ・ニューヨークの銀行の休業日
- ・ロンドンの銀行の休業日

ホ クーリング・オフ制度(金融商品取引法第37条の6)の適用

ありません。

ヘ 振替受益権について

ファンドの受益権は、社振法の規定の適用を受け、ファンドの振替機関の振替業にかかる業務規程等の規則に従って取り扱われるものとし、ファンドの分配金、償還金、換金代金は、社振法および当該振替機関の業務規程その他の規則に従って支払われます。

(参考：投資信託振替制度)

- ・ファンドの受益権の発生、消滅、移転をコンピュータシステムにて管理するもので、ファンドの設定、解約、償還等がコンピュータシステム上の帳簿(「振替口座簿」といいます。)への記載・記録によって行われます。
- ・受益証券は発行されませんので、盗難や紛失のリスクが削減されます(原則として受益証券を保有することはできません。)。
- ・ファンドの設定、解約等における決済リスクが削減されます。
- ・振替口座簿に記録されますので、受益権の所在が明確になります。

第二部【ファンド情報】

第1【ファンドの状況】

1【ファンドの性格】

（1）【ファンドの目的及び基本的性格】

- イ 当ファンドは、投資信託に投資することにより、実質的に海外の債券に投資し、安定的な収益の確保と信託財産の中長期的な成長を目指して運用を行います。
- ロ 委託会社は、受託会社と合意の上、各ファンドにつき、金8,000億円を限度として信託金を追加することができます。この限度額は、委託会社、受託会社の合意により変更できます。
- ハ 当ファンドが該当する商品分類、属性区分は次の通りです。

（イ）当ファンドが該当する商品分類

S M B C ・日興ニューワールド債券ファンド

（ブラジルリアル）／（南アランド）／（中国元）／（豪ドル）／（円）

項目	該当する商品分類	内容
単位型・追加型	追加型投信	一度設定されたファンドであってもその後追加設定が行われ従来の信託財産とともに運用されるファンドをいいます。
投資対象地域	海外	目論見書または信託約款において、組入資産による主たる投資収益が実質的に海外の資産を源泉とする旨の記載があるものをいいます。
投資対象資産 （収益の源泉）	債券	目論見書または信託約款において、組入資産による主たる投資収益が実質的に債券を源泉とする旨の記載があるものをいいます。

（ロ）当ファンドが該当する属性区分

S M B C ・日興ニューワールド債券ファンド

（ブラジルリアル）／（南アランド）／（中国元）／（豪ドル）

項目	該当する属性区分	内容
投資対象資産	その他資産（投資信託証券（債券一般））	目論見書または信託約款において、主として投資信託証券に投資する旨の記載があるものをいいます。「投資信託証券」以下のカッコ内は投資信託証券の先の実質投資対象について記載していません。なお、組み入れる資産そのものは投資信託証券ですが、投資信託証券の先の実質投資対象は債券であり、ファンドの収益は債券市場の動向に左右されるものであるため、商品分類上の投資対象資産（収益の源泉）は「債券」となります。
決算頻度	年12回（毎月）	目論見書または信託約款において、年12回（毎月）決算する旨の記載があるものをいいます。
投資対象地域	グローバル（日本を除く）、エマージング	目論見書または信託約款において、組入資産による投資収益が日本を除く世界の資産およびエマージング地域（新興成長国（地域））の資産を源泉とする旨の記載があるものをいいます。
投資形態	ファンド・オブ・ファンズ	一般社団法人投資信託協会「投資信託等の運用に関する規則」第2条に規定するファンド・オブ・ファンズをいいます。
為替ヘッジ	為替ヘッジなし	目論見書または信託約款において、対円での為替のヘッジを行わない旨の記載があるものまたは対円での為替のヘッジを行う旨の記載がないものをいいます。

S M B C ・日興ニューワールド債券ファンド（円）

項目	該当する属性区分	内容
投資対象資産	その他資産（投資信託証券（債券一般））	目論見書または信託約款において、主として投資信託証券に投資する旨の記載があるものをいいます。「投資信託証券」以下のカッコ内は投資信託証券の先の実質投資対象について記載していません。なお、組み入れる資産そのものは投資信託証券ですが、投資信託証券の先の実質投資対象は債券であり、ファンドの収益は債券市場の動向に左右されるものであるため、商品分類上の投資対象資産（収益の源泉）は「債券」となります。
決算頻度	年12回（毎月）	目論見書または信託約款において、年12回（毎月）決算する旨の記載があるものをいいます。
投資対象地域	グローバル（日本を除く）、エマージング	目論見書または信託約款において、組入資産による投資収益が日本を除く世界の資産およびエマージング地域（新興成長国（地域））の資産を源泉とする旨の記載があるものをいいます。
投資形態	ファンド・オブ・ファンズ	一般社団法人投資信託協会「投資信託等の運用に関する規則」第2条に規定するファンド・オブ・ファンズをいいます。
為替ヘッジ	為替ヘッジあり（フルヘッジ）	目論見書または信託約款において、対円での為替のフルヘッジを行う旨の記載があるものをいいます。

商品分類表

S M B C ・日興ニューワールド債券ファンド

（ブラジルリアル）／（南アランド）／（中国元）／（豪ドル）／（円）

単字型・追加型	投資対象地域	投資対象資産 （収益の源泉）
単字型	国内	株式 債券
追加型	海外	不動産投信 その他資産 （ ）
	内外	資産複合

（注）当ファンドが該当する商品分類を網掛け表示しています。

属性区分表

S M B C ・日興ニューワールド債券ファンド

（ブラジルリアル）／（南アランド）／（中国元）／（豪ドル）

投資対象資産	決算頻度	投資対象地域	投資形態	為替ヘッジ
株式 一般 大型株 中小型株	年1回	グローバル （日本を除く）		
	年2回	日本		
	年4回	北米		
債券			ファミリーファンド	あり

一般 公債 社債 その他債券 クレジット属性 ()	年6回(隔月)	欧州		
	年12回(毎月)	アジア		
	日々	オセアニア		
不動産投信	その他 ()	中南米	ファンド・オブ・ファンズ	なし
その他資産 (投資信託証券(債 券 一般))		アフリカ		
資産複合 ()		中近東(中東)		
資産配分固定型 資産配分変更型		エマージング		

(注) 当ファンドが該当する属性区分を網掛け表示しています。

S M B C ・日興ニューワールド債券ファンド(円)

投資対象資産	決算頻度	投資対象地域	投資形態	為替ヘッジ
株式	年1回	グローバル (日本を除く)		
一般	年2回	日本		
大型株	年4回	北米	ファミリーファンド	
中小型株	年6回(隔月)	欧州		あり (フルヘッジ)
債券	年12回(毎月)	アジア		
一般	日々	オセアニア		
公債	その他	中南米		
社債	()	アフリカ	ファンド・オブ・ファンズ	なし
その他債券		中近東(中東)		
クレジット属性 ()		エマージング		
不動産投信				
その他資産 (投資信託証券(債 券 一般))				
資産複合 ()				
資産配分固定型 資産配分変更型				

(注) 当ファンドが該当する属性区分を網掛け表示しています。

属性区分の「為替ヘッジ」は、対円での為替変動リスクに対するヘッジの有無を記載しています。

商品分類、属性区分は、一般社団法人投資信託協会「商品分類に関する指針」に基づき記載していません。商品分類、属性区分の全体的な定義等は一般社団法人投資信託協会のホームページ(<https://www.toushin.or.jp/>)をご覧ください。

(2) 【ファンドの沿革】

2009年10月30日

信託契約締結、設定、運用開始。

(3) 【ファンドの仕組み】

イ 当ファンドの関係法人とその役割

(イ) 委託会社 「三井住友D Sアセットマネジメント株式会社」

証券投資信託契約に基づき、信託財産の運用指図、投資信託説明書（目論見書）および運用報告書の作成等を行います。

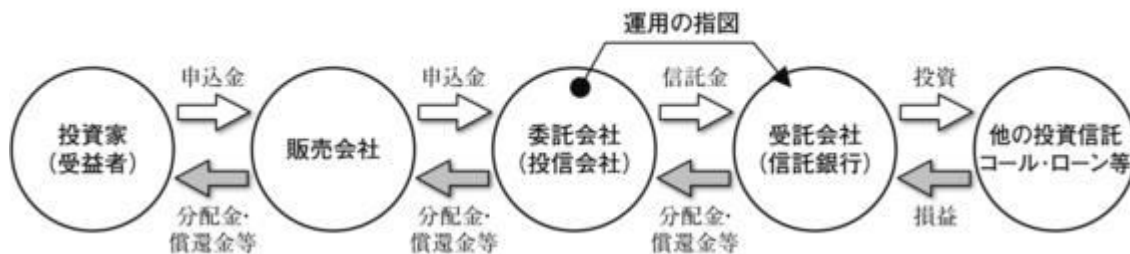
(ロ) 受託会社 「三井住友信託銀行株式会社」

証券投資信託契約に基づき、信託財産の保管・管理・計算等を行います。なお、信託事務の一部につき、株式会社日本カストディ銀行に委託することがあります。また、外国における資産の保管は、その業務を行うに十分な能力を有すると認められる外国の金融機関が行う場合があります。

(ハ) 販売会社

委託会社との間で締結される販売契約（名称の如何を問いません。）に基づき、当ファンドの募集・販売の取扱い、投資信託説明書（目論見書）の提供、受益者からの一部解約実行請求の受け付け、受益者への収益分配金、一部解約金および償還金の支払事務等を行います。

運営の仕組み



ロ 委託会社の概況

(イ) 資本金の額

20億円（2023年10月31日現在）

(ロ) 会社の沿革

1985年7月15日	三生投資顧問株式会社設立
1987年2月20日	証券投資顧問業の登録
1987年6月10日	投資一任契約にかかる業務の認可
1999年1月1日	三井生命保険相互会社の特別勘定運用部門と統合
1999年2月5日	三生投資顧問株式会社から三井生命グローバルアセットマネジメント株式会社へ商号変更
2000年1月27日	証券投資信託委託業の認可取得
2002年12月1日	住友ライフ・インベストメント株式会社、スミセイ グローバル投信株式会社、三井住友海上アセットマネジメント株式会社およびさくら投信投資顧問株式会社と合併し、三井住友アセットマネジメント株式会社に商号変更
2013年4月1日	トヨタアセットマネジメント株式会社と合併
2019年4月1日	大和住銀投信投資顧問株式会社と合併し、三井住友D Sアセットマネジメント株式会社に商号変更

(ハ) 大株主の状況

（2023年10月31日現在）

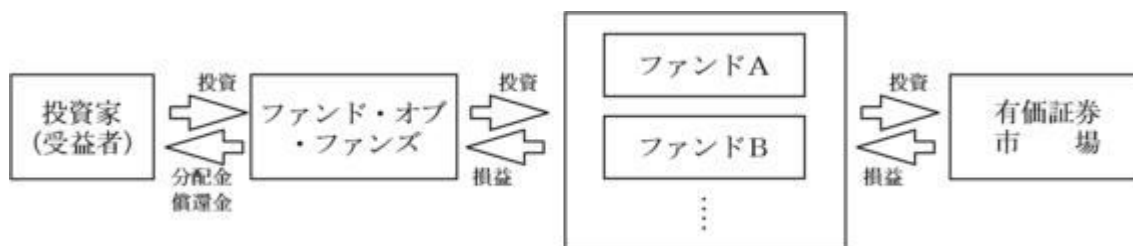
名称	住所	所有 株式数 (株)	比率 (%)

株式会社三井住友フィナンシャルグループ	東京都千代田区丸の内一丁目1番2号	16,977,897	50.1
株式会社大和証券グループ本社	東京都千代田区丸の内一丁目9番1号	7,946,406	23.5
三井住友海上火災保険株式会社	東京都千代田区神田駿河台三丁目9番地	5,080,509	15.0
住友生命保険相互会社	大阪府大阪市中央区城見一丁目4番35号	3,528,000	10.4
三井住友信託銀行株式会社	東京都千代田区丸の内一丁目4番1号	337,248	1.0

八 ファンドの運用形態（ファンド・オブ・ファンズによる運用）

一般に、「ファンド・オブ・ファンズ」においては、株式や債券などの有価証券に直接投資するのではなく、複数の他の投資信託（ファンド）を組み入れることにより運用を行います（投資信託に投資する投資信託）。また、種々の特長を持った投資信託を購入することにより、効率的に資産配分を行います。

〔ファンド・オブ・ファンズによる運用〕



2 【投資方針】

(1) 【投資方針】

イ 基本方針

当ファンドは、投資信託に投資することにより、実質的に海外の債券に投資し、安定的な収益の確保と信託財産の中長期的な成長を目指して運用を行います。

ロ 投資態度

S M B C ・日興ニューワールド債券ファンド（ブラジルリアル）

(イ) 主として、「エマージング・マーケット・ボンド・プラス・サブ・トラスト（ブラジルリアルクラス）」および「マネープール・マザーファンド」の受益証券への投資を通じて、安定的な収益の確保と信託財産の中長期的な成長を目指して運用を行います。

(ロ) 「エマージング・マーケット・ボンド・プラス・サブ・トラスト（ブラジルリアルクラス）」受益証券を通じて、主として、エマージング諸国の企業や政府、政府関係機関等が発行する米ドル建て債券およびエマージング諸国の成長から恩恵を受けると考えられる先進国の企業や政府、政府関係機関等が発行する債券に投資します。

・「エマージング・マーケット・ボンド・プラス・サブ・トラスト（ブラジルリアルクラス）」は、原則として米ドル売り、ブラジルリアル買いの為替取引を行います。したがって、ブラジルリアル建ての資産を所有するのと同様の為替変動効果が得られます。

(ハ) 「マネープール・マザーファンド」受益証券を通じて、主として円貨建ての短期公社債および短期金融商品に投資します。

(ニ) 原則として、「エマージング・マーケット・ボンド・プラス・サブ・トラスト（ブラジルリアルクラス）」受益証券への投資比率を高位に保ちます。

(ホ) 資金動向、市況動向等によっては、上記のような運用ができない場合があります。

S M B C ・日興ニューワールド債券ファンド（南アランド）

- (イ) 主として、「エマージング・マーケット・ボンド・プラス・サブ・トラスト(南アフリカランドクラス)」および「マネープール・マザーファンド」の受益証券への投資を通じて、安定的な収益の確保と信託財産の中長期的な成長を目指して運用を行います。
- (ロ) 「エマージング・マーケット・ボンド・プラス・サブ・トラスト(南アフリカランドクラス)」受益証券を通じて、主として、エマージング諸国の企業や政府、政府関係機関等が発行する米ドル建て債券およびエマージング諸国の成長から恩恵を受けると考えられる先進国の企業や政府、政府関係機関等が発行する債券に投資します。
- ・「エマージング・マーケット・ボンド・プラス・サブ・トラスト(南アフリカランドクラス)」は、原則として米ドル売り、南アフリカランド買いの為替取引を行います。したがって、南アフリカランド建ての資産を所有するのと同様の為替変動効果が得られます。
- (ハ) 「マネープール・マザーファンド」受益証券を通じて、主として円貨建ての短期公社債および短期金融商品に投資します。
- (ニ) 原則として、「エマージング・マーケット・ボンド・プラス・サブ・トラスト(南アフリカランドクラス)」受益証券への投資比率を高位に保ちます。
- (ホ) 資金動向、市況動向等によっては、上記のような運用ができない場合があります。
- S M B C ・日興ニューワールド債券ファンド(中国元)
- (イ) 主として、「エマージング・マーケット・ボンド・プラス・サブ・トラスト(中国元クラス)」および「マネープール・マザーファンド」の受益証券への投資を通じて、安定的な収益の確保と信託財産の中長期的な成長を目指して運用を行います。
- (ロ) 「エマージング・マーケット・ボンド・プラス・サブ・トラスト(中国元クラス)」受益証券を通じて、主として、エマージング諸国の企業や政府、政府関係機関等が発行する米ドル建て債券およびエマージング諸国の成長から恩恵を受けると考えられる先進国の企業や政府、政府関係機関等が発行する債券に投資します。
- ・「エマージング・マーケット・ボンド・プラス・サブ・トラスト(中国元クラス)」は、原則として米ドル売り、中国元買いの為替取引を行います。したがって、中国元建ての資産を所有するのと同様の為替変動効果が得られます。
- (ハ) 「マネープール・マザーファンド」受益証券を通じて、主として円貨建ての短期公社債および短期金融商品に投資します。
- (ニ) 原則として、「エマージング・マーケット・ボンド・プラス・サブ・トラスト(中国元クラス)」受益証券への投資比率を高位に保ちます。
- (ホ) 資金動向、市況動向等によっては、上記のような運用ができない場合があります。
- S M B C ・日興ニューワールド債券ファンド(豪ドル)
- (イ) 主として、「エマージング・マーケット・ボンド・プラス・サブ・トラスト(豪ドルクラス)」および「マネープール・マザーファンド」の受益証券への投資を通じて、安定的な収益の確保と信託財産の中長期的な成長を目指して運用を行います。
- (ロ) 「エマージング・マーケット・ボンド・プラス・サブ・トラスト(豪ドルクラス)」受益証券を通じて、主として、エマージング諸国の企業や政府、政府関係機関等が発行する米ドル建て債券およびエマージング諸国の成長から恩恵を受けると考えられる先進国の企業や政府、政府関係機関等が発行する債券に投資します。
- ・「エマージング・マーケット・ボンド・プラス・サブ・トラスト(豪ドルクラス)」は、原則として米ドル売り、豪ドル買いの為替取引を行います。したがって、豪ドル建ての資産を所有するのと同様の為替変動効果が得られます。
- (ハ) 「マネープール・マザーファンド」受益証券を通じて、主として円貨建ての短期公社債および短期金融商品に投資します。
- (ニ) 原則として、「エマージング・マーケット・ボンド・プラス・サブ・トラスト(豪ドルクラス)」受益証券への投資比率を高位に保ちます。
- (ホ) 資金動向、市況動向等によっては、上記のような運用ができない場合があります。
- S M B C ・日興ニューワールド債券ファンド(円)
- (イ) 主として、「エマージング・マーケット・ボンド・プラス・サブ・トラスト(円クラス)」お

よび「マネープール・マザーファンド」の受益証券への投資を通じて、安定的な収益の確保と信託財産の中長期的な成長を目指して運用を行います。

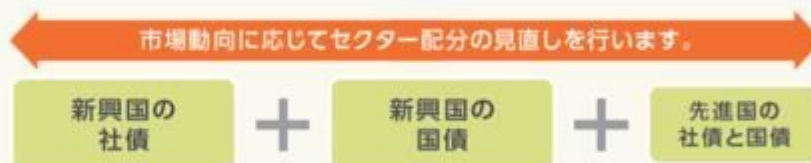
- (ロ) 「エマージング・マーケット・ボンド・プラス・サブ・トラスト（円クラス）」受益証券を通じて、主として、エマージング諸国の企業や政府、政府関係機関等が発行する米ドル建て債券およびエマージング諸国の成長から恩恵を受けると考えられる先進国の企業や政府、政府関係機関等が発行する債券に投資します。
- ・「エマージング・マーケット・ボンド・プラス・サブ・トラスト（円クラス）」は、原則として米ドル売り、円買いの為替ヘッジを行います。
- (ハ) 「マネープール・マザーファンド」受益証券を通じて、主として円貨建ての短期公社債および短期金融商品に投資します。
- (ニ) 原則として、「エマージング・マーケット・ボンド・プラス・サブ・トラスト（円クラス）」受益証券への投資比率を高位に保ちます。
- (ホ) 資金動向、市況動向等によっては、上記のような運用ができない場合があります。

ファンドの特色

1

世界的な経済構造の変化から恩恵を受ける企業や国が発行する債券に投資し、金利収入と値上がり益を追求します。

- 保有する債券の平均格付けは原則、投資適格 (BBB-格以上) を維持することに努めます。ただし、市場環境によってはBBB-格を下回ることがあります。



- 主に米ドル建てで発行されている新興国の社債と国債に投資します。また、新興国の社債には、政府出資企業が発行する債券も含まれます。
- 新興国の債券に加え、一部を先進国の社債や国債にも投資を行います。

2

5つのコースからお選びいただけます。各コースはスイッチングが可能です。

- 各コースでは、表示された通貨建ての資産を所有するのと同様の為替変動効果が得られます。各通貨の長期的な上昇を狙うとともに、金利の高い通貨の場合には、米ドルと各コースの通貨の金利差に相当する収益（為替取引によるプレミアム）を享受することができます。金利の低い通貨の場合には、金利差がマイナスとなり、為替取引によるコストとなる場合があります。円コースは、対円での為替ヘッジにより為替変動リスクの低減を図ります。（後記「為替取引によるプレミアム／コストのイメージ」をご覧ください。）

ブラジルレアル

南アランド

中国元

豪ドル

円

▶ **スイッチングについて** 販売会社によっては、以下の各コース間でスイッチングが可能です。

SMBC・日興
ニューワールド債券ファンド

ブラジルレアル

南アランド

中国元

豪ドル

円

スイッチングが可能です



スイッチングとは

保有しているファンドの換金による手取額をもって、他のファンドを買い付けることをいいます。

※スイッチングを行う場合には、換金するファンドと買い付けるファンドを同時にお申し込みください。

※詳細は、お申込みの販売会社にお問い合わせください。

3

毎月決算を行い、安定した分配を目指します。

■毎月12日（休業日の場合は翌営業日）の決算日に、分配方針に基づき分配を目指します。分配金額は、委託会社が基準価額水準、市況動向等を考慮して決定します。ただし、分配対象額が少額の場合等には、委託会社の判断により分配を行わない場合もあるため、将来の分配金の支払いおよびその金額について保証するものではありません。

1月 決算	2月 決算	3月 決算	4月 決算	5月 決算	6月 決算	7月 決算	8月 決算	9月 決算	10月 決算	11月 決算	12月 決算
¥	¥	¥	¥	¥	¥	¥	¥	¥	¥	¥	¥



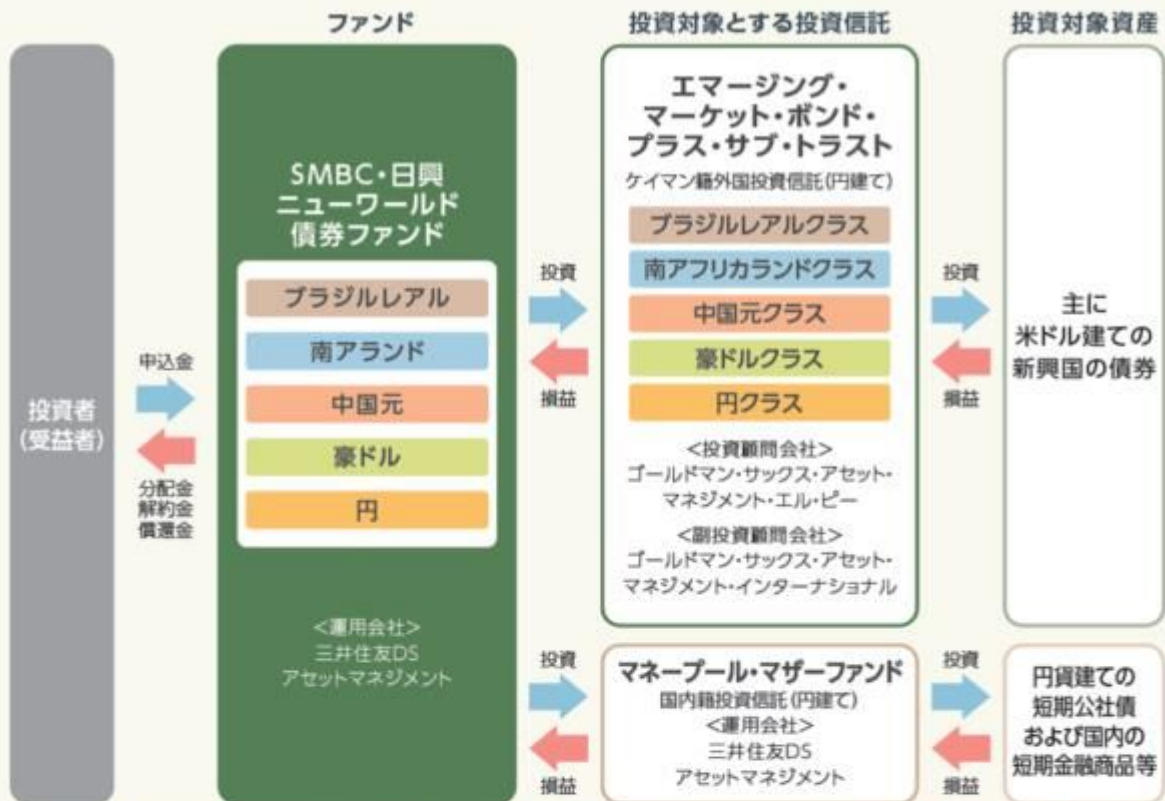
(注1)「安定した分配を目指します。」としていますが、これは、運用による収益が安定したものになることや基準価額が安定的に推移すること等を示唆するものではありません。また、基準価額の水準、運用の状況等によっては安定分配とされない場合があることにご留意ください。

(注2)上記は分配のイメージであり、今後の分配金の支払いおよびその金額について保証するものではありません。

※資金動向、市況動向等によっては、上記のような運用ができない場合があります。

ファンドのしくみ

■ファンド・オブ・ファンズ方式で運用を行います。



※「エマーキング・マーケット・ボンド・プラス・サブ・トラスト」の各シェアクラスの組入比率を原則として高位に保ちます。したがって、ファンドの実質的な主要投資対象は米ドル建ての新興国の債券となります。

※「エマーキング・マーケット・ボンド・プラス・サブ・トラスト」は、新興国の債券に加え、一部を先進国の社債や国債にも投資を行います。

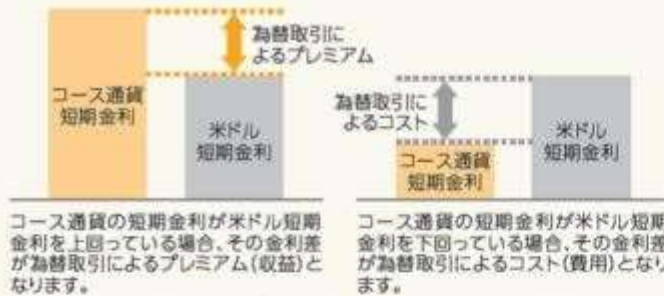
ファンド	為替の売買方法	実質投資対象通貨	ファンドの狙い*
ブラジルリアル	米ドル売り ブラジルリアル買い	ブラジルリアル	・投資対象資産(債券)の値上がり利益等の獲得 ・ブラジルリアルと米ドルの短期金利差(為替取引によるプレミアム)の獲得 ・ブラジルリアルの対円での為替差益の獲得
南アランド	米ドル売り 南アフリカランド買い	南アフリカランド	・投資対象資産(債券)の値上がり利益等の獲得 ・南アフリカランドと米ドルの短期金利差(為替取引によるプレミアム)の獲得 ・南アフリカランドの対円での為替差益の獲得
中国元	米ドル売り 中国元買い	中国元	・投資対象資産(債券)の値上がり利益等の獲得 ・中国元と米ドルの短期金利差(為替取引によるプレミアム)の獲得 ・中国元の対円での為替差益の獲得
豪ドル	米ドル売り 豪ドル買い	豪ドル	・投資対象資産(債券)の値上がり利益等の獲得 ・豪ドルと米ドルの短期金利差(為替取引によるプレミアム)の獲得 ・豪ドルの対円での為替差益の獲得
円	米ドル売り 円買い	円	・投資対象資産(債券)の値上がり利益等の獲得 ・為替変動リスクの低減

*市況動向等によっては、ファンドの狙いの通りにならない場合があります。詳細およびファンドのリスクについては、後記「ファンドにおける3つの収益源」および「投資リスク 基準価額の変動要因」をご参照ください。

為替取引によるプレミアム/コストのイメージ

為替取引によるプレミアムとは？

為替取引を行った結果、付随的に得られる収益(2通貨間の短期金利差)



※上記は為替取引によるプレミアム/コストについて理解を深めていただくためのイメージ図です。

▶変動する短期金利差

■「為替取引によるプレミアム/コスト」の水準は、短期金利の変化により影響を受けるため、拡大することもある、縮小することもあります。また、短期金利が逆転すると、「為替取引によるプレミアム」が「為替取引によるコスト」となる場合があります。

■円コースを除く各コースは投資対象の債券からの収益の他に、為替取引によるプレミアム(米ドルと各コースの通貨の金利差に相当する収益)の獲得を追求します。ただし、この為替取引により各コースの通貨建て資産を所有するのと同様の為替変動の影響を受けます。

円コースは、対円で為替ヘッジにより為替変動リスクの低減を目指します。ただし、為替ヘッジコストが発生する場合があります。



(注1) 債券部分の利回りは、投資対象とする外債投資信託の2023年10月末現在の最終利回り

(注2) 各コース通貨と米ドルの短期金利差は、ブラジルレアルはブラジルレアル翌日物銀行間預金金利先物、南アフリカランドはヨハネスブルグ・インターバンク・アグリド・レート(1ヵ月)、中国元はインターバンク・レポレート(1ヵ月)、豪ドルはバンク・ビル・スワップ・レート(1ヵ月)、円は1ヵ月TONA(複利)から米ドル1ヵ月ターム物SOFRを控除して算出

(注3) 実際的为替取引によるプレミアム/コストは、需給要因等の変動により、上記の各コース通貨と米ドルの短期金利差から乖離する場合があります。

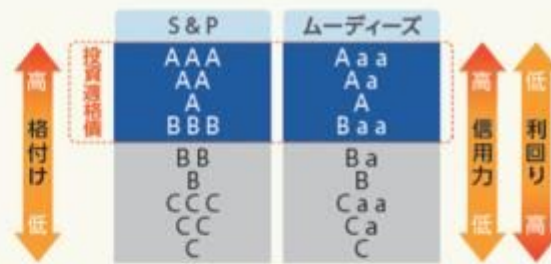
(出所) 債券部分の利回りはゴールドマン・サックス・アセット・マネジメント・エル・ピー、各コース通貨と米ドルの短期金利差の推移はBloombergの情報を基に委託会社作成

※グラフ・データは過去の実績であり、当ファンドの将来の運用成果等を示唆あるいは保証するものではありません。

ファンドにおける3つの収益源

A ■ 投資対象資産（債券）の価格変動

米ドル建ての新興国の債券等を実質的な主要投資対象として、利子収入の確保と価格変動による値上がり益の獲得を目指します。ただし、投資対象とする新興国の債券等からの利子収入が減少したり、価格変動によって値下がり損が発生することもあります。一般的に、格付けが低い債券は、元本および利子の支払いが予定通りに行われないリスクが高く、信用力が低いことから、格付けが高い債券と比較して、相対的に高い利回りで取引されます。



※上記は、格付けおよび利回りについてのイメージ図です。

(注1) 格付けとは、債券の元本および利子の支払いの確実性の度合いを、S&Pやムーディーズといった格付機関が評価したもので、格付けが高い債券ほど信用力が高くなります。

(注2) 格付記号は長期債務格付け。

B ■ 為替取引によるプレミアム／コスト

ブラジルリアルコース、南アランドコース、中国元コース、豪ドルコースは、米ドルより取引対象通貨の短期金利が高い場合、為替取引によるプレミアム（金利差相当分の収益）の獲得が期待できます。逆に、米ドルより取引対象通貨の短期金利が低い場合、為替取引によるコスト（金利差相当分の費用）が発生します。取引対象通貨によっては、直物為替先渡取引（NDF）で為替取引を行うことがあります。NDFを用いた為替取引では、通常の為替予約取引と比べNDFの取引価格から想定される金利（NDFインプライド金利）が、取引時点における当該通貨の短期金利水準から、大きく乖離する場合があります。

※NDFとはノン・デリバブル・フォワードの略で、決済にあたり、該当通貨ではなく主に米ドル等が用いられる短期の為替先渡取引の一種です。また、取引レートと決済レートの差額のみが決済されます（差金決済）。当局から国外での当該通貨の流通が規制されている場合や、取引量が少ない等の理由から該当通貨で決済をすることが難しい場合等に利用されます。

▶ご参考

円コースは、米ドルより円の短期金利が低い場合、為替ヘッジコストが発生します。逆に、米ドルより円の短期金利が高い場合、為替ヘッジプレミアムの獲得が期待できます。

C ■ 為替差益／差損

ブラジルリアルコース、南アランドコース、中国元コース、豪ドルコースは、取引対象通貨の対円レートが上昇（円安）した場合、為替差益を得ることができます。逆に、取引対象通貨の対円レートが下落（円高）した場合、為替差損が発生します。

▶ご参考

円コースは、為替変動リスクの低減が期待できます。ただし、米ドルの為替変動リスクを完全に回避することはできません。

〔各通貨の対円推移
(2009年10月末～2023年10月末)〕



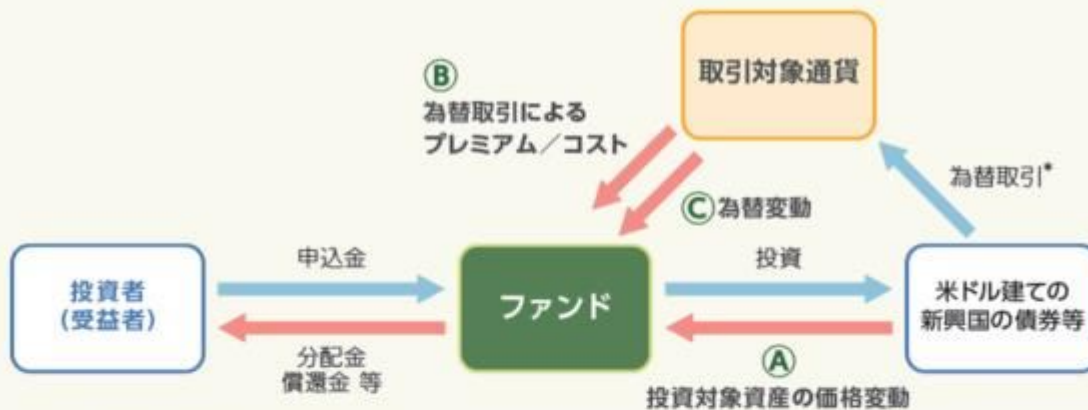
(出所) Bloombergの情報を基に委託会社作成

※グラフ・データは過去の実績であり、当ファンドの将来の運用成果等を示唆あるいは保証するものではありません。

通貨選択型ファンドの収益イメージ

■通貨選択型のファンドは、株式や債券等といった投資対象資産に加えて、為替取引の対象となる円以外の通貨も選択することができるように設計されたファンドです。

[通貨選択型ファンドのイメージ図]



※上記は、通貨選択型ファンドのイメージ図です。

実際の運用は、ファンド・オブ・ファンズ方式により、外国投資信託を通じて行います。

*取引対象通貨が円以外の場合には、当該取引対象通貨の対円での為替変動リスクが発生することにご留意ください。

■通貨選択型ファンドの収益源としては、以下の3つの要素が挙げられます。

これらの収益源には、リターンに相応したリスクがあります。下表の「損失やコストが発生するケース」をよくご確認ください。

収益の源泉	=	A			B			C		
		投資対象資産(債券)の価格変動	+	為替取引によるプレミアム/コスト	+	為替差益/差損				
ブラジルリアルコース 南アランドコース 中国元コース 豪ドルコース	収益を得られるケース 損失やコストが発生するケース	投資対象資産の値上がり等 投資対象資産の値下がり等	プレミアム(金利差相当分の収益)の発生 取引対象通貨の短期金利 > 米ドルの短期金利 コスト(金利差相当分の費用)の発生 取引対象通貨の短期金利 < 米ドルの短期金利	為替差益の発生 取引対象通貨に対して 円安 為替差損の発生 取引対象通貨に対して 円高						

▶ご参考

収益の源泉	=	A			B			C		
		投資対象資産(債券)の価格変動	+	為替取引によるプレミアム/コスト	+	為替差益/差損				
円コース	収益を得られるケース 損失やコストが発生するケース	投資対象資産の値上がり等 投資対象資産の値下がり等	プレミアム(金利差相当分の収益)の発生 円の短期金利 > 米ドルの短期金利 コスト(金利差相当分の費用)の発生 円の短期金利 < 米ドルの短期金利	—(*)						

*円コースでは、為替変動リスクの低減を図りますが、為替変動リスクを完全に排除できるものではありません。

※市況動向等によっては、上記の通りにならない場合があります。

投資対象とする外国投資信託の運用会社について

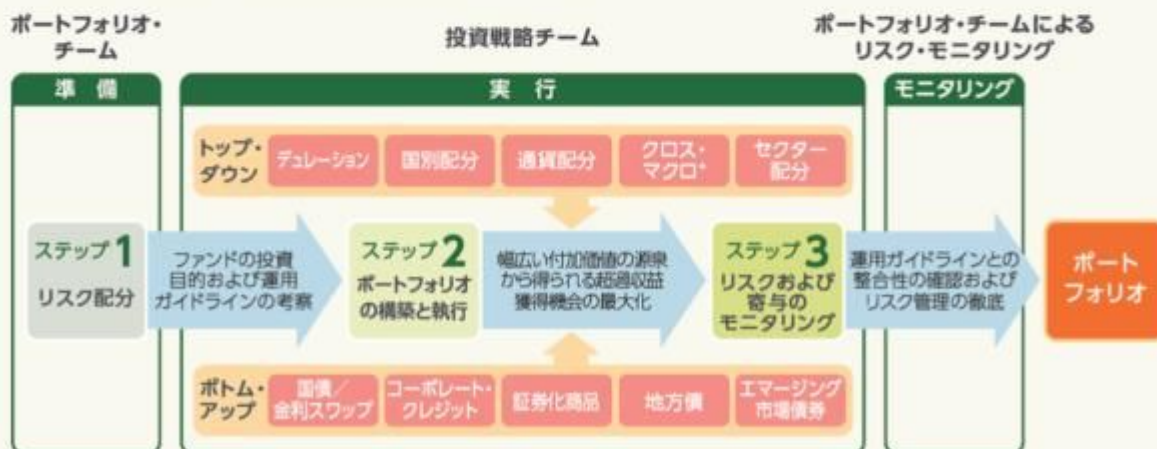
[ゴールドマン・サックス・アセット・マネジメント(GSAM)の概要]

会社概要	<ul style="list-style-type: none"> ●ゴールドマン・サックス(1869年の創立以来、150年超の歴史を持つ世界でもトップクラスの金融グループの一つ)の資産運用グループであるゴールドマン・サックス・アセット・マネジメント(GSAM)は、1988年の設立以来、世界各国の投資家に資産運用サービスを提供しています。 ●ゴールドマン・サックス・グループの豊富なリソースを活用し、株式、債券、マネー・マーケット、コモディティ、ヘッジファンド、プライベート・エクイティ、不動産等を投資対象として、投資家の皆さまに最適なソリューションをご提案します。 	<ul style="list-style-type: none"> ■GSAMIはUNPRI(国連責任投資原則)をはじめとするサステナブル投資や環境・社会的責任関連の様々なネットワークや組織に加入・署名しており、ESGおよびインパクト投資への取組みと活動をUNPRIに報告しています。
拠 点	世界約60カ所に運用およびビジネスの拠点を構えています。	
従 業 員 数	2,472名(うち運用プロフェッショナル1,487名)	
運用資産残高	約361兆5,141億円(約2兆4,226億米ドル)	

(注)2023年9月末現在、運用資産残高は1米ドル=149.23円で円換算

[運用体制および運用プロセス]

■投資対象とする外国投資信託の運用は、ゴールドマン・サックス・アセット・マネジメントの「グローバル債券・通貨運用グループ」によって行われます。同グループは世界各地に運用拠点を展開し、幅広い調査能力ならびに専門性を活用した運用を行っています。



*[クロス・マクロ]とは、トップダウンのマクロ経済分析において、各資産クラス間から生じる非効率性を捉えることで収益を上げる戦略をいいます。

※本運用プロセスがその目的を達成できる保証はありません。また本運用プロセスは変更される場合があります。

※上記の運用プロセスは2023年10月末現在のものであり、今後変更される場合があります。

(出所)ゴールドマン・サックス・アセット・マネジメントの情報を基に委託会社作成

分配金に関する留意事項

■分配金は、預貯金の利息とは異なり、ファンドの純資産から支払われますので、分配金が支払われると、その金額相当分、基準価額は下がります。

ファンドで分配金が支払われるイメージ

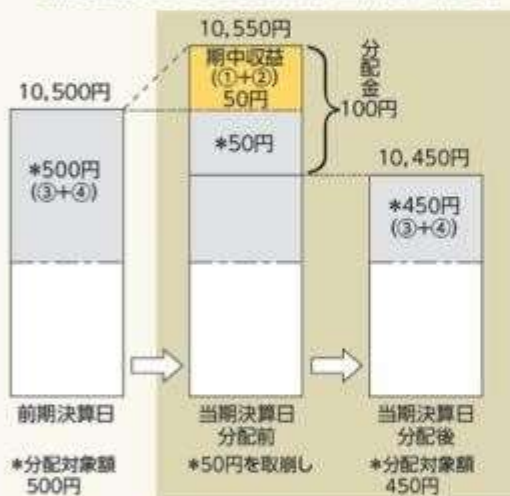


■分配金は、計算期間中に発生した収益（経費控除後の配当等収益および評価益を含む売買益）を超えて支払われる場合があります。その場合、当期決算日の基準価額は前期決算日と比べて下落することになります。

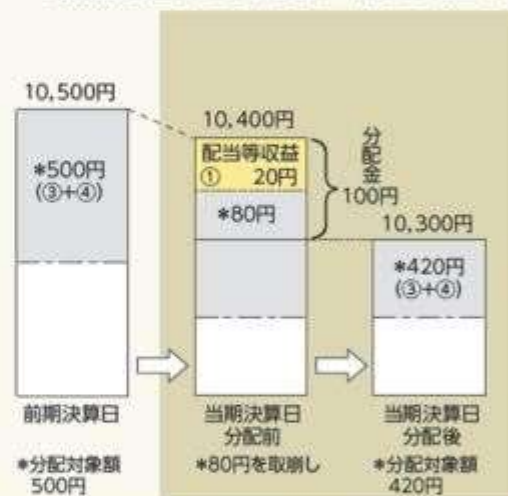
また、分配金の水準は、必ずしも計算期間におけるファンドの収益率を示すものではありません。

（計算期間中に発生した収益を超えて支払われる場合）

〔前期決算日から基準価額が上昇した場合〕



〔前期決算日から基準価額が下落した場合〕

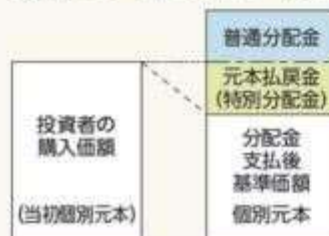


(注)分配対象額は、①経費控除後の配当等収益および②経費控除後の評価益を含む売買益ならびに③分配準備積立金および④収益調整金です。分配金は、分配方針に基づき、分配対象額から支払われます。

*上記はイメージであり、実際の分配金額や基準価額を示唆するものではありませんのでご注意ください。

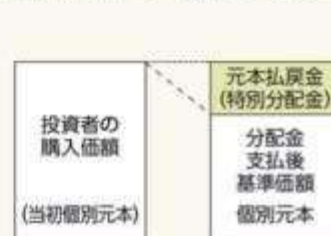
■投資者のファンドの購入価額によっては、分配金の一部または全部が、実質的には元本の一部払戻しに相当する場合があります。ファンド購入後の運用状況により、分配金額より基準価額の値上がりの方が小さかった場合も同様です。

〔分配金の一部が元本の一部払戻しに相当する場合〕



*元本払戻金(特別分配金)は実質的に元本の一部払戻しとみなされ、その金額だけ個別元本が減少します。また、元本払戻金(特別分配金)部分は**非課税扱い**となります。

〔分配金の全部が元本の一部払戻しに相当する場合〕



普通分配金:個別元本(投資者のファンドの購入価額)を上回る部分からの分配金です。

元本払戻金(特別分配金):個別元本を下回る部分からの分配金です。分配後の投資者の個別元本は、元本払戻金(特別分配金)の額だけ減少します。

■分配金は、当該計算期間中に発生した収益（経費控除後の配当等収益および評価益を含む売買益）以外に、前期から繰り越された分配準備積立金および収益調整金を分配原資として支払うことができます（当該計算期間の決算日まで発生した収益調整金も分配の原資となります。）。前期からの繰越分配原資である分配準備積立金および収益調整金があれば、それを取り崩すことによって、より高額の分配が可能となりますが、分配金を支払うことはファンドの純資産の減少を生じさせることから、より高額の分配は、より大きく純資産を減少させ、大きく基準価額が下落する要因となります。

（複数計算期間にわたって基準価額が下落する場合）

①当該計算期間の経費控除後の配当等収益のみを分配する場合 ※各計算期間のリターン(税引前分配金込み)が0%と仮定



②当該計算期間の経費控除後の配当等収益に加え、前期からの繰越分配原資である分配準備積立金および収益調整金を取り崩して分配する場合 ※各計算期間のリターン(税引前分配金込み)が0%と仮定



*1上図において、「配当等収益」とは、当該計算期間中に発生した経費控除後の配当等収益をいいます。

*2上図において、「繰越分配原資」とは、前期から繰り越された分配準備積立金および収益調整金をいいます。

(注)上図はイメージであり、実際の分配金額や基準価額を示唆するものではありませんのでご注意ください。

- 上図では、各計算期間のリターン(税引前分配金込み)を一定(0%)と仮定していますが、実際の基準価額は市場変動等により大きく下落することがあり、また、分配金額等は変動します。
- 上図では、説明の便宜上①、②で毎計算期間に同額の配当等収益が発生したと仮定していますが、運用資産がより小さくなった②で①と同額の配当等収益を獲得することは実際には困難と考えられます。

上図は、①当該計算期間の配当等収益(経費控除後、以下同じ。)のみを分配する場合と、②当該計算期間の配当等収益に加え、前期からの繰越分配原資である分配準備積立金および収益調整金を取り崩して分配する場合の基準価額の変動を示しています。例えば、①と②の第6期ではともに当該計算期間に得た配当等収益のみを分配したため、基準価額は同額下落しています。

一方、第7期以降は、②は配当等収益に加えて、前期からの繰越分配原資を取り崩して分配したため、①と比較するとその分さらに基準価額が下落しています。

②の第6期から第10期までに投資者は合計で4,600円(配当等収益累計1,900円+前期からの繰越分配原資の取崩し累計2,700円)の分配金を受け取り、基準価額は4,400円になっています。

上図の②において、前期からの繰越分配原資の取崩しを行わなかった場合、第10期の分配後の基準価額は7,100円(4,400円+2,700円)になります。

配当等収益
繰越分配原資の取崩し
分配金
分配後の基準価額

(2) 【投資対象】

イ 投資対象とする資産の種類

当ファンドにおいて投資の対象とする資産の種類は、次に掲げるものとします。

(イ) 次に掲げる特定資産（投資信託及び投資法人に関する法律第2条第1項の「特定資産」をいいます。以下同じ。）

- 1．有価証券
- 2．金銭債権
- 3．約束手形

(口) 特定資産以外の資産で、以下に掲げる資産

- 1．為替手形

口 投資対象とする有価証券

委託会社は、信託金を、主として、「マネーブル・マザーファンド」（以下「マザーファンド」といいます。）の受益証券または次の有価証券（金融商品取引法第2条第2項の規定により有価証券とみなされる同項各号に掲げる権利を除きます。）に投資することを指図します。

- 1．各ファンドにつき、それぞれ次の外国投資信託の受益証券

- a．S M B C・日興ニューワールド債券ファンド（ブラジルリアル）
「エマージング・マーケット・ボンド・プラス・サブ・トラスト（ブラジルリアルクラス）」受益証券
- b．S M B C・日興ニューワールド債券ファンド（南アランド）
「エマージング・マーケット・ボンド・プラス・サブ・トラスト（南アフリカランドクラス）」受益証券
- c．S M B C・日興ニューワールド債券ファンド（中国元）
「エマージング・マーケット・ボンド・プラス・サブ・トラスト（中国元クラス）」受益証券
- d．S M B C・日興ニューワールド債券ファンド（豪ドル）
「エマージング・マーケット・ボンド・プラス・サブ・トラスト（豪ドルクラス）」受益証券
- e．S M B C・日興ニューワールド債券ファンド（円）
「エマージング・マーケット・ボンド・プラス・サブ・トラスト（円クラス）」受益証券

- 2．コマーシャル・ペーパーおよび短期社債等

- 3．外国または外国の者の発行する本邦通貨表示の証券で、前号の性質を有するもの

- 4．国債証券、地方債証券、特別の法律により法人の発行する債券および社債券（新株引受権証券と社債券とが一体となった新株引受権付社債券の新株引受権証券および短期社債等を除きます。）

なお、第4号の証券にかかる運用の指図は買い現先取引（売戻条件付の買入れ）および債券貸借取引（現金担保付債券借入れ）に限り行うことができるものとします。

ハ 投資対象とする金融商品

委託会社は、信託金を、上記口に掲げる有価証券のほか、次に掲げる金融商品（金融商品取引法第2条第2項の規定により有価証券とみなされる同項各号に掲げる権利を含みます。）により運用することを指図することができます。

- 1．預金

- 2．指定金銭信託（金融商品取引法第2条第1項第14号に規定する受益証券発行信託を除きます。）

- 3．コール・ローン

- 4．手形割引市場において売買される手形

〔参考情報：投資対象とする投資信託の概要〕

以下は、2023年10月末現在で知り得る情報に基づくものであり、今後、変更される場合があります。

- ▶ エマージング・マーケット・ボンド・プラス・サブ・トラスト(ブラジルリアルクラス)
- ▶ エマージング・マーケット・ボンド・プラス・サブ・トラスト(南アフリカランドクラス)
- ▶ エマージング・マーケット・ボンド・プラス・サブ・トラスト(中国元クラス)
- ▶ エマージング・マーケット・ボンド・プラス・サブ・トラスト(豪ドルクラス)
- ▶ エマージング・マーケット・ボンド・プラス・サブ・トラスト(円クラス)

形態	ケイマン籍契約型投資信託(円建て)							
主要投資対象	エマージング諸国の企業や政府・政府関係機関等が発行する債券等							
運用の基本方針	主にエマージング諸国の企業や政府・政府関係機関等が発行する米ドル建て債券等への分散投資を行うことにより、信託財産の着実な成長と安定した収益の確保を目指して運用を行うことを目的とします。 原則、保有する債券の平均格付けはBBB-格以上を維持することに努めます。ただし、市場環境によってはBBB-格を下回ることがあります。							
為替取引等	(ブラジルリアルクラス)	原則として米ドル売り、ブラジルリアル買いの為替取引を行います。						
	(南アフリカランドクラス)	原則として米ドル売り、南アフリカランド買いの為替取引を行います。						
	(中国元クラス)	原則として米ドル売り、中国元買いの為替取引を行います。						
	(豪ドルクラス)	原則として米ドル売り、豪ドル買いの為替取引を行います。						
	(円クラス)	原則として米ドル売り、円買いの為替ヘッジを行います。						
主な投資制限	<ul style="list-style-type: none"> ● 現地通貨建て債券への投資割合は、純資産総額の10%以内とします。ただし、先進国の企業や政府・政府関係機関等が発行する債券はこの限りではありません。米ドル建て以外の債券へ投資した場合は、原則、当該債券通貨売り、米ドル買いの為替取引を行います。 ● 同一発行体の証券への投資割合は、純資産総額の10%以内とします。ただし、政府・政府関係機関等が発行する証券はこの限りではありません。 ● マネー・マーケット・ファンドや類似ファンドへの投資は、純資産総額の5%以内とします。 ● 有価証券の空売りは行わないものとします。 ● 純資産総額の10%を超える借入れは行わないものとします。 ● 流動性の乏しい証券への投資割合は、取得時において純資産総額の10%以内とします。 ● 通常の状態において、日本において有価証券に属する証券に純資産総額の50%以上を投資します。 							
分配方針	原則として、毎月4日に分配を行う方針。							
運用管理費用	<p>運用報酬:</p> <table border="0"> <tr> <td>純資産総額5億米ドルまで</td> <td>年0.65%程度*</td> </tr> <tr> <td>同5億米ドル超10億米ドルまで</td> <td>年0.66%程度*</td> </tr> <tr> <td>同10億米ドル超</td> <td>年0.67%程度*</td> </tr> </table> <p>* 年間最低報酬額等が定められている場合があるため、純資産総額によっては、上記の料率を上回ることがあります。</p> <p>※上記のほか、管理事務および保管報酬、受託報酬等がかかります。これらは、ファンドの運営状況等により変動するものであり、事前に料率、上限額等を示すことができません。</p>		純資産総額5億米ドルまで	年0.65%程度*	同5億米ドル超10億米ドルまで	年0.66%程度*	同10億米ドル超	年0.67%程度*
純資産総額5億米ドルまで	年0.65%程度*							
同5億米ドル超10億米ドルまで	年0.66%程度*							
同10億米ドル超	年0.67%程度*							

その他の費用	ファンドの取引関連費用、法的費用、会計・監査および税務上の費用ならびにその他の費用を負担します。 これらは、ファンドの運営状況等により変動するものであり、事前に料率、上限額等を示すことができません。
申込手数料	ありません。
スイング・プライス	ファンドの買付け、売却がポートフォリオに重要な影響を与えると考えられる場合、予想される取引スプレッド、コスト、その他の要因を考慮して、その売買価格が調整されることがあります。
投資顧問会社	ゴールドマン・サックス・アセット・マネジメント・エル・ピー
副投資顧問会社	ゴールドマン・サックス・アセット・マネジメント・インターナショナル
購入の可否	日本において一般投資者は購入できません。

▶ マネープール・マザーファンド

主要投資対象	円貨建ての短期公社債および短期金融商品
運用の基本方針	主として、円貨建ての短期公社債および短期金融商品に投資し、安定した収益の確保を目指します。
主な投資制限	<ul style="list-style-type: none"> 株式への投資割合は、信託財産の純資産総額の10%以下とします。 外貨建資産への投資は行いません。
信託報酬	ありません。
その他の費用	有価証券の売買時の手数料、資産を外国で保管する場合の費用等を負担します。 その他の費用・手数料については、ファンドの運営状況等により変動するものであり、事前に料率、上限額等を示すことができません。
申込手数料	ありません。
信託財産留保額	ありません。
委託会社	三井住友DSアセットマネジメント株式会社

(3) 【運用体制】

イ 運用体制

他の運用会社が設定・運用を行うファンド（外部ファンド）の組入れは、運用実績の優位性、運用会社の信用力・運用体制・資産管理体制の状況を確認の上、選定しています。また、定性・定量面における評価を継続的に実施するとともに、投資対象としての適格性を定期的に判断します。

ロ 委託会社によるファンドの関係法人（販売会社を除く）に対する管理体制

ファンドの受託会社に対しては、信託財産の日常の管理業務（保管・管理・計算等）を通じて、信託事務の正確性・迅速性の確認を行い、問題がある場合は適宜改善を求めています。

(4) 【分配方針】

毎月決算（原則として毎月12日。ただし、休業日の場合は翌営業日。）を行い、原則として以下の方針に基づき収益分配を行います。

イ 分配対象額の範囲は、経費控除後の繰越分を含めた利子、配当等収益と売買益（評価損益を含みます。）等の全額とします。

ロ 収益分配金額は、委託会社が基準価額水準、市況動向等を勘案して決定します。ただし、分配対象収益が少額の場合等には、委託会社の判断により分配を行わない場合もあるため、将来の分配金の支払いおよびその金額について保証するものではありません。

ハ 留保益の運用については特に制限を定めず、委託会社の判断に基づき、元本部分と同一の運用を

行います。

ファンドは計算期間中の基準価額の変動にかかわらず継続的な分配を目指します。このため、計算期間中の基準価額の上昇分を上回る分配を行う場合があります。分配金額は運用状況等により変動することがあります。

（５）【投資制限】

ファンドの信託約款に基づく投資制限

- イ 投資信託証券への投資割合には制限を設けません。
- ロ 投資信託証券とコマーシャル・ペーパーおよび短期社債等以外の有価証券への投資は、買い現先取引または債券貸借取引に限ります。
- ハ 外貨建資産への直接投資は行いません。
- ニ 投資信託証券を組み入れる場合において、一般社団法人投資信託協会規則に定めるエクスポージャーがルックスルーできる場合に該当しないときは、当該投資信託証券への投資は、信託財産の純資産総額の10%以内とします。
- ホ 一般社団法人投資信託協会規則に定める一の者に対する株式等エクスポージャー、債券等エクスポージャーおよびデリバティブ等エクスポージャーの信託財産の純資産総額に対する比率は、原則としてそれぞれ10%、合計で20%以内とすることとし、当該比率を超えることとなった場合には、一般社団法人投資信託協会規則に従い当該比率以内となるよう調整を行うこととします。
- ヘ 資金の借入れ
 - （イ）委託会社は、信託財産の効率的な運用ならびに運用の安定性に資するため、一部解約に伴う支払資金の手当て（一部解約に伴う支払資金の手当てのために借り入れた資金の返済を含みます。）を目的として、または再投資にかかる収益分配金の支払資金の手当てを目的として、資金の借入れ（コール市場を通じる場合を含みます。）の指図をすることができます。なお、当該借入金をもって有価証券等の運用は行わないものとします。
 - （ロ）一部解約に伴う支払資金の手当てにかかる借入期間は、受益者への解約代金支払開始日から信託財産で保有する有価証券等の売却代金の受渡日までの間または受益者への解約代金支払開始日から信託財産で保有する有価証券等の解約代金入金日までの間もしくは受益者への解約代金支払開始日から信託財産で保有する有価証券等の償還金の入金日までの期間が5営業日以内である場合の当該期間とし、資金借入額は当該有価証券等の売却代金、解約代金および償還金の合計額を限度とします。ただし、資金借入額は、借入れ指図を行う日における信託財産の純資産総額の10%を超えないこととします。
 - （ハ）収益分配金の再投資にかかる借入期間は信託財産から収益分配金が支弁される日からその翌営業日までとし、資金借入額は収益分配金の再投資額を限度とします。
- （二）借入金の利息は、信託財産中から支弁します。

法令に基づく投資制限

- イ 同一法人の発行する株式への投資制限（投資信託及び投資法人に関する法律第9条）

委託会社は、同一の法人の発行する株式を、その運用の指図を行うすべての委託者指図型投資信託につき、信託財産として有する当該株式にかかる議決権の総数（株主総会において決議をすることができる事項の全部につき議決権を行使することができない株式についての議決権を除き、会社法第879条第3項の規定により議決権を有するものとみなされる株式についての議決権を含みます。）が、当該株式にかかる議決権の総数に100分の50を乗じて得た数を超えることとなる場合においては、信託財産をもって当該株式を取得することを受託会社に指図することが禁じられています。
- ロ デリバティブ取引にかかる投資制限（金融商品取引業等に関する内閣府令第130条第1項第8号）

委託会社は、信託財産に関し、金利、通貨の価格、金融商品市場における相場その他の指標にか

かる変動その他の理由により発生し得る危険に対応する額としてあらかじめ委託会社が定めた合理的な方法により算出した額が当該信託財産の純資産額を超えることとなる場合において、デリバティブ取引（新株予約権証券またはオプションを表示する証券もしくは証書にかかる取引および選択権付債券売買を含みます。）を行い、または継続することを受託会社に指図しないものとします。

八 信用リスク集中回避のための投資制限（金融商品取引業等に関する内閣府令第130条第1項第8号の2）

委託会社は、運用財産に関し、信用リスク（保有する有価証券その他の資産について取引の相手方の債務不履行その他の理由により発生し得る危険をいいます。）を適正に管理する方法としてあらかじめ委託会社が定めた合理的な方法に反することとなる取引を行うことを受託会社に指図しないものとします。

3【投資リスク】

イ ファンドのもつリスクの特性

当ファンドは、値動きのある有価証券等に投資しますので、基準価額は変動します。したがって、投資者の投資元本は保証されているものではなく、基準価額の下落により、損失を被り、投資元本を割り込むことがあります。

運用の結果として信託財産に生じた利益および損失は、すべて投資者に帰属します。

投資信託は預貯金と異なります。また、一定の投資成果を保証するものではありません。

当ファンドの主要なリスクは以下の通りです。

（イ）債券市場リスク

一般に債券は内外の経済情勢等の影響による金利の変動を受けて価格が変動します。通常、金利が上昇すると債券価格は下落します。また、格付けが引き下げられる場合も債券価格が下落するおそれがあります。債券価格の下落はファンドの基準価額が下落する要因となります。なお、価格の変動幅は、債券の種類、格付け、残存期間、利払いのしくみの違い等により、債券ごとに異なります。

（ロ）信用リスク

ファンドが投資している有価証券や金融商品において債務不履行が発生あるいは懸念される場合、またはその発行体が経営不安や倒産等に陥った場合には、当該有価証券や金融商品の価格が下がったり、投資資金を回収できなくなったりすることがあります。これらはファンドの基準価額が下落する要因となります。

（ハ）為替変動リスク

「円コース」

外貨建資産への投資は為替変動の影響を受けますが、原則として対円で為替ヘッジを行うため、その影響は限定的と考えられます。ただし、完全に為替変動リスクを回避することはできません。なお、円金利がヘッジ対象通貨の金利よりも低い場合、その金利差相当分のヘッジコストがかかることにご留意ください。また、需給要因等によっては金利差相当分以上にヘッジコストがかかる場合があります。

「その他の各コース共通（ブラジルリアルコース、南アランドコース、中国元コース、豪ドルコース）」

ファンドの投資対象である外国投資信託の組入資産については、原則として米ドル売り、該当コースの通貨買いの為替取引を行うため、当該通貨の対円で為替変動の影響を受けます。為替相場が当該通貨に対して円高になった場合には、ファンドの基準価額が下落する要因となります。ただし、米ドル売り、当該通貨買いの為替取引が完全にできるとは限らないため、米ドルの対円で為替変動の影響を受ける可能性があります。なお、当該通貨の金利が米ドル金利より低い場合、その金利差相当分の為替取引によるコストがかかることにご留意ください。また、需給要因等によっては金利差相当分以上のコストとなる場合があります。

（ニ）カントリーリスク

海外に投資を行う場合には、投資先の国の政治・経済・社会状況の不安定化、取引規制や税制

の変更等によって投資した資金の回収が困難になることや、その影響により投資する有価証券等の価格が大きく変動することがあり、基準価額が下落する要因となります。

特に投資先が新興国の場合、その証券市場は先進国の証券市場に比べ、より運用上の制約が大きいことが想定されます。また、先進国に比べ、一般に市場規模が小さいため、有価証券の需給変動の影響を受けやすく、価格形成が偏ったり、変動性が大きくなる傾向が考えられます。

(ホ) 流動性リスク

有価証券等を大量に売買しなければならない場合、あるいは市場を取り巻く外部環境に急激な変化があり、市場規模の縮小や市場の混乱が生じた場合等に、十分な数量の売買ができなかったり、通常よりも不利な価格での取引を余儀なくされることがあります。これらはファンドの基準価額が下落する要因となります。

ロ その他の留意点

(イ) ファンド固有の留意点

為替取引に関する留意点

- ・ファンドの投資対象である外国投資信託において為替取引を行う場合、一部の通貨においては、直物為替先渡取引(NDF)を利用する場合があります。NDFの取引価格は、需給や当該通貨に対する期待等の影響により、金利差から理論上期待される水準とは大きく異なる場合があります。したがって、実際の為替市場や金利市場の動向から想定される動きとファンドの基準価額の動きが大きく異なることがあります。また、当該取引において、取引先リスク(取引の相手方の倒産等により取引が実行されないこと)が生じる可能性があります。
- ・ファンドが活用する店頭デリバティブ取引(NDF等)を行うために担保または証拠金として現金等の差入れがさらに必要となる場合があります。その場合、ファンドは追加的に現金等を保有するため、ファンドが実質的な投資対象とする資産等の組入比率が低下することがあります。その結果として、高位に組み入れた場合に比べて期待される投資効果が得られず、運用成果が劣化する可能性があります。

(ロ) 投資信託に関する留意点

- ・ファンドのお申込みに関しては、クーリング・オフ制度の適用はありません。
- ・ファンドは、大量の解約が発生し短期間で解約資金を手当てする必要が生じた場合や主たる取引市場において市場環境が急変した場合等に、一時的に組入資産の流動性が低下し、市場実勢から期待できる価格で取引できないリスク、取引量が限られてしまうリスクがあります。これにより、基準価額にマイナスの影響を及ぼす可能性、換金申込みの受け付けが中止となる可能性、既に受け付けた換金申込みが取り消しとなる可能性、換金代金のお支払いが遅延する可能性等があります。

八 投資リスクの管理体制

委託会社では、運用部門から独立した組織を設置し、運用リスク管理を行っています。

リスク管理担当部は、信託約款等に定める各種投資制限やリスク指標のモニタリングを実施し、制限に対する抵触等があった場合には運用部門に対処要請等を行い、結果をリスク管理会議へ報告します。

また、ファンドのパフォーマンスの分析・評価を行い、結果を運用評価会議等へ報告することで、運用方針等との整合性を維持するよう適切に管理しています。

さらに、流動性リスク管理について規程を定め、ファンドの組入資産の流動性リスクのモニタリングやストレステストを実施するとともに、緊急時対応策等の策定や有効性の検証等を行います。なお、当該流動性リスクの適切な管理の実施等について、定期的にはリスク管理会議へ報告します。他の運用会社が設定・運用を行うファンドを組み入れる場合は、必要に応じて当該運用会社等の実施する流動性モニタリングの状況等も活用し、流動性リスク管理を行います。

コンプライアンス担当部は、法令・諸規則等の遵守状況の確認等を行い、結果をコンプライアンス会議に報告します。

（参考情報）投資リスクの定量的比較

ファンドの年間騰落率および 分配金再投資基準価額の推移

各月末におけるファンドの1年間の騰落率と分配金再投資基準価額の推移を表示したものです。

■ブラジルリアル



ファンドと他の代表的な 資産クラスとの騰落率の比較

ファンドおよび他の代表的な資産クラスについて、各月末における1年間の騰落率の平均・最大・最小を比較したものです。



■南アランド



※年間騰落率、分配金再投資基準価額は、分配金（税引前）を分配時に再投資したものと仮定して計算したものです。

※分配実績がない場合は、分配金再投資基準価額は基準価額と同じです。

※ファンドの騰落率は、分配金（税引前）を分配時に再投資したものと仮定して計算しており、実際の基準価額をもとに計算したものと異なります。

※すべての資産クラスがファンドの投資対象とは限りません。

「ファンドの年間騰落率および 分配金再投資基準価額の推移」

各月末におけるファンドの1年間の騰落率と分配金再投資基準価額の推移を表示したものです。

■中国元



「ファンドと他の代表的な 資産クラスとの騰落率の比較」

ファンドおよび他の代表的な資産クラスについて、各月末における1年間の騰落率の平均・最大・最小を比較したものです。



■豪ドル



※年間騰落率、分配金再投資基準価額は、分配金（税引前）を分配時に再投資したものと仮定して計算したものです。

※分配実績がない場合は、分配金再投資基準価額は基準価額と同じです。

※ファンドの騰落率は、分配金（税引前）を分配時に再投資したものと仮定して計算しており、実際の基準価額をもとに計算したものと異なります。

※すべての資産クラスがファンドの投資対象とは限りません。

【 ファンドの年間騰落率および 分配金再投資基準価額の推移 】

各月末におけるファンドの1年間の騰落率と分配金再投資基準価額の推移を表示したものです。

■円



※年間騰落率、分配金再投資基準価額は、分配金(税引前)を分配時に再投資したものと仮定して計算したものです。

※分配実績がない場合は、分配金再投資基準価額は基準価額と同じです。

【 ファンドと他の代表的な 資産クラスとの騰落率の比較 】

ファンドおよび他の代表的な資産クラスについて、各月末における1年間の騰落率の平均・最大・最小を比較したものです。



※ファンドの騰落率は、分配金(税引前)を分配時に再投資したものと仮定して計算しており、実際の基準価額をもとに計算したものと異なります。

※すべての資産クラスがファンドの投資対象とは限りません。

各資産クラスの指数

日本株	TOPIX(東証株価指数、配当込み) 株式会社JPX総研または株式会社JPX総研の関連会社が算出、公表する指数で、日本の株式を対象としています。
先進国株	MSCIコクサイ・インデックス(グロス配当込み、円ベース) MSCI Inc.が開発した指数で、日本を除く世界の主要先進国の株式を対象としています。
新興国株	MSCIエマージング・マーケット・インデックス(グロス配当込み、円ベース) MSCI Inc.が開発した指数で、新興国の株式を対象としています。
日本国債	NOMURA-BPI(国債) 野村フィデュシャリー・リサーチ&コンサルティング株式会社が公表する指数で、国内で発行された公募固定利付国債を対象としています。
先進国債	FTSE世界国債インデックス(除く日本、円ベース) FTSE Fixed Income LLCにより運営されている指数で、日本を除く世界の主要国の国債を対象としています。
新興国債	JPモルガン・ガバメント・ボンド・インデックス・エマージング・マーケット・グローバル・ダイバーシファイド(円ベース) J.P. Morganが算出、公表する指数で、新興国が発行する現地通貨建て国債を対象としています。

※海外の指数は、為替ヘッジなしによる投資を想定して、円ベースとしています。

※上記各指数に関する知的所有権その他の一切の権利は、その発行者および許諾者に帰属します。また、上記各指数の発行者および許諾者は、当ファンドの運用成果等に関して一切責任を負いません。

4【手数料等及び税金】

(1)【申込手数料】

原則として、申込金額（取得申込受付日の翌営業日の基準価額×申込口数）に、3.85%（税抜き3.5%）を上限として、販売会社がそれぞれ別に定める申込手数料率を乗じて得た額となります。

申込手数料は販売会社によるファンドの募集・販売の取扱い事務等の対価です。

累積投資契約に基づく収益分配金の再投資の場合は無手数料となります。

申込手数料に関する詳細は、お申込みの販売会社にお問い合わせください。

(2) 【換金（解約）手数料】

解約手数料はありません。

(3) 【信託報酬等】

ファンド	純資産総額に年1.0945%（税抜き0.995%）の率を乗じて得た金額が、毎日信託財産の費用として計上され、ファンドの基準価額に反映されます。 また、信託報酬は、各計算期末または信託終了のときに、信託財産中から支弁するものとします。 信託報酬の配分は以下の通りです。 < 信託報酬の配分（税抜き） >		
	支払先	料率	役務の内容
	委託会社	年0.27%	ファンドの運用およびそれに伴う調査、受託会社への指図、基準価額の算出、法定書面等の作成等の対価
	販売会社	年0.7%	交付運用報告書等各種書類の送付、口座内でのファンドの管理、購入後の情報提供等の対価
	受託会社	年0.025%	ファンドの財産の保管および管理、委託会社からの指図の実行等の対価
上記の配分には別途消費税等相当額がかかります。			
投資対象とする投資信託	年0.67%程度* （別途、管理事務および保管報酬、受託報酬等がかかります）		
実質的な負担	ファンドの純資産総額に対して、年1.7645%（税抜き1.665%）程度*		

* 投資対象とする投資信託の運用管理費用は、料率が把握できる費用の合計であり、上記以外の費用がかかる場合があります。また、年間最低報酬額や取引ごとにかかる費用等が定められている場合があるため、純資産総額の規模や取引頻度等によっては、上記の料率を上回る場合があります。

上記の料率は、2023年10月末現在で知り得る情報に基づくものであり、今後、変更される場合があります。

(4) 【その他の手数料等】

- イ 信託財産の財務諸表の監査に要する費用（消費税等相当額を含みます。）は、原則として、計算期間を通じて毎日、信託財産の費用として計上され、毎計算期末または信託終了のときに、信託財産中から支弁するものとします。
- ロ 信託財産に関する租税、信託事務の処理に要する諸費用および受託会社の立て替えた立替金の利息は、信託財産中から支弁します。
- ハ 有価証券の売買時の手数料、デリバティブ取引等に要する費用、および外国における資産の保管等に要する費用等（それらにかかる消費税等相当額を含みます。）は、信託財産中から支弁するものとします。

上記にかかる費用に関しましては、変更される場合があるものや、その時々取引内容等により

金額が決定し、実務上、その発生もしくは請求のつど、信託財産の費用として認識され、その時点の信託財産で負担することとなるものがあります。したがって、あらかじめ、その金額、上限額等を具体的に記載することはできません。

上記(1)～(4)にかかる手数料等および他の投資信託(ファンド)の組入れを通じて間接的に負担する手数料等の合計額、その上限額、計算方法等は、手数料等に保有期間に応じて異なるものが含まれていたり、発生時・請求時に初めて具体的金額を認識するものがあったりすることから、あらかじめ具体的に記載することはできません。

(5)【課税上の取扱い】

イ 個別元本について

- (イ) 追加型株式投資信託について、受益者毎の信託時の受益権の価額等(申込手数料および当該申込手数料にかかる消費税等相当額は含まれません。)が当該受益者の元本(個別元本)にあたります。
- (ロ) 受益者が同一ファンドの受益権を複数回取得した場合、個別元本は、当該受益者が追加信託を行うつど当該受益者の受益権口数で加重平均することにより算出されます。ただし、同一ファンドを複数の販売会社で取得する場合には、各販売会社毎に個別元本の算出が行われます。また、同一販売会社であっても同一受益者の顧客口座が複数存在する場合や、「分配金受取りコース」と「分配金自動再投資コース」を併用するファンドの場合には、別々に個別元本の算出が行われることがあります。
- (ハ) 受益者が元本払戻金(特別分配金)を受け取った場合、収益分配金発生時にその個別元本から当該元本払戻金(特別分配金)を控除した額が、その後の当該受益者の個別元本となります。(「元本払戻金(特別分配金)」については、下記の(収益分配金の課税について)を参照。)

ロ 一部解約時および償還時の課税について

個人の受益者については、一部解約時および償還時の譲渡益が課税対象となり、法人の受益者については、一部解約時および償還時の個別元本超過額が課税対象となります。

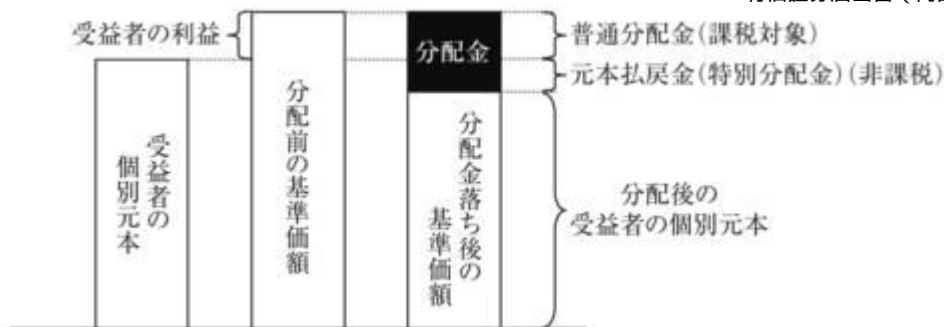
ハ 収益分配金の課税について

追加型株式投資信託の収益分配金には、課税扱いとなる「普通分配金」と、非課税扱いとなる「元本払戻金(特別分配金)」(受益者毎の元本の一部払戻しに相当する部分)の区分があります。

収益分配金落ち後の基準価額が当該受益者の個別元本と同額の場合または当該受益者の個別元本を上回っている場合には、当該収益分配金の全額が普通分配金(課税対象)となります。



収益分配金落ち後の基準価額が当該受益者の個別元本を下回っている場合には、その下回る部分の額が元本払戻金(特別分配金)となり、当該収益分配金から当該元本払戻金(特別分配金)を控除した額が普通分配金となります。なお、受益者が元本払戻金(特別分配金)を受け取った場合、収益分配金発生時にその個別元本から当該元本払戻金(特別分配金)を控除した額が、その後の当該受益者の個別元本となります。



上記の図はあくまでもイメージ図であり、個別元本や基準価額、分配金の各水準等を示唆するものではありません。

二 個人、法人別の課税の取扱いについて

(イ) 個人の受益者に対する課税

・収益分配時

収益分配金のうち課税扱いとなる普通分配金については、20.315%（所得税15.315%および地方税5%）の税率による源泉徴収が行われ、申告不要制度が適用されます。確定申告による総合課税または申告分離課税の選択も可能です。

・一部解約時および償還時

一部解約時および償還時の譲渡益については、20.315%（所得税15.315%および地方税5%）の税率による申告分離課税が適用されます。ただし、特定口座（源泉徴収選択口座）の利用も可能です。

また、一部解約時および償還時の損失については、確定申告により、上場株式等（上場株式、公募株式投資信託、上場投資信託（ETF）、上場不動産投資信託（REIT）、公募公社債投資信託および特定公社債をいいます。以下同じ。）の譲渡益ならびに上場株式等の配当所得（申告分離課税を選択したものに限り）および利子所得の金額との損益通算が可能です。

(ロ) 法人の受益者に対する課税

収益分配金のうち課税扱いとなる普通分配金ならびに一部解約時および償還時の個別元本超過額については、15.315%（所得税のみ）の税率で源泉徴収されます。

当ファンドは、課税上は株式投資信託として取り扱われます。

なお、当ファンドは、配当控除および益金不算入制度の適用はありません。

外国税額控除の適用となった場合には、分配時の税金が上記と異なる場合があります。

課税上の取扱いの詳細につきましては、税務専門家等に確認されることをお勧めいたします。

公募株式投資信託は税法上、一定の要件を満たした場合に限りNISA（少額投資非課税制度）の適用対象となります。

当ファンドは、NISAの対象ではありません。

上記「(5)課税上の取扱い」ほか税制に関する本書の記載は、2024年1月現在の情報をもとに作成しています。税法の改正等により、変更されることがあります。

（参考情報）総経費率

直近の運用報告書の対象期間（2023年4月13日～2023年10月12日）における当ファンドの総経費率（年率換算）は以下の通りです。

投資対象とする投資信託（以下、投資先ファンド）の費用は、その他費用に含めています。なお、当ファンドの費用と投資先ファンドの費用の対象期間は、異なる場合があります。

	総経費率(①+②)	①運用管理費用の比率	②その他費用の比率
ブラジルリアル	1.88%	1.08%	0.80%
南アランド	1.89%	1.09%	0.80%
中国元	1.89%	1.09%	0.81%
豪ドル	1.89%	1.09%	0.81%
円	1.90%	1.09%	0.81%

※上記は、対象期間の運用報告書に記載されている総経費率（原則として、購入時手数料、売買委託手数料および有価証券取引税は含まれていません。投資先ファンドは、原則として、売買委託手数料、支払利息および有価証券にかかる税金は含まれていません。）です。

※投資先ファンドが上場投資信託（ETF）に投資している場合、当該ETFの管理費用等は含まれていません。

※計算方法等の詳細は、対象期間の運用報告書（全体版）をご覧ください。なお、新たな対象期間にかかる運用報告書が作成され、上記の総経費率が更新されている場合があります。

運用報告書は、委託会社のホームページ（<https://www.smd-am.co.jp/fund/unpo/>）から検索いただけます。

5【運用状況】**（1）【投資状況】****S M B C ・日興ニューワールド債券ファンド（ブラジルリアル）**

2023年10月31日現在

資産の種類	国 / 地域	時価合計 （円）	投資比率 （％）
投資信託受益証券	ケイマン諸島	12,824,709,831	96.79
親投資信託受益証券	日本	143,884,800	1.09
現金・預金・その他の資産（負債控除後）	-	281,521,694	2.12
合計（純資産総額）		13,250,116,325	100.00

（注）投資比率とは、ファンドの純資産総額に対する当該資産の時価比率をいいます。以下同じ。

S M B C ・日興ニューワールド債券ファンド（南アランド）

2023年10月31日現在

資産の種類	国 / 地域	時価合計 （円）	投資比率 （％）
投資信託受益証券	ケイマン諸島	256,896,555	96.38
親投資信託受益証券	日本	3,472,053	1.30
現金・預金・その他の資産（負債控除後）	-	6,190,084	2.32
合計（純資産総額）		266,558,692	100.00

S M B C ・日興ニューワールド債券ファンド（中国元）

2023年10月31日現在

資産の種類	国/地域	時価合計 (円)	投資比率 (%)
投資信託受益証券	ケイマン諸島	1,089,464,191	96.83
親投資信託受益証券	日本	12,036,411	1.07
現金・預金・その他の資産(負債控除後)	-	23,620,229	2.10
合計(純資産総額)		1,125,120,831	100.00

S M B C・日興ニューワールド債券ファンド(豪ドル)

2023年10月31日現在

資産の種類	国/地域	時価合計 (円)	投資比率 (%)
投資信託受益証券	ケイマン諸島	5,138,479,594	97.13
親投資信託受益証券	日本	49,960,000	0.94
現金・預金・その他の資産(負債控除後)	-	101,809,831	1.93
合計(純資産総額)		5,290,249,425	100.00

S M B C・日興ニューワールド債券ファンド(円)

2023年10月31日現在

資産の種類	国/地域	時価合計 (円)	投資比率 (%)
投資信託受益証券	ケイマン諸島	3,771,787,510	97.26
親投資信託受益証券	日本	10,991,200	0.28
現金・預金・その他の資産(負債控除後)	-	95,069,461	2.46
合計(純資産総額)		3,877,848,171	100.00

(2)【投資資産】

【投資有価証券の主要銘柄】

S M B C・日興ニューワールド債券ファンド(ブラジルリアル)

イ 主要投資銘柄

2023年10月31日現在

国/地域	種類	銘柄名	数量	帳簿単価 (円)	帳簿価額 (円)	評価額 単価 (円)	評価額 (円)	投資 比率 (%)
ケイマン諸島	投資信託 受益証券	エマーシング・ マーケット・ボン ド・プラス・サ ブ・トラスト(ブ ラジルリアルクラ ス)	15,813,452	804.0282	12,714,462,315	811	12,824,709,831	96.79
日本	親投資信 託受益証 券	マネープール・マ ザーファンド	144,000,000	0.9992	143,884,800	0.9992	143,884,800	1.09

以上が、当ファンドが保有する有価証券のすべてです。

□ 種類別投資比率

2023年10月31日現在

種類	投資比率（％）
投資信託受益証券	96.79
親投資信託受益証券	1.09
合計	97.88

S M B C ・日興ニューワールド債券ファンド（南アランド）

イ 主要投資銘柄

2023年10月31日現在

国／地域	種類	銘柄名	数量	帳簿単価 （円）	帳簿価額 （円）	評価額 単価 （円）	評価額 （円）	投資 比率 （％）
ケイマン諸島	投資信託 受益証券	エマージング・ マーケット・ボン ド・プラス・サ ブ・トラスト（南 アフリカランドク ラス）	117,519	2,172.8425	255,350,300	2,186	256,896,555	96.38
日本	親投資信 託受益証 券	マネープール・マ ザーファンド	3,474,833	0.9992	3,472,053	0.9992	3,472,053	1.30

以上が、当ファンドが保有する有価証券のすべてです。

□ 種類別投資比率

2023年10月31日現在

種類	投資比率（％）
投資信託受益証券	96.38
親投資信託受益証券	1.30
合計	97.68

S M B C ・日興ニューワールド債券ファンド（中国元）

イ 主要投資銘柄

2023年10月31日現在

国／地域	種類	銘柄名	数量	帳簿単価 （円）	帳簿価額 （円）	評価額 単価 （円）	評価額 （円）	投資 比率 （％）
ケイマン諸島	投資信託 受益証券	エマージング・ マーケット・ボン ド・プラス・サ ブ・トラスト（中 国元クラス）	168,127	6,444	1,083,411,612	6,480	1,089,464,191	96.83
日本	親投資信 託受益証 券	マネープール・マ ザーファンド	12,046,048	0.9992	12,036,411	0.9992	12,036,411	1.07

以上が、当ファンドが保有する有価証券のすべてです。

□ 種類別投資比率

2023年10月31日現在

種類	投資比率（％）
投資信託受益証券	96.83
親投資信託受益証券	1.07
合計	97.90

S M B C ・日興ニューワールド債券ファンド（豪ドル）

イ 主要投資銘柄

2023年10月31日現在

国/ 地域	種類	銘柄名	数量	帳簿単価 (円)	帳簿価額 (円)	評価額 単価 (円)	評価額 (円)	投資 比率 (%)
ケイマン諸 島	投資信託 受益証券	エマージング・ マーケット・ボン ド・プラス・サ ブ・トラスト（豪 ドルクラス）	934,099	5,519.0821	5,155,370,054	5,501	5,138,479,594	97.13
日本	親投資信 託受益証 券	マネープール・マ ザーファンド	50,000,000	0.9992	49,960,000	0.9992	49,960,000	0.94

以上が、当ファンドが保有する有価証券のすべてです。

□ 種類別投資比率

2023年10月31日現在

種類	投資比率（％）
投資信託受益証券	97.13
親投資信託受益証券	0.94
合計	98.08

S M B C ・日興ニューワールド債券ファンド（円）

イ 主要投資銘柄

2023年10月31日現在

国/ 地域	種類	銘柄名	数量	帳簿単価 (円)	帳簿価額 (円)	評価額 単価 (円)	評価額 (円)	投資 比率 (%)
ケイマン諸 島	投資信託 受益証券	エマージング・ マーケット・ボン ド・プラス・サ ブ・トラスト（円 クラス）	803,876	4,685	3,766,160,376	4,692	3,771,787,510	97.26
日本	親投資信 託受益証 券	マネープール・マ ザーファンド	11,000,000	0.9992	10,991,200	0.9992	10,991,200	0.28

以上が、当ファンドが保有する有価証券のすべてです。

□ 種類別投資比率

2023年10月31日現在

種類	投資比率(%)
投資信託受益証券	97.26
親投資信託受益証券	0.28
合計	97.55

【投資不動産物件】

S M B C ・日興ニューワールド債券ファンド(ブラジルリアル)

該当事項はありません。

S M B C ・日興ニューワールド債券ファンド(南アランド)

該当事項はありません。

S M B C ・日興ニューワールド債券ファンド(中国元)

該当事項はありません。

S M B C ・日興ニューワールド債券ファンド(豪ドル)

該当事項はありません。

S M B C ・日興ニューワールド債券ファンド(円)

該当事項はありません。

【その他投資資産の主要なもの】

S M B C ・日興ニューワールド債券ファンド(ブラジルリアル)

該当事項はありません。

S M B C ・日興ニューワールド債券ファンド(南アランド)

該当事項はありません。

S M B C ・日興ニューワールド債券ファンド(中国元)

該当事項はありません。

S M B C ・日興ニューワールド債券ファンド(豪ドル)

該当事項はありません。

S M B C ・日興ニューワールド債券ファンド（円）

該当事項はありません。

（ 3 ） 【運用実績】

【純資産の推移】

S M B C ・日興ニューワールド債券ファンド（ブラジルリアル）

年月日	純資産総額 (円)		1万口当たりの 純資産額(円)	
	(分配落)	(分配付)	(分配落)	(分配付)
特定9期 (2014年 4月14日)	186,112,975,871	207,655,307,676	6,498	7,178
特定10期 (2014年10月14日)	146,875,778,270	162,008,833,998	6,190	6,790
特定11期 (2015年 4月13日)	110,615,481,152	124,143,002,584	5,154	5,754
特定12期 (2015年10月13日)	74,547,140,440	85,727,275,582	3,946	4,496
特定13期 (2016年 4月12日)	58,626,105,919	65,533,984,125	3,653	4,053
特定14期 (2016年10月12日)	53,040,347,967	57,328,425,140	4,024	4,324
特定15期 (2017年 4月12日)	54,608,411,337	58,536,631,894	4,253	4,553
特定16期 (2017年10月12日)	53,295,855,829	57,088,637,676	4,329	4,629
特定17期 (2018年 4月12日)	41,293,562,892	44,846,732,267	3,594	3,894
特定18期 (2018年10月12日)	31,928,525,763	34,309,613,701	3,134	3,354
特定19期 (2019年 4月12日)	29,531,775,402	31,314,567,805	3,085	3,265
特定20期 (2019年10月15日)	26,267,206,344	27,790,890,871	2,796	2,956
特定21期 (2020年 4月13日)	16,651,779,763	17,726,367,340	1,933	2,053
特定22期 (2020年10月12日)	15,268,074,318	15,847,076,063	1,927	1,997
特定23期 (2021年 4月12日)	13,751,739,247	14,194,131,950	1,932	1,992
特定24期 (2021年10月12日)	13,414,352,386	13,823,744,503	2,019	2,079
特定25期 (2022年 4月12日)	14,440,131,294	14,819,935,192	2,350	2,410
特定26期 (2022年10月12日)	12,729,267,738	13,085,445,069	2,183	2,243
特定27期 (2023年 4月12日)	12,883,477,686	13,226,094,037	2,287	2,347
特定28期 (2023年10月12日)	13,220,870,794	13,545,167,780	2,518	2,578
2022年10月末日	12,559,211,223	-	2,161	-
11月末日	12,629,835,675	-	2,187	-
12月末日	12,380,147,988	-	2,158	-
2023年 1月末日	12,782,599,071	-	2,236	-
2月末日	12,752,543,410	-	2,239	-
3月末日	12,499,023,441	-	2,210	-
4月末日	12,815,109,714	-	2,288	-
5月末日	13,021,261,348	-	2,350	-
6月末日	14,007,511,576	-	2,569	-
7月末日	14,086,913,480	-	2,614	-
8月末日	14,017,519,655	-	2,621	-
9月末日	13,407,745,733	-	2,540	-
10月末日	13,250,116,325	-	2,537	-

(注) 分配付純資産総額(分配付1万口当たりの純資産額)は、特定期間中の分配金累計額(1万口当たりの分配金累計額)を当該特定期間末の分配落純資産総額(分配落1万口当たりの純資産額)に加算したものです。

S M B C ・日興ニューワールド債券ファンド(南アランド)

年月日	純資産総額 (円)		1万口当たりの 純資産額(円)	
	(分配落)	(分配付)	(分配落)	(分配付)
特定9期 (2014年 4月14日)	2,077,554,991	2,240,261,072	6,714	7,214
特定10期 (2014年10月14日)	2,217,183,037	2,354,398,142	6,648	7,068
特定11期 (2015年 4月13日)	2,160,097,397	2,299,720,091	6,688	7,108
特定12期 (2015年10月13日)	1,502,847,858	1,613,454,229	5,731	6,111
特定13期 (2016年 4月12日)	921,159,223	981,094,284	4,702	4,982
特定14期 (2016年10月12日)	892,313,283	937,229,572	4,895	5,135
特定15期 (2017年 4月12日)	848,978,793	889,445,009	5,300	5,540
特定16期 (2017年10月12日)	788,507,623	823,643,810	5,648	5,888
特定17期 (2018年 4月12日)	752,289,966	784,014,122	5,890	6,130
特定18期 (2018年10月12日)	573,486,287	602,705,454	4,856	5,096
特定19期 (2019年 4月12日)	609,938,630	638,121,788	5,201	5,441
特定20期 (2019年10月15日)	570,035,812	595,834,814	4,852	5,072
特定21期 (2020年 4月13日)	351,906,547	372,104,625	3,467	3,647
特定22期 (2020年10月12日)	417,622,346	428,241,309	4,160	4,265
特定23期 (2021年 4月12日)	454,141,079	462,807,092	4,908	4,998
特定24期 (2021年10月12日)	409,463,440	417,373,561	5,001	5,091
特定25期 (2022年 4月12日)	373,314,204	380,153,972	5,092	5,182
特定26期 (2022年10月12日)	281,478,118	287,754,451	4,143	4,233
特定27期 (2023年 4月12日)	263,576,199	269,502,748	4,057	4,147
特定28期 (2023年10月12日)	269,415,666	275,156,402	4,370	4,460
2022年10月末日	284,181,725	-	4,179	-
11月末日	296,819,216	-	4,454	-
12月末日	286,772,831	-	4,372	-
2023年 1月末日	280,634,417	-	4,284	-
2月末日	268,459,177	-	4,123	-
3月末日	268,992,377	-	4,122	-
4月末日	265,262,150	-	4,076	-
5月末日	259,813,676	-	3,930	-
6月末日	279,467,011	-	4,323	-
7月末日	291,910,684	-	4,533	-
8月末日	276,652,426	-	4,454	-
9月末日	268,277,781	-	4,352	-
10月末日	266,558,692	-	4,393	-

(注) 分配付純資産総額(分配付1万口当たりの純資産額)は、特定期間中の分配金累計額(1万口当たりの分配金累計額)を当該特定期間末の分配落純資産総額(分配落1万口当たりの純資産額)に加算したものです。

S M B C ・日興ニューワールド債券ファンド（中国元）

年月日	純資産総額 （円）		1万口当たりの 純資産額（円）	
	（分配落）	（分配付）	（分配落）	（分配付）
特定9期（2014年 4月14日）	5,625,786,148	5,854,880,252	10,631	11,051
特定10期（2014年10月14日）	5,139,042,133	5,334,988,186	11,302	11,722
特定11期（2015年 4月13日）	5,216,780,704	5,398,364,951	12,363	12,783
特定12期（2015年10月13日）	3,719,126,463	3,881,195,737	11,445	11,865
特定13期（2016年 4月12日）	2,724,689,786	2,843,911,785	10,400	10,820
特定14期（2016年10月12日）	2,388,474,063	2,491,997,650	10,038	10,458
特定15期（2017年 4月12日）	2,240,302,073	2,333,950,933	10,181	10,601
特定16期（2017年10月12日）	2,392,137,695	2,483,410,313	11,002	11,422
特定17期（2018年 4月12日）	2,388,234,004	2,480,962,108	10,568	10,988
特定18期（2018年10月12日）	2,160,430,610	2,257,862,119	9,453	9,873
特定19期（2019年 4月12日）	2,226,706,343	2,322,545,578	9,790	10,210
特定20期（2019年10月15日）	2,004,526,469	2,085,199,347	9,157	9,517
特定21期（2020年 4月13日）	1,616,962,257	1,667,666,981	7,900	8,140
特定22期（2020年10月12日）	1,822,995,301	1,861,071,557	9,165	9,355
特定23期（2021年 4月12日）	1,762,382,854	1,795,379,411	9,756	9,936
特定24期（2021年10月12日）	1,677,214,291	1,708,705,024	10,190	10,370
特定25期（2022年 4月12日）	1,572,317,823	1,600,653,243	10,155	10,335
特定26期（2022年10月12日）	1,217,446,929	1,242,867,367	9,046	9,226
特定27期（2023年 4月12日）	1,162,814,062	1,186,254,930	9,090	9,270
特定28期（2023年10月12日）	1,120,995,221	1,143,386,940	9,363	9,543
2022年10月末日	1,200,552,386	-	9,006	-
11月末日	1,194,184,294	-	9,113	-
12月末日	1,177,645,131	-	9,038	-
2023年 1月末日	1,217,943,105	-	9,346	-
2月末日	1,201,945,457	-	9,216	-
3月末日	1,156,584,259	-	9,024	-
4月末日	1,151,974,725	-	9,007	-
5月末日	1,157,455,926	-	9,096	-
6月末日	1,174,567,683	-	9,321	-
7月末日	1,162,601,255	-	9,282	-
8月末日	1,159,949,899	-	9,389	-
9月末日	1,134,625,675	-	9,438	-
10月末日	1,125,120,831	-	9,408	-

（注）分配付純資産総額（分配付1万口当たりの純資産額）は、特定期間中の分配金累計額（1万口当たりの分配金累計額）を当該特定期間末の分配落純資産総額（分配落1万口当たりの純資産額）に加算したものです。

S M B C ・日興ニューワールド債券ファンド（豪ドル）

年月日	純資産総額 (円)		1万口当たりの 純資産額(円)	
	(分配落)	(分配付)	(分配落)	(分配付)
特定9期 (2014年 4月14日)	26,385,051,671	27,879,992,000	10,564	11,164
特定10期 (2014年10月14日)	26,513,899,196	28,027,740,567	10,214	10,814
特定11期 (2015年 4月13日)	24,974,160,752	26,545,570,935	9,629	10,229
特定12期 (2015年10月13日)	20,302,006,289	21,780,999,297	8,510	9,110
特定13期 (2016年 4月12日)	15,764,172,613	16,983,332,257	7,685	8,245
特定14期 (2016年10月12日)	13,852,622,811	14,775,554,742	7,438	7,918
特定15期 (2017年 4月12日)	13,011,426,396	13,869,905,984	7,363	7,843
特定16期 (2017年10月12日)	15,099,609,445	16,002,561,041	7,612	8,092
特定17期 (2018年 4月12日)	13,518,832,904	14,482,741,520	6,682	7,162
特定18期 (2018年10月12日)	11,393,823,033	12,112,393,532	5,866	6,226
特定19期 (2019年 4月12日)	11,133,002,208	11,707,243,248	5,864	6,164
特定20期 (2019年10月15日)	10,535,589,917	11,040,893,970	5,361	5,621
特定21期 (2020年 4月13日)	8,109,177,578	8,460,359,172	4,168	4,348
特定22期 (2020年10月12日)	9,446,750,263	9,598,654,767	5,213	5,293
特定23期 (2021年 4月12日)	8,904,791,578	9,004,194,379	5,709	5,769
特定24期 (2021年10月12日)	7,401,129,419	7,483,501,812	5,604	5,664
特定25期 (2022年 4月12日)	6,646,417,420	6,721,857,535	5,560	5,620
特定26期 (2022年10月12日)	5,359,568,696	5,429,345,173	4,676	4,736
特定27期 (2023年 4月12日)	5,408,438,970	5,476,181,000	4,847	4,907
特定28期 (2023年10月12日)	5,414,252,518	5,479,283,723	5,074	5,134
2022年10月末日	5,486,249,452	-	4,795	-
11月末日	5,720,274,282	-	5,012	-
12月末日	5,553,012,912	-	4,914	-
2023年 1月末日	5,811,237,120	-	5,151	-
2月末日	5,603,211,557	-	4,989	-
3月末日	5,386,323,560	-	4,826	-
4月末日	5,347,965,508	-	4,808	-
5月末日	5,389,595,497	-	4,898	-
6月末日	5,702,545,021	-	5,218	-
7月末日	5,610,493,218	-	5,158	-
8月末日	5,514,396,899	-	5,177	-
9月末日	5,463,968,264	-	5,112	-
10月末日	5,290,249,425	-	5,056	-

(注) 分配付純資産総額(分配付1万口当たりの純資産額)は、特定期間中の分配金累計額(1万口当たりの分配金累計額)を当該特定期間末の分配落純資産総額(分配落1万口当たりの純資産額)に加算したものです。

S M B C ・ 日興ニューワールド債券ファンド(円)

年月日	純資産総額 (円)		1万口当たりの 純資産額(円)	
	(分配落)	(分配付)	(分配落)	(分配付)

特定9期 (2014年 4月14日)	65,405,337,168	68,796,735,155	9,002	9,402
特定10期 (2014年10月14日)	52,379,356,337	54,662,105,418	8,865	9,225
特定11期 (2015年 4月13日)	40,131,992,940	41,984,578,875	8,555	8,915
特定12期 (2015年10月13日)	30,195,269,241	31,580,941,340	8,026	8,356
特定13期 (2016年 4月12日)	23,661,736,518	24,449,508,182	8,003	8,243
特定14期 (2016年10月12日)	17,667,864,037	18,112,609,864	8,364	8,544
特定15期 (2017年 4月12日)	15,063,324,070	15,411,592,910	8,124	8,304
特定16期 (2017年10月12日)	14,489,086,153	14,820,314,017	8,154	8,334
特定17期 (2018年 4月12日)	12,918,964,932	13,227,403,723	7,783	7,963
特定18期 (2018年10月12日)	10,552,712,934	10,829,818,624	7,254	7,434
特定19期 (2019年 4月12日)	10,100,976,604	10,352,205,706	7,375	7,555
特定20期 (2019年10月15日)	9,796,132,187	10,011,627,951	7,380	7,540
特定21期 (2020年 4月13日)	7,799,072,057	7,953,374,743	6,279	6,399
特定22期 (2020年10月12日)	8,171,472,880	8,255,716,814	7,111	7,181
特定23期 (2021年 4月12日)	7,548,668,141	7,613,803,087	7,144	7,204
特定24期 (2021年10月12日)	7,252,879,940	7,314,470,408	7,156	7,216
特定25期 (2022年 4月12日)	5,915,399,376	5,973,316,472	6,268	6,328
特定26期 (2022年10月12日)	4,854,569,424	4,909,856,782	5,342	5,402
特定27期 (2023年 4月12日)	4,313,067,153	4,362,267,744	5,605	5,665
特定28期 (2023年10月12日)	3,902,988,056	3,947,468,737	5,357	5,417
2022年10月末日	4,822,192,713	-	5,307	-
11月末日	5,109,957,350	-	5,629	-
12月末日	4,442,073,728	-	5,659	-
2023年 1月末日	4,516,520,291	-	5,783	-
2月末日	4,372,939,797	-	5,628	-
3月末日	4,305,724,264	-	5,577	-
4月末日	4,223,469,093	-	5,559	-
5月末日	4,134,672,350	-	5,502	-
6月末日	4,144,921,939	-	5,564	-
7月末日	4,137,424,549	-	5,613	-
8月末日	4,081,692,829	-	5,548	-
9月末日	3,942,240,917	-	5,401	-
10月末日	3,877,848,171	-	5,362	-

(注) 分配付純資産総額(分配付1万口当たりの純資産額)は、特定期間中の分配金累計額(1万口当たりの分配金累計額)を当該特定期間末の分配落純資産総額(分配落1万口当たりの純資産額)に加算したものです。

【分配の推移】

S M B C ・日興ニューワールド債券ファンド(ブラジルリアル)

	計算期間	1万口当たり分配金(円)
特定9期	2013年10月16日～2014年 4月14日	680
特定10期	2014年 4月15日～2014年10月14日	600
特定11期	2014年10月15日～2015年 4月13日	600
特定12期	2015年 4月14日～2015年10月13日	550

特定13期	2015年10月14日～2016年 4月12日	400
特定14期	2016年 4月13日～2016年10月12日	300
特定15期	2016年10月13日～2017年 4月12日	300
特定16期	2017年 4月13日～2017年10月12日	300
特定17期	2017年10月13日～2018年 4月12日	300
特定18期	2018年 4月13日～2018年10月12日	220
特定19期	2018年10月13日～2019年 4月12日	180
特定20期	2019年 4月13日～2019年10月15日	160
特定21期	2019年10月16日～2020年 4月13日	120
特定22期	2020年 4月14日～2020年10月12日	70
特定23期	2020年10月13日～2021年 4月12日	60
特定24期	2021年 4月13日～2021年10月12日	60
特定25期	2021年10月13日～2022年 4月12日	60
特定26期	2022年 4月13日～2022年10月12日	60
特定27期	2022年10月13日～2023年 4月12日	60
特定28期	2023年 4月13日～2023年10月12日	60

S M B C ・日興ニューワールド債券ファンド（南アランド）

	計算期間	1万口当たり分配金（円）
特定9期	2013年10月16日～2014年 4月14日	500
特定10期	2014年 4月15日～2014年10月14日	420
特定11期	2014年10月15日～2015年 4月13日	420
特定12期	2015年 4月14日～2015年10月13日	380
特定13期	2015年10月14日～2016年 4月12日	280
特定14期	2016年 4月13日～2016年10月12日	240
特定15期	2016年10月13日～2017年 4月12日	240
特定16期	2017年 4月13日～2017年10月12日	240
特定17期	2017年10月13日～2018年 4月12日	240
特定18期	2018年 4月13日～2018年10月12日	240
特定19期	2018年10月13日～2019年 4月12日	240
特定20期	2019年 4月13日～2019年10月15日	220
特定21期	2019年10月16日～2020年 4月13日	180
特定22期	2020年 4月14日～2020年10月12日	105
特定23期	2020年10月13日～2021年 4月12日	90
特定24期	2021年 4月13日～2021年10月12日	90
特定25期	2021年10月13日～2022年 4月12日	90
特定26期	2022年 4月13日～2022年10月12日	90
特定27期	2022年10月13日～2023年 4月12日	90
特定28期	2023年 4月13日～2023年10月12日	90

S M B C ・日興ニューワールド債券ファンド（中国元）

	計算期間	1万口当たり分配金（円）
--	------	--------------

特定9期	2013年10月16日～2014年 4月14日	420
特定10期	2014年 4月15日～2014年10月14日	420
特定11期	2014年10月15日～2015年 4月13日	420
特定12期	2015年 4月14日～2015年10月13日	420
特定13期	2015年10月14日～2016年 4月12日	420
特定14期	2016年 4月13日～2016年10月12日	420
特定15期	2016年10月13日～2017年 4月12日	420
特定16期	2017年 4月13日～2017年10月12日	420
特定17期	2017年10月13日～2018年 4月12日	420
特定18期	2018年 4月13日～2018年10月12日	420
特定19期	2018年10月13日～2019年 4月12日	420
特定20期	2019年 4月13日～2019年10月15日	360
特定21期	2019年10月16日～2020年 4月13日	240
特定22期	2020年 4月14日～2020年10月12日	190
特定23期	2020年10月13日～2021年 4月12日	180
特定24期	2021年 4月13日～2021年10月12日	180
特定25期	2021年10月13日～2022年 4月12日	180
特定26期	2022年 4月13日～2022年10月12日	180
特定27期	2022年10月13日～2023年 4月12日	180
特定28期	2023年 4月13日～2023年10月12日	180

S M B C ・日興ニューワールド債券ファンド(豪ドル)

	計算期間	1万口当たり分配金(円)
特定9期	2013年10月16日～2014年 4月14日	600
特定10期	2014年 4月15日～2014年10月14日	600
特定11期	2014年10月15日～2015年 4月13日	600
特定12期	2015年 4月14日～2015年10月13日	600
特定13期	2015年10月14日～2016年 4月12日	560
特定14期	2016年 4月13日～2016年10月12日	480
特定15期	2016年10月13日～2017年 4月12日	480
特定16期	2017年 4月13日～2017年10月12日	480
特定17期	2017年10月13日～2018年 4月12日	480
特定18期	2018年 4月13日～2018年10月12日	360
特定19期	2018年10月13日～2019年 4月12日	300
特定20期	2019年 4月13日～2019年10月15日	260
特定21期	2019年10月16日～2020年 4月13日	180
特定22期	2020年 4月14日～2020年10月12日	80
特定23期	2020年10月13日～2021年 4月12日	60
特定24期	2021年 4月13日～2021年10月12日	60
特定25期	2021年10月13日～2022年 4月12日	60
特定26期	2022年 4月13日～2022年10月12日	60
特定27期	2022年10月13日～2023年 4月12日	60
特定28期	2023年 4月13日～2023年10月12日	60

S M B C ・日興ニューワールド債券ファンド（円）

	計算期間	1万口当たり分配金（円）
特定9期	2013年10月16日～2014年 4月14日	400
特定10期	2014年 4月15日～2014年10月14日	360
特定11期	2014年10月15日～2015年 4月13日	360
特定12期	2015年 4月14日～2015年10月13日	330
特定13期	2015年10月14日～2016年 4月12日	240
特定14期	2016年 4月13日～2016年10月12日	180
特定15期	2016年10月13日～2017年 4月12日	180
特定16期	2017年 4月13日～2017年10月12日	180
特定17期	2017年10月13日～2018年 4月12日	180
特定18期	2018年 4月13日～2018年10月12日	180
特定19期	2018年10月13日～2019年 4月12日	180
特定20期	2019年 4月13日～2019年10月15日	160
特定21期	2019年10月16日～2020年 4月13日	120
特定22期	2020年 4月14日～2020年10月12日	70
特定23期	2020年10月13日～2021年 4月12日	60
特定24期	2021年 4月13日～2021年10月12日	60
特定25期	2021年10月13日～2022年 4月12日	60
特定26期	2022年 4月13日～2022年10月12日	60
特定27期	2022年10月13日～2023年 4月12日	60
特定28期	2023年 4月13日～2023年10月12日	60

【収益率の推移】

S M B C ・日興ニューワールド債券ファンド（ブラジルリアル）

	収益率（％）
特定9期	9.6
特定10期	4.5
特定11期	7.0
特定12期	12.8
特定13期	2.7
特定14期	18.4
特定15期	13.1
特定16期	8.8
特定17期	10.0
特定18期	6.7
特定19期	4.2
特定20期	4.2
特定21期	26.6
特定22期	3.3
特定23期	3.4

特定24期	7.6
特定25期	19.4
特定26期	4.6
特定27期	7.5
特定28期	12.7

(注) 収益率とは、特定期間末の基準価額(当該特定期間中の分配金累計額を加算した額)から当該特定期間の直前の特定期間末の基準価額(分配落ちの額。以下「前特定期間末基準価額」といいます。)を控除した額を前特定期間末基準価額で除したものをいいます。

S M B C ・日興ニューワールド債券ファンド(南アランド)

	収益率(%)
特定9期	4.2
特定10期	5.3
特定11期	6.9
特定12期	8.6
特定13期	13.1
特定14期	9.2
特定15期	13.2
特定16期	11.1
特定17期	8.5
特定18期	13.5
特定19期	12.0
特定20期	2.5
特定21期	24.8
特定22期	23.0
特定23期	20.1
特定24期	3.7
特定25期	3.6
特定26期	16.9
特定27期	0.1
特定28期	9.9

(注) 収益率とは、特定期間末の基準価額(当該特定期間中の分配金累計額を加算した額)から当該特定期間の直前の特定期間末の基準価額(分配落ちの額。以下「前特定期間末基準価額」といいます。)を控除した額を前特定期間末基準価額で除したものをいいます。

S M B C ・日興ニューワールド債券ファンド(中国元)

	収益率(%)
特定9期	7.0
特定10期	10.3
特定11期	13.1
特定12期	4.0
特定13期	5.5
特定14期	0.6
特定15期	5.6

特定16期	12.2
特定17期	0.1
特定18期	6.6
特定19期	8.0
特定20期	2.8
特定21期	11.1
特定22期	18.4
特定23期	8.4
特定24期	6.3
特定25期	1.4
特定26期	9.1
特定27期	2.5
特定28期	5.0

(注) 収益率とは、特定期間末の基準価額（当該特定期間中の分配金累計額を加算した額）から当該特定期間の直前の特定期間末の基準価額（分配落ちの額。以下「前特定期間末基準価額」といいます。）を控除した額を前特定期間末基準価額で除したものをいいます。

S M B C ・日興ニューワールド債券ファンド（豪ドル）

	収益率（％）
特定9期	7.5
特定10期	2.4
特定11期	0.1
特定12期	5.4
特定13期	3.1
特定14期	3.0
特定15期	5.4
特定16期	9.9
特定17期	5.9
特定18期	6.8
特定19期	5.1
特定20期	4.1
特定21期	18.9
特定22期	27.0
特定23期	10.7
特定24期	0.8
特定25期	0.3
特定26期	14.8
特定27期	4.9
特定28期	5.9

(注) 収益率とは、特定期間末の基準価額（当該特定期間中の分配金累計額を加算した額）から当該特定期間の直前の特定期間末の基準価額（分配落ちの額。以下「前特定期間末基準価額」といいます。）を控除した額を前特定期間末基準価額で除したものをいいます。

S M B C ・日興ニューワールド債券ファンド（円）

	収益率(%)
特定9期	3.7
特定10期	2.5
特定11期	0.6
特定12期	2.3
特定13期	2.7
特定14期	6.8
特定15期	0.7
特定16期	2.6
特定17期	2.3
特定18期	4.5
特定19期	4.1
特定20期	2.2
特定21期	13.3
特定22期	14.4
特定23期	1.3
特定24期	1.0
特定25期	11.6
特定26期	13.8
特定27期	6.0
特定28期	3.4

(注) 収益率とは、特定期間末の基準価額(当該特定期間中の分配金累計額を加算した額)から当該特定期間の直前の特定期間末の基準価額(分配落ちの額。以下「前特定期間末基準価額」といいます。)を控除した額を前特定期間末基準価額で除したものをいいます。

(4) 【設定及び解約の実績】

SMB C・日興ニューワールド債券ファンド(ブラジルリアル)

	設定口数(口)	解約口数(口)
特定9期	13,021,767,842	78,589,989,398
特定10期	18,386,123,854	67,501,325,443
特定11期	17,737,955,837	40,415,909,916
特定12期	11,458,278,816	37,163,920,116
特定13期	8,345,652,000	36,755,614,280
特定14期	6,636,018,679	35,335,096,184
特定15期	19,228,952,549	22,624,290,119
特定16期	10,651,472,507	15,940,753,952
特定17期	3,705,805,768	11,921,636,868
特定18期	4,143,763,054	17,172,573,513
特定19期	4,504,841,755	10,630,031,264
特定20期	4,061,049,966	5,860,199,407
特定21期	1,588,592,624	9,380,268,555
特定22期	1,048,421,418	7,951,381,540
特定23期	737,544,644	8,791,867,593
特定24期	656,723,682	5,403,996,422

特定25期	664,529,081	5,651,083,224
特定26期	559,021,307	3,698,172,811
特定27期	608,408,007	2,590,091,273
特定28期	426,344,928	4,250,837,707

(注) 本邦外における設定および解約の実績はありません。

S M B C ・日興ニューワールド債券ファンド(南アランド)

	設定口数(口)	解約口数(口)
特定9期	419,583,707	843,352,143
特定10期	1,145,091,901	904,231,721
特定11期	419,048,380	524,756,037
特定12期	128,450,552	735,695,843
特定13期	103,141,397	766,353,485
特定14期	70,031,445	206,428,073
特定15期	158,689,102	379,638,587
特定16期	89,133,670	294,926,842
特定17期	88,924,434	207,741,619
特定18期	37,937,679	134,111,700
特定19期	95,937,214	104,306,538
特定20期	37,807,080	35,692,459
特定21期	32,794,766	192,637,244
特定22期	18,799,959	29,783,262
特定23期	8,803,780	87,414,377
特定24期	47,282,557	153,885,961
特定25期	7,828,921	93,379,990
特定26期	11,390,778	65,116,974
特定27期	9,643,602	39,426,438
特定28期	19,197,006	52,305,928

(注) 本邦外における設定および解約の実績はありません。

S M B C ・日興ニューワールド債券ファンド(中国元)

	設定口数(口)	解約口数(口)
特定9期	1,019,218,045	1,339,900,567
特定10期	553,333,100	1,298,115,790
特定11期	383,328,897	710,695,304
特定12期	274,697,299	1,245,028,579
特定13期	69,912,088	699,472,681
特定14期	67,634,835	308,150,364
特定15期	136,533,364	315,433,483
特定16期	52,179,809	78,447,300
特定17期	250,031,444	164,421,794
特定18期	307,175,680	281,662,570
特定19期	78,732,053	89,558,485
特定20期	74,433,145	159,775,266

特定21期	85,965,279	228,280,664
特定22期	38,705,998	96,404,137
特定23期	68,501,094	251,265,539
特定24期	25,657,860	186,068,312
特定25期	26,669,906	124,305,175
特定26期	10,272,588	212,799,406
特定27期	11,788,490	78,389,959
特定28期	12,117,115	94,034,642

(注) 本邦外における設定および解約の実績はありません。

S M B C ・日興ニューワールド債券ファンド(豪ドル)

	設定口数(口)	解約口数(口)
特定9期	4,059,695,847	3,833,603,042
特定10期	4,239,560,768	3,257,246,086
特定11期	3,754,108,183	3,775,528,378
特定12期	1,540,417,533	3,622,165,154
特定13期	963,930,211	4,307,903,053
特定14期	1,199,285,931	3,086,547,073
特定15期	1,284,449,605	2,237,479,404
特定16期	3,978,226,881	1,813,365,269
特定17期	2,078,536,498	1,682,056,170
特定18期	1,116,696,557	1,925,723,320
特定19期	974,922,143	1,412,885,945
特定20期	1,900,689,606	1,235,294,855
特定21期	1,650,645,759	1,845,171,257
特定22期	220,896,045	1,557,013,508
特定23期	84,038,872	2,607,400,590
特定24期	52,662,360	2,443,732,904
特定25期	52,254,086	1,304,159,357
特定26期	40,825,095	534,114,989
特定27期	41,044,417	342,563,929
特定28期	120,248,312	609,586,913

(注) 本邦外における設定および解約の実績はありません。

S M B C ・日興ニューワールド債券ファンド(円)

	設定口数(口)	解約口数(口)
特定9期	2,295,546,314	29,609,435,750
特定10期	3,829,250,053	17,399,206,265
特定11期	1,608,241,871	13,778,835,455
特定12期	863,192,365	10,156,338,519
特定13期	587,831,382	8,640,489,727
特定14期	445,981,951	8,890,354,712
特定15期	346,225,149	2,927,931,252
特定16期	1,631,594,233	2,402,852,175

特定17期	392,738,880	1,563,044,061
特定18期	754,044,103	2,806,581,692
特定19期	523,431,677	1,374,958,608
特定20期	367,616,444	789,003,989
特定21期	291,912,532	1,144,162,314
特定22期	39,678,100	970,727,960
特定23期	49,586,400	974,246,611
特定24期	69,560,188	500,627,547
特定25期	27,541,488	724,395,338
特定26期	24,817,309	375,083,762
特定27期	23,841,572	1,416,295,502
特定28期	30,611,302	440,744,752

（注）本邦外における設定および解約の実績はありません。

（参考）

（１）投資状況

マネープール・マザーファンド

2023年10月31日現在

資産の種類	国 / 地域	時価合計 (円)	投資比率 (%)
国債証券	日本	10,420,567,560	4.06
地方債証券	日本	32,591,063,505	12.70
特殊債券	日本	1,551,020,385	0.60
現金・預金・その他の資産（負債控除後）	-	212,054,664,247	82.64
合計（純資産総額）		256,617,315,697	100.00

（２）投資資産

投資有価証券の主要銘柄

マネープール・マザーファンド

イ 主要投資銘柄（上位30銘柄）

2023年10月31日現在

国 / 地域	種類	銘柄名	数量	帳簿単価 (円)	帳簿価額 (円)	評価額 単価 (円)	評価額 (円)	利率 (%)	償還期限	投資 比率 (%)
日本	国債証券	1175 国庫短期証券	8,240,000,000	100.02	8,241,433,760	100.01	8,240,510,880	0.000	2023/11/13	3.21
日本	地方債証券	730 東京都公債	2,750,000,000	100.31	2,758,470,000	100.27	2,757,309,500	0.664	2024/03/19	1.07
日本	国債証券	1173 国庫短期証券	2,180,000,000	100.01	2,180,292,120	100.00	2,180,056,680	0.000	2023/11/06	0.85
日本	地方債証券	205 神奈川県公債	2,100,000,000	100.29	2,106,084,000	100.27	2,105,581,800	0.664	2024/03/19	0.82
日本	地方債証券	25-12 千葉県公債	1,660,000,000	100.29	1,664,748,440	100.27	1,664,413,940	0.650	2024/03/25	0.65

日本	地方 債証 券	2 神奈川 県20年	1,500,000,000	102.05	1,530,745,500	101.92	1,528,735,500	2.230	2024/09/20	0.60
日本	地方 債証 券	7 2 7 東 京都公債	1,500,000,000	100.14	1,502,080,500	100.10	1,501,450,500	0.720	2023/12/20	0.59
日本	特殊 債証 券	2 1 5 政 保道路機構	1,469,700,000	100.40	1,475,562,632	100.35	1,474,901,267	0.669	2024/04/30	0.57
日本	地方 債証 券	1 兵庫 県公債12年	800,000,000	100.76	806,084,800	100.68	805,445,600	1.100	2024/06/26	0.31
日本	地方 債証 券	2 6 - 7 北海道公債	700,000,000	100.47	703,267,600	100.41	702,874,200	0.581	2024/08/29	0.27
日本	地方 債証 券	2 6 - 1 北海道公債	700,000,000	100.38	702,653,000	100.32	702,274,300	0.674	2024/04/30	0.27
日本	地方 債証 券	7 9 神奈 川県5年	700,000,000	99.99	699,955,900	99.97	699,816,600	0.001	2024/06/20	0.27
日本	地方 債証 券	1 - 1 1 静岡県5年	700,000,000	99.96	699,689,900	99.93	699,519,800	0.001	2024/09/20	0.27
日本	地方 債証 券	4 8 8 名 古屋市債	650,000,000	100.51	653,342,950	100.46	652,990,000	0.598	2024/09/20	0.25
日本	地方 債証 券	7 3 2 東 京都公債	650,000,000	100.44	652,871,700	100.38	652,484,300	0.645	2024/06/20	0.25
日本	地方 債証 券	3 横浜 市20年	600,000,000	101.77	610,599,600	101.62	609,699,000	2.570	2024/06/20	0.24
日本	地方 債証 券	3 8 8 大 阪府公債	600,000,000	100.46	602,731,800	100.41	602,452,800	0.540	2024/09/27	0.23
日本	地方 債証 券	2 6 - 7 愛知県公債	600,000,000	100.45	602,695,800	100.39	602,350,200	0.591	2024/07/29	0.23
日本	地方 債証 券	2 5 - 1 栃木県公債	600,000,000	100.09	600,532,200	100.05	600,285,000	0.650	2023/11/29	0.23
日本	地方 債証 券	1 - 2 北 海道5年	600,000,000	100.00	600,014,400	99.98	599,908,800	0.010	2024/05/31	0.23
日本	地方 債証 券	2 6 - 5 愛知県公債	500,000,000	100.41	502,053,500	100.36	501,818,500	0.660	2024/05/28	0.20
日本	地方 債証 券	2 6 - 2 兵庫県公債	500,000,000	100.38	501,902,000	100.33	501,670,000	0.630	2024/05/20	0.20
日本	地方 債証 券	4 8 6 名 古屋市債	500,000,000	100.32	501,588,000	100.28	501,379,000	0.694	2024/03/19	0.20

日本	地方 債証 券	2 5 - 3 北九州市債	500,000,000	100.16	500,793,500	100.11	500,533,000	0.728	2023/12/26	0.20
日本	地方 債証 券	2 5 - 4 広島県公債	500,000,000	100.09	500,443,000	100.05	500,237,000	0.670	2023/11/27	0.19
日本	地方 債証 券	2 5 - 6 大阪市公債	500,000,000	100.08	500,393,000	100.04	500,188,000	0.694	2023/11/22	0.19
日本	地方 債証 券	7 8 神奈 川県 5 年	500,000,000	99.99	499,968,500	99.97	499,869,000	0.005	2024/06/20	0.19
日本	地方 債証 券	2 6 - 1 千葉県公債	420,000,000	100.38	421,589,700	100.32	421,364,580	0.679	2024/04/25	0.16
日本	地方 債証 券	3 東京都 2 0 年	400,000,000	101.00	404,013,600	100.88	403,526,000	2.260	2024/03/19	0.16
日本	地方 債証 券	3 0 - 2 宮城県公債	400,000,000	100.50	401,992,800	100.42	401,691,600	0.530	2024/10/29	0.16

□ 種類別投資比率

2023年10月31日現在

種類	投資比率(%)
国債証券	4.06
地方債証券	12.70
特殊債券	0.60
合計	17.37

投資不動産物件

マネープール・マザーファンド

該当事項はありません。

その他投資資産の主要なもの

マネープール・マザーファンド

該当事項はありません。

参考情報

基準日: 2023年10月31日

※ファンドの運用実績はあくまで過去の実績であり、将来の運用成果を約束するものではありません。
※委託会社ホームページにおいてもファンドの運用状況は適宜開示しています。

基準価額・純資産の推移

分配の推移

■ブラジルレアル



決算期	分配金
2023年10月	10円
2023年 9月	10円
2023年 8月	10円
2023年 7月	10円
2023年 6月	10円
直近1年間累計	120円
設定来累計	11,200円

※分配金は1万円当たり、税引前です。
※直近5計算期間を記載しています。

■南アランド



決算期	分配金
2023年10月	15円
2023年 9月	15円
2023年 8月	15円
2023年 7月	15円
2023年 6月	15円
直近1年間累計	180円
設定来累計	9,965円

※分配金は1万円当たり、税引前です。
※直近5計算期間を記載しています。

■中国元



決算期	分配金
2023年10月	30円
2023年 9月	30円
2023年 8月	30円
2023年 7月	30円
2023年 6月	30円
直近1年間累計	360円
設定来累計	9,590円

※分配金は1万円当たり、税引前です。
※直近5計算期間を記載しています。

※分配金再投資基準価額、基準価額は、1万円当たり、信託報酬控除後です。
※分配金再投資基準価額は、上記期間における分配金(税引前)を分配時に再投資したものと仮定して計算した価額です。

■豪ドル



決算期	分配金
2023年10月	10円
2023年 9月	10円
2023年 8月	10円
2023年 7月	10円
2023年 6月	10円
直近1年間累計	120円
設定来累計	10,860円

※分配金は1万口当たり、税引前です。
※直近5計算期間を記載しています。

■円



決算期	分配金
2023年10月	10円
2023年 9月	10円
2023年 8月	10円
2023年 7月	10円
2023年 6月	10円
直近1年間累計	120円
設定来累計	6,450円

※分配金は1万口当たり、税引前です。
※直近5計算期間を記載しています。

※分配金再投資基準価額、基準価額は、1万口当たり、信託報酬控除後です。

※分配金再投資基準価額は、上記期間における分配金(税引前)を分配時に再投資したものと仮定して計算した価額です。

主要な資産の状況

■ブラジルレアル

資産別構成

資産の種類	国・地域	比率(%)
投資信託受益証券	ケイマン諸島	96.79
親投資信託受益証券	日本	1.09
現金・預金・その他の資産(負債控除後)		2.12
合計(純資産総額)		100.00

主要投資銘柄(上位10銘柄)

国・地域	種類	銘柄名	比率(%)
ケイマン諸島	投資信託受益証券	エマーシング・マーケット・ボンド・プラス・サブ・トラスト(ブラジルレアルクラス)	96.79
日本	親投資信託受益証券	マネープール・マザーファンド	1.09

■南アランド

資産別構成

資産の種類	国・地域	比率(%)
投資信託受益証券	ケイマン諸島	96.38
親投資信託受益証券	日本	1.30
現金・預金・その他の資産(負債控除後)		2.32
合計(純資産総額)		100.00

主要投資銘柄(上位10銘柄)

国・地域	種類	銘柄名	比率(%)
ケイマン諸島	投資信託受益証券	エマーシング・マーケット・ボンド・プラス・サブ・トラスト(南アフリカランドクラス)	96.38
日本	親投資信託受益証券	マネープール・マザーファンド	1.30

■中国元

資産別構成

資産の種類	国・地域	比率(%)
投資信託受益証券	ケイマン諸島	96.83
親投資信託受益証券	日本	1.07
現金・預金・その他の資産(負債控除後)		2.10
合計(純資産総額)		100.00

主要投資銘柄(上位10銘柄)

国・地域	種類	銘柄名	比率(%)
ケイマン諸島	投資信託受益証券	エマーシング・マーケット・ボンド・プラス・サブ・トラスト(中国元クラス)	96.83
日本	親投資信託受益証券	マネープール・マザーファンド	1.07

■豪ドル

資産別構成

資産の種類	国・地域	比率(%)
投資信託受益証券	ケイマン諸島	97.13
親投資信託受益証券	日本	0.94
現金・預金・その他の資産(負債控除後)		1.93
合計(純資産総額)		100.00

主要投資銘柄(上位10銘柄)

国・地域	種類	銘柄名	比率(%)
ケイマン諸島	投資信託受益証券	エマーシング・マーケット・ボンド・プラス・サブ・トラスト(豪ドルクラス)	97.13
日本	親投資信託受益証券	マネープール・マザーファンド	0.94

■円

資産別構成

資産の種類	国・地域	比率(%)
投資信託受益証券	ケイマン諸島	97.26
親投資信託受益証券	日本	0.28
現金・預金・その他の資産(負債控除後)		2.46
合計(純資産総額)		100.00

主要投資銘柄(上位10銘柄)

国・地域	種類	銘柄名	比率(%)
ケイマン諸島	投資信託受益証券	エマーシング・マーケット・ボンド・プラス・サブ・トラスト(円クラス)	97.26
日本	親投資信託受益証券	マネープール・マザーファンド	0.28

*比率は、ファンドのそれぞれの純資産総額に対する時価の比率です。

*「主要投資銘柄(上位10銘柄)」は組入有価証券が10銘柄に満たない場合はすべてを記載しています。

▶投資対象とする投資信託の現況

■エマージング・マーケット・ボンド・プラス・サブ・トラスト

（ブラジルレアルクラス）/（南アフリカランドクラス）/（中国元クラス）/（豪ドルクラス）/（円クラス）

当該各投資信託をシェアクラスとして含む「エマージング・マーケット・ボンド・プラス・サブ・トラスト」の主要投資銘柄（上位10銘柄）は、以下の通りです。

主要投資銘柄（上位10銘柄）

国・地域	種類	銘柄名	利率(%)	残存年数(年)	比率(%)
ベネズエラ	社債券	ベネズエラ国営石油公社	6.000	0.2	2.6
チリ	国債証券	チリ国債	2.750	3.3	1.6
トルコ	国債証券	トルコ国債	6.125	5.0	1.3
国際機関	社債券	東部・南部アフリカ貿易開発銀行	4.875	0.6	1.2
メキシコ	社債券	ペメックス(メキシコ国営石油公社)	3.750	0.3	1.2
ドミニカ共和国	社債券	エアロプエルト・ドミニカ	6.750	5.4	1.2
コロンビア	社債券	ボゴタ銀行	6.250	2.5	1.0
南アフリカ	社債券	サソール・ファイナンス	5.875	0.4	1.0
サウジアラビア	国債証券	サウジアラビア国債	5.500	9.0	1.0
ブラジル	社債券	バンコ・ド・ブラジル(ケイマン)	6.250	-	0.8

※残存年数は、償還日の定めのない永久債の場合、「-」と記載しています。

※比率は、エマージング・マーケット・ボンド・プラス・サブ・トラストの純資産総額に対する時価の比率です。

※ゴールドマン・サックス・アセット・マネジメント・エル・ピーから入手した情報を基に委託会社作成

■マネープール・マザーファンド

資産別構成

資産の種類	国・地域	比率(%)
地方債証券	日本	12.70
国債証券	日本	4.06
特殊債券	日本	0.60
現金・預金・その他の資産(負債控除後)		82.64
合計(純資産総額)		100.00

主要投資銘柄（上位10銘柄）

国・地域	種類	銘柄名	利率(%)	償還期限	比率(%)
日本	国債証券	1175国庫短期証券	0.000	2023/11/13	3.21
日本	地方債証券	730 東京都公債	0.664	2024/03/19	1.07
日本	国債証券	1173国庫短期証券	0.000	2023/11/06	0.85
日本	地方債証券	205 神奈川県公債	0.664	2024/03/19	0.82
日本	地方債証券	25-12 千葉県公債	0.650	2024/03/25	0.65
日本	地方債証券	2 神奈川県20年	2.230	2024/09/20	0.60
日本	地方債証券	727 東京都公債	0.720	2023/12/20	0.59
日本	特殊債券	215 政保道路機構	0.669	2024/04/30	0.57
日本	地方債証券	1 兵庫県公債12年	1.100	2024/06/26	0.31
日本	地方債証券	26-7 北海道公債	0.581	2024/08/29	0.27

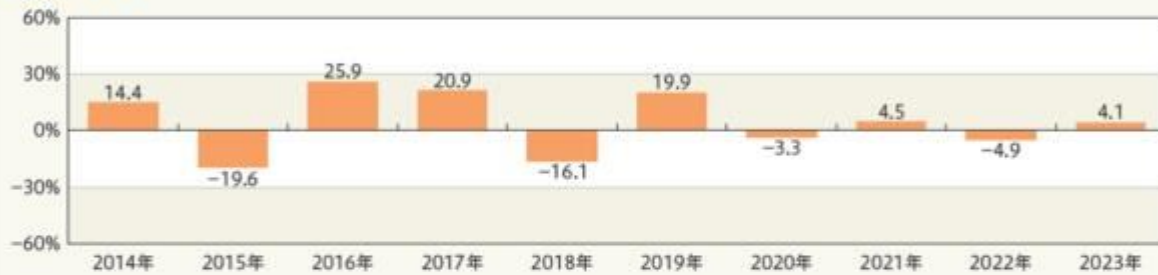
※比率は、マネープール・マザーファンドの純資産総額に対する時価の比率です。

年間収益率の推移(暦年ベース)

■ブラジルレアル



■南アランド



■中国元



■豪ドル



■円



※収益率は、分配金(税引前)を分配時に再投資したものと仮定して計算しています。分配実績がない場合は、基準価額の騰落率です。

※2023年の収益率は、年初から基準日までの騰落率です。

※ファンドにはベンチマークはありません。

第2【管理及び運営】

1【申込(販売)手続等】

イ 申込方法

(イ) ファンドの取得申込者は、お申込みを取り扱う販売会社に取引口座を開設の上、当ファンドの取得申込みを行っていただきます。

当ファンドには、「分配金受取りコース」と「分配金自動再投資コース」の2つの申込方法がありますが、販売会社によってはいずれか一方のみの取扱いとなる場合があります。

販売会社によっては、「スイッチング」（ある投資信託の換金による手取額をもって、他の投資信託を買い付けること）による当ファンドの取得申込みを取り扱う場合があります。

お申込みの販売会社にお問い合わせください。

(ロ) 原則として午後3時までに取得申込みが行われ、販売会社所定の事務手続きが完了したものを当日の申込受付分とします。

なお、取引所等における取引の停止、決済機能の停止、その他やむを得ない事情があるときは、取得申込みの受け付けを中止させていただく場合、既に受け付けた取得申込みを取り消させていただく場合があります。

(ハ) 当ファンドの取得申込者は販売会社に、取得申込みと同時にまたはあらかじめ当該取得申込者が受益権の振替を行うための振替機関等の口座を申し出るものとし、当該口座に当該取得申込者にかかる口数の増加の記載または記録が行われます。

販売会社は、当該取得申込みの代金の支払いと引換えに、当該口座に当該取得申込者にかかる口数の増加の記載または記録を行うことができます。

ファンドのお買付けに関しましては、クーリング・オフ制度の適用はありません。

(ニ) 申込不可日

上記にかかわらず、取得申込日が以下のいずれかに当たる場合には、ファンドの取得申込みはできません（また、該当日には、解約請求のお申込みもできません。）。

- ・ニューヨーク証券取引所の休業日
- ・ニューヨークの銀行の休業日
- ・ロンドンの銀行の休業日

(ホ) 定時定額で取得申込みをする「定時定額購入サービス」（販売会社によっては、名称が異なる場合があります。）を利用する場合は、販売会社との間で「定時定額購入サービス」に関する契約を締結します。詳細については、お申込みの販売会社にお問い合わせください。

ロ 申込価額

取得申込受付日の翌営業日の基準価額となります。

ただし、累積投資契約に基づく収益分配金の再投資の場合は、各計算期末の基準価額となります。

ハ 申込手数料

原則として、申込金額（取得申込受付日の翌営業日の基準価額×申込口数）に、3.85%（税抜き3.5%）を上限として、販売会社がそれぞれ別に定める申込手数料率を乗じて得た額となります。

累積投資契約に基づく収益分配金の再投資の場合は無手数料となります。

申込手数料に関する詳細は、お申込みの販売会社にお問い合わせください。

ニ 申込単位

お申込単位の詳細は、取扱いの販売会社にお問い合わせください。

ホ 照会先

手続き等のご不明な点についての委託会社に対する照会は下記においてできます。

照会先の名称	コールセンター	ホームページ
三井住友DSアセットマネジメント株式会社	0120-88-2976	https://www.smd-am.co.jp

お問い合わせは、午前9時～午後5時（土、日、祝・休日を除く）までとさせていただきます。

ヘ 申込取扱場所・払込取扱場所

販売会社において申込み・払込みを取り扱います。

ト 払込期日

取得申込者は、申込金額（取得申込受付日の翌営業日の基準価額×申込口数）に申込手数料および当該手数料にかかる消費税等相当額を加算した額を、販売会社の指定の期日までに、指定の方法でお支払いください。

各取得申込みにかかる発行価額の総額は、追加信託が行われる日に、委託会社の指定する口座を経由して、受託会社の指定するファンド口座に払い込まれます。

2【換金（解約）手続等】

受益者は、自己に帰属する受益権につき、解約請求（一部解約の実行請求）により換金することができます。

お買付けの販売会社にお申し出ください。

ただし、以下のいずれかに当たる場合には、解約請求の受け付けは行いません。

- ・ニューヨーク証券取引所の休業日
- ・ニューヨークの銀行の休業日
- ・ロンドンの銀行の休業日

解約請求のお申込みに関しては、原則として午後3時までに解約請求のお申込みが行われ、販売会社所定の事務手続きが完了したものを当日の解約請求受付分とします。

なお、信託財産の資金管理を円滑に行うため、大口の換金申込みに制限を設ける場合があります。

解約請求を行う受益者は、その口座が開設されている振替機関等に対して当該受益者の請求にかかるファンドの信託契約の一部解約を委託会社が行うのと引換えに、当該解約請求にかかる受益権の口数と同口数の抹消の申請を行うものとし、社振法の規定に従い当該振替機関等の口座において当該口数の減少の記載または記録が行われます。

一部解約金は、解約請求受付日から起算して7営業日目からお支払いします。

一部解約価額は、解約請求受付日の翌営業日の基準価額となります。

解約単位の詳細および一部解約価額につきましては、お申込みの販売会社にお問い合わせください。

委託会社は、取引所等における取引の停止、決済機能の停止、その他やむを得ない事情があるときは、一部解約の実行の請求の受け付けを中止すること、および既に受け付けた一部解約の実行請求を取り消すことがあります。この場合、受益者は当該受付中止以前に行った当日の一部解約の実行の請求を撤回できます。受益者がその一部解約の実行の請求を撤回しない場合には、当該受付中止を解除した後の最初の基準価額の計算日に一部解約の実行の請求を受け付けたものとして、上記に準じた取扱いとなります。

3【資産管理等の概要】

（1）【資産の評価】

イ 基準価額の算出方法

基準価額とは、信託財産に属する資産（受入担保金代用有価証券および借入れ有価証券を除きます。）を法令および一般社団法人投資信託協会規則に従って時価評価して得た信託財産の資産総額から負債総額を控除した金額（「純資産総額」といいます。）を、計算日における受益権総口数で除した金額をいいます（基準価額は、便宜上1万口単位で表示される場合があります。）。投資対象とする投資信託証券は、原則として、基準価額計算日に知りうる直近の純資産価格（基準価額）で評価します。また、上場されている場合は、その主たる取引所における最終相場で評価します。

なお、外貨建資産の円換算については、原則として日本における計算日の対顧客電信売買相場の仲値によって計算するものとします。また、予約為替の評価は、原則として日本における計算日の対顧客先物売買相場の仲値によるものとします。

□ 基準価額の算出頻度・照会方法

基準価額は、委託会社の営業日において日々算出されます。

基準価額は、販売会社または委託会社にお問い合わせいただけるほか、原則として翌日付の日本経済新聞朝刊の証券欄「オープン基準価格」の紙面に、それぞれ「NW債レ」、「NW債ラ」、「NW債元」、「NW債豪」、「NW債円」として掲載されます。

委託会社に対する照会は下記においてできます。

照会先の名称	コールセンター	ホームページ
三井住友DSアセットマネジメント株式会社	0120-88-2976	https://www.smd-am.co.jp

お問い合わせは、午前9時～午後5時（土、日、祝・休日を除く）までとさせていただきます。

（２）【保管】

ファンドの受益権は社振法の規定の適用を受け、受益権の帰属は振替機関等の振替口座簿に記載または記録されることにより定まるため、原則として受益証券は発行されません。したがって、受益証券の保管に関する該当事項はありません。

（３）【信託期間】

2009年10月30日から2024年10月15日まで、もしくは下記「（５）その他 イ 信託の終了」に記載された各事由が生じた場合における信託終了の日までとなります。

なお、信託期間満了前に、信託期間の延長が受益者に有利であると認めるときは、受託会社と協議の上、信託期間を延長することができます。

（４）【計算期間】

毎月13日から翌月12日までとすることを原則としますが、各計算期間終了日に該当する日（以下「該当日」といいます。）が休業日のとき、各計算期間終了日は、該当日の翌営業日とし、その翌日より次の計算期間が開始するものとします。なお、最終計算期間の終了日は、信託期間の終了日とします。

（５）【その他】

イ 信託の終了

（イ）信託契約の解約

- a. 委託会社は、当ファンドが主要投資対象とする外国投資信託が存続しないこととなる場合には、当ファンドの信託契約を解約し信託を終了させます。この場合において、委託会社は、あらかじめ、解約しようとする旨を監督官庁に届け出ます。
- b. 委託会社は、上記aのほか、ファンドの信託契約を解約することが受益者にとって有利であると認めるとき、各ファンドの残存口数が10億口を下回るようになったとき、その他やむを得ない事情が発生したときは、受託会社と合意の上、ファンドの信託契約を解約し、信託を終了させることができます。この場合において委託会社は、あらかじめ、解約しようとする旨を監督官庁に届け出ます。
- c. 委託会社は、上記bの事項について、書面による決議（以下「書面決議」といいます。）を行います。この場合において、あらかじめ、書面決議の日ならびに信託契約の解約の理由などの事項を定め、当該決議の日の2週間前までに、当ファンドの知れている受益者に対し、書面をもってこれらの事項を記載した書面決議の通知を發します。

- d. 書面決議において、受益者(委託会社等を除きます。)は受益権の口数に応じて、議決権を有し、これを行行使することができます。なお、知れている受益者が議決権を行行使しないときは、当該知れている受益者は書面決議について賛成するものとみなします。
 - e. 書面決議は議決権を行行使することができる受益者の議決権の3分の2以上に当たる多数をもって行います。
 - f. 上記c～eまでの取扱いは、委託会社が信託契約の解約について提案をした場合において、当該提案につき、当ファンドのすべての受益者が書面または電磁的記録により同意の意思表示をしたときには適用しません。また、信託財産の状況に照らし、真にやむを得ない事情が生じている場合であって、上記c～eまでの取扱いを行うことが困難な場合も同様とします。
- (ロ) 信託契約に関する監督官庁の命令
- 委託会社は、監督官庁より当ファンドの信託契約の解約の命令を受けたときは、その命令に従い信託契約を解約し、信託を終了させます。
- (ハ) 委託会社の登録取消等に伴う取扱い
- 委託会社が、監督官庁より登録の取消しを受けたとき、解散したときまたは業務を廃止したときは、委託会社は当ファンドの信託契約を解約し、信託を終了させます。ただし、監督官庁が当ファンドに関する委託会社の業務を他の委託会社に引継ぐことを命じたときは、当ファンドは、その委託会社と受託会社との間において存続します。
- (ニ) 受託会社の辞任および解任に伴う取扱い
- a. 受託会社は、委託会社の承諾を受けてその任務を辞任することができます。また、受託会社はその任務に違反して信託財産に著しい損害を与えたこと、その他重要な事由があるときは、委託会社または受益者は、裁判所に受託会社の解任を申し立てることができます。
 - b. 上記により受託会社が辞任し、または解任された場合は、委託会社は新受託会社を選任します。
 - c. 委託会社が新受託会社を選任できないときは、委託会社は当ファンドの信託契約を解約し、信託を終了させます。
- ロ 収益分配金、償還金の支払い
- (イ) 収益分配金
- a. 分配金額は、委託会社が基準価額水準、市況動向等を勘案して決定します。
分配対象額が少額の場合等には委託会社の判断により分配を行わない場合もあるため、将来の分配金の支払いおよびその金額について保証するものではありません。
 - b. 分配金は、原則として、税金を差し引いた後、毎計算期間終了日後1ヵ月以内の委託会社の指定する日(原則として決算日から起算して5営業日目まで)から、販売会社において、決算日の振替機関等の振替口座簿に記載または記録されている受益者(当該収益分配金にかかる決算日以前において一部解約が行われた受益権にかかる受益者を除きます。また、当該収益分配金にかかる決算日以前に設定された受益権で取得申込代金支払い前のため販売会社の名義で記載または記録されている受益権については原則として取得申込者として)に支払われます。
ただし、分配金自動再投資コースにかかる収益分配金は、原則として、税金を差し引いた後、累積投資契約に基づいて、毎計算期間終了日の翌営業日に無手数料で再投資され、再投資により増加した受益権は、振替口座簿に記載または記録されます。
- (ロ) 償還金
- 償還金は、信託終了後1ヵ月以内の委託会社の指定する日(原則として償還日から起算して5営業日目まで)から、販売会社において、原則として、償還日の振替機関等の振替口座簿に記載または記録されている受益者(償還日以前において一部解約が行われた受益権にかかる受益者を除きます。また、当該償還日以前に設定された受益権で取得申込代金支払前のため販売会社の名義で記載または記録されている受益権については原則として取得申込者として)に支払われます。

八 信託約款の変更等

- (イ) 委託会社は、当ファンドの信託約款を変更することが受益者の利益のため必要と認めるとき、監督官庁より変更の命令を受けたとき、その他やむを得ない事情が発生したときは、受託会社と合意の上、当ファンドの信託約款を変更すること、または当ファンドと他のファンドとの併合(投資信託及び投資法人に関する法律第16条第2号に規定する「委託者指図型投資信託の併合」をいいます。)を行うことができるものとし、あらかじめ、変更または併合しようとする旨および内容を監督官庁に届け出ます。
- (ロ) 委託会社は、上記(イ)の事項(変更についてはその内容が重大なものに該当する場合に限り、併合にあっては、その併合が受益者の利益に及ぼす影響が軽微なものに該当する場合を除きます。以下、合わせて「重大な信託約款の変更等」といいます。)について、書面決議を行います。この場合において、あらかじめ、書面決議の日ならびに重大な信託約款の変更等の内容およびその理由などの事項を定め、当該決議の日の2週間前までに、当ファンドの知っている受益者に対し、書面をもってこれらの事項を記載した書面決議の通知を発送します。
- (ハ) 上記(ロ)の書面決議において、受益者(委託会社等を除きます。)は受益権の口数に応じて、議決権を有し、これを行行使することができます。なお、知っている受益者が議決権を行行使しないときは、当該知っている受益者は書面決議について賛成するものとみなします。
- (ニ) 書面決議は議決権を行行使することができる受益者の議決権の3分の2以上に当たる多数をもって行います(書面決議は、当ファンドのすべての受益者に対してその効力を生じます。)
- (ホ) 上記(ロ)から(ニ)までの取扱いは、委託会社が重大な信託約款の変更等について提案をした場合において、当該提案につき、当ファンドのすべての受益者が書面または電磁的記録により同意の意思表示をしたときには適用しません。
- (ヘ) 上記にかかわらず、当ファンドと他のファンドとの併合の場合は、当ファンドにおいて併合の書面決議が可決された場合にあっても、相手方となる他のファンドにおいて当該併合の書面決議が否決された場合は、併合を行うことはできません。

二 反対受益者の受益権買取請求の不適用

当ファンドは、受益者が一部解約の実行の請求を行ったときは、委託会社が信託契約の一部解約をすることにより当該請求に応じ、当該受益権の公正な価格が当該受益者に一部解約金として支払われることとなる委託者指図型投資信託に該当するため、信託契約の解約または重大な信託約款の変更等を行う場合において、投資信託及び投資法人に関する法律第18条第1項に定める反対受益者による受益権の買取請求の規定の適用を受けません。

ホ 販売会社との契約の更改等

委託会社と販売会社との間で締結される販売契約(名称の如何を問わず、ファンドの募集・販売の取扱い、受益者からの一部解約実行請求の受付け、受益者への収益分配金、一部解約金および償還金の支払事務等を規定するもの)は、期間満了の3ヵ月前に当事者のいずれからも、何らの意思表示もない場合は、自動的に1年間更新されます。販売契約の内容は、必要に応じて、委託会社と販売会社との合意により変更されることがあります。

ヘ 委託会社の事業の譲渡および承継に伴う取扱い

委託会社の事業の全部または一部の譲渡、もしくは分割承継により、当ファンドに関する事業が譲渡・承継されることがあります。

ト 公告

委託会社が受益者に対してする公告は、電子公告の方法により行い、次のアドレスに掲載します。

<https://www.smd-am.co.jp>

なお、電子公告による公告をすることができない事故その他やむを得ない事由が生じた場合の公告は、日本経済新聞に掲載します。

チ 運用にかかる報告書の開示方法

委託会社は6ヵ月(原則として4月および10月の各決算時までの期間)毎に、投資信託及び投資法人に関する法律の規定に従い、期中の運用経過のほか、信託財産の内容、有価証券売買状況などを記載した運用報告書(全体版)および運用報告書(全体版)の記載事項のうち重要なものを記載した交付運用報告書を作成します。

交付運用報告書は、原則として、あらかじめ受益者が申し出た住所に販売会社から届けられます。なお、運用報告書(全体版)は、委託会社のホームページで閲覧できます。

4【受益者の権利等】

委託会社の指図に基づく行為によりファンドに生じた利益および損失は、すべて受益者に帰属します。当ファンドの受益権は、信託の日時を異にすることにより差異が生ずることはありません。

受益者の有する主な権利は次の通りです。

イ 分配金請求権

受益者は、委託会社の決定した収益分配金を持分に応じて請求する権利を有します。

収益分配金は、原則として、税金を差し引いた後、毎計算期間終了日後1ヵ月以内の委託会社の指定する日(原則として決算日から起算して5営業日目まで)から、販売会社において、決算日の振替機関等の振替口座簿に記載または記録されている受益者(当該収益分配金にかかる決算日以前において一部解約が行われた受益権にかかる受益者を除きます。また、当該収益分配金にかかる決算日以前に設定された受益権で取得申込代金支払い前のため販売会社の名義で記載または記録されている受益権については原則として取得申込者としてします。)に支払われます。

ただし、分配金自動再投資コースをお申込みの場合の収益分配金は、原則として、税金を差し引いた後、累積投資契約に基づき、毎計算期間終了日の翌営業日に無手数料で再投資され、再投資により増加した受益権は、振替口座簿に記載または記録されます。

収益分配金は、受益者が、その支払開始日から5年間その支払いを請求しないときは、受益者はその権利を失い、当該金銭は、委託会社に帰属します。

ロ 償還金請求権

受益者は、持分に応じて償還金を請求する権利を有します。

償還金は、信託終了後1ヵ月以内の委託会社の指定する日(原則として償還日から起算して5営業日目まで)から、販売会社において、原則として、償還日の振替機関等の振替口座簿に記載または記録されている受益者(償還日以前において一部解約が行われた受益権にかかる受益者を除きます。また、当該償還日以前に設定された受益権で取得申込代金支払前のため販売会社の名義で記載または記録されている受益権については原則として取得申込者としてします。)に支払われます。

償還金は、受益者がその支払開始日から10年間その支払いを請求しないときは、受益者はその権利を失い、当該金銭は、委託会社に帰属します。

ハ 一部解約実行請求権

受益者は、自己に帰属する受益権につき、委託会社に一部解約の実行を請求することができます。詳細は、前記「第2 管理及び運営 2 換金(解約)手続等」の記載をご参照ください。

ニ 書面決議における議決権

委託会社が、当ファンドの解約(監督官庁の命令による解約等の場合を除きます。)または、重大な信託約款の変更等を行おうとする場合において、受益者は、それぞれの書面決議手続きにおいて、受益権の口数に応じて議決権を有しこれを行行使することができます。

ホ 帳簿閲覧・謄写請求権

受益者は委託会社に対し、当該受益者にかかる信託財産に関する書類の閲覧または謄写を請求することができます。

第3【ファンドの経理状況】

1. 当ファンドの財務諸表は、「財務諸表等の用語、様式及び作成方法に関する規則」(昭和38年大蔵省令第59号)ならびに同規則第2条の2の規定により、「投資信託財産の計算に関する規則」(平成12年総理府令第133号)に基づいて作成しております。
なお、財務諸表に記載している金額は、円単位で表示しております。
2. 当ファンドの計算期間は6ヶ月未満であるため、財務諸表は6ヶ月毎に作成しております。
3. 当ファンドは、金融商品取引法第193条の2第1項の規定に基づき、特定28期(2023年4月13日から2023年10月12日まで)の財務諸表について、PwC Japan有限責任監査法人により監査を受けております。

1【財務諸表】

【S M B C ・日興ニューワールド債券ファンド(ブラジルリアル)】

(1) 【貸借対照表】

(単位 : 円)

	特定27期 (2023年 4月12日現在)	特定28期 (2023年10月12日現在)
資産の部		
流動資産		
金銭信託	14,993,379	7,815,126
コール・ローン	579,152,075	612,733,393
投資信託受益証券	12,228,904,038	12,534,462,315
親投資信託受益証券	143,942,400	143,884,800
流動資産合計	12,966,991,892	13,298,895,634
資産合計	12,966,991,892	13,298,895,634
負債の部		
流動負債		
未払収益分配金	56,338,619	52,514,126
未払解約金	16,035,709	13,303,141
未払受託者報酬	278,175	304,823
未払委託者報酬	10,793,553	11,827,285
その他未払費用	68,150	75,465
流動負債合計	83,514,206	78,024,840
負債合計	83,514,206	78,024,840
純資産の部		
元本等		
元本	56,338,619,753	52,514,126,974
剰余金		
期末剰余金又は期末欠損金 ()	43,455,142,067	39,293,256,180
(分配準備積立金)	14,903,381,604	15,301,454,691
元本等合計	12,883,477,686	13,220,870,794
純資産合計	12,883,477,686	13,220,870,794
負債純資産合計	12,966,991,892	13,298,895,634

(2) 【損益及び剰余金計算書】

(単位：円)

	特定27期 自 2022年10月13日 至 2023年 4月12日	特定28期 自 2023年 4月13日 至 2023年10月12日
営業収益		
受取配当金	1,864,136,417	1,955,920,516
受取利息	1,262	2,910
有価証券売買等損益	861,029,566	264,499,323
営業収益合計	1,003,108,113	1,691,424,103
営業費用		
支払利息	101,578	129,677
受託者報酬	1,723,299	1,859,451
委託者報酬	66,866,153	72,148,246
その他費用	422,364	455,252
営業費用合計	69,113,394	74,592,626
営業利益又は営業損失 ()	933,994,719	1,616,831,477
経常利益又は経常損失 ()	933,994,719	1,616,831,477
当期純利益又は当期純損失 ()	933,994,719	1,616,831,477
一部解約に伴う当期純利益金額の分配額又は一部解約に伴う当期純損失金額の分配額 ()	3,873,238	21,501,701
期首剰余金又は期首欠損金 ()	45,591,035,281	43,455,142,067
剰余金増加額又は欠損金減少額	2,024,190,973	3,213,121,458
当期一部解約に伴う剰余金増加額又は欠損金減少額	2,024,190,973	3,213,121,458
当期追加信託に伴う剰余金増加額又は欠損金減少額	-	-
剰余金減少額又は欠損金増加額	475,802,889	322,268,361
当期一部解約に伴う剰余金減少額又は欠損金増加額	-	-
当期追加信託に伴う剰余金減少額又は欠損金増加額	475,802,889	322,268,361
分配金	342,616,351	324,296,986
期末剰余金又は期末欠損金 ()	43,455,142,067	39,293,256,180

(3)【注記表】

(重要な会計方針の注記)

項目	特定28期	
	自 2023年4月13日 至 2023年10月12日	
1. 有価証券の評価基準及び評価方法	<p>投資信託受益証券、親投資信託受益証券は移動平均法に基づき、以下の通り、原則として時価で評価しております。</p> <p>(1) 金融商品取引所等に上場されている有価証券 金融商品取引所等に上場されている有価証券は、原則として金融商品取引所等の最終相場に基づいて評価しております。</p> <p>(2) 金融商品取引所等に上場されていない有価証券 金融商品取引所等に上場されていない有価証券は、原則として金融商品取引業者、銀行等の提示する価額（ただし、売気配相場は使用しない）、価格情報会社の提供する価額または業界団体が公表する売買参考統計値等で評価しております。</p> <p>(3) 時価が入手できなかった有価証券 直近の最終相場等によって時価評価することが適当ではないと委託者が判断した場合には、委託者としての忠実義務に基づき合理的事由をもって時価と認める評価額により評価しております。</p>	

(重要な会計上の見積りに関する注記)

会計上の見積りについて、翌特定期間の財務諸表に重要な影響を及ぼすリスクがある項目を識別していないため、注記を省略しております。

(貸借対照表に関する注記)

項目	特定27期	特定28期
	(2023年4月12日現在)	(2023年10月12日現在)
1. 当特定期間の末日における受益権の総数	56,338,619,753口	52,514,126,974口
2. 「投資信託財産の計算に関する規則」第55条の6第10号に規定する額	元本の欠損 43,455,142,067円	元本の欠損 39,293,256,180円
3. 1単位当たり純資産の額	1口当たり純資産額 0.2287円 (1万口当たりの純資産額2,287円)	1口当たり純資産額 0.2518円 (1万口当たりの純資産額2,518円)

(損益及び剰余金計算書に関する注記)

項目	特定27期	特定28期
	自 2022年10月13日 至 2023年4月12日	自 2023年4月13日 至 2023年10月12日

<p>分配金の計算過程</p>	<p>(自2022年10月13日至2022年11月14日)</p> <p>第157計算期間末における費用控除後の配当等収益(277,474,083円)、費用控除後、繰越欠損金補填後の有価証券売買等損益(0円)、収益調整金(4,636,111,483円)、および分配準備積立金(13,946,674,888円)より、分配対象収益は18,860,260,454円(1万口当たり3,262.50円)であり、うち57,809,308円(1万口当たり10円)を分配金額としております。</p>	<p>(自2023年4月13日至2023年5月12日)</p> <p>第163計算期間末における費用控除後の配当等収益(302,383,586円)、費用控除後、繰越欠損金補填後の有価証券売買等損益(0円)、収益調整金(4,624,891,371円)、および分配準備積立金(14,749,788,525円)より、分配対象収益は19,677,063,482円(1万口当たり3,524.37円)であり、うち55,831,366円(1万口当たり10円)を分配金額としております。</p>
	<p>(自2022年11月15日至2022年12月12日)</p> <p>第158計算期間末における費用控除後の配当等収益(301,679,011円)、費用控除後、繰越欠損金補填後の有価証券売買等損益(0円)、収益調整金(4,650,635,862円)、および分配準備積立金(14,082,082,148円)より、分配対象収益は19,034,397,021円(1万口当たり3,304.88円)であり、うち57,594,893円(1万口当たり10円)を分配金額としております。</p>	<p>(自2023年5月13日至2023年6月12日)</p> <p>第164計算期間末における費用控除後の配当等収益(311,514,529円)、費用控除後、繰越欠損金補填後の有価証券売買等損益(0円)、収益調整金(4,582,533,105円)、および分配準備積立金(14,754,617,115円)より、分配対象収益は19,648,664,749円(1万口当たり3,571.01円)であり、うち55,022,758円(1万口当たり10円)を分配金額としております。</p>
	<p>(自2022年12月13日至2023年1月12日)</p> <p>第159計算期間末における費用控除後の配当等収益(313,962,825円)、費用控除後、繰越欠損金補填後の有価証券売買等損益(0円)、収益調整金(4,648,084,845円)、および分配準備積立金(14,211,618,719円)より、分配対象収益は19,173,666,389円(1万口当たり3,349.76円)であり、うち57,239,006円(1万口当たり10円)を分配金額としております。</p>	<p>(自2023年6月13日至2023年7月12日)</p> <p>第165計算期間末における費用控除後の配当等収益(304,434,377円)、費用控除後、繰越欠損金補填後の有価証券売買等損益(0円)、収益調整金(4,538,299,566円)、および分配準備積立金(14,781,951,311円)より、分配対象収益は19,624,685,254円(1万口当たり3,617.12円)であり、うち54,255,007円(1万口当たり10円)を分配金額としております。</p>
	<p>(自2023年1月13日至2023年2月13日)</p> <p>第160計算期間末における費用控除後の配当等収益(290,600,827円)、費用控除後、繰越欠損金補填後の有価証券売買等損益(0円)、収益調整金(4,660,945,227円)、および分配準備積立金(14,373,441,734円)より、分配対象収益は19,324,987,788円(1万口当たり3,390.74円)であり、うち56,993,358円(1万口当たり10円)を分配金額としております。</p>	<p>(自2023年7月13日至2023年8月14日)</p> <p>第166計算期間末における費用控除後の配当等収益(328,249,945円)、費用控除後、繰越欠損金補填後の有価証券売買等損益(0円)、収益調整金(4,504,305,456円)、および分配準備積立金(14,838,283,604円)より、分配対象収益は19,670,839,005円(1万口当たり3,668.34円)であり、うち53,623,303円(1万口当たり10円)を分配金額としております。</p>

<p>(自2023年2月14日至2023年3月13日)</p> <p>第161計算期間末における費用控除後の配当等収益(313,426,939円)、費用控除後、繰越欠損金補填後の有価証券売買等損益(0円)、収益調整金(4,652,328,406円)、および分配準備積立金(14,496,594,717円)より、分配対象収益は19,462,350,062円(1万口当たり3,436.08円)であり、うち56,641,167円(1万口当たり10円)を分配金額としております。</p>	<p>(自2023年8月15日至2023年9月12日)</p> <p>第167計算期間末における費用控除後の配当等収益(327,594,104円)、費用控除後、繰越欠損金補填後の有価証券売買等損益(0円)、収益調整金(4,473,240,009円)、および分配準備積立金(14,934,422,735円)より、分配対象収益は19,735,256,848円(1万口当たり3,720.09円)であり、うち53,050,426円(1万口当たり10円)を分配金額としております。</p>
<p>(自2023年3月14日至2023年4月12日)</p> <p>第162計算期間末における費用控除後の配当等収益(304,971,247円)、費用控除後、繰越欠損金補填後の有価証券売買等損益(0円)、収益調整金(4,647,315,116円)、および分配準備積立金(14,654,748,976円)より、分配対象収益は19,607,035,339円(1万口当たり3,480.21円)であり、うち56,338,619円(1万口当たり10円)を分配金額としております。</p>	<p>(自2023年9月13日至2023年10月12日)</p> <p>第168計算期間末における費用控除後の配当等収益(314,845,984円)、費用控除後、繰越欠損金補填後の有価証券売買等損益(0円)、収益調整金(4,444,107,432円)、および分配準備積立金(15,039,122,833円)より、分配対象収益は19,798,076,249円(1万口当たり3,770.05円)であり、うち52,514,126円(1万口当たり10円)を分配金額としております。</p>

(金融商品に関する注記)

・金融商品の状況に関する事項

項 目	<p style="text-align: center;">特定28期 自 2023年4月13日 至 2023年10月12日</p>
1. 金融商品に対する取組方針	<p>当ファンドは「投資信託及び投資法人に関する法律」第2条第4項に定める証券投資信託であり、当ファンドの信託約款に従い、有価証券等の金融商品に対して、投資として運用することを目的としております。</p>
2. 金融商品の内容及び金融商品に係るリスク	<p>(1) 金融商品の内容</p> <p>1) 有価証券 当ファンドが投資対象とする有価証券は、信託約款で定められており、当特定期間については、投資信託受益証券、親投資信託受益証券を組み入れております。</p> <p>2) デリバティブ取引 当ファンドが行うことのできるデリバティブ取引は、信託約款に基づいております。デリバティブ取引は、信託財産に属する資産の効率的な運用に資すること、ならびに価格変動リスクおよび為替変動リスクの回避を目的としております。</p> <p>3) コール・ローン、未収入金、未払金等の金銭債権および金銭債務等</p> <p>(2) 金融商品に係るリスク 有価証券およびデリバティブ取引等 当ファンドが保有する金融商品にかかる主なリスクとしては、株価変動リスク、金利変動リスク、為替変動リスク等の市場リスク、信用リスクおよび流動性リスクがあります。</p>

<p>3. 金融商品に係るリスク管理体制</p>	<p>リスク管理の実効性を高め、またコンプライアンスの徹底を図るために運用部門から独立した組織を設置し、投資リスクや法令・諸規則等の遵守状況にかかる、信託約款・社内ルール等において定める各種投資制限・リスク指標のモニタリングおよびファンドの運用パフォーマンスの測定・分析・評価についての確認等を行っています。投資リスクや法令・諸規則等の遵守状況等にかかる確認結果等については、運用評価、リスク管理およびコンプライアンスに関する会議をそれぞれ設け、報告が義務づけられています。</p> <p>また、とりわけ、市場リスク、信用リスクおよび流動性リスクの管理体制については、各種リスクごとに管理項目、測定項目、上下限值、管理レベルおよび頻度等を定めて当該リスクの管理を実施しております。当該リスクを管理する部署では、原則として速やかに是正・修正等を行う必要がある状況の場合は、関連する運用部署に是正勧告あるいは報告が行われ、当該関連運用部署は、必要な対処の実施あるいは対処方針の決定を行います。なお、投資信託協会の流動性リスク管理規制に抵触する場合には、流動性リスクを管理する会議で審議の上、流動性リスクの管理責任者が対処方針を決定します。その後、決定した対処方針やその実施等について、リスク管理会議に報告を行う体制となっております。</p> <p>なお、他の運用会社が設定・運用を行うファンド（外部ファンド）を組入れる場合には、当該外部ファンドの運用会社にかかる経営の健全性、運用もしくはリスク管理の適切性も含め、外部ファンドの適格性等に関して、運用委託先を管理する会議にて、定期的に審議する体制となっております。加えて、外部ファンドの組入れは、原則として、運用実績の優位性、運用会社の信用力・運用体制・資産管理体制の状況を確認の上選定するものとし、また、定性・定量面における評価を継続的に実施し、投資対象としての適格性を判断しております。</p>
--------------------------	--

・金融商品の時価等に関する事項

項目	<p>特定28期 (2023年10月12日現在)</p>
1. 貸借対照表計上額、時価及び差額	<p>金融商品は、原則として、すべて時価で計上されているため、貸借対照表計上額と時価との差額はありません。</p>
2. 時価の算定方法	<p>(1) 有価証券（投資信託受益証券、親投資信託受益証券） 「重要な会計方針の注記」に記載しております。</p> <p>(2) 派生商品評価勘定（デリバティブ取引） デリバティブ取引については、「デリバティブ取引に関する注記」に記載しております。</p> <p>(3) コール・ローン、未収入金、未払金等の金銭債権および金銭債務等 これらは短期間で決済されるため、時価は帳簿価額にほぼ等しいことから、当該帳簿価額を時価としております。</p>
3. 金融商品の時価等に関する事項についての補足説明	<p>金融商品の時価の算定においては一定の前提条件等を採用しているため、異なる前提条件等による場合、当該価額が異なることもあります。また、デリバティブ取引に関する契約額等については、その金額自体がデリバティブ取引にかかる市場リスクを示すものではありません。</p>

（有価証券に関する注記）

売買目的有価証券

特定27期（自 2022年10月13日 至 2023年4月12日）

種 類	最終の計算期間の損益に含まれた評価差額
投資信託受益証券	153,842,555円
親投資信託受益証券	-円
合計	153,842,555円

特定28期（自 2023年4月13日 至 2023年10月12日）

種 類	最終の計算期間の損益に含まれた評価差額
投資信託受益証券	596,175,094円
親投資信託受益証券	14,400円
合計	596,189,494円

（デリバティブ取引に関する注記）

該当事項はありません。

（関連当事者との取引に関する注記）

特定28期 自 2023年4月13日 至 2023年10月12日
市場価格その他当該取引に係る公正な価格を勘案して、一般の取引条件と異なる関連当事者との取引は行われていないため、該当事項はございません。

（その他の注記）

項 目	特定27期 (2023年4月12日現在)	特定28期 (2023年10月12日現在)
	期首元本額	58,320,303,019円
期中追加設定元本額	608,408,007円	426,344,928円
期中一部解約元本額	2,590,091,273円	4,250,837,707円

（４）【附属明細表】

有価証券明細表

(a) 株式

該当事項はありません。

(b) 株式以外の有価証券

（単位：円）

種 類	銘 柄	券面総額	評価額	備考
投資信託受益証券	エマージング・マーケット・ボンド・プラス・サブ・トラスト（ブラジルリアルクラス）	15,590,127	12,534,462,315	
	投資信託受益証券 小計		12,534,462,315	
親投資信託受益証券	マネープール・マザーファンド	144,000,000	143,884,800	
	親投資信託受益証券 小計		143,884,800	
合 計			12,678,347,115	

デリバティブ取引及び為替予約取引の契約額等及び時価の状況表

該当事項はありません。

【S M B C ・日興ニューワールド債券ファンド（南アランド）】

（ 1 ）【貸借対照表】

（単位：円）

	特定27期 （2023年 4月12日現在）	特定28期 （2023年10月12日現在）
資産の部		
流動資産		
金銭信託	252,925	141,121
コール・ローン	9,769,796	11,064,381
投資信託受益証券	251,292,478	255,930,753
親投資信託受益証券	3,473,443	3,472,053
流動資産合計	264,788,642	270,608,308
資産合計	264,788,642	270,608,308
負債の部		
流動負債		
未払収益分配金	974,523	924,860
未払解約金	-	26,236
未払受託者報酬	5,937	6,019
未払委託者報酬	230,562	234,069
その他未払費用	1,421	1,458
流動負債合計	1,212,443	1,192,642
負債合計	1,212,443	1,192,642
純資産の部		
元本等		
元本	649,682,556	616,573,634
剰余金		
期末剰余金又は期末欠損金（ ）	386,106,357	347,157,968
（分配準備積立金）	196,172,856	198,013,116
元本等合計	263,576,199	269,415,666
純資産合計	263,576,199	269,415,666
負債純資産合計	264,788,642	270,608,308

（ 2 ） 【 損益及び剰余金計算書 】

（ 単位：円 ）

	特定27期 自 2022年10月13日 至 2023年 4月12日	特定28期 自 2023年 4月13日 至 2023年10月12日
営業収益		
受取配当金	25,894,901	24,874,276
受取利息	25	55
有価証券売買等損益	23,515,473	2,636,885
営業収益合計	2,379,453	27,511,216
営業費用		
支払利息	1,820	2,511
受託者報酬	38,264	37,322
委託者報酬	1,486,203	1,450,425
その他費用	9,198	8,982
営業費用合計	1,535,485	1,499,240
営業利益又は営業損失（ ）	843,968	26,011,976
経常利益又は経常損失（ ）	843,968	26,011,976
当期純利益又は当期純損失（ ）	843,968	26,011,976
一部解約に伴う当期純利益金額の分配額又は一部解約に伴う当期純損失金額の分配額（ ）	64,438	173,199
期首剰余金又は期首欠損金（ ）	397,987,274	386,106,357
剰余金増加額又は欠損金減少額	22,611,379	30,251,822
当期一部解約に伴う剰余金増加額又は欠損金減少額	22,611,379	30,251,822
当期追加信託に伴う剰余金増加額又は欠損金減少額	-	-
剰余金減少額又は欠損金増加額	5,583,443	11,401,474
当期一部解約に伴う剰余金減少額又は欠損金増加額	-	-
当期追加信託に伴う剰余金減少額又は欠損金増加額	5,583,443	11,401,474
分配金	5,926,549	5,740,736
期末剰余金又は期末欠損金（ ）	386,106,357	347,157,968

(3)【注記表】

(重要な会計方針の注記)

項目	特定28期	
	自 2023年4月13日 至 2023年10月12日	
1. 有価証券の評価基準及び評価方法	<p>投資信託受益証券、親投資信託受益証券は移動平均法に基づき、以下の通り、原則として時価で評価しております。</p> <p>(1) 金融商品取引所等に上場されている有価証券 金融商品取引所等に上場されている有価証券は、原則として金融商品取引所等の最終相場に基づいて評価しております。</p> <p>(2) 金融商品取引所等に上場されていない有価証券 金融商品取引所等に上場されていない有価証券は、原則として金融商品取引業者、銀行等の提示する価額(ただし、売気配相場は使用しない)、価格情報会社の提供する価額または業界団体が公表する売買参考統計値等で評価しております。</p> <p>(3) 時価が入手できなかった有価証券 直近の最終相場等によって時価評価することが適当ではないと委託者が判断した場合には、委託者としての忠実義務に基づき合理的事由をもって時価と認める評価額により評価しております。</p>	

(重要な会計上の見積りに関する注記)

会計上の見積りについて、翌特定期間の財務諸表に重要な影響を及ぼすリスクがある項目を識別していないため、注記を省略しております。

(貸借対照表に関する注記)

項目	特定27期	特定28期
	(2023年4月12日現在)	(2023年10月12日現在)
1. 当特定期間の末日における受益権の総数	649,682,556口	616,573,634口
2. 「投資信託財産の計算に関する規則」第55条の6第10号に規定する額	元本の欠損 386,106,357円	元本の欠損 347,157,968円
3. 1単位当たり純資産の額	1口当たり純資産額 0.4057円 (1万口当たりの純資産額4,057円)	1口当たり純資産額 0.4370円 (1万口当たりの純資産額4,370円)

(損益及び剰余金計算書に関する注記)

項目	特定27期	特定28期
	自 2022年10月13日 至 2023年4月12日	自 2023年4月13日 至 2023年10月12日

<p>分配金の計算過程</p>	<p>(自2022年10月13日至2022年11月14日)</p> <p>第157計算期間末における費用控除後の配当等収益(4,091,552円)、費用控除後、繰越欠損金補填後の有価証券売買等損益(0円)、収益調整金(72,232,577円)、および分配準備積立金(187,962,149円)より、分配対象収益は264,286,278円(1万口当たり3,898.56円)であり、うち1,016,860円(1万口当たり15円)を分配金額としております。</p>	<p>(自2023年4月13日至2023年5月12日)</p> <p>第163計算期間末における費用控除後の配当等収益(3,989,641円)、費用控除後、繰越欠損金補填後の有価証券売買等損益(0円)、収益調整金(72,421,467円)、および分配準備積立金(195,762,786円)より、分配対象収益は272,173,894円(1万口当たり4,183.49円)であり、うち975,885円(1万口当たり15円)を分配金額としております。</p>
	<p>(自2022年11月15日至2022年12月12日)</p> <p>第158計算期間末における費用控除後の配当等収益(4,116,861円)、費用控除後、繰越欠損金補填後の有価証券売買等損益(0円)、収益調整金(71,235,104円)、および分配準備積立金(187,192,020円)より、分配対象収益は262,543,985円(1万口当たり3,945.43円)であり、うち998,156円(1万口当たり15円)を分配金額としております。</p>	<p>(自2023年5月13日至2023年6月12日)</p> <p>第164計算期間末における費用控除後の配当等収益(4,110,180円)、費用控除後、繰越欠損金補填後の有価証券売買等損益(0円)、収益調整金(75,735,238円)、および分配準備積立金(195,095,077円)より、分配対象収益は274,940,495円(1万口当たり4,231.78円)であり、うち974,556円(1万口当たり15円)を分配金額としております。</p>
	<p>(自2022年12月13日至2023年1月12日)</p> <p>第159計算期間末における費用控除後の配当等収益(4,263,665円)、費用控除後、繰越欠損金補填後の有価証券売買等損益(0円)、収益調整金(70,350,193円)、および分配準備積立金(186,707,377円)より、分配対象収益は261,321,235円(1万口当たり3,995.63円)であり、うち981,025円(1万口当たり15円)を分配金額としております。</p>	<p>(自2023年6月13日至2023年7月12日)</p> <p>第165計算期間末における費用控除後の配当等収益(3,696,932円)、費用控除後、繰越欠損金補填後の有価証券売買等損益(0円)、収益調整金(75,729,263円)、および分配準備積立金(196,750,436円)より、分配対象収益は276,176,631円(1万口当たり4,274.01円)であり、うち969,265円(1万口当たり15円)を分配金額としております。</p>
	<p>(自2023年1月13日至2023年2月13日)</p> <p>第160計算期間末における費用控除後の配当等収益(4,046,594円)、費用控除後、繰越欠損金補填後の有価証券売買等損益(0円)、収益調整金(70,701,779円)、および分配準備積立金(189,108,719円)より、分配対象収益は263,857,092円(1万口当たり4,042.65円)であり、うち979,026円(1万口当たり15円)を分配金額としております。</p>	<p>(自2023年7月13日至2023年8月14日)</p> <p>第166計算期間末における費用控除後の配当等収益(4,060,969円)、費用控除後、繰越欠損金補填後の有価証券売買等損益(0円)、収益調整金(75,861,648円)、および分配準備積立金(198,459,117円)より、分配対象収益は278,381,734円(1万口当たり4,322.06円)であり、うち966,142円(1万口当たり15円)を分配金額としております。</p>
	<p>(自2023年2月14日至2023年3月13日)</p> <p>第161計算期間末における費用控除後の配当等収益(4,133,168円)、費用控除後、繰越欠損金補填後の有価証券売買等損益(0円)、収益調整金(71,031,414円)、および分配準備積立金(191,291,920円)より、分配対象収益は266,456,502円(1万口当たり4,091.11円)であり、うち976,959円(1万口当たり15円)を分配金額としております。</p>	<p>(自2023年8月15日至2023年9月12日)</p> <p>第167計算期間末における費用控除後の配当等収益(4,109,963円)、費用控除後、繰越欠損金補填後の有価証券売買等損益(0円)、収益調整金(73,464,329円)、および分配準備積立金(193,584,436円)より、分配対象収益は271,158,728円(1万口当たり4,373.39円)であり、うち930,028円(1万口当たり15円)を分配金額としております。</p>

<p>(自2023年3月14日至2023年4月12日)</p> <p>第162計算期間末における費用控除後の配当等収益(3,958,120円)、費用控除後、繰越欠損金補填後の有価証券売買等損益(0円)、収益調整金(71,636,066円)、および分配準備積立金(193,189,259円)より、分配対象収益は268,783,445円(1万口当たり4,137.15円)であり、うち974,523円(1万口当たり15円)を分配金額としております。</p>	<p>(自2023年9月13日至2023年10月12日)</p> <p>第168計算期間末における費用控除後の配当等収益(3,762,300円)、費用控除後、繰越欠損金補填後の有価証券売買等損益(0円)、収益調整金(73,551,745円)、および分配準備積立金(195,175,676円)より、分配対象収益は272,489,721円(1万口当たり4,419.42円)であり、うち924,860円(1万口当たり15円)を分配金額としております。</p>
---	--

(金融商品に関する注記)

. 金融商品の状況に関する事項

項 目	特定28期 自 2023年4月13日 至 2023年10月12日
1. 金融商品に対する取組方針	<p>当ファンドは「投資信託及び投資法人に関する法律」第2条第4項に定める証券投資信託であり、当ファンドの信託約款に従い、有価証券等の金融商品に対して、投資として運用することを目的としております。</p>
2. 金融商品の内容及び金融商品に係るリスク	<p>(1) 金融商品の内容</p> <p>1) 有価証券</p> <p>当ファンドが投資対象とする有価証券は、信託約款で定められており、当特定期間については、投資信託受益証券、親投資信託受益証券を組み入れております。</p> <p>2) デリバティブ取引</p> <p>当ファンドが行うことのできるデリバティブ取引は、信託約款に基づいております。デリバティブ取引は、信託財産に属する資産の効率的な運用に資すること、ならびに価格変動リスクおよび為替変動リスクの回避を目的としております。</p> <p>3) コール・ローン、未収入金、未払金等の金銭債権および金銭債務等</p> <p>(2) 金融商品に係るリスク</p> <p>有価証券およびデリバティブ取引等</p> <p>当ファンドが保有する金融商品にかかる主なリスクとしては、株価変動リスク、金利変動リスク、為替変動リスク等の市場リスク、信用リスクおよび流動性リスクがあります。</p>

<p>3. 金融商品に係るリスク管理体制</p>	<p>リスク管理の実効性を高め、またコンプライアンスの徹底を図るために運用部門から独立した組織を設置し、投資リスクや法令・諸規則等の遵守状況にかかる、信託約款・社内ルール等において定める各種投資制限・リスク指標のモニタリングおよびファンドの運用パフォーマンスの測定・分析・評価についての確認等を行っています。投資リスクや法令・諸規則等の遵守状況等にかかる確認結果等については、運用評価、リスク管理およびコンプライアンスに関する会議をそれぞれ設け、報告が義務づけられています。</p> <p>また、とりわけ、市場リスク、信用リスクおよび流動性リスクの管理体制については、各種リスクごとに管理項目、測定項目、上下限值、管理レベルおよび頻度等を定めて当該リスクの管理を実施しております。当該リスクを管理する部署では、原則として速やかに是正・修正等を行う必要がある状況の場合は、関連する運用部署に是正勧告あるいは報告が行われ、当該関連運用部署は、必要な対処の実施あるいは対処方針の決定を行います。なお、投資信託協会の流動性リスク管理規制に抵触する場合には、流動性リスクを管理する会議で審議の上、流動性リスクの管理責任者が対処方針を決定します。その後、決定した対処方針やその実施等について、リスク管理会議に報告を行う体制となっております。</p> <p>なお、他の運用会社が設定・運用を行うファンド（外部ファンド）を組入れる場合には、当該外部ファンドの運用会社にかかる経営の健全性、運用もしくはリスク管理の適切性も含め、外部ファンドの適格性等に関して、運用委託先を管理する会議にて、定期的に審議する体制となっております。加えて、外部ファンドの組入れは、原則として、運用実績の優位性、運用会社の信用力・運用体制・資産管理体制の状況を確認の上選定するものとし、また、定性・定量面における評価を継続的に実施し、投資対象としての適格性を判断しております。</p>
--------------------------	--

・金融商品の時価等に関する事項

項目	特定28期 (2023年10月12日現在)
1. 貸借対照表計上額、時価及び差額	金融商品は、原則として、すべて時価で計上されているため、貸借対照表計上額と時価との差額はありません。
2. 時価の算定方法	<p>(1) 有価証券（投資信託受益証券、親投資信託受益証券） 「重要な会計方針の注記」に記載しております。</p> <p>(2) 派生商品評価勘定（デリバティブ取引） デリバティブ取引については、「デリバティブ取引に関する注記」に記載しております。</p> <p>(3) コール・ローン、未収入金、未払金等の金銭債権および金銭債務等 これらは短期間で決済されるため、時価は帳簿価額にほぼ等しいことから、当該帳簿価額を時価としております。</p>
3. 金融商品の時価等に関する事項についての補足説明	金融商品の時価の算定においては一定の前提条件等を採用しているため、異なる前提条件等による場合、当該価額が異なることもあります。また、デリバティブ取引に関する契約額等については、その金額自体がデリバティブ取引にかかる市場リスクを示すものではありません。

（有価証券に関する注記）

売買目的有価証券

特定27期（自 2022年10月13日 至 2023年4月12日）

種 類	最終の計算期間の損益に含まれた評価差額
投資信託受益証券	5,135,678円
親投資信託受益証券	-円
合計	5,135,678円

特定28期（自 2023年4月13日 至 2023年10月12日）

種 類	最終の計算期間の損益に含まれた評価差額
投資信託受益証券	2,826,662円
親投資信託受益証券	347円
合計	2,827,009円

（デリバティブ取引に関する注記）

該当事項はありません。

（関連当事者との取引に関する注記）

特定28期 自 2023年4月13日 至 2023年10月12日
市場価格その他当該取引に係る公正な価格を勘案して、一般の取引条件と異なる関連当事者との取引は行われていないため、該当事項はございません。

（その他の注記）

項 目	特定27期 (2023年4月12日現在)	特定28期 (2023年10月12日現在)
	期首元本額	679,465,392円
期中追加設定元本額	9,643,602円	19,197,006円
期中一部解約元本額	39,426,438円	52,305,928円

（４）【附属明細表】

有価証券明細表

(a) 株式

該当事項はありません。

(b) 株式以外の有価証券

（単位：円）

種 類	銘 柄	券面総額	評価額	備考
投資信託受益証券	エマージング・マーケット・ボンド・プラス・サブ・トラスト（南アフリカランドクラス）	117,778	255,930,753	
	投資信託受益証券 小計		255,930,753	
親投資信託受益証券	マネーパール・マザーファンド	3,474,833	3,472,053	
	親投資信託受益証券 小計		3,472,053	
合 計			259,402,806	

デリバティブ取引及び為替予約取引の契約額等及び時価の状況表

該当事項はありません。

【S M B C ・日興ニューワールド債券ファンド(中国元)】

(1) 【貸借対照表】

(単位 : 円)

	特定27期 (2023年 4月12日現在)	特定28期 (2023年10月12日現在)
資産の部		
流動資産		
金銭信託	982,461	396,791
コール・ローン	37,949,720	31,109,828
投資信託受益証券	1,117,016,919	1,083,411,612
親投資信託受益証券	12,041,229	12,036,411
流動資産合計	1,167,990,329	1,126,954,642
資産合計	1,167,990,329	1,126,954,642
負債の部		
流動負債		
未払収益分配金	3,837,644	3,591,892
未払解約金	294,578	1,346,544
未払受託者報酬	26,065	25,490
未払委託者報酬	1,011,638	989,257
その他未払費用	6,342	6,238
流動負債合計	5,176,267	5,959,421
負債合計	5,176,267	5,959,421
純資産の部		
元本等		
元本	1,279,214,961	1,197,297,434
剰余金		
期末剰余金又は期末欠損金 ()	116,400,899	76,302,213
(分配準備積立金)	439,679,899	436,122,916
元本等合計	1,162,814,062	1,120,995,221
純資産合計	1,162,814,062	1,120,995,221
負債純資産合計	1,167,990,329	1,126,954,642

（ 2 ） 【 損益及び剰余金計算書 】

（ 単位：円 ）

	特定27期 自 2022年10月13日 至 2023年 4月12日	特定28期 自 2023年 4月13日 至 2023年10月12日
営業収益		
受取配当金	69,396,611	57,979,576
受取利息	121	228
有価証券売買等損益	33,660,615	5,389,875
営業収益合計	35,736,117	63,369,679
営業費用		
支払利息	7,467	10,417
受託者報酬	163,853	158,831
委託者報酬	6,359,272	6,164,668
その他費用	39,858	38,651
営業費用合計	6,570,450	6,372,567
営業利益又は営業損失（ ）	29,165,667	56,997,112
経常利益又は経常損失（ ）	29,165,667	56,997,112
当期純利益又は当期純損失（ ）	29,165,667	56,997,112
一部解約に伴う当期純利益金額の分配額又は一部解約に伴う当期純損失金額の分配額（ ）	66,179	685,946
期首剰余金又は期首欠損金（ ）	128,369,501	116,400,899
剰余金増加額又は欠損金減少額	7,291,743	7,120,081
当期一部解約に伴う剰余金増加額又は欠損金減少額	7,291,743	7,120,081
当期追加信託に伴う剰余金増加額又は欠損金減少額	-	-
剰余金減少額又は欠損金増加額	981,761	940,842
当期一部解約に伴う剰余金減少額又は欠損金増加額	-	-
当期追加信託に伴う剰余金減少額又は欠損金増加額	981,761	940,842
分配金	23,440,868	22,391,719
期末剰余金又は期末欠損金（ ）	116,400,899	76,302,213

(3)【注記表】

(重要な会計方針の注記)

項目	特定28期	
	自 2023年4月13日 至 2023年10月12日	
1. 有価証券の評価基準及び評価方法	<p>投資信託受益証券、親投資信託受益証券は移動平均法に基づき、以下の通り、原則として時価で評価しております。</p> <p>(1) 金融商品取引所等に上場されている有価証券 金融商品取引所等に上場されている有価証券は、原則として金融商品取引所等の最終相場に基づいて評価しております。</p> <p>(2) 金融商品取引所等に上場されていない有価証券 金融商品取引所等に上場されていない有価証券は、原則として金融商品取引業者、銀行等の提示する価額（ただし、売気配相場は使用しない）、価格情報会社の提供する価額または業界団体が公表する売買参考統計値等で評価しております。</p> <p>(3) 時価が入手できなかった有価証券 直近の最終相場等によって時価評価することが適当ではないと委託者が判断した場合には、委託者としての忠実義務に基づき合理的事由をもって時価と認める評価額により評価しております。</p>	

(重要な会計上の見積りに関する注記)

会計上の見積りについて、翌特定期間の財務諸表に重要な影響を及ぼすリスクがある項目を識別していないため、注記を省略しております。

(貸借対照表に関する注記)

項目	特定27期	特定28期
	(2023年4月12日現在)	(2023年10月12日現在)
1. 当特定期間の末日における受益権の総数	1,279,214,961口	1,197,297,434口
2. 「投資信託財産の計算に関する規則」第55条の6第10号に規定する額	元本の欠損 116,400,899円	元本の欠損 76,302,213円
3. 1単位当たり純資産の額	1口当たり純資産額 0.9090円 (1万口当たりの純資産額9,090円)	1口当たり純資産額 0.9363円 (1万口当たりの純資産額9,363円)

(損益及び剰余金計算書に関する注記)

項目	特定27期	特定28期
	自 2022年10月13日 至 2023年4月12日	自 2023年4月13日 至 2023年10月12日

分配金の計算過程	(自2022年10月13日至2022年11月14日) 第157計算期間末における費用控除後の配当等収益(10,584,272円)、費用控除後、繰越欠損金補填後の有価証券売買等損益(0円)、収益調整金(336,022,820円)、および分配準備積立金(419,654,305円)より、分配対象収益は766,261,397円(1万口当たり5,760.60円)であり、うち3,990,528円(1万口当たり30円)を分配金額としております。	(自2023年4月13日至2023年5月12日) 第163計算期間末における費用控除後の配当等収益(9,552,784円)、費用控除後、繰越欠損金補填後の有価証券売買等損益(0円)、収益調整金(326,241,100円)、および分配準備積立金(437,991,567円)より、分配対象収益は773,785,451円(1万口当たり6,063.78円)であり、うち3,828,230円(1万口当たり30円)を分配金額としております。
	(自2022年11月15日至2022年12月12日) 第158計算期間末における費用控除後の配当等収益(11,476,285円)、費用控除後、繰越欠損金補填後の有価証券売買等損益(0円)、収益調整金(331,275,488円)、および分配準備積立金(418,417,023円)より、分配対象収益は761,168,796円(1万口当たり5,818.36円)であり、うち3,924,657円(1万口当たり30円)を分配金額としております。	(自2023年5月13日至2023年6月12日) 第164計算期間末における費用控除後の配当等収益(9,237,518円)、費用控除後、繰越欠損金補填後の有価証券売買等損益(0円)、収益調整金(325,325,987円)、および分配準備積立金(441,108,973円)より、分配対象収益は775,672,478円(1万口当たり6,106.51円)であり、うち3,810,714円(1万口当たり30円)を分配金額としております。
	(自2022年12月13日至2023年1月12日) 第159計算期間末における費用控除後の配当等収益(10,724,170円)、費用控除後、繰越欠損金補填後の有価証券売買等損益(0円)、収益調整金(330,529,327円)、および分配準備積立金(422,947,881円)より、分配対象収益は764,201,378円(1万口当たり5,870.82円)であり、うち3,905,083円(1万口当たり30円)を分配金額としております。	(自2023年6月13日至2023年7月12日) 第165計算期間末における費用控除後の配当等収益(8,722,774円)、費用控除後、繰越欠損金補填後の有価証券売買等損益(0円)、収益調整金(322,694,568円)、および分配準備積立金(441,722,469円)より、分配対象収益は773,139,811円(1万口当たり6,145.86円)であり、うち3,773,955円(1万口当たり30円)を分配金額としております。
	(自2023年1月13日至2023年2月13日) 第160計算期間末における費用控除後の配当等収益(10,330,152円)、費用控除後、繰越欠損金補填後の有価証券売買等損益(0円)、収益調整金(331,395,773円)、および分配準備積立金(429,608,036円)より、分配対象収益は771,333,961円(1万口当たり5,920.11円)であり、うち3,908,716円(1万口当たり30円)を分配金額としております。	(自2023年7月13日至2023年8月14日) 第166計算期間末における費用控除後の配当等収益(9,286,473円)、費用控除後、繰越欠損金補填後の有価証券売買等損益(0円)、収益調整金(320,675,483円)、および分配準備積立金(442,695,228円)より、分配対象収益は772,657,184円(1万口当たり6,190.26円)であり、うち3,744,547円(1万口当たり30円)を分配金額としております。
	(自2023年2月14日至2023年3月13日) 第161計算期間末における費用控除後の配当等収益(10,492,276円)、費用控除後、繰越欠損金補填後の有価証券売買等損益(0円)、収益調整金(329,014,521円)、および分配準備積立金(431,641,800円)より、分配対象収益は771,148,597円(1万口当たり5,971.35円)であり、うち3,874,240円(1万口当たり30円)を分配金額としております。	(自2023年8月15日至2023年9月12日) 第167計算期間末における費用控除後の配当等収益(7,958,061円)、費用控除後、繰越欠損金補填後の有価証券売買等損益(0円)、収益調整金(313,379,830円)、および分配準備積立金(434,572,258円)より、分配対象収益は755,910,149円(1万口当たり6,225.96円)であり、うち3,642,381円(1万口当たり30円)を分配金額としております。

	<p>(自2023年3月14日至2023年4月12日)</p> <p>第162計算期間末における費用控除後の配当等収益(9,921,779円)、費用控除後、繰越欠損金補填後の有価証券売買等損益(0円)、収益調整金(326,431,286円)、および分配準備積立金(433,595,764円)より、分配対象収益は769,948,829円(1万口当たり6,018.92円)であり、うち3,837,644円(1万口当たり30円)を分配金額としております。</p>	<p>(自2023年9月13日至2023年10月12日)</p> <p>第168計算期間末における費用控除後の配当等収益(7,543,565円)、費用控除後、繰越欠損金補填後の有価証券売買等損益(0円)、収益調整金(309,668,856円)、および分配準備積立金(432,171,243円)より、分配対象収益は749,383,664円(1万口当たり6,258.96円)であり、うち3,591,892円(1万口当たり30円)を分配金額としております。</p>
--	--	---

(金融商品に関する注記)

. 金融商品の状況に関する事項

項 目	<p style="text-align: center;">特定28期</p> <p style="text-align: center;">自 2023年4月13日</p> <p style="text-align: center;">至 2023年10月12日</p>
1. 金融商品に対する取組方針	<p>当ファンドは「投資信託及び投資法人に関する法律」第2条第4項に定める証券投資信託であり、当ファンドの信託約款に従い、有価証券等の金融商品に対して、投資として運用することを目的としております。</p>
2. 金融商品の内容及び金融商品に係るリスク	<p>(1) 金融商品の内容</p> <p>1) 有価証券</p> <p>当ファンドが投資対象とする有価証券は、信託約款で定められており、当特定期間については、投資信託受益証券、親投資信託受益証券を組み入れております。</p> <p>2) デリバティブ取引</p> <p>当ファンドが行うことのできるデリバティブ取引は、信託約款に基づいております。デリバティブ取引は、信託財産に属する資産の効率的な運用に資すること、ならびに価格変動リスクおよび為替変動リスクの回避を目的としております。</p> <p>3) コール・ローン、未収入金、未払金等の金銭債権および金銭債務等</p> <p>(2) 金融商品に係るリスク</p> <p>有価証券およびデリバティブ取引等</p> <p>当ファンドが保有する金融商品にかかる主なリスクとしては、株価変動リスク、金利変動リスク、為替変動リスク等の市場リスク、信用リスクおよび流動性リスクがあります。</p>

<p>3. 金融商品に係るリスク管理体制</p>	<p>リスク管理の実効性を高め、またコンプライアンスの徹底を図るために運用部門から独立した組織を設置し、投資リスクや法令・諸規則等の遵守状況にかかる、信託約款・社内ルール等において定める各種投資制限・リスク指標のモニタリングおよびファンドの運用パフォーマンスの測定・分析・評価についての確認等を行っています。投資リスクや法令・諸規則等の遵守状況等にかかる確認結果等については、運用評価、リスク管理およびコンプライアンスに関する会議をそれぞれ設け、報告が義務づけられています。</p> <p>また、とりわけ、市場リスク、信用リスクおよび流動性リスクの管理体制については、各種リスクごとに管理項目、測定項目、上下限值、管理レベルおよび頻度等を定めて当該リスクの管理を実施しております。当該リスクを管理する部署では、原則として速やかに是正・修正等を行う必要がある状況の場合は、関連する運用部署に是正勧告あるいは報告が行われ、当該関連運用部署は、必要な対処の実施あるいは対処方針の決定を行います。なお、投資信託協会の流動性リスク管理規制に抵触する場合には、流動性リスクを管理する会議で審議の上、流動性リスクの管理責任者が対処方針を決定します。その後、決定した対処方針やその実施等について、リスク管理会議に報告を行う体制となっております。</p> <p>なお、他の運用会社が設定・運用を行うファンド（外部ファンド）を組入れる場合には、当該外部ファンドの運用会社にかかる経営の健全性、運用もしくはリスク管理の適切性も含め、外部ファンドの適格性等に関して、運用委託先を管理する会議にて、定期的に審議する体制となっております。加えて、外部ファンドの組入れは、原則として、運用実績の優位性、運用会社の信用力・運用体制・資産管理体制の状況を確認の上選定するものとし、また、定性・定量面における評価を継続的に実施し、投資対象としての適格性を判断しております。</p>
--------------------------	--

・金融商品の時価等に関する事項

項目	特定28期 (2023年10月12日現在)
1. 貸借対照表計上額、時価及び差額	金融商品は、原則として、すべて時価で計上されているため、貸借対照表計上額と時価との差額はありません。
2. 時価の算定方法	<p>(1) 有価証券（投資信託受益証券、親投資信託受益証券） 「重要な会計方針の注記」に記載しております。</p> <p>(2) 派生商品評価勘定（デリバティブ取引） デリバティブ取引については、「デリバティブ取引に関する注記」に記載しております。</p> <p>(3) コール・ローン、未収入金、未払金等の金銭債権および金銭債務等 これらは短期間で決済されるため、時価は帳簿価額にほぼ等しいことから、当該帳簿価額を時価としております。</p>
3. 金融商品の時価等に関する事項についての補足説明	金融商品の時価の算定においては一定の前提条件等を採用しているため、異なる前提条件等による場合、当該価額が異なることもあります。また、デリバティブ取引に関する契約額等については、その金額自体がデリバティブ取引にかかる市場リスクを示すものではありません。

（有価証券に関する注記）

売買目的有価証券

特定27期（自 2022年10月13日 至 2023年4月12日）

種 類	最終の計算期間の損益に含まれた評価差額
投資信託受益証券	8,182,637円
親投資信託受益証券	-円
合計	8,182,637円

特定28期（自 2023年4月13日 至 2023年10月12日）

種 類	最終の計算期間の損益に含まれた評価差額
投資信託受益証券	4,035,053円
親投資信託受益証券	1,204円
合計	4,036,257円

（デリバティブ取引に関する注記）

該当事項はありません。

（関連当事者との取引に関する注記）

特定28期 自 2023年4月13日 至 2023年10月12日
市場価格その他当該取引に係る公正な価格を勘案して、一般の取引条件と異なる関連当事者との取引は行われていないため、該当事項はございません。

（その他の注記）

項 目	特定27期 (2023年4月12日現在)	特定28期 (2023年10月12日現在)
	期首元本額	1,345,816,430円
期中追加設定元本額	11,788,490円	12,117,115円
期中一部解約元本額	78,389,959円	94,034,642円

（４）【附属明細表】

有価証券明細表

(a) 株式

該当事項はありません。

(b) 株式以外の有価証券

（単位：円）

種 類	銘 柄	券面総額	評価額	備考
投資信託受益証券	エマージング・マーケット・ボンド・プラス・サブ・トラスト（中国元クラス）	168,127	1,083,411,612	
	投資信託受益証券 小計		1,083,411,612	
親投資信託受益証券	マネーパール・マザーファンド	12,046,048	12,036,411	
	親投資信託受益証券 小計		12,036,411	
合 計			1,095,448,023	

デリバティブ取引及び為替予約取引の契約額等及び時価の状況表

該当事項はありません。

【S M B C ・日興ニューワールド債券ファンド（豪ドル）】

（ 1 ）【貸借対照表】

（単位：円）

	特定27期 （2023年 4月12日現在）	特定28期 （2023年10月12日現在）
資産の部		
流動資産		
金銭信託	4,389,756	2,599,343
コール・ローン	169,563,943	203,797,673
投資信託受益証券	5,200,967,117	5,177,794,522
親投資信託受益証券	49,980,000	49,960,000
流動資産合計	5,424,900,816	5,434,151,538
資産合計	5,424,900,816	5,434,151,538
負債の部		
流動負債		
未払収益分配金	11,159,396	10,670,057
未払解約金	464,638	4,323,542
未払受託者報酬	120,805	122,484
未払委託者報酬	4,687,491	4,752,831
その他未払費用	29,516	30,106
流動負債合計	16,461,846	19,899,020
負債合計	16,461,846	19,899,020
純資産の部		
元本等		
元本	11,159,396,260	10,670,057,659
剰余金		
期末剰余金又は期末欠損金（ ）	5,750,957,290	5,255,805,141
（分配準備積立金）	1,549,748,816	1,666,192,310
元本等合計	5,408,438,970	5,414,252,518
純資産合計	5,408,438,970	5,414,252,518
負債純資産合計	5,424,900,816	5,434,151,538

（ 2 ） 【 損益及び剰余金計算書 】

（ 単位：円 ）

	特定27期 自 2022年10月13日 至 2023年 4月12日	特定28期 自 2023年 4月13日 至 2023年10月12日
営業収益		
受取配当金	302,139,003	293,354,800
受取利息	519	1,204
有価証券売買等損益	6,587,501	52,807,405
営業収益合計	295,552,021	346,163,409
営業費用		
支払利息	33,873	47,053
受託者報酬	764,145	758,396
委託者報酬	29,650,610	29,427,762
その他費用	186,424	184,890
営業費用合計	30,635,052	30,418,101
営業利益又は営業損失（ ）	264,916,969	315,745,308
経常利益又は経常損失（ ）	264,916,969	315,745,308
当期純利益又は当期純損失（ ）	264,916,969	315,745,308
一部解約に伴う当期純利益金額の分配額又は一部解約に伴う当期純損失金額の分配額（ ）	1,049,964	334,371
期首剰余金又は期首欠損金（ ）	6,101,347,076	5,750,957,290
剰余金増加額又は欠損金減少額	173,060,771	302,436,204
当期一部解約に伴う剰余金増加額又は欠損金減少額	173,060,771	302,436,204
当期追加信託に伴う剰余金増加額又は欠損金減少額	-	-
剰余金減少額又は欠損金増加額	20,895,888	58,332,529
当期一部解約に伴う剰余金減少額又は欠損金増加額	-	-
当期追加信託に伴う剰余金減少額又は欠損金増加額	20,895,888	58,332,529
分配金	67,742,030	65,031,205
期末剰余金又は期末欠損金（ ）	5,750,957,290	5,255,805,141

(3) 【注記表】

(重要な会計方針の注記)

項目	特定28期
	自 2023年4月13日 至 2023年10月12日
1. 有価証券の評価基準及び評価方法	<p>投資信託受益証券、親投資信託受益証券は移動平均法に基づき、以下の通り、原則として時価で評価しております。</p> <p>(1) 金融商品取引所等に上場されている有価証券 金融商品取引所等に上場されている有価証券は、原則として金融商品取引所等の最終相場に基づいて評価しております。</p> <p>(2) 金融商品取引所等に上場されていない有価証券 金融商品取引所等に上場されていない有価証券は、原則として金融商品取引業者、銀行等の提示する価額（ただし、売気配相場は使用しない）、価格情報会社の提供する価額または業界団体が公表する売買参考統計値等で評価しております。</p> <p>(3) 時価が入手できなかった有価証券 直近の最終相場等によって時価評価することが適当ではないと委託者が判断した場合には、委託者としての忠実義務に基づき合理的事由をもって時価と認める評価額により評価しております。</p>

(重要な会計上の見積りに関する注記)

会計上の見積りについて、翌特定期間の財務諸表に重要な影響を及ぼすリスクがある項目を識別していないため、注記を省略しております。

(貸借対照表に関する注記)

項目	特定27期	特定28期
	(2023年4月12日現在)	(2023年10月12日現在)
1. 当特定期間の末日における受益権の総数	11,159,396,260口	10,670,057,659口
2. 「投資信託財産の計算に関する規則」第55条の6第10号に規定する額	元本の欠損 5,750,957,290円	元本の欠損 5,255,805,141円
3. 1単位当たり純資産の額	1口当たり純資産額 0.4847円 (1万口当たりの純資産額4,847円)	1口当たり純資産額 0.5074円 (1万口当たりの純資産額5,074円)

(損益及び剰余金計算書に関する注記)

項目	特定27期	特定28期
	自 2022年10月13日 至 2023年4月12日	自 2023年4月13日 至 2023年10月12日

<p>分配金の計算過程</p>	<p>(自2022年10月13日至2022年11月14日) 第157計算期間末における費用控除後の配当等収益(45,021,253円)、費用控除後、繰越欠損金補填後の有価証券売買等損益(0円)、収益調整金(2,194,719,781円)、および分配準備積立金(1,376,619,977円)より、分配対象収益は3,616,361,011円(1万口当たり3,165.43円)であり、うち11,424,562円(1万口当たり10円)を分配金額としております。</p>	<p>(自2023年4月13日至2023年5月12日) 第163計算期間末における費用控除後の配当等収益(45,860,681円)、費用控除後、繰越欠損金補填後の有価証券売買等損益(0円)、収益調整金(2,122,565,293円)、および分配準備積立金(1,529,477,764円)より、分配対象収益は3,697,903,738円(1万口当たり3,355.25円)であり、うち11,021,230円(1万口当たり10円)を分配金額としております。</p>
	<p>(自2022年11月15日至2022年12月12日) 第158計算期間末における費用控除後の配当等収益(47,474,076円)、費用控除後、繰越欠損金補填後の有価証券売買等損益(0円)、収益調整金(2,189,414,197円)、および分配準備積立金(1,404,978,292円)より、分配対象収益は3,641,866,565円(1万口当たり3,197.10円)であり、うち11,391,145円(1万口当たり10円)を分配金額としております。</p>	<p>(自2023年5月13日至2023年6月12日) 第164計算期間末における費用控除後の配当等収益(48,188,032円)、費用控除後、繰越欠損金補填後の有価証券売買等損益(0円)、収益調整金(2,114,305,312円)、および分配準備積立金(1,556,842,954円)より、分配対象収益は3,719,336,298円(1万口当たり3,389.16円)であり、うち10,974,197円(1万口当たり10円)を分配金額としております。</p>
	<p>(自2022年12月13日至2023年1月12日) 第159計算期間末における費用控除後の配当等収益(46,785,662円)、費用控除後、繰越欠損金補填後の有価証券売買等損益(0円)、収益調整金(2,173,060,190円)、および分配準備積立金(1,428,722,066円)より、分配対象収益は3,648,567,918円(1万口当たり3,228.50円)であり、うち11,301,111円(1万口当たり10円)を分配金額としております。</p>	<p>(自2023年6月13日至2023年7月12日) 第165計算期間末における費用控除後の配当等収益(42,276,281円)、費用控除後、繰越欠損金補填後の有価証券売買等損益(0円)、収益調整金(2,098,116,445円)、および分配準備積立金(1,580,369,472円)より、分配対象収益は3,720,762,198円(1万口当たり3,418.00円)であり、うち10,885,784円(1万口当たり10円)を分配金額としております。</p>
	<p>(自2023年1月13日至2023年2月13日) 第160計算期間末における費用控除後の配当等収益(45,553,809円)、費用控除後、繰越欠損金補填後の有価証券売買等損益(0円)、収益調整金(2,166,753,123円)、および分配準備積立金(1,458,756,040円)より、分配対象収益は3,671,062,972円(1万口当たり3,258.94円)であり、うち11,264,578円(1万口当たり10円)を分配金額としております。</p>	<p>(自2023年7月13日至2023年8月14日) 第166計算期間末における費用控除後の配当等収益(47,667,636円)、費用控除後、繰越欠損金補填後の有価証券売買等損益(0円)、収益調整金(2,092,001,819円)、および分配準備積立金(1,605,427,297円)より、分配対象収益は3,745,096,752円(1万口当たり3,451.94円)であり、うち10,849,258円(1万口当たり10円)を分配金額としております。</p>

<p>(自2023年2月14日至2023年3月13日)</p> <p>第161計算期間末における費用控除後の配当等収益(48,162,708円)、費用控除後、繰越欠損金補填後の有価証券売買等損益(0円)、収益調整金(2,155,334,740円)、および分配準備積立金(1,483,885,225円)より、分配対象収益は3,687,382,673円(1万口当たり3,291.94円)であり、うち11,201,238円(1万口当たり10円)を分配金額としております。</p>	<p>(自2023年8月15日至2023年9月12日)</p> <p>第167計算期間末における費用控除後の配当等収益(44,849,162円)、費用控除後、繰越欠損金補填後の有価証券売買等損益(0円)、収益調整金(2,050,678,358円)、および分配準備積立金(1,608,330,486円)より、分配対象収益は3,703,858,006円(1万口当たり3,484.12円)であり、うち10,630,679円(1万口当たり10円)を分配金額としております。</p>
<p>(自2023年3月14日至2023年4月12日)</p> <p>第162計算期間末における費用控除後の配当等収益(46,535,965円)、費用控除後、繰越欠損金補填後の有価証券売買等損益(0円)、収益調整金(2,148,077,675円)、および分配準備積立金(1,514,372,247円)より、分配対象収益は3,708,985,887円(1万口当たり3,323.64円)であり、うち11,159,396円(1万口当たり10円)を分配金額としております。</p>	<p>(自2023年9月13日至2023年10月12日)</p> <p>第168計算期間末における費用控除後の配当等収益(41,955,240円)、費用控除後、繰越欠損金補填後の有価証券売買等損益(0円)、収益調整金(2,072,003,097円)、および分配準備積立金(1,634,907,127円)より、分配対象収益は3,748,865,464円(1万口当たり3,513.44円)であり、うち10,670,057円(1万口当たり10円)を分配金額としております。</p>

(金融商品に関する注記)

・金融商品の状況に関する事項

項 目	<p style="text-align: center;">特定28期 自 2023年4月13日 至 2023年10月12日</p>
1. 金融商品に対する取組方針	<p>当ファンドは「投資信託及び投資法人に関する法律」第2条第4項に定める証券投資信託であり、当ファンドの信託約款に従い、有価証券等の金融商品に対して、投資として運用することを目的としております。</p>
2. 金融商品の内容及び金融商品に係るリスク	<p>(1) 金融商品の内容</p> <p>1) 有価証券 当ファンドが投資対象とする有価証券は、信託約款で定められており、当特定期間については、投資信託受益証券、親投資信託受益証券を組み入れております。</p> <p>2) デリバティブ取引 当ファンドが行うことのできるデリバティブ取引は、信託約款に基づいております。デリバティブ取引は、信託財産に属する資産の効率的な運用に資すること、ならびに価格変動リスクおよび為替変動リスクの回避を目的としております。</p> <p>3) コール・ローン、未収入金、未払金等の金銭債権および金銭債務等</p> <p>(2) 金融商品に係るリスク 有価証券およびデリバティブ取引等 当ファンドが保有する金融商品にかかる主なリスクとしては、株価変動リスク、金利変動リスク、為替変動リスク等の市場リスク、信用リスクおよび流動性リスクがあります。</p>

<p>3. 金融商品に係るリスク管理体制</p>	<p>リスク管理の実効性を高め、またコンプライアンスの徹底を図るために運用部門から独立した組織を設置し、投資リスクや法令・諸規則等の遵守状況にかかる、信託約款・社内ルール等において定める各種投資制限・リスク指標のモニタリングおよびファンドの運用パフォーマンスの測定・分析・評価についての確認等を行っています。投資リスクや法令・諸規則等の遵守状況等にかかる確認結果等については、運用評価、リスク管理およびコンプライアンスに関する会議をそれぞれ設け、報告が義務づけられています。</p> <p>また、とりわけ、市場リスク、信用リスクおよび流動性リスクの管理体制については、各種リスクごとに管理項目、測定項目、上下限值、管理レベルおよび頻度等を定めて当該リスクの管理を実施しております。当該リスクを管理する部署では、原則として速やかに是正・修正等を行う必要がある状況の場合は、関連する運用部署に是正勧告あるいは報告が行われ、当該関連運用部署は、必要な対処の実施あるいは対処方針の決定を行います。なお、投資信託協会の流動性リスク管理規制に抵触する場合には、流動性リスクを管理する会議で審議の上、流動性リスクの管理責任者が対処方針を決定します。その後、決定した対処方針やその実施等について、リスク管理会議に報告を行う体制となっております。</p> <p>なお、他の運用会社が設定・運用を行うファンド（外部ファンド）を組入れる場合には、当該外部ファンドの運用会社にかかる経営の健全性、運用もしくはリスク管理の適切性も含め、外部ファンドの適格性等に関して、運用委託先を管理する会議にて、定期的に審議する体制となっております。加えて、外部ファンドの組入れは、原則として、運用実績の優位性、運用会社の信用力・運用体制・資産管理体制の状況を確認の上選定するものとし、また、定性・定量面における評価を継続的に実施し、投資対象としての適格性を判断しております。</p>
--------------------------	--

・金融商品の時価等に関する事項

項目	特定28期 (2023年10月12日現在)
1. 貸借対照表計上額、時価及び差額	金融商品は、原則として、すべて時価で計上されているため、貸借対照表計上額と時価との差額はありません。
2. 時価の算定方法	<p>(1) 有価証券（投資信託受益証券、親投資信託受益証券） 「重要な会計方針の注記」に記載しております。</p> <p>(2) 派生商品評価勘定（デリバティブ取引） デリバティブ取引については、「デリバティブ取引に関する注記」に記載しております。</p> <p>(3) コール・ローン、未収入金、未払金等の金銭債権および金銭債務等 これらは短期間で決済されるため、時価は帳簿価額にほぼ等しいことから、当該帳簿価額を時価としております。</p>
3. 金融商品の時価等に関する事項についての補足説明	金融商品の時価の算定においては一定の前提条件等を採用しているため、異なる前提条件等による場合、当該価額が異なることもあります。また、デリバティブ取引に関する契約額等については、その金額自体がデリバティブ取引にかかる市場リスクを示すものではありません。

（有価証券に関する注記）

売買目的有価証券

特定27期（自 2022年10月13日 至 2023年4月12日）

種 類	最終の計算期間の損益に含まれた評価差額
投資信託受益証券	23,914,014円
親投資信託受益証券	-円
合計	23,914,014円

特定28期（自 2023年4月13日 至 2023年10月12日）

種 類	最終の計算期間の損益に含まれた評価差額
投資信託受益証券	77,854,519円
親投資信託受益証券	5,000円
合計	77,859,519円

（デリバティブ取引に関する注記）

該当事項はありません。

（関連当事者との取引に関する注記）

特定28期 自 2023年4月13日 至 2023年10月12日
市場価格その他当該取引に係る公正な価格を勘案して、一般の取引条件と異なる関連当事者との取引は行われていないため、該当事項はございません。

（その他の注記）

項 目	特定27期 (2023年4月12日現在)	特定28期 (2023年10月12日現在)
	期首元本額	11,460,915,772円
期中追加設定元本額	41,044,417円	120,248,312円
期中一部解約元本額	342,563,929円	609,586,913円

（４）【附属明細表】

有価証券明細表

(a) 株式

該当事項はありません。

(b) 株式以外の有価証券

（単位：円）

種 類	銘 柄	券面総額	評価額	備考
投資信託受益証券	エマージング・マーケット・ボンド・プラス・サブ・トラスト（豪ドルクラス）	938,006	5,177,794,522	
	投資信託受益証券 小計		5,177,794,522	
親投資信託受益証券	マネーパール・マザーファンド	50,000,000	49,960,000	
	親投資信託受益証券 小計		49,960,000	
合 計			5,227,754,522	

デリバティブ取引及び為替予約取引の契約額等及び時価の状況表

該当事項はありません。

【S M B C ・日興ニューワールド債券ファンド（円）】

（ 1 ）【貸借対照表】

（単位：円）

	特定27期 （2023年 4月12日現在）	特定28期 （2023年10月12日現在）
資産の部		
流動資産		
金銭信託	3,322,156	1,384,611
コール・ローン	128,325,525	108,558,395
投資信託受益証券	4,187,438,787	3,796,115,619
親投資信託受益証券	10,995,600	10,991,200
流動資産合計	4,330,082,068	3,917,049,825
資産合計	4,330,082,068	3,917,049,825
負債の部		
流動負債		
未払収益分配金	7,695,490	7,285,357
未払解約金	5,426,178	3,193,550
未払受託者報酬	97,218	89,463
未払委託者報酬	3,772,312	3,471,403
その他未払費用	23,717	21,996
流動負債合計	17,014,915	14,061,769
負債合計	17,014,915	14,061,769
純資産の部		
元本等		
元本	7,695,490,880	7,285,357,430
剰余金		
期末剰余金又は期末欠損金（ ）	3,382,423,727	3,382,369,374
（分配準備積立金）	1,278,854,511	1,302,894,919
元本等合計	4,313,067,153	3,902,988,056
純資産合計	4,313,067,153	3,902,988,056
負債純資産合計	4,330,082,068	3,917,049,825

(2) 【損益及び剰余金計算書】

(単位：円)

	特定27期		特定28期	
	自 至	2022年10月13日 2023年 4月12日	自 至	2023年 4月13日 2023年10月12日
営業収益				
受取配当金		218,455,570		165,607,578
受取利息		483		937
有価証券売買等損益		103,302,646		281,327,568
営業収益合計		321,758,699		115,719,053
営業費用				
支払利息		34,809		35,067
受託者報酬		635,252		566,284
委託者報酬		24,649,620		21,973,383
その他費用		155,393		138,031
営業費用合計		25,475,074		22,712,765
営業利益又は営業損失 ()		296,283,625		138,431,818
経常利益又は経常損失 ()		296,283,625		138,431,818
当期純利益又は当期純損失 ()		296,283,625		138,431,818
一部解約に伴う当期純利益金額の分配額又は一部解約に伴う当期純損失金額の分配額 ()		5,551,452		809,528
期首剰余金又は期首欠損金 ()		4,233,375,386		3,382,423,727
剰余金増加額又は欠損金減少額		608,853,266		195,779,611
当期一部解約に伴う剰余金増加額又は欠損金減少額		608,853,266		195,779,611
当期追加信託に伴う剰余金増加額又は欠損金減少額		-		-
剰余金減少額又は欠損金増加額		10,536,093		13,622,287
当期一部解約に伴う剰余金減少額又は欠損金増加額		-		-
当期追加信託に伴う剰余金減少額又は欠損金増加額		10,536,093		13,622,287
分配金		49,200,591		44,480,681
期末剰余金又は期末欠損金 ()		3,382,423,727		3,382,369,374

(3)【注記表】

(重要な会計方針の注記)

項目	特定28期
	自 2023年4月13日 至 2023年10月12日
1. 有価証券の評価基準及び評価方法	<p>投資信託受益証券、親投資信託受益証券は移動平均法に基づき、以下の通り、原則として時価で評価しております。</p> <p>(1) 金融商品取引所等に上場されている有価証券 金融商品取引所等に上場されている有価証券は、原則として金融商品取引所等の最終相場に基づいて評価しております。</p> <p>(2) 金融商品取引所等に上場されていない有価証券 金融商品取引所等に上場されていない有価証券は、原則として金融商品取引業者、銀行等の提示する価額（ただし、売気配相場は使用しない）、価格情報会社の提供する価額または業界団体が公表する売買参考統計値等で評価しております。</p> <p>(3) 時価が入手できなかった有価証券 直近の最終相場等によって時価評価することが適当ではないと委託者が判断した場合には、委託者としての忠実義務に基づき合理的事由をもって時価と認める評価額により評価しております。</p>

(重要な会計上の見積りに関する注記)

会計上の見積りについて、翌特定期間の財務諸表に重要な影響を及ぼすリスクがある項目を識別していないため、注記を省略しております。

(貸借対照表に関する注記)

項目	特定27期	特定28期
	(2023年4月12日現在)	(2023年10月12日現在)
1. 当特定期間の末日における受益権の総数	7,695,490,880口	7,285,357,430口
2. 「投資信託財産の計算に関する規則」第55条の6第10号に規定する額	元本の欠損 3,382,423,727円	元本の欠損 3,382,369,374円
3. 1単位当たり純資産の額	1口当たり純資産額 0.5605円 (1万口当たりの純資産額5,605円)	1口当たり純資産額 0.5357円 (1万口当たりの純資産額5,357円)

(損益及び剰余金計算書に関する注記)

項目	特定27期	特定28期
	自 2022年10月13日 至 2023年4月12日	自 2023年4月13日 至 2023年10月12日

<p>分配金の計算過程</p>	<p>(自2022年10月13日至2022年11月14日)</p> <p>第157計算期間末における費用控除後の配当等収益(35,983,262円)、費用控除後、繰越欠損金補填後の有価証券売買等損益(0円)、収益調整金(198,861,788円)、および分配準備積立金(1,347,317,817円)より、分配対象収益は1,582,162,867円(1万口当たり1,742.77円)であり、うち9,078,433円(1万口当たり10円)を分配金額としております。</p>	<p>(自2023年4月13日至2023年5月12日)</p> <p>第163計算期間末における費用控除後の配当等収益(28,091,297円)、費用控除後、繰越欠損金補填後の有価証券売買等損益(0円)、収益調整金(168,682,500円)、および分配準備積立金(1,252,871,315円)より、分配対象収益は1,449,645,112円(1万口当たり1,921.91円)であり、うち7,542,732円(1万口当たり10円)を分配金額としております。</p>
	<p>(自2022年11月15日至2022年12月12日)</p> <p>第158計算期間末における費用控除後の配当等収益(38,362,232円)、費用控除後、繰越欠損金補填後の有価証券売買等損益(0円)、収益調整金(199,052,926円)、および分配準備積立金(1,369,660,382円)より、分配対象収益は1,607,075,540円(1万口当たり1,775.15円)であり、うち9,053,206円(1万口当たり10円)を分配金額としております。</p>	<p>(自2023年5月13日至2023年6月12日)</p> <p>第164計算期間末における費用控除後の配当等収益(26,543,939円)、費用控除後、繰越欠損金補填後の有価証券売買等損益(0円)、収益調整金(168,657,982円)、および分配準備積立金(1,266,680,847円)より、分配対象収益は1,461,882,768円(1万口当たり1,947.27円)であり、うち7,507,356円(1万口当たり10円)を分配金額としております。</p>
	<p>(自2022年12月13日至2023年1月12日)</p> <p>第159計算期間末における費用控除後の配当等収益(31,115,263円)、費用控除後、繰越欠損金補填後の有価証券売買等損益(0円)、収益調整金(172,999,060円)、および分配準備積立金(1,211,594,718円)より、分配対象収益は1,415,709,041円(1万口当たり1,804.81円)であり、うち7,844,081円(1万口当たり10円)を分配金額としております。</p>	<p>(自2023年6月13日至2023年7月12日)</p> <p>第165計算期間末における費用控除後の配当等収益(23,942,955円)、費用控除後、繰越欠損金補填後の有価証券売買等損益(0円)、収益調整金(168,578,697円)、および分配準備積立金(1,270,867,712円)より、分配対象収益は1,463,389,364円(1万口当たり1,969.49円)であり、うち7,430,292円(1万口当たり10円)を分配金額としております。</p>
	<p>(自2023年1月13日至2023年2月13日)</p> <p>第160計算期間末における費用控除後の配当等収益(31,379,692円)、費用控除後、繰越欠損金補填後の有価証券売買等損益(0円)、収益調整金(172,579,857円)、および分配準備積立金(1,227,077,585円)より、分配対象収益は1,431,037,134円(1万口当たり1,835.05円)であり、うち7,798,351円(1万口当たり10円)を分配金額としております。</p>	<p>(自2023年7月13日至2023年8月14日)</p> <p>第166計算期間末における費用控除後の配当等収益(23,693,762円)、費用控除後、繰越欠損金補填後の有価証券売買等損益(0円)、収益調整金(167,816,961円)、および分配準備積立金(1,276,016,291円)より、分配対象収益は1,467,527,014円(1万口当たり1,991.65円)であり、うち7,368,410円(1万口当たり10円)を分配金額としております。</p>
	<p>(自2023年2月14日至2023年3月13日)</p> <p>第161計算期間末における費用控除後の配当等収益(32,052,690円)、費用控除後、繰越欠損金補填後の有価証券売買等損益(0円)、収益調整金(171,689,998円)、および分配準備積立金(1,239,263,382円)より、分配対象収益は1,443,006,070円(1万口当たり1,866.51円)であり、うち7,731,030円(1万口当たり10円)を分配金額としております。</p>	<p>(自2023年8月15日至2023年9月12日)</p> <p>第167計算期間末における費用控除後の配当等収益(21,538,663円)、費用控除後、繰越欠損金補填後の有価証券売買等損益(0円)、収益調整金(168,277,098円)、および分配準備積立金(1,287,546,445円)より、分配対象収益は1,477,362,206円(1万口当たり2,010.96円)であり、うち7,346,534円(1万口当たり10円)を分配金額としております。</p>

<p>(自2023年3月14日至2023年4月12日)</p> <p>第162計算期間末における費用控除後の配当等収益(29,360,923円)、費用控除後、繰越欠損金補填後の有価証券売買等損益(0円)、収益調整金(171,487,852円)、および分配準備積立金(1,257,189,078円)より、分配対象収益は1,458,037,853円(1万口当たり1,894.67円)であり、うち7,695,490円(1万口当たり10円)を分配金額としております。</p>	<p>(自2023年9月13日至2023年10月12日)</p> <p>第168計算期間末における費用控除後の配当等収益(19,894,366円)、費用控除後、繰越欠損金補填後の有価証券売買等損益(0円)、収益調整金(167,488,407円)、および分配準備積立金(1,290,285,910円)より、分配対象収益は1,477,668,683円(1万口当たり2,028.27円)であり、うち7,285,357円(1万口当たり10円)を分配金額としております。</p>
---	--

(金融商品に関する注記)

・金融商品の状況に関する事項

項 目	特定28期 自 2023年4月13日 至 2023年10月12日
1. 金融商品に対する取組方針	<p>当ファンドは「投資信託及び投資法人に関する法律」第2条第4項に定める証券投資信託であり、当ファンドの信託約款に従い、有価証券等の金融商品に対して、投資として運用することを目的としております。</p>
2. 金融商品の内容及び金融商品に係るリスク	<p>(1) 金融商品の内容</p> <p>1) 有価証券</p> <p>当ファンドが投資対象とする有価証券は、信託約款で定められており、当特定期間については、投資信託受益証券、親投資信託受益証券を組み入れております。</p> <p>2) デリバティブ取引</p> <p>当ファンドが行うことのできるデリバティブ取引は、信託約款に基づいております。デリバティブ取引は、信託財産に属する資産の効率的な運用に資すること、ならびに価格変動リスクおよび為替変動リスクの回避を目的としております。</p> <p>3) コール・ローン、未収入金、未払金等の金銭債権および金銭債務等</p> <p>(2) 金融商品に係るリスク</p> <p>有価証券およびデリバティブ取引等</p> <p>当ファンドが保有する金融商品にかかる主なリスクとしては、株価変動リスク、金利変動リスク、為替変動リスク等の市場リスク、信用リスクおよび流動性リスクがあります。</p>

<p>3. 金融商品に係るリスク管理体制</p>	<p>リスク管理の実効性を高め、またコンプライアンスの徹底を図るために運用部門から独立した組織を設置し、投資リスクや法令・諸規則等の遵守状況にかかる、信託約款・社内ルール等において定める各種投資制限・リスク指標のモニタリングおよびファンドの運用パフォーマンスの測定・分析・評価についての確認等を行っています。投資リスクや法令・諸規則等の遵守状況等にかかる確認結果等については、運用評価、リスク管理およびコンプライアンスに関する会議をそれぞれ設け、報告が義務づけられています。</p> <p>また、とりわけ、市場リスク、信用リスクおよび流動性リスクの管理体制については、各種リスクごとに管理項目、測定項目、上下限值、管理レベルおよび頻度等を定めて当該リスクの管理を実施しております。当該リスクを管理する部署では、原則として速やかに是正・修正等を行う必要がある状況の場合は、関連する運用部署に是正勧告あるいは報告が行われ、当該関連運用部署は、必要な対処の実施あるいは対処方針の決定を行います。なお、投資信託協会の流動性リスク管理規制に抵触する場合には、流動性リスクを管理する会議で審議の上、流動性リスクの管理責任者が対処方針を決定します。その後、決定した対処方針やその実施等について、リスク管理会議に報告を行う体制となっております。</p> <p>なお、他の運用会社が設定・運用を行うファンド（外部ファンド）を組入れる場合には、当該外部ファンドの運用会社にかかる経営の健全性、運用もしくはリスク管理の適切性も含め、外部ファンドの適格性等に関して、運用委託先を管理する会議にて、定期的に審議する体制となっております。加えて、外部ファンドの組入れは、原則として、運用実績の優位性、運用会社の信用力・運用体制・資産管理体制の状況を確認の上選定するものとし、また、定性・定量面における評価を継続的に実施し、投資対象としての適格性を判断しております。</p>
--------------------------	--

・金融商品の時価等に関する事項

項目	<p>特定28期 (2023年10月12日現在)</p>
1. 貸借対照表計上額、時価及び差額	<p>金融商品は、原則として、すべて時価で計上されているため、貸借対照表計上額と時価との差額はありません。</p>
2. 時価の算定方法	<p>(1) 有価証券（投資信託受益証券、親投資信託受益証券） 「重要な会計方針の注記」に記載しております。</p> <p>(2) 派生商品評価勘定（デリバティブ取引） デリバティブ取引については、「デリバティブ取引に関する注記」に記載しております。</p> <p>(3) コール・ローン、未収入金、未払金等の金銭債権および金銭債務等 これらは短期間で決済されるため、時価は帳簿価額にほぼ等しいことから、当該帳簿価額を時価としております。</p>
3. 金融商品の時価等に関する事項についての補足説明	<p>金融商品の時価の算定においては一定の前提条件等を採用しているため、異なる前提条件等によった場合、当該価額が異なることもあります。また、デリバティブ取引に関する契約額等については、その金額自体がデリバティブ取引にかかる市場リスクを示すものではありません。</p>

（有価証券に関する注記）

売買目的有価証券

特定27期（自 2022年10月13日 至 2023年4月12日）

種 類	最終の計算期間の損益に含まれた評価差額
投資信託受益証券	16,646,546円
親投資信託受益証券	-円
合計	16,646,546円

特定28期(自 2023年4月13日 至 2023年10月12日)

種 類	最終の計算期間の損益に含まれた評価差額
投資信託受益証券	119,919,982円
親投資信託受益証券	1,100円
合計	119,921,082円

(デリバティブ取引に関する注記)

該当事項はありません。

(関連当事者との取引に関する注記)

特定28期 自 2023年4月13日 至 2023年10月12日
市場価格その他当該取引に係る公正な価格を勘案して、一般の取引条件と異なる関連当事者との取引は行われていないため、該当事項はございません。

(その他の注記)

項 目	特定27期 (2023年4月12日現在)	特定28期 (2023年10月12日現在)
	期首元本額	9,087,944,810円
期中追加設定元本額	23,841,572円	30,611,302円
期中一部解約元本額	1,416,295,502円	440,744,752円

(4)【附属明細表】

有価証券明細表

(a)株式

該当事項はありません。

(b)株式以外の有価証券

(単位:円)

種 類	銘 柄	券面総額	評価額	備考
投資信託受益証券	エマージング・マーケット・ボンド・プラス・サブ・トラスト(円クラス)	810,270	3,796,115,619	
	投資信託受益証券 小計		3,796,115,619	
親投資信託受益証券	マネーパール・マザーファンド	11,000,000	10,991,200	
	親投資信託受益証券 小計		10,991,200	
合 計			3,807,106,819	

デリバティブ取引及び為替予約取引の契約額等及び時価の状況表

該当事項はありません。

(参考)

「S M B C ・日興ニューワールド債券ファンド（ブラジルリアル）」、「S M B C ・日興ニューワールド債券ファンド（南アランド）」、「S M B C ・日興ニューワールド債券ファンド（中国元）」、「S M B C ・日興ニューワールド債券ファンド（豪ドル）」および「S M B C ・日興ニューワールド債券ファンド（円）」は、「マネープール・マザーファンド」受益証券を投資対象としており、貸借対照表の資産の部に計上された「親投資信託受益証券」は、すべて同マザーファンドの受益証券です。

なお、以下に記載した状況は、監査の対象外です。

マネープール・マザーファンド

(1) 貸借対照表

(単位：円)

	(2023年4月12日現在)	(2023年10月12日現在)
資産の部		
流動資産		
金銭信託	3,138,804,431	2,524,473,797
コール・ローン	121,243,187,020	197,927,633,721
国債証券	-	20,422,675,880
地方債証券	41,785,119,088	34,071,072,754
特殊債券	6,319,676,238	1,627,756,186
現先取引勘定	100,045,400,000	-
未収利息	55,050,411	49,912,897
前払費用	4,888,067	6,143,526
流動資産合計	272,592,125,255	256,629,668,761
資産合計	272,592,125,255	256,629,668,761
負債の部		
流動負債		
未払金	4,376,351,000	-
その他未払費用	353,185	632,047
流動負債合計	4,376,704,185	632,047
負債合計	4,376,704,185	632,047
純資産の部		
元本等		
元本	268,332,278,406	256,824,863,304
剰余金		
剰余金又は欠損金()	116,857,336	195,826,590
元本等合計	268,215,421,070	256,629,036,714
純資産合計	268,215,421,070	256,629,036,714
負債純資産合計	272,592,125,255	256,629,668,761

(2) 注記表

(重要な会計方針の注記)

項 目	自 2023年4月13日 至 2023年10月12日

1. 有価証券の評価基準及び評価方法	<p>国債証券、地方債証券、特殊債券は個別法に基づき、以下の通り、原則として時価で評価しております。</p> <p>(1) 金融商品取引所等に上場されている有価証券 金融商品取引所等に上場されている有価証券は、原則として金融商品取引所等の最終相場に基づいて評価しております。</p> <p>(2) 金融商品取引所等に上場されていない有価証券 金融商品取引所等に上場されていない有価証券は、原則として金融商品取引業者、銀行等の提示する価額(ただし、売気配相場は使用しない)、価格情報会社の提供する価額または業界団体が公表する売買参考統計値等で評価しております。</p> <p>(3) 時価が入手できなかった有価証券 直近の最終相場等によって時価評価することが適当ではないと委託者が判断した場合には、委託者としての忠実義務に基づき合理的事由をもって時価と認める評価額により評価しております。</p>
--------------------	---

(重要な会計上の見積りに関する注記)

会計上の見積りについて、翌計算期間の財務諸表に重要な影響を及ぼすリスクがある項目を識別していないため、注記を省略しております。

(貸借対照表に関する注記)

項目	(2023年4月12日現在)	(2023年10月12日現在)
1. 当計算期間の末日における受益権の総数	268,332,278,406口	256,824,863,304口
2. 「投資信託財産の計算に関する規則」第55条の6第10号に規定する額	元本の欠損 116,857,336円	元本の欠損 195,826,590円
3. 1単位当たり純資産の額	1口当たり純資産額 0.9996円 (1万口当たりの純資産額9,996円)	1口当たり純資産額 0.9992円 (1万口当たりの純資産額9,992円)

(金融商品に関する注記)

・金融商品の状況に関する事項

項目	自 2023年4月13日 至 2023年10月12日
1. 金融商品に対する取組方針	当ファンドは「投資信託及び投資法人に関する法律」第2条第4項に定める証券投資信託であり、当ファンドの信託約款に従い、有価証券等の金融商品に対して、投資として運用することを目的としております。
2. 金融商品の内容及び金融商品に係るリスク	<p>(1) 金融商品の内容</p> <p>1) 有価証券 当ファンドが投資対象とする有価証券は、信託約款で定められており、当計算期間については、国債証券、地方債証券、特殊債券を組み入れております。</p> <p>2) デリバティブ取引 当ファンドが行うことのできるデリバティブ取引は、信託約款に基づいております。デリバティブ取引は、信託財産に属する資産の効率的な運用に資すること、ならびに価格変動リスクおよび為替変動リスクの回避を目的としております。</p> <p>3) コール・ローン、未収入金、未払金等の金銭債権および金銭債務等</p>

	<p>(2) 金融商品に係るリスク</p> <p>有価証券およびデリバティブ取引等</p> <p>当ファンドが保有する金融商品にかかる主なリスクとしては、株価変動リスク、金利変動リスク、為替変動リスク等の市場リスク、信用リスクおよび流動性リスクがあります。</p>
3. 金融商品に係るリスク管理体制	<p>リスク管理の実効性を高め、またコンプライアンスの徹底を図るために運用部門から独立した組織を設置し、投資リスクや法令・諸規則等の遵守状況にかかる、信託約款・社内ルール等において定める各種投資制限・リスク指標のモニタリングおよびファンドの運用パフォーマンスの測定・分析・評価についての確認等を行っています。投資リスクや法令・諸規則等の遵守状況等にかかる確認結果等については、運用評価、リスク管理およびコンプライアンスに関する会議をそれぞれ設け、報告が義務づけられています。</p> <p>また、とりわけ、市場リスク、信用リスクおよび流動性リスクの管理体制については、各種リスクごとに管理項目、測定項目、上下限值、管理レベルおよび頻度等を定めて当該リスクの管理を実施しております。当該リスクを管理する部署では、原則として速やかに是正・修正等を行う必要がある状況の場合は、関連する運用部署に是正勧告あるいは報告が行われ、当該関連運用部署は、必要な対処の実施あるいは対処方針の決定を行います。なお、投資信託協会の流動性リスク管理規制に抵触する場合には、流動性リスクを管理する会議で審議の上、流動性リスクの管理責任者が対処方針を決定します。その後、決定した対処方針やその実施等について、リスク管理会議に報告を行う体制となっております。</p> <p>なお、他の運用会社が設定・運用を行うファンド（外部ファンド）を組入れる場合には、当該外部ファンドの運用会社にかかる経営の健全性、運用もしくはリスク管理の適切性も含め、外部ファンドの適格性等に関して、運用委託先を管理する会議にて、定期的に審議する体制となっております。加えて、外部ファンドの組入れは、原則として、運用実績の優位性、運用会社の信用力・運用体制・資産管理体制の状況を確認の上選定するものとし、また、定性・定量面における評価を継続的に実施し、投資対象としての適格性を判断しております。</p>

・金融商品の時価等に関する事項

項目	(2023年10月12日現在)
1. 貸借対照表計上額、時価及び差額	金融商品は、原則として、すべて時価で計上されているため、貸借対照表計上額と時価との差額はありません。
2. 時価の算定方法	<p>(1) 有価証券（国債証券、地方債証券、特殊債券）</p> <p>「重要な会計方針の注記」に記載しております。</p> <p>(2) 派生商品評価勘定（デリバティブ取引）</p> <p>デリバティブ取引については、「デリバティブ取引に関する注記」に記載しております。</p> <p>(3) コール・ローン、未収入金、未払金等の金銭債権および金銭債務等</p> <p>これらは短期間で決済されるため、時価は帳簿価額にほぼ等しいことから、当該帳簿価額を時価としております。</p>
3. 金融商品の時価等に関する事項についての補足説明	金融商品の時価の算定においては一定の前提条件等を採用しているため、異なる前提条件等による場合、当該価額が異なることもあります。また、デリバティブ取引に関する契約額等については、その金額自体がデリバティブ取引にかかる市場リスクを示すものではありません。

（デリバティブ取引に関する注記）

該当事項はありません。

（関連当事者との取引に関する注記）

自 2023年4月13日 至 2023年10月12日
市場価格その他当該取引に係る公正な価格を勘案して、一般の取引条件と異なる関連当事者との取引は行われていないため、該当事項はございません。

（その他の注記）

（2023年4月12日現在）	
開示対象ファンドの	
期首における当該親投資信託の元本額	279,340,187,815円
同期中における追加設定元本額	4,599,385円
同期中における一部解約元本額	11,012,508,794円
2023年4月12日現在の元本の内訳	
S M B C ・日興ニューワールド債券ファンド（ブラジルリアル）	144,000,000円
S M B C ・日興ニューワールド債券ファンド（南アランド）	3,474,833円
S M B C ・日興ニューワールド債券ファンド（中国元）	12,046,048円
S M B C ・日興ニューワールド債券ファンド（豪ドル）	50,000,000円
S M B C ・日興ニューワールド債券ファンド（円）	11,000,000円
三井住友・公益債券投信（毎月決算型）	8,874,310円
グローバル・ハイブリッド証券ファンド（為替ヘッジ型）	4,305,812円
グローバル・ハイブリッド証券ファンド（為替ノーヘッジ型）	1,026,625円
三井住友・公益債券投信（資産成長型）	941,890円
三井住友D S ・D C ターゲットイヤーファンド2050	4,898,383円
三井住友D S ・D C ターゲットイヤーファンド2060	729,463円
三井住友D S ・D C ターゲットイヤーファンド2035	66,020円
三井住友D S ・D C ターゲットイヤーファンド2040	55,017円
三井住友D S ・D C ターゲットイヤーファンド2045	37,012円
三井住友D S ・D C ターゲットイヤーファンド2055	20,007円
三井住友D S ・D C ターゲットイヤーファンド2065	20,007円
S M A M ・アセットバランスファンドV A 2 5 L 3 <適格機関投資家限定>	268,090,782,979円
合 計	268,332,278,406円

（2023年10月12日現在）	
開示対象ファンドの	
期首における当該親投資信託の元本額	268,332,278,406円
同期中における追加設定元本額	4,002,691,524円
同期中における一部解約元本額	15,510,106,626円
2023年10月12日現在の元本の内訳	
S M B C ・日興ニューワールド債券ファンド（ブラジルリアル）	144,000,000円
S M B C ・日興ニューワールド債券ファンド（南アランド）	3,474,833円
S M B C ・日興ニューワールド債券ファンド（中国元）	12,046,048円

S M B C ・日興ニューワールド債券ファンド(豪ドル)	50,000,000円
S M B C ・日興ニューワールド債券ファンド(円)	11,000,000円
三井住友・公益債券投信(毎月決算型)	8,874,310円
グローバル・ハイブリッド証券ファンド(為替ヘッジ型)	4,305,812円
グローバル・ハイブリッド証券ファンド(為替ノーヘッジ型)	1,026,625円
三井住友・公益債券投信(資産成長型)	941,890円
三井住友D S ・D Cターゲットイヤーファンド2050	4,898,383円
三井住友D S ・D Cターゲットイヤーファンド2060	729,463円
三井住友D S ・D Cターゲットイヤーファンド2035	560,897円
三井住友D S ・D Cターゲットイヤーファンド2040	185,613円
三井住友D S ・D Cターゲットイヤーファンド2045	93,055円
三井住友D S ・D Cターゲットイヤーファンド2055	25,011円
三井住友D S ・D Cターゲットイヤーファンド2065	24,010円
S M A M ・アセットバランスファンドV A 2 5 L 3 <適格機関投資家限定>	256,582,677,354円
合 計	256,824,863,304円

(3) 附属明細表

有価証券明細表

(a) 株式

該当事項はありません。

(b) 株式以外の有価証券

(単位：円)

種 類	銘 柄	券面総額	評価額	備考
国債証券	1 1 7 2 国庫短期証券	10,000,000,000	10,000,950,000	
	1 1 7 3 国庫短期証券	2,180,000,000	2,180,292,120	
	1 1 7 5 国庫短期証券	8,240,000,000	8,241,433,760	
	国債証券 小計		20,422,675,880	
地方債証券	7 2 7 東京都公債	1,500,000,000	1,502,080,500	
	7 2 9 東京都公債	150,000,000	150,476,400	
	7 3 0 東京都公債	2,750,000,000	2,758,470,000	
	7 3 1 東京都公債	100,000,000	100,298,000	
	7 3 2 東京都公債	650,000,000	652,871,700	
	7 3 4 東京都公債	100,000,000	100,372,100	
	7 3 6 東京都公債	100,000,000	100,424,800	
	3 東京都20年	400,000,000	404,013,600	
	4 東京都20年	200,000,000	204,078,600	
	3 1 東京都5年	400,000,000	399,974,800	
	2 6 - 1 北海道公債	700,000,000	702,653,000	
	2 6 - 7 北海道公債	700,000,000	703,267,600	
	1 - 2 北海道5年	600,000,000	600,014,400	
	2 9 - 1 宮城県公債	600,000,000	600,112,200	
	3 0 - 2 宮城県公債	400,000,000	401,992,800	
	2 0 2 神奈川県公債	110,000,000	110,152,570	
	2 0 4 神奈川県公債	200,000,000	200,635,200	
	2 0 5 神奈川県公債	900,000,000	902,772,000	
	2 0 6 神奈川県公債	400,000,000	401,767,200	

208	神奈川県公債	100,000,000	100,372,100	
209	神奈川県公債	305,000,000	306,448,140	
1	神奈川県20年	100,000,000	101,757,000	
2	神奈川県20年	1,500,000,000	1,530,745,500	
78	神奈川県5年	500,000,000	499,968,500	
79	神奈川県5年	700,000,000	699,955,900	
377	大阪府公債	400,000,000	400,114,400	
378	大阪府公債	144,000,000	144,127,872	
380	大阪府公債	100,000,000	100,238,600	
382	大阪府公債	100,000,000	100,318,200	
383	大阪府公債	300,000,000	301,136,700	
384	大阪府公債	100,000,000	100,420,700	
386	大阪府公債	200,000,000	200,879,000	
387	大阪府公債	100,000,000	100,417,100	
388	大阪府公債	600,000,000	602,731,800	
157	大阪府5年	140,000,000	140,001,260	
163	大阪府5年	100,000,000	99,983,100	
25-9	京都府公債	100,000,000	100,000,000	
25-15	京都府公債	200,000,000	200,616,000	
25-7	兵庫県公債	600,000,000	600,171,600	
26-2	兵庫県公債	500,000,000	501,902,000	
1	兵庫県公債12年	800,000,000	806,084,800	
25-8	静岡県公債	159,800,000	159,829,722	
26-6	静岡県公債	200,000,000	200,913,400	
1-6	静岡県5年	200,000,000	199,987,400	
1-11	静岡県5年	700,000,000	699,689,900	
25-15	愛知県公債	300,000,000	300,056,100	
25-16	愛知県公債	100,000,000	100,088,700	
25-20	愛知県公債	200,000,000	200,536,200	
25-21	愛知県公債	400,000,000	401,352,000	
26-3	愛知県公債	400,000,000	401,516,000	
26-5	愛知県公債	500,000,000	502,053,500	
26-6	愛知県公債	100,000,000	100,451,400	
26-7	愛知県公債	600,000,000	602,695,800	
26-9	愛知県公債	200,000,000	200,934,400	
1-2	愛知県5年	100,000,000	100,011,600	
25-4	広島県公債	500,000,000	500,443,000	
25-5	広島県公債	100,000,000	100,228,600	
25-7	広島県公債	100,000,000	100,307,900	
26-1	広島県公債	200,000,000	200,841,400	
25-11	埼玉県公債	310,000,000	310,986,110	
26-5	埼玉県公債	400,000,000	401,876,800	
26-6	埼玉県公債	300,000,000	301,453,800	
30-7	埼玉県5年	300,000,000	300,000,300	
25-6	福岡県公債	600,000,000	600,112,200	

2 6 - 1	福岡県公債	300,000,000	301,355,400	
2 5 - 7	千葉県公債	600,000,000	600,112,200	
2 5 - 8	千葉県公債	220,000,000	220,173,360	
2 5 - 9	千葉県公債	200,000,000	200,297,400	
2 5 - 1 0	千葉県公債	200,000,000	200,437,200	
2 5 - 1 2	千葉県公債	360,000,000	361,108,440	
2 6 - 1	千葉県公債	420,000,000	421,589,700	
2 6 - 3	千葉県公債	100,000,000	100,459,900	
2 5 - 1	新潟県公債	210,000,000	210,186,270	
2 5 - 1	栃木県公債	600,000,000	600,532,200	
2 5 - 6	大阪市公債	500,000,000	500,393,000	
2 6 - 3	大阪市公債	100,000,000	100,420,700	
2 6 - 5	大阪市公債	200,000,000	201,049,200	
4 8 6	名古屋市債	500,000,000	501,588,000	
4 8 8	名古屋市債	650,000,000	653,342,950	
2	名古屋市 2 0 年	200,000,000	203,513,800	
2 5 - 4	京都市公債	100,000,000	100,000,000	
2 5 - 1 1	神戸市公債	150,000,000	150,387,600	
3 1 - 1	神戸市 5 年	200,000,000	200,040,200	
2 5 - 6	横浜市公債	100,000,000	100,148,700	
2 6 - 2	横浜市公債	200,000,000	200,821,400	
3	横浜市 2 0 年	600,000,000	610,599,600	
5 0	横浜市 5 年	200,000,000	200,006,400	
5 5	川崎市 5 年	200,000,000	200,022,200	
2 5 - 3	北九州市債	500,000,000	500,793,500	
2 5 - 4	福岡市公債	110,000,000	110,020,460	
2 0 1 9 - 1	福岡市 5 年	400,000,000	400,081,600	
2 5 - 2	福井県公債	100,000,000	100,018,700	
2 5 - 4	福井県公債	100,000,000	100,388,700	
	地方債証券 小計		34,071,072,754	
特殊債券	3	政保新関西空港	75,800,000	76,164,522
	2 0 2	政保道路機構	76,000,000	76,029,032
	2 1 5	政保道路機構	1,469,700,000	1,475,562,632
		特殊債券 小計		1,627,756,186
合 計			56,121,504,820	

デリバティブ取引及び為替予約取引の契約額等及び時価の状況表

該当事項はありません。

2【ファンドの現況】

【純資産額計算書】

S M B C ・日興ニューワールド債券ファンド（ブラジルリアル）

2023年10月31日現在

資産総額	13,283,705,317円
負債総額	33,588,992円
純資産総額（ - ）	13,250,116,325円
発行済口数	52,225,349,056口
1口当たり純資産額（ / ） （1万口当たり純資産額）	0.2537円 (2,537円)

S M B C ・日興ニューワールド債券ファンド（南アランド）

2023年10月31日現在

資産総額	266,712,854円
負債総額	154,162円
純資産総額（ - ）	266,558,692円
発行済口数	606,847,653口
1口当たり純資産額（ / ） （1万口当たり純資産額）	0.4393円 (4,393円)

S M B C ・日興ニューワールド債券ファンド（中国元）

2023年10月31日現在

資産総額	1,126,848,084円
負債総額	1,727,253円
純資産総額（ - ）	1,125,120,831円
発行済口数	1,195,936,827口
1口当たり純資産額（ / ） （1万口当たり純資産額）	0.9408円 (9,408円)

S M B C ・日興ニューワールド債券ファンド（豪ドル）

2023年10月31日現在

資産総額	5,327,413,222円
負債総額	37,163,797円
純資産総額（ - ）	5,290,249,425円
発行済口数	10,463,838,389口
1口当たり純資産額（ / ） （1万口当たり純資産額）	0.5056円 (5,056円)

S M B C ・日興ニューワールド債券ファンド（円）

2023年10月31日現在

資産総額	3,882,577,788円
負債総額	4,729,617円
純資産総額（ - ）	3,877,848,171円
発行済口数	7,231,904,015口
1口当たり純資産額（ / ） （1万口当たり純資産額）	0.5362円 (5,362円)

第4【内国投資信託受益証券事務の概要】

ファンドの受益権は、社振法の規定の適用を受け、ファンドの受益権を取り扱う振替機関が社振法の規定により主務大臣の指定を取り消された場合または当該指定が効力を失った場合であって、当該振替機関の振替業を承継する者が存在しない場合その他やむを得ない事情等がある場合を除き、当該振替受益権を表示する受益証券は発行されません。

イ 名義書換

該当事項はありません。

ロ 受益者名簿

作成しません。

ハ 受益者に対する特典

ありません。

ニ 受益権の譲渡および譲渡制限等

（イ）受益権の譲渡

- a. 受益者は、その保有する受益権を譲渡する場合には、当該受益者の譲渡の対象とする受益権が記載または記録されている振替口座簿にかかる振替機関等に振替の申請をするものとします。
- b. 上記 a の申請のある場合には、上記 a の振替機関等は、当該譲渡にかかる譲渡人の保有する受益権の口数の減少および譲受人の保有する受益権の口数の増加につき、その備える振替口座簿に記載または記録するものとします。ただし、上記 a の振替機関等が振替先口座を開設したものでない場合には、譲受人の振替先口座を開設した他の振替機関等（当該他の振替機関等の上位機関を含みます。）に社振法の規定に従い、譲受人の振替先口座に受益権の口数の増加の記載または記録が行われるよう通知するものとします。
- c. 上記 a の振替について、委託会社は、当該受益者の譲渡の対象とする受益権が記載または記録されている振替口座簿にかかる振替機関等と譲受人の振替先口座を開設した振替機関等が異なる場合等において、委託会社が必要と認めるときまたはやむを得ない事情があると判断したときは、振替停止日や振替停止期間を設けることができます。

（ロ）受益権の譲渡制限および譲渡の対抗要件

譲渡制限はありません。ただし、受益権の譲渡は、振替口座簿への記載または記録によらなければ、委託会社および受託会社に対抗することができません。

ホ 受益権の再分割

委託会社は、受託会社と協議の上、社振法に定めるところに従い、一定日現在の受益権を均等に再分割できるものとします。

ヘ 償還金

償還金は、原則として、償還日において振替機関等の振替口座簿に記載または記録されている受益者に支払います。

ト 質権口記載または記録の受益権の取扱いについて

振替機関等の振替口座簿の質権口に記載または記録されている受益権にかかる収益分配金の支払い、一部解約の実行の請求の受付け、一部解約金および償還金の支払い等については、約款の規定によるほか、民法その他の法令等に従って取り扱われます。

第三部【委託会社等の情報】

第1【委託会社等の概況】

1【委託会社等の概況】

イ 資本金の額および株式数

	2023年10月31日現在
資本金の額	20億円
会社が発行する株式の総数	60,000,000株
発行済株式総数	33,870,060株

ロ 最近5年間における資本金の額の増減 該当ありません。

ハ 会社の機構

委託会社の取締役は8名以内とし、株主総会で選任されます。取締役の選任決議は、議決権を行使することができる株主の議決権の3分の1以上を有する株主が出席し、その議決権の過半数をもって行い、累積投票によらないものとします。

取締役の任期は、選任後1年以内に終了する事業年度のうち最終のものに関する定時株主総会の終結の時までとし、補欠または増員によって選任された取締役の任期は、他の現任取締役の任期の満了する時までとします。

委託会社の業務上重要な事項は、取締役会の決議により決定します。

取締役会は、取締役会の決議によって、代表取締役若干名を選定します。

また、取締役会の決議によって、取締役社長を1名選定し、必要に応じて取締役会長1名を選定することができます。

ニ 投資信託の運用の流れ



2【事業の内容及び営業の概況】

「投資信託及び投資法人に関する法律」に定める投資信託委託会社である委託会社は、証券投資信託

の設定を行うとともに「金融商品取引法」に定める金融商品取引業者として投資運用業および投資助言業務を行っています。また、「金融商品取引法」に定める第二種金融商品取引業にかかる業務を行っています。

2023年10月31日現在、委託会社が運用を行っている投資信託(親投資信託は除きます)は、以下の通りです。

	本数(本)	純資産総額(百万円)
追加型株式投資信託	695	10,733,058
単位型株式投資信託	96	554,272
追加型公社債投資信託	1	24,785
単位型公社債投資信託	164	254,556
合計	956	11,566,673

3【委託会社等の経理状況】

1 当社の財務諸表は、「財務諸表等の用語、様式及び作成方法に関する規則」(昭和38年大蔵省令第59号。以下「財務諸表等規則」という。)並びに同規則第2条の規定により、「金融商品取引業等に関する内閣府令」(平成19年内閣府令第52号)に基づいて作成しております。

また、当社の中間財務諸表は、「中間財務諸表等の用語、様式及び作成方法に関する規則」(昭和52年大蔵省令第38号)並びに同規則第38条及び第57条の規定により、「金融商品取引業等に関する内閣府令」(平成19年内閣府令第52号)に基づいて作成しております。

なお、当中間会計期間(2023年4月1日から2023年9月30日まで)は、改正府令附則第3条第1項ただし書きにより、改正後の中間財務諸表等規則に基づいて作成しております。

2 当社は、第38期(2022年4月1日から2023年3月31日まで)の財務諸表については、金融商品取引法第193条の2第1項の規定に基づき、有限責任 あずさ監査法人の監査を受けており、第39期中間会計期間(2023年4月1日から2023年9月30日まで)の中間財務諸表については、金融商品取引法第193条の2第1項の規定に基づき、有限責任 あずさ監査法人の中間監査を受けております。

(1)【貸借対照表】

	(単位:千円)	
	前事業年度 (2022年3月31日)	当事業年度 (2023年3月31日)
資産の部		
流動資産		
現金及び預金	49,008,279	37,742,400
金銭の信託	-	12,645,575
顧客分別金信託	300,041	300,046
前払費用	475,266	546,900
未収入金	103,809	437,880
未収委託者報酬	12,125,117	11,563,662
未収運用受託報酬	2,437,063	2,138,030
未収投資助言報酬	388,639	344,586
未収収益	36,700	35,477
その他の流動資産	18,458	8,423

流動資産合計		64,893,375	65,762,982
固定資産			
有形固定資産	1		
建物		1,433,442	1,361,305
器具備品		653,985	559,057
土地		710	710
リース資産		7,357	4,114
建設仮勘定		5,500	81,240
有形固定資産合計		2,100,996	2,006,427
無形固定資産			
ソフトウェア		2,766,476	2,414,295
ソフトウェア仮勘定		100,616	508,956
のれん		3,349,950	3,045,409
顧客関連資産		13,558,615	11,445,340
電話加入権		12,716	12,706
商標権		42	36
無形固定資産合計		19,788,417	17,426,744
投資その他の資産			
投資有価証券		14,212,354	9,222,276
関係会社株式		11,246,398	11,850,598
長期差入保証金		1,414,646	1,388,987
長期前払費用		77,936	80,207
会員権		90,479	90,479
貸倒引当金		20,750	20,750
投資その他の資産合計		27,021,065	22,611,799
固定資産合計		48,910,479	42,044,971
資産合計		113,803,855	107,807,953

(単位：千円)

	前事業年度 (2022年3月31日)	当事業年度 (2023年3月31日)
負債の部		
流動負債		
リース債務	3,567	2,564
顧客からの預り金	6,045	11,094
その他の預り金	196,515	128,069
未払金		
未払収益分配金	1,969	2,013
未払償還金	152	1,312
未払手数料	5,545,582	5,194,011
その他未払金	48,893	259,542
未払費用	7,379,404	6,370,986
未払消費税等	1,133,332	406,770
未払法人税等	2,455,291	333,009
賞与引当金	2,100,323	1,801,492
資産除去債務	7,192	13,940
その他の流動負債	40,396	73,657
流動負債合計	18,918,667	14,598,465
固定負債		
リース債務	4,525	1,960
繰延税金負債	1,279,409	550,493
退職給付引当金	5,084,506	5,027,832
その他の固定負債	4,620	-
固定負債合計	6,373,062	5,580,287
負債合計	25,291,730	20,178,752

純資産の部

株主資本		
資本金	2,000,000	2,000,000
資本剰余金		
資本準備金	8,628,984	8,628,984
その他資本剰余金	73,466,962	73,466,962
資本剰余金合計	82,095,946	82,095,946
利益剰余金		
利益準備金	284,245	284,245
その他利益剰余金		
繰越利益剰余金	3,834,794	3,391,568
利益剰余金合計	4,119,040	3,675,814
株主資本計	88,214,986	87,771,760
評価・換算差額等		
その他有価証券評価差額金	297,138	142,558
評価・換算差額等合計	297,138	142,558
純資産合計	88,512,124	87,629,201
負債・純資産合計	113,803,855	107,807,953

(2) 【損益計算書】

(単位：千円)

	前事業年度 (自 2021年4月1日 至 2022年3月31日)	当事業年度 (自 2022年4月1日 至 2023年3月31日)
営業収益		
委託者報酬	66,139,024	61,471,271
運用受託報酬	9,652,634	8,978,419
投資助言報酬	1,256,334	1,273,386
その他営業収益		
サービス支助手数料	199,046	208,222
その他	32,936	22,995
営業収益計	77,279,976	71,954,296
営業費用		
支払手数料	30,522,133	28,036,456
広告宣伝費	330,161	294,588
調査費		
調査費	3,196,921	3,749,357
委託調査費	12,192,048	11,455,987
営業雑経費		
通信費	67,600	61,068
印刷費	494,834	452,951
協会費	34,433	38,701
諸会費	30,488	33,447
情報機器関連費	4,767,504	5,067,617
販売促進費	31,930	29,621
その他	181,301	197,696
営業費用合計	51,849,358	49,417,495
一般管理費		
給料		
役員報酬	263,893	219,872
給料・手当	8,664,828	7,807,797
賞与	991,916	1,042,472
賞与引当金繰入額	2,100,323	1,798,492

交際費	12,301	27,713
寄付金	29,273	25,518
事務委託費	1,422,189	1,727,189
旅費交通費	16,863	99,733
租税公課	476,729	352,030
不動産賃借料	1,289,256	1,268,303
退職給付費用	632,559	624,551
固定資産減価償却費	3,133,951	3,247,869
のれん償却費	304,540	304,540
諸経費	256,994	200,758
一般管理費合計	19,595,622	18,746,845
営業利益	5,834,995	3,789,956

(単位：千円)

	前事業年度 (自 2021年4月1日 至 2022年3月31日)	当事業年度 (自 2022年4月1日 至 2023年3月31日)
営業外収益		
受取配当金	7,666	1,755
受取利息	1,836	1,373
時効成立分配金・償還金	43,406	521
原稿・講演料	2,587	2,281
投資有価証券償還益	383,608	119,033
投資有価証券売却益	911,268	25,848
為替差益	4,673	5,816
雑収入	81,640	91,814
営業外収益合計	1,436,686	248,443
営業外費用		
金銭の信託運用損	-	454,339
投資有価証券償還損	146,219	83,598
投資有価証券売却損	81,384	152,691
雑損失	2,866	-
営業外費用合計	230,470	690,629
経常利益	7,041,212	3,347,770
特別損失		
固定資産除却損	1 83,651	13,203
システム統合関連費用	2 375,636	-
早期退職費用	3 260,075	126,832
支払補償費	4 -	30,075
その他特別損失	67,000	-
特別損失合計	786,362	170,111
税引前当期純利益	6,254,849	3,177,659
法人税、住民税及び事業税	3,101,482	1,622,064
法人税等調整額	965,673	541,433
法人税等合計	2,135,809	1,080,631
当期純利益	4,119,040	2,097,028

(3) 【株主資本等変動計算書】

前事業年度（自 2021年4月1日 至 2022年3月31日）

（単位：千円）

	株主資本							
	資本金	資本剰余金			利益剰余金			
		資本準備金	その他資本 剰余金	資本剰余金 合計	利益準備金	その他利益剰余金		
					配当準備 積立金	別途積立金	繰越利益 剰余金	
当期首残高	2,000,000	8,628,984	81,927,000	90,555,984	284,245	60,000	1,476,959	10,281,242
当期変動額								
剰余金の配当								
欠損填補			8,460,037	8,460,037				8,460,037
当期純利益								4,119,040
任意積立金の 取崩						60,000	1,476,959	1,536,959
株主資本以外の 項目の当期変動 額（純額）								
当期変動額合計	-	-	8,460,037	8,460,037	-	60,000	1,476,959	14,116,037
当期末残高	2,000,000	8,628,984	73,466,962	82,095,946	284,245	-	-	3,834,794

	株主資本		評価・換算差額等		純資産合計
	利益剰余金	株主資本合計	その他有価証券 評価差額金	評価・換算 差額等合計	
	利益剰余金 合計				
当期首残高	8,460,037	84,095,946	949,365	949,365	85,045,311
当期変動額					
剰余金の配当					
欠損填補	8,460,037	-			-
当期純利益	4,119,040	4,119,040			4,119,040
任意積立金の取崩	-	-			-
株主資本以外の 項目の当期変動 額（純額）			652,227	652,227	652,227
当期変動額合計	12,579,078	4,119,040	652,227	652,227	3,466,812
当期末残高	4,119,040	88,214,986	297,138	297,138	88,512,124

当事業年度（自 2022年4月1日 至 2023年3月31日）

（単位：千円）

	株主資本					
	資本金	資本剰余金			利益剰余金	
		資本準備金	その他資本剰余金	資本剰余金 合計	利益準備金	その他利益剰余金 繰越利益剰余金
当期首残高	2,000,000	8,628,984	73,466,962	82,095,946	284,245	3,834,794
当期変動額						
剰余金の配当						2,540,254
当期純利益						2,097,028
株主資本以外の 項目の当期変動 額（純額）						
当期変動額合計	-	-	-	-	-	443,225
当期末残高	2,000,000	8,628,984	73,466,962	82,095,946	284,245	3,391,568

	株主資本		評価・換算差額等		純資産合計
	利益剰余金	株主資本合計	その他有価証券 評価差額金	評価・換算 差額等合計	
	利益剰余金 合計				
当期首残高	4,119,040	88,214,986	297,138	297,138	88,512,124
当期変動額					
剰余金の配当	2,540,254	2,540,254			2,540,254
当期純利益	2,097,028	2,097,028			2,097,028
株主資本以外の 項目の当期変動 額（純額）			439,697	439,697	439,697
当期変動額合計	443,225	443,225	439,697	439,697	882,923
当期末残高	3,675,814	87,771,760	142,558	142,558	87,629,201

[注記事項]

(重要な会計方針)

1. 重要な資産の評価基準及び評価方法

(1) 有価証券

子会社株式
移動平均法による原価法

その他有価証券

市場価格のない株式等以外

決算日の市場価格等に基づく時価法

（評価差額は全部純資産直入法により処理し、売却原価は移動平均法により算定）

市場価格のない株式等

移動平均法による原価法

(2) 金銭の信託

運用目的の金銭の信託：時価法

2. 固定資産の減価償却の方法

(1) 有形固定資産（リース資産を除く）

定率法によっております。但し、建物(建物附属設備を除く)並びに2016年4月1日以降に取得した建物附属設備については、定額法によっております。

なお、主な耐用年数は次のとおりであります。

建物 8～50年

器具備品 4～15年

(2) 無形固定資産（リース資産を除く）

定額法によっております。

なお、主な償却年数は次のとおりであります。

のれん 14年

顧客関連資産 6～19年

ソフトウェア（自社利用分） 5年

(3) リース資産

所有権移転外ファイナンス・リース取引に係るリース資産

リース期間を耐用年数とし、残存価額を零とする定額法を採用しております。

3. 引当金の計上基準

(1) 貸倒引当金

債権の貸倒れによる損失に備えるため一般債権については貸倒実績率により、貸倒懸念債権等の特定の債権については個別に回収可能性を検討し、回収不能見込額を計上しております。

(2) 賞与引当金

従業員賞与の支給に充てるため、将来の支給見込額のうち、当事業年度の負担額を計上しております。

(3)退職給付引当金

従業員の退職金支給に備えるため、当事業年度末における退職給付債務の見込額に基づき、当事業年度において発生していると認められる額を計上しております。

退職給付見込額の期間帰属方法

退職給付債務の算定にあたり、退職給付見込額を当事業年度末までの期間に帰属させる方法については、給付算定式基準によっております。

数理計算上の差異及び過去勤務費用の費用処理方法

過去勤務費用については、その発生時において一時に費用処理しております。

数理計算上の差異については、その発生時において一時に費用処理しております。

4. 収益及び費用の計上基準

当社の顧客との契約から生じる収益に関する主要な事業における主な履行義務の内容及び収益を認識する通常の時点は以下のとおりであります。

(1)委託者報酬

委託者報酬は、投資信託の信託約款に基づき日々の純資産額に対する一定割合として認識され、確定した報酬を受け取ります。当該報酬は投資信託の運用期間にわたり収益として認識しております。

(2)運用受託報酬

運用受託報酬は、対象顧客との投資一任契約に基づき、主に契約期間内の月末純資産平均価額に対する一定割合として認識され、確定した報酬を受け取ります。当該報酬は対象口座の運用期間にわたり収益として認識しております。

(3)投資助言報酬

投資助言報酬は、対象顧客との投資助言契約に基づき、主に契約期間内の月末純資産平均価額に対する一定割合として認識され、確定した報酬を受け取ります。当該報酬は対象口座の助言期間にわたり収益として認識しております。

(会計方針の変更)

「時価の算定に関する会計基準の適用指針」（企業会計基準適用指針第31号2021年6月17日。以下「時価算定会計基準適用指針」という。）等を当事業年度の期首から適用し、時価算定会計基準適用指針第27-2項に定める経過的な取扱いに従って、時価算定基準等が定める新たな会計方針を、将来にわたって適用しております。これによる当事業年度の財務諸表に与える影響はありません。なお、時価算定会計基準適用指針27-3項に定める経過的な取扱いに従って、前事業年度に係る「金融商品の時価のレベルごとの内訳等に関する事項」注記については記載していません。

(貸借対照表関係)

1 有形固定資産の減価償却累計額

	前事業年度 (2022年3月31日)	当事業年度 (2023年3月31日)
建物	210,548千円	301,463千円
器具備品	1,309,352千円	1,499,284千円
リース資産	6,073千円	7,493千円

2 当座借越契約

当社は、運転資金の効率的な調達を行うため取引銀行1行と当座借越契約を締結しております。当座借越契約に係る借入金未実行残高等は次のとおりであります。

	前事業年度 (2022年3月31日)	当事業年度 (2023年3月31日)
当座借越極度額の総額	10,000,000千円	10,000,000千円
借入実行残高	- 千円	- 千円
差引額	10,000,000千円	10,000,000千円

3 保証債務

当社は、子会社であるSumitomo Mitsui DS Asset Management (USA) Inc.における賃貸借契約に係る賃借料に対し、2023年6月までの賃借料総額の支払保証を行っております。

	前事業年度 (2022年3月31日)	当事業年度 (2023年3月31日)
Sumitomo Mitsui DS Asset Management (USA) Inc.	57,356千円	12,514千円

(損益計算書関係)

1 固定資産除却損

	前事業年度 (自 2021年4月1日 至 2022年3月31日)	当事業年度 (自 2022年4月1日 至 2023年3月31日)
建物	- 千円	2,482千円
器具備品	0千円	4,273千円
リース資産	- 千円	532千円
ソフトウェア	83,651千円	5,915千円

2 システム統合関連費用

社内システム統合に伴うものであり、主にデータの移行費用などであります。

3 早期退職費用

早期希望退職の募集等の実施に関連して発生する費用であります。

4 支払補償費

受益者や販売会社に生じた損失の補償に伴い発生する費用であります。

(株主資本等変動計算書関係)

前事業年度(自 2021年4月1日 至 2022年3月31日)

1. 発行済株式数に関する事項

	当期首株式数	当期増加株式数	当期減少株式数	当期末株式数
普通株式	33,870,060株	-	-	33,870,060株

2. 基準日が当事業年度に属する配当のうち、配当の効力発生が翌事業年度になるもの

決議	株式の種類	配当金の総額 (千円)	一株当たり 配当額(円)	基準日	効力発生日
2022年6月28日 定時株主総会	普通株式	2,540,254	75.00	2022年 3月31日	2022年 6月29日

当事業年度(自 2022年4月1日 至 2023年3月31日)

1. 発行済株式数に関する事項

	当期首株式数	当期増加株式数	当期減少株式数	当期末株式数
普通株式	33,870,060株	-	-	33,870,060株

2. 剰余金の配当に関する事項

配当金支払額等

決議	株式の種類	配当金の総額 (千円)	一株当たり 配当額(円)	基準日	効力発生日
2022年6月28日 定時株主総会	普通株式	2,540,254	75.00	2022年 3月31日	2022年 6月29日

基準日が当事業年度に属する配当のうち、配当の効力発生が翌事業年度になるもの

決議	株式の種類	配当金の総額 (千円)	一株当たり 配当額(円)	基準日	効力発生日
2023年6月28日 定時株主総会	普通株式	1,591,892	47.00	2023年 3月31日	2023年 6月29日

(リース取引関係)

オペレーティング・リース取引

(借主側)

オペレーティング・リース取引のうち解約不能のものに係る未経過リース料

(単位：千円)

	前事業年度 (2022年3月31日)	当事業年度 (2023年3月31日)
1年以内	1,166,952	1,161,545
1年超	2,323,090	1,161,545
合計	3,490,042	2,323,090

(金融商品関係)

1. 金融商品の状況に関する事項

(1) 金融商品に対する取組方針

当社は、投資運用業及び投資助言業などの金融サービス事業を行っており、当社が設定する投資信託の事業推進等を目的として、直接または特定金外信託を通じて当該投資信託を保有しております。特定金外信託を通じ行っているデリバティブ取引については、保有する投資信託にかかる将来の為替及び価格の変動によるリスクの軽減を目的としているため、投資信託保有残高の範囲内で行うこととし、投機目的のためのデリバティブ取引は行わない方針であります。

なお、資金運用については、短期的で安全性の高い金融資産に限定し、財務体質の健全性、安全性、流動性の確保を第一とし、顧客利益に反しない運用を行っています。

また、資金調達は行っていません。

(2) 金融商品の内容及びそのリスク

営業債権である未収運用受託報酬及び未収投資助言報酬は、顧客の信用リスクに晒されています。未収委託者報酬は、信託財産中から支弁されるものであり、信託財産については受託者である信託銀行において分別管理されているため、リスクは僅少となっています。

金銭の信託及び投資有価証券については、主に事業推進目的のために保有する当社が設定する投資信託等であり、市場価格の変動リスク及び発行体の信用リスクに晒されています。関係会社株式については、主に全額出資の子会社の株式であり、発行体の信用リスクに晒されています。

営業債務である未払手数料は、すべて1年以内の支払期日であります。

(3) 金融商品に係るリスク管理体制

信用リスクの管理

当社は、資産の自己査定及び償却・引当規程に従い、営業債権について取引先毎の期日管理及び残高管理を行うとともに、その状況について取締役会に報告しています。

金銭の信託、投資有価証券及び子会社株式は発行体の信用リスクについて、資産の自己査定及び償却・引当規程に従い、定期的に管理を行い、その状況について取締役会に報告しています。

市場リスクの管理

金銭の信託及び投資有価証券については、自己勘定資産の運用・管理に関する規程に従い、各所管部においては所管する有価証券について管理を、経営企画部においては総合的なリスク管理を行い、定期的に時価を把握しています。また、資産の自己査定及び償却・引当規程に従い、その状況について取締役会に報告しています。

なお、事業推進目的のために保有する当社が設定する投資信託等については、純資産額に対する保有制限を設けており、また、自社設定投信等の取得・処分に関する規則に従い、定期的に取締役会において報告し、投資家の資金性格、金額、および投資家数等の状況から検討した結果、目的が達成されたと判断した場合には速やかに処分することとしています。

また、特定金外信託を通じ保有している投資信託につきましては、市場価格の変動リスクについて為替予約、株価指数先物、債券先物、スワップ取引などのデリバティブ取引により一部リスクヘッジしております。

2. 金融商品の時価等に関する事項

当事業年度における貸借対照表計上額、時価及びこれらの差額については、次のとおりであります。なお、市場価格のないものは、次表には含まれておりません（（注1）参照）。また、現金及び預金、顧客分別金信託、未収委託者報酬、未収運用受託報酬、未収投資助言報酬、顧客からの預り金、未払金は、短期間で決済されるため時価が帳簿価格に近似することから、注記を省略しております。

前事業年度（2022年3月31日）

（単位：千円）

区分	貸借対照表計上額	時価	差額
(1)金銭の信託	-	-	-
(2)投資有価証券 その他有価証券	14,172,545	14,172,545	-
資産計	14,172,545	14,172,545	-

当事業年度（2023年3月31日）

（単位：千円）

区分	貸借対照表計上額	時価	差額
(1)金銭の信託	12,645,575	12,645,575	-
(2)投資有価証券 その他有価証券	9,182,466	9,182,466	-
資産計	21,828,042	21,828,042	-

(注1)市場価格のない金融商品の貸借対照表計上額

(単位：千円)

区分	前事業年度 (2022年3月31日)	当事業年度 (2023年3月31日)
その他有価証券 非上場株式	39,809	39,809
合計	39,809	39,809
子会社株式 非上場株式	11,246,398	11,850,598
合計	11,246,398	11,850,598

3. 金融商品の時価のレベルごとの内訳等に関する事項

金融商品の時価を、時価の算定に係るインプットの観察可能性及び重要性に応じて、以下の3つのレベルに分類しております。なお、時価算定会計基準適用指針27-3項に定める経過的な取扱いに従って、前事業年度に係る「金融商品の時価のレベルごとの内訳等に関する事項」については記載しておりません。

レベル1の時価：観察可能な時価の算定に係るインプットのうち、活発な市場において形成される当該時価の算定の対象となる資産又は負債に関する相場価格により算定した時価

レベル2の時価：観察可能な時価の算定に係るインプットのうち、レベル1のインプット以外の時価の算定に係るインプットを用いて算定した時価

レベル3の時価：観察できない時価の算定に係るインプットを使用して算定した時価

時価の算定に重要な影響を与えるインプットを複数使用している場合には、それらのインプットがそれぞれ属するレベルのうち、時価の算定における優先順位が最も低いレベルに時価を分類しております。

時価で貸借対照表に計上している金融商品

(単位：千円)

区分	時価			合計
	レベル1	レベル2	レベル3	
(1)金銭の信託	-	12,645,575	-	12,645,575
(2)投資有価証券 その他有価証券	-	9,182,466	-	9,182,466
資産計	-	21,828,042	-	21,828,042

時価の算定に用いた評価技法及び時価の算定に係るインプットの説明

(1) 金銭の信託

信託財産は、主として投資信託、デリバティブ取引、その他の資産（コールローン・委託証拠金等）で構成されております。信託財産を構成する金融商品の時価について、投資信託は基準価額、デリバティブ取引は、取引相手先金融機関より提示された価格によっております。また、その他の資産については短期間で決済されるため、時価は帳簿価額とほぼ等しいことから、当該帳簿価額によっております。

(2) 投資有価証券 その他有価証券

投資有価証券は、市場での取引頻度が低く、活発な市場における相場価格とは認められないため、公表されている基準価額又は取引金融機関から提示された価格により評価しております。

(有価証券関係)

1. 子会社株式

前事業年度（2022年3月31日）

子会社株式（貸借対照表計上額 関係会社株式11,246,398千円）は、市場価格がないことから、記載しておりません。

当事業年度（2023年3月31日）

子会社株式（貸借対照表計上額 関係会社株式11,850,598千円）は、市場価格がないことから、記載しておりません。

2. その他有価証券

前事業年度（2022年3月31日）

(単位：千円)

区分	貸借対照表計上額	取得原価	差額
(1)貸借対照表計上額が取得原価を超えるもの 投資信託等	9,299,062	8,672,725	626,337
小計	9,299,062	8,672,725	626,337
(2)貸借対照表計上額が取得原価を超えないもの 投資信託等	4,873,482	5,039,817	166,335
小計	4,873,482	5,039,817	166,335

合計	14,172,545	13,712,543	460,001
----	------------	------------	---------

(注) 非上場株式等(貸借対照表計上額 39,809千円)については、市場価格がないことから、記載しておりません。

当事業年度(2023年3月31日)

(単位:千円)

区分	貸借対照表計上額	取得原価	差額
(1)貸借対照表計上額が取得原価を超えるもの 投資信託等	3,144,004	3,054,367	89,637
小計	3,144,004	3,054,367	89,637
(2)貸借対照表計上額が取得原価を超えないもの 投資信託等	6,038,462	6,295,278	256,815
小計	6,038,462	6,295,278	256,815
合計	9,182,466	9,349,645	167,178

(注) 非上場株式等(貸借対照表計上額 39,809千円)については、市場価格がないことから、記載しておりません。

3. 事業年度中に売却したその他有価証券

前事業年度(自 2021年4月1日 至 2022年3月31日)

(単位:千円)

売却額	売却益の合計額	売却損の合計額
4,082,976	911,268	81,384

(単位:千円)

償還額	償還益の合計額	償還損の合計額
7,183,410	383,608	146,219

当事業年度(自 2022年4月1日 至 2023年3月31日)

(単位:千円)

売却額	売却益の合計額	売却損の合計額
1,675,637	25,848	152,691

(単位:千円)

償還額	償還益の合計額	償還損の合計額
6,449,143	119,033	83,598

(退職給付関係)

1. 採用している退職給付制度の概要

当社は、確定給付型の制度として、退職一時金制度を設けております。また、確定拠出型の制度として、確定拠出年金制度を設けております。

2. 確定給付制度

(1)退職給付債務の期首残高と期末残高の調整表

(単位:千円)

	前事業年度 (自 2021年4月1日 至 2022年3月31日)	当事業年度 (自 2022年4月1日 至 2023年3月31日)
退職給付債務の期首残高	5,258,448	5,084,506
勤務費用	454,611	429,188
利息費用	1,013	6,502
数理計算上の差異の発生額	34,553	12,781
退職給付の支払額	595,013	479,583
過去勤務費用の発生額	-	-
退職給付債務の期末残高	5,084,506	5,027,832

(2)退職給付債務の期末残高と貸借対照表に計上された退職給付引当金の調整表

(単位:千円)

	前事業年度 (2022年3月31日)	当事業年度 (2023年3月31日)
非積立型制度の退職給付債務	5,084,506	5,027,832
未認識数理計算上の差異	-	-
未認識過去勤務費用	-	-
退職給付引当金	5,084,506	5,027,832

(3)退職給付費用及びその内訳項目の金額

	前事業年度 (自 2021年4月1日 至 2022年3月31日)	当事業年度 (自 2022年4月1日 至 2023年3月31日)
勤務費用	454,611	429,188
利息費用	1,013	6,502
数理計算上の差異の費用処理額	34,553	12,781
その他	211,487	201,641
確定給付制度に係る退職給付費用	632,559	624,551

(注) その他は、その他の関係会社等からの出向者の年金掛金負担分及び退職給付引当額相当額負担分、退職定年制度適用による割増退職金並びに確定拠出年金への拠出額であります。

(4)数理計算上の計算基礎に関する事項

主要な数理計算上の計算基礎（加重平均で表わしております。）

	前事業年度 (自 2021年4月1日 至 2022年3月31日)	当事業年度 (自 2022年4月1日 至 2023年3月31日)
割引率	0.130%	0.230%

3. 確定拠出制度

当社の確定拠出制度への要拠出額は、前事業年度237,296千円、当事業年度241,556千円であります。

(税効果会計関係)

1. 繰延税金資産及び繰延税金負債の発生の主な原因別の内訳

	(単位：千円)	
	前事業年度 (2022年3月31日)	当事業年度 (2023年3月31日)
繰延税金資産		
退職給付引当金	1,556,876	1,539,522
賞与引当金	643,119	551,617
調査費	279,809	473,972
未払金	284,070	211,439
未払事業税	139,522	39,995
ソフトウェア償却	107,998	105,506
子会社株式評価損	114,876	114,876
その他有価証券評価差額金	93,946	120,350
その他	28,056	21,158
繰延税金資産小計	3,248,274	3,178,439
評価性引当額	189,102	193,662
繰延税金資産合計	3,059,171	2,984,776
繰延税金負債		
無形固定資産	4,151,648	3,504,563
資産除去債務	825	3,201
その他有価証券評価差額金	186,107	27,506
繰延税金負債合計	4,338,581	3,535,270
繰延税金資産（負債）の純額	1,279,409	550,493

2. 法定実効税率と税効果会計適用後の法人税等の負担率との間に重要な差異があるときの、当該差異の原因となった主要な項目別の内訳

	前事業年度 (2022年3月31日)	当事業年度 (2023年3月31日)
法定実効税率	30.6%	30.6%
(調整)		
交際費等永久に損金に算入されない項目	1.6	3.0
のれん償却費	1.4	2.9
所得税額控除による税額控除	-	1.3

その他	0.3	1.2
税効果会計適用後の法人税等の負担率	34.1	34.0

(収益認識関係)

顧客との契約から生じる収益を分解した情報は、「セグメント情報等」注記に記載のとおりであります。

(セグメント情報等)

前事業年度(自 2021年4月1日 至 2022年3月31日)

1.セグメント情報

当社は、投資運用業及び投資助言業などの金融商品取引業を中心とする営業活動を展開しております。これらの営業活動は、金融その他の役務提供を伴っており、この役務提供と一体となった営業活動を基に収益を得ております。

従って、当社の事業区分は、「投資・金融サービス業」という単一の事業セグメントに属しており、事業の種類別セグメント情報の記載を省略しております。

2.関連情報

(1)製品及びサービスごとの情報

(単位：千円)

	委託者報酬	運用受託報酬	投資助言報酬	その他	合計
外部顧客への営業収益	66,139,024	9,652,634	1,256,334	231,982	77,279,976

(2)地域ごとの情報

営業収益

本邦の外部顧客への営業収益に区分した金額が損益計算書の営業収益の90%を超えるため、地域ごとの営業収益の記載を省略しております。

有形固定資産

本邦に所在している有形固定資産の金額が貸借対照表の有形固定資産の金額の90%を超えるため、地域ごとの有形固定資産の記載を省略しております。

(3)主要な顧客ごとの情報

外部顧客への営業収益のうち、損益計算書の営業収益の10%以上を占める相手先がないため、記載はありません。

3.報告セグメントごとの固定資産の減損損失に関する情報

当社は、投資・金融サービス業の単一セグメントであり、記載を省略しております。

4.報告セグメントごとののれんの償却額及び未償却残高に関する情報

当社は、投資・金融サービス業の単一セグメントであり、記載を省略しております。

5.報告セグメントごとの負ののれん発生益に関する情報

該当事項はありません。

当事業年度(自 2022年4月1日 至2023年3月31日)

1.セグメント情報

当社は、投資運用業及び投資助言業などの金融商品取引業を中心とする営業活動を展開しております。これらの営業活動は、金融その他の役務提供を伴っており、この役務提供と一体となった営業活動を基に収益を得ております。

従って、当社の事業区分は、「投資・金融サービス業」という単一の事業セグメントに属しており、事業の種類別セグメント情報の記載を省略しております。

2.関連情報

(1)製品及びサービスごとの情報

(単位：千円)

	委託者報酬	運用受託報酬	投資助言報酬	その他	合計
外部顧客への営業収益	61,471,271	8,978,419	1,273,386	231,218	71,954,296

(2)地域ごとの情報

営業収益

本邦の外部顧客への営業収益に区分した金額が損益計算書の営業収益の90%を超えるため、地域ごとの営業収益の記載を省略しております。

有形固定資産

本邦に所在している有形固定資産の金額が貸借対照表の有形固定資産の金額の90%を超えるため、地域ごとの有形固定資産の記載を省略しております。

(3) 主要な顧客ごとの情報

外部顧客への営業収益のうち、損益計算書の営業収益の10%以上を占める相手先がないため、記載はありません。

3. 報告セグメントごとの固定資産の減損損失に関する情報

当社は、投資・金融サービス業の単一セグメントであり、記載を省略しております。

4. 報告セグメントごとののれんの償却額及び未償却残高に関する情報

当社は、投資・金融サービス業の単一セグメントであり、記載を省略しております。

5. 報告セグメントごとの負ののれん発生益に関する情報

該当事項はありません。

(関連当事者情報)

前事業年度(自 2021年4月1日 至 2022年3月31日)

1. 関連当事者との取引

(1) 兄弟会社等

(単位：千円)

種類	会社等の名称又は氏名	所在地	資本金、出資金又は基金	事業の内容又は職業	議決権等の所有(被所有)割合	関連当事者との関係	取引の内容	取引金額	科目	期末残高
親会社の 子会社	㈱三井住友銀行	東京都千代田区	1,770,996,505	銀行業	-	投信の販売委託 役員の兼任	委託販売 手数料	4,727,024	未払 手数料	1,098,966
親会社の 子会社	SMBC日興証券㈱	東京都千代田区	10,000,000	証券業	-	投信の販売委託 役員の兼任	委託販売 手数料	8,397,864	未払 手数料	1,661,614

(注) 取引条件及び取引条件の決定方針等

投信の販売委託については、一般取引条件を基に、協議の上決定しております。

2. 親会社に関する注記

株式会社三井住友フィナンシャルグループ（東京証券取引所、名古屋証券取引所、ニューヨーク証券取引所に上場）

当事業年度(自 2022年4月1日 至 2023年3月31日)

1. 関連当事者との取引

(1) 兄弟会社等

(単位：千円)

種類	会社等の名称又は氏名	所在地	資本金、出資金又は基金	事業の内容又は職業	議決権等の所有(被所有)割合	関連当事者との関係	取引の内容	取引金額	科目	期末残高
親会社の 子会社	㈱三井住友銀行	東京都千代田区	1,770,996,505	銀行業	-	投信の販売委託 役員の兼任	委託販売 手数料	5,279,199	未払 手数料	1,265,651
親会社の 子会社	SMBC日興証券㈱	東京都千代田区	10,000,000	証券業	-	投信の販売委託 役員の兼任	委託販売 手数料	7,030,381	未払 手数料	1,288,749

(注) 取引条件及び取引条件の決定方針等

投信の販売委託については、一般取引条件を基に、協議の上決定しております。

2. 親会社に関する注記

株式会社三井住友フィナンシャルグループ（東京証券取引所、名古屋証券取引所、ニューヨーク証券取引所に上場）

(1株当たり情報)

	前事業年度 (自 2021年4月1日 至 2022年3月31日)	当事業年度 (自 2022年4月1日 至 2023年3月31日)
1株当たり純資産額	2,613.28円	2,587.21円
1株当たり当期純利益	121.61円	61.91円

(注) 1. 潜在株式調整後1株当たり当期純利益については、潜在株式が存在しないため記載していません。

2. 1株当たり当期純利益の算定上の基礎は、次のとおりであります。

	前事業年度 (自 2021年4月1日 至 2022年3月31日)	当事業年度 (自 2022年4月1日 至 2023年3月31日)
1株当たり当期純利益		
当期純利益(千円)	4,119,040	2,097,028
普通株主に帰属しない金額(千円)	-	-
普通株式に係る当期純利益(千円)	4,119,040	2,097,028
期中平均株式数(株)	33,870,060	33,870,060

中間財務諸表

(1) 中間貸借対照表

(単位：千円)

第39期中間会計期間 (2023年9月30日)	
資産の部	
流動資産	
現金及び預金	71,777,366
金銭の信託	12,836,073
顧客分別金信託	300,049
前払費用	544,624
未収委託者報酬	13,133,566
未収運用受託報酬	2,879,922
未収投資助言報酬	463,644
未収収益	67,881
その他	193,812
流動資産合計	102,196,941
固定資産	
有形固定資産	1
無形固定資産	1,897,269
のれん	2,893,139
顧客関連資産	10,388,702
その他	2,893,330
無形固定資産合計	16,175,172
投資その他の資産	
投資有価証券	9,623,355
関係会社株式	1,927,221
繰延税金資産	128,142
その他	1,543,634
貸倒引当金	20,750
投資その他の資産合計	13,201,604
固定資産合計	31,274,046
資産合計	133,470,988
負債の部	
流動負債	
リース債務	2,070
顧客からの預り金	11,882
その他の預り金	161,963
未払金	6,019,407
未払費用	6,744,050
未払法人税等	3,908,872
前受収益	21,118

賞与引当金		2,110,575
資産除去債務		13,940
その他	2	623,468
流動負債合計		19,617,350
固定負債		
リース債務		1,172
退職給付引当金		5,235,679
固定負債合計		5,236,852
負債合計		24,854,202
純資産の部		
株主資本		
資本金		2,000,000
資本剰余金		
資本準備金		8,628,984
その他資本剰余金		73,466,962
資本剰余金合計		82,095,946
利益剰余金		
利益準備金		284,245
その他利益剰余金		
繰越利益剰余金		24,226,602
利益剰余金合計		24,510,847
株主資本合計		108,606,793
評価・換算差額等		
その他有価証券評価差額金		9,992
評価・換算差額等合計		9,992
純資産合計		108,616,786
負債純資産合計		133,470,988

(2) 中間損益計算書

(単位：千円)

		第39期中間会計期間 (自 2023年4月1日 至 2023年9月30日)
営業収益		
委託者報酬		33,390,366
運用受託報酬		4,611,539
投資助言報酬		646,058
その他の営業収益		137,072
営業収益計		38,785,036
営業費用		26,393,207
一般管理費	1	10,162,729
営業利益		2,229,099
営業外収益	2	11,280,120
営業外費用	3	51,894
経常利益		13,457,325
特別利益	4	14,096,622
特別損失	5	358
税引前中間純利益		27,553,589
法人税、住民税及び事業税		5,843,255
法人税等調整額		716,591
法人税等合計		5,126,663

中間純利益

22,426,926

(3)中間株主資本等変動計算書

第39期中間会計期間（自 2023年4月1日 至 2023年9月30日）

（単位：千円）

	株主資本					
	資本金	資本剰余金			利益剰余金	
		資本準備金	その他資本 剰余金	資本剰余金 合計	利益 準備金	その他利益剰余金 繰越利益 剰余金
当期首残高	2,000,000	8,628,984	73,466,962	82,095,946	284,245	3,391,568
当中間期変動額						
剰余金の配当						1,591,892
中間純利益						22,426,926
株主資本以外の 項目の当中間期 変動額（純額）						
当中間期変動額合計	-	-	-	-	-	20,835,033
当中間期末残高	2,000,000	8,628,984	73,466,962	82,095,946	284,245	24,226,602

	株主資本		評価・換算差額等		純資産合計
	利益剰余金	株主資本合計	その他有価証券 評価差額金	評価・換算 差額等合計	
	利益剰余金 合計				
当期首残高	3,675,814	87,771,760	142,558	142,558	87,629,201
当中間期変動額					
剰余金の配当	1,591,892	1,591,892			1,591,892
中間純利益	22,426,926	22,426,926			22,426,926
株主資本以外の 項目の当中間期 変動額（純額）			152,551	152,551	152,551
当中間期変動額合計	20,835,033	20,835,033	152,551	152,551	20,987,584
当中間期末残高	24,510,847	108,606,793	9,992	9,992	108,616,786

注記事項

(重要な会計方針)

1. 資産の評価基準及び評価方法

(1)有価証券

子会社株式

移動平均法による原価法

その他有価証券

市場価格のない株式等以外

中間会計期間末日の市場価格等に基づく時価法

（評価差額は全部純資産直入法により処理し、売却原価は移動平均法により算定）

市場価格のない株式等

移動平均法による原価法

(2)金銭の信託

運用目的の金銭の信託

時価法

2. 固定資産の減価償却の方法

(1)有形固定資産（リース資産を除く）

定率法によっております。但し、建物（建物附属設備を除く）並びに2016年4月1日以降に取得した建物附属設備については、定額法によっております。

なお、主な耐用年数は次のとおりであります。

建物	8～50年
器具備品	4～15年

(2)無形固定資産（リース資産を除く）

定額法によっております。

なお、主な償却年数は次のとおりであります。

のれん	14年
顧客関連資産	6～19年
ソフトウェア（自社利用分）	5年

(3)リース資産

所有権移転外ファイナンス・リース取引に係るリース資産

リース期間を耐用年数とし、残存価額を零とする定額法を採用しております。

3. 引当金の計上基準

(1)貸倒引当金

債権の貸倒れによる損失に備えるため一般債権については貸倒実績率により、貸倒懸念債権等の特定の債権については個別に回収可能性を検討し、回収不能見込額を計上しております。

(2)賞与引当金

従業員賞与の支給に充てるため、将来の支給見込額のうち当中間会計期間の負担額を計上しております。

(3)退職給付引当金

従業員の退職金支給に備えるため、当事業年度末における退職給付債務の見込額に基づき、当中間会計期間において発生していると認められる額を計上しております。

退職給付見込額の期間帰属方法

退職給付債務の算定にあたり、退職給付見込額を当中間会計期間末までの期間に帰属させる方法については、給付算定式基準によっております。

数理計算上の差異及び過去勤務費用の費用処理方法

過去勤務費用については、その発生時において一時に費用処理しております。

数理計算上の差異については、その発生時において一時に費用処理しております。

4. 収益及び費用の計上基準

当社の顧客との契約から生じる収益に関する主要な事業における主な履行義務の内容及び収益を認識する通常の時点は以下のとおりであります。

(1)委託者報酬

委託者報酬は、投資信託の信託約款に基づき日々の純資産額に対する一定割合として認識され、確定した報酬を受け取ります。当該報酬は投資信託の運用期間にわたり収益として認識しております。

(2)運用受託報酬

運用受託報酬は、対象顧客との投資一任契約に基づき、主に契約期間内の月末純資産平均価額に対する一定割合として認識され、確定した報酬を受け取ります。当該報酬は対象口座の運用期間にわたり収益として認識しております。

(3)投資助言報酬

投資助言報酬は、対象顧客との投資助言契約に基づき、主に契約期間内の月末純資産平均価額に対する一定割合として認識され、確定した報酬を受け取ります。当該報酬は対象口座の助言期間にわたり収益として認識しております。

(中間貸借対照表関係)

第39期中間会計期間 (2023年9月30日)	
1.有形固定資産の減価償却累計額	1,963,152千円
2.消費税等の取扱い	
仮払消費税等及び仮受消費税等は、相殺のうえ、金額的重要性が乏しいため、流動負債のその他に含めて表示しております。	

3. 当社は、運転資金の効率的な調達を行うため取引銀行1行と当座借越契約を締結しております。

当中間会計期間末における当座借越契約に係る借入金未実行残高等は次のとおりであります。

当座借越極度額の総額	10,000,000千円
借入実行残高	-
差引額	10,000,000千円

（中間損益計算書関係）

第39期中間会計期間 （自 2023年4月1日 至 2023年9月30日）	
1. 一般管理費のうち主要なもの	
のれん償却費	152,270千円
減価償却実施額	
有形固定資産	155,138千円
無形固定資産	1,475,775千円
2. 営業外収益のうち主要なもの	
受取配当金	11,020,394千円
投資有価証券売却益	2,513千円
金銭の信託運用益	190,497千円
3. 営業外費用のうち主要なもの	
為替差損	1,978千円
投資有価証券償還損	883千円
投資有価証券売却損	48,575千円
4. 特別利益のうち主要なもの	
子会社株式売却益	14,096,622千円
5. 特別損失のうち主要なもの	
固定資産除却損	358千円

（中間株主資本等変動計算書関係）

第39期中間会計期間（自 2023年4月1日 至 2023年9月30日）

1. 発行済株式数に関する事項

	当事業年度期首 株式数	当中間会計期間 増加株式数	当中間会計期間 減少株式数	当中間会計期間末 株式数
普通株式	33,870,060株	-	-	33,870,060株

2. 剰余金の配当に関する事項

決議	株式の種類	配当金の総額 (千円)	一株当たり 配当額(円)	基準日	効力発生日
2023年6月28日 定時株主総会	普通株式	1,591,892	47.00	2023年 3月31日	2023年 6月29日

（リース取引関係）

第39期中間会計期間 （自 2023年4月1日 至 2023年9月30日）	
1. オペレーティング・リース取引 （借主側）	
未経過リース料（解約不能のもの）	
1年以内	1,161,545千円
1年超	580,772千円
合計	1,742,317千円

（金融商品関係）

1. 金融商品の時価等に関する事項

第39期中間会計期間（2023年9月30日）

2023年9月30日における中間貸借対照表計上額、時価及びこれらの差額については、次のとおりであります。なお、市場価格のないものは、次表には含まれておりません（（注1）参照）。また、現金及び預金、顧客分別金信託、未収委託者報酬、未収運用受託報酬、未収投資助言報酬、顧客からの預り金、未払金は、短期間で決済されるため時価が帳簿価格に近似することから、注記を省略しております。

（単位：千円）

区分	中間貸借対照表計上額	時価	差額
(1)金銭の信託	12,836,073	12,836,073	-
(2)投資有価証券 その他有価証券	9,582,998	9,582,998	-
資産計	22,419,071	22,419,071	-

(注1) 市場価格のない金融商品

(単位：千円)

区分	中間貸借対照表計上額
その他有価証券 非上場株式	40,356
合計	40,356
子会社株式 非上場株式	1,927,221
合計	1,927,221

これらについては、「金融商品の時価等の開示に関する適用指針」（企業会計基準適用指針第19号2020年3月31日）第5項に従い、1. 金融商品の時価等に関する事項及び2. 金融商品の時価のレベルごとの内訳等に関する事項で開示している表中には含めておりません。

2. 金融商品の時価のレベルごとの内訳等に関する事項

金融商品の時価を、時価の算定に係るインプットの観察可能性及び重要性に応じて、以下の3つのレベルに分類しております。

レベル1の時価：観察可能な時価の算定に係るインプットのうち、活発な市場において形成される当該時価の算定の対象となる資産又は負債に関する相場価格により算定した時価

レベル2の時価：観察可能な時価の算定に係るインプットのうち、レベル1のインプット以外の時価の算定に係るインプットを用いて算定した時価

レベル3の時価：観察できない時価の算定に係るインプットを使用して算定した時価

時価の算定に重要な影響を与えるインプットを複数使用している場合には、それらのインプットがそれぞれ属するレベルのうち、時価の算定における優先順位が最も低いレベルに時価を分類しております。

時価で中間貸借対照表に計上している金融商品

(単位：千円)

区分	時価			合計
	レベル1	レベル2	レベル3	
(1)金銭の信託	-	12,836,073	-	12,836,073
(2)投資有価証券 その他有価証券	-	9,582,998	-	9,582,998
資産計	-	22,419,071	-	22,419,071

(注1) 時価の算定に用いた評価技法及び時価の算定に係るインプットの説明

(1) 金銭の信託

信託財産は、主として投資信託、デリバティブ取引、その他の資産（コールローン・委託証拠金等）で構成されております。信託財産を構成する金融商品の時価について、投資信託は基準価額、デリバティブ取引は、取引相手先金融機関より提示された価格によっております。また、その他の資産については短期間で決済されるため、時価は帳簿価額とほぼ等しいことから、当該帳簿価額によっております。

(2) 投資有価証券 その他有価証券

投資有価証券は、市場での取引頻度が低く、活発な市場における相場価格とは認められないため、公表されている基準価額又は取引金融機関から提示された価格により評価しております。

(有価証券関係)

第39期中間会計期間（2023年9月30日）

1. 子会社株式

子会社株式（中間貸借対照表計上額 1,927,221千円）は、市場価格がないことから、記載しておりません。

2. その他有価証券

(単位：千円)

区分	中間貸借対照表計上額	取得原価	差額
(1)中間貸借対照表計上額が取得原価を超えるもの 投資信託等	3,341,749	3,156,408	185,340
小計	3,341,749	3,156,408	185,340

(2)中間貸借対照表計上額が取得原価を 超えないもの 投資信託等	6,241,249	6,403,283	162,034
小計	6,241,249	6,403,283	162,034
合計	9,582,998	9,559,692	23,306

(注)非上場株式等（中間貸借対照表計上額 40,356千円）については、市場価格がないことから、記載しておりません。

(デリバティブ取引関係)

当社は、デリバティブ取引を全く行っておりませんので、該当事項はありません。

(収益認識関係)

第39期中間会計期間（自 2023年4月1日 至 2023年9月30日）

顧客との契約から生じる収益を分解した情報は、「セグメント情報等」注記に記載のとおりであります。

(セグメント情報等)

第39期中間会計期間（自 2023年4月1日 至 2023年9月30日）

1. セグメント情報

当社は、投資運用業及び投資助言業などの金融商品取引業を中心とする営業活動を展開しております。これらの営業活動は、金融その他の役務提供を伴っており、この役務提供と一体となった営業活動を基に収益を得ております。

従って、当社の事業区分は、「投資・金融サービス業」という単一の事業セグメントに属しており、事業の種類別セグメント情報の記載を省略しております。

2. 関連情報

(1)製品及びサービスごとの情報

(単位：千円)

	委託者報酬	運用受託報酬	投資助言報酬	その他	合計
外部顧客への 営業収益	33,390,366	4,611,539	646,058	137,072	38,785,036

(2)地域ごとの情報

営業収益

本邦の外部顧客への営業収益に区分した金額が中間損益計算書の営業収益の90%を超えるため、地域ごとの営業収益の記載を省略しております。

有形固定資産

本邦に所在している有形固定資産の金額が中間貸借対照表の有形固定資産の金額の90%を超えるため、地域ごとの有形固定資産の記載を省略しております。

(3)主要な顧客ごとの情報

外部顧客への営業収益のうち、中間損益計算書の営業収益の10%以上を占める相手先がないため、記載はありません。

3. 報告セグメントごとの固定資産の減損損失に関する情報

該当事項はありません。

4. 報告セグメントごとののれんの償却額及び未償却残高に関する情報

当社は、投資・金融サービス業の単一セグメントであり、記載を省略しております。

5. 報告セグメントごとの負ののれん発生益に関する情報

該当事項はありません。

(1株当たり情報)

第39期中間会計期間 (自 2023年4月1日 至 2023年9月30日)	
1株当たり純資産額	3,206円86銭
1株当たり中間純利益	662円14銭
なお、潜在株式調整後1株当たり中間純利益については、潜在株式が存在しないため記載しておりません。	

4【利害関係人との取引制限】

委託会社は、「金融商品取引法」の定めるところにより、利害関係人との取引について、次に掲げる行為が禁止されています。

- イ 自己またはその取締役もしくは執行役との間における取引を行うことを内容とした運用を行うこと(投資者の保護に欠け、もしくは取引の公正を害し、または金融商品取引業の信用を失墜させるおそれがないものとして内閣府令で定めるものを除きます。)
- ロ 運用財産相互間において取引を行うことを内容とした運用を行うこと(投資者の保護に欠け、もしくは取引の公正を害し、または金融商品取引業の信用を失墜させるおそれがないものとして内閣府令で定めるものを除きます。)
- ハ 通常の取引の条件と異なる条件であって取引の公正を害するおそれのある条件で、委託会社の親法人等（委託会社の総株主等の議決権の過半数を保有していることその他の当該金融商品取引業者と密接な関係を有する法人その他の団体として政令で定める要件に該当する者をいいます。以下同じ。）または子法人等（委託会社が総株主等の議決権の過半数を保有していることその他の当該金融商品取引業者と密接な関係を有する法人その他の団体として政令で定める要件に該当する者をいいます。以下同じ。）と有価証券の売買その他の取引または店頭デリバティブ取引を行うこと。
- ニ 委託会社の親法人等または子法人等の利益を図るため、その行う投資運用業に関して運用の方針、運用財産の額もしくは市場の状況に照らして不必要な取引を行うことを内容とした運用を行うこと。
- ホ 上記ハ、ニに掲げるもののほか、委託会社の親法人等または子法人等が関与する行為であって、投資者の保護に欠け、もしくは取引の公正を害し、または金融商品取引業の信用を失墜させるおそれのあるものとして内閣府令で定める行為。

5【その他】

- イ 定款の変更、その他の重要事項
 - (イ) 定款の変更
該当ありません。
 - (ロ) その他の重要事項
該当ありません。
- ロ 訴訟事件その他会社に重要な影響を与えることが予想される事実
該当ありません。

第2【その他の関係法人の概況】

1【名称、資本金の額及び事業の内容】

イ 受託会社

- (イ) 名称 三井住友信託銀行株式会社
- (ロ) 資本金の額 342,037百万円（2023年3月末現在）
- (ハ) 事業の内容 銀行法に基づき銀行業を営むとともに、金融機関の信託業務の兼営等に関する法律に基づき信託業務を営んでいます。

〔参考情報：再信託受託会社の概要〕

- ・ 名称 株式会社日本カストディ銀行
- ・ 資本金の額 51,000百万円（2023年3月末現在）
- ・ 事業の内容 銀行法に基づき銀行業を営むとともに、金融機関の信託業務の兼営等に関する法律に基づき信託業務を営んでいます。

□ 販売会社

名称	資本金の額（百万円） 2023年3月末現在	事業の内容
株式会社三井住友銀行	1,770,996	銀行法に基づき、銀行業を営んでいます。
auカブコム証券株式会社	7,196	金融商品取引法に定める第一種金融商品取引業を営んでいます。
株式会社SBI証券	48,323	金融商品取引法に定める第一種金融商品取引業を営んでいます。
あかつき証券株式会社	3,067	金融商品取引法に定める第一種金融商品取引業を営んでいます。
みずほ証券株式会社	125,167	金融商品取引法に定める第一種金融商品取引業を営んでいます。
楽天証券株式会社	19,495	金融商品取引法に定める第一種金融商品取引業を営んでいます。
東海東京証券株式会社	6,000	金融商品取引法に定める第一種金融商品取引業を営んでいます。
SMB C日興証券株式会社	10,000	金融商品取引法に定める第一種金融商品取引業を営んでいます。

楽天証券株式会社の資本金の額は、2022年12月末現在です。

2【関係業務の概要】

イ 受託会社

信託契約の受託会社であり、信託財産の保管・管理・計算等を行います。

□ 販売会社

委託会社との間で締結された販売契約に基づき、日本における当ファンドの募集・販売の取扱い、投資信託説明書（目論見書）の提供、一部解約の実行の請求の受付け、収益分配金、償還金の支払事務等を行います。

3【資本関係】

（持株比率5%以上を記載しています。）

該当ありません。

第3【その他】

1 目論見書の表紙から本文の前までおよび裏表紙の記載について

（1）「金融商品取引法第13条の規定に基づく目論見書である。」旨を記載することがあります。

（2）委託会社の金融商品取引業者登録番号を記載することがあります。

（3）委託会社のホームページのアドレスおよび他のインターネットのアドレス（これらのアドレスをコード化した図形等も含む）を記載することがあります。

（4）請求目論見書の入手方法および投資信託約款が請求目論見書に掲載されている旨を記載することがあります。

（5）目論見書の使用開始日を記載することがあります。

（6）投資信託の財産は受託会社において信託法に基づき分別管理されている旨を記載することがあります。

（7）請求目論見書は投資者の請求により販売会社から交付される旨および当該請求を行った場合にはその旨の記録をしておくべきである旨を記載することがあります。

（8）「ご購入に際しては、本書の内容を十分にお読みください。」との趣旨を示す記載をすることがあります。

（9）当ファンドのロゴおよび委託会社のロゴを記載することがあります。

（10）ファンドの形態および属性、申込みにかかる事項、ユニバーサルデザインフォントマークを記載することがあります。

（11）写真、イラスト、図案およびキャッチコピーを採用することがあります。また、ファンドの管

理番号等を記載することがあります。

- 2 目論見書は電子媒体等として使用される他、インターネット等に掲載されることがあります。
- 3 当ファンドの投資信託約款の全文を請求目論見書に掲載することがあります。
- 4 目論見書は、目論見書の別称として「投資信託説明書(交付目論見書)」または「投資信託説明書(請求目論見書)」と称して使用することがあります。
- 5 評価機関等から当ファンドに対する評価を取得し、使用することがあります。
- 6 有価証券届出書を個別に提出している複数のファンドの実質的な投資対象資産に共通性がある場合には、当該複数のファンドを一つの投資信託説明書(交付目論見書)で説明することがあります。また、有価証券届出書を個別に提出している複数のファンドにかかる投資信託説明書(交付目論見書)および投資信託説明書(請求目論見書)を一体のものとして使用することがあります。

独立監査人の監査報告書

2023年6月15日

三井住友DSアセットマネジメント株式会社
取締役会 御中

有限責任 あずさ監査法人

東京事務所

指定有限責任社員
業務執行社員 公認会計士 菅野 雅子指定有限責任社員
業務執行社員 公認会計士 佐藤 栄裕**監査意見**

当監査法人は、金融商品取引法第193条の2第1項の規定に基づく監査証明を行うため、「委託会社等の経理状況」に掲げられている三井住友DSアセットマネジメント株式会社の2022年4月1日から2023年3月31日までの第38期事業年度の財務諸表、すなわち、貸借対照表、損益計算書、株主資本等変動計算書、重要な会計方針及びその他の注記について監査を行った。

当監査法人は、上記の財務諸表が、我が国において一般に公正妥当と認められる企業会計の基準に準拠して、三井住友DSアセットマネジメント株式会社の2023年3月31日現在の財政状態及び同日をもって終了する事業年度の経営成績を、全ての重要な点において適正に表示しているものと認める。

監査意見の根拠

当監査法人は、我が国において一般に公正妥当と認められる監査の基準に準拠して監査を行った。監査の基準における当監査法人の責任は、「財務諸表監査における監査人の責任」に記載されている。当監査法人は、我が国における職業倫理に関する規定に従って、会社から独立しており、また、監査人としてのその他の倫理上の責任を果たしている。当監査法人は、意見表明の基礎となる十分かつ適切な監査証拠を入手したと判断している。

その他の記載内容

その他の記載内容は、監査した財務諸表を含む開示書類に含まれる情報のうち、財務諸表及びその監査報告書以外の情報である。

当監査法人は、その他の記載内容が存在しないと判断したため、その他の記載内容に対するいかなる作業も実施していない。

財務諸表に対する経営者並びに監査役及び監査役会の責任

経営者の責任は、我が国において一般に公正妥当と認められる企業会計の基準に準拠して財務諸表を作成し適正に表示することにある。これには、不正又は誤謬による重要な虚偽表示のない財務諸表を作成し適正に表示するために経営者が必要と判断した内部統制を整備及び運用することが含まれる。

財務諸表を作成するに当たり、経営者は、継続企業の前提に基づき財務諸表を作成することが適切であるかどうかを評価し、我が国において一般に公正妥当と認められる企業会計の基準に基づいて継続企業に関する事項を開示する必要がある場合には当該事項を開示する責任がある。

監査役及び監査役会の責任は、財務報告プロセスの整備及び運用における取締役の職務の執行を監視することにある。

財務諸表監査における監査人の責任

監査人の責任は、監査人が実施した監査に基づいて、全体としての財務諸表に不正又は誤謬による重要な虚偽表示がないかどうかについて合理的な保証を得て、監査報告書において独立の立場から財務諸表に対する意見を表明することにある。虚偽表示は、不正又は誤謬により発生する可能性があり、個別に又は集計すると、財務諸表の利用者の意思決定に影響を与えると合理的に見込まれる場合に、重要性があると判断される。

監査人は、我が国において一般に公正妥当と認められる監査の基準に従って、監査の過程を通じて、職業的専門家としての判断を行い、職業的懐疑心を保持して以下を実施する。

- ・不正又は誤謬による重要な虚偽表示リスクを識別し、評価する。また、重要な虚偽表示リスクに対応した監査手続を立案し、実施する。監査手続の選択及び適用は監査人の判断による。さらに、意見表明の基礎となる十分かつ適切な監査証拠を入手する。

- ・財務諸表監査の目的は、内部統制の有効性について意見表明するためのものではないが、監査人は、リスク評価の実施に際して、状況に応じた適切な監査手続を立案するために、監査に関連する内部統制を検討する。
- ・経営者が採用した会計方針及びその適用方法の適切性、並びに経営者によって行われた会計上の見積りの合理性及び関連する注記事項の妥当性を評価する。
- ・経営者が継続企業を前提として財務諸表を作成することが適切であるかどうか、また、入手した監査証拠に基づき、継続企業の前提に重要な疑義を生じさせるような事象又は状況に関して重要な不確実性が認められるかどうか結論付ける。継続企業の前提に関する重要な不確実性が認められる場合は、監査報告書において財務諸表の注記事項に注意を喚起すること、又は重要な不確実性に関する財務諸表の注記事項が適切でない場合は、財務諸表に対して除外事項付意見を表明することが求められている。監査人の結論は、監査報告書日までに入手した監査証拠に基づいているが、将来の事象や状況により、企業は継続企業として存続できなくなる可能性がある。
- ・財務諸表の表示及び注記事項が、我が国において一般に公正妥当と認められる企業会計の基準に準拠しているかどうかとともに、関連する注記事項を含めた財務諸表の表示、構成及び内容、並びに財務諸表が基礎となる取引や会計事象を適正に表示しているかどうかを評価する。

監査人は、監査役及び監査役会に対して、計画した監査の範囲とその実施時期、監査の実施過程で識別した内部統制の重要な不備を含む監査上の重要な発見事項、及び監査の基準で求められているその他の事項について報告を行う。

利害関係

会社と当監査法人又は業務執行社員との間には、公認会計士法の規定により記載すべき利害関係はない。

以 上

-
- (注) 1. 上記の監査報告書の原本は当社(有価証券報告書提出会社)が別途保管しております。
2. X B R Lデータは監査の対象には含まれていません。

独立監査人の監査報告書

2023年12月20日

三井住友DSアセットマネジメント株式会社

取締役会 御中

PwC Japan有限責任監査法人

東京事務所

指定有限責任社員
業務執行社員

公認会計士 山口 健志

指定有限責任社員
業務執行社員

公認会計士 榊原 康太

監査意見

当監査法人は、金融商品取引法第193条の2第1項の規定に基づく監査証明を行うため、「ファンドの経理状況」に掲げられているSMB C・日興ニューワールド債券ファンド（ブラジルリアル）の2023年4月13日から2023年10月12日までの特定期間の財務諸表、すなわち、貸借対照表、損益及び剰余金計算書、注記表並びに附属明細表について監査を行った。

当監査法人は、上記の財務諸表が、我が国において一般に公正妥当と認められる企業会計の基準に準拠して、SMB C・日興ニューワールド債券ファンド（ブラジルリアル）の2023年10月12日現在の信託財産の状態及び同日をもって終了する特定期間の損益の状況を、全ての重要な点において適正に表示しているものと認める。

監査意見の根拠

当監査法人は、我が国において一般に公正妥当と認められる監査の基準に準拠して監査を行った。監査の基準における当監査法人の責任は、「財務諸表監査における監査人の責任」に記載されている。当監査法人は、我が国における職業倫理に関する規定に従って、三井住友DSアセットマネジメント株式会社及びファンドから独立しており、また、監査人としてのその他の倫理上の責任を果たしている。当監査法人は、意見表明の基礎となる十分かつ適切な監査証拠を入手したと判断している。

その他の記載内容

その他の記載内容は、有価証券報告書及び有価証券届出書（訂正有価証券届出書を含む。）に含まれる情報のうち、財務諸表及びその監査報告書以外の情報である。経営者の責任は、その他の記載内容を作成し開示することにある。

当監査法人の財務諸表に対する監査意見の対象にはその他の記載内容は含まれておらず、当監査法人はその他の記載内容に対して意見を表明するものではない。

財務諸表監査における当監査法人の責任は、その他の記載内容を通読し、通読の過程において、その他の記載内容と財務諸表又は当監査法人が監査の過程で得た知識との間に重要な相違があるかどうか検討すること、また、そのような重要な相違以外にその他の記載内容に重要な誤りの兆候があるかどうか注意を払うことにある。

当監査法人は、実施した作業に基づき、その他の記載内容に重要な誤りがあると判断した場合には、その事実を報告することが求められている。

その他の記載内容に関して、当監査法人が報告すべき事項はない。

財務諸表に対する経営者の責任

経営者の責任は、我が国において一般に公正妥当と認められる企業会計の基準に準拠して財務諸表を作成し適正に表示することにある。これには、不正又は誤謬による重要な虚偽表示のない財務諸表を作成し適正に表示するために経営者が必要と判断した内部統制を整備及び運用することが含まれる。

財務諸表を作成するに当たり、経営者は、継続企業的前提に基づき財務諸表を作成することが適切であるかどうかを評価し、我が国において一般に公正妥当と認められる企業会計の基準に基づいて継続企業に関する事項を開示する必要がある場合には当該事項を開示する責任がある。

財務諸表監査における監査人の責任

監査人の責任は、監査人が実施した監査に基づいて、全体としての財務諸表に不正又は誤謬による重要な虚偽表示がないかどうかについて合理的な保証を得て、監査報告書において独立の立場から財務諸表に対する意見を表明することにある。虚偽表示は、不正又は誤謬により発生する可能性があり、個別に又は集計すると、財務諸表の利用者の意思決定に影響を与えると合理的に見込まれる場合に、重要性があると判断される。

監査人は、我が国において一般に公正妥当と認められる監査の基準に従って、監査の過程を通じて、職業的専門家としての判断を行い、職業的懐疑心を保持して以下を実施する。

- ・ 不正又は誤謬による重要な虚偽表示リスクを識別し、評価する。また、重要な虚偽表示リスクに対応した監査手続を立

案し、実施する。監査手続の選択及び適用は監査人の判断による。さらに、意見表明の基礎となる十分かつ適切な監査証拠を入手する。

- ・ 財務諸表監査の目的は、内部統制の有効性について意見表明するためのものではないが、監査人は、リスク評価の実施に際して、状況に応じた適切な監査手続を立案するために、監査に関連する内部統制を検討する。
- ・ 経営者が採用した会計方針及びその適用方法の適切性、並びに経営者によって行われた会計上の見積りの合理性及び関連する注記事項の妥当性を評価する。
- ・ 経営者が継続企業を前提として財務諸表を作成することが適切であるかどうか、また、入手した監査証拠に基づき、継続企業の前提に重要な疑義を生じさせるような事象又は状況に関して重要な不確実性が認められるかどうか結論付ける。継続企業の前提に関する重要な不確実性が認められる場合は、監査報告書において財務諸表の注記事項に注意を喚起すること、又は重要な不確実性に関する財務諸表の注記事項が適切でない場合は、財務諸表に対して除外事項付意見を表明することが求められている。監査人の結論は、監査報告書日までに入手した監査証拠に基づいているが、将来の事象や状況により、ファンドは継続企業として存続できなくなる可能性がある。
- ・ 財務諸表の表示及び注記事項が、我が国において一般に公正妥当と認められる企業会計の基準に準拠しているかどうかとともに、関連する注記事項を含めた財務諸表の表示、構成及び内容、並びに財務諸表が基礎となる取引や会計事象を適正に表示しているかどうかを評価する。

監査人は、経営者に対して、計画した監査の範囲とその実施時期、監査の実施過程で識別した内部統制の重要な不備を含む監査上の重要な発見事項、及び監査の基準で求められているその他の事項について報告を行う。

利害関係

三井住友DSアセットマネジメント株式会社及びファンドと当監査法人又は業務執行社員との間には、公認会計士法の規定により記載すべき利害関係はない。

以 上

- (注) 1. 上記の監査報告書の原本は当社(有価証券報告書提出会社)が別途保管しております。
2. XBRLデータは監査の対象には含まれていません。

独立監査人の監査報告書

2023年12月20日

三井住友DSアセットマネジメント株式会社

取締役会 御中

PwC Japan有限責任監査法人

東京事務所

指定有限責任社員
業務執行社員

公認会計士 山口 健志

指定有限責任社員
業務執行社員

公認会計士 榊原 康太

監査意見

当監査法人は、金融商品取引法第193条の2第1項の規定に基づく監査証明を行うため、「ファンドの経理状況」に掲げられているSMB C・日興ニューワールド債券ファンド（南アランド）の2023年4月13日から2023年10月12日までの特定期間の財務諸表、すなわち、貸借対照表、損益及び剰余金計算書、注記表並びに附属明細表について監査を行った。

当監査法人は、上記の財務諸表が、我が国において一般に公正妥当と認められる企業会計の基準に準拠して、SMB C・日興ニューワールド債券ファンド（南アランド）の2023年10月12日現在の信託財産の状態及び同日をもって終了する特定期間の損益の状況を、全ての重要な点において適正に表示しているものと認める。

監査意見の根拠

当監査法人は、我が国において一般に公正妥当と認められる監査の基準に準拠して監査を行った。監査の基準における当監査法人の責任は、「財務諸表監査における監査人の責任」に記載されている。当監査法人は、我が国における職業倫理に関する規定に従って、三井住友DSアセットマネジメント株式会社及びファンドから独立しており、また、監査人としてのその他の倫理上の責任を果たしている。当監査法人は、意見表明の基礎となる十分かつ適切な監査証拠を入手したと判断している。

その他の記載内容

その他の記載内容は、有価証券報告書及び有価証券届出書（訂正有価証券届出書を含む。）に含まれる情報のうち、財務諸表及びその監査報告書以外の情報である。経営者の責任は、その他の記載内容を作成し開示することにある。

当監査法人の財務諸表に対する監査意見の対象にはその他の記載内容は含まれておらず、当監査法人はその他の記載内容に対して意見を表明するものではない。

財務諸表監査における当監査法人の責任は、その他の記載内容を通読し、通読の過程において、その他の記載内容と財務諸表又は当監査法人が監査の過程で得た知識との間に重要な相違があるかどうか検討すること、また、そのような重要な相違以外にその他の記載内容に重要な誤りの兆候があるかどうか注意を払うことにある。

当監査法人は、実施した作業に基づき、その他の記載内容に重要な誤りがあると判断した場合には、その事実を報告することが求められている。

その他の記載内容に関して、当監査法人が報告すべき事項はない。

財務諸表に対する経営者の責任

経営者の責任は、我が国において一般に公正妥当と認められる企業会計の基準に準拠して財務諸表を作成し適正に表示することにある。これには、不正又は誤謬による重要な虚偽表示のない財務諸表を作成し適正に表示するために経営者が必要と判断した内部統制を整備及び運用することが含まれる。

財務諸表を作成するに当たり、経営者は、継続企業的前提に基づき財務諸表を作成することが適切であるかどうかを評価し、我が国において一般に公正妥当と認められる企業会計の基準に基づいて継続企業に関する事項を開示する必要がある場合には当該事項を開示する責任がある。

財務諸表監査における監査人の責任

監査人の責任は、監査人が実施した監査に基づいて、全体としての財務諸表に不正又は誤謬による重要な虚偽表示がないかどうかについて合理的な保証を得て、監査報告書において独立の立場から財務諸表に対する意見を表明することにある。虚偽表示は、不正又は誤謬により発生する可能性があり、個別に又は集計すると、財務諸表の利用者の意思決定に影響を与えると合理的に見込まれる場合に、重要性があると判断される。

監査人は、我が国において一般に公正妥当と認められる監査の基準に従って、監査の過程を通じて、職業的専門家としての判断を行い、職業的懐疑心を保持して以下を実施する。

- 不正又は誤謬による重要な虚偽表示リスクを識別し、評価する。また、重要な虚偽表示リスクに対応した監査手続を立

案し、実施する。監査手続の選択及び適用は監査人の判断による。さらに、意見表明の基礎となる十分かつ適切な監査証拠を入手する。

- ・ 財務諸表監査の目的は、内部統制の有効性について意見表明するためのものではないが、監査人は、リスク評価の実施に際して、状況に応じた適切な監査手続を立案するために、監査に関連する内部統制を検討する。
- ・ 経営者が採用した会計方針及びその適用方法の適切性、並びに経営者によって行われた会計上の見積りの合理性及び関連する注記事項の妥当性を評価する。
- ・ 経営者が継続企業を前提として財務諸表を作成することが適切であるかどうか、また、入手した監査証拠に基づき、継続企業の前提に重要な疑義を生じさせるような事象又は状況に関して重要な不確実性が認められるかどうか結論付ける。継続企業の前提に関する重要な不確実性が認められる場合は、監査報告書において財務諸表の注記事項に注意を喚起すること、又は重要な不確実性に関する財務諸表の注記事項が適切でない場合は、財務諸表に対して除外事項付意見を表明することが求められている。監査人の結論は、監査報告書日までに入手した監査証拠に基づいているが、将来の事象や状況により、ファンドは継続企業として存続できなくなる可能性がある。
- ・ 財務諸表の表示及び注記事項が、我が国において一般に公正妥当と認められる企業会計の基準に準拠しているかどうかとともに、関連する注記事項を含めた財務諸表の表示、構成及び内容、並びに財務諸表が基礎となる取引や会計事象を適正に表示しているかどうかを評価する。

監査人は、経営者に対して、計画した監査の範囲とその実施時期、監査の実施過程で識別した内部統制の重要な不備を含む監査上の重要な発見事項、及び監査の基準で求められているその他の事項について報告を行う。

利害関係

三井住友DSアセットマネジメント株式会社及びファンドと当監査法人又は業務執行社員との間には、公認会計士法の規定により記載すべき利害関係はない。

以 上

- (注) 1. 上記の監査報告書の原本は当社(有価証券報告書提出会社)が別途保管しております。
2. XBRLデータは監査の対象には含まれていません。

独立監査人の監査報告書

2023年12月20日

三井住友DSアセットマネジメント株式会社

取締役会 御中

PwC Japan有限責任監査法人

東京事務所

指定有限責任社員
業務執行社員

公認会計士 山口 健志

指定有限責任社員
業務執行社員

公認会計士 榊原 康太

監査意見

当監査法人は、金融商品取引法第193条の2第1項の規定に基づく監査証明を行うため、「ファンドの経理状況」に掲げられているS M B C・日興ニューワールド債券ファンド（中国元）の2023年4月13日から2023年10月12日までの特定期間の財務諸表、すなわち、貸借対照表、損益及び剰余金計算書、注記表並びに附属明細表について監査を行った。

当監査法人は、上記の財務諸表が、我が国において一般に公正妥当と認められる企業会計の基準に準拠して、S M B C・日興ニューワールド債券ファンド（中国元）の2023年10月12日現在の信託財産の状態及び同日をもって終了する特定期間の損益の状況を、全ての重要な点において適正に表示しているものと認める。

監査意見の根拠

当監査法人は、我が国において一般に公正妥当と認められる監査の基準に準拠して監査を行った。監査の基準における当監査法人の責任は、「財務諸表監査における監査人の責任」に記載されている。当監査法人は、我が国における職業倫理に関する規定に従って、三井住友DSアセットマネジメント株式会社及びファンドから独立しており、また、監査人としてのその他の倫理上の責任を果たしている。当監査法人は、意見表明の基礎となる十分かつ適切な監査証拠を入手したと判断している。

その他の記載内容

その他の記載内容は、有価証券報告書及び有価証券届出書（訂正有価証券届出書を含む。）に含まれる情報のうち、財務諸表及びその監査報告書以外の情報である。経営者の責任は、その他の記載内容を作成し開示することにある。

当監査法人の財務諸表に対する監査意見の対象にはその他の記載内容は含まれておらず、当監査法人はその他の記載内容に対して意見を表明するものではない。

財務諸表監査における当監査法人の責任は、その他の記載内容を通読し、通読の過程において、その他の記載内容と財務諸表又は当監査法人が監査の過程で得た知識との間に重要な相違があるかどうか検討すること、また、そのような重要な相違以外にその他の記載内容に重要な誤りの兆候があるかどうか注意を払うことにある。

当監査法人は、実施した作業に基づき、その他の記載内容に重要な誤りがあると判断した場合には、その事実を報告することが求められている。

その他の記載内容に関して、当監査法人が報告すべき事項はない。

財務諸表に対する経営者の責任

経営者の責任は、我が国において一般に公正妥当と認められる企業会計の基準に準拠して財務諸表を作成し適正に表示することにある。これには、不正又は誤謬による重要な虚偽表示のない財務諸表を作成し適正に表示するために経営者が必要と判断した内部統制を整備及び運用することが含まれる。

財務諸表を作成するに当たり、経営者は、継続企業的前提に基づき財務諸表を作成することが適切であるかどうかを評価し、我が国において一般に公正妥当と認められる企業会計の基準に基づいて継続企業に関する事項を開示する必要がある場合には当該事項を開示する責任がある。

財務諸表監査における監査人の責任

監査人の責任は、監査人が実施した監査に基づいて、全体としての財務諸表に不正又は誤謬による重要な虚偽表示がないかどうかについて合理的な保証を得て、監査報告書において独立の立場から財務諸表に対する意見を表明することにある。虚偽表示は、不正又は誤謬により発生する可能性があり、個別に又は集計すると、財務諸表の利用者の意思決定に影響を与えると合理的に見込まれる場合に、重要性があると判断される。

監査人は、我が国において一般に公正妥当と認められる監査の基準に従って、監査の過程を通じて、職業的専門家としての判断を行い、職業的懐疑心を保持して以下を実施する。

- ・ 不正又は誤謬による重要な虚偽表示リスクを識別し、評価する。また、重要な虚偽表示リスクに対応した監査手続を立

案し、実施する。監査手続の選択及び適用は監査人の判断による。さらに、意見表明の基礎となる十分かつ適切な監査証拠を入手する。

- ・ 財務諸表監査の目的は、内部統制の有効性について意見表明するためのものではないが、監査人は、リスク評価の実施に際して、状況に応じた適切な監査手続を立案するために、監査に関連する内部統制を検討する。
- ・ 経営者が採用した会計方針及びその適用方法の適切性、並びに経営者によって行われた会計上の見積りの合理性及び関連する注記事項の妥当性を評価する。
- ・ 経営者が継続企業を前提として財務諸表を作成することが適切であるかどうか、また、入手した監査証拠に基づき、継続企業の前提に重要な疑義を生じさせるような事象又は状況に関して重要な不確実性が認められるかどうか結論付ける。継続企業の前提に関する重要な不確実性が認められる場合は、監査報告書において財務諸表の注記事項に注意を喚起すること、又は重要な不確実性に関する財務諸表の注記事項が適切でない場合は、財務諸表に対して除外事項付意見を表明することが求められている。監査人の結論は、監査報告書日までに入手した監査証拠に基づいているが、将来の事象や状況により、ファンドは継続企業として存続できなくなる可能性がある。
- ・ 財務諸表の表示及び注記事項が、我が国において一般に公正妥当と認められる企業会計の基準に準拠しているかどうかとともに、関連する注記事項を含めた財務諸表の表示、構成及び内容、並びに財務諸表が基礎となる取引や会計事象を適正に表示しているかどうかを評価する。

監査人は、経営者に対して、計画した監査の範囲とその実施時期、監査の実施過程で識別した内部統制の重要な不備を含む監査上の重要な発見事項、及び監査の基準で求められているその他の事項について報告を行う。

利害関係

三井住友DSアセットマネジメント株式会社及びファンドと当監査法人又は業務執行社員との間には、公認会計士法の規定により記載すべき利害関係はない。

以 上

- (注) 1. 上記の監査報告書の原本は当社(有価証券報告書提出会社)が別途保管しております。
2. XBRLデータは監査の対象には含まれていません。

独立監査人の監査報告書

2023年12月20日

三井住友DSアセットマネジメント株式会社

取締役会 御中

PwC Japan有限責任監査法人

東京事務所

指定有限責任社員
業務執行社員

公認会計士 山口 健志

指定有限責任社員
業務執行社員

公認会計士 榊原 康太

監査意見

当監査法人は、金融商品取引法第193条の2第1項の規定に基づく監査証明を行うため、「ファンドの経理状況」に掲げられているS M B C・日興ニューワールド債券ファンド（豪ドル）の2023年4月13日から2023年10月12日までの特定期間の財務諸表、すなわち、貸借対照表、損益及び剰余金計算書、注記表並びに附属明細表について監査を行った。

当監査法人は、上記の財務諸表が、我が国において一般に公正妥当と認められる企業会計の基準に準拠して、S M B C・日興ニューワールド債券ファンド（豪ドル）の2023年10月12日現在の信託財産の状態及び同日をもって終了する特定期間の損益の状況を、全ての重要な点において適正に表示しているものと認める。

監査意見の根拠

当監査法人は、我が国において一般に公正妥当と認められる監査の基準に準拠して監査を行った。監査の基準における当監査法人の責任は、「財務諸表監査における監査人の責任」に記載されている。当監査法人は、我が国における職業倫理に関する規定に従って、三井住友DSアセットマネジメント株式会社及びファンドから独立しており、また、監査人としてのその他の倫理上の責任を果たしている。当監査法人は、意見表明の基礎となる十分かつ適切な監査証拠を入手したと判断している。

その他の記載内容

その他の記載内容は、有価証券報告書及び有価証券届出書（訂正有価証券届出書を含む。）に含まれる情報のうち、財務諸表及びその監査報告書以外の情報である。経営者の責任は、その他の記載内容を作成し開示することにある。

当監査法人の財務諸表に対する監査意見の対象にはその他の記載内容は含まれておらず、当監査法人はその他の記載内容に対して意見を表明するものではない。

財務諸表監査における当監査法人の責任は、その他の記載内容を通読し、通読の過程において、その他の記載内容と財務諸表又は当監査法人が監査の過程で得た知識との間に重要な相違があるかどうか検討すること、また、そのような重要な相違以外にその他の記載内容に重要な誤りの兆候があるかどうか注意を払うことにある。

当監査法人は、実施した作業に基づき、その他の記載内容に重要な誤りがあると判断した場合には、その事実を報告することが求められている。

その他の記載内容に関して、当監査法人が報告すべき事項はない。

財務諸表に対する経営者の責任

経営者の責任は、我が国において一般に公正妥当と認められる企業会計の基準に準拠して財務諸表を作成し適正に表示することにある。これには、不正又は誤謬による重要な虚偽表示のない財務諸表を作成し適正に表示するために経営者が必要と判断した内部統制を整備及び運用することが含まれる。

財務諸表を作成するに当たり、経営者は、継続企業的前提に基づき財務諸表を作成することが適切であるかどうかを評価し、我が国において一般に公正妥当と認められる企業会計の基準に基づいて継続企業に関する事項を開示する必要がある場合には当該事項を開示する責任がある。

財務諸表監査における監査人の責任

監査人の責任は、監査人が実施した監査に基づいて、全体としての財務諸表に不正又は誤謬による重要な虚偽表示がないかどうかについて合理的な保証を得て、監査報告書において独立の立場から財務諸表に対する意見を表明することにある。虚偽表示は、不正又は誤謬により発生する可能性があり、個別に又は集計すると、財務諸表の利用者の意思決定に影響を与えると合理的に見込まれる場合に、重要性があると判断される。

監査人は、我が国において一般に公正妥当と認められる監査の基準に従って、監査の過程を通じて、職業的専門家としての判断を行い、職業的懐疑心を保持して以下を実施する。

- 不正又は誤謬による重要な虚偽表示リスクを識別し、評価する。また、重要な虚偽表示リスクに対応した監査手続を立

案し、実施する。監査手続の選択及び適用は監査人の判断による。さらに、意見表明の基礎となる十分かつ適切な監査証拠を入手する。

- ・ 財務諸表監査の目的は、内部統制の有効性について意見表明するためのものではないが、監査人は、リスク評価の実施に際して、状況に応じた適切な監査手続を立案するために、監査に関連する内部統制を検討する。
- ・ 経営者が採用した会計方針及びその適用方法の適切性、並びに経営者によって行われた会計上の見積りの合理性及び関連する注記事項の妥当性を評価する。
- ・ 経営者が継続企業を前提として財務諸表を作成することが適切であるかどうか、また、入手した監査証拠に基づき、継続企業の前提に重要な疑義を生じさせるような事象又は状況に関して重要な不確実性が認められるかどうか結論付ける。継続企業の前提に関する重要な不確実性が認められる場合は、監査報告書において財務諸表の注記事項に注意を喚起すること、又は重要な不確実性に関する財務諸表の注記事項が適切でない場合は、財務諸表に対して除外事項付意見を表明することが求められている。監査人の結論は、監査報告書日までに入手した監査証拠に基づいているが、将来の事象や状況により、ファンドは継続企業として存続できなくなる可能性がある。
- ・ 財務諸表の表示及び注記事項が、我が国において一般に公正妥当と認められる企業会計の基準に準拠しているかどうかとともに、関連する注記事項を含めた財務諸表の表示、構成及び内容、並びに財務諸表が基礎となる取引や会計事象を適正に表示しているかどうかを評価する。

監査人は、経営者に対して、計画した監査の範囲とその実施時期、監査の実施過程で識別した内部統制の重要な不備を含む監査上の重要な発見事項、及び監査の基準で求められているその他の事項について報告を行う。

利害関係

三井住友DSアセットマネジメント株式会社及びファンドと当監査法人又は業務執行社員との間には、公認会計士法の規定により記載すべき利害関係はない。

以 上

- (注) 1. 上記の監査報告書の原本は当社(有価証券報告書提出会社)が別途保管しております。
2. XBRLデータは監査の対象には含まれていません。

独立監査人の監査報告書

2023年12月20日

三井住友DSアセットマネジメント株式会社

取締役会 御中

PwC Japan有限責任監査法人

東京事務所

指定有限責任社員
業務執行社員

公認会計士 山口 健志

指定有限責任社員
業務執行社員

公認会計士 榊原 康太

監査意見

当監査法人は、金融商品取引法第193条の2第1項の規定に基づく監査証明を行うため、「ファンドの経理状況」に掲げられているS M B C・日興ニューワールド債券ファンド（円）の2023年4月13日から2023年10月12日までの特定期間の財務諸表、すなわち、貸借対照表、損益及び剰余金計算書、注記表並びに附属明細表について監査を行った。

当監査法人は、上記の財務諸表が、我が国において一般に公正妥当と認められる企業会計の基準に準拠して、S M B C・日興ニューワールド債券ファンド（円）の2023年10月12日現在の信託財産の状態及び同日をもって終了する特定期間の損益の状況を、全ての重要な点において適正に表示しているものと認める。

監査意見の根拠

当監査法人は、我が国において一般に公正妥当と認められる監査の基準に準拠して監査を行った。監査の基準における当監査法人の責任は、「財務諸表監査における監査人の責任」に記載されている。当監査法人は、我が国における職業倫理に関する規定に従って、三井住友DSアセットマネジメント株式会社及びファンドから独立しており、また、監査人としてのその他の倫理上の責任を果たしている。当監査法人は、意見表明の基礎となる十分かつ適切な監査証拠を入手したと判断している。

その他の記載内容

その他の記載内容は、有価証券報告書及び有価証券届出書（訂正有価証券届出書を含む。）に含まれる情報のうち、財務諸表及びその監査報告書以外の情報である。経営者の責任は、その他の記載内容を作成し開示することにある。

当監査法人の財務諸表に対する監査意見の対象にはその他の記載内容は含まれておらず、当監査法人はその他の記載内容に対して意見を表明するものではない。

財務諸表監査における当監査法人の責任は、その他の記載内容を通読し、通読の過程において、その他の記載内容と財務諸表又は当監査法人が監査の過程で得た知識との間に重要な相違があるかどうか検討すること、また、そのような重要な相違以外にその他の記載内容に重要な誤りの兆候があるかどうか注意を払うことにある。

当監査法人は、実施した作業に基づき、その他の記載内容に重要な誤りがあると判断した場合には、その事実を報告することが求められている。

その他の記載内容に関して、当監査法人が報告すべき事項はない。

財務諸表に対する経営者の責任

経営者の責任は、我が国において一般に公正妥当と認められる企業会計の基準に準拠して財務諸表を作成し適正に表示することにある。これには、不正又は誤謬による重要な虚偽表示のない財務諸表を作成し適正に表示するために経営者が必要と判断した内部統制を整備及び運用することが含まれる。

財務諸表を作成するに当たり、経営者は、継続企業的前提に基づき財務諸表を作成することが適切であるかどうかを評価し、我が国において一般に公正妥当と認められる企業会計の基準に基づいて継続企業に関する事項を開示する必要がある場合には当該事項を開示する責任がある。

財務諸表監査における監査人の責任

監査人の責任は、監査人が実施した監査に基づいて、全体としての財務諸表に不正又は誤謬による重要な虚偽表示がないかどうかについて合理的な保証を得て、監査報告書において独立の立場から財務諸表に対する意見を表明することにある。虚偽表示は、不正又は誤謬により発生する可能性があり、個別に又は集計すると、財務諸表の利用者の意思決定に影響を与えると合理的に見込まれる場合に、重要性があると判断される。

監査人は、我が国において一般に公正妥当と認められる監査の基準に従って、監査の過程を通じて、職業的専門家としての判断を行い、職業的懐疑心を保持して以下を実施する。

- ・ 不正又は誤謬による重要な虚偽表示リスクを識別し、評価する。また、重要な虚偽表示リスクに対応した監査手続を立

案し、実施する。監査手続の選択及び適用は監査人の判断による。さらに、意見表明の基礎となる十分かつ適切な監査証拠を入手する。

- ・ 財務諸表監査の目的は、内部統制の有効性について意見表明するためのものではないが、監査人は、リスク評価の実施に際して、状況に応じた適切な監査手続を立案するために、監査に関連する内部統制を検討する。
- ・ 経営者が採用した会計方針及びその適用方法の適切性、並びに経営者によって行われた会計上の見積りの合理性及び関連する注記事項の妥当性を評価する。
- ・ 経営者が継続企業を前提として財務諸表を作成することが適切であるかどうか、また、入手した監査証拠に基づき、継続企業の前提に重要な疑義を生じさせるような事象又は状況に関して重要な不確実性が認められるかどうか結論付ける。継続企業の前提に関する重要な不確実性が認められる場合は、監査報告書において財務諸表の注記事項に注意を喚起すること、又は重要な不確実性に関する財務諸表の注記事項が適切でない場合は、財務諸表に対して除外事項付意見を表明することが求められている。監査人の結論は、監査報告書日までに入手した監査証拠に基づいているが、将来の事象や状況により、ファンドは継続企業として存続できなくなる可能性がある。
- ・ 財務諸表の表示及び注記事項が、我が国において一般に公正妥当と認められる企業会計の基準に準拠しているかどうかとともに、関連する注記事項を含めた財務諸表の表示、構成及び内容、並びに財務諸表が基礎となる取引や会計事象を適正に表示しているかどうかを評価する。

監査人は、経営者に対して、計画した監査の範囲とその実施時期、監査の実施過程で識別した内部統制の重要な不備を含む監査上の重要な発見事項、及び監査の基準で求められているその他の事項について報告を行う。

利害関係

三井住友DSアセットマネジメント株式会社及びファンドと当監査法人又は業務執行社員との間には、公認会計士法の規定により記載すべき利害関係はない。

以 上

- (注) 1. 上記の監査報告書の原本は当社(有価証券報告書提出会社)が別途保管しております。
2. XBRLデータは監査の対象には含まれていません。

独立監査人の中間監査報告書

2023年11月17日

三井住友DSアセットマネジメント株式会社
取締役会 御中

有限責任 あずさ監査法人

東京事務所

指定有限責任社員
業務執行社員

公認会計士

佐藤 栄 裕

指定有限責任社員
業務執行社員

公認会計士

深井 康 治

中間監査意見

当監査法人は、金融商品取引法第193条の2第1項の規定に基づく監査証明を行うため、「委託会社等の経理状況」に掲げられている三井住友DSアセットマネジメント株式会社の2023年4月1日から2024年3月31日までの第39期事業年度の中間会計期間（2023年4月1日から2023年9月30日まで）に係る中間財務諸表、すなわち、中間貸借対照表、中間損益計算書、中間株主資本等変動計算書、重要な会計方針及びその他の注記について中間監査を行った。

当監査法人は、上記の中間財務諸表が、我が国において一般に公正妥当と認められる中間財務諸表の作成基準に準拠して、三井住友DSアセットマネジメント株式会社の2023年9月30日現在の財政状態及び同日をもって終了する中間会計期間（2023年4月1日から2023年9月30日まで）の経営成績に関する有用な情報を表示しているものと認める。

中間監査意見の根拠

当監査法人は、我が国において一般に公正妥当と認められる中間監査の基準に準拠して中間監査を行った。中間監査の基準における当監査法人の責任は、「中間財務諸表監査における監査人の責任」に記載されている。当監査法人は、我が国における職業倫理に関する規定に従って、会社から独立しており、また、監査人としてのその他の倫理上の責任を果たしている。当監査法人は、中間監査の意見表明の基礎となる十分かつ適切な監査証拠を入手したと判断している。

中間財務諸表に対する経営者並びに監査役及び監査役会の責任

経営者の責任は、我が国において一般に公正妥当と認められる中間財務諸表の作成基準に準拠して中間財務諸表を作成し有用な情報を表示することにある。これには、不正又は誤謬による重要な虚偽表示のない中間財務諸表を作成し有用な情報を表示するために経営者が必要と判断した内部統制を整備及び運用することが含まれる。

中間財務諸表を作成するに当たり、経営者は、継続企業の前提に基づき中間財務諸表を作成することが適切であるかどうかを評価し、我が国において一般に公正妥当と認められる中間財務諸表の作成基準に基づいて継続企業に関する事項を開示する必要がある場合には当該事項を開示する責任がある。

監査役及び監査役会の責任は、財務報告プロセスの整備及び運用における取締役の職務の執行を監視することにある。

中間財務諸表監査における監査人の責任

監査人の責任は、監査人が実施した中間監査に基づいて、全体として中間財務諸表の有用な情報の表示に関して投資者の判断を損なうような重要な虚偽表示がないかどうかの合理的な保証を得て、中間監査報告書において独立の立場から中間財務諸表に対する意見を表明することにある。虚偽表示は、不正又は誤謬により発生する可能性があり、個別に又は集計すると、中間財務諸表の利用者の意思決定に影響を与えると合理的に見込まれる場合に、重要性があると判断される。

監査人は、我が国において一般に公正妥当と認められる中間監査の基準に従って、中間監査の過程を通じて、職業的専門家としての判断を行い、職業的懐疑心を保持して以下を実施する。

- ・不正又は誤謬による中間財務諸表の重要な虚偽表示リスクを識別し、評価する。また、重要な虚偽表示リスクに対応する中間監査手続を立案し、実施する。中間監査手続の選択及び適用は監査人の判断による。さらに、中間監査の意見表明の基礎となる十分かつ適切な監査証拠を入手する。なお、中間監査手続は、年度監査と比べて監査手続の一部が省略され、監査人の判断により、不正又は誤謬による中間財務諸表の重要な虚偽表示リスクの評価に基づいて、分析的手続等を中心とした監査手続に必要に応じて追加の監査手続が選択及び適用される。
- ・中間財務諸表監査の目的は、内部統制の有効性について意見表明するためのものではないが、監

査人は、リスク評価の実施に際して、状況に応じた適切な中間監査手続を立案するために、中間財務諸表の作成と有用な情報の表示に関連する内部統制を検討する。

- ・ 経営者が採用した会計方針及びその適用方法並びに経営者によって行われた会計上の見積りの合理性及び関連する注記事項の妥当性を評価する。
- ・ 経営者が継続企業を前提として中間財務諸表を作成することが適切であるかどうか、また、入手した監査証拠に基づき、継続企業の前提に重要な疑義を生じさせるような事象又は状況に関して重要な不確実性が認められるかどうか結論付ける。継続企業の前提に関する重要な不確実性が認められる場合は、中間監査報告書において中間財務諸表の注記事項に注意を喚起すること、又は重要な不確実性に関する中間財務諸表の注記事項が適切でない場合は、中間財務諸表に対して除外事項付意見を表明することが求められている。監査人の結論は、中間監査報告書日までに入手した監査証拠に基づいているが、将来の事象や状況により、企業は継続企業として存続できなくなる可能性がある。
- ・ 中間財務諸表の表示及び注記事項が、我が国において一般に公正妥当と認められる中間財務諸表の作成基準に準拠しているかどうかとともに、関連する注記事項を含めた中間財務諸表の表示、構成及び内容、並びに中間財務諸表が基礎となる取引や会計事象に関して有用な情報を表示しているかどうかを評価する。

監査人は、監査役及び監査役会に対して、計画した中間監査の範囲とその実施時期、中間監査の実施過程で識別した内部統制の重要な不備を含む中間監査上の重要な発見事項、及び中間監査の基準で求められているその他の事項について報告を行う。

利害関係

会社と当監査法人又は業務執行社員との間には、公認会計士法の規定により記載すべき利害関係はない。

以 上

(注) 1. 上記の中間監査報告書の原本は当社(有価証券報告書提出会社)が別途保管しております。

2. XBR Lデータは中間監査の対象には含まれていません。