

## 【表紙】

【提出書類】	有価証券届出書
【提出先】	関東財務局長
【提出日】	平成26年8月12日
【発行者名】	三井住友トラスト・アセットマネジメント株式会社
【代表者の役職氏名】	取締役社長 鈴木 郁也
【本店の所在の場所】	東京都港区芝3丁目33番1号
【事務連絡者氏名】	ファンド・レポーティング部長 橋詰 廣志
【電話番号】	03-6737-0521
【届出の対象とした募集内国投資信託受益証券に係るファンドの名称】	DC新興国債券インデックス・オープン
【届出の対象とした募集内国投資信託受益証券の金額】	上限10兆円
【縦覧に供する場所】	該当事項はありません。

## 第一部【証券情報】

### (1)【ファンドの名称】

DC新興国債券インデックス・オープン

当ファンドは確定拠出年金制度のための専用ファンドです。従って、確定拠出年金法第8条第1項に規定する事業主による資産管理契約の相手方及び同法第55条に規定する個人型年金に係る規約を作成した国民年金基金連合会（同法第61条に基づいて事務を委託された者を含みます。）による取得の申込みのみの取扱いとなります。

### (2)【内国投資信託受益証券の形態等】

追加型証券投資信託の振替内国投資信託受益権（以下「受益権」といいます。）です。

委託会社である三井住友トラスト・アセットマネジメント株式会社の依頼により、信用格付業者から提供され、もしくは閲覧に供された信用格付又は信用格付業者から提供され、もしくは閲覧に供される予定の信用格付はありません。

当ファンドの受益権は、社債、株式等の振替に関する法律（以下「社振法」といいます。）の規定の適用を受け、受益権の帰属は、下記「(11)振替機関に関する事項」に記載の振替機関及び当該振替機関の下位の口座管理機関（社振法第2条に規定する「口座管理機関」をいい、振替機関を含め、以下「振替機関等」といいます。）の振替口座簿に記載又は記録されることにより定まります（以下、振替口座簿に記載又は記録されることにより定まる受益権を「振替受益権」といいます。）。委託会社は、やむを得ない事情等がある場合を除き、当該振替受益権を表示する受益証券を発行しません。また、振替受益権には無記名式や記名式の形態はありません。

### (3)【発行（売出）価額の総額】

10兆円を上限とします。

### (4)【発行（売出）価格】

取得申込受付日の翌営業日の基準価額（ ）とします。

「基準価額」とは、ファンドの資産総額から負債総額を控除した金額（以下「純資産総額」といいます。）を、計算日における受益権総口数で除した金額をいいます。基準価額につきましては、販売会社へお問い合わせください。販売会社の詳細につきましては、下記「(8)申込取扱場所」に記載の照会先までお問い合わせください。また、基準価額は原則として、委託会社ホームページ（<http://www.smtam.jp/>）でご覧いただけます。

### (5)【申込手数料】

ありません。

### (6)【申込単位】

1円以上1円単位とします。

### (7)【申込期間】

平成26年8月13日から平成27年2月12日までとします。

継続申込期間は、上記期間満了前に有価証券届出書を関東財務局長に提出することにより更新されます。

### (8)【申込取扱場所】

下記の照会先にお問い合わせください。

（照会先）

三井住友トラスト・アセットマネジメント株式会社

ホームページ：http://www.smtam.jp/

フリーダイヤル：0120-668001

（受付時間は営業日の午前9時から午後5時までとします。）

(9)【払込期日】

取得申込者は、販売会社が定める期日までに、お申込みに係る金額を販売会社に支払うものとします。継続申込みに係る発行価額の総額は、追加信託が行われる日に、販売会社により、三井住友トラスト・アセットマネジメント株式会社（以下「委託会社」又は「委託者」ということがあります。）の指定する口座を経由して、三井住友信託銀行株式会社（以下「受託会社」又は「受託者」ということがあります。）の指定する当ファンド口座に払い込まれます。

(10)【払込取扱場所】

取得申込みを受け付けた販売会社とします。販売会社の詳細につきましては、上記「(8)申込取扱場所」に記載の照会先までお問い合わせください。

(11)【振替機関に関する事項】

振替機関は、下記の通りです。

株式会社証券保管振替機構

(12)【その他】

受益権の取得申込みの方法

販売会社所定の方法でお申し込みください。

取得申込みの取扱いは、営業日の午後3時までとさせていただきます。なお、当該時間を過ぎてのお申込みは翌営業日の取扱いとさせていただきます。

当ファンドは「分配金再投資コース」（収益分配金が自動的に当ファンドの受益権に無手数料で再投資されるコース）専用ファンドです。このため受益権の取得申込者は、申込みの際に販売会社との間で、分配金再投資に関する契約（販売会社によっては、当該契約について、同様の権利義務関係を規定する名称の異なる契約又は規定を使用することがあり、この場合、当該別の名称に読み替えるものとします。）を締結していただきます。

受益権の取得申込みの受付の中止等

分配金再投資コースの収益分配金の再投資の場合を除き、取引所（金融商品取引法第2条第16項に規定する金融商品取引所及び金融商品取引法第2条第17項に規定する取引所金融商品市場並びに金融商品取引法第2条第8項第3号口に規定する外国金融商品市場及び当該市場を開設するものをいいます。以下同じ。）における取引の停止、外国為替取引の停止、投資対象国における非常事態による市場閉鎖その他やむを得ない事情があるときは、委託会社は受益権の取得申込みの受付を中止すること、及びすでに受け付けた取得申込みを取り消すことができます。

受付不可日

分配金再投資に関する契約に基づいて収益分配金を再投資する場合を除き、申込日当日が下記のうちのいずれかの場合は、申込みを受け付けないものとします。

ニューヨークの取引所の休業日

ロンドンの取引所の休業日

ニューヨークの銀行休業日

ロンドンの銀行休業日

#### 振替受益権について

当ファンドの受益権は、社振法の規定の適用を受け、上記「(11)振替機関に関する事項」に記載の振替機関の振替業に係る業務規程等の規則に従って取り扱われるものとします。

当ファンドの収益分配金、償還金、一部解約金は、社振法及び上記「(11)振替機関に関する事項」に記載の振替機関の業務規程その他の規則に従って支払われます。

## 第二部【ファンド情報】

## 第1【ファンドの状況】

## 1【ファンドの性格】

## (1)【ファンドの目的及び基本的性格】

## ファンドの目的

新興国の現地通貨建て債券に投資し、JPモルガン・ガバメント・ボンド・インデックス - エマージング・マーケット・グローバル・ディバースファイド（円換算ベース）に連動する投資成果を目指します。

## 信託金限度額

上限 2,000億円

ただし、委託会社は受託会社と合意の上、限度額を変更することができます。

## 基本的性格

一般社団法人投資信託協会が定める分類方法における、当ファンドの商品分類及び属性区分は下記の通りです。

## 商品分類表

単位型・追加型	投資対象地域	投資対象資産 (収益の源泉)	補足分類
単位型投信	国内	株式	インデックス型
追加型投信	海外	債券	
	内外	不動産投信	特殊型
		その他資産 ( )	
		資産複合	

(注) 当ファンドが該当する商品分類を網掛け表示しています。

## 属性区分表

投資対象資産	決算頻度	投資対象地域	投資形態	為替ヘッジ	対象インデックス
株式	年1回	グローバル			
一般					
大型株	年2回	日本			日経225
中小型株					
債券	年4回	北米	ファミリー ファンド	あり ( )	
一般		欧州			
公債	年6回 (隔月)	アジア			TOPIX
社債		オセアニア			
その他債券	年12回 (毎月)	中南米	ファンド・オブ ・ファンズ	なし	
クレジット属性 ( )		アフリカ			その他
不動産投信	日々	中近東 (中東)			(JPモルガン・ガバ メント・ボンド・イ ンデックス - エマ ージング・マーケッ ツ・グローバル・ ディバースファイド (円換算ベース))
その他資産 (投資信託証券 (債券 一般))	その他 ( )	エマージング			
資産複合 ( )					
資産配分固定型					
資産配分変更型					

(注) 当ファンドが該当する属性区分を網掛け表示しています。

属性区分表に記載している「為替ヘッジ」は、対円での為替リスクに対するヘッジの有無を記載していません。

#### （用語の定義について）

当ファンドが該当する商品分類及び属性区分に係る用語の定義は下記の通りです。

なお、これ以外の用語の定義については、一般社団法人投資信託協会のホームページ

<http://www.toushin.or.jp/>をご覧ください。

#### 商品分類

「追加型投信」...一度設定されたファンドであってもその後追加設定が行われ従来の信託財産とともに運用されるファンドをいいます。

「海外」...目論見書又は投資信託約款において、組入資産による主たる投資収益が実質的に海外の資産を源泉とする旨の記載があるものをいいます。

「債券」...目論見書又は投資信託約款において、組入資産による主たる投資収益が実質的に債券を源泉とする旨の記載があるものをいいます。

「インデックス型」...目論見書又は投資信託約款において、各種指数に連動する運用成果を目指す旨の記載があるものをいいます。

#### 属性区分

「その他資産（投資信託証券）」...目論見書又は投資信託約款において、株式、債券、不動産投信以外の資産に主として投資する旨の記載があるものをいいます。

「債券 一般」...公債、社債、その他債券属性にあてはまらない全てのものをいいます。

当ファンドでは主要投資対象の投資信託証券を通じて債券に投資します。このため、収益の源泉となる資産を記載する商品分類表の投資対象資産が「債券」であるのに対して、組み入れている資産そのものを記載する属性区分表の投資対象資産は「その他資産（投資信託証券）」となっています。

「年1回」...目論見書又は投資信託約款において、年1回決算する旨の記載があるものをいいます。

「エマージング」...目論見書又は投資信託約款において、組入資産による投資収益がエマージング地域（新興成長国（地域））の資産を源泉とする旨の記載があるものをいいます。

「ファミリーファンド」...目論見書又は投資信託約款において、親投資信託（ファンド・オブ・ファンズ）にのみ投資されるものを除きます。）を投資対象として投資する旨の記載があるものをいいます。

「なし」...目論見書又は投資信託約款において、為替のヘッジを行わない旨の記載があるもの又は為替のヘッジを行う旨の記載がないものをいいます。

「その他（JPモルガン・ガバメント・ボンド・インデックス - エマージング・マーケット・グローバル・ディバーシファイド（円換算ベース））」...目論見書又は投資信託約款において、日経225又はTOPIXにあてはまらない指数に連動する運用成果を目指す旨の記載があるものをいいます。

#### ファンドの特色

1. 新興国の現地通貨建て債券を主要投資対象とし、ファミリーファンド方式で運用を行います。
  - ・原則として、為替ヘッジは行いません。
2. JPモルガン・ガバメント・ボンド・インデックス - エマージング・マーケット・グローバル・ディバーシファイド（円換算ベース）に連動する投資成果を目指します。

？ JPモルガン・ガバメント・ボンド・インデックス - エマージング・マーケット・グローバル・ディバーシファイド（円換算ベース）とは

新興国の現地通貨建債券市場の動向を測るためにJPモルガン・セキュリティーズ・エルエルシーが開発した、時価総額ベースの債券インデックスです。「円換算ベース」は、米ドルベース指数をもとに、当社が独自に円換算したものです。同指数に関する商標・著作権等の知的財産権、指数値の算出、利用その他一切の権利はJPモルガン・セキュリティーズ・エルエルシーに帰属します。

資金動向、市況動向、信託財産の規模等によっては、前記の運用ができない場合があります。

## (2) 【ファンドの沿革】

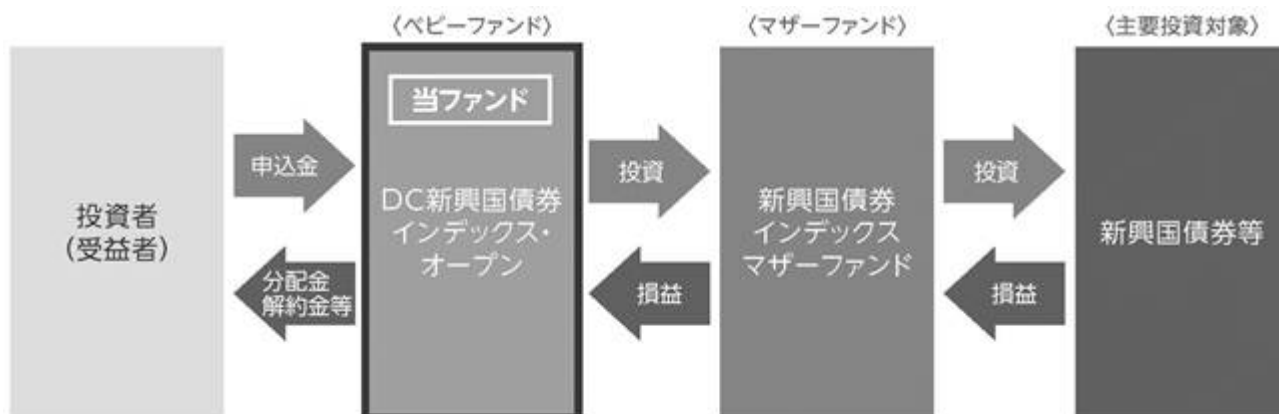
平成21年9月17日	当ファンドの投資信託契約締結、設定、運用開始
平成24年4月1日	当ファンドの名称を「すみしん DC新興国債券インデックス・オープン」から「DC新興国債券インデックス・オープン」に変更 当ファンドの主要投資対象である「住信 新興国債券インデックス マザーファンド」の名称を「新興国債券インデックス マザーファンド」に変更

## (3) 【ファンドの仕組み】

ファミリーファンド方式での運用

ファミリーファンド方式（ ）で運用します。

ファミリーファンド方式とは、投資者の皆様からお預かりした資金をまとめてベビーファンド（DC新興国債券インデックス・オープン）とし、その資金をマザーファンド（新興国債券インデックス マザーファンド）に投資して、その実質的な運用はマザーファンドで行う仕組みです。

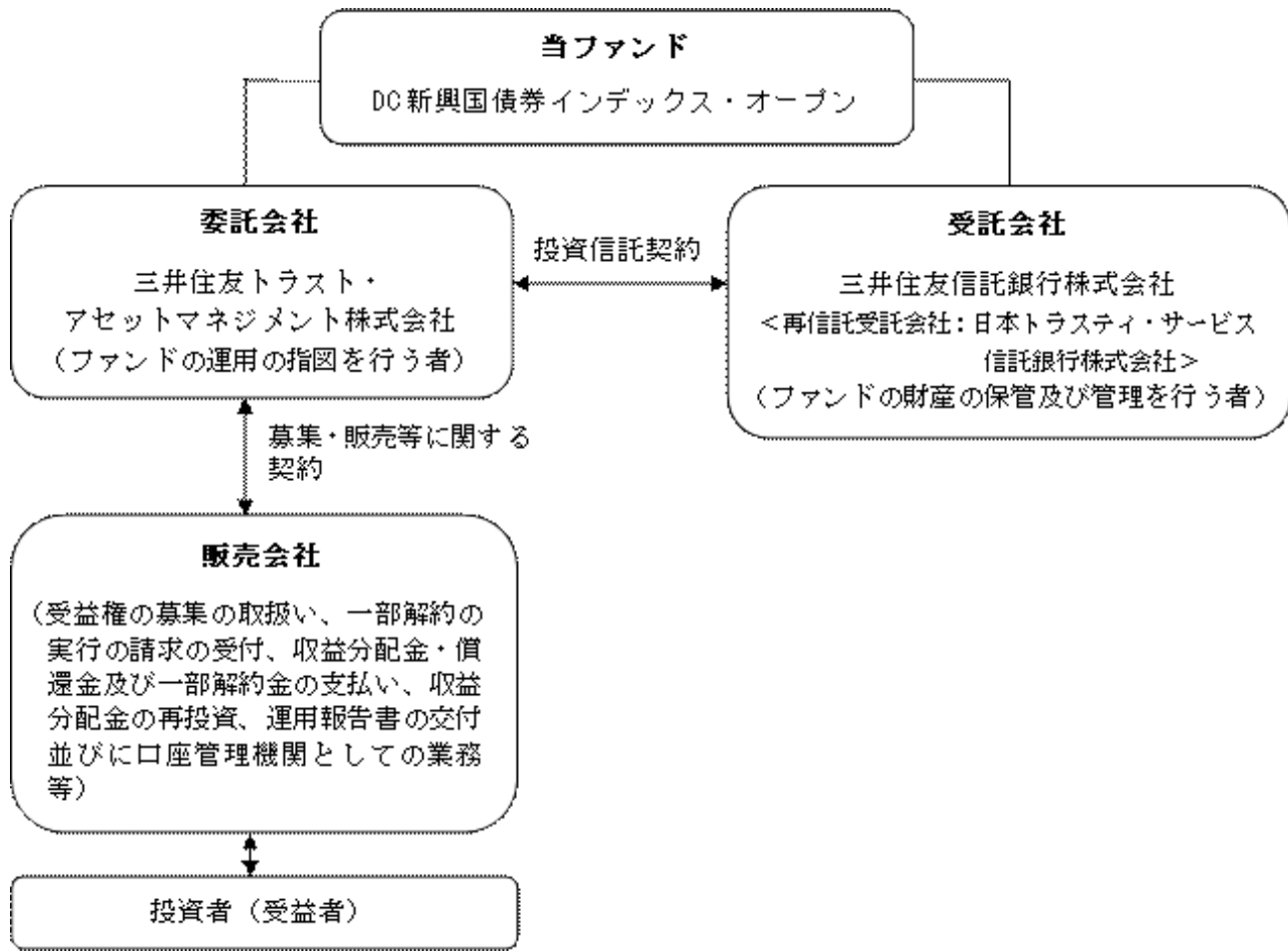


※マザーファンドの運用にあたっては、年金運用など豊富な運用ノウハウを持つ三井住友信託銀行からの投資助言を受けます。

## 〈マザーファンドの概要〉

マザーファンド	主な投資対象・投資地域	運用の基本方針
新興国債券インデックス マザーファンド	新興国の債券	この投資信託は、新興国の現地通貨建て債券等に投資し、JPモルガン・ガバメント・ボンド・インデックス・エマージング・マーケット・グローバル・ディバースィファイド(円換算ベース)に連動する投資成果を目標として運用を行います。

当ファンドの関係法人



#### 委託会社の概況

イ．資本金の額：3億円（平成26年5月30日現在）

#### ロ．委託会社の沿革

- 昭和61年11月 1日 : 住信キャピタルマネジメント株式会社設立
- 昭和62年 2月20日 : 投資顧問業の登録
- 昭和62年 9月 9日 : 投資一任契約に係る業務の認可
- 平成 2年10月 1日 : 住信投資顧問株式会社に商号変更
- 平成11年 2月15日 : 住信アセットマネジメント株式会社に商号変更
- 平成11年 3月25日 : 証券投資信託委託業の認可
- 平成19年 9月30日 : 金融商品取引法施行に伴う金融商品取引業者の登録  
(登録番号：関東財務局長（金商）第347号)
- 平成24年 4月 1日 : 中央三井アセットマネジメント株式会社と合併し、三井住友トラスト・アセットマネジメント株式会社に商号変更

#### ハ．大株主の状況（平成26年5月30日現在）

株主名	住所	持株数	持株比率
三井住友トラスト・ホールディングス株式会社	東京都千代田区丸の内一丁目4番1号	3,000株	100%



## 2【投資方針】

### (1)【投資方針】

#### 基本方針

当ファンドは、確定拠出年金法（平成13年法律第88号）に基づく確定拠出年金制度のための専用ファンドとして、主として「新興国債券インデックス マザーファンド」（以下「マザーファンド」ということがあります。）の受益証券（以下「マザーファンド受益証券」ということがあります。）への投資を通じて、JPモルガン・ガバメント・ボンド・インデックス・エマージング・マーケット・グローバル・ディバーシファイド（円換算ベース）に連動する投資成果を目標として運用を行います。

#### 投資対象

マザーファンド受益証券を主要投資対象とします。なお、新興国の現地通貨建債券等に直接投資することもあります。

#### 投資態度

- 1)主として、マザーファンド受益証券に投資し、JPモルガン・ガバメント・ボンド・インデックス・エマージング・マーケット・グローバル・ディバーシファイド（円換算ベース）に連動する投資成果を目標として運用を行います。
- 2)実質組入外貨建資産に対する為替ヘッジは、原則として行いません。
- 3)投資信託財産に属する資産の効率的な運用に資するため、並びに価格変動リスク及び為替変動リスクを回避するため、国内において行われる有価証券先物取引、有価証券指数等先物取引、有価証券オプション取引、金利に係る先物取引、金利に係るオプション取引、通貨に係る先物取引及び通貨に係るオプション取引並びに委託会社が適当と認める外国の取引所（金融商品取引法第2条第16項に規定する金融商品取引所及び金融商品取引法第2条第17項に規定する取引所金融商品市場並びに金融商品取引法第2条第8項第3号口に規定する外国金融商品市場及び当該市場を開設するものをいいます。以下同じ。）等におけるこれらの取引と類似の取引を行うことができます。また、異なった通貨、異なった受取金利又は異なった受取金利とその元本を一定の条件のもとに交換する取引、並びに金利先渡取引及び為替先渡取引を行うことができます。
- 4)ただし、資金動向、市況動向の急激な変化が生じたとき等並びに投資信託財産の規模によっては、上記の運用ができない場合があります。

### (2)【投資対象】

#### 投資の対象とする資産の種類

当ファンドにおいて投資の対象とする資産の種類は、次に掲げるものとします。

- 1.次に掲げる特定資産（「特定資産」とは、投資信託及び投資法人に関する法律第2条第1項で定めるものをいいます。以下同じ。）
  - イ．有価証券
  - ロ．デリバティブ取引に係る権利（金融商品取引法第2条第20項に規定するものをいい、投資信託約款第23条、第24条及び第25条に定めるものに限りません。）
  - ハ．金銭債権
- 二．約束手形
- 2.次に掲げる特定資産以外の資産
  - イ．為替手形

#### 有価証券の指図範囲

委託会社は、信託金を主として、三井住友トラスト・アセットマネジメント株式会社を委託者とし、三井住友信託銀行株式会社を受託者として締結された「新興国債券インデックス マザーファンド」（以下「マザーファンド」といいます。）の受益証券（以下「マザーファンド受益証券」といいます。）並びに

次に掲げる有価証券（金融商品取引法第2条第2項の規定により有価証券とみなされる同項各号に掲げる権利を除きます。）に投資することを指図します。

1. 株券又は新株引受権証券
2. 国債証券
3. 地方債証券
4. 特別の法律により法人の発行する債券
5. 社債券（新株引受権証券と社債券が一体となった新株引受権付社債券（以下「分離型新株引受権付社債券」といいます。）の新株引受権証券を除きます。）
6. 資産の流動化に関する法律に規定する特定社債券（金融商品取引法第2条第1項第4号で定めるものをいいます。）
7. 投資法人債券（金融商品取引法第2条第1項第11号で定めるものをいいます。）
8. コマーシャル・ペーパー
9. 新株引受権証券（分離型新株引受権付社債券の新株引受権証券を含みます。以下同じ。）及び新株予約権証券
10. 外国又は外国の者の発行する証券又は証書で、第1号から第9号の証券又は証書の性質を有するもの
11. 外国貸付債権信託受益証券（金融商品取引法第2条第1項第18号で定めるものをいいます。）
12. 外国法人が発行する譲渡性預金証券
13. 指定金銭信託の受益証券（金融商品取引法第2条第1項第14号で定める受益証券発行信託の受益証券に限ります。）
14. 貸付債権信託受益権であって金融商品取引法第2条第1項第14号で定める受益証券発行信託の受益証券に表示されるべきもの
15. 外国の者に対する権利で第14号の有価証券の性質を有するもの

なお、第1号の証券又は証書および第10号の証券又は証書のうち第1号の証券又は証書の性質を有するものを以下「株式」といい、第2号から第7号までの証券及び第10号の証券又は証書のうち第2号から第7号までの証券の性質を有するものを以下「公社債」といいます。

#### 金融商品の指図範囲

イ．委託会社は、信託金を、上記 に掲げる有価証券のほか、次に掲げる金融商品（金融商品取引法第2条第2項の規定により有価証券とみなされる同項各号に掲げる権利を含みます。）により運用することを指図することができます。

1. 預金
2. 指定金銭信託（金融商品取引法第2条第1項第14号に規定する受益証券発行信託を除きます。）
3. コール・ローン
4. 手形割引市場において売買される手形
5. 貸付債権信託受益権であって金融商品取引法第2条第2項第1号で定めるもの
6. 外国の者に対する権利で第5号の権利の性質を有するもの

ロ．上記 の規定にかかわらず、当ファンドの設定、解約、償還、投資環境の変動等への対応等、委託会社が運用上必要と認めるときは、委託会社は、信託金を上記イ． に掲げる金融商品により運用することの指図ができます。

#### （参考）マザーファンドの概要

「新興国債券インデックス マザーファンド」の概要

##### 1. 基本方針

この投資信託は、新興国の現地通貨建て債券等に投資し、JPモルガン・ガバメント・ボンド・インデックス - エマージング・マーケット・グローバル・ディバーシファイド（円換算ベース）に連動する投資成果を目標として運用を行います。

## 2. 運用方法

### (1) 投資対象

新興国の債券を主要投資対象とします。

### (2) 投資態度

主として、新興国の現地通貨建て債券に投資し、JPモルガン・ガバメント・ボンド・インデックス・エマージング・マーケット・グローバル・ディバースファイド（円換算ベース）に連動する投資成果を目標として運用を行います。なお、新興国の現地通貨建て国際機関債及び新興国の現地通貨建て債券の騰落率に償還価格が概ね連動する債券を活用することもあります。

組入外貨建資産に対する為替ヘッジは、原則として行いません。

投資信託財産に属する資産の効率的な運用に資するため、並びに価格変動リスク及び為替変動リスクを回避するため、国内において行われる有価証券先物取引、有価証券指数等先物取引、有価証券オプション取引、金利に係る先物取引、金利に係るオプション取引、通貨に係る先物取引及び通貨に係るオプション取引並びに委託会社が適当と認める外国の取引所等におけるこれらの取引と類似の取引を行うことができます。また、異なった通貨、異なった受取金利又は異なった受取金利とその元本を一定の条件のもとに交換する取引、並びに金利先渡取引及び為替先渡取引を行うことができます。

ただし、資金動向、市況動向の急激な変化が生じたとき等並びに投資信託財産の規模によっては、上記の運用ができない場合があります。

## 3. 運用制限

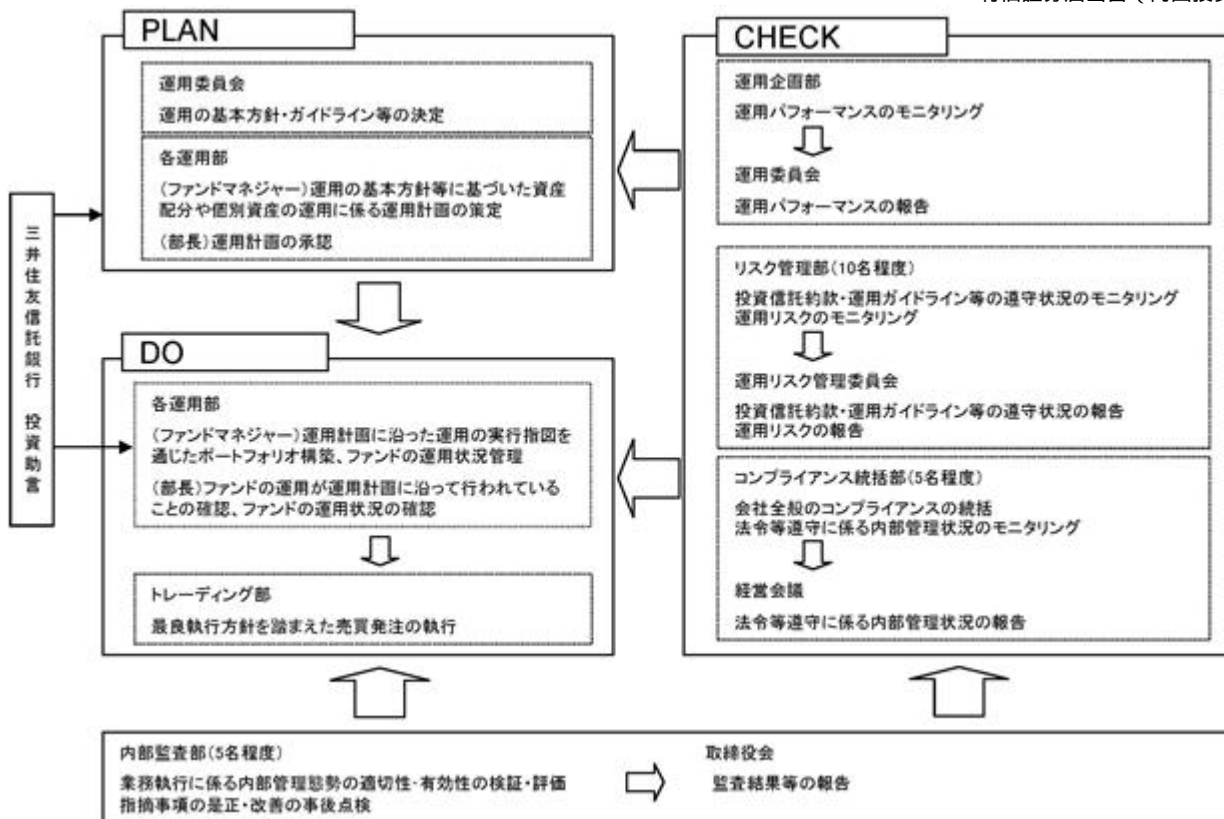
株式への投資は行いません。

同一銘柄の転換社債、並びに新株予約権付社債のうち会社法第236条第1項第3号の財産が当該新株予約権付社債についての社債であって当該社債と当該新株予約権がそれぞれ単独で存在し得ないことをあらかじめ明確にしているもの（以下会社法施行前の旧商法第341条ノ3第1項第7号及び第8号の定めがある新株予約権付社債を含め「転換社債型新株予約権付社債」といいます。）への投資割合は、投資信託財産の純資産総額の10%以下とします。

外貨建資産への投資割合には制限を設けません。

### (3) 【運用体制】

ファンドの運用体制は以下の通りです。記載された体制、委員会等の名称、人員等は、平成26年8月12日現在のものであり、今後変更されることがあります。



委託会社では社内規定を定めて運用に係る組織及びその権限と責任を明示するとともに、運用を行うに当たって遵守すべき基本的な事項を含め、運用とリスク管理を適正に行うことを目的とした運用等に係る業務規則を定めています。

委託会社は、受託会社又は再信託受託会社に対して、日々の純資産照合、月次の勘定残高照合などを行っています。また、外部監査法人による内部統制の整備及び運用状況の報告書を再信託受託会社より受け取っております。

#### (4) 【配分方針】

##### 配分方針

年1回の毎決算時（決算日は毎年5月10日。ただし当日が休業日の場合は翌営業日。）に、原則として以下の方針に基づき、分配を行います。

##### イ．分配対象額の範囲

経費控除後の繰越分を含めた配当等収益及び売買益（評価益を含みます。）等の全額とします。

##### ロ．分配対象額についての配分方針

委託会社が、基準価額水準、市況動向等を勘案して分配金額を決定します。ただし、分配対象額が少額の場合には分配を行わないことがあります。

##### ハ．留保益の運用方針

留保益の運用については、特に制限を設けず、委託会社の判断に基づき、元本部分と同一の運用を行います。

将来の分配金の支払い及びその金額について保証するものではありません。

##### 収益の分配

イ．投資信託財産から生ずる毎計算期末における利益は、次の方法により処理します。

（イ）配当金、利子、貸付有価証券に係る品貸料及びこれらに類する収益から支払利息を控除した額（以下「配当等収益」といいます。）は、諸経費、投資信託財産に係る会計監査費用（消費税

及び地方消費税(以下「消費税等」といいます。 )を含みます。 )、信託報酬及び当該信託報酬に係る消費税等に相当する金額を控除した後、その残額を受益者に分配することができます。なお、次期以降の分配金にあてるため、その一部を分配準備積立金として積み立てることができます。

(ロ) 売買損益に評価損益を加減した利益金額(以下「売買益」といいます。 )は、諸経費、投資信託財産に係る会計監査費用(消費税等を含みます。 )、信託報酬及び当該信託報酬に係る消費税等に相当する金額を控除し、繰越欠損金のあるときは、その全額を売買益をもって補填した後、受益者に分配することができます。なお、次期以降の分配にあてるため、分配準備積立金として積み立てることができます。

ロ. 毎計算期末において、投資信託財産につき生じた損失は、次期に繰り越します。

## (5) 【投資制限】

### 約款に定める投資制限

イ. 株式への実質投資割合は、投資信託財産の純資産総額の10%以下とします。

ロ. 新株引受権証券及び新株予約権証券への実質投資割合は、取得時において投資信託財産の純資産総額の10%以下とします。

ハ. 同一銘柄の株式への実質投資割合は、取得時において投資信託財産の純資産総額の10%以下とします。

ニ. 同一銘柄の転換社債並びに転換社債型新株予約権付社債への実質投資割合は、投資信託財産の純資産総額の10%以下とします。

ホ. 同一銘柄の新株引受権証券及び新株予約権証券への実質投資割合は、取得時において投資信託財産の純資産総額の5%以下とします。

ヘ. 外貨建資産への実質投資割合には制限を設けません。

ト. 投資する株式等の範囲

(イ) 委託会社が投資することを指図する株式、新株引受権証券及び新株予約権証券は、取引所に上場されている株式の発行会社の発行するもの、取引所に準ずる市場において取引されている株式の発行会社の発行するものとします。ただし、株主割当又は社債権者割当により取得する株式、新株引受権証券及び新株予約権証券については、この限りではありません。

(ロ) 上記(イ)の規定にかかわらず、上場予定又は登録予定の株式、新株引受権証券及び新株予約権証券で目論見書等において上場又は登録されることが確認できるものについては、委託会社が投資することを指図することができるものとします。

チ. 信用取引の指図範囲

(イ) 委託会社は、投資信託財産の効率的な運用に資するため、信用取引により株券を売り付けることを指図することができます。なお、当該売付の決済については、株券の引渡し又は買戻しにより行うことを指図することができるものとします。

(ロ) 上記(イ)の信用取引の指図は、次の各号に掲げる有価証券の発行会社が発行する株券について行うことができるとし、かつ次の各号に掲げる株券数の合計数を超えないものとします。

1. 投資信託財産に属する株券及び新株引受権証券の権利行使により取得する株券
2. 株式分割により取得する株券
3. 有償増資により取得する株券
4. 売出しにより取得する株券
5. 投資信託財産に属する転換社債の転換請求及び転換社債型新株予約権付社債の新株予約権の行使により取得可能な株券

6.投資信託財産に属する新株引受権証券及び新株引受権付社債券の新株引受権の行使、並びに投資信託財産に属する新株予約権証券及び新株予約権付社債券の新株予約権（第5号に定めるものを除きます。）の行使により取得可能な株券

リ．先物取引等の運用指図

- (イ) 委託会社は、投資信託財産に属する資産の効率的な運用に資するため、並びに価格変動リスクを回避するため、わが国の取引所における有価証券先物取引（金融商品取引法第28条第8項第3号イに掲げるものをいいます。）、有価証券指数等先物取引（金融商品取引法第28条第8項第3号ロに掲げるものをいいます。）及び有価証券オプション取引（金融商品取引法第28条第8項第3号ハに掲げるものをいいます。）並びに委託会社が適当と認める外国の取引所等におけるこれらの取引と類似の取引を行うことを指図することができます。なお、選択権取引は、オプション取引に含めて取扱うものとします。（以下同じ。）
- (ロ) 委託会社は、投資信託財産に属する資産の効率的な運用に資するため、並びに為替変動リスクを回避するため、わが国の取引所における通貨に係る先物取引及びオプション取引並びに委託会社が適当と認める外国の取引所等における通貨に係る先物取引及びオプション取引を行うことを指図することができます。
- (ハ) 委託会社は、投資信託財産に属する資産の効率的な運用に資するため、並びに価格変動リスクを回避するため、わが国の取引所における金利に係る先物取引及びオプション取引並びに委託会社が適当と認める外国の取引所等におけるこれらの取引と類似の取引を行うことを指図することができます。

ヌ．スワップ取引の運用指図

- (イ) 委託会社は、投資信託財産に属する資産の効率的な運用に資するため、並びに価格変動リスク及び為替変動リスクを回避するため、異なった通貨、異なった受取金利、又は異なった受取金利とその元本を一定の条件のもとに交換する取引（以下「スワップ取引」といいます。）を行うことの指図をすることができます。
- (ロ) スワップ取引の指図にあたっては、当該取引の契約期限が、原則として当ファンドの信託期間を超えないものとします。ただし、当該取引が当該信託期間内で全部解約が可能なものについてはこの限りではありません。
- (ハ) スワップ取引の指図にあたっては、当該投資信託財産に係るスワップ取引の想定元本の総額とマザーファンドの投資信託財産に係るスワップ取引の想定元本の総額のうち投資信託財産に属するとみなした額との合計額が、投資信託財産の純資産総額を超えないものとします。

ル．金利先渡取引及び為替先渡取引の運用指図

- (イ) 委託会社は、投資信託財産に属する資産の効率的な運用に資するため、並びに価格変動リスク及び為替変動リスクを回避するため、金利先渡取引及び為替先渡取引を行うことを指図することができます。
- (ロ) 金利先渡取引及び為替先渡取引の指図にあたっては、当該取引の決済日が原則として当ファンドの信託期間を超えないものとします。ただし、当該取引が当該信託期間内で全部解約可能なものについてはこの限りではありません。
- (ハ) 金利先渡取引の指図にあたっては、当該投資信託財産に係る金利先渡取引の想定元本の総額と、マザーファンドの投資信託財産に係る金利先渡取引の想定元本の総額のうち投資信託財産に属するとみなした額との合計額が、投資信託財産に係るヘッジ対象とする金利商品（以下「ヘッジ対象金利商品」といいます。）の時価総額と、マザーファンドの投資信託財産に係るヘッジ対象金利商品の時価総額のうち投資信託財産に属するとみなした額との合計額を超えないものとします。
- (ニ) 為替先渡取引の指図にあたっては、当該投資信託財産に係る為替先渡取引の想定元本の総額と、マザーファンドの投資信託財産に係る為替先渡取引の想定元本の総額のうち投資信託財産

に属するとみなした額との合計額が、投資信託財産に係るヘッジ対象とする外貨建資産（以下「ヘッジ対象外貨建資産」といいます。）の時価総額と、マザーファンドの投資信託財産に係るヘッジ対象外貨建資産の時価総額のうち投資信託財産に属するとみなした額との合計額を超えないものとします。

#### マ．有価証券の貸付の指図及び範囲

委託会社は、投資信託財産の効率的な運用に資するため、投資信託財産に属する株式及び公社債を次のa.及びb.の範囲内で貸付の指図をすることができます。

- a. 株式の貸付は、貸付時点において、貸付株式の時価合計額が、投資信託財産で保有する株式の時価合計額を超えないものとします。
- b. 公社債の貸付は、貸付時点において、貸付公社債の額面金額の合計額が、投資信託財産で保有する公社債の額面金額の合計額を超えないものとします。

#### ワ．公社債の空売りの指図及び範囲

委託会社は、投資信託財産の効率的な運用に資するため、投資信託財産の計算において投資信託財産に属さない公社債を売り付けることを指図することができます。なお、当該売付の決済については、公社債（投資信託財産により借り入れた公社債を含みます。）の引渡し又は買戻しにより行うことを指図することができるものとし、売付の指図は、当該売付に係る公社債の時価総額が投資信託財産の純資産総額の範囲内とします。

#### カ．公社債の借入れの指図及び範囲

- (イ) 委託会社は、投資信託財産の効率的な運用に資するため、公社債の借入れの指図をすることができます。
- (ロ) 上記(イ)の借入れの指図は、当該借入れに係る公社債の時価総額が投資信託財産の純資産総額の範囲内とします。

#### コ．外国為替予約取引の指図

- (イ) 委託会社は、投資信託財産の効率的な運用に資するため、外国為替の売買の予約取引の指図をすることができます。
- (ロ) 上記(イ)の予約取引の指図は、投資信託財産に係る為替の買予約とマザーファンドの投資信託財産に係る為替の買予約のうち投資信託財産に属するとみなした額との合計額と、投資信託財産に係る為替の売予約とマザーファンドの投資信託財産に係る為替の売予約のうち投資信託財産に属するとみなした額との合計額との差額につき円換算した額が、投資信託財産の純資産総額を超えないものとします。

#### ク．資金の借入れ

- (イ) 委託会社は、投資信託財産の効率的な運用並びに運用の安定性に資するため、一部解約に伴う支払資金の手当（一部解約に伴う支払資金の手当のために借り入れた資金の返済を含みます。）を目的として、又は再投資に係る収益分配金の支払資金の手当を目的として、資金の借入れ（コール市場を通じる場合を含みます。）の指図を行うことができます。なお、当該借入金をもって有価証券等の運用は行わないものとします。
- (ロ) 一部解約に伴う支払資金の手当に係る借入期間は、受益者への解約代金支払開始日から投資信託財産で保有する有価証券等の売却代金の受渡日までの間又は受益者への解約代金支払開始日から投資信託財産で保有する有価証券等の解約代金入金日までの間もしくは受益者への解約代金支払開始日から投資信託財産で保有する有価証券等の償還金の入金日までの期間が5営業日以内である場合の当該期間とし、資金借入額は当該有価証券等の売却代金、解約代金及び有価証券等の償還金の合計額を限度とします。ただし、資金の借入額は、借入れ指図を行う日における投資信託財産の純資産総額の10%を超えないこととします。

（ハ）収益分配金の再投資に係る借入期間は、投資信託財産から収益分配金が支弁される日からその翌営業日までとし、資金借入額は収益分配金の再投資額を限度とします。なお、借入金の利息は投資信託財産中より支弁します。

関連法令に基づく投資制限

イ．デリバティブ取引に係る投資制限

（金融商品取引法、金融商品取引業等に関する内閣府令）

委託会社は、運用財産に関し、金利、通貨の価格、金融商品市場における相場その他の指標に係る変動その他の理由により発生し得る危険に対応する額としてあらかじめ委託会社等が定めた合理的な方法により算出した額が当該運用財産の純資産額を超えることとなる場合において、デリバティブ取引（新株予約権証券又はオプションを表示する証券もしくは証書に係る取引及び選択権付債券売買を含みます。）を行い、又は継続することを内容とした運用を行わないものとします。

ロ．同一の法人の発行する株式への投資制限

（投資信託及び投資法人に関する法律、同法施行規則）

委託会社は、同一の法人の発行する株式を、その運用の指図を行う全ての委託者指図型投資信託につき、投資信託財産として有する当該株式に係る議決権の総数が当該株式に係る議決権の総数に100分の50を乗じて得た数を超えることとなる場合においては、投資信託財産をもって取得することを受託会社に指図しないものとします。

### 3【投資リスク】

#### (1) ファンドのリスク

当ファンドは、値動きのある有価証券等に投資しますので、基準価額は変動します。従って、投資者の皆様は投資元本は保証されているものではなく、基準価額の下落により、損失を被り、投資元本を割り込むことがあります。

信託財産に生じた利益及び損失は、全て投資者の皆様には帰属します。

投資信託は預貯金と異なります。

当ファンドの主なリスクは以下の通りです。

為替変動リスク

為替相場は、各国の経済状況、政治情勢等の様々な要因により変動します。投資先の通貨に対して円高となった場合には、基準価額の下落要因となります。

金利変動リスク

債券の価格は、一般的に金利低下（上昇）した場合は値上がり（値下がり）します。また、発行者の財務状況の変化等及びそれらに関する外部評価の変化や国内外の経済情勢等により変動します。債券価格が下落した場合は、基準価額の下落要因となります。

信用リスク

有価証券の発行体が財政難、経営不振、その他の理由により、利払い、償還金、借入金等をあらかじめ決められた条件で支払うことができなくなった場合、又はそれが予想される場合には、有価証券の価格は下落し、基準価額の下落要因となる可能性があります。

カントリーリスク

投資対象国・地域において、政治・経済情勢の変化、外国為替規制、資本規制、税制の変更等の事態が生じた場合、又はそれが予想される場合には、方針に沿った運用が困難になり、基準価額の下落要因となる可能性があります。また、新興国への投資は先進国に比べ、上記のリスクが高まる可能性があります。

流動性リスク



時価総額が小さい、取引量が少ない等流動性が低い市場、あるいは取引規制等の理由から流動性が低下している市場で有価証券等を売買する場合、市場の実勢と大きく乖離した水準で取引されることがあり、その結果、基準価額の下落要因となる可能性があります。

当ファンドのリスクは、上記に限定されるものではありません。

#### <その他の留意点>

ファンドは、JPモルガン・ガバメント・ボンド・インデックス・エマージング・マーケット・グローバル・ディバースファイド（円換算ベース）と連動する投資成果を目標として運用を行います。ファンドへの入出金、個別銘柄の実質組入比率の違い、売買コストや信託報酬等の影響等から、ファンドの基準価額騰落率と上記インデックスの騰落率は必ずしも一致しません。

同じマザーファンドに投資する他のベビーファンドの資金変動等に伴いマザーファンドにおいて有価証券の売買等が発生した場合、基準価額に影響を与えることがあります。

分配金は、預貯金の利息とは異なり、投資信託の純資産から支払われますので、分配金が支払われると、その金額相当分、基準価額は下がります。

分配金は、計算期間中に発生した収益（経費控除後の配当等収益及び評価益を含む売買益）を超えて支払われる場合があります。その場合、当期決算日の基準価額は前期決算日と比べて下落することになります。また、分配金の水準は、必ずしも計算期間におけるファンドの収益率を示すものではありません。

投資者のファンドの購入価額によっては、分配金の一部又は全部が、実質的には元本の一部払戻しに相当する場合があります。ファンド購入後の運用状況により、分配金額より基準価額の値上がりが小さかった場合も同様です。

ファンドのお取引に関しては、金融商品取引法第37条の6の規定（いわゆるクーリング・オフ）の適用はありません。

確定拠出年金制度の加入者等はファンドの受益者ではありませんが、当該加入者等がファンドのリスクを実質的に負うこととなります。

## (2) リスクの管理体制

### 委託会社におけるリスク管理体制

運用部門から独立したリスク管理部及びコンプライアンス統括部が、運用に関するリスク管理と法令等遵守状況のモニタリングを担当し、毎月開催される運用リスク管理委員会及び経営会議に報告します。内部監査部は、業務執行に係る内部管理態勢の適切性・有効性を独立した立場から検証・評価し、監査結果等を取締役に報告するとともに、指摘事項の是正・改善状況の事後点検を行います。

## 4【手数料等及び税金】

### (1)【申込手数料】

ありません。

### (2)【換金（解約）手数料】

ありません。

### (3)【信託報酬等】

信託報酬等の額及び支弁の方法

信託報酬の総額は、当ファンドの計算期間を通じて毎日、投資信託財産の純資産総額に年率 0.594%（税抜（ ） 0.55%）を乗じて得た額とします。その配分は下記の通りです。

委託会社	年率 0.27%	( 税抜 0.25% )
販売会社	年率 0.2808%	( 税抜 0.26% )
受託会社	年率 0.0432%	( 税抜 0.04% )

「税抜」における「税」とは、消費税等をいいます。

信託報酬は、毎計算期間の最初の6ヶ月終了日及び毎計算期末又は信託終了のときに投資信託財産中から支弁します。

信託報酬に係る消費税等相当額を、信託報酬支弁のときに投資信託財産中から支弁します。

#### (4) 【その他の手数料等】

投資信託財産に関する租税、信託事務の処理に要する諸費用及び受託会社の立て替えた立替金の利息（「諸経費」といいます。）は、受益者の負担とし、そのつど投資信託財産中から支弁します（マザーファンドにおいて負担する場合があります。）。

借入金の利息は、受益者の負担とし、原則として借入金返済時に投資信託財産中から支弁します。

当ファンドの組入有価証券の売買の際に発生する売買委託手数料、売買委託手数料に対する消費税等相当額、先物取引・オプション取引に要する費用、組入資産の保管に要する費用（消費税等相当額を含みます。）等は、受益者の負担とし、取引のつど投資信託財産中から支弁します（マザーファンドにおいて負担する場合があります。）。

投資信託財産の財務諸表の監査に要する費用（消費税等相当額を含みます。）は、受益者の負担とし、毎計算期末又は信託終了のときに投資信託財産中から支弁します。

これらの手数料等は、運用状況等により変動するなどの理由により、事前に料率、上限額等を示すことができません。

当ファンドは、ご解約時に信託財産留保額（ ）の控除はありません。ただし、当ファンドが保有するマザーファンドの受益証券の解約に伴う信託財産留保額を、当ファンドが負担します。

「信託財産留保額」とは、償還時まで投資を続ける投資者との公平性の確保やファンド残高の安定的な推移を図るため、信託期間満了前の解約に対し解約者から徴収する一定の金額をいい、投資信託財産に繰り入れられます。

手数料等の合計額については、保有期間等に応じて異なりますので、上限額等を事前に示すことができません。

#### (5) 【課税上の取扱い】

課税上は株式投資信託として取り扱われます。

確定拠出年金の課税上の取扱いは、下記の通りとなります。

受益者が確定拠出年金法に規定する資産管理機関及び国民年金基金連合会である場合は、当ファンドの毎決算時の収益分配金、一部解約金及び償還金について、所得税及び地方税が課されることはありません。

なお、確定拠出年金制度の加入者等については、確定拠出年金の積立金の運用に係る税制が適用されません。

上記は、平成26年5月30日現在のものですので、税法もしくは確定拠出年金法が改正された場合は、内容が変更されることがあります。

税金の取扱いの詳細については、税務専門家等にご確認されることをお勧めします。

## 5 【運用状況】

以下の記載は、平成26年5月30日現在の状況について記載してあります。

## (1) 【投資状況】

資産の種類	国/地域	時価合計(円)	投資比率(%)
親投資信託受益証券	日本	3,505,802,274	100.00
現金・預金・その他の資産(負債控除後)		10,701	0.00
合計(純資産総額)		3,505,812,975	100.00

(注1)国/地域は、発行体の所在地によって記載しております。

(注2)投資比率とは、本ファンドの純資産総額に対する当該資産の時価の比率をいいます。

## (2) 【投資資産】

## 【投資有価証券の主要銘柄】

## a. 投資有価証券の主要銘柄

国/地域	種類	銘柄名	数量	帳簿価額(円)		評価額(円)		投資比率(%)
				単価	金額	単価	金額	
日本	親投資信託受益証券	新興国債券インデックス マザーファンド	2,090,769,486	1.6706	3,492,886,599	1.6768	3,505,802,274	100.00

(注1)国/地域は、発行体の所在地によって記載しております。

(注2)投資比率は、本ファンドの純資産総額に対する当該銘柄の時価の比率です。

## b. 投資有価証券の種類別投資比率

種類	投資比率(%)
親投資信託受益証券	100.00
合計	100.00

(注)投資比率は、本ファンドの純資産総額に対する当該有価証券の時価の比率です。

## c. 投資株式の業種別投資比率

該当事項はありません。

## 【投資不動産物件】

該当事項はありません。

## 【その他投資資産の主要なもの】

該当事項はありません。

## (3) 【運用実績】

## 【純資産の推移】

	純資産総額(円)		1万口当たりの純資産額(円)	
	(分配落)	(分配付)	(分配落)	(分配付)
第1期計算期間末 (平成22年 5月10日)	1,043,234	1,043,234	10,432	10,432
第2期計算期間末 (平成23年 5月10日)	127,619,237	127,619,237	10,846	10,846
第3期計算期間末 (平成24年 5月10日)	1,229,673,003	1,229,673,003	10,448	10,448
第4期計算期間末 (平成25年 5月10日)	2,608,546,402	2,608,546,402	14,749	14,749

第5期計算期間末 (平成26年 5月12日)	3,313,132,025	3,313,132,025	13,489	13,489
平成25年 5月末日	2,539,274,415		13,917	
6月末日	2,431,859,732		12,843	
7月末日	2,499,088,482		12,736	
8月末日	2,482,746,056		12,220	
9月末日	2,600,304,542		12,603	
10月末日	2,865,274,645		13,199	
11月末日	2,877,672,786		13,102	
12月末日	2,939,874,307		13,360	
平成26年 1月末日	2,861,990,870		12,504	
2月末日	2,953,708,227		12,777	
3月末日	3,113,352,019		13,192	
4月末日	3,158,848,790		13,302	
5月末日	3,505,812,975		13,535	

## 【分配の推移】

期 間	1万口当たりの分配金(円)
第1期計算期間(平成21年 9月17日～平成22年 5月10日)	0
第2期計算期間(平成22年 5月11日～平成23年 5月10日)	0
第3期計算期間(平成23年 5月11日～平成24年 5月10日)	0
第4期計算期間(平成24年 5月11日～平成25年 5月10日)	0
第5期計算期間(平成25年 5月11日～平成26年 5月12日)	0

## 【収益率の推移】

期 間	収益率(%)
第1期計算期間(平成21年 9月17日～平成22年 5月10日)	4.3
第2期計算期間(平成22年 5月11日～平成23年 5月10日)	4.0
第3期計算期間(平成23年 5月11日～平成24年 5月10日)	3.7
第4期計算期間(平成24年 5月11日～平成25年 5月10日)	41.2
第5期計算期間(平成25年 5月11日～平成26年 5月12日)	8.5

(注1)収益率とは、各計算期間末の基準価額(分配付)から前計算期間末の基準価額(分配落)を控除した額を前計算期間末の基準価額(分配落)で除して得た数に100を乗じて得た数字です。

(注2)小数第2位を四捨五入しております。

## (4) 【設定及び解約の実績】

期 間	設定口数(口)	解約口数(口)	発行済み口数(口)
第1期計算期間 (平成21年 9月17日～平成22年 5月10日)	1,044,197	44,197	1,000,000
第2期計算期間 (平成22年 5月11日～平成23年 5月10日)	127,931,786	11,262,427	117,669,359
第3期計算期間 (平成23年 5月11日～平成24年 5月10日)	1,114,327,429	55,063,444	1,176,933,344
第4期計算期間 (平成24年 5月11日～平成25年 5月10日)	767,398,075	175,728,561	1,768,602,858
第5期計算期間 (平成25年 5月11日～平成26年 5月12日)	1,035,486,396	348,003,513	2,456,085,741

(注)当該計算期間中において、本邦外における設定または解約の実績はありません。

(参考情報)

## 新興国債券インデックス マザーファンド

## (1)投資状況

資産の種類	国/地域	時価合計(円)	投資比率(%)
国債証券	南アフリカ	3,566,830,592	9.89
	メキシコ	3,554,399,070	9.85
	マレーシア	3,547,584,078	9.84
	ポーランド	3,538,366,193	9.81
	トルコ	3,500,858,530	9.71
	ブラジル	3,497,478,510	9.70
	ロシア	3,430,147,555	9.51
	インドネシア	2,848,487,123	7.90
	タイ	2,581,697,788	7.16
	ハンガリー	2,059,938,395	5.71
	コロンビア	1,477,449,066	4.10
	ナイジェリア	611,724,454	1.70
	ペルー	608,841,312	1.69
	フィリピン	167,708,217	0.46
	チリ	38,209,538	0.11
	小計	35,029,720,421	97.12
現金・預金・その他の資産(負債控除後)		1,040,472,916	2.88
合計(純資産総額)		36,070,193,337	100.00

(注1)国/地域は、発行体の所在地によって記載しております。

(注2)投資比率とは、マザーファンドの純資産総額に対する当該資産の時価の比率をいいます。

## (2)投資資産

## 投資有価証券の主要銘柄

## a. 投資有価証券の主要銘柄

国/地域	種類	銘柄名	数量	帳簿価額(円)		評価額(円)		利率 (%)	償還期限	投資 比率 (%)
				単価	金額	単価	金額			
ロシア	国債証券	RUSSIA 7.85% 03/10/18	420,000,000	297.74	1,250,522,385	290.05	1,218,210,462	7.850	2018/03/10	3.38
ロシア	国債証券	RFLB 7.6% 04/14/21	305,500,000	297.22	908,036,916	283.47	866,020,004	7.600	2021/04/14	2.40
ロシア	国債証券	RFLB 7% 06/03/15	248,100,000	297.92	739,140,735	292.59	725,938,342	7.000	2015/06/03	2.01
コロンビア	国債証券	COLOM 12% 10/22/15	11,050,000,000	6.01	664,538,081	5.85	647,125,293	12.000	2015/10/22	1.79
南アフリカ	国債証券	SAGB 10.5% 12/21/26	54,600,000	1,140.31	622,614,717	1,154.49	630,355,075	10.500	2026/12/21	1.75
ロシア	国債証券	RFLB 8.15% 02/03/27	217,500,000	302.99	659,017,287	285.04	619,978,747	8.150	2027/02/03	1.72
トルコ	国債証券	TURKGB 9% 03/08/17	12,500,000	4,901.30	612,663,713	4,937.87	617,234,000	9.000	2017/03/08	1.71
コロンビア	国債証券	COLOM 7.75% 04/14/21	9,180,000,000	6.05	555,459,968	6.09	559,263,042	7.750	2021/04/14	1.55
タイ	国債証券	THAIGB 3.25% 06/16/17	176,000,000	312.45	549,926,833	317.34	558,522,536	3.250	2017/06/16	1.55
ブラジル	国債証券	BLTN 0% 01/01/16	15,400,000	3,602.61	554,802,457	3,622.46	557,860,309	0.000	2016/01/01	1.55
トルコ	国債証券	TURKGB 7.1% 03/08/23	12,200,000	4,291.95	523,618,102	4,327.83	527,995,869	7.100	2023/03/08	1.46
タイ	国債証券	THAIGB 3.875% 06/13/19	146,000,000	316.92	462,717,788	321.19	468,943,386	3.875	2019/06/13	1.30
ブラジル	国債証券	BRAZIL 12.5% 01/05/16	9,500,000	4,816.05	457,525,414	4,802.99	456,284,831	12.500	2016/01/05	1.26
南アフリカ	国債証券	SAGB 7.25% 01/15/20	45,500,000	959.37	436,515,477	958.81	436,262,203	7.250	2020/01/15	1.21
ブラジル	国債証券	BNTNF 10% 01/01/17	9,500,000	4,327.86	411,147,157	4,402.52	418,240,025	10.000	2017/01/01	1.16

トルコ	国債証券	TURKGB 8.3% 06/20/18	8,500,000	4,562.39	387,803,190	4,822.67	409,927,074	8.300	2018/06/20	1.14
ブラジル	国債証券	BLTN 0% 04/01/15	10,250,000	3,936.85	403,527,213	3,956.83	405,575,554	0.000	2015/04/01	1.12
インドネシア	国債証券	INDOGB 6.625% 05/15/33	56,250,000,000	0.69	393,237,020	0.71	404,043,750	6.625	2033/05/15	1.12
南アフリカ	国債証券	SAGB 8.25% 09/15/17	40,000,000	1,013.84	405,537,608	1,006.44	402,578,712	8.250	2017/09/15	1.12
南アフリカ	国債証券	SAGB 8% 12/21/18	39,600,000	1,006.71	398,658,196	998.50	395,407,492	8.000	2018/12/21	1.10
インドネシア	国債証券	INDOGB 8.375% 03/15/24	40,000,000,000	0.88	353,984,400	0.90	360,360,000	8.375	2024/03/15	1.00
ブラジル	国債証券	BRAZIL 10.25% 01/10/28	7,100,000	4,692.58	333,173,714	4,887.74	347,029,766	10.250	2028/01/10	0.96
マレーシア	国債証券	MGS 3.314% 10/31/17	10,800,000	3,144.06	339,558,930	3,132.20	338,278,485	3.314	2017/10/31	0.94
南アフリカ	国債証券	SAGB 8.75% 02/28/48	35,400,000	929.92	329,192,197	937.21	331,772,932	8.750	2048/02/28	0.92
ポーランド	国債証券	POLGB 5.5% 10/25/19	8,900,000	3,652.05	325,032,653	3,715.33	330,664,768	5.500	2019/10/25	0.92
ナイジェリア	国債証券	NIGB 7% 10/23/19	675,000,000	48.41	326,808,272	48.98	330,624,181	7.000	2019/10/23	0.92
トルコ	国債証券	TURKGB 10.5% 01/15/20	6,200,000	5,267.62	326,592,751	5,264.50	326,399,549	10.500	2020/01/15	0.90
ポーランド	国債証券	POLGB 4% 10/25/23	9,350,000	3,260.74	304,879,569	3,442.76	321,898,531	4.000	2023/10/25	0.89
トルコ	国債証券	TURKGB 6.3% 02/14/18	7,050,000	4,431.47	312,419,092	4,530.72	319,416,198	6.300	2018/02/14	0.89
ハンガリー	国債証券	HGB 6.0% 11/24/23	629,000,000	47.58	299,292,552	50.63	318,472,575	6.000	2023/11/24	0.88

(注1) 国 / 地域は、発行体の所在地によって記載しております。

(注2) 投資比率は、マザーファンドの純資産総額に対する当該銘柄の時価の比率です。

#### b . 投資有価証券の種類別投資比率

種類	投資比率 (%)
国債証券	97.12
合計	97.12

(注) 投資比率は、マザーファンドの純資産総額に対する当該有価証券の時価の比率です。

#### c . 投資株式の業種別投資比率

該当事項はありません。

投資不動産物件

該当事項はありません。

その他投資資産の主要なもの

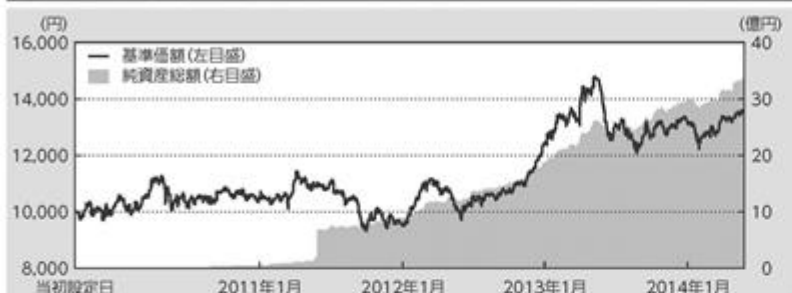
該当事項はありません。

(参考情報) 交付目論見書に記載するファンドの運用実績


**運用実績**

当初設定日：2009年9月17日

作成基準日：2014年5月30日

**基準価額・純資産の推移**

基準価額	13,535円
純資産総額	35.06億円

※上記グラフは当初設定日から作成基準日までを表示しております。

**分配の推移(1万口当たり、税引前)**

設定来分配金合計額:0円

決算期	2010年5月	2011年5月	2012年5月	2013年5月	2014年5月
分配金	0円	0円	0円	0円	0円

※運用状況によっては、分配金額が変わる場合、あるいは分配金が支払われない場合があります。

**主要な資産の状況**

銘柄名	国/地域	種類	利率	償還期限	実質投資比率
RUSSIA 7.85% 03/10/18	ロシア	国債証券	7.850%	2018/03/10	3.4%
RFLB 7.6% 04/14/21	ロシア	国債証券	7.600%	2021/04/14	2.4%
RFLB 7% 06/03/15	ロシア	国債証券	7.000%	2015/06/03	2.1%
COLOM 12% 10/22/15	コロンビア	国債証券	12.000%	2015/10/22	1.9%
SAGB 10.5% 12/21/26	南アフリカ	国債証券	10.500%	2026/12/21	1.8%
RFLB 8.15% 02/03/27	ロシア	国債証券	8.150%	2027/02/03	1.8%
TURKGB 9% 03/08/17	トルコ	国債証券	9.000%	2017/03/08	1.7%
BLTN 0% 01/01/16	ブラジル	国債証券	0.000%	2016/01/01	1.6%
THAIGB 3.25% 06/16/17	タイ	国債証券	3.250%	2017/06/16	1.6%
COLOM 7.75% 04/14/21	コロンビア	国債証券	7.750%	2021/04/14	1.6%

**年間収益率の推移(暦年ベース)**

※2009年は当初設定日から年末までの収益率です。また、2014年は年初から作成基準日までの収益率です。

※2005年～2008年は、ファンドのベンチマークである「JPモルガン・ガバメント・ボンド・インデックス・エマージング・マーケット・グローバル・ディバースファイド（円換算ベース）」の年間収益率です。

※ベンチマークの年間収益率は国内の取引所の営業日に準じて算出しております。

※ベンチマークはあくまで参考情報であり、ファンドの運用実績ではありません。

記載された運用実績は過去のものであり、将来の運用成果を約束するものではありません。

最新の運用の内容等は、表紙に記載されている委託会社のホームページでご確認いただけます。

## 第2【管理及び運営】

### 1【申込（販売）手続等】

当ファンドは確定拠出年金制度のための専用ファンドです。従って、確定拠出年金法第8条第1項に規定する事業主による資産管理契約の相手方及び同法第55条に規定する個人型年金に係る規約を作成した国民年金基金連合会（同法第61条に基づいて事務を委託された者を含みます。）による取得の申込みのみの取扱いとなります。

#### (1) 申込手続

受益権取得申込者は、販売会社との間で、受益権の取引に関する契約を締結していただきます。

当ファンドは、収益の分配がなされた場合、自動的に無手数料で再投資がなされる分配金再投資専用ファンドです。このため受益権の取得申込者は、申込みの際に販売会社との間で、分配金再投資に関する契約（販売会社によっては、当該契約について、同様の権利義務関係を規定する名称の異なる契約又は規定を使用することがあり、この場合、当該別の名称に読み替えるものとします。）を締結していただきます。

上記手続きの詳細につきましては、販売会社にお問い合わせください。販売会社の詳細につきましては、下記の照会先までお問い合わせください。

（照会先）

三井住友トラスト・アセットマネジメント株式会社

ホームページ：<http://www.smtam.jp/>

フリーダイヤル：0120-668001

（受付時間は営業日の午前9時から午後5時までとします。）

#### (2) 申込みの受付

申込期間中において、販売会社の営業日にお申込みいただけます。

（注）お申込みの取扱いは、営業日の午後3時までとさせていただきます。なお、当該時間を過ぎてのお申込みは翌営業日の取扱いとさせていただきます。

#### (3) 申込単位

1円以上1円単位とします。

#### (4) 申込価額

取得申込受付日の翌営業日の基準価額とします。

（注）分配金再投資に関する契約に基づいて収益分配金を再投資する場合の受益権の申込価額は、各計算期間終了日の基準価額とします。

#### (5) 申込手数料

ありません。

#### (6) 申込代金の支払い

販売会社が定める期日までにお支払いください。

#### (7) 受付不可日

分配金再投資に関する契約に基づいて収益分配金を再投資する場合を除き、申込日当日が下記のうちのいずれかの場合は、申込みを受け付けないものとします。

ニューヨークの取引所の休業日

ロンドンの取引所の休業日

ニューヨークの銀行休業日

ロンドンの銀行休業日

#### (8) 申込受付の中止等

分配金再投資に関する契約に基づいて収益分配金を再投資する場合を除き、取引所における取引の停止、外国為替取引の停止、投資対象国における非常事態による市場閉鎖その他やむを得ない事情がある



ときは、委託会社は受益権の取得申込みの受付を中止すること、及びすでに受け付けた取得申込みを取り消すことができます。

#### (9) その他

取得申込者は販売会社に、取得申込みと同時に又はあらかじめ、自己のために開設された当ファンドの受益権の振替を行うための振替機関等の口座を示すものとし、当該口座に当該取得申込者に係る口数の増加の記載又は記録が行われます。なお、販売会社は、当該取得申込みの代金の支払いと引換えに、当該口座に当該取得申込者に係る口数の増加の記載又は記録を行うことができます。委託会社は、追加信託により分割された受益権について、振替機関等の振替口座簿への新たな記載又は記録をするため社振法に定める事項の振替機関への通知を行うものとし、振替機関等は、委託会社から振替機関への通知があった場合、社振法の規定に従い、その備える振替口座簿への新たな記載又は記録を行います。委託会社は、追加信託により生じた受益権については追加信託のつど、振替機関の定める方法により、振替機関へ当該受益権に係る信託を設定した旨の通知を行います。

## 2【換金（解約）手続等】

### (1) 一部解約手続

受益者が一部解約の実行の請求をするときは、販売会社に対し、振替受益権をもって行うものとします。

委託会社は、一部解約の実行の請求を受け付けた場合には、この投資信託契約の一部を解約します。

### (2) 一部解約の受付

一部解約の実行の請求の受付は、営業日の午後3時までとさせていただきます。なお、当該時間を過ぎての受付は翌営業日の取扱いとさせていただきます。

### (3) 解約単位

受益者は、自己に帰属する受益権につき、委託会社に対し1口単位の整数倍をもって一部解約の実行を請求することができます。

### (4) 解約価額

一部解約の価額は、一部解約の実行の請求受付日の翌営業日の基準価額とします（信託財産留保額の控除はありません。）。

解約価額は委託会社の営業日において日々算出されます。日々の解約価額は、販売会社へお問い合わせください。販売会社の詳細につきましては、上記「1申込（販売）手続等（1）申込手続」に記載の照会先にお問い合わせください。また、解約価額は原則として、委託会社ホームページ（<http://www.smtam.jp/>）でご覧いただけます。

### (5) 一部解約代金の支払い

一部解約金は、受益者の請求を受け付けた日から起算して、原則として、6営業日目から販売会社において当該受益者に支払われます。

なお、確定拠出年金制度の加入者等が一部解約金の支払を受ける日は確定拠出年金制度の定めに拠ることとなります。

### (6) 受付不可日

一部解約受付日当日が下記のうちのいずれかの場合は、一部解約の実行の請求を受け付けないものとします。

ニューヨークの取引所の休業日

ロンドンの取引所の休業日

ニューヨークの銀行休業日

ロンドンの銀行休業日

### (7) 一部解約の受付の中止等

委託会社は、取引所における取引の停止、外国為替取引の停止、投資対象国における非常事態による市場閉鎖その他やむを得ない事情があるときは、上記(2)による一部解約の実行の請求の受付を中止すること、及びすでに受け付けた一部解約の実行の請求の受付を取り消すことができます。

上記により一部解約の実行の請求の受付が中止された場合には、受益者は当該受付中止以前に行った当日の一部解約の実行の請求を撤回できます。ただし、受益者がその一部解約の実行の請求を撤回しない場合には、当該受益権の一部解約の価額は、当該受付中止を解除した後の最初の基準価額の計算日に一部解約の実行の請求を受け付けたものとして上記(4)の規定に準じて計算された価額とします。

#### (8) その他

当ファンドの規模及び商品性格などに基づき、運用上の支障をきたさないようにするため、大口の一部解約には受付時間及び金額の制限を行う場合があります。詳細につきましては、販売会社までお問い合わせください。販売会社の詳細につきましては、上記「1申込（販売）手続等（1）申込手続」に記載の照会先までお問い合わせください。

一部解約の実行の請求を行う受益者は、その口座が開設されている振替機関等に対して当該受益者の請求に係るこの投資信託契約の一部解約を委託会社が行うのと引換えに、当該一部解約に係る受益権の口数と同口数の抹消の申請を行うものとし、社振法の規定に従い当該振替機関等の口座において当該口数の減少の記載又は記録が行われます。

### 3【資産管理等の概要】

#### (1)【資産の評価】

##### 基準価額の算出方法

基準価額とは、投資信託財産に属する資産（受入担保金代用有価証券及び借入有価証券を除きます。）を法令及び一般社団法人投資信託協会規則に従って時価評価して得た投資信託財産の資産総額から負債総額を控除した金額（以下「純資産総額」といいます。）を、計算日における受益権総口数で除した金額をいいます。

##### 基準価額の算出頻度及び照会方法

基準価額は、委託会社の営業日において日々算出されます。

基準価額は、販売会社又は委託会社へお問い合わせください。販売会社の詳細につきましては、上記「1申込（販売）手続等（1）申込手続」に記載の照会先までお問い合わせください。

また、基準価額は原則として、委託会社ホームページ（<http://www.smtam.jp/>）でご覧いただけます。

##### 主要な投資対象資産の評価方法

##### イ．マザーファンド受益証券の評価方法

計算日の基準価額で評価します。

##### ロ．マザーファンドの主要な投資対象資産の評価方法

##### 公社債等

計算日（ ）における次のa.からc.までに掲げるいずれかの価額で評価します。

a. 日本証券業協会が発表する売買参考統計値（平均値）

b. 金融商品取引業者、銀行等の提示する価額（売気配相場を除きます。）

c. 価格情報会社の提供する価額

外国の公社債については、計算日に知りうる直近の日とします。

外貨建資産の円換算については、原則としてわが国における計算日の対顧客電信売買相場の仲値によって計算し、為替予約の評価は、原則としてわが国における計算日の対顧客先物売買相場の仲値によって計算します。

#### (2)【保管】

該当事項はありません。

### (3)【信託期間】

無期限とします（平成21年9月17日設定）。

ただし、下記「(5)その他 信託の終了」の事項に該当する場合は、この投資信託契約を解約し、信託を終了させることがあります。

### (4)【計算期間】

原則として、毎年5月11日から翌年5月10日までとします。

ただし、第1計算期間は平成21年9月17日から平成22年5月10日までとします。

なお、各計算期間終了日に該当する日（以下「該当日」といいます。）が休業日のとき、各計算期間終了日は、該当日の翌営業日とし、その翌日より次の計算期間が開始されるものとします。ただし、最終計算期間の終了日は、信託期間の終了日とします。

### (5)【その他】

信託の終了

イ．委託会社の所定の手続きによる終了

(イ) 委託会社は、信託期間中において、この投資信託契約を解約することが受益者のため有利であると認めるとき、又はやむを得ない事情が発生したときは、受託会社と合意のうえ、この投資信託契約を解約し信託を終了させることができます。

(ロ) 委託会社は、投資信託契約の一部を解約することにより受益権の口数が5億口を下回るようになった場合には、受託会社と合意のうえ、この投資信託契約を解約し、信託を終了させることができます。

(ハ) 所定の手続き

a. 委託会社は、上記（イ）及び（ロ）の事項について、あらかじめ、解約しようとする旨を監督官庁に届け出ます。

b. 委託会社は、上記（イ）及び（ロ）の事項について、書面による決議（以下「書面決議」といいます。）を行います。この場合において、あらかじめ、書面決議の日並びに投資信託契約の解約の理由などの事項を定め、当該決議の日の2週間前までに、この投資信託契約に係る知っている受益者に対し、書面をもってこれらの事項を記載した書面決議の通知を發します。

c. 上記b.の書面決議において、受益者（委託会社及び当ファンドの投資信託財産に当ファンドの受益権が属するときの当該受益権に係る受益者としての受託会社を除きます。以下本項において同じ。）は受益権の口数に応じて、議決権を有し、これを行使することができます。なお、知っている受益者が議決権を行使しないときは、当該知っている受益者は書面決議について賛成するものとみなします。

d. 上記b.の書面決議は議決権を行使することができる受益者の半数以上であって、当該受益者の議決権の3分の2以上に当たる多数をもって行います。

e. 上記b.からd.までの規定は、委託会社が投資信託契約の解約について提案をした場合において、当該提案につき、この投資信託契約に係るすべての受益者が書面又は電磁的記録により同意の意思表示をしたときには適用しません。また、投資信託財産の状態に照らし、真にやむを得ない事情が生じている場合であって、上記b.からd.までの手続きを行うことが困難な場合にも適用しません。

ロ．監督官庁の命令に伴う取扱い

委託会社は、監督官庁よりこの投資信託契約の解約の命令を受けたときは、その命令に従い、投資信託契約を解約し信託を終了させます。

ハ．委託会社の登録取消等に伴う取扱い

- (イ) 委託会社が監督官庁より登録の取消を受けたとき、解散したとき又は業務を廃止したときは、委託会社は、この投資信託契約を解約し、信託を終了させます。
- (ロ) 上記(イ)の規定にかかわらず、監督官庁がこの投資信託契約に関する委託会社の業務を他の投資信託委託会社に引き継ぐことを命じたときは、当ファンドは、下記 の書面決議が否決された場合を除き、当該投資信託委託会社と受託会社との間において存続します。

## 二．受託会社の辞任及び解任に伴う取扱い

- (イ) 受託会社は、委託会社の承諾を受けてその任務を辞任することができます。受託会社はその任務に違反して投資信託財産に著しい損害を与えたことその他重要な事由があるときは、委託会社又は受益者は、裁判所に受託会社の解任を申し立てることができます。受託会社が辞任した場合、又は裁判所が受託会社を解任した場合、委託会社は、下記 の規定に従い、新受託会社を選任します。
- (ロ) 委託会社が新受託会社を選任できないときは、委託会社はこの投資信託契約を解約し、信託を終了させます。

## 投資信託約款の変更等

- イ．委託会社は、受益者の利益のため必要と認めるとき又はやむを得ない事情が発生したときは、受託会社と合意のうえ、この投資信託約款を変更すること又は当ファンドと他のファンドとの併合（投資信託及び投資法人に関する法律第16条第2号に規定する「委託者指図型投資信託の併合」をいいます。以下同じ。）を行うことができるものとし、あらかじめ、変更又は併合しようとする旨及びその内容を監督官庁に届け出ます。なお、この投資信託約款は に定める以外の方法によって変更することができないものとし、
- ロ．委託会社は、上記イ．の事項（上記イ．の変更事項にあつては、その内容が重大なものに該当する場合に限ります。以下、併合と合わせて「重大な約款の変更等」といいます。）について、書面決議を行います。この場合において、あらかじめ、書面決議の日並びに重大な約款の変更等の内容及びその理由などの事項を定め、当該決議の日の2週間前までに、この投資信託約款に係る知っている受益者に対し、書面をもってこれらの事項を記載した書面決議の通知を發します。
- ハ．上記ロ．の書面決議において、受益者（委託会社及び当ファンドの信託財産に当ファンドの受益権が属するときの当該受益権に係る受益者としての受託会社を除きます。以下本項において同じ。）は受益権の口数に応じて、議決権を有し、これを行使することができます。なお、知っている受益者が議決権を行使しないときは、当該知っている受益者は書面決議について賛成するものとみなします。
- ニ．上記ロ．の書面決議は議決権を行使することができる受益者の半数以上であつて、当該受益者の議決権の3分の2以上に当たる多数をもって行います。
- ホ．書面決議の効力は、当ファンドの全ての受益者に対してその効力を生じます。
- ヘ．上記ロ．からホ．までの規定は、委託会社が重大な約款の変更等について提案をした場合において、当該提案につき、この投資信託約款に係る全ての受益者が書面又は電磁的記録により同意の意思表示をしたときには適用しません。
- ト．上記イ．からヘ．までの規定にかかわらず、当ファンドにおいて併合の書面決議が可決された場合にあつても、当該併合に係る一又は複数の他のファンドにおいて当該併合の書面決議が否決された場合は、当該他の投資信託との併合を行うことはできません。
- チ．委託会社は、監督官庁の命令に基づいてこの投資信託約款の変更をしようとするときは、上記イ．からト．の規定に従います。

## 反対者の買取請求権

投資信託契約の解約又は重大な約款の変更等を行う場合には、書面決議において当該解約又は重大な約款の変更等に反対した受益者は、受託会社に対し、自己に帰属する受益権を、投資信託財産をもって買い取るべき旨を請求することができます。この買取請求権の内容及び買取請求の手續に関する事項は、上記イ．(ハ) b.又は ロ．に規定する書面に付記します。

## 運用報告書

委託会社は、毎決算時及び償還時に期中の運用経過のほか、投資信託財産の内容、有価証券売買状況等を記載した運用報告書を作成のうえ、販売会社を通じて、知っている受益者に対して交付します。

## 公告

委託会社が受益者に対してする公告は、日本経済新聞に掲載します。

## 投資信託財産の管理

### イ．混蔵寄託

金融機関又は第一種金融商品取引業者等（金融商品取引法第28条第1項に規定する第一種金融商品取引業を行う者及び外国の法令に準拠して設立された法人でこの者に類する者をいいます。以下同じ。）から、売買代金及び償還金等について円貨で約定し円貨で決済する取引により取得した外国において発行された譲渡性預金証書又はコマーシャル・ペーパーは、当該金融機関又は第一種金融商品取引業者等が保管契約を締結した保管機関に当該金融機関又は第一種金融商品取引業者等の名義で混蔵寄託することができるものとします。

### ロ．信託財産の登記等及び記載等の留保等

（イ）信託の登記又は登録をすることができる信託財産については、信託の登記又は登録をすることとします。ただし、受託会社が認める場合は、信託の登記又は登録を留保することがあります。

（ロ）上記（イ）ただし書きにかかわらず、受益者保護のために委託会社又は受託会社が必要と認めるときは、速やかに登記又は登録をするものとします。

（ハ）信託財産に属する旨の記載又は記録をすることができる信託財産については、信託財産に属する旨の記載又は記録をするとともに、その計算を明らかにする方法により分別して管理するものとします。ただし、受託会社が認める場合は、その計算を明らかにする方法により分別して管理することがあります。

（ニ）動産（金銭を除きます。）については、外形上区別することができる方法によるほか、その計算を明らかにする方法により分別して管理することがあります。

## 信託事務処理の再信託

受託会社は、当ファンドに係る信託事務の処理の一部について、日本トラスティ・サービス信託銀行株式会社と再信託契約を締結し、これを委託することがあります。その場合には、再信託に係る契約書類に基づいて所定の事務を行います。

## 関係法人との契約の更改等に関する手続き等

委託会社が販売会社と締結している募集・販売等に関する契約

当該契約の有効期間は、契約満了日の3ヶ月前までに委託会社及び販売会社から別段の意思表示のないときは、自動的に1年間延長され、その後も同様とします。

## 4【受益者の権利等】

受益者の有する主な権利は次の通りです。

### (1) 収益分配金に対する請求権

受益者は、委託会社の決定した収益分配金を持分に応じて請求する権利を有します。

収益分配金は、原則として毎計算期間終了日（決算日）の翌営業日に、販売会社に交付されます。

販売会社は、毎決算日において振替機関等の振替口座簿に記載又は記録されている受益者（当該収益分配金に係る決算日以前において一部解約が行われた受益権に係る受益者を除きます。また、当該収益分配金に係る決算日以前に設定された受益権で取得申込代金支払前のため販売会社の名義で記載又は記録されている受益権については原則として取得申込者としてします。）に対し遅滞なく収益分配金の再投資に係る受益権の売付を行います。当該売付により増加した受益権は、振替口座簿に記載又は記録されます。

### (2) 償還金に対する請求権

受益者は、持分に応じて償還金を請求する権利を有します。

償還金は、償還日において振替機関等の振替口座簿に記載又は記録されている受益者（償還日以前において一部解約が行われた受益権に係る受益者を除きます。また、当該償還日以前に設定された受益権で取得申込代金支払前のため販売会社の名義で記載又は記録されている受益権については原則として取得申込者とし、）に、原則として償還日から起算して5営業日までに支払いを開始します。

償還金の支払いは、販売会社の営業所等において行うものとします。

受益者が償還金について支払開始日から10年間その支払いを請求しないときは、その権利を失い、受託会社から交付を受けた金銭は、委託会社に帰属します。

#### (3) 換金（解約）請求権

受益者は、自己に帰属する受益権について、一部解約の実行の請求をすることにより換金する権利を有します。

詳細につきましては、上記「2換金（解約）手続等」をご参照ください。

#### (4) 帳簿閲覧・謄写請求権

受益者は委託会社に対し、その営業時間内に当ファンドの投資信託財産に関する帳簿書類の閲覧又は謄写を請求することができます。

## 第3【ファンドの経理状況】

(1)当ファンドの財務諸表は、「財務諸表等の用語、様式及び作成方法に関する規則(昭和38年大蔵省令第59号)」並びに同規則第2条の2の規定により、「投資信託財産の計算に関する規則(平成12年総理府令第133号)」に基づいて作成しております。

なお、財務諸表に記載している金額は、円単位で表示しております。

(2)当ファンドは、金融商品取引法第193条の2第1項の規定に基づき、第5期計算期間(平成25年5月11日から平成26年5月12日まで)の財務諸表について、有限責任監査法人トーマツによる監査を受けております。

## 1【財務諸表】

## 【DC新興国債券インデックス・オープン】

## (1)【貸借対照表】

項目	第4期 (平成25年 5月10日現在) 金額(円)	第5期 (平成26年 5月12日現在) 金額(円)
資産の部		
流動資産		
コール・ローン	12,135,758	11,636,447
親投資信託受益証券	2,608,490,007	3,313,021,420
未収入金	1,921,859	874,962
未収利息	18	15
流動資産合計	2,622,547,642	3,325,532,844
資産合計	2,622,547,642	3,325,532,844
負債の部		
流動負債		
未払解約金	8,104,548	3,581,575
未払受託者報酬	422,362	630,753
未払委託者報酬	5,385,088	8,042,122
その他未払費用	89,242	146,369
流動負債合計	14,001,240	12,400,819
負債合計	14,001,240	12,400,819
純資産の部		
元本等		
元本	1,768,602,858	2,456,085,741
剰余金		
期末剰余金又は期末欠損金( )	839,943,544	857,046,284
(分配準備積立金)	(627,111,700)	(529,483,291)
元本等合計	2,608,546,402	3,313,132,025
純資産合計	2,608,546,402	3,313,132,025
負債純資産合計	2,622,547,642	3,325,532,844

## (2)【損益及び剰余金計算書】

項目	第4期	第5期
	自平成24年5月11日 至平成25年5月10日 金額(円)	自平成25年5月11日 至平成26年5月12日 金額(円)
営業収益		
受取利息	2,398	3,959
有価証券売買等損益	681,768,526	174,149,767
営業収益合計	681,770,924	174,145,808
営業費用		
受託者報酬	714,999	1,171,979
委託者報酬	9,116,101	14,942,694
その他費用	89,242	146,369
営業費用合計	9,920,342	16,261,042
営業利益又は営業損失（ ）	671,850,582	190,406,850
経常利益又は経常損失（ ）	671,850,582	190,406,850
当期純利益又は当期純損失（ ）	671,850,582	190,406,850
一部解約に伴う当期純利益金額の分配額又は一部解約に伴う当期純損失金額の分配額（ ）	30,345,114	45,605,652
期首剰余金又は期首欠損金（ ）	52,739,659	839,943,544
剰余金増加額又は欠損金減少額	156,753,664	315,347,974
当期追加信託に伴う剰余金増加額又は欠損金減少額	156,753,664	315,347,974
剰余金減少額又は欠損金増加額	11,055,247	153,444,036
当期一部解約に伴う剰余金減少額又は欠損金増加額	11,055,247	153,444,036
期末剰余金又は期末欠損金（ ）	839,943,544	857,046,284



## (3)【注記表】

(重要な会計方針に係る事項に関する注記)

1. 有価証券の評価基準及び評価方法	親投資信託受益証券 移動平均法に基づき、基準価額で評価しております。
2. その他	ファンドの計算期間 第5期(自 平成25年 5月11日 至 平成26年 5月12日) 当ファンドの計算期間は、原則として、毎年5月11日から翌年5月10日までとなっておりますが、当計算期間末日が休業日のため、第5期計算期間は平成25年 5月11日から平成26年 5月12日までとなっております。

(貸借対照表に関する注記)

	第4期 (平成25年 5月10日現在)	第5期 (平成26年 5月12日現在)
1. 期首元本額	1,176,933,344円	1,768,602,858円
期中追加設定元本額	767,398,075円	1,035,486,396円
期中一部解約元本額	175,728,561円	348,003,513円
2. 当該計算期間の末日における受益権総数	1,768,602,858口	2,456,085,741口
3. 1口当たり純資産額 (1万口当たり純資産額)	1.4749円 (14,749円)	1.3489円 (13,489円)

(損益及び剰余金計算書に関する注記)

分配金の計算過程

		第4期 自 平成24年 5月11日 至 平成25年 5月10日	第5期 自 平成25年 5月11日 至 平成26年 5月12日
費用控除後の配当等収益額	A	2,398円 (108,384,185円)	- 円 (185,239,099円)
費用控除後・繰越欠損金補填後の有価証券売買等損益額	B	624,942,077円	- 円
収益調整金額	C	212,831,844円	493,340,342円
分配準備積立金額	D	2,167,225円	529,483,291円
当ファンドの分配対象収益額	E=A+B+C+D	839,943,544円	1,022,823,633円
当ファンドの期末残存口数	F	1,768,602,858口	2,456,085,741口
1万口当たり収益分配対象額	G=E/F*10,000	4,749.19円	4,164.44円
1万口当たり分配金額	H	- 円	- 円
収益分配金金額	I=F*H/10,000	- 円	- 円

(注)( )内は、親投資信託の信託財産に属する配当等収益のうち、当ファンドに帰属すべき金額で、内書であります。

(金融商品に関する注記)

1. 金融商品の状況に関する事項

1. 金融商品に対する取組方針	当ファンドは、投資信託及び投資法人に関する法律第2条第4項に定める証券投資信託であり、信託約款に規定する「運用の基本方針」に従い、有価証券等の金融商品に対して投資として運用することを目的としております。
2. 金融商品の内容及び金融商品に係るリスク	当ファンドが保有する金融商品の種類は、有価証券、コール・ローン等の金銭債権及び金銭債務であります。これらは、市場リスク(為替変動リスク、金利変動リスク)、信用リスク、カントリーリスク、流動性リスク等に晒されております。
3. 金融商品に係るリスク管理体制	運用部門から独立したリスク管理部及びコンプライアンス統括部が、運用に関するリスク管理と法令等遵守状況のモニタリングを担当し、毎月開催される運用リスク管理委員会及び経営会議に報告します。 内部監査部は、業務執行に係る内部管理態勢の適切性・有効性を独立した立場から検証・評価し、監査結果等を取締役会に報告するとともに、指摘事項の是正・改善状況の事後点検を行います。

## 2. 金融商品の時価等に関する事項

1. 貸借対照表計上額、時価及び差額	貸借対照表上の金融商品は原則として時価で評価しているため、貸借対照表計上額と時価との差額はありません。
2. 時価の算定方法	(1)親投資信託受益証券 「(重要な会計方針に係る事項に関する注記)」に記載しております。  (2)コール・ローン等の金銭債権及び金銭債務 短期間で決済されるため、時価は帳簿価額と近似していることから、当該帳簿価額によっております。
3. 金融商品の時価等に関する事項の補足説明	金融商品の時価には、市場価格に基づく価額のほか、市場価格がない場合には合理的に算定された価額が含まれております。当該価額の算定においては一定の前提条件等を採用しているため、異なる前提条件等によった場合、当該価額が異なることもあります。
4. 金銭債権の計算期間末日後の償還予定額	金銭債権は全て1年以内に償還予定であります。

## (有価証券に関する注記)

## 売買目的有価証券

種類	第4期 (平成25年 5月10日現在)	第5期 (平成26年 5月12日現在)
		計算期間(自 平成24年5月11日 至 平成25年 5月10日)の損益に含まれた評価差額(円)

親投資信託受益証券	675,548,238	153,097,842
合計	675,548,238	153,097,842

(デリバティブ取引に関する注記)

該当事項はありません。

(関連当事者との取引に関する注記)

該当事項はありません。

(4)【附属明細表】

有価証券明細表

A. 株式

該当事項はありません。

B. 株式以外の有価証券

種類	銘柄	券面総額(口)	評価額(円)	備考
親投資信託受益証券	新興国債券インデックス マザーファンド	1,983,132,659	3,313,021,420	
親投資信託受益証券 小計		1,983,132,659	3,313,021,420	
合計		1,983,132,659	3,313,021,420	

信用取引契約残高明細表

該当事項はありません。

デリバティブ取引及び為替予約取引の契約額等及び時価の状況表

該当事項はありません。

不動産等明細表

該当事項はありません。

商品明細表

該当事項はありません。

商品投資等取引の契約額等及び時価の状況表

該当事項はありません。

その他特定資産の明細表

該当事項はありません。

借入金明細表

該当事項はありません。

<参考>

「DC新興国債券インデックス・オープン」は、「新興国債券インデックス マザーファンド」の受益証券を主要投資対象としており、貸借対照表の資産の部に計上されている「親投資信託受益証券」は、全て同マザーファンドの受益証券であります。

同マザーファンドの平成26年5月12日現在(以下、「計算日」といいます。)の状況は次のとおりであります。

なお、以下は参考情報であり、監査意見の対象外であります。

## 「新興国債券インデックス マザーファンド」の状況

## (1)貸借対照表

項目	平成26年 5月12日現在 金額(円)
資産の部	
流動資産	
預金	512,602,209
コール・ローン	232,697,144
国債証券	33,187,588,937
未収利息	590,994,991
前払費用	70,729,181
流動資産合計	34,594,612,462
資産合計	34,594,612,462
負債の部	
流動負債	
未払金	405,460,372
未払解約金	25,402,506
流動負債合計	430,862,878
負債合計	430,862,878
純資産の部	
元本等	
元本	20,450,564,717
剰余金	
剰余金又は欠損金（ ）	13,713,184,867
元本等合計	34,163,749,584
純資産合計	34,163,749,584
負債純資産合計	34,594,612,462

## (2)注記表

## (重要な会計方針に係る事項に関する注記)

	平成26年 5月12日現在
1. 有価証券の評価基準及び評価方法	<p>国債証券 移動平均法(買付約定後、最初の利払日までは個別法)に基づき、時価で評価しております。 時価評価にあたっては、金融商品取引業者等の提示する価額、価格情報会社の提供する価額又は業界団体が発表する売買参考統計値等で評価しております。</p>
2. デリバティブの評価基準及び評価方法	<p>為替予約取引 個別法に基づき、わが国における計算日又は計算日に知りうる直近の日の対顧客先物売買相場の仲値によって計算しております。</p>

<p>3. 外貨建資産・負債の本邦通貨への換算基準</p> <p>4. 収益及び費用の計上基準</p>	<p>投資信託財産に属する外貨建資産・負債の円換算は、原則として、わが国における計算日又は計算日に知りうる直近の日の対顧客電信売買相場の仲値によって計算しております。</p> <p>なお、外貨建資産等については、「投資信託財産の計算に関する規則(平成12年総理府令第133号)」第60条の規定に基づき、通貨の種類ごとに勘定を設けて、邦貨建資産等と区分する方法を採用しております。従って、外貨の売買については、同規則第61条の規定により処理し、為替差損益を算定しております。</p> <p>為替予約取引による為替差損益の計上基準 約定日基準で計上しております。</p>
---	---

## (貸借対照表に関する注記)

	平成26年 5月12日現在
<p>1. 計算期間の期首元本額</p> <p>計算期間中の追加設定元本額</p> <p>計算期間中の一部解約元本額</p> <p>計算日の元本額</p>	<p>11,974,288,990円</p> <p>10,451,252,074円</p> <p>1,974,976,347円</p> <p>20,450,564,717円</p>
<p>計算日の元本額の内訳</p> <p>SMT 新興国債券インデックス・オープン</p> <p>世界経済インデックスファンド</p> <p>DC新興国債券インデックス・オープン</p> <p>DC世界経済インデックスファンド</p> <p>新興国債券インデックスファンド(適格機関投資家専用)</p> <p>コア投資戦略ファンド(安定型)</p> <p>コア投資戦略ファンド(成長型)</p> <p>新興国債券インデックス・オープン(SMA専用)</p> <p>分散投資コア戦略ファンドA</p> <p>分散投資コア戦略ファンドS</p> <p>DC世界経済インデックスファンド(株式シフト型)</p> <p>DC世界経済インデックスファンド(債券シフト型)</p> <p>コア投資戦略ファンド(切替型)</p> <p>世界経済インデックスファンド(株式シフト型)</p> <p>世界経済インデックスファンド(債券シフト型)</p> <p>新興国債券インデックス・オープン</p>	<p>2,677,299,047円</p> <p>593,981,901円</p> <p>1,983,132,659円</p> <p>536,546,856円</p> <p>486,043,430円</p> <p>1,611,997,620円</p> <p>2,438,105,756円</p> <p>9,389,280,580円</p> <p>112,890,180円</p> <p>276,105,619円</p> <p>52,811円</p> <p>162,832円</p> <p>297,595,305円</p> <p>22,321,121円</p> <p>22,887,566円</p> <p>2,161,434円</p>
<p>2. 計算日における受益権総数</p>	<p>20,450,564,717口</p>
<p>3. 1口当たり純資産額</p> <p>(1万口当たり純資産額)</p>	<p>1.6706円</p> <p>(16,706円)</p>

## (金融商品に関する注記)

## 1. 金融商品の状況に関する事項

	平成26年 5月12日現在
--	---------------

1. 金融商品に対する取組方針	当ファンドは、投資信託及び投資法人に関する法律第2条第4項に定める証券投資信託であり、信託約款に規定する「運用の基本方針」に従い、有価証券等の金融商品に対して投資として運用することを目的としております。
2. 金融商品の内容及び金融商品に係るリスク	当ファンドが保有する金融商品の種類は、有価証券、デリバティブ取引、コール・ローン等の金銭債権及び金銭債務であります。 これらは、市場リスク(為替変動リスク、金利変動リスク)、信用リスク、カントリーリスク、流動性リスク等に晒されております。 また、当ファンドは、ファンド運用の効率化を図ることを目的として為替予約取引を行っております。当該デリバティブ取引に係る主要なリスクは、為替相場の変動による価格変動リスク及び取引相手の信用状況の変動により損失が発生する信用リスクであります。
3. 金融商品に係るリスク管理体制	運用部門から独立したリスク管理部及びコンプライアンス統括部が、運用に関するリスク管理と法令等遵守状況のモニタリングを担当し、毎月開催される運用リスク管理委員会及び経営会議に報告します。 内部監査部は、業務執行に係る内部管理態勢の適切性・有効性を独立した立場から検証・評価し、監査結果等を取締役会に報告するとともに、指摘事項の是正・改善状況の事後点検を行います。

## 2. 金融商品の時価等に関する事項

	平成26年 5月12日現在
1. 貸借対照表計上額、時価及び差額	貸借対照表上の金融商品は原則として時価で評価しているため、貸借対照表計上額と時価との差額はありません。
2. 時価の算定方法	(1)国債証券 「(重要な会計方針に係る事項に関する注記)」に記載しております。  (2)コール・ローン等の金銭債権及び金銭債務 短期間で決済されるため、時価は帳簿価額と近似していることから、当該帳簿価額によっております。
3. 金融商品の時価等に関する事項の補足説明	金融商品の時価には、市場価格に基づく価額のほか、市場価格がない場合には合理的に算定された価額が含まれております。当該価額の算定においては一定の前提条件等を採用しているため、異なる前提条件等によった場合、当該価額が異なることもあります。
4. 金銭債権の計算日後の償還予定額	金銭債権は全て1年以内に償還予定であります。

## (有価証券に関する注記)

## 売買目的有価証券

種類	平成26年 5月12日現在	
	当期間の損益に含まれた評価差額(円)	
国債証券	82,780,187	
合計	82,780,187	

(注)当期間の損益に含まれた評価差額は、「新興国債券インデックス マザーファンド」の期首から計算日までの期間(平成25年11月12日から平成26年5月12日まで)に対応するものです。

## (デリバティブ取引に関する注記)

平成26年 5月12日現在	
該当事項はありません。	

## (関連当事者との取引に関する注記)

平成26年 5月12日現在	
該当事項はありません。	

## (3)附属明細表(平成26年5月12日現在)

## 有価証券明細表

## A. 株式

該当事項はありません。

## B. 株式以外の有価証券

種類	通貨	銘柄	券面総額	評価額	備考
国債証券	マレーシア リンギット	MGS 3.172% 07/15/16	9,550,000.00	9,523,689.75	
		MGS 3.197% 10/15/15	1,350,000.00	1,354,070.25	
		MGS 3.26% 03/01/18	5,100,000.00	5,049,892.50	
		MGS 3.314% 10/31/17	10,800,000.00	10,724,508.00	
		MGS 3.418% 08/15/22	7,000,000.00	6,724,865.00	
		MGS 3.48% 03/15/23	2,650,000.00	2,536,752.25	
		MGS 3.492% 03/31/20	6,200,000.00	6,076,217.00	
		MGS 3.58% 09/28/18	5,000,000.00	4,980,650.00	
		MGS 3.741% 02/27/15	7,700,000.00	7,744,814.00	
		MGS 3.835% 08/12/15	3,200,000.00	3,233,488.00	
		MGS 3.844% 04/15/33	4,350,000.00	4,005,132.00	
		MGS 3.889% 07/31/20	7,350,000.00	7,370,800.50	
		MGS 3.892% 03/15/27	4,750,000.00	4,550,880.00	
		MGS 4.012% 09/15/17	2,600,000.00	2,642,432.00	
		MGS 4.127% 04/15/32	3,250,000.00	3,087,678.75	
		MGS 4.16% 07/15/21	6,500,000.00	6,580,535.00	
		MGS 4.181% 07/15/24	2,100,000.00	2,119,677.00	
		MGS 4.232% 06/30/31	780,000.00	756,494.70	
MGS 4.24% 02/07/18	3,900,000.00	3,993,171.00			
MGS 4.262% 09/15/16	5,100,000.00	5,193,687.00			

	MGS 4.378% 11/29/19	5,350,000.00	5,530,295.00	
	MGS 4.392% 04/15/26	3,200,000.00	3,236,640.00	
マレーシアリングット小計		107,780,000.00	107,016,369.70 (3,374,226,136)	
タイバーツ	THAIGB 2.8% 10/10/17	30,500,000.00	30,746,897.50	
	THAIGB 3.125% 12/11/15	57,500,000.00	58,514,875.00	
	THAIGB 3.25% 06/16/17	176,000,000.00	180,733,520.00	
	THAIGB 3.45% 03/08/19	51,600,000.00	52,723,590.00	
	THAIGB 3.58% 12/17/27	78,500,000.00	77,134,100.00	
	THAIGB 3.625% 05/22/15	54,600,000.00	55,513,458.00	
	THAIGB 3.625% 06/16/23	102,500,000.00	103,901,175.00	
	THAIGB 3.65% 12/17/21	58,200,000.00	59,739,390.00	
	THAIGB 3.875% 06/13/19	133,500,000.00	139,673,040.00	
	THAIGB 4.125% 11/18/16	15,700,000.00	16,406,107.50	
	THAIGB 4.75% 12/20/24	12,262,000.00	13,533,998.57	
	THAIGB 4.875% 06/22/29	25,000,000.00	27,958,625.00	
	THAIGB 5.125% 03/13/18	27,000,000.00	29,340,225.00	
タイバーツ小計		822,862,000.00	845,919,001.57 (2,639,267,284)	
フィリピンペソ	RPGB 7.375% 03/03/21	19,700,000.00	23,253,880.00	
	RPGB 8% 07/19/31	34,500,000.00	45,069,178.50	
フィリピンペソ小計		54,200,000.00	68,323,058.50 (159,875,956)	
インドネシア ルピア	INDOGB 10% 02/15/28	5,700,000,000.00	6,391,125,000.00	
	INDOGB 10% 07/15/17	3,600,000,000.00	3,867,516,000.00	
	INDOGB 10.5% 08/15/30	4,600,000,000.00	5,384,875,000.00	
	INDOGB 10.75% 05/15/16	3,500,000,000.00	3,736,250,000.00	
	INDOGB 11% 09/15/25	5,850,000,000.00	7,009,031,250.00	
	INDOGB 11% 11/15/20	9,400,000,000.00	10,921,625,000.00	
	INDOGB 12.8% 06/15/21	3,000,000,000.00	3,789,375,000.00	
	INDOGB 5.25% 05/15/18	14,800,000,000.00	13,677,124,000.00	
	INDOGB 5.625% 05/15/23	27,000,000,000.00	22,950,000,000.00	
	INDOGB 6.125% 05/15/28	11,500,000,000.00	9,336,562,500.00	
	INDOGB 6.25% 04/15/17	12,300,000,000.00	11,958,429,000.00	
	INDOGB 6.625% 05/15/33	46,250,000,000.00	37,722,656,250.00	
	INDOGB 7% 05/15/22	12,100,000,000.00	11,404,250,000.00	
	INDOGB 7% 05/15/27	26,200,000,000.00	23,301,625,000.00	
	INDOGB 7.375% 09/15/16	16,700,000,000.00	16,739,579,000.00	
	INDOGB 8.25% 06/15/32	27,700,000,000.00	26,834,375,000.00	
	INDOGB 8.25% 07/15/21	9,200,000,000.00	9,372,500,000.00	
	INDOGB 8.375% 03/15/24	40,000,000,000.00	41,025,000,000.00	
INDOGB 8.375% 09/15/26	4,000,000,000.00	4,000,000,000.00		



	INDOGB 9% 03/15/29	16,700,000,000.00	17,472,375,000.00	
	INDOGB 9.5% 05/15/41	4,765,000,000.00	5,152,585,100.00	
	INDOGB 9.5% 06/15/15	5,000,000,000.00	5,162,500,000.00	
	INDOGB 9.5% 07/15/31	3,400,000,000.00	3,689,000,000.00	
インドネシアルピア小計		313,265,000,000.00	300,898,358,100.00 (2,677,995,387)	
メキシコペソ	MBONO 10% 11/20/36	7,200,000.00	9,679,428.00	
	MBONO 10% 12/05/24	16,300,000.00	21,455,527.00	
	MBONO 4.75% 06/14/18	24,700,000.00	24,574,771.00	
	MBONO 5% 06/15/17	27,800,000.00	28,385,746.00	
	MBONO 6% 06/18/15	12,500,000.00	12,814,812.50	
	MBONO 6.25% 06/16/16	33,200,000.00	34,708,110.00	
	MBONO 6.5% 06/09/22	25,800,000.00	27,074,520.00	
	MBONO 6.5% 06/10/21	20,700,000.00	21,932,271.00	
	MBONO 7% 06/19/14	7,400,000.00	7,427,084.00	
	MBONO 7.25% 12/15/16	27,000,000.00	29,045,385.00	
	MBONO 7.5% 06/03/27	24,000,000.00	26,645,760.00	
	MBONO 7.75% 05/29/31	25,500,000.00	28,163,985.00	
	MBONO 7.75% 11/13/42	20,700,000.00	22,489,308.00	
	MBONO 7.75% 12/14/17	22,750,000.00	25,099,620.00	
	MBONO 8% 06/11/20	18,000,000.00	20,493,630.00	
	MBONO 8% 12/07/23	12,500,000.00	14,427,437.50	
	MBONO 8% 12/17/15	11,500,000.00	12,241,405.00	
	MBONO 8.5% 05/31/29	15,500,000.00	18,424,152.50	
MBONO 8.5% 11/18/38	25,000,000.00	29,337,125.00		
MBONO 8.5% 12/13/18	13,000,000.00	14,873,820.00		
メキシコペソ小計		391,050,000.00	429,293,897.50 (3,382,835,912)	
ブラジルリアル	BLTN 0% 01/01/16	15,400,000.00	12,786,897.20	
	BLTN 0% 01/01/17	5,000,000.00	3,687,040.00	
	BLTN 0% 04/01/15	10,250,000.00	9,308,004.50	
	BLTN 0% 07/01/16	550,000.00	430,277.65	
	BNTNF 10% 01/01/15	3,700,000.00	3,672,023.15	
	BNTNF 10% 01/01/17	9,500,000.00	9,069,856.05	
	BNTNF 10% 01/01/18	4,150,000.00	3,899,438.29	
	BNTNF 10% 01/01/21	5,250,000.00	4,742,475.61	
	BNTNF 10% 01/01/23	6,250,000.00	5,544,760.55	
	BRAZIL 10.25% 01/10/28	5,100,000.00	5,497,137.00	
	BRAZIL 12.5% 01/05/16	9,500,000.00	10,080,402.50	
	BRAZIL 12.5% 01/05/22	2,500,000.00	2,975,225.00	
	BRAZIL 8.5% 01/05/24	1,400,000.00	1,385,083.00	

ブラジルリアル小計		78,550,000.00	73,078,620.50 (3,368,193,618)
チリペソ	CHILE 5.5% 08/05/20	200,000,000.00	204,953,000.00
チリペソ小計		200,000,000.00	204,953,000.00 (37,772,837)
コロンビアペソ	COLOM 12% 10/22/15	10,710,000,000.00	11,786,515,650.00
	COLOM 4.375% 03/21/23	1,770,000,000.00	1,616,992,350.00
	COLOM 7.75% 04/14/21	4,490,000,000.00	5,072,038,700.00
	COLOM 9.85% 06/28/27	1,560,000,000.00	2,076,009,000.00
コロンビアペソ小計		18,530,000,000.00	20,551,555,700.00 (1,101,563,385)
ハンガリー フォリント	HGB 5.5% 02/12/16	239,000,000.00	249,662,985.00
	HGB 5.5% 12/20/18	300,000,000.00	318,031,500.00
	HGB 5.5% 12/22/16	208,000,000.00	219,593,920.00
	HGB 6.0% 11/24/23	469,000,000.00	503,771,660.00
	HGB 6.5% 06/24/19	489,000,000.00	539,166,510.00
	HGB 6.75% 02/24/17	295,000,000.00	321,336,125.00
	HGB 6.75% 11/24/17	362,000,000.00	398,768,340.00
	HGB 7% 06/24/22	358,000,000.00	406,571,650.00
	HGB 7.5% 11/12/20	296,000,000.00	343,118,760.00
	HGB 7.75% 08/24/15	240,000,000.00	255,631,200.00
HGB 8% 02/12/15	500,000,000.00	520,380,000.00	
ハンガリーフォリント小計		3,756,000,000.00	4,076,032,650.00 (1,883,534,687)
ペルーヌエボソル	PERUGB 6.9% 08/12/37	3,800,000.00	4,048,216.00
	PERUGB 6.95% 08/12/31	1,800,000.00	1,948,887.00
	PERUGB 7.84% 08/12/20	4,650,000.00	5,236,713.75
	PERUGB 8.2% 08/12/26	2,250,000.00	2,697,806.25
	PERUGB 8.6% 08/12/17	1,000,000.00	1,131,260.00
	PERUGB 9.91% 05/05/15	910,000.00	964,195.05
ペルーヌエボソル小計		14,410,000.00	16,027,078.05 (586,110,244)
ポーランドズロチ	POLGB 0% 01/25/16	6,350,000.00	6,053,137.50
	POLGB 0% 07/25/15	1,500,000.00	1,453,710.00
	POLGB 2.5% 07/25/18	8,750,000.00	8,478,181.25
	POLGB 3.75% 04/25/18	7,300,000.00	7,435,269.00
	POLGB 4% 10/25/23	9,350,000.00	9,441,723.50
	POLGB 4.75% 04/25/17	4,500,000.00	4,715,550.00
	POLGB 4.75% 10/25/16	8,850,000.00	9,222,717.75
	POLGB 5% 04/25/16	5,650,000.00	5,876,480.25
	POLGB 5.25% 10/25/17	5,850,000.00	6,249,379.50
	POLGB 5.25% 10/25/20	5,400,000.00	5,908,653.00
	POLGB 5.5% 04/25/15	9,000,000.00	9,237,735.00

	POLGB 5.5% 10/25/19	7,600,000.00	8,360,760.00	
	POLGB 5.75% 09/23/22	7,550,000.00	8,585,067.25	
	POLGB 5.75% 10/25/21	4,000,000.00	4,516,060.00	
	POLGB 6.25% 10/24/15	4,500,000.00	4,720,905.00	
ポーランドズロチ小計		96,150,000.00	100,255,329.00 (3,367,576,501)	
南アフリカランド	SAGB 10.5% 12/21/26	54,600,000.00	64,791,909.00	
	SAGB 13.5% 09/15/15	24,000,000.00	26,099,640.00	
	SAGB 6.25% 03/31/36	29,000,000.00	22,023,760.00	
	SAGB 6.5% 02/28/41	16,400,000.00	12,520,580.00	
	SAGB 6.75% 03/31/21	22,500,000.00	21,257,100.00	
	SAGB 7% 02/28/31	20,000,000.00	17,149,400.00	
	SAGB 7.25% 01/15/20	45,500,000.00	44,658,932.50	
	SAGB 7.75% 02/28/23	29,000,000.00	28,590,230.00	
	SAGB 8% 12/21/18	39,600,000.00	40,363,884.00	
	SAGB 8.25% 09/15/17	35,500,000.00	36,489,562.50	
	SAGB 8.75% 02/28/48	35,400,000.00	34,830,591.00	
南アフリカランド小計		351,500,000.00	348,775,589.00 (3,438,927,307)	
ロシアルーブル	RFLB 7% 06/03/15	248,100,000.00	246,915,322.50	
	RFLB 7.6% 04/14/21	297,000,000.00	281,060,010.00	
	RFLB 8.15% 02/03/27	217,500,000.00	206,020,350.00	
	RUSSIA 7.85% 03/10/18	420,000,000.00	409,932,600.00	
ロシアルーブル小計		1,182,600,000.00	1,143,928,282.50 (3,317,392,019)	
ナイジェリア ナイラ	NIGB 15.1% 04/27/17	393,500,000.00	417,558,590.00	
	NIGB 7% 10/23/19	675,000,000.00	527,806,125.00	
ナイジェリアナイラ小計		1,068,500,000.00	945,364,715.00 (598,132,255)	
トルコリラ	TURKGB 10% 06/17/15	4,670,000.00	4,709,157.95	
	TURKGB 10.5% 01/15/20	6,200,000.00	6,614,842.00	
	TURKGB 5% 05/13/15	4,500,000.00	4,323,127.50	
	TURKGB 6.3% 02/14/18	5,850,000.00	5,362,197.75	
	TURKGB 6.5% 01/07/15	4,500,000.00	4,421,137.50	
	TURKGB 7.1% 03/08/23	12,200,000.00	10,739,416.00	
	TURKGB 8.3% 06/20/18	8,000,000.00	7,813,040.00	
	TURKGB 8.5% 09/14/22	3,200,000.00	3,096,416.00	
	TURKGB 8.8% 09/27/23	2,800,000.00	2,747,598.00	
	TURKGB 9% 01/27/16	5,750,000.00	5,741,777.50	
	TURKGB 9% 03/08/17	5,500,000.00	5,506,160.00	
	TURKGB 9.5% 01/12/22	5,100,000.00	5,228,826.00	
トルコリラ小計		68,270,000.00	66,303,696.20 (3,254,185,409)	

国債証券合計		33,187,588,937 (33,187,588,937)	
合計		33,187,588,937 (33,187,588,937)	

(注)有価証券明細表注記

(1)通貨ごとの小計の欄における( )内は、邦貨換算額であります。

(2)合計金額欄の記載は、邦貨額であります。( )内は、外貨建有価証券に係るもので、内書であります。

(3)通貨の表示は、外貨についてはその通貨の単位、邦貨については円単位で表示しております。

(4)外貨建有価証券の通貨別内訳

通貨	銘柄数	組入時価比率	有価証券の 合計金額に 対する比率
マレーシアリングット	国債証券 22銘柄	100.0%	10.2%
タイバーツ	国債証券 13銘柄	100.0%	8.0%
フィリピンペソ	国債証券 2銘柄	100.0%	0.5%
インドネシアルピア	国債証券 23銘柄	100.0%	8.1%
メキシコペソ	国債証券 20銘柄	100.0%	10.2%
ブラジルリアル	国債証券 13銘柄	100.0%	10.1%
チリペソ	国債証券 1銘柄	100.0%	0.1%
コロンビアペソ	国債証券 4銘柄	100.0%	3.3%
ハンガリーフォリント	国債証券 11銘柄	100.0%	5.7%
ペルーヌエボソル	国債証券 6銘柄	100.0%	1.8%
ポーランドズロチ	国債証券 15銘柄	100.0%	10.1%
南アフリカランド	国債証券 11銘柄	100.0%	10.4%
ロシアルーブル	国債証券 4銘柄	100.0%	10.0%
ナイジェリアナイラ	国債証券 2銘柄	100.0%	1.8%
トルコリラ	国債証券 12銘柄	100.0%	9.8%

(注)組入時価比率は、通貨ごとの有価証券の合計金額に対する比率であります。

信用取引契約残高明細表

該当事項はありません。

デリバティブ取引及び為替予約取引の契約額等及び時価の状況表

該当事項はありません。

不動産等明細表

該当事項はありません。

商品明細表

該当事項はありません。

商品投資等取引の契約額等及び時価の状況表

該当事項はありません。

その他特定資産の明細表

該当事項はありません。

## 借入金明細表

該当事項はありません。

## 2【ファンドの現況】

【純資産額計算書】(平成26年5月30日現在)

資産総額	3,522,330,829 円
負債総額	16,517,854 円
純資産総額( - )	3,505,812,975 円
発行済口数	2,590,092,604 口
1口当たり純資産額( / )	1.3535 円
1万口当たり純資産額	13,535 円

(参考情報)

新興国債券インデックス マザーファンド

資産総額	36,970,643,746 円
負債総額	900,450,409 円
純資産総額( - )	36,070,193,337 円
発行済口数	21,510,820,587 口
1口当たり純資産額( / )	1.6768 円
1万口当たり純資産額	16,768 円

#### 第4【内国投資信託受益証券事務の概要】

##### (1)名義書換等

該当事項はありません。

##### (2)受益者等に対する特典

該当事項はありません。

##### (3)譲渡制限

該当事項はありません。

##### (4)振替受益権について

当ファンドの受益権は社振法の適用を受けます。

###### 受益証券の不発行

委託会社は、当ファンドの受益権を取り扱う振替機関が社振法の規定により主務大臣の指定を取り消された場合又は当該指定が効力を失った場合であって、当該振替機関の振替業を承継する者が存在しない場合その他やむを得ない事情がある場合を除き、振替受益権を表示する受益証券を発行しません。

なお、受益者は、委託者がやむを得ない事情等により受益証券を発行する場合を除き、受益証券の再発行の請求を行わないものとします。

###### 受益権の譲渡

イ．受益者は、その保有する受益権を譲渡する場合には、当該受益者の譲渡の対象とする受益権が記載又は記録されている振替口座簿に係る振替機関等に振替の申請をするものとします。

ロ．上記イ．の申請のある場合には、上記イ．の振替機関等は、当該譲渡に係る譲渡人の保有する受益権の口数の減少及び譲受人の保有する受益権の口数の増加につき、その備える振替口座簿に記載又は記録するものとします。ただし、上記イ．の振替機関等が振替先口座を開設したものでない場合には、譲受人の振替先口座を開設した他の振替機関等（当該他の振替機関等の上位機関を含みます。）に社振法の規定に従い、譲受人の振替先口座に受益権の口数の増加の記載又は記録が行われるよう通知するものとします。

ハ．上記イ．の振替について、委託会社は、当該受益者の譲渡の対象とする受益権が記載又は記録されている振替口座簿に係る振替機関等と譲受人の振替先口座を開設した振替機関等が異なる場合等において、委託会社が必要と認めるとき又はやむを得ない事情があると判断したときは、振替停止日や振替停止期間を設けることができます。

###### 受益権の譲渡の対抗要件

受益権の譲渡は、振替口座簿への記載又は記録によらなければ、委託会社及び受託会社に対抗することができません。

###### 受益権の再分割

委託会社は、受託会社と協議のうえ、一定日現在の受益権を均等に再分割できるものとします。

###### 償還金

償還金は、償還日において振替機関等の振替口座簿に記載又は記録されている受益者（償還日以前において一部解約が行われた受益権に係る受益者を除きます。また、当該償還日以前に設定された受益権で取得申込代金支払前のため販売会社の名義で記載又は記録されている受益権については原則として取得申込者として）に支払います。

###### 質権口記載又は記録の受益権の取扱いについて

振替機関等の振替口座簿の質権口に記載又は記録されている受益権に係る収益分配金の支払い、一部解約の実行の請求の受付、一部解約金及び償還金の支払い等については、約款の規定によるほか、民法その他の法令等に従って取り扱われます。

### 第三部【委託会社等の情報】

#### 第1【委託会社等の概況】

##### 1【委託会社等の概況】

###### (1)資本金の額（平成26年5月30日現在）

資本金の額 : 3億円

発行可能株式総数 : 12,000株

発行済株式総数 : 3,000株

最近5年間における資本金の額の増減 : 該当事項はありません。

###### (2)委託会社の機構

###### 会社の意思決定機構

会社取締役3名以上、監査役2名以内をおきます。取締役及び監査役は、株主総会において選任され、又は解任されます。

取締役及び監査役の選任決議は、議決権を行使することができる株主の議決権の3分の1以上を有する株主が出席し、その議決権の過半数をもって行い、取締役の選任決議は、累積投票によらないものとします。

また、取締役の解任決議は、議決権を行使することができる株主の議決権の3分の1以上を有する株主が出席し、その議決権の過半数をもって行い、監査役の解任決議は、議決権を行使することができる株主の議決権の3分の1以上を有する株主が出席し、その議決権の3分の2以上をもって行います。

取締役の任期は、選任後1年以内に終了する事業年度のうち最終のものに関する定時株主総会終結の時までとします。

監査役の任期は、選任後4年以内に終了する事業年度のうち最終のものに関する定時株主総会終結の時までとします。

取締役会は、その決議をもって、取締役の中から、代表取締役若干名を選定します。また、代表取締役の中から社長1名を選定し、必要あるときは、取締役の中から、副社長、専務取締役、常務取締役若干名を選定することができます。

取締役会は、社長が招集し、議長となります。

社長にさしつかえあるときは、取締役会においてあらかじめ定めた順位にしたがい、ほかの取締役がその職務を代行します。

取締役会を招集するには、各取締役及び各監査役に対して会日の3日前までに招集通知を發します。ただし、緊急の必要あるときは、この期間を短縮することができ、取締役及び監査役の全員の同意があるときは、招集の手続を経ずに取締役会を開催することができます。

取締役会の決議は、法令に別段の定めがある場合を除き、取締役の過半数が出席し、出席した取締役の過半数をもって行います。

###### 投資運用の意思決定機構

###### [ PLAN（計画） ]

運用企画部担当役員を委員長とする運用委員会において、ファンドの運用の基本方針や運用ガイドラインなどを決定します。運用委員会で決定された運用の基本方針等に基づき、各運用部において、ファンドマネジャーが資産配分や個別資産の運用に係る運用計画を月次で策定し、部長が承認します。

###### [ DO（実行） ]

各運用部のファンドマネジャーは、運用計画に沿った運用の実行指図を通じてポートフォリオを構築し、ファンドの運用状況を管理します。

各運用部の部長は、ファンドの運用が運用計画に沿って行われていることを確認します。

売買発注の執行は、各運用部からの運用の実行指図に基づき、各運用部から独立したトレーディング部のトレーダーが行います。

###### [ CHECK（検証・評価） ]



運用企画部は、運用部門において各運用部から独立した立場で、毎月開催される運用委員会（委員長は運用企画部担当役員）に運用パフォーマンスに係るモニタリング状況を報告します。

このモニタリング状況や討議内容は、各運用部の部長（委員会の構成員）からファンドマネージャーに速やかにフィードバックされ、ファンドの運用に反映させています。

また、運用に関するリスク管理と法令等遵守状況のモニタリングについては、運用部門から独立したリスク管理部及びコンプライアンス統括部が担当します。このモニタリング結果は、毎月開催される運用リスク管理委員会（委員長はリスク管理部担当役員）及び経営会議（議長は社長）に報告されます。

こうした牽制態勢のもと、PLAN - DO - CHECKのPDCサイクルによる一貫した運用プロセスにより、適切な運用体制を維持するよう努めています。

さらに、内部監査部は、業務執行に係る内部管理態勢の適切性・有効性を独立した立場から検証・評価します。この監査結果等を取締役に報告するとともに、指摘事項の是正・改善状況の事後点検を行います。

委託会社の機構は平成26年8月12日現在のものであり、今後変更となる場合があります。

## 2【事業の内容及び営業の概況】

投資信託及び投資法人に関する法律に定める投資信託委託会社である委託会社は、証券投資信託の設定を行うとともに金融商品取引法に定める金融商品取引業者としてその運用（投資運用業）を行っています。また、金融商品取引法に定める投資助言業務等の関連する業務を行っています。

平成26年5月30日現在、委託会社が運用の指図を行っている証券投資信託（マザーファンドを除きます。）は次の通りです。

	本数（本）	純資産総額（百万円）
追加型株式投資信託	374	4,968,020
追加型公社債投資信託	0	0
単位型株式投資信託	0	0
単位型公社債投資信託	0	0
合計	374	4,968,020

## 3【委託会社等の経理状況】

(1)委託者である三井住友トラスト・アセットマネジメント株式会社（以下「委託者」という。）の財務諸表は、「財務諸表等の用語、様式及び作成方法に関する規則」（昭和38年大蔵省令第59号、以下「財務諸表等規則」という。）並びに同規則第2条の規定により、「金融商品取引業等に関する内閣府令」（平成19年内閣府令第52号）に基づいて作成しております。

なお、財務諸表の金額については、千円未満の端数を切り捨てて記載しております。

(2)委託者は、金融商品取引法第193条の2第1項の規定に基づき、当事業年度（自平成25年4月1日至平成26年3月31日）の財務諸表について、有限責任 あずさ監査法人により監査を受けております。

### (1)【貸借対照表】

（単位：千円）

前事業年度 （平成25年3月31日現在）	当事業年度 （平成26年3月31日現在）
-------------------------	-------------------------

資産の部			
流動資産			
現金及び預金		8,192,444	10,457,599
前払費用		81,751	114,325
未収委託者報酬		2,210,605	2,735,763
未収運用受託報酬		31,051	15,268
未収入金		676	-
繰延税金資産		61,743	144,183
その他		19,263	3,448
流動資産合計		10,597,535	13,470,589
固定資産			
有形固定資産			
建物	1	79,281	67,359
器具備品	1	103,209	87,378
有形固定資産合計		182,491	154,737
無形固定資産			
ソフトウェア		168,561	203,360
その他		1,770	4,686
無形固定資産合計		170,332	208,046
投資その他の資産			
投資有価証券		47,112	69,583
長期前払費用		-	34,773
長期貸付金		31,838	28,838
会員権		25,000	25,000
繰延税金資産		-	117,743
その他		633	553
貸倒引当金		31,838	28,838
投資その他の資産合計		72,746	247,653
固定資産合計		425,570	610,437
資産合計		11,023,105	14,081,027

(単位：千円)

	前事業年度 (平成25年3月31日現在)	当事業年度 (平成26年3月31日現在)
負債の部		
流動負債		
預り金	19,992	13,353
未払金	1,459,757	1,723,999
未払手数料	942,503	1,169,997
その他未払金	517,254	554,001
未払費用	82,209	44,167
未払法人税等	204,363	1,467,469
未払消費税等	11,940	129,007
賞与引当金	92,832	94,659
その他	21,231	14,376
流動負債合計	1,892,326	3,487,033
固定負債		
資産除去債務	12,281	12,492

退職給付引当金	268,531	313,992
繰延税金負債	303,555	-
固定負債合計	584,368	326,485
負債合計	2,476,694	3,813,518
純資産の部		
株主資本		
資本金	300,000	300,000
資本剰余金		
その他資本剰余金	350,000	350,000
資本剰余金合計	350,000	350,000
利益剰余金		
利益準備金	59,500	62,500
その他利益剰余金		
別途積立金	2,100,000	2,100,000
繰越利益剰余金	5,731,912	7,452,293
利益剰余金合計	7,891,412	9,614,793
株主資本合計	8,541,412	10,264,793
評価・換算差額等		
その他有価証券評価差額金	4,998	2,715
評価・換算差額等合計	4,998	2,715
純資産合計	8,546,410	10,267,508
負債・純資産合計	11,023,105	14,081,027

## (2)【損益計算書】

(単位：千円)

	前事業年度 (自 平成24年4月1日 至 平成25年3月31日)	当事業年度 (自 平成25年4月1日 至 平成26年3月31日)
営業収益		
委託者報酬	19,128,296	22,773,831
運用受託報酬	94,659	55,511
営業収益合計	19,222,955	22,829,342
営業費用		
支払手数料	9,030,246	10,451,296
広告宣伝費	73,287	76,961
公告費	2,244	-
調査費	4,132,154	5,091,105
調査費	207,030	259,236
委託調査費	3,922,394	4,830,390
図書費	2,729	1,479
営業雑経費	1,294,879	1,264,334
通信費	21,905	17,246
印刷費	330,735	327,214
協会費	21,939	22,524
諸会費	757	773
情報機器関連費	874,151	837,859

その他営業雑経費	45,391	58,716
営業費用合計	14,532,812	16,883,698
一般管理費		
給料	2,259,238	2,201,964
役員報酬	78,205	102,330
給料・手当	1,967,177	1,846,450
賞与	213,855	253,183
退職給付費用	64,787	72,029
役員退職慰労金	-	1,070
福利費	190,716	207,122
交際費	879	2,758
旅費交通費	45,160	45,973
租税公課	25,420	42,862
不動産賃借料	129,096	130,938
寄付金	-	3,385
減価償却費	129,966	119,445
諸経費	1 257,947	1 219,615
一般管理費合計	3,103,213	3,047,165
営業利益	1,586,929	2,898,479

(単位：千円)

	前事業年度 (自 平成24年4月1日 至 平成25年3月31日)	当事業年度 (自 平成25年4月1日 至 平成26年3月31日)
営業外収益		
受取配当金	1,919	-
受取利息	6,475	7,464
収益分配金	-	3,234
投資有価証券売却益	924	553
貸倒引当金戻入	3,000	3,000
その他	2,552	1,775
営業外収益合計	14,873	16,027
営業外費用		
長期前払費用償却	-	1 23,222
支払補償費	-	14,648
投資有価証券売却損	14,182	284
その他	361	2,112
営業外費用合計	14,544	40,268
経常利益	1,587,257	2,874,238
特別利益		
投資有価証券売却益	30,000	-
特別利益合計	30,000	-
特別損失		
統合関連損失	484,725	-
特別損失合計	484,725	-
税引前当期純利益	1,132,532	2,874,238
法人税、住民税及び事業税	369,828	1,623,332
法人税等調整額	56,358	502,474

法人税等合計	426,187	1,120,857
当期純利益	706,344	1,753,381

## (3)【株主資本等変動計算書】

前事業年度（自 平成24年4月1日 至 平成25年3月31日）

（単位：千円）

	株主資本		
	資本金	資本剰余金	
		その他資本剰余金	資本剰余金合計
当期首残高	300,000	-	-
当期変動額			
剰余金の配当			
当期純利益			
合併による増加		350,000	350,000
株主資本以外の項目の 当期変動額（純額）			
当期変動額合計	-	350,000	350,000
当期末残高	300,000	350,000	350,000

	株主資本				
	利益剰余金				株主資本合計
	利益準備金	その他利益剰余金		利益剰余金 合計	
		別途積立金	繰越利益 剰余金		
当期首残高	56,500	2,100,000	2,516,273	4,672,773	4,972,773
当期変動額					
剰余金の配当	3,000		33,000	30,000	30,000
当期純利益			706,344	706,344	706,344
合併による増加			2,542,294	2,542,294	2,892,294
株主資本以外の項目の 当期変動額（純額）					
当期変動額合計	3,000	-	3,215,638	3,218,638	3,568,638
当期末残高	59,500	2,100,000	5,731,912	7,891,412	8,541,412

	評価・換算差額等		純資産合計
	その他有価証券評価差額金	評価・換算差額等合計	
当期首残高	9,859	9,859	4,962,913
当期変動額			
剰余金の配当			30,000
当期純利益			706,344
合併による増加			2,892,294
株主資本以外の項目の 当期変動額（純額）	14,857	14,857	14,857
当期変動額合計	14,857	14,857	3,583,496
当期末残高	4,998	4,998	8,546,410

当事業年度（自 平成25年4月1日 至 平成26年3月31日）

（単位：千円）

	株主資本		
	資本金	資本剰余金	
		その他資本剰余金	資本剰余金合計
当期首残高	300,000	350,000	350,000
当期変動額			
剰余金の配当			
当期純利益			
株主資本以外の項目の 当期変動額（純額）			
当期変動額合計	-	-	-
当期末残高	300,000	350,000	350,000

	株主資本				
	利益剰余金				株主資本合計
	利益準備金	その他利益剰余金		利益剰余金 合計	
		別途積立金	繰越利益 剰余金		
当期首残高	59,500	2,100,000	5,731,912	7,891,412	8,541,412
当期変動額					
剰余金の配当	3,000		33,000	30,000	30,000
当期純利益			1,753,381	1,753,381	1,753,381
株主資本以外の項目の 当期変動額（純額）					
当期変動額合計	3,000	-	1,720,381	1,723,381	1,723,381
当期末残高	62,500	2,100,000	7,452,293	9,614,793	10,264,793

	評価・換算差額等		純資産合計
	その他有価証券評価差額金	評価・換算差額等合計	
当期首残高	4,998	4,998	8,546,410
当期変動額			
剰余金の配当			30,000
当期純利益			1,753,381
株主資本以外の項目の 当期変動額（純額）	2,283	2,283	2,283
当期変動額合計	2,283	2,283	1,721,098
当期末残高	2,715	2,715	10,267,508

## 重要な会計方針

## 1．有価証券の評価基準及び評価方法

その他有価証券

時価のあるもの

決算末日の市場価格等に基づく時価法によっております。（評価差額は、全部純資産直入法により処理し、売却原価は、移動平均法により算定しております。）

## 2．固定資産の減価償却の方法

- (1) 有形固定資産  
定率法によっております。
- (2) 無形固定資産  
定額法によっております。  
ただし、ソフトウェア（自社利用分）については、原則として社内における利用可能期間（5年）に基づいて償却してあります。
3. 引当金の計上基準
- (1) 貸倒引当金  
一般債権については貸倒実績率により、貸倒懸念債権等特定の債権については、個別に回収可能性を検討し、回収不能見込額を計上しております。
- (2) 賞与引当金  
従業員の賞与の支給に備えるため、支給見込額に基づき当事業年度の負担額を計上しております。
- (3) 退職給付引当金  
従業員の退職に伴う退職金の支給に備えるため、当事業年度末における簡便法による退職給付債務の見込額に基づき、当事業年度末において発生していると認められる額を計上しております。
4. その他財務諸表作成のための基本となる重要な事項  
消費税等の会計処理  
消費税及び地方消費税の会計処理は税抜方式によっております。

## 注記事項

## (貸借対照表関係)

## 1有形固定資産の減価償却累計額

	前事業年度 (平成25年3月31日)		当事業年度 (平成26年3月31日)	
建物	23,594	千円	35,517	千円
器具備品	235,212	"	188,630	"
計	258,807	"	224,147	"

## (損益計算書関係)

## 1関係会社に対するものは次のとおりであります。

	前事業年度 (自平成24年4月1日 至平成25年3月31日)		当事業年度 (自平成25年4月1日 至平成26年3月31日)	
諸経費	97,199	千円	73,276	千円
長期前払費用償却	-	"	23,222	"

## (株主資本等変動計算書関係)

## 前事業年度（自平成24年4月1日 至平成25年3月31日）

## 1. 発行済株式の種類及び総数に関する事項

株式の種類	当事業年度期首	当事業年度増加	当事業年度減少	当事業年度末
普通株式（株）	3,000	-	-	3,000

## 2. 自己株式の種類及び株式数に関する事項

該当事項はありません。

## 3. 剰余金の配当に関する事項

決議	株式の種類	配当金の総額（千円）	1株当たり配当額（円）	基準日	効力発生日
平成24年6月29日 定時株主総会	普通株式	30,000	10,000	平成24年3月31日	平成24年6月29日

## 4. 基準日が当事業年度に属する配当のうち、配当の効力発生日が翌事業年度となるもの

決議	株式の種類	配当金の総額（千円）	配当金の原資	1株当たり配当額（円）	基準日	効力発生日
平成25年6月28日 定時株主総会	普通株式	30,000	利益剰余金	10,000	平成25年3月31日	平成25年6月28日

当事業年度（自 平成25年4月1日 至 平成26年3月31日）

## 1. 発行済株式の種類及び総数に関する事項

株式の種類	当事業年度期首	当事業年度増加	当事業年度減少	当事業年度末
普通株式（株）	3,000	-	-	3,000

## 2. 自己株式の種類及び株式数に関する事項

該当事項はありません。

## 3. 剰余金の配当に関する事項

決議	株式の種類	配当金の総額（千円）	1株当たり配当額（円）	基準日	効力発生日
平成25年6月28日 定時株主総会	普通株式	30,000	10,000	平成25年3月31日	平成25年6月28日

## 4. 基準日が当事業年度に属する配当のうち、配当の効力発生日が翌事業年度となるもの

平成26年6月30日開催の定時株主総会の議案として、普通株式の配当に関する事項を次のとおり提案しております。

決議	株式の種類	配当金の総額（千円）	配当金の原資	1株当たり配当額（円）	基準日	効力発生日
平成26年6月30日 定時株主総会	普通株式	30,000	利益剰余金	10,000	平成26年3月31日	平成26年6月30日

## (リ・ス取引関係)

該当事項はありません。

## (金融商品関係)

## 1. 金融商品の状況に関する事項

## (1) 金融商品に対する取組方針

当社は、資金運用については短期的な預金を中心とする安全性の高い金融資産で運用し、必要な資金については内部留保を充てております。

## (2) 金融商品の内容及びそのリスク

未収委託者報酬については、ファンドという相手方の性質上、信用リスク及び流動性リスクはきわめて低いものと考えております。また、投資有価証券は投資信託であり、投資信託については四半期ごとに時価を把握し、保有状況を継続的に見直しております。

未払金については、全て1年以内の支払期日であります。



## (3) 金融商品に係るリスク管理体制

信用リスク（取引先の契約不履行に係るリスク）の管理

売上債権の管理については、社内規程を定め、随時確認を行うなどの管理を行っております。なお、未収委託者報酬については、ファンドという相手方の性質上、信用リスクはきわめて低いものと考えております。

市場リスク（為替や金利等の変動リスク）の管理

有価証券投資については、社内ガイドラインにて投資限度額や運用ルール（処分基準）を定めており、投資後も適宜時価を把握し、保有状況を継続的に見直しております。

資金調達に係る流動性リスク（支払期日に支払を実行できなくなるリスク）の管理

当社は、年度事業計画を策定し、これに基づいて必要となる資金を検討し、充足する十分な手元流動性を維持することで、流動性リスクを管理しております。

## 2. 金融商品の時価に関する事項

貸借対照表計上額、時価及びこれらの差額については、次のとおりであります。なお、時価を把握することが極めて困難と認められるものは、次表には含めておりません（注2）を参照ください）。

前事業年度（平成25年3月31日）

（単位：千円）

	貸借対照表計上額（*）	時価（*）	差額
(1) 現金及び預金	8,192,444	8,192,444	-
(2) 未収委託者報酬	2,210,605	2,210,605	-
(3) 投資有価証券 その他有価証券	47,112	47,112	-
(4) 未払金	(1,459,757)	(1,459,757)	-

(\*）負債に計上されているものについては、（ ）で示しております。

当事業年度（平成26年3月31日）

（単位：千円）

	貸借対照表計上額（*）	時価（*）	差額
(1) 現金及び預金	10,457,599	10,457,599	-
(2) 未収委託者報酬	2,735,763	2,735,763	-
(3) 投資有価証券 その他有価証券	69,583	69,583	-
(4) 未払金	(1,723,999)	(1,723,999)	-
(5) 未払法人税等	(1,467,469)	(1,467,469)	-

(\*）負債に計上されているものについては、（ ）で示しております。

## (注1) 金融商品の時価の算定方法

## (1) 現金及び預金、並びに(2) 未収委託者報酬

これらは短期間で決済されるため、時価は帳簿価額と近似していることから、当該帳簿価額によっております。

## (3) 投資有価証券

これらの時価について、投資信託は取引金融機関から提示された価格によっております。

## (4) 未払金、並びに(5) 未払法人税等

これらは短期間で決済されるため、時価は帳簿価額と近似していることから、当該帳簿価額によっております。

## (注2) 金銭債権等の決算日後の償還予定額

前事業年度（平成25年3月31日）

（単位：千円）

	1年以内	1年超5年以内	5年超10年以内	10年超

現金及び預金	8,192,444	-	-	-
未収委託者報酬	2,210,605	-	-	-

当事業年度（平成26年3月31日）

（単位：千円）

	1年以内	1年超5年以内	5年超10年以内	10年超
現金及び預金	10,457,599	-	-	-
未収委託者報酬	2,735,763	-	-	-
投資有価証券 投資信託	-	7,743	21,044	-

（有価証券関係）

## 1. その他有価証券

前事業年度（平成25年3月31日現在）

（単位：千円）

区分	貸借対照表 計上額	取得原価	差額
貸借対照表計上額が取得原価 を超えるもの			
その他	45,159	37,315	7,843
小計	45,159	37,315	7,843
貸借対照表計上額が取得原価 を超えないもの			
その他	1,952	2,030	77
小計	1,952	2,030	77
合計	47,112	39,345	7,766

当事業年度（平成26年3月31日現在）

（単位：千円）

区分	貸借対照表 計上額	取得原価	差額
貸借対照表計上額が取得原価 を超えるもの			
その他	61,633	57,226	4,406
小計	61,633	57,226	4,406
貸借対照表計上額が取得原価 を超えないもの			
その他	7,950	8,138	188
小計	7,950	8,138	188
合計	69,583	65,365	4,218

## 2. 事業年度中に売却したその他有価証券

前事業年度（自 平成24年4月1日 至 平成25年3月31日）

（単位：千円）

売却額	売却益の合計額	売却損の合計額
114,040	30,924	14,182

当事業年度（自 平成25年4月1日 至 平成26年3月31日） （単位：千円）

売却額	売却益の合計額	売却損の合計額
23,757	553	284

（デリバティブ取引関係）

該当事項はありません。

（退職給付関係）

1. 採用している退職給付制度の概要

当社は、確定給付型の制度として退職一時金制度を、また、確定拠出型の制度として確定拠出年金制度を採用しております。

2. 退職給付債務に関する事項

（単位：千円）

	前事業年度 （平成25年3月31日）	当事業年度 （平成26年3月31日）
(1) 退職給付債務	268,531	313,992
(2) 退職給付引当金	268,531	313,992

（注）1. 当社は、退職給付債務の算定にあたり、簡便法を採用しております。

2. 当社の退職給付債務は退職一時金のみです。

3. 退職給付費用に関する事項

（単位：千円）

	前事業年度 （平成25年3月31日）	当事業年度 （平成26年3月31日）
(1) 退職給付費用	64,787	72,029

（注）1. 当社は、退職給付債務の算定にあたり、簡便法を採用しております。

2. 金額には確定拠出年金への掛金支払額を含んでおり、前事業年度で13,971千円、当事業年度で13,998千円であります。

4. 退職給付債務等の計算の基礎に関する事項

当社は簡便法を採用しておりますので、基礎率等については、記載しておりません。

（税効果会計関係）

1. 繰延税金資産及び繰延税金負債の発生の主な原因別の内訳

	前事業年度 （平成25年3月31日）	当事業年度 （平成26年3月31日）
繰延税金資産		
未払事業税	16,142 千円	102,368 千円
貸倒引当金繰入限度超過額	11,347 "	10,277 "
賞与引当金損金算入限度超過額	35,285 "	33,736 "
退職給付引当金損金算入限度超過額	95,704 "	111,906 "
減価償却超過額	1,067 "	- "
その他	11,680 "	13,094 "
繰延税金資産 小計	171,228 "	271,384 "
評価性引当額	11,347 "	- "
繰延税金資産 合計	159,881 "	271,384 "
繰延税金負債		
その他有価証券評価差額金	2,767 "	1,503 "

投資有価証券売却益益金不算入額	398,925	〃	7,953	〃
繰延税金負債 合計	401,693	〃	9,457	〃
繰延税金資産（負債）の純額	241,812	〃	261,926	〃

## 2. 法定実効税率と税効果会計適用後の法人税等の負担率との差異の原因となった主な項目別の内訳

法定実効税率と税効果会計適用後の法人税等の負担率との間の差異が法定実効税率の100分の5以下であるため、注記を省略しております。

## 3. 法定実効税率の変更による繰延税金資産及び繰延税金負債の金額の修正

「所得税法等の一部を改正する法律」（平成26年法律第10号）の施行に伴い、「復興特別法人税に関する政令の一部を改正する政令」（平成26年政令第151号）が平成26年3月31日に公布され、平成26年4月1日以後に開始する事業年度から復興特別法人税が課されないこととなりました。これに伴い、繰延税金資産及び繰延税金負債の計算に使用した法定実効税率は、平成26年4月1日に開始する事業年度に解消が見込まれる一時差異については従来の38.01%から35.64%に変更されております。

その結果、繰延税金資産の金額（繰延税金負債の金額を控除した金額）が9,649千円減少し、当事業年度に費用計上された法人税等の金額が9,649千円増加しております。

### （持分法損益等）

該当事項はありません。

### （セグメント情報等）

#### （セグメント情報）

当社は資産運用に関する事業の単一セグメントであるため記載を省略しております。

### （関連情報）

#### 1. 製品及びサービスごとの情報

単一の製品・サービスの区分の営業収益が損益計算書の営業収益の90%を超えるため、記載を省略しております。

#### 2. 地域ごとの情報

##### (1) 営業収益

内国籍投資信託又は本邦顧客からの営業収益が損益計算書の営業収益の90%を超えるため、記載を省略しております。

##### (2) 有形固定資産

本邦に所在している有形固定資産の金額が貸借対照表の有形固定資産の金額の90%を超えるため、記載を省略しております。

#### 3. 主要な顧客ごとの情報

前事業年度（自 平成24年4月1日 至 平成25年3月31日）

顧客の名称	営業収益
PIMCO 米国ハイイールド債券 通貨選択型ファンド （ブラジル・リアルコース）	2,429,898千円

（注）当社は約款に基づき投資信託財産から委託者報酬を得ているため、当該投資信託を顧客として上表は記載しております。

当事業年度（自 平成25年4月1日 至 平成26年3月31日）

顧客の名称	営業収益
PIMCO 米国ハイイールド債券 通貨選択型ファンド （ブラジル・リアルコース）	3,172,592千円

（注）当社は約款に基づき投資信託財産から委託者報酬を得ているため、当該投資信託を顧客として上表は記載しております。

（報告セグメントごとの固定資産の減損損失に関する情報）

該当事項はありません。

（報告セグメントごとののれんの償却額及び未償却残高に関する情報）

該当事項はありません。

（報告セグメントごとの負ののれん発生益に関する情報）

該当事項はありません。

（関連当事者情報）

## 1. 関連当事者との取引

財務諸表提出会社と関連当事者の取引

（ア）財務諸表提出会社の親会社

前事業年度（自 平成24年4月1日 至 平成25年3月31日）

種類	会社等の名称 又は氏名	所在地	資本金又は出資金 (百万円)	事業の内容 又は職業	議決権等の所有 (被所有) 割合(%)	関連 当事者 との関係	取引の内容	取引金額 (千円)	科目	期末残高 (千円)
親会社	三井住友 トラスト・ ホールディング ス㈱	東京都 千代田区	261,608	持株会社	(直接) 100%	役員の 兼任	経営指導料の 支払	97,199	-	-

（注）1. 上記金額のうち、取引金額には消費税等が含まれておりません。

2. 取引条件及び取引条件の決定方針等

経営指導料

取引条件については、一般取引条件を勘案して決定しております。

当事業年度（自 平成25年4月1日 至 平成26年3月31日）

種類	会社等の名称 又は氏名	所在地	資本金又は出資金 (百万円)	事業の内容 又は職業	議決権等の所有 (被所有) 割合(%)	関連 当事者 との関係	取引の内容	取引金額 (千円)	科目	期末残高 (千円)
親会社	三井住友 トラスト・ ホールディング ス㈱	東京都 千代田区	261,608	持株会社	(直接) 100%	役員の 兼任	経営指導料の 支払	73,276	-	-

（注）1. 上記金額のうち、取引金額には消費税等が含まれておりません。

2. 取引条件及び取引条件の決定方針等

経営指導料

取引条件については、一般取引条件を勘案して決定しております。

（イ）財務諸表提出会社の子会社及び関連会社等

該当事項はありません。

（ウ）財務諸表提出会社と同一の親会社を持つ会社等及び財務諸表提出会社のその他の関係会社の子会社等

前事業年度（自 平成24年4月1日 至 平成25年3月31日）

種類	会社等の名称 又は氏名	所在地	資本金又は出資金 (百万円)	事業の内容 又は職業	議決権等の所有 (被所有) 割合(%)	関連 当事者 との関係	取引の内容	取引金額 (千円)	科目	期末残高 (千円)
----	----------------	-----	-------------------	---------------	---------------------------	-------------------	-------	--------------	----	--------------

兄弟会社	三井住友信託銀行(株)	東京都千代田区	342,037	信託業務及び銀行業務	-	営業上の取引役員の兼任	投信販売代行手数料等の支払	6,006,973	未払手数料	613,819
							投資助言費用の支払	2,226,006	その他未払金	221,229

(注) 1. 上記金額のうち、取引金額には消費税等が含まれておらず、期末残高には消費税等が含まれております。

2. 取引条件及び取引条件の決定方針等

投信販売代行手数料

ファンド毎の手数料率については、一般取引先に対する取引条件と同様に決定されております。

投資助言費用

各助言案件について、それぞれ合理的な水準にて助言料率を決定しております。

当事業年度（自 平成25年4月1日 至 平成26年3月31日）

種類	会社等の名称又は氏名	所在地	資本金又は出資金(百万円)	事業の内容又は職業	議決権等の所有(被所有)割合(%)	関連当事者との関係	取引の内容	取引金額(千円)	科目	期末残高(千円)
兄弟会社	三井住友信託銀行(株)	東京都千代田区	342,037	信託業務及び銀行業務	-	営業上の取引役員の兼任	投信販売代行手数料等の支払	6,745,672	未払手数料	794,830
							投資助言費用の支払	2,631,233	その他未払金	239,120

(注) 1. 上記金額のうち、取引金額には消費税等が含まれておらず、期末残高には消費税等が含まれております。

2. 取引条件及び取引条件の決定方針等

投信販売代行手数料

ファンド毎の手数料率については、一般取引先に対する取引条件と同様に決定されております。

投資助言費用

各助言案件について、それぞれ合理的な水準にて助言料率を決定しております。

(エ) 財務諸表提出会社の役員及び主要株主（個人の場合に限る。）等

該当事項はありません。

2. 親会社又は重要な関連会社に関する注記

(1) 親会社情報

前事業年度（平成25年3月31日）

三井住友トラスト・ホールディングス株式会社（東京証券取引所、大阪証券取引所、名古屋証券取引所に上場）

当事業年度（平成26年3月31日）

三井住友トラスト・ホールディングス株式会社（東京証券取引所、名古屋証券取引所に上場）

(企業結合等関係)

前事業年度（自 平成24年4月1日 至 平成25年3月31日）

当社は、平成24年1月24日開催の取締役会における決議に基づき、中央三井アセットマネジメント株式会社と平成24年4月1日を効力発生日として合併する旨の「合併契約書」を平成24年1月31日付で締結いたしました。上記契約に基づき、当社及び中央三井アセットマネジメント株式会社は、平成24年4月1日付で合併いたしました。

1. 企業結合の概要

(1) 結合当事企業の名称及び当該事業の内容

結合企業

名称 当社

事業の内容 投資運用業、投資助言・代理業、第二種金融商品取引業

被結合企業

名称 中央三井アセットマネジメント株式会社

事業の内容 投資運用業、第二種金融商品取引業

## (2) 企業結合日

平成24年4月1日

## (3) 企業結合の法的形式

当社を吸収合併存続会社、中央三井アセットマネジメント株式会社を吸収合併消滅会社とする吸収合併による新株の発行、金銭の交付および資本金の増加はありません。

## (4) 結合後企業の名称

三井住友トラスト・アセットマネジメント株式会社

## (5) その他取引の概要に関する事項

旧住友信託銀行グループと旧中央三井トラスト・グループは、平成23年4月1日に経営統合を行い、三井住友トラスト・ホールディングス株式会社（平成23年4月1日付で中央三井トラスト・ホールディングス株式会社が商号変更しております。）が誕生しました。今般、三井住友トラスト・ホールディングス株式会社のグループ会社として、経営統合の目的に鑑み、統合効果を最大化する一環として、当社及び中央三井アセットマネジメント株式会社が合併し「三井住友トラスト・アセットマネジメント株式会社」として発足しました。

## 2. 実施した会計処理の概要

「企業結合に関する会計基準」（企業会計基準第21号 平成20年12月26日）及び「企業結合会計基準及び事業分離等会計基準に関する適用指針」（企業会計基準適用指針第10号 平成20年12月26日）に基づき、共通支配下の取引として処理いたしました。

当事業年度（自 平成25年4月1日 至 平成26年3月31日）

該当事項はありません。

## (1株当たり情報)

	前事業年度 (平成25年3月31日)	当事業年度 (平成26年3月31日)
1株当たり純資産額	2,848,803円51銭	3,422,502円93銭
1株当たり当期純利益金額	235,448円31銭	584,460円49銭

(注) 1. 潜在株式調整後1株当たり当期純利益金額については、潜在株式が存在しないため記載しておりません。  
2. 1株当たり当期純利益金額の算定上の基礎は、以下のとおりであります。

	前事業年度 (自 平成24年4月1日 至 平成25年3月31日)	当事業年度 (自 平成25年4月1日 至 平成26年3月31日)
当期純利益	706,344千円	1,753,381千円
普通株主に帰属しない金額	-	-
普通株式に係る当期純利益	706,344千円	1,753,381千円
普通株式の期中平均株式数	3,000株	3,000株

## 4【利害関係人との取引制限】

委託会社は、金融商品取引法の定めるところにより、利害関係人との取引について、次に掲げる行為が禁止されています。

## (1) 自己又はその役員との取引

自己又はその取締役もしくは執行役との間における取引を行うことを内容とした運用を行うこと（投資者の保護に欠け、もしくは取引の公正を害し、又は金融商品取引業の信用を失墜させるおそれのないものとして内閣府令で定めるものを除きます。）。

## (2)運用財産相互間の取引

運用財産相互間において取引を行うことを内容とした運用を行うこと（投資者の保護に欠け、もしくは取引の公正を害し、又は金融商品取引業の信用を失墜させるおそれのないものとして内閣府令で定めるものを除きます。）。

## (3)通常取引条件と異なる条件での親法人等又は子法人等との取引

通常取引の条件と異なる条件であって取引の公正を害するおそれのある条件で、委託会社の親法人等（委託会社の総株主等の議決権の過半数を保有していることその他の当該金融商品取引業者と密接な関係を有する法人その他の団体として政令で定める要件に該当する者をいいます。以下同じ。）又は子法人等（委託会社が総株主等の議決権の過半数を保有していることその他の当該金融商品取引業者と密接な関係を有する法人その他の団体として政令で定める要件に該当する者をいいます。以下同じ。）と有価証券の売買その他の取引又は店頭デリバティブ取引を行うこと。

## (4)親法人等又は子法人等の利益を図るためにする不必要な取引

委託会社の親法人等又は子法人等の利益を図るため、その行う投資運用業に関して運用の方針、運用財産の額もしくは市場の状況に照らして不必要な取引を行うことを内容とした運用を行うこと。

## (5)その他親法人等又は子法人等が関与する不適切な行為

上記(3)及び(4)に掲げるもののほか、委託会社の親法人等又は子法人等が関与する行為であって投資者の保護に欠け、もしくは取引の公正を害し、又は金融商品取引業の信用を失墜させるおそれのあるものとして内閣府令で定める行為。

## 5【その他】

### (1)定款の変更

委託会社の定款の変更に関しては、株主総会の決議が必要です。

### (2)訴訟事件その他の重要事項

平成26年8月12日現在、訴訟事件その他委託会社及びファンドに重要な影響を及ぼした事実及び重要な影響を及ぼすことが予想される事実は生じておりません。



## 第2【その他の関係法人の概況】

## 1【名称、資本金の額及び事業の内容】

## (1)受託会社

名称：三井住友信託銀行株式会社

資本金の額：342,037百万円（平成26年3月末日現在）

事業の内容：銀行法に基づき銀行業を営むとともに、金融機関の信託業務の兼営等に関する法律に基づき信託業務を営んでいます。

## (2)販売会社

名称	資本金の額（百万円） （平成26年3月末日現在）	事業の内容
三井住友信託銀行株式会社	342,037	銀行法に基づき銀行業を営むとともに、金融機関の信託業務の兼営等に関する法律に基づき信託業務を営んでいます。
第一生命保険株式会社	210,224	保険業法に基づき生命保険業を営んでいます。
岡三証券株式会社	5,000	金融商品取引法に定める第一種金融商品取引業を営んでいます。

## 2【関係業務の概要】

## (1)受託会社

当ファンドの受託会社として、投資信託財産の保管・管理等を行います。

## (2)販売会社

当ファンドの販売会社として、受益権の募集の取扱い、一部解約の実行の請求の受付、収益分配金・償還金及び一部解約金の支払い、収益分配金の再投資、運用報告書の交付並びに口座管理機関としての業務等を行います。

## 3【資本関係】

## (1)受託会社

該当事項はありません。

## (2)販売会社

該当事項はありません。

## (参考)再信託受託会社

名称：日本トラスティ・サービス信託銀行株式会社

設立年月日：平成12年6月20日

資本金の額：51,000百万円（平成26年3月末日現在）

事業の内容：銀行法に基づき銀行業を営むとともに、金融機関の信託業務の兼営等に関する法律に基づき信託業務を営んでいます。

再信託の目的：原信託契約に係る信託業務の一部（信託財産の管理）を原信託受託会社から再信託受託会社（日本トラスティ・サービス信託銀行株式会社）へ委託するため、原信託財産の全てを再信託受託会社へ移管することを目的とします。

## 第3【その他】

(1)金融商品取引法第15条第2項本文に規定するあらかじめ又は同時に交付しなければならない目論見書（以下「交付目論見書」といいます。）の名称を「投資信託説明書（交付目論見書）」、また、金融商品取引法

- 第15条第3項本文に規定する交付の請求があった時に直ちに交付しなければならない目論見書（以下「請求目論見書」といいます。）の名称を「投資信託説明書（請求目論見書）」と記載することがあります。
- (2)目論見書の表紙等に委託会社又は受託会社のロゴ・マーク、ファンドの図案及びキャッチコピーを記載することがあります。
- (3)目論見書の表紙等に以下の趣旨の事項を記載することがあります。
- ファンドの信託財産は、信託法に基づき受託会社において分別管理されています。
- 本書は、金融商品取引法第13条の規定に基づく目論見書です。
- 交付目論見書にはファンドの約款の主な内容が含まれておりますが、約款の全文は請求目論見書に掲載されております。
- ファンドに関する請求目論見書は、委託会社のホームページで閲覧、ダウンロードできます。
- ご購入に際しては、本書の内容を十分にお読みください。
- (4)目論見書の表紙に目論見書の使用開始日を記載します。
- (5)目論見書の表紙等にファンドの管理番号等を記載することがあります。
- (6)交付目論見書の表紙等に委託会社のインターネットホームページのアドレスに加え、他のインターネットのアドレス（当該アドレスをコード化した図形等も含みます。）を掲載し、これらのアドレスにアクセスすることにより基準価額等の情報を入手できる旨を記載することがあります。
- (7)有価証券届出書に記載された内容を明瞭に表示するため、目論見書にグラフ、図表等を使用することがあります。
- (8)目論見書は電子媒体などとして使用されるほか、インターネットなどに掲載されることがあります。
- (9)目論見書に投信評価機関、投信評価会社等によるレーティング、評価情報及び評価分類等を表示することがあります。また、投資対象の投資信託証券等に関して、投信評価機関、投信評価会社等によるレーティング、評価情報及び評価分類等を表示することがあります。
- (10)有価証券届出書に記載された運用実績の参考情報のデータを適時更新し、目論見書に記載することがあります。

## 独立監査人の監査報告書

平成26年 6月11日

三井住友トラスト・アセットマネジメント株式会社  
取締役会 御中

### 有限責任 あずさ監査法人

指定有限責任社員 業務執行社員	公認会計士	白川 芳樹	印
指定有限責任社員 業務執行社員	公認会計士	伊藤 浩之	印

当監査法人は、金融商品取引法第193条の2第1項の規定に基づく監査証明を行うため、「委託会社等の経理状況」に掲げられている三井住友トラスト・アセットマネジメント株式会社の平成25年4月1日から平成26年3月31日までの第28期事業年度の財務諸表、すなわち、貸借対照表、損益計算書、株主資本等変動計算書、重要な会計方針及びその他の注記について監査を行った。

### 財務諸表に対する経営者の責任

経営者の責任は、我が国において一般に公正妥当と認められる企業会計の基準に準拠して財務諸表を作成し適正に表示することにある。これには、不正又は誤謬による重要な虚偽表示のない財務諸表を作成し適正に表示するために経営者が必要と判断した内部統制を整備及び運用することが含まれる。

### 監査人の責任

当監査法人の責任は、当監査法人が実施した監査に基づいて、独立の立場から財務諸表に対する意見を表明することにある。当監査法人は、我が国において一般に公正妥当と認められる監査の基準に準拠して監査を行った。監査の基準は、当監査法人に財務諸表に重要な虚偽表示がないかどうかについて合理的な保証を得るために、監査計画を策定し、これに基づき監査を実施することを求めている。

監査においては、財務諸表の金額及び開示について監査証拠を入手するための手続が実施される。監査手続は、当監査法人の判断により、不正又は誤謬による財務諸表の重要な虚偽表示のリスクの評価に基づいて選択及び適用される。財務諸表監査の目的は、内部統制の有効性について意見表明するためのものではないが、当監査法人は、リスク評価の実施に際して、状況に応じた適切な監査手続を立案するために、財務諸表の作成と適正な表示に関連する内部統制を検討する。また、監査には、経営者が採用した会計方針及びその適用方法並びに経営者によって行われた見積りの評価も含め全体としての財務諸表の表示を検討することが含まれる。

当監査法人は、意見表明の基礎となる十分かつ適切な監査証拠を入手したと判断している。

### 監査意見

当監査法人は、上記の財務諸表が、我が国において一般に公正妥当と認められる企業会計の基準に準拠して、三井住友トラスト・アセットマネジメント株式会社の平成26年3月31日現在の財政状態及び同日をもって終了する事業年度の経営成績をすべての重要な点において適正に表示しているものと認める。

### 利害関係

会社と当監査法人又は業務執行社員との間には、公認会計士法の規定により記載すべき利害関係はない。

以上

1. 上記は、当社が、監査報告書の原本に記載された事項を電子化したものであり、その原本は当社が別途保管しております。
2. XBR Lデータは監査の対象には含まれておりません。

# 独立監査人の監査報告書

平成26年7月11日

三井住友トラスト・アセットマネジメント株式会社

取締役会 御中

有限責任監査法人 トーマツ

指定有限責任社員  
業務執行社員

公認会計士

佐藤智治

印

当監査法人は、金融商品取引法第193条の2第1項の規定に基づく監査証明を行うため、「ファンドの経理状況」に掲げられているDC新興国債券インデックス・オープンの平成25年5月11日から平成26年5月12日までの計算期間の財務諸表、すなわち、貸借対照表、損益及び剰余金計算書、注記表並びに附属明細表について監査を行った。

## 財務諸表に対する経営者の責任

経営者の責任は、我が国において一般に公正妥当と認められる企業会計の基準に準拠して財務諸表を作成し適正に表示することにある。これには、不正又は誤謬による重要な虚偽表示のない財務諸表を作成し適正に表示するために経営者が必要と判断した内部統制を整備及び運用することが含まれる。

## 監査人の責任

当監査法人の責任は、当監査法人が実施した監査に基づいて、独立の立場から財務諸表に対する意見を表明することにある。当監査法人は、我が国において一般に公正妥当と認められる監査の基準に準拠して監査を行った。監査の基準は、当監査法人に財務諸表に重要な虚偽表示がないかどうかについて合理的な保証を得るために、監査計画を策定し、これに基づき監査を実施することを求めている。

監査においては、財務諸表の金額及び開示について監査証拠を入手するための手続が実施される。監査手続は、当監査法人の判断により、不正又は誤謬による財務諸表の重要な虚偽表示のリスクの評価に基づいて選択及び適用される。財務諸表監査の目的は、内部統制の有効性について意見表明するためのものではないが、当監査法人は、リスク評価の実施に際して、状況に応じた適切な監査手続を立案するために、財務諸表の作成と適正な表示に関連する内部統制を検討する。また、監査には、経営者が採用した会計方針及びその適用方法並びに経営者によって行われた見積りの評価も含め全体としての財務諸表の表示を検討することが含まれる。

当監査法人は、意見表明の基礎となる十分かつ適切な監査証拠を入手したと判断している。

## 監査意見

当監査法人は、上記の財務諸表が、我が国において一般に公正妥当と認められる企業会計の基準に準拠して、DC新興国債券インデックス・オープンの平成26年5月12日現在の信託財産の状態及び同日をもって終了する計算期間の損益の状況をすべての重要な点において適正に表示しているものと認める。

## 利害関係

三井住友トラスト・アセットマネジメント株式会社及びファンドと当監査法人又は業務執行社員との間には、公認会計士法の規定により記載すべき利害関係はない。

以上

1. 上記は、当社が、監査報告書の原本に記載された事項を電子化したものであり、その原本は当社が別途保管しております。
2. XBR Lデータは監査の対象には含まれておりません。