

【表紙】

【提出書類】	有価証券届出書の訂正届出書
【提出先】	関東財務局長
【提出日】	平成25年6月10日
【発行者名】	大和住銀投信投資顧問株式会社
【代表者の役職氏名】	代表取締役社長 多田 正己
【本店の所在の場所】	東京都千代田区霞が関三丁目2番1号
【事務連絡者氏名】	ディスクロージャー部 宮崎 洋行
【電話番号】	03-6205-0200
【届出の対象とした募集内国投資信託受益証券に係るファンドの名称】	大和住銀 中国株式ファンド 大和住銀 中国株式ファンド（マネー・ポートフォリオ）
【届出の対象とした募集内国投資信託受益証券の金額】	大和住銀 中国株式ファンド 大和住銀 中国株式ファンド（マネー・ポートフォリオ） 各々につき、1兆円を上限とします。
【縦覧に供する場所】	該当ありません。

1【有価証券届出書の訂正届出書の提出理由】

平成24年12月10日付をもって提出した有価証券届出書（以下「原届出書」といいます。）の記載事項のうち、半期報告書の提出等に伴う訂正事項がありますので、本訂正届出書を提出するものであります。

2【訂正箇所および訂正事項】

第一部【証券情報】

下線部は訂正部分を示します。

< 訂正前 >

(4)発行(売出)価格

(以下略)

(注2)基準価額とは、信託財産に属する資産（受入担保金代用有価証券および借入有価証券を除きます。）を法令および社団法人投資信託協会規則に従って時価評価して得た信託財産の資産総額から負債総額を控除した金額（以下「純資産総額」といいます。）を、計算日における受益権総口数で除した金額をいいます。

(以下略)

< 訂正後 >

(4)発行(売出)価格

(以下略)

(注2)基準価額とは、信託財産に属する資産（受入担保金代用有価証券および借入有価証券を除きます。）を法令および一般社団法人投資信託協会規則に従って時価評価して得た信託財産の資産総額から負債総額を控除した金額（以下「純資産総額」といいます。）を、計算日における受益権総口数で除した金額をいいます。

(以下略)

第二部【ファンド情報】

第1【ファンドの状況】

1 ファンドの性格

下線部は訂正部分を示します。

< 訂正前 >

(1) ファンドの目的及び基本的性格

(以下略)

ファンドの基本的性格

当ファンドにおける社団法人投資信託協会による商品分類・属性区分は以下の通りです。

< 商品分類表 >

大和住銀 中国株式ファンド

(以下略)

商品分類表の各項目の定義について

(以下略)

上記以外の各区分の定義の詳細については、社団法人投資信託協会のホームページ（<http://www.toushin.or.jp/>）をご参照ください。

< 属性区分表 >

大和住銀 中国株式ファンド

(以下略)

属性区分表の各項目の定義について

(以下略)

上記以外の各区分の定義の詳細については、社団法人投資信託協会のホームページ（<http://www.toushin.or.jp/>）をご参照ください。

< 商品分類表 >

大和住銀 中国株式ファンド（マネー・ポートフォリオ）

(以下略)

商品分類表の各項目の定義について

(以下略)

上記以外の各区分の定義の詳細については、社団法人投資信託協会のホームページ（<http://www.toushin.or.jp/>）をご参照ください。

< 属性区分表 >

大和住銀 中国株式ファンド（マネー・ポートフォリオ）

（以下略）

属性区分表の各項目の定義について

（以下略）

上記以外の各区分の定義の詳細については、社団法人投資信託協会のホームページ（<http://www.toushin.or.jp/>）をご参照ください。

ファンドの特色

（以下略）

中国株式ファンド

（以下略）

中国A株マザーファンドの特色

- ①中国A株マザーファンドでは、主にケイマン籍の外国投資信託証券「クレディ・スイス・チャイナ・テーマ・ファンド クラスN」へ投資します。

《外国投資信託証券「クレディ・スイス・チャイナ・テーマ・ファンド クラスN」の概要》

（以下略）

<クレディ・スイスAGの概要>

クレディ・スイスAGは、チューリッヒに本拠を置く世界有数の銀行として、プライベート・バンキング、インベストメント・バンキング、アセット・マネジメントの3事業を中核として世界中で展開しており、2012年6月末時点の運用資産は約102兆円となっています。アセット・マネジメント部門は、多様な投資スタイルに対応できるよう、あらゆる商品クラスの投資商品を幅広く提供しています。

（以下略）

（以下略）

上記の外国投資信託証券の概要等は、平成24年10月末現在で委託会社が知り得る情報を基に作成しています。

（以下略）

(3)ファンドの仕組み

（以下略）

委託会社等の概況（平成24年10月末現在）

- ・名称 大和住銀投信投資顧問株式会社
- ・代表者の役職氏名 代表取締役社長 横井 正道
- ・本店の所在の場所 東京都千代田区霞が関三丁目2番1号
- ・資本金の額 20億円

（以下略）

<訂正後>

(1)ファンドの目的及び基本的性格

(以下略)

ファンドの基本的性格

当ファンドにおける一般社団法人投資信託協会による商品分類・属性区分は以下の通りです。

<商品分類表>

大和住銀 中国株式ファンド

(以下略)

商品分類表の各項目の定義について

(以下略)

上記以外の各区分の定義の詳細については、一般社団法人投資信託協会のホームページ (<http://www.toushin.or.jp/>) をご参照ください。

<属性区分表>

大和住銀 中国株式ファンド

(以下略)

属性区分表の各項目の定義について

(以下略)

上記以外の各区分の定義の詳細については、一般社団法人投資信託協会のホームページ (<http://www.toushin.or.jp/>) をご参照ください。

<商品分類表>

大和住銀 中国株式ファンド(マネー・ポートフォリオ)

(以下略)

商品分類表の各項目の定義について

(以下略)

上記以外の各区分の定義の詳細については、一般社団法人投資信託協会のホームページ (<http://www.toushin.or.jp/>) をご参照ください。

<属性区分表>

大和住銀 中国株式ファンド(マネー・ポートフォリオ)

(以下略)

属性区分表の各項目の定義について

（以下略）

上記以外の各区分の定義の詳細については、一般社団法人投資信託協会のホームページ（<http://www.toushin.or.jp/>）をご参照ください。

ファンドの特色

（以下略）

中国株式ファンド

（以下略）

中国A株マザーファンドの特色

①中国A株マザーファンドでは、主にケイマン籍の外国投資信託証券「クレディ・スイス・チャイナ・テーマ・ファンド クラスN」へ投資します。

《外国投資信託証券「クレディ・スイス・チャイナ・テーマ・ファンド クラスN」の概要》

（以下略）

<クレディ・スイスAGの概要>

クレディ・スイスAGは、チューリッヒに本拠を置く世界有数の銀行として、プライベート・バンキング、インベストメント・バンキング、アセット・マネジメントの3事業を中核として世界中で展開しており、2012年9月末時点の運用資産は約104兆円となっています。アセット・マネジメント部門は、多様な投資スタイルに対応できるよう、あらゆる商品クラスの投資商品を幅広く提供しています。

（以下略）

（以下略）

上記の外国投資信託証券の概要等は、平成25年4月末現在で委託会社が知り得る情報を基に作成しています。

（以下略）

(3)ファンドの仕組み

（以下略）

委託会社等の概況（平成25年4月末現在）

・資本金の額 20億円

（以下略）

2 投資方針

下線部は訂正部分を示します。

< 訂正前 >

(3)運用体制

(以下略)

* 当ファンドの運用体制に係る運用本部の人員数は、平成24年10月末現在で約100名です。

(以下略)

< 訂正後 >

(3)運用体制

(以下略)

* 当ファンドの運用体制に係る運用本部の人員数は、平成25年4月末現在で約100名です。

(以下略)

3 投資リスク

下線部は訂正部分を示します。

< 訂正前 >

< 基準価額の変動要因 >

（以下略）

[中国株式ファンド]

（以下略）

(6) 中国 A 株投資に関する留意点

中国 A 株への外国人による投資は、QFII 制度に基づいて一定の適格要件を満たし、中国証券監督管理委員会（CSRC）の認定を受け、かつ国家外貨管理局（SAFE）から認められた投資限度額の範囲内で行われます。中国 A 株マザーファンドの投資対象である外国投資信託証券「クレディ・スイス・チャイナ・テーマ・ファンド クラス N」では、管理会社であるクレディ・スイス AG（チューリッヒ）が QFII として認可を受けた投資限度額の範囲内で中国 A 株に投資が行われます（将来、中国 A 株を投資対象とする投資信託証券が変更・追加になる場合があります。）。

中国政府当局は、その裁量で中国の外貨収支残高状況を理由とした政策の変更等を行い、中国国外への送金規制や、円や米ドルと人民元との交換停止等の措置を取ることがあり、その場合には中国からの送金ができない場合があります。また、QFII 制度においては、一定期間は中国国外への送金にかかる規制が設けられ、その後の中国国外への送金、中国国内への入金についても一定の制限が設けられます（本内容は平成24年10月末時点の情報であり、今後変更になることがあります。）。したがって、有価証券の売却や売却代金の回金の遅延等に伴い、当ファンドにおいて、解約・換金代金等の支払いが遅延することがあります。また、当該事由により信託期間を延長する場合があります。

（以下略）

< 訂正後 >

< 基準価額の変動要因 >

（以下略）

[中国株式ファンド]

（以下略）

(6) 中国A株投資に関する留意点

中国A株への外国人による投資は、QFII制度に基づいて一定の適格要件を満たし、中国证券監督管理委員会（CSRC）の認定を受け、かつ国家外貨管理局（SAFE）から認められた投資限度額の範囲内で行われます。中国A株マザーファンドの投資対象である外国投資信託証券「クレディ・スイス・チャイナ・テーマ・ファンド クラスN」では、管理会社であるクレディ・スイスAG（チューリッヒ）がQFIIとして認可を受けた投資限度額の範囲内で中国A株に投資が行われます（将来、中国A株を投資対象とする投資信託証券が変更・追加になる場合があります。）。

中国政府当局は、その裁量で中国の外貨収支残高状況等を理由とした政策の変更等を行い、中国国外への送金規制や、円や米ドルと人民元との交換停止等の措置を取ることがあり、その場合には中国からの送金ができない場合があります。また、QFII制度においては、一定期間は中国国外への送金にかかる規制が設けられ、その後の中国国外への送金、中国国内への入金についても一定の制限が設けられます（本内容は平成25年4月末時点の情報であり、今後変更になることがあります。）。したがって、有価証券の売却や売却代金の回金の遅延等に伴い、当ファンドにおいて、解約・換金代金等の支払いが遅延することがあります。また、当該事由により信託期間を延長する場合があります。

（以下略）

4 手数料等及び税金

下線部は訂正部分を示します。

< 訂正前 >

(5) 課税上の取扱い

(以下略)

個人の受益者に対する課税

(以下略)

税率は、以下の各期間について次のとおりです。なお、平成25年12月31日までは軽減税率が適用されます。また、所得税については、平成25年1月1日から平成49年12月31日までの間、基準所得税額に対して2.1%の税率で復興特別所得税が付加されます。

期間	税率
平成24年12月31日まで	10% (所得税 7% および地方税 3%)
平成25年1月1日以降 平成25年12月31日まで	10.147% (所得税 7%、復興特別所得税0.147% および地方税 3%)

(以下略)

法人の受益者に対する課税

(以下略)

税率は、以下の各期間について次のとおりです。なお、平成25年12月31日までは軽減税率が適用されます。また、所得税については、平成25年1月1日から平成49年12月31日までの間、基準所得税額に対して2.1%の税率で復興特別所得税が付加されます。

期間	税率
平成24年12月31日まで	7% (所得税 7%)
平成25年1月1日以降 平成25年12月31日まで	7.147% (所得税 7%、復興特別所得税0.147%)

(以下略)

< 訂正後 >

(5) 課税上の取扱い

(以下略)

個人の受益者に対する課税

(以下略)

税率は、以下の各期間について次のとおりです。なお、平成25年12月31日までは軽減税率が適用されます。また、所得税については、平成25年1月1日から平成49年12月31日までの間、基準所得税額に対して2.1%の税率で復興特別所得税が付加されます。

期間	税率
平成25年12月31日まで	10.147%（所得税7%、復興特別所得税0.147%および地方税3%）

(以下略)

法人の受益者に対する課税

(以下略)

税率は、以下の各期間について次のとおりです。なお、平成25年12月31日までは軽減税率が適用されます。また、所得税については、平成25年1月1日から平成49年12月31日までの間、基準所得税額に対して2.1%の税率で復興特別所得税が付加されます。

期間	税率
平成25年12月31日まで	7.147%（所得税7%、復興特別所得税0.147%）

(以下略)

[次へ](#)

5 運用状況

原届出書の内容は下記事項の内容に訂正されます。

大和住銀 中国株式ファンド

(1) 投資状況

(平成25年4月末現在)

大和住銀 中国株式ファンド

投資資産の種類	国・地域名	時価合計(円)	投資比率
親投資信託受益証券 (中国株マザーファンド)	日本	6,716,273,902	67.23%
親投資信託受益証券 (中国A株マザーファンド)	日本	3,300,597,342	33.04%
純資産総額		9,990,001,483	-

(注) 投資比率は、ファンドの純資産総額に対する当該資産の時価の比率です。

<参考：マザーファンドの投資状況>

(平成25年4月末現在)

中国A株マザーファンド

投資資産の種類	国・地域名	時価合計(円)	投資比率
投資信託受益証券	ケイマン諸島	3,299,717,719	99.97%
	香港	127,966	0.00%
純資産総額		3,300,714,387	-

(注) 投資比率は、ファンドの純資産総額に対する当該資産の時価の比率です。

中国株マザーファンド

投資資産の種類	国・地域名	時価合計(円)	投資比率
株式	中国	3,697,291,874	55.05%
	香港	1,221,571,135	18.19%
	ケイマン諸島	1,068,757,682	15.91%
	バミューダ	393,428,247	5.86%
純資産総額		6,716,130,348	-

(注) 投資比率は、ファンドの純資産総額に対する当該資産の時価の比率です。

(2) 投資資産

投資有価証券の主要銘柄

（平成25年4月末現在）

イ．主要銘柄の明細

大和住銀 中国株式ファンド

	銘柄名 国・地域	種類 業種	株数、口数 又は額面金額	簿価単価(円) 簿価(円)	評価単価(円) 時価(円)	利率(%) 償還期限	投資 比率
1	中国株マザーファンド 日本	親投資信託受 益証券 -	6,589,104,192	0.8290 5,462,393,970	1.0193 6,716,273,902	- -	67.23%
2	中国A株マザーファンド 日本	親投資信託受 益証券 -	3,329,900,467	0.6912 2,301,631,459	0.9912 3,300,597,342	- -	33.04%

（注）投資比率は、ファンドの純資産総額に対する当該銘柄の時価の比率です。

<参考：マザーファンドの主要銘柄の明細>

中国A株マザーファンド

	銘柄名 国・地域	種類 業種	株数、口数 又は額面金額	簿価単価(円) 簿価(円)	評価単価(円) 時価(円)	利率(%) 償還期限	投資 比率
1	Credit Suisse China Thematic Fund Class N (for Qualified Institutional Investors only) ケイマン諸島	投資信託受益 証券 -	3,342,823,428	0.6905 2,308,283,091	0.9871 3,299,717,719	- -	99.97%
2	ISHARES FTSE A50 CHINA INDEX ETF 香港	投資信託受益 証券 -	1,000	120.3948 120,394	127.9668 127,966	- -	0.00%

（注）投資比率は、ファンドの純資産総額に対する当該銘柄の時価の比率です。

中国株マザーファンド

	銘柄名 国・地域	種類 業種	株数、口数 又は額面金額	簿価単価(円) 簿価(円)	評価単価(円) 時価(円)	利率(%) 償還期限	投資 比率
1	CHINA MOBILE LTD 香港	株式 電気通信サー ビス	563,500	1,051 592,391,703	1,061 598,421,785	- -	8.91%
2	CHINA CONSTRUCTION BANK-H 中国	株式 銀行	6,601,000	65 431,517,931	81 537,314,799	- -	8.00%
3	IND & COMM BK OF CHINA - H 中国	株式 銀行	7,232,500	55 404,206,235	68 494,705,893	- -	7.37%
4	CHINA PETROLEUM & CHEMICAL-H 中国	株式 エネルギー	3,714,000	97 361,772,473	106 393,713,712	- -	5.86%
5	BANK OF CHINA LTD - H 中国	株式 銀行	8,159,000	38 312,945,346	45 369,650,022	- -	5.50%
6	TENCENT HOLDINGS LTD ケイマン諸島	株式 ソフトウェア ・サービス	110,600	3,210 355,086,921	3,306 365,692,264	- -	5.44%
7	CHINA STATE CONSTRUCTION INT ケイマン諸島	株式 資本財	1,740,000	118 206,725,427	143 249,891,144	- -	3.72%
8	PETROCHINA CO LTD-H 中国	株式 エネルギー	1,880,000	118 222,308,872	124 233,222,648	- -	3.47%
9	CNOOC LTD 香港	株式 エネルギー	1,288,000	183 235,843,438	180 233,090,390	- -	3.47%
10	CITIC SECURITIES CO LTD-H 中国	株式 各種金融	996,000	184 183,306,541	215 214,184,620	- -	3.19%
11	CHINA COAL ENERGY CO - H 中国	株式 エネルギー	2,714,000	100 271,944,040	74 202,421,518	- -	3.01%
12	BELLE INTERNATIONAL HOLDINGS ケイマン諸島	株式 小売	1,218,000	187 228,665,962	160 195,213,732	- -	2.91%
13	CHINA PACIFIC INSURANCE GR-H 中国	株式 保険	552,000	358 197,704,898	350 193,313,160	- -	2.88%
14	ZTE CORP-H 中国	株式 テクノロジー ・ハードウェ アおよび機器	977,000	175 171,418,305	162 158,560,456	- -	2.36%
15	KUNLUN ENERGY COMPANY LTD バミューダ	株式 エネルギー	830,000	172 143,502,020	189 156,909,508	- -	2.34%
16	CSR CORP LTD-H 中国	株式 資本財	2,467,000	79 196,266,660	63 155,979,035	- -	2.32%
17	ZHUZHOU CSR TIMES ELECTRIC-H 中国	株式 資本財	530,000	273 144,868,445	265 140,795,030	- -	2.10%
18	CHINA RESOURCES CEMENT ケイマン諸島	株式 素材	2,170,000	54 118,051,558	56 121,865,030	- -	1.81%
19	CHINA SHENHUA ENERGY CO - H 中国	株式 エネルギー	319,000	362 115,539,886	338 108,092,193	- -	1.61%
20	CHINA MERCHANTS BANK - H 中国	株式 銀行	440,000	184 81,273,006	203 89,733,248	- -	1.34%
21	SIHUAN PHARMACEUTICAL HLDGS バミューダ	株式 医薬品・パイ オテクノロ ジー・ライフ サイエンス	1,631,000	47 77,592,714	54 88,507,846	- -	1.32%
22	NINE DRAGONS PAPER HOLDINGS バミューダ	株式 素材	1,000,000	94 94,388,017	84 84,175,400	- -	1.25%
23	BAIDU INC - SPON ADR ケイマン諸島	株式 ソフトウェア ・サービス	10,000	10,733 107,330,112	8,369 83,692,224	- -	1.25%
24	CHINA RESOURCES ENTERPRISE	株式	240,000	306	330	-	1.18%

	銘柄名 国・地域	種類 業種	株数、口数 又は額面金額	簿価単価(円) 簿価(円)	評価単価(円) 時価(円)	利率(%) 償還期限	投資 比率
	香港	食品・生活必需品小売り		73,445,208	79,203,120	-	
25	CHINA LONGYUAN POWER GROUP-H 中国	株式 公益事業	839,000	82 69,167,339	90 76,234,896	- -	1.14%
26	SINOPEC SHANGHAI PETROCHE 中国	株式 素材	2,350,000	41 97,072,284	32 76,218,490	- -	1.13%
27	SHANGHAI ELECTRIC GRP CORP-H 中国	株式 資本財	2,118,000	44 93,395,228	34 72,168,732	- -	1.07%
28	CHINA POWER INTERNATIONAL 香港	株式 公益事業	1,800,000	25 45,886,320	35 63,377,640	- -	0.94%
29	CHINA COMMUNICATIONS SERVICE 中国	株式 電気通信サービス	800,000	67 53,831,725	71 57,345,280	- -	0.85%
30	JIANGXI COPPER COMPANY LTD-H 中国	株式 素材	250,000	261 65,252,502	188 47,072,600	- -	0.70%

（注）投資比率は、ファンドの純資産総額に対する当該銘柄の時価の比率です。

ロ．投資有価証券の種類別投資比率

大和住銀 中国株式ファンド

種類別	投資比率
親投資信託受益証券	100.27%
合計	100.27%

（注）投資比率は、ファンドの純資産総額に対する当該種類の時価の比率です。

<参考：マザーファンドの投資有価証券の種類別投資比率>

中国A株マザーファンド

種類別	投資比率
投資信託受益証券	99.97%
合計	99.97%

（注）投資比率は、ファンドの純資産総額に対する当該種類の時価の比率です。

中国株マザーファンド

種類別	投資比率
株式	95.01%
合計	95.01%

（注）投資比率は、ファンドの純資産総額に対する当該種類の時価の比率です。

ハ．投資株式の業種別投資比率

大和住銀 中国株式ファンド

該当事項はありません。

<参考：マザーファンドの投資株式の業種別投資比率>

中国A株マザーファンド

該当事項はありません。

中国株マザーファンド

業種別	投資比率
(海外)	
銀行	22.41%
エネルギー	19.77%
資本財	10.02%
電気通信サービス	9.76%
ソフトウェア・サービス	6.69%
素材	4.90%
テクノロジー・ハードウェアおよび機器	3.43%
各種金融	3.33%
保険	3.26%
小売	3.25%
公益事業	3.13%
不動産	1.81%
医薬品・バイオテクノロジー・ライフサイエンス	1.32%
食品・生活必需品小売り	1.18%
運輸	0.59%
消費者サービス	0.16%
小計	95.01%
合計	95.01%

(注) 投資比率は、ファンドの純資産総額に対する当該業種の時価の比率です。

投資不動産物件

（平成25年4月末現在）

大和住銀 中国株式ファンド

該当事項はありません。

<参考：マザーファンドの投資不動産物件>

中国A株マザーファンド

該当事項はありません。

中国株マザーファンド

該当事項はありません。

その他投資資産の主要なもの

（平成25年4月末現在）

大和住銀 中国株式ファンド

該当事項はありません。

<参考：マザーファンドのその他投資資産の主要なもの>

中国A株マザーファンド

該当事項はありません。

中国株マザーファンド

該当事項はありません。

(3)運用実績

純資産の推移

大和住銀 中国株式ファンド

	純資産総額（百万円）		1口当りの純資産額（円）	
	（分配落）	（分配付）	（分配落）	（分配付）
設定時 （平成21年9月17日）	42,722	-	1.0000	-
第1計算期間末 （平成22年9月10日）	38,794	-	0.9441	-
第2計算期間末 （平成23年9月12日）	14,947	-	0.7953	-
平成24年5月末日	9,553	-	0.7390	-
平成24年6月末日	8,962	-	0.7166	-
平成24年7月末日	8,687	-	0.7116	-
平成24年8月末日	8,874	-	0.7000	-
第3計算期間末 （平成24年9月10日）	9,040	-	0.7187	-
平成24年9月末日	8,676	-	0.7260	-
平成24年10月末日	9,018	-	0.7655	-
平成24年11月末日	9,167	-	0.7825	-
平成24年12月末日	10,434	-	0.8899	-
平成25年1月末日	11,847	-	0.9954	-
平成25年2月末日	10,840	-	0.9485	-
平成25年3月末日	10,295	-	0.9458	-
平成25年4月末日	9,990	-	0.9682	-

（注）純資産総額は百万円未満切捨てで表記しております。

分配の推移

大和住銀 中国株式ファンド

該当事項はありません。

収益率の推移

大和住銀 中国株式ファンド

期間	収益率
第1期（平成21年9月17日～平成22年9月10日）	5.6%
第2期（平成22年9月11日～平成23年9月12日）	15.8%
第3期（平成23年9月13日～平成24年9月10日）	9.6%
第4期中（平成24年9月11日～平成25年3月10日）	37.0%

（注）収益率 = （当計算期末分配基準価額 - 前計算期末分配基準価額） ÷ 前計算期末分配基準価額 × 100

(4) 設定及び解約の実績

大和住銀 中国株式ファンド

期間	設定総額（円）	解約総額（円）
第1期（平成21年9月17日～平成22年9月10日）	49,276,412,510	8,186,839,717
第2期（平成22年9月11日～平成23年9月12日）	418,642,716	22,713,624,594
第3期（平成23年9月13日～平成24年9月10日）	1,114,809,207	7,331,323,002
第4期中（平成24年9月11日～平成25年3月10日）	2,087,001,345	3,341,816,307

（注）本邦外における設定及び解約の実績はありません。

[次へ](#)

大和住銀 中国株式ファンド（マネー・ポートフォリオ）

(1)投資状況

(平成25年4月末現在)

大和住銀 中国株式ファンド（マネー・ポートフォリオ）

投資資産の種類	国・地域名	時価合計（円）	投資比率
親投資信託受益証券 (キャッシュ・マネジメント・マザーファンド)	日本	119,200,654	100.01%
純資産総額		119,191,877	-

(注) 投資比率は、ファンドの純資産総額に対する当該資産の時価の比率です。

<参考：マザーファンドの投資状況>

(平成25年4月末現在)

キャッシュ・マネジメント・マザーファンド

投資資産の種類	国・地域名	時価合計（円）	投資比率
国債証券	日本	3,699,536,100	70.88%
純資産総額		5,219,495,122	-

(注) 投資比率は、ファンドの純資産総額に対する当該資産の時価の比率です。

(2)投資資産

投資有価証券の主要銘柄

(平成25年4月末現在)

イ．主要銘柄の明細

大和住銀 中国株式ファンド（マネー・ポートフォリオ）

	銘柄名 国・地域	種類 業種	株数、口数 又は額面金額	簿価単価(円) 簿価(円)	評価単価(円) 時価(円)	利率(%) 償還期限	投資 比率
1	キャッシュ・マネジメント・ マザーファンド 日本	親投資信託受 益証券 -	117,254,234	1.0164 119,186,810	1.0166 119,200,654	- -	100.01%

(注) 投資比率は、ファンドの純資産総額に対する当該銘柄の時価の比率です。

<参考：マザーファンドの主要銘柄の明細>

キャッシュ・マネジメント・マザーファンド

	銘柄名 国・地域	種類 業種	株数、口数 又は額面金額	簿価単価(円) 簿価(円)	評価単価(円) 時価(円)	利率(%) 償還期限	投資 比率
1	307 2年国債 日本	国債証券 -	500,000,000	100.05 500,295,000	100.02 500,140,000	0.2000 2013/08/15	9.58%
2	306 2年国債 日本	国債証券 -	500,000,000	100.04 500,235,000	100.02 500,100,000	0.2000 2013/07/15	9.58%
3	357 国庫短期証券 日本	国債証券 -	500,000,000	99.95 499,761,500	99.96 499,801,500	- 2013/10/10	9.58%
4	304 2年国債 日本	国債証券 -	300,000,000	100.02 300,078,000	100.00 300,009,000	0.2000 2013/05/15	5.75%
5	322 国庫短期証券 日本	国債証券 -	300,000,000	99.95 299,852,100	99.99 299,994,000	- 2013/05/10	5.75%
6	356 国庫短期証券 日本	国債証券 -	300,000,000	99.98 299,964,000	99.98 299,950,200	- 2013/07/08	5.75%
7	352 国庫短期証券 日本	国債証券 -	300,000,000	99.91 299,744,400	99.92 299,761,800	- 2014/03/20	5.74%
8	342 国庫短期証券 日本	国債証券 -	200,000,000	99.97 199,951,600	99.99 199,994,400	- 2013/05/07	3.83%
9	348 国庫短期証券 日本	国債証券 -	200,000,000	99.98 199,970,400	99.99 199,984,200	- 2013/06/03	3.83%
10	303 国庫短期証券 日本	国債証券 -	200,000,000	99.90 199,800,000	99.97 199,945,600	- 2013/08/20	3.83%
11	337 国庫短期証券 日本	国債証券 -	100,000,000	99.95 99,958,000	99.98 99,982,900	- 2013/07/10	1.92%
12	359 国庫短期証券 日本	国債証券 -	100,000,000	99.97 99,975,000	99.98 99,981,500	- 2013/07/16	1.92%
13	362 国庫短期証券 日本	国債証券 -	100,000,000	99.97 99,978,200	99.97 99,978,300	- 2013/07/29	1.92%
14	360 国庫短期証券 日本	国債証券 -	100,000,000	99.90 99,905,300	99.91 99,912,700	- 2014/04/21	1.91%

(注) 投資比率は、ファンドの純資産総額に対する当該銘柄の時価の比率です。

ロ．投資有価証券の種類別投資比率

大和住銀 中国株式ファンド（マネー・ポートフォリオ）

種類別	投資比率
親投資信託受益証券	100.01%
合計	100.01%

(注) 投資比率は、ファンドの純資産総額に対する当該種類の時価の比率です。

<参考：マザーファンドの投資有価証券の種類別投資比率>

キャッシュ・マネジメント・マザーファンド

種類別	投資比率
国債証券	70.88%
合計	70.88%

(注) 投資比率は、ファンドの純資産総額に対する当該種類の時価の比率です。

八．投資株式の業種別投資比率

大和住銀 中国株式ファンド（マネー・ポートフォリオ）
該当事項はありません。

<参考：マザーファンドの投資株式の業種別投資比率>
キャッシュ・マネジメント・マザーファンド
該当事項はありません。

投資不動産物件

（平成25年4月末現在）

大和住銀 中国株式ファンド（マネー・ポートフォリオ）
該当事項はありません。

<参考：マザーファンドの投資不動産物件>
キャッシュ・マネジメント・マザーファンド
該当事項はありません。

その他投資資産の主要なもの

（平成25年4月末現在）

大和住銀 中国株式ファンド（マネー・ポートフォリオ）
該当事項はありません。

<参考：マザーファンドのその他投資資産の主要なもの>
キャッシュ・マネジメント・マザーファンド

該当事項はありません。

(3)運用実績

純資産の推移

大和住銀 中国株式ファンド（マネー・ポートフォリオ）

	純資産総額（百万円）		1口当りの純資産額（円）	
	（分配落）	（分配付）	（分配落）	（分配付）
設定時 （平成21年9月17日）	1	-	1.0000	-
第1計算期間末 （平成22年9月10日）	167	-	1.0008	-
第2計算期間末 （平成23年9月12日）	60	-	1.0016	-
平成24年5月末日	72	-	1.0019	-
平成24年6月末日	67	-	1.0019	-
平成24年7月末日	67	-	1.0020	-
平成24年8月末日	65	-	1.0020	-
第3計算期間末 （平成24年9月10日）	65	-	1.0020	-
平成24年9月末日	87	-	1.0020	-
平成24年10月末日	135	-	1.0020	-
平成24年11月末日	54	-	1.0021	-
平成24年12月末日	93	-	1.0021	-
平成25年1月末日	78	-	1.0021	-
平成25年2月末日	84	-	1.0021	-
平成25年3月末日	85	-	1.0021	-
平成25年4月末日	119	-	1.0022	-

（注）純資産総額は百万円未満切捨てで表記しております。

分配の推移

大和住銀 中国株式ファンド（マネー・ポートフォリオ）

該当事項はありません。

収益率の推移

大和住銀 中国株式ファンド（マネー・ポートフォリオ）

期間	収益率
第1期（平成21年9月17日～平成22年9月10日）	0.1%
第2期（平成22年9月11日～平成23年9月12日）	0.1%
第3期（平成23年9月13日～平成24年9月10日）	0.0%
第4期中（平成24年9月11日～平成25年3月10日）	0.0%

（注）収益率 = （当計算期末分配付基準価額 - 前計算期末分配落基準価額） ÷ 前計算期末分配落基準価額 × 100

(4) 設定及び解約の実績

大和住銀 中国株式ファンド（マネー・ポートフォリオ）

期間	設定総額（円）	解約総額（円）
第1期（平成21年9月17日～平成22年9月10日）	2,799,615,382	2,632,549,067
第2期（平成22年9月11日～平成23年9月12日）	532,245,052	638,664,771
第3期（平成23年9月13日～平成24年9月10日）	63,772,194	59,018,920
第4期中（平成24年9月11日～平成25年3月10日）	471,129,651	459,959,646

（注）本邦外における設定及び解約の実績はありません。

(参考情報)

2013年4月30日現在

基準価額・純資産の推移 (設定日～2013年4月30日)

中国株式ファンド



マネー・ポートフォリオ



■ 純資産総額：右目盛

— 基準価額(信託報酬控除後)：左目盛

— 基準価額(信託報酬控除後、税引前分配金再投資換算)：左目盛

* 基準価額(信託報酬控除後、税引前分配金再投資換算)は、税引前の分配金を再投資したものと計算しております。

分配の推移

中国株式ファンド

2012年 9月	0円
2011年 9月	0円
2010年 9月	0円
設定来累計	0円

* 分配金は1万口当たり、税引前

マネー・ポートフォリオ

2012年 9月	0円
2011年 9月	0円
2010年 9月	0円
設定来累計	0円

* 分配金は1万口当たり、税引前

主要な資産の状況

中国株式ファンド

投資銘柄	投資比率
中国株マザーファンド	67.2%
中国A株マザーファンド	33.0%

* 投資比率は純資産総額対比

■ 参考情報

中国株マザーファンド(上位5銘柄)

投資銘柄	業種	投資比率
1 CHINA MOBILE LTD	電気通信サービス	8.9%
2 CHINA CONSTRUCTION BANK-H	銀行	8.0%
3 IND & COMM BK OF CHINA - H	銀行	7.4%
4 CHINA PETROLEUM & CHEMICAL-H	エネルギー	5.9%
5 BANK OF CHINA LTD - H	銀行	5.5%

* 投資比率は純資産総額対比 * 業種は世界産業分類基準(GICS)

中国A株マザーファンド(上位5銘柄)

投資銘柄	業種	投資比率
1 BK OF BEIJING A	銀行	4.7%
2 CHINA MINSHEN A	銀行	4.4%
3 INNER MON YIL A	食品・飲料・タバコ	4.4%
4 INDUSTRIAL BK A	銀行	4.3%
5 HENAN SHUANGH A	食品・飲料・タバコ	4.2%

* 投資比率は、中国A株マザーファンドが投資対象とする「クレディスイス・チャイナ・テーマ・ファンド クラスN(連絡機関投資家限定)」における純資産総額対比

* 業種は世界産業分類基準(GICS)

マネー・ポートフォリオ

投資銘柄	投資比率
キャッシュ・マネジメント・マザーファンド	100.0%

* 投資比率は純資産総額対比

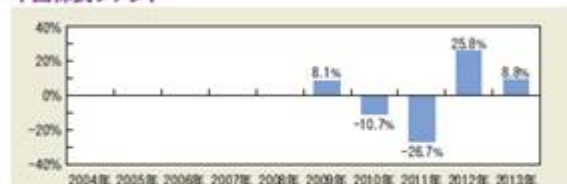
キャッシュ・マネジメント・マザーファンド(上位10銘柄)

投資銘柄	種別	投資比率
1 307 2年国債	国債証券	9.6%
2 306 2年国債	国債証券	9.6%
3 357 国庫短期証券	国債証券	9.6%
4 304 2年国債	国債証券	5.7%
5 322 国庫短期証券	国債証券	5.7%
6 356 国庫短期証券	国債証券	5.7%
7 352 国庫短期証券	国債証券	5.7%
8 342 国庫短期証券	国債証券	3.8%
9 348 国庫短期証券	国債証券	3.8%
10 303 国庫短期証券	国債証券	3.8%

* 投資比率は純資産総額対比

年間収益率の推移

中国株式ファンド

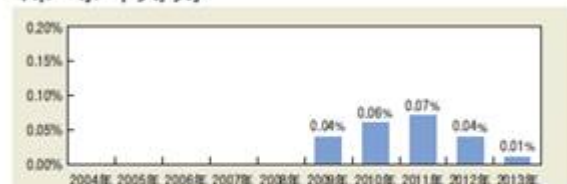


* ファンドの収益率は暦年ベースで表示しております。但し、2009年は当初設定日(2009年9月17日)から年末までの収益率、2013年は4月末までの収益率です。

* ファンドの年間収益率は、税引前の分配金を再投資したものと計算しております。

* ファンドには、ベンチマークはありません。

マネー・ポートフォリオ



- ・ ファンドの運用実績はあくまでも過去の実績であり、将来の運用成果を約束するものではありません。
- ・ ファンドの運用状況は別途、委託会社のホームページで開示している場合があります。

[前へ](#)

第2【管理及び運営】

3 資産管理等の概要

下線部は訂正部分を示します。

<訂正前>

(1)資産の評価

基準価額とは、信託財産に属する資産（受入担保金代用有価証券および借入有価証券を除きます。）を法令および社団法人投資信託協会規則に従って時価評価して得た信託財産の資産総額から負債総額を控除した金額（以下「純資産総額」といいます。）を、計算日における受益権総口数で除した金額をいいます。

（以下略）

<訂正後>

(1)資産の評価

基準価額とは、信託財産に属する資産（受入担保金代用有価証券および借入有価証券を除きます。）を法令および一般社団法人投資信託協会規則に従って時価評価して得た信託財産の資産総額から負債総額を控除した金額（以下「純資産総額」といいます。）を、計算日における受益権総口数で除した金額をいいます。

（以下略）

第3【ファンドの経理状況】

1 財務諸表

原届出書の財務諸表の直後に、下記事項が追加されます。

1. 当ファンドの中間財務諸表は、「中間財務諸表等の用語、様式及び作成方法に関する規則」（昭和52年大蔵省令第38号）並びに同規則第38条の3及び第57条の2の規定により、「投資信託財産の計算に関する規則」（平成12年総理府令第133号）に基づいて作成しております。
なお、中間財務諸表に記載されている金額は、円単位で表示しております。
2. 当ファンドは、金融商品取引法第193条の2第1項の規定に基づき、当中間計算期間（平成24年9月11日から平成25年3月10日まで）の中間財務諸表について、有限責任 あずさ監査法人による中間監査を受けております。

[次へ](#)

大和住銀 中国株式ファンド

(1) 中間貸借対照表

区 分	当中間計算期間末 平成25年3月10日現在 金額(円)
資産の部	
流動資産	
親投資信託受益証券	11,263,763,342
未収入金	32,704,550
流動資産合計	11,296,467,892
資産合計	11,296,467,892
負債の部	
流動負債	
未払解約金	65,817,249
未払受託者報酬	2,614,450
未払委託者報酬	78,435,233
その他未払費用	610,682
流動負債合計	147,477,614
負債合計	147,477,614
純資産の部	
元本等	
元本	11,323,262,158
剰余金	
中間剰余金又は中間欠損金()	174,271,880
元本等合計	11,148,990,278
純資産合計	11,148,990,278
負債純資産合計	11,296,467,892

(2) 中間損益及び剰余金計算書

区 分	当中間計算期間 自 平成24年 9月11日 至 平成25年 3月10日 金 額 (円)
営業収益	
有価証券売買等損益	3,229,834,598
営業収益合計	3,229,834,598
営業費用	
受託者報酬	2,614,450
委託者報酬	78,435,233
その他費用	610,682
営業費用合計	81,660,365
営業利益又は営業損失 ()	3,148,174,233
経常利益又は経常損失 ()	3,148,174,233
中間純利益又は中間純損失 ()	3,148,174,233
一部解約に伴う中間純利益金額の分配額又は 一部解約に伴う中間純損失金額の分配額 ()	444,820,711
期首剰余金又は期首欠損金 ()	3,537,722,698
剰余金増加額又は欠損金減少額	908,317,816
中間一部解約に伴う剰余金増加額又は欠損金減 少額	908,317,816
剰余金減少額又は欠損金増加額	248,220,520
中間追加信託に伴う剰余金減少額又は欠損金増 加額	248,220,520
分配金	-
中間剰余金又は中間欠損金 ()	174,271,880

[次へ](#)

(3) 中間注記表

(重要な会計方針に係る事項に関する注記)

項目	当中間計算期間 自 平成24年 9月11日 至 平成25年 3月10日
1. 有価証券の評価基準及び評価方法	親投資信託受益証券 移動平均法に基づき、基準価額で評価しております。
2. 収益及び費用の計上基準	有価証券売買等損益 約定日基準で計上しております。

(中間貸借対照表に関する注記)

項目	当中間計算期間末 平成25年 3月10日現在
1. 元本状況	
期首元本額	12,578,077,120円
期中追加設定元本額	2,087,001,345円
期中一部解約元本額	3,341,816,307円
2. 受益権の総数	11,323,262,158口
3. 元本の欠損	174,271,880円

(中間損益及び剰余金計算書に関する注記)

当中間計算期間 自 平成24年 9月11日 至 平成25年 3月10日	
親投資信託財産の運用の指図に係る権限の全部又は一部を委託するために要する費用として委託者報酬の中から支弁している額	11,432,747円

(金融商品に関する注記)

金融商品の時価等に関する事項

項目	当中間計算期間末 平成25年 3月10日現在
1. 金融商品の時価及び中間貸借対照表計上額との差額	金融商品は原則としてすべて時価で評価しているため、中間貸借対照表計上額と時価との差額は ありません。
2. 時価の算定方法	(1)有価証券 重要な会計方針に係る事項に関する注記に記載しております。 (2)金銭債権及び金銭債務 短期間で決済されるため、時価は帳簿価額と近似していることから帳簿価額を時価としております。

(デリバティブ取引等関係に関する注記)

ヘッジ会計が適用されていないデリバティブ取引

当中間計算期間末（平成25年 3月10日現在）

該当事項はありません。

(1口当たり情報)

当中間計算期間末 平成25年 3月10日現在	
1口当たり純資産額	0.9846円 「1口 = 1円(10,000口 = 9,846円)」

[前へ](#) [次へ](#)

< 参考 >

当ファンドは、「中国A株マザーファンド」及び「中国株マザーファンド」受益証券を主要投資対象としており、中間貸借対照表の資産の部に計上された「親投資信託受益証券」はすべて同マザーファンドの受益証券であります。

以下に記載した情報は監査の対象外であります。

中国A株マザーファンド

(1) 中間貸借対照表

区 分	当中間計算期間末 平成25年3月10日現在 金額(円)
資産の部	
流動資産	
預金	870,924
コール・ローン	6
投資信託受益証券	3,650,857,244
流動資産合計	3,651,728,174
資産合計	3,651,728,174
負債の部	
流動負債	
流動負債合計	-
負債合計	-
純資産の部	
元本等	
元本	3,755,477,657
剰余金	
中間剰余金又は中間欠損金()	103,749,483
元本等合計	3,651,728,174
純資産合計	3,651,728,174
負債純資産合計	3,651,728,174

[前へ](#) [次へ](#)

(2) 中間注記表
(重要な会計方針に係る事項に関する注記)

項目	当中間計算期間 自 平成24年 9月11日 至 平成25年 3月10日
1. 有価証券の評価基準及び評価方法	<p>投資信託受益証券 移動平均法に基づき、基準価額又は時価で評価しております。 時価評価にあたっては、原則として金融商品取引所における最終相場（最終相場のないものについては、それに準ずる価額）、又は金融商品取引業者等の提示する気配相場に基づいて評価しております。</p> <p>また、適正な評価額を入手できなかった場合又は入手した評価額が時価と認定できない事由が認められた場合は、投資信託委託会社が忠実義務に基づいて合理的事由をもって時価と認めた価額もしくは受託会社と協議のうえ両者が合理的事由をもって時価と認めた価額で評価しております。</p>
2. デリバティブの評価基準及び評価方法	個別法に基づき原則として時価で評価しております。
3. 収益及び費用の計上基準	<p>(1) 受取配当金 外国投資信託受益証券についての受取配当金は、原則として、投資信託受益証券の分配落ち日において確定分配金額を計上しております。</p> <p>(2) 有価証券売買等損益及び為替予約取引による為替差損益 約定日基準で計上しております。</p>
4. その他財務諸表作成のための基本となる重要な事項	<p>外貨建資産等の会計処理 「投資信託財産の計算に関する規則」第60条及び第61条に基づいております。</p>

(中間貸借対照表に関する注記)

項目	当中間計算期間末 平成25年 3月10日現在
1. 元本状況	
期首元本額	3,857,279,551円
期中追加設定元本額	-
期中一部解約元本額	101,801,894円
元本の内訳	
大和住銀 中国株式ファンド	3,755,477,657円
合計	3,755,477,657円
2. 受益権の総数	3,755,477,657口
3. 元本の欠損	103,749,483円

(金融商品に関する注記)

金融商品の時価等に関する事項

項目	当中間計算期間末 平成25年 3月10日現在
1. 金融商品の時価及び中間貸借対照表計上額との差額	金融商品は原則としてすべて時価で評価しているため、中間貸借対照表計上額と時価との差額はありません。
2. 時価の算定方法	<p>(1) 有価証券 重要な会計方針に係る事項に関する注記に記載しております。</p> <p>(2) 金銭債権及び金銭債務 短期間で決済されるため、時価は帳簿価額と近似していることから帳簿価額を時価としております。</p>

（デリバティブ取引等関係に関する注記）
ヘッジ会計が適用されていないデリバティブ取引
当中間計算期間末（平成25年3月10日現在）
該当事項はありません。

（1口当たり情報）

当中間計算期間末 平成25年3月10日現在	
1口当たり純資産額	0.9724円 「1口 = 1円（10,000口 = 9,724円）」

[前へ](#) [次へ](#)

中国株マザーファンド

(1) 中間貸借対照表

区 分	当中間計算期間末 平成25年3月10日現在 金額(円)
資産の部	
流動資産	
預金	71,237,061
コール・ローン	227,843,860
株式	7,300,084,948
未収入金	152,543,728
未収利息	972
流動資産合計	7,751,710,569
資産合計	7,751,710,569
負債の部	
流動負債	
派生商品評価勘定	542,500
未払金	106,785,422
未払解約金	32,704,550
流動負債合計	140,032,472
負債合計	140,032,472
純資産の部	
元本等	
元本	7,254,991,298
剰余金	
中間剰余金又は中間欠損金()	356,686,799
元本等合計	7,611,678,097
純資産合計	7,611,678,097
負債純資産合計	7,751,710,569

[前へ](#) [次へ](#)

(2) 中間注記表
(重要な会計方針に係る事項に関する注記)

項目	当中間計算期間 自 平成24年 9月11日 至 平成25年 3月10日
1. 有価証券の評価基準及び評価方法	株式 移動平均法に基づき、時価で評価しております。 時価評価にあたっては、原則として金融商品取引所における最終相場（最終相場のないものについては、それに準ずる価額）、又は金融商品取引業者等の提示する気配相場に基づいて評価しております。 また、適正な評価額を入手できなかった場合又は入手した評価額が時価と認定できない事由が認められた場合は、投資信託委託会社が忠実義務に基づいて合理的事由をもって時価と認められた価額もしくは受託会社と協議のうえ両者が合理的事由をもって時価と認められた価額で評価しております。
2. デリバティブの評価基準及び評価方法	個別法に基づき原則として時価で評価しております。
3. 収益及び費用の計上基準	(1)受取配当金 外国株式についての受取配当金は、原則として、株式の配当落ち日において、その金額が確定しているものについては当該金額、未だ確定していない場合には入金日基準で計上しております。 (2)有価証券売買等損益及び為替予約取引による為替差損益 約定日基準で計上しております。
4. その他財務諸表作成のための基本となる重要な事項	外貨建資産等の会計処理 「投資信託財産の計算に関する規則」第60条及び第61条に基づいております。

(中間貸借対照表に関する注記)

項目	当中間計算期間末 平成25年 3月10日現在
1. 元本状況	
期首元本額	8,435,328,934円
期中追加設定元本額	1,996,037,095円
期中一部解約元本額	3,176,374,731円
元本の内訳	
大和住銀 中国株式ファンド	7,254,991,298円
合計	7,254,991,298円
2. 受益権の総数	7,254,991,298口

(金融商品に関する注記)

金融商品の時価等に関する事項

項目	当中間計算期間末 平成25年 3月10日現在
1. 金融商品の時価及び中間貸借対照表計上額との差額	金融商品は原則としてすべて時価で評価しているため、中間貸借対照表計上額と時価との差額は ありません。
2. 時価の算定方法	(1)有価証券 重要な会計方針に係る事項に関する注記に記載しております。 (2)デリバティブ取引 デリバティブ取引等関係に関する注記に記載しております。 (3)金銭債権及び金銭債務 短期間で決済されるため、時価は帳簿価額と近似していることから帳簿価額を時価としております。

（デリバティブ取引等関係に関する注記）
ヘッジ会計が適用されていないデリバティブ取引
（通貨関連）

区分	種類	当中間計算期間末 平成25年3月10日現在			
		契約額等 （円）	うち 1年超 （円）	時価（円）	評価損益（円）
市場取引 以外の取引	為替予約取引 売建 アメリカ・ドル	46,932,500	-	47,475,000	542,500
合計		-	-	47,475,000	542,500

（注）時価の算定方法

- A．中間計算期間末日に対顧客先物相場の仲値が発表されている外貨につきましては、以下のように評価しております。
中間計算期間末日において為替予約の受渡日の対顧客先物相場の仲値が発表されている場合には、当該為替予約は当該仲値で評価しております。
中間計算期間末日において当該日の対顧客先物相場が発表されていない場合には、以下の方法によっております。
- ・ 中間計算期間末日に当該日を超える対顧客先物相場が発表されている場合には、発表されている先物相場のうち当該日に最も近い前後二つの先物相場の仲値をもとに計算したレートを用いております。
 - ・ 中間計算期間末日に当該日を超える対顧客先物相場が発表されていない場合には、当該日に最も近い発表されている対顧客先物相場の仲値を用いております。
- B．中間計算期間末日に対顧客先物相場の仲値が発表されていない外貨につきましては、中間計算期間末日の対顧客相場の仲値で評価しております。

（1口当たり情報）

当中間計算期間末 平成25年3月10日現在	
1口当たり純資産額	1.0492円 「1口 = 1円（10,000口 = 10,492円）」

[前へ](#) [次へ](#)

大和住銀 中国株式ファンド（マネー・ポートフォリオ）

(1) 中間貸借対照表

区 分	当中間計算期間末 平成25年3月10日現在 金 額（円）
資産の部	
流動資産	
親投資信託受益証券	76,758,606
流動資産合計	76,758,606
資産合計	76,758,606
負債の部	
流動負債	
未払受託者報酬	2,276
未払委託者報酬	20,858
その他未払費用	2,671
流動負債合計	25,805
負債合計	25,805
純資産の部	
元本等	
元本	76,569,875
剰余金	
中間剰余金又は中間欠損金（ ）	162,926
（分配準備積立金）	355
元本等合計	76,732,801
純資産合計	76,732,801
負債純資産合計	76,758,606

(2) 中間損益及び剰余金計算書

区 分	当中間計算期間 自 平成24年 9月11日 至 平成25年 3月10日 金 額 (円)
営業収益	
有価証券売買等損益	44,182
営業収益合計	44,182
営業費用	
受託者報酬	2,276
委託者報酬	20,858
その他費用	2,671
営業費用合計	25,805
営業利益又は営業損失 ()	18,377
経常利益又は経常損失 ()	18,377
中間純利益又は中間純損失 ()	18,377
一部解約に伴う中間純利益金額の分配額又は 一部解約に伴う中間純損失金額の分配額 ()	15,254
期首剰余金又は期首欠損金 ()	132,454
剰余金増加額又は欠損金減少額	966,016
中間追加信託に伴う剰余金増加額又は欠損金減少 額	966,016
剰余金減少額又は欠損金増加額	938,667
中間一部解約に伴う剰余金減少額又は欠損金増加 額	938,667
分配金	-
中間剰余金又は中間欠損金 ()	162,926

[前へ](#) [次へ](#)

(3) 中間注記表

(重要な会計方針に係る事項に関する注記)

項目	当中間計算期間 自 平成24年 9月11日 至 平成25年 3月10日
1. 有価証券の評価基準及び評価方法	親投資信託受益証券 移動平均法に基づき、基準価額で評価しております。
2. 収益及び費用の計上基準	有価証券売買等損益 約定日基準で計上しております。

(中間貸借対照表に関する注記)

項目	当中間計算期間末 平成25年 3月10日現在
1. 元本状況	
期首元本額	65,399,870円
期中追加設定元本額	471,129,651円
期中一部解約元本額	459,959,646円
2. 受益権の総数	76,569,875口

(中間損益及び剰余金計算書に関する注記)

当中間計算期間（自 平成24年 9月11日 至 平成25年 3月10日）

該当事項はありません。

(金融商品に関する注記)

金融商品の時価等に関する事項

項目	当中間計算期間末 平成25年 3月10日現在
1. 金融商品の時価及び中間貸借対照表計上額との差額	金融商品は原則としてすべて時価で評価しているため、中間貸借対照表計上額と時価との差額は ありません。
2. 時価の算定方法	(1)有価証券 重要な会計方針に係る事項に関する注記に記載しております。 (2)金銭債権及び金銭債務 短期間で決済されるため、時価は帳簿価額と近似していることから帳簿価額を時価としております。

(デリバティブ取引等関係に関する注記)

ヘッジ会計が適用されていないデリバティブ取引

当中間計算期間末（平成25年 3月10日現在）

該当事項はありません。

(1口当たり情報)

	当中間計算期間末 平成25年 3月10日現在
1口当たり純資産額	1.0021円 「1口 = 1円 (10,000口 = 10,021円)」

[前へ](#) [次へ](#)

< 参考 >

当ファンドは、「キャッシュ・マネジメント・マザーファンド」受益証券を主要投資対象としており、中間貸借対照表の資産の部に計上された「親投資信託受益証券」はすべて同マザーファンドの受益証券であります。

以下に記載した情報は監査の対象外であります。

キャッシュ・マネジメント・マザーファンド

(1) 貸借対照表

区 分	平成25年3月10日現在 金額(円)
資産の部	
流動資産	
コール・ローン	1,757,836,805
国債証券	4,800,391,900
未収利息	52,426
前払費用	355,067
流動資産合計	6,558,636,198
資産合計	6,558,636,198
負債の部	
流動負債	
未払解約金	161,657,656
流動負債合計	161,657,656
負債合計	161,657,656
純資産の部	
元本等	
元本	6,293,147,299
剰余金	
剰余金又は欠損金()	103,831,243
元本等合計	6,396,978,542
純資産合計	6,396,978,542
負債純資産合計	6,558,636,198

[前へ](#) [次へ](#)

(2) 注記表

(重要な会計方針に係る事項に関する注記)

項目	自 平成24年9月11日 至 平成25年3月10日
1. 有価証券の評価基準及び評価方法	<p>国債証券 個別法に基づき、時価で評価しております。時価評価にあたっては、原則として日本証券業協会が発表する売買参考統計値（平均値）、金融商品取引業者、銀行等の提示する価額（売気配相場を除く）又は価格情報会社の提供する価額のいずれかから入手した価額で評価しております。</p> <p>また、適正な評価額を入手できなかった場合又は入手した評価額が時価と認定できない事由が認められた場合は、投資信託委託会社が忠実義務に基づいて合理的事由をもって時価と認めた価額もしくは受託会社と協議のうえ両者が合理的事由をもって時価と認めた価額で評価しております。</p>
2. 収益及び費用の計上基準	<p>有価証券売買等損益 約定日基準で計上しております。</p>

(貸借対照表に関する注記)

項目	平成25年3月10日現在
1. 元本状況	
開示対象ファンドの計算期間の期首における当該親投資信託の元本額	8,029,843,669円
期中追加設定元本額	5,179,022,304円
期中一部解約元本額	6,915,718,674円
元本の内訳	
S M B Cファンドラップ・ヘッジファンド	3,088,213円
S M B Cファンドラップ・欧州株	4,123,945円
S M B Cファンドラップ・新興国株	2,522,662円
S M B Cファンドラップ・コモディティ	654,674円
S M B Cファンドラップ・米国債	2,979,007円
S M B Cファンドラップ・欧州債	5,113,750円
S M B Cファンドラップ・新興国債	1,350,380円
S M B Cファンドラップ・日本グロース株	6,805,819円
S M B Cファンドラップ・日本中小型株	1,792,851円
S M B Cファンドラップ・日本債	11,706,866円
エマーシング・ボンド・ファンド・円コース（毎月分配型）	642,713,731円
エマーシング・ボンド・ファンド・豪ドルコース（毎月分配型）	883,679,728円
エマーシング・ボンド・ファンド・ニュージーランドドルコース（毎月分配型）	11,379,410円
エマーシング・ボンド・ファンド・ブラジルリアルコース（毎月分配型）	2,042,961,356円
エマーシング・ボンド・ファンド・南アフリカランドコース（毎月分配型）	43,334,910円
エマーシング・ボンド・ファンド・トルコリラコース（毎月分配型）	319,529,048円
エマーシング・ボンド・ファンド（マネー・プールファンド）	1,902,935,100円
大和住銀 中国株式ファンド（マネー・ポートフォリオ）	75,512,648円
エマーシング好配当株オープン マネー・ポートフォリオ	4,692,665円
エマーシング・ボンド・ファンド・中国元コース（毎月分配型）	5,680,292円
グローバル・ハイイールド債券ファンド（円コース）	4,551,293円
グローバル・ハイイールド債券ファンド（中国・インド・インドネシア通貨コース）	10,130,853円
グローバル・ハイイールド債券ファンド（BRICs通貨コース）	12,135,231円
グローバル・ハイイールド債券ファンド（世界6地域通貨コース）	56,940,103円
グローバル・ハイイールド債券ファンド（マネー・プールファンド）	38,196,956円
アジア・ハイ・インカム・ファンド・アジア3通貨コース	99,581,396円
アジア・ハイ・インカム・ファンド・円コース	22,019,088円
アジア・ハイ・インカム・ファンド（マネー・プールファンド）	10,110,200円
ストラテジック・アジア株式ファンド（限定追加型）	520,347円
日本株厳選ファンド・円コース	270,889円
日本株厳選ファンド・ブラジルリアルコース	18,658,181円
日本株厳選ファンド・豪ドルコース	679,887円
日本株厳選ファンド・アジア3通貨コース	9,783円
株式&通貨 資源ダブルフォーカス（毎月分配型）	9,512,243円
日本株225・米ドルコース	49,237円
日本株225・ブラジルリアルコース	393,895円
日本株225・豪ドルコース	147,711円
日本株225・資源3通貨コース	49,237円

グローバルC Bオープン・高金利通貨コース	598,533円
グローバルC Bオープン・円コース	827,757円
グローバルC Bオープン（マネーボールファンド）	16,916,810円
オーストラリア高配当株プレミアム（毎月分配型）	1,057,457円
スマート・ストラテジー・ファンド（毎月決算型）	12,541,581円
スマート・ストラテジー・ファンド（年2回決算型）	4,566,053円
ボンド・アンド・カレンシー トータルリターン・ファンド（毎月決算型）	14,309円
ボンド・アンド・カレンシー トータルリターン・ファンド（年2回決算型）	12,837円
ボンド・アンド・カレンシー トータルリターン・ファンド（適格機関投資家限定）	98,377円
合計	6,293,147,299円
2. 受益権の総数	6,293,147,299口

（金融商品に関する注記）

金融商品の時価等に関する事項

項目	平成25年3月10日現在
1. 金融商品の時価及び貸借対照表計上額との差額	金融商品は原則としてすべて時価で評価しているため、貸借対照表計上額と時価との差額はありません。
2. 時価の算定方法	(1)有価証券 重要な会計方針に係る事項に関する注記に記載しております。 (2)金銭債権及び金銭債務 短期間で決済されるため、時価は帳簿価額と近似していることから帳簿価額を時価としております。

（デリバティブ取引等関係に関する注記）

ヘッジ会計が適用されていないデリバティブ取引

（平成25年3月10日現在）

該当事項はありません。

（1口当たり情報）

平成25年3月10日現在	
1口当たり純資産額	1.0165円 「1口 = 1円（10,000口 = 10,165円）」

[前へ](#) [次へ](#)

2 ファンドの現況

原届出書の内容は下記事項の内容に訂正されます。

純資産額計算書

（平成25年4月末現在）

大和住銀 中国株式ファンド

資産総額	10,103,561,958 円
負債総額	113,560,475 円
純資産総額（ - ）	9,990,001,483 円
発行済数量	10,318,252,256 口
1単位当り純資産額（ / ）	0.9682 円

<参考：マザーファンドの純資産額計算書>

（平成25年4月末現在）

中国A株マザーファンド

資産総額	3,300,714,387 円
負債総額	0 円
純資産総額（ - ）	3,300,714,387 円
発行済数量	3,329,900,467 口
1単位当り純資産額（ / ）	0.9912 円

中国株マザーファンド

資産総額	6,802,821,062 円
負債総額	86,690,714 円
純資産総額（ - ）	6,716,130,348 円
発行済数量	6,589,104,192 口
1単位当り純資産額（ / ）	1.0193 円

大和住銀 中国株式ファンド（マネー・ポートフォリオ）

資産総額	119,200,654 円
負債総額	8,777 円
純資産総額（ - ）	119,191,877 円
発行済数量	118,934,349 口
1単位当り純資産額（ / ）	1.0022 円

<参考：マザーファンドの純資産額計算書>

（平成25年4月末現在）

キャッシュ・マネジメント・マザーファンド

資産総額	5,256,335,156 円
負債総額	36,840,034 円
純資産総額（ - ）	5,219,495,122 円
発行済数量	5,134,428,134 口
1単位当り純資産額（ / ）	1.0166 円

[前へ](#)

第三部【委託会社等の情報】

第1【委託会社等の概況】

原届出書の内容は下記事項の内容に訂正されます。

1 委託会社等の概況

(1) 資本金の額

資本金の額：20億円（平成25年4月末現在）

会社が発行する株式総数：12,800,000株

発行済株式総数：3,850,000株

最近5年間における主な資本金の額の増減：該当事項はありません。

(2) 会社の機構

会社は、8名以内で構成される取締役により運営されます。取締役は、株主総会の決議によって選任されます。取締役の選任は、議決権を行使することができる総株主の議決権の3分の2以上を有する株主が出席し、議決権を行使することができる総株主の議決権の3分の2以上をもってこれを行います。

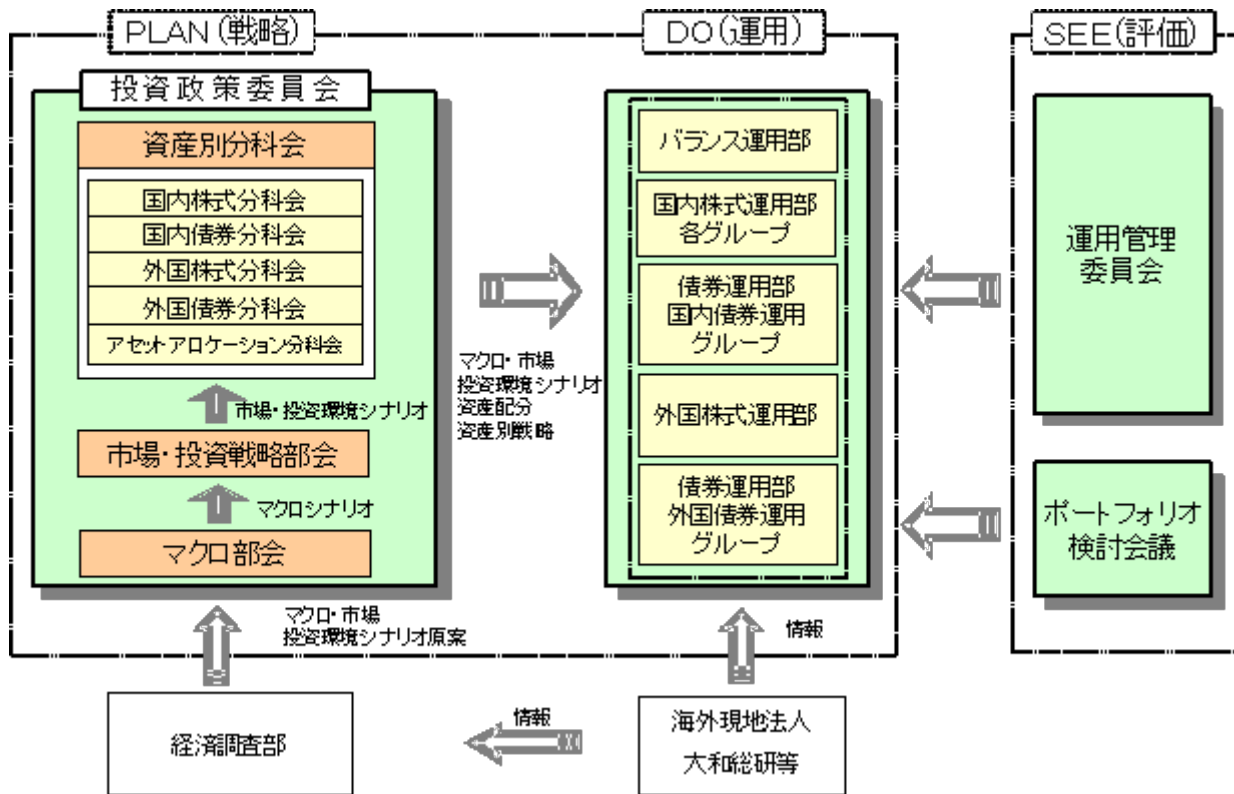
取締役の任期は、選任後1年以内に終了する事業年度のうち、最終のものに関する定時株主総会の終結の時までとします。補欠として選任された取締役の任期は、前任取締役の任期の満了する時までとします。

取締役会は、取締役会の決議によって取締役の中から取締役社長、取締役副社長各1名、専務取締役および常務取締役若干名を選定することができます。また代表取締役は2名とし、取締役社長および取締役副社長がこれに就任します。

取締役会は、法令に別段の定めがある場合を除き、代表取締役が招集し、招集通知は3日前までにこれを発します。ただし、緊急の必要があるときは、この期間を短縮することができます。

取締役会は、法令または定款に定める事項の他、業務執行に関する重要事項を決定します。その決議は、取締役の6名以上が出席し、その出席取締役の過半数をもって行います。

< 投信運用の意思決定プロセス >



2 事業の内容及び営業の概況

委託会社は、株式会社住友銀行（現株式会社三井住友フィナンシャルグループ）および大和証券株式会社（現株式会社大和証券グループ本社）の戦略的提携により平成11年4月1日付で、大和投資顧問株式会社と住銀投資顧問株式会社およびエス・ビー・アイ・エム投信株式会社の三社が合併して設立された会社です。

「投資信託及び投資法人に関する法律」に定める投資信託委託会社である委託会社は、証券投資信託の設定を行うとともに「金融商品取引法」に定める金融商品取引業者としてその運用（投資運用業）を行っています。また、「金融商品取引法」に定める投資助言業務を行っています。

平成25年4月末現在、委託会社が運用の指図を行っている投資信託の総ファンド数は、162本であり、その純資産総額は、約2,956,518百万円です（なお、親投資信託53本は、ファンド数及び純資産総額からは除いております。）。

種類	ファンド数	純資産総額
単位型株式投資信託	4	83,900百万円
追加型株式投資信託	156	2,869,180百万円
単位型公社債投資信託	1	2,519百万円
追加型公社債投資信託	1	918百万円
合計	162	2,956,518百万円

[次へ](#)

3 委託会社等の経理状況

- 1 . 委託会社の財務諸表は、「財務諸表等の用語、様式及び作成方法に関する規則」（昭和38年大蔵省令第59号。）並びに同規則第2条の規定に基づいて、「金融商品取引業等に関する内閣府令」（平成19年8月6日内閣府令第52号。）により作成しております。
また、委託会社の中間財務諸表は、「中間財務諸表等の用語、様式及び作成方法に関する規則」（昭和52年大蔵省令第38号。）並びに同規則第38条及び第57条の規定により、「金融商品取引業等に関する内閣府令」（平成19年内閣府令第52号。）に基づいて作成しております。
- 2 . 財務諸表及び中間財務諸表の記載金額は、千円未満の端数を切り捨てて表示しております。
- 3 . 委託会社は、金融商品取引法第193条の2第1項の規定に基づき、第40期事業年度（平成23年4月1日から平成24年3月31日まで）の財務諸表及び、第41期中間会計期間（平成24年4月1日から平成24年9月30日まで）の中間財務諸表について、有限責任 あずさ監査法人による監査を受けております。

[次へ](#)

(1) 貸借対照表

(単位：千円)

		第39期 (平成23年3月31日)	第40期 (平成24年3月31日)
資産の部			
流動資産			
現金・預金		13,597,002	15,886,867
前払費用		167,271	176,593
未収委託者報酬		2,467,550	2,348,724
未収運用受託報酬		939,007	830,844
未収収益		32,023	24,384
繰延税金資産		503,471	485,508
その他		6,482	5,956
流動資産計		17,712,808	19,758,878
固定資産			
有形固定資産			
建物	1	271,199	225,511
器具備品	1	47,723	60,686
土地		710	710
リース資産	1	10,015	7,309
建設仮勘定		35,928	-
有形固定資産計		365,576	294,217
無形固定資産			
ソフトウェア		455,655	389,329
ソフトウェア仮勘定		1,454	-
電話加入権		12,706	12,706
無形固定資産計		469,816	402,036
投資その他の資産			
投資有価証券		4,606,283	4,950,199
関係会社株式		1,169,774	1,169,774
従業員長期貸付金		3,331	2,534
長期差入保証金		743,455	741,014
出資金		161,517	157,660
繰延税金資産		545,849	543,639
その他		2,186	2,403

貸倒引当金	73,350	70,650
投資その他の資産計	7,159,048	7,496,574
固定資産計	7,994,441	8,192,828
資産合計	25,707,250	27,951,706

(単位：千円)

	第39期 (平成23年3月31日)	第40期 (平成24年3月31日)
負債の部		
流動負債		
リース債務	2,841	2,841
未払金	305,187	222,814
未払手数料	1,159,542	1,094,446
未払費用	952,264	1,010,635
未払法人税等	1,586,776	1,570,446
前受収益	2,895	-
賞与引当金	831,200	874,000
役員賞与引当金	69,900	79,100
その他	18,208	18,977
流動負債計	4,928,817	4,873,261
固定負債		
リース債務	7,674	4,833
退職給付引当金	974,968	1,139,061
役員退職慰労引当金	132,000	144,730
固定負債計	1,114,643	1,288,624
負債合計	6,043,460	6,161,886

(単位：千円)

	第39期 (平成23年3月31日)	第40期 (平成24年3月31日)
純資産の部		
株主資本		

(単位：千円)

資本金	2,000,000	2,000,000
資本剰余金		
資本準備金	156,268	156,268
資本剰余金合計	156,268	156,268
利益剰余金		
利益準備金	343,731	343,731
その他利益剰余金		
別途積立金	1,100,000	1,100,000
繰越利益剰余金	16,098,918	18,204,076
利益剰余金合計	17,542,649	19,647,807
株主資本合計	19,698,918	21,804,076
評価・換算差額等		
その他有価証券評価差額金	35,129	14,256
評価・換算差額等合計	35,129	14,256
純資産合計	19,663,789	21,789,820
負債純資産合計	25,707,250	27,951,706

(2) 損益計算書

(単位：千円)

	第39期 (自 平成22年4月1日 至 平成23年3月31日)	第40期 (自 平成23年4月1日 至 平成24年3月31日)
営業収益		
運用受託報酬	3,364,664	3,091,311
委託者報酬	24,069,333	27,285,403
その他営業収益	112,848	131,340
営業収益計	27,546,846	30,508,054
営業費用		
支払手数料	11,618,664	12,829,874
広告宣伝費	250,770	131,967
公告費	824	2,247
調査費		
調査費	1,159,953	1,103,744
委託調査費	3,031,399	3,541,508
委託計算費	126,495	122,453
営業雑経費		
通信費	29,827	29,616
印刷費	388,523	350,466
協会費	18,371	23,131
諸会費	5,711	3,166
その他	30,571	29,989
営業費用計	16,661,113	18,168,165
一般管理費		
給料		
役員報酬	208,730	197,010
給料・手当	2,738,220	2,831,165
賞与	34,776	44,371
退職金	814	844
福利厚生費	509,031	544,128
交際費	21,011	19,828
旅費交通費	142,945	151,573
租税公課	69,890	74,062

不動産賃借料	842,754	841,453
退職給付費用	194,442	206,629
固定資産減価償却費	91,811	96,356
賞与引当金繰入額	831,200	874,000
役員退職慰労引当金繰入額	39,130	38,080
役員賞与引当金繰入額	69,900	79,100
諸経費	255,110	255,488
一般管理費計	6,049,768	6,254,092
営業利益	4,835,964	6,085,796
営業外収益		
受取配当金	76,007	149,045
受取利息	6,368	3,732
その他	12,177	11,769
営業外収益計	94,553	164,547
営業外費用		
投資有価証券売却損	-	4,016
為替差損	11,583	2,424
その他	340	957
営業外費用計	11,923	7,398
経常利益	4,918,593	6,242,945
特別損失		
投資有価証券評価損	-	50,687
その他	340	5,375
特別損失計	340	56,063
税引前当期純利益	4,918,252	6,186,881
法人税、住民税及び事業税	2,240,224	2,653,180
法人税等調整額	150,601	4,043
法人税等合計	2,089,622	2,657,223
当期純利益	2,828,630	3,529,657

(3) 株主資本等変動計算書

(単位：千円)

	第39期	第40期
	(自 平成22年4月1日 至 平成23年3月31日)	(自 平成23年4月1日 至 平成24年3月31日)
株主資本		
資本金		
当期首残高	2,000,000	2,000,000
当期変動額		
当期変動額合計	-	-
当期末残高	2,000,000	2,000,000
資本剰余金		
資本準備金		
当期首残高	156,268	156,268
当期変動額		
当期変動額合計	-	-
当期末残高	156,268	156,268
資本剰余金合計		
当期首残高	156,268	156,268
当期変動額		
当期変動額合計	-	-
当期末残高	156,268	156,268
利益剰余金		
利益準備金		
当期首残高	343,731	343,731
当期変動額		
当期変動額合計	-	-
当期末残高	343,731	343,731
その他利益剰余金		
別途積立金		
当期首残高	1,100,000	1,100,000
当期変動額		
当期変動額合計	-	-
当期末残高	1,100,000	1,100,000
繰越利益剰余金		

当期首残高	14,232,788	16,098,918
当期変動額		
剰余金の配当	962,500	1,424,500
当期純利益	2,828,630	3,529,657
当期変動額合計	1,866,130	2,105,157
当期末残高	16,098,918	18,204,076
利益剰余金合計		
当期首残高	15,676,519	17,542,649
当期変動額		
剰余金の配当	962,500	1,424,500
当期純利益	2,828,630	3,529,657
当期変動額合計	1,866,130	2,105,157
当期末残高	17,542,649	19,647,807
株主資本合計		
当期首残高	17,832,788	19,698,918
当期変動額		
剰余金の配当	962,500	1,424,500
当期純利益	2,828,630	3,529,657
当期変動額合計	1,866,130	2,105,157
当期末残高	19,698,918	21,804,076
評価・換算差額等		
その他有価証券評価差額金		
当期首残高	92,156	35,129
当期変動額		
株主資本以外の項目	57,026	20,873
の当期変動額（純額）		
当期変動額合計	57,026	20,873
当期末残高	35,129	14,256
評価・換算差額等合計		
当期首残高	92,156	35,129
当期変動額		
株主資本以外の項目	57,026	20,873
の当期変動額（純額）		
当期変動額合計	57,026	20,873

当期末残高	35,129	14,256
純資産合計		
当期首残高	17,740,631	19,663,789
当期変動額		
剰余金の配当	962,500	1,424,500
当期純利益	2,828,630	3,529,657
株主資本以外の項目の当期 変動額（純額）	57,026	20,873
当期変動額合計	1,923,157	2,126,030
当期末残高	19,663,789	21,789,820

[前へ](#) [次へ](#)

重要な会計方針

1. 有価証券の評価基準及び評価方法

(1) 子会社株式及び関連会社株式

総平均法による原価法を採用しております。

(2) その他有価証券

時価のあるもの

決算日の市場価格等に基づく時価法（評価差額は、全部純資産直入法により処理し、売却原価は、総平均法により算定）を採用しております。

時価のないもの

総平均法による原価法を採用しております。

2. 固定資産の減価償却の方法

(1) 有形固定資産（リース資産を除く）

定率法を採用しております。但し、平成10年4月以降に取得した建物（建物附属設備は除く）については、定額法を採用しております。

なお、主な耐用年数は以下のとおりであります。

建物 15～30年

器具備品 4～15年

(2) 無形固定資産（リース資産を除く）

定額法を採用しております。

なお、自社利用のソフトウェアについては、社内における利用可能期間（5年）に基づく定額法によっております。

(3) リース資産

所有権移転外ファイナンス・リース取引に係るリース資産

リース期間を耐用年数とし、残存価額を零とする定額法を採用しております。

3. 引当金の計上基準

(1) 貸倒引当金

債権の貸倒による損失に備えるため一般債権については貸倒実績率により、貸倒懸念債権等の特定の債権については個別に回収可能性を検討し、回収不能見込額を計上しております。

(2) 賞与引当金

従業員賞与の支払に備えるため、将来の支給見込額のうち当事業年度の負担額を計上しております。

(3) 役員賞与引当金

役員賞与の支払に備えるため、将来の支給見込額のうち当事業年度の負担額を計上しております。

(4) 退職給付引当金

従業員の退職給付に備えるため、社内規定に基づく当事業年度末の要支給額を計上しております。これは、当社の退職金は、将来の昇給等による給付額の変動がなく、貢献度、能力及び実績に応じて、各事業年度ごとに各人別に勤務費用が確定するためです。

(5) 役員退職慰労引当金

役員の退職慰労金の支払に備えるため、役員退職慰労金規程に基づく当事業年度末の要支給額を計上しております。

4. その他財務諸表作成のための基本となる重要な事項

(1) 消費税等の会計処理

消費税及び地方消費税の会計処理は、税抜方式によっております。

追加情報

当事業年度の期首以後に行われる会計上の変更及び過去の誤謬の訂正より、「会計上の変更及び誤謬の訂正に関する会計基準」（企業会計基準第24号 平成21年12月4日）及び「会計上の変更及び誤謬の訂正に関する会計基準の適用指針」（企業会計基準適用指針第24号 平成21年12月4日）を適用しております。

注記事項

(貸借対照表関係)

第39期 (平成23年3月31日)		第40期 (平成24年3月31日)	
1.有形固定資産の減価償却累計額		1.有形固定資産の減価償却累計額	
建物	268,368千円	建物	315,276千円
器具備品	248,865千円	器具備品	273,481千円
リース資産	1,006千円	リース資産	3,712千円
2.保証債務		2.保証債務	
被保証者	従業員	被保証者	従業員
被保証債務の内容	住宅ローン	被保証債務の内容	住宅ローン
金額	23,314千円	金額	19,359千円

(損益計算書関係)

該当事項はありません。

(株主資本等変動計算書関係)

第39期(自平成22年4月1日至平成23年3月31日)

1.発行済株式に関する事項

(単位:千株)

株式の種類	当事業年度期首	増加	減少	当事業年度末
普通株式	3,850	-	-	3,850
合計	3,850	-	-	3,850

2.自己株式に関する事項

該当事項はありません。

3.新株予約権等に関する事項

該当事項はありません。

4.配当に関する事項

(1)配当金支払額

決議	株式の種類	配当金の総額 (千円)	1株当たり 配当額(円)	基準日	効力発生日
平成22年6月28日 定時株主総会	普通株式	962,500	250	平成22年3月31日	平成22年6月29日

(2)基準日が当事業年度に属する配当のうち、配当の効力発生日が翌事業年度となるもの

決議	株式の種類	配当金の総額 (千円)	配当の原資	1株当たり 配当額(円)	基準日	効力発生日
平成23年6月30日 定時株主総会	普通株式	1,424,500	利益 剰余金	370	平成23年3月31日	平成23年6月30日

第40期（自平成23年4月1日至平成24年3月31日）

1. 発行済株式に関する事項

（単位：千株）

株式の種類	当事業年度期首	増加	減少	当事業年度末
普通株式	3,850	-	-	3,850
合計	3,850	-	-	3,850

2. 自己株式に関する事項

該当事項はありません。

3. 新株予約権等に関する事項

該当事項はありません。

4. 配当に関する事項

(1) 配当金支払額

決議	株式の種類	配当金の総額 (千円)	1株当たり 配当額(円)	基準日	効力発生日
平成23年6月30日 定時株主総会	普通株式	1,424,500	370	平成23年3月31日	平成23年6月30日

(2) 基準日が当事業年度に属する配当のうち、配当の効力発生日が翌事業年度となるもの
平成24年6月29日開催の第40回定時株主総会において、次のとおり付議致します。

決議	株式の種類	配当金の総額 (千円)	配当の 原資	1株当たり 配当額 (円)	基準日	効力発生日
平成24年6月29日 定時株主総会	普通 株式	1,771,000	利益 剰余金	460	平成24年3月31日	平成24年6月29日

(リース取引関係)

リース取引開始日が平成20年3月31日以前の所有権移転外ファイナンス・リース取引 (借主側)			
(1) リース物件の取得価額相当額、減価償却累計額相当額及び期末残高相当額 (単位：千円)			
	第39期(平成23年3月31日)		
	取得価額相当額	減価償却累計額相当額	期末残高相当額
器具備品	4,823	2,974	1,849
合計	4,823	2,974	1,849
	(単位：千円)		
	第40期(平成24年3月31日)		
	取得価額相当額	減価償却累計額相当額	期末残高相当額
器具備品	4,823	3,939	884
合計	4,823	3,939	884
(2) 未経過リース料期末残高相当額 (単位：千円)			
	第39期(平成23年3月31日)	第40期(平成24年3月31日)	
1年内	1,007	961	
1年超	961	-	
合計	1,968	961	
(3) 支払リース料、減価償却費相当額及び支払利息相当額 (単位：千円)			
	第39期 (自平成22年4月1日 至平成23年3月31日)	第40期 (自平成23年4月1日 至平成24年3月31日)	
支払リース料	1,070	1,070	
減価償却費相当額	964	964	
支払利息相当額	104	62	
(4) 減価償却費相当額及び利息相当額の算定方法			
減価償却費相当額の算定方法			
・リース期間を耐用年数とし、残存価額を零とする定額法によっております。			
支払利息相当額の算定方法			
・リース料総額とリース物件の取得価額相当額の差額を利息相当額とし、各期への配分方法については、利息法によっております。			

(金融商品関係)

1. 金融商品の状況に関する事項

(1) 金融商品に対する取組方針

当社は、投資運用業及び投資助言・代理業などの資産運用事業を行っております。余裕資金は安全で流動性の高い金融資産で運用し、銀行からの借入や社債の発行はありません。

安全性の高い金融商品での短期的な運用の他に、自社ファンドの設定に自己資本を投入しております。

その自己設定投信は、事業推進目的で保有しており、設定、解約又は償還に関しては、社内規定に従っております。

(2) 金融商品の内容及びそのリスク

主たる営業債権は、投資運用業等より発生する未収委託者報酬、未収運用受託報酬であります。

これらの債権は、全て1年以内の債権であり、そのほとんどがファンド財産の中から支払われるため、回収不能となるリスクは極めて軽微であります。

投資有価証券は、その大半が事業推進目的で設定した投資信託であり、価格変動リスク及び為替変動リスクに晒されております。

未払手数料は、投資信託の販売に係る支払手数料であります。また、未払費用は、投資信託の運用に係る再委託手数料であります。

これらの債務は、全て1年以内の債務であり、ファンド財産の中から支払われるため、支払期日に支払を実行出来なくなるリスクは極めて軽微であります。

(3) 金融商品に係るリスク管理体制

信用リスク（取引先の契約不履行等に係るリスク）の管理

当社は、社内規定に従って取引先を選定し、担当部門で取引先の状況を定期的にモニタリングし、財務状況等の悪化等による回収懸念の早期把握や軽減を図っております。

市場リスク（為替や金利等の変動リスク）の管理

当社は、投資有価証券の一部を除いて、資金決済のほとんどを自国通貨で行っているため、為替の変動リスクは極めて限定的であります。

投資有価証券のうち自己設定投信については、その残高及び損益状況等を定期的に経営会議に報告しております。

また、デリバティブ取引についても行っておりません。

資金調達に係る流動性リスク（支払期日に支払いを実行できなくなるリスク）の管理

当社は、適時に資金繰計画を作成・更新するとともに、社内規定に従って手元流動性を維持することにより、流動性リスクを管理しております。

2. 金融商品の時価等に関する事項

貸借対照表計上額、時価及びこれらの差額については、次のとおりであります。なお、時価を把握することが極めて困難と認められるものは、次表に含めておりません（注2）を参照ください）。

第39期（平成23年3月31日）

（単位：千円）

	貸借対照表計上額	時価	差額
(1) 現金・預金	13,597,002	13,597,002	-
(2) 未収委託者報酬	2,467,550	2,467,550	-
(3) 未収運用受託報酬	939,007	939,007	-
(4) 投資有価証券 その他有価証券	4,314,859	4,314,859	-
資産計	21,318,420	21,318,420	-
(1) 未払手数料	1,159,542	1,159,542	-
(2) 未払費用（*1）	725,141	725,141	-
負債計	1,884,684	1,884,684	-

（*1）未払費用のうち、金融商品で時価開示の対象となるものを表示しております。

第40期（平成24年3月31日）

（単位：千円）

	貸借対照表計上額	時価	差額
(1) 現金・預金	15,886,867	15,886,867	-
(2) 未収委託者報酬	2,348,724	2,348,724	-
(3) 未収運用受託報酬	830,844	830,844	-
(4) 投資有価証券 その他有価証券	4,711,863	4,711,863	-
資産計	23,778,298	23,778,298	-
(1) 未払手数料	1,094,446	1,094,446	-
(2) 未払費用（*1）	823,266	823,266	-
負債計	1,917,712	1,917,712	-

（*1）未払費用のうち、金融商品で時価開示の対象となるものを表示しております。

（注1）金融商品の時価の算定方法並びに有価証券に関する事項

資産

（1）現金・預金、（2）未収委託者報酬、及び（3）未収運用受託報酬

これらは短期間で決済されるため、時価は帳簿価額にほぼ等しいことから、当該帳簿価額によっております。

（4）投資有価証券

投資信託であり、公表されている基準価額によっております。

また、保有目的ごとの有価証券に関する事項については、注記事項「有価証券関係」をご参照ください。

負債

（1）未払手数料、及び（2）未払費用

これらは短期間で決済されるため、時価は帳簿価額にほぼ等しいことから、当該帳簿価額によっております。

（注2）時価を把握することが極めて困難と認められる金融商品

（単位：千円）

区分	第39期（平成23年3月31日）	第40期（平成24年3月31日）
(1) その他有価証券 非上場株式	291,423	238,335
(2) 子会社株式 非上場株式	1,169,774	1,169,774
(3) 長期差入保証金	743,455	741,014

これらについては、市場価格がなく、時価を把握することが極めて困難と認められることから時価開示の対象としておりません。このため、（1）その他有価証券の非上場株式については
2.（4）投資有価証券には含めておりません。

(注3)金銭債権及び満期がある有価証券の決算日以後の償還予定額

第39期（平成23年3月31日）

（単位：千円）

	1年以内	1年超5年以内	5年超10年以内	10年超
現金・預金	13,597,002	-	-	-
未収委託者報酬	2,467,550	-	-	-
未収運用受託報酬	939,007	-	-	-
投資有価証券				
その他有価証券	-	1,084,621	2,001	-
合計	17,003,560	1,084,621	2,001	-

第40期（平成24年3月31日）

（単位：千円）

	1年以内	1年超5年以内	5年超10年以内	10年超
現金・預金	15,886,867	-	-	-
未収委託者報酬	2,348,724	-	-	-
未収運用受託報酬	830,844	-	-	-
投資有価証券				
その他有価証券	-	1,067,561	4,004	-
合計	19,066,435	1,067,561	4,004	-

(有価証券関係)

1. 子会社株式

第39期（平成23年3月31日）

子会社株式（貸借対照表計上額、関係会社株式 1,169,774千円）は、市場価格がなく、時価を把握することが極めて困難と認められることから、記載しておりません。

第40期（平成24年3月31日）

子会社株式（貸借対照表計上額、関係会社株式 1,169,774千円）は、市場価格がなく、時価を把握することが極めて困難と認められることから、記載しておりません。

2. その他有価証券

第39期（平成23年3月31日）

（単位：千円）

区分	貸借対照表計上額	取得原価	差額
貸借対照表計上額が 取得原価を超えるもの			
(1) 株式	-	-	-
(2) 債券	-	-	-
(3) その他	933,950	915,000	18,950
小計	933,950	915,000	18,950
貸借対照表計上額が 取得原価を超えないもの			
(1) 株式	-	-	-
(2) 債券	-	-	-
(3) その他	3,380,909	3,459,000	78,091
小計	3,380,909	3,459,000	78,091
合計	4,314,859	4,374,000	59,140

(注) 非上場株式（貸借対照表計上額 291,423千円）については、市場価格がなく、時価を把握することが

極めて困難と認められることから、上表の「其他有価証券」には含めておりません。

第40期（平成24年3月31日）

（単位：千円）

区分	貸借対照表計上額	取得原価	差額
貸借対照表計上額が 取得原価を超えるもの			
(1) 株式	-	-	-
(2) 債券	-	-	-
(3) その他	3,256,023	3,234,000	22,023
小計	3,256,023	3,234,000	22,023
貸借対照表計上額が 取得原価を超えないもの			
(1) 株式	-	-	-
(2) 債券	-	-	-
(3) その他	1,455,840	1,500,000	44,160
小計	1,455,840	1,500,000	44,160
合計	4,711,863	4,734,000	22,136

（注）非上場株式（貸借対照表計上額 238,335千円）については、市場価格がなく、時価を把握することが極めて困難と認められることから、上表の「其他有価証券」には含めておりません。

なお、非上場株式のうち一部を当期において減損処理を行い、投資有価証券評価損50,687千円を計上しております。

3. 当事業年度中に売却した其他有価証券

第39期（平成23年3月31日）

（単位：千円）

種類	売却額	売却益の合計額	売却損の合計額
その他	-	-	-

第40期（平成24年3月31日）

（単位：千円）

種類	売却額	売却益の合計額	売却損の合計額
その他	23,383	-	4,016

（デリバティブ取引関係）

当社は、デリバティブ取引を全く利用しておりませんので、該当事項はありません。

（退職給付関係）

1. 採用している退職給付制度の概要

退職金規程に基づく退職一時金制度のほか、確定拠出年金制度を採用しております。

2. 退職給付債務に関する事項

（単位：千円）

区分	第39期（平成23年3月31日）	第40期（平成24年3月31日）
退職給付引当金	974,968	1,139,061

（注）退職給付債務の算定にあたり簡便法を採用しております。

3.退職給付費用に関する事項

(単位：千円)

区分	第39期（平成23年3月31日）	第40期（平成24年3月31日）
勤務費用	143,190	151,221
確定拠出年金掛金	51,252	55,408
合計	194,442	206,629

(注) 退職給付費用の算定にあたり簡便法を採用しております。

(税効果会計関係)

1.繰延税金資産及び繰延税金負債の発生の主な原因別の内訳

(繰延税金資産)

(単位：千円)

	第39期 (平成23年3月31日)	第40期 (平成24年3月31日)
(1) 流動資産		
未払事業税	122,775	111,121
賞与引当金	337,467	332,120
社会保険料	29,423	29,079
未払事業所税	5,234	5,098
その他	8,570	8,088
繰延税金資産合計	503,471	485,508
(2) 固定資産		
退職給付引当金	395,837	408,872
投資有価証券	40,700	53,733
ゴルフ会員権	38,408	32,333
役員退職慰労引当金	53,592	54,186
その他有価証券評価差額金	24,010	7,880
その他	72,409	72,699
繰延税金資産小計	624,958	629,709
評価性引当額	79,108	86,067
繰延税金資産合計	545,849	543,639
繰延税金資産の純額	1,049,320	1,029,147

2.法定実効税率と税効果会計適用後の法人税等の負担率との差異の原因となった主な項目別の内訳

第39期
(平成23年3月31日) 第40期
(平成24年3月31日)

法定実効税率	-	40.6%
(調整)		
交際費等永久に損金に算入されない項目	-	0.7 "
受取配当金等永久に益金に算入されない項目	-	1.0 "
過年度法人税等	-	0.8 "
評価性引当額	-	0.3 "
税率変更による期末繰延税金資産の減額修正	-	1.6 "
その他	-	0.1 "
税効果会計適用後の法人税等の負担率	-	42.9%

(注) 第39期は、法定実効税率と税効果会計適用後の法人税等の負担率との間の差異が法定実効税率の100分の5以下であるため注記を省略しております。

3. 法人税等の税率の変更による繰延税金資産の金額の修正

経済社会の構造の変化に対応した税制の構築を図るための所得税法等の一部を改正する法律及び東日本大震災からの復興のための施策を実施するために必要な財源の確保に関する特別措置法が平成23年12月2日に公布されたことに伴い、当事業年度の繰延税金資産の計算において使用した法定実効税率は、前事業年度の40.6%から、回収又は支払が見込まれる期間が平成24年4月1日から平成27年3月31日までのものは38.0%、平成27年4月1日以降のものについては35.6%にそれぞれ変更しております。

その結果、繰延税金資産の金額が98,432千円減少し、当事業年度に計上された法人税等調整額が97,325千円、その他有価証券評価差額金が1,106千円、それぞれ増加しております。

(セグメント情報等)

セグメント情報

1. 報告セグメントの概要

当社は、「投資・金融サービス業」の単一セグメントであるため、記載を省略しております。

関連情報

第39期（自平成22年4月1日 至 平成23年3月31日）

1. 製品及びサービスごとの情報

（単位：千

円）

	投資信託委託業	投資一任業務	その他	合計
外部顧客よりの営業 収益	24,069,333	3,364,664	112,848	27,546,846

2. 地域ごとの情報

(1) 営業収益

本邦の外部顧客よりの営業収益に区分した金額が損益計算書の営業収益の90%を超えるため、地域ごとの営業収益の記載を省略しております。

(2) 有形固定資産

本邦に所在している有形固定資産の金額が貸借対照表の有形固定資産の90%を超えるため、地域ごとの有形固定資産の記載を省略しております。

3. 主要な顧客ごとの情報

外部顧客よりの営業収益のうち、損益計算書の営業収益の10%以上を占める相手先がないため、記載はありません。

第40期（自平成23年4月1日 至 平成24年3月31日）

1. 製品及びサービスごとの情報

（単位：千

円）

	投資信託委託業	投資一任業務	その他	合計
外部顧客よりの営業 収益	27,285,403	3,091,311	131,340	30,508,054

2. 地域ごとの情報

(1) 営業収益

本邦の外部顧客よりの営業収益に区分した金額が損益計算書の営業収益の90%を超えるため、地域ごとの営業収益の記載を省略しております。

(2) 有形固定資産

本邦に所在している有形固定資産の金額が貸借対照表の有形固定資産の90%を超えるため、地域ごとの有形固定資産の記載を省略しております。

3. 主要な顧客ごとの情報

外部顧客よりの営業収益のうち、損益計算書の営業収益の10%以上を占める相手先がないため、記載はありません。

報告セグメントごとの固定資産の減損損失に関する情報

該当事項はありません。

報告セグメントごとののれんの償却額及び未償却残高に関する情報

該当事項はありません。

報告セグメントごとの負ののれん発生益に関する情報

該当事項はありません。

(関連当事者との取引)

第39期（自 平成22年4月1日 至 平成23年3月31日）

兄弟会社等

属性	会社等の名称	住所	資本金 (億円)	事業の内容又は職業	議決権等の所有割合	関係内容		取引の内容	取引金額 (千円)	科目	期末残高 (千円)
						役員 の兼 任等	事業 上の 関係				
その他の関係会社の子会社	大和証券株式会社	東京都千代田区	1,000	証券業	-	-	当社投資信託に係る事務代行の委託等	投資信託に係る事務代行手数料の支払 1	3,310,157	未払手数料	486,916
その他の関係会社の子会社	株式会社三井住友銀行	東京都千代田区	17,709	銀行業	-	-	当社投資信託に係る事務代行の委託等	投資信託に係る事務代行手数料の支払 1	3,038,329	未払手数料	232,560

取引条件及び取引条件の決定方針等

1 投資信託に係る事務代行手数料については、商品性格等を勘案し総合的に決定しております。

第40期（自平成23年4月1日 至 平成24年3月31日）

兄弟会社等

属性	会社等の名称	住所	資本金 (億円)	事業の内容又は職業	議決権等の所有割合	関係内容		取引の内容	取引金額 (千円)	科目	期末残高 (千円)
						役員の兼任等	事業上の関係				
その他の関係会社の子会社	大和証券株式会社	東京都千代田区	1,000	証券業	-	-	当社投資信託に係る事務代行の委託等	投資信託に係る事務代行手数料の支払 1	3,883,039	未払手数料	448,037
その他の関係会社の子会社	株式会社三井住友銀行	東京都千代田区	17,709	銀行業	-	-	当社投資信託に係る事務代行の委託等	投資信託に係る事務代行手数料の支払 1	2,570,671	未払手数料	193,755

取引条件及び取引条件の決定方針等

1 投資信託に係る事務代行手数料については、商品性格等を勘案し総合的に決定しております。

(1株当たり情報)

	第39期 (自平成22年4月1日 至平成23年3月31日)	第40期 (自平成23年4月1日 至平成24年3月31日)
1株当たり純資産額	5,107円48銭	5,659円69銭
1株当たり当期純利益金額	734円71銭	916円79銭

(注) 潜在株式調整後1株当たり当期純利益については、潜在株式が存在しないため記載しておりません。

1株当たり当期純利益金額の算定上の基礎は、以下のとおりであります。

項目	第39期 (自平成22年4月1日 至平成23年3月31日)	第40期 (自平成23年4月1日 至平成24年3月31日)
当期純利益(千円)	2,828,630	3,529,657
普通株主に帰属しない金額(千円)	-	-
普通株式に係る当期純利益(千円)	2,828,630	3,529,657
普通株式の期中平均株式数(千株)	3,850	3,850

(重要な後発事象)

該当事項はありません。

[前へ](#) [次へ](#)

(1) 中間貸借対照表

(単位:千円)

		当中間会計期間末 (平成24年9月30日)
資産の部		
流動資産		
現金・預金		15,192,816
前払費用		127,188
未収委託者報酬		2,300,679
未収運用受託報酬		980,839
未収収益		20,326
繰延税金資産		279,666
その他		10,240
流動資産計		18,911,757
固定資産		
有形固定資産		
建物	1	205,546
器具備品	1	48,449
土地		710
リース資産	1	10,774
建設仮勘定		3,370
有形固定資産計		268,850
無形固定資産		341,414
投資その他の資産		
投資有価証券		5,015,785
関係会社株式		1,169,774
従業員長期貸付金		2,219
長期差入保証金		740,804
出資金		157,660
繰延税金資産		542,122
その他		2,060
貸倒引当金		70,650
投資その他の資産計		7,559,775
固定資産計		8,170,039
資産合計		27,081,797

負債の部

流動負債

リース債務		3,945
未払金		174,846
未払手数料		1,055,886
未払費用		1,088,368
未払法人税等		940,506
前受収益		79,824
賞与引当金		448,100
役員賞与引当金		36,500
その他	2	20,212
流動負債計		<u>3,848,190</u>

固定負債

リース債務		7,368
退職給付引当金		1,192,418
役員退職慰労引当金		128,995
固定負債計		<u>1,328,781</u>
負債合計		<u>5,176,971</u>

純資産の部

株主資本

資本金		2,000,000
資本剰余金		
資本準備金		156,268
資本剰余金合計		<u>156,268</u>
利益剰余金		
利益準備金		343,731
その他利益剰余金		
別途積立金		1,100,000
繰越利益剰余金		18,308,271
利益剰余金合計		<u>19,752,002</u>
株主資本合計		<u>21,908,271</u>
評価・換算差額等		
その他有価証券評価差額金		3,445
評価・換算差額等合計		<u>3,445</u>

純資産合計	21,904,825
負債純資産合計	27,081,797

(2) 中間損益計算書

(単位:千円)

		当中間会計期間 (自 平成24年4月1日 至 平成24年9月30日)
営業収益		
委託者報酬		13,992,012
運用受託報酬		1,423,806
その他営業収益		46,715
営業収益計		15,462,534
営業費用		9,433,144
一般管理費	1	3,106,173
営業利益		2,923,216
営業外収益		
受取配当金		11,145
受取利息		1,788
投資有価証券売却益		10
雑収入		45
営業外収益計		12,989
営業外費用		
為替差損		3,126
営業外費用計		3,126
経常利益		2,933,078
特別利益		
投資有価証券売却益		42,767
特別利益計		42,767
特別損失		
固定資産除却損		7
特別損失計		7
税引前中間純利益		2,975,838
法人税、住民税及び事業税		899,261
法人税等調整額		201,382
法人税等合計		1,100,644
中間純利益		1,875,194

(3) 中間株主資本等変動計算書

(単位:千円)

		当中間会計期間
		(自 平成24年4月1日 至 平成24年9月30日)
株主資本		
資本金		
当期首残高		2,000,000
当中間期変動額		
当中間期変動額合計		-
当中間期末残高		2,000,000
資本剰余金		
資本準備金		
当期首残高		156,268
当中間期変動額		
当中間期変動額合計		-
当中間期末残高		156,268
資本剰余金合計		
当期首残高		156,268
当中間期変動額		
当中間期変動額合計		-
当中間期末残高		156,268
利益剰余金		
利益準備金		
当期首残高		343,731
当中間期変動額		
当中間期変動額合計		-
当中間期末残高		343,731
その他利益剰余金		
別途積立金		
当期首残高		1,100,000
当中間期変動額		
当中間期変動額合計		-
当中間期末残高		1,100,000
繰越利益剰余金		
当期首残高		18,204,076
当中間期変動額		
剰余金の配当		1,771,000
中間純利益		1,875,194
当中間期変動額合計		104,194
当中間期末残高		18,308,271
利益剰余金合計		
当期首残高		19,647,807
当中間期変動額		
剰余金の配当		1,771,000
中間純利益		1,875,194
当中間期変動額合計		104,194
当中間期末残高		19,752,002
株主資本合計		

当期首残高	21,804,076
当中間期変動額	
剰余金の配当	1,771,000
中間純利益	1,875,194
当中間期変動額合計	104,194
当中間期末残高	21,908,271
評価・換算差額等	
その他有価証券評価差額金	
当期首残高	14,256
当中間期変動額	
株主資本以外の項目の当中間期	10,810
変動額（純額）	
当中間期変動額合計	10,810
当中間期末残高	3,445
評価・換算差額等合計	
当期首残高	14,256
当中間期変動額	
株主資本以外の項目の当中間期	10,810
変動額（純額）	
当中間期変動額合計	10,810
当中間期末残高	3,445
純資産合計	
当期首残高	21,789,820
当中間期変動額	
剰余金の配当	1,771,000
中間純利益	1,875,194
株主資本以外の項目の当中間期	10,810
変動額（純額）	
当中間期変動額合計	115,005
当中間期末残高	21,904,825

重要な会計方針

	当中間会計期間 (自 平成24年4月1日 至 平成24年9月30日)
1. 資産の評価基準及び評価方法	<p>有価証券</p> <p>(1) 子会社株式 …総平均法による原価法</p> <p>(2) その他有価証券 時価のあるもの…中間決算日の市場価格等に基づく時価法（評価差額は全部純資産直入法により処理し、売却原価は総平均法により算定） 時価のないもの…総平均法による原価法</p>
2. 固定資産の減価償却の方法	<p>(1) 有形固定資産（リース資産を除く） 定率法を採用しております。なお、主な耐用年数は以下のとおりであります。 建物6年～30年、器具備品3年～16年</p> <p>(2) 無形固定資産（リース資産を除く） 定額法を採用しております。なお、自社利用のソフトウェアについては、社内における利用可能期間（5年）に基づく定額法によっております。</p> <p>(3) 所有権移転外ファイナンス・リース取引に係るリース資産 リース期間を耐用年数とし、残存価額を零とする定額法によっております。</p>
3. 引当金の計上基準	<p>(1) 貸倒引当金 債権の貸倒れによる損失に備えるため一般債権については貸倒実績率により、貸倒懸念債権等の特定の債権については個別に回収可能性を検討し、回収不能見込額を計上しております。</p> <p>(2) 賞与引当金 従業員賞与の支払に備えるため、将来の支給見込額のうち当中間会計期間の負担額を計上しております。</p> <p>(3) 役員賞与引当金 役員賞与の支払に備えるため、当事業年度における支給見込額の当中間会計期間の負担額を計上しております。</p> <p>(4) 退職給付引当金 従業員の退職給付に備えるため、社内規定に基づく当中間会計期間末の要支給額を計上しております。これは、当社の退職金は、将来の昇給等による給付額の変動がなく、貢献度、能力及び実績に応じて、各事業年度ごとに各人別に勤務費用が確定するためです。</p> <p>(5) 役員退職慰労引当金 役員の退職慰労金の支払に備えるため、役員退職慰労金規程に基づく当中間会計期間末の要支給額を計上しております。</p>
4. その他中間財務諸表作成のための基本となる重要な事項	<p>消費税等の会計処理 消費税及び地方消費税の会計処理は、税抜方式によっております。</p>

会計方針の変更等

当中間会計期間（平成24年9月30日）
<p>（会計上の見積りの変更と区別することが困難な会計方針の変更）</p> <p>当社は、法人税法の改正に伴い、当中間会計期間より、平成24年4月1日以後に取得した有形固定資産について、改正後の法人税法に基づく減価償却方法に変更しております。</p> <p>これによる、当中間会計期間の損益に与える影響はありません。</p>

注記事項

(中間貸借対照表関係)

当中間会計期間（平成24年9月30日）	
1. 有形固定資産の減価償却累計額	626,081千円
2. 消費税等の取扱い	仮払消費税等及び仮受消費税等は、相殺のうえ、金額的重要性が乏しいため、流動負債の「未払金」に含めて表示しております。
3. 保証債務	
被保証者	従業員
被保証債務の内容	住宅ローン
金額	17,360千円

(中間損益計算書関係)

当中間会計期間（自 平成24年4月1日 至 平成24年9月30日）		
1. 減価償却実施額	有形固定資産	33,985千円
	無形固定資産	72,748千円

(中間株主資本等変動計算書関係)

当中間会計期間（自 平成24年4月1日 至 平成24年9月30日）					
1. 発行済株式に関する事項					
株式の種類	当事業年度期首	増加	減少	当中間会計期間末	
普通株式（千株）	3,850	-	-	3,850	
2. 配当に関する事項					
配当金支払額					
決議	株式の種類	配当金の総額（千円）	1株当たり配当額（円）	基準日	効力発生日
平成24年6月29日 定時株主総会	普通株式	1,771,000	460	平成24年3月31日	平成24年6月29日

（リース取引関係）

当中間会計期間（自 平成24年4月1日 至 平成24年9月30日）		
1. リース取引開始日が平成20年3月31日以前の所有権移転外ファイナンス・リース取引 （借主側）		
（1）リース物件の取得価額相当額、減価償却累計額相当額及び中間会計期間末残高相当額		
	器具備品	合計
取得価額相当額	4,823千円	4,823千円
減価償却累計額相当額	4,421千円	4,421千円
中間会計期間末残高相当額	401千円	401千円
（2）未経過リース料中間会計期間末残高相当額		
1年以内	441千円	
1年超	-千円	
合計	441千円	
（3）支払リース料、減価償却費相当額及び支払利息相当額		
支払リース料	535千円	
減価償却費相当額	482千円	
支払利息相当額	15千円	
（4）減価償却費相当額及び利息相当額の算定方法		
減価償却費相当額の算定方法		
リース期間を耐用年数とし、残存価額を零とする定額法によっております。		
支払利息相当額の算定方法		
リース料総額とリース物件の取得価額相当額の差額を利息相当額とし、各期への配分方法については、利息法によっております。		

（金融商品関係）

当中間会計期間（平成24年9月30日）

金融商品の時価等に関する事項

平成24年9月30日における中間貸借対照表計上額、時価及びこれらの差額については、次のとおりであります。

なお、時価を把握することが極めて困難と認められるものは、次表には含まれておりません。

（（注2）を参照ください。）

（単位：千円）

	中間貸借対照表計上額	時価	差額
（1）現金・預金	15,192,816	15,192,816	-
（2）未収委託者報酬	2,300,679	2,300,679	-
（3）未収運用受託報酬	980,839	980,839	-
（4）投資有価証券 その他有価証券	4,777,449	4,777,449	-
資産計	23,251,784	23,251,784	-
（1）未払手数料	1,055,886	1,055,886	-
（2）未払費用 1	884,863	884,863	-
負債計	1,940,749	1,940,749	-

（1）金融商品に該当するものを表示しております。

（注1）金融商品の時価の算定方法並びに有価証券に関する事項

資産

(1) 現金・預金、(2) 未収委託者報酬、及び(3) 未収運用受託報酬

これらはすべて短期で決済されるため、時価は帳簿価額と近似していることから、当該帳簿価額によっております。

(4) 投資有価証券

投資信託であり、公表されている基準価額によっております。

また、保有目的ごとの有価証券に関する事項については、注記事項「有価証券関係」をご参照ください。

負債

(1) 未払手数料及び(2) 未払費用

これらはすべて短期で決済されるため、時価は帳簿価額と近似していることから、当該帳簿価額によっております。

(注2)時価を把握することが極めて困難と認められる金融商品

(単位：千円)

区分	中間貸借対照表計上額
(1) その他有価証券 非上場株式	238,335
(2) 子会社株式 非上場株式	1,169,774
(3) 長期差入保証金	740,804

これらについては、市場価格がなく、時価を把握することが極めて困難と認められることから時価開示の対象としておりません。

(有価証券関係)

当中間会計期間（平成24年9月30日）

1. 子会社株式

子会社株式（中間貸借対照表計上額 関係会社株式1,169,774千円）は、市場価格がなく、時価を把握することが極めて困難と認められることから、記載しておりません。

2. その他有価証券

(単位：千円)

区 分	中間貸借対照表計上額	取得原価	差額
中間貸借対照表計上額が取得原価を超えるもの 証券投資信託の受益証券	2,930,429	2,882,800	47,629
小計	2,930,429	2,882,800	47,629
中間貸借対照表計上額が取得原価を超えないもの 証券投資信託の受益証券	1,847,020	1,900,000	52,980
小計	1,847,020	1,900,000	52,980
合計	4,777,449	4,782,800	5,350

（デリバティブ取引関係）

当中間会計期間（平成24年9月30日）

デリバティブ取引を利用しておりませんので、該当事項はありません。

（セグメント情報等）

セグメント情報

当中間会計期間（自 平成23年4月1日 至 平成24年9月30日）

当社は、「投資・金融サービス業」の単一セグメントであるため、記載を省略しております。

関連情報

当中間会計期間（自 平成24年4月1日 至 平成24年9月30日）

1. サービスごとの情報

（単位：千円）

	投資信託委託業	投資一任業務	その他	合計
外部顧客からの営業収益	13,992,012	1,423,806	46,715	15,462,534

2. 地域ごとの情報

（1）営業収益

本邦の顧客からの営業収益が中間損益計算書の営業収益の90%を超えるため記載を省略しております。

（2）有形固定資産

本邦に所在している有形固定資産の金額が中間貸借対照表の有形固定資産の金額の90%を超えるため、地域ごとの有形固定資産の記載を省略しております。

3. 主要な顧客ごとの情報

外部顧客からの営業収益のうち、中間損益計算書の営業収益10%の以上を占める相手先がないため、記載を省略しております。

報告セグメントごとの固定資産の減損損失に関する情報

当中間会計期間（自 平成24年4月1日 至 平成24年9月30日）

該当事項はありません。

報告セグメントごとののれんの償却額及び未償却残高に関する情報

当中間会計期間（自 平成24年4月1日 至 平成24年9月30日）

該当事項はありません。

報告セグメントごとの負ののれん発生益に関する情報

当中間会計期間（自 平成24年4月1日 至 平成24年9月30日）

該当事項はありません。

（1株当たり情報）

1株当たり純資産額及び算定上の基礎並びに1株当たり中間純利益金額及び算定上の基礎は、以下のとおりであります。

項目	当中間会計期間 (平成24年9月30日)
(1) 1株当たり純資産額	5,689円57銭
(算定上の基礎)	
純資産の部の合計額(千円)	21,904,825
純資産の部の合計額から控除する金額(千円)	-
普通株式に係る中間期末の純資産額(千円)	21,904,825
1株当たり純資産額の算定に用いられた中間期末の普通株式の数(千株)	3,850

項目	当中間会計期間 (自平成24年4月1日 至平成24年9月30日)
(2) 1株当たり中間純利益金額	487円06銭
(算定上の基礎)	
中間純利益金額(千円)	1,875,194
普通株式に帰属しない金額(千円)	-
普通株式に係る中間純利益金額(千円)	1,875,194
普通株式の期中平均株式数(千株)	3,850

(注) 潜在株式調整後1株当たり中間純利益金額については、潜在株式は存在しないため、記載しておりません。

（重要な後発事象）

該当事項はありません。

[前へ](#) [次へ](#)

4 利害関係人との取引制限

委託会社は、「金融商品取引法」の定めるところにより、利害関係人との取引について、次に掲げる行為が禁止されています。

- (1)自己又はその取締役若しくは執行役との間における取引を行うことを内容とした運用を行うこと(投資者の保護に欠け、若しくは取引の公正を害し、又は金融商品取引業の信用を失墜させるおそれがないものとして内閣府令で定めるものを除きます。)
- (2)運用財産相互間において取引を行うことを内容とした運用を行うこと(投資者の保護に欠け、若しくは取引の公正を害し、又は金融商品取引業の信用を失墜させるおそれがないものとして内閣府令で定めるものを除きます。)
- (3)通常の見積りの条件と異なる条件であって取引の公正を害するおそれのある条件で、委託会社の親法人等（委託会社の総株主等の議決権の過半数を保有していることその他の当該金融商品取引業者と密接な関係を有する法人その他の団体として政令で定める要件に該当する者をいいます。以下(4)および(5)において同じ。）又は子法人等（委託会社が総株主等の議決権の過半数を保有していることその他の当該金融商品取引業者と密接な関係を有する法人その他の団体として政令で定める要件に該当する者をいいます。以下同じ。）と有価証券の売買その他の取引又は金融デリバティブ取引を行うこと。
- (4)委託会社の親法人等又は子法人等の利益を図るため、その行う投資運用業に関して運用の方針、運用財産の額若しくは市場の状況に照らして不必要な取引を行うことを内容とした運用を行うこと。
- (5)上記(3)および(4)に掲げるもののほか、委託会社の親法人等又は子法人等が関与する行為であって、投資者の保護に欠け、若しくは取引の公正を害し、又は金融商品取引業の信用を失墜させるおそれのあるものとして内閣府令で定める行為

5 その他

- (1)定款の変更、事業譲渡または事業譲受、出資の状況その他の重要事項

当社の定款の変更に関しては、株主総会の決議が必要です。

- (2)訴訟事件その他重要事項

委託会社およびファンドに重要な影響を与えると予想される訴訟事件等は発生していません。

委託会社の営業年度は、毎年4月1日より翌年3月31日までとし、営業年度末に決算を行います。

[前へ](#)

第2【その他の関係法人の概況】

1 名称、資本金の額及び事業の内容

原届出書の内容は下記事項の内容に訂正されます。

(1) 受託会社

名称	資本金の額（百万円） 平成24年9月末現在	事業の内容
三井住友信託銀行株式会社	342,037	銀行法に基づき銀行業を営むとともに、金融機関の信託業務の兼営等に関する法律（兼営法）に基づき信託業務を営んでいます。

<参考：再信託受託会社（日本トラスティ・サービス信託銀行株式会社）の概要>

- ・ 資本金：51,000百万円（平成24年9月末現在）
- ・ 事業の内容：銀行法に基づき銀行業を営むとともに、金融機関の信託業務の兼営等に関する法律に基づき信託業務を営んでいます。
- ・ 再信託の目的：原信託契約にかかる信託事務の一部（信託財産の管理）を原信託受託会社から再信託受託会社（日本トラスティ・サービス信託銀行株式会社）へ委託するため、原信託財産の全てを再信託受託会社へ移管することを目的とします。

(2) 投資顧問会社

名称

ダイワ・エス・ビー・インベストメンツ（香港）・リミテッド

資本金の額

平成24年9月末現在：10百万香港ドル（約126百万円）

（注）香港ドルの円貨換算は、平成25年4月末現在の株式会社三菱東京UFJ銀行の対顧客電信売買相場の仲値（1香港ドル＝12.62円）によります。

事業の内容

同社（所在地：香港）は、1988年2月に香港法に基づき、香港において設立された会社で、大和住銀投信投資顧問株式会社の100%子会社です。同社は、主に、機関投資家等に対して資産運用業務を行っており、主として、アジア地域の株式等の運用を行っています。

(3) 販売会社

名称	資本金の額（百万円） 平成24年9月末現在	事業の内容
大和証券株式会社	100,000	金融商品取引法に定める第一種金融商品取引業を営んでいます。

以上

独立監査人の中間監査報告書

平成25年4月12日

大和住銀投信投資顧問株式会社
取締役会 御中

有限責任 あずさ監査法人

指定有限責任社員 公認会計士 飯田 浩司 印
業務執行社員指定有限責任社員 公認会計士 久野 佳樹 印
業務執行社員

当監査法人は、金融商品取引法第193条の2第1項の規定に基づく監査証明を行うため、「ファンドの経理状況」に掲げられている大和住銀 中国株式ファンドの平成24年9月11日から平成25年3月10日までの中間計算期間の中間財務諸表、すなわち、中間貸借対照表、中間損益及び剰余金計算書並びに中間注記表について中間監査を行った。

中間財務諸表に対する経営者の責任

経営者の責任は、我が国において一般に公正妥当と認められる中間財務諸表の作成基準に準拠して中間財務諸表を作成し有用な情報を表示することにある。これには、不正又は誤謬による重要な虚偽表示のない中間財務諸表を作成し有用な情報を表示するために経営者が必要と判断した内部統制を整備及び運用することが含まれる。

監査人の責任

当監査法人の責任は、当監査法人が実施した中間監査に基づいて、独立の立場から中間財務諸表に対する意見を表明することにある。当監査法人は、我が国において一般に公正妥当と認められる中間監査の基準に準拠して中間監査を行った。中間監査の基準は、当監査法人に中間財務諸表には全体として中間財務諸表の有用な情報の表示に関して投資者の判断を損なうような重要な虚偽表示がないかどうかの合理的な保証を得るために、中間監査に係る監査計画を策定し、これに基づき中間監査を実施することを求めている。

中間監査においては、中間財務諸表の金額及び開示について監査証拠を入手するために年度監査と比べて監査手続の一部を省略した中間監査手続が実施される。中間監査手続は、当監査法人の判断により、不正又は誤謬による中間財務諸表の重要な虚偽表示のリスクの評価に基づいて、分析的手続等を中心とした監査手続に必要に応じて追加の監査手続が選択及び適用される。中間監査の目的は、内部統制の有効性について意見表明するためのものではないが、当監査法人は、リスク評価の実施に際して、状況に応じた適切な中間監査手続を立案するために、中間財務諸表の作成と有用な情報の表示に関連する内部統制を検討する。また、中間監査には、経営者が採用した会計方針及びその適用方法並びに経営者によって行われた見積りの評価も含め中間財務諸表の表示を検討することが含まれる。

当監査法人は、中間監査の意見表明の基礎となる十分かつ適切な監査証拠を入手したと判断している。

中間監査意見

当監査法人は、上記の中間財務諸表が、我が国において一般に公正妥当と認められる中間財務諸表の作成基準に準拠して、大和住銀 中国株式ファンドの平成25年3月10日現在の信託財産の状態及び同日をもって終了する中間計算期間（平成24年9月11日から平成25年3月10日まで）の損益の状況に関する有用な情報を表示しているものと認める。

利害関係

大和住銀投信投資顧問株式会社及びファンドと当監査法人又は業務執行社員との間には、公認会計士法の規定により記載すべき利害関係はない。

以上

(注) 1. 上記は、中間監査報告書の原本に記載された事項を電子化したものであり、その原本は当社が別途保管しております。

2. 中間財務諸表の範囲にはXBRLデータ自体は含まれておりません。

[次へ](#)

独立監査人の中間監査報告書

平成25年4月12日

大和住銀投信投資顧問株式会社
取締役会 御中

有限責任 あずさ監査法人

指定有限責任社員 公認会計士 飯田 浩司 印
業務執行社員指定有限責任社員 公認会計士 久野 佳樹 印
業務執行社員

当監査法人は、金融商品取引法第193条の2第1項の規定に基づく監査証明を行うため、「ファンドの経理状況」に掲げられている大和住銀 中国株式ファンド（マネー・ポートフォリオ）の平成24年9月11日から平成25年3月10日までの中間計算期間の中間財務諸表、すなわち、中間貸借対照表、中間損益及び剰余金計算書並びに中間注記表について中間監査を行った。

中間財務諸表に対する経営者の責任

経営者の責任は、我が国において一般に公正妥当と認められる中間財務諸表の作成基準に準拠して中間財務諸表を作成し有用な情報を表示することにある。これには、不正又は誤謬による重要な虚偽表示のない中間財務諸表を作成し有用な情報を表示するために経営者が必要と判断した内部統制を整備及び運用することが含まれる。

監査人の責任

当監査法人の責任は、当監査法人が実施した中間監査に基づいて、独立の立場から中間財務諸表に対する意見を表明することにある。当監査法人は、我が国において一般に公正妥当と認められる中間監査の基準に準拠して中間監査を行った。中間監査の基準は、当監査法人に中間財務諸表には全体として中間財務諸表の有用な情報の表示に関して投資者の判断を損なうような重要な虚偽表示がないかどうかの合理的な保証を得るために、中間監査に係る監査計画を策定し、これに基づき中間監査を実施することを求めている。

中間監査においては、中間財務諸表の金額及び開示について監査証拠を入手するために年度監査と比べて監査手続の一部を省略した中間監査手続が実施される。中間監査手続は、当監査法人の判断により、不正又は誤謬による中間財務諸表の重要な虚偽表示のリスクの評価に基づいて、分析的手続等を中心とした監査手続に必要に応じて追加の監査手続が選択及び適用される。中間監査の目的は、内部統制の有効性について意見表明するためのものではないが、当監査法人は、リスク評価の実施に際して、状況に応じた適切な中間監査手続を立案するために、中間財務諸表の作成と有用な情報の表示に関連する内部統制を検討する。また、中間監査には、経営者が採用した会計方針及びその適用方法並びに経営者によって行われた見積りの評価も含め中間財務諸表の表示を検討することが含まれる。

当監査法人は、中間監査の意見表明の基礎となる十分かつ適切な監査証拠を入手したと判断している。

中間監査意見

当監査法人は、上記の中間財務諸表が、我が国において一般に公正妥当と認められる中間財務諸表の作成基準に準拠して、大和住銀 中国株式ファンド（マネー・ポートフォリオ）の平成25年3月10日現在の信託財産の状態及び同日をもって終了する中間計算期間（平成24年9月11日から平成25年3月10日まで）の損益の状況に関する有用な情報を表示しているものと認める。

利害関係

大和住銀投信投資顧問株式会社及びファンドと当監査法人又は業務執行社員との間には、公認会計士法の規定により記載すべき利害関係はない。

以上

(注) 1. 上記は、中間監査報告書の原本に記載された事項を電子化したものであり、その原本は当社が別途保管しております。

2. 中間財務諸表の範囲にはXBRLデータ自体は含まれておりません。

[次へ](#)

独立監査人の監査報告書

平成24年6月15日

大和住銀投信投資顧問株式会社
取締役会 御中

有限責任 あずさ監査法人

指定有限責任社員
業務執行社員 公認会計士 飯田 浩司 印

指定有限責任社員
業務執行社員 公認会計士 久野 佳樹 印

当監査法人は、金融商品取引法第193条の2第1項の規定に基づく監査証明を行うため、「委託会社等の経理状況」に掲げられている大和住銀投信投資顧問株式会社の平成23年4月1日から平成24年3月31日までの第40期事業年度の財務諸表、すなわち、貸借対照表、損益計算書、株主資本等変動計算書、重要な会計方針及びその他の注記について監査を行った。

財務諸表に対する経営者の責任

経営者の責任は、我が国において一般に公正妥当と認められる企業会計の基準に準拠して財務諸表を作成し適正に表示することにある。これには、不正又は誤謬による重要な虚偽表示のない財務諸表を作成し適正に表示するために経営者が必要と判断した内部統制を整備及び運用することが含まれる。

監査人の責任

当監査法人の責任は、当監査法人が実施した監査に基づいて、独立の立場から財務諸表に対する意見を表明することにある。当監査法人は、我が国において一般に公正妥当と認められる監査の基準に準拠して監査を行った。監査の基準は、当監査法人に財務諸表に重要な虚偽表示がないかどうかについて合理的な保証を得るために、監査計画を策定し、これに基づき監査を実施することを求めている。

監査においては、財務諸表の金額及び開示について監査証拠を入手するための手続が実施される。監査手続は、当監査法人の判断により、不正又は誤謬による財務諸表の重要な虚偽表示のリスクの評価に基づいて選択及び適用される。財務諸表監査の目的は、内部統制の有効性について意見表明するためのものではないが、当監査法人は、リスク評価の実施に際して、状況に応じた適切な監査手続を立案するために、財務諸表の作成と適正な表示に関連する内部統制を検討する。また、監査には、経営者が採用した会計方針及びその適用方法並びに経営者によって行われた見積りの評価も含め全体としての財務諸表の表示を検討することが含まれる。

当監査法人は、意見表明の基礎となる十分かつ適切な監査証拠を入手したと判断している。

監査意見

当監査法人は、上記の財務諸表が、我が国において一般に公正妥当と認められる企業会計の基準に準拠して、大和住銀投信投資顧問株式会社の平成24年3月31日現在の財政状態及び同日をもって終了する事業年度の経営成績をすべての重要な点において適正に表示しているものと認める。

利害関係

会社と当監査法人又は業務執行社員との間には、公認会計士法の規定により記載すべき利害関係はない。

以上

上記は、当社が、独立監査人の監査報告書の原本に記載された事項を電子化したものであり、その原本は当社が別途保管しております。

[前へ](#) [次へ](#)

独立監査人の中間監査報告書

平成24年12月10日

大和住銀投信投資顧問株式会社
取締役会 御中

有限責任あずさ監査法人

指定有限責任社員
業務執行社員

公認会計士

飯田 浩司 印

指定有限責任社員
業務執行社員

公認会計士

久野 佳樹 印

当監査法人は、金融商品取引法第193条の2第1項の規定に基づく監査証明を行うための「委託会社等の経理状況」に掲げられている大和住銀投信投資顧問株式会社の平成24年4月1日から平成25年3月31日までの第41期事業年度の中間会計期間（平成24年4月1日から平成24年9月30日まで）に係る中間財務諸表、すなわち、中間貸借対照表、中間損益計算書、中間株主資本等変動計算書、重要な会計方針及びその他の注記について中間監査を行った。

中間財務諸表に対する経営者の責任

経営者の責任は、我が国において一般に公正妥当と認められる中間財務諸表の作成基準に準拠して中間財務諸表を作成し有用な情報を表示することにある。これには、不正又は誤謬による重要な虚偽表示のない中間財務諸表を作成し有用な情報を表示するために経営者が必要と判断した内部統制を整備及び運用することが含まれる。

監査人の責任

当監査法人の責任は、当監査法人が実施した中間監査に基づいて、独立の立場から中間財務諸表に対する意見を表明することにある。当監査法人は、我が国において一般に公正妥当と認められる中間監査の基準に準拠して中間監査を行った。中間監査の基準は、当監査法人に中間財務諸表には全体として中間財務諸表の有用な情報の表示に関して投資者の判断を損なうような重要な虚偽表示がないかどうかの合理的な保証を得るために、中間監査に係る監査計画を策定し、これに基づき中間監査を実施することを求めている。

中間監査においては、中間財務諸表の金額及び開示について監査証拠を入手するために年度監査と比べて監査手続の一部を省略した中間監査手続が実施される。中間監査手続は、当監査法人の判断により、不正又は誤謬による中間財務諸表の重要な虚偽表示のリスクの評価に基づいて、分析的手続等を中心とした監査手続に必要に応じて追加の監査手続が選択及び適用される。中間監査の目的は、内部統制の有効性について意見表明するためのものではないが、当監査法人は、リスク評価の実施に際して、状況に応じた適切な中間監査手続を立案するために、中間財務諸表の作成と有用な情報の表示に関連する内部統制を検討する。また、中間監査には、経営者が採用した会計方針及びその適用方法並びに経営者によって行われた見積りの評価も含め中間財務諸表の表示を検討することが含まれる。

当監査法人は、中間監査の意見表明の基礎となる十分かつ適切な監査証拠を入手したと判断している。

中間監査意見

当監査法人は、上記の中間財務諸表が、我が国において一般に公正妥当と認められる中間財務諸表の作成基準に準拠して、大和住銀投信投資顧問株式会社の平成24年9月30日現在の財政状態及び同日をもって終了する中間会計期間（平成24年4月1日から平成24年9月30日まで）の経営成績に関する有用な情報を表示しているものと認める。

利害関係

会社と当監査法人又は業務執行社員との間には、公認会計士法の規定により記載すべき利害関係はない。

以上

上記は、当社が、独立監査人の中間監査報告書の原本に記載された事項を電子化したものであり、その原本は当社が別途保管しております。

[前へ](#)