

【表紙】

【提出書類】	訂正有価証券届出書
【提出先】	関東財務局長殿
【提出日】	2020年6月5日提出
【発行者名】	野村アセットマネジメント株式会社
【代表者の役職氏名】	C E O兼代表取締役社長 中川 順子
【本店の所在の場所】	東京都中央区日本橋一丁目12番1号
【事務連絡者氏名】	松井 秀仁
【電話番号】	03-3241-9511
【届出の対象とした募集（売出）内国投資 信託受益証券に係るファンドの名称】	ノムラ・アジア・シリーズ（ノムラ・印度・フォーカス） ノムラ・アジア・シリーズ（ノムラ・アセアン・フォーカス） ノムラ・アジア・シリーズ（ノムラ・豪州・フォーカス） ノムラ・アジア・シリーズ（ノムラ・インドネシア・フォーカス） ノムラ・アジア・シリーズ（ノムラ・タイ・フォーカス） ノムラ・アジア・シリーズ（ノムラ・フィリピン・フォーカス） ノムラ・アジア・シリーズ（マネープール・ファンド）
【届出の対象とした募集（売出）内国投資 信託受益証券の金額】	ノムラ・アジア・シリーズ（ノムラ・印度・フォーカス） 2兆円を上限とします。 ノムラ・アジア・シリーズ（ノムラ・アセアン・フォーカス） 2兆円を上限とします。 ノムラ・アジア・シリーズ（ノムラ・豪州・フォーカス） 2兆円を上限とします。 ノムラ・アジア・シリーズ（ノムラ・インドネシア・フォーカス） 2,000億円を上限とします。 ノムラ・アジア・シリーズ（ノムラ・タイ・フォーカス） 2,000億円を上限とします。 ノムラ・アジア・シリーズ（ノムラ・フィリピン・フォーカス） 2,000億円を上限とします。 ノムラ・アジア・シリーズ（マネープール・ファンド） 2兆円を上限とします。
【縦覧に供する場所】	該当事項はありません。

1【有価証券届出書の訂正届出書の提出理由】

本日、半期報告書を提出いたしましたので、2019年12月6日付をもって提出した有価証券届出書（以下「原届出書」といいます。）の関係情報を更新するため、また、記載事項の一部に変更がありますので本訂正届出書を提出するものです。

2【訂正の内容】

原届出書の下記の記載事項につきましては内容を更新・訂正いたします。

第二部ファンド情報 第1ファンドの状況 5運用状況

なお、原届出書の「第二部ファンド情報 第3ファンドの経理状況」において「1財務諸表」につきましては「中間財務諸表」が追加され、「2ファンドの現況」につきましては内容を更新・訂正いたします。

また、それ以外の訂正事項につきましては、＜訂正前＞および＜訂正後＞に記載している下線部_は訂正部分を示し、＜更新後＞の記載事項は原届出書の更新後の内容を示します。

第二部【ファンド情報】

第1【ファンドの状況】

1 ファンドの性格

(3) ファンドの仕組み

< 更新後 >

委託会社の概況(2020年4月末現在)

・名称

野村アセットマネジメント株式会社

・本店の所在の場所

東京都中央区日本橋一丁目12番1号

・資本金の額

17,180百万円

・会社の沿革

1959年12月1日

野村證券投資信託委託株式会社として設立

1997年10月1日

投資顧問会社である野村投資顧問株式会社と合併して野村アセット・マネジメント投信株式会社に商号を変更

2000年11月1日

野村アセットマネジメント株式会社に商号を変更

・大株主の状況

名称	住所	所有株式数	比率
野村ホールディングス株式会社	東京都中央区日本橋一丁目9番1号	5,150,693株	100%

2 投資方針

(2) 投資対象

< 更新後 >

ノムラ・印度・フォーカス	<p>インドの企業の株式（DR（預託証券）を含みます。）を実質的な主要投資対象とします。</p> <p>・ファンドは、「野村インド株マザーファンド」受益証券への投資を通じて、実質的にインドの企業の株式に投資を行いません。なお、株式等に直接投資する場合があります。</p>
--------------	-----------------------------------------------------------------------------------------------------------------------------------------

ノムラ・アセアン・フォーカス	<p>アセアン（東南アジア諸国連合）[*]加盟国の企業の株式（DR（預託証券）を含みます。）を実質的な主要投資対象とします。</p> <p>・ファンドは、「野村アセアン株マザーファンド」受益証券への投資を通じて、実質的にアセアン加盟国の企業の株式に投資を行ないます。なお、株式等に直接投資する場合があります。</p> <p>[*]東南アジア地域の10カ国からなる地域協力機構です。加盟10カ国は、シンガポール、マレーシア、インドネシア、タイ、フィリピン、ベトナム、カンボジア、ラオス、ミャンマー、ブルネイです。（2020年4月末現在）</p>
ノムラ・豪州・フォーカス	<p>オーストラリアの企業の株式（DR（預託証券）を含みます。）を実質的な主要投資対象とします。</p> <p>・ファンドは、「野村豪州株マザーファンド」受益証券への投資を通じて、実質的にオーストラリアの企業の株式に投資を行ないます。なお、株式等に直接投資する場合があります。</p> <p>オーストラリアの周辺諸国の企業の株式やオーストラリアの金融商品取引所に上場されているその他の国の企業の株式に実質的に投資する場合があります。</p>
ノムラ・インドネシア・フォーカス	<p>インドネシアの企業の株式を実質的な主要投資対象とします。</p> <p>・ファンドは、「野村インドネシア株マザーファンド」受益証券への投資を通じて、実質的にインドネシアの企業の株式に投資を行ないます。なお、株式等に直接投資する場合があります。</p>
ノムラ・タイ・フォーカス	<p>タイの企業の株式を実質的な主要投資対象とします。</p> <p>・ファンドは、「野村タイ株マザーファンド」受益証券への投資を通じて、実質的にタイの企業の株式に投資を行ないます。なお、株式等に直接投資する場合があります。</p>
ノムラ・フィリピン・フォーカス	<p>フィリピンの企業の株式を実質的な主要投資対象とします。</p> <p>・ファンドは、「野村フィリピン株マザーファンド」受益証券への投資を通じて、実質的にフィリピンの企業の株式に投資を行ないます。なお、株式等に直接投資する場合があります。</p>
マネープール・ファンド	<p>円建ての短期有価証券を実質的な主要投資対象とします。</p> <p>・ファンドは、「野村マネー マザーファンド」受益証券への投資を通じて、実質的に円建ての短期有価証券に投資を行ないます。なお、公社債等に直接投資する場合があります。</p>

Depository Receipt（預託証券）の略で、ある国の株式発行会社の株式を海外で流通させるために、その会社の株式を銀行などに預託し、その代替として海外で発行される証券をいいます。DRは、株式と同様に金融商品取引所などで取引されます。

<ノムラ・インド・フォーカス>

デリバティブの利用は、ヘッジ目的に限定しません。

<ノムラ・アセアン・フォーカス> <ノムラ・豪州・フォーカス> <ノムラ・インドネシア・フォーカス>

<ノムラ・タイ・フォーカス> <ノムラ・フィリピン・フォーカス> <マネープール・ファンド>

デリバティブの利用は、ヘッジ目的に限定します。

各マザーファンドの主要投資対象

野村インド株マザーファンド	インドの企業の株式（DR（預託証券）を含みます。）を主要投資対象とします。
野村アセアン株マザーファンド	アセアン加盟国の企業の株式（DR（預託証券）を含みます。）を主要投資対象とします。

野村豪州株マザーファンド	オーストラリアの企業の株式(DR(預託証券)を含みます。)を主要投資対象とします。
野村インドネシア株マザーファンド	インドネシアの企業の株式を主要投資対象とします。
野村タイ株マザーファンド	タイの企業の株式を主要投資対象とします。
野村フィリピン株マザーファンド	フィリピンの企業の株式を主要投資対象とします。
野村マネー マザーファンド	円建ての短期有価証券を主要投資対象とします。

投資対象について、詳しくは「(参考)各マザーファンドの概要」をご覧ください。

<野村インド株マザーファンド>

デリバティブの利用は、ヘッジ目的に限定しません。

<野村アセアン株マザーファンド> <野村豪州株マザーファンド> <野村インドネシア株マザーファンド>

<野村タイ株マザーファンド> <野村フィリピン株マザーファンド> <野村マネー マザーファンド>

デリバティブの利用は、ヘッジ目的に限定します。

<ノムラ・印度・フォーカス>

投資の対象とする資産の種類(約款第15条)

この信託において投資の対象とする資産の種類は、次に掲げるものとします。

- 次に掲げる特定資産(「特定資産」とは、投資信託及び投資法人に関する法律第2条第1項で定めるものをいいます。以下同じ。)

イ. 有価証券

ロ. デリバティブ取引(金融商品取引法第2条第20項に規定するものをいい、後述の「(5)投資制限 当該ファンドの、及び」に定めるものに限ります。)に係る権利

ハ. 約束手形(イに掲げるものに該当するものを除きます。)

ニ. 金銭債権(イ及びハに掲げるものに該当するものを除きます。)

- 次に掲げる特定資産以外の資産

イ. 為替手形

ロ. 次に掲げるものをすべてみだす資産

・リミテッド・パートナーシップ、リミテッド・ライアビリティー・カンパニー、またはこれらと類似するものに対する出資持分を表象するもの、もしくは、トラストまたはこれと類似するものから利益を受ける権利を表象するもの

・流動性に考慮し、時価の取得が可能なもの

・前号または本号イに掲げるものに該当しないもの

有価証券の指図範囲(約款第16条第1項)

委託者は、信託金を、野村アセットマネジメント株式会社を委託者とし、野村信託銀行株式会社を受託者として締結された親投資信託である野村インド株マザーファンド(以下「マザーファンド」といいます。)の受益証券のほか、次の有価証券(金融商品取引法第2条第2項の規定により有価証券とみなされる同項各号に掲げる権利を除きます。)に投資することを指図します。

- 株券または新株引受権証券

- 国債証券

- 地方債証券

- 特別の法律により法人の発行する債券

- 社債券(新株引受権証券と社債券とが一体となった新株引受権付社債券(以下「分離型新株引受権付社債券」といいます。)の新株引受権証券を除きます。)

6. 特定目的会社に係る特定社債券(金融商品取引法第2条第1項第4号で定めるものをいいます。)
7. 特別の法律により設立された法人の発行する出資証券(金融商品取引法第2条第1項第6号で定めるものをいいます。)
8. 協同組織金融機関に係る優先出資証券(金融商品取引法第2条第1項第7号で定めるものをいいます。)
9. 特定目的会社に係る優先出資証券または新優先出資引受権を表示する証券(金融商品取引法第2条第1項第8号で定めるものをいいます。)
10. コマーシャル・ペーパー
11. 新株引受権証券(分離型新株引受権付社債券の新株引受権証券を含みます。以下同じ。)および新株予約権証券
12. 外国の者の発行する証券または証書で、第1号もしくは第5号の証券または証書の性質を有するブリファード セキュリティーズおよびこれらに類するもの
13. 前号以外の外国または外国の者の発行する証券または証書で、第1号から第11号の証券または証書の性質を有するもの
14. 投資信託または外国投資信託の受益証券(金融商品取引法第2条第1項第10号で定めるものをいいます。)
15. 投資証券、新投資口予約権証券または外国投資証券(金融商品取引法第2条第1項第11号で定めるものをいいます。)
16. 外国貸付債権信託受益証券(金融商品取引法第2条第1項第18号で定めるものをいいます。)
17. オプションを表示する証券または証書(金融商品取引法第2条第1項第19号で定めるものをいいます。)
18. 受益証券発行信託の受益証券(金融商品取引法第2条第1項第14号で定めるものをいいます。)
19. 預託証書(金融商品取引法第2条第1項第20号で定めるものをいいます。)
20. 外国法人が発行する譲渡性預金証書
21. 外国の者に対する権利で、貸付債権信託受益権であって第18号の有価証券に表示されるべき権利の性質を有するもの
22. 抵当証券(金融商品取引法第2条第1項第16号で定めるものをいいます。)

なお、第1号の証券または証書ならびに第12号、第13号、第18号および第19号の証券または証書のうち第1号の証券または証書の性質を有するものを以下「株式」といい、第2号から第6号までの証券ならびに第12号、第13号、第18号および第19号の証券または証書のうち第2号から第6号までの証券の性質を有するものを以下「公社債」といい、第14号および第15号の証券ならびに第18号の証券のうち第14号および第15号の証券の性質を有するものを以下「投資信託証券」といいます。

金融商品の指図範囲(約款第16条第2項)

委託者は、信託金を、上記 に掲げる有価証券のほか、次に掲げる金融商品(金融商品取引法第2条第2項の規定により有価証券とみなされる同項各号に掲げる権利を含みます。)により運用することを指図することができます。

1. 預金
2. 指定金銭信託(上記「(2)投資対象 当該ファンドの 有価証券の指図範囲」に掲げるものを除く。)
3. コール・ローン
4. 手形割引市場において売買される手形
5. 貸付債権信託受益権であって、金融商品取引法第2条第2項第1号で定めるもの

6. 外国の者に対する権利で前号の権利の性質を有するもの
7. 日本の会社に類似した性質を有しない外国の者が発行する債務証券または証書（上記 に定める証券または証書を除きます。）
8. 流動性のあるプリファード セキュリティーズおよびこれらに類するもの（上記 第12号に定める証券または証書を除きます。なお、上記 第12号に定める証券または証書を含め、「優先証券」といいます。）
9. リミテッド・パートナーシップ、リミテッド・ライアビリティー・カンパニー、またはこれらと類似するものに対する出資持分を表象するもの、もしくは、トラストまたはこれと類似するものから利益を受ける権利を表象するものであって、流動性のある前各号および上記 各号以外のもの

その他の投資対象

1. 先物取引等
2. スワップ取引
3. 直物為替先渡取引

「直物為替先渡取引」とは、当事者間において、あらかじめ元本として定めた金額についてあらかじめ将来の特定の日（以下「決済日」という。）を受渡日として行った先物外国為替取引を決済日における直物外国為替取引で反対売買したときの差金の授受を約する取引その他これに類似する取引をいいます。

< ノムラ・アセアン・フォーカス >

投資の対象とする資産の種類(約款第15条)

この信託において投資の対象とする資産の種類は、次に掲げるものとします。

1. 次に掲げる特定資産（「特定資産」とは、投資信託及び投資法人に関する法律第2条第1項で定めるものをいいます。以下同じ。）
 - イ. 有価証券
 - ロ. デリバティブ取引（金融商品取引法第2条第20項に規定するものをいい、後述の「(5)投資制限 当該ファンドの 、 及び 」に定めるものに限りません。）に係る権利
 - ハ. 約束手形（イに掲げるものに該当するものを除きます。）
 - ニ. 金銭債権（イ及びハに掲げるものに該当するものを除きます。）
2. 次に掲げる特定資産以外の資産
 - イ. 為替手形
 - ロ. 次に掲げるものをすべてみだす資産
 - ・ リミテッド・パートナーシップ、リミテッド・ライアビリティー・カンパニー、またはこれらと類似するものに対する出資持分を表象するもの、もしくは、トラストまたはこれと類似するものから利益を受ける権利を表象するもの
 - ・ 流動性に考慮し、時価の取得が可能なもの
 - ・ 前号または本号イに掲げるものに該当しないもの

有価証券の指図範囲(約款第16条第1項)

委託者は、信託金を、野村アセットマネジメント株式会社を委託者とし、野村信託銀行株式会社を受託者として締結された親投資信託である野村アセアン株マザーファンド（以下「マザーファンド」といいます。）の受益証券のほか、次の有価証券（金融商品取引法第2条第2項の規定により有価証券とみなされる同項各号に掲げる権利を除きます。）に投資することを指図します。

1. 株券または新株引受権証書
2. 国債証券

3. 地方債証券
4. 特別の法律により法人の発行する債券
5. 社債券（新株引受権証券と社債券とが一体となった新株引受権付社債券（以下「分離型新株引受権付社債券」といいます。）の新株引受権証券を除きます。）
6. 特定目的会社に係る特定社債券（金融商品取引法第2条第1項第4号で定めるものをいいます。）
7. 特別の法律により設立された法人の発行する出資証券（金融商品取引法第2条第1項第6号で定めるものをいいます。）
8. 協同組織金融機関に係る優先出資証券（金融商品取引法第2条第1項第7号で定めるものをいいます。）
9. 特定目的会社に係る優先出資証券または新優先出資引受権を表示する証券（金融商品取引法第2条第1項第8号で定めるものをいいます。）
10. コマーシャル・ペーパー
11. 新株引受権証券（分離型新株引受権付社債券の新株引受権証券を含みます。以下同じ。）および新株予約権証券
12. 外国の者の発行する証券または証書で、第1号もしくは第5号の証券または証書の性質を有するブリファード セキュリティーズおよびこれらに類するもの
13. 前号以外の外国または外国の者の発行する証券または証書で、第1号から第11号の証券または証書の性質を有するもの
14. 投資信託または外国投資信託の受益証券（金融商品取引法第2条第1項第10号で定めるものをいいます。）
15. 投資証券、新投資口予約権証券または外国投資証券（金融商品取引法第2条第1項第11号で定めるものをいいます。）
16. 外国貸付債権信託受益証券（金融商品取引法第2条第1項第18号で定めるものをいいます。）
17. オプションを表示する証券または証書（金融商品取引法第2条第1項第19号で定めるものをいいます。）
18. 受益証券発行信託の受益証券（金融商品取引法第2条第1項第14号で定めるものをいいます。）
19. 預託証書（金融商品取引法第2条第1項第20号で定めるものをいいます。）
20. 外国法人が発行する譲渡性預金証書
21. 外国の者に対する権利で、貸付債権信託受益権であって第18号の有価証券に表示されるべき権利の性質を有するもの
22. 抵当証券（金融商品取引法第2条第1項第16号で定めるものをいいます。）

なお、第1号の証券または証書ならびに第12号、第13号、第18号および第19号の証券または証書のうち第1号の証券または証書の性質を有するものを以下「株式」といい、第2号から第6号までの証券ならびに第12号、第13号、第18号および第19号の証券または証書のうち第2号から第6号までの証券の性質を有するものを以下「公社債」といい、第14号および第15号の証券ならびに第18号の証券のうち第14号および第15号の証券の性質を有するものを以下「投資信託証券」といいます。

金融商品の指図範囲(約款第16条第2項)

委託者は、信託金を、上記 に掲げる有価証券のほか、次に掲げる金融商品（金融商品取引法第2条第2項の規定により有価証券とみなされる同項各号に掲げる権利を含みます。）により運用することを指図することができます。

1. 預金
2. 指定金銭信託（上記 に掲げるものを除く。）

3. コール・ローン

4. 手形割引市場において売買される手形

5. 貸付債権信託受益権であって、金融商品取引法第2条第2項第1号で定めるもの

6. 外国の者に対する権利で前号の権利の性質を有するもの

7. 日本の会社に類似した性質を有しない外国の者が発行する債務証券または証書（上記 に定める証券または証書を除きます。）

8. 流動性のあるプリファード セキュリティーズおよびこれらに類するもの（上記 第12号に定める証券または証書を除きます。なお、上記 第12号に定める証券または証書を含め、「優先証券」といいます。）

9. リミテッド・パートナーシップ、リミテッド・ライアビリティ・カンパニー、またはこれらと類似するものに対する出資持分を表象するもの、もしくは、トラストまたはこれと類似するものから利益を受ける権利を表象するものであって、流動性のある前各号および上記 各号以外のもの

その他の投資対象

1. 先物取引等

2. スワップ取引

3. 直物為替先渡取引

< ノムラ・豪州・フォーカス >

投資の対象とする資産の種類(約款第15条)

この信託において投資の対象とする資産の種類は、次に掲げるものとします。

1. 次に掲げる特定資産（「特定資産」とは、投資信託及び投資法人に関する法律第2条第1項で定めるものをいいます。以下同じ。）

イ. 有価証券

ロ. デリバティブ取引（金融商品取引法第2条第20項に規定するものをいい、後述の「(5)投資制限 当該ファンドの 、 及び 」に限りません。）に係る権利

ハ. 約束手形（イに掲げるものに該当するものを除きます。）

ニ. 金銭債権（イ及びハに掲げるものに該当するものを除きます。）

2. 次に掲げる特定資産以外の資産

イ. 為替手形

ロ. 次に掲げるものをすべてみだす資産

・ リミテッド・パートナーシップ、リミテッド・ライアビリティ・カンパニー、またはこれらと類似するものに対する出資持分を表象するもの、もしくは、トラストまたはこれと類似するものから利益を受ける権利を表象するもの

・ 流動性に考慮し、時価の取得が可能なもの

・ 前号または本号イに掲げるものに該当しないもの

有価証券の指図範囲(約款第16条第1項)

委託者は、信託金を、野村アセットマネジメント株式会社を委託者とし、野村信託銀行株式会社を受託者として締結された親投資信託である野村豪州株マザーファンド（以下「マザーファンド」といいます。）

の受益証券のほか、次の有価証券（金融商品取引法第2条第2項の規定により有価証券とみなされる同項各号に掲げる権利を除きます。）に投資することを指図します。

1. 株券または新株引受権証書

2. 国債証券

3. 地方債証券
4. 特別の法律により法人の発行する債券
5. 社債券（新株引受権証券と社債券とが一体となった新株引受権付社債券（以下「分離型新株引受権付社債券」といいます。）の新株引受権証券を除きます。）
6. 特定目的会社に係る特定社債券（金融商品取引法第2条第1項第4号で定めるものをいいます。）
7. 特別の法律により設立された法人の発行する出資証券（金融商品取引法第2条第1項第6号で定めるものをいいます。）
8. 協同組織金融機関に係る優先出資証券（金融商品取引法第2条第1項第7号で定めるものをいいます。）
9. 特定目的会社に係る優先出資証券または新優先出資引受権を表示する証券（金融商品取引法第2条第1項第8号で定めるものをいいます。）
10. コマーシャル・ペーパー
11. 新株引受権証券（分離型新株引受権付社債券の新株引受権証券を含みます。以下同じ。）および新株予約権証券
12. 外国の者の発行する証券または証書で、第1号もしくは第5号の証券または証書の性質を有するブリファード セキュリティーズおよびこれらに類するもの
13. 前号以外の外国または外国の者の発行する証券または証書で、第1号から第11号の証券または証書の性質を有するもの
14. 投資信託または外国投資信託の受益証券（金融商品取引法第2条第1項第10号で定めるものをいいます。）
15. 投資証券、新投資口予約権証券または外国投資証券（金融商品取引法第2条第1項第11号で定めるものをいいます。）
16. 外国貸付債権信託受益証券（金融商品取引法第2条第1項第18号で定めるものをいいます。）
17. オプションを表示する証券または証書（金融商品取引法第2条第1項第19号で定めるものをいいます。）
18. 預託証書（金融商品取引法第2条第1項第20号で定めるものをいいます。）
19. 外国法人が発行する譲渡性預金証書
20. 貸付債権信託受益権であって金融商品取引法第2条第1項第14号で定める受益証券発行信託の受益証券に表示されるべきもの
21. 外国の者に対する権利で前号の有価証券に表示されるべき権利の性質を有するもの
22. 指定金銭信託の受益証券（金融商品取引法第2条第1項第14号で定める受益証券発行信託の受益証券に限ります。）
23. 抵当証券（金融商品取引法第2条第1項第16号で定めるものをいいます。）

なお、第1号の証券または証書ならびに第12号、第13号および第18号の証券または証書のうち第1号の証券または証書の性質を有するものを以下「株式」といい、第2号から第6号までの証券ならびに第12号、第13号および第18号の証券または証書のうち第2号から第6号までの証券の性質を有するものを以下「公社債」といい、第14号および第15号の証券を以下「投資信託証券」といいます。

金融商品の指図範囲(約款第16条第2項)

委託者は、信託金を、上記 に掲げる有価証券のほか、次に掲げる金融商品（金融商品取引法第2条第2項の規定により有価証券とみなされる同項各号に掲げる権利を含みます。）により運用することを指図することができます。

1. 預金

2. 指定金銭信託（上記 に掲げるものを除く。）
3. コール・ローン
4. 手形割引市場において売買される手形
5. 貸付債権信託受益権であって、金融商品取引法第2条第2項第1号で定めるもの
6. 外国の者に対する権利で前号の権利の性質を有するもの
7. 日本の会社に類似した性質を有しない外国の者が発行する債務証券または証書（上記 に定める証券または証書を除きます。）
8. 流動性のあるプリファード セキュリティーズおよびこれらに類するもの（上記 第12号に定める証券または証書を除きます。なお、上記 第12号に定める証券または証書を含め、「優先証券」といいます。）
9. リミテッド・パートナーシップ、リミテッド・ライアビリティー・カンパニー、またはこれらと類似するものに対する出資持分を表象するもの、もしくは、トラストまたはこれと類似するものから利益を受ける権利を表象するものであって、流動性のある前各号および上記 各号以外のもの

その他の投資対象

1. 先物取引等
2. スワップ取引
3. 直物為替先渡取引

< ノムラ・インドネシア・フォーカス >

投資の対象とする資産の種類(約款第15条)

この信託において投資の対象とする資産の種類は、次に掲げるものとします。

1. 次に掲げる特定資産（「特定資産」とは、投資信託及び投資法人に関する法律第2条第1項で定めるものをいいます。以下同じ。）
 - イ. 有価証券
 - ロ. デリバティブ取引（金融商品取引法第2条第20項に規定するものをいい、後述の「(5)投資制限 当該ファンドの 、 及び 」に定めるものに限りません。）に係る権利
 - ハ. 約束手形（イに掲げるものに該当するものを除きます。）
 - ニ. 金銭債権（イ及びハに掲げるものに該当するものを除きます。）
2. 次に掲げる特定資産以外の資産
 - イ. 為替手形
 - ロ. 次に掲げるものをすべてみだす資産
 - ・ リミテッド・パートナーシップ、リミテッド・ライアビリティー・カンパニー、またはこれらと類似するものに対する出資持分を表象するもの、もしくは、トラストまたはこれと類似するものから利益を受ける権利を表象するもの
 - ・ 流動性に考慮し、時価の取得が可能なもの
 - ・ 前号または本号イに掲げるものに該当しないもの

有価証券の指図範囲(約款第16条第1項)

委託者は、信託金を、野村アセットマネジメント株式会社を委託者とし、野村信託銀行株式会社を受託者として締結された親投資信託である野村インドネシア株マザーファンド（以下「マザーファンド」といいます。）受益証券のほか、次の有価証券（金融商品取引法第2条第2項の規定により有価証券とみなされる同項各号に掲げる権利を除きます。）に投資することを指図します。

1. 株券または新株引受権証書

2. 国債証券
3. 地方債証券
4. 特別の法律により法人の発行する債券
5. 社債券（新株引受権証券と社債券とが一体となった新株引受権付社債券を含みます。）
6. 特定目的会社に係る特定社債券（金融商品取引法第2条第1項第4号で定めるものをいいます。）
7. 特別の法律により設立された法人の発行する出資証券（金融商品取引法第2条第1項第6号で定めるものをいいます。）
8. 協同組織金融機関に係る優先出資証券（金融商品取引法第2条第1項第7号で定めるものをいいます。）
9. 特定目的会社に係る優先出資証券または新優先出資引受権を表示する証券（金融商品取引法第2条第1項第8号で定めるものをいいます。）
10. コマーシャル・ペーパー
11. 新株引受権証券および新株予約権証券
12. 外国の者の発行する証券または証書で、第1号もしくは第5号の証券または証書の性質を有するブリファード セキュリティーズおよびこれらに類するもの
13. 前号以外の外国または外国の者の発行する証券または証書で、第1号から第11号の証券または証書の性質を有するもの
14. 投資信託または外国投資信託の受益証券（金融商品取引法第2条第1項第10号で定めるものをいいます。）
15. 投資証券、新投資口予約権証券または外国投資証券（金融商品取引法第2条第1項第11号で定めるものをいいます。）
16. 外国貸付債権信託受益証券（金融商品取引法第2条第1項第18号で定めるものをいいます。）
17. オプションを表示する証券または証書（金融商品取引法第2条第1項第19号で定めるものをいいます。）
18. 受益証券発行信託の受益証券（金融商品取引法第2条第1項第14号で定めるものをいいます。）
19. 預託証書（金融商品取引法第2条第1項第20号で定めるものをいいます。）
20. 外国法人が発行する譲渡性預金証書
21. 外国の者に対する権利で、貸付債権信託受益権であって第18号の有価証券に表示されるべき権利の性質を有するもの
22. 抵当証券（金融商品取引法第2条第1項第16号で定めるものをいいます。）

なお、第1号の証券または証書ならびに第12号、第13号、第18号および第19号の証券または証書のうち第1号の証券または証書の性質を有するものを以下「株式」といい、第2号から第6号までの証券ならびに第12号、第13号、第18号および第19号の証券または証書のうち第2号から第6号までの証券の性質を有するものを以下「公社債」といい、第14号および第15号の証券ならびに第18号の証券のうち第14号および第15号の証券の性質を有するものを以下「投資信託証券」といいます。

金融商品の指図範囲(約款第16条第2項)

委託者は、信託金を、上記 に掲げる有価証券のほか、次に掲げる金融商品（金融商品取引法第2条第2項の規定により有価証券とみなされる同項各号に掲げる権利を含みます。）により運用することを指図することができます。

1. 預金
2. 指定金銭信託（上記 に掲げるものを除く。）
3. コール・ローン

4. 手形割引市場において売買される手形
5. 貸付債権信託受益権であって、金融商品取引法第2条第2項第1号で定めるもの
6. 外国の者に対する権利で前号の権利の性質を有するもの
7. 日本の会社に類似した性質を有しない外国の者が発行する債務証券または証書（上記 に定める証券または証書を除きます。）
8. 流動性のあるプリファード セキュリティーズおよびこれらに類するもの（上記 第12号に定める証券または証書を除きます。なお、上記 第12号に定める証券または証書を含め、「優先証券」といいます。）
9. リミテッド・パートナーシップ、リミテッド・ライアビリティー・カンパニー、またはこれらと類似するものに対する出資持分を表象するもの、もしくは、トラストまたはこれと類似するものから利益を受ける権利を表象するものであって、流動性のある前各号および上記 各号以外のもの

その他の投資対象

1. 先物取引等
2. スワップ取引
3. 直物為替先渡取引

「直物為替先渡取引」とは、当事者間において、あらかじめ元本として定めた金額についてあらかじめ将来の特定の日（以下「決済日」という。）を受渡日として行った先物外国為替取引を決済日における直物外国為替取引で反対売買したときの差金の授受を約する取引その他これに類似する取引をいいます。

< ノムラ・タイ・フォーカス >

投資の対象とする資産の種類(約款第15条)

この信託において投資の対象とする資産の種類は、次に掲げるものとします。

1. 次に掲げる特定資産（「特定資産」とは、投資信託及び投資法人に関する法律第2条第1項で定めるものをいいます。以下同じ。）
 - イ. 有価証券
 - ロ. デリバティブ取引（金融商品取引法第2条第20項に規定するものをいい、後述の「(5)投資制限 当該ファンドの 、 及び 」に限りません。）に係る権利
 - ハ. 約束手形（イに掲げるものに該当するものを除きます。）
 - ニ. 金銭債権（イ及びハに掲げるものに該当するものを除きます。）
2. 次に掲げる特定資産以外の資産
 - イ. 為替手形
 - ロ. 次に掲げるものをすべてみだす資産
 - ・ リミテッド・パートナーシップ、リミテッド・ライアビリティー・カンパニー、またはこれらと類似するものに対する出資持分を表象するもの、もしくは、トラストまたはこれと類似するものから利益を受ける権利を表象するもの
 - ・ 流動性に考慮し、時価の取得が可能なもの
 - ・ 前号または本号イに掲げるものに該当しないもの

有価証券の指図範囲(約款第16条第1項)

委託者は、信託金を、野村アセットマネジメント株式会社を委託者とし、野村信託銀行株式会社を受託者として締結された親投資信託である野村タイ株マザーファンド（以下「マザーファンド」といいます。）受益証券のほか、次の有価証券（金融商品取引法第2条第2項の規定により有価証券とみなされる同項各号に掲げる権利を除きます。）に投資することを指図します。

1. 株券または新株引受権証券
2. 国債証券
3. 地方債証券
4. 特別の法律により法人の発行する債券
5. 社債券（新株引受権証券と社債券とが一体となった新株引受権付社債券を含みます。）
6. 特定目的会社に係る特定社債券（金融商品取引法第2条第1項第4号で定めるものをいいます。）
7. 特別の法律により設立された法人の発行する出資証券（金融商品取引法第2条第1項第6号で定めるものをいいます。）
8. 協同組織金融機関に係る優先出資証券（金融商品取引法第2条第1項第7号で定めるものをいいます。）
9. 特定目的会社に係る優先出資証券または新優先出資引受権を表示する証券（金融商品取引法第2条第1項第8号で定めるものをいいます。）
10. コマーシャル・ペーパー
11. 新株引受権証券および新株予約権証券
12. 外国の者の発行する証券または証書で、第1号もしくは第5号の証券または証書の性質を有するブリファード セキュリティーズおよびこれらに類するもの
13. 前号以外の外国または外国の者の発行する証券または証書で、第1号から第11号の証券または証書の性質を有するもの
14. 投資信託または外国投資信託の受益証券（金融商品取引法第2条第1項第10号で定めるものをいいます。）
15. 投資証券、新投資口予約権証券または外国投資証券（金融商品取引法第2条第1項第11号で定めるものをいいます。）
16. 外国貸付債権信託受益証券（金融商品取引法第2条第1項第18号で定めるものをいいます。）
17. オプションを表示する証券または証書（金融商品取引法第2条第1項第19号で定めるものをいいます。）
18. 受益証券発行信託の受益証券（金融商品取引法第2条第1項第14号で定めるものをいいます。）
19. 預託証書（金融商品取引法第2条第1項第20号で定めるものをいいます。）
20. 外国法人が発行する譲渡性預金証書
21. 外国の者に対する権利で、貸付債権信託受益権であって第18号の有価証券に表示されるべき権利の性質を有するもの
22. 抵当証券（金融商品取引法第2条第1項第16号で定めるものをいいます。）

なお、第1号の証券または証書ならびに第12号、第13号、第18号および第19号の証券または証書のうち第1号の証券または証書の性質を有するものを以下「株式」といい、第2号から第6号までの証券ならびに第12号、第13号、第18号および第19号の証券または証書のうち第2号から第6号までの証券の性質を有するものを以下「公社債」といい、第14号および第15号の証券ならびに第18号の証券のうち第14号および第15号の証券の性質を有するものを以下「投資信託証券」といいます。

金融商品の指図範囲(約款第16条第2項)

委託者は、信託金を、上記 に掲げる有価証券のほか、次に掲げる金融商品（金融商品取引法第2条第2項の規定により有価証券とみなされる同項各号に掲げる権利を含みます。）により運用することを指図することができます。

1. 預金
2. 指定金銭信託（上記 に掲げるものを除く。）

3. コール・ローン

4. 手形割引市場において売買される手形

5. 貸付債権信託受益権であって、金融商品取引法第2条第2項第1号で定めるもの

6. 外国の者に対する権利で前号の権利の性質を有するもの

7. 日本の会社に類似した性質を有しない外国の者が発行する債務証券または証書（上記 に定める証券または証書を除きます。）

8. 流動性のあるプリファード セキュリティーズおよびこれらに類するもの（上記 第12号に定める証券または証書を除きます。なお、上記 第12号に定める証券または証書を含め、「優先証券」といいます。）

9. リミテッド・パートナーシップ、リミテッド・ライアビリティ・カンパニー、またはこれらと類似するものに対する出資持分を表象するもの、もしくは、トラストまたはこれと類似するものから利益を受ける権利を表象するものであって、流動性のある前各号および上記 各号以外のもの

その他の投資対象

1. 先物取引等

2. スワップ取引

3. 直物為替先渡取引

< ノムラ・フィリピン・フォーカス >

投資の対象とする資産の種類(約款第15条)

この信託において投資の対象とする資産の種類は、次に掲げるものとします。

1. 次に掲げる特定資産（「特定資産」とは、投資信託及び投資法人に関する法律第2条第1項で定めるものをいいます。以下同じ。）

イ. 有価証券

ロ. デリバティブ取引（金融商品取引法第2条第20項に規定するものをいい、後述の「(5)投資制限 当該ファンドの 、 及び 」に限りません。）に係る権利

ハ. 約束手形（イに掲げるものに該当するものを除きます。）

ニ. 金銭債権（イ及びハに掲げるものに該当するものを除きます。）

2. 次に掲げる特定資産以外の資産

イ. 為替手形

ロ. 次に掲げるものをすべてみだす資産

・ リミテッド・パートナーシップ、リミテッド・ライアビリティ・カンパニー、またはこれらと類似するものに対する出資持分を表象するもの、もしくは、トラストまたはこれと類似するものから利益を受ける権利を表象するもの

・ 流動性に考慮し、時価の取得が可能なもの

・ 前号または本号イに掲げるものに該当しないもの

有価証券の指図範囲(約款第16条第1項)

委託者は、信託金を、野村アセットマネジメント株式会社を委託者とし、野村信託銀行株式会社を受託者として締結された親投資信託である野村フィリピン株マザーファンド（以下「マザーファンド」といいます。）受益証券のほか、次の有価証券（金融商品取引法第2条第2項の規定により有価証券とみなされる同項各号に掲げる権利を除きます。）に投資することを指図します。

1. 株券または新株引受権証書

2. 国債証券

3. 地方債証券
4. 特別の法律により法人の発行する債券
5. 社債券（新株引受権証券と社債券とが一体となった新株引受権付社債券を含みます。）
6. 特定目的会社に係る特定社債券（金融商品取引法第2条第1項第4号で定めるものをいいます。）
7. 特別の法律により設立された法人の発行する出資証券（金融商品取引法第2条第1項第6号で定めるものをいいます。）
8. 協同組織金融機関に係る優先出資証券（金融商品取引法第2条第1項第7号で定めるものをいいます。）
9. 特定目的会社に係る優先出資証券または新優先出資引受権を表示する証券（金融商品取引法第2条第1項第8号で定めるものをいいます。）
10. コマーシャル・ペーパー
11. 新株引受権証券および新株予約権証券
12. 外国の者の発行する証券または証書で、第1号もしくは第5号の証券または証書の性質を有するブリファード セキュリティーズおよびこれらに類するもの
13. 前号以外の外国または外国の者の発行する証券または証書で、第1号から第11号の証券または証書の性質を有するもの
14. 投資信託または外国投資信託の受益証券（金融商品取引法第2条第1項第10号で定めるものをいいます。）
15. 投資証券、新投資口予約権証券または外国投資証券（金融商品取引法第2条第1項第11号で定めるものをいいます。）
16. 外国貸付債権信託受益証券（金融商品取引法第2条第1項第18号で定めるものをいいます。）
17. オプションを表示する証券または証書（金融商品取引法第2条第1項第19号で定めるものをいいます。）
18. 受益証券発行信託の受益証券（金融商品取引法第2条第1項第14号で定めるものをいいます。）
19. 預託証書（金融商品取引法第2条第1項第20号で定めるものをいいます。）
20. 外国法人が発行する譲渡性預金証書
21. 外国の者に対する権利で、貸付債権信託受益権であって第18号の有価証券に表示されるべき権利の性質を有するもの
22. 抵当証券（金融商品取引法第2条第1項第16号で定めるものをいいます。）

なお、第1号の証券または証書ならびに第12号、第13号、第18号および第19号の証券または証書のうち第1号の証券または証書の性質を有するものを以下「株式」といい、第2号から第6号までの証券ならびに第12号、第13号、第18号および第19号の証券または証書のうち第2号から第6号までの証券の性質を有するものを以下「公社債」といい、第14号および第15号の証券ならびに第18号の証券のうち第14号および第15号の証券の性質を有するものを以下「投資信託証券」といいます。

金融商品の指図範囲(約款第16条第2項)

委託者は、信託金を、上記 に掲げる有価証券のほか、次に掲げる金融商品（金融商品取引法第2条第2項の規定により有価証券とみなされる同項各号に掲げる権利を含みます。）により運用することを指図することができます。

1. 預金
2. 指定金銭信託（上記 に掲げるものを除く。）
3. コール・ローン
4. 手形割引市場において売買される手形

5. 貸付債権信託受益権であって、金融商品取引法第2条第2項第1号で定めるもの
6. 外国の者に対する権利で前号の権利の性質を有するもの
7. 日本の会社に類似した性質を有しない外国の者が発行する債務証券または証書（上記 に定める証券または証書を除きます。）
8. 流動性のあるプリファード セキュリティーズおよびこれらに類するもの（上記 第12号に定める証券または証書を除きます。なお、上記 第12号に定める証券または証書を含め、「優先証券」といいます。）
9. リミテッド・パートナーシップ、リミテッド・ライアビリティ・カンパニー、またはこれらと類似するものに対する出資持分を表象するもの、もしくは、トラストまたはこれと類似するものから利益を受ける権利を表象するものであって、流動性のある前各号および上記 各号以外のもの

その他の投資対象

1. 先物取引等
2. スワップ取引
3. 直物為替先渡取引

<マネープール・ファンド>

投資の対象とする資産の種類(約款第15条)

この信託において投資の対象とする資産（本邦通貨表示のものに限ります。）の種類は、次に掲げるものとし、

1. 次に掲げる特定資産（「特定資産」とは、投資信託及び投資法人に関する法律第2条第1項で定めるものをいいます。以下同じ。）
 - イ. 有価証券
 - ロ. デリバティブ取引（金融商品取引法第2条第20項に規定するものをいい、後述の「(5)投資制限 当該ファンドの 及び 」に定めるものに限ります。）に係る権利
 - ハ. 約束手形（イに掲げるものに該当するものを除きます。）
 - ニ. 金銭債権（イ及びハに掲げるものに該当するものを除きます。）
2. 次に掲げる特定資産以外の資産
 - イ. 為替手形

有価証券の指図範囲(約款第16条第1項)

委託者は、信託金を、主として、野村アセットマネジメント株式会社を委託者とし、野村信託銀行株式会社を受託者として締結された親投資信託である野村マネー マザーファンド（以下「マザーファンド」といいます。）受益証券のほか、次の有価証券（金融商品取引法第2条第2項の規定により有価証券とみなされる同項各号に掲げる権利を除くものとし、本邦通貨表示のものに限ります。）に投資することを指図します。

1. 国債証券
2. 地方債証券
3. 特別の法律により法人の発行する債券
4. 社債券（新株引受権証券と社債券とが一体となった新株引受権付社債券を除きます。新株予約権付

社債券については、転換社債型新株予約権付社債 に限ります。）

転換社債型新株予約権付社債とは、新株予約権付社債のうち会社法第236条第1項第3号の財産が当該新株予約権付社債についての社債であって当該社債と当該新株予約権がそれぞれ単独で存在し得ないことをあらかじめ明確にしているもの(会社法施行前の旧商法第341条ノ3第1項第7号および第8号の定めがある新株予約権付社債を含みます。)をいいます。

5. 特定目的会社に係る特定社債券（金融商品取引法第2条第1項第4号で定めるものをいいます。）
6. 投資法人債券（金融商品取引法第2条第1項第11号で定めるものをいいます。）
7. 転換社債の転換および新株予約権（転換社債型新株予約権付社債の新株予約権に限り、）の行使により取得した株券
8. コマーシャル・ペーパー
9. 外国または外国の者の発行する証券または証書で、前各号の証券または証書の性質を有するもの
10. 外国貸付債権信託受益証券（金融商品取引法第2条第1項第18号で定めるものをいいます。）
11. 貸付債権信託受益権であって金融商品取引法第2条第1項第14号で定める受益証券発行信託の受益証券に表示されるべきもの（投資信託及び投資法人に関する法律施行規則第13条第2号イ（3）に定めるものに限る）
12. 外国の者に対する権利で前号の有価証券に表示されるべき権利の性質を有するもの
13. 指定金銭信託の受益証券（金融商品取引法第2条第1項第14号で定める受益証券発行信託の受益証券に限り、）
14. 抵当証券（金融商品取引法第2条第1項第16号で定めるものをいいます。）

なお、第7号の証券または証書および第9号の証券または証書のうち第7号の証券または証書の性質を有するものを以下「株式」といい、第1号から第6号までの証券および第9号の証券のうち第1号から第6号までの証券の性質を有するものを以下「公社債」といいます。

金融商品の指図範囲（約款第16条第2項）

委託者は、信託金を、上記に掲げる有価証券のほか、次に掲げる金融商品（金融商品取引法第2条第2項の規定により有価証券とみなされる同項各号に掲げる権利を含みます。）により運用することを指図することができます。

1. 預金
2. 指定金銭信託（上記「(2)投資対象 当該ファンドの有価証券の指図範囲」に掲げるものを除く。）
3. コール・ローン
4. 手形割引市場において売買される手形
5. 貸付債権信託受益権であって、金融商品取引法第2条第2項第1号で定めるもの
6. 外国の者に対する権利で前号の権利の性質を有するもの

その他の投資対象

1. 先物取引等
2. スワップ取引

(参考)各マザーファンドの概要

（野村インド株マザーファンド）
運 用 の 基 本 方 針

約款第14条に基づき委託者の定める方針は、次のものとします。

1. 基本方針

この投資信託は、信託財産の成長を目標に積極的な運用を行なうことを基本とします。

2. 運用方法

(1) 投資対象

インドの企業の株式（DR（預託証券）を含みます。）を主要投資対象とします。

(2) 投資態度

株式への投資にあたっては、収益性、成長性、安定性、流動性等を総合的に勘案して、投資銘柄を選別します。また、トップダウン・アプローチによる業種別配分を加味し、ポートフォリオを構築します。なお、インドの株式や株価指数に係るオプションを表示する証券または証書、投資信託証券および償還金額等がインドの株式の価格や株価指数に連動する効果を有するリンク債等に投資する場合があります。また、インドの株式にかかる指数を対象とした先物取引、スワップ取引、オプション取引などのデリバティブを適宜活用します。

株式（DR（預託証券）を含みます。）、株式や株価指数に係るオプションを表示する証券または証書、投資信託証券および償還金額等がインドの株式の価格や株価指数に連動する効果を有するリンク債等の合計の組入比率は、原則として高位を基本とします。ただし、資金動向等によっては、金融証券取引所に上場している株価指数連動型上場投資信託（以下「ETF」といいます。）のうち、インドの株式に係る株価指数を対象とするものに主として投資する場合があります。なお、現地市場が休場等の場合や市況動向によっては、一時的にこれらの組入比率を引き上げる場合があります。

外貨建資産については、原則として為替ヘッジを行いません。

NOMURA ASSET MANAGEMENT SINGAPORE LIMITED（ノムラ・アセット・マネジメント シンガポール リミテッド）に当ファンドの海外の株式等の運用の指図に関する権限を委託します。

資金動向、市況動向等によっては、上記のような運用ができない場合があります。

(3) 投資制限

株式への投資割合には制限を設けません。

外貨建資産への投資割合には制限を設けません。

新株引受権証券および新株予約権証券への投資割合は、取得時において信託財産の純資産総額の20%以内とします。

デリバティブの利用はヘッジ目的に限定しません。

同一銘柄の株式への投資割合は、取得時において信託財産の純資産総額の20%以内とします。

同一銘柄の新株引受権証券および新株予約権証券への投資割合は、信託財産の純資産総額の10%以内とします。

同一銘柄の転換社債ならびに転換社債型新株予約権付社債への投資割合は、信託財産の純資産総額の10%以内とします。

投資信託証券（ETFを除きます。）への投資割合は、信託財産の純資産総額の5%以内とします。

同一銘柄のETFへの投資割合には制限を設けません。ただし、当該ETFが一般社団法人投資信託協会規則に定めるエクスポージャーがルックスルーできる場合に該当しないときは、当該ETFへの投資は、信託財産の純資産総額の10%以内とします。

一般社団法人投資信託協会規則に定める合理的な方法により算出した額が、信託財産の純資産総額を超えることとなるデリバティブ取引等（同規則に定めるデリバティブ取引等をいいます。）の利用は行いません。

一般社団法人投資信託協会規則に定める一の者に対するエクスポージャーの信託財産の純資産総額に対する比率は、原則として35%以内とすることとし、当該比率を超えることとなった場合には、同規則に従い当該比率以内となるよう調整を行なうこととします。

（野村アセアン株マザーファンド）
運用の基本方針

約款第14条に基づき委託者の定める方針は、次のものとします。

1．基本方針

この投資信託は、信託財産の成長を目標に積極的な運用を行なうことを基本とします。

2．運用方法

(1) 投資対象

アセアン（東南アジア諸国連合）加盟国の企業の株式（DR（預託証券）を含みます。）を主要投資対象とします。

(2) 投資態度

株式への投資にあたっては、収益性、成長性、安定性、流動性等を総合的に勘案して、投資銘柄を選別します。また、トップダウン・アプローチによる国別配分、業種別配分を加味し、ポートフォリオを構築します。

株式（DR（預託証券）を含みます。）の組入比率は、原則として高位を基本とします。なお、現地市場が休場等の場合や市況動向によっては、一時的に株式組入比率を引き下げることがあります。

外貨建資産については、原則として為替ヘッジを行いません。

NOMURA ASSET MANAGEMENT SINGAPORE LIMITED（ノムラ・アセット・マネジメント・シンガポール・リミテッド）に当ファンドの海外の株式等の運用の指図に関する権限を委託します。

資金動向、市況動向等によっては、上記のような運用ができない場合があります。

(3) 投資制限

株式への投資割合には制限を設けません。

外貨建資産への投資割合には制限を設けません。

同一銘柄の株式への投資割合は、信託財産の純資産総額の10%以内とします。

新株引受権証券および新株予約権証券への投資割合は、取得時において信託財産の純資産総額の20%以内とします。

有価証券先物取引等は約款第19条の範囲で行いません。

スワップ取引は約款第20条の範囲で行いません。

同一銘柄の新株引受権証券および新株予約権証券への投資割合は、信託財産の純資産総額の10%以内とします。

同一銘柄の転換社債ならびに転換社債型新株予約権付社債への投資割合は、信託財産の純資産総額の10%以内とします。

投資信託証券（上場不動産投資信託証券を除きます。）への投資割合は、信託財産の純資産総額の5%以内とします。

同一銘柄の上場不動産投資信託証券への投資割合は、信託財産の純資産総額の10%以内とします。

一般社団法人投資信託協会規則に定める合理的方法により算出した額が、信託財産の純資産総額を超えることとなるデリバティブ取引等（同規則に定めるデリバティブ取引等をいいます。）の利用は行いません。

一般社団法人投資信託協会規則に定める一の者に対する株式等エクスポージャー、債券等エクスポージャーおよびデリバティブ等エクスポージャーの信託財産の純資産総額に対する比率は、原則としてそれぞれ10%、合計で20%以内とすることとし、当該比率を超えることとなった場合には、同規則に従い当該比率以内となるよう調整を行なうこととします。

（野村豪州株マザーファンド）
運 用 の 基 本 方 針

約款第14条に基づき委託者の定める方針は、次のものとします。

1．基本方針

この投資信託は、信託財産の成長を目標に積極的な運用を行なうことを基本とします。

2．運用方法

(1) 投資対象

オーストラリアの企業の株式（DR（預託証書）を含みます。）を主要投資対象とします。なお、オーストラリアの周辺諸国の企業の株式やオーストラリアの金融商品取引所に上場されているその他の国の企業の株式に投資する場合があります。

(2) 投資態度

株式への投資にあたっては、収益性、成長性、安定性、流動性等を総合的に勘案して、投資銘柄を選別します。また、トップダウン・アプローチによる業種別配分を加味し、ポートフォリオを構築します。

株式（DR（預託証書）を含みます。）の組入比率は、原則として高位を基本とします。なお、現地市場が休場等の場合や市況動向によっては、一時的に株式組入比率を引き上げる場合があります。

外貨建資産については、原則として為替ヘッジを行ないません。

NOMURA ASSET MANAGEMENT SINGAPORE LIMITED（ノムラ・アセット・マネジメント・シンガポール・リミテッド）に当ファンドの海外の株式等の運用の指図に関する権限を委託します。

資金動向、市況動向等によっては、上記のような運用ができない場合があります。

(3) 投資制限

株式への投資割合には制限を設けません。

外貨建資産への投資割合には制限を設けません。

同一銘柄の株式への投資割合は、信託財産の純資産総額の10%以内とします。

新株引受権証券および新株予約権証券への投資割合は、取得時において信託財産の純資産総額の20%以内とします。

有価証券先物取引等は約款第19条の範囲で行ないます。

スワップ取引は約款第20条の範囲で行ないます。

同一銘柄の新株引受権証券および新株予約権証券への投資割合は、信託財産の純資産総額の10%以内とします。

同一銘柄の転換社債ならびに転換社債型新株予約権付社債への投資割合は、信託財産の純資産総額の10%以内とします。

投資信託証券（上場不動産投資信託証券を除きます。）への投資割合は、信託財産の純資産総額の5%以内とします。

同一銘柄の上場不動産投資信託証券への投資割合は、信託財産の純資産総額の10%以内とします。

一般社団法人投資信託協会規則に定める合理的な方法により算出した額が、信託財産の純資産総額を超えることとなるデリバティブ取引等(同規則に定めるデリバティブ取引等をいいます。)の利用は行ないません。

一般社団法人投資信託協会規則に定める一の者に対する株式等エクスポージャー、債券等エクスポージャーおよびデリバティブ等エクスポージャーの信託財産の純資産総額に対する比率は、原則としてそれぞれ10%、合計で20%以内とすることとし、当該比率を超えることとなった場合には、同規則に従い当該比率以内となるよう調整を行なうこととします。

(野村インドネシア株マザーファンド)

運用の基本方針

約款第14条に基づき委託者の定める方針は、次のものとします。

1. 基本方針

この投資信託は、信託財産の成長を目標に積極的な運用を行なうことを基本とします。

2. 運用方法

(1) 投資対象

インドネシアの企業の株式を主要投資対象とします。

(2) 投資態度

株式への投資にあたっては、収益性、成長性、安定性、流動性等を総合的に勘案して、投資銘柄を選別します。また、トップダウン・アプローチによる業種別配分を加味し、ポートフォリオを構築します。

株式の組入比率は、原則として高位を基本とします。なお、現地市場が休場等の場合や市況動向によっては、一時的に株式組入比率を引き下げることがあります。

外貨建資産については、原則として為替ヘッジを行ないません。

NOMURA ASSET MANAGEMENT SINGAPORE LIMITED(ノムラ・アセット・マネジメント・シンガポール・リミテッド)に当ファンドの海外の株式等の運用の指図に関する権限を委託します。

資金動向、市況動向等によっては、上記のような運用ができない場合があります。

(3) 投資制限

株式への投資割合には制限を設けません。

外貨建資産への投資割合には制限を設けません。

同一銘柄の株式への投資割合は、取得時において信託財産の純資産総額の20%以内とします。

有価証券先物取引等は約款第19条の範囲で行ないます。

スワップ取引は約款第20条の範囲で行ないます。

新株引受権証券および新株予約権証券への投資割合は、取得時において信託財産の純資産総額の20%以内とします。

同一銘柄の新株引受権証券および新株予約権証券への投資割合は、信託財産の純資産総額の10%以内とします。

同一銘柄の転換社債ならびに転換社債型新株予約権付社債への投資割合は、信託財産の純資産総額の10%以内とします。

投資信託証券への投資割合は、信託財産の純資産総額の5%以内とします。

一般社団法人投資信託協会規則に定める合理的方法により算出した額が、信託財産の純資産総額を超えることとなるデリバティブ取引等（同規則に定めるデリバティブ取引等をいいます。）の利用は行ないません。

一般社団法人投資信託協会規則に定める一の者に対するエクスポージャーの信託財産の純資産総額に対する比率は、原則として35%以内とすることとし、当該比率を超えることとなった場合には、同規則に従い当該比率以内となるよう調整を行なうこととします。

（野村タイ株マザーファンド）
運 用 の 基 本 方 針

約款第14条に基づき委託者の定める方針は、次のものとします。

1．基本方針

この投資信託は、信託財産の成長を目標に積極的な運用を行なうことを基本とします。

2．運用方法

(1) 投資対象

タイの企業の株式を主要投資対象とします。

(2) 投資態度

株式への投資にあたっては、収益性、成長性、安定性、流動性等を総合的に勘案して、投資銘柄を選別します。また、トップダウン・アプローチによる業種別配分を加味し、ポートフォリオを構築します。

株式の組入比率は、原則として高位を基本とします。なお、現地市場が休場等の場合や市況動向によっては、一時的に株式組入比率を引き上げる場合があります。

外貨建資産については、原則として為替ヘッジを行ないません。

NOMURA ASSET MANAGEMENT SINGAPORE LIMITED（ノムラ・アセット・マネジメント・シンガポール・リミテッド）に当ファンドの海外の株式等の運用の指図に関する権限を委託します。

資金動向、市況動向等によっては、上記のような運用ができない場合があります。

(3) 投資制限

株式への投資割合には制限を設けません。

外貨建資産への投資割合には制限を設けません。

同一銘柄の株式への投資割合は、取得時において信託財産の純資産総額の20%以内とします。

有価証券先物取引等は約款第19条の範囲で行ないます。

スワップ取引は約款第20条の範囲で行ないます。

新株引受権証券および新株予約権証券への投資割合は、取得時において信託財産の純資産総額の20%以内とします。

同一銘柄の新株引受権証券および新株予約権証券への投資割合は、信託財産の純資産総額の10%以内とします。

同一銘柄の転換社債ならびに転換社債型新株予約権付社債への投資割合は、信託財産の純資産総額の10%以内とします。

投資信託証券（上場投資信託証券を除きます。）への投資割合は、信託財産の純資産総額の5%以内と

します。

同一銘柄の上場投資信託証券への投資割合は、信託財産の純資産総額の10%以内とします。

一般社団法人投資信託協会規則に定める合理的な方法により算出した額が、信託財産の純資産総額を超えることとなるデリバティブ取引等（同規則に定めるデリバティブ取引等をいいます。）の利用は行ないません。

一般社団法人投資信託協会規則に定める一の者に対するエクスポージャーの信託財産の純資産総額に対する比率は、原則として35%以内とすることとし、当該比率を超えることとなった場合には、同規則に従い当該比率以内となるよう調整を行なうこととします。

（野村フィリピン株マザーファンド）
運 用 の 基 本 方 針

約款第14条に基づき委託者の定める方針は、次のものとします。

1. 基本方針

この投資信託は、信託財産の成長を目標に積極的な運用を行なうことを基本とします。

2. 運用方法

(1) 投資対象

フィリピンの企業の株式を主要投資対象とします。

(2) 投資態度

株式への投資にあたっては、収益性、成長性、安定性、流動性等を総合的に勘案して、投資銘柄を選別します。また、トップダウン・アプローチによる業種別配分を加味し、ポートフォリオを構築します。

株式の組入比率は、原則として高位を基本とします。なお、現地市場が休場等の場合や市況動向によっては、一時的に株式組入比率を引き下げることがあります。

外貨建資産については、原則として為替ヘッジを行ないません。

NOMURA ASSET MANAGEMENT SINGAPORE LIMITED（ノムラ・アセット・マネジメント・シンガポール・リミテッド）に当ファンドの海外の株式等の運用の指図に関する権限を委託します。

資金動向、市況動向等によっては、上記のような運用ができない場合があります。

(3) 投資制限

株式への投資割合には制限を設けません。

外貨建資産への投資割合には制限を設けません。

同一銘柄の株式への投資割合は、取得時において信託財産の純資産総額の30%以内とします。

有価証券先物取引等は約款第19条の範囲で行ないます。

スワップ取引は約款第20条の範囲で行ないます。

新株引受権証券および新株予約権証券への投資割合は、取得時において信託財産の純資産総額の20%以内とします。

同一銘柄の新株引受権証券および新株予約権証券への投資割合は、信託財産の純資産総額の10%以内とします。

同一銘柄の転換社債ならびに転換社債型新株予約権付社債への投資割合は、信託財産の純資産総額の10%以内とします。

投資信託証券（上場投資信託証券を除きます。）への投資割合は、信託財産の純資産総額の5%以内とします。

同一銘柄の上場投資信託証券への投資割合は、信託財産の純資産総額の10%以内とします。

一般社団法人投資信託協会規則に定める合理的な方法により算出した額が、信託財産の純資産総額を超えることとなるデリバティブ取引等（同規則に定めるデリバティブ取引等をいいます。）の利用は行ないません。

一般社団法人投資信託協会規則に定める一の者に対するエクスポージャーの信託財産の純資産総額に対する比率は、原則として35%以内とすることとし、当該比率を超えることとなった場合には、同規則に従い当該比率以内となるよう調整を行なうこととします。

（野村マネー マザーファンド）
運 用 の 基 本 方 針

約款第13条に基づき委託者の定める方針は、次のものとします。

1. 基本方針

この投資信託は、本邦通貨表示の公社債等に投資を行ない、安定した収益と流動性の確保を図ることを目的として運用を行ないます。

2. 運用方法

(1) 投資対象

本邦通貨表示の短期有価証券を主要投資対象とします。

(2) 投資態度

残存期間の短い公社債やコマーシャル・ペーパー等の短期有価証券への投資により利息等収益の確保を図り、あわせてコール・ローンなどで運用を行なうことで流動性の確保を図ります。

資金動向、市況動向等によっては、上記のような運用ができない場合があります。

(3) 投資制限

株式への投資は行ないません。

外貨建資産への投資は行ないません。

有価証券先物取引等は約款第14条の範囲で行ないます。

スワップ取引は約款第15条の範囲で行ないます。

一般社団法人投資信託協会規則に定める合理的な方法により算出した額が、信託財産の純資産総額を超えることとなるデリバティブ取引等（同規則に定めるデリバティブ取引等をいいます。）の利用は行ないません。

一般社団法人投資信託協会規則に定める一の者に対する株式等エクスポージャー、債券等エクスポージャーおよびデリバティブ等エクスポージャーの信託財産の純資産総額に対する比率は、原則としてそれぞれ10%、合計で20%以内とすることとし、当該比率を超えることとなった場合には、同規則に従い当該比率以内となるよう調整を行なうこととします。

3 投資リスク

<更新後>

基準価額の変動要因

ファンドの基準価額は、投資を行なっている有価証券等の値動きによる影響を受けますが、これらの運用による損益はすべて投資者の皆様に帰属します。

したがって、ファンドにおいて、投資者の皆様の投資元金は保証されているものではなく、基準価額の下落により、損失を被り、投資元金が割り込むことがあります。なお、投資信託は預貯金と異なります。

<各ファンド（「マネープール・ファンド」を除く）>

[株価変動リスク]

ファンドは実質的に株式に投資を行ないますので、株価変動の影響を受けます。特にファンドが実質的に投資を行なう新興国の株価変動は、先進国以上に大きいものになることが予想されます。

[為替変動リスク]

ファンドは、実質組入外貨建資産について、原則として為替ヘッジを行ないませんので、為替変動の影響を受けます。特にファンドが実質的に投資を行なう新興国の通貨については、先進国の通貨に比べ流動性が低い状況となる可能性が高いこと等から、当該通貨の為替変動は先進国以上に大きいものになることも想定されます。

<マネープール・ファンド>

[債券価格変動リスク]

債券（公社債等）は、市場金利や信用度の変動により価格が変動します。ファンドは実質的に債券に投資を行ないますので、これらの影響を受けます。

基準価額の変動要因は上記に限定されるものではありません。

その他の留意点

ファンドのお取引に関しては、金融商品取引法第37条の6の規定（いわゆるクーリング・オフ）の適用はありません。

資金動向、市況動向等によっては、また、不慮の出来事等が起きた場合には、投資方針に沿った運用ができない場合があります。

ファンドが実質的に組み入れる有価証券の発行体において、利払いや償還金の支払いが滞る可能性があります。

有価証券への投資等ファンドにかかる取引にあたっては、取引の相手方の倒産等により契約が不履行になる可能性があります。

投資対象とするマザーファンドにおいて、他のベビーファンドの資金変動等に伴う売買等が生じた場合などには、ファンドの基準価額に影響を及ぼす場合があります。また、各ファンド（マネープール・ファンドを除く）においては、ベビーファンドの換金等に伴ない、マザーファンドの換金を行なう場合には、原則として当該マザーファンドの信託財産に信託財産留保額を繰り入れます。

ファンドは、計算期間中に発生した運用収益（経費控除後の配当等収益および評価益を含む売買益）を超えて分配を行なう場合があります。したがって、ファンドの分配金の水準は必ずしも計算期間におけるファンドの収益率を示唆するものではありません。

投資者の個別元本（追加型投資信託を保有する投資者毎の取得元本）の状況によっては、分配金額の一部

または全部が、実質的に元本の一部払戻しに相当する場合があります。

分配金は、預貯金の利息とは異なりファンドの純資産から支払われますので、分配金支払い後の純資産はその相当額が減少することとなり、基準価額が下落する要因となります。計算期間中に運用収益があった場合においても、当該運用収益を超えて分配を行なった場合、当期決算日の基準価額は前期決算日の基準価額と比べて下落することになります。

各ファンド（マネープール・ファンドを除く）に関する留意点

- ・ファンドのベンチマークは、市場の構造変化等によっては今後見直す場合があります。また、ベンチマークに対して一定の投資成果をあげることを保証するものではありません。
- ・金融商品取引所等における取引の停止（個別銘柄の売買停止等を含みます。）、外国為替取引の停止、決済機能の停止その他やむを得ない事情（実質的な投資対象国における非常事態による市場の閉鎖もしくは流動性の極端な減少等）があるときは、投資信託約款の規定に従い、委託会社の判断でファンドの購入（スイッチングによる購入を含みます。）・換金の各受付けを中止すること、および既に受付けた購入（スイッチングによる購入を含みます。）・換金の各受付けを取り消す場合があります。（「ノムラ・豪州・フォーカス」を除く）

新興国に投資を行なうファンドに関する留意点

- ・ファンドが実質的に投資する新興国においては、政治、経済、社会情勢の変化が金融市場に及ぼす影響は、先進国以上に大きいものになることが予想されます。さらに、当局による海外からの投資規制などが緊急に導入されたり、あるいは政策の変更等により、金融市場が著しい悪影響を被る可能性や運用上の制約を大きく受ける可能性があります。

上記のような投資環境変化の内容によっては、ファンドでの新規投資の中止や大幅な縮小をする場合があります。

「ノムラ・印度・フォーカス」「ノムラ・インドネシア・フォーカス」「ノムラ・タイ・フォーカス」「ノムラ・フィリピン・フォーカス」の実質的な投資対象候補銘柄には、寄与度が高い銘柄、または寄与度が高くなる可能性のある銘柄が存在すると考えられます。そのため、上記4ファンドは信用リスクを適正に管理する目的で一般社団法人投資信託協会が定める「信用リスク集中回避のための投資制限」における「特化型運用」を行なうファンドに該当します。当該制限に従って「特化型運用」を行なうにあたり、特定の発行体が発行する銘柄に集中して実質的に投資することがありますので、個別の投資対象銘柄の発行体の経営破綻や経営・財務状況の悪化等による影響を大きく受ける可能性があります。

マネープール・ファンドは、マイナス利回りの資産への投資等を通じてファンド全体の損益がマイナスとなった場合は、ファンドの基準価額が下落することが想定されますのでご注意ください。

「ノムラ・印度・フォーカス」に関する留意点

ファンドが実質的な投資対象とする、インドの金融商品取引所で取引されている株式は、インドの税制に従って課税されます。インドの金融商品取引所において、非居住者（ファンドおよびマザーファンドも含まれます。）が、株式を売却した場合、その売買益に対してキャピタル・ゲイン税の他、その他の税が附加されます。

ファンドに係る法令・会計基準に則り、税制・税率を考慮して日々基準価額を計算しています。税制・税率の変更や税の還付もしくは追加納税等が発生した場合には、基準価額が影響を受ける場合があります。

また、インドの株式には、外国人機関投資家の上限保有比率等に制限のある銘柄があります。これらの銘柄を投資対象とする場合には、運用上の制約を受ける場合があります。

これらの記載は、2020年4月末現在で委託会社が確認できる情報に基づいたものです。

< 更新後 >

■ リスクの定量的比較 (2015年5月末～2020年4月末：月次)

■ ノムラ・印度・フォーカス

ファンドの年間騰落率および分配金再投資基準価額の推移



ファンドと代表的な資産クラスとの騰落率の比較



	当ファンド	日本株	先進国株	新興国株	日本国債	先進国債	新興国債
最大値 (%)	51.6	41.9	34.1	37.2	9.3	15.3	19.3
最小値 (%)	△ 35.4	△ 22.0	△ 17.5	△ 27.4	△ 4.0	△ 12.3	△ 17.4
平均値 (%)	8.8	6.1	7.5	3.5	1.9	1.1	0.4

- * 分配金再投資基準価額は、税引前の分配金を再投資したものとみなして計算したものです。2015年5月末を10,000として指数化しております。
- * 年間騰落率は、2015年5月から2020年4月の5年間の各月末における1年間の騰落率を表示したものです。

- * 全ての資産クラスが当ファンドの投資対象とは限りません。
- * 2015年5月から2020年4月の5年間の各月末における1年間の騰落率の最大値・最小値・平均値を表示したものです。
- * 決算日に対応した数値とは異なります。
- * 当ファンドは分配金再投資基準価額の騰落率です。

■ ノムラ・アセアン・フォーカス

ファンドの年間騰落率および分配金再投資基準価額の推移



ファンドと代表的な資産クラスとの騰落率の比較



	当ファンド	日本株	先進国株	新興国株	日本国債	先進国債	新興国債
最大値 (%)	23.6	41.9	34.1	37.2	9.3	15.3	19.3
最小値 (%)	△ 33.5	△ 22.0	△ 17.5	△ 27.4	△ 4.0	△ 12.3	△ 17.4
平均値 (%)	△ 1.2	6.1	7.5	3.5	1.9	1.1	0.4

- * 分配金再投資基準価額は、税引前の分配金を再投資したものとみなして計算したものです。2015年5月末を10,000として指数化しております。
- * 年間騰落率は、2015年5月から2020年4月の5年間の各月末における1年間の騰落率を表示したものです。

- * 全ての資産クラスが当ファンドの投資対象とは限りません。
- * 2015年5月から2020年4月の5年間の各月末における1年間の騰落率の最大値・最小値・平均値を表示したものです。
- * 決算日に対応した数値とは異なります。
- * 当ファンドは分配金再投資基準価額の騰落率です。

ノムラ・豪州・フォーカス

ファンドの年間騰落率および分配金再投資基準価額の推移



2015年5月 2016年4月 2017年4月 2018年4月 2019年4月 2020年4月

- * 分配金再投資基準価額は、税引前の分配金を再投資したものとみなして計算したものです。2015年5月末を10,000として指数化しております。
- * 年間騰落率は、2015年5月から2020年4月の5年間の各月末における1年間の騰落率を表示したものです。

ファンドと代表的な資産クラスとの騰落率の比較



当ファンド 日本株 先進国株 新興国株 日本国債 先進国債 新興国債

	当ファンド	日本株	先進国株	新興国株	日本国債	先進国債	新興国債
最大値 (%)	38.0	41.9	34.1	37.2	9.3	15.3	19.3
最小値 (%)	△ 28.1	△ 22.0	△ 17.5	△ 27.4	△ 4.0	△ 12.3	△ 17.4
平均値 (%)	2.2	6.1	7.5	3.5	1.9	1.1	0.4

- * 全ての資産クラスが当ファンドの投資対象とは限りません。
- * 2015年5月から2020年4月の5年間の各月末における1年間の騰落率の最大値・最小値・平均値を表示したものです。
- * 決算日に対応した数値とは異なります。
- * 当ファンドは分配金再投資基準価額の騰落率です。

ノムラ・インドネシア・フォーカス

ファンドの年間騰落率および分配金再投資基準価額の推移



2015年5月 2016年4月 2017年4月 2018年4月 2019年4月 2020年4月

- * 分配金再投資基準価額は、税引前の分配金を再投資したものとみなして計算したものです。2015年5月末を10,000として指数化しております。
- * 年間騰落率は、2015年5月から2020年4月の5年間の各月末における1年間の騰落率を表示したものです。

ファンドと代表的な資産クラスとの騰落率の比較



当ファンド 日本株 先進国株 新興国株 日本国債 先進国債 新興国債

	当ファンド	日本株	先進国株	新興国株	日本国債	先進国債	新興国債
最大値 (%)	30.7	41.9	34.1	37.2	9.3	15.3	19.3
最小値 (%)	△ 42.7	△ 22.0	△ 17.5	△ 27.4	△ 4.0	△ 12.3	△ 17.4
平均値 (%)	△ 0.0	6.1	7.5	3.5	1.9	1.1	0.4

- * 全ての資産クラスが当ファンドの投資対象とは限りません。
- * 2015年5月から2020年4月の5年間の各月末における1年間の騰落率の最大値・最小値・平均値を表示したものです。
- * 決算日に対応した数値とは異なります。
- * 当ファンドは分配金再投資基準価額の騰落率です。

ノムラ・タイ・フォーカス

ファンドの年間騰落率および分配金再投資基準価額の推移



2015年5月 2016年4月 2017年4月 2018年4月 2019年4月 2020年4月

- * 分配金再投資基準価額は、税引前の分配金を再投資したものとみなして計算したものです。2015年5月末を10,000として指数化しております。
- * 年間騰落率は、2015年5月から2020年4月の5年間の各月末における1年間の騰落率を表示したものです。

ファンドと代表的な資産クラスとの騰落率の比較



	当ファンド	日本株	先進国株	新興国株	日本国債	先進国債	新興国債
最大値 (%)	35.5	41.9	34.1	37.2	9.3	15.3	19.3
最小値 (%)	△ 39.4	△ 22.0	△ 17.5	△ 27.4	△ 4.0	△ 12.3	△ 17.4
平均値 (%)	2.3	6.1	7.5	3.5	1.9	1.1	0.4

- * 全ての資産クラスが当ファンドの投資対象とは限りません。
- * 2015年5月から2020年4月の5年間の各月末における1年間の騰落率の最大値・最小値・平均値を表示したものです。
- * 決算日に対応した数値とは異なります。
- * 当ファンドは分配金再投資基準価額の騰落率です。

ノムラ・フィリピン・フォーカス

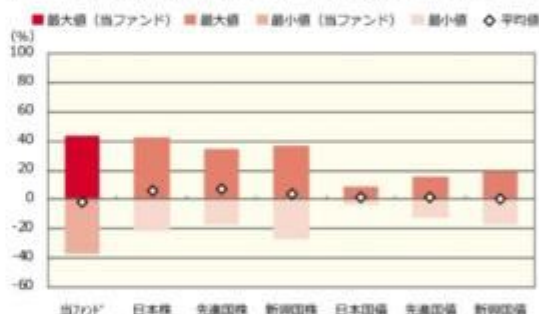
ファンドの年間騰落率および分配金再投資基準価額の推移



2015年5月 2016年4月 2017年4月 2018年4月 2019年4月 2020年4月

- * 分配金再投資基準価額は、税引前の分配金を再投資したものとみなして計算したものです。2015年5月末を10,000として指数化しております。
- * 年間騰落率は、2015年5月から2020年4月の5年間の各月末における1年間の騰落率を表示したものです。

ファンドと代表的な資産クラスとの騰落率の比較



	当ファンド	日本株	先進国株	新興国株	日本国債	先進国債	新興国債
最大値 (%)	43.2	41.9	34.1	37.2	9.3	15.3	19.3
最小値 (%)	△ 36.7	△ 22.0	△ 17.5	△ 27.4	△ 4.0	△ 12.3	△ 17.4
平均値 (%)	△ 1.6	6.1	7.5	3.5	1.9	1.1	0.4

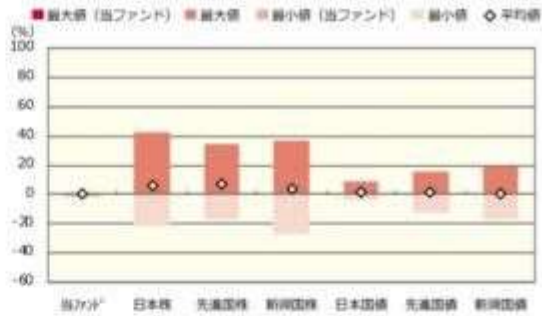
- * 全ての資産クラスが当ファンドの投資対象とは限りません。
- * 2015年5月から2020年4月の5年間の各月末における1年間の騰落率の最大値・最小値・平均値を表示したものです。
- * 決算日に対応した数値とは異なります。
- * 当ファンドは分配金再投資基準価額の騰落率です。

マネーボール・ファンド

ファンドの年間騰落率および分配金再投資基準価額の推移



ファンドと代表的な資産クラスとの騰落率の比較



	当ファンド	日本株	先進国株	新興国株	日本国債	先進国債	新興国債
最大値 (%)	0.1	41.9	34.1	37.2	9.3	15.3	19.3
最小値 (%)	△ 0.0	△ 22.0	△ 17.5	△ 27.4	△ 4.0	△ 12.3	△ 17.4
平均値 (%)	△ 0.0	6.1	7.5	3.5	1.9	1.1	0.4

* 分配金再投資基準価額は、税引前の分配金を再投資したものとみなして計算したものです。2015年5月末を10,000として指数化しております。

* 年間騰落率は、2015年5月から2020年4月の5年間の各月末における1年間の騰落率を表示したものです。

* 全ての資産クラスが当ファンドの投資対象とは限りません。

* 2015年5月から2020年4月の5年間の各月末における1年間の騰落率の最大値・最小値・平均値を表示したものです。

* 決算日に対応した数値とは異なります。

* 当ファンドは分配金再投資基準価額の騰落率です。

※ 分配金再投資基準価額は、税引前の分配金を再投資したものとみなして計算しており、実際の基準価額と異なる場合があります。

<代表的な資産クラスの指数>

- 日本株：東証株価指数（TOPIX）（配当込み）
- 先進国株：MSCI-KOKUSA1指数（配当込み、円ベース）
- 新興国株：MSCI エマージング・マーケット・インデックス（配当込み、円ベース）
- 日本国債：NOMURA-BPI 国債
- 先進国債：FTSE 世界国債インデックス（除く日本、ヘッジなし、円ベース）
- 新興国債：JP モルガン・ガバメント・ボンド・インデックス-エマージング・マーケット・グローバル・ディバーシファイド（円ベース）

■ 代表的な資産クラスの指数の著作権等について ■

- 東証株価指数（TOPIX）（配当込み）・・・東証株価指数（TOPIX）（配当込み）は、株式会社東京証券取引所（東京証券取引所）の知的財産であり、指数の算出、指数額の公表、利用など同指数に関するすべての権利は、東京証券取引所が有しています。なお、本商品は、東京証券取引所により提供、保証又は販売されるものではなく、東京証券取引所は、ファンドの発行又は売却に起因するいかなる損害に対しても、責任を負いません。
- MSCI-KOKUSA1 指数（配当込み、円ベース）、MSCI エマージング・マーケット・インデックス（配当込み、円ベース）・・・MSCI-KOKUSA1 指数（配当込み、円ベース）、MSCI エマージング・マーケット・インデックス（配当込み、円ベース）は、MSCI が開発した指数です。同指数に対する著作権、知的財産権その他一切の権利は MSCI に帰属します。また MSCI は、同指数の内容を変更する権利および公表を停止する権利を有しています。
- NOMURA-BPI 国債・・・NOMURA-BPI 国債の知的財産権は、野村證券株式会社に帰属します。なお、野村證券株式会社は、NOMURA-BPI 国債の正確性、完全性、信頼性、有用性を保証するものではなく、NOMURA-BPI 国債を用いて行われる野村アセットマネジメント株式会社の事業活動、サービスに関し一切責任を負いません。
- FTSE 世界国債インデックス（除く日本、ヘッジなし、円ベース）・・・FTSE 世界国債インデックス（除く日本、ヘッジなし、円ベース）は、FTSE Fixed Income LLC により運営され、世界主要国の国債の総合収益率を各市場の時価総額で加重平均した債券インデックスです。同指数は FTSE Fixed Income LLC の知的財産であり、指数に関するすべての権利は FTSE Fixed Income LLC が有しています。
- JP モルガン・ガバメント・ボンド・インデックス-エマージング・マーケット・グローバル・ディバーシファイド（円ベース）・・・JP モルガン・ガバメント・ボンド・インデックス-エマージング・マーケット・グローバル・ディバーシファイド（円ベース）（ここでは「指数」とよびます）についてここに提供された情報は、指数のレベルも含め、但しそれに限定することなく、情報としてのみ使用されるものであり、金融商品の売買を勧誘、何らかの売買の公式なコンプアメーション、或いは指数に関連する何らかの商品の価格や価格を決めるものでもありません。また、投資戦略や税金における会計アドバイスを法的に推奨するものでもありません。ここに含まれる市場価格、データ、その他の情報は確かなものと考えられますが、JP Morgan Chase & Co. 及びその子会社（以下、JPM）がその完全性や正確性を保証するものではありません。含まれる情報は通知なしに変更されることがあります。過去のパフォーマンスは将来のリターンを示唆するものではありません。本資料に含まれる発行体の金融商品について、JPM やその従業員がロング、ショート両方を含めてポジションを持ったり、売買を行ったり、またはマーケットメイクを行ったりすることがあります。また、発行体の引受人、プレースメント・エージェンシー、アドバイザー、または貸主になっている可能性もあります。
- 米国の J.P. Morgan Securities LLC（ここでは「JPMS LLC」と呼びます）（「指数スポンサー」）は、指数に関する証券、金融商品または取引（ここでは「プロダクト」と呼びます）についての種別、保障または販売促進を行いません。証券或いは金融商品全般、或いは特にプロダクトへの投資の推奨について、また金融市場における投資機会を指数に関連させる或いはそれを目的とする推奨の可否について、指数スポンサーは一切の表明または保証、或いは伝達または示唆を行なうものではありません。指数スポンサーはプロダクトについての管理、マーケティング、トレーディングに関する義務または法的責任を負いません。指数は信用できると考えられる情報によって算出されていますが、その完全性や正確性、また指数に付随する情報について保証するものではありません。指数は指数スポンサーが保有する財産であり、その財産権はすべて指数スポンサーに帰属します。JPMS LLC は NASD、NYSE、SIPC の会員です。JP Morgan は JP Morgan Chase Bank, NA, JPSI, J.P. Morgan Securities PLC.、またはその関係会社が投資銀行業務を行う際に使用する名称です。

（出所：株式会社野村総合研究所、FTSE Fixed Income LLC 他）

4 手数料等及び税金

(3) 信託報酬等

<更新後>

<ノムラ・印度・フォーカス>

信託報酬の総額は、ファンドの計算期間を通じて毎日、ファンドの純資産総額に年1.925%（税抜年1.75%）の率を乗じて得た額とし、信託報酬の配分については次の通り(税抜)とします。

<委託会社>	<販売会社>	<受託会社>
年0.90%	年0.80%	年0.05%

ファンドの信託報酬は、日々計上され、ファンドの基準価額に反映されます。なお、毎計算期間の最初の6ヵ月終了日および毎計算期末または信託終了のときファンドから支払われます。

「野村インド株マザーファンド」の投資顧問会社が受ける報酬は、「野村インド株マザーファンド」を投資対象とする証券投資信託の委託会社が受ける報酬から、毎年3月および9月ならびに信託契約終了のとき支払うものとし、その報酬額は、マザーファンドの日々の平均純資産総額に、年0.38%の率を乗じて得た額とします。

<ノムラ・アセアン・フォーカス> <ノムラ・インドネシア・フォーカス> <ノムラ・タイ・フォーカス>

<ノムラ・フィリピン・フォーカス>

信託報酬の総額は、ファンドの計算期間を通じて毎日、ファンドの純資産総額に年1.815%（税抜年1.65%）の率を乗じて得た額とし、信託報酬の配分については次の通り(税抜)とします。

<委託会社>	<販売会社>	<受託会社>
年0.80%	年0.80%	年0.05%

ファンドの信託報酬は、日々計上され、ファンドの基準価額に反映されます。なお、毎計算期間の最初の6ヵ月終了日および毎計算期末または信託終了のときファンドから支払われます。

「野村アセアン株マザーファンド」、「野村インドネシア株マザーファンド」、「野村タイ株マザーファンド」、「野村フィリピン株マザーファンド」の投資顧問会社が受ける報酬は、「野村アセアン株マザーファンド」、「野村インドネシア株マザーファンド」、「野村タイ株マザーファンド」、「野村フィリピン株マザーファンド」を投資対象とする証券投資信託の委託会社が受ける報酬から、毎年3月および9月ならびに信託契約終了のとき支払うものとし、その報酬額は、マザーファンドの日々の平均純資産総額に、年0.34%の率を乗じて得た額とします。

<ノムラ・豪州・フォーカス>

信託報酬の総額は、ファンドの計算期間を通じて毎日、ファンドの純資産総額に年1.705%（税抜年1.55%）の率を乗じて得た額とし、信託報酬の配分については次の通り(税抜)とします。

<委託会社>	<販売会社>	<受託会社>
年0.75%	年0.75%	年0.05%

ファンドの信託報酬は、日々計上され、ファンドの基準価額に反映されます。なお、毎計算期間の最初の6ヵ月終了日および毎計算期末または信託終了のときファンドから支払われます。

「野村豪州株マザーファンド」の投資顧問会社が受ける報酬は、「野村豪州株マザーファンド」を投資対象とする証券投資信託の委託会社が受ける報酬から、毎年3月および9月ならびに信託契約終了のとき支払うものとし、その報酬額は、マザーファンドの日々の平均純資産総額に、年0.32%の率を乗じて得た額とします。

< マネープール・ファンド >

信託報酬の総額は、ファンドの計算期間を通じて毎日、ファンドの純資産総額に次に掲げる率（「信託報酬率」といいます。）を乗じて得た額とします。

また、信託報酬およびその配分については、「コールレート」に応じて次の通り（税抜）とします。

コールレート	0.4%未満	0.4%以上 0.65%未満	0.65%以上
信託報酬率	年0.165% （税抜年0.15%） 以内	年0.33% （税抜年0.30%）	年0.605% （税抜年0.55%）
委託会社	年0.065%以内	年0.13%	年0.22%
販売会社	年0.070%以内	年0.14%	年0.28%
受託会社	年0.015%以内	年0.03%	年0.05%

前月の最終営業日の翌日から当月の最終営業日までの日々の信託報酬率は、当該各月の前月最終5営業日間の当該信託の日々の基準価額算出に用いたコール・ローンのオーバーナイト物レートの最低レート（以下「コールレート」といいます。）に応じた上記の率とします。なお、月中において、日々の基準価額算出に用いたコール・ローンのオーバーナイト物レートが信託報酬率を下回った場合には、その翌日以降の信託報酬率はそのコール・ローンのオーバーナイト物レートをコールレートとし、上記の率として見直す場合があります。

信託報酬の総額は、ファンドの純資産総額に上記の信託報酬率を乗じて得た額とします。

また、信託報酬およびその配分については、「コールレート」に応じて上記（税抜）の通りとします。ファンドの信託報酬は、日々計上され、ファンドの基準価額に反映されます。なお、毎計算期間の最初の6ヵ月終了日および毎計算期末または信託終了のときファンドから支払われます。

2020年6月5日現在の信託報酬率は年0.00121%（税抜年0.0011%）となっております。

支払先の役務の内容

< 委託会社 >	< 販売会社 >	< 受託会社 >
ファンドの運用とそれに伴う調査、受託会社への指図、法定書面等の作成、基準価額の算出等	購入後の情報提供、運用報告書等各種書類の送付、口座内でのファンドの管理および事務手続き等	ファンドの財産の保管・管理、委託会社からの指図の実行等

(5) 課税上の取扱い

< 更新後 >

課税上は、株式投資信託として取扱われます。

個人、法人別の課税について

個人の投資家に対する課税

< 収益分配金に対する課税 >

分配金のうち課税扱いとなる普通分配金については、20.315%（国税（所得税及び復興特別所得税）15.315%および地方税5%）の税率による源泉徴収が行なわれます。なお、確定申告により、申告分離課税もしくは総合課税のいずれかを選択することもできます。

なお、配当控除は適用されません。

< 換金（解約）時および償還時の差益（譲渡益）に対する課税 >

換金（解約）時および償還時の差益（譲渡益）については、申告分離課税により20.315%（国税15.315%

および地方税5%)の税率が適用され、源泉徴収口座を選択した場合は20.315%の税率により源泉徴収が行なわれます。

損益通算について

以下の所得間で損益通算が可能です。上場株式等の配当所得については申告分離課税を選択したものに限りです。

《利子所得》	《上場株式等に係る譲渡所得等》 ^(注2)	《配当所得》
・特定公社債 ^(注1) の利子 ・公募公社債投資信託の収益分配金	特定公社債、公募公社債投資信託、上場株式、公募株式投資信託の ・譲渡益 ・譲渡損	・上場株式の配当 ・公募株式投資信託の収益分配金

(注1)「特定公社債」とは、国債、地方債、外国国債、公募公社債、上場公社債、2015年12月31日以前に発行された公社債（同族会社が発行した社債を除きます。）などの一定の公社債をいいます。

(注2)株式等に係る譲渡所得等について、上場株式等に係る譲渡所得等とそれ以外の株式等に係る譲渡所得等に区分し、別々の分離課税制度とすることとされ、原則として、これら相互の通算等ができないこととされました。

上場株式、公募株式投資信託は税法上、少額投資非課税制度「愛称：NISA（ニーサ）」の適用対象です。NISAをご利用の場合、毎年、一定額の範囲で新たに購入した公募株式投資信託などから生じる配当所得及び譲渡所得が一定期間非課税となります。他の口座で生じた配当所得や譲渡所得との損益通算はできません。販売会社で非課税口座を開設するなど、一定の条件に該当する方が対象となります。詳しくは、販売会社にお問い合わせください。

法人の投資家に対する課税

分配金のうち課税扱いとなる普通分配金ならびに換金（解約）時および償還時の個別元本超過額については、15.315%（国税15.315%）の税率で源泉徴収が行なわれます。なお、地方税の源泉徴収はありません。

源泉税は所有期間に応じて法人税額から控除

税金の取扱いの詳細については税務専門家等にご確認されることをお勧めします。

換金（解約）時および償還時の課税について

[個人の投資家の場合]

換金（解約）時および償還時の差益 については、譲渡所得とみなして課税が行われます。

換金（解約）時および償還時の価額から取得費（申込手数料（税込）を含む）を控除した利益を譲渡益として課税対象となります。

[法人の投資家の場合]

換金（解約）時および償還時の個別元本超過額が源泉徴収の対象（配当所得）となります。

なお、買取りによるご換金について、詳しくは販売会社にお問い合わせください。

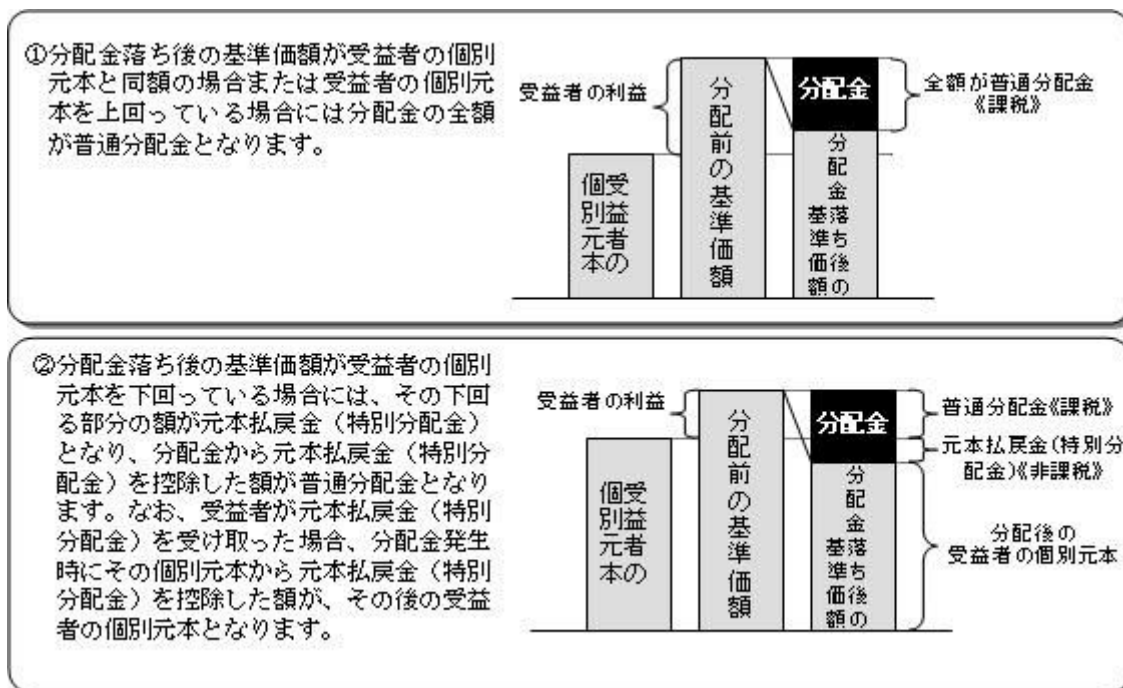
個別元本について

追加型投資信託を保有する受益者毎の取得元本をいいます。

受益者が同一ファンドの受益権を複数回取得した場合や受益者が元本払戻金（特別分配金）を受け取った場合などには、当該受益者の個別元本が変わりますので、詳しくは販売会社へお問い合わせください。

分配金の課税について

分配金には、課税扱いとなる「普通分配金」と、非課税扱いとなる「元本払戻金（特別分配金）」（受益者毎の元本の一部払戻しに相当する部分）があります。



上図はあくまでもイメージ図であり、個別元本や基準価額、分配金の各水準等を示唆するものではありません。

外貨建資産への投資により外国税額控除の適用となった場合には、分配時の税金が上記と異なる場合があります。

税法が改正された場合等は、上記「(5)課税上の取扱い」の内容（2020年4月末現在）が変更になる場合があります。

5 運用状況

以下は2020年4月30日現在の運用状況であります。

また、投資比率とはファンドの純資産総額に対する当該資産の時価比率をいいます。

(1) 投資状況

ノムラ・アジア・シリーズ（ノムラ・印度・フォーカス）

資産の種類	国/地域	時価合計（円）	投資比率（％）
親投資信託受益証券	日本	51,048,550,176	99.80
現金・預金・その他資産（負債控除後）		99,168,334	0.19
合計（純資産総額）		51,147,718,510	100.00

ノムラ・アジア・シリーズ（ノムラ・アセアン・フォーカス）

資産の種類	国/地域	時価合計（円）	投資比率（％）
親投資信託受益証券	日本	1,042,042,415	99.80
現金・預金・その他資産（負債控除後）		2,077,404	0.19
合計（純資産総額）		1,044,119,819	100.00

ノムラ・アジア・シリーズ（ノムラ・豪州・フォーカス）

資産の種類	国/地域	時価合計（円）	投資比率（％）
親投資信託受益証券	日本	410,581,553	99.80
現金・預金・その他資産（負債控除後）		804,928	0.19
合計（純資産総額）		411,386,481	100.00

ノムラ・アジア・シリーズ（ノムラ・インドネシア・フォーカス）

資産の種類	国/地域	時価合計（円）	投資比率（％）
親投資信託受益証券	日本	2,133,162,339	99.80
現金・預金・その他資産（負債控除後）		4,274,474	0.19
合計（純資産総額）		2,137,436,813	100.00

ノムラ・アジア・シリーズ（ノムラ・タイ・フォーカス）

資産の種類	国/地域	時価合計（円）	投資比率（％）
親投資信託受益証券	日本	544,330,976	99.80
現金・預金・その他資産（負債控除後）		1,088,365	0.19
合計（純資産総額）		545,419,341	100.00

ノムラ・アジア・シリーズ（ノムラ・フィリピン・フォーカス）

資産の種類	国/地域	時価合計（円）	投資比率（％）
親投資信託受益証券	日本	1,142,725,315	99.80
現金・預金・その他資産（負債控除後）		2,236,330	0.19

合計(純資産総額)	1,144,961,645	100.00
-----------	---------------	--------

ノムラ・アジア・シリーズ(マネープール・ファンド)

資産の種類	国/地域	時価合計(円)	投資比率(%)
親投資信託受益証券	日本	109,674,343	99.79
現金・預金・その他資産(負債控除後)		226,649	0.20
合計(純資産総額)		109,900,992	100.00

(参考)野村インド株マザーファンド

資産の種類	国/地域	時価合計(円)	投資比率(%)
株式	インド	48,411,948,668	92.40
現金・預金・その他資産(負債控除後)		3,976,991,316	7.59
合計(純資産総額)		52,388,939,984	100.00

(参考)野村アセアン株マザーファンド

資産の種類	国/地域	時価合計(円)	投資比率(%)
株式	シンガポール	356,149,778	34.17
	マレーシア	134,919,769	12.94
	タイ	171,792,010	16.48
	フィリピン	94,461,030	9.06
	インドネシア	186,108,370	17.85
	ベトナム	57,185,923	5.48
	小計	1,000,616,880	96.02
投資証券	シンガポール	14,672,743	1.40
現金・預金・その他資産(負債控除後)		26,767,391	2.56
合計(純資産総額)		1,042,057,014	100.00

(参考)野村豪州株マザーファンド

資産の種類	国/地域	時価合計(円)	投資比率(%)
株式	オーストラリア	370,439,054	90.22
投資証券	オーストラリア	29,632,229	7.21
現金・預金・その他資産(負債控除後)		10,513,584	2.56
合計(純資産総額)		410,584,867	100.00

(参考)野村インドネシア株マザーファンド

資産の種類	国/地域	時価合計（円）	投資比率（％）
株式	インドネシア	2,001,788,738	93.84
現金・預金・その他資産（負債控除後）		131,325,236	6.15
合計（純資産総額）		2,133,113,974	100.00

（参考）野村タイ株マザーファンド

資産の種類	国/地域	時価合計（円）	投資比率（％）
株式	タイ	528,786,061	97.14
新株予約権証券	タイ	498,465	0.09
現金・預金・その他資産（負債控除後）		15,057,434	2.76
合計（純資産総額）		544,341,960	100.00

（参考）野村フィリピン株マザーファンド

資産の種類	国/地域	時価合計（円）	投資比率（％）
株式	フィリピン	1,113,482,638	97.43
現金・預金・その他資産（負債控除後）		29,260,416	2.56
合計（純資産総額）		1,142,743,054	100.00

（参考）野村マネー マザーファンド

資産の種類	国/地域	時価合計（円）	投資比率（％）
地方債証券	日本	210,079,045	6.94
特殊債券	日本	1,252,444,330	41.39
社債券	日本	300,602,990	9.93
現金・預金・その他資産（負債控除後）		1,262,369,318	41.72
合計（純資産総額）		3,025,495,683	100.00

（２）投資資産

投資有価証券の主要銘柄

ノムラ・アジア・シリーズ（ノムラ・インド・フォーカス）

順位	国/地域	種類	銘柄名	数量	簿価 単価 （円）	簿価 金額 （円）	評価 単価 （円）	評価 金額 （円）	投資 比率 （％）
1	日本	親投資信託 受益証券	野村インド株マザーファンド	21,942,209,403	2.9365	64,433,297,912	2.3265	51,048,550,176	99.80

種類別及び業種別投資比率

種類	投資比率(%)
親投資信託受益証券	99.80
合 計	99.80

ノムラ・アジア・シリーズ（ノムラ・アセアン・フォーカス）

順位	国/ 地域	種類	銘柄名	数量	簿価 単価 (円)	簿価 金額 (円)	評価 単価 (円)	評価 金額 (円)	投資 比率 (%)
1	日本	親投資信託 受益証券	野村アセアン株マザーファンド	703,322,365	2.0549	1,445,257,128	1.4816	1,042,042,415	99.80

種類別及び業種別投資比率

種類	投資比率(%)
親投資信託受益証券	99.80
合 計	99.80

ノムラ・アジア・シリーズ（ノムラ・豪州・フォーカス）

順位	国/ 地域	種類	銘柄名	数量	簿価 単価 (円)	簿価 金額 (円)	評価 単価 (円)	評価 金額 (円)	投資 比率 (%)
1	日本	親投資信託 受益証券	野村豪州株マザーファンド	266,646,028	2.0351	542,651,332	1.5398	410,581,553	99.80

種類別及び業種別投資比率

種類	投資比率(%)
親投資信託受益証券	99.80
合 計	99.80

ノムラ・アジア・シリーズ（ノムラ・インドネシア・フォーカス）

順位	国/ 地域	種類	銘柄名	数量	簿価 単価 (円)	簿価 金額 (円)	評価 単価 (円)	評価 金額 (円)	投資 比率 (%)
1	日本	親投資信託 受益証券	野村インドネシア株マザーファン ド	1,946,848,900	1.6914	3,293,055,272	1.0957	2,133,162,339	99.80

種類別及び業種別投資比率

種類	投資比率(%)
親投資信託受益証券	99.80

合 計	99.80
-----	-------

ノムラ・アジア・シリーズ(ノムラ・タイ・フォーカス)

順位	国/ 地域	種類	銘柄名	数量	簿価 単価 (円)	簿価 金額 (円)	評価 単価 (円)	評価 金額 (円)	投資 比率 (%)
1	日本	親投資信託 受益証券	野村タイ株マザーファンド	344,775,131	2.2353	770,705,087	1.5788	544,330,976	99.80

種類別及び業種別投資比率

種類	投資比率(%)
親投資信託受益証券	99.80
合 計	99.80

ノムラ・アジア・シリーズ(ノムラ・フィリピン・フォーカス)

順位	国/ 地域	種類	銘柄名	数量	簿価 単価 (円)	簿価 金額 (円)	評価 単価 (円)	評価 金額 (円)	投資 比率 (%)
1	日本	親投資信託 受益証券	野村フィリピン株マザーファンド	625,705,150	2.5594	1,601,429,761	1.8263	1,142,725,315	99.80

種類別及び業種別投資比率

種類	投資比率(%)
親投資信託受益証券	99.80
合 計	99.80

ノムラ・アジア・シリーズ(マネープール・ファンド)

順位	国/ 地域	種類	銘柄名	数量	簿価 単価 (円)	簿価 金額 (円)	評価 単価 (円)	評価 金額 (円)	投資 比率 (%)
1	日本	親投資信託 受益証券	野村マネー マザーファンド	107,492,251	1.0202	109,663,595	1.0203	109,674,343	99.79

種類別及び業種別投資比率

種類	投資比率(%)
親投資信託受益証券	99.79
合 計	99.79

(参考)野村インド株マザーファンド

順位	国/ 地域	種類	銘柄名	業種	数量	簿価 単価 (円)	簿価 金額 (円)	評価 単価 (円)	評価 金額 (円)	投資 比率 (%)
1	インド	株式	HDFC BANK LIMITED	銀行	4,049,529	1,609.67	6,518,443,816	1,397.25	5,658,216,544	10.80
2	インド	株式	ICICI BANK LTD	銀行	7,682,188	564.27	4,334,889,681	529.74	4,069,589,159	7.76
3	インド	株式	DABUR INDIA LTD	パーソナル用品	4,377,563	642.21	2,811,327,867	683.89	2,993,804,392	5.71
4	インド	株式	HINDUSTAN UNILEVER LIMITED	家庭用品	889,334	2,609.23	2,320,478,968	3,191.40	2,838,222,751	5.41
5	インド	株式	RELIANCE INDUSTRIES LIMITED	石油・ガス・消耗燃料	1,379,560	1,697.05	2,341,184,655	2,040.53	2,815,045,293	5.37
6	インド	株式	BAJAJ FINANCE LTD	消費者金融	846,085	5,092.73	4,308,884,054	3,283.92	2,778,478,415	5.30
7	インド	株式	HOUSING DEVELOPMENT FINANCE	貯蓄・抵当・不動産金融	1,044,944	2,962.74	3,095,903,134	2,626.55	2,744,600,276	5.23
8	インド	株式	HCL TECHNOLOGIES LTD	情報技術サービス	3,266,140	739.51	2,415,344,451	703.20	2,296,757,813	4.38
9	インド	株式	MARUTI SUZUKI INDIA LTD	自動車	250,741	9,434.13	2,365,525,447	7,247.88	1,817,341,557	3.46
10	インド	株式	MPHASIS LTD	情報技術サービス	1,794,276	1,415.98	2,540,669,696	1,010.00	1,812,234,908	3.45
11	インド	株式	ICICI LOMBARD GENERAL INSURANCE COMPANY	保険	944,876	1,614.75	1,525,744,190	1,760.68	1,663,631,362	3.17
12	インド	株式	BHARTI AIRTEL LIMITED	無線通信サービス	2,107,199	672.21	1,416,496,842	709.28	1,494,594,107	2.85
13	インド	株式	HDFC LIFE INSURANCE CO LTD	保険	2,002,049	769.19	1,539,970,085	704.77	1,410,995,085	2.69
14	インド	株式	BANDHAN BANK LTD	銀行	4,160,634	670.52	2,789,817,434	335.26	1,394,908,717	2.66
15	インド	株式	AAVAS FINANCIERS LTD	貯蓄・抵当・不動産金融	791,789	2,216.35	1,754,887,092	1,729.79	1,369,636,216	2.61
16	インド	株式	ENDURANCE TECHNOLOGIES LTD	自動車部品	1,447,701	1,416.62	2,050,855,944	940.94	1,362,199,779	2.60
17	インド	株式	VARUN BEVERAGES LTD	飲料	1,443,953	850.56	1,228,174,439	941.79	1,359,912,047	2.59
18	インド	株式	BRIGADE ENTERPRISES LTD	不動産管理・開発	7,103,894	280.56	1,993,111,124	169.74	1,205,822,071	2.30
19	インド	株式	BRITANNIA INDUSTRIES LTD	食品	262,935	3,812.95	1,002,558,534	4,514.22	1,186,947,487	2.26
20	インド	株式	AVENUE SUPERMARTS LTD	食品・生活必需品小売り	345,954	2,930.07	1,013,669,437	3,352.42	1,159,783,282	2.21
21	インド	株式	LARSEN & TOUBRO INFOTECH LTD	情報技術サービス	486,695	2,342.91	1,140,283,556	2,095.02	1,019,636,489	1.94
22	インド	株式	AU SMALL FINANCE BANK LTD	銀行	1,050,000	1,112.76	1,168,399,472	769.62	808,107,300	1.54
23	インド	株式	KALPATARU POWER TRANSMISSION	建設・土木	2,300,000	667.59	1,535,469,650	308.02	708,450,600	1.35
24	インド	株式	PAGE INDUSTRIES LTD	繊維・アパレル・贅沢品	27,456	26,257.58	720,928,350	25,731.20	706,475,978	1.34
25	インド	株式	SOBHA LTD	不動産管理・開発	2,211,920	758.42	1,677,584,495	297.36	657,755,333	1.25
26	インド	株式	TITAN CO LTD	繊維・アパレル・贅沢品	300,000	1,349.87	404,963,062	1,323.32	396,996,600	0.75
27	インド	株式	IIFL WEALTH MANAGEMENT LTD	資本市場	277,543	1,575.98	437,404,631	1,268.76	352,137,538	0.67
28	インド	株式	PRESTIGE ESTATES PROJECTS	不動産管理・開発	1,342,281	532.67	714,999,531	245.60	329,667,569	0.62

種類別及び業種別投資比率

種類	国内 / 国外	業種	投資比率 (%)
株式	国外	不動産管理・開発	4.18
		石油・ガス・消耗燃料	5.37
		建設・土木	1.35
		自動車部品	2.60
		自動車	3.46
		繊維・アパレル・贅沢品	2.10
		食品・生活必需品小売り	2.21
		飲料	2.59
		食品	2.26
		家庭用品	5.41
		パーソナル用品	5.71
		銀行	22.77
		保険	5.86
		情報技術サービス	9.78
		無線通信サービス	2.85
		貯蓄・抵当・不動産金融	7.85
消費者金融	5.30		
資本市場	0.67		
合計			92.40

(参考) 野村アセアン株マザーファンド

順位	国 / 地域	種類	銘柄名	業種	数量	簿価 単価 (円)	簿価 金額 (円)	評価 単価 (円)	評価 金額 (円)	投資 比率 (%)
1	シンガポール	株式	DBS GROUP HLDGS	銀行	54,000	1,910.41	103,162,410	1,452.67	78,444,288	7.52
2	シンガポール	株式	SINGAPORE TECH ENGINEERING	航空宇宙・防衛	260,000	297.34	77,309,388	248.92	64,719,564	6.21
3	シンガポール	株式	UNITED OVERSEAS BANK	銀行	39,000	1,995.15	77,811,014	1,504.87	58,690,219	5.63
4	タイ	株式	CP ALL PCL-FOREIGN	食品・生活必需品小売り	233,000	277.20	64,587,600	226.87	52,861,875	5.07
5	インドネシア	株式	BANK CENTRAL ASIA	銀行	290,000	225.02	65,258,147	169.75	49,227,500	4.72
6	インドネシア	株式	MERDEKA COPPER GOLD TBK PT	金属・鉱業	5,300,000	8.40	44,520,000	8.75	46,375,000	4.45
7	マレーシア	株式	RHB BANK BHD	銀行	390,000	139.46	54,390,336	114.08	44,492,448	4.26
8	シンガポール	株式	KEPPEL CORP.	コングロマリット	88,000	469.84	41,346,676	451.69	39,748,737	3.81
9	タイ	株式	PTT PCL(F)	石油・ガス・消耗燃料	340,000	150.97	51,331,500	112.20	38,148,000	3.66
10	シンガポール	株式	CAPITALAND LIMITED	不動産管理・開発	155,000	272.37	42,218,280	224.71	34,830,081	3.34
11	シンガポール	株式	CITY DEVELOPMENTS LTD	不動産管理・開発	54,000	763.94	41,253,181	590.14	31,867,992	3.05

12	タイ	株式	AIRPORTS OF THAILAND PCL(F)	運送インフラ	157,000	246.50	38,701,077	198.00	31,086,000	2.98
13	フィリピン	株式	SM PRIME HLDS	不動産管理・開発	415,000	73.14	30,353,100	65.61	27,229,810	2.61
14	タイ	株式	WHA CORP PCL-FOREIGN	不動産管理・開発	2,900,000	15.77	45,744,600	8.97	26,030,400	2.49
15	マレーシア	株式	MISC BHD	海運業	127,000	191.94	24,377,091	194.65	24,721,312	2.37
16	シンガポール	株式	SATS LTD	運送インフラ	102,000	371.49	37,892,041	232.27	23,692,172	2.27
17	フィリピン	株式	PUREGOLD PRICE CLUB INC	食品・生活必需品小売り	236,100	82.68	19,521,194	98.36	23,224,684	2.22
18	マレーシア	株式	IOI CORP	食品	222,000	107.73	23,916,075	98.06	21,770,918	2.08
19	フィリピン	株式	METROPOLITAN BANK & TRUST	銀行	270,000	130.84	35,328,528	79.71	21,522,240	2.06
20	フィリピン	株式	GT CAPITAL HOLDINGS INC	コングロマリット	20,000	1,961.46	39,229,319	975.20	19,504,000	1.87
21	インドネシア	株式	PT ASTRA INTERNATIONAL TBK	自動車	740,000	46.81	34,642,161	25.83	19,114,200	1.83
22	インドネシア	株式	SEMEN INDONESIA PERSERO TBK PT	建設資材	360,000	85.22	30,681,000	51.45	18,522,000	1.77
23	シンガポール	株式	FIRST RESOURCES LTD	食品	130,000	123.32	16,032,354	94.57	12,294,750	1.17
24	インドネシア	株式	SARANA MENARA NUSANTARA PT	各種電気通信サービス	1,730,000	6.21	10,749,063	6.30	10,899,000	1.04
25	ベトナム	株式	IMEXPHARM PHARMACEUTICAL JSC	医薬品	43,835	220.33	9,658,603	246.09	10,787,793	1.03
26	タイ	株式	CARABAO GROUP PCL-F	飲料	40,000	255.58	10,223,358	262.35	10,494,000	1.00
27	マレーシア	株式	SCIENTEX BHD	化学	52,000	184.57	9,598,030	198.10	10,301,491	0.98
28	インドネシア	株式	BANK TABUNGAN PENSUNAN NASI	銀行	750,000	22.19	16,642,500	13.37	10,027,500	0.96
29	ベトナム	株式	KINH BAC CITY DEVELOPMENT SH	不動産管理・開発	170,000	71.30	12,121,000	58.42	9,931,400	0.95
30	インドネシア	株式	INDUSTRI JAMU DAN FARMASI SI	パーソナル用品	1,120,000	8.47	9,486,400	8.75	9,800,000	0.94

種類別及び業種別投資比率

種類	国内/国外	業種	投資比率(%)
株式	国外	不動産管理・開発	13.78
		石油・ガス・消耗燃料	3.66
		化学	0.98
		建設資材	1.77
		金属・鉱業	4.45
		航空宇宙・防衛	6.21
		建設・土木	0.77
		コングロマリット	6.59
		航空貨物・物流サービス	0.84
		海運業	2.37
		運送インフラ	5.25
		自動車	1.83
ホテル・レストラン・レジャー	0.42		

	専門小売り	0.42
	食品・生活必需品小売り	7.30
	飲料	1.00
	食品	4.61
	家庭用品	0.85
	パーソナル用品	0.94
	医薬品	1.51
	銀行	26.47
	保険	0.60
	ソフトウェア	0.22
	電子装置・機器・部品	0.66
	各種電気通信サービス	1.04
	資本市場	0.73
	独立系発電事業者・エネルギー販売業者	0.62
投資証券		1.40
合計		97.43

(参考) 野村豪州株マザーファンド

順位	国/ 地域	種類	銘柄名	業種	数量	簿価 単価 (円)	簿価 金額 (円)	評価 単価 (円)	評価 金額 (円)	投資 比率 (%)
1	オーストラリア	株式	FORTESCUE METALS GROUP LTD	金属・鉱業	43,760	636.94	27,872,529	819.92	35,879,769	8.73
2	オーストラリア	株式	CSL LIMITED	バイオテクノロジー	1,597	17,582.91	28,079,921	22,041.50	35,200,282	8.57
3	オーストラリア	株式	BHP GROUP LIMITED	金属・鉱業	15,933	2,588.53	41,243,133	2,173.42	34,629,113	8.43
4	オーストラリア	株式	RIO TINTO LTD	金属・鉱業	5,618	6,526.54	36,666,146	5,972.01	33,550,799	8.17
5	オーストラリア	株式	WOOLWORTHS GROUP LTD	食品・生活必需品小売り	12,145	2,635.06	32,002,843	2,516.33	30,560,891	7.44
6	オーストラリア	株式	MACQUARIE GROUP LIMITED	資本市場	4,330	5,997.40	25,968,753	6,990.98	30,270,961	7.37
7	オーストラリア	株式	AMCOR PLC-CDI	容器・包装	30,476	997.41	30,397,179	976.36	29,755,645	7.24
8	オーストラリア	投資証券	STOCKLAND TRUST GROUP		155,988	291.41	45,457,942	189.96	29,632,229	7.21
9	オーストラリア	株式	TELSTRA CORP LTD	各種電気通信サービス	136,051	249.50	33,945,761	213.01	28,980,496	7.05
10	オーストラリア	株式	COMMONWEALTH BANK OF AUSTRALIA	銀行	6,787	5,709.80	38,752,434	4,265.12	28,947,429	7.05
11	オーストラリア	株式	NATIONAL AUSTRALIA BANK	銀行	22,687	1,787.62	40,555,884	1,137.69	25,810,855	6.28
12	オーストラリア	株式	QBE INSURANCE	保険	35,456	879.49	31,183,331	575.48	20,404,275	4.96
13	オーストラリア	株式	BORAL LTD	建設資材	43,400	334.90	14,534,950	190.66	8,274,783	2.01
14	オーストラリア	株式	LINK ADMINISTRATION HOLDINGS	情報技術サービス	31,066	436.23	13,552,089	252.82	7,854,131	1.91
15	オーストラリア	株式	TABCORP HOLDINGS	ホテル・レストラン・レジャー	24,000	335.93	8,062,330	222.09	5,330,189	1.29

16	オーストラリア	株式	ILUKA RESOURCES LTD	金属・鉱業	10,644	587.40	6,252,340	500.75	5,330,013	1.29
17	オーストラリア	株式	SOUTH32 LTD	金属・鉱業	40,000	189.19	7,567,621	130.60	5,224,032	1.27
18	オーストラリア	株式	PRIMERO GROUP LIMITED	建設・土木	280,000	26.19	7,333,943	13.61	3,813,264	0.92
19	オーストラリア	株式	METALS X LTD	金属・鉱業	109,974	14.31	1,574,520	5.65	622,127	0.15

種類別及び業種別投資比率

種類	国内 / 国外	業種	投資比率 (%)
株式	国外	建設資材	2.01
		容器・包装	7.24
		金属・鉱業	28.06
		建設・土木	0.92
		ホテル・レストラン・レジャー	1.29
		食品・生活必需品小売り	7.44
		バイオテクノロジー	8.57
		銀行	13.33
		保険	4.96
		情報技術サービス	1.91
		各種電気通信サービス	7.05
		資本市場	7.37
投資証券			7.21
合計			97.43

(参考) 野村インドネシア株マザーファンド

順位	国 / 地域	種類	銘柄名	業種	数量	簿価 単価 (円)	簿価 金額 (円)	評価 単価 (円)	評価 金額 (円)	投資 比率 (%)
1	インドネシア	株式	BANK CENTRAL ASIA	銀行	1,732,800	213.11	369,285,672	169.75	294,142,800	13.78
2	インドネシア	株式	TELEKOMUNIKASI	各種電気 通信サー ビス	8,608,630	26.85	231,153,477	23.44	201,872,373	9.46
3	インドネシア	株式	UNILEVER INDONESIA TBK PT	家庭用品	3,148,100	63.64	200,357,340	56.00	176,293,600	8.26
4	インドネシア	株式	BANK RAKYAT INDONESIA	銀行	6,712,100	30.14	202,316,118	18.06	121,220,526	5.68
5	インドネシア	株式	PT ASTRA INTERNATIONAL TBK	自動車	4,287,900	47.69	204,494,239	25.83	110,756,457	5.19
6	インドネシア	株式	INDUSTRI JAMU DAN FARMASI SI	パーソナ ル用品	11,761,600	8.24	97,018,161	8.75	102,914,000	4.82
7	インドネシア	株式	SARANA MENARA NUSANTARA PT	各種電気 通信サー ビス	13,591,400	4.72	64,185,946	6.30	85,625,820	4.01
8	インドネシア	株式	INDOFOOD CBP SUKSES MAKMUR T	食品	1,083,000	84.78	91,821,072	70.00	75,810,000	3.55
9	インドネシア	株式	SUMBER ALFARIA TRI JAYA TBK P	食品・生 活必需品 小売り	12,529,400	6.19	77,619,633	5.53	69,287,582	3.24

10	インドネシア	株式	MERDEKA COPPER GOLD TBK PT	金属・鉱業	7,320,900	8.40	61,495,560	8.75	64,057,875	3.00
11	インドネシア	株式	MAYORA INDAH PT	食品	4,166,900	16.87	70,314,828	15.33	63,878,577	2.99
12	インドネシア	株式	SURYA CITRA MEDIA PT TBK	メディア	9,941,400	9.44	93,876,640	5.74	57,063,636	2.67
13	インドネシア	株式	JASA MARGA (PERSERO) TBK PT	運送インフラ	2,803,744	30.48	85,482,287	19.95	55,934,693	2.62
14	インドネシア	株式	MITRA KELUARGA KARYASEHAT TB	ヘルスケア・プロバイダー/ヘルスケア・サービス	4,170,500	15.95	66,553,507	13.40	55,905,552	2.62
15	インドネシア	株式	BANK MANDIRI	銀行	1,838,446	49.07	90,225,414	28.00	51,476,488	2.41
16	インドネシア	株式	INDOCEMENT TUNGGAL PRAKARSA	建設資材	660,700	107.77	71,205,107	77.35	51,105,145	2.39
17	インドネシア	株式	SEMEN INDONESIA PERSERO TBK PT	建設資材	900,600	85.03	76,583,422	51.45	46,335,870	2.17
18	インドネシア	株式	MITRA ADIPERKASA TBK PT	複合小売り	10,133,600	6.21	63,008,051	4.41	44,689,176	2.09
19	インドネシア	株式	DIGITAL MEDIATAMA MAXIMA TBK PT	ソフトウェア	59,772,700	1.62	97,201,199	0.70	41,840,890	1.96
20	インドネシア	株式	BANK NEGARA INDONESIA PT	銀行	1,462,900	54.15	79,218,882	26.32	38,503,528	1.80
21	インドネシア	株式	CIPUTRA DEVELOPMENT TBK PT	不動産管理・開発	10,460,483	7.90	82,742,420	3.53	36,977,807	1.73
22	インドネシア	株式	NIPPON INDOSARI CORPINDO TBK	食品	4,323,300	8.73	37,785,136	8.47	36,618,351	1.71
23	インドネシア	株式	TOWER BERSAMA INFRASTRUCTURE	各種電気通信サービス	4,246,300	7.75	32,915,979	8.01	34,034,095	1.59
24	インドネシア	株式	BANK PERMATA TBK PT	銀行	3,700,000	8.56	31,686,930	8.61	31,857,000	1.49
25	インドネシア	株式	PAKUWON JATI TBK PT	不動産管理・開発	7,867,600	4.83	38,000,508	2.52	19,826,352	0.92
26	インドネシア	株式	BLUE BIRD TBK PT	陸運・鉄道	2,677,100	17.56	47,017,907	6.82	18,271,207	0.85
27	インドネシア	株式	INDOFOOD SUKSES MAK TBK	食品	331,500	54.25	17,983,875	46.72	15,489,338	0.72

種類別及び業種別投資比率

種類	国内/国外	業種	投資比率(%)
株式	国外	メディア	2.67
		不動産管理・開発	2.66
		建設資材	4.56
		金属・鉱業	3.00
		陸運・鉄道	0.85
		運送インフラ	2.62
		自動車	5.19
		複合小売り	2.09
		食品・生活必需品小売り	3.24
		食品	8.99
		家庭用品	8.26
		パーソナル用品	4.82
		ヘルスケア・プロバイダー/ヘルスケア・サービス	2.62

		銀行	25.18
		ソフトウェア	1.96
		各種電気通信サービス	15.07
合 計			93.84

(参考) 野村タイ株マザーファンド

順位	国/ 地域	種類	銘柄名	業種	数量	簿価 単価 (円)	簿価 金額 (円)	評価 単価 (円)	評価 金額 (円)	投資 比率 (%)
1	タイ	株式	CP ALL PCL-FOREIGN	食品・生活必需品 小売り	298,000	277.20	82,605,600	226.87	67,608,750	12.42
2	タイ	株式	PTT PCL(F)	石油・ガス・消耗 燃料	448,000	150.97	67,636,800	112.20	50,265,600	9.23
3	タイ	株式	AIRPORTS OF THAILAND PCL(F)	運送イン フラ	216,000	245.02	52,925,400	198.00	42,768,000	7.85
4	タイ	株式	ADVANCED INFO SERVICE (F)	無線通信 サービス	53,500	704.75	37,704,388	663.30	35,486,550	6.51
5	タイ	株式	BANGKOK CHAIN HOSPITAL-F	ヘルスケア・プロ バイダー/ ヘルスケア・サー ビス	570,000	52.97	30,198,344	45.21	25,769,700	4.73
6	タイ	株式	RATCH GROUP PLC- FOREIGN	独立系発 電事業者・エネ ルギー販 売業者	86,000	221.14	19,018,375	220.27	18,943,650	3.48
7	タイ	株式	PTT EXPLORATION & PRODUCTION (F)	石油・ガス・消耗 燃料	70,000	407.55	28,528,500	258.22	18,075,750	3.32
8	タイ	株式	MEGA LIFESCENCES PCL-(F)	医薬品	180,000	97.14	17,485,820	90.75	16,335,000	3.00
9	タイ	株式	BANGKOK BANK(F)	銀行	47,000	594.00	27,918,000	333.30	15,665,100	2.87
10	タイ	株式	WHA CORP PCL-FOREIGN	不動産管 理・開発	1,735,000	15.12	26,240,090	8.97	15,573,360	2.86
11	タイ	株式	ELECTRICITY GENERATING PUBLIC CO. LTD	独立系発 電事業者・エネ ルギー販 売業者	16,000	843.80	13,500,939	957.00	15,312,000	2.81
12	タイ	株式	BCPG PCL-FOREIGN	独立系発 電事業者・エネ ルギー販 売業者	257,000	47.81	12,289,538	53.13	13,654,410	2.50
13	タイ	株式	THAI UNION GROUP PCL-F	食品	318,000	56.43	17,944,740	42.24	13,432,320	2.46
14	タイ	株式	INTOUCH HOLDINGS PCL-FOREIGN	無線通信 サービス	70,000	161.02	11,271,428	175.72	12,300,750	2.25
15	タイ	株式	VINYTHAI PUBLIC(F)	化学	160,000	79.73	12,757,125	73.26	11,721,600	2.15
16	タイ	株式	CHAROEN POKPHAND FOODS(F)	食品	130,000	91.36	11,877,272	89.92	11,690,250	2.14
17	タイ	株式	HUMANICA PCL-FOREIGN	ソフト ウェア	515,000	28.05	14,445,750	21.78	11,216,700	2.06
18	タイ	株式	PLAN B MEDIA PCL-F	メディア	680,000	28.71	19,522,800	15.04	10,232,640	1.87
19	タイ	株式	SIAM CEMENT PUBLIC (F)	建設資材	9,000	1,438.80	12,949,200	1,122.00	10,098,000	1.85
20	タイ	株式	GFPT PUBLIC CO LTD- FOR	食品	265,000	55.77	14,779,050	37.95	10,056,750	1.84

21	タイ	株式	KIATNAKIN BANK PCL-FOR	銀行	67,000	194.17	13,009,786	137.77	9,230,925	1.69
22	タイ	株式	KASIKORN BANK PCL(F)	銀行	32,000	562.65	18,004,800	278.85	8,923,200	1.63
23	タイ	株式	SUPALAI PUBLIC CO LTD-FOR	不動産管理・開発	175,000	56.15	9,826,607	50.49	8,835,750	1.62
24	タイ	株式	CARABAO GROUP PCL-F	飲料	33,000	228.80	7,550,602	262.35	8,657,550	1.59
25	タイ	株式	BANGKOK EXPRESSWAY AND METRO PCL-F	運送インフラ	273,000	37.29	10,180,170	31.02	8,468,460	1.55
26	タイ	株式	SIAM WELLNESS GROUP PCL-F	各種消費者サービス	240,000	46.20	11,088,000	28.38	6,811,200	1.25
27	タイ	株式	JMT NETWORK SERVICES PCL-F	商業サービス・用品	110,000	59.40	6,534,000	59.40	6,534,000	1.20
28	タイ	株式	NETBAY PCL-FOREIGN	ソフトウェア	60,000	113.02	6,781,500	105.60	6,336,000	1.16
29	タイ	株式	MUANGTHAI CAPITAL PCL - F	消費者金融	40,000	182.32	7,293,000	156.75	6,270,000	1.15
30	タイ	株式	ABSOLUTE CLEAN ENERGY PCL-FOREIGN	独立系発電事業者・エネルギー販売業者	620,000	14.27	8,851,289	10.09	6,260,760	1.15

種類別及び業種別投資比率

種類	国内 / 国外	業種	投資比率 (%)
株式	国外	メディア	1.87
		不動産管理・開発	5.23
		石油・ガス・消耗燃料	13.31
		化学	2.15
		建設資材	1.85
		建設・土木	0.40
		商業サービス・用品	1.20
		航空貨物・物流サービス	0.47
		運送インフラ	9.41
		自動車部品	0.43
		ホテル・レストラン・レジャー	0.38
		複合小売り	0.56
		食品・生活必需品小売り	12.42
		飲料	1.59
		食品	6.46
		ヘルスケア・プロバイダー/ヘルスケア・サービス	4.73
		医薬品	3.00
		銀行	6.74
		ソフトウェア	3.22
		電子装置・機器・部品	0.50
無線通信サービス	8.77		
消費者金融	1.15		
各種消費者サービス	1.25		
独立系発電事業者・エネルギー販売業者	9.95		
新株予約権証券			0.09

合 計	97.23
-----	-------

(参考) 野村フィリピン株マザーファンド

順位	国/ 地域	種類	銘柄名	業種	数量	簿価 単価 (円)	簿価 金額 (円)	評価 単価 (円)	評価 金額 (円)	投資 比率 (%)
1	フィリピン	株式	SM PRIME HLDGS	不動産管理・開発	2,917,075	73.41	214,158,811	65.61	191,400,959	16.74
2	フィリピン	株式	AYALA LAND LTD	不動産管理・開発	1,835,000	106.00	194,510,000	65.72	120,596,200	10.55
3	フィリピン	株式	BDO UNIBANK INC	銀行	520,002	303.15	157,643,806	209.24	108,807,298	9.52
4	フィリピン	株式	SM INVESTMENTS CORP	コングロマリット	58,507	2,173.00	127,135,711	1,761.71	103,072,952	9.01
5	フィリピン	株式	AYALA CORPORATION	コングロマリット	73,503	1,916.48	140,867,030	1,246.56	91,625,900	8.01
6	フィリピン	株式	METROPOLITAN BANK & TRUST	銀行	853,902	130.84	111,730,002	79.71	68,066,236	5.95
7	フィリピン	株式	GT CAPITAL HOLDINGS INC	コングロマリット	65,007	1,908.70	124,079,368	975.19	63,394,826	5.54
8	フィリピン	株式	PUREGOLD PRICE CLUB INC	食品・生活必需品小売り	550,000	80.95	44,525,534	98.36	54,102,400	4.73
9	フィリピン	株式	GLOBE TELECOM INC	無線通信サービス	10,600	4,294.83	45,525,214	4,727.60	50,112,560	4.38
10	フィリピン	株式	UNIVERSAL ROBINA CORP	食品	180,000	294.00	52,921,628	258.64	46,555,200	4.07
11	フィリピン	株式	JG SUMMIT HOLDINGS INC	コングロマリット	295,000	155.71	45,935,630	108.01	31,864,130	2.78
12	フィリピン	株式	WILCON DEPOT INC	専門小売り	1,050,000	35.48	37,263,240	29.68	31,164,000	2.72
13	フィリピン	株式	CENTURY PACIFIC FOOD INC	食品	800,000	29.84	23,879,680	30.31	24,252,800	2.12
14	フィリピン	株式	FIRST GEN CORPORATION	独立系発電事業者・エネルギー販売業者	400,000	56.18	22,472,000	39.38	15,755,840	1.37
15	フィリピン	株式	METRO PACIFIC INVESTMENTS CO	各種金融サービス	2,580,000	10.55	27,238,608	5.34	13,783,392	1.20

16	フィリピン	株式	INTERNATIONAL CONTAINER TERMINAL SVCS	運送インフラ	72,000	286.20	20,606,400	182.74	13,157,568	1.15
17	フィリピン	株式	ROBINSONS LAND CO	不動産管理・開発	400,000	53.42	21,369,600	32.81	13,127,040	1.14
18	フィリピン	株式	BANK OF PHILIPPINE ISLANDS	銀行	100,000	197.16	19,716,000	124.02	12,402,000	1.08
19	フィリピン	株式	EEI CORPORATION	建設・土木	1,100,000	20.41	22,455,355	11.23	12,359,600	1.08
20	フィリピン	株式	MACROASIA CORPORATION	運送インフラ	730,000	40.83	29,806,776	10.85	7,923,712	0.69
21	フィリピン	株式	ABOITIZ POWER CORP	独立系発電事業者・エネルギー販売業者	130,000	80.13	10,417,680	58.30	7,579,000	0.66
22	フィリピン	株式	DMCI HOLDINGS INC	コングロマリット	696,250	19.33	13,461,576	8.77	6,110,847	0.53
23	フィリピン	株式	ROBINSONS RETAIL HOLDINGS INC	食品・生活必需品小売り	40,000	164.40	6,576,240	137.69	5,507,760	0.48
24	フィリピン	株式	D&L INDUSTRIES INC	化学	480,000	19.08	9,158,400	11.44	5,495,040	0.48
25	フィリピン	株式	JOLLIBEE FOODS CORPORATION	ホテル・レストラン・レジャー	17,000	479.54	8,152,248	311.64	5,297,880	0.46
26	フィリピン	株式	BLOOMBERRY RESORTS CORP	ホテル・レストラン・レジャー	440,000	23.53	10,354,080	11.72	5,158,384	0.45
27	フィリピン	株式	MEGAWIDE CONSTRUCTION CORP	建設・土木	355,000	41.00	14,555,284	13.54	4,809,114	0.42
28	フィリピン	株式	ALTUS SAN NICOLAS CORP	その他の業種	19,253	0.00	0	0.00	0	0.00

種類別及び業種別投資比率

種類	国内 / 国外	業種	投資比率 (%)
株式	国外	不動産管理・開発	28.45
		化学	0.48
		建設・土木	1.50
		コングロマリット	25.90
		運送インフラ	1.84
		ホテル・レストラン・レジャー	0.91

	専門小売り	2.72
	食品・生活必需品小売り	5.21
	食品	6.19
	銀行	16.56
	各種金融サービス	1.20
	無線通信サービス	4.38
	独立系発電事業者・エネルギー販売業者	2.04
	その他の業種	0.00
合 計		97.43

(参考) 野村マネー マザーファンド

順位	国/ 地域	種類	銘柄名	数量	簿価 単価 (円)	簿価 金額 (円)	評価 単価 (円)	評価 金額 (円)	利率 (%)	償還期限	投資 比率 (%)
1	日本	特殊債券	西日本高速道路 第4 2 回	210,000,000	100.00	210,008,400	100.00	210,008,400	0.001	2020/6/19	6.94
2	日本	社債券	北海道電力 第3 1 6 回	200,000,000	100.16	200,328,800	100.16	200,328,800	1.164	2020/6/25	6.62
3	日本	地方債証券	福岡県 公募平成2 7 年度第2 回	200,000,000	100.03	200,073,040	100.03	200,073,040	0.162	2020/7/22	6.61
4	日本	特殊債券	しんきん中金債券 利付第3 0 6 回	200,000,000	100.01	200,039,322	100.01	200,039,322	0.25	2020/5/27	6.61
5	日本	特殊債券	日本学生支援債券 財投機関債 第5 1 回	200,000,000	100.00	200,010,000	100.00	200,010,000	0.001	2020/6/19	6.61
6	日本	特殊債券	日本政策金融公庫社債 第6 8 回財投機関債	200,000,000	100.00	200,002,000	100.00	200,002,000	0.001	2020/5/11	6.61
7	日本	特殊債券	日本政策金融公庫債券 政府保証第3 2 回	120,000,000	100.07	120,095,280	100.07	120,095,280	0.16	2020/9/16	3.96
8	日本	社債券	関西電力 第4 8 2 回	100,000,000	100.27	100,274,190	100.27	100,274,190	1.189	2020/7/24	3.31
9	日本	特殊債券	地方公共団体金融機構債券 第1 2 回	100,000,000	100.10	100,100,232	100.10	100,100,232	1.38	2020/5/28	3.30
10	日本	特殊債券	中日本高速道路 第6 2 回	100,000,000	100.09	100,091,488	100.09	100,091,488	0.225	2020/9/18	3.30
11	日本	特殊債券	商工債券 利付(3 年) 第2 1 1 回	100,000,000	100.02	100,025,904	100.02	100,025,904	0.07	2020/8/27	3.30
12	日本	特殊債券	日本高速道路保有・債務返済機構債券 政府保証債第1 1 5 回	22,000,000	100.32	22,071,704	100.32	22,071,704	1	2020/8/31	0.72
13	日本	地方債証券	北九州市 公募(5 年) 平成2 7 年度第1 回	10,000,000	100.06	10,006,005	100.06	10,006,005	0.136	2020/9/30	0.33

種類別及び業種別投資比率

種類	投資比率(%)
----	---------

地方債証券	6.94
特殊債券	41.39
社債券	9.93
合 計	58.27

投資不動産物件

ノムラ・アジア・シリーズ（ノムラ・印度・フォーカス）

該当事項はありません。

ノムラ・アジア・シリーズ（ノムラ・アセアン・フォーカス）

該当事項はありません。

ノムラ・アジア・シリーズ（ノムラ・豪州・フォーカス）

該当事項はありません。

ノムラ・アジア・シリーズ（ノムラ・インドネシア・フォーカス）

該当事項はありません。

ノムラ・アジア・シリーズ（ノムラ・タイ・フォーカス）

該当事項はありません。

ノムラ・アジア・シリーズ（ノムラ・フィリピン・フォーカス）

該当事項はありません。

ノムラ・アジア・シリーズ（マネープール・ファンド）

該当事項はありません。

（参考）野村インド株マザーファンド

該当事項はありません。

（参考）野村アセアン株マザーファンド

該当事項はありません。

（参考）野村豪州株マザーファンド

該当事項はありません。

（参考）野村インドネシア株マザーファンド

該当事項はありません。

（参考）野村タイ株マザーファンド

該当事項はありません。

（参考）野村フィリピン株マザーファンド

該当事項はありません。

（参考）野村マネー マザーファンド

該当事項はありません。

その他投資資産の主要なもの

ノムラ・アジア・シリーズ（ノムラ・インド・フォーカス）

該当事項はありません。

ノムラ・アジア・シリーズ（ノムラ・アセアン・フォーカス）

該当事項はありません。

ノムラ・アジア・シリーズ（ノムラ・豪州・フォーカス）

該当事項はありません。

ノムラ・アジア・シリーズ（ノムラ・インドネシア・フォーカス）

該当事項はありません。

ノムラ・アジア・シリーズ（ノムラ・タイ・フォーカス）

該当事項はありません。

ノムラ・アジア・シリーズ（ノムラ・フィリピン・フォーカス）

該当事項はありません。

ノムラ・アジア・シリーズ（マネープール・ファンド）

該当事項はありません。

（参考）野村インド株マザーファンド

該当事項はありません。

（参考）野村アセアン株マザーファンド

該当事項はありません。

（参考）野村豪州株マザーファンド

該当事項はありません。

（参考）野村インドネシア株マザーファンド

該当事項はありません。

（参考）野村タイ株マザーファンド

該当事項はありません。

（参考）野村フィリピン株マザーファンド

該当事項はありません。

（参考）野村マネー マザーファンド

該当事項はありません。

（3）運用実績

純資産の推移

ノムラ・アジア・シリーズ（ノムラ・印度・フォーカス）

2020年4月末日及び同日前1年以内における各月末並びに下記決算期末の純資産の推移は次の通りです。

		純資産総額（百万円）		1口当たり純資産額(円)	
		（分配落）	（分配付）	（分配落）	（分配付）
第1計算期間	(2010年 9月13日)	14,217	14,509	1.1194	1.1424
第2計算期間	(2011年 9月12日)	6,552	6,552	0.9109	0.9109
第3計算期間	(2012年 9月12日)	4,925	4,925	0.8241	0.8241
第4計算期間	(2013年 9月12日)	3,495	3,495	0.9435	0.9435
第5計算期間	(2014年 9月12日)	6,198	6,282	1.4796	1.4996
第6計算期間	(2015年 9月14日)	12,375	12,664	1.7084	1.7484
第7計算期間	(2016年 9月12日)	11,617	11,862	1.6609	1.6959
第8計算期間	(2017年 9月12日)	105,846	108,864	2.2797	2.3447

第9計算期間	(2018年 9月12日)	105,596	108,546	2.1480	2.2080
第10計算期間	(2019年 9月12日)	81,116	83,065	1.8728	1.9178
	2019年 4月末日	95,318		2.0915	
	5月末日	95,917		2.1208	
	6月末日	92,246		2.0783	
	7月末日	86,529		1.9707	
	8月末日	81,828		1.8813	
	9月末日	87,429		2.0002	
	10月末日	89,357		2.0827	
	11月末日	86,648		2.0775	
	12月末日	83,198		2.0766	
	2020年 1月末日	78,999		2.0841	
	2月末日	72,856		2.0223	
	3月末日	46,736		1.3249	
	4月末日	51,147		1.4651	

ノムラ・アジア・シリーズ(ノムラ・アセアン・フォーカス)

2020年4月末日及び同日前1年以内における各月末並びに下記決算期末の純資産の推移は次の通りです。

		純資産総額(百万円)		1口当たり純資産額(円)	
		(分配落)	(分配付)	(分配落)	(分配付)
第1計算期間	(2010年 9月13日)	3,059	3,131	1.1432	1.1702
第2計算期間	(2011年 9月12日)	1,444	1,472	1.1188	1.1408
第3計算期間	(2012年 9月12日)	1,441	1,473	1.1328	1.1578
第4計算期間	(2013年 9月12日)	3,776	3,835	1.4026	1.4246
第5計算期間	(2014年 9月12日)	2,737	2,788	1.6119	1.6419
第6計算期間	(2015年 9月14日)	1,867	1,895	1.3370	1.3570
第7計算期間	(2016年 9月12日)	1,398	1,414	1.3079	1.3229
第8計算期間	(2017年 9月12日)	1,341	1,364	1.4793	1.5043
第9計算期間	(2018年 9月12日)	1,366	1,385	1.4135	1.4335
第10計算期間	(2019年 9月12日)	1,682	1,711	1.4467	1.4717
	2019年 4月末日	1,526		1.5142	
	5月末日	1,543		1.4155	
	6月末日	1,638		1.4974	
	7月末日	1,823		1.5184	
	8月末日	1,676		1.4160	
	9月末日	1,701		1.4169	
	10月末日	1,792		1.5010	
	11月末日	1,673		1.4681	
	12月末日	1,685		1.4885	
	2020年 1月末日	1,605		1.4291	
	2月末日	1,418		1.3528	

3月末日	976		0.9502
4月末日	1,044		1.0286

ノムラ・アジア・シリーズ（ノムラ・豪州・フォーカス）

2020年4月末日及び同日前1年以内における各月末並びに下記決算期末の純資産の推移は次の通りです。

	純資産総額（百万円）	1口当たり純資産額（円）	
		（分配落）	（分配付）
第1計算期間 (2010年 9月13日)	2,914	2,914	0.9783
第2計算期間 (2011年 9月12日)	702	702	0.9333
第3計算期間 (2012年 9月12日)	578	578	0.9630
第4計算期間 (2013年 9月12日)	325	330	1.3402
第5計算期間 (2014年 9月12日)	199	203	1.5388
第6計算期間 (2015年 9月14日)	285	288	1.2719
第7計算期間 (2016年 9月12日)	182	184	1.2135
第8計算期間 (2017年 9月12日)	265	270	1.5386
第9計算期間 (2018年 9月12日)	244	248	1.4262
第10計算期間 (2019年 9月12日)	244	249	1.5336
2019年 4月末日	248		1.5619
5月末日	249		1.5291
6月末日	258		1.5880
7月末日	260		1.5953
8月末日	232		1.4414
9月末日	247		1.5258
10月末日	264		1.5816
11月末日	562		1.6004
12月末日	563		1.6441
2020年 1月末日	570		1.6120
2月末日	526		1.4865
3月末日	377		1.0633
4月末日	411		1.1635

ノムラ・アジア・シリーズ（ノムラ・インドネシア・フォーカス）

2020年4月末日及び同日前1年以内における各月末並びに下記決算期末の純資産の推移は次の通りです。

	純資産総額（百万円）	1口当たり純資産額（円）	
		（分配落）	（分配付）
第1計算期間 (2011年 9月12日)	3,144	3,171	1.0450
第2計算期間 (2012年 9月12日)	6,865	6,865	0.9951
第3計算期間 (2013年 9月12日)	3,156	3,181	1.1262
第4計算期間 (2014年 9月12日)	3,079	3,124	1.3735

第5計算期間	(2015年 9月14日)	2,306	2,317	1.0629	1.0679
第6計算期間	(2016年 9月12日)	3,673	3,718	1.2331	1.2481
第7計算期間	(2017年 9月12日)	5,770	5,854	1.3868	1.4068
第8計算期間	(2018年 9月12日)	4,765	4,804	1.1985	1.2085
第9計算期間	(2019年 9月12日)	3,755	3,811	1.3587	1.3787
	2019年 4月末日	4,762		1.4109	
	5月末日	4,014		1.3132	
	6月末日	3,948		1.3999	
	7月末日	4,139		1.4313	
	8月末日	3,714		1.3472	
	9月末日	3,692		1.3028	
	10月末日	3,877		1.3616	
	11月末日	3,704		1.2876	
	12月末日	3,945		1.3822	
	2020年 1月末日	3,762		1.3715	
	2月末日	3,099		1.2329	
	3月末日	1,951		0.7942	
	4月末日	2,137		0.8633	

ノムラ・アジア・シリーズ（ノムラ・タイ・フォーカス）

2020年4月末日及び同日前1年以内における各月末並びに下記決算期末の純資産の推移は次の通りです。

		純資産総額（百万円）		1口当たり純資産額(円)	
		（分配落）	（分配付）	（分配落）	（分配付）
第1計算期間	(2011年 9月12日)	367	367	0.9192	0.9192
第2計算期間	(2012年 9月12日)	592	597	1.0466	1.0556
第3計算期間	(2013年 9月12日)	2,913	2,956	1.4225	1.4435
第4計算期間	(2014年 9月12日)	1,731	1,764	1.5970	1.6270
第5計算期間	(2015年 9月14日)	1,215	1,232	1.3822	1.4022
第6計算期間	(2016年 9月12日)	917	928	1.2962	1.3112
第7計算期間	(2017年 9月12日)	866	881	1.6520	1.6820
第8計算期間	(2018年 9月12日)	1,123	1,146	1.6906	1.7256
第9計算期間	(2019年 9月12日)	862	879	1.6983	1.7333
	2019年 4月末日	885		1.7361	
	5月末日	832		1.6359	
	6月末日	901		1.7744	
	7月末日	888		1.7521	
	8月末日	844		1.6588	
	9月末日	863		1.6761	
	10月末日	832		1.6550	
	11月末日	806		1.6521	
	12月末日	788		1.6243	

2020年 1月末日	711		1.4791	
2月末日	642		1.3623	
3月末日	467		1.0115	
4月末日	545		1.1797	

ノムラ・アジア・シリーズ（ノムラ・フィリピン・フォーカス）

2020年4月末日及び同日前1年以内における各月末並びに下記決算期末の純資産の推移は次の通りです。

		純資産総額（百万円）		1口当たり純資産額（円）	
		（分配落）	（分配付）	（分配落）	（分配付）
第1計算期間	(2011年 9月12日)	366	366	0.9381	0.9381
第2計算期間	(2012年 9月12日)	405	414	1.1400	1.1660
第3計算期間	(2013年 9月12日)	3,795	3,873	1.6441	1.6781
第4計算期間	(2014年 9月12日)	2,955	3,033	2.0752	2.1302
第5計算期間	(2015年 9月14日)	2,244	2,311	2.1756	2.2406
第6計算期間	(2016年 9月12日)	1,641	1,683	1.9279	1.9779
第7計算期間	(2017年 9月12日)	3,356	3,439	2.0109	2.0609
第8計算期間	(2018年 9月12日)	2,672	2,733	1.7337	1.7737
第9計算期間	(2019年 9月12日)	2,020	2,071	1.7992	1.8442
	2019年 4月末日	2,600		1.9439	
	5月末日	2,452		1.8558	
	6月末日	2,443		1.9046	
	7月末日	2,379		1.9645	
	8月末日	2,044		1.8044	
	9月末日	2,037		1.7820	
	10月末日	2,138		1.8896	
	11月末日	1,984		1.8591	
	12月末日	1,943		1.8629	
	2020年 1月末日	1,676		1.7246	
	2月末日	1,558		1.6480	
	3月末日	1,078		1.1647	
	4月末日	1,144		1.2659	

ノムラ・アジア・シリーズ（マネープール・ファンド）

2020年4月末日及び同日前1年以内における各月末並びに下記決算期末の純資産の推移は次の通りです。

		純資産総額（百万円）		1口当たり純資産額（円）	
		（分配落）	（分配付）	（分配落）	（分配付）
第1計算期間	(2010年 9月13日)	95	95	1.0003	1.0013
第2計算期間	(2011年 9月12日)	46	46	1.0002	1.0012
第3計算期間	(2012年 9月12日)	57	57	1.0002	1.0012

第4計算期間	(2013年 9月12日)	203	203	1.0009	1.0009
第5計算期間	(2014年 9月12日)	664	664	1.0006	1.0016
第6計算期間	(2015年 9月14日)	1,832	1,832	1.0011	1.0011
第7計算期間	(2016年 9月12日)	86	86	1.0012	1.0012
第8計算期間	(2017年 9月12日)	59	59	1.0009	1.0009
第9計算期間	(2018年 9月12日)	86	86	1.0006	1.0006
第10計算期間	(2019年 9月12日)	101	101	1.0005	1.0005
	2019年 4月末日	69		1.0005	
	5月末日	71		1.0005	
	6月末日	66		1.0005	
	7月末日	68		1.0005	
	8月末日	97		1.0005	
	9月末日	100		1.0004	
	10月末日	104		1.0004	
	11月末日	100		1.0004	
	12月末日	115		1.0004	
	2020年 1月末日	125		1.0004	
	2月末日	125		1.0004	
	3月末日	113		1.0003	
	4月末日	109		1.0003	

分配の推移

ノムラ・アジア・シリーズ（ノムラ・印度・フォーカス）

	計算期間	1口当たりの分配金
第1計算期間	2009年 9月16日～2010年 9月13日	0.0230円
第2計算期間	2010年 9月14日～2011年 9月12日	0.0000円
第3計算期間	2011年 9月13日～2012年 9月12日	0.0000円
第4計算期間	2012年 9月13日～2013年 9月12日	0.0000円
第5計算期間	2013年 9月13日～2014年 9月12日	0.0200円
第6計算期間	2014年 9月13日～2015年 9月14日	0.0400円
第7計算期間	2015年 9月15日～2016年 9月12日	0.0350円
第8計算期間	2016年 9月13日～2017年 9月12日	0.0650円
第9計算期間	2017年 9月13日～2018年 9月12日	0.0600円
第10計算期間	2018年 9月13日～2019年 9月12日	0.0450円

ノムラ・アジア・シリーズ（ノムラ・アセアン・フォーカス）

	計算期間	1口当たりの分配金
第1計算期間	2009年12月 7日～2010年 9月13日	0.0270円

第2計算期間	2010年 9月14日 ~ 2011年 9月12日	0.0220円
第3計算期間	2011年 9月13日 ~ 2012年 9月12日	0.0250円
第4計算期間	2012年 9月13日 ~ 2013年 9月12日	0.0220円
第5計算期間	2013年 9月13日 ~ 2014年 9月12日	0.0300円
第6計算期間	2014年 9月13日 ~ 2015年 9月14日	0.0200円
第7計算期間	2015年 9月15日 ~ 2016年 9月12日	0.0150円
第8計算期間	2016年 9月13日 ~ 2017年 9月12日	0.0250円
第9計算期間	2017年 9月13日 ~ 2018年 9月12日	0.0200円
第10計算期間	2018年 9月13日 ~ 2019年 9月12日	0.0250円

ノムラ・アジア・シリーズ(ノムラ・豪州・フォーカス)

	計算期間	1口当たりの分配金
第1計算期間	2009年12月 7日 ~ 2010年 9月13日	0.0000円
第2計算期間	2010年 9月14日 ~ 2011年 9月12日	0.0000円
第3計算期間	2011年 9月13日 ~ 2012年 9月12日	0.0000円
第4計算期間	2012年 9月13日 ~ 2013年 9月12日	0.0180円
第5計算期間	2013年 9月13日 ~ 2014年 9月12日	0.0300円
第6計算期間	2014年 9月13日 ~ 2015年 9月14日	0.0150円
第7計算期間	2015年 9月15日 ~ 2016年 9月12日	0.0150円
第8計算期間	2016年 9月13日 ~ 2017年 9月12日	0.0300円
第9計算期間	2017年 9月13日 ~ 2018年 9月12日	0.0200円
第10計算期間	2018年 9月13日 ~ 2019年 9月12日	0.0300円

ノムラ・アジア・シリーズ(ノムラ・インドネシア・フォーカス)

	計算期間	1口当たりの分配金
第1計算期間	2010年12月 6日 ~ 2011年 9月12日	0.0090円
第2計算期間	2011年 9月13日 ~ 2012年 9月12日	0.0000円
第3計算期間	2012年 9月13日 ~ 2013年 9月12日	0.0090円
第4計算期間	2013年 9月13日 ~ 2014年 9月12日	0.0200円
第5計算期間	2014年 9月13日 ~ 2015年 9月14日	0.0050円
第6計算期間	2015年 9月15日 ~ 2016年 9月12日	0.0150円
第7計算期間	2016年 9月13日 ~ 2017年 9月12日	0.0200円
第8計算期間	2017年 9月13日 ~ 2018年 9月12日	0.0100円
第9計算期間	2018年 9月13日 ~ 2019年 9月12日	0.0200円

ノムラ・アジア・シリーズ(ノムラ・タイ・フォーカス)

	計算期間	1口当たりの分配金
--	------	-----------

第1計算期間	2010年12月 6日～2011年 9月12日	0.0000円
第2計算期間	2011年 9月13日～2012年 9月12日	0.0090円
第3計算期間	2012年 9月13日～2013年 9月12日	0.0210円
第4計算期間	2013年 9月13日～2014年 9月12日	0.0300円
第5計算期間	2014年 9月13日～2015年 9月14日	0.0200円
第6計算期間	2015年 9月15日～2016年 9月12日	0.0150円
第7計算期間	2016年 9月13日～2017年 9月12日	0.0300円
第8計算期間	2017年 9月13日～2018年 9月12日	0.0350円
第9計算期間	2018年 9月13日～2019年 9月12日	0.0350円

ノムラ・アジア・シリーズ(ノムラ・フィリピン・フォーカス)

	計算期間	1口当たりの分配金
第1計算期間	2010年12月 6日～2011年 9月12日	0.0000円
第2計算期間	2011年 9月13日～2012年 9月12日	0.0260円
第3計算期間	2012年 9月13日～2013年 9月12日	0.0340円
第4計算期間	2013年 9月13日～2014年 9月12日	0.0550円
第5計算期間	2014年 9月13日～2015年 9月14日	0.0650円
第6計算期間	2015年 9月15日～2016年 9月12日	0.0500円
第7計算期間	2016年 9月13日～2017年 9月12日	0.0500円
第8計算期間	2017年 9月13日～2018年 9月12日	0.0400円
第9計算期間	2018年 9月13日～2019年 9月12日	0.0450円

ノムラ・アジア・シリーズ(マネープール・ファンド)

	計算期間	1口当たりの分配金
第1計算期間	2009年 9月16日～2010年 9月13日	0.0010円
第2計算期間	2010年 9月14日～2011年 9月12日	0.0010円
第3計算期間	2011年 9月13日～2012年 9月12日	0.0010円
第4計算期間	2012年 9月13日～2013年 9月12日	0.0000円
第5計算期間	2013年 9月13日～2014年 9月12日	0.0010円
第6計算期間	2014年 9月13日～2015年 9月14日	0.0000円
第7計算期間	2015年 9月15日～2016年 9月12日	0.0000円
第8計算期間	2016年 9月13日～2017年 9月12日	0.0000円
第9計算期間	2017年 9月13日～2018年 9月12日	0.0000円
第10計算期間	2018年 9月13日～2019年 9月12日	0.0000円

収益率の推移

ノムラ・アジア・シリーズ(ノムラ・印度・フォーカス)

	計算期間	収益率
第1計算期間	2009年 9月16日～2010年 9月13日	14.2%
第2計算期間	2010年 9月14日～2011年 9月12日	18.6%
第3計算期間	2011年 9月13日～2012年 9月12日	9.5%
第4計算期間	2012年 9月13日～2013年 9月12日	14.5%
第5計算期間	2013年 9月13日～2014年 9月12日	58.9%
第6計算期間	2014年 9月13日～2015年 9月14日	18.2%
第7計算期間	2015年 9月15日～2016年 9月12日	0.7%
第8計算期間	2016年 9月13日～2017年 9月12日	41.2%
第9計算期間	2017年 9月13日～2018年 9月12日	3.1%
第10計算期間	2018年 9月13日～2019年 9月12日	10.7%
第11期（中間期）	2019年 9月13日～2020年 3月12日	6.9%

各計算期間の収益率は、計算期間末の基準価額（分配付の額）から当該計算期間の直前の計算期間末の基準価額（分配落の額。以下「前期末基準価額」といいます。）を控除した額を前期末基準価額で除して得た数に100を乗じて得た数を記載しております。なお、小数点以下2桁目を四捨五入し、小数点以下1桁目まで表示しております。

ノムラ・アジア・シリーズ（ノムラ・アセアン・フォーカス）

	計算期間	収益率
第1計算期間	2009年12月 7日～2010年 9月13日	17.0%
第2計算期間	2010年 9月14日～2011年 9月12日	0.2%
第3計算期間	2011年 9月13日～2012年 9月12日	3.5%
第4計算期間	2012年 9月13日～2013年 9月12日	25.8%
第5計算期間	2013年 9月13日～2014年 9月12日	17.1%
第6計算期間	2014年 9月13日～2015年 9月14日	15.8%
第7計算期間	2015年 9月15日～2016年 9月12日	1.1%
第8計算期間	2016年 9月13日～2017年 9月12日	15.0%
第9計算期間	2017年 9月13日～2018年 9月12日	3.1%
第10計算期間	2018年 9月13日～2019年 9月12日	4.1%
第11期（中間期）	2019年 9月13日～2020年 3月12日	20.3%

各計算期間の収益率は、計算期間末の基準価額（分配付の額）から当該計算期間の直前の計算期間末の基準価額（分配落の額。以下「前期末基準価額」といいます。）を控除した額を前期末基準価額で除して得た数に100を乗じて得た数を記載しております。なお、小数点以下2桁目を四捨五入し、小数点以下1桁目まで表示しております。

ノムラ・アジア・シリーズ（ノムラ・豪州・フォーカス）

	計算期間	収益率
第1計算期間	2009年12月 7日～2010年 9月13日	2.2%
第2計算期間	2010年 9月14日～2011年 9月12日	4.6%
第3計算期間	2011年 9月13日～2012年 9月12日	3.2%
第4計算期間	2012年 9月13日～2013年 9月12日	41.0%

第5計算期間	2013年 9月13日～2014年 9月12日	17.1%
第6計算期間	2014年 9月13日～2015年 9月14日	16.4%
第7計算期間	2015年 9月15日～2016年 9月12日	3.4%
第8計算期間	2016年 9月13日～2017年 9月12日	29.3%
第9計算期間	2017年 9月13日～2018年 9月12日	6.0%
第10計算期間	2018年 9月13日～2019年 9月12日	9.6%
第11期（中間期）	2019年 9月13日～2020年 3月12日	20.8%

各計算期間の収益率は、計算期間末の基準価額（分配付の額）から当該計算期間の直前の計算期間末の基準価額（分配落の額。以下「前期末基準価額」といいます。）を控除した額を前期末基準価額で除して得た数に100を乗じて得た数を記載しております。なお、小数点以下2桁目を四捨五入し、小数点以下1桁目まで表示しております。

ノムラ・アジア・シリーズ（ノムラ・インドネシア・フォーカス）

	計算期間	収益率
第1計算期間	2010年12月 6日～2011年 9月12日	5.4%
第2計算期間	2011年 9月13日～2012年 9月12日	4.8%
第3計算期間	2012年 9月13日～2013年 9月12日	14.1%
第4計算期間	2013年 9月13日～2014年 9月12日	23.7%
第5計算期間	2014年 9月13日～2015年 9月14日	22.2%
第6計算期間	2015年 9月15日～2016年 9月12日	17.4%
第7計算期間	2016年 9月13日～2017年 9月12日	14.1%
第8計算期間	2017年 9月13日～2018年 9月12日	12.9%
第9計算期間	2018年 9月13日～2019年 9月12日	15.0%
第10期（中間期）	2019年 9月13日～2020年 3月12日	22.2%

各計算期間の収益率は、計算期間末の基準価額（分配付の額）から当該計算期間の直前の計算期間末の基準価額（分配落の額。以下「前期末基準価額」といいます。）を控除した額を前期末基準価額で除して得た数に100を乗じて得た数を記載しております。なお、小数点以下2桁目を四捨五入し、小数点以下1桁目まで表示しております。

ノムラ・アジア・シリーズ（ノムラ・タイ・フォーカス）

	計算期間	収益率
第1計算期間	2010年12月 6日～2011年 9月12日	8.1%
第2計算期間	2011年 9月13日～2012年 9月12日	14.8%
第3計算期間	2012年 9月13日～2013年 9月12日	37.9%
第4計算期間	2013年 9月13日～2014年 9月12日	14.4%
第5計算期間	2014年 9月13日～2015年 9月14日	12.2%
第6計算期間	2015年 9月15日～2016年 9月12日	5.1%
第7計算期間	2016年 9月13日～2017年 9月12日	29.8%
第8計算期間	2017年 9月13日～2018年 9月12日	4.5%
第9計算期間	2018年 9月13日～2019年 9月12日	2.5%
第10期（中間期）	2019年 9月13日～2020年 3月12日	31.3%

各計算期間の収益率は、計算期間末の基準価額（分配付の額）から当該計算期間の直前の計算期間末の基準価額（分配落の額。以下「前期末基準価額」といいます。）を控除した額を前期末基準価額で除して得た数に100を乗じて得た数を記載しております。なお、小数点以下2桁目を四捨五入し、小数点以下1桁目まで表示しております。

ノムラ・アジア・シリーズ（ノムラ・フィリピン・フォーカス）

	計算期間	収益率
第1計算期間	2010年12月 6日～2011年 9月12日	6.2%
第2計算期間	2011年 9月13日～2012年 9月12日	24.3%
第3計算期間	2012年 9月13日～2013年 9月12日	47.2%
第4計算期間	2013年 9月13日～2014年 9月12日	29.6%
第5計算期間	2014年 9月13日～2015年 9月14日	8.0%
第6計算期間	2015年 9月15日～2016年 9月12日	9.1%
第7計算期間	2016年 9月13日～2017年 9月12日	6.9%
第8計算期間	2017年 9月13日～2018年 9月12日	11.8%
第9計算期間	2018年 9月13日～2019年 9月12日	6.4%
第10期（中間期）	2019年 9月13日～2020年 3月12日	20.0%

各計算期間の収益率は、計算期間末の基準価額（分配付の額）から当該計算期間の直前の計算期間末の基準価額（分配落の額。以下「前期末基準価額」といいます。）を控除した額を前期末基準価額で除して得た数に100を乗じて得た数を記載しております。なお、小数点以下2桁目を四捨五入し、小数点以下1桁目まで表示しております。

ノムラ・アジア・シリーズ（マネープール・ファンド）

	計算期間	収益率
第1計算期間	2009年 9月16日～2010年 9月13日	0.1%
第2計算期間	2010年 9月14日～2011年 9月12日	0.1%
第3計算期間	2011年 9月13日～2012年 9月12日	0.1%
第4計算期間	2012年 9月13日～2013年 9月12日	0.1%
第5計算期間	2013年 9月13日～2014年 9月12日	0.1%
第6計算期間	2014年 9月13日～2015年 9月14日	0.0%
第7計算期間	2015年 9月15日～2016年 9月12日	0.0%
第8計算期間	2016年 9月13日～2017年 9月12日	0.0%
第9計算期間	2017年 9月13日～2018年 9月12日	0.0%
第10計算期間	2018年 9月13日～2019年 9月12日	0.0%
第11期（中間期）	2019年 9月13日～2020年 3月12日	0.0%

各計算期間の収益率は、計算期間末の基準価額（分配付の額）から当該計算期間の直前の計算期間末の基準価額（分配落の額。以下「前期末基準価額」といいます。）を控除した額を前期末基準価額で除して得た数に100を乗じて得た数を記載しております。なお、小数点以下2桁目を四捨五入し、小数点以下1桁目まで表示しております。

（４）設定及び解約の実績

ノムラ・アジア・シリーズ（ノムラ・インド・フォーカス）

	計算期間	設定口数	解約口数	発行済み口数
第1計算期間	2009年 9月16日～2010年 9月13日	41,913,657,989	29,212,484,421	12,701,173,568
第2計算期間	2010年 9月14日～2011年 9月12日	2,871,286,316	8,379,491,664	7,192,968,220
第3計算期間	2011年 9月13日～2012年 9月12日	1,534,413,806	2,750,683,297	5,976,698,729
第4計算期間	2012年 9月13日～2013年 9月12日	1,098,756,616	3,371,095,543	3,704,359,802
第5計算期間	2013年 9月13日～2014年 9月12日	2,252,014,020	1,766,697,543	4,189,676,279
第6計算期間	2014年 9月13日～2015年 9月14日	5,811,057,108	2,757,084,246	7,243,649,141
第7計算期間	2015年 9月15日～2016年 9月12日	2,121,142,597	2,369,984,603	6,994,807,135
第8計算期間	2016年 9月13日～2017年 9月12日	41,814,521,361	2,380,122,892	46,429,205,604
第9計算期間	2017年 9月13日～2018年 9月12日	13,067,380,869	10,335,431,574	49,161,154,899
第10計算期間	2018年 9月13日～2019年 9月12日	4,705,468,601	10,552,965,557	43,313,657,943
第11期（中間期）	2019年 9月13日～2020年 3月12日	1,609,358,935	9,286,704,331	35,636,312,547

本邦外における設定及び解約の実績はありません。

ノムラ・アジア・シリーズ（ノムラ・アセアン・フォーカス）

	計算期間	設定口数	解約口数	発行済み口数
第1計算期間	2009年12月 7日～2010年 9月13日	7,613,406,561	4,937,035,741	2,676,370,820
第2計算期間	2010年 9月14日～2011年 9月12日	1,936,029,184	3,321,252,523	1,291,147,481
第3計算期間	2011年 9月13日～2012年 9月12日	596,090,217	614,573,739	1,272,663,959
第4計算期間	2012年 9月13日～2013年 9月12日	3,547,598,370	2,127,898,558	2,692,363,771
第5計算期間	2013年 9月13日～2014年 9月12日	316,019,976	1,309,729,772	1,698,653,975
第6計算期間	2014年 9月13日～2015年 9月14日	370,257,682	672,324,884	1,396,586,773
第7計算期間	2015年 9月15日～2016年 9月12日	103,138,191	430,095,447	1,069,629,517
第8計算期間	2016年 9月13日～2017年 9月12日	205,795,333	368,514,201	906,910,649
第9計算期間	2017年 9月13日～2018年 9月12日	608,974,650	549,345,370	966,539,929
第10計算期間	2018年 9月13日～2019年 9月12日	521,389,610	324,852,824	1,163,076,715
第11期（中間期）	2019年 9月13日～2020年 3月12日	71,056,200	196,983,211	1,037,149,704

本邦外における設定及び解約の実績はありません。

ノムラ・アジア・シリーズ（ノムラ・豪州・フォーカス）

	計算期間	設定口数	解約口数	発行済み口数
第1計算期間	2009年12月 7日～2010年 9月13日	6,082,956,031	3,103,836,109	2,979,119,922
第2計算期間	2010年 9月14日～2011年 9月12日	362,195,472	2,588,796,098	752,519,296
第3計算期間	2011年 9月13日～2012年 9月12日	194,883,806	346,343,726	601,059,376
第4計算期間	2012年 9月13日～2013年 9月12日	73,881,929	431,821,545	243,119,760
第5計算期間	2013年 9月13日～2014年 9月12日	166,750,209	280,285,846	129,584,123
第6計算期間	2014年 9月13日～2015年 9月14日	134,698,880	40,075,651	224,207,352
第7計算期間	2015年 9月15日～2016年 9月12日	10,952,856	84,810,113	150,350,095
第8計算期間	2016年 9月13日～2017年 9月12日	43,473,808	21,315,805	172,508,098

第9計算期間	2017年 9月13日～2018年 9月12日	42,848,429	43,850,585	171,505,942
第10計算期間	2018年 9月13日～2019年 9月12日	16,374,587	28,239,557	159,640,972
第11期(中間期)	2019年 9月13日～2020年 3月12日	214,455,530	18,078,285	356,018,217

本邦外における設定及び解約の実績はありません。

ノムラ・アジア・シリーズ(ノムラ・インドネシア・フォーカス)

	計算期間	設定口数	解約口数	発行済み口数
第1計算期間	2010年12月 6日～2011年 9月12日	5,088,482,814	2,079,584,688	3,008,898,126
第2計算期間	2011年 9月13日～2012年 9月12日	8,730,581,912	4,840,282,115	6,899,197,923
第3計算期間	2012年 9月13日～2013年 9月12日	2,512,441,242	6,608,697,638	2,802,941,527
第4計算期間	2013年 9月13日～2014年 9月12日	1,117,450,429	1,678,049,247	2,242,342,709
第5計算期間	2014年 9月13日～2015年 9月14日	1,273,773,890	1,346,083,061	2,170,033,538
第6計算期間	2015年 9月15日～2016年 9月12日	1,414,971,456	605,530,653	2,979,474,341
第7計算期間	2016年 9月13日～2017年 9月12日	3,300,542,142	2,118,730,174	4,161,286,309
第8計算期間	2017年 9月13日～2018年 9月12日	2,087,655,755	2,273,261,784	3,975,680,280
第9計算期間	2018年 9月13日～2019年 9月12日	791,315,790	2,002,710,848	2,764,285,222
第10期(中間期)	2019年 9月13日～2020年 3月12日	293,847,651	561,604,135	2,496,528,738

本邦外における設定及び解約の実績はありません。

ノムラ・アジア・シリーズ(ノムラ・タイ・フォーカス)

	計算期間	設定口数	解約口数	発行済み口数
第1計算期間	2010年12月 6日～2011年 9月12日	883,709,568	484,031,925	399,677,643
第2計算期間	2011年 9月13日～2012年 9月12日	541,007,079	374,808,564	565,876,158
第3計算期間	2012年 9月13日～2013年 9月12日	3,637,021,780	2,154,538,115	2,048,359,823
第4計算期間	2013年 9月13日～2014年 9月12日	508,045,029	1,472,126,686	1,084,278,166
第5計算期間	2014年 9月13日～2015年 9月14日	515,774,907	720,831,243	879,221,830
第6計算期間	2015年 9月15日～2016年 9月12日	63,340,338	234,670,176	707,891,992
第7計算期間	2016年 9月13日～2017年 9月12日	37,550,570	221,119,082	524,323,480
第8計算期間	2017年 9月13日～2018年 9月12日	537,024,318	396,690,926	664,656,872
第9計算期間	2018年 9月13日～2019年 9月12日	45,159,941	202,165,315	507,651,498
第10期(中間期)	2019年 9月13日～2020年 3月12日	14,475,846	54,144,260	467,983,084

本邦外における設定及び解約の実績はありません。

ノムラ・アジア・シリーズ(ノムラ・フィリピン・フォーカス)

	計算期間	設定口数	解約口数	発行済み口数
第1計算期間	2010年12月 6日～2011年 9月12日	444,400,710	53,268,937	391,131,773
第2計算期間	2011年 9月13日～2012年 9月12日	308,957,677	344,574,527	355,514,923

第3計算期間	2012年 9月13日～2013年 9月12日	4,118,230,011	2,165,296,927	2,308,448,007
第4計算期間	2013年 9月13日～2014年 9月12日	1,242,050,772	2,126,329,233	1,424,169,546
第5計算期間	2014年 9月13日～2015年 9月14日	452,872,580	845,506,186	1,031,535,940
第6計算期間	2015年 9月15日～2016年 9月12日	278,216,644	458,468,161	851,284,423
第7計算期間	2016年 9月13日～2017年 9月12日	1,188,817,023	371,018,422	1,669,083,024
第8計算期間	2017年 9月13日～2018年 9月12日	768,776,013	896,503,148	1,541,355,889
第9計算期間	2018年 9月13日～2019年 9月12日	311,013,721	729,282,482	1,123,087,128
第10期(中間期)	2019年 9月13日～2020年 3月12日	68,750,438	250,920,729	940,916,837

本邦外における設定及び解約の実績はありません。

ノムラ・アジア・シリーズ(マネープール・ファンド)

	計算期間	設定口数	解約口数	発行済み口数
第1計算期間	2009年 9月16日～2010年 9月13日	2,861,994,046	2,766,715,362	95,278,684
第2計算期間	2010年 9月14日～2011年 9月12日	339,758,658	388,776,454	46,260,888
第3計算期間	2011年 9月13日～2012年 9月12日	230,169,292	219,366,913	57,063,267
第4計算期間	2012年 9月13日～2013年 9月12日	956,621,533	810,608,784	203,076,016
第5計算期間	2013年 9月13日～2014年 9月12日	1,129,813,378	669,295,362	663,594,032
第6計算期間	2014年 9月13日～2015年 9月14日	2,193,521,798	1,026,171,942	1,830,943,888
第7計算期間	2015年 9月15日～2016年 9月12日	664,628,465	2,409,076,490	86,495,863
第8計算期間	2016年 9月13日～2017年 9月12日	190,094,251	216,953,378	59,636,736
第9計算期間	2017年 9月13日～2018年 9月12日	745,246,922	718,572,692	86,310,966
第10計算期間	2018年 9月13日～2019年 9月12日	113,803,494	98,680,383	101,434,077
第11期(中間期)	2019年 9月13日～2020年 3月12日	90,456,802	59,558,197	132,332,682

本邦外における設定及び解約の実績はありません。

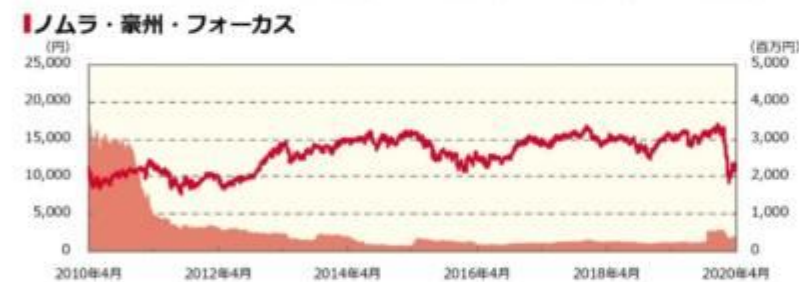
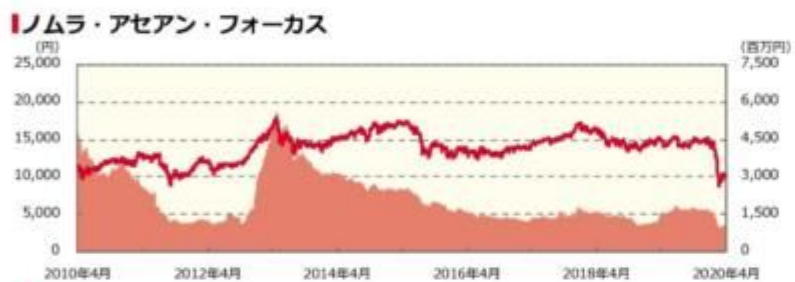
参考情報

< 更新後 >



運用実績（2020年4月30日現在）

■ 基準価額・純資産の推移（日次）



■ 分配の推移

（1万口あたり、課税前）

■ ノムラ・印度・フォーカス

2019年9月	450 円
2018年9月	600 円
2017年9月	650 円
2016年9月	350 円
2015年9月	400 円
設定来累計	2,880 円

■ ノムラ・アセアン・フォーカス

2019年9月	250 円
2018年9月	200 円
2017年9月	250 円
2016年9月	150 円
2015年9月	200 円
設定来累計	2,310 円

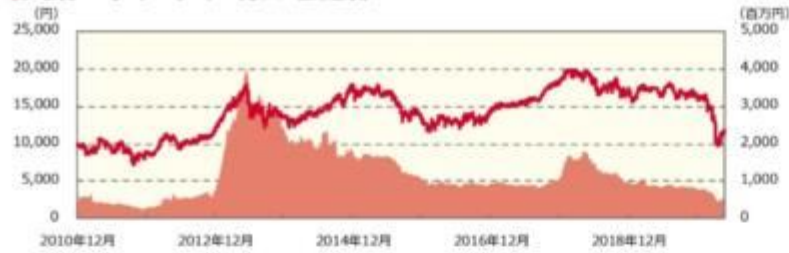
■ ノムラ・豪州・フォーカス

2019年9月	300 円
2018年9月	200 円
2017年9月	300 円
2016年9月	150 円
2015年9月	150 円
設定来累計	1,580 円

■ ノムラ・インドネシア・フォーカス

2019年9月	200 円
2018年9月	100 円
2017年9月	200 円
2016年9月	150 円
2015年9月	50 円
設定来累計	1,080 円

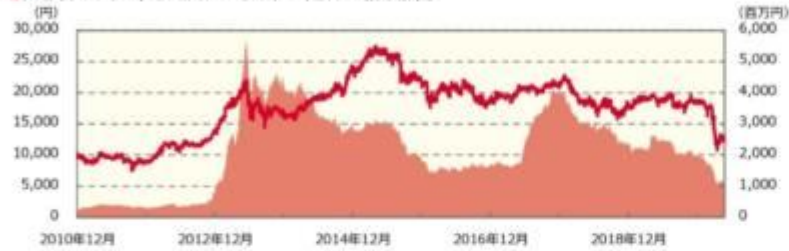
■ ノムラ・タイ・フォーカス（設定来）



■ ノムラ・タイ・フォーカス

2019年9月	350 円
2018年9月	350 円
2017年9月	300 円
2016年9月	150 円
2015年9月	200 円
設定来累計	1,950 円

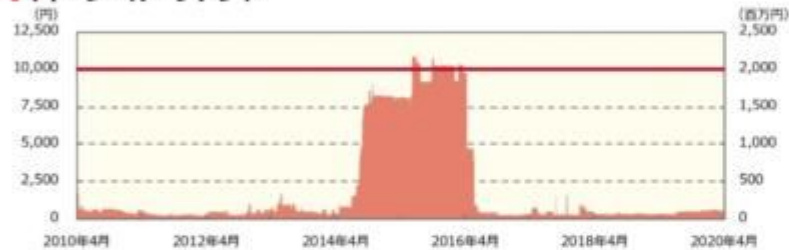
■ ノムラ・フィリピン・フォーカス（設定来）



■ ノムラ・フィリピン・フォーカス

2019年9月	450 円
2018年9月	400 円
2017年9月	500 円
2016年9月	500 円
2015年9月	650 円
設定来累計	3,650 円

■ マネーボール・ファンド



■ マネーボール・ファンド

2019年9月	0 円
2018年9月	0 円
2017年9月	0 円
2016年9月	0 円
2015年9月	0 円
設定来累計	40 円

■ 主要な資産の状況

■ ノムラ・印度・フォーカス

実質的な銘柄別投資比率（上位）

順位	銘柄	業種	投資比率 (%)
1	HDFC BANK LIMITED	銀行	10.8
2	ICICI BANK LTD	銀行	7.7
3	DABUR INDIA LTD	パーソナル用品	5.7
4	HINDUSTAN UNILEVER LIMITED	家庭用品	5.4
5	RELIANCE INDUSTRIES LIMITED	石油・ガス・消耗燃料	5.4
6	BAJAJ FINANCE LTD	消費者金融	5.3
7	HOUSING DEVELOPMENT FINANCE	貯蓄・抵当・不動産金融	5.2
8	HCL TECHNOLOGIES LTD	情報技術サービス	4.4
9	MARUTI SUZUKI INDIA LTD	自動車	3.5
10	MPHASIS LTD	情報技術サービス	3.4

ノムラ・アセアン・フォーカス

実質的な銘柄別投資比率（上位）

順位	銘柄	業種	投資比率 (%)
1	DBS GROUP HLDGS	銀行	7.5
2	SINGAPORE TECH ENGINEERING	航空宇宙・防衛	6.2
3	UNITED OVERSEAS BANK	銀行	5.6
4	CP ALL PCL-FOREIGN	食品・生活必需品小売り	5.1
5	BANK CENTRAL ASIA	銀行	4.7
6	MERDEKA COPPER GOLD TBK PT	金属・鉱業	4.4
7	RHB BANK BHD	銀行	4.3
8	KEPPEL CORP.	コングロマリット	3.8
9	PTT PCL(F)	石油・ガス・消耗燃料	3.7
10	CAPITALAND LIMITED	不動産管理・開発	3.3

実質的な国/地域別投資比率（上位）

順位	国/地域 (通貨別)	投資比率 (%)
1	シンガポール	35.5
2	インドネシア	17.8
3	タイ	16.4
4	マレーシア	12.9
5	フィリピン	9.0

ノムラ・豪州・フォーカス

実質的な銘柄別投資比率（上位）

順位	銘柄	業種	投資比率 (%)
1	FORTESCUE METALS GROUP LTD	金属・鉱業	8.7
2	CSL LIMITED	バイオテクノロジー	8.6
3	BHP GROUP LIMITED	金属・鉱業	8.4
4	RIO TINTO LTD	金属・鉱業	8.2
5	WOOLWORTHS GROUP LTD	食品・生活必需品小売り	7.4
6	MACQUARIE GROUP LIMITED	資本市場	7.4
7	AMCOR PLC-CDI	容器・包装	7.2
8	STOCKLAND TRUST GROUP	—	7.2
9	TELSTRA CORP LTD	各種電気通信サービス	7.0
10	COMMONWEALTH BANK OF AUSTRALIA	銀行	7.0

ノムラ・インドネシア・フォーカス

実質的な銘柄別投資比率（上位）

順位	銘柄	業種	投資比率 (%)
1	BANK CENTRAL ASIA	銀行	13.8
2	TELEKOMUNIKASI	各種電気通信サービス	9.4
3	UNILEVER INDONESIA TBK PT	家庭用品	8.2
4	BANK RAKYAT INDONESIA	銀行	5.7
5	PT ASTRA INTERNATIONAL TBK	自動車	5.2
6	INDUSTRI JAMU DAN FARMASI SI	パーソナル用品	4.8
7	SARANA MENARA NUSANTARA PT	各種電気通信サービス	4.0
8	INDOFOOD CBP SUKSES MAKMUR T	食品	3.5
9	SUMBER ALFARIA TRIJAYA TBK P	食品・生活必需品小売り	3.2
10	MERDEKA COPPER GOLD TBK PT	金属・鉱業	3.0

ノムラ・タイ・フォーカス

実質的な銘柄別投資比率（上位）

順位	銘柄	業種	投資比率（%）
1	CP ALL PCL-FOREIGN	食品・生活必需品小売り	12.4
2	PTT PCL(F)	石油・ガス・消耗燃料	9.2
3	AIRPORTS OF THAILAND PCL(F)	運送インフラ	7.8
4	ADVANCED INFO SERVICE (F)	無線通信サービス	6.5
5	BANGKOK CHAIN HOSPITAL-F	ヘルスケア・プロバイダー/ヘルスケア・サービス	4.7
6	RATCH GROUP PLC-FOREIGN	独立系発電事業者・エネルギー販売業者	3.5
7	PTT EXPLORATION & PRODUCTION (F)	石油・ガス・消耗燃料	3.3
8	MEGA LIFESCIENCES PCL-(F)	医薬品	3.0
9	BANGKOK BANK(F)	銀行	2.9
10	WHA CORP PCL-FOREIGN	不動産管理・開発	2.9

ノムラ・フィリピン・フォーカス

実質的な銘柄別投資比率（上位）

順位	銘柄	業種	投資比率（%）
1	SM PRIME HLDGS	不動産管理・開発	16.7
2	AYALA LAND LTD	不動産管理・開発	10.5
3	BDO UNIBANK INC	銀行	9.5
4	SM INVESTMENTS CORP	コングロマリット	9.0
5	AYALA CORPORATION	コングロマリット	8.0
6	METROPOLITAN BANK & TRUST	銀行	5.9
7	GT CAPITAL HOLDINGS INC	コングロマリット	5.5
8	PUREGOLD PRICE CLUB INC	食品・生活必需品小売り	4.7
9	GLOBE TELECOM INC	無線通信サービス	4.4
10	UNIVERSAL ROBINA CORP	食品	4.1

マネーブル・ファンド

実質的な銘柄別投資比率（上位）

順位	銘柄	種類	投資比率（%）
1	西日本高速道路 第42回	特殊債券	6.9
2	北海道電力 第316回	社債券	6.6
3	福岡県 公募平成27年度第2回	地方債証券	6.6
4	しんきん中金債券 利付第306回	特殊債券	6.6
5	日本学生支援債券 財投機関債第51回	特殊債券	6.6
6	日本政策金融公庫社債 第68回財投機関債	特殊債券	6.6
7	日本政策金融公庫債券 政府保証第32回	特殊債券	4.0
8	関西電力 第482回	社債券	3.3
9	地方公共団体金融機構債券 第12回	特殊債券	3.3
10	中日本高速道路 第62回	特殊債券	3.3

■ 年間収益率の推移 (暦年ベース)

■ ノムラ・印度・フォーカス



■ ノムラ・アセアン・フォーカス



■ ノムラ・豪州・フォーカス



■ ノムラ・インドネシア・フォーカス



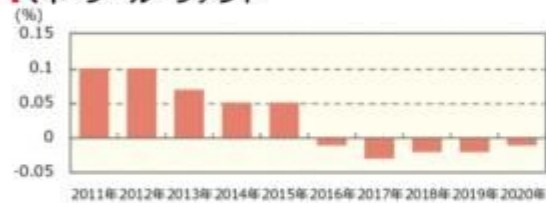
■ ノムラ・タイ・フォーカス



■ ノムラ・フィリピン・フォーカス



■ マネーボール・ファンド



- ・ファンドの年間収益率は税引前分配金を再投資して算出。
- ・2020年は年初から運用実績作成基準日までの収益率。
- ・「マネーボール・ファンド」にベンチマークはありません。

●ファンドの運用実績はあくまで過去の実績であり、将来の運用成果を約束するものではありません。●ファンドの運用状況は、別途、委託会社ホームページで開示している場合があります。●グラフの目盛りはファンドごとに異なる場合があります。

第3【ファンドの経理状況】

ノムラ・アジア・シリーズ（ノムラ・インド・フォーカス）
 ノムラ・アジア・シリーズ（ノムラ・アセアン・フォーカス）
 ノムラ・アジア・シリーズ（ノムラ・豪州・フォーカス）
 ノムラ・アジア・シリーズ（マネープール・ファンド）

(1)当ファンドの中間財務諸表は、「中間財務諸表等の用語、様式及び作成方法に関する規則」（昭和52年大蔵省令第38号）（以下「中間財務諸表等規則」という。）ならびに同規則第38条の3および第57条の2の規定により、「投資信託財産の計算に関する規則」（平成12年総理府令第133号）（以下「投資信託財産計算規則」という。）に基づいて作成しております。なお、中間財務諸表に記載している金額は、円単位で表示しております。

(2)当ファンドは、金融商品取引法第193条の2第1項の規定に基づき、第11期中間計算期間(2019年9月13日から2020年3月12日まで)の中間財務諸表について、EY新日本有限責任監査法人による中間監査を受けております。

ノムラ・アジア・シリーズ（ノムラ・インドネシア・フォーカス）
 ノムラ・アジア・シリーズ（ノムラ・タイ・フォーカス）
 ノムラ・アジア・シリーズ（ノムラ・フィリピン・フォーカス）

(1)当ファンドの中間財務諸表は、「中間財務諸表等の用語、様式及び作成方法に関する規則」（昭和52年大蔵省令第38号）（以下「中間財務諸表等規則」という。）ならびに同規則第38条の3および第57条の2の規定により、「投資信託財産の計算に関する規則」（平成12年総理府令第133号）（以下「投資信託財産計算規則」という。）に基づいて作成しております。なお、中間財務諸表に記載している金額は、円単位で表示しております。

(2)当ファンドは、金融商品取引法第193条の2第1項の規定に基づき、第10期中間計算期間(2019年9月13日から2020年3月12日まで)の中間財務諸表について、EY新日本有限責任監査法人による中間監査を受けております。

中間財務諸表

ノムラ・アジア・シリーズ（ノムラ・インド・フォーカス）

(1) 中間貸借対照表

(単位：円)

	第10期 (2019年 9月12日現在)	第11期中間計算期間末 (2020年 3月12日現在)
資産の部		
流動資産		
コール・ローン	3,141,799,628	883,305,760
親投資信託受益証券	80,954,473,540	61,980,270,291
未収入金	49,416,282	336,101,605
流動資産合計	84,145,689,450	63,199,677,656
資産合計	84,145,689,450	63,199,677,656
負債の部		
流動負債		
未払収益分配金	1,949,114,607	-
未払解約金	206,294,771	303,839,771
未払受託者報酬	24,920,693	22,569,255
未払委託者報酬	847,303,439	767,354,617
未払利息	4,108	1,868
その他未払費用	1,495,179	1,354,093
流動負債合計	3,029,132,797	1,095,119,604
負債合計	3,029,132,797	1,095,119,604
純資産の部		
元本等		

	第10期 (2019年 9月12日現在)	第11期中間計算期間末 (2020年 3月12日現在)
元本	43,313,657,943	35,636,312,547
剰余金		
中間剰余金又は中間欠損金（ ）	37,802,898,710	26,468,245,505
（分配準備積立金）	2,183,093,005	1,748,980,468
元本等合計	81,116,556,653	62,104,558,052
純資産合計	81,116,556,653	62,104,558,052
負債純資産合計	84,145,689,450	63,199,677,656

(2) 中間損益及び剰余金計算書

(単位 : 円)

	第10期中間計算期間 自 2018年 9月13日 至 2019年 3月12日	第11期中間計算期間 自 2019年 9月13日 至 2020年 3月12日
営業収益		
有価証券売買等損益	3,609,727,012	2,350,494,156
営業収益合計	3,609,727,012	2,350,494,156
営業費用		
支払利息	330,801	169,111
受託者報酬	25,678,793	22,569,255
委託者報酬	873,078,811	767,354,617
その他費用	1,540,668	1,354,093
営業費用合計	900,629,073	791,447,076
営業利益又は営業損失（ ）	4,510,356,085	3,141,941,232
経常利益又は経常損失（ ）	4,510,356,085	3,141,941,232
中間純利益又は中間純損失（ ）	4,510,356,085	3,141,941,232
一部解約に伴う中間純利益金額の分配額又は一部解約に伴う中間純損失金額の分配額（ ）	894,072,142	1,595,324,454
期首剰余金又は期首欠損金（ ）	56,435,454,155	37,802,898,710
剰余金増加額又は欠損金減少額	3,198,796,916	1,503,655,251
中間追加信託に伴う剰余金増加額又は欠損金減少額	3,198,796,916	1,503,655,251
剰余金減少額又は欠損金増加額	6,081,942,463	8,101,042,770
中間一部解約に伴う剰余金減少額又は欠損金増加額	6,081,942,463	8,101,042,770
分配金	-	-
中間剰余金又は中間欠損金（ ）	49,936,024,665	26,468,245,505

(3) 中間注記表

(重要な会計方針に係る事項に関する注記)

1. 運用資産の評価基準及び評価方法	親投資信託受益証券 基準価額で評価しております。
2. 費用・収益の計上基準	有価証券売買等損益 約定日基準で計上しております。
3. 金融商品の時価等に関する事項の補 足説明	金融商品の時価には、市場価格に基づく価額のほか、市場価格がない場合には合理的に算定された価額が含まれております。当該価額の算定においては一定の前提条件等を採用しているため、異なる前提条件等によった場合、当該価額が異なることもあります。
4. その他	当ファンドの中間計算期間は、2019年 9月13日から2020年 3月12日までとなっております。

(中間貸借対照表に関する注記)

第10期 2019年 9月12日現在	第11期中間計算期間末 2020年 3月12日現在
1. 計算期間の末日における受益権の総数 43,313,657,943口	1. 中間計算期間の末日における受益権の総数 35,636,312,547口
2. 計算期間の末日における1単位当たりの純資産の額 1口当たり純資産額 1.8728円 (10,000口当たり純資産額) (18,728円)	2. 中間計算期間の末日における1単位当たりの純資産の額 1口当たり純資産額 1.7427円 (10,000口当たり純資産額) (17,427円)

(中間損益及び剰余金計算書に関する注記)

第10期中間計算期間 自 2018年 9月13日 至 2019年 3月12日	第11期中間計算期間 自 2019年 9月13日 至 2020年 3月12日
<p>1. 運用の外部委託費用</p> <p>当ファンドの主要投資対象である野村インド株マザーファンドにおいて、信託財産の運用の指図に係わる権限の全部又は一部を委託する為に要する費用として、個別契約により当社は運用会社であるNOMURA ASSET MANAGEMENT SINGAPORE LIMITED(ノムラ・アセット・マネジメント シンガポール リミテッド)に対し総額で以下の金額を支払っております。なお、信託財産からの直接的な支弁は行っておりません。</p> <p>また、以下の金額は当該マザーファンドを投資対象とする全てのベビーファンドの合計額となっております。</p> <p>支払金額 183,562,852円</p>	<p>1. 運用の外部委託費用</p> <p>当ファンドの主要投資対象である野村インド株マザーファンドにおいて、信託財産の運用の指図に係わる権限の全部又は一部を委託する為に要する費用として、個別契約により当社は運用会社であるNOMURA ASSET MANAGEMENT SINGAPORE LIMITED(ノムラ・アセット・マネジメント シンガポール リミテッド)に対し総額で以下の金額を支払っております。なお、信託財産からの直接的な支弁は行っておりません。</p> <p>また、以下の金額は当該マザーファンドを投資対象とする全てのベビーファンドの合計額となっております。</p> <p>支払金額 159,649,944円</p>

(金融商品に関する注記)

金融商品の時価等に関する事項

第10期 2019年 9月12日現在	第11期中間計算期間末 2020年 3月12日現在
<p>1. 貸借対照表計上額、時価及び差額</p> <p>貸借対照表上の金融商品は原則としてすべて時価で評価しているため、貸借対照表計上額と時価との差額はありません。</p> <p>2. 時価の算定方法</p> <p>親投資信託受益証券 (重要な会計方針に係る事項に関する注記)に記載しております。</p> <p>コール・ローン等の金銭債権及び金銭債務 これらの科目は短期間で決済されるため、帳簿価額は時価と近似していることから、当該帳簿価額を時価としております。</p>	<p>1. 中間貸借対照表計上額、時価及び差額</p> <p>中間貸借対照表上の金融商品は原則としてすべて時価で評価しているため、中間貸借対照表計上額と時価との差額はありません。</p> <p>2. 時価の算定方法</p> <p>親投資信託受益証券 (重要な会計方針に係る事項に関する注記)に記載しております。</p> <p>コール・ローン等の金銭債権及び金銭債務 これらの科目は短期間で決済されるため、帳簿価額は時価と近似していることから、当該帳簿価額を時価としております。</p>

(その他の注記)

1 元本の移動

第10期 自 2018年 9月13日 至 2019年 9月12日		第11期中間計算期間 自 2019年 9月13日 至 2020年 3月12日	
期首元本額	49,161,154,899円	期首元本額	43,313,657,943円
期中追加設定元本額	4,705,468,601円	期中追加設定元本額	1,609,358,935円
期中一部解約元本額	10,552,965,557円	期中一部解約元本額	9,286,704,331円

2 デリバティブ取引関係

該当事項はありません。

ノムラ・アジア・シリーズ（ノムラ・アセアン・フォーカス）

（1）中間貸借対照表

（単位：円）

	第10期 (2019年 9月12日現在)	第11期中間計算期間末 (2020年 3月12日現在)
資産の部		
流動資産		
コール・ローン	46,708,937	16,435,928
親投資信託受益証券	1,679,252,065	1,193,176,668
未収入金	29,803,332	12,018,325
流動資産合計	1,755,764,334	1,221,630,921
資産合計	1,755,764,334	1,221,630,921
負債の部		
流動負債		
未払収益分配金	29,076,917	-
未払解約金	30,087,767	11,120,159
未払受託者報酬	422,881	452,172
未払委託者報酬	13,532,172	14,469,402
未払利息	61	34
その他未払費用	25,304	27,066
流動負債合計	73,145,102	26,068,833
負債合計	73,145,102	26,068,833
純資産の部		
元本等		
元本	1,163,076,715	1,037,149,704
剰余金		
中間剰余金又は中間欠損金（ ）	519,542,517	158,412,384
（分配準備積立金）	17,546,779	15,180,478
元本等合計	1,682,619,232	1,195,562,088
純資産合計	1,682,619,232	1,195,562,088
負債純資産合計	1,755,764,334	1,221,630,921

（2）中間損益及び剰余金計算書

（単位：円）

	第10期中間計算期間 自 2018年 9月13日 至 2019年 3月12日	第11期中間計算期間 自 2019年 9月13日 至 2020年 3月12日
営業収益		

	第10期中間計算期間 自 2018年 9月13日 至 2019年 3月12日	第11期中間計算期間 自 2019年 9月13日 至 2020年 3月12日
有価証券売買等損益	39,377,283	289,419,563
営業収益合計	39,377,283	289,419,563
営業費用		
支払利息	2,972	2,142
受託者報酬	328,172	452,172
委託者報酬	10,501,535	14,469,402
その他費用	19,633	27,066
営業費用合計	10,852,312	14,950,782
営業利益又は営業損失()	28,524,971	304,370,345
経常利益又は経常損失()	28,524,971	304,370,345
中間純利益又は中間純損失()	28,524,971	304,370,345
一部解約に伴う中間純利益金額の分配額又は一部解約に伴う中間純損失金額の分配額()	79,130	495,139
期首剰余金又は期首欠損金()	399,661,609	519,542,517
剰余金増加額又は欠損金減少額	11,169,822	31,204,994
中間追加信託に伴う剰余金増加額又は欠損金減少額	11,169,822	31,204,994
剰余金減少額又は欠損金増加額	87,718,855	87,469,643
中間一部解約に伴う剰余金減少額又は欠損金増加額	87,718,855	87,469,643
分配金	-	-
中間剰余金又は中間欠損金()	351,558,417	158,412,384

(3) 中間注記表

(重要な会計方針に係る事項に関する注記)

1. 運用資産の評価基準及び評価方法	親投資信託受益証券 基準価額で評価しております。
2. 費用・収益の計上基準	有価証券売買等損益 約定日基準で計上しております。
3. 金融商品の時価等に関する事項の補 足説明	金融商品の時価には、市場価格に基づく価額のほか、市場価格がない場合には合理的に算定された価額が含まれております。当該価額の算定においては一定の前提条件等を採用しているため、異なる前提条件等によった場合、当該価額が異なることもあります。
4. その他	当ファンドの中間計算期間は、2019年 9月13日から2020年 3月12日までとなっております。

(中間貸借対照表に関する注記)

第10期 2019年 9月12日現在	第11期中間計算期間末 2020年 3月12日現在
1. 計算期間の末日における受益権の総数 1,163,076,715口	1. 中間計算期間の末日における受益権の総数 1,037,149,704口
2. 計算期間の末日における1単位当たりの純資産の額 1口当たり純資産額 1.4467円 (10,000口当たり純資産額) (14,467円)	2. 中間計算期間の末日における1単位当たりの純資産の額 1口当たり純資産額 1.1527円 (10,000口当たり純資産額) (11,527円)

(中間損益及び剰余金計算書に関する注記)

第10期中間計算期間 自 2018年 9月13日 至 2019年 3月12日	第11期中間計算期間 自 2019年 9月13日 至 2020年 3月12日
<p>1. 運用の外部委託費用</p> <p>当ファンドの主要投資対象である野村アセアン株マザーファンドにおいて、信託財産の運用の指図に係わる権限の全部又は一部を委託する為に要する費用として、個別契約により当社は運用会社であるNOMURA ASSET MANAGEMENT SINGAPORE LIMITED(ノムラ・アセット・マネジメント・シンガポール・リミテッド)に対し総額で以下の金額を支払っております。</p> <p>なお、信託財産からの直接的な支弁は行っておりません。</p> <p>また、以下の金額は当該マザーファンドを投資対象とする全てのベビーファンドの合計額となっております。</p> <p>支払金額 2,060,000円</p>	<p>1. 運用の外部委託費用</p> <p>当ファンドの主要投資対象である野村アセアン株マザーファンドにおいて、信託財産の運用の指図に係わる権限の全部又は一部を委託する為に要する費用として、個別契約により当社は運用会社であるNOMURA ASSET MANAGEMENT SINGAPORE LIMITED(ノムラ・アセット・マネジメント・シンガポール・リミテッド)に対し総額で以下の金額を支払っております。</p> <p>なお、信託財産からの直接的な支弁は行っておりません。</p> <p>また、以下の金額は当該マザーファンドを投資対象とする全てのベビーファンドの合計額となっております。</p> <p>支払金額 2,797,930円</p>

(金融商品に関する注記)

金融商品の時価等に関する事項

第10期 2019年 9月12日現在	第11期中間計算期間末 2020年 3月12日現在
<p>1. 貸借対照表計上額、時価及び差額</p> <p>貸借対照表上の金融商品は原則としてすべて時価で評価しているため、貸借対照表計上額と時価との差額はありませ</p> <p>ん。</p> <p>2. 時価の算定方法</p> <p>親投資信託受益証券 (重要な会計方針に係る事項に関する注記)に記載しております。</p> <p>コール・ローン等の金銭債権及び金銭債務 これらの科目は短期間で決済されるため、帳簿価額は時価と近似していることから、当該帳簿価額を時価としております。</p>	<p>1. 中間貸借対照表計上額、時価及び差額</p> <p>中間貸借対照表上の金融商品は原則としてすべて時価で評価しているため、中間貸借対照表計上額と時価との差額はありませ</p> <p>ん。</p> <p>2. 時価の算定方法</p> <p>親投資信託受益証券 (重要な会計方針に係る事項に関する注記)に記載しております。</p> <p>コール・ローン等の金銭債権及び金銭債務 これらの科目は短期間で決済されるため、帳簿価額は時価と近似していることから、当該帳簿価額を時価としております。</p>

(その他の注記)

1 元本の移動

第10期 自 2018年 9月13日 至 2019年 9月12日	第11期中間計算期間 自 2019年 9月13日 至 2020年 3月12日
期首元本額 966,539,929円	期首元本額 1,163,076,715円
期中追加設定元本額 521,389,610円	期中追加設定元本額 71,056,200円
期中一部解約元本額 324,852,824円	期中一部解約元本額 196,983,211円

2 デリバティブ取引関係

該当事項はありません。

ノムラ・アジア・シリーズ（ノムラ・豪州・フォーカス）

（１）中間貸借対照表

	（単位：円）	
	第10期 （2019年 9月12日現在）	第11期中間計算期間末 （2020年 3月12日現在）
資産の部		
流動資産		
コール・ローン	7,957,312	4,754,690
親投資信託受益証券	244,344,145	431,818,040
未収入金	1,875,889	-
流動資産合計	254,177,346	436,572,730
資産合計	254,177,346	436,572,730
負債の部		
流動負債		
未払収益分配金	4,789,229	-
未払解約金	2,449,117	145,278
未払受託者報酬	67,836	120,573
未払委託者報酬	2,035,095	3,617,239
未払利息	10	10
その他未払費用	4,015	7,178
流動負債合計	9,345,302	3,890,278
負債合計	9,345,302	3,890,278
純資産の部		
元本等		
元本	159,640,972	356,018,217
剰余金		
中間剰余金又は中間欠損金（ ）	85,191,072	76,664,235
（分配準備積立金）	27,047,767	25,666,147
元本等合計	244,832,044	432,682,452
純資産合計	244,832,044	432,682,452
負債純資産合計	254,177,346	436,572,730

（２）中間損益及び剰余金計算書

	（単位：円）	
	第10期中間計算期間 自 2018年 9月13日 至 2019年 3月12日	第11期中間計算期間 自 2019年 9月13日 至 2020年 3月12日
営業収益		
有価証券売買等損益	12,366,511	116,421,667
営業収益合計	12,366,511	116,421,667
営業費用		
支払利息	454	379
受託者報酬	63,188	120,573
委託者報酬	1,895,458	3,617,239
その他費用	3,731	7,178
営業費用合計	1,962,831	3,745,369
営業利益又は営業損失（ ）	10,403,680	120,167,036
経常利益又は経常損失（ ）	10,403,680	120,167,036
中間純利益又は中間純損失（ ）	10,403,680	120,167,036
一部解約に伴う中間純利益金額の分配額又は一部解約に伴う中間純損失金額の分配額（ ）	608,288	830,412
期首剰余金又は期首欠損金（ ）	73,093,581	85,191,072

	第10期中間計算期間 自 2018年 9月13日 至 2019年 3月12日	第11期中間計算期間 自 2019年 9月13日 至 2020年 3月12日
剰余金増加額又は欠損金減少額	2,741,207	122,352,092
中間追加信託に伴う剰余金増加額又は欠損金減少額	2,741,207	122,352,092
剰余金減少額又は欠損金増加額	5,660,301	9,881,481
中間一部解約に伴う剰余金減少額又は欠損金増加額	5,660,301	9,881,481
分配金	-	-
中間剰余金又は中間欠損金()	81,186,455	76,664,235

(3) 中間注記表

(重要な会計方針に係る事項に関する注記)

1. 運用資産の評価基準及び評価方法	親投資信託受益証券 基準価額で評価しております。
2. 費用・収益の計上基準	有価証券売買等損益 約定日基準で計上しております。
3. 金融商品の時価等に関する事項の補 足説明	金融商品の時価には、市場価格に基づく価額のほか、市場価格がない場合には合理的に算定された価額が含まれております。当該価額の算定においては一定の前提条件等を採用しているため、異なる前提条件等によった場合、当該価額が異なることもあります。
4. その他	当ファンドの中間計算期間は、2019年 9月13日から2020年 3月12日までとなっております。

(中間貸借対照表に関する注記)

第10期 2019年 9月12日現在	第11期中間計算期間末 2020年 3月12日現在
1. 計算期間の末日における受益権の総数 159,640,972口	1. 中間計算期間の末日における受益権の総数 356,018,217口
2. 計算期間の末日における1単位当たりの純資産の額 1口当たり純資産額 1.5336円 (10,000口当たり純資産額) (15,336円)	2. 中間計算期間の末日における1単位当たりの純資産の額 1口当たり純資産額 1.2153円 (10,000口当たり純資産額) (12,153円)

(中間損益及び剰余金計算書に関する注記)

第10期中間計算期間 自 2018年 9月13日 至 2019年 3月12日	第11期中間計算期間 自 2019年 9月13日 至 2020年 3月12日
1. 運用の外部委託費用	1. 運用の外部委託費用

<p>当ファンドの主要投資対象である野村豪州株マザーファンドにおいて、信託財産の運用の指図に係わる権限の全部又は一部を委託する為に要する費用として、個別契約により当社は運用会社であるNOMURA ASSET MANAGEMENT SINGAPORE LIMITED(ノムラ・アセット・マネジメント・シンガポール・リミテッド)に対し総額で以下の金額を支払っております。</p> <p>なお、信託財産からの直接的な支弁は行っていません。</p> <p>また、以下の金額は当該マザーファンドを投資対象とする全てのベビーファンドの合計額となっております。</p> <p>支払金額 373,694円</p>	<p>当ファンドの主要投資対象である野村豪州株マザーファンドにおいて、信託財産の運用の指図に係わる権限の全部又は一部を委託する為に要する費用として、個別契約により当社は運用会社であるNOMURA ASSET MANAGEMENT SINGAPORE LIMITED(ノムラ・アセット・マネジメント・シンガポール・リミテッド)に対し総額で以下の金額を支払っております。</p> <p>なお、信託財産からの直接的な支弁は行っていません。</p> <p>また、以下の金額は当該マザーファンドを投資対象とする全てのベビーファンドの合計額となっております。</p> <p>支払金額 704,413円</p>
------------------------------------------------------------------------------------------------------------------------------------------------------------------------------------------------------------------------------------------------------------------------------------------------------------	------------------------------------------------------------------------------------------------------------------------------------------------------------------------------------------------------------------------------------------------------------------------------------------------------------

(金融商品に関する注記)

金融商品の時価等に関する事項

第10期 2019年 9月12日現在	第11期中間計算期間末 2020年 3月12日現在
<p>1. 貸借対照表計上額、時価及び差額</p> <p>貸借対照表上の金融商品は原則としてすべて時価で評価しているため、貸借対照表計上額と時価との差額はありません。</p> <p>2. 時価の算定方法</p> <p>親投資信託受益証券 (重要な会計方針に係る事項に関する注記)に記載しております。</p> <p>コール・ローン等の金銭債権及び金銭債務 これらの科目は短期間で決済されるため、帳簿価額は時価と近似していることから、当該帳簿価額を時価としております。</p>	<p>1. 中間貸借対照表計上額、時価及び差額</p> <p>中間貸借対照表上の金融商品は原則としてすべて時価で評価しているため、中間貸借対照表計上額と時価との差額はありません。</p> <p>2. 時価の算定方法</p> <p>親投資信託受益証券 (重要な会計方針に係る事項に関する注記)に記載しております。</p> <p>コール・ローン等の金銭債権及び金銭債務 これらの科目は短期間で決済されるため、帳簿価額は時価と近似していることから、当該帳簿価額を時価としております。</p>

(その他の注記)

1 元本の移動

第10期 自 2018年 9月13日 至 2019年 9月12日	第11期中間計算期間 自 2019年 9月13日 至 2020年 3月12日
期首元本額 171,505,942円	期首元本額 159,640,972円
期中追加設定元本額 16,374,587円	期中追加設定元本額 214,455,530円
期中一部解約元本額 28,239,557円	期中一部解約元本額 18,078,285円

2 デリバティブ取引関係

該当事項はありません。

ノムラ・アジア・シリーズ(ノムラ・インドネシア・フォーカス)

(1) 中間貸借対照表

(単位 : 円)

	第9期 (2019年 9月12日現在)	第10期中間計算期間末 (2020年 3月12日現在)
資産の部		
流動資産		
コール・ローン	105,922,343	39,800,513
親投資信託受益証券	3,748,440,725	2,632,307,836
流動資産合計	3,854,363,068	2,672,108,349
資産合計	3,854,363,068	2,672,108,349
負債の部		
流動負債		
未払収益分配金	55,285,704	-
未払解約金	4,714,159	953,187
未払受託者報酬	1,163,110	1,015,618
未払委託者報酬	37,219,582	32,499,554
未払利息	138	84
その他未払費用	69,720	60,876
流動負債合計	98,452,413	34,529,319
負債合計	98,452,413	34,529,319
純資産の部		
元本等		
元本	2,764,285,222	2,496,528,738
剰余金		
中間剰余金又は中間欠損金 ()	991,625,433	141,050,292
(分配準備積立金)	93,286,231	78,099,385
元本等合計	3,755,910,655	2,637,579,030
純資産合計	3,755,910,655	2,637,579,030
負債純資産合計	3,854,363,068	2,672,108,349

(2) 中間損益及び剰余金計算書

(単位 : 円)

	第9期中間計算期間 自 2018年 9月13日 至 2019年 3月12日	第10期中間計算期間 自 2019年 9月13日 至 2020年 3月12日
営業収益		
有価証券売買等損益	675,225,793	715,664,921
営業収益合計	675,225,793	715,664,921
営業費用		
支払利息	15,786	6,198
受託者報酬	1,264,533	1,015,618
委託者報酬	40,465,037	32,499,554
その他費用	75,807	60,876
営業費用合計	41,821,163	33,582,246
営業利益又は営業損失 ()	633,404,630	749,247,167
経常利益又は経常損失 ()	633,404,630	749,247,167
中間純利益又は中間純損失 ()	633,404,630	749,247,167
一部解約に伴う中間純利益金額の分配額又は一部解約に伴う中間純損失金額の分配額 ()	56,216,098	616,226
期首剰余金又は期首欠損金 ()	789,320,303	991,625,433
剰余金増加額又は欠損金減少額	77,589,527	95,916,370
中間追加信託に伴う剰余金増加額又は欠損金減少額	77,589,527	95,916,370
剰余金減少額又は欠損金増加額	166,496,170	197,860,570
中間一部解約に伴う剰余金減少額又は欠損金増加額	166,496,170	197,860,570
分配金	-	-

第9期中間計算期間
自 2018年 9月13日
至 2019年 3月12日第10期中間計算期間
自 2019年 9月13日
至 2020年 3月12日

中間剰余金又は中間欠損金()	1,277,602,192	141,050,292
-----------------	---------------	-------------

(3) 中間注記表

(重要な会計方針に係る事項に関する注記)

1. 運用資産の評価基準及び評価方法	親投資信託受益証券 基準価額で評価しております。
2. 費用・収益の計上基準	有価証券売買等損益 約定日基準で計上しております。
3. 金融商品の時価等に関する事項の補 足説明	金融商品の時価には、市場価格に基づく価額のほか、市場価格がない場合には合理的に算定された価額が含まれております。当該価額の算定においては一定の前提条件等を採用しているため、異なる前提条件等によった場合、当該価額が異なることもあります。
4. その他	当ファンドの中間計算期間は、2019年 9月13日から2020年 3月12日までとなっております。

(中間貸借対照表に関する注記)

第9期 2019年 9月12日現在	第10期中間計算期間末 2020年 3月12日現在
1. 計算期間の末日における受益権の総数 2,764,285,222口	1. 中間計算期間の末日における受益権の総数 2,496,528,738口
2. 計算期間の末日における1単位当たりの純資産の額 1口当たり純資産額 1.3587円 (10,000口当たり純資産額) (13,587円)	2. 中間計算期間の末日における1単位当たりの純資産の額 1口当たり純資産額 1.0565円 (10,000口当たり純資産額) (10,565円)

(中間損益及び剰余金計算書に関する注記)

第9期中間計算期間 自 2018年 9月13日 至 2019年 3月12日	第10期中間計算期間 自 2019年 9月13日 至 2020年 3月12日
<p>1. 運用の外部委託費用</p> <p>当ファンドの主要投資対象である野村インドネシア株マザーファンドにおいて、信託財産の運用の指図に係わる権限の全部又は一部を委託する為に要する費用として、個別契約により当社は運用会社であるNOMURA ASSET MANAGEMENT SINGAPORE LIMITED(ノムラ・アセット・マネジメント・シンガポール・リミテッド)に対し総額で以下の金額を支払っております。なお、信託財産からの直接的な支弁は行っておりません。</p> <p>また、以下の金額は当該マザーファンドを投資対象とする全てのベビーファンドの合計額となっております。</p> <p>支払金額 7,945,313円</p>	<p>1. 運用の外部委託費用</p> <p>当ファンドの主要投資対象である野村インドネシア株マザーファンドにおいて、信託財産の運用の指図に係わる権限の全部又は一部を委託する為に要する費用として、個別契約により当社は運用会社であるNOMURA ASSET MANAGEMENT SINGAPORE LIMITED(ノムラ・アセット・マネジメント・シンガポール・リミテッド)に対し総額で以下の金額を支払っております。なお、信託財産からの直接的な支弁は行っておりません。</p> <p>また、以下の金額は当該マザーファンドを投資対象とする全てのベビーファンドの合計額となっております。</p> <p>支払金額 6,283,968円</p>

（金融商品に関する注記）

金融商品の時価等に関する事項

第9期 2019年 9月12日現在	第10期中間計算期間末 2020年 3月12日現在
<p>1. 貸借対照表計上額、時価及び差額 貸借対照表上の金融商品は原則としてすべて時価で評価しているため、貸借対照表計上額と時価との差額はありませ ん。</p> <p>2. 時価の算定方法 親投資信託受益証券 （重要な会計方針に係る事項に関する注記）に記載して おります。</p> <p>コール・ローン等の金銭債権及び金銭債務 これらの科目は短期間で決済されるため、帳簿価額は時 価と近似していることから、当該帳簿価額を時価としてお ります。</p>	<p>1. 中間貸借対照表計上額、時価及び差額 中間貸借対照表上の金融商品は原則としてすべて時価で評 価しているため、中間貸借対照表計上額と時価との差額は ありません。</p> <p>2. 時価の算定方法 親投資信託受益証券 （重要な会計方針に係る事項に関する注記）に記載して おります。</p> <p>コール・ローン等の金銭債権及び金銭債務 これらの科目は短期間で決済されるため、帳簿価額は時 価と近似していることから、当該帳簿価額を時価としてお ります。</p>

（その他の注記）

1 元本の移動

第9期 自 2018年 9月13日 至 2019年 9月12日	第10期中間計算期間 自 2019年 9月13日 至 2020年 3月12日
期首元本額 3,975,680,280円	期首元本額 2,764,285,222円
期中追加設定元本額 791,315,790円	期中追加設定元本額 293,847,651円
期中一部解約元本額 2,002,710,848円	期中一部解約元本額 561,604,135円

2 デリバティブ取引関係

該当事項はありません。

ノムラ・アジア・シリーズ（ノムラ・タイ・フォーカス）

（1）中間貸借対照表

（単位：円）

	第9期 (2019年 9月12日現在)	第10期中間計算期間末 (2020年 3月12日現在)
資産の部		
流動資産		
コール・ローン	27,389,486	7,800,222
親投資信託受益証券	860,412,544	544,656,412
未収入金	-	6,627,214
流動資産合計	887,802,030	559,083,848
資産合計	887,802,030	559,083,848

	第9期 (2019年 9月12日現在)	第10期中間計算期間末 (2020年 3月12日現在)
負債の部		
流動負債		
未払収益分配金	17,767,802	-
未払解約金	41,391	6,250,732
未払受託者報酬	237,501	214,343
未払委託者報酬	7,599,826	6,858,824
未払利息	35	16
その他未払費用	14,188	12,802
流動負債合計	25,660,743	13,336,717
負債合計	25,660,743	13,336,717
純資産の部		
元本等		
元本	507,651,498	467,983,084
剰余金		
中間剰余金又は中間欠損金（ ）	354,489,789	77,764,047
（分配準備積立金）	12,734,393	11,771,722
元本等合計	862,141,287	545,747,131
純資産合計	862,141,287	545,747,131
負債純資産合計	887,802,030	559,083,848

(2) 中間損益及び剰余金計算書

(単位：円)

	第9期中間計算期間 自 2018年 9月13日 至 2019年 3月12日	第10期中間計算期間 自 2019年 9月13日 至 2020年 3月12日
営業収益		
有価証券売買等損益	30,149,568	248,213,677
営業収益合計	30,149,568	248,213,677
営業費用		
支払利息	3,425	1,047
受託者報酬	275,011	214,343
委託者報酬	8,800,116	6,858,824
その他費用	16,442	12,802
営業費用合計	9,094,994	7,087,016
営業利益又は営業損失（ ）	21,054,574	255,300,693
経常利益又は経常損失（ ）	21,054,574	255,300,693
中間純利益又は中間純損失（ ）	21,054,574	255,300,693
一部解約に伴う中間純利益金額の分配額又は一部解約に伴う中間純損失金額の分配額（ ）	5,444,309	7,227,739
期首剰余金又は期首欠損金（ ）	459,042,492	354,489,789
剰余金増加額又は欠損金減少額	16,071,205	8,755,505
中間追加信託に伴う剰余金増加額又は欠損金減少額	16,071,205	8,755,505
剰余金減少額又は欠損金増加額	117,830,795	37,408,293
中間一部解約に伴う剰余金減少額又は欠損金増加額	117,830,795	37,408,293
分配金	-	-
中間剰余金又は中間欠損金（ ）	372,893,167	77,764,047

(3) 中間注記表

(重要な会計方針に係る事項に関する注記)

1.運用資産の評価基準及び評価方法	親投資信託受益証券 基準価額で評価しております。
-------------------	-----------------------------

2.費用・収益の計上基準	有価証券売買等損益 約定日基準で計上しております。
3.金融商品の時価等に関する事項の補足説明	金融商品の時価には、市場価格に基づく価額のほか、市場価格がない場合には合理的に算定された価額が含まれております。当該価額の算定においては一定の前提条件等を採用しているため、異なる前提条件等によった場合、当該価額が異なることもあります。
4.その他	当ファンドの中間計算期間は、2019年 9月13日から2020年 3月12日までとなっております。

(中間貸借対照表に関する注記)

第9期 2019年 9月12日現在	第10期中間計算期間末 2020年 3月12日現在
1. 計算期間の末日における受益権の総数 507,651,498口	1. 中間計算期間の末日における受益権の総数 467,983,084口
2. 計算期間の末日における1単位当たりの純資産の額 1口当たり純資産額 1.6983円 (10,000口当たり純資産額) (16,983円)	2. 中間計算期間の末日における1単位当たりの純資産の額 1口当たり純資産額 1.1662円 (10,000口当たり純資産額) (11,662円)

(中間損益及び剰余金計算書に関する注記)

第9期中間計算期間 自 2018年 9月13日 至 2019年 3月12日	第10期中間計算期間 自 2019年 9月13日 至 2020年 3月12日
1. 運用の外部委託費用 当ファンドの主要投資対象である野村タイ株マザーファンドにおいて、信託財産の運用の指図に係わる権限の全部又は一部を委託する為に要する費用として、個別契約により当社は運用会社であるNOMURA ASSET MANAGEMENT SINGAPORE LIMITED(ノムラ・アセット・マネジメント・シンガポール・リミテッド)に対し総額で以下の金額を支払っております。 なお、信託財産からの直接的な支弁は行っておりません。 また、以下の金額は当該マザーファンドを投資対象とする全てのベビーファンドの合計額となっております。 支払金額 1,725,891円	1. 運用の外部委託費用 当ファンドの主要投資対象である野村タイ株マザーファンドにおいて、信託財産の運用の指図に係わる権限の全部又は一部を委託する為に要する費用として、個別契約により当社は運用会社であるNOMURA ASSET MANAGEMENT SINGAPORE LIMITED(ノムラ・アセット・マネジメント・シンガポール・リミテッド)に対し総額で以下の金額を支払っております。 なお、信託財産からの直接的な支弁は行っておりません。 また、以下の金額は当該マザーファンドを投資対象とする全てのベビーファンドの合計額となっております。 支払金額 1,325,670円

(金融商品に関する注記)

金融商品の時価等に関する事項

第9期 2019年 9月12日現在	第10期中間計算期間末 2020年 3月12日現在
1. 貸借対照表計上額、時価及び差額 貸借対照表上の金融商品は原則としてすべて時価で評価しているため、貸借対照表計上額と時価との差額はありませ ん。	1. 中間貸借対照表計上額、時価及び差額 中間貸借対照表上の金融商品は原則としてすべて時価で評価しているため、中間貸借対照表計上額と時価との差額は ありません。
2. 時価の算定方法	2. 時価の算定方法

<p>親投資信託受益証券 （重要な会計方針に係る事項に関する注記）に記載しております。</p> <p>コール・ローン等の金銭債権及び金銭債務 これらの科目は短期間で決済されるため、帳簿価額は時価と近似していることから、当該帳簿価額を時価としております。</p>	<p>親投資信託受益証券 （重要な会計方針に係る事項に関する注記）に記載しております。</p> <p>コール・ローン等の金銭債権及び金銭債務 これらの科目は短期間で決済されるため、帳簿価額は時価と近似していることから、当該帳簿価額を時価としております。</p>
--------------------------------------------------------------------------------------------------------------------------------------------	--------------------------------------------------------------------------------------------------------------------------------------------

（その他の注記）

1 元本の移動

	第9期 自 2018年 9月13日 至 2019年 9月12日	第10期中間計算期間 自 2019年 9月13日 至 2020年 3月12日
期首元本額	664,656,872円	期首元本額 507,651,498円
期中追加設定元本額	45,159,941円	期中追加設定元本額 14,475,846円
期中一部解約元本額	202,165,315円	期中一部解約元本額 54,144,260円

2 デリバティブ取引関係

該当事項はありません。

ノムラ・アジア・シリーズ（ノムラ・フィリピン・フォーカス）

（1）中間貸借対照表

（単位：円）

	第9期 (2019年 9月12日現在)	第10期中間計算期間末 (2020年 3月12日現在)
資産の部		
流動資産		
コール・ローン	78,729,943	19,385,229
親投資信託受益証券	2,016,578,534	1,350,755,786
未収入金	-	6,877,121
流動資産合計	2,095,308,477	1,377,018,136
資産合計		
2,095,308,477		
負債の部		
流動負債		
未払収益分配金	50,538,920	-
未払解約金	2,904,856	6,350,451
未払受託者報酬	641,435	520,066
未払委託者報酬	20,525,966	16,642,254
未払利息	102	41
その他未払費用	38,427	31,140
流動負債合計	74,649,706	23,543,952
負債合計		
74,649,706		
純資産の部		
元本等		
元本	1,123,087,128	940,916,837
剰余金		
中間剰余金又は中間欠損金（ ）	897,571,643	412,557,347

	第9期 (2019年 9月12日現在)	第10期中間計算期間末 (2020年 3月12日現在)
(分配準備積立金)	2,360,099	2,548,437
元本等合計	2,020,658,771	1,353,474,184
純資産合計	2,020,658,771	1,353,474,184
負債純資産合計	2,095,308,477	1,377,018,136

(2) 中間損益及び剰余金計算書

(単位:円)

	第9期中間計算期間 自 2018年 9月13日 至 2019年 3月12日	第10期中間計算期間 自 2019年 9月13日 至 2020年 3月12日
営業収益		
有価証券売買等損益	188,692,614	318,622,709
営業収益合計	188,692,614	318,622,709
営業費用		
支払利息	6,877	2,946
受託者報酬	627,202	520,066
委託者報酬	20,070,283	16,642,254
その他費用	37,568	31,140
営業費用合計	20,741,930	17,196,406
営業利益又は営業損失()	167,950,684	335,819,115
経常利益又は経常損失()	167,950,684	335,819,115
中間純利益又は中間純損失()	167,950,684	335,819,115
一部解約に伴う中間純利益金額の分配額又は一部解約に伴う中間純損失金額の分配額()	1,082,886	5,035,834
期首剰余金又は期首欠損金()	1,130,889,053	897,571,643
剰余金増加額又は欠損金減少額	60,684,759	55,827,201
中間追加信託に伴う剰余金増加額又は欠損金減少額	60,684,759	55,827,201
剰余金減少額又は欠損金増加額	344,970,593	199,986,548
中間一部解約に伴う剰余金減少額又は欠損金増加額	344,970,593	199,986,548
分配金	-	-
中間剰余金又は中間欠損金()	1,013,471,017	412,557,347

(3) 中間注記表

(重要な会計方針に係る事項に関する注記)

1. 運用資産の評価基準及び評価方法	親投資信託受益証券 基準価額で評価しております。
2. 費用・収益の計上基準	有価証券売買等損益 約定日基準で計上しております。
3. 金融商品の時価等に関する事項の補足説明	金融商品の時価には、市場価格に基づく価額のほか、市場価格がない場合には合理的に算定された価額が含まれております。当該価額の算定においては一定の前提条件等を採用しているため、異なる前提条件等によった場合、当該価額が異なることもあります。
4. その他	当ファンドの中間計算期間は、2019年 9月13日から2020年 3月12日までとなっております。

(中間貸借対照表に関する注記)

第9期 2019年 9月12日現在	第10期中間計算期間末 2020年 3月12日現在
1. 計算期間の末日における受益権の総数 1,123,087,128口	1. 中間計算期間の末日における受益権の総数 940,916,837口
2. 計算期間の末日における1単位当たりの純資産の額 1口当たり純資産額 1.7992円 (10,000口当たり純資産額) (17,992円)	2. 中間計算期間の末日における1単位当たりの純資産の額 1口当たり純資産額 1.4385円 (10,000口当たり純資産額) (14,385円)

(中間損益及び剰余金計算書に関する注記)

第9期中間計算期間 自 2018年 9月13日 至 2019年 3月12日	第10期中間計算期間 自 2019年 9月13日 至 2020年 3月12日
<p>1. 運用の外部委託費用</p> <p>当ファンドの主要投資対象である野村フィリピン株マザーファンドにおいて、信託財産の運用の指図に係わる権限の全部又は一部を委託する為に要する費用として、個別契約により当社は運用会社であるNOMURA ASSET MANAGEMENT SINGAPORE LIMITED(ノムラ・アセット・マネジメント・シンガポール・リミテッド)に対し総額で以下の金額を支払っております。なお、信託財産からの直接的な支弁は行っておりません。</p> <p>また、以下の金額は当該マザーファンドを投資対象とする全てのベビーファンドの合計額となっております。</p> <p>支払金額 3,936,365円</p>	<p>1. 運用の外部委託費用</p> <p>当ファンドの主要投資対象である野村フィリピン株マザーファンドにおいて、信託財産の運用の指図に係わる権限の全部又は一部を委託する為に要する費用として、個別契約により当社は運用会社であるNOMURA ASSET MANAGEMENT SINGAPORE LIMITED(ノムラ・アセット・マネジメント・シンガポール・リミテッド)に対し総額で以下の金額を支払っております。なお、信託財産からの直接的な支弁は行っておりません。</p> <p>また、以下の金額は当該マザーファンドを投資対象とする全てのベビーファンドの合計額となっております。</p> <p>支払金額 3,217,363円</p>

(金融商品に関する注記)

金融商品の時価等に関する事項

第9期 2019年 9月12日現在	第10期中間計算期間末 2020年 3月12日現在
<p>1. 貸借対照表計上額、時価及び差額</p> <p>貸借対照表上の金融商品は原則としてすべて時価で評価しているため、貸借対照表計上額と時価との差額はありませ</p> <p>ん。</p> <p>2. 時価の算定方法</p> <p>親投資信託受益証券 (重要な会計方針に係る事項に関する注記)に記載しております。</p> <p>コール・ローン等の金銭債権及び金銭債務 これらの科目は短期間で決済されるため、帳簿価額は時価と近似していることから、当該帳簿価額を時価としております。</p>	<p>1. 中間貸借対照表計上額、時価及び差額</p> <p>中間貸借対照表上の金融商品は原則としてすべて時価で評価しているため、中間貸借対照表計上額と時価との差額はありませ</p> <p>ん。</p> <p>2. 時価の算定方法</p> <p>親投資信託受益証券 (重要な会計方針に係る事項に関する注記)に記載しております。</p> <p>コール・ローン等の金銭債権及び金銭債務 これらの科目は短期間で決済されるため、帳簿価額は時価と近似していることから、当該帳簿価額を時価としております。</p>

(その他の注記)

1 元本の移動

第9期 自 2018年 9月13日 至 2019年 9月12日		第10期中間計算期間 自 2019年 9月13日 至 2020年 3月12日	
期首元本額	1,541,355,889円	期首元本額	1,123,087,128円
期中追加設定元本額	311,013,721円	期中追加設定元本額	68,750,438円
期中一部解約元本額	729,282,482円	期中一部解約元本額	250,920,729円

2 デリバティブ取引関係

該当事項はありません。

ノムラ・アジア・シリーズ（マネープール・ファンド）

（1）中間貸借対照表

	第10期 (2019年 9月12日現在)	第11期中間計算期間末 (2020年 3月12日現在)
（単位：円）		
資産の部		
流動資産		
コール・ローン	4,725,861	5,061,773
親投資信託受益証券	101,275,850	132,116,131
未収入金	990,000	-
流動資産合計	106,991,711	137,177,904
資産合計		
	106,991,711	137,177,904
負債の部		
流動負債		
未払解約金	5,505,680	4,791,261
未払受託者報酬	26	29
未払委託者報酬	382	573
未払利息	6	10
流動負債合計	5,506,094	4,791,873
負債合計		
	5,506,094	4,791,873
純資産の部		
元本等		
元本	101,434,077	132,332,682
剰余金		
中間剰余金又は中間欠損金（ ）	51,540	53,349
（分配準備積立金）	393,866	230,054
元本等合計	101,485,617	132,386,031
純資産合計		
	101,485,617	132,386,031
負債純資産合計		
	106,991,711	137,177,904

（2）中間損益及び剰余金計算書

	第10期中間計算期間 自 2018年 9月13日 至 2019年 3月12日	第11期中間計算期間 自 2019年 9月13日 至 2020年 3月12日
（単位：円）		
営業収益		
有価証券売買等損益	6,498	9,719
営業収益合計	6,498	9,719
営業費用		

	第10期中間計算期間 自 2018年 9月13日 至 2019年 3月12日	第11期中間計算期間 自 2019年 9月13日 至 2020年 3月12日
支払利息	392	196
受託者報酬	27	29
委託者報酬	350	573
営業費用合計	769	798
営業利益又は営業損失()	7,267	10,517
経常利益又は経常損失()	7,267	10,517
中間純利益又は中間純損失()	7,267	10,517
一部解約に伴う中間純利益金額の分配額又は一部解約に伴う中間純損失金額の分配額()	1,246	4,648
期首剰余金又は期首欠損金()	53,840	51,540
剰余金増加額又は欠損金減少額	18,106	36,155
中間追加信託に伴う剰余金増加額又は欠損金減少額	18,106	36,155
剰余金減少額又は欠損金増加額	31,883	28,477
中間一部解約に伴う剰余金減少額又は欠損金増加額	31,883	28,477
分配金	-	-
中間剰余金又は中間欠損金()	34,042	53,349

(3) 中間注記表

(重要な会計方針に係る事項に関する注記)

1. 運用資産の評価基準及び評価方法	親投資信託受益証券 基準価額で評価しております。
2. 費用・収益の計上基準	有価証券売買等損益 約定日基準で計上しております。
3. 金融商品の時価等に関する事項の補 足説明	金融商品の時価には、市場価格に基づく価額のほか、市場価格がない場合には合理的に算定された価額が含まれております。当該価額の算定においては一定の前提条件等を採用しているため、異なる前提条件等によった場合、当該価額が異なることもあります。
4. その他	当ファンドの中間計算期間は、2019年 9月13日から2020年 3月12日までとなっております。

(中間貸借対照表に関する注記)

第10期 2019年 9月12日現在	第11期中間計算期間末 2020年 3月12日現在
1. 計算期間の末日における受益権の総数 101,434,077口	1. 中間計算期間の末日における受益権の総数 132,332,682口
2. 計算期間の末日における1単位当たりの純資産の額 1口当たり純資産額 1.0005円 (10,000口当たり純資産額) (10,005円)	2. 中間計算期間の末日における1単位当たりの純資産の額 1口当たり純資産額 1.0004円 (10,000口当たり純資産額) (10,004円)

(中間損益及び剰余金計算書に関する注記)

該当事項はありません。

（金融商品に関する注記）

金融商品の時価等に関する事項

第10期 2019年 9月12日現在	第11期中間計算期間末 2020年 3月12日現在
<p>1. 貸借対照表計上額、時価及び差額 貸借対照表上の金融商品は原則としてすべて時価で評価しているため、貸借対照表計上額と時価との差額はありませ ん。</p> <p>2. 時価の算定方法 親投資信託受益証券 （重要な会計方針に係る事項に関する注記）に記載して おります。</p> <p>コール・ローン等の金銭債権及び金銭債務 これらの科目は短期間で決済されるため、帳簿価額は時 価と近似していることから、当該帳簿価額を時価としてお ります。</p>	<p>1. 中間貸借対照表計上額、時価及び差額 中間貸借対照表上の金融商品は原則としてすべて時価で評 価しているため、中間貸借対照表計上額と時価との差額は ありません。</p> <p>2. 時価の算定方法 親投資信託受益証券 （重要な会計方針に係る事項に関する注記）に記載して おります。</p> <p>コール・ローン等の金銭債権及び金銭債務 これらの科目は短期間で決済されるため、帳簿価額は時 価と近似していることから、当該帳簿価額を時価としてお ります。</p>

（その他の注記）

1 元本の移動

第10期 自 2018年 9月13日 至 2019年 9月12日	第11期中間計算期間 自 2019年 9月13日 至 2020年 3月12日
期首元本額 86,310,966円	期首元本額 101,434,077円
期中追加設定元本額 113,803,494円	期中追加設定元本額 90,456,802円
期中一部解約元本額 98,680,383円	期中一部解約元本額 59,558,197円

2 デリバティブ取引関係

該当事項はありません。

（参考）

「ノムラ・アジア・シリーズ（ノムラ・インド・フォーカス）」は「野村インド株マザーファンド」、
「ノムラ・アジア・シリーズ（ノムラ・アセアン・フォーカス）」は「野村アセアン株マザーファンド」、
「ノムラ・アジア・シリーズ（ノムラ・豪州・フォーカス）」は「野村豪州株マザーファンド」、
「ノムラ・アジア・シリーズ（ノムラ・インドネシア・フォーカス）」は「野村インドネシア株マザーファンド」、
「ノムラ・アジア・シリーズ（ノムラ・タイ・フォーカス）」は「野村タイ株マザーファンド」、
「ノムラ・アジア・シリーズ（ノムラ・フィリピン・フォーカス）」は「野村フィリピン株マザーファンド」、
「ノムラ・アジア・シリーズ（マネーパール・ファンド）」は「野村マネー マザーファンド」受益証券を主要投資対象と
しており、貸借対照表の資産の部に計上された親投資信託受益証券は、すべて同親投資信託の受益証券です。
なお、以下に記載した状況は監査の対象外となっております。

野村インド株マザーファンド

貸借対照表

(単位：円)

(2020年 3月12日現在)

資産の部	
流動資産	
預金	4,121,295,905
コール・ローン	1,043,645,581
株式	58,852,014,023
派生商品評価勘定	377,282
未収入金	3,883,140
未収配当金	12,172,668
流動資産合計	64,033,388,599
資産合計	
	64,033,388,599
負債の部	
流動負債	
派生商品評価勘定	4,699,798
未払金	119,934,641
未払解約金	336,101,605
未払利息	2,207
流動負債合計	460,738,251
負債合計	
	460,738,251
純資産の部	
元本等	
元本	23,022,109,944
剰余金	
期末剰余金又は期末欠損金（ ）	40,550,540,404
元本等合計	63,572,650,348
純資産合計	63,572,650,348
負債純資産合計	64,033,388,599

注記表

(重要な会計方針に係る事項に関する注記)

1.運用資産の評価基準及び評価方法	株式 原則として時価で評価しております。 時価評価にあたっては、市場価格のある有価証券についてはその最終相場(計算日に最終相場のない場合には、直近の日の最終相場)で評価しております。 為替予約取引 計算日において予約為替の受渡日の対顧客先物相場の仲値で評価しております。
2.外貨建資産・負債の本邦通貨への換算基準	信託財産に属する外貨建資産・負債の円換算は、原則として、わが国における計算期間末日の対顧客電信売買相場の仲値によって計算しております。
3.費用・収益の計上基準	受取配当金 原則として配当落ち日において、確定配当金額又は予想配当金額を計上しております。 投資信託受益証券については、原則として収益分配金落ち日において、当該収益分配金額を計上しております。 有価証券売買等損益 約定日基準で計上しております。 為替差損益 約定日基準で計上しております。

4.金融商品の時価等に関する事項の補足説明	金融商品の時価には、市場価格に基づく価額のほか、市場価格がない場合には合理的に算定された価額が含まれております。当該価額の算定においては一定の前提条件等を採用しているため、異なる前提条件等によった場合、当該価額が異なることもあります。
-----------------------	-----------------------------------------------------------------------------------------------------------------------

（貸借対照表に関する注記）

2020年 3月12日現在	
1. 計算期間の末日における1単位当たりの純資産の額	
1口当たり純資産額	2.7614円
(10,000口当たり純資産額)	(27,614円)

（金融商品に関する注記）

金融商品の時価等に関する事項

2020年 3月12日現在	
1. 貸借対照表計上額、時価及び差額	
貸借対照表上の金融商品は原則としてすべて時価で評価しているため、貸借対照表計上額と時価との差額はありませ	
ん。	
2. 時価の算定方法	
株式	
（重要な会計方針に係る事項に関する注記）に記載しております。	
派生商品評価勘定	
為替予約取引	
1) 計算日において対顧客先物相場の仲値が発表されている外貨については以下のように評価しております。	
計算日において為替予約の受渡日(以下「当該日」といいます)の対顧客先物相場の仲値が発表されている場合は、当該為替予約は当該仲値で評価しております。	
計算日において当該日の対顧客先物相場の仲値が発表されていない場合は、以下の方法によっております。	
・計算日に当該日を超える対顧客先物相場が発表されている場合には、当該日に最も近い前後二つの対顧客先物相場の仲値をもとに計算したレートを用いております。	
・計算日に当該日を超える対顧客先物相場が発表されていない場合には、当該日に最も近い発表されている対顧客先物相場の仲値を用いております。	
2) 計算日に対顧客先物相場の仲値が発表されていない外貨については、計算日の対顧客相場の仲値で評価しております。	
コール・ローン等の金銭債権及び金銭債務	
これらの科目は短期間で決済されるため、帳簿価額は時価と近似していることから、当該帳簿価額を時価としております。	

（その他の注記）

元本の移動及び期末元本額の内訳

2020年 3月12日現在	
期首	2019年 9月13日
本報告書における開示対象ファンドの期首における当ファンドの元本額	28,124,808,771円
同期中における追加設定元本額	611,460,833円
同期中における一部解約元本額	5,714,159,660円
期末元本額	23,022,109,944円

期末元本額の内訳*	
ノムラ・アジア・シリーズ（ノムラ・インド・フォーカス）	22,445,234,407円
野村インド株オープン投信（適格機関投資家専用）	576,875,537円

*は当該親投資信託受益証券を投資対象とする証券投資信託ごとの元本額

野村アセアン株マザーファンド

貸借対照表

（単位：円）

（2020年 3月12日現在）

資産の部	
流動資産	
預金	12,608,197
コール・ローン	14,660,667
株式	1,151,714,423
投資証券	18,323,222
派生商品評価勘定	17,749
未収入金	4,451,144
未収配当金	3,503,059
流動資産合計	1,205,278,461
資産合計	1,205,278,461
負債の部	
流動負債	
派生商品評価勘定	52,258
未払解約金	12,018,325
未払利息	31
流動負債合計	12,070,614
負債合計	12,070,614
純資産の部	
元本等	
元本	720,212,874
剰余金	
期末剰余金又は期末欠損金（ ）	472,994,973
元本等合計	1,193,207,847
純資産合計	1,193,207,847
負債純資産合計	1,205,278,461

注記表

（重要な会計方針に係る事項に関する注記）

1. 運用資産の評価基準及び評価方法	<p>株式</p> <p>原則として時価で評価しております。</p> <p>時価評価にあたっては、市場価格のある有価証券についてはその最終相場（計算日に最終相場のない場合には、直近の日の最終相場）で評価しております。</p> <p>投資証券</p> <p>原則として時価で評価しております。</p> <p>時価評価にあたっては、市場価格のある有価証券についてはその最終相場（計算日に最終相場のない場合には、直近の日の最終相場）で評価しております。</p> <p>為替予約取引</p> <p>計算日において予約為替の受渡日の対顧客先物相場の仲値で評価しております。</p>
--------------------	-----------------------------------------------------------------------------------------------------------------------------------------------------------------------------------------------------------------------------------------------------------------------------------------------

2. 外貨建資産・負債の本邦通貨への換算基準	信託財産に属する外貨建資産・負債の円換算は、原則として、わが国における計算期間末日の対顧客電信売買相場の仲値によって計算しております。
3. 費用・収益の計上基準	<p>受取配当金</p> <p>原則として配当落ち日において、確定配当金額又は予想配当金額を計上しております。</p> <p>投資信託受益証券については、原則として収益分配金落ち日において、当該収益分配金額を計上しております。</p> <p>有価証券売買等損益</p> <p>約定日基準で計上しております。</p> <p>為替差損益</p> <p>約定日基準で計上しております。</p>
4. 金融商品の時価等に関する事項の補足説明	金融商品の時価には、市場価格に基づく価額のほか、市場価格がない場合には合理的に算定された価額が含まれております。当該価額の算定においては一定の前提条件等を採用しているため、異なる前提条件等によった場合、当該価額が異なることもあります。

(貸借対照表に関する注記)

2020年 3月12日現在	
1. 計算期間の末日における1単位当たりの純資産の額	
1口当たり純資産額	1.6567円
(10,000口当たり純資産額)	(16,567円)

(金融商品に関する注記)

金融商品の時価等に関する事項

2020年 3月12日現在	
1. 貸借対照表計上額、時価及び差額	貸借対照表上の金融商品は原則としてすべて時価で評価しているため、貸借対照表計上額と時価との差額はありませ
2. 時価の算定方法	ん。

株式

（重要な会計方針に係る事項に関する注記）に記載しております。

投資証券

（重要な会計方針に係る事項に関する注記）に記載しております。

派生商品評価勘定

為替予約取引

1) 計算日において対顧客先物相場の仲値が発表されている外貨については以下のように評価しております。

計算日において為替予約の受渡日(以下「当該日」といいます)の対顧客先物相場の仲値が発表されている場合は、当該為替予約は当該仲値で評価しております。

計算日において当該日の対顧客先物相場の仲値が発表されていない場合は、以下の方法によっております。

・計算日に当該日を超える対顧客先物相場が発表されている場合には、当該日に最も近い前後二つの対顧客先物相場の仲値をもとに計算したレートを用いております。

・計算日に当該日を超える対顧客先物相場が発表されていない場合には、当該日に最も近い発表されている対顧客先物相場の仲値を用いております。

2) 計算日に対顧客先物相場の仲値が発表されていない外貨については、計算日の対顧客相場の仲値で評価しております。

コール・ローン等の金銭債権及び金銭債務

これらの科目は短期間で決済されるため、帳簿価額は時価と近似していることから、当該帳簿価額を時価としております。

（その他の注記）

元本の移動及び期末元本額の内訳

2020年 3月12日現在	
期首	2019年 9月13日
本報告書における開示対象ファンドの期首における当ファンドの元本額	814,617,282円
同期中における追加設定元本額	45,336,407円
同期中における一部解約元本額	139,740,815円
期末元本額	720,212,874円
期末元本額の内訳*	
ノムラ・アジア・シリーズ(ノムラ・アセアン・フォーカス)	720,212,874円

*は当該親投資信託受益証券を投資対象とする証券投資信託ごとの元本額

野村豪州株マザーファンド

貸借対照表

(単位：円)

(2020年 3月12日現在)

資産の部	
流動資産	
預金	1,466,525
コール・ローン	5,463,802
株式	373,769,771
投資証券	41,708,317
未収配当金	9,402,294
流動資産合計	431,810,709
資産合計	431,810,709
負債の部	

(2020年 3月12日現在)

流動負債	
未払利息	11
流動負債合計	11
負債合計	11
純資産の部	
元本等	
元本	269,062,272
剰余金	
期末剰余金又は期末欠損金（ ）	162,748,426
元本等合計	431,810,698
純資産合計	431,810,698
負債純資産合計	431,810,709

注記表

(重要な会計方針に係る事項に関する注記)

1.運用資産の評価基準及び評価方法	株式 原則として時価で評価しております。 時価評価にあたっては、市場価格のある有価証券についてはその最終相場(計算日に最終相場のない場合には、直近の日の最終相場)で評価しております。 投資証券 原則として時価で評価しております。 時価評価にあたっては、市場価格のある有価証券についてはその最終相場(計算日に最終相場のない場合には、直近の日の最終相場)で評価しております。
2.外貨建資産・負債の本邦通貨への換算基準	信託財産に属する外貨建資産・負債の円換算は、原則として、わが国における計算期間末日の対顧客電信売買相場の仲値によって計算しております。
3.費用・収益の計上基準	受取配当金 原則として配当落ち日において、確定配当金額又は予想配当金額を計上しております。 投資信託受益証券については、原則として収益分配金落ち日において、当該収益分配金額を計上しております。 配当株式 配当株式は原則として、配当株式に伴う源泉税等の費用が確定した段階で、株式の配当落ち日に計上した数量に相当する券面額又は発行価額を計上しております。 有価証券売買等損益 約定日基準で計上しております。 為替差損益 約定日基準で計上しております。
4.金融商品の時価等に関する事項の補足説明	金融商品の時価には、市場価格に基づく価額のほか、市場価格がない場合には合理的に算定された価額が含まれております。当該価額の算定においては一定の前提条件等を採用しているため、異なる前提条件等によった場合、当該価額が異なることもあります。

(貸借対照表に関する注記)

2020年 3月12日現在	
1. 計算期間の末日における1単位当たりの純資産の額	
1口当たり純資産額	1.6049円
(10,000口当たり純資産額)	(16,049円)

（金融商品に関する注記）

金融商品の時価等に関する事項

2020年 3月12日現在	
1. 貸借対照表計上額、時価及び差額	
貸借対照表上の金融商品は原則としてすべて時価で評価しているため、貸借対照表計上額と時価との差額はありませ ん。	
2. 時価の算定方法	
株式	（重要な会計方針に係る事項に関する注記）に記載しております。
投資証券	（重要な会計方針に係る事項に関する注記）に記載しております。
コール・ローン等の金銭債権及び金銭債務	これらの科目は短期間で決済されるため、帳簿価額は時価と近似していることから、当該帳簿価額を時価としており ます。

（その他の注記）

元本の移動及び期末元本額の内訳

2020年 3月12日現在	
期首	2019年 9月13日
本報告書における開示対象ファンドの期首における当ファンドの元本額	122,656,566円
同期中における追加設定元本額	158,701,251円
同期中における一部解約元本額	12,295,545円
期末元本額	269,062,272円
期末元本額の内訳*	
ノムラ・アジア・シリーズ（ノムラ・豪州・フォーカス）	269,062,272円

*は当該親投資信託受益証券を投資対象とする証券投資信託ごとの元本額

野村インドネシア株マザーファンド

貸借対照表

（単位：円）

(2020年 3月12日現在)

資産の部	
流動資産	
預金	19,464,934
コール・ローン	23,696,804
株式	2,570,538,704
未収配当金	18,545,852
流動資産合計	2,632,246,294

(2020年 3月12日現在)

資産合計	2,632,246,294
負債の部	
流動負債	
未払利息	50
流動負債合計	50
負債合計	50
純資産の部	
元本等	
元本	1,967,051,141
剰余金	
期末剰余金又は期末欠損金（ ）	665,195,103
元本等合計	2,632,246,244
純資産合計	2,632,246,244
負債純資産合計	2,632,246,294

注記表

(重要な会計方針に係る事項に関する注記)

1. 運用資産の評価基準及び評価方法	株式 原則として時価で評価しております。 時価評価にあたっては、市場価格のある有価証券についてはその最終相場(計算日に最終相場のない場合には、直近の日の最終相場)で評価しております。
2. 外貨建資産・負債の本邦通貨への換算基準	信託財産に属する外貨建資産・負債の円換算は、原則として、わが国における計算期間末日の対顧客電信売買相場の仲値によって計算しております。
3. 費用・収益の計上基準	受取配当金 原則として配当落ち日において、確定配当金額又は予想配当金額を計上しております。 投資信託受益証券については、原則として収益分配金落ち日において、当該収益分配金額を計上しております。 有価証券売買等損益 約定日基準で計上しております。 為替差損益 約定日基準で計上しております。
4. 金融商品の時価等に関する事項の補足説明	金融商品の時価には、市場価格に基づく価額のほか、市場価格がない場合には合理的に算定された価額が含まれております。当該価額の算定においては一定の前提条件等を採用しているため、異なる前提条件等によった場合、当該価額が異なることもあります。

(貸借対照表に関する注記)

2020年 3月12日現在	
1. 計算期間の末日における1単位当たりの純資産の額	
1口当たり純資産額	1.3382円
(10,000口当たり純資産額)	(13,382円)

(金融商品に関する注記)

金融商品の時価等に関する事項

2020年 3月12日現在

1. 貸借対照表計上額、時価及び差額

貸借対照表上の金融商品は原則としてすべて時価で評価しているため、貸借対照表計上額と時価との差額はありませ
ん。

2. 時価の算定方法

株式

（重要な会計方針に係る事項に関する注記）に記載しております。

コール・ローン等の金銭債権及び金銭債務

これらの科目は短期間で決済されるため、帳簿価額は時価と近似していることから、当該帳簿価額を時価としており
ます。

（その他の注記）

元本の移動及び期末元本額の内訳

2020年 3月12日現在

期首	2019年 9月13日
本報告書における開示対象ファンドの期首における当ファンドの元本額	2,196,051,746円
同期中における追加設定元本額	183,980,843円
同期中における一部解約元本額	412,981,448円
期末元本額	1,967,051,141円
期末元本額の内訳*	
ノムラ・アジア・シリーズ（ノムラ・インドネシア・フォーカス）	1,967,051,141円

*は当該親投資信託受益証券を投資対象とする証券投資信託ごとの元本額

野村タイ株マザーファンド

貸借対照表

（単位：円）

(2020年 3月12日現在)

資産の部	
流動資産	
預金	16,250,789
コール・ローン	6,229,775
株式	525,083,980
新株予約権証券	624,492
派生商品評価勘定	27,620
未収配当金	4,617,083
流動資産合計	552,833,739
資産合計	552,833,739
負債の部	
流動負債	
未払金	1,547,044
未払解約金	6,627,214
未払利息	13
流動負債合計	8,174,271
負債合計	8,174,271
純資産の部	

(2020年 3月12日現在)

元本等	
元本	349,833,909
剰余金	
期末剰余金又は期末欠損金（ ）	194,825,559
元本等合計	544,659,468
純資産合計	544,659,468
負債純資産合計	552,833,739

注記表

(重要な会計方針に係る事項に関する注記)

1. 運用資産の評価基準及び評価方法	<p>株式</p> <p>原則として時価で評価しております。</p> <p>時価評価にあたっては、市場価格のある有価証券についてはその最終相場(計算日に最終相場のない場合には、直近の日の最終相場)で評価しております。</p> <p>新株予約権証券</p> <p>原則として時価で評価しております。</p> <p>時価評価にあたっては、市場価格のある有価証券についてはその最終相場(計算日に最終相場のない場合には、直近の日の最終相場)で評価しております。</p> <p>為替予約取引</p> <p>計算日において予約為替の受渡日の対顧客先物相場の仲値で評価しております。</p>
2. 外貨建資産・負債の本邦通貨への換算基準	信託財産に属する外貨建資産・負債の円換算は、原則として、わが国における計算期間末日の対顧客電信売買相場の仲値によって計算しております。
3. 費用・収益の計上基準	<p>受取配当金</p> <p>原則として配当落ち日において、確定配当金額又は予想配当金額を計上しております。</p> <p>投資信託受益証券については、原則として収益分配金落ち日において、当該収益分配金額を計上しております。</p> <p>有価証券売買等損益</p> <p>約定日基準で計上しております。</p> <p>為替差損益</p> <p>約定日基準で計上しております。</p>
4. 金融商品の時価等に関する事項の補足説明	金融商品の時価には、市場価格に基づく価額のほか、市場価格がない場合には合理的に算定された価額が含まれております。当該価額の算定においては一定の前提条件等を採用しているため、異なる前提条件等によった場合、当該価額が異なることもあります。

(貸借対照表に関する注記)

2020年 3月12日現在	
1. 計算期間の末日における1単位当たりの純資産の額	
1口当たり純資産額	1.5569円
(10,000口当たり純資産額)	(15,569円)

(金融商品に関する注記)

金融商品の時価等に関する事項

2020年 3月12日現在

1．貸借対照表計上額、時価及び差額

貸借対照表上の金融商品は原則としてすべて時価で評価しているため、貸借対照表計上額と時価との差額はありませ
ん。

2．時価の算定方法

株式

（重要な会計方針に係る事項に関する注記）に記載しております。

新株予約権証券

（重要な会計方針に係る事項に関する注記）に記載しております。

派生商品評価勘定

為替予約取引

1）計算日において対顧客先物相場の仲値が発表されている外貨については以下のように評価しております。

計算日において為替予約の受渡日（以下「当該日」といいます）の対顧客先物相場の仲値が発表されている場合は、当
該為替予約は当該仲値で評価しております。

計算日において当該日の対顧客先物相場の仲値が発表されていない場合は、以下の方法によっております。

・計算日に当該日を超える対顧客先物相場が発表されている場合には、当該日に最も近い前後二つの対顧客先物相場の
仲値をもとに計算したレートを用いております。

・計算日に当該日を超える対顧客先物相場が発表されていない場合には、当該日に最も近い発表されている対顧客先物
相場の仲値を用いております。

2）計算日に対顧客先物相場の仲値が発表されていない外貨については、計算日の対顧客相場の仲値で評価しており
ます。

コール・ローン等の金銭債権及び金銭債務

これらの科目は短期間で決済されるため、帳簿価額は時価と近似していることから、当該帳簿価額を時価としており
ます。

（その他の注記）

元本の移動及び期末元本額の内訳

2020年 3月12日現在

期首	2019年 9月13日
本報告書における開示対象ファンドの期首における当ファンドの元本額	382,609,634円
同期中における追加設定元本額	9,664,882円
同期中における一部解約元本額	42,440,607円
期末元本額	349,833,909円
期末元本額の内訳*	
ノムラ・アジア・シリーズ（ノムラ・タイ・フォーカス）	349,833,909円

*は当該親投資信託受益証券を投資対象とする証券投資信託ごとの元本額

野村フィリピン株マザーファンド

貸借対照表

（単位：円）

(2020年 3月12日現在)

資産の部	
流動資産	
預金	10,151,569

(2020年 3月12日現在)

コール・ローン	12,302,317
株式	1,328,320,456
未収入金	13,173,763
未収配当金	2,886,354
流動資産合計	1,366,834,459
資産合計	1,366,834,459
負債の部	
流動負債	
未払金	9,201,671
未払解約金	6,877,121
未払利息	26
流動負債合計	16,078,818
負債合計	16,078,818
純資産の部	
元本等	
元本	652,444,470
剰余金	
期末剰余金又は期末欠損金（ ）	698,311,171
元本等合計	1,350,755,641
純資産合計	1,350,755,641
負債純資産合計	1,366,834,459

注記表

(重要な会計方針に係る事項に関する注記)

1.運用資産の評価基準及び評価方法	株式 原則として時価で評価しております。 時価評価にあたっては、市場価格のある有価証券についてはその最終相場(計算日に最終相場のない場合には、直近の日の最終相場)で評価しております。
2.外貨建資産・負債の本邦通貨への換算基準	信託財産に属する外貨建資産・負債の円換算は、原則として、わが国における計算期間末日の対顧客電信売買相場の仲値によって計算しております。
3.費用・収益の計上基準	受取配当金 原則として配当落ち日において、確定配当金額又は予想配当金額を計上しております。 投資信託受益証券については、原則として収益分配金落ち日において、当該収益分配金額を計上しております。 有価証券売買等損益 約定日基準で計上しております。 為替差損益 約定日基準で計上しております。
4.金融商品の時価等に関する事項の補足説明	金融商品の時価には、市場価格に基づく価額のほか、市場価格がない場合には合理的に算定された価額が含まれております。当該価額の算定においては一定の前提条件等を採用しているため、異なる前提条件等によった場合、当該価額が異なることもあります。

(貸借対照表に関する注記)

2020年 3月12日現在	
1. 計算期間の末日における1単位当たりの純資産の額	
1口当たり純資産額	2.0703円
(10,000口当たり純資産額)	(20,703円)

(金融商品に関する注記)

金融商品の時価等に関する事項

2020年 3月12日現在	
1. 貸借対照表計上額、時価及び差額	
貸借対照表上の金融商品は原則としてすべて時価で評価しているため、貸借対照表計上額と時価との差額はありませ	
ん。	
2. 時価の算定方法	
株式	
(重要な会計方針に係る事項に関する注記)に記載しております。	
コール・ローン等の金銭債権及び金銭債務	
これらの科目は短期間で決済されるため、帳簿価額は時価と近似していることから、当該帳簿価額を時価としており	
ます。	

(その他の注記)

元本の移動及び期末元本額の内訳

2020年 3月12日現在	
期首	2019年 9月13日
本報告書における開示対象ファンドの期首における当ファンドの元本額	785,639,136円
同期中における追加設定元本額	37,638,856円
同期中における一部解約元本額	170,833,522円
期末元本額	652,444,470円
期末元本額の内訳*	
ノムラ・アジア・シリーズ(ノムラ・フィリピン・フォーカス)	652,444,470円

*は当該親投資信託受益証券を投資対象とする証券投資信託ごとの元本額

野村マネー マザーファンド

貸借対照表

(単位:円)

(2020年 3月12日現在)

資産の部	
流動資産	
コール・ローン	807,608,529
地方債証券	610,518,159
特殊債券	890,179,116
社債券	600,465,167
コマーシャル・ペーパー	199,999,848
未収利息	1,257,891
前払費用	721,805

(2020年 3月12日現在)

流動資産合計	3,110,750,515
資産合計	3,110,750,515
負債の部	
流動負債	
未払解約金	1,749,135
未払利息	1,708
流動負債合計	1,750,843
負債合計	1,750,843
純資産の部	
元本等	
元本	3,046,992,946
剰余金	
期末剰余金又は期末欠損金（ ）	62,006,726
元本等合計	3,108,999,672
純資産合計	3,108,999,672
負債純資産合計	3,110,750,515

注記表

(重要な会計方針に係る事項に関する注記)

1. 運用資産の評価基準及び評価方法	地方債証券、特殊債券、社債券 原則として時価で評価しております。 時価評価にあたっては、価格情報会社の提供する価額等で評価しております。 コマーシャル・ペーパー 原則として時価で評価しております。 時価評価にあたっては、価格情報会社の提供する価額等で評価しております。
2. 費用・収益の計上基準	有価証券売買等損益 約定日基準で計上しております。
3. 金融商品の時価等に関する事項の補足説明	金融商品の時価には、市場価格に基づく価額のほか、市場価格がない場合には合理的に算定された価額が含まれております。当該価額の算定においては一定の前提条件等を採用しているため、異なる前提条件等によった場合、当該価額が異なることもあります。

(貸借対照表に関する注記)

2020年 3月12日現在	
1. 計算期間の末日における1単位当たりの純資産の額	
1口当たり純資産額	1.0204円
(10,000口当たり純資産額)	(10,204円)

(金融商品に関する注記)

金融商品の時価等に関する事項

2020年 3月12日現在	
1. 貸借対照表計上額、時価及び差額	

2020年 3月12日現在

貸借対照表上の金融商品は原則としてすべて時価で評価しているため、貸借対照表計上額と時価との差額はありませ
ん。

2. 時価の算定方法

地方債証券、特殊債券、社債券

(重要な会計方針に係る事項に関する注記)に記載しております。

コマーシャル・ペーパー

(重要な会計方針に係る事項に関する注記)に記載しております。

コール・ローン等の金銭債権及び金銭債務

これらの科目は短期間で決済されるため、帳簿価額は時価と近似していることから、当該帳簿価額を時価としており
ます。

(その他の注記)

元本の移動及び期末元本額の内訳

2020年 3月12日現在

期首	2019年 9月13日
本報告書における開示対象ファンドの期首における当ファンドの元本額	8,290,505,788円
同期中における追加設定元本額	539,660,410円
同期中における一部解約元本額	5,783,173,252円
期末元本額	3,046,992,946円
期末元本額の内訳*	
野村世界業種別投資シリーズ(マネープール・ファンド)	132,286,502円
ノムラ・アジア・シリーズ(マネープール・ファンド)	129,474,845円
野村グローバルC B投信(マネープールファンド)年2回決算型	836,392円
野村ドイチェ・高配当インフラ関連株投信(マネープールファンド)年2回決算型	1,909,137円
ネクストコア	2,282,012円
野村世界高金利通貨投信	151,953,753円
野村新世界高金利通貨投信	982,608円
欧州ハイ・イールド・ボンド・ファンド(欧州通貨コース)	982,609円
欧州ハイ・イールド・ボンド・ファンド(円コース)	982,609円
欧州ハイ・イールド・ボンド・ファンド(豪ドルコース)	982,609円
野村米国ハイ・イールド債券投信(円コース)毎月分配型	982,608円
野村米国ハイ・イールド債券投信(米ドルコース)毎月分配型	98,261円
野村米国ハイ・イールド債券投信(ユーロコース)毎月分配型	98,261円
野村米国ハイ・イールド債券投信(豪ドルコース)毎月分配型	982,608円
野村米国ハイ・イールド債券投信(ブラジルリアルコース)毎月分配型	982,608円
野村米国ハイ・イールド債券投信(南アフリカランドコース)毎月分配型	982,608円
野村米国ハイ・イールド債券投信(トルコリラコース)毎月分配型	982,608円
野村米国ハイ・イールド債券投信(円コース)年2回決算型	98,261円
野村米国ハイ・イールド債券投信(米ドルコース)年2回決算型	98,261円
野村米国ハイ・イールド債券投信(ユーロコース)年2回決算型	9,826円
野村米国ハイ・イールド債券投信(豪ドルコース)年2回決算型	982,608円
野村米国ハイ・イールド債券投信(ブラジルリアルコース)年2回決算型	982,608円

2020年 3月12日現在	
野村米国ハイ・イールド債券投信（南アフリカランドコース）年2回決算型	98,260円
野村米国ハイ・イールド債券投信（トルコリラコース）年2回決算型	98,261円
野村日本ブランド株投資（円コース）毎月分配型	982,609円
野村日本ブランド株投資（豪ドルコース）毎月分配型	982,608円
野村日本ブランド株投資（ブラジルリアルコース）毎月分配型	982,608円
野村日本ブランド株投資（南アフリカランドコース）毎月分配型	98,261円
野村日本ブランド株投資（トルコリラコース）毎月分配型	982,607円
野村日本ブランド株投資（円コース）年2回決算型	982,608円
野村日本ブランド株投資（豪ドルコース）年2回決算型	982,608円
野村日本ブランド株投資（ブラジルリアルコース）年2回決算型	982,608円
野村日本ブランド株投資（南アフリカランドコース）年2回決算型	98,260円
野村日本ブランド株投資（トルコリラコース）年2回決算型	982,608円
野村新米国ハイ・イールド債券投信（円コース）毎月分配型	982,608円
野村新米国ハイ・イールド債券投信（豪ドルコース）毎月分配型	982,608円
野村新米国ハイ・イールド債券投信（ブラジルリアルコース）毎月分配型	982,608円
野村新米国ハイ・イールド債券投信（南アフリカランドコース）毎月分配型	982,608円
野村新米国ハイ・イールド債券投信（トルコリラコース）毎月分配型	982,608円
野村新米国ハイ・イールド債券投信（円コース）年2回決算型	98,261円
野村新米国ハイ・イールド債券投信（豪ドルコース）年2回決算型	98,260円
野村新米国ハイ・イールド債券投信（ブラジルリアルコース）年2回決算型	982,608円
野村新米国ハイ・イールド債券投信（南アフリカランドコース）年2回決算型	98,261円
野村新米国ハイ・イールド債券投信（トルコリラコース）年2回決算型	98,260円
野村新エマージング債券投信（円コース）毎月分配型	982,608円
野村新エマージング債券投信（米ドルコース）毎月分配型	98,261円
野村新エマージング債券投信（豪ドルコース）毎月分配型	982,607円
野村新エマージング債券投信（ブラジルリアルコース）毎月分配型	982,608円
野村新エマージング債券投信（南アフリカランドコース）毎月分配型	98,261円
野村新エマージング債券投信（中国元コース）毎月分配型	982,607円
野村新エマージング債券投信（インドネシアルピアコース）毎月分配型	982,608円
野村新エマージング債券投信（円コース）年2回決算型	982,608円
野村新エマージング債券投信（米ドルコース）年2回決算型	98,261円
野村新エマージング債券投信（豪ドルコース）年2回決算型	98,260円
野村新エマージング債券投信（ブラジルリアルコース）年2回決算型	982,608円
野村新エマージング債券投信（南アフリカランドコース）年2回決算型	9,826円
野村新エマージング債券投信（中国元コース）年2回決算型	982,608円
野村新エマージング債券投信（インドネシアルピアコース）年2回決算型	98,261円
野村グローバル・ハイ・イールド債券投信（円コース）毎月分配型	984,834円
野村グローバル・ハイ・イールド債券投信（資源国通貨コース）毎月分配型	984,834円
野村グローバル・ハイ・イールド債券投信（アジア通貨コース）毎月分配型	984,834円
野村グローバル・ハイ・イールド債券投信（円コース）年2回決算型	984,834円
野村グローバル・ハイ・イールド債券投信（資源国通貨コース）年2回決算型	984,834円
野村グローバル・ハイ・イールド債券投信（アジア通貨コース）年2回決算型	984,834円
野村高金利国際機関債投信（毎月分配型）	49,354,623円

2020年 3月12日現在	
野村アジアC B投信（毎月分配型）	982,608円
野村グローバルC B投信（円コース）毎月分配型	984,543円
野村グローバルC B投信（資源国通貨コース）毎月分配型	984,543円
野村グローバルC B投信（アジア通貨コース）毎月分配型	984,543円
野村グローバルC B投信（円コース）年2回決算型	984,543円
野村グローバルC B投信（資源国通貨コース）年2回決算型	984,543円
野村グローバルC B投信（アジア通貨コース）年2回決算型	984,543円
ノムラ新興国債券ファンズ（野村SMA向け）	10,000円
野村ドイツ・高配当インフラ関連株投信（円コース）毎月分配型	984,252円
野村ドイツ・高配当インフラ関連株投信（米ドルコース）毎月分配型	98,261円
野村ドイツ・高配当インフラ関連株投信（豪ドルコース）毎月分配型	984,252円
野村ドイツ・高配当インフラ関連株投信（ブラジルリアルコース）毎月分配型	984,252円
野村ドイツ・高配当インフラ関連株投信（円コース）年2回決算型	984,252円
野村ドイツ・高配当インフラ関連株投信（米ドルコース）年2回決算型	98,261円
野村ドイツ・高配当インフラ関連株投信（豪ドルコース）年2回決算型	984,252円
野村ドイツ・高配当インフラ関連株投信（ブラジルリアルコース）年2回決算型	984,252円
野村日本ブランド株投資（資源国通貨コース）毎月分配型	982,609円
野村日本ブランド株投資（アジア通貨コース）毎月分配型	982,609円
野村日本ブランド株投資（資源国通貨コース）年2回決算型	982,609円
野村日本ブランド株投資（アジア通貨コース）年2回決算型	982,609円
野村PIMCO新興国インフラ関連債券投信（円コース）毎月分配型	982,607円
野村PIMCO新興国インフラ関連債券投信（資源国通貨コース）毎月分配型	982,607円
野村PIMCO新興国インフラ関連債券投信（アジア通貨コース）毎月分配型	982,608円
野村PIMCO新興国インフラ関連債券投信（円コース）年2回決算型	98,261円
野村PIMCO新興国インフラ関連債券投信（資源国通貨コース）年2回決算型	98,261円
野村PIMCO新興国インフラ関連債券投信（アジア通貨コース）年2回決算型	98,261円
野村米国ブランド株投資（円コース）毎月分配型	98,261円
野村米国ブランド株投資（資源国通貨コース）毎月分配型	983,768円
野村米国ブランド株投資（アジア通貨コース）毎月分配型	983,768円
野村米国ブランド株投資（円コース）年2回決算型	983,768円
野村米国ブランド株投資（資源国通貨コース）年2回決算型	983,768円
野村米国ブランド株投資（アジア通貨コース）年2回決算型	983,768円
ノムラ・グローバルトレンド（円コース）毎月分配型	983,672円
ノムラ・グローバルトレンド（資源国通貨コース）毎月分配型	983,672円
ノムラ・グローバルトレンド（アジア通貨コース）毎月分配型	983,672円
ノムラ・グローバルトレンド（円コース）年2回決算型	983,672円
ノムラ・グローバルトレンド（資源国通貨コース）年2回決算型	983,672円
ノムラ・グローバルトレンド（アジア通貨コース）年2回決算型	983,672円
野村テンプレトン・トータル・リターン Aコース	983,381円
野村テンプレトン・トータル・リターン Bコース	98,261円
野村テンプレトン・トータル・リターン Cコース	983,381円
野村テンプレトン・トータル・リターン Dコース	983,381円
野村米国ハイ・イールド債券投信（通貨セレクトコース）毎月分配型	982,609円

2020年 3月12日現在	
野村米国ハイ・イールド債券投信（通貨セレクトコース）年2回決算型	98,262円
野村ドイツ・高配当インフラ関連株投信（通貨セレクトコース）毎月分配型	982,609円
野村ドイツ・高配当インフラ関連株投信（通貨セレクトコース）年2回決算型	98,261円
野村グローバル高配当株プレミアム（円コース）毎月分配型	983,091円
野村グローバル高配当株プレミアム（通貨セレクトコース）毎月分配型	983,091円
野村グローバル高配当株プレミアム（円コース）年2回決算型	983,091円
野村グローバル高配当株プレミアム（通貨セレクトコース）年2回決算型	983,091円
野村アジアハイ・イールド債券投信（円コース）毎月分配型	982,898円
野村アジアハイ・イールド債券投信（通貨セレクトコース）毎月分配型	982,898円
野村アジアハイ・イールド債券投信（アジア通貨セレクトコース）毎月分配型	982,898円
野村アジアハイ・イールド債券投信（円コース）年2回決算型	982,898円
野村アジアハイ・イールド債券投信（通貨セレクトコース）年2回決算型	982,898円
野村アジアハイ・イールド債券投信（アジア通貨セレクトコース）年2回決算型	982,898円
野村豪ドル債オープン・プレミアム毎月分配型	982,801円
野村豪ドル債オープン・プレミアム年2回決算型	491,401円
野村グローバルREITプレミアム（円コース）毎月分配型	982,608円
野村グローバルREITプレミアム（通貨セレクトコース）毎月分配型	982,608円
野村グローバルREITプレミアム（円コース）年2回決算型	982,608円
野村グローバルREITプレミアム（通貨セレクトコース）年2回決算型	982,608円
野村日本高配当株プレミアム（円コース）毎月分配型	982,415円
野村日本高配当株プレミアム（通貨セレクトコース）毎月分配型	982,415円
野村日本高配当株プレミアム（円コース）年2回決算型	982,415円
野村日本高配当株プレミアム（通貨セレクトコース）年2回決算型	982,415円
野村高配当インフラ関連株プレミアム（円コース）毎月分配型	982,029円
野村高配当インフラ関連株プレミアム（通貨セレクトコース）毎月分配型	982,029円
野村高配当インフラ関連株プレミアム（円コース）年2回決算型	982,029円
野村高配当インフラ関連株プレミアム（通貨セレクトコース）年2回決算型	982,029円
野村カルミニャック・ファンド Aコース	981,547円
野村カルミニャック・ファンド Bコース	981,547円
野村通貨選択日本株投信（米ドルコース）毎月分配型	981,451円
野村通貨選択日本株投信（ユーロコース）毎月分配型	1,813円
野村通貨選択日本株投信（豪ドルコース）毎月分配型	315,476円
野村通貨選択日本株投信（ブラジルリアルコース）毎月分配型	946,340円
野村通貨選択日本株投信（トルコリラコース）毎月分配型	123,377円
野村通貨選択日本株投信（メキシコペソコース）毎月分配型	981,451円
野村通貨選択日本株投信（中国元コース）毎月分配型	41,316円
野村通貨選択日本株投信（インドネシアルピアコース）毎月分配型	54,497円
野村通貨選択日本株投信（インドルピーコース）毎月分配型	277,875円
野村通貨選択日本株投信（ロシアルーブルコース）毎月分配型	48,092円
野村通貨選択日本株投信（米ドルコース）年2回決算型	981,451円
野村通貨選択日本株投信（ユーロコース）年2回決算型	4,908円
野村通貨選択日本株投信（豪ドルコース）年2回決算型	253,829円
野村通貨選択日本株投信（ブラジルリアルコース）年2回決算型	213,673円

2020年 3月12日現在	
野村通貨選択日本株投信(トルコリラコース)年2回決算型	43,905円
野村通貨選択日本株投信(メキシコペソコース)年2回決算型	774,485円
野村通貨選択日本株投信(中国元コース)年2回決算型	51,703円
野村通貨選択日本株投信(インドネシアルピアコース)年2回決算型	36,381円
野村通貨選択日本株投信(インドルピーコース)年2回決算型	118,445円
野村通貨選択日本株投信(ロシアルーブルコース)年2回決算型	13,741円
野村エマージング債券プレミアム毎月分配型	981,451円
野村エマージング債券プレミアム年2回決算型	981,451円
ノムラ THE USA Aコース	981,258円
ノムラ THE USA Bコース	981,258円
ノムラ THE EUROPE Aコース	98,117円
ノムラ THE EUROPE Bコース	98,117円
野村日本ブランド株投資(米ドルコース)毎月分配型	9,809円
野村日本ブランド株投資(メキシコペソコース)毎月分配型	9,809円
野村日本ブランド株投資(米ドルコース)年2回決算型	9,809円
野村日本ブランド株投資(メキシコペソコース)年2回決算型	9,809円
野村アジアハイ・イールド債券投信(米ドルコース)毎月分配型	9,808円
野村アジアハイ・イールド債券投信(米ドルコース)年2回決算型	9,808円
野村米国ハイ・イールド債券投信(メキシコペソコース)毎月分配型	9,808円
野村米国ハイ・イールド債券投信(メキシコペソコース)年2回決算型	9,808円
野村米国ブランド株投資(米ドルコース)毎月分配型	9,807円
野村米国ブランド株投資(米ドルコース)年2回決算型	9,807円
野村PIMCO新興国インフラ関連債券投信(米ドルコース)毎月分配型	9,807円
野村PIMCO新興国インフラ関連債券投信(米ドルコース)年2回決算型	9,807円
野村グローバルボンド投信 Aコース	98,049円
野村グローバルボンド投信 Bコース	980,489円
野村グローバルボンド投信 Cコース	98,049円
野村グローバルボンド投信 Dコース	980,489円
野村グローバルボンド投信 Eコース	98,049円
野村グローバルボンド投信 Fコース	980,489円
野村新米国ハイ・イールド債券投信(米ドルコース)毎月分配型	9,805円
野村新米国ハイ・イールド債券投信(メキシコペソコース)毎月分配型	9,805円
野村新米国ハイ・イールド債券投信(米ドルコース)年2回決算型	9,805円
野村新米国ハイ・イールド債券投信(メキシコペソコース)年2回決算型	9,805円
野村高配当インフラ関連株ファンド(円コース)毎月分配型	9,803円
野村高配当インフラ関連株ファンド(米ドルコース)毎月分配型	980,297円
野村高配当インフラ関連株ファンド(通貨セレクトコース)毎月分配型	980,297円
野村高配当インフラ関連株ファンド(円コース)年2回決算型	9,803円
野村高配当インフラ関連株ファンド(米ドルコース)年2回決算型	980,297円
野村高配当インフラ関連株ファンド(通貨セレクトコース)年2回決算型	9,803円
野村新興国高配当株トリプルウイング ブラジルリアル毎月分配型	9,803円
ピムコ・世界インカム戦略ファンド(円コース)	9,803円
ピムコ・世界インカム戦略ファンド(米ドルコース)	9,803円

2020年 3月12日現在	
ピムコ・世界インカム戦略ファンド(世界通貨分散コース)	9,803円
ノムラ新興国債券ファンズ(野村SMA・EW向け)	9,801円
野村ブルーベイ・トータルリターンファンド(野村SMA・EW向け)	9,801円
グローバル・ストック Aコース	97,953円
グローバル・ストック Bコース	979,528円
グローバル・ストック Cコース	97,953円
グローバル・ストック Dコース	979,528円
野村グローバル・クオリティ・グロース Aコース(野村SMA・EW向け)	9,794円
野村グローバル・クオリティ・グロース Bコース(野村SMA・EW向け)	9,794円
野村MFSグローバル・リサーチ・フォーカス株式 Aコース(野村SMA・EW向け)	9,794円
野村MFSグローバル・リサーチ・フォーカス株式 Bコース(野村SMA・EW向け)	9,794円
野村ファンドラップ債券プレミア	9,795円
野村ファンドラップオルタナティブプレミア	9,795円
野村PIMCO米国投資適格債券戦略ファンド(為替ヘッジあり)毎月分配型	9,797円
野村PIMCO米国投資適格債券戦略ファンド(為替ヘッジあり)年2回決算型	9,797円
野村ウエスタン・世界債券戦略ファンド Aコース	9,797円
野村ウエスタン・世界債券戦略ファンド Bコース	9,797円
野村ウエスタン・世界債券戦略ファンド Cコース	9,797円
野村ウエスタン・世界債券戦略ファンド Dコース	9,797円
(年3%目標払出)のむらップ・ファンド(普通型)	98,001円
(年6%目標払出)のむらップ・ファンド(普通型)	98,001円
第1回 野村短期公社債ファンド	3,037,421円
第2回 野村短期公社債ファンド	3,919,169円
第3回 野村短期公社債ファンド	1,371,897円
第4回 野村短期公社債ファンド	1,077,981円
第5回 野村短期公社債ファンド	1,959,729円
第6回 野村短期公社債ファンド	1,077,981円
第7回 野村短期公社債ファンド	686,093円
第8回 野村短期公社債ファンド	98,261円
第9回 野村短期公社債ファンド	5,094,831円
第10回 野村短期公社債ファンド	391,715円
第11回 野村短期公社債ファンド	1,861,757円
第12回 野村短期公社債ファンド	6,664,982円
ノムラスマートプレミアムファンドハイブリッド30(非課税適格機関投資家専用)	287,434,434円
ノムラスマートプレミアムファンドハイブリッド50(適格機関投資家転売制限付)	2,050,866,611円
野村DC運用戦略ファンド	85,180,134円
野村DCテンプレート・トータル・リターン Aコース	9,818円
野村DCテンプレート・トータル・リターン Bコース	9,818円
野村DC運用戦略ファンド(マイルド)	7,492,405円

*は当該親投資信託受益証券を投資対象とする証券投資信託ごとの元本額

2 ファンドの現況

純資産額計算書

ノムラ・アジア・シリーズ（ノムラ・インド・フォーカス）

2020年4月30日現在

資産総額	51,390,988,319円
負債総額	243,269,809円
純資産総額（ - ）	51,147,718,510円
発行済口数	34,910,929,613口
1口当たり純資産額（ / ）	1.4651円

ノムラ・アジア・シリーズ（ノムラ・アセアン・フォーカス）

2020年4月30日現在

資産総額	1,048,853,629円
負債総額	4,733,810円
純資産総額（ - ）	1,044,119,819円
発行済口数	1,015,051,653口
1口当たり純資産額（ / ）	1.0286円

ノムラ・アジア・シリーズ（ノムラ・豪州・フォーカス）

2020年4月30日現在

資産総額	414,270,499円
負債総額	2,884,018円
純資産総額（ - ）	411,386,481円
発行済口数	353,580,867口
1口当たり純資産額（ / ）	1.1635円

ノムラ・アジア・シリーズ（ノムラ・インドネシア・フォーカス）

2020年4月30日現在

資産総額	2,143,097,169円
負債総額	5,660,356円
純資産総額（ - ）	2,137,436,813円
発行済口数	2,475,830,381口
1口当たり純資産額（ / ）	0.8633円

ノムラ・アジア・シリーズ（ノムラ・タイ・フォーカス）

2020年4月30日現在

資産総額	547,412,043円
負債総額	1,992,702円
純資産総額（ - ）	545,419,341円
発行済口数	462,350,311口
1口当たり純資産額（ / ）	1.1797円

ノムラ・アジア・シリーズ（ノムラ・フィリピン・フォーカス）

2020年4月30日現在

資産総額	1,154,300,079円
負債総額	9,338,434円
純資産総額（ - ）	1,144,961,645円
発行済口数	904,437,866口
1口当たり純資産額（ / ）	1.2659円

ノムラ・アジア・シリーズ（マネープール・ファンド）

2020年4月30日現在

資産総額	110,813,745円
負債総額	912,753円
純資産総額（ - ）	109,900,992円
発行済口数	109,867,667口
1口当たり純資産額（ / ）	1.0003円

（参考）野村インド株マザーファンド

2020年4月30日現在

資産総額	52,506,212,201円
負債総額	117,272,217円
純資産総額（ - ）	52,388,939,984円
発行済口数	22,518,518,948口
1口当たり純資産額（ / ）	2.3265円

（参考）野村アセアン株マザーファンド

2020年4月30日現在

資産総額	1,044,412,494円
負債総額	2,355,480円
純資産総額（ - ）	1,042,057,014円
発行済口数	703,322,365口
1口当たり純資産額（ / ）	1.4816円

（参考）野村豪州株マザーファンド

2020年4月30日現在

資産総額	412,599,775円
負債総額	2,014,908円
純資産総額（ - ）	410,584,867円
発行済口数	266,646,028口
1口当たり純資産額（ / ）	1.5398円

（参考）野村インドネシア株マザーファンド

2020年4月30日現在

資産総額	2,133,650,808円
負債総額	536,834円
純資産総額（ - ）	2,133,113,974円
発行済口数	1,946,848,900口
1口当たり純資産額（ / ）	1.0957円

（参考）野村タイ株マザーファンド

2020年4月30日現在

資産総額	545,154,163円
負債総額	812,203円
純資産総額（ - ）	544,341,960円
発行済口数	344,775,131口
1口当たり純資産額（ / ）	1.5788円

（参考）野村フィリピン株マザーファンド

2020年4月30日現在

資産総額	1,149,612,337円
負債総額	6,869,283円
純資産総額（ - ）	1,142,743,054円

発行済口数	625,705,150口
1口当たり純資産額（ / ）	1.8263円

（参考）野村マネー マザーファンド

2020年4月30日現在

資産総額	3,025,877,440円
負債総額	381,757円
純資産総額（ - ）	3,025,495,683円
発行済口数	2,965,294,304口
1口当たり純資産額（ / ）	1.0203円

第三部【委託会社等の情報】

第1【委託会社等の概況】

1 委託会社等の概況

< 更新後 >

(1) 資本金の額

2020年4月末現在、17,180百万円

会社が発行する株式総数 20,000,000株

発行済株式総数 5,150,693株

過去5年間における主な資本金の額の増減：該当事項はありません。

(2) 会社の機構

(a) 会社の意思決定機構

当社は監査等委員会設置会社であり、会社の機関として株主総会、取締役会のほか代表取締役および監査等委員会を設けております。各機関の権限は以下のとおりです。

株主総会

株主により構成され、取締役・会計監査人の選任・解任、剰余金の配当の承認、定款変更・合併等の重要事項の承認等を行います。

取締役会

取締役により構成され、当社の業務につき意思決定を行います。また代表取締役等を選任し、取締役の職務の執行を監督します。

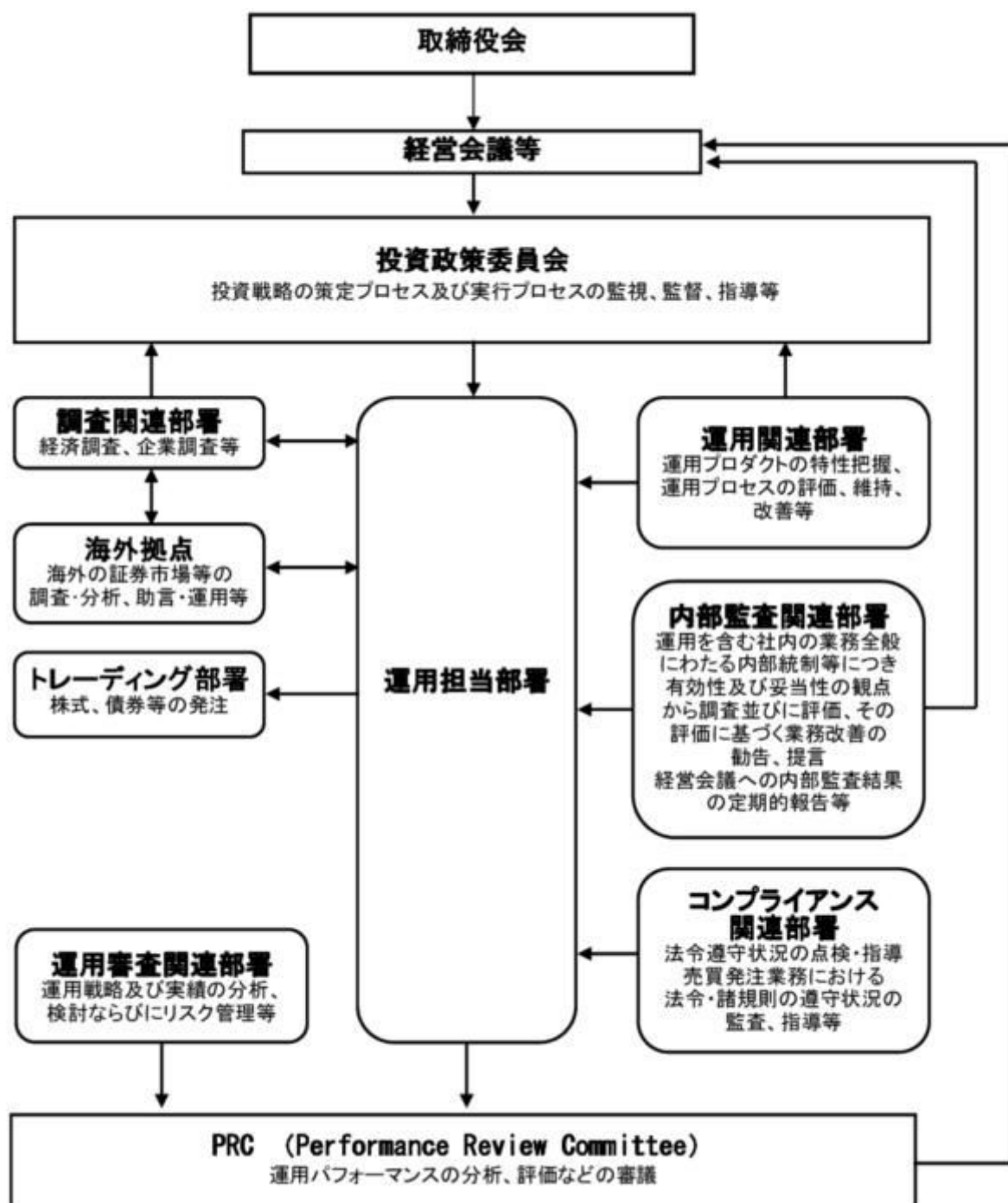
代表取締役・業務執行取締役

代表取締役を含む各業務執行取締役は、当社の業務の執行を行います。代表取締役は当社を代表いたします。また取締役会により委任された一定の事項について、代表取締役を含む業務執行取締役で構成される経営会議が意思決定を行います。なお、当社は執行役員制度を導入しており、経営会議の構成員には執行役員が含まれます。

監査等委員会

監査等委員である取締役3名以上（但し、過半数は社外取締役）で構成され、取締役の職務執行の適法性および妥当性に関する監査を行うとともに、株主総会に提出する会計監査人の選任・解任・不再任に関する議案の内容や監査等委員である取締役以外の取締役の選任・解任・辞任および報酬等についての監査等委員会としての意見を決定します。

(b)投資信託の運用体制



2 事業の内容及び営業の概況

<更新後>

「投資信託及び投資法人に関する法律」に定める投資信託委託会社である委託者は、証券投資信託の設定を行うとともに「金融商品取引法」に定める金融商品取引業者としてその運用（投資運用業）を行っています。また「金融商品取引法」に定める第二種金融商品取引業に係る業務の一部及び投資助言業務を行っています。

委託者の運用する証券投資信託は2020年3月31日現在次の通りです(ただし、親投資信託を除きます。)

種類	本数	純資産総額(百万円)
追加型株式投資信託	1,012	26,107,360
単位型株式投資信託	178	816,726
追加型公社債投資信託	14	5,451,259
単位型公社債投資信託	453	1,632,839
合計	1,657	34,008,185

3 委託会社等の経理状況

< 更新後 >

1. 委託会社である野村アセットマネジメント株式会社(以下「委託会社」という)の財務諸表は、「財務諸表等の用語、様式及び作成方法に関する規則」(昭和38年大蔵省令第59号、以下「財務諸表等規則」という)、ならびに同規則第2条の規定に基づき、「金融商品取引業等に関する内閣府令」(平成19年8月6日内閣府令第52号)により作成しております。

委託会社の中間財務諸表は、「中間財務諸表等の用語、様式及び作成方法に関する規則」(昭和52年大蔵省令第38号、以下「中間財務諸表等規則」という)、ならびに同規則第38条及び第57条の規定に基づき、「金融商品取引業等に関する内閣府令」(平成19年8月6日内閣府令第52号)により作成しております。

2. 財務諸表及び中間財務諸表の記載金額は、百万円未満の端数を切り捨てて表示しております。

3. 委託会社は、金融商品取引法第193条の2第1項の規定に基づき、事業年度(2018年4月1日から2019年3月31日まで)の財務諸表ならびに中間会計期間(2019年4月1日から2019年9月30日まで)の中間財務諸表について、EY新日本有限責任監査法人の監査及び中間監査を受けております。

(1) 貸借対照表

区分	注記 番号	前事業年度	当事業年度
		(2018年3月31日)	(2019年3月31日)
		金額(百万円)	金額(百万円)
(資産の部)			
流動資産			
現金・預金		919	1,562
金銭の信託		47,936	45,493
有価証券		22,600	19,900
前払金		0	-
前払費用		26	27
未収入金		464	500
未収委託者報酬		24,059	25,246
未収運用受託報酬		6,764	5,933

その他			181		269
貸倒引当金			15		15
流動資産計			102,937		98,917
固定資産					
有形固定資産			874		714
建物	2	348		320	
器具備品	2	525		393	
無形固定資産			7,157		6,438
ソフトウェア		7,156		6,437	
その他		0		0	
投資その他の資産			13,825		18,608
投資有価証券		1,184		1,562	
関係会社株式		9,033		12,631	
従業員長期貸付金		36		-	
長期差入保証金		54		235	
長期前払費用		36		22	
前払年金費用		2,350		2,001	
繰延税金資産		3,074		2,694	
その他		168		168	
貸倒引当金		0		-	
投資損失引当金		-		707	
固定資産計			23,969		25,761
資産合計			126,906		124,679

区分	注記 番号	前事業年度 (2018年3月31日)		当事業年度 (2019年3月31日)	
		金額(百万円)		金額(百万円)	
(負債の部)					
流動負債					
預り金			133		145
未払金	1		17,853		16,709
未払収益分配金		1		0	
未払償還金		31		25	
未払手数料		7,884		7,724	
関係会社未払金		7,930		7,422	
その他未払金		2,005		1,535	
未払費用	1		12,441		11,704
未払法人税等			2,241		1,560
前受収益			33		29
賞与引当金			4,626		3,792
流動負債計			37,329		33,942
固定負債					
退職給付引当金			2,938		3,219
時効後支払損引当金			548		558
固定負債計			3,486		3,777
負債合計			40,816		37,720
(純資産の部)					
株主資本					
資本金			86,078		86,924
資本剰余金			17,180		17,180
資本剰余金			13,729		13,729

資本準備金		11,729		11,729	
その他資本剰余金		2,000		2,000	
利益剰余金			55,168		56,014
利益準備金		685		685	
その他利益剰余金		54,483		55,329	
別途積立金		24,606		24,606	
繰越利益剰余金		29,876		30,723	
評価・換算差額等			11		33
その他有価証券評価差額金			11		33
純資産合計			86,090		86,958
負債・純資産合計			126,906		124,679

(2) 損益計算書

区分	注記 番号	前事業年度 (自 2017年4月1日 至 2018年3月31日)		当事業年度 (自 2018年4月1日 至 2019年3月31日)	
		金額(百万円)		金額(百万円)	
営業収益					
委託者報酬			115,907		119,196
運用受託報酬			26,200		21,440
その他営業収益			338		355
営業収益計			142,447		140,992
営業費用					
支払手数料			45,252		42,675
広告宣伝費			1,079		1,210
公告費			0		0
調査費			30,516		30,082
調査費		5,830		5,998	
委託調査費		24,685		24,083	
委託計算費			1,376		1,311
営業雑経費			5,464		5,435
通信費		125		92	
印刷費		966		970	
協会費		79		86	
諸経費		4,293		4,286	
営業費用計			83,689		80,715
一般管理費					
給料			11,716		11,113
役員報酬		425		379	
給料・手当		6,856		7,067	
賞与		4,433		3,666	
交際費			132		107
旅費交通費			482		514
租税公課			1,107		1,048
不動産賃借料			1,221		1,223
退職給付費用			1,110		1,474
固定資産減価償却費			2,706		2,835

諸経費			9,131		10,115
一般管理費計			27,609		28,433
営業利益			31,148		31,843

区分	注記 番号	前事業年度 (自 2017年4月1日 至 2018年3月31日)		当事業年度 (自 2018年4月1日 至 2019年3月31日)	
		金額(百万円)		金額(百万円)	
営業外収益					
受取配当金	1	4,031		6,538	
受取利息		4		0	
その他		362		424	
営業外収益計			4,398		6,964
営業外費用					
支払利息		2		1	
金銭の信託運用損		312		489	
時効後支払損引当金繰入額		13		43	
為替差損		46		34	
その他		31		17	
営業外費用計			405		585
経常利益			35,141		38,222
特別利益					
投資有価証券等売却益		20		20	
関係会社清算益	3	-		29	
株式報酬受入益		75		85	
特別利益計			95		135
特別損失					
投資有価証券等評価損		2		938	
関係会社株式評価損		-		161	
固定資産除却損	2	58		310	
投資損失引当金繰入額		-		707	
特別損失計			60		2,118
税引前当期純利益			35,176		36,239
法人税、住民税及び事業税			10,775		10,196
法人税等調整額			439		370
当期純利益			24,840		25,672

(3) 株主資本等変動計算書

前事業年度(自 2017年4月1日 至 2018年3月31日)

(単位:百万円)

	株主資本			
	資本剰余金		利益剰余金	
				その他利益剰余金

	資本金	資本準備金	その他資本剰余金	資本剰余金合計	利益準備金	別途積立金	繰越利益剰余金	利益剰余金合計	株主資本合計
当期首残高	17,180	11,729	2,000	13,729	685	24,606	30,635	55,927	86,837
当期変動額									
剰余金の配当							25,598	25,598	25,598
当期純利益							24,840	24,840	24,840
株主資本以外の項目の当期変動額(純額)									
当期変動額合計	-	-	-	-	-	-	758	758	758
当期末残高	17,180	11,729	2,000	13,729	685	24,606	29,876	55,168	86,078

(単位：百万円)

	評価・換算差額等		純資産合計
	その他有価証券評価差額金	評価・換算差額等合計	
当期首残高	41	41	86,878
当期変動額			
剰余金の配当			25,598
当期純利益			24,840
株主資本以外の項目の当期変動額(純額)	29	29	29
当期変動額合計	29	29	788
当期末残高	11	11	86,090

当事業年度(自 2018年4月1日 至 2019年3月31日)

(単位：百万円)

	株主資本								株主資本合計
	資本金	資本剰余金			利益準備金	利益剰余金			
		資本準備金	その他資本剰余金	資本剰余金合計		その他利益剰余金		利益剰余金合計	
						別途積立金	繰越利益剰余金		
当期首残高	17,180	11,729	2,000	13,729	685	24,606	29,876	55,168	86,078
当期変動額									
剰余金の配当							24,826	24,826	24,826
当期純利益							25,672	25,672	25,672

株主資本以外の 項目の当期変動 額(純額)									
当期変動額合計	-	-	-	-	-	-	846	846	846
当期末残高	17,180	11,729	2,000	13,729	685	24,606	30,723	56,014	86,924

(単位:百万円)

	評価・換算差額等		純資産合計
	その他有価証券 評価差額金	評価・換算 差額等合計	
当期首残高	11	11	86,090
当期変動額			
剰余金の配当			24,826
当期純利益			25,672
株主資本以外の項目 の当期変動額(純 額)	21	21	21
当期変動額合計	21	21	868
当期末残高	33	33	86,958

[重要な会計方針]

1. 有価証券の評価基準及び評価方法	(1) 子会社株式及び関連会社株式 ... 移動平均法による原価法 (2) その他有価証券 時価のあるもの ... 決算期末日の市場価格等に基づく時価法 (評価差額は全部純資産直入法により処理し、 売却原価は移動平均法により算定しております。) 時価のないもの ... 移動平均法による原価法
2. 金銭の信託の評価基準及び評価方法	時価法
3. 固定資産の減価償却の方法	(1) 有形固定資産 定率法を採用しております。ただし、1998年4月1日以降に取得した建物(附属設備を除く)、並びに2016年4月1日以降に取得した建物附属設備及び構築物については、定額法を採用しております。 主な耐用年数は以下の通りであります。 建物 38～50年 附属設備 8～15年 構築物 20年 器具備品 4～15年 (2) 無形固定資産及び投資その他の資産 定額法を採用しております。なお、自社利用のソフトウェアについては、社内における利用可能期間(5年)に基づく定額法によっております。

4．引当金の計上基準	<p>(1) 貸倒引当金 一般債権については貸倒実績率により、貸倒懸念債権等特定の債権については個別に回収可能性を検討し、回収不能見込額を計上しております。</p> <p>(2) 賞与引当金 賞与の支払いに備えるため、支払見込額を計上しております。</p> <p>(3) 退職給付引当金 従業員の退職給付に備えるため、退職一時金及び確定給付型企業年金について、当事業年度末における退職給付債務及び年金資産の見込額に基づき計上しております。 退職給付見込額の期間帰属方法 退職給付債務の算定にあたり、退職給付見込額を当事業年度末までの期間に帰属させる方法については、給付算定式基準によっております。 数理計算上の差異及び過去勤務費用の費用処理方法 確定給付型企業年金に係る数理計算上の差異は、その発生時の従業員の平均残存勤務期間以内の一定の年数による定額法により、発生した事業年度の翌期から費用処理することとしております。また、退職一時金に係る数理計算上の差異は、発生した事業年度の翌期に一括して費用処理することとしております。 退職一時金及び確定給付型企業年金に係る過去勤務費用は、その発生時の従業員の平均残存勤務期間以内の一定の年数による定額法により、発生した事業年度から費用処理することとしております。</p> <p>(4) 時効後支払損引当金 時効成立のため利益計上した収益分配金及び償還金について、受益者からの今後の支払請求に備えるため、過去の支払実績に基づく将来の支払見込額を計上しております。</p> <p>(5) 投資損失引当金 子会社等に対する投資に係る損失に備えるため、当該会社の財政状態等を勘案して必要額を計上しております。</p>
5．消費税等の会計処理方法	消費税及び地方消費税の会計処理は、税抜き方式によっており、控除対象外消費税及び地方消費税は、当期の費用として処理してあります。
6．連結納税制度の適用	連結納税制度を適用しております。

【未適用の会計基準等】

- ・「収益認識に関する会計基準」（企業会計基準第29号 平成30年3月30日）
- ・「収益認識に関する会計基準の適用指針」（企業会計基準適用指針第30号 平成30年3月30日）

(1) 概要

収益認識に関する包括的な会計基準であります。収益は、次の5つのステップを適用し認識されます。

ステップ1：顧客との契約を識別する。

ステップ2：契約における履行義務を識別する。

ステップ3：取引価格を算定する。

ステップ4：契約における履行義務に取引価格を配分する。

ステップ5：履行義務を充足した時に又は充足するにつれて収益を認識する。

(2) 適用予定日

2022年3月期の期首より適用予定であります。

(3) 当該会計基準等の適用による影響

影響額は、当財務諸表の作成時において評価中であります。

【表示方法の変更に関する注記】

(「『税効果会計に係る会計基準』の一部改正」の適用に伴う変更)

「『税効果会計に係る会計基準』の一部改正」(企業会計基準第28号 平成30年2月16日)を当事業年度の期首から適用し、繰延税金資産は投資その他の資産の区分に表示し、繰延税金負債は固定負債の区分に表示する方法に変更しました。

この結果、前事業年度の貸借対照表において、「流動資産」の「繰延税金資産」2,111百万円は、「投資その他の資産」の「繰延税金資産」3,074百万円に含めて表示しております。

[注記事項]

貸借対照表関係

前事業年度末 (2018年3月31日)	当事業年度末 (2019年3月31日)
1. 関係会社に対する資産及び負債 区分掲記されたもの以外で各科目に含まれているものは、次のとおりであります。 未払費用 1,781百万円	1. 関係会社に対する資産及び負債 区分掲記されたもの以外で各科目に含まれているものは、次のとおりであります。 未払費用 1,434百万円
2. 有形固定資産より控除した減価償却累計額 建物 708百万円 器具備品 3,491 合計 4,200	2. 有形固定資産より控除した減価償却累計額 建物 736百万円 器具備品 3,106 合計 3,842

損益計算書関係

前事業年度 (自 2017年4月1日 至 2018年3月31日)	当事業年度 (自 2018年4月1日 至 2019年3月31日)
1. 関係会社に係る注記 区分掲記されたもの以外で関係会社に対するものは、次のとおりであります。 受取配当金 4,026百万円 支払利息 2	1. 関係会社に係る注記 区分掲記されたもの以外で関係会社に対するものは、次のとおりであります。 受取配当金 6,531百万円 支払利息 1
2. 固定資産除却損 建物 4百万円 器具備品 0 ソフトウェア 53 合計 58	2. 固定資産除却損 建物 -百万円 器具備品 3 ソフトウェア 307 合計 310
	3. 関係会社清算益 関係会社清算益は、関係会社の清算にともなう清算配当です。

株主資本等変動計算書関係

前事業年度(自 2017年4月1日 至 2018年3月31日)

1. 発行済株式の種類及び総数に関する事項

株式の種類	当事業年度期首株式数	当事業年度増加株式数	当事業年度減少株式数	当事業年度末株式数
普通株式	5,150,693株	-	-	5,150,693株

2. 剰余金の配当に関する事項

(1) 配当財産が金銭である場合における当該金銭の総額

2017年5月12日開催の取締役会において、次のとおり決議しております。

普通株式の配当に関する事項

配当金の総額	25,598百万円
配当の原資	利益剰余金
1株当たり配当額	4,970円
基準日	2017年3月31日
効力発生日	2017年6月23日

(2) 基準日が当事業年度に属する配当のうち、配当の効力発生日が翌事業年度となるもの

2018年5月14日開催の取締役会において、次のとおり決議しております。

普通株式の配当に関する事項

配当金の総額	24,826百万円
配当の原資	利益剰余金
1株当たり配当額	4,820円
基準日	2018年3月31日
効力発生日	2018年6月25日

当事業年度(自 2018年4月1日 至 2019年3月31日)

1. 発行済株式の種類及び総数に関する事項

株式の種類	当事業年度期首株式数	当事業年度増加株式数	当事業年度減少株式数	当事業年度末株式数
普通株式	5,150,693株	-	-	5,150,693株

2. 剰余金の配当に関する事項

(1) 配当財産が金銭である場合における当該金銭の総額

2018年5月14日開催の取締役会において、次のとおり決議しております。

普通株式の配当に関する事項

配当金の総額	24,826百万円
配当の原資	利益剰余金
1株当たり配当額	4,820円
基準日	2018年3月31日
効力発生日	2018年6月25日

(2) 基準日が当事業年度に属する配当のうち、配当の効力発生日が翌事業年度となるもの

2019年5月15日開催の取締役会において、次のとおり決議しております。

普通株式の配当に関する事項

配当金の総額	25,650百万円
配当の原資	利益剰余金
1株当たり配当額	4,980円

基準日	2019年3月31日
効力発生日	2019年6月28日

金融商品関係

前事業年度（自 2017年4月1日 至 2018年3月31日）

1. 金融商品の状況に関する事項

（1）金融商品に対する取組方針

当社は、投資信託の運用を業として行っており、自社が運用する投資信託の商品性維持等を目的として、当該投資信託を特定金外信託を通じ保有しております。特定金外信託を通じ行っているデリバティブ取引については、保有する投資信託にかかる将来の為替及び価格の変動によるリスクの軽減を目的としているため、投資信託保有残高の範囲内で行うこととし、投機目的のためのデリバティブ取引は行わない方針であります。

なお、余資運用に関しては、譲渡性預金等安全性の高い金融資産で運用し、資金調達に関しては、親会社である野村ホールディングス株式会社及びその他の金融機関からの短期借入による方針であります。

（2）金融商品の内容及びそのリスク並びにリスク管理体制

特定金外信託を通じ保有している投資信託につきましては、為替変動リスクや価格変動リスクに晒されておりますが、その大部分については為替予約、株価指数先物、債券先物などのデリバティブ取引によりヘッジしております。また、株式につきましては、政策投資として、あるいは業務上の関係維持を目的として保有しておりますが、価格変動リスクに晒されております。有価証券及び投資有価証券並びに金銭の信託については財務部が管理しており、定期的に時価や発行体の財務状況を把握し、その内容を経営に報告しております。

デリバティブ取引の実行及び管理については、財務部及び運用調査本部で行っております。デリバティブ取引については、取引相手先として高格付を有する金融機関に限定しているため信用リスクはほとんどないと認識しております。財務部は月に一度デリバティブ取引の内容を含んだ財務報告を経営会議で行っております。

また、営業債権である未収委託者報酬は、投資信託約款に基づき、信託財産から委託者に対して支払われる信託報酬の未払金額であり、信託財産は受託銀行において分別保管されているため、信用リスクはほとんどないと認識しております。同じく営業債権である未収運用受託報酬は、投資顧問契約に基づき、運用受託者に対して支払われる報酬の未払金額であります。この未収運用受託報酬は、信託財産から運用受託者に対して支払われる場合は、信託財産が信託銀行において分別保管されているため、信用リスクはほとんどないと認識しており、顧客から直接運用受託者に対して支払われる場合は、当該顧客の信用リスクにさらされておりますが、顧客ごとに決済期日および残高を管理することにより、回収懸念の早期把握や回収リスクの軽減を図っております。

2. 金融商品の時価等に関する事項

2018年3月31日における貸借対照表計上額、時価、及びこれらの差額については次のとおりです。なお、時価を把握することが極めて困難と認められるものは、次表には含めておりません。

（単位：百万円）

	貸借対照表計上額	時価	差額
(1)現金・預金	919	919	-
(2)金銭の信託	47,936	47,936	-
(3)未収委託者報酬	24,059	24,059	-
(4)未収運用受託報酬	6,764	6,764	-
(5)有価証券及び投資有価証券	22,600	22,600	-
その他有価証券	22,600	22,600	-
資産計	102,279	102,279	-
(6)未払金	17,853	17,853	-
未払収益分配金	1	1	-
未払償還金	31	31	-
未払手数料	7,884	7,884	-
関係会社未払金	7,930	7,930	-
その他未払金	2,005	2,005	-
(7)未払費用	12,441	12,441	-
(8)未払法人税等	2,241	2,241	-
負債計	32,536	32,536	-

注1：金融商品の時価の算定方法並びに有価証券に関する事項

(1) 現金・預金

短期間で決済されるため、時価は帳簿価額とほぼ等しいことから、当該帳簿価額によっております。

(2) 金銭の信託

信託財産は、主として投資信託、デリバティブ取引、その他の資産（コールローン・委託証拠金等）で構成されております。これらの時価について投資信託については基準価額、デリバティブ取引に関しては、上場デリバティブ取引は取引所の価格、為替予約取引は先物為替相場、店頭デリバティブ取引は取引先金融機関から提示された価格等によっております。また、その他の資産については短期間で決済されるため、時価は帳簿価額とほぼ等しいことから、当該帳簿価額によっております。

(3)未収委託者報酬、(4)未収運用受託報酬

これらは短期間で決済されるため、時価は帳簿価額とほぼ等しいことから、当該帳簿価額によっております。

(5) 有価証券及び投資有価証券

 その他有価証券

譲渡性預金は短期間で決済されるため、時価は帳簿価額とほぼ等しいことから、当該帳簿価額によっております。また、保有目的ごとの有価証券に関する注記事項については、「有価証券関係」注記を参照ください。

(6) 未払金、(7) 未払費用、(8) 未払法人税等

これらは短期間で決済されるため、時価は帳簿価額とほぼ等しいことから、当該帳簿価額によっております。

す。

注2：非上場株式等（貸借対照表計上額：投資有価証券1,184百万円、関係会社株式9,033百万円）は、市場価格がなく、かつ将来キャッシュフローを見積もることなどができず、時価を把握することが極めて困難と認められるため、「有価証券及び投資有価証券」には含めておりません。

注3：金銭債権及び満期のある有価証券の決算日後の償還予定額

（単位：百万円）

	1年以内	1年超 5年以内	5年超 10年以内	10年超
預金	919	-	-	-
金銭の信託	47,936	-	-	-
未収委託者報酬	24,059	-	-	-
未収運用受託報酬	6,764	-	-	-
有価証券及び投資有価証券				
その他有価証券	22,600	-	-	-
合計	102,279	-	-	-

当事業年度（自 2018年4月1日 至 2019年3月31日）

1. 金融商品の状況に関する事項

（1）金融商品に対する取組方針

当社は、投資信託の運用を業として行っており、自らが運用する投資信託の商品性維持等を目的として、当該投資信託を特定金外信託を通じ保有しております。特定金外信託を通じ行っているデリバティブ取引については、保有する投資信託にかかる将来の為替及び価格の変動によるリスクの軽減を目的としているため、投資信託保有残高の範囲内で行うこととし、投機目的のためのデリバティブ取引は行わない方針であります。

なお、余資運用に関しては、譲渡性預金等安全性の高い金融資産で運用し、資金調達に関しては、親会社である野村ホールディングス株式会社及びその他の金融機関からの短期借入による方針であります。

（2）金融商品の内容及びそのリスク並びにリスク管理体制

特定金外信託を通じ保有している投資信託につきましては、為替変動リスクや価格変動リスクに晒されておりますが、その大部分については為替予約、株価指数先物、債券先物などのデリバティブ取引によりヘッジしております。また、株式につきましては、政策投資として、あるいは業務上の関係維持を目的として保有しておりますが、価格変動リスクに晒されております。有価証券及び投資有価証券並びに金銭の信託については財務部が管理しており、定期的に時価や発行体の財務状況を把握し、その内容を経営に報告しております。

デリバティブ取引の実行及び管理については、財務部及び運用調査本部で行っております。デリバ

ティブ取引については、取引相手先として高格付を有する金融機関に限定しているため信用リスクはほとんどないと認識しております。財務部は月に一度デリバティブ取引の内容を含んだ財務報告を経営会議で行っております。

また、営業債権である未収委託者報酬は、投資信託約款に基づき、信託財産から委託者に対して支払われる信託報酬の未払金額であり、信託財産は受託銀行において分別保管されているため、信用リスクはほとんどないと認識しております。同じく営業債権である未収運用受託報酬は、投資顧問契約に基づき、運用受託者に対して支払われる報酬の未払金額であります。この未収運用受託報酬は、信託財産から運用受託者に対して支払われる場合は、信託財産が信託銀行において分別保管されているため、信用リスクはほとんどないと認識しており、顧客から直接運用受託者に対して支払われる場合は、当該顧客の信用リスクにさらされておりますが、顧客ごとに決済期日および残高を管理することにより、回収懸念の早期把握や回収リスクの軽減を図っております。

2. 金融商品の時価等に関する事項

2019年3月31日における貸借対照表計上額、時価、及びこれらの差額については次のとおりです。なお、時価を把握することが極めて困難と認められるものは、次表には含めておりません。

(単位：百万円)

	貸借対照表計上額	時価	差額
(1)現金・預金	1,562	1,562	-
(2)金銭の信託	45,493	45,493	-
(3)未収委託者報酬	25,246	25,246	-
(4)未収運用受託報酬	5,933	5,933	-
(5)有価証券及び投資有価証券	19,900	19,900	-
その他有価証券	19,900	19,900	-
資産計	98,136	98,136	-
(6)未払金	16,709	16,709	-
未払収益分配金	0	0	-
未払償還金	25	25	-
未払手数料	7,724	7,724	-
関係会社未払金	7,422	7,422	-
その他未払金	1,535	1,535	-
(7)未払費用	11,704	11,704	-
(8)未払法人税等	1,560	1,560	-
負債計	29,974	29,974	-

注1：金融商品の時価の算定方法並びに有価証券に関する事項

(1) 現金・預金

短期間で決済されるため、時価は帳簿価額とほぼ等しいことから、当該帳簿価額によっております。

(2) 金銭の信託

信託財産は、主として投資信託、デリバティブ取引、その他の資産（コールローン・委託証拠金等）で構成されております。これらの時価について投資信託については基準価額、デリバティブ取引に関して

は、上場デリバティブ取引は取引所の価格、為替予約取引は先物為替相場、店頭デリバティブ取引は取引先金融機関から提示された価格等によっております。また、その他の資産については短期間で決済されるため、時価は帳簿価額とほぼ等しいことから、当該帳簿価額によっております。

(3)未収委託者報酬、(4)未収運用受託報酬

これらは短期間で決済されるため、時価は帳簿価額とほぼ等しいことから、当該帳簿価額によっております。

(5) 有価証券及び投資有価証券

その他有価証券

譲渡性預金は短期間で決済されるため、時価は帳簿価額とほぼ等しいことから、当該帳簿価額によっております。また、保有目的ごとの有価証券に関する注記事項については、「有価証券関係」注記を参照ください。

(6) 未払金、(7) 未払費用、(8) 未払法人税等

これらは短期間で決済されるため、時価は帳簿価額とほぼ等しいことから、当該帳簿価額によっております。

注2：非上場株式等（貸借対照表計上額：投資有価証券1,562百万円、関係会社株式12,631百万円）は、市場価格がなく、かつ将来キャッシュフローを見積もることなどができず、時価を把握することが極めて困難と認められるため、「有価証券及び投資有価証券」には含めておりません。なお、当事業年度において、非上場株式について1,100百万円（投資有価証券938百万円、関係会社株式161百万円）減損処理を行っております。

注3：金銭債権及び満期のある有価証券の決算日後の償還予定額

(単位：百万円)

	1年以内	1年超 5年以内	5年超 10年以内	10年超
預金	1,562	-	-	-
金銭の信託	45,493	-	-	-
未収委託者報酬	25,246	-	-	-
未収運用受託報酬	5,933	-	-	-
有価証券及び投資有価証券				
その他有価証券	19,900	-	-	-
合計	98,136	-	-	-

有価証券関係

前事業年度（自 2017年4月1日 至 2018年3月31日）

1．売買目的有価証券(2018年3月31日)

該当事項はありません。

2．満期保有目的の債券(2018年3月31日)

該当事項はありません。

3．子会社株式及び関連会社株式(2018年3月31日)

該当事項はありません。

4．その他有価証券(2018年3月31日)

区分	貸借対照表 計上額 (百万円)	取得原価 (百万円)	差額 (百万円)
貸借対照表計上額が取得原価を超えるもの			
株式	-	-	-
小計	-	-	-
貸借対照表計上額が取得原価を超えないもの			
譲渡性預金	22,600	22,600	-
小計	22,600	22,600	-
合計	22,600	22,600	-

5．事業年度中に売却したその他有価証券（自 2017年4月1日 至 2018年3月31日）

該当事項はありません。

当事業年度（自 2018年4月1日 至 2019年3月31日）

1．売買目的有価証券(2019年3月31日)

該当事項はありません。

2．満期保有目的の債券(2019年3月31日)

該当事項はありません。

3．子会社株式及び関連会社株式(2019年3月31日)

該当事項はありません。

4．その他有価証券(2019年3月31日)

区分	貸借対照表 計上額 (百万円)	取得原価 (百万円)	差額 (百万円)
----	-----------------------	---------------	-------------

貸借対照表計上額が取得原価を超えるもの			
株式	-	-	-
小計	-	-	-
貸借対照表計上額が取得原価を超えないもの			
譲渡性預金	19,900	19,900	-
小計	19,900	19,900	-
合計	19,900	19,900	-

5. 事業年度中に売却したその他有価証券（自 2018年4月1日 至 2019年3月31日）

該当事項はありません。

退職給付関係

前事業年度(自 2017年4月1日 至 2018年3月31日)	
1. 採用している退職給付制度の概要	
当社は、確定給付型の制度として確定給付型企業年金制度及び退職一時金制度を、また確定拠出型の制度として確定拠出年金制度を設けております。	
2. 確定給付制度	
(1) 退職給付債務の期首残高と期末残高の調整表	
退職給付債務の期首残高	19,546 百万円
勤務費用	929
利息費用	167
数理計算上の差異の発生額	1,415
退職給付の支払額	660
その他	0
退職給付債務の期末残高	21,398
(2) 年金資産の期首残高と期末残高の調整表	
年金資産の期首残高	16,572 百万円
期待運用収益	414
数理計算上の差異の発生額	395
事業主からの拠出額	510
退職給付の支払額	518
年金資産の期末残高	17,373

(3) 退職給付債務及び年金資産の期末残高と貸借対照表に計上された退職給付引当金

及び前払年金費用の調整表

積立型制度の退職給付債務	18,163百万円
年金資産	17,373
	790
非積立型制度の退職給付債務	3,235
未積立退職給付債務	4,025
未認識数理計算上の差異	3,768
未認識過去勤務費用	331
貸借対照表上に計上された負債と資産の純額	588
退職給付引当金	2,938
前払年金費用	2,350
貸借対照表上に計上された負債と資産の純額	588

(4) 退職給付費用及びその内訳項目の金額

勤務費用	929百万円
利息費用	167
期待運用収益	414
数理計算上の差異の費用処理額	244
過去勤務費用の費用処理額	40
確定給付制度に係る退職給付費用	887

(5) 年金資産に関する事項

年金資産の主な内容

年金資産合計に対する主な分類毎の比率は、次の通りです。

債券	47%
株式	41%
生保一般勘定	12%
その他	0%
合計	100%

長期期待運用収益率の設定方法

年金資産の長期期待運用収益率を決定するため、現在及び予想される年金資産の配分と、年金資産を構成する多様な資産からの現在及び将来期待される長期の収益率を考慮しております。

(6) 数理計算上の計算基礎に関する事項

当事業年度末における主要な数理計算上の計算基礎

確定給付型企业年金制度の割引率	0.9%
退職一時金制度の割引率	0.5%
長期期待運用収益率	2.5%

3. 確定拠出制度

当社の確定拠出制度への要拠出額は、195百万円でした。

当事業年度(自 2018年4月1日 至 2019年3月31日)

1. 採用している退職給付制度の概要

当社は、確定給付型の制度として確定給付型企业年金制度及び退職一時金制度を、また確定拠出型の制度として確定拠出年金制度を設けております。

2. 確定給付制度

(1) 退職給付債務の期首残高と期末残高の調整表

退職給付債務の期首残高	21,398 百万円
勤務費用	951
利息費用	179
数理計算上の差異の発生額	1,672
退職給付の支払額	737
過去勤務費用の発生額	71
その他	15
退職給付債務の期末残高	23,551

(2) 年金資産の期首残高と期末残高の調整表

年金資産の期首残高	17,373 百万円
期待運用収益	434
数理計算上の差異の発生額	241
事業主からの拠出額	483
退職給付の支払額	579
年金資産の期末残高	17,469

(3) 退職給付債務及び年金資産の期末残高と貸借対照表に計上された退職給付引当金及び前払年金費用の調整表

積立型制度の退職給付債務	20,181 百万円
年金資産	17,469
	2,712
非積立型制度の退職給付債務	3,369
未積立退職給付債務	6,082
未認識数理計算上の差異	5,084
未認識過去勤務費用	220
貸借対照表上に計上された負債と資産の純額	1,218
退職給付引当金	3,219
前払年金費用	2,001
貸借対照表上に計上された負債と資産の純額	1,218

(4) 退職給付費用及びその内訳項目の金額

勤務費用	951 百万円
利息費用	179
期待運用収益	434
数理計算上の差異の費用処理額	598
過去勤務費用の費用処理額	38
確定給付制度に係る退職給付費用	1,255

(5) 年金資産に関する事項

年金資産の主な内容

年金資産合計に対する主な分類毎の比率は、次の通りです。

債券	47%
株式	41%
生保一般勘定	12%
その他	0%
合計	100%

長期期待運用収益率の設定方法

年金資産の長期期待運用収益率を決定するため、現在及び予想される年金資産の配分と、年金資産を構成する多様な資産からの現在及び将来期待される長期の収益率を考慮しております。

(6) 数理計算上の計算基礎に関する事項

当事業年度末における主要な数理計算上の計算基礎

確定給付型企業年金制度の割引率	0.7%
退職一時金制度の割引率	0.4%
長期期待運用収益率	2.5%

3. 確定拠出制度

当社の確定拠出制度への要拠出額は、197百万円でした。

税効果会計関係

前事業年度末 (2018年3月31日)	当事業年度末 (2019年3月31日)
1. 繰延税金資産及び繰延税金負債の発生の主な原因別の内訳	1. 繰延税金資産及び繰延税金負債の発生の主な原因別の内訳
繰延税金資産 百万円	繰延税金資産 百万円
賞与引当金 1,434	賞与引当金 1,175
退職給付引当金 910	退職給付引当金 998
投資有価証券評価減 417	投資有価証券評価減 708
未払事業税 409	未払事業税 288
投資損失引当金 -	投資損失引当金 219
ゴルフ会員権評価減 207	ゴルフ会員権評価減 192
時効後支払損引当金 169	時効後支払損引当金 172
減価償却超過額 171	減価償却超過額 171
子会社株式売却損 148	子会社株式売却損 148
未払社会保険料 107	未払社会保険料 82
その他 566	その他 466
繰延税金資産小計 4,543	繰延税金資産小計 4,625
評価性引当額 735	評価性引当額 1,295
繰延税金資産合計 3,808	繰延税金資産合計 3,329
繰延税金負債	繰延税金負債
その他有価証券評価差額金 5	その他有価証券評価差額金 15
前払年金費用 728	前払年金費用 620
繰延税金負債合計 733	繰延税金負債合計 635
繰延税金資産の純額 3,074	繰延税金資産の純額 2,694
2. 法定実効税率と税効果会計適用後の法人税等の負担率との差異の原因となった主な項目別の内訳	2. 法定実効税率と税効果会計適用後の法人税等の負担率との差異の原因となった主な項目別の内訳
法定実効税率 31.0%	法定実効税率 31.0%
(調整)	(調整)
交際費等永久に損金に算入されない項目 0.2%	交際費等永久に損金に算入されない項目 0.1%
受取配当金等永久に益金に算入されない項目 3.4%	受取配当金等永久に益金に算入されない項目 5.6%
タックスヘイブン税制 1.8%	タックスヘイブン税制 2.6%
外国税額控除 0.2%	外国税額控除 0.6%
外国子会社からの受取配当に係る外国源泉税 0.3%	外国子会社からの受取配当に係る外国源泉税 0.3%
その他 0.4%	その他 1.3%
税効果会計適用後の法人税等の負担率 29.3%	税効果会計適用後の法人税等の負担率 29.1%

セグメント情報等

前事業年度(自 2017年4月1日 至 2018年3月31日)

1. セグメント情報

当社は投資運用業の単一セグメントであるため、記載を省略しております。

2. 関連情報

(1) 製品・サービスごとの情報

当社の製品・サービス区分の決定方法は、損益計算書の営業収益の区分と同一であることから、製品・サービスごとの営業収益の記載を省略しております。

(2) 地域ごとの情報

売上高

本邦の外部顧客からの営業収益に区分した金額が損益計算書の営業収益の90%を超えるため、地域ごとの営業収益の記載を省略しております。

有形固定資産

本邦に所在している有形固定資産の金額が貸借対照表の有形固定資産の金額の90%を超えるため、地域ごとの有形固定資産の記載を省略しております。

(3) 主要な顧客ごとの情報

外部顧客からの営業収益のうち、損益計算書の営業収益の10%以上を占める相手先がないため、主要な顧客ごとの営業収益の記載を省略しております。

当事業年度(自 2018年4月1日 至 2019年3月31日)

1. セグメント情報

当社は投資運用業の単一セグメントであるため、記載を省略しております。

2. 関連情報

(1) 製品・サービスごとの情報

当社の製品・サービス区分の決定方法は、損益計算書の営業収益の区分と同一であることから、製品・サービスごとの営業収益の記載を省略しております。

(2) 地域ごとの情報

売上高

本邦の外部顧客からの営業収益に区分した金額が損益計算書の営業収益の90%を超えるため、地域ごとの営業収益の記載を省略しております。

有形固定資産

本邦に所在している有形固定資産の金額が貸借対照表の有形固定資産の金額の90%を超えるため、地域ごとの有形固定資産の記載を省略しております。

(3) 主要な顧客ごとの情報

外部顧客からの営業収益のうち、損益計算書の営業収益の10%以上を占める相手先がないため、主要な顧客ごとの営業収益の記載を省略しております。

関連当事者情報

前事業年度(自 2017年4月1日 至 2018年3月31日)

1. 関連当事者との取引

(ア) 親会社及び法人主要株主等

種類	会社等の名称	所在地	資本金	事業の内容	議決権等の所有 (被所有)割合	関連当事者との関係	取引の内容	取引金額 (百万円)	科目	期末残高 (百万円)

親会社	野村ホールディングス株式会社	東京都中央区	594,492 (百万円)	持株会社	(被所有) 直接 100%	資産の賃貸借 及び購入等 役員の兼任	資金の借入 (*1)	3,000	短期借 入金	-
							資金の返済	3,000		
							借入金利息 の支払	2	未払費 用	-

(イ) 子会社等
該当はありません。

(ウ) 兄弟会社等

種類	会社等の 名称	所在地	資本金	事業の内容	議決権等 の所有 (被所有)割合	関連当事者との 関係	取引の内容	取引 金額 (百万円)	科目	期末 残高 (百万円)
親会社の子会社	野村証券株式会社	東京都中央区	10,000 (百万円)	証券業	-	当社投資信託の募集の取扱及び売出の取扱ならびに投資信託に係る事務代行の委託等役員の兼任	投資信託に係る事務代行手数料の支払(*2)	37,482	未払手数料	6,691

(エ) 役員及び個人主要株主等
該当はありません。

- (注) 1. 上記の金額のうち、取引金額には消費税等が含まれておらず、期末残高には消費税等が含まれております。
2. 取引条件及び取引条件の決定方針等
(*1) 資金の借入については、市場金利を勘案して利率を合理的に決定しております。
(*2) 投資信託に係る事務代行手数料については、商品性等を勘案し総合的に決定しております。

2. 親会社又は重要な関連会社に関する注記

(1) 親会社情報

野村ホールディングス(株)(東京証券取引所、名古屋証券取引所、シンガポール証券取引所、ニューヨーク証券取引所に上場)

(2) 重要な関連会社の要約財務諸表

該当はありません。

当事業年度(自 2018年4月1日 至 2019年3月31日)

1. 関連当事者との取引

(ア) 親会社及び法人主要株主等

種類	会社等の 名称	所在地	資本金	事業の内容	議決権等 の所有 (被所有)割合	関連当事者との 関係	取引の内容	取引 金額 (百万円)	科目	期末 残高 (百万円)
							資金の借入 (*1)	3,000		

親会社	野村ホールディングス株式会社	東京都中央区	594,492 (百万円)	持株会社	(被所有) 直接 100%	資産の賃貸借 及び購入等	資金の返済	3,000	短期借入金	-
						役員の兼任	借入金利息 の支払	1	未払費用	-

(イ) 子会社等
該当はありません。

(ウ) 兄弟会社等

種類	会社等の名称	所在地	資本金	事業の内容	議決権等の所有 (被所有)割合	関連当事者との関係	取引の内容	取引金額 (百万円)	科目	期末残高 (百万円)
親会社の子会社	野村証券株式会社	東京都中央区	10,000 (百万円)	証券業	-	当社投資信託の募集の取扱及び売出の取扱ならびに投資信託に係る事務代行の委託等 役員の兼任	投資信託に係る事務代行手数料の支払(*2)	34,646	未払手数料	6,410

(エ) 役員及び個人主要株主等
該当はありません。

(注) 1. 上記の金額のうち、取引金額には消費税等が含まれておらず、期末残高には消費税等が含まれております。

2. 取引条件及び取引条件の決定方針等

(*1) 資金の借入については、市場金利を勘案して利率を合理的に決定しております。

(*2) 投資信託に係る事務代行手数料については、商品性等を勘案し総合的に決定しております。

2. 親会社又は重要な関連会社に関する注記

(1) 親会社情報

野村ホールディングス(株)(東京証券取引所、名古屋証券取引所、シンガポール証券取引所、
ニューヨーク証券取引所に上場)

(2) 重要な関連会社の要約財務諸表

該当はありません。

1株当たり情報

前事業年度 (自 2017年4月1日 至 2018年3月31日)		当事業年度 (自 2018年4月1日 至 2019年3月31日)	
1株当たり純資産額	16,714円33銭	1株当たり純資産額	16,882円89銭
1株当たり当期純利益	4,822円68銭	1株当たり当期純利益	4,984円30銭

潜在株式調整後1株当たり当期純利益については、潜在株式が存在しないため記載しておりません。	潜在株式調整後1株当たり当期純利益については、潜在株式が存在しないため記載しておりません。
1株当たり当期純利益の算定上の基礎	1株当たり当期純利益の算定上の基礎
損益計算書上の当期純利益 24,840百万円	損益計算書上の当期純利益 25,672百万円
普通株式に係る当期純利益 24,840百万円	普通株式に係る当期純利益 25,672百万円
普通株主に帰属しない金額の主要な内訳 該当事項はありません。	普通株主に帰属しない金額の主要な内訳 該当事項はありません。
普通株式の期中平均株式数 5,150,693株	普通株式の期中平均株式数 5,150,693株

中間財務諸表

中間貸借対照表

		2019年9月30日現在
区分	注記番号	金額(百万円)
(資産の部)		
流動資産		
現金・預金		2,212
金銭の信託		42,268
有価証券		5,800
未収委託者報酬		25,161
未収運用受託報酬		4,788
その他		957
貸倒引当金		15
流動資産計		81,173
固定資産		
有形固定資産	1	679
無形固定資産		5,940
ソフトウェア		5,939
その他		0
投資その他の資産		17,485
投資有価証券		1,362
関係会社株式		12,869
前払年金費用		1,736
繰延税金資産		2,096
その他		420
投資損失引当金		999
固定資産計		24,105
資産合計		105,278

		2019年9月30日現在
区分	注記番号	金額(百万円)
(負債の部)		
流動負債		
未払金		11,888
未払収益分配金		0
未払償還金		25
未払手数料		7,472
関係会社未払金		3,649
その他未払金	2	739
未払費用		9,291
未払法人税等		1,661
賞与引当金		2,294
その他		181

流動負債計		25,317
固定負債		
退職給付引当金		3,267
時効後支払損引当金		565
固定負債計		3,832
負債合計		29,150
(純資産の部)		
株主資本		76,122
資本金		17,180
資本剰余金		13,729
資本準備金		11,729
その他資本剰余金		2,000
利益剰余金		45,212
利益準備金		685
その他利益剰余金		44,527
別途積立金		24,606
繰越利益剰余金		19,920
評価・換算差額等		6
その他有価証券評価差額金		6
純資産合計		76,128
負債・純資産合計		105,278

中間損益計算書

区分	注記 番号	自 2019年4月 1日 至 2019年9月30日 金額(百万円)
営業収益		
委託者報酬		58,947
運用受託報酬		8,401
その他営業収益		158
営業収益計		67,507
営業費用		
支払手数料		20,298
調査費		13,552
その他営業費用		3,856
営業費用計		37,706
一般管理費	1	14,394
営業利益		15,406
営業外収益	2	5,561
営業外費用	3	27
経常利益		20,940
特別利益	4	44
特別損失	5	410
税引前中間純利益		20,574

法人税、住民税及び事業税		5,116
法人税等調整額		610
中間純利益		14,847

中間株主資本等変動計算書

当中間会計期間(自 2019年4月1日 至 2019年9月30日)

(単位：百万円)

	株主資本								株主資本合計
	資本金	資本剰余金			利益準備金	利益剰余金		利益剰余金合計	
		資本準備金	その他資本剰余金	資本剰余金合計		別途積立金	繰越利益剰余金		
当期首残高	17,180	11,729	2,000	13,729	685	24,606	30,723	56,014	86,924
当中間期変動額									
剰余金の配当							25,650	25,650	25,650
中間純利益							14,847	14,847	14,847
株主資本以外の項目の当中間期変動額（純額）									
当中間期変動額合計	-	-	-	-	-	-	10,802	10,802	10,802
当中間期末残高	17,180	11,729	2,000	13,729	685	24,606	19,920	45,212	76,122

(単位：百万円)

	評価・換算差額等		純資産合計
	その他有価証券評価差額金	評価・換算差額等合計	
当期首残高	33	33	86,958
当中間期変動額			
剰余金の配当			25,650
中間純利益			14,847
株主資本以外の項目の当中間期変動額（純額）	27	27	27
当中間期変動額合計	27	27	10,830
当中間期末残高	6	6	76,128

[重要な会計方針]

1 有価証券の評価基準及び評価方法	(1) 子会社株式及び関連会社株式...移動平均法による原価法 (2) その他有価証券 時価のあるもの...中間決算日の市場価格等に基づく時価法 (評価差額は全部純資産直入法により処理し、売却原価は移動平均法により算定しております。) 時価のないもの...移動平均法による原価法
2 運用目的の金銭の信託の評価基準及び評価方法	時価法によっております。
3 固定資産の減価償却の方法	(1) 有形固定資産 定率法を採用しております。ただし、1998年4月1日以降に取得した建物(附属設備を除く)、並びに2016年4月1日以降に取得した建物附属設備及び構築物については、定額法によっております。 (2) 無形固定資産及び投資その他の資産 定額法を採用しております。なお、自社利用のソフトウェアについては、社内における利用可能期間(5年)に基づく定額法によっております。
4 引当金の計上基準	(1) 貸倒引当金 一般債権については貸倒実績率等により、貸倒懸念債権等特定の債権については個別に回収可能性を検討し、回収不能見込額を計上しております。 (2) 賞与引当金 賞与の支払に備えるため、支払見込額を計上しております。 (3) 退職給付引当金 従業員の退職給付に備えるため、退職一時金及び確定給付型企業年金について、当事業年度末における退職給付債務及び年金資産の見込額に基づき、当中間会計期間末において発生していると認められる額を計上しております。 退職給付見込額の期間帰属方法 退職給付債務の算定にあたり、退職給付見込額を当中間会計期間末までの期間に帰属させる方法については、給付算定式基準によっております。 数理計算上の差異及び過去勤務費用の費用処理方法 確定給付型企業年金に係る数理計算上の差異は、その発生時の従業員の平均残存勤務期間以内の一定の年数による定額法により、発生した事業年度の翌期から費用処理することとしております。また、退職一時金に係る数理計算上の差異は、発生した事業年度の翌期に一括して費用処理することとしております。 退職一時金及び確定給付型企業年金に係る過去勤務費用は、その発生時の従業員の平均残存勤務期間以内の一定の年数による定額法により、発生した事業年度から費用処理することとしております。 (4) 時効後支払損引当金 時効成立のため利益計上した収益分配金及び償還金について、受益者からの今後の支払請求に備えるため、過去の支払実績に基づく将来の支払見込額を計上しております。 (5) 投資損失引当金 子会社等に対する投資に係る損失に備えるため、当該会社の財政状態等を勘案して必要額を計上しております。
5 消費税等の会計処理	消費税及び地方消費税の会計処理は、税抜き方式によっております。
6 連結納税制度の適用	連結納税制度を適用しております。

[注記事項]

中間貸借対照表関係

2019年9月30日現在

1 有形固定資産の減価償却累計額	3,881百万円
2 消費税等の取扱い	
仮払消費税等及び仮受消費税等は、相殺のうえ、金額的重要性が乏しいため、流動負債の「その他未払金」に含めて表示しております。	

中間損益計算書関係

		自 2019年4月 1日	至 2019年9月30日
1 減価償却実施額			
有形固定資産	38百万円		
無形固定資産	1,145百万円		
2 営業外収益のうち主要なもの			
受取配当金	4,936百万円		
金銭信託運用益	433百万円		
3 営業外費用のうち主要なもの			
時効後支払損引当金繰入	10百万円		
為替差損	6百万円		
4 特別利益の内訳			
投資有価証券等売却益	1百万円		
株式報酬受入益	43百万円		
5 特別損失の内訳			
投資有価証券等評価損	119百万円		
投資損失引当金繰入額	291百万円		

中間株主資本等変動計算書関係

					自 2019年4月 1日	至 2019年9月30日
1 発行済株式に関する事項						
	株式の種類	当事業年度期首	増加	減少	当中間会計期間末	
	普通株式	5,150,693株	-	-	5,150,693株	
2 配当に関する事項						
	配当金支払額					
	2019年5月15日開催の取締役会において、次のとおり決議しております。					
	・普通株式の配当に関する事項					
	(1) 配当金の総額			25,650百万円		
	(2) 1株当たり配当額			4,980円		
	(3) 基準日			2019年3月31日		
	(4) 効力発生日			2019年6月28日		

金融商品関係

当中間会計期間（自 2019年4月1日 至 2019年9月30日）

金融商品の時価等に関する事項

2019年9月30日における中間貸借対照表計上額、時価、及びこれらの差額については次のとおりです。なお、時価を把握することが極めて困難と認められるものは、次表には含めておりません。

(単位：百万円)

	中間貸借対照表計上額	時価	差額
(1)現金・預金	2,212	2,212	-
(2)金銭の信託	42,268	42,268	-
(3)未収委託者報酬	25,161	25,161	-
(4)未収運用受託報酬	4,788	4,788	-
(5)有価証券及び投資有価証券			
其他有価証券	5,800	5,800	-
資産計	80,231	80,231	-
(6)未払金	11,888	11,888	-
未払収益分配金	0	0	-
未払償還金	25	25	-
未払手数料	7,472	7,472	-
関係会社未払金	3,649	3,649	-
其他未払金	739	739	-
(7)未払費用	9,291	9,291	-
(8)未払法人税等	1,661	1,661	-
負債計	22,841	22,841	-

注1：金融商品の時価の算定方法並びに有価証券に関する事項

(1) 現金・預金

短期間で決済されるため、時価は帳簿価額とほぼ等しいことから、当該帳簿価額によっております。

(2) 金銭の信託

信託財産は、主として投資信託、デリバティブ取引、その他の資産（コールローン・委託証拠金等）で構成されております。これらの時価について投資信託については基準価額、デリバティブ取引に関しては、上場デリバティブ取引は取引所の価格、為替予約取引は先物為替相場、店頭デリバティブ取引は取引先金融機関から提示された価格等によっております。また、その他の資産については短期間で決済されるため、時価は帳簿価額とほぼ等しいことから、当該帳簿価額によっております。

(3) 未収委託者報酬、(4) 未収運用受託報酬

これらは短期間で決済されるため、時価は帳簿価額とほぼ等しいことから、当該帳簿価額によっております。

(5) 有価証券及び投資有価証券

 其他有価証券

これらの時価について、株式は取引所の価格によっております。また、譲渡性預金は短期間で決済されるため、時価は帳簿価額とほぼ等しいことから、当該帳簿価額によっております。

また、保有目的ごとの有価証券に関する注記事項については、「有価証券関係」注記を参照ください。

(6) 未払金、(7) 未払費用、(8) 未払法人税等

これらは短期間で決済されるため、時価は帳簿価額とほぼ等しいことから、当該帳簿価額によっております。

注2：非上場株式等(中間貸借対照表計上額：投資有価証券1,362百万円、関係会社株式12,869百万円)は、市場価格がなく、かつ将来キャッシュフローを見積もることなどができず、時価を把握することが極めて困難と認められるため、「(5)有価証券及び投資有価証券」には含めておりません。

有価証券関係

当中間会計期間末(2019年9月30日)

1. 満期保有目的の債券(2019年9月30日)

該当事項はありません。

2. 子会社株式及び関連会社株式(2019年9月30日)

該当事項はありません。

3. その他有価証券(2019年9月30日)

区分	中間貸借対照表 計上額 (百万円)	取得原価 (百万円)	差額 (百万円)
中間貸借対照表計上額 が取得原価を超えない もの			
譲渡性預金	5,800	5,800	-
小計	5,800	5,800	-
合計	5,800	5,800	-

セグメント情報等

当中間会計期間(自 2019年4月1日 至 2019年9月30日)

1. セグメント情報

当社は投資運用業の単一セグメントであるため、記載を省略しております。

2. 関連情報

(1) 製品・サービスごとの情報

当社の製品・サービス区分の決定方法は、中間損益計算書の営業収益の区分と同一であることから、製品・サービスごとの営業収益の記載を省略しております。

(2) 地域ごとの情報

売上高

本邦の外部顧客からの営業収益に区分した金額が中間損益計算書の営業収益の90%を超えるため、地域ごとの営業収益の記載を省略しております。

有形固定資産

本邦に所在している有形固定資産の金額が中間貸借対照表の有形固定資産の金額の90%を超えるため、地域ごとの有形固定資産の記載を省略しております。

(3) 主要な顧客ごとの情報

外部顧客からの営業収益のうち、中間損益計算書の営業収益の10%以上を占める相手先がないため、主要な顧客ごとの営業収益の記載を省略しております。

1 株当たり情報

		自 2019年4月 1日 至 2019年9月30日
1 株当たり純資産額		14,780円24銭
1 株当たり中間純利益		2,882円67銭
(注) 1. 潜在株式調整後 1 株当たり中間純利益につきましては、新株予約権付社債等潜在株式がないため、記載しておりません。		
2. 1 株当たり中間純利益の算定上の基礎は、以下のとおりであります。		
中間純利益		14,847百万円
普通株主に帰属しない金額		-
普通株式に係る中間純利益		14,847百万円
期中平均株式数		5,150千株

第2【その他の関係法人の概況】

1 名称、資本金の額及び事業の内容

< 更新後 >

(1) 受託者

(a) 名称	(b) 資本金の額 [*]	(c) 事業の内容
野村信託銀行株式会社	35,000百万円	銀行法に基づき銀行業を営むとともに、金融機関の信託業務の兼営等に関する法律(兼営法)に基づき信託業務を営んでいます。

* 2020年3月末現在

(2) 販売会社

(a) 名称	(b) 資本金の額 [*]	(c) 事業の内容
野村證券株式会社	10,000百万円	「金融商品取引法」に定める第一種金融商品取引業を営んでいます。

* 2020年3月末現在

(3) 投資顧問会社

(a) 名称	(b) 資本金の額 [*]	(c) 事業の内容

NOMURA ASSET MANAGEMENT SINGAPORE LIMITED (ノムラ・アセット・マネジ メント・シンガポール・リミテ ッド)	SG\$2,800,000	シンガポールの証券先物法(The Securities & Futures Act)及び関連する 諸法令に基づき、投資助言、資産運用業務 を営んでいます。
----------------------------------------------------------------------------------------	---------------	----------------------------------------------------------------------------------------

* 2019年9月末現在

独立監査人の中間監査報告書

2020年5月8日

野村アセットマネジメント株式会社
取締役会 御中

EY新日本有限責任監査法人

指定有限責任社員
業務執行社員 公認会計士 亀井純子指定有限責任社員
業務執行社員 公認会計士 伊藤志保

当監査法人は、金融商品取引法第193条の2第1項の規定に基づく監査証明を行うため、「ファンドの経理状況」に掲げられているノムラ・アジア・シリーズ(ノムラ・印度・フォーカス)の2019年9月13日から2020年3月12日までの中間計算期間の中間財務諸表、すなわち、中間貸借対照表、中間損益及び剰余金計算書並びに中間注記表について中間監査を行った。

中間財務諸表に対する経営者の責任

経営者の責任は、我が国において一般に公正妥当と認められる中間財務諸表の作成基準に準拠して中間財務諸表を作成し有用な情報を表示することにある。これには、不正又は誤謬による重要な虚偽表示のない中間財務諸表を作成し有用な情報を表示するために経営者が必要と判断した内部統制を整備及び運用することが含まれる。

監査人の責任

当監査法人の責任は、当監査法人が実施した中間監査に基づいて、独立の立場から中間財務諸表に対する意見を表明することにある。当監査法人は、我が国において一般に公正妥当と認められる中間監査の基準に準拠して中間監査を行った。中間監査の基準は、当監査法人に中間財務諸表には全体として中間財務諸表の有用な情報の表示に関して投資者の判断を損なうような重要な虚偽表示がないかどうかの合理的な保証を得るために、中間監査に係る監査計画を策定し、これに基づき中間監査を実施することを求めている。

中間監査においては、中間財務諸表の金額及び開示について監査証拠を入手するために年度監査と比べて監査手続の一部を省略した中間監査手続が実施される。中間監査手続は、当監査法人の判断により、不正又は誤謬による中間財務諸表の重要な虚偽表示のリスクの評価に基づいて、分析的手続等を中心とした監査手続に必要に応じて追加の監査手続が選択及び適用される。中間監査の目的は、内部統制の有効性について意見表明するためのものではないが、当監査法人は、リスク評価の実施に際して、状況に応じた適切な中間監査手続を立案するために、中間財務諸表の作成と有用な情報の表示に関連する内部統制を検討する。また、中間監査には、経営者が採用した会計方針及びその適用方法並びに経営者によって行われた見積りの評価も含め中間財務諸表の表示を検討することが含まれる。

当監査法人は、中間監査の意見表明の基礎となる十分かつ適切な監査証拠を入手したと判断している。

中間監査意見

当監査法人は、上記の中間財務諸表が、我が国において一般に公正妥当と認められる中間財務諸表の作成基準に準拠して、ノムラ・アジア・シリーズ（ノムラ・印度・フォーカス）の2020年3月12日現在の信託財産の状態及び同日をもって終了する中間計算期間（2019年9月13日から2020年3月12日まで）の損益の状況に関する有用な情報を表示しているものと認める。

利害関係

野村アセットマネジメント株式会社及びファンドと当監査法人又は業務執行社員との間には、公認会計士法の規定により記載すべき利害関係はない。

以 上

(注) 1. 上記は、中間監査報告書の原本に記載された事項を電子化したものであり、その原本は当社が別途保管しております。
2. XBRLデータは中間監査の対象には含まれていません。

[次へ](#)

独立監査人の中間監査報告書

2020年5月8日

野村アセットマネジメント株式会社
取締役会 御中

EY新日本有限責任監査法人

指定有限責任社員
業務執行社員 公認会計士 亀井純子指定有限責任社員
業務執行社員 公認会計士 伊藤志保

当監査法人は、金融商品取引法第193条の2第1項の規定に基づく監査証明を行うため、「ファンドの経理状況」に掲げられているノムラ・アジア・シリーズ(ノムラ・アセアン・フォーカス)の2019年9月13日から2020年3月12日までの中間計算期間の中間財務諸表、すなわち、中間貸借対照表、中間損益及び剰余金計算書並びに中間注記表について中間監査を行った。

中間財務諸表に対する経営者の責任

経営者の責任は、我が国において一般に公正妥当と認められる中間財務諸表の作成基準に準拠して中間財務諸表を作成し有用な情報を表示することにある。これには、不正又は誤謬による重要な虚偽表示のない中間財務諸表を作成し有用な情報を表示するために経営者が必要と判断した内部統制を整備及び運用することが含まれる。

監査人の責任

当監査法人の責任は、当監査法人が実施した中間監査に基づいて、独立の立場から中間財務諸表に対する意見を表明することにある。当監査法人は、我が国において一般に公正妥当と認められる中間監査の基準に準拠して中間監査を行った。中間監査の基準は、当監査法人に中間財務諸表には全体として中間財務諸表の有用な情報の表示に関して投資者の判断を損なうような重要な虚偽表示がないかどうかの合理的な保証を得るために、中間監査に係る監査計画を策定し、これに基づき中間監査を実施することを求めている。

中間監査においては、中間財務諸表の金額及び開示について監査証拠を入手するために年度監査と比べて監査手続の一部を省略した中間監査手続が実施される。中間監査手続は、当監査法人の判断により、不正又は誤謬による中間財務諸表の重要な虚偽表示のリスクの評価に基づいて、分析的手続等を中心とした監査手続に必要な応じて追加の監査手続が選択及び適用される。中間監査の目的は、内部統制の有効性について意見表明するためのものではないが、当監査法人は、リスク評価の実施に際して、状況に応じた適切な中間監査手続を立案するために、中間財務諸表の作成と有用な情報の表示に関連する内部統制を検討する。また、中間監査には、経営者が採用した会計方針及びその適用方法並びに経営者によって行われた見積りの評価も含め中間財務諸表の表示を検討することが含まれる。

当監査法人は、中間監査の意見表明の基礎となる十分かつ適切な監査証拠を入手したと判断している。

中間監査意見

当監査法人は、上記の中間財務諸表が、我が国において一般に公正妥当と認められる中間財務諸表の作成基準に準拠して、ノムラ・アジア・シリーズ（ノムラ・アセアン・フォーカス）の2020年3月12日現在の信託財産の状態及び同日をもって終了する中間計算期間（2019年9月13日から2020年3月12日まで）の損益の状況に関する有用な情報を表示しているものと認める。

利害関係

野村アセットマネジメント株式会社及びファンドと当監査法人又は業務執行社員との間には、公認会計士法の規定により記載すべき利害関係はない。

以 上

(注) 1. 上記は、中間監査報告書の原本に記載された事項を電子化したものであり、その原本は当社が別途保管しております。
2. XBRLデータは中間監査の対象には含まれていません。

[次へ](#)

独立監査人の中間監査報告書

2020年5月8日

野村アセットマネジメント株式会社
取締役会 御中

EY新日本有限責任監査法人

指定有限責任社員
業務執行社員 公認会計士 亀井純子指定有限責任社員
業務執行社員 公認会計士 伊藤志保

当監査法人は、金融商品取引法第193条の2第1項の規定に基づく監査証明を行うため、「ファンドの経理状況」に掲げられているノムラ・アジア・シリーズ(ノムラ・豪州・フォーカス)の2019年9月13日から2020年3月12日までの中間計算期間の中間財務諸表、すなわち、中間貸借対照表、中間損益及び剰余金計算書並びに中間注記表について中間監査を行った。

中間財務諸表に対する経営者の責任

経営者の責任は、我が国において一般に公正妥当と認められる中間財務諸表の作成基準に準拠して中間財務諸表を作成し有用な情報を表示することにある。これには、不正又は誤謬による重要な虚偽表示のない中間財務諸表を作成し有用な情報を表示するために経営者が必要と判断した内部統制を整備及び運用することが含まれる。

監査人の責任

当監査法人の責任は、当監査法人が実施した中間監査に基づいて、独立の立場から中間財務諸表に対する意見を表明することにある。当監査法人は、我が国において一般に公正妥当と認められる中間監査の基準に準拠して中間監査を行った。中間監査の基準は、当監査法人に中間財務諸表には全体として中間財務諸表の有用な情報の表示に関して投資者の判断を損なうような重要な虚偽表示がないかどうかの合理的な保証を得るために、中間監査に係る監査計画を策定し、これに基づき中間監査を実施することを求めている。

中間監査においては、中間財務諸表の金額及び開示について監査証拠を入手するために年度監査と比べて監査手続の一部を省略した中間監査手続が実施される。中間監査手続は、当監査法人の判断により、不正又は誤謬による中間財務諸表の重要な虚偽表示のリスクの評価に基づいて、分析的手続等を中心とした監査手続に必要に応じて追加の監査手続が選択及び適用される。中間監査の目的は、内部統制の有効性について意見表明するためのものではないが、当監査法人は、リスク評価の実施に際して、状況に応じた適切な中間監査手続を立案するために、中間財務諸表の作成と有用な情報の表示に関連する内部統制を検討する。また、中間監査には、経営者が採用した会計方針及びその適用方法並びに経営者によって行われた見積りの評価も含め中間財務諸表の表示を検討することが含まれる。

当監査法人は、中間監査の意見表明の基礎となる十分かつ適切な監査証拠を入手したと判断している。

中間監査意見

当監査法人は、上記の中間財務諸表が、我が国において一般に公正妥当と認められる中間財務諸表の作成基準に準拠して、ノムラ・アジア・シリーズ（ノムラ・豪州・フォーカス）の2020年3月12日現在の信託財産の状態及び同日をもって終了する中間計算期間（2019年9月13日から2020年3月12日まで）の損益の状況に関する有用な情報を表示しているものと認める。

利害関係

野村アセットマネジメント株式会社及びファンドと当監査法人又は業務執行社員との間には、公認会計士法の規定により記載すべき利害関係はない。

以 上

(注) 1. 上記は、中間監査報告書の原本に記載された事項を電子化したものであり、その原本は当社が別途保管しております。
2. XBRLデータは中間監査の対象には含まれていません。

[次へ](#)

独立監査人の中間監査報告書

2020年5月8日

野村アセットマネジメント株式会社
取締役会 御中

EY新日本有限責任監査法人

指定有限責任社員
業務執行社員 公認会計士 亀井純子指定有限責任社員
業務執行社員 公認会計士 伊藤志保

当監査法人は、金融商品取引法第193条の2第1項の規定に基づく監査証明を行うため、「ファンドの経理状況」に掲げられているノムラ・アジア・シリーズ（ノムラ・インドネシア・フォーカス）の2019年9月13日から2020年3月12日までの中間計算期間の中間財務諸表、すなわち、中間貸借対照表、中間損益及び剰余金計算書並びに中間注記表について中間監査を行った。

中間財務諸表に対する経営者の責任

経営者の責任は、我が国において一般に公正妥当と認められる中間財務諸表の作成基準に準拠して中間財務諸表を作成し有用な情報を表示することにある。これには、不正又は誤謬による重要な虚偽表示のない中間財務諸表を作成し有用な情報を表示するために経営者が必要と判断した内部統制を整備及び運用することが含まれる。

監査人の責任

当監査法人の責任は、当監査法人が実施した中間監査に基づいて、独立の立場から中間財務諸表に対する意見を表明することにある。当監査法人は、我が国において一般に公正妥当と認められる中間監査の基準に準拠して中間監査を行った。中間監査の基準は、当監査法人に中間財務諸表には全体として中間財務諸表の有用な情報の表示に関して投資者の判断を損なうような重要な虚偽表示がないかどうかの合理的な保証を得るために、中間監査に係る監査計画を策定し、これに基づき中間監査を実施することを求めている。

中間監査においては、中間財務諸表の金額及び開示について監査証拠を入手するために年度監査と比べて監査手続の一部を省略した中間監査手続が実施される。中間監査手続は、当監査法人の判断により、不正又は誤謬による中間財務諸表の重要な虚偽表示のリスクの評価に基づいて、分析的手続等を中心とした監査手続に必要に応じて追加の監査手続が選択及び適用される。中間監査の目的は、内部統制の有効性について意見表明するためのものではないが、当監査法人は、リスク評価の実施に際して、状況に応じた適切な中間監査手続を立案するために、中間財務諸表の作成と有用な情報の表示に関連する内部統制を検討する。また、中間監査には、経営者が採用した会計方針及びその適用方法並びに経営者によって行われた見積りの評価も含め中間財務諸表の表示を検討することが含まれる。

当監査法人は、中間監査の意見表明の基礎となる十分かつ適切な監査証拠を入手したと判断している。

中間監査意見

当監査法人は、上記の中間財務諸表が、我が国において一般に公正妥当と認められる中間財務諸表の作成基準に準拠して、ノムラ・アジア・シリーズ（ノムラ・インドネシア・フォーカス）の2020年3月12日現在の信託財産の状態及び同日をもって終了する中間計算期間（2019年9月13日から2020年3月12日まで）の損益の状況に関する有用な情報を表示しているものと認める。

利害関係

野村アセットマネジメント株式会社及びファンドと当監査法人又は業務執行社員との間には、公認会計士法の規定により記載すべき利害関係はない。

以 上

-
- (注) 1. 上記は、中間監査報告書の原本に記載された事項を電子化したものであり、その原本は当社が別途保管しております。
2. XBRLデータは中間監査の対象には含まれていません。

[次へ](#)

独立監査人の中間監査報告書

2020年5月8日

野村アセットマネジメント株式会社
取締役会 御中

EY新日本有限責任監査法人

指定有限責任社員
業務執行社員 公認会計士 亀井純子指定有限責任社員
業務執行社員 公認会計士 伊藤志保

当監査法人は、金融商品取引法第193条の2第1項の規定に基づく監査証明を行うため、「ファンドの経理状況」に掲げられているノムラ・アジア・シリーズ(ノムラ・タイ・フォーカス)の2019年9月13日から2020年3月12日までの中間計算期間の中間財務諸表、すなわち、中間貸借対照表、中間損益及び剰余金計算書並びに中間注記表について中間監査を行った。

中間財務諸表に対する経営者の責任

経営者の責任は、我が国において一般に公正妥当と認められる中間財務諸表の作成基準に準拠して中間財務諸表を作成し有用な情報を表示することにある。これには、不正又は誤謬による重要な虚偽表示のない中間財務諸表を作成し有用な情報を表示するために経営者が必要と判断した内部統制を整備及び運用することが含まれる。

監査人の責任

当監査法人の責任は、当監査法人が実施した中間監査に基づいて、独立の立場から中間財務諸表に対する意見を表明することにある。当監査法人は、我が国において一般に公正妥当と認められる中間監査の基準に準拠して中間監査を行った。中間監査の基準は、当監査法人に中間財務諸表には全体として中間財務諸表の有用な情報の表示に関して投資者の判断を損なうような重要な虚偽表示がないかどうかの合理的な保証を得るために、中間監査に係る監査計画を策定し、これに基づき中間監査を実施することを求めている。

中間監査においては、中間財務諸表の金額及び開示について監査証拠を入手するために年度監査と比べて監査手続の一部を省略した中間監査手続が実施される。中間監査手続は、当監査法人の判断により、不正又は誤謬による中間財務諸表の重要な虚偽表示のリスクの評価に基づいて、分析的手続等を中心とした監査手続に必要に応じて追加の監査手続が選択及び適用される。中間監査の目的は、内部統制の有効性について意見表明するためのものではないが、当監査法人は、リスク評価の実施に際して、状況に応じた適切な中間監査手続を立案するために、中間財務諸表の作成と有用な情報の表示に関連する内部統制を検討する。また、中間監査には、経営者が採用した会計方針及びその適用方法並びに経営者によって行われた見積りの評価も含め中間財務諸表の表示を検討することが含まれる。

当監査法人は、中間監査の意見表明の基礎となる十分かつ適切な監査証拠を入手したと判断している。

中間監査意見

当監査法人は、上記の中間財務諸表が、我が国において一般に公正妥当と認められる中間財務諸表の作成基準に準拠して、ノムラ・アジア・シリーズ（ノムラ・タイ・フォーカス）の2020年3月12日現在の信託財産の状態及び同日をもって終了する中間計算期間（2019年9月13日から2020年3月12日まで）の損益の状況に関する有用な情報を表示しているものと認める。

利害関係

野村アセットマネジメント株式会社及びファンドと当監査法人又は業務執行社員との間には、公認会計士法の規定により記載すべき利害関係はない。

以 上

(注) 1. 上記は、中間監査報告書の原本に記載された事項を電子化したものであり、その原本は当社が別途保管しております。
2. XBRLデータは中間監査の対象には含まれていません。

[次へ](#)

独立監査人の中間監査報告書

2020年5月8日

野村アセットマネジメント株式会社
取締役会 御中

EY新日本有限責任監査法人

指定有限責任社員
業務執行社員 公認会計士 亀井純子指定有限責任社員
業務執行社員 公認会計士 伊藤志保

当監査法人は、金融商品取引法第193条の2第1項の規定に基づく監査証明を行うため、「ファンドの経理状況」に掲げられているノムラ・アジア・シリーズ(ノムラ・フィリピン・フォーカス)の2019年9月13日から2020年3月12日までの中間計算期間の中間財務諸表、すなわち、中間貸借対照表、中間損益及び剰余金計算書並びに中間注記表について中間監査を行った。

中間財務諸表に対する経営者の責任

経営者の責任は、我が国において一般に公正妥当と認められる中間財務諸表の作成基準に準拠して中間財務諸表を作成し有用な情報を表示することにある。これには、不正又は誤謬による重要な虚偽表示のない中間財務諸表を作成し有用な情報を表示するために経営者が必要と判断した内部統制を整備及び運用することが含まれる。

監査人の責任

当監査法人の責任は、当監査法人が実施した中間監査に基づいて、独立の立場から中間財務諸表に対する意見を表明することにある。当監査法人は、我が国において一般に公正妥当と認められる中間監査の基準に準拠して中間監査を行った。中間監査の基準は、当監査法人に中間財務諸表には全体として中間財務諸表の有用な情報の表示に関して投資者の判断を損なうような重要な虚偽表示がないかどうかの合理的な保証を得るために、中間監査に係る監査計画を策定し、これに基づき中間監査を実施することを求めている。

中間監査においては、中間財務諸表の金額及び開示について監査証拠を入手するために年度監査と比べて監査手続の一部を省略した中間監査手続が実施される。中間監査手続は、当監査法人の判断により、不正又は誤謬による中間財務諸表の重要な虚偽表示のリスクの評価に基づいて、分析的手続等を中心とした監査手続に必要に応じて追加の監査手続が選択及び適用される。中間監査の目的は、内部統制の有効性について意見表明するためのものではないが、当監査法人は、リスク評価の実施に際して、状況に応じた適切な中間監査手続を立案するために、中間財務諸表の作成と有用な情報の表示に関連する内部統制を検討する。また、中間監査には、経営者が採用した会計方針及びその適用方法並びに経営者によって行われた見積りの評価も含め中間財務諸表の表示を検討することが含まれる。

当監査法人は、中間監査の意見表明の基礎となる十分かつ適切な監査証拠を入手したと判断している。

中間監査意見

当監査法人は、上記の中間財務諸表が、我が国において一般に公正妥当と認められる中間財務諸表の作成基準に準拠して、ノムラ・アジア・シリーズ（ノムラ・フィリピン・フォーカス）の2020年3月12日現在の信託財産の状態及び同日をもって終了する中間計算期間（2019年9月13日から2020年3月12日まで）の損益の状況に関する有用な情報を表示しているものと認める。

利害関係

野村アセットマネジメント株式会社及びファンドと当監査法人又は業務執行社員との間には、公認会計士法の規定により記載すべき利害関係はない。

以 上

-
- (注) 1. 上記は、中間監査報告書の原本に記載された事項を電子化したものであり、その原本は当社が別途保管しております。
2. XBRLデータは中間監査の対象には含まれていません。

[次へ](#)

独立監査人の中間監査報告書

2020年5月8日

野村アセットマネジメント株式会社
取締役会 御中

EY新日本有限責任監査法人

指定有限責任社員
業務執行社員 公認会計士 亀井純子指定有限責任社員
業務執行社員 公認会計士 伊藤志保

当監査法人は、金融商品取引法第193条の2第1項の規定に基づく監査証明を行うため、「ファンドの経理状況」に掲げられているノムラ・アジア・シリーズ(マネープール・ファンド)の2019年9月13日から2020年3月12日までの中間計算期間の中間財務諸表、すなわち、中間貸借対照表、中間損益及び剰余金計算書並びに中間注記表について中間監査を行った。

中間財務諸表に対する経営者の責任

経営者の責任は、我が国において一般に公正妥当と認められる中間財務諸表の作成基準に準拠して中間財務諸表を作成し有用な情報を表示することにある。これには、不正又は誤謬による重要な虚偽表示のない中間財務諸表を作成し有用な情報を表示するために経営者が必要と判断した内部統制を整備及び運用することが含まれる。

監査人の責任

当監査法人の責任は、当監査法人が実施した中間監査に基づいて、独立の立場から中間財務諸表に対する意見を表明することにある。当監査法人は、我が国において一般に公正妥当と認められる中間監査の基準に準拠して中間監査を行った。中間監査の基準は、当監査法人に中間財務諸表には全体として中間財務諸表の有用な情報の表示に関して投資者の判断を損なうような重要な虚偽表示がないかどうかの合理的な保証を得るために、中間監査に係る監査計画を策定し、これに基づき中間監査を実施することを求めている。

中間監査においては、中間財務諸表の金額及び開示について監査証拠を入手するために年度監査と比べて監査手続の一部を省略した中間監査手続が実施される。中間監査手続は、当監査法人の判断により、不正又は誤謬による中間財務諸表の重要な虚偽表示のリスクの評価に基づいて、分析的手続等を中心とした監査手続に必要に応じて追加の監査手続が選択及び適用される。中間監査の目的は、内部統制の有効性について意見表明するためのものではないが、当監査法人は、リスク評価の実施に際して、状況に応じた適切な中間監査手続を立案するために、中間財務諸表の作成と有用な情報の表示に関連する内部統制を検討する。また、中間監査には、経営者が採用した会計方針及びその適用方法並びに経営者によって行われた見積りの評価も含め中間財務諸表の表示を検討することが含まれる。

当監査法人は、中間監査の意見表明の基礎となる十分かつ適切な監査証拠を入手したと判断している。

中間監査意見

当監査法人は、上記の中間財務諸表が、我が国において一般に公正妥当と認められる中間財務諸表の作成基準に準拠して、ノムラ・アジア・シリーズ（マネープール・ファンド）の2020年3月12日現在の信託財産の状態及び同日をもって終了する中間計算期間（2019年9月13日から2020年3月12日まで）の損益の状況に関する有用な情報を表示しているものと認める。

利害関係

野村アセットマネジメント株式会社及びファンドと当監査法人又は業務執行社員との間には、公認会計士法の規定により記載すべき利害関係はない。

以 上

-
- (注) 1. 上記は、中間監査報告書の原本に記載された事項を電子化したものであり、その原本は当社が別途保管しております。
2. XBRLデータは中間監査の対象には含まれていません。

[次へ](#)

独立監査人の監査報告書

2019年6月5日

野村アセットマネジメント株式会社
取締役会 御中

EY新日本有限責任監査法人

指定有限責任社員
業務執行社員 公認会計士 亀井 純子指定有限責任社員
業務執行社員 公認会計士 櫻井 雄一郎指定有限責任社員
業務執行社員 公認会計士 津村 健二郎

当監査法人は、金融商品取引法第193条の2第1項の規定に基づく監査証明を行うため、「委託会社等の経理状況」に掲げられている野村アセットマネジメント株式会社の2018年4月1日から2019年3月31日までの第60期事業年度の財務諸表、すなわち、貸借対照表、損益計算書、株主資本等変動計算書、重要な会計方針及びその他の注記について監査を行った。

財務諸表に対する経営者の責任

経営者の責任は、我が国において一般に公正妥当と認められる企業会計の基準に準拠して財務諸表を作成し適正に表示することにある。これには、不正又は誤謬による重要な虚偽表示のない財務諸表を作成し適正に表示するために経営者が必要と判断した内部統制を整備及び運用することが含まれる。

監査人の責任

当監査法人の責任は、当監査法人が実施した監査に基づいて、独立の立場から財務諸表に対する意見を表明することにある。当監査法人は、我が国において一般に公正妥当と認められる監査の基準に準拠して監査を行った。監査の基準は、当監査法人に財務諸表に重要な虚偽表示がないかどうかについて合理的な保証を得るために、監査計画を策定し、これに基づき監査を実施することを求めている。

監査においては、財務諸表の金額及び開示について監査証拠を入手するための手続が実施される。監査手続は、当監査法人の判断により、不正又は誤謬による財務諸表の重要な虚偽表示のリスクの評価に基づいて選択及び適用される。財務諸表監査の目的は、内部統制の有効性について意見表明するためのものではないが、当監査法人は、リスク評価の実施に際して、状況に応じた適切な監査手続を立案するために、財務諸表の作成と適正な表示に関連する内部統制を検討する。また、監査には、経営者が採用した会計方針及びその適用方法並びに経営者によって行われた見積りの評価も含め全体としての財務諸表の表示を検討することが含まれる。

当監査法人は、意見表明の基礎となる十分かつ適切な監査証拠を入手したと判断している。

監査意見

当監査法人は、上記の財務諸表が、我が国において一般に公正妥当と認められる企業会計の基準に準拠して、野村アセットマネジメント株式会社の2019年3月31日現在の財政状態及び同日をもって終了する事業年度の経営成績をすべての重要な点において適正に表示しているものと認める。

利害関係

会社と当監査法人又は業務執行社員との間には、公認会計士法の規定により記載すべき利害関係はない。

以 上

-
- (注) 1. 上記は監査報告書の原本に記載された事項を電子化したものであり、その原本は当社が別途保管しております。
2. XBRLデータは監査の対象には含まれていません。

独立監査人の中間監査報告書

2019年11月28日

野村アセットマネジメント株式会社
取締役会 御中

EY新日本有限責任監査法人

指定有限責任社員
業務執行社員 公認会計士 亀井純子指定有限責任社員
業務執行社員 公認会計士 櫻井雄一郎指定有限責任社員
業務執行社員 公認会計士 津村健二郎

当監査法人は、金融商品取引法第193条の2第1項の規定に基づく監査証明を行うため、「委託会社等の経理状況」に掲げられている野村アセットマネジメント株式会社の2019年4月1日から2020年3月31日までの第61期事業年度の中間会計期間（2019年4月1日から2019年9月30日まで）に係る中間財務諸表、すなわち、中間貸借対照表、中間損益計算書、中間株主資本等変動計算書、重要な会計方針及びその他の注記について中間監査を行った。

中間財務諸表に対する経営者の責任

経営者の責任は、我が国において一般に公正妥当と認められる中間財務諸表の作成基準に準拠して中間財務諸表を作成し有用な情報を表示することにある。これには、不正又は誤謬による重要な虚偽表示のない中間財務諸表を作成し有用な情報を表示するために経営者が必要と判断した内部統制を整備及び運用することが含まれる。

監査人の責任

当監査法人の責任は、当監査法人が実施した中間監査に基づいて、独立の立場から中間財務諸表に対する意見を表明することにある。当監査法人は、我が国において一般に公正妥当と認められる中間監査の基準に準拠して中間監査を行った。中間監査の基準は、当監査法人に中間財務諸表には全体として中間財務諸表の有用な情報の表示に関して投資者の判断を損なうような重要な虚偽表示がないかどうかの合理的な保証を得るために、中間監査に係る監査計画を策定し、これに基づき中間監査を実施することを求めている。

中間監査においては、中間財務諸表の金額及び開示について監査証拠を入手するために年度監査と比べて監査手続の一部を省略した中間監査手続が実施される。中間監査手続は、当監査法人の判断により、不正又は誤謬による中間財務諸表の重要な虚偽表示のリスクの評価に基づいて、分析的手続等を中心とした監査手続に必要な応じて追加の監査手続が選択及び適用される。中間監査の目的は、内部統制の有効性について意見表明するためのものではないが、当監

査法人は、リスク評価の実施に際して、状況に応じた適切な中間監査手続を立案するために、中間財務諸表の作成と有用な情報の表示に関連する内部統制を検討する。また、中間監査には、経営者が採用した会計方針及びその適用方法並びに経営者によって行われた見積りの評価も含め中間財務諸表の表示を検討することが含まれる。

当監査法人は、中間監査の意見表明の基礎となる十分かつ適切な監査証拠を入手したと判断している。

中間監査意見

当監査法人は、上記の中間財務諸表が、我が国において一般に公正妥当と認められる中間財務諸表の作成基準に準拠して、野村アセットマネジメント株式会社の2019年9月30日現在の財政状態及び同日をもって終了する中間会計期間(2019年4月1日から2019年9月30日まで)の経営成績に関する有用な情報を表示しているものと認める。

利害関係

会社と当監査法人又は業務執行社員との間には、公認会計士法の規定により記載すべき利害関係はない。

以 上

-
- (注) 1. 上記は中間監査報告書の原本に記載された事項を電子化したものであり、その原本は当社が別途保管しております。
2. XBRLデータは中間監査の対象には含まれていません。