

## 【表紙】

【提出書類】	有価証券届出書
【提出先】	関東財務局長殿
【提出日】	2019年12月6日提出
【発行者名】	野村アセットマネジメント株式会社
【代表者の役職氏名】	C E O兼代表取締役社長 中川 順子
【本店の所在の場所】	東京都中央区日本橋一丁目12番1号
【事務連絡者氏名】	松井 秀仁
【電話番号】	03-3241-9511
【届出の対象とした募集（売出）内国投資信託受益証券に係るファンドの名称】	ノムラ・アジア・シリーズ（ノムラ・印度・フォーカス） ノムラ・アジア・シリーズ（ノムラ・アセアン・フォーカス） ノムラ・アジア・シリーズ（ノムラ・豪州・フォーカス） ノムラ・アジア・シリーズ（ノムラ・インドネシア・フォーカス） ノムラ・アジア・シリーズ（ノムラ・タイ・フォーカス） ノムラ・アジア・シリーズ（ノムラ・フィリピン・フォーカス） ノムラ・アジア・シリーズ（マネープール・ファンド）
【届出の対象とした募集（売出）内国投資信託受益証券の金額】	ノムラ・アジア・シリーズ（ノムラ・印度・フォーカス） 2兆円を上限とします。 ノムラ・アジア・シリーズ（ノムラ・アセアン・フォーカス） 2兆円を上限とします。 ノムラ・アジア・シリーズ（ノムラ・豪州・フォーカス） 2兆円を上限とします。 ノムラ・アジア・シリーズ（ノムラ・インドネシア・フォーカス） 2,000億円を上限とします。 ノムラ・アジア・シリーズ（ノムラ・タイ・フォーカス） 2,000億円を上限とします。 ノムラ・アジア・シリーズ（ノムラ・フィリピン・フォーカス） 2,000億円を上限とします。 ノムラ・アジア・シリーズ（マネープール・ファンド） 2兆円を上限とします。
【縦覧に供する場所】	該当事項はありません。

## 第一部【証券情報】

### (1)【ファンドの名称】

ノムラ・アジア・シリーズ(ノムラ・印度・フォーカス)

ノムラ・アジア・シリーズ(ノムラ・アセアン・フォーカス)

ノムラ・アジア・シリーズ(ノムラ・豪州・フォーカス)

ノムラ・アジア・シリーズ(ノムラ・インドネシア・フォーカス)

ノムラ・アジア・シリーズ(ノムラ・タイ・フォーカス)

ノムラ・アジア・シリーズ(ノムラ・フィリピン・フォーカス)

ノムラ・アジア・シリーズ(マネープール・ファンド)

(「ノムラ・アジア・シリーズ(ノムラ・印度・フォーカス)」を「ノムラ・印度・フォーカス」、「ノムラ・アジア・シリーズ(ノムラ・アセアン・フォーカス)」を「ノムラ・アセアン・フォーカス」、「ノムラ・アジア・シリーズ(ノムラ・豪州・フォーカス)」を「ノムラ・豪州・フォーカス」、「ノムラ・アジア・シリーズ(ノムラ・インドネシア・フォーカス)」を「ノムラ・インドネシア・フォーカス」、「ノムラ・アジア・シリーズ(ノムラ・タイ・フォーカス)」を「ノムラ・タイ・フォーカス」、「ノムラ・アジア・シリーズ(ノムラ・フィリピン・フォーカス)」を「ノムラ・フィリピン・フォーカス」、「ノムラ・アジア・シリーズ(マネープール・ファンド)」を「マネープール・ファンド」または「ノムラアジアシリーズ マネー」という場合があります。これらを総称して「各ファンド」という場合、あるいは個別に「ファンド」という場合があります。

なお、全てのファンドを総称して「ノムラ・アジア・シリーズ」という場合があります。)

### (2)【内国投資信託受益証券の形態等】

追加型証券投資信託・受益権(以下「受益権」といいます。)

なお、当初元本は1口当り1円です。

信用格付

信用格付業者から提供され、もしくは閲覧に供された信用格付はありません。また、信用格付業者から提供され、もしくは閲覧に供される予定の信用格付はありません。

ファンドの受益権は、社債、株式等の振替に関する法律(「社振法」といいます。以下同じ。)の規定の適用を受け、受益権の帰属は、後述の「(11)振替機関に関する事項」に記載の振替機関及び当該振替機関の下位の口座管理機関(社振法第2条に規定する「口座管理機関」をいい、振替機関を含め、以下「振替機関等」といいます。)の振替口座簿に記載または記録されることにより定まります(以下、振替口座簿に記載または記録されることにより定まる受益権を「振替受益権」といいます。)。委託者である野村アセットマネジメント株式会社は、やむを得ない事情等がある場合を除き、当該振替受益権を表示する受益証券を発行しません。また、振替受益権には無記名式や記名式の形態はありません。

### (3)【発行(売出)価額の総額】

「ノムラ・印度・フォーカス」、「ノムラ・アセアン・フォーカス」、「ノムラ・豪州・フォーカス」、「マネープール・ファンド」

2兆円を上限とします。

「ノムラ・インドネシア・フォーカス」、「ノムラ・タイ・フォーカス」、「ノムラ・フィリピン・フォーカス」

2,000億円を上限とします。

#### (4) 【発行(売出)価格】

取得申込日の翌営業日の基準価額とします。

なお、午後3時までに、取得申込みが行なわれかつ当該取得申込みにかかる販売会社所定の事務手続が完了したものを当日のお申込み分とします。

「基準価額」とは、純資産総額をその時の受益権口数で除して得た額をいいます。なお、ファンドにおいては1万口当りの価額で表示されます。

ファンドの基準価額については下記の照会先までお問い合わせ下さい。

野村アセットマネジメント株式会社

サポートダイヤル 0120-753104 (フリーダイヤル)

<受付時間> 営業日の午前9時～午後5時

インターネットホームページ <http://www.nomura-am.co.jp/>

#### (5) 【申込手数料】

取得申込日の翌営業日の基準価額に、3.3%(税抜3.0%)以内で販売会社が独自に定める率を乗じて得た額とします。なお、「マネープール・ファンド」へのスイッチングの場合は無手数料とします。

詳しくは、販売会社にお問い合わせください。

収益分配金を再投資する場合には無手数料とします。

#### (6) 【申込単位】

1万口以上1口単位(当初元本1口=1円)または1万円以上1円単位(購入コースには、分配金を受取る一般コースと、分配金が再投資される自動けいぞく投資コースがあります。原則、購入後に購入コースの変更はできません。)

ただし、「自動けいぞく投資コース」を選択した投資者が収益分配金を再投資する場合には1口単位とします。

#### (7) 【申込期間】

2019年12月7日から2020年12月4日まで

\*なお、申込期間は、上記期間満了前に有価証券届出書を提出することによって更新されます。

#### (8) 【申込取扱場所】

ファンドの申込取扱場所(以下「販売会社」といいます。)については下記の照会先までお問い合わせ下さい。

野村アセットマネジメント株式会社  
サポートダイヤル 0120-753104 (フリーダイヤル)  
<受付時間> 営業日の午前9時～午後5時  
インターネットホームページ <http://www.nomura-am.co.jp/>

#### ( 9 ) 【払込期日】

取得申込日から起算して7営業日目までに申込代金を申込みの販売会社にお支払いください。なお、販売会社が別に定める所定の方法により、上記の期日以前に申込代金をお支払いいただく場合があります。

各取得申込日の発行価額の総額は、各販売会社によって、追加信託が行なわれる日に、野村アセットマネジメント株式会社(「委託者」または「委託会社」といいます。)の指定する口座を経由して、野村信託銀行株式会社(「受託者」または「受託会社」といいます。)の指定するファンド口座に払い込まれます。

#### ( 10 ) 【払込取扱場所】

申込代金は申込みの販売会社にお支払いください。払込取扱場所についてご不明の場合は、下記の照会先までお問い合わせ下さい。

野村アセットマネジメント株式会社  
サポートダイヤル 0120-753104 (フリーダイヤル)  
<受付時間> 営業日の午前9時～午後5時  
インターネットホームページ <http://www.nomura-am.co.jp/>

#### ( 11 ) 【振替機関に関する事項】

ファンドの受益権に係る振替機関は下記の通りです。

株式会社証券保管振替機構

#### ( 12 ) 【その他】

##### 申込みの方法

受益権の取得申込みに際しては、販売会社所定の方法でお申込みください。

収益の分配時に分配金を受け取る「一般コース」と、分配金が税引き後無手数料で再投資される「自動けいぞく投資コース」の2つの申込方法があります。

お申込みの際には、「一般コース」か「自動けいぞく投資コース」か、どちらかのコースをお申し出ください。(原則として、お買付け後のコース変更はできません。)

なお、販売会社や申込形態によっては、どちらか一方のコースのみのお取り扱いとなる場合や、買付単位が上記と異なる場合等があります。販売会社によっては、一部のファンドのみのお取り扱いとなる場合があります。詳しくは販売会社にお問い合わせください。

(「マネープール・ファンド」は、スイッチング以外によるお買付はできません。)

##### 取得申込みの受付の中止、既に受付けた取得申込みの受付の取り消し

金融商品取引所(金融商品取引法第2条第16項に規定する金融商品取引所および金融商品取引法第2条第8項第3号口に規定する外国金融商品市場をいいます。以下同じ。なお、金融商品取引所を単に「取引

所」という場合があり、取引所のうち、有価証券の売買または金融商品取引法第28条第8項第3号もしくは同項第5号の取引を行なう市場ないしは当該市場を開設するものを「証券取引所」という場合があります。)等における取引の停止(個別銘柄の売買停止等を含みます)、その他やむを得ない事情等があるときは、取得申込み(スイッチングのお申込みを含みます)の受け付けを中止すること、および既に受け付けた取得申込み(スイッチングのお申込みを含みます)の受け付けを取り消す場合があります。

#### スイッチング

各ファンド間で乗換え(以下「スイッチング」といいます。)ができます。

スイッチングとは、各ファンドをご換金した場合の手取金をもって、そのご換金のお申込日の午後3時までいずれか他のファンドの取得申込みが行われかつ当該取得申込みの受け付けにかかる販売会社所定の事務手続きが完了したものをいいます。

スイッチングによる申込みは、1万口以上1口単位または1万円以上1円単位からできます。また、「自動けいぞく投資コース」を選択した投資者がスイッチングに際し、全額をご換金した場合の手取金の全額をもっていずれか他のファンドの取得申込みを行なう場合は、1口単位とします。

スイッチングの際には、換金時と同様の費用・税金がかかりますのでご注意ください。(詳しくは「第2部 ファンド情報 第1 ファンドの状況 4 手数料等及び税金」をご覧ください。)

(販売会社によっては、一部または全部のスイッチングのお取扱いを行わない場合があります。)

詳しくは販売会社までお問い合わせください。

#### 申込不可日

各ファンド(「マネープール・ファンド」を除く)は、販売会社の営業日であっても、下記の条件に該当する日(「申込不可日」といいます。)には、原則として取得、換金およびスイッチングの申込みができません。

- |                  |   |
|------------------|---|
| ノムラ・印度・フォーカス     | : 申込日当日が、インドのナショナル証券取引所の休場日と同日付の場合。   |
| ノムラ・アセアン・フォーカス   | : 申込日当日が、シンガポール証券取引所またはマレーシア証券取引所の休場日と同日付の場合。                                     |
| ノムラ・豪州・フォーカス     | : 申込日当日が、オーストラリア証券取引所の休場日(半休日を含みます。)と同日付の場合。                                      |
| ノムラ・インドネシア・フォーカス | : ・申込日当日がインドネシア証券取引所の休場日と同日付の場合<br>・インドネシアの連休等で、取得、換金の申込みの受け付けを行わないものとして委託者が指定する日 |
| ノムラ・タイ・フォーカス     | : 申込日当日がタイ証券取引所の休場日と同日付の場合  |
| ノムラ・フィリピン・フォーカス  | : 申込日当日がフィリピン証券取引所の休場日と同日付の場合   |

申込不可日については、「サポートダイヤル」でもご確認いただけます。

#### 振替受益権について

ファンドの受益権は、社振法の規定の適用を受け、上記「(11)振替機関に関する事項」に記載の振替機関の振替業にかかる業務規程等の規則にしたがって取り扱われるものとします。

ファンドの分配金、償還金、換金代金は、社振法および上記「(11)振替機関に関する事項」に記載の振替機関の業務規程その他の規則にしたがって支払われます。

#### (参考)

投資信託振替制度(「振替制度」と称する場合があります。)とは、

ファンドの受益権の発生、消滅、移転をコンピュータシステムにて管理します。

・ファンドの設定、解約、償還等がコンピュータシステム上の帳簿(「振替口座簿」といいます。)へ

の記載・記録によって行なわれますので、受益証券は発行されません。

## 第二部【ファンド情報】

## 第1【ファンドの状況】

## 1【ファンドの性格】

## (1)【ファンドの目的及び基本的性格】

ノムラ・アジア・シリーズは、アジアの投資対象先にフォーカスするファンドとマネープール・ファンドで構成されています。

ノムラ・インド・フォーカス	インドの企業の株式を実質的な主要投資対象とし、信託財産の成長を目標に積極的な運用を行なうことを基本とします。
ノムラ・アセアン・フォーカス	アセアン加盟国（東南アジア諸国連合）の企業の株式を実質的な主要投資対象とし、信託財産の成長を目標に積極的な運用を行なうことを基本とします。
ノムラ・豪州・フォーカス	オーストラリアの企業の株式を実質的な主要投資対象とし、信託財産の成長を目標に積極的な運用を行なうことを基本とします。
ノムラ・インドネシア・フォーカス	インドネシアの企業の株式を実質的な主要投資対象とし、信託財産の成長を目標に積極的な運用を行なうことを基本とします。
ノムラ・タイ・フォーカス	タイの企業の株式を実質的な主要投資対象とし、信託財産の成長を目標に積極的な運用を行なうことを基本とします。
ノムラ・フィリピン・フォーカス	フィリピンの企業の株式を実質的な主要投資対象とし、信託財産の成長を目標に積極的な運用を行なうことを基本とします。
マネープール・ファンド	円建ての短期有価証券を実質的な主要投資対象とし、安定した収益の確保を図ることを目的として運用を行ないます。

「ノムラ・インド・フォーカス」は「野村インド株マザーファンド」、「ノムラ・アセアン・フォーカス」は「野村アセアン株マザーファンド」、「ノムラ・豪州・フォーカス」は「野村豪州株マザーファンド」、「ノムラ・インドネシア・フォーカス」は「野村インドネシア株マザーファンド」、「ノムラ・タイ・フォーカス」は「野村タイ株マザーファンド」、「ノムラ・フィリピン・フォーカス」は「野村フィリピン株マザーファンド」、「マネープール・ファンド」は「野村マネー マザーファンド」を親投資信託（「マザーファンド」といいます。）とするファミリーファンド方式で運用します。「実質的な主要投資対象」とは、マザーファンドを通じて投資する、主要な投資対象という意味です。

ノムラ・インド・フォーカス、ノムラ・インドネシア・フォーカス、ノムラ・タイ・フォーカス、ノムラ・フィリピン・フォーカスは、一般社団法人投資信託協会が定める「信用リスク集中回避のための投資制限」に定められている「特化型運用」を行なうファンドに該当します。

上記4ファンドが実質的な投資対象とする各新興国市場には、寄与度（市場の時価総額に占める割合）が10%を超える、もしくはを超える可能性が高い銘柄（支配的な銘柄）が存在すると考えられます。

実質的な投資が支配的な銘柄に集中することが想定されますので、当該支配的な銘柄の発行体に経営破綻や経営・財務状況の悪化等が生じた場合には、大きな損失が発生することがあります。

## 信託金の限度額

受益権の信託金限度額は、「ノムラ・インド・フォーカス」、「ノムラ・アセアン・フォーカス」、「ノムラ・豪州・フォーカス」、「マネープール・ファンド」については6,000億円、「ノムラ・インドネシア・フォーカス」、「ノムラ・タイ・フォーカス」、「ノムラ・フィリピン・フォーカス」については500億円です。ただし、受託者と合意のうえ、当該信託金限度額を変更することができます。

## &lt;商品分類&gt;

一般社団法人投資信託協会が定める「商品分類に関する指針」に基づくファンドの商品分類は以下の通りです。

なお、ファンドに該当する商品分類及び属性区分は下記の表中に網掛け表示しております。

- (ノムラ・アジア・シリーズ(ノムラ・インド・フォーカス))
- (ノムラ・アジア・シリーズ(ノムラ・アセアン・フォーカス))
- (ノムラ・アジア・シリーズ(ノムラ・インドネシア・フォーカス))
- (ノムラ・アジア・シリーズ(ノムラ・タイ・フォーカス))
- (ノムラ・アジア・シリーズ(ノムラ・フィリピン・フォーカス))

## 《商品分類表》

単体型・追加型	投資対象地域	投資対象資産 (収益の源泉)
単 位 型	国 内	株 式
	海 外	債 券
追 加 型	内 外	不動産投信
		その他資産 ( )
		資産複合

## 《属性区分表》

投資対象資産	決算頻度	投資対象地域	投資形態	為替ヘッジ
--------	------	--------	------	-------



株式 一般 大型株 中小型株	年1回	グローバル ( )		
	年2回	日本		
	年4回	北米	<b>ファミリーファンド</b>	あり ( )
債券 一般 公債 社債 その他債券 クレジット属性 ( )	年6回 (隔月)	欧州		
	年12回 (毎月)	<b>アジア</b>		
	日々	オセアニア		
不動産投信	その他 ( )	中南米	ファンド・オブ・ファンズ	<b>なし</b>
<b>その他資産</b> <b>(投資信託証券</b> <b>(株式一般))</b>		アフリカ		
資産複合 ( )		中近東 (中東)		
資産配分固定型 資産配分変更型		<b>エマージング</b>		

各ファンドは、ファミリーファンド方式で運用されます。このため、組入れている資産を示す属性区分上の投資対象資産（その他資産（投資信託証券））と収益の源泉となる資産を示す商品分類上の投資対象資産（株式）とが異なります。

（ノムラ・アジア・シリーズ（ノムラ・豪州・フォーカス））

《商品分類表》

単位型・追加型	投資対象地域	投資対象資産 (収益の源泉)
単位型	国内	<b>株式</b> 債券
<b>追加型</b>	<b>海外</b>	不動産投信
	内外	その他資産 ( ) 資産複合

《属性区分表》

投資対象資産	決算頻度	投資対象地域	投資形態	為替ヘッジ
--------	------	--------	------	-------

株式 一般 大型株 中小型株	年1回	グローバル ( )		
	年2回	日本		
	年4回	北米	<b>ファミリーファンド</b>	あり ( )
債券 一般 公債 社債 その他債券 クレジット属性 ( )	年6回 (隔月)	欧州		
	年12回 (毎月)	アジア		
	日々	<b>オセアニア</b>		
不動産投信	その他 ( )	中南米	ファンド・オブ・ファンズ	<b>なし</b>
<b>その他資産</b> <b>(投資信託証券</b> <b>(株式一般))</b>		アフリカ		
資産複合 ( )		中近東 (中東)		
資産配分固定型 資産配分変更型		エマージング		

当ファンドは、ファミリーファンド方式で運用されます。このため、組入れている資産を示す属性区分上の投資対象資産（その他資産（投資信託証券））と収益の源泉となる資産を示す商品分類上の投資対象資産（株式）とが異なります。

（ノムラ・アジア・シリーズ（マネープール・ファンド））

《商品分類表》

単位型・追加型	投資対象地域	投資対象資産 (収益の源泉)
単位型	<b>国内</b>	株式 <b>債券</b>
<b>追加型</b>	海外	不動産投信
	内外	その他資産 ( ) 資産複合

《属性区分表》

投資対象資産	決算頻度	投資対象地域	投資形態
--------	------	--------	------

株式 一般 大型株 中小型株	年1回 年2回 年4回	グローバル  日本	ファミリーファンド
債券 一般 公債 社債 その他債券 クレジット属性 ( )	年6回 (隔月) 年12回 (毎月) 日々	北米 欧州 アジア オセアニア	
不動産投信	その他 ( )	中南米 アフリカ 中近東 (中東) エマージング	ファンド・オブ・ファンズ
その他資産 (投資信託証券 (債券一般))			
資産複合 ( ) 資産配分固定型 資産配分変更型			

当ファンドは、ファミリーファンド方式で運用されます。このため、組入れている資産を示す属性区分上の投資対象資産（その他資産（投資信託証券））と収益の源泉となる資産を示す商品分類上の投資対象資産（債券）とが異なります。

属性区分に記載している「為替ヘッジ」は、対円での為替リスクに対するヘッジの有無を記載しております。

上記、商品分類及び属性区分の定義については、下記をご覧ください。

なお、下記一般社団法人投資信託協会のホームページでもご覧頂けます。

《一般社団法人投資信託協会インターネットホームページアドレス》 <http://www.toushin.or.jp/>

一般社団法人投資信託協会が定める「商品分類に関する指針」に基づくファンドの商品分類及び属性区分は以下の通りです。（2013年2月21日現在）

#### < 商品分類表定義 >

##### [ 単位型投信・追加型投信の区分 ]

- (1) 単位型投信...当初、募集された資金が一つの単位として信託され、その後の追加設定は一切行われないファンドをいう。
- (2) 追加型投信...一度設定されたファンドであってもその後追加設定が行われ従来の信託財産とともに運用されるファンドをいう。

##### [ 投資対象地域による区分 ]

- (1) 国内...目論見書又は投資信託約款において、組入資産による主たる投資収益が実質的に国内の資産を源泉とする旨の記載があるものをいう。
- (2) 海外...目論見書又は投資信託約款において、組入資産による主たる投資収益が実質的に海外の資産を源泉とする旨の記載があるものをいう。
- (3) 内外...目論見書又は投資信託約款において、国内及び海外の資産による投資収益を実質的に源泉とする旨の記載があるものをいう。

##### [ 投資対象資産による区分 ]

- (1) 株式...目論見書又は投資信託約款において、組入資産による主たる投資収益が実質的に株式を源泉とする旨の記載があるものをいう。
- (2) 債券...目論見書又は投資信託約款において、組入資産による主たる投資収益が実質的に債券を源泉とする旨の記載があるものをいう。
- (3) 不動産投信(リート)...目論見書又は投資信託約款において、組入資産による主たる投資収益が実質的に不動産投資信託の受益証券及び不動産投資法人の投資証券を源泉とする旨の記載があるものをいう。
- (4) その他資産...目論見書又は投資信託約款において、組入資産による主たる投資収益が実質的に上記(1)から(3)に掲

げる資産以外の資産を源泉とする旨の記載があるものをいう。なお、その他資産と併記して具体的な収益の源泉となる資産の名称記載も可とする。

(5)資産複合...目論見書又は投資信託約款において、上記(1)から(4)に掲げる資産のうち複数の資産による投資収益を實質的に源泉とする旨の記載があるものをいう。

[ 独立した区分 ]

(1)MMF(マネー・マネージメント・ファンド)...「MMF等の運営に関する規則」に定めるMMFをいう。

(2)MRF(マネー・リザーブ・ファンド)...「MMF等の運営に関する規則」に定めるMRFをいう。

(3)ETF...投資信託及び投資法人に関する法律施行令(平成12年政令480号)第12条第1号及び第2号に規定する証券投資信託並びに租税特別措置法(昭和32年法律第26号)第9条の4の2に規定する上場証券投資信託をいう。

[ 補足分類 ]

(1)インデックス型...目論見書又は投資信託約款において、各種指数に連動する運用成果を目指す旨の記載があるものをいう。

(2)特殊型...目論見書又は投資信託約款において、投資者に対して注意を喚起することが必要と思われる特殊な仕組みあるいは運用手法の記載があるものをいう。なお、下記の属性区分で特殊型の小分類において「条件付運用型」に該当する場合には当該小分類を括弧書きで付記するものとし、それ以外の小分類に該当する場合には当該小分類を括弧書きで付記できるものとする。

< 属性区分表定義 >

[ 投資対象資産による属性区分 ]

株式

(1)一般...次の大型株、中小型株属性にあてはまらないすべてのものをいう。

(2)大型株...目論見書又は投資信託約款において、主として大型株に投資する旨の記載があるものをいう。

(3)中小型株...目論見書又は投資信託約款において、主として中小型株に投資する旨の記載があるものをいう。

債券

(1)一般...次の公債、社債、その他債券属性にあてはまらないすべてのものをいう。

(2)公債...目論見書又は投資信託約款において、日本国又は各国の政府の発行する国債(地方債、政府保証債、政府機関債、国際機関債を含む。以下同じ。)に主として投資する旨の記載があるものをいう。

(3)社債...目論見書又は投資信託約款において、企業等が発行する社債に主として投資する旨の記載があるものをいう。

(4)その他債券...目論見書又は投資信託約款において、公債又は社債以外の債券に主として投資する旨の記載があるものをいう。

(5)格付等クレジットによる属性...目論見書又は投資信託約款において、上記(1)から(4)の「発行体」による区分のほか、特にクレジットに対して明確な記載があるものについては、上記(1)から(4)に掲げる区分に加え「高格付債」「低格付債」等を併記することも可とする。

不動産投信...これ以上の詳細な分類は行わないものとする。

その他資産...組入れている資産を記載するものとする。

資産複合...以下の小分類に該当する場合には当該小分類を併記することができる。

(1)資産配分固定型...目論見書又は投資信託約款において、複数資産を投資対象とし、組入比率については固定的とする旨の記載があるものをいう。なお、組み合わせている資産を列挙するものとする。

(2)資産配分変更型...目論見書又は投資信託約款において、複数資産を投資対象とし、組入比率については、機動的な変更を行なう旨の記載があるもの若しくは固定的とする旨の記載がないものをいう。なお、組み合わせている資産を列挙するものとする。

[ 決算頻度による属性区分 ]

(1)年1回...目論見書又は投資信託約款において、年1回決算する旨の記載があるものをいう。

(2)年2回...目論見書又は投資信託約款において、年2回決算する旨の記載があるものをいう。

(3)年4回...目論見書又は投資信託約款において、年4回決算する旨の記載があるものをいう。

(4)年6回(隔月)...目論見書又は投資信託約款において、年6回決算する旨の記載があるものをいう。

(5)年12回(毎月)...目論見書又は投資信託約款において、年12回(毎月)決算する旨の記載があるものをいう。

(6)日々...目論見書又は投資信託約款において、日々決算する旨の記載があるものをいう。

(7)その他...上記属性にあてはまらないすべてのものをいう。

[ 投資対象地域による属性区分(重複使用可能) ]

(1)グローバル...目論見書又は投資信託約款において、組入資産による投資収益が世界の資産を源泉とする旨の記載があるものをいう。なお、「世界の資産」の中に「日本」を含むか含まないかを明確に記載するものとする。

(2)日本...目論見書又は投資信託約款において、組入資産による投資収益が日本の資産を源泉とする旨の記載があるものをいう。

(3)北米...目論見書又は投資信託約款において、組入資産による投資収益が北米地域の資産を源泉とする旨の記載があるものをいう。

- (4) 欧州...目論見書又は投資信託約款において、組入資産による投資収益が欧州地域の資産を源泉とする旨の記載があるものをいう。
- (5) アジア...目論見書又は投資信託約款において、組入資産による投資収益が日本を除くアジア地域の資産を源泉とする旨の記載があるものをいう。
- (6) オセアニア...目論見書又は投資信託約款において、組入資産による投資収益がオセアニア地域の資産を源泉とする旨の記載があるものをいう。
- (7) 中南米...目論見書又は投資信託約款において、組入資産による投資収益が中南米地域の資産を源泉とする旨の記載があるものをいう。
- (8) アフリカ...目論見書又は投資信託約款において、組入資産による投資収益がアフリカ地域の資産を源泉とする旨の記載があるものをいう。
- (9) 中近東(中東)...目論見書又は投資信託約款において、組入資産による投資収益が中近東地域の資産を源泉とする旨の記載があるものをいう。
- (10) エマージング...目論見書又は投資信託約款において、組入資産による投資収益がエマージング地域(新興成長国(地域))の資産を源泉とする旨の記載があるものをいう。

#### [ 投資形態による属性区分 ]

- (1) ファミリーファンド...目論見書又は投資信託約款において、親投資信託(ファンド・オブ・ファンズにのみ投資されるものを除く。)を投資対象として投資するものをいう。
- (2) ファンド・オブ・ファンズ...「投資信託等の運用に関する規則」第2条に規定するファンド・オブ・ファンズをいう。

#### [ 為替ヘッジによる属性区分 ]

- (1) 為替ヘッジあり...目論見書又は投資信託約款において、為替のフルヘッジ又は一部の資産に為替のヘッジを行う旨の記載があるものをいう。
- (2) 為替ヘッジなし...目論見書又は投資信託約款において、為替のヘッジを行わない旨の記載があるもの又は為替のヘッジを行う旨の記載がないものをいう。

#### [ インデックスファンドにおける対象インデックスによる属性区分 ]

- (1) 日経225
- (2) TOPIX
- (3) その他の指数...上記指数にあてはまらないすべてのものをいう。

#### [ 特殊型 ]

- (1) ブル・ベア型...目論見書又は投資信託約款において、派生商品をヘッジ目的以外に用い、積極的に投資を行うとともに各種指数・資産等への連動若しくは逆連動(一定倍の連動若しくは逆連動を含む。)を目指す旨の記載があるものをいう。
- (2) 条件付運用型...目論見書又は投資信託約款において、仕組債への投資又はその他特殊な仕組みを用いることにより、目標とする投資成果(基準価額、償還価額、収益分配金等)や信託終了日等が、明示的な指標等の値により定められる一定の条件によって決定される旨の記載があるものをいう。
- (3) ロング・ショート型/絶対収益追求型...目論見書又は投資信託約款において、特定の市場に左右されにくい収益の追求を目指す旨若しくはロング・ショート戦略により収益の追求を目指す旨の記載があるものをいう。
- (4) その他型...目論見書又は投資信託約款において、上記(1)から(3)に掲げる属性のいずれにも該当しない特殊な仕組みあるいは運用手法の記載があるものをいう。

## ( 2 ) 【ファンドの沿革】

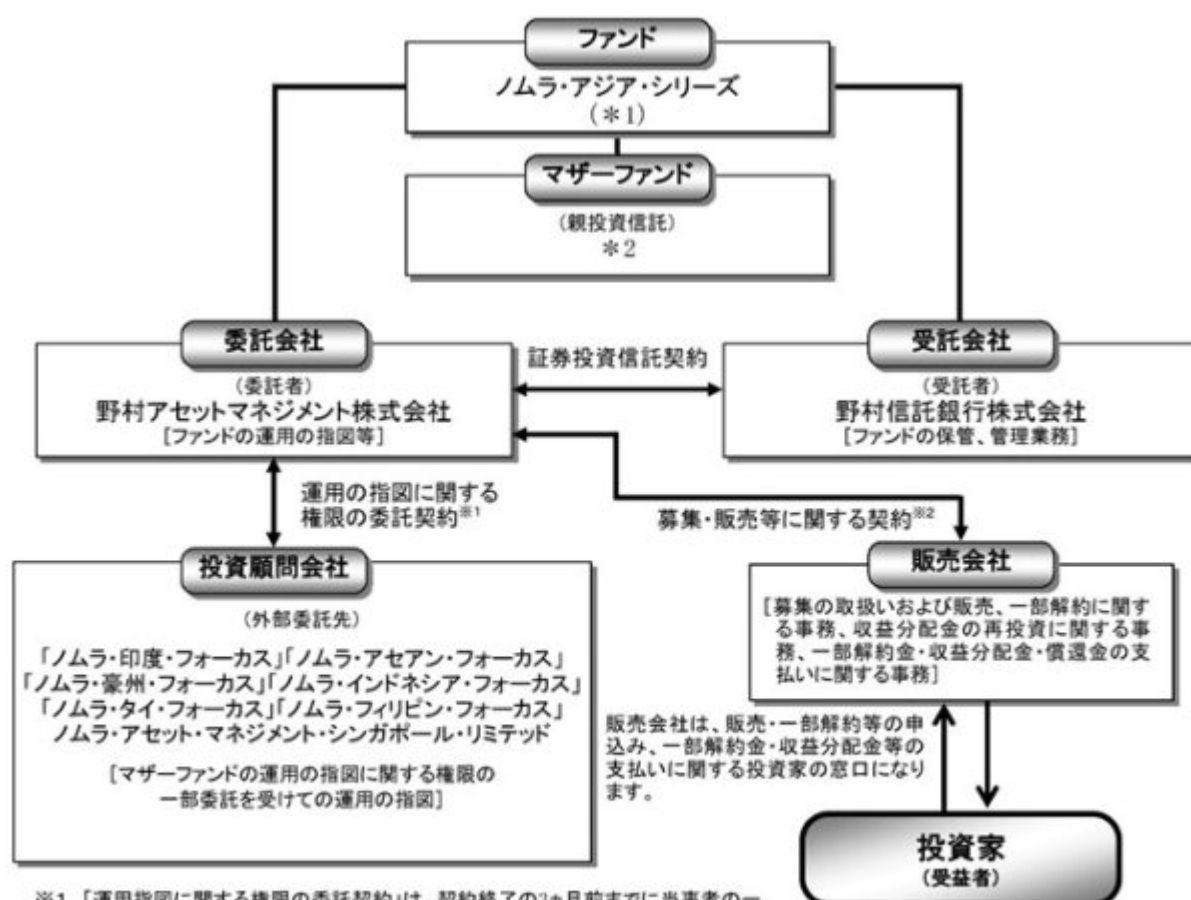
2009年9月16日	「ノムラ・印度・フォーカス」、「ノムラ・韓国・フォーカス」、「ノムラ・台湾・フォーカス」、「マネープール・ファンド」につき信託契約締結、ファンドの設定日、運用開始
2009年12月7日	「ノムラ・アセアン・フォーカス」、「ノムラ・豪州・フォーカス」につき信託契約締結、ファンドの設定日、運用開始
2010年12月6日	「ノムラ・インドネシア・フォーカス」、「ノムラ・タイ・フォーカス」、「ノムラ・フィリピン・フォーカス」につき信託契約締結、ファンドの設定日、運用開始
2019年9月12日	「ノムラ・韓国・フォーカス」、「ノムラ・台湾・フォーカス」の償還

### （３）【ファンドの仕組み】

<各ファンド（マネーボール・ファンドを除く）>

注）以下の図表中\*1、\*2、\*3については下記の表よりそれぞれあてはめてご覧ください。

*1	*2	*3
ノムラ・印度・フォーカス	野村インド株マザーファンド	インドの企業の株式
ノムラ・アセアン・フォーカス	野村アセアン株マザーファンド	アセアン加盟国の企業の株式
ノムラ・豪州・フォーカス	野村豪州株マザーファンド	オーストラリアの企業の株式
ノムラ・インドネシア・フォーカス	野村インドネシア株マザーファンド	インドネシアの企業の株式
ノムラ・タイ・フォーカス	野村タイ株マザーファンド	タイの企業の株式
ノムラ・フィリピン・フォーカス	野村フィリピン株マザーファンド	フィリピンの企業の株式

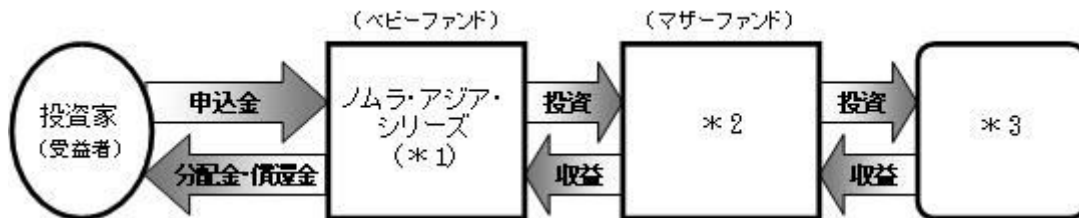


※1 「運用指図に関する権限の委託契約」は、契約終了の3か月前までに当事者の一方から更新しない旨を書面によって通知がない限り、1年毎に自動的に更新されるものとします。但し、当該契約はファンドの償還日に終了するものとします。

※2 「募集・販売等に関する契約」は、契約終了の3か月前までに当事者の一方から別段の意思表示のないときは、原則1年毎に自動的に更新されるものとします。

#### 《ファミリーファンド方式について》

ファンドは\*2を親投資信託（マザーファンド）とするファミリーファンド方式で運用します。ファミリーファンド方式とは、投資家の皆様が投資した資金をまとめてベビーファンドとし、その資金をマザーファンドに投資して、実質的な運用を行なうしくみをいいます。

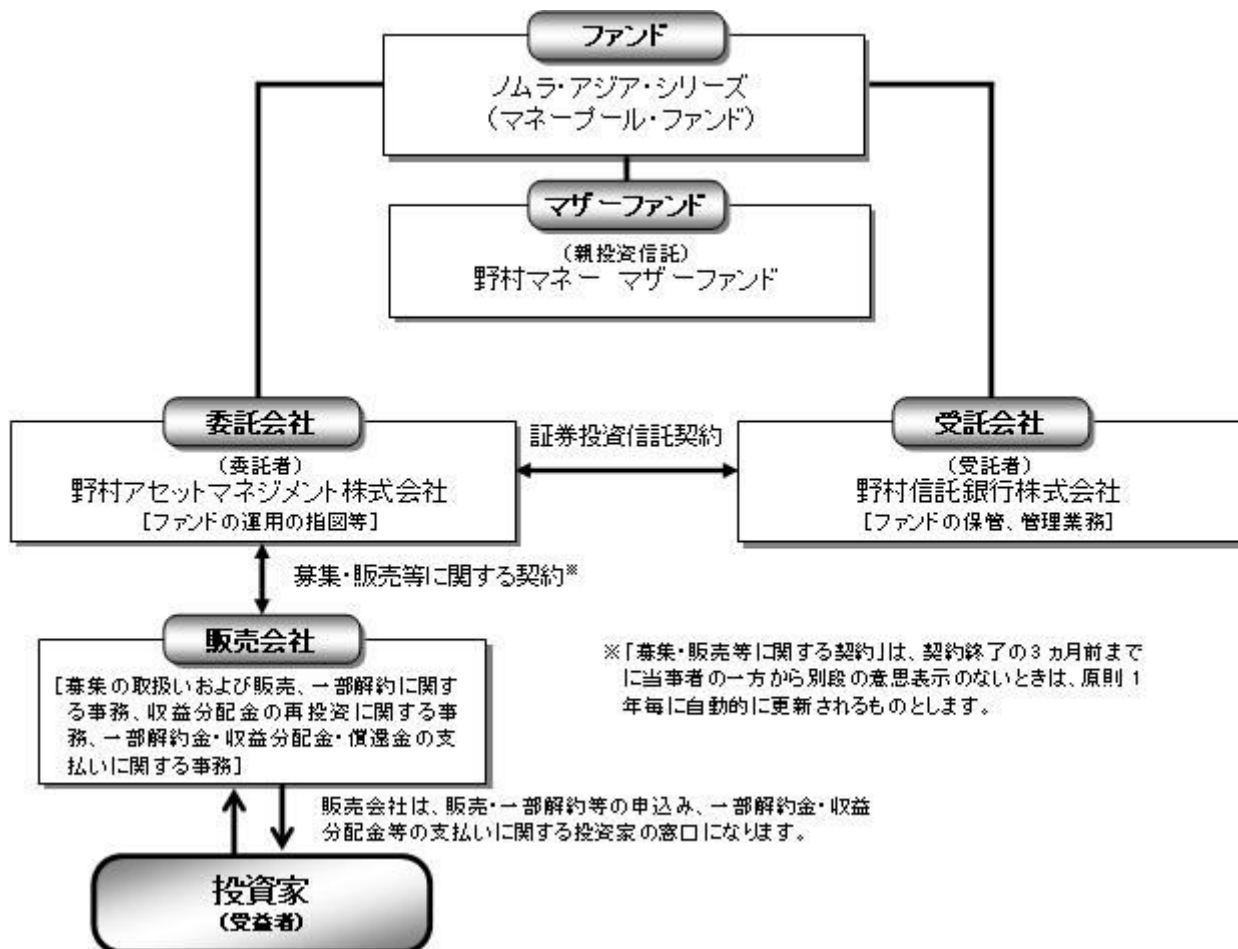


\* マザーファンドの運用の方針等については、「第1 ファンドの状況 2 投資方針（参考）各マザーファンドの概要」をご参照ください。

\* 「自動けいぞく投資コース」をお申込みの場合は、分配金は税引き後無手数料で再投資されます。

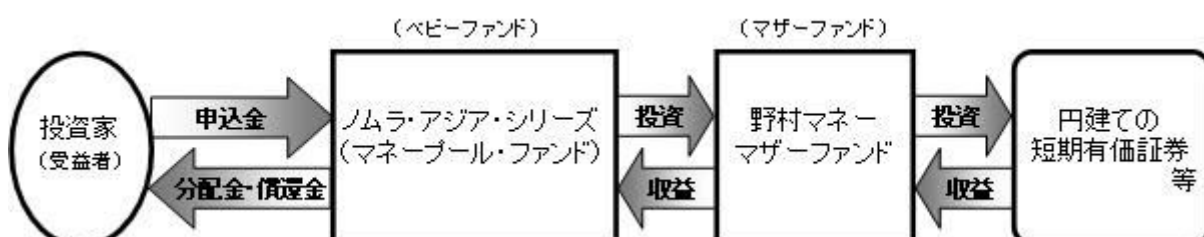
\* ファンドは、マザーファンドのほかに、株式等に直接投資する場合があります。

### <マネープール・ファンド>



### 《ファミリーファンド方式について》

ファンドは「野村マネー マザーファンド」を親投資信託（マザーファンド）とするファミリーファンド方式で運用します。ファミリーファンド方式とは、投資家の皆様方が投資した資金をまとめてベビーファンドとし、その資金をマザーファンドに投資して、実質的な運用を行なうしくみをいいます。



\* マザーファンドの運用の方針等については、「第1 ファンドの状況 2 投資方針 (参考)各マザーファンドの概要」をご参照ください。

\* 「自動けいぞく投資コース」をお申込みの場合は、分配金は税引き後無手数料で再投資されます。

\* ファンドは、マザーファンドのほかに、公社債等に直接投資する場合があります。

#### 委託会社の概況(2019年10月末現在)

##### ・名称

野村アセットマネジメント株式会社

##### ・本店の所在の場所

東京都中央区日本橋一丁目12番1号

##### ・資本金の額

17,180百万円

##### ・会社の沿革

1959年12月1日

野村証券投資信託委託株式会社として設立

1997年10月1日

投資顧問会社である野村投資顧問株式会社と合併して野村アセット・マネジメント投信株式会社に商号を変更

2000年11月1日

野村アセットマネジメント株式会社に商号を変更

##### ・大株主の状況

名称	住所	所有株式数	比率
野村ホールディングス株式会社	東京都中央区日本橋一丁目9番1号	5,150,693株	100%

## 2【投資方針】

### (1)【投資方針】

#### <ノムラ・印度・フォーカス>

株式への投資にあたっては、収益性、成長性、安定性、流動性等を総合的に勘案して、投資銘柄を選別します。また、トップダウン・アプローチによる業種別配分を加味し、ポートフォリオを構築します。

- ・インドの株式や株価指数に係るオプションを表示する証券または証書、投資信託証券および償還金額等がインドの株式の価格や株価指数に連動する効果を有するリンク債等に投資する場合があります。また、インドの株式にかかる指数を対象とした先物取引、スワップ取引、オプション取引などのデリバティブを適宜活用します。

ファンドは、S&P BSE インド 200種指数(円換算ベース)をベンチマーク とします。

「S&P BSE インド 200種指数(円換算ベース)」は、S&P BSE 200指数(インドルピーベース)をもとに、委託会社が独自に円換算したものです。なお、ベンチマークは、インド株式市場の構造変化等によっては今後見直す場合があります。S&P BSE 200指数は、スタンダード&プアーズが発表している、ムンバイ証券取引所上場銘柄の主要200銘柄で構成される浮動株加重指数です。当該指数に関する一切の知的財産権その他一切の権利はスタンダード&プアーズ ファイナンシャル サービスズ エル エル シーに帰属しております。

株式の実質組入比率は、原則として高位を基本とします。

- ・株式、株式や株価指数に係るオプションを表示する証券または証書、投資信託証券および償還金額等がインドの株式の価格や株価指数に連動する効果を有するリンク債等の合計の実質組入比率は、原則として高位を基本とします。ただし、資金動向等によっては、金融商品取引所に上場している株価指数連動型上場投資信託(「ETF」といいます。)のうち、インドの株式に係る株価指数を対象とするものに主として投資する場合があります。なお、現地市場が休場等の場合や市況動向によっては、一時的にこれらの実質組入比率を引き下げることがあります。

実質組入外貨建資産については、原則として為替ヘッジを行いません。

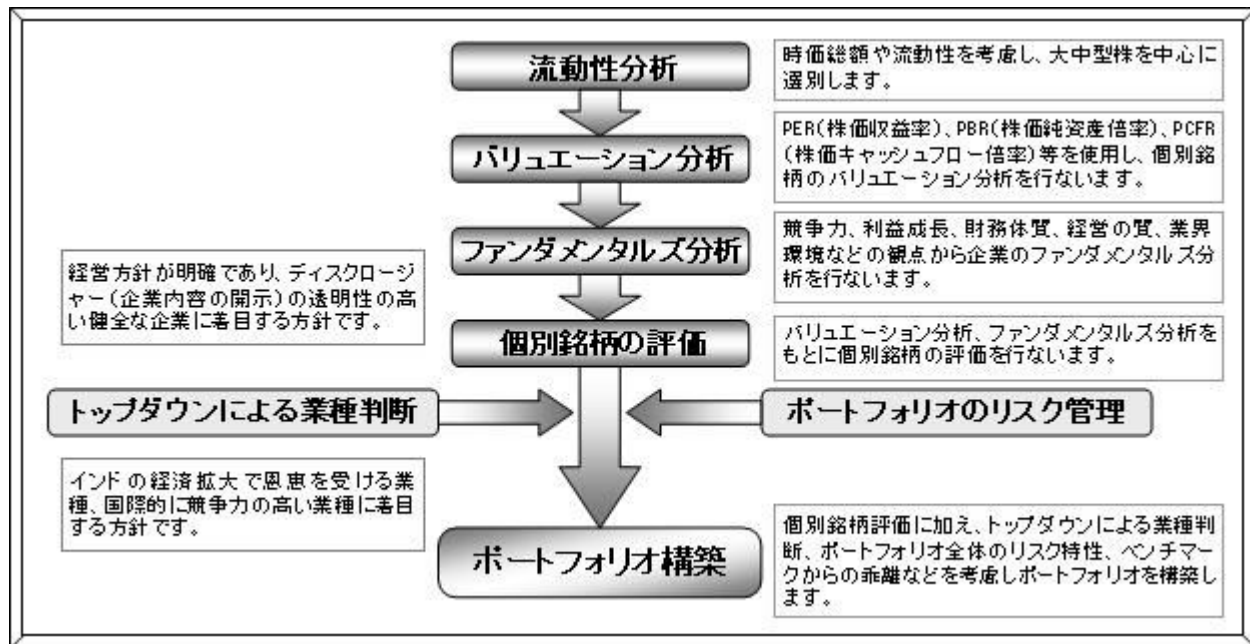


マザーファンドの運用にあたっては、NOMURA ASSET MANAGEMENT SINGAPORE LIMITED（ノムラ・アセット・マネジメント・シンガポール・リミテッド）に海外の株式等の運用の指図に関する権限を委託します。

委託する範囲	: 海外の株式等の運用
委託先名称	: NOMURA ASSET MANAGEMENT SINGAPORE LIMITED (ノムラ・アセット・マネジメント・シンガポール・リミテッド)
委託先所在地	: シンガポール共和国 シンガポール市
委託に係る費用	: 「野村インド株マザーファンド」の外部委託先の報酬は、委託会社が受ける報酬から支払うものとし、その報酬額は、マザーファンドの日々の平均純資産総額に、年0.38%の率を乗じて得た額とします。

運用の指図に関する権限の委託を中止または委託の内容を変更する場合があります。

### ポートフォリオ構築プロセス



上記のポートフォリオ構築プロセスは、今後変更となる場合があります。

### <ノムラ・アセアン・フォーカス>

株式への投資にあたっては、収益性、成長性、安定性、流動性等を総合的に勘案して、投資銘柄を選別します。また、トップダウン・アプローチによる国別配分、業種別配分を加味し、ポートフォリオを構築します。

ファンドは、MSCI AC ASEAN Index（税引後配当込み・円換算ベース）をベンチマークとします。

「MSCI AC ASEAN Index（税引後配当込み・円換算ベース）」は、MSCI AC ASEAN Index（税引後配当込み・ドルベース）をもとに、委託会社が独自に円換算したものです。なお、ベンチマークは、株式市場の構造変化等によっては今後見直す場合があります。

#### 指数の著作権等について

・MSCI AC ASEAN Index  
MSCI AC ASEAN Indexは、MSCIが開発した指数です。同指数に対する著作権、知的所有権その他一切の権利はMSCIに帰属します。またMSCIは、同指数の内容を変更する権利および公表を停止する権利を有しています。

株式の実質組入比率は、原則として高位を基本とします。

- ・現地市場が休場等の場合や市況動向によっては、一時的に株式の実質組入比率を引き下げる場合があります。

実質組入外貨建資産については、原則として為替ヘッジを行いません。

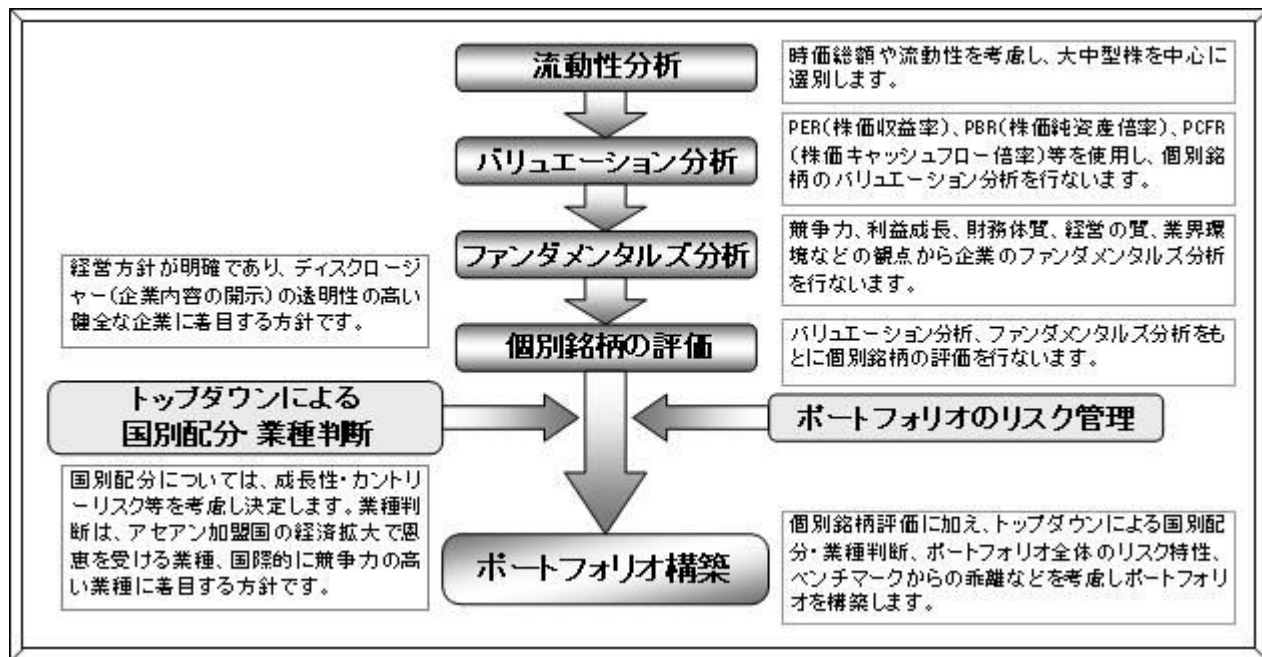
マザーファンドの運用にあたっては、NOMURA ASSET MANAGEMENT SINGAPORE LIMITED（ノムラ・アセ

ト・マネジメント・シンガポール・リミテッド）に海外の株式等の運用の指図に関する権限を委託します。

委託する範囲	: 海外の株式等の運用
委託先名称	: NOMURA ASSET MANAGEMENT SINGAPORE LIMITED (ノムラ・アセット・マネジメント・シンガポール・リミテッド)
委託先所在地	: シンガポール共和国 シンガポール市
委託に係る費用	: 「野村アセアン株マザーファンド」の外部委託先の報酬は、委託会社が受ける報酬から支払うものとし、その報酬額は、マザーファンドの日々の平均純資産総額に、年0.34%の率を乗じて得た額とします。

運用の指図に関する権限の委託を中止または委託の内容を変更する場合があります。

### ポートフォリオ構築プロセス



上記のポートフォリオ構築プロセスは、今後変更となる場合があります。

### < ノムラ・豪州・フォーカス >

株式への投資にあたっては、収益性、成長性、安定性、流動性等を総合的に勘案して、投資銘柄を選別します。また、トップダウン・アプローチによる業種別配分を加味し、ポートフォリオを構築します。

ファンドは、S&P/ASX200指数（円換算ベース）をベンチマークとします。

「S&P/ASX200指数（円換算ベース）」は、S&P/ASX200指数（豪ドルベース）をもとに、委託会社が独自に円換算したものです。なお、ベンチマークは、オーストラリア株式市場の構造変化等によっては今後見直す場合があります。

S&P/ASX200指数は、スタンダード&プアーズが発表している、オーストラリア証券取引所上場の時価総額上位200銘柄で構成される時価総額加重平均指数です。当該指数に関する一切の知的財産権その他一切の権利はスタンダード&プアーズ ファイナンシャル サービスズ エル エル シーに帰属しております。

株式の実質組入比率は、原則として高位を基本とします。

- ・現地市場が休場等の場合や市況動向によっては、一時的に株式の実質組入比率を引き下げることがあります。

実質組入外貨建資産については、原則として為替ヘッジを行いません。

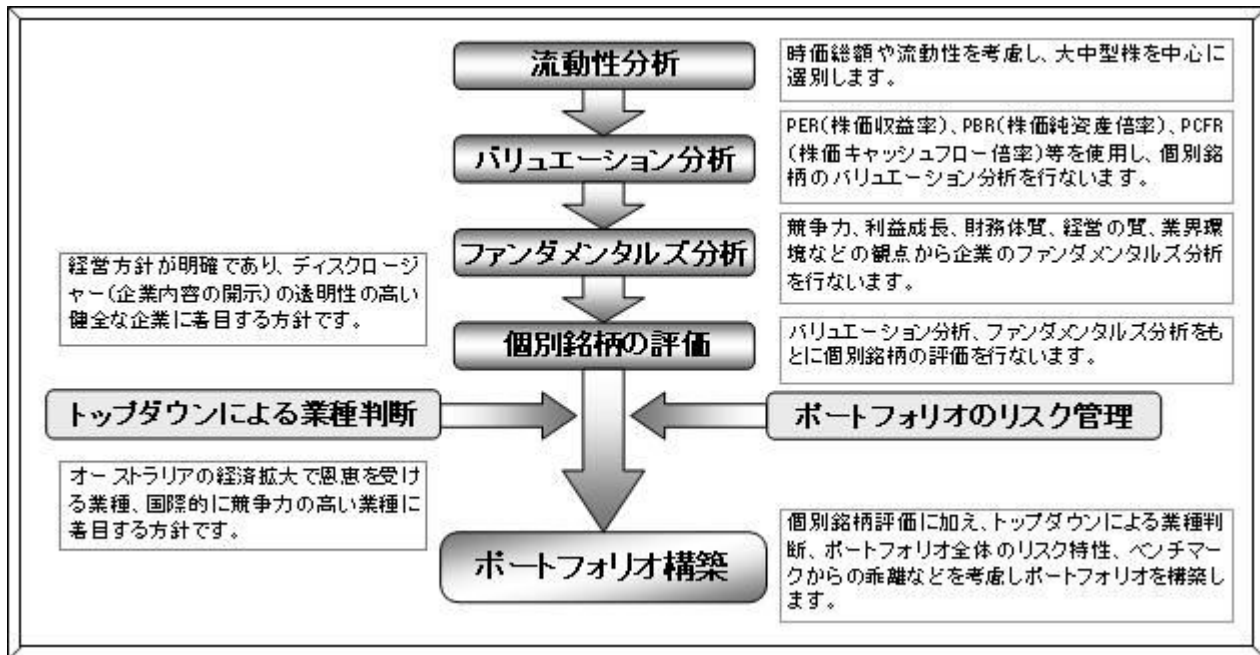
マザーファンドの運用にあたっては、NOMURA ASSET MANAGEMENT SINGAPORE LIMITED（ノムラ・アセ

ト・マネジメント・シンガポール・リミテッド）に海外の株式等の運用の指図に関する権限を委託します。

委託する範囲	: 海外の株式等の運用
委託先名称	: NOMURA ASSET MANAGEMENT SINGAPORE LIMITED (ノムラ・アセット・マネジメント・シンガポール・リミテッド)
委託先所在地	: シンガポール共和国 シンガポール市
委託に係る費用	: 「野村豪州株マザーファンド」の外部委託先の報酬は、委託会社が受ける報酬から支払うものとし、その報酬額は、マザーファンドの日々の平均純資産総額に、年0.32%の率を乗じて得た額とします。

運用の指図に関する権限の委託を中止または委託の内容を変更する場合があります。

### ポートフォリオ構築プロセス



上記のポートフォリオ構築プロセスは、今後変更となる場合があります。

<「ノムラ・インドネシア・フォーカス」「ノムラ・タイ・フォーカス」「ノムラ・フィリピン・フォーカス」>

株式への投資にあたっては、収益性、成長性、安定性、流動性等を総合的に勘案して、投資銘柄を選別します。また、トップダウン・アプローチによる業種別配分を加味し、ポートフォリオを構築します。ファンドは、以下をベンチマークとします。

ノムラ・インドネシア ・フォーカス	ジャカルタ総合指数（円換算ベース） ジャカルタ総合指数（円換算ベース）は、ジャカルタ総合指数（インドネシアルピアベース）をもとに、委託会社が独自に円換算したものです。
ノムラ・タイ・ フォーカス	MSCI Thailand Index（税引後配当込み・円換算ベース） MSCI Thailand Index（税引後配当込み・円換算ベース）は、MSCI Thailand Index（税引後配当込み・タイバツベース）をもとに、委託会社が独自に円換算したものです。
ノムラ・フィリピン ・フォーカス	MSCI Philippines Index（税引後配当込み・円換算ベース） MSCI Philippines Index（税引後配当込み・円換算ベース）は、MSCI Philippines Index（税引後配当込み・フィリピンペソベース）をもとに、委託会社が独自に円換算したものです。

### 指数の著作権等について

- ・ジャカルタ総合指数  
ジャカルタ総合指数（JCI）は、インドネシア証券取引所が所有しています。インドネシア証券取引所は、JCIをベンチマークとして用いる利用者によって提供される、いかなる商品に関しても責任を負いません。また、インドネシア証券取引所は、JCIをベンチマークとして用いる利用者によってなされる、いかなる投資判断に関しても責任を負いません。これらの利用者は、JCIの利用に関して、第三者に対して責任を負います。
- ・MSCI Thailand Index、MSCI Philippines Index  
MSCI Thailand Index、MSCI Philippines Indexは、MSCIが開発した指数です。同指数に対する著作権、知的所有権その他一切の権利はMSCI に帰属します。またMSCI は、同指数の内容を変更する権利および公表を停止する権利を有しています。

株式の実質組入比率は、原則として高位を基本とします。

- ・現地市場が休場等の場合や市況動向によっては、一時的に株式の実質組入比率を引き下げる場合があります。

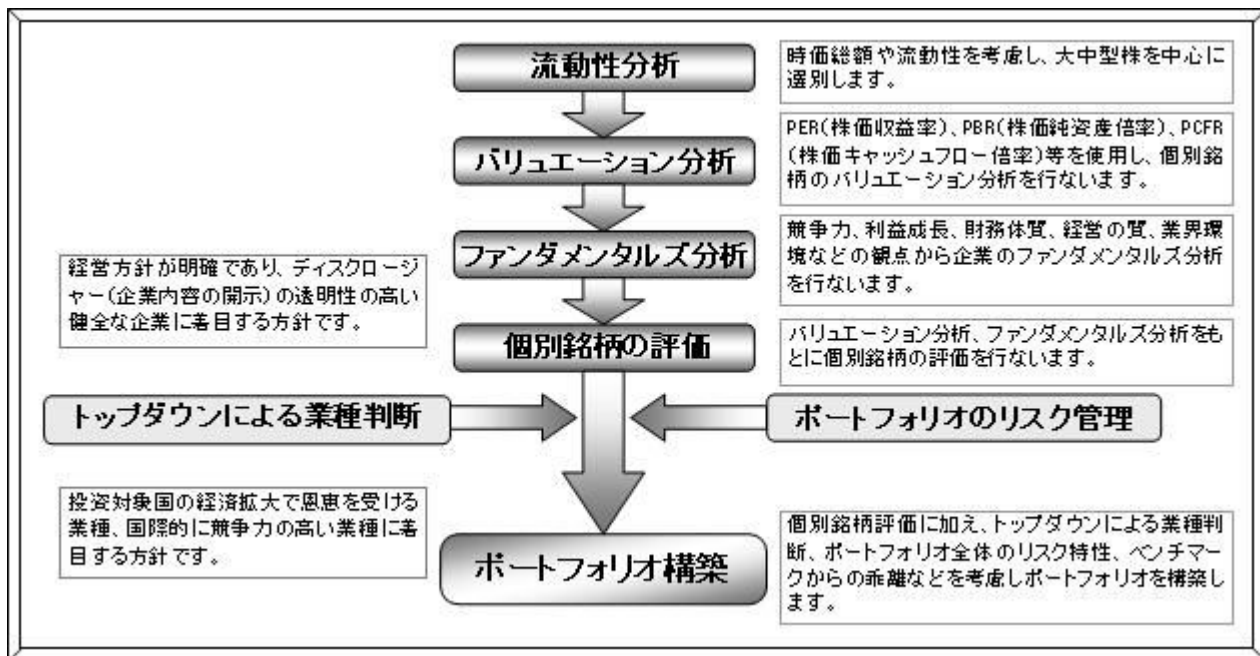
実質組入外貨建資産については、原則として為替ヘッジを行いません。

マザーファンドの運用にあたっては、NOMURA ASSET MANAGEMENT SINGAPORE LIMITED（ノムラ・アセット・マネジメント・シンガポール・リミテッド）に運用の指図に関する権限の一部を委託します。

委託する範囲	: 海外の株式等の運用
委託先名称	: NOMURA ASSET MANAGEMENT SINGAPORE LIMITED (ノムラ・アセット・マネジメント・シンガポール・リミテッド)
委託先所在地	: シンガポール共和国 シンガポール市
委託に係る費用	: マザーファンドの外部委託先の報酬は、委託会社が受ける報酬から支払うものとし、その報酬額は、マザーファンドの日々の平均純資産総額に、年0.34%の率を乗じて得た額とします。

運用の指図に関する権限の委託を中止または委託の内容を変更する場合があります。

### ポートフォリオ構築プロセス



上記のポートフォリオ構築プロセスは、今後変更となる場合があります。

### <マネープール・ファンド>

「野村マネー マザーファンド」への投資を通じて、残存期間の短い公社債やコマーシャル・ペーパー等の短期有価証券への投資により利息等収益の確保を図り、あわせてコール・ローンなどで運用を行なうことで流動性の確保を図ります。

資金動向、市況動向等によっては上記のような運用ができない場合があります。

（２）【投資対象】

ノムラ・インド・フォーカス	<p>インドの企業の株式（DR（預託証券）を含みます。）を実質的な主要投資対象とします。</p> <ul style="list-style-type: none"> <li>・ファンドは、「野村インド株マザーファンド」受益証券への投資を通じて、実質的にインドの企業の株式に投資を行いません。なお、株式等に直接投資する場合があります。</li> </ul>
ノムラ・アセアン・フォーカス	<p>アセアン（東南アジア諸国連合）<sup>*</sup>加盟国の企業の株式（DR（預託証券）を含みます。）を実質的な主要投資対象とします。</p> <ul style="list-style-type: none"> <li>・ファンドは、「野村アセアン株マザーファンド」受益証券への投資を通じて、実質的にアセアン加盟国の企業の株式に投資を行いません。なお、株式等に直接投資する場合があります。</li> </ul> <p><sup>*</sup>東南アジア地域の10カ国からなる地域協力機構です。加盟10カ国は、シンガポール、マレーシア、インドネシア、タイ、フィリピン、ベトナム、カンボジア、ラオス、ミャンマー、ブルネイです。（2019年10月末現在）</p>
ノムラ・豪州・フォーカス	<p>オーストラリアの企業の株式（DR（預託証券）を含みます。）を実質的な主要投資対象とします。</p> <ul style="list-style-type: none"> <li>・ファンドは、「野村豪州株マザーファンド」受益証券への投資を通じて、実質的にオーストラリアの企業の株式に投資を行いません。なお、株式等に直接投資する場合があります。</li> </ul> <p>オーストラリアの周辺諸国の企業の株式やオーストラリアの金融商品取引所に上場されているその他の国の企業の株式に実質的に投資する場合があります。</p>
ノムラ・インドネシア・フォーカス	<p>インドネシアの企業の株式を実質的な主要投資対象とします。</p> <ul style="list-style-type: none"> <li>・ファンドは、「野村インドネシア株マザーファンド」受益証券への投資を通じて、実質的にインドネシアの企業の株式に投資を行いません。なお、株式等に直接投資する場合があります。</li> </ul>
ノムラ・タイ・フォーカス	<p>タイの企業の株式を実質的な主要投資対象とします。</p> <ul style="list-style-type: none"> <li>・ファンドは、「野村タイ株マザーファンド」受益証券への投資を通じて、実質的にタイの企業の株式に投資を行いません。なお、株式等に直接投資する場合があります。</li> </ul>
ノムラ・フィリピン・フォーカス	<p>フィリピンの企業の株式を実質的な主要投資対象とします。</p> <ul style="list-style-type: none"> <li>・ファンドは、「野村フィリピン株マザーファンド」受益証券への投資を通じて、実質的にフィリピンの企業の株式に投資を行いません。なお、株式等に直接投資する場合があります。</li> </ul>
マネープール・ファンド	<p>円建ての短期有価証券を実質的な主要投資対象とします。</p> <ul style="list-style-type: none"> <li>・ファンドは、「野村マネー マザーファンド」受益証券への投資を通じて、実質的に円建ての短期有価証券に投資を行いません。なお、公社債等に直接投資する場合があります。</li> </ul>

Depository Receipt（預託証券）の略で、ある国の株式発行会社の株式を海外で流通させるために、その会社の株式を銀行などに預託し、その代替として海外で発行される証券をいいます。DRは、株式と同様に金融商品取引所などで取引されます。

<ノムラ・インド・フォーカス>

デリバティブの利用は、ヘッジ目的に限定しません。

<ノムラ・アセアン・フォーカス> <ノムラ・豪州・フォーカス> <ノムラ・インドネシア・フォーカス>  
<ノムラ・タイ・フォーカス> <ノムラ・フィリピン・フォーカス> <マネープール・ファンド>  
デリバティブの利用は、ヘッジ目的に限定します。

#### 各マザーファンドの主要投資対象

野村インド株マザーファンド	インドの企業の株式（DR（預託証券）を含みます。）を主要投資対象とします。
野村アセアン株マザーファンド	アセアン加盟国の企業の株式（DR（預託証券）を含みます。）を主要投資対象とします。
野村豪州株マザーファンド	オーストラリアの企業の株式（DR（預託証券）を含みます。）を主要投資対象とします。
野村インドネシア株マザーファンド	インドネシアの企業の株式を主要投資対象とします。
野村タイ株マザーファンド	タイの企業の株式を主要投資対象とします。
野村フィリピン株マザーファンド	フィリピンの企業の株式を主要投資対象とします。
野村マネー マザーファンド	円建ての短期有価証券を主要投資対象とします。

投資対象について、詳しくは「(参考)各マザーファンドの概要」をご覧ください。

#### <野村インド株マザーファンド>

デリバティブの利用は、ヘッジ目的に限定しません。

<野村アセアン株マザーファンド> <野村豪州株マザーファンド> <野村インドネシア株マザーファンド>  
<野村タイ株マザーファンド> <野村フィリピン株マザーファンド> <野村マネー マザーファンド>  
デリバティブの利用は、ヘッジ目的に限定します。

#### <ノムラ・印度・フォーカス>

投資の対象とする資産の種類(約款第15条)

この信託において投資の対象とする資産の種類は、次に掲げるものとします。

1. 次に掲げる特定資産（「特定資産」とは、投資信託及び投資法人に関する法律第2条第1項で定めるものをいいます。以下同じ。）
  - イ．有価証券
  - ロ．デリバティブ取引（金融商品取引法第2条第20項に規定するものをいい、後述の「(5)投資制限 当該ファンドの 、 及び 」に定めるものに限ります。）に係る権利
  - ハ．約束手形（イに掲げるものに該当するものを除きます。）
  - ニ．金銭債権（イ及びハに掲げるものに該当するものを除きます。）
2. 次に掲げる特定資産以外の資産
  - イ．為替手形
  - ロ．次に掲げるものをすべてみだす資産
    - ・リミテッド・パートナーシップ、リミテッド・ライアビリティー・カンパニー、またはこれらと類似するものに対する出資持分を表象するもの、もしくは、トラストまたはこれと類似するものから利益を受ける権利を表象するもの
    - ・流動性に考慮し、時価の取得が可能なもの
    - ・前号または本号イに掲げるものに該当しないもの

有価証券の指図範囲(約款第16条第1項)

委託者は、信託金を、野村アセットマネジメント株式会社を委託者とし、野村信託銀行株式会社を受託者

として締結された親投資信託である野村インド株マザーファンド(以下「マザーファンド」といいます。 )の受益証券のほか、次の有価証券(金融商品取引法第2条第2項の規定により有価証券とみなされる同項各号に掲げる権利を除きます。 )に投資することを指図します。

1. 株券または新株引受権証書
2. 国債証券
3. 地方債証券
4. 特別の法律により法人の発行する債券
5. 社債券(新株引受権証券と社債券とが一体となった新株引受権付社債券(以下「分離型新株引受権付社債券」といいます。 )の新株引受権証券を除きます。 )
6. 特定目的会社に係る特定社債券(金融商品取引法第2条第1項第4号で定めるものをいいます。 )
7. 特別の法律により設立された法人の発行する出資証券(金融商品取引法第2条第1項第6号で定めるものをいいます。 )
8. 協同組織金融機関に係る優先出資証券(金融商品取引法第2条第1項第7号で定めるものをいいます。 )
9. 特定目的会社に係る優先出資証券または新優先出資引受権を表示する証券(金融商品取引法第2条第1項第8号で定めるものをいいます。 )
10. コマーシャル・ペーパー
11. 新株引受権証券(分離型新株引受権付社債券の新株引受権証券を含みます。 以下同じ。 )および新株予約権証券
12. 外国の者の発行する証券または証書で、第1号もしくは第5号の証券または証書の性質を有するブリファード セキュリティーズおよびこれらに類するもの
13. 前号以外の外国または外国の者の発行する証券または証書で、第1号から第11号の証券または証書の性質を有するもの
14. 投資信託または外国投資信託の受益証券(金融商品取引法第2条第1項第10号で定めるものをいいます。 )
15. 投資証券、新投資口予約権証券または外国投資証券(金融商品取引法第2条第1項第11号で定めるものをいいます。 )
16. 外国貸付債権信託受益証券(金融商品取引法第2条第1項第18号で定めるものをいいます。 )
17. オプションを表示する証券または証書(金融商品取引法第2条第1項第19号で定めるものをいいます。 )
18. 受益証券発行信託の受益証券(金融商品取引法第2条第1項第14号で定めるものをいいます。 )
19. 預託証書(金融商品取引法第2条第1項第20号で定めるものをいいます。 )
20. 外国法人が発行する譲渡性預金証書
21. 外国の者に対する権利で、貸付債権信託受益権であって第18号の有価証券に表示されるべき権利の性質を有するもの
22. 抵当証券(金融商品取引法第2条第1項第16号で定めるものをいいます。 )

なお、第1号の証券または証書ならびに第12号、第13号、第18号および第19号の証券または証書のうち第1号の証券または証書の性質を有するものを以下「株式」といい、第2号から第6号までの証券ならびに第12号、第13号、第18号および第19号の証券または証書のうち第2号から第6号までの証券の性質を有するものを以下「公社債」といい、第14号および第15号の証券ならびに第18号の証券のうち第14号および第15号の証券の性質を有するものを以下「投資信託証券」といいます。

金融商品の指図範囲(約款第16条第2項)

委託者は、信託金を、上記 に掲げる有価証券のほか、次に掲げる金融商品（金融商品取引法第2条第2項の規定により有価証券とみなされる同項各号に掲げる権利を含みます。）により運用することを指図することができます。

1. 預金
2. 指定金銭信託（上記「(2)投資対象 当該ファンドの 有価証券の指図範囲」に掲げるものを除く。）
3. コール・ローン
4. 手形割引市場において売買される手形
5. 貸付債権信託受益権であって、金融商品取引法第2条第2項第1号で定めるもの
6. 外国の者に対する権利で前号の権利の性質を有するもの
7. 日本の会社に類似した性質を有しない外国の者が発行する債務証券または証書（上記 に定める証券または証書を除きます。）
8. 流動性のあるプリファード セキュリティーズおよびこれらに類するもの（上記 第12号に定める証券または証書を除きます。なお、上記 第12号に定める証券または証書を含め、「優先証券」といいます。）
9. リミテッド・パートナーシップ、リミテッド・ライアビリティー・カンパニー、またはこれらと類似するものに対する出資持分を表象するもの、もしくは、トラストまたはこれと類似するものから利益を受ける権利を表象するものであって、流動性のある前各号および上記 各号以外のもの

その他の投資対象

1. 先物取引等
2. スワップ取引
3. 直物為替先渡取引

「直物為替先渡取引」とは、当事者間において、あらかじめ元本として定めた金額についてあらかじめ将来の特定の日（以下「決済日」という。）を受渡日として行った先物外国為替取引を決済日における直物外国為替取引で反対売買したときの差金の授受を約する取引その他これに類似する取引をいいます。

#### < ノムラ・アセアン・フォーカス >

投資の対象とする資産の種類(約款第15条)

この信託において投資の対象とする資産の種類は、次に掲げるものとします。

1. 次に掲げる特定資産（「特定資産」とは、投資信託及び投資法人に関する法律第2条第1項で定めるものをいいます。以下同じ。）
  - イ. 有価証券
  - ロ. デリバティブ取引（金融商品取引法第2条第20項に規定するものをいい、後述の「(5)投資制限 当該ファンドの 、 及び 」に定めるものに限ります。）に係る権利
  - ハ. 約束手形（イに掲げるものに該当するものを除きます。）
  - ニ. 金銭債権（イ及びハに掲げるものに該当するものを除きます。）
2. 次に掲げる特定資産以外の資産
  - イ. 為替手形
  - ロ. 次に掲げるものをすべてみだす資産
    - ・ リミテッド・パートナーシップ、リミテッド・ライアビリティー・カンパニー、またはこれらと類似するものに対する出資持分を表象するもの、もしくは、トラストまたはこれと類似するものから利益を受ける権利を表象するもの



- ・流動性に考慮し、時価の取得が可能なもの
- ・前号または本号イに掲げるものに該当しないもの

有価証券の指図範囲(約款第16条第1項)

委託者は、信託金を、野村アセットマネジメント株式会社を委託者とし、野村信託銀行株式会社を受託者として締結された親投資信託である野村アセアン株マザーファンド（以下「マザーファンド」といいます。）の受益証券のほか、次の有価証券（金融商品取引法第2条第2項の規定により有価証券とみなされる同項各号に掲げる権利を除きます。）に投資することを指図します。

1. 株券または新株引受権証券
2. 国債証券
3. 地方債証券
4. 特別の法律により法人の発行する債券
5. 社債券（新株引受権証券と社債券とが一体となった新株引受権付社債券（以下「分離型新株引受権付社債券」といいます。）の新株引受権証券を除きます。）
6. 特定目的会社に係る特定社債券（金融商品取引法第2条第1項第4号で定めるものをいいます。）
7. 特別の法律により設立された法人の発行する出資証券（金融商品取引法第2条第1項第6号で定めるものをいいます。）
8. 協同組織金融機関に係る優先出資証券（金融商品取引法第2条第1項第7号で定めるものをいいます。）
9. 特定目的会社に係る優先出資証券または新優先出資引受権を表示する証券（金融商品取引法第2条第1項第8号で定めるものをいいます。）
10. コマーシャル・ペーパー
11. 新株引受権証券（分離型新株引受権付社債券の新株引受権証券を含みます。以下同じ。）および新株予約権証券
12. 外国の者の発行する証券または証書で、第1号もしくは第5号の証券または証書の性質を有するブリファード セキュリティーズおよびこれらに類するもの
13. 前号以外の外国または外国の者の発行する証券または証書で、第1号から第11号の証券または証書の性質を有するもの
14. 投資信託または外国投資信託の受益証券（金融商品取引法第2条第1項第10号で定めるものをいいます。）
15. 投資証券、新投資口予約権証券または外国投資証券（金融商品取引法第2条第1項第11号で定めるものをいいます。）
16. 外国貸付債権信託受益証券（金融商品取引法第2条第1項第18号で定めるものをいいます。）
17. オプションを表示する証券または証書（金融商品取引法第2条第1項第19号で定めるものをいいます。）
18. 受益証券発行信託の受益証券（金融商品取引法第2条第1項第14号で定めるものをいいます。）
19. 預託証書（金融商品取引法第2条第1項第20号で定めるものをいいます。）
20. 外国法人が発行する譲渡性預金証書
21. 外国の者に対する権利で、貸付債権信託受益権であって第18号の有価証券に表示されるべき権利の性質を有するもの
22. 抵当証券（金融商品取引法第2条第1項第16号で定めるものをいいます。）

なお、第1号の証券または証書ならびに第12号、第13号、第18号および第19号の証券または証書のうち第1号の証券または証書の性質を有するものを以下「株式」といい、第2号から第6号までの証券ならびに第12

号、第13号、第18号および第19号の証券または証書のうち第2号から第6号までの証券の性質を有するものを以下「公社債」といい、第14号および第15号の証券ならびに第18号の証券のうち第14号および第15号の証券の性質を有するものを以下「投資信託証券」といいます。

金融商品の指図範囲(約款第16条第2項)

委託者は、信託金を、上記 に掲げる有価証券のほか、次に掲げる金融商品（金融商品取引法第2条第2項の規定により有価証券とみなされる同項各号に掲げる権利を含みます。）により運用することを指図することができます。

1. 預金
2. 指定金銭信託（上記 に掲げるものを除く。）
3. コール・ローン
4. 手形割引市場において売買される手形
5. 貸付債権信託受益権であって、金融商品取引法第2条第2項第1号で定めるもの
6. 外国の者に対する権利で前号の権利の性質を有するもの
7. 日本の会社に類似した性質を有しない外国の者が発行する債務証券または証書（上記 に定める証券または証書を除きます。）
8. 流動性のあるプリファード セキュリティーズおよびこれらに類するもの（上記 第12号に定める証券または証書を除きます。なお、上記 第12号に定める証券または証書を含め、「優先証券」といいます。）
9. リミテッド・パートナーシップ、リミテッド・ライアビリティー・カンパニー、またはこれらと類似するものに対する出資持分を表象するもの、もしくは、トラストまたはこれと類似するものから利益を受ける権利を表象するものであって、流動性のある前各号および上記 各号以外のもの

その他の投資対象

1. 先物取引等
2. スワップ取引
3. 直物為替先渡取引

#### < ノムラ・豪州・フォーカス >

投資の対象とする資産の種類(約款第15条)

この信託において投資の対象とする資産の種類は、次に掲げるものとします。

1. 次に掲げる特定資産（「特定資産」とは、投資信託及び投資法人に関する法律第2条第1項で定めるものをいいます。以下同じ。）
  - イ. 有価証券
  - ロ. デリバティブ取引（金融商品取引法第2条第20項に規定するものをいい、後述の「(5)投資制限 当該ファンドの 、 及び 」に限ります。）に係る権利
  - ハ. 約束手形（イに掲げるものに該当するものを除きます。）
  - ニ. 金銭債権（イ及びハに掲げるものに該当するものを除きます。）
2. 次に掲げる特定資産以外の資産
  - イ. 為替手形
  - ロ. 次に掲げるものをすべてみだす資産
    - ・ リミテッド・パートナーシップ、リミテッド・ライアビリティー・カンパニー、またはこれらと類似するものに対する出資持分を表象するもの、もしくは、トラストまたはこれと類似するものから利益を受ける権利を表象するもの

- ・流動性に考慮し、時価の取得が可能なもの
- ・前号または本号イに掲げるものに該当しないもの

有価証券の指図範囲(約款第16条第1項)

委託者は、信託金を、野村アセットマネジメント株式会社を委託者とし、野村信託銀行株式会社を受託者として締結された親投資信託である野村豪州株マザーファンド（以下「マザーファンド」といいます。）の受益証券のほか、次の有価証券（金融商品取引法第2条第2項の規定により有価証券とみなされる同項各号に掲げる権利を除きます。）に投資することを指図します。

1. 株券または新株引受権証券
2. 国債証券
3. 地方債証券
4. 特別の法律により法人の発行する債券
5. 社債券（新株引受権証券と社債券とが一体となった新株引受権付社債券（以下「分離型新株引受権付社債券」といいます。）の新株引受権証券を除きます。）
6. 特定目的会社に係る特定社債券（金融商品取引法第2条第1項第4号で定めるものをいいます。）
7. 特別の法律により設立された法人の発行する出資証券（金融商品取引法第2条第1項第6号で定めるものをいいます。）
8. 協同組織金融機関に係る優先出資証券（金融商品取引法第2条第1項第7号で定めるものをいいます。）
9. 特定目的会社に係る優先出資証券または新優先出資引受権を表示する証券（金融商品取引法第2条第1項第8号で定めるものをいいます。）
10. コマーシャル・ペーパー
11. 新株引受権証券（分離型新株引受権付社債券の新株引受権証券を含みます。以下同じ。）および新株予約権証券
12. 外国の者の発行する証券または証書で、第1号もしくは第5号の証券または証書の性質を有するブリファード セキュリティーズおよびこれらに類するもの
13. 前号以外の外国または外国の者の発行する証券または証書で、第1号から第11号の証券または証書の性質を有するもの
14. 投資信託または外国投資信託の受益証券（金融商品取引法第2条第1項第10号で定めるものをいいます。）
15. 投資証券、新投資口予約権証券または外国投資証券（金融商品取引法第2条第1項第11号で定めるものをいいます。）
16. 外国貸付債権信託受益証券（金融商品取引法第2条第1項第18号で定めるものをいいます。）
17. オプションを表示する証券または証書（金融商品取引法第2条第1項第19号で定めるものをいいます。）
18. 預託証書（金融商品取引法第2条第1項第20号で定めるものをいいます。）
19. 外国法人が発行する譲渡性預金証書
20. 貸付債権信託受益権であって金融商品取引法第2条第1項第14号で定める受益証券発行信託の受益証券に表示されるべきもの
21. 外国の者に対する権利で前号の有価証券に表示されるべき権利の性質を有するもの
22. 指定金銭信託の受益証券（金融商品取引法第2条第1項第14号で定める受益証券発行信託の受益証券に限ります。）
23. 抵当証券（金融商品取引法第2条第1項第16号で定めるものをいいます。）

なお、第1号の証券または証書ならびに第12号、第13号および第18号の証券または証書のうち第1号の証券または証書の性質を有するものを以下「株式」といい、第2号から第6号までの証券ならびに第12号、第13号および第18号の証券または証書のうち第2号から第6号までの証券の性質を有するものを以下「公社債」といい、第14号および第15号の証券を以下「投資信託証券」といいます。

金融商品の指図範囲(約款第16条第2項)

委託者は、信託金を、上記 に掲げる有価証券のほか、次に掲げる金融商品（金融商品取引法第2条第2項の規定により有価証券とみなされる同項各号に掲げる権利を含みます。）により運用することを指図することができます。

1. 預金
2. 指定金銭信託（上記 に掲げるものを除く。）
3. コール・ローン
4. 手形割引市場において売買される手形
5. 貸付債権信託受益権であって、金融商品取引法第2条第2項第1号で定めるもの
6. 外国の者に対する権利で前号の権利の性質を有するもの
7. 日本の会社に類似した性質を有しない外国の者が発行する債務証券または証書（上記 に定める証券または証書を除きます。）
8. 流動性のあるプリファード セキュリティーズおよびこれらに類するもの（上記 第12号に定める証券または証書を除きます。なお、上記 第12号に定める証券または証書を含め、「優先証券」といいます。）
9. リミテッド・パートナーシップ、リミテッド・ライアビリティー・カンパニー、またはこれらと類似するものに対する出資持分を表象するもの、もしくは、トラストまたはこれと類似するものから利益を受ける権利を表象するものであって、流動性のある前各号および上記 各号以外のもの

その他の投資対象

1. 先物取引等
2. スワップ取引
3. 直物為替先渡取引

#### < ノムラ・インドネシア・フォーカス >

投資の対象とする資産の種類(約款第15条)

この信託において投資の対象とする資産の種類は、次に掲げるものとします。

1. 次に掲げる特定資産（「特定資産」とは、投資信託及び投資法人に関する法律第2条第1項で定めるものをいいます。以下同じ。）
  - イ. 有価証券
  - ロ. デリバティブ取引（金融商品取引法第2条第20項に規定するものをいい、後述の「(5)投資制限 当該ファンドの 、 及び 」に定めるものに限ります。）に係る権利
  - ハ. 約束手形（イに掲げるものに該当するものを除きます。）
  - ニ. 金銭債権（イ及びハに掲げるものに該当するものを除きます。）
2. 次に掲げる特定資産以外の資産
  - イ. 為替手形
  - ロ. 次に掲げるものをすべてみだす資産
    - ・ リミテッド・パートナーシップ、リミテッド・ライアビリティー・カンパニー、またはこれらと類似するものに対する出資持分を表象するもの、もしくは、トラストまたはこれと

類似するものから利益を受ける権利を表象するもの

- ・流動性に考慮し、時価の取得が可能なもの
- ・前号または本号イに掲げるものに該当しないもの

有価証券の指図範囲(約款第16条第1項)

委託者は、信託金を、野村アセットマネジメント株式会社を委託者とし、野村信託銀行株式会社を受託者として締結された親投資信託である野村インドネシア株マザーファンド（以下「マザーファンド」といいます。）受益証券のほか、次の有価証券（金融商品取引法第2条第2項の規定により有価証券とみなされる同項各号に掲げる権利を除きます。）に投資することを指図します。

1. 株券または新株引受権証書
2. 国債証券
3. 地方債証券
4. 特別の法律により法人の発行する債券
5. 社債券（新株引受権証券と社債券とが一体となった新株引受権付社債券を含みます。）
6. 特定目的会社に係る特定社債券（金融商品取引法第2条第1項第4号で定めるものをいいます。）
7. 特別の法律により設立された法人の発行する出資証券（金融商品取引法第2条第1項第6号で定めるものをいいます。）
8. 協同組織金融機関に係る優先出資証券（金融商品取引法第2条第1項第7号で定めるものをいいます。）
9. 特定目的会社に係る優先出資証券または新優先出資引受権を表示する証券（金融商品取引法第2条第1項第8号で定めるものをいいます。）
10. コマーシャル・ペーパー
11. 新株引受権証券および新株予約権証券
12. 外国の者の発行する証券または証書で、第1号もしくは第5号の証券または証書の性質を有するブリファード セキュリティーズおよびこれらに類するもの
13. 前号以外の外国または外国の者の発行する証券または証書で、第1号から第11号の証券または証書の性質を有するもの
14. 投資信託または外国投資信託の受益証券（金融商品取引法第2条第1項第10号で定めるものをいいます。）
15. 投資証券、新投資口予約権証券または外国投資証券（金融商品取引法第2条第1項第11号で定めるものをいいます。）
16. 外国貸付債権信託受益証券（金融商品取引法第2条第1項第18号で定めるものをいいます。）
17. オプションを表示する証券または証書（金融商品取引法第2条第1項第19号で定めるものをいいます。）
18. 受益証券発行信託の受益証券（金融商品取引法第2条第1項第14号で定めるものをいいます。）
19. 預託証書（金融商品取引法第2条第1項第20号で定めるものをいいます。）
20. 外国法人が発行する譲渡性預金証書
21. 外国の者に対する権利で、貸付債権信託受益権であって第18号の有価証券に表示されるべき権利の性質を有するもの
22. 抵当証券（金融商品取引法第2条第1項第16号で定めるものをいいます。）

なお、第1号の証券または証書ならびに第12号、第13号、第18号および第19号の証券または証書のうち第1号の証券または証書の性質を有するものを以下「株式」といい、第2号から第6号までの証券ならびに第12号、第13号、第18号および第19号の証券または証書のうち第2号から第6号までの証券の性質を有するもの

を以下「公社債」といい、第14号および第15号の証券ならびに第18号の証券のうち第14号および第15号の証券の性質を有するものを以下「投資信託証券」といいます。

金融商品の指図範囲(約款第16条第2項)

委託者は、信託金を、上記 に掲げる有価証券のほか、次に掲げる金融商品（金融商品取引法第2条第2項の規定により有価証券とみなされる同項各号に掲げる権利を含みます。）により運用することを指図することができます。

1. 預金
2. 指定金銭信託（上記 に掲げるものを除く。）
3. コール・ローン
4. 手形割引市場において売買される手形
5. 貸付債権信託受益権であって、金融商品取引法第2条第2項第1号で定めるもの
6. 外国の者に対する権利で前号の権利の性質を有するもの
7. 日本の会社に類似した性質を有しない外国の者が発行する債務証券または証書（上記 に定める証券または証書を除きます。）
8. 流動性のあるプリファード セキュリティーズおよびこれらに類するもの（上記 第12号に定める証券または証書を除きます。なお、上記 第12号に定める証券または証書を含め、「優先証券」といいます。）
9. リミテッド・パートナーシップ、リミテッド・ライアビリティー・カンパニー、またはこれらと類似するものに対する出資持分を表象するもの、もしくは、トラストまたはこれと類似するものから利益を受ける権利を表象するものであって、流動性のある前各号および上記 各号以外のもの

その他の投資対象

1. 先物取引等
2. スワップ取引
3. 直物為替先渡取引

「直物為替先渡取引」とは、当事者間において、あらかじめ元本として定めた金額についてあらかじめ将来の特定の日（以下「決済日」という。）を受渡日として行った先物外国為替取引を決済日における直物外国為替取引で反対売買したときの差金の授受を約する取引その他これに類似する取引をいいます。

#### <ノムラ・タイ・フォーカス>

投資の対象とする資産の種類(約款第15条)

この信託において投資の対象とする資産の種類は、次に掲げるものとします。

1. 次に掲げる特定資産（「特定資産」とは、投資信託及び投資法人に関する法律第2条第1項で定めるものをいいます。以下同じ。）
  - イ. 有価証券
  - ロ. デリバティブ取引（金融商品取引法第2条第20項に規定するものをいい、後述の「(5)投資制限 当該ファンドの 、 及び 」に限りません。）に係る権利
  - ハ. 約束手形（イに掲げるものに該当するものを除きます。）
  - ニ. 金銭債権（イ及びハに掲げるものに該当するものを除きます。）
2. 次に掲げる特定資産以外の資産
  - イ. 為替手形
  - ロ. 次に掲げるものをすべてみだす資産
    - ・ リミテッド・パートナーシップ、リミテッド・ライアビリティー・カンパニー、またはこ

れらと類似するものに対する出資持分を表象するもの、もしくは、トラストまたはこれと類似するものから利益を受ける権利を表象するもの

- ・流動性に考慮し、時価の取得が可能なもの
- ・前号または本号イに掲げるものに該当しないもの

有価証券の指図範囲(約款第16条第1項)

委託者は、信託金を、野村アセットマネジメント株式会社を委託者とし、野村信託銀行株式会社を受託者として締結された親投資信託である野村タイ株マザーファンド（以下「マザーファンド」といいます。）受益証券のほか、次の有価証券（金融商品取引法第2条第2項の規定により有価証券とみなされる同項各号に掲げる権利を除きます。）に投資することを指図します。

1. 株券または新株引受権証書
2. 国債証券
3. 地方債証券
4. 特別の法律により法人の発行する債券
5. 社債券（新株引受権証券と社債券とが一体となった新株引受権付社債券を含みます。）
6. 特定目的会社に係る特定社債券（金融商品取引法第2条第1項第4号で定めるものをいいます。）
7. 特別の法律により設立された法人の発行する出資証券（金融商品取引法第2条第1項第6号で定めるものをいいます。）
8. 協同組織金融機関に係る優先出資証券（金融商品取引法第2条第1項第7号で定めるものをいいます。）
9. 特定目的会社に係る優先出資証券または新優先出資引受権を表示する証券（金融商品取引法第2条第1項第8号で定めるものをいいます。）
10. コマーシャル・ペーパー
11. 新株引受権証券および新株予約権証券
12. 外国の者の発行する証券または証書で、第1号もしくは第5号の証券または証書の性質を有するブリファード セキュリティーズおよびこれらに類するもの
13. 前号以外の外国または外国の者の発行する証券または証書で、第1号から第11号の証券または証書の性質を有するもの
14. 投資信託または外国投資信託の受益証券（金融商品取引法第2条第1項第10号で定めるものをいいます。）
15. 投資証券、新投資口予約権証券または外国投資証券（金融商品取引法第2条第1項第11号で定めるものをいいます。）
16. 外国貸付債権信託受益証券（金融商品取引法第2条第1項第18号で定めるものをいいます。）
17. オプションを表示する証券または証書（金融商品取引法第2条第1項第19号で定めるものをいいます。）
18. 受益証券発行信託の受益証券（金融商品取引法第2条第1項第14号で定めるものをいいます。）
19. 預託証書（金融商品取引法第2条第1項第20号で定めるものをいいます。）
20. 外国法人が発行する譲渡性預金証書
21. 外国の者に対する権利で、貸付債権信託受益権であって第18号の有価証券に表示されるべき権利の性質を有するもの
22. 抵当証券（金融商品取引法第2条第1項第16号で定めるものをいいます。）

なお、第1号の証券または証書ならびに第12号、第13号、第18号および第19号の証券または証書のうち第1号の証券または証書の性質を有するものを以下「株式」といい、第2号から第6号までの証券ならびに第12

号、第13号、第18号および第19号の証券または証書のうち第2号から第6号までの証券の性質を有するものを以下「公社債」といい、第14号および第15号の証券ならびに第18号の証券のうち第14号および第15号の証券の性質を有するものを以下「投資信託証券」といいます。

金融商品の指図範囲(約款第16条第2項)

委託者は、信託金を、上記 に掲げる有価証券のほか、次に掲げる金融商品（金融商品取引法第2条第2項の規定により有価証券とみなされる同項各号に掲げる権利を含みます。）により運用することを指図することができます。

1. 預金
2. 指定金銭信託（上記 に掲げるものを除く。）
3. コール・ローン
4. 手形割引市場において売買される手形
5. 貸付債権信託受益権であって、金融商品取引法第2条第2項第1号で定めるもの
6. 外国の者に対する権利で前号の権利の性質を有するもの
7. 日本の会社に類似した性質を有しない外国の者が発行する債務証券または証書（上記 に定める証券または証書を除きます。）
8. 流動性のあるプリファード セキュリティーズおよびこれらに類するもの（上記 第12号に定める証券または証書を除きます。なお、上記 第12号に定める証券または証書を含め、「優先証券」といいます。）
9. リミテッド・パートナーシップ、リミテッド・ライアビリティー・カンパニー、またはこれらと類似するものに対する出資持分を表象するもの、もしくは、トラストまたはこれと類似するものから利益を受ける権利を表象するものであって、流動性のある前各号および上記 各号以外のもの

その他の投資対象

1. 先物取引等
2. スワップ取引
3. 直物為替先渡取引

#### < ノムラ・フィリピン・フォーカス >

投資の対象とする資産の種類(約款第15条)

この信託において投資の対象とする資産の種類は、次に掲げるものとします。

1. 次に掲げる特定資産（「特定資産」とは、投資信託及び投資法人に関する法律第2条第1項で定めるものをいいます。以下同じ。）
  - イ. 有価証券
  - ロ. デリバティブ取引（金融商品取引法第2条第20項に規定するものをいい、後述の「(5)投資制限 当該ファンドの 、 及び 」に限ります。）に係る権利
  - ハ. 約束手形（イに掲げるものに該当するものを除きます。）
  - ニ. 金銭債権（イ及びハに掲げるものに該当するものを除きます。）
2. 次に掲げる特定資産以外の資産
  - イ. 為替手形
  - ロ. 次に掲げるものをすべてみだす資産
    - ・ リミテッド・パートナーシップ、リミテッド・ライアビリティー・カンパニー、またはこれらと類似するものに対する出資持分を表象するもの、もしくは、トラストまたはこれと類似するものから利益を受ける権利を表象するもの



- ・流動性に考慮し、時価の取得が可能なもの
- ・前号または本号イに掲げるものに該当しないもの

有価証券の指図範囲(約款第16条第1項)

委託者は、信託金を、野村アセットマネジメント株式会社を委託者とし、野村信託銀行株式会社を受託者として締結された親投資信託である野村フィリピン株マザーファンド（以下「マザーファンド」といいます。）受益証券のほか、次の有価証券（金融商品取引法第2条第2項の規定により有価証券とみなされる同項各号に掲げる権利を除きます。）に投資することを指図します。

1. 株券または新株引受権証書
2. 国債証券
3. 地方債証券
4. 特別の法律により法人の発行する債券
5. 社債券（新株引受権証券と社債券とが一体となった新株引受権付社債券を含みます。）
6. 特定目的会社に係る特定社債券（金融商品取引法第2条第1項第4号で定めるものをいいます。）
7. 特別の法律により設立された法人の発行する出資証券（金融商品取引法第2条第1項第6号で定めるものをいいます。）
8. 協同組織金融機関に係る優先出資証券（金融商品取引法第2条第1項第7号で定めるものをいいます。）
9. 特定目的会社に係る優先出資証券または新優先出資引受権を表示する証券（金融商品取引法第2条第1項第8号で定めるものをいいます。）
10. コマーシャル・ペーパー
11. 新株引受権証券および新株予約権証券
12. 外国の者の発行する証券または証書で、第1号もしくは第5号の証券または証書の性質を有するブリファード セキュリティーズおよびこれらに類するもの
13. 前号以外の外国または外国の者の発行する証券または証書で、第1号から第11号の証券または証書の性質を有するもの
14. 投資信託または外国投資信託の受益証券（金融商品取引法第2条第1項第10号で定めるものをいいます。）
15. 投資証券、新投資口予約権証券または外国投資証券（金融商品取引法第2条第1項第11号で定めるものをいいます。）
16. 外国貸付債権信託受益証券（金融商品取引法第2条第1項第18号で定めるものをいいます。）
17. オプションを表示する証券または証書（金融商品取引法第2条第1項第19号で定めるものをいいます。）
18. 受益証券発行信託の受益証券（金融商品取引法第2条第1項第14号で定めるものをいいます。）
19. 預託証書（金融商品取引法第2条第1項第20号で定めるものをいいます。）
20. 外国法人が発行する譲渡性預金証書
21. 外国の者に対する権利で、貸付債権信託受益権であって第18号の有価証券に表示されるべき権利の性質を有するもの
22. 抵当証券（金融商品取引法第2条第1項第16号で定めるものをいいます。）

なお、第1号の証券または証書ならびに第12号、第13号、第18号および第19号の証券または証書のうち第1号の証券または証書の性質を有するものを以下「株式」といい、第2号から第6号までの証券ならびに第12号、第13号、第18号および第19号の証券または証書のうち第2号から第6号までの証券の性質を有するものを以下「公社債」といい、第14号および第15号の証券ならびに第18号の証券のうち第14号および第15号の

証券の性質を有するものを以下「投資信託証券」といいます。

金融商品の指図範囲(約款第16条第2項)

委託者は、信託金を、上記 に掲げる有価証券のほか、次に掲げる金融商品（金融商品取引法第2条第2項の規定により有価証券とみなされる同項各号に掲げる権利を含みます。）により運用することを指図することができます。

1. 預金
2. 指定金銭信託（上記 に掲げるものを除く。）
3. コール・ローン
4. 手形割引市場において売買される手形
5. 貸付債権信託受益権であって、金融商品取引法第2条第2項第1号で定めるもの
6. 外国の者に対する権利で前号の権利の性質を有するもの
7. 日本の会社に類似した性質を有しない外国の者が発行する債務証券または証書（上記 に定める証券または証書を除きます。）
8. 流動性のあるプリファード セキュリティーズおよびこれらに類するもの（上記 第12号に定める証券または証書を除きます。なお、上記 第12号に定める証券または証書を含め、「優先証券」といいます。）
9. リミテッド・パートナーシップ、リミテッド・ライアビリティ・カンパニー、またはこれらと類似するものに対する出資持分を表象するもの、もしくは、トラストまたはこれと類似するものから利益を受ける権利を表象するものであって、流動性のある前各号および上記 各号以外のもの

その他の投資対象

1. 先物取引等
2. スワップ取引
3. 直物為替先渡取引

#### <マネープール・ファンド>

投資の対象とする資産の種類(約款第15条)

この信託において投資の対象とする資産（本邦通貨表示のものに限ります。）の種類は、次に掲げるものとします。

1. 次に掲げる特定資産（「特定資産」とは、投資信託及び投資法人に関する法律第2条第1項で定めるものをいいます。以下同じ。）
  - イ. 有価証券
  - ロ. デリバティブ取引（金融商品取引法第2条第20項に規定するものをいい、後述の「(5)投資制限 当該ファンドの 及び 」に定めるものに限ります。）に係る権利
  - ハ. 約束手形（イに掲げるものに該当するものを除きます。）
- ニ. 金銭債権（イ及びハに掲げるものに該当するものを除きます。）
2. 次に掲げる特定資産以外の資産
  - イ. 為替手形

有価証券の指図範囲(約款第16条第1項)

委託者は、信託金を、主として、野村アセットマネジメント株式会社を委託者とし、野村信託銀行株式会社を受託者として締結された親投資信託である野村マネー マザーファンド（以下「マザーファンド」といいます。）受益証券のほか、次の有価証券（金融商品取引法第2条第2項の規定により有価証券とみなされる同項各号に掲げる権利を除くものとし、本邦通貨表示のものに限ります。）に投資することを指図し

ます。

1. 国債証券
2. 地方債証券
3. 特別の法律により法人の発行する債券
4. 社債券（新株引受権証券と社債券とが一体となった新株引受権付社債券を除きます。新株予約権付

社債券については、転換社債型新株予約権付社債 に限ります。）

転換社債型新株予約権付社債とは、新株予約権付社債のうち会社法第236条第1項第3号の財産が当該新株予約権付社債についての社債であって当該社債と当該新株予約権がそれぞれ単独で存在し得ないことをあらかじめ明確にしているもの(会社法施行前の旧商法第341条ノ3第1項第7号および第8号の定めがある新株予約権付社債を含みます。)をいいます。

5. 特定目的会社に係る特定社債券（金融商品取引法第2条第1項第4号で定めるものをいいます。）
6. 投資法人債券（金融商品取引法第2条第1項第11号で定めるものをいいます。）
7. 転換社債の転換および新株予約権（転換社債型新株予約権付社債の新株予約権に限ります。）の行使により取得した株券
8. コマーシャル・ペーパー
9. 外国または外国の者の発行する証券または証書で、前各号の証券または証書の性質を有するもの
10. 外国貸付債権信託受益証券（金融商品取引法第2条第1項第18号で定めるものをいいます。）
11. 貸付債権信託受益権であって金融商品取引法第2条第1項第14号で定める受益証券発行信託の受益証券に表示されるべきもの(投資信託及び投資法人に関する法律施行規則第13条第2号イ(3)に定めるものに限る)
12. 外国の者に対する権利で前号の有価証券に表示されるべき権利の性質を有するもの
13. 指定金銭信託の受益証券（金融商品取引法第2条第1項第14号で定める受益証券発行信託の受益証券に限ります。）
14. 抵当証券（金融商品取引法第2条第1項第16号で定めるものをいいます。）

なお、第7号の証券または証書および第9号の証券または証書のうち第7号の証券または証書の性質を有するものを以下「株式」といい、第1号から第6号までの証券および第9号の証券のうち第1号から第6号までの証券の性質を有するものを以下「公社債」といいます。

金融商品の指図範囲(約款第16条第2項)

委託者は、信託金を、上記 に掲げる有価証券のほか、次に掲げる金融商品（金融商品取引法第2条第2項の規定により有価証券とみなされる同項各号に掲げる権利を含みます。）により運用することを指図することができます。

1. 預金
2. 指定金銭信託（上記「(2)投資対象 当該ファンドの 有価証券の指図範囲」に掲げるものを除く。）
3. コール・ローン
4. 手形割引市場において売買される手形
5. 貸付債権信託受益権であって、金融商品取引法第2条第2項第1号で定めるもの
6. 外国の者に対する権利で前号の権利の性質を有するもの

その他の投資対象

1. 先物取引等
2. スワップ取引

## (参考)各マザーファンドの概要

### (野村インド株マザーファンド)

#### 運用の基本方針

約款第14条に基づき委託者の定める方針は、次のものとします。

#### 1. 基本方針

この投資信託は、信託財産の成長を目標に積極的な運用を行なうことを基本とします。

#### 2. 運用方法

##### (1) 投資対象

インドの企業の株式（DR（預託証券）を含みます。）を主要投資対象とします。

##### (2) 投資態度

株式への投資にあたっては、収益性、成長性、安定性、流動性等を総合的に勘案して、投資銘柄を選別します。また、トップダウン・アプローチによる業種別配分を加味し、ポートフォリオを構築します。なお、インドの株式や株価指数に係るオプションを表示する証券または証書、投資信託証券および償還金額等がインドの株式の価格や株価指数に連動する効果を有するリンク債等に投資する場合があります。また、インドの株式にかかる指数を対象とした先物取引、スワップ取引、オプション取引などのデリバティブを適宜活用します。

株式（DR（預託証券）を含みます。）、株式や株価指数に係るオプションを表示する証券または証書、投資信託証券および償還金額等がインドの株式の価格や株価指数に連動する効果を有するリンク債等の合計の組入比率は、原則として高位を基本とします。ただし、資金動向等によっては、金融証券取引所に上場している株価指数連動型上場投資信託（以下「ETF」といいます。）のうち、インドの株式に係る株価指数を対象とするものに主として投資する場合があります。なお、現地市場が休場等の場合や市況動向によっては、一時的にこれらの組入比率を引き下げることがあります。

外貨建資産については、原則として為替ヘッジを行いません。

NOMURA ASSET MANAGEMENT SINGAPORE LIMITED（ノムラ・アセット・マネジメント シンガポール リミテッド）に当ファンドの海外の株式等の運用の指図に関する権限を委託します。

資金動向、市況動向等によっては、上記のような運用ができない場合があります。

##### (3) 投資制限

株式への投資割合には制限を設けません。

外貨建資産への投資割合には制限を設けません。

新株引受権証券および新株予約権証券への投資割合は、取得時において信託財産の純資産総額の20%以内とします。

デリバティブの利用はヘッジ目的に限定しません。

同一銘柄の株式への投資割合は、取得時において信託財産の純資産総額の20%以内とします。

同一銘柄の新株引受権証券および新株予約権証券への投資割合は、信託財産の純資産総額の10%以内とします。

同一銘柄の転換社債ならびに転換社債型新株予約権付社債への投資割合は、信託財産の純資産総額の10%以内とします。

投資信託証券（ETFを除きます。）への投資割合は、信託財産の純資産総額の5%以内とします。

同一銘柄のETFへの投資割合には制限を設けません。ただし、当該ETFが一般社団法人投資信託協会規則に定めるエクスポージャーがルックスルーできる場合に該当しないときは、当該ETFへの投資は、信託財産の純資産総額の10%以内とします。

一般社団法人投資信託協会規則に定める合理的な方法により算出した額が、信託財産の純資産総額を超えることとなるデリバティブ取引等（同規則に定めるデリバティブ取引等をいいます。）の利用は行ないません。

一般社団法人投資信託協会規則に定める一の者に対するエクスポージャーの信託財産の純資産総額に対する比率は、原則として35%以内とすることとし、当該比率を超えることとなった場合には、同規則に従い当該比率以内となるよう調整を行なうこととします。

## （野村アセアン株マザーファンド）

### 運用の基本方針

約款第14条に基づき委託者の定める方針は、次のものとします。

#### 1. 基本方針

この投資信託は、信託財産の成長を目標に積極的な運用を行なうことを基本とします。

#### 2. 運用方法

##### (1) 投資対象

アセアン（東南アジア諸国連合）加盟国の企業の株式（DR（預託証券）を含みます。）を主要投資対象とします。

##### (2) 投資態度

株式への投資にあたっては、収益性、成長性、安定性、流動性等を総合的に勘案して、投資銘柄を選別します。また、トップダウン・アプローチによる国別配分、業種別配分を加味し、ポートフォリオを構築します。

株式（DR（預託証券）を含みます。）の組入比率は、原則として高位を基本とします。なお、現地市場が休場等の場合や市況動向によっては、一時的に株式組入比率を引き上げる場合があります。

外貨建資産については、原則として為替ヘッジを行ないません。

NOMURA ASSET MANAGEMENT SINGAPORE LIMITED（ノムラ・アセット・マネジメント・シンガポール・リミテッド）に当ファンドの海外の株式等の運用の指図に関する権限を委託します。

資金動向、市況動向等によっては、上記のような運用ができない場合があります。

##### (3) 投資制限

株式への投資割合には制限を設けません。

外貨建資産への投資割合には制限を設けません。

同一銘柄の株式への投資割合は、信託財産の純資産総額の10%以内とします。

新株引受権証券および新株予約権証券への投資割合は、取得時において信託財産の純資産総額の20%以内とします。

有価証券先物取引等は約款第19条の範囲で行ないます。

スワップ取引は約款第20条の範囲で行ないます。

同一銘柄の新株引受権証券および新株予約権証券への投資割合は、信託財産の純資産総額の10%以内

とします。

同一銘柄の転換社債ならびに転換社債型新株予約権付社債への投資割合は、信託財産の純資産総額の10%以内とします。

投資信託証券（上場不動産投資信託証券を除きます。）への投資割合は、信託財産の純資産総額の5%以内とします。

同一銘柄の上場不動産投資信託証券への投資割合は、信託財産の純資産総額の10%以内とします。

一般社団法人投資信託協会規則に定める合理的な方法により算出した額が、信託財産の純資産総額を超えることとなるデリバティブ取引等（同規則に定めるデリバティブ取引等をいいます。）の利用は行ないません。

一般社団法人投資信託協会規則に定める一の者に対する株式等エクスポージャー、債券等エクスポージャーおよびデリバティブ等エクスポージャーの信託財産の純資産総額に対する比率は、原則としてそれぞれ10%、合計で20%以内とすることとし、当該比率を超えることとなった場合には、同規則に従い当該比率以内となるよう調整を行なうこととします。

（野村豪州株マザーファンド）

運 用 の 基 本 方 針

約款第14条に基づき委託者の定める方針は、次のものとします。

## 1．基本方針

この投資信託は、信託財産の成長を目標に積極的な運用を行なうことを基本とします。

## 2．運用方法

### (1) 投資対象

オーストラリアの企業の株式（DR（預託証書）を含みます。）を主要投資対象とします。なお、オーストラリアの周辺諸国の企業の株式やオーストラリアの金融商品取引所に上場されているその他の国の企業の株式に投資する場合があります。

### (2) 投資態度

株式への投資にあたっては、収益性、成長性、安定性、流動性等を総合的に勘案して、投資銘柄を選別します。また、トップダウン・アプローチによる業種別配分を加味し、ポートフォリオを構築します。

株式（DR（預託証書）を含みます。）の組入比率は、原則として高位を基本とします。なお、現地市場が休場等の場合や市況動向によっては、一時的に株式組入比率を引き上げる場合があります。

外貨建資産については、原則として為替ヘッジを行ないません。

NOMURA ASSET MANAGEMENT SINGAPORE LIMITED（ノムラ・アセット・マネジメント・シンガポール・リミテッド）に当ファンドの海外の株式等の運用の指図に関する権限を委託します。

資金動向、市況動向等によっては、上記のような運用ができない場合があります。

### (3) 投資制限

株式への投資割合には制限を設けません。

外貨建資産への投資割合には制限を設けません。

同一銘柄の株式への投資割合は、信託財産の純資産総額の10%以内とします。

新株引受権証券および新株予約権証券への投資割合は、取得時において信託財産の純資産総額の20%

以内とします。

有価証券先物取引等は約款第19条の範囲で行ないます。

スワップ取引は約款第20条の範囲で行ないます。

同一銘柄の新株引受権証券および新株予約権証券への投資割合は、信託財産の純資産総額の10%以内とします。

同一銘柄の転換社債ならびに転換社債型新株予約権付社債への投資割合は、信託財産の純資産総額の10%以内とします。

投資信託証券（上場不動産投資信託証券を除きます。）への投資割合は、信託財産の純資産総額の5%以内とします。

同一銘柄の上場不動産投資信託証券への投資割合は、信託財産の純資産総額の10%以内とします。

一般社団法人投資信託協会規則に定める合理的な方法により算出した額が、信託財産の純資産総額を超えることとなるデリバティブ取引等（同規則に定めるデリバティブ取引等をいいます。）の利用は行ないません。

一般社団法人投資信託協会規則に定める一の者に対する株式等エクスポージャー、債券等エクスポージャーおよびデリバティブ等エクスポージャーの信託財産の純資産総額に対する比率は、原則としてそれぞれ10%、合計で20%以内とすることとし、当該比率を超えることとなった場合には、同規則に従い当該比率以内となるよう調整を行なうこととします。

## （野村インドネシア株マザーファンド）

### 運用の基本方針

約款第14条に基づき委託者の定める方針は、次のものとします。

#### 1. 基本方針

この投資信託は、信託財産の成長を目標に積極的な運用を行なうことを基本とします。

#### 2. 運用方法

##### (1) 投資対象

インドネシアの企業の株式を主要投資対象とします。

##### (2) 投資態度

株式への投資にあたっては、収益性、成長性、安定性、流動性等を総合的に勘案して、投資銘柄を選別します。また、トップダウン・アプローチによる業種別配分を加味し、ポートフォリオを構築します。

株式の組入比率は、原則として高位を基本とします。なお、現地市場が休場等の場合や市況動向によっては、一時的に株式組入比率を引き下げる場合があります。

外貨建資産については、原則として為替ヘッジを行ないません。

NOMURA ASSET MANAGEMENT SINGAPORE LIMITED（ノムラ・アセット・マネジメント・シンガポール・リミテッド）に当ファンドの海外の株式等の運用の指図に関する権限を委託します。

資金動向、市況動向等によっては、上記のような運用ができない場合があります。

##### (3) 投資制限

株式への投資割合には制限を設けません。

外貨建資産への投資割合には制限を設けません。

同一銘柄の株式への投資割合は、取得時において信託財産の純資産総額の20%以内とします。

有価証券先物取引等は約款第19条の範囲で行ないます。

スワップ取引は約款第20条の範囲で行ないます。

新株引受権証券および新株予約権証券への投資割合は、取得時において信託財産の純資産総額の20%以内とします。

同一銘柄の新株引受権証券および新株予約権証券への投資割合は、信託財産の純資産総額の10%以内とします。

同一銘柄の転換社債ならびに転換社債型新株予約権付社債への投資割合は、信託財産の純資産総額の10%以内とします。

投資信託証券への投資割合は、信託財産の純資産総額の5%以内とします。

一般社団法人投資信託協会規則に定める合理的な方法により算出した額が、信託財産の純資産総額を超えることとなるデリバティブ取引等（同規則に定めるデリバティブ取引等をいいます。）の利用は行ないません。

一般社団法人投資信託協会規則に定める一の者に対するエクスポージャーの信託財産の純資産総額に対する比率は、原則として35%以内とすることとし、当該比率を超えることとなった場合には、同規則に従い当該比率以内となるよう調整を行なうこととします。

（野村タイ株マザーファンド）

## 運用の基本方針

約款第14条に基づき委託者の定める方針は、次のものとします。

### 1. 基本方針

この投資信託は、信託財産の成長を目標に積極的な運用を行なうことを基本とします。

### 2. 運用方法

#### (1) 投資対象

タイの企業の株式を主要投資対象とします。

#### (2) 投資態度

株式への投資にあたっては、収益性、成長性、安定性、流動性等を総合的に勘案して、投資銘柄を選別します。また、トップダウン・アプローチによる業種別配分を加味し、ポートフォリオを構築します。

株式の組入比率は、原則として高位を基本とします。なお、現地市場が休場等の場合や市況動向によっては、一時的に株式組入比率を引き下げることがあります。

外貨建資産については、原則として為替ヘッジを行ないません。

NOMURA ASSET MANAGEMENT SINGAPORE LIMITED（ノムラ・アセット・マネジメント・シンガポール・リミテッド）に当ファンドの海外の株式等の運用の指図に関する権限を委託します。

資金動向、市況動向等によっては、上記のような運用ができない場合があります。

#### (3) 投資制限

株式への投資割合には制限を設けません。

外貨建資産への投資割合には制限を設けません。

同一銘柄の株式への投資割合は、取得時において信託財産の純資産総額の20%以内とします。



有価証券先物取引等は約款第19条の範囲で行ないます。

スワップ取引は約款第20条の範囲で行ないます。

新株引受権証券および新株予約権証券への投資割合は、取得時において信託財産の純資産総額の20%以内とします。

同一銘柄の新株引受権証券および新株予約権証券への投資割合は、信託財産の純資産総額の10%以内とします。

同一銘柄の転換社債ならびに転換社債型新株予約権付社債への投資割合は、信託財産の純資産総額の10%以内とします。

投資信託証券（上場投資信託証券を除きます。）への投資割合は、信託財産の純資産総額の5%以内とします。

同一銘柄の上場投資信託証券への投資割合は、信託財産の純資産総額の10%以内とします。

一般社団法人投資信託協会規則に定める合理的な方法により算出した額が、信託財産の純資産総額を超えることとなるデリバティブ取引等（同規則に定めるデリバティブ取引等をいいます。）の利用は行ないません。

一般社団法人投資信託協会規則に定める一の者に対するエクスポージャーの信託財産の純資産総額に対する比率は、原則として35%以内とすることとし、当該比率を超えることとなった場合には、同規則に従い当該比率以内となるよう調整を行なうこととします。

## （野村フィリピン株マザーファンド）

### 運用の基本方針

約款第14条に基づき委託者の定める方針は、次のものとします。

#### 1. 基本方針

この投資信託は、信託財産の成長を目標に積極的な運用を行なうことを基本とします。

#### 2. 運用方法

##### (1) 投資対象

フィリピンの企業の株式を主要投資対象とします。

##### (2) 投資態度

株式への投資にあたっては、収益性、成長性、安定性、流動性等を総合的に勘案して、投資銘柄を選別します。また、トップダウン・アプローチによる業種別配分を加味し、ポートフォリオを構築します。

株式の組入比率は、原則として高位を基本とします。なお、現地市場が休場等の場合や市況動向によっては、一時的に株式組入比率を引き下げることがあります。

外貨建資産については、原則として為替ヘッジを行ないません。

NOMURA ASSET MANAGEMENT SINGAPORE LIMITED（ノムラ・アセット・マネジメント・シンガポール・リミテッド）に当ファンドの海外の株式等の運用の指図に関する権限を委託します。

資金動向、市況動向等によっては、上記のような運用ができない場合があります。

##### (3) 投資制限

株式への投資割合には制限を設けません。

外貨建資産への投資割合には制限を設けません。

同一銘柄の株式への投資割合は、取得時において信託財産の純資産総額の30%以内とします。

有価証券先物取引等は約款第19条の範囲で行ないます。

スワップ取引は約款第20条の範囲で行ないます。

新株引受権証券および新株予約権証券への投資割合は、取得時において信託財産の純資産総額の20%以内とします。

同一銘柄の新株引受権証券および新株予約権証券への投資割合は、信託財産の純資産総額の10%以内とします。

同一銘柄の転換社債ならびに転換社債型新株予約権付社債への投資割合は、信託財産の純資産総額の10%以内とします。

投資信託証券（上場投資信託証券を除きます。）への投資割合は、信託財産の純資産総額の5%以内とします。

同一銘柄の上場投資信託証券への投資割合は、信託財産の純資産総額の10%以内とします。

一般社団法人投資信託協会規則に定める合理的な方法により算出した額が、信託財産の純資産総額を超えることとなるデリバティブ取引等（同規則に定めるデリバティブ取引等をいいます。）の利用は行ないません。

一般社団法人投資信託協会規則に定める一の者に対するエクスポージャーの信託財産の純資産総額に対する比率は、原則として35%以内とすることとし、当該比率を超えることとなった場合には、同規則に従い当該比率以内となるよう調整を行なうこととします。

## （野村マネー マザーファンド）

### 運用の基本方針

約款第13条に基づき委託者の定める方針は、次のものとします。

#### 1. 基本方針

この投資信託は、本邦通貨表示の公社債等に投資を行ない、安定した収益と流動性の確保を図ることを目的として運用を行ないます。

#### 2. 運用方法

##### (1) 投資対象

本邦通貨表示の短期有価証券を主要投資対象とします。

##### (2) 投資態度

残存期間の短い公社債やコマーシャル・ペーパー等の短期有価証券への投資により利息等収益の確保を図り、あわせてコール・ローンなどで運用を行なうことで流動性の確保を図ります。

資金動向、市況動向等によっては、上記のような運用ができない場合があります。

##### (3) 投資制限

株式への投資は行ないません。

外貨建資産への投資は行ないません。

有価証券先物取引等は約款第14条の範囲で行ないます。

スワップ取引は約款第15条の範囲で行ないます。

一般社団法人投資信託協会規則に定める合理的な方法により算出した額が、信託財産の純資産総額を

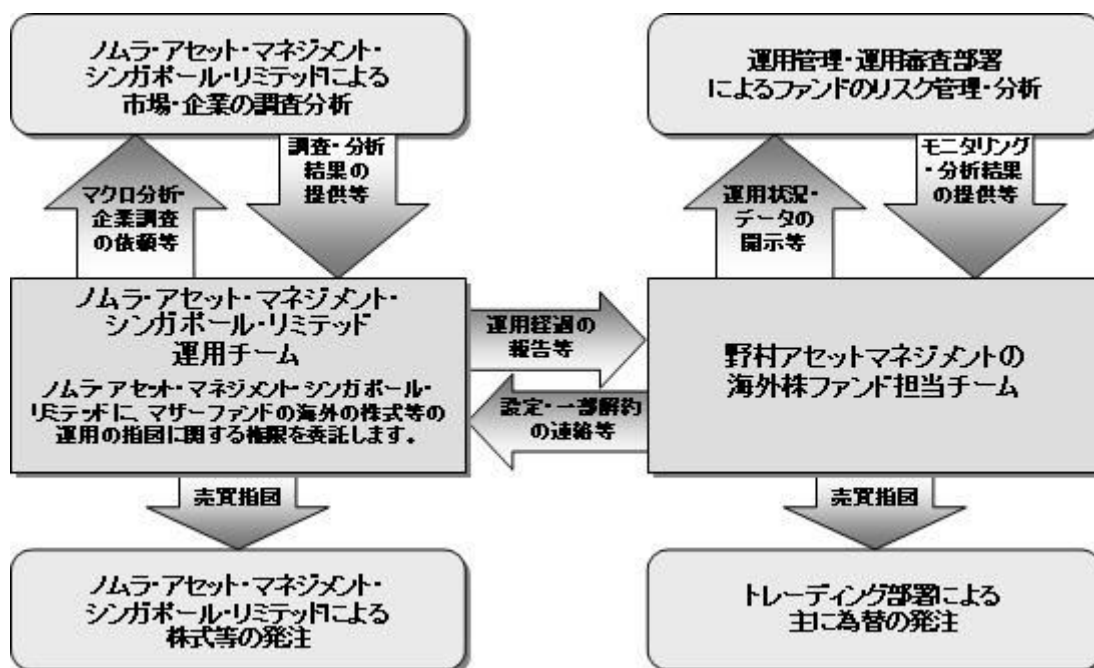
超えることとなるデリバティブ取引等（同規則に定めるデリバティブ取引等をいいます。）の利用は行ないません。

一般社団法人投資信託協会規則に定める一の者に対する株式等エクスポージャー、債券等エクスポージャーおよびデリバティブ等エクスポージャーの信託財産の純資産総額に対する比率は、原則としてそれぞれ10%、合計で20%以内とすることとし、当該比率を超えることとなった場合には、同規則に従い当該比率以内となるよう調整を行なうこととします。

### （3）【運用体制】

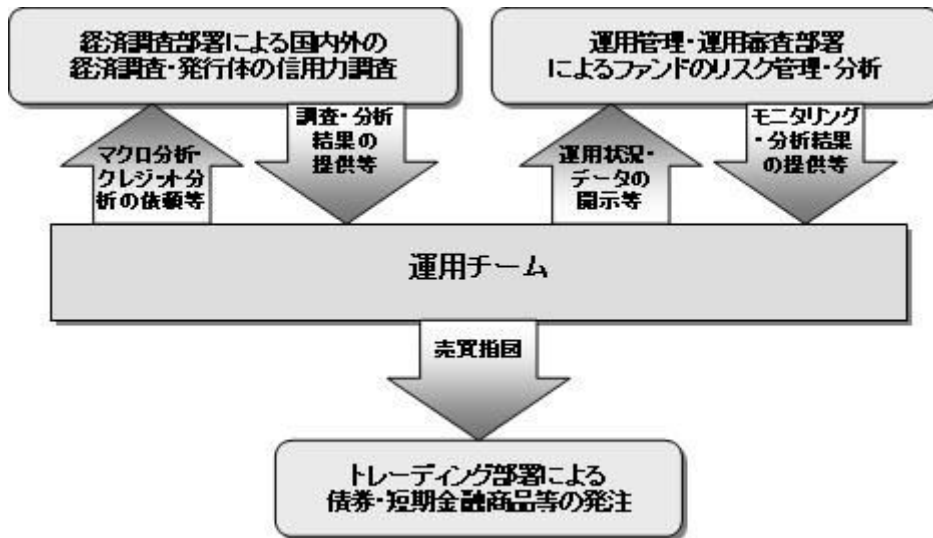
ファンドの運用体制は以下の通りです。

「ノムラ・インド・フォーカス」「ノムラ・アセアン・フォーカス」「ノムラ・豪州・フォーカス」「ノムラ・インドネシア・フォーカス」「ノムラ・タイ・フォーカス」「ノムラ・フィリピン・フォーカス」



運用体制はマザーファンドを含め記載されております。

「マネープール・ファンド」

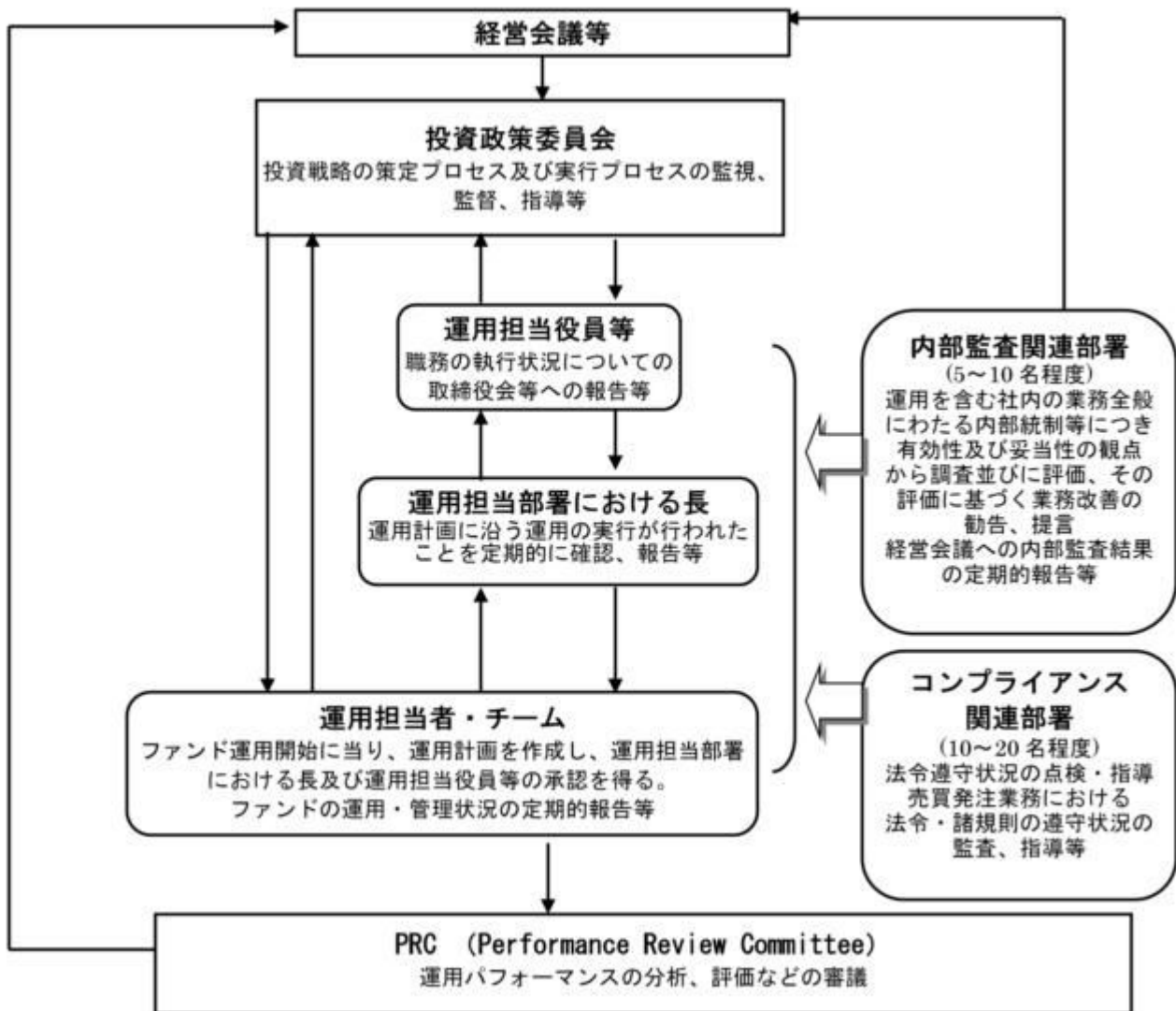


運用体制はマザーファンドを含め記載されております。

当社では、ファンドの運用に関する社内規程として、運用担当者に関する規程並びにスワップ取引、信用リスク管理、資金の借入、外国為替の予約取引等、信用取引等に関して各々、取扱い基準を設けております。

ファンドを含む委託会社における投資信託の内部管理及び意思決定を監督する組織等は以下の通りで

す。



委託会社によるファンドの関係法人（販売会社を除く）に対する管理体制等

当社では、「受託会社」または受託会社の再信託先に対しては、日々の純資産照合、月次の勘定残高照合などを行っています。また、受託業務の内部統制の有効性についての監査人による報告書を、受託会社より受け取っております。

運用の外部委託を行う場合、「運用の外部委託先」に対しては、外部委託先が行った日々の約定について、投資ガイドラインに沿ったものであるかを確認しています。また、コンプライアンスレポートの提出を義務付け、定期的に管理状況に関する報告を受けています。さらに、外部委託先の管理体制、コンプライアンス体制等について調査ならびに評価を行い、定期的に商品に関する委員会に報告しています。

ファンドの運用体制等は今後変更となる場合があります。

#### （４）【分配方針】

年1回の毎決算時に、原則として以下の方針に基づき分配を行いません。

＜各ファンド（「マネープール・ファンド」を除く）＞

分配対象額の範囲は、経費控除後の繰越分を含めた配当等収益と売買益（評価益を含みます。）等の全額とします。

### <マネープール・ファンド>

分配対象額の範囲は、経費控除後の繰越分を含めた利子・配当等収益と売買益(評価益を含みません。)等の全額とします。

収益分配金額は、上記の範囲内で基準価額水準等を勘案して委託者が決定します。

留保益の運用については、特に制限を設けず、委託者の判断に基づき、元本部分と同一の運用を行いません。

配当等収益(「マネープール・ファンド」の場合は「利子・配当等収益」とは、配当金、利子、貸付有価証券に係る品貸料およびこれらに類する収益から支払利息を控除した額で、諸経費、監査費用、当該監査費用に係る消費税等に相当する金額、信託報酬および当該信託報酬に係る消費税等に相当する金額を控除した後その残金を受益者に分配することができます。なお、次期以降の分配金にあてるため、その一部を分配準備積立金として積み立てることができます。

売買益とは、売買損益に評価損益を加減した利益金額で、諸経費、監査費用、当該監査費用に係る消費税等に相当する金額、信託報酬および当該信託報酬に係る消費税等に相当する金額を控除し、繰越欠損金のあるときは、その全額を売買益をもって補てんした後、受益者に分配することができます。なお、次期以降の分配にあてるため、分配準備積立金として積み立てることができます。

毎計算期末において、信託財産につき生じた損失は、次期に繰り越します。

\* 委託会社の判断により分配を行わない場合もあります。また、将来の分配金の支払いおよびその金額について示唆、保証するものではありません。

### ファンドの決算日

原則として**毎年9月12日**(休業日の場合は翌営業日)を決算日とします。

### 分配金のお支払い

分配金は、決算日において振替機関等の振替口座簿に記載または記録されている受益者(当該収益分配金にかかる決算日以前において一部解約が行なわれた受益権にかかる受益者を除きます。また、当該収益分配金にかかる決算日以前に設定された受益権で取得申込代金支払前のため販売会社の名義で記載または記録されている受益権については原則として取得申込者として扱います。)に、原則として決算日から起算して5営業日までに支払いを開始します。「自動けいぞく投資コース」をお申込みの場合は、分配金は税引き後無手数料で再投資されますが、再投資により増加した受益権は、振替口座簿に記載または記録されます。

## (5)【投資制限】

### <ノムラ・印度・フォーカス>

株式への投資割合(運用の基本方針 2.運用方法 (3)投資制限)

株式への実質投資割合には制限を設けません。

外貨建資産への投資割合(運用の基本方針 2.運用方法 (3)投資制限)

外貨建資産への実質投資割合には制限を設けません。

新株引受権証券および新株予約権証券への投資割合(運用の基本方針 2.運用方法 (3)投資制限)

新株引受権証券および新株予約権証券への実質投資割合は、取得時において信託財産の純資産総額の20%以内とします。

デリバティブの使用(運用の基本方針 2.運用方法 (3)投資制限)

デリバティブの利用はヘッジ目的に限定しません。

一般社団法人投資信託協会規則に定める合理的な方法により算出した額が、信託財産の純資産総額を超えることとなるデリバティブ取引等(同規則に定めるデリバティブ取引等をいいます。)の利用は行な

いません。

#### 先物取引等の運用指図(約款第22条)

- ( )委託者は、わが国の金融商品取引所における有価証券先物取引（金融商品取引法第28条第8項第3号イに掲げるものをいいます。以下同じ。）、有価証券指数等先物取引（金融商品取引法第28条第8項第3号ロに掲げるものをいいます。以下同じ。）、有価証券オプション取引（金融商品取引法第28条第8項第3号ハに掲げるものをいいます。以下同じ。）および外国の金融商品取引所におけるこれらの取引と類似の取引ならびに株式に係る有価証券店頭オプション取引（金融商品取引法第28条第8項第4号八および二に掲げるものをいいます。以下同じ。）を行なうことの指図をすることができます。なお、選択権取引はオプション取引に含めるものとします（以下同じ。）。
- ( )委託者は、わが国の金融商品取引所における通貨に係る先物取引ならびに外国の金融商品取引所における通貨に係る先物取引およびオプション取引を行なうことの指図をすることができます。
- ( )委託者は、わが国の金融商品取引所における金利に係る先物取引およびオプション取引ならびに外国の金融商品取引所におけるこれらの取引と類似の取引を行なうことの指図をすることができます。
- ( )上記( )の店頭オプション取引の評価は、当該取引契約の相手方が提示する価額、価格情報会社が提供する価額等、法令および一般社団法人投資信託協会規則に従って評価するものとします。
- ( )委託者は、上記( )の店頭オプション取引を行なうにあたり担保の提供あるいは受入れが必要と認めるときは、担保の提供あるいは受入れの指図を行なうものとします。

#### スワップ取引の運用指図(約款第23条)

- ( )委託者は、信託財産に属する資産の効率的な運用に資するため、異なった通貨、異なった受取り金利または異なった受取り金利とその元本を一定の条件のもとに交換する取引および金融商品取引法第28条第8項第4号ホに定める有価証券店頭指数等スワップ取引（これらを総称して以下「スワップ取引」といいます。）を行なうことの指図をすることができます。
- ( )スワップ取引の指図にあたっては、当該取引の契約期限が、原則として信託期間を超えないものとします。ただし、当該取引が当該信託期間内で全部解約が可能なものについてはこの限りではありません。
- ( )スワップ取引の評価は、当該取引契約の相手方が提示する価額、価格情報会社が提供する価額等、法令および一般社団法人投資信託協会規則に従って評価するものとします。
- ( )委託者は、スワップ取引を行なうにあたり担保の提供あるいは受入れが必要と認めるときは、担保の提供あるいは受入れの指図を行なうものとします。

#### 直物為替先渡取引の運用指図(約款第29条)

- ( )委託者は、信託財産に属する資産の効率的な運用に資するため、直物為替先渡取引を行なうことの指図をすることができます。
- ( )直物為替先渡取引の指図にあたっては、当該取引の決済日が、原則として信託期間を超えないものとします。ただし、当該取引が当該信託期間内で全部解約が可能なものについてはこの限りではありません。
- ( )直物為替先渡取引の評価は、当該取引契約の相手方が提示する価額、価格情報会社が提供する価額等、法令および一般社団法人投資信託協会規則に従って評価するものとします。
- ( )委託者は、直物為替先渡取引を行なうにあたり、担保の提供あるいは受入れが必要と認めるときは、担保の提供あるいは受入れの指図を行なうものとします。

#### 同一銘柄の株式への投資割合(運用の基本方針 2 運用方法 (3)投資制限)

同一銘柄の株式への実質投資割合は、取得時において信託財産の純資産総額の20%以内とします。

同一銘柄の新株引受権証券および新株予約権証券への投資割合(運用の基本方針 2 運用方法 (3)投資制限)

同一銘柄の新株引受権証券および新株予約権証券への実質投資割合は、信託財産の純資産総額の10%以内とします。

同一銘柄の転換社債等への投資割合(運用の基本方針 2 運用方法 (3)投資制限)

同一銘柄の転換社債ならびに転換社債型新株予約権付社債への実質投資割合は、信託財産の純資産総額の10%以内とします。

投資信託証券への投資割合(運用の基本方針 2.運用方法 (3)投資制限)

投資信託証券（マザーファンド受益証券および上場投資信託の投資信託証券を除きます。）への実質投資割合は、信託財産の純資産総額の5%以内とします。

同一銘柄の投資信託証券への投資割合(運用の基本方針 2.運用方法 (3)投資制限)

同一銘柄のETFへの実質投資割合には制限を設けません。ただし、当該ETFが一般社団法人投資信託協会規則に定めるエクスポージャーがルックスルーできる場合に該当しないときは、当該ETFへの投資は、信託財産の純資産総額の10%以内とします。

投資する株式等の範囲(約款第19条)

- ( ) 委託者が投資することを指図する株式、新株引受権証券および新株予約権証券は、金融商品取引所に上場されている株式の発行会社の発行するものおよび金融商品取引所に準ずる市場において取引されている株式の発行会社の発行するものとします。ただし、株主割当または社債権者割当により取得する株式、新株引受権証券および新株予約権証券については、この限りではありません。
- ( ) 上記( )の規定にかかわらず、上場予定または登録予定の株式、新株引受権証券および新株予約権証券で目論見書等において上場または登録されることが確認できるものについては委託者が投資することを指図することができるものとします。

信用取引の指図範囲(約款第21条)

- ( ) 委託者は、信託財産の効率的な運用に資するため、信用取引により株券を売り付けることの指図をすることができます。なお、当該売り付けの決済については、株券の引き渡しまたは買い戻しにより行なうことの指図をすることができるものとします。
- ( ) 上記( )の信用取引の指図は、次の各号に掲げる有価証券の発行会社の発行する株券について行なうことができるものとし、かつ次の各号に掲げる株券数の合計数を超えないものとします。
  1. 信託財産に属する株券および新株引受権証券の権利行使により取得する株券
  2. 株式分割により取得する株券
  3. 有償増資により取得する株券
  4. 売り出しにより取得する株券
  5. 信託財産に属する転換社債の転換請求および新株予約権（転換社債型新株予約権付社債の新株予約権に限ります。）の行使により取得可能な株券
  6. 信託財産に属する新株引受権証券および新株引受権付社債券の新株引受権の行使、または信託財産に属する新株予約権証券および新株予約権付社債券の新株予約権（前号のものを除きます。）の行使により取得可能な株券

有価証券の貸付の指図および範囲(約款第25条)

- ( ) 委託者は、信託財産の効率的な運用に資するため、信託財産に属する株式および公社債を次の各号の範囲内で貸付の指図をすることができます。
  1. 株式の貸付は、貸付時点において、貸付株式の時価合計額が、信託財産で保有する株式の時価合計額の50%を超えないものとします。



2. 公社債の貸付は、貸付時点において、貸付公社債の額面金額の合計額が、信託財産で保有する公社債の額面金額の合計額の50%を超えないものとします。

( ) 上記( )に定める限度額を超えることとなった場合には、委託者は速やかに、その超える額に相当する契約の一部の解約を指図するものとします。

( ) 委託者は、有価証券の貸付にあたって必要と認めるときは、担保の受入れの指図を行なうものとします。

#### 特別の場合の外貨建有価証券への投資制限(約款第26条)

外貨建有価証券への投資については、わが国の国際収支上の理由等により特に必要と認められる場合には、制約されることがあります。

#### 外国為替予約取引の指図および範囲(約款第27条)

( ) 委託者は、信託財産の効率的な運用に資するため、外国為替の売買の予約取引の指図をすることができます。

( ) 上記( )の予約取引の指図は、信託財産にかかる為替の買予約の合計額と売予約の合計額との差額につき円換算した額が、信託財産の純資産総額を超えないものとします。ただし、信託財産に属する外貨建資産とマザーファンドの信託財産に属する外貨建資産のうち信託財産に属するとみなした額(信託財産に属するマザーファンドの時価総額にマザーファンドの信託財産純資産総額に占める外貨建資産の時価総額の割合を乗じて得た額をいいます。)との合計額について、当該外貨建資産の為替変動リスクを回避するためにする当該予約取引の指図については、この限りではありません。

( ) 上記( )の限度額を超えることとなった場合には、委託者は所定の期間内に、その超える額に相当する為替予約の一部を解消するための外国為替の売買の予約取引の指図をするものとします。

( ) 委託者は、外国為替の売買の予約取引を行なうにあたり担保の提供あるいは受入れが必要と認めるときは、担保の提供あるいは受入れの指図を行なうものとします。

#### 資金の借入れ(約款第35条)

( ) 委託者は、信託財産の効率的な運用ならびに運用の安定性をはかるため、一部解約に伴う支払資金の手当て(一部解約に伴う支払資金の手当てのために借入れた資金の返済を含みます。)を目的として、または再投資にかかる収益分配金の支払資金の手当てを目的として、資金借入れ(コール市場を通じる場合を含みます。)の指図をすることができます。なお、当該借入金をもって有価証券等の運用は行なわないものとします。

( ) 一部解約に伴う支払資金の手当てにかかる借入期間は、受益者への解約代金支払開始日から信託財産で保有する有価証券等の売却代金の受渡日までの間または受益者への解約代金支払開始日から信託財産で保有する有価証券等の解約代金入金日までの間もしくは受益者への解約代金支払開始日から信託財産で保有する有価証券等の償還金の入金日までの期間が5営業日以内である場合の当該期間とし、資金借入額は当該有価証券等の売却代金、有価証券等の解約代金および有価証券等の償還金の合計額を限度とします。ただし、資金の借入額は、借入れ指図を行なう日における信託財産の純資産総額の10%を超えないこととします。

( ) 収益分配金の再投資にかかる借入期間は信託財産から収益分配金が支弁される日からその翌営業日までとし、資金借入額は収益分配金の再投資額を限度とします。

( ) 借入金の利息は信託財産中より支弁します。

一般社団法人投資信託協会規則に定める一の者に対するエクスポージャーの信託財産の純資産総額に対する比率は、原則として35%以内とすることとし、当該比率を超えることとなった場合には、同規則に従い当該比率以内となるよう調整を行なうこととします。(運用の基本方針 2.運用方法 (3)投資制限)

同一の法人の発行する株式への投資制限(投資信託及び投資法人に関する法律第9条)

同一の法人の発行する株式について、次の( )の数が( )の数を超えることとなる場合には、当該株式を信託財産で取得することを受託会社に指図しないものとします。

( )委託者が運用の指図を行なうすべてのファンドで保有する当該株式に係る議決権の総数

( )当該株式に係る議決権の総数に100分の50の率を乗じて得た数

#### <ノムラ・アセアン・フォーカス>

株式への投資割合(運用の基本方針 2.運用方法 (3)投資制限)

株式への実質投資割合には制限を設けません。

外貨建資産への投資割合(運用の基本方針 2.運用方法 (3)投資制限)

外貨建資産への実質投資割合には制限を設けません。

新株引受権証券および新株予約権証券への投資割合(運用の基本方針 2 運用方法 (3)投資制限)

新株引受権証券および新株予約権証券への実質投資割合は、取得時において信託財産の純資産総額の20%以内とします。

デリバティブの利用はヘッジ目的に限定します。

一般社団法人投資信託協会規則に定める合理的な方法により算出した額が、信託財産の純資産総額を超えることとなるデリバティブ取引等(同規則に定めるデリバティブ取引等をいいます。)の利用は行ないません。

(運用の基本方針 2.運用方法 (3)投資制限)

先物取引等の運用指図・目的・範囲(約款第22条)

( )委託者は、信託財産が運用対象とする有価証券の価格変動リスクを回避するため、わが国の金融商品取引所における有価証券先物取引(金融商品取引法第28条第8項第3号イに掲げるものをいいます。以下同じ。)、有価証券指数等先物取引(金融商品取引法第28条第8項第3号ロに掲げるものをいいます。以下同じ。)および有価証券オプション取引(金融商品取引法第28条第8項第3号ハに掲げるものをいいます。以下同じ。)ならびに外国の金融商品取引所におけるこれらの取引と類似の取引を次の範囲で行なうことの指図をすることができます。なお、選択権取引はオプション取引に含めるものとします(以下同じ。))。

1. 先物取引の売建およびコール・オプションの売付の指図は、建玉の合計額が、ヘッジの対象とする有価証券(以下「ヘッジ対象有価証券」といいます。)の時価総額の範囲内とします。
2. 先物取引の買建およびプット・オプションの売付の指図は、建玉の合計額が、ヘッジ対象有価証券の組入可能額(組入ヘッジ対象有価証券を差し引いた額)に信託財産が限月までに受取る組入公社債、組入外国貸付債権信託受益証券、組入貸付債権信託受益権、組入抵当証券および組入指定金銭信託の受益証券の利払金および償還金を加えた額を限度とし、且つ信託財産が限月までに受取る組入有価証券に係る利払金および償還金等(株式、株価指数に係る先物取引の買建においては、信託財産が未収配当金として計上している額を含むものとし、この額には信託財産が当該限月を超えて受取る配当金も含まれます。)ならびに前述の「(2)投資対象 当該ファンドの 金融商品の指図範囲」第1号から第4号に掲げる金融商品で運用している額の範囲内とします。
3. コール・オプションおよびプット・オプションの買付の指図は、本条で規定する全オプション取引に係る支払いプレミアム額の合計額が取引時点の信託財産の純資産総額の5%を上回ら

ない範囲内とします。

( )委託者は、信託財産に属する資産の為替変動リスクを回避するため、わが国の金融商品取引所における通貨に係る先物取引ならびに外国の金融商品取引所における通貨に係る先物取引およびオプション取引を次の範囲で行なうことの指図をすることができます。

1. 先物取引の売建およびコール・オプションの売付の指図は、建玉の合計額が、為替の売予約と合せてヘッジ対象とする外貨建資産（外国通貨表示の有価証券（以下「外貨建有価証券」といいます。）、預金その他の資産をいいます。以下同じ。）の時価総額とマザーファンドの信託財産に属するヘッジ対象とする外貨建資産の時価総額のうち信託財産に属するとみなした額（信託財産に属するマザーファンドの時価総額にマザーファンドの信託財産純資産総額に占めるヘッジ対象とする外貨建資産の時価総額の割合を乗じて得た額をいいます。）との合計額の範囲内とします。
2. 先物取引の買建およびプット・オプションの売付の指図は、建玉の合計額が、為替の買予約と合せて、外貨建有価証券の買付代金等実需の範囲内とします。
3. コール・オプションおよびプット・オプションの買付の指図は、支払いプレミアム額の合計額が取引時点の保有外貨建資産の時価総額の5%を上回らない範囲内とし、且つ本条で規定する全オプション取引に係る支払いプレミアム額の合計額が取引時点の信託財産の純資産総額の5%を上回らない範囲内とします。

( )委託者は、信託財産に属する資産の価格変動リスクを回避するため、わが国の金融商品取引所における金利に係る先物取引およびオプション取引ならびに外国の金融商品取引所におけるこれらの取引と類似の取引を次の範囲で行なうことの指図をすることができます。

1. 先物取引の売建およびコール・オプションの売付の指図は、建玉の合計額が、ヘッジ対象とする金利商品（信託財産が1年以内に受け取る組入有価証券の利払金および償還金等ならびに前述の「(2)投資対象 当該ファンドの 金融商品の指図範囲」第1号から第4号に掲げる金融商品で運用されているものをいい、以下「ヘッジ対象金利商品」といいます。）の時価総額の範囲内とします。
2. 先物取引の買建およびプット・オプションの売付の指図は、建玉の合計額が、信託財産が限月までに受取る組入有価証券に係る利払金および償還金等ならびに前述の「(2)投資対象 当該ファンドの 金融商品の指図範囲」第1号から第4号に掲げる金融商品で運用している額（以下本号において「金融商品運用額等」といいます。）の範囲内とします。ただし、ヘッジ対象金利商品が外貨建で、信託財産の外貨建資産組入可能額（約款上の組入可能額から保有外貨建資産の時価総額を差引いた額。以下同じ。）に信託財産が限月までに受取る外貨建組入公社債および組入外国貸付債権信託受益証券ならびに外貨建組入貸付債権信託受益権の利払金および償還金を加えた額が当該金融商品運用額等の額より少ない場合には外貨建資産組入可能額に信託財産が限月までに受取る外貨建組入有価証券に係る利払金および償還金等を加えた額を限度とします。
3. コール・オプションおよびプット・オプションの買付の指図は、支払いプレミアム額の合計額が取引時点のヘッジ対象金利商品の時価総額の5%を上回らない範囲内とし、且つ本条で規定する全オプション取引に係る支払いプレミアム額の合計額が取引時点の信託財産の純資産総額の5%を上回らない範囲内とします。

スワップ取引の運用指図・目的・範囲(約款第23条)

( )委託者は、信託財産に属する資産の効率的な運用ならびに価格変動リスクおよび為替変動リスクを回避するため、異なった通貨、異なった受取り金利または異なった受取り金利とその元本を一定の

条件のもとに交換する取引（以下「スワップ取引」といいます。）を行なうことの指図をすることができます。

- ( )スワップ取引の指図にあたっては、当該取引の契約期限が、原則として信託期間を超えないものとします。ただし、当該取引が当該信託期間内で全部解約が可能なものについてはこの限りではありません。
- ( )スワップ取引の指図にあたっては、当該信託財産にかかるスワップ取引の想定元本の総額とマザーファンドの信託財産にかかるスワップ取引の想定元本の総額のうち信託財産に属するとみなした額との合計額（以下「スワップ取引の想定元本の合計額」といいます。以下本項において同じ。）が、信託財産の純資産総額を超えないものとします。なお、信託財産の一部解約等の事由により、上記純資産総額が減少して、スワップ取引の想定元本の合計額が信託財産の純資産総額を超えることとなった場合には、委託者は速やかに、その超える額に相当するスワップ取引の一部の解約を指図するものとします。
- ( )上記( )においてマザーファンドの信託財産にかかるスワップ取引の想定元本の総額のうち信託財産に属するとみなした額とは、マザーファンドの信託財産にかかるスワップ取引の想定元本の総額にマザーファンドの信託財産の純資産総額に占める信託財産に属するマザーファンドの時価総額の割合を乗じて得た額をいいます。
- ( )スワップ取引の評価は、当該取引契約の相手方が提示する価額、価格情報会社が提供する価額等、法令および一般社団法人投資信託協会規則に従って評価するものとします。
- ( )委託者は、スワップ取引を行なうにあたり担保の提供あるいは受入れが必要と認めるときは、担保の提供あるいは受入れの指図を行なうものとします。

#### 直物為替先渡取引の運用指図・目的・範囲(約款第29条)

- ( )委託者は、信託財産に属する資産の効率的な運用ならびに為替変動リスクを回避するため、直物為替先渡取引を行なうことの指図をすることができます。
- ( )直物為替先渡取引の指図にあたっては、当該取引の決済日が、原則として信託期間を超えないものとします。ただし、当該取引が当該信託期間内で全部解約が可能なものについてはこの限りではありません。
- ( )直物為替先渡取引の指図にあたっては、当該信託財産にかかる直物為替先渡取引の想定元本の総額とマザーファンドの信託財産にかかる直物為替先渡取引の想定元本の総額のうち信託財産に属するとみなした額との合計額（以下「直物為替先渡取引の想定元本の合計額」といいます。以下本項において同じ。）が、ヘッジの対象とする資産の時価総額を超えないものとします。なお、信託財産の一部解約等の事由により、当該時価総額が減少して直物為替先渡取引の想定元本の合計額が当該時価総額を超えることとなった場合には、委託者は、すみやかにその超える額に相当する直物為替先渡取引の一部解約（反対の売買による解消を含む。）を指図するものとします。
- ( )上記( )においてマザーファンドの信託財産にかかる直物為替先渡取引の想定元本の総額のうち信託財産に属するとみなした額とは、マザーファンドの信託財産にかかる直物為替先渡取引の想定元本の総額にマザーファンドの信託財産の純資産総額に占める信託財産に属するマザーファンドの時価総額の割合を乗じて得た額をいいます。
- ( )直物為替先渡取引の評価は、当該取引契約の相手方が提示する価額、価格情報会社が提供する価額等、法令および一般社団法人投資信託協会規則に従って評価するものとします。
- ( )委託者は、直物為替先渡取引を行なうにあたり、担保の提供あるいは受入れが必要と認めるときは、担保の提供あるいは受入れの指図を行なうものとします。

同一銘柄の株式への投資割合(運用の基本方針 2 運用方法 (3)投資制限)

同一銘柄の株式への実質投資割合は、信託財産の純資産総額の10%以内とします。

同一銘柄の新株引受権証券および新株予約権証券への投資割合(運用の基本方針 2 運用方法 (3)投資制限)

同一銘柄の新株引受権証券および新株予約権証券への実質投資割合は、信託財産の純資産総額の10%以内とします。

同一銘柄の転換社債等への投資割合(運用の基本方針 2 運用方法 (3)投資制限)

同一銘柄の転換社債ならびに転換社債型新株予約権付社債への実質投資割合は、信託財産の純資産総額の10%以内とします。

投資信託証券への投資割合(運用の基本方針 2.運用方法 (3)投資制限)

投資信託証券(マザーファンド受益証券、上場不動産投資信託証券を除きます。)への実質投資割合は、信託財産の純資産総額の5%以内とします。

同一銘柄の上場不動産投資信託証券への投資割合(運用の基本方針 2.運用方法 (3)投資制限)

同一銘柄の上場不動産投資信託証券への実質投資割合は、信託財産の純資産総額の10%以内とします。

投資する株式等の範囲(約款第19条)

( )委託者が投資することを指図する株式、新株引受権証券および新株予約権証券は、金融商品取引所に上場されている株式の発行会社の発行するものおよび金融商品取引所に準ずる市場において取引されている株式の発行会社の発行するものとします。ただし、株主割当または社債権者割当により取得する株式、新株引受権証券および新株予約権証券については、この限りではありません。

( )上記( )の規定にかかわらず、上場予定または登録予定の株式、新株引受権証券および新株予約権証券で目論見書等において上場または登録されることが確認できるものについては委託者が投資することを指図することができるものとします。

信用取引の指図範囲(約款第21条)

( )委託者は、信託財産の効率的な運用に資するため、信用取引により株券を売り付けることの指図をすることができます。なお、当該売り付けの決済については、株券の引き渡しまたは買い戻しにより行なうことの指図をすることができるものとします。

( )上記( )の信用取引の指図は、次の各号に掲げる有価証券の発行会社の発行する株券について行なうことができるものとし、かつ次の各号に掲げる株券数の合計数を超えないものとします。

1. 信託財産に属する株券および新株引受権証券の権利行使により取得する株券
2. 株式分割により取得する株券
3. 有償増資により取得する株券
4. 売り出しにより取得する株券
5. 信託財産に属する転換社債の転換請求および新株予約権(転換社債型新株予約権付社債の新株予約権に限りません。)の行使により取得可能な株券
6. 信託財産に属する新株引受権証券および新株引受権付社債券の新株引受権の行使、または信託財産に属する新株予約権証券および新株予約権付社債券の新株予約権(前号のものを除きます。)の行使により取得可能な株券

有価証券の貸付の指図および範囲(約款第25条)

( )委託者は、信託財産の効率的な運用に資するため、信託財産に属する株式および公社債を次の各号の範囲内で貸付の指図をすることができます。

1. 株式の貸付は、貸付時点において、貸付株式の時価合計額が、信託財産で保有する株式の時価合計額の50%を超えないものとします。
2. 公社債の貸付は、貸付時点において、貸付公社債の額面金額の合計額が、信託財産で保有す

る公社債の額面金額の合計額の50%を超えないものとします。

- ( ) 上記( )に定める限度額を超えることとなった場合には、委託者は速やかに、その超える額に相当する契約の一部の解約を指図するものとします。
- ( ) 委託者は、有価証券の貸付にあたって必要と認めるときは、担保の受入れの指図を行なうものとします。

#### 特別の場合の外貨建有価証券への投資制限(約款第26条)

外貨建有価証券への投資については、わが国の国際収支上の理由等により特に必要と認められる場合には、制約されることがあります。

#### 外国為替予約の指図(約款第27条)

- ( ) 委託者は、信託財産に属する外貨建資産とマザーファンドの信託財産に属する外貨建資産のうち信託財産に属するとみなした額（信託財産に属するマザーファンドの時価総額にマザーファンドの信託財産純資産総額に占める外貨建資産の時価総額の割合を乗じて得た額をいいます。）との合計額について、当該外貨建資産の為替ヘッジのため、外国為替の売買の予約を指図することができます。
- ( ) 委託者は、外国為替の売買の予約取引を行なうにあたり担保の提供あるいは受入れが必要と認めるときは、担保の提供あるいは受入れの指図を行なうものとします。

#### 資金の借入れ(約款第35条)

- ( ) 委託者は、信託財産の効率的な運用ならびに運用の安定性をはかるため、一部解約に伴う支払資金の手当て（一部解約に伴う支払資金の手当てのために借入れた資金の返済を含みます。）を目的として、または再投資にかかる収益分配金の支払資金の手当てを目的として、資金借入れ（コール市場を通じる場合を含みます。）の指図をすることができます。なお、当該借入金をもって有価証券等の運用は行なわないものとします。
- ( ) 一部解約に伴う支払資金の手当てにかかる借入期間は、受益者への解約代金支払開始日から信託財産で保有する有価証券等の売却代金の受渡日までの間または受益者への解約代金支払開始日から信託財産で保有する有価証券等の解約代金入金日までの間もしくは受益者への解約代金支払開始日から信託財産で保有する有価証券等の償還金の入金日までの期間が5営業日以内である場合の当該期間とし、資金借入額は当該有価証券等の売却代金、有価証券等の解約代金および有価証券等の償還金の合計額を限度とします。ただし、資金の借入額は、借入れ指図を行なう日における信託財産の純資産総額の10%を超えないこととします。
- ( ) 収益分配金の再投資にかかる借入期間は信託財産から収益分配金が支弁される日からその翌営業日までとし、資金借入額は収益分配金の再投資額を限度とします。
- ( ) 借入金の利息は信託財産中より支弁します。

一般社団法人投資信託協会規則に定める一の者に対する株式等エクスポージャー、債券等エクスポージャーおよびデリバティブ等エクスポージャーの信託財産の純資産総額に対する比率は、原則としてそれぞれ10%、合計で20%以内とすることとし、当該比率を超えることとなった場合には、同規則に従い当該比率以内となるよう調整を行なうこととします。（運用の基本方針 2.運用方法 (3)投資制限）

#### 同一の法人の発行する株式への投資制限(投資信託及び投資法人に関する法律第9条)

同一の法人の発行する株式について、次の( )の数が( )の数を超えることとなる場合には、当該株式を信託財産で取得することを受託会社に指図しないものとします。

- ( ) 委託者が運用の指図を行なうすべてのファンドで保有する当該株式に係る議決権の総数
- ( ) 当該株式に係る議決権の総数に100分の50の率を乗じて得た数

## &lt; ノムラ・豪州・フォーカス &gt;

株式への投資割合(運用の基本方針 2.運用方法 (3)投資制限)

株式への実質投資割合には制限を設けません。

外貨建資産への投資割合(運用の基本方針 2.運用方法 (3)投資制限)

外貨建資産への実質投資割合には制限を設けません。

新株引受権証券および新株予約権証券への投資割合(運用の基本方針 2 運用方法 (3)投資制限)

新株引受権証券および新株予約権証券への実質投資割合は、取得時において信託財産の純資産総額の20%以内とします。

デリバティブの利用はヘッジ目的に限定します。

一般社団法人投資信託協会規則に定める合理的な方法により算出した額が、信託財産の純資産総額を超えることとなるデリバティブ取引等（同規則に定めるデリバティブ取引等をいいます。）の利用は行ないません。

(運用の基本方針 2.運用方法 (3)投資制限)

先物取引等の運用指図・目的・範囲(約款第22条)

( )委託者は、信託財産が運用対象とする有価証券の価格変動リスクを回避するため、わが国の金融商品取引所における有価証券先物取引（金融商品取引法第28条第8項第3号イに掲げるものをいいます。以下同じ。）、有価証券指数等先物取引（金融商品取引法第28条第8項第3号ロに掲げるものをいいます。以下同じ。）および有価証券オプション取引（金融商品取引法第28条第8項第3号ハに掲げるものをいいます。以下同じ。）ならびに外国の金融商品取引所におけるこれらの取引と類似の取引を次の範囲で行なうことの指図をすることができます。なお、選択権取引はオプション取引に含めるものとします（以下同じ。）。)

1. 先物取引の売建およびコール・オプションの売付の指図は、建玉の合計額が、ヘッジの対象とする有価証券（以下「ヘッジ対象有価証券」といいます。）の時価総額の範囲内とします。
2. 先物取引の買建およびプット・オプションの売付の指図は、建玉の合計額が、ヘッジ対象有価証券の組入可能額（組入ヘッジ対象有価証券を差し引いた額）に信託財産が限月までに受取る組入公社債、組入外国貸付債権信託受益証券、組入貸付債権信託受益権、組入抵当証券および組入指定金銭信託の受益証券の利払金および償還金を加えた額を限度とし、且つ信託財産が限月までに受取る組入有価証券に係る利払金および償還金等（株式、株価指数に係る先物取引の買建においては、信託財産が未収配当金として計上している額を含むものとし、この額には信託財産が当該限月を超えて受取る配当金も含まれます。）ならびに前述の「(2)投資対象 当該ファンドの 金融商品の指図範囲」第1号から第4号に掲げる金融商品で運用している額の範囲内とします。
3. コール・オプションおよびプット・オプションの買付の指図は、本条で規定する全オプション取引に係る支払いプレミアム額の合計額が取引時点の信託財産の純資産総額の5%を上回らない範囲内とします。

( )委託者は、信託財産に属する資産の為替変動リスクを回避するため、わが国の金融商品取引所における通貨に係る先物取引ならびに外国の金融商品取引所における通貨に係る先物取引およびオプション取引を次の範囲で行なうことの指図をすることができます。

1. 先物取引の売建およびコール・オプションの売付の指図は、建玉の合計額が、為替の売予約と合わせてヘッジ対象とする外貨建資産（外国通貨表示の有価証券（以下「外貨建有価証券」

といたします。)、預金その他の資産をいいます。以下同じ。)の時価総額とマザーファンドの信託財産に属するヘッジ対象とする外貨建資産の時価総額のうち信託財産に属するとみなした額(信託財産に属するマザーファンドの時価総額にマザーファンドの信託財産純資産総額に占めるヘッジ対象とする外貨建資産の時価総額の割合を乗じて得た額をいいます。)との合計額の範囲内とします。

2. 先物取引の買建およびプット・オプションの売付の指図は、建玉の合計額が、為替の買予約と合せて、外貨建有価証券の買付代金等実需の範囲内とします。
3. コール・オプションおよびプット・オプションの買付の指図は、支払いプレミアム額の合計額が取引時点の保有外貨建資産の時価総額の5%を上回らない範囲内とし、且つ本条で規定する全オプション取引に係る支払いプレミアム額の合計額が取引時点の信託財産の純資産総額の5%を上回らない範囲内とします。

( )委託者は、信託財産に属する資産の価格変動リスクを回避するため、わが国の金融商品取引所における金利に係る先物取引およびオプション取引ならびに外国の金融商品取引所におけるこれらの取引と類似の取引を次の範囲で行なうことの指図をすることができます。

1. 先物取引の売建およびコール・オプションの売付の指図は、建玉の合計額が、ヘッジ対象とする金利商品(信託財産が1年以内に受け取る組入有価証券の利払金および償還金等ならびに前述の「(2)投資対象 当該ファンドの 金融商品の指図範囲」第1号から第4号に掲げる金融商品で運用されているものをいい、以下「ヘッジ対象金利商品」といいます。)の時価総額の範囲内とします。
2. 先物取引の買建およびプット・オプションの売付の指図は、建玉の合計額が、信託財産が限月までに受取る組入有価証券に係る利払金および償還金等ならびに前述の「(2)投資対象 当該ファンドの 金融商品の指図範囲」第1号から第4号に掲げる金融商品で運用している額(以下本号において「金融商品運用額等」といいます。)の範囲内とします。ただし、ヘッジ対象金利商品が外貨建で、信託財産の外貨建資産組入可能額(約款上の組入可能額から保有外貨建資産の時価総額を差引いた額。以下同じ。)に信託財産が限月までに受取る外貨建組入公社債および組入外国貸付債権信託受益証券ならびに外貨建組入貸付債権信託受益権の利払金および償還金を加えた額が当該金融商品運用額等の額より少ない場合には外貨建資産組入可能額に信託財産が限月までに受取る外貨建組入有価証券に係る利払金および償還金等を加えた額を限度とします。
3. コール・オプションおよびプット・オプションの買付の指図は、支払いプレミアム額の合計額が取引時点のヘッジ対象金利商品の時価総額の5%を上回らない範囲内とし、且つ本条で規定する全オプション取引に係る支払いプレミアム額の合計額が取引時点の信託財産の純資産総額の5%を上回らない範囲内とします。

#### スワップ取引の運用指図・目的・範囲(約款第23条)

- ( )委託者は、信託財産に属する資産の効率的な運用ならびに価格変動リスクおよび為替変動リスクを回避するため、異なった通貨、異なった受取り金利または異なった受取り金利とその元本を一定の条件のもとに交換する取引(以下「スワップ取引」といいます。)を行なうことの指図をすることができます。
- ( )スワップ取引の指図にあたっては、当該取引の契約期限が、原則として信託期間を超えないものとします。ただし、当該取引が当該信託期間内で全部解約が可能なものについてはこの限りではありません。
- ( )スワップ取引の指図にあたっては、当該信託財産にかかるスワップ取引の想定元本の総額とマザー



ファンドの信託財産にかかるスワップ取引の想定元本の総額のうち信託財産に属するとみなした額との合計額(以下「スワップ取引の想定元本の合計額」といいます。以下本項において同じ。)が、信託財産の純資産総額を超えないものとします。なお、信託財産の一部解約等の事由により、上記純資産総額が減少して、スワップ取引の想定元本の合計額が信託財産の純資産総額を超えることとなった場合には、委託者は速やかに、その超える額に相当するスワップ取引の一部の解約を指図するものとします。

- ( )上記( )においてマザーファンドの信託財産にかかるスワップ取引の想定元本の総額のうち信託財産に属するとみなした額とは、マザーファンドの信託財産にかかるスワップ取引の想定元本の総額にマザーファンドの信託財産の純資産総額に占める信託財産に属するマザーファンドの時価総額の割合を乗じて得た額をいいます。
- ( )スワップ取引の評価は、当該取引契約の相手方が提示する価額、価格情報会社が提供する価額等、法令および一般社団法人投資信託協会規則に従って評価するものとします。
- ( )委託者は、スワップ取引を行なうにあたり担保の提供あるいは受入れが必要と認めるときは、担保の提供あるいは受入れの指図を行なうものとします。

#### 直物為替先渡取引の運用指図・目的・範囲(約款第30条)

- ( )委託者は、信託財産に属する資産の効率的な運用ならびに為替変動リスクを回避するため、直物為替先渡取引を行なうことの指図をすることができます。
- ( )直物為替先渡取引の指図にあたっては、当該取引の決済日が、原則として信託期間を超えないものとします。ただし、当該取引が当該信託期間内で全部解約が可能なものについてはこの限りではありません。
- ( )直物為替先渡取引の指図にあたっては、当該信託財産にかかる直物為替先渡取引の想定元本の総額とマザーファンドの信託財産にかかる直物為替先渡取引の想定元本の総額のうち信託財産に属するとみなした額との合計額(以下「直物為替先渡取引の想定元本の合計額」といいます。以下本項において同じ。)が、ヘッジの対象とする資産の時価総額を超えないものとします。なお、信託財産の一部解約等の事由により、当該時価総額が減少して直物為替先渡取引の想定元本の合計額が当該時価総額を超えることとなった場合には、委託者は、すみやかにその超える額に相当する直物為替先渡取引の一部解約(反対の売買による解消を含む。)を指図するものとします。
- ( )上記( )においてマザーファンドの信託財産にかかる直物為替先渡取引の想定元本の総額のうち信託財産に属するとみなした額とは、マザーファンドの信託財産にかかる直物為替先渡取引の想定元本の総額にマザーファンドの信託財産の純資産総額に占める信託財産に属するマザーファンドの時価総額の割合を乗じて得た額をいいます。
- ( )直物為替先渡取引の評価は、当該取引契約の相手方が提示する価額、価格情報会社が提供する価額等、法令および一般社団法人投資信託協会規則に従って評価するものとします。
- ( )委託者は、直物為替先渡取引を行なうにあたり、担保の提供あるいは受入れが必要と認めるときは、担保の提供あるいは受入れの指図を行なうものとします。

#### 同一銘柄の株式への投資割合(運用の基本方針 2 運用方法 (3)投資制限)

同一銘柄の株式への実質投資割合は、信託財産の純資産総額の10%以内とします。

#### 同一銘柄の新株引受権証券および新株予約権証券への投資割合(運用の基本方針 2 運用方法 (3)投資制限)

同一銘柄の新株引受権証券および新株予約権証券への実質投資割合は、信託財産の純資産総額の10%以内とします。

#### 同一銘柄の転換社債等への投資割合(運用の基本方針 2 運用方法 (3)投資制限)

同一銘柄の転換社債ならびに転換社債型新株予約権付社債への実質投資割合は、信託財産の純資産総額の10%以内とします。

投資信託証券への投資割合(運用の基本方針 2.運用方法 (3)投資制限)

投資信託証券(マザーファンド受益証券、上場不動産投資信託証券を除きます。)への実質投資割合は、信託財産の純資産総額の5%以内とします。

同一銘柄の上場不動産投資信託証券への投資割合(運用の基本方針 2.運用方法 (3)投資制限)

同一銘柄の上場不動産投資信託証券への実質投資割合は、信託財産の純資産総額の10%以内とします。

投資する株式等の範囲(約款第19条)

- ( )委託者が投資することを指図する株式、新株引受権証券および新株予約権証券は、金融商品取引所に上場されている株式の発行会社の発行するものおよび金融商品取引所に準ずる市場において取引されている株式の発行会社の発行するものとします。ただし、株主割当または社債権者割当により取得する株式、新株引受権証券および新株予約権証券については、この限りではありません。
- ( )上記( )の規定にかかわらず、上場予定または登録予定の株式、新株引受権証券および新株予約権証券で目論見書等において上場または登録されることが確認できるものについては委託者が投資することを指図することができるものとします。

信用取引の指図範囲(約款第21条)

- ( )委託者は、信託財産の効率的な運用に資するため、信用取引により株券を売り付けることの指図をすることができます。なお、当該売り付けの決済については、株券の引き渡しまたは買い戻しにより行なうことの指図をすることができるものとします。
- ( )上記( )の信用取引の指図は、次の各号に掲げる有価証券の発行会社の発行する株券について行なうことができるものとし、かつ次の各号に掲げる株券数の合計数を超えないものとします。
1. 信託財産に属する株券および新株引受権証券の権利行使により取得する株券
  2. 株式分割により取得する株券
  3. 有償増資により取得する株券
  4. 売り出しにより取得する株券
  5. 信託財産に属する転換社債の転換請求および新株予約権(転換社債型新株予約権付社債の新株予約権に限り、)の行使により取得可能な株券
  6. 信託財産に属する新株引受権証券および新株引受権付社債券の新株引受権の行使、または信託財産に属する新株予約権証券および新株予約権付社債券の新株予約権(前号のものを除きます。)の行使により取得可能な株券

有価証券の貸付の指図および範囲(約款第26条)

- ( )委託者は、信託財産の効率的な運用に資するため、信託財産に属する株式および公社債を次の各号の範囲内で貸付の指図をすることができます。
1. 株式の貸付は、貸付時点において、貸付株式の時価合計額が、信託財産で保有する株式の時価合計額の50%を超えないものとします。
  2. 公社債の貸付は、貸付時点において、貸付公社債の額面金額の合計額が、信託財産で保有する公社債の額面金額の合計額の50%を超えないものとします。
- ( )上記( )に定める限度額を超えることとなった場合には、委託者は速やかに、その超える額に相当する契約の一部の解約を指図するものとします。
- ( )委託者は、有価証券の貸付にあたって必要と認めるときは、担保の受入れの指図を行なうものとします。

特別の場合の外貨建有価証券への投資制限(約款第27条)

外貨建有価証券への投資については、わが国の国際収支上の理由等により特に必要と認められる場合には、制約されることがあります。

#### 外国為替予約の指図(約款第28条)

- ( )委託者は、信託財産に属する外貨建資産とマザーファンドの信託財産に属する外貨建資産のうち信託財産に属するとみなした額(信託財産に属するマザーファンドの時価総額にマザーファンドの信託財産純資産総額に占める外貨建資産の時価総額の割合を乗じて得た額をいいます。)との合計額について、当該外貨建資産の為替ヘッジのため、外国為替の売買の予約を指図することができます。
- ( )委託者は、外国為替の売買の予約取引を行なうにあたり担保の提供あるいは受入れが必要と認めるときは、担保の提供あるいは受入れの指図を行なうものとします。

#### 資金の借入れ(約款第36条)

- ( )委託者は、信託財産の効率的な運用ならびに運用の安定性をはかるため、一部解約に伴う支払資金の手当て(一部解約に伴う支払資金の手当てのために借入れた資金の返済を含みます。)を目的として、または再投資にかかる収益分配金の支払資金の手当てを目的として、資金借入れ(コール市場を通じる場合を含みます。)の指図をすることができます。なお、当該借入金をもって有価証券等の運用は行なわないものとします。
- ( )一部解約に伴う支払資金の手当てにかかる借入期間は、受益者への解約代金支払開始日から信託財産で保有する有価証券等の売却代金の受渡日までの間または受益者への解約代金支払開始日から信託財産で保有する有価証券等の解約代金入金日までの間もしくは受益者への解約代金支払開始日から信託財産で保有する有価証券等の償還金の入金日までの期間が5営業日以内である場合の当該期間とし、資金借入額は当該有価証券等の売却代金、有価証券等の解約代金および有価証券等の償還金の合計額を限度とします。ただし、資金の借入額は、借入れ指図を行なう日における信託財産の純資産総額の10%を超えないこととします。
- ( )収益分配金の再投資にかかる借入期間は信託財産から収益分配金が支弁される日からその翌営業日までとし、資金借入額は収益分配金の再投資額を限度とします。
- ( )借入金の利息は信託財産中より支弁します。

一般社団法人投資信託協会規則に定める一の者に対する株式等エクスポージャー、債券等エクスポージャーおよびデリバティブ等エクスポージャーの信託財産の純資産総額に対する比率は、原則としてそれぞれ10%、合計で20%以内とすることとし、当該比率を超えることとなった場合には、同規則に従い当該比率以内となるよう調整を行なうこととします。(運用の基本方針 2.運用方法 (3)投資制限)

#### 同一の法人の発行する株式への投資制限(投資信託及び投資法人に関する法律第9条)

同一の法人の発行する株式について、次の( )の数が( )の数を超えることとなる場合には、当該株式を信託財産で取得することを受託会社に指図しないものとします。

- ( )委託者が運用の指図を行なうすべてのファンドで保有する当該株式に係る議決権の総数
- ( )当該株式に係る議決権の総数に100分の50の率を乗じて得た数

#### <ノムラ・インドネシア・フォーカス>

株式への投資割合(運用の基本方針 2.運用方法 (3)投資制限)

株式への実質投資割合には制限を設けません。

外貨建資産への投資割合(運用の基本方針 2.運用方法 (3)投資制限)

外貨建資産への実質投資割合には制限を設けません。

## 新株引受権証券および新株予約権証券への投資割合(運用の基本方針 2 運用方法 (3)投資制限)

新株引受権証券および新株予約権証券への実質投資割合は、取得時において信託財産の純資産総額の20%以内とします。

デリバティブの利用はヘッジ目的に限定します。

一般社団法人投資信託協会規則に定める合理的な方法により算出した額が、信託財産の純資産総額を超えることとなるデリバティブ取引等（同規則に定めるデリバティブ取引等をいいます。）の利用は行ないません。

(運用の基本方針 2.運用方法 (3)投資制限)

## 先物取引等の運用指図・目的・範囲(約款第22条)

( )委託者は、信託財産が運用対象とする有価証券の価格変動リスクを回避するため、わが国の金融商品取引所における有価証券先物取引（金融商品取引法第28条第8項第3号イに掲げるものをいいます。以下同じ。）、有価証券指数等先物取引（金融商品取引法第28条第8項第3号ロに掲げるものをいいます。以下同じ。）および有価証券オプション取引（金融商品取引法第28条第8項第3号ハに掲げるものをいいます。以下同じ。）ならびに外国の金融商品取引所におけるこれらの取引と類似の取引を次の範囲で行なうことの指図をすることができます。なお、選択権取引はオプション取引に含めるものとします（以下同じ。）。)

1. 先物取引の売建およびコール・オプションの売付の指図は、建玉の合計額が、ヘッジの対象とする有価証券（以下「ヘッジ対象有価証券」といいます。）の時価総額の範囲内とします。
2. 先物取引の買建およびプット・オプションの売付の指図は、建玉の合計額が、ヘッジ対象有価証券の組入可能額（組入ヘッジ対象有価証券を差し引いた額）に信託財産が限月までに受取る組入公社債、組入外国貸付債権信託受益証券、組入貸付債権信託受益権、組入抵当証券および組入指定金銭信託の受益証券の利払金および償還金を加えた額を限度とし、且つ信託財産が限月までに受取る組入有価証券に係る利払金および償還金等（株式、株価指数に係る先物取引の買建においては、信託財産が未収配当金として計上している額を含むものとし、この額には信託財産が当該限月を超えて受取る配当金も含まれます。）ならびに前述の「(2)投資対象 当該ファンドの 金融商品の指図範囲」第1号から第4号に掲げる金融商品で運用している額の範囲内とします。
3. コール・オプションおよびプット・オプションの買付の指図は、本条で規定する全オプション取引に係る支払いプレミアム額の合計額が取引時点の信託財産の純資産総額の5%を上回らない範囲内とします。

( )委託者は、信託財産に属する資産の為替変動リスクを回避するため、わが国の金融商品取引所における通貨に係る先物取引ならびに外国の金融商品取引所における通貨に係る先物取引およびオプション取引を次の範囲で行なうことの指図をすることができます。

1. 先物取引の売建およびコール・オプションの売付の指図は、建玉の合計額が、為替の売予約と合せてヘッジ対象とする外貨建資産（外国通貨表示の有価証券（以下「外貨建有価証券」といいます。）、預金その他の資産をいいます。以下同じ。）の時価総額とマザーファンドの信託財産に属するヘッジ対象とする外貨建資産の時価総額のうち信託財産に属するとみなした額（信託財産に属するマザーファンド受益証券の時価総額にマザーファンドの信託財産純資産総額に占めるヘッジ対象とする外貨建資産の時価総額の割合を乗じて得た額をいいます。）との合計額の範囲内とします。
2. 先物取引の買建およびプット・オプションの売付の指図は、建玉の合計額が、為替の買予約

と合せて、外貨建有価証券の買付代金等実需の範囲内とします。

3. コール・オプションおよびプット・オプションの買付の指図は、支払いプレミアム額の合計額が取引時点の保有外貨建資産の時価総額の5%を上回らない範囲内とし、且つ本条で規定する全オプション取引に係る支払いプレミアム額の合計額が取引時点の信託財産の純資産総額の5%を上回らない範囲内とします。

( )委託者は、信託財産に属する資産の価格変動リスクを回避するため、わが国の金融商品取引所における金利に係る先物取引およびオプション取引ならびに外国の金融商品取引所におけるこれらの取引と類似の取引を次の範囲で行なうことの指図をすることができます。

1. 先物取引の売建およびコール・オプションの売付の指図は、建玉の合計額が、ヘッジ対象とする金利商品（信託財産が1年以内に受け取る組入有価証券の利払金および償還金等ならびに前述の「(2)投資対象 当該ファンドの 金融商品の指図範囲」第1号から第4号に掲げる金融商品で運用されているものをいい、以下「ヘッジ対象金利商品」といいます。）の時価総額の範囲内とします。
2. 先物取引の買建およびプット・オプションの売付の指図は、建玉の合計額が、信託財産が限月までに受取る組入有価証券に係る利払金および償還金等ならびに前述の「(2)投資対象 当該ファンドの 金融商品の指図範囲」第1号から第4号に掲げる金融商品で運用している額（以下本号において「金融商品運用額等」といいます。）の範囲内とします。ただし、ヘッジ対象金利商品が外貨建で、信託財産の外貨建資産組入可能額（約款上の組入可能額から保有外貨建資産の時価総額を差引いた額をいいます。以下同じ。）に信託財産が限月までに受取る外貨建組入公社債および組入外国貸付債権信託受益証券ならびに外貨建組入貸付債権信託受益権の利払金および償還金を加えた額が当該金融商品運用額等の額より少ない場合には外貨建資産組入可能額に信託財産が限月までに受取る外貨建組入有価証券に係る利払金および償還金等を加えた額を限度とします。
3. コール・オプションおよびプット・オプションの買付の指図は、支払いプレミアム額の合計額が取引時点のヘッジ対象金利商品の時価総額の5%を上回らない範囲内とし、且つ本条で規定する全オプション取引に係る支払いプレミアム額の合計額が取引時点の信託財産の純資産総額の5%を上回らない範囲内とします。

#### スワップ取引の運用指図・目的・範囲(約款第23条)

- ( )委託者は、信託財産に属する資産の効率的な運用ならびに価格変動リスクおよび為替変動リスクを回避するため、異なった通貨、異なった受取り金利または異なった受取り金利とその元本を一定の条件のもとに交換する取引（以下「スワップ取引」といいます。）を行なうことの指図をすることができます。
- ( )スワップ取引の指図にあたっては、当該取引の契約期限が、原則として信託期間を超えないものとします。ただし、当該取引が当該信託期間内で全部解約が可能なものについてはこの限りではありません。
- ( )スワップ取引の指図にあたっては、当該信託財産にかかるスワップ取引の想定元本の総額とマザーファンドの信託財産にかかるスワップ取引の想定元本の総額のうち信託財産に属するとみなした額との合計額（以下「スワップ取引の想定元本の合計額」といいます。以下本項において同じ。）が、信託財産の純資産総額を超えないものとします。なお、信託財産の一部解約等の事由により、上記純資産総額が減少して、スワップ取引の想定元本の合計額が信託財産の純資産総額を超えることとなった場合には、委託者は速やかに、その超える額に相当するスワップ取引の一部の解約を指図するものとします。

- ( )上記( )においてマザーファンドの信託財産にかかるスワップ取引の想定元本の総額のうち信託財産に属するとみなした額とは、マザーファンドの信託財産にかかるスワップ取引の想定元本の総額にマザーファンドの信託財産の純資産総額に占める信託財産に属するマザーファンド受益証券の時価総額の割合を乗じて得た額をいいます。
- ( )スワップ取引の評価は、当該取引契約の相手方が提示する価額、価格情報会社が提供する価額等、法令および一般社団法人投資信託協会規則に従って評価するものとします。
- ( )委託者は、スワップ取引を行なうにあたり担保の提供あるいは受入れが必要と認めるときは、担保の提供あるいは受入れの指図を行なうものとします。

#### 直物為替先渡取引の運用指図・目的・範囲(約款第29条)

- ( )委託者は、信託財産に属する資産の効率的な運用ならびに為替変動リスクを回避するため、直物為替先渡取引を行なうことの指図をすることができます。
- ( )直物為替先渡取引の指図にあたっては、当該取引の決済日が、原則として信託期間を超えないものとします。ただし、当該取引が当該信託期間内で全部解約が可能なものについてはこの限りではありません。
- ( )直物為替先渡取引の指図にあたっては、当該信託財産にかかる直物為替先渡取引の想定元本の総額とマザーファンドの信託財産にかかる直物為替先渡取引の想定元本の総額のうち信託財産に属するとみなした額との合計額(以下「直物為替先渡取引の想定元本の合計額」といいます。以下本項において同じ。)が、ヘッジの対象とする資産の時価総額を超えないものとします。なお、信託財産の一部解約等の事由により、当該時価総額が減少して直物為替先渡取引の想定元本の合計額が当該時価総額を超えることとなった場合には、委託者は、すみやかにその超える額に相当する直物為替先渡取引の一部解約(反対の売買による解消を含む。)を指図するものとします。
- ( )上記( )においてマザーファンドの信託財産にかかる直物為替先渡取引の想定元本の総額のうち信託財産に属するとみなした額とは、マザーファンドの信託財産にかかる直物為替先渡取引の想定元本の総額にマザーファンドの信託財産の純資産総額に占める信託財産に属するマザーファンド受益証券の時価総額の割合を乗じて得た額をいいます。
- ( )直物為替先渡取引の評価は、当該取引契約の相手方が提示する価額、価格情報会社が提供する価額等、法令および一般社団法人投資信託協会規則に従って評価するものとします。
- ( )委託者は、直物為替先渡取引を行なうにあたり、担保の提供あるいは受入れが必要と認めるときは、担保の提供あるいは受入れの指図を行なうものとします。

#### 同一銘柄の株式への投資割合(運用の基本方針 2 運用方法 (3)投資制限)

同一銘柄の株式への実質投資割合は、取得時において信託財産の純資産総額の20%以内とします。

#### 同一銘柄の新株引受権証券および新株予約権証券への投資割合(運用の基本方針 2 運用方法 (3)投資制限)

同一銘柄の新株引受権証券および新株予約権証券への実質投資割合は、信託財産の純資産総額の10%以内とします。

#### 同一銘柄の転換社債等への投資割合(運用の基本方針 2 運用方法 (3)投資制限)

同一銘柄の転換社債ならびに転換社債型新株予約権付社債への実質投資割合は、信託財産の純資産総額の10%以内とします。

#### 投資信託証券への投資割合(運用の基本方針 2.運用方法 (3)投資制限)

投資信託証券(マザーファンド受益証券を除きます。)への実質投資割合は、信託財産の純資産総額の5%以内とします。

#### 投資する株式等の範囲(約款第19条)

- ( )委託者が投資することを指図する株式、新株引受権証券および新株予約権証券は、金融商品取引所に上場されている株式の発行会社の発行するものおよび金融商品取引所に準ずる市場において取引されている株式の発行会社の発行するものとします。ただし、株主割当または社債権者割当により取得する株式、新株引受権証券および新株予約権証券については、この限りではありません。
- ( )上記( )の規定にかかわらず、上場予定または登録予定の株式、新株引受権証券および新株予約権証券で目論見書等において上場または登録されることが確認できるものについては委託者が投資することを指図することができるものとします。

#### 信用取引の指図範囲(約款第21条)

- ( )委託者は、信託財産の効率的な運用に資するため、信用取引により株券を売り付けることの指図をすることができます。なお、当該売り付けの決済については、株券の引き渡しまたは買い戻しにより行なうことの指図をすることができるものとします。
- ( )上記( )の信用取引の指図は、次の各号に掲げる有価証券の発行会社の発行する株券について行なうことができるものとし、かつ次の各号に掲げる株券数の合計数を超えないものとします。
1. 信託財産に属する株券および新株引受権証券の権利行使により取得する株券
  2. 株式分割により取得する株券
  3. 有償増資により取得する株券
  4. 売り出しにより取得する株券
  5. 信託財産に属する転換社債の転換請求および新株予約権(転換社債型新株予約権付社債の新株予約権に限り、)の行使により取得可能な株券
  6. 信託財産に属する新株引受権証券および新株引受権付社債券の新株引受権の行使、または信託財産に属する新株予約権証券および新株予約権付社債券の新株予約権(前号のものを除きます。)の行使により取得可能な株券

#### 有価証券の貸付の指図および範囲(約款第25条)

- ( )委託者は、信託財産の効率的な運用に資するため、信託財産に属する株式および公社債を次の各号の範囲内で貸付の指図をすることができます。
1. 株式の貸付は、貸付時点において、貸付株式の時価合計額が、信託財産で保有する株式の時価合計額の50%を超えないものとします。
  2. 公社債の貸付は、貸付時点において、貸付公社債の額面金額の合計額が、信託財産で保有する公社債の額面金額の合計額の50%を超えないものとします。
- ( )上記( )に定める限度額を超えることとなった場合には、委託者は速やかに、その超える額に相当する契約の一部の解約を指図するものとします。
- ( )委託者は、有価証券の貸付にあたって必要と認めるときは、担保の受入れの指図を行なうものとします。

#### 特別の場合の外貨建有価証券への投資制限(約款第26条)

外貨建有価証券への投資については、わが国の国際収支上の理由等により特に必要と認められる場合には、制約されることがあります。

#### 外国為替予約取引の指図(約款第27条)

- ( )委託者は、信託財産に属する外貨建資産とマザーファンドの信託財産に属する外貨建資産のうち信託財産に属するとみなした額(信託財産に属するマザーファンド受益証券の時価総額にマザーファンドの信託財産純資産総額に占める外貨建資産の時価総額の割合を乗じて得た額をいいます。)との合計額について、当該外貨建資産の為替ヘッジのため、外国為替の売買の予約取引の指図をすることができます。

- ( )委託者は、外国為替の売買の予約取引を行なうにあたり担保の提供あるいは受入れが必要と認めるときは、担保の提供あるいは受入れの指図を行なうものとします。

#### 資金の借入れ(約款第35条)

- ( )委託者は、信託財産の効率的な運用ならびに運用の安定性をはかるため、一部解約に伴う支払資金の手当て(一部解約に伴う支払資金の手当てのために借入れた資金の返済を含みます。)を目的として、または再投資にかかる収益分配金の支払資金の手当てを目的として、資金借入れ(コール市場を通じる場合を含みます。)の指図をすることができます。なお、当該借入金をもって有価証券等の運用は行なわないものとします。
- ( )一部解約に伴う支払資金の手当てにかかる借入期間は、受益者への解約代金支払開始日から信託財産で保有する有価証券等の売却代金の受渡日までの間または受益者への解約代金支払開始日から信託財産で保有する有価証券等の解約代金入金日までの間もしくは受益者への解約代金支払開始日から信託財産で保有する有価証券等の償還金の入金日までの期間が5営業日以内である場合の当該期間とし、資金借入額は当該有価証券等の売却代金、有価証券等の解約代金および有価証券等の償還金の合計額を限度とします。ただし、資金の借入額は、借入れ指図を行なう日における信託財産の純資産総額の10%を超えないこととします。
- ( )収益分配金の再投資にかかる借入期間は信託財産から収益分配金が支弁される日からその翌営業日までとし、資金借入額は収益分配金の再投資額を限度とします。
- ( )借入金の利息は信託財産中より支弁します。

一般社団法人投資信託協会規則に定める一の者に対するエクスポージャーの信託財産の純資産総額に対する比率は、原則として35%以内とすることとし、当該比率を超えることとなった場合には、同規則に従い当該比率以内となるよう調整を行なうこととします。(運用の基本方針 2.運用方法 (3)投資制限)

#### 同一の法人の発行する株式への投資制限(投資信託及び投資法人に関する法律第9条)

同一の法人の発行する株式について、次の( )の数が( )の数を越えることとなる場合には、当該株式を信託財産で取得することを受託会社に指図しないものとします。

- ( )委託者が運用の指図を行なうすべてのファンドで保有する当該株式に係る議決権の総数
- ( )当該株式に係る議決権の総数に100分の50の率を乗じて得た数

#### <ノムラ・タイ・フォーカス>

##### 株式への投資割合(運用の基本方針 2.運用方法 (3)投資制限)

株式への実質投資割合には制限を設けません。

##### 外貨建資産への投資割合(運用の基本方針 2.運用方法 (3)投資制限)

外貨建資産への実質投資割合には制限を設けません。

##### 新株引受権証券および新株予約権証券への投資割合(運用の基本方針 2.運用方法 (3)投資制限)

新株引受権証券および新株予約権証券への実質投資割合は、取得時において信託財産の純資産総額の20%以内とします。

##### デリバティブの利用はヘッジ目的に限定します。

一般社団法人投資信託協会規則に定める合理的な方法により算出した額が、信託財産の純資産総額を超えることとなるデリバティブ取引等(同規則に定めるデリバティブ取引等をいいます。)の利用は行ないません。

##### (運用の基本方針 2.運用方法 (3)投資制限)

#### 先物取引等の運用指図・目的・範囲(約款第22条)



( )委託者は、信託財産が運用対象とする有価証券の価格変動リスクを回避するため、わが国の金融商品取引所における有価証券先物取引(金融商品取引法第28条第8項第3号イに掲げるものをいいます。以下同じ。)、有価証券指数等先物取引(金融商品取引法第28条第8項第3号ロに掲げるものをいいます。以下同じ。)および有価証券オプション取引(金融商品取引法第28条第8項第3号ハに掲げるものをいいます。以下同じ。)ならびに外国の金融商品取引所におけるこれらの取引と類似の取引を次の範囲で行なうことの指図をすることができます。なお、選択権取引はオプション取引に含めるものとします(以下同じ。)

1. 先物取引の売建およびコール・オプションの売付の指図は、建玉の合計額が、ヘッジの対象とする有価証券(以下「ヘッジ対象有価証券」といいます。)の時価総額の範囲内とします。
2. 先物取引の買建およびプット・オプションの売付の指図は、建玉の合計額が、ヘッジ対象有価証券の組入可能額(組入ヘッジ対象有価証券を差し引いた額)に信託財産が限月までに受取る組入公社債、組入外国貸付債権信託受益証券、組入貸付債権信託受益権、組入抵当証券および組入指定金銭信託の受益証券の利払金および償還金を加えた額を限度とし、且つ信託財産が限月までに受取る組入有価証券に係る利払金および償還金等(株式、株価指数に係る先物取引の買建においては、信託財産が未収配当金として計上している額を含むものとし、この額には信託財産が当該限月を超えて受取る配当金も含まれます。)ならびに前述の「(2)投資対象 当該ファンドの 金融商品の指図範囲」第1号から第4号に掲げる金融商品で運用している額の範囲内とします。
3. コール・オプションおよびプット・オプションの買付の指図は、本条で規定する全オプション取引に係る支払いプレミアム額の合計額が取引時点の信託財産の純資産総額の5%を上回らない範囲内とします。

( )委託者は、信託財産に属する資産の為替変動リスクを回避するため、わが国の金融商品取引所における通貨に係る先物取引ならびに外国の金融商品取引所における通貨に係る先物取引およびオプション取引を次の範囲で行なうことの指図をすることができます。

1. 先物取引の売建およびコール・オプションの売付の指図は、建玉の合計額が、為替の売予約と合せてヘッジ対象とする外貨建資産(外国通貨表示の有価証券(以下「外貨建有価証券」といいます。))、預金その他の資産をいいます。以下同じ。)の時価総額とマザーファンドの信託財産に属するヘッジ対象とする外貨建資産の時価総額のうち信託財産に属するとみなした額(信託財産に属するマザーファンド受益証券の時価総額にマザーファンドの信託財産純資産総額に占めるヘッジ対象とする外貨建資産の時価総額の割合を乗じて得た額をいいます。)との合計額の範囲内とします。
2. 先物取引の買建およびプット・オプションの売付の指図は、建玉の合計額が、為替の買予約と合せて、外貨建有価証券の買付代金等実需の範囲内とします。
3. コール・オプションおよびプット・オプションの買付の指図は、支払いプレミアム額の合計額が取引時点の保有外貨建資産の時価総額の5%を上回らない範囲内とし、且つ本条で規定する全オプション取引に係る支払いプレミアム額の合計額が取引時点の信託財産の純資産総額の5%を上回らない範囲内とします。

( )委託者は、信託財産に属する資産の価格変動リスクを回避するため、わが国の金融商品取引所における金利に係る先物取引およびオプション取引ならびに外国の金融商品取引所におけるこれらの取引と類似の取引を次の範囲で行なうことの指図をすることができます。

1. 先物取引の売建およびコール・オプションの売付の指図は、建玉の合計額が、ヘッジ対象と

する金利商品(信託財産が1年以内に受け取る組入有価証券の利払金および償還金等ならびに前述の「(2)投資対象 当該ファンドの 金融商品の指図範囲」第1号から第4号に掲げる金融商品で運用されているものをいい、以下「ヘッジ対象金利商品」といいます。)の時価総額の範囲内とします。

2. 先物取引の買建およびプット・オプションの売付の指図は、建玉の合計額が、信託財産が限月までに受取る組入有価証券に係る利払金および償還金等ならびに前述の「(2)投資対象 当該ファンドの 金融商品の指図範囲」第1号から第4号に掲げる金融商品で運用している額(以下本号において「金融商品運用額等」といいます。)の範囲内とします。ただし、ヘッジ対象金利商品が外貨建て、信託財産の外貨建資産組入可能額(約款上の組入可能額から保有外貨建資産の時価総額を差引いた額をいいます。以下同じ。)に信託財産が限月までに受取る外貨建組入公社債および組入外国貸付債権信託受益証券ならびに外貨建組入貸付債権信託受益権の利払金および償還金を加えた額が当該金融商品運用額等の額より少ない場合には外貨建資産組入可能額に信託財産が限月までに受取る外貨建組入有価証券に係る利払金および償還金を加えた額を限度とします。

3. コール・オプションおよびプット・オプションの買付の指図は、支払いプレミアム額の合計額が取引時点のヘッジ対象金利商品の時価総額の5%を上回らない範囲内とし、且つ本条で規定する全オプション取引に係る支払いプレミアム額の合計額が取引時点の信託財産の純資産総額の5%を上回らない範囲内とします。

#### スワップ取引の運用指図・目的・範囲(約款第23条)

- ( ) 委託者は、信託財産に属する資産の効率的な運用ならびに価格変動リスクおよび為替変動リスクを回避するため、異なった通貨、異なった受取り金利または異なった受取り金利とその元本を一定の条件のもとに交換する取引(以下「スワップ取引」といいます。)を行なうことの指図をすることができます。
- ( ) スワップ取引の指図にあたっては、当該取引の契約期限が、原則として信託期間を超えないものとします。ただし、当該取引が当該信託期間内で全部解約が可能なものについてはこの限りではありません。
- ( ) スワップ取引の指図にあたっては、当該信託財産にかかるスワップ取引の想定元本の総額とマザーファンドの信託財産にかかるスワップ取引の想定元本の総額のうち信託財産に属するとみなした額との合計額(以下「スワップ取引の想定元本の合計額」といいます。以下本項において同じ。)が、信託財産の純資産総額を超えないものとします。なお、信託財産の一部解約等の事由により、上記純資産総額が減少して、スワップ取引の想定元本の合計額が信託財産の純資産総額を超えることとなった場合には、委託者は速やかに、その超える額に相当するスワップ取引の一部の解約を指図するものとします。
- ( )) 上記( )においてマザーファンドの信託財産にかかるスワップ取引の想定元本の総額のうち信託財産に属するとみなした額とは、マザーファンドの信託財産にかかるスワップ取引の想定元本の総額にマザーファンドの信託財産の純資産総額に占める信託財産に属するマザーファンド受益証券の時価総額の割合を乗じて得た額をいいます。
- ( ) スワップ取引の評価は、当該取引契約の相手方が提示する価額、価格情報会社が提供する価額等、法令および一般社団法人投資信託協会規則に従って評価するものとします。
- ( ) 委託者は、スワップ取引を行なうにあたり担保の提供あるいは受入れが必要と認めるときは、担保の提供あるいは受入れの指図を行なうものとします。

#### 直物為替先渡取引の運用指図・目的・範囲(約款第29条)

- ( )委託者は、信託財産に属する資産の効率的な運用ならびに為替変動リスクを回避するため、直物為替先渡取引を行なうことの指図をすることができます。
- ( )直物為替先渡取引の指図にあたっては、当該取引の決済日が、原則として信託期間を超えないものとします。ただし、当該取引が当該信託期間内で全部解約が可能なものについてはこの限りではありません。
- ( )直物為替先渡取引の指図にあたっては、当該信託財産にかかる直物為替先渡取引の想定元本の総額とマザーファンドの信託財産にかかる直物為替先渡取引の想定元本の総額のうち信託財産に属するとみなした額との合計額(以下「直物為替先渡取引の想定元本の合計額」といいます。以下本項において同じ。)が、ヘッジの対象とする資産の時価総額を超えないものとします。なお、信託財産の一部解約等の事由により、当該時価総額が減少して直物為替先渡取引の想定元本の合計額が当該時価総額を超えることとなった場合には、委託者は、すみやかにその超える額に相当する直物為替先渡取引の一部解約(反対の売買による解消を含む。)を指図するものとします。
- ( )上記( )においてマザーファンドの信託財産にかかる直物為替先渡取引の想定元本の総額のうち信託財産に属するとみなした額とは、マザーファンドの信託財産にかかる直物為替先渡取引の想定元本の総額にマザーファンドの信託財産の純資産総額に占める信託財産に属するマザーファンド受益証券の時価総額の割合を乗じて得た額をいいます。
- ( )直物為替先渡取引の評価は、当該取引契約の相手方が提示する価額、価格情報会社が提供する価額等、法令および一般社団法人投資信託協会規則に従って評価するものとします。
- ( )委託者は、直物為替先渡取引を行なうにあたり、担保の提供あるいは受入れが必要と認めるときは、担保の提供あるいは受入れの指図を行なうものとします。

#### 同一銘柄の株式への投資割合(運用の基本方針 2 運用方法 (3)投資制限)

同一銘柄の株式への実質投資割合は、取得時において信託財産の純資産総額の20%以内とします。

#### 同一銘柄の新株引受権証券および新株予約権証券への投資割合(運用の基本方針 2 運用方法 (3)投資制限)

同一銘柄の新株引受権証券および新株予約権証券への実質投資割合は、信託財産の純資産総額の10%以内とします。

#### 同一銘柄の転換社債等への投資割合(運用の基本方針 2 運用方法 (3)投資制限)

同一銘柄の転換社債ならびに転換社債型新株予約権付社債への実質投資割合は、信託財産の純資産総額の10%以内とします。

#### 投資信託証券への投資割合(運用の基本方針 2.運用方法 (3)投資制限)

投資信託証券(マザーファンド受益証券、上場投資信託証券を除きます。)への実質投資割合は、信託財産の純資産総額の5%以内とします。

#### 同一銘柄の上場投資信託証券への投資割合(運用の基本方針 2.運用方法 (3)投資制限)

同一銘柄の上場投資信託証券への実質投資割合は、信託財産の純資産総額の10%以内とします。

#### 投資する株式等の範囲(約款第19条)

- ( )委託者が投資することを指図する株式、新株引受権証券および新株予約権証券は、金融商品取引所に上場されている株式の発行会社の発行するものおよび金融商品取引所に準ずる市場において取引されている株式の発行会社の発行するものとします。ただし、株主割当または社債権者割当により取得する株式、新株引受権証券および新株予約権証券については、この限りではありません。
- ( )上記( )の規定にかかわらず、上場予定または登録予定の株式、新株引受権証券および新株予約権証券で目論見書等において上場または登録されることが確認できるものについては委託者が投資することを指図することができるものとします。

## 信用取引の指図範囲(約款第21条)

- ( )委託者は、信託財産の効率的な運用に資するため、信用取引により株券を売り付けることの指図をすることができます。なお、当該売り付けの決済については、株券の引き渡しまたは買い戻しにより行なうことの指図をすることができるものとします。
- ( )上記( )の信用取引の指図は、次の各号に掲げる有価証券の発行会社の発行する株券について行なうことができるものとし、かつ次の各号に掲げる株券数の合計数を超えないものとします。
1. 信託財産に属する株券および新株引受権証券の権利行使により取得する株券
  2. 株式分割により取得する株券
  3. 有償増資により取得する株券
  4. 売り出しにより取得する株券
  5. 信託財産に属する転換社債の転換請求および新株予約権（転換社債型新株予約権付社債の新株予約権に限り、）の行使により取得可能な株券
  6. 信託財産に属する新株引受権証券および新株引受権付社債券の新株引受権の行使、または信託財産に属する新株予約権証券および新株予約権付社債券の新株予約権（前号のものを除きます。）の行使により取得可能な株券

## 有価証券の貸付の指図および範囲(約款第25条)

- ( )委託者は、信託財産の効率的な運用に資するため、信託財産に属する株式および公社債を次の各号の範囲内で貸付の指図をすることができます。
1. 株式の貸付は、貸付時点において、貸付株式の時価合計額が、信託財産で保有する株式の時価合計額の50%を超えないものとします。
  2. 公社債の貸付は、貸付時点において、貸付公社債の額面金額の合計額が、信託財産で保有する公社債の額面金額の合計額の50%を超えないものとします。
- ( )上記( )に定める限度額を超えることとなった場合には、委託者は速やかに、その超える額に相当する契約の一部の解約を指図するものとします。
- ( )委託者は、有価証券の貸付にあたって必要と認めるときは、担保の受入れの指図を行なうものとします。

## 特別の場合の外貨建有価証券への投資制限(約款第26条)

外貨建有価証券への投資については、わが国の国際収支上の理由等により特に必要と認められる場合には、制約されることがあります。

## 外国為替予約取引の指図(約款第27条)

- ( )委託者は、信託財産に属する外貨建資産とマザーファンドの信託財産に属する外貨建資産のうち信託財産に属するとみなした額（信託財産に属するマザーファンド受益証券の時価総額にマザーファンドの信託財産純資産総額に占める外貨建資産の時価総額の割合を乗じて得た額をいいます。）との合計額について、当該外貨建資産の為替ヘッジのため、外国為替の売買の予約取引の指図をすることができます。
- ( )委託者は、外国為替の売買の予約取引を行なうにあたり担保の提供あるいは受入れが必要と認めるときは、担保の提供あるいは受入れの指図を行なうものとします。

## 資金の借入れ(約款第35条)

- ( )委託者は、信託財産の効率的な運用ならびに運用の安定性をはかるため、一部解約に伴う支払資金の手当て（一部解約に伴う支払資金の手当てのために借入れた資金の返済を含みます。）を目的として、または再投資にかかる収益分配金の支払資金の手当てを目的として、資金借入れ（コール市場を通じる場合を含みます。）の指図をすることができます。なお、当該借入金をもって有価証券

等の運用は行なわないものとします。

- ( )一部解約に伴う支払資金の手当てにかかる借入期間は、受益者への解約代金支払開始日から信託財産で保有する有価証券等の売却代金の受渡日までの間または受益者への解約代金支払開始日から信託財産で保有する有価証券等の解約代金入金日までの間もしくは受益者への解約代金支払開始日から信託財産で保有する有価証券等の償還金の入金日までの期間が5営業日以内である場合の当該期間とし、資金借入額は当該有価証券等の売却代金、有価証券等の解約代金および有価証券等の償還金の合計額を限度とします。ただし、資金の借入額は、借入れ指図を行なう日における信託財産の純資産総額の10%を超えないこととします。
- ( )収益分配金の再投資にかかる借入期間は信託財産から収益分配金が支弁される日からその翌営業日までとし、資金借入額は収益分配金の再投資額を限度とします。
- ( )借入金の利息は信託財産中より支弁します。

一般社団法人投資信託協会規則に定める一の者に対するエクスポージャーの信託財産の純資産総額に対する比率は、原則として35%以内とすることとし、当該比率を超えることとなった場合には、同規則に従い当該比率以内となるよう調整を行なうこととします。(運用の基本方針 2.運用方法 (3)投資制限)

同一の法人の発行する株式への投資制限(投資信託及び投資法人に関する法律第9条)

同一の法人の発行する株式について、次の( )の数が( )の数を越えることとなる場合には、当該株式を信託財産で取得することを受託会社に指図しないものとします。

- ( )委託者が運用の指図を行なうすべてのファンドで保有する当該株式に係る議決権の総数
- ( )当該株式に係る議決権の総数に100分の50の率を乗じて得た数

#### <ノムラ・フィリピン・フォーカス>

株式への投資割合(運用の基本方針 2.運用方法 (3)投資制限)

株式への実質投資割合には制限を設けません。

外貨建資産への投資割合(運用の基本方針 2.運用方法 (3)投資制限)

外貨建資産への実質投資割合には制限を設けません。

新株引受権証券および新株予約権証券への投資割合(運用の基本方針 2.運用方法 (3)投資制限)

新株引受権証券および新株予約権証券への実質投資割合は、取得時において信託財産の純資産総額の20%以内とします。

デリバティブの利用はヘッジ目的に限定します。

一般社団法人投資信託協会規則に定める合理的な方法により算出した額が、信託財産の純資産総額を超えることとなるデリバティブ取引等(同規則に定めるデリバティブ取引等をいいます。)の利用は行ないません。

(運用の基本方針 2.運用方法 (3)投資制限)

先物取引等の運用指図・目的・範囲(約款第22条)

- ( )委託者は、信託財産が運用対象とする有価証券の価格変動リスクを回避するため、わが国の金融商品取引所における有価証券先物取引(金融商品取引法第28条第8項第3号イに掲げるものをいいます。以下同じ。)、有価証券指数等先物取引(金融商品取引法第28条第8項第3号ロに掲げるものをいいます。以下同じ。)および有価証券オプション取引(金融商品取引法第28条第8項第3号ハに掲げるものをいいます。以下同じ。)ならびに外国の金融商品取引所におけるこれらの取引と類似の取引を次の範囲で行なうことの指図をすることができます。なお、選択権取引はオプション取引に含めるものとします(以下同じ。)

1. 先物取引の売建およびコール・オプションの売付の指図は、建玉の合計額が、ヘッジの対象とする有価証券(以下「ヘッジ対象有価証券」といいます。)の時価総額の範囲内とします。
  2. 先物取引の買建およびプット・オプションの売付の指図は、建玉の合計額が、ヘッジ対象有価証券の組入可能額(組入ヘッジ対象有価証券を差し引いた額)に信託財産が限月までに受取る組入公社債、組入外国貸付債権信託受益証券、組入貸付債権信託受益権、組入抵当証券および組入指定金銭信託の受益証券の利払金および償還金を加えた額を限度とし、且つ信託財産が限月までに受取る組入有価証券に係る利払金および償還金等(株式、株価指数に係る先物取引の買建においては、信託財産が未収配当金として計上している額を含むものとし、この額には信託財産が当該限月を超えて受取る配当金も含まれます。)ならびに前述の「(2)投資対象 当該ファンドの 金融商品の指図範囲」第1号から第4号に掲げる金融商品で運用している額の範囲内とします。
  3. コール・オプションおよびプット・オプションの買付の指図は、本条で規定する全オプション取引に係る支払いプレミアム額の合計額が取引時点の信託財産の純資産総額の5%を上回らない範囲内とします。
- ( )委託者は、信託財産に属する資産の為替変動リスクを回避するため、わが国の金融商品取引所における通貨に係る先物取引ならびに外国の金融商品取引所における通貨に係る先物取引およびオプション取引を次の範囲で行なうことの指図をすることができます。
1. 先物取引の売建およびコール・オプションの売付の指図は、建玉の合計額が、為替の売予約と合せてヘッジ対象とする外貨建資産(外国通貨表示の有価証券(以下「外貨建有価証券」といいます。)、預金その他の資産をいいます。以下同じ。)の時価総額とマザーファンドの信託財産に属するヘッジ対象とする外貨建資産の時価総額のうち信託財産に属するとみなした額(信託財産に属するマザーファンド受益証券の時価総額にマザーファンドの信託財産純資産総額に占めるヘッジ対象とする外貨建資産の時価総額の割合を乗じて得た額をいいます。)との合計額の範囲内とします。
  2. 先物取引の買建およびプット・オプションの売付の指図は、建玉の合計額が、為替の買予約と合せて、外貨建有価証券の買付代金等実需の範囲内とします。
  3. コール・オプションおよびプット・オプションの買付の指図は、支払いプレミアム額の合計額が取引時点の保有外貨建資産の時価総額の5%を上回らない範囲内とし、且つ本条で規定する全オプション取引に係る支払いプレミアム額の合計額が取引時点の信託財産の純資産総額の5%を上回らない範囲内とします。
- ( )委託者は、信託財産に属する資産の価格変動リスクを回避するため、わが国の金融商品取引所における金利に係る先物取引およびオプション取引ならびに外国の金融商品取引所におけるこれらの取引と類似の取引を次の範囲で行なうことの指図をすることができます。
1. 先物取引の売建およびコール・オプションの売付の指図は、建玉の合計額が、ヘッジ対象とする金利商品(信託財産が1年以内に受け取る組入有価証券の利払金および償還金等ならびに前述の「(2)投資対象 当該ファンドの 金融商品の指図範囲」第1号から第4号に掲げる金融商品で運用されているものをいい、以下「ヘッジ対象金利商品」といいます。)の時価総額の範囲内とします。
  2. 先物取引の買建およびプット・オプションの売付の指図は、建玉の合計額が、信託財産が限月までに受取る組入有価証券に係る利払金および償還金等ならびに前述の「(2)投資対象 当該ファンドの 金融商品の指図範囲」第1号から第4号に掲げる金融商品で運用している額

(以下本号において「金融商品運用額等」といいます。)の範囲内とします。ただし、ヘッジ対象金利商品が外貨建て、信託財産の外貨建て資産組入可能額(約款上の組入可能額から保有外貨建て資産の時価総額を差引いた額をいいます。以下同じ。)に信託財産が限月までに受取る外貨建て組入公社債および組入外国貸付債権信託受益証券ならびに外貨建て組入貸付債権信託受益権の利払金および償還金を加えた額が当該金融商品運用額等の額より少ない場合には外貨建て資産組入可能額に信託財産が限月までに受取る外貨建て組入有価証券に係る利払金および償還金等を加えた額を限度とします。

3. コール・オプションおよびプット・オプションの買付の指図は、支払いプレミアム額の合計額が取引時点のヘッジ対象金利商品の時価総額の5%を上回らない範囲内とし、且つ本条で規定する全オプション取引に係る支払いプレミアム額の合計額が取引時点の信託財産の純資産総額の5%を上回らない範囲内とします。

#### スワップ取引の運用指図・目的・範囲(約款第23条)

- ( ) 委託者は、信託財産に属する資産の効率的な運用ならびに価格変動リスクおよび為替変動リスクを回避するため、異なった通貨、異なった受取り金利または異なった受取り金利とその元本を一定の条件のもとに交換する取引(以下「スワップ取引」といいます。)を行なうことの指図をすることができます。
- ( ) スワップ取引の指図にあたっては、当該取引の契約期限が、原則として信託期間を超えないものとします。ただし、当該取引が当該信託期間内で全部解約が可能なものについてはこの限りではありません。
- ( ) スワップ取引の指図にあたっては、当該信託財産にかかるスワップ取引の想定元本の総額とマザーファンドの信託財産にかかるスワップ取引の想定元本の総額のうち信託財産に属するとみなした額との合計額(以下「スワップ取引の想定元本の合計額」といいます。以下本項において同じ。)が、信託財産の純資産総額を超えないものとします。なお、信託財産の一部解約等の事由により、上記純資産総額が減少して、スワップ取引の想定元本の合計額が信託財産の純資産総額を超えることとなった場合には、委託者は速やかに、その超える額に相当するスワップ取引の一部の解約を指図するものとします。
- ( ) 上記( )においてマザーファンドの信託財産にかかるスワップ取引の想定元本の総額のうち信託財産に属するとみなした額とは、マザーファンドの信託財産にかかるスワップ取引の想定元本の総額にマザーファンドの信託財産の純資産総額に占める信託財産に属するマザーファンド受益証券の時価総額の割合を乗じて得た額をいいます。
- ( ) スワップ取引の評価は、当該取引契約の相手方が提示する価額、価格情報会社が提供する価額等、法令および一般社団法人投資信託協会規則に従って評価するものとします。
- ( ) 委託者は、スワップ取引を行なうにあたり担保の提供あるいは受入れが必要と認めるときは、担保の提供あるいは受入れの指図を行なうものとします。

#### 直物為替先渡取引の運用指図・目的・範囲(約款第29条)

- ( ) 委託者は、信託財産に属する資産の効率的な運用ならびに為替変動リスクを回避するため、直物為替先渡取引を行なうことの指図をすることができます。
- ( ) 直物為替先渡取引の指図にあたっては、当該取引の決済日が、原則として信託期間を超えないものとします。ただし、当該取引が当該信託期間内で全部解約が可能なものについてはこの限りではありません。
- ( ) 直物為替先渡取引の指図にあたっては、当該信託財産にかかる直物為替先渡取引の想定元本の総額とマザーファンドの信託財産にかかる直物為替先渡取引の想定元本の総額のうち信託財産に属する

とみなした額との合計額(以下「直物為替先渡取引の想定元本の合計額」といいます。以下本項において同じ。)が、ヘッジの対象とする資産の時価総額を超えないものとします。なお、信託財産の一部解約等の事由により、当該時価総額が減少して直物為替先渡取引の想定元本の合計額が当該時価総額を超えることとなった場合には、委託者は、すみやかにその超える額に相当する直物為替先渡取引の一部解約(反対の売買による解消を含む。)を指図するものとします。

( )上記( )においてマザーファンドの信託財産にかかる直物為替先渡取引の想定元本の総額のうち信託財産に属するとみなした額とは、マザーファンドの信託財産にかかる直物為替先渡取引の想定元本の総額にマザーファンドの信託財産の純資産総額に占める信託財産に属するマザーファンド受益証券の時価総額の割合を乗じて得た額をいいます。

( )直物為替先渡取引の評価は、当該取引契約の相手方が提示する価額、価格情報会社が提供する価額等、法令および一般社団法人投資信託協会規則に従って評価するものとします。

( )委託者は、直物為替先渡取引を行なうにあたり、担保の提供あるいは受入れが必要と認めるときは、担保の提供あるいは受入れの指図を行なうものとします。

#### 同一銘柄の株式への投資割合(運用の基本方針 2 運用方法 (3)投資制限)

同一銘柄の株式への実質投資割合は、取得時において信託財産の純資産総額の30%以内とします。

#### 同一銘柄の新株引受権証券および新株予約権証券への投資割合(運用の基本方針 2 運用方法 (3)投資制限)

同一銘柄の新株引受権証券および新株予約権証券への実質投資割合は、信託財産の純資産総額の10%以内とします。

#### 同一銘柄の転換社債等への投資割合(運用の基本方針 2 運用方法 (3)投資制限)

同一銘柄の転換社債ならびに転換社債型新株予約権付社債への実質投資割合は、信託財産の純資産総額の10%以内とします。

#### 投資信託証券への投資割合(運用の基本方針 2.運用方法 (3)投資制限)

投資信託証券(マザーファンド受益証券、上場投資信託証券を除きます。)への実質投資割合は、信託財産の純資産総額の5%以内とします。

#### 同一銘柄の上場投資信託証券への投資割合(運用の基本方針 2.運用方法 (3)投資制限)

同一銘柄の上場投資信託証券への実質投資割合は、信託財産の純資産総額の10%以内とします。

#### 投資する株式等の範囲(約款第19条)

( )委託者が投資することを指図する株式、新株引受権証券および新株予約権証券は、金融商品取引所に上場されている株式の発行会社の発行するものおよび金融商品取引所に準ずる市場において取引されている株式の発行会社の発行するものとします。ただし、株主割当または社債権者割当により取得する株式、新株引受権証券および新株予約権証券については、この限りではありません。

( )上記( )の規定にかかわらず、上場予定または登録予定の株式、新株引受権証券および新株予約権証券で目論見書等において上場または登録されることが確認できるものについては委託者が投資することを指図することができるものとします。

#### 信用取引の指図範囲(約款第21条)

( )委託者は、信託財産の効率的な運用に資するため、信用取引により株券を売り付けることの指図をすることができます。なお、当該売り付けの決済については、株券の引き渡しまたは買い戻しにより行なうことの指図をすることができるものとします。

( )上記( )の信用取引の指図は、次の各号に掲げる有価証券の発行会社の発行する株券について行なうことができるものとし、かつ次の各号に掲げる株券数の合計数を超えないものとします。

1. 信託財産に属する株券および新株引受権証券の権利行使により取得する株券



2. 株式分割により取得する株券
3. 有償増資により取得する株券
4. 売り出しにより取得する株券
5. 信託財産に属する転換社債の転換請求および新株予約権（転換社債型新株予約権付社債の新株予約権に限ります。）の行使により取得可能な株券
6. 信託財産に属する新株引受権証券および新株引受権付社債券の新株引受権の行使、または信託財産に属する新株予約権証券および新株予約権付社債券の新株予約権（前号のものを除きます。）の行使により取得可能な株券

#### 有価証券の貸付の指図および範囲(約款第25条)

- ( ) 委託者は、信託財産の効率的な運用に資するため、信託財産に属する株式および公社債を次の各号の範囲内で貸付の指図をすることができます。
1. 株式の貸付は、貸付時点において、貸付株式の時価合計額が、信託財産で保有する株式の時価合計額の50%を超えないものとします。
  2. 公社債の貸付は、貸付時点において、貸付公社債の額面金額の合計額が、信託財産で保有する公社債の額面金額の合計額の50%を超えないものとします。
- ( ) 上記( )に定める限度額を超えることとなった場合には、委託者は速やかに、その超える額に相当する契約の一部の解約を指図するものとします。
- ( ) 委託者は、有価証券の貸付にあたって必要と認めるときは、担保の受入れの指図を行なうものとします。

#### 特別の場合の外貨建有価証券への投資制限(約款第26条)

外貨建有価証券への投資については、わが国の国際収支上の理由等により特に必要と認められる場合には、制約されることがあります。

#### 外国為替予約取引の指図(約款第27条)

- ( ) 委託者は、信託財産に属する外貨建資産とマザーファンドの信託財産に属する外貨建資産のうち信託財産に属するとみなした額（信託財産に属するマザーファンド受益証券の時価総額にマザーファンドの信託財産純資産総額に占める外貨建資産の時価総額の割合を乗じて得た額をいいます。）との合計額について、当該外貨建資産の為替ヘッジのため、外国為替の売買の予約取引の指図をすることができます。
- ( ) 委託者は、外国為替の売買の予約取引を行なうにあたり担保の提供あるいは受入れが必要と認めるときは、担保の提供あるいは受入れの指図を行なうものとします。

#### 資金の借入れ(約款第35条)

- ( ) 委託者は、信託財産の効率的な運用ならびに運用の安定性をはかるため、一部解約に伴う支払資金の手当て（一部解約に伴う支払資金の手当てのために借入れた資金の返済を含みます。）を目的として、または再投資にかかる収益分配金の支払資金の手当てを目的として、資金借入れ（コール市場を通じる場合を含みます。）の指図をすることができます。なお、当該借入金をもって有価証券等の運用は行わないものとします。
- ( ) 一部解約に伴う支払資金の手当てにかかる借入期間は、受益者への解約代金支払開始日から信託財産で保有する有価証券等の売却代金の受渡日までの間または受益者への解約代金支払開始日から信託財産で保有する有価証券等の解約代金入金日までの間もしくは受益者への解約代金支払開始日から信託財産で保有する有価証券等の償還金の入金日までの期間が5営業日以内である場合の当該期間とし、資金借入額は当該有価証券等の売却代金、有価証券等の解約代金および有価証券等の償還金の合計額を限度とします。ただし、資金の借入額は、借入れ指図を行なう日における信託財産の純

資産総額の10%を超えないこととします。

( ) 収益分配金の再投資にかかる借入期間は信託財産から収益分配金が支弁される日からその翌営業日までとし、資金借入額は収益分配金の再投資額を限度とします。

( ) 借入金の利息は信託財産中より支弁します。

一般社団法人投資信託協会規則に定める一の者に対するエクスポージャーの信託財産の純資産総額に対する比率は、原則として35%以内とすることとし、当該比率を超えることとなった場合には、同規則に従い当該比率以内となるよう調整を行なうこととします。(運用の基本方針 2.運用方法 (3)投資制限)

同一の法人の発行する株式への投資制限(投資信託及び投資法人に関する法律第9条)

同一の法人の発行する株式について、次の( )の数が( )の数を越えることとなる場合には、当該株式を信託財産で取得することを受託会社に指図しないものとします。

( ) 委託者が運用の指図を行なうすべてのファンドで保有する当該株式に係る議決権の総数

( ) 当該株式に係る議決権の総数に100分の50の率を乗じて得た数

#### <マネープール・ファンド>

株式への投資割合(運用の基本方針 2.運用方法 (3)投資制限)

株式への直接投資は行ないません。株式への投資は転換社債を転換および新株予約権（転換社債型新株予約権付社債の新株予約権に限り、）を行使したものに限り、株式への投資割合は信託財産の純資産総額の5%以内とします。

外貨建資産への投資割合(運用の基本方針 2.運用方法 (3)投資制限)

外貨建資産への投資は行ないません。

デリバティブの利用はヘッジ目的に限定します。

一般社団法人投資信託協会規則に定める合理的な方法により算出した額が、信託財産の純資産総額を超えることとなるデリバティブ取引等（同規則に定めるデリバティブ取引等をいいます。）の利用は行ないません。(運用の基本方針 2.運用方法 (3)投資制限)

先物取引等の運用指図・目的・範囲(約款第21条)

( ) 委託者は、信託財産が運用対象とする有価証券の価格変動リスクを回避するため、わが国の金融商品取引所における有価証券先物取引（金融商品取引法第28条第8項第3号イに掲げるものをいいます。以下同じ。）、有価証券指数等先物取引（金融商品取引法第28条第8項第3号ロに掲げるものをいいます。以下同じ。）、有価証券オプション取引（金融商品取引法第28条第8項第3号ハに掲げるものをいいます。以下同じ。）および外国の金融商品取引所におけるこれらの取引と類似の取引を次の範囲で行なうことの指図をすることができます。なお、選択権取引はオプション取引に含めるものとします（以下同じ。）。

1. 先物取引の売建およびコール・オプションの売付の指図は、建玉の合計額が、ヘッジの対象とする有価証券（以下「ヘッジ対象有価証券」といいます。）の時価総額の範囲内とします。
2. 先物取引の買建およびプット・オプションの売付の指図は、建玉の合計額が、ヘッジ対象有価証券の組入可能額（組入ヘッジ対象有価証券を差し引いた額）に信託財産が限月までに受取る組入公社債、組入外国貸付債権信託受益証券、組入貸付債権信託受益権、組入抵当証券および組入指定金銭信託の受益証券の利払金および償還金を加えた額を限度とし、且つ信託財産が限月までに受取る組入有価証券に係る利払金および償還金等ならびに前述の「(2)投資対象 当該ファンドの 金融商品の指図範囲」第1号から第4号に掲げる金融商品で運用して

いる額の範囲内とします。

3. コール・オプションおよびプット・オプションの買付の指図は、本条で規定する全オプション取引に係る支払いプレミアム額の合計額が取引時点の信託財産の純資産総額の5%を上回らない範囲内とします。

( )委託者は、信託財産に属する資産の価格変動リスクを回避するため、わが国の金融商品取引所における金利に係る先物取引およびオプション取引ならびに外国の金融商品取引所におけるわが国の金利に係るこれらの取引と類似の取引を次の範囲で行なうことの指図をすることができます。

1. 先物取引の売建およびコール・オプションの売付の指図は、建玉の合計額がヘッジ対象とする金利商品（信託財産が1年以内に受け取る組入有価証券の利払金および償還金等ならびに前述の「(2)投資対象 当該ファンドの 金融商品の指図範囲」第1号から第4号に掲げる金融商品で運用されているものをいい、以下「ヘッジ対象金利商品」といいます。）の時価総額の範囲内とします。
2. 先物取引の買建およびプット・オプションの売付の指図は、建玉の合計額が、信託財産が限月までに受取る組入有価証券に係る利払金および償還金等ならびに前述の「(2)投資対象 当該ファンドの 金融商品の指図範囲」第1号から第4号に掲げる金融商品で運用している額の範囲内とします。
3. コール・オプションおよびプット・オプションの買付の指図は、支払いプレミアム額の合計額が取引時点のヘッジ対象金利商品の時価総額の5%を上回らない範囲内とし、且つ本条で規定する全オプション取引に係る支払いプレミアム額の合計額が取引時点の信託財産の純資産総額の5%を上回らない範囲内とします。

#### スワップ取引の運用指図・目的・範囲(約款第22条)

- ( )委託者は、信託財産に属する資産の効率的な運用ならびに価格変動リスクを回避するため、異なった受取り金利または異なった受取り金利とその元本を一定の条件のもとに交換する取引（これらを総称して以下「スワップ取引」といいます。）を行なうことの指図をすることができます。
- ( )スワップ取引の指図にあたっては、当該取引の契約期限が、原則として信託期間を超えないものとします。ただし、当該取引が当該信託期間内で全部解約が可能なものについてはこの限りではありません。
- ( )スワップ取引の指図にあたっては、当該信託財産にかかるスワップ取引の想定元本の総額とマザーファンドの信託財産にかかるスワップ取引の想定元本の総額のうち信託財産に属するとみなした額との合計額（以下「スワップ取引の想定元本の合計額」といいます。以下本項において同じ。）が、信託財産の純資産総額を超えないものとします。なお、信託財産の一部解約等の事由により、上記純資産総額が減少して、スワップ取引の想定元本の合計額が信託財産の純資産総額を超えることとなった場合には、委託者は速やかに、その超える額に相当するスワップ取引の一部の解約を指図するものとします。
- ( )上記( )においてマザーファンドの信託財産にかかるスワップ取引の想定元本の総額のうち信託財産に属するとみなした額とは、マザーファンドの信託財産にかかるスワップ取引の想定元本の総額にマザーファンドの信託財産の純資産総額に占める信託財産に属するマザーファンドの時価総額の割合を乗じて得た額をいいます。
- ( )スワップ取引の評価は、当該取引契約の相手方が提示する価額、価格情報会社が提供する価額等、法令および一般社団法人投資信託協会規則に従って評価するものとします。
- ( )委託者は、スワップ取引を行なうにあたり担保の提供あるいは受入れが必要と認めるときは、担保の提供あるいは受入れの指図を行なうものとします。

## 同一銘柄の株式への投資割合(運用の基本方針 2.運用方法 (3)投資制限)

同一銘柄の株式への投資割合は、信託財産の純資産総額の5%以内とします。

## 同一銘柄の転換社債等への投資割合(運用の基本方針 2.運用方法 (3)投資制限)

同一銘柄の転換社債ならびに転換社債型新株予約権付社債への投資割合は、信託財産の純資産総額の10%以内とします。

## 投資する株式の範囲(約款第19条)

( )委託者が投資することを指図する株式は、金融商品取引所に上場されている株式の発行会社の発行するものおよび金融商品取引所に準ずる市場において取引されている株式の発行会社の発行するものとします。ただし、株主割当または社債権者割当により取得する株式については、この限りではありません。

( )上記( )の規定にかかわらず、上場予定または登録予定の株式で目論見書等において上場または登録されることが確認できるものについては委託者が投資することを指図することができるものとします。

## 有価証券の貸付の指図および範囲(約款第24条)

( )委託者は、信託財産の効率的な運用に資するため、信託財産に属する株式および公社債を次の各号の範囲内で貸付の指図をすることができます。

1. 株式の貸付は、貸付時点において、貸付株式の時価合計額が、信託財産で保有する株式の時価合計額の50%を超えないものとします。

2. 公社債の貸付は、貸付時点において、貸付公社債の額面金額の合計額が、信託財産で保有する公社債の額面金額の合計額の50%を超えないものとします。

( )上記( )に定める限度額を超えることとなった場合には、委託者は速やかに、その超える額に相当する契約の一部の解約を指図するものとします。

( )委託者は、有価証券の貸付にあたって必要と認めるときは、担保の受入れの指図を行なうものとします。

## 公社債の借入れ(約款第25条)

( )委託者は、信託財産の効率的な運用に資するため、公社債の借入れの指図をすることができます。

なお、当該公社債の借入れを行なうにあたり担保の提供が必要と認めるときは、担保の提供の指図を行なうものとします。

( )上記( )の指図は、当該借入れにかかる公社債の時価総額が信託財産の純資産総額の範囲内とします。

( )信託財産の一部解約等の事由により、上記( )の借入れにかかる公社債の時価総額が信託財産の純資産総額を超えることとなった場合には、委託者は速やかに、その超える額に相当する借入れた公社債の一部を返還するための指図をするものとします。

( )上記( )の借入れにかかる品貸料は信託財産中から支弁します。

## 資金の借入れ(約款第31条)

( )委託者は、信託財産の効率的な運用ならびに運用の安定性をはかるため、一部解約に伴う支払資金の手当て(一部解約に伴う支払資金の手当てのために借入れた資金の返済を含みます。)を目的として、または再投資にかかる収益分配金の支払資金の手当てを目的として、資金借入れ(コール市場を通じる場合を含みます。)の指図をすることができます。なお、当該借入金をもって有価証券等の運用は行わないものとします。

( )一部解約に伴う支払資金の手当てにかかる借入期間は、受益者への解約代金支払開始日から信託財産で保有する有価証券等の売却代金の受渡日までの間または受益者への解約代金支払開始日から信

託財産で保有する有価証券等の解約代金入金日までの間もしくは受益者への解約代金支払開始日から信託財産で保有する有価証券等の償還金の入金日までの期間が5営業日以内である場合の当該期間とし、資金借入額は当該有価証券等の売却代金、有価証券等の解約代金および有価証券等の償還金の合計額を限度とします。ただし、資金の借入額は、借入れ指図を行なう日における信託財産の純資産総額の10%を超えないこととします。

( )収益分配金の再投資にかかる借入期間は信託財産から収益分配金が支弁される日からその翌営業日までとし、資金借入額は収益分配金の再投資額を限度とします。

( )借入金の利息は信託財産中より支弁します。

投資信託証券(マザーファンド受益証券を除きます。)への投資は行ないません。

一般社団法人投資信託協会規則に定める一の者に対する株式等エクスポージャー、債券等エクスポージャーおよびデリバティブ等エクスポージャーの信託財産の純資産総額に対する比率は、原則としてそれぞれ10%、合計で20%以内とすることとし、当該比率を超えることとなった場合には、同規則に従い当該比率以内となるよう調整を行なうこととします。(運用の基本方針 2.運用方法 (3)投資制限)

### 3【投資リスク】

#### 基準価額の変動要因

ファンドの基準価額は、投資を行なっている有価証券等の値動きによる影響を受けますが、これらの運用による損益はすべて投資者の皆様に帰属します。

したがって、ファンドにおいて、投資者の皆様の投資元金は保証されているものではなく、基準価額の下落により、損失を被り、投資元金が割り込むことがあります。なお、投資信託は預貯金と異なります。

<各ファンド(「マネープール・ファンド」を除く)>

#### [株価変動リスク]

ファンドは実質的に株式に投資を行ないますので、株価変動の影響を受けます。特にファンドが実質的に投資を行なう新興国の株価変動は、先進国以上に大きいものになることが予想されます。

#### [為替変動リスク]

ファンドは、実質組入外貨建資産について、原則として為替ヘッジを行ないませんので、為替変動の影響を受けます。特にファンドが実質的に投資を行なう新興国の通貨については、先進国の通貨に比べ流動性が低い状況となる可能性が高いこと等から、当該通貨の為替変動は先進国以上に大きいものになることも想定されます。

<マネープール・ファンド>

#### [債券価格変動リスク]

債券(公社債等)は、市場金利や信用度の変動により価格が変動します。ファンドは実質的に債券に投資を行ないますので、これらの影響を受けます。

基準価額の変動要因は上記に限定されるものではありません。

#### その他の留意点

ファンドのお取引に関しては、金融商品取引法第37条の6の規定(いわゆるクーリング・オフ)の適用はありません。

資金動向、市況動向等によっては、また、不慮の出来事等が起きた場合には、投資方針に沿った運用ができない場合があります。

ファンドが実質的に組み入れる有価証券の発行体において、利払いや償還金の支払いが滞る可能性があります。

有価証券への投資等ファンドにかかる取引にあたっては、取引の相手方の倒産等により契約が不履行になる可能性があります。

投資対象とするマザーファンドにおいて、他のベビーファンドの資金変動等に伴う売買等が生じた場合などには、ファンドの基準価額に影響を及ぼす場合があります。また、各ファンド（マネープール・ファンドを除く）においては、ベビーファンドの換金等に伴ない、マザーファンドの換金を行なう場合には、原則として当該マザーファンドの信託財産に信託財産留保額を繰り入れます。

ファンドは、計算期間中に発生した運用収益（経費控除後の配当等収益および評価益を含む売買益）を超えて分配を行なう場合があります。したがって、ファンドの分配金の水準は必ずしも計算期間におけるファンドの収益率を示唆するものではありません。

投資者の個別元本（追加型投資信託を保有する投資者毎の取得元本）の状況によっては、分配金額の一部または全部が、実質的に元本の一部払戻しに相当する場合があります。

分配金は、預貯金の利息とは異なりファンドの純資産から支払われますので、分配金支払い後の純資産はその相当額が減少することとなり、基準価額が下落する要因となります。計算期間中に運用収益があった場合においても、当該運用収益を超えて分配を行なった場合、当期決算日の基準価額は前期決算日の基準価額と比べて下落することになります。

各ファンド（マネープール・ファンドを除く）に関する留意点

- ・ファンドのベンチマークは、市場の構造変化等によっては今後見直す場合があります。また、ベンチマークに対して一定の投資成果をあげることを保証するものではありません。
- ・金融商品取引所等における取引の停止（個別銘柄の売買停止等を含みます。）、外国為替取引の停止、決済機能の停止その他やむを得ない事情（実質的な投資対象国における非常事態による市場の閉鎖もしくは流動性の極端な減少等）があるときは、投資信託約款の規定に従い、委託会社の判断でファンドの購入（スイッチングによる購入を含みます。）・換金の各受付けを中止すること、および既に受付けた購入（スイッチングによる購入を含みます。）・換金の各受付けを取り消す場合があります。（「ノムラ・豪州・フォーカス」を除く）

新興国に投資を行なうファンドに関する留意点

- ・ファンドが実質的に投資する新興国においては、政治、経済、社会情勢の変化が金融市場に及ぼす影響は、先進国以上に大きいものになることが予想されます。さらに、当局による海外からの投資規制などが緊急に導入されたり、あるいは政策の変更等により、金融市場が著しい悪影響を被る可能性や運用上の制約を大きく受ける可能性があります。

上記のような投資環境変化の内容によっては、ファンドでの新規投資の中止や大幅な縮小をする場合があります。

「ノムラ・インド・フォーカス」「ノムラ・インドネシア・フォーカス」「ノムラ・タイ・フォーカス」「ノムラ・フィリピン・フォーカス」の実質的な投資対象候補銘柄には、寄与度が高い銘柄、または寄与度が高くなる可能性のある銘柄が存在すると考えられます。そのため、上記4ファンドは信用リスクを適正に管理する目的で一般社団法人投資信託協会が定める「信用リスク集中回避のための投資制限」における「特化型運用」を行なうファンドに該当します。当該制限に従って「特化型運用」を行なうにあたり、特定の発行体が発行する銘柄に集中して実質的に投資することがありますので、個別の投資対象銘柄の発行体の経営破綻や経営・財務状況の悪化等による影響を大きく受ける可能性があります。

マネープール・ファンドは、マイナス利回りの資産への投資等を通じてファンド全体の損益がマイナスとなった場合は、ファンドの基準価額が下落することが想定されますのでご留意ください。

#### 「ノムラ・印度・フォーカス」に関する留意点

ファンドが実質的な投資対象とする、インドの金融商品取引所で取引されている株式は、インドの税制に従って課税されます。インドの金融商品取引所において、非居住者（ファンドおよびマザーファンドも含まれます。）が、株式を売却した場合、その売買益に対してキャピタル・ゲイン税の他、その他の税が付加されます。

ファンドに係る法令・会計基準に則り、税制・税率を考慮して日々基準価額を計算しています。税制・税率の変更や税の還付もしくは追加納税等が発生した場合には、基準価額が影響を受ける場合があります。また、インドの株式には、外国人機関投資家の上限保有比率等に制限のある銘柄があります。これらの銘柄を投資対象とする場合には、運用上の制約を受ける場合があります。

これらの記載は、2019年10月末現在で委託会社が確認できる情報に基づいたものです。

### 委託会社におけるリスクマネジメント体制

#### リスク管理関連の委員会

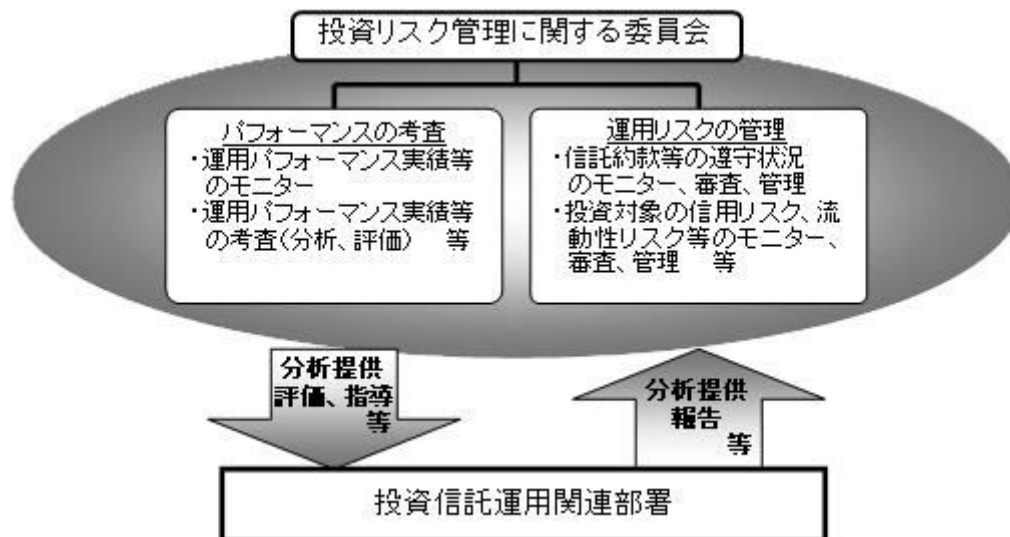
##### パフォーマンスの考査

投資信託の信託財産についてパフォーマンスに基づいた定期的な考査（分析、評価）の結果の報告、審議を行ないます。

##### 運用リスクの管理

投資信託の信託財産の運用リスクを把握、管理し、その結果に基づき運用部門その他関連部署への是正勧告を行なうことにより、適切な管理を行ないます。

#### リスク管理体制図



投資リスクに関する管理体制等は今後変更となる場合があります。

## ■ リスクの定量的比較 (2014年11月末～2019年10月末：月次)

### ■ ノムラ・印度・フォーカス

ファンドの年間騰落率および分配金再投資基準価額の推移



2014年11月 2015年10月 2016年10月 2017年10月 2018年10月 2019年10月

ファンドと代表的な資産クラスとの騰落率の比較



	当ファンド	日本株	先進国株	新興国株	日本国債	先進国債	新興国債
最大値 (%)	89.3	41.9	34.1	37.2	9.3	19.3	19.3
最小値 (%)	△ 29.0	△ 22.0	△ 17.5	△ 27.4	△ 4.0	△ 12.3	△ 17.4
平均値 (%)	16.6	8.2	9.3	5.8	2.1	2.1	1.2

- \* 分配金再投資基準価額は、税引前の分配金を再投資したものとみなして計算したものです。2014年11月末を10,000として指数化しております。
- \* 年間騰落率は、2014年11月から2019年10月の5年間の各月末における1年間の騰落率を表示したものです。

- \* 全ての資産クラスが当ファンドの投資対象とは限りません。
- \* 2014年11月から2019年10月の5年間の各月末における1年間の騰落率の最大値・最小値・平均値を表示したものです。
- \* 決算日に対応した数値とは異なります。
- \* 当ファンドは分配金再投資基準価額の騰落率です。

### ■ ノムラ・アセアン・フォーカス

ファンドの年間騰落率および分配金再投資基準価額の推移



2014年11月 2015年10月 2016年10月 2017年10月 2018年10月 2019年10月

ファンドと代表的な資産クラスとの騰落率の比較



	当ファンド	日本株	先進国株	新興国株	日本国債	先進国債	新興国債
最大値 (%)	23.6	41.9	34.1	37.2	9.3	19.3	19.3
最小値 (%)	△ 22.0	△ 22.0	△ 17.5	△ 27.4	△ 4.0	△ 12.3	△ 17.4
平均値 (%)	1.7	8.2	9.3	5.8	2.1	2.1	1.2

- \* 分配金再投資基準価額は、税引前の分配金を再投資したものとみなして計算したものです。2014年11月末を10,000として指数化しております。
- \* 年間騰落率は、2014年11月から2019年10月の5年間の各月末における1年間の騰落率を表示したものです。

- \* 全ての資産クラスが当ファンドの投資対象とは限りません。
- \* 2014年11月から2019年10月の5年間の各月末における1年間の騰落率の最大値・最小値・平均値を表示したものです。
- \* 決算日に対応した数値とは異なります。
- \* 当ファンドは分配金再投資基準価額の騰落率です。



## ノムラ・豪州・フォーカス

## ファンドの年間騰落率および分配金再投資基準価額の推移



2014年11月 2015年10月 2016年10月 2017年10月 2018年10月 2019年10月

## ファンドと代表的な資産クラスとの騰落率の比較



	当ファンド*	日本株	先進国株	新興国株	日本国債	先進国債	新興国債
最大値 (%)	38.0	41.9	34.1	37.2	9.3	19.3	19.3
最小値 (%)	△ 28.0	△ 22.0	△ 17.5	△ 27.4	△ 4.0	△ 12.3	△ 17.4
平均値 (%)	3.0	8.2	9.3	5.8	2.1	2.1	1.2

- \* 分配金再投資基準価額は、税引前の分配金を再投資したものとみなして計算したものです。2014年11月末を10,000として指数化しております。
- \* 年間騰落率は、2014年11月から2019年10月の5年間の各月末における1年間の騰落率を表示したものです。

- \* 全ての資産クラスが当ファンドの投資対象とは限りません。
- \* 2014年11月から2019年10月の5年間の各月末における1年間の騰落率の最大値・最小値・平均値を表示したものです。
- \* 決算日に対応した数値とは異なります。
- \* 当ファンドは分配金再投資基準価額の騰落率です。

## ノムラ・インドネシア・フォーカス

## ファンドの年間騰落率および分配金再投資基準価額の推移



2014年11月 2015年10月 2016年10月 2017年10月 2018年10月 2019年10月

## ファンドと代表的な資産クラスとの騰落率の比較



	当ファンド*	日本株	先進国株	新興国株	日本国債	先進国債	新興国債
最大値 (%)	40.2	41.9	34.1	37.2	9.3	19.3	19.3
最小値 (%)	△ 27.1	△ 22.0	△ 17.5	△ 27.4	△ 4.0	△ 12.3	△ 17.4
平均値 (%)	4.2	8.2	9.3	5.8	2.1	2.1	1.2

- \* 分配金再投資基準価額は、税引前の分配金を再投資したものとみなして計算したものです。2014年11月末を10,000として指数化しております。
- \* 年間騰落率は、2014年11月から2019年10月の5年間の各月末における1年間の騰落率を表示したものです。

- \* 全ての資産クラスが当ファンドの投資対象とは限りません。
- \* 2014年11月から2019年10月の5年間の各月末における1年間の騰落率の最大値・最小値・平均値を表示したものです。
- \* 決算日に対応した数値とは異なります。
- \* 当ファンドは分配金再投資基準価額の騰落率です。

## ノムラ・タイ・フォーカス

## ファンドの年間騰落率および分配金再投資基準価額の推移



2014年11月 2015年10月 2016年10月 2017年10月 2018年10月 2019年10月

## ファンドと代表的な資産クラスとの騰落率の比較



当ファンド\* 日本株 先進国株 新興国株 日本国債 先進国債 新興国債

	当ファンド*	日本株	先進国株	新興国株	日本国債	先進国債	新興国債
最大値 (%)	39.7	41.9	34.1	37.2	9.3	19.3	19.3
最小値 (%)	△ 24.0	△ 22.0	△ 17.5	△ 27.4	△ 4.0	△ 12.3	△ 17.4
平均値 (%)	7.0	8.2	9.3	5.8	2.1	2.1	1.2

- \* 分配金再投資基準価額は、税引前の分配金を再投資したものとみなして計算したものです。2014年11月末を10,000として指数化しております。
- \* 年間騰落率は、2014年11月から2019年10月の5年間の各月末における1年間の騰落率を表示したものです。

- \* 全ての資産クラスが当ファンドの投資対象とは限りません。
- \* 2014年11月から2019年10月の5年間の各月末における1年間の騰落率の最大値・最小値・平均値を表示したものです。
- \* 決算日に対応した数値とは異なります。
- \* 当ファンドは分配金再投資基準価額の騰落率です。

## ノムラ・フィリピン・フォーカス

## ファンドの年間騰落率および分配金再投資基準価額の推移



2014年11月 2015年10月 2016年10月 2017年10月 2018年10月 2019年10月

## ファンドと代表的な資産クラスとの騰落率の比較



当ファンド\* 日本株 先進国株 新興国株 日本国債 先進国債 新興国債

	当ファンド*	日本株	先進国株	新興国株	日本国債	先進国債	新興国債
最大値 (%)	56.6	41.9	34.1	37.2	9.3	19.3	19.3
最小値 (%)	△ 24.5	△ 22.0	△ 17.5	△ 27.4	△ 4.0	△ 12.3	△ 17.4
平均値 (%)	4.7	8.2	9.3	5.8	2.1	2.1	1.2

- \* 分配金再投資基準価額は、税引前の分配金を再投資したものとみなして計算したものです。2014年11月末を10,000として指数化しております。
- \* 年間騰落率は、2014年11月から2019年10月の5年間の各月末における1年間の騰落率を表示したものです。

- \* 全ての資産クラスが当ファンドの投資対象とは限りません。
- \* 2014年11月から2019年10月の5年間の各月末における1年間の騰落率の最大値・最小値・平均値を表示したものです。
- \* 決算日に対応した数値とは異なります。
- \* 当ファンドは分配金再投資基準価額の騰落率です。

## マネーボール・ファンド

### ファンドの年間騰落率および分配金再投資基準価額の推移



### ファンドと代表的な資産クラスとの騰落率の比較



	当ファンド	日本株	先進国株	新興国株	日本国債	先進国債	新興国債
最大値 (%)	0.1	41.9	34.1	37.2	9.3	19.3	19.3
最小値 (%)	△ 0.0	△ 22.0	△ 17.5	△ 27.4	△ 4.0	△ 12.3	△ 17.4
平均値 (%)	0.0	8.2	9.3	5.8	2.1	2.1	1.2

\* 分配金再投資基準価額は、税引前の分配金を再投資したものとみなして計算したものです。2014年11月末を10,000として指数化しております。  
\* 年間騰落率は、2014年11月から2019年10月の5年間の各月末における1年間の騰落率を表示したものです。

\* 全ての資産クラスが当ファンドの投資対象とは限りません。  
\* 2014年11月から2019年10月の5年間の各月末における1年間の騰落率の最大値・最小値・平均値を表示したものです。  
\* 決算日に対応した数値とは異なります。  
\* 当ファンドは分配金再投資基準価額の騰落率です。

※ 分配金再投資基準価額は、税引前の分配金を再投資したものとみなして計算しており、実際の基準価額と異なる場合があります。

#### <代表的な資産クラスの指数>

- 日本株：東証株価指数（TOPIX）（配当込み）
- 先進国株：MSCI-KOKUSA1 指数（配当込み、円ベース）
- 新興国株：MSCI エマージング・マーケット・インデックス（配当込み、円ベース）
- 日本国債：NOMURA-BPI 国債
- 先進国債：FTSE 世界国債インデックス（除く日本、ヘッジなし、円ベース）
- 新興国債：JP モルガン・ガバメント・ボンド・インデックス-エマージング・マーケット・グローバル・ディバーシファイド（円ベース）

#### ■ 代表的な資産クラスの指数の著作権等について ■

- 東証株価指数（TOPIX）（配当込み）・・・東証株価指数（TOPIX）（配当込み）は、株式会社東京証券取引所（東京証券取引所）の知的財産であり、指数の算出、指数額の公表、利用など同指数に関するすべての権利は、東京証券取引所が有しています。なお、本商品は、東京証券取引所により提供、保証又は販売されるものではなく、東京証券取引所は、ファンドの発行又は売買取引に起因するいかなる損害に対しても、責任を有しません。
  - MSCI-KOKUSA1 指数（配当込み、円ベース）、MSCI エマージング・マーケット・インデックス（配当込み、円ベース）・・・MSCI-KOKUSA1 指数（配当込み、円ベース）、MSCI エマージング・マーケット・インデックス（配当込み、円ベース）は、MSCI が開発した指数です。同指数に対する著作権、知的財産権その他一切の権利は MSCI に帰属します。また MSCI は、同指数の内容を変更する権利および公表を停止する権利を有しています。
  - NOMURA-BPI 国債・・・NOMURA-BPI 国債の知的財産権は、野村證券株式会社に帰属します。なお、野村證券株式会社は、NOMURA-BPI 国債の正確性、完全性、信頼性、有用性を保証するものではありません。野村證券株式会社は、野村アセットマネジメント株式会社の事業活動、サービスに関し一切責任を負いません。
  - FTSE 世界国債インデックス（除く日本、ヘッジなし、円ベース）・・・FTSE 世界国債インデックス（除く日本、ヘッジなし、円ベース）は、FTSE Fixed Income LLC により運営され、世界主要国の国債の総合収益率を各市場の時価総額で加重平均した債券インデックスです。同指数は FTSE Fixed Income LLC の知的財産であり、指数に関するすべての権利は FTSE Fixed Income LLC が有しています。
  - JP モルガン・ガバメント・ボンド・インデックス-エマージング・マーケット・グローバル・ディバーシファイド（円ベース）・・・「JP モルガン・ガバメント・ボンド・インデックス-エマージング・マーケット・グローバル・ディバーシファイド（円ベース）」（ここでは「指数」とよびます）についてここに提供された情報は、指数のレベルも含め、但しそれに限定することなく、情報としてのみ使用されるものであり、金融商品の売買を勧誘、何らかの売買の公式なコンファメーション、或いは指数に関連する何らかの商品の価値や価格を決めるものでもありません。また、投資戦略や税金における会計アドバイスを法的に推奨するものでもありません。ここに含まれる市場価格、データ、その他の情報は確かなものと考えられますが、JPMorgan Chase & Co. 及びその子会社（以下、JPM）がその完全性や正確性を保証するものではありません。含まれる情報は通知なしに変更されることがあります。過去のパフォーマンスは将来のリターンを示唆するものではありません。本資料に含まれる発行体の金融商品について、JPM やその従業員がロング・ショート両方を含めてポジションを持ったり、売買を行ったり、またはマーケットメイクを行ったりすることがあります。また、発行体の引受人、プレースメント・エージェント、アドバイザー、または貸主になっている可能性もあります。
- 米国の J.P. Morgan Securities LLC（ここでは「JPMSLLC」と呼びます）（「指数スポンサー」）は、指数に関する証券、金融商品または取引（ここでは「プロダクト」と呼びます）についての提供、保障または販売促進を行います。証券或いは金融商品全般、或いは特にプロダクトへの投資の推奨について、また金融市場における投資機会を指数に関連させる或いはそれを目的とする推奨の可否について、指数スポンサーは一切の表明または保証、或いは伝達または示唆を行なうものではありません。指数スポンサーはプロダクトについての管理、マーケティング、トレーディングに関する義務または法的責任を負いません。指数は信用できると考えられる情報によって算出されていますが、その完全性や正確性、また指数に付随する情報について保証するものではありません。指数は指数スポンサーが保有する財産であり、その財産権はすべて指数スポンサーに帰属します。JPMSLLC は NASD、NYSE、SIPC の会員です。JPMorgan は JP Morgan Chase Bank, NA, JPPI, J.P. Morgan Securities PLC.、またはその関係会社が投資銀行業務を行う際に使用する名称です。

（出所：株式会社野村総合研究所、FTSE Fixed Income LLC 他）

## 4【手数料等及び税金】

### （1）【申込手数料】

取得申込日の翌営業日の基準価額に、3.3%(申込手数料および当該申込手数料にかかる消費税等に相当す

る率)(税抜3.0%)以内で販売会社が独自に定める率を乗じて得た額とします。

なお、「マネープール・ファンド」へのスイッチングの場合は無手数料とします。

詳しくは、販売会社にお問い合わせ下さい。販売会社については、「サポートダイヤル」までお問い合わせ下さい。

収益分配金を再投資する場合には無手数料とします。

購入時手数料は、商品及び関連する投資環境の説明および情報提供等、ならびに購入に関する事務コストの対価として、購入時に頂戴するものです。

## (2)【換金(解約)手数料】

換金手数料はありません。

## (3)【信託報酬等】

### <ノムラ・印度・フォーカス>

信託報酬の総額は、ファンドの計算期間を通じて毎日、ファンドの純資産総額に年1.925%(税抜年1.75%)の率を乗じて得た額とし、信託報酬の配分については次の通り(税抜)とします。

<委託会社>	<販売会社>	<受託会社>
年0.90%	年0.80%	年0.05%

ファンドの信託報酬は、日々計上され、ファンドの基準価額に反映されます。なお、毎計算期間の最初の6ヵ月終了日および毎計算期末または信託終了のときファンドから支払われます。

「野村インド株マザーファンド」の投資顧問会社が受ける報酬は、「野村インド株マザーファンド」を投資対象とする証券投資信託の委託会社が受ける報酬から、毎年3月および9月ならびに信託契約終了のとき支払うものとし、その報酬額は、マザーファンドの日々の平均純資産総額に、年0.38%の率を乗じて得た額とします。

### <ノムラ・アセアン・フォーカス> <ノムラ・インドネシア・フォーカス> <ノムラ・タイ・フォーカス>

### <ノムラ・フィリピン・フォーカス>

信託報酬の総額は、ファンドの計算期間を通じて毎日、ファンドの純資産総額に年1.815%(税抜年1.65%)の率を乗じて得た額とし、信託報酬の配分については次の通り(税抜)とします。

<委託会社>	<販売会社>	<受託会社>
年0.80%	年0.80%	年0.05%

ファンドの信託報酬は、日々計上され、ファンドの基準価額に反映されます。なお、毎計算期間の最初の6ヵ月終了日および毎計算期末または信託終了のときファンドから支払われます。

「野村アセアン株マザーファンド」、「野村インドネシア株マザーファンド」、「野村タイ株マザーファンド」、「野村フィリピン株マザーファンド」の投資顧問会社が受ける報酬は、「野村アセアン株マザーファンド」、「野村インドネシア株マザーファンド」、「野村タイ株マザーファンド」、「野村フィリピン株マザーファンド」を投資対象とする証券投資信託の委託会社が受ける報酬から、毎年3月および9月ならびに信託契約終了のとき支払うものとし、その報酬額は、マザーファンドの日々の平均純資産総額に、

年0.34%の率を乗じて得た額とします。

#### < ノムラ・豪州・フォーカス >

信託報酬の総額は、ファンドの計算期間を通じて毎日、ファンドの純資産総額に年1.705%（税抜年1.55%）の率を乗じて得た額とし、信託報酬の配分については次の通り（税抜）とします。

< 委託会社 >	< 販売会社 >	< 受託会社 >
年0.75%	年0.75%	年0.05%

ファンドの信託報酬は、日々計上され、ファンドの基準価額に反映されます。なお、毎計算期間の最初の6ヵ月終了日および毎計算期末または信託終了のときファンドから支払われます。

「野村豪州株マザーファンド」の投資顧問会社が受ける報酬は、「野村豪州株マザーファンド」を投資対象とする証券投資信託の委託会社が受ける報酬から、毎年3月および9月ならびに信託契約終了のとき支払うものとし、その報酬額は、マザーファンドの日々の平均純資産総額に、年0.32%の率を乗じて得た額とします。

#### < マネープール・ファンド >

信託報酬の総額は、ファンドの計算期間を通じて毎日、ファンドの純資産総額に次に掲げる率（「信託報酬率」といいます。）を乗じて得た額とします。

また、信託報酬およびその配分については、「コールレート」に応じて次の通り（税抜）とします。

コールレート	0.4%未満	0.4%以上 0.65%未満	0.65%以上
信託報酬率	年0.165% (税抜年0.15%) 以内	年0.33% (税抜年0.30%)	年0.605% (税抜年0.55%)
委託会社	年0.065%以内	年0.13%	年0.22%
販売会社	年0.070%以内	年0.14%	年0.28%
受託会社	年0.015%以内	年0.03%	年0.05%

前月の最終営業日の翌日から当月の最終営業日までの日々の信託報酬率は、当該各月の前月最終5営業日間の当該信託の日々の基準価額算出に用いたコール・ローンのオーバーナイト物レートの最低レート（以下「コールレート」といいます。）に応じた上記の率とします。なお、月中において、日々の基準価額算出に用いたコール・ローンのオーバーナイト物レートが信託報酬率を下回った場合には、その翌日以降の信託報酬率はそのコール・ローンのオーバーナイト物レートをコールレートとし、上記の率として見直す場合があります。

信託報酬の総額は、ファンドの純資産総額に上記の信託報酬率を乗じて得た額とします。

また、信託報酬およびその配分については、「コールレート」に応じて上記（税抜）の通りとします。

ファンドの信託報酬は、日々計上され、ファンドの基準価額に反映されます。なお、毎計算期間の最初の6ヵ月終了日および毎計算期末または信託終了のときファンドから支払われます。

2019年12月6日現在の信託報酬率は年0.00121%（税抜年0.0011%）となっております。

#### 支払先の役務の内容

< 委託会社 >	< 販売会社 >	< 受託会社 >
ファンドの運用とそれに伴う調査、受託会社への指図、法定書面等の作成、基準価額の算出等	購入後の情報提供、運用報告書等各種書類の送付、口座内でのファンドの管理および事務手続き等	ファンドの財産の保管・管理、委託会社からの指図の実行等

#### (4) 【その他の手数料等】

ファンドにおいて一部解約に伴う支払資金の手当て等を目的として資金借入れの指図を行なった場合、当該借入金の利息はファンドから支払われます。

ファンドに関する租税、信託事務の処理に要する諸費用および受託者の立替えた立替金の利息は、受益者の負担とし、ファンドから支払われます。

ファンドに関する組入有価証券の売買の際に発生する売買委託手数料、売買委託手数料に係る消費税等に相当する金額、先物取引・オプション取引等に要する費用、外貨建資産の保管等に要する費用、「ノムラ・インド・フォーカス」に係る現地の税務顧問に支払う費用はファンドから支払われます。(マネープール・ファンドを除く)

ファンドに関する組入有価証券の売買の際に発生する売買委託手数料、売買委託手数料に係る消費税等に相当する金額、先物取引・オプション取引等に要する費用はファンドから支払われます。(マネープール・ファンド)

監査法人等に支払うファンドの監査に係る費用および当該監査費用に係る消費税等に相当する金額は、信託報酬支払いのときにファンドから支払われます。

ファンドにおいて一部解約の実行に伴い、信託財産留保額 をご負担いただきます。信託財産留保額は、基準価額に、「ノムラ・インド・フォーカス」「ノムラ・インドネシア・フォーカス」「ノムラ・タイ・フォーカス」「ノムラ・フィリピン・フォーカス」は0.5%、「ノムラ・アセアン・フォーカス」「ノムラ・豪州・フォーカス」は0.3%の率を乗じて得た額を1口当たり換算して、換金する口数に応じてご負担いただきます。なお、「マネープール・ファンド」には信託財産留保額はありません。

「信託財産留保額」とは、償還時まで投資を続ける投資家との公平性の確保やファンド残高の安定的な推移を図るため、クローズド期間の有無に関係なく、信託期間満了前の解約に対し解約者から徴収する一定の金額をいい、信託財産に繰り入れられます。

\* これらの費用等の中には、運用状況等により変動するものがあり、事前に料率、上限額等を表示することができないものがあります。

#### (5) 【課税上の取扱い】

課税上は、株式投資信託として取扱われます。

個人、法人別の課税について

個人の投資家に対する課税

< 収益分配金に対する課税 >

分配金のうち課税扱いとなる普通分配金については、20.315%(国税(所得税及び復興特別所得税)15.315%および地方税5%)の税率による源泉徴収が行なわれます。なお、確定申告により、申告分離課税もしくは総合課税のいずれかを選択することもできます。

なお、配当控除は適用されません。

< 換金(解約)時および償還時の差益(譲渡益)に対する課税 >

換金(解約)時および償還時の差益(譲渡益)については、申告分離課税により20.315%(国税15.315%および地方税5%)の税率が適用され、源泉徴収口座を選択した場合は20.315%の税率により源泉徴収が行なわれます。

損益通算について

以下の所得間で損益通算が可能です。上場株式等の配当所得については申告分離課税を選択したものに限りません。

《利子所得》	《上場株式等に係る譲渡所得等》 <sup>(注2)</sup>	《配当所得》
<ul style="list-style-type: none"> <li>・ 特定公社債<sup>(注1)</sup>の利子</li> <li>・ 公募公社債投資信託の収益分配金</li> </ul>	特定公社債、公募公社債投資信託、上場株式、公募株式投資信託の <ul style="list-style-type: none"> <li>・ 譲渡益</li> <li>・ 譲渡損</li> </ul>	<ul style="list-style-type: none"> <li>・ 上場株式の配当</li> <li>・ 公募株式投資信託の収益分配金</li> </ul>

(注1) 「特定公社債」とは、国債、地方債、外国国債、公募公社債、上場公社債、2015年12月31日以前に発行された公社債（同族会社が発行した社債を除きます。）などの一定の公社債をいいます。

(注2) 株式等に係る譲渡所得等について、上場株式等に係る譲渡所得等とそれ以外の株式等に係る譲渡所得等に区分し、別々の分離課税制度とすることとされ、原則として、これら相互の通算等ができないこととされました。

上場株式、公募株式投資信託は税法上、少額投資非課税制度「愛称：NISA（ニーサ）」の適用対象です。NISAをご利用の場合、毎年、一定額の範囲で新たに購入した公募株式投資信託などから生じる配当所得及び譲渡所得が一定期間非課税となります。他の口座で生じた配当所得や譲渡所得との損益通算はできません。販売会社で非課税口座を開設するなど、一定の条件に該当する方が対象となります。詳しくは、販売会社にお問い合わせください。

#### 法人の投資家に対する課税

分配金のうち課税扱いとなる普通分配金ならびに換金（解約）時および償還時の個別元本超過額については、15.315%（国税15.315%）の税率で源泉徴収が行なわれます。なお、地方税の源泉徴収はありません。

源泉税は所有期間に応じて法人税額から控除

税金の取扱いの詳細については税務専門家等にご確認されることをお勧めします。

#### 換金（解約）時および償還時の課税について

##### [ 個人の投資家の場合 ]

換金（解約）時および償還時の差益 については、譲渡所得とみなして課税が行われます。

換金（解約）時および償還時の価額から取得費（申込手数料（税込）を含む）を控除した利益を譲渡益として課税対象となります。

##### [ 法人の投資家の場合 ]

換金（解約）時および償還時の個別元本超過額が源泉徴収の対象（配当所得）となります。

なお、買取りによるご換金について、詳しくは販売会社にお問い合わせください。

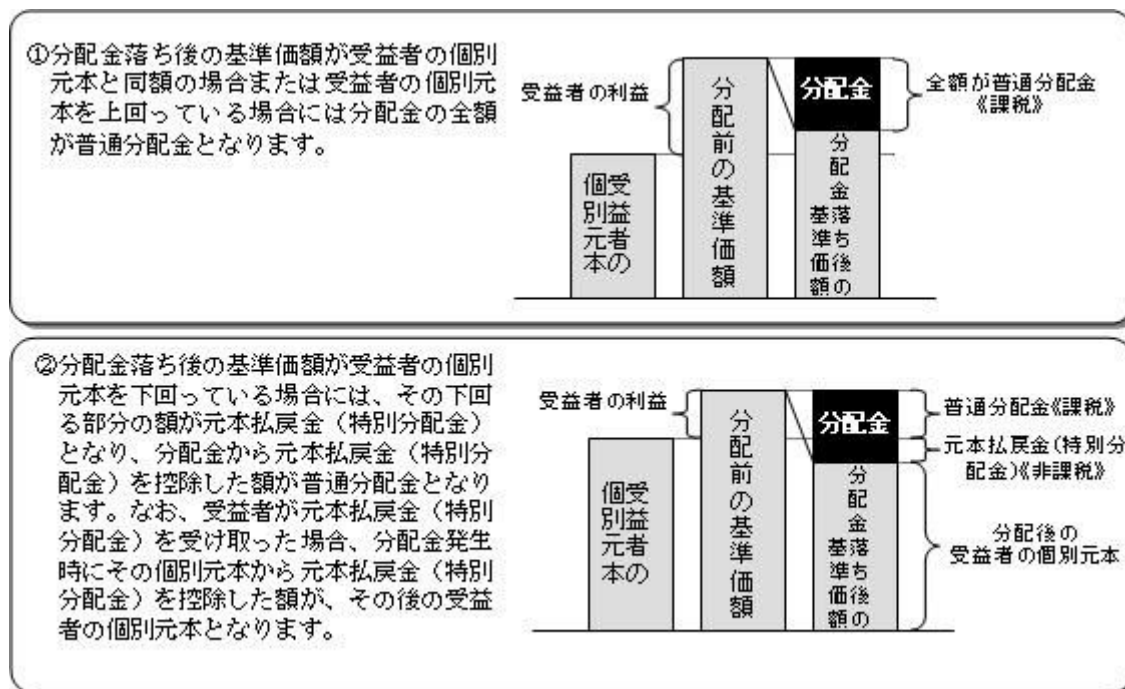
#### 個別元本について

追加型投資信託を保有する受益者毎の取得元本をいいます。

受益者が同一ファンドの受益権を複数回取得した場合や受益者が元本払戻金（特別分配金）を受け取った場合などには、当該受益者の個別元本が変わりますので、詳しくは販売会社へお問い合わせください。

## 分配金の課税について

分配金には、課税扱いとなる「普通分配金」と、非課税扱いとなる「元本払戻金（特別分配金）」（受益者毎の元本の一部払戻しに相当する部分）があります。



上図はあくまでもイメージ図であり、個別元本や基準価額、分配金の各水準等を示唆するものではありません。

2020年1月1日以降の分配時において、外貨建資産への投資により外国税額控除の適用となった場合には、分配時の税金が上記と異なる場合があります。

税法が改正された場合等は、上記「(5)課税上の取扱い」の内容（2019年10月末現在）が変更になる場合があります。

## 5【運用状況】

以下は2019年10月31日現在の運用状況であります。

また、投資比率とはファンドの純資産総額に対する当該資産の時価比率をいいます。

### (1)【投資状況】

#### ノムラ・アジア・シリーズ（ノムラ・印度・フォーカス）

資産の種類	国/地域	時価合計（円）	投資比率（％）
親投資信託受益証券	日本	89,181,209,058	99.80
現金・預金・その他資産（負債控除後）		176,285,499	0.19
合計（純資産総額）		89,357,494,557	100.00

#### ノムラ・アジア・シリーズ（ノムラ・アセアン・フォーカス）



資産の種類	国/地域	時価合計（円）	投資比率（％）
親投資信託受益証券	日本	1,788,955,344	99.80
現金・預金・その他資産（負債控除後）		3,486,895	0.19
合計（純資産総額）		1,792,442,239	100.00

## ノムラ・アジア・シリーズ（ノムラ・豪州・フォーカス）

資産の種類	国/地域	時価合計（円）	投資比率（％）
親投資信託受益証券	日本	264,142,304	99.80
現金・預金・その他資産（負債控除後）		528,770	0.19
合計（純資産総額）		264,671,074	100.00

## ノムラ・アジア・シリーズ（ノムラ・インドネシア・フォーカス）

資産の種類	国/地域	時価合計（円）	投資比率（％）
親投資信託受益証券	日本	3,870,227,963	99.80
現金・預金・その他資産（負債控除後）		7,754,379	0.19
合計（純資産総額）		3,877,982,342	100.00

## ノムラ・アジア・シリーズ（ノムラ・タイ・フォーカス）

資産の種類	国/地域	時価合計（円）	投資比率（％）
親投資信託受益証券	日本	831,207,145	99.80
現金・預金・その他資産（負債控除後）		1,642,020	0.19
合計（純資産総額）		832,849,165	100.00

## ノムラ・アジア・シリーズ（ノムラ・フィリピン・フォーカス）

資産の種類	国/地域	時価合計（円）	投資比率（％）
親投資信託受益証券	日本	2,134,487,678	99.80
現金・預金・その他資産（負債控除後）		4,274,025	0.19
合計（純資産総額）		2,138,761,703	100.00

## ノムラ・アジア・シリーズ（マネープール・ファンド）

資産の種類	国/地域	時価合計（円）	投資比率（％）
親投資信託受益証券	日本	104,185,780	99.79

現金・預金・その他資産(負債控除後)		217,887	0.20
合計(純資産総額)		104,403,667	100.00

## (参考)野村インド株マザーファンド

資産の種類	国/地域	時価合計(円)	投資比率(%)
株式	インド	88,451,531,876	97.11
現金・預金・その他資産(負債控除後)		2,626,604,855	2.88
合計(純資産総額)		91,078,136,731	100.00

## (参考)野村アセアン株マザーファンド

資産の種類	国/地域	時価合計(円)	投資比率(%)
株式	シンガポール	527,540,334	29.48
	マレーシア	218,496,692	12.21
	タイ	341,177,713	19.07
	フィリピン	211,586,775	11.82
	インドネシア	371,143,448	20.74
	ベトナム	79,440,093	4.44
	小計	1,749,385,055	97.79
投資証券	シンガポール	11,584,647	0.64
現金・預金・その他資産(負債控除後)		27,947,417	1.56
合計(純資産総額)		1,788,917,119	100.00

## (参考)野村豪州株マザーファンド

資産の種類	国/地域	時価合計(円)	投資比率(%)
株式	オーストラリア	230,142,583	87.12
投資証券	オーストラリア	28,528,412	10.80
現金・預金・その他資産(負債控除後)		5,469,335	2.07
合計(純資産総額)		264,140,330	100.00

## (参考)野村インドネシア株マザーファンド

資産の種類	国/地域	時価合計(円)	投資比率(%)
株式	インドネシア	3,801,740,451	98.23
現金・預金・その他資産(負債控除後)		68,434,758	1.76
合計(純資産総額)		3,870,175,209	100.00

## （参考）野村タイ株マザーファンド

資産の種類	国/地域	時価合計（円）	投資比率（％）
株式	タイ	814,274,307	97.96
新株予約権証券	タイ	709,906	0.08
現金・預金・その他資産（負債控除後）		16,235,834	1.95
合計（純資産総額）		831,220,047	100.00

## （参考）野村フィリピン株マザーファンド

資産の種類	国/地域	時価合計（円）	投資比率（％）
株式	フィリピン	2,112,705,222	98.97
現金・預金・その他資産（負債控除後）		21,803,768	1.02
合計（純資産総額）		2,134,508,990	100.00

## （参考）野村マネー マザーファンド

資産の種類	国/地域	時価合計（円）	投資比率（％）
地方債証券	日本	1,011,281,976	12.75
特殊債券	日本	2,606,683,112	32.88
社債券	日本	1,100,964,019	13.89
コマーシャルペーパー	日本	499,996,087	6.30
現金・預金・その他資産（負債控除後）		2,706,891,054	34.15
合計（純資産総額）		7,925,816,248	100.00

## （2）【投資資産】

## 【投資有価証券の主要銘柄】

## ノムラ・アジア・シリーズ（ノムラ・印度・フォーカス）

順位	国/地域	種類	銘柄名	数量	簿価 単価 （円）	簿価 金額 （円）	評価 単価 （円）	評価 金額 （円）	投資 比率 （％）
1	日本	親投資信託 受益証券	野村インド株マザーファンド	27,204,322,207	2.9393	79,961,664,264	3.2782	89,181,209,058	99.80

## 種類別及び業種別投資比率

種類	投資比率（％）
親投資信託受益証券	99.80

合 計	99.80
-----	-------

## ノムラ・アジア・シリーズ(ノムラ・アセアン・フォーカス)

順位	国/ 地域	種類	銘柄名	数量	簿価 単価 (円)	簿価 金額 (円)	評価 単価 (円)	評価 金額 (円)	投資 比率 (%)
1	日本	親投資信託 受益証券	野村アセアン株マザーファンド	834,284,076	2.0601	1,718,708,625	2.1443	1,788,955,344	99.80

## 種類別及び業種別投資比率

種類	投資比率(%)
親投資信託受益証券	99.80
合 計	99.80

## ノムラ・アジア・シリーズ(ノムラ・豪州・フォーカス)

順位	国/ 地域	種類	銘柄名	数量	簿価 単価 (円)	簿価 金額 (円)	評価 単価 (円)	評価 金額 (円)	投資 比率 (%)
1	日本	親投資信託 受益証券	野村豪州株マザーファンド	128,274,235	1.9910	255,394,002	2.0592	264,142,304	99.80

## 種類別及び業種別投資比率

種類	投資比率(%)
親投資信託受益証券	99.80
合 計	99.80

## ノムラ・アジア・シリーズ(ノムラ・インドネシア・フォーカス)

順位	国/ 地域	種類	銘柄名	数量	簿価 単価 (円)	簿価 金額 (円)	評価 単価 (円)	評価 金額 (円)	投資 比率 (%)
1	日本	親投資信託 受益証券	野村インドネシア株マザーファン ド	2,256,955,892	1.7049	3,848,004,322	1.7148	3,870,227,963	99.80

## 種類別及び業種別投資比率

種類	投資比率(%)
親投資信託受益証券	99.80
合 計	99.80

## ノムラ・アジア・シリーズ(ノムラ・タイ・フォーカス)

順位	国/ 地域	種類	銘柄名	数量	簿価 単価 (円)	簿価 金額 (円)	評価 単価 (円)	評価 金額 (円)	投資 比率 (%)
1	日本	親投資信託 受益証券	野村タイ株マザーファンド	378,423,467	2.2469	850,279,689	2.1965	831,207,145	99.80

## 種類別及び業種別投資比率

種類	投資比率(%)
親投資信託受益証券	99.80
合 計	99.80

## ノムラ・アジア・シリーズ（ノムラ・フィリピン・フォーカス）

順位	国/ 地域	種類	銘柄名	数量	簿価 単価 (円)	簿価 金額 (円)	評価 単価 (円)	評価 金額 (円)	投資 比率 (%)
1	日本	親投資信託 受益証券	野村フィリピン株マザーファンド	789,673,577	2.5659	2,026,223,432	2.7030	2,134,487,678	99.80

## 種類別及び業種別投資比率

種類	投資比率(%)
親投資信託受益証券	99.80
合 計	99.80

## ノムラ・アジア・シリーズ（マネープール・ファンド）

順位	国/ 地域	種類	銘柄名	数量	簿価 単価 (円)	簿価 金額 (円)	評価 単価 (円)	評価 金額 (円)	投資 比率 (%)
1	日本	親投資信託 受益証券	野村マネー マザーファンド	102,102,882	1.0203	104,175,709	1.0204	104,185,780	99.79

## 種類別及び業種別投資比率

種類	投資比率(%)
親投資信託受益証券	99.79
合 計	99.79

## （参考）野村インド株マザーファンド

順位	国/ 地域	種類	銘柄名	業種	数量	簿価 単価 (円)	簿価 金額 (円)	評価 単価 (円)	評価 金額 (円)	投資 比率 (%)
1	インド	株式	HDFC BANK LIMITED	銀行	6,781,482	1,744.75	11,832,041,581	1,934.94	13,121,777,735	14.40

2	インド	株式	ICICI BANK LTD	銀行	10,595,152	611.62	6,480,312,817	730.28	7,737,454,090	8.49
3	インド	株式	HOUSING DEVELOPMENT FINANCE	貯蓄・抵当・不動産金融	1,578,966	3,211.36	5,070,640,096	3,266.54	5,157,767,440	5.66
4	インド	株式	LARSEN&TOUBRO LIMITED	建設・土木	2,175,580	2,113.65	4,598,430,984	2,285.08	4,971,390,663	5.45
5	インド	株式	MARUTI SUZUKI INDIA LTD	自動車	419,650	10,225.81	4,291,263,265	11,713.27	4,915,474,805	5.39
6	インド	株式	BANDHAN BANK LTD	銀行	4,903,366	726.79	3,563,759,551	952.08	4,668,433,476	5.12
7	インド	株式	MPHASIS LTD	情報技術サービス	2,641,281	1,534.81	4,053,864,492	1,456.61	3,847,322,921	4.22
8	インド	株式	BAJAJ FINANCE LTD	消費者金融	574,383	5,295.42	3,041,599,226	6,187.60	3,554,052,251	3.90
9	インド	株式	DABUR INDIA LTD	パーソナル用品	4,677,563	696.10	3,256,074,992	713.54	3,337,639,997	3.66
10	インド	株式	ICICI LOMBARD GENERAL INSURANCE COMPANY	保険	1,437,861	1,750.26	2,516,630,594	2,118.85	3,046,611,780	3.34
11	インド	株式	ENDURANCE TECHNOLOGIES LTD	自動車部品	1,697,701	1,535.50	2,606,832,618	1,637.73	2,780,375,859	3.05
12	インド	株式	GLAXOSMITHKLINE CONSUMER	食品	194,582	12,214.77	2,376,775,349	14,258.29	2,774,407,558	3.04
13	インド	株式	BRIGADE ENTERPRISES LTD	不動産管理・開発	8,131,708	304.11	2,472,933,720	320.07	2,602,756,438	2.85
14	インド	株式	HCL TECHNOLOGIES LTD	情報技術サービス	1,383,070	1,639.43	2,267,453,366	1,777.46	2,458,355,060	2.69
15	インド	株式	RELIANCE INDUSTRIES LIMITED	石油・ガス・消耗燃料	998,010	1,913.31	1,909,512,493	2,292.60	2,288,042,716	2.51
16	インド	株式	HDFC LIFE INSURANCE CO LTD	保険	2,171,097	833.74	1,810,141,268	980.29	2,128,320,961	2.33
17	インド	株式	AAVAS FINANCIERS LTD	貯蓄・抵当・不動産金融	791,789	2,402.34	1,902,150,345	2,472.09	1,957,377,628	2.14
18	インド	株式	PAGE INDUSTRIES LTD	繊維・アパレル・贅沢品	50,341	28,461.02	1,432,756,334	38,117.05	1,918,850,792	2.10
19	インド	株式	BRITANNIA INDUSTRIES LTD	食品	358,882	4,132.92	1,483,230,596	5,099.65	1,830,174,386	2.00
20	インド	株式	ITC LTD	タバコ	4,500,000	377.81	1,700,156,250	402.07	1,809,315,000	1.98
21	インド	株式	VARUN BEVERAGES LTD	飲料	1,758,823	921.94	1,621,529,277	959.21	1,687,093,801	1.85
22	インド	株式	KOTAK MAHINDRA BANK LTD	銀行	664,402	2,286.55	1,519,195,037	2,447.29	1,625,987,692	1.78
23	インド	株式	SOBHA LTD	不動産管理・開発	2,411,920	822.08	1,982,791,892	660.06	1,592,030,004	1.74
24	インド	株式	KALPATARU POWER TRANSMISSION	建設・土木	2,300,000	723.61	1,664,320,250	659.52	1,516,907,500	1.66
25	インド	株式	LARSEN & TOUBRO INFOTECH LTD	情報技術サービス	486,695	2,539.52	1,235,971,687	2,629.57	1,279,801,005	1.40
26	インド	株式	VARROC ENGINEERING LTD	自動車部品	1,469,326	717.41	1,054,120,185	773.29	1,136,222,449	1.24
27	インド	株式	EICHER MOTORS LTD	自動車	30,082	26,371.15	793,297,160	34,892.82	1,049,645,962	1.15
28	インド	株式	RBL BANK LTD	銀行	1,737,701	586.28	1,018,792,375	447.09	776,921,773	0.85
29	インド	株式	IIFL WEALTH MANAGEMENT LTD	資本市場	277,543	1,708.23	474,109,915	2,030.88	563,658,609	0.61
30	インド	株式	SADBHAV ENGINEERING LTD	建設・土木	1,153,405	220.09	253,864,440	214.67	247,607,218	0.27

## 種類別及び業種別投資比率

種類	国内/国外	業種	投資比率(%)
株式	国外	不動産管理・開発	4.60

	石油・ガス・消耗燃料	2.51
	建設・土木	7.39
	自動車部品	4.30
	自動車	6.54
	繊維・アパレル・贅沢品	2.10
	飲料	1.85
	食品	5.13
	タバコ	1.98
	パーソナル用品	3.66
	銀行	30.66
	保険	5.68
	情報技術サービス	8.32
	貯蓄・抵当・不動産金融	7.81
	消費者金融	3.90
	資本市場	0.61
合 計		97.11

## (参考) 野村アセアン株マザーファンド

順位	国/ 地域	種類	銘柄名	業種	数量	簿価 単価 (円)	簿価 金額 (円)	評価 単価 (円)	評価 金額 (円)	投資 比率 (%)
1	シンガ ポール	株式	DBS GROUP HLDGS	銀行	58,000	2,020.25	117,174,645	2,055.45	119,216,500	6.66
2	シンガ ポール	株式	UNITED OVERSEAS BANK	銀行	41,000	2,109.86	86,504,412	2,128.26	87,258,906	4.87
3	インドネ シア	株式	BANK TABUNGAN PENSUNAN NASI	銀行	2,600,000	24.72	64,287,600	31.35	81,525,600	4.55
4	シンガ ポール	株式	SINGAPORE TECH ENGINEERING	航空宇 宙・防衛	260,000	314.43	81,754,218	312.83	81,338,166	4.54
5	タイ	株式	BANGKOK BANK(F)	銀行	120,000	649.80	77,976,000	637.16	76,459,800	4.27
6	タイ	株式	CP ALL PCL-FOREIGN	食品・生 活必需品 小売り	265,000	303.24	80,358,600	283.38	75,097,025	4.19
7	シンガ ポール	株式	KEPPEL CORP.	コングロ マリット	130,000	496.86	64,592,073	548.86	71,352,918	3.98
8	タイ	株式	PTT PCL(F)	石油・ガ ス・消耗 燃料	420,000	165.15	69,366,150	164.25	68,987,100	3.85
9	インドネ シア	株式	SEMEN INDONESIA PERSERO TBK PT	建設資材	605,000	94.96	57,453,825	103.93	62,880,675	3.51

10	マレーシア	株式	RHB BANK BHD	銀行	410,000	147.49	60,474,836	149.58	61,329,604	3.42
11	フィリピン	株式	METROPOLITAN BANK & TRUST	銀行	395,500	132.09	52,242,749	144.34	57,087,656	3.19
12	インドネシア	株式	MERDEKA COPPER GOLD TBK PT	金属・鉱業	5,967,500	9.36	55,855,800	9.43	56,321,265	3.14
13	タイ	株式	WHA CORP PCL-FOREIGN	不動産管理・開発	3,100,000	17.25	53,492,980	16.96	52,597,700	2.94
14	インドネシア	株式	BANK MANDIRI	銀行	950,000	55.77	52,981,500	54.79	52,055,250	2.90
15	マレーシア	株式	MISC BHD	海運業	235,000	203.00	47,706,739	218.38	51,319,958	2.86
16	シンガポール	株式	CAPITALAND LIMITED	不動産管理・開発	173,000	288.03	49,830,228	286.43	49,553,393	2.77
17	フィリピン	株式	AYALA LAND LTD	不動産管理・開発	445,000	107.00	47,615,000	106.03	47,186,465	2.63
18	フィリピン	株式	SM PRIME HLDGS	不動産管理・開発	550,000	73.83	40,606,500	83.56	45,961,850	2.56
19	シンガポール	株式	SATS LTD	運送インフラ	111,000	392.84	43,606,250	397.64	44,139,117	2.46
20	シンガポール	株式	CITY DEVELOPMENTS LTD	不動産管理・開発	50,000	804.97	40,248,876	856.10	42,805,350	2.39
21	タイ	株式	AIRPORTS OF THAILAND PCL(F)	運送インフラ	140,000	268.04	37,525,950	284.28	39,800,250	2.22
22	フィリピン	株式	GT CAPITAL HOLDINGS INC	コングロマリット	18,000	1,990.20	35,823,600	1,912.09	34,417,620	1.92
23	インドネシア	株式	TELEKOMUNIKASI	各種電気通信サービス	1,020,000	32.98	33,645,635	33.30	33,972,120	1.89
24	マレーシア	株式	CIMB GROUP HOLDINGS BERHAD	銀行	226,949	131.08	29,748,882	132.64	30,103,740	1.68
25	インドネシア	株式	CIPUTRA DEVELOPMENT TBK PT	不動産管理・開発	2,600,000	8.81	22,916,400	9.04	23,524,800	1.31
26	マレーシア	株式	SIME DARBY BERHAD	コングロマリット	350,000	60.45	21,160,720	59.15	20,704,670	1.15
27	タイ	株式	PLAN B MEDIA PCL-F	メディア	620,000	31.40	19,472,340	31.22	19,360,430	1.08
28	マレーシア	株式	IOI CORP	食品	160,000	113.15	18,104,991	113.36	18,137,760	1.01
29	インドネシア	株式	PAKUWON JATI TBK PT	不動産管理・開発	3,500,000	5.38	18,837,000	4.91	17,199,000	0.96
30	シンガポール	株式	FIRST RESOURCES LTD	食品	130,000	130.41	16,954,119	123.21	16,018,002	0.89



## 種類別及び業種別投資比率

種類	国内 / 国外	業種	投資比率 (%)
株式	国外	メディア	1.08
		不動産管理・開発	17.11
		石油・ガス・消耗燃料	3.85
		化学	0.61
		建設資材	3.51
		金属・鉱業	3.14
		航空宇宙・防衛	4.54
		建設・土木	0.89
		コングロマリット	7.06
		航空貨物・物流サービス	0.75
		旅客航空輸送業	0.26
		海運業	2.86
		運送インフラ	4.69
		ホテル・レストラン・レジャー	0.37
		専門小売り	0.64
		食品・生活必需品小売り	4.19
		食品	1.90
		タバコ	0.61
		パーソナル用品	0.60
		医薬品	1.03
		銀行	33.43
		保険	0.78
		電子装置・機器・部品	0.41
各種電気通信サービス	1.89		
資本市場	0.61		
独立系発電事業者・エネルギー販売業者	0.45		
その他の業種	0.40		
投資証券			0.64
合計			98.43

(参考) 野村豪州株マザーファンド

順位	国/ 地域	種類	銘柄名	業種	数量	簿価 単価 (円)	簿価 金額 (円)	評価 単価 (円)	評価 金額 (円)	投資 比率 (%)
1	オーストラリア	株式	NATIONAL AUSTRALIA BANK	銀行	10,040	2,167.31	21,759,804	2,177.85	21,865,618	8.27
2	オーストラリア	投資証券	STOCKLAND TRUST GROUP		58,794	331.23	19,474,454	368.87	21,687,460	8.21
3	オーストラリア	株式	WESTPAC BANKING CORP	銀行	9,774	2,229.04	21,786,645	2,149.24	21,006,711	7.95
4	オーストラリア	株式	BHP GROUP LIMITED	金属・鉱業	6,740	2,779.33	18,732,736	2,725.13	18,367,417	6.95
5	オーストラリア	株式	RIO TINTO LTD	金属・鉱業	2,645	6,933.28	18,338,547	6,865.53	18,159,343	6.87
6	オーストラリア	株式	WOOLWORTHS GROUP LTD	食品・生活必需品小売り	6,172	2,757.50	17,019,329	2,800.41	17,284,167	6.54
7	オーストラリア	株式	TELSTRA CORP LTD	各種電気通信サービス	63,772	268.39	17,115,866	262.72	16,754,639	6.34
8	オーストラリア	株式	FORTESCUE METALS GROUP LTD	金属・鉱業	25,050	660.20	16,538,150	661.71	16,575,865	6.27
9	オーストラリア	株式	CSL LIMITED	バイオテクノロジー	855	17,422.80	14,896,496	19,227.26	16,439,311	6.22
10	オーストラリア	株式	QBE INSURANCE	保険	15,286	950.78	14,533,753	947.77	14,487,692	5.48
11	オーストラリア	株式	OIL SEARCH LTD	石油・ガス・消耗燃料	23,271	552.25	12,851,542	540.51	12,578,217	4.76
12	オーストラリア	株式	SYDNEY AIRPORT	運送インフラ	16,958	598.47	10,148,956	666.98	11,310,660	4.28
13	オーストラリア	株式	KINA SECURITIES LTD	銀行	85,600	101.62	8,699,357	109.15	9,343,754	3.53
14	オーストラリア	株式	BORAL LTD	建設資材	21,700	351.55	7,628,800	376.40	8,167,880	3.09
15	オーストラリア	投資証券	LENDLEASE GROUP		4,844	1,281.97	6,209,907	1,412.25	6,840,952	2.58
16	オーストラリア	株式	TABCORP HOLDINGS	ホテル・レストラン・レジャー	17,500	359.08	6,283,998	362.09	6,336,694	2.39
17	オーストラリア	株式	BANK OF QUEENSLAND LTD	銀行	6,800	723.44	4,919,397	679.02	4,617,374	1.74
18	オーストラリア	株式	PRIMERO GROUP LIMITED	建設・土木	140,000	27.85	3,899,504	29.35	4,110,288	1.55
19	オーストラリア	株式	SOUTH32 LTD	金属・鉱業	20,000	209.27	4,185,568	197.98	3,959,728	1.49
20	オーストラリア	株式	AMCOR PLC-CDI	容器・包装	3,550	1,073.59	3,811,274	1,035.10	3,674,605	1.39
21	オーストラリア	株式	ILUKA RESOURCES LTD	金属・鉱業	5,322	569.11	3,028,840	663.21	3,529,640	1.33
22	オーストラリア	株式	METALS X LTD	金属・鉱業	109,974	15.43	1,697,163	14.30	1,572,980	0.59

## 種類別及び業種別投資比率

種類	国内/国外	業種	投資比率(%)
株式	国外	石油・ガス・消耗燃料	4.76
		建設資材	3.09
		容器・包装	1.39
		金属・鉱業	23.53
		建設・土木	1.55

	運送インフラ	4.28
	ホテル・レストラン・レジャー	2.39
	食品・生活必需品小売り	6.54
	バイオテクノロジー	6.22
	銀行	21.51
	保険	5.48
	各種電気通信サービス	6.34
投資証券		10.80
合計		97.92

## (参考) 野村インドネシア株マザーファンド

順位	国/ 地域	種類	銘柄名	業種	数量	簿価 単価 (円)	簿価 金額 (円)	評価 単価 (円)	評価 金額 (円)	投資 比率 (%)
1	インドネ シア	株式	BANK CENTRAL ASIA	銀行	2,448,800	237.47	581,536,058	244.33	598,327,548	15.45
2	インドネ シア	株式	TELEKOMUNIKASI	各種電気 通信サー ビス	11,661,630	33.04	385,400,545	33.30	388,402,249	10.03
3	インドネ シア	株式	BANK MANDIRI	銀行	4,677,546	54.69	255,827,122	54.79	256,306,133	6.62
4	インドネ シア	株式	BANK RAKYAT INDONESIA	銀行	7,180,300	33.15	238,026,945	33.15	238,026,945	6.15
5	インドネ シア	株式	PT ASTRA INTERNATIONAL TBK	自動車	3,908,200	53.39	208,692,737	54.21	211,863,522	5.47
6	インドネ シア	株式	UNILEVER INDONESIA TBK PT	家庭用品	592,200	363.67	215,368,335	340.08	201,395,376	5.20
7	インドネ シア	株式	INDOFOOD CBP SUKSES MAKMUR T	食品	1,809,300	94.48	170,944,523	91.06	164,763,905	4.25
8	インドネ シア	株式	BANK TABUNGAN PENSUNAN NASI	銀行	4,533,500	24.72	112,095,321	31.35	142,152,426	3.67
9	インドネ シア	株式	DIGITAL MEDIATAMA TBK PT	その他の 業種	59,772,700	1.81	108,309,907	2.13	127,746,214	3.30
10	インドネ シア	株式	INDUSTRI JAMU DAN FARMASI SI	パーソナ ル用品	11,904,800	9.43	112,357,502	9.63	114,678,938	2.96
11	インドネ シア	株式	SEMEN INDONESIA PERSERO TBK PT	建設資材	1,079,100	94.96	102,476,732	103.93	112,156,259	2.89
12	インドネ シア	株式	MITRA ADIPERKASA TBK PT	複合小売 り	12,787,000	8.03	102,734,724	8.73	111,707,232	2.88

13	インドネシア	株式	MERDEKA COPPER GOLD TBK PT	金属・鉱業	10,741,000	9.36	100,535,760	9.43	101,373,558	2.61
14	インドネシア	株式	CIPUTRA DEVELOPMENT TBK PT	不動産管理・開発	10,460,483	8.81	92,198,697	9.04	94,646,450	2.44
15	インドネシア	株式	JASA MARGA (PERSERO) TBK PT	運送インフラ	2,133,644	43.30	92,402,242	43.68	93,197,570	2.40
16	インドネシア	株式	SARANA MENARA NUSANTARA PT	各種電気通信サービス	17,725,800	5.08	90,048,076	5.14	91,252,418	2.35
17	インドネシア	株式	INDOFOOD SUKSES MAK TBK	食品	1,501,900	60.45	90,789,855	59.28	89,032,632	2.30
18	インドネシア	株式	SUMBER ALFARIA TRI JAYA TBK P	食品・生活必需品 小売り	12,529,400	6.90	86,490,448	7.09	88,933,681	2.29
19	インドネシア	株式	PEMBANGUNAN PERUMAHAN PERSER	建設・土木	5,954,665	14.70	87,551,439	14.31	85,229,120	2.20
20	インドネシア	株式	INDOCEMENT TUNGGAL PRAKARSA	建設資材	477,300	158.92	75,854,903	162.63	77,623,299	2.00
21	インドネシア	株式	MITRA KELUARGA KARYASEHAT TB	ヘルスケア・プロバイダー/ ヘルスケア・サービス	3,353,500	18.52	62,139,227	20.59	69,055,272	1.78
22	インドネシア	株式	ASTRA AGRO LESTARI TBK PT	食品	761,700	85.33	64,998,963	88.53	67,433,301	1.74
23	インドネシア	株式	PAKUWON JATI TBK PT	不動産管理・開発	12,177,500	5.38	65,539,305	4.91	59,840,235	1.54
24	インドネシア	株式	SURYA CITRA MEDIA PT TBK	メディア	5,998,800	10.45	62,699,458	9.86	59,190,160	1.52
25	インドネシア	株式	MAYORA INDAH PT	食品	3,050,500	19.42	59,246,811	16.84	51,394,824	1.32
26	インドネシア	株式	BANK NEGARA INDONESIA PT	銀行	682,500	62.40	42,588,000	60.45	41,257,125	1.06
27	インドネシア	株式	BLUE BIRD TBK PT	陸運・鉄道	1,827,400	20.74	37,914,895	18.01	32,926,093	0.85
28	インドネシア	株式	SURYA SEMESTA INTERNUSA PT	建設・土木	5,198,100	5.92	30,814,337	6.12	31,827,966	0.82

## 種類別及び業種別投資比率

種類	国内/国外	業種	投資比率(%)
株式	国外	メディア	1.52

	不動産管理・開発	3.99
	建設資材	4.90
	金属・鉱業	2.61
	建設・土木	3.02
	陸運・鉄道	0.85
	運送インフラ	2.40
	自動車	5.47
	複合小売り	2.88
	食品・生活必需品小売り	2.29
	食品	9.62
	家庭用品	5.20
	パーソナル用品	2.96
	ヘルスケア・プロバイダー/ヘルスケア・サービス	1.78
	銀行	32.97
	各種電気通信サービス	12.39
	その他の業種	3.30
合 計		98.23

## (参考) 野村タイ株マザーファンド

順位	国/ 地域	種類	銘柄名	業種	数量	簿価 単価 (円)	簿価 金額 (円)	評価 単価 (円)	評価 金額 (円)	投資 比率 (%)
1	タイ	株式	PTT PCL(F)	石油・ガス・消耗燃料	698,000	165.15	115,279,935	164.25	114,649,990	13.79
2	タイ	株式	CP ALL PCL-FOREIGN	食品・生活必需品小売り	340,000	303.24	103,101,600	283.38	96,350,900	11.59
3	タイ	株式	AIRPORTS OF THAILAND PCL(F)	運送インフラ	260,000	268.04	69,691,050	284.28	73,914,750	8.89
4	タイ	株式	BANGKOK BANK(F)	銀行	87,000	649.80	56,532,600	637.16	55,433,355	6.66
5	タイ	株式	PLAN B MEDIA PCL-F	メディア	1,380,000	31.40	43,341,660	31.22	43,092,570	5.18
6	タイ	株式	KASIKORN BANK PCL(F)	銀行	72,000	615.50	44,316,360	490.96	35,349,120	4.25
7	タイ	株式	SIAM CEMENT PUBLIC (F)	建設資材	25,000	1,573.96	39,349,000	1,317.65	32,941,250	3.96
8	タイ	株式	BANGKOK CHAIN HOSPITAL-F	ヘルスケア・プロバイダー/ヘルスケア・サービス	520,000	57.76	30,035,200	60.28	31,349,240	3.77
9	タイ	株式	PTT EXPLORATION & PRODUCTION (F)	石油・ガス・消耗燃料	70,000	445.83	31,208,450	442.22	30,955,750	3.72
10	タイ	株式	SIAM WELLNESS GROUP PCL-F	各種消費者サービス	600,000	50.54	30,324,000	49.81	29,890,800	3.59

11	タイ	株式	WIHA CORP PCL-FOREIGN	不動産管理・開発	1,450,000	17.25	25,020,910	16.96	24,602,150	2.95
12	タイ	株式	ADVANCED INFO SERVICE (F)	無線通信サービス	28,000	826.69	23,147,320	859.18	24,057,040	2.89
13	タイ	株式	HUMANICA PCL-FOREIGN	ソフトウェア	850,000	30.68	26,082,250	26.89	22,860,325	2.75
14	タイ	株式	ROBINSON PCL (F)	複合小売り	93,000	233.74	21,738,517	236.45	21,990,315	2.64
15	タイ	株式	THAI UNION GROUP PCL-F	食品	430,000	61.73	26,544,330	49.09	21,111,280	2.53
16	タイ	株式	BANGKOK EXPRESSWAY AND METRO PCL-F	運送インフラ	460,000	40.79	18,764,780	39.34	18,100,540	2.17
17	タイ	株式	GFPT PUBLIC CO LTD-FOR	食品	265,000	61.00	16,167,385	48.73	12,914,775	1.55
18	タイ	株式	VINYTHAI PUBLIC(F)	化学	140,000	91.15	12,761,350	84.83	11,876,900	1.42
19	タイ	株式	RATCH GROUP PLC-FOREIGN	独立系発電事業者・エネルギー販売業者	41,000	261.72	10,730,724	262.62	10,767,727	1.29
20	タイ	株式	SUPALAI PUBLIC CO LTD-FOR	不動産管理・開発	175,000	61.42	10,749,713	58.12	10,171,175	1.22
21	タイ	株式	MUANGTHAI CAPITAL PCL-F	消費者金融	40,000	199.45	7,978,100	220.21	8,808,400	1.05
22	タイ	株式	JMT NETWORK SERVICES PCL-F	商業サービス・用品	110,000	64.98	7,147,800	72.56	7,981,710	0.96
23	タイ	株式	KIATNAKIN BANK PCL-FOR	銀行	32,000	244.57	7,826,480	238.26	7,624,320	0.91
24	タイ	株式	MEGA LIFESCIENCES PCL-(F)	医薬品	70,000	120.93	8,465,450	103.78	7,265,125	0.87
25	タイ	株式	NETBAY PCL-FOREIGN	ソフトウェア	60,000	123.64	7,418,550	111.00	6,660,450	0.80
26	タイ	株式	JWD INFOLOGISTICS PCL/F	航空貨物・物流サービス	180,000	33.57	6,043,140	33.75	6,075,630	0.73
27	タイ	株式	LAND & HOUSES PUB - NVDR	不動産管理・開発	170,000	36.56	6,216,866	35.01	5,952,890	0.71
28	タイ	株式	SINO THAI ENGINEERING&CONSTR(F)	建設・土木	90,000	71.11	6,400,530	60.64	5,458,320	0.65
29	タイ	株式	SIAM COMMERCIAL BANK (F)	銀行	13,000	444.03	5,772,390	402.51	5,232,695	0.62
30	タイ	株式	CH. KARNCHANG PUBLIC CO LTD (F)	建設・土木	60,000	84.83	5,090,100	72.92	4,375,320	0.52

## 種類別及び業種別投資比率

種類	国内 / 国外	業種	投資比率 (%)
株式	国外	メディア	5.18
		不動産管理・開発	4.89
		石油・ガス・消耗燃料	17.95
		化学	1.91
		建設資材	3.96
		建設・土木	1.18
		商業サービス・用品	0.96
		航空貨物・物流サービス	0.73
		運送インフラ	11.06
		自動車部品	0.47

	ホテル・レストラン・レジャー	0.49
	複合小売り	2.64
	食品・生活必需品小売り	11.59
	食品	4.09
	ヘルスケア・プロバイダー/ヘルスケア・サービス	3.77
	医薬品	0.87
	銀行	12.98
	ソフトウェア	3.55
	電子装置・機器・部品	0.41
	無線通信サービス	2.89
	消費者金融	1.05
	各種消費者サービス	3.59
	独立系発電事業者・エネルギー販売業者	1.65
新株予約権証券		0.08
合 計		98.04

## (参考) 野村フィリピン株マザーファンド

順位	国/ 地域	種類	銘柄名	業種	数量	簿価 単価 (円)	簿価 金額 (円)	評価 単価 (円)	評価 金額 (円)	投資 比率 (%)
1	フィリピン	株式	SM PRIME HLDGS	不動産管理・開発	3,795,675	73.82	280,234,685	83.56	317,193,173	14.86
2	フィリピン	株式	AYALA LAND LTD	不動産管理・開発	2,920,000	107.00	312,440,000	106.03	309,628,040	14.50
3	フィリピン	株式	BDO UNIBANK INC	銀行	564,002	306.01	172,595,892	333.19	187,924,338	8.80
4	フィリピン	株式	METROPOLITAN BANK & TRUST	銀行	1,243,002	132.09	164,191,799	144.34	179,418,638	8.40
5	フィリピン	株式	SM INVESTMENTS CORP	コングロマリット	79,507	2,193.49	174,398,604	2,197.77	174,738,894	8.18
6	フィリピン	株式	AYALA CORPORATION	コングロマリット	87,203	1,934.55	168,699,435	1,851.09	161,421,473	7.56
7	フィリピン	株式	GT CAPITAL HOLDINGS INC	コングロマリット	50,807	1,973.14	100,249,771	1,912.09	97,147,557	4.55
8	フィリピン	株式	BANK OF PHILIPPINE ISLANDS	銀行	400,000	199.02	79,608,000	213.78	85,514,400	4.00
9	フィリピン	株式	INTERNATIONAL CONTAINER TERMINAL SVCS	運送インフラ	260,000	288.90	75,114,000	261.29	67,936,440	3.18

10	フィリピン	株式	JG SUMMIT HOLDINGS INC	コングロマリット	410,000	157.18	64,445,030	163.17	66,901,750	3.13
11	フィリピン	株式	METRO PACIFIC INVESTMENTS CO	各種金融サービス	5,900,000	10.82	63,890,714	10.27	60,604,800	2.83
12	フィリピン	株式	ROBINSONS LAND CO	不動産管理・開発	920,000	53.92	49,613,760	54.57	50,204,400	2.35
13	フィリピン	株式	WILCON DEPOT INC	専門小売り	1,400,000	35.82	50,153,040	35.35	49,493,920	2.31
14	フィリピン	株式	MEGAWIDE CONSTRUCTION CORP	建設・土木	1,185,000	41.38	49,044,306	38.04	45,088,302	2.11
15	フィリピン	株式	MACROASIA CORPORATION	運送インフラ	730,000	41.21	30,087,972	40.74	29,744,288	1.39
16	フィリピン	株式	UNIVERSAL ROBINA CORP	食品	80,000	359.52	28,761,600	323.14	25,851,200	1.21
17	フィリピン	株式	CENTURY PACIFIC FOOD INC	食品	800,000	30.13	24,104,960	31.80	25,440,320	1.19
18	フィリピン	株式	D&L INDUSTRIES INC	化学	1,320,000	19.26	25,423,200	18.25	24,095,544	1.12
19	フィリピン	株式	ABOITIZ POWER CORP	独立系発電事業者・エネルギー販売業者	280,000	80.89	22,649,760	83.03	23,248,960	1.08
20	フィリピン	株式	SHAKEYS PIZZA ASIA VENTURES	ホテル・レストラン・レジャー	900,000	25.68	23,112,000	23.96	21,571,200	1.01
21	フィリピン	株式	FIRST GEN CORPORATION	独立系発電事業者・エネルギー販売業者	400,000	56.71	22,684,000	53.28	21,314,400	0.99
22	フィリピン	株式	PUREGOLD PRICE CLUB INC	食品・生活必需品小売り	180,000	88.02	15,844,962	85.60	15,408,000	0.72
23	フィリピン	株式	EEL CORPORATION	建設・土木	620,000	21.52	13,347,608	22.04	13,666,040	0.64
24	フィリピン	株式	ROBINSONS RETAIL HOLDINGS INC	食品・生活必需品小売り	82,000	165.95	13,608,474	162.64	13,336,480	0.62
25	フィリピン	株式	DMCI HOLDINGS INC	コングロマリット	696,250	19.51	13,588,572	17.69	12,322,093	0.57
26	フィリピン	株式	GLOBE TELECOM INC	無線通信サービス	3,000	4,151.60	12,454,800	3,926.90	11,780,700	0.55
27	フィリピン	株式	BLOOMBERRY RESORTS CORP	ホテル・レストラン・レジャー	520,000	23.75	12,352,080	21.69	11,283,792	0.52



28	フィリピン	株式	JOLLIBEE FOODS CORPORATION	ホテル・レストラン・レジャー	21,000	484.06	10,165,428	496.48	10,426,080	0.48
29	フィリピン	株式	ALTUS SAN NICOLAS CORP	その他の業種	19,253	0.00	0	0.00	0	0.00

## 種類別及び業種別投資比率

種類	国内 / 国外	業種	投資比率 (%)
株式	国外	不動産管理・開発	31.71
		化学	1.12
		建設・土木	2.75
		コングロマリット	24.01
		運送インフラ	4.57
		ホテル・レストラン・レジャー	2.02
		専門小売り	2.31
		食品・生活必需品小売り	1.34
		食品	2.40
		銀行	21.21
		各種金融サービス	2.83
		無線通信サービス	0.55
		独立系発電事業者・エネルギー販売業者	2.08
その他の業種	0.00		
合計			98.97

## (参考) 野村マネー マザーファンド

順位	国 / 地域	種類	銘柄名	数量	簿価単価 (円)	簿価金額 (円)	評価単価 (円)	評価金額 (円)	利率 (%)	償還期限	投資比率 (%)
1	日本	特殊債券	地方公共団体金融機構債券 第6回	460,000,000	100.11	460,544,816	100.11	460,544,816	1.518	2019/11/28	5.81
2	日本	特殊債券	阪神高速道路 第15回	460,000,000	100.00	460,025,000	100.00	460,025,000	0.01	2019/12/20	5.80
3	日本	特殊債券	首都高速道路 第14回	420,000,000	100.03	420,160,612	100.03	420,160,612	0.273	2019/12/20	5.30
4	日本	社債券	ホンダファイナンス 第35回 社債間限定同順位特約付	300,000,000	100.00	300,001,000	100.00	300,001,000	0.001	2019/12/20	3.78
5	日本	地方債証券	横浜市 公募 (5年) 第41回	270,000,000	100.02	270,071,498	100.02	270,071,498	0.101	2020/1/24	3.40

6	日本	地方債証券	横浜市 公募平成21年度第6回	250,000,000	100.17	250,440,216	100.17	250,440,216	1.36	2019/12/20	3.15
7	日本	特殊債券	中日本高速道路社債 第58回	230,000,000	100.02	230,066,433	100.02	230,066,433	0.182	2019/12/20	2.90
8	日本	地方債証券	さいたま市 公募第7回	200,000,000	100.19	200,399,052	100.19	200,399,052	1.34	2019/12/25	2.52
9	日本	社債券	関西電力 第477回	200,000,000	100.18	200,377,828	100.18	200,377,828	1.405	2019/12/20	2.52
10	日本	地方債証券	共同発行市場地方債 公募第80回	200,000,000	100.09	200,194,038	100.09	200,194,038	1.54	2019/11/25	2.52
11	日本	特殊債券	農林債券 利付第775回い号	200,000,000	100.03	200,076,785	100.03	200,076,785	0.23	2019/12/27	2.52
12	日本	社債券	三菱UFJリース 第26回社債間限定同順位特約付	200,000,000	100.03	200,061,188	100.03	200,061,188	0.441	2019/11/21	2.52
13	日本	特殊債券	福祉医療機構債券 第47回財投機関債	200,000,000	100.00	200,004,000	100.00	200,004,000	0.001	2019/12/20	2.52
14	日本	コマーシャルペーパー	三井住友F&L	200,000,000		199,998,504		199,998,504			2.52
15	日本	コマーシャルペーパー	三井住友F&L	200,000,000		199,998,389		199,998,389			2.52
16	日本	特殊債券	日本政策金融公庫債券 政府保証第32回	120,000,000	100.17	120,211,760	100.17	120,211,760	0.16	2020/9/16	1.51
17	日本	特殊債券	国際協力機構債券 第28回財投機関債	105,400,000	100.02	105,423,769	100.02	105,423,769	0.15	2019/12/20	1.33
18	日本	社債券	東北電力 第452回	100,000,000	100.21	100,215,250	100.21	100,215,250	1.405	2019/12/25	1.26
19	日本	社債券	三井不動産 第37回社債間限定同順位特約付	100,000,000	100.19	100,198,815	100.19	100,198,815	1.493	2019/12/20	1.26
20	日本	社債券	日立キャピタル 第45回社債間限定同順位特約付	100,000,000	100.08	100,085,000	100.08	100,085,000	0.666	2019/12/20	1.26
21	日本	特殊債券	しんきん中金債券 利付第302回	100,000,000	100.05	100,051,353	100.05	100,051,353	0.2	2020/1/27	1.26
22	日本	特殊債券	しんきん中金債券 利付第301回	100,000,000	100.03	100,037,353	100.03	100,037,353	0.225	2019/12/27	1.26
23	日本	特殊債券	日本政策投資銀行社債 財投機関債第49回	100,000,000	100.02	100,028,448	100.02	100,028,448	0.204	2019/12/20	1.26
24	日本	社債券	四国電力 第290回	100,000,000	100.02	100,024,938	100.02	100,024,938	0.14	2019/12/25	1.26
25	日本	コマーシャルペーパー	三井住友F&L	100,000,000		99,999,194		99,999,194			1.26
26	日本	地方債証券	神奈川県 公募第169回	90,000,000	100.19	90,177,172	100.19	90,177,172	1.43	2019/12/20	1.13
27	日本	特殊債券	政保 地方公共団体金融機構債券 第6回	60,000,000	100.05	60,035,632	100.05	60,035,632	1.4	2019/11/18	0.75
28	日本	特殊債券	東日本高速道路 第28回	50,000,000	100.03	50,017,151	100.03	50,017,151	0.248	2019/12/20	0.63

## 種類別及び業種別投資比率

種類	投資比率(%)
地方債証券	12.75

特殊債券	32.88
社債券	13.89
コマーシャルペーパー	6.30
合 計	65.84

**【投資不動産物件】**

ノムラ・アジア・シリーズ(ノムラ・印度・フォーカス)

該当事項はありません。

ノムラ・アジア・シリーズ(ノムラ・アセアン・フォーカス)

該当事項はありません。

ノムラ・アジア・シリーズ(ノムラ・豪州・フォーカス)

該当事項はありません。

ノムラ・アジア・シリーズ(ノムラ・インドネシア・フォーカス)

該当事項はありません。

ノムラ・アジア・シリーズ(ノムラ・タイ・フォーカス)

該当事項はありません。

ノムラ・アジア・シリーズ(ノムラ・フィリピン・フォーカス)

該当事項はありません。

ノムラ・アジア・シリーズ(マネープール・ファンド)

該当事項はありません。

(参考)野村インド株マザーファンド

該当事項はありません。

(参考)野村アセアン株マザーファンド

該当事項はありません。

(参考)野村豪州株マザーファンド

該当事項はありません。

(参考)野村インドネシア株マザーファンド

該当事項はありません。

(参考)野村タイ株マザーファンド

該当事項はありません。

(参考)野村フィリピン株マザーファンド

該当事項はありません。

（参考）野村マネー マザーファンド

該当事項はありません。

【その他投資資産の主要なもの】

ノムラ・アジア・シリーズ（ノムラ・インド・フォーカス）

該当事項はありません。

ノムラ・アジア・シリーズ（ノムラ・アセアン・フォーカス）

該当事項はありません。

ノムラ・アジア・シリーズ（ノムラ・豪州・フォーカス）

該当事項はありません。

ノムラ・アジア・シリーズ（ノムラ・インドネシア・フォーカス）

該当事項はありません。

ノムラ・アジア・シリーズ（ノムラ・タイ・フォーカス）

該当事項はありません。

ノムラ・アジア・シリーズ（ノムラ・フィリピン・フォーカス）

該当事項はありません。

ノムラ・アジア・シリーズ（マネープール・ファンド）

該当事項はありません。

（参考）野村インド株マザーファンド

該当事項はありません。

（参考）野村アセアン株マザーファンド

該当事項はありません。

（参考）野村豪州株マザーファンド

該当事項はありません。

（参考）野村インドネシア株マザーファンド

該当事項はありません。

（参考）野村タイ株マザーファンド

該当事項はありません。

（参考）野村フィリピン株マザーファンド

該当事項はありません。

（参考）野村マネー マザーファンド

該当事項はありません。

### （3）【運用実績】

#### 【純資産の推移】

ノムラ・アジア・シリーズ（ノムラ・印度・フォーカス）

2019年10月末日及び同日前1年以内における各月末並びに下記決算期末の純資産の推移は次の通りです。

		純資産総額（百万円）		1口当たり純資産額（円）	
		（分配落）	（分配付）	（分配落）	（分配付）
第1計算期間	（2010年 9月13日）	14,217	14,509	1.1194	1.1424
第2計算期間	（2011年 9月12日）	6,552	6,552	0.9109	0.9109
第3計算期間	（2012年 9月12日）	4,925	4,925	0.8241	0.8241
第4計算期間	（2013年 9月12日）	3,495	3,495	0.9435	0.9435
第5計算期間	（2014年 9月12日）	6,198	6,282	1.4796	1.4996
第6計算期間	（2015年 9月14日）	12,375	12,664	1.7084	1.7484
第7計算期間	（2016年 9月12日）	11,617	11,862	1.6609	1.6959

第8計算期間	(2017年 9月12日)	105,846	108,864	2.2797	2.3447
第9計算期間	(2018年 9月12日)	105,596	108,546	2.1480	2.2080
第10計算期間	(2019年 9月12日)	81,116	83,065	1.8728	1.9178
	2018年10月末日	90,489		1.8621	
	11月末日	100,361		2.0857	
	12月末日	97,364		2.0522	
	2019年 1月末日	89,841		1.8890	
	2月末日	91,609		1.9460	
	3月末日	97,704		2.0995	
	4月末日	95,318		2.0915	
	5月末日	95,917		2.1208	
	6月末日	92,246		2.0783	
	7月末日	86,529		1.9707	
	8月末日	81,828		1.8813	
	9月末日	87,429		2.0002	
	10月末日	89,357		2.0827	

## ノムラ・アジア・シリーズ（ノムラ・アセアン・フォーカス）

2019年10月末日及び同日前1年以内における各月末並びに下記決算期末の純資産の推移は次の通りです。

		純資産総額（百万円）		1口当たり純資産額(円)	
		（分配落）	（分配付）	（分配落）	（分配付）
第1計算期間	(2010年 9月13日)	3,059	3,131	1.1432	1.1702
第2計算期間	(2011年 9月12日)	1,444	1,472	1.1188	1.1408
第3計算期間	(2012年 9月12日)	1,441	1,473	1.1328	1.1578
第4計算期間	(2013年 9月12日)	3,776	3,835	1.4026	1.4246
第5計算期間	(2014年 9月12日)	2,737	2,788	1.6119	1.6419
第6計算期間	(2015年 9月14日)	1,867	1,895	1.3370	1.3570
第7計算期間	(2016年 9月12日)	1,398	1,414	1.3079	1.3229
第8計算期間	(2017年 9月12日)	1,341	1,364	1.4793	1.5043
第9計算期間	(2018年 9月12日)	1,366	1,385	1.4135	1.4335
第10計算期間	(2019年 9月12日)	1,682	1,711	1.4467	1.4717
	2018年10月末日	1,308		1.3508	
	11月末日	1,218		1.4278	
	12月末日	1,072		1.3728	
	2019年 1月末日	1,112		1.4243	
	2月末日	1,151		1.4783	
	3月末日	1,175		1.4531	
	4月末日	1,526		1.5142	
	5月末日	1,543		1.4155	
	6月末日	1,638		1.4974	

7月末日	1,823		1.5184	
8月末日	1,676		1.4160	
9月末日	1,701		1.4169	
10月末日	1,792		1.5010	

## ノムラ・アジア・シリーズ（ノムラ・豪州・フォーカス）

2019年10月末日及び同日前1年以内における各月末並びに下記決算期末の純資産の推移は次の通りです。

		純資産総額（百万円）		1口当たり純資産額（円）	
		（分配落）	（分配付）	（分配落）	（分配付）
第1計算期間	(2010年 9月13日)	2,914	2,914	0.9783	0.9783
第2計算期間	(2011年 9月12日)	702	702	0.9333	0.9333
第3計算期間	(2012年 9月12日)	578	578	0.9630	0.9630
第4計算期間	(2013年 9月12日)	325	330	1.3402	1.3582
第5計算期間	(2014年 9月12日)	199	203	1.5388	1.5688
第6計算期間	(2015年 9月14日)	285	288	1.2719	1.2869
第7計算期間	(2016年 9月12日)	182	184	1.2135	1.2285
第8計算期間	(2017年 9月12日)	265	270	1.5386	1.5686
第9計算期間	(2018年 9月12日)	244	248	1.4262	1.4462
第10計算期間	(2019年 9月12日)	244	249	1.5336	1.5636
	2018年10月末日	238		1.3762	
	11月末日	236		1.3914	
	12月末日	212		1.2873	
	2019年 1月末日	230		1.3948	
	2月末日	243		1.4775	
	3月末日	248		1.5075	
	4月末日	248		1.5619	
	5月末日	249		1.5291	
	6月末日	258		1.5880	
	7月末日	260		1.5953	
	8月末日	232		1.4414	
	9月末日	247		1.5258	
	10月末日	264		1.5816	

## ノムラ・アジア・シリーズ（ノムラ・インドネシア・フォーカス）

2019年10月末日及び同日前1年以内における各月末並びに下記決算期末の純資産の推移は次の通りです。

		純資産総額（百万円）		1口当たり純資産額（円）	
		（分配落）	（分配付）	（分配落）	（分配付）
第1計算期間	(2011年 9月12日)	3,144	3,171	1.0450	1.0540
第2計算期間	(2012年 9月12日)	6,865	6,865	0.9951	0.9951

第3計算期間	(2013年 9月12日)	3,156	3,181	1.1262	1.1352
第4計算期間	(2014年 9月12日)	3,079	3,124	1.3735	1.3935
第5計算期間	(2015年 9月14日)	2,306	2,317	1.0629	1.0679
第6計算期間	(2016年 9月12日)	3,673	3,718	1.2331	1.2481
第7計算期間	(2017年 9月12日)	5,770	5,854	1.3868	1.4068
第8計算期間	(2018年 9月12日)	4,765	4,804	1.1985	1.2085
第9計算期間	(2019年 9月12日)	3,755	3,811	1.3587	1.3787
	2018年10月末日	4,529		1.1661	
	11月末日	4,754		1.3364	
	12月末日	4,600		1.3202	
	2019年 1月末日	4,756		1.3717	
	2月末日	4,855		1.4243	
	3月末日	4,783		1.4075	
	4月末日	4,762		1.4109	
	5月末日	4,014		1.3132	
	6月末日	3,948		1.3999	
	7月末日	4,139		1.4313	
	8月末日	3,714		1.3472	
	9月末日	3,692		1.3028	
	10月末日	3,877		1.3616	

## ノムラ・アジア・シリーズ（ノムラ・タイ・フォーカス）

2019年10月末日及び同日前1年以内における各月末並びに下記決算期末の純資産の推移は次の通りです。

		純資産総額（百万円）		1口当たり純資産額(円)	
		（分配落）	（分配付）	（分配落）	（分配付）
第1計算期間	(2011年 9月12日)	367	367	0.9192	0.9192
第2計算期間	(2012年 9月12日)	592	597	1.0466	1.0556
第3計算期間	(2013年 9月12日)	2,913	2,956	1.4225	1.4435
第4計算期間	(2014年 9月12日)	1,731	1,764	1.5970	1.6270
第5計算期間	(2015年 9月14日)	1,215	1,232	1.3822	1.4022
第6計算期間	(2016年 9月12日)	917	928	1.2962	1.3112
第7計算期間	(2017年 9月12日)	866	881	1.6520	1.6820
第8計算期間	(2018年 9月12日)	1,123	1,146	1.6906	1.7256
第9計算期間	(2019年 9月12日)	862	879	1.6983	1.7333
	2018年10月末日	1,046		1.6568	
	11月末日	977		1.6725	
	12月末日	912		1.5868	
	2019年 1月末日	993		1.7214	
	2月末日	1,004		1.7654	
	3月末日	873		1.7043	



4月末日	885		1.7361
5月末日	832		1.6359
6月末日	901		1.7744
7月末日	888		1.7521
8月末日	844		1.6588
9月末日	863		1.6761
10月末日	832		1.6550

## ノムラ・アジア・シリーズ(ノムラ・フィリピン・フォーカス)

2019年10月末日及び同日前1年以内における各月末並びに下記決算期末の純資産の推移は次の通りです。

		純資産総額(百万円)		1口当たり純資産額(円)	
		(分配落)	(分配付)	(分配落)	(分配付)
第1計算期間	(2011年 9月12日)	366	366	0.9381	0.9381
第2計算期間	(2012年 9月12日)	405	414	1.1400	1.1660
第3計算期間	(2013年 9月12日)	3,795	3,873	1.6441	1.6781
第4計算期間	(2014年 9月12日)	2,955	3,033	2.0752	2.1302
第5計算期間	(2015年 9月14日)	2,244	2,311	2.1756	2.2406
第6計算期間	(2016年 9月12日)	1,641	1,683	1.9279	1.9779
第7計算期間	(2017年 9月12日)	3,356	3,439	2.0109	2.0609
第8計算期間	(2018年 9月12日)	2,672	2,733	1.7337	1.7737
第9計算期間	(2019年 9月12日)	2,020	2,071	1.7992	1.8442
	2018年10月末日	2,388		1.6593	
	11月末日	2,336		1.7733	
	12月末日	2,102		1.7717	
	2019年 1月末日	2,167		1.8660	
	2月末日	2,194		1.9291	
	3月末日	2,178		1.8866	
	4月末日	2,600		1.9439	
	5月末日	2,452		1.8558	
	6月末日	2,443		1.9046	
	7月末日	2,379		1.9645	
	8月末日	2,044		1.8044	
	9月末日	2,037		1.7820	
	10月末日	2,138		1.8896	

## ノムラ・アジア・シリーズ(マネープール・ファンド)

2019年10月末日及び同日前1年以内における各月末並びに下記決算期末の純資産の推移は次の通りです。

	純資産総額(百万円)		1口当たり純資産額(円)	
	(分配落)	(分配付)	(分配落)	(分配付)

第1計算期間	(2010年 9月13日)	95	95	1.0003	1.0013
第2計算期間	(2011年 9月12日)	46	46	1.0002	1.0012
第3計算期間	(2012年 9月12日)	57	57	1.0002	1.0012
第4計算期間	(2013年 9月12日)	203	203	1.0009	1.0009
第5計算期間	(2014年 9月12日)	664	664	1.0006	1.0016
第6計算期間	(2015年 9月14日)	1,832	1,832	1.0011	1.0011
第7計算期間	(2016年 9月12日)	86	86	1.0012	1.0012
第8計算期間	(2017年 9月12日)	59	59	1.0009	1.0009
第9計算期間	(2018年 9月12日)	86	86	1.0006	1.0006
第10計算期間	(2019年 9月12日)	101	101	1.0005	1.0005
	2018年10月末日	71		1.0006	
	11月末日	66		1.0006	
	12月末日	77		1.0006	
	2019年 1月末日	72		1.0006	
	2月末日	66		1.0005	
	3月末日	66		1.0005	
	4月末日	69		1.0005	
	5月末日	71		1.0005	
	6月末日	66		1.0005	
	7月末日	68		1.0005	
	8月末日	97		1.0005	
	9月末日	100		1.0004	
	10月末日	104		1.0004	

## 【分配の推移】

## ノムラ・アジア・シリーズ（ノムラ・印度・フォーカス）

	計算期間	1口当たりの分配金
第1計算期間	2009年 9月16日～2010年 9月13日	0.0230円
第2計算期間	2010年 9月14日～2011年 9月12日	0.0000円
第3計算期間	2011年 9月13日～2012年 9月12日	0.0000円
第4計算期間	2012年 9月13日～2013年 9月12日	0.0000円
第5計算期間	2013年 9月13日～2014年 9月12日	0.0200円
第6計算期間	2014年 9月13日～2015年 9月14日	0.0400円
第7計算期間	2015年 9月15日～2016年 9月12日	0.0350円
第8計算期間	2016年 9月13日～2017年 9月12日	0.0650円
第9計算期間	2017年 9月13日～2018年 9月12日	0.0600円
第10計算期間	2018年 9月13日～2019年 9月12日	0.0450円

## ノムラ・アジア・シリーズ（ノムラ・アセアン・フォーカス）

	計算期間	1口当たりの分配金
第1計算期間	2009年12月 7日～2010年 9月13日	0.0270円
第2計算期間	2010年 9月14日～2011年 9月12日	0.0220円
第3計算期間	2011年 9月13日～2012年 9月12日	0.0250円
第4計算期間	2012年 9月13日～2013年 9月12日	0.0220円
第5計算期間	2013年 9月13日～2014年 9月12日	0.0300円
第6計算期間	2014年 9月13日～2015年 9月14日	0.0200円
第7計算期間	2015年 9月15日～2016年 9月12日	0.0150円
第8計算期間	2016年 9月13日～2017年 9月12日	0.0250円
第9計算期間	2017年 9月13日～2018年 9月12日	0.0200円
第10計算期間	2018年 9月13日～2019年 9月12日	0.0250円

## ノムラ・アジア・シリーズ（ノムラ・豪州・フォーカス）

	計算期間	1口当たりの分配金
第1計算期間	2009年12月 7日～2010年 9月13日	0.0000円
第2計算期間	2010年 9月14日～2011年 9月12日	0.0000円
第3計算期間	2011年 9月13日～2012年 9月12日	0.0000円
第4計算期間	2012年 9月13日～2013年 9月12日	0.0180円
第5計算期間	2013年 9月13日～2014年 9月12日	0.0300円
第6計算期間	2014年 9月13日～2015年 9月14日	0.0150円
第7計算期間	2015年 9月15日～2016年 9月12日	0.0150円
第8計算期間	2016年 9月13日～2017年 9月12日	0.0300円
第9計算期間	2017年 9月13日～2018年 9月12日	0.0200円
第10計算期間	2018年 9月13日～2019年 9月12日	0.0300円

## ノムラ・アジア・シリーズ（ノムラ・インドネシア・フォーカス）

	計算期間	1口当たりの分配金
第1計算期間	2010年12月 6日～2011年 9月12日	0.0090円
第2計算期間	2011年 9月13日～2012年 9月12日	0.0000円
第3計算期間	2012年 9月13日～2013年 9月12日	0.0090円
第4計算期間	2013年 9月13日～2014年 9月12日	0.0200円
第5計算期間	2014年 9月13日～2015年 9月14日	0.0050円
第6計算期間	2015年 9月15日～2016年 9月12日	0.0150円
第7計算期間	2016年 9月13日～2017年 9月12日	0.0200円
第8計算期間	2017年 9月13日～2018年 9月12日	0.0100円
第9計算期間	2018年 9月13日～2019年 9月12日	0.0200円

## ノムラ・アジア・シリーズ（ノムラ・タイ・フォーカス）

	計算期間	1口当たりの分配金
第1計算期間	2010年12月 6日～2011年 9月12日	0.0000円
第2計算期間	2011年 9月13日～2012年 9月12日	0.0090円
第3計算期間	2012年 9月13日～2013年 9月12日	0.0210円
第4計算期間	2013年 9月13日～2014年 9月12日	0.0300円
第5計算期間	2014年 9月13日～2015年 9月14日	0.0200円
第6計算期間	2015年 9月15日～2016年 9月12日	0.0150円
第7計算期間	2016年 9月13日～2017年 9月12日	0.0300円
第8計算期間	2017年 9月13日～2018年 9月12日	0.0350円
第9計算期間	2018年 9月13日～2019年 9月12日	0.0350円

## ノムラ・アジア・シリーズ（ノムラ・フィリピン・フォーカス）

	計算期間	1口当たりの分配金
第1計算期間	2010年12月 6日～2011年 9月12日	0.0000円
第2計算期間	2011年 9月13日～2012年 9月12日	0.0260円
第3計算期間	2012年 9月13日～2013年 9月12日	0.0340円
第4計算期間	2013年 9月13日～2014年 9月12日	0.0550円
第5計算期間	2014年 9月13日～2015年 9月14日	0.0650円
第6計算期間	2015年 9月15日～2016年 9月12日	0.0500円
第7計算期間	2016年 9月13日～2017年 9月12日	0.0500円
第8計算期間	2017年 9月13日～2018年 9月12日	0.0400円
第9計算期間	2018年 9月13日～2019年 9月12日	0.0450円

## ノムラ・アジア・シリーズ（マネープール・ファンド）

	計算期間	1口当たりの分配金
第1計算期間	2009年 9月16日～2010年 9月13日	0.0010円
第2計算期間	2010年 9月14日～2011年 9月12日	0.0010円
第3計算期間	2011年 9月13日～2012年 9月12日	0.0010円
第4計算期間	2012年 9月13日～2013年 9月12日	0.0000円
第5計算期間	2013年 9月13日～2014年 9月12日	0.0010円
第6計算期間	2014年 9月13日～2015年 9月14日	0.0000円
第7計算期間	2015年 9月15日～2016年 9月12日	0.0000円
第8計算期間	2016年 9月13日～2017年 9月12日	0.0000円
第9計算期間	2017年 9月13日～2018年 9月12日	0.0000円
第10計算期間	2018年 9月13日～2019年 9月12日	0.0000円

## 【収益率の推移】

## ノムラ・アジア・シリーズ（ノムラ・インド・フォーカス）

	計算期間	収益率
第1計算期間	2009年 9月16日～2010年 9月13日	14.2%
第2計算期間	2010年 9月14日～2011年 9月12日	18.6%
第3計算期間	2011年 9月13日～2012年 9月12日	9.5%
第4計算期間	2012年 9月13日～2013年 9月12日	14.5%
第5計算期間	2013年 9月13日～2014年 9月12日	58.9%
第6計算期間	2014年 9月13日～2015年 9月14日	18.2%
第7計算期間	2015年 9月15日～2016年 9月12日	0.7%
第8計算期間	2016年 9月13日～2017年 9月12日	41.2%
第9計算期間	2017年 9月13日～2018年 9月12日	3.1%
第10計算期間	2018年 9月13日～2019年 9月12日	10.7%

各計算期間の収益率は、計算期間末の基準価額（分配付の額）から当該計算期間の直前の計算期間末の基準価額（分配落の額。以下「前期末基準価額」といいます。）を控除した額を前期末基準価額で除して得た数に100を乗じて得た数を記載しております。なお、小数点以下2桁目を四捨五入し、小数点以下1桁目まで表示しております。

## ノムラ・アジア・シリーズ（ノムラ・アセアン・フォーカス）

	計算期間	収益率
第1計算期間	2009年12月 7日～2010年 9月13日	17.0%
第2計算期間	2010年 9月14日～2011年 9月12日	0.2%
第3計算期間	2011年 9月13日～2012年 9月12日	3.5%
第4計算期間	2012年 9月13日～2013年 9月12日	25.8%
第5計算期間	2013年 9月13日～2014年 9月12日	17.1%
第6計算期間	2014年 9月13日～2015年 9月14日	15.8%
第7計算期間	2015年 9月15日～2016年 9月12日	1.1%
第8計算期間	2016年 9月13日～2017年 9月12日	15.0%
第9計算期間	2017年 9月13日～2018年 9月12日	3.1%
第10計算期間	2018年 9月13日～2019年 9月12日	4.1%

各計算期間の収益率は、計算期間末の基準価額（分配付の額）から当該計算期間の直前の計算期間末の基準価額（分配落の額。以下「前期末基準価額」といいます。）を控除した額を前期末基準価額で除して得た数に100を乗じて得た数を記載しております。なお、小数点以下2桁目を四捨五入し、小数点以下1桁目まで表示しております。

## ノムラ・アジア・シリーズ（ノムラ・豪州・フォーカス）

	計算期間	収益率
第1計算期間	2009年12月 7日～2010年 9月13日	2.2%
第2計算期間	2010年 9月14日～2011年 9月12日	4.6%

第3計算期間	2011年 9月13日～2012年 9月12日	3.2%
第4計算期間	2012年 9月13日～2013年 9月12日	41.0%
第5計算期間	2013年 9月13日～2014年 9月12日	17.1%
第6計算期間	2014年 9月13日～2015年 9月14日	16.4%
第7計算期間	2015年 9月15日～2016年 9月12日	3.4%
第8計算期間	2016年 9月13日～2017年 9月12日	29.3%
第9計算期間	2017年 9月13日～2018年 9月12日	6.0%
第10計算期間	2018年 9月13日～2019年 9月12日	9.6%

各計算期間の収益率は、計算期間末の基準価額（分配付の額）から当該計算期間の直前の計算期間末の基準価額（分配落の額。以下「前期末基準価額」といいます。）を控除した額を前期末基準価額で除して得た数に100を乗じて得た数を記載しております。なお、小数点以下2桁目を四捨五入し、小数点以下1桁目まで表示しております。

#### ノムラ・アジア・シリーズ（ノムラ・インドネシア・フォーカス）

	計算期間	収益率
第1計算期間	2010年12月 6日～2011年 9月12日	5.4%
第2計算期間	2011年 9月13日～2012年 9月12日	4.8%
第3計算期間	2012年 9月13日～2013年 9月12日	14.1%
第4計算期間	2013年 9月13日～2014年 9月12日	23.7%
第5計算期間	2014年 9月13日～2015年 9月14日	22.2%
第6計算期間	2015年 9月15日～2016年 9月12日	17.4%
第7計算期間	2016年 9月13日～2017年 9月12日	14.1%
第8計算期間	2017年 9月13日～2018年 9月12日	12.9%
第9計算期間	2018年 9月13日～2019年 9月12日	15.0%

各計算期間の収益率は、計算期間末の基準価額（分配付の額）から当該計算期間の直前の計算期間末の基準価額（分配落の額。以下「前期末基準価額」といいます。）を控除した額を前期末基準価額で除して得た数に100を乗じて得た数を記載しております。なお、小数点以下2桁目を四捨五入し、小数点以下1桁目まで表示しております。

#### ノムラ・アジア・シリーズ（ノムラ・タイ・フォーカス）

	計算期間	収益率
第1計算期間	2010年12月 6日～2011年 9月12日	8.1%
第2計算期間	2011年 9月13日～2012年 9月12日	14.8%
第3計算期間	2012年 9月13日～2013年 9月12日	37.9%
第4計算期間	2013年 9月13日～2014年 9月12日	14.4%
第5計算期間	2014年 9月13日～2015年 9月14日	12.2%
第6計算期間	2015年 9月15日～2016年 9月12日	5.1%
第7計算期間	2016年 9月13日～2017年 9月12日	29.8%
第8計算期間	2017年 9月13日～2018年 9月12日	4.5%
第9計算期間	2018年 9月13日～2019年 9月12日	2.5%

各計算期間の収益率は、計算期間末の基準価額（分配付の額）から当該計算期間の直前の計算期間末の基準価額（分配落の額。以下「前期末基準価額」といいます。）を控除した額を前期末基準価額で除して得た数に100を乗じて得た数を記載しております。なお、小数点以下2桁目を四捨五入し、小数点以下1桁目まで表示しております。

## ノムラ・アジア・シリーズ（ノムラ・フィリピン・フォーカス）

	計算期間	収益率
第1計算期間	2010年12月 6日～2011年 9月12日	6.2%
第2計算期間	2011年 9月13日～2012年 9月12日	24.3%
第3計算期間	2012年 9月13日～2013年 9月12日	47.2%
第4計算期間	2013年 9月13日～2014年 9月12日	29.6%
第5計算期間	2014年 9月13日～2015年 9月14日	8.0%
第6計算期間	2015年 9月15日～2016年 9月12日	9.1%
第7計算期間	2016年 9月13日～2017年 9月12日	6.9%
第8計算期間	2017年 9月13日～2018年 9月12日	11.8%
第9計算期間	2018年 9月13日～2019年 9月12日	6.4%

各計算期間の収益率は、計算期間末の基準価額（分配付の額）から当該計算期間の直前の計算期間末の基準価額（分配落の額。以下「前期末基準価額」といいます。）を控除した額を前期末基準価額で除して得た数に100を乗じて得た数を記載しております。なお、小数点以下2桁目を四捨五入し、小数点以下1桁目まで表示しております。

## ノムラ・アジア・シリーズ（マネープール・ファンド）

	計算期間	収益率
第1計算期間	2009年 9月16日～2010年 9月13日	0.1%
第2計算期間	2010年 9月14日～2011年 9月12日	0.1%
第3計算期間	2011年 9月13日～2012年 9月12日	0.1%
第4計算期間	2012年 9月13日～2013年 9月12日	0.1%
第5計算期間	2013年 9月13日～2014年 9月12日	0.1%
第6計算期間	2014年 9月13日～2015年 9月14日	0.0%
第7計算期間	2015年 9月15日～2016年 9月12日	0.0%
第8計算期間	2016年 9月13日～2017年 9月12日	0.0%
第9計算期間	2017年 9月13日～2018年 9月12日	0.0%
第10計算期間	2018年 9月13日～2019年 9月12日	0.0%

各計算期間の収益率は、計算期間末の基準価額（分配付の額）から当該計算期間の直前の計算期間末の基準価額（分配落の額。以下「前期末基準価額」といいます。）を控除した額を前期末基準価額で除して得た数に100を乗じて得た数を記載しております。なお、小数点以下2桁目を四捨五入し、小数点以下1桁目まで表示しております。

## （４）【設定及び解約の実績】

## ノムラ・アジア・シリーズ（ノムラ・インド・フォーカス）

	計算期間	設定口数	解約口数	発行済み口数
第1計算期間	2009年 9月16日～2010年 9月13日	41,913,657,989	29,212,484,421	12,701,173,568
第2計算期間	2010年 9月14日～2011年 9月12日	2,871,286,316	8,379,491,664	7,192,968,220
第3計算期間	2011年 9月13日～2012年 9月12日	1,534,413,806	2,750,683,297	5,976,698,729

第4計算期間	2012年 9月13日～2013年 9月12日	1,098,756,616	3,371,095,543	3,704,359,802
第5計算期間	2013年 9月13日～2014年 9月12日	2,252,014,020	1,766,697,543	4,189,676,279
第6計算期間	2014年 9月13日～2015年 9月14日	5,811,057,108	2,757,084,246	7,243,649,141
第7計算期間	2015年 9月15日～2016年 9月12日	2,121,142,597	2,369,984,603	6,994,807,135
第8計算期間	2016年 9月13日～2017年 9月12日	41,814,521,361	2,380,122,892	46,429,205,604
第9計算期間	2017年 9月13日～2018年 9月12日	13,067,380,869	10,335,431,574	49,161,154,899
第10計算期間	2018年 9月13日～2019年 9月12日	4,705,468,601	10,552,965,557	43,313,657,943

本邦外における設定及び解約の実績はありません。

#### ノムラ・アジア・シリーズ(ノムラ・アセアン・フォーカス)

	計算期間	設定口数	解約口数	発行済み口数
第1計算期間	2009年12月 7日～2010年 9月13日	7,613,406,561	4,937,035,741	2,676,370,820
第2計算期間	2010年 9月14日～2011年 9月12日	1,936,029,184	3,321,252,523	1,291,147,481
第3計算期間	2011年 9月13日～2012年 9月12日	596,090,217	614,573,739	1,272,663,959
第4計算期間	2012年 9月13日～2013年 9月12日	3,547,598,370	2,127,898,558	2,692,363,771
第5計算期間	2013年 9月13日～2014年 9月12日	316,019,976	1,309,729,772	1,698,653,975
第6計算期間	2014年 9月13日～2015年 9月14日	370,257,682	672,324,884	1,396,586,773
第7計算期間	2015年 9月15日～2016年 9月12日	103,138,191	430,095,447	1,069,629,517
第8計算期間	2016年 9月13日～2017年 9月12日	205,795,333	368,514,201	906,910,649
第9計算期間	2017年 9月13日～2018年 9月12日	608,974,650	549,345,370	966,539,929
第10計算期間	2018年 9月13日～2019年 9月12日	521,389,610	324,852,824	1,163,076,715

本邦外における設定及び解約の実績はありません。

#### ノムラ・アジア・シリーズ(ノムラ・豪州・フォーカス)

	計算期間	設定口数	解約口数	発行済み口数
第1計算期間	2009年12月 7日～2010年 9月13日	6,082,956,031	3,103,836,109	2,979,119,922
第2計算期間	2010年 9月14日～2011年 9月12日	362,195,472	2,588,796,098	752,519,296
第3計算期間	2011年 9月13日～2012年 9月12日	194,883,806	346,343,726	601,059,376
第4計算期間	2012年 9月13日～2013年 9月12日	73,881,929	431,821,545	243,119,760
第5計算期間	2013年 9月13日～2014年 9月12日	166,750,209	280,285,846	129,584,123
第6計算期間	2014年 9月13日～2015年 9月14日	134,698,880	40,075,651	224,207,352
第7計算期間	2015年 9月15日～2016年 9月12日	10,952,856	84,810,113	150,350,095
第8計算期間	2016年 9月13日～2017年 9月12日	43,473,808	21,315,805	172,508,098
第9計算期間	2017年 9月13日～2018年 9月12日	42,848,429	43,850,585	171,505,942
第10計算期間	2018年 9月13日～2019年 9月12日	16,374,587	28,239,557	159,640,972

本邦外における設定及び解約の実績はありません。

#### ノムラ・アジア・シリーズ(ノムラ・インドネシア・フォーカス)



	計算期間	設定口数	解約口数	発行済み口数
第1計算期間	2010年12月 6日～2011年 9月12日	5,088,482,814	2,079,584,688	3,008,898,126
第2計算期間	2011年 9月13日～2012年 9月12日	8,730,581,912	4,840,282,115	6,899,197,923
第3計算期間	2012年 9月13日～2013年 9月12日	2,512,441,242	6,608,697,638	2,802,941,527
第4計算期間	2013年 9月13日～2014年 9月12日	1,117,450,429	1,678,049,247	2,242,342,709
第5計算期間	2014年 9月13日～2015年 9月14日	1,273,773,890	1,346,083,061	2,170,033,538
第6計算期間	2015年 9月15日～2016年 9月12日	1,414,971,456	605,530,653	2,979,474,341
第7計算期間	2016年 9月13日～2017年 9月12日	3,300,542,142	2,118,730,174	4,161,286,309
第8計算期間	2017年 9月13日～2018年 9月12日	2,087,655,755	2,273,261,784	3,975,680,280
第9計算期間	2018年 9月13日～2019年 9月12日	791,315,790	2,002,710,848	2,764,285,222

本邦外における設定及び解約の実績はありません。

#### ノムラ・アジア・シリーズ（ノムラ・タイ・フォーカス）

	計算期間	設定口数	解約口数	発行済み口数
第1計算期間	2010年12月 6日～2011年 9月12日	883,709,568	484,031,925	399,677,643
第2計算期間	2011年 9月13日～2012年 9月12日	541,007,079	374,808,564	565,876,158
第3計算期間	2012年 9月13日～2013年 9月12日	3,637,021,780	2,154,538,115	2,048,359,823
第4計算期間	2013年 9月13日～2014年 9月12日	508,045,029	1,472,126,686	1,084,278,166
第5計算期間	2014年 9月13日～2015年 9月14日	515,774,907	720,831,243	879,221,830
第6計算期間	2015年 9月15日～2016年 9月12日	63,340,338	234,670,176	707,891,992
第7計算期間	2016年 9月13日～2017年 9月12日	37,550,570	221,119,082	524,323,480
第8計算期間	2017年 9月13日～2018年 9月12日	537,024,318	396,690,926	664,656,872
第9計算期間	2018年 9月13日～2019年 9月12日	45,159,941	202,165,315	507,651,498

本邦外における設定及び解約の実績はありません。

#### ノムラ・アジア・シリーズ（ノムラ・フィリピン・フォーカス）

	計算期間	設定口数	解約口数	発行済み口数
第1計算期間	2010年12月 6日～2011年 9月12日	444,400,710	53,268,937	391,131,773
第2計算期間	2011年 9月13日～2012年 9月12日	308,957,677	344,574,527	355,514,923
第3計算期間	2012年 9月13日～2013年 9月12日	4,118,230,011	2,165,296,927	2,308,448,007
第4計算期間	2013年 9月13日～2014年 9月12日	1,242,050,772	2,126,329,233	1,424,169,546
第5計算期間	2014年 9月13日～2015年 9月14日	452,872,580	845,506,186	1,031,535,940
第6計算期間	2015年 9月15日～2016年 9月12日	278,216,644	458,468,161	851,284,423
第7計算期間	2016年 9月13日～2017年 9月12日	1,188,817,023	371,018,422	1,669,083,024
第8計算期間	2017年 9月13日～2018年 9月12日	768,776,013	896,503,148	1,541,355,889
第9計算期間	2018年 9月13日～2019年 9月12日	311,013,721	729,282,482	1,123,087,128

本邦外における設定及び解約の実績はありません。

## ノムラ・アジア・シリーズ（マネープール・ファンド）

	計算期間	設定口数	解約口数	発行済み口数
第1計算期間	2009年 9月16日～2010年 9月13日	2,861,994,046	2,766,715,362	95,278,684
第2計算期間	2010年 9月14日～2011年 9月12日	339,758,658	388,776,454	46,260,888
第3計算期間	2011年 9月13日～2012年 9月12日	230,169,292	219,366,913	57,063,267
第4計算期間	2012年 9月13日～2013年 9月12日	956,621,533	810,608,784	203,076,016
第5計算期間	2013年 9月13日～2014年 9月12日	1,129,813,378	669,295,362	663,594,032
第6計算期間	2014年 9月13日～2015年 9月14日	2,193,521,798	1,026,171,942	1,830,943,888
第7計算期間	2015年 9月15日～2016年 9月12日	664,628,465	2,409,076,490	86,495,863
第8計算期間	2016年 9月13日～2017年 9月12日	190,094,251	216,953,378	59,636,736
第9計算期間	2017年 9月13日～2018年 9月12日	745,246,922	718,572,692	86,310,966
第10計算期間	2018年 9月13日～2019年 9月12日	113,803,494	98,680,383	101,434,077

本邦外における設定及び解約の実績はありません。

## 参考情報

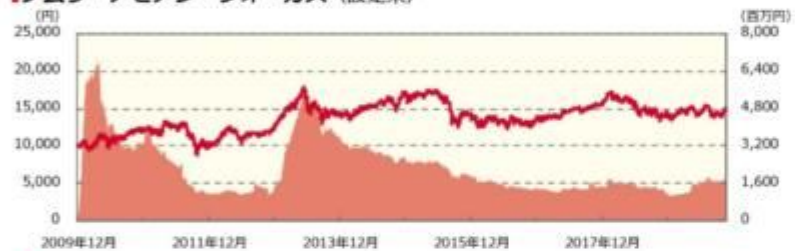


## 運用実績（2019年10月31日現在）

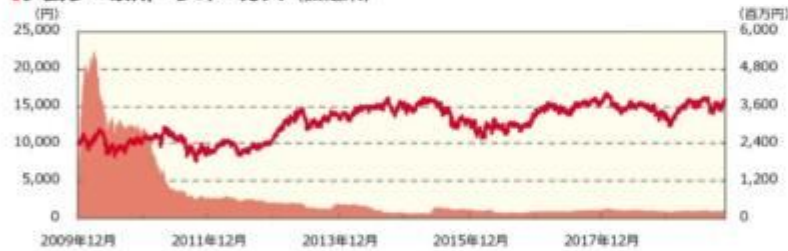
### ■ 基準価額・純資産の推移（日次）



### ■ ノムラ・アセアン・フォーカス（設定来）



### ■ ノムラ・豪州・フォーカス（設定来）



### ■ ノムラ・インドネシア・フォーカス（設定来）



### ■ 分配の推移

（1万口あたり、課税前）

#### ■ ノムラ・印度・フォーカス

2019年9月	450 円
2018年9月	600 円
2017年9月	650 円
2016年9月	350 円
2015年9月	400 円
設定来累計	2,880 円

#### ■ ノムラ・アセアン・フォーカス

2019年9月	250 円
2018年9月	200 円
2017年9月	250 円
2016年9月	150 円
2015年9月	200 円
設定来累計	2,310 円

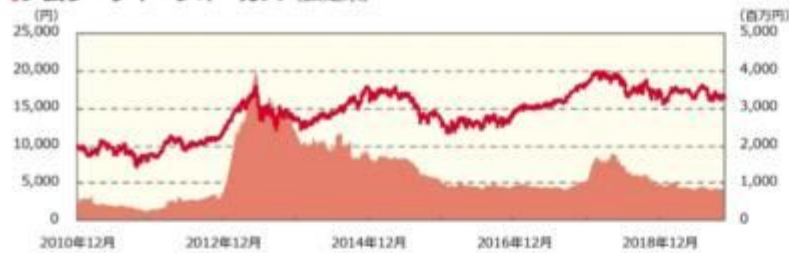
#### ■ ノムラ・豪州・フォーカス

2019年9月	300 円
2018年9月	200 円
2017年9月	300 円
2016年9月	150 円
2015年9月	150 円
設定来累計	1,580 円

#### ■ ノムラ・インドネシア・フォーカス

2019年9月	200 円
2018年9月	100 円
2017年9月	200 円
2016年9月	150 円
2015年9月	50 円
設定来累計	1,080 円

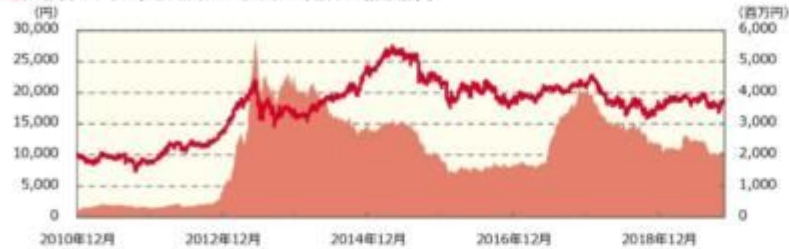
## ■ ノムラ・タイ・フォーカス（設定来）



## ■ ノムラ・タイ・フォーカス

2019年9月	350 円
2018年9月	350 円
2017年9月	300 円
2016年9月	150 円
2015年9月	200 円
設定来累計	1,950 円

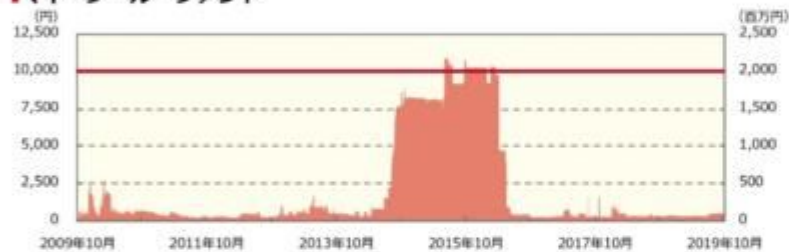
## ■ ノムラ・フィリピン・フォーカス（設定来）



## ■ ノムラ・フィリピン・フォーカス

2019年9月	450 円
2018年9月	400 円
2017年9月	500 円
2016年9月	500 円
2015年9月	650 円
設定来累計	3,650 円

## ■ マネーボール・ファンド



## ■ マネーボール・ファンド

2019年9月	0 円
2018年9月	0 円
2017年9月	0 円
2016年9月	0 円
2015年9月	0 円
設定来累計	40 円

## ■ 主要な資産の状況

## ■ ノムラ・印度・フォーカス

実質的な銘柄別投資比率（上位）

順位	銘柄	業種	投資比率 (%)
1	HDFC BANK LIMITED	銀行	14.4
2	ICICI BANK LTD	銀行	8.5
3	HOUSING DEVELOPMENT FINANCE	貯蓄・抵当・不動産金融	5.6
4	LARSEN&TOUBRO LIMITED	建設・土木	5.4
5	MARUTI SUZUKI INDIA LTD	自動車	5.4
6	BANDHAN BANK LTD	銀行	5.1
7	MPHASIS LTD	情報技術サービス	4.2
8	BAJAJ FINANCE LTD	消費者金融	3.9
9	DABUR INDIA LTD	パーソナル用品	3.7
10	ICICI LOMBARD GENERAL INSURANCE COMPANY	保険	3.3

### ノムラ・アセアン・フォーカス

実質的な銘柄別投資比率（上位）

順位	銘柄	業種	投資比率 (%)
1	DBS GROUP HLDGS	銀行	6.6
2	UNITED OVERSEAS BANK	銀行	4.9
3	BANK TABUNGAN PENSIUNAN NASI	銀行	4.5
4	SINGAPORE TECH ENGINEERING	航空宇宙・防衛	4.5
5	BANGKOK BANK(F)	銀行	4.3
6	CP ALL PCL-FOREIGN	食品・生活必需品小売り	4.2
7	KEPPEL CORP.	コングロマリット	4.0
8	PTT PCL(F)	石油・ガス・消耗燃料	3.8
9	SEMEN INDONESIA PERSERO TBK PT	建設資材	3.5
10	RHB BANK BHD	銀行	3.4

実質的な国/地域別投資比率（上位）

順位	国/地域 (通貨別)	投資比率 (%)
1	シンガポール	30.1
2	インドネシア	20.7
3	タイ	19.0
4	マレーシア	12.2
5	フィリピン	11.8

### ノムラ・豪州・フォーカス

実質的な銘柄別投資比率（上位）

順位	銘柄	業種	投資比率 (%)
1	NATIONAL AUSTRALIA BANK	銀行	8.3
2	STOCKLAND TRUST GROUP	—	8.2
3	WESTPAC BANKING CORP	銀行	7.9
4	BHP GROUP LIMITED	金属・鉱業	6.9
5	RIO TINTO LTD	金属・鉱業	6.9
6	WOOLWORTHS GROUP LTD	食品・生活必需品小売り	6.5
7	TELSTRA CORP LTD	各種電気通信サービス	6.3
8	FORTESCUE METALS GROUP LTD	金属・鉱業	6.3
9	CSL LIMITED	バイオテクノロジー	6.2
10	QBE INSURANCE	保険	5.5

### ノムラ・インドネシア・フォーカス

実質的な銘柄別投資比率（上位）

順位	銘柄	業種	投資比率 (%)
1	BANK CENTRAL ASIA	銀行	15.4
2	TELEKOMUNIKASI	各種電気通信サービス	10.0
3	BANK MANDIRI	銀行	6.6
4	BANK RAKYAT INDONESIA	銀行	6.1
5	PT ASTRA INTERNATIONAL TBK	自動車	5.5
6	UNILEVER INDONESIA TBK PT	家庭用品	5.2
7	INDOFOOD CBP SUKSES MAKMUR T	食品	4.2
8	BANK TABUNGAN PENSIUNAN NASI	銀行	3.7
9	DIGITAL MEDIATAMA TBK PT	その他の業種	3.3
10	INDUSTRI JAMU DAN FARMASI SI	パーソナル用品	3.0

### ノムラ・タイ・フォーカス

実質的な銘柄別投資比率（上位）

順位	銘柄	業種	投資比率 (%)
1	PTT PCL(F)	石油・ガス・消耗燃料	13.8
2	CP ALL PCL-FOREIGN	食品・生活必需品小売り	11.6
3	AIRPORTS OF THAILAND PCL(F)	運送インフラ	8.9
4	BANGKOK BANK(F)	銀行	6.6
5	PLAN B MEDIA PCL-F	メディア	5.2
6	KASIKORN BANK PCL(F)	銀行	4.2
7	SIAM CEMENT PUBLIC (F)	建設資材	4.0
8	BANGKOK CHAIN HOSPITAL-F	ヘルスケア・プロバイダー/ヘルスケア・サービス	3.8
9	PTT EXPLORATION & PRODUCTION (F)	石油・ガス・消耗燃料	3.7
10	SIAM WELLNESS GROUP PCL-F	各種消費者サービス	3.6

### ノムラ・フィリピン・フォーカス

実質的な銘柄別投資比率（上位）

順位	銘柄	業種	投資比率 (%)
1	SM PRIME HLDGS	不動産管理・開発	14.8
2	AYALA LAND LTD	不動産管理・開発	14.5
3	BDO UNIBANK INC	銀行	8.8
4	METROPOLITAN BANK & TRUST	銀行	8.4
5	SM INVESTMENTS CORP	コングロマリット	8.2
6	AYALA CORPORATION	コングロマリット	7.5
7	GT CAPITAL HOLDINGS INC	コングロマリット	4.5
8	BANK OF PHILIPPINE ISLANDS	銀行	4.0
9	INTERNATIONAL CONTAINER TERMINAL SVCS	運送インフラ	3.2
10	JG SUMMIT HOLDINGS INC	コングロマリット	3.1

### マネーブル・ファンド

実質的な銘柄別投資比率（上位）

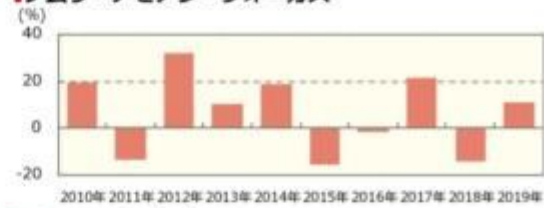
順位	銘柄	種類	投資比率 (%)
1	地方公共団体金融機構債券 第6回	特殊債券	5.8
2	阪神高速道路 第15回	特殊債券	5.8
3	首都高速道路 第14回	特殊債券	5.3
4	ホンダファイナンス 第35回社債間限定同順位特約付	社債券	3.8
5	横浜市 公募（5年）第41回	地方債証券	3.4
6	横浜市 公募平成21年度第6回	地方債証券	3.1
7	中日本高速道路社債 第58回	特殊債券	2.9
8	さいたま市 公募第7回	地方債証券	2.5
9	関西電力 第477回	社債券	2.5
10	共同発行市場地方債 公募第80回	地方債証券	2.5

## ■ 年間収益率の推移 (暦年ベース)

### ■ ノムラ・インド・フォーカス



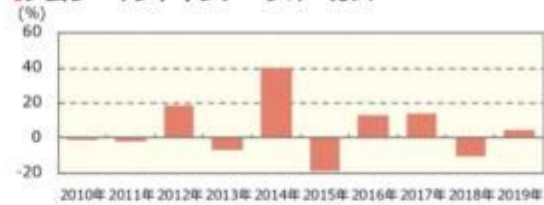
### ■ ノムラ・アセアン・フォーカス



### ■ ノムラ・豪州・フォーカス



### ■ ノムラ・インドネシア・フォーカス



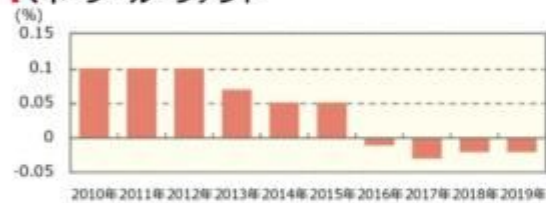
### ■ ノムラ・タイ・フォーカス



### ■ ノムラ・フィリピン・フォーカス



### ■ マネーボール・ファンド



- ・ファンドの年間収益率は税引前分配金を再投資して算出。
- ・2019年は年初から運用実績作成基準日までの収益率。
- ・「マネーボール・ファンド」にベンチマークはありません。

<ノムラ・インドネシア・フォーカス、ノムラ・タイ・フォーカス、ノムラ・フィリピン・フォーカス>  
・2010年は設定日から年末までの収益率。

●ファンドの運用実績はあくまで過去の実績であり、将来の運用成果を約束するものではありません。●ファンドの運用状況は、別途、委託会社ホームページで開示している場合があります。●グラフの目盛りはファンドごとに異なる場合があります。

## 第2【管理及び運営】

### 1【申込（販売）手続等】

申込期間中の各営業日に、有価証券届出書の「第一部 証券情報」にしたがって受益権の募集が行なわれま

す。  
取得申込みの受付については、午後3時までに取得申込みが行われかつ当該取得申込みの受付にかかる販売会社所定の事務手続きが完了したものを当日の申込み分とします。

ただし、各ファンド(「マネープール・ファンド」を除く)は、販売会社の営業日であっても、申込不可日には原則として取得およびスイッチングの申込みができません。(申込不可日については、「サポートダイヤル」でもご確認いただけます。)

ファンドの申込(販売)手続きについてご不明な点がある場合には、下記の照会先までお問い合わせ下さい。

野村アセットマネジメント株式会社

サポートダイヤル 0120-753104 (フリーダイヤル)

<受付時間> 営業日の午前9時～午後5時

インターネットホームページ <http://www.nomura-am.co.jp/>

販売の単位は、1万口以上1口単位(当初元本1口=1円)または1万円以上1円単位(購入コースには、分配金を受取る一般コースと、分配金が再投資される自動けいぞく投資コースがあります。)とします。ただし、「自動けいぞく投資コース」を選択した受益者が収益分配金を再投資する場合は1口単位とします。(原則として、お買付け後のコース変更はできません。)なお、販売会社や申込形態によっては、どちらか一方のコースのみの取扱いとなる場合や、取得申込単位が前記と異なる場合等があります。販売会社によっては、一部のファンドのみのお取扱いとなる場合があります。詳しくは販売会社にお問い合わせください。(なお、「マネープール・ファンド」は、スイッチング以外による取得申込みはできません。)

#### 積立方式

販売会社によっては、「定時定額購入サービス」等に関する契約を締結した場合、当該契約で規定する取得申込の単位でお申込みいただけます。

当該契約または規定については、同様の権利義務関係を規定する名称の異なる契約または規定を使用することがあります。

受益権の販売価額は、取得申込日の翌営業日の基準価額とします。

スイッチングによる申込みは、1万口以上1口単位または1万円以上1円単位からできます。また、「自動けいぞく投資コース」を選択した受益者が、スイッチングに際し、当該投資者が保有する各ファンドの受益権の全てをご換金した場合の手取金の全額をもって「ノムラ・アジア・シリーズ」を構成する他のファンドの取得申込みを行なう場合は、1口単位とします。

(販売会社によっては、一部または全部のスイッチングのお取扱いを行なわない場合があります。)詳しくは販売会社までお問い合わせください。

各ファンド(「ノムラ・豪州・フォーカス」、「マネープール・ファンド」を除く)については、金融商品取引所等における取引の停止(個別銘柄の売買停止等を含みます。)、外国為替取引の停止、決済機能の停止その他やむを得ない事情(実質的な投資対象国における非常事態(金融危機、デフォルト、重大な政策変更や資産凍結を含む規制の導入、自然災害、クーデターや重大な政治体制の変更、戦争等)による市場の閉鎖もしくは流動性の極端な減少等)があるときは、信託約款の規定に従い、委託者の判断でファンドの受益権の取得申込み(スイッチングの申込みを含みます。)の受付を中止することおよび既に受け付けた取得申込み(スイッチングの申込みを含みます。)の受付を取り消す場合があります。

「ノムラ・豪州・フォーカス」については、金融商品取引所等における取引の停止、外国為替取引の停止、決済機能の停止その他やむを得ない事情があるときは、信託約款の規定に従い、委託者の判断でファンドの受益権の取得申込み(スイッチングの申込みを含みます。)の受付を中止することおよび既に受け付けた取得申込



み(スイッチングの申込みを含みます。)の受付けを取り消す場合があります。

「マネープール・ファンド」については、金融商品取引所等における取引の停止、決済機能の停止その他やむを得ない事情があるときは、受益権の取得申込み(スイッチングの申込みを含みます。)の受付けを中止することおよび既に受付けた取得申込み(スイッチングの申込みを含みます。)の受付けを取り消す場合があります。

取得申込者は販売会社に、取得申込と同時にまたは予め、自己のために開設されたファンドの受益権の振替を行なうための振替機関等の口座を示すものとし、当該口座に当該取得申込者に係る口数の増加の記載または記録が行なわれます。なお、販売会社は、当該取得申込の代金の支払いと引き換えに、当該口座に当該取得申込者に係る口数の増加の記載または記録を行なうことができます。委託者は、追加信託により分割された受益権について、振替機関等の振替口座簿への新たな記載または記録をするため社振法に定める事項の振替機関への通知を行なうものとし、振替機関等は、委託者から振替機関への通知があった場合、社振法の規定にしたがい、その備える振替口座簿への新たな記載または記録を行ないます。受託者は、追加信託により生じた受益権については追加信託のつど、振替機関の定める方法により、振替機関へ当該受益権に係る信託を設定した旨の通知を行ないます。

## 2【換金（解約）手続等】

受益者は、委託者に1口単位または1円単位で一部解約の実行を請求することができます。

換金のお申込みの方法ならびに単位等について、販売会社によっては上記と異なる場合があります。詳しくは販売会社にお問い合わせください。

受益者が一部解約の実行の請求をするときは、販売会社に対し、振替受益権をもって行なうものとし、

一部解約の実行の請求の受付けについては、午後3時まで、解約請求のお申込みが行われかつ、その解約請求のお申込みの受付けにかかる販売会社所定の事務手続が完了したものを当日のお申込み分とします。

ただし、各ファンド（「マネープール・ファンド」を除く）は、販売会社の営業日であっても、申込不可日には、原則として換金の申込みができません。（申込不可日については、「サポートダイヤル」でもご確認いただけます。）

換金価額は、各ファンド（「マネープール・ファンド」を除く）については、換金のお申込み日の翌営業日の基準価額から信託財産留保額を差し引いた価額、「マネープール・ファンド」については、換金のお申込み日の翌営業日の基準価額となります。

信託財産留保額は、基準価額に、「ノムラ・印度・フォーカス」「ノムラ・インドネシア・フォーカス」「ノムラ・タイ・フォーカス」「ノムラ・フィリピン・フォーカス」は0.5%、「ノムラ・アセアン・フォーカス」「ノムラ・豪州・フォーカス」は0.3%の率を乗じて得た額を1口当たり換算して、換金する口数に応じてご負担いただきます。

ファンドの基準価額については下記の照会先までお問い合わせ下さい。

野村アセットマネジメント株式会社

サポートダイヤル 0120-753104（フリーダイヤル）

<受付時間> 営業日の午前9時～午後5時

インターネットホームページ <http://www.nomura-am.co.jp/>

なお、「ノムラ・印度・フォーカス」については、信託財産の資金管理を円滑に行なうため、1日1件3億円を超える一部解約は行なえません。「ノムラ・アセアン・フォーカス」、「ノムラ・豪州・フォーカス」につい

ては、信託財産の資金管理を円滑に行なうため、1日1件10億円を超える一部解約は行なえません。「ノムラ・インドネシア・フォーカス」、「ノムラ・タイ・フォーカス」、「ノムラ・フィリピン・フォーカス」については、信託財産の資金管理を円滑に行なうため、1日1件1億円を超える一部解約は行なえません。また、各ファンドにおいて、別途、換金制限を設ける場合があります。

解約代金は、原則として一部解約の実行の請求日から起算して7営業日目から販売会社において支払います。ただし、「ノムラ・インドネシア・フォーカス」、「ノムラ・アセアン・フォーカス」、「ノムラ・インドネシア・フォーカス」、「ノムラ・タイ・フォーカス」、「ノムラ・フィリピン・フォーカス」については、金融商品取引所等における取引の停止(個別銘柄の売買停止等を含みます。)、外国為替取引の停止、決済機能の停止その他やむを得ない事情(実質的な投資対象国における非常事態(金融危機、デフォルト、重大な政策変更や資産凍結を含む規制の導入、自然災害、クーデターや重大な政治体制の変更、戦争等)による市場の閉鎖もしくは流動性の極端な減少等)により、有価証券の売却や売却代金の入金が遅延したとき等は、一部解約金の支払いを延期する場合があります。

各ファンド(「ノムラ・豪州・フォーカス」、「マネープール・ファンド」を除く)については、金融商品取引所等における取引の停止(個別銘柄の売買停止等を含みます。)、外国為替取引の停止、決済機能の停止その他やむを得ない事情(実質的な投資対象国における非常事態(金融危機、デフォルト、重大な政策変更や資産凍結を含む規制の導入、自然災害、クーデターや重大な政治体制の変更、戦争等)による市場の閉鎖もしくは流動性の極端な減少等)があるときは、信託約款の規定に従い、委託者の判断で一部解約の実行の請求の受け付けを中止することおよび既に受け付けた一部解約の実行の請求の受け付けを取り消す場合があります。

「ノムラ・豪州・フォーカス」については、金融商品取引所等における取引の停止、外国為替取引の停止、決済機能の停止その他やむを得ない事情があるときは、信託約款の規定に従い、委託者の判断で一部解約の実行の請求の受け付けを中止することおよび既に受け付けた一部解約の実行の請求の受け付けを取り消す場合があります。

「マネープール・ファンド」については、金融商品取引所等における取引の停止、決済機能の停止その他やむを得ない事情があるときは、一部解約の実行の請求の受け付けを中止することおよび既に受け付けた一部解約の実行の請求の受け付けを取り消す場合があります。

また、一部解約の実行の請求の受け付けが中止された場合には、受益者は当該受け付け中止以前に行なった当日の一部解約の実行の請求を撤回できます。ただし、受益者がその一部解約の実行の請求を撤回しない場合には、当該受け付け中止を解除した後の最初の基準価額の計算日に一部解約の実行の請求を受け付けたものとします。

換金の請求を行なう受益者は、その口座が開設されている振替機関等に対して当該受益者の請求に係るこの信託契約の一部解約を委託者が行なうのと引き換えに、当該一部解約に係る受益権の口数と同口数の抹消の申請を行なうものとし、社振法の規定にしたがい当該振替機関等の口座において当該口数の減少の記載または記録が行なわれます。

### 3【資産管理等の概要】

#### (1)【資産の評価】

##### <基準価額の計算方法>

基準価額とは、計算日において、信託財産に属する資産(受入担保金代用有価証券および借入有価証券を除きます。)を法令および一般社団法人投資信託協会規則にしたがって時価または一部償却原価法によ

り評価して得た信託財産の資産総額から負債総額を控除した金額(「純資産総額」といいます。)を、計算日における受益権口数で除して得た額をいいます。なお、ファンドにおいては1万口当りの価額で表示されます。

ファンドの主な投資対象の評価方法は以下の通りです。

対象	評価方法
株式	原則として、基準価額計算日 <sup>1</sup> の金融商品取引所の最終相場で評価します。
公社債等	原則として、基準価額計算日 <sup>1</sup> における以下のいずれかの価額で評価します。 <sup>2</sup> 日本証券業協会が発表する売買参考統計値(平均値) 金融商品取引業者、銀行等の提示する価額(売気配相場を除く) 価格情報会社の提供する価額
外貨建資産	原則として、基準価額計算日の対顧客相場の仲値で円換算を行いません。

1 外国で取引されているものについては、原則として、基準価額計算日の前日とします。

2 残存期間1年以内の公社債等については、一部償却原価法(アキュムレーションまたはアモチゼーション)による評価を適用することができます。

ファンドの基準価額については下記の照会先までお問い合わせ下さい。

野村アセットマネジメント株式会社

サポートダイヤル 0120-753104 (フリーダイヤル)

< 受付時間 > 営業日の午前9時～午後5時

インターネットホームページ <http://www.nomura-am.co.jp/>

## (2) 【保管】

ファンドの受益権の帰属は、振替機関等の振替口座簿に記載または記録されることにより定まり、受益証券を発行しませんので、受益証券の保管に関する該当事項はありません。

## (3) 【信託期間】

2024年9月12日までとします。

「ノムラ・印度・フォーカス」、「マネープール・ファンド」：2009年9月16日設定

「ノムラ・アセアン・フォーカス」、「ノムラ・豪州・フォーカス」：2009年12月7日設定

「ノムラ・インドネシア・フォーカス」、「ノムラ・タイ・フォーカス」、「ノムラ・フィリピン・フォーカス」：2010年12月6日設定

なお、委託者は、信託期間満了前に、信託期間の延長が受益者に有利であると認めるときは、受託者と協議のうえ、信託期間を延長することができます。

## (4) 【計算期間】

原則として、毎年9月13日から翌年9月12日までとします。

なお、各計算期間終了日に該当する日(以下「該当日」といいます。)が休業日のとき、各計算期間終了日は該当日の翌営業日とし、その翌日より次の計算期間が開始されるものとします。ただし、最終計算期間の

終了日は、信託期間の終了日とします。

## (5)【その他】

### (a)ファンドの繰上償還条項

- ( ) 「ノムラ・アジア・シリーズ(マネープール・ファンド)」につき、委託者は、信託終了前に、「ノムラ・アジア・シリーズ」を構成する全てのファンド(「マネープール・ファンド」を除く)が存続しないこととなる場合は、「ノムラ・アジア・シリーズ(マネープール・ファンド)」の信託契約を解約し、信託を終了させます。この場合において、委託者は、あらかじめ、解約しようとする旨を監督官庁に届け出ます。
- ( ) 各ファンド(「マネープール・ファンド」を除く)につき、委託者は、信託終了前に、信託契約の一部を解約することにより受益権の口数が30億口を下回った場合、各ファンドにつき、「ノムラ・アジア・シリーズ」を構成するファンドの受益権の口数を合計した口数が50億口を下回った場合またはこの信託契約を解約することが受益者のため有利であると認めるとき、もしくはやむを得ない事情が発生したときは、受託者と合意のうえ、各ファンドの信託契約を解約し、各ファンドの信託を終了させることができます。この場合において、委託者は、あらかじめ、解約しようとする旨を監督官庁に届け出ます。

### (b)信託期間の終了

- ( ) 委託者は、上記「(a)ファンドの繰上償還条項( )」に従い信託期間を終了させるには、書面による決議(以下「書面決議」といいます。)を行ないます。この場合において、あらかじめ、書面決議の日ならびに信託契約の解約の理由などの事項を定め、当該決議の日の2週間前までに、この信託契約に係る知っている受益者に対し、書面をもってこれらの事項を記載した書面決議の通知を発送します。
- ( ) 上記( )の書面決議において、受益者(委託者およびこの信託の信託財産にこの信託の受益権が属するときの当該受益権に係る受益者としての受託者を除きます。)は受益権の口数に応じて、議決権を有し、これを行行使することができます。なお、知っている受益者が議決権を行行使しないときは、当該知っている受益者は書面決議について賛成するものとみなします。
- ( ) 上記( )の書面決議は議決権を行行使することができる受益者の議決権の3分の2以上に当たる多数をもって行ないます。
- ( ) 上記( )から( )までの規定は、委託者が信託契約の解約について提案をした場合において、当該提案につき、この信託契約に係るすべての受益者が書面又は電磁的記録により同意の意思表示をしたときには適用しません。また、信託財産の状態に照らし、真にやむを得ない事情が生じている場合であって、上記( )から( )までに規定するこの信託契約の解約の手続を行うことが困難な場合には適用しません。
- ( ) 委託者は、監督官庁よりこの信託契約の解約の命令を受けたときは、その命令にしたがい、信託契約を解約し信託を終了させます。
- ( ) 委託者が監督官庁より登録の取消を受けたとき、解散したときまたは業務を廃止したときは、委託者は、この信託契約を解約し、信託を終了させます。ただし、監督官庁がこの信託契約に関する委託者の業務を他の委託者に引き継ぐことを命じたときは、この信託は、下記「(d)信託約款の変更等( )」の書面決議が否決となる場合を除き、その委託者と受託者との間において存続します。

### (c)運用報告書

委託者は、ファンドの決算時および償還時に交付運用報告書を作成し、知っている受益者に対して交

付します。

(d)信託約款の変更等

- ( )委託者は、受益者の利益のため必要と認めるときまたはやむを得ない事情が発生したときは、受託者と合意のうえ、この信託約款を変更することまたはこの信託と他の信託との併合(投資信託及び投資法人に関する法律第16条第2号に規定する「委託者指図型投資信託の併合」をいいます。)を行なうことができるものとし、あらかじめ、変更または併合しようとする旨およびその内容を監督官庁に届け出ます。なお、この信託約款は本条に定める以外の方法によって変更することができないものとしします。
- ( )委託者は、上記( )の事項(上記( )の変更事項にあつてはその変更の内容が重大なものに該当する場合に限り、併合事項にあつてはその併合が受益者の利益に及ぼす影響が軽微なものに該当する場合を除き、以下、合わせて「重大な約款の変更等」といいます。)について、書面決議を行ないます。この場合において、あらかじめ、書面決議の日ならびに重大な約款の変更等の内容およびその理由などの事項を定め、当該決議の日の2週間前までに、この信託約款に係る知れている受益者に対し、書面をもってこれらの事項を記載した書面決議の通知を發します。
- ( )上記( )の書面決議において、受益者(委託者およびこの信託の信託財産にこの信託の受益権が属するときの当該受益権に係る受益者としての受託者を除きます。)は受益権の口数に応じて、議決権を有し、これを行使することができます。なお、知れている受益者が議決権を行使しないときは、当該知れている受益者は書面決議について賛成するものとみなします。
- ( )上記( )の書面決議は議決権を行使することができる受益者の議決権の3分の2以上に当たる多数をもって行ないます。
- ( )書面決議の効力は、この信託のすべての受益者に対してその効力を生じます。
- ( )上記( )から( )までの規定は、委託者が重大な約款の変更等について提案をした場合において、当該提案につき、この信託約款に係るすべての受益者が書面又は電磁的記録により同意の意思表示をしたときには適用しません。
- ( )上記( )から( )の規定にかかわらず、この投資信託において併合の書面決議が可決された場合にあつても、当該併合にかかる一又は複数の他の投資信託において当該併合の書面決議が否決された場合は、当該他の投資信託との併合を行なうことはできません。

(e)公告

委託者が受益者に対してする公告は、電子公告の方法により行ない、次のアドレスに掲載します。

<http://www.nomura-am.co.jp/>

なお、電子公告による公告をすることができない事故その他やむを得ない事由が生じた場合の公告は、日本経済新聞に掲載します。

(f)受託者の辞任および解任に伴う取扱い

- ( )受託者は、委託者の承諾を受けてその任務を辞任することができます。受託者がその任務に違反して信託財産に著しい損害を与えたことその他重要な事由があるときは、委託者または受益者は、裁判所に受託者の解任を申立てることができます。受託者が辞任した場合、または裁判所が受託者を解任した場合、委託者は、上記「(d)信託約款の変更等」に従い、新受託者を選任します。なお、受益者は、上記によって行う場合を除き、受託者を解任することはできないものとしします。
- ( )委託者が新受託者を選任できないときは、委託者はこの信託契約を解約し、信託を終了させます。

(g)反対受益者の受益権買取請求の不適用

この信託は、受益者が一部解約の実行の請求を行なったときは、委託者が信託契約の一部の解約をすることにより当該請求に応じ、当該受益権の公正な価格が当該受益者に一部解約金として支払われるこ

ととなる委託者指図型投資信託に該当するため、信託契約の解約または重大な約款の変更等を行なう場合において、投資信託及び投資法人に関する法律第18条第1項に定める反対受益者による受益権の買取請求の規定の適用を受けません。

(h)他の受益者の氏名等の開示の請求の制限

受益者は、委託者または受託者に対し、次に掲げる事項の開示請求を行うことはできません。

- 1.他の受益者の氏名または名称および住所
- 2.他の受益者が有する受益権の内容

(i)関係法人との契約の更新に関する手続

- ( )委託者と販売会社との間で締結する「募集・販売等に関する契約」は、契約終了の3ヵ月前までに当事者の一方から別段の意思表示のないときは、原則1年毎に自動的に更新されるものとします。
- ( )委託者と投資顧問会社との間で締結する「運用指図に関する権限の委託契約」は、契約終了の3ヵ月前までに当事者の一方から更新しない旨を書面によって通知がない限り、1年毎に自動的に更新されるものとします。但し、当該契約はファンドの償還日に終了するものとします。

#### 4【受益者の権利等】

受益者の有する主な権利は次の通りです。

収益分配金に対する請求権

収益分配金の支払い開始日

<自動けいぞく投資契約を結んでいない場合>

収益分配金は、決算日において振替機関等の振替口座簿に記載または記録されている受益者(当該収益分配金にかかる決算日以前において一部解約が行なわれた受益権にかかる受益者を除きます。また、当該収益分配金にかかる計算期間の末日以前に設定された受益権で取得申込代金支払前のため販売会社の名義で記載または記録されている受益権については原則として取得申込者として)に、原則として決算日から起算して5営業日までに支払いを開始します。販売会社でお受取りください。

<自動けいぞく投資契約を結んでいる場合>

税金を差引いた後、自動的に無手数料で再投資されます。この場合の受益権の価額は、各計算期間終了日(決算日)の基準価額とします。なお、再投資により増加した受益権は、振替口座簿に記載または記録されます。

収益分配金請求権の失効

受益者は、収益分配金を支払開始日から5年間支払請求しないと権利を失います。

償還金に対する請求権

償還金の支払い開始日

償還金は、償還日において振替機関等の振替口座簿に記載または記録されている受益者(償還日以前において一部解約が行なわれた受益権にかかる受益者を除きます。また、当該償還日以前に設定された受益権で取得申込代金支払前のため販売会社の名義で記載または記録されている受益権については原則として取得申込者として)に、原則として償還日(償還日が休業日の場合は翌営業日)から起算して5営業日までに支払いを開始します。

償還金請求権の失効

受益者は、償還金を支払開始日から10年間支払請求しないと権利を失います。

換金(解約)請求権

#### 換金(解約)の単位

受益者は、受益権を1口単位または1円単位で換金できます。

換金のお申込みの方法ならびに単位等について、販売会社によっては上記と異なる場合があります。詳しくは販売会社にお問い合わせください。

#### 換金(解約)代金の支払い開始日

一部解約金は、受益者の解約申込みの受付日から起算して、原則として、7営業日目から受益者にお支払いします。ただし、「ノムラ・インド・フォーカス」、「ノムラ・アセアン・フォーカス」、「ノムラ・インドネシア・フォーカス」、「ノムラ・タイ・フォーカス」、「ノムラ・フィリピン・フォーカス」については、金融商品取引所等における取引の停止（個別銘柄の売買停止等を含みます。）、外国為替取引の停止、決済機能の停止その他やむを得ない事情（実質的な投資対象国における非常事態（金融危機、デフォルト、重大な政策変更や資産凍結を含む規制の導入、自然災害、クーデターや重大な政治体制の変更、戦争等）による市場の閉鎖もしくは流動性の極端な減少等）により、有価証券の売却や売却代金の入金が遅延したとき等は、一部解約金の支払いを延期する場合があります。

### 第3【ファンドの経理状況】

ノムラ・アジア・シリーズ（ノムラ・印度・フォーカス）  
ノムラ・アジア・シリーズ（ノムラ・アセアン・フォーカス）  
ノムラ・アジア・シリーズ（ノムラ・豪州・フォーカス）  
ノムラ・アジア・シリーズ（マネープール・ファンド）

(1)当ファンドの財務諸表は、「財務諸表等の用語、様式及び作成方法に関する規則」(昭和38年大蔵省令第59号)(以下「財務諸表等規則」という。)ならびに同規則第2条の2の規定により、「投資信託財産の計算に関する規則」(平成12年総理府令第133号)(以下「投資信託財産計算規則」という。)に基づいて作成しております。なお、財務諸表に記載している金額は、円単位で表示しております。

(2)当ファンドは、金融商品取引法第193条の2第1項の規定に基づき、第10期計算期間(2018年9月13日から2019年9月12日まで)の財務諸表について、EY新日本有限責任監査法人による監査を受けております。

ノムラ・アジア・シリーズ（ノムラ・インドネシア・フォーカス）  
ノムラ・アジア・シリーズ（ノムラ・タイ・フォーカス）  
ノムラ・アジア・シリーズ（ノムラ・フィリピン・フォーカス）

(1)当ファンドの財務諸表は、「財務諸表等の用語、様式及び作成方法に関する規則」(昭和38年大蔵省令第59号)(以下「財務諸表等規則」という。)ならびに同規則第2条の2の規定により、「投資信託財産の計算に関する規則」(平成12年総理府令第133号)(以下「投資信託財産計算規則」という。)に基づいて作成しております。なお、財務諸表に記載している金額は、円単位で表示しております。

(2)当ファンドは、金融商品取引法第193条の2第1項の規定に基づき、第9期計算期間(2018年9月13日から2019年9月12日まで)の財務諸表について、EY新日本有限責任監査法人による監査を受けております。

#### 1【財務諸表】



## 【ノムラ・アジア・シリーズ(ノムラ・印度・フォーカス)】

## (1)【貸借対照表】

(単位:円)

	第9期 (2018年 9月12日現在)	第10期 (2019年 9月12日現在)
<b>資産の部</b>		
<b>流動資産</b>		
コール・ローン	4,723,362,730	3,141,799,628
親投資信託受益証券	105,385,598,537	80,954,473,540
未収入金	32,605,372	49,416,282
流動資産合計	110,141,566,639	84,145,689,450
<b>資産合計</b>	<b>110,141,566,639</b>	<b>84,145,689,450</b>
<b>負債の部</b>		
<b>流動負債</b>		
未払収益分配金	2,949,669,293	1,949,114,607
未払解約金	502,432,384	206,294,771
未払受託者報酬	31,170,777	24,920,693
未払委託者報酬	1,059,806,411	847,303,439
未払利息	8,534	4,108
その他未払費用	1,870,186	1,495,179
流動負債合計	4,544,957,585	3,029,132,797
<b>負債合計</b>	<b>4,544,957,585</b>	<b>3,029,132,797</b>
<b>純資産の部</b>		
<b>元本等</b>		
元本	49,161,154,899	43,313,657,943
剰余金		
期末剰余金又は期末欠損金( )	56,435,454,155	37,802,898,710
(分配準備積立金)	5,077,584,325	2,183,093,005
元本等合計	105,596,609,054	81,116,556,653
<b>純資産合計</b>	<b>105,596,609,054</b>	<b>81,116,556,653</b>
<b>負債純資産合計</b>	<b>110,141,566,639</b>	<b>84,145,689,450</b>

## ( 2 ) 【損益及び剰余金計算書】

( 単位：円 )

	第9期		第10期	
	自 2017年 9月13日	至 2018年 9月12日	自 2018年 9月13日	至 2019年 9月12日
営業収益				
有価証券売買等損益		1,755,949,676		9,198,286,371
営業収益合計		1,755,949,676		9,198,286,371
営業費用				
支払利息		625,278		643,202
受託者報酬		60,378,370		50,599,486
委託者報酬		2,052,864,480		1,720,382,250
その他費用		3,622,579		3,035,847
営業費用合計		2,117,490,707		1,774,660,785
営業利益又は営業損失( )		3,873,440,383		10,972,947,156
経常利益又は経常損失( )		3,873,440,383		10,972,947,156
当期純利益又は当期純損失( )		3,873,440,383		10,972,947,156
一部解約に伴う当期純利益金額の分配額又は一部解約に伴う当期純損失金額の分配額( )		215,710,484		1,357,629,187
期首剰余金又は期首欠損金( )		59,417,311,730		56,435,454,155
剰余金増加額又は欠損金減少額		17,272,717,426		4,909,100,692
当期追加信託に伴う剰余金増加額又は欠損金減少額		17,272,717,426		4,909,100,692
剰余金減少額又は欠損金増加額		13,215,754,841		11,977,223,561
当期一部解約に伴う剰余金減少額又は欠損金増加額		13,215,754,841		11,977,223,561
分配金		2,949,669,293		1,949,114,607
期末剰余金又は期末欠損金( )		56,435,454,155		37,802,898,710

## (3)【注記表】

## (重要な会計方針に係る事項に関する注記)

1. 運用資産の評価基準及び評価方法	親投資信託受益証券 基準価額で評価しております。
2. 費用・収益の計上基準	有価証券売買等損益 約定日基準で計上しております。
3. 金融商品の時価等に関する事項の補足説明	金融商品の時価には、市場価格に基づく価額のほか、市場価格がない場合には合理的に算定された価額が含まれております。当該価額の算定においては一定の前提条件等を採用しているため、異なる前提条件等によった場合、当該価額が異なることもあります。
4. その他	当ファンドの計算期間は、信託約款の規定により、2018年9月13日から2019年9月12日までとなっております。

## (貸借対照表に関する注記)

第9期 2018年9月12日現在	第10期 2019年9月12日現在
1. 計算期間の末日における受益権の総数 49,161,154,899口	1. 計算期間の末日における受益権の総数 43,313,657,943口
2. 計算期間の末日における1単位当たりの純資産の額 1口当たり純資産額 2.1480円 (10,000口当たり純資産額) (21,480円)	2. 計算期間の末日における1単位当たりの純資産の額 1口当たり純資産額 1.8728円 (10,000口当たり純資産額) (18,728円)

## (損益及び剰余金計算書に関する注記)

第9期 自 2017年9月13日 至 2018年9月12日	第10期 自 2018年9月13日 至 2019年9月12日																		
<p>1. 運用の外部委託費用</p> <p>当ファンドの主要投資対象である野村インド株マザーファンドにおいて、信託財産の運用の指図に係わる権限の全部又は一部を委託する為に要する費用として、個別契約により当社は運用会社であるNOMURA ASSET MANAGEMENT SINGAPORE LIMITED(ノムラ・アセット・マネジメント シンガポール リミテッド)に対し総額で以下の金額を支払っております。なお、信託財産からの直接的な支弁は行っておりません。</p> <p>また、以下の金額は当該マザーファンドを投資対象とする全てのベビーファンドの合計額となっております。</p> <p>支払金額 429,643,761円</p>	<p>1. 運用の外部委託費用</p> <p>当ファンドの主要投資対象である野村インド株マザーファンドにおいて、信託財産の運用の指図に係わる権限の全部又は一部を委託する為に要する費用として、個別契約により当社は運用会社であるNOMURA ASSET MANAGEMENT SINGAPORE LIMITED(ノムラ・アセット・マネジメント シンガポール リミテッド)に対し総額で以下の金額を支払っております。なお、信託財産からの直接的な支弁は行っておりません。</p> <p>また、以下の金額は当該マザーファンドを投資対象とする全てのベビーファンドの合計額となっております。</p> <p>支払金額 361,873,088円</p>																		
<p>2. 分配金の計算過程</p> <table border="1"> <thead> <tr> <th>項目</th> <th></th> <th></th> </tr> </thead> <tbody> <tr> <td>費用控除後の配当等収益額</td> <td>A</td> <td>0円</td> </tr> <tr> <td>費用控除後・繰越欠損金補填後の有価証券売買等損益額</td> <td>B</td> <td>0円</td> </tr> </tbody> </table>	項目			費用控除後の配当等収益額	A	0円	費用控除後・繰越欠損金補填後の有価証券売買等損益額	B	0円	<p>2. 分配金の計算過程</p> <table border="1"> <thead> <tr> <th>項目</th> <th></th> <th></th> </tr> </thead> <tbody> <tr> <td>費用控除後の配当等収益額</td> <td>A</td> <td>0円</td> </tr> <tr> <td>費用控除後・繰越欠損金補填後の有価証券売買等損益額</td> <td>B</td> <td>0円</td> </tr> </tbody> </table>	項目			費用控除後の配当等収益額	A	0円	費用控除後・繰越欠損金補填後の有価証券売買等損益額	B	0円
項目																			
費用控除後の配当等収益額	A	0円																	
費用控除後・繰越欠損金補填後の有価証券売買等損益額	B	0円																	
項目																			
費用控除後の配当等収益額	A	0円																	
費用控除後・繰越欠損金補填後の有価証券売買等損益額	B	0円																	

収益調整金額	C	51,357,869,830円	収益調整金額	C	35,619,805,705円
分配準備積立金額	D	8,027,253,618円	分配準備積立金額	D	4,132,207,612円
当ファンドの分配対象収益額	E=A+B+C+D	59,385,123,448円	当ファンドの分配対象収益額	E=A+B+C+D	39,752,013,317円
当ファンドの期末残存口数	F	49,161,154,899口	当ファンドの期末残存口数	F	43,313,657,943口
10,000口当たり収益分配対象額	G=E/F × 10,000	12,079円	10,000口当たり収益分配対象額	G=E/F × 10,000	9,177円
10,000口当たり分配金額	H	600円	10,000口当たり分配金額	H	450円
収益分配金金額	I=F × H/10,000	2,949,669,293円	収益分配金金額	I=F × H/10,000	1,949,114,607円

## (金融商品に関する注記)

## (1)金融商品の状況に関する事項

第9期 自 2017年 9月13日 至 2018年 9月12日	第10期 自 2018年 9月13日 至 2019年 9月12日
<p>1.金融商品に対する取組方針</p> <p>当ファンドは、投資信託及び投資法人に関する法律第2条第4項に定める証券投資信託であり、信託約款に規定する運用の基本方針に従い、有価証券等の金融商品に対して投資として運用することを目的としております。</p> <p>2.金融商品の内容及びその金融商品に係るリスク</p> <p>当ファンドが保有する金融商品の種類は、有価証券、コール・ローン等の金銭債権及び金銭債務であります。</p> <p>当ファンドが保有する有価証券の詳細は、(その他の注記)の2 有価証券関係に記載しております。</p> <p>これらは、株価変動リスク、為替変動リスクなどの市場リスク、信用リスク及び流動性リスクにさらされております。</p> <p>3.金融商品に係るリスク管理体制</p> <p>委託会社においては、独立した投資リスク管理に関する委員会を設け、パフォーマンスの考査及び運用リスクの管理を行っております。</p> <p>市場リスクの管理</p> <p>市場リスクに関しては、資産配分等の状況を常時、分析・把握し、投資方針に沿っているか等の管理を行っております。</p> <p>信用リスクの管理</p> <p>信用リスクに関しては、発行体や取引先の財務状況等に関する情報収集・分析を常時、継続し、格付等の信用度に応じた組入制限等の管理を行っております。</p> <p>流動性リスクの管理</p> <p>流動性リスクに関しては、必要に応じて市場流動性の状況を把握し、取引量や組入比率等の管理を行っております。</p>	<p>1.金融商品に対する取組方針</p> <p>同左</p> <p>2.金融商品の内容及びその金融商品に係るリスク</p> <p>同左</p> <p>3.金融商品に係るリスク管理体制</p> <p>同左</p>

## (2)金融商品の時価等に関する事項

第9期 2018年 9月12日現在	第10期 2019年 9月12日現在
----------------------	-----------------------

<p>1. 貸借対照表計上額、時価及び差額 貸借対照表上の金融商品は原則としてすべて時価で評価しているため、貸借対照表計上額と時価との差額はありませ ん。</p> <p>2. 時価の算定方法 親投資信託受益証券 （重要な会計方針に係る事項に関する注記）に記載して おります。</p> <p>コール・ローン等の金銭債権及び金銭債務 これらの科目は短期間で決済されるため、帳簿価額は時 価と近似していることから、当該帳簿価額を時価としてお ります。</p>	<p>1. 貸借対照表計上額、時価及び差額 同左</p> <p>2. 時価の算定方法 同左</p>
--	---

## （関連当事者との取引に関する注記）

第9期 自 2017年 9月13日 至 2018年 9月12日	第10期 自 2018年 9月13日 至 2019年 9月12日
市場価格その他当該取引に係る公正な価格を勘案して、一般 の取引条件と異なる関連当事者との取引は行なわれていない ため、該当事項はございません。	同左

## （その他の注記）

## 1 元本の移動

第9期 自 2017年 9月13日 至 2018年 9月12日	第10期 自 2018年 9月13日 至 2019年 9月12日
期首元本額 46,429,205,604円	期首元本額 49,161,154,899円
期中追加設定元本額 13,067,380,869円	期中追加設定元本額 4,705,468,601円
期中一部解約元本額 10,335,431,574円	期中一部解約元本額 10,552,965,557円

## 2 有価証券関係

## 売買目的有価証券

種類	第9期 自 2017年 9月13日 至 2018年 9月12日	第10期 自 2018年 9月13日 至 2019年 9月12日
	損益に含まれた評価差額（円）	損益に含まれた評価差額（円）
親投資信託受益証券	1,914,246,265	7,628,917,039
合計	1,914,246,265	7,628,917,039

## 3 デリバティブ取引関係

該当事項はありません。

## (4) 【附属明細表】

## 第1 有価証券明細表

## (1) 株式(2019年9月12日現在)

該当事項はありません。

## (2) 株式以外の有価証券(2019年9月12日現在)

(単位:円)

種類	通貨	銘柄	券面総額	評価額	備考
親投資信託受益証券	日本円	野村インド株マザーファンド	27,544,904,233	80,954,473,540	
	小計	銘柄数:1	27,544,904,233	80,954,473,540	
		組入時価比率:99.8%			100.0%
合計				80,954,473,540	

(注1)投資信託受益証券、投資証券及び親投資信託受益証券における券面総額の数値は、証券数を表示しております。

(注2)比率は左より組入時価の純資産に対する比率、及び各小計欄の合計金額に対する比率であります。

## 第2 デリバティブ取引及び為替予約取引の契約額等及び時価の状況表

該当事項はありません。

## 【ノムラ・アジア・シリーズ（ノムラ・アセアン・フォーカス）】

## （１）【貸借対照表】

（単位：円）

	第9期 (2018年 9月12日現在)	第10期 (2019年 9月12日現在)
<b>資産の部</b>		
流動資産		
コール・ローン	35,637,757	46,708,937
親投資信託受益証券	1,363,469,344	1,679,252,065
未収入金	13,674,293	29,803,332
流動資産合計	1,412,781,394	1,755,764,334
資産合計	1,412,781,394	1,755,764,334
<b>負債の部</b>		
流動負債		
未払収益分配金	19,330,798	29,076,917
未払解約金	13,693,274	30,087,767
未払受託者報酬	410,033	422,881
未払委託者報酬	13,121,151	13,532,172
未払利息	64	61
その他未払費用	24,536	25,304
流動負債合計	46,579,856	73,145,102
負債合計	46,579,856	73,145,102
<b>純資産の部</b>		
元本等		
元本	966,539,929	1,163,076,715
剰余金		
期末剰余金又は期末欠損金（ ）	399,661,609	519,542,517
（分配準備積立金）	32,615,292	17,546,779
元本等合計	1,366,201,538	1,682,619,232
純資産合計	1,366,201,538	1,682,619,232
負債純資産合計	1,412,781,394	1,755,764,334

## (2)【損益及び剰余金計算書】

(単位:円)

	第9期		第10期	
	自	2017年 9月13日	自	2018年 9月13日
	至	2018年 9月12日	至	2019年 9月12日
営業収益				
有価証券売買等損益		33,701,806		51,436,701
営業収益合計		33,701,806		51,436,701
営業費用				
支払利息		7,164		6,562
受託者報酬		822,453		751,053
委託者報酬		26,318,382		24,033,707
その他費用		49,223		44,937
営業費用合計		27,197,222		24,836,259
営業利益又は営業損失( )		60,899,028		26,600,442
経常利益又は経常損失( )		60,899,028		26,600,442
当期純利益又は当期純損失( )		60,899,028		26,600,442
一部解約に伴う当期純利益金額の分配額又は一部解約に伴う当期純損失金額の分配額( )		37,997,054		1,543,427
期首剰余金又は期首欠損金( )		434,683,259		399,661,609
剰余金増加額又は欠損金減少額		358,765,323		260,430,362
当期追加信託に伴う剰余金増加額又は欠損金減少額		358,765,323		260,430,362
剰余金減少額又は欠損金増加額		275,560,093		136,529,552
当期一部解約に伴う剰余金減少額又は欠損金増加額		275,560,093		136,529,552
分配金		19,330,798		29,076,917
期末剰余金又は期末欠損金( )		399,661,609		519,542,517



## (3)【注記表】

## (重要な会計方針に係る事項に関する注記)

1. 運用資産の評価基準及び評価方法	親投資信託受益証券 基準価額で評価しております。
2. 費用・収益の計上基準	有価証券売買等損益 約定日基準で計上しております。
3. 金融商品の時価等に関する事項の補足説明	金融商品の時価には、市場価格に基づく価額のほか、市場価格がない場合には合理的に算定された価額が含まれております。当該価額の算定においては一定の前提条件等を採用しているため、異なる前提条件等によった場合、当該価額が異なることもあります。
4. その他	当ファンドの計算期間は、信託約款の規定により、2018年9月13日から2019年9月12日までとなっております。

## (貸借対照表に関する注記)

第9期 2018年9月12日現在	第10期 2019年9月12日現在
1. 計算期間の末日における受益権の総数 966,539,929口	1. 計算期間の末日における受益権の総数 1,163,076,715口
2. 計算期間の末日における1単位当たりの純資産の額 1口当たり純資産額 1.4135円 (10,000口当たり純資産額) (14,135円)	2. 計算期間の末日における1単位当たりの純資産の額 1口当たり純資産額 1.4467円 (10,000口当たり純資産額) (14,467円)

## (損益及び剰余金計算書に関する注記)

第9期 自 2017年9月13日 至 2018年9月12日	第10期 自 2018年9月13日 至 2019年9月12日																		
<p>1. 運用の外部委託費用</p> <p>当ファンドの主要投資対象である野村アセアン株マザーファンドにおいて、信託財産の運用の指図に係わる権限の全部又は一部を委託する為に要する費用として、個別契約により当社は運用会社であるNOMURA ASSET MANAGEMENT SINGAPORE LIMITED(ノムラ・アセット・マネジメント・シンガポール・リミテッド)に対し総額で以下の金額を支払っております。</p> <p>なお、信託財産からの直接的な支弁は行っておりません。</p> <p>また、以下の金額は当該マザーファンドを投資対象とする全てのベビーファンドの合計額となっております。</p> <p>支払金額 5,168,683円</p>	<p>1. 運用の外部委託費用</p> <p>当ファンドの主要投資対象である野村アセアン株マザーファンドにおいて、信託財産の運用の指図に係わる権限の全部又は一部を委託する為に要する費用として、個別契約により当社は運用会社であるNOMURA ASSET MANAGEMENT SINGAPORE LIMITED(ノムラ・アセット・マネジメント・シンガポール・リミテッド)に対し総額で以下の金額を支払っております。</p> <p>なお、信託財産からの直接的な支弁は行っておりません。</p> <p>また、以下の金額は当該マザーファンドを投資対象とする全てのベビーファンドの合計額となっております。</p> <p>支払金額 4,722,403円</p>																		
<p>2. 分配金の計算過程</p> <table border="1"> <thead> <tr> <th>項目</th> <th></th> <th></th> </tr> </thead> <tbody> <tr> <td>費用控除後の配当等収益額</td> <td>A</td> <td>16,048,485円</td> </tr> <tr> <td>費用控除後・繰越欠損金補填後の有価証券売買等損益額</td> <td>B</td> <td>0円</td> </tr> </tbody> </table>	項目			費用控除後の配当等収益額	A	16,048,485円	費用控除後・繰越欠損金補填後の有価証券売買等損益額	B	0円	<p>2. 分配金の計算過程</p> <table border="1"> <thead> <tr> <th>項目</th> <th></th> <th></th> </tr> </thead> <tbody> <tr> <td>費用控除後の配当等収益額</td> <td>A</td> <td>22,785,290円</td> </tr> <tr> <td>費用控除後・繰越欠損金補填後の有価証券売買等損益額</td> <td>B</td> <td>0円</td> </tr> </tbody> </table>	項目			費用控除後の配当等収益額	A	22,785,290円	費用控除後・繰越欠損金補填後の有価証券売買等損益額	B	0円
項目																			
費用控除後の配当等収益額	A	16,048,485円																	
費用控除後・繰越欠損金補填後の有価証券売買等損益額	B	0円																	
項目																			
費用控除後の配当等収益額	A	22,785,290円																	
費用控除後・繰越欠損金補填後の有価証券売買等損益額	B	0円																	

収益調整金額	C	367,046,317円	収益調整金額	C	501,995,738円
分配準備積立金額	D	35,897,605円	分配準備積立金額	D	23,838,406円
当ファンドの分配対象収益額	E=A+B+C+D	418,992,407円	当ファンドの分配対象収益額	E=A+B+C+D	548,619,434円
当ファンドの期末残存口数	F	966,539,929口	当ファンドの期末残存口数	F	1,163,076,715口
10,000口当たり収益分配対象額	G=E/F × 10,000	4,334円	10,000口当たり収益分配対象額	G=E/F × 10,000	4,716円
10,000口当たり分配金額	H	200円	10,000口当たり分配金額	H	250円
収益分配金金額	I=F × H/10,000	19,330,798円	収益分配金金額	I=F × H/10,000	29,076,917円

## (金融商品に関する注記)

## (1)金融商品の状況に関する事項

第9期 自 2017年 9月13日 至 2018年 9月12日	第10期 自 2018年 9月13日 至 2019年 9月12日
<p>1.金融商品に対する取組方針</p> <p>当ファンドは、投資信託及び投資法人に関する法律第2条第4項に定める証券投資信託であり、信託約款に規定する運用の基本方針に従い、有価証券等の金融商品に対して投資として運用することを目的としております。</p> <p>2.金融商品の内容及びその金融商品に係るリスク</p> <p>当ファンドが保有する金融商品の種類は、有価証券、コール・ローン等の金銭債権及び金銭債務であります。</p> <p>当ファンドが保有する有価証券の詳細は、(その他の注記)の2 有価証券関係に記載しております。</p> <p>これらは、株価変動リスク、為替変動リスクなどの市場リスク、信用リスク及び流動性リスクにさらされております。</p> <p>3.金融商品に係るリスク管理体制</p> <p>委託会社においては、独立した投資リスク管理に関する委員会を設け、パフォーマンスの考査及び運用リスクの管理を行っております。</p> <p>市場リスクの管理</p> <p>市場リスクに関しては、資産配分等の状況を常時、分析・把握し、投資方針に沿っているか等の管理を行っております。</p> <p>信用リスクの管理</p> <p>信用リスクに関しては、発行体や取引先の財務状況等に関する情報収集・分析を常時、継続し、格付等の信用度に応じた組入制限等の管理を行っております。</p> <p>流動性リスクの管理</p> <p>流動性リスクに関しては、必要に応じて市場流動性の状況を把握し、取引量や組入比率等の管理を行っております。</p>	<p>1.金融商品に対する取組方針</p> <p>同左</p> <p>2.金融商品の内容及びその金融商品に係るリスク</p> <p>同左</p> <p>3.金融商品に係るリスク管理体制</p> <p>同左</p>

## (2)金融商品の時価等に関する事項

第9期 2018年 9月12日現在	第10期 2019年 9月12日現在
----------------------	-----------------------

<p>1. 貸借対照表計上額、時価及び差額 貸借対照表上の金融商品は原則としてすべて時価で評価しているため、貸借対照表計上額と時価との差額はありませ ん。</p> <p>2. 時価の算定方法 親投資信託受益証券 （重要な会計方針に係る事項に関する注記）に記載して おります。</p> <p>コール・ローン等の金銭債権及び金銭債務 これらの科目は短期間で決済されるため、帳簿価額は時 価と近似していることから、当該帳簿価額を時価としてお ります。</p>	<p>1. 貸借対照表計上額、時価及び差額 同左</p> <p>2. 時価の算定方法 同左</p>
--	---

## （関連当事者との取引に関する注記）

第9期 自 2017年 9月13日 至 2018年 9月12日	第10期 自 2018年 9月13日 至 2019年 9月12日
市場価格その他当該取引に係る公正な価格を勘案して、一般 の取引条件と異なる関連当事者との取引は行なわれていない ため、該当事項はございません。	同左

## （その他の注記）

## 1 元本の移動

第9期 自 2017年 9月13日 至 2018年 9月12日	第10期 自 2018年 9月13日 至 2019年 9月12日
期首元本額 906,910,649円	期首元本額 966,539,929円
期中追加設定元本額 608,974,650円	期中追加設定元本額 521,389,610円
期中一部解約元本額 549,345,370円	期中一部解約元本額 324,852,824円

## 2 有価証券関係

## 売買目的有価証券

種類	第9期 自 2017年 9月13日 至 2018年 9月12日	第10期 自 2018年 9月13日 至 2019年 9月12日
	損益に含まれた評価差額（円）	損益に含まれた評価差額（円）
親投資信託受益証券	68,737,951	50,907,789
合計	68,737,951	50,907,789

## 3 デリバティブ取引関係

該当事項はありません。

## (4) 【附属明細表】

## 第1 有価証券明細表

## (1) 株式(2019年9月12日現在)

該当事項はありません。

## (2) 株式以外の有価証券(2019年9月12日現在)

(単位:円)

種類	通貨	銘柄	券面総額	評価額	備考
親投資信託受益証券	日本円	野村アセアン株マザーファンド	814,617,282	1,679,252,065	
	小計	銘柄数: 1	814,617,282	1,679,252,065	
		組入時価比率: 99.8%			100.0%
合計				1,679,252,065	

(注1)投資信託受益証券、投資証券及び親投資信託受益証券における券面総額の数値は、証券数を表示しております。

(注2)比率は左より組入時価の純資産に対する比率、及び各小計欄の合計金額に対する比率であります。

## 第2 デリバティブ取引及び為替予約取引の契約額等及び時価の状況表

該当事項はありません。

## 【ノムラ・アジア・シリーズ（ノムラ・豪州・フォーカス）】

## （１）【貸借対照表】

（単位：円）

	第9期 (2018年 9月12日現在)	第10期 (2019年 9月12日現在)
<b>資産の部</b>		
流動資産		
コール・ローン	6,160,698	7,957,312
親投資信託受益証券	244,110,475	244,344,145
未収入金	-	1,875,889
流動資産合計	250,271,173	254,177,346
資産合計	250,271,173	254,177,346
<b>負債の部</b>		
流動負債		
未払収益分配金	3,430,118	4,789,229
未払解約金	-	2,449,117
未払受託者報酬	72,170	67,836
未払委託者報酬	2,165,086	2,035,095
未払利息	11	10
その他未払費用	4,265	4,015
流動負債合計	5,671,650	9,345,302
負債合計	5,671,650	9,345,302
<b>純資産の部</b>		
元本等		
元本	171,505,942	159,640,972
剰余金		
期末剰余金又は期末欠損金（ ）	73,093,581	85,191,072
（分配準備積立金）	23,165,935	27,047,767
元本等合計	244,599,523	244,832,044
純資産合計	244,599,523	244,832,044
負債純資産合計	250,271,173	254,177,346

## （２）【損益及び剰余金計算書】

（単位：円）

	第9期		第10期	
	自	2017年 9月13日	自	2018年 9月13日
	至	2018年 9月12日	至	2019年 9月12日
営業収益				
有価証券売買等損益		13,056,007		25,594,136
営業収益合計		13,056,007		25,594,136
営業費用				
支払利息		1,006		908
受託者報酬		148,230		131,024
委託者報酬		4,446,738		3,930,553
その他費用		8,766		7,746
営業費用合計		4,604,740		4,070,231
営業利益又は営業損失（ ）		17,660,747		21,523,905
経常利益又は経常損失（ ）		17,660,747		21,523,905
当期純利益又は当期純損失（ ）		17,660,747		21,523,905
一部解約に伴う当期純利益金額の分配額又は一部解約に伴う当期純損失金額の分配額（ ）		528,533		724,829
期首剰余金又は期首欠損金（ ）		92,909,804		73,093,581
剰余金増加額又は欠損金減少額		24,553,120		8,069,001
当期追加信託に伴う剰余金増加額又は欠損金減少額		24,553,120		8,069,001
剰余金減少額又は欠損金増加額		23,807,011		11,981,357
当期一部解約に伴う剰余金減少額又は欠損金増加額		23,807,011		11,981,357
分配金		3,430,118		4,789,229
期末剰余金又は期末欠損金（ ）		73,093,581		85,191,072

## (3)【注記表】

## (重要な会計方針に係る事項に関する注記)

1. 運用資産の評価基準及び評価方法	親投資信託受益証券 基準価額で評価しております。
2. 費用・収益の計上基準	有価証券売買等損益 約定日基準で計上しております。
3. 金融商品の時価等に関する事項の補足説明	金融商品の時価には、市場価格に基づく価額のほか、市場価格がない場合には合理的に算定された価額が含まれております。当該価額の算定においては一定の前提条件等を採用しているため、異なる前提条件等によった場合、当該価額が異なることもあります。
4. その他	当ファンドの計算期間は、信託約款の規定により、2018年9月13日から2019年9月12日までとなっております。

## (貸借対照表に関する注記)

第9期 2018年9月12日現在	第10期 2019年9月12日現在
1. 計算期間の末日における受益権の総数 171,505,942口	1. 計算期間の末日における受益権の総数 159,640,972口
2. 計算期間の末日における1単位当たりの純資産の額 1口当たり純資産額 1.4262円 (10,000口当たり純資産額) (14,262円)	2. 計算期間の末日における1単位当たりの純資産の額 1口当たり純資産額 1.5336円 (10,000口当たり純資産額) (15,336円)

## (損益及び剰余金計算書に関する注記)

第9期 自 2017年9月13日 至 2018年9月12日	第10期 自 2018年9月13日 至 2019年9月12日																		
<p>1. 運用の外部委託費用</p> <p>当ファンドの主要投資対象である野村豪州株マザーファンドにおいて、信託財産の運用の指図に係わる権限の全部又は一部を委託する為に要する費用として、個別契約により当社は運用会社であるNOMURA ASSET MANAGEMENT SINGAPORE LIMITED(ノムラ・アセット・マネジメント・シンガポール・リミテッド)に対し総額で以下の金額を支払っております。なお、信託財産からの直接的な支弁は行っておりません。また、以下の金額は当該マザーファンドを投資対象とする全てのベビーファンドの合計額となっております。</p> <p>支払金額 876,463円</p>	<p>1. 運用の外部委託費用</p> <p>当ファンドの主要投資対象である野村豪州株マザーファンドにおいて、信託財産の運用の指図に係わる権限の全部又は一部を委託する為に要する費用として、個別契約により当社は運用会社であるNOMURA ASSET MANAGEMENT SINGAPORE LIMITED(ノムラ・アセット・マネジメント・シンガポール・リミテッド)に対し総額で以下の金額を支払っております。なお、信託財産からの直接的な支弁は行っておりません。また、以下の金額は当該マザーファンドを投資対象とする全てのベビーファンドの合計額となっております。</p> <p>支払金額 774,887円</p>																		
<p>2. 分配金の計算過程</p> <table border="1"> <thead> <tr> <th>項目</th> <th></th> <th></th> </tr> </thead> <tbody> <tr> <td>費用控除後の配当等収益額</td> <td>A</td> <td>6,860,076円</td> </tr> <tr> <td>費用控除後・繰越欠損金補填後の有価証券売買等損益額</td> <td>B</td> <td>0円</td> </tr> </tbody> </table>	項目			費用控除後の配当等収益額	A	6,860,076円	費用控除後・繰越欠損金補填後の有価証券売買等損益額	B	0円	<p>2. 分配金の計算過程</p> <table border="1"> <thead> <tr> <th>項目</th> <th></th> <th></th> </tr> </thead> <tbody> <tr> <td>費用控除後の配当等収益額</td> <td>A</td> <td>12,237,254円</td> </tr> <tr> <td>費用控除後・繰越欠損金補填後の有価証券売買等損益額</td> <td>B</td> <td>0円</td> </tr> </tbody> </table>	項目			費用控除後の配当等収益額	A	12,237,254円	費用控除後・繰越欠損金補填後の有価証券売買等損益額	B	0円
項目																			
費用控除後の配当等収益額	A	6,860,076円																	
費用控除後・繰越欠損金補填後の有価証券売買等損益額	B	0円																	
項目																			
費用控除後の配当等収益額	A	12,237,254円																	
費用控除後・繰越欠損金補填後の有価証券売買等損益額	B	0円																	

収益調整金額	C	72,042,463円	収益調整金額	C	69,260,522円
分配準備積立金額	D	19,735,977円	分配準備積立金額	D	19,599,742円
当ファンドの分配対象収益額	E=A+B+C+D	98,638,516円	当ファンドの分配対象収益額	E=A+B+C+D	101,097,518円
当ファンドの期末残存口数	F	171,505,942口	当ファンドの期末残存口数	F	159,640,972口
10,000口当たり収益分配対象額	G=E/F × 10,000	5,751円	10,000口当たり収益分配対象額	G=E/F × 10,000	6,332円
10,000口当たり分配金額	H	200円	10,000口当たり分配金額	H	300円
収益分配金金額	I=F × H/10,000	3,430,118円	収益分配金金額	I=F × H/10,000	4,789,229円

## (金融商品に関する注記)

## (1)金融商品の状況に関する事項

第9期 自 2017年 9月13日 至 2018年 9月12日	第10期 自 2018年 9月13日 至 2019年 9月12日
<p>1.金融商品に対する取組方針</p> <p>当ファンドは、投資信託及び投資法人に関する法律第2条第4項に定める証券投資信託であり、信託約款に規定する運用の基本方針に従い、有価証券等の金融商品に対して投資として運用することを目的としております。</p> <p>2.金融商品の内容及びその金融商品に係るリスク</p> <p>当ファンドが保有する金融商品の種類は、有価証券、コール・ローン等の金銭債権及び金銭債務であります。</p> <p>当ファンドが保有する有価証券の詳細は、(その他の注記)の2 有価証券関係に記載しております。</p> <p>これらは、株価変動リスク、為替変動リスクなどの市場リスク、信用リスク及び流動性リスクにさらされております。</p> <p>3.金融商品に係るリスク管理体制</p> <p>委託会社においては、独立した投資リスク管理に関する委員会を設け、パフォーマンスの考査及び運用リスクの管理を行っております。</p> <p>市場リスクの管理</p> <p>市場リスクに関しては、資産配分等の状況を常時、分析・把握し、投資方針に沿っているか等の管理を行っております。</p> <p>信用リスクの管理</p> <p>信用リスクに関しては、発行体や取引先の財務状況等に関する情報収集・分析を常時、継続し、格付等の信用度に応じた組入制限等の管理を行っております。</p> <p>流動性リスクの管理</p> <p>流動性リスクに関しては、必要に応じて市場流動性の状況を把握し、取引量や組入比率等の管理を行っております。</p>	<p>1.金融商品に対する取組方針</p> <p>同左</p> <p>2.金融商品の内容及びその金融商品に係るリスク</p> <p>同左</p> <p>3.金融商品に係るリスク管理体制</p> <p>同左</p>

## (2)金融商品の時価等に関する事項

第9期 2018年 9月12日現在	第10期 2019年 9月12日現在
----------------------	-----------------------



<p>1. 貸借対照表計上額、時価及び差額</p> <p>貸借対照表上の金融商品は原則としてすべて時価で評価しているため、貸借対照表計上額と時価との差額はありませ</p> <p>ん。</p> <p>2. 時価の算定方法</p> <p>親投資信託受益証券 （重要な会計方針に係る事項に関する注記）に記載して</p> <p>おります。</p> <p>コール・ローン等の金銭債権及び金銭債務 これらの科目は短期間で決済されるため、帳簿価額は時</p> <p>価と近似していることから、当該帳簿価額を時価としてお</p> <p>ります。</p>	<p>1. 貸借対照表計上額、時価及び差額</p> <p>同左</p> <p>2. 時価の算定方法</p> <p>同左</p>
--	---

## （関連当事者との取引に関する注記）

第9期 自 2017年 9月13日 至 2018年 9月12日	第10期 自 2018年 9月13日 至 2019年 9月12日
市場価格その他当該取引に係る公正な価格を勘案して、一般の取引条件と異なる関連当事者との取引は行なわれていないため、該当事項はございません。	同左

## （その他の注記）

## 1 元本の移動

第9期 自 2017年 9月13日 至 2018年 9月12日	第10期 自 2018年 9月13日 至 2019年 9月12日		
期首元本額	172,508,098円	期首元本額	171,505,942円
期中追加設定元本額	42,848,429円	期中追加設定元本額	16,374,587円
期中一部解約元本額	43,850,585円	期中一部解約元本額	28,239,557円

## 2 有価証券関係

## 売買目的有価証券

種類	第9期 自 2017年 9月13日 至 2018年 9月12日	第10期 自 2018年 9月13日 至 2019年 9月12日
	損益に含まれた評価差額（円）	損益に含まれた評価差額（円）
親投資信託受益証券	11,743,199	24,617,172
合計	11,743,199	24,617,172

## 3 デリバティブ取引関係

該当事項はありません。

## (4) 【附属明細表】

## 第1 有価証券明細表

## (1) 株式(2019年9月12日現在)

該当事項はありません。

## (2) 株式以外の有価証券(2019年9月12日現在)

(単位:円)

種類	通貨	銘柄	券面総額	評価額	備考
親投資信託受益証券	日本円	野村豪州株マザーファンド	122,656,566	244,344,145	
	小計	銘柄数: 1	122,656,566	244,344,145	
		組入時価比率: 99.8%			100.0%
合計				244,344,145	

(注1)投資信託受益証券、投資証券及び親投資信託受益証券における券面総額の数値は、証券数を表示しております。

(注2)比率は左より組入時価の純資産に対する比率、及び各小計欄の合計金額に対する比率であります。

## 第2 デリバティブ取引及び為替予約取引の契約額等及び時価の状況表

該当事項はありません。

## 【ノムラ・アジア・シリーズ（ノムラ・インドネシア・フォーカス）】

## （１）【貸借対照表】

（単位：円）

	第8期 (2018年 9月12日現在)	第9期 (2019年 9月12日現在)
<b>資産の部</b>		
流動資産		
コール・ローン	123,735,455	105,922,343
親投資信託受益証券	4,755,481,050	3,748,440,725
流動資産合計	4,879,216,505	3,854,363,068
資産合計	4,879,216,505	3,854,363,068
<b>負債の部</b>		
流動負債		
未払収益分配金	39,756,802	55,285,704
未払解約金	27,956,818	4,714,159
未払受託者報酬	1,406,597	1,163,110
未払委託者報酬	45,011,151	37,219,582
未払利息	223	138
その他未払費用	84,331	69,720
流動負債合計	114,215,922	98,452,413
負債合計	114,215,922	98,452,413
<b>純資産の部</b>		
元本等		
元本	3,975,680,280	2,764,285,222
剰余金		
期末剰余金又は期末欠損金（ ）	789,320,303	991,625,433
（分配準備積立金）	153,584,319	93,286,231
元本等合計	4,765,000,583	3,755,910,655
純資産合計	4,765,000,583	3,755,910,655
負債純資産合計	4,879,216,505	3,854,363,068

## ( 2 ) 【損益及び剰余金計算書】

( 単位：円 )

	第8期		第9期	
	自	2017年 9月13日	自	2018年 9月13日
	至	2018年 9月12日	至	2019年 9月12日
営業収益				
有価証券売買等損益		619,748,000		676,667,234
営業収益合計		619,748,000		676,667,234
営業費用				
支払利息		37,397		30,417
受託者報酬		2,977,116		2,427,643
委託者報酬		95,267,740		77,684,619
その他費用		178,502		145,527
営業費用合計		98,460,755		80,288,206
営業利益又は営業損失 ( )		718,208,755		596,379,028
経常利益又は経常損失 ( )		718,208,755		596,379,028
当期純利益又は当期純損失 ( )		718,208,755		596,379,028
一部解約に伴う当期純利益金額の分配額又は一部解約に伴う当期純損失金額の分配額 ( )		24,427,426		204,927,299
期首剰余金又は期首欠損金 ( )		1,609,699,284		789,320,303
剰余金増加額又は欠損金減少額		847,229,746		292,337,673
当期追加信託に伴う剰余金増加額又は欠損金減少額		847,229,746		292,337,673
剰余金減少額又は欠損金増加額		885,215,744		426,198,568
当期一部解約に伴う剰余金減少額又は欠損金増加額		885,215,744		426,198,568
分配金		39,756,802		55,285,704
期末剰余金又は期末欠損金 ( )		789,320,303		991,625,433

## (3)【注記表】

## (重要な会計方針に係る事項に関する注記)

1. 運用資産の評価基準及び評価方法	親投資信託受益証券 基準価額で評価しております。
2. 費用・収益の計上基準	有価証券売買等損益 約定日基準で計上しております。
3. 金融商品の時価等に関する事項の補足説明	金融商品の時価には、市場価格に基づく価額のほか、市場価格がない場合には合理的に算定された価額が含まれております。当該価額の算定においては一定の前提条件等を採用しているため、異なる前提条件等によった場合、当該価額が異なることもあります。
4. その他	当ファンドの計算期間は、信託約款の規定により、2018年9月13日から2019年9月12日までとなっております。

## (貸借対照表に関する注記)

第8期 2018年9月12日現在	第9期 2019年9月12日現在
1. 計算期間の末日における受益権の総数 3,975,680,280口	1. 計算期間の末日における受益権の総数 2,764,285,222口
2. 計算期間の末日における1単位当たりの純資産の額 1口当たり純資産額 1.1985円 (10,000口当たり純資産額) (11,985円)	2. 計算期間の末日における1単位当たりの純資産の額 1口当たり純資産額 1.3587円 (10,000口当たり純資産額) (13,587円)

## (損益及び剰余金計算書に関する注記)

第8期 自 2017年9月13日 至 2018年9月12日	第9期 自 2018年9月13日 至 2019年9月12日												
<p>1. 運用の外部委託費用</p> <p>当ファンドの主要投資対象である野村インドネシア株マザーファンドにおいて、信託財産の運用の指図に係わる権限の全部又は一部を委託する為に要する費用として、個別契約により当社は運用会社であるNOMURA ASSET MANAGEMENT SINGAPORE LIMITED(ノムラ・アセット・マネジメント・シンガポール・リミテッド)に対し総額で以下の金額を支払っております。なお、信託財産からの直接的な支弁は行っておりません。</p> <p>また、以下の金額は当該マザーファンドを投資対象とする全てのベビーファンドの合計額となっております。</p> <p>支払金額 18,698,275円</p> <p>2. 分配金の計算過程</p> <table border="1"> <thead> <tr> <th>項目</th> <th></th> <th></th> </tr> </thead> <tbody> <tr> <td>費用控除後の配当等収益額</td> <td>A</td> <td>7,556,146円</td> </tr> </tbody> </table>	項目			費用控除後の配当等収益額	A	7,556,146円	<p>1. 運用の外部委託費用</p> <p>当ファンドの主要投資対象である野村インドネシア株マザーファンドにおいて、信託財産の運用の指図に係わる権限の全部又は一部を委託する為に要する費用として、個別契約により当社は運用会社であるNOMURA ASSET MANAGEMENT SINGAPORE LIMITED(ノムラ・アセット・マネジメント・シンガポール・リミテッド)に対し総額で以下の金額を支払っております。なお、信託財産からの直接的な支弁は行っておりません。</p> <p>また、以下の金額は当該マザーファンドを投資対象とする全てのベビーファンドの合計額となっております。</p> <p>支払金額 15,245,575円</p> <p>2. 分配金の計算過程</p> <table border="1"> <thead> <tr> <th>項目</th> <th></th> <th></th> </tr> </thead> <tbody> <tr> <td>費用控除後の配当等収益額</td> <td>A</td> <td>61,680,865円</td> </tr> </tbody> </table>	項目			費用控除後の配当等収益額	A	61,680,865円
項目													
費用控除後の配当等収益額	A	7,556,146円											
項目													
費用控除後の配当等収益額	A	61,680,865円											

費用控除後・繰越欠損金補填後の有価証券売買等損益額	B	0円	費用控除後・繰越欠損金補填後の有価証券売買等損益額	B	0円
収益調整金額	C	909,420,551円	収益調整金額	C	898,339,202円
分配準備積立金額	D	185,784,975円	分配準備積立金額	D	86,891,070円
当ファンドの分配対象収益額	E=A+B+C+D	1,102,761,672円	当ファンドの分配対象収益額	E=A+B+C+D	1,046,911,137円
当ファンドの期末残存口数	F	3,975,680,280口	当ファンドの期末残存口数	F	2,764,285,222口
10,000口当たり収益分配対象額	G=E/F×10,000	2,773円	10,000口当たり収益分配対象額	G=E/F×10,000	3,787円
10,000口当たり分配金額	H	100円	10,000口当たり分配金額	H	200円
収益分配金金額	I=F×H/10,000	39,756,802円	収益分配金金額	I=F×H/10,000	55,285,704円

## (金融商品に関する注記)

## (1)金融商品の状況に関する事項

第8期 自 2017年 9月13日 至 2018年 9月12日	第9期 自 2018年 9月13日 至 2019年 9月12日
<p>1.金融商品に対する取組方針</p> <p>当ファンドは、投資信託及び投資法人に関する法律第2条第4項に定める証券投資信託であり、信託約款に規定する運用の基本方針に従い、有価証券等の金融商品に対して投資として運用することを目的としております。</p> <p>2.金融商品の内容及びその金融商品に係るリスク</p> <p>当ファンドが保有する金融商品の種類は、有価証券、コール・ローン等の金銭債権及び金銭債務であります。</p> <p>当ファンドが保有する有価証券の詳細は、(その他の注記)の2 有価証券関係に記載しております。</p> <p>これらは、株価変動リスク、為替変動リスクなどの市場リスク、信用リスク及び流動性リスクにさらされております。</p> <p>3.金融商品に係るリスク管理体制</p> <p>委託会社においては、独立した投資リスク管理に関する委員会を設け、パフォーマンスの考査及び運用リスクの管理を行なっております。</p> <p>市場リスクの管理</p> <p>市場リスクに関しては、資産配分等の状況を常時、分析・把握し、投資方針に沿っているか等の管理を行なっております。</p> <p>信用リスクの管理</p> <p>信用リスクに関しては、発行体や取引先の財務状況等に関する情報収集・分析を常時、継続し、格付等の信用度に応じた組入制限等の管理を行なっております。</p> <p>流動性リスクの管理</p> <p>流動性リスクに関しては、必要に応じて市場流動性の状況を把握し、取引量や組入比率等の管理を行なっております。</p>	<p>1.金融商品に対する取組方針</p> <p>同左</p> <p>2.金融商品の内容及びその金融商品に係るリスク</p> <p>同左</p> <p>3.金融商品に係るリスク管理体制</p> <p>同左</p>

## (2)金融商品の時価等に関する事項

第8期 2018年 9月12日現在	第9期 2019年 9月12日現在
<p>1. 貸借対照表計上額、時価及び差額 貸借対照表上の金融商品は原則としてすべて時価で評価しているため、貸借対照表計上額と時価との差額はありません。</p> <p>2. 時価の算定方法 親投資信託受益証券 （重要な会計方針に係る事項に関する注記）に記載しております。</p> <p>コール・ローン等の金銭債権及び金銭債務 これらの科目は短期間で決済されるため、帳簿価額は時価と近似していることから、当該帳簿価額を時価としております。</p>	<p>1. 貸借対照表計上額、時価及び差額 同左</p> <p>2. 時価の算定方法 同左</p>

## （関連当事者との取引に関する注記）

第8期 自 2017年 9月13日 至 2018年 9月12日	第9期 自 2018年 9月13日 至 2019年 9月12日
市場価格その他当該取引に係る公正な価格を勘案して、一般の取引条件と異なる関連当事者との取引は行なわれていないため、該当事項はございません。	同左

## （その他の注記）

## 1 元本の移動

第8期 自 2017年 9月13日 至 2018年 9月12日	第9期 自 2018年 9月13日 至 2019年 9月12日
期首元本額 4,161,286,309円	期首元本額 3,975,680,280円
期中追加設定元本額 2,087,655,755円	期中追加設定元本額 791,315,790円
期中一部解約元本額 2,273,261,784円	期中一部解約元本額 2,002,710,848円

## 2 有価証券関係

## 売買目的有価証券

種類	第8期 自 2017年 9月13日 至 2018年 9月12日	第9期 自 2018年 9月13日 至 2019年 9月12日
	損益に含まれた評価差額（円）	損益に含まれた評価差額（円）
親投資信託受益証券	606,673,023	480,496,121
合計	606,673,023	480,496,121

## 3 デリバティブ取引関係

該当事項はありません。

(4) 【附属明細表】

第1 有価証券明細表

(1) 株式(2019年9月12日現在)

該当事項はありません。

(2) 株式以外の有価証券(2019年9月12日現在)

(単位:円)

種類	通貨	銘柄	券面総額	評価額	備考
親投資信託受益証券	日本円	野村インドネシア株マザーファンド	2,196,051,746	3,748,440,725	
	小計	銘柄数：1 組入時価比率：99.8%	2,196,051,746	3,748,440,725 100.0%	
合計				3,748,440,725	

(注1)投資信託受益証券、投資証券及び親投資信託受益証券における券面総額の数値は、証券数を表示しております。

(注2)比率は左より組入時価の純資産に対する比率、及び各小計欄の合計金額に対する比率であります。

第2 デリバティブ取引及び為替予約取引の契約額等及び時価の状況表

該当事項はありません。



## 【ノムラ・アジア・シリーズ(ノムラ・タイ・フォーカス)】

## (1)【貸借対照表】

(単位:円)

	第8期 (2018年 9月12日現在)	第9期 (2019年 9月12日現在)
<b>資産の部</b>		
流動資産		
コール・ローン	38,111,799	27,389,486
親投資信託受益証券	1,121,445,487	860,412,544
未収入金	12,536,682	-
流動資産合計	1,172,093,968	887,802,030
資産合計	1,172,093,968	887,802,030
<b>負債の部</b>		
流動負債		
未払収益分配金	23,262,990	17,767,802
未払解約金	12,135,442	41,391
未払受託者報酬	393,111	237,501
未払委託者報酬	12,579,470	7,599,826
未払利息	68	35
その他未払費用	23,523	14,188
流動負債合計	48,394,604	25,660,743
負債合計	48,394,604	25,660,743
<b>純資産の部</b>		
元本等		
元本	664,656,872	507,651,498
剰余金		
期末剰余金又は期末欠損金( )	459,042,492	354,489,789
(分配準備積立金)	24,805,218	12,734,393
元本等合計	1,123,699,364	862,141,287
純資産合計	1,123,699,364	862,141,287
負債純資産合計	1,172,093,968	887,802,030

## （２）【損益及び剰余金計算書】

（単位：円）

	第8期		第9期	
	自	2017年 9月13日 至 2018年 9月12日	自	2018年 9月13日 至 2019年 9月12日
営業収益				
有価証券売買等損益		26,759,869		43,407,906
営業収益合計		26,759,869		43,407,906
営業費用				
支払利息		5,907		5,531
受託者報酬		728,493		512,512
委託者報酬		23,311,619		16,399,942
その他費用		43,586		30,630
営業費用合計		24,089,605		16,948,615
営業利益又は営業損失（ ）		2,670,264		26,459,291
経常利益又は経常損失（ ）		2,670,264		26,459,291
当期純利益又は当期純損失（ ）		2,670,264		26,459,291
一部解約に伴う当期純利益金額の分配額又は一部解約に伴う当期純損失金額の分配額（ ）		32,819,653		5,909,741
期首剰余金又は期首欠損金（ ）		341,883,019		459,042,492
剰余金増加額又は欠損金減少額		468,493,565		31,635,850
当期追加信託に伴う剰余金増加額又は欠損金減少額		468,493,565		31,635,850
剰余金減少額又は欠損金増加額		297,921,713		138,970,301
当期一部解約に伴う剰余金減少額又は欠損金増加額		297,921,713		138,970,301
分配金		23,262,990		17,767,802
期末剰余金又は期末欠損金（ ）		459,042,492		354,489,789

## ( 3 ) 【注記表】

## ( 重要な会計方針に係る事項に関する注記 )

1. 運用資産の評価基準及び評価方法	親投資信託受益証券 基準価額で評価しております。
2. 費用・収益の計上基準	有価証券売買等損益 約定日基準で計上しております。
3. 金融商品の時価等に関する事項の補 足説明	金融商品の時価には、市場価格に基づく価額のほか、市場価格がない場合には合理的に算定された価額が含まれております。当該価額の算定においては一定の前提条件等を採用しているため、異なる前提条件等によった場合、当該価額が異なることもあります。
4. その他	当ファンドの計算期間は、信託約款の規定により、2018年 9月13日から2019年 9月12日までとなっております。

## ( 貸借対照表に関する注記 )

第8期 2018年 9月12日現在	第9期 2019年 9月12日現在
1. 計算期間の末日における受益権の総数 664,656,872口	1. 計算期間の末日における受益権の総数 507,651,498口
2. 計算期間の末日における1単位当たりの純資産の額 1口当たり純資産額 1.6906円 (10,000口当たり純資産額) (16,906円)	2. 計算期間の末日における1単位当たりの純資産の額 1口当たり純資産額 1.6983円 (10,000口当たり純資産額) (16,983円)

## ( 損益及び剰余金計算書に関する注記 )

第8期 自 2017年 9月13日 至 2018年 9月12日	第9期 自 2018年 9月13日 至 2019年 9月12日																		
<p>1. 運用の外部委託費用</p> <p>当ファンドの主要投資対象である野村タイ株マザーファンドにおいて、信託財産の運用の指図に係わる権限の全部又は一部を委託する為に要する費用として、個別契約により当社は運用会社であるNOMURA ASSET MANAGEMENT SINGAPORE LIMITED(ノムラ・アセット・マネジメント・シンガポール・リミテッド)に対し総額で以下の金額を支払っております。なお、信託財産からの直接的な支弁は行っておりません。また、以下の金額は当該マザーファンドを投資対象とする全てのベビーファンドの合計額となっております。</p> <p>支払金額 4,580,145円</p>	<p>1. 運用の外部委託費用</p> <p>当ファンドの主要投資対象である野村タイ株マザーファンドにおいて、信託財産の運用の指図に係わる権限の全部又は一部を委託する為に要する費用として、個別契約により当社は運用会社であるNOMURA ASSET MANAGEMENT SINGAPORE LIMITED(ノムラ・アセット・マネジメント・シンガポール・リミテッド)に対し総額で以下の金額を支払っております。なお、信託財産からの直接的な支弁は行っておりません。また、以下の金額は当該マザーファンドを投資対象とする全てのベビーファンドの合計額となっております。</p> <p>支払金額 3,218,007円</p>																		
<p>2. 分配金の計算過程</p> <table border="1"> <thead> <tr> <th>項目</th> <th></th> <th></th> </tr> </thead> <tbody> <tr> <td>費用控除後の配当等収益額</td> <td>A</td> <td>3,915,565円</td> </tr> <tr> <td>費用控除後・繰越欠損金補填後の有価証券売買等損益額</td> <td>B</td> <td>0円</td> </tr> </tbody> </table>	項目			費用控除後の配当等収益額	A	3,915,565円	費用控除後・繰越欠損金補填後の有価証券売買等損益額	B	0円	<p>2. 分配金の計算過程</p> <table border="1"> <thead> <tr> <th>項目</th> <th></th> <th></th> </tr> </thead> <tbody> <tr> <td>費用控除後の配当等収益額</td> <td>A</td> <td>12,278,783円</td> </tr> <tr> <td>費用控除後・繰越欠損金補填後の有価証券売買等損益額</td> <td>B</td> <td>0円</td> </tr> </tbody> </table>	項目			費用控除後の配当等収益額	A	12,278,783円	費用控除後・繰越欠損金補填後の有価証券売買等損益額	B	0円
項目																			
費用控除後の配当等収益額	A	3,915,565円																	
費用控除後・繰越欠損金補填後の有価証券売買等損益額	B	0円																	
項目																			
費用控除後の配当等収益額	A	12,278,783円																	
費用控除後・繰越欠損金補填後の有価証券売買等損益額	B	0円																	

収益調整金額	C	434,237,274円	収益調整金額	C	341,755,396円
分配準備積立金額	D	44,152,643円	分配準備積立金額	D	18,223,412円
当ファンドの分配対象収益額	E=A+B+C+D	482,305,482円	当ファンドの分配対象収益額	E=A+B+C+D	372,257,591円
当ファンドの期末残存口数	F	664,656,872口	当ファンドの期末残存口数	F	507,651,498口
10,000口当たり収益分配対象額	G=E/F × 10,000	7,256円	10,000口当たり収益分配対象額	G=E/F × 10,000	7,332円
10,000口当たり分配金額	H	350円	10,000口当たり分配金額	H	350円
収益分配金金額	I=F × H/10,000	23,262,990円	収益分配金金額	I=F × H/10,000	17,767,802円

## (金融商品に関する注記)

## (1)金融商品の状況に関する事項

第8期 自 2017年 9月13日 至 2018年 9月12日	第9期 自 2018年 9月13日 至 2019年 9月12日
<p>1.金融商品に対する取組方針</p> <p>当ファンドは、投資信託及び投資法人に関する法律第2条第4項に定める証券投資信託であり、信託約款に規定する運用の基本方針に従い、有価証券等の金融商品に対して投資として運用することを目的としております。</p> <p>2.金融商品の内容及びその金融商品に係るリスク</p> <p>当ファンドが保有する金融商品の種類は、有価証券、コール・ローン等の金銭債権及び金銭債務であります。</p> <p>当ファンドが保有する有価証券の詳細は、(その他の注記)の2 有価証券関係に記載しております。</p> <p>これらは、株価変動リスク、為替変動リスクなどの市場リスク、信用リスク及び流動性リスクにさらされております。</p> <p>3.金融商品に係るリスク管理体制</p> <p>委託会社においては、独立した投資リスク管理に関する委員会を設け、パフォーマンスの考査及び運用リスクの管理を行っております。</p> <p>市場リスクの管理</p> <p>市場リスクに関しては、資産配分等の状況を常時、分析・把握し、投資方針に沿っているか等の管理を行っております。</p> <p>信用リスクの管理</p> <p>信用リスクに関しては、発行体や取引先の財務状況等に関する情報収集・分析を常時、継続し、格付等の信用度に応じた組入制限等の管理を行っております。</p> <p>流動性リスクの管理</p> <p>流動性リスクに関しては、必要に応じて市場流動性の状況を把握し、取引量や組入比率等の管理を行っております。</p>	<p>1.金融商品に対する取組方針</p> <p>同左</p> <p>2.金融商品の内容及びその金融商品に係るリスク</p> <p>同左</p> <p>3.金融商品に係るリスク管理体制</p> <p>同左</p>

## (2)金融商品の時価等に関する事項

第8期 2018年 9月12日現在	第9期 2019年 9月12日現在
----------------------	----------------------

<p>1. 貸借対照表計上額、時価及び差額 貸借対照表上の金融商品は原則としてすべて時価で評価しているため、貸借対照表計上額と時価との差額はありませ ん。</p> <p>2. 時価の算定方法 親投資信託受益証券 （重要な会計方針に係る事項に関する注記）に記載して おります。</p> <p>コール・ローン等の金銭債権及び金銭債務 これらの科目は短期間で決済されるため、帳簿価額は時 価と近似していることから、当該帳簿価額を時価としてお ります。</p>	<p>1. 貸借対照表計上額、時価及び差額 同左</p> <p>2. 時価の算定方法 同左</p>
--	---

## （関連当事者との取引に関する注記）

第8期 自 2017年 9月13日 至 2018年 9月12日	第9期 自 2018年 9月13日 至 2019年 9月12日
市場価格その他当該取引に係る公正な価格を勘案して、一般 の取引条件と異なる関連当事者との取引は行なわれていない ため、該当事項はございません。	同左

## （その他の注記）

## 1 元本の移動

第8期 自 2017年 9月13日 至 2018年 9月12日	第9期 自 2018年 9月13日 至 2019年 9月12日
期首元本額 524,323,480円	期首元本額 664,656,872円
期中追加設定元本額 537,024,318円	期中追加設定元本額 45,159,941円
期中一部解約元本額 396,690,926円	期中一部解約元本額 202,165,315円

## 2 有価証券関係

## 売買目的有価証券

種類	第8期 自 2017年 9月13日 至 2018年 9月12日	第9期 自 2018年 9月13日 至 2019年 9月12日
	損益に含まれた評価差額（円）	
親投資信託受益証券	7,944,143	37,271,962
合計	7,944,143	37,271,962

## 3 デリバティブ取引関係

該当事項はありません。

## (4) 【附属明細表】

## 第1 有価証券明細表

## (1) 株式(2019年9月12日現在)

該当事項はありません。

## (2) 株式以外の有価証券(2019年9月12日現在)

(単位:円)

種類	通貨	銘柄	券面総額	評価額	備考
親投資信託受益証券	日本円	野村タイ株マザーファンド	382,609,634	860,412,544	
	小計	銘柄数: 1	382,609,634	860,412,544	
		組入時価比率: 99.8%			100.0%
合計				860,412,544	

(注1)投資信託受益証券、投資証券及び親投資信託受益証券における券面総額の数値は、証券数を表示しております。

(注2)比率は左より組入時価の純資産に対する比率、及び各小計欄の合計金額に対する比率であります。

## 第2 デリバティブ取引及び為替予約取引の契約額等及び時価の状況表

該当事項はありません。

## 【ノムラ・アジア・シリーズ(ノムラ・フィリピン・フォーカス)】

## (1)【貸借対照表】

(単位:円)

	第8期 (2018年 9月12日現在)	第9期 (2019年 9月12日現在)
<b>資産の部</b>		
流動資産		
コール・ローン	94,793,644	78,729,943
親投資信託受益証券	2,666,875,886	2,016,578,534
未収入金	11,476,587	-
流動資産合計	2,773,146,117	2,095,308,477
資産合計	2,773,146,117	2,095,308,477
<b>負債の部</b>		
流動負債		
未払収益分配金	61,654,235	50,538,920
未払解約金	12,769,021	2,904,856
未払受託者報酬	800,907	641,435
未払委託者報酬	25,628,853	20,525,966
未払利息	171	102
その他未払費用	47,988	38,427
流動負債合計	100,901,175	74,649,706
負債合計	100,901,175	74,649,706
<b>純資産の部</b>		
元本等		
元本	1,541,355,889	1,123,087,128
剰余金		
期末剰余金又は期末欠損金( )	1,130,889,053	897,571,643
(分配準備積立金)	798,844	2,360,099
元本等合計	2,672,244,942	2,020,658,771
純資産合計	2,672,244,942	2,020,658,771
負債純資産合計	2,773,146,117	2,095,308,477

## ( 2 ) 【損益及び剰余金計算書】

( 単位 : 円 )

	第8期		第9期	
	自	2017年 9月13日	自	2018年 9月13日
	至	2018年 9月12日	至	2019年 9月12日
営業収益				
有価証券売買等損益		321,395,434		148,502,358
営業収益合計		321,395,434		148,502,358
営業費用				
支払利息		19,760		12,371
受託者報酬		1,796,181		1,268,637
委託者報酬		57,477,478		40,596,249
その他費用		107,646		75,995
営業費用合計		59,401,065		41,953,252
営業利益又は営業損失 ( )		380,796,499		106,549,106
経常利益又は経常損失 ( )		380,796,499		106,549,106
当期純利益又は当期純損失 ( )		380,796,499		106,549,106
一部解約に伴う当期純利益金額の分配額又は一部解約に伴う当期純損失金額の分配額 ( )		5,974,431		23,603,609
期首剰余金又は期首欠損金 ( )		1,687,330,882		1,130,889,053
剰余金増加額又は欠損金減少額		799,064,257		278,008,119
当期追加信託に伴う剰余金増加額又は欠損金減少額		799,064,257		278,008,119
剰余金減少額又は欠損金増加額		919,029,783		543,732,106
当期一部解約に伴う剰余金減少額又は欠損金増加額		919,029,783		543,732,106
分配金		61,654,235		50,538,920
期末剰余金又は期末欠損金 ( )		1,130,889,053		897,571,643



## (3)【注記表】

## (重要な会計方針に係る事項に関する注記)

1. 運用資産の評価基準及び評価方法	親投資信託受益証券 基準価額で評価しております。
2. 費用・収益の計上基準	有価証券売買等損益 約定日基準で計上しております。
3. 金融商品の時価等に関する事項の補足説明	金融商品の時価には、市場価格に基づく価額のほか、市場価格がない場合には合理的に算定された価額が含まれております。当該価額の算定においては一定の前提条件等を採用しているため、異なる前提条件等によった場合、当該価額が異なることもあります。
4. その他	当ファンドの計算期間は、信託約款の規定により、2018年9月13日から2019年9月12日までとなっております。

## (貸借対照表に関する注記)

第8期 2018年9月12日現在	第9期 2019年9月12日現在
1. 計算期間の末日における受益権の総数 1,541,355,889口	1. 計算期間の末日における受益権の総数 1,123,087,128口
2. 計算期間の末日における1単位当たりの純資産の額 1口当たり純資産額 1.7337円 (10,000口当たり純資産額) (17,337円)	2. 計算期間の末日における1単位当たりの純資産の額 1口当たり純資産額 1.7992円 (10,000口当たり純資産額) (17,992円)

## (損益及び剰余金計算書に関する注記)

第8期 自 2017年9月13日 至 2018年9月12日	第9期 自 2018年9月13日 至 2019年9月12日												
<p>1. 運用の外部委託費用</p> <p>当ファンドの主要投資対象である野村フィリピン株マザーファンドにおいて、信託財産の運用の指図に係わる権限の全部又は一部を委託する為に要する費用として、個別契約により当社は運用会社であるNOMURA ASSET MANAGEMENT SINGAPORE LIMITED(ノムラ・アセット・マネジメント・シンガポール・リミテッド)に対し総額で以下の金額を支払っております。なお、信託財産からの直接的な支弁は行っておりません。</p> <p>また、以下の金額は当該マザーファンドを投資対象とする全てのベビーファンドの合計額となっております。</p> <p>支払金額 11,280,989円</p> <p>2. 分配金の計算過程</p> <table border="1"> <thead> <tr> <th>項目</th> <th></th> <th></th> </tr> </thead> <tbody> <tr> <td>費用控除後の配当等収益額</td> <td>A</td> <td>0円</td> </tr> </tbody> </table>	項目			費用控除後の配当等収益額	A	0円	<p>1. 運用の外部委託費用</p> <p>当ファンドの主要投資対象である野村フィリピン株マザーファンドにおいて、信託財産の運用の指図に係わる権限の全部又は一部を委託する為に要する費用として、個別契約により当社は運用会社であるNOMURA ASSET MANAGEMENT SINGAPORE LIMITED(ノムラ・アセット・マネジメント・シンガポール・リミテッド)に対し総額で以下の金額を支払っております。なお、信託財産からの直接的な支弁は行っておりません。</p> <p>また、以下の金額は当該マザーファンドを投資対象とする全てのベビーファンドの合計額となっております。</p> <p>支払金額 7,965,674円</p> <p>2. 分配金の計算過程</p> <table border="1"> <thead> <tr> <th>項目</th> <th></th> <th></th> </tr> </thead> <tbody> <tr> <td>費用控除後の配当等収益額</td> <td>A</td> <td>11,625,804円</td> </tr> </tbody> </table>	項目			費用控除後の配当等収益額	A	11,625,804円
項目													
費用控除後の配当等収益額	A	0円											
項目													
費用控除後の配当等収益額	A	11,625,804円											

費用控除後・繰越欠損金補填後の有価証券売買等損益額	B	0円	費用控除後・繰越欠損金補填後の有価証券売買等損益額	B	0円
収益調整金額	C	1,184,808,343円	収益調整金額	C	935,642,680円
分配準備積立金額	D	7,734,945円	分配準備積立金額	D	842,079円
当ファンドの分配対象収益額	E=A+B+C+D	1,192,543,288円	当ファンドの分配対象収益額	E=A+B+C+D	948,110,563円
当ファンドの期末残存口数	F	1,541,355,889口	当ファンドの期末残存口数	F	1,123,087,128口
10,000口当たり収益分配対象額	G=E/F×10,000	7,736円	10,000口当たり収益分配対象額	G=E/F×10,000	8,441円
10,000口当たり分配金額	H	400円	10,000口当たり分配金額	H	450円
収益分配金金額	I=F×H/10,000	61,654,235円	収益分配金金額	I=F×H/10,000	50,538,920円

## (金融商品に関する注記)

## (1)金融商品の状況に関する事項

第8期 自 2017年 9月13日 至 2018年 9月12日	第9期 自 2018年 9月13日 至 2019年 9月12日
<p>1.金融商品に対する取組方針</p> <p>当ファンドは、投資信託及び投資法人に関する法律第2条第4項に定める証券投資信託であり、信託約款に規定する運用の基本方針に従い、有価証券等の金融商品に対して投資として運用することを目的としております。</p> <p>2.金融商品の内容及びその金融商品に係るリスク</p> <p>当ファンドが保有する金融商品の種類は、有価証券、コール・ローン等の金銭債権及び金銭債務であります。</p> <p>当ファンドが保有する有価証券の詳細は、(その他の注記)の2 有価証券関係に記載しております。</p> <p>これらは、株価変動リスク、為替変動リスクなどの市場リスク、信用リスク及び流動性リスクにさらされております。</p> <p>3.金融商品に係るリスク管理体制</p> <p>委託会社においては、独立した投資リスク管理に関する委員会を設け、パフォーマンスの考査及び運用リスクの管理を行なっております。</p> <p>市場リスクの管理</p> <p>市場リスクに関しては、資産配分等の状況を常時、分析・把握し、投資方針に沿っているか等の管理を行なっております。</p> <p>信用リスクの管理</p> <p>信用リスクに関しては、発行体や取引先の財務状況等に関する情報収集・分析を常時、継続し、格付等の信用度に応じた組入制限等の管理を行なっております。</p> <p>流動性リスクの管理</p> <p>流動性リスクに関しては、必要に応じて市場流動性の状況を把握し、取引量や組入比率等の管理を行なっております。</p>	<p>1.金融商品に対する取組方針</p> <p>同左</p> <p>2.金融商品の内容及びその金融商品に係るリスク</p> <p>同左</p> <p>3.金融商品に係るリスク管理体制</p> <p>同左</p>

## (2)金融商品の時価等に関する事項

第8期 2018年 9月12日現在	第9期 2019年 9月12日現在
<p>1. 貸借対照表計上額、時価及び差額 貸借対照表上の金融商品は原則としてすべて時価で評価しているため、貸借対照表計上額と時価との差額はありません。</p> <p>2. 時価の算定方法 親投資信託受益証券 (重要な会計方針に係る事項に関する注記)に記載しております。</p> <p>コール・ローン等の金銭債権及び金銭債務 これらの科目は短期間で決済されるため、帳簿価額は時価と近似していることから、当該帳簿価額を時価としております。</p>	<p>1. 貸借対照表計上額、時価及び差額 同左</p> <p>2. 時価の算定方法 同左</p>

## ( 関連当事者との取引に関する注記 )

第8期 自 2017年 9月13日 至 2018年 9月12日	第9期 自 2018年 9月13日 至 2019年 9月12日
市場価格その他当該取引に係る公正な価格を勘案して、一般の取引条件と異なる関連当事者との取引は行なわれていないため、該当事項はございません。	同左

## ( その他の注記 )

## 1 元本の移動

第8期 自 2017年 9月13日 至 2018年 9月12日	第9期 自 2018年 9月13日 至 2019年 9月12日
期首元本額 1,669,083,024円	期首元本額 1,541,355,889円
期中追加設定元本額 768,776,013円	期中追加設定元本額 311,013,721円
期中一部解約元本額 896,503,148円	期中一部解約元本額 729,282,482円

## 2 有価証券関係

## 売買目的有価証券

種類	第8期 自 2017年 9月13日 至 2018年 9月12日	第9期 自 2018年 9月13日 至 2019年 9月12日
	損益に含まれた評価差額 (円)	損益に含まれた評価差額 (円)
親投資信託受益証券	306,781,388	117,686,984
合計	306,781,388	117,686,984

## 3 デリバティブ取引関係

該当事項はありません。

(4) 【附属明細表】

第1 有価証券明細表

(1) 株式(2019年9月12日現在)

該当事項はありません。

(2) 株式以外の有価証券(2019年9月12日現在)

(単位:円)

種類	通貨	銘柄	券面総額	評価額	備考
親投資信託受益証券	日本円	野村フィリピン株マザーファンド	785,639,136	2,016,578,534	
	小計	銘柄数: 1 組入時価比率: 99.8%	785,639,136	2,016,578,534 100.0%	
	合計			2,016,578,534	

(注1)投資信託受益証券、投資証券及び親投資信託受益証券における券面総額の数値は、証券数を表示しております。

(注2)比率は左より組入時価の純資産に対する比率、及び各小計欄の合計金額に対する比率であります。

第2 デリバティブ取引及び為替予約取引の契約額等及び時価の状況表

該当事項はありません。

## 【ノムラ・アジア・シリーズ(マネープール・ファンド)】

## (1)【貸借対照表】

(単位:円)

	第9期 (2018年 9月12日現在)	第10期 (2019年 9月12日現在)
<b>資産の部</b>		
流動資産		
コール・ローン	1,196,761	4,725,861
親投資信託受益証券	86,182,468	101,275,850
未収入金	-	990,000
流動資産合計	87,379,229	106,991,711
資産合計	87,379,229	106,991,711
<b>負債の部</b>		
流動負債		
未払解約金	1,013,997	5,505,680
未払受託者報酬	27	26
未払委託者報酬	397	382
未払利息	2	6
流動負債合計	1,014,423	5,506,094
負債合計	1,014,423	5,506,094
<b>純資産の部</b>		
元本等		
元本	86,310,966	101,434,077
剰余金		
期末剰余金又は期末欠損金( )	53,840	51,540
(分配準備積立金)	276,444	393,866
元本等合計	86,364,806	101,485,617
純資産合計	86,364,806	101,485,617
負債純資産合計	87,379,229	106,991,711

## ( 2 ) 【損益及び剰余金計算書】

( 単位 : 円 )

	第9期		第10期	
	自	2017年 9月13日	自	2018年 9月13日
	至	2018年 9月12日	至	2019年 9月12日
営業収益				
有価証券売買等損益		13,114		6,618
営業収益合計		13,114		6,618
営業費用				
支払利息		5,510		738
受託者報酬		66		53
委託者報酬		805		732
営業費用合計		6,381		1,523
営業利益又は営業損失 ( )		19,495		8,141
経常利益又は経常損失 ( )		19,495		8,141
当期純利益又は当期純損失 ( )		19,495		8,141
一部解約に伴う当期純利益金額の分配額又は一部解約に伴う当期純損失金額の分配額 ( )		8,342		4,744
期首剰余金又は期首欠損金 ( )		54,466		53,840
剰余金増加額又は欠損金減少額		643,456		60,341
当期追加信託に伴う剰余金増加額又は欠損金減少額		643,456		60,341
剰余金減少額又は欠損金増加額		632,929		59,244
当期一部解約に伴う剰余金減少額又は欠損金増加額		632,929		59,244
分配金		-		-
期末剰余金又は期末欠損金 ( )		53,840		51,540

## (3)【注記表】

## (重要な会計方針に係る事項に関する注記)

1. 運用資産の評価基準及び評価方法	親投資信託受益証券 基準価額で評価しております。
2. 費用・収益の計上基準	有価証券売買等損益 約定日基準で計上しております。
3. 金融商品の時価等に関する事項の補足説明	金融商品の時価には、市場価格に基づく価額のほか、市場価格がない場合には合理的に算定された価額が含まれております。当該価額の算定においては一定の前提条件等を採用しているため、異なる前提条件等によった場合、当該価額が異なることもあります。
4. その他	当ファンドの計算期間は、信託約款の規定により、2018年9月13日から2019年9月12日までとなっております。

## (貸借対照表に関する注記)

第9期 2018年9月12日現在	第10期 2019年9月12日現在
1. 計算期間の末日における受益権の総数 86,310,966口	1. 計算期間の末日における受益権の総数 101,434,077口
2. 計算期間の末日における1単位当たりの純資産の額 1口当たり純資産額 1.0006円 (10,000口当たり純資産額) (10,006円)	2. 計算期間の末日における1単位当たりの純資産の額 1口当たり純資産額 1.0005円 (10,000口当たり純資産額) (10,005円)

## (損益及び剰余金計算書に関する注記)

第9期 自 2017年9月13日 至 2018年9月12日	第10期 自 2018年9月13日 至 2019年9月12日																																																												
1. 分配金の計算過程	1. 分配金の計算過程																																																												
<table border="1"> <thead> <tr> <th>項目</th> <th></th> <th></th> </tr> </thead> <tbody> <tr> <td>費用控除後の配当等収益額</td> <td>A</td> <td>274,960円</td> </tr> <tr> <td>費用控除後・繰越欠損金補填後の有価証券売買等損益額</td> <td>B</td> <td>0円</td> </tr> <tr> <td>収益調整金額</td> <td>C</td> <td>2,418,535円</td> </tr> <tr> <td>分配準備積立金額</td> <td>D</td> <td>1,484円</td> </tr> <tr> <td>当ファンドの分配対象収益額</td> <td>E=A+B+C+D</td> <td>2,694,979円</td> </tr> <tr> <td>当ファンドの期末残存口数</td> <td>F</td> <td>86,310,966口</td> </tr> <tr> <td>10,000口当たり収益分配対象額</td> <td>G=E/F×10,000</td> <td>312円</td> </tr> <tr> <td>10,000口当たり分配金額</td> <td>H</td> <td>0円</td> </tr> <tr> <td>収益分配金金額</td> <td>I=F×H/10,000</td> <td>0円</td> </tr> </tbody> </table>	項目			費用控除後の配当等収益額	A	274,960円	費用控除後・繰越欠損金補填後の有価証券売買等損益額	B	0円	収益調整金額	C	2,418,535円	分配準備積立金額	D	1,484円	当ファンドの分配対象収益額	E=A+B+C+D	2,694,979円	当ファンドの期末残存口数	F	86,310,966口	10,000口当たり収益分配対象額	G=E/F×10,000	312円	10,000口当たり分配金額	H	0円	収益分配金金額	I=F×H/10,000	0円	<table border="1"> <thead> <tr> <th>項目</th> <th></th> <th></th> </tr> </thead> <tbody> <tr> <td>費用控除後の配当等収益額</td> <td>A</td> <td>322,453円</td> </tr> <tr> <td>費用控除後・繰越欠損金補填後の有価証券売買等損益額</td> <td>B</td> <td>0円</td> </tr> <tr> <td>収益調整金額</td> <td>C</td> <td>3,150,182円</td> </tr> <tr> <td>分配準備積立金額</td> <td>D</td> <td>71,413円</td> </tr> <tr> <td>当ファンドの分配対象収益額</td> <td>E=A+B+C+D</td> <td>3,544,048円</td> </tr> <tr> <td>当ファンドの期末残存口数</td> <td>F</td> <td>101,434,077口</td> </tr> <tr> <td>10,000口当たり収益分配対象額</td> <td>G=E/F×10,000</td> <td>349円</td> </tr> <tr> <td>10,000口当たり分配金額</td> <td>H</td> <td>0円</td> </tr> <tr> <td>収益分配金金額</td> <td>I=F×H/10,000</td> <td>0円</td> </tr> </tbody> </table>	項目			費用控除後の配当等収益額	A	322,453円	費用控除後・繰越欠損金補填後の有価証券売買等損益額	B	0円	収益調整金額	C	3,150,182円	分配準備積立金額	D	71,413円	当ファンドの分配対象収益額	E=A+B+C+D	3,544,048円	当ファンドの期末残存口数	F	101,434,077口	10,000口当たり収益分配対象額	G=E/F×10,000	349円	10,000口当たり分配金額	H	0円	収益分配金金額	I=F×H/10,000	0円
項目																																																													
費用控除後の配当等収益額	A	274,960円																																																											
費用控除後・繰越欠損金補填後の有価証券売買等損益額	B	0円																																																											
収益調整金額	C	2,418,535円																																																											
分配準備積立金額	D	1,484円																																																											
当ファンドの分配対象収益額	E=A+B+C+D	2,694,979円																																																											
当ファンドの期末残存口数	F	86,310,966口																																																											
10,000口当たり収益分配対象額	G=E/F×10,000	312円																																																											
10,000口当たり分配金額	H	0円																																																											
収益分配金金額	I=F×H/10,000	0円																																																											
項目																																																													
費用控除後の配当等収益額	A	322,453円																																																											
費用控除後・繰越欠損金補填後の有価証券売買等損益額	B	0円																																																											
収益調整金額	C	3,150,182円																																																											
分配準備積立金額	D	71,413円																																																											
当ファンドの分配対象収益額	E=A+B+C+D	3,544,048円																																																											
当ファンドの期末残存口数	F	101,434,077口																																																											
10,000口当たり収益分配対象額	G=E/F×10,000	349円																																																											
10,000口当たり分配金額	H	0円																																																											
収益分配金金額	I=F×H/10,000	0円																																																											

## (金融商品に関する注記)

## (1)金融商品の状況に関する事項

<p style="text-align: center;">第9期 自 2017年 9月13日 至 2018年 9月12日</p>	<p style="text-align: center;">第10期 自 2018年 9月13日 至 2019年 9月12日</p>
<p>1.金融商品に対する取組方針 当ファンドは、投資信託及び投資法人に関する法律第2条第4項に定める証券投資信託であり、信託約款に規定する運用の基本方針に従い、有価証券等の金融商品に対して投資として運用することを目的としております。</p> <p>2.金融商品の内容及びその金融商品に係るリスク 当ファンドが保有する金融商品の種類は、有価証券、コール・ローン等の金銭債権及び金銭債務であります。 当ファンドが保有する有価証券の詳細は、(その他の注記)の2 有価証券関係に記載しております。 これらは、金利変動リスクなどの市場リスク、信用リスク及び流動性リスクにさらされております。</p> <p>3.金融商品に係るリスク管理体制 委託会社においては、独立した投資リスク管理に関する委員会を設け、パフォーマンスの考査及び運用リスクの管理を行なっております。 市場リスクの管理 市場リスクに関しては、資産配分等の状況を常時、分析・把握し、投資方針に沿っているか等の管理を行なっております。 信用リスクの管理 信用リスクに関しては、発行体や取引先の財務状況等に関する情報収集・分析を常時、継続し、格付等の信用度に応じた組入制限等の管理を行なっております。 流動性リスクの管理 流動性リスクに関しては、必要に応じて市場流動性の状況を把握し、取引量や組入比率等の管理を行なっております。</p>	<p>1.金融商品に対する取組方針 同左</p> <p>2.金融商品の内容及びその金融商品に係るリスク 同左</p> <p>3.金融商品に係るリスク管理体制 同左</p>

## (2)金融商品の時価等に関する事項

<p style="text-align: center;">第9期 2018年 9月12日現在</p>	<p style="text-align: center;">第10期 2019年 9月12日現在</p>
<p>1.貸借対照表計上額、時価及び差額 貸借対照表上の金融商品は原則としてすべて時価で評価しているため、貸借対照表計上額と時価との差額はありません。</p> <p>2.時価の算定方法</p>	<p>1.貸借対照表計上額、時価及び差額 同左</p> <p>2.時価の算定方法</p>



親投資信託受益証券 （重要な会計方針に係る事項に関する注記）に記載しております。 コール・ローン等の金銭債権及び金銭債務 これらの科目は短期間で決済されるため、帳簿価額は時価と近似していることから、当該帳簿価額を時価としております。	同左
---	----

（関連当事者との取引に関する注記）

第9期 自 2017年 9月13日 至 2018年 9月12日	第10期 自 2018年 9月13日 至 2019年 9月12日
市場価格その他当該取引に係る公正な価格を勘案して、一般の取引条件と異なる関連当事者との取引は行なわれていないため、該当事項はございません。	同左

（その他の注記）

1 元本の移動

第9期 自 2017年 9月13日 至 2018年 9月12日	第10期 自 2018年 9月13日 至 2019年 9月12日
期首元本額 59,636,736円	期首元本額 86,310,966円
期中追加設定元本額 745,246,922円	期中追加設定元本額 113,803,494円
期中一部解約元本額 718,572,692円	期中一部解約元本額 98,680,383円

2 有価証券関係

売買目的有価証券

種類	第9期 自 2017年 9月13日 至 2018年 9月12日	第10期 自 2018年 9月13日 至 2019年 9月12日
	損益に含まれた評価差額（円）	損益に含まれた評価差額（円）
親投資信託受益証券	8,150	9,923
合計	8,150	9,923

3 デリバティブ取引関係

該当事項はありません。

（4）【附属明細表】

## 第1 有価証券明細表

## (1) 株式(2019年9月12日現在)

該当事項はありません。

## (2) 株式以外の有価証券(2019年9月12日現在)

(単位:円)

種類	通貨	銘柄	券面総額	評価額	備考
親投資信託受益証券	日本円	野村マネー マザーファンド	99,241,402	101,275,850	
	小計	銘柄数: 1	99,241,402	101,275,850	
		組入時価比率: 99.8%			100.0%
合計				101,275,850	

(注1)投資信託受益証券、投資証券及び親投資信託受益証券における券面総額の数値は、証券数を表示しております。

(注2)比率は左より組入時価の純資産に対する比率、及び各小計欄の合計金額に対する比率であります。

## 第2 デリバティブ取引及び為替予約取引の契約額等及び時価の状況表

該当事項はありません。

## (参考)

「ノムラ・アジア・シリーズ(ノムラ・印度・フォーカス)」は「野村インド株マザーファンド」、  
「ノムラ・アジア・シリーズ(ノムラ・アセアン・フォーカス)」は「野村アセアン株マザーファンド」、  
「ノムラ・アジア・シリーズ(ノムラ・豪州・フォーカス)」は「野村豪州株マザーファンド」、  
「ノムラ・アジア・シリーズ(ノムラ・インドネシア・フォーカス)」は「野村インドネシア株マザーファンド」、  
「ノムラ・アジア・シリーズ(ノムラ・タイ・フォーカス)」は「野村タイ株マザーファンド」、  
「ノムラ・アジア・シリーズ(ノムラ・フィリピン・フォーカス)」は「野村フィリピン株マザーファンド」、  
「ノムラ・アジア・シリーズ(マネーパブル・ファンド)」は「野村マネー マザーファンド」受益証券を主要投資対象としており、貸借対照表の資産の部に計上された親投資信託受益証券は、すべて同親投資信託の受益証券です。  
なお、以下に記載した状況は監査の対象外となっております。

## 野村インド株マザーファンド

## 貸借対照表

(単位:円)

(2019年 9月12日現在)

資産の部	
流動資産	
預金	2,309,004,679
コール・ローン	854,484,823
株式	81,088,819,394
未収配当金	11,234,845
未収利息	38,471
流動資産合計	84,263,582,212
資産合計	
84,263,582,212	
負債の部	
流動負債	
未払金	1,555,173,226
未払解約金	49,416,282
未払利息	1,117

(2019年 9月12日現在)

流動負債合計	1,604,590,625
負債合計	1,604,590,625
純資産の部	
元本等	
元本	28,124,808,771
剰余金	
期末剰余金又は期末欠損金（ ）	54,534,182,816
元本等合計	82,658,991,587
純資産合計	82,658,991,587
負債純資産合計	84,263,582,212

## 注記表

(重要な会計方針に係る事項に関する注記)

1. 運用資産の評価基準及び評価方法	株式 原則として時価で評価しております。 時価評価にあたっては、市場価格のある有価証券についてはその最終相場(計算日に最終相場のない場合には、直近の日の最終相場)で評価しております。 社債券 原則として時価で評価しております。 時価評価にあたっては、価格情報会社の提供する価額等で評価しております。
2. 外貨建資産・負債の本邦通貨への換算基準	信託財産に属する外貨建資産・負債の円換算は、原則として、わが国における計算期間末日の対顧客電信売買相場の仲値によって計算しております。
3. 費用・収益の計上基準	受取配当金 原則として配当落ち日において、確定配当金額又は予想配当金額を計上しております。 投資信託受益証券については、原則として収益分配金落ち日において、当該収益分配金額を計上しております。 有価証券売買等損益 約定日基準で計上しております。 為替差損益 約定日基準で計上しております。
4. 金融商品の時価等に関する事項の補足説明	金融商品の時価には、市場価格に基づく価額のほか、市場価格がない場合には合理的に算定された価額が含まれております。当該価額の算定においては一定の前提条件等を採用しているため、異なる前提条件等によった場合、当該価額が異なることもあります。

(貸借対照表に関する注記)

2019年 9月12日現在	
1. 計算期間の末日における1単位当たりの純資産の額	
1口当たり純資産額	2.9390円
(10,000口当たり純資産額)	(29,390円)

(金融商品に関する注記)

(1)金融商品の状況に関する事項

自 2018年 9月13日

至 2019年 9月12日

## 1. 金融商品に対する取組方針

当ファンドは、投資信託及び投資法人に関する法律第2条第4項に定める証券投資信託であり、信託約款に規定する運用の基本方針に従い、有価証券等の金融商品に対して投資として運用することを目的としております。

## 2. 金融商品の内容及びその金融商品に係るリスク

当ファンドが保有する金融商品の種類は、有価証券、コール・ローン等の金銭債権及び金銭債務であります。

当ファンドが保有する有価証券の詳細は、附属明細表に記載しております。

これらは、株価変動リスク、為替変動リスクなどの市場リスク、信用リスク及び流動性リスクにさらされております。

## 3. 金融商品に係るリスク管理体制

委託会社においては、独立した投資リスク管理に関する委員会を設け、パフォーマンスの考査及び運用リスクの管理を行なっております。

## 市場リスクの管理

市場リスクに関しては、資産配分等の状況を常時、分析・把握し、投資方針に沿っているか等の管理を行なっております。

## 信用リスクの管理

信用リスクに関しては、発行体や取引先の財務状況等に関する情報収集・分析を常時、継続し、格付等の信用度に応じた組入制限等の管理を行なっております。

## 流動性リスクの管理

流動性リスクに関しては、必要に応じて市場流動性の状況を把握し、取引量や組入比率等の管理を行なっております。

## (2) 金融商品の時価等に関する事項

2019年 9月12日現在

## 1. 貸借対照表計上額、時価及び差額

貸借対照表上の金融商品は原則としてすべて時価で評価しているため、貸借対照表計上額と時価との差額はありません。

## 2. 時価の算定方法

## 株式

（重要な会計方針に係る事項に関する注記）に記載しております。

## 社債券

（重要な会計方針に係る事項に関する注記）に記載しております。

## コール・ローン等の金銭債権及び金銭債務

これらの科目は短期間で決済されるため、帳簿価額は時価と近似していることから、当該帳簿価額を時価としております。

## （その他の注記）

元本の移動及び期末元本額の内訳

2019年 9月12日現在

期首	2018年 9月13日
本報告書における開示対象ファンドの期首における当ファンドの元本額	33,218,132,189円
同期中における追加設定元本額	1,358,880,718円
同期中における一部解約元本額	6,452,204,136円
期末元本額	28,124,808,771円
期末元本額の内訳*	
ノムラ・アジア・シリーズ（ノムラ・印度・フォーカス）	27,544,904,233円

\*は当該親投資信託受益証券を投資対象とする証券投資信託ごとの元本額

## 附属明細表

## 第1 有価証券明細表

## (1) 株式(2019年9月12日現在)

種類	通貨	銘柄	株式数	評価額		備考
				単価	金額	
株式	インドルピー	RELIANCE INDUSTRIES LIMITED	998,010	1,234.40	1,231,943,544.00	
		KALPATARU POWER TRANSMISSION	2,300,000	466.85	1,073,755,000.00	
		LARSEN&TOUBRO LIMITED	2,275,580	1,363.65	3,103,094,667.00	
		SADBHAV ENGINEERING LTD	1,718,405	142.00	244,013,510.00	
		ENDURANCE TECHNOLOGIES LTD	1,697,701	990.65	1,681,827,495.65	
		VARROC ENGINEERING LTD	1,469,326	462.85	680,077,539.10	
		EICHER MOTORS LTD	30,082	17,013.65	511,804,619.30	
		MARUTI SUZUKI INDIA LTD	419,650	6,597.30	2,768,556,945.00	
		PAGE INDUSTRIES LTD	53,558	18,361.95	983,429,318.10	
		VARUN BEVERAGES LTD	1,758,823	594.80	1,046,147,920.40	
		BRITANNIA INDUSTRIES LTD	358,882	2,666.40	956,922,964.80	
		GLAXOSMITHKLINE CONSUMER	194,582	7,880.50	1,533,403,451.00	
		MCLEOD RUSSEL INDIA LIMITED	6,475,220	11.65	75,436,313.00	
		ITC LTD	4,500,000	243.75	1,096,875,000.00	
		DABUR INDIA LTD	4,927,563	449.10	2,212,968,543.30	
		GODREJ CONSUMER PRODUCTS LTD	1,189,577	610.90	726,712,589.30	
		BANDHAN BANK LTD	3,565,671	449.10	1,601,342,846.10	
		HDFC BANK LIMITED	3,490,741	2,251.30	7,858,705,213.30	
		ICICI BANK LTD	10,595,152	394.60	4,180,846,979.20	
		KOTAK MAHINDRA BANK LTD	664,402	1,475.20	980,125,830.40	
		RBL BANK LTD	1,737,701	378.25	657,285,403.25	
		HDFC LIFE INSURANCE CO LTD	2,389,005	537.90	1,285,045,789.50	
		ICICI LOMBARD GENERAL INSURANCE COMPANY	1,692,660	1,129.20	1,911,351,672.00	
		HCL TECHNOLOGIES LTD	1,433,070	1,057.70	1,515,758,139.00	
		LARSEN & TOUBRO INFOTECH LTD	486,695	1,638.40	797,401,088.00	
		MPHASIS LTD	2,641,281	990.20	2,615,396,446.20	
		AAVAS FINANCIERS LTD	791,789	1,549.90	1,227,193,771.10	
		GRUH FINANCE LTD	2,461,238	255.15	627,984,875.70	
		HOUSING DEVELOPMENT FINANCE	1,578,966	2,071.85	3,271,380,707.10	
		BAJAJ FINANCE LTD	574,383	3,416.40	1,962,322,081.20	
BRIGADE ENTERPRISES LTD	8,131,708	196.20	1,595,441,109.60			

		INDIABULLS REAL ESTATE LTD	2,000,000	64.35	128,700,000.00	
		SOBHA LTD	2,267,588	531.25	1,204,656,125.00	
	小計	銘柄数：33			53,347,907,496.60	
		組入時価比率：98.1%			(81,088,819,394)	
					100.0%	
	合計				81,088,819,394	
					(81,088,819,394)	

(注1)外貨建の有価証券については、通貨種類毎の小計欄の( )内は、邦貨換算額(単位:円)であります。

(注2)合計金額欄の( )内は、外貨建の有価証券に係るもので、内書であります。

(注3)比率は左より組入時価の純資産に対する比率、及び各小計欄の合計金額に対する比率であります。

(2)株式以外の有価証券(2019年9月12日現在)

種類	通貨	銘柄	券面総額	評価額	備考
社債券	インドルピー	BRITANNIA INDUSTRIES	10,766,460.00	0.00	
	小計	銘柄数：1	10,766,460.00	0.00	
		組入時価比率：0.0%		(0)	
				0.0%	
	合計			0	
				(0)	

(注1)外貨建の有価証券については、通貨種類毎の小計欄の( )内は、邦貨換算額(単位:円)であります。

(注2)合計金額欄の( )内は、外貨建の有価証券に係るもので、内書であります。

(注3)比率は左より組入時価の純資産に対する比率、及び各小計欄の合計金額に対する比率であります。

## 第2 デリバティブ取引及び為替予約取引の契約額等及び時価の状況表

該当事項はありません。

## 野村アセアン株マザーファンド

### 貸借対照表

(単位：円)

(2019年 9月12日現在)

資産の部	
流動資産	
預金	9,400,516
コール・ローン	10,713,333
株式	1,672,084,799
未収入金	14,931,944
未収配当金	1,920,613
流動資産合計	1,709,051,205
資産合計	1,709,051,205
負債の部	
流動負債	
派生商品評価勘定	8,071
未払解約金	29,803,332
未払利息	14
流動負債合計	29,811,417

(2019年 9月12日現在)

負債合計	29,811,417
純資産の部	
元本等	
元本	814,617,282
剰余金	
期末剰余金又は期末欠損金（ ）	864,622,506
元本等合計	1,679,239,788
純資産合計	1,679,239,788
負債純資産合計	1,709,051,205

## 注記表

(重要な会計方針に係る事項に関する注記)

1. 運用資産の評価基準及び評価方法	株式 原則として時価で評価しております。 時価評価にあたっては、市場価格のある有価証券についてはその最終相場(計算日に最終相場のない場合には、直近の日の最終相場)で評価しております。 為替予約取引 計算日において予約為替の受渡日の対顧客先物相場の仲値で評価しております。
2. 外貨建資産・負債の本邦通貨への換算基準	信託財産に属する外貨建資産・負債の円換算は、原則として、わが国における計算期間末日の対顧客電信売買相場の仲値によって計算しております。
3. 費用・収益の計上基準	受取配当金 原則として配当落ち日において、確定配当金額又は予想配当金額を計上しております。 投資信託受益証券については、原則として収益分配金落ち日において、当該収益分配金額を計上しております。 有価証券売買等損益 約定日基準で計上しております。 為替差損益 約定日基準で計上しております。
4. 金融商品の時価等に関する事項の補足説明	金融商品の時価には、市場価格に基づく価額のほか、市場価格がない場合には合理的に算定された価額が含まれております。当該価額の算定においては一定の前提条件等を採用しているため、異なる前提条件等によった場合、当該価額が異なることもあります。 また、デリバティブ取引に関する契約額等は、あくまでもデリバティブ取引における名目的な契約額または計算上の想定元本であり、当該金額自体がデリバティブ取引の市場リスクの大きさを示すものではありません。

(貸借対照表に関する注記)

2019年 9月12日現在	
1. 計算期間の末日における1単位当たりの純資産の額	
1口当たり純資産額	2.0614円
(10,000口当たり純資産額)	(20,614円)

(金融商品に関する注記)

(1)金融商品の状況に関する事項

自 2018年 9月13日

至 2019年 9月12日

## 1. 金融商品に対する取組方針

当ファンドは、投資信託及び投資法人に関する法律第2条第4項に定める証券投資信託であり、信託約款に規定する運用の基本方針に従い、有価証券等の金融商品に対して投資として運用することを目的としております。

## 2. 金融商品の内容及びその金融商品に係るリスク

当ファンドが保有する金融商品の種類は、有価証券、デリバティブ取引、コール・ローン等の金銭債権及び金銭債務であります。

当ファンドが保有する有価証券の詳細は、附属明細表に記載しております。

これらは、株価変動リスク、為替変動リスクなどの市場リスク、信用リスク及び流動性リスクにさらされております。

当ファンドは、信託財産に属する外貨建資金の受渡を行うことを目的として、為替予約取引を利用しております。

## 3. 金融商品に係るリスク管理体制

委託会社においては、独立した投資リスク管理に関する委員会を設け、パフォーマンスの考査及び運用リスクの管理を行っております。

## 市場リスクの管理

市場リスクに関しては、資産配分等の状況を常時、分析・把握し、投資方針に沿っているか等の管理を行っております。

## 信用リスクの管理

信用リスクに関しては、発行体や取引先の財務状況等に関する情報収集・分析を常時、継続し、格付等の信用度に応じた組入制限等の管理を行っております。

## 流動性リスクの管理

流動性リスクに関しては、必要に応じて市場流動性の状況を把握し、取引量や組入比率等の管理を行っております。

## (2) 金融商品の時価等に関する事項

2019年 9月12日現在

## 1. 貸借対照表計上額、時価及び差額

貸借対照表上の金融商品は原則としてすべて時価で評価しているため、貸借対照表計上額と時価との差額はありません。

## 2. 時価の算定方法

## 株式

（重要な会計方針に係る事項に関する注記）に記載しております。

## 派生商品評価勘定

デリバティブ取引については、附属明細表に記載しております。

## コール・ローン等の金銭債権及び金銭債務

これらの科目は短期間で決済されるため、帳簿価額は時価と近似していることから、当該帳簿価額を時価としております。

## (その他の注記)

元本の移動及び期末元本額の内訳

2019年 9月12日現在

期首	2018年 9月13日
本報告書における開示対象ファンドの期首における当ファンドの元本額	700,328,391円
同期中における追加設定元本額	363,218,528円
同期中における一部解約元本額	248,929,637円
期末元本額	814,617,282円



期末元本額の内訳\*

ノムラ・アジア・シリーズ(ノムラ・アセアン・フォーカス)

814,617,282円

\*は当該親投資信託受益証券を投資対象とする証券投資信託ごとの元本額

## 附属明細表

## 第1 有価証券明細表

(1) 株式(2019年9月12日現在)

種類	通貨	銘柄	株式数	評価額		備考
				単価	金額	
株式	シンガポールドル	SINGAPORE TECH ENGINEERING	280,000	3.93	1,100,400.00	
		KEPPEL CORP.	147,000	6.21	912,870.00	
		SATS LTD	111,000	4.91	545,010.00	
		FIRST RESOURCES LTD	130,000	1.63	211,900.00	
		HAW PAR CORP LTD	8,000	13.90	111,200.00	
		DBS GROUP HLDGS	58,000	25.25	1,464,500.00	
		UNITED OVERSEAS BANK	41,000	26.37	1,081,170.00	
		VENTURE CORP LTD	6,000	15.74	94,440.00	
		CAPITALAND LIMITED	173,000	3.60	622,800.00	
		CITY DEVELOPMENTS LTD	40,000	9.90	396,000.00	
	小計	銘柄数：10				6,540,290.00 (513,151,153) 30.6%
	リングギ	SIME DARBY BERHAD	350,000	2.32	812,000.00	
		AIRASIA GROUP BHD	95,000	1.82	172,900.00	
		MISC BHD	235,000	7.79	1,830,650.00	
		GENTING BHD	45,000	5.84	262,800.00	
		PADINI HOLDINGS BERHAD	123,000	3.71	456,330.00	
		IOI CORP	80,000	4.40	352,000.00	
		CIMB GROUP HOLDINGS BERHAD	226,949	5.03	1,141,553.47	
		RHB BANK BHD	410,000	5.66	2,320,600.00	
		SYARIKAT TAKAFUL MALAYSIA KELUARGA BERHA	85,000	5.86	498,100.00	
	小計	銘柄数：9				7,846,933.47 (203,235,576) 12.2%
	パーツ	PTT PCL(F)	420,000	45.75	19,215,000.00	
		AIRPORTS OF THAILAND PCL(F)	140,000	74.25	10,395,000.00	
CP ALL PCL-FOREIGN		265,000	84.00	22,260,000.00		
BANGKOK BANK(F)		131,000	180.00	23,580,000.00		
LAND & HOUSES PUB - NVDR		103,460	10.50	1,086,330.00		

	WHA CORP PCL-FOREIGN	3,100,000	4.78	14,818,000.00	
	PLAN B MEDIA PCL-F	620,000	8.70	5,394,000.00	
小計	銘柄数：7			96,748,330.00	
	組入時価比率：20.3%			(341,521,604)	20.4%
フィリピンペソ	D&L INDUSTRIES INC	600,000	9.00	5,400,000.00	
	MEGAWIDE CONSTRUCTION CORP	420,000	19.34	8,122,800.00	
	GT CAPITAL HOLDINGS INC	18,000	930.00	16,740,000.00	
	METROPOLITAN BANK & TRUST	350,000	69.75	24,412,500.00	
	AYALA LAND LTD	445,000	50.00	22,250,000.00	
	SM PRIME HLDGS	550,000	34.50	18,975,000.00	
小計	銘柄数：6			95,900,300.00	
	組入時価比率：11.8%			(198,513,621)	11.9%
ルピア	SEMEN INDONESIA PERSERO TBK PT	605,000	12,175.00	7,365,875,000.00	
	MERDEKA COPPER GOLD TBK PT	1,193,500	6,000.00	7,161,000,000.00	
	AKR CORPORINDO TBK PT	267,900	4,090.00	1,095,711,000.00	
	GUDANG GARAM TBK	56,000	69,075.00	3,868,200,000.00	
	INDUSTRI JAMU DAN FARMASI SI	1,120,000	1,210.00	1,355,200,000.00	
	BANK MANDIRI	1,120,000	7,150.00	8,008,000,000.00	
	BANK RAKYAT INDONESIA	370,000	4,250.00	1,572,500,000.00	
	BANK TABUNGAN PENSUNAN NASI	2,600,000	3,170.00	8,242,000,000.00	
	CIPUTRA DEVELOPMENT TBK PT	2,600,000	1,130.00	2,938,000,000.00	
	PAKUWON JATI TBK PT	3,500,000	690.00	2,415,000,000.00	
小計	銘柄数：10			44,021,486,000.00	
	組入時価比率：20.2%			(338,965,442)	20.3%
ドン	SAIGON CARGO SERVICE CORP	18,000	157,600.00	2,836,800,000.00	
	IMEXPHARM PHARMACEUTICAL JSC	43,835	47,900.00	2,099,696,500.00	
	BANK FOR FOREIGN TRADE JSC	28,000	78,200.00	2,189,600,000.00	
	HDBANK	50,000	25,400.00	1,270,000,000.00	
	SAIGON SECURITIES INC	110,000	20,750.00	2,282,500,000.00	
	PETROVIETNAM POWER CORP	135,000	12,200.00	1,647,000,000.00	
	KINH BAC CITY DEVELOPMENT SH	170,000	15,500.00	2,635,000,000.00	
	VINCOM RETAIL JSC	40,000	33,950.00	1,358,000,000.00	
小計	銘柄数：8			16,318,596,500.00	
	組入時価比率：4.6%			(76,697,403)	4.6%
合計				1,672,084,799	
				(1,672,084,799)	

(注1)外貨建有価証券については、通貨種類毎の小計欄の( )内は、邦貨換算額(単位:円)であります。

(注2)合計金額欄の( )内は、外貨建有価証券に係るもので、内書であります。

(注3)比率は左より組入時価の純資産に対する比率、及び各小計欄の合計金額に対する比率であります。

(2) 株式以外の有価証券(2019年9月12日現在)

該当事項はありません。

第2 デリバティブ取引及び為替予約取引の契約額等及び時価の状況表

種類	2019年 9月12日現在			
	契約額等(円)		時価(円)	評価損益(円)
		うち1年超		
市場取引以外の取引 為替予約取引				
売建	4,892,285	-	4,900,356	8,071
パーツ	4,892,285	-	4,900,356	8,071
合計	4,892,285	-	4,900,356	8,071

(注) 時価の算定方法

1 為替予約取引

1) 計算日において対顧客先物相場の仲値が発表されている外貨については以下のように評価しております。

計算日において為替予約の受渡日（以下「当該日」といいます）の対顧客先物相場の仲値が発表されている場合は、当該為替予約は当該仲値で評価しております。

計算日において当該日の対顧客先物相場の仲値が発表されていない場合は、以下の方法によっております。

- ・ 計算日に当該日を超える対顧客先物相場が発表されている場合には、当該日に最も近い前後二つの対顧客先物相場の仲値をもとに計算したレートを用いております。
- ・ 計算日に当該日を超える対顧客先物相場が発表されていない場合には、当該日に最も近い発表されている対顧客先物相場の仲値を用いております。

2) 計算日に対顧客先物相場の仲値が発表されていない外貨については、計算日の対顧客相場の仲値で評価しております。

上記取引でヘッジ会計が適用されているものはございません。

野村豪州株マザーファンド

貸借対照表

(単位：円)

(2019年 9月12日現在)

資産の部	
流動資産	
預金	85,480
コール・ローン	2,098,786
株式	215,409,120
投資証券	25,233,707
未収配当金	3,392,044
流動資産合計	246,219,137
資産合計	246,219,137
負債の部	
流動負債	
未払解約金	1,875,889
未払利息	2
流動負債合計	1,875,891
負債合計	1,875,891
純資産の部	
元本等	

(2019年 9月12日現在)

元本	122,656,566
剰余金	
期末剰余金又は期末欠損金（ ）	121,686,680
元本等合計	244,343,246
純資産合計	244,343,246
負債純資産合計	246,219,137

## 注記表

(重要な会計方針に係る事項に関する注記)

1. 運用資産の評価基準及び評価方法	<p>株式</p> <p>原則として時価で評価しております。</p> <p>時価評価にあたっては、市場価格のある有価証券についてはその最終相場(計算日に最終相場のない場合には、直近の日の最終相場)で評価しております。</p> <p>投資証券</p> <p>原則として時価で評価しております。</p> <p>時価評価にあたっては、市場価格のある有価証券についてはその最終相場(計算日に最終相場のない場合には、直近の日の最終相場)で評価しております。</p>
2. 外貨建資産・負債の本邦通貨への換算基準	信託財産に属する外貨建資産・負債の円換算は、原則として、わが国における計算期間末日の対顧客電信売買相場の仲値によって計算しております。
3. 費用・収益の計上基準	<p>受取配当金</p> <p>原則として配当落ち日において、確定配当金額又は予想配当金額を計上しております。</p> <p>投資信託受益証券については、原則として収益分配金落ち日において、当該収益分配金額を計上しております。</p> <p>配当株式</p> <p>配当株式は原則として、配当株式に伴う源泉税等の費用が確定した段階で、株式の配当落ち日に計上した数量に相当する券面額又は発行価額を計上しております。</p> <p>有価証券売買等損益</p> <p>約定日基準で計上しております。</p> <p>為替差損益</p> <p>約定日基準で計上しております。</p>
4. 金融商品の時価等に関する事項の補足説明	金融商品の時価には、市場価格に基づく価額のほか、市場価格がない場合には合理的に算定された価額が含まれております。当該価額の算定においては一定の前提条件等を採用しているため、異なる前提条件等によった場合、当該価額が異なることもあります。

(貸借対照表に関する注記)

2019年 9月12日現在	
1. 計算期間の末日における1単位当たりの純資産の額	
1口当たり純資産額	1.9921円
(10,000口当たり純資産額)	(19,921円)

(金融商品に関する注記)

(1)金融商品の状況に関する事項

自 2018年 9月13日  
至 2019年 9月12日

### 1.金融商品に対する取組方針

当ファンドは、投資信託及び投資法人に関する法律第2条第4項に定める証券投資信託であり、信託約款に規定する運用の基本方針に従い、有価証券等の金融商品に対して投資として運用することを目的としております。

### 2.金融商品の内容及びその金融商品に係るリスク

当ファンドが保有する金融商品の種類は、有価証券、コール・ローン等の金銭債権及び金銭債務であります。

当ファンドが保有する有価証券の詳細は、附属明細表に記載しております。

これらは、株価変動リスク、為替変動リスクなどの市場リスク、信用リスク及び流動性リスクにさらされております。

### 3.金融商品に係るリスク管理体制

委託会社においては、独立した投資リスク管理に関する委員会を設け、パフォーマンスの考査及び運用リスクの管理を行なっております。

#### 市場リスクの管理

市場リスクに関しては、資産配分等の状況を常時、分析・把握し、投資方針に沿っているか等の管理を行なっております。

#### 信用リスクの管理

信用リスクに関しては、発行体や取引先の財務状況等に関する情報収集・分析を常時、継続し、格付等の信用度に応じた組入制限等の管理を行なっております。

#### 流動性リスクの管理

流動性リスクに関しては、必要に応じて市場流動性の状況を把握し、取引量や組入比率等の管理を行なっております。

## (2)金融商品の時価等に関する事項

2019年 9月12日現在

### 1.貸借対照表計上額、時価及び差額

貸借対照表上の金融商品は原則としてすべて時価で評価しているため、貸借対照表計上額と時価との差額はありません。

### 2.時価の算定方法

#### 株式

（重要な会計方針に係る事項に関する注記）に記載しております。

#### 投資証券

（重要な会計方針に係る事項に関する注記）に記載しております。

#### コール・ローン等の金銭債権及び金銭債務

これらの科目は短期間で決済されるため、帳簿価額は時価と近似していることから、当該帳簿価額を時価としております。

### （その他の注記）

元本の移動及び期末元本額の内訳

2019年 9月12日現在

期首	2018年 9月13日
本報告書における開示対象ファンドの期首における当ファンドの元本額	136,710,616円
同期中における追加設定元本額	12,508,514円
同期中における一部解約元本額	26,562,564円
期末元本額	122,656,566円
期末元本額の内訳*	
ノムラ・アジア・シリーズ（ノムラ・豪州・フォーカス）	122,656,566円

\* は当該親投資信託受益証券を投資対象とする証券投資信託ごとの元本額

## 附属明細表

### 第1 有価証券明細表

#### (1) 株式(2019年9月12日現在)

種類	通貨	銘柄	株式数	評価額		備考
				単価	金額	
株式	豪ドル	OIL SEARCH LTD	19,884	7.36	146,346.24	
		BORAL LTD	21,700	4.67	101,339.00	
		BHP GROUP LIMITED	6,740	36.92	248,840.80	
		FORTESCUE METALS GROUP LTD	25,050	8.77	219,688.50	
		ILUKA RESOURCES LTD	5,322	7.56	40,234.32	
		METALS X LTD	109,974	0.20	22,544.67	
		RIO TINTO LTD	2,645	92.10	243,604.50	
		SOUTH32 LTD	20,000	2.78	55,600.00	
		PRIMERO GROUP LIMITED	140,000	0.37	51,800.00	
		SYDNEY AIRPORT	16,958	7.95	134,816.10	
		TABCORP HOLDINGS	17,500	4.77	83,475.00	
		WOOLWORTHS GROUP LTD	6,172	36.63	226,080.36	
		CSL LIMITED	855	231.44	197,881.20	
		BANK OF QUEENSLAND LTD	6,800	9.61	65,348.00	
		NATIONAL AUSTRALIA BANK	10,323	28.79	297,199.17	
		WESTPAC BANKING CORP	9,774	29.61	289,408.14	
		KINA SECURITIES LTD	85,600	1.35	115,560.00	
		QBE INSURANCE	13,855	12.63	174,988.65	
		TELSTRA CORP LTD	52,134	3.56	185,597.04	
			小計	銘柄数：19 組入時価比率：88.2%		
	合計				215,409,120 (215,409,120)	

(注1)外貨建有価証券については、通貨種類毎の小計欄の( )内は、邦貨換算額（単位：円）であります。

(注2)合計金額欄の( )内は、外貨建有価証券に係るもので、内書であります。

(注3)比率は左より組入時価の純資産に対する比率、及び各小計欄の合計金額に対する比率であります。

#### (2) 株式以外の有価証券(2019年9月12日現在)

種類	通貨	銘柄	券面総額	評価額	備考
投資証券	豪ドル	LENDLEASE GROUP	4,760	81,062.80	
		STOCKLAND TRUST GROUP	58,794	258,693.60	

小計	銘柄数：2 組入時価比率：10.3%	63,554	339,756.40 (25,233,707) 100.0%
合計			25,233,707 (25,233,707)

(注1)投資信託受益証券、投資証券及び親投資信託受益証券における券面総額の数値は、証券数を表示しております。

(注2)外貨建有価証券については、通貨種類毎の小計欄の( )内は、邦貨換算額(単位:円)であります。

(注3)合計金額欄の( )内は、外貨建有価証券に係るもので、内書であります。

(注4)比率は左より組入時価の純資産に対する比率、及び各小計欄の合計金額に対する比率であります。

## 第2 デリバティブ取引及び為替予約取引の契約額等及び時価の状況表

該当事項はありません。

## 野村インドネシア株マザーファンド

### 貸借対照表

(単位：円)

(2019年 9月12日現在)

資産の部	
流動資産	
預金	78,659,003
コール・ローン	18,711,070
株式	3,587,969,872
未収入金	81,900,295
流動資産合計	3,767,240,240
資産合計	3,767,240,240
負債の部	
流動負債	
未払金	18,830,287
未払利息	24
流動負債合計	18,830,311
負債合計	18,830,311
純資産の部	
元本等	
元本	2,196,051,746
剰余金	
期末剰余金又は期末欠損金( )	1,552,358,183
元本等合計	3,748,409,929
純資産合計	3,748,409,929
負債純資産合計	3,767,240,240

### 注記表

(重要な会計方針に係る事項に関する注記)

1.運用資産の評価基準及び評価方法	株式 原則として時価で評価しております。 時価評価にあたっては、市場価格のある有価証券についてはその最終相場(計算日に最終相場のない場合には、直近の日の最終相場)で評価しております。
-------------------	---

2. 外貨建資産・負債の本邦通貨への換算基準	信託財産に属する外貨建資産・負債の円換算は、原則として、わが国における計算期間末日の対顧客電信売買相場の仲値によって計算しております。
3. 費用・収益の計上基準	<p>受取配当金</p> <p>原則として配当落ち日において、確定配当金額又は予想配当金額を計上しております。</p> <p>投資信託受益証券については、原則として収益分配金落ち日において、当該収益分配金額を計上しております。</p> <p>有価証券売買等損益</p> <p>約定日基準で計上しております。</p> <p>為替差損益</p> <p>約定日基準で計上しております。</p>
4. 金融商品の時価等に関する事項の補足説明	金融商品の時価には、市場価格に基づく価額のほか、市場価格がない場合には合理的に算定された価額が含まれております。当該価額の算定においては一定の前提条件等を採用しているため、異なる前提条件等によった場合、当該価額が異なることもあります。

## （貸借対照表に関する注記）

2019年 9月12日現在	
1. 計算期間の末日における1単位当たりの純資産の額	
1口当たり純資産額	1.7069円
(10,000口当たり純資産額)	(17,069円)

## （金融商品に関する注記）

## (1)金融商品の状況に関する事項

自 2018年 9月13日 至 2019年 9月12日
1.金融商品に対する取組方針
当ファンドは、投資信託及び投資法人に関する法律第2条第4項に定める証券投資信託であり、信託約款に規定する運用の基本方針に従い、有価証券等の金融商品に対して投資として運用することを目的としております。
2.金融商品の内容及びその金融商品に係るリスク
当ファンドが保有する金融商品の種類は、有価証券、コール・ローン等の金銭債権及び金銭債務であります。
当ファンドが保有する有価証券の詳細は、附属明細表に記載しております。
これらは、株価変動リスク、為替変動リスクなどの市場リスク、信用リスク及び流動性リスクにさらされております。
3.金融商品に係るリスク管理体制
委託会社においては、独立した投資リスク管理に関する委員会を設け、パフォーマンスの考査及び運用リスクの管理を行なっております。
市場リスクの管理
市場リスクに関しては、資産配分等の状況を常時、分析・把握し、投資方針に沿っているか等の管理を行なっております。
信用リスクの管理
信用リスクに関しては、発行体や取引先の財務状況等に関する情報収集・分析を常時、継続し、格付等の信用度に応じた組入制限等の管理を行なっております。
流動性リスクの管理
流動性リスクに関しては、必要に応じて市場流動性の状況を把握し、取引量や組入比率等の管理を行なっております。

## (2)金融商品の時価等に関する事項



2019年 9月12日現在

## 1．貸借対照表計上額、時価及び差額

貸借対照表上の金融商品は原則としてすべて時価で評価しているため、貸借対照表計上額と時価との差額はありませ  
ん。

## 2．時価の算定方法

## 株式

（重要な会計方針に係る事項に関する注記）に記載しております。

## コール・ローン等の金銭債権及び金銭債務

これらの科目は短期間で決済されるため、帳簿価額は時価と近似していることから、当該帳簿価額を時価としており  
ます。

## （その他の注記）

## 元本の移動及び期末元本額の内訳

2019年 9月12日現在

	2018年 9月13日
期首	3,263,437,449円
本報告書における開示対象ファンドの期首における当ファンドの元本額	459,358,523円
同期中における追加設定元本額	1,526,744,226円
同期中における一部解約元本額	2,196,051,746円
期末元本額	
期末元本額の内訳*	
ノムラ・アジア・シリーズ（ノムラ・インドネシア・フォーカス）	2,196,051,746円

\*は当該親投資信託受益証券を投資対象とする証券投資信託ごとの元本額

## 附属明細表

## 第1 有価証券明細表

## (1) 株式(2019年9月12日現在)

種類	通貨	銘柄	株式数	評価額		備考
				単価	金額	
株式	ルピア	INDOCEMENT TUNGGAL PRAKARSA	609,200	20,375.00	12,412,450,000.00	
		SEMEN INDONESIA PERSERO TBK PT	1,511,500	12,175.00	18,402,512,500.00	
		MERDEKA COPPER GOLD TBK PT	2,148,200	6,000.00	12,889,200,000.00	
		VALE INDONESIA TBK	1,708,400	3,870.00	6,611,508,000.00	
		PEMBANGUNAN PERUMAHAN PERSER	5,954,665	1,885.00	11,224,543,525.00	
		SURYA SEMESTA INTERNUSA PT	5,198,100	760.00	3,950,556,000.00	
		BLUE BIRD TBK PT	1,827,400	2,660.00	4,860,884,000.00	
		JASA MARGA (PERSERO) TBK PT	1,531,544	5,525.00	8,461,780,600.00	
		PT ASTRA INTERNATIONAL TBK	3,024,300	6,925.00	20,943,277,500.00	
		MITRA ADIPERKASA TBK PT	10,094,800	1,005.00	10,145,274,000.00	
		SUMBER ALFARIA TRIJAYA TBK P	12,529,400	885.00	11,088,519,000.00	
		INDOFOOD CBP SUKSES MAKMUR T	1,033,700	11,950.00	12,352,715,000.00	

	INDOFOOD SUKSES MAK TBK	1,501,900	7,750.00	11,639,725,000.00	
	MAYORA INDAH PT	3,050,500	2,490.00	7,595,745,000.00	
	GUDANG GARAM TBK	280,000	69,075.00	19,341,000,000.00	
	HM SAMPOERNA TBK PT	8,054,800	2,780.00	22,392,344,000.00	
	UNILEVER INDONESIA TBK PT	592,200	46,625.00	27,611,325,000.00	
	INDUSTRI JAMU DAN FARMASI SI	12,531,100	1,210.00	15,162,631,000.00	
	MITRA KELUARGA KARYASEHAT TB	2,307,000	2,370.00	5,467,590,000.00	
	BANK CENTRAL ASIA	1,823,800	30,500.00	55,625,900,000.00	
	BANK MANDIRI	3,973,246	7,150.00	28,408,708,900.00	
	BANK NEGARA INDONESIA PT	1,218,300	8,000.00	9,746,400,000.00	
	BANK RAKYAT INDONESIA	8,380,500	4,250.00	35,617,125,000.00	
	BANK TABUNGAN PENSIUNAN NASI	4,533,500	3,170.00	14,371,195,000.00	
	SARANA MENARA NUSANTARA PT	10,551,500	645.00	6,805,717,500.00	
	TELEKOMUNIKASI	8,667,230	4,250.00	36,835,727,500.00	
	BFI FINANCE INDONESIA TBK PT	4,083,900	535.00	2,184,886,500.00	
	CIPUTRA DEVELOPMENT TBK PT	10,460,483	1,130.00	11,820,345,790.00	
	PAKUWON JATI TBK PT	12,177,500	690.00	8,402,475,000.00	
	SURYA CITRA MEDIA PT TBK	10,147,800	1,340.00	13,598,052,000.00	
	小計 銘柄数：30			465,970,113,315.00	
				(3,587,969,872)	
	組入時価比率：95.7%			100.0%	
合計				3,587,969,872	
				(3,587,969,872)	

(注1)外貨建有価証券については、通貨種類毎の小計欄の( )内は、邦貨換算額（単位：円）であります。

(注2)合計金額欄の( )内は、外貨建有価証券に係るもので、内書であります。

(注3)比率は左より組入時価の純資産に対する比率、及び各小計欄の合計金額に対する比率であります。

(2)株式以外の有価証券(2019年9月12日現在)

該当事項はありません。

## 第2 デリバティブ取引及び為替予約取引の契約額等及び時価の状況表

該当事項はありません。

## 野村タイ株マザーファンド

### 貸借対照表

(単位：円)

(2019年 9月12日現在)

資産の部	
流動資産	
預金	639,997
コール・ローン	6,063,761
株式	851,379,520
新株予約権証券	533,206

(2019年 9月12日現在)

未収配当金	1,810,746
流動資産合計	860,427,230
資産合計	860,427,230
負債の部	
流動負債	
未払利息	7
流動負債合計	7
負債合計	7
純資産の部	
元本等	
元本	382,609,634
剰余金	
期末剰余金又は期末欠損金（ ）	477,817,589
元本等合計	860,427,223
純資産合計	860,427,223
負債純資産合計	860,427,230

## 注記表

(重要な会計方針に係る事項に関する注記)

1. 運用資産の評価基準及び評価方法	<p>株式</p> <p>原則として時価で評価しております。</p> <p>時価評価にあたっては、市場価格のある有価証券についてはその最終相場(計算日に最終相場のない場合には、直近の日の最終相場)で評価しております。</p> <p>新株予約権証券</p> <p>原則として時価で評価しております。</p> <p>時価評価にあたっては、市場価格のある有価証券についてはその最終相場(計算日に最終相場のない場合には、直近の日の最終相場)で評価しております。</p>
2. 外貨建資産・負債の本邦通貨への換算基準	<p>信託財産に属する外貨建資産・負債の円換算は、原則として、わが国における計算期間末日の対顧客電信売買相場の仲値によって計算しております。</p>
3. 費用・収益の計上基準	<p>受取配当金</p> <p>原則として配当落ち日において、確定配当金額又は予想配当金額を計上しております。</p> <p>投資信託受益証券については、原則として収益分配金落ち日において、当該収益分配金額を計上しております。</p> <p>有価証券売買等損益</p> <p>約定日基準で計上しております。</p> <p>為替差損益</p> <p>約定日基準で計上しております。</p>
4. 金融商品の時価等に関する事項の補足説明	<p>金融商品の時価には、市場価格に基づく価額のほか、市場価格がない場合には合理的に算定された価額が含まれております。当該価額の算定においては一定の前提条件等を採用しているため、異なる前提条件等によった場合、当該価額が異なることもあります。</p>

(貸借対照表に関する注記)

2019年 9月12日現在

1. 計算期間の末日における1単位当たりの純資産の額

1口当たり純資産額	2,2488円
(10,000口当たり純資産額)	(22,488円)

## (金融商品に関する注記)

## (1)金融商品の状況に関する事項

自 2018年 9月13日 至 2019年 9月12日
<p>1.金融商品に対する取組方針</p> <p>当ファンドは、投資信託及び投資法人に関する法律第2条第4項に定める証券投資信託であり、信託約款に規定する運用の基本方針に従い、有価証券等の金融商品に対して投資として運用することを目的としております。</p> <p>2.金融商品の内容及びその金融商品に係るリスク</p> <p>当ファンドが保有する金融商品の種類は、有価証券、コール・ローン等の金銭債権及び金銭債務であります。</p> <p>当ファンドが保有する有価証券の詳細は、附属明細表に記載しております。</p> <p>これらは、株価変動リスク、為替変動リスクなどの市場リスク、信用リスク及び流動性リスクにさらされております。</p> <p>3.金融商品に係るリスク管理体制</p> <p>委託会社においては、独立した投資リスク管理に関する委員会を設け、パフォーマンスの考査及び運用リスクの管理を行っております。</p> <p>市場リスクの管理</p> <p>市場リスクに関しては、資産配分等の状況を常時、分析・把握し、投資方針に沿っているか等の管理を行っております。</p> <p>信用リスクの管理</p> <p>信用リスクに関しては、発行体や取引先の財務状況等に関する情報収集・分析を常時、継続し、格付等の信用度に応じた組入制限等の管理を行っております。</p> <p>流動性リスクの管理</p> <p>流動性リスクに関しては、必要に応じて市場流動性の状況を把握し、取引量や組入比率等の管理を行っております。</p>

## (2)金融商品の時価等に関する事項

2019年 9月12日現在
<p>1.貸借対照表計上額、時価及び差額</p> <p>貸借対照表上の金融商品は原則としてすべて時価で評価しているため、貸借対照表計上額と時価との差額はありませ</p> <p>ん。</p> <p>2.時価の算定方法</p> <p>株式</p> <p>(重要な会計方針に係る事項に関する注記)に記載しております。</p> <p>新株予約権証券</p> <p>(重要な会計方針に係る事項に関する注記)に記載しております。</p> <p>コール・ローン等の金銭債権及び金銭債務</p> <p>これらの科目は短期間で決済されるため、帳簿価額は時価と近似していることから、当該帳簿価額を時価としております。</p>

## (その他の注記)

## 元本の移動及び期末元本額の内訳

2019年 9月12日現在	
期首	2018年 9月13日
本報告書における開示対象ファンドの期首における当ファンドの元本額	520,778,995円

同期中における追加設定元本額	32,663,863円
同期中における一部解約元本額	170,833,224円
期末元本額	382,609,634円
期末元本額の内訳*	
ノムラ・アジア・シリーズ(ノムラ・タイ・フォーカス)	382,609,634円

\*は当該親投資信託受益証券を投資対象とする証券投資信託ごとの元本額

## 附属明細表

### 第1 有価証券明細表

(1) 株式(2019年9月12日現在)

種類	通貨	銘柄	株式数	評価額		備考
				単価	金額	
株式	バーツ	IRPC PUBLIC COMPANY LIMITED (F)	300,000	4.20	1,260,000.00	
		PTT EXPLORATION & PRODUCTION (F)	70,000	123.50	8,645,000.00	
		PTT PCL(F)	735,000	45.75	33,626,250.00	
		INDORAMA VENTURES-FOREIGN	63,000	37.25	2,346,750.00	
		VINYTHAI PUBLIC(F)	140,000	25.25	3,535,000.00	
		SIAM CEMENT PUBLIC (F)	27,000	436.00	11,772,000.00	
		CH.KARNCHANG PUBLIC CO LTD (F)	60,000	23.50	1,410,000.00	
		SINO THAI ENGINEERING&CONSTR(F)	90,000	19.70	1,773,000.00	
		JMT NETWORK SERVICES PCL-F	110,000	18.00	1,980,000.00	
		JWD INFOLOGISTICS PCL/F	180,000	9.30	1,674,000.00	
		AIRPORTS OF THAILAND PCL(F)	280,000	74.25	20,790,000.00	
		BANGKOK EXPRESSWAY AND METRO PCL-F	460,000	11.30	5,198,000.00	
		SOMBOON ADV TECH - FOREIGN	110,000	17.20	1,892,000.00	
		ERAWAN GROUP PCL/THE-FOREIGN	210,000	6.05	1,270,500.00	
		ROBINSON PCL (F)	93,000	64.75	6,021,750.00	
		CP ALL PCL-FOREIGN	340,000	84.00	28,560,000.00	
		GFPT PUBLIC CO LTD-FOR	265,000	16.90	4,478,500.00	
		THAI UNION GROUP PCL-F	430,000	17.10	7,353,000.00	
		BANGKOK CHAIN HOSPITAL-F	520,000	16.00	8,320,000.00	
		MEGA LIFESCIENCES PCL-(F)	70,000	33.50	2,345,000.00	
		BANGKOK BANK(F)	90,000	180.00	16,200,000.00	
		KASIKORNBANK PCL(F)	72,000	170.50	12,276,000.00	
		KIATNAKIN BANK PCL-FOR	32,000	67.75	2,168,000.00	
		SIAM COMMERCIAL BANK (F)	22,000	123.00	2,706,000.00	
TISCO FINANCIAL GROUP-NVDR	12,000	103.00	1,236,000.00			
HUMANICA PCL-FOREIGN	850,000	8.50	7,225,000.00			
NETBAY PCL-FOREIGN	60,000	34.25	2,055,000.00			
HANA MICROELECTRONICS PCL-FOREIG	47,000	29.25	1,374,750.00			

	ADVANCED INFO SERVICE (F)	28,000	229.00	6,412,000.00	
	MUANGTHAI CAPITAL PCL - F	40,000	55.25	2,210,000.00	
	SIAM WELLNESS GROUP PCL-F	600,000	14.00	8,400,000.00	
	ENERGY ABSOLUTE PCL-FOREIGN	20,000	50.75	1,015,000.00	
	RATCH GROUP PLC-FOREIGN	41,000	72.50	2,972,500.00	
	LAND & HOUSES PUB - NVDR	100,000	10.50	1,050,000.00	
	WHA CORP PCL-FOREIGN	1,450,000	4.78	6,931,000.00	
	PLAN B MEDIA PCL-F	1,460,000	8.70	12,702,000.00	
	小計 銘柄数：36			241,184,000.00	
				(851,379,520)	
				100.0%	
	組入時価比率：98.9%				
	合計			851,379,520	
				(851,379,520)	

(注1)外貨建の有価証券については、通貨種類毎の小計欄の( )内は、邦貨換算額(単位:円)であります。

(注2)合計金額欄の( )内は、外貨建の有価証券に係るもので、内書であります。

(注3)比率は左より組入時価の純資産に対する比率、及び各小計欄の合計金額に対する比率であります。

(2)株式以外の有価証券(2019年9月12日現在)

種類	通貨	銘柄	券面総額	評価額	備考
新株予約権証券	パーツ	JMT NETWORK SERV-CW21	47,500.00	151,050.00	
	小計	銘柄数：1	47,500.00	151,050.00	
		組入時価比率：0.1%		(533,206)	
				100.0%	
	合計			533,206	
				(533,206)	

(注1)外貨建の有価証券については、通貨種類毎の小計欄の( )内は、邦貨換算額(単位:円)であります。

(注2)合計金額欄の( )内は、外貨建の有価証券に係るもので、内書であります。

(注3)比率は左より組入時価の純資産に対する比率、及び各小計欄の合計金額に対する比率であります。

## 第2 デリバティブ取引及び為替予約取引の契約額等及び時価の状況表

該当事項はありません。

## 野村フィリピン株マザーファンド

### 貸借対照表

(単位：円)

(2019年 9月12日現在)

資産の部	
流動資産	
コール・ローン	14,624,538
株式	2,001,923,309
流動資産合計	2,016,547,847
資産合計	2,016,547,847
負債の部	

(2019年 9月12日現在)

流動負債	
未払利息	19
流動負債合計	19
負債合計	19
純資産の部	
元本等	
元本	785,639,136
剰余金	
期末剰余金又は期末欠損金（ ）	1,230,908,692
元本等合計	2,016,547,828
純資産合計	2,016,547,828
負債純資産合計	2,016,547,847

## 注記表

(重要な会計方針に係る事項に関する注記)

1. 運用資産の評価基準及び評価方法	株式 原則として時価で評価しております。 時価評価にあたっては、市場価格のある有価証券についてはその最終相場(計算日に最終相場のない場合には、直近の日の最終相場)で評価しております。
2. 外貨建資産・負債の本邦通貨への換算基準	信託財産に属する外貨建資産・負債の円換算は、原則として、わが国における計算期間末日の対顧客電信売買相場の仲値によって計算しております。
3. 費用・収益の計上基準	受取配当金 原則として配当落ち日において、確定配当金額又は予想配当金額を計上しております。 投資信託受益証券については、原則として収益分配金落ち日において、当該収益分配金額を計上しております。 有価証券売買等損益 約定日基準で計上しております。 為替差損益 約定日基準で計上しております。
4. 金融商品の時価等に関する事項の補足説明	金融商品の時価には、市場価格に基づく価額のほか、市場価格がない場合には合理的に算定された価額が含まれております。当該価額の算定においては一定の前提条件等を採用しているため、異なる前提条件等によった場合、当該価額が異なることもあります。

(貸借対照表に関する注記)

2019年 9月12日現在	
1. 計算期間の末日における1単位当たりの純資産の額	
1口当たり純資産額	2.5668円
(10,000口当たり純資産額)	(25,668円)

(金融商品に関する注記)

(1)金融商品の状況に関する事項

自 2018年 9月13日  
至 2019年 9月12日

### 1. 金融商品に対する取組方針

当ファンドは、投資信託及び投資法人に関する法律第2条第4項に定める証券投資信託であり、信託約款に規定する運用の基本方針に従い、有価証券等の金融商品に対して投資として運用することを目的としております。

### 2. 金融商品の内容及びその金融商品に係るリスク

当ファンドが保有する金融商品の種類は、有価証券、コール・ローン等の金銭債権及び金銭債務であります。

当ファンドが保有する有価証券の詳細は、附属明細表に記載しております。

これらは、株価変動リスク、為替変動リスクなどの市場リスク、信用リスク及び流動性リスクにさらされております。

### 3. 金融商品に係るリスク管理体制

委託会社においては、独立した投資リスク管理に関する委員会を設け、パフォーマンスの考査及び運用リスクの管理を行っております。

#### 市場リスクの管理

市場リスクに関しては、資産配分等の状況を常時、分析・把握し、投資方針に沿っているか等の管理を行っております。

#### 信用リスクの管理

信用リスクに関しては、発行体や取引先の財務状況等に関する情報収集・分析を常時、継続し、格付等の信用度に応じた組入制限等の管理を行っております。

#### 流動性リスクの管理

流動性リスクに関しては、必要に応じて市場流動性の状況を把握し、取引量や組入比率等の管理を行っております。

## (2) 金融商品の時価等に関する事項

2019年 9月12日現在

### 1. 貸借対照表計上額、時価及び差額

貸借対照表上の金融商品は原則としてすべて時価で評価しているため、貸借対照表計上額と時価との差額はありませ

ん。

### 2. 時価の算定方法

#### 株式

（重要な会計方針に係る事項に関する注記）に記載しております。

#### コール・ローン等の金銭債権及び金銭債務

これらの科目は短期間で決済されるため、帳簿価額は時価と近似していることから、当該帳簿価額を時価としております。

## （その他の注記）

### 元本の移動及び期末元本額の内訳

2019年 9月12日現在

期首	2018年 9月13日
本報告書における開示対象ファンドの期首における当ファンドの元本額	1,125,786,604円
同期中における追加設定元本額	205,427,776円
同期中における一部解約元本額	545,575,244円
期末元本額	785,639,136円
期末元本額の内訳*	
ノムラ・アジア・シリーズ（ノムラ・フィリピン・フォーカス）	785,639,136円

\*は当該親投資信託受益証券を投資対象とする証券投資信託ごとの元本額



## 附属明細表

## 第1 有価証券明細表

## (1) 株式(2019年9月12日現在)

種類	通貨	銘柄	株式数	評価額		備考
				単価	金額	
株式	フィリピンペソ	ALTUS SAN NICOLAS CORP	19,253	0.00	0.00	
		D&L INDUSTRIES INC	1,320,000	9.00	11,880,000.00	
		EEI CORPORATION	620,000	10.06	6,237,200.00	
		MEGAWIDE CONSTRUCTION CORP	1,185,000	19.34	22,917,900.00	
		AYALA CORPORATION	87,203	904.00	78,831,512.00	
		DMCI HOLDINGS INC	916,250	9.12	8,356,200.00	
		GT CAPITAL HOLDINGS INC	45,207	930.00	42,042,510.00	
		JG SUMMIT HOLDINGS INC	410,000	73.45	30,114,500.00	
		SM INVESTMENTS CORP	79,507	1,025.00	81,494,675.00	
		INTERNATIONAL CONTAINER TERMINAL SVCS	260,000	135.00	35,100,000.00	
		MACROASIA CORPORATION	730,000	19.26	14,059,800.00	
		BLOOMBERRY RESORTS CORP	520,000	11.10	5,772,000.00	
		JOLLIBEE FOODS CORPORATION	35,000	226.20	7,917,000.00	
		SHAKEYS PIZZA ASIA VENTURES	900,000	12.00	10,800,000.00	
		WILCON DEPOT INC	1,400,000	16.74	23,436,000.00	
		PUREGOLD PRICE CLUB INC	120,000	42.70	5,124,000.00	
		ROBINSONS RETAIL HOLDINGS INC	82,000	77.55	6,359,100.00	
		CENTURY PACIFIC FOOD INC	800,000	14.08	11,264,000.00	
		UNIVERSAL ROBINA CORP	80,000	168.00	13,440,000.00	
		BANK OF PHILIPPINE ISLANDS	400,000	93.00	37,200,000.00	
		BDO UNIBANK INC	564,002	143.00	80,652,286.00	
		METROPOLITAN BANK & TRUST	1,100,002	69.75	76,725,139.50	
		METRO PACIFIC INVESTMENTS CO	4,951,000	5.10	25,250,100.00	
		GLOBE TELECOM INC	3,000	1,940.00	5,820,000.00	
		ABOITIZ POWER CORP	280,000	37.80	10,584,000.00	
		FIRST GEN CORPORATION	400,000	26.50	10,600,000.00	
		AYALA LAND LTD	3,020,000	50.00	151,000,000.00	
		ROBINSONS LAND CO	920,000	25.20	23,184,000.00	
		SM PRIME HLDGS	3,795,675	34.50	130,950,787.50	
	小計	銘柄数：29			967,112,710.00	
					(2,001,923,309)	
		組入時価比率：99.3%			100.0%	
	合計				2,001,923,309	
					(2,001,923,309)	

(注1)外貨建有価証券については、通貨種類毎の小計欄の( )内は、邦貨換算額(単位:円)であります。

(注2)合計金額欄の( )内は、外貨建有価証券に係るもので、内書であります。

(注3)比率は左より組入時価の純資産に対する比率、及び各小計欄の合計金額に対する比率であります。

## (2) 株式以外の有価証券(2019年9月12日現在)

該当事項はありません。

## 第2 デリバティブ取引及び為替予約取引の契約額等及び時価の状況表

該当事項はありません。

## 野村マネー マザーファンド

### 貸借対照表

(単位:円)	
(2019年 9月12日現在)	
<b>資産の部</b>	
流動資産	
コール・ローン	1,953,422,248
地方債証券	1,348,214,993
特殊債券	1,891,857,862
社債券	2,703,033,840
コマーシャル・ペーパー	499,998,215
現先取引勘定	370,502,460
未収利息	10,079,002
前払費用	14,198,473
流動資産合計	8,791,307,093
資産合計	8,791,307,093
<b>負債の部</b>	
流動負債	
未払金	330,197,000
未払解約金	990,000
未払利息	2,554
流動負債合計	331,189,554
負債合計	331,189,554
<b>純資産の部</b>	
元本等	
元本	8,290,505,788
剰余金	
期末剰余金又は期末欠損金( )	169,611,751
元本等合計	8,460,117,539
純資産合計	8,460,117,539
負債純資産合計	8,791,307,093

### 注記表

(重要な会計方針に係る事項に関する注記)

1. 運用資産の評価基準及び評価方法	地方債証券、特殊債券、社債券 原則として時価で評価しております。 時価評価にあたっては、価格情報会社の提供する価額等で評価しております。 コマーシャル・ペーパー
--------------------	---

2.費用・収益の計上基準	原則として時価で評価しております。 時価評価にあたっては、価格情報会社の提供する価額等で評価しております。 有価証券売買等損益 約定日基準で計上しております。
3.金融商品の時価等に関する事項の補足説明	金融商品の時価には、市場価格に基づく価額のほか、市場価格がない場合には合理的に算定された価額が含まれております。当該価額の算定においては一定の前提条件等を採用しているため、異なる前提条件等によった場合、当該価額が異なることもあります。
4.その他	現先取引 現先取引の会計処理については、「金融商品に関する会計基準」（企業会計基準委員会 平成20年3月10日）の規定によっております。

## （貸借対照表に関する注記）

2019年 9月12日現在	
1. 計算期間の末日における1単位当たりの純資産の額	
1口当たり純資産額	1.0205円
(10,000口当たり純資産額)	(10,205円)

## （金融商品に関する注記）

## (1)金融商品の状況に関する事項

自 2018年 9月13日 至 2019年 9月12日
<p>1.金融商品に対する取組方針</p> <p>当ファンドは、投資信託及び投資法人に関する法律第2条第4項に定める証券投資信託であり、信託約款に規定する運用の基本方針に従い、有価証券等の金融商品に対して投資として運用することを目的としております。</p> <p>2.金融商品の内容及びその金融商品に係るリスク</p> <p>当ファンドが保有する金融商品の種類は、有価証券、コール・ローン等の金銭債権及び金銭債務であります。</p> <p>当ファンドが保有する有価証券の詳細は、附属明細表に記載しております。</p> <p>これらは、金利変動リスクなどの市場リスク、信用リスク及び流動性リスクにさらされております。</p> <p>3.金融商品に係るリスク管理体制</p> <p>委託会社においては、独立した投資リスク管理に関する委員会を設け、パフォーマンスの考査及び運用リスクの管理を行なっております。</p> <p>市場リスクの管理</p> <p>市場リスクに関しては、資産配分等の状況を常時、分析・把握し、投資方針に沿っているか等の管理を行なっております。</p> <p>信用リスクの管理</p> <p>信用リスクに関しては、発行体や取引先の財務状況等に関する情報収集・分析を常時、継続し、格付等の信用度に応じた組入制限等の管理を行なっております。</p> <p>流動性リスクの管理</p> <p>流動性リスクに関しては、必要に応じて市場流動性の状況を把握し、取引量や組入比率等の管理を行なっております。</p>

## (2)金融商品の時価等に関する事項

2019年 9月12日現在
1. 貸借対照表計上額、時価及び差額

貸借対照表上の金融商品は原則としてすべて時価で評価しているため、貸借対照表計上額と時価との差額はありませ

ん。

## 2. 時価の算定方法

地方債証券、特殊債券、社債券

（重要な会計方針に係る事項に関する注記）に記載しております。

コマーシャル・ペーパー

（重要な会計方針に係る事項に関する注記）に記載しております。

コール・ローン等の金銭債権及び金銭債務

これらの科目は短期間で決済されるため、帳簿価額は時価と近似していることから、当該帳簿価額を時価としております。

## （その他の注記）

### 元本の移動及び期末元本額の内訳

2019年 9月12日現在	
期首	2018年 9月13日
本報告書における開示対象ファンドの期首における当ファンドの元本額	13,328,642,018円
同期中における追加設定元本額	412,318,866円
同期中における一部解約元本額	5,450,455,096円
期末元本額	8,290,505,788円
期末元本額の内訳*	
野村日本ブランド株投資（マネープールファンド）年2回決算型	104,556,769円
野村世界業種別投資シリーズ（マネープール・ファンド）	10,568,265円
ノムラ・アジア・シリーズ（マネープール・ファンド）	99,241,402円
野村新エマージング債券投信（マネープールファンド）年2回決算型	2,513,115円
野村グローバル・ハイ・イールド債券投信（マネープールファンド）年2回決算型	1,230,043円
野村グローバルC B投信（マネープールファンド）年2回決算型	836,392円
野村ドイチェ・高配当インフラ関連株投信（マネープールファンド）年2回決算型	2,356,244円
ネクストコア	19,922,154円
野村世界高金利通貨投信	151,953,753円
野村新世界高金利通貨投信	982,608円
欧州ハイ・イールド・ボンド・ファンド（欧州通貨コース）	982,609円
欧州ハイ・イールド・ボンド・ファンド（円コース）	982,609円
欧州ハイ・イールド・ボンド・ファンド（豪ドルコース）	982,609円
野村米国ハイ・イールド債券投信（円コース）毎月分配型	982,608円
野村米国ハイ・イールド債券投信（米ドルコース）毎月分配型	98,261円
野村米国ハイ・イールド債券投信（ユーロコース）毎月分配型	98,261円
野村米国ハイ・イールド債券投信（豪ドルコース）毎月分配型	982,608円
野村米国ハイ・イールド債券投信（ブラジルリアルコース）毎月分配型	982,608円
野村米国ハイ・イールド債券投信（南アフリカランドコース）毎月分配型	982,608円
野村米国ハイ・イールド債券投信（トルコリラコース）毎月分配型	982,608円
野村米国ハイ・イールド債券投信（円コース）年2回決算型	98,261円
野村米国ハイ・イールド債券投信（米ドルコース）年2回決算型	98,261円
野村米国ハイ・イールド債券投信（ユーロコース）年2回決算型	9,826円
野村米国ハイ・イールド債券投信（豪ドルコース）年2回決算型	982,608円
野村米国ハイ・イールド債券投信（ブラジルリアルコース）年2回決算型	982,608円
野村米国ハイ・イールド債券投信（南アフリカランドコース）年2回決算型	98,260円
野村米国ハイ・イールド債券投信（トルコリラコース）年2回決算型	98,261円

野村日本ブランド株投資(円コース)毎月分配型	982,609円
野村日本ブランド株投資(豪ドルコース)毎月分配型	982,608円
野村日本ブランド株投資(ブラジルリアルコース)毎月分配型	982,608円
野村日本ブランド株投資(南アフリカランドコース)毎月分配型	98,261円
野村日本ブランド株投資(トルコリラコース)毎月分配型	982,607円
野村日本ブランド株投資(円コース)年2回決算型	982,608円
野村日本ブランド株投資(豪ドルコース)年2回決算型	982,608円
野村日本ブランド株投資(ブラジルリアルコース)年2回決算型	982,608円
野村日本ブランド株投資(南アフリカランドコース)年2回決算型	98,260円
野村日本ブランド株投資(トルコリラコース)年2回決算型	982,608円
野村新米国ハイ・イールド債券投信(円コース)毎月分配型	982,608円
野村新米国ハイ・イールド債券投信(豪ドルコース)毎月分配型	982,608円
野村新米国ハイ・イールド債券投信(ブラジルリアルコース)毎月分配型	982,608円
野村新米国ハイ・イールド債券投信(南アフリカランドコース)毎月分配型	982,608円
野村新米国ハイ・イールド債券投信(トルコリラコース)毎月分配型	982,608円
野村新米国ハイ・イールド債券投信(円コース)年2回決算型	98,261円
野村新米国ハイ・イールド債券投信(豪ドルコース)年2回決算型	98,260円
野村新米国ハイ・イールド債券投信(ブラジルリアルコース)年2回決算型	982,608円
野村新米国ハイ・イールド債券投信(南アフリカランドコース)年2回決算型	98,261円
野村新米国ハイ・イールド債券投信(トルコリラコース)年2回決算型	98,260円
野村新エマージング債券投信(円コース)毎月分配型	982,608円
野村新エマージング債券投信(米ドルコース)毎月分配型	98,261円
野村新エマージング債券投信(豪ドルコース)毎月分配型	982,607円
野村新エマージング債券投信(ブラジルリアルコース)毎月分配型	982,608円
野村新エマージング債券投信(南アフリカランドコース)毎月分配型	98,261円
野村新エマージング債券投信(中国元コース)毎月分配型	982,607円
野村新エマージング債券投信(インドネシアルピアコース)毎月分配型	982,608円
野村新エマージング債券投信(円コース)年2回決算型	982,608円
野村新エマージング債券投信(米ドルコース)年2回決算型	98,261円
野村新エマージング債券投信(豪ドルコース)年2回決算型	98,260円
野村新エマージング債券投信(ブラジルリアルコース)年2回決算型	982,608円
野村新エマージング債券投信(南アフリカランドコース)年2回決算型	9,826円
野村新エマージング債券投信(中国元コース)年2回決算型	982,608円
野村新エマージング債券投信(インドネシアルピアコース)年2回決算型	98,261円
野村グローバル・ハイ・イールド債券投信(円コース)毎月分配型	984,834円
野村グローバル・ハイ・イールド債券投信(資源国通貨コース)毎月分配型	984,834円
野村グローバル・ハイ・イールド債券投信(アジア通貨コース)毎月分配型	984,834円
野村グローバル・ハイ・イールド債券投信(円コース)年2回決算型	984,834円
野村グローバル・ハイ・イールド債券投信(資源国通貨コース)年2回決算型	984,834円
野村グローバル・ハイ・イールド債券投信(アジア通貨コース)年2回決算型	984,834円
野村高金利国際機関債投信(毎月分配型)	49,354,623円
野村アジアC B投信(毎月分配型)	982,608円
野村グローバルC B投信(円コース)毎月分配型	984,543円
野村グローバルC B投信(資源国通貨コース)毎月分配型	984,543円
野村グローバルC B投信(アジア通貨コース)毎月分配型	984,543円
野村グローバルC B投信(円コース)年2回決算型	984,543円
野村グローバルC B投信(資源国通貨コース)年2回決算型	984,543円
野村グローバルC B投信(アジア通貨コース)年2回決算型	984,543円

ノムラ新興国債券ファンズ(野村SMA向け)	10,000円
野村ドイツ・高配当インフラ関連株投信(円コース)毎月分配型	984,252円
野村ドイツ・高配当インフラ関連株投信(米ドルコース)毎月分配型	98,261円
野村ドイツ・高配当インフラ関連株投信(豪ドルコース)毎月分配型	984,252円
野村ドイツ・高配当インフラ関連株投信(ブラジルリアルコース)毎月分配型	984,252円
野村ドイツ・高配当インフラ関連株投信(円コース)年2回決算型	984,252円
野村ドイツ・高配当インフラ関連株投信(米ドルコース)年2回決算型	98,261円
野村ドイツ・高配当インフラ関連株投信(豪ドルコース)年2回決算型	984,252円
野村ドイツ・高配当インフラ関連株投信(ブラジルリアルコース)年2回決算型	984,252円
野村日本ブランド株投資(資源国通貨コース)毎月分配型	982,609円
野村日本ブランド株投資(アジア通貨コース)毎月分配型	982,609円
野村日本ブランド株投資(資源国通貨コース)年2回決算型	982,609円
野村日本ブランド株投資(アジア通貨コース)年2回決算型	982,609円
野村PIMCO新興国インフラ関連債券投信(円コース)毎月分配型	982,607円
野村PIMCO新興国インフラ関連債券投信(資源国通貨コース)毎月分配型	982,607円
野村PIMCO新興国インフラ関連債券投信(アジア通貨コース)毎月分配型	982,608円
野村PIMCO新興国インフラ関連債券投信(円コース)年2回決算型	98,261円
野村PIMCO新興国インフラ関連債券投信(資源国通貨コース)年2回決算型	98,261円
野村PIMCO新興国インフラ関連債券投信(アジア通貨コース)年2回決算型	98,261円
野村米国ブランド株投資(円コース)毎月分配型	98,261円
野村米国ブランド株投資(資源国通貨コース)毎月分配型	983,768円
野村米国ブランド株投資(アジア通貨コース)毎月分配型	983,768円
野村米国ブランド株投資(円コース)年2回決算型	983,768円
野村米国ブランド株投資(資源国通貨コース)年2回決算型	983,768円
野村米国ブランド株投資(アジア通貨コース)年2回決算型	983,768円
ノムラ・グローバルトレンド(円コース)毎月分配型	983,672円
ノムラ・グローバルトレンド(資源国通貨コース)毎月分配型	983,672円
ノムラ・グローバルトレンド(アジア通貨コース)毎月分配型	983,672円
ノムラ・グローバルトレンド(円コース)年2回決算型	983,672円
ノムラ・グローバルトレンド(資源国通貨コース)年2回決算型	983,672円
ノムラ・グローバルトレンド(アジア通貨コース)年2回決算型	983,672円
野村テンプレトン・トータル・リターン Aコース	983,381円
野村テンプレトン・トータル・リターン Bコース	98,261円
野村テンプレトン・トータル・リターン Cコース	983,381円
野村テンプレトン・トータル・リターン Dコース	983,381円
野村米国ハイ・イールド債券投信(通貨セレクトコース)毎月分配型	982,609円
野村米国ハイ・イールド債券投信(通貨セレクトコース)年2回決算型	98,262円
野村ドイツ・高配当インフラ関連株投信(通貨セレクトコース)毎月分配型	982,609円
野村ドイツ・高配当インフラ関連株投信(通貨セレクトコース)年2回決算型	98,261円
野村グローバル高配当株プレミアム(円コース)毎月分配型	983,091円
野村グローバル高配当株プレミアム(通貨セレクトコース)毎月分配型	983,091円
野村グローバル高配当株プレミアム(円コース)年2回決算型	983,091円
野村グローバル高配当株プレミアム(通貨セレクトコース)年2回決算型	983,091円
野村アジアハイ・イールド債券投信(円コース)毎月分配型	982,898円
野村アジアハイ・イールド債券投信(通貨セレクトコース)毎月分配型	982,898円
野村アジアハイ・イールド債券投信(アジア通貨セレクトコース)毎月分配型	982,898円
野村アジアハイ・イールド債券投信(円コース)年2回決算型	982,898円
野村アジアハイ・イールド債券投信(通貨セレクトコース)年2回決算型	982,898円

野村アジアハイ・イールド債券投信(アジア通貨セレクトコース)年2回決算型	982,898円
野村豪ドル債オープン・プレミアム毎月分配型	982,801円
野村豪ドル債オープン・プレミアム年2回決算型	491,401円
野村グローバルREITプレミアム(円コース)毎月分配型	982,608円
野村グローバルREITプレミアム(通貨セレクトコース)毎月分配型	982,608円
野村グローバルREITプレミアム(円コース)年2回決算型	982,608円
野村グローバルREITプレミアム(通貨セレクトコース)年2回決算型	982,608円
野村日本高配当株プレミアム(円コース)毎月分配型	982,415円
野村日本高配当株プレミアム(通貨セレクトコース)毎月分配型	982,415円
野村日本高配当株プレミアム(円コース)年2回決算型	982,415円
野村日本高配当株プレミアム(通貨セレクトコース)年2回決算型	982,415円
野村高配当インフラ関連株プレミアム(円コース)毎月分配型	982,029円
野村高配当インフラ関連株プレミアム(通貨セレクトコース)毎月分配型	982,029円
野村高配当インフラ関連株プレミアム(円コース)年2回決算型	982,029円
野村高配当インフラ関連株プレミアム(通貨セレクトコース)年2回決算型	982,029円
野村カルミニャック・ファンド Aコース	981,547円
野村カルミニャック・ファンド Bコース	981,547円
野村通貨選択日本株投信(米ドルコース)毎月分配型	981,451円
野村通貨選択日本株投信(ユーロコース)毎月分配型	1,813円
野村通貨選択日本株投信(豪ドルコース)毎月分配型	315,476円
野村通貨選択日本株投信(ブラジルリアルコース)毎月分配型	946,340円
野村通貨選択日本株投信(トルコリラコース)毎月分配型	123,377円
野村通貨選択日本株投信(メキシコペソコース)毎月分配型	981,451円
野村通貨選択日本株投信(中国元コース)毎月分配型	41,316円
野村通貨選択日本株投信(インドネシアルピアコース)毎月分配型	54,497円
野村通貨選択日本株投信(インドルピーコース)毎月分配型	277,875円
野村通貨選択日本株投信(ロシアルーブルコース)毎月分配型	48,092円
野村通貨選択日本株投信(米ドルコース)年2回決算型	981,451円
野村通貨選択日本株投信(ユーロコース)年2回決算型	4,908円
野村通貨選択日本株投信(豪ドルコース)年2回決算型	253,829円
野村通貨選択日本株投信(ブラジルリアルコース)年2回決算型	213,673円
野村通貨選択日本株投信(トルコリラコース)年2回決算型	43,905円
野村通貨選択日本株投信(メキシコペソコース)年2回決算型	774,485円
野村通貨選択日本株投信(中国元コース)年2回決算型	51,703円
野村通貨選択日本株投信(インドネシアルピアコース)年2回決算型	36,381円
野村通貨選択日本株投信(インドルピーコース)年2回決算型	118,445円
野村通貨選択日本株投信(ロシアルーブルコース)年2回決算型	13,741円
野村エマージング債券プレミアム毎月分配型	981,451円
野村エマージング債券プレミアム年2回決算型	981,451円
ノムラ THE USA Aコース	981,258円
ノムラ THE USA Bコース	981,258円
ノムラ THE EUROPE Aコース	98,117円
ノムラ THE EUROPE Bコース	98,117円
野村日本ブランド株投資(米ドルコース)毎月分配型	9,809円
野村日本ブランド株投資(メキシコペソコース)毎月分配型	9,809円
野村日本ブランド株投資(米ドルコース)年2回決算型	9,809円
野村日本ブランド株投資(メキシコペソコース)年2回決算型	9,809円
野村アジアハイ・イールド債券投信(米ドルコース)毎月分配型	9,808円

野村アジアハイ・イールド債券投信(米ドルコース)年2回決算型	9,808円
野村米国ハイ・イールド債券投信(メキシコペソコース)毎月分配型	9,808円
野村米国ハイ・イールド債券投信(メキシコペソコース)年2回決算型	9,808円
野村米国ブランド株投資(米ドルコース)毎月分配型	9,807円
野村米国ブランド株投資(米ドルコース)年2回決算型	9,807円
野村PIMCO新興国インフラ関連債券投信(米ドルコース)毎月分配型	9,807円
野村PIMCO新興国インフラ関連債券投信(米ドルコース)年2回決算型	9,807円
野村グローバルボンド投信 Aコース	98,049円
野村グローバルボンド投信 Bコース	980,489円
野村グローバルボンド投信 Cコース	98,049円
野村グローバルボンド投信 Dコース	980,489円
野村グローバルボンド投信 Eコース	98,049円
野村グローバルボンド投信 Fコース	980,489円
野村新米国ハイ・イールド債券投信(米ドルコース)毎月分配型	9,805円
野村新米国ハイ・イールド債券投信(メキシコペソコース)毎月分配型	9,805円
野村新米国ハイ・イールド債券投信(米ドルコース)年2回決算型	9,805円
野村新米国ハイ・イールド債券投信(メキシコペソコース)年2回決算型	9,805円
野村高配当インフラ関連株ファンド(円コース)毎月分配型	9,803円
野村高配当インフラ関連株ファンド(米ドルコース)毎月分配型	980,297円
野村高配当インフラ関連株ファンド(通貨セレクトコース)毎月分配型	980,297円
野村高配当インフラ関連株ファンド(円コース)年2回決算型	9,803円
野村高配当インフラ関連株ファンド(米ドルコース)年2回決算型	980,297円
野村高配当インフラ関連株ファンド(通貨セレクトコース)年2回決算型	9,803円
野村新興国高配当株トリプルウイング ブラジルリアル毎月分配型	9,803円
ピムコ・世界インカム戦略ファンド(円コース)	9,803円
ピムコ・世界インカム戦略ファンド(米ドルコース)	9,803円
ピムコ・世界インカム戦略ファンド(世界通貨分散コース)	9,803円
ノムラ新興国債券ファンズ(野村SMA・EW向け)	9,801円
野村ブルーベイ・トータルリターンファンド(野村SMA・EW向け)	9,801円
ノムラ THE ASIA Aコース	97,992円
ノムラ THE ASIA Bコース	979,912円
グローバル・ストック Aコース	97,953円
グローバル・ストック Bコース	979,528円
グローバル・ストック Cコース	97,953円
グローバル・ストック Dコース	979,528円
野村グローバル・クオリティ・グロース Aコース(野村SMA・EW向け)	9,794円
野村グローバル・クオリティ・グロース Bコース(野村SMA・EW向け)	9,794円
野村MFSグローバル・リサーチ・フォーカス株式 Aコース(野村SMA・EW向け)	9,794円
野村MFSグローバル・リサーチ・フォーカス株式 Bコース(野村SMA・EW向け)	9,794円
野村ファンドラップ債券プレミア	9,795円
野村ファンドラップオルタナティブプレミア	9,795円
野村PIMCO米国投資適格債券戦略ファンド(為替ヘッジあり)毎月分配型	9,797円
野村PIMCO米国投資適格債券戦略ファンド(為替ヘッジあり)年2回決算型	9,797円
野村ウエスタン・世界債券戦略ファンド Aコース	9,797円
野村ウエスタン・世界債券戦略ファンド Bコース	9,797円
野村ウエスタン・世界債券戦略ファンド Cコース	9,797円



野村ウエスタン・世界債券戦略ファンド Dコース	9,797円
第1回 野村短期公社債ファンド	3,037,421円
第2回 野村短期公社債ファンド	3,919,169円
第3回 野村短期公社債ファンド	1,371,897円
第4回 野村短期公社債ファンド	1,077,981円
第5回 野村短期公社債ファンド	1,959,729円
第6回 野村短期公社債ファンド	1,077,981円
第7回 野村短期公社債ファンド	686,093円
第8回 野村短期公社債ファンド	98,261円
第9回 野村短期公社債ファンド	5,094,831円
第10回 野村短期公社債ファンド	1,959,728円
第11回 野村短期公社債ファンド	1,861,757円
第12回 野村短期公社債ファンド	6,664,982円
ノムラスマートプレミアムファンドハイブリッド30（非課税適格機関投資家専用）	5,129,840,665円
ノムラスマートプレミアムファンドハイブリッド50（適格機関投資家転売制限付）	2,050,866,611円
野村日経225ターゲット（公社債運用移行型）Dプライス（適格機関投資家専用）	424,221,200円
野村DC運用戦略ファンド	85,180,134円
野村DCテンプレートン・トータル・リターン Aコース	9,818円
野村DCテンプレートン・トータル・リターン Bコース	9,818円
野村DC運用戦略ファンド（マイルド）	7,492,405円

\* は当該親投資信託受益証券を投資対象とする証券投資信託ごとの元本額

## 附属明細表

### 第1 有価証券明細表

#### (1) 株式(2019年9月12日現在)

該当事項はありません。

#### (2) 株式以外の有価証券(2019年9月12日現在)

(単位:円)

種類	通貨	銘柄	券面総額	評価額	備考
地方債証券	日本円	神奈川県 公募第169回	90,000,000	90,344,556	
		大阪府 公募第330回	116,000,000	116,066,752	
		大阪府 公募第331回	100,000,000	100,179,250	
		兵庫県 公募平成21年度第23回	100,000,000	100,132,444	
		静岡県 公募平成21年度第5回	100,000,000	100,135,884	
		広島県 公募平成21年度第3回	140,000,000	140,076,271	
		福岡県 公募平成26年度第4回	100,000,000	100,008,848	
		岐阜県 公募平成21年度第1回	100,000,000	100,169,304	
		共同発行市場地方債 公募第79回	100,000,000	100,160,792	
		広島市 公募平成21年度第2回	100,000,000	100,175,626	
		さいたま市 公募第7回	200,000,000	200,740,288	

	小計	鹿児島県 公募(5年)平成26年度第1回	100,000,000	100,024,978	
		銘柄数: 12	1,346,000,000	1,348,214,993	
		組入時価比率: 15.9%		20.9%	
合計				1,348,214,993	
特殊債券	日本円	日本政策投資銀行社債 財投機関債第46回	100,000,000	100,007,450	
		日本政策投資銀行社債 財投機関債第67回	100,000,000	100,000,000	
		日本高速道路保有・債務返済機構債券 財投機関債第53回	400,000,000	400,122,600	
		地方公共団体金融機構債券 第6回	460,000,000	461,425,640	
		阪神高速道路 第15回	200,000,000	200,012,000	
		国際協力銀行債券 第16回財投機関債	100,000,000	100,043,128	
		農林債券 利付第773回い号	300,000,000	300,091,020	
		農林債券 利付第775回い号	200,000,000	200,141,024	
		中日本高速道路社債 第58回	30,000,000	30,015,000	
		銘柄数: 9	1,890,000,000	1,891,857,862	
	組入時価比率: 22.4%		29.4%		
合計				1,891,857,862	
社債券	日本円	三菱東京UFJ銀行 第110回特定社債間限定同順位特約付	400,000,000	400,539,989	
		日立キャピタル 第45回社債間限定同順位特約付	100,000,000	100,168,300	
		三菱UFJリース 第26回社債間限定同順位特約付	200,000,000	200,171,046	
		三井不動産 第37回社債間限定同順位特約付	100,000,000	100,390,650	
		東京急行電鉄 第69回社債間限定同順位特約付	200,000,000	200,383,150	
		東海旅客鉄道 第16回社債間限定同順位特約付	600,000,000	600,262,280	
		中部電力 第492回	350,000,000	350,572,298	
		東北電力 第452回	100,000,000	100,399,000	
		九州電力 第423回	100,000,000	100,034,184	
		北海道電力 第319回	550,000,000	550,112,943	
	銘柄数: 10	2,700,000,000	2,703,033,840		
組入時価比率: 32.0%		41.9%			
合計				2,703,033,840	
コマーシャル・ペーパー	日本円	三井住友F&L	200,000,000	199,999,848	
		三井住友F&L	100,000,000	99,999,530	
		三井住友F&L	200,000,000	199,998,837	
	銘柄数: 3	500,000,000	499,998,215		
	組入時価比率: 5.9%		7.8%		
合計				499,998,215	
合計				6,443,104,910	

(注1)比率は左より組入時価の純資産に対する比率、及び各小計欄の合計金額に対する比率であります。

## 第2 デリバティブ取引及び為替予約取引の契約額等及び時価の状況表

該当事項はありません。

## 2【ファンドの現況】

## 【純資産額計算書】

## ノムラ・アジア・シリーズ（ノムラ・印度・フォーカス）

2019年10月31日現在

資産総額	90,009,052,823円
負債総額	651,558,266円
純資産総額（ - ）	89,357,494,557円
発行済口数	42,904,070,232口
1口当たり純資産額（ / ）	2.0827円

## ノムラ・アジア・シリーズ（ノムラ・アセアン・フォーカス）

2019年10月31日現在

資産総額	1,804,502,096円
負債総額	12,059,857円
純資産総額（ - ）	1,792,442,239円
発行済口数	1,194,159,200口
1口当たり純資産額（ / ）	1.5010円

## ノムラ・アジア・シリーズ（ノムラ・豪州・フォーカス）

2019年10月31日現在

資産総額	265,260,463円
負債総額	589,389円
純資産総額（ - ）	264,671,074円
発行済口数	167,341,015口
1口当たり純資産額（ / ）	1.5816円

## ノムラ・アジア・シリーズ（ノムラ・インドネシア・フォーカス）

2019年10月31日現在

資産総額	3,900,851,614円
負債総額	22,869,272円
純資産総額（ - ）	3,877,982,342円
発行済口数	2,848,082,989口
1口当たり純資産額（ / ）	1.3616円

## ノムラ・アジア・シリーズ（ノムラ・タイ・フォーカス）

2019年10月31日現在

資産総額	836,610,360円
負債総額	3,761,195円
純資産総額（ - ）	832,849,165円
発行済口数	503,220,429口
1口当たり純資産額（ / ）	1.6550円

## ノムラ・アジア・シリーズ（ノムラ・フィリピン・フォーカス）

2019年10月31日現在

資産総額	2,151,248,385円
負債総額	12,486,682円
純資産総額（ - ）	2,138,761,703円
発行済口数	1,131,838,063口
1口当たり純資産額（ / ）	1.8896円

## ノムラ・アジア・シリーズ（マネープール・ファンド）

2019年10月31日現在

資産総額	105,088,571円
負債総額	684,904円
純資産総額（ - ）	104,403,667円
発行済口数	104,361,094口
1口当たり純資産額（ / ）	1.0004円

## （参考）野村インド株マザーファンド

2019年10月31日現在

資産総額	91,078,137,656円
負債総額	925円
純資産総額（ - ）	91,078,136,731円
発行済口数	27,783,262,632口
1口当たり純資産額（ / ）	3.2782円

## （参考）野村アセアン株マザーファンド

2019年10月31日現在

資産総額	1,799,919,394円
負債総額	11,002,275円
純資産総額（ - ）	1,788,917,119円
発行済口数	834,284,076口
1口当たり純資産額（ / ）	2.1443円

## （参考）野村豪州株マザーファンド

2019年10月31日現在

資産総額	264,140,334円
負債総額	4円
純資産総額（ - ）	264,140,330円
発行済口数	128,274,235口
1口当たり純資産額（ / ）	2.0592円

## （参考）野村インドネシア株マザーファンド

2019年10月31日現在

資産総額	3,870,175,250円
負債総額	41円
純資産総額（ - ）	3,870,175,209円
発行済口数	2,256,955,892口
1口当たり純資産額（ / ）	1.7148円

## （参考）野村タイ株マザーファンド

2019年10月31日現在

資産総額	831,220,053円
負債総額	6円
純資産総額（ - ）	831,220,047円
発行済口数	378,423,467口
1口当たり純資産額（ / ）	2.1965円

## （参考）野村フィリピン株マザーファンド

2019年10月31日現在

資産総額	2,134,509,003円
------	----------------

負債総額	13円
純資産総額（ - ）	2,134,508,990円
発行済口数	789,673,577口
1口当たり純資産額（ / ）	2.7030円

（参考）野村マネー マザーファンド

2019年10月31日現在

資産総額	7,925,818,619円
負債総額	2,371円
純資産総額（ - ）	7,925,816,248円
発行済口数	7,767,117,265口
1口当たり純資産額（ / ）	1.0204円

第4【内国投資信託受益証券事務の概要】

(1) 受益証券の名義書換えの事務等

該当事項はありません。

ファンドの受益権の帰属は、振替機関等の振替口座簿に記載または記録されることにより定まり、この信託の受益権を取り扱う振替機関が社振法の規定により主務大臣の指定を取り消された場合または当該指定が効力を失った場合であって、当該振替機関の振替業を承継する者が存在しない場合その他やむを得ない事情がある場合を除き、当該振替受益権を表示する受益証券を発行しません。

なお、受益者は、委託者がやむを得ない事情等により受益証券を発行する場合を除き、無記名式受益証券から記名式受益証券への変更の請求、記名式受益証券から無記名式受益証券への変更の請求、受益証券の再発行の請求を行なわないものとします。

(2) 受益者に対する特典

該当事項はありません。

(3) 受益権の譲渡

受益者は、その保有する受益権を譲渡する場合には、当該受益者の譲渡の対象とする受益権が記載または記録されている振替口座簿に係る振替機関等に振替の申請をするものとします。

上記の申請のある場合には、上記の振替機関等は、当該譲渡に係る譲渡人の保有する受益権の口数の減少および譲受人の保有する受益権の口数の増加につき、その備える振替口座簿に記載または記録するものとします。ただし、上記の振替機関等が振替先口座を開設したものでない場合には、譲受人の振替先口座を開設した他の振替機関等(当該他の振替機関等の上位機関を含みます。)に社振法の規定にしたがい、譲受人の振替先口座に受益権の口数の増加の記載または記録が行なわれるよう通知するものとします。

上記の振替について、委託者は、当該受益者の譲渡の対象とする受益権が記載または記録されている振替口座簿に係る振替機関等と譲受人の振替先口座を開設した振替機関等が異なる場合等において、委託者が必要と認めたとときまたはやむをえない事情があると判断したときは、振替停止日や振替停止期間を設けることができます。

(4) 受益権の譲渡の対抗要件

受益権の譲渡は、振替口座簿への記載または記録によらなければ、委託者および受託者に対抗することが

できません。

(5) 受益権の再分割

委託者は、受託者と協議のうえ、一定日現在の受益権を均等に再分割できるものとします。

(6) 質権口記載又は記録の受益権の取り扱いについて

振替機関等の振替口座簿の質権口に記載または記録されている受益権にかかる収益分配金の支払い、一部解約の実行の請求の受付け、一部解約金および償還金の支払い等については、約款の規定によるほか、民法その他の法令等にしたがって取り扱われます。



### 第三部【委託会社等の情報】

#### 第1【委託会社等の概況】

##### 1【委託会社等の概況】

###### (1)資本金の額

2019年10月末現在、17,180百万円

会社が発行する株式総数 20,000,000株

発行済株式総数 5,150,693株

過去5年間における主な資本金の額の増減：該当事項はありません。

###### (2)会社の機構

###### (a)会社の意思決定機構

当社は監査等委員会設置会社であり、会社の機関として株主総会、取締役会のほか代表取締役および監査等委員会を設けております。各機関の権限は以下のとおりです。

###### 株主総会

株主により構成され、取締役・会計監査人の選任・解任、剰余金の配当の承認、定款変更・合併等の重要事項の承認等を行います。

###### 取締役会

取締役により構成され、当社の業務につき意思決定を行います。また代表取締役等を選任し、取締役の職務の執行を監督します。

###### 代表取締役・業務執行取締役

代表取締役を含む各業務執行取締役は、当社の業務の執行を行います。代表取締役は当社を代表いたします。また取締役会により委任された一定の事項について、代表取締役を含む業務執行取締役で構成される経営会議が意思決定を行います。なお、当社は執行役員制度を導入しており、経営会議の構成員には執行役員が含まれます。

###### 監査等委員会

監査等委員である取締役3名以上（但し、過半数は社外取締役）で構成され、取締役の職務執行の適法性および妥当性に関する監査を行うとともに、株主総会に提出する会計監査人の選任・解任・不再任に関する議案の内容や監査等委員である取締役以外の取締役の選任・解任・辞任および報酬等についての監査等委員会としての意見を決定します。

## (b)投資信託の運用体制



## 2【事業の内容及び営業の概況】

「投資信託及び投資法人に関する法律」に定める投資信託委託会社である委託者は、証券投資信託の設定を行うとともに「金融商品取引法」に定める金融商品取引業者としてその運用（投資運用業）を行っています。また「金融商品取引法」に定める第二種金融商品取引業に係る業務の一部及び投資助言業務を行っています。

委託者の運用する証券投資信託は2019年9月30日現在次の通りです（ただし、親投資信託を除きます。）。

種類	本数	純資産総額(百万円)
----	----	------------

追加型株式投資信託	1,013	28,593,648
単位型株式投資信託	176	930,781
追加型公社債投資信託	14	5,282,296
単位型公社債投資信託	432	1,708,940
合計	1,635	36,515,664

### 3【委託会社等の経理状況】

1. 委託会社である野村アセットマネジメント株式会社(以下「委託会社」という)の財務諸表は、「財務諸表等の用語、様式及び作成方法に関する規則」(昭和38年大蔵省令第59号、以下「財務諸表等規則」という)、ならびに同規則第2条の規定に基づき、「金融商品取引業等に関する内閣府令」(平成19年8月6日内閣府令第52号)により作成しております。
2. 財務諸表の記載金額は、百万円未満の端数を切り捨てて表示しております。
3. 委託会社は、金融商品取引法第193条の2第1項の規定に基づき、事業年度(2018年4月1日から2019年3月31日まで)の財務諸表について、EY新日本有限責任監査法人の監査を受けております。  
なお、従来、当社が監査証明を受けている新日本有限責任監査法人は、2018年7月1日に名称を変更し、EY新日本有限責任監査法人となりました。

#### (1)【貸借対照表】

区分	注記 番号	前事業年度	当事業年度
		(2018年3月31日)	(2019年3月31日)
		金額(百万円)	金額(百万円)
<b>(資産の部)</b>			
<b>流動資産</b>			
現金・預金		919	1,562
金銭の信託		47,936	45,493
有価証券		22,600	19,900
前払金		0	-
前払費用		26	27
未収入金		464	500
未収委託者報酬		24,059	25,246
未収運用受託報酬		6,764	5,933
その他		181	269
貸倒引当金		15	15
流動資産計		102,937	98,917
<b>固定資産</b>			
<b>有形固定資産</b>			
建物	2	348	320
器具備品	2	525	393
<b>無形固定資産</b>			
		7,157	6,438

ソフトウェア		7,156		6,437	
その他		0		0	
投資その他の資産			13,825		18,608
投資有価証券		1,184		1,562	
関係会社株式		9,033		12,631	
従業員長期貸付金		36		-	
長期差入保証金		54		235	
長期前払費用		36		22	
前払年金費用		2,350		2,001	
繰延税金資産		3,074		2,694	
その他		168		168	
貸倒引当金		0		-	
投資損失引当金		-		707	
固定資産計			23,969		25,761
資産合計			126,906		124,679

区分	注記 番号	前事業年度 (2018年3月31日)		当事業年度 (2019年3月31日)	
		金額(百万円)		金額(百万円)	
<b>(負債の部)</b>					
<b>流動負債</b>					
預り金			133		145
未払金	1		17,853		16,709
未払収益分配金		1		0	
未払償還金		31		25	
未払手数料		7,884		7,724	
関係会社未払金		7,930		7,422	
その他未払金		2,005		1,535	
未払費用	1		12,441		11,704
未払法人税等			2,241		1,560
前受収益			33		29
賞与引当金			4,626		3,792
流動負債計			37,329		33,942
<b>固定負債</b>					
退職給付引当金			2,938		3,219
時効後支払損引当金			548		558
固定負債計			3,486		3,777
負債合計			40,816		37,720
<b>(純資産の部)</b>					
<b>株主資本</b>					
資本金			86,078		86,924
資本剰余金			17,180		17,180
資本剰余金			13,729		13,729
資本準備金		11,729		11,729	
その他資本剰余金		2,000		2,000	
利益剰余金			55,168		56,014
利益準備金		685		685	
その他利益剰余金		54,483		55,329	
別途積立金		24,606		24,606	
繰越利益剰余金		29,876		30,723	
評価・換算差額等			11		33

その他有価証券評価差額金		11	33
純資産合計		86,090	86,958
負債・純資産合計		126,906	124,679

## (2) 【損益計算書】

区分	注記 番号	前事業年度	当事業年度
		(自 2017年4月1日 至 2018年3月31日)	(自 2018年4月1日 至 2019年3月31日)
		金額(百万円)	金額(百万円)
営業収益			
委託者報酬		115,907	119,196
運用受託報酬		26,200	21,440
その他営業収益		338	355
営業収益計		142,447	140,992
営業費用			
支払手数料		45,252	42,675
広告宣伝費		1,079	1,210
公告費		0	0
調査費		30,516	30,082
調査費		5,830	5,998
委託調査費		24,685	24,083
委託計算費		1,376	1,311
営業雑経費		5,464	5,435
通信費		125	92
印刷費		966	970
協会費		79	86
諸経費		4,293	4,286
営業費用計		83,689	80,715
一般管理費			
給料		11,716	11,113
役員報酬		425	379
給料・手当		6,856	7,067
賞与		4,433	3,666
交際費		132	107
旅費交通費		482	514
租税公課		1,107	1,048
不動産賃借料		1,221	1,223
退職給付費用		1,110	1,474
固定資産減価償却費		2,706	2,835
諸経費		9,131	10,115
一般管理費計		27,609	28,433
営業利益		31,148	31,843

	前事業年度	当事業年度
	(自 2017年4月1日 至 2018年3月31日)	(自 2018年4月1日 至 2019年3月31日)

区分	注記 番号	金額(百万円)		金額(百万円)	
営業外収益					
受取配当金	1	4,031		6,538	
受取利息		4		0	
その他		362		424	
営業外収益計			4,398		6,964
営業外費用					
支払利息		2		1	
金銭の信託運用損		312		489	
時効後支払損引当金繰入額		13		43	
為替差損		46		34	
その他		31		17	
営業外費用計			405		585
経常利益			35,141		38,222
特別利益					
投資有価証券等売却益		20		20	
関係会社清算益	3	-		29	
株式報酬受入益		75		85	
特別利益計			95		135
特別損失					
投資有価証券等評価損		2		938	
関係会社株式評価損		-		161	
固定資産除却損	2	58		310	
投資損失引当金繰入額		-		707	
特別損失計			60		2,118
税引前当期純利益			35,176		36,239
法人税、住民税及び事業税			10,775		10,196
法人税等調整額			439		370
当期純利益			24,840		25,672

## (3) 【株主資本等変動計算書】

前事業年度(自 2017年4月1日 至 2018年3月31日)

(単位：百万円)

	株主資本								株主 資本 合計
	資本金	資本剰余金			利益 準備金	利益剰余金			
		資本 準備金	その他 資本 剰余金	資本 剰余金 合計		その他利益剰余金		利益 剰余金 合計	
						別 途 積立金	繰 越 利益 剰余金		
当期首残高	17,180	11,729	2,000	13,729	685	24,606	30,635	55,927	86,837
当期変動額									
剰余金の配当							25,598	25,598	25,598
当期純利益							24,840	24,840	24,840

株主資本以外の 項目の当期変動 額（純額）									
当期変動額合計	-	-	-	-	-	-	758	758	758
当期末残高	17,180	11,729	2,000	13,729	685	24,606	29,876	55,168	86,078

(単位：百万円)

	評価・換算差額等		純資産合計
	その他有価証券 評価差額金	評価・換算 差額等合計	
当期首残高	41	41	86,878
当期変動額			
剰余金の配当			25,598
当期純利益			24,840
株主資本以外の項目 の当期変動額（純 額）	29	29	29
当期変動額合計	29	29	788
当期末残高	11	11	86,090

当事業年度(自 2018年4月1日 至 2019年3月31日)

(単位：百万円)

	株主資本								株主 資本 合計
	資本金	資本剰余金			利益 準備金	利益剰余金			
		資本 準備金	その他 資本 剰余金	資本 剰余金 合計		その他利益剰余金		利益 剰余金 合計	
						別途 積立金	繰 越 利益 剰余金		
当期首残高	17,180	11,729	2,000	13,729	685	24,606	29,876	55,168	86,078
当期変動額									
剰余金の配当							24,826	24,826	24,826
当期純利益							25,672	25,672	25,672
株主資本以外の 項目の当期変動 額（純額）									
当期変動額合計	-	-	-	-	-	-	846	846	846
当期末残高	17,180	11,729	2,000	13,729	685	24,606	30,723	56,014	86,924

(単位：百万円)

	評価・換算差額等
--	----------

	その他有価証券 評価差額金	評価・換算 差額等合計	純資産合計
当期首残高	11	11	86,090
当期変動額			
剰余金の配当			24,826
当期純利益			25,672
株主資本以外の項目 の当期変動額（純 額）	21	21	21
当期変動額合計	21	21	868
当期末残高	33	33	86,958

## [重要な会計方針]

1. 有価証券の評価基準及び評価方法	<p>(1) 子会社株式及び関連会社株式 ... 移動平均法による原価法</p> <p>(2) その他有価証券 時価のあるもの ... 決算期末日の市場価格等に基づく時価法 (評価差額は全部純資産直入法により処理し、 売却原価は移動平均法により算定しております。) 時価のないもの ... 移動平均法による原価法</p>								
2. 金銭の信託の評価基準及び評価方法	時価法								
3. 固定資産の減価償却の方法	<p>(1) 有形固定資産 定率法を採用しております。ただし、1998年4月1日以降に取得した建物(附属設備を除く)、並びに2016年4月1日以降に取得した建物附属設備及び構築物については、定額法を採用しております。 主な耐用年数は以下の通りであります。</p> <table> <tr> <td>建物</td> <td>38～50年</td> </tr> <tr> <td>附属設備</td> <td>8～15年</td> </tr> <tr> <td>構築物</td> <td>20年</td> </tr> <tr> <td>器具備品</td> <td>4～15年</td> </tr> </table> <p>(2) 無形固定資産及び投資その他の資産 定額法を採用しております。なお、自社利用のソフトウェアについては、社内における利用可能期間(5年)に基づく定額法によっております。</p>	建物	38～50年	附属設備	8～15年	構築物	20年	器具備品	4～15年
建物	38～50年								
附属設備	8～15年								
構築物	20年								
器具備品	4～15年								
4. 引当金の計上基準	<p>(1) 貸倒引当金 一般債権については貸倒実績率により、貸倒懸念債権等特定の債権については個別に回収可能性を検討し、回収不能見込額を計上しております。</p> <p>(2) 賞与引当金 賞与の支払いに備えるため、支払見込額を計上しております。</p>								



<p>5. 消費税等の会計処理方法</p> <p>6. 連結納税制度の適用</p>	<p>(3) 退職給付引当金  従業員の退職給付に備えるため、退職一時金及び確定給付型企业年金について、当事業年度末における退職給付債務及び年金資産の見込額に基づき計上しております。  退職給付見込額の期間帰属方法  退職給付債務の算定にあたり、退職給付見込額を当事業年度末までの期間に帰属させる方法については、給付算定式基準によっております。  数理計算上の差異及び過去勤務費用の費用処理方法  確定給付型企业年金に係る数理計算上の差異は、その発生時の従業員の平均残存勤務期間以内の一定の年数による定額法により、発生した事業年度の翌期から費用処理することとしております。また、退職一時金に係る数理計算上の差異は、発生した事業年度の翌期に一括して費用処理することとしております。  退職一時金及び確定給付型企业年金に係る過去勤務費用は、その発生時の従業員の平均残存勤務期間以内の一定の年数による定額法により、発生した事業年度から費用処理することとしております。</p> <p>(4) 時効後支払損引当金  時効成立のため利益計上した収益分配金及び償還金について、受益者からの今後の支払請求に備えるため、過去の支払実績に基づく将来の支払見込額を計上しております。</p> <p>(5) 投資損失引当金  子会社等に対する投資に係る損失に備えるため、当該会社の財政状態等を勘案して必要額を計上しております。</p> <p>消費税及び地方消費税の会計処理は、税抜き方式によっており、控除対象外消費税及び地方消費税は、当期の費用として処理していません。</p> <p>連結納税制度を適用しております。</p>
---	--

## 【未適用の会計基準等】

- ・「収益認識に関する会計基準」（企業会計基準第29号 平成30年3月30日）
- ・「収益認識に関する会計基準の適用指針」（企業会計基準適用指針第30号 平成30年3月30日）

### (1) 概要

収益認識に関する包括的な会計基準であります。収益は、次の5つのステップを適用し認識されます。

ステップ1：顧客との契約を識別する。

ステップ2：契約における履行義務を識別する。

ステップ3：取引価格を算定する。

ステップ4：契約における履行義務に取引価格を配分する。

ステップ5：履行義務を充足した時に又は充足するにつれて収益を認識する。

### (2) 適用予定日

2022年3月期の期首より適用予定であります。

### (3) 当該会計基準等の適用による影響

影響額は、当財務諸表の作成時において評価中であります。

## 【表示方法の変更に関する注記】

（「『税効果会計に係る会計基準』の一部改正」の適用に伴う変更）

「『税効果会計に係る会計基準』の一部改正」（企業会計基準第28号 平成30年2月16日）を当事業年度の期

首から適用し、繰延税金資産は投資その他の資産の区分に表示し、繰延税金負債は固定負債の区分に表示する方法に変更しました。

この結果、前事業年度の貸借対照表において、「流動資産」の「繰延税金資産」2,111百万円は、「投資その他の資産」の「繰延税金資産」3,074百万円に含めて表示しております。

#### [注記事項]

##### 貸借対照表関係

前事業年度末 (2018年3月31日)	当事業年度末 (2019年3月31日)
1. 関係会社に対する資産及び負債 区分掲記されたもの以外で各科目に含まれているものは、次のとおりであります。 未払費用 1,781百万円	1. 関係会社に対する資産及び負債 区分掲記されたもの以外で各科目に含まれているものは、次のとおりであります。 未払費用 1,434百万円
2. 有形固定資産より控除した減価償却累計額 建物 708百万円 器具備品 3,491 合計 4,200	2. 有形固定資産より控除した減価償却累計額 建物 736百万円 器具備品 3,106 合計 3,842

##### 損益計算書関係

前事業年度 (自 2017年4月1日 至 2018年3月31日)	当事業年度 (自 2018年4月1日 至 2019年3月31日)
1. 関係会社に係る注記 区分掲記されたもの以外で関係会社に対するものは、次のとおりであります。 受取配当金 4,026百万円 支払利息 2	1. 関係会社に係る注記 区分掲記されたもの以外で関係会社に対するものは、次のとおりであります。 受取配当金 6,531百万円 支払利息 1
2. 固定資産除却損 建物 4百万円 器具備品 0 ソ フ ト ウ エ 53 ア 合計 58	2. 固定資産除却損 建物 -百万円 器具備品 3 ソ フ ト ウ エ 307 ア 合計 310
	3. 関係会社清算益 関係会社清算益は、関係会社の清算にともなう清算配当です。

##### 株主資本等変動計算書関係

前事業年度(自 2017年4月1日 至 2018年3月31日)

##### 1. 発行済株式の種類及び総数に関する事項

株式の種類	当事業年度期首株式数	当事業年度増加株式数	当事業年度減少株式数	当事業年度末株式数
普通株式	5,150,693株	-	-	5,150,693株

##### 2. 剰余金の配当に関する事項

## (1) 配当財産が金銭である場合における当該金銭の総額

2017年5月12日開催の取締役会において、次のとおり決議しております。

## 普通株式の配当に関する事項

配当金の総額	25,598百万円
配当の原資	利益剰余金
1株当たり配当額	4,970円
基準日	2017年3月31日
効力発生日	2017年6月23日

## (2) 基準日が当事業年度に属する配当のうち、配当の効力発生日が翌事業年度となるもの

2018年5月14日開催の取締役会において、次のとおり決議しております。

## 普通株式の配当に関する事項

配当金の総額	24,826百万円
配当の原資	利益剰余金
1株当たり配当額	4,820円
基準日	2018年3月31日
効力発生日	2018年6月25日

当事業年度(自 2018年4月1日 至 2019年3月31日)

## 1. 発行済株式の種類及び総数に関する事項

株式の種類	当事業年度期首株式数	当事業年度増加株式数	当事業年度減少株式数	当事業年度末株式数
普通株式	5,150,693株	-	-	5,150,693株

## 2. 剰余金の配当に関する事項

## (1) 配当財産が金銭である場合における当該金銭の総額

2018年5月14日開催の取締役会において、次のとおり決議しております。

## 普通株式の配当に関する事項

配当金の総額	24,826百万円
配当の原資	利益剰余金
1株当たり配当額	4,820円
基準日	2018年3月31日
効力発生日	2018年6月25日

## (2) 基準日が当事業年度に属する配当のうち、配当の効力発生日が翌事業年度となるもの

2019年5月15日開催の取締役会において、次のとおり決議しております。

## 普通株式の配当に関する事項

配当金の総額	25,650百万円
配当の原資	利益剰余金
1株当たり配当額	4,980円
基準日	2019年3月31日
効力発生日	2019年6月28日

## 金融商品関係

前事業年度(自 2017年4月1日 至 2018年3月31日)

## 1. 金融商品の状況に関する事項

### (1) 金融商品に対する取組方針

当社は、投資信託の運用を業として行っており、自社が運用する投資信託の商品性維持等を目的として、当該投資信託を特定金外信託を通じ保有しております。特定金外信託を通じ行っているデリバティブ取引については、保有する投資信託にかかる将来の為替及び価格の変動によるリスクの軽減を目的としているため、投資信託保有残高の範囲内で行うこととし、投機目的のためのデリバティブ取引は行わない方針であります。

なお、余資運用に関しては、譲渡性預金等安全性の高い金融資産で運用し、資金調達に関しては、親会社である野村ホールディングス株式会社及びその他の金融機関からの短期借入による方針であります。

### (2) 金融商品の内容及びそのリスク並びにリスク管理体制

特定金外信託を通じ保有している投資信託につきましては、為替変動リスクや価格変動リスクに晒されておりますが、その大部分については為替予約、株価指数先物、債券先物などのデリバティブ取引によりヘッジしております。また、株式につきましては、政策投資として、あるいは業務上の関係維持を目的として保有しておりますが、価格変動リスクに晒されております。有価証券及び投資有価証券並びに金銭の信託については財務部が管理しており、定期的に時価や発行体の財務状況を把握し、その内容を経営に報告しております。

デリバティブ取引の実行及び管理については、財務部及び運用調査本部で行っております。デリバティブ取引については、取引相手先として高格付を有する金融機関に限定しているため信用リスクはほとんどないと認識しております。財務部は月に一度デリバティブ取引の内容を含んだ財務報告を経営会議で行っております。

また、営業債権である未収委託者報酬は、投資信託約款に基づき、信託財産から委託者に対して支払われる信託報酬の未払金額であり、信託財産は受託銀行において分別保管されているため、信用リスクはほとんどないと認識しております。同じく営業債権である未収運用受託報酬は、投資顧問契約に基づき、運用受託者に対して支払われる報酬の未払金額であります。この未収運用受託報酬は、信託財産から運用受託者に対して支払われる場合は、信託財産が信託銀行において分別保管されているため、信用リスクはほとんどないと認識しており、顧客から直接運用受託者に対して支払われる場合は、当該顧客の信用リスクにさらされておりますが、顧客ごとに決済期日および残高を管理することにより、回収懸念の早期把握や回収リスクの軽減を図っております。

## 2. 金融商品の時価等に関する事項

2018年3月31日における貸借対照表計上額、時価、及びこれらの差額については次のとおりです。なお、時価を把握することが極めて困難と認められるものは、次表には含めておりません。

(単位：百万円)

	貸借対照表計上額	時価	差額
(1)現金・預金	919	919	-
(2)金銭の信託	47,936	47,936	-
(3)未収委託者報酬	24,059	24,059	-
(4)未収運用受託報酬	6,764	6,764	-
(5)有価証券及び投資有価証券	22,600	22,600	-

その他有価証券	22,600	22,600	-
資産計	102,279	102,279	-
(6)未払金	17,853	17,853	-
未払収益分配金	1	1	-
未払償還金	31	31	-
未払手数料	7,884	7,884	-
関係会社未払金	7,930	7,930	-
その他未払金	2,005	2,005	-
(7)未払費用	12,441	12,441	-
(8)未払法人税等	2,241	2,241	-
負債計	32,536	32,536	-

注1：金融商品の時価の算定方法並びに有価証券に関する事項

(1) 現金・預金

短期間で決済されるため、時価は帳簿価額とほぼ等しいことから、当該帳簿価額によっております。

(2) 金銭の信託

信託財産は、主として投資信託、デリバティブ取引、その他の資産（コールローン・委託証拠金等）で構成されております。これらの時価について投資信託については基準価額、デリバティブ取引に関しては、上場デリバティブ取引は取引所の価格、為替予約取引は先物為替相場、店頭デリバティブ取引は取引先金融機関から提示された価格等によっております。また、その他の資産については短期間で決済されるため、時価は帳簿価額とほぼ等しいことから、当該帳簿価額によっております。

(3)未収委託者報酬、(4)未収運用受託報酬

これらは短期間で決済されるため、時価は帳簿価額とほぼ等しいことから、当該帳簿価額によっております。

(5) 有価証券及び投資有価証券

その他有価証券

譲渡性預金は短期間で決済されるため、時価は帳簿価額とほぼ等しいことから、当該帳簿価額によっております。また、保有目的ごとの有価証券に関する注記事項については、「有価証券関係」注記を参照ください。

(6) 未払金、(7) 未払費用、(8) 未払法人税等

これらは短期間で決済されるため、時価は帳簿価額とほぼ等しいことから、当該帳簿価額によっております。

注2：非上場株式等（貸借対照表計上額：投資有価証券1,184百万円、関係会社株式9,033百万円）は、市場価格がなく、かつ将来キャッシュフローを見積もることなどができず、時価を把握することが極めて困難と認められるため、「有価証券及び投資有価証券」には含めておりません。

注3：金銭債権及び満期のある有価証券の決算日後の償還予定額

(単位：百万円)

	1年以内	1年超 5年以内	5年超 10年以内	10年超
預金	919	-	-	-
金銭の信託	47,936	-	-	-
未収委託者報酬	24,059	-	-	-
未収運用受託報酬	6,764	-	-	-
有価証券及び投資有価証券				
其他有価証券	22,600	-	-	-
合計	102,279	-	-	-

当事業年度（自 2018年4月1日 至 2019年3月31日）

## 1. 金融商品の状況に関する事項

## (1) 金融商品に対する取組方針

当社は、投資信託の運用を業として行っており、自社が運用する投資信託の商品性維持等を目的として、当該投資信託を特定金外信託を通じ保有しております。特定金外信託を通じ行っているデリバティブ取引については、保有する投資信託にかかる将来の為替及び価格の変動によるリスクの軽減を目的としているため、投資信託保有残高の範囲内で行うこととし、投機目的のためのデリバティブ取引は行わない方針であります。

なお、余資運用に関しては、譲渡性預金等安全性の高い金融資産で運用し、資金調達に関しては、親会社である野村ホールディングス株式会社及びその他の金融機関からの短期借入による方針であります。

## (2) 金融商品の内容及びそのリスク並びにリスク管理体制

特定金外信託を通じ保有している投資信託につきましては、為替変動リスクや価格変動リスクに晒されておりますが、その大部分については為替予約、株価指数先物、債券先物などのデリバティブ取引によりヘッジしております。また、株式につきましては、政策投資として、あるいは業務上の関係維持を目的として保有しておりますが、価格変動リスクに晒されております。有価証券及び投資有価証券並びに金銭の信託については財務部が管理しており、定期的に時価や発行体の財務状況を把握し、その内容を経営に報告しております。

デリバティブ取引の実行及び管理については、財務部及び運用調査本部で行っております。デリバティブ取引については、取引相手先として高格付を有する金融機関に限定しているため信用リスクはほとんどないと認識しております。財務部は月に一度デリバティブ取引の内容を含んだ財務報告を経営会議で行っております。

また、営業債権である未収委託者報酬は、投資信託約款に基づき、信託財産から委託者に対して支払われる信託報酬の未払金額であり、信託財産は受託銀行において分別保管されているため、信用リスクはほとんどないと認識しております。同じく営業債権である未収運用受託報酬は、投資顧問契約

に基づき、運用受託者に対して支払われる報酬の未払金額であります。この未収運用受託報酬は、信託財産から運用受託者に対して支払われる場合は、信託財産が信託銀行において分別保管されているため、信用リスクはほとんどないと認識しており、顧客から直接運用受託者に対して支払われる場合は、当該顧客の信用リスクにさらされておりますが、顧客ごとに決済期日および残高を管理することにより、回収懸念の早期把握や回収リスクの軽減を図っております。

## 2. 金融商品の時価等に関する事項

2019年3月31日における貸借対照表計上額、時価、及びこれらの差額については次のとおりです。なお、時価を把握することが極めて困難と認められるものは、次表には含めておりません。

(単位：百万円)

	貸借対照表計上額	時価	差額
(1)現金・預金	1,562	1,562	-
(2)金銭の信託	45,493	45,493	-
(3)未収委託者報酬	25,246	25,246	-
(4)未収運用受託報酬	5,933	5,933	-
(5)有価証券及び投資有価証券	19,900	19,900	-
その他有価証券	19,900	19,900	-
資産計	98,136	98,136	-
(6)未払金	16,709	16,709	-
未払収益分配金	0	0	-
未払償還金	25	25	-
未払手数料	7,724	7,724	-
関係会社未払金	7,422	7,422	-
その他未払金	1,535	1,535	-
(7)未払費用	11,704	11,704	-
(8)未払法人税等	1,560	1,560	-
負債計	29,974	29,974	-

注1：金融商品の時価の算定方法並びに有価証券に関する事項

### (1) 現金・預金

短期間で決済されるため、時価は帳簿価額とほぼ等しいことから、当該帳簿価額によっております。

### (2) 金銭の信託

信託財産は、主として投資信託、デリバティブ取引、その他の資産（コールローン・委託証拠金等）で構成されております。これらの時価について投資信託については基準価額、デリバティブ取引に関しては、上場デリバティブ取引は取引所の価格、為替予約取引は先物為替相場、店頭デリバティブ取引は取引先金融機関から提示された価格等によっております。また、その他の資産については短期間で決済されるため、時価は帳簿価額とほぼ等しいことから、当該帳簿価額によっております。

### (3)未収委託者報酬、(4)未収運用受託報酬

これらは短期間で決済されるため、時価は帳簿価額とほぼ等しいことから、当該帳簿価額によっており

ます。

(5) 有価証券及び投資有価証券

その他有価証券

譲渡性預金は短期間で決済されるため、時価は帳簿価額とほぼ等しいことから、当該帳簿価額によっております。また、保有目的ごとの有価証券に関する注記事項については、「有価証券関係」注記を参照ください。

(6) 未払金、(7) 未払費用、(8) 未払法人税等

これらは短期間で決済されるため、時価は帳簿価額とほぼ等しいことから、当該帳簿価額によっております。

注2：非上場株式等（貸借対照表計上額：投資有価証券1,562百万円、関係会社株式12,631百万円）は、市場価格がなく、かつ将来キャッシュフローを見積もることなどができず、時価を把握することが極めて困難と認められるため、「有価証券及び投資有価証券」には含めておりません。なお、当事業年度において、非上場株式について1,100百万円（投資有価証券938百万円、関係会社株式161百万円）減損処理を行っております。

注3：金銭債権及び満期のある有価証券の決算日後の償還予定額

(単位：百万円)

	1年以内	1年超 5年以内	5年超 10年以内	10年超
預金	1,562	-	-	-
金銭の信託	45,493	-	-	-
未収委託者報酬	25,246	-	-	-
未収運用受託報酬	5,933	-	-	-
有価証券及び投資有価証券				
その他有価証券	19,900	-	-	-
合計	98,136	-	-	-

有価証券関係

前事業年度（自 2017年4月 1 日 至 2018年3月31日）

1．売買目的有価証券(2018年3月31日)

該当事項はありません。

2．満期保有目的の債券(2018年3月31日)

該当事項はありません。



## 3．子会社株式及び関連会社株式(2018年3月31日)

該当事項はありません。

## 4．その他有価証券(2018年3月31日)

区分	貸借対照表 計上額 (百万円)	取得原価 (百万円)	差額 (百万円)
貸借対照表計上額が取得原価を超えるもの			
株式	-	-	-
小計	-	-	-
貸借対照表計上額が取得原価を超えないもの			
譲渡性預金	22,600	22,600	-
小計	22,600	22,600	-
合計	22,600	22,600	-

## 5．事業年度中に売却したその他有価証券（自 2017年4月1日 至 2018年3月31日）

該当事項はありません。

## 当事業年度（自 2018年4月1日 至 2019年3月31日）

## 1．売買目的有価証券(2019年3月31日)

該当事項はありません。

## 2．満期保有目的の債券(2019年3月31日)

該当事項はありません。

## 3．子会社株式及び関連会社株式(2019年3月31日)

該当事項はありません。

## 4．その他有価証券(2019年3月31日)

区分	貸借対照表 計上額 (百万円)	取得原価 (百万円)	差額 (百万円)
貸借対照表計上額が取得原価を超えるもの			
株式	-	-	-
小計	-	-	-
貸借対照表計上額が取得原価を超えないもの			

譲渡性預金	19,900	19,900	-
小計	19,900	19,900	-
合計	19,900	19,900	-

5. 事業年度中に売却したその他有価証券（自 2018年4月1日 至 2019年3月31日）

該当事項はありません。

退職給付関係

前事業年度(自 2017年4月1日 至 2018年3月31日)	
1. 採用している退職給付制度の概要	
当社は、確定給付型の制度として確定給付型企业年金制度及び退職一時金制度を、また確定拠出型の制度として確定拠出年金制度を設けております。	
2. 確定給付制度	
(1) 退職給付債務の期首残高と期末残高の調整表	
退職給付債務の期首残高	19,546 百万円
勤務費用	929
利息費用	167
数理計算上の差異の発生額	1,415
退職給付の支払額	660
その他	0
退職給付債務の期末残高	21,398
(2) 年金資産の期首残高と期末残高の調整表	
年金資産の期首残高	16,572 百万円
期待運用収益	414
数理計算上の差異の発生額	395
事業主からの拠出額	510
退職給付の支払額	518
年金資産の期末残高	17,373
(3) 退職給付債務及び年金資産の期末残高と貸借対照表に計上された退職給付引当金及び前払年金費用の調整表	
積立型制度の退職給付債務	18,163 百万円
年金資産	17,373
	790
非積立型制度の退職給付債務	3,235
未積立退職給付債務	4,025
未認識数理計算上の差異	3,768
未認識過去勤務費用	331
貸借対照表上に計上された負債と資産の純額	588
退職給付引当金	2,938
前払年金費用	2,350
貸借対照表上に計上された負債と資産の純額	588

## (4) 退職給付費用及びその内訳項目の金額

勤務費用	929 百万円
利息費用	167
期待運用収益	414
数理計算上の差異の費用処理額	244
過去勤務費用の費用処理額	40
確定給付制度に係る退職給付費用	887

## (5) 年金資産に関する事項

## 年金資産の主な内容

年金資産合計に対する主な分類毎の比率は、次の通りです。

債券	47%
株式	41%
生保一般勘定	12%
その他	0%
合計	100%

## 長期期待運用収益率の設定方法

年金資産の長期期待運用収益率を決定するため、現在及び予想される年金資産の配分と、年金資産を構成する多様な資産からの現在及び将来期待される長期の収益率を考慮しております。

## (6) 数理計算上の計算基礎に関する事項

当事業年度末における主要な数理計算上の計算基礎

確定給付型企業年金制度の割引率	0.9%
退職一時金制度の割引率	0.5%
長期期待運用収益率	2.5%

## 3. 確定拠出制度

当社の確定拠出制度への要拠出額は、195百万円でした。

## 当事業年度(自 2018年4月1日 至 2019年3月31日)

## 1. 採用している退職給付制度の概要

当社は、確定給付型の制度として確定給付型企業年金制度及び退職一時金制度を、また確定拠出型の制度として確定拠出年金制度を設けております。

## 2. 確定給付制度

## (1) 退職給付債務の期首残高と期末残高の調整表

退職給付債務の期首残高	21,398 百万円
勤務費用	951
利息費用	179
数理計算上の差異の発生額	1,672
退職給付の支払額	737
過去勤務費用の発生額	71
その他	15
退職給付債務の期末残高	23,551

## (2) 年金資産の期首残高と期末残高の調整表

年金資産の期首残高	17,373 百万円
期待運用収益	434
数理計算上の差異の発生額	241
事業主からの拠出額	483
退職給付の支払額	579
年金資産の期末残高	17,469

## (3) 退職給付債務及び年金資産の期末残高と貸借対照表に計上された退職給付引当金

## 及び前払年金費用の調整表

積立型制度の退職給付債務	20,181 百万円
年金資産	17,469
	2,712
非積立型制度の退職給付債務	3,369
未積立退職給付債務	6,082
未認識数理計算上の差異	5,084
未認識過去勤務費用	220
貸借対照表上に計上された負債と資産の純額	1,218
退職給付引当金	3,219
前払年金費用	2,001
貸借対照表上に計上された負債と資産の純額	1,218

## (4) 退職給付費用及びその内訳項目の金額

勤務費用	951 百万円
利息費用	179
期待運用収益	434
数理計算上の差異の費用処理額	598
過去勤務費用の費用処理額	38
確定給付制度に係る退職給付費用	1,255

## (5) 年金資産に関する事項

## 年金資産の主な内容

年金資産合計に対する主な分類毎の比率は、次の通りです。

債券	47%
株式	41%
生保一般勘定	12%
その他	0%
合計	100%

## 長期期待運用収益率の設定方法

年金資産の長期期待運用収益率を決定するため、現在及び予想される年金資産の配分と、年金資産を構成する多様な資産からの現在及び将来期待される長期の収益率を考慮しております。

## (6) 数理計算上の計算基礎に関する事項

当事業年度末における主要な数理計算上の計算基礎

確定給付型企业年金制度の割引率	0.7%
退職一時金制度の割引率	0.4%
長期期待運用収益率	2.5%

## 3. 確定拠出制度

当社の確定拠出制度への要拠出額は、197百万円でした。

## 税効果会計関係

前事業年度末 (2018年3月31日)	当事業年度末 (2019年3月31日)
------------------------	------------------------

1. 繰延税金資産及び繰延税金負債の発生の主な原因別の内訳		1. 繰延税金資産及び繰延税金負債の発生の主な原因別の内訳	
繰延税金資産	百万円	繰延税金資産	百万円
賞与引当金	1,434	賞与引当金	1,175
退職給付引当金	910	退職給付引当金	998
投資有価証券評価減	417	投資有価証券評価減	708
未払事業税	409	未払事業税	288
投資損失引当金	-	投資損失引当金	219
ゴルフ会員権評価減	207	ゴルフ会員権評価減	192
時効後支払損引当金	169	時効後支払損引当金	172
減価償却超過額	171	減価償却超過額	171
子会社株式売却損	148	子会社株式売却損	148
未払社会保険料	107	未払社会保険料	82
その他	566	その他	466
繰延税金資産小計	4,543	繰延税金資産小計	4,625
評価性引当額	735	評価性引当額	1,295
繰延税金資産合計	3,808	繰延税金資産合計	3,329
繰延税金負債		繰延税金負債	
その他有価証券評価差額金	5	その他有価証券評価差額金	15
前払年金費用	728	前払年金費用	620
繰延税金負債合計	733	繰延税金負債合計	635
繰延税金資産の純額	3,074	繰延税金資産の純額	2,694
2. 法定実効税率と税効果会計適用後の法人税等の負担率との差異の原因となった主な項目別の内訳		2. 法定実効税率と税効果会計適用後の法人税等の負担率との差異の原因となった主な項目別の内訳	
法定実効税率	31.0%	法定実効税率	31.0%
(調整)		(調整)	
交際費等永久に損金に算入されない項目	0.2%	交際費等永久に損金に算入されない項目	0.1%
受取配当金等永久に益金に算入されない項目	3.4%	受取配当金等永久に益金に算入されない項目	5.6%
タックスヘイブン税制	1.8%	タックスヘイブン税制	2.6%
外国税額控除	0.2%	外国税額控除	0.6%
外国子会社からの受取配当に係る外国源泉税	0.3%	外国子会社からの受取配当に係る外国源泉税	0.3%
その他	0.4%	その他	1.3%
税効果会計適用後の法人税等の負担率	29.3%	税効果会計適用後の法人税等の負担率	29.1%

## セグメント情報等

前事業年度(自 2017年4月1日 至 2018年3月31日)

## 1. セグメント情報

当社は投資運用業の単一セグメントであるため、記載を省略しております。

## 2. 関連情報

## (1) 製品・サービスごとの情報

当社の製品・サービス区分の決定方法は、損益計算書の営業収益の区分と同一であることから、製品・サービスごとの営業収益の記載を省略しております。

## (2) 地域ごとの情報

## 売上高

本邦の外部顧客からの営業収益に区分した金額が損益計算書の営業収益の90%を超えるため、地域ごとの営業収益の記載を省略しております。

## 有形固定資産

本邦に所在している有形固定資産の金額が貸借対照表の有形固定資産の金額の90%を超えるため、地域ごとの有形固定資産の記載を省略しております。

## (3) 主要な顧客ごとの情報

外部顧客からの営業収益のうち、損益計算書の営業収益の10%以上を占める相手先がないため、主要な顧客ごとの営業収益の記載を省略しております。

当事業年度(自 2018年4月1日 至 2019年3月31日)

## 1. セグメント情報

当社は投資運用業の単一セグメントであるため、記載を省略しております。

## 2. 関連情報

## (1) 製品・サービスごとの情報

当社の製品・サービス区分の決定方法は、損益計算書の営業収益の区分と同一であることから、製品・サービスごとの営業収益の記載を省略しております。

## (2) 地域ごとの情報

## 売上高

本邦の外部顧客からの営業収益に区分した金額が損益計算書の営業収益の90%を超えるため、地域ごとの営業収益の記載を省略しております。

## 有形固定資産

本邦に所在している有形固定資産の金額が貸借対照表の有形固定資産の金額の90%を超えるため、地域ごとの有形固定資産の記載を省略しております。

## (3) 主要な顧客ごとの情報

外部顧客からの営業収益のうち、損益計算書の営業収益の10%以上を占める相手先がないため、主要な顧客ごとの営業収益の記載を省略しております。

## 関連当事者情報

前事業年度(自 2017年4月1日 至 2018年3月31日)

## 1. 関連当事者との取引

## (ア) 親会社及び法人主要株主等

種類	会社等の名称	所在地	資本金	事業の内容	議決権等の所有 (被所有)割合	関連当事者との 関係	取引の内容	取引 金額 (百万円)	科目	期末 残高 (百万円)
親会社	野村ホールディングス株式会社	東京都中央区	594,492 (百万円)	持株会社	(被所有) 直接 100%	資産の賃貸借 及び購入等  役員の兼任	資金の借入 (*1)	3,000	短期借 入金	-
							資金の返済	3,000		
							借入金利息 の支払	2	未払費 用	-

(イ) 子会社等  
該当はありません。

## (ウ) 兄弟会社等

種類	会社等の名称	所在地	資本金	事業の内容	議決権等の所有 (被所有)割合	関連当事者との 関係	取引の内容	取引 金額 (百万円)	科目	期末 残高 (百万円)
親会社の子会社	野村証券株式会社	東京都中央区	10,000 (百万円)	証券業	-	当社投資信託の募集の取扱及び売出の取扱ならびに投資信託に係る事務代行の委託等 役員の兼任	投資信託に係る事務代行手数料の支払(*2)	37,482	未払手数料	6,691

## (エ) 役員及び個人主要株主等

該当はありません。

(注) 1. 上記の金額のうち、取引金額には消費税等が含まれておらず、期末残高には消費税等が含まれております。

2. 取引条件及び取引条件の決定方針等

(\*1) 資金の借入については、市場金利を勘案して利率を合理的に決定しております。

(\*2) 投資信託に係る事務代行手数料については、商品性等を勘案し総合的に決定しております。

## 2. 親会社又は重要な関連会社に関する注記

## (1) 親会社情報

野村ホールディングス(株) (東京証券取引所、名古屋証券取引所、シンガポール証券取引所、  
ニューヨーク証券取引所に上場)

## (2) 重要な関連会社の要約財務諸表

該当はありません。

当事業年度(自 2018年4月1日 至 2019年3月31日)

## 1. 関連当事者との取引

## (ア) 親会社及び法人主要株主等

種類	会社等の名称	所在地	資本金	事業の内容	議決権等の所有 (被所有)割合	関連当事者との 関係	取引の内容	取引 金額 (百万円)	科目	期末 残高 (百万円)
親会社	野村ホールディングス株式会社	東京都中央区	594,492 (百万円)	持株会社	(被所有) 直接 100%	資産の賃貸借 及び購入等  役員の兼任	資金の借入 (*1)	3,000	短期借入金	-
							資金の返済	3,000		
							借入金利息 の支払	1	未払費用	-

## (イ) 子会社等

該当はありません。

## (ウ) 兄弟会社等

種類	会社等の名称	所在地	資本金	事業の内容	議決権等の所有 (被所有)割合	関連当事者との関係	取引の内容	取引金額 (百万円)	科目	期末残高 (百万円)
親会社の子会社	野村証券株式会社	東京都中央区	10,000 (百万円)	証券業	-	当社投資信託の募集の取扱及び売出の取扱ならびに投資信託に係る事務代行の委託等 役員の兼任	投資信託に係る事務代行手数料の支払(*2)	34,646	未払手数料	6,410

## (エ) 役員及び個人主要株主等

該当はありません。

(注) 1. 上記の金額のうち、取引金額には消費税等が含まれておらず、期末残高には消費税等が含まれております。

2. 取引条件及び取引条件の決定方針等

(\*1) 資金の借入については、市場金利を勘案して利率を合理的に決定しております。

(\*2) 投資信託に係る事務代行手数料については、商品性等を勘案し総合的に決定しております。

## 2. 親会社又は重要な関連会社に関する注記

## (1) 親会社情報

野村ホールディングス(株)(東京証券取引所、名古屋証券取引所、シンガポール証券取引所、  
ニューヨーク証券取引所に上場)

## (2) 重要な関連会社の要約財務諸表

該当はありません。

## 1株当たり情報

前事業年度 (自 2017年4月1日 至 2018年3月31日)		当事業年度 (自 2018年4月1日 至 2019年3月31日)	
1株当たり純資産額	16,714円33銭	1株当たり純資産額	16,882円89銭
1株当たり当期純利益	4,822円68銭	1株当たり当期純利益	4,984円30銭
潜在株式調整後1株当たり当期純利益については、潜在株式が存在しないため記載していません。		潜在株式調整後1株当たり当期純利益については、潜在株式が存在しないため記載していません。	
1株当たり当期純利益の算定上の基礎		1株当たり当期純利益の算定上の基礎	
損益計算書上の当期純利益	24,840百万円	損益計算書上の当期純利益	25,672百万円
普通株式に係る当期純利益	24,840百万円	普通株式に係る当期純利益	25,672百万円
普通株主に帰属しない金額の主要な内訳 該当事項はありません。		普通株主に帰属しない金額の主要な内訳 該当事項はありません。	
普通株式の期中平均株式数	5,150,693株	普通株式の期中平均株式数	5,150,693株



#### 4【利害関係人との取引制限】

委託者は、「金融商品取引法」の定めるところにより、利害関係人との取引について、次に掲げる行為が禁止されています。

自己又はその取締役若しくは執行役との間における取引を行うことを内容とした運用を行うこと(投資者の保護に欠け、若しくは取引の公正を害し、又は金融商品取引業の信用を失墜させるおそれがないものとして内閣府令で定めるものを除きます。)

運用財産相互間において取引を行うことを内容とした運用を行うこと(投資者の保護に欠け、若しくは取引の公正を害し、又は金融商品取引業の信用を失墜させるおそれがないものとして内閣府令で定めるものを除きます。)

通常の取引の条件と異なる条件であって取引の公正を害するおそれのある条件で、委託者の親法人等(委託者の総株主等の議決権の過半数を保有していることその他の当該金融商品取引業者と密接な関係を有する法人その他の団体として政令で定める要件に該当する者をいいます。以下において同じ。 )又は子法人等(委託者が総株主等の議決権の過半数を保有していることその他の当該金融商品取引業者と密接な関係を有する法人その他の団体として政令で定める要件に該当する者をいいます。以下同じ。 )と有価証券の売買その他の取引又は店頭デリバティブ取引を行うこと。

委託者の親法人等又は子法人等の利益を図るため、その行う投資運用業に関して運用の方針、運用財産の額若しくは市場の状況に照らして不必要な取引を行うことを内容とした運用を行うこと。

上記に掲げるもののほか、委託者の親法人等又は子法人等が関与する行為であって、投資者の保護に欠け、若しくは取引の公正を害し、又は金融商品取引業の信用を失墜させるおそれのあるものとして内閣府令で定める行為

#### 5【その他】

##### (1)定款の変更

委託者の定款の変更に関しては、株主総会の決議が必要です。

##### (2)訴訟事件その他の重要事項

委託者およびファンドに重要な影響を与えた事実、または与えると予想される事実はありません。

#### 第2【その他の関係法人の概況】

##### 1【名称、資本金の額及び事業の内容】

##### (1)受託者

(a)名称	(b)資本金の額 <sup>*</sup>	(c)事業の内容
野村信託銀行株式会社	35,000百万円	銀行法に基づき銀行業を営むとともに、金融機関の信託業務の兼営等に関する法律(兼営法)に基づき信託業務を営んでいます。

\* 2019年9月末現在

##### (2)販売会社

(a)名称	(b)資本金の額 <sup>*</sup>	(c)事業の内容
-------	-----------------------	----------

野村証券株式会社	10,000百万円	「金融商品取引法」に定める第一種金融商品取引業を営んでいます。
----------	-----------	---------------------------------

\* 2019年9月末現在

## (3) 投資顧問会社

(a) 名称	(b) 資本金の額 <sup>*</sup>	(c) 事業の内容
NOMURA ASSET MANAGEMENT SINGAPORE LIMITED (ノムラ・アセット・マネジメント・シンガポール・リミテッド)	SG\$2,800,000	シンガポールの証券先物法(The Securities & Futures Act)及び関連する諸法令に基づき、投資助言、資産運用業務を営んでいます。

\* 2019年9月末現在

## 2 【関係業務の概要】

## (1) 受託者

ファンドの受託会社(受託者)として、信託財産の保管・管理・計算、外国証券を保管・管理する外国の保管銀行への指図・連絡等を行ないます。

## (2) 販売会社

ファンドの取扱販売会社として、募集の取扱いおよび販売を行ない、信託契約の一部解約に関する事務、収益分配金の再投資に関する事務、一部解約金・収益分配金・償還金の支払いに関する事務等を行ないません。

## (3) 投資顧問会社

委託会社から各マザーファンド(「野村マネー マザーファンド」を除く)の運用の指図に関する権限の一部委託を受け、信託財産の運用の指図を行ないます。

## 3 【資本関係】

(持株比率5.0%以上を記載します。)

## (1) 受託者

該当事項はありません。

## (2) 販売会社

該当事項はありません。

## (3) 投資顧問会社

委託会社と投資顧問会社の主な資本関係は次の通りです。

委託会社は、NOMURA ASSET MANAGEMENT SINGAPORE LIMITED(ノムラ・アセット・マネジメント・シンガポール・リミテッド)の株式の100.0%を所有しています。

### 第3【その他】

- (1) 目論見書の表紙にロゴ・マークや図案を採用すること、またファンドの形態などの記載をすることがあります。
- (2) 目論見書の巻末に約款を掲載する場合があります。
- (3) 届出書本文「第一部 証券情報」、「第二部 ファンド情報」に記載の内容について、投資者の理解を助けるため、当該内容を説明した図表等を付加して目論見書の当該内容に関連する箇所に記載することがあります。
- (4) 目論見書は電子媒体等として使用されるほか、インターネットなどに掲載されることがあります。
- (5) 目論見書は目論見書の別称として「投資信託説明書」と称して使用する場合があります。
- (6) 目論見書の表紙裏等にインターネットホームページに加え、他のインターネットのアドレス（当該アドレスをコード化した図形等も含む）も掲載し、当該アドレスにアクセスすることにより基準価額等の情報を入手できる旨を記載する場合があります。
- (7) 目論見書に当該委託会社の金融商品取引業者登録番号、当該委託会社が運用する投資信託財産の合計純資産総額および目論見書の使用を開始する日を記載する場合があります。
- (8) 目論見書に投資信託の財産は受託会社において信託法に基づき分別管理されている旨を記載する場合があります。

## 独立監査人の監査報告書

2019年6月5日

野村アセットマネジメント株式会社  
取締役会 御中

### EY新日本有限責任監査法人

指定有限責任社員  
業務執行社員 公認会計士 亀井 純子指定有限責任社員  
業務執行社員 公認会計士 櫻井 雄一郎指定有限責任社員  
業務執行社員 公認会計士 津村 健二郎

当監査法人は、金融商品取引法第193条の2第1項の規定に基づく監査証明を行うため、「委託会社等の経理状況」に掲げられている野村アセットマネジメント株式会社の2018年4月1日から2019年3月31日までの第60期事業年度の財務諸表、すなわち、貸借対照表、損益計算書、株主資本等変動計算書、重要な会計方針及びその他の注記について監査を行った。

#### 財務諸表に対する経営者の責任

経営者の責任は、我が国において一般に公正妥当と認められる企業会計の基準に準拠して財務諸表を作成し適正に表示することにある。これには、不正又は誤謬による重要な虚偽表示のない財務諸表を作成し適正に表示するために経営者が必要と判断した内部統制を整備及び運用することが含まれる。

#### 監査人の責任

当監査法人の責任は、当監査法人が実施した監査に基づいて、独立の立場から財務諸表に対する意見を表明することにある。当監査法人は、我が国において一般に公正妥当と認められる監査の基準に準拠して監査を行った。監査の基準は、当監査法人に財務諸表に重要な虚偽表示がないかどうかについて合理的な保証を得るために、監査計画を策定し、これに基づき監査を実施することを求めている。

監査においては、財務諸表の金額及び開示について監査証拠を入手するための手続が実施される。監査手続は、当監査法人の判断により、不正又は誤謬による財務諸表の重要な虚偽表示のリスクの評価に基づいて選択及び適用される。財務諸表監査の目的は、内部統制の有効性について意見表明するためのものではないが、当監査法人は、リスク評価の実施に際して、状況に応じた適切な監査手続を立案するために、財務諸表の作成と適正な表示に関連する内部統制を検討する。また、監査には、経営者が採用した会計方針及びその適用方法並びに経営者によって行われた見積りの評価も含め全体としての財務諸表の表示を検討することが含まれる。

当監査法人は、意見表明の基礎となる十分かつ適切な監査証拠を入手したと判断している。

#### 監査意見

当監査法人は、上記の財務諸表が、我が国において一般に公正妥当と認められる企業会計の基準に準拠して、野村アセットマネジメント株式会社の2019年3月31日現在の財政状態及び同日をもって終了する事業年度の経営成績をすべての重要な点において適正に表示しているものと認める。

#### 利害関係

会社と当監査法人又は業務執行社員との間には、公認会計士法の規定により記載すべき利害関係はない。

以 上

---

(注) 1. 上記は監査報告書の原本に記載された事項を電子化したものであり、その原本は当社が別途保管しております。

2. XBRLデータは監査の対象には含まれていません。

## 独立監査人の監査報告書

2019年10月18日

野村アセットマネジメント株式会社  
取締役会 御中

## EY新日本有限責任監査法人

指定有限責任社員 業務執行社員	公認会計士	亀井純子
指定有限責任社員 業務執行社員	公認会計士	伊藤志保

当監査法人は、金融商品取引法第193条の2第1項の規定に基づく監査証明を行うため、「ファンドの経理状況」に掲げられているノムラ・アジア・シリーズ（ノムラ・インド・フォーカス）の2018年9月13日から2019年9月12日までの計算期間の財務諸表、すなわち、貸借対照表、損益及び剰余金計算書、注記表並びに附属明細表について監査を行った。

## 財務諸表に対する経営者の責任

経営者の責任は、我が国において一般に公正妥当と認められる企業会計の基準に準拠して財務諸表を作成し適正に表示することにある。これには、不正又は誤謬による重要な虚偽表示のない財務諸表を作成し適正に表示するために経営者が必要と判断した内部統制を整備及び運用することが含まれる。

## 監査人の責任

当監査法人の責任は、当監査法人が実施した監査に基づいて、独立の立場から財務諸表に対する意見を表明することにある。当監査法人は、我が国において一般に公正妥当と認められる監査の基準に準拠して監査を行った。監査の基準は、当監査法人に財務諸表に重要な虚偽表示がないかどうかについて合理的な保証を得るために、監査計画を策定し、これに基づき監査を実施することを求めている。

監査においては、財務諸表の金額及び開示について監査証拠を入手するための手続が実施される。監査手続は、当監査法人の判断により、不正又は誤謬による財務諸表の重要な虚偽表示のリスクの評価に基づいて選択及び適用される。財務諸表監査の目的は、内部統制の有効性について意見表明するためのものではないが、当監査法人は、リスク評価の実施に際して、状況に応じた適切な監査手続を立案するために、財務諸表の作成と適正な表示に関連する内部統制を検討する。また、監査には、経営者が採用した会計方針及びその適用方法並びに経営者によって行われた見積りの評価も含め全体としての財務諸表の表示を検討することが含まれる。

当監査法人は、意見表明の基礎となる十分かつ適切な監査証拠を入手したと判断している。

## 監査意見

当監査法人は、上記の財務諸表が、我が国において一般に公正妥当と認められる企業会計の基準に準拠して、ノムラ・アジア・シリーズ（ノムラ・インド・フォーカス）の2019年9月12日現在の信託財産の状態及び同日をもって終了する計算期間の損益の状況をすべての重要な点において適正に表示しているものと認める。

## 利害関係

野村アセットマネジメント株式会社及びファンドと当監査法人又は業務執行社員との間には、公認会計士法の規定により記載すべき利害関係はない。

以 上

(注) 1. 上記は監査報告書の原本に記載された事項を電子化したものであり、その原本は当社が別途保管しております。

2. XBRLデータは監査の対象には含まれていません。

## 独立監査人の監査報告書

2019年10月18日

野村アセットマネジメント株式会社  
取締役会 御中

## EY新日本有限責任監査法人

指定有限責任社員  
業務執行社員 公認会計士 亀井純子指定有限責任社員  
業務執行社員 公認会計士 伊藤志保

当監査法人は、金融商品取引法第193条の2第1項の規定に基づく監査証明を行うため、「ファンドの経理状況」に掲げられているノムラ・アジア・シリーズ（ノムラ・アセアン・フォーカス）の2018年9月13日から2019年9月12日までの計算期間の財務諸表、すなわち、貸借対照表、損益及び剰余金計算書、注記表並びに附属明細表について監査を行った。

## 財務諸表に対する経営者の責任

経営者の責任は、我が国において一般に公正妥当と認められる企業会計の基準に準拠して財務諸表を作成し適正に表示することにある。これには、不正又は誤謬による重要な虚偽表示のない財務諸表を作成し適正に表示するために経営者が必要と判断した内部統制を整備及び運用することが含まれる。

## 監査人の責任

当監査法人の責任は、当監査法人が実施した監査に基づいて、独立の立場から財務諸表に対する意見を表明することにある。当監査法人は、我が国において一般に公正妥当と認められる監査の基準に準拠して監査を行った。監査の基準は、当監査法人に財務諸表に重要な虚偽表示がないかどうかについて合理的な保証を得るために、監査計画を策定し、これに基づき監査を実施することを求めている。

監査においては、財務諸表の金額及び開示について監査証拠を入手するための手続が実施される。監査手続は、当監査法人の判断により、不正又は誤謬による財務諸表の重要な虚偽表示のリスクの評価に基づいて選択及び適用される。財務諸表監査の目的は、内部統制の有効性について意見表明するためのものではないが、当監査法人は、リスク評価の実施に際して、状況に応じた適切な監査手続を立案するために、財務諸表の作成と適正な表示に関連する内部統制を検討する。また、監査には、経営者が採用した会計方針及びその適用方法並びに経営者によって行われた見積りの評価も含め全体としての財務諸表の表示を検討することが含まれる。

当監査法人は、意見表明の基礎となる十分かつ適切な監査証拠を入手したと判断している。

## 監査意見

当監査法人は、上記の財務諸表が、我が国において一般に公正妥当と認められる企業会計の基準に準拠して、ノムラ・アジア・シリーズ（ノムラ・アセアン・フォーカス）の2019年9月12日現在の信託財産の状態及び同日をもって終了する計算期間の損益の状況をすべての重要な点において適正に表示しているものと認める。

## 利害関係

野村アセットマネジメント株式会社及びファンドと当監査法人又は業務執行社員との間には、公認会計士法の規定により記載すべき利害関係はない。

以 上

(注) 1. 上記は監査報告書の原本に記載された事項を電子化したものであり、その原本は当社が別途保管しております。

2. XBRLデータは監査の対象には含まれていません。

## 独立監査人の監査報告書

2019年10月18日

野村アセットマネジメント株式会社  
取締役会 御中

## EY新日本有限責任監査法人

指定有限責任社員 公認会計士 亀井純子  
業務執行社員指定有限責任社員 公認会計士 伊藤志保  
業務執行社員

当監査法人は、金融商品取引法第193条の2第1項の規定に基づく監査証明を行うため、「ファンドの経理状況」に掲げられているノムラ・アジア・シリーズ（ノムラ・豪州・フォーカス）の2018年9月13日から2019年9月12日までの計算期間の財務諸表、すなわち、貸借対照表、損益及び剰余金計算書、注記表並びに附属明細表について監査を行った。

## 財務諸表に対する経営者の責任

経営者の責任は、我が国において一般に公正妥当と認められる企業会計の基準に準拠して財務諸表を作成し適正に表示することにある。これには、不正又は誤謬による重要な虚偽表示のない財務諸表を作成し適正に表示するために経営者が必要と判断した内部統制を整備及び運用することが含まれる。

## 監査人の責任

当監査法人の責任は、当監査法人が実施した監査に基づいて、独立の立場から財務諸表に対する意見を表明することにある。当監査法人は、我が国において一般に公正妥当と認められる監査の基準に準拠して監査を行った。監査の基準は、当監査法人に財務諸表に重要な虚偽表示がないかどうかについて合理的な保証を得るために、監査計画を策定し、これに基づき監査を実施することを求めている。

監査においては、財務諸表の金額及び開示について監査証拠を入手するための手続が実施される。監査手続は、当監査法人の判断により、不正又は誤謬による財務諸表の重要な虚偽表示のリスクの評価に基づいて選択及び適用される。財務諸表監査の目的は、内部統制の有効性について意見表明するためのものではないが、当監査法人は、リスク評価の実施に際して、状況に応じた適切な監査手続を立案するために、財務諸表の作成と適正な表示に関連する内部統制を検討する。また、監査には、経営者が採用した会計方針及びその適用方法並びに経営者によって行われた見積りの評価も含め全体としての財務諸表の表示を検討することが含まれる。

当監査法人は、意見表明の基礎となる十分かつ適切な監査証拠を入手したと判断している。

## 監査意見

当監査法人は、上記の財務諸表が、我が国において一般に公正妥当と認められる企業会計の基準に準拠して、ノムラ・アジア・シリーズ（ノムラ・豪州・フォーカス）の2019年9月12日現在の信託財産の状態及び同日をもって終了する計算期間の損益の状況をすべての重要な点において適正に表示しているものと認める。

## 利害関係

野村アセットマネジメント株式会社及びファンドと当監査法人又は業務執行社員との間には、公認会計士法の規定により記載すべき利害関係はない。

以 上

(注) 1. 上記は監査報告書の原本に記載された事項を電子化したものであり、その原本は当社が別途保管しております。

2. XBRLデータは監査の対象には含まれていません。



## 独立監査人の監査報告書

2019年10月18日

野村アセットマネジメント株式会社  
取締役会 御中

## EY新日本有限責任監査法人

指定有限責任社員 公認会計士 亀井純子  
業務執行社員指定有限責任社員 公認会計士 伊藤志保  
業務執行社員

当監査法人は、金融商品取引法第193条の2第1項の規定に基づく監査証明を行うため、「ファンドの経理状況」に掲げられているノムラ・アジア・シリーズ（ノムラ・インドネシア・フォーカス）の2018年9月13日から2019年9月12日までの計算期間の財務諸表、すなわち、貸借対照表、損益及び剰余金計算書、注記表並びに附属明細表について監査を行った。

## 財務諸表に対する経営者の責任

経営者の責任は、我が国において一般に公正妥当と認められる企業会計の基準に準拠して財務諸表を作成し適正に表示することにある。これには、不正又は誤謬による重要な虚偽表示のない財務諸表を作成し適正に表示するために経営者が必要と判断した内部統制を整備及び運用することが含まれる。

## 監査人の責任

当監査法人の責任は、当監査法人が実施した監査に基づいて、独立の立場から財務諸表に対する意見を表明することにある。当監査法人は、我が国において一般に公正妥当と認められる監査の基準に準拠して監査を行った。監査の基準は、当監査法人に財務諸表に重要な虚偽表示がないかどうかについて合理的な保証を得るために、監査計画を策定し、これに基づき監査を実施することを求めている。

監査においては、財務諸表の金額及び開示について監査証拠を入手するための手続が実施される。監査手続は、当監査法人の判断により、不正又は誤謬による財務諸表の重要な虚偽表示のリスクの評価に基づいて選択及び適用される。財務諸表監査の目的は、内部統制の有効性について意見表明するためのものではないが、当監査法人は、リスク評価の実施に際して、状況に応じた適切な監査手続を立案するために、財務諸表の作成と適正な表示に関連する内部統制を検討する。また、監査には、経営者が採用した会計方針及びその適用方法並びに経営者によって行われた見積りの評価も含め全体としての財務諸表の表示を検討することが含まれる。

当監査法人は、意見表明の基礎となる十分かつ適切な監査証拠を入手したと判断している。

## 監査意見

当監査法人は、上記の財務諸表が、我が国において一般に公正妥当と認められる企業会計の基準に準拠して、ノムラ・アジア・シリーズ（ノムラ・インドネシア・フォーカス）の2019年9月12日現在の信託財産の状態及び同日をもって終了する計算期間の損益の状況をすべての重要な点において適正に表示しているものと認める。

## 利害関係

野村アセットマネジメント株式会社及びファンドと当監査法人又は業務執行社員との間には、公認会計士法の規定により記載すべき利害関係はない。

以 上

(注) 1. 上記は監査報告書の原本に記載された事項を電子化したものであり、その原本は当社が別途保管しております。

2. XBRLデータは監査の対象には含まれていません。

## 独立監査人の監査報告書

2019年10月18日

野村アセットマネジメント株式会社  
取締役会 御中

## EY新日本有限責任監査法人

指定有限責任社員 公認会計士 亀井純子  
業務執行社員指定有限責任社員 公認会計士 伊藤志保  
業務執行社員

当監査法人は、金融商品取引法第193条の2第1項の規定に基づく監査証明を行うため、「ファンドの経理状況」に掲げられているノムラ・アジア・シリーズ（ノムラ・タイ・フォーカス）の2018年9月13日から2019年9月12日までの計算期間の財務諸表、すなわち、貸借対照表、損益及び剰余金計算書、注記表並びに附属明細表について監査を行った。

## 財務諸表に対する経営者の責任

経営者の責任は、我が国において一般に公正妥当と認められる企業会計の基準に準拠して財務諸表を作成し適正に表示することにある。これには、不正又は誤謬による重要な虚偽表示のない財務諸表を作成し適正に表示するために経営者が必要と判断した内部統制を整備及び運用することが含まれる。

## 監査人の責任

当監査法人の責任は、当監査法人が実施した監査に基づいて、独立の立場から財務諸表に対する意見を表明することにある。当監査法人は、我が国において一般に公正妥当と認められる監査の基準に準拠して監査を行った。監査の基準は、当監査法人に財務諸表に重要な虚偽表示がないかどうかについて合理的な保証を得るために、監査計画を策定し、これに基づき監査を実施することを求めている。

監査においては、財務諸表の金額及び開示について監査証拠を入手するための手続が実施される。監査手続は、当監査法人の判断により、不正又は誤謬による財務諸表の重要な虚偽表示のリスクの評価に基づいて選択及び適用される。財務諸表監査の目的は、内部統制の有効性について意見表明するためのものではないが、当監査法人は、リスク評価の実施に際して、状況に応じた適切な監査手続を立案するために、財務諸表の作成と適正な表示に関連する内部統制を検討する。また、監査には、経営者が採用した会計方針及びその適用方法並びに経営者によって行われた見積りの評価も含め全体としての財務諸表の表示を検討することが含まれる。

当監査法人は、意見表明の基礎となる十分かつ適切な監査証拠を入手したと判断している。

## 監査意見

当監査法人は、上記の財務諸表が、我が国において一般に公正妥当と認められる企業会計の基準に準拠して、ノムラ・アジア・シリーズ（ノムラ・タイ・フォーカス）の2019年9月12日現在の信託財産の状態及び同日をもって終了する計算期間の損益の状況をすべての重要な点において適正に表示しているものと認める。

## 利害関係

野村アセットマネジメント株式会社及びファンドと当監査法人又は業務執行社員との間には、公認会計士法の規定により記載すべき利害関係はない。

以 上

(注) 1. 上記は監査報告書の原本に記載された事項を電子化したものであり、その原本は当社が別途保管しております。

2. XBRLデータは監査の対象には含まれていません。

## 独立監査人の監査報告書

2019年10月18日

野村アセットマネジメント株式会社  
取締役会 御中

## EY新日本有限責任監査法人

指定有限責任社員 公認会計士 亀井純子  
業務執行社員指定有限責任社員 公認会計士 伊藤志保  
業務執行社員

当監査法人は、金融商品取引法第193条の2第1項の規定に基づく監査証明を行うため、「ファンドの経理状況」に掲げられているノムラ・アジア・シリーズ（ノムラ・フィリピン・フォーカス）の2018年9月13日から2019年9月12日までの計算期間の財務諸表、すなわち、貸借対照表、損益及び剰余金計算書、注記表並びに附属明細表について監査を行った。

## 財務諸表に対する経営者の責任

経営者の責任は、我が国において一般に公正妥当と認められる企業会計の基準に準拠して財務諸表を作成し適正に表示することにある。これには、不正又は誤謬による重要な虚偽表示のない財務諸表を作成し適正に表示するために経営者が必要と判断した内部統制を整備及び運用することが含まれる。

## 監査人の責任

当監査法人の責任は、当監査法人が実施した監査に基づいて、独立の立場から財務諸表に対する意見を表明することにある。当監査法人は、我が国において一般に公正妥当と認められる監査の基準に準拠して監査を行った。監査の基準は、当監査法人に財務諸表に重要な虚偽表示がないかどうかについて合理的な保証を得るために、監査計画を策定し、これに基づき監査を実施することを求めている。

監査においては、財務諸表の金額及び開示について監査証拠を入手するための手続が実施される。監査手続は、当監査法人の判断により、不正又は誤謬による財務諸表の重要な虚偽表示のリスクの評価に基づいて選択及び適用される。財務諸表監査の目的は、内部統制の有効性について意見表明するためのものではないが、当監査法人は、リスク評価の実施に際して、状況に応じた適切な監査手続を立案するために、財務諸表の作成と適正な表示に関連する内部統制を検討する。また、監査には、経営者が採用した会計方針及びその適用方法並びに経営者によって行われた見積りの評価も含め全体としての財務諸表の表示を検討することが含まれる。

当監査法人は、意見表明の基礎となる十分かつ適切な監査証拠を入手したと判断している。

## 監査意見

当監査法人は、上記の財務諸表が、我が国において一般に公正妥当と認められる企業会計の基準に準拠して、ノムラ・アジア・シリーズ（ノムラ・フィリピン・フォーカス）の2019年9月12日現在の信託財産の状態及び同日をもって終了する計算期間の損益の状況をすべての重要な点において適正に表示しているものと認める。

## 利害関係

野村アセットマネジメント株式会社及びファンドと当監査法人又は業務執行社員との間には、公認会計士法の規定により記載すべき利害関係はない。

以 上

(注) 1. 上記は監査報告書の原本に記載された事項を電子化したものであり、その原本は当社が別途保管しております。

2. XBRLデータは監査の対象には含まれていません。

## 独立監査人の監査報告書

2019年10月18日

野村アセットマネジメント株式会社  
取締役会 御中

## EY新日本有限責任監査法人

指定有限責任社員 公認会計士 亀井純子  
業務執行社員指定有限責任社員 公認会計士 伊藤志保  
業務執行社員

当監査法人は、金融商品取引法第193条の2第1項の規定に基づく監査証明を行うため、「ファンドの経理状況」に掲げられているノムラ・アジア・シリーズ（マネープール・ファンド）の2018年9月13日から2019年9月12日までの計算期間の財務諸表、すなわち、貸借対照表、損益及び剰余金計算書、注記表並びに附属明細表について監査を行った。

## 財務諸表に対する経営者の責任

経営者の責任は、我が国において一般に公正妥当と認められる企業会計の基準に準拠して財務諸表を作成し適正に表示することにある。これには、不正又は誤謬による重要な虚偽表示のない財務諸表を作成し適正に表示するために経営者が必要と判断した内部統制を整備及び運用することが含まれる。

## 監査人の責任

当監査法人の責任は、当監査法人が実施した監査に基づいて、独立の立場から財務諸表に対する意見を表明することにある。当監査法人は、我が国において一般に公正妥当と認められる監査の基準に準拠して監査を行った。監査の基準は、当監査法人に財務諸表に重要な虚偽表示がないかどうかについて合理的な保証を得るために、監査計画を策定し、これに基づき監査を実施することを求めている。

監査においては、財務諸表の金額及び開示について監査証拠を入手するための手続が実施される。監査手続は、当監査法人の判断により、不正又は誤謬による財務諸表の重要な虚偽表示のリスクの評価に基づいて選択及び適用される。財務諸表監査の目的は、内部統制の有効性について意見表明するためのものではないが、当監査法人は、リスク評価の実施に際して、状況に応じた適切な監査手続を立案するために、財務諸表の作成と適正な表示に関連する内部統制を検討する。また、監査には、経営者が採用した会計方針及びその適用方法並びに経営者によって行われた見積りの評価も含め全体としての財務諸表の表示を検討することが含まれる。

当監査法人は、意見表明の基礎となる十分かつ適切な監査証拠を入手したと判断している。

## 監査意見

当監査法人は、上記の財務諸表が、我が国において一般に公正妥当と認められる企業会計の基準に準拠して、ノムラ・アジア・シリーズ（マネープール・ファンド）の2019年9月12日現在の信託財産の状態及び同日をもって終了する計算期間の損益の状況をすべての重要な点において適正に表示しているものと認める。

## 利害関係

野村アセットマネジメント株式会社及びファンドと当監査法人又は業務執行社員との間には、公認会計士法の規定により記載すべき利害関係はない。

以 上

(注) 1. 上記は監査報告書の原本に記載された事項を電子化したものであり、その原本は当社が別途保管しております。

2. XBRLデータは監査の対象には含まれていません。