

【表紙】

【提出書類】	有価証券報告書
【提出先】	関東財務局長殿
【提出日】	平成28年10月14日提出
【計算期間】	第15特定期間(自 平成28年1月16日至 平成28年7月15日)
【ファンド名】	日興ピムコ・ハイインカム・ソブリン・ファンド毎月分配型（ブラジルリアルコース） 日興ピムコ・ハイインカム・ソブリン・ファンド毎月分配型（南アフリカランドコース） 日興ピムコ・ハイインカム・ソブリン・ファンド毎月分配型（トルコリラコース）
【発行者名】	日興アセットマネジメント株式会社
【代表者の役職氏名】	代表取締役社長 柴田 拓美
【本店の所在の場所】	東京都港区赤坂九丁目7番1号
【事務連絡者氏名】	森川 晃
【連絡場所】	東京都港区赤坂九丁目7番1号
【電話番号】	03-6447-6147
【縦覧に供する場所】	該当事項はありません。

第一部【ファンド情報】

第1【ファンドの状況】

1【ファンドの性格】

(1)【ファンドの目的及び基本的性格】

ファンドの目的

主として、米ドル建ての新興国ソブリン債を主要投資対象とする投資信託証券に投資を行ない、インカム収益の確保と信託財産の成長をめざして運用を行ないます。

ファンドの基本的性格

1) 商品分類

単位型投信・ 追加型投信	投資対象地域	投資対象資産 (収益の源泉)
単位型投信	国内	株式 債券
	海外	不動産投信
追加型投信	内外	その他資産 () 資産複合

(注) 当ファンドが該当する商品分類を網掛け表示しています。

追加型投信

一度設定されたファンドであってもその後追加設定が行なわれ従来の信託財産とともに運用されるファンドをいいます。

海外

目論見書または投資信託約款において、組入資産による主たる投資収益が実質的に海外の資産を源泉とする旨の記載があるものをいいます。

債券

目論見書または投資信託約款において、組入資産による主たる投資収益が実質的に債券を源泉とする旨の記載があるものをいいます。

2) 属性区分

投資対象資産	決算頻度	投資対象地域	投資形態	為替ヘッジ
株式 一般	年1回	グローバル		
大型株	年2回	日本		
中小型株	年4回	北米		
債券			ファミリーファンド	あり ()
一般	年6回	欧州		
公債	(隔月)	アジア		
社債		オセアニア		
その他債券 クレジット属性 ()	年12回 (毎月)	中南米		
不動産投信	日々	アフリカ	ファンド・オブ・ファンズ	なし
その他資産 (投資信託証券(債券 公債))	その他 ()	中近東 (中東)		
資産組合 ()		エマージング		
資産配分固定型 資産配分変更型				

(注) 当ファンドが該当する属性区分を網掛け表示しています。

その他資産（投資信託証券（債券 公債））

当ファンドは、投資信託証券への投資を通じて、債券に投資を行いません。よって、商品分類の「投資対象資産（収益の源泉）」においては、「債券」に分類されます。

「公債」とは、目論見書または投資信託約款において、日本国または各国の政府の発行する国債（地方債、政府保証債、政府機関債、国際機関債を含みます。）に主として投資する旨の記載があるものをいいます。

年12回（毎月）

目論見書または投資信託約款において、年12回（毎月）決算する旨の記載があるものをいいます。

エマージング

目論見書または投資信託約款において、組入資産による投資収益がエマージング地域（新興成長国（地域））の資産を源泉とする旨の記載があるものをいいます。

ファンド・オブ・ファンズ

「投資信託等の運用に関する規則」第2条に規定するファンド・オブ・ファンズをいいます。

為替ヘッジなし

目論見書または投資信託約款において、為替のヘッジを行なわない旨の記載があるものまたは為替のヘッジを行なう旨の記載がないものをいいます。

属性区分に記載している「為替ヘッジ」は、対円での為替変動リスクに対するヘッジの有無を記載しております。

上記は、一般社団法人投資信託協会が定める分類方法に基づき記載しています。

上記以外の商品分類および属性区分の定義につきましては、一般社団法人投資信託協会のホームページ（<http://www.toushin.or.jp/>）をご参照ください。

ファンドの特色

特長
1

米ドル建ての新興国ソブリン債を中心に、幅広く分散投資を行ないます。
なお、組入債券は、米ドル以外の通貨建て債券を含む場合があります。

※当ファンドは、PIMCOが運用するバミューダ籍外国投資信託と、日興アセットマネジメントが運用する証券投資信託「マネー・オープン・マザー・ファンド」に投資するファンド・オブ・ファンズです。

特長
2

10の通貨コース*が選択できる毎月分配型（米ドルコース、円ヘッジコース、ブラジルリアルコース、南アフリカランドコース、トルコリラコース、メキシコペソコース、インドネシアルピアコース、インドルピーコース、対米ドル・ブラジルリアルコース、対米ドル・アジア通貨バスケットコース）と、資産成長型（米ドルコース）があり、各コース間でスイッチングが可能です。

※原則として毎月分配型は毎月（原則15日）、資産成長型は年1回（原則1月15日）決算を行ないます。

※「対米ドル・アジア通貨バスケットコース」は、インドネシアルピア、インドルピー、中国人民元、韓国ウォンに、均等に配分することを原則とします。

※販売会社によっては、一部のファンドのみの取扱いとなる場合や全部または一部のファンド間でスイッチングが行えない場合があります。詳しくは、販売会社にお問い合わせください。

特長
3

ビムコジャパンリミテッドに運用を委託します。

ビムコジャパンリミテッドは、米国債券運用最大手の一社であるPIMCO（パシフィック・インベストメント・マネジメント・カンパニー・エルエルシー）の日本の拠点です。

※市況動向および資金動向などにより、上記のような運用ができない場合があります。

* 10の通貨コース

当ファンドが投資を行なう外国投資信託においては、主に米ドル建ての新興国ソブリン債に投資を行ないます。

円ヘッジコースでは、米ドル売り／円買いの為替ヘッジを行ないます。

ブラジルリアルコース、南アフリカランドコース、トルコリラコース、メキシコペソコース、インドネシアルピアコース、インドルピーコースでは、米ドル売り／各新興国通貨買いの為替取引を行ないます。

また、対米ドル・ブラジルリアルコース、対米ドル・アジア通貨バスケットコースでは、米ドル建ての新興国ソブリン債に米ドル売り／円買いの為替ヘッジを行ない、さらに、米ドル売り／各新興国通貨買いの為替取引を行ないます。

※為替ヘッジは、為替変動の影響を完全に排除できるわけではありません。

※為替取引を完全に行なうことができるとは限りませんので、各コースの通貨と完全に連動するわけではありません。

（用語説明）

ここでいう為替取引とは、「原資産通貨を売り、別の通貨を買う取引」をいいます。また、為替取引のうち、「原資産通貨を売り、円を買う取引」を為替ヘッジといいます。

主要投資対象国

- 当ファンドは、主に米ドル建ての新興国のソブリン債に投資を行いません。
- 当ファンドは、「JPモルガン・エマージング・マーケット・ボンド・インデックス・グローバル・ディバースファイド」を参考指数としています。

投資対象となる主な新興国



主要国の国債利回り(%)



※各国国債利回りは、米国、ドイツ、日本は残存5年の国債利回り、新興国はJPモルガン・エマージング・マーケット・ボンド・インデックス・グローバル・ディバースファイドにおける各国の国債利回りです。「新興国の平均」は、同指数の最終利回りです。

※利回りは切り捨てにて端数処理しています。

※上記の国と実際の投資対象国は異なる場合があります。

※上記データは過去のものであり、将来の運用成果等を約束するものではありません。

<ご参考>ファンダメンタルズと信用力

債券の信用格付と利回り



主要国の格付

(2016年7月末現在)		格付
先進国		
ドイツ	AAA	AAA
米国	AA+	AA+
日本	A+	A+
新興国		
新興国の平均	BB+	BB+
中国	AA-	AA-
メキシコ	A	A
ペルー	A-	A-
コロンビア	BBB+	BBB+
フィリピン	BBB	BBB
パナマ	BBB	BBB
ロシア	BBB-	BBB-
インドネシア	BB+	BB+
トルコ	BB+	BB+
ハンガリー	BB+	BB+
ブラジル	BB	BB
アルゼンチン	B-	B-

新興国ソブリン債市場の格付別内訳



※各国の格付はスタンダード&プアーズ社が自国通貨建て長期債に付与しているものです。

※「新興国の平均」は、JPモルガン・エマージング・マーケット・ボンド・インデックス・グローバル・ディバースファイドの平均格付です。

※上記の国と実際の投資対象国は異なる場合があります。

※上記グラフ・データは過去のものであり、将来の運用成果等を約束するものではありません。

※信頼できると判断したデータをもとにPIMCOが作成。

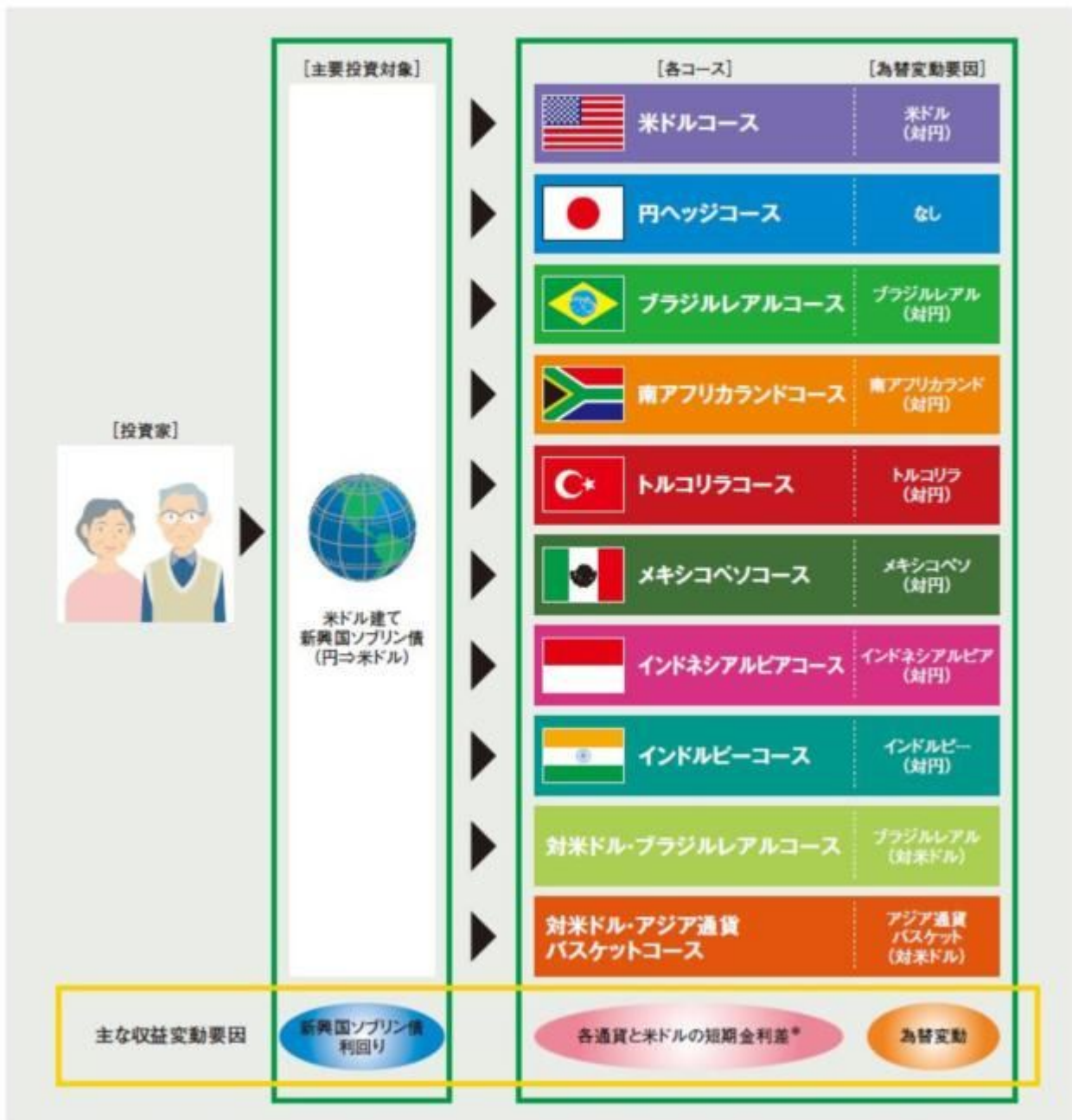
※投資適格とは、AAA～BBB格相当の格付を付与された債券を指します。

※表示単位未満の数値の四捨五入により、構成比率の合計が100%にならない場合があります。

10の通貨コースについて

- 「ブラジルリアルコース」「南アフリカランドコース」「トルコリラコース」「メキシコペソコース」「インドネシアルピアコース」「インドルピーコース」では、米ドル売り[※]／各新興国通貨買いの為替取引を行いません。これにより、各コースは米ドル／円の変動に代えて、各新興国通貨／円の変動の影響を受けることになります。
- 「対米ドル・ブラジルリアルコース」「対米ドル・アジア通貨バスケットコース」では、原資産に米ドル売り／円買いの為替ヘッジを行なったうえで、米ドル売り／各新興国通貨買いの為替取引を行いません。これにより、各コースは米ドル／円の変動に代えて、各新興国通貨／米ドルの変動の影響を受けることになります。

注:当ファンドの実質的な投資対象(原資産)が米ドル建て資産のため。



* 対米ドル・ブラジルリアルコースと対米ドル・アジア通貨バスケットコースは米ドルと円の金利差の影響も受けます。

※ 上記はイメージ図であり、実際と異なる場合があります。

※ 為替ヘッジは、為替変動の影響を完全に排除できるわけではありません。

※ 為替取引を完全に行なうことができるとは限りませんので、各コースの通貨と完全に連動するわけではありません。

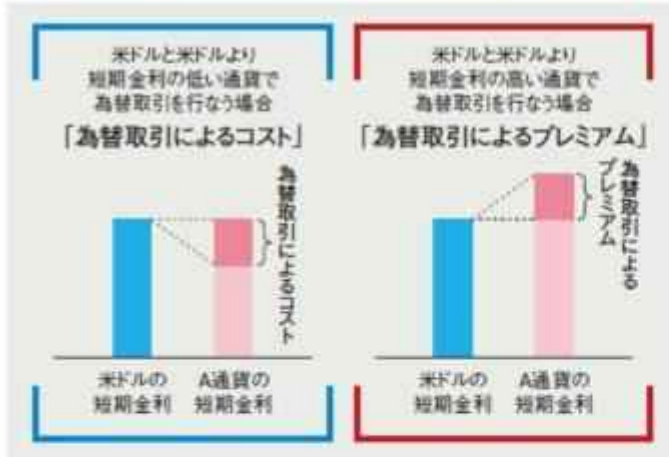
各通貨と米ドルの短期金利差が及ぼす影響

●当ファンドの実質的な投資対象である米ドル建て資産に対し、米ドルと各コースの通貨で為替取引を行なう際に、米ドルより各コースの通貨の短期金利が高い場合、「為替取引によるプレミアム（金利差相当分の収益）」が得られます。

一方、米ドルより各コースの通貨の短期金利が低い場合、「為替取引によるコスト（金利差相当分の費用）」が発生します。

※為替取引を完全に行なうことができるとは限らないため、米ドルより各コースの通貨の短期金利が高い場合でも、それを十分に享受できない可能性があります。

（米ドル資産に対する）為替取引によるコスト／プレミアムのイメージ



変動する短期金利差

「為替取引によるプレミアム」は、大きな魅力と考えられます。

ただし、その水準は、両国通貨の短期金利の変化によって影響を受けるため、拡大することもあれば、その逆に縮小することも考えられます。さらに、将来、短期金利差が逆転し、「為替取引によるコスト」となる可能性もあります。

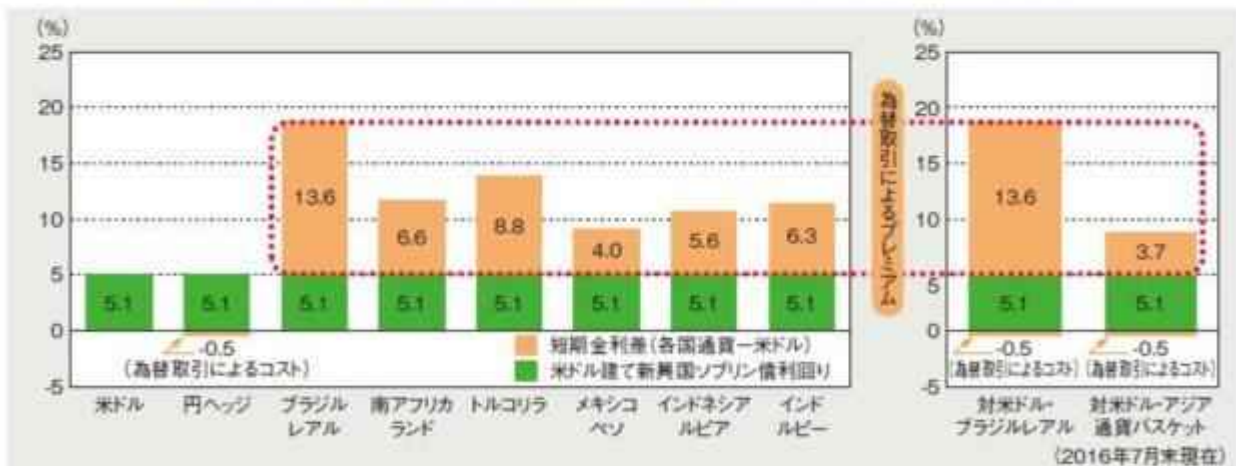


※上記はイメージ図であり、実際の金利水準や将来の運用成果等を示すものではありません。

<ご参考> 主な収益変動要因

●債券の売買損益や為替の損益の他に、米ドル建て新興国ソブリン債からの金利と、為替取引によるコスト（金利差相当分の費用）／プレミアム（金利差相当分の収益）を加えた部分が当ファンドの主な収益変動要因であり、分配金の原資になります。

米ドル建て新興国ソブリン債利回りと為替取引によるコスト／プレミアム



※為替取引によるプレミアム（コスト）の水準は、各国通貨の短期金利の変化によって影響を受けます。

※米ドル建て新興国ソブリン債利回り：JPモルガン・エマージング・マーケッツ・ボンド・インデックス・グローバル・ティパーシファイドの最終利回り

※各国短期金利：米ドル、円ヘッジは1ヵ月Libor、ブラジルレアルはスワップ金利、南アフリカランド、トルコリラ、メキシコペソ、インドネシアルピア、インドルピーは銀行間金利、アジア通貨バスケットの金利はインドネシアルピア、インドルピー、中国人民元、韓国ウォンの銀行間金利を均等配分したもの。

※上記は、ファンドの運用における為替取引によるコスト／プレミアムとは異なるため、当ファンドの金利水準や運用成果等を示すものではありません。

※為替取引には、為替ヘッジ（原資産通貨を売り、円を買う取引）が含まれています。為替ヘッジの場合、「為替取引によるプレミアム／コスト」を「為替ヘッジプレミアム／コスト」といいます。

基準価額の主な変動要因について

●各コースの基準価額には、主に以下のような変動要因があります。

↑ 基準価額の上昇要因 ↑		各コース	↓ 基準価額の下落要因 ↓	
米ドル建て 新興国債券の 利回り低下 (価格上昇)	円安/米ドル高	 資産成長型 (米ドルコース) 毎月分配型 (米ドルコース)	円高/米ドル安	米ドル建て 新興国債券の 利回り上昇 (価格下落)
	(円安/米ドル高でも プラスの影響はありません) 米ドル 短期金利 < 円短期金利	 毎月分配型 (円ヘッジ コース)	(円高/米ドル安でも マイナスの影響はありません) 米ドル 短期金利 > 円短期金利	
	円安/ブラジルレアル高 米ドル < ブラジルレアル 短期金利 < 短期金利	 毎月分配型 (ブラジル レアルコース)	円高/ブラジルレアル安 米ドル > ブラジルレアル 短期金利 > 短期金利	
	円安/南アフリカランド高 米ドル < 南アフリカランド 短期金利 < 短期金利	 毎月分配型 (南アフリカ ランドコース)	円高/南アフリカランド安 米ドル > 南アフリカランド 短期金利 > 短期金利	
	円安/トルコリラ高 米ドル < トルコリラ 短期金利 < 短期金利	 毎月分配型 (トルコリラ コース)	円高/トルコリラ安 米ドル > トルコリラ 短期金利 > 短期金利	
新興国の 信用格付の 引き上げ	円安/メキシコペソ高 米ドル < メキシコペソ 短期金利 < 短期金利	 毎月分配型 (メキシコ ペソコース)	円高/メキシコペソ安 米ドル > メキシコペソ 短期金利 > 短期金利	新興国の 信用格付の 引き下げ
	円安/インドネシア高 米ドル < インドネシア 短期金利 < 短期金利	 毎月分配型 (インドネシア ルピアコース)	円高/インドネシア安 米ドル > インドネシア 短期金利 > 短期金利	
	円安/インドルピー高 米ドル < インドルピー 短期金利 < 短期金利	 毎月分配型 (インドルピー コース)	円高/インドルピー安 米ドル > インドルピー 短期金利 > 短期金利	
	米ドル安/ブラジルレアル高 米ドル短期金利 < 円短期金利 米ドル短期金利 < ブラジルレアル 短期金利 (円安/米ドル高ともなっても 上昇要因とはなりません)	毎月分配型 (対米ドル ブラジルレアル コース)	米ドル高/ブラジルレアル安 米ドル短期金利 > 円短期金利 米ドル短期金利 > ブラジルレアル 短期金利 (円高/米ドル安ともなっても 下落要因とはなりません)	
	米ドル安/アジア通貨高 米ドル短期金利 < 円短期金利 米ドル短期金利 < アジア通貨 バスケット金利 (円安/米ドル高ともなっても 上昇要因とはなりません)	毎月分配型 (対米ドル-アジア通貨 バスケットコース)	米ドル高/アジア通貨安 米ドル短期金利 > 円短期金利 米ドル短期金利 > アジア通貨 バスケット金利 (円高/米ドル安ともなっても 下落要因とはなりません)	

※アジア通貨バスケット金利は、インドネシアルピア、インドルピー、中国人民元、韓国ウォンの短期金利を均等配分したものです。

※市況動向によっては、上記の通りにならない場合があります。

※上記は基準価額の主な変動要因の概要であり、ファンドの運用成果を約束するものでも、全ての変動要因を網羅したものでもありません。

※為替ヘッジは、為替変動の影響を完全に排除できるわけではありません。

※為替取引を完全に行なうことができるとは限りませんので、各コースの通貨と完全に連動するわけではありません。

ファンドの仕組み

当ファンドは、投資信託証券に投資するファンドオブ・ファンズです。





※スイッチング対象ファンドの一方のファンドに関して、委託会社が約款に定める事由に該当したと判断したことにより、購入・換金申込みの受付を中止、もしくは、既に受付けた購入・換金申込みの受付を取り消した場合には、もう一方のスイッチング対象ファンドに関して、当該ファンドについて約款に定める中止・取消事由が生じているか否かにかかわらず、原則として、スイッチングによる購入・換金申込みの受付を中止、もしくは、既に受付けたスイッチングによる購入・換金申込みの受付を取り消します。

※投資成果に大きく影響しますので、スイッチングは、十分ご検討の上、慎重にご判断ください。

■主な投資制限

＜毎月分配型(米ドルコース)、毎月分配型(円ヘッジコース)、毎月分配型(ブラジルレアルコース)、毎月分配型(南アフリカランドコース)、毎月分配型(トルコリラコース)、資産成長型(米ドルコース)＞

- ・投資信託証券、短期社債等、コマーシャルペーパーおよび指定金銭信託以外の有価証券への直接投資は行ないません。
- ・外貨建資産への直接投資は行ないません。

＜毎月分配型(メキシコペソコース)、毎月分配型(インドネシアルピアコース)、毎月分配型(インドルピーコース)、毎月分配型(対米ドル・ブラジルレアルコース)、毎月分配型(対米ドル・アジア通貨バスケットコース)＞

- ・投資信託証券、短期社債等、コマーシャルペーパーおよび指定金銭信託以外の有価証券への直接投資は行ないません。
- ・外貨建資産への投資割合には、制限を設けません。

■分配方針

＜毎月分配型(米ドルコース)、毎月分配型(円ヘッジコース)、毎月分配型(ブラジルレアルコース)、毎月分配型(南アフリカランドコース)、毎月分配型(トルコリラコース)、毎月分配型(対米ドル・ブラジルレアルコース)、毎月分配型(対米ドル・アジア通貨バスケットコース)＞

- ・毎決算時に、分配金額は、委託会社が決定するものとし、原則として、安定した分配を継続的に行なうことをめざします。

※「原則として、安定した分配を行なう」方針としていますが、これは、運用による収益が安定したものになることや基準価額が安定的に推移することなどを示唆するものではありません。また、基準価額の水準、運用の状況などによっては安定した分配とならない場合があることにご留意ください。

＜毎月分配型(メキシコペソコース)、毎月分配型(インドネシアルピアコース)、毎月分配型(インドルピーコース)、資産成長型(米ドルコース)＞

- ・毎決算時に、分配金額は、委託会社が基準価額水準、市況動向などを勘案して決定します。ただし、分配対象額が少額の場合には分配を行わないこともあります。

※将来の分配金の支払いおよびその金額について保証するものではありません。

収益分配金に関する留意事項

- 分配金は、預貯金の利息とは異なり、投資信託の純資産から支払われますので、分配金が支払われると、その金額相当分、基準価額は下がります。

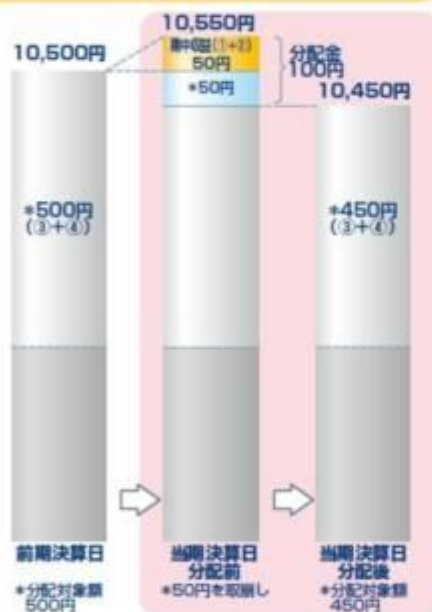
投資信託で分配金が支払われるイメージ



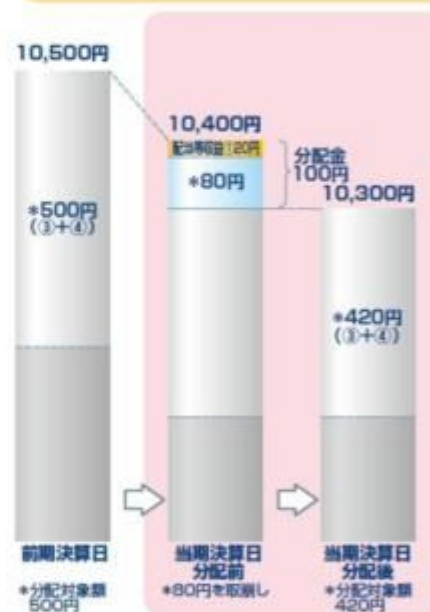
- 分配金は、計算期間中に発生した収益（経費控除後の配当等収益および評価益を含む売買益）を超えて支払われる場合があります。その場合、当期決算日の基準価額は前期決算日と比べて下落することになります。また、分配金の水準は、必ずしも計算期間におけるファンドの収益率を示すものではありません。

計算期間中に発生した収益を超えて支払われる場合

前期決算から基準価額が上昇した場合



前期決算から基準価額が下落した場合



(注) 分配対象額は、①経費控除後の配当等収益および②経費控除後の評価益を含む売買益ならびに③分配準備積立金および④収益調整金です。分配金は、分配方針に基づき、分配対象額から支払われます。

※上記はイメージであり、将来の分配金の支払いおよび金額ならびに基準価額について示唆、保証するものではありません。

- 投資者のファンドの購入価額によっては、分配金の一部または全部が、実質的には元本の一部払戻しに相当する場合があります。ファンド購入後の運用状況により、分配金額より基準価額の値上がりが小さかった場合も同様です。

分配金の一部が元本の一部払戻しに相当する場合



分配金の全部が元本の一部払戻しに相当する場合



※元本払戻金(特別分配金)は実質的に元本の一部払戻しとみなされ、その金額だけ個別元本が減少します。また、元本払戻金(特別分配金)部分は非課税扱いとなります。

- ・普通分配金：個別元本(投資者のファンドの購入価額)を上回る部分からの分配金です。
- ・元本払戻金：個別元本を下回る部分からの分配金です。分配後の投資者の個別元本は、(特別分配金) 元本払戻金(特別分配金)の額だけ減少します。

通貨選択型ファンドの収益に関する留意事項

- 通貨選択型の投資信託は、投資対象資産（株式や債券など）の運用に加えて、為替取引による通貨の運用も行っており、為替取引の対象となる通貨を選択することができます。

通貨選択型の投資信託のイメージ図



*毎月分配型(米ドルコース)および資産成長型(米ドルコース)

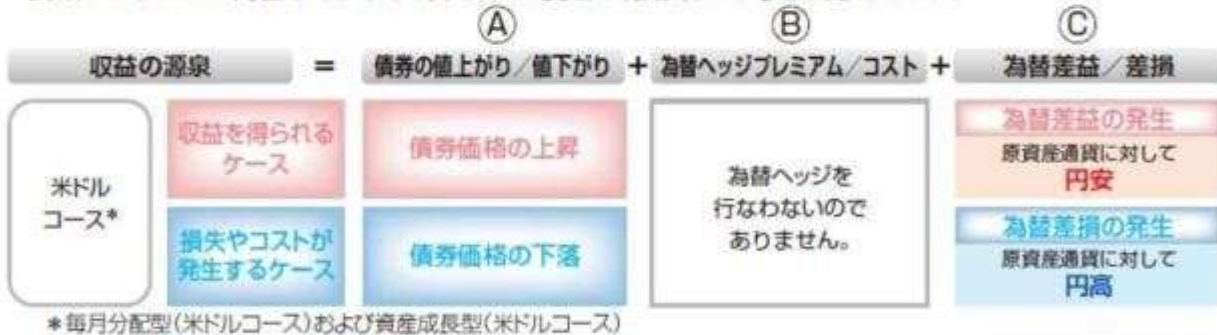


※1 当ファンドは、外国投資信託を通じて米ドル建ての新興国の債券に投資を行いません。

※2 円ヘッジコースは、原則として米ドル売り/円買いの為替ヘッジを行ない、為替変動リスクの低減を図ります。ただし、為替変動リスクを完全に排除できるものではありません。各コースの通貨が円以外の場合には、各コースの通貨と円（ただし、対米ドルの2コースについては、各コースの通貨と米ドル）の為替変動リスクがあります。

※3 為替取引によるプレミアム/コストは、為替取引を行なう通貨間の金利差相当分の収益/費用です。

- 通貨選択型の投資信託の収益源としては、以下の3つの要素が挙げられます。なお、収益源である3つの要素にはリスクが内在しています。詳しくは、後述の「投資リスク」をご覧ください。



*毎月分配型(米ドルコース)および資産成長型(米ドルコース)



※市況動向によっては、上記の通りにならない場合があります。

*為替取引には、為替ヘッジ(原資産通貨を売り、円を買う取引)が含まれています。為替ヘッジの場合、「為替取引によるプレミアム/コスト」を「為替ヘッジプレミアム/コスト」といいます。

通貨選択型ファンドの収益に関する留意事項は次ページもご確認ください。

通貨選択型ファンドの収益に関する留意事項は前ページもご確認ください。

収益の源泉	=	① 債券の値上がり/値下がり	+	② 為替取引によるプレミアム/コスト	+	③ 為替差益/差損
毎月分配型 (ブラジルリアルコース) 毎月分配型 (南アフリカランドコース) 毎月分配型 (トルコリラコース) 毎月分配型 (メキシコペソコース) 毎月分配型 (インドネシアルピアコース) 毎月分配型 (インドルピーコース)	収益を得られるケース	債券価格の上昇	プレミアム(金利差相当分の収益)の発生 各コースの通貨の金利 - 原資産通貨の金利 がプラス	為替差益の発生 各コースの通貨に対して 円安		
	損失やコストが発生するケース	債券価格の下落	コスト(金利差相当分の費用)の発生 各コースの通貨の金利 - 原資産通貨の金利 がマイナス	為替差損の発生 各コースの通貨に対して 円高		

収益の源泉	=	① 債券の値上がり/値下がり	+	② 為替取引によるプレミアム/コスト	+	③ 為替差益/差損
毎月分配型 (対米ドル・ブラジルリアルコース) 毎月分配型 (対米ドル・アジア通貨バスケットコース)	収益を得られるケース	債券価格の上昇	プレミアム(金利差相当分の収益)の発生 各コースの通貨の金利 - 米ドルの金利 円の金利 - 原資産通貨の金利 がプラス	為替差益の発生 各コースの通貨に対して 米ドル安		
	損失やコストが発生するケース	債券価格の下落	コスト(金利差相当分の費用)の発生 各コースの通貨の金利 - 米ドルの金利 円の金利 - 原資産通貨の金利 がマイナス	為替差損の発生 各コースの通貨に対して 米ドル高		

※市況動向によっては、上記の通りにならない場合があります。

通貨運用に関する留意事項

- 各通貨の運用に当たっては、直物為替先渡取引(NDF取引)を活用する場合があります。
- NDF取引とは、投資対象通貨を用いた受渡を行わず、主に米ドル等による差金決済のみを行なう取引のことを言います。
- NDF取引では、需給や規制などの影響により、為替取引によるプレミアム(金利差相当分の収益)/コスト(金利差相当分の費用)が、短期金利から算出される理論上の水準から乖離する場合があります。そのため、想定している投資成果が得られない可能性があります。

信託金限度額

- <日興ピムコ・ハイインカム・ソブリン・ファンド毎月分配型(ブラジルリアルコース)>
- <日興ピムコ・ハイインカム・ソブリン・ファンド毎月分配型(南アフリカランドコース)>
- ・各ファンド毎に、5,000億円を限度として信託金を追加することができます。
- ・委託会社は受託会社と合意のうえ、当該限度額を変更することができます。
- <日興ピムコ・ハイインカム・ソブリン・ファンド毎月分配型(トルコリラコース)>
- ・1兆円を限度として信託金を追加することができます。
- ・委託会社は受託会社と合意のうえ、当該限度額を変更することができます。

(2)【ファンドの沿革】

平成21年 7月10日

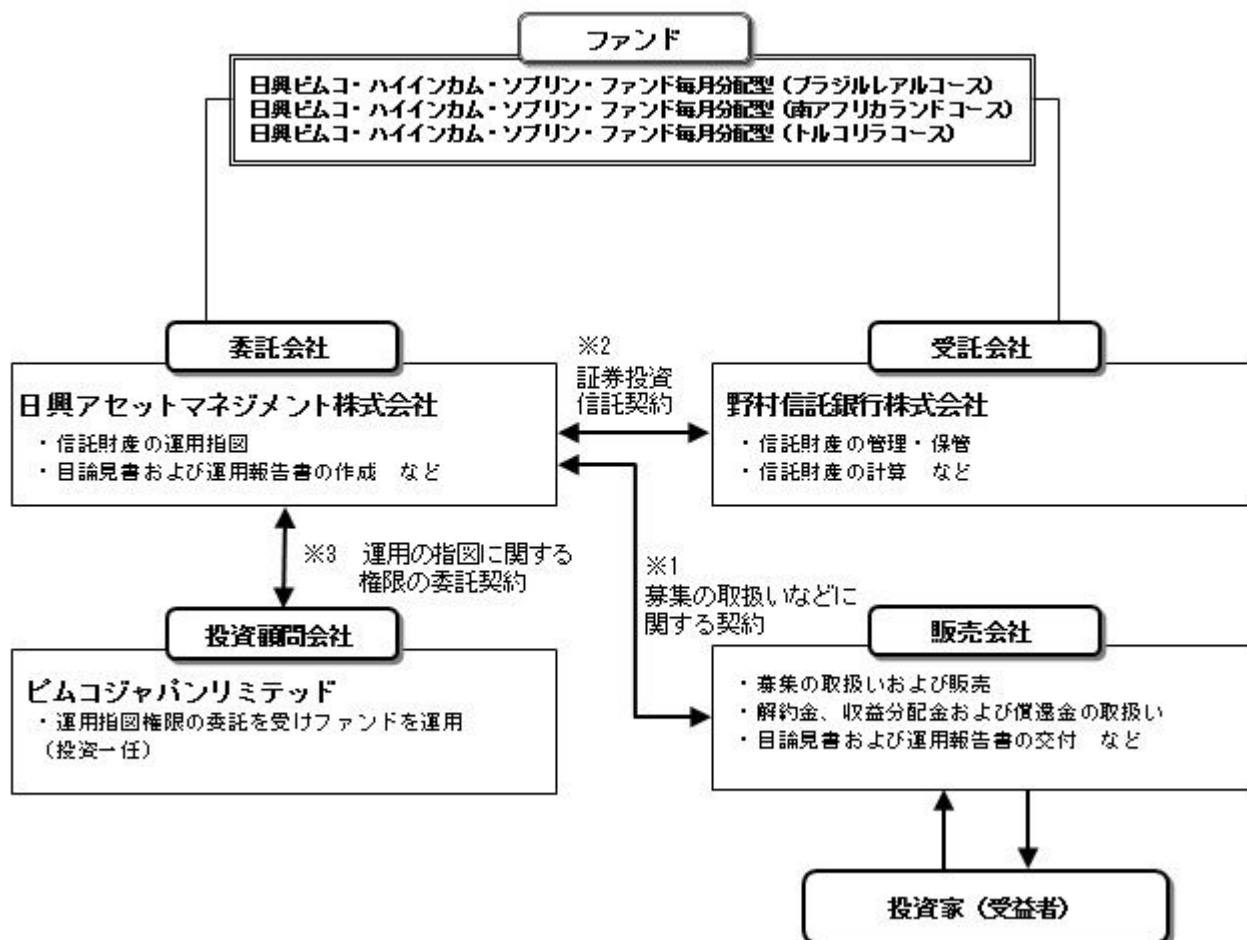
- ・ファンドの信託契約締結、運用開始

平成26年 4月16日

・信託期間の更新（信託終了日を平成31年1月15日から平成36年1月15日へ変更）

（3）【ファンドの仕組み】

ファンドの仕組み



- 1 投資信託を販売するルールを委託会社と販売会社の間で規定したもの。販売会社が行なう募集の取扱い、収益分配金・償還金の支払い、解約請求の受付の業務範囲の取決めの内容などが含まれています。
- 2 投資信託を運営するルールを委託会社と受託会社の間で規定したもの。運用の基本方針、投資対象、投資制限、信託報酬、受益者の権利、募集方法の取決めの内容などが含まれています。
- 3 投資顧問会社に運用の指図に関する権限を委託するにあたり、そのルールを委託会社と投資顧問会社との間で規定したもの。委託する業務内容、報酬の取決めの内容などが含まれています。

<ファンド・オブ・ファンズの仕組み>

当ファンドは、投資信託証券に投資するファンド・オブ・ファンズです。



委託会社の概況（平成28年7月末現在）

- 1) 資本金
17,363百万円
- 2) 沿革
昭和34年：日興証券投資信託委託株式会社として設立
平成11年：日興国際投資顧問株式会社と合併し「日興アセットマネジメント株式会社」に社名変更
- 3) 大株主の状況

名称	住所	所有株数	所有比率
三井住友信託銀行株式会社	東京都千代田区丸の内一丁目4番1号	179,869,100株	91.29%
DBS Bank Ltd.	6 Shenton Way, #46-00, DBS Building Tower One, Singapore 068809	14,283,400株	7.24%

2【投資方針】

(1)【投資方針】

・以下の投資信託証券に投資を行ない、インカム収益の確保と信託財産の成長をめざし運用を行ないます。

<日興ピムコ・ハイインカム・ソブリン・ファンド毎月分配型（ブラジルリアルコース）>

バミューダ籍円建外国投資信託

「PIMCO エマージング・マーケット・ボンド・ファンド ブラジルリアルクラス」

証券投資信託

「マネー・オープン・マザーファンド」

<日興ピムコ・ハイインカム・ソブリン・ファンド毎月分配型（南アフリカランドコース）>

バミューダ籍円建外国投資信託

「PIMCO エマージング・マーケット・ボンド・ファンド 南アフリカランドクラス」

証券投資信託

「マネー・オープン・マザーファンド」

<日興ピムコ・ハイインカム・ソブリン・ファンド毎月分配型（トルコリラコース）>

バミューダ籍円建外国投資信託

「PIMCO エマージング・マーケット・ボンド・ファンド トルコリラクラス」

証券投資信託

「マネー・オープン・マザーファンド」

・各投資信託証券への投資比率は、原則として、市況環境および投資対象ファンドの収益性などを勘案して

決定します。

- ・なお、各投資信託証券への投資比率には制限を設けません。
- ・ただし、市況動向に急激な変化が生じたとき、ならびに残存信託期間、残存元本が運用に支障をきたす水準となったときなどやむを得ない事情が発生した場合には、上記のような運用ができない場合があります。

（２）【投資対象】

以下の投資信託証券（投資信託または外国投資信託の受益証券（振替投資信託受益権を含みます。）および投資法人または外国投資法人の投資証券をいいます。以下同じ。）を主要投資対象とします。

<日興ピムコ・ハイインカム・ソブリン・ファンド毎月分配型（ブラジルリアルコース）>

パミュダ籍円建外国投資信託

「PIMCO エマージング・マーケット・ボンド・ファンド ブラジルリアルクラス」

証券投資信託

「マネー・オープン・マザーファンド」

<日興ピムコ・ハイインカム・ソブリン・ファンド毎月分配型（南アフリカランドコース）>

パミュダ籍円建外国投資信託

「PIMCO エマージング・マーケット・ボンド・ファンド 南アフリカランドクラス」

証券投資信託

「マネー・オープン・マザーファンド」

<日興ピムコ・ハイインカム・ソブリン・ファンド毎月分配型（トルコリラコース）>

パミュダ籍円建外国投資信託

「PIMCO エマージング・マーケット・ボンド・ファンド トルコリラクラス」

証券投資信託

「マネー・オープン・マザーファンド」

投資の対象とする資産の種類は、次に掲げるものとします。

- 1) 有価証券
- 2) 金銭債権
- 3) 約束手形
- 4) 為替手形

主として次の外国投資信託の受益証券および次のマザーファンドの受益証券ならびに次の有価証券（金融商品取引法第2条第2項の規定により有価証券とみなされる同項各号に掲げる権利を除きます。）に投資することができます。

- 1) <日興ピムコ・ハイインカム・ソブリン・ファンド毎月分配型（ブラジルリアルコース）>

パミュダ籍円建外国投資信託

「PIMCO エマージング・マーケット・ボンド・ファンド ブラジルリアルクラス」

- <日興ピムコ・ハイインカム・ソブリン・ファンド毎月分配型（南アフリカランドコース）>

パミュダ籍円建外国投資信託

「PIMCO エマージング・マーケット・ボンド・ファンド 南アフリカランドクラス」

- <日興ピムコ・ハイインカム・ソブリン・ファンド毎月分配型（トルコリラコース）>

パミュダ籍円建外国投資信託

「PIMCO エマージング・マーケット・ボンド・ファンド トルコリラクラス」

- 2) 証券投資信託 「マネー・オープン・マザーファンド」

- 3) 短期社債等（社債、株式等の振替に関する法律第66条第1号に規定する短期社債、同法第117条に規定する相互会社の社債、同法第118条に規定する特定社債および同法第120条に規定する特別法人債をいいます。）およびコマース・ペーパー

- 4) 指定金銭信託の受益証券（金融商品取引法第2条第1項第14号で定める受益証券発行信託の受益証券に限ります。）

次に掲げる金融商品（金融商品取引法第2条第2項の規定により有価証券とみなされる同項各号に掲げる権利を含みます。）により運用することができます。

- 1) 預金
- 2) 指定金銭信託（金融商品取引法第2条第1項第14号に規定する受益証券発行信託を除きます。）
- 3) コール・ローン

4) 手形割引市場において売買される手形
次の取引ができます。

1) 資金の借入

投資対象とする投資信託証券の概要

< P I M C O エマージング・マーケット・ボンド・ファンド ブラジルリアルクラス > (バミューダ籍
円建外国投資信託)

< P I M C O エマージング・マーケット・ボンド・ファンド 南アフリカランドクラス > (バミュー
ダ籍円建外国投資信託)

< P I M C O エマージング・マーケット・ボンド・ファンド トルコリラクラス > (バミューダ籍円建
外国投資信託)

運用の基本方針	
基本方針	トータルリターンの最大化をめざして運用を行ないます。
主な投資対象	「P I M C O エマージング・マーケット・ボンド・ファンド(M) US D」受益証券を主要投資対象とします。

投資方針	<p>< P I M C O エマージング・マーケット・ボンド・ファンド ブラジルリアルクラス ></p> <ul style="list-style-type: none"> ・「P I M C O エマージング・マーケット・ボンド・ファンド(M) U S D」受益証券を主要投資対象とします。 ・J P モルガン・エマージング・マーケット・ボンド・インデックス・グローバル・ディバースファイド(ブラジルリアルヘッジ・円ベース)を参考指数とし、トータルリターンを最大化をめざします。 ・原則として、「P I M C O エマージング・マーケット・ボンド・ファンド(M) U S D」受益証券の組入比率は高位に保ちます。ただし、投資環境などにより、組入比率を引き下げる場合もあります。 ・原則として、ファンドの純資産相当額の米ドル売り、ブラジルリアル買いの為替取引を行ないます。 <p>< P I M C O エマージング・マーケット・ボンド・ファンド 南アフリカランドクラス ></p> <ul style="list-style-type: none"> ・「P I M C O エマージング・マーケット・ボンド・ファンド(M) U S D」受益証券を主要投資対象とします。 ・J P モルガン・エマージング・マーケット・ボンド・インデックス・グローバル・ディバースファイド(南アフリカランドヘッジ・円ベース)を参考指数とし、トータルリターンを最大化をめざします。 ・原則として、「P I M C O エマージング・マーケット・ボンド・ファンド(M) U S D」受益証券の組入比率は高位に保ちます。ただし、投資環境などにより、組入比率を引き下げる場合もあります。 ・原則として、ファンドの純資産相当額の米ドル売り、南アフリカランド買いの為替取引を行ないます。 <p>< P I M C O エマージング・マーケット・ボンド・ファンド トルコリラクラス ></p> <ul style="list-style-type: none"> ・「P I M C O エマージング・マーケット・ボンド・ファンド(M) U S D」受益証券を主要投資対象とします。 ・J P モルガン・エマージング・マーケット・ボンド・インデックス・グローバル・ディバースファイド(トルコリラヘッジ・円ベース)を参考指数とし、トータルリターンを最大化をめざします。 ・原則として、「P I M C O エマージング・マーケット・ボンド・ファンド(M) U S D」受益証券の組入比率は高位に保ちます。ただし、投資環境などにより、組入比率を引き下げる場合もあります。 ・原則として、ファンドの純資産相当額の米ドル売り、トルコリラ買いの為替取引を行ないます。
主な投資制限	<ul style="list-style-type: none"> ・外貨建資産への実質投資割合には制限を設けません。 ・デリバティブおよび外国為替予約取引の利用は、原則としてヘッジ目的および資産の効率的な運用に資することを目的とします。
収益分配	毎月、原則として利子収入および売買益から分配を行なう方針です。ただし、分配対象額が少額の場合には分配を行なわないこともあります。
ファンドに係る費用	
信託報酬など	ありません。
申込手数料	ありません。
信託財産留保額	ありません。
その他の費用など	有価証券売買時の売買委託手数料、先物・オプション取引に要する費用など。
その他	

投資顧問会社	パシフィック・インベストメント・マネジメント・カンパニー・エルエルシー
管理会社	パシフィック・インベストメント・マネジメント・カンパニー・エルエルシー
信託期間	無期限
決算日	原則として、毎年5月末日

上記の投資対象とする投資信託証券については、日々の基準価額が取得できるため、一般社団法人投資信託協会規則の定めるところに従い、当ファンドにおいてデリバティブ取引等の投資制限に係る管理を行ないません。

(ご参考)

< P I M C O エマージング・マーケット・ボンド・ファンド(M)USD >

運用の基本方針	
基本方針	トータルリターンの最大化をめざして運用を行ないます。
主な投資対象	<ul style="list-style-type: none"> ・通常、主として新興国のソブリン債およびソブリン債に準ずる発行体が発行する債券に投資をします。これら債券には、米ドル建てのものも、米ドル以外の通貨建てのものも含まれます。 ・また、ファンドはこの他以下の債券などに投資します。 <ol style="list-style-type: none"> 1. 米国以外の政府、その政府の部局またはその他の政府系機関の発行する債券 2. 国際機関の発行する債券 3. 米国の発行体および米国以外の発行体の社債およびC P 4. 政府および企業が発行するインフレ連動債 5. 仕組債 6. ディレード・ファンディング・ローンおよびリボルビング・クレジット・ファシリティ 7. 譲渡性預金、定期預金および銀行引受手形 8. 現先取引および逆現先取引 9. 州または地方の政府、政府の部局またはその他の政府系機関の発行する債券 10. 米国政府、政府機関、政府企業が発行または保証する証券
投資方針	<ul style="list-style-type: none"> ・ J P モルガン・エマージング・マーケット・ボンド・インデックス・グローバル・ディバースファイド(ヘッジなし・円ベース)をベンチマークとし、これを上回る投資成果をめざすとともに、トータルリターンの最大化をめざします。 ・ 外貨建資産については、原則として円に対する為替ヘッジを行ないません。
主な投資制限	<ul style="list-style-type: none"> ・ B 格(ムーディーズ社、スタンダード&プアーズ社、フィッチ社による同等格の格付、またはこれらの格付会社による格付が無い場合でも、投資顧問会社が同等格の信用度を有すると認めたもの)未満の債券への投資は、ファンドの純資産総額の15%まで可能とします。 ・ ファンドの平均デュレーションは、通常的环境下、8年を超えないものとします。 ・ ファンドは、1発行体に資産の10%を限度として投資することができます。ただし、政府証券、政府機関証券などへの投資には制限を設けません。 ・ 原則として、ファンドの純資産総額の95%以上が実質米ドル資産となるように投資をします。 ・ ファンドは、オプション取引、先物取引、スワップ取引などの派生商品に投資をします。 ・ 流動性の乏しい証券への投資は、ファンドの純資産総額の15%までとします。 ・ ファンドは、全体のポートフォリオ運用戦略の一環として、または債券価格の下落を相殺するために、空売りを行なうことができます。ただし、ファンドの純資産総額の100%を超えないものとします。 ・ 資金の借入れの合計金額がファンドの純資産総額の10%を超える借入残高が生じる借入れは行なわないものとします。

収益分配	毎月、原則として利子収入および売買益から分配を行なう方針です。ただし、分配対象額が少額の場合には分配を行わないこともあります。
ファンドに係る費用	
信託報酬など	ありません。
申込手数料	ありません。
信託財産留保額	ありません。
その他の費用など	有価証券売買時の売買委託手数料、先物・オプション取引に要する費用など。
その他	
投資顧問会社	パシフィック・インベストメント・マネジメント・カンパニー・エルエルシー
管理会社	パシフィック・インベストメント・マネジメント・カンパニー・エルエルシー
信託期間	無期限
決算日	原則として、毎年5月末日

上記の投資対象とする投資信託証券については、日々の基準価額が取得できるため、一般社団法人投資信託協会規則の定めるところに従い、当ファンドにおいてデリバティブ取引等の投資制限に係る管理を行ないます。

<マネー・オープン・マザーファンド>

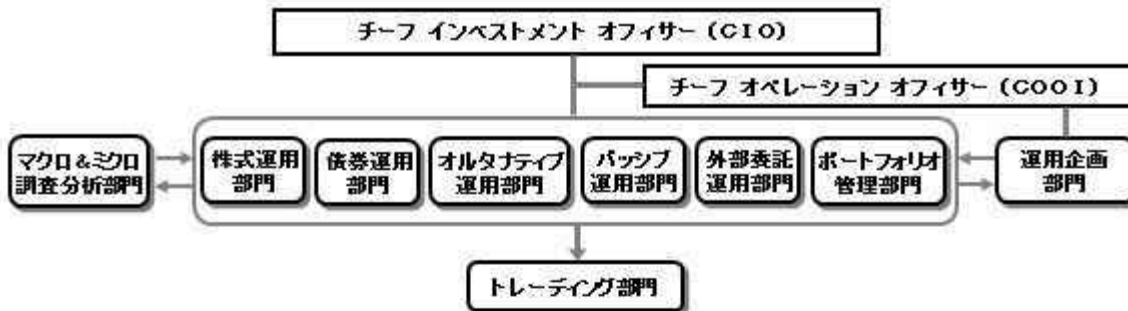
運用の基本方針	
基本方針	公社債への投資により、安定した収益の確保をめざして安定運用を行ないます。
主な投資対象	わが国の国債および格付の高い公社債を主要投資対象とします。
投資方針	<ul style="list-style-type: none"> わが国の国債および格付の高い公社債に投資を行ない、利息等収益の確保をめざして運用を行ないます。 ただし、市況動向に急激な変化が生じたとき、ならびに残存信託期間、残存元本が運用に支障をきたす水準となったときなどやむを得ない事情が発生した場合には、上記のような運用ができない場合があります。
主な投資制限	<ul style="list-style-type: none"> 株式(新株引受権証券、新株予約権証券および新株引受権付社債券を含みます。)への投資は行ないません。 外貨建資産への投資は行ないません。 デリバティブ取引等について、一般社団法人投資信託協会規則の定めるところに従い、合理的な方法により算出した額が信託財産の純資産総額を超えないものとします。 一般社団法人投資信託協会規則に定める一の者に対する株式等エクスポージャー、債券等エクスポージャーおよびデリバティブ取引等エクスポージャーの信託財産の純資産総額に対する比率は、原則として、それぞれ100分の10、合計で100分の20を超えないものとし、当該比率を超えることとなった場合には、委託会社は、一般社団法人投資信託協会規則に従い当該比率以内となるよう調整を行なうこととします。
収益分配	収益分配は行ないません。
ファンドに係る費用	
信託報酬	ありません。
申込手数料	ありません。
信託財産留保額	ありません。

その他の費用など	組入有価証券の売買時の売買委託手数料、信託事務の処理に要する諸費用、信託財産に関する租税など。 上記費用に付随する消費税等相当額を含みます。
その他	
委託会社	日興アセットマネジメント株式会社
受託会社	野村信託銀行株式会社
信託期間	無期限(平成15年3月28日設定)
決算日	毎年1月15日(休業日の場合は翌営業日)

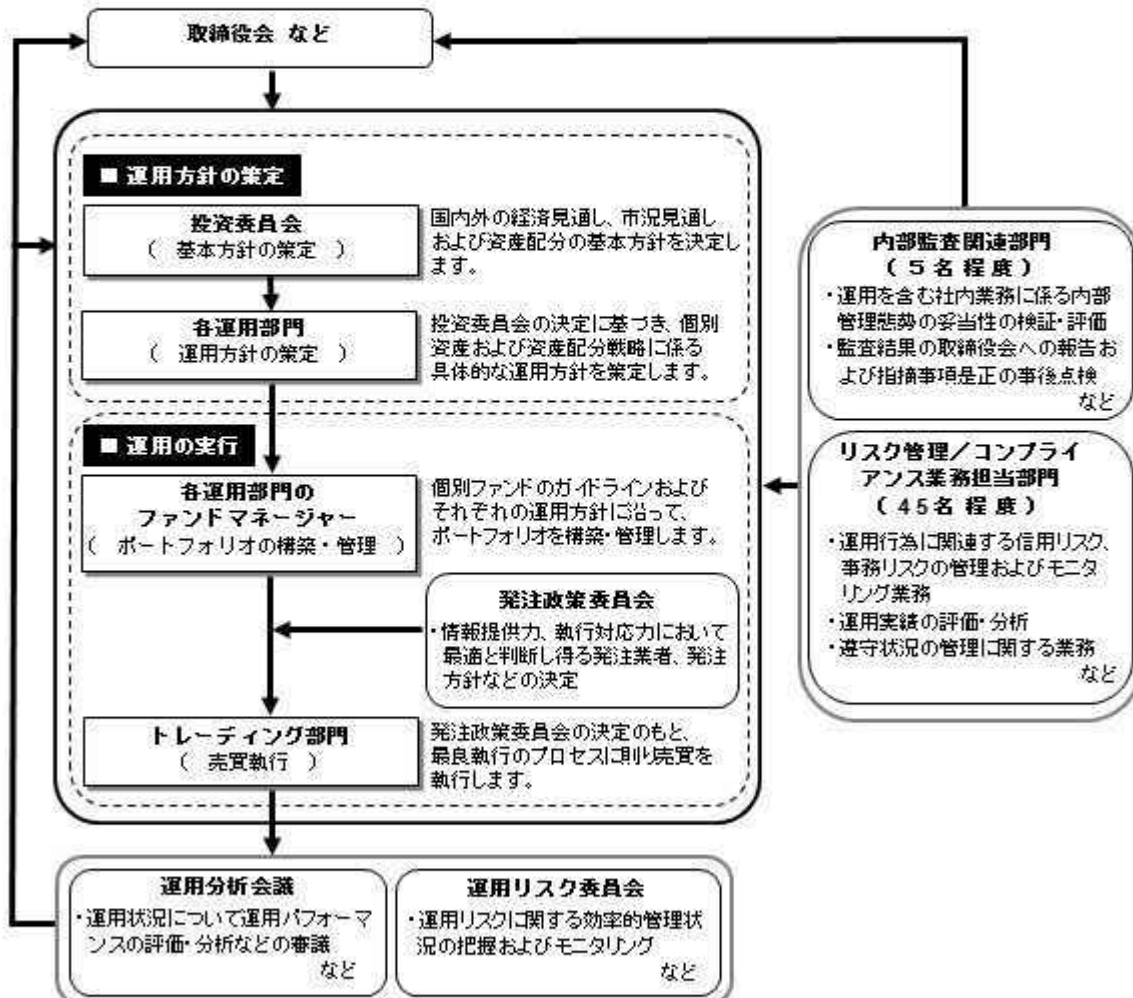
(3) 【運用体制】

<日興アセットマネジメント株式会社(委託会社)における運用体制>

◆委託会社における運用体制は以下の通りです。



◆委託会社の運用体制における内部管理および意思決定を監督する組織などは以下の通りです。



委託会社によるファンドの関係法人（販売会社を除く）に対する管理体制

「受託会社」に対しては、日々の純資産照会、月次の勘定残高照会などを行っております。また、独立した監査法人が所定の手続きで受託業務について監査を行っており、内部統制が有効に機能している旨の監査報告書を定期的に受け取っております。

「投資顧問会社」については、投資顧問会社の管理体制およびリスク管理状況のモニタリングをリスク管理業務担当部門にて行ないます。また、外部委託運用部門では外部委託ファンドの運用管理を行ない、投資方針に沿った運用が行なわれているなどのモニタリングを行っております。

上記体制は平成28年7月末現在のものであり、今後変更となる場合があります。

- ・当ファンドの運用は、委託会社である日興アセットマネジメント株式会社からファンドの運用の指図に関する権限の委託を受け、ピムコジャパンリミテッドが行ないます。ピムコジャパンリミテッドは、PIMCO（パシフィック・インベストメント・マネジメント・カンパニー・エルエルシー）の日本における拠点です。
- ・投資対象である「PIMCO エマージング・マーケット・ボンド・ファンド ブラジルリアルクラス」、「PIMCO エマージング・マーケット・ボンド・ファンド 南アフリカランドクラス」、「PIMCO エマージング・マーケット・ボンド・ファンド トルコリラクラス」は、PIMCOが運用します。

< PIMCOにおける運用体制 >

< 優位性を発揮するPIMCOのエマージング債券運用プロセス >

PIMCOは、魅力的な投資機会を発掘するとともに、投資対象のデフォルト・リスクの回避をめざし、以下のような運用プロセスを構築しています。

ファンダメンタルズ分析

経済および金融市場のファンダメンタルズ、社会的政治的安定度、長期的な経済成長の可能性などの分析に基づいた長期予測を行ないます。

外部環境の評価

エマージング市場が先進国の経済成長および金利動向、商品市場などから受ける影響を予測します。

マーケットのテクニカル分析

流動性、エクスポージャーの集中、レバレッジ、投資家基盤の構造を含む市場ダイナミックスの分析を行ないます。

付加価値の源泉を多様化、ポートフォリオの最適化を行ないます。

上記は2015年12月末現在のものです。

(4) 【分配方針】

収益分配方針

毎決算時に、原則として次の通り収益分配を行なう方針です。

1) 分配対象額の範囲

経費控除後の利子・配当等収益および売買益（評価益を含みます。）などの全額とします。

2) 分配対象額についての分配方針

分配金額は、委託会社が決定するものとし、原則として、安定した分配を継続的に行なうことをめざします。

3) 留保益の運用方針

収益分配に充てず信託財産内に留保した利益については、約款に定める運用の基本方針に基づき運用を行ないます。

収益分配金の支払い

< 分配金再投資コース >

原則として、収益分配金は税金を差し引いた後、無手数料で自動的に再投資されます。

< 分配金受取りコース >

毎計算期間終了日後1ヵ月以内の委託会社の指定する日（原則として決算日から起算して5営業日まで）から収益分配金を支払います。支払いは販売会社において行なわれます。

(5) 【投資制限】

約款に定める投資制限

1) 前記「投資対象」の投資信託証券、短期社債等（社債、株式等の振替に関する法律第66条第1号に規定する短期社債、同法第117条に規定する相互会社の社債、同法第118条に規定する特定社債および同法第120条に規定する特別法人債をいいます。）、コマーシャル・ペーパーおよび指定金銭信託以外の有価証券への直接投資は行ないません。

2) 有価証券先物取引等のデリバティブ取引ならびに有価証券の貸付、空売りおよび借入れは行ないません。

3) 投資信託証券への投資割合には、制限を設けません。

4) 外貨建資産への直接投資は行ないません。

5) 信託財産の効率的な運用ならびに運用の安定性に資するため、解約に伴う支払資金の手当て（解約

に伴う支払資金の手当てのために借り入れた資金の返済を含みます。)を目的として、および再投資に係る収益分配金の支払資金の手当てを目的として、資金借入れ(コール市場を通じる場合を含みます。)の指図をすることができます。なお、当該借入金をもって有価証券等の運用は行なわないものとします。資金借入額および借入期間は、次に掲げる要件を満たす範囲内とします。

イ) 解約に伴う支払資金の手当てにあたっては、解約金の支払資金の手当てのために行なった有価証券等の売却または解約等ならびに有価証券等の償還による受取りの確定している資金の額の範囲内

ロ) 再投資に係る収益分配金の支払資金の手当てにあたっては、収益分配金の再投資額の範囲内

ハ) 借入指図を行なう日における信託財産の純資産総額の範囲内

二) 解約に伴う支払資金の手当てのための借入期間は、受益者への解約代金支払開始日から信託財産で保有する有価証券等の売却代金の受渡日までの間または受益者への解約代金支払開始日から信託財産で保有する有価証券等の解約代金入金日までの間もしくは受益者への解約代金支払開始日から信託財産で保有する有価証券等の償還金の入金日までの期間が5営業日以内である場合の当該期間とします。

ホ) 再投資に係る収益分配金の支払資金の手当てのための借入期間は、信託財産から収益分配金が弁済される日からその翌営業日までとします。

6) 一般社団法人投資信託協会規則に定める一の者に対する株式等エクスポージャー、債券等エクスポージャーおよびデリバティブ取引等エクスポージャーの信託財産の純資産総額に対する比率は、原則として、それぞれ100分の10、合計で100分の20を超えないものとし、当該比率を超えることとなった場合には、委託会社は、一般社団法人投資信託協会規則に従い当該比率以内となるよう調整を行なうこととします。

3【投資リスク】

(1) ファンドのリスク

当ファンドの投資にあたっては、主に以下のリスクを伴います。基準価額変動リスクの大きいファンドですので、お申込みの際は、当ファンドのリスクを十分に認識・検討し、慎重に投資のご判断を行なっていただく必要があります。

- ・ 投資者の皆様は投資元金は保証されているものではなく、基準価額の下落により、損失を被り、投資元金を割り込むことがあります。ファンドの運用による損益はすべて投資者(受益者)の皆様へ帰属します。なお、当ファンドは預貯金とは異なります。
- ・ 当ファンドは、主に債券を実質的な投資対象としますので、債券の価格の下落や、債券の発行体の財務状況や業績の悪化などの影響により、基準価額が下落し、損失を被ることがあります。また、外貨建資産に投資する場合には、為替の変動により損失を被ることがあります。

投資対象とする投資信託証券の主なリスクは以下の通りです。

価格変動リスク

- ・ 一般に公社債は、金利変動により価格が変動するリスクがあります。一般に金利が上昇した場合には価格は下落し、ファンドの基準価額が値下がりする要因となります。ただし、その価格変動幅は、残存期間やクーポンレートなどの発行条件などにより債券ごとに異なります。
- ・ 一般に新興国の債券は、先進国の債券に比べて価格変動が大きくなる傾向があり、基準価額にも大きな影響を与える場合があります。

流動性リスク

- ・ 市場規模や取引量が少ない状況においては、有価証券の取得、売却時の売買価格は取引量の大きさに影響を受け、市場実勢から期待できる価格どおりに取引できないリスク、評価価格どおりに売却できないリスク、あるいは、価格の高低に関わらず取引量が限られてしまうリスクがあり、その結果、不測の損失を被るリスクがあります。
- ・ 一般に新興国の債券は、先進国の債券に比べて市場規模や取引量が少ないため、流動性リスクが高まる場合があります。

信用リスク

- ・ 一般に公社債および短期金融資産の発行体にデフォルト(債務不履行)が生じた場合またはそれが

予想される場合には、公社債および短期金融資産の価格が下落(価格がゼロになることもあります。)し、ファンドの基準価額が値下がりする要因となります。また、実際にデフォルトが生じた場合、投資した資金が回収できないリスクが高い確率で発生します。

- ・一般に新興国の債券は、先進国の債券に比べて利回りが高い反面、価格変動が大きく、デフォルトが生じるリスクが高まる場合があります。
- ・格付を有する債券については、当該格付の変更に伴ない価格が下落するリスクもあります。
- ・ファンドの資金をコール・ローン、譲渡性預金証書などの短期金融資産で運用することがありますが、買付け相手先の債務不履行により損失が発生することがあります。この場合、基準価額が下落する要因となります。

為替変動リスク

ブラジルレアルコース

- ・投資対象とする外国投資信託の組入資産については、原則として米ドル売り、ブラジルレアル買いの為替取引を行なうため、ブラジルレアルの対円での為替変動の影響を受けます。一般に外国為替相場がブラジルレアルに対して円高になった場合には、ファンドの基準価額が値下がりする要因となります。なお、為替取引を完全に行なうことができるとは限らないため、場合によってはブラジルレアルと米ドルの2通貨間の金利差を十分に享受することができない可能性や、米ドルの対円での為替変動の影響を受ける可能性があります。また、ブラジルレアルの金利が米ドル金利より低い場合、米ドルとブラジルレアルの金利差相当分の為替取引によるコストが発生します。
- ・一般に新興国の通貨は、先進国の通貨に比べて為替変動が大きくなる場合があります。

南アフリカランドコース

- ・投資対象とする外国投資信託の組入資産については、原則として米ドル売り、南アフリカランド買いの為替取引を行なうため、南アフリカランドの対円での為替変動の影響を受けます。一般に外国為替相場が南アフリカランドに対して円高になった場合には、ファンドの基準価額が値下がりする要因となります。なお、為替取引を完全に行なうことができるとは限らないため、場合によっては南アフリカランドと米ドルの2通貨間の金利差を十分に享受することができない可能性や、米ドルの対円での為替変動の影響を受ける可能性があります。また、南アフリカランドの金利が米ドル金利より低い場合、米ドルと南アフリカランドの金利差相当分の為替取引によるコストが発生します。
- ・一般に新興国の通貨は、先進国の通貨に比べて為替変動が大きくなる場合があります。

トルコリラコース

- ・投資対象とする外国投資信託の組入資産については、原則として米ドル売り、トルコリラ買いの為替取引を行なうため、トルコリラの対円での為替変動の影響を受けます。一般に外国為替相場がトルコリラに対して円高になった場合には、ファンドの基準価額が値下がりする要因となります。なお、為替取引を完全に行なうことができるとは限らないため、場合によってはトルコリラと米ドルの2通貨間の金利差を十分に享受することができない可能性や、米ドルの対円での為替変動の影響を受ける可能性があります。また、トルコリラの金利が米ドル金利より低い場合、米ドルとトルコリラの金利差相当分の為替取引によるコストが発生します。
- ・一般に新興国の通貨は、先進国の通貨に比べて為替変動が大きくなる場合があります。

カントリー・リスク

- ・投資対象国における非常事態など(金融危機、財政上の理由による国自体のデフォルト、重大な政策変更や資産凍結を含む規制の導入、自然災害、クーデターや重大な政治体制の変更、戦争など)を含む市況動向や資金動向などによっては、ファンドにおいて重大な損失が生じるリスクがあり、投資方針に従った運用ができない場合があります。
- ・一般に新興国は、情報の開示などが先進国に比べて充分でない、あるいは正確な情報の入手が遅延する場合があります。
- ・ファンドの投資対象資産が上場または取引されている諸国の税制は各国によって異なります。また、それらの諸国における税制が一方的に変更されたり、新たな税制が適用されたりすることもあります。以上のような要因は、ファンドの信託財産の価値に影響を与える可能性があります。

ファンドが投資対象とする投資信託証券は、これらの影響を受けて価格が変動しますので、ファンド自身にもこれらのリスクがあります。

<その他の留意事項>

- ・ システムリスク・市場リスクなどに関する事項

証券市場および外国為替市場は、世界的な経済事情の急変またはその国における天災地変、政変、経済事情の変化、政策の変更もしくはコンピューター・ネットワーク関係の不慮の出来事などの諸事情により有価証券取引や為替取引などが一時的に停止されることがあります。これにより、ファンドの投資方針に従った運用ができない場合があります。上記の状況が発生した場合や、その他の事由により基準価額の算出が困難となる状況が発生した場合などには、委託会社の判断により一時的に取得・換金の取り扱いを停止することもあります。

- ・ 投資対象とする投資信託証券に関する事項

諸事情により、投資対象とする投資信託証券にかかる投資や換金ができない場合があります。これにより、ファンドの投資方針に従った運用ができなくなる場合があります。また、一時的にファンドの取得・換金ができなくなることもあります。

ファンドが投資対象とする投資信託証券（マザーファンドを含みます。）と同じ投資信託証券に投資する他のファンドにおいて、解約・償還・設定などに伴う資金流入などがあり、その結果、当該投資信託証券において有価証券の売買などが生じた場合には、ファンドの基準価額に影響を及ぼす場合があります。

- ・ 解約によるファンドの資金流出に伴う基準価額変動に関する事項

一度に大量の解約があった場合に、解約資金の手当てをするため保有している有価証券を一度に大量に売却することがあります。その際は評価価格と実際の取引価格に差が生じるなどして、ファンドの基準価額が大きく変動する可能性があります。

- ・ 基準価額の妥当性に疑義が生じた場合の取得・換金の停止に関する事項

ファンドの基準価額の算出に用いた評価価格と実際の取引価格に差が生じるなど、基準価額の妥当性に疑義が生じる場合は、委託会社の判断により、一時的に取得・換金の取扱いを停止する場合があります。

- ・ 運用制限や規制上の制限に関する事項

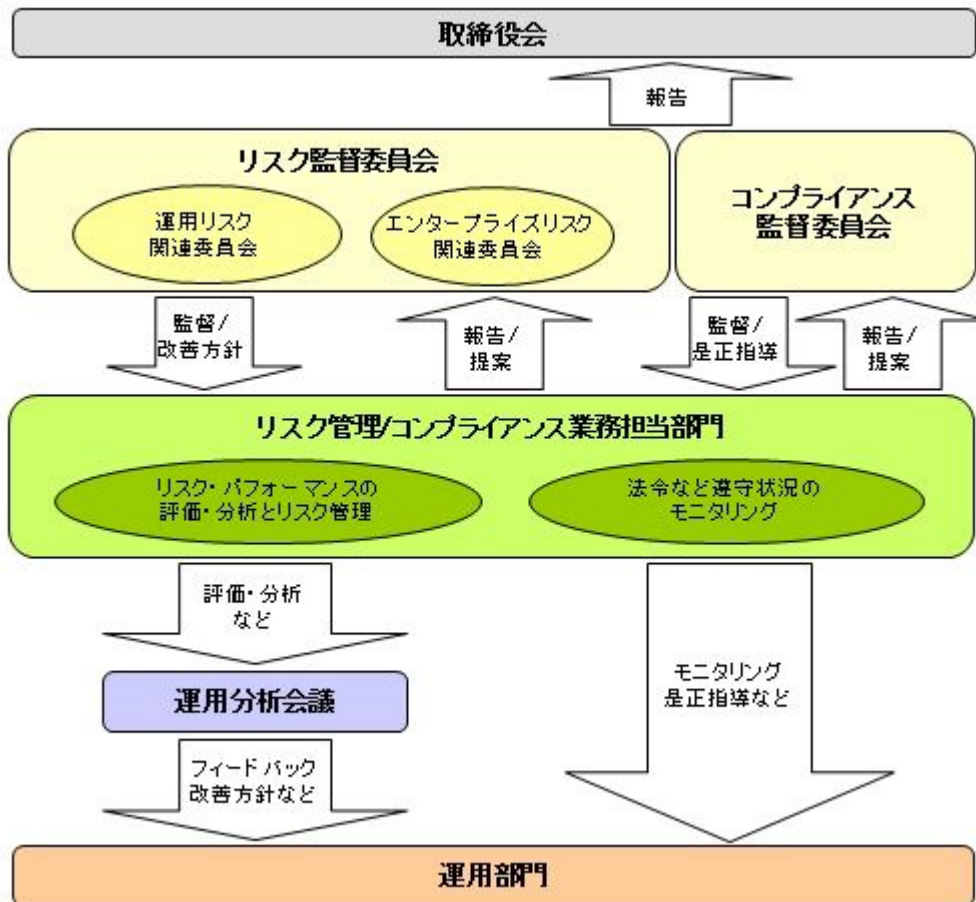
関係する法令規制上、または社内方針などにより取引が制限されることがあります。例えば、委託会社もしくは運用委託先またはこれらの関連会社が特定の銘柄の未公開情報を受領している場合には、当該銘柄の売買が制限されることがあります。また、委託会社もしくは運用委託先またはこれらの関連会社が行なう投資または他の運用業務に関連して、取引が制限されることもあります。したがって、これらの制限により当ファンドの運用実績に影響を及ぼす可能性があります。

- ・ 法令・税制・会計方針などの変更に関する事項

ファンドに適用される法令・税制・会計方針などは、今後変更される場合があります。

（２）リスク管理体制

<日興アセットマネジメント株式会社（委託会社）におけるリスク管理体制>



全社リスク管理

当社では運用部門、営業部門と独立した組織であるリスク管理/コンプライアンス業務担当部門を設置し、全社的なリスク管理活動のモニタリング、指導の一元化を図っております。当社グループの法令などの遵守状況についてはコンプライアンス部門が事務局を務めるコンプライアンス監督委員会、リスク管理状況についてはリスク管理部門が事務局を務めるリスク監督委員会を通して経営陣に報告され、更に年一度以上取締役会に対して全体的な活動状況を報告しております。両委員会およびそれに関連する部門別委員会においては、法令遵守状況や各種リスク（運用リスク、事務リスク、システムリスクなど）に関するモニタリングとその報告に加えて、重要事故への対応と各種リスク対応、事故防止のための施策やその管理手法の構築などの支援に努めております。

運用状況の評価・分析および運用リスク管理

ファンド財産について運用状況の評価・分析および運用リスクの管理状況をモニタリングします。運用パフォーマンスおよび運用リスクに係る評価と分析の結果については運用分析会議に報告し、運用リスクの管理状況についてはリスク監督委員会あるいはその部門別委員会へ報告され、問題点の原因の究明や改善策の策定が図られます。加えて外部委託運用部門は、外部委託ファンドの運用管理を行ない、投資方針に沿った運用が行なわれているかなどのモニタリングを行なっています。

法令など遵守状況のモニタリング

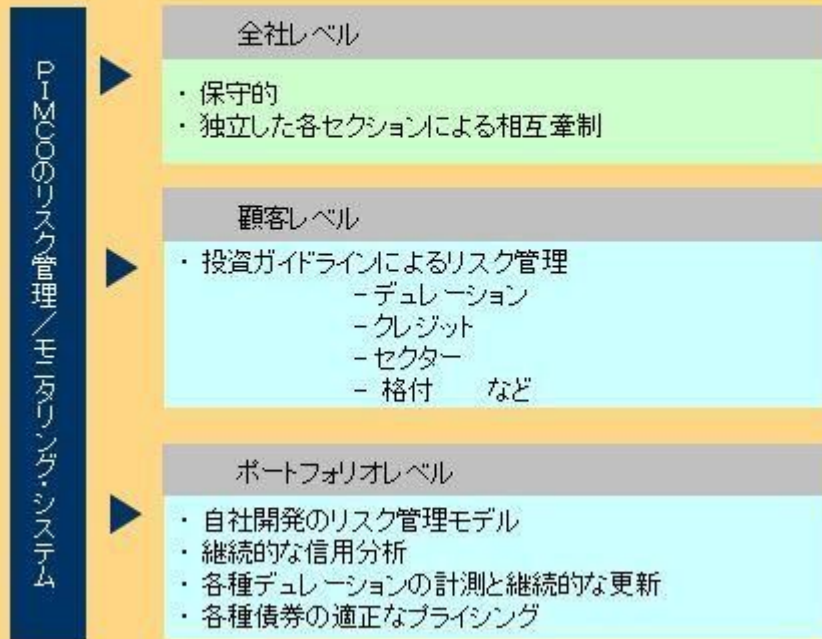
運用における法令・諸規則、信託約款などの遵守状況については、コンプライアンス業務担当部門が管理を行ないます。問題点についてはコンプライアンス関連の委員会に報告され、必要に応じ運用部門に対し是正指導が行なわれるなど、適切に管理・監督を行ないます。

上記体制は平成28年7月末現在のものであり、今後変更となる場合があります。

< PIMCOにおけるリスク管理体制 >

ポートフォリオのリスク管理体制について、PIMCOは、お客様のポートフォリオ運用において実効性のある管理を行なうためには、異なる機能を有するセクションが相互牽制を働かせ、多面的なリスク管理、モニタリングを行なうことが不可欠であると考えています。全てのポートフォリオと全ての取引はポートフォリオ・マネジメント、アカウント・マネジメント、コンプライアンス/リーガルの3つの独立した部門が互いに牽制しあう形で監視することにより、システムの信頼性を保っています。

PIMCOでは、全社レベル、顧客レベル、ポートフォリオレベルでリスク管理／モニタリングを行なう体制を構築しています。

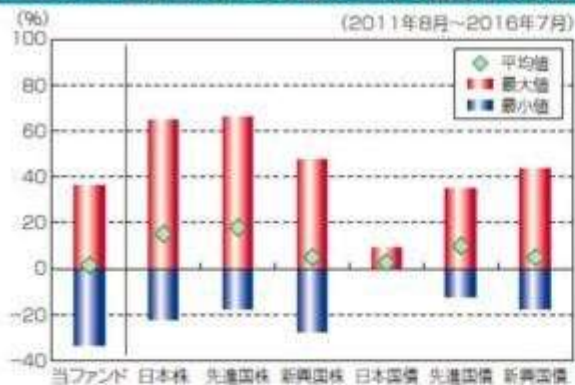


上記は2015年12月末現在のものです。

(参考情報)

毎月分配型(ブラジルリアルコース)

当ファンドと他の代表的な資産クラスとの騰落率の比較



(当ファンドと他の代表的な資産クラスの平均騰落率、年間最大騰落率および最小騰落率(%))

	当ファンド	日本株	先進国株	新興国株	日本国債	先進国債	新興国債
平均値	1.6%	15.2%	18.0%	5.0%	2.8%	9.9%	4.9%
最大値	36.2%	65.0%	65.7%	47.4%	9.3%	34.9%	43.7%
最小値	-33.4%	-22.0%	-17.5%	-27.4%	0.4%	-12.3%	-17.4%

※上記は当ファンドと代表的な資産クラスを定量的に比較できるように作成したものです。

※全ての資産クラスが当ファンドの投資対象とは限りません。

※上記は2011年8月から2016年7月の5年間の各月末における直近1年間の騰落率の最大・最小・平均を、当ファンドおよび他の代表的な資産クラスについて表示したものです。当ファンドの騰落率は、分配金(税引前)を再投資したものと計算した理論上のものであり、実際の基準価額に基づいて計算した年間騰落率とは異なる場合があります。

当ファンドの年間騰落率および分配金再投資基準価額の推移



※基準価額は運用管理費用(信託報酬)控除後の1万口当たりの値です。
※分配金再投資基準価額は、2011年8月末の基準価額を起点として指数化しています。

※当ファンドの分配金再投資基準価額および年間騰落率(各月末における直近1年間の騰落率)は、分配金(税引前)を再投資したものと計算した理論上のものであり、実際の基準価額および実際の基準価額に基づいて計算した年間騰落率とは異なる場合があります。

毎月分配型(南アフリカランドコース)

当ファンドと他の代表的な資産クラスとの騰落率の比較



(当ファンドと他の代表的な資産クラスの平均騰落率、年間最大騰落率および最小騰落率(%))

	当ファンド	日本株	先進国株	新興国株	日本国債	先進国債	新興国債
平均値	-0.3%	15.2%	18.0%	5.0%	2.8%	9.9%	4.9%
最大値	25.8%	65.0%	65.7%	47.4%	9.3%	34.9%	43.7%
最小値	-32.0%	-22.0%	-17.5%	-27.4%	0.4%	-12.3%	-17.4%

※上記は当ファンドと代表的な資産クラスを定量的に比較できるように作成したものです。

※全ての資産クラスが当ファンドの投資対象とは限りません。

※上記は2011年8月から2016年7月の5年間の各月末における直近1年間の騰落率の最大・最小・平均を、当ファンドおよび他の代表的な資産クラスについて表示したものです。当ファンドの騰落率は、分配金(税引前)を再投資したものと計算した理論上のものであり、実際の基準価額に基づいて計算した年間騰落率とは異なる場合があります。

当ファンドの年間騰落率および分配金再投資基準価額の推移



※基準価額は運用管理費用(信託報酬)控除後の1万口当たりの値です。
※分配金再投資基準価額は、2011年8月末の基準価額を起点として指数化しています。

※当ファンドの分配金再投資基準価額および年間騰落率(各月末における直近1年間の騰落率)は、分配金(税引前)を再投資したものと計算した理論上のものであり、実際の基準価額および実際の基準価額に基づいて計算した年間騰落率とは異なる場合があります。

毎月分配型(トルコリラコース)

当ファンドと他の代表的な資産クラスとの騰落率の比較



(当ファンドと他の代表的な資産クラスの平均騰落率、年間最大騰落率および最小騰落率(%))

	当ファンド	日本株	先進国株	新興国株	日本国債	先進国債	新興国債
平均値	4.1%	15.2%	18.0%	5.0%	2.8%	9.9%	4.9%
最大値	42.2%	65.0%	65.7%	47.4%	9.3%	34.9%	43.7%
最小値	-24.0%	-22.0%	-17.5%	-27.4%	0.4%	-12.3%	-17.4%

※上記は当ファンドと代表的な資産クラスを定量的に比較できるように作成したものです。

※全ての資産クラスが当ファンドの投資対象とは限りません。

※上記は2011年8月から2016年7月の5年間の各月末における直近1年間の騰落率の最大・最小・平均を、当ファンドおよび他の代表的な資産クラスについて表示したものです。当ファンドの騰落率は、分配金(税引前)を再投資したものと計算した理論上のものであり、実際の基準価額に基づいて計算した年間騰落率とは異なる場合があります。

<各資産クラスの指数>

日本株……東証株価指数(TOPIX、配当込)

先進国株……MSCI-KOKUSAIインデックス(配当込、円ベース)

新興国株……MSCIエマージング・マーケット・インデックス(配当込、円ベース)

日本国債……NOMURA-BPI国債

先進国債……シティ世界国債インデックス(除く日本、円ベース)

新興国債……JPモルガンGBI-EMグローバルレティバースィファイド(円ヘッジなし、円ベース)

※海外の指数は、為替ヘッジなしによる投資を想定して、円換算しております。

代表的な資産クラスとの騰落率の比較に用いた指数について

東証株価指数(TOPIX、配当込)

当指数は、東京証券取引所第一部に上場している国内普通株式全銘柄を対象として算出した指数で、配当を考慮したものです。なお、当指数に関する著作権、知的財産権その他一切の権利は東京証券取引所に帰属します。

MSCI-KOKUSAIインデックス(配当込、円ベース)

当指数は、MSCI Inc.が開発した、日本を除く世界の先進国の株式を対象として算出した指数で、配当を考慮したものです。なお、当指数に関する著作権、知的財産権その他一切の権利は、MSCI Inc.に帰属します。

MSCIエマージング・マーケット・インデックス(配当込、円ベース)

当指数は、MSCI Inc.が開発した、世界の新興国の株式を対象として算出した指数で、配当を考慮したものです。なお、当指数に関する著作権、知的財産権その他一切の権利は、MSCI Inc.に帰属します。

NOMURA-BPI国債

当指数は、野村證券株式会社が公表している指数で、その知的財産権は野村證券株式会社に帰属します。なお、野村證券株式会社は、対象インデックスの正確性、完全性、信頼性、有用性を保証するものではなく、対象インデックスを用いて行われる日興アセットマネジメント株式会社の事業活動・サービスに関し一切責任を負いません。

シティ世界国債インデックス(除く日本、円ベース)

当指数は、Citigroup Index LLCが開発した、日本を除く世界主要国の国債の総合収益率を各市場の時価総額で加重平均した指数です。なお、当指数に関する著作権、商標権、知的財産権その他一切の権利は、Citigroup Index LLCに帰属します。

当ファンドの年間騰落率および分配金再投資基準価額の推移



※基準価額は運用管理費用(信託報酬)控除後の1万口当たりの値です。
 ※分配金再投資基準価額は、2011年8月末の基準価額を起点として指数化しています。
 ※当ファンドの分配金再投資基準価額および年間騰落率(各月末における直近1年間の騰落率)は、分配金(税引前)を再投資したものと計算した理論上のものであり、実際の基準価額および実際の基準価額に基づいて計算した年間騰落率とは異なる場合があります。

JPモルガンGBI-EMグローバル・ディバースファイド（円ヘッジなし、円ベース）

当指数は、J.P. Morgan Securities LLCが算出、公表している、新興国が発行する現地通貨建て国債を対象にした指数です。なお、当指数に関する著作権、知的財産権その他一切の権利は、J.P. Morgan Securities LLCに帰属します。

4【手数料等及び税金】**（1）【申込手数料】**

申込手数料（スイッチングの際の申込手数料を含みます。）につきましては、販売会社が定めるものとします。申込手数料率につきましては、販売会社または委託会社の照会先にお問い合わせください。

- ・販売会社における申込手数料率は3.24%（税抜3%）が上限となっております。
- ・申込手数料の額（1口当たり）は、取得申込受付日の翌営業日の基準価額に申込手数料率を乗じて得た額とします。
- ・＜分配金再投資コース＞の場合、収益分配金の再投資により取得する口数については、申込手数料はかかりません。
- ・販売会社によっては、償還乗換、乗換優遇の適用を受けることができます場合があります。詳しくは、販売会社にお問い合わせください。

申込手数料は、商品および関連する投資環境の説明や情報提供など、ならびに購入に関する事務コストの対価です。

（2）【換金（解約）手数料】

換金手数料

ありません。

信託財産留保額

ありません。

（3）【信託報酬等】

信託報酬

信託報酬の総額は、計算期間を通じて毎日、信託財産の純資産総額に対し年1.728%（税抜1.6%）の率を乗じて得た額とします。

信託報酬の配分

信託報酬の配分（年率）は、以下の通りとします。

販売会社毎の各ファンド毎の 純資産総額	信託報酬 = 運用期間中の基準価額 × 信託報酬率			
	合計	委託会社	販売会社	受託会社
100億円以下の部分	1.60%	0.87%	0.70%	0.03%
100億円超300億円以下の部分		0.82%	0.75%	
300億円超1,000億円以下の部分		0.77%	0.80%	
1,000億円超の部分		0.72%	0.85%	

委託会社	委託した資金の運用の対価
販売会社	運用報告書など各種書類の送付、口座内でのファンドの管理、購入後の情報提供などの対価
受託会社	運用財産の管理、委託会社からの指図の実行の対価

表中の率は税抜です。別途消費税がかかります。

投資顧問会社が受ける報酬は、上記委託会社が受ける信託報酬の中から支払います。

支払時期

信託報酬（信託報酬に係る消費税等相当額を含みます。）は、毎計算期末または信託終了のときに、信

託財産から支払います。

（４）【その他の手数料等】

以下の諸費用およびそれに付随する消費税等相当額について、委託会社は、その支払いをファンドのために行ない、ファンドの日々の純資産総額に対して年率0.1%を乗じた額の信託期間を通じた合計を上限として、支払金額の支弁を信託財産から受けることができます。（以下「実費方式」といいます。）また、実際に支払う金額の支弁を受ける代わりに、その金額をあらかじめ合理的に見積もった上で、見積額に基づいて見積率を算出し、かかる見積率を信託財産の純資産総額に乗じて得た額をかかるとして、信託財産から支弁を受けることができます。（以下「見積方式」といいます。）ただし、委託会社は、信託財産の規模などを考慮して、信託の設定時または期中に、かかる諸費用の見積率を見直し、年率0.1%を上限として、これを変更することができます。委託会社は、実費方式または見積方式のいずれを用いるかについて、信託期間を通じて随時、見直すことができます。これら諸費用は、委託会社が定めた時期に、信託財産から支払います。

振替受益権に係る費用ならびにやむを得ない事情などにより受益証券を発行する場合における発行および管理事務に係る費用。

有価証券届出書、有価証券報告書および臨時報告書（これらの訂正に係る書類を含みます。）の作成、印刷および提出に係る費用。

目論見書および仮目論見書（これらの訂正事項分を含みます。）の作成、印刷および交付に係る費用（これらを監督官庁に提出する場合の提出費用も含みます。）。

信託約款の作成、印刷および交付に係る費用（これを監督官庁に提出する場合の提出費用も含みます。）。

運用報告書の作成、印刷および交付に係る費用（これを監督官庁に提出する場合の提出費用も含みます。）。

ファンドの受益者に対して行なう公告に係る費用ならびに信託約款の変更または信託契約の解約に係る事項を記載した書面の作成、印刷および交付に係る費用。

格付の取得に要する費用。

ファンドの監査人、法律顧問および税務顧問に対する報酬および費用。

信託財産に関する以下の費用およびそれに付随する消費税等相当額は、受益者の負担とし、信託財産から支払います。

組入有価証券の売買の際に発生する売買委託手数料。

信託財産に関する租税、信託事務の処理に要する諸費用、解約に伴う支払資金の手当てなどを目的とした借入金の利息および受託会社の立て替えた立替金の利息。

< 投資対象とする投資信託証券に係る費用 >

「PIMCO エマージング・マーケット・ボンド・ファンド	ブラジルリアルクラス」
「PIMCO エマージング・マーケット・ボンド・ファンド	南アフリカランドクラス」
「PIMCO エマージング・マーケット・ボンド・ファンド	トルコリラクラス」

- ・有価証券売買時の売買委託手数料
- ・先物・オプション取引に要する費用 など

「マネー・オープン・マザーファンド」

- ・組入有価証券の売買時の売買委託手数料
- ・信託事務の処理に要する諸費用
- ・信託財産に関する租税 など

監査費用は、監査法人などに支払うファンドの監査に係る費用です。

* 売買委託手数料などは、保有期間や運用の状況などに応じて異なり、あらかじめ見積もることができないため、表示することができません。

投資家の皆様にご負担いただく手数料などの合計額については、保有期間や運用の状況などに応じて異なりますので、表示することができません。

(5) 【課税上の取扱い】

課税上は、株式投資信託として取り扱われます。公募株式投資信託は税法上、少額投資非課税制度の適用対象です。

個人受益者の場合

1) 収益分配金に対する課税

収益分配金のうち課税扱いとなる普通分配金については配当所得として、20.315%（所得税15.315%および地方税5%）の税率による源泉徴収（原則として、確定申告は不要です。）が行なわれます。なお、確定申告を行ない、申告分離課税または総合課税（配当控除の適用はありません。）のいずれかを選択することもできます。

2) 解約金および償還金に対する課税

解約時および償還時の差益（譲渡益）^{*}については譲渡所得として、20.315%（所得税15.315%および地方税5%）の税率による申告分離課税の対象となり、確定申告が必要となります。なお、源泉徴収ありの特定口座（源泉徴収選択口座）を選択している場合は、20.315%（所得税15.315%および地方税5%）の税率による源泉徴収（原則として、確定申告は不要です。）が行なわれます。

^{*}解約価額および償還価額から取得費用（申込手数料および当該手数料に係る消費税等相当額を含みます。）を控除した利益

確定申告等により、解約時および償還時の差損（譲渡損失）については、上場株式等の譲渡益、上場株式等の配当等および特定公社債等の利子所得（申告分離課税を選択したものに限ります。）と損益通算が可能です。また、解約時および償還時の差益（譲渡益）、普通分配金および特定公社債等の利子所得（申告分離課税を選択したものに限ります。）については、上場株式等の譲渡損失と損益通算が可能です。

少額投資非課税制度「愛称：NISA（ニーサ）」をご利用の場合、毎年、年間120万円の範囲で新たに購入した公募株式投資信託などから生じる配当所得および譲渡所得が5年間非課税となります。ご利用になれるのは、満20歳以上の方で、販売会社で非課税口座を開設するなど、一定の条件に該当する方が対象となります。また、未成年者少額投資非課税制度（ジュニアNISA）をご利用の場合、20歳未満の居住者などを対象に、年間80万円の範囲で新たに購入した公募株式投資信託などから生じる配当所得および譲渡所得が5年間非課税となります。詳しくは、販売会社にお問い合わせください。

法人受益者の場合

1) 収益分配金、解約金、償還金に対する課税

収益分配金のうち課税扱いとなる普通分配金ならびに解約時および償還時の個別元本超過額については配当所得として、15.315%（所得税のみ）の税率による源泉徴収が行なわれます。源泉徴収された税金は、所有期間に応じて法人税から控除される場合があります。

2) 益金不算入制度の適用

益金不算入制度は適用されません。

買取請求による換金の際の課税については、販売会社にお問い合わせください。

個別元本

1) 各受益者の買付時の基準価額（申込手数料および当該手数料に係る消費税等相当額は含まれません。）が個別元本になります。

2) 受益者が同一ファンドを複数回お申込みの場合、1口当たりの個別元本は、申込口数で加重平均した値となります。ただし、個別元本は、複数支店で同一ファンドをお申込みの場合などにより把握方法が異なる場合がありますので、販売会社にお問い合わせください。

普通分配金と元本払戻金(特別分配金)

1) 収益分配金には課税扱いとなる「普通分配金」と非課税扱いとなる「元本払戻金(特別分配金)」(元本の一部払戻しに相当する部分)の区分があります。

2) 受益者が収益分配金を受け取る際

イ) 収益分配金落ち後の基準価額が、受益者の1口当たりの個別元本と同額かまたは上回っている場合には、当該収益分配金の全額が普通分配金となります。

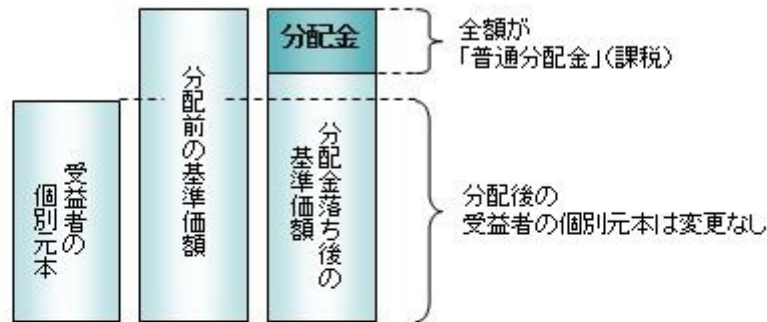
ロ) 収益分配金落ち後の基準価額が、受益者の1口当たりの個別元本を下回っている場合には、収益分配金の範囲内でその下回っている部分の額が元本払戻金(特別分配金)となり、収益分配金から元本払戻金(特別分配金)を控除した金額が普通分配金となります。

ハ) 収益分配金発生時に、その個別元本から元本払戻金(特別分配金)を控除した額が、その後の受益

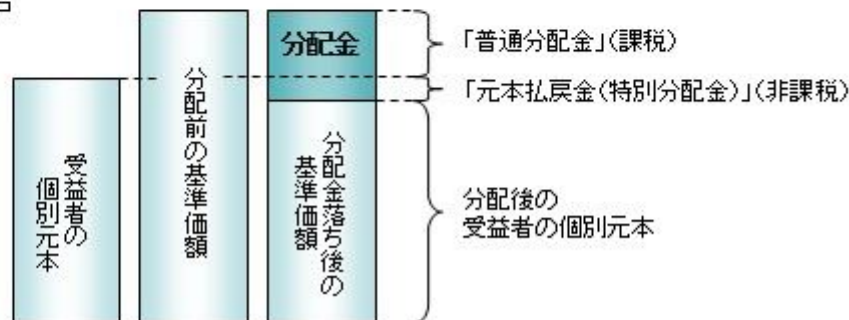
者の個別元本となります。

<分配金に関するイメージ図>

イ) の場合



ロ)、ハ) の場合



上記は平成28年10月14日現在のものですので、税法が改正された場合などには、税率などの課税上の取扱いが変更になる場合があります。税金の取扱いの詳細については、税務専門家などにご確認されることをお勧めします。

5【運用状況】

【日興ピムコ・ハイインカム・ソブリン・ファンド毎月分配型（ブラジルリアルコース）】

以下の運用状況は2016年 7月29日現在です。

・投資比率とはファンドの純資産総額に対する当該資産の時価比率をいいます。

(1)【投資状況】

資産の種類	国・地域	時価合計（円）	投資比率（％）
投資信託受益証券	バミューダ	10,111,645,110	98.79
親投資信託受益証券	日本	10,349,594	0.10
コール・ローン等、その他資産（負債控除後）		113,212,773	1.11
合計（純資産総額）		10,235,207,477	100.00

(2)【投資資産】

【投資有価証券の主要銘柄】

イ. 評価額上位銘柄明細

国・地域	種類	銘柄名	数量又は 額面総額	簿価 単価 （円）	簿価 金額 （円）	評価 単価 （円）	評価 金額 （円）	投資 比率 （％）
------	----	-----	--------------	-----------------	-----------------	-----------------	-----------------	-----------------

パミューダ	投資信託受益証券	PIMCO エマージング・マーケット・ボンド・ファンド ブラジルレアルクラス	1,938,954	5,303.68	10,283,606,554	5,215	10,111,645,110	98.79
日本	親投資信託受益証券	マナー・オープン・マザーファンド	10,168,594	1.0177	10,349,594	1.0178	10,349,594	0.10

ロ.種類別の投資比率

種類	投資比率(%)
投資信託受益証券	98.79
親投資信託受益証券	0.10
合計	98.89

【投資不動産物件】

該当事項はありません。

【その他投資資産の主要なもの】

該当事項はありません。

(3) 【運用実績】

【純資産の推移】

期別	純資産総額(百万円)		1口当たり純資産額(円)	
	分配落ち	分配付き	分配落ち	分配付き
第1特定期間末 (2009年 7月15日)	7,684	7,684	1.0217	1.0217
第2特定期間末 (2010年 1月15日)	29,724	30,051	1.1799	1.1929
第3特定期間末 (2010年 7月15日)	19,734	19,953	1.1732	1.1862
第4特定期間末 (2011年 1月17日)	10,106	10,245	1.1622	1.1782
第5特定期間末 (2011年 7月15日)	9,460	9,591	1.1632	1.1792
第6特定期間末 (2012年 1月16日)	14,034	14,275	0.9326	0.9486
第7特定期間末 (2012年 7月17日)	16,626	16,942	0.8413	0.8573
第8特定期間末 (2013年 1月15日)	26,434	26,892	0.9226	0.9386
第9特定期間末 (2013年 7月16日)	26,705	27,237	0.8036	0.8196
第10特定期間末 (2014年 1月15日)	23,916	24,435	0.7373	0.7533
第11特定期間末 (2014年 7月15日)	21,449	21,905	0.7523	0.7683
第12特定期間末 (2015年 1月15日)	19,738	20,237	0.6329	0.6489
第13特定期間末 (2015年 7月15日)	18,386	18,772	0.5242	0.5352
第14特定期間末 (2016年 1月15日)	10,744	10,932	0.3434	0.3494
第15特定期間末 (2016年 7月15日)	10,586	10,663	0.4163	0.4193
2015年 7月末日	17,156		0.4894	
8月末日	15,048		0.4328	

9月末日	12,113		0.3513
10月末日	13,071		0.3859
11月末日	13,346		0.4032
12月末日	11,763		0.3712
2016年 1月末日	10,698		0.3418
2月末日	10,356		0.3345
3月末日	11,454		0.3751
4月末日	11,356		0.3797
5月末日	10,130		0.3682
6月末日	10,252		0.3969
7月末日	10,235		0.4092

(注)分配付きの金額は、特定期間末の金額に当該特定期間末の分配金を加算した金額です。

【分配の推移】

期	期間	1口当たりの分配金（円）
第1特定期間	2009年 7月10日～2009年 7月15日	0
第2特定期間	2009年 7月16日～2010年 1月15日	0.0780
第3特定期間	2010年 1月16日～2010年 7月15日	0.0780
第4特定期間	2010年 7月16日～2011年 1月17日	0.0840
第5特定期間	2011年 1月18日～2011年 7月15日	0.0960
第6特定期間	2011年 7月16日～2012年 1月16日	0.0960
第7特定期間	2012年 1月17日～2012年 7月17日	0.0960
第8特定期間	2012年 7月18日～2013年 1月15日	0.0960
第9特定期間	2013年 1月16日～2013年 7月16日	0.0960
第10特定期間	2013年 7月17日～2014年 1月15日	0.0960
第11特定期間	2014年 1月16日～2014年 7月15日	0.0960
第12特定期間	2014年 7月16日～2015年 1月15日	0.0960
第13特定期間	2015年 1月16日～2015年 7月15日	0.0760
第14特定期間	2015年 7月16日～2016年 1月15日	0.0460
第15特定期間	2016年 1月16日～2016年 7月15日	0.0270

【収益率の推移】

期	期間	収益率（％）
第1特定期間	2009年 7月10日～2009年 7月15日	2.17
第2特定期間	2009年 7月16日～2010年 1月15日	23.12
第3特定期間	2010年 1月16日～2010年 7月15日	6.04
第4特定期間	2010年 7月16日～2011年 1月17日	6.22
第5特定期間	2011年 1月18日～2011年 7月15日	8.35
第6特定期間	2011年 7月16日～2012年 1月16日	11.57

第7特定期間	2012年 1月17日～2012年 7月17日	0.50
第8特定期間	2012年 7月18日～2013年 1月15日	21.07
第9特定期間	2013年 1月16日～2013年 7月16日	2.49
第10特定期間	2013年 7月17日～2014年 1月15日	3.70
第11特定期間	2014年 1月16日～2014年 7月15日	15.05
第12特定期間	2014年 7月16日～2015年 1月15日	3.11
第13特定期間	2015年 1月16日～2015年 7月15日	5.17
第14特定期間	2015年 7月16日～2016年 1月15日	25.72
第15特定期間	2016年 1月16日～2016年 7月15日	29.09

(注)各特定期間の収益率は、特定期間末の基準価額（分配落ち）に当該特定期間の分配金を加算し、当該特定期間の直前の特定期間末の基準価額（分配落ち。以下「前期末基準価額」といいます。）を控除した額を前期末基準価額で除して得た数に100を乗じた数です。

（４）【設定及び解約の実績】

期	期間	設定口数（口）	解約口数（口）
第1特定期間	2009年 7月10日～2009年 7月15日	7,521,940,067	0
第2特定期間	2009年 7月16日～2010年 1月15日	27,586,761,054	9,916,663,112
第3特定期間	2010年 1月16日～2010年 7月15日	2,323,850,304	10,694,809,059
第4特定期間	2010年 7月16日～2011年 1月17日	1,091,957,521	9,216,503,465
第5特定期間	2011年 1月18日～2011年 7月15日	1,852,108,810	2,414,817,808
第6特定期間	2011年 7月16日～2012年 1月16日	8,841,526,654	1,927,156,709
第7特定期間	2012年 1月17日～2012年 7月17日	8,468,297,224	3,755,185,077
第8特定期間	2012年 7月18日～2013年 1月15日	13,216,503,933	4,324,920,806
第9特定期間	2013年 1月16日～2013年 7月16日	15,633,351,249	11,055,122,147
第10特定期間	2013年 7月17日～2014年 1月15日	6,103,694,507	6,898,379,460
第11特定期間	2014年 1月16日～2014年 7月15日	5,384,559,838	9,309,561,565
第12特定期間	2014年 7月16日～2015年 1月15日	7,940,678,092	5,264,952,473
第13特定期間	2015年 1月16日～2015年 7月15日	9,966,221,496	6,079,020,993
第14特定期間	2015年 7月16日～2016年 1月15日	5,027,469,982	8,809,152,083
第15特定期間	2016年 1月16日～2016年 7月15日	2,122,683,599	7,985,231,468

(注)第1特定期間の設定口数には、当初設定口数を含みます。

【日興ピムコ・ハイインカム・ソブリン・ファンド毎月分配型（南アフリカランドコース）】

以下の運用状況は2016年 7月29日現在です。

・投資比率とはファンドの純資産総額に対する当該資産の時価比率をいいます。

（１）【投資状況】

資産の種類	国・地域	時価合計（円）	投資比率（％）
投資信託受益証券	バミューダ	1,800,140,920	98.51
親投資信託受益証券	日本	1,834,714	0.10

コール・ローン等、その他資産(負債控除後)		25,376,479	1.39
合計(純資産総額)		1,827,352,113	100.00

(2) 【投資資産】

【投資有価証券の主要銘柄】

イ. 評価額上位銘柄明細

国・地域	種類	銘柄名	数量又は 額面総額	簿価 単価 (円)	簿価 金額 (円)	評価 単価 (円)	評価 金額 (円)	投資 比率 (%)
バミューダ	投資信託受益証券	PIMCO エマージング・マーケット・ボンド・ファンド 南アフリカランドクラス	453,436	3,996.94	1,812,359,672	3,970	1,800,140,920	98.51
日本	親投資信託受益証券	マネー・オープン・マザーファンド	1,802,628	1.0177	1,834,535	1.0178	1,834,714	0.10

ロ. 種類別の投資比率

種類	投資比率(%)
投資信託受益証券	98.51
親投資信託受益証券	0.10
合計	98.61

【投資不動産物件】

該当事項はありません。

【その他投資資産の主要なもの】

該当事項はありません。

(3) 【運用実績】

【純資産の推移】

期別	純資産総額(百万円)		1口当たり純資産額(円)	
	分配落ち	分配付き	分配落ち	分配付き
第1特定期間末 (2009年 7月15日)	144	144	1.0038	1.0038
第2特定期間末 (2010年 1月15日)	996	1,006	1.1600	1.1720
第3特定期間末 (2010年 7月15日)	581	587	1.1334	1.1454
第4特定期間末 (2011年 1月17日)	358	363	1.1546	1.1696
第5特定期間末 (2011年 7月15日)	490	497	1.0835	1.0985
第6特定期間末 (2012年 1月16日)	844	860	0.8311	0.8461
第7特定期間末 (2012年 7月17日)	1,091	1,110	0.8337	0.8487

第8特定期間末	(2013年 1月15日)	1,564	1,591	0.8613	0.8763
第9特定期間末	(2013年 7月16日)	2,170	2,215	0.7294	0.7444
第10特定期間末	(2014年 1月15日)	2,466	2,524	0.6303	0.6453
第11特定期間末	(2014年 7月15日)	3,178	3,259	0.5893	0.6043
第12特定期間末	(2015年 1月15日)	4,812	4,949	0.5233	0.5383
第13特定期間末	(2015年 7月15日)	4,599	4,698	0.4676	0.4776
第14特定期間末	(2016年 1月15日)	2,063	2,106	0.2838	0.2898
第15特定期間末	(2016年 7月15日)	1,868	1,886	0.3120	0.3150
	2015年 7月末日	4,437		0.4549	
	8月末日	3,710		0.4085	
	9月末日	3,328		0.3607	
	10月末日	3,300		0.3761	
	11月末日	3,100		0.3645	
	12月末日	2,391		0.3212	
	2016年 1月末日	2,095		0.2911	
	2月末日	1,995		0.2791	
	3月末日	2,158		0.3050	
	4月末日	2,155		0.3085	
	5月末日	1,848		0.2824	
	6月末日	1,733		0.2868	
	7月末日	1,827		0.3097	

(注)分配付きの金額は、特定期間末の金額に当該特定期間末の分配金を加算した金額です。

【分配の推移】

期	期間	1口当たりの分配金(円)
第1特定期間	2009年 7月10日～2009年 7月15日	0
第2特定期間	2009年 7月16日～2010年 1月15日	0.0720
第3特定期間	2010年 1月16日～2010年 7月15日	0.0720
第4特定期間	2010年 7月16日～2011年 1月17日	0.0780
第5特定期間	2011年 1月18日～2011年 7月15日	0.0900
第6特定期間	2011年 7月16日～2012年 1月16日	0.0900
第7特定期間	2012年 1月17日～2012年 7月17日	0.0900
第8特定期間	2012年 7月18日～2013年 1月15日	0.0900
第9特定期間	2013年 1月16日～2013年 7月16日	0.0900
第10特定期間	2013年 7月17日～2014年 1月15日	0.0900
第11特定期間	2014年 1月16日～2014年 7月15日	0.0900
第12特定期間	2014年 7月16日～2015年 1月15日	0.0900
第13特定期間	2015年 1月16日～2015年 7月15日	0.0700
第14特定期間	2015年 7月16日～2016年 1月15日	0.0440
第15特定期間	2016年 1月16日～2016年 7月15日	0.0270

【収益率の推移】

期	期間	収益率（％）
第1特定期間	2009年 7月10日～2009年 7月15日	0.38
第2特定期間	2009年 7月16日～2010年 1月15日	22.73
第3特定期間	2010年 1月16日～2010年 7月15日	3.91
第4特定期間	2010年 7月16日～2011年 1月17日	8.75
第5特定期間	2011年 1月18日～2011年 7月15日	1.64
第6特定期間	2011年 7月16日～2012年 1月16日	14.99
第7特定期間	2012年 1月17日～2012年 7月17日	11.14
第8特定期間	2012年 7月18日～2013年 1月15日	14.11
第9特定期間	2013年 1月16日～2013年 7月16日	4.86
第10特定期間	2013年 7月17日～2014年 1月15日	1.25
第11特定期間	2014年 1月16日～2014年 7月15日	7.77
第12特定期間	2014年 7月16日～2015年 1月15日	4.07
第13特定期間	2015年 1月16日～2015年 7月15日	2.73
第14特定期間	2015年 7月16日～2016年 1月15日	29.90
第15特定期間	2016年 1月16日～2016年 7月15日	19.45

(注)各特定期間の収益率は、特定期間末の基準価額（分配落ち）に当該特定期間の分配金を加算し、当該特定期間の直前の特定期間末の基準価額（分配落ち。以下「前期末基準価額」といいます。）を控除した額を前期末基準価額で除して得た数に100を乗じた数です。

(4) 【設定及び解約の実績】

期	期間	設定口数（口）	解約口数（口）
第1特定期間	2009年 7月10日～2009年 7月15日	144,193,812	0
第2特定期間	2009年 7月16日～2010年 1月15日	1,009,637,029	294,657,804
第3特定期間	2010年 1月16日～2010年 7月15日	107,740,226	453,952,453
第4特定期間	2010年 7月16日～2011年 1月17日	55,891,580	258,418,201
第5特定期間	2011年 1月18日～2011年 7月15日	261,895,300	119,783,018
第6特定期間	2011年 7月16日～2012年 1月16日	644,998,604	80,907,381
第7特定期間	2012年 1月17日～2012年 7月17日	656,354,785	364,153,566
第8特定期間	2012年 7月18日～2013年 1月15日	999,176,975	491,284,181
第9特定期間	2013年 1月16日～2013年 7月16日	1,968,894,678	809,782,539
第10特定期間	2013年 7月17日～2014年 1月15日	1,398,879,568	462,297,733
第11特定期間	2014年 1月16日～2014年 7月15日	2,273,816,976	792,098,801
第12特定期間	2014年 7月16日～2015年 1月15日	4,969,689,862	1,168,174,154
第13特定期間	2015年 1月16日～2015年 7月15日	3,032,037,905	2,389,438,120
第14特定期間	2015年 7月16日～2016年 1月15日	989,714,433	3,559,022,766
第15特定期間	2016年 1月16日～2016年 7月15日	443,063,590	1,722,104,627

(注)第1特定期間の設定口数には、当初設定口数を含みます。

【日興ピムコ・ハイインカム・ソブリン・ファンド毎月分配型（トルコリラコース）】

以下の運用状況は2016年 7月29日現在です。

・投資比率とはファンドの純資産総額に対する当該資産の時価比率をいいます。

(1) 【投資状況】

資産の種類	国・地域	時価合計（円）	投資比率（％）
投資信託受益証券	バミューダ	86,036,822,000	98.57
親投資信託受益証券	日本	87,621,190	0.10
コール・ローン等、その他資産（負債控除後）		1,163,390,442	1.33
合計（純資産総額）		87,287,833,632	100.00

(2) 【投資資産】

【投資有価証券の主要銘柄】

イ. 評価額上位銘柄明細

国・地域	種類	銘柄名	数量又は 額面総額	簿価 単価 (円)	簿価 金額 (円)	評価 単価 (円)	評価 金額 (円)	投資 比率 (%)
バミューダ	投資信託受益証券	PIMCO エマージング・マーケット・ボンド・ファンド トルコリラクラス	31,400,300	2,876	90,307,262,800	2,740	86,036,822,000	98.57
日本	親投資信託受益証券	マネー・オープン・マザーファンド	86,088,810	1.0178	87,621,191	1.0178	87,621,190	0.10

ロ. 種類別の投資比率

種類	投資比率（％）
投資信託受益証券	98.57
親投資信託受益証券	0.10
合計	98.67

【投資不動産物件】

該当事項はありません。

【その他投資資産の主要なもの】

該当事項はありません。

(3) 【運用実績】

【純資産の推移】

期別	純資産総額（百万円）		1口当たり純資産額(円)	
	分配落ち	分配付き	分配落ち	分配付き
第1特定期間末 (2009年 7月15日)	55	55	1.0135	1.0135
第2特定期間末 (2010年 1月15日)	438	444	1.1066	1.1196
第3特定期間末 (2010年 7月15日)	393	398	1.0222	1.0352
第4特定期間末 (2011年 1月17日)	779	792	0.9446	0.9596
第5特定期間末 (2011年 7月15日)	1,587	1,616	0.8073	0.8223
第6特定期間末 (2012年 1月16日)	12,677	12,979	0.6297	0.6447
第7特定期間末 (2012年 7月17日)	59,036	60,409	0.6447	0.6597
第8特定期間末 (2013年 1月15日)	160,654	164,088	0.7017	0.7167
第9特定期間末 (2013年 7月16日)	327,918	336,176	0.5956	0.6106
第10特定期間末 (2014年 1月15日)	328,689	338,839	0.4857	0.5007
第11特定期間末 (2014年 7月15日)	343,404	352,298	0.4633	0.4753
第12特定期間末 (2015年 1月15日)	328,321	337,914	0.4107	0.4227
第13特定期間末 (2015年 7月15日)	248,120	253,884	0.3444	0.3524
第14特定期間末 (2016年 1月15日)	133,428	136,147	0.2454	0.2504
第15特定期間末 (2016年 7月15日)	95,177	96,133	0.2489	0.2514
2015年 7月末日	233,262		0.3273	
8月末日	200,427		0.2922	
9月末日	174,392		0.2608	
10月末日	173,436		0.2793	
11月末日	167,560		0.2826	
12月末日	147,894		0.2678	
2016年 1月末日	134,452		0.2525	
2月末日	125,662		0.2423	
3月末日	129,530		0.2564	
4月末日	125,390		0.2547	
5月末日	103,842		0.2412	
6月末日	92,924		0.2374	
7月末日	87,287		0.2371	

(注)分配付きの金額は、特定期間末の金額に当該特定期間末の分配金を加算した金額です。

【分配の推移】

期	期間	1口当たりの分配金（円）
第1特定期間	2009年 7月10日～2009年 7月15日	0
第2特定期間	2009年 7月16日～2010年 1月15日	0.0780
第3特定期間	2010年 1月16日～2010年 7月15日	0.0780

第4特定期間	2010年 7月16日～2011年 1月17日	0.0820
第5特定期間	2011年 1月18日～2011年 7月15日	0.0900
第6特定期間	2011年 7月16日～2012年 1月16日	0.0900
第7特定期間	2012年 1月17日～2012年 7月17日	0.0900
第8特定期間	2012年 7月18日～2013年 1月15日	0.0900
第9特定期間	2013年 1月16日～2013年 7月16日	0.0900
第10特定期間	2013年 7月17日～2014年 1月15日	0.0900
第11特定期間	2014年 1月16日～2014年 7月15日	0.0780
第12特定期間	2014年 7月16日～2015年 1月15日	0.0720
第13特定期間	2015年 1月16日～2015年 7月15日	0.0560
第14特定期間	2015年 7月16日～2016年 1月15日	0.0360
第15特定期間	2016年 1月16日～2016年 7月15日	0.0225

【収益率の推移】

期	期間	収益率（％）
第1特定期間	2009年 7月10日～2009年 7月15日	1.35
第2特定期間	2009年 7月16日～2010年 1月15日	16.88
第3特定期間	2010年 1月16日～2010年 7月15日	0.58
第4特定期間	2010年 7月16日～2011年 1月17日	0.43
第5特定期間	2011年 1月18日～2011年 7月15日	5.01
第6特定期間	2011年 7月16日～2012年 1月16日	10.85
第7特定期間	2012年 1月17日～2012年 7月17日	16.67
第8特定期間	2012年 7月18日～2013年 1月15日	22.80
第9特定期間	2013年 1月16日～2013年 7月16日	2.29
第10特定期間	2013年 7月17日～2014年 1月15日	3.34
第11特定期間	2014年 1月16日～2014年 7月15日	11.45
第12特定期間	2014年 7月16日～2015年 1月15日	4.19
第13特定期間	2015年 1月16日～2015年 7月15日	2.51
第14特定期間	2015年 7月16日～2016年 1月15日	18.29
第15特定期間	2016年 1月16日～2016年 7月15日	10.59

(注)各特定期間の収益率は、特定期間末の基準価額（分配落ち）に当該特定期間の分配金を加算し、当該特定期間の直前の特定期間末の基準価額（分配落ち、以下「前期末基準価額」といいます。）を控除した額を前期末基準価額で除して得た数に100を乗じた数です。

（４）【設定及び解約の実績】

期	期間	設定口数（口）	解約口数（口）
第1特定期間	2009年 7月10日～2009年 7月15日	55,169,903	0
第2特定期間	2009年 7月16日～2010年 1月15日	539,800,711	198,397,018
第3特定期間	2010年 1月16日～2010年 7月15日	151,102,444	162,969,129

第4特定期間	2010年 7月16日～2011年 1月17日	526,592,702	85,702,666
第5特定期間	2011年 1月18日～2011年 7月15日	1,385,333,880	244,985,149
第6特定期間	2011年 7月16日～2012年 1月16日	18,899,582,091	732,538,860
第7特定期間	2012年 1月17日～2012年 7月17日	77,734,419,589	6,301,480,506
第8特定期間	2012年 7月18日～2013年 1月15日	182,583,117,105	45,212,735,458
第9特定期間	2013年 1月16日～2013年 7月16日	422,527,175,385	100,931,487,195
第10特定期間	2013年 7月17日～2014年 1月15日	215,447,629,332	89,282,548,767
第11特定期間	2014年 1月16日～2014年 7月15日	211,451,338,079	146,982,061,268
第12特定期間	2014年 7月16日～2015年 1月15日	201,166,629,841	142,928,485,499
第13特定期間	2015年 1月16日～2015年 7月15日	112,481,417,222	191,485,650,246
第14特定期間	2015年 7月16日～2016年 1月15日	26,220,594,002	202,882,589,356
第15特定期間	2016年 1月16日～2016年 7月15日	11,054,830,444	172,421,491,402

(注)第1特定期間の設定口数には、当初設定口数を含みます。

(参考)

マネー・オープン・マザーファンド

以下の運用状況は2016年 7月29日現在です。

・投資比率とはファンドの純資産総額に対する当該資産の時価比率をいいます。

投資状況

資産の種類	国・地域	時価合計(円)	投資比率(%)
コール・ローン等、その他資産(負債控除後)		228,021,868	100.00
合計(純資産総額)		228,021,868	100.00

投資資産

投資有価証券の主要銘柄

イ. 評価額上位銘柄明細

該当事項はありません。

ロ. 種類別の投資比率

該当事項はありません。

投資不動産物件

該当事項はありません。

その他投資資産の主要なもの

該当事項はありません。

参考情報

運用実績(毎月分配型(ブラジルリアルコース)) 2016年7月29日現在

基準価額・純資産の推移



基準価額…………… 4,092円

純資産総額…………… 102.35億円

※基準価額は運用管理費用(信託報酬)控除後の1万口当たりの値です。

※分配金再投資基準価額は、分配金(税引前)を再投資したものと計算した理論上のものであることにご留意ください。

分配の推移(税引前、1万口当たり)

2016年3月	2016年4月	2016年5月	2016年6月	2016年7月	直近1年間累計	設定来累計
60円	60円	30円	30円	30円	730円	11,570円

主要な資産の状況

<資産別構成比率>

PIMCO エマージング・マーケット・ボンド・ファンドII ブラジルリアルクラス	98.8%
マネー・オープン・マザー・ファンド	0.1%
現金その他	1.1%

「PIMCO エマージング・マーケット・ボンド・ファンドII ブラジルリアルクラス」の状況

<債券ポートフォリオの概況>

債券比率	94%
現金その他	6%
組入銘柄数	287
平均デュレーション	6.83年
平均最終利回り	5.48%
平均格付	BB+

<国別投資比率(上位10カ国)>

国	比率
1 ブラジル	13.0%
2 ロシア	10.1%
3 インドネシア	6.1%
4 メキシコ	5.5%
5 カザフスタン	4.6%
6 コロンビア	4.2%
7 チリ	3.4%
8 アルゼンチン	3.4%
9 南アフリカ	2.9%
10 ウルグアイ	2.9%

<通貨別構成比率>

通貨	比率
1 ブラジルリアル	100%
2 その他	0%

※債券比率には債券とその他金融商品が含まれます。

※「国別投資比率」「通貨別構成比率」は、純資産総額に対する比率です。

※格付は、S&P社、ムーディーズ社のものを原則としており、格付会社により格付が異なる場合は、高い方を採用しております。

※平均格付とは、データ基準日時点で当外国投資信託が保有している有価証券などに係る信用格付を加重平均したものであり、当外国投資信託に係る信用格付ではありません。

※「国別投資比率」は実質的に属する国に分類しています。

※上記は、PIMCOより提供された情報です。

年間収益率の推移



※ファンドの年間収益率は、分配金(税引前)を再投資したものと計算しております。

※当ファンドにはベンチマークはありません。

※2009年は、設定時から2009年末までの騰落率です。

※2016年は、2016年7月末までの騰落率です。

※ファンドの運用実績はあくまで過去の実績であり、将来の運用成果を約束するものではありません。

※ファンドの運用状況は別途、委託会社のホームページで開示しています。

運用実績(毎月分配型(南アフリカランドコース))

2016年7月29日現在

基準価額・純資産の推移



基準価額…………… 3,097円

純資産総額…………… 18.27億円

※基準価額は運用管理費用(信託報酬)控除後の1万口当たりの値です。

※分配金再投資基準価額は、分配金(税引前)を再投資したものと計算した理論上のものであることにご留意ください。

分配の推移(税引前、1万口当たり)

2016年3月	2016年4月	2016年5月	2016年6月	2016年7月	直近1年間累計	設定以来累計
60円	60円	30円	30円	30円	710円	10,830円

主要な資産の状況

<資産別構成比率>

PIMCO エマージング・マーケット・ボンド・ファンドⅡ 南アフリカランドクラス	98.5%
マネー・オープン・マザー・ファンド	0.1%
現金その他	1.4%

「PIMCO エマージング・マーケット・ボンド・ファンドⅡ 南アフリカランドクラス」の状況

<債券ポートフォリオの概況>

債券比率	94%
現金その他	6%
組入銘柄数	287
平均デュレーション	6.83年
平均最終利回り	5.48%
平均格付	BB+

<国別投資比率(上位10カ国)>

国	比率
1 ブラジル	13.0%
2 ロシア	10.1%
3 インドネシア	6.1%
4 メキシコ	5.5%
5 カザフスタン	4.6%
6 コロンビア	4.2%
7 チリ	3.4%
8 アルゼンチン	3.4%
9 南アフリカ	2.9%
10 ウルグアイ	2.9%

<通貨別構成比率>

通貨	比率
1 南アフリカランド	100%
2 その他	0%

※債券比率には債券とその他金融商品が含まれます。

※「国別投資比率」「通貨別構成比率」は、純資産総額に対する比率です。

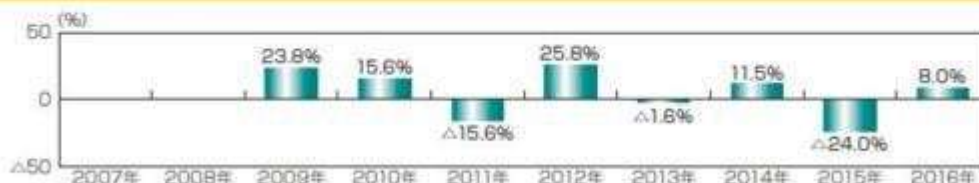
※格付は、S&P社、ムーディーズ社のものを原則としており、格付会社により格付が異なる場合は、高い方を採用しております。

※平均格付とは、データ基準日時点で当外国投資信託が保有している有価証券などに係る信用格付を加重平均したものであり、当外国投資信託に係る信用格付ではありません。

※「国別投資比率」は実質的に属する国に分類しています。

※上記は、PIMCOより提供された情報です。

年間収益率の推移



※ファンドの年間収益率は、分配金(税引前)を再投資したものと計算しております。

※当ファンドにはベンチマークはありません。

※2009年は、設定時から2009年末までの騰落率です。

※2016年は、2016年7月末までの騰落率です。

※ファンドの運用実績はあくまで過去の実績であり、将来の運用成果を約束するものではありません。

※ファンドの運用状況は別途、委託会社のホームページで開示しています。

運用実績(毎月分配型(トルコリラコース))

2016年7月29日現在

基準価額・純資産の推移



基準価額…………… 2,371円

純資産総額…………… 872.87億円

※基準価額は運用管理費用(信託報酬)控除後の1万口当たりの値です。

※分配金再投資基準価額は、分配金(税引前)を再投資したものと計算した理論上のものであることにご留意ください。

分配の推移(税引前、1万口当たり)

2016年3月	2016年4月	2016年5月	2016年6月	2016年7月	直近1年間累計	設定来累計
50円	50円	25円	25円	25円	585円	10,425円

主要な資産の状況

<資産別構成比率>

PIMCO エマージング・マーケット・ボンド・ファンドⅡトルコリラクラス	98.6%
マネー・オープン・マザー・ファンド	0.1%
現金その他	1.3%

「PIMCO エマージング・マーケット・ボンド・ファンドⅡトルコリラクラス」の状況

<債券ポートフォリオの概況>

債券比率	94%
現金その他	6%
組入銘柄数	287
平均デュレーション	6.83年
平均最終利回り	5.48%
平均格付	BB+

<国別投資比率(上位10カ国)>

国	比率
1 ブラジル	13.0%
2 ロシア	10.1%
3 インドネシア	6.1%
4 メキシコ	5.5%
5 カザフスタン	4.6%
6 コロンビア	4.2%
7 チリ	3.4%
8 アルゼンチン	3.4%
9 南アフリカ	2.9%
10 ウルグアイ	2.9%

<通貨別構成比率>

通貨	比率
1 トルコリラ	100%
2 その他	0%

※債券比率には債券とその他金融商品が含まれます。

※「国別投資比率」「通貨別構成比率」は、純資産総額に対する比率です。

※格付は、S&P社、ムーディーズ社のものを原則としており、格付会社により格付が異なる場合は、高い方を採用しております。

※平均格付とは、データ基準日時点で当外国投資信託が保有している有価証券などに係る信用格付を加重平均したものであり、当外国投資信託に係る信用格付ではありません。

※「国別投資比率」は実質的に属する国に分類しています。

※上記は、PIMCOより提供された情報です。

年間収益率の推移



※ファンドの年間収益率は、分配金(税引前)を再投資したものと計算しております。

※当ファンドにはベンチマークはありません。

※2009年は、設定時から2009年末までの騰落率です。

※2016年は、2016年7月末までの騰落率です。

※ファンドの運用実績はあくまで過去の実績であり、将来の運用成果を約束するものではありません。

※ファンドの運用状況は別途、委託会社のホームページで開示しています。

第2【管理及び運営】

1【申込(販売)手続等】

(1) 申込方法

販売会社所定の方法でお申し込みください。

(2) コースの選択

収益分配金の受取方法によって、＜分配金再投資コース＞と＜分配金受取りコース＞の2通りがあります。ただし、販売会社によって取扱コースは異なります。

＜分配金再投資コース＞

収益分配金を自動的に再投資するコースです。

＜分配金受取りコース＞

収益分配金を再投資せず、その都度受け取るコースです。

(3) スイッチング

・スイッチングとは、保有しているファンドを売却し、その売却代金をもって他のファンドを取得することで、売却するファンドと取得するファンドを同時に申込みいただきます。

・申込みの際に、スイッチングの旨をご指示ください。

・以下のファンド間でスイッチングを行なうことができます。

日興ピムコ・ハイインカム・ソブリン・ファンド毎月分配型（米ドルコース）

日興ピムコ・ハイインカム・ソブリン・ファンド毎月分配型（円ヘッジコース）

日興ピムコ・ハイインカム・ソブリン・ファンド毎月分配型（ブラジルリアルコース）

日興ピムコ・ハイインカム・ソブリン・ファンド毎月分配型（南アフリカランドコース）

日興ピムコ・ハイインカム・ソブリン・ファンド毎月分配型（トルコリラコース）

日興ピムコ・ハイインカム・ソブリン・ファンド毎月分配型（メキシコペソコース）

日興ピムコ・ハイインカム・ソブリン・ファンド毎月分配型（インドネシアルピアコース）

日興ピムコ・ハイインカム・ソブリン・ファンド毎月分配型（インドルピーコース）

日興ピムコ・ハイインカム・ソブリン・ファンド毎月分配型（対米ドル・ブラジルリアルコース）

日興ピムコ・ハイインカム・ソブリン・ファンド毎月分配型（対米ドル・アジア通貨バスケットコース）

日興ピムコ・ハイインカム・ソブリン・ファンド資産成長型（米ドルコース）

販売会社によっては、一部のファンドのみの取扱いとなる場合や全部または一部のファンド間でスイッチングが行なえない場合があります。詳しくは、販売会社にお問い合わせください。

スイッチング対象ファンドの一方のファンドに関して、委託会社が約款に定める事由に該当したと判断したことにより、取得の申込み・解約請求の受付を中止、もしくは、既に受け付けた取得の申込み・解約請求の受付を取り消した場合には、もう一方のスイッチング対象ファンドに関しても、当該ファンドについて約款に定める中止・取消事由が生じているか否かにかかわらず、原則として、スイッチングによる取得の申込み・解約請求の受付を中止、もしくは、既に受け付けたスイッチングによる取得の申込み・解約請求の受付を取り消します。

投資成果に大きく影響しますので、スイッチングは、十分ご検討の上、慎重にご判断ください。

仮に、受益者がスイッチングによらず、一方のファンドの取得の申込み、および、他方のファンドの解約請求を個別に行なった場合には、中止・取消事由が生じたファンドに関しては、取得の申込み・解約請求の受付を中止、もしくは、既に受け付けた取得の申込み・解約請求の受付を取り消しますが、中止・取消事由が生じていないもう一方のファンドに関しては、取得の申込み・解約請求の受付を、通常通り取り扱います。

(4) 申込みの受付

販売会社の営業日に受け付けます。

(5) 取扱時間

原則として、午後3時までに、販売会社所定の事務手続きが完了したものを当日の受付分とします。なお、上記時刻を過ぎた場合は、翌営業日の取扱いとなります。

(6) 取得申込不可日

販売会社の営業日であっても、取得申込日がニューヨーク証券取引所の休業日に該当する場合は、取得の申込み（スイッチングを含みます。）の受付は行ないません。詳しくは、販売会社にお問い合わせください。

(7) 申込金額

取得申込受付日の翌営業日の基準価額に取得申込口数を乗じて得た額に、申込手数料と当該手数料に係る消費税等相当額を加算した額です。

(8) 申込単位

販売会社または委託会社の照会先にお問い合わせください。

< 委託会社の照会先 >

日興アセットマネジメント株式会社

ホームページ アドレス <http://www.nikkoam.com/>

コールセンター 電話番号 0120-25-1404

午前9時～午後5時 土、日、祝・休日は除きます。

(9) 申込代金の支払い

取得申込者は、申込金額を販売会社が指定する日までに販売会社へお支払いください。

(10) 受付の中止および取消

- ・委託会社は、投資対象とする投資信託証券への投資ができない場合、金融商品取引所における取引の停止、決済機能の停止、投資対象国における非常事態（金融危機、デフォルト、重大な政策変更や資産凍結を含む規制の導入、自然災害、クーデターや重大な政治体制の変更、戦争など）による市場の閉鎖もしくは流動性の極端な減少など、その他やむを得ない事情があるときは、取得の申込み（スイッチングを含みます。以下同じ。）の受付を中止すること、および既に受け付けた取得の申込みの受付を取り消すことができます。

金融商品取引法第2条第16項に規定する金融商品取引所および金融商品取引法第2条第8項第3号ロに規定する外国金融商品市場をいいます。

- ・委託会社は、当ファンドのスイッチング元となる以下のファンド（当ファンドを除きます。）が解約請求の実行を停止した場合で、受益者がその解約請求を撤回しない場合には、解約請求の実行の停止を解除した後の最初の基準価額の計算日（この計算日が解約請求を受け付けられない日であるときは、この計算日以降の最初の解約請求を受け付けることができる日とします。）に当該スイッチングの申込みを受け付けたものとして取り扱います。

日興ピムコ・ハイインカム・ソブリン・ファンド毎月分配型（米ドルコース）

日興ピムコ・ハイインカム・ソブリン・ファンド毎月分配型（円ヘッジコース）

日興ピムコ・ハイインカム・ソブリン・ファンド毎月分配型（ブラジルリアルコース）

日興ピムコ・ハイインカム・ソブリン・ファンド毎月分配型（南アフリカランドコース）

日興ピムコ・ハイインカム・ソブリン・ファンド毎月分配型（トルコリラコース）

日興ピムコ・ハイインカム・ソブリン・ファンド毎月分配型（メキシコペソコース）

日興ピムコ・ハイインカム・ソブリン・ファンド毎月分配型（インドネシアルピアコース）

日興ピムコ・ハイインカム・ソブリン・ファンド毎月分配型（インドルピーコース）

日興ピムコ・ハイインカム・ソブリン・ファンド毎月分配型（対米ドル・ブラジルリアルコース）

日興ピムコ・ハイインカム・ソブリン・ファンド毎月分配型（対米ドル・アジア通貨バスケットコース）

日興ピムコ・ハイインカム・ソブリン・ファンド資産成長型（米ドルコース）

(11) 償還乗換

- ・受益者は、証券投資信託の償還金額（手取額）の範囲内（単位型証券投資信託については、償還金額（手取額）とその元本額のいずれか大きい額とします。）で取得する口数に係る申込手数料を徴収されない措置の適用を受けることができる場合があります。この償還乗換優遇措置を採用するか否かの選択は販売会社に任せられておりますので、販売会社により対応が異なります。詳しくは、販売会社にお問い合わせください。
- ・この措置の適用を受ける受益者は、販売会社から、償還金の支払いを受けたことを証する書類の提示を求められることがあります。

(12) 乗換優遇

受益者は、信託期間終了日の1年前以内などの一定の要件を満たした証券投資信託を解約または買取請求により換金した際の代金をもって、換金を行なった販売会社において、取得申込みをする場合の手数料率が割引となる措置の適用を受けることができます。この乗換優遇措置を採用するか否かの選択は販売会社に任せられておりますので、販売会社により対応が異なります。詳しくは、販売会社にお問い合わせください。

2【換金（解約）手続等】

< 解約請求による換金 >

(1) 解約の受付

販売会社の営業日に受け付けます。

(2) 取扱時間

原則として、午後3時までに、販売会社所定の事務手続きが完了したものを当日の受付分とします。なお、上記時刻を過ぎた場合は、翌営業日の取扱いとなります。

(3) 解約請求不可日

販売会社の営業日であっても、解約請求日が下記のいずれかに該当する場合は、解約請求(スイッチングを含みます。)の受付は行ないません。詳しくは、販売会社にお問い合わせください。

- ・ニューヨーク証券取引所の休業日
- ・解約請求日から解約代金の支払開始日までの間(解約請求日および解約代金の支払開始日を除きます。)の全ての日がニューヨーク証券取引所の休業日に当たる場合

(4) 解約制限

ファンドの規模および商品性格などに基づき、運用上の支障をきたさないようにするため、大口の解約には受付時間制限および金額制限を行なう場合があります。詳しくは、販売会社にお問い合わせください。

(5) 解約価額

解約請求受付日の翌営業日の基準価額とします。

- ・基準価額につきましては、販売会社または委託会社の照会先にお問い合わせください。

< 委託会社の照会先 >

日興アセットマネジメント株式会社

ホームページ アドレス <http://www.nikkoam.com/>

コールセンター 電話番号 0120-25-1404

午前9時～午後5時 土、日、祝・休日は除きます。

(6) 手取額

1口当たりの手取額は、解約価額から所得税および地方税を差し引いた金額となります。

税法が改正された場合などには、税率などの課税上の取扱いが変更になる場合があります。

詳しくは、「課税上の取扱い」をご覧ください。

(7) 解約単位

1口単位

販売会社によっては、解約単位が異なる場合があります。詳しくは、販売会社にお問い合わせください。

(8) 解約代金の支払い

原則として、解約請求受付日から起算して5営業日目からお支払いします。

(9) 受付の中止および取消

- ・委託会社は、投資対象とする投資信託証券からの換金ができない場合、金融商品取引所における取引の停止、決済機能の停止、投資対象国における非常事態(金融危機、デフォルト、重大な政策変更や資産凍結を含む規制の導入、自然災害、クーデターや重大な政治体制の変更、戦争など)による市場の閉鎖もしくは流動性の極端な減少など、その他やむを得ない事情があるときは、解約請求(スイッチングを含みます。以下同じ。)の受付を中止すること、および既に受け付けた解約請求の受付を取り消すことができます。解約請求の受付が中止された場合には、受益者は当該受付中止当日およびその前営業日の解約請求を撤回できます。ただし、受益者がその解約請求を撤回しない場合には、当該受付中止を解除した後の最初の基準価額の計算日(この計算日が解約請求を受け付けられない日であるときは、この計算日以降の最初の解約請求を受け付けることができる日とします。)に解約請求を受け付けたものとして取り扱います。

- ・委託会社は、当ファンドのスイッチング先となる以下のファンド(当ファンドを除きます。)が取得の申込みの受付を行なわない措置を取ったときは、原則として当該スイッチングの受付を停止します。スイッチングの受付を停止した場合には、受益者は当該受付停止当日およびその前営業日のスイッチングの申込みを撤回できます。ただし、受益者がそのスイッチングの申込みを撤回しない場合には、当該受付停止を解除した後の最初の基準価額の計算日(この計算日が解約請求を受け付けられない日であるときは、この計算日以降の最初の解約請求を受け付けることができる日とします。)にスイッチングを受け付けたものとして取り扱います。

日興ピムコ・ハイインカム・ソブリン・ファンド毎月分配型(米ドルコース)

日興ピムコ・ハイインカム・ソブリン・ファンド毎月分配型（円ヘッジコース）
 日興ピムコ・ハイインカム・ソブリン・ファンド毎月分配型（ブラジルリアルコース）
 日興ピムコ・ハイインカム・ソブリン・ファンド毎月分配型（南アフリカランドコース）
 日興ピムコ・ハイインカム・ソブリン・ファンド毎月分配型（トルコリラコース）
 日興ピムコ・ハイインカム・ソブリン・ファンド毎月分配型（メキシコペソコース）
 日興ピムコ・ハイインカム・ソブリン・ファンド毎月分配型（インドネシアルピアコース）
 日興ピムコ・ハイインカム・ソブリン・ファンド毎月分配型（インドルピーコース）
 日興ピムコ・ハイインカム・ソブリン・ファンド毎月分配型（対米ドル・ブラジルリアルコース）
 日興ピムコ・ハイインカム・ソブリン・ファンド毎月分配型（対米ドル・アジア通貨バスケットコース）
 日興ピムコ・ハイインカム・ソブリン・ファンド資産成長型（米ドルコース）

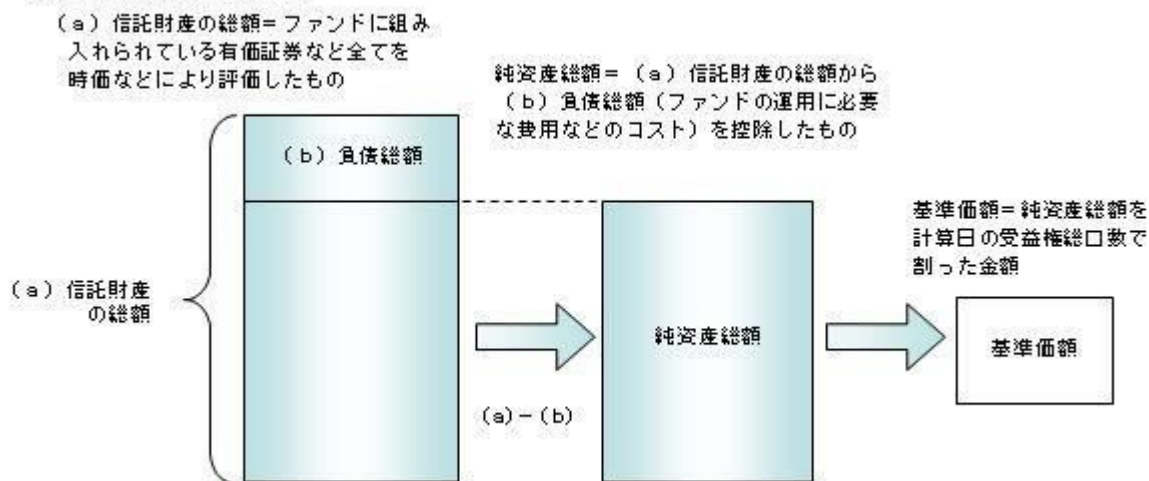
3【資産管理等の概要】

(1)【資産の評価】

基準価額の算出

- ・基準価額は委託会社の営業日において日々算出されます。
- ・基準価額とは、信託財産に属する資産を評価して得た信託財産の総額から負債総額を控除した金額（純資産総額）を、計算日における受益権総口数で除した金額をいいます。なお、ファンドは1万口当りに換算した価額で表示することがあります。

<基準価額算出の流れ>



有価証券などの評価基準

- ・信託財産に属する資産については、法令および一般社団法人投資信託協会規則に従って時価評価します。

<主な資産の評価方法>

投資信託証券（国内籍）

原則として、基準価額計算日の基準価額で評価します。

投資信託証券（外国籍）

原則として、基準価額計算日に知りうる直近の日の基準価額で評価します。

基準価額の照会方法

販売会社または委託会社の照会先にお問い合わせください。

<委託会社の照会先>

日興アセットマネジメント株式会社

ホームページ アドレス <http://www.nikkoam.com/>

コールセンター 電話番号 0120-25-1404

午前9時～午後5時 土、日、祝・休日は除きます。

（２）【保管】

該当事項はありません。

（３）【信託期間】

平成36年 1月15日までとします（平成21年 7月10日設定）。ただし、約款の規定に基づき、信託契約を解約し、信託を終了させることがあります。

（４）【計算期間】

毎月16日から翌月15日までとします。ただし、各計算期間の末日が休業日のときはその翌営業日を計算期間の末日とし、その翌日より次の計算期間が開始されます。

（５）【その他】

信託の終了（繰上償還）

- 1) 委託会社は、次のいずれかの場合には、受託会社と合意の上、信託契約を解約し繰上償還させることができます。
 - イ) 受益者の解約により各ファンドの純資産総額が10億円を下回ることとなった場合
 - ロ) 繰上償還することが受益者のために有利であると認めるとき
 - ハ) やむを得ない事情が発生したとき
- 2) この場合、委託会社は書面による決議（以下「書面決議」といいます。）を行ないます。（後述の「書面決議」をご覧ください。）
- 3) 委託会社は、次のいずれかの場合には、後述の「書面決議」の規定は適用せず、信託契約を解約し繰上償還させます。
 - イ) 信託財産の状態に照らし、真にやむを得ない事情が生じている場合で、書面決議が困難な場合
 - ロ) 監督官庁よりこの信託契約の解約の命令を受けたとき
 - ハ) 委託会社が監督官庁より登録の取消を受けたとき、解散したときまたは業務を廃止したとき（監督官庁がこの信託契約に関する委託会社の業務を他の委託会社に引き継ぐことを命じたときは、書面決議で可決された場合、存続します。）
 - ニ) 受託会社が委託会社の承諾を受けてその任務を辞任した場合またはその任務に違反するなどして解任された場合に、委託会社が新受託会社を選任できないとき
- 4) 繰上償還を行なう際には、委託会社は、その旨をあらかじめ監督官庁に届け出ます。

償還金について

- ・ 償還金は、信託終了日後 1 ヶ月以内の委託会社の指定する日（原則として償還日（償還日が休業日の場合は翌営業日）から起算して 5 営業日まで）から受益者に支払います。
- ・ 償還金の支払いは、販売会社において行なわれます。

信託約款の変更など

- 1) 委託会社は、受益者の利益のため必要と認めるときまたはやむを得ない事情が発生したときは、受託会社と合意の上、この信託約款を変更すること、または当ファンドと他のファンドとの併合（以下「併合」といいます。）を行なうことができます。信託約款の変更または併合を行なう際には、委託会社は、その旨および内容をあらかじめ監督官庁に届け出ます。
- 2) この変更事項のうち、その内容が重大なものまたは併合（受益者の利益に及ぼす影響が軽微なものを除きます。）については、書面決議を行ないます。（後述の「書面決議」をご覧ください。）
- 3) 委託会社は、監督官庁の命令に基づいてこの信託約款を変更しようとするときは、後述の「書面決議」の規定を適用します。

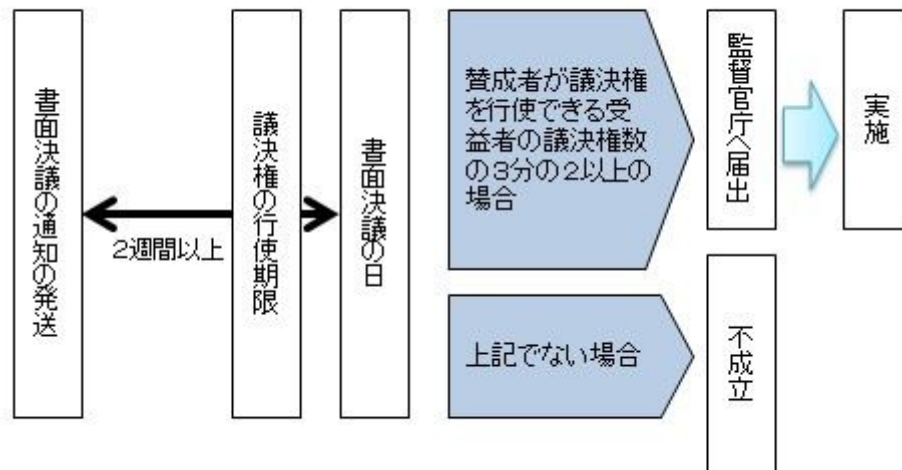
書面決議

- 1) 繰上償還、信託約款の重大な変更または併合に対して、委託会社は書面決議を行ないます。この場合において、あらかじめ、書面決議の日ならびにその内容および理由などの事項を定め、決議の日の 2 週間前までに知れている受益者に対し書面をもってこれらの事項を記載した書面決議の通知を発送します。
- 2) 受益者は受益権の口数に応じて、議決権を有し、これを行使することができます。なお、知れている

受益者が議決権を行使しないときは、書面決議について賛成するものとみなします。

- 3) 書面決議は、議決権を行使することができる受益者の議決権の3分の2以上にあたる多数をもって行ないます。
- 4) 繰上償還、信託約款の重大な変更または併合に関する委託会社の提案に対して、すべての受益者が書面または電磁的記録により同意の意思表示をしたときは、書面決議を行ないません。
- 5) 当ファンドにおいて併合の書面決議が可決された場合であっても、併合にかかる他のファンドにおいて併合の書面決議が否決された場合は、当該他のファンドとの併合を行なうことはできません。
- 6) 当ファンドは、受益者からの換金請求に対して、投資信託契約の一部を解約することにより応じることができるため、受益者の保護に欠けるおそれがないものとして、書面決議において反対した受益者からの買取請求は受け付けません。

<書面決議の主な流れ>



公告

公告は電子公告により行ない、委託会社のホームページに掲載します。

ホームページ アドレス <http://www.nikkoam.com/>

なお、やむを得ない事由によって公告を電子公告によって行なうことができない場合には、公告は日本経済新聞に掲載します。

運用報告書の作成

- ・委託会社は、年2回（1月、7月）および償還後に期中の運用経過、組入有価証券の内容および有価証券の売買状況などを記載した運用報告書を作成します。
- ・交付運用報告書は、原則として知れている受益者に対して交付されます。
- ・運用報告書（全体版）は、委託会社のホームページに掲載されます。ただし、受益者から運用報告書（全体版）の交付請求があった場合には、交付します。

ホームページ アドレス <http://www.nikkoam.com/>

関係法人との契約について

- ・販売会社との募集の取扱いなどに関する契約の有効期間は契約日より1年間とします。ただし、期間満了の3ヵ月前までに、販売会社、委託会社いずれからも別段の意思表示がないときは、自動的に1年間延長されるものとし、以後も同様とします。
- ・投資顧問会社との運用の指図に関する権限の委託契約は、当ファンドの信託期間終了まで存続します。ただし、投資顧問会社、委託会社が重大な契約違反を行なったとき、その他契約を継続し難い重大な事由があるときは、相手方に通知をなすことにより契約を終了することができます。

他の受益者の氏名などの開示の請求の制限

受益者は、委託会社または受託会社に対し、次に掲げる事項の開示の請求を行なうことはできません。

1. 他の受益者の氏名または名称および住所
2. 他の受益者が有する受益権の内容

4【受益者の権利等】

受益者の有する主な権利は次の通りです。

- (1) 収益分配金・償還金受領権

- ・受益者は、ファンドの収益分配金・償還金を、自己に帰属する受益権の口数に応じて受領する権利を有します。
- ・ただし、受益者が収益分配金については支払開始日から5年間、償還金については支払開始日から10年間請求を行わない場合はその権利を失い、その金銭は委託会社に帰属します。

(2) 解約請求権

受益者は、自己に帰属する受益権につき販売会社を通じて、委託会社に解約の請求をすることができます。

(3) 帳簿閲覧権

受益者は、委託会社に対し、その営業時間内にファンドの信託財産に関する帳簿書類の閲覧を請求することができます。

第3【ファンドの経理状況】

- <日興ピムコ・ハイインカム・ソブリン・ファンド毎月分配型（ブラジルリアルコース）>
- <日興ピムコ・ハイインカム・ソブリン・ファンド毎月分配型（南アフリカランドコース）>
- <日興ピムコ・ハイインカム・ソブリン・ファンド毎月分配型（トルコリラコース）>

- (1) 当ファンドの財務諸表は、「財務諸表等の用語、様式及び作成方法に関する規則」（昭和38年大蔵省令第59号）並びに同規則第2条の2の規定により、「投資信託財産の計算に関する規則」（平成12年総理府令第133号）に基づき作成しております。
なお、財務諸表に記載している金額は、円単位で表示しております。
- (2) 当ファンドの計算期間は、6ヶ月未満であるため、財務諸表は6ヶ月ごとに作成しております。
- (3) 当ファンドは、金融商品取引法第193条の2第1項の規定に基づき、平成28年 1月16日から平成28年 7月15日までの特定期間の財務諸表について、PwCあらた有限責任監査法人による監査を受けておりません。

1【財務諸表】

【日興ピムコ・ハイインカム・ソブリン・ファンド毎月分配型（ブラジルリアルコース）】

（１）【貸借対照表】

（単位：円）

	前期 平成28年 1月15日現在	当期 平成28年 7月15日現在
資産の部		
流動資産		
コール・ローン	399,902,158	285,272,340
投資信託受益証券	10,569,327,734	10,376,204,592
親投資信託受益証券	10,814,992	9,763,462
未収入金	25,636,214	62,314,749
未収利息	662	-
流動資産合計	11,005,681,760	10,733,555,143
資産合計	11,005,681,760	10,733,555,143
負債の部		
流動負債		
未払金	3,396,028	-
未払収益分配金	187,756,055	76,290,384
未払解約金	50,906,291	55,211,729
未払受託者報酬	316,872	266,811
未払委託者報酬	16,583,427	13,963,716
未払利息	-	266
その他未払費用	2,164,739	1,061,857
流動負債合計	261,123,412	146,794,763
負債合計	261,123,412	146,794,763
純資産の部		
元本等		
元本	31,292,675,974	25,430,128,105
剰余金		
期末剰余金又は期末欠損金（ ）	20,548,117,626	14,843,367,725
（分配準備積立金）	193,966,777	245,182,223
元本等合計	10,744,558,348	10,586,760,380
純資産合計	10,744,558,348	10,586,760,380
負債純資産合計	11,005,681,760	10,733,555,143

（２）【損益及び剰余金計算書】

（単位：円）

	前期		当期	
	自 至	平成27年 7月16日 平成28年 1月15日	自 至	平成28年 1月16日 平成28年 7月15日
営業収益				
受取配当金		1,770,312,705		975,174,385
受取利息		87,577		10,256
有価証券売買等損益		6,275,849,270		1,932,939,796
営業収益合計		4,505,448,988		2,908,124,437
営業費用				
支払利息		-		28,715
受託者報酬		2,264,175		1,723,796
委託者報酬		118,494,815		90,215,151
その他費用		1,220,490		1,300,386
営業費用合計		121,979,480		93,268,048
営業利益又は営業損失（ ）		4,627,428,468		2,814,856,389
経常利益又は経常損失（ ）		4,627,428,468		2,814,856,389
当期純利益又は当期純損失（ ）		4,627,428,468		2,814,856,389
一部解約に伴う当期純利益金額の分配額又は一部解約に伴う当期純損失金額の分配額（ ）		57,380,455		21,633,654
期首剰余金又は期首欠損金（ ）		16,688,103,895		20,548,117,626
剰余金増加額又は欠損金減少額		5,276,766,110		5,057,348,530
当期一部解約に伴う剰余金増加額又は欠損金減少額		5,276,766,110		5,057,348,530
当期追加信託に伴う剰余金増加額又は欠損金減少額		-		-
剰余金減少額又は欠損金増加額		3,012,582,370		1,350,663,394
当期一部解約に伴う剰余金減少額又は欠損金増加額		-		-
当期追加信託に伴う剰余金減少額又は欠損金増加額		3,012,582,370		1,350,663,394
分配金		1,554,149,458		795,157,970
期末剰余金又は期末欠損金（ ）		20,548,117,626		14,843,367,725

(3)【注記表】

(重要な会計方針に係る事項に関する注記)

有価証券の評価基準及び評価方法	投資信託受益証券 移動平均法に基づき当該投資信託受益証券の基準価額で評価しております。 親投資信託受益証券 移動平均法に基づき当該親投資信託受益証券の基準価額で評価しております。
-----------------	--

(貸借対照表に関する注記)

		前期 平成28年 1月15日現在	当期 平成28年 7月15日現在
1.	期首元本額	35,074,358,075円	31,292,675,974円
	期中追加設定元本額	5,027,469,982円	2,122,683,599円
	期中一部解約元本額	8,809,152,083円	7,985,231,468円
2.	受益権の総数	31,292,675,974口	25,430,128,105口
3.	元本の欠損 純資産額が元本総額を下回る場合におけるその差額	20,548,117,626円	14,843,367,725円

(損益及び剰余金計算書に関する注記)

前期 自 平成27年 7月16日 至 平成28年 1月15日		当期 自 平成28年 1月16日 至 平成28年 7月15日	
1. 信託財産の運用の指図に係る権限の全部又は一部を委託するために要する費用	47,586,085円	1. 信託財産の運用の指図に係る権限の全部又は一部を委託するために要する費用	37,083,652円
2. 分配金の計算過程		2. 分配金の計算過程	
自 平成27年 7月16日		自 平成28年 1月16日	
至 平成27年 8月17日		至 平成28年 2月15日	
A 計算期末における費用控除後の 配当等収益	314,933,105円	A 計算期末における費用控除後の 配当等収益	186,565,065円
B 費用控除後、繰越欠損金補填後 の有価証券売買等損益	0円	B 費用控除後、繰越欠損金補填後 の有価証券売買等損益	0円
C 信託約款に定める収益調整金	4,054,371,387円	C 信託約款に定める収益調整金	3,525,291,092円
D 信託約款に定める分配準備積立 金	8,491円	D 信託約款に定める分配準備積立 金	189,767,172円
E 分配対象収益 (A+B+C+D)	4,369,312,983円	E 分配対象収益 (A+B+C+D)	3,901,623,329円
F 分配対象収益(1万口当たり)	1,257円	F 分配対象収益(1万口当たり)	1,257円
G 分配金額	382,212,620円	G 分配金額	186,111,247円
H 分配金額(1万口当たり)	110円	H 分配金額(1万口当たり)	60円
自 平成27年 8月18日		自 平成28年 2月16日	
至 平成27年 9月15日		至 平成28年 3月15日	

A	計算期末における費用控除後の 配当等収益	320,243,526円	A	計算期末における費用控除後の 配当等収益	196,952,589円
B	費用控除後、繰越欠損金補填後 の有価証券売買等損益	0円	B	費用控除後、繰越欠損金補填後 の有価証券売買等損益	0円
C	信託約款に定める収益調整金	3,976,427,044円	C	信託約款に定める収益調整金	3,462,789,870円
D	信託約款に定める分配準備積立 金	32,353円	D	信託約款に定める分配準備積立 金	185,384,965円
E	分配対象収益(A+B+C+D)	4,296,702,923円	E	分配対象収益(A+B+C+D)	3,845,127,424円
F	分配対象収益(1万口当たり)	1,239円	F	分配対象収益(1万口当たり)	1,262円
G	分配金額	381,191,665円	G	分配金額	182,737,130円
H	分配金額(1万口当たり)	110円	H	分配金額(1万口当たり)	60円
	自 平成27年 9月16日 至 平成27年10月15日			自 平成28年 3月16日 至 平成28年 4月15日	
A	計算期末における費用控除後の 配当等収益	318,865,720円	A	計算期末における費用控除後の 配当等収益	186,546,907円
B	費用控除後、繰越欠損金補填後 の有価証券売買等損益	0円	B	費用控除後、繰越欠損金補填後 の有価証券売買等損益	0円
C	信託約款に定める収益調整金	3,896,843,803円	C	信託約款に定める収益調整金	3,420,785,441円
D	信託約款に定める分配準備積立 金	5,436円	D	信託約款に定める分配準備積立 金	194,550,360円
E	分配対象収益(A+B+C+D)	4,215,714,959円	E	分配対象収益(A+B+C+D)	3,801,882,708円
F	分配対象収益(1万口当たり)	1,222円	F	分配対象収益(1万口当たり)	1,264円
G	分配金額	206,924,411円	G	分配金額	180,369,527円
H	分配金額(1万口当たり)	60円	H	分配金額(1万口当たり)	60円
	自 平成27年10月16日 至 平成27年11月16日			自 平成28年 4月16日 至 平成28年 5月16日	
A	計算期末における費用控除後の 配当等収益	319,968,825円	A	計算期末における費用控除後の 配当等収益	176,912,272円
B	費用控除後、繰越欠損金補填後 の有価証券売買等損益	0円	B	費用控除後、繰越欠損金補填後 の有価証券売買等損益	0円
C	信託約款に定める収益調整金	3,772,322,588円	C	信託約款に定める収益調整金	3,395,024,553円
D	信託約款に定める分配準備積立 金	107,017,299円	D	信託約款に定める分配準備積立 金	196,115,461円
E	分配対象収益(A+B+C+D)	4,199,308,712円	E	分配対象収益(A+B+C+D)	3,768,052,286円
F	分配対象収益(1万口当たり)	1,258円	F	分配対象収益(1万口当たり)	1,264円
G	分配金額	200,230,500円	G	分配金額	89,406,592円
H	分配金額(1万口当たり)	60円	H	分配金額(1万口当たり)	30円
	自 平成27年11月17日 至 平成27年12月15日			自 平成28年 5月17日 至 平成28年 6月15日	
A	計算期末における費用控除後の 配当等収益	194,082,539円	A	計算期末における費用控除後の 配当等収益	77,998,550円
B	費用控除後、繰越欠損金補填後 の有価証券売買等損益	0円	B	費用控除後、繰越欠損金補填後 の有価証券売買等損益	0円
C	信託約款に定める収益調整金	3,695,111,728円	C	信託約款に定める収益調整金	3,050,155,298円
D	信託約款に定める分配準備積立 金	216,260,742円	D	信託約款に定める分配準備積立 金	251,454,839円
E	分配対象収益(A+B+C+D)	4,105,455,009円	E	分配対象収益(A+B+C+D)	3,379,608,687円
F	分配対象収益(1万口当たり)	1,257円	F	分配対象収益(1万口当たり)	1,263円
G	分配金額	195,834,207円	G	分配金額	80,243,090円

H 分配金額(1万口当たり)	60円	H 分配金額(1万口当たり)	30円
自 平成27年12月16日		自 平成28年 6月16日	
至 平成28年 1月15日		至 平成28年 7月15日	
A 計算期末における費用控除後の 配当等収益	187,230,677円	A 計算期末における費用控除後の 配当等収益	87,307,901円
B 費用控除後、繰越欠損金補填後 の有価証券売買等損益	0円	B 費用控除後、繰越欠損金補填後 の有価証券売買等損益	0円
C 信託約款に定める収益調整金	3,553,859,647円	C 信託約款に定める収益調整金	2,902,864,811円
D 信託約款に定める分配準備積立 金	194,492,155円	D 信託約款に定める分配準備積立 金	234,164,706円
E 分配対象収益(A+B+C+D)	3,935,582,479円	E 分配対象収益(A+B+C+D)	3,224,337,418円
F 分配対象収益(1万口当たり)	1,257円	F 分配対象収益(1万口当たり)	1,267円
G 分配金額	187,756,055円	G 分配金額	76,290,384円
H 分配金額(1万口当たり)	60円	H 分配金額(1万口当たり)	30円

(金融商品に関する注記)

金融商品の状況に関する事項

	前期 自 平成27年 7月16日 至 平成28年 1月15日	当期 自 平成28年 1月16日 至 平成28年 7月15日
金融商品に対する取組方針	当ファンドは証券投資信託として、有価証券、デリバティブ取引等の金融商品の運用を信託約款に定める「運用の基本方針」に基づき行っております。	同左
金融商品の内容及び当該金融商品に係るリスク	当ファンドが運用する主な有価証券は、「重要な会計方針に係る事項に関する注記」の「有価証券の評価基準及び評価方法」に記載の有価証券等であり、全て売買目的で保有しております。また、主なデリバティブ取引には、先物取引、オプション取引、スワップ取引等があり、信託財産に属する資産の効率的な運用に資するために行うことができます。当該有価証券及びデリバティブ取引には、性質に応じてそれぞれ価格変動リスク、流動性リスク、信用リスク等があります。	同左
金融商品に係るリスク管理体制	運用部門、営業部門と独立した組織であるリスク管理部門を設置し、全社的なリスク管理活動のモニタリング、指導の一元化を図っております。	同左

金融商品の時価等に関する事項

	前期 平成28年 1月15日現在	当期 平成28年 7月15日現在
貸借対照表計上額、時価及びその差額	貸借対照表計上額は期末の時価で計上しているため、その差額はありません。	同左

時価の算定方法	(1)有価証券 売買目的有価証券 重要な会計方針に係る事項に関する注記 「有価証券の評価基準及び評価方法」に 記載しております。 (2)デリバティブ取引 該当事項はありません。 (3)上記以外の金融商品 短期間で決済されることから、時価は帳 簿価額と近似しているため、当該金融商 品の時価を帳簿価額としております。	(1)有価証券 同左 (2)デリバティブ取引 同左 (3)上記以外の金融商品 同左
金融商品の時価等に関する事項につい ての補足説明	金融商品の時価には、市場価格に基づく 価額のほか、市場価格がない場合には合 理的に算定された価額が含まれておりま す。当該価額の算定においては一定の前 提条件等を採用しているため、異なる前 提条件等によった場合、当該価額が異な ることもあります。	同左

(有価証券に関する注記)

前期（平成28年 1月15日現在）

売買目的有価証券

(単位：円)

種類	最終の計算期間の損益に含まれた評価差額
投資信託受益証券	771,560,409
親投資信託受益証券	1
合計	771,560,410

当期（平成28年 7月15日現在）

売買目的有価証券

(単位：円)

種類	最終の計算期間の損益に含まれた評価差額
投資信託受益証券	1,142,321,529
親投資信託受益証券	958
合計	1,142,322,487

(関連当事者との取引に関する注記)

該当事項はありません。

(1口当たり情報)

前期 平成28年 1月15日現在		当期 平成28年 7月15日現在	
1口当たり純資産額	0.3434円	1口当たり純資産額	0.4163円
(1万口当たり純資産額)	(3,434円)	(1万口当たり純資産額)	(4,163円)

(4) 【附属明細表】

第 1 有価証券明細表

(1) 株式

該当事項はありません。

(2) 株式以外の有価証券

(単位 : 円)

種類	銘柄	券面総額	評価額	備考
投資信託受益証券	PIMCO エマージング・マーケット・ボンド・ファンド ブラジルリアルクラス	1,956,298	10,376,204,592	
投資信託受益証券 合計		1,956,298	10,376,204,592	
親投資信託受益証券	マネー・オープン・マザーファンド	9,592,712	9,763,462	
親投資信託受益証券 合計		9,592,712	9,763,462	
合計		11,549,010	10,385,968,054	

(注)券面総額欄の数値は、口数を表示しております。

第 2 信用取引契約残高明細表

該当事項はありません。

第 3 デリバティブ取引及び為替予約取引の契約額等及び時価の状況表

該当事項はありません。

当ファンドは、「PIMCO エマージング・マーケット・ボンド・ファンド ブラジルリアルクラス」を主要投資対象としており、貸借対照表の資産の部に計上された「投資信託受益証券」は同投資信託です。なお、同投資信託の財務書類は平成28年4月15日提出の有価証券報告書に記載されております。

また、当ファンドは、「マネー・オープン・マザーファンド」を主要投資対象としており、貸借対照表の資産の部に計上された「親投資信託受益証券」は同親投資信託です。なお、同親投資信託の状況は後述の「日興ピムコ・ハイインカム・ソブリン・ファンド毎月分配型（トルコリラコース）」の参考情報として記載しております。ただし、当該情報は監査の対象外であります。

【日興ピムコ・ハイインカム・ソブリン・ファンド毎月分配型（南アフリカランドコース）】

（１）【貸借対照表】

（単位：円）

	前期 平成28年 1月15日現在	当期 平成28年 7月15日現在
資産の部		
流動資産		
コール・ローン	84,294,857	50,379,320
投資信託受益証券	2,030,861,445	1,838,008,459
親投資信託受益証券	2,084,371	1,707,151
未収入金	442,598	2,205,544
未収利息	139	-
流動資産合計	2,117,683,410	1,892,300,474
資産合計		
2,117,683,410		
負債の部		
流動負債		
未払金	1,992,503	1,235,073
未払収益分配金	43,613,706	17,969,729
未払解約金	3,595,343	1,106,433
未払受託者報酬	65,448	46,773
未払委託者報酬	3,425,572	2,448,484
未払利息	-	47
その他未払費用	1,757,751	824,385
流動負債合計	54,450,323	23,630,924
負債合計		
54,450,323		
純資産の部		
元本等		
元本	7,268,951,016	5,989,909,979
剰余金		
期末剰余金又は期末欠損金（ ）	5,205,717,929	4,121,240,429
（分配準備積立金）	32,828,923	53,289,685
元本等合計	2,063,233,087	1,868,669,550
純資産合計		
2,063,233,087		
負債純資産合計		
2,117,683,410		

(2) 【損益及び剰余金計算書】

(単位：円)

	前期		当期	
	自 至	平成27年 7月16日 平成28年 1月15日	自 至	平成28年 1月16日 平成28年 7月15日
営業収益				
受取配当金		430,191,820		228,741,175
受取利息		23,150		2,075
有価証券売買等損益		1,587,456,138		145,038,567
営業収益合計		1,157,241,168		373,781,817
営業費用				
支払利息		-		5,307
受託者報酬		559,943		321,344
委託者報酬		29,306,758		16,820,519
その他費用		774,716		869,298
営業費用合計		30,641,417		18,016,468
営業利益又は営業損失()		1,187,882,585		355,765,349
経常利益又は経常損失()		1,187,882,585		355,765,349
当期純利益又は当期純損失()		1,187,882,585		355,765,349
一部解約に伴う当期純利益金額の分配額又は一部解約に伴う当期純損失金額の分配額()		15,616,627		1,349,299
期首剰余金又は期首欠損金()		5,238,326,580		5,205,717,929
剰余金増加額又は欠損金減少額		2,194,377,331		1,230,593,939
当期一部解約に伴う剰余金増加額又は欠損金減少額		2,194,377,331		1,230,593,939
当期追加信託に伴う剰余金増加額又は欠損金減少額		-		-
剰余金減少額又は欠損金増加額		600,568,793		315,429,156
当期一部解約に伴う剰余金減少額又は欠損金増加額		-		-
当期追加信託に伴う剰余金減少額又は欠損金増加額		600,568,793		315,429,156
分配金		388,933,929		185,103,333
期末剰余金又は期末欠損金()		5,205,717,929		4,121,240,429

(3)【注記表】

(重要な会計方針に係る事項に関する注記)

有価証券の評価基準及び評価方法	投資信託受益証券 移動平均法に基づき当該投資信託受益証券の基準価額で評価しております。 親投資信託受益証券 移動平均法に基づき当該親投資信託受益証券の基準価額で評価しております。
-----------------	--

(貸借対照表に関する注記)

		前期 平成28年 1月15日現在	当期 平成28年 7月15日現在
1.	期首元本額	9,838,259,349円	7,268,951,016円
	期中追加設定元本額	989,714,433円	443,063,590円
	期中一部解約元本額	3,559,022,766円	1,722,104,627円
2.	受益権の総数	7,268,951,016口	5,989,909,979口
3.	元本の欠損 純資産額が元本総額を下回る場合におけるその差額	5,205,717,929円	4,121,240,429円

(損益及び剰余金計算書に関する注記)

前期 自 平成27年 7月16日 至 平成28年 1月15日		当期 自 平成28年 1月16日 至 平成28年 7月15日	
1. 信託財産の運用の指図に係る権限の全部又は一部を委託するために要する費用	12,133,278円	1. 信託財産の運用の指図に係る権限の全部又は一部を委託するために要する費用	6,963,803円
2. 分配金の計算過程		2. 分配金の計算過程	
自 平成27年 7月16日		自 平成28年 1月16日	
至 平成27年 8月17日		至 平成28年 2月15日	
A 計算期末における費用控除後の 配当等収益	79,869,485円	A 計算期末における費用控除後の 配当等収益	42,800,184円
B 費用控除後、繰越欠損金補填後 の有価証券売買等損益	0円	B 費用控除後、繰越欠損金補填後 の有価証券売買等損益	0円
C 信託約款に定める収益調整金	298,847,180円	C 信託約款に定める収益調整金	197,366,888円
D 信託約款に定める分配準備積立 金	5,760円	D 信託約款に定める分配準備積立 金	31,856,305円
E 分配対象収益(A+B+C+D)	378,722,425円	E 分配対象収益(A+B+C+D)	272,023,377円
F 分配対象収益(1万口当たり)	390円	F 分配対象収益(1万口当たり)	381円
G 分配金額	96,874,304円	G 分配金額	42,809,734円
H 分配金額(1万口当たり)	100円	H 分配金額(1万口当たり)	60円
自 平成27年 8月18日		自 平成28年 2月16日	
至 平成27年 9月15日		至 平成28年 3月15日	

A	計算期末における費用控除後の 配当等収益	77,644,223円	A	計算期末における費用控除後の 配当等収益	44,465,690円
B	費用控除後、繰越欠損金補填後 の有価証券売買等損益	0円	B	費用控除後、繰越欠損金補填後 の有価証券売買等損益	0円
C	信託約款に定める収益調整金	268,831,726円	C	信託約款に定める収益調整金	195,623,694円
D	信託約款に定める分配準備積立 金	2,133円	D	信託約款に定める分配準備積立 金	31,092,540円
E	分配対象収益(A+B+C+D)	346,478,082円	E	分配対象収益(A+B+C+D)	271,181,924円
F	分配対象収益(1万口当たり)	374円	F	分配対象収益(1万口当たり)	384円
G	分配金額	92,399,305円	G	分配金額	42,324,375円
H	分配金額(1万口当たり)	100円	H	分配金額(1万口当たり)	60円
	自 平成27年 9月16日 至 平成27年10月15日			自 平成28年 3月16日 至 平成28年 4月15日	
A	計算期末における費用控除後の 配当等収益	76,547,566円	A	計算期末における費用控除後の 配当等収益	44,131,064円
B	費用控除後、繰越欠損金補填後 の有価証券売買等損益	0円	B	費用控除後、繰越欠損金補填後 の有価証券売買等損益	0円
C	信託約款に定める収益調整金	251,160,393円	C	信託約款に定める収益調整金	195,151,096円
D	信託約款に定める分配準備積立 金	3,152円	D	信託約款に定める分配準備積立 金	32,760,936円
E	分配対象収益(A+B+C+D)	327,711,111円	E	分配対象収益(A+B+C+D)	272,043,096円
F	分配対象収益(1万口当たり)	358円	F	分配対象収益(1万口当たり)	387円
G	分配金額	54,800,412円	G	分配金額	42,144,036円
H	分配金額(1万口当たり)	60円	H	分配金額(1万口当たり)	60円
	自 平成27年10月16日 至 平成27年11月16日			自 平成28年 4月16日 至 平成28年 5月16日	
A	計算期末における費用控除後の 配当等収益	72,736,775円	A	計算期末における費用控除後の 配当等収益	41,555,994円
B	費用控除後、繰越欠損金補填後 の有価証券売買等損益	0円	B	費用控除後、繰越欠損金補填後 の有価証券売買等損益	0円
C	信託約款に定める収益調整金	238,384,774円	C	信託約款に定める収益調整金	193,770,128円
D	信託約款に定める分配準備積立 金	20,487,079円	D	信託約款に定める分配準備積立 金	33,995,899円
E	分配対象収益(A+B+C+D)	331,608,628円	E	分配対象収益(A+B+C+D)	269,322,021円
F	分配対象収益(1万口当たり)	382円	F	分配対象収益(1万口当たり)	387円
G	分配金額	51,980,525円	G	分配金額	20,872,711円
H	分配金額(1万口当たり)	60円	H	分配金額(1万口当たり)	30円
	自 平成27年11月17日 至 平成27年12月15日			自 平成28年 5月17日 至 平成28年 6月15日	
A	計算期末における費用控除後の 配当等収益	48,452,310円	A	計算期末における費用控除後の 配当等収益	21,425,839円
B	費用控除後、繰越欠損金補填後 の有価証券売買等損益	0円	B	費用控除後、繰越欠損金補填後 の有価証券売買等損益	0円
C	信託約款に定める収益調整金	226,251,609円	C	信託約款に定める収益調整金	176,589,868円
D	信託約款に定める分配準備積立 金	38,773,459円	D	信託約款に定める分配準備積立 金	49,363,385円
E	分配対象収益(A+B+C+D)	313,477,378円	E	分配対象収益(A+B+C+D)	247,379,092円
F	分配対象収益(1万口当たり)	381円	F	分配対象収益(1万口当たり)	390円
G	分配金額	49,265,677円	G	分配金額	18,982,748円

H 分配金額(1万口当たり)	60円	H 分配金額(1万口当たり)	30円
自 平成27年12月16日		自 平成28年 6月16日	
至 平成28年 1月15日		至 平成28年 7月15日	
A 計算期末における費用控除後の 配当等収益	43,211,573円	A 計算期末における費用控除後の 配当等収益	22,721,243円
B 費用控除後、繰越欠損金補填後 の有価証券売買等損益	0円	B 費用控除後、繰越欠損金補填後 の有価証券売買等損益	0円
C 信託約款に定める収益調整金	200,698,213円	C 信託約款に定める収益調整金	167,669,645円
D 信託約款に定める分配準備積立 金	33,231,056円	D 信託約款に定める分配準備積立 金	48,538,171円
E 分配対象収益(A+B+C+D)	277,140,842円	E 分配対象収益(A+B+C+D)	238,929,059円
F 分配対象収益(1万口当たり)	381円	F 分配対象収益(1万口当たり)	398円
G 分配金額	43,613,706円	G 分配金額	17,969,729円
H 分配金額(1万口当たり)	60円	H 分配金額(1万口当たり)	30円

(金融商品に関する注記)

金融商品の状況に関する事項

	前期 自 平成27年 7月16日 至 平成28年 1月15日	当期 自 平成28年 1月16日 至 平成28年 7月15日
金融商品に対する取組方針	当ファンドは証券投資信託として、有価証券、デリバティブ取引等の金融商品の運用を信託約款に定める「運用の基本方針」に基づき行っております。	同左
金融商品の内容及び当該金融商品に係るリスク	当ファンドが運用する主な有価証券は、「重要な会計方針に係る事項に関する注記」の「有価証券の評価基準及び評価方法」に記載の有価証券等であり、全て売買目的で保有しております。また、主なデリバティブ取引には、先物取引、オプション取引、スワップ取引等があり、信託財産に属する資産の効率的な運用に資するために行うことができます。当該有価証券及びデリバティブ取引には、性質に応じてそれぞれ価格変動リスク、流動性リスク、信用リスク等があります。	同左
金融商品に係るリスク管理体制	運用部門、営業部門と独立した組織であるリスク管理部門を設置し、全社的なリスク管理活動のモニタリング、指導の一元化を図っております。	同左

金融商品の時価等に関する事項

	前期 平成28年 1月15日現在	当期 平成28年 7月15日現在
貸借対照表計上額、時価及びその差額	貸借対照表計上額は期末の時価で計上しているため、その差額はありませぬ。	同左

時価の算定方法	(1)有価証券 売買目的有価証券 重要な会計方針に係る事項に関する注記 「有価証券の評価基準及び評価方法」に 記載しております。 (2)デリバティブ取引 該当事項はありません。 (3)上記以外の金融商品 短期間で決済されることから、時価は帳 簿価額と近似しているため、当該金融商 品の時価を帳簿価額としております。	(1)有価証券 同左 (2)デリバティブ取引 同左 (3)上記以外の金融商品 同左
金融商品の時価等に関する事項につい ての補足説明	金融商品の時価には、市場価格に基づく 価額のほか、市場価格がない場合には合 理的に算定された価額が含まれておりま す。当該価額の算定においては一定の前 提条件等を採用しているため、異なる前 提条件等によった場合、当該価額が異な ることもあります。	同左

（有価証券に関する注記）

前期（平成28年 1月15日現在）

売買目的有価証券

（単位：円）

種類	最終の計算期間の損益に含まれた評価差額
投資信託受益証券	272,688,138
親投資信託受益証券	204
合計	272,687,934

当期（平成28年 7月15日現在）

売買目的有価証券

（単位：円）

種類	最終の計算期間の損益に含まれた評価差額
投資信託受益証券	192,385,584
親投資信託受益証券	166
合計	192,385,750

（関連当事者との取引に関する注記）

該当事項はありません。

（1口当たり情報）

前期 平成28年 1月15日現在		当期 平成28年 7月15日現在	
1口当たり純資産額	0.2838円	1口当たり純資産額	0.3120円
(1万口当たり純資産額)	(2,838円)	(1万口当たり純資産額)	(3,120円)

（4）【附属明細表】

第1 有価証券明細表

(1) 株式

該当事項はありません。

(2) 株式以外の有価証券

（単位：円）

種類	銘柄	券面総額	評価額	備考
投資信託受益証券	PIMCO エマージング・マーケット・ボンド・ファンド 南アフリカランドクラス	459,847	1,838,008,459	
投資信託受益証券 合計		459,847	1,838,008,459	
親投資信託受益証券	マネー・オープン・マザーファンド	1,677,296	1,707,151	
親投資信託受益証券 合計		1,677,296	1,707,151	
合計		2,137,143	1,839,715,610	

(注)券面総額欄の数値は、口数を表示しております。

第2 信用取引契約残高明細表

該当事項はありません。

第3 デリバティブ取引及び為替予約取引の契約額等及び時価の状況表

該当事項はありません。

当ファンドは、「PIMCO エマージング・マーケット・ボンド・ファンド 南アフリカランドクラス」を主要投資対象としており、貸借対照表の資産の部に計上された「投資信託受益証券」は同投資信託です。なお、同投資信託の財務書類は平成28年4月15日提出の有価証券報告書に記載されております。

また、当ファンドは、「マネー・オープン・マザーファンド」を主要投資対象としており、貸借対照表の資産の部に計上された「親投資信託受益証券」は同親投資信託です。なお、同親投資信託の状況は後述の「日興ピムコ・ハイインカム・ソブリン・ファンド毎月分配型（トルコリラコース）」の参考情報として記載しております。ただし、当該情報は監査の対象外であります。

【日興ピムコ・ハイインカム・ソブリン・ファンド毎月分配型（トルコリラコース）】

（１）【貸借対照表】

（単位：円）

	前期 平成28年 1月15日現在	当期 平成28年 7月15日現在
資産の部		
流動資産		
コール・ローン	4,808,058,069	2,253,930,091
投資信託受益証券	131,834,212,184	94,013,451,836
親投資信託受益証券	135,969,029	88,927,143
未収入金	190,920,662	285,644,031
未収利息	7,969	-
流動資産合計	136,969,167,913	96,641,953,101
資産合計		
136,969,167,913		
負債の部		
流動負債		
未払金	29,056,228	-
未払収益分配金	2,718,691,355	955,929,025
未払解約金	571,381,319	373,830,637
未払受託者報酬	4,031,948	2,472,166
未払委託者報酬	211,005,750	129,377,175
未払利息	-	2,107
その他未払費用	6,274,463	2,798,468
流動負債合計	3,540,441,063	1,464,409,578
負債合計		
3,540,441,063		
純資産の部		
元本等		
元本	543,738,271,169	382,371,610,211
剰余金		
期末剰余金又は期末欠損金（ ）	410,309,544,319	287,194,066,688
（分配準備積立金）	3,351,594,777	3,751,611,552
元本等合計	133,428,726,850	95,177,543,523
純資産合計		
133,428,726,850		
負債純資産合計		
136,969,167,913		
96,641,953,101		

(2)【損益及び剰余金計算書】

(単位:円)

	前期		当期	
	自 至	平成27年 7月16日 平成28年 1月15日	自 至	平成28年 1月16日 平成28年 7月15日
営業収益				
受取配当金		28,029,352,035		13,496,831,685
受取利息		877,549		101,623
有価証券売買等損益		67,993,249,625		764,898,218
営業収益合計		39,963,020,041		12,732,035,090
営業費用				
支払利息		-		235,348
受託者報酬		30,246,254		19,017,095
委託者報酬		1,582,890,547		995,231,348
その他費用		6,967,060		5,505,438
営業費用合計		1,620,103,861		1,019,989,229
営業利益又は営業損失()		41,583,123,902		11,712,045,861
経常利益又は経常損失()		41,583,123,902		11,712,045,861
当期純利益又は当期純損失()		41,583,123,902		11,712,045,861
一部解約に伴う当期純利益金額の分配額又は一部解約に伴う当期純損失金額の分配額()		394,891,750		320,499,695
期首剰余金又は期首欠損金()		472,279,468,167		410,309,544,319
剰余金増加額又は欠損金減少額		144,557,971,439		130,935,675,081
当期一部解約に伴う剰余金増加額又は欠損金減少額		144,557,971,439		130,935,675,081
当期追加信託に伴う剰余金増加額又は欠損金減少額		-		-
剰余金減少額又は欠損金増加額		18,476,754,063		8,339,864,080
当期一部解約に伴う剰余金減少額又は欠損金増加額		-		-
当期追加信託に伴う剰余金減少額又は欠損金増加額		18,476,754,063		8,339,864,080
分配金		22,923,061,376		10,871,879,536
期末剰余金又は期末欠損金()		410,309,544,319		287,194,066,688

(3)【注記表】

(重要な会計方針に係る事項に関する注記)

有価証券の評価基準及び評価方法	投資信託受益証券 移動平均法に基づき当該投資信託受益証券の基準価額で評価しております。 親投資信託受益証券 移動平均法に基づき当該親投資信託受益証券の基準価額で評価しております。
-----------------	--

(貸借対照表に関する注記)

		前期 平成28年 1月15日現在	当期 平成28年 7月15日現在
1.	期首元本額	720,400,266,523円	543,738,271,169円
	期中追加設定元本額	26,220,594,002円	11,054,830,444円
	期中一部解約元本額	202,882,589,356円	172,421,491,402円
2.	受益権の総数	543,738,271,169口	382,371,610,211口
3.	元本の欠損 純資産額が元本総額を下回る場合におけるその差額	410,309,544,319円	287,194,066,688円

(損益及び剰余金計算書に関する注記)

前期 自 平成27年 7月16日 至 平成28年 1月15日		当期 自 平成28年 1月16日 至 平成28年 7月15日	
1. 信託財産の運用の指図に係る権限の全部又は一部を委託するために要する費用	549,313,359円	1. 信託財産の運用の指図に係る権限の全部又は一部を委託するために要する費用	354,161,444円
2. 分配金の計算過程		2. 分配金の計算過程	
自 平成27年 7月16日 至 平成27年 8月17日		自 平成28年 1月16日 至 平成28年 2月15日	
A 計算期末における費用控除後の 配当等収益	5,420,326,230円	A 計算期末における費用控除後の 配当等収益	2,686,456,620円
B 費用控除後、繰越欠損金補填後 の有価証券売買等損益	0円	B 費用控除後、繰越欠損金補填後 の有価証券売買等損益	0円
C 信託約款に定める収益調整金	80,758,457,078円	C 信託約款に定める収益調整金	60,189,317,035円
D 信託約款に定める分配準備積立 金	553,414円	D 信託約款に定める分配準備積立 金	3,224,084,023円
E 分配対象収益 (A+B+C+D)	86,179,336,722円	E 分配対象収益 (A+B+C+D)	66,099,857,678円
F 分配対象収益(1万口当たり)	1,225円	F 分配対象収益(1万口当たり)	1,257円
G 分配金額	5,625,094,733円	G 分配金額	2,627,903,720円
H 分配金額(1万口当たり)	80円	H 分配金額(1万口当たり)	50円
自 平成27年 8月18日 至 平成27年 9月15日		自 平成28年 2月16日 至 平成28年 3月15日	

A	計算期末における費用控除後の 配当等収益	5,301,249,003円	A	計算期末における費用控除後の 配当等収益	2,756,260,982円
B	費用控除後、繰越欠損金補填後 の有価証券売買等損益	0円	B	費用控除後、繰越欠損金補填後 の有価証券売買等損益	0円
C	信託約款に定める収益調整金	77,441,204,195円	C	信託約款に定める収益調整金	58,603,429,983円
D	信託約款に定める分配準備積立 金	379,349円	D	信託約款に定める分配準備積立 金	3,181,638,753円
E	分配対象収益(A+B+C+D)	82,742,832,547円	E	分配対象収益(A+B+C+D)	64,541,329,718円
F	分配対象収益(1万口当たり)	1,224円	F	分配対象収益(1万口当たり)	1,261円
G	分配金額	5,407,636,009円	G	分配金額	2,558,015,426円
H	分配金額(1万口当たり)	80円	H	分配金額(1万口当たり)	50円
	自 平成27年 9月16日 至 平成27年10月15日			自 平成28年 3月16日 至 平成28年 4月15日	
A	計算期末における費用控除後の 配当等収益	5,242,910,166円	A	計算期末における費用控除後の 配当等収益	2,554,534,051円
B	費用控除後、繰越欠損金補填後 の有価証券売買等損益	0円	B	費用控除後、繰越欠損金補填後 の有価証券売買等損益	0円
C	信託約款に定める収益調整金	75,237,951,007円	C	信託約款に定める収益調整金	57,180,771,793円
D	信託約款に定める分配準備積立 金	113,225円	D	信託約款に定める分配準備積立 金	3,282,191,644円
E	分配対象収益(A+B+C+D)	80,480,974,398円	E	分配対象収益(A+B+C+D)	63,017,497,488円
F	分配対象収益(1万口当たり)	1,223円	F	分配対象収益(1万口当たり)	1,262円
G	分配金額	3,288,076,702円	G	分配金額	2,495,254,258円
H	分配金額(1万口当たり)	50円	H	分配金額(1万口当たり)	50円
	自 平成27年10月16日 至 平成27年11月16日			自 平成28年 4月16日 至 平成28年 5月16日	
A	計算期末における費用控除後の 配当等収益	4,909,718,929円	A	計算期末における費用控除後の 配当等収益	2,494,783,699円
B	費用控除後、繰越欠損金補填後 の有価証券売買等損益	0円	B	費用控除後、繰越欠損金補填後 の有価証券売買等損益	0円
C	信託約款に定める収益調整金	69,202,293,438円	C	信託約款に定める収益調整金	55,771,872,991円
D	信託約款に定める分配準備積立 金	1,790,398,647円	D	信託約款に定める分配準備積立 金	3,244,291,540円
E	分配対象収益(A+B+C+D)	75,902,411,014円	E	分配対象収益(A+B+C+D)	61,510,948,230円
F	分配対象収益(1万口当たり)	1,255円	F	分配対象収益(1万口当たり)	1,264円
G	分配金額	3,023,950,811円	G	分配金額	1,216,570,196円
H	分配金額(1万口当たり)	50円	H	分配金額(1万口当たり)	25円
	自 平成27年11月17日 至 平成27年12月15日			自 平成28年 5月17日 至 平成28年 6月15日	
A	計算期末における費用控除後の 配当等収益	2,897,223,015円	A	計算期末における費用控除後の 配当等収益	1,068,001,587円
B	費用控除後、繰越欠損金補填後 の有価証券売買等損益	0円	B	費用控除後、繰越欠損金補填後 の有価証券売買等損益	0円
C	信託約款に定める収益調整金	65,461,992,430円	C	信託約款に定める収益調整金	46,686,607,359円
D	信託約款に定める分配準備積立 金	3,457,453,571円	D	信託約款に定める分配準備積立 金	3,777,285,647円
E	分配対象収益(A+B+C+D)	71,816,669,016円	E	分配対象収益(A+B+C+D)	51,531,894,593円
F	分配対象収益(1万口当たり)	1,255円	F	分配対象収益(1万口当たり)	1,265円
G	分配金額	2,859,611,766円	G	分配金額	1,018,206,911円

H 分配金額(1万口当たり)	50円	H 分配金額(1万口当たり)	25円
自 平成27年12月16日		自 平成28年 6月16日	
至 平成28年 1月15日		至 平成28年 7月15日	
A 計算期末における費用控除後の 配当等収益	2,762,760,644円	A 計算期末における費用控除後の 配当等収益	1,121,793,816円
B 費用控除後、繰越欠損金補填後 の有価証券売買等損益	0円	B 費用控除後、繰越欠損金補填後 の有価証券売買等損益	0円
C 信託約款に定める収益調整金	62,252,579,130円	C 信託約款に定める収益調整金	43,838,126,698円
D 信託約款に定める分配準備積立 金	3,307,525,488円	D 信託約款に定める分配準備積立 金	3,585,746,761円
E 分配対象収益(A+B+C+D)	68,322,865,262円	E 分配対象収益(A+B+C+D)	48,545,667,275円
F 分配対象収益(1万口当たり)	1,256円	F 分配対象収益(1万口当たり)	1,269円
G 分配金額	2,718,691,355円	G 分配金額	955,929,025円
H 分配金額(1万口当たり)	50円	H 分配金額(1万口当たり)	25円

(金融商品に関する注記)

金融商品の状況に関する事項

	前期 自 平成27年 7月16日 至 平成28年 1月15日	当期 自 平成28年 1月16日 至 平成28年 7月15日
金融商品に対する取組方針	当ファンドは証券投資信託として、有価証券、デリバティブ取引等の金融商品の運用を信託約款に定める「運用の基本方針」に基づき行っております。	同左
金融商品の内容及び当該金融商品に係るリスク	当ファンドが運用する主な有価証券は、「重要な会計方針に係る事項に関する注記」の「有価証券の評価基準及び評価方法」に記載の有価証券等であり、全て売買目的で保有しております。また、主なデリバティブ取引には、先物取引、オプション取引、スワップ取引等があり、信託財産に属する資産の効率的な運用に資するために行うことができます。当該有価証券及びデリバティブ取引には、性質に応じてそれぞれ価格変動リスク、流動性リスク、信用リスク等があります。	同左
金融商品に係るリスク管理体制	運用部門、営業部門と独立した組織であるリスク管理部門を設置し、全社的なリスク管理活動のモニタリング、指導の一元化を図っております。	同左

金融商品の時価等に関する事項

	前期 平成28年 1月15日現在	当期 平成28年 7月15日現在
貸借対照表計上額、時価及びその差額	貸借対照表計上額は期末の時価で計上しているため、その差額はありませぬ。	同左

時価の算定方法	(1)有価証券 売買目的有価証券 重要な会計方針に係る事項に関する注記 「有価証券の評価基準及び評価方法」に 記載しております。 (2)デリバティブ取引 該当事項はありません。 (3)上記以外の金融商品 短期間で決済されることから、時価は帳 簿価額と近似しているため、当該金融商 品の時価を帳簿価額としております。	(1)有価証券 同左 (2)デリバティブ取引 同左 (3)上記以外の金融商品 同左
金融商品の時価等に関する事項につい ての補足説明	金融商品の時価には、市場価格に基づく 価額のほか、市場価格がない場合には合 理的に算定された価額が含まれておりま す。当該価額の算定においては一定の前 提条件等を採用しているため、異なる前 提条件等によった場合、当該価額が異な ることもあります。	同左

（有価証券に関する注記）

前期（平成28年 1月15日現在）

売買目的有価証券

（単位：円）

種類	最終の計算期間の損益に含まれた評価差額
投資信託受益証券	7,745,156,939
親投資信託受益証券	1
合計	7,745,156,940

当期（平成28年 7月15日現在）

売買目的有価証券

（単位：円）

種類	最終の計算期間の損益に含まれた評価差額
投資信託受益証券	5,132,166,877
親投資信託受益証券	1
合計	5,132,166,876

（関連当事者との取引に関する注記）

該当事項はありません。

（1口当たり情報）

前期 平成28年 1月15日現在		当期 平成28年 7月15日現在	
1口当たり純資産額	0.2454円	1口当たり純資産額	0.2489円
(1万口当たり純資産額)	(2,454円)	(1万口当たり純資産額)	(2,489円)

（4）【附属明細表】

第1 有価証券明細表

(1) 株式

該当事項はありません。

(2) 株式以外の有価証券

（単位：円）

種類	銘柄	券面総額	評価額	備考
投資信託受益証券	PIMCO エマージング・マーケット・ボンド・ファンド トルコリラクラス	32,688,961	94,013,451,836	
投資信託受益証券 合計		32,688,961	94,013,451,836	
親投資信託受益証券	マネー・オープン・マザーファンド	87,371,923	88,927,143	
親投資信託受益証券 合計		87,371,923	88,927,143	
合計		120,060,884	94,102,378,979	

(注)券面総額欄の数値は、口数を表示しております。

第2 信用取引契約残高明細表

該当事項はありません。

第3 デリバティブ取引及び為替予約取引の契約額等及び時価の状況表

該当事項はありません。

当ファンドは、「PIMCO エマージング・マーケット・ボンド・ファンド トルコリラクラス」を主要投資対象としており、貸借対照表の資産の部に計上された「投資信託受益証券」は同投資信託です。なお、同投資信託の財務書類は平成28年4月15日提出の有価証券報告書に記載されております。

また、当ファンドは、「マネー・オープン・マザーファンド」を主要投資対象としており、貸借対照表の資産の部に計上された「親投資信託受益証券」は同親投資信託です。なお、同親投資信託の状況は次の通りです。ただし、当該情報は監査の対象外であります。

（参考）

マネー・オープン・マザーファンド

貸借対照表

（単位：円）

	平成28年 1月15日現在	平成28年 7月15日現在
資産の部		
流動資産		
コール・ローン	95,318,993	227,015,116
国債証券	209,999,806	-
未収利息	157	-
流動資産合計	305,318,956	227,015,116
資産合計	305,318,956	227,015,116
負債の部		
流動負債		
未払解約金	9,422,200	444,070
未払利息	-	212
流動負債合計	9,422,200	444,282
負債合計	9,422,200	444,282
純資産の部		
元本等		
元本	290,685,921	222,606,978
剰余金		
剰余金又は欠損金（ ）	5,210,835	3,963,856
元本等合計	295,896,756	226,570,834
純資産合計	295,896,756	226,570,834
負債純資産合計	305,318,956	227,015,116

注記表

（重要な会計方針に係る事項に関する注記）

有価証券の評価基準及び評価方法	<p>国債証券は個別法に基づき、以下のとおり原則として時価で評価しております。</p> <p>(1) 金融商品取引所等に上場されている有価証券</p> <p>金融商品取引所等に上場されている有価証券は、原則として金融商品取引所等における計算期間末日の最終相場（外貨建証券の場合は計算期間末日において知りうる直近の日の最終相場）で評価しております。</p> <p>(2) 金融商品取引所等に上場されていない有価証券</p>
-----------------	--

	<p>当該有価証券については、原則として、日本証券業協会等発表の店頭売買参考統計値（平均値）等、金融商品取引業者、銀行等の提示する価額（ただし、売気配相場は使用しない）又は価格提供会社の提供する価額のいずれかから入手した価額で評価しております。</p> <p>（3）時価が入手できなかった有価証券</p> <p>適正な評価額を入手できなかった場合又は入手した評価額が時価と認定できない事由が認められた場合は、投資信託委託会社が忠実義務に基づいて合理的な事由をもって時価と認めた価額もしくは受託者と協議のうえ両者が合理的な事由をもって時価と認めた価額で評価しております。</p>
--	--

（貸借対照表に関する注記）

		平成28年 1月15日現在	平成28年 7月15日現在
1.	期首	平成27年 7月16日	平成28年 1月16日
	期首元本額	493,559,956円	290,685,921円
	期首からの追加設定元本額	25,119,333円	32,143,722円
	期首からの一部解約元本額	227,993,368円	100,222,665円
	元本の内訳		
	上場インデックスファンド中国A株（パンダ）CSI300	198,295円	198,295円
	上場インデックスファンド海外債券（Citi WGBI）毎月分配型	19,740円	19,740円
	世界銀行債券ファンド（毎月分配型）	33,024,059円	25,817,888円
	高金利通貨コレクション	147,125円	112,823円
	シティ・カントリー・セクター	539,601円	- 円
	資源ファンド（株式と通貨）ブラジルリアル・コース	28,259,449円	29,403,242円
	資源ファンド（株式と通貨）南アフリカランド・コース	6,211,451円	6,116,066円
	資源ファンド（株式と通貨）オーストラリアドル・コース	3,268,781円	2,547,058円
	資源ファンド（株式と通貨）円コース	28,683円	64,962円
	資源ファンド（株式と通貨）メキシコペソ・コース	43,884円	40,695円
	資源ファンド（株式と通貨）トルコリラ・コース	68,265円	73,943円
	資源ファンド（株式と通貨）米ドル・コース	380,654円	390,735円
	資源ファンド（株式と通貨）ブラジルリアル・コース（資産成長型）	14,841円	22,687円
	資源ファンド（株式と通貨）南アフリカランド・コース（資産成長型）	12,287円	7,987円
	資源ファンド（株式と通貨）米ドル・コース（資産成長型）	37,698円	48,024円
	日興・GS 世界ソブリン・ファンド（毎月分配型）	16,189,948円	13,442,955円
	日興ピムコ・ハイインカム・ソブリン・ファンド毎月分配型（米ドルコース）	30,485,011円	24,800,308円
	日興ピムコ・ハイインカム・ソブリン・ファンド毎月分配型（円ヘッジコース）	10,282,730円	9,381,530円
	日興・アッシュモア・グローイング・マルチストラテジー・ファンド	5,123,058円	4,429,207円
	日興ピムコ・ハイインカム・ソブリン・ファンド資産成長型（米ドルコース）	784,170円	686,474円

日興ピムコ・ハイインカム・ソブリン・ファンド毎月分配型（ブラジルリアルコース）	10,624,808円	9,592,712円
日興ピムコ・ハイインカム・ソブリン・ファンド毎月分配型（南アフリカランドコース）	2,047,717円	1,677,296円
日興ピムコ・ハイインカム・ソブリン・ファンド毎月分配型（トルコリラコース）	133,577,984円	87,371,923円
日興ピムコ・ハイインカム・ソブリン・ファンド毎月分配型（対米ドル・ブラジルリアルコース）	170,437円	190,347円
日興ピムコ・ハイインカム・ソブリン・ファンド毎月分配型（対米ドル・アジア通貨バスケットコース）	31,919円	120,061円
日興ピムコ・ハイインカム・ソブリン・ファンド毎月分配型（メキシコペソコース）	2,529,297円	1,672,702円
日興・GS 世界ソブリン・ファンド VA（適格機関投資家転売制限付）	6,381,867円	4,011,691円
日興ピムコ・ハイインカム・ソブリン・ファンド毎月分配型（インドネシアルピアコース）	26,685円	29,059円
日興ピムコ・ハイインカム・ソブリン・ファンド毎月分配型（インドルピーコース）	175,477円	336,568円
計	290,685,921円	222,606,978円
2. 受益権の総数	290,685,921口	222,606,978口

当該親投資信託受益証券を投資対象とする投資信託ごとの元本額

（金融商品に関する注記）

金融商品の状況に関する事項

	自 平成27年 7月16日 至 平成28年 1月15日	自 平成28年 1月16日 至 平成28年 7月15日
金融商品に対する取組方針	当ファンドは証券投資信託として、有価証券、デリバティブ取引等の金融商品の運用を信託約款に定める「運用の基本方針」に基づき行っております。	同左
金融商品の内容及び当該金融商品に係るリスク	当ファンドが運用する主な有価証券は、「重要な会計方針に係る事項に関する注記」の「有価証券の評価基準及び評価方法」に記載の有価証券等であり、全て売買目的で保有しております。また、主なデリバティブ取引には、先物取引、オプション取引、スワップ取引等があり、信託財産に属する資産の効率的な運用に資するために行うことができます。当該有価証券及びデリバティブ取引には、性質に応じてそれぞれ価格変動リスク、流動性リスク、信用リスク等があります。	同左
金融商品に係るリスク管理体制	運用部門、営業部門と独立した組織であるリスク管理部門を設置し、全社的なリスク管理活動のモニタリング、指導の一元化を図っております。	同左

金融商品の時価等に関する事項

	平成28年 1月15日現在	平成28年 7月15日現在
貸借対照表計上額、時価及びその差額	貸借対照表計上額は期末の時価で計上しているため、その差額はありません。	同左
時価の算定方法	(1)有価証券 売買目的有価証券 重要な会計方針に係る事項に関する注記「有価証券の評価基準及び評価方法」に記載しております。 (2)デリバティブ取引 該当事項はありません。 (3)上記以外の金融商品 短期間で決済されることから、時価は帳簿価額と近似しているため、当該金融商品の時価を帳簿価額としております。	(1)有価証券 売買目的有価証券 該当事項はありません。 (2)デリバティブ取引 同左 (3)上記以外の金融商品 同左
金融商品の時価等に関する事項についての補足説明	金融商品の時価には、市場価格に基づく価額のほか、市場価格がない場合には合理的に算定された価額が含まれております。当該価額の算定においては一定の前提条件等を採用しているため、異なる前提条件等によった場合、当該価額が異なることもあります。	同左

（有価証券に関する注記）

（平成28年 1月15日現在）

売買目的有価証券

（単位：円）

種類	当計算期間の損益に含まれた評価差額
国債証券	16
合計	16

（平成28年 7月15日現在）

売買目的有価証券

該当事項はありません。

（関連当事者との取引に関する注記）

該当事項はありません。

（1口当たり情報）

平成28年 1月15日現在		平成28年 7月15日現在	
1口当たり純資産額	1.0179円	1口当たり純資産額	1.0178円
(1万口当たり純資産額)	(10,179円)	(1万口当たり純資産額)	(10,178円)

附属明細表

第1 有価証券明細表

(1) 株式

該当事項はありません。

(2) 株式以外の有価証券

該当事項はありません。

第2 信用取引契約残高明細表

該当事項はありません。

第3 デリバティブ取引及び為替予約取引の契約額等及び時価の状況表

該当事項はありません。

2【ファンドの現況】

以下のファンドの現況は2016年 7月29日現在です。

【日興ピムコ・ハイインカム・ソブリン・ファンド毎月分配型（ブラジルリアルコース）】

【純資産額計算書】

資産総額	10,303,427,773円
負債総額	68,220,296円
純資産総額（ - ）	10,235,207,477円
発行済口数	25,015,520,697口
1口当たり純資産額（ / ）	0.4092円

【日興ピムコ・ハイインカム・ソブリン・ファンド毎月分配型（南アフリカランドコース）】

【純資産額計算書】

資産総額	1,830,327,448円
負債総額	2,975,335円
純資産総額（ - ）	1,827,352,113円
発行済口数	5,900,756,348口
1口当たり純資産額（ / ）	0.3097円

【日興ピムコ・ハイインカム・ソブリン・ファンド毎月分配型（トルコリラコース）】

【純資産額計算書】

資産総額	87,980,334,911円
負債総額	692,501,279円
純資産総額（ - ）	87,287,833,632円
発行済口数	368,127,185,876口
1口当たり純資産額（ / ）	0.2371円

（参考）

マネー・オープン・マザーファンド

純資産額計算書

資産総額	228,426,109円
負債総額	404,241円
純資産総額（ - ）	228,021,868円
発行済口数	224,036,027口
1口当たり純資産額（ / ）	1.0178円

第4【内国投資信託受益証券事務の概要】

（1）名義書換

受益者は、委託会社がやむを得ない事情などにより受益証券を発行する場合を除き、無記名式受益証券から記名式受益証券への変更の請求、記名式受益証券から無記名式受益証券への変更の請求を行なわないものとします。

（2）受益者に対する特典

該当事項はありません。

（3）譲渡制限の内容

譲渡制限はありません。

受益権の譲渡

- ・受益者は、その保有する受益権を譲渡する場合には、当該受益者の譲渡の対象とする受益権が記載または記録されている振替口座簿に係る振替機関等に振替の申請をするものとします。
- ・前述の申請のある場合には、振替機関等は、当該譲渡に係る譲渡人の保有する受益権の口数の減少および譲受人の保有する受益権の口数の増加につき、その備える振替口座簿に記載または記録するものとします。ただし、振替機関等が振替先口座を開設したものでない場合には、譲受人の振替先口座を開設した他の振替機関等（当該他の振替機関等の上位機関を含みます。）に社債、株式等の振替に関する法律の規定にしたがい、譲受人の振替先口座に受益権の口数の増加の記載または記録が行なわれるよう通知するものとします。
- ・前述の振替について、委託会社は、当該受益者の譲渡の対象とする受益権が記載または記録されている振替口座簿に係る振替機関等と譲受人の振替先口座を開設した振替機関等が異なる場合などにおいて、委託会社が必要と認めるときまたはやむを得ない事情があると判断したときは、振替停止日や振替停止期間を設けることができます。

受益権の譲渡の対抗要件

受益権の譲渡は、振替口座簿への記載または記録によらなければ、委託会社および受託会社に対抗することができません。

（4）受益証券の再発行

受益者は、委託会社がやむを得ない事情などにより受益証券を発行する場合を除き、受益証券の再発行の請求を行なわないものとします。

（5）受益権の再分割

委託会社は、受託会社と協議のうえ、社債、株式等の振替に関する法律に定めるところにしたがい、一定日現在の受益権を均等に再分割できるものとします。

（6）質権口記載または記録の受益権の取扱いについて

振替機関等の振替口座簿の質権口に記載または記録されている受益権にかかる収益分配金の支払い、解約請求の受付、解約金および償還金の支払いなどについては、約款の規定によるほか、民法その他の法令などにしたがって取り扱われます。

第二部【委託会社等の情報】

第1【委託会社等の概況】

1【委託会社等の概況】

(1) 資本金の額

平成28年7月末現在	資本金	17,363,045,900円
	発行可能株式総数	230,000,000株
	発行済株式総数	197,012,500株

過去5年間における主な資本金の増減：該当事項はありません。

(2) 会社の意思決定機関（平成28年7月末現在）

・株主総会

株主総会は、取締役・監査役の選任および定款変更に係る決議などの株式会社の基本的な方針や重要な事項の決定を行ないます。

当社は、毎年3月31日の最終の株主名簿に記載または記録された議決権を有する株主をもって、その事業年度に関する定時株主総会において、その権利を行使することができる株主とみなし、毎年3月31日（事業年度の終了）から3ヶ月以内にこれを招集し、臨時株主総会は必要に応じてこれを招集します。

・取締役会

取締役会は、業務執行の決定を行い、取締役の職務の執行の監督をします。

当社の取締役会は10名以内の取締役で構成され、取締役の任期は選任後1年以内に終了する事業年度のうち最終のものに関する定時株主総会の終結の時までとします。取締役会はその決議をもって、代表取締役若干名を選定します。

・監査役会

当社の監査役会は5名以内の監査役で構成され、監査役の任期は選任後4年以内に終了する事業年度のうち最終のものに関する定時株主総会の終結の時までを任期とします。監査役会は、その決議をもって常勤の監査役を選定します。

(3) 運用の意思決定プロセス（平成28年7月末現在）

1. 投資委員会にて、国内外の経済見通し、市況見通しおよび資産配分の基本方針を決定します。
2. 各運用部門は、投資委員会の決定に基づき、個別資産および資産配分戦略に係る具体的な運用方針を策定します。
3. 各運用部門のファンドマネージャーは、上記方針を受け、個別ファンドのガイドラインおよびそれぞれの運用方針に沿って、ポートフォリオを構築・管理します。
4. トレーディング部門は、社会的信用力、情報提供力、執行対応力において最適と判断し得る発注業者、発注方針などを決定します。その上で、トレーダーは、最良執行のプロセスに則り売買を執行します。
5. 運用状況の評価・分析および運用リスク管理、ならびに法令など遵守状況のモニタリングについては、運用部門から独立したリスク管理/コンプライアンス業務担当部門が担当し、これを運用部門にフィードバックすることにより、適切な運用体制を維持できるように努めています。

2【事業の内容及び営業の概況】

- ・「投資信託及び投資法人に関する法律」に定める投資信託委託会社である委託会社は、証券投資信託の設定を行なうとともに「金融商品取引法」に定める金融商品取引業者としてその運用（投資運用業）を行なっています。また「金融商品取引法」に定める投資助言業務を行なっています。
- ・委託会社の運用する、平成28年7月末現在の投資信託などは次の通りです。

種 類	ファンド本数	純資産額 (単位：億円)
投資信託総合計	631	113,737

株式投資信託	581	91,617
単位型	131	4,941
追加型	450	86,676
公社債投資信託	50	22,119
単位型	36	450
追加型	14	21,669

3【委託会社等の経理状況】

1. 当社の財務諸表は、「財務諸表等の用語、様式及び作成方法に関する規則」(昭和38年大蔵省令第59号、以下「財務諸表等規則」という。)並びに同規則第2条の規定に基づき、「金融商品取引業等に関する内閣府令」(平成19年8月6日内閣府令第52号)に基づいて作成しております。
2. 当社は、金融商品取引法第193条の2第1項の規定に基づき、第57期事業年度(平成27年4月1日から平成28年3月31日まで)の財務諸表について、有限責任 あずさ監査法人により監査を受けております。

(1)【貸借対照表】

	第56期 (平成27年3月31日)		第57期 (平成28年3月31日)	
(単位:百万円)				
資産の部				
流動資産				
現金・預金	3	14,206	3	14,308
金銭の信託		-	3	153
有価証券		277		86
前払費用	3	509	3	489
未収入金		3		10
未収委託者報酬		8,441		9,374
未収収益	3	1,566	3	2,280
関係会社短期貸付金		436		5,333
立替金		666		2,960
繰延税金資産		1,446		819
その他	2	195	2,3	428
流動資産合計		27,750		36,243
固定資産				
有形固定資産				
建物	1	56	1	146
器具備品	1	166	1	210
有形固定資産合計		222		356
無形固定資産				
ソフトウェア		113		140
無形固定資産合計		113		140
投資その他の資産				
投資有価証券		14,184		12,195
関係会社株式		21,702		21,702
関係会社長期貸付金		60		60

長期差入保証金	740	781
長期前払費用	0	0
繰延税金資産	248	425
投資その他の資産合計	36,936	35,165
固定資産合計	37,273	35,662
資産合計	65,023	71,905

(単位：百万円)

	第56期 (平成27年3月31日)	第57期 (平成28年3月31日)
負債の部		
流動負債		
預り金	387	410
未払金	5,545	3,841
未払収益分配金	6	6
未払償還金	112	112
未払手数料	3 3,145	3 3,269
その他未払金	2,282	453
未払費用	3 4,636	3 4,920
未払法人税等	814	354
未払消費税等	4 1,070	4 649
関係会社短期借入金	-	5,631
賞与引当金	1,990	2,080
役員賞与引当金	120	145
その他	3 82	3 278
流動負債合計	14,646	18,312
固定負債		
退職給付引当金	1,111	1,154
固定負債合計	1,111	1,154
負債合計	15,758	19,466
純資産の部		
株主資本		
資本金	17,363	17,363
資本剰余金		
資本準備金	5,220	5,220
資本剰余金合計	5,220	5,220
利益剰余金		
その他利益剰余金		
繰越利益剰余金	25,836	29,948
利益剰余金合計	25,836	29,948
自己株式	68	502
株主資本合計	48,351	52,028
評価・換算差額等		
その他有価証券評価差額金	1,002	151
繰延ヘッジ損益	88	258
評価・換算差額等合計	913	410
純資産合計	49,265	52,438

負債純資産合計	65,023	71,905
---------	--------	--------

(2)【損益計算書】

(単位：百万円)

	第56期 (自 平成26年4月1日 至 平成27年3月31日)	第57期 (自 平成27年4月1日 至 平成28年3月31日)
営業収益		
委託者報酬	63,990	66,339
その他営業収益	3,729	4,382
営業収益合計	67,719	70,722
営業費用		
支払手数料	30,408	30,529
広告宣伝費	1,045	1,098
公告費	5	3
調査費	15,571	17,470
調査費	747	821
委託調査費	14,782	16,600
図書費	41	48
委託計算費	502	505
営業雑経費	660	718
通信費	199	195
印刷費	263	321
協会費	64	65
諸会費	27	22
その他	106	113
営業費用計	48,193	50,327
一般管理費		
給料	7,585	8,138
役員報酬	289	365
役員賞与引当金繰入額	120	145
給料・手当	5,127	5,495
賞与	59	51
賞与引当金繰入額	1,990	2,080
交際費	163	185
寄付金	36	27
旅費交通費	503	503
租税公課	208	258
不動産賃借料	785	875
退職給付費用	349	372
退職金	16	113
固定資産減価償却費	148	196
福利費	908	952
諸経費	2,673	2,952
一般管理費計	13,380	14,577
営業利益	6,146	5,817

(単位：百万円)

	第56期 (自 平成26年4月1日 至 平成27年3月31日)	第57期 (自 平成27年4月1日 至 平成28年3月31日)
--	---------------------------------------	---------------------------------------

営業外収益				
受取利息		10		91
受取配当金	1	1,152	1	1,330
有価証券償還益		13		-
時効成立分配金・償還金		1		1
為替差益		-		32
その他		107		32
営業外収益合計		1,285		1,488
営業外費用				
支払利息		28		242
有価証券償還損		81		-
デリバティブ費用		269		69
時効成立後支払分配金・償還金		295		5
支払源泉所得税		71		119
為替差損		26		-
その他		21		94
営業外費用合計		795		531
経常利益		6,636		6,774
特別利益				
投資有価証券売却益		270		720
その他		-		0
特別利益合計		270		720
特別損失				
投資有価証券売却損		22		100
固定資産処分損		0		6
特別賞与		-		204
割増退職金		243		91
役員退職一時金		-		64
外国税関連費用	2	1,650		-
特別損失合計		1,916		467
税引前当期純利益		4,991		7,027
法人税、住民税及び事業税		2,356		1,359
法人税等調整額		466		706
法人税等合計		1,890		2,065
当期純利益		3,101		4,962

(3) 【株主資本等変動計算書】

第56期（自 平成26年4月1日 至 平成27年3月31日）

(単位：百万円)

	株主資本					株主資本
	資本金	資本剰余金		利益剰余金		
		資本剰余	その他利益剰余金	利益剰余	自己株式	

		資本準備金	金合計	繰越利益 剰余金	金合計		合計
当期首残高	17,363	5,220	5,220	22,694	22,694	68	45,209
会計方針の変更による 累積的影響額				41	41		41
会計方針の変更を反映した 当期首残高	17,363	5,220	5,220	22,735	22,735	68	45,250
当期変動額							
当期純利益				3,101	3,101		3,101
株主資本以外の項目の 当期変動額（純額）							
当期変動額合計	-	-	-	3,101	3,101	-	3,101
当期末残高	17,363	5,220	5,220	25,836	25,836	68	48,351

	評価・換算差額等			純資産 合計
	その他有 価証券評 価差額金	繰延ヘッ ジ損益	評価・換 算差額等 合計	
当期首残高	321	-	321	45,531
会計方針の変更によ る 累積的影響額				41
会計方針の変更を反映した 当期首残高	321	-	321	45,572
当期変動額				
当期純利益				3,101
株主資本以外の項目の 当期変動額（純額）	680	88	591	591
当期変動額合計	680	88	591	3,692
当期末残高	1,002	88	913	49,265

第57期（自 平成27年4月1日 至 平成28年3月31日）

（単位：百万円）

	株主資本						株主資本 合計
	資本金	資本剰余金		利益剰余金		自己株式	
		資本準備金	資本剰余 金合計	その他利益 剰余金 繰越利益 剰余金	利益剰余 金合計		
当期首残高	17,363	5,220	5,220	25,836	25,836	68	48,351
会計方針の変更による 累積的影響額							-
会計方針の変更を反映した 当期首残高	17,363	5,220	5,220	25,836	25,836	68	48,351
当期変動額							
剰余金の配当				850	850		850
当期純利益				4,962	4,962		4,962

自己株式の取得						434	434
株主資本以外の項目の 当期変動額（純額）							
当期変動額合計	-	-	-	4,111	4,111	434	3,676
当期末残高	17,363	5,220	5,220	29,948	29,948	502	52,028

	評価・換算差額等			純資産 合計
	その他有 価証券評 価差額金	繰延ヘッ ジ損益	評価・換 算差額等 合計	
当期首残高	1,002	88	913	49,265
会計方針の変更による 累積的影響額				-
会計方針の変更を反映した 当期首残高	1,002	88	913	49,265
当期変動額				
剰余金の配当				850
当期純利益				4,962
自己株式の取得				434
株主資本以外の項目の 当期変動額（純額）	851	347	503	503
当期変動額合計	851	347	503	3,173
当期末残高	151	258	410	52,438

[注記事項]

(重要な会計方針)

項目	第57期 (自 平成27年4月1日 至 平成28年3月31日)
1 資産の評価基準及び 評価方法	<p>(1) 有価証券 子会社株式及び関連会社株式 総平均法による原価法 その他有価証券 時価のあるもの 決算末日の市場価格等に基づく時価法(評価差額は、全部純資産 直入法により処理し、売却原価は、総平均法により算定) 時価のないもの 総平均法による原価法</p> <p>(2) 金銭の信託 時価法</p> <p>(3) デリバティブ 時価法</p>
2 固定資産の減価償却 の方法	<p>(1) 有形固定資産 定率法により償却しております。 なお、主な耐用年数は以下のとおりであります。</p> <p>建物 3年～15年 器具備品 5年～20年</p>

<p>3 引当金の計上基準</p>	<p>(2) 無形固定資産 定額法により償却しております。ただし、ソフトウェア(自社利用分)については、社内における利用可能期間(5年)に基づく定額法によっております。</p> <p>(1) 賞与引当金 従業員に支給する賞与の支払に充てるため、支払見込額に基づき、当事業年度の負担額を計上しております。</p> <p>(2) 役員賞与引当金 役員に支給する賞与の支払に充てるため、支払見込額に基づき、当事業年度の負担額を計上しております。</p> <p>(3) 退職給付引当金 従業員の退職給付に備えるため、当事業年度末における退職給付債務及び年金資産の見込額に基づき、計上しております。</p> <p>退職給付見込額の期間帰属方法 退職給付債務の算定にあたり、退職給付見込額を当事業年度末までの期間に帰属させる方法については、給付算定式基準によっております。</p> <p>数理計算上の差異の費用処理方法 数理計算上の差異は、各事業年度の発生時における従業員の平均残存勤務期間以内の一定の年数(10年)による定額法により按分した額をそれぞれ発生の翌事業年度から費用処理しております。</p>
<p>4 ヘッジ会計の方法</p>	<p>(1) ヘッジ会計の方法 繰延ヘッジ処理によっております。</p> <p>(2) ヘッジ手段とヘッジ対象 ヘッジ手段は為替予約、ヘッジ対象は投資有価証券であります。</p> <p>(3) ヘッジ方針 ヘッジ取引規程等に基づき、ヘッジ対象に係る為替変動リスクをヘッジしております。</p> <p>(4) ヘッジ有効性評価の方法 ヘッジ開始時から有効性判定時点までの期間における相場変動によるヘッジ手段及びヘッジ対象資産に係る損益の累計を比較し有効性を評価しております。</p>
<p>5 その他財務諸表作成のための基本となる重要な事項</p>	<p>消費税等の会計処理 消費税及び地方消費税の会計処理は、税抜方式によっており、控除対象外消費税等は、当事業年度の費用として処理しております。</p>

(会計方針の変更)

<p style="text-align: center;">第57期 (自 平成27年4月1日 至 平成28年3月31日)</p> <p>(企業結合に関する会計基準等の適用) 「企業結合に関する会計基準」(企業会計基準第21号 平成25年9月13日。以下「企業結合会計基準」という。)及び「事業分離等に関する会計基準」(企業会計基準第7号 平成25年9月13日。以下「事業分離等会計基準」という。)等を当事業年度から適用し、取得関連費用を発生した事業年度の費用として計上する方法に変更いたしました。また、当事業年度の期首以後実施される企業結合については、暫定的な会計処理の確定による取得原価の配分額の見直しを企業結合日の属する事業年度の財務諸表に反映させる方法に変更いたします。</p> <p>企業結合会計基準等の適用については、企業結合会計基準第58 - 2項(4)及び事業分離等会計基準第57 - 4項(4)に定める経過的な取扱いに従っており、当事業年度の期首時点から将来にわたって適用しております。</p> <p>なお、当事業年度において、財務諸表及び1株当たり情報に与える影響額はありません。</p>

(未適用の会計基準等)

・「繰延税金資産の回収可能性に関する適用指針」(企業会計基準適用指針第26号 平成28年3月28日)

(1) 概要

繰延税金資産の回収可能性に関する取扱いについて、監査委員会報告第66号「繰延税金資産の回収可能性の判断に関する監査上の取扱い」の枠組み、すなわち企業を5つに分類し、当該分類に応じて繰延税金資産の計上額を見積もる枠組みを基本的に踏襲した上で、以下の取扱いについて必要な見直しが行われております。

(分類1)から(分類5)に係る分類の要件をいずれも満たさない企業の取扱い

(分類2)及び(分類3)に係る分類の要件

(分類2)に該当する企業におけるスケジュールリング不能な将来減算一時差異に関する取扱い

(分類3)に該当する企業における将来の一時差異等加減算前課税所得の合理的な見積可能期間に関する取扱い

(分類4)に係る分類の要件を満たす企業が(分類2)又は(分類3)に該当する場合の取扱い

(2) 適用予定日

平成29年3月期の期首より適用予定であります。

(3) 当該会計基準等の適用による影響

影響額は、当財務諸表作成時において評価中であります。

(貸借対照表関係)

第56期 (平成27年3月31日)	第57期 (平成28年3月31日)
<p>1 有形固定資産の減価償却累計額</p> <p>建物 1,122百万円</p> <p>器具備品 679百万円</p> <p>2 信託資産</p> <p>流動資産のその他のうち30百万円は、「直販顧客分別金信託契約」により、野村信託銀行株式会社に信託しております。</p> <p>3 関係会社に対する資産及び負債は次のとおりであります。</p> <p>(流動資産)</p> <p>現金・預金 4,256百万円</p> <p>前払費用 2百万円</p> <p>未収収益 110百万円</p> <p>(流動負債)</p> <p>未払手数料 108百万円</p> <p>未払費用 500百万円</p> <p>その他 57百万円</p> <p>4 消費税等の取扱い</p> <p>仮払消費税等及び仮受消費税等は相殺のうえ、「未払消費税等」として表示しております。</p> <p>5 保証債務</p> <p>当社は、Nikko Asset Management Europe Ltd がロンドン ウォール リミテッド パートナーシップに支払うオフィス賃借料等の債務27百万円に対して保証を行っております。また当社は、Nikko Asset Management Americas, Inc. がマディソン タワー アソシエイツ リミテッド パートナーシップに支払うオフィス賃借料等の債務842百万円に対して保証を行っております。</p>	<p>1 有形固定資産の減価償却累計額</p> <p>建物 1,170百万円</p> <p>器具備品 653百万円</p> <p>2 信託資産</p> <p>流動資産のその他のうち30百万円は、「直販顧客分別金信託契約」により、野村信託銀行株式会社に信託しております。</p> <p>3 関係会社に対する資産及び負債は次のとおりであります。</p> <p>(流動資産)</p> <p>現金・預金 4,072百万円</p> <p>金銭の信託 153百万円</p> <p>前払費用 2百万円</p> <p>未収収益 147百万円</p> <p>その他 193百万円</p> <p>(流動負債)</p> <p>未払手数料 93百万円</p> <p>未払費用 722百万円</p> <p>その他 266百万円</p> <p>4 消費税等の取扱い</p> <p>仮払消費税等及び仮受消費税等は相殺のうえ、「未払消費税等」として表示しております。</p> <p>5 保証債務</p> <p>当社は、Nikko Asset Management Europe Ltd がロンドン ウォール リミテッド パートナーシップに支払うオフィス賃借料等の債務728百万円に対して保証を行っております。また当社は、Nikko Asset Management Americas, Inc. がマディソン タワー アソシエイツ リミテッド パートナーシップに支払うオフィス賃借料等の債務689百万円に対して保証を行っております。</p>

（損益計算書関係）

第56期 (自 平成26年4月1日 至 平成27年3月31日)	第57期 (自 平成27年4月1日 至 平成28年3月31日)
<p>1 各科目に含まれている関係会社に対するものは、次のとおりであります。</p> <p style="text-align: right;">受取配当金 719百万円</p> <p>2 外国税関連費用1,650百万円は、中国税務当局等が平成26年10月31日付に発した「通達79号」に基づき、平成21年11月17日から平成26年11月16日までのQFII(Qualified Foreign Institutional Investors)口座を通じて取得した中国A株の譲渡所得に対して税率10%で遡及課税される金額を合理的に計算したものであります。中国A株に投資している当社の対象ファンドは「中国A株マザーファンド」及び「中国A株CSI300インデックスマザーファンド」の2ファンドであり、ファンドの当時の受益者に負担を求めることが事実上不可能であるため、当社が負担しております。</p>	<p>1 各科目に含まれている関係会社に対するものは、次のとおりであります。</p> <p style="text-align: right;">受取配当金 1,193百万円 支払利息 123百万円 デリバティブ費用 889百万円</p>

（株主資本等変動計算書関係）

第56期（自 平成26年4月1日 至 平成27年3月31日）

1 発行済株式の種類及び総数に関する事項

株式の種類	当事業年度期首	当事業年度増加	当事業年度減少	当事業年度末
普通株式（株）	197,012,500	-	-	197,012,500

2 自己株式の種類及び株式数に関する事項

株式の種類	当事業年度期首	当事業年度増加	当事業年度減少	当事業年度末
普通株式（株）	109,600	-	-	109,600

3 新株予約権等に関する事項

新株予約権の内訳	新株予約権の目的となる株式の種類	新株予約権の目的となる株式の数(株)				当事業年度末残高(百万円)
		当事業年度期首	当事業年度増加	当事業年度減少	当事業年度末	
平成21年度 ストックオプション (1)	普通株式	15,902,700	-	-	15,902,700	-
平成21年度 ストックオプション (2)	普通株式	1,567,500	-	-	1,567,500	-
平成22年度 ストックオプション (1)	普通株式	2,310,000	-	-	2,310,000	-
第1回新株予約権	普通株式	2,955,200	-	2,955,200	-	-
平成23年度 ストックオプション (1)	普通株式	5,388,900	-	359,700	5,029,200	-
合計		28,124,300	-	3,314,900	24,809,400	-

- (注) 1 平成23年度ストックオプション(1)の減少は、新株予約権の失効によるものであります。
- 2 第1回新株予約権の新株予約権の目的となる株式の数は、新株予約権の行使に関する通知が当社に提出された日における、当社の発行済株式数×0.25%に6を乗じた数で算出され、当事業年度末の発行済株式に基づき算出しております。なお、当該新株予約権は平成27年2月8日に失効いたしました。
- 3 平成21年度ストックオプション(1)15,902,700株、平成21年度ストックオプション(2)1,567,500株、平成22年度ストックオプション(1)2,310,000株及び平成23年度ストックオプション(1)4,075,500株は、当事業年度末現在、権利行使期間の初日が到来しておりますが、他の条件が満たされていないため新株予約権を行使することができません。

4 配当に関する事項

(1) 配当金支払額

該当事項はありません。

(2) 基準日が当事業年度に属する配当のうち、配当の効力発生日が翌事業年度となるもの

決議	株式の種類	配当の原資	配当金の総額 (百万円)	1株当たり 配当額(円)	基準日	効力発生日
平成27年5月25日 取締役会	普通株式	利益剰余金	850	4.32	平成27年3月31日	平成27年6月30日

第57期（自 平成27年4月1日 至 平成28年3月31日）

1 発行済株式の種類及び総数に関する事項

株式の種類	当事業年度期首	当事業年度増加	当事業年度減少	当事業年度末
普通株式(株)	197,012,500	-	-	197,012,500

2 自己株式の種類及び株式数に関する事項

株式の種類	当事業年度期首	当事業年度増加	当事業年度減少	当事業年度末
普通株式(株)	109,600	704,500	-	814,100

3 新株予約権等に関する事項

新株予約権の内訳	新株予約権の 目的となる 株式の種類	新株予約権の目的となる株式の数(株)				当事業 年度末 残高 (百万円)
		当事業年度 期首	当事業 年度 増加	当事業 年度 減少	当事業 年度末	
平成21年度 ストックオプション (1)	普通株式	15,902,700	-	14,140,500	1,762,200	-
平成21年度 ストックオプション (2)	普通株式	1,567,500	-	1,392,600	174,900	-
平成22年度 ストックオプション (1)	普通株式	2,310,000	-	2,310,000	-	-
平成23年度 ストックオプション (1)	普通株式	5,029,200	-	290,400	4,738,800	-
合計		24,809,400	-	18,133,500	6,675,900	-

(注) 1 当事業年度の減少は、新株予約権の失効によるものであります。

2 平成21年度ストックオプション(1)1,762,200株、平成21年度ストックオプション(2)174,900株及び平成23年度ストックオプション(1)4,738,800株は、当事業年度末現在、権利行使期間の初日が到来しておりますが、他の条件が満たされていないため新株予約権を行使することができません。

4 配当に関する事項

(1) 配当金支払額

決議	株式の種類	配当金の総額 (百万円)	1株当たり 配当額(円)	基準日	効力発生日
平成27年5月25日 取締役会	普通 株式	850	4.32	平成27年3月31日	平成27年6月30日

(2) 基準日が当事業年度に属する配当のうち、配当の効力発生日が翌事業年度となるもの

決議	株式の種類	配当の 原資	配当金の 総額 (百万円)	1株当たり 配当額(円)	基準日	効力発生日
平成28年5月30日 取締役会	普通 株式	利益 剰余金	1,495	7.62	平成28年3月31日	平成28年6月22日

(リース取引関係)

第56期 (自 平成26年4月1日 至 平成27年3月31日)	第57期 (自 平成27年4月1日 至 平成28年3月31日)
オペレーティング・リース取引 解約不能のものに係る未経過リース料	オペレーティング・リース取引 解約不能のものに係る未経過リース料
1年内 841百万円	1年内 865百万円
1年超 3,420百万円	1年超 2,653百万円
合計 4,261百万円	合計 3,518百万円

(金融商品関係)

第56期(自 平成26年4月1日 至 平成27年3月31日)

1 金融商品の状況に関する事項

(1) 金融商品に対する取組方針

当社は、投資信託の運用を業として行っており、自らが運用する投資信託の商品性維持を目的として、当該投資信託を有価証券及び投資有価証券として保有しております。当社が行っているデリバティブ取引については、保有する投資信託に係る将来の為替及び価格の変動によるリスクの軽減を目的としているため、有価証券及び投資有価証券保有残高の範囲内で行うこととし、投機目的のためのデリバティブ取引は行わない方針であります。

また、資金運用については短期的な預金等に限定しております。

(2) 金融商品の内容及びそのリスク

預金に関しては10数行に分散して預入れしておりますが、これら金融機関の破綻及び債務不履行等による信用リスクに晒されており、また一部外貨建て預金を保有しているため為替変動リスクにも晒されております。営業債権である未収委託者報酬及び未収収益に関しては、それらの源泉である預り純資産を数行の信託銀行に分散して委託しておりますが、信託銀行はその受託資産を自己勘定と分別して管理しているため、仮に信託銀行が破綻又は債務不履行等となった場合でも、これら営業債権が信用リスクに晒されることは無いと考えております。また、グローバルに事業を展開していることから生じている外貨建ての営業債権は、為替の変動リスクに晒されます。有価証券及び投資有価証券は、主に自己で設定した投資信託へのシ・ドマネ・の投入によるものであります。これら投資信託の投資対象は株式、公社債等のため、価格変動リスクや信用リスク、流動性リスク、為替変動リスクに晒されておりますが、それらの一部については為替予約、株価指数先物等のデリバティブ取引により、リスクをヘッジしております。なお、為替変動リスクに係るヘッジについてはヘッジ会計（繰延ヘッジ）を適用しております。デリバティブ取引は、取引相手先として高格付を有する金融機関に限定しております。なお、ヘッジ会計に関するヘッジ手段とヘッジ対象、ヘッジ方針、ヘッジ有効性評価の方法等については、前述の「重要な会計方針」4「ヘッジ会計の方法」をご参照下さい。

営業債務である未払金（未払手数料）、未払費用に関しては、すべてが1年以内の支払期日であります。未払金（未払手数料）については、債権（未収委託者報酬）を資金回収した後に、販売会社へ当該債務を支払うフローとなっているため、流動性リスクに晒されることは無いと考えております。また未払費用のうち運用再委託先への顧問料支払に係るものについてもほとんどのものが、未払金同様のフローのため、流動性リスクに晒されることは無いと考えております。それ以外の営業費用及び一般管理費に係る未払費用に関しては、流動性リスクに晒されており、一部は外貨建て債務があるため、為替の変動リスクにも晒されております。

(3) 金融商品に係るリスク管理体制

信用リスク（取引先の契約不履行等に係るリスク）の管理

当社は、預金の預入れやデリバティブ取引を行う金融機関の選定に関しては、短期間の取引が想定される金融機関の場合を除き、相手方の財政状態及び経営成績、又は必要に応じて格付等を考慮した上で決定しております。また既に取引が行われている相手方に関しても、定期的に継続したモニタリングを行うことで、相手方の財務状況の悪化等による信用リスクを早期に把握することで、リスクの軽減を図っております。

市場リスク（為替や価格等の変動リスク）の管理

当社は、原則、有価証券及び投資有価証券以外の為替変動や価格変動に係るリスクに対して、ヘッジ取引を行っておりません。外貨建ての営業債権債務について、月次ベースで為替変動リスクを測定し、モニタリングを実施しております。また、有価証券及び投資有価証券に関しては、一部について、為替変動リスクや価格変動リスクを回避する目的でデリバティブ取引を行っております。毎月末にそれぞれの時価を算出し、評価損益（ヘッジ対象の有価証券及び投資有価証券は、ヘッジ損益考慮後の評価損益）を把握しております。また、市場の変動等に基づき、今後の一定期間において特定の確率で、金融商品に生じ得る損失額の推計値を把握するため、バリュ・アット・リスクを用いた市場リスク管理を週次ベースで実施しております。

流動性リスク（支払期日に支払いを実行できなくなるリスク）の管理

当社は、日々資金残高管理を行っております。また、適時に資金繰予定表を作成・更新するとともに、手許流動性（最低限必要な運転資金）を状況に応じて見直し・維持すること等により、流動性リスクを管理しております。

2 金融商品の時価等に関する事項

平成27年3月31日（当事業年度の決算日）における貸借対照表計上額、時価及びこれらの差額については、次のとおりであります。なお、時価を把握することが極めて困難と認められるものは、次表には含めておりません。

（単位：百万円）

	貸借対照表 計上額(1)	時価(1)	差額
(1) 現金・預金	14,206	14,206	-
(2) 未収委託者報酬	8,441	8,441	-
(3) 未収収益	1,566	1,566	-
(4) 有価証券及び投資有価証券 その他有価証券	14,431	14,431	-
(5) 未払金	(5,545)	(5,545)	-
(6) 未払費用	(4,636)	(4,636)	-
(7) デリバティブ取引(2)			
ヘッジ会計が適用されていないもの	(25)	(25)	-
ヘッジ会計が適用されているもの	(57)	(57)	-
デリバティブ取引計	(82)	(82)	-

(1)負債に計上されているものについては、()で示しております。

(2)デリバティブ取引によって生じた正味の債権・債務は純額で表示しております。

(注) 1 金融商品の時価の算定方法並びに有価証券及びデリバティブ取引に関する事項

(1) 現金・預金、(2) 未収委託者報酬並びに(3) 未収収益

これらは短期間で決済されるため、時価は帳簿価額にほぼ等しいことから、当該帳簿価額によっております。

(4) 有価証券及び投資有価証券

投資信託は基準価額によっております。

(5) 未払金及び(6) 未払費用

これらは短期間で決済されるため、時価は帳簿価額にほぼ等しいことから、当該帳簿価額によっております。

(7) デリバティブ取引

（デリバティブ取引関係）注記を参照ください。なお、上記金額は貸借対照表上、流動負債のその他に含まれております。

- 2 非上場株式等（貸借対照表計上額30百万円）は、市場価格がなく、かつ将来キャッシュ・フローを見積ること等ができず、時価を把握することが極めて困難と認められるため、「(4)有価証券及び投資有価証券 その他有価証券」には含めておりません。
- 3 子会社株式（貸借対照表計上額18,809百万円）及び関連会社株式（貸借対照表計上額2,892百万円）は、市場価格がなく、かつ将来キャッシュ・フローを見積ること等ができず、時価を把握することが極めて困難と認められるため、上記の表には含めておりません。
- 4 金銭債権及び満期のある有価証券の決算日後の償還予定額

（単位：百万円）

	1年以内	1年超 5年以内	5年超 10年以内	10年超
現金・預金	14,206	-	-	-
未収委託者報酬	8,441	-	-	-
未収収益	1,566	-	-	-
有価証券及び投資有価証券 投資信託	277	1,219	3,205	1,232
合計	24,492	1,219	3,205	1,232

第57期(自 平成27年4月1日 至 平成28年3月31日)

1 金融商品の状況に関する事項

(1) 金融商品に対する取組方針

当社は、投資信託の運用を業として行っており、自らが運用する投資信託の商品性維持を目的として、当該投資信託を有価証券及び投資有価証券として保有しております。当社が行っているデリバティブ取引については、保有する投資信託に係る将来の為替及び価格の変動によるリスクの軽減を目的としているため、有価証券及び投資有価証券保有残高の範囲内で行うこととし、投機目的のためのデリバティブ取引は行わない方針であります。

また、資金運用については短期的な預金等に限定しております。

(2) 金融商品の内容及びそのリスク

預金に関しては10数行に分散して預入れしておりますが、これら金融機関の破綻及び債務不履行等による信用リスクに晒されており、また一部外貨建て預金を保有しているため為替変動リスクにも晒されております。営業債権である未収委託者報酬及び未収収益に関しては、それらの源泉である預り純資産を数行の信託銀行に分散して委託しておりますが、信託銀行はその受託資産を自己勘定と分別して管理しているため、仮に信託銀行が破綻又は債務不履行等となった場合でも、これら営業債権が信用リスクに晒されることは無いと考えております。また、グローバルに事業を展開していることから生じている外貨建ての営業債権は、為替の変動リスクに晒されます。有価証券及び投資有価証券は、主に自己で設定した投資信託へのシ・ドマネ - の投入によるものであります。これら投資信託の投資対象は株式、公社債等のため、価格変動リスクや信用リスク、流動性リスク、為替変動リスクに晒されておりますが、それらの一部については為替予約、株価指数先物等のデリバティブ取引により、リスクをヘッジしております。なお、為替変動リスクに係るヘッジについてはヘッジ会計（繰延ヘッジ）を適用しております。デリバティブ取引は、取引相手先として高格付を有する金融機関に限定しております。なお、ヘッジ会計に関するヘッジ手段とヘッジ対象、ヘッジ方針、ヘッジ有効性評価の方法等については、前述の「重要な会計方針」4 ヘッジ会計の方法」をご参照下さい。

営業債務である未払金（未払手数料）、未払費用に関しては、すべてが1年以内の支払期日であります。未払金（未払手数料）については、債権（未収委託者報酬）を資金回収した後に、販売会社へ当該債務を支払うフローとなっているため、流動性リスクに晒されることは無いと考えております。また未払費用のうち運用再委託先への顧問料支払に係るものについてもほとんどのものが、未払金同様のフローのため、流動性リスクに晒されることは無いと考えております。それ以外の営業費用及び一般管理費に係る未払費用に関しては、流動性リスクに晒されており、一部は外貨建て債務があるため、為替の変動リスクにも晒されております。

外貨建ての関係会社短期借入金に関しましては、為替変動リスクに晒されておりますが、為替予約によりリスクをヘッジしております。

(3) 金融商品に係るリスク管理体制

信用リスク(取引先の契約不履行等に係るリスク)の管理

当社は、預金の預入れやデリバティブ取引を行う金融機関の選定に関しては、相手方の財政状態及び経営成績、又は必要に応じて格付等を考慮した上で決定しております。また既に取引が行われている相手方に関しても、定期的に継続したモニタリングを行うことで、相手方の財務状況の悪化等による信用リスクを早期に把握することで、リスクの軽減を図っております。

市場リスク(為替や価格等の変動リスク)の管理

当社は、原則、有価証券及び投資有価証券以外の為替変動や価格変動に係るリスクに対して、ヘッジ取引を行っておりません。外貨建ての営業債権債務について、月次ベースで為替変動リスクを測定し、モニタリングを実施しております。また、有価証券及び投資有価証券に関しては、一部について、為替変動リスクや価格変動リスクを回避する目的でデリバティブ取引を行っております。毎月末にそれぞれの時価を算出し、評価損益(ヘッジ対象の有価証券及び投資有価証券は、ヘッジ損益考慮後の評価損益)を把握しております。また、市場の変動等に基づき、今後の一定期間において特定の確率で、金融商品に生じ得る損失額の推計値を把握するため、バリュ・アット・リスクを用いた市場リスク管理を週次ベースで実施しております。さらに、外貨建ての関係会社短期借入金に関しては、為替変動リスクを回避する目的でデリバティブ取引を行っております。

流動性リスク(支払期日に支払いを実行できなくなるリスク)の管理

当社は、日々資金残高管理を行っております。また、適時に資金繰予定表を作成・更新するとともに、手許流動性(最低限必要な運転資金)を状況に応じて見直し・維持すること等により、流動性リスクを管理しております。

2 金融商品の時価等に関する事項

平成28年3月31日(当事業年度の決算日)における貸借対照表計上額、時価及びこれらの差額については、次のとおりであります。なお、時価を把握することが極めて困難と認められるものは、次表には含めておりません。

(単位:百万円)

	貸借対照表 計上額(1)	時価(1)	差額
(1) 現金・預金	14,308	14,308	-
(2) 未収委託者報酬	9,374	9,374	-
(3) 未収収益	2,280	2,280	-
(4) 関係会社短期貸付金	5,333	5,333	-
(5) 有価証券及び投資有価証券 その他有価証券	12,265	12,265	-
(6) 未払金	(3,841)	(3,841)	-
(7) 未払費用	(4,920)	(4,920)	-
(8) 関係会社短期借入金	(5,631)	(5,631)	-
(9) デリバティブ取引(2)			
ヘッジ会計が適用されていないもの	(254)	(254)	-
ヘッジ会計が適用されているもの	170	170	-
デリバティブ取引計	(84)	(84)	-

(1) 負債に計上されているものについては、()で示しております。

(2) デリバティブ取引によって生じた正味の債権・債務は純額で表示しております。

(注) 1 金融商品の時価の算定方法並びに有価証券及びデリバティブ取引に関する事項

(1) 現金・預金、(2) 未収委託者報酬、(3) 未収収益並びに(4) 関係会社短期貸付金

これらは短期間で決済されるため、時価は帳簿価額にほぼ等しいことから、当該帳簿価額によっております。

(5) 有価証券及び投資有価証券

投資信託は基準価額によっております。

(6) 未払金、(7) 未払費用並びに(8) 関係会社短期借入金

これらは短期間で決済されるため、時価は帳簿価額にほぼ等しいことから、当該帳簿価額によっております。

(9) デリバティブ取引

(デリバティブ取引関係)注記を参照ください。なお、ヘッジ会計が適用されないものは貸借対照表上流動負債のその他に含まれております。また、ヘッジ会計が適用されるもののうち193百万円は貸借対照表上流動資産のその他に含まれ、23百万円は流動負債のその他に含まれております。

2 非上場株式等(貸借対照表計上額16百万円)は、市場価格がなく、かつ将来キャッシュ・フローを見積ること等ができず、時価を把握することが極めて困難と認められるため、「(4)有価証券及び投資有価証券 その他有価証券」には含めておりません。

3 子会社株式(貸借対照表計上額18,809百万円)及び関連会社株式(貸借対照表計上額2,892百万円)は、市場価格がなく、かつ将来キャッシュ・フローを見積ること等ができず、時価を把握することが極めて困難と認められるため、上記の表には含めておりません。

4 金銭債権及び満期のある有価証券の決算日後の償還予定額

(単位:百万円)

	1年以内	1年超 5年以内	5年超 10年以内	10年超
現金・預金	14,308			
未収委託者報酬	9,374			
未収収益	2,280			
有価証券及び投資有価証券 投資信託	86	714	1,766	963
合計	26,049	714	1,766	963

(有価証券関係)

第56期(自 平成26年4月1日 至 平成27年3月31日)

1 子会社株式及び関連会社株式

(単位:百万円)

	貸借対照表計上額
子会社株式	18,809
関連会社株式	2,892

(注) 子会社株式及び関連会社株式は市場価格がなく、かつ将来キャッシュ・フローを見積ること等ができず、時価を把握することが極めて困難と認められるため、時価を記載しておりません。

2 その他有価証券

(単位:百万円)

	種類	貸借対照表計上額	取得原価	差額
貸借対照表計上額 が取得原価を超え るもの	投資信託	12,839	11,293	1,546
	小計	12,839	11,293	1,546
貸借対照表計上額 が取得原価を超え ないもの	投資信託	1,591	1,656	64
	小計	1,591	1,656	64

合計	14,431	12,949	1,482
----	--------	--------	-------

(注) 1 減損処理にあたっては、期末における時価が取得原価に比べ50%以上下落した場合にはすべて減損処理を行い、30%～50%程度下落した場合には、当該金額の重要性、回復可能性等を考慮して必要と認められた額について減損処理を行っております。当事業年度については、該当ございません。

2 非上場株式等(貸借対照表計上額 30百万円)については、市場価格がなく、かつ将来キャッシュ・フローを見積ること等ができず、時価を把握することが極めて困難と認められることから、上表の「その他有価証券」には含めておりません。

3 当事業年度中に売却したその他有価証券

(単位：百万円)

種類	売却額	売却益の合計額	売却損の合計額
投資信託	3,661	270	22
合計	3,661	270	22

第57期(自 平成27年4月1日 至 平成28年3月31日)

1 子会社株式及び関連会社株式

(単位：百万円)

	貸借対照表計上額
子会社株式	18,809
関連会社株式	2,892

(注) 子会社株式及び関連会社株式は市場価格がなく、かつ将来キャッシュ・フローを見積ること等ができず、時価を把握することが極めて困難と認められるため、時価を記載しておりません。

2 その他有価証券

(単位：百万円)

	種類	貸借対照表計上額	取得原価	差額
貸借対照表計上額 が取得原価を超え るもの	投資信託	5,593	4,872	720
	小計	5,593	4,872	720
貸借対照表計上額 が取得原価を超え ないもの	投資信託	6,672	7,175	502
	小計	6,672	7,175	502
合計		12,265	12,047	218

(注) 1 減損処理にあたっては、期末における時価が取得原価に比べ50%以上下落した場合にはすべて減損処理を行い、30%～50%程度下落した場合には、当該金額の重要性、回復可能性等を考慮して必要と認められた額について減損処理を行っております。当事業年度については、該当ございません。

2 非上場株式等(貸借対照表計上額 16百万円)については、市場価格がなく、かつ将来キャッシュ・フローを見積ること等ができず、時価を把握することが極めて困難と認められることから、上表の「その他有価証券」には含めておりません。

3 当事業年度中に売却したその他有価証券

(単位：百万円)

種類	売却額	売却益の合計額	売却損の合計額
株式	30	17	-

投資信託	5,442	703	100
合計	5,473	720	100

(デリバティブ取引関係)

第56期(平成27年3月31日)

1 ヘッジ会計が適用されていないデリバティブ取引

(1) 株式関連

種類		契約額等 (百万円)	契約額等のうち 1年超 (百万円)	時価 (百万円)	評価損益 (百万円)
市場取引	株価指数先物取引				
	売建	2,337	-	25	25
	買建	-	-	-	-
合計		2,337	-	25	25

(注) 1 上記取引については時価評価を行い、評価損益は損益計算書に計上しております。

2 時価の算定方法

金融商品取引所が定める清算指数によっております。

2 ヘッジ会計が適用されているデリバティブ取引

(1) 通貨関連

ヘッジ会計 の方法	デリバティブ取引の 種類等	主なヘッジ 対象	契約額等 (百万円)	契約額等の うち1年超 (百万円)	時価 (百万円)
原則的処理 方法	為替予約取引				
	売建				
	米ドル	投資有価証券	2,586	-	68
	豪ドル		276	-	8
	シンガポールドル		878	-	4
	ユーロ		219	-	1
合計			3,961	-	57

(注) 1 時価の算定方法

取引先金融機関から提示された価格等に基づき算定しております。

第57期(平成28年3月31日)

1 ヘッジ会計が適用されていないデリバティブ取引

(1) 株式関連

種類		契約額等 (百万円)	契約額等のうち 1年超 (百万円)	時価 (百万円)	評価損益 (百万円)
市場取引	株価指数先物取引				
	売建	1,093	-	11	11
	買建	-	-	-	-
合計		1,093	-	11	11

(注) 1 上記取引については時価評価を行い、評価損益は損益計算書に計上しております。

2 時価の算定方法

金融商品取引所が定める清算指数によっております。

(2) 通貨関連

種類		契約額等 (百万円)	契約額等のうち 1年超 (百万円)	時価 (百万円)	評価損益 (百万円)
市場取引以 外の取引	為替予約取引 買建 米ドル	5,631	-	243	243
	合計	5,631	-	243	243

(注) 1 時価の算定方法
取引先金融機関から提示された価格等に基づき算定しております。

2 ヘッジ会計が適用されているデリバティブ取引

(1) 通貨関連

ヘッジ会計 の方法	デリバティブ取引の 種類等	主なヘッジ 対象	契約額等 (百万円)	契約額等の うち1年超 (百万円)	時価 (百万円)
原則的処理 方法	為替予約取引 売建 米ドル 豪ドル シンガポールドル 香港ドル 人民元 ユーロ	投資有価証券	3,943	-	179
			767	-	18
			75	-	4
			151	-	5
			1,948	-	8
			173	-	0
			合計	7,060	-

(注) 1 時価の算定方法
取引先金融機関から提示された価格等に基づき算定しております。

(持分法損益等)

第56期 (自 平成26年4月1日 至 平成27年3月31日)		第57期 (自 平成27年4月1日 至 平成28年3月31日)	
関連会社に持分法を適用した場合の投資損益等 (単位：百万円)		関連会社に持分法を適用した場合の投資損益等 (単位：百万円)	
(1) 関連会社に対する投資の金額	3,078	(1) 関連会社に対する投資の金額	3,037
(2) 持分法を適用した場合の投資の金額	9,396	(2) 持分法を適用した場合の投資の金額	9,686
(3) 持分法を適用した場合の投資利益の金額	1,720	(3) 持分法を適用した場合の投資利益の金額	2,901

(退職給付関係)

第56期(自 平成26年4月1日 至 平成27年3月31日)

1 採用している退職給付制度の概要

当社は、確定拠出型企業年金制度及びキャッシュバランスプラン型退職金制度を設けております。

2 確定給付制度

(1) 退職給付債務の期首残高と期末残高の調整表

	(百万円)
退職給付債務の期首残高	1,174
会計方針の変更による累積的影響額	63
会計方針の変更を反映した期首残高	1,110
勤務費用	126
利息費用	7
数理計算上の差異の発生額	47
退職給付の支払額	59
退職給付債務の期末残高	1,233

(2) 退職給付債務の期末残高と貸借対照表に計上された退職給付引当金の調整表

退職給付債務	1,233
未積立退職給付債務	1,233
未認識数理計算上の差異	121
貸借対照表に計上された負債の額	1,111
退職給付引当金	1,111
貸借対照表に計上された負債の額	1,111

(3) 退職給付費用及びその内訳項目の金額

勤務費用	126
利息費用	7
数理計算上の差異の費用処理額	18
確定給付制度に係る退職給付費用	152

(4) 数理計算上の計算基礎に関する事項

当事業年度末における主要な数理計算上の計算基礎

割引率	0.6%
-----	------

3 確定拠出制度

当社の確定拠出制度への要拠出額は、196百万円でありました。

第57期(自 平成27年4月1日 至 平成28年3月31日)

1 採用している退職給付制度の概要

当社は、確定拠出型企業年金制度及びキャッシュバランスプラン型退職金制度を設けております。

2 確定給付制度

(1) 退職給付債務の期首残高と期末残高の調整表

	(百万円)
退職給付債務の期首残高	1,233
会計方針の変更による累積的影響額	-
会計方針の変更を反映した期首残高	1,233
勤務費用	145
利息費用	7
数理計算上の差異の発生額	33
退職給付の支払額	119

退職給付債務の期末残高	1,299
-------------	-------

(2) 退職給付債務の期末残高と貸借対照表に計上された退職給付引当金の調整表

退職給付債務	1,299
未積立退職給付債務	1,299
未認識数理計算上の差異	144
貸借対照表に計上された負債の額	1,154

退職給付引当金	1,154
貸借対照表に計上された負債の額	1,154

(3) 退職給付費用及びその内訳項目の金額

勤務費用	145
利息費用	7
数理計算上の差異の費用処理額	9
確定給付制度に係る退職給付費用	162

(4) 数理計算上の計算基礎に関する事項

当事業年度末における主要な数理計算上の計算基礎

割引率	0.2%
-----	------

3 確定拠出制度

当社の確定拠出制度への要拠出額は、209百万円でありました。

(ストックオプション等関係)

第56期(自 平成26年4月1日 至 平成27年3月31日)

1 スtockオプション(新株予約権)の内容、規模及びその変動状況

(1) スtockオプション(新株予約権)の内容

	平成21年度ストックオプション(1)	平成21年度ストックオプション(2)
付与対象者の区分及び人数	当社及び関係会社の 取締役・従業員 271名	当社及び関係会社の 取締役・従業員 48名
株式の種類別のストックオプションの付与数(注)	普通株式 19,724,100株	普通株式 1,702,800株
付与日	平成22年2月8日	平成22年8月20日
権利確定条件	平成24年1月22日(以下「権利行使可能初日」といいます。)、当該権利行使可能初日から1年経過した日の翌日、及び当該権利行使可能初日から2年経過した日の翌日まで原則として従業員等の地位にあることを要し、それぞれ保有する新株予約権の2分の1、4分の1、4分の1ずつ権利確定する。ただし、本新株予約権の行使時において、当社が株式公開していることを要する。	同左
対象勤務期間	付与日から、権利行使可能初日から2年を経過した日まで	同左
権利行使期間	平成24年1月22日から 平成32年1月21日まで	同左

	平成22年度ストックオプション(1)	平成23年度ストックオプション(1)
付与対象者の区分及び人数	当社の従業員 1名	当社及び関係会社の取締役・従業員 186名
株式の種類別のストックオプションの付与数 (注)	普通株式 2,310,000株	普通株式 6,101,700株
付与日	平成22年 8月20日	平成23年10月7日
権利確定条件	平成24年 1月22日（以下「権利行使可能初日」といいます。）、当該権利行使可能初日から1年経過した日の翌日、及び当該権利行使可能初日から2年経過した日の翌日まで原則として従業員等の地位にあることを要し、それぞれ保有する新株予約権の2分の1、4分の1、4分の1ずつ権利確定する。ただし、本新株予約権の行使時において、当社が株式公開していることを要する。	平成25年10月7日（以下「権利行使可能初日」といいます。）、当該権利行使可能初日から1年経過した日の翌日、及び当該権利行使可能初日から2年経過した日の翌日まで原則として従業員等の地位にあることを要し、それぞれ保有する新株予約権の2分の1、4分の1、4分の1ずつ権利確定する。ただし、本新株予約権の行使時において、当社が株式公開していることを要する。
対象勤務期間	付与日から、権利行使可能初日から2年を経過した日まで	付与日から、権利行使可能初日から2年を経過した日まで
権利行使期間	平成24年 1月22日から 平成32年 1月21日まで	平成25年10月7日から 平成33年10月6日まで

(注) 株式数に換算して記載しております。

(2) スtockオプション(新株予約権)の規模及びその変動状況

ストックオプション(新株予約権)の数

	平成21年度ストックオプション(1)	平成21年度ストックオプション(2)
付与日	平成22年 2月 8日	平成22年 8月20日
権利確定前(株)		
期首	15,902,700	1,567,500
付与	0	0
失効	0	0
権利確定	0	0
権利未確定残	15,902,700	1,567,500
権利確定後(株)		
期首	-	-
権利確定	-	-
権利行使	-	-
失効	-	-
権利未行使残	-	-

	平成22年度ストックオプション(1)	平成23年度ストックオプション(1)
付与日	平成22年 8月20日	平成23年10月7日
権利確定前(株)		
期首	2,310,000	5,388,900
付与	0	0

失効	0	359,700
権利確定	0	0
権利未確定残	2,310,000	5,029,200
権利確定後(株)		
期首	-	-
権利確定	-	-
権利行使	-	-
失効	-	-
権利未行使残	-	-

(注) 株式数に換算して記載しております。

単価情報

	平成21年度ストックオプション(1)	平成21年度ストックオプション(2)
付与日	平成22年2月8日	平成22年8月20日
権利行使価格(円)	625	625
付与日における公正な評価単価(円) (注)1	0	0

	平成22年度ストックオプション(1)	平成23年度ストックオプション(1)
付与日	平成22年8月20日	平成23年10月7日
権利行使価格(円)	625	737 (注)3
付与日における公正な評価単価(円) (注)1	0	0

(注) 1 公正な評価単価に代え、本源的価値（取引事例比準法による評価額と行使価格との差額）の見積りによっております。

2 スtockオプションの単位当たりの本源的価値による算定を行った場合の本源的価値の合計額
当事業年度末における本源的価値の合計額 - 百万円

3 株式公開価格が737円（割当日後、株式の分割又は併合が行われたときは、当該金額は、当該株式の分割又は併合の内容を適切に反映するよう調整される。）を上回る金額に定められた場合には、株式公開日において、権利行使価格は株式公開価格と同一の金額に調整されます。

第57期(自 平成27年4月1日 至 平成28年3月31日)

1 スtockオプション(新株予約権)の内容、規模及びその変動状況

(1) スtockオプション(新株予約権)の内容

	平成21年度ストックオプション(1)	平成21年度ストックオプション(2)
付与対象者の区分及び人数	当社及び関係会社の 取締役・従業員 271名	当社及び関係会社の 取締役・従業員 48名
株式の種類別のストックオプションの付与数 (注)	普通株式 19,724,100株	普通株式 1,702,800株
付与日	平成22年2月8日	平成22年8月20日

権利確定条件	平成24年1月22日（以下「権利行使可能初日」といいます。）、当該権利行使可能初日から1年経過した日の翌日、及び当該権利行使可能初日から2年経過した日の翌日まで原則として従業員等の地位にあることを要し、それぞれ保有する新株予約権の2分の1、4分の1、4分の1ずつ権利確定する。ただし、本新株予約権の行使時において、当社が株式公開していることを要する。	同左
対象勤務期間	付与日から、権利行使可能初日から2年を経過した日まで	同左
権利行使期間	平成24年1月22日から 平成32年1月21日まで	同左

	平成22年度ストックオプション(1)	平成23年度ストックオプション(1)
付与対象者の区分及び人数	当社の従業員 1名	当社及び関係会社の取締役・従業員 186名
株式の種類別のストックオプションの付与数（注）	普通株式 2,310,000株	普通株式 6,101,700株
付与日	平成22年8月20日	平成23年10月7日
権利確定条件	平成24年1月22日（以下「権利行使可能初日」といいます。）、当該権利行使可能初日から1年経過した日の翌日、及び当該権利行使可能初日から2年経過した日の翌日まで原則として従業員等の地位にあることを要し、それぞれ保有する新株予約権の2分の1、4分の1、4分の1ずつ権利確定する。ただし、本新株予約権の行使時において、当社が株式公開していることを要する。	平成25年10月7日（以下「権利行使可能初日」といいます。）、当該権利行使可能初日から1年経過した日の翌日、及び当該権利行使可能初日から2年経過した日の翌日まで原則として従業員等の地位にあることを要し、それぞれ保有する新株予約権の2分の1、4分の1、4分の1ずつ権利確定する。ただし、本新株予約権の行使時において、当社が株式公開していることを要する。
対象勤務期間	付与日から、権利行使可能初日から2年を経過した日まで	付与日から、権利行使可能初日から2年を経過した日まで
権利行使期間	平成24年1月22日から 平成32年1月21日まで	平成25年10月7日から 平成33年10月6日まで

（注） 株式数に換算して記載しております。

(2) ストックオプション(新株予約権)の規模及びその変動状況

ストックオプション（新株予約権）の数

	平成21年度ストックオプション(1)	平成21年度ストックオプション(2)
付与日	平成22年2月8日	平成22年8月20日
権利確定前(株)		
期首	15,902,700	1,567,500
付与	0	0
失効	14,140,500	1,392,600
権利確定	0	0

権利未確定残	1,762,200	174,900
権利確定後(株)		
期首	-	-
権利確定	-	-
権利行使	-	-
失効	-	-
権利未行使残	-	-

	平成22年度ストックオプション(1)	平成23年度ストックオプション(1)
付与日	平成22年8月20日	平成23年10月7日
権利確定前(株)		
期首	2,310,000	5,029,200
付与	0	0
失効	2,310,000	290,400
権利確定	0	0
権利未確定残	0	4,738,800
権利確定後(株)		
期首	-	-
権利確定	-	-
権利行使	-	-
失効	-	-
権利未行使残	-	-

(注) 株式数に換算して記載しております。

単価情報

	平成21年度ストックオプション(1)	平成21年度ストックオプション(2)
付与日	平成22年2月8日	平成22年8月20日
権利行使価格(円)	625	625
付与日における公正な 評価単価(円) (注) 1	0	0

	平成22年度ストックオプション(1)	平成23年度ストックオプション(1)
付与日	平成22年8月20日	平成23年10月7日
権利行使価格(円)	625	737 (注) 3
付与日における公正な 評価単価(円) (注) 1	0	0

(注) 1 公正な評価単価に代え、本源的価値(取引事例比準法による評価額と行使価格との差額)の見積りによっております。

2 スtockオプションの単位当たりの本源的価値による算定を行った場合の本源的価値の合計額
当事業年度末における本源的価値の合計額 - 百万円

3 株式公開価格が737円(割当日後、株式の分割又は併合が行われたときは、当該金額は、当該株式の分割又は併合の内容を適切に反映するよう調整される。)を上回る金額に定められた場合には、株式公開日において、権利行使価格は株式公開価格と同一の金額に調整されます。

(税効果会計関係)

第56期 (平成27年3月31日)	第57期 (平成28年3月31日)
----------------------	----------------------

1 繰延税金資産及び繰延税金負債の発生の主な原因別の内訳	(単位：百万円)	1 繰延税金資産及び繰延税金負債の発生の主な原因別の内訳	(単位：百万円)
繰延税金資産(流動)		繰延税金資産(流動)	
賞与引当金	658	賞与引当金	642
その他	813	その他	177
小計	1,472	小計	819
繰延税金資産(固定)		繰延税金資産(固定)	
投資有価証券評価損	134	投資有価証券評価損	96
関係会社株式評価損	1,510	関係会社株式評価損	1,430
退職給付引当金	360	退職給付引当金	353
固定資産減価償却費	133	固定資産減価償却費	122
その他	73	その他	65
小計	2,213	小計	2,068
繰延税金資産小計	3,685	繰延税金資産小計	2,888
評価性引当金	1,510	評価性引当金	1,430
繰延税金資産合計	2,174	繰延税金資産合計	1,457
繰延税金負債(流動)		繰延税金負債(固定)	
その他有価証券評価差額金	25	その他有価証券評価差額金	71
小計	25	繰延ヘッジ利益	114
繰延税金負債(固定)		その他	26
その他有価証券評価差額金	454	小計	213
小計	454	繰延税金負債合計	213
繰延税金負債合計	480	繰延税金資産の純額	1,244
繰延税金資産の純額	1,694		
2 法定実効税率と税効果会計適用後の法人税等の負担率との間に重要な差異があるときの、当該差異の原因となった主要な項目別の内訳		2 法定実効税率と税効果会計適用後の法人税等の負担率との間に重要な差異があるときの、当該差異の原因となった主要な項目別の内訳	
法定実効税率	35.6%	法定実効税率	33.1%
(調整)		(調整)	
交際費等永久に損金に算入されない項目	1.3%	交際費等永久に損金に算入されない項目	1.4%
受取配当金等永久に益金に算入されない項目	4.3%	受取配当金等永久に益金に算入されない項目	4.8%
税率変更による期末繰延税金資産の減額修正	3.6%	税率変更による期末繰延税金資産の減額修正	1.3%
海外子会社の留保利益の影響額等	1.7%	所得拡大促進税制	2.2%
税効果会計適用後の法人税等の負担率	37.9%	海外子会社の留保利益の影響額等	0.6%
		税効果会計適用後の法人税等の負担率	29.4%

第56期
(平成27年3月31日)

第57期
(平成28年3月31日)

<p>3 法人税等の税率の変更による繰延税金資産及び繰延税金負債の金額の修正</p> <p>「所得税法等の一部を改正する法律」(平成27年法律第9号)の施行に伴い平成26年4月1日に開始する事業年度から、繰延税金資産及び繰延税金負債の計算に使用する法定実効税率は、平成27年4月1日に開始する事業年度に解消が見込まれる一時差異については33.1%に、平成28年4月1日に開始する事業年度以降に解消が見込まれる一時差異については32.3%となります。この結果、繰延税金資産の金額(繰延税金負債の金額を控除した金額)は135百万円、繰延ヘッジ損益が4百万円、それぞれ減少し、その他有価証券評価差額金が48百万円、法人税等調整額が179百万円、それぞれ増加しております。</p>	<p>3 法人税等の税率の変更による繰延税金資産及び繰延税金負債の金額の修正</p> <p>「所得税法等の一部を改正する法律」(平成28年法律第15号)及び「地方税法等の一部を改正する等の法律」(平成28年法律第13号)が平成28年3月29日に国会で成立し、平成28年4月1日に開始する事業年度から、繰延税金資産及び繰延税金負債の計算に使用する法定実効税率は、平成28年4月1日に開始する事業年度及び平成29年4月1日に開始する事業年度に解消が見込まれる一時差異については30.9%に、平成30年4月1日に開始する事業年度以降に解消が見込まれる一時差異については30.6%となります。この税率変更により、繰延税金資産の純額(繰延税金負債の金額を控除した金額)が59百万円減少し、その他有価証券評価差額金が3百万円、繰延ヘッジ損益が6百万円、法人税等調整額が69百万円、それぞれ増加しております。</p>
--	---

(関連当事者情報)

第56期(自 平成26年4月1日 至 平成27年3月31日)

1 関連当事者との取引

(1) 財務諸表提出会社と関連当事者の取引

(ア) 財務諸表提出会社の親会社

重要な該当事項はありません。

(イ) 財務諸表提出会社の子会社

種類	会社等の名称又は氏名	所在地	資本金又は出資金(千SGD)	事業の内容	議決権等の所有(被所有)割合(%)	関連当事者との関係	取引の内容	取引金額(百万円)	科目	期末残高(百万円)
子会社	Nikko Asset Management International Limited	シンガポール国	292,000	アセットマネジメント業	直接100.00	資金の貸付	資金の貸付(シンガポールドル貸建)(注1)	184 (千SGD 2,059) (注2)	関係会社短期貸付金	436 (千SGD 5,000)
							貸付金利息(シンガポールドル貸建)(注1)	7 (千SGD 92)	未収収益	7 (千SGD 82)

(注) 取引条件及び取引条件の決定方針等

- 融資枠SGD11,000千、返済期間1年間のリボルビング・ローンで、金利は市場金利を勘案して決定しております。
- 資金の貸付に係る取引金額184百万円(2,059千SGD)の内訳は、貸付424百万円(5,000千SGD)及び返済240百万円(2,940千SGD)であります。

2 親会社又は重要な関連会社に関する注記

(1) 親会社情報

三井住友トラスト・ホールディングス株式会社(東京証券取引所等に上場)

三井住友信託銀行株式会社(非上場)

(2) 重要な関連会社の要約財務情報

当事業年度において、重要な関連会社は融通(ロントン)基金管理有限公司であり、その要約財務情報は以下のとおりであります。なお、下記数値は平成26年12月31日に終了した年度の財務諸表を当日の直物為替相場で円貨に換算したものであります。

資産合計	23,832百万円
負債合計	6,549百万円
純資産合計	17,283百万円
営業収益	15,406百万円
税引前当期純利益	4,977百万円
当期純利益	3,441百万円

第57期(自 平成27年4月1日 至 平成28年3月31日)

1 関連当事者との取引

(1) 財務諸表提出会社と関連当事者の取引

(ア) 財務諸表提出会社の親会社

重要な該当事項はありません。

(イ) 財務諸表提出会社の子会社

種類	会社等の名称又は氏名	所在地	資本金又は出資金	事業の内容	議決権等の所有(被所有)割合(%)	関連当事者との関係	取引の内容	取引金額(百万円)	科目	期末残高(百万円)
子会社	Nikko Asset Management International Limited	シンガポール国	292,000 (千SGD)	アセットマネジメント業	直接 100.00	資金の貸付	資金の貸付(シンガポールドル貨建)(注1)	90 (千 SGD 1,000) (注2)	関係会社短期貸付金	333 (千 SGD 4,000)
							貸付金利息(シンガポールドル貨建)(注1)	18 (千 SGD 215)	未収収益	6 (千 SGD 74)
							資金の貸付(円貨建)(注3)	5,000	関係会社短期貸付金	5,000
							貸付金利息(円貨建)(注3)	70	未収収益	70
子会社	Nikko Asset Management Americas, Inc.	アメリカ合衆国	181,542 (千USD) (注4)	アセットマネジメント業	直接 100.00	資金の借入	資金の借入(米ドル貨建)(注5)	6,176 (千 USD 50,000)	関係会社短期借入金	5,631 (千 USD 50,000)
							借入金利息(米ドル貨建)(注5)	113 (千 USD 949)	未払費用	106 (千 USD 949)

(注) 取引条件及び取引条件の決定方針等

- 1 融資枠SGD11,000千、返済期間1年間のリボルビング・ローンで、金利は市場金利を勘案して決定しております。
- 2 資金の貸付に係る取引金額 90百万円 (SGD 1,000千) の内訳は、貸付957百万円 (SGD11,000千) 及び返済1,047百万円 (SGD12,000千) であります。
- 3 融資枠5,000百万円、返済期間1年間のリボルビング・ローンで、金利は市場金利を勘案して決定しております。
- 4 Nikko Asset Management Americas, Inc.の「資本金」は、資本金と資本剰余金の合計額を記載しております。
- 5 融資枠USD50,000千、返済期間1年間のリボルビング・ローンで、金利は市場金利を勘案して決定しております。

2 親会社又は重要な関連会社に関する注記

(1) 親会社情報

三井住友トラスト・ホールディングス株式会社 (東京証券取引所等に上場)
三井住友信託銀行株式会社 (非上場)

(2) 重要な関連会社の要約財務情報

当事業年度において、重要な関連会社は融通(ロントン)基金管理有限公司であり、その要約財務情報は以下のとおりであります。なお、下記数値は平成27年12月31日に終了した年度の財務諸表を当日の直物為替相場で円貨に換算したものであります。

資産合計	30,897百万円
負債合計	9,936百万円
純資産合計	20,960百万円
営業収益	26,843百万円
税引前当期純利益	9,553百万円
当期純利益	6,411百万円

(セグメント情報等)

セグメント情報

第56期(自 平成26年4月1日 至 平成27年3月31日)

当社はアセットマネジメント業の単一セグメントであるため、記載しておりません。

第57期(自 平成27年4月1日 至 平成28年3月31日)

当社はアセットマネジメント業の単一セグメントであるため、記載しておりません。

関連情報

第56期(自 平成26年4月1日 至 平成27年3月31日)

1 製品及びサービスごとの情報

当社の製品及びサービスはアセットマネジメント業として単一であるため、記載しておりません。

2 地域ごとの情報

(1) 営業収益

国内の外部顧客への営業収益に分類した額が営業収益の90%超であるため、記載を省略しております。

(2) 有形固定資産

国外に所在している有形固定資産が無いため、該当事項はありません。

3 主要な顧客ごとの情報

営業収益の10%以上を占める単一の外部顧客が無いため、記載しておりません。

第57期(自 平成27年4月1日 至 平成28年3月31日)

1 製品及びサービスごとの情報

当社の製品及びサービスはアセットマネジメント業として単一であるため、記載しておりません。

2 地域ごとの情報

(1) 営業収益

国内の外部顧客への営業収益に分類した額が営業収益の90%超であるため、記載を省略しております。

(2) 有形固定資産

国外に所在している有形固定資産が無いため、該当事項はありません。

3 主要な顧客ごとの情報

営業収益の10%以上を占める単一の外部顧客が無いため、記載しておりません。

報告セグメントごとの固定資産の減損損失に関する情報

第56期(自 平成26年4月1日 至 平成27年3月31日)

該当事項はありません。

第57期(自 平成27年4月1日 至 平成28年3月31日)

該当事項はありません。

報告セグメントごとののれんの償却額及び未償却残高に関する情報

第56期(自 平成26年4月1日 至 平成27年3月31日)

該当事項はありません。

第57期(自 平成27年4月1日 至 平成28年3月31日)

該当事項はありません。

報告セグメントごとの負ののれん発生益に関する情報

第56期(自 平成26年4月1日 至 平成27年3月31日)

該当事項はありません。

第57期(自 平成27年4月1日 至 平成28年3月31日)

該当事項はありません。

(1株当たり情報)

項目	第56期 (自 平成26年4月1日 至 平成27年3月31日)	第57期 (自 平成27年4月1日 至 平成28年3月31日)
1株当たり純資産額	250円20銭	267円27銭
1株当たり当期純利益金額	15円74銭	25円25銭

(注) 1 潜在株式調整後1株当たり当期純利益金額については、新株予約権の残高はありますが、当社株式が非上場であるため、期中平均株価が把握できませんので、希薄化効果を算定できないため記載していません。

2 1株当たり当期純利益金額の算定上の基礎は、以下のとおりであります。

項目	第56期 (自 平成26年4月1日 至 平成27年3月31日)	第57期 (自 平成27年4月1日 至 平成28年3月31日)
当期純利益(百万円)	3,101	4,962
普通株主に帰属しない金額(百万円)	-	-
普通株式に係る当期純利益(百万円)	3,101	4,962
普通株式の期中平均株式数(千株)	196,903	196,464
希薄化効果を有しないため、潜在株式調整後1株当たり当期純利益金額の算定に含まれなかった潜在株式の概要	平成21年度ストックオプション(1)15,902,700株、平成21年度ストックオプション(2)1,567,500株、平成22年度ストックオプション(1)2,310,000株、平成23年度ストックオプション(1)5,029,200株	平成21年度ストックオプション(1)1,762,200株、平成21年度ストックオプション(2)174,900株、平成23年度ストックオプション(1)4,738,800株

3 1株当たり純資産額の算定上の基礎は、以下のとおりであります。

項目	第56期 (平成27年3月31日)	第57期 (平成28年3月31日)
純資産の部の合計額(百万円)	49,265	52,438
純資産の部の合計額から控除する金額(百万円)	-	-
普通株式に係る期末の純資産額(百万円)	49,265	52,438
1株当たり純資産額の算定に用いられた期末の普通株式の数(千株)	196,903	196,198

(重要な後発事象)

該当事項はありません。

4【利害関係人との取引制限】

委託会社は、「金融商品取引法」の定めるところにより、利害関係人との取引について、次に掲げる行為が禁止されています。

- (1) 自己またはその取締役もしくは執行役との間における取引を行なうことを内容とした運用を行なうこと(投資者の保護に欠け、もしくは取引の公正を害し、または金融商品取引業の信用を失墜させるおそれがないものとして内閣府令で定めるものを除きます。)
- (2) 運用財産相互間において取引を行なうことを内容とした運用を行なうこと(投資者の保護に欠け、もしくは取引の公正を害し、または金融商品取引業の信用を失墜させるおそれがないものとして内閣府令で定めるものを除きます。)
- (3) 通常の見積りの条件と異なる条件であって取引の公正を害するおそれのある条件で、委託会社の親法人等(委託会社の総株主等の議決権の過半数を保有していることその他の当該金融商品取引業者と密接な関係を有する法人その他の団体として政令で定める要件に該当する者をいいます。以下(4)、(5)において同じ。)または子法人等(委託会社が総株主等の議決権の過半数を保有していることその他の当該金融商品取引業者と密接な関係を有する法人その他の団体として政令で定める要件に該当する者をいいます。以下同じ。)と有価証券の売買その他の取引または金融デリバティブ取引を行なうこと。
- (4) 委託会社の親法人等または子法人等の利益を図るため、その行なう投資運用業に関して運用の方針、運用財産の額もしくは市場の状況に照らして不必要な取引を行なうことを内容とした運用を行なうこと。
- (5) 上記(3)、(4)に掲げるもののほか、委託会社の親法人等または子法人等が関与する行為であつ

て、投資者の保護に欠け、もしくは取引の公正を害し、または金融商品取引業の信用を失墜させるおそれのあるものとして内閣府令で定める行為。

5【その他】

(1) 定款の変更

委託会社の定款の変更に関しては、株主総会の決議が必要です。

(2) 訴訟事件その他の重要事項

委託会社に重要な影響を与えた事実、または与えると予想される訴訟事件などは発生していません。

第2【その他の関係法人の概況】

1【名称、資本金の額及び事業の内容】

(1) 受託会社

名 称	資本金の額 (平成28年3月末現在)	事業の内容
野村信託銀行株式会社	35,000百万円	銀行法に基づき銀行業を営むとともに、金融機関の信託業務の兼営等に関する法律に基づき信託業務を営んでいます。

(2) 販売会社

名 称	資本金の額 (平成28年3月末現在)	事業の内容
藍澤証券株式会社	8,000百万円	金融商品取引法に定める第一種金融商品取引業を営んでいます。
あかつき証券株式会社	3,067百万円	
エース証券株式会社	8,831百万円	
エイチ・エス証券株式会社	3,000百万円	
S M B C 日興証券株式会社	10,000百万円	
株式会社 S B I 証券	47,937百万円	
カブドットコム証券株式会社	7,196百万円	
極東証券株式会社	5,251百万円	
高木証券株式会社	11,069百万円	
内藤証券株式会社	3,002百万円	
日産証券株式会社	1,500百万円	
浜銀 T T 証券株式会社	3,307百万円	
マネックス証券株式会社	12,200百万円	
丸八証券株式会社	3,751百万円	
三田証券株式会社	500百万円	
水戸証券株式会社	12,272百万円	
楽天証券株式会社	7,495百万円	
株式会社 ジャパンネット銀行	37,250百万円	銀行法に基づき銀行業を営んでいます。
株式会社 新生銀行	512,204百万円	
株式会社 八千代銀行 1	43,734百万円	

三井住友信託銀行株式会社	342,037百万円	銀行法に基づき銀行業を営むとともに、金融機関の信託業務の兼営等に関する法律に基づき信託業務を営んでいます。
--------------	------------	---

1 募集の取扱いを行いません。

(3) 投資顧問会社

名 称	資本金の額 (平成27年12月末現在)	事業の内容
ピムコジャパンリミテッド	13,411,674.44米ドル	資産運用に関する業務を営んでいます。

2 【関係業務の概要】

(1) 受託会社

ファンドの信託財産に属する有価証券の管理・計算事務などを行いません。

(2) 販売会社

日本におけるファンドの募集、解約、収益分配金および償還金の取扱いなどを行いません。

(3) 投資顧問会社

委託会社から、運用指図権限の委託を受けファンドの運用(投資一任)を行いません。

3 【資本関係】

(1) 受託会社

該当事項はありません。

(2) 販売会社

三井住友信託銀行株式会社は、日興アセットマネジメント株式会社の発行済株式総数の91.29%を保有しております。(平成28年3月末現在)

(3) 投資顧問会社

該当事項はありません。

第3 【参考情報】

ファンドについては、当計算期間において以下の書類が提出されております。

提出年月日	提出書類
平成28年 1月29日	臨時報告書
平成28年 4月15日	有価証券届出書
平成28年 4月15日	有価証券報告書
平成28年 4月28日	臨時報告書

独立監査人の監査報告書

平成28年6月13日

日興アセットマネジメント株式会社
取締役会御中

有限責任 あずさ監査法人

指定有限責任社員 公認会計士 羽 太 典 明
業務執行社員指定有限責任社員 公認会計士 竹 内 知 明
業務執行社員

当監査法人は、金融商品取引法第193条の2第1項の規定に基づく監査証明を行うため、「委託会社等の経理状況」に掲げられている日興アセットマネジメント株式会社の平成27年4月1日から平成28年3月31日までの第57期事業年度の財務諸表、すなわち、貸借対照表、損益計算書、株主資本等変動計算書、重要な会計方針及びその他の注記について監査を行った。

財務諸表に対する経営者の責任

経営者の責任は、我が国において一般に公正妥当と認められる企業会計の基準に準拠して財務諸表を作成し適正に表示することにある。これには、不正又は誤謬による重要な虚偽表示のない財務諸表を作成し適正に表示するために経営者が必要と判断した内部統制を整備及び運用することが含まれる。

監査人の責任

当監査法人の責任は、当監査法人が実施した監査に基づいて、独立の立場から財務諸表に対する意見を表明することにある。当監査法人は、我が国において一般に公正妥当と認められる監査の基準に準拠して監査を行った。監査の基準は、当監査法人に財務諸表に重要な虚偽表示がないかどうかについて合理的な保証を得るために、監査計画を策定し、これに基づき監査を実施することを求めている。

監査においては、財務諸表の金額及び開示について監査証拠を入手するための手続が実施される。監査手続は、当監査法人の判断により、不正又は誤謬による財務諸表の重要な虚偽表示のリスクの評価に基づいて選択及び適用される。財務諸表監査の目的は、内部統制の有効性について意見表明するためのものではないが、当監査法人は、リスク評価の実施に際して、状況に応じた適切な監査手続を立案するために、財務諸表の作成と適正な表示に関連する内部統制を検討する。また、監査には、経営者が採用した会計方針及びその適用方法並びに経営者によって行われた見積りの評価も含め全体としての財務諸表の表示を検討することが含まれる。

当監査法人は、意見表明の基礎となる十分かつ適切な監査証拠を入手したと判断している。

監査意見

当監査法人は、上記の財務諸表が、我が国において一般に公正妥当と認められる企業会計の基準に準拠して、日興アセットマネジメント株式会社の平成28年3月31日現在の財政状態及び同日をもって終了する事業年度の経営成績をすべての重要な点において適正に表示しているものと認める。

利害関係

会社と当監査法人又は業務執行社員との間には、公認会計士法の規定により記載すべき利害関係はない。

以 上

(注)1.上記は、当社が、監査報告書の原本に記載された事項を電子化したものであり、その原本は当社が別途保管しております。

2. X B R L データは監査の対象には含まれていません。

独立監査人の監査報告書

平成28年8月25日

日興アセットマネジメント株式会社

取締役会御中

P w Cあらた有限責任監査法人

指定有限責任社員
業務執行社員 公認会計士 鶴田 光夫指定有限責任社員
業務執行社員 公認会計士 辻村 和之

当監査法人は、金融商品取引法第193条の2第1項の規定に基づく監査証明を行うため、「ファンドの経理状況」に掲げられている日興ピムコ・ハイインカム・ソブリン・ファンド毎月分配型（ブラジルリアルコース）の平成28年1月16日から平成28年7月15日までの特定期間の財務諸表、すなわち、貸借対照表、損益及び剰余金計算書、注記表並びに附属明細表について監査を行った。

財務諸表に対する経営者の責任

経営者の責任は、我が国において一般に公正妥当と認められる企業会計の基準に準拠して財務諸表を作成し適正に表示することにある。これには、不正又は誤謬による重要な虚偽表示のない財務諸表を作成し適正に表示するために経営者が必要と判断した内部統制を整備及び運用することが含まれる。

監査人の責任

当監査法人の責任は、当監査法人が実施した監査に基づいて、独立の立場から財務諸表に対する意見を表明することにある。当監査法人は、我が国において一般に公正妥当と認められる監査の基準に準拠して監査を行った。監査の基準は、当監査法人に財務諸表に重要な虚偽表示がないかどうかについて合理的な保証を得るために、監査計画を策定し、これに基づき監査を実施することを求めている。

監査においては、財務諸表の金額及び開示について監査証拠を入手するための手続が実施される。監査手続は、当監査法人の判断により、不正又は誤謬による財務諸表の重要な虚偽表示のリスクの評価に基づいて選択及び適用される。財務諸表監査の目的は、内部統制の有効性について意見表明するためのものではないが、当監査法人は、リスク評価の実施に際して、状況に応じた適切な監査手続を立案するために、財務諸表の作成と適正な表示に関連する内部統制を検討する。また、監査には、経営者が採用した会計方針及びその適用方法並びに経営者によって行われた見積りの評価も含め全体としての財務諸表の表示を検討することが含まれる。

当監査法人は、意見表明の基礎となる十分かつ適切な監査証拠を入手したと判断している。

監査意見

当監査法人は、上記の財務諸表が、我が国において一般に公正妥当と認められる企業会計の基準に準拠して、日興ピムコ・ハイインカム・ソブリン・ファンド毎月分配型（ブラジルリアルコース）の平成28年7月15日現在の信託財産の状態及び同日をもって終了する特定期間の損益の状況をすべての重要な点において適正に表示しているものと認める。

利害関係

日興アセットマネジメント株式会社及びファンドと当監査法人又は業務執行社員との間には、公認会計士法の規定により記載すべき利害関係はない。

以上

(注)1.上記は、当社が、監査報告書の原本に記載された事項を電子化したものであり、その原本は当社が別途保管しております。

2. X B R L データは監査の対象には含まれていません。

独立監査人の監査報告書

平成28年8月25日

日興アセットマネジメント株式会社

取締役会御中

P w Cあらた有限責任監査法人

指定有限責任社員
業務執行社員 公認会計士 鶴田 光夫指定有限責任社員
業務執行社員 公認会計士 辻村 和之

当監査法人は、金融商品取引法第193条の2第1項の規定に基づく監査証明を行うため、「ファンドの経理状況」に掲げられている日興ピムコ・ハイインカム・ソブリン・ファンド毎月分配型（南アフリカランドコース）の平成28年1月16日から平成28年7月15日までの特定期間の財務諸表、すなわち、貸借対照表、損益及び剰余金計算書、注記表並びに附属明細表について監査を行った。

財務諸表に対する経営者の責任

経営者の責任は、我が国において一般に公正妥当と認められる企業会計の基準に準拠して財務諸表を作成し適正に表示することにある。これには、不正又は誤謬による重要な虚偽表示のない財務諸表を作成し適正に表示するために経営者が必要と判断した内部統制を整備及び運用することが含まれる。

監査人の責任

当監査法人の責任は、当監査法人が実施した監査に基づいて、独立の立場から財務諸表に対する意見を表明することにある。当監査法人は、我が国において一般に公正妥当と認められる監査の基準に準拠して監査を行った。監査の基準は、当監査法人に財務諸表に重要な虚偽表示がないかどうかについて合理的な保証を得るために、監査計画を策定し、これに基づき監査を実施することを求めている。

監査においては、財務諸表の金額及び開示について監査証拠を入手するための手続が実施される。監査手続は、当監査法人の判断により、不正又は誤謬による財務諸表の重要な虚偽表示のリスクの評価に基づいて選択及び適用される。財務諸表監査の目的は、内部統制の有効性について意見表明するためのものではないが、当監査法人は、リスク評価の実施に際して、状況に応じた適切な監査手続を立案するために、財務諸表の作成と適正な表示に関連する内部統制を検討する。また、監査には、経営者が採用した会計方針及びその適用方法並びに経営者によって行われた見積りの評価も含め全体としての財務諸表の表示を検討することが含まれる。

当監査法人は、意見表明の基礎となる十分かつ適切な監査証拠を入手したと判断している。

監査意見

当監査法人は、上記の財務諸表が、我が国において一般に公正妥当と認められる企業会計の基準に準拠して、日興ピムコ・ハイインカム・ソブリン・ファンド毎月分配型（南アフリカランドコース）の平成28年7月15日現在の信託財産の状態及び同日をもって終了する特定期間の損益の状況をすべての重要な点において適正に表示しているものと認める。

利害関係

日興アセットマネジメント株式会社及びファンドと当監査法人又は業務執行社員との間には、公認会計士法の規定により記載すべき利害関係はない。

以上

(注)1.上記は、当社が、監査報告書の原本に記載された事項を電子化したものであり、その原本は当社が別途保管しております。

2. X B R L データは監査の対象には含まれていません。

独立監査人の監査報告書

平成28年8月25日

日興アセットマネジメント株式会社

取締役会御中

P w Cあらた有限責任監査法人

指定有限責任社員
業務執行社員 公認会計士 鶴田 光夫指定有限責任社員
業務執行社員 公認会計士 辻村 和之

当監査法人は、金融商品取引法第193条の2第1項の規定に基づく監査証明を行うため、「ファンドの経理状況」に掲げられている日興ピムコ・ハイインカム・ソブリン・ファンド毎月分配型（トルコリラコース）の平成28年1月16日から平成28年7月15日までの特定期間の財務諸表、すなわち、貸借対照表、損益及び剰余金計算書、注記表並びに附属明細表について監査を行った。

財務諸表に対する経営者の責任

経営者の責任は、我が国において一般に公正妥当と認められる企業会計の基準に準拠して財務諸表を作成し適正に表示することにある。これには、不正又は誤謬による重要な虚偽表示のない財務諸表を作成し適正に表示するために経営者が必要と判断した内部統制を整備及び運用することが含まれる。

監査人の責任

当監査法人の責任は、当監査法人が実施した監査に基づいて、独立の立場から財務諸表に対する意見を表明することにある。当監査法人は、我が国において一般に公正妥当と認められる監査の基準に準拠して監査を行った。監査の基準は、当監査法人に財務諸表に重要な虚偽表示がないかどうかについて合理的な保証を得るために、監査計画を策定し、これに基づき監査を実施することを求めている。

監査においては、財務諸表の金額及び開示について監査証拠を入手するための手続が実施される。監査手続は、当監査法人の判断により、不正又は誤謬による財務諸表の重要な虚偽表示のリスクの評価に基づいて選択及び適用される。財務諸表監査の目的は、内部統制の有効性について意見表明するためのものではないが、当監査法人は、リスク評価の実施に際して、状況に応じた適切な監査手続を立案するために、財務諸表の作成と適正な表示に関連する内部統制を検討する。また、監査には、経営者が採用した会計方針及びその適用方法並びに経営者によって行われた見積りの評価も含め全体としての財務諸表の表示を検討することが含まれる。

当監査法人は、意見表明の基礎となる十分かつ適切な監査証拠を入手したと判断している。

監査意見

当監査法人は、上記の財務諸表が、我が国において一般に公正妥当と認められる企業会計の基準に準拠して、日興ピムコ・ハイインカム・ソブリン・ファンド毎月分配型（トルコリラコース）の平成28年7月15日現在の信託財産の状態及び同日をもって終了する特定期間の損益の状況をすべての重要な点において適正に表示しているものと認める。

利害関係

日興アセットマネジメント株式会社及びファンドと当監査法人又は業務執行社員との間には、公認会計士法の規定により記載すべき利害関係はない。

以上

(注)1. 上記は、当社が、監査報告書の原本に記載された事項を電子化したものであり、その原本は当社が別途保管しております。

2. X B R L データは監査の対象には含まれていません。