

## 【表紙】

【提出書類】	訂正有価証券届出書
【提出先】	関東財務局長殿
【提出日】	平成28年3月18日提出
【発行者名】	野村アセットマネジメント株式会社
【代表者の役職氏名】	C E O兼執行役社長 渡邊 国夫
【本店の所在の場所】	東京都中央区日本橋一丁目12番1号
【事務連絡者氏名】	松井 秀仁
【電話番号】	03-3241-9511
【届出の対象とした募集（売出）内国投資信託受益証券に係るファンドの名称】	野村P I M C O・グローバル・アドバンテージ債券投信 Aコース 野村P I M C O・グローバル・アドバンテージ債券投信 Bコース
【届出の対象とした募集（売出）内国投資信託受益証券の金額】	継続募集額(平成27年9月19日から平成28年9月16日まで) 野村P I M C O・グローバル・アドバンテージ債券投信 Aコース 3兆円を上限とします。 野村P I M C O・グローバル・アドバンテージ債券投信 Bコース 3兆円を上限とします。
【縦覧に供する場所】	該当事項はありません。

## 1【有価証券届出書の訂正届出書の提出理由】

本日、有価証券報告書を提出いたしましたので、平成27年 9月18日付をもって提出した有価証券届出書（以下「原届出書」といいます。）の関係情報を更新するため、また、記載事項の一部に訂正事項がありますのでこれを訂正するため本訂正届出書を提出するものです。

## 2【訂正の内容】

原届出書の下記の記載事項につきましては内容を更新・訂正いたします。

第二部ファンド情報 第1ファンドの状況 5運用状況

第二部ファンド情報 第3ファンドの経理状況

また、それ以外の訂正事項につきましては、＜訂正前＞および＜訂正後＞に記載している下線部\_\_は訂正部分を示し、＜更新後＞の記載事項は原届出書の更新後の内容を示します。

## 第一部【証券情報】

## (6) 申込単位

## &lt;訂正前&gt;

1万口以上1万口単位（当初元本1口＝1円）または1万円以上1円単位

販売会社との累積投資契約に基づいて分配金を再投資する場合には1口単位となります。

なお、販売会社や申込形態によっては、買付単位が上記と異なる場合があります。詳しくは販売会社にお問い合わせください。

## &lt;訂正後&gt;

1万口以上1口単位（当初元本1口＝1円）または1万円以上1円単位

販売会社との累積投資契約に基づいて分配金を再投資する場合には1口単位となります。

なお、販売会社や申込形態によっては、買付単位が上記と異なる場合があります。詳しくは販売会社にお問い合わせください。

## (12) その他

## &lt;訂正前&gt;

## 申込みの方法

受益権の取得申込みに際しては、販売会社所定の方法でお申込みください。

なお、販売会社によっては「Aコース」もしくは「Bコース」のどちらか一方のみのお取り扱いとなる場合があります。

なお、販売会社や申込形態によっては、買付単位が上記と異なる場合等があります。詳しくは販売会社にお問い合わせください。

## 取得申込みの受付の中止、既に受付けた取得申込みの受付の取り消し

金融商品取引所（金融商品取引法第2条第16項に規定する金融商品取引所および金融商品取引法第2条第8項第3号ロに規定する外国金融商品市場をいいます。以下同じ。なお、金融商品取引所を単に「取引所」という場合があり、取引所のうち、有価証券の売買または金融商品取引法第28条第8項第3号もしくは同項第5号の取引を行なう市場ないしは当該市場を開設するものを「証券取引所」という場合があります。）等における取引の停止、その他やむを得ない事情等があるときは、取得申込み（スイッチングの申込みを含みます）の受付を中止すること、および既に受付けた取得申込み（スイッチングの申込みを含みます）の受付を取り消す場合があります。

上記の取得申込みの受付の中止等を行なう事情等によっては、スイッチングのお申込みについては可能な場合もあります。

## スイッチング

「野村PIMCO・グローバル・アドバンテージ債券投信 Aコース」「野村PIMCO・グローバル・アドバンテージ債券投信 Bコース」間で、1万口以上1万口単位または1万円以上1円単位 でスイッチングができます。

全額をご換金した場合の手取金の全額をもって取得申込みを行なう場合は1口単位とします。

スイッチングとは、「野村PIMCO・グローバル・アドバンテージ債券投信 Aコース」または「野村PIMCO・グローバル・アドバンテージ債券投信 Bコース」をご換金した場合の手取金をもって、そのご換金のお申込日の午後3時まで、いずれかもう一方のファンドの取得申込みが行われかつ当該取得申込みの受付にかかる販売会社所定の事務手続きが完了したものをいいます。

なお、スイッチングの際には、換金時と同様の費用・税金がかかりますのでご留意下さい。（詳しくは「第二部 ファンド情報 第1ファンドの状況 4 手数料等及び税金」をご覧ください。）

（販売会社によっては、スイッチングのお取扱いを行わない場合があります。）

#### 申込不可日

各ファンドは、販売会社の営業日であっても、下記の条件に該当する日（申込不可日とといいます。）には、原則として取得、換金およびスイッチングの申込みができません。

申込日当日が、ニューヨーク証券取引所の休場日と同日付の場合。

申込不可日については、「サポートダイヤル」でもご確認いただけます。

#### 振替受益権について

ファンドの受益権は、社振法の規定の適用を受け、上記「(11)振替機関に関する事項」に記載の振替機関の振替業にかかる業務規程等の規則にしたがって取り扱われるものとします。

ファンドの分配金、償還金、換金代金は、社振法および上記「(11)振替機関に関する事項」に記載の振替機関の業務規程その他の規則にしたがって支払われます。

#### (参考)

投資信託振替制度（「振替制度」と称する場合があります。）とは、

ファンドの受益権の発生、消滅、移転をコンピュータシステムにて管理します。

・ファンドの設定、解約、償還等がコンピュータシステム上の帳簿（「振替口座簿」といいます。）

への記載・記録によって行なわれますので、受益証券は発行されません。

#### <訂正後>

##### 申込みの方法

受益権の取得申込みに際しては、販売会社所定の方法でお申込みください。

なお、販売会社によっては「Aコース」もしくは「Bコース」のどちらか一方のみのお取り扱いとなる場合があります。

なお、販売会社や申込形態によっては、買付単位が上記と異なる場合等があります。詳しくは販売会社にお問い合わせください。

##### 取得申込みの受付の中止、既に受付けた取得申込みの受付の取り消し

金融商品取引所（金融商品取引法第2条第16項に規定する金融商品取引所および金融商品取引法第2条第8項第3号ロに規定する外国金融商品市場をいいます。以下同じ。なお、金融商品取引所を単に「取引所」という場合があり、取引所のうち、有価証券の売買または金融商品取引法第28条第8項第3号もしくは同項第5号の取引を行なう市場ないしは当該市場を開設するものを「証券取引所」という場合があります。）等における取引の停止、その他やむを得ない事情等があるときは、取得申込み（スイッチングの申込みを含みます）の受付を中止すること、および既に受付けた取得申込み（スイッチングの申込みを含みます）の受付を取り消す場合があります。

上記の取得申込みの受付の中止等を行なう事情等によっては、スイッチングのお申込みについては可能な場合もあります。

### スイッチング

「野村PIMCO・グローバル・アドバンテージ債券投信 Aコース」「野村PIMCO・グローバル・アドバンテージ債券投信 Bコース」間で、1万口以上1口単位または1万円以上1円単位 でスイッチングができます。

全額をご換金した場合の手取金の全額をもって取得申込みを行なう場合は1口単位とします。

スイッチングとは、「野村PIMCO・グローバル・アドバンテージ債券投信 Aコース」または「野村PIMCO・グローバル・アドバンテージ債券投信 Bコース」をご換金した場合の手取金をもって、そのご換金のお申込日の午後3時まで、いずれかもう一方のファンドの取得申込みが行われかつ当該取得申込みの受付にかかる販売会社所定の事務手続きが完了したものをいいます。

なお、スイッチングの際には、換金時と同様の費用・税金がかかりますのでご留意下さい。(詳しくは「第二部 ファンド情報 第1ファンドの状況 4手数料等及び税金」をご覧ください。)

(販売会社によっては、スイッチングのお取扱いを行なわない場合があります。)

### 申込不可日

各ファンドは、販売会社の営業日であっても、下記の条件に該当する日(申込不可日といえます。)には、原則として取得、換金およびスイッチングの申込みができません。

申込日当日が、ニューヨーク証券取引所の休場日と同日付の場合。

申込不可日については、「サポートダイヤル」でもご確認いただけます。

### 振替受益権について

ファンドの受益権は、社振法の規定の適用を受け、上記「(11)振替機関に関する事項」に記載の振替機関の振替業にかかる業務規程等の規則にしたがって取り扱われるものとします。

ファンドの分配金、償還金、換金代金は、社振法および上記「(11)振替機関に関する事項」に記載の振替機関の業務規程その他の規則にしたがって支払われます。

### (参考)

投資信託振替制度(「振替制度」と称する場合があります。)とは、

ファンドの受益権の発生、消滅、移転をコンピュータシステムにて管理します。

・ファンドの設定、解約、償還等がコンピュータシステム上の帳簿(「振替口座簿」といいます。)

への記載・記録によって行なわれますので、受益証券は発行されません。

## 第二部【ファンド情報】

## 第1【ファンドの状況】

## 1 ファンドの性格

## (3) ファンドの仕組み

## &lt; 更新後 &gt;

委託会社の概況(平成28年1月末現在)

## ・名称

野村アセットマネジメント株式会社

## ・本店の所在の場所

東京都中央区日本橋一丁目12番1号

## ・資本金の額

17,180百万円

## ・会社の沿革

昭和34年(1959年)12月1日 野村証券投資信託委託株式会社として設立

平成9年(1997年)10月1日 投資顧問会社である野村投資顧問株式会社と合併して野村アセット・マネジメント投信株式会社に商号を変更

平成12年(2000年)11月1日 野村アセットマネジメント株式会社に商号を変更

平成15年(2003年)6月27日 委員会等設置会社へ移行

## ・大株主の状況

名称	住所	所有株式数	比率
野村ホールディングス株式会社	東京都中央区日本橋一丁目9番1号	5,150,693株	100%

## 3 投資リスク

## &lt; 更新後 &gt;

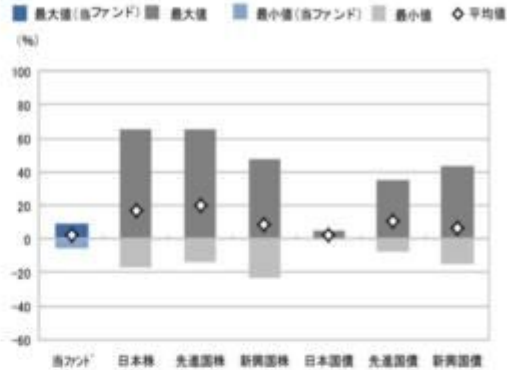
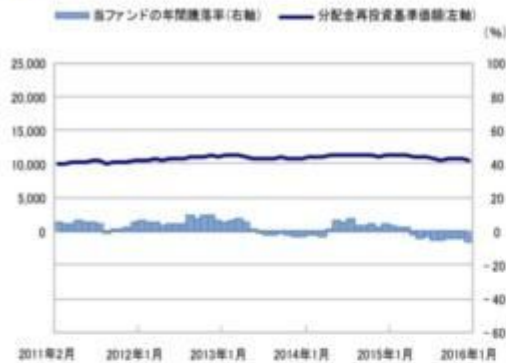
## リスクの定量的比較

(2011年2月末～2016年1月末:月次)

〈ファンドの年間騰落率および分配金再投資基準価額の推移〉

〈ファンドと代表的な資産クラスとの騰落率の比較〉

## ●Aコース

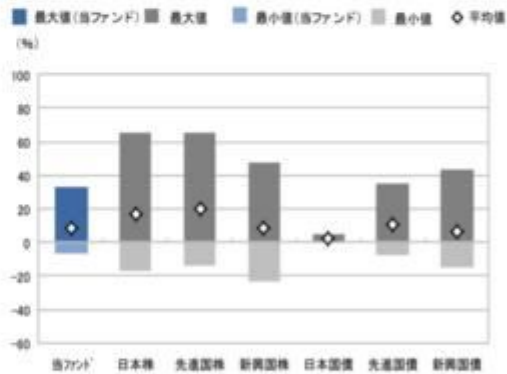
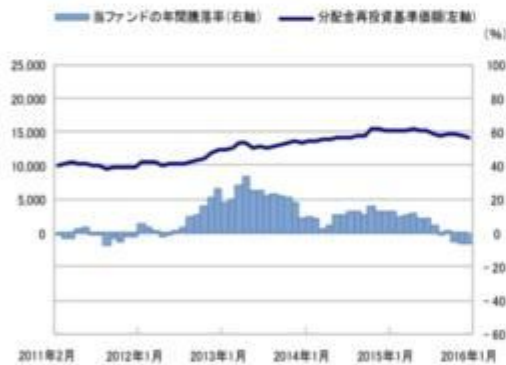


	当ファンド	日本株	先進国株	新興国株	日本国債	先進国債	新興国債
最大値(%)	9.5	65.0	65.7	47.4	4.5	34.9	43.7
最小値(%)	△5.9	△17.0	△13.6	△22.8	0.4	△7.5	△15.0
平均値(%)	2.1	16.6	20.5	8.4	2.3	10.3	6.7

- ＊分配金再投資基準価額は、税引前の分配金を再投資したものとみなして計算したものです。2011年2月末を10,000として指数化しております。
- ＊年間騰落率は、2011年2月から2016年1月の5年間の各月末における1年間の騰落率を表示したものです。

- ＊全ての資産クラスが当ファンドの投資対象とは限りません。
- ＊2011年2月から2016年1月の5年間の各月末における1年間の騰落率の最大値・最小値・平均値を表示したものです。
- ＊決算日に対応した数値とは異なります。
- ＊当ファンドは分配金再投資基準価額の騰落率です。

## ●Bコース



	当ファンド	日本株	先進国株	新興国株	日本国債	先進国債	新興国債
最大値(%)	33.2	65.0	65.7	47.4	4.5	34.9	43.7
最小値(%)	△6.8	△17.0	△13.6	△22.8	0.4	△7.5	△15.0
平均値(%)	8.3	16.6	20.5	8.4	2.3	10.3	6.7

- ＊分配金再投資基準価額は、税引前の分配金を再投資したものとみなして計算したものです。2011年2月末を10,000として指数化しております。
- ＊年間騰落率は、2011年2月から2016年1月の5年間の各月末における1年間の騰落率を表示したものです。

- ＊全ての資産クラスが当ファンドの投資対象とは限りません。
- ＊2011年2月から2016年1月の5年間の各月末における1年間の騰落率の最大値・最小値・平均値を表示したものです。
- ＊決算日に対応した数値とは異なります。
- ＊当ファンドは分配金再投資基準価額の騰落率です。

※分配金再投資基準価額は、税引前の分配金を再投資したものとみなして計算しており、実際の基準価額と異なる場合があります。

## &lt;代表的な資産クラスの指数&gt;

- 日本株：東証株価指数（TOPIX）（配当込み）
- 先進国株：MSCI-KOKUSAI指数（配当込み、円ベース）
- 新興国株：MSCIエマージング・マーケット・インデックス（配当込み、円ベース）
- 日本国債：NOMURA-BPI国債
- 先進国債：シティ世界国債インデックス（除く日本、ヘッジなし・円ベース）
- 新興国債：JPモルガン・ガバメント・ボンド・インデックス-エマージング・マーケット・グローバル・ディバースファイド（円ベース）

## ■代表的な資産クラスの指数の著作権等について■

- 東証株価指数（TOPIX）（配当込み）…東証株価指数（TOPIX）（配当込み）は、株式会社東京証券取引所（東京証券取引所）の知的財産であり、指数の算出、指数値の公表、利用など同指数に関するすべての権利は、東京証券取引所に所有されています。なお、本商品は、東京証券取引所により提供、保証又は販売されるものではなく、東京証券取引所は、ファンドの発行又は売買に起因するいかなる損害に対しても、責任を有しません。
- MSCI-KOKUSAI指数（配当込み、円ベース）、MSCIエマージング・マーケット・インデックス（配当込み、円ベース）…MSCI-KOKUSAI指数（配当込み、円ベース）、MSCIエマージング・マーケット・インデックス（配当込み、円ベース）は、MSCIが開発した指数です。同指数に対する著作権、知的所有権その他一切の権利はMSCIに帰属します。またMSCIは、同指数の内容を変更する権利および公表を停止する権利を有しています。
- NOMURA-BPI国債…NOMURA-BPI国債の知的財産権は、野村證券株式会社に帰属します。なお、野村證券株式会社は、NOMURA-BPI国債の正確性、完全性、信頼性、有用性を保証するものではなく、NOMURA-BPI国債を用いて行われる野村アセットマネジメント株式会社の事業活動、サービスに関し一切責任を負いません。
- シティ世界国債インデックス（除く日本、ヘッジなし・円ベース）…「シティ世界国債インデックス（除く日本、ヘッジなし・円ベース）」は、Citigroup Index LLCが開発した日本を除く世界主要国の国債の総投資収益を各市場の時価総額で加重平均した債券インデックスで、Citigroup Index LLCの知的財産であり、指数に関するすべての権利は、Citigroup Index LLCが有しています。
- JPモルガン・ガバメント・ボンド・インデックス-エマージング・マーケット・グローバル・ディバースファイド（円ベース）…「JPモルガン・ガバメント・ボンド・インデックス-エマージング・マーケット・グローバル・ディバースファイド（円ベース）」（ここでは「指数」とよびます）についてここに提供された情報は、指数のレベルも含め、但しそれに限定することなく、情報としてのみ使用されるものであり、金融商品の売買を勧誘、何らかの売買の公式なコンファメーション、或いは指数に関連する何らかの商品の価格や値段を決めるものでもありません。また、投資戦略や税金における会計アドバイスは法的に推奨するものでもありません。ここに含まれる市場価格、データ、その他の情報は確かなものと考えられますが、JP Morgan Chase & Co. 及びその子会社（以下、JPM）がその完全性や正確性を保証するものではありません。含まれる情報は通知なしに変更されることがあります。過去のパフォーマンスは将来のリターンを示唆するものではありません。本資料に含まれる発行体の金融商品について、JPMやその従業員がロング・ショート両方を含めてポジションを持ったり、売買を行ったり、またはマーケットメイクを行ったりすることがあり、また、発行体の引受人、プレースメント・エージェンシー、アドバイザー、または貸主になっている可能性もあります。米国のJP Morgan Securities LLC（ここでは「JPMSLLC」と呼びます）（「指数スポンサー」）は、指数に関する証券、金融商品または取引（ここでは「プロダクト」と呼びます）についての奨励、保障または販売促進を行いません。証券或いは金融商品全般、或いは特にプロダクトへの投資の推奨について、また金融市場における投資機会を指数に連動させる或いはそれを目的とする推奨の可否について、指数スポンサーは一切の表明または保証、或いは伝達または示唆を行なうものではありません。指数スポンサーはプロダクトについての管理、マーケティング、トレーディングに関する義務または法的責任を負いません。指数は信用できると考えられる情報によって算出されていますが、その完全性や正確性、また指数に付随する情報について保証するものではありません。指数は指数スポンサーが保有する財産であり、その財産権はすべて指数スポンサーに帰属します。JPMSLLCはNASDAQ, NYSE, SIPCの会員です。JP MorganはJP Morgan Chase Bank, NA, JPSC, J.P. Morgan Securities PLC.、またはその関係会社が投資銀行業務を行う際に使用する名称です。

（出所：株式会社野村総合研究所、Citigroup Index LLC 他）



## (5) 課税上の取扱い

## &lt; 更新後 &gt;

課税上は、株式投資信託として取扱われます。

個人、法人別の課税について

個人の投資家に対する課税

## &lt; 収益分配金に対する課税 &gt;

分配金のうち課税扱いとなる普通分配金については、20.315% (国税(所得税及び復興特別所得税) 15.315%および地方税5%)の税率による源泉徴収が行なわれます。なお、確定申告により、申告分離課税もしくは総合課税のいずれかを選択することもできます。

なお、配当控除は適用されません。

## &lt; 換金(解約)時および償還時の差益(譲渡益)に対する課税 &gt;

換金(解約)時および償還時の差益(譲渡益)については、申告分離課税により20.315% (国税15.315%および地方税5%)の税率が適用され、源泉徴収口座を選択した場合は20.315%の税率により源泉徴収が行なわれます。

## 損益通算について

以下の所得間で損益通算が可能です。上場株式等の配当所得については申告分離課税を選択したものに限りです。

《利子所得》	《上場株式等に係る譲渡所得等》 <sup>(注2)</sup>	《配当所得》
<ul style="list-style-type: none"> <li>・ 特定公社債<sup>(注1)</sup>の利子</li> <li>・ 公募公社債投資信託の収益分配金</li> </ul>	特定公社債、公募公社債投資信託、上場株式、公募株式投資信託の <ul style="list-style-type: none"> <li>・ 譲渡益</li> <li>・ 譲渡損</li> </ul>	<ul style="list-style-type: none"> <li>・ 上場株式の配当</li> <li>・ 公募株式投資信託の収益分配金</li> </ul>

(注1) 「特定公社債」とは、国債、地方債、外国国債、公募公社債、上場公社債、平成27年12月31日以前に発行された公社債(同族会社が発行した社債を除きます。)などの一定の公社債をいいます。

(注2) 株式等に係る譲渡所得等について、上場株式等に係る譲渡所得等とそれ以外の株式等に係る譲渡所得等に区分し、別々の分離課税制度とすることとされ、原則として、これら相互の通算等ができないこととされました。

上場株式、公募株式投資信託は税法上、少額投資非課税制度「愛称：NISA(ニーサ)」の適用対象です。NISAをご利用の場合、毎年、一定額の範囲で新たに購入した公募株式投資信託などから生じる配当所得及び譲渡所得が一定期間非課税となります。他の口座で生じた配当所得や譲渡所得との損益通算はできません。販売会社で非課税口座を開設するなど、一定の条件に該当する方が対象となります。詳しくは、販売会社にお問い合わせください。

## 法人の投資家に対する課税

分配金のうち課税扱いとなる普通分配金ならびに換金(解約)時および償還時の個別元本超過額については、15.315% (国税15.315%)の税率で源泉徴収が行なわれます。なお、地方税の源泉徴収はありません。

源泉税は所有期間に応じて法人税額から控除

税金の取扱いの詳細については税務専門家等にご確認されることをお勧めします。

## 換金（解約）時および償還時の課税について

### 〔個人の投資家の場合〕

換金（解約）時および償還時の差益 については、譲渡所得とみなして課税が行われます。

換金（解約）時および償還時の価額から取得費（申込手数料（税込）を含む）を控除した利益を譲渡益として課税対象となります。

### 〔法人の投資家の場合〕

換金（解約）時および償還時の個別元本超過額が源泉徴収の対象（配当所得）となります。

なお、買取りによるご換金について、詳しくは販売会社にお問い合わせください。

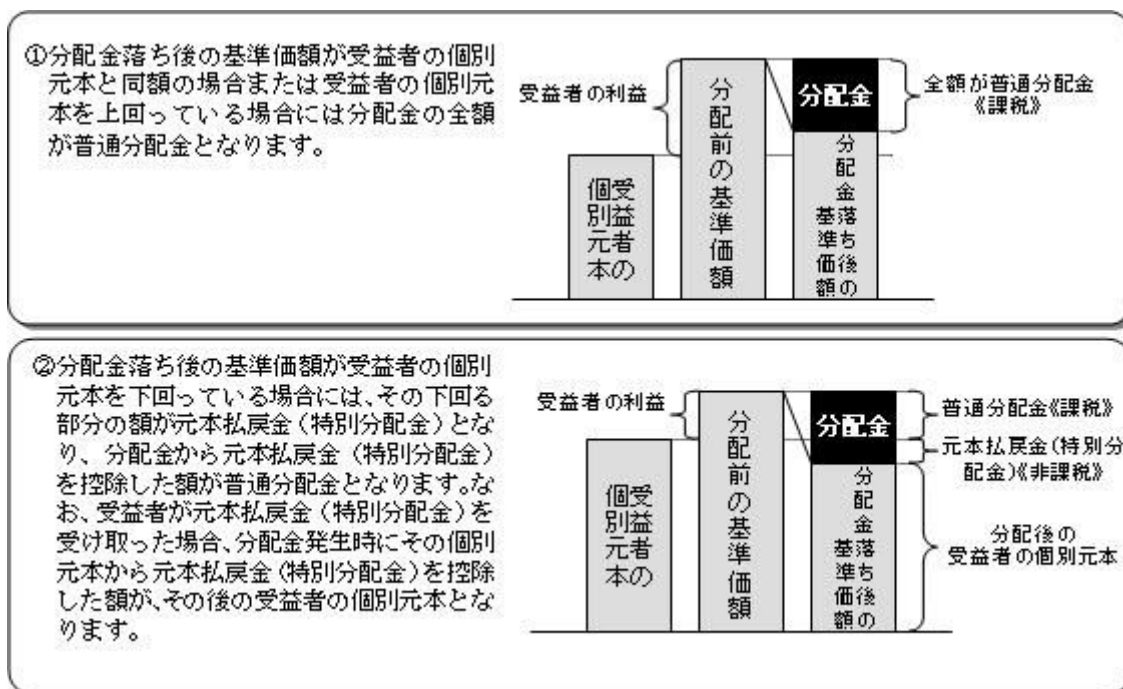
## 個別元本について

追加型投資信託を保有する受益者毎の取得元本をいいます。

受益者が同一ファンドの受益権を複数回取得した場合や受益者が元本払戻金（特別分配金）を受け取った場合などには、当該受益者の個別元本が変わりますので、詳しくは販売会社へお問い合わせください。

## 分配金の課税について

分配金には、課税扱いとなる「普通分配金」と、非課税扱いとなる「元本払戻金（特別分配金）」（受益者毎の元本の一部払戻しに相当する部分）があります。



上図はあくまでもイメージ図であり、個別元本や基準価額、分配金の各水準等を示唆するものではありません。

税法が改正された場合等は、上記「(5)課税上の取扱い」の内容（平成28年1月末現在）が変更になる場合があります。

## 5 運用状況

以下は平成28年 1月29日現在の運用状況であります。

また、投資比率とはファンドの純資産総額に対する当該資産の時価比率をいいます。

## (1) 投資状況

## 野村PIMCO・グローバル・アドバンテージ債券投信 Aコース

資産の種類	国/地域	時価合計(円)	投資比率(%)
投資信託受益証券	ケイマン諸島	1,035,448,596	98.24
親投資信託受益証券	日本	1,003,242	0.09
現金・預金・その他資産(負債控除後)		17,534,203	1.66
合計(純資産総額)		1,053,986,041	100.00

## 野村PIMCO・グローバル・アドバンテージ債券投信 Bコース

資産の種類	国/地域	時価合計(円)	投資比率(%)
投資信託受益証券	ケイマン諸島	115,650,549	97.07
親投資信託受益証券	日本	100,323	0.08
現金・預金・その他資産(負債控除後)		3,380,439	2.83
合計(純資産総額)		119,131,311	100.00

## (参考) 野村マネー マザーファンド

資産の種類	国/地域	時価合計(円)	投資比率(%)
地方債証券	日本	3,244,146,507	14.59
特殊債券	日本	6,262,988,553	28.18
社債券	日本	2,005,336,330	9.02
コマーシャルペーパー	日本	2,399,168,754	10.79
現金・預金・その他資産(負債控除後)		8,312,821,074	37.40
合計(純資産総額)		22,224,461,218	100.00

## (2) 投資資産

## 投資有価証券の主要銘柄

## 野村PIMCO・グローバル・アドバンテージ債券投信 Aコース

順位	国/地域	種類	銘柄名	数量	簿価 単価 (円)	簿価 金額 (円)	評価 単価 (円)	評価 金額 (円)	投資 比率 (%)
----	------	----	-----	----	-----------------	-----------------	-----------------	-----------------	-----------------

1	ケイマン諸島	投資信託受益証券	PIMCO ケイマン・グローバル・アドバンテージ・ボンド・ファンド - J (JPY, Hedged)	115,101	8,953	1,030,500,404	8,996	1,035,448,596	98.24
2	日本	親投資信託受益証券	野村マネー マザーファンド	982,608	1.0210	1,003,242	1.0210	1,003,242	0.09

## 種類別及び業種別投資比率

種類	投資比率 (%)
投資信託受益証券	98.24
親投資信託受益証券	0.09
合計	98.33

## 野村PIMCO・グローバル・アドバンテージ債券投信 Bコース

順位	国/地域	種類	銘柄名	数量	簿価単価 (円)	簿価金額 (円)	評価単価 (円)	評価金額 (円)	投資比率 (%)
1	ケイマン諸島	投資信託受益証券	PIMCO ケイマン・グローバル・アドバンテージ・ボンド・ファンド - J (JPY)	11,007	10,412	114,605,010	10,507	115,650,549	97.07
2	日本	親投資信託受益証券	野村マネー マザーファンド	98,260	1.0210	100,323	1.0210	100,323	0.08

## 種類別及び業種別投資比率

種類	投資比率 (%)
投資信託受益証券	97.07
親投資信託受益証券	0.08
合計	97.16

## (参考)野村マネー マザーファンド

順位	国/地域	種類	銘柄名	数量	簿価単価 (円)	簿価金額 (円)	評価単価 (円)	評価金額 (円)	利率 (%)	償還期限	投資比率 (%)
1	日本	特殊債券	日本高速道路保有・債務返済機構債券 政府保証債第5回	558,000,000	100.11	558,667,522	100.11	558,667,522	1.6	2016/2/26	2.51
2	日本	社債券	三菱UFJリース 第13回社債間限定同順位特約付	500,000,000	100.16	500,807,943	100.16	500,807,943	0.796	2016/4/22	2.25
3	日本	地方債証券	神奈川県 公募 第47回	450,000,000	100.05	450,237,180	100.05	450,237,180	0.47	2016/3/18	2.02
4	日本	地方債証券	大阪府 公募 (5年) 第71回	430,000,000	100.11	430,478,336	100.11	430,478,336	0.76	2016/3/30	1.93
5	日本	社債券	三菱UFJリース 第15回社債間限定同順位特約付	400,000,000	100.48	401,953,775	100.48	401,953,775	0.66	2016/12/14	1.80
6	日本	特殊債券	首都高速道路債券 政府保証第1回	400,000,000	100.24	400,996,936	100.24	400,996,936	1.6	2016/3/28	1.80

7	日本	地方債証券	福島県 公募平成22年度第2回	400,000,000	100.03	400,134,634	100.03	400,134,634	0.59	2016/2/22	1.80
8	日本	特殊債券	中日本高速道路社債 財投機関債第37回	400,000,000	100.02	400,101,786	100.02	400,101,786	0.385	2016/2/26	1.80
9	日本	特殊債券	地方公共団体金融機構債券 2年第1回	400,000,000	100.00	400,026,148	100.00	400,026,148	0.135	2016/2/26	1.79
10	日本	特殊債券	鉄道建設・運輸施設整備支援機構債券 財投機関債第46回	390,000,000	100.07	390,294,127	100.07	390,294,127	0.255	2016/6/20	1.75
11	日本	特殊債券	商工債券 利付第736回い号	300,000,000	100.24	300,736,667	100.24	300,736,667	0.45	2016/9/27	1.35
12	日本	社債券	みずほコーポレート銀行 第26回特定社債間限定同順位特約付	300,000,000	100.20	300,629,717	100.20	300,629,717	0.54	2016/7/20	1.35
13	日本	特殊債券	商工債券 利付第733回い号	300,000,000	100.19	300,574,097	100.19	300,574,097	0.55	2016/6/27	1.35
14	日本	社債券	みずほコーポレート銀行 第25回特定社債間限定同順位特約付	300,000,000	100.14	300,434,470	100.14	300,434,470	0.755	2016/4/20	1.35
15	日本	地方債証券	共同発行市場地方債 公募第35回	300,000,000	100.11	300,331,454	100.11	300,331,454	1.6	2016/2/25	1.35
16	日本	特殊債券	中日本高速道路社債 第40回	300,000,000	100.03	300,105,996	100.03	300,105,996	0.298	2016/3/18	1.35
17	日本	特殊債券	中部国際空港債券 政府保証第17回	300,000,000	100.00	300,000,000	100.00	300,000,000	0.051	2016/3/7	1.34
18	日本	地方債証券	大阪府 公募第288回	200,000,000	100.26	200,535,137	100.26	200,535,137	1.7	2016/3/30	0.90
19	日本	社債券	トヨタファイナンス 第19回社債間限定同等特約付	200,000,000	100.25	200,518,620	100.25	200,518,620	2.04	2016/3/18	0.90
20	日本	地方債証券	大阪市 公募平成17年度第13回	200,000,000	100.23	200,469,480	100.23	200,469,480	1.7	2016/3/23	0.90
21	日本	特殊債券	しんきん中金債券 利付第258回	200,000,000	100.14	200,299,592	100.14	200,299,592	0.55	2016/5/27	0.90
22	日本	特殊債券	商工債券 利付(3年)第164回	200,000,000	100.07	200,157,064	100.07	200,157,064	0.2	2016/9/27	0.90
23	日本	地方債証券	神奈川県 公募第45回	200,000,000	100.07	200,141,137	100.07	200,141,137	0.62	2016/3/18	0.90
24	日本	特殊債券	商工債券 利付(3年)第161回	200,000,000	100.06	200,139,210	100.06	200,139,210	0.25	2016/6/27	0.90
25	日本	特殊債券	日本政策投資銀行社債 財投機関債第34回	200,000,000	100.06	200,130,404	100.06	200,130,404	0.243	2016/6/20	0.90
26	日本	特殊債券	農林債券 利付第729回い号	200,000,000	100.04	200,096,910	100.04	200,096,910	0.75	2016/2/26	0.90
27	日本	コマーシャルペーパー	三井住友信託銀行	200,000,000		199,957,625		199,957,625			0.89
28	日本	コマーシャルペーパー	三井住友信託銀行	200,000,000		199,954,366		199,954,366			0.89
29	日本	コマーシャルペーパー	三井住友信託銀行	200,000,000		199,951,682		199,951,682			0.89
30	日本	コマーシャルペーパー	三井住友F&L	200,000,000		199,943,287		199,943,287			0.89

種類別及び業種別投資比率

種類	投資比率(%)
地方債証券	14.59
特殊債券	28.18
社債券	9.02
コマーシャルペーパー	10.79
合 計	62.59

#### 投資不動産物件

野村PIMCO・グローバル・アドバンテージ債券投信 Aコース  
該当事項はありません。

野村PIMCO・グローバル・アドバンテージ債券投信 Bコース  
該当事項はありません。

(参考)野村マネー マザーファンド  
該当事項はありません。

#### その他投資資産の主要なもの

野村PIMCO・グローバル・アドバンテージ債券投信 Aコース  
該当事項はありません。

野村PIMCO・グローバル・アドバンテージ債券投信 Bコース  
該当事項はありません。

(参考)野村マネー マザーファンド  
該当事項はありません。

### (3) 運用実績

#### 純資産の推移

野村PIMCO・グローバル・アドバンテージ債券投信 Aコース

平成28年1月末日及び同日前1年以内における各月末並びに下記特定期間末の純資産の推移は次の通りです。

	純資産総額(百万円)		1口当たり純資産額(円)	
	(分配落)	(分配付)	(分配落)	(分配付)

第1特定期間	(2009年12月25日)	1,662	1,666	1.0389	1.0419
第2特定期間	(2010年 6月25日)	1,898	1,903	1.0505	1.0535
第3特定期間	(2010年12月27日)	1,991	1,997	1.0592	1.0622
第4特定期間	(2011年 6月27日)	1,974	1,980	1.0704	1.0734
第5特定期間	(2011年12月26日)	1,640	1,644	1.0492	1.0522
第6特定期間	(2012年 6月25日)	1,516	1,520	1.0757	1.0787
第7特定期間	(2012年12月25日)	1,466	1,470	1.1072	1.1102
第8特定期間	(2013年 6月25日)	1,402	1,406	1.0404	1.0434
第9特定期間	(2013年12月25日)	1,352	1,356	1.0396	1.0426
第10特定期間	(2014年 6月25日)	1,372	1,376	1.0739	1.0769
第11特定期間	(2014年12月25日)	1,231	1,235	1.0292	1.0322
第12特定期間	(2015年 6月25日)	1,172	1,176	1.0003	1.0033
第13特定期間	(2015年12月25日)	1,080	1,083	0.9552	0.9582
	2015年 1月末日	1,243		1.0427	
	2月末日	1,241		1.0410	
	3月末日	1,226		1.0321	
	4月末日	1,222		1.0322	
	5月末日	1,200		1.0144	
	6月末日	1,167		0.9954	
	7月末日	1,160		0.9935	
	8月末日	1,131		0.9766	
	9月末日	1,103		0.9583	
	10月末日	1,108		0.9719	
	11月末日	1,105		0.9691	
	12月末日	1,079		0.9541	
	2016年 1月末日	1,053		0.9459	

## 野村PIMCO・グローバル・アドバンテージ債券投信 Bコース

平成28年1月末日及び同日前1年以内における各月末並びに下記特定期間末の純資産の推移は次の通りです。

		純資産総額(百万円)		1口当たり純資産額(円)	
		(分配落)	(分配付)	(分配落)	(分配付)
第1特定期間	(2009年12月25日)	898	902	1.0112	1.0152
第2特定期間	(2010年 6月25日)	1,113	1,117	0.9548	0.9588
第3特定期間	(2010年12月27日)	498	500	0.9172	0.9212
第4特定期間	(2011年 6月27日)	329	330	0.9187	0.9227
第5特定期間	(2011年12月26日)	256	257	0.8496	0.8536
第6特定期間	(2012年 6月25日)	219	219	0.8820	0.8850
第7特定期間	(2012年12月25日)	221	221	0.9703	0.9723
第8特定期間	(2013年 6月25日)	184	185	1.0349	1.0369
第9特定期間	(2013年12月25日)	178	178	1.1213	1.1233
第10特定期間	(2014年 6月25日)	168	169	1.1458	1.1478

第11特定期間	(2014年12月25日)	154	154	1.2410	1.2430
第12特定期間	(2015年 6月25日)	130	130	1.2279	1.2299
第13特定期間	(2015年12月25日)	122	122	1.1369	1.1389
	2015年 1月末日	151		1.2133	
	2月末日	149		1.2233	
	3月末日	146		1.2079	
	4月末日	131		1.2137	
	5月末日	132		1.2331	
	6月末日	128		1.2063	
	7月末日	128		1.2113	
	8月末日	124		1.1693	
	9月末日	123		1.1386	
	10月末日	124		1.1618	
	11月末日	124		1.1646	
	12月末日	122		1.1360	
	2016年 1月末日	119		1.1114	

### 分配の推移

#### 野村PIMCO・グローバル・アドバンテージ債券投信 Aコース

	計算期間	1口当たりの分配金
第1特定期間	2009年 6月26日～2009年12月25日	0.0150円
第2特定期間	2009年12月26日～2010年 6月25日	0.0180円
第3特定期間	2010年 6月26日～2010年12月27日	0.0180円
第4特定期間	2010年12月28日～2011年 6月27日	0.0180円
第5特定期間	2011年 6月28日～2011年12月26日	0.0180円
第6特定期間	2011年12月27日～2012年 6月25日	0.0180円
第7特定期間	2012年 6月26日～2012年12月25日	0.0180円
第8特定期間	2012年12月26日～2013年 6月25日	0.0180円
第9特定期間	2013年 6月26日～2013年12月25日	0.0180円
第10特定期間	2013年12月26日～2014年 6月25日	0.0180円
第11特定期間	2014年 6月26日～2014年12月25日	0.0180円
第12特定期間	2014年12月26日～2015年 6月25日	0.0180円
第13特定期間	2015年 6月26日～2015年12月25日	0.0180円

各特定期間中の分配金単価の合計を表示しております。

#### 野村PIMCO・グローバル・アドバンテージ債券投信 Bコース

	計算期間	1口当たりの分配金
第1特定期間	2009年 6月26日～2009年12月25日	0.0200円



第2特定期間	2009年12月26日～2010年 6月25日	0.0240円
第3特定期間	2010年 6月26日～2010年12月27日	0.0240円
第4特定期間	2010年12月28日～2011年 6月27日	0.0240円
第5特定期間	2011年 6月28日～2011年12月26日	0.0240円
第6特定期間	2011年12月27日～2012年 6月25日	0.0210円
第7特定期間	2012年 6月26日～2012年12月25日	0.0140円
第8特定期間	2012年12月26日～2013年 6月25日	0.0120円
第9特定期間	2013年 6月26日～2013年12月25日	0.0120円
第10特定期間	2013年12月26日～2014年 6月25日	0.0120円
第11特定期間	2014年 6月26日～2014年12月25日	0.0120円
第12特定期間	2014年12月26日～2015年 6月25日	0.0120円
第13特定期間	2015年 6月26日～2015年12月25日	0.0120円

各特定期間中の分配金単価の合計を表示しております。

### 収益率の推移

#### 野村PIMCO・グローバル・アドバンテージ債券投信 Aコース

	計算期間	収益率
第1特定期間	2009年 6月26日～2009年12月25日	5.4%
第2特定期間	2009年12月26日～2010年 6月25日	2.8%
第3特定期間	2010年 6月26日～2010年12月27日	2.5%
第4特定期間	2010年12月28日～2011年 6月27日	2.8%
第5特定期間	2011年 6月28日～2011年12月26日	0.3%
第6特定期間	2011年12月27日～2012年 6月25日	4.2%
第7特定期間	2012年 6月26日～2012年12月25日	4.6%
第8特定期間	2012年12月26日～2013年 6月25日	4.4%
第9特定期間	2013年 6月26日～2013年12月25日	1.7%
第10特定期間	2013年12月26日～2014年 6月25日	5.0%
第11特定期間	2014年 6月26日～2014年12月25日	2.5%
第12特定期間	2014年12月26日～2015年 6月25日	1.1%
第13特定期間	2015年 6月26日～2015年12月25日	2.7%

各特定期間中の分配金単価の合計を加算して算出しております。

各特定期間の収益率は、特定期間末の基準価額（期間中の分配金を加算した額）から当該特定期間の直前の特定期間末の基準価額（分配落の額。以下「前期末基準価額」といいます。）を控除した額を前期末基準価額で除して得た数に100を乗じて得た数を記載しております。なお、小数点以下2桁目を四捨五入し、小数点以下1桁目まで表示しております。

#### 野村PIMCO・グローバル・アドバンテージ債券投信 Bコース

	計算期間	収益率
第1特定期間	2009年 6月26日～2009年12月25日	3.1%
第2特定期間	2009年12月26日～2010年 6月25日	3.2%

第3特定期間	2010年 6月26日～2010年12月27日	1.4%
第4特定期間	2010年12月28日～2011年 6月27日	2.8%
第5特定期間	2011年 6月28日～2011年12月26日	4.9%
第6特定期間	2011年12月27日～2012年 6月25日	6.3%
第7特定期間	2012年 6月26日～2012年12月25日	11.6%
第8特定期間	2012年12月26日～2013年 6月25日	7.9%
第9特定期間	2013年 6月26日～2013年12月25日	9.5%
第10特定期間	2013年12月26日～2014年 6月25日	3.3%
第11特定期間	2014年 6月26日～2014年12月25日	9.4%
第12特定期間	2014年12月26日～2015年 6月25日	0.1%
第13特定期間	2015年 6月26日～2015年12月25日	6.4%

各特定期間中の分配金単価の合計を加算して算出しております。

各特定期間の収益率は、特定期間末の基準価額（期間中の分配金を加算した額）から当該特定期間の直前の特定期間末の基準価額（分配落の額。以下「前期末基準価額」といいます。）を控除した額を前期末基準価額で除して得た数に100を乗じて得た数を記載しております。なお、小数点以下2桁目を四捨五入し、小数点以下1桁目まで表示しております。

#### （４）設定及び解約の実績

##### 野村PIMCO・グローバル・アドバンテージ債券投信 Aコース

	計算期間	設定口数	解約口数	発行済み口数
第1特定期間	2009年 6月26日～2009年12月25日	3,953,264,728	2,353,375,315	1,599,889,413
第2特定期間	2009年12月26日～2010年 6月25日	582,938,421	375,855,723	1,806,972,111
第3特定期間	2010年 6月26日～2010年12月27日	420,594,567	346,930,371	1,880,636,307
第4特定期間	2010年12月28日～2011年 6月27日	131,604,415	167,709,207	1,844,531,515
第5特定期間	2011年 6月28日～2011年12月26日	99,552,906	380,758,596	1,563,325,825
第6特定期間	2011年12月27日～2012年 6月25日	55,888,152	209,267,759	1,409,946,218
第7特定期間	2012年 6月26日～2012年12月25日	60,641,372	146,050,077	1,324,537,513
第8特定期間	2012年12月26日～2013年 6月25日	122,068,673	98,981,163	1,347,625,023
第9特定期間	2013年 6月26日～2013年12月25日	5,869,524	52,584,448	1,300,910,099
第10特定期間	2013年12月26日～2014年 6月25日	2,472,482	25,176,164	1,278,206,417
第11特定期間	2014年 6月26日～2014年12月25日	10,010,184	91,401,116	1,196,815,485
第12特定期間	2014年12月26日～2015年 6月25日	2,795,056	27,073,345	1,172,537,196
第13特定期間	2015年 6月26日～2015年12月25日	1,803,976	43,259,769	1,131,081,403

本邦外における設定及び解約の実績はありません。

##### 野村PIMCO・グローバル・アドバンテージ債券投信 Bコース

	計算期間	設定口数	解約口数	発行済み口数
第1特定期間	2009年 6月26日～2009年12月25日	1,049,789,889	161,082,259	888,707,630
第2特定期間	2009年12月26日～2010年 6月25日	579,462,292	302,299,251	1,165,870,671
第3特定期間	2010年 6月26日～2010年12月27日	30,608,248	652,681,059	543,797,860

第4特定期間	2010年12月28日～2011年6月27日	33,760,463	218,969,158	358,589,165
第5特定期間	2011年6月28日～2011年12月26日	33,317,716	90,190,525	301,716,356
第6特定期間	2011年12月27日～2012年6月25日	10,408,663	63,570,937	248,554,082
第7特定期間	2012年6月26日～2012年12月25日	16,171,585	36,503,654	228,222,013
第8特定期間	2012年12月26日～2013年6月25日	35,267,201	84,794,404	178,694,810
第9特定期間	2013年6月26日～2013年12月25日	1,858,037	21,623,591	158,929,256
第10特定期間	2013年12月26日～2014年6月25日	970,132	12,600,054	147,299,334
第11特定期間	2014年6月26日～2014年12月25日	568,175	23,450,722	124,416,787
第12特定期間	2014年12月26日～2015年6月25日	1,347,005	19,384,148	106,379,644
第13特定期間	2015年6月26日～2015年12月25日	3,214,575	1,598,223	107,995,996

本邦外における設定及び解約の実績はありません。

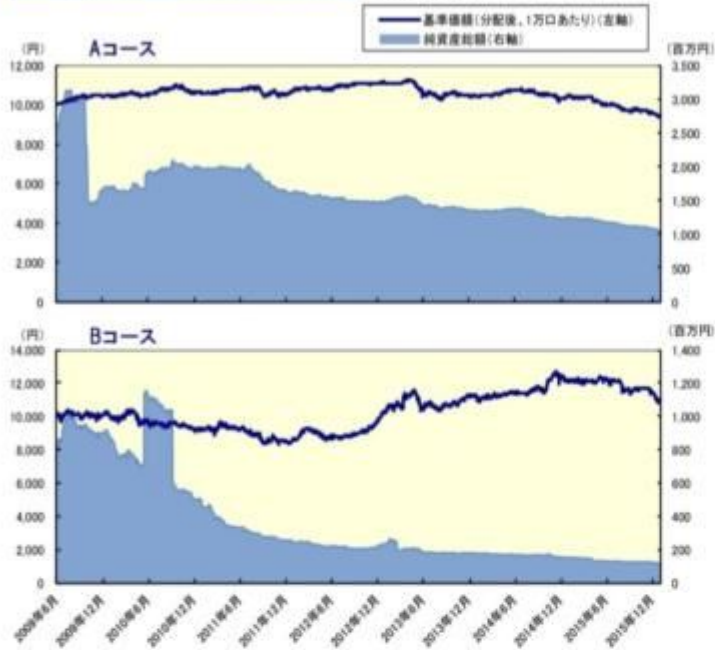
#### 参考情報

< 更新後 >

## 運用実績 (2016年1月29日現在)

## 基準価額・純資産の推移

(日次:設定来)



## 分配の推移

(1万口あたり、課税前)

Aコース	
2016年1月	30 円
2015年12月	30 円
2015年11月	30 円
2015年10月	30 円
2015年9月	30 円
直近1年間累計	360 円
設定来累計	2,340 円

Bコース	
2016年1月	20 円
2015年12月	20 円
2015年11月	20 円
2015年10月	20 円
2015年9月	20 円
直近1年間累計	240 円
設定来累計	2,250 円

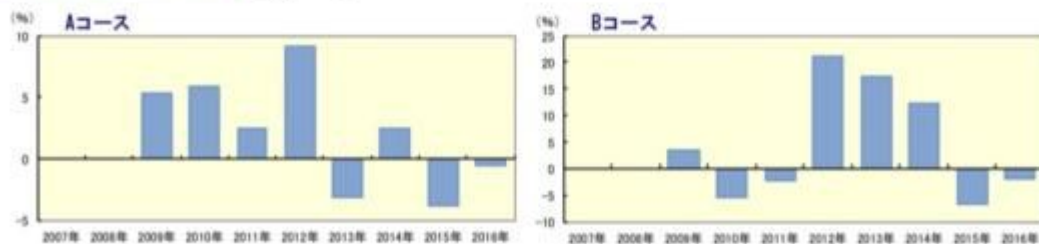
## 主要な資産の状況

実質的な銘柄別投資比率(上位)

順位	銘柄	種類	投資比率(%)	
			Aコース	Bコース
1	U S TREASURY INFLATE PROT BD	先進国国債等	7.7	7.7
2	JNG BANK NV COVERED SEC REGS	社債	3.6	3.6
3	FNMA TBA 3.0% FEB 30YR	モーゲージ債	3.1	3.1
4	U S TREASURY INFLATE PROT BD	先進国国債等	2.4	2.4
5	CANADA HOUSING TRUST	先進国国債等	2.3	2.3
6	ONTARIO (PROVINCE OF) GLBL SR UNSEC	先進国国債等	2.2	2.2
7	SLOVENIA GOVT BOND	先進国国債等	2.1	2.1
8	FNMA TBA 3.5% MAR 30YR	モーゲージ債	1.8	1.8
9	UK TSY 0.125% 2024 I/L GILT	先進国国債等	1.5	1.5
10	BUNDESOBLIGATION I/L BO	先進国国債等	1.5	1.4

## 年間収益率の推移

(暦年ベース)



・ファンドの年間収益率は税引前分配金を再投資して算出。  
 ・2009年は設定日(2009年6月26日)から年末までの収益率。

・ファンドにベンチマークはありません。  
 ・2016年は年初から運用実績作成基準日までの収益率。

●ファンドの運用実績はあくまで過去の実績であり、将来の運用成果を約束するものではありません。●ファンドの運用状況は、別途、委託会社ホームページで開示している場合があります。●グラフの縦軸の目盛りはファンドごとに異なる場合があります。

## 1 申込（販売）手続等

## &lt; 訂正前 &gt;

申込期間中の各営業日に、有価証券届出書の「第一部 証券情報」にしたがって受益権の募集が行なわれ  
ます。

取得申込みの受付については、午後3時までに取得申込みが行われかつ当該取得申込みの受付にか  
かる販売会社所定の事務手続きが完了したものを当日の申込み分とします。

各ファンドは、販売会社の営業日であっても「申込不可日」には原則として取得およびスイッチングの  
申込みができません。（申込不可日については、「サポートダイヤル」でもご確認いただけます。）

販売会社によっては、一部のファンドのみのお取扱いとなる場合があります。

ファンドの申込（販売）手続についてご不明な点がある場合には、下記の照会先までお問い合わせ下さ  
い。

野村アセットマネジメント株式会社

サポートダイヤル 0120-753104（フリーダイヤル）

< 受付時間 > 営業日の午前9時～午後5時

インターネットホームページ <http://www.nomura-am.co.jp/>

販売の単位は、1万口以上1万口単位（当初元本1口＝1円）または1万円以上1円単位とします。

販売会社との累積投資契約に基づいて分配金を再投資する場合には1口単位となります。

なお、販売会社や申込形態によっては、取得申込単位が上記と異なる場合があります。詳しくは販売会  
社にお問い合わせください。

また、スイッチングによる申込みは、「Aコース」「Bコース」間で、1万口以上1万口単位または1万円以  
上1円単位でできます。

なお、「Aコース」または「Bコース」の全てをご換金した場合の手取金の全額をもっていずれかもう一  
方のファンドの取得申込みを行なう場合は1口単位とします。（販売会社によっては、スイッチングのお取  
扱いを行わない場合があります。）

## 積立方式

販売会社によっては、「定時定額購入サービス」等に関する契約を締結した場合、当該契約で規定す  
る取得申込の単位でお申込みいただけます。

当該契約または規定については、同様の権利義務関係を規定する名称の異なる契約または規定を使用するこ  
とがあります。

受益権の販売価額は、取得申込日の翌営業日の基準価額とします。

なお、販売会社によっては「Aコース」もしくは「Bコース」のどちらか一方のみのお取り扱いとなる場  
合があります。

金融商品取引所等における取引の停止、外国為替取引の停止、決済機能の停止、その他やむを得ない事  
情があるときは、取得申込み（スイッチングのお申込みを含みます）の受付を中止すること、および既  
に受付けた取得申込み（スイッチングのお申込みを含みます）の受付を取り消す場合があります。

上記の取得申込みの受付の中止等を行なう事情等によっては、スイッチングのお申込みについては可能な場  
合もあります。

## &lt; 申込手数料 &gt;

（ ）取得申込日の翌営業日の基準価額に、2.16%（税抜2.0%）以内 で販売会社が独自に定める率を乗じ

て得た額とします。

詳しくは、販売会社にお問い合わせ下さい。販売会社については、「サポートダイヤル」までお問い合わせ下さい。

( )収益分配金を再投資する場合には手数料は無手数料とします。

取得申込者は販売会社に、取得申込と同時にまたは予め、自己のために開設されたファンドの受益権の振替を行なうための振替機関等の口座を示すものとし、当該口座に当該取得申込者に係る口数の増加の記載または記録が行なわれます。なお、販売会社は、当該取得申込の代金の支払いと引き換えに、当該口座に当該取得申込者に係る口数の増加の記載または記録を行なうことができます。委託者は、追加信託により分割された受益権について、振替機関等の振替口座簿への新たな記載または記録をするため社振法に定める事項の振替機関への通知を行なうものとします。振替機関等は、委託者から振替機関への通知があった場合、社振法の規定にしたがい、その備える振替口座簿への新たな記載または記録を行ないます。受託者は、追加信託により生じた受益権については追加信託のつど、振替機関の定める方法により、振替機関へ当該受益権に係る信託を設定した旨の通知を行ないます。

#### <訂正後>

申込期間中の各営業日に、有価証券届出書の「第一部 証券情報」にしたがって受益権の募集が行なわれます。

取得申込みの受付については、午後3時までに取得申込みが行われかつ当該取得申込みの受付にかかる販売会社所定の事務手続きが完了したものを当日の申込み分とします。

各ファンドは、販売会社の営業日であっても「申込不可日」には原則として取得およびスイッチングの申込みができません。(申込不可日については、「サポートダイヤル」でもご確認いただけます。)

販売会社によっては、一部のファンドのみのお取扱いとなる場合があります。

ファンドの申込(販売)手続きについてご不明な点がある場合には、下記の照会先までお問い合わせ下さい。

野村アセットマネジメント株式会社

サポートダイヤル 0120-753104 (フリーダイヤル)

<受付時間> 営業日の午前9時～午後5時

インターネットホームページ <http://www.nomura-am.co.jp/>

販売の単位は、1万口以上1口単位(当初元本1口=1円)または1万円以上1円単位とします。

販売会社との累積投資契約に基づいて分配金を再投資する場合には1口単位となります。

なお、販売会社や申込形態によっては、取得申込単位が上記と異なる場合があります。詳しくは販売会社にお問い合わせください。

また、スイッチングによる申込みは、「Aコース」「Bコース」間で、1万口以上1口単位または1万円以上1円単位でできます。

なお、「Aコース」または「Bコース」の全てをご換金した場合の手取金の全額をもっていずれかもう一方のファンドの取得申込みを行なう場合は1口単位とします。(販売会社によっては、スイッチングのお取扱いを行わない場合があります。)

積立方式

販売会社によっては、「定時定額購入サービス」等に関する契約を締結した場合、当該契約で規定する取得申込の単位でお申込みいただけます。

当該契約または規定については、同様の権利義務関係を規定する名称の異なる契約または規定を使用することがあります。

受益権の販売価額は、取得申込日の翌営業日の基準価額とします。

なお、販売会社によっては「Aコース」もしくは「Bコース」のどちらか一方のみのお取り扱いとなる場合があります。

金融商品取引所等における取引の停止、外国為替取引の停止、決済機能の停止、その他やむを得ない事情があるときは、取得申込み（スイッチングのお申込みを含みます）の受付けを中止すること、および既に受付けた取得申込み（スイッチングのお申込みを含みます）の受付けを取り消す場合があります。

上記の取得申込みの受付けの中止等を行なう事情等によっては、スイッチングのお申込みについては可能な場合もあります。

< 申込手数料 >

( ) 取得申込日の翌営業日の基準価額に、2.16%（税抜2.0%）以内で販売会社が独自に定める率を乗じて得た額とします。

詳しくは、販売会社にお問い合わせ下さい。販売会社については、「サポートダイヤル」までお問い合わせ下さい。

( ) 収益分配金を再投資する場合には手数料は無手数料とします。

取得申込者は販売会社に、取得申込と同時にまたは予め、自己のために開設されたファンドの受益権の振替を行なうための振替機関等の口座を示すものとし、当該口座に当該取得申込者に係る口数の増加の記載または記録が行なわれます。なお、販売会社は、当該取得申込の代金の支払いと引き換えに、当該口座に当該取得申込者に係る口数の増加の記載または記録を行なうことができます。委託者は、追加信託により分割された受益権について、振替機関等の振替口座簿への新たな記載または記録をするため社振法に定める事項の振替機関への通知を行なうものとします。振替機関等は、委託者から振替機関への通知があった場合、社振法の規定にしたがい、その備える振替口座簿への新たな記載または記録を行ないます。受託者は、追加信託により生じた受益権については追加信託のつど、振替機関の定める方法により、振替機関へ当該受益権に係る信託を設定した旨の通知を行ないます。

## 2 換金（解約）手続等

< 訂正前 >

受益者は、委託者に1万口単位、1口単位または1円単位で一部解約の実行を請求することができます。

換金のお申込みの方法ならびに単位等について、販売会社によっては上記と異なる場合があります。

詳しくは販売会社にお問い合わせください。

受益者が一部解約の実行の請求をするときは、販売会社に対し、振替受益権をもって行なうものとします。

一部解約の実行の請求の受付けについては、午後3時までに、解約請求のお申込みが行われかつ、その解約請求のお申込みの受付けにかかる販売会社所定の事務手続が完了したものを当日のお申込み分としま

す。

なお、各ファンドは、販売会社の営業日であっても、申込不可日には原則として換金の申込みができません。（申込不可日については、「サポートダイヤル」でもご確認いただけます。）

換金価額は、換金のお申込み日の翌営業日の基準価額となります。

ファンドの基準価額については下記の照会先までお問い合わせ下さい。

野村アセットマネジメント株式会社

サポートダイヤル 0120-753104（フリーダイヤル）

<受付時間> 営業日の午前9時～午後5時

インターネットホームページ <http://www.nomura-am.co.jp/>

なお、ファンドの資金管理を円滑に行なうため、大口換金について、ファンドの残高、市場の流動性の状況等によっては、委託者の判断により換金の金額に制限を設ける場合や換金の受付時間に制限を設ける場合があります。

解約代金は、原則として一部解約の実行の請求日から起算して6営業日目から販売会社において支払います。

金融商品取引所等における取引の停止、外国為替取引の停止、決済機能の停止、その他やむを得ない事情があるときは、一部解約の実行の請求の受け付けを中止すること、および既に受け付けた一部解約の実行の請求の受け付けを取り消す場合があります。

また、一部解約の実行の請求の受け付けが中止された場合には、受益者は当該受け付け中止以前に行なった当日の一部解約の実行の請求を撤回できます。ただし、受益者がその一部解約の実行の請求を撤回しない場合には、当該受け付け中止を解除した後の最初の基準価額の計算日に一部解約の実行の請求を受け付けたものとします。

換金の請求を行なう受益者は、その口座が開設されている振替機関等に対して当該受益者の請求に係るこの信託契約の一部解約を委託者が行なうのと引き換えに、当該一部解約に係る受益権の口数と同口数の抹消の申請を行なうものとし、社振法の規定にしたがい当該振替機関等の口座において当該口数の減少の記載または記録が行なわれます。

#### <訂正後>

受益者は、委託者に1口単位または1円単位で一部解約の実行を請求することができます。

換金のお申込みの方法ならびに単位等について、販売会社によっては上記と異なる場合があります。

詳しくは販売会社にお問い合わせください。

受益者が一部解約の実行の請求をするときは、販売会社に対し、振替受益権をもって行なうものとし、

一部解約の実行の請求の受け付けについては、午後3時までに、解約請求のお申込みが行われかつ、その解約請求のお申込みの受け付けにかかる販売会社所定の事務手続が完了したものを当日のお申込み分とします。

なお、各ファンドは、販売会社の営業日であっても、申込不可日には原則として換金の申込みができません。（申込不可日については、「サポートダイヤル」でもご確認いただけます。）

換金価額は、換金のお申込み日の翌営業日の基準価額となります。

ファンドの基準価額については下記の照会先までお問い合わせ下さい。



野村アセットマネジメント株式会社

サポートダイヤル 0120-753104（フリーダイヤル）

<受付時間> 営業日の午前9時～午後5時

インターネットホームページ <http://www.nomura-am.co.jp/>

なお、ファンドの資金管理を円滑に行なうため、大口換金について、ファンドの残高、市場の流動性の状況等によっては、委託者の判断により換金の金額に制限を設ける場合や換金の受付時間に制限を設ける場合があります。

解約代金は、原則として一部解約の実行の請求日から起算して6営業日目から販売会社において支払います。

金融商品取引所等における取引の停止、外国為替取引の停止、決済機能の停止、その他やむを得ない事情があるときは、一部解約の実行の請求の受け付けを中止すること、および既に受け付けた一部解約の実行の請求の受け付けを取り消す場合があります。

また、一部解約の実行の請求の受け付けが中止された場合には、受益者は当該受け付け中止以前に行なった当日の一部解約の実行の請求を撤回できます。ただし、受益者がその一部解約の実行の請求を撤回しない場合には、当該受け付け中止を解除した後の最初の基準価額の計算日に一部解約の実行の請求を受け付けたものとします。

換金の請求を行なう受益者は、その口座が開設されている振替機関等に対して当該受益者の請求に係るこの信託契約の一部解約を委託者が行なうのと引き換えに、当該一部解約に係る受益権の口数と同口数の抹消の申請を行なうものとし、社振法の規定にしたがい当該振替機関等の口座において当該口数の減少の記載または記録が行なわれます。

### 3 資産管理等の概要

#### (5) その他

##### <更新後>

##### (a) ファンドの繰上償還条項

- ( ) 委託者は、各ファンドにつき、その信託が主要投資対象とする外国投資信託受益証券が存続しないこととなる場合には、この信託契約を解約し、信託を終了させます。この場合において、委託者は、あらかじめ、解約しようとする旨を監督官庁に届け出ます。
- ( ) 委託者は、信託終了前に、信託契約の一部を解約することにより「Aコース」「Bコース」の受益権の口数を合計した口数が50億口を下回った場合またはこの信託契約を解約することが受益者のため有利であると認めるとき、もしくはやむを得ない事情が発生したときは、受託者と合意のうえ、この信託契約を解約し、信託を終了させることができます。この場合において、委託者は、あらかじめ、解約しようとする旨を監督官庁に届け出ます。

##### (b) 信託期間の終了

- ( ) 委託者は、上記「(a) ファンドの繰上償還条項( )」に従い信託期間を終了させるには、書面による決議（以下「書面決議」といいます。）を行ないます。この場合において、あらかじめ、書面決議の日ならびに信託契約の解約の理由などの事項を定め、当該決議の日の2週間前までに、こ

の信託契約に係る知っている受益者に対し、書面をもってこれらの事項を記載した書面決議の通知を發します。

- ( )上記( )の書面決議において、受益者(委託者およびこの信託の信託財産にこの信託の受益権が属するときの当該受益権に係る受益者としての受託者を除きます。)は受益権の口数に応じて、議決権を有し、これを行使することができます。なお、知っている受益者が議決権を行使しないときは、当該知っている受益者は書面決議について賛成するものとみなします。
  - ( )上記( )の書面決議は議決権を行使することができる受益者の議決権の3分の2以上に当たる多数をもって行ないます。
  - ( )上記( )から( )までの規定は、委託者が信託契約の解約について提案をした場合において、当該提案につき、この信託契約に係るすべての受益者が書面又は電磁的記録により同意の意思表示をしたときには適用しません。また、信託財産の状態に照らし、真にやむを得ない事情が生じている場合であって、上記( )から( )までに規定するこの信託契約の解約の手続を行うことが困難な場合には適用しません。
  - ( )委託者は、監督官庁よりこの信託契約の解約の命令を受けたときは、その命令にしたがい、信託契約を解約し信託を終了させます。
  - ( )委託者が監督官庁より登録の取消を受けたとき、解散したときまたは業務を廃止したときは、委託者は、この信託契約を解約し、信託を終了させます。ただし、監督官庁がこの信託契約に関する委託者の業務を他の委託者に引き継ぐことを命じたときは、この信託は、下記「(e)信託約款の変更等( )」の書面決議が否決となる場合を除き、その委託者と受託者との間において存続します。
- (c) 運用報告書
- 各ファンドにつき、毎年6月、12月に終了する計算期間の末日および償還時に交付運用報告書を作成し、知っている受益者に対して交付します。
- (d) 有価証券報告書
- 委託者は、有価証券報告書を原則毎年6月、12月の決算日を基準に作成し3ヵ月以内に関東財務局長に提出します。
- (e) 信託約款の変更等
- ( )委託者は、受益者の利益のため必要と認めるときまたはやむを得ない事情が発生したときは、受託者と合意のうえ、この信託約款を変更することまたはこの信託と他の信託との併合(投資信託及び投資法人に関する法律第16条第2号に規定する「委託者指図型投資信託の併合」をいいます。)を行なうことができるものとし、あらかじめ、変更または併合しようとする旨およびその内容を監督官庁に届け出ます。なお、この信託約款は本条に定める以外の方法によって変更することができないものとします。
  - ( )委託者は、上記( )の事項(上記( )の変更事項にあつてはその変更の内容が重大なものに該当する場合に限り、併合事項にあつてはその併合が受益者の利益に及ぼす影響が軽微なものに該当する場合を除き、以下、合わせて「重大な約款の変更等」といいます。)について、書面決議を行ないます。この場合において、あらかじめ、書面決議の日ならびに重大な約款の変更等の内容およびその理由などの事項を定め、当該決議の日の2週間前までに、この信託約款に係る知っている受益者に対し、書面をもってこれらの事項を記載した書面決議の通知を發します。
  - ( )上記( )の書面決議において、受益者(委託者およびこの信託の信託財産にこの信託の受益権が属するときの当該受益権に係る受益者としての受託者を除きます。)は受益権の口数に応じて、議決権を有し、これを行使することができます。なお、知っている受益者が議決権を行使しない

ときは、当該知っている受益者は書面決議について賛成するものとみなします。

- ( )上記( )の書面決議は議決権を行使することができる受益者の議決権の3分の2以上に当たる多数をもって行ないます。
- ( )書面決議の効力は、この信託のすべての受益者に対してその効力を生じます。
- ( )上記( )から( )までの規定は、委託者が重大な約款の変更等について提案をした場合において、当該提案につき、この信託約款に係るすべての受益者が書面又は電磁的記録により同意の意思表示をしたときには適用しません。
- ( )上記( )から( )の規定にかかわらず、この投資信託において併合の書面決議が可決された場合にあっても、当該併合にかかる一又は複数の他の投資信託において当該併合の書面決議が否決された場合は、当該他の投資信託との併合を行なうことはできません。

(f) 公告

委託者が受益者に対してする公告は、電子公告の方法により行ない、次のアドレスに掲載します。

<http://www.nomura-am.co.jp/>

なお、電子公告による公告をすることができない事故その他やむを得ない事由が生じた場合の公告は、日本経済新聞に掲載します。

(g) 受託者の辞任および解任に伴う取扱い

- ( )受託者は、委託者の承諾を受けてその任務を辞任することができます。受託者がその任務に違反して信託財産に著しい損害を与えたことその他重要な事由があるときは、委託者または受益者は、裁判所に受託者の解任を申立てることができます。受託者が辞任した場合、または裁判所が受託者を解任した場合、委託者は、上記「(e)信託約款の変更等」に従い、新受託者を選任します。なお、受益者は、上記によって行う場合を除き、受託者を解任することはできないものとします。
- ( )委託者が新受託者を選任できないときは、委託者はこの信託契約を解約し、信託を終了させます。

(h) 反対受益者の受益権買取請求の不適用

この信託は、受益者が一部解約の実行の請求を行なったときは、委託者が信託契約の一部の解約をすることにより当該請求に応じ、当該受益権の公正な価格が当該受益者に一部解約金として支払われることとなる委託者指図型投資信託に該当するため、信託契約の解約または重大な約款の変更等を行なう場合において、投資信託及び投資法人に関する法律第18条第1項に定める反対受益者による受益権の買取請求の規定の適用を受けません。

(i) 他の受益者の氏名等の開示の請求の制限

受益者は、委託者または受託者に対し、次に掲げる事項の開示請求を行うことはできません。

- 1.他の受益者の氏名または名称および住所
- 2.他の受益者が有する受益権の内容

(j) 関係法人との契約の更新に関する手続

- ( )委託者と販売会社との間で締結する「募集・販売等に関する契約」は、契約終了の3ヵ月前までに当事者の一方から別段の意思表示のないときは、原則1年毎に自動的に更新されるものとします。
- ( )委託者と投資顧問会社との間で締結する「運用指図に関する権限の委託契約」は、契約終了の3ヵ月前までに当事者の一方から更新しない旨を書面によって通知がない限り、1年毎に自動的に更新されるものとします。但し、当該契約はファンドの償還日に終了するものとします。

## 4 受益者の権利等

### < 訂正前 >

受益者の有する主な権利は次の通りです。

#### 収益分配金に対する請求権

##### 収益分配金の支払い開始日

収益分配金は、決算日において振替機関等の振替口座簿に記載または記録されている受益者（当該収益分配金にかかる決算日以前において一部解約が行なわれた受益権にかかる受益者を除きます。また、当該収益分配金にかかる計算期間の末日以前に設定された受益権で取得申込代金支払前のため販売会社の名義で記載または記録されている受益権については原則として取得申込者として）に、原則として決算日から起算して5営業日までに支払いを開始します。販売会社でお受取りください。

上記に関わらず、販売会社との累積投資契約に基づいて分配金を再投資する場合は、税金を差引いた後、自動的に無手数料で再投資されます。この場合の受益権の価額は、各計算期間終了日(決算日)の基準価額とします。再投資により増加した受益権は、振替口座簿に記載または記録されます。

##### 収益分配金請求権の失効

受益者は、収益分配金を支払開始日から5年間支払請求しないと権利を失います。

#### 償還金に対する請求権

##### 償還金の支払い開始日

償還金は、償還日において振替機関等の振替口座簿に記載または記録されている受益者（償還日以前において一部解約が行なわれた受益権にかかる受益者を除きます。また、当該償還日以前に設定された受益権で取得申込代金支払前のため販売会社の名義で記載または記録されている受益権については原則として取得申込者として）に、原則として償還日(償還日が休業日の場合は翌営業日)から起算して5営業日までに支払いを開始します。

##### 償還金請求権の失効

受益者は、償還金を支払開始日から10年間支払請求しないと権利を失います。

#### 換金(解約)請求権

##### 換金(解約)の単位

受益者は、受益権を1万口単位、1口単位または1円単位で換金できます。

換金のお申込みの方法ならびに単位等について、販売会社によっては上記と異なる場合があります。

詳しくは販売会社にお問い合わせください。

##### 換金(解約)代金の支払い開始日

一部解約金は、受益者の解約申込みの受付日から起算して、原則として、6営業日目から受益者にお支払いします。

### < 訂正後 >

受益者の有する主な権利は次の通りです。

## 収益分配金に対する請求権

### 収益分配金の支払い開始日

収益分配金は、決算日において振替機関等の振替口座簿に記載または記録されている受益者（当該収益分配金にかかる決算日以前において一部解約が行なわれた受益権にかかる受益者を除きます。また、当該収益分配金にかかる計算期間の末日以前に設定された受益権で取得申込代金支払前のため販売会社の名義で記載または記録されている受益権については原則として取得申込者として）に、原則として決算日から起算して5営業日までに支払いを開始します。販売会社でお受取りください。

上記に関わらず、販売会社との累積投資契約に基づいて分配金を再投資する場合は、税金を差引いた後、自動的に無手数料で再投資されます。この場合の受益権の価額は、各計算期間終了日(決算日)の基準価額とします。再投資により増加した受益権は、振替口座簿に記載または記録されます。

### 収益分配金請求権の失効

受益者は、収益分配金を支払開始日から5年間支払請求しないと権利を失います。

## 償還金に対する請求権

### 償還金の支払い開始日

償還金は、償還日において振替機関等の振替口座簿に記載または記録されている受益者（償還日以前において一部解約が行なわれた受益権にかかる受益者を除きます。また、当該償還日以前に設定された受益権で取得申込代金支払前のため販売会社の名義で記載または記録されている受益権については原則として取得申込者として）に、原則として償還日(償還日が休業日の場合は翌営業日)から起算して5営業日までに支払いを開始します。

### 償還金請求権の失効

受益者は、償還金を支払開始日から10年間支払請求しないと権利を失います。

## 換金(解約)請求権

### 換金(解約)の単位

受益者は、受益権を1口単位または1円単位で換金できます。

換金のお申込みの方法ならびに単位等について、販売会社によっては上記と異なる場合があります。

詳しくは販売会社にお問い合わせください。

### 換金(解約)代金の支払い開始日

一部解約金は、受益者の解約申込みの受付日から起算して、原則として、6営業日目から受益者にお支払いします。

## 第3【ファンドの経理状況】

野村PIMCO・グローバル・アドバンテージ債券投信 Aコース

野村PIMCO・グローバル・アドバンテージ債券投信 Bコース

(1)当ファンドの財務諸表は、「財務諸表等の用語、様式及び作成方法に関する規則」(昭和38年大蔵省令第59号)(以下「財務諸表等規則」という。)ならびに同規則第2条の2の規定により、「投資信託財産の計算に関する規則」(平成12年総理府令第133号)(以下「投資信託財産計算規則」という。)に基づいて作成しております。なお、財務諸表に記載している金額は、円単位で表示しております。

(2)当ファンドの計算期間は6ヶ月未満であるため、財務諸表は原則として6ヶ月毎に作成しております。

(3)当ファンドは、金融商品取引法第193条の2第1項の規定に基づき、当期(平成27年6月26日から平成27年12月25日まで)の財務諸表について、新日本有限責任監査法人による監査を受けております。

## 1 財務諸表

野村PIMCO・グローバル・アドバンテージ債券投信 Aコース

## (1) 貸借対照表

(単位：円)

	前期 (平成27年 6月25日現在)	当期 (平成27年12月25日現在)
<b>資産の部</b>		
流動資産		
コール・ローン	29,131,314	21,781,656
投資信託受益証券	1,154,839,374	1,062,296,000
親投資信託受益証券	1,002,751	1,003,144
未収入金	-	3,263,694
未収利息	54	42
流動資産合計	1,184,973,493	1,088,344,536
<b>資産合計</b>	<b>1,184,973,493</b>	<b>1,088,344,536</b>
<b>負債の部</b>		
流動負債		
未払収益分配金	3,517,611	3,393,244
未払解約金	7,201,001	3,312,026
未払受託者報酬	32,671	29,077
未払委託者報酬	1,328,623	1,182,368
その他未払費用	2,165	1,929
流動負債合計	12,082,071	7,918,644
<b>負債合計</b>	<b>12,082,071</b>	<b>7,918,644</b>
<b>純資産の部</b>		
元本等		
元本	1,172,537,196	1,131,081,403
剰余金		
期末剰余金又は期末欠損金( )	354,226	50,655,511
(分配準備積立金)	114,146,193	117,894,672
元本等合計	1,172,891,422	1,080,425,892
<b>純資産合計</b>	<b>1,172,891,422</b>	<b>1,080,425,892</b>
<b>負債純資産合計</b>	<b>1,184,973,493</b>	<b>1,088,344,536</b>

## (2) 損益及び剰余金計算書

	前期		当期	
	自	平成26年12月26日 平成27年 6月25日	自	平成27年 6月26日 平成27年12月25日
<b>営業収益</b>				
受取配当金		36,438,200		35,483,500
受取利息		5,595		5,814
有価証券売買等損益		41,012,431		59,107,875
営業収益合計		4,568,636		23,618,561
<b>営業費用</b>				
受託者報酬		197,473		182,811
委託者報酬		8,030,556		7,434,237
その他費用		13,102		12,136
営業費用合計		8,241,131		7,629,184
営業利益又は営業損失（ ）		12,809,767		31,247,745
経常利益又は経常損失（ ）		12,809,767		31,247,745
当期純利益又は当期純損失（ ）		12,809,767		31,247,745
一部解約に伴う当期純利益金額の分配額又は一部解約に伴う当期純損失金額の分配額（ ）		214,924		7,586
期首剰余金又は期首欠損金（ ）		34,961,049		354,226
剰余金増加額又は欠損金減少額		89,564		951,883
当期一部解約に伴う剰余金増加額又は欠損金減少額		-		951,883
当期追加信託に伴う剰余金増加額又は欠損金減少額		89,564		-
剰余金減少額又は欠損金増加額		755,981		36,509
当期一部解約に伴う剰余金減少額又は欠損金増加額		755,981		-
当期追加信託に伴う剰余金減少額又は欠損金増加額		-		36,509
分配金		21,345,563		20,669,780
期末剰余金又は期末欠損金（ ）		354,226		50,655,511

## (3) 注記表

(重要な会計方針に係る事項に関する注記)

1. 運用資産の評価基準及び評価方法	投資信託受益証券 基準価額で評価しております。 親投資信託受益証券 基準価額で評価しております。
2. 費用・収益の計上基準	受取配当金 受取配当金は、投資信託受益証券の収益分配金を、原則として収益分配金落の売買が行なわれる日において、当該収益分配金額を計上しております。 有価証券売買等損益 約定日基準で計上しております。
3. 金融商品の時価等に関する事項の補足説明	金融商品の時価には、市場価格に基づく価額のほか、市場価格がない場合には合理的に算定された価額が含まれております。当該価額の算定においては一定の前提条件等を採用しているため、異なる前提条件等によった場合、当該価額が異なることもあります。
4. その他	当該財務諸表の特定期間は、平成27年 6月26日から平成27年12月25日までとなっております。

(貸借対照表に関する注記)

前期 平成27年 6月25日現在	当期 平成27年12月25日現在
1. 特定期間の末日における受益権の総数 1,172,537,196口	1. 特定期間の末日における受益権の総数 1,131,081,403口
2. 特定期間の末日における1単位当たりの純資産の額 1口当たり純資産額 1.0003円 (10,000口当たり純資産額) (10,003円)	2. 投資信託財産計算規則第55条の6第1項第10号に規定する額 元本の欠損 50,655,511円 3. 特定期間の末日における1単位当たりの純資産の額 1口当たり純資産額 0.9552円 (10,000口当たり純資産額) (9,552円)

## ( 損益及び剰余金計算書に関する注記 )

前期 自 平成26年12月26日 至 平成27年 6月25日	当期 自 平成27年 6月26日 至 平成27年12月25日																																																																																																						
<p>1. 運用の外部委託費用 信託財産の運用の指図に係わる権限の全部又は一部を委託する為に要する費用 なお、以下の金額は信託約款に定める「別に定める信託」の合計金額となっております。 支払金額 3,688,955円</p> <p>2. 分配金の計算過程 平成26年12月26日から平成27年 1月26日まで</p> <table border="1"> <thead> <tr> <th>項目</th> <th></th> <th></th> </tr> </thead> <tbody> <tr> <td>費用控除後の配当等収益額</td> <td>A</td> <td>5,733,130円</td> </tr> <tr> <td>費用控除後・繰越欠損金補填後の有価証券売買等損益額</td> <td>B</td> <td>0円</td> </tr> <tr> <td>収益調整金額</td> <td>C</td> <td>62,988,819円</td> </tr> <tr> <td>分配準備積立金額</td> <td>D</td> <td>108,400,683円</td> </tr> <tr> <td>当ファンドの分配対象収益額</td> <td>E=A+B+C+D</td> <td>177,122,632円</td> </tr> <tr> <td>当ファンドの期末残存口数</td> <td>F</td> <td>1,193,266,554口</td> </tr> <tr> <td>10,000口当たり収益分配対象額</td> <td>G=E/F × 10,000</td> <td>1,484円</td> </tr> <tr> <td>10,000口当たり分配金額</td> <td>H</td> <td>30円</td> </tr> <tr> <td>収益分配金金額</td> <td>I=F × H/10,000</td> <td>3,579,799円</td> </tr> </tbody> </table> <p>平成27年 1月27日から平成27年 2月25日まで</p> <table border="1"> <thead> <tr> <th>項目</th> <th></th> <th></th> </tr> </thead> <tbody> <tr> <td>費用控除後の配当等収益額</td> <td>A</td> <td>4,726,074円</td> </tr> <tr> <td>費用控除後・繰越欠損金補填後の有価証券売買等損益額</td> <td>B</td> <td>0円</td> </tr> <tr> <td>収益調整金額</td> <td>C</td> <td>63,059,447円</td> </tr> <tr> <td>分配準備積立金額</td> <td>D</td> <td>110,460,121円</td> </tr> <tr> <td>当ファンドの分配対象収益額</td> <td>E=A+B+C+D</td> <td>178,245,642円</td> </tr> <tr> <td>当ファンドの期末残存口数</td> <td>F</td> <td>1,193,106,546口</td> </tr> </tbody> </table>	項目			費用控除後の配当等収益額	A	5,733,130円	費用控除後・繰越欠損金補填後の有価証券売買等損益額	B	0円	収益調整金額	C	62,988,819円	分配準備積立金額	D	108,400,683円	当ファンドの分配対象収益額	E=A+B+C+D	177,122,632円	当ファンドの期末残存口数	F	1,193,266,554口	10,000口当たり収益分配対象額	G=E/F × 10,000	1,484円	10,000口当たり分配金額	H	30円	収益分配金金額	I=F × H/10,000	3,579,799円	項目			費用控除後の配当等収益額	A	4,726,074円	費用控除後・繰越欠損金補填後の有価証券売買等損益額	B	0円	収益調整金額	C	63,059,447円	分配準備積立金額	D	110,460,121円	当ファンドの分配対象収益額	E=A+B+C+D	178,245,642円	当ファンドの期末残存口数	F	1,193,106,546口	<p>1. 運用の外部委託費用 信託財産の運用の指図に係わる権限の全部又は一部を委託する為に要する費用 なお、以下の金額は信託約款に定める「別に定める信託」の合計金額となっております。 支払金額 3,397,282円</p> <p>2. 分配金の計算過程 平成27年 6月26日から平成27年 7月27日まで</p> <table border="1"> <thead> <tr> <th>項目</th> <th></th> <th></th> </tr> </thead> <tbody> <tr> <td>費用控除後の配当等収益額</td> <td>A</td> <td>4,617,503円</td> </tr> <tr> <td>費用控除後・繰越欠損金補填後の有価証券売買等損益額</td> <td>B</td> <td>0円</td> </tr> <tr> <td>収益調整金額</td> <td>C</td> <td>61,925,465円</td> </tr> <tr> <td>分配準備積立金額</td> <td>D</td> <td>113,690,197円</td> </tr> <tr> <td>当ファンドの分配対象収益額</td> <td>E=A+B+C+D</td> <td>180,233,165円</td> </tr> <tr> <td>当ファンドの期末残存口数</td> <td>F</td> <td>1,168,161,739口</td> </tr> <tr> <td>10,000口当たり収益分配対象額</td> <td>G=E/F × 10,000</td> <td>1,542円</td> </tr> <tr> <td>10,000口当たり分配金額</td> <td>H</td> <td>30円</td> </tr> <tr> <td>収益分配金金額</td> <td>I=F × H/10,000</td> <td>3,504,485円</td> </tr> </tbody> </table> <p>平成27年 7月28日から平成27年 8月25日まで</p> <table border="1"> <thead> <tr> <th>項目</th> <th></th> <th></th> </tr> </thead> <tbody> <tr> <td>費用控除後の配当等収益額</td> <td>A</td> <td>4,718,811円</td> </tr> <tr> <td>費用控除後・繰越欠損金補填後の有価証券売買等損益額</td> <td>B</td> <td>0円</td> </tr> <tr> <td>収益調整金額</td> <td>C</td> <td>61,424,887円</td> </tr> <tr> <td>分配準備積立金額</td> <td>D</td> <td>113,788,025円</td> </tr> <tr> <td>当ファンドの分配対象収益額</td> <td>E=A+B+C+D</td> <td>179,931,723円</td> </tr> <tr> <td>当ファンドの期末残存口数</td> <td>F</td> <td>1,158,142,566口</td> </tr> </tbody> </table>	項目			費用控除後の配当等収益額	A	4,617,503円	費用控除後・繰越欠損金補填後の有価証券売買等損益額	B	0円	収益調整金額	C	61,925,465円	分配準備積立金額	D	113,690,197円	当ファンドの分配対象収益額	E=A+B+C+D	180,233,165円	当ファンドの期末残存口数	F	1,168,161,739口	10,000口当たり収益分配対象額	G=E/F × 10,000	1,542円	10,000口当たり分配金額	H	30円	収益分配金金額	I=F × H/10,000	3,504,485円	項目			費用控除後の配当等収益額	A	4,718,811円	費用控除後・繰越欠損金補填後の有価証券売買等損益額	B	0円	収益調整金額	C	61,424,887円	分配準備積立金額	D	113,788,025円	当ファンドの分配対象収益額	E=A+B+C+D	179,931,723円	当ファンドの期末残存口数	F	1,158,142,566口
項目																																																																																																							
費用控除後の配当等収益額	A	5,733,130円																																																																																																					
費用控除後・繰越欠損金補填後の有価証券売買等損益額	B	0円																																																																																																					
収益調整金額	C	62,988,819円																																																																																																					
分配準備積立金額	D	108,400,683円																																																																																																					
当ファンドの分配対象収益額	E=A+B+C+D	177,122,632円																																																																																																					
当ファンドの期末残存口数	F	1,193,266,554口																																																																																																					
10,000口当たり収益分配対象額	G=E/F × 10,000	1,484円																																																																																																					
10,000口当たり分配金額	H	30円																																																																																																					
収益分配金金額	I=F × H/10,000	3,579,799円																																																																																																					
項目																																																																																																							
費用控除後の配当等収益額	A	4,726,074円																																																																																																					
費用控除後・繰越欠損金補填後の有価証券売買等損益額	B	0円																																																																																																					
収益調整金額	C	63,059,447円																																																																																																					
分配準備積立金額	D	110,460,121円																																																																																																					
当ファンドの分配対象収益額	E=A+B+C+D	178,245,642円																																																																																																					
当ファンドの期末残存口数	F	1,193,106,546口																																																																																																					
項目																																																																																																							
費用控除後の配当等収益額	A	4,617,503円																																																																																																					
費用控除後・繰越欠損金補填後の有価証券売買等損益額	B	0円																																																																																																					
収益調整金額	C	61,925,465円																																																																																																					
分配準備積立金額	D	113,690,197円																																																																																																					
当ファンドの分配対象収益額	E=A+B+C+D	180,233,165円																																																																																																					
当ファンドの期末残存口数	F	1,168,161,739口																																																																																																					
10,000口当たり収益分配対象額	G=E/F × 10,000	1,542円																																																																																																					
10,000口当たり分配金額	H	30円																																																																																																					
収益分配金金額	I=F × H/10,000	3,504,485円																																																																																																					
項目																																																																																																							
費用控除後の配当等収益額	A	4,718,811円																																																																																																					
費用控除後・繰越欠損金補填後の有価証券売買等損益額	B	0円																																																																																																					
収益調整金額	C	61,424,887円																																																																																																					
分配準備積立金額	D	113,788,025円																																																																																																					
当ファンドの分配対象収益額	E=A+B+C+D	179,931,723円																																																																																																					
当ファンドの期末残存口数	F	1,158,142,566口																																																																																																					



10,000口当たり収益分配対象額	$G=E/F \times 10,000$	1,493円
10,000口当たり分配金額	H	30円
収益分配金額	$I=F \times H/10,000$	3,579,319円

平成27年 2月26日から平成27年 3月25日まで

項目		
費用控除後の配当等収益額	A	4,810,297円
費用控除後・繰越欠損金補填後の有価証券売買等損益額	B	0円
収益調整金額	C	62,870,190円
分配準備積立金額	D	111,197,849円
当ファンドの分配対象収益額	$E=A+B+C+D$	178,878,336円
当ファンドの期末残存口数	F	1,189,019,762口
10,000口当たり収益分配対象額	$G=E/F \times 10,000$	1,504円
10,000口当たり分配金額	H	30円
収益分配金額	$I=F \times H/10,000$	3,567,059円

平成27年 3月26日から平成27年 4月27日まで

項目		
費用控除後の配当等収益額	A	4,566,136円
費用控除後・繰越欠損金補填後の有価証券売買等損益額	B	0円
収益調整金額	C	62,654,343円
分配準備積立金額	D	111,980,531円
当ファンドの分配対象収益額	$E=A+B+C+D$	179,201,010円
当ファンドの期末残存口数	F	1,184,432,342口
10,000口当たり収益分配対象額	$G=E/F \times 10,000$	1,512円
10,000口当たり分配金額	H	30円
収益分配金額	$I=F \times H/10,000$	3,553,297円

平成27年 4月28日から平成27年 5月25日まで

項目		
費用控除後の配当等収益額	A	4,810,430円
費用控除後・繰越欠損金補填後の有価証券売買等損益額	B	0円
収益調整金額	C	62,596,499円
分配準備積立金額	D	112,813,037円
当ファンドの分配対象収益額	$E=A+B+C+D$	180,219,966円
当ファンドの期末残存口数	F	1,182,826,331口
10,000口当たり収益分配対象額	$G=E/F \times 10,000$	1,523円
10,000口当たり分配金額	H	30円
収益分配金額	$I=F \times H/10,000$	3,548,478円

平成27年 5月26日から平成27年 6月25日まで

項目		
費用控除後の配当等収益額	A	4,656,405円

10,000口当たり収益分配対象額	$G=E/F \times 10,000$	1,553円
10,000口当たり分配金額	H	30円
収益分配金額	$I=F \times H/10,000$	3,474,427円

平成27年 8月26日から平成27年 9月25日まで

項目		
費用控除後の配当等収益額	A	4,640,764円
費用控除後・繰越欠損金補填後の有価証券売買等損益額	B	0円
収益調整金額	C	61,106,629円
分配準備積立金額	D	114,348,839円
当ファンドの分配対象収益額	$E=A+B+C+D$	180,096,232円
当ファンドの期末残存口数	F	1,151,567,409口
10,000口当たり収益分配対象額	$G=E/F \times 10,000$	1,563円
10,000口当たり分配金額	H	30円
収益分配金額	$I=F \times H/10,000$	3,454,702円

平成27年 9月26日から平成27年10月26日まで

項目		
費用控除後の配当等収益額	A	5,480,600円
費用控除後・繰越欠損金補填後の有価証券売買等損益額	B	0円
収益調整金額	C	60,543,206円
分配準備積立金額	D	114,377,655円
当ファンドの分配対象収益額	$E=A+B+C+D$	180,401,461円
当ファンドの期末残存口数	F	1,140,349,799口
10,000口当たり収益分配対象額	$G=E/F \times 10,000$	1,581円
10,000口当たり分配金額	H	30円
収益分配金額	$I=F \times H/10,000$	3,421,049円

平成27年10月27日から平成27年11月25日まで

項目		
費用控除後の配当等収益額	A	4,657,405円
費用控除後・繰越欠損金補填後の有価証券売買等損益額	B	0円
収益調整金額	C	60,585,844円
分配準備積立金額	D	116,437,206円
当ファンドの分配対象収益額	$E=A+B+C+D$	181,680,455円
当ファンドの期末残存口数	F	1,140,624,541口
10,000口当たり収益分配対象額	$G=E/F \times 10,000$	1,592円
10,000口当たり分配金額	H	30円
収益分配金額	$I=F \times H/10,000$	3,421,873円

平成27年11月26日から平成27年12月25日まで

項目		
費用控除後の配当等収益額	A	4,627,998円

費用控除後・繰越欠損金補填後の有価証券売買等損益額	B	0円	費用控除後・繰越欠損金補填後の有価証券売買等損益額	B	0円
収益調整金額	C	62,127,246円	収益調整金額	C	60,107,293円
分配準備積立金額	D	113,007,399円	分配準備積立金額	D	116,659,918円
当ファンドの分配対象収益額	E=A+B+C+D	179,791,050円	当ファンドの分配対象収益額	E=A+B+C+D	181,395,209円
当ファンドの期末残存口数	F	1,172,537,196口	当ファンドの期末残存口数	F	1,131,081,403口
10,000口当たり収益分配対象額	G=E/F×10,000	1,533円	10,000口当たり収益分配対象額	G=E/F×10,000	1,603円
10,000口当たり分配金額	H	30円	10,000口当たり分配金額	H	30円
収益分配金金額	I=F×H/10,000	3,517,611円	収益分配金金額	I=F×H/10,000	3,393,244円

## (金融商品に関する注記)

## (1)金融商品の状況に関する事項

前期 自 平成26年12月26日 至 平成27年 6月25日	当期 自 平成27年 6月26日 至 平成27年12月25日
<p>1.金融商品に対する取組方針</p> <p>当ファンドは、投資信託及び投資法人に関する法律第2条第4項に定める証券投資信託であり、信託約款に規定する運用の基本方針に従い、有価証券等の金融商品に対して投資として運用することを目的としております。</p> <p>2.金融商品の内容及びその金融商品に係るリスク</p> <p>当ファンドが保有する金融商品の種類は、有価証券、コール・ローン等の金銭債権及び金銭債務であります。</p> <p>当ファンドが保有する有価証券の詳細は、(その他の注記)の2 有価証券関係に記載しております。</p> <p>これらは、金利変動リスク、為替変動リスクなどの市場リスク、信用リスク及び流動性リスクにさらされております。</p> <p>3.金融商品に係るリスク管理体制</p> <p>委託会社においては、独立した投資リスク管理に関する委員会を設け、パフォーマンスの考査及び運用リスクの管理を行なっております。</p> <p>市場リスクの管理</p> <p>市場リスクに関しては、資産配分等の状況を常時、分析・把握し、投資方針に沿っているか等の管理を行なっております。</p> <p>信用リスクの管理</p> <p>信用リスクに関しては、発行体や取引先の財務状況等に関する情報収集・分析を常時、継続し、格付等の信用度に応じた組入制限等の管理を行なっております。</p> <p>流動性リスクの管理</p> <p>流動性リスクに関しては、必要に応じて市場流動性の状況を把握し、取引量や組入比率等の管理を行なっております。</p>	<p>1.金融商品に対する取組方針</p> <p>同左</p> <p>2.金融商品の内容及びその金融商品に係るリスク</p> <p>同左</p> <p>3.金融商品に係るリスク管理体制</p> <p>同左</p>

## (2)金融商品の時価等に関する事項

前期 平成27年 6月25日現在	当期 平成27年12月25日現在
<p>1. 貸借対照表計上額、時価及び差額 貸借対照表上の金融商品は原則としてすべて時価で評価しているため、貸借対照表計上額と時価との差額はありません。</p> <p>2. 時価の算定方法 投資信託受益証券 （重要な会計方針に係る事項に関する注記）に記載しております。 親投資信託受益証券 （重要な会計方針に係る事項に関する注記）に記載しております。 コール・ローン等の金銭債権及び金銭債務 これらの科目は短期間で決済されるため、帳簿価額は時価と近似していることから、当該帳簿価額を時価としております。</p>	<p>1. 貸借対照表計上額、時価及び差額 同左</p> <p>2. 時価の算定方法 同左</p>

（関連当事者との取引に関する注記）

前期 自 平成26年12月26日 至 平成27年 6月25日	当期 自 平成27年 6月26日 至 平成27年12月25日
市場価格その他当該取引に係る公正な価格を勘案して、一般の取引条件と異なる関連当事者との取引は行なわれていないため、該当事項はございません。	同左

（その他の注記）

1 元本の移動

前期 自 平成26年12月26日 至 平成27年 6月25日	当期 自 平成27年 6月26日 至 平成27年12月25日
期首元本額 1,196,815,485円	期首元本額 1,172,537,196円
期中追加設定元本額 2,795,056円	期中追加設定元本額 1,803,976円
期中一部解約元本額 27,073,345円	期中一部解約元本額 43,259,769円

2 有価証券関係

売買目的有価証券

種類	前期 自 平成26年12月26日 至 平成27年 6月25日	当期 自 平成27年 6月26日 至 平成27年12月25日
	損益に含まれた評価差額（円）	損益に含まれた評価差額（円）
投資信託受益証券	20,340,291	18,102,832

親投資信託受益証券	0	0
合計	20,340,291	18,102,832

### 3 デリバティブ取引関係

該当事項はありません。

#### (4) 附属明細表

##### 第1 有価証券明細表

##### (1) 株式(平成27年12月25日現在)

該当事項はありません。

##### (2) 株式以外の有価証券(平成27年12月25日現在)

(単位:円)

種類	通貨	銘柄	券面総額	評価額	備考
投資信託受益証券	日本円	PIMCO ケイマン・グローバル・アドバンテージ・ボンド・ファンド - J (JPY, Hedged)		1,062,296,000	
	小計	銘柄数: 1 組入時価比率: 98.3%		1,062,296,000 99.9%	
	合計			1,062,296,000	
親投資信託受益証券	日本円	野村マネー マザーファンド		1,003,144	
	小計	銘柄数: 1 組入時価比率: 0.1%		1,003,144 0.1%	
	合計			1,003,144	
合計				1,063,299,144	

(注1)比率は左より組入時価の純資産に対する比率、及び各小計欄の合計金額に対する比率であります。

##### 第2 デリバティブ取引及び為替予約取引の契約額等及び時価の状況表

該当事項はありません。

野村PIMCO・グローバル・アドバンテージ債券投信 Bコース

## ( 1 ) 貸借対照表

( 単位：円 )

	前期 (平成27年 6月25日現在)	当期 (平成27年12月25日現在)
<b>資産の部</b>		
流動資産		
コール・ローン	3,321,825	3,823,572
投資信託受益証券	127,569,060	119,210,674
親投資信託受益証券	100,274	100,313
未収利息	6	7
流動資産合計	130,991,165	123,134,566
資産合計	130,991,165	123,134,566
<b>負債の部</b>		
流動負債		
未払収益分配金	212,759	215,991
未払受託者報酬	3,608	3,312
未払委託者報酬	146,694	134,566
その他未払費用	225	214
流動負債合計	363,286	354,083
負債合計	363,286	354,083
<b>純資産の部</b>		
元本等		
元本	106,379,644	107,995,996
剰余金		
期末剰余金又は期末欠損金 ( )	24,248,235	14,784,487
( 分配準備積立金 )	28,784,735	28,981,172
元本等合計	130,627,879	122,780,483
純資産合計	130,627,879	122,780,483
負債純資産合計	130,991,165	123,134,566

## ( 2 ) 損益及び剰余金計算書

( 単位：円 )

	前期 自 平成26年12月26日 至 平成27年 6月25日	当期 自 平成27年 6月26日 至 平成27年12月25日
<b>営業収益</b>		
受取配当金	2,880,040	2,638,800
受取利息	1,072	1,063
有価証券売買等損益	2,405,516	10,204,475
営業収益合計	475,596	7,564,612
<b>営業費用</b>		
受託者報酬	23,197	20,433
委託者報酬	943,218	830,884
その他費用	1,462	1,305
営業費用合計	967,877	852,622
営業利益又は営業損失 ( )	492,281	8,417,234
経常利益又は経常損失 ( )	492,281	8,417,234
当期純利益又は当期純損失 ( )	492,281	8,417,234
一部解約に伴う当期純利益金額の分配額又は一部解約に伴う当期純損失金額の分配額 ( )	31,774	36,516
期首剰余金又は期首欠損金 ( )	29,987,657	24,248,235
剰余金増加額又は欠損金減少額	283,343	509,397
当期追加信託に伴う剰余金増加額又は欠損金減少額	283,343	509,397
剰余金減少額又は欠損金増加額	4,097,674	232,501
当期一部解約に伴う剰余金減少額又は欠損金増加額	4,097,674	232,501
分配金	1,401,036	1,286,894

	前期 自 平成26年12月26日 至 平成27年 6月25日	当期 自 平成27年 6月26日 至 平成27年12月25日
期末剰余金又は期末欠損金( )	24,248,235	14,784,487

## (3) 注記表

(重要な会計方針に係る事項に関する注記)

1. 運用資産の評価基準及び評価方法	投資信託受益証券 基準価額で評価しております。 親投資信託受益証券 基準価額で評価しております。
2. 費用・収益の計上基準	受取配当金 受取配当金は、投資信託受益証券の収益分配金を、原則として収益分配金落の売買が行なわれる日において、当該収益分配金額を計上しております。 有価証券売買等損益 約定日基準で計上しております。
3. 金融商品の時価等に関する事項の補足説明	金融商品の時価には、市場価格に基づく価額のほか、市場価格がない場合には合理的に算定された価額が含まれております。当該価額の算定においては一定の前提条件等を採用しているため、異なる前提条件等によった場合、当該価額が異なることもあります。
4. その他	当該財務諸表の特定期間は、平成27年 6月26日から平成27年12月25日までとなっております。

(貸借対照表に関する注記)

前期 平成27年 6月25日現在	当期 平成27年12月25日現在
1. 特定期間の末日における受益権の総数 106,379,644口	1. 特定期間の末日における受益権の総数 107,995,996口
2. 特定期間の末日における1単位当たりの純資産の額 1口当たり純資産額 1.2279円 (10,000口当たり純資産額) (12,279円)	2. 特定期間の末日における1単位当たりの純資産の額 1口当たり純資産額 1.1369円 (10,000口当たり純資産額) (11,369円)

(損益及び剰余金計算書に関する注記)

前期 自 平成26年12月26日 至 平成27年 6月25日	当期 自 平成27年 6月26日 至 平成27年12月25日
1. 運用の外部委託費用 信託財産の運用の指図に係わる権限の全部又は一部を委託する為に要する費用 なお、以下の金額は信託約款に定める「別に定める信託」の合計金額となっております。 支払金額 3,688,955円	1. 運用の外部委託費用 信託財産の運用の指図に係わる権限の全部又は一部を委託する為に要する費用 なお、以下の金額は信託約款に定める「別に定める信託」の合計金額となっております。 支払金額 3,397,282円
2. 分配金の計算過程 平成26年12月26日から平成27年 1月26日まで	2. 分配金の計算過程 平成27年 6月26日から平成27年 7月27日まで

項目		
費用控除後の配当等収益額	A	330,839円
費用控除後・繰越欠損金補填後の有価証券売買等損益額	B	0円
収益調整金額	C	5,610,533円
分配準備積立金額	D	33,156,968円
当ファンドの分配対象収益額	E=A+B+C+D	39,098,340円
当ファンドの期末残存口数	F	124,512,596口
10,000口当たり収益分配対象額	G=E/F×10,000	3,140円
10,000口当たり分配金額	H	20円
収益分配金金額	I=F×H/10,000	249,025円

平成27年 1月27日から平成27年 2月25日まで

項目		
費用控除後の配当等収益額	A	434,774円
費用控除後・繰越欠損金補填後の有価証券売買等損益額	B	0円
収益調整金額	C	5,536,187円
分配準備積立金額	D	32,656,894円
当ファンドの分配対象収益額	E=A+B+C+D	38,627,855円
当ファンドの期末残存口数	F	122,409,428口
10,000口当たり収益分配対象額	G=E/F×10,000	3,155円
10,000口当たり分配金額	H	20円
収益分配金金額	I=F×H/10,000	244,818円

平成27年 2月26日から平成27年 3月25日まで

項目		
費用控除後の配当等収益額	A	343,069円
費用控除後・繰越欠損金補填後の有価証券売買等損益額	B	0円
収益調整金額	C	5,598,216円
分配準備積立金額	D	32,316,195円
当ファンドの分配対象収益額	E=A+B+C+D	38,257,480円
当ファンドの期末残存口数	F	120,914,864口
10,000口当たり収益分配対象額	G=E/F×10,000	3,163円
10,000口当たり分配金額	H	20円
収益分配金金額	I=F×H/10,000	241,829円

平成27年 3月26日から平成27年 4月27日まで

項目		
費用控除後の配当等収益額	A	309,212円
費用控除後・繰越欠損金補填後の有価証券売買等損益額	B	0円
収益調整金額	C	5,620,660円
分配準備積立金額	D	31,633,009円
当ファンドの分配対象収益額	E=A+B+C+D	37,562,881円
当ファンドの期末残存口数	F	118,491,269口

項目		
費用控除後の配当等収益額	A	283,839円
費用控除後・繰越欠損金補填後の有価証券売買等損益額	B	0円
収益調整金額	C	5,111,181円
分配準備積立金額	D	28,777,709円
当ファンドの分配対象収益額	E=A+B+C+D	34,172,729円
当ファンドの期末残存口数	F	106,432,957口
10,000口当たり収益分配対象額	G=E/F×10,000	3,210円
10,000口当たり分配金額	H	20円
収益分配金金額	I=F×H/10,000	212,865円

平成27年 7月28日から平成27年 8月25日まで

項目		
費用控除後の配当等収益額	A	298,621円
費用控除後・繰越欠損金補填後の有価証券売買等損益額	B	0円
収益調整金額	C	5,143,006円
分配準備積立金額	D	28,840,726円
当ファンドの分配対象収益額	E=A+B+C+D	34,282,353円
当ファンドの期末残存口数	F	106,507,760口
10,000口当たり収益分配対象額	G=E/F×10,000	3,218円
10,000口当たり分配金額	H	20円
収益分配金金額	I=F×H/10,000	213,015円

平成27年 8月26日から平成27年 9月25日まで

項目		
費用控除後の配当等収益額	A	302,083円
費用控除後・繰越欠損金補填後の有価証券売買等損益額	B	0円
収益調整金額	C	5,735,774円
分配準備積立金額	D	28,926,332円
当ファンドの分配対象収益額	E=A+B+C+D	34,964,189円
当ファンドの期末残存口数	F	108,360,925口
10,000口当たり収益分配対象額	G=E/F×10,000	3,226円
10,000口当たり分配金額	H	20円
収益分配金金額	I=F×H/10,000	216,721円

平成27年 9月26日から平成27年10月26日まで

項目		
費用控除後の配当等収益額	A	420,653円
費用控除後・繰越欠損金補填後の有価証券売買等損益額	B	0円
収益調整金額	C	5,699,870円
分配準備積立金額	D	28,644,956円
当ファンドの分配対象収益額	E=A+B+C+D	34,765,479円
当ファンドの期末残存口数	F	107,105,332口

10,000口当たり収益分配対象額	$G=E/F \times 10,000$	3,170円
10,000口当たり分配金額	H	20円
収益分配金金額	$I=F \times H/10,000$	236,982円

平成27年 4月28日から平成27年 5月25日まで

項目		
費用控除後の配当等収益額	A	394,132円
費用控除後・繰越欠損金補填後の有価証券売買等損益額	B	0円
収益調整金額	C	5,134,367円
分配準備積立金額	D	28,827,438円
当ファンドの分配対象収益額	$E=A+B+C+D$	34,355,937円
当ファンドの期末残存口数	F	107,811,897口
10,000口当たり収益分配対象額	$G=E/F \times 10,000$	3,186円
10,000口当たり分配金額	H	20円
収益分配金金額	$I=F \times H/10,000$	215,623円

平成27年 5月26日から平成27年 6月25日まで

項目		
費用控除後の配当等収益額	A	397,895円
費用控除後・繰越欠損金補填後の有価証券売買等損益額	B	0円
収益調整金額	C	5,087,181円
分配準備積立金額	D	28,599,599円
当ファンドの分配対象収益額	$E=A+B+C+D$	34,084,675円
当ファンドの期末残存口数	F	106,379,644口
10,000口当たり収益分配対象額	$G=E/F \times 10,000$	3,204円
10,000口当たり分配金額	H	20円
収益分配金金額	$I=F \times H/10,000$	212,759円

10,000口当たり収益分配対象額	$G=E/F \times 10,000$	3,245円
10,000口当たり分配金額	H	20円
収益分配金金額	$I=F \times H/10,000$	214,210円

平成27年10月27日から平成27年11月25日まで

項目		
費用控除後の配当等収益額	A	300,851円
費用控除後・繰越欠損金補填後の有価証券売買等損益額	B	0円
収益調整金額	C	5,727,080円
分配準備積立金額	D	28,805,182円
当ファンドの分配対象収益額	$E=A+B+C+D$	34,833,113円
当ファンドの期末残存口数	F	107,046,408口
10,000口当たり収益分配対象額	$G=E/F \times 10,000$	3,254円
10,000口当たり分配金額	H	20円
収益分配金金額	$I=F \times H/10,000$	214,092円

平成27年11月26日から平成27年12月25日まで

項目		
費用控除後の配当等収益額	A	305,222円
費用控除後・繰越欠損金補填後の有価証券売買等損益額	B	0円
収益調整金額	C	6,034,172円
分配準備積立金額	D	28,891,941円
当ファンドの分配対象収益額	$E=A+B+C+D$	35,231,335円
当ファンドの期末残存口数	F	107,995,996口
10,000口当たり収益分配対象額	$G=E/F \times 10,000$	3,262円
10,000口当たり分配金額	H	20円
収益分配金金額	$I=F \times H/10,000$	215,991円

## (金融商品に関する注記)

## (1)金融商品の状況に関する事項

前期 自 平成26年12月26日 至 平成27年 6月25日	当期 自 平成27年 6月26日 至 平成27年12月25日
1.金融商品に対する取組方針 当ファンドは、投資信託及び投資法人に関する法律第2条第4項に定める証券投資信託であり、信託約款に規定する運用の基本方針に従い、有価証券等の金融商品に対して投資として運用することを目的としております。	1.金融商品に対する取組方針 同左
2.金融商品の内容及びその金融商品に係るリスク	2.金融商品の内容及びその金融商品に係るリスク



<p>当ファンドが保有する金融商品の種類は、有価証券、コール・ローン等の金銭債権及び金銭債務であります。</p> <p>当ファンドが保有する有価証券の詳細は、(その他の注記)の2 有価証券関係に記載しております。</p> <p>これらは、金利変動リスク、為替変動リスクなどの市場リスク、信用リスク及び流動性リスクにさらされております。</p> <p>3. 金融商品に係るリスク管理体制</p> <p>委託会社においては、独立した投資リスク管理に関する委員会を設け、パフォーマンスの考査及び運用リスクの管理を行なっております。</p> <p>市場リスクの管理</p> <p>市場リスクに関しては、資産配分等の状況を常時、分析・把握し、投資方針に沿っているか等の管理を行なっております。</p> <p>信用リスクの管理</p> <p>信用リスクに関しては、発行体や取引先の財務状況等に関する情報収集・分析を常時、継続し、格付等の信用度に応じた組入制限等の管理を行なっております。</p> <p>流動性リスクの管理</p> <p>流動性リスクに関しては、必要に応じて市場流動性の状況を把握し、取引量や組入比率等の管理を行なっております。</p>	<p>同左</p> <p>3. 金融商品に係るリスク管理体制</p> <p>同左</p>
---	--

## (2)金融商品の時価等に関する事項

<p>前期 平成27年 6月25日現在</p>	<p>当期 平成27年12月25日現在</p>
<p>1. 貸借対照表計上額、時価及び差額</p> <p>貸借対照表上の金融商品は原則としてすべて時価で評価しているため、貸借対照表計上額と時価との差額はありません。</p> <p>2. 時価の算定方法</p> <p>投資信託受益証券 (重要な会計方針に係る事項に関する注記)に記載しております。</p> <p>親投資信託受益証券 (重要な会計方針に係る事項に関する注記)に記載しております。</p> <p>コール・ローン等の金銭債権及び金銭債務 これらの科目は短期間で決済されるため、帳簿価額は時価と近似していることから、当該帳簿価額を時価としております。</p>	<p>1. 貸借対照表計上額、時価及び差額</p> <p>同左</p> <p>2. 時価の算定方法</p> <p>同左</p>

## (関連当事者との取引に関する注記)

<p>前期 自 平成26年12月26日 至 平成27年 6月25日</p>	<p>当期 自 平成27年 6月26日 至 平成27年12月25日</p>

市場価格その他当該取引に係る公正な価格を勘案して、一般の取引条件と異なる関連当事者との取引は行なわれていないため、該当事項はございません。	同左
---	----

(その他の注記)

## 1 元本の移動

	前期 自 平成26年12月26日 至 平成27年 6月25日	当期 自 平成27年 6月26日 至 平成27年12月25日
期首元本額	124,416,787円	期首元本額 106,379,644円
期中追加設定元本額	1,347,005円	期中追加設定元本額 3,214,575円
期中一部解約元本額	19,384,148円	期中一部解約元本額 1,598,223円

## 2 有価証券関係

## 売買目的有価証券

種類	前期 自 平成26年12月26日 至 平成27年 6月25日	当期 自 平成27年 6月26日 至 平成27年12月25日
	損益に含まれた評価差額（円）	損益に含まれた評価差額（円）
投資信託受益証券	1,264,347	3,081,342
親投資信託受益証券	0	0
合計	1,264,347	3,081,342

## 3 デリバティブ取引関係

該当事項はありません。

## (4) 附属明細表

## 第1 有価証券明細表

## (1) 株式(平成27年12月25日現在)

該当事項はありません。

## (2) 株式以外の有価証券(平成27年12月25日現在)

(単位:円)

種類	通貨	銘柄	券面総額	評価額	備考
----	----	----	------	-----	----

投資信託受益証券	日本円	PIMCO ケイマン・グローバル・アドバンテージ・ボンド・ファンド - J (JPY)		119,210,674	
	小計	銘柄数：1 組入時価比率：97.1%		119,210,674 99.9%	
	合計			119,210,674	
親投資信託受益証券	日本円	野村マネー マザーファンド		100,313	
	小計	銘柄数：1 組入時価比率：0.1%		100,313 0.1%	
	合計			100,313	
合計				119,310,987	

(注1)比率は左より組入時価の純資産に対する比率、及び各小計欄の合計金額に対する比率であります。

## 第2 デリバティブ取引及び為替予約取引の契約額等及び時価の状況表

該当事項はありません。

### (参考)

「野村PIMCO・グローバル・アドバンテージ債券投信 Aコース」および「野村PIMCO・グローバル・アドバンテージ債券投信 Bコース」は「野村マネー マザーファンド」受益証券を主要投資対象としており、貸借対照表の資産の部に計上された親投資信託受益証券は、すべて同親投資信託の受益証券です。

なお、以下に記載した状況は監査の対象外となっております。

## 野村マネー マザーファンド

### 貸借対照表

(単位：円)

(平成27年12月25日現在)

<b>資産の部</b>	
流動資産	
コール・ローン	474,022,034
地方債証券	3,178,879,154
特殊債券	5,716,161,256
社債券	1,805,225,162
コマーシャル・ペーパー	2,399,598,487
未収利息	22,900,191
前払費用	6,501,055
借入有価証券担保金	8,984,829,078
流動資産合計	22,588,116,417
資産合計	22,588,116,417
<b>負債の部</b>	
流動負債	
未払金	100,251,000
流動負債合計	100,251,000
負債合計	100,251,000
純資産の部	

(平成27年12月25日現在)

元本等	
元本	22,026,778,990
剰余金	
期末剰余金又は期末欠損金（ ）	461,086,427
元本等合計	22,487,865,417
純資産合計	22,487,865,417
負債純資産合計	22,588,116,417

## 注記表

(重要な会計方針に係る事項に関する注記)

1. 運用資産の評価基準及び評価方法	地方債証券、特殊債券、社債券 原則として時価で評価しております。 時価評価にあたっては、価格情報会社の提供する価額等で評価しております。 コマーシャル・ペーパー 原則として時価で評価しております。 時価評価にあたっては、価格情報会社の提供する価額等で評価しております。
2. 費用・収益の計上基準	有価証券売買等損益 約定日基準で計上しております。
3. 金融商品の時価等に関する事項の補足説明	金融商品の時価には、市場価格に基づく価額のほか、市場価格がない場合には合理的に算定された価額が含まれております。当該価額の算定においては一定の前提条件等を採用しているため、異なる前提条件等によった場合、当該価額が異なることもあります。

(貸借対照表に関する注記)

平成27年12月25日現在	
1. 借入有価証券担保金は現金担保付債券貸借取引に係る担保金であります。	
2. 計算期間の末日における1単位当たりの純資産の額	
1口当たり純資産額	1.0209円
(10,000口当たり純資産額)	(10,209円)

(金融商品に関する注記)

(1)金融商品の状況に関する事項

自 平成27年 6月26日 至 平成27年12月25日
1. 金融商品に対する取組方針 当ファンドは、投資信託及び投資法人に関する法律第2条第4項に定める証券投資信託であり、信託約款に規定する運用の基本方針に従い、有価証券等の金融商品に対して投資として運用することを目的としております。
2. 金融商品の内容及びその金融商品に係るリスク 当ファンドが保有する金融商品の種類は、有価証券、コール・ローン等の金銭債権及び金銭債務であります。 当ファンドが保有する有価証券の詳細は、附属明細表に記載しております。 これらは、金利変動リスクなどの市場リスク、信用リスク及び流動性リスクにさらされております。
3. 金融商品に係るリスク管理体制

委託会社においては、独立した投資リスク管理に関する委員会を設け、パフォーマンスの考査及び運用リスクの管理を行なっております。

#### 市場リスクの管理

市場リスクに関しては、資産配分等の状況を常時、分析・把握し、投資方針に沿っているか等の管理を行なっております。

#### 信用リスクの管理

信用リスクに関しては、発行体や取引先の財務状況等に関する情報収集・分析を常時、継続し、格付等の信用度に応じた組入制限等の管理を行なっております。

#### 流動性リスクの管理

流動性リスクに関しては、必要に応じて市場流動性の状況を把握し、取引量や組入比率等の管理を行なっております。

## (2) 金融商品の時価等に関する事項

平成27年12月25日現在	
1. 貸借対照表計上額、時価及び差額	
貸借対照表上の金融商品は原則としてすべて時価で評価しているため、貸借対照表計上額と時価との差額はありませ	
ん。	
2. 時価の算定方法	
地方債証券、特殊債券、社債券	
（重要な会計方針に係る事項に関する注記）に記載しております。	
コマーシャル・ペーパー	
（重要な会計方針に係る事項に関する注記）に記載しております。	
コール・ローン等の金銭債権及び金銭債務	
これらの科目は短期間で決済されるため、帳簿価額は時価と近似していることから、当該帳簿価額を時価としており	
ます。	

### （その他の注記）

#### 元本の移動及び期末元本額の内訳

平成27年12月25日現在	
期首	平成27年 6月26日
本報告書における開示対象ファンドの期首における当ファンドの元本額	21,377,300,157円
同期中における追加設定元本額	2,644,076,598円
同期中における一部解約元本額	1,994,597,765円
期末元本額	22,026,778,990円
期末元本額の内訳*	
バンクローンファンド（為替ヘッジあり）2014-09	98,039,216円
バンクローンファンド（為替ヘッジあり）2015-06	146,986,772円
野村アフリカ株投資 マネープール・ファンド	3,898,783円
野村米国ハイ・イールド債券投信（マネープールファンド）年2回決算型	87,219,445円
野村新中国株投資 マネープール・ファンド	22,966,504円
野村日本ブランド株投資（マネープールファンド）年2回決算型	533,004,262円
野村新米国ハイ・イールド債券投信（マネープールファンド）年2回決算型	9,867,582円
野村ピクテ・ジェネリック&ゲノム マネープール・ファンド	25,268,012円
野村・グリーン・テクノロジー マネープール・ファンド	1,511,406円
野村新興国消費関連株投信 マネープール・ファンド	6,348,143円
野村世界業種別投資シリーズ（マネープール・ファンド）	11,304,176円
ノムラ・アジア・シリーズ（マネープール・ファンド）	2,005,500,588円

野村新エマージング債券投信(マネープールファンド)年2回決算型	14,591,986円
野村グローバル・ハイ・イールド債券投信(マネープールファンド)年2回決算型	8,788,959円
野村グローバルC B投信(マネープールファンド)年2回決算型	6,328,251円
野村ドイチェ・高配当インフラ関連株投信(マネープールファンド)年2回決算型	128,743,254円
野村PIMCO新興国インフラ関連債券投信(マネープールファンド)年2回決算型	335,156円
野村日本スマートシティ株投資 マネープールファンド	1,233,203円
ネクストコア	343,183,624円
野村世界高金利通貨投信	151,953,753円
野村新世界高金利通貨投信	982,608円
コインの未来(毎月分配型)	3,965,894円
コインの未来(年2回分配型)	991,474円
欧州ハイ・イールド・ボンド・ファンド(欧州通貨コース)	982,609円
欧州ハイ・イールド・ボンド・ファンド(円コース)	982,609円
欧州ハイ・イールド・ボンド・ファンド(豪ドルコース)	982,609円
野村米国ハイ・イールド債券投信(円コース)毎月分配型	982,608円
野村米国ハイ・イールド債券投信(米ドルコース)毎月分配型	98,261円
野村米国ハイ・イールド債券投信(ユーロコース)毎月分配型	98,261円
野村米国ハイ・イールド債券投信(豪ドルコース)毎月分配型	982,608円
野村米国ハイ・イールド債券投信(ブラジルリアルコース)毎月分配型	982,608円
野村米国ハイ・イールド債券投信(南アフリカランドコース)毎月分配型	982,608円
野村米国ハイ・イールド債券投信(トルコリラコース)毎月分配型	982,608円
野村米国ハイ・イールド債券投信(円コース)年2回決算型	98,261円
野村米国ハイ・イールド債券投信(米ドルコース)年2回決算型	98,261円
野村米国ハイ・イールド債券投信(ユーロコース)年2回決算型	9,826円
野村米国ハイ・イールド債券投信(豪ドルコース)年2回決算型	982,608円
野村米国ハイ・イールド債券投信(ブラジルリアルコース)年2回決算型	982,608円
野村米国ハイ・イールド債券投信(南アフリカランドコース)年2回決算型	98,260円
野村米国ハイ・イールド債券投信(トルコリラコース)年2回決算型	98,261円
野村日本ブランド株投資(円コース)毎月分配型	982,609円
野村日本ブランド株投資(豪ドルコース)毎月分配型	982,608円
野村日本ブランド株投資(ブラジルリアルコース)毎月分配型	982,608円
野村日本ブランド株投資(南アフリカランドコース)毎月分配型	98,261円
野村日本ブランド株投資(トルコリラコース)毎月分配型	982,607円
野村日本ブランド株投資(円コース)年2回決算型	982,608円
野村日本ブランド株投資(豪ドルコース)年2回決算型	982,608円
野村日本ブランド株投資(ブラジルリアルコース)年2回決算型	982,608円
野村日本ブランド株投資(南アフリカランドコース)年2回決算型	98,260円
野村日本ブランド株投資(トルコリラコース)年2回決算型	982,608円
野村新米国ハイ・イールド債券投信(円コース)毎月分配型	982,608円
野村新米国ハイ・イールド債券投信(豪ドルコース)毎月分配型	982,608円
野村新米国ハイ・イールド債券投信(ブラジルリアルコース)毎月分配型	982,608円
野村新米国ハイ・イールド債券投信(南アフリカランドコース)毎月分配型	982,608円
野村新米国ハイ・イールド債券投信(トルコリラコース)毎月分配型	982,608円
野村新米国ハイ・イールド債券投信(円コース)年2回決算型	98,261円
野村新米国ハイ・イールド債券投信(豪ドルコース)年2回決算型	98,260円
野村新米国ハイ・イールド債券投信(ブラジルリアルコース)年2回決算型	982,608円
野村新米国ハイ・イールド債券投信(南アフリカランドコース)年2回決算型	98,261円
野村新米国ハイ・イールド債券投信(トルコリラコース)年2回決算型	98,260円

野村PIMCO・グローバル・アドバンテージ債券投信 Aコース	982,608円
野村PIMCO・グローバル・アドバンテージ債券投信 Bコース	98,260円
野村新エマージング債券投信(円コース)毎月分配型	982,608円
野村新エマージング債券投信(米ドルコース)毎月分配型	98,261円
野村新エマージング債券投信(豪ドルコース)毎月分配型	982,607円
野村新エマージング債券投信(ブラジルリアルコース)毎月分配型	982,608円
野村新エマージング債券投信(南アフリカランドコース)毎月分配型	98,261円
野村新エマージング債券投信(中国元コース)毎月分配型	982,607円
野村新エマージング債券投信(インドネシアルピアコース)毎月分配型	982,608円
野村新エマージング債券投信(円コース)年2回決算型	982,608円
野村新エマージング債券投信(米ドルコース)年2回決算型	98,261円
野村新エマージング債券投信(豪ドルコース)年2回決算型	98,260円
野村新エマージング債券投信(ブラジルリアルコース)年2回決算型	982,608円
野村新エマージング債券投信(南アフリカランドコース)年2回決算型	9,826円
野村新エマージング債券投信(中国元コース)年2回決算型	982,608円
野村新エマージング債券投信(インドネシアルピアコース)年2回決算型	98,261円
野村グローバル・ハイ・イールド債券投信(円コース)毎月分配型	984,834円
野村グローバル・ハイ・イールド債券投信(資源国通貨コース)毎月分配型	984,834円
野村グローバル・ハイ・イールド債券投信(アジア通貨コース)毎月分配型	984,834円
野村グローバル・ハイ・イールド債券投信(円コース)年2回決算型	984,834円
野村グローバル・ハイ・イールド債券投信(資源国通貨コース)年2回決算型	984,834円
野村グローバル・ハイ・イールド債券投信(アジア通貨コース)年2回決算型	984,834円
野村高金利国際機関債投信(毎月分配型)	49,354,623円
野村アジアCB投信(毎月分配型)	982,608円
野村グローバルCB投信(円コース)毎月分配型	984,543円
野村グローバルCB投信(資源国通貨コース)毎月分配型	984,543円
野村グローバルCB投信(アジア通貨コース)毎月分配型	984,543円
野村グローバルCB投信(円コース)年2回決算型	984,543円
野村グローバルCB投信(資源国通貨コース)年2回決算型	984,543円
野村グローバルCB投信(アジア通貨コース)年2回決算型	984,543円
ノムラ新興国債券ファンズ(野村SMA向け)	10,000円
野村ドイツ・高配当インフラ関連株投信(円コース)毎月分配型	984,252円
野村ドイツ・高配当インフラ関連株投信(米ドルコース)毎月分配型	98,261円
野村ドイツ・高配当インフラ関連株投信(豪ドルコース)毎月分配型	984,252円
野村ドイツ・高配当インフラ関連株投信(ブラジルリアルコース)毎月分配型	984,252円
野村ドイツ・高配当インフラ関連株投信(円コース)年2回決算型	984,252円
野村ドイツ・高配当インフラ関連株投信(米ドルコース)年2回決算型	98,261円
野村ドイツ・高配当インフラ関連株投信(豪ドルコース)年2回決算型	984,252円
野村ドイツ・高配当インフラ関連株投信(ブラジルリアルコース)年2回決算型	984,252円
野村日本ブランド株投資(資源国通貨コース)毎月分配型	982,609円
野村日本ブランド株投資(アジア通貨コース)毎月分配型	982,609円
野村日本ブランド株投資(資源国通貨コース)年2回決算型	982,609円
野村日本ブランド株投資(アジア通貨コース)年2回決算型	982,609円
野村PIMCO新興国インフラ関連債券投信(円コース)毎月分配型	982,607円
野村PIMCO新興国インフラ関連債券投信(資源国通貨コース)毎月分配型	982,607円
野村PIMCO新興国インフラ関連債券投信(アジア通貨コース)毎月分配型	982,608円
野村PIMCO新興国インフラ関連債券投信(円コース)年2回決算型	98,261円
野村PIMCO新興国インフラ関連債券投信(資源国通貨コース)年2回決算型	98,261円

野村PIMCO新興国インフラ関連債券投信（アジア通貨コース）年2回決算型	98,261円
野村米国ブランド株投資（円コース）毎月分配型	98,261円
野村米国ブランド株投資（資源国通貨コース）毎月分配型	983,768円
野村米国ブランド株投資（アジア通貨コース）毎月分配型	983,768円
野村米国ブランド株投資（円コース）年2回決算型	983,768円
野村米国ブランド株投資（資源国通貨コース）年2回決算型	983,768円
野村米国ブランド株投資（アジア通貨コース）年2回決算型	983,768円
ノムラ・グローバルトレンド（円コース）毎月分配型	983,672円
ノムラ・グローバルトレンド（資源国通貨コース）毎月分配型	983,672円
ノムラ・グローバルトレンド（アジア通貨コース）毎月分配型	983,672円
ノムラ・グローバルトレンド（円コース）年2回決算型	983,672円
ノムラ・グローバルトレンド（資源国通貨コース）年2回決算型	983,672円
ノムラ・グローバルトレンド（アジア通貨コース）年2回決算型	983,672円
野村テンブルトン・トータル・リターン Aコース	983,381円
野村テンブルトン・トータル・リターン Bコース	98,261円
野村テンブルトン・トータル・リターン Cコース	983,381円
野村テンブルトン・トータル・リターン Dコース	983,381円
野村高金利国際機関債投信（年2回決算型）	1,967円
野村米国ハイ・イールド債券投信（通貨セレクトコース）毎月分配型	982,609円
野村米国ハイ・イールド債券投信（通貨セレクトコース）年2回決算型	98,262円
野村ドイツ・高配当インフラ関連株投信（通貨セレクトコース）毎月分配型	982,609円
野村ドイツ・高配当インフラ関連株投信（通貨セレクトコース）年2回決算型	98,261円
野村グローバル高配当株プレミアム（円コース）毎月分配型	983,091円
野村グローバル高配当株プレミアム（通貨セレクトコース）毎月分配型	983,091円
野村グローバル高配当株プレミアム（円コース）年2回決算型	983,091円
野村グローバル高配当株プレミアム（通貨セレクトコース）年2回決算型	983,091円
ノムラ・アジア・コレクション（短期アジア現地通貨建て債券 Aコース）	982,995円
ノムラ・アジア・コレクション（短期アジア現地通貨建て債券 Bコース）	98,260円
野村アジアハイ・イールド債券投信（円コース）毎月分配型	982,898円
野村アジアハイ・イールド債券投信（通貨セレクトコース）毎月分配型	982,898円
野村アジアハイ・イールド債券投信（アジア通貨セレクトコース）毎月分配型	982,898円
野村アジアハイ・イールド債券投信（円コース）年2回決算型	982,898円
野村アジアハイ・イールド債券投信（通貨セレクトコース）年2回決算型	982,898円
野村アジアハイ・イールド債券投信（アジア通貨セレクトコース）年2回決算型	982,898円
野村豪ドル債オープン・プレミアム毎月分配型	982,801円
野村豪ドル債オープン・プレミアム年2回決算型	491,401円
野村グローバルREITプレミアム（円コース）毎月分配型	982,608円
野村グローバルREITプレミアム（通貨セレクトコース）毎月分配型	982,608円
野村グローバルREITプレミアム（円コース）年2回決算型	982,608円
野村グローバルREITプレミアム（通貨セレクトコース）年2回決算型	982,608円
野村日本高配当株プレミアム（円コース）毎月分配型	982,415円
野村日本高配当株プレミアム（通貨セレクトコース）毎月分配型	982,415円
野村日本高配当株プレミアム（円コース）年2回決算型	982,415円
野村日本高配当株プレミアム（通貨セレクトコース）年2回決算型	982,415円
野村高配当インフラ関連株プレミアム（円コース）毎月分配型	982,029円
野村高配当インフラ関連株プレミアム（通貨セレクトコース）毎月分配型	982,029円
野村高配当インフラ関連株プレミアム（円コース）年2回決算型	982,029円
野村高配当インフラ関連株プレミアム（通貨セレクトコース）年2回決算型	982,029円



野村カルミニャック・ファンド Aコース	981,547円
野村カルミニャック・ファンド Bコース	981,547円
野村通貨選択日本株投信（米ドルコース）毎月分配型	981,451円
野村通貨選択日本株投信（ユーロコース）毎月分配型	1,963円
野村通貨選択日本株投信（豪ドルコース）毎月分配型	981,451円
野村通貨選択日本株投信（ブラジルリアルコース）毎月分配型	981,451円
野村通貨選択日本株投信（トルコリラコース）毎月分配型	588,871円
野村通貨選択日本株投信（メキシコペソコース）毎月分配型	981,451円
野村通貨選択日本株投信（中国元コース）毎月分配型	196,291円
野村通貨選択日本株投信（インドネシアルピアコース）毎月分配型	294,436円
野村通貨選択日本株投信（インドルピーコース）毎月分配型	981,451円
野村通貨選択日本株投信（ロシアルーブルコース）毎月分配型	48,092円
野村通貨選択日本株投信（米ドルコース）年2回決算型	981,451円
野村通貨選択日本株投信（ユーロコース）年2回決算型	4,908円
野村通貨選択日本株投信（豪ドルコース）年2回決算型	981,451円
野村通貨選択日本株投信（ブラジルリアルコース）年2回決算型	981,451円
野村通貨選択日本株投信（トルコリラコース）年2回決算型	392,831円
野村通貨選択日本株投信（メキシコペソコース）年2回決算型	981,451円
野村通貨選択日本株投信（中国元コース）年2回決算型	98,146円
野村通貨選択日本株投信（インドネシアルピアコース）年2回決算型	196,291円
野村通貨選択日本株投信（インドルピーコース）年2回決算型	294,436円
野村通貨選択日本株投信（ロシアルーブルコース）年2回決算型	13,741円
野村エマージング債券プレミアム毎月分配型	981,451円
野村エマージング債券プレミアム年2回決算型	981,451円
ノムラ THE USA Aコース	981,258円
ノムラ THE USA Bコース	981,258円
ノムラ THE EUROPE Aコース	98,117円
ノムラ THE EUROPE Bコース	98,117円
米国変動好金利ファンド Aコース	8,829,589円
米国変動好金利ファンド Bコース	981,066円
野村日本ブランド株投資（米ドルコース）毎月分配型	9,809円
野村日本ブランド株投資（メキシコペソコース）毎月分配型	9,809円
野村日本ブランド株投資（米ドルコース）年2回決算型	9,809円
野村日本ブランド株投資（メキシコペソコース）年2回決算型	9,809円
野村アジアハイ・イールド債券投信（米ドルコース）毎月分配型	9,808円
野村アジアハイ・イールド債券投信（米ドルコース）年2回決算型	9,808円
野村米国ハイ・イールド債券投信（メキシコペソコース）毎月分配型	9,808円
野村米国ハイ・イールド債券投信（メキシコペソコース）年2回決算型	9,808円
野村米国ブランド株投資（米ドルコース）毎月分配型	9,807円
野村米国ブランド株投資（米ドルコース）年2回決算型	9,807円
野村PIMCO新興国インフラ関連債券投信（米ドルコース）毎月分配型	9,807円
野村PIMCO新興国インフラ関連債券投信（米ドルコース）年2回決算型	9,807円
野村グローバルボンド投信 Aコース	98,049円
野村グローバルボンド投信 Bコース	980,489円
野村グローバルボンド投信 Cコース	98,049円
野村グローバルボンド投信 Dコース	980,489円
野村グローバルボンド投信 Eコース	98,049円
野村グローバルボンド投信 Fコース	980,489円

野村新米国ハイ・イールド債券投信(米ドルコース)毎月分配型	9,805円
野村新米国ハイ・イールド債券投信(メキシコペソコース)毎月分配型	9,805円
野村新米国ハイ・イールド債券投信(米ドルコース)年2回決算型	9,805円
野村新米国ハイ・イールド債券投信(メキシコペソコース)年2回決算型	9,805円
野村高配当インフラ関連株ファンド(円コース)毎月分配型	9,803円
野村高配当インフラ関連株ファンド(米ドルコース)毎月分配型	980,297円
野村高配当インフラ関連株ファンド(通貨セレクトコース)毎月分配型	980,297円
野村高配当インフラ関連株ファンド(円コース)年2回決算型	9,803円
野村高配当インフラ関連株ファンド(米ドルコース)年2回決算型	980,297円
野村高配当インフラ関連株ファンド(通貨セレクトコース)年2回決算型	9,803円
野村新興国高配当株トリプルウイング ブラジルリアル毎月分配型	9,803円
ピムコ・世界インカム戦略ファンド(円コース)	9,803円
ピムコ・世界インカム戦略ファンド(米ドルコース)	9,803円
ピムコ・世界インカム戦略ファンド(世界通貨分散コース)	9,803円
ノムラ新興国債券ファンズ(野村SMA・EW向け)	9,801円
野村ブルーベイ・トータルリターンファンド(野村SMA・EW向け)	9,801円
ノムラ THE ASIA Aコース	97,992円
ノムラ THE ASIA Bコース	979,912円
グローバル・ストック Aコース	97,953円
グローバル・ストック Bコース	979,528円
グローバル・ストック Cコース	97,953円
グローバル・ストック Dコース	979,528円
第1回 野村短期公社債ファンド	98,261円
第2回 野村短期公社債ファンド	98,261円
第3回 野村短期公社債ファンド	98,261円
第4回 野村短期公社債ファンド	98,261円
第5回 野村短期公社債ファンド	98,261円
第6回 野村短期公社債ファンド	98,261円
第7回 野村短期公社債ファンド	98,261円
第8回 野村短期公社債ファンド	98,261円
第9回 野村短期公社債ファンド	98,260円
第10回 野村短期公社債ファンド	98,260円
第11回 野村短期公社債ファンド	98,261円
第12回 野村短期公社債ファンド	982,607円
ノムラスマートプレミアムファンドハイブリッド30(非課税適格機関投資家専用)	5,276,885,002円
ノムラスマートプレミアムファンドハイブリッド50(適格機関投資家転売制限付)	3,422,819,779円
野村日経225ターゲット(公社債運用移行型)Zプライス(適格機関投資家専用)	2,296,160,091円
野村日経225ターゲット(公社債運用移行型)Dプライス(適格機関投資家専用)	4,635,437,085円
野村日経225 ショート・ファンド2(適格機関投資家専用)	636,818円
日本株インカムプラス(公社債運用移行型)1305(適格機関投資家転売制限付)	1,186,053,936円
日本株インカムプラス(公社債運用移行型)1308(適格機関投資家転売制限付)	1,019,201,436円
野村DC運用戦略ファンド	379,067,282円
野村DCテンプレトン・トータル・リターン Aコース	9,818円
野村DCテンプレトン・トータル・リターン Bコース	9,818円
野村DC運用戦略ファンドM	4,553,821円
野村DC運用戦略ファンドA	4,396,962円

\* は当該親投資信託受益証券を投資対象とする証券投資信託ごとの元本額

## 附属明細表

## 第1 有価証券明細表

## (1) 株式(平成27年12月25日現在)

該当事項はありません。

## (2) 株式以外の有価証券(平成27年12月25日現在)

(単位:円)

種類	通貨	銘柄	券面総額	評価額	備考
地方債証券	日本円	東京都 公募第634回	1,000,000	1,008,494	
		東京都 公募第636回	101,500,000	102,456,894	
		北海道 公募平成17年度第12回	50,000,000	50,119,819	
		北海道 公募平成18年度第7回	1,500,000	1,523,816	
		北海道 公募(5年)平成23年度第2回	7,200,000	7,212,584	
		神奈川県 公募第136回	90,000,000	90,014,187	
		神奈川県 公募第138回	11,000,000	11,042,328	
		神奈川県 公募第45回	200,000,000	200,240,432	
		神奈川県 公募第46回	15,500,000	15,518,140	
		神奈川県 公募第47回	450,000,000	450,390,480	
		神奈川県 公募(5年)第49回	1,700,000	1,703,565	
		大阪府 公募第287回	80,000,000	80,193,758	
		大阪府 公募第288回	200,000,000	200,842,122	
		大阪府 公募第294回	12,000,000	12,169,746	
		大阪府 公募第295回	1,000,000	1,014,787	
		大阪府 公募(5年)第71回	430,000,000	430,745,316	
		大阪府 公募(5年)第72回	3,000,000	3,005,024	
		大阪府 公募(5年)第73回	102,000,000	102,184,182	
		京都府 公募平成23年度第1回	7,000,000	7,013,780	
		兵庫県 公募平成18年度第7回	80,000,000	80,944,012	
埼玉県 公募平成18年度第1回	13,500,000	13,576,516			
福岡県 公募平成18年度第3回	1,000,000	1,015,178			

	千葉県	公募平成18年度第4回	8,600,000	8,721,448	
	千葉県	公募平成22年度第13回	66,000,000	66,053,534	
	新潟県	公募平成18年度第1回	6,500,000	6,573,633	
	群馬県	公募第3回	9,000,000	9,145,271	
	大分県	公募平成18年度第1回	23,000,000	23,331,369	
	共同発行市場地方債	公募第34回	200,000,000	200,230,168	
	共同発行市場地方債	公募第35回	300,000,000	300,753,064	
	共同発行市場地方債	公募第36回	2,000,000	2,007,358	
	共同発行市場地方債	公募第38回	5,000,000	5,039,018	
	共同発行市場地方債	公募第39回	2,000,000	2,017,700	
	共同発行市場地方債	公募第40回	8,000,000	8,091,294	
	共同発行市場地方債	公募第41回	6,000,000	6,075,260	
	共同発行市場地方債	公募第43回	4,000,000	4,055,480	
	福島県	公募平成22年度第2回	400,000,000	400,325,104	
	熊本県	公募平成18年度第2回	7,500,000	7,606,043	
	大阪市	公募平成17年度第13回	200,000,000	200,768,555	
	名古屋市	公募第455回	1,000,000	1,008,696	
	名古屋市	公募第456回	16,000,000	16,200,138	
	京都市	公募平成17年度第4回	1,000,000	1,004,154	
	京都市	公募平成23年度第3回	4,000,000	4,008,108	
	札幌市	公募(5年)平成23年度第5回	12,900,000	12,927,821	
	川崎市	公募(5年)第29回	12,200,000	12,222,716	
	北九州市	公募(5年)平成23年度第1回	7,000,000	7,014,460	
	鹿児島県	公募平成18年度第1回	3,200,000	3,248,501	
	鹿児島県	公募(5年)平成23年度第1回	6,500,000	6,515,101	
小計		銘柄数: 47 組入時価比率: 14.1%	3,170,300,000	3,178,879,154	24.3%
合計				3,178,879,154	
特殊債券	日本円	日本政策投資銀行社債 財投機関債第34回	200,000,000	200,157,914	
		日本高速道路保有・債務返済機構債券 財投機関債第13回	100,000,000	100,892,725	
		日本高速道路保有・債務返済機構債券 政府保証債第3回	590,000,000	590,831,617	

	日本高速道路保有・債務返済機構債券 政府保証債第5回	558,000,000	559,480,712	
	日本高速道路保有・債務返済機構債券 政府保証債第11回	170,000,000	170,978,401	
	公営企業債券 政府保証第861回	29,000,000	29,101,720	
	公営企業債券 政府保証第862回	117,000,000	117,642,965	
	地方公共団体金融機構債券 2年第1回	200,000,000	200,020,088	
	公営企業債券 第19回財投機関債	100,000,000	100,461,285	
	首都高速道路債券 政府保証第1回	400,000,000	401,583,116	
	都市再生債券 財投機関債第75回	100,000,000	100,064,688	
	関西国際空港社債 財投機関債第31回	70,000,000	70,210,260	
	中部国際空港債券 政府保証第17回	300,000,000	300,000,000	
	商工債券 利付第733回い号	300,000,000	300,705,452	
	商工債券 利付第734回い号	170,000,000	170,466,890	
	商工債券 利付第736回い号	300,000,000	300,840,687	
	商工債券 利付第737回い号	100,000,000	100,306,171	
	農林債券 利付第731回い号	100,000,000	100,222,904	
	農林債券 利付第733回い号	180,000,000	180,424,156	
	農林債券 利付第735回い号	100,000,000	100,241,682	
	農林債券 利付第736回い号	100,000,000	100,311,807	
	農林債券 利付第737回い号	30,000,000	30,088,074	
	商工債券 利付(3年)第160回	100,000,000	100,072,424	
	商工債券 利付(3年)第161回	200,000,000	200,170,465	
	商工債券 利付(3年)第164回	200,000,000	200,177,889	
	商工債券 利付(10年)第2回	100,000,000	100,256,950	
	中日本高速道路社債 財投機関債第37回	400,000,000	400,211,161	
	中日本高速道路社債 第40回	300,000,000	300,162,311	
	鉄道建設・運輸施設整備支援機構債券 財投機関債第46回	90,000,000	90,076,742	
小計	銘柄数：29 組入時価比率：25.4%	5,704,000,000	5,716,161,256	43.6%
合計			5,716,161,256	
社債券	日本円	みずほコーポレート銀行 第24回 特定社債間限定同順位特約付	200,000,000	200,073,780

		みずほコーポレート銀行 第25回 特定社債間限定同順位特約付	200,000,000	200,416,672	
		みずほコーポレート銀行 第26回 特定社債間限定同順位特約付	100,000,000	100,251,000	
		トヨタファイナンス 第19回社債 間限定同等特約付	200,000,000	200,883,320	
		三菱UFJリース 第13回社債間 限定同順位特約付	500,000,000	501,136,068	
		三菱UFJリース 第15回社債間 限定同順位特約付	200,000,000	201,058,420	
		三菱UFJリース 第22回社債間 限定同順位特約付	100,000,000	100,021,988	
		三井住友海上火災保険 第5回社債 間限定同順位特約付	100,000,000	100,055,347	
		三井不動産 第25回社債間限定同 順位特約付	100,000,000	100,374,785	
		東邦瓦斯 第30回社債間限定同順 位特約付	100,000,000	100,953,782	
	小計	銘柄数：10 組入時価比率：8.0%	1,800,000,000	1,805,225,162	13.8%
	合計			1,805,225,162	
コマーシャル・ ペーパー	日本円	フォレストコープ	100,000,000	99,997,436	
		フォレストコープ	100,000,000	99,982,676	
		フォレストコープ	100,000,000	99,967,423	
		フォレストコープ	100,000,000	99,952,171	
		みずほ証券	100,000,000	99,985,508	
		みずほ証券	100,000,000	99,979,007	
		みずほ証券	200,000,000	199,954,810	
		三井住友F&L	200,000,000	199,984,458	
		三井住友F&L	200,000,000	199,976,409	
		三井住友F&L	200,000,000	199,970,334	
		三井住友F&L	200,000,000	199,961,412	
		三井住友信託銀行	200,000,000	199,990,136	
		三井住友信託銀行	100,000,000	99,989,863	
		三井住友信託銀行	100,000,000	99,982,975	
		三井住友信託銀行	200,000,000	199,962,528	
		三井住友信託銀行	200,000,000	199,961,341	
	小計	銘柄数：16 組入時価比率：10.7%	2,400,000,000	2,399,598,487	18.3%

合計		2,399,598,487	
合計		13,099,864,059	

(注1)比率は左より組入時価の純資産に対する比率、及び各小計欄の合計金額に対する比率であります。

## 第2 デリバティブ取引及び為替予約取引の契約額等及び時価の状況表

該当事項はありません。

## 2 ファンドの現況

### 純資産額計算書

#### 野村PIMCO・グローバル・アドバンテージ債券投信 Aコース

平成28年 1月29日現在

資産総額	1,056,664,398円
負債総額	2,678,357円
純資産総額（ - ）	1,053,986,041円
発行済口数	1,114,220,013口
1口当たり純資産額（ / ）	0.9459円

#### 野村PIMCO・グローバル・アドバンテージ債券投信 Bコース

平成28年 1月29日現在

資産総額	119,148,783円
負債総額	17,472円
純資産総額（ - ）	119,131,311円
発行済口数	107,189,755口
1口当たり純資産額（ / ）	1.1114円

#### （参考）野村マネー マザーファンド

平成28年 1月29日現在

資産総額	23,045,505,002円
負債総額	821,043,784円
純資産総額（ - ）	22,224,461,218円
発行済口数	21,767,076,514口
1口当たり純資産額（ / ）	1.0210円

## 第三部【委託会社等の情報】

### 第1【委託会社等の概況】

#### 1 委託会社等の概況

< 更新後 >

##### (1) 資本金の額

平成28年1月末現在、17,180百万円

会社が発行する株式総数 20,000,000株

発行済株式総数 5,150,693株

過去5年間における主な資本金の額の増減：該当事項はありません。

##### (2) 会社の機構

###### (a) 会社の意思決定機構

当社は指名委員会等設置会社であり、会社の機関として株主総会、取締役会のほか代表執行役ならびに執行役、指名委員会、監査委員会および報酬委員会をおきますが、代表取締役および監査役会は設けません。各機関の権限は以下のとおりであります。

###### 株主総会

株主により構成され、取締役・会計監査人の選任・解任、剰余金の配当の承認、定款変更・合併等の重要事項の承認等を行います。

###### 取締役会

取締役により構成され、当社の業務につき意思決定を行います。また執行役・代表執行役、各委員会の委員等を選任し、取締役および執行役の職務の執行を監督します。

###### 代表執行役・執行役

各執行役は、当社の業務の執行を行います。代表執行役は当社を代表いたします。また取締役会により委任された一定の事項について、代表執行役および執行役で構成される経営会議および執行役会が意思決定を行います。なお、当社は執行役員制度を導入しており、経営会議の構成員には執行役会で選定された執行役員が含まれます。

###### 委員会

取締役3名以上（但し、各委員につき過半数は社外取締役であって執行役でない者）で構成され、イ）指名委員会は、株主総会に提出する取締役の選任・解任・不再任に関する議案の内容を決定し、ロ）報酬委員会は取締役・執行役が受ける個人別の報酬の決定に関する方針を定め、かつそれに従って各報酬の内容を決定し、ハ）監査委員会は取締役・執行役の職務執行の適法性ならびに妥当性に関する監査を行うとともに、株主総会に提出する会計監査人の選任・解任・不再任に関する議案の内容を決定します。



## (b)投資信託の運用体制



## 2 事業の内容及び営業の概況

## &lt;更新後&gt;

「投資信託及び投資法人に関する法律」に定める投資信託委託会社である委託者は、証券投資信託の設定を行うとともに「金融商品取引法」に定める金融商品取引業者としてその運用（投資運用業）を行っています。また「金融商品取引法」に定める第二種金融商品取引業に係る業務の一部及び投資助言業務を行っています。

委託者の運用する証券投資信託は平成27年12月30日現在次の通りです（ただし、親投資信託を除きま

す。 )。

種類	本数	純資産総額(百万円)
追加型株式投資信託	895	18,963,604
単位型株式投資信託	51	233,059
追加型公社債投資信託	18	6,960,365
単位型公社債投資信託	176	1,298,739
合計	1,140	27,455,767

### 3 委託会社等の経理状況

< 更新後 >

1. 委託会社である野村アセットマネジメント株式会社(以下「委託会社」という)の財務諸表は、「財務諸表等の用語、様式及び作成方法に関する規則」(昭和38年大蔵省令第59号、以下「財務諸表等規則」という)、ならびに同規則第2条の規定に基づき、「金融商品取引業等に関する内閣府令」(平成19年8月6日内閣府令第52号)により作成しております。

委託会社の中間財務諸表は、「中間財務諸表等の用語、様式及び作成方法に関する規則」(昭和52年大蔵省令第38号、以下「中間財務諸表等規則」という)、ならびに同規則第38条及び第57条の規定に基づき、「金融商品取引業等に関する内閣府令」(平成19年8月6日内閣府令第52号)により作成しております。

2. 財務諸表及び中間財務諸表の記載金額は、百万円未満の端数を切り捨てて表示しております。

3. 委託会社は、金融商品取引法第193条の2第1項の規定に基づき、事業年度(平成26年4月1日から平成27年3月31日まで)の財務諸表ならびに中間会計期間(平成27年4月1日から平成27年9月30日まで)の中間財務諸表について、新日本有限責任監査法人の監査及び中間監査を受けております。

#### (1) 貸借対照表

区分	注記 番号	前事業年度 (平成26年3月31日)	当事業年度 (平成27年3月31日)
		金額(百万円)	金額(百万円)
(資産の部)			
流動資産			
現金・預金		247	411
金銭の信託		51,758	56,824
有価証券		11,800	17,100
前払金		0	15
前払費用		28	29
未収入金		287	330
未収委託者報酬		10,741	12,679
未収収益		5,999	7,436
繰延税金資産		2,010	2,594

その他			159		73
貸倒引当金			8		9
流動資産計			83,026		97,486
固定資産					
有形固定資産			1,508		1,322
建物	2	442		413	
器具備品	2	1,065		909	
無形固定資産			8,249		7,254
ソフトウェア		8,248		7,253	
電話加入権		1		0	
その他		0		0	
投資その他の資産			22,052		24,840
投資有価証券		11,747		11,593	
関係会社株式		9,609		10,149	
従業員長期貸付金		35		30	
長期差入保証金		50		49	
長期前払費用		80		60	
前払年金費用		347		2,776	
その他		181		179	
貸倒引当金		0		0	
固定資産計			31,810		33,417
資産合計			114,837		130,903

区分	注記 番号	前事業年度 (平成26年3月31日)		当事業年度 (平成27年3月31日)	
		金額(百万円)		金額(百万円)	
(負債の部)					
流動負債					
預り金			106		118
未払金	1		9,720		11,602
未払収益分配金		2		1	
未払償還金		33		32	
未払手数料		4,493		4,883	
その他未払金		5,191		6,684	
未払費用	1		8,420		10,221
未払法人税等			1,960		1,961
賞与引当金			3,984		4,558
外国税支払損失引当金			-		1,721
流動負債計			24,191		30,182
固定負債					
退職給付引当金			-		2,467
時効後支払損引当金			505		521
繰延税金負債			3,211		747
固定負債計			3,716		3,735
負債合計			27,907		33,918
(純資産の部)					
株主資本					
資本金			80,249		90,092
資本剰余金			17,180		17,180
資本準備金			11,729		11,729
		11,729		11,729	

利益剰余金		51,339		61,182
利益準備金	685		685	
その他利益剰余金	50,654		60,497	
別途積立金	24,606		24,606	
繰越利益剰余金	26,048		35,890	
評価・換算差額等		6,679		6,893
その他有価証券評価差額金		6,679		6,893
純資産合計		86,929		96,985
負債・純資産合計		114,837		130,903

## (2) 損益計算書

区分	注記 番号	前事業年度 (自 平成25年 4月 1日 至 平成26年 3月31日)		当事業年度 (自 平成26年 4月 1日 至 平成27年 3月31日)	
		金額(百万円)		金額(百万円)	
営業収益					
委託者報酬			87,258		96,159
運用受託報酬			24,589		31,466
その他営業収益			188		221
営業収益計			112,036		127,847
営業費用					
支払手数料			44,194		47,060
広告宣伝費			793		823
公告費			0		-
受益証券発行費			6		5
調査費			20,794		28,326
調査費		1,250		1,299	
委託調査費		19,544		27,027	
委託計算費			941		1,156
営業雑経費			2,926		3,275
通信費		188		193	
印刷費		948		951	
協会費		76		77	
諸経費		1,712		2,053	
営業費用計			69,656		80,648
一般管理費					
給料			11,091		11,660
役員報酬	2	292		289	
給料・手当		6,823		6,874	
賞与		3,975		4,496	
交際費			131		131
旅費交通費			454		472
租税公課			387		501
不動産賃借料			1,212		1,218
退職給付費用			1,069		723
固定資産減価償却費			3,518		3,120
諸経費			6,596		6,815

一般管理費計		24,460	24,643
営業利益		17,919	22,555

区分	注記 番号	前事業年度 (自 平成25年4月1日 至 平成26年3月31日)	当事業年度 (自 平成26年4月1日 至 平成27年3月31日)
		金額(百万円)	金額(百万円)
営業外収益			
受取配当金	1	3,680	4,038
収益分配金		0	-
受取利息		3	5
金銭の信託運用益		379	347
その他		336	366
営業外収益計		4,400	4,756
営業外費用			
支払利息	1	11	-
時効後支払損引当金繰入額		24	28
その他		132	137
営業外費用計		169	166
經常利益		22,151	27,146
特別利益			
投資有価証券等売却益		-	794
株式報酬受入益		203	142
特別利益計		203	936
特別損失			
投資有価証券償還損		51	-
投資有価証券等評価損		2	91
関係会社株式評価損		2,491	-
固定資産除却損	3	17	357
外国税支払損失引当金繰入額		-	1,721
特別損失計		2,562	2,169
税引前当期純利益		19,792	25,913
法人税、住民税及び事業税		7,608	8,433
法人税等調整額		90	2,488
当期純利益		12,273	19,967

## (3) 株主資本等変動計算書

前事業年度(自 平成25年4月1日 至 平成26年3月31日)

(単位：百万円)

	株主資本			
	資本剰余金	利益剰余金		株
		その他利益剰余金		

	資本金	資本準備金	資本剰余金合計	利益準備金	別途積立金	繰越利益剰余金	利益剰余金合計	主資本合計
当期首残高	17,180	11,729	11,729	685	24,606	17,740	43,032	71,942
会計方針の変更による累積的影響額								
会計方針の変更を反映した当期首残高	17,180	11,729	11,729	685	24,606	17,740	43,032	71,942
当期変動額								
剰余金の配当						3,966	3,966	3,966
当期純利益						12,273	12,273	12,273
株主資本以外の項目の当期変動額（純額）								
当期変動額合計	-	-	-	-	-	8,307	8,307	8,307
当期末残高	17,180	11,729	11,729	685	24,606	26,048	51,339	80,249

(単位：百万円)

	評価・換算差額等			純資産合計
	その他有価証券評価差額金	繰延ヘッジ損益	評価・換算差額等合計	
当期首残高	4,659	30	4,628	76,570
会計方針の変更による累積的影響額				
会計方針の変更を反映した当期首残高	4,659	30	4,628	76,570
当期変動額				
剰余金の配当				3,966
当期純利益				12,273
株主資本以外の項目の当期変動額（純額）	2,020	30	2,051	2,051
当期変動額合計	2,020	30	2,051	10,358
当期末残高	6,679	-	6,679	86,929

当事業年度(自 平成26年4月1日 至 平成27年3月31日)

(単位：百万円)

	株主資本							株 主 資 本 合 計
	資本金	資本剰余金		利益 準備金	利益剰余金		利益 剰余金 合計	
		資本 準備金	資本 剰余金 合計		その他利益剰余金	繰 越 利益 剰余金		
				別 途 積立金				
当期首残高	17,180	11,729	11,729	685	24,606	26,048	51,339	80,249
会計方針の変更による累積的影響額						81	81	81
会計方針の変更を反映した 当期首残高	17,180	11,729	11,729	685	24,606	25,966	51,258	80,168
当期変動額								
剰余金の配当						10,043	10,043	10,043
当期純利益						19,967	19,967	19,967
株主資本以外の項目の 当期変動額（純額）								
当期変動額合計	-	-	-	-	-	9,923	9,923	9,923
当期末残高	17,180	11,729	11,729	685	24,606	35,890	61,182	90,092

(単位：百万円)

	評価・換算差額等		純資産合計
	其他有価証券 評価差額金	評価・換算 差額等合計	
当期首残高	6,679	6,679	86,929
会計方針の変更による 累積的影響額			81
会計方針の変更を反映した 当期首残高	6,679	6,679	86,847
当期変動額			
剰余金の配当			10,043
当期純利益			19,967
株主資本以外の項目の 当期変動額（純額）	213	213	213

当期変動額合計	213	213	10,137
当期末残高	6,893	6,893	96,985

## [重要な会計方針]

1. 有価証券の評価基準及び評価方法	<p>(1)子会社株式及び関連会社株式 ... 移動平均法による原価法</p> <p>(2) 其他有価証券</p> <p>時価のあるもの ... 決算期末日の市場価格等に基づく時価法 (評価差額は全部純資産直入法により処理し、売却原価は移動平均法により算定しております)</p> <p>時価のないもの ... 移動平均法による原価法</p>								
2. 金銭の信託の評価基準及び評価方法	時価法								
3. 固定資産の減価償却の方法	<p>(1) 有形固定資産</p> <p>定率法を採用しております。ただし、平成10年4月1日以降に取得した建物(附属設備を除く)については、定額法によっております。</p> <p>主な耐用年数は以下の通りであります。</p> <table border="0"> <tr> <td>建物</td> <td>38～50年</td> </tr> <tr> <td>附属設備</td> <td>8～15年</td> </tr> <tr> <td>構築物</td> <td>20年</td> </tr> <tr> <td>器具備品</td> <td>4～15年</td> </tr> </table> <p>(2) 無形固定資産及び投資その他の資産</p> <p>定額法を採用しております。ただし、自社利用のソフトウェアについては社内における利用可能期間に基づく定額法によっております。</p>	建物	38～50年	附属設備	8～15年	構築物	20年	器具備品	4～15年
建物	38～50年								
附属設備	8～15年								
構築物	20年								
器具備品	4～15年								
4. 引当金の計上基準	<p>(1) 貸倒引当金</p> <p>一般債権については貸倒実績率により、貸倒懸念債権等特定の債権については個別に回収可能性を検討し、回収不能見込額を計上しております。</p> <p>(2) 賞与引当金</p> <p>賞与の支払に備えるため、支払見込額を計上しております。</p> <p>(3) 退職給付引当金</p> <p>従業員の退職給付に備えるため、退職一時金及び確定給付型企业年金について、当事業年度末における退職給付債務及び年金資産の見込額に基づき計上しております。</p> <p>退職給付見込額の期間帰属方法</p> <p>退職給付債務の算定にあたり、退職給付見込額を当事業年度末までの期間に帰属させる方法については、給付算定式基準によっております。</p> <p>数理計算上の差異及び過去勤務費用の費用処理方法</p> <p>確定給付型企业年金に係る数理計算上の差異は、その発生時の従業員の平均残存勤務期間以内の一定の年数による定額法により、発生した事業年度の翌期から費用処理することとしております。また、退職一時金に係る数理計算上の差異は、発生した事業年度の翌期に一括して費用処理することとしております。</p> <p>退職一時金及び確定給付型企业年金に係る過去勤務費用は、その発生時の従業員の平均残存勤務期間以内の一定の年数による定額法により、発生した事業年度から費用処理することとしております。</p>								



<p>5. 消費税等の会計処理方法</p> <p>6. 連結納税制度の適用</p>	<p>(4) 時効後支払損引当金 時効成立のため利益計上した収益分配金及び償還金について、受益者からの今後の支払請求に備えるため、過去の支払実績に基づく将来の支払見込額を計上しております。</p> <p>(5) 外国税支払損失引当金 将来発生する可能性のある外国税額のうち、当社において見込まれる負担所要額を計上しております。</p> <p>消費税及び地方消費税の会計処理は、税抜き方式によっており、控除対象外消費税及び地方消費税は、当期の費用として処理しております。</p> <p>連結納税制度を適用しております。</p>
---	--

## [会計方針の変更]

<p>(退職給付に関する会計基準等の適用)</p> <p>「退職給付に関する会計基準」(企業会計基準第26号 平成24年5月17日。以下「退職給付会計基準」という。)及び「退職給付に関する会計基準の適用指針」(企業会計基準適用指針第25号 平成24年5月17日。)を当事業年度より適用し、退職給付債務及び勤務費用の計算方法を見直し、退職給付見込額の期間帰属方法を期間定額基準から給付算定式基準へ変更、割引率の決定方法を平均残存勤務期間に基づく割引率から、退職給付の支払見込期間及び支払見込期間ごとの金額を反映した単一の加重平均割引率を使用する方法へ変更しております。</p> <p>退職給付会計基準等の適用については、退職給付会計基準第37項に定める経過的な取扱いに従って、当事業年度の期首において、退職給付債務及び勤務費用の計算方法の変更に伴う影響額を繰越利益剰余金に加減しております。</p> <p>この結果、当事業年度の期首の前払年金費用が127百万円減少し、繰越利益剰余金が81百万円減少しております。また、当事業年度の営業利益、経常利益及び税引前純利益はそれぞれ38百万円増加しております。</p>
--

## [注記事項]

## 貸借対照表関係

前事業年度末 (平成26年3月31日)	当事業年度末 (平成27年3月31日)												
<p>1. 関係会社に対する資産及び負債 区分掲記されたもの以外で各科目に含まれているものは、次のとおりであります。</p> <table border="0"> <tr> <td>未払金</td> <td>4,601百万円</td> </tr> <tr> <td>未払費用</td> <td>1,607</td> </tr> </table>	未払金	4,601百万円	未払費用	1,607	<p>1. 関係会社に対する資産及び負債 区分掲記されたもの以外で各科目に含まれているものは、次のとおりであります。</p> <table border="0"> <tr> <td>未払金</td> <td>4,979百万円</td> </tr> <tr> <td>未払費用</td> <td>1,411</td> </tr> </table>	未払金	4,979百万円	未払費用	1,411				
未払金	4,601百万円												
未払費用	1,607												
未払金	4,979百万円												
未払費用	1,411												
<p>2. 有形固定資産より控除した減価償却累計額</p> <table border="0"> <tr> <td>建物</td> <td>565百万円</td> </tr> <tr> <td>器具備品</td> <td>2,849</td> </tr> <tr> <td>合計</td> <td>3,414</td> </tr> </table>	建物	565百万円	器具備品	2,849	合計	3,414	<p>2. 有形固定資産より控除した減価償却累計額</p> <table border="0"> <tr> <td>建物</td> <td>607百万円</td> </tr> <tr> <td>器具備品</td> <td>3,052</td> </tr> <tr> <td>合計</td> <td>3,659</td> </tr> </table>	建物	607百万円	器具備品	3,052	合計	3,659
建物	565百万円												
器具備品	2,849												
合計	3,414												
建物	607百万円												
器具備品	3,052												
合計	3,659												

## 損益計算書関係

前事業年度 (自 平成25年4月1日 至 平成26年3月31日)	当事業年度 (自 平成26年4月1日 至 平成27年3月31日)
--	--

1. 関係会社に係る注記 区分掲記されたもの以外で関係会社に対するものは、次のとおりであります。 受取配当金 3,568百万円 支払利息 5	1. 関係会社に係る注記 区分掲記されたもの以外で関係会社に対するものは、次のとおりであります。 受取配当金 3,966百万円 支払利息 -
2. 役員報酬の範囲額 役員報酬は報酬委員会決議に基づき支給されております。	2. 役員報酬の範囲額 (同左)
3. 固定資産除却損 器具備品 6百万円 ソフトウェア 11 合計 17	3. 固定資産除却損 器具備品 15百万円 ソフトウェア 342 合計 357

## 株主資本等変動計算書関係

前事業年度(自 平成25年4月1日 至 平成26年3月31日)

## 1. 発行済株式の種類及び総数に関する事項

株式の種類	当事業年度期首株式数	当事業年度増加株式数	当事業年度減少株式数	当事業年度末株式数
普通株式	5,150,693株	-	-	5,150,693株

## 2. 剰余金の配当に関する事項

## (1) 配当金支払額

平成25年5月14日開催の取締役会において、次のとおり決議しております。

## 普通株式の配当に関する事項

配当金の総額	3,966百万円
配当の原資	利益剰余金
1株当たり配当額	770円
基準日	平成25年3月31日
効力発生日	平成25年6月21日

## (2) 基準日が当事業年度に属する配当のうち、配当の効力発生日が翌事業年度となるもの

平成26年5月14日開催の取締役会において、次のとおり決議しております。

## 普通株式の配当に関する事項

配当金の総額	10,043百万円
配当の原資	利益剰余金
1株当たり配当額	1,950円
基準日	平成26年3月31日
効力発生日	平成26年6月2日

当事業年度(自 平成26年4月1日 至 平成27年3月31日)

## 1. 発行済株式の種類及び総数に関する事項

株式の種類	当事業年度期首株式数	当事業年度増加株式数	当事業年度減少株式数	当事業年度末株式数
普通株式	5,150,693株	-	-	5,150,693株

## 2. 剰余金の配当に関する事項

### (1) 配当金支払額

平成26年5月14日開催の取締役会において、次のとおり決議しております。

#### 普通株式の配当に関する事項

配当金の総額	10,043百万円
配当の原資	利益剰余金
1株当たり配当額	1,950円
基準日	平成26年3月31日
効力発生日	平成26年6月2日

### (2) 基準日が当事業年度に属する配当のうち、配当の効力発生日が翌事業年度となるもの

平成27年5月15日開催の取締役会において、次のとおり決議しております。

#### 普通株式の配当に関する事項

配当金の総額	19,933百万円
配当の原資	利益剰余金
1株当たり配当額	3,870円
基準日	平成27年3月31日
効力発生日	平成27年6月26日

## 金融商品関係

前事業年度（自 平成25年4月1日 至 平成26年3月31日）

### 1. 金融商品の状況に関する事項

#### (1) 金融商品に対する取組方針

当社は、投資信託の運用を業として行っており、自社が運用する投資信託の商品性維持等を目的として、当該投資信託を特定金外信託を通じ保有しております。特定金外信託を通じ行っているデリバティブ取引については、保有する投資信託にかかる将来の為替及び価格の変動によるリスクの軽減を目的としているため、投資信託保有残高の範囲内で行うこととし、投機目的のためのデリバティブ取引は行わない方針であります。

なお、余資運用に関しては、譲渡性預金等安全性の高い金融資産で運用し、資金調達に関しては、親会社である野村ホールディングス株式会社及びその他の金融機関からの短期借入による方針であります。

#### (2) 金融商品の内容及びそのリスク並びにリスク管理体制

特定金外信託を通じ保有している投資信託につきましては、為替変動リスクや価格変動リスクに晒されておりますが、その大部分については為替予約、株価指数先物、債券先物、スワップ取引などのデリバティブ取引によりヘッジしております。また、株式につきましては、政策投資として、あるいは業務上の関係維持を目的として保有しておりますが、価格変動リスクに晒されております。有価証券及び投資有価証券並びに金銭の信託については財務部が管理しており、定期的に時価や発行体の財務状況を把握し、その内容を経営に報告しております。

デリバティブ取引の実行及び管理については、財務部及び運用調査本部で行っております。デリバティブ取引については、取引相手先として高格付を有する金融機関に限定しているため信用リスクはほとんどないと認識しております。財務部は月に一度デリバティブ取引の内容を含んだ財務報告を経

営会議で行っております。

また、営業債権である未収委託者報酬は、投資信託約款に基づき、信託財産から委託者に対して支払われる信託報酬の未払金額であり、信託財産は受託銀行において分別保管されているため、信用リスクはほとんどないと認識しております。

## 2. 金融商品の時価等に関する事項

平成26年3月31日における貸借対照表計上額、時価、及びこれらの差額については次のとおりです。なお、時価を把握することが極めて困難と認められるものは、次表には含めておりません。

(単位：百万円)

	貸借対照表計上額	時価	差額
(1)現金・預金	247	247	-
(2)金銭の信託	51,758	51,758	-
(3)未収委託者報酬	10,741	10,741	-
(4)有価証券及び投資有価証券			
その他有価証券	22,467	22,467	-
(5)関係会社株式	3,064	141,441	138,377
資産計	88,278	226,656	138,377
(6)未払金	9,720	9,720	-
未払収益分配金	2	2	-
未払償還金	33	33	-
未払手数料	4,493	4,493	-
その他未払金	5,191	5,191	-
(7)未払費用	8,420	8,420	-
(8)未払法人税等	1,960	1,960	-
負債計	20,100	20,100	-

注1：金融商品の時価の算定方法並びに有価証券に関する事項

### (1) 現金・預金

短期間で決済されるため、時価は帳簿価額とほぼ等しいことから、当該帳簿価額によっております。

### (2) 金銭の信託

信託財産は、主として投資信託、デリバティブ取引、その他の資産（コールローン・委託証拠金等）で構成されております。これらの時価について投資信託については基準価額、デリバティブ取引に関しては、上場デリバティブ取引は取引所の価格、為替予約取引は先物為替相場、店頭デリバティブ取引は取引先金融機関から提示された価格等によっております。また、その他の資産については短期間で決済されるため、時価は帳簿価額とほぼ等しいことから、当該帳簿価額によっております。

### (3) 未収委託者報酬

短期間で決済されるため、時価は帳簿価額とほぼ等しいことから、当該帳簿価額によっております。

### (4) 有価証券及び投資有価証券

    その他有価証券

これらの時価について、株式は取引所の価格によっております。また、譲渡性預金は短期間で決済されるため、時価は帳簿価額とほぼ等しいことから、当該帳簿価額によっております。

また、保有目的ごとの有価証券に関する注記事項については、「有価証券関係」注記を参照ください。

(5) 関係会社株式

取引所の価格によっております。

(6) 未払金、(7) 未払費用、(8) 未払法人税等

これらは短期間で決済されるため、時価は帳簿価額とほぼ等しいことから、当該帳簿価額によっております。

注2：非上場株式等（貸借対照表計上額：投資有価証券1,080百万円、関係会社株式6,545百万円）は、市場価格がなく、かつ将来キャッシュフローを見積もることなどができず、時価を把握することが極めて困難と認められるため、「有価証券及び投資有価証券」には含めておりません。なお、当事業年度において、非上場株式について2,494百万円減損処理を行っております。

注3：金銭債権及び満期のある有価証券の決算日後の償還予定額

(単位：百万円)

	1年以内	1年超 5年以内	5年超 10年以内	10年超
預金	247	-	-	-
金銭の信託	51,758	-	-	-
未収委託者報酬	10,741	-	-	-
有価証券	11,800	-	-	-
合計	74,547	-	-	-

当事業年度（自 平成26年4月1日 至 平成27年3月31日）

1. 金融商品の状況に関する事項

(1) 金融商品に対する取組方針

当社は、投資信託の運用を業として行っており、自らが運用する投資信託の商品性維持等を目的として、当該投資信託を特定金外信託を通じ保有しております。特定金外信託を通じ行っているデリバティブ取引については、保有する投資信託にかかる将来の為替及び価格の変動によるリスクの軽減を目的としているため、投資信託保有残高の範囲内で行うこととし、投機目的のためのデリバティブ取引は行わない方針であります。

なお、余資運用に関しては、譲渡性預金等安全性の高い金融資産で運用し、資金調達に関しては、親会社である野村ホールディングス株式会社及びその他の金融機関からの短期借入による方針であります。

(2) 金融商品の内容及びそのリスク並びにリスク管理体制

特定金外信託を通じ保有している投資信託につきましては、為替変動リスクや価格変動リスクに晒されておりませんが、その大部分については為替予約、株価指数先物、債券先物、スワップ取引などのデリバティブ取引によりヘッジしております。また、株式につきましては、政策投資として、あるいは業務上の関係維持を目的として保有しておりますが、価格変動リスクに晒されております。有価証券及び投資有価証券並びに金銭の信託については財務部が管理しており、定期的に時価や発行体の財務状況を把握し、その内容を経営に報告しております。

デリバティブ取引の実行及び管理については、財務部及び運用調査本部で行っております。デリバティブ取引については、取引相手先として高格付を有する金融機関に限定しているため信用リスクはほとんどないと認識しております。財務部は月に一度デリバティブ取引の内容を含んだ財務報告を経営会議で行っております。

また、営業債権である未収委託者報酬は、投資信託約款に基づき、信託財産から委託者に対して支払われる信託報酬の未払金額であり、信託財産は受託銀行において分別保管されているため、信用リスクはほとんどないと認識しております。

## 2. 金融商品の時価等に関する事項

平成27年3月31日における貸借対照表計上額、時価、及びこれらの差額については次のとおりです。なお、時価を把握することが極めて困難と認められるものは、次表には含めておりません。

(単位：百万円)

	貸借対照表計上額	時価	差額
(1)現金・預金	411	411	-
(2)金銭の信託	56,824	56,824	-
(3)未収委託者報酬	12,679	12,679	-
(4)有価証券及び投資有価証券			
其他有価証券	27,398	27,398	-
(5)関係会社株式	3,064	196,109	193,045
資産計	100,378	293,423	193,045
(6)未払金	11,602	11,602	-
未払収益分配金	1	1	-
未払償還金	32	32	-
未払手数料	4,883	4,883	-
其他未払金	6,684	6,684	-
(7)未払費用	10,221	10,221	-
(8)未払法人税等	1,961	1,961	-
負債計	23,784	23,784	-

注1：金融商品の時価の算定方法並びに有価証券に関する事項

### (1) 現金・預金

短期間で決済されるため、時価は帳簿価額とほぼ等しいことから、当該帳簿価額によっております。

### (2) 金銭の信託

信託財産は、主として投資信託、デリバティブ取引、その他の資産（コールローン・委託証拠金等）で構成されております。これらの時価について投資信託については基準価額、デリバティブ取引に関して

は、上場デリバティブ取引は取引所の価格、為替予約取引は先物為替相場、店頭デリバティブ取引は取引先金融機関から提示された価格等によっております。また、その他の資産については短期間で決済されるため、時価は帳簿価額とほぼ等しいことから、当該帳簿価額によっております。

(3)未収委託者報酬

短期間で決済されるため、時価は帳簿価額とほぼ等しいことから、当該帳簿価額によっております。

(4) 有価証券及び投資有価証券

その他有価証券

これらの時価について、株式は取引所の価格によっております。また、譲渡性預金は短期間で決済されるため、時価は帳簿価額とほぼ等しいことから、当該帳簿価額によっております。

また、保有目的ごとの有価証券に関する注記事項については、「有価証券関係」注記を参照ください。

(5) 関係会社株式

取引所の価格によっております。

(6) 未払金、(7) 未払費用、(8) 未払法人税等

これらは短期間で決済されるため、時価は帳簿価額とほぼ等しいことから、当該帳簿価額によっております。

注2：非上場株式等（貸借対照表計上額：投資有価証券1,294百万円、関係会社株式7,085百万円）は、市場価格がなく、かつ将来キャッシュフローを見積もることなどができず、時価を把握することが極めて困難と認められるため、「有価証券及び投資有価証券」には含めておりません。なお、当事業年度において、非上場株式について90百万円減損処理を行っております。

注3：金銭債権及び満期のある有価証券の決算日後の償還予定額

(単位：百万円)

	1年以内	1年超 5年以内	5年超 10年以内	10年超
預金	411	-	-	-
金銭の信託	56,824	-	-	-
未収委託者報酬	12,679	-	-	-
有価証券	17,100	-	-	-
合計	87,015	-	-	-

有価証券関係

前事業年度（自平成25年4月1日 至平成26年3月31日）

1. 売買目的有価証券(平成26年3月31日)

該当事項はありません。

## 2．満期保有目的の債券(平成26年3月31日)

該当事項はありません。

## 3．子会社株式及び関連会社株式(平成26年3月31日)

区分	貸借対照表 計上額 (百万円)	時価 (百万円)	差額 (百万円)
関連会社株式	3,064	141,441	138,377
合計	3,064	141,441	138,377

## 4．その他有価証券(平成26年3月31日)

区分	貸借対照表 計上額 (百万円)	取得原価 (百万円)	差額 (百万円)
貸借対照表計上額が取得原価を超えるもの			
株式	10,667	282	10,384
小計	10,667	282	10,384
貸借対照表計上額が取得原価を超えないもの			
譲渡性預金	11,800	11,800	-
小計	11,800	11,800	-
合計	22,467	12,082	10,384

## 5．事業年度中に売却したその他有価証券（自平成25年4月1日 至平成26年3月31日）

区分	売却額(百万円)	売却益の合計額(百万円)	売却損の合計額(百万円)
株式	-	-	-
投資信託	761	-	51
合計	761	-	51

(注) 投資信託の「売却額」及び「売却損の合計額」は償還によるものであります。

## 当事業年度（自平成26年4月1日 至平成27年3月31日）

## 1．売買目的有価証券(平成27年3月31日)

該当事項はありません。

## 2．満期保有目的の債券(平成27年3月31日)

該当事項はありません。

## 3．子会社株式及び関連会社株式(平成27年3月31日)



区分	貸借対照表 計上額 (百万円)	時価 (百万円)	差額 (百万円)
関連会社株式	3,064	196,109	193,045
合計	3,064	196,109	193,045

## 4．その他有価証券(平成27年3月31日)

区分	貸借対照表 計上額 (百万円)	取得原価 (百万円)	差額 (百万円)
貸借対照表計上額が取得原価を超えるもの			
株式	10,298	282	10,015
小計	10,298	282	10,015
貸借対照表計上額が取得原価を超えないもの			
譲渡性預金	17,100	17,100	-
小計	17,100	17,100	-
合計	27,398	17,382	10,015

## 5．事業年度中に売却したその他有価証券（自平成26年4月1日至平成27年3月31日）

区分	売却額(百万円)	売却益の合計額(百万円)	売却損の合計額(百万円)
株式	800	790	-
投資信託	-	-	-
合計	800	790	-

## 退職給付関係

前事業年度(自平成25年4月1日至平成26年3月31日)	
1．採用している退職給付制度の概要	
当社は、確定給付型の制度として確定給付型企业年金制度及び退職一時金制度を、また確定拠出型の制度として確定拠出年金制度を設けております。	
2．確定給付制度	
(1) 退職給付債務の期首残高と期末残高の調整表	
退職給付債務の期首残高	15,209 百万円
勤務費用	750
利息費用	228
数理計算上の差異の発生額	25
退職給付の支払額	494
その他	11
退職給付債務の期末残高	15,680

## (2) 年金資産の期首残高と期末残高の調整表

年金資産の期首残高	12,456 百万円
期待運用収益	311
数理計算上の差異の発生額	428
事業主からの拠出額	2,065
退職給付の支払額	475
年金資産の期末残高	14,786

## (3) 退職給付債務及び年金資産の期末残高と貸借対照表に計上された退職給付引当金及び前払年金費用の調整表

積立型制度の退職給付債務	13,485 百万円
年金資産	14,786
	1,301
非積立型制度の退職給付債務	2,194
未積立退職給付債務	893
未認識数理計算上の差異	1,733
未認識過去勤務費用	492
貸借対照表上に計上された負債と資産の純額	347
前払年金費用	347
貸借対照表上に計上された負債と資産の純額	347

## (4) 退職給付費用及びその内訳項目の金額

勤務費用	750 百万円
利息費用	228
期待運用収益	311
数理計算上の差異の費用処理額	284
過去勤務費用の費用処理額	40
その他	12
確定給付制度に係る退職給付費用	899

## (5) 年金資産に関する事項

## 年金資産の主な内容

年金資産合計に対する主な分類毎の比率は、次の通りです。

債券	30%
株式	18%
受益証券等	14%
生保一般勘定	19%
その他	19%
合計	100%

## 長期期待運用収益率の設定方法

年金資産の長期期待運用収益率を決定するため、現在及び予想される年金資産の配分と、年金資産を構成する多様な資産からの現在及び将来期待される長期の収益率を考慮しております。

## (6) 数理計算上の計算基礎に関する事項

当事業年度末における主要な数理計算上の計算基礎

割引率	1.6%
長期期待運用収益率	2.5%

## 3. 確定拠出制度

当社の確定拠出制度への要拠出額は、170百万円でした。

当事業年度(自 平成26年4月1日 至 平成27年3月31日)

## 1. 採用している退職給付制度の概要

当社は、確定給付型の制度として確定給付型企业年金制度及び退職一時金制度を、また確定拠出型の制度として確定拠出年金制度を設けております。

## 2. 確定給付制度

## (1) 退職給付債務の期首残高と期末残高の調整表

退職給付債務の期首残高	15,680 百万円
会計方針の変更による累積的影響額	127
会計方針の変更を反映した期首残高	15,808
勤務費用	746
利息費用	213
数理計算上の差異の発生額	1,128
退職給付の支払額	724
その他	46
退職給付債務の期末残高	17,218

## (2) 年金資産の期首残高と期末残高の調整表

年金資産の期首残高	14,786 百万円
期待運用収益	369
数理計算上の差異の発生額	975
事業主からの拠出額	558
退職給付の支払額	573
年金資産の期末残高	16,117

## (3) 退職給付債務及び年金資産の期末残高と貸借対照表に計上された退職給付引当金及び前払年金費用の調整表

積立型制度の退職給付債務	14,474 百万円
年金資産	16,117
	1,643
非積立型制度の退職給付債務	2,743
未積立退職給付債務	1,100
未認識数理計算上の差異	1,861
未認識過去勤務費用	451
貸借対照表上に計上された負債と資産の純額	309
退職給付引当金	2,467
前払年金費用	2,776
貸借対照表上に計上された負債と資産の純額	309

## (4) 退職給付費用及びその内訳項目の金額

勤務費用	746 百万円
利息費用	213
期待運用収益	369
数理計算上の差異の費用処理額	24
過去勤務費用の費用処理額	40
その他	24
確定給付制度に係る退職給付費用	550

## (5) 年金資産に関する事項

## 年金資産の主な内容

年金資産合計に対する主な分類毎の比率は、次の通りです。

債券	31%
株式	13%
受益証券等	29%
生保一般勘定	21%
その他	6%
合計	100%

## 長期期待運用収益率の設定方法

年金資産の長期期待運用収益率を決定するため、現在及び予想される年金資産の配分と、年金資産を構成する多様な資産からの現在及び将来期待される長期の収益率を考慮しております。

(6) 数理計算上の計算基礎に関する事項	
当事業年度末における主要な数理計算上の計算基礎	
確定給付型企業年金制度の割引率	1.1%
退職一時金制度の割引率	0.8%
長期期待運用収益率	2.5%

## 3. 確定拠出制度

当社の確定拠出制度への要拠出額は、172百万円でした。

## 税効果会計関係

前事業年度末 (平成26年3月31日)	当事業年度末 (平成27年3月31日)
1. 繰延税金資産及び繰延税金負債の発生の主な原因別の内訳	1. 繰延税金資産及び繰延税金負債の発生の主な原因別の内訳
繰延税金資産 百万円	繰延税金資産 百万円
関係会社株式評価減 1,947	関係会社株式評価減 1,784
賞与引当金 1,434	賞与引当金 1,504
退職給付引当金 -	退職給付引当金 789
所有株式税務簿価通算差異 776	所有株式税務簿価通算差異 690
外国税支払損失引当金 -	外国税支払損失引当金 567
投資有価証券評価減 502	投資有価証券評価減 475
未払事業税 425	未払事業税 387
ゴルフ会員権評価減 408	ゴルフ会員権評価減 296
減価償却超過額 206	減価償却超過額 186
関連会社株式譲渡益 -	関連会社株式譲渡益 169
時効後支払損引当金 181	時効後支払損引当金 166
子会社株式売却損 172	子会社株式売却損 153
未払社会保険料 100	未払社会保険料 92
その他 126	その他 214
繰延税金資産小計 6,284	繰延税金資産小計 7,479
評価性引当額 3,602	評価性引当額 1,500
繰延税金資産合計 2,681	繰延税金資産合計 5,979
繰延税金負債	繰延税金負債
その他有価証券評価差額金 3,757	その他有価証券評価差額金 3,243
前払年金費用 125	前払年金費用 888
繰延税金負債合計 3,882	繰延税金負債合計 4,132
繰延税金負債の純額 1,200	繰延税金資産の純額 1,847
2. 法定実効税率と税効果会計適用後の法人税等の負担率との差異の原因となった主な項目別の内訳	2. 法定実効税率と税効果会計適用後の法人税等の負担率との差異の原因となった主な項目別の内訳
法定実効税率 38.0%	法定実効税率 36.0%
(調整)	(調整)
交際費等永久に損金に算入されない項目 0.4%	交際費等永久に損金に算入されない項目 0.2%
受取配当金等永久に益金に算入されない項目 6.7%	受取配当金等永久に益金に算入されない項目 6.0%
住民税等均等割 0.0%	住民税等均等割 0.0%
タックスヘイブン税制 1.4%	タックスヘイブン税制 1.2%
外国税額控除 0.3%	外国税額控除 0.2%
税率変更による期末繰延税金資産の減額修正 0.5%	税率変更による期末繰延税金資産の減額修正 1.8%
評価性引当額 4.7%	評価性引当額 7.3%
その他 0.1%	その他 2.8%
税効果会計適用後の法人税等の負担率 37.9%	税効果会計適用後の法人税等の負担率 22.9%

<p>3. 法人税等の税率の変更による繰延税金資産及び繰延税金負債の金額の修正</p> <p>「所得税法等の一部を改正する法律」が平成26年3月31日に公布され、平成26年4月1日以後に開始する事業年度から復興特別法人税が課されないこととなりました。これに伴い、当事業年度の繰延税金資産及び繰延税金負債の計算に使用した法定実効税率は、平成26年4月1日に開始する事業年度に解消が見込まれる一時差異について、前事業年度の38%から36%に変更されております。</p> <p>この変更により、繰延税金負債の純額が111百万円増加し、法人税等調整額（貸方）は111百万円減少しております。</p>	<p>3. 法人税等の税率の変更による繰延税金資産及び繰延税金負債の金額の修正</p> <p>「所得税法等の一部を改正する法律」（平成27年法律第9号）が平成27年3月31日に公布され、平成27年4月1日以降に開始する事業年度から法人税率等の引下げ等が行われることとなりました。これに伴い、繰延税金資産及び繰延税金負債の計算に使用する法定実効税率は従来の36%から、平成27年4月1日に開始する事業年度に解消が見込まれる一時差異については33%に、平成28年4月1日に開始する前事業年度以降に解消が見込まれる一時差異については、32%となります。</p> <p>この税率変更により、繰延税金資産の純額は73百万円減少し、法人税等調整額が479百万円、その他有価証券評価差額金が405百万円、それぞれ増加しております。</p>
---	--

## セグメント情報等

前事業年度(自 平成25年4月1日 至 平成26年3月31日)

### 1. セグメント情報

当社は投資運用業の単一セグメントであるため、記載を省略しております。

### 2. 関連情報

#### (1) 製品・サービスごとの情報

当社の製品・サービス区分の決定方法は、損益計算書の営業収益の区分と同一であることから、製品・サービスごとの営業収益の記載を省略しております。

#### (2) 地域ごとの情報

##### 売上高

本邦の外部顧客からの営業収益に区分した金額が損益計算書の営業収益の90%を超えるため、地域ごとの営業収益の記載を省略しております。

##### 有形固定資産

本邦に所在している有形固定資産の金額が貸借対照表の有形固定資産の金額の90%を超えるため、地域ごとの有形固定資産の記載を省略しております。

#### (3) 主要な顧客ごとの情報

外部顧客からの営業収益のうち、損益計算書の営業収益の10%以上を占める相手先がないため、主要な顧客ごとの営業収益の記載を省略しております。

当事業年度(自 平成26年4月1日 至 平成27年3月31日)

### 1. セグメント情報

当社は投資運用業の単一セグメントであるため、記載を省略しております。

### 2. 関連情報

#### (1) 製品・サービスごとの情報

当社の製品・サービス区分の決定方法は、損益計算書の営業収益の区分と同一であることから、製品・サービスごとの営業収益の記載を省略しております。

#### (2) 地域ごとの情報

## 売上高

本邦の外部顧客からの営業収益に区分した金額が損益計算書の営業収益の90%を超えるため、地域ごとの営業収益の記載を省略しております。

## 有形固定資産

本邦に所在している有形固定資産の金額が貸借対照表の有形固定資産の金額の90%を超えるため、地域ごとの有形固定資産の記載を省略しております。

## (3) 主要な顧客ごとの情報

外部顧客からの営業収益のうち、損益計算書の営業収益の10%以上を占める相手先がないため、主要な顧客ごとの営業収益の記載を省略しております。

## 関連当事者情報

前事業年度(自 平成25年4月1日 至 平成26年3月31日)

## 1. 関連当事者との取引

## (ア) 親会社及び法人主要株主等

種類	会社等の名称又は氏名	所在地	資本金	事業の内容又は職業	議決権等の所有(被所有)割合	関連当事者との関係	取引の内容	取引金額(百万円)	科目	期末残高(百万円)
親会社	野村ホールディングス株式会社	東京都中央区	594,492 (百万円)	持株会社	(被所有) 直接 100.0%	資産の賃貸借及び購入等 役員の兼任	資金の借入(*1)	8,000	短期借入金	-
							資金の返済	10,000		
							借入金利息の支払	5	未払費用	-

## (イ) 子会社等

種類	会社等の名称又は氏名	所在地	資本金	事業の内容又は職業	議決権等の所有(被所有)割合	関連当事者との関係	取引の内容	取引金額(百万円)	科目	期末残高(百万円)
関連会社	株式会社野村総合研究所	東京都千代田区	18,600 (百万円)	情報サービス業	(所有) 直接 21.5%	サービス・製品の購入	自社利用のソフトウェア開発の委託等(*2)	5,073	未払費用	716

## (ウ) 兄弟会社等

種類	会社等の名称又は氏名	所在地	資本金	事業の内容又は職業	議決権等の所有(被所有)割合	関連当事者との関係	取引の内容	取引金額(百万円)	科目	期末残高(百万円)
親会社の子会社	野村証券株式会社	東京都中央区	10,000 (百万円)	証券業		当社投資信託の募集の取扱及び売出の取扱ならびに投資信託に係る事務代行の委託等 役員の兼任	投資信託に係る事務代行手数料の支払(*3)	36,867	未払手数料	3,854

親会社の子会社	野村ファンド・リサーチ・アンド・テクノロジー株式会社	東京都中央区	400 (百万円)	投資顧問業		当社投資信託の運用委託 役員の兼任	投資信託の運用に係る 投資顧問料の支払 (*4)	1,959	未払費用	760
親会社の子会社	野村信託銀行株式会社	東京都千代田区	30,000 (百万円)	信託銀行業		資産の賃貸借及び購入等 役員の兼任	資金の返済	3,000	短期借入金	-
							借入金利息の支払	6	未払費用	-

## (エ) 役員及び個人主要株主等

該当はありません。

(注) 1. 上記の金額のうち、取引金額には消費税等が含まれておらず、期末残高には消費税等が含まれております。

## 2. 取引条件及び取引条件の決定方針等

(\*1) 資金の借入については、市場金利を勘案して利率を合理的に決定しております。

(\*2) ソフトウェア開発については、調査・研究に要する費用や開発工数等を勘案し、総合的に決定しております。

(\*3) 投資信託に係る事務代 hands 手数料については、商品性等を勘案し総合的に決定しております。

(\*4) 投資信託の運用に係る投資顧問料については、一般取引条件と同様に決定しております。

## 2. 親会社又は重要な関連会社に関する注記

## (1) 親会社情報

野村ホールディングス株(東京証券取引所、名古屋証券取引所、シンガポール証券取引所、ニューヨーク証券取引所に上場)

## (2) 重要な関連会社の要約財務諸表

当事業年度において、重要な関連会社は株野村総合研究所であり、その要約財務諸表は以下のとおりであります。

(百万円)

## 株野村総合研究所

流動資産合計	191,892
固定資産合計	249,548
流動負債合計	84,950
固定負債合計	55,262
純資産合計	301,227
売上高	355,777
税引前当期純利益	47,854
当期純利益	28,759

当事業年度(自 平成26年4月1日 至 平成27年3月31日)

## 1. 関連当事者との取引

## (ア) 親会社及び法人主要株主等

該当はありません。

## (イ) 子会社等

種類	会社等の名称又は氏名	所在地	資本金	事業の内容又は職業	議決権等の所有(被所有)割合	関連当事者との関係	取引の内容	取引金額(百万円)	科目	期末残高(百万円)
関連会社	株式会社野村総合研究所	東京都千代田区	18,600 (百万円)	情報サービス業	(所有)直接21.4%	サービス・製品の購入	自社利用のソフトウェア開発の委託等(*1)	3,990	未払費用	547

## (ウ) 兄弟会社等

種類	会社等の名称又は氏名	所在地	資本金	事業の内容又は職業	議決権等の所有(被所有)割合	関連当事者との関係	取引の内容	取引金額(百万円)	科目	期末残高(百万円)
親会社の子会社	野村証券株式会社	東京都中央区	10,000 (百万円)	証券業		当社投資信託の募集の取扱及び売上の取扱ならびに投資信託に係る事務代行の委託等 役員の兼任	投資信託に係る事務代行手数料の支払(*2)	39,273	未払手数料	4,182
親会社の子会社	野村ファンド・リサーチ・アンド・テクノロジー株式会社	東京都中央区	400 (百万円)	投資顧問業		当社投資信託の運用委託	投資信託の運用に係る投資顧問料の支払(*3)	1,976	未払費用	815

## (エ) 役員及び個人主要株主等

該当はありません。

(注) 1. 上記の金額のうち、取引金額には消費税等が含まれておらず、期末残高には消費税等が含まれております。

## 2. 取引条件及び取引条件の決定方針等

- (\*1) ソフトウェア開発については、調査・研究に要する費用や開発工数等を勘案し、総合的に決定しております。
- (\*2) 投資信託に係る事務代行手数料については、商品性等を勘案し総合的に決定しております。
- (\*3) 投資信託の運用に係る投資顧問料については、一般取引条件と同様に決定しております。

## 2. 親会社又は重要な関連会社に関する注記

## (1) 親会社情報

野村ホールディングス㈱（東京証券取引所、名古屋証券取引所、シンガポール証券取引所、ニューヨーク証券取引所に上場）

## (2) 重要な関連会社の要約財務諸表



当事業年度において、重要な関連会社は(株)野村総合研究所であり、その要約財務諸表は以下のとおりであります。

(百万円)	
(株)野村総合研究所	
流動資産合計	229,418
固定資産合計	273,220
流動負債合計	87,832
固定負債合計	65,965
純資産合計	348,841
売上高	358,952
税引前当期純利益	51,509
当期純利益	34,167

#### 1株当たり情報

前事業年度 (自 平成25年 4月 1日 至 平成26年 3月31日)		当事業年度 (自 平成26年 4月 1日 至 平成27年 3月31日)	
1株当たり純資産額	16,877円25銭	1株当たり純資産額	18,829円58銭
1株当たり当期純利益	2,382円87銭	1株当たり当期純利益	3,876円72銭
潜在株式調整後1株当たり当期純利益については、潜在株式が存在しないため記載しておりません。		潜在株式調整後1株当たり当期純利益については、潜在株式が存在しないため記載しておりません。	
1株当たり当期純利益の算定上の基礎		1株当たり当期純利益の算定上の基礎	
損益計算書上の当期純利益	12,273百万円	損益計算書上の当期純利益	19,967百万円
普通株式に係る当期純利益	12,273百万円	普通株式に係る当期純利益	19,967百万円
普通株主に帰属しない金額の主要な内訳		普通株主に帰属しない金額の主要な内訳	
該当事項はありません。		該当事項はありません。	
普通株式の期中平均株式数	5,150,693株	普通株式の期中平均株式数	5,150,693株

#### 中間財務諸表

##### 中間貸借対照表

		平成27年 9月30日現在
区分	注記 番号	金額(百万円)
(資産の部)		
流動資産		
現金・預金		282
金銭の信託		55,445
有価証券		4,900
未収委託者報酬		15,728
未収収益		6,953
繰延税金資産		1,750
その他		560
貸倒引当金		11
流動資産計		85,609
固定資産		

有形固定資産	1	1,203
無形固定資産		6,862
ソフトウェア		6,861
その他		1
投資その他の資産		25,539
投資有価証券		12,316
関係会社株式		10,149
前払年金費用		2,786
その他		287
固定資産計		33,604
資産合計		119,214

平成27年9月30日現在		
区分	注記 番号	金額(百万円)
(負債の部)		
流動負債		
未払収益分配金		1
未払償還金		32
未払手数料		5,797
その他未払金	2	3,270
未払費用		8,217
未払法人税等		1,452
賞与引当金		2,436
外国税支払損失引当金		1,704
その他		114
流動負債計		23,026
固定負債		
退職給付引当金		2,580
時効後支払損失引当金		515
繰延税金負債		927
固定負債計		4,023
負債合計		27,050
(純資産の部)		
株主資本		
資本金		84,911
資本剰余金		17,180
資本剰余金		11,729
資本準備金		11,729
利益剰余金		56,001
利益準備金		685
その他利益剰余金		55,316
別途積立金		24,606
繰越利益剰余金		30,709
評価・換算差額等		7,252
その他有価証券評価差額金		7,252
純資産合計		92,164
負債・純資産合計		119,214

## 中間損益計算書

自 平成27年4月1日 至 平成27年9月30日		
区分	注記 番号	金額(百万円)
営業収益		
委託者報酬		53,884
運用受託報酬		14,970

その他営業収益			103
営業収益計			68,958
営業費用			
支払手数料			24,815
調査費			13,494
その他営業費用			2,877
営業費用計			41,187
一般管理費	1		12,544
営業利益			15,225
営業外収益	2		5,927
営業外費用	3		1,299
経常利益			19,853
特別利益	4		46
特別損失	5		53
税引前中間純利益			19,846
法人税、住民税及び事業税			4,530
法人税等調整額			855
中間純利益			14,460

## 中間株主資本等変動計算書

当中間会計期間(自 平成27年4月1日 至 平成27年9月30日)

(単位：百万円)

	株主資本							株主資本合計
	資本金	資本剰余金		利益準備金	利益剰余金		利益剰余金合計	
		資本準備金	資本剰余金合計		その他利益剰余金			
					別途積立金	繰越利益剰余金		
当期首残高	17,180	11,729	11,729	685	24,606	35,890	61,182	90,092
当中間期変動額								
剰余金の配当						19,933	19,933	19,933
中間純利益						14,460	14,460	14,460
吸収分割による増加						291	291	291
株主資本以外の項目の当中間期変動額(純額)								
当中間期変動額合計	-	-	-	-	-	5,180	5,180	5,180

当中間期末残高	17,180	11,729	11,729	685	24,606	30,709	56,001	84,911
---------	--------	--------	--------	-----	--------	--------	--------	--------

(単位:百万円)

	評価・換算差額等		純資産合計
	その他有価証券評価差額金	評価・換算差額等合計	
当期首残高	6,893	6,893	96,985
当中間期変動額			
剰余金の配当			19,933
中間純利益			14,460
吸収分割による増加			291
株主資本以外の項目の 当中間期変動額(純額)	359	359	359
当中間期変動額合計	359	359	4,821
当中間期末残高	7,252	7,252	92,164

## [重要な会計方針]

1 有価証券の評価基準及び評価方法	(1) 子会社株式及び関連会社株式...移動平均法による原価法 (2) その他有価証券 時価のあるもの...中間決算日の市場価格等に基づく時価法 (評価差額は全部純資産直入法により処理し、売却原価は移動平均法により算定しております。) 時価のないもの...移動平均法による原価法
2 金銭の信託の評価基準及び評価方法	時価法
3 固定資産の減価償却の方法	(1) 有形固定資産 定率法を採用しております。ただし、平成10年4月1日以降に取得した建物(附属設備を除く)については、定額法によっております。 (2) 無形固定資産及び投資その他の資産 定額法を採用しております。なお、自社利用のソフトウェアについては、社内における利用可能期間に基づく定額法によっております。
4 引当金の計上基準	(1) 貸倒引当金 一般債権については貸倒実績率等により、貸倒懸念債権等特定の債権については個別に回収可能性を検討し、回収不能見込額を計上しております。 (2) 賞与引当金 賞与の支払に備えるため、支払見込額を計上しております。

	<p>(3) 退職給付引当金  従業員からの退職給付に備えるため、退職一時金及び確定給付型企業年金について、事業年度末における退職給付債務及び年金資産の見込額に基づき、当中間会計期間末において発生していると認められる額を計上しております。  退職給付見込額の期間帰属方法  退職給付債務の算定にあたり、退職給付見込額を当中間会計期間末までの期間に帰属させる方法については、給付算定式基準によっております。  数理計算上の差異及び過去勤務費用の費用処理方法  確定給付型企業年金に係る数理計算上の差異は、その発生時の従業員の平均残存勤務期間以内の一定の年数による定額法により、発生した事業年度の翌期から費用処理することとしております。また、退職一時金に係る数理計算上の差異は、発生した事業年度の翌期に一括して費用処理することとしております。  退職一時金及び確定給付型企業年金に係る過去勤務費用は、その発生時の従業員の平均残存勤務期間以内の一定の年数による定額法により、発生した事業年度から費用処理することとしております。</p> <p>(4) 時効後支払損引当金  時効成立のため利益計上した収益分配金及び償還金について、受益者からの今後の支払請求に備えるため、過去の支払実績に基づく将来の支払見込額を計上しております。</p> <p>(5) 外国税支払損失引当金  将来発生する可能性のある外国税額のうち、当社において見込まれる負担所要額を計上しております。</p>
5 消費税等の会計処理	消費税及び地方消費税の会計処理は、税抜き方式によっております。
6 連結納税制度の適用	連結納税制度を適用しております。

## [注記事項]

## 中間貸借対照表関係

平成27年9月30日現在	
1 有形固定資産の減価償却累計額	3,781百万円
2 消費税等の取扱い 仮払消費税等及び仮受消費税等は、相殺のうえ、金額的重要性が乏しいため、流動負債の「その他未払金」に含めて表示しております。	

## 中間損益計算書関係

自 平成27年4月1日 至 平成27年9月30日	
1 減価償却実施額 有形固定資産 151百万円 無形固定資産 1,125百万円	
2 営業外収益のうち主要なもの 受取配当金 5,586百万円	
3 営業外費用のうち主要なもの 金銭信託運用損 1,200百万円 時効後支払損引当金繰入 48百万円	

4	特別利益の内訳		
	株式報酬受入益	46	百万円
5	特別損失の内訳		
	固定資産除却損	53	百万円

## 中間株主資本等変動計算書関係

自 平成27年 4月 1日 至 平成27年 9月30日				
1	発行済株式に関する事項			
	株式の種類	当事業年度期首	増加	減少
	普通株式	5,150,693株	-	-
				当中間会計期間末 5,150,693株
2	配当に関する事項			
	配当金支払額			
	平成27年 5月15日開催の取締役会において、次のとおり決議しております。			
	・普通株式の配当に関する事項			
	(1) 配当金の総額		19,933	百万円
	(2) 1株当たり配当額		3,870	円
	(3) 基準日		平成27年 3月31日	
	(4) 効力発生日		平成27年 6月26日	

## 金融商品関係

当中間会計期間（自 平成27年 4月 1日 至 平成27年 9月30日）

## 金融商品の時価等に関する事項

平成27年 9月30日における中間貸借対照表計上額、時価、及びこれらの差額については次のとおりです。なお、時価を把握することが極めて困難と認められるものは、次表には含めておりません。

(単位：百万円)

	中間貸借対照表計上額	時価	差額
(1)現金・預金	282	282	-
(2)金銭の信託	55,445	55,445	-
(3)未収委託者報酬	15,728	15,728	-
(4)未収収益	6,953	6,953	-
(5)有価証券及び投資有価証券			
その他有価証券	15,728	15,728	-
(6)関係会社株式	3,064	198,495	195,431
資産計	97,202	292,634	195,431
(7)未払金	9,101	9,101	-
未払収益分配金	1	1	-
未払償還金	32	32	-
未払手数料	5,797	5,797	-
その他未払金	3,270	3,270	-
(8)未払費用	8,217	8,217	-
(9)未払法人税等	1,452	1,452	-
負債計	18,771	18,771	-

## 注1：金融商品の時価の算定方法並びに有価証券に関する事項

## (1) 現金・預金

短期間で決済されるため、時価は帳簿価額とほぼ等しいことから、当該帳簿価額によっております。

## (2) 金銭の信託

信託財産は、主として投資信託、デリバティブ取引、その他の資産（コールローン・委託証拠金等）で構成されております。これらの時価について投資信託については基準価額、デリバティブ取引に関しては、上場デリバティブ取引は取引所の価格、為替予約取引は先物為替相場、店頭デリバティブ取引は取引先金融機関から提示された価格等によっております。また、その他の資産については短期間で決済されるため、時価は帳簿価額とほぼ等しいことから、当該帳簿価額によっております。

## (3) 未収委託者報酬、(4) 未収収益

これらは短期間で決済されるため、時価は帳簿価額とほぼ等しいことから、当該帳簿価額によっております。

## (5) 有価証券及び投資有価証券

## その他有価証券

これらの時価について、株式は取引所の価格によっております。また、譲渡性預金は短期間で決済されるため、時価は帳簿価額とほぼ等しいことから、当該帳簿価額によっております。

また、保有目的ごとの有価証券に関する注記事項については、「有価証券関係」注記を参照ください。

## (6) 関係会社株式

取引所の価格によっております。

## (7) 未払金、(8) 未払費用、(9) 未払法人税等

これらは短期間で決済されるため、時価は帳簿価額とほぼ等しいことから、当該帳簿価額によっております。

注2：非上場株式等（中間貸借対照表計上額：投資有価証券1,487百万円、関係会社株式7,085百万円）は、市場価格がなく、かつ将来キャッシュフローを見積もることなどができず、時価を把握することが極めて困難と認められるため、「有価証券及び投資有価証券」には含めておりません。

## 有価証券関係

当中間会計期間末（平成27年9月30日）

## 1．満期保有目的の債券(平成27年9月30日)

該当事項はありません。

## 2．子会社株式及び関連会社株式(平成27年9月30日)

区分	中間貸借対照表 計上額 (百万円)	時価 (百万円)	差額 (百万円)
関連会社株式	3,064	198,495	195,431
合計	3,064	198,495	195,431

### 3. その他有価証券(平成27年9月30日)

区分	中間貸借対照表 計上額 (百万円)	取得原価 (百万円)	差額 (百万円)
中間貸借対照表計上額 が取得原価を超えるもの 株式	10,828	282	10,545
小計	10,828	282	10,545
中間貸借対照表計上額 が取得原価を超えないもの 譲渡性預金	4,900	4,900	-
小計	4,900	4,900	-
合計	15,728	5,182	10,545

## 企業結合等関係

### 会社分割について

当社と野村ファンド・リサーチ・アンド・テクノロジー株式会社(以下「NFR&T」)は、平成27年2月18日付吸収分割契約に基づき、機関投資家顧問事業及びリテール運用関連事業を会社分割により、当社に承継させることを決定いたしました。

#### 1. 企業結合の概要

##### (1) 会社分割の目的

本件会社分割により、当社は、NFR&Tが行ってきた投資信託の運用・管理に係る事務および機関投資家向けの顧問関連事業をNFR&Tから承継し、野村グループのアセット・マネジメント部門内における営業、運用、管理業務を集約します。ファンドおよび運用会社の分析・評価業務は、NFR&Tが集約して行います。

これらの再編により、運用オペレーションの効率化と堅牢性の向上を図り、顧客に対する質の高いサービスの提供が可能となります。また、再編後の当社及びNFR&T両社は、それぞれの専門性を発揮することにより、品質の高い運用商品の提供を行い、投資家の多様なニーズに応えられると判断いたしました。

##### (2) 会社分割日程

吸収分割契約締結日	平成27年2月18日
機関投資家顧問事業の吸収分割効力発生日	平成27年7月1日
リテール運用関連事業の吸収分割効力発生日	平成27年10月1日



## (3) 会社分割の方法

当社を分割承継会社とし、NFR&Tを分割会社とする無対価による吸収分割方式であります。

## 2. 実施した会計処理の概要

「企業結合に関する会計基準」(企業会計基準第21号 平成25年9月13日)及び「企業結合会計基準及び事業分離等会計基準に関する適用指針」(企業会計基準適用指針第10号 平成25年9月13日)に基づき、共通支配下の取引として処理しております。

## セグメント情報等

当中間会計期間(自 平成27年4月1日 至 平成27年9月30日)

## 1. セグメント情報

当社は投資運用業の単一セグメントであるため、記載を省略しております。

## 2. 関連情報

## (1) 製品・サービスごとの情報

当社の製品・サービス区分の決定方法は、中間損益計算書の営業収益の区分と同一であることから、製品・サービスごとの営業収益の記載を省略しております。

## (2) 地域ごとの情報

## 売上高

本邦の外部顧客からの営業収益に区分した金額が中間損益計算書の営業収益の90%を超えるため、地域ごとの営業収益の記載を省略しております。

## 有形固定資産

本邦に所在している有形固定資産の金額が中間貸借対照表の有形固定資産の金額の90%を超えるため、地域ごとの有形固定資産の記載を省略しております。

## (3) 主要な顧客ごとの情報

外部顧客からの営業収益のうち、中間損益計算書の営業収益の10%以上を占める相手先がないため、主要な顧客ごとの営業収益の記載を省略しております。

## 1 株当たり情報

	自 平成27年4月1日 至 平成27年9月30日
1 株当たり純資産額	17,893円56銭
1 株当たり中間純利益	2,807円57銭
(注) 1. 潜在株式調整後1株当たり中間純利益につきましては、新株予約権付社債等潜在株式がないため、記載しておりません。	
2. 1株当たり中間純利益の算定上の基礎は、以下のとおりであります。	
中間純利益	14,460百万円
普通株主に帰属しない金額	-
普通株式に係る中間純利益	14,460百万円
期中平均株式数	5,150千株

## 第2【その他の関係法人の概況】

## 1 名称、資本金の額及び事業の内容

&lt; 更新後 &gt;

## (1) 受託者

(a)名称	(b)資本金の額 <sup>*</sup>	(c)事業の内容
野村信託銀行株式会社	30,000百万円	銀行法に基づき銀行業を営むとともに、金融機関の信託業務の兼営等に関する法律(兼営法)に基づき信託業務を営んでいます。

\* 平成27年12月末現在

## (2) 販売会社

(a)名称	(b)資本金の額 <sup>*</sup>	(c)事業の内容
野村証券株式会社	10,000百万円	「金融商品取引法」に定める第一種金融商品取引業を営んでいます。

\* 平成27年12月末現在

## (3) 投資顧問会社

(a)名称	(b)資本金の額 <sup>*</sup>	(c)事業の内容
ピムコジャパンリミテッド	13,411,674.44米ドル	金融商品取引法に基づき、投資運用業、投資助言・代理業、及び第二種金融商品取引業等を行なっております。

\* 平成27年12月末現在

## 独立監査人の監査報告書

平成28年2月19日

野村アセットマネジメント株式会社  
取締役会 御中

## 新日本有限責任監査法人

指定有限責任社員 公認会計士 岩部 俊夫  
業務執行社員指定有限責任社員 公認会計士 森重 俊寛  
業務執行社員

当監査法人は、金融商品取引法第193条の2第1項の規定に基づく監査証明を行うため、「ファンドの経理状況」に掲げられている野村PIMCO・グローバル・アドバンテージ債券投信 Aコースの平成27年6月26日から平成27年12月25日までの特定期間の財務諸表、すなわち、貸借対照表、損益及び剰余金計算書、注記表並びに附属明細表について監査を行った。

## 財務諸表に対する経営者の責任

経営者の責任は、我が国において一般に公正妥当と認められる企業会計の基準に準拠して財務諸表を作成し適正に表示することにある。これには、不正又は誤謬による重要な虚偽表示のない財務諸表を作成し適正に表示するために経営者が必要と判断した内部統制を整備及び運用することが含まれる。

## 監査人の責任

当監査法人の責任は、当監査法人が実施した監査に基づいて、独立の立場から財務諸表に対する意見を表明することにある。当監査法人は、我が国において一般に公正妥当と認められる監査の基準に準拠して監査を行った。監査の基準は、当監査法人に財務諸表に重要な虚偽表示がないかどうかについて合理的な保証を得るために、監査計画を策定し、これに基づき監査を実施することを求めている。

監査においては、財務諸表の金額及び開示について監査証拠を入手するための手続が実施される。監査手続は、当監査法人の判断により、不正又は誤謬による財務諸表の重要な虚偽表示のリスクの評価に基づいて選択及び適用される。財務諸表監査の目的は、内部統制の有効性について意見表明するためのものではないが、当監査法人は、リスク評価の実施に際して、状況に応じた適切な監査手続を立案するために、財務諸表の作成と適正な表示に関連する内部統制を検討する。また、監査には、経営者が採用した会計方針及びその適用方法並びに経営者によって行われた見積りの評価も含め全体としての財務諸表の表示を検討することが含まれる。

当監査法人は、意見表明の基礎となる十分かつ適切な監査証拠を入手したと判断している。

## 監査意見

当監査法人は、上記の財務諸表が、我が国において一般に公正妥当と認められる企業会計の基準に準拠して、野村PIMCO・グローバル・アドバンテージ債券投信 Aコースの平成27年12月25日現在の信託財産の状態及び同日をもって終了する特定期間の損益の状況をすべての重要な点において適正に表示しているものと認める。

## 利害関係

野村アセットマネジメント株式会社及びファンドと当監査法人又は業務執行社員との間には、公認会計士法の規定により記載すべき利害関係はない。

以 上

(注) 1. 上記は監査報告書の原本に記載された事項を電子化したものであり、その原本は当社が別途保管しております。

2. XBRLデータは監査の対象には含まれていません。

[次へ](#)

## 独立監査人の監査報告書

平成28年2月19日

野村アセットマネジメント株式会社  
取締役会 御中

## 新日本有限責任監査法人

指定有限責任社員 公認会計士 岩部 俊夫  
業務執行社員指定有限責任社員 公認会計士 森重 俊寛  
業務執行社員

当監査法人は、金融商品取引法第193条の2第1項の規定に基づく監査証明を行うため、「ファンドの経理状況」に掲げられている野村PIMCO・グローバル・アドバンテージ債券投信 Bコースの平成27年6月26日から平成27年12月25日までの特定期間の財務諸表、すなわち、貸借対照表、損益及び剰余金計算書、注記表並びに附属明細表について監査を行った。

## 財務諸表に対する経営者の責任

経営者の責任は、我が国において一般に公正妥当と認められる企業会計の基準に準拠して財務諸表を作成し適正に表示することにある。これには、不正又は誤謬による重要な虚偽表示のない財務諸表を作成し適正に表示するために経営者が必要と判断した内部統制を整備及び運用することが含まれる。

## 監査人の責任

当監査法人の責任は、当監査法人が実施した監査に基づいて、独立の立場から財務諸表に対する意見を表明することにある。当監査法人は、我が国において一般に公正妥当と認められる監査の基準に準拠して監査を行った。監査の基準は、当監査法人に財務諸表に重要な虚偽表示がないかどうかについて合理的な保証を得るために、監査計画を策定し、これに基づき監査を実施することを求めている。

監査においては、財務諸表の金額及び開示について監査証拠を入手するための手続が実施される。監査手続は、当監査法人の判断により、不正又は誤謬による財務諸表の重要な虚偽表示のリスクの評価に基づいて選択及び適用される。財務諸表監査の目的は、内部統制の有効性について意見表明するためのものではないが、当監査法人は、リスク評価の実施に際して、状況に応じた適切な監査手続を立案するために、財務諸表の作成と適正な表示に関連する内部統制を検討する。また、監査には、経営者が採用した会計方針及びその適用方法並びに経営者によって行われた見積りの評価も含め全体としての財務諸表の表示を検討することが含まれる。

当監査法人は、意見表明の基礎となる十分かつ適切な監査証拠を入手したと判断している。

## 監査意見

当監査法人は、上記の財務諸表が、我が国において一般に公正妥当と認められる企業会計の基準に準拠して、野村PIMCO・グローバル・アドバンテージ債券投信 Bコースの平成27年12月25日現在の信託財産の状態及び同日をもって終了する特定期間の損益の状況をすべての重要な点において適正に表示しているものと認める。

## 利害関係

野村アセットマネジメント株式会社及びファンドと当監査法人又は業務執行社員との間には、公認会計士法の規定により記載すべき利害関係はない。

以 上

(注) 1. 上記は監査報告書の原本に記載された事項を電子化したものであり、その原本は当社が別途保管しております。

2. XBRLデータは監査の対象には含まれていません。

[次へ](#)

## 独立監査人の監査報告書

平成27年6月12日

野村アセットマネジメント株式会社  
取締役会 御中

### 新日本有限責任監査法人

指定有限責任社員  
業務執行社員 公認会計士 岩部俊夫指定有限責任社員  
業務執行社員 公認会計士 森重俊寛指定有限責任社員  
業務執行社員 公認会計士 湯原尚

当監査法人は、金融商品取引法第193条の2第1項の規定に基づく監査証明を行うため、「委託会社等の経理状況」に掲げられている野村アセットマネジメント株式会社の平成26年4月1日から平成27年3月31日までの第56期事業年度の財務諸表、すなわち、貸借対照表、損益計算書、株主資本等変動計算書、重要な会計方針及びその他の注記について監査を行った。

#### 財務諸表に対する経営者の責任

経営者の責任は、我が国において一般に公正妥当と認められる企業会計の基準に準拠して財務諸表を作成し適正に表示することにある。これには、不正又は誤謬による重要な虚偽表示のない財務諸表を作成し適正に表示するために経営者が必要と判断した内部統制を整備及び運用することが含まれる。

#### 監査人の責任

当監査法人の責任は、当監査法人が実施した監査に基づいて、独立の立場から財務諸表に対する意見を表明することにある。当監査法人は、我が国において一般に公正妥当と認められる監査の基準に準拠して監査を行った。監査の基準は、当監査法人に財務諸表に重要な虚偽表示がないかどうかについて合理的な保証を得るために、監査計画を策定し、これに基づき監査を実施することを求めている。

監査においては、財務諸表の金額及び開示について監査証拠を入手するための手続が実施される。監査手続は、当監査法人の判断により、不正又は誤謬による財務諸表の重要な虚偽表示のリスクの評価に基づいて選択及び適用される。財務諸表監査の目的は、内部統制の有効性について意見表明するためのものではないが、当監査法人は、リスク評価の実施に際して、状況に応じた適切な監査手続を立案するために、財務諸表の作成と適正な表示に関連する内部統制を検討する。また、監査には、経営者が採用した会計方針及びその適用方法並びに経営者によって行われた見積りの評価も含め全体としての財務諸表の表示を検討することが含まれる。

当監査法人は、意見表明の基礎となる十分かつ適切な監査証拠を入手したと判断している。

#### 監査意見

当監査法人は、上記の財務諸表が、我が国において一般に公正妥当と認められる企業会計の基準に準拠して、野村アセットマネジメント株式会社の平成27年3月31日現在の財政状態及び同日をもって終了する事業年度の経営成績をすべての重要な点において適正に表示しているものと認める。

#### 利害関係

会社と当監査法人又は業務執行社員との間には、公認会計士法の規定により記載すべき利害関係はない。

以 上

- 
- (注) 1. 上記は監査報告書の原本に記載された事項を電子化したものであり、その原本は当社が別途保管しております。
2. XBRLデータは監査の対象には含まれていません。

## 独立監査人の中間監査報告書

平成27年11月20日

野村アセットマネジメント株式会社  
取締役会 御中

### 新日本有限責任監査法人

指定有限責任社員  
業務執行社員 公認会計士 岩部俊夫指定有限責任社員  
業務執行社員 公認会計士 森重俊寛指定有限責任社員  
業務執行社員 公認会計士 櫻井雄一郎

当監査法人は、金融商品取引法第193条の2第1項の規定に基づく監査証明を行うため、「委託会社等の経理状況」に掲げられている野村アセットマネジメント株式会社の平成27年4月1日から平成28年3月31日までの第57期事業年度の中間会計期間（平成27年4月1日から平成27年9月30日まで）に係る中間財務諸表、すなわち、中間貸借対照表、中間損益計算書、中間株主資本等変動計算書、重要な会計方針及びその他の注記について中間監査を行った。

#### 中間財務諸表に対する経営者の責任

経営者の責任は、我が国において一般に公正妥当と認められる中間財務諸表の作成基準に準拠して中間財務諸表を作成し有用な情報を表示することにある。これには、不正又は誤謬による重要な虚偽表示のない中間財務諸表を作成し有用な情報を表示するために経営者が必要と判断した内部統制を整備及び運用することが含まれる。

#### 監査人の責任

当監査法人の責任は、当監査法人が実施した中間監査に基づいて、独立の立場から中間財務諸表に対する意見を表明することにある。当監査法人は、我が国において一般に公正妥当と認められる中間監査の基準に準拠して中間監査を行った。中間監査の基準は、当監査法人に中間財務諸表には全体として中間財務諸表の有用な情報の表示に関して投資者の判断を損なうような重要な虚偽表示がないかどうかの合理的な保証を得るために、中間監査に係る監査計画を策定し、これに基づき中間監査を実施することを求めている。

中間監査においては、中間財務諸表の金額及び開示について監査証拠を入手するために年度監査と比べて監査手続の一部を省略した中間監査手続が実施される。中間監査手続は、当監査法人の判断により、不正又は誤謬による中間財務諸表の重要な虚偽表示のリスクの評価に基づいて、分析的な手続等を中心とした監査手続に必要に応じて追加の監査手続が選択及び適用される。中間監査の目的は、内部統制の有効性について意見表明するためのものではないが、当監

査法人は、リスク評価の実施に際して、状況に応じた適切な中間監査手続を立案するために、中間財務諸表の作成と有用な情報の表示に関連する内部統制を検討する。また、中間監査には、経営者が採用した会計方針及びその適用方法並びに経営者によって行われた見積りの評価も含め中間財務諸表の表示を検討することが含まれる。

当監査法人は、中間監査の意見表明の基礎となる十分かつ適切な監査証拠を入手したと判断している。

#### 中間監査意見

当監査法人は、上記の中間財務諸表が、我が国において一般に公正妥当と認められる中間財務諸表の作成基準に準拠して、野村アセットマネジメント株式会社の平成27年9月30日現在の財政状態及び同日をもって終了する中間会計期間（平成27年4月1日から平成27年9月30日まで）の経営成績に関する有用な情報を表示しているものと認める。

#### 利害関係

会社と当監査法人又は業務執行社員との間には、公認会計士法の規定により記載すべき利害関係はない。

以 上

- 
- (注) 1. 上記は中間監査報告書の原本に記載された事項を電子化したものであり、その原本は当社が別途保管しております。
2. XBRLデータは中間監査の対象には含まれていません。