

【表紙】

【提出書類】	訂正有価証券届出書
【提出先】	関東財務局長殿
【提出日】	2022年2月10日提出
【発行者名】	野村アセットマネジメント株式会社
【代表者の役職氏名】	C E O兼代表取締役社長 小池 広靖
【本店の所在の場所】	東京都江東区豊洲二丁目2番1号
【事務連絡者氏名】	松井 秀仁
【電話番号】	03-6387-5000
【届出の対象とした募集（売出）内国投資信託受益証券に係るファンドの名称】	野村新米国ハイ・イールド債券投信（円コース）毎月分配型 野村新米国ハイ・イールド債券投信（円コース）年2回決算型 野村新米国ハイ・イールド債券投信（豪ドルコース）毎月分配型 野村新米国ハイ・イールド債券投信（豪ドルコース）年2回決算型 野村新米国ハイ・イールド債券投信（ブラジルリアルコース）毎月分配型 野村新米国ハイ・イールド債券投信（ブラジルリアルコース）年2回決算型 野村新米国ハイ・イールド債券投信（南アフリカランドコース）毎月分配型 野村新米国ハイ・イールド債券投信（南アフリカランドコース）年2回決算型 野村新米国ハイ・イールド債券投信（トルコリラコース）毎月分配型 野村新米国ハイ・イールド債券投信（トルコリラコース）年2回決算型 野村新米国ハイ・イールド債券投信（米ドルコース）毎月分配型 野村新米国ハイ・イールド債券投信（米ドルコース）年2回決算型 野村新米国ハイ・イールド債券投信（メキシコペソコース）毎月分配型 野村新米国ハイ・イールド債券投信（メキシコペソコース）年2回決算型

【届出の対象とした募集(売出)内国投資
信託受益証券の金額】

野村新米国ハイ・イールド債券投信(円コース)毎月分配型

2兆円を上限とします。

野村新米国ハイ・イールド債券投信(円コース)年2回決算型

2兆円を上限とします。

野村新米国ハイ・イールド債券投信(豪ドルコース)毎月分配型

2兆円を上限とします。

野村新米国ハイ・イールド債券投信(豪ドルコース)年2回決算型

2兆円を上限とします。

野村新米国ハイ・イールド債券投信(ブラジルリアルコース)毎月分配型

2兆円を上限とします。

野村新米国ハイ・イールド債券投信(ブラジルリアルコース)年2回決算型

2兆円を上限とします。

野村新米国ハイ・イールド債券投信(南アフリカランドコース)毎月分配型

2兆円を上限とします。

野村新米国ハイ・イールド債券投信(南アフリカランドコース)年2回決算
型

2兆円を上限とします。

野村新米国ハイ・イールド債券投信(トルコリラコース)毎月分配型

2兆円を上限とします。

野村新米国ハイ・イールド債券投信(トルコリラコース)年2回決算型

2兆円を上限とします。

野村新米国ハイ・イールド債券投信(米ドルコース)毎月分配型

2兆円を上限とします。

野村新米国ハイ・イールド債券投信(米ドルコース)年2回決算型

2兆円を上限とします。

野村新米国ハイ・イールド債券投信(メキシコペソコース)毎月分配型

2兆円を上限とします。

野村新米国ハイ・イールド債券投信(メキシコペソコース)年2回決算型

2兆円を上限とします。

【縦覧に供する場所】

該当事項はありません。

1【有価証券届出書の訂正届出書の提出理由】

本日、有価証券報告書を提出いたしましたので、2021年8月13日付をもって提出した有価証券届出書（以下「原届出書」といいます。）の関係情報を更新するため、また、記載事項の一部に変更がありますので本訂正届出書を提出するものです。

2【訂正の内容】

原届出書の下記の記載事項につきましては内容を更新・訂正いたします。

第二部ファンド情報 第1ファンドの状況 5運用状況

第二部ファンド情報 第3ファンドの経理状況

また、それ以外の訂正事項につきましては、＜訂正前＞および＜訂正後＞に記載している下線部__は訂正部分を示し、＜更新後＞の記載事項は原届出書の更新後の内容を示します。

第一部【証券情報】

(1 2) その他

< 訂正前 >

申込みの方法

受益権の取得申込みに際しては、販売会社所定の方法でお申込みください。

販売会社によっては、一部のファンドのみのお取扱いとなる場合があります。

取得申込みの受付の中止、既に受付けた取得申込みの受付の取り消し

金融商品取引所（金融商品取引法第2条第16項に規定する金融商品取引所および金融商品取引法第2条第8項第3号口に規定する外国金融商品市場をいいます。以下同じ。なお、金融商品取引所を単に「取引所」という場合があり、取引所のうち、有価証券の売買または金融商品取引法第28条第8項第3号もしくは同項第5号の取引を行なう市場ないしは当該市場を開設するものを「証券取引所」という場合があります。）等における取引の停止、その他やむを得ない事情等があるときは、取得申込み（スイッチングの申込みを含みます）の受付を中止すること、および既に受付けた取得申込み（スイッチングの申込みを含みます）の受付を取り消す場合があります。

スイッチング

「野村新米国ハイ・イールド債券投信（通貨選択型）」を構成する「毎月分配型」の各ファンド間および「年2回決算型」の各ファンド間で、1万口以上1万口単位または1万円以上1円単位でスイッチングができます。

全額をご換金した場合の手取金の全額をもって取得申込みを行なう場合は1口単位とします。

スイッチングとは、「野村新米国ハイ・イールド債券投信（通貨選択型）」を構成するファンドをご換金した場合の手取金をもって、そのご換金のお申込日の午後3時まで「野村新米国ハイ・イールド債券投信（通貨選択型）」を構成する他のファンドの取得申込みが行われかつ当該取得申込みの受付にかかる販売会社所定の事務手続きが完了したものをいいます。

なお、スイッチングの際には、換金時と同様の費用・税金がかかりますのでご留意下さい。（詳しくは「第二部 ファンド情報 第1ファンドの状況 4手数料等及び税金」をご覧ください。）

（販売会社によっては、一部または全部のスイッチングのお取扱いを行わない場合があります。）

申込不可日

販売会社の営業日であっても、下記の条件に該当する日（申込不可日といいます。）には、原則として取得、換金およびスイッチングの申込みができません。

申込日当日がニューヨーク証券取引所またはニューヨークの銀行、ロンドンの銀行もしくはルクセンブルグの銀行のいずれかの休業日と同日の場合または12月24日である場合。

申込日の翌営業日がニューヨーク証券取引所またはニューヨークの銀行、ロンドンの銀行もしくはルクセンブルグの銀行のいずれかの休業日と同日の場合または12月24日である場合。

申込不可日については、「サポートダイヤル」でもご確認いただけます。

振替受益権について

ファンドの受益権は、社振法の規定の適用を受け、上記「(11)振替機関に関する事項」に記載の振替機関の振替業にかかる業務規程等の規則にしたがって取り扱われるものとします。

ファンドの分配金、償還金、換金代金は、社振法および上記「(11)振替機関に関する事項」に記載の振替機関の業務規程その他の規則にしたがって支払われます。

(参考)

投資信託振替制度（「振替制度」と称する場合があります。）とは、
ファンドの受益権の発生、消滅、移転をコンピュータシステムにて管理します。
・ファンドの設定、解約、償還等がコンピュータシステム上の帳簿（「振替口座簿」といいます。）
への記載・記録によって行なわれますので、受益証券は発行されません。

<訂正後>

該当事項はありません。

第二部【ファンド情報】

第1【ファンドの状況】

1 ファンドの性格

(3) ファンドの仕組み

< 更新後 >

委託会社の概況(2021年12月末現在)

・名称

野村アセットマネジメント株式会社

・資本金の額

17,180百万円

・会社の沿革

1959年12月1日

野村証券投資信託委託株式会社として設立

1997年10月1日

投資顧問会社である野村投資顧問株式会社と合併して野村アセット・マネジメント投信株式会社に商号を変更

2000年11月1日

野村アセットマネジメント株式会社に商号を変更

・大株主の状況

名称	住所	所有株式数	比率
野村ホールディングス株式会社	東京都中央区日本橋1-13-1	5,150,693株	100%

2 投資方針

(2) 投資対象

< 更新後 >

米ドル建ての高利回り事業債（ハイ・イールド・ボンド）を実質的な主要投資対象とします。

各ファンドは、各々以下の円建ての外国投資信託および円建ての国内籍の投資信託である「野村マネー マザーファンド」を主要投資対象とします。なお、各ファンドは、コマーシャル・ペーパー等の短期有価証券ならびに短期金融商品等に直接投資する場合があります。

ファンド名	投資対象
円コース (毎月分配型) / (年2回決算型)	ノムラ・カレンシー・ファンド - USハイ・イールド・ボンド・インカム - クラスJPY
	野村マネー マザーファンド
豪ドルコース (毎月分配型) / (年2回決算型)	ノムラ・カレンシー・ファンド - USハイ・イールド・ボンド・インカム - クラスAUD
	野村マネー マザーファンド

ブラジルリアルコース (毎月分配型) / (年2回決算型)	ノムラ・カレンシー・ファンド - USハイ・イールド・ボンド・インカム - クラスBRL
	野村マネー マザーファンド
南アフリカランドコース (毎月分配型) / (年2回決算型)	ノムラ・カレンシー・ファンド - USハイ・イールド・ボンド・インカム - クラスZAR
	野村マネー マザーファンド
トルコリラコース (毎月分配型) / (年2回決算型)	ノムラ・カレンシー・ファンド - USハイ・イールド・ボンド・インカム - クラスTRY
	野村マネー マザーファンド
米ドルコース (毎月分配型) / (年2回決算型)	ノムラ・カレンシー・ファンド - USハイ・イールド・ボンド・インカム - クラスUSD
	野村マネー マザーファンド
メキシコペソコース (毎月分配型) / (年2回決算型)	ノムラ・カレンシー・ファンド - USハイ・イールド・ボンド・インカム - クラスMXN
	野村マネー マザーファンド

デリバティブの直接利用は行ないません。

「ノムラ・カレンシー・ファンド - USハイ・イールド・ボンド・インカム - クラスJPY / AUD / BRL / ZAR / TRY / USD / MXN」の主要投資対象

米ドル建ての高利回り事業債(「ハイ・イールド・ボンド」または「ハイ・イールド債」といいます。)を主要投資対象とします。

外国為替予約取引、為替先渡取引、直物為替先渡取引等を活用します。

デリバティブの利用は、ヘッジ目的に限定しません。

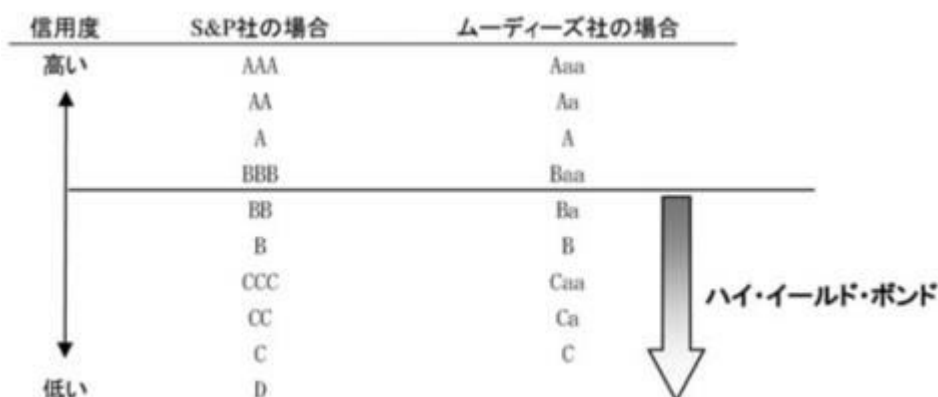
詳しくは後述の「(参考)投資対象とする外国投資信託について」をご覧ください。

ハイ・イールド・ボンドとは...

債券などの格付機関(S&P社、ムーディーズ社など)によって格付される債券の信用度でBB格以下に格付されている事業債をいいます。

格付とは、債券などの元本および利息が償還まで当初契約の定めどおり返済される確実性の程度を評価したものをいいます。

信用度の低い格付をもつ債券ほど、元本および利息が償還まで定めどおりに返済される確実性が低く(信用リスクが大きく)なります。



1つの格付内に等級を設けるため、付加的な記号が用いられることがあります。たとえば、BBB格に
おける平均以上あるいは平均以下の格付を表すために、S&P社ではBBB+、BBB-のように、ムー
ディーズ社ではBaa1、Baa3のように表記しています。

「野村マネー マザーファンド」の主要投資対象

円建ての短期有価証券を主要投資対象とします。

デリバティブの使用は、ヘッジ目的に限定します。

運用方針については後述の「(参考)マザーファンドの概要」をご参照ください。

投資の対象とする資産の種類(約款第15条)

この信託において投資の対象とする資産（本邦通貨表示のものに限ります。）の種類は、次に掲げる
ものとしします。

1. 次に掲げる特定資産（「特定資産」とは、投資信託及び投資法人に関する法律第2条第1項で定め
るものをいいます。以下同じ。）
 - イ．有価証券
 - ロ．約束手形（イに掲げるものに該当するものを除きます。）
 - ハ．金銭債権（イ及びロに掲げるものに該当するものを除きます。）
2. 次に掲げる特定資産以外の資産
 - イ．為替手形

有価証券の指図範囲等(約款第16条第1項)

委託者は、信託金を、円建ての外国投資信託である()受益証券および野村アセットマネジメント株
式会社を委託者とし、野村信託銀行株式会社を受託者として締結された親投資信託である野村マ
ネー マザーファンド受益証券のほか、次の有価証券（金融商品取引法第2条第2項の規定により有価
証券とみなされる同項各号に掲げる権利を除くものとし、本邦通貨表示のものに限ります。）に投資
することを指図します。

1. コマーシャル・ペーパーおよび短期社債等
2. 外国または外国の者の発行する証券または証書で、前号の証券の性質を有するもの
3. 国債証券、地方債証券、特別の法律により法人の発行する債券および社債券（新株引受権証券と
社債券とが一体となった新株引受権付社債券の新株引受権証券および短期社債等を除きます。）
4. 指定金銭信託の受益証券（金融商品取引法第2条第1項第14号で定める受益証券発行信託の受益証
券に限ります。）

なお、第3号の証券を以下「公社債」といい、公社債にかかる運用の指図は買い現先取引（売戻し条件
付の買い入れ）および債券貸借取引（現金担保付き債券借入れ）に限り行なうことができるものと
します。

(注)上記()印となっている箇所は、下記のようにそれぞれあてはめてご覧ください。

「円コース」の場合	ノムラ・カレンシー・ファンド - USハイ・イールド・ボンド・インカム - クラスJPY
「豪ドルコース」の場合	ノムラ・カレンシー・ファンド - USハイ・イールド・ボンド・インカム - クラスAUD
「ブラジルリアルコース」の場合	ノムラ・カレンシー・ファンド - USハイ・イールド・ボンド・インカム - クラスBRL

「南アフリカランドコース」の場合	ノムラ・カレンシー・ファンド - USハイ・イールド・ボンド・インカム - クラスZAR
「トルコリラコース」の場合	ノムラ・カレンシー・ファンド - USハイ・イールド・ボンド・インカム - クラスTRY
「米ドルコース」の場合	ノムラ・カレンシー・ファンド - USハイ・イールド・ボンド・インカム - クラスUSD
「メキシコペソコース」の場合	ノムラ・カレンシー・ファンド - USハイ・イールド・ボンド・インカム - クラスMXN

金融商品の指図範囲等(約款第16条第2項)

委託者は、信託金を、次に掲げる金融商品（金融商品取引法第2条第2項の規定により有価証券とみなされる同項各号に掲げる権利を含みます。）により運用することを指図することができます。

1. 預金
2. 指定金銭信託（上記 に掲げるものを除く。）
3. コール・ローン
4. 手形割引市場において売買される手形

(参考)投資対象とする外国投資信託について

ノムラ・カレンシー・ファンド - USハイ・イールド・ボンド・インカム

（クラスJPY、クラスAUD、クラスBRL、クラスZAR、クラスTRY、クラスUSD、クラスMXN）

（ケイマン諸島籍円建外国投資信託）

< 運用の基本方針 >	
主要投資対象	米ドル建ての高利回り事業債
投資方針	<ul style="list-style-type: none"> ・ 米ドル建ての高利回り事業債を主要投資対象とし、インカムゲインの確保に加え、中長期的なキャピタルゲインの獲得を目指します。 ・ 投資する事業債は、主としてBB+ 格（S&P社）以下（B - 格未滿は除く）またはBa1格（Moody ' s社）以下（B3格未滿は除く）の格付が付与されている債券とします。 ・ 格付をもたない債券への投資にあたっては、投資顧問会社によりB - 格（S&P社）以上およびB3格（Moody ' s社）以上の格付と同等と判断される債券へ投資を行ないます。 ・ クラスJPY、クラスAUD、クラスBRL、クラスZAR、クラスTRY、クラスMXNについては、クラスごとに、米ドル建て資産について、原則として、米ドルを売り、各クラスの通貨（円、豪ドル、ブラジルリアル、南アフリカランド、トルコリラ、メキシコペソ）を買う為替取引を行なうことで、各通貨への投資効果を追求します。クラスUSDについては、対円で為替ヘッジを行わず、米ドルへの投資効果を追求します。
主な投資制限	<ul style="list-style-type: none"> ・ 格付をもたない債券への投資割合は、原則として信託財産の純資産総額の10%以内とします。 ・ 保有している債券の格付がCCC+ 格（S&P社）以下またはCaa1格（Moody ' s社）以下に下がった場合、当該債券の格付がCCC+ 格（S&P社）およびCaa1格（Moody ' s社）より高くなるまでは、当該債券への追加の投資は行ないません。なお、CCC+ 格（S&P社）以下またはCaa1格（Moody ' s社）以下の格付の債券への投資割合は、原則として信託財産の純資産総額の30%以内とします。 ・ デフォルト債券には投資しません。 ・ 株式への投資は行ないません。株式への投資は転換社債を転換および新株予約権を行使したものに並びに社債権者割当等により取得したものに限り、株式への投資割合は信託財産の純資産総額の30%以内とします。 ・ 同一発行体の発行するハイ・イールド・ボンドへの投資割合は、原則として信託財産の純資産総額の5%以内とします。 ・ デリバティブの利用は、ヘッジ目的に限定しません。

収益分配方針	毎月、投資顧問会社および副投資顧問会社と協議の上、受託会社の判断により、分配を行なう方針です。
償還条項	ファンドの全クラスの合計の純資産残高が50億円を下回った場合にはファンドを、各クラスの純資産残高が50億円を下回った場合には当該クラスをそれぞれ償還する場合があります。
< 主な関係法人 >	
受託会社	グローバル・ファンズ・トラスト・カンパニー
投資顧問会社	野村アセットマネジメント株式会社
副投資顧問会社	J.P. モルガン・インベストメント・マネージメント・インク
管理事務代行会社 保管銀行	ノムラ・バンク(ルクセンブルグ) エス・エー
< 管理報酬等 >	
信託報酬	純資産総額の0.70%(年率)
申込手数料	なし
信託財産留保額	1口につき純資産価格の0.30%(当初1口=1万円)
その他の費用	信託財産に関する租税、組入る有価証券の売買時の売買委託手数料、信託事務の処理に要する費用および信託財産の監査に要する費用、外貨建資産の保管などに要する費用、借入金の利息および立替金の利息など。 ファンドの設立に係る費用(5年を超えない期間にわたり償却)。

上記のほか、一般社団法人投資信託協会の定めるファンド・オブ・ファンズ組入投資信託および投資法人の要件を満たしております。

* 上記は、2022年2月10日現在のものであり、今後変更となる場合があります。

「ノムラ・カレンシー・ファンド - USハイ・イールド・ボンド・インカム」の運用の体制等について

「ノムラ・カレンシー・ファンド - USハイ・イールド・ボンド・インカム」の債券の運用は主として副投資顧問会社であるJ.P. モルガン・インベストメント・マネージメント・インク(JPMIM社)が行ないます。

当ファンドにおいては、ボトムアップによる銘柄選択とマクロ経済分析を組み合わせることにより、割安な銘柄を発掘することを重要視しています。銘柄選択等においては、利回りが高く、割安と判断された銘柄とセクターを選択することによって、超過収益を生み出すことを目指しています。JPMIM社の運用担当者は、クレジット・アナリストとの意見交換によりポートフォリオを決定し、トレーダーによって有価証券の売買が執行されます。

< 運用プロセス >

運用プロセスは、リサーチ、マクロ経済分析、ポートフォリオ構築、リスク管理に分けることができ、運用プロセス全体については、債券運用方針委員会がモニタリングしています。同委員会は会議において、運用プロセスや運用方針が適切であるか見直しを行ないます。

同委員会はポートフォリオが運用ガイドラインに沿っているかモニターすると同時に、同ガイドライン以外の項目についても見直しを行ないます。最終的な投資判断は、これら委員会で承認された同ガイドラインによる制約や、運用担当チームとしての戦略・戦術を考慮しつつ、ポートフォリオ・マネジャーが行ないます。

(リサーチ)

債券リサーチの特徴は、専任の運用プロフェッショナルと分析システムにあると考えています。運用プロフェッショナルの専門分野は多岐にわたります。債券リサーチ担当グループに所属するクレジット・アナリストは、債券市場分析、定性的な業況分析、キャッシュフロー分析等に注力し、かつ、定量的手法によるポートフォリオ・マネジメントに貢献しています。この分析により、クレジットが安定している発行体が発行する債券、およびクレジットの改善が見込まれる発行体が発行した債券を発掘します。

(マクロ経済分析)

運用担当チームは、景気サイクル、資本市場の流動性、金利などマクロ経済が債券市場に与える影響に注意を払い、ポートフォリオの格付構成、セクター配分、金利感応度などポートフォリオ構築時において、マクロ経済も考慮しています。

（ポートフォリオ構築）

前述の債券リサーチを行なう債券リサーチ担当グループとマクロ経済分析を行なう運用担当チームは、お互いの分析結果に基づき、投資銘柄を検討し、原則として双方が一つの結論に達した場合、運用担当チームに所属するトレーダーが最良執行に努め売買執行を行ないます。

（リスク管理）

JPMIM社では、安定的な超過収益を確保するために、適正なリスク管理を行ないます。

- ・信用リスクについては、格付機関による格付に加えて、JPMIM社独自の信用調査による社内評価を活用することで、正確で迅速な投資判断を行なうことにより管理します。
- ・金利変動リスクについては、マクロ経済見通しに基づき、リスクの計測および管理を行ないます。
- ・運用のプロセスに内在するリスクについては、リスク管理にかかる委員会および部署が、運用にかかる法令上の制限が遵守されていることを確認することにより、またはポートフォリオの状況をチェックすることにより管理します。

（参考）マザーファンドの概要

「野村マネー マザーファンド」 運用の基本方針

約款第13条に基づき委託者の定める方針は、次のものとします。

1. 基本方針

この投資信託は、本邦通貨表示の公社債等に投資を行ない、安定した収益と流動性の確保を図ることを目的として運用を行ないます。

2. 運用方法

(1) 投資対象

本邦通貨表示の短期有価証券を主要投資対象とします。

(2) 投資態度

残存期間の短い公社債やコマーシャル・ペーパー等の短期有価証券への投資により利息等収益の確保を図り、あわせてコール・ローンなどで運用を行なうことで流動性の確保を図ります。

資金動向、市況動向等によっては、上記のような運用ができない場合があります。

(3) 投資制限

株式への投資は行ないません。

外貨建資産への投資は行ないません。

有価証券先物取引等は約款第14条の範囲で行ないます。

スワップ取引は約款第15条の範囲で行ないます。

一般社団法人投資信託協会規則に定める合理的な方法により算出した額が、信託財産の純資産総額を超えることとなるデリバティブ取引等（同規則に定めるデリバティブ取引等をいいます。）の利用は行ないません。

一般社団法人投資信託協会規則に定める一の者に対する株式等エクスポージャー、債券等エクスポージャーおよびデリバティブ等エクスポージャーの信託財産の純資産総額に対する比率は、原則としてそれぞれ10%、合計で20%以内とすることとし、当該比率を超えることとなった場合には、同規則に従い当該比率以内となるよう調整を行なうこととします。

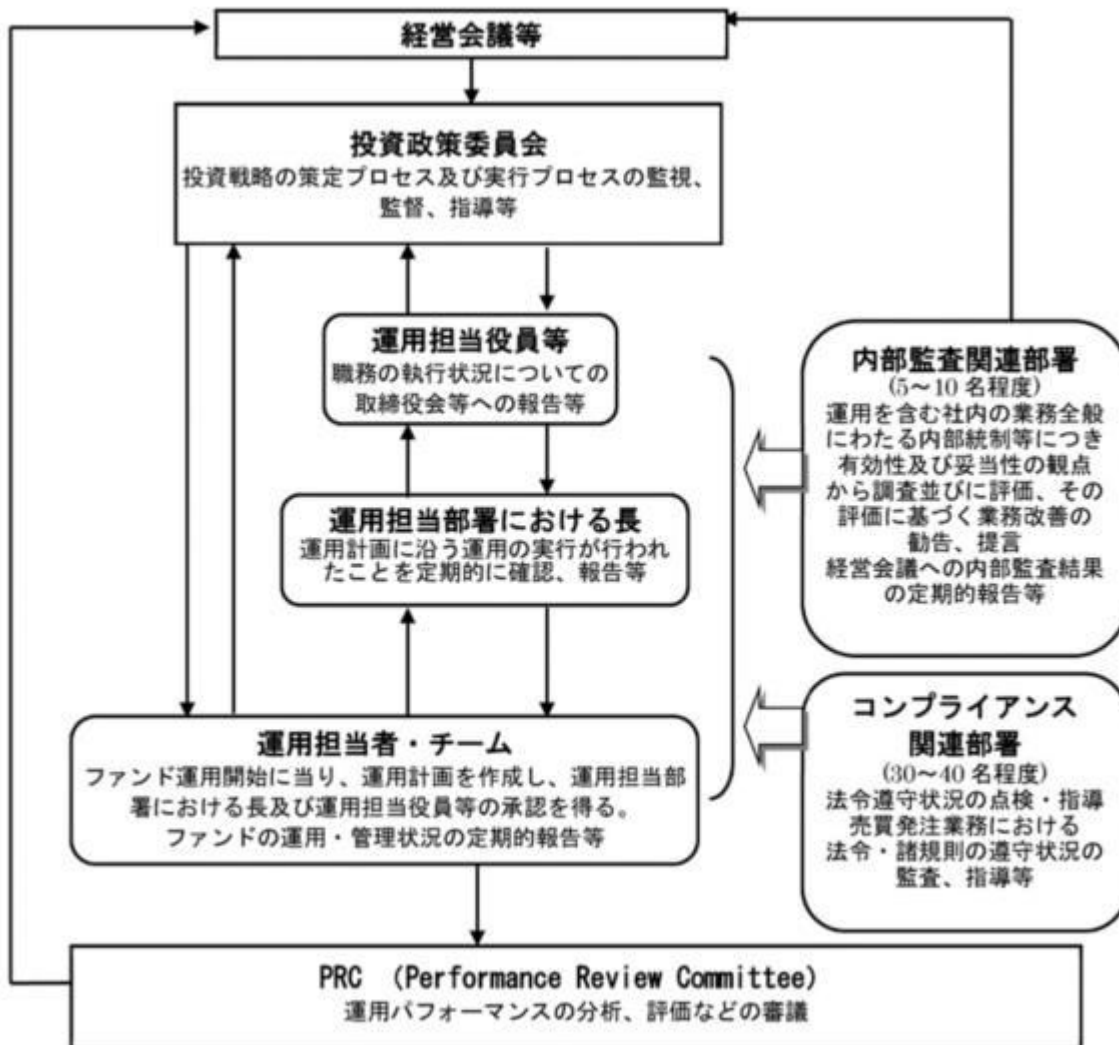
「野村マネー マザーファンド」の運用体制等について

経済調査部署による国内外の経済調査および発行体の信用力調査をもとに、運用担当者が債券・短期金融商品等の銘柄選定やポートフォリオの構築を行ないます。運用審査部署がファンドのリスク管理・分析を行ない、モニタリング・分析結果を運用チームに提供します。

（３）運用体制

<更新後>

ファンドを含む委託会社における投資信託の内部管理及び意思決定を監督する組織等は以下の通りです。



委託会社によるファンドの関係法人（販売会社を除く）に対する管理体制等

当社では、「受託会社」または受託会社の再信託先に対しては、日々の純資産照合、月次の勘定残高照合などを行っております。また、受託業務の内部統制の有効性についての監査人による報告書を、受託会社より受け取っております。

運用の外部委託を行う場合、「運用の外部委託先」に対しては、外部委託先が行った日々の約定について、投資ガイドラインに沿ったものであるかを確認しています。また、コンプライアンスレポートの提出を義務付け、定期的に管理状況に関する報告を受けています。さらに、外部委託先の管理体制、コンプライアンス体制等について調査ならびに評価を行い、定期的に商品に関する委員会に報告しています。

ファンドの運用体制等は今後変更となる場合があります。

3 投資リスク

<更新後>

基準価額の変動要因

ファンドの基準価額は、投資を行なっている有価証券等の値動きによる影響を受けますが、これらの運用による損益はすべて投資者の皆様へ帰属します。

したがって、ファンドにおいて、投資者の皆様の投資元金は保証されているものではなく、基準価額の下落により、損失を被り、投資元金が割り込むことがあります。なお、投資信託は預貯金と異なります。

[債券価格変動リスク]

債券（公社債等）は、市場金利や信用度の変動により価格が変動します。ファンドは実質的に債券に投資を行ないますので、これらの影響を受けます。特にファンドが実質的に投資を行なうハイ・イールド債券等の格付の低い債券については、格付の高い債券に比べ、価格が大きく変動する可能性や組入債券の元利金の支払遅延および支払不履行などが生じるリスクが高いと想定されます。

[為替変動リスク]

各コースの為替変動リスクは以下の通りです。

・円コース

投資対象である外国投資信託の組入資産（米ドル）について、原則として為替ヘッジにより為替変動リスクの低減を図ることを基本とします。ただし、完全にヘッジすることは出来ませんので、米ドルの対円での為替変動の影響を受ける場合があります。

・米ドルコース

投資対象である外国投資信託の組入資産（米ドル）について、原則として対円で為替ヘッジを行いませんので、米ドルの対円での為替変動の影響を受けます。

・上記以外の各コース

投資対象である外国投資信託の組入資産（米ドル）について、原則として米ドルを売り、各コースの通貨を買う為替取引を行ないますので、各コースの通貨の対円での為替変動の影響を受けます。ただし、外国投資信託の組入資産（米ドル）の額と当該為替取引における米ドル売りの額は必ずしも一致しないため、期待した投資効果が得られない場合があります。その場合、米ドルの対円での為替変動の影響も受けることとなります。

一部のコースが対象とする新興国の通貨については、先進国の通貨に比べ流動性が低い状況となる可能性が高く、その結果、当該通貨の為替変動は先進国以上に大きいものになることも想定されます。

各コース（米ドルコースを除く）の通貨の金利が米ドルの金利より低い場合、為替取引によるコスト（金利差相当分の費用）がかかるため、基準価額の変動要因となります。

基準価額の変動要因は上記に限定されるものではありません。

その他の留意点

ファンドのお取引に関しては、金融商品取引法第37条の6の規定（いわゆるクーリング・オフ）の適用はありません。

ファンドは、大量の解約が発生し短期間で解約資金を手当てする必要が生じた場合や主たる取引市場において市場環境が急変した場合等に、一時的に組入資産の流動性が低下し、市場実勢から期待できる価格で取引できないリスク、取引量が限られてしまうリスクがあります。これにより、基準価額にマイナスの影響を及ぼす可能性や、換金の申込みの受け付けが中止等となる可能性、換金代金の支払いが遅延する可能性等があります。

資金動向、市況動向等によっては、また、不慮の出来事等が起きた場合には、投資方針に沿った運用ができない場合があります。

ファンドが実質的に組み入れる有価証券の発行体において、利払いや償還金の支払いが滞る可能性があります。

有価証券への投資等ファンドにかかる取引にあたっては、取引の相手方の倒産等により契約が不履行になる可能性があります。

投資対象とするマザーファンドにおいて、他のベビーファンドの資金変動等に伴う売買等が生じた場合などには、ファンドの基準価額に影響を及ぼす場合があります。

各コースが各々投資対象とする外国投資信託受益証券が存続しないこととなる場合は、当該コースを繰上償還させます。

外国投資信託の組入資産について為替取引を行なう一部の新興国の為替市場においては、内外の為替取引の自由化が実施されておらず、実際の現地通貨での金銭の受渡に制約があるため、ファンドはNDF（ノン・デリバラブル・フォワード）を用いる場合があります。

NDFの取引価格の値動きと、実際の為替市場の値動きは、需給などの市況や規制等により大きく乖離する場合があります。その結果、ファンドの投資成果は、実際の為替市場や、金利市場の動向から想定されるものから大きく乖離する場合があります。なお、今後、NDFが利用できなくなった場合、ファンドの投資方針に沿った運用ができなくなる場合があります。

NDFとは、為替取引を行なう場合に利用する直物為替先渡取引の一種で、当該国の通貨を用いず、米ドルまたはその他の主要な通貨によって差金決済する取引をいいます。

店頭デリバティブ取引等の金融取引に関して、国際的に規制の強化が行なわれており、ファンドが実質的に活用する当該金融取引が当該規制強化等の影響を受け、当該金融取引を行なうための担保として現金等を提供する必要がある場合があります。その場合、追加的に現金等を保有するため、ファンドの実質的な主要投資対象の組入比率が下がり、高位に組入れた場合に期待される投資効果が得られないことが想定されます。また、その結果として、実質的な主要投資対象を高位に組入れた場合と比べてファンドのパフォーマンスが悪化する場合があります。

< 更新後 >

委託会社におけるリスクマネジメント体制

リスク管理関連の委員会

パフォーマンスの考査

投資信託の信託財産についてパフォーマンスに基づいた定期的な考査（分析、評価）の結果の報告、審議を行ないます。

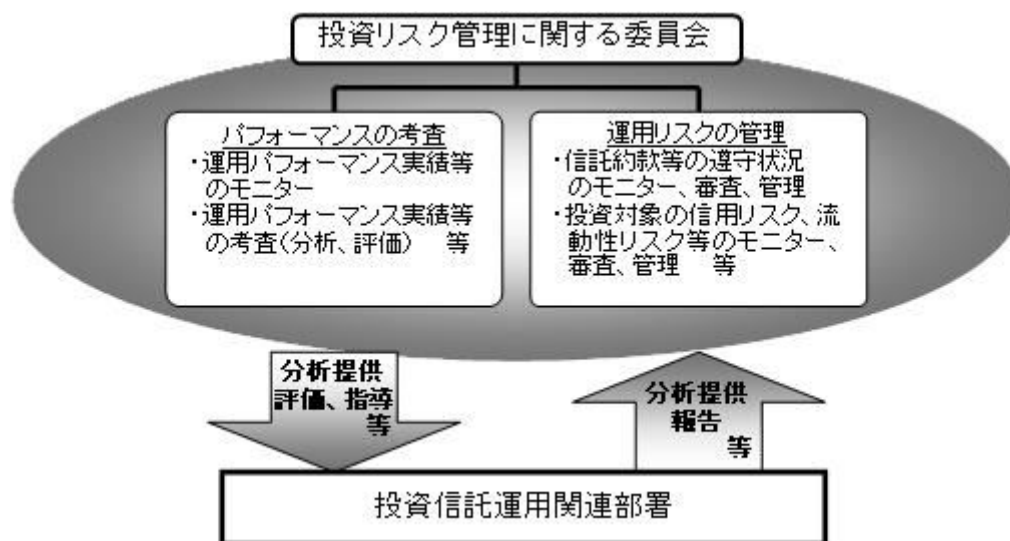
運用リスクの管理

投資信託の信託財産の運用リスクを把握、管理し、その結果に基づき運用部門その他関連部署への是正勧告を行なうことにより、適切な管理を行ないます。

流動性リスク管理について

流動性リスク管理に関する規程を定め、ファンドの組入資産の流動性リスクのモニタリングなどを実施するとともに、緊急時対応策の策定・検証などを行ないます。リスク管理関連の委員会が、流動性リスク管理の適切な実施の確保や流動性リスク管理態勢について監督します。

リスク管理体制図



投資リスクに関する管理体制等は今後変更となる場合があります。

< 更新後 >



投資リスク

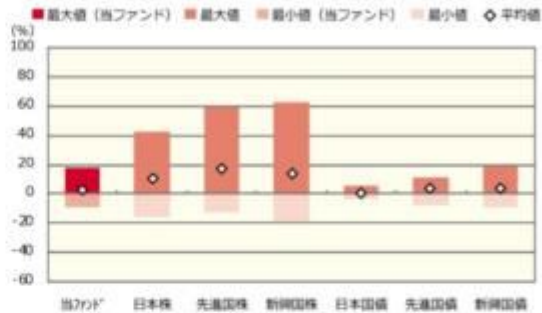
■ リスクの定量的比較 (2017年1月末～2021年12月末：月次)

円コース（毎月分配型）

ファンドの年間騰落率および分配金再投資基準価額の推移



ファンドと代表的な資産クラスとの騰落率の比較



	当ファンド	日本株	先進国株	新興国株	日本国債	先進国債	新興国債
最大値 (%)	17.3	42.1	59.8	62.7	5.4	11.4	19.3
最小値 (%)	△ 8.8	△ 16.0	△ 12.4	△ 19.4	△ 4.0	△ 7.9	△ 9.4
平均値 (%)	3.1	10.6	16.8	13.9	0.1	3.3	4.0

- * 分配金再投資基準価額は、税引前の分配金を再投資したものとみなして計算したものです。2017年1月末を10,000として指数化しております。
- * 年間騰落率は、2017年1月から2021年12月の5年間の各月末における1年間の騰落率を表示したものです。

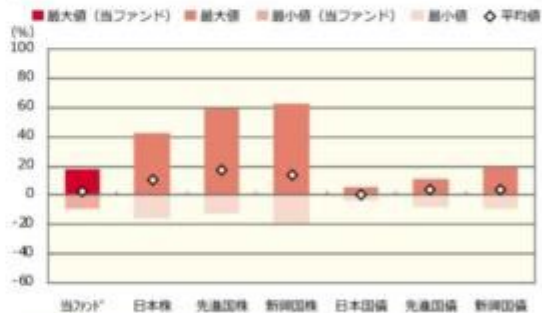
- * 全ての資産クラスが当ファンドの投資対象とは限りません。
- * 2017年1月から2021年12月の5年間の各月末における1年間の騰落率の最大値・最小値・平均値を表示したものです。
- * 決算日に対応した数値とは異なります。
- * 当ファンドは分配金再投資基準価額の騰落率です。

円コース（年2回決算型）

ファンドの年間騰落率および分配金再投資基準価額の推移



ファンドと代表的な資産クラスとの騰落率の比較



	当ファンド	日本株	先進国株	新興国株	日本国債	先進国債	新興国債
最大値 (%)	17.3	42.1	59.8	62.7	5.4	11.4	19.3
最小値 (%)	△ 8.8	△ 16.0	△ 12.4	△ 19.4	△ 4.0	△ 7.9	△ 9.4
平均値 (%)	3.1	10.6	16.8	13.9	0.1	3.3	4.0

- * 分配金再投資基準価額は、税引前の分配金を再投資したものとみなして計算したものです。2017年1月末を10,000として指数化しております。
- * 年間騰落率は、2017年1月から2021年12月の5年間の各月末における1年間の騰落率を表示したものです。

- * 全ての資産クラスが当ファンドの投資対象とは限りません。
- * 2017年1月から2021年12月の5年間の各月末における1年間の騰落率の最大値・最小値・平均値を表示したものです。
- * 決算日に対応した数値とは異なります。
- * 当ファンドは分配金再投資基準価額の騰落率です。



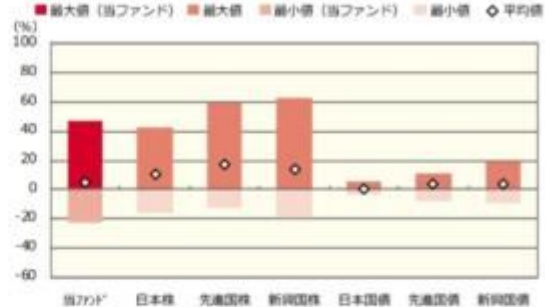
投資リスク

豪ドルコース（毎月分配型）

ファンドの年間騰落率および分配金再投資基準価額の推移



ファンドと代表的な資産クラスとの騰落率の比較



	当ファンド*	日本株	先進国株	新興国株	日本国債	先進国債	新興国債
最大値 (%)	47.3	42.1	59.8	62.7	5.4	11.4	19.3
最小値 (%)	△ 23.0	△ 16.0	△ 12.4	△ 19.4	△ 4.0	△ 7.9	△ 9.4
平均値 (%)	5.3	10.6	16.8	13.9	0.1	3.3	4.0

* 分配金再投資基準価額は、税引前の分配金を再投資したものとみなして計算したものです。2017年1月末を10,000として指数化しております。

* 年間騰落率は、2017年1月から2021年12月の5年間の各月末における1年間の騰落率を表示したものです。

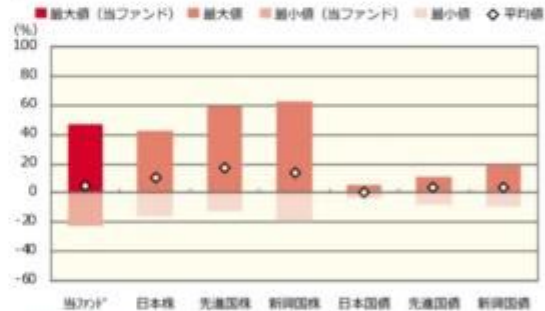
* 全ての資産クラスが当ファンドの投資対象とは限りません。
* 2017年1月から2021年12月の5年間の各月末における1年間の騰落率の最大値・最小値・平均値を表示したものです。
* 決算日に対応した数値とは異なります。
* 当ファンドは分配金再投資基準価額の騰落率です。

豪ドルコース（年2回決算型）

ファンドの年間騰落率および分配金再投資基準価額の推移



ファンドと代表的な資産クラスとの騰落率の比較



	当ファンド*	日本株	先進国株	新興国株	日本国債	先進国債	新興国債
最大値 (%)	47.3	42.1	59.8	62.7	5.4	11.4	19.3
最小値 (%)	△ 23.0	△ 16.0	△ 12.4	△ 19.4	△ 4.0	△ 7.9	△ 9.4
平均値 (%)	5.3	10.6	16.8	13.9	0.1	3.3	4.0

* 分配金再投資基準価額は、税引前の分配金を再投資したものとみなして計算したものです。2017年1月末を10,000として指数化しております。

* 年間騰落率は、2017年1月から2021年12月の5年間の各月末における1年間の騰落率を表示したものです。

* 全ての資産クラスが当ファンドの投資対象とは限りません。
* 2017年1月から2021年12月の5年間の各月末における1年間の騰落率の最大値・最小値・平均値を表示したものです。
* 決算日に対応した数値とは異なります。
* 当ファンドは分配金再投資基準価額の騰落率です。



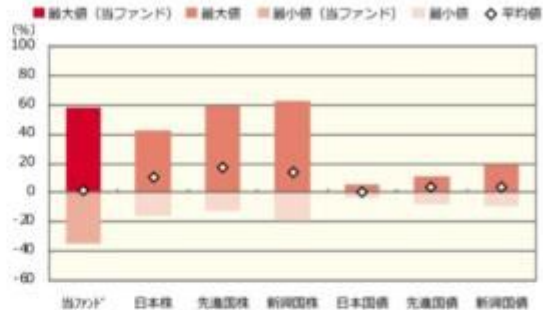
投資リスク

ブラジルリアルコース（毎月分配型）

ファンドの年間騰落率および分配金再投資基準価額の推移



ファンドと代表的な資産クラスとの騰落率の比較



	当ファンド*	日本株	先進国株	新興国株	日本国債	先進国債	新興国債
最大値 (%)	58.0	42.1	59.8	62.7	5.4	11.4	19.3
最小値 (%)	△ 35.3	△ 16.0	△ 12.4	△ 19.4	△ 4.0	△ 7.9	△ 9.4
平均値 (%)	1.7	10.6	16.8	13.9	0.1	3.3	4.0

* 分配金再投資基準価額は、税引前の分配金を再投資したものとみなして計算したものです。2017年1月末を10,000として指数化しております。

* 年間騰落率は、2017年1月から2021年12月の5年間の各月末における1年間の騰落率を表示したものです。

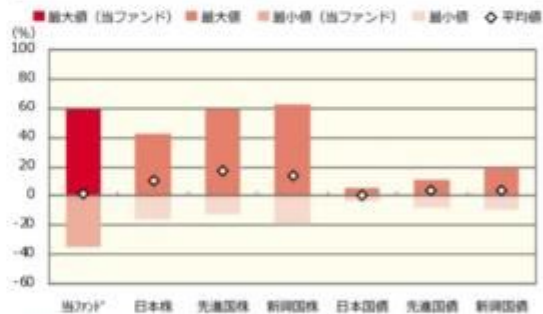
* 全ての資産クラスが当ファンドの投資対象とは限りません。
* 2017年1月から2021年12月の5年間の各月末における1年間の騰落率の最大値・最小値・平均値を表示したものです。
* 決算日に対応した数値とは異なります。
* 当ファンドは分配金再投資基準価額の騰落率です。

ブラジルリアルコース（年2回決算型）

ファンドの年間騰落率および分配金再投資基準価額の推移



ファンドと代表的な資産クラスとの騰落率の比較



	当ファンド*	日本株	先進国株	新興国株	日本国債	先進国債	新興国債
最大値 (%)	58.7	42.1	59.8	62.7	5.4	11.4	19.3
最小値 (%)	△ 35.4	△ 16.0	△ 12.4	△ 19.4	△ 4.0	△ 7.9	△ 9.4
平均値 (%)	1.8	10.6	16.8	13.9	0.1	3.3	4.0

* 分配金再投資基準価額は、税引前の分配金を再投資したものとみなして計算したものです。2017年1月末を10,000として指数化しております。

* 年間騰落率は、2017年1月から2021年12月の5年間の各月末における1年間の騰落率を表示したものです。

* 全ての資産クラスが当ファンドの投資対象とは限りません。
* 2017年1月から2021年12月の5年間の各月末における1年間の騰落率の最大値・最小値・平均値を表示したものです。
* 決算日に対応した数値とは異なります。
* 当ファンドは分配金再投資基準価額の騰落率です。



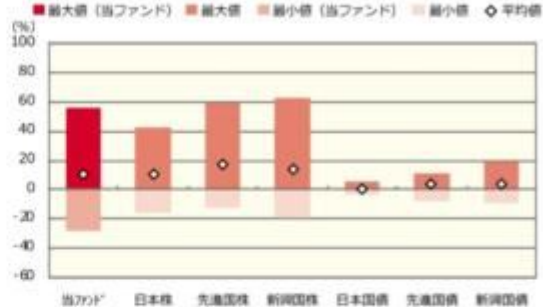
投資リスク

南アフリカランドコース（毎月分配型）

ファンドの年間騰落率および分配金再投資基準価額の推移



ファンドと代表的な資産クラスとの騰落率の比較



	当ファンド*	日本株	先進国株	新興国株	日本国債	先進国債	新興国債
最大値 (%)	56.4	42.1	59.8	62.7	5.4	11.4	19.3
最小値 (%)	△ 28.1	△ 16.0	△ 12.4	△ 19.4	△ 4.0	△ 7.9	△ 9.4
平均値 (%)	10.8	10.6	16.8	13.9	0.1	3.3	4.0

- * 分配金再投資基準価額は、税引前の分配金を再投資したものとみなして計算したものです。2017年1月末を10,000として指数化しております。
- * 年間騰落率は、2017年1月から2021年12月の5年間の各月末における1年間の騰落率を表示したものです。

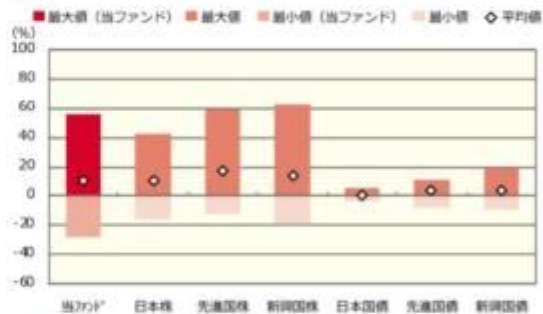
- * 全ての資産クラスが当ファンドの投資対象とは限りません。
- * 2017年1月から2021年12月の5年間の各月末における1年間の騰落率の最大値・最小値・平均値を表示したものです。
- * 決算日に対応した数値とは異なります。
- * 当ファンドは分配金再投資基準価額の騰落率です。

南アフリカランドコース（年2回決算型）

ファンドの年間騰落率および分配金再投資基準価額の推移



ファンドと代表的な資産クラスとの騰落率の比較



	当ファンド*	日本株	先進国株	新興国株	日本国債	先進国債	新興国債
最大値 (%)	55.9	42.1	59.8	62.7	5.4	11.4	19.3
最小値 (%)	△ 27.9	△ 16.0	△ 12.4	△ 19.4	△ 4.0	△ 7.9	△ 9.4
平均値 (%)	10.7	10.6	16.8	13.9	0.1	3.3	4.0

- * 分配金再投資基準価額は、税引前の分配金を再投資したものとみなして計算したものです。2017年1月末を10,000として指数化しております。
- * 年間騰落率は、2017年1月から2021年12月の5年間の各月末における1年間の騰落率を表示したものです。

- * 全ての資産クラスが当ファンドの投資対象とは限りません。
- * 2017年1月から2021年12月の5年間の各月末における1年間の騰落率の最大値・最小値・平均値を表示したものです。
- * 決算日に対応した数値とは異なります。
- * 当ファンドは分配金再投資基準価額の騰落率です。



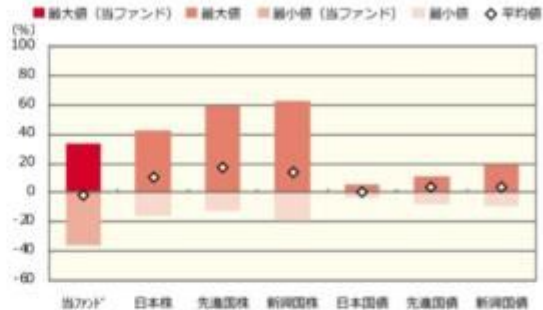
投資リスク

トルコリラコース（毎月分配型）

ファンドの年間騰落率および分配金再投資基準価額の推移



ファンドと代表的な資産クラスとの騰落率の比較



	当ファンド*	日本株	先進国株	新興国株	日本国債	先進国債	新興国債
最大値 (%)	33.9	42.1	59.8	62.7	5.4	11.4	19.3
最小値 (%)	△ 36.5	△ 16.0	△ 12.4	△ 19.4	△ 4.0	△ 7.9	△ 9.4
平均値 (%)	△ 1.6	10.6	16.8	13.9	0.1	3.3	4.0

* 分配金再投資基準価額は、税引前の分配金を再投資したものとみなして計算したものです。2017年1月末を10,000として指数化しております。

* 年間騰落率は、2017年1月から2021年12月の5年間の各月末における1年間の騰落率を表示したものです。

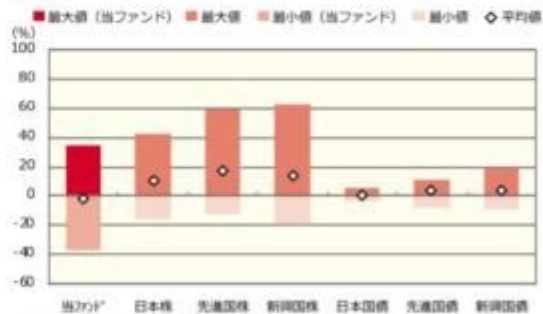
* 全ての資産クラスが当ファンドの投資対象とは限りません。
* 2017年1月から2021年12月の5年間の各月末における1年間の騰落率の最大値・最小値・平均値を表示したものです。
* 決算日に対応した数値とは異なります。
* 当ファンドは分配金再投資基準価額の騰落率です。

トルコリラコース（年2回決算型）

ファンドの年間騰落率および分配金再投資基準価額の推移



ファンドと代表的な資産クラスとの騰落率の比較



	当ファンド*	日本株	先進国株	新興国株	日本国債	先進国債	新興国債
最大値 (%)	34.0	42.1	59.8	62.7	5.4	11.4	19.3
最小値 (%)	△ 36.8	△ 16.0	△ 12.4	△ 19.4	△ 4.0	△ 7.9	△ 9.4
平均値 (%)	△ 1.6	10.6	16.8	13.9	0.1	3.3	4.0

* 分配金再投資基準価額は、税引前の分配金を再投資したものとみなして計算したものです。2017年1月末を10,000として指数化しております。

* 年間騰落率は、2017年1月から2021年12月の5年間の各月末における1年間の騰落率を表示したものです。

* 全ての資産クラスが当ファンドの投資対象とは限りません。
* 2017年1月から2021年12月の5年間の各月末における1年間の騰落率の最大値・最小値・平均値を表示したものです。
* 決算日に対応した数値とは異なります。
* 当ファンドは分配金再投資基準価額の騰落率です。



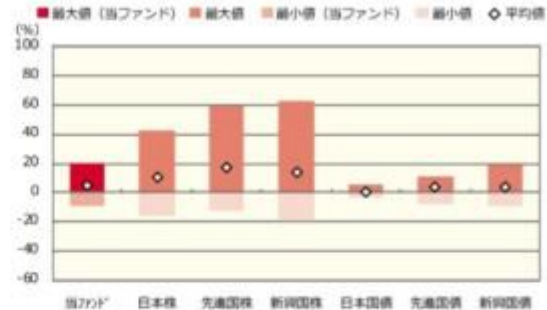
投資リスク

米ドルコース（毎月分配型）

ファンドの年間騰落率および分配金再投資基準価額の推移



ファンドと代表的な資産クラスとの騰落率の比較



	当ファンド*	日本株	先進国株	新興国株	日本国債	先進国債	新興国債
最大値 (%)	20.3	42.1	59.8	62.7	5.4	11.4	19.3
最小値 (%)	△ 9.1	△ 16.0	△ 12.4	△ 19.4	△ 4.0	△ 7.9	△ 9.4
平均値 (%)	5.3	10.6	16.8	13.9	0.1	3.3	4.0

* 分配金再投資基準価額は、税引前の分配金を再投資したものとみなして計算したものです。2017年1月末を10,000として指数化しております。

* 年間騰落率は、2017年1月から2021年12月の5年間の各月末における1年間の騰落率を表示したものです。

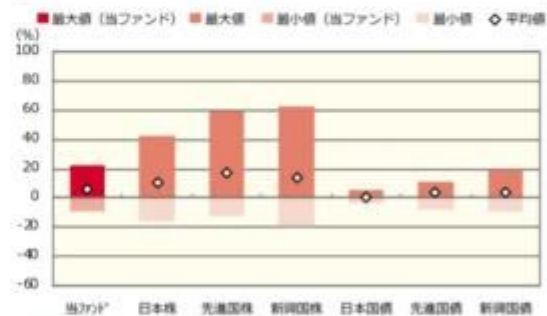
* 全ての資産クラスが当ファンドの投資対象とは限りません。
* 2017年1月から2021年12月の5年間の各月末における1年間の騰落率の最大値・最小値・平均値を表示したものです。
* 決算日に対応した数値とは異なります。
* 当ファンドは分配金再投資基準価額の騰落率です。

米ドルコース（年2回決算型）

ファンドの年間騰落率および分配金再投資基準価額の推移



ファンドと代表的な資産クラスとの騰落率の比較



	当ファンド*	日本株	先進国株	新興国株	日本国債	先進国債	新興国債
最大値 (%)	22.3	42.1	59.8	62.7	5.4	11.4	19.3
最小値 (%)	△ 8.7	△ 16.0	△ 12.4	△ 19.4	△ 4.0	△ 7.9	△ 9.4
平均値 (%)	5.8	10.6	16.8	13.9	0.1	3.3	4.0

* 分配金再投資基準価額は、税引前の分配金を再投資したものとみなして計算したものです。2017年1月末を10,000として指数化しております。

* 年間騰落率は、2017年1月から2021年12月の5年間の各月末における1年間の騰落率を表示したものです。

* 全ての資産クラスが当ファンドの投資対象とは限りません。
* 2017年1月から2021年12月の5年間の各月末における1年間の騰落率の最大値・最小値・平均値を表示したものです。
* 決算日に対応した数値とは異なります。
* 当ファンドは分配金再投資基準価額の騰落率です。



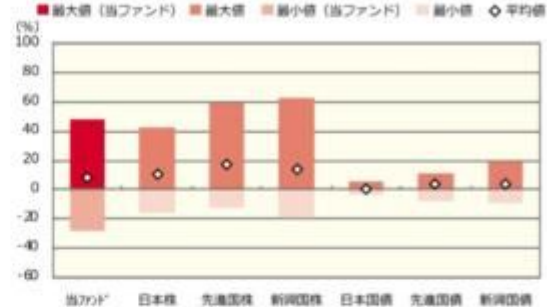
投資リスク

メキシコペソコース（毎月分配型）

ファンドの年間騰落率および分配金再投資基準価額の推移



ファンドと代表的な資産クラスとの騰落率の比較



	当ファンド*	日本株	先進国株	新興国株	日本国債	先進国債	新興国債
最大値 (%)	48.2	42.1	59.8	62.7	5.4	11.4	19.3
最小値 (%)	△ 27.9	△ 16.0	△ 12.4	△ 19.4	△ 4.0	△ 7.9	△ 9.4
平均値 (%)	8.3	10.6	16.8	13.9	0.1	3.3	4.0

* 分配金再投資基準価額は、税引前の分配金を再投資したものとみなして計算したものです。2017年1月末を10,000として指数化しております。

* 年間騰落率は、2017年1月から2021年12月の5年間の各月末における1年間の騰落率を表示したものです。

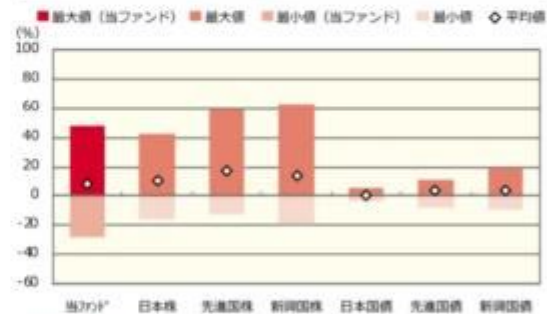
* 全ての資産クラスが当ファンドの投資対象とは限りません。
* 2017年1月から2021年12月の5年間の各月末における1年間の騰落率の最大値・最小値・平均値を表示したものです。
* 決算日に対応した数値とは異なります。
* 当ファンドは分配金再投資基準価額の騰落率です。

メキシコペソコース（年2回決算型）

ファンドの年間騰落率および分配金再投資基準価額の推移



ファンドと代表的な資産クラスとの騰落率の比較



	当ファンド*	日本株	先進国株	新興国株	日本国債	先進国債	新興国債
最大値 (%)	47.8	42.1	59.8	62.7	5.4	11.4	19.3
最小値 (%)	△ 27.8	△ 16.0	△ 12.4	△ 19.4	△ 4.0	△ 7.9	△ 9.4
平均値 (%)	8.6	10.6	16.8	13.9	0.1	3.3	4.0

* 分配金再投資基準価額は、税引前の分配金を再投資したものとみなして計算したものです。2017年1月末を10,000として指数化しております。

* 年間騰落率は、2017年1月から2021年12月の5年間の各月末における1年間の騰落率を表示したものです。

* 全ての資産クラスが当ファンドの投資対象とは限りません。
* 2017年1月から2021年12月の5年間の各月末における1年間の騰落率の最大値・最小値・平均値を表示したものです。
* 決算日に対応した数値とは異なります。
* 当ファンドは分配金再投資基準価額の騰落率です。

※ 分配金再投資基準価額は、税引前の分配金を再投資したものとみなして計算しており、実際の基準価額と異なる場合があります。



投資リスク

<代表的な資産クラスの指数>

- 日本株：東証株価指数（TOPIX）（配当込み）
- 先進国株：MSCI-KOKUSA1 指数（配当込み、円ベース）
- 新興国株：MSCI エマージング・マーケット・インデックス（配当込み、円ベース）
- 日本国債：NOMURA-BPI 国債
- 先進国債：FTSE 世界国債インデックス（除く日本、ヘッジなし、円ベース）
- 新興国債：JP モルガン・ガバメント・ボンド・インデックス-エマージング・マーケット・グローバル・ディバーシファイド（円ベース）

■代表的な資産クラスの指数の著作権等について■

- 東証株価指数（TOPIX）（配当込み）・・・東証株価指数（TOPIX）（配当込み）は、株式会社東京証券取引所（東京証券取引所）の知的財産であり、指数の算出、指数値の公表、利用など同指数に関するすべての権利は、東京証券取引所が有しています。なお、本商品は、東京証券取引所により提供、保証又は販売されるものではなく、東京証券取引所は、ファンドの発行又は売買に起因するいかなる損害に対しても、責任を有しません。
 - MSCI-KOKUSA1 指数（配当込み、円ベース）、MSCI エマージング・マーケット・インデックス（配当込み、円ベース）・・・MSCI-KOKUSA1 指数（配当込み、円ベース）、MSCI エマージング・マーケット・インデックス（配当込み、円ベース）は、MSCI が開発した指数です。同指数に対する著作権、知的所有権その他一切の権利は MSCI に帰属します。また MSCI は、同指数の内容を変更する権利および公表を停止する権利を有しています。
 - NOMURA-BPI 国債・・・NOMURA-BPI 国債の知的財産権は、野村證券株式会社に帰属します。なお、野村證券株式会社は、NOMURA-BPI 国債の正確性、完全性、信頼性、有用性を保証するものではなく、NOMURA-BPI 国債を用いて行われる野村アセットマネジメント株式会社の事業活動、サービスに関し一切責任を負いません。
 - FTSE 世界国債インデックス（除く日本、ヘッジなし、円ベース）・・・FTSE 世界国債インデックス（除く日本、ヘッジなし、円ベース）は、FTSE Fixed Income LLC により運営され、世界主要国の国債の総合収益率を各市場の時価総額で加重平均した債券インデックスです。同指数は FTSE Fixed Income LLC の知的財産であり、指数に関するすべての権利は FTSE Fixed Income LLC が有しています。
 - JP モルガン・ガバメント・ボンド・インデックス-エマージング・マーケット・グローバル・ディバーシファイド（円ベース）・・・「JP モルガン・ガバメント・ボンド・インデックス-エマージング・マーケット・グローバル・ディバーシファイド（円ベース）」（ここでは「指数」と呼びます）についてここに提供された情報は、指数のレベルも含め、但しそれに限定することなく、情報としてのみ使用されるものであり、金融商品の売買を勧誘、何らかの売買の公式なコンファメーション、或いは指数に関連する何らかの商品の価格や相場を決めるものでもありません。また、投資戦略や税金における会計アドバイスを法的に推奨するものでもありません。ここに含まれる市場価格、データ、その他の情報は確かなものと考えられますが、JPMorgan Chase & Co. 及びその子会社（以下、JPM）がその完全性や正確性を保証するものではありません。含まれる情報は通知なしに変更されることがあります。過去のパフォーマンスは将来のリターンを示唆するものではありません。本資料に含まれる発行体の金融商品について、JPM やその従業員がロング・ショート両方を含めてポジションを持ったり、売買を行ったり、またはマーケットメイクを行ったりすることがあり、また、発行体の引受人、プレースメント・エージェンシー、アドバイザー、または貸主になっている可能性もあります。
- 米国の J.P. Morgan Securities LLC（ここでは「JPMSLLC」と呼びます）（「指数スポンサー」）は、指数に関する証券、金融商品または取引（ここでは「プロダクト」と呼びます）についての推奨、保障または販売促進を行いません。証券或いは金融商品全般、或いは特にプロダクトへの投資の推奨について、また金融市場における投資機会を指数に関連させる或いはそれを目的とする推奨の可否について、指数スポンサーは一切の表明または保証、或いは伝達または示唆を行なうものではありません。指数スポンサーはプロダクトについての管理、マーケティング、トレーディングに関する義務または法的責任を負いません。指数は信用できると考えられる情報によって算出されていますが、その完全性や正確性、また指数に付随する情報について保証するものではありません。指数は指数スポンサーが保有する財産であり、その財産権はすべて指数スポンサーに帰属します。
- JPMSLLC は NASD, NYSE, SIPC の会員です。JPMorgan は JP Morgan Chase Bank, NA, JPSI, J.P. Morgan Securities PLC., またはその関係会社が投資銀行業務を行う際に使用する名称です。

（出所：株式会社野村総合研究所、FTSE Fixed Income LLC 他）

4 手数料等及び税金

（5）課税上の取扱い

<更新後>

課税上は、株式投資信託として取扱われます。

個人、法人別の課税について

個人の投資家に対する課税

<収益分配金に対する課税>

分配金のうち課税扱いとなる普通分配金については、20.315%(国税(所得税及び復興特別所得税)15.315%および地方税5%)の税率による源泉徴収が行なわれます。なお、確定申告により、申告分離課税もしくは総合課税のいずれかを選択することもできます。

なお、配当控除は適用されません。

<換金(解約)時および償還時の差益(譲渡益)に対する課税>

換金(解約)時および償還時の差益(譲渡益)については、申告分離課税により20.315%(国税15.315%および地方税5%)の税率が適用され、源泉徴収口座を選択した場合は20.315%の税率により源泉徴収が行なわれます。

損益通算について

以下の所得間で損益通算が可能です。上場株式等の配当所得については申告分離課税を選択したものに限りです。

《利子所得》	《上場株式等に係る譲渡所得等》 ^(注2)	《配当所得》
<ul style="list-style-type: none"> ・特定公社債^(注1)の利子 ・公募公社債投資信託の収益分配金 	特定公社債、公募公社債投資信託、上場株式、公募株式投資信託の <ul style="list-style-type: none"> ・譲渡益 ・譲渡損 	<ul style="list-style-type: none"> ・上場株式の配当 ・公募株式投資信託の収益分配金

(注1)「特定公社債」とは、国債、地方債、外国国債、公募公社債、上場公社債、2015年12月31日以前に発行された公社債(同族会社が発行した社債を除きます。)などの一定の公社債をいいます。

(注2)株式等に係る譲渡所得等について、上場株式等に係る譲渡所得等とそれ以外の株式等に係る譲渡所得等に区分し、別々の分離課税制度とすることとされ、原則として、これら相互の通算等ができないこととされました。

上場株式、公募株式投資信託は税法上、少額投資非課税制度「愛称：NISA(ニーサ)」の適用対象です。NISAをご利用の場合、毎年、一定額の範囲で新たに購入した公募株式投資信託などから生じる配当所得及び譲渡所得が一定期間非課税となります。他の口座で生じた配当所得や譲渡所得との損益通算はできません。販売会社で非課税口座を開設するなど、一定の条件に該当する方が対象となります。詳しくは、販売会社にお問い合わせください。

法人の投資家に対する課税

分配金のうち課税扱いとなる普通分配金ならびに換金(解約)時および償還時の個別元本超過額については、15.315%(国税15.315%)の税率で源泉徴収が行なわれます。なお、地方税の源泉徴収はありません。

源泉税は所有期間に応じて法人税額から控除

税金の取扱いの詳細については税務専門家等にご確認されることをお勧めします。

換金（解約）時および償還時の課税について

〔個人の投資家の場合〕

換金（解約）時および償還時の差益 については、譲渡所得とみなして課税が行われます。

換金（解約）時および償還時の価額から取得費（申込手数料（税込）を含む）を控除した利益を譲渡益として課税対象となります。

〔法人の投資家の場合〕

換金（解約）時および償還時の個別元本超過額が源泉徴収の対象（配当所得）となります。

なお、買取りによるご換金について、詳しくは販売会社にお問い合わせください。

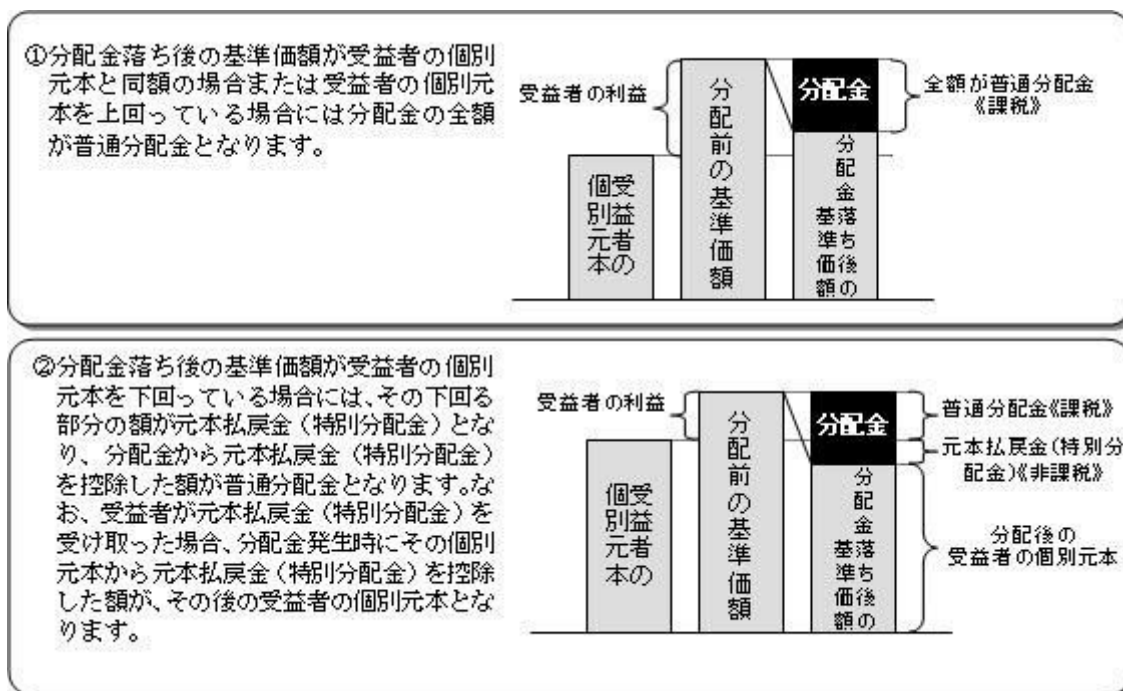
個別元本について

追加型投資信託を保有する受益者毎の取得元本をいいます。

受益者が同一ファンドの受益権を複数回取得した場合や受益者が元本払戻金（特別分配金）を受け取った場合などには、当該受益者の個別元本が変わりますので、詳しくは販売会社へお問い合わせください。

分配金の課税について

分配金には、課税扱いとなる「普通分配金」と、非課税扱いとなる「元本払戻金（特別分配金）」（受益者毎の元本の一部払戻しに相当する部分）があります。



上図はあくまでもイメージ図であり、個別元本や基準価額、分配金の各水準等を示唆するものではありません。

税法が改正された場合等は、上記「(5)課税上の取扱い」の内容（2021年12月末現在）が変更になる場合があります。

5 運用状況

以下は2021年12月30日現在の運用状況であります。

また、投資比率とはファンドの純資産総額に対する当該資産の時価比率をいいます。

（１）投資状況

野村新米国ハイ・イールド債券投信（円コース）毎月分配型

資産の種類	国／地域	時価合計（円）	投資比率（％）
投資信託受益証券	ケイマン諸島	2,464,055,964	97.94
親投資信託受益証券	日本	1,002,161	0.03
現金・預金・その他資産（負債控除後）		50,720,214	2.01
合計（純資産総額）		2,515,778,339	100.00

野村新米国ハイ・イールド債券投信（円コース）年２回決算型

資産の種類	国／地域	時価合計（円）	投資比率（％）
投資信託受益証券	ケイマン諸島	209,526,319	98.82
親投資信託受益証券	日本	100,216	0.04
現金・預金・その他資産（負債控除後）		2,388,282	1.12
合計（純資産総額）		212,014,817	100.00

野村新米国ハイ・イールド債券投信（豪ドルコース）毎月分配型

資産の種類	国／地域	時価合計（円）	投資比率（％）
投資信託受益証券	ケイマン諸島	2,117,349,248	98.78
親投資信託受益証券	日本	1,002,161	0.04
現金・預金・その他資産（負債控除後）		25,099,499	1.17
合計（純資産総額）		2,143,450,908	100.00

野村新米国ハイ・イールド債券投信（豪ドルコース）年２回決算型

資産の種類	国／地域	時価合計（円）	投資比率（％）
投資信託受益証券	ケイマン諸島	138,313,856	98.82
親投資信託受益証券	日本	100,215	0.07
現金・預金・その他資産（負債控除後）		1,540,203	1.10
合計（純資産総額）		139,954,274	100.00

野村新米国ハイ・イールド債券投信（ブラジルリアルコース）毎月分配型

資産の種類	国／地域	時価合計（円）	投資比率（％）
投資信託受益証券	ケイマン諸島	8,595,582,976	98.82

親投資信託受益証券	日本	1,002,161	0.01
現金・預金・その他資産（負債控除後）		100,997,030	1.16
合計（純資産総額）		8,697,582,167	100.00

野村新米国ハイ・イールド債券投信（ブラジルリアルコース）年2回決算型

資産の種類	国/地域	時価合計（円）	投資比率（%）
投資信託受益証券	ケイマン諸島	244,449,280	98.48
親投資信託受益証券	日本	1,002,161	0.40
現金・預金・その他資産（負債控除後）		2,751,814	1.10
合計（純資産総額）		248,203,255	100.00

野村新米国ハイ・イールド債券投信（南アフリカランドコース）毎月分配型

資産の種類	国/地域	時価合計（円）	投資比率（%）
投資信託受益証券	ケイマン諸島	393,420,060	98.56
親投資信託受益証券	日本	1,002,161	0.25
現金・預金・その他資産（負債控除後）		4,740,745	1.18
合計（純資産総額）		399,162,966	100.00

野村新米国ハイ・イールド債券投信（南アフリカランドコース）年2回決算型

資産の種類	国/地域	時価合計（円）	投資比率（%）
投資信託受益証券	ケイマン諸島	11,947,260	97.29
親投資信託受益証券	日本	100,216	0.81
現金・預金・その他資産（負債控除後）		232,508	1.89
合計（純資産総額）		12,279,984	100.00

野村新米国ハイ・イールド債券投信（トルコリラコース）毎月分配型

資産の種類	国/地域	時価合計（円）	投資比率（%）
投資信託受益証券	ケイマン諸島	754,986,639	98.20
親投資信託受益証券	日本	1,002,161	0.13
現金・預金・その他資産（負債控除後）		12,803,855	1.66
合計（純資産総額）		768,792,655	100.00

野村新米国ハイ・イールド債券投信（トルコリラコース）年2回決算型

資産の種類	国/地域	時価合計（円）	投資比率（％）
投資信託受益証券	ケイマン諸島	68,758,066	98.83
親投資信託受益証券	日本	100,215	0.14
現金・預金・その他資産（負債控除後）		707,799	1.01
合計（純資産総額）		69,566,080	100.00

野村新米国ハイ・イールド債券投信（米ドルコース）毎月分配型

資産の種類	国/地域	時価合計（円）	投資比率（％）
投資信託受益証券	ケイマン諸島	778,822,236	98.80
親投資信託受益証券	日本	10,000	0.00
現金・預金・その他資産（負債控除後）		9,442,699	1.19
合計（純資産総額）		788,274,935	100.00

野村新米国ハイ・イールド債券投信（米ドルコース）年2回決算型

資産の種類	国/地域	時価合計（円）	投資比率（％）
投資信託受益証券	ケイマン諸島	406,492,517	98.87
親投資信託受益証券	日本	10,000	0.00
現金・預金・その他資産（負債控除後）		4,615,158	1.12
合計（純資産総額）		411,117,675	100.00

野村新米国ハイ・イールド債券投信（メキシコペソコース）毎月分配型

資産の種類	国/地域	時価合計（円）	投資比率（％）
投資信託受益証券	ケイマン諸島	134,727,588	96.66
親投資信託受益証券	日本	10,000	0.00
現金・預金・その他資産（負債控除後）		4,644,428	3.33
合計（純資産総額）		139,382,016	100.00

野村新米国ハイ・イールド債券投信（メキシコペソコース）年2回決算型

資産の種類	国/地域	時価合計（円）	投資比率（％）
投資信託受益証券	ケイマン諸島	38,840,724	98.66
親投資信託受益証券	日本	10,000	0.02
現金・預金・その他資産（負債控除後）		516,966	1.31
合計（純資産総額）		39,367,690	100.00

（参考）野村マネー マザーファンド

資産の種類	国/地域	時価合計（円）	投資比率（％）
地方債証券	日本	1,202,036,977	14.73
特殊債券	日本	2,243,282,638	27.49
社債券	日本	802,879,300	9.84
現金・預金・その他資産（負債控除後）		3,909,385,689	47.92
合計（純資産総額）		8,157,584,604	100.00

（２）投資資産

投資有価証券の主要銘柄

野村新米国ハイ・イールド債券投信（円コース）毎月分配型

順位	国/地域	種類	銘柄名	数量	簿価 単価 （円）	簿価 金額 （円）	評価 単価 （円）	評価 金額 （円）	投資 比率 （％）
1	ケイマン 諸島	投資信託受 益証券	ノムラ・カレンシー・ファンド・ USハイ・イールド・ボンド・イン カム・クラスJPY	424,764	5,755	2,444,665,487	5,801	2,464,055,964	97.94
2	日本	親投資信託 受益証券	野村マネー マザーファンド	982,608	1.0200	1,002,260	1.0199	1,002,161	0.03

種類別及び業種別投資比率

種類	投資比率（％）
投資信託受益証券	97.94
親投資信託受益証券	0.03
合 計	97.98

野村新米国ハイ・イールド債券投信（円コース）年２回決算型

順位	国/地域	種類	銘柄名	数量	簿価 単価 （円）	簿価 金額 （円）	評価 単価 （円）	評価 金額 （円）	投資 比率 （％）
1	ケイマン 諸島	投資信託受 益証券	ノムラ・カレンシー・ファンド・ USハイ・イールド・ボンド・イン カム・クラスJPY	36,119	5,804	209,656,306	5,801	209,526,319	98.82
2	日本	親投資信託 受益証券	野村マネー マザーファンド	98,261	1.0200	100,226	1.0199	100,216	0.04

種類別及び業種別投資比率

種類	投資比率（％）
投資信託受益証券	98.82
親投資信託受益証券	0.04
合 計	98.87

野村新米国ハイ・イールド債券投信（豪ドルコース）毎月分配型

順位	国/ 地域	種類	銘柄名	数量	簿価 単価 (円)	簿価 金額 (円)	評価 単価 (円)	評価 金額 (円)	投資 比率 (%)
1	ケイマン 諸島	投資信託受 益証券	ノムラ・カレンシー・ファンド - USハイ・イールド・ボンド・イン カム - クラスAUD	351,953	5,810	2,044,981,875	6,016	2,117,349,248	98.78
2	日本	親投資信託 受益証券	野村マネー マザーファンド	982,608	1.0200	1,002,260	1.0199	1,002,161	0.04

種類別及び業種別投資比率

種類	投資比率 (%)
投資信託受益証券	98.78
親投資信託受益証券	0.04
合 計	98.82

野村新米国ハイ・イールド債券投信（豪ドルコース）年2回決算型

順位	国/ 地域	種類	銘柄名	数量	簿価 単価 (円)	簿価 金額 (円)	評価 単価 (円)	評価 金額 (円)	投資 比率 (%)
1	ケイマン 諸島	投資信託受 益証券	ノムラ・カレンシー・ファンド - USハイ・イールド・ボンド・イン カム - クラスAUD	22,991	6,038	138,828,174	6,016	138,313,856	98.82
2	日本	親投資信託 受益証券	野村マネー マザーファンド	98,260	1.0200	100,225	1.0199	100,215	0.07

種類別及び業種別投資比率

種類	投資比率 (%)
投資信託受益証券	98.82
親投資信託受益証券	0.07
合 計	98.89

野村新米国ハイ・イールド債券投信（ブラジルリアルコース）毎月分配型

順位	国/ 地域	種類	銘柄名	数量	簿価 単価 (円)	簿価 金額 (円)	評価 単価 (円)	評価 金額 (円)	投資 比率 (%)
1	ケイマン 諸島	投資信託受 益証券	ノムラ・カレンシー・ファンド - USハイ・イールド・ボンド・イン カム - クラスBRL	4,197,062	1,984	8,327,858,336	2,048	8,595,582,976	98.82
2	日本	親投資信託 受益証券	野村マネー マザーファンド	982,608	1.0200	1,002,260	1.0199	1,002,161	0.01

種類別及び業種別投資比率

種類	投資比率(%)
投資信託受益証券	98.82
親投資信託受益証券	0.01
合 計	98.83

野村新米国ハイ・イールド債券投信（ブラジルリアルコース）年2回決算型

順位	国/ 地域	種類	銘柄名	数量	簿価 単価 (円)	簿価 金額 (円)	評価 単価 (円)	評価 金額 (円)	投資 比率 (%)
1	ケイマン 諸島	投資信託受 益証券	ノムラ・カレンシー・ファンド - USハイ・イールド・ボンド・イン カム・クラスBRL	119,360	2,099	250,563,581	2,048	244,449,280	98.48
2	日本	親投資信託 受益証券	野村マネー マザーファンド	982,608	1.0200	1,002,260	1.0199	1,002,161	0.40

種類別及び業種別投資比率

種類	投資比率(%)
投資信託受益証券	98.48
親投資信託受益証券	0.40
合 計	98.89

野村新米国ハイ・イールド債券投信（南アフリカランドコース）毎月分配型

順位	国/ 地域	種類	銘柄名	数量	簿価 単価 (円)	簿価 金額 (円)	評価 単価 (円)	評価 金額 (円)	投資 比率 (%)
1	ケイマン 諸島	投資信託受 益証券	ノムラ・カレンシー・ファンド - USハイ・イールド・ボンド・イン カム・クラスZAR	123,717	3,067	379,487,124	3,180	393,420,060	98.56
2	日本	親投資信託 受益証券	野村マネー マザーファンド	982,608	1.0200	1,002,260	1.0199	1,002,161	0.25

種類別及び業種別投資比率

種類	投資比率(%)
投資信託受益証券	98.56
親投資信託受益証券	0.25
合 計	98.81

野村新米国ハイ・イールド債券投信（南アフリカランドコース）年2回決算型

順位	国/ 地域	種類	銘柄名	数量	簿価 単価 (円)	簿価 金額 (円)	評価 単価 (円)	評価 金額 (円)	投資 比率 (%)
1	ケイマン 諸島	投資信託受 益証券	ノムラ・カレンシー・ファンド - USハイ・イールド・ボンド・イン カム・クラスZAR	3,757	3,231	12,140,105	3,180	11,947,260	97.29

2	日本	親投資信託 受益証券	野村マネー マザーファンド	98,261	1.0200	100,226	1.0199	100,216	0.81
---	----	---------------	---------------	--------	--------	---------	--------	---------	------

種類別及び業種別投資比率

種類	投資比率(%)
投資信託受益証券	97.29
親投資信託受益証券	0.81
合 計	98.10

野村新米国ハイ・イールド債券投信(トルコリラコース)毎月分配型

順位	国/ 地域	種類	銘柄名	数量	簿価 単価 (円)	簿価 金額 (円)	評価 単価 (円)	評価 金額 (円)	投資 比率 (%)
1	ケイマン 諸島	投資信託受 益証券	ノムラ・カレンシー・ファンド - USハイ・イールド・ボンド・イン カム・クラスTRY	620,367	1,035	642,253,547	1,217	754,986,639	98.20
2	日本	親投資信託 受益証券	野村マネー マザーファンド	982,608	1.0200	1,002,260	1.0199	1,002,161	0.13

種類別及び業種別投資比率

種類	投資比率(%)
投資信託受益証券	98.20
親投資信託受益証券	0.13
合 計	98.33

野村新米国ハイ・イールド債券投信(トルコリラコース)年2回決算型

順位	国/ 地域	種類	銘柄名	数量	簿価 単価 (円)	簿価 金額 (円)	評価 単価 (円)	評価 金額 (円)	投資 比率 (%)
1	ケイマン 諸島	投資信託受 益証券	ノムラ・カレンシー・ファンド - USハイ・イールド・ボンド・イン カム・クラスTRY	56,498	1,415	79,994,042	1,217	68,758,066	98.83
2	日本	親投資信託 受益証券	野村マネー マザーファンド	98,260	1.0200	100,225	1.0199	100,215	0.14

種類別及び業種別投資比率

種類	投資比率(%)
投資信託受益証券	98.83
親投資信託受益証券	0.14
合 計	98.98

野村新米国ハイ・イールド債券投信(米ドルコース)毎月分配型

順位	国/ 地域	種類	銘柄名	数量	簿価 単価 (円)	簿価 金額 (円)	評価 単価 (円)	評価 金額 (円)	投資 比率 (%)
1	ケイマン 諸島	投資信託受 益証券	ノムラ・カレンシー・ファンド - USハイ・イールド・ボンド・イン カム - クラスUSD	83,484	9,160	764,718,126	9,329	778,822,236	98.80
2	日本	親投資信託 受益証券	野村マネー マザーファンド	9,805	1.0200	10,001	1.0199	10,000	0.00

種類別及び業種別投資比率

種類	投資比率(%)
投資信託受益証券	98.80
親投資信託受益証券	0.00
合 計	98.80

野村新米国ハイ・イールド債券投信（米ドルコース）年2回決算型

順位	国/ 地域	種類	銘柄名	数量	簿価 単価 (円)	簿価 金額 (円)	評価 単価 (円)	評価 金額 (円)	投資 比率 (%)
1	ケイマン 諸島	投資信託受 益証券	ノムラ・カレンシー・ファンド - USハイ・イールド・ボンド・イン カム - クラスUSD	43,573	9,281	404,419,213	9,329	406,492,517	98.87
2	日本	親投資信託 受益証券	野村マネー マザーファンド	9,805	1.0200	10,001	1.0199	10,000	0.00

種類別及び業種別投資比率

種類	投資比率(%)
投資信託受益証券	98.87
親投資信託受益証券	0.00
合 計	98.87

野村新米国ハイ・イールド債券投信（メキシコペソコース）毎月分配型

順位	国/ 地域	種類	銘柄名	数量	簿価 単価 (円)	簿価 金額 (円)	評価 単価 (円)	評価 金額 (円)	投資 比率 (%)
1	ケイマン 諸島	投資信託受 益証券	ノムラ・カレンシー・ファンド - USハイ・イールド・ボンド・イン カム - クラスMXN	25,117	5,169	129,844,843	5,364	134,727,588	96.66
2	日本	親投資信託 受益証券	野村マネー マザーファンド	9,805	1.0200	10,001	1.0199	10,000	0.00

種類別及び業種別投資比率

種類	投資比率(%)
投資信託受益証券	96.66
親投資信託受益証券	0.00

合 計	96.66
-----	-------

野村新米国ハイ・イールド債券投信(メキシコペソコース)年2回決算型

順位	国/ 地域	種類	銘柄名	数量	簿価 単価 (円)	簿価 金額 (円)	評価 単価 (円)	評価 金額 (円)	投資 比率 (%)
1	ケイマン 諸島	投資信託受 益証券	ノムラ・カレンシー・ファンド- USハイ・イールド・ボンド・イン カム・クラスMXN	7,241	5.308	38,439,108	5.364	38,840,724	98.66
2	日本	親投資信託 受益証券	野村マネー マザーファンド	9,805	1.0200	10,001	1.0199	10,000	0.02

種類別及び業種別投資比率

種類	投資比率(%)
投資信託受益証券	98.66
親投資信託受益証券	0.02
合 計	98.68

(参考)野村マネー マザーファンド

順位	国/ 地域	種類	銘柄名	数量	簿価 単価 (円)	簿価 金額 (円)	評価 単価 (円)	評価 金額 (円)	利率 (%)	償還期限	投資 比率 (%)
1	日本	特殊債券	日本学生支援債 券 財投機関債 第59回	510,000,000	100.00	510,047,178	100.00	510,047,178	0.001	2022/6/20	6.25
2	日本	地方債証券	北海道 公募 (5年)平成2 8年度第15回	440,000,000	100.00	440,039,600	100.00	440,039,600	0.02	2022/3/24	5.39
3	日本	社債券	東日本旅客鉄 道 第85回社 債間限定同順位 特約付	300,000,000	100.49	301,470,560	100.49	301,470,560	0.874	2022/7/22	3.69
4	日本	地方債証券	大阪府 公募第 361回	300,000,000	100.45	301,357,092	100.45	301,357,092	0.92	2022/6/28	3.69
5	日本	特殊債券	鉄道建設・運輸 施設整備支援機 構債券 財投機 関債第49回	300,000,000	100.35	301,078,593	100.35	301,078,593	0.767	2022/6/20	3.69
6	日本	社債券	中部電力 第5 22回	300,000,000	100.04	300,134,120	100.04	300,134,120	0.13	2022/4/25	3.67
7	日本	特殊債券	商工債券 利付 (3年)第23 6回	300,000,000	100.02	300,065,336	100.02	300,065,336	0.02	2022/9/27	3.67
8	日本	社債券	三井不動産 第 46回社債間限 定同順位特約付	200,000,000	100.63	201,274,620	100.63	201,274,620	0.964	2022/8/30	2.46
9	日本	特殊債券	住宅金融支援機 構債券 財投機 関債第95回	200,000,000	100.22	200,450,500	100.22	200,450,500	1.065	2022/3/18	2.45
10	日本	特殊債券	しんきん中金債 券 利付第33 3回	200,000,000	100.05	200,115,823	100.05	200,115,823	0.09	2022/8/26	2.45
11	日本	地方債証券	京都府 公募平 成29年度第3 回	200,000,000	100.01	200,024,516	100.01	200,024,516	0.01	2022/6/21	2.45

12	日本	特殊債券	東京交通債券 第342回	100,000,000	101.12	101,121,924	101.12	101,121,924	2.4	2022/6/21	1.23
13	日本	地方債証券	共同発行市場地 方債 公募第1 10回	100,000,000	100.35	100,356,943	100.35	100,356,943	0.89	2022/5/25	1.23
14	日本	地方債証券	共同発行市場地 方債 公募第1 07回	100,000,000	100.15	100,159,610	100.15	100,159,610	1.01	2022/2/25	1.22
15	日本	特殊債券	成田国際空港 第11回	100,000,000	100.14	100,146,080	100.14	100,146,080	1.067	2022/2/18	1.22
16	日本	特殊債券	しんきん中金債 券 利付第33 2回	100,000,000	100.05	100,051,303	100.05	100,051,303	0.09	2022/7/27	1.22
17	日本	特殊債券	商工債券 利付 (3年)第23 4回	100,000,000	100.03	100,037,005	100.03	100,037,005	0.06	2022/7/27	1.22
18	日本	特殊債券	しんきん中金債 券 利付第32 9回	100,000,000	100.02	100,022,024	100.02	100,022,024	0.06	2022/4/27	1.22
19	日本	特殊債券	しんきん中金債 券 利付第32 8回	100,000,000	100.01	100,019,568	100.01	100,019,568	0.06	2022/3/25	1.22
20	日本	地方債証券	広島市 公募平 成23年度第5 回	60,000,000	100.16	60,099,216	100.16	60,099,216	1.01	2022/2/25	0.73
21	日本	特殊債券	中日本高速道路 社債 第42回	50,000,000	100.20	50,102,610	100.20	50,102,610	0.942	2022/3/18	0.61
22	日本	特殊債券	しんきん中金債 券 利付第33 1回	50,000,000	100.04	50,023,128	100.04	50,023,128	0.08	2022/6/27	0.61
23	日本	特殊債券	商工債券 利付 第802回い号	30,000,000	100.00	30,001,566	100.00	30,001,566	0.06	2022/3/25	0.36

種類別及び業種別投資比率

種類	投資比率(%)
地方債証券	14.73
特殊債券	27.49
社債券	9.84
合計	52.07

投資不動産物件

野村新米国ハイ・イールド債券投信（円コース）毎月分配型

該当事項はありません。

野村新米国ハイ・イールド債券投信（円コース）年2回決算型

該当事項はありません。

野村新米国ハイ・イールド債券投信（豪ドルコース）毎月分配型

該当事項はありません。

野村新米国ハイ・イールド債券投信（豪ドルコース）年2回決算型

該当事項はありません。

野村新米国ハイ・イールド債券投信（ブラジルリアルコース）毎月分配型

該当事項はありません。

野村新米国ハイ・イールド債券投信（ブラジルリアルコース）年2回決算型

該当事項はありません。

野村新米国ハイ・イールド債券投信（南アフリカランドコース）毎月分配型

該当事項はありません。

野村新米国ハイ・イールド債券投信（南アフリカランドコース）年2回決算型

該当事項はありません。

野村新米国ハイ・イールド債券投信（トルコリラコース）毎月分配型

該当事項はありません。

野村新米国ハイ・イールド債券投信（トルコリラコース）年2回決算型

該当事項はありません。

野村新米国ハイ・イールド債券投信（米ドルコース）毎月分配型

該当事項はありません。

野村新米国ハイ・イールド債券投信（米ドルコース）年2回決算型

該当事項はありません。

野村新米国ハイ・イールド債券投信（メキシコペソコース）毎月分配型

該当事項はありません。

野村新米国ハイ・イールド債券投信（メキシコペソコース）年2回決算型

該当事項はありません。

（参考）野村マネー マザーファンド

該当事項はありません。

その他投資資産の主要なもの

野村新米国ハイ・イールド債券投信（円コース）毎月分配型

該当事項はありません。

野村新米国ハイ・イールド債券投信（円コース）年2回決算型

該当事項はありません。

野村新米国ハイ・イールド債券投信（豪ドルコース）毎月分配型

該当事項はありません。

野村新米国ハイ・イールド債券投信（豪ドルコース）年2回決算型

該当事項はありません。

野村新米国ハイ・イールド債券投信（ブラジルリアルコース）毎月分配型

該当事項はありません。

野村新米国ハイ・イールド債券投信（ブラジルリアルコース）年2回決算型

該当事項はありません。

野村新米国ハイ・イールド債券投信（南アフリカランドコース）毎月分配型

該当事項はありません。

野村新米国ハイ・イールド債券投信（南アフリカランドコース）年2回決算型

該当事項はありません。

野村新米国ハイ・イールド債券投信（トルコリラコース）毎月分配型

該当事項はありません。

野村新米国ハイ・イールド債券投信（トルコリラコース）年2回決算型

該当事項はありません。

野村新米国ハイ・イールド債券投信（米ドルコース）毎月分配型

該当事項はありません。

野村新米国ハイ・イールド債券投信（米ドルコース）年2回決算型

該当事項はありません。

野村新米国ハイ・イールド債券投信（メキシコペソコース）毎月分配型

該当事項はありません。

野村新米国ハイ・イールド債券投信（メキシコペソコース）年2回決算型

該当事項はありません。

（参考）野村マネー マザーファンド

該当事項はありません。

（3）運用実績

純資産の推移

野村新米国ハイ・イールド債券投信（円コース）毎月分配型

2021年12月末日及び同日前1年以内における各月末並びに下記特定期間末の純資産の推移は次の通りです。

		純資産総額（百万円）		1口当たり純資産額(円)	
		（分配落）	（分配付）	（分配落）	（分配付）
第6特定期間	(2012年 5月15日)	12,784	12,886	0.9968	1.0048
第7特定期間	(2012年11月15日)	15,788	15,900	0.9878	0.9948
第8特定期間	(2013年 5月15日)	17,793	17,916	1.0128	1.0198
第9特定期間	(2013年11月15日)	13,219	13,315	0.9596	0.9666
第10特定期間	(2014年 5月15日)	12,219	12,308	0.9592	0.9662
第11特定期間	(2014年11月17日)	9,073	9,102	0.9365	0.9395
第12特定期間	(2015年 5月15日)	7,404	7,428	0.9305	0.9335
第13特定期間	(2015年11月16日)	5,981	6,001	0.8789	0.8819
第14特定期間	(2016年 5月16日)	5,182	5,200	0.8671	0.8701
第15特定期間	(2016年11月15日)	4,863	4,880	0.8751	0.8781
第16特定期間	(2017年 5月15日)	4,533	4,549	0.8936	0.8966
第17特定期間	(2017年11月15日)	4,165	4,179	0.8807	0.8837
第18特定期間	(2018年 5月15日)	3,778	3,791	0.8467	0.8497
第19特定期間	(2018年11月15日)	3,401	3,410	0.8223	0.8243
第20特定期間	(2019年 5月15日)	3,200	3,208	0.8337	0.8357
第21特定期間	(2019年11月15日)	2,961	2,968	0.8424	0.8444
第22特定期間	(2020年 5月15日)	2,569	2,576	0.7713	0.7733
第23特定期間	(2020年11月16日)	2,693	2,700	0.8311	0.8331
第24特定期間	(2021年 5月17日)	2,601	2,607	0.8482	0.8502

第25特定期間	(2021年11月15日)	2,529	2,535	0.8502	0.8522
	2020年12月末日	2,706		0.8474	
	2021年 1月末日	2,670		0.8468	
	2月末日	2,654		0.8498	
	3月末日	2,645		0.8453	
	4月末日	2,611		0.8510	
	5月末日	2,607		0.8498	
	6月末日	2,614		0.8555	
	7月末日	2,598		0.8547	
	8月末日	2,575		0.8531	
	9月末日	2,543		0.8529	
	10月末日	2,529		0.8499	
	11月末日	2,486		0.8368	
	12月末日	2,515		0.8507	

野村新米国ハイ・イールド債券投信（円コース）年2回決算型

2021年12月末日及び同日前1年以内における各月末並びに下記決算期末の純資産の推移は次の通りです。

		純資産総額（百万円）		1口当たり純資産額(円)	
		（分配落）	（分配付）	（分配落）	（分配付）
第6計算期間	(2012年 5月15日)	434	434	1.3043	1.3053
第7計算期間	(2012年11月15日)	607	607	1.3520	1.3530
第8計算期間	(2013年 5月15日)	781	781	1.4418	1.4428
第9計算期間	(2013年11月15日)	505	505	1.4258	1.4268
第10計算期間	(2014年 5月15日)	382	382	1.4879	1.4889
第11計算期間	(2014年11月17日)	248	248	1.5052	1.5062
第12計算期間	(2015年 5月15日)	206	206	1.5238	1.5248
第13計算期間	(2015年11月16日)	189	189	1.4670	1.4680
第14計算期間	(2016年 5月16日)	179	179	1.4772	1.4782
第15計算期間	(2016年11月15日)	200	200	1.5207	1.5217
第16計算期間	(2017年 5月15日)	204	204	1.5833	1.5843
第17計算期間	(2017年11月15日)	194	194	1.5913	1.5923
第18計算期間	(2018年 5月15日)	173	173	1.5610	1.5620
第19計算期間	(2018年11月15日)	163	163	1.5422	1.5432
第20計算期間	(2019年 5月15日)	153	153	1.5854	1.5864
第21計算期間	(2019年11月15日)	136	136	1.6241	1.6251
第22計算期間	(2020年 5月15日)	232	232	1.5048	1.5058
第23計算期間	(2020年11月16日)	289	290	1.6450	1.6460
第24計算期間	(2021年 5月17日)	213	213	1.7037	1.7047
第25計算期間	(2021年11月15日)	212	212	1.7308	1.7318
	2020年12月末日	214		1.6830	
	2021年 1月末日	214		1.6859	

2月末日	215		1.6957
3月末日	211		1.6908
4月末日	213		1.7063
5月末日	213		1.7068
6月末日	215		1.7224
7月末日	216		1.7248
8月末日	217		1.7256
9月末日	217		1.7292
10月末日	212		1.7273
11月末日	208		1.7037
12月末日	212		1.7358

野村新米国ハイ・イールド債券投信（豪ドルコース）毎月分配型

2021年12月末日及び同日前1年以内における各月末並びに下記特定期間末の純資産の推移は次の通りです。

	純資産総額（百万円）		1口当たり純資産額（円）	
	（分配落）	（分配付）	（分配落）	（分配付）
第6特定期間 (2012年 5月15日)	15,992	16,136	1.1134	1.1234
第7特定期間 (2012年11月15日)	16,688	16,833	1.1473	1.1573
第8特定期間 (2013年 5月15日)	16,069	16,181	1.4367	1.4467
第9特定期間 (2013年11月15日)	10,629	10,714	1.2639	1.2739
第10特定期間 (2014年 5月15日)	9,956	10,033	1.3055	1.3155
第11特定期間 (2014年11月17日)	9,313	9,382	1.3353	1.3453
第12特定期間 (2015年 5月15日)	7,680	7,742	1.2385	1.2485
第13特定期間 (2015年11月16日)	5,882	5,937	1.0555	1.0655
第14特定期間 (2016年 5月16日)	4,688	4,739	0.9201	0.9301
第15特定期間 (2016年11月15日)	4,731	4,756	0.9458	0.9508
第16特定期間 (2017年 5月15日)	4,654	4,677	0.9986	1.0036
第17特定期間 (2017年11月15日)	4,552	4,575	1.0176	1.0226
第18特定期間 (2018年 5月15日)	3,969	3,990	0.9332	0.9382
第19特定期間 (2018年11月15日)	3,589	3,609	0.8997	0.9047
第20特定期間 (2019年 5月15日)	3,096	3,114	0.8410	0.8460
第21特定期間 (2019年11月15日)	2,733	2,743	0.8204	0.8234
第22特定期間 (2020年 5月15日)	2,082	2,091	0.6824	0.6854
第23特定期間 (2020年11月16日)	2,247	2,255	0.7990	0.8020
第24特定期間 (2021年 5月17日)	2,334	2,342	0.8983	0.9013
第25特定期間 (2021年11月15日)	2,164	2,172	0.8818	0.8848
2020年12月末日	2,284		0.8431	
2021年 1月末日	2,265		0.8501	
2月末日	2,389		0.9001	
3月末日	2,347		0.8919	
4月末日	2,340		0.8991	

5月末日	2,343		0.9041
6月末日	2,306		0.8944
7月末日	2,205		0.8688
8月末日	2,156		0.8523
9月末日	2,168		0.8635
10月末日	2,214		0.9009
11月末日	2,070		0.8456
12月末日	2,143		0.8794

野村新米国ハイ・イールド債券投信（豪ドルコース）年2回決算型

2021年12月末日及び同日前1年以内における各月末並びに下記決算期末の純資産の推移は次の通りです。

		純資産総額（百万円）		1口当たり純資産額(円)	
		（分配落）	（分配付）	（分配落）	（分配付）
第6計算期間	(2012年 5月15日)	846	847	1.5194	1.5204
第7計算期間	(2012年11月15日)	906	906	1.6536	1.6546
第8計算期間	(2013年 5月15日)	968	968	2.1634	2.1644
第9計算期間	(2013年11月15日)	669	669	1.9966	1.9976
第10計算期間	(2014年 5月15日)	570	570	2.1606	2.1616
第11計算期間	(2014年11月17日)	406	406	2.3147	2.3157
第12計算期間	(2015年 5月15日)	332	332	2.2535	2.2545
第13計算期間	(2015年11月16日)	261	261	2.0256	2.0266
第14計算期間	(2016年 5月16日)	240	241	1.8801	1.8811
第15計算期間	(2016年11月15日)	247	247	2.0091	2.0101
第16計算期間	(2017年 5月15日)	258	258	2.1849	2.1859
第17計算期間	(2017年11月15日)	258	259	2.2913	2.2923
第18計算期間	(2018年 5月15日)	251	251	2.1647	2.1657
第19計算期間	(2018年11月15日)	212	212	2.1557	2.1567
第20計算期間	(2019年 5月15日)	195	195	2.0849	2.0859
第21計算期間	(2019年11月15日)	165	165	2.0891	2.0901
第22計算期間	(2020年 5月15日)	123	123	1.7780	1.7790
第23計算期間	(2020年11月16日)	142	142	2.1292	2.1302
第24計算期間	(2021年 5月17日)	159	159	2.4424	2.4434
第25計算期間	(2021年11月15日)	139	139	2.4464	2.4474
	2020年12月末日	148		2.2545	
	2021年 1月末日	149		2.2812	
	2月末日	158		2.4240	
	3月末日	157		2.4099	
	4月末日	159		2.4376	
	5月末日	160		2.4580	
	6月末日	159		2.4398	
	7月末日	155		2.3778	

8月末日	152		2.3407	
9月末日	149		2.3791	
10月末日	148		2.4913	
11月末日	134		2.3462	
12月末日	139		2.4474	

野村新米国ハイ・イールド債券投信（ブラジルリアルコース）毎月分配型

2021年12月末日及び同日前1年以内における各月末並びに下記特定期間末の純資産の推移は次の通りです。

	純資産総額（百万円）		1口当たり純資産額(円)	
	（分配落）	（分配付）	（分配落）	（分配付）
第6特定期間 (2012年 5月15日)	180,958	184,462	0.7746	0.7896
第7特定期間 (2012年11月15日)	140,497	143,097	0.7027	0.7157
第8特定期間 (2013年 5月15日)	153,929	155,631	0.9047	0.9147
第9特定期間 (2013年11月15日)	95,908	97,236	0.7221	0.7321
第10特定期間 (2014年 5月15日)	87,181	88,298	0.7803	0.7903
第11特定期間 (2014年11月17日)	71,047	71,999	0.7455	0.7555
第12特定期間 (2015年 5月15日)	53,012	53,824	0.6527	0.6627
第13特定期間 (2015年11月16日)	36,143	36,719	0.5018	0.5098
第14特定期間 (2016年 5月16日)	29,989	30,513	0.4576	0.4656
第15特定期間 (2016年11月15日)	29,570	29,819	0.4743	0.4783
第16特定期間 (2017年 5月15日)	33,281	33,516	0.5654	0.5694
第17特定期間 (2017年11月15日)	30,049	30,270	0.5441	0.5481
第18特定期間 (2018年 5月15日)	23,883	24,091	0.4593	0.4633
第19特定期間 (2018年11月15日)	20,914	21,009	0.4424	0.4444
第20特定期間 (2019年 5月15日)	18,512	18,601	0.4169	0.4189
第21特定期間 (2019年11月15日)	16,645	16,727	0.4066	0.4086
第22特定期間 (2020年 5月15日)	9,417	9,491	0.2547	0.2567
第23特定期間 (2020年11月16日)	9,628	9,662	0.2890	0.2900
第24特定期間 (2021年 5月17日)	9,509	9,540	0.3155	0.3165
第25特定期間 (2021年11月15日)	9,182	9,210	0.3281	0.3291
2020年12月末日	9,765		0.3028	
2021年 1月末日	9,408		0.2956	
2月末日	9,440		0.3009	
3月末日	9,015		0.2917	
4月末日	9,320		0.3072	
5月末日	9,610		0.3209	
6月末日	10,176		0.3443	
7月末日	9,678		0.3311	
8月末日	9,347		0.3237	
9月末日	9,119		0.3187	
10月末日	8,968		0.3177	

11月末日	8,606		0.3099	
12月末日	8,697		0.3198	

野村新米国ハイ・イールド債券投信（ブラジルリアルコース）年2回決算型

2021年12月末日及び同日前1年以内における各月末並びに下記決算期末の純資産の推移は次の通りです。

		純資産総額（百万円）		1口当たり純資産額(円)	
		（分配落）	（分配付）	（分配落）	（分配付）
第6計算期間	(2012年 5月15日)	3,558	3,561	1.3243	1.3253
第7計算期間	(2012年11月15日)	3,137	3,139	1.3488	1.3498
第8計算期間	(2013年 5月15日)	3,455	3,457	1.8987	1.8997
第9計算期間	(2013年11月15日)	2,272	2,274	1.6411	1.6421
第10計算期間	(2014年 5月15日)	2,123	2,124	1.9187	1.9197
第11計算期間	(2014年11月17日)	1,811	1,812	1.9827	1.9837
第12計算期間	(2015年 5月15日)	1,292	1,292	1.8938	1.8948
第13計算期間	(2015年11月16日)	997	997	1.5864	1.5874
第14計算期間	(2016年 5月16日)	965	966	1.6121	1.6131
第15計算期間	(2016年11月15日)	1,053	1,053	1.7815	1.7825
第16計算期間	(2017年 5月15日)	1,339	1,339	2.2177	2.2187
第17計算期間	(2017年11月15日)	1,454	1,455	2.2293	2.2303
第18計算期間	(2018年 5月15日)	1,223	1,224	1.9712	1.9722
第19計算期間	(2018年11月15日)	1,109	1,109	1.9783	1.9793
第20計算期間	(2019年 5月15日)	1,003	1,004	1.9157	1.9167
第21計算期間	(2019年11月15日)	915	916	1.9216	1.9226
第22計算期間	(2020年 5月15日)	347	348	1.2470	1.2480
第23計算期間	(2020年11月16日)	328	328	1.4485	1.4495
第24計算期間	(2021年 5月17日)	280	280	1.6120	1.6130
第25計算期間	(2021年11月15日)	267	267	1.7058	1.7068
	2020年12月末日	319		1.5224	
	2021年 1月末日	285		1.4907	
	2月末日	284		1.5230	
	3月末日	262		1.4817	
	4月末日	275		1.5653	
	5月末日	285		1.6395	
	6月末日	294		1.7642	
	7月末日	284		1.7018	
	8月末日	273		1.6688	
	9月末日	266		1.6487	
	10月末日	257		1.6477	
	11月末日	245		1.6121	
	12月末日	248		1.6673	

野村新米国ハイ・イールド債券投信（南アフリカランドコース）毎月分配型

2021年12月末日及び同日前1年以内における各月末並びに下記特定期間末の純資産の推移は次の通りです。

	純資産総額（百万円）		1口当たり純資産額（円）	
	（分配落）	（分配付）	（分配落）	（分配付）
第6特定期間 (2012年 5月15日)	6,534	6,653	0.7637	0.7777
第7特定期間 (2012年11月15日)	4,610	4,678	0.6815	0.6915
第8特定期間 (2013年 5月15日)	4,232	4,272	0.8407	0.8487
第9特定期間 (2013年11月15日)	2,640	2,670	0.6977	0.7057
第10特定期間 (2014年 5月15日)	2,289	2,314	0.7099	0.7179
第11特定期間 (2014年11月17日)	1,895	1,916	0.7168	0.7248
第12特定期間 (2015年 5月15日)	1,583	1,602	0.6708	0.6788
第13特定期間 (2015年11月16日)	1,133	1,150	0.5331	0.5411
第14特定期間 (2016年 5月16日)	853	865	0.4293	0.4353
第15特定期間 (2016年11月15日)	828	834	0.4580	0.4610
第16特定期間 (2017年 5月15日)	898	903	0.5367	0.5397
第17特定期間 (2017年11月15日)	771	776	0.5015	0.5045
第18特定期間 (2018年 5月15日)	773	777	0.5584	0.5614
第19特定期間 (2018年11月15日)	640	644	0.4911	0.4941
第20特定期間 (2019年 5月15日)	596	600	0.4905	0.4935
第21特定期間 (2019年11月15日)	548	552	0.4767	0.4797
第22特定期間 (2020年 5月15日)	375	378	0.3428	0.3458
第23特定期間 (2020年11月16日)	420	421	0.4297	0.4307
第24特定期間 (2021年 5月17日)	452	453	0.5154	0.5164
第25特定期間 (2021年11月15日)	418	419	0.5111	0.5121
2020年12月末日	441		0.4646	
2021年 1月末日	421		0.4498	
2月末日	448		0.4826	
3月末日	434		0.4873	
4月末日	442		0.5035	
5月末日	463		0.5316	
6月末日	453		0.5226	
7月末日	438		0.5056	
8月末日	429		0.5016	
9月末日	428		0.5040	
10月末日	422		0.5139	
11月末日	389		0.4748	
12月末日	399		0.5022	

野村新米国ハイ・イールド債券投信（南アフリカランドコース）年2回決算型

2021年12月末日及び同日前1年以内における各月末並びに下記決算期末の純資産の推移は次の通りです。

	純資産総額（百万円）		1口当たり純資産額（円）	
	（分配落）	（分配付）	（分配落）	（分配付）
第6計算期間 (2012年 5月15日)	195	195	1.2610	1.2620
第7計算期間 (2012年11月15日)	175	175	1.2433	1.2443
第8計算期間 (2013年 5月15日)	191	191	1.6511	1.6521
第9計算期間 (2013年11月15日)	157	157	1.4651	1.4661
第10計算期間 (2014年 5月15日)	166	166	1.5958	1.5968
第11計算期間 (2014年11月17日)	89	89	1.7294	1.7304
第12計算期間 (2015年 5月15日)	43	43	1.7356	1.7366
第13計算期間 (2015年11月16日)	32	32	1.4932	1.4942
第14計算期間 (2016年 5月16日)	26	26	1.3166	1.3176
第15計算期間 (2016年11月15日)	29	29	1.4717	1.4727
第16計算期間 (2017年 5月15日)	33	33	1.7826	1.7836
第17計算期間 (2017年11月15日)	16	16	1.7235	1.7245
第18計算期間 (2018年 5月15日)	19	19	1.9800	1.9810
第19計算期間 (2018年11月15日)	14	14	1.8042	1.8052
第20計算期間 (2019年 5月15日)	14	14	1.8658	1.8668
第21計算期間 (2019年11月15日)	13	13	1.8811	1.8821
第22計算期間 (2020年 5月15日)	8	8	1.4138	1.4148
第23計算期間 (2020年11月16日)	10	10	1.8040	1.8050
第24計算期間 (2021年 5月17日)	12	12	2.1862	2.1872
第25計算期間 (2021年11月15日)	12	12	2.1916	2.1926
2020年12月末日	11		1.9528	
2021年 1月末日	10		1.8954	
2月末日	11		2.0364	
3月末日	11		2.0605	
4月末日	12		2.1331	
5月末日	12		2.2544	
6月末日	12		2.2201	
7月末日	12		2.1528	
8月末日	12		2.1398	
9月末日	12		2.1536	
10月末日	12		2.2002	
11月末日	11		2.0374	
12月末日	12		2.1580	

野村新米国ハイ・イールド債券投信（トルコリラコース）毎月分配型

2021年12月末日及び同日前1年以内における各月末並びに下記特定期間末の純資産の推移は次の通りです。

	純資産総額（百万円）	1口当たり純資産額（円）
--	------------	--------------

		(分配落)	(分配付)	(分配落)	(分配付)
第6特定期間	(2012年 5月15日)	35,924	36,499	0.6865	0.6975
第7特定期間	(2012年11月15日)	28,006	28,476	0.6547	0.6657
第8特定期間	(2013年 5月15日)	28,813	29,091	0.8298	0.8378
第9特定期間	(2013年11月15日)	15,716	15,898	0.6921	0.7001
第10特定期間	(2014年 5月15日)	13,918	14,075	0.7071	0.7151
第11特定期間	(2014年11月17日)	11,492	11,619	0.7231	0.7311
第12特定期間	(2015年 5月15日)	8,721	8,834	0.6174	0.6254
第13特定期間	(2015年11月16日)	6,938	7,039	0.5492	0.5572
第14特定期間	(2016年 5月16日)	5,154	5,244	0.4543	0.4623
第15特定期間	(2016年11月15日)	3,824	3,861	0.4156	0.4196
第16特定期間	(2017年 5月15日)	3,421	3,454	0.4130	0.4170
第17特定期間	(2017年11月15日)	3,542	3,579	0.3851	0.3891
第18特定期間	(2018年 5月15日)	2,851	2,868	0.3302	0.3322
第19特定期間	(2018年11月15日)	2,067	2,074	0.2921	0.2931
第20特定期間	(2019年 5月15日)	1,871	1,878	0.2866	0.2876
第21特定期間	(2019年11月15日)	1,873	1,878	0.3327	0.3337
第22特定期間	(2020年 5月15日)	1,344	1,349	0.2607	0.2617
第23特定期間	(2020年11月16日)	1,197	1,202	0.2681	0.2691
第24特定期間	(2021年 5月17日)	1,073	1,077	0.2784	0.2794
第25特定期間	(2021年11月15日)	956	959	0.2689	0.2699
	2020年12月末日	1,141		0.2829	
	2021年 1月末日	1,155		0.2878	
	2月末日	1,234		0.3055	
	3月末日	1,106		0.2784	
	4月末日	1,115		0.2847	
	5月末日	1,078		0.2818	
	6月末日	1,064		0.2834	
	7月末日	1,080		0.2891	
	8月末日	1,105		0.2978	
	9月末日	1,062		0.2892	
	10月末日	1,001		0.2780	
	11月末日	754		0.2147	
	12月末日	768		0.2292	

野村新米国ハイ・イールド債券投信（トルコリラコース）年2回決算型

2021年12月末日及び同日前1年以内における各月末並びに下記決算期末の純資産の推移は次の通りです。

		純資産総額（百万円）		1口当たり純資産額（円）	
		(分配落)	(分配付)	(分配落)	(分配付)
第6計算期間	(2012年 5月15日)	838	838	1.1589	1.1599
第7計算期間	(2012年11月15日)	671	672	1.2186	1.2196

第8計算期間	(2013年 5月15日)	596	596	1.6732	1.6742
第9計算期間	(2013年11月15日)	391	392	1.4903	1.4913
第10計算期間	(2014年 5月15日)	393	393	1.6310	1.6320
第11計算期間	(2014年11月17日)	328	329	1.7889	1.7899
第12計算期間	(2015年 5月15日)	256	257	1.6406	1.6416
第13計算期間	(2015年11月16日)	172	172	1.5867	1.5877
第14計算期間	(2016年 5月16日)	104	104	1.4486	1.4496
第15計算期間	(2016年11月15日)	93	93	1.4192	1.4202
第16計算期間	(2017年 5月15日)	130	130	1.4994	1.5004
第17計算期間	(2017年11月15日)	215	215	1.4889	1.4899
第18計算期間	(2018年 5月15日)	180	180	1.3376	1.3386
第19計算期間	(2018年11月15日)	168	168	1.2098	1.2108
第20計算期間	(2019年 5月15日)	139	139	1.2096	1.2106
第21計算期間	(2019年11月15日)	140	140	1.4297	1.4307
第22計算期間	(2020年 5月15日)	96	96	1.1412	1.1422
第23計算期間	(2020年11月16日)	83	83	1.1981	1.1991
第24計算期間	(2021年 5月17日)	87	88	1.2697	1.2707
第25計算期間	(2021年11月15日)	86	86	1.2509	1.2519
	2020年12月末日	88		1.2692	
	2021年 1月末日	89		1.2958	
	2月末日	95		1.3800	
	3月末日	87		1.2616	
	4月末日	89		1.2946	
	5月末日	89		1.2850	
	6月末日	89		1.2967	
	7月末日	92		1.3277	
	8月末日	95		1.3724	
	9月末日	92		1.3371	
	10月末日	89		1.2895	
	11月末日	65		0.9987	
	12月末日	69		1.0666	

野村新米国ハイ・イールド債券投信（米ドルコース）毎月分配型

2021年12月末日及び同日前1年以内における各月末並びに下記特定期間末の純資産の推移は次の通りです。

		純資産総額（百万円）		1口当たり純資産額(円)	
		（分配落）	（分配付）	（分配落）	（分配付）
第1特定期間	(2014年11月17日)	462	464	1.0997	1.1027
第2特定期間	(2015年 5月15日)	503	505	1.1332	1.1362
第3特定期間	(2015年11月16日)	724	726	1.1016	1.1046
第4特定期間	(2016年 5月16日)	601	602	0.9747	0.9777
第5特定期間	(2016年11月15日)	725	727	0.9898	0.9928

第6特定期間	(2017年 5月15日)	869	871	1.0771	1.0801
第7特定期間	(2017年11月15日)	786	789	1.0739	1.0769
第8特定期間	(2018年 5月15日)	712	714	1.0091	1.0121
第9特定期間	(2018年11月15日)	866	869	1.0313	1.0343
第10特定期間	(2019年 5月15日)	783	785	1.0188	1.0218
第11特定期間	(2019年11月15日)	811	813	1.0312	1.0342
第12特定期間	(2020年 5月15日)	680	683	0.9330	0.9360
第13特定期間	(2020年11月16日)	947	950	0.9854	0.9884
第14特定期間	(2021年 5月17日)	975	978	1.0464	1.0494
第15特定期間	(2021年11月15日)	805	807	1.0879	1.0909
	2020年12月末日	952		0.9943	
	2021年 1月末日	940		0.9989	
	2月末日	949		1.0159	
	3月末日	988		1.0471	
	4月末日	972		1.0441	
	5月末日	981		1.0511	
	6月末日	977		1.0644	
	7月末日	799		1.0567	
	8月末日	800		1.0557	
	9月末日	794		1.0686	
	10月末日	802		1.0822	
	11月末日	774		1.0641	
	12月末日	788		1.0942	

野村新米国ハイ・イールド債券投信（米ドルコース）年2回決算型

2021年12月末日及び同日前1年以内における各月末並びに下記決算期末の純資産の推移は次の通りです。

		純資産総額（百万円）		1口当たり純資産額（円）	
		（分配落）	（分配付）	（分配落）	（分配付）
第1計算期間	(2014年11月17日)	40	40	1.1113	1.1123
第2計算期間	(2015年 5月15日)	186	186	1.1649	1.1659
第3計算期間	(2015年11月16日)	209	209	1.1483	1.1493
第4計算期間	(2016年 5月16日)	200	200	1.0322	1.0332
第5計算期間	(2016年11月15日)	210	210	1.0629	1.0639
第6計算期間	(2017年 5月15日)	62	62	1.1809	1.1819
第7計算期間	(2017年11月15日)	71	71	1.1969	1.1979
第8計算期間	(2018年 5月15日)	93	93	1.1484	1.1494
第9計算期間	(2018年11月15日)	86	86	1.1950	1.1960
第10計算期間	(2019年 5月15日)	66	66	1.2007	1.2017
第11計算期間	(2019年11月15日)	73	73	1.2360	1.2370
第12計算期間	(2020年 5月15日)	407	408	1.1499	1.1509
第13計算期間	(2020年11月16日)	368	368	1.2426	1.2436

第14計算期間	(2021年 5月17日)	406	406	1.3417	1.3427
第15計算期間	(2021年11月15日)	407	407	1.4192	1.4202
	2020年12月末日	363		1.2574	
	2021年 1月末日	367		1.2669	
	2月末日	392		1.2922	
	3月末日	405		1.3360	
	4月末日	404		1.3359	
	5月末日	398		1.3476	
	6月末日	393		1.3687	
	7月末日	392		1.3639	
	8月末日	393		1.3664	
	9月末日	399		1.3870	
	10月末日	404		1.4087	
	11月末日	398		1.3881	
	12月末日	411		1.4314	

野村新米国ハイ・イールド債券投信（メキシコペソコース）毎月分配型

2021年12月末日及び同日前1年以内における各月末並びに下記特定期間末の純資産の推移は次の通りです。

		純資産総額（百万円）		1口当たり純資産額(円)	
		（分配落）	（分配付）	（分配落）	（分配付）
第1特定期間	(2014年11月17日)	29	29	1.0734	1.0784
第2特定期間	(2015年 5月15日)	172	172	0.9701	0.9751
第3特定期間	(2015年11月16日)	163	164	0.8596	0.8646
第4特定期間	(2016年 5月16日)	50	51	0.7032	0.7082
第5特定期間	(2016年11月15日)	52	52	0.6155	0.6205
第6特定期間	(2017年 5月15日)	112	113	0.7306	0.7356
第7特定期間	(2017年11月15日)	132	132	0.7170	0.7220
第8特定期間	(2018年 5月15日)	96	97	0.6673	0.6723
第9特定期間	(2018年11月15日)	77	78	0.6441	0.6491
第10特定期間	(2019年 5月15日)	110	111	0.6748	0.6798
第11特定期間	(2019年11月15日)	162	163	0.6766	0.6816
第12特定期間	(2020年 5月15日)	177	179	0.4749	0.4799
第13特定期間	(2020年11月16日)	212	213	0.5880	0.5900
第14特定期間	(2021年 5月17日)	163	163	0.6543	0.6563
第15特定期間	(2021年11月15日)	136	137	0.6703	0.6723
	2020年12月末日	221		0.6130	
	2021年 1月末日	199		0.6071	
	2月末日	196		0.6162	
	3月末日	181		0.6319	
	4月末日	161		0.6478	
	5月末日	164		0.6578	

6月末日	165		0.6713
7月末日	163		0.6657
8月末日	160		0.6540
9月末日	144		0.6660
10月末日	138		0.6762
11月末日	126		0.6207
12月末日	139		0.6775

野村新米国ハイ・イールド債券投信（メキシコペソコース）年2回決算型

2021年12月末日及び同日前1年以内における各月末並びに下記決算期末の純資産の推移は次の通りです。

	純資産総額（百万円）		1口当たり純資産額(円)	
	（分配落）	（分配付）	（分配落）	（分配付）
第1計算期間 (2014年11月17日)	30	30	1.0852	1.0862
第2計算期間 (2015年 5月15日)	26	26	1.0203	1.0213
第3計算期間 (2015年11月16日)	25	25	0.9342	0.9342
第4計算期間 (2016年 5月16日)	6	6	0.7996	0.7996
第5計算期間 (2016年11月15日)	5	5	0.7328	0.7328
第6計算期間 (2017年 5月15日)	33	33	0.9133	0.9133
第7計算期間 (2017年11月15日)	45	45	0.9377	0.9377
第8計算期間 (2018年 5月15日)	34	34	0.9105	0.9105
第9計算期間 (2018年11月15日)	30	30	0.9183	0.9183
第10計算期間 (2019年 5月15日)	33	33	1.0079	1.0079
第11計算期間 (2019年11月15日)	36	36	1.0596	1.0606
第12計算期間 (2020年 5月15日)	27	27	0.7807	0.7807
第13計算期間 (2020年11月16日)	33	33	0.9932	0.9932
第14計算期間 (2021年 5月17日)	37	37	1.1243	1.1253
第15計算期間 (2021年11月15日)	38	38	1.1725	1.1735
2020年12月末日	34		1.0387	
2021年 1月末日	34		1.0310	
2月末日	34		1.0498	
3月末日	35		1.0808	
4月末日	36		1.1106	
5月末日	37		1.1303	
6月末日	38		1.1570	
7月末日	38		1.1507	
8月末日	37		1.1338	
9月末日	38		1.1581	
10月末日	39		1.1804	
11月末日	35		1.0856	
12月末日	39		1.1889	

分配の推移

野村新米国ハイ・イールド債券投信（円コース）毎月分配型

	計算期間	1口当たりの分配金
第6特定期間	2011年11月16日～2012年 5月15日	0.0480円
第7特定期間	2012年 5月16日～2012年11月15日	0.0450円
第8特定期間	2012年11月16日～2013年 5月15日	0.0420円
第9特定期間	2013年 5月16日～2013年11月15日	0.0420円
第10特定期間	2013年11月16日～2014年 5月15日	0.0420円
第11特定期間	2014年 5月16日～2014年11月17日	0.0340円
第12特定期間	2014年11月18日～2015年 5月15日	0.0180円
第13特定期間	2015年 5月16日～2015年11月16日	0.0180円
第14特定期間	2015年11月17日～2016年 5月16日	0.0180円
第15特定期間	2016年 5月17日～2016年11月15日	0.0180円
第16特定期間	2016年11月16日～2017年 5月15日	0.0180円
第17特定期間	2017年 5月16日～2017年11月15日	0.0180円
第18特定期間	2017年11月16日～2018年 5月15日	0.0180円
第19特定期間	2018年 5月16日～2018年11月15日	0.0150円
第20特定期間	2018年11月16日～2019年 5月15日	0.0120円
第21特定期間	2019年 5月16日～2019年11月15日	0.0120円
第22特定期間	2019年11月16日～2020年 5月15日	0.0120円
第23特定期間	2020年 5月16日～2020年11月16日	0.0120円
第24特定期間	2020年11月17日～2021年 5月17日	0.0120円
第25特定期間	2021年 5月18日～2021年11月15日	0.0120円

各特定期間中の分配金単価の合計を表示しております。

野村新米国ハイ・イールド債券投信（円コース）年2回決算型

	計算期間	1口当たりの分配金
第6計算期間	2011年11月16日～2012年 5月15日	0.0010円
第7計算期間	2012年 5月16日～2012年11月15日	0.0010円
第8計算期間	2012年11月16日～2013年 5月15日	0.0010円
第9計算期間	2013年 5月16日～2013年11月15日	0.0010円
第10計算期間	2013年11月16日～2014年 5月15日	0.0010円
第11計算期間	2014年 5月16日～2014年11月17日	0.0010円
第12計算期間	2014年11月18日～2015年 5月15日	0.0010円
第13計算期間	2015年 5月16日～2015年11月16日	0.0010円
第14計算期間	2015年11月17日～2016年 5月16日	0.0010円
第15計算期間	2016年 5月17日～2016年11月15日	0.0010円

第16計算期間	2016年11月16日～2017年 5月15日	0.0010円
第17計算期間	2017年 5月16日～2017年11月15日	0.0010円
第18計算期間	2017年11月16日～2018年 5月15日	0.0010円
第19計算期間	2018年 5月16日～2018年11月15日	0.0010円
第20計算期間	2018年11月16日～2019年 5月15日	0.0010円
第21計算期間	2019年 5月16日～2019年11月15日	0.0010円
第22計算期間	2019年11月16日～2020年 5月15日	0.0010円
第23計算期間	2020年 5月16日～2020年11月16日	0.0010円
第24計算期間	2020年11月17日～2021年 5月17日	0.0010円
第25計算期間	2021年 5月18日～2021年11月15日	0.0010円

野村新米国ハイ・イールド債券投信（豪ドルコース）毎月分配型

	計算期間	1口当たりの分配金
第6特定期間	2011年11月16日～2012年 5月15日	0.0600円
第7特定期間	2012年 5月16日～2012年11月15日	0.0600円
第8特定期間	2012年11月16日～2013年 5月15日	0.0600円
第9特定期間	2013年 5月16日～2013年11月15日	0.0600円
第10特定期間	2013年11月16日～2014年 5月15日	0.0600円
第11特定期間	2014年 5月16日～2014年11月17日	0.0600円
第12特定期間	2014年11月18日～2015年 5月15日	0.0600円
第13特定期間	2015年 5月16日～2015年11月16日	0.0600円
第14特定期間	2015年11月17日～2016年 5月16日	0.0600円
第15特定期間	2016年 5月17日～2016年11月15日	0.0360円
第16特定期間	2016年11月16日～2017年 5月15日	0.0300円
第17特定期間	2017年 5月16日～2017年11月15日	0.0300円
第18特定期間	2017年11月16日～2018年 5月15日	0.0300円
第19特定期間	2018年 5月16日～2018年11月15日	0.0300円
第20特定期間	2018年11月16日～2019年 5月15日	0.0300円
第21特定期間	2019年 5月16日～2019年11月15日	0.0220円
第22特定期間	2019年11月16日～2020年 5月15日	0.0180円
第23特定期間	2020年 5月16日～2020年11月16日	0.0180円
第24特定期間	2020年11月17日～2021年 5月17日	0.0180円
第25特定期間	2021年 5月18日～2021年11月15日	0.0180円

各特定期間中の分配金単価の合計を表示しております。

野村新米国ハイ・イールド債券投信（豪ドルコース）年2回決算型

	計算期間	1口当たりの分配金
第6計算期間	2011年11月16日～2012年 5月15日	0.0010円
第7計算期間	2012年 5月16日～2012年11月15日	0.0010円

第8計算期間	2012年11月16日～2013年 5月15日	0.0010円
第9計算期間	2013年 5月16日～2013年11月15日	0.0010円
第10計算期間	2013年11月16日～2014年 5月15日	0.0010円
第11計算期間	2014年 5月16日～2014年11月17日	0.0010円
第12計算期間	2014年11月18日～2015年 5月15日	0.0010円
第13計算期間	2015年 5月16日～2015年11月16日	0.0010円
第14計算期間	2015年11月17日～2016年 5月16日	0.0010円
第15計算期間	2016年 5月17日～2016年11月15日	0.0010円
第16計算期間	2016年11月16日～2017年 5月15日	0.0010円
第17計算期間	2017年 5月16日～2017年11月15日	0.0010円
第18計算期間	2017年11月16日～2018年 5月15日	0.0010円
第19計算期間	2018年 5月16日～2018年11月15日	0.0010円
第20計算期間	2018年11月16日～2019年 5月15日	0.0010円
第21計算期間	2019年 5月16日～2019年11月15日	0.0010円
第22計算期間	2019年11月16日～2020年 5月15日	0.0010円
第23計算期間	2020年 5月16日～2020年11月16日	0.0010円
第24計算期間	2020年11月17日～2021年 5月17日	0.0010円
第25計算期間	2021年 5月18日～2021年11月15日	0.0010円

野村新米国ハイ・イールド債券投信（ブラジルリアルコース）毎月分配型

	計算期間	1口当たりの分配金
第6特定期間	2011年11月16日～2012年 5月15日	0.0900円
第7特定期間	2012年 5月16日～2012年11月15日	0.0840円
第8特定期間	2012年11月16日～2013年 5月15日	0.0750円
第9特定期間	2013年 5月16日～2013年11月15日	0.0600円
第10特定期間	2013年11月16日～2014年 5月15日	0.0600円
第11特定期間	2014年 5月16日～2014年11月17日	0.0600円
第12特定期間	2014年11月18日～2015年 5月15日	0.0600円
第13特定期間	2015年 5月16日～2015年11月16日	0.0480円
第14特定期間	2015年11月17日～2016年 5月16日	0.0480円
第15特定期間	2016年 5月17日～2016年11月15日	0.0300円
第16特定期間	2016年11月16日～2017年 5月15日	0.0240円
第17特定期間	2017年 5月16日～2017年11月15日	0.0240円
第18特定期間	2017年11月16日～2018年 5月15日	0.0240円
第19特定期間	2018年 5月16日～2018年11月15日	0.0180円
第20特定期間	2018年11月16日～2019年 5月15日	0.0120円
第21特定期間	2019年 5月16日～2019年11月15日	0.0120円
第22特定期間	2019年11月16日～2020年 5月15日	0.0120円
第23特定期間	2020年 5月16日～2020年11月16日	0.0070円
第24特定期間	2020年11月17日～2021年 5月17日	0.0060円

第25特定期間	2021年 5月18日～2021年11月15日	0.0060円
---------	-------------------------	---------

各特定期間中の分配金単価の合計を表示しております。

野村新米国ハイ・イールド債券投信（ブラジルリアルコース）年2回決算型

	計算期間	1口当たりの分配金
第6計算期間	2011年11月16日～2012年 5月15日	0.0010円
第7計算期間	2012年 5月16日～2012年11月15日	0.0010円
第8計算期間	2012年11月16日～2013年 5月15日	0.0010円
第9計算期間	2013年 5月16日～2013年11月15日	0.0010円
第10計算期間	2013年11月16日～2014年 5月15日	0.0010円
第11計算期間	2014年 5月16日～2014年11月17日	0.0010円
第12計算期間	2014年11月18日～2015年 5月15日	0.0010円
第13計算期間	2015年 5月16日～2015年11月16日	0.0010円
第14計算期間	2015年11月17日～2016年 5月16日	0.0010円
第15計算期間	2016年 5月17日～2016年11月15日	0.0010円
第16計算期間	2016年11月16日～2017年 5月15日	0.0010円
第17計算期間	2017年 5月16日～2017年11月15日	0.0010円
第18計算期間	2017年11月16日～2018年 5月15日	0.0010円
第19計算期間	2018年 5月16日～2018年11月15日	0.0010円
第20計算期間	2018年11月16日～2019年 5月15日	0.0010円
第21計算期間	2019年 5月16日～2019年11月15日	0.0010円
第22計算期間	2019年11月16日～2020年 5月15日	0.0010円
第23計算期間	2020年 5月16日～2020年11月16日	0.0010円
第24計算期間	2020年11月17日～2021年 5月17日	0.0010円
第25計算期間	2021年 5月18日～2021年11月15日	0.0010円

野村新米国ハイ・イールド債券投信（南アフリカランドコース）毎月分配型

	計算期間	1口当たりの分配金
第6特定期間	2011年11月16日～2012年 5月15日	0.0840円
第7特定期間	2012年 5月16日～2012年11月15日	0.0720円
第8特定期間	2012年11月16日～2013年 5月15日	0.0580円
第9特定期間	2013年 5月16日～2013年11月15日	0.0480円
第10特定期間	2013年11月16日～2014年 5月15日	0.0480円
第11特定期間	2014年 5月16日～2014年11月17日	0.0480円
第12特定期間	2014年11月18日～2015年 5月15日	0.0480円
第13特定期間	2015年 5月16日～2015年11月16日	0.0480円
第14特定期間	2015年11月17日～2016年 5月16日	0.0400円
第15特定期間	2016年 5月17日～2016年11月15日	0.0210円
第16特定期間	2016年11月16日～2017年 5月15日	0.0180円

第17特定期間	2017年 5月16日～2017年11月15日	0.0180円
第18特定期間	2017年11月16日～2018年 5月15日	0.0180円
第19特定期間	2018年 5月16日～2018年11月15日	0.0180円
第20特定期間	2018年11月16日～2019年 5月15日	0.0180円
第21特定期間	2019年 5月16日～2019年11月15日	0.0180円
第22特定期間	2019年11月16日～2020年 5月15日	0.0180円
第23特定期間	2020年 5月16日～2020年11月16日	0.0080円
第24特定期間	2020年11月17日～2021年 5月17日	0.0060円
第25特定期間	2021年 5月18日～2021年11月15日	0.0060円

各特定期間中の分配金単価の合計を表示しております。

野村新米国ハイ・イールド債券投信（南アフリカランドコース）年2回決算型

	計算期間	1口当たりの分配金
第6計算期間	2011年11月16日～2012年 5月15日	0.0010円
第7計算期間	2012年 5月16日～2012年11月15日	0.0010円
第8計算期間	2012年11月16日～2013年 5月15日	0.0010円
第9計算期間	2013年 5月16日～2013年11月15日	0.0010円
第10計算期間	2013年11月16日～2014年 5月15日	0.0010円
第11計算期間	2014年 5月16日～2014年11月17日	0.0010円
第12計算期間	2014年11月18日～2015年 5月15日	0.0010円
第13計算期間	2015年 5月16日～2015年11月16日	0.0010円
第14計算期間	2015年11月17日～2016年 5月16日	0.0010円
第15計算期間	2016年 5月17日～2016年11月15日	0.0010円
第16計算期間	2016年11月16日～2017年 5月15日	0.0010円
第17計算期間	2017年 5月16日～2017年11月15日	0.0010円
第18計算期間	2017年11月16日～2018年 5月15日	0.0010円
第19計算期間	2018年 5月16日～2018年11月15日	0.0010円
第20計算期間	2018年11月16日～2019年 5月15日	0.0010円
第21計算期間	2019年 5月16日～2019年11月15日	0.0010円
第22計算期間	2019年11月16日～2020年 5月15日	0.0010円
第23計算期間	2020年 5月16日～2020年11月16日	0.0010円
第24計算期間	2020年11月17日～2021年 5月17日	0.0010円
第25計算期間	2021年 5月18日～2021年11月15日	0.0010円

野村新米国ハイ・イールド債券投信（トルコリラコース）毎月分配型

	計算期間	1口当たりの分配金
第6特定期間	2011年11月16日～2012年 5月15日	0.0660円
第7特定期間	2012年 5月16日～2012年11月15日	0.0660円
第8特定期間	2012年11月16日～2013年 5月15日	0.0630円

第9特定期間	2013年 5月16日～2013年11月15日	0.0480円
第10特定期間	2013年11月16日～2014年 5月15日	0.0480円
第11特定期間	2014年 5月16日～2014年11月17日	0.0480円
第12特定期間	2014年11月18日～2015年 5月15日	0.0480円
第13特定期間	2015年 5月16日～2015年11月16日	0.0480円
第14特定期間	2015年11月17日～2016年 5月16日	0.0480円
第15特定期間	2016年 5月17日～2016年11月15日	0.0300円
第16特定期間	2016年11月16日～2017年 5月15日	0.0240円
第17特定期間	2017年 5月16日～2017年11月15日	0.0240円
第18特定期間	2017年11月16日～2018年 5月15日	0.0180円
第19特定期間	2018年 5月16日～2018年11月15日	0.0070円
第20特定期間	2018年11月16日～2019年 5月15日	0.0060円
第21特定期間	2019年 5月16日～2019年11月15日	0.0060円
第22特定期間	2019年11月16日～2020年 5月15日	0.0060円
第23特定期間	2020年 5月16日～2020年11月16日	0.0060円
第24特定期間	2020年11月17日～2021年 5月17日	0.0060円
第25特定期間	2021年 5月18日～2021年11月15日	0.0060円

各特定期間中の分配金単価の合計を表示しております。

野村新米国ハイ・イールド債券投信（トルコリラコース）年2回決算型

	計算期間	1口当たりの分配金
第6計算期間	2011年11月16日～2012年 5月15日	0.0010円
第7計算期間	2012年 5月16日～2012年11月15日	0.0010円
第8計算期間	2012年11月16日～2013年 5月15日	0.0010円
第9計算期間	2013年 5月16日～2013年11月15日	0.0010円
第10計算期間	2013年11月16日～2014年 5月15日	0.0010円
第11計算期間	2014年 5月16日～2014年11月17日	0.0010円
第12計算期間	2014年11月18日～2015年 5月15日	0.0010円
第13計算期間	2015年 5月16日～2015年11月16日	0.0010円
第14計算期間	2015年11月17日～2016年 5月16日	0.0010円
第15計算期間	2016年 5月17日～2016年11月15日	0.0010円
第16計算期間	2016年11月16日～2017年 5月15日	0.0010円
第17計算期間	2017年 5月16日～2017年11月15日	0.0010円
第18計算期間	2017年11月16日～2018年 5月15日	0.0010円
第19計算期間	2018年 5月16日～2018年11月15日	0.0010円
第20計算期間	2018年11月16日～2019年 5月15日	0.0010円
第21計算期間	2019年 5月16日～2019年11月15日	0.0010円
第22計算期間	2019年11月16日～2020年 5月15日	0.0010円
第23計算期間	2020年 5月16日～2020年11月16日	0.0010円
第24計算期間	2020年11月17日～2021年 5月17日	0.0010円

第25計算期間	2021年 5月18日～2021年11月15日	0.0010円
---------	-------------------------	---------

野村新米国ハイ・イールド債券投信（米ドルコース）毎月分配型

	計算期間	1口当たりの分配金
第1特定期間	2014年 8月11日～2014年11月17日	0.0090円
第2特定期間	2014年11月18日～2015年 5月15日	0.0180円
第3特定期間	2015年 5月16日～2015年11月16日	0.0180円
第4特定期間	2015年11月17日～2016年 5月16日	0.0180円
第5特定期間	2016年 5月17日～2016年11月15日	0.0180円
第6特定期間	2016年11月16日～2017年 5月15日	0.0180円
第7特定期間	2017年 5月16日～2017年11月15日	0.0180円
第8特定期間	2017年11月16日～2018年 5月15日	0.0180円
第9特定期間	2018年 5月16日～2018年11月15日	0.0180円
第10特定期間	2018年11月16日～2019年 5月15日	0.0180円
第11特定期間	2019年 5月16日～2019年11月15日	0.0180円
第12特定期間	2019年11月16日～2020年 5月15日	0.0180円
第13特定期間	2020年 5月16日～2020年11月16日	0.0180円
第14特定期間	2020年11月17日～2021年 5月17日	0.0180円
第15特定期間	2021年 5月18日～2021年11月15日	0.0180円

各特定期間中の分配金単価の合計を表示しております。

野村新米国ハイ・イールド債券投信（米ドルコース）年2回決算型

	計算期間	1口当たりの分配金
第1計算期間	2014年 8月11日～2014年11月17日	0.0010円
第2計算期間	2014年11月18日～2015年 5月15日	0.0010円
第3計算期間	2015年 5月16日～2015年11月16日	0.0010円
第4計算期間	2015年11月17日～2016年 5月16日	0.0010円
第5計算期間	2016年 5月17日～2016年11月15日	0.0010円
第6計算期間	2016年11月16日～2017年 5月15日	0.0010円
第7計算期間	2017年 5月16日～2017年11月15日	0.0010円
第8計算期間	2017年11月16日～2018年 5月15日	0.0010円
第9計算期間	2018年 5月16日～2018年11月15日	0.0010円
第10計算期間	2018年11月16日～2019年 5月15日	0.0010円
第11計算期間	2019年 5月16日～2019年11月15日	0.0010円
第12計算期間	2019年11月16日～2020年 5月15日	0.0010円
第13計算期間	2020年 5月16日～2020年11月16日	0.0010円
第14計算期間	2020年11月17日～2021年 5月17日	0.0010円
第15計算期間	2021年 5月18日～2021年11月15日	0.0010円

野村新米国ハイ・イールド債券投信（メキシコペソコース）毎月分配型

	計算期間	1口当たりの分配金
第1特定期間	2014年 8月11日～2014年11月17日	0.0150円
第2特定期間	2014年11月18日～2015年 5月15日	0.0300円
第3特定期間	2015年 5月16日～2015年11月16日	0.0300円
第4特定期間	2015年11月17日～2016年 5月16日	0.0300円
第5特定期間	2016年 5月17日～2016年11月15日	0.0300円
第6特定期間	2016年11月16日～2017年 5月15日	0.0300円
第7特定期間	2017年 5月16日～2017年11月15日	0.0300円
第8特定期間	2017年11月16日～2018年 5月15日	0.0300円
第9特定期間	2018年 5月16日～2018年11月15日	0.0300円
第10特定期間	2018年11月16日～2019年 5月15日	0.0300円
第11特定期間	2019年 5月16日～2019年11月15日	0.0300円
第12特定期間	2019年11月16日～2020年 5月15日	0.0300円
第13特定期間	2020年 5月16日～2020年11月16日	0.0150円
第14特定期間	2020年11月17日～2021年 5月17日	0.0120円
第15特定期間	2021年 5月18日～2021年11月15日	0.0120円

各特定期間中の分配金単価の合計を表示しております。

野村新米国ハイ・イールド債券投信（メキシコペソコース）年2回決算型

	計算期間	1口当たりの分配金
第1計算期間	2014年 8月11日～2014年11月17日	0.0010円
第2計算期間	2014年11月18日～2015年 5月15日	0.0010円
第3計算期間	2015年 5月16日～2015年11月16日	0.0000円
第4計算期間	2015年11月17日～2016年 5月16日	0.0000円
第5計算期間	2016年 5月17日～2016年11月15日	0.0000円
第6計算期間	2016年11月16日～2017年 5月15日	0.0000円
第7計算期間	2017年 5月16日～2017年11月15日	0.0000円
第8計算期間	2017年11月16日～2018年 5月15日	0.0000円
第9計算期間	2018年 5月16日～2018年11月15日	0.0000円
第10計算期間	2018年11月16日～2019年 5月15日	0.0000円
第11計算期間	2019年 5月16日～2019年11月15日	0.0010円
第12計算期間	2019年11月16日～2020年 5月15日	0.0000円
第13計算期間	2020年 5月16日～2020年11月16日	0.0000円
第14計算期間	2020年11月17日～2021年 5月17日	0.0010円
第15計算期間	2021年 5月18日～2021年11月15日	0.0010円

収益率の推移

野村新米国ハイ・イールド債券投信（円コース）毎月分配型

	計算期間	収益率
第6特定期間	2011年11月16日～2012年 5月15日	6.0%
第7特定期間	2012年 5月16日～2012年11月15日	3.6%
第8特定期間	2012年11月16日～2013年 5月15日	6.8%
第9特定期間	2013年 5月16日～2013年11月15日	1.1%
第10特定期間	2013年11月16日～2014年 5月15日	4.3%
第11特定期間	2014年 5月16日～2014年11月17日	1.2%
第12特定期間	2014年11月18日～2015年 5月15日	1.3%
第13特定期間	2015年 5月16日～2015年11月16日	3.6%
第14特定期間	2015年11月17日～2016年 5月16日	0.7%
第15特定期間	2016年 5月17日～2016年11月15日	3.0%
第16特定期間	2016年11月16日～2017年 5月15日	4.2%
第17特定期間	2017年 5月16日～2017年11月15日	0.6%
第18特定期間	2017年11月16日～2018年 5月15日	1.8%
第19特定期間	2018年 5月16日～2018年11月15日	1.1%
第20特定期間	2018年11月16日～2019年 5月15日	2.8%
第21特定期間	2019年 5月16日～2019年11月15日	2.5%
第22特定期間	2019年11月16日～2020年 5月15日	7.0%
第23特定期間	2020年 5月16日～2020年11月16日	9.3%
第24特定期間	2020年11月17日～2021年 5月17日	3.5%
第25特定期間	2021年 5月18日～2021年11月15日	1.7%

各特定期間中の分配金単価の合計を加算して算出しております。

各特定期間の収益率は、特定期間末の基準価額（期間中の分配金を加算した額）から当該特定期間の直前の特定期間末の基準価額（分配落の額。以下「前期末基準価額」といいます。）を控除した額を前期末基準価額で除して得た数に100を乗じて得た数を記載しております。なお、小数点以下2桁目を四捨五入し、小数点以下1桁目まで表示しております。

野村新米国ハイ・イールド債券投信（円コース）年2回決算型

	計算期間	収益率
第6計算期間	2011年11月16日～2012年 5月15日	6.1%
第7計算期間	2012年 5月16日～2012年11月15日	3.7%
第8計算期間	2012年11月16日～2013年 5月15日	6.7%
第9計算期間	2013年 5月16日～2013年11月15日	1.0%
第10計算期間	2013年11月16日～2014年 5月15日	4.4%
第11計算期間	2014年 5月16日～2014年11月17日	1.2%
第12計算期間	2014年11月18日～2015年 5月15日	1.3%
第13計算期間	2015年 5月16日～2015年11月16日	3.7%
第14計算期間	2015年11月17日～2016年 5月16日	0.8%
第15計算期間	2016年 5月17日～2016年11月15日	3.0%

第16計算期間	2016年11月16日～2017年 5月15日	4.2%
第17計算期間	2017年 5月16日～2017年11月15日	0.6%
第18計算期間	2017年11月16日～2018年 5月15日	1.8%
第19計算期間	2018年 5月16日～2018年11月15日	1.1%
第20計算期間	2018年11月16日～2019年 5月15日	2.9%
第21計算期間	2019年 5月16日～2019年11月15日	2.5%
第22計算期間	2019年11月16日～2020年 5月15日	7.3%
第23計算期間	2020年 5月16日～2020年11月16日	9.4%
第24計算期間	2020年11月17日～2021年 5月17日	3.6%
第25計算期間	2021年 5月18日～2021年11月15日	1.6%

各計算期間の収益率は、計算期間末の基準価額（分配付の額）から当該計算期間の直前の計算期間末の基準価額（分配落の額。以下「前期末基準価額」といいます。）を控除した額を前期末基準価額で除して得た数に100を乗じて得た数を記載しております。なお、小数点以下2桁目を四捨五入し、小数点以下1桁目まで表示しております。

野村新米国ハイ・イールド債券投信（豪ドルコース）毎月分配型

	計算期間	収益率
第6特定期間	2011年11月16日～2012年 5月15日	9.7%
第7特定期間	2012年 5月16日～2012年11月15日	8.4%
第8特定期間	2012年11月16日～2013年 5月15日	30.5%
第9特定期間	2013年 5月16日～2013年11月15日	7.9%
第10特定期間	2013年11月16日～2014年 5月15日	8.0%
第11特定期間	2014年 5月16日～2014年11月17日	6.9%
第12特定期間	2014年11月18日～2015年 5月15日	2.8%
第13特定期間	2015年 5月16日～2015年11月16日	9.9%
第14特定期間	2015年11月17日～2016年 5月16日	7.1%
第15特定期間	2016年 5月17日～2016年11月15日	6.7%
第16特定期間	2016年11月16日～2017年 5月15日	8.8%
第17特定期間	2017年 5月16日～2017年11月15日	4.9%
第18特定期間	2017年11月16日～2018年 5月15日	5.3%
第19特定期間	2018年 5月16日～2018年11月15日	0.4%
第20特定期間	2018年11月16日～2019年 5月15日	3.2%
第21特定期間	2019年 5月16日～2019年11月15日	0.2%
第22特定期間	2019年11月16日～2020年 5月15日	14.6%
第23特定期間	2020年 5月16日～2020年11月16日	19.7%
第24特定期間	2020年11月17日～2021年 5月17日	14.7%
第25特定期間	2021年 5月18日～2021年11月15日	0.2%

各特定期間中の分配金単価の合計を加算して算出しております。

各特定期間の収益率は、特定期間末の基準価額（期間中の分配金を加算した額）から当該特定期間の直前の特定期間末の基準価額（分配落の額。以下「前期末基準価額」といいます。）を控除した額を前期末基準価額で除して得た数に100を乗じて得た数を記載しております。なお、小数点以下2桁目を四捨五入し、小数点以下1桁目まで表示しております。

野村新米国ハイ・イールド債券投信（豪ドルコース）年2回決算型

	計算期間	収益率
第6計算期間	2011年11月16日～2012年 5月15日	9.8%
第7計算期間	2012年 5月16日～2012年11月15日	8.9%
第8計算期間	2012年11月16日～2013年 5月15日	30.9%
第9計算期間	2013年 5月16日～2013年11月15日	7.7%
第10計算期間	2013年11月16日～2014年 5月15日	8.3%
第11計算期間	2014年 5月16日～2014年11月17日	7.2%
第12計算期間	2014年11月18日～2015年 5月15日	2.6%
第13計算期間	2015年 5月16日～2015年11月16日	10.1%
第14計算期間	2015年11月17日～2016年 5月16日	7.1%
第15計算期間	2016年 5月17日～2016年11月15日	6.9%
第16計算期間	2016年11月16日～2017年 5月15日	8.8%
第17計算期間	2017年 5月16日～2017年11月15日	4.9%
第18計算期間	2017年11月16日～2018年 5月15日	5.5%
第19計算期間	2018年 5月16日～2018年11月15日	0.4%
第20計算期間	2018年11月16日～2019年 5月15日	3.2%
第21計算期間	2019年 5月16日～2019年11月15日	0.2%
第22計算期間	2019年11月16日～2020年 5月15日	14.8%
第23計算期間	2020年 5月16日～2020年11月16日	19.8%
第24計算期間	2020年11月17日～2021年 5月17日	14.8%
第25計算期間	2021年 5月18日～2021年11月15日	0.2%

各計算期間の収益率は、計算期間末の基準価額（分配付の額）から当該計算期間の直前の計算期間末の基準価額（分配落の額。以下「前期末基準価額」といいます。）を控除した額を前期末基準価額で除して得た数に100を乗じて得た数を記載しております。なお、小数点以下2桁目を四捨五入し、小数点以下1桁目まで表示しております。

野村新米国ハイ・イールド債券投信（ブラジルリアルコース）毎月分配型

	計算期間	収益率
第6特定期間	2011年11月16日～2012年 5月15日	2.4%
第7特定期間	2012年 5月16日～2012年11月15日	1.6%
第8特定期間	2012年11月16日～2013年 5月15日	39.4%
第9特定期間	2013年 5月16日～2013年11月15日	13.6%
第10特定期間	2013年11月16日～2014年 5月15日	16.4%
第11特定期間	2014年 5月16日～2014年11月17日	3.2%
第12特定期間	2014年11月18日～2015年 5月15日	4.4%
第13特定期間	2015年 5月16日～2015年11月16日	15.8%
第14特定期間	2015年11月17日～2016年 5月16日	0.8%
第15特定期間	2016年 5月17日～2016年11月15日	10.2%
第16特定期間	2016年11月16日～2017年 5月15日	24.3%
第17特定期間	2017年 5月16日～2017年11月15日	0.5%
第18特定期間	2017年11月16日～2018年 5月15日	11.2%

第19特定期間	2018年 5月16日～2018年11月15日	0.2%
第20特定期間	2018年11月16日～2019年 5月15日	3.1%
第21特定期間	2019年 5月16日～2019年11月15日	0.4%
第22特定期間	2019年11月16日～2020年 5月15日	34.4%
第23特定期間	2020年 5月16日～2020年11月16日	16.2%
第24特定期間	2020年11月17日～2021年 5月17日	11.2%
第25特定期間	2021年 5月18日～2021年11月15日	5.9%

各特定期間中の分配金単価の合計を加算して算出しております。

各特定期間の収益率は、特定期間末の基準価額（期間中の分配金を加算した額）から当該特定期間の直前の特定期間末の基準価額（分配落の額。以下「前期末基準価額」といいます。）を控除した額を前期末基準価額で除して得た数に100を乗じて得た数を記載しております。なお、小数点以下2桁目を四捨五入し、小数点以下1桁目まで表示しております。

野村新米国ハイ・イールド債券投信（ブラジルリアルコース）年2回決算型

	計算期間	収益率
第6計算期間	2011年11月16日～2012年 5月15日	2.3%
第7計算期間	2012年 5月16日～2012年11月15日	1.9%
第8計算期間	2012年11月16日～2013年 5月15日	40.8%
第9計算期間	2013年 5月16日～2013年11月15日	13.5%
第10計算期間	2013年11月16日～2014年 5月15日	17.0%
第11計算期間	2014年 5月16日～2014年11月17日	3.4%
第12計算期間	2014年11月18日～2015年 5月15日	4.4%
第13計算期間	2015年 5月16日～2015年11月16日	16.2%
第14計算期間	2015年11月17日～2016年 5月16日	1.7%
第15計算期間	2016年 5月17日～2016年11月15日	10.6%
第16計算期間	2016年11月16日～2017年 5月15日	24.5%
第17計算期間	2017年 5月16日～2017年11月15日	0.6%
第18計算期間	2017年11月16日～2018年 5月15日	11.5%
第19計算期間	2018年 5月16日～2018年11月15日	0.4%
第20計算期間	2018年11月16日～2019年 5月15日	3.1%
第21計算期間	2019年 5月16日～2019年11月15日	0.4%
第22計算期間	2019年11月16日～2020年 5月15日	35.1%
第23計算期間	2020年 5月16日～2020年11月16日	16.2%
第24計算期間	2020年11月17日～2021年 5月17日	11.4%
第25計算期間	2021年 5月18日～2021年11月15日	5.9%

各計算期間の収益率は、計算期間末の基準価額（分配付の額）から当該計算期間の直前の計算期間末の基準価額（分配落の額。以下「前期末基準価額」といいます。）を控除した額を前期末基準価額で除して得た数に100を乗じて得た数を記載しております。なお、小数点以下2桁目を四捨五入し、小数点以下1桁目まで表示しております。

野村新米国ハイ・イールド債券投信（南アフリカランドコース）毎月分配型

	計算期間	収益率
--	------	-----

第6特定期間	2011年11月16日～2012年 5月15日	9.5%
第7特定期間	2012年 5月16日～2012年11月15日	1.3%
第8特定期間	2012年11月16日～2013年 5月15日	31.9%
第9特定期間	2013年 5月16日～2013年11月15日	11.3%
第10特定期間	2013年11月16日～2014年 5月15日	8.6%
第11特定期間	2014年 5月16日～2014年11月17日	7.7%
第12特定期間	2014年11月18日～2015年 5月15日	0.3%
第13特定期間	2015年 5月16日～2015年11月16日	13.4%
第14特定期間	2015年11月17日～2016年 5月16日	12.0%
第15特定期間	2016年 5月17日～2016年11月15日	11.6%
第16特定期間	2016年11月16日～2017年 5月15日	21.1%
第17特定期間	2017年 5月16日～2017年11月15日	3.2%
第18特定期間	2017年11月16日～2018年 5月15日	14.9%
第19特定期間	2018年 5月16日～2018年11月15日	8.8%
第20特定期間	2018年11月16日～2019年 5月15日	3.5%
第21特定期間	2019年 5月16日～2019年11月15日	0.9%
第22特定期間	2019年11月16日～2020年 5月15日	24.3%
第23特定期間	2020年 5月16日～2020年11月16日	27.7%
第24特定期間	2020年11月17日～2021年 5月17日	21.3%
第25特定期間	2021年 5月18日～2021年11月15日	0.3%

各特定期間中の分配金単価の合計を加算して算出しております。

各特定期間の収益率は、特定期間末の基準価額（期間中の分配金を加算した額）から当該特定期間の直前の特定期間末の基準価額（分配落の額。以下「前期末基準価額」といいます。）を控除した額を前期末基準価額で除して得た数に100を乗じて得た数を記載しております。なお、小数点以下2桁目を四捨五入し、小数点以下1桁目まで表示しております。

野村新米国ハイ・イールド債券投信（南アフリカランドコース）年2回決算型

	計算期間	収益率
第6計算期間	2011年11月16日～2012年 5月15日	9.2%
第7計算期間	2012年 5月16日～2012年11月15日	1.3%
第8計算期間	2012年11月16日～2013年 5月15日	32.9%
第9計算期間	2013年 5月16日～2013年11月15日	11.2%
第10計算期間	2013年11月16日～2014年 5月15日	9.0%
第11計算期間	2014年 5月16日～2014年11月17日	8.4%
第12計算期間	2014年11月18日～2015年 5月15日	0.4%
第13計算期間	2015年 5月16日～2015年11月16日	13.9%
第14計算期間	2015年11月17日～2016年 5月16日	11.8%
第15計算期間	2016年 5月17日～2016年11月15日	11.9%
第16計算期間	2016年11月16日～2017年 5月15日	21.2%
第17計算期間	2017年 5月16日～2017年11月15日	3.3%
第18計算期間	2017年11月16日～2018年 5月15日	14.9%
第19計算期間	2018年 5月16日～2018年11月15日	8.8%

第20計算期間	2018年11月16日～2019年 5月15日	3.5%
第21計算期間	2019年 5月16日～2019年11月15日	0.9%
第22計算期間	2019年11月16日～2020年 5月15日	24.8%
第23計算期間	2020年 5月16日～2020年11月16日	27.7%
第24計算期間	2020年11月17日～2021年 5月17日	21.2%
第25計算期間	2021年 5月18日～2021年11月15日	0.3%

各計算期間の収益率は、計算期間末の基準価額（分配付の額）から当該計算期間の直前の計算期間末の基準価額（分配落の額。以下「前期末基準価額」といいます。）を控除した額を前期末基準価額で除して得た数に100を乗じて得た数を記載しております。なお、小数点以下2桁目を四捨五入し、小数点以下1桁目まで表示しております。

野村新米国ハイ・イールド債券投信（トルコリラコース）毎月分配型

	計算期間	収益率
第6特定期間	2011年11月16日～2012年 5月15日	12.8%
第7特定期間	2012年 5月16日～2012年11月15日	5.0%
第8特定期間	2012年11月16日～2013年 5月15日	36.4%
第9特定期間	2013年 5月16日～2013年11月15日	10.8%
第10特定期間	2013年11月16日～2014年 5月15日	9.1%
第11特定期間	2014年 5月16日～2014年11月17日	9.1%
第12特定期間	2014年11月18日～2015年 5月15日	8.0%
第13特定期間	2015年 5月16日～2015年11月16日	3.3%
第14特定期間	2015年11月17日～2016年 5月16日	8.5%
第15特定期間	2016年 5月17日～2016年11月15日	1.9%
第16特定期間	2016年11月16日～2017年 5月15日	5.1%
第17特定期間	2017年 5月16日～2017年11月15日	0.9%
第18特定期間	2017年11月16日～2018年 5月15日	9.6%
第19特定期間	2018年 5月16日～2018年11月15日	9.4%
第20特定期間	2018年11月16日～2019年 5月15日	0.2%
第21特定期間	2019年 5月16日～2019年11月15日	18.2%
第22特定期間	2019年11月16日～2020年 5月15日	19.8%
第23特定期間	2020年 5月16日～2020年11月16日	5.1%
第24特定期間	2020年11月17日～2021年 5月17日	6.1%
第25特定期間	2021年 5月18日～2021年11月15日	1.3%

各特定期間中の分配金単価の合計を加算して算出しております。

各特定期間の収益率は、特定期間末の基準価額（期間中の分配金を加算した額）から当該特定期間の直前の特定期間末の基準価額（分配落の額。以下「前期末基準価額」といいます。）を控除した額を前期末基準価額で除して得た数に100を乗じて得た数を記載しております。なお、小数点以下2桁目を四捨五入し、小数点以下1桁目まで表示しております。

野村新米国ハイ・イールド債券投信（トルコリラコース）年2回決算型

	計算期間	収益率
第6計算期間	2011年11月16日～2012年 5月15日	13.5%

第7計算期間	2012年 5月16日～2012年11月15日	5.2%
第8計算期間	2012年11月16日～2013年 5月15日	37.4%
第9計算期間	2013年 5月16日～2013年11月15日	10.9%
第10計算期間	2013年11月16日～2014年 5月15日	9.5%
第11計算期間	2014年 5月16日～2014年11月17日	9.7%
第12計算期間	2014年11月18日～2015年 5月15日	8.2%
第13計算期間	2015年 5月16日～2015年11月16日	3.2%
第14計算期間	2015年11月17日～2016年 5月16日	8.6%
第15計算期間	2016年 5月17日～2016年11月15日	2.0%
第16計算期間	2016年11月16日～2017年 5月15日	5.7%
第17計算期間	2017年 5月16日～2017年11月15日	0.6%
第18計算期間	2017年11月16日～2018年 5月15日	10.1%
第19計算期間	2018年 5月16日～2018年11月15日	9.5%
第20計算期間	2018年11月16日～2019年 5月15日	0.1%
第21計算期間	2019年 5月16日～2019年11月15日	18.3%
第22計算期間	2019年11月16日～2020年 5月15日	20.1%
第23計算期間	2020年 5月16日～2020年11月16日	5.1%
第24計算期間	2020年11月17日～2021年 5月17日	6.1%
第25計算期間	2021年 5月18日～2021年11月15日	1.4%

各計算期間の収益率は、計算期間末の基準価額（分配付の額）から当該計算期間の直前の計算期間末の基準価額（分配落の額。以下「前期末基準価額」といいます。）を控除した額を前期末基準価額で除して得た数に100を乗じて得た数を記載しております。なお、小数点以下2桁目を四捨五入し、小数点以下1桁目まで表示しております。

野村新米国ハイ・イールド債券投信（米ドルコース）毎月分配型

	計算期間	収益率
第1特定期間	2014年 8月11日～2014年11月17日	10.9%
第2特定期間	2014年11月18日～2015年 5月15日	4.7%
第3特定期間	2015年 5月16日～2015年11月16日	1.2%
第4特定期間	2015年11月17日～2016年 5月16日	9.9%
第5特定期間	2016年 5月17日～2016年11月15日	3.4%
第6特定期間	2016年11月16日～2017年 5月15日	10.6%
第7特定期間	2017年 5月16日～2017年11月15日	1.4%
第8特定期間	2017年11月16日～2018年 5月15日	4.4%
第9特定期間	2018年 5月16日～2018年11月15日	4.0%
第10特定期間	2018年11月16日～2019年 5月15日	0.5%
第11特定期間	2019年 5月16日～2019年11月15日	3.0%
第12特定期間	2019年11月16日～2020年 5月15日	7.8%
第13特定期間	2020年 5月16日～2020年11月16日	7.5%
第14特定期間	2020年11月17日～2021年 5月17日	8.0%
第15特定期間	2021年 5月18日～2021年11月15日	5.7%

各特定期間中の分配金単価の合計を加算して算出しております。

各特定期間の収益率は、特定期間末の基準価額（期間中の分配金を加算した額）から当該特定期間の直前の特定期間末の基準価額（分配落の額。以下「前期末基準価額」といいます。）を控除した額を前期末基準価額で除して得た数に100を乗じて得た数を記載しております。なお、小数点以下2桁目を四捨五入し、小数点以下1桁目まで表示しております。

野村新米国ハイ・イールド債券投信（米ドルコース）年2回決算型

	計算期間	収益率
第1計算期間	2014年 8月11日～2014年11月17日	11.2%
第2計算期間	2014年11月18日～2015年 5月15日	4.9%
第3計算期間	2015年 5月16日～2015年11月16日	1.3%
第4計算期間	2015年11月17日～2016年 5月16日	10.0%
第5計算期間	2016年 5月17日～2016年11月15日	3.1%
第6計算期間	2016年11月16日～2017年 5月15日	11.2%
第7計算期間	2017年 5月16日～2017年11月15日	1.4%
第8計算期間	2017年11月16日～2018年 5月15日	4.0%
第9計算期間	2018年 5月16日～2018年11月15日	4.1%
第10計算期間	2018年11月16日～2019年 5月15日	0.6%
第11計算期間	2019年 5月16日～2019年11月15日	3.0%
第12計算期間	2019年11月16日～2020年 5月15日	6.9%
第13計算期間	2020年 5月16日～2020年11月16日	8.1%
第14計算期間	2020年11月17日～2021年 5月17日	8.1%
第15計算期間	2021年 5月18日～2021年11月15日	5.9%

各計算期間の収益率は、計算期間末の基準価額（分配付の額）から当該計算期間の直前の計算期間末の基準価額（分配落の額。以下「前期末基準価額」といいます。）を控除した額を前期末基準価額で除して得た数に100を乗じて得た数を記載しております。なお、小数点以下2桁目を四捨五入し、小数点以下1桁目まで表示しております。

野村新米国ハイ・イールド債券投信（メキシコペソコース）毎月分配型

	計算期間	収益率
第1特定期間	2014年 8月11日～2014年11月17日	8.8%
第2特定期間	2014年11月18日～2015年 5月15日	6.8%
第3特定期間	2015年 5月16日～2015年11月16日	8.3%
第4特定期間	2015年11月17日～2016年 5月16日	14.7%
第5特定期間	2016年 5月17日～2016年11月15日	8.2%
第6特定期間	2016年11月16日～2017年 5月15日	23.6%
第7特定期間	2017年 5月16日～2017年11月15日	2.2%
第8特定期間	2017年11月16日～2018年 5月15日	2.7%
第9特定期間	2018年 5月16日～2018年11月15日	1.0%
第10特定期間	2018年11月16日～2019年 5月15日	9.4%
第11特定期間	2019年 5月16日～2019年11月15日	4.7%
第12特定期間	2019年11月16日～2020年 5月15日	25.4%
第13特定期間	2020年 5月16日～2020年11月16日	27.0%
第14特定期間	2020年11月17日～2021年 5月17日	13.3%

第15特定期間	2021年 5月18日～2021年11月15日	4.3%
---------	-------------------------	------

各特定期間中の分配金単価の合計を加算して算出しております。

各特定期間の収益率は、特定期間末の基準価額（期間中の分配金を加算した額）から当該特定期間の直前の特定期間末の基準価額（分配落の額。以下「前期末基準価額」といいます。）を控除した額を前期末基準価額で除して得た数に100を乗じて得た数を記載しております。なお、小数点以下2桁目を四捨五入し、小数点以下1桁目まで表示しております。

野村新米国ハイ・イールド債券投信（メキシコペソコース）年2回決算型

	計算期間	収益率
第1計算期間	2014年 8月11日～2014年11月17日	8.6%
第2計算期間	2014年11月18日～2015年 5月15日	5.9%
第3計算期間	2015年 5月16日～2015年11月16日	8.4%
第4計算期間	2015年11月17日～2016年 5月16日	14.4%
第5計算期間	2016年 5月17日～2016年11月15日	8.4%
第6計算期間	2016年11月16日～2017年 5月15日	24.6%
第7計算期間	2017年 5月16日～2017年11月15日	2.7%
第8計算期間	2017年11月16日～2018年 5月15日	2.9%
第9計算期間	2018年 5月16日～2018年11月15日	0.9%
第10計算期間	2018年11月16日～2019年 5月15日	9.8%
第11計算期間	2019年 5月16日～2019年11月15日	5.2%
第12計算期間	2019年11月16日～2020年 5月15日	26.3%
第13計算期間	2020年 5月16日～2020年11月16日	27.2%
第14計算期間	2020年11月17日～2021年 5月17日	13.3%
第15計算期間	2021年 5月18日～2021年11月15日	4.4%

各計算期間の収益率は、計算期間末の基準価額（分配付の額）から当該計算期間の直前の計算期間末の基準価額（分配落の額。以下「前期末基準価額」といいます。）を控除した額を前期末基準価額で除して得た数に100を乗じて得た数を記載しております。なお、小数点以下2桁目を四捨五入し、小数点以下1桁目まで表示しております。

（４）設定及び解約の実績

野村新米国ハイ・イールド債券投信（円コース）毎月分配型

	計算期間	設定口数	解約口数	発行済み口数
第6特定期間	2011年11月16日～2012年 5月15日	3,680,345,337	4,574,833,259	12,824,595,688
第7特定期間	2012年 5月16日～2012年11月15日	6,904,983,920	3,746,198,170	15,983,381,438
第8特定期間	2012年11月16日～2013年 5月15日	5,827,557,316	4,241,515,913	17,569,422,841
第9特定期間	2013年 5月16日～2013年11月15日	898,169,444	4,691,099,414	13,776,492,871
第10特定期間	2013年11月16日～2014年 5月15日	651,505,851	1,688,862,403	12,739,136,319
第11特定期間	2014年 5月16日～2014年11月17日	462,473,139	3,513,298,141	9,688,311,317
第12特定期間	2014年11月18日～2015年 5月15日	112,221,214	1,843,619,673	7,956,912,858
第13特定期間	2015年 5月16日～2015年11月16日	129,663,952	1,280,670,462	6,805,906,348
第14特定期間	2015年11月17日～2016年 5月16日	154,698,370	983,894,728	5,976,709,990
第15特定期間	2016年 5月17日～2016年11月15日	264,823,146	683,708,718	5,557,824,418

第16特定期間	2016年11月16日～2017年 5月15日	105,676,555	589,629,931	5,073,871,042
第17特定期間	2017年 5月16日～2017年11月15日	43,392,448	387,582,304	4,729,681,186
第18特定期間	2017年11月16日～2018年 5月15日	24,770,812	292,088,653	4,462,363,345
第19特定期間	2018年 5月16日～2018年11月15日	19,351,390	344,388,894	4,137,325,841
第20特定期間	2018年11月16日～2019年 5月15日	64,769,709	363,258,024	3,838,837,526
第21特定期間	2019年 5月16日～2019年11月15日	32,721,651	356,523,220	3,515,035,957
第22特定期間	2019年11月16日～2020年 5月15日	53,926,688	236,874,136	3,332,088,509
第23特定期間	2020年 5月16日～2020年11月16日	70,935,648	161,566,753	3,241,457,404
第24特定期間	2020年11月17日～2021年 5月17日	59,382,286	233,625,325	3,067,214,365
第25特定期間	2021年 5月18日～2021年11月15日	5,151,362	97,116,324	2,975,249,403

本邦外における設定及び解約の実績はありません。

野村新米国ハイ・イールド債券投信（円コース）年2回決算型

	計算期間	設定口数	解約口数	発行済み口数
第6計算期間	2011年11月16日～2012年 5月15日	348,134,115	755,609,728	333,020,382
第7計算期間	2012年 5月16日～2012年11月15日	232,228,448	115,922,878	449,325,952
第8計算期間	2012年11月16日～2013年 5月15日	436,062,686	343,401,510	541,987,128
第9計算期間	2013年 5月16日～2013年11月15日	22,513,802	209,913,024	354,587,906
第10計算期間	2013年11月16日～2014年 5月15日	2,584,816	100,019,113	257,153,609
第11計算期間	2014年 5月16日～2014年11月17日	2,943,215	95,211,371	164,885,453
第12計算期間	2014年11月18日～2015年 5月15日	322,962	29,799,332	135,409,083
第13計算期間	2015年 5月16日～2015年11月16日	385,370	6,520,070	129,274,383
第14計算期間	2015年11月17日～2016年 5月16日	10,941,183	18,857,806	121,357,760
第15計算期間	2016年 5月17日～2016年11月15日	22,671,867	12,466,696	131,562,931
第16計算期間	2016年11月16日～2017年 5月15日	9,932,359	12,280,076	129,215,214
第17計算期間	2017年 5月16日～2017年11月15日	1,364,566	8,283,129	122,296,651
第18計算期間	2017年11月16日～2018年 5月15日	372,159	11,491,234	111,177,576
第19計算期間	2018年 5月16日～2018年11月15日	868,986	6,007,121	106,039,441
第20計算期間	2018年11月16日～2019年 5月15日	181,702	9,686,573	96,534,570
第21計算期間	2019年 5月16日～2019年11月15日	381,966	12,854,738	84,061,798
第22計算期間	2019年11月16日～2020年 5月15日	71,623,838	1,197,270	154,488,366
第23計算期間	2020年 5月16日～2020年11月16日	31,189,115	9,445,410	176,232,071
第24計算期間	2020年11月17日～2021年 5月17日	2,426,232	53,399,744	125,258,559
第25計算期間	2021年 5月18日～2021年11月15日	1,899,194	4,357,412	122,800,341

本邦外における設定及び解約の実績はありません。

野村新米国ハイ・イールド債券投信（豪ドルコース）毎月分配型

	計算期間	設定口数	解約口数	発行済み口数
第6特定期間	2011年11月16日～2012年 5月15日	2,849,528,623	4,015,458,305	14,364,050,427

第7特定期間	2012年 5月16日～2012年11月15日	3,111,877,032	2,930,274,944	14,545,652,515
第8特定期間	2012年11月16日～2013年 5月15日	1,264,639,767	4,625,379,733	11,184,912,549
第9特定期間	2013年 5月16日～2013年11月15日	418,466,820	3,192,706,217	8,410,673,152
第10特定期間	2013年11月16日～2014年 5月15日	289,626,883	1,073,548,003	7,626,752,032
第11特定期間	2014年 5月16日～2014年11月17日	437,050,744	1,089,146,771	6,974,656,005
第12特定期間	2014年11月18日～2015年 5月15日	138,500,292	911,871,477	6,201,284,820
第13特定期間	2015年 5月16日～2015年11月16日	76,336,363	704,579,710	5,573,041,473
第14特定期間	2015年11月17日～2016年 5月16日	86,902,575	564,234,523	5,095,709,525
第15特定期間	2016年 5月17日～2016年11月15日	255,216,721	348,145,516	5,002,780,730
第16特定期間	2016年11月16日～2017年 5月15日	89,607,621	431,245,204	4,661,143,147
第17特定期間	2017年 5月16日～2017年11月15日	140,600,260	327,667,683	4,474,075,724
第18特定期間	2017年11月16日～2018年 5月15日	30,545,962	250,972,247	4,253,649,439
第19特定期間	2018年 5月16日～2018年11月15日	24,005,768	288,122,443	3,989,532,764
第20特定期間	2018年11月16日～2019年 5月15日	20,763,276	328,325,287	3,681,970,753
第21特定期間	2019年 5月16日～2019年11月15日	87,900,610	438,069,056	3,331,802,307
第22特定期間	2019年11月16日～2020年 5月15日	44,179,590	323,814,006	3,052,167,891
第23特定期間	2020年 5月16日～2020年11月16日	15,474,563	254,873,080	2,812,769,374
第24特定期間	2020年11月17日～2021年 5月17日	11,452,864	225,019,402	2,599,202,836
第25特定期間	2021年 5月18日～2021年11月15日	9,200,724	153,462,837	2,454,940,723

本邦外における設定及び解約の実績はありません。

野村新米国ハイ・イールド債券投信（豪ドルコース）年2回決算型

	計算期間	設定口数	解約口数	発行済み口数
第6計算期間	2011年11月16日～2012年 5月15日	88,372,421	275,159,030	557,250,206
第7計算期間	2012年 5月16日～2012年11月15日	129,349,641	138,652,016	547,947,831
第8計算期間	2012年11月16日～2013年 5月15日	84,970,630	185,453,601	447,464,860
第9計算期間	2013年 5月16日～2013年11月15日	15,245,680	127,384,465	335,326,075
第10計算期間	2013年11月16日～2014年 5月15日	5,341,496	76,804,053	263,863,518
第11計算期間	2014年 5月16日～2014年11月17日	5,788,406	94,105,882	175,546,042
第12計算期間	2014年11月18日～2015年 5月15日	1,511,099	29,711,803	147,345,338
第13計算期間	2015年 5月16日～2015年11月16日	386,833	18,548,538	129,183,633
第14計算期間	2015年11月17日～2016年 5月16日	4,890,218	5,914,483	128,159,368
第15計算期間	2016年 5月17日～2016年11月15日	2,422,500	7,597,255	122,984,613
第16計算期間	2016年11月16日～2017年 5月15日	4,774,762	9,550,594	118,208,781
第17計算期間	2017年 5月16日～2017年11月15日	198,326	5,399,084	113,008,023
第18計算期間	2017年11月16日～2018年 5月15日	6,259,906	3,146,141	116,121,788
第19計算期間	2018年 5月16日～2018年11月15日	557,231	18,090,601	98,588,418
第20計算期間	2018年11月16日～2019年 5月15日	340,703	5,397,244	93,531,877
第21計算期間	2019年 5月16日～2019年11月15日	1,488,015	15,953,694	79,066,198
第22計算期間	2019年11月16日～2020年 5月15日	213,517	9,845,964	69,433,751

第23計算期間	2020年 5月16日～2020年11月16日	196,725	2,528,039	67,102,437
第24計算期間	2020年11月17日～2021年 5月17日	379,990	2,116,584	65,365,843
第25計算期間	2021年 5月18日～2021年11月15日	165,233	8,370,532	57,160,544

本邦外における設定及び解約の実績はありません。

野村新米国ハイ・イールド債券投信(ブラジルリアルコース)毎月分配型

	計算期間	設定口数	解約口数	発行済み口数
第6特定期間	2011年11月16日～2012年 5月15日	11,140,337,094	42,270,757,634	233,617,502,053
第7特定期間	2012年 5月16日～2012年11月15日	8,629,306,150	42,300,550,247	199,946,257,956
第8特定期間	2012年11月16日～2013年 5月15日	10,228,052,615	40,026,291,075	170,148,019,496
第9特定期間	2013年 5月16日～2013年11月15日	2,592,077,185	39,917,886,617	132,822,210,064
第10特定期間	2013年11月16日～2014年 5月15日	1,347,577,939	22,437,209,693	111,732,578,310
第11特定期間	2014年 5月16日～2014年11月17日	1,014,666,600	17,451,386,833	95,295,858,077
第12特定期間	2014年11月18日～2015年 5月15日	1,443,891,653	15,520,641,564	81,219,108,166
第13特定期間	2015年 5月16日～2015年11月16日	1,265,681,975	10,460,633,479	72,024,156,662
第14特定期間	2015年11月17日～2016年 5月16日	1,313,485,289	7,800,176,699	65,537,465,252
第15特定期間	2016年 5月17日～2016年11月15日	2,609,216,219	5,805,378,631	62,341,302,840
第16特定期間	2016年11月16日～2017年 5月15日	1,498,428,081	4,981,489,872	58,858,241,049
第17特定期間	2017年 5月16日～2017年11月15日	826,724,423	4,452,853,594	55,232,111,878
第18特定期間	2017年11月16日～2018年 5月15日	568,621,172	3,797,439,834	52,003,293,216
第19特定期間	2018年 5月16日～2018年11月15日	417,497,188	5,142,679,268	47,278,111,136
第20特定期間	2018年11月16日～2019年 5月15日	194,790,945	3,066,422,697	44,406,479,384
第21特定期間	2019年 5月16日～2019年11月15日	201,962,340	3,665,101,582	40,943,340,142
第22特定期間	2019年11月16日～2020年 5月15日	210,763,755	4,185,133,472	36,968,970,425
第23特定期間	2020年 5月16日～2020年11月16日	183,524,955	3,834,747,911	33,317,747,469
第24特定期間	2020年11月17日～2021年 5月17日	169,382,348	3,345,990,275	30,141,139,542
第25特定期間	2021年 5月18日～2021年11月15日	108,255,408	2,259,070,839	27,990,324,111

本邦外における設定及び解約の実績はありません。

野村新米国ハイ・イールド債券投信(ブラジルリアルコース)年2回決算型

	計算期間	設定口数	解約口数	発行済み口数
第6計算期間	2011年11月16日～2012年 5月15日	250,313,803	681,170,483	2,686,842,198
第7計算期間	2012年 5月16日～2012年11月15日	141,267,806	502,122,611	2,325,987,393
第8計算期間	2012年11月16日～2013年 5月15日	194,126,259	700,280,265	1,819,833,387
第9計算期間	2013年 5月16日～2013年11月15日	10,158,206	445,112,353	1,384,879,240
第10計算期間	2013年11月16日～2014年 5月15日	14,373,679	292,754,620	1,106,498,299
第11計算期間	2014年 5月16日～2014年11月17日	10,442,581	203,092,714	913,848,166
第12計算期間	2014年11月18日～2015年 5月15日	20,732,534	252,336,147	682,244,553
第13計算期間	2015年 5月16日～2015年11月16日	37,082,984	90,671,594	628,655,943

第14計算期間	2015年11月17日～2016年 5月16日	3,000,589	32,626,056	599,030,476
第15計算期間	2016年 5月17日～2016年11月15日	61,322,328	69,104,069	591,248,735
第16計算期間	2016年11月16日～2017年 5月15日	59,468,544	46,806,832	603,910,447
第17計算期間	2017年 5月16日～2017年11月15日	116,023,230	67,328,517	652,605,160
第18計算期間	2017年11月16日～2018年 5月15日	3,501,240	35,291,065	620,815,335
第19計算期間	2018年 5月16日～2018年11月15日	1,217,245	61,260,045	560,772,535
第20計算期間	2018年11月16日～2019年 5月15日	988,850	37,893,330	523,868,055
第21計算期間	2019年 5月16日～2019年11月15日	840,131	48,034,468	476,673,718
第22計算期間	2019年11月16日～2020年 5月15日	880,560	198,497,042	279,057,236
第23計算期間	2020年 5月16日～2020年11月16日	1,548,653	53,848,171	226,757,718
第24計算期間	2020年11月17日～2021年 5月17日	1,036,301	53,860,337	173,933,682
第25計算期間	2021年 5月18日～2021年11月15日	259,732	17,600,748	156,592,666

本邦外における設定及び解約の実績はありません。

野村新米国ハイ・イールド債券投信（南アフリカランドコース）毎月分配型

	計算期間	設定口数	解約口数	発行済み口数
第6特定期間	2011年11月16日～2012年 5月15日	579,737,764	1,650,196,870	8,555,581,786
第7特定期間	2012年 5月16日～2012年11月15日	189,530,713	1,979,276,657	6,765,835,842
第8特定期間	2012年11月16日～2013年 5月15日	202,512,191	1,933,926,245	5,034,421,788
第9特定期間	2013年 5月16日～2013年11月15日	33,777,075	1,284,362,550	3,783,836,313
第10特定期間	2013年11月16日～2014年 5月15日	25,352,314	584,955,923	3,224,232,704
第11特定期間	2014年 5月16日～2014年11月17日	14,883,546	594,639,840	2,644,476,410
第12特定期間	2014年11月18日～2015年 5月15日	22,207,056	305,805,198	2,360,878,268
第13特定期間	2015年 5月16日～2015年11月16日	10,905,368	245,789,245	2,125,994,391
第14特定期間	2015年11月17日～2016年 5月16日	20,386,538	158,078,331	1,988,302,598
第15特定期間	2016年 5月17日～2016年11月15日	24,530,952	203,039,257	1,809,794,293
第16特定期間	2016年11月16日～2017年 5月15日	12,624,885	148,772,685	1,673,646,493
第17特定期間	2017年 5月16日～2017年11月15日	9,590,619	143,941,510	1,539,295,602
第18特定期間	2017年11月16日～2018年 5月15日	8,683,529	162,428,801	1,385,550,330
第19特定期間	2018年 5月16日～2018年11月15日	8,647,104	89,591,163	1,304,606,271
第20特定期間	2018年11月16日～2019年 5月15日	9,505,530	97,947,252	1,216,164,549
第21特定期間	2019年 5月16日～2019年11月15日	25,284,037	90,487,866	1,150,960,720
第22特定期間	2019年11月16日～2020年 5月15日	8,805,799	65,408,222	1,094,358,297
第23特定期間	2020年 5月16日～2020年11月16日	5,690,335	120,907,957	979,140,675
第24特定期間	2020年11月17日～2021年 5月17日	2,290,612	103,531,823	877,899,464
第25特定期間	2021年 5月18日～2021年11月15日	1,850,641	60,287,327	819,462,778

本邦外における設定及び解約の実績はありません。

野村新米国ハイ・イールド債券投信（南アフリカランドコース）年2回決算型

	計算期間	設定口数	解約口数	発行済み口数
第6計算期間	2011年11月16日～2012年 5月15日	31,465,208	76,817,673	154,733,945
第7計算期間	2012年 5月16日～2012年11月15日	1,034,502	14,489,493	141,278,954
第8計算期間	2012年11月16日～2013年 5月15日	500,677	25,716,911	116,062,720
第9計算期間	2013年 5月16日～2013年11月15日	63,712	8,935,376	107,191,056
第10計算期間	2013年11月16日～2014年 5月15日	1,683,866	4,586,522	104,288,400
第11計算期間	2014年 5月16日～2014年11月17日	65,585	52,676,003	51,677,982
第12計算期間	2014年11月18日～2015年 5月15日	35,821	26,793,537	24,920,266
第13計算期間	2015年 5月16日～2015年11月16日	23,596	3,024,645	21,919,217
第14計算期間	2015年11月17日～2016年 5月16日	50,342	1,910,197	20,059,362
第15計算期間	2016年 5月17日～2016年11月15日	86,611	150,933	19,995,040
第16計算期間	2016年11月16日～2017年 5月15日	39,052	1,119,897	18,914,195
第17計算期間	2017年 5月16日～2017年11月15日	31,398	9,236,111	9,709,482
第18計算期間	2017年11月16日～2018年 5月15日	1,111,326	751,653	10,069,155
第19計算期間	2018年 5月16日～2018年11月15日	20,328	2,040,311	8,049,172
第20計算期間	2018年11月16日～2019年 5月15日	693,774	868,792	7,874,154
第21計算期間	2019年 5月16日～2019年11月15日	294,016	1,015,729	7,152,441
第22計算期間	2019年11月16日～2020年 5月15日	18,246	969,638	6,201,049
第23計算期間	2020年 5月16日～2020年11月16日	9,531	521,003	5,689,577
第24計算期間	2020年11月17日～2021年 5月17日	2,540	5,963	5,686,154
第25計算期間	2021年 5月18日～2021年11月15日	2,096		5,688,250

本邦外における設定及び解約の実績はありません。

野村新米国ハイ・イールド債券投信（トルコリラコース）毎月分配型

	計算期間	設定口数	解約口数	発行済み口数
第6特定期間	2011年11月16日～2012年 5月15日	7,277,753,319	11,785,007,325	52,328,276,381
第7特定期間	2012年 5月16日～2012年11月15日	5,073,255,750	14,623,507,354	42,778,024,777
第8特定期間	2012年11月16日～2013年 5月15日	6,252,648,066	14,304,727,429	34,725,945,414
第9特定期間	2013年 5月16日～2013年11月15日	834,225,546	12,852,326,041	22,707,844,919
第10特定期間	2013年11月16日～2014年 5月15日	489,492,364	3,512,865,775	19,684,471,508
第11特定期間	2014年 5月16日～2014年11月17日	353,199,251	4,145,884,695	15,891,786,064
第12特定期間	2014年11月18日～2015年 5月15日	210,251,398	1,975,105,029	14,126,932,433
第13特定期間	2015年 5月16日～2015年11月16日	144,990,201	1,636,964,101	12,634,958,533
第14特定期間	2015年11月17日～2016年 5月16日	214,640,423	1,503,913,942	11,345,685,014
第15特定期間	2016年 5月17日～2016年11月15日	149,336,108	2,293,522,354	9,201,498,768
第16特定期間	2016年11月16日～2017年 5月15日	397,952,234	1,315,419,887	8,284,031,115
第17特定期間	2017年 5月16日～2017年11月15日	1,518,106,480	602,605,795	9,199,531,800
第18特定期間	2017年11月16日～2018年 5月15日	441,113,746	1,005,984,344	8,634,661,202
第19特定期間	2018年 5月16日～2018年11月15日	150,933,602	1,708,900,097	7,076,694,707
第20特定期間	2018年11月16日～2019年 5月15日	185,942,392	733,555,550	6,529,081,549
第21特定期間	2019年 5月16日～2019年11月15日	44,224,636	943,085,379	5,630,220,806

第22特定期間	2019年11月16日～2020年 5月15日	31,273,025	504,950,344	5,156,543,487
第23特定期間	2020年 5月16日～2020年11月16日	27,012,104	714,823,138	4,468,732,453
第24特定期間	2020年11月17日～2021年 5月17日	63,852,567	676,572,389	3,856,012,631
第25特定期間	2021年 5月18日～2021年11月15日	20,221,666	319,568,570	3,556,665,727

本邦外における設定及び解約の実績はありません。

野村新米国ハイ・イールド債券投信(トルコリラコース)年2回決算型

	計算期間	設定口数	解約口数	発行済み口数
第6計算期間	2011年11月16日～2012年 5月15日	58,621,655	343,924,278	723,083,379
第7計算期間	2012年 5月16日～2012年11月15日	166,858,303	338,658,565	551,283,117
第8計算期間	2012年11月16日～2013年 5月15日	127,720,800	322,529,304	356,474,613
第9計算期間	2013年 5月16日～2013年11月15日	8,693,016	102,225,906	262,941,723
第10計算期間	2013年11月16日～2014年 5月15日	9,780,921	31,321,467	241,401,177
第11計算期間	2014年 5月16日～2014年11月17日	3,260,269	60,825,680	183,835,766
第12計算期間	2014年11月18日～2015年 5月15日	1,250,913	28,483,552	156,603,127
第13計算期間	2015年 5月16日～2015年11月16日	302,182	48,256,923	108,648,386
第14計算期間	2015年11月17日～2016年 5月16日	15,512,066	52,053,584	72,106,868
第15計算期間	2016年 5月17日～2016年11月15日	4,532,319	11,074,491	65,564,696
第16計算期間	2016年11月16日～2017年 5月15日	33,976,874	12,386,998	87,154,572
第17計算期間	2017年 5月16日～2017年11月15日	61,448,337	4,066,870	144,536,039
第18計算期間	2017年11月16日～2018年 5月15日	10,020,440	19,443,164	135,113,315
第19計算期間	2018年 5月16日～2018年11月15日	8,762,283	4,508,623	139,366,975
第20計算期間	2018年11月16日～2019年 5月15日	4,596,501	28,474,837	115,488,639
第21計算期間	2019年 5月16日～2019年11月15日	1,069,687	18,156,377	98,401,949
第22計算期間	2019年11月16日～2020年 5月15日	511,611	14,105,738	84,807,822
第23計算期間	2020年 5月16日～2020年11月16日	570,941	15,378,203	70,000,560
第24計算期間	2020年11月17日～2021年 5月17日	695,246	1,427,968	69,267,838
第25計算期間	2021年 5月18日～2021年11月15日	410,016	193,527	69,484,327

本邦外における設定及び解約の実績はありません。

野村新米国ハイ・イールド債券投信(米ドルコース)毎月分配型

	計算期間	設定口数	解約口数	発行済み口数
第1特定期間	2014年 8月11日～2014年11月17日	426,117,509	5,216,013	420,901,496
第2特定期間	2014年11月18日～2015年 5月15日	158,097,875	134,465,187	444,534,184
第3特定期間	2015年 5月16日～2015年11月16日	230,455,932	17,380,267	657,609,849
第4特定期間	2015年11月17日～2016年 5月16日	44,657,230	85,637,363	616,629,716
第5特定期間	2016年 5月17日～2016年11月15日	202,986,219	86,453,688	733,162,247
第6特定期間	2016年11月16日～2017年 5月15日	101,027,360	27,087,158	807,102,449
第7特定期間	2017年 5月16日～2017年11月15日	35,837,920	110,212,338	732,728,031

第8特定期間	2017年11月16日～2018年 5月15日	70,580,774	97,155,204	706,153,601
第9特定期間	2018年 5月16日～2018年11月15日	183,348,138	49,039,959	840,461,780
第10特定期間	2018年11月16日～2019年 5月15日	31,376,366	102,734,410	769,103,736
第11特定期間	2019年 5月16日～2019年11月15日	47,940,985	30,576,775	786,467,946
第12特定期間	2019年11月16日～2020年 5月15日	119,393,916	176,022,716	729,839,146
第13特定期間	2020年 5月16日～2020年11月16日	283,392,507	51,597,913	961,633,740
第14特定期間	2020年11月17日～2021年 5月17日	52,726,263	82,402,215	931,957,788
第15特定期間	2021年 5月18日～2021年11月15日	9,440,302	201,072,021	740,326,069

本邦外における設定及び解約の実績はありません。

野村新米国ハイ・イールド債券投信(米ドルコース)年2回決算型

	計算期間	設定口数	解約口数	発行済み口数
第1計算期間	2014年 8月11日～2014年11月17日	36,530,717	467,977	36,062,740
第2計算期間	2014年11月18日～2015年 5月15日	154,744,282	30,737,615	160,069,407
第3計算期間	2015年 5月16日～2015年11月16日	22,634,652	682,705	182,021,354
第4計算期間	2015年11月17日～2016年 5月16日	14,661,268	2,183,992	194,498,630
第5計算期間	2016年 5月17日～2016年11月15日	6,141,198	2,578,692	198,061,136
第6計算期間	2016年11月16日～2017年 5月15日	3,930,568	149,478,187	52,513,517
第7計算期間	2017年 5月16日～2017年11月15日	7,642,630	814,342	59,341,805
第8計算期間	2017年11月16日～2018年 5月15日	24,926,896	3,056,058	81,212,643
第9計算期間	2018年 5月16日～2018年11月15日	2,007,495	10,620,485	72,599,653
第10計算期間	2018年11月16日～2019年 5月15日	908,134	18,237,936	55,269,851
第11計算期間	2019年 5月16日～2019年11月15日	6,168,430	1,816,716	59,621,565
第12計算期間	2019年11月16日～2020年 5月15日	295,558,269	496,490	354,683,344
第13計算期間	2020年 5月16日～2020年11月16日	44,918,868	102,909,011	296,693,201
第14計算期間	2020年11月17日～2021年 5月17日	23,818,334	17,475,670	303,035,865
第15計算期間	2021年 5月18日～2021年11月15日	427,284	16,438,989	287,024,160

本邦外における設定及び解約の実績はありません。

野村新米国ハイ・イールド債券投信(メキシコペソコース)毎月分配型

	計算期間	設定口数	解約口数	発行済み口数
第1特定期間	2014年 8月11日～2014年11月17日	27,557,958	47,382	27,510,576
第2特定期間	2014年11月18日～2015年 5月15日	152,969,270	3,086,235	177,393,611
第3特定期間	2015年 5月16日～2015年11月16日	13,458,414	340,627	190,511,398
第4特定期間	2015年11月17日～2016年 5月16日	5,856,366	124,058,531	72,309,233
第5特定期間	2016年 5月17日～2016年11月15日	23,514,965	11,312,301	84,511,897
第6特定期間	2016年11月16日～2017年 5月15日	91,855,752	22,655,573	153,712,076
第7特定期間	2017年 5月16日～2017年11月15日	77,307,420	46,829,184	184,190,312
第8特定期間	2017年11月16日～2018年 5月15日	4,834,938	43,914,452	145,110,798

第9特定期間	2018年 5月16日～2018年11月15日	4,228,644	28,896,284	120,443,158
第10特定期間	2018年11月16日～2019年 5月15日	57,251,852	14,126,970	163,568,040
第11特定期間	2019年 5月16日～2019年11月15日	80,699,353	4,529,494	239,737,899
第12特定期間	2019年11月16日～2020年 5月15日	145,048,474	9,957,234	374,829,139
第13特定期間	2020年 5月16日～2020年11月16日	8,706,213	22,206,490	361,328,862
第14特定期間	2020年11月17日～2021年 5月17日	6,469,064	118,566,011	249,231,915
第15特定期間	2021年 5月18日～2021年11月15日	492,374	45,541,635	204,182,654

本邦外における設定及び解約の実績はありません。

野村新米国ハイ・イールド債券投信(メキシコペソコース)年2回決算型

	計算期間	設定口数	解約口数	発行済み口数
第1計算期間	2014年 8月11日～2014年11月17日	27,732,555		27,732,555
第2計算期間	2014年11月18日～2015年 5月15日	331,456	2,330,509	25,733,502
第3計算期間	2015年 5月16日～2015年11月16日	1,211,302	100,000	26,844,804
第4計算期間	2015年11月17日～2016年 5月16日	133,677	18,929,812	8,048,669
第5計算期間	2016年 5月17日～2016年11月15日	18,686	832,683	7,234,672
第6計算期間	2016年11月16日～2017年 5月15日	29,584,212	215	36,818,669
第7計算期間	2017年 5月16日～2017年11月15日	36,973,270	25,306,480	48,485,459
第8計算期間	2017年11月16日～2018年 5月15日	25,003	10,723,092	37,787,370
第9計算期間	2018年 5月16日～2018年11月15日	4,353	4,485,376	33,306,347
第10計算期間	2018年11月16日～2019年 5月15日	163,712	434,314	33,035,745
第11計算期間	2019年 5月16日～2019年11月15日	7,834,418	6,432,699	34,437,464
第12計算期間	2019年11月16日～2020年 5月15日	1,248,415	65,030	35,620,849
第13計算期間	2020年 5月16日～2020年11月16日		2,248,077	33,372,772
第14計算期間	2020年11月17日～2021年 5月17日		305,696	33,067,076
第15計算期間	2021年 5月18日～2021年11月15日	23,453		33,090,529

本邦外における設定及び解約の実績はありません。

参考情報

< 更新後 >

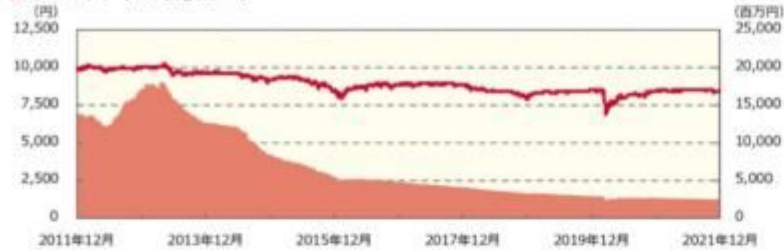


運用実績（2021年12月30日現在）

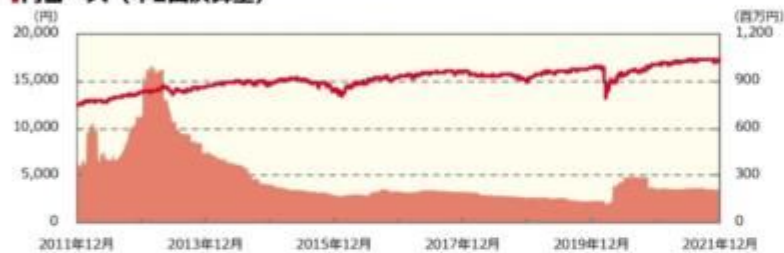
■ 基準価額・純資産の推移（日次）

— 基準価額（分配後、1万口あたり）（左軸） — 純資産総額（右軸）

■ 円コース（毎月分配型）



■ 円コース（年2回決算型）



■ 豪ドルコース（毎月分配型）



■ 豪ドルコース（年2回決算型）



■ ブラジルリアルコース（毎月分配型）



■ 分配の推移

（1万口あたり、課税前）

■ 円コース（毎月分配型）

2021年12月	20 円
2021年11月	20 円
2021年10月	20 円
2021年9月	20 円
2021年8月	20 円
直近1年間累計	240 円
設定来累計	7,010 円

■ 円コース（年2回決算型）

2021年11月	10 円
2021年5月	10 円
2020年11月	10 円
2020年5月	10 円
2019年11月	10 円
設定来累計	250 円

■ 豪ドルコース（毎月分配型）

2021年12月	30 円
2021年11月	30 円
2021年10月	30 円
2021年9月	30 円
2021年8月	30 円
直近1年間累計	360 円
設定来累計	11,140 円

■ 豪ドルコース（年2回決算型）

2021年11月	10 円
2021年5月	10 円
2020年11月	10 円
2020年5月	10 円
2019年11月	10 円
設定来累計	250 円

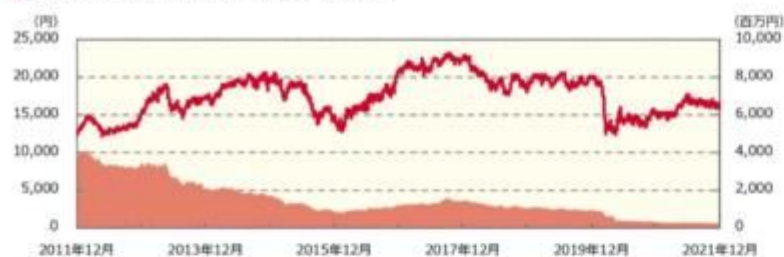
■ ブラジルリアルコース（毎月分配型）

2021年12月	10 円
2021年11月	10 円
2021年10月	10 円
2021年9月	10 円
2021年8月	10 円
直近1年間累計	120 円
設定来累計	11,980 円



運用実績 (2021年12月30日現在)

■ブラジルリアルコース (年2回決算型)



■ブラジルリアルコース (年2回決算型)

2021年11月	10 円
2021年5月	10 円
2020年11月	10 円
2020年5月	10 円
2019年11月	10 円
設定来累計	250 円

■南アフリカランドコース (毎月分配型)



■南アフリカランドコース (毎月分配型)

2021年12月	10 円
2021年11月	10 円
2021年10月	10 円
2021年9月	10 円
2021年8月	10 円
直近1年間累計	120 円
設定来累計	10,700 円

■南アフリカランドコース (年2回決算型)



■南アフリカランドコース (年2回決算型)

2021年11月	10 円
2021年5月	10 円
2020年11月	10 円
2020年5月	10 円
2019年11月	10 円
設定来累計	250 円

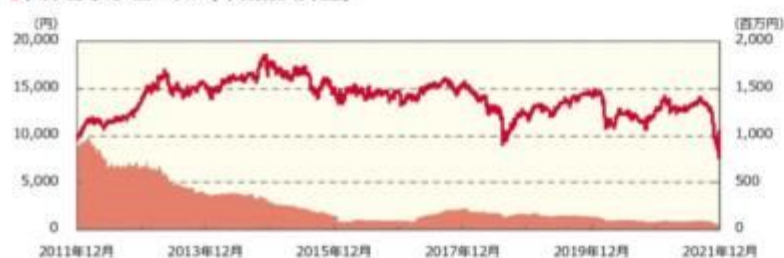
■トルコリラコース (毎月分配型)



■トルコリラコース (毎月分配型)

2021年12月	5 円
2021年11月	10 円
2021年10月	10 円
2021年9月	10 円
2021年8月	10 円
直近1年間累計	115 円
設定来累計	10,075 円

■トルコリラコース (年2回決算型)



■トルコリラコース (年2回決算型)

2021年11月	10 円
2021年5月	10 円
2020年11月	10 円
2020年5月	10 円
2019年11月	10 円
設定来累計	250 円



運用実績 (2021年12月30日現在)

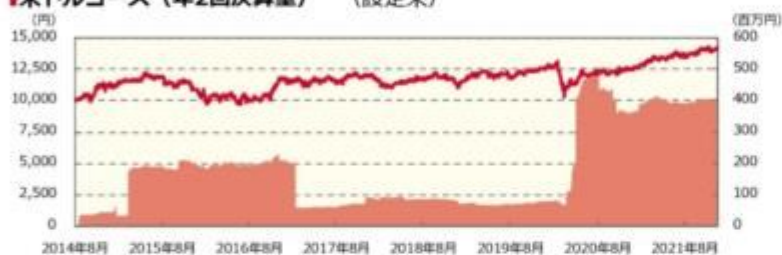
米ドルコース (毎月分配型) (設定来)



米ドルコース (毎月分配型)

2021年12月	30 円
2021年11月	30 円
2021年10月	30 円
2021年9月	30 円
2021年8月	30 円
直近1年間累計	360 円
設定来累計	2,640 円

米ドルコース (年2回決算型) (設定来)



米ドルコース (年2回決算型)

2021年11月	10 円
2021年5月	10 円
2020年11月	10 円
2020年5月	10 円
2019年11月	10 円
設定来累計	150 円

メキシコペソコース (毎月分配型) (設定来)



メキシコペソコース (毎月分配型)

2021年12月	20 円
2021年11月	20 円
2021年10月	20 円
2021年9月	20 円
2021年8月	20 円
直近1年間累計	240 円
設定来累計	3,860 円

メキシコペソコース (年2回決算型) (設定来)



メキシコペソコース (年2回決算型)

2021年11月	10 円
2021年5月	10 円
2020年11月	0 円
2020年5月	0 円
2019年11月	10 円
設定来累計	50 円



運用実績（2021年12月30日現在）

■ 主要な資産の状況

実質的な銘柄別投資比率（上位）

■ 毎月分配型

順位	銘柄	業種	投資比率（%）						
			円	豪トドル	アラブドル	南アフリカ	インド	米ドル	その他
			コース	コース	コース	コース	コース	コース	コース
1	DISH DBS CORP 5.875% 15/11/24	放送	1.2	1.2	1.2	1.2	1.2	1.2	1.2
2	HCA INC	ヘルスケア	1.1	1.1	1.1	1.1	1.1	1.1	1.1
3	CENTENE CORP 4.6250% 15/12/29 WI	ヘルスケア	1.0	1.0	1.0	1.0	1.0	1.0	0.9
4	CCO HLDGS LLC/CAP CORP	放送	0.9	1.0	1.0	1.0	1.0	1.0	0.9
5	CLEAR CHANNEL WORLDWIDE	放送	0.9	0.9	0.9	0.9	0.9	0.9	0.9
6	BAUSCH HEALTH AMERICAS	医薬品	0.9	0.9	0.9	0.9	0.9	0.9	0.9
7	TENET HEALTHCARE CORP	ヘルスケア	0.9	0.9	0.9	0.9	0.9	0.9	0.9
8	CCO HLDGS LLC/CAP CORP	放送	0.9	0.9	0.9	0.9	0.9	0.9	0.8
9	SPRINT CAPITAL CORP	通信	0.8	0.8	0.8	0.8	0.8	0.8	0.8
10	BAUSCH HEALTH COS INC	医薬品	0.8	0.8	0.8	0.8	0.8	0.8	0.8

■ 年2回決算型

順位	銘柄	業種	投資比率（%）						
			円	豪トドル	アラブドル	南アフリカ	インド	米ドル	その他
			コース	コース	コース	コース	コース	コース	コース
1	DISH DBS CORP 5.875% 15/11/24	放送	1.2	1.2	1.2	1.2	1.2	1.2	1.2
2	HCA INC	ヘルスケア	1.1	1.1	1.1	1.1	1.1	1.1	1.1
3	CENTENE CORP 4.6250% 15/12/29 WI	ヘルスケア	1.0	1.0	1.0	0.9	1.0	1.0	1.0
4	CCO HLDGS LLC/CAP CORP	放送	1.0	1.0	1.0	0.9	1.0	1.0	1.0
5	CLEAR CHANNEL WORLDWIDE	放送	0.9	0.9	0.9	0.9	0.9	0.9	0.9
6	BAUSCH HEALTH AMERICAS	医薬品	0.9	0.9	0.9	0.9	0.9	0.9	0.9
7	TENET HEALTHCARE CORP	ヘルスケア	0.9	0.9	0.9	0.9	0.9	0.9	0.9
8	CCO HLDGS LLC/CAP CORP	放送	0.9	0.9	0.9	0.9	0.9	0.9	0.9
9	SPRINT CAPITAL CORP	通信	0.8	0.8	0.8	0.8	0.8	0.8	0.8
10	BAUSCH HEALTH COS INC	医薬品	0.8	0.8	0.8	0.8	0.8	0.8	0.8

■ 年間収益率の推移（暦年ベース）

■ 円コース（毎月分配型）



■ 円コース（年2回決算型）



■ 豪ドルコース（毎月分配型）



■ 豪ドルコース（年2回決算型）





運用実績（2021年12月30日現在）

■ブラジルリアルコース（毎月分配型）



2012年 2013年 2014年 2015年 2016年 2017年 2018年 2019年 2020年 2021年

■ブラジルリアルコース（年2回決算型）



2012年 2013年 2014年 2015年 2016年 2017年 2018年 2019年 2020年 2021年

■南アフリカランドコース（毎月分配型）



2012年 2013年 2014年 2015年 2016年 2017年 2018年 2019年 2020年 2021年

■南アフリカランドコース（年2回決算型）



2012年 2013年 2014年 2015年 2016年 2017年 2018年 2019年 2020年 2021年

■トルコリラコース（毎月分配型）



2012年 2013年 2014年 2015年 2016年 2017年 2018年 2019年 2020年 2021年

■トルコリラコース（年2回決算型）



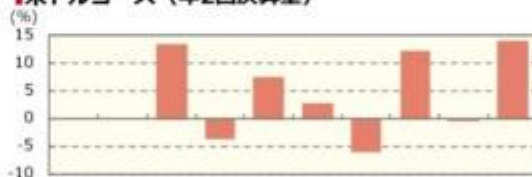
2012年 2013年 2014年 2015年 2016年 2017年 2018年 2019年 2020年 2021年

■米ドルコース（毎月分配型）



2012年 2013年 2014年 2015年 2016年 2017年 2018年 2019年 2020年 2021年

■米ドルコース（年2回決算型）



2012年 2013年 2014年 2015年 2016年 2017年 2018年 2019年 2020年 2021年

■メキシコペソコース（毎月分配型）



2012年 2013年 2014年 2015年 2016年 2017年 2018年 2019年 2020年 2021年

■メキシコペソコース（年2回決算型）



2012年 2013年 2014年 2015年 2016年 2017年 2018年 2019年 2020年 2021年

- ・ファンドの年間収益率は税引前分配金を再投資して算出。
- ・ファンドにベンチマークはありません。
- ・米ドルコースおよびメキシコペソコースの2014年は設定日（2014年8月11日）から年末までの収益率。
- ・2021年は年初から運用実績作成基準日までの収益率。

●ファンドの運用実績はあくまで過去の実績であり、将来の運用成果を約束するものではありません。●ファンドの運用状況は、別途、委託会社ホームページで開示している場合があります。●グラフの目盛りはファンドごとに異なる場合があります。

第2【管理及び運営】

1 申込（販売）手続等

<訂正前>

申込期間中の各営業日に、有価証券届出書の「第一部 証券情報」にしたがって受益権の募集が行なわれます。

取得申込みの受付については、午後3時までに取得申込みが行われかつ当該取得申込みの受付にかかる販売会社所定の事務手続きが完了したものを当日の申込み分とします。

販売会社の営業日であっても「申込不可日」には原則として取得およびスイッチングの申込みができません。（申込不可日については、「サポートダイヤル」でもご確認いただけます。）

販売会社によっては、一部のファンドのみのお取扱いとなる場合があります。

ファンドの申込(販売)手続きについてご不明な点がある場合には、下記の照会先までお問い合わせ下さい。

野村アセットマネジメント株式会社

サポートダイヤル 0120-753104 (フリーダイヤル)

<受付時間> 営業日の午前9時～午後5時

インターネットホームページ <http://www.nomura-am.co.jp/>

販売の単位は、1万口以上1万口単位（当初元本1口＝1円）または1万円以上1円単位 とします。

販売会社との累積投資契約に基づいて分配金を再投資する場合には1口単位となります。

なお、販売会社や申込形態によっては、取得申込単位が上記と異なる場合があります。詳しくは販売会社にお問い合わせください。

スイッチングによる申込みは、「野村新米国ハイ・イールド債券投信（通貨選択型）」を構成する「毎月分配型」の各ファンド間および「年2回決算型」の各ファンド間で、1万口以上1万口単位または1万円以上1円単位でできます。

なお、「毎月分配型」の各ファンド、または「年2回決算型」の各ファンドの全てをご換金した場合の手取金の全額をもって取得申込みを行なう場合は、1口単位とします。

（販売会社によっては、一部または全部のスイッチングのお取扱いを行わない場合があります。）

積立方式

販売会社によっては、「定時定額購入サービス」等に関する契約 を締結した場合、当該契約で規定する取得申込の単位でお申込みいただけます。

当該契約または規定については、同様の権利義務関係を規定する名称の異なる契約または規定を使用することがあります。

受益権の販売価額は、取得申込日の翌々営業日の基準価額とします。

金融商品取引所等における取引の停止、外国為替取引の停止、決済機能の停止その他やむを得ない事情があるときは、信託約款の規定に従い、委託者の判断でファンドの受益権の取得申込み（スイッチングの申込みを含みます）の受付を中止すること、および既に受付けた取得申込み（スイッチングの申込みを含みます）の受付を取り消す場合があります。

取得申込者は販売会社に、取得申込と同時にまたは予め、自己のために開設されたファンドの受益権の振替を行なうための振替機関等の口座を示すものとし、当該口座に当該取得申込者に係る口数の増加の記載または記録が行なわれます。なお、販売会社は、当該取得申込の代金の支払いと引き換えに、当該口座に当該取得申込者に係る口数の増加の記載または記録を行なうことができます。委託者は、追加信託により分割された受益権について、振替機関等の振替口座簿への新たな記載または記録をするため社振法に定

める事項の振替機関への通知を行なうものとします。振替機関等は、委託者から振替機関への通知があった場合、社振法の規定にしたがい、その備える振替口座簿への新たな記載または記録を行ないます。受託者は、追加信託により生じた受益権については追加信託のつど、振替機関の定める方法により、振替機関へ当該受益権に係る信託を設定した旨の通知を行ないます。

<訂正後>

(1)受益権の募集

申込期間中の各営業日に受益権の募集が行なわれます。

販売会社によっては、一部のファンドのみのお取扱いとなる場合があります。

—

(2)申込締切時間

午後3時までに取得申込みが行なわれかつ当該取得申込みの受け付けにかかる販売会社所定の事務手続きが完了したものを当日の申込み分とします。

—

(3)申込不可日

販売会社の営業日であっても、下記のいずれかの条件に該当する日(「申込不可日」といいます。)には、原則として取得およびスイッチングの申込みができません。(申込不可日については、「サポートダイヤル」でもご確認いただけます。)

申込日当日がニューヨーク証券取引所またはニューヨークの銀行、ロンドンの銀行もしくはルクセンブルグの銀行のいずれかの休業日と同日の場合または12月24日である場合。

申込日の翌営業日がニューヨーク証券取引所またはニューヨークの銀行、ロンドンの銀行もしくはルクセンブルグの銀行のいずれかの休業日と同日の場合または12月24日である場合。

—

(4)販売単位

1万口以上1万口単位(当初元本1口=1円)または1万円以上1円単位とします。

販売会社との累積投資契約に基づいて分配金を再投資する場合には1口単位となります。

—

(5)販売価額

取得申込日の翌々営業日の基準価額とします。

—

(6)申込代金の支払い

取得申込日から起算して7営業日目までに申込代金を申込みの販売会社にお支払いください。なお、販売会社が別に定める所定の方法により、上記の期日以前に申込代金をお支払いいただく場合があります。

—

(7)スイッチング

「毎月分配型」のファンド間および「年2回決算型」のファンド間でスイッチングができます。スイッチングの方法等は、購入、換金の場合と同様です。

(販売会社によっては、一部または全部のスイッチングのお取扱いを行なわない場合があります。)

—

(8)積立方式

販売会社によっては、「定時定額購入サービス」等に関する契約を締結した場合、当該契約で規定する取得申込の単位でお申込みいただけます。

当該契約または規定については、同様の権利義務関係を規定する名称の異なる契約または規定を使用することがあります。

(9) 申込受け付けの中止および取り消し

金融商品取引所（金融商品取引法第2条第16項に規定する金融商品取引所および金融商品取引法第2条第8項第3号口に規定する外国金融商品市場をいいます。以下同じ。なお、金融商品取引所を単に「取引所」という場合があり、取引所のうち、有価証券の売買または金融商品取引法第28条第8項第3号もしくは同項第5号の取引を行なう市場ないしは当該市場を開設するものを「証券取引所」という場合があります。）等における取引の停止、外国為替取引の停止、決済機能の停止その他やむを得ない事情があるときは、信託約款の規定に従い、委託者の判断でファンドの受益権の取得申込み（スイッチングの申込みを含みます）の受け付けを中止すること、および既に受け付けた取得申込み（スイッチングの申込みを含みます）の受け付けを取り消す場合があります。

(10) 申込手続等に関する照会先

ファンドの申込（販売）手続等についてご不明な点がある場合には、下記の照会先までお問い合わせ下さい。

野村アセットマネジメント株式会社

サポートダイヤル 0120-753104(フリーダイヤル)

< 受付時間 > 営業日の午前9時～午後5時

インターネットホームページ <http://www.nomura-am.co.jp/>

購入およびスイッチングのお申込みの方法ならびに単位等について、販売会社によっては上記と異なる場合があります。詳しくは販売会社にお問い合わせください。

2 換金（解約）手続等

< 訂正前 >

受益者は、委託者に1万口単位、1口単位または1円単位で一部解約の実行を請求することができます。

換金のお申込みの方法ならびに単位等について、販売会社によっては上記と異なる場合があります。

詳しくは販売会社にお問い合わせください。

受益者が一部解約の実行の請求をするときは、販売会社に対し、振替受益権をもって行なうものとします。

一部解約の実行の請求の受け付けについては、午後3時までには、解約請求のお申込みが行われかつ、その解約請求のお申込みの受け付けにかかる販売会社所定の事務手続が完了したものを当日のお申込み分とします。

ただし、販売会社の営業日であっても、申込不可日には原則として受益権の一部解約の実行の請求ができません。（申込不可日については、「サポートダイヤル」でもご確認いただけます。）

換金価額は、換金のお申込み日の翌々営業日の基準価額から信託財産留保額を差し引いた価額となります。

信託財産留保額は、基準価額に0.3%の率を乗じて得た額を1口あたりに換算して、換金する口数に応じて

ご負担いただきます。

ファンドの基準価額については下記の照会先までお問い合わせ下さい。

野村アセットマネジメント株式会社

サポートダイヤル 0120-753104_(フリーダイヤル)

< 受付時間 > 営業日の午前9時～午後5時

インターネットホームページ <http://www.nomura-am.co.jp/>

なお、信託財産の資金管理を円滑に行なうため、大口換金について、ファンドの残高、市場の流動性の状況等によっては、委託者の判断により換金の金額に制限を設ける場合や換金の受付時間に制限を設ける場合があります。

解約代金は、原則として一部解約の実行の請求日から起算して7営業日目から販売会社において支払います。

金融商品取引所等における取引の停止、外国為替取引の停止、決済機能の停止その他やむを得ない事情があるときは、信託約款の規定に従い、委託者の判断で一部解約の実行の請求の受け付けを中止すること、およびすでに受け付けた一部解約の実行の請求の受け付けを取り消す場合があります。

また、一部解約の実行の請求の受け付けが中止された場合には、受益者は当該受け付け中止以前に行なった当日の一部解約の実行の請求を撤回できます。ただし、受益者がその一部解約の実行の請求を撤回しない場合には、当該受け付け中止を解除した後の最初の基準価額の計算日に一部解約の実行の請求を受け付けたものとします。

換金の請求を行なう受益者は、その口座が開設されている振替機関等に対して当該受益者の請求に係るこの信託契約の一部解約を委託者が行なうのと引き換えに、当該一部解約に係る受益権の口数と同口数の抹消の申請を行なうものとし、社振法の規定にしたがい当該振替機関等の口座において当該口数の減少の記載または記録が行なわれます。

< 訂正後 >

(1) 解約の請求

受益者が一部解約の実行の請求をするときは、販売会社に対し、振替受益権をもって行なうものとします。

(2) 解約請求の締切時間

一部解約の実行の請求の受け付けについては、午後3時までに解約請求の申込みが行われ、かつ、その解約請求の申込みの受け付けにかかる販売会社所定の事務手続が完了したものを当日の申込み分とします。

(3) 申込不可日

販売会社の営業日であっても、申込不可日には原則として受益権の一部解約の実行の請求ができません。（申込不可日については、「サポートダイヤル」でもご確認いただけます。）

(4) 換金単位

1万口単位、1口単位または1円単位で一部解約の実行を請求することができます。

—
(5)換金価額

換金のお申込み日の翌々営業日の基準価額から信託財産留保額を差し引いた価額となります。

—
(6)換金制限

信託財産の資金管理を円滑に行なうため、大口換金について、ファンドの残高、市場の流動性の状況等によっては、委託者の判断により換金の金額に制限を設ける場合や換金の受付時間に制限を設ける場合があります。

—
(7)換金代金の支払い

原則として一部解約の実行の請求日から起算して7営業日目から販売会社において支払います。

—
(8)解約請求の受け付けの中止および取り消し

金融商品取引所等における取引の停止、外国為替取引の停止、決済機能の停止その他やむを得ない事情があるときは、信託約款の規定に従い、委託者の判断で一部解約の実行の請求の受け付けを中止すること、およびすでに受け付けた一部解約の実行の請求の受け付けを取り消す場合があります。

また、一部解約の実行の請求の受け付けが中止された場合には、受益者は当該受け付け中止以前に行なった当日の一部解約の実行の請求を撤回できます。ただし、受益者がその一部解約の実行の請求を撤回しない場合には、当該受け付け中止を解除した後の最初の基準価額の計算日に一部解約の実行の請求を受け付けたものとしします。

—
(9)換金手続等に関する照会先

ファンドの換金（解約）手続等についてご不明な点がある場合には、下記の照会先までお問い合わせ下さい。

野村アセットマネジメント株式会社

サポートダイヤル 0120-753104(フリーダイヤル)

< 受付時間 > 営業日の午前9時～午後5時

インターネットホームページ <http://www.nomura-am.co.jp/>

換金のお申込みの方法ならびに単位等について、販売会社によっては上記と異なる場合があります。詳しくは販売会社にお問い合わせください。

4 受益者の権利等

< 訂正前 >

受益者の有する主な権利は次の通りです。

収益分配金に対する請求権

収益分配金の支払い開始日

< 累積投資契約を結んでいない場合 >

収益分配金は、決算日において振替機関等の振替口座簿に記載または記録されている受益者（当該収

益分配金にかかる決算日以前において一部解約が行なわれた受益権にかかる受益者を除きます。また、当該収益分配金にかかる計算期間の末日以前に設定された受益権で取得申込代金支払前のため販売会社の名義で記載または記録されている受益権については原則として取得申込者とし、原則として決算日から起算して5営業日までに支払いを開始します。販売会社でお受取りください。

< 累積投資契約を結んでいる場合 >

税金を差引いた後、自動的に無手数料で再投資されます。この場合の受益権の価額は、各計算期間終了日(決算日)の基準価額とします。

なお、再投資により増加した受益権は、振替口座簿に記載または記録されます。

収益分配金請求権の失効

受益者は、収益分配金を支払開始日から5年間支払請求しないと権利を失います。

償還金に対する請求権

償還金の支払い開始日

償還金は、償還日において振替機関等の振替口座簿に記載または記録されている受益者(償還日以前において一部解約が行なわれた受益権にかかる受益者を除きます。また、当該償還日以前に設定された受益権で取得申込代金支払前のため販売会社の名義で記載または記録されている受益権については原則として取得申込者とし、原則として償還日(償還日が休業日の場合は翌営業日)から起算して5営業日までに支払いを開始します。

償還金請求権の失効

受益者は、償還金を支払開始日から10年間支払請求しないと権利を失います。

換金(解約)請求権

換金(解約)の単位

受益者は、受益権を1万口単位、1口単位または1円単位で換金できます。

換金のお申込みの方法ならびに単位等について、販売会社によっては上記と異なる場合があります。

詳しくは販売会社にお問い合わせください。

換金(解約)代金の支払い開始日

一部解約金は、受益者の解約申込みの受付日から起算して、原則として、7営業日目から受益者にお支払いします。

< 訂正後 >

受益者の有する主な権利は次の通りです。

収益分配金に対する請求権

収益分配金の支払い開始日

< 累積投資契約を結んでいない場合 >

収益分配金は、決算日において振替機関等の振替口座簿に記載または記録されている受益者(当該収益分配金にかかる決算日以前において一部解約が行なわれた受益権にかかる受益者を除きます。また、当該収益分配金にかかる計算期間の末日以前に設定された受益権で取得申込代金支払前のため販売会社の名義で記載または記録されている受益権については原則として取得申込者とし、原則として決算日から起算して5営業日までに支払いを開始します。販売会社でお受取りください。

< 累積投資契約を結んでいる場合 >

税金を差引いた後、自動的に無手数料で再投資されます。この場合の受益権の価額は、各計算期間終了日(決算日)の基準価額とします。

なお、再投資により増加した受益権は、振替口座簿に記載または記録されます。

収益分配金請求権の失効

受益者は、収益分配金を支払開始日から5年間支払請求しないと権利を失います。

償還金に対する請求権

償還金の支払い開始日

償還金は、償還日において振替機関等の振替口座簿に記載または記録されている受益者（償還日以前において一部解約が行なわれた受益権にかかる受益者を除きます。また、当該償還日以前に設定された受益権で取得申込代金支払前のため販売会社の名義で記載または記録されている受益権については原則として取得申込者として、）に、原則として償還日(償還日が休業日の場合は翌営業日)から起算して5営業日までに支払いを開始します。

償還金請求権の失効

受益者は、償還金を支払開始日から10年間支払請求しないと権利を失います。

換金(解約)請求権

受益者は、一部解約の実行を請求することができます。詳しくは、前述の「2 換金(解約)手続等」をご参照下さい。

第3【ファンドの経理状況】

野村新米国ハイ・イールド債券投信（円コース）毎月分配型
野村新米国ハイ・イールド債券投信（豪ドルコース）毎月分配型
野村新米国ハイ・イールド債券投信（ブラジルリアルコース）毎月分配型
野村新米国ハイ・イールド債券投信（南アフリカランドコース）毎月分配型
野村新米国ハイ・イールド債券投信（トルコリラコース）毎月分配型
野村新米国ハイ・イールド債券投信（米ドルコース）毎月分配型
野村新米国ハイ・イールド債券投信（メキシコペソコース）毎月分配型

(1)当ファンドの財務諸表は、「財務諸表等の用語、様式及び作成方法に関する規則」(昭和38年大蔵省令第59号)(以下「財務諸表等規則」という。)ならびに同規則第2条の2の規定により、「投資信託財産の計算に関する規則」(平成12年総理府令第133号)(以下「投資信託財産計算規則」という。)に基づいて作成しております。なお、財務諸表に記載している金額は、円単位で表示しております。

(2)当ファンドの計算期間は6ヶ月未満であるため、財務諸表は原則として6ヶ月毎に作成しております。

(3)当ファンドは、金融商品取引法第193条の2第1項の規定に基づき、当期(2021年5月18日から2021年11月15日まで)の財務諸表について、EY新日本有限責任監査法人による監査を受けております。

野村新米国ハイ・イールド債券投信（円コース）年2回決算型
野村新米国ハイ・イールド債券投信（豪ドルコース）年2回決算型
野村新米国ハイ・イールド債券投信（ブラジルリアルコース）年2回決算型
野村新米国ハイ・イールド債券投信（南アフリカランドコース）年2回決算型
野村新米国ハイ・イールド債券投信（トルコリラコース）年2回決算型

(1)当ファンドの財務諸表は、「財務諸表等の用語、様式及び作成方法に関する規則」(昭和38年大蔵省令第59号)(以下「財務諸表等規則」という。)ならびに同規則第2条の2の規定により、「投資信託財産の計算に関する規則」(平成12年総理府令第133号)(以下「投資信託財産計算規則」という。)に基づいて作成しております。なお、財務諸表に記載している金額は、円単位で表示しております。

(2)当ファンドは、金融商品取引法第193条の2第1項の規定に基づき、第25期計算期間(2021年5月18日から2021年11月15日まで)の財務諸表について、EY新日本有限責任監査法人による監査を受けております。

野村新米国ハイ・イールド債券投信（米ドルコース）年2回決算型
野村新米国ハイ・イールド債券投信（メキシコペソコース）年2回決算型

(1)当ファンドの財務諸表は、「財務諸表等の用語、様式及び作成方法に関する規則」(昭和38年大蔵省令第59号)(以下「財務諸表等規則」という。)ならびに同規則第2条の2の規定により、「投資信託財産の計算に関する規則」(平成12年総理府令第133号)(以下「投資信託財産計算規則」という。)に基づいて作成しております。なお、財務諸表に記載している金額は、円単位で表示しております。

(2)当ファンドは、金融商品取引法第193条の2第1項の規定に基づき、第15期計算期間(2021年5月18日から2021年11月15日まで)の財務諸表について、EY新日本有限責任監査法人による監査を受けております。

1 財務諸表

野村新米国ハイ・イールド債券投信（円コース）毎月分配型

(1) 貸借対照表

	前期 (2021年 5月17日現在)	当期 (2021年11月15日現在)
資産の部		
流動資産		
コール・ローン	45,669,286	43,628,353
投資信託受益証券	2,564,218,800	2,493,723,448
親投資信託受益証券	1,002,358	1,002,260
流動資産合計	2,610,890,444	2,538,354,061
資産合計	2,610,890,444	2,538,354,061
負債の部		
流動負債		
未払収益分配金	6,134,428	5,950,498
未払解約金	827,847	896,290
未払受託者報酬	75,875	70,972
未払委託者報酬	2,149,799	2,010,912
未払利息	27	25
その他未払費用	5,050	4,722
流動負債合計	9,193,026	8,933,419
負債合計	9,193,026	8,933,419
純資産の部		
元本等		
元本	3,067,214,365	2,975,249,403
剰余金		
期末剰余金又は期末欠損金（ ）	465,516,947	445,828,761
（分配準備積立金）	571,744,893	585,456,433
元本等合計	2,601,697,418	2,529,420,642
純資産合計	2,601,697,418	2,529,420,642
負債純資産合計	2,610,890,444	2,538,354,061

(2) 損益及び剰余金計算書

(単位：円)

	前期 自 2020年11月17日 至 2021年 5月17日	当期 自 2021年 5月18日 至 2021年11月15日
営業収益		
受取配当金	80,520,810	78,058,260
有価証券売買等損益	24,742,823	23,282,032
営業収益合計	105,263,633	54,776,228
営業費用		
支払利息	3,935	5,255
受託者報酬	438,937	424,324
委託者報酬	12,436,335	12,022,353
その他費用	29,205	28,223
営業費用合計	12,908,412	12,480,155
営業利益又は営業損失（ ）	92,355,221	42,296,073
経常利益又は経常損失（ ）	92,355,221	42,296,073
当期純利益又は当期純損失（ ）	92,355,221	42,296,073
一部解約に伴う当期純利益金額の分配額又は一部解約に伴う当期純損失金額の分配額（ ）	585,350	154,394
期首剰余金又は期首欠損金（ ）	547,479,843	465,516,947
剰余金増加額又は欠損金減少額	37,003,156	14,461,564
当期一部解約に伴う剰余金増加額又は欠損金減少額	37,003,156	14,461,564
剰余金減少額又は欠損金増加額	9,148,123	760,727
当期追加信託に伴う剰余金減少額又は欠損金増加額	9,148,123	760,727
分配金	37,662,008	36,154,330
期末剰余金又は期末欠損金（ ）	465,516,947	445,828,761

(3) 注記表

(重要な会計方針に係る事項に関する注記)

1. 運用資産の評価基準及び評価方法	投資信託受益証券 原則として時価で評価しております。 時価評価にあたっては、市場価格のある有価証券についてはその最終相場(計算日に最終相場のない場合には、直近の日の最終相場)で評価しております。 市場価格のない有価証券については基準価額で評価しております。
2. 費用・収益の計上基準	親投資信託受益証券 基準価額で評価しております。 受取配当金 原則として配当落ち日において、確定配当金額又は予想配当金額を計上しております。 投資信託受益証券については、原則として収益分配金落ち日において、当該収益分配金額を計上しております。
3. 金融商品の時価等に関する事項の補足説明	有価証券売買等損益 約定日基準で計上しております。 金融商品の時価の算定においては一定の前提条件等を採用しているため、異なる前提条件等によった場合、当該価額が異なることもあります。
4. その他	当該財務諸表の特定期間は、2021年5月18日から2021年11月15日までとなっております。

(重要な会計上の見積りに関する注記)

該当事項はありません。

(貸借対照表に関する注記)

前期 2021年5月17日現在	当期 2021年11月15日現在
1. 特定期間の末日における受益権の総数 3,067,214,365口	1. 特定期間の末日における受益権の総数 2,975,249,403口
2. 投資信託財産計算規則第55条の6第1項第10号に規定する額 元本の欠損 465,516,947円	2. 投資信託財産計算規則第55条の6第1項第10号に規定する額 元本の欠損 445,828,761円
3. 特定期間の末日における1単位当たりの純資産の額 1口当たり純資産額 0.8482円 (10,000口当たり純資産額) (8,482円)	3. 特定期間の末日における1単位当たりの純資産の額 1口当たり純資産額 0.8502円 (10,000口当たり純資産額) (8,502円)

(損益及び剰余金計算書に関する注記)

前期 自 2020年11月17日 至 2021年5月17日	当期 自 2021年5月18日 至 2021年11月15日
1. 分配金の計算過程 2020年11月17日から2020年12月15日まで	1. 分配金の計算過程 2021年5月18日から2021年6月15日まで

項目		
費用控除後の配当等収益額	A	13,088,895円
費用控除後・繰越欠損金補填後の有価証券売買等損益額	B	0円
収益調整金額	C	623,497,432円
分配準備積立金額	D	572,972,360円
当ファンドの分配対象収益額	E=A+B+C+D	1,209,558,687円
当ファンドの期末残存口数	F	3,215,022,444口
10,000口当たり収益分配対象額	G=E/F×10,000	3,762円
10,000口当たり分配金額	H	20円
収益分配金金額	I=F×H/10,000	6,430,044円

2020年12月16日から2021年 1月15日まで

項目		
費用控除後の配当等収益額	A	11,755,178円
費用控除後・繰越欠損金補填後の有価証券売買等損益額	B	0円
収益調整金額	C	614,973,536円
分配準備積立金額	D	571,499,717円
当ファンドの分配対象収益額	E=A+B+C+D	1,198,228,431円
当ファンドの期末残存口数	F	3,170,215,452口
10,000口当たり収益分配対象額	G=E/F×10,000	3,779円
10,000口当たり分配金額	H	20円
収益分配金金額	I=F×H/10,000	6,340,430円

2021年 1月16日から2021年 2月15日まで

項目		
費用控除後の配当等収益額	A	12,114,630円
費用控除後・繰越欠損金補填後の有価証券売買等損益額	B	0円
収益調整金額	C	606,459,833円
分配準備積立金額	D	568,726,624円
当ファンドの分配対象収益額	E=A+B+C+D	1,187,301,087円
当ファンドの期末残存口数	F	3,125,495,987口
10,000口当たり収益分配対象額	G=E/F×10,000	3,798円
10,000口当たり分配金額	H	20円
収益分配金金額	I=F×H/10,000	6,250,991円

2021年 2月16日から2021年 3月15日まで

項目		
費用控除後の配当等収益額	A	11,363,674円
費用控除後・繰越欠損金補填後の有価証券売買等損益額	B	0円
収益調整金額	C	615,537,977円
分配準備積立金額	D	569,225,475円
当ファンドの分配対象収益額	E=A+B+C+D	1,196,127,126円
当ファンドの期末残存口数	F	3,134,988,755口

項目		
費用控除後の配当等収益額	A	12,011,340円
費用控除後・繰越欠損金補填後の有価証券売買等損益額	B	0円
収益調整金額	C	602,949,176円
分配準備積立金額	D	571,724,929円
当ファンドの分配対象収益額	E=A+B+C+D	1,186,685,445円
当ファンドの期末残存口数	F	3,067,972,046口
10,000口当たり収益分配対象額	G=E/F×10,000	3,867円
10,000口当たり分配金額	H	20円
収益分配金金額	I=F×H/10,000	6,135,944円

2021年 6月16日から2021年 7月15日まで

項目		
費用控除後の配当等収益額	A	11,713,284円
費用控除後・繰越欠損金補填後の有価証券売買等損益額	B	0円
収益調整金額	C	599,433,816円
分配準備積立金額	D	573,965,656円
当ファンドの分配対象収益額	E=A+B+C+D	1,185,112,756円
当ファンドの期末残存口数	F	3,049,265,894口
10,000口当たり収益分配対象額	G=E/F×10,000	3,886円
10,000口当たり分配金額	H	20円
収益分配金金額	I=F×H/10,000	6,098,531円

2021年 7月16日から2021年 8月16日まで

項目		
費用控除後の配当等収益額	A	10,809,549円
費用控除後・繰越欠損金補填後の有価証券売買等損益額	B	0円
収益調整金額	C	593,841,849円
分配準備積立金額	D	573,930,213円
当ファンドの分配対象収益額	E=A+B+C+D	1,178,581,611円
当ファンドの期末残存口数	F	3,019,998,535口
10,000口当たり収益分配対象額	G=E/F×10,000	3,902円
10,000口当たり分配金額	H	20円
収益分配金金額	I=F×H/10,000	6,039,997円

2021年 8月17日から2021年 9月15日まで

項目		
費用控除後の配当等収益額	A	11,903,372円
費用控除後・繰越欠損金補填後の有価証券売買等損益額	B	0円
収益調整金額	C	587,436,320円
分配準備積立金額	D	572,216,701円
当ファンドの分配対象収益額	E=A+B+C+D	1,171,556,393円
当ファンドの期末残存口数	F	2,986,590,219口

10,000口当たり収益分配対象額	$G=E/F \times 10,000$	3,815円
10,000口当たり分配金額	H	20円
収益分配金額	$I=F \times H/10,000$	6,269,977円

2021年 3月16日から2021年 4月15日まで

項目		
費用控除後の配当等収益額	A	11,643,735円
費用控除後・繰越欠損金補填後の有価証券売買等損益額	B	0円
収益調整金額	C	612,375,365円
分配準備積立金額	D	571,103,823円
当ファンドの分配対象収益額	$E=A+B+C+D$	1,195,122,923円
当ファンドの期末残存口数	F	3,118,069,224口
10,000口当たり収益分配対象額	$G=E/F \times 10,000$	3,832円
10,000口当たり分配金額	H	20円
収益分配金額	$I=F \times H/10,000$	6,236,138円

2021年 4月16日から2021年 5月17日まで

項目		
費用控除後の配当等収益額	A	10,892,812円
費用控除後・繰越欠損金補填後の有価証券売買等損益額	B	0円
収益調整金額	C	602,638,830円
分配準備積立金額	D	566,986,509円
当ファンドの分配対象収益額	$E=A+B+C+D$	1,180,518,151円
当ファンドの期末残存口数	F	3,067,214,365口
10,000口当たり収益分配対象額	$G=E/F \times 10,000$	3,848円
10,000口当たり分配金額	H	20円
収益分配金額	$I=F \times H/10,000$	6,134,428円

10,000口当たり収益分配対象額	$G=E/F \times 10,000$	3,922円
10,000口当たり分配金額	H	20円
収益分配金額	$I=F \times H/10,000$	5,973,180円

2021年 9月16日から2021年10月15日まで

項目		
費用控除後の配当等収益額	A	10,853,559円
費用控除後・繰越欠損金補填後の有価証券売買等損益額	B	0円
収益調整金額	C	585,928,407円
分配準備積立金額	D	576,360,761円
当ファンドの分配対象収益額	$E=A+B+C+D$	1,173,142,727円
当ファンドの期末残存口数	F	2,978,090,012口
10,000口当たり収益分配対象額	$G=E/F \times 10,000$	3,939円
10,000口当たり分配金額	H	20円
収益分配金額	$I=F \times H/10,000$	5,956,180円

2021年10月16日から2021年11月15日まで

項目		
費用控除後の配当等収益額	A	10,860,512円
費用控除後・繰越欠損金補填後の有価証券売買等損益額	B	0円
収益調整金額	C	585,535,935円
分配準備積立金額	D	580,546,419円
当ファンドの分配対象収益額	$E=A+B+C+D$	1,176,942,866円
当ファンドの期末残存口数	F	2,975,249,403口
10,000口当たり収益分配対象額	$G=E/F \times 10,000$	3,955円
10,000口当たり分配金額	H	20円
収益分配金額	$I=F \times H/10,000$	5,950,498円

(金融商品に関する注記)

(1)金融商品の状況に関する事項

前期 自 2020年11月17日 至 2021年 5月17日	当期 自 2021年 5月18日 至 2021年11月15日
1.金融商品に対する取組方針 当ファンドは、投資信託及び投資法人に関する法律第2条第4項に定める証券投資信託であり、信託約款に規定する運用の基本方針に従い、有価証券等の金融商品に対して投資として運用することを目的としております。	1.金融商品に対する取組方針 同左
2.金融商品の内容及びその金融商品に係るリスク	2.金融商品の内容及びその金融商品に係るリスク

<p>当ファンドが保有する金融商品の種類は、有価証券、コール・ローン等の金銭債権及び金銭債務であります。</p> <p>当ファンドが保有する有価証券の詳細は、(その他の注記)の2 有価証券関係に記載しております。</p> <p>これらは、金利変動リスク、為替変動リスクなどの市場リスク、信用リスク及び流動性リスクにさらされております。</p> <p>3. 金融商品に係るリスク管理体制</p> <p>委託会社においては、独立した投資リスク管理に関する委員会を設け、パフォーマンスの考査及び運用リスクの管理を行なっております。</p> <p>市場リスクの管理</p> <p>市場リスクに関しては、資産配分等の状況を常時、分析・把握し、投資方針に沿っているか等の管理を行なっております。</p> <p>信用リスクの管理</p> <p>信用リスクに関しては、発行体や取引先の財務状況等に関する情報収集・分析を常時、継続し、格付等の信用度に応じた組入制限等の管理を行なっております。</p> <p>流動性リスクの管理</p> <p>流動性リスクに関しては、必要に応じて市場流動性の状況を把握し、取引量や組入比率等の管理を行なっております。</p>	<p>同左</p> <p>3. 金融商品に係るリスク管理体制</p> <p>同左</p>
---	--

(2)金融商品の時価等に関する事項

<p>前期</p> <p>2021年 5月17日現在</p>	<p>当期</p> <p>2021年11月15日現在</p>
<p>1. 貸借対照表計上額、時価及び差額</p> <p>貸借対照表上の金融商品は原則としてすべて時価で評価しているため、貸借対照表計上額と時価との差額はありません。</p> <p>2. 時価の算定方法</p> <p>投資信託受益証券 (重要な会計方針に係る事項に関する注記)に記載しております。</p> <p>親投資信託受益証券 (重要な会計方針に係る事項に関する注記)に記載しております。</p> <p>コール・ローン等の金銭債権及び金銭債務 これらの科目は短期間で決済されるため、帳簿価額は時価と近似していることから、当該帳簿価額を時価としております。</p>	<p>1. 貸借対照表計上額、時価及び差額</p> <p>同左</p> <p>2. 時価の算定方法</p> <p>同左</p>

(関連当事者との取引に関する注記)

<p>前期</p> <p>自 2020年11月17日</p> <p>至 2021年 5月17日</p>	<p>当期</p> <p>自 2021年 5月18日</p> <p>至 2021年11月15日</p>

市場価格その他当該取引に係る公正な価格を勘案して、一般の取引条件と異なる関連当事者との取引は行なわれていないため、該当事項はございません。	同左
---	----

(その他の注記)

1 元本の移動

前期 自 2020年11月17日 至 2021年 5月17日		当期 自 2021年 5月18日 至 2021年11月15日	
期首元本額	3,241,457,404円	期首元本額	3,067,214,365円
期中追加設定元本額	59,382,286円	期中追加設定元本額	5,151,362円
期中一部解約元本額	233,625,325円	期中一部解約元本額	97,116,324円

2 有価証券関係

売買目的有価証券

種類	前期 自 2020年11月17日 至 2021年 5月17日	当期 自 2021年 5月18日 至 2021年11月15日
	損益に含まれた評価差額（円）	損益に含まれた評価差額（円）
投資信託受益証券	3,938,220	429,508
親投資信託受益証券	0	0
合計	3,938,220	429,508

3 デリバティブ取引関係

該当事項はありません。

(4) 附属明細表

第1 有価証券明細表

(1) 株式(2021年11月15日現在)

該当事項はありません。

(2) 株式以外の有価証券(2021年11月15日現在)

(単位:円)

種類	通貨	銘柄	券面総額	評価額	備考
投資信託受益証券	日本円	ノムラ・カレンシー・ファンド - US ハイ・イールド・ボンド・インカム - クラスJPY	429,508	2,493,723,448	

	小計	銘柄数：1 組入時価比率：98.6%	429,508	2,493,723,448 100.0%
	合計			2,493,723,448
親投資信託受益証券	日本円	野村マネー マザーファンド	982,608	1,002,260
	小計	銘柄数：1 組入時価比率：0.0%	982,608	1,002,260 0.0%
	合計			1,002,260
合計				2,494,725,708

(注1)投資信託受益証券、投資証券及び親投資信託受益証券における券面総額の数値は、証券数を表示しております。

(注2)比率は左より組入時価の純資産に対する比率、及び各小計欄の合計金額に対する比率であります。

第2 デリバティブ取引及び為替予約取引の契約額等及び時価の状況表

該当事項はありません。

野村新米国ハイ・イールド債券投信（円コース）年2回決算型

（1）貸借対照表

（単位：円）

	第24期 (2021年 5月17日現在)	第25期 (2021年11月15日現在)
資産の部		
流動資産		
コール・ローン	3,949,861	3,864,190
投資信託受益証券	210,526,360	208,539,908
親投資信託受益証券	100,236	100,226
未収入金	-	1,204,112
流動資産合計	214,576,457	213,708,436
資産合計	214,576,457	213,708,436
負債の部		
流動負債		
未払収益分配金	125,258	122,800
未払受託者報酬	35,595	35,487
未払委託者報酬	1,008,502	1,005,263
未払利息	2	2
その他未払費用	2,296	2,306
流動負債合計	1,171,653	1,165,858
負債合計	1,171,653	1,165,858
純資産の部		
元本等		
元本	125,258,559	122,800,341
剰余金		
期末剰余金又は期末欠損金（ ）	88,146,245	89,742,237
（分配準備積立金）	47,380,946	51,027,015
元本等合計	213,404,804	212,542,578
純資産合計	213,404,804	212,542,578
負債純資産合計	214,576,457	213,708,436

（2）損益及び剰余金計算書

	第24期 自 2020年11月17日 至 2021年 5月17日	第25期 自 2021年 5月18日 至 2021年11月15日
営業収益		
受取配当金	6,518,550	6,528,600
有価証券売買等損益	1,984,171	1,997,107
営業収益合計	8,502,721	4,531,493
営業費用		
支払利息	416	381
受託者報酬	35,595	35,487
委託者報酬	1,008,502	1,005,263
その他費用	2,296	2,306
営業費用合計	1,046,809	1,043,437
営業利益又は営業損失()	7,455,912	3,488,056
経常利益又は経常損失()	7,455,912	3,488,056
当期純利益又は当期純損失()	7,455,912	3,488,056
一部解約に伴う当期純利益金額の分配額又は一部解約に伴う当期純損失金額の分配額()	320,954	97,024
期首剰余金又は期首欠損金()	113,674,081	88,146,245
剰余金増加額又は欠損金減少額	1,668,511	1,374,790
当期追加信託に伴う剰余金増加額又は欠損金減少額	1,668,511	1,374,790
剰余金減少額又は欠損金増加額	34,206,047	3,047,030
当期一部解約に伴う剰余金減少額又は欠損金増加額	34,206,047	3,047,030
分配金	125,258	122,800
期末剰余金又は期末欠損金()	88,146,245	89,742,237

(3) 注記表

(重要な会計方針に係る事項に関する注記)

1. 運用資産の評価基準及び評価方法	投資信託受益証券 原則として時価で評価しております。 時価評価にあたっては、市場価格のある有価証券についてはその最終相場(計算日に最終相場のない場合には、直近の日の最終相場)で評価しております。 市場価格のない有価証券については基準価額で評価しております。 親投資信託受益証券 基準価額で評価しております。
2. 費用・収益の計上基準	受取配当金 原則として配当落ち日において、確定配当金額又は予想配当金額を計上しております。 投資信託受益証券については、原則として収益分配金落ち日において、当該収益分配金額を計上しております。 有価証券売買等損益 約定日基準で計上しております。
3. 金融商品の時価等に関する事項の補足説明	金融商品の時価の算定においては一定の前提条件等を採用しているため、異なる前提条件等によった場合、当該価額が異なることもあります。
4. その他	当ファンドの計算期間は、信託約款の規定により、2021年 5月18日から2021年11月15日までとなっております。

(重要な会計上の見積りに関する注記)

該当事項はありません。

(貸借対照表に関する注記)

第24期 2021年 5月17日現在	第25期 2021年11月15日現在
1. 計算期間の末日における受益権の総数 125,258,559口	1. 計算期間の末日における受益権の総数 122,800,341口
2. 計算期間の末日における1単位当たりの純資産の額 1口当たり純資産額 1.7037円 (10,000口当たり純資産額) (17,037円)	2. 計算期間の末日における1単位当たりの純資産の額 1口当たり純資産額 1.7308円 (10,000口当たり純資産額) (17,308円)

(損益及び剰余金計算書に関する注記)

第24期 自 2020年11月17日 至 2021年 5月17日	第25期 自 2021年 5月18日 至 2021年11月15日																																																												
1. 分配金の計算過程	1. 分配金の計算過程																																																												
<table border="1"> <thead> <tr> <th>項目</th> <th></th> <th></th> </tr> </thead> <tbody> <tr> <td>費用控除後の配当等収益額</td> <td>A</td> <td>5,548,528円</td> </tr> <tr> <td>費用控除後・繰越欠損金補填後の有価証券売買等損益額</td> <td>B</td> <td>0円</td> </tr> <tr> <td>収益調整金額</td> <td>C</td> <td>138,812,305円</td> </tr> <tr> <td>分配準備積立金額</td> <td>D</td> <td>41,957,676円</td> </tr> <tr> <td>当ファンドの分配対象収益額</td> <td>E=A+B+C+D</td> <td>186,318,509円</td> </tr> <tr> <td>当ファンドの期末残存口数</td> <td>F</td> <td>125,258,559口</td> </tr> <tr> <td>10,000口当たり収益分配対象額</td> <td>G=E/F × 10,000</td> <td>14,874円</td> </tr> <tr> <td>10,000口当たり分配金額</td> <td>H</td> <td>10円</td> </tr> <tr> <td>収益分配金金額</td> <td>I=F × H/10,000</td> <td>125,258円</td> </tr> </tbody> </table>	項目			費用控除後の配当等収益額	A	5,548,528円	費用控除後・繰越欠損金補填後の有価証券売買等損益額	B	0円	収益調整金額	C	138,812,305円	分配準備積立金額	D	41,957,676円	当ファンドの分配対象収益額	E=A+B+C+D	186,318,509円	当ファンドの期末残存口数	F	125,258,559口	10,000口当たり収益分配対象額	G=E/F × 10,000	14,874円	10,000口当たり分配金額	H	10円	収益分配金金額	I=F × H/10,000	125,258円	<table border="1"> <thead> <tr> <th>項目</th> <th></th> <th></th> </tr> </thead> <tbody> <tr> <td>費用控除後の配当等収益額</td> <td>A</td> <td>5,372,510円</td> </tr> <tr> <td>費用控除後・繰越欠損金補填後の有価証券売買等損益額</td> <td>B</td> <td>0円</td> </tr> <tr> <td>収益調整金額</td> <td>C</td> <td>136,807,894円</td> </tr> <tr> <td>分配準備積立金額</td> <td>D</td> <td>45,777,305円</td> </tr> <tr> <td>当ファンドの分配対象収益額</td> <td>E=A+B+C+D</td> <td>187,957,709円</td> </tr> <tr> <td>当ファンドの期末残存口数</td> <td>F</td> <td>122,800,341口</td> </tr> <tr> <td>10,000口当たり収益分配対象額</td> <td>G=E/F × 10,000</td> <td>15,305円</td> </tr> <tr> <td>10,000口当たり分配金額</td> <td>H</td> <td>10円</td> </tr> <tr> <td>収益分配金金額</td> <td>I=F × H/10,000</td> <td>122,800円</td> </tr> </tbody> </table>	項目			費用控除後の配当等収益額	A	5,372,510円	費用控除後・繰越欠損金補填後の有価証券売買等損益額	B	0円	収益調整金額	C	136,807,894円	分配準備積立金額	D	45,777,305円	当ファンドの分配対象収益額	E=A+B+C+D	187,957,709円	当ファンドの期末残存口数	F	122,800,341口	10,000口当たり収益分配対象額	G=E/F × 10,000	15,305円	10,000口当たり分配金額	H	10円	収益分配金金額	I=F × H/10,000	122,800円
項目																																																													
費用控除後の配当等収益額	A	5,548,528円																																																											
費用控除後・繰越欠損金補填後の有価証券売買等損益額	B	0円																																																											
収益調整金額	C	138,812,305円																																																											
分配準備積立金額	D	41,957,676円																																																											
当ファンドの分配対象収益額	E=A+B+C+D	186,318,509円																																																											
当ファンドの期末残存口数	F	125,258,559口																																																											
10,000口当たり収益分配対象額	G=E/F × 10,000	14,874円																																																											
10,000口当たり分配金額	H	10円																																																											
収益分配金金額	I=F × H/10,000	125,258円																																																											
項目																																																													
費用控除後の配当等収益額	A	5,372,510円																																																											
費用控除後・繰越欠損金補填後の有価証券売買等損益額	B	0円																																																											
収益調整金額	C	136,807,894円																																																											
分配準備積立金額	D	45,777,305円																																																											
当ファンドの分配対象収益額	E=A+B+C+D	187,957,709円																																																											
当ファンドの期末残存口数	F	122,800,341口																																																											
10,000口当たり収益分配対象額	G=E/F × 10,000	15,305円																																																											
10,000口当たり分配金額	H	10円																																																											
収益分配金金額	I=F × H/10,000	122,800円																																																											

(金融商品に関する注記)

(1)金融商品の状況に関する事項

第24期 自 2020年11月17日 至 2021年 5月17日	第25期 自 2021年 5月18日 至 2021年11月15日
1. 金融商品に対する取組方針 当ファンドは、投資信託及び投資法人に関する法律第2条第4項に定める証券投資信託であり、信託約款に規定する運用の基本方針に従い、有価証券等の金融商品に対して投資として運用することを目的としております。	1. 金融商品に対する取組方針 同左
2. 金融商品の内容及びその金融商品に係るリスク	2. 金融商品の内容及びその金融商品に係るリスク

<p>当ファンドが保有する金融商品の種類は、有価証券、コール・ローン等の金銭債権及び金銭債務であります。</p> <p>当ファンドが保有する有価証券の詳細は、(その他の注記)の2 有価証券関係に記載しております。</p> <p>これらは、金利変動リスク、為替変動リスクなどの市場リスク、信用リスク及び流動性リスクにさらされております。</p> <p>3. 金融商品に係るリスク管理体制</p> <p>委託会社においては、独立した投資リスク管理に関する委員会を設け、パフォーマンスの考査及び運用リスクの管理を行なっております。</p> <p>市場リスクの管理</p> <p>市場リスクに関しては、資産配分等の状況を常時、分析・把握し、投資方針に沿っているか等の管理を行なっております。</p> <p>信用リスクの管理</p> <p>信用リスクに関しては、発行体や取引先の財務状況等に関する情報収集・分析を常時、継続し、格付等の信用度に応じた組入制限等の管理を行なっております。</p> <p>流動性リスクの管理</p> <p>流動性リスクに関しては、必要に応じて市場流動性の状況を把握し、取引量や組入比率等の管理を行なっております。</p>	<p>同左</p> <p>3. 金融商品に係るリスク管理体制</p> <p>同左</p>
---	--

(2)金融商品の時価等に関する事項

第24期 2021年 5月17日現在	第25期 2021年11月15日現在
<p>1. 貸借対照表計上額、時価及び差額</p> <p>貸借対照表上の金融商品は原則としてすべて時価で評価しているため、貸借対照表計上額と時価との差額はありません。</p> <p>2. 時価の算定方法</p> <p>投資信託受益証券 (重要な会計方針に係る事項に関する注記)に記載しております。</p> <p>親投資信託受益証券 (重要な会計方針に係る事項に関する注記)に記載しております。</p> <p>コール・ローン等の金銭債権及び金銭債務 これらの科目は短期間で決済されるため、帳簿価額は時価と近似していることから、当該帳簿価額を時価としております。</p>	<p>1. 貸借対照表計上額、時価及び差額</p> <p>同左</p> <p>2. 時価の算定方法</p> <p>同左</p>

(関連当事者との取引に関する注記)

第24期 自 2020年11月17日 至 2021年 5月17日	第25期 自 2021年 5月18日 至 2021年11月15日

市場価格その他当該取引に係る公正な価格を勘案して、一般の取引条件と異なる関連当事者との取引は行なわれていないため、該当事項はございません。	同左
---	----

(その他の注記)

1 元本の移動

	第24期 自 2020年11月17日 至 2021年 5月17日	第25期 自 2021年 5月18日 至 2021年11月15日
期首元本額	176,232,071円	125,258,559円
期中追加設定元本額	2,426,232円	1,899,194円
期中一部解約元本額	53,399,744円	4,357,412円

2 有価証券関係

売買目的有価証券

種類	第24期 自 2020年11月17日 至 2021年 5月17日	第25期 自 2021年 5月18日 至 2021年11月15日
	損益に含まれた評価差額（円）	損益に含まれた評価差額（円）
投資信託受益証券	1,873,018	1,951,784
親投資信託受益証券	9	10
合計	1,873,009	1,951,794

3 デリバティブ取引関係

該当事項はありません。

(4) 附属明細表

第1 有価証券明細表

(1) 株式(2021年11月15日現在)

該当事項はありません。

(2) 株式以外の有価証券(2021年11月15日現在)

(単位:円)

種類	通貨	銘柄	券面総額	評価額	備考
投資信託受益証券	日本円	ノムラ・カレンシー・ファンド - US ハイ・イールド・ボンド・インカム - クラスJPY	35,918	208,539,908	

	小計	銘柄数：1 組入時価比率：98.1%	35,918	208,539,908 100.0%
	合計			208,539,908
親投資信託受益証券	日本円	野村マネー マザーファンド	98,261	100,226
	小計	銘柄数：1 組入時価比率：0.0%	98,261	100,226 0.0%
	合計			100,226
合計				208,640,134

(注1)投資信託受益証券、投資証券及び親投資信託受益証券における券面総額の数値は、証券数を表示しております。

(注2)比率は左より組入時価の純資産に対する比率、及び各小計欄の合計金額に対する比率であります。

第2 デリバティブ取引及び為替予約取引の契約額等及び時価の状況表

該当事項はありません。

野村新米国ハイ・イールド債券投信（豪ドルコース）毎月分配型

（1）貸借対照表

（単位：円）

	前期 (2021年 5月17日現在)	当期 (2021年11月15日現在)
資産の部		
流動資産		
コール・ローン	42,633,696	39,577,689
投資信託受益証券	2,301,507,320	2,133,489,692
親投資信託受益証券	1,002,358	1,002,260
流動資産合計	2,345,143,374	2,174,069,641
資産合計	2,345,143,374	2,174,069,641
負債の部		
流動負債		
未払収益分配金	7,797,608	7,364,822
未払解約金	540,572	-
未払受託者報酬	67,706	62,040
未払委託者報酬	1,918,304	1,757,810
未払利息	25	23
その他未払費用	4,503	4,128
流動負債合計	10,328,718	9,188,823
負債合計	10,328,718	9,188,823
純資産の部		
元本等		
元本	2,599,202,836	2,454,940,723
剰余金		
期末剰余金又は期末欠損金（ ）	264,388,180	290,059,905
（分配準備積立金）	1,164,417,191	1,127,867,687
元本等合計	2,334,814,656	2,164,880,818
純資産合計	2,334,814,656	2,164,880,818
負債純資産合計	2,345,143,374	2,174,069,641

（2）損益及び剰余金計算書

	前期 自 2020年11月17日 至 2021年 5月17日	当期 自 2021年 5月18日 至 2021年11月15日
営業収益		
受取配当金	90,235,920	86,863,080
有価証券売買等損益	236,629,874	73,490,686
営業収益合計	326,865,794	13,372,394
営業費用		
支払利息	3,349	4,712
受託者報酬	380,635	367,348
委託者報酬	10,784,426	10,408,101
その他費用	25,315	24,431
営業費用合計	11,193,725	10,804,592
営業利益又は営業損失（ ）	315,672,069	2,567,802
経常利益又は経常損失（ ）	315,672,069	2,567,802
当期純利益又は当期純損失（ ）	315,672,069	2,567,802
一部解約に伴う当期純利益金額の分配額又は一部解約に伴う当期純損失金額の分配額（ ）	1,571,059	216,125
期首剰余金又は期首欠損金（ ）	565,394,229	264,388,180
剰余金増加額又は欠損金減少額	36,325,077	18,013,776
当期一部解約に伴う剰余金増加額又は欠損金減少額	36,325,077	18,013,776
剰余金減少額又は欠損金増加額	1,602,480	1,050,245
当期追加信託に伴う剰余金減少額又は欠損金増加額	1,602,480	1,050,245
分配金	47,817,558	45,419,183
期末剰余金又は期末欠損金（ ）	264,388,180	290,059,905

(3) 注記表

(重要な会計方針に係る事項に関する注記)

1. 運用資産の評価基準及び評価方法	投資信託受益証券 原則として時価で評価しております。 時価評価にあたっては、市場価格のある有価証券についてはその最終相場(計算日に最終相場のない場合には、直近の日の最終相場)で評価しております。 市場価格のない有価証券については基準価額で評価しております。 親投資信託受益証券 基準価額で評価しております。
2. 費用・収益の計上基準	受取配当金 原則として配当落ち日において、確定配当金額又は予想配当金額を計上しております。 投資信託受益証券については、原則として収益分配金落ち日において、当該収益分配金額を計上しております。 有価証券売買等損益 約定日基準で計上しております。
3. 金融商品の時価等に関する事項の補足説明	金融商品の時価の算定においては一定の前提条件等を採用しているため、異なる前提条件等によった場合、当該価額が異なることもあります。
4. その他	当該財務諸表の特定期間は、2021年 5月18日から2021年11月15日までとなっております。

(重要な会計上の見積りに関する注記)

該当事項はありません。

(貸借対照表に関する注記)

前期 2021年 5月17日現在	当期 2021年11月15日現在
1. 特定期間の末日における受益権の総数 2,599,202,836口	1. 特定期間の末日における受益権の総数 2,454,940,723口
2. 投資信託財産計算規則第55条の6第1項第10号に規定する額 元本の欠損 264,388,180円	2. 投資信託財産計算規則第55条の6第1項第10号に規定する額 元本の欠損 290,059,905円
3. 特定期間の末日における1単位当たりの純資産の額 1口当たり純資産額 0.8983円 (10,000口当たり純資産額) (8,983円)	3. 特定期間の末日における1単位当たりの純資産の額 1口当たり純資産額 0.8818円 (10,000口当たり純資産額) (8,818円)

(損益及び剰余金計算書に関する注記)

前期 自 2020年11月17日 至 2021年 5月17日	当期 自 2021年 5月18日 至 2021年11月15日																																																												
1. 分配金の計算過程 2020年11月17日から2020年12月15日まで	1. 分配金の計算過程 2021年 5月18日から2021年 6月15日まで																																																												
<table border="1"> <thead> <tr> <th>項目</th> <th></th> <th></th> </tr> </thead> <tbody> <tr> <td>費用控除後の配当等収益額</td> <td>A</td> <td>15,153,379円</td> </tr> <tr> <td>費用控除後・繰越欠損金補填後の有価証券売買等損益額</td> <td>B</td> <td>0円</td> </tr> <tr> <td>収益調整金額</td> <td>C</td> <td>932,815,389円</td> </tr> <tr> <td>分配準備積立金額</td> <td>D</td> <td>1,192,044,794円</td> </tr> <tr> <td>当ファンドの分配対象収益額</td> <td>E=A+B+C+D</td> <td>2,140,013,562円</td> </tr> <tr> <td>当ファンドの期末残存口数</td> <td>F</td> <td>2,738,720,785口</td> </tr> <tr> <td>10,000口当たり収益分配対象額</td> <td>G=E/F × 10,000</td> <td>7,813円</td> </tr> <tr> <td>10,000口当たり分配金額</td> <td>H</td> <td>30円</td> </tr> <tr> <td>収益分配金金額</td> <td>I=F × H/10,000</td> <td>8,216,162円</td> </tr> </tbody> </table>	項目			費用控除後の配当等収益額	A	15,153,379円	費用控除後・繰越欠損金補填後の有価証券売買等損益額	B	0円	収益調整金額	C	932,815,389円	分配準備積立金額	D	1,192,044,794円	当ファンドの分配対象収益額	E=A+B+C+D	2,140,013,562円	当ファンドの期末残存口数	F	2,738,720,785口	10,000口当たり収益分配対象額	G=E/F × 10,000	7,813円	10,000口当たり分配金額	H	30円	収益分配金金額	I=F × H/10,000	8,216,162円	<table border="1"> <thead> <tr> <th>項目</th> <th></th> <th></th> </tr> </thead> <tbody> <tr> <td>費用控除後の配当等収益額</td> <td>A</td> <td>13,374,481円</td> </tr> <tr> <td>費用控除後・繰越欠損金補填後の有価証券売買等損益額</td> <td>B</td> <td>0円</td> </tr> <tr> <td>収益調整金額</td> <td>C</td> <td>886,981,737円</td> </tr> <tr> <td>分配準備積立金額</td> <td>D</td> <td>1,159,491,154円</td> </tr> <tr> <td>当ファンドの分配対象収益額</td> <td>E=A+B+C+D</td> <td>2,059,847,372円</td> </tr> <tr> <td>当ファンドの期末残存口数</td> <td>F</td> <td>2,589,770,455口</td> </tr> <tr> <td>10,000口当たり収益分配対象額</td> <td>G=E/F × 10,000</td> <td>7,953円</td> </tr> <tr> <td>10,000口当たり分配金額</td> <td>H</td> <td>30円</td> </tr> <tr> <td>収益分配金金額</td> <td>I=F × H/10,000</td> <td>7,769,311円</td> </tr> </tbody> </table>	項目			費用控除後の配当等収益額	A	13,374,481円	費用控除後・繰越欠損金補填後の有価証券売買等損益額	B	0円	収益調整金額	C	886,981,737円	分配準備積立金額	D	1,159,491,154円	当ファンドの分配対象収益額	E=A+B+C+D	2,059,847,372円	当ファンドの期末残存口数	F	2,589,770,455口	10,000口当たり収益分配対象額	G=E/F × 10,000	7,953円	10,000口当たり分配金額	H	30円	収益分配金金額	I=F × H/10,000	7,769,311円
項目																																																													
費用控除後の配当等収益額	A	15,153,379円																																																											
費用控除後・繰越欠損金補填後の有価証券売買等損益額	B	0円																																																											
収益調整金額	C	932,815,389円																																																											
分配準備積立金額	D	1,192,044,794円																																																											
当ファンドの分配対象収益額	E=A+B+C+D	2,140,013,562円																																																											
当ファンドの期末残存口数	F	2,738,720,785口																																																											
10,000口当たり収益分配対象額	G=E/F × 10,000	7,813円																																																											
10,000口当たり分配金額	H	30円																																																											
収益分配金金額	I=F × H/10,000	8,216,162円																																																											
項目																																																													
費用控除後の配当等収益額	A	13,374,481円																																																											
費用控除後・繰越欠損金補填後の有価証券売買等損益額	B	0円																																																											
収益調整金額	C	886,981,737円																																																											
分配準備積立金額	D	1,159,491,154円																																																											
当ファンドの分配対象収益額	E=A+B+C+D	2,059,847,372円																																																											
当ファンドの期末残存口数	F	2,589,770,455口																																																											
10,000口当たり収益分配対象額	G=E/F × 10,000	7,953円																																																											
10,000口当たり分配金額	H	30円																																																											
収益分配金金額	I=F × H/10,000	7,769,311円																																																											
2020年12月16日から2021年 1月15日まで	2021年 6月16日から2021年 7月15日まで																																																												
<table border="1"> <thead> <tr> <th>項目</th> <th></th> <th></th> </tr> </thead> <tbody> <tr> <td>費用控除後の配当等収益額</td> <td>A</td> <td>14,710,888円</td> </tr> <tr> <td>費用控除後・繰越欠損金補填後の有価証券売買等損益額</td> <td>B</td> <td>0円</td> </tr> <tr> <td>収益調整金額</td> <td>C</td> <td>913,626,652円</td> </tr> <tr> <td>分配準備積立金額</td> <td>D</td> <td>1,173,124,764円</td> </tr> <tr> <td>当ファンドの分配対象収益額</td> <td>E=A+B+C+D</td> <td>2,101,462,304円</td> </tr> <tr> <td>当ファンドの期末残存口数</td> <td>F</td> <td>2,680,665,708口</td> </tr> <tr> <td>10,000口当たり収益分配対象額</td> <td>G=E/F × 10,000</td> <td>7,839円</td> </tr> <tr> <td>10,000口当たり分配金額</td> <td>H</td> <td>30円</td> </tr> <tr> <td>収益分配金金額</td> <td>I=F × H/10,000</td> <td>8,041,997円</td> </tr> </tbody> </table>	項目			費用控除後の配当等収益額	A	14,710,888円	費用控除後・繰越欠損金補填後の有価証券売買等損益額	B	0円	収益調整金額	C	913,626,652円	分配準備積立金額	D	1,173,124,764円	当ファンドの分配対象収益額	E=A+B+C+D	2,101,462,304円	当ファンドの期末残存口数	F	2,680,665,708口	10,000口当たり収益分配対象額	G=E/F × 10,000	7,839円	10,000口当たり分配金額	H	30円	収益分配金金額	I=F × H/10,000	8,041,997円	<table border="1"> <thead> <tr> <th>項目</th> <th></th> <th></th> </tr> </thead> <tbody> <tr> <td>費用控除後の配当等収益額</td> <td>A</td> <td>12,737,188円</td> </tr> <tr> <td>費用控除後・繰越欠損金補填後の有価証券売買等損益額</td> <td>B</td> <td>0円</td> </tr> <tr> <td>収益調整金額</td> <td>C</td> <td>876,368,473円</td> </tr> <tr> <td>分配準備積立金額</td> <td>D</td> <td>1,148,801,254円</td> </tr> <tr> <td>当ファンドの分配対象収益額</td> <td>E=A+B+C+D</td> <td>2,037,906,915円</td> </tr> <tr> <td>当ファンドの期末残存口数</td> <td>F</td> <td>2,555,692,877口</td> </tr> <tr> <td>10,000口当たり収益分配対象額</td> <td>G=E/F × 10,000</td> <td>7,973円</td> </tr> <tr> <td>10,000口当たり分配金額</td> <td>H</td> <td>30円</td> </tr> <tr> <td>収益分配金金額</td> <td>I=F × H/10,000</td> <td>7,667,078円</td> </tr> </tbody> </table>	項目			費用控除後の配当等収益額	A	12,737,188円	費用控除後・繰越欠損金補填後の有価証券売買等損益額	B	0円	収益調整金額	C	876,368,473円	分配準備積立金額	D	1,148,801,254円	当ファンドの分配対象収益額	E=A+B+C+D	2,037,906,915円	当ファンドの期末残存口数	F	2,555,692,877口	10,000口当たり収益分配対象額	G=E/F × 10,000	7,973円	10,000口当たり分配金額	H	30円	収益分配金金額	I=F × H/10,000	7,667,078円
項目																																																													
費用控除後の配当等収益額	A	14,710,888円																																																											
費用控除後・繰越欠損金補填後の有価証券売買等損益額	B	0円																																																											
収益調整金額	C	913,626,652円																																																											
分配準備積立金額	D	1,173,124,764円																																																											
当ファンドの分配対象収益額	E=A+B+C+D	2,101,462,304円																																																											
当ファンドの期末残存口数	F	2,680,665,708口																																																											
10,000口当たり収益分配対象額	G=E/F × 10,000	7,839円																																																											
10,000口当たり分配金額	H	30円																																																											
収益分配金金額	I=F × H/10,000	8,041,997円																																																											
項目																																																													
費用控除後の配当等収益額	A	12,737,188円																																																											
費用控除後・繰越欠損金補填後の有価証券売買等損益額	B	0円																																																											
収益調整金額	C	876,368,473円																																																											
分配準備積立金額	D	1,148,801,254円																																																											
当ファンドの分配対象収益額	E=A+B+C+D	2,037,906,915円																																																											
当ファンドの期末残存口数	F	2,555,692,877口																																																											
10,000口当たり収益分配対象額	G=E/F × 10,000	7,973円																																																											
10,000口当たり分配金額	H	30円																																																											
収益分配金金額	I=F × H/10,000	7,667,078円																																																											
2021年 1月16日から2021年 2月15日まで	2021年 7月16日から2021年 8月16日まで																																																												

項目		
費用控除後の配当等収益額	A	14,212,728円
費用控除後・繰越欠損金補填後の有価証券売買等損益額	B	0円
収益調整金額	C	907,243,025円
分配準備積立金額	D	1,168,466,006円
当ファンドの分配対象収益額	E=A+B+C+D	2,089,921,759円
当ファンドの期末残存口数	F	2,657,903,132口
10,000口当たり収益分配対象額	G=E/F×10,000	7,863円
10,000口当たり分配金額	H	30円
収益分配金金額	I=F×H/10,000	7,973,709円

2021年 2月16日から2021年 3月15日まで

項目		
費用控除後の配当等収益額	A	14,616,262円
費用控除後・繰越欠損金補填後の有価証券売買等損益額	B	0円
収益調整金額	C	903,659,212円
分配準備積立金額	D	1,168,705,367円
当ファンドの分配対象収益額	E=A+B+C+D	2,086,980,841円
当ファンドの期末残存口数	F	2,645,624,493口
10,000口当たり収益分配対象額	G=E/F×10,000	7,888円
10,000口当たり分配金額	H	30円
収益分配金金額	I=F×H/10,000	7,936,873円

2021年 3月16日から2021年 4月15日まで

項目		
費用控除後の配当等収益額	A	12,904,998円
費用控除後・繰越欠損金補填後の有価証券売買等損益額	B	0円
収益調整金額	C	894,416,016円
分配準備積立金額	D	1,162,265,094円
当ファンドの分配対象収益額	E=A+B+C+D	2,069,586,108円
当ファンドの期末残存口数	F	2,617,069,807口
10,000口当たり収益分配対象額	G=E/F×10,000	7,908円
10,000口当たり分配金額	H	30円
収益分配金金額	I=F×H/10,000	7,851,209円

2021年 4月16日から2021年 5月17日まで

項目		
費用控除後の配当等収益額	A	13,981,430円
費用控除後・繰越欠損金補填後の有価証券売買等損益額	B	0円
収益調整金額	C	889,478,885円
分配準備積立金額	D	1,158,233,369円
当ファンドの分配対象収益額	E=A+B+C+D	2,061,693,684円
当ファンドの期末残存口数	F	2,599,202,836口

項目		
費用控除後の配当等収益額	A	12,583,484円
費用控除後・繰越欠損金補填後の有価証券売買等損益額	B	0円
収益調整金額	C	868,883,096円
分配準備積立金額	D	1,142,892,313円
当ファンドの分配対象収益額	E=A+B+C+D	2,024,358,893円
当ファンドの期末残存口数	F	2,532,372,073口
10,000口当たり収益分配対象額	G=E/F×10,000	7,993円
10,000口当たり分配金額	H	30円
収益分配金金額	I=F×H/10,000	7,597,116円

2021年 8月17日から2021年 9月15日まで

項目		
費用控除後の配当等収益額	A	13,087,284円
費用控除後・繰越欠損金補填後の有価証券売買等損益額	B	0円
収益調整金額	C	862,382,021円
分配準備積立金額	D	1,138,122,149円
当ファンドの分配対象収益額	E=A+B+C+D	2,013,591,454円
当ファンドの期末残存口数	F	2,511,889,077口
10,000口当たり収益分配対象額	G=E/F×10,000	8,016円
10,000口当たり分配金額	H	30円
収益分配金金額	I=F×H/10,000	7,535,667円

2021年 9月16日から2021年10月15日まで

項目		
費用控除後の配当等収益額	A	13,910,736円
費用控除後・繰越欠損金補填後の有価証券売買等損益額	B	0円
収益調整金額	C	857,398,587円
分配準備積立金額	D	1,135,265,875円
当ファンドの分配対象収益額	E=A+B+C+D	2,006,575,198円
当ファンドの期末残存口数	F	2,495,063,022口
10,000口当たり収益分配対象額	G=E/F×10,000	8,042円
10,000口当たり分配金額	H	30円
収益分配金金額	I=F×H/10,000	7,485,189円

2021年10月16日から2021年11月15日まで

項目		
費用控除後の配当等収益額	A	12,294,960円
費用控除後・繰越欠損金補填後の有価証券売買等損益額	B	0円
収益調整金額	C	844,112,453円
分配準備積立金額	D	1,122,937,549円
当ファンドの分配対象収益額	E=A+B+C+D	1,979,344,962円
当ファンドの期末残存口数	F	2,454,940,723口

10,000口当たり収益分配対象額	$G=E/F \times 10,000$	7,932円	10,000口当たり収益分配対象額	$G=E/F \times 10,000$	8,062円
10,000口当たり分配金額	H	30円	10,000口当たり分配金額	H	30円
収益分配金金額	$I=F \times H/10,000$	7,797,608円	収益分配金金額	$I=F \times H/10,000$	7,364,822円

(金融商品に関する注記)

(1)金融商品の状況に関する事項

前期 自 2020年11月17日 至 2021年 5月17日	当期 自 2021年 5月18日 至 2021年11月15日
<p>1.金融商品に対する取組方針</p> <p>当ファンドは、投資信託及び投資法人に関する法律第2条第4項に定める証券投資信託であり、信託約款に規定する運用の基本方針に従い、有価証券等の金融商品に対して投資として運用することを目的としております。</p> <p>2.金融商品の内容及びその金融商品に係るリスク</p> <p>当ファンドが保有する金融商品の種類は、有価証券、コール・ローン等の金銭債権及び金銭債務であります。</p> <p>当ファンドが保有する有価証券の詳細は、(その他の注記)の2 有価証券関係に記載しております。</p> <p>これらは、金利変動リスク、為替変動リスクなどの市場リスク、信用リスク及び流動性リスクにさらされております。</p> <p>3.金融商品に係るリスク管理体制</p> <p>委託会社においては、独立した投資リスク管理に関する委員会を設け、パフォーマンスの考査及び運用リスクの管理を行なっております。</p> <p>市場リスクの管理</p> <p>市場リスクに関しては、資産配分等の状況を常時、分析・把握し、投資方針に沿っているか等の管理を行なっております。</p> <p>信用リスクの管理</p> <p>信用リスクに関しては、発行体や取引先の財務状況等に関する情報収集・分析を常時、継続し、格付等の信用度に応じた組入制限等の管理を行なっております。</p> <p>流動性リスクの管理</p> <p>流動性リスクに関しては、必要に応じて市場流動性の状況を把握し、取引量や組入比率等の管理を行なっております。</p>	<p>1.金融商品に対する取組方針</p> <p>同左</p> <p>2.金融商品の内容及びその金融商品に係るリスク</p> <p>同左</p> <p>3.金融商品に係るリスク管理体制</p> <p>同左</p>

(2)金融商品の時価等に関する事項

前期 2021年 5月17日現在	当期 2021年11月15日現在
<p>1.貸借対照表計上額、時価及び差額</p> <p>貸借対照表上の金融商品は原則としてすべて時価で評価しているため、貸借対照表計上額と時価との差額はありませ</p> <p>ん。</p>	<p>1.貸借対照表計上額、時価及び差額</p> <p>同左</p>

<p>2. 時価の算定方法</p> <p>投資信託受益証券 (重要な会計方針に係る事項に関する注記)に記載しております。</p> <p>親投資信託受益証券 (重要な会計方針に係る事項に関する注記)に記載しております。</p> <p>コール・ローン等の金銭債権及び金銭債務 これらの科目は短期間で決済されるため、帳簿価額は時価と近似していることから、当該帳簿価額を時価としております。</p>	<p>2. 時価の算定方法</p> <p>同左</p>
---	-----------------------------

(関連当事者との取引に関する注記)

前期 自 2020年11月17日 至 2021年 5月17日	当期 自 2021年 5月18日 至 2021年11月15日
市場価格その他当該取引に係る公正な価格を勘案して、一般の取引条件と異なる関連当事者との取引は行なわれていないため、該当事項はございません。	同左

(その他の注記)

1 元本の移動

前期 自 2020年11月17日 至 2021年 5月17日	当期 自 2021年 5月18日 至 2021年11月15日
期首元本額 2,812,769,374円	期首元本額 2,599,202,836円
期中追加設定元本額 11,452,864円	期中追加設定元本額 9,200,724円
期中一部解約元本額 225,019,402円	期中一部解約元本額 153,462,837円

2 有価証券関係

売買目的有価証券

種類	前期 自 2020年11月17日 至 2021年 5月17日	当期 自 2021年 5月18日 至 2021年11月15日
	損益に含まれた評価差額(円)	損益に含まれた評価差額(円)
投資信託受益証券	24,323,376	16,943,664
親投資信託受益証券	0	0
合計	24,323,376	16,943,664

3 デリバティブ取引関係

該当事項はありません。

（４）附属明細表

第1 有価証券明細表

(1) 株式(2021年11月15日現在)

該当事項はありません。

(2) 株式以外の有価証券(2021年11月15日現在)

(単位:円)

種類	通貨	銘柄	券面総額	評価額	備考
投資信託受益証券	日本円	ノムラ・カレンシー・ファンド - US ハイ・イールド・ボンド・インカム - クラスAUD	352,993	2,133,489,692	
	小計	銘柄数：1 組入時価比率：98.5%	352,993	2,133,489,692 100.0%	
	合計			2,133,489,692	
親投資信託受益証券	日本円	野村マネー マザーファンド	982,608	1,002,260	
	小計	銘柄数：1 組入時価比率：0.0%	982,608	1,002,260 0.0%	
	合計			1,002,260	
合計				2,134,491,952	

(注1)投資信託受益証券、投資証券及び親投資信託受益証券における券面総額の数値は、証券数を表示しております。

(注2)比率は左より組入時価の純資産に対する比率、及び各小計欄の合計金額に対する比率であります。

第2 デリバティブ取引及び為替予約取引の契約額等及び時価の状況表

該当事項はありません。

野村新米国ハイ・イールド債券投信（豪ドルコース）年2回決算型

（１）貸借対照表

(単位:円)

	第24期 (2021年 5月17日現在)	第25期 (2021年11月15日現在)
資産の部		
流動資産		
コール・ローン	3,152,752	2,844,150
投資信託受益証券	157,199,140	137,700,452
親投資信託受益証券	100,235	100,225
未収入金	-	5,803,564
流動資産合計	160,452,127	146,448,391
資産合計	160,452,127	146,448,391
負債の部		
流動負債		
未払収益分配金	65,365	57,160
未払解約金	-	5,812,413

	第24期 (2021年 5月17日現在)	第25期 (2021年11月15日現在)
未払受託者報酬	25,111	25,289
未払委託者報酬	711,323	716,264
未払利息	1	1
その他未払費用	1,616	1,627
流動負債合計	803,416	6,612,754
負債合計	803,416	6,612,754
純資産の部		
元本等		
元本	65,365,843	57,160,544
剰余金		
期末剰余金又は期末欠損金()	94,282,868	82,675,093
(分配準備積立金)	130,907,182	118,885,976
元本等合計	159,648,711	139,835,637
純資産合計	159,648,711	139,835,637
負債純資産合計	160,452,127	146,448,391

(2) 損益及び剰余金計算書

(単位:円)

	第24期 自 2020年11月17日 至 2021年 5月17日	第25期 自 2021年 5月18日 至 2021年11月15日
営業収益		
受取配当金	5,967,360	5,945,680
有価証券売買等損益	15,368,368	5,195,355
営業収益合計	21,335,728	750,325
営業費用		
支払利息	128	240
受託者報酬	25,111	25,289
委託者報酬	711,323	716,264
その他費用	1,616	1,627
営業費用合計	738,178	743,420
営業利益又は営業損失()	20,597,550	6,905
経常利益又は経常損失()	20,597,550	6,905
当期純利益又は当期純損失()	20,597,550	6,905
一部解約に伴う当期純利益金額の分配額又は一部解約に伴う当期純損失金額の分配額()	153,188	226,156
期首剰余金又は期首欠損金()	75,772,014	94,282,868
剰余金増加額又は欠損金減少額	508,814	233,743
当期追加信託に伴う剰余金増加額又は欠損金減少額	508,814	233,743
剰余金減少額又は欠損金増加額	2,376,957	12,017,419
当期一部解約に伴う剰余金減少額又は欠損金増加額	2,376,957	12,017,419
分配金	65,365	57,160
期末剰余金又は期末欠損金()	94,282,868	82,675,093

(3) 注記表

(重要な会計方針に係る事項に関する注記)

1.運用資産の評価基準及び評価方法	投資信託受益証券 原則として時価で評価しております。 時価評価にあたっては、市場価格のある有価証券についてはその最終相場(計算日に最終相場のない場合には、直近の日の最終相場)で評価しております。 市場価格のない有価証券については基準価額で評価しております。
-------------------	---

2.費用・収益の計上基準	親投資信託受益証券 基準価額で評価しております。 受取配当金 原則として配当落ち日において、確定配当金額又は予想配当金額を計上しております。 投資信託受益証券については、原則として収益分配金落ち日において、当該収益分配金額を計上しております。 有価証券売買等損益 約定日基準で計上しております。
3.金融商品の時価等に関する事項の補足説明	金融商品の時価の算定においては一定の前提条件等を採用しているため、異なる前提条件等によった場合、当該価額が異なることもあります。
4.その他	当ファンドの計算期間は、信託約款の規定により、2021年5月18日から2021年11月15日までとなっております。

(重要な会計上の見積りに関する注記)

該当事項はありません。

(貸借対照表に関する注記)

第24期 2021年5月17日現在	第25期 2021年11月15日現在
1. 計算期間の末日における受益権の総数 65,365,843口	1. 計算期間の末日における受益権の総数 57,160,544口
2. 計算期間の末日における1単位当たりの純資産の額 1口当たり純資産額 2.4424円 (10,000口当たり純資産額) (24,424円)	2. 計算期間の末日における1単位当たりの純資産の額 1口当たり純資産額 2.4464円 (10,000口当たり純資産額) (24,464円)

(損益及び剰余金計算書に関する注記)

第24期 自 2020年11月17日 至 2021年5月17日	第25期 自 2021年5月18日 至 2021年11月15日																																																												
1. 分配金の計算過程	1. 分配金の計算過程																																																												
<table border="1"> <thead> <tr> <th>項目</th> <th></th> <th></th> </tr> </thead> <tbody> <tr> <td>費用控除後の配当等収益額</td> <td>A</td> <td>5,741,801円</td> </tr> <tr> <td>費用控除後・繰越欠損金補填後の有価証券売買等損益額</td> <td>B</td> <td>0円</td> </tr> <tr> <td>収益調整金額</td> <td>C</td> <td>56,964,237円</td> </tr> <tr> <td>分配準備積立金額</td> <td>D</td> <td>125,230,746円</td> </tr> <tr> <td>当ファンドの分配対象収益額</td> <td>E=A+B+C+D</td> <td>187,936,784円</td> </tr> <tr> <td>当ファンドの期末残存口数</td> <td>F</td> <td>65,365,843口</td> </tr> <tr> <td>10,000口当たり収益分配対象額</td> <td>G=E/F × 10,000</td> <td>28,751円</td> </tr> <tr> <td>10,000口当たり分配金額</td> <td>H</td> <td>10円</td> </tr> <tr> <td>収益分配金金額</td> <td>I=F × H/10,000</td> <td>65,365円</td> </tr> </tbody> </table>	項目			費用控除後の配当等収益額	A	5,741,801円	費用控除後・繰越欠損金補填後の有価証券売買等損益額	B	0円	収益調整金額	C	56,964,237円	分配準備積立金額	D	125,230,746円	当ファンドの分配対象収益額	E=A+B+C+D	187,936,784円	当ファンドの期末残存口数	F	65,365,843口	10,000口当たり収益分配対象額	G=E/F × 10,000	28,751円	10,000口当たり分配金額	H	10円	収益分配金金額	I=F × H/10,000	65,365円	<table border="1"> <thead> <tr> <th>項目</th> <th></th> <th></th> </tr> </thead> <tbody> <tr> <td>費用控除後の配当等収益額</td> <td>A</td> <td>4,709,679円</td> </tr> <tr> <td>費用控除後・繰越欠損金補填後の有価証券売買等損益額</td> <td>B</td> <td>0円</td> </tr> <tr> <td>収益調整金額</td> <td>C</td> <td>50,114,748円</td> </tr> <tr> <td>分配準備積立金額</td> <td>D</td> <td>114,233,457円</td> </tr> <tr> <td>当ファンドの分配対象収益額</td> <td>E=A+B+C+D</td> <td>169,057,884円</td> </tr> <tr> <td>当ファンドの期末残存口数</td> <td>F</td> <td>57,160,544口</td> </tr> <tr> <td>10,000口当たり収益分配対象額</td> <td>G=E/F × 10,000</td> <td>29,575円</td> </tr> <tr> <td>10,000口当たり分配金額</td> <td>H</td> <td>10円</td> </tr> <tr> <td>収益分配金金額</td> <td>I=F × H/10,000</td> <td>57,160円</td> </tr> </tbody> </table>	項目			費用控除後の配当等収益額	A	4,709,679円	費用控除後・繰越欠損金補填後の有価証券売買等損益額	B	0円	収益調整金額	C	50,114,748円	分配準備積立金額	D	114,233,457円	当ファンドの分配対象収益額	E=A+B+C+D	169,057,884円	当ファンドの期末残存口数	F	57,160,544口	10,000口当たり収益分配対象額	G=E/F × 10,000	29,575円	10,000口当たり分配金額	H	10円	収益分配金金額	I=F × H/10,000	57,160円
項目																																																													
費用控除後の配当等収益額	A	5,741,801円																																																											
費用控除後・繰越欠損金補填後の有価証券売買等損益額	B	0円																																																											
収益調整金額	C	56,964,237円																																																											
分配準備積立金額	D	125,230,746円																																																											
当ファンドの分配対象収益額	E=A+B+C+D	187,936,784円																																																											
当ファンドの期末残存口数	F	65,365,843口																																																											
10,000口当たり収益分配対象額	G=E/F × 10,000	28,751円																																																											
10,000口当たり分配金額	H	10円																																																											
収益分配金金額	I=F × H/10,000	65,365円																																																											
項目																																																													
費用控除後の配当等収益額	A	4,709,679円																																																											
費用控除後・繰越欠損金補填後の有価証券売買等損益額	B	0円																																																											
収益調整金額	C	50,114,748円																																																											
分配準備積立金額	D	114,233,457円																																																											
当ファンドの分配対象収益額	E=A+B+C+D	169,057,884円																																																											
当ファンドの期末残存口数	F	57,160,544口																																																											
10,000口当たり収益分配対象額	G=E/F × 10,000	29,575円																																																											
10,000口当たり分配金額	H	10円																																																											
収益分配金金額	I=F × H/10,000	57,160円																																																											

(金融商品に関する注記)

(1)金融商品の状況に関する事項

第24期 自 2020年11月17日 至 2021年 5月17日	第25期 自 2021年 5月18日 至 2021年11月15日
<p>1.金融商品に対する取組方針 当ファンドは、投資信託及び投資法人に関する法律第2条第4項に定める証券投資信託であり、信託約款に規定する運用の基本方針に従い、有価証券等の金融商品に対して投資として運用することを目的としております。</p> <p>2.金融商品の内容及びその金融商品に係るリスク 当ファンドが保有する金融商品の種類は、有価証券、コール・ローン等の金銭債権及び金銭債務であります。 当ファンドが保有する有価証券の詳細は、(その他の注記)の2 有価証券関係に記載しております。 これらは、金利変動リスク、為替変動リスクなどの市場リスク、信用リスク及び流動性リスクにさらされております。</p> <p>3.金融商品に係るリスク管理体制 委託会社においては、独立した投資リスク管理に関する委員会を設け、パフォーマンスの考査及び運用リスクの管理を行なっております。 市場リスクの管理 市場リスクに関しては、資産配分等の状況を常時、分析・把握し、投資方針に沿っているか等の管理を行なっております。 信用リスクの管理 信用リスクに関しては、発行体や取引先の財務状況等に関する情報収集・分析を常時、継続し、格付等の信用度に応じた組入制限等の管理を行なっております。 流動性リスクの管理 流動性リスクに関しては、必要に応じて市場流動性の状況を把握し、取引量や組入比率等の管理を行なっております。</p>	<p>1.金融商品に対する取組方針 同左</p> <p>2.金融商品の内容及びその金融商品に係るリスク 同左</p> <p>3.金融商品に係るリスク管理体制 同左</p>

(2)金融商品の時価等に関する事項

第24期 2021年 5月17日現在	第25期 2021年11月15日現在
<p>1.貸借対照表計上額、時価及び差額 貸借対照表上の金融商品は原則としてすべて時価で評価しているため、貸借対照表計上額と時価との差額はありません。</p> <p>2.時価の算定方法</p>	<p>1.貸借対照表計上額、時価及び差額 同左</p> <p>2.時価の算定方法</p>

投資信託受益証券 （重要な会計方針に係る事項に関する注記）に記載して おります。 親投資信託受益証券 （重要な会計方針に係る事項に関する注記）に記載して おります。 コール・ローン等の金銭債権及び金銭債務 これらの科目は短期間で決済されるため、帳簿価額は時 価と近似していることから、当該帳簿価額を時価としてお ります。	同左
---	----

（関連当事者との取引に関する注記）

第24期 自 2020年11月17日 至 2021年 5月17日	第25期 自 2021年 5月18日 至 2021年11月15日
市場価格その他当該取引に係る公正な価格を勘案して、一般 の取引条件と異なる関連当事者との取引は行なわれていない ため、該当事項はございません。	同左

（その他の注記）

1 元本の移動

第24期 自 2020年11月17日 至 2021年 5月17日	第25期 自 2021年 5月18日 至 2021年11月15日
期首元本額 67,102,437円	期首元本額 65,365,843円
期中追加設定元本額 379,990円	期中追加設定元本額 165,233円
期中一部解約元本額 2,116,584円	期中一部解約元本額 8,370,532円

2 有価証券関係

売買目的有価証券

種類	第24期 自 2020年11月17日 至 2021年 5月17日	第25期 自 2021年 5月18日 至 2021年11月15日
	損益に含まれた評価差額（円）	損益に含まれた評価差額（円）
投資信託受益証券	15,267,726	4,442,685
親投資信託受益証券	9	10
合計	15,267,717	4,442,695

3 デリバティブ取引関係

該当事項はありません。

(4) 附属明細表

第1 有価証券明細表

(1) 株式(2021年11月15日現在)

該当事項はありません。

(2) 株式以外の有価証券(2021年11月15日現在)

(単位:円)

種類	通貨	銘柄	券面総額	評価額	備考
投資信託受益証券	日本円	ノムラ・カレンシー・ファンド - US ハイ・イールド・ボンド・インカム - クラスAUD	22,783	137,700,452	
	小計	銘柄数: 1 組入時価比率: 98.5%	22,783	137,700,452 99.9%	
	合計			137,700,452	
親投資信託受益証券	日本円	野村マネー マザーファンド	98,260	100,225	
	小計	銘柄数: 1 組入時価比率: 0.1%	98,260	100,225 0.1%	
	合計			100,225	
合計				137,800,677	

(注1)投資信託受益証券、投資証券及び親投資信託受益証券における券面総額の数値は、証券数を表示しております。

(注2)比率は左より組入時価の純資産に対する比率、及び各小計欄の合計金額に対する比率であります。

第2 デリバティブ取引及び為替予約取引の契約額等及び時価の状況表

該当事項はありません。

野村新米国ハイ・イールド債券投信（ブラジルリアルコース）毎月分配型

(1) 貸借対照表

(単位:円)

	前期 (2021年 5月17日現在)	当期 (2021年11月15日現在)
資産の部		
流動資産		
コール・ローン	163,538,011	165,423,748
投資信託受益証券	9,395,230,384	9,053,187,876
親投資信託受益証券	1,002,358	1,002,260
未収入金	-	24,201,477
流動資産合計	9,559,770,753	9,243,815,361
資産合計	9,559,770,753	9,243,815,361
負債の部		
流動負債		
未払収益分配金	30,141,139	27,990,324
未払解約金	11,769,279	26,009,220
未払受託者報酬	269,784	251,176
未払委託者報酬	7,643,843	7,116,627

	前期 (2021年 5月17日現在)	当期 (2021年11月15日現在)
未払利息	98	97
その他未払費用	17,976	16,736
流動負債合計	49,842,119	61,384,180
負債合計	49,842,119	61,384,180
純資産の部		
元本等		
元本	30,141,139,542	27,990,324,111
剰余金		
期末剰余金又は期末欠損金（ ）	20,631,210,908	18,807,892,930
（分配準備積立金）	7,762,138,251	7,250,392,519
元本等合計	9,509,928,634	9,182,431,181
純資産合計	9,509,928,634	9,182,431,181
負債純資産合計	9,559,770,753	9,243,815,361

(2) 損益及び剰余金計算書

(単位：円)

	前期 自 2020年11月17日 至 2021年 5月17日	当期 自 2021年 5月18日 至 2021年11月15日
営業収益		
受取配当金	289,220,310	267,367,610
有価証券売買等損益	777,685,466	318,983,418
営業収益合計	1,066,905,776	586,351,028
営業費用		
支払利息	13,846	18,750
受託者報酬	1,563,769	1,553,703
委託者報酬	44,306,804	44,021,412
その他費用	104,190	103,519
営業費用合計	45,988,609	45,697,384
営業利益又は営業損失（ ）	1,020,917,167	540,653,644
経常利益又は経常損失（ ）	1,020,917,167	540,653,644
当期純利益又は当期純損失（ ）	1,020,917,167	540,653,644
一部解約に伴う当期純利益金額の分配額又は一部解約に伴う当期純損失金額の分配額（ ）	6,185,009	1,814,495
期首剰余金又は期首欠損金（ ）	23,688,968,660	20,631,210,908
剰余金増加額又は欠損金減少額	2,349,967,332	1,530,916,551
当期一部解約に伴う剰余金増加額又は欠損金減少額	2,349,967,332	1,530,916,551
剰余金減少額又は欠損金増加額	118,781,014	73,141,500
当期追加信託に伴う剰余金減少額又は欠損金増加額	118,781,014	73,141,500
分配金	188,160,724	173,296,222
期末剰余金又は期末欠損金（ ）	20,631,210,908	18,807,892,930

(3) 注記表

(重要な会計方針に係る事項に関する注記)

1. 運用資産の評価基準及び評価方法	投資信託受益証券 原則として時価で評価しております。 時価評価にあたっては、市場価格のある有価証券についてはその最終相場(計算日に最終相場のない場合には、直近の日の最終相場)で評価しております。 市場価格のない有価証券については基準価額で評価しております。 親投資信託受益証券
--------------------	--

2.費用・収益の計上基準	基準価額で評価しております。 受取配当金 原則として配当落ち日において、確定配当金額又は予想配当金額を計上しております。 投資信託受益証券については、原則として収益分配金落ち日において、当該収益分配金額を計上しております。 有価証券売買等損益 約定日基準で計上しております。
3.金融商品の時価等に関する事項の補足説明	金融商品の時価の算定においては一定の前提条件等を採用しているため、異なる前提条件等によった場合、当該価額が異なることもあります。
4.その他	当該財務諸表の特定期間は、2021年 5月18日から2021年11月15日までとなっております。

(重要な会計上の見積りに関する注記)

該当事項はありません。

(貸借対照表に関する注記)

前期 2021年 5月17日現在	当期 2021年11月15日現在
1. 特定期間の末日における受益権の総数 30,141,139,542口	1. 特定期間の末日における受益権の総数 27,990,324,111口
2. 投資信託財産計算規則第55条の6第1項第10号に規定する額 元本の欠損 20,631,210,908円	2. 投資信託財産計算規則第55条の6第1項第10号に規定する額 元本の欠損 18,807,892,930円
3. 特定期間の末日における1単位当たりの純資産の額 1口当たり純資産額 0.3155円 (10,000口当たり純資産額) (3,155円)	3. 特定期間の末日における1単位当たりの純資産の額 1口当たり純資産額 0.3281円 (10,000口当たり純資産額) (3,281円)

(損益及び剰余金計算書に関する注記)

前期 自 2020年11月17日 至 2021年 5月17日	当期 自 2021年 5月18日 至 2021年11月15日																																																						
1. 分配金の計算過程 2020年11月17日から2020年12月15日まで	1. 分配金の計算過程 2021年 5月18日から2021年 6月15日まで																																																						
<table border="1"> <thead> <tr> <th>項目</th> <th></th> <th></th> </tr> </thead> <tbody> <tr> <td>費用控除後の配当等収益額</td> <td>A</td> <td>49,356,073円</td> </tr> <tr> <td>費用控除後・繰越欠損金補填後の有価証券売買等損益額</td> <td>B</td> <td>0円</td> </tr> <tr> <td>収益調整金額</td> <td>C</td> <td>5,051,443,365円</td> </tr> <tr> <td>分配準備積立金額</td> <td>D</td> <td>8,345,779,885円</td> </tr> <tr> <td>当ファンドの分配対象収益額</td> <td>E=A+B+C+D</td> <td>13,446,579,323円</td> </tr> <tr> <td>当ファンドの期末残存口数</td> <td>F</td> <td>32,584,052,520口</td> </tr> <tr> <td>10,000口当たり収益分配対象額</td> <td>G=E/F × 10,000</td> <td>4,126円</td> </tr> <tr> <td>10,000口当たり分配金額</td> <td>H</td> <td>10円</td> </tr> </tbody> </table>	項目			費用控除後の配当等収益額	A	49,356,073円	費用控除後・繰越欠損金補填後の有価証券売買等損益額	B	0円	収益調整金額	C	5,051,443,365円	分配準備積立金額	D	8,345,779,885円	当ファンドの分配対象収益額	E=A+B+C+D	13,446,579,323円	当ファンドの期末残存口数	F	32,584,052,520口	10,000口当たり収益分配対象額	G=E/F × 10,000	4,126円	10,000口当たり分配金額	H	10円	<table border="1"> <thead> <tr> <th>項目</th> <th></th> <th></th> </tr> </thead> <tbody> <tr> <td>費用控除後の配当等収益額</td> <td>A</td> <td>44,796,885円</td> </tr> <tr> <td>費用控除後・繰越欠損金補填後の有価証券売買等損益額</td> <td>B</td> <td>0円</td> </tr> <tr> <td>収益調整金額</td> <td>C</td> <td>4,637,962,876円</td> </tr> <tr> <td>分配準備積立金額</td> <td>D</td> <td>7,647,292,552円</td> </tr> <tr> <td>当ファンドの分配対象収益額</td> <td>E=A+B+C+D</td> <td>12,330,052,313円</td> </tr> <tr> <td>当ファンドの期末残存口数</td> <td>F</td> <td>29,713,912,874口</td> </tr> <tr> <td>10,000口当たり収益分配対象額</td> <td>G=E/F × 10,000</td> <td>4,149円</td> </tr> <tr> <td>10,000口当たり分配金額</td> <td>H</td> <td>10円</td> </tr> </tbody> </table>	項目			費用控除後の配当等収益額	A	44,796,885円	費用控除後・繰越欠損金補填後の有価証券売買等損益額	B	0円	収益調整金額	C	4,637,962,876円	分配準備積立金額	D	7,647,292,552円	当ファンドの分配対象収益額	E=A+B+C+D	12,330,052,313円	当ファンドの期末残存口数	F	29,713,912,874口	10,000口当たり収益分配対象額	G=E/F × 10,000	4,149円	10,000口当たり分配金額	H	10円
項目																																																							
費用控除後の配当等収益額	A	49,356,073円																																																					
費用控除後・繰越欠損金補填後の有価証券売買等損益額	B	0円																																																					
収益調整金額	C	5,051,443,365円																																																					
分配準備積立金額	D	8,345,779,885円																																																					
当ファンドの分配対象収益額	E=A+B+C+D	13,446,579,323円																																																					
当ファンドの期末残存口数	F	32,584,052,520口																																																					
10,000口当たり収益分配対象額	G=E/F × 10,000	4,126円																																																					
10,000口当たり分配金額	H	10円																																																					
項目																																																							
費用控除後の配当等収益額	A	44,796,885円																																																					
費用控除後・繰越欠損金補填後の有価証券売買等損益額	B	0円																																																					
収益調整金額	C	4,637,962,876円																																																					
分配準備積立金額	D	7,647,292,552円																																																					
当ファンドの分配対象収益額	E=A+B+C+D	12,330,052,313円																																																					
当ファンドの期末残存口数	F	29,713,912,874口																																																					
10,000口当たり収益分配対象額	G=E/F × 10,000	4,149円																																																					
10,000口当たり分配金額	H	10円																																																					

収益分配金金額	$I=F \times H/10,000$	32,584,052円
---------	-----------------------	-------------

2020年12月16日から2021年 1月15日まで

項目		
費用控除後の配当等収益額	A	41,014,420円
費用控除後・繰越欠損金補填後の有価証券売買等損益額	B	0円
収益調整金額	C	4,982,039,482円
分配準備積立金額	D	8,225,175,266円
当ファンドの分配対象収益額	$E=A+B+C+D$	13,248,229,168円
当ファンドの期末残存口数	F	32,080,588,612口
10,000口当たり収益分配対象額	$G=E/F \times 10,000$	4,129円
10,000口当たり分配金額	H	10円
収益分配金金額	$I=F \times H/10,000$	32,080,588円

2021年 1月16日から2021年 2月15日まで

項目		
費用控除後の配当等収益額	A	41,102,332円
費用控除後・繰越欠損金補填後の有価証券売買等損益額	B	0円
収益調整金額	C	4,903,890,826円
分配準備積立金額	D	8,092,287,719円
当ファンドの分配対象収益額	$E=A+B+C+D$	13,037,280,877円
当ファンドの期末残存口数	F	31,545,507,367口
10,000口当たり収益分配対象額	$G=E/F \times 10,000$	4,132円
10,000口当たり分配金額	H	10円
収益分配金金額	$I=F \times H/10,000$	31,545,507円

2021年 2月16日から2021年 3月15日まで

項目		
費用控除後の配当等収益額	A	40,962,944円
費用控除後・繰越欠損金補填後の有価証券売買等損益額	B	0円
収益調整金額	C	4,854,726,187円
分配準備積立金額	D	8,007,569,780円
当ファンドの分配対象収益額	$E=A+B+C+D$	12,903,258,911円
当ファンドの期末残存口数	F	31,196,844,915口
10,000口当たり収益分配対象額	$G=E/F \times 10,000$	4,136円
10,000口当たり分配金額	H	10円
収益分配金金額	$I=F \times H/10,000$	31,196,844円

2021年 3月16日から2021年 4月15日まで

項目		
費用控除後の配当等収益額	A	39,345,710円
費用控除後・繰越欠損金補填後の有価証券売買等損益額	B	0円
収益調整金額	C	4,768,274,552円
分配準備積立金額	D	7,863,232,671円

収益分配金金額	$I=F \times H/10,000$	29,713,912円
---------	-----------------------	-------------

2021年 6月16日から2021年 7月15日まで

項目		
費用控除後の配当等収益額	A	40,033,398円
費用控除後・繰越欠損金補填後の有価証券売買等損益額	B	0円
収益調整金額	C	4,582,053,958円
分配準備積立金額	D	7,557,627,565円
当ファンドの分配対象収益額	$E=A+B+C+D$	12,179,714,921円
当ファンドの期末残存口数	F	29,324,897,650口
10,000口当たり収益分配対象額	$G=E/F \times 10,000$	4,153円
10,000口当たり分配金額	H	10円
収益分配金金額	$I=F \times H/10,000$	29,324,897円

2021年 7月16日から2021年 8月16日まで

項目		
費用控除後の配当等収益額	A	36,529,108円
費用控除後・繰越欠損金補填後の有価証券売買等損益額	B	0円
収益調整金額	C	4,547,420,080円
分配準備積立金額	D	7,500,811,726円
当ファンドの分配対象収益額	$E=A+B+C+D$	12,084,760,914円
当ファンドの期末残存口数	F	29,077,770,036口
10,000口当たり収益分配対象額	$G=E/F \times 10,000$	4,156円
10,000口当たり分配金額	H	10円
収益分配金金額	$I=F \times H/10,000$	29,077,770円

2021年 8月17日から2021年 9月15日まで

項目		
費用控除後の配当等収益額	A	42,329,549円
費用控除後・繰越欠損金補填後の有価証券売買等損益額	B	0円
収益調整金額	C	4,496,791,317円
分配準備積立金額	D	7,414,202,859円
当ファンドの分配対象収益額	$E=A+B+C+D$	11,953,323,725円
当ファンドの期末残存口数	F	28,728,006,143口
10,000口当たり収益分配対象額	$G=E/F \times 10,000$	4,160円
10,000口当たり分配金額	H	10円
収益分配金金額	$I=F \times H/10,000$	28,728,006円

2021年 9月16日から2021年10月15日まで

項目		
費用控除後の配当等収益額	A	36,517,248円
費用控除後・繰越欠損金補填後の有価証券売買等損益額	B	0円
収益調整金額	C	4,460,562,055円
分配準備積立金額	D	7,353,591,070円

当ファンドの分配対象収益額	E=A+B+C+D	12,670,852,933円
当ファンドの期末残存口数	F	30,612,594,470口
10,000口当たり収益分配対象額	G=E/F×10,000	4,139円
10,000口当たり分配金額	H	10円
収益分配金額	I=F×H/10,000	30,612,594円

2021年 4月16日から2021年 5月17日まで

項目		
費用控除後の配当等収益額	A	45,666,390円
費用控除後・繰越欠損金補填後の有価証券売買等損益額	B	0円
収益調整金額	C	4,699,356,632円
分配準備積立金額	D	7,746,613,000円
当ファンドの分配対象収益額	E=A+B+C+D	12,491,636,022円
当ファンドの期末残存口数	F	30,141,139,542口
10,000口当たり収益分配対象額	G=E/F×10,000	4,144円
10,000口当たり分配金額	H	10円
収益分配金額	I=F×H/10,000	30,141,139円

当ファンドの分配対象収益額	E=A+B+C+D	11,850,670,373円
当ファンドの期末残存口数	F	28,461,313,239口
10,000口当たり収益分配対象額	G=E/F×10,000	4,163円
10,000口当たり分配金額	H	10円
収益分配金額	I=F×H/10,000	28,461,313円

2021年10月16日から2021年11月15日まで

項目		
費用控除後の配当等収益額	A	42,171,192円
費用控除後・繰越欠損金補填後の有価証券売買等損益額	B	0円
収益調整金額	C	4,390,791,871円
分配準備積立金額	D	7,236,211,651円
当ファンドの分配対象収益額	E=A+B+C+D	11,669,174,714円
当ファンドの期末残存口数	F	27,990,324,111口
10,000口当たり収益分配対象額	G=E/F×10,000	4,168円
10,000口当たり分配金額	H	10円
収益分配金額	I=F×H/10,000	27,990,324円

(金融商品に関する注記)

(1)金融商品の状況に関する事項

前期 自 2020年11月17日 至 2021年 5月17日	当期 自 2021年 5月18日 至 2021年11月15日
<p>1.金融商品に対する取組方針</p> <p>当ファンドは、投資信託及び投資法人に関する法律第2条第4項に定める証券投資信託であり、信託約款に規定する運用の基本方針に従い、有価証券等の金融商品に対して投資として運用することを目的としております。</p> <p>2.金融商品の内容及びその金融商品に係るリスク</p> <p>当ファンドが保有する金融商品の種類は、有価証券、コール・ローン等の金銭債権及び金銭債務であります。</p> <p>当ファンドが保有する有価証券の詳細は、(その他の注記)の2 有価証券関係に記載しております。</p> <p>これらは、金利変動リスク、為替変動リスクなどの市場リスク、信用リスク及び流動性リスクにさらされております。</p> <p>3.金融商品に係るリスク管理体制</p>	<p>1.金融商品に対する取組方針</p> <p>同左</p> <p>2.金融商品の内容及びその金融商品に係るリスク</p> <p>同左</p> <p>3.金融商品に係るリスク管理体制</p>

<p>委託会社においては、独立した投資リスク管理に関する委員会を設け、パフォーマンスの考査及び運用リスクの管理を行なっております。</p> <p>市場リスクの管理 市場リスクに関しては、資産配分等の状況を常時、分析・把握し、投資方針に沿っているか等の管理を行なっております。</p> <p>信用リスクの管理 信用リスクに関しては、発行体や取引先の財務状況等に関する情報収集・分析を常時、継続し、格付等の信用度に応じた組入制限等の管理を行なっております。</p> <p>流動性リスクの管理 流動性リスクに関しては、必要に応じて市場流動性の状況を把握し、取引量や組入比率等の管理を行なっております。</p>	同左
---	----

(2)金融商品の時価等に関する事項

前期 2021年 5月17日現在	当期 2021年11月15日現在
<p>1. 貸借対照表計上額、時価及び差額 貸借対照表上の金融商品は原則としてすべて時価で評価しているため、貸借対照表計上額と時価との差額はありません。</p> <p>2. 時価の算定方法 投資信託受益証券 （重要な会計方針に係る事項に関する注記）に記載しております。 親投資信託受益証券 （重要な会計方針に係る事項に関する注記）に記載しております。 コール・ローン等の金銭債権及び金銭債務 これらの科目は短期間で決済されるため、帳簿価額は時価と近似していることから、当該帳簿価額を時価としております。</p>	<p>1. 貸借対照表計上額、時価及び差額 同左</p> <p>2. 時価の算定方法 同左</p>

(関連当事者との取引に関する注記)

前期 自 2020年11月17日 至 2021年 5月17日	当期 自 2021年 5月18日 至 2021年11月15日
市場価格その他当該取引に係る公正な価格を勘案して、一般の取引条件と異なる関連当事者との取引は行なわれていないため、該当事項はございません。	同左

(その他の注記)

1 元本の移動

	前期 自 2020年11月17日 至 2021年 5月17日	当期 自 2021年 5月18日 至 2021年11月15日
期首元本額	33,317,747,469円	期首元本額 30,141,139,542円
期中追加設定元本額	169,382,348円	期中追加設定元本額 108,255,408円
期中一部解約元本額	3,345,990,275円	期中一部解約元本額 2,259,070,839円

2 有価証券関係

売買目的有価証券

種類	前期 自 2020年11月17日 至 2021年 5月17日	当期 自 2021年 5月18日 至 2021年11月15日
	損益に含まれた評価差額（円）	損益に含まれた評価差額（円）
投資信託受益証券	670,427,365	275,513,088
親投資信託受益証券	0	0
合計	670,427,365	275,513,088

3 デリバティブ取引関係

該当事項はありません。

(4) 附属明細表

第1 有価証券明細表

(1) 株式(2021年11月15日現在)

該当事項はありません。

(2) 株式以外の有価証券(2021年11月15日現在)

(単位:円)

種類	通貨	銘柄	券面総額	評価額	備考
投資信託受益証券	日本円	ノムラ・カレンシー・ファンド - US ハイ・イールド・ボンド・インカム - クラスBRL	4,304,892	9,053,187,876	
	小計	銘柄数：1 組入時価比率：98.6%	4,304,892	9,053,187,876 100.0%	
	合計			9,053,187,876	
親投資信託受益証券	日本円	野村マネー マザーファンド	982,608	1,002,260	
	小計	銘柄数：1 組入時価比率：0.0%	982,608	1,002,260 0.0%	
	合計			1,002,260	

合計		9,054,190,136
----	--	---------------

(注1)投資信託受益証券、投資証券及び親投資信託受益証券における券面総額の数値は、証券数を表示しております。

(注2)比率は左より組入時価の純資産に対する比率、及び各小計欄の合計金額に対する比率であります。

第2 デリバティブ取引及び為替予約取引の契約額等及び時価の状況表

該当事項はありません。

野村新米国ハイ・イールド債券投信（ブラジルリアルコース）年2回決算型

（1）貸借対照表

（単位：円）

	第24期 (2021年 5月17日現在)	第25期 (2021年11月15日現在)
資産の部		
流動資産		
コール・ローン	8,523,994	4,376,474
投資信託受益証券	276,067,520	259,333,548
親投資信託受益証券	1,002,358	1,002,260
未収入金	-	3,900,420
流動資産合計	285,593,872	268,612,702
資産合計	285,593,872	268,612,702
負債の部		
流動負債		
未払収益分配金	173,933	156,592
未払解約金	3,599,487	-
未払受託者報酬	48,805	45,468
未払委託者報酬	1,382,894	1,288,129
未払利息	5	2
その他未払費用	3,199	2,965
流動負債合計	5,208,323	1,493,156
負債合計	5,208,323	1,493,156
純資産の部		
元本等		
元本	173,933,682	156,592,666
剰余金		
期末剰余金又は期末欠損金（ ）	106,451,867	110,526,880
（分配準備積立金）	338,221,513	310,811,576
元本等合計	280,385,549	267,119,546
純資産合計	280,385,549	267,119,546
負債純資産合計	285,593,872	268,612,702

（2）損益及び剰余金計算書

（単位：円）

	第24期 自 2020年11月17日 至 2021年 5月17日	第25期 自 2021年 5月18日 至 2021年11月15日
営業収益		
受取配当金	8,918,810	7,814,030
有価証券売買等損益	24,710,559	9,574,079
営業収益合計	33,629,369	17,388,109
営業費用		
支払利息	428	528
受託者報酬	48,805	45,468
委託者報酬	1,382,894	1,288,129

	第24期 自 2020年11月17日 至 2021年 5月17日	第25期 自 2021年 5月18日 至 2021年11月15日
その他費用	3,199	2,965
営業費用合計	1,435,326	1,337,090
営業利益又は営業損失()	32,194,043	16,051,019
経常利益又は経常損失()	32,194,043	16,051,019
当期純利益又は当期純損失()	32,194,043	16,051,019
一部解約に伴う当期純利益金額の分配額又は一部解約に伴う当期純損失金額の分配額()	3,811,050	1,298,842
期首剰余金又は期首欠損金()	101,704,882	106,451,867
剰余金増加額又は欠損金減少額	492,837	171,290
当期追加信託に伴う剰余金増加額又は欠損金減少額	492,837	171,290
剰余金減少額又は欠損金増加額	23,954,912	10,691,862
当期一部解約に伴う剰余金減少額又は欠損金増加額	23,954,912	10,691,862
分配金	173,933	156,592
期末剰余金又は期末欠損金()	106,451,867	110,526,880

(3) 注記表

(重要な会計方針に係る事項に関する注記)

1. 運用資産の評価基準及び評価方法	投資信託受益証券 原則として時価で評価しております。 時価評価にあたっては、市場価格のある有価証券についてはその最終相場(計算日に最終相場のない場合には、直近の日の最終相場)で評価しております。 市場価格のない有価証券については基準価額で評価しております。 親投資信託受益証券 基準価額で評価しております。
2. 費用・収益の計上基準	受取配当金 原則として配当落ち日において、確定配当金額又は予想配当金額を計上しております。 投資信託受益証券については、原則として収益分配金落ち日において、当該収益分配金額を計上しております。 有価証券売買等損益 約定日基準で計上しております。
3. 金融商品の時価等に関する事項の補足説明	金融商品の時価の算定においては一定の前提条件等を採用しているため、異なる前提条件等によった場合、当該価額が異なることもあります。
4. その他	当ファンドの計算期間は、信託約款の規定により、2021年 5月18日から2021年11月15日までとなっております。

(重要な会計上の見積りに関する注記)

該当事項はありません。

(貸借対照表に関する注記)

第24期 2021年 5月17日現在	第25期 2021年11月15日現在
1. 計算期間の末日における受益権の総数 173,933,682口	1. 計算期間の末日における受益権の総数 156,592,666口
2. 計算期間の末日における1単位当たりの純資産の額	2. 計算期間の末日における1単位当たりの純資産の額

1口当たり純資産額	1.6120円	1口当たり純資産額	1.7058円
(10,000口当たり純資産額)	(16,120円)	(10,000口当たり純資産額)	(17,058円)

(損益及び剰余金計算書に関する注記)

第24期 自 2020年11月17日 至 2021年 5月17日			第25期 自 2021年 5月18日 至 2021年11月15日		
1. 分配金の計算過程			1. 分配金の計算過程		
項目			項目		
費用控除後の配当等収益額	A	7,772,596円	費用控除後の配当等収益額	A	6,857,131円
費用控除後・繰越欠損金補填後の有価証券売買等損益額	B	0円	費用控除後・繰越欠損金補填後の有価証券売買等損益額	B	0円
収益調整金額	C	228,164,572円	収益調整金額	C	205,890,583円
分配準備積立金額	D	330,622,850円	分配準備積立金額	D	304,111,037円
当ファンドの分配対象収益額	E=A+B+C+D	566,560,018円	当ファンドの分配対象収益額	E=A+B+C+D	516,858,751円
当ファンドの期末残存口数	F	173,933,682口	当ファンドの期末残存口数	F	156,592,666口
10,000口当たり収益分配対象額	G=E/F × 10,000	32,573円	10,000口当たり収益分配対象額	G=E/F × 10,000	33,006円
10,000口当たり分配金額	H	10円	10,000口当たり分配金額	H	10円
収益分配金金額	I=F × H/10,000	173,933円	収益分配金金額	I=F × H/10,000	156,592円

(金融商品に関する注記)

(1) 金融商品の状況に関する事項

第24期 自 2020年11月17日 至 2021年 5月17日		第25期 自 2021年 5月18日 至 2021年11月15日	
1. 金融商品に対する取組方針 当ファンドは、投資信託及び投資法人に関する法律第2条第4項に定める証券投資信託であり、信託約款に規定する運用の基本方針に従い、有価証券等の金融商品に対して投資として運用することを目的としております。		1. 金融商品に対する取組方針 同左	
2. 金融商品の内容及びその金融商品に係るリスク 当ファンドが保有する金融商品の種類は、有価証券、コール・ローン等の金銭債権及び金銭債務であります。 当ファンドが保有する有価証券の詳細は、(その他の注記)の2 有価証券関係に記載しております。 これらは、金利変動リスク、為替変動リスクなどの市場リスク、信用リスク及び流動性リスクにさらされております。		2. 金融商品の内容及びその金融商品に係るリスク 同左	
3. 金融商品に係るリスク管理体制		3. 金融商品に係るリスク管理体制	

<p>委託会社においては、独立した投資リスク管理に関する委員会を設け、パフォーマンスの考査及び運用リスクの管理を行なっております。</p> <p>市場リスクの管理 市場リスクに関しては、資産配分等の状況を常時、分析・把握し、投資方針に沿っているか等の管理を行なっております。</p> <p>信用リスクの管理 信用リスクに関しては、発行体や取引先の財務状況等に関する情報収集・分析を常時、継続し、格付等の信用度に応じた組入制限等の管理を行なっております。</p> <p>流動性リスクの管理 流動性リスクに関しては、必要に応じて市場流動性の状況を把握し、取引量や組入比率等の管理を行なっております。</p>	同左
---	----

(2)金融商品の時価等に関する事項

第24期 2021年 5月17日現在	第25期 2021年11月15日現在
<p>1. 貸借対照表計上額、時価及び差額 貸借対照表上の金融商品は原則としてすべて時価で評価しているため、貸借対照表計上額と時価との差額はありません。</p> <p>2. 時価の算定方法 投資信託受益証券 （重要な会計方針に係る事項に関する注記）に記載しております。 親投資信託受益証券 （重要な会計方針に係る事項に関する注記）に記載しております。 コール・ローン等の金銭債権及び金銭債務 これらの科目は短期間で決済されるため、帳簿価額は時価と近似していることから、当該帳簿価額を時価としております。</p>	<p>1. 貸借対照表計上額、時価及び差額 同左</p> <p>2. 時価の算定方法 同左</p>

(関連当事者との取引に関する注記)

第24期 自 2020年11月17日 至 2021年 5月17日	第25期 自 2021年 5月18日 至 2021年11月15日
市場価格その他当該取引に係る公正な価格を勘案して、一般の取引条件と異なる関連当事者との取引は行なわれていないため、該当事項はございません。	同左

(その他の注記)

1 元本の移動

	第24期 自 2020年11月17日 至 2021年 5月17日	第25期 自 2021年 5月18日 至 2021年11月15日
期首元本額	226,757,718円	173,933,682円
期中追加設定元本額	1,036,301円	259,732円
期中一部解約元本額	53,860,337円	17,600,748円

2 有価証券関係 売買目的有価証券

種類	第24期 自 2020年11月17日 至 2021年 5月17日	第25期 自 2021年 5月18日 至 2021年11月15日
	損益に含まれた評価差額（円）	損益に含まれた評価差額（円）
投資信託受益証券	21,832,702	8,711,043
親投資信託受益証券	98	98
合計	21,832,604	8,710,945

3 デリバティブ取引関係

該当事項はありません。

(4) 附属明細表

第1 有価証券明細表

(1) 株式(2021年11月15日現在)

該当事項はありません。

(2) 株式以外の有価証券(2021年11月15日現在)

(単位:円)

種類	通貨	銘柄	券面総額	評価額	備考
投資信託受益証券	日本円	ノムラ・カレンシー・ファンド - US ハイ・イールド・ボンド・インカム - クラスBRL	123,316	259,333,548	
	小計	銘柄数：1 組入時価比率：97.1%	123,316	259,333,548 99.6%	
	合計			259,333,548	
親投資信託受益証券	日本円	野村マネー マザーファンド	982,608	1,002,260	
	小計	銘柄数：1 組入時価比率：0.4%	982,608	1,002,260 0.4%	
	合計			1,002,260	

合計		260,335,808
----	--	-------------

(注1)投資信託受益証券、投資証券及び親投資信託受益証券における券面総額の数値は、証券数を表示しております。

(注2)比率は左より組入時価の純資産に対する比率、及び各小計欄の合計金額に対する比率であります。

第2 デリバティブ取引及び為替予約取引の契約額等及び時価の状況表

該当事項はありません。

野村新米国ハイ・イールド債券投信(南アフリカランドコース)毎月分配型

(1) 貸借対照表

(単位:円)

	前期 (2021年 5月17日現在)	当期 (2021年11月15日現在)
資産の部		
流動資産		
コール・ローン	6,307,421	6,546,082
投資信託受益証券	446,399,613	412,470,828
親投資信託受益証券	1,002,358	1,002,260
流動資産合計	453,709,392	420,019,170
資産合計	453,709,392	420,019,170
負債の部		
流動負債		
未払収益分配金	877,899	819,462
未払受託者報酬	12,889	12,074
未払委託者報酬	365,200	342,068
未払利息	3	3
その他未払費用	849	793
流動負債合計	1,256,840	1,174,400
負債合計	1,256,840	1,174,400
純資産の部		
元本等		
元本	877,899,464	819,462,778
剰余金		
期末剰余金又は期末欠損金()	425,446,912	400,618,008
(分配準備積立金)	280,041,702	262,227,196
元本等合計	452,452,552	418,844,770
純資産合計	452,452,552	418,844,770
負債純資産合計	453,709,392	420,019,170

(2) 損益及び剰余金計算書

(単位:円)

	前期 自 2020年11月17日 至 2021年 5月17日	当期 自 2021年 5月18日 至 2021年11月15日
営業収益		
受取配当金	8,614,320	7,977,550
有価証券売買等損益	77,817,881	3,809,131
営業収益合計	86,432,201	4,168,419
営業費用		
支払利息	550	855
受託者報酬	71,688	72,953
委託者報酬	2,031,248	2,066,853
その他費用	4,716	4,804
営業費用合計	2,108,202	2,145,465

	前期	当期
	自 2020年11月17日 至 2021年 5月17日	自 2021年 5月18日 至 2021年11月15日
営業利益又は営業損失()	84,323,999	2,022,954
経常利益又は経常損失()	84,323,999	2,022,954
当期純利益又は当期純損失()	84,323,999	2,022,954
一部解約に伴う当期純利益金額の分配額又は一部解約に伴う当期純損失金額の分配額()	435,344	367,088
期首剰余金又は期首欠損金()	558,448,105	425,446,912
剰余金増加額又は欠損金減少額	55,869,255	29,179,743
当期一部解約に伴う剰余金増加額又は欠損金減少額	55,869,255	29,179,743
剰余金減少額又は欠損金増加額	1,236,315	890,372
当期追加信託に伴う剰余金減少額又は欠損金増加額	1,236,315	890,372
分配金	5,520,402	5,116,333
期末剰余金又は期末欠損金()	425,446,912	400,618,008

(3) 注記表

(重要な会計方針に係る事項に関する注記)

1. 運用資産の評価基準及び評価方法	投資信託受益証券 原則として時価で評価しております。 時価評価にあたっては、市場価格のある有価証券についてはその最終相場(計算日に最終相場のない場合には、直近の日の最終相場)で評価しております。 市場価格のない有価証券については基準価額で評価しております。 親投資信託受益証券 基準価額で評価しております。
2. 費用・収益の計上基準	受取配当金 原則として配当落ち日において、確定配当金額又は予想配当金額を計上しております。 投資信託受益証券については、原則として収益分配金落ち日において、当該収益分配金額を計上しております。 有価証券売買等損益 約定日基準で計上しております。
3. 金融商品の時価等に関する事項の補足説明	金融商品の時価の算定においては一定の前提条件等を採用しているため、異なる前提条件等によった場合、当該価額が異なることもあります。
4. その他	当該財務諸表の特定期間は、2021年 5月18日から2021年11月15日までとなっております。

(重要な会計上の見積りに関する注記)

該当事項はありません。

(貸借対照表に関する注記)

前期 2021年 5月17日現在	当期 2021年11月15日現在
1. 特定期間の末日における受益権の総数 877,899,464口	1. 特定期間の末日における受益権の総数 819,462,778口
2. 投資信託財産計算規則第55条の6第1項第10号に規定する額	2. 投資信託財産計算規則第55条の6第1項第10号に規定する額

元本の欠損	425,446,912円	元本の欠損	400,618,008円
3. 特定期間の末日における1単位当たりの純資産の額		3. 特定期間の末日における1単位当たりの純資産の額	
1口当たり純資産額	0.5154円	1口当たり純資産額	0.5111円
(10,000口当たり純資産額)	(5,154円)	(10,000口当たり純資産額)	(5,111円)

(損益及び剰余金計算書に関する注記)

前期 自 2020年11月17日 至 2021年 5月17日			当期 自 2021年 5月18日 至 2021年11月15日		
1. 分配金の計算過程			1. 分配金の計算過程		
2020年11月17日から2020年12月15日まで			2021年 5月18日から2021年 6月15日まで		
項目			項目		
費用控除後の配当等収益額	A	1,460,701円	費用控除後の配当等収益額	A	1,325,463円
費用控除後・繰越欠損金補填後の有価証券売買等損益額	B	0円	費用控除後・繰越欠損金補填後の有価証券売買等損益額	B	0円
収益調整金額	C	113,667,410円	収益調整金額	C	104,245,514円
分配準備積立金額	D	301,898,183円	分配準備積立金額	D	277,156,842円
当ファンドの分配対象収益額	E=A+B+C+D	417,026,294円	当ファンドの分配対象収益額	E=A+B+C+D	382,727,819円
当ファンドの期末残存口数	F	953,306,952口	当ファンドの期末残存口数	F	869,111,637口
10,000口当たり収益分配対象額	G=E/F × 10,000	4,374円	10,000口当たり収益分配対象額	G=E/F × 10,000	4,403円
10,000口当たり分配金額	H	10円	10,000口当たり分配金額	H	10円
収益分配金金額	I=F × H/10,000	953,306円	収益分配金金額	I=F × H/10,000	869,111円
2020年12月16日から2021年 1月15日まで			2021年 6月16日から2021年 7月15日まで		
項目			項目		
費用控除後の配当等収益額	A	1,119,250円	費用控除後の配当等収益額	A	984,259円
費用控除後・繰越欠損金補填後の有価証券売買等損益額	B	0円	費用控除後・繰越欠損金補填後の有価証券売買等損益額	B	0円
収益調整金額	C	113,070,728円	収益調整金額	C	103,965,755円
分配準備積立金額	D	300,366,784円	分配準備積立金額	D	276,535,803円
当ファンドの分配対象収益額	E=A+B+C+D	414,556,762円	当ファンドの分配対象収益額	E=A+B+C+D	381,485,817円
当ファンドの期末残存口数	F	947,249,641口	当ファンドの期末残存口数	F	866,011,014口
10,000口当たり収益分配対象額	G=E/F × 10,000	4,376円	10,000口当たり収益分配対象額	G=E/F × 10,000	4,405円
10,000口当たり分配金額	H	10円	10,000口当たり分配金額	H	10円
収益分配金金額	I=F × H/10,000	947,249円	収益分配金金額	I=F × H/10,000	866,011円
2021年 1月16日から2021年 2月15日まで			2021年 7月16日から2021年 8月16日まで		
項目			項目		
費用控除後の配当等収益額	A	1,432,157円	費用控除後の配当等収益額	A	966,883円
費用控除後・繰越欠損金補填後の有価証券売買等損益額	B	0円	費用控除後・繰越欠損金補填後の有価証券売買等損益額	B	0円
収益調整金額	C	111,188,736円	収益調整金額	C	103,764,196円
分配準備積立金額	D	295,095,012円	分配準備積立金額	D	275,707,871円
当ファンドの分配対象収益額	E=A+B+C+D	407,715,905円	当ファンドの分配対象収益額	E=A+B+C+D	380,438,950円
当ファンドの期末残存口数	F	930,421,885口	当ファンドの期末残存口数	F	863,389,487口

10,000口当たり収益分配対象額	$G=E/F \times 10,000$	4,382円
10,000口当たり分配金額	H	10円
収益分配金金額	$I=F \times H/10,000$	930,421円

2021年 2月16日から2021年 3月15日まで

項目		
費用控除後の配当等収益額	A	1,381,081円
費用控除後・繰越欠損金補填後の有価証券売買等損益額	B	0円
収益調整金額	C	110,472,883円
分配準備積立金額	D	293,332,519円
当ファンドの分配対象収益額	$E=A+B+C+D$	405,186,483円
当ファンドの期末残存口数	F	923,583,357口
10,000口当たり収益分配対象額	$G=E/F \times 10,000$	4,387円
10,000口当たり分配金額	H	10円
収益分配金金額	$I=F \times H/10,000$	923,583円

2021年 3月16日から2021年 4月15日まで

項目		
費用控除後の配当等収益額	A	1,350,389円
費用控除後・繰越欠損金補填後の有価証券売買等損益額	B	0円
収益調整金額	C	106,308,702円
分配準備積立金額	D	282,404,200円
当ファンドの分配対象収益額	$E=A+B+C+D$	390,063,291円
当ファンドの期末残存口数	F	887,944,926口
10,000口当たり収益分配対象額	$G=E/F \times 10,000$	4,392円
10,000口当たり分配金額	H	10円
収益分配金金額	$I=F \times H/10,000$	887,944円

2021年 4月16日から2021年 5月17日まで

項目		
費用控除後の配当等収益額	A	1,335,494円
費用控除後・繰越欠損金補填後の有価証券売買等損益額	B	0円
収益調整金額	C	105,203,779円
分配準備積立金額	D	279,584,107円
当ファンドの分配対象収益額	$E=A+B+C+D$	386,123,380円
当ファンドの期末残存口数	F	877,899,464口
10,000口当たり収益分配対象額	$G=E/F \times 10,000$	4,398円
10,000口当たり分配金額	H	10円
収益分配金金額	$I=F \times H/10,000$	877,899円

10,000口当たり収益分配対象額	$G=E/F \times 10,000$	4,406円
10,000口当たり分配金額	H	10円
収益分配金金額	$I=F \times H/10,000$	863,389円

2021年 8月17日から2021年 9月15日まで

項目		
費用控除後の配当等収益額	A	1,306,398円
費用控除後・繰越欠損金補填後の有価証券売買等損益額	B	0円
収益調整金額	C	102,289,460円
分配準備積立金額	D	271,551,993円
当ファンドの分配対象収益額	$E=A+B+C+D$	375,147,851円
当ファンドの期末残存口数	F	850,303,152口
10,000口当たり収益分配対象額	$G=E/F \times 10,000$	4,411円
10,000口当たり分配金額	H	10円
収益分配金金額	$I=F \times H/10,000$	850,303円

2021年 9月16日から2021年10月15日まで

項目		
費用控除後の配当等収益額	A	973,921円
費用控除後・繰越欠損金補填後の有価証券売買等損益額	B	0円
収益調整金額	C	102,113,390円
分配準備積立金額	D	271,199,347円
当ファンドの分配対象収益額	$E=A+B+C+D$	374,286,658円
当ファンドの期末残存口数	F	848,057,286口
10,000口当たり収益分配対象額	$G=E/F \times 10,000$	4,413円
10,000口当たり分配金額	H	10円
収益分配金金額	$I=F \times H/10,000$	848,057円

2021年10月16日から2021年11月15日まで

項目		
費用控除後の配当等収益額	A	920,434円
費用控除後・繰越欠損金補填後の有価証券売買等損益額	B	0円
収益調整金額	C	98,763,208円
分配準備積立金額	D	262,126,224円
当ファンドの分配対象収益額	$E=A+B+C+D$	361,809,866円
当ファンドの期末残存口数	F	819,462,778口
10,000口当たり収益分配対象額	$G=E/F \times 10,000$	4,415円
10,000口当たり分配金額	H	10円
収益分配金金額	$I=F \times H/10,000$	819,462円

(金融商品に関する注記)

(1)金融商品の状況に関する事項

<p style="text-align: center;">前期</p> <p style="text-align: center;">自 2020年11月17日 至 2021年 5月17日</p>	<p style="text-align: center;">当期</p> <p style="text-align: center;">自 2021年 5月18日 至 2021年11月15日</p>
<p>1.金融商品に対する取組方針</p> <p>当ファンドは、投資信託及び投資法人に関する法律第2条第4項に定める証券投資信託であり、信託約款に規定する運用の基本方針に従い、有価証券等の金融商品に対して投資として運用することを目的としております。</p> <p>2.金融商品の内容及びその金融商品に係るリスク</p> <p>当ファンドが保有する金融商品の種類は、有価証券、コール・ローン等の金銭債権及び金銭債務であります。</p> <p>当ファンドが保有する有価証券の詳細は、(その他の注記)の2 有価証券関係に記載しております。</p> <p>これらは、金利変動リスク、為替変動リスクなどの市場リスク、信用リスク及び流動性リスクにさらされております。</p> <p>3.金融商品に係るリスク管理体制</p> <p>委託会社においては、独立した投資リスク管理に関する委員会を設け、パフォーマンスの考査及び運用リスクの管理を行なっております。</p> <p>市場リスクの管理</p> <p>市場リスクに関しては、資産配分等の状況を常時、分析・把握し、投資方針に沿っているか等の管理を行なっております。</p> <p>信用リスクの管理</p> <p>信用リスクに関しては、発行体や取引先の財務状況等に関する情報収集・分析を常時、継続し、格付等の信用度に応じた組入制限等の管理を行なっております。</p> <p>流動性リスクの管理</p> <p>流動性リスクに関しては、必要に応じて市場流動性の状況を把握し、取引量や組入比率等の管理を行なっております。</p>	<p>1.金融商品に対する取組方針</p> <p>同左</p> <p>2.金融商品の内容及びその金融商品に係るリスク</p> <p>同左</p> <p>3.金融商品に係るリスク管理体制</p> <p>同左</p>

(2)金融商品の時価等に関する事項

<p style="text-align: center;">前期</p> <p style="text-align: center;">2021年 5月17日現在</p>	<p style="text-align: center;">当期</p> <p style="text-align: center;">2021年11月15日現在</p>
<p>1.貸借対照表計上額、時価及び差額</p> <p>貸借対照表上の金融商品は原則としてすべて時価で評価しているため、貸借対照表計上額と時価との差額はありません。</p> <p>2.時価の算定方法</p>	<p>1.貸借対照表計上額、時価及び差額</p> <p>同左</p> <p>2.時価の算定方法</p>

投資信託受益証券 （重要な会計方針に係る事項に関する注記）に記載して おります。 親投資信託受益証券 （重要な会計方針に係る事項に関する注記）に記載して おります。 コール・ローン等の金銭債権及び金銭債務 これらの科目は短期間で決済されるため、帳簿価額は時 価と近似していることから、当該帳簿価額を時価としてお ります。	同左
---	----

（関連当事者との取引に関する注記）

前期 自 2020年11月17日 至 2021年 5月17日	当期 自 2021年 5月18日 至 2021年11月15日
市場価格その他当該取引に係る公正な価格を勘案して、一般 の取引条件と異なる関連当事者との取引は行なわれていない ため、該当事項はございません。	同左

（その他の注記）

1 元本の移動

前期 自 2020年11月17日 至 2021年 5月17日	当期 自 2021年 5月18日 至 2021年11月15日
期首元本額 979,140,675円	期首元本額 877,899,464円
期中追加設定元本額 2,290,612円	期中追加設定元本額 1,850,641円
期中一部解約元本額 103,531,823円	期中一部解約元本額 60,287,327円

2 有価証券関係
売買目的有価証券

種類	前期 自 2020年11月17日 至 2021年 5月17日	当期 自 2021年 5月18日 至 2021年11月15日
	損益に含まれた評価差額（円）	損益に含まれた評価差額（円）
投資信託受益証券	15,303,568	8,417,772
親投資信託受益証券	0	0
合計	15,303,568	8,417,772

3 デリバティブ取引関係

該当事項はありません。

(4) 附属明細表

第1 有価証券明細表

(1) 株式(2021年11月15日現在)

該当事項はありません。

(2) 株式以外の有価証券(2021年11月15日現在)

(単位:円)

種類	通貨	銘柄	券面総額	評価額	備考
投資信託受益証券	日本円	ノムラ・カレンシー・ファンド - US ハイ・イールド・ボンド・インカム - クラスZAR	127,542	412,470,828	
	小計	銘柄数: 1 組入時価比率: 98.5%	127,542	412,470,828 99.8%	
	合計			412,470,828	
親投資信託受益証券	日本円	野村マネー マザーファンド	982,608	1,002,260	
	小計	銘柄数: 1 組入時価比率: 0.2%	982,608	1,002,260 0.2%	
	合計			1,002,260	
合計				413,473,088	

(注1)投資信託受益証券、投資証券及び親投資信託受益証券における券面総額の数値は、証券数を表示しております。

(注2)比率は左より組入時価の純資産に対する比率、及び各小計欄の合計金額に対する比率であります。

第2 デリバティブ取引及び為替予約取引の契約額等及び時価の状況表

該当事項はありません。

野村新米国ハイ・イールド債券投信（南アフリカランドコース）年2回決算型

(1) 貸借対照表

(単位:円)

	第24期 (2021年 5月17日現在)	第25期 (2021年11月15日現在)
資産の部		
流動資産		
コール・ローン	303,538	269,121
投資信託受益証券	12,087,900	12,163,074
親投資信託受益証券	100,236	100,226
流動資産合計	12,491,674	12,532,421
資産合計	12,491,674	12,532,421
負債の部		
流動負債		
未払収益分配金	5,686	5,688
未払受託者報酬	1,863	2,056
未払委託者報酬	52,665	58,409
その他未払費用	141	153

	第24期 (2021年 5月17日現在)	第25期 (2021年11月15日現在)
流動負債合計	60,355	66,306
負債合計	60,355	66,306
純資産の部		
元本等		
元本	5,686,154	5,688,250
剰余金		
期末剰余金又は期末欠損金()	6,745,165	6,777,865
(分配準備積立金)	10,407,806	10,565,758
元本等合計	12,431,319	12,466,115
純資産合計	12,431,319	12,466,115
負債純資産合計	12,491,674	12,532,421

(2) 損益及び剰余金計算書

(単位:円)

	第24期 自 2020年11月17日 至 2021年 5月17日	第25期 自 2021年 5月18日 至 2021年11月15日
営業収益		
受取配当金	221,870	224,130
有価証券売買等損益	2,012,296	127,610
営業収益合計	2,234,166	96,520
営業費用		
受託者報酬	1,863	2,056
委託者報酬	52,665	58,409
その他費用	141	153
営業費用合計	54,669	60,618
営業利益又は営業損失()	2,179,497	35,902
経常利益又は経常損失()	2,179,497	35,902
当期純利益又は当期純損失()	2,179,497	35,902
一部解約に伴う当期純利益金額の分配額又は一部解約に伴う当期純損失金額の分配額()	572	-
期首剰余金又は期首欠損金()	4,574,648	6,745,165
剰余金増加額又は欠損金減少額	2,042	2,486
当期追加信託に伴う剰余金増加額又は欠損金減少額	2,042	2,486
剰余金減少額又は欠損金増加額	4,764	-
当期一部解約に伴う剰余金減少額又は欠損金増加額	4,764	-
分配金	5,686	5,688
期末剰余金又は期末欠損金()	6,745,165	6,777,865

(3) 注記表

(重要な会計方針に係る事項に関する注記)

1.運用資産の評価基準及び評価方法	投資信託受益証券 原則として時価で評価しております。 時価評価にあたっては、市場価格のある有価証券についてはその最終相場(計算日に最終相場のない場合には、直近の日の最終相場)で評価しております。 市場価格のない有価証券については基準価額で評価しております。 親投資信託受益証券 基準価額で評価しております。
2.費用・収益の計上基準	受取配当金

	原則として配当落ち日において、確定配当金額又は予想配当金額を計上しております。 投資信託受益証券については、原則として収益分配金落ち日において、当該収益分配金額を計上しております。 有価証券売買等損益 約定日基準で計上しております。
3.金融商品の時価等に関する事項の補足説明	金融商品の時価の算定においては一定の前提条件等を採用しているため、異なる前提条件等によった場合、当該価額が異なることもあります。
4.その他	当ファンドの計算期間は、信託約款の規定により、2021年5月18日から2021年11月15日までとなっております。

(重要な会計上の見積りに関する注記)

該当事項はありません。

(貸借対照表に関する注記)

第24期 2021年5月17日現在	第25期 2021年11月15日現在
1. 計算期間の末日における受益権の総数 5,686,154口	1. 計算期間の末日における受益権の総数 5,688,250口
2. 計算期間の末日における1単位当たりの純資産の額 1口当たり純資産額 2.1862円 (10,000口当たり純資産額) (21,862円)	2. 計算期間の末日における1単位当たりの純資産の額 1口当たり純資産額 2.1916円 (10,000口当たり純資産額) (21,916円)

(損益及び剰余金計算書に関する注記)

第24期 自 2020年11月17日 至 2021年5月17日	第25期 自 2021年5月18日 至 2021年11月15日																																																												
1. 分配金の計算過程	1. 分配金の計算過程																																																												
<table border="1"> <thead> <tr> <th>項目</th> <th></th> <th></th> </tr> </thead> <tbody> <tr> <td>費用控除後の配当等収益額</td> <td>A</td> <td>216,535円</td> </tr> <tr> <td>費用控除後・繰越欠損金補填後の有価証券売買等損益額</td> <td>B</td> <td>0円</td> </tr> <tr> <td>収益調整金額</td> <td>C</td> <td>5,021,733円</td> </tr> <tr> <td>分配準備積立金額</td> <td>D</td> <td>10,196,957円</td> </tr> <tr> <td>当ファンドの分配対象収益額</td> <td>E=A+B+C+D</td> <td>15,435,225円</td> </tr> <tr> <td>当ファンドの期末残存口数</td> <td>F</td> <td>5,686,154口</td> </tr> <tr> <td>10,000口当たり収益分配対象額</td> <td>G=E/F × 10,000</td> <td>27,145円</td> </tr> <tr> <td>10,000口当たり分配金額</td> <td>H</td> <td>10円</td> </tr> <tr> <td>収益分配金金額</td> <td>I=F × H/10,000</td> <td>5,686円</td> </tr> </tbody> </table>	項目			費用控除後の配当等収益額	A	216,535円	費用控除後・繰越欠損金補填後の有価証券売買等損益額	B	0円	収益調整金額	C	5,021,733円	分配準備積立金額	D	10,196,957円	当ファンドの分配対象収益額	E=A+B+C+D	15,435,225円	当ファンドの期末残存口数	F	5,686,154口	10,000口当たり収益分配対象額	G=E/F × 10,000	27,145円	10,000口当たり分配金額	H	10円	収益分配金金額	I=F × H/10,000	5,686円	<table border="1"> <thead> <tr> <th>項目</th> <th></th> <th></th> </tr> </thead> <tbody> <tr> <td>費用控除後の配当等収益額</td> <td>A</td> <td>163,640円</td> </tr> <tr> <td>費用控除後・繰越欠損金補填後の有価証券売買等損益額</td> <td>B</td> <td>0円</td> </tr> <tr> <td>収益調整金額</td> <td>C</td> <td>5,027,420円</td> </tr> <tr> <td>分配準備積立金額</td> <td>D</td> <td>10,407,806円</td> </tr> <tr> <td>当ファンドの分配対象収益額</td> <td>E=A+B+C+D</td> <td>15,598,866円</td> </tr> <tr> <td>当ファンドの期末残存口数</td> <td>F</td> <td>5,688,250口</td> </tr> <tr> <td>10,000口当たり収益分配対象額</td> <td>G=E/F × 10,000</td> <td>27,422円</td> </tr> <tr> <td>10,000口当たり分配金額</td> <td>H</td> <td>10円</td> </tr> <tr> <td>収益分配金金額</td> <td>I=F × H/10,000</td> <td>5,688円</td> </tr> </tbody> </table>	項目			費用控除後の配当等収益額	A	163,640円	費用控除後・繰越欠損金補填後の有価証券売買等損益額	B	0円	収益調整金額	C	5,027,420円	分配準備積立金額	D	10,407,806円	当ファンドの分配対象収益額	E=A+B+C+D	15,598,866円	当ファンドの期末残存口数	F	5,688,250口	10,000口当たり収益分配対象額	G=E/F × 10,000	27,422円	10,000口当たり分配金額	H	10円	収益分配金金額	I=F × H/10,000	5,688円
項目																																																													
費用控除後の配当等収益額	A	216,535円																																																											
費用控除後・繰越欠損金補填後の有価証券売買等損益額	B	0円																																																											
収益調整金額	C	5,021,733円																																																											
分配準備積立金額	D	10,196,957円																																																											
当ファンドの分配対象収益額	E=A+B+C+D	15,435,225円																																																											
当ファンドの期末残存口数	F	5,686,154口																																																											
10,000口当たり収益分配対象額	G=E/F × 10,000	27,145円																																																											
10,000口当たり分配金額	H	10円																																																											
収益分配金金額	I=F × H/10,000	5,686円																																																											
項目																																																													
費用控除後の配当等収益額	A	163,640円																																																											
費用控除後・繰越欠損金補填後の有価証券売買等損益額	B	0円																																																											
収益調整金額	C	5,027,420円																																																											
分配準備積立金額	D	10,407,806円																																																											
当ファンドの分配対象収益額	E=A+B+C+D	15,598,866円																																																											
当ファンドの期末残存口数	F	5,688,250口																																																											
10,000口当たり収益分配対象額	G=E/F × 10,000	27,422円																																																											
10,000口当たり分配金額	H	10円																																																											
収益分配金金額	I=F × H/10,000	5,688円																																																											

(金融商品に関する注記)

(1)金融商品の状況に関する事項

<p style="text-align: center;">第24期 自 2020年11月17日 至 2021年 5月17日</p>	<p style="text-align: center;">第25期 自 2021年 5月18日 至 2021年11月15日</p>
<p>1.金融商品に対する取組方針 当ファンドは、投資信託及び投資法人に関する法律第2条第4項に定める証券投資信託であり、信託約款に規定する運用の基本方針に従い、有価証券等の金融商品に対して投資として運用することを目的としております。</p> <p>2.金融商品の内容及びその金融商品に係るリスク 当ファンドが保有する金融商品の種類は、有価証券、コール・ローン等の金銭債権及び金銭債務であります。 当ファンドが保有する有価証券の詳細は、(その他の注記)の2 有価証券関係に記載しております。 これらは、金利変動リスク、為替変動リスクなどの市場リスク、信用リスク及び流動性リスクにさらされております。</p> <p>3.金融商品に係るリスク管理体制 委託会社においては、独立した投資リスク管理に関する委員会を設け、パフォーマンスの考査及び運用リスクの管理を行なっております。 市場リスクの管理 市場リスクに関しては、資産配分等の状況を常時、分析・把握し、投資方針に沿っているか等の管理を行なっております。 信用リスクの管理 信用リスクに関しては、発行体や取引先の財務状況等に関する情報収集・分析を常時、継続し、格付等の信用度に応じた組入制限等の管理を行なっております。 流動性リスクの管理 流動性リスクに関しては、必要に応じて市場流動性の状況を把握し、取引量や組入比率等の管理を行なっております。</p>	<p>1.金融商品に対する取組方針 同左</p> <p>2.金融商品の内容及びその金融商品に係るリスク 同左</p> <p>3.金融商品に係るリスク管理体制 同左</p>

(2)金融商品の時価等に関する事項

<p style="text-align: center;">第24期 2021年 5月17日現在</p>	<p style="text-align: center;">第25期 2021年11月15日現在</p>
<p>1.貸借対照表計上額、時価及び差額 貸借対照表上の金融商品は原則としてすべて時価で評価しているため、貸借対照表計上額と時価との差額はありません。</p> <p>2.時価の算定方法</p>	<p>1.貸借対照表計上額、時価及び差額 同左</p> <p>2.時価の算定方法</p>

投資信託受益証券 （重要な会計方針に係る事項に関する注記）に記載して おります。 親投資信託受益証券 （重要な会計方針に係る事項に関する注記）に記載して おります。 コール・ローン等の金銭債権及び金銭債務 これらの科目は短期間で決済されるため、帳簿価額は時 価と近似していることから、当該帳簿価額を時価としてお ります。	同左
---	----

（関連当事者との取引に関する注記）

第24期 自 2020年11月17日 至 2021年 5月17日	第25期 自 2021年 5月18日 至 2021年11月15日
市場価格その他当該取引に係る公正な価格を勘案して、一般 の取引条件と異なる関連当事者との取引は行なわれていない ため、該当事項はございません。	同左

（その他の注記）

1 元本の移動

第24期 自 2020年11月17日 至 2021年 5月17日	第25期 自 2021年 5月18日 至 2021年11月15日
期首元本額 5,689,577円	期首元本額 5,686,154円
期中追加設定元本額 2,540円	期中追加設定元本額 2,096円
期中一部解約元本額 5,963円	期中一部解約元本額 0円

2 有価証券関係

売買目的有価証券

種類	第24期 自 2020年11月17日 至 2021年 5月17日	第25期 自 2021年 5月18日 至 2021年11月15日
	損益に含まれた評価差額（円）	損益に含まれた評価差額（円）
投資信託受益証券	1,985,531	125,192
親投資信託受益証券	9	10
合計	1,985,522	125,202

3 デリバティブ取引関係

該当事項はありません。

(4) 附属明細表

第1 有価証券明細表

(1) 株式(2021年11月15日現在)

該当事項はありません。

(2) 株式以外の有価証券(2021年11月15日現在)

(単位:円)

種類	通貨	銘柄	券面総額	評価額	備考
投資信託受益証券	日本円	ノムラ・カレンシー・ファンド - US ハイ・イールド・ボンド・インカム - クラスZAR	3,761	12,163,074	
	小計	銘柄数: 1 組入時価比率: 97.6%	3,761	12,163,074 99.2%	
	合計			12,163,074	
親投資信託受益証券	日本円	野村マネー マザーファンド	98,261	100,226	
	小計	銘柄数: 1 組入時価比率: 0.8%	98,261	100,226 0.8%	
	合計			100,226	
合計				12,263,300	

(注1)投資信託受益証券、投資証券及び親投資信託受益証券における券面総額の数値は、証券数を表示しております。

(注2)比率は左より組入時価の純資産に対する比率、及び各小計欄の合計金額に対する比率であります。

第2 デリバティブ取引及び為替予約取引の契約額等及び時価の状況表

該当事項はありません。

野村新米国ハイ・イールド債券投信（トルコリラコース）毎月分配型

(1) 貸借対照表

(単位:円)

	前期 (2021年 5月17日現在)	当期 (2021年11月15日現在)
資産の部		
流動資産		
コール・ローン	21,127,165	21,414,892
投資信託受益証券	1,056,279,000	940,796,440
親投資信託受益証券	1,002,358	1,002,260
未収入金	-	3,001,078
流動資産合計	1,078,408,523	966,214,670
資産合計	1,078,408,523	966,214,670
負債の部		
流動負債		
未払収益分配金	3,856,012	3,556,665
未払解約金	-	5,476,453
未払受託者報酬	32,116	28,154
未払委託者報酬	910,043	797,694

	前期 (2021年 5月17日現在)	当期 (2021年11月15日現在)
未払利息	12	12
その他未払費用	2,133	1,867
流動負債合計	4,800,316	9,860,845
負債合計	4,800,316	9,860,845
純資産の部		
元本等		
元本	3,856,012,631	3,556,665,727
剰余金		
期末剰余金又は期末欠損金()	2,782,404,424	2,600,311,902
(分配準備積立金)	611,139,916	575,757,527
元本等合計	1,073,608,207	956,353,825
純資産合計	1,073,608,207	956,353,825
負債純資産合計	1,078,408,523	966,214,670

(2) 損益及び剰余金計算書

(単位:円)

	前期 自 2020年11月17日 至 2021年 5月17日	当期 自 2021年 5月18日 至 2021年11月15日
営業収益		
受取配当金	43,943,980	40,939,290
有価証券売買等損益	28,246,112	45,770,548
営業収益合計	72,190,092	4,831,258
営業費用		
支払利息	1,859	2,188
受託者報酬	190,332	175,584
委託者報酬	5,392,814	4,974,823
その他費用	12,629	11,637
営業費用合計	5,597,634	5,164,232
営業利益又は営業損失()	66,592,458	9,995,490
経常利益又は経常損失()	66,592,458	9,995,490
当期純利益又は当期純損失()	66,592,458	9,995,490
一部解約に伴う当期純利益金額の分配額又は一部解約に伴う当期純損失金額の分配額()	841,417	854,609
期首剰余金又は期首欠損金()	3,270,773,972	2,782,404,424
剰余金増加額又は欠損金減少額	490,042,745	227,817,649
当期一部解約に伴う剰余金増加額又は欠損金減少額	490,042,745	227,817,649
剰余金減少額又は欠損金増加額	45,038,836	14,413,244
当期追加信託に伴う剰余金減少額又は欠損金増加額	45,038,836	14,413,244
分配金	24,068,236	22,171,002
期末剰余金又は期末欠損金()	2,782,404,424	2,600,311,902

(3) 注記表

(重要な会計方針に係る事項に関する注記)

1.運用資産の評価基準及び評価方法	投資信託受益証券 原則として時価で評価しております。 時価評価にあたっては、市場価格のある有価証券についてはその最終相場(計算日に最終相場のない場合には、直近の日の最終相場)で評価しております。 市場価格のない有価証券については基準価額で評価しております。 親投資信託受益証券
-------------------	--

2.費用・収益の計上基準	基準価額で評価しております。 受取配当金 原則として配当落ち日において、確定配当金額又は予想配当金額を計上しております。 投資信託受益証券については、原則として収益分配金落ち日において、当該収益分配金額を計上しております。 有価証券売買等損益 約定日基準で計上しております。
3.金融商品の時価等に関する事項の補足説明	金融商品の時価の算定においては一定の前提条件等を採用しているため、異なる前提条件等によった場合、当該価額が異なることもあります。
4.その他	当該財務諸表の特定期間は、2021年 5月18日から2021年11月15日までとなっております。

(重要な会計上の見積りに関する注記)

該当事項はありません。

(貸借対照表に関する注記)

前期 2021年 5月17日現在	当期 2021年11月15日現在
1. 特定期間の末日における受益権の総数 3,856,012,631口	1. 特定期間の末日における受益権の総数 3,556,665,727口
2. 投資信託財産計算規則第55条の6第1項第10号に規定する額 元本の欠損 2,782,404,424円	2. 投資信託財産計算規則第55条の6第1項第10号に規定する額 元本の欠損 2,600,311,902円
3. 特定期間の末日における1単位当たりの純資産の額 1口当たり純資産額 0.2784円 (10,000口当たり純資産額) (2,784円)	3. 特定期間の末日における1単位当たりの純資産の額 1口当たり純資産額 0.2689円 (10,000口当たり純資産額) (2,689円)

(損益及び剰余金計算書に関する注記)

前期 自 2020年11月17日 至 2021年 5月17日	当期 自 2021年 5月18日 至 2021年11月15日																																																						
1. 分配金の計算過程 2020年11月17日から2020年12月15日まで	1. 分配金の計算過程 2021年 5月18日から2021年 6月15日まで																																																						
<table border="1"> <thead> <tr> <th>項目</th> <th></th> <th></th> </tr> </thead> <tbody> <tr> <td>費用控除後の配当等収益額</td> <td>A</td> <td>6,699,929円</td> </tr> <tr> <td>費用控除後・繰越欠損金補填後の有価証券売買等損益額</td> <td>B</td> <td>0円</td> </tr> <tr> <td>収益調整金額</td> <td>C</td> <td>1,137,758,397円</td> </tr> <tr> <td>分配準備積立金額</td> <td>D</td> <td>656,741,901円</td> </tr> <tr> <td>当ファンドの分配対象収益額</td> <td>E=A+B+C+D</td> <td>1,801,200,227円</td> </tr> <tr> <td>当ファンドの期末残存口数</td> <td>F</td> <td>4,187,544,527口</td> </tr> <tr> <td>10,000口当たり収益分配対象額</td> <td>G=E/F × 10,000</td> <td>4,301円</td> </tr> <tr> <td>10,000口当たり分配金額</td> <td>H</td> <td>10円</td> </tr> </tbody> </table>	項目			費用控除後の配当等収益額	A	6,699,929円	費用控除後・繰越欠損金補填後の有価証券売買等損益額	B	0円	収益調整金額	C	1,137,758,397円	分配準備積立金額	D	656,741,901円	当ファンドの分配対象収益額	E=A+B+C+D	1,801,200,227円	当ファンドの期末残存口数	F	4,187,544,527口	10,000口当たり収益分配対象額	G=E/F × 10,000	4,301円	10,000口当たり分配金額	H	10円	<table border="1"> <thead> <tr> <th>項目</th> <th></th> <th></th> </tr> </thead> <tbody> <tr> <td>費用控除後の配当等収益額</td> <td>A</td> <td>6,843,958円</td> </tr> <tr> <td>費用控除後・繰越欠損金補填後の有価証券売買等損益額</td> <td>B</td> <td>0円</td> </tr> <tr> <td>収益調整金額</td> <td>C</td> <td>1,044,463,480円</td> </tr> <tr> <td>分配準備積立金額</td> <td>D</td> <td>602,884,130円</td> </tr> <tr> <td>当ファンドの分配対象収益額</td> <td>E=A+B+C+D</td> <td>1,654,191,568円</td> </tr> <tr> <td>当ファンドの期末残存口数</td> <td>F</td> <td>3,808,335,129口</td> </tr> <tr> <td>10,000口当たり収益分配対象額</td> <td>G=E/F × 10,000</td> <td>4,343円</td> </tr> <tr> <td>10,000口当たり分配金額</td> <td>H</td> <td>10円</td> </tr> </tbody> </table>	項目			費用控除後の配当等収益額	A	6,843,958円	費用控除後・繰越欠損金補填後の有価証券売買等損益額	B	0円	収益調整金額	C	1,044,463,480円	分配準備積立金額	D	602,884,130円	当ファンドの分配対象収益額	E=A+B+C+D	1,654,191,568円	当ファンドの期末残存口数	F	3,808,335,129口	10,000口当たり収益分配対象額	G=E/F × 10,000	4,343円	10,000口当たり分配金額	H	10円
項目																																																							
費用控除後の配当等収益額	A	6,699,929円																																																					
費用控除後・繰越欠損金補填後の有価証券売買等損益額	B	0円																																																					
収益調整金額	C	1,137,758,397円																																																					
分配準備積立金額	D	656,741,901円																																																					
当ファンドの分配対象収益額	E=A+B+C+D	1,801,200,227円																																																					
当ファンドの期末残存口数	F	4,187,544,527口																																																					
10,000口当たり収益分配対象額	G=E/F × 10,000	4,301円																																																					
10,000口当たり分配金額	H	10円																																																					
項目																																																							
費用控除後の配当等収益額	A	6,843,958円																																																					
費用控除後・繰越欠損金補填後の有価証券売買等損益額	B	0円																																																					
収益調整金額	C	1,044,463,480円																																																					
分配準備積立金額	D	602,884,130円																																																					
当ファンドの分配対象収益額	E=A+B+C+D	1,654,191,568円																																																					
当ファンドの期末残存口数	F	3,808,335,129口																																																					
10,000口当たり収益分配対象額	G=E/F × 10,000	4,343円																																																					
10,000口当たり分配金額	H	10円																																																					

収益分配金金額	$I=F \times H/10,000$	4,187,544円
---------	-----------------------	------------

2020年12月16日から2021年 1月15日まで

項目		
費用控除後の配当等収益額	A	7,216,586円
費用控除後・繰越欠損金補填後の有価証券売買等損益額	B	0円
収益調整金額	C	1,093,978,971円
分配準備積立金額	D	633,159,916円
当ファンドの分配対象収益額	$E=A+B+C+D$	1,734,355,473円
当ファンドの期末残存口数	F	4,024,419,553口
10,000口当たり収益分配対象額	$G=E/F \times 10,000$	4,309円
10,000口当たり分配金額	H	10円
収益分配金金額	$I=F \times H/10,000$	4,024,419円

2021年 1月16日から2021年 2月15日まで

項目		
費用控除後の配当等収益額	A	7,216,194円
費用控除後・繰越欠損金補填後の有価証券売買等損益額	B	0円
収益調整金額	C	1,106,172,742円
分配準備積立金額	D	633,404,352円
当ファンドの分配対象収益額	$E=A+B+C+D$	1,746,793,288円
当ファンドの期末残存口数	F	4,045,889,564口
10,000口当たり収益分配対象額	$G=E/F \times 10,000$	4,317円
10,000口当たり分配金額	H	10円
収益分配金金額	$I=F \times H/10,000$	4,045,889円

2021年 2月16日から2021年 3月15日まで

項目		
費用控除後の配当等収益額	A	6,405,611円
費用控除後・繰越欠損金補填後の有価証券売買等損益額	B	0円
収益調整金額	C	1,098,578,302円
分配準備積立金額	D	631,496,240円
当ファンドの分配対象収益額	$E=A+B+C+D$	1,736,480,153円
当ファンドの期末残存口数	F	4,016,403,963口
10,000口当たり収益分配対象額	$G=E/F \times 10,000$	4,323円
10,000口当たり分配金額	H	10円
収益分配金金額	$I=F \times H/10,000$	4,016,403円

2021年 3月16日から2021年 4月15日まで

項目		
費用控除後の配当等収益額	A	6,239,112円
費用控除後・繰越欠損金補填後の有価証券売買等損益額	B	0円
収益調整金額	C	1,078,312,459円
分配準備積立金額	D	620,395,685円

収益分配金金額	$I=F \times H/10,000$	3,808,335円
---------	-----------------------	------------

2021年 6月16日から2021年 7月15日まで

項目		
費用控除後の配当等収益額	A	6,031,500円
費用控除後・繰越欠損金補填後の有価証券売買等損益額	B	0円
収益調整金額	C	1,029,623,561円
分配準備積立金額	D	596,505,357円
当ファンドの分配対象収益額	$E=A+B+C+D$	1,632,160,418円
当ファンドの期末残存口数	F	3,752,257,989口
10,000口当たり収益分配対象額	$G=E/F \times 10,000$	4,349円
10,000口当たり分配金額	H	10円
収益分配金金額	$I=F \times H/10,000$	3,752,257円

2021年 7月16日から2021年 8月16日まで

項目		
費用控除後の配当等収益額	A	6,494,884円
費用控除後・繰越欠損金補填後の有価証券売買等損益額	B	0円
収益調整金額	C	1,022,986,366円
分配準備積立金額	D	594,189,069円
当ファンドの分配対象収益額	$E=A+B+C+D$	1,623,670,319円
当ファンドの期末残存口数	F	3,726,322,438口
10,000口当たり収益分配対象額	$G=E/F \times 10,000$	4,357円
10,000口当たり分配金額	H	10円
収益分配金金額	$I=F \times H/10,000$	3,726,322円

2021年 8月17日から2021年 9月15日まで

項目		
費用控除後の配当等収益額	A	6,648,668円
費用控除後・繰越欠損金補填後の有価証券売買等損益額	B	0円
収益調整金額	C	1,012,987,088円
分配準備積立金額	D	590,403,651円
当ファンドの分配対象収益額	$E=A+B+C+D$	1,610,039,407円
当ファンドの期末残存口数	F	3,688,169,153口
10,000口当たり収益分配対象額	$G=E/F \times 10,000$	4,365円
10,000口当たり分配金額	H	10円
収益分配金金額	$I=F \times H/10,000$	3,688,169円

2021年 9月16日から2021年10月15日まで

項目		
費用控除後の配当等収益額	A	5,867,398円
費用控除後・繰越欠損金補填後の有価証券売買等損益額	B	0円
収益調整金額	C	1,000,017,133円
分配準備積立金額	D	585,070,699円

当ファンドの分配対象収益額	E=A+B+C+D	1,704,947,256円
当ファンドの期末残存口数	F	3,937,969,286口
10,000口当たり収益分配対象額	G=E/F×10,000	4,329円
10,000口当たり分配金額	H	10円
収益分配金額	I=F×H/10,000	3,937,969円

2021年 4月16日から2021年 5月17日まで

項目		
費用控除後の配当等収益額	A	6,105,802円
費用控除後・繰越欠損金補填後の有価証券売買等損益額	B	0円
収益調整金額	C	1,056,789,398円
分配準備積立金額	D	608,890,126円
当ファンドの分配対象収益額	E=A+B+C+D	1,671,785,326円
当ファンドの期末残存口数	F	3,856,012,631口
10,000口当たり収益分配対象額	G=E/F×10,000	4,335円
10,000口当たり分配金額	H	10円
収益分配金額	I=F×H/10,000	3,856,012円

当ファンドの分配対象収益額	E=A+B+C+D	1,590,955,230円
当ファンドの期末残存口数	F	3,639,254,335口
10,000口当たり収益分配対象額	G=E/F×10,000	4,371円
10,000口当たり分配金額	H	10円
収益分配金額	I=F×H/10,000	3,639,254円

2021年10月16日から2021年11月15日まで

項目		
費用控除後の配当等収益額	A	5,767,413円
費用控除後・繰越欠損金補填後の有価証券売買等損益額	B	0円
収益調整金額	C	977,814,560円
分配準備積立金額	D	573,546,779円
当ファンドの分配対象収益額	E=A+B+C+D	1,557,128,752円
当ファンドの期末残存口数	F	3,556,665,727口
10,000口当たり収益分配対象額	G=E/F×10,000	4,378円
10,000口当たり分配金額	H	10円
収益分配金額	I=F×H/10,000	3,556,665円

(金融商品に関する注記)

(1)金融商品の状況に関する事項

前期 自 2020年11月17日 至 2021年 5月17日	当期 自 2021年 5月18日 至 2021年11月15日
<p>1.金融商品に対する取組方針</p> <p>当ファンドは、投資信託及び投資法人に関する法律第2条第4項に定める証券投資信託であり、信託約款に規定する運用の基本方針に従い、有価証券等の金融商品に対して投資として運用することを目的としております。</p> <p>2.金融商品の内容及びその金融商品に係るリスク</p> <p>当ファンドが保有する金融商品の種類は、有価証券、コール・ローン等の金銭債権及び金銭債務であります。</p> <p>当ファンドが保有する有価証券の詳細は、(その他の注記)の2 有価証券関係に記載しております。</p> <p>これらは、金利変動リスク、為替変動リスクなどの市場リスク、信用リスク及び流動性リスクにさらされております。</p> <p>3.金融商品に係るリスク管理体制</p>	<p>1.金融商品に対する取組方針</p> <p>同左</p> <p>2.金融商品の内容及びその金融商品に係るリスク</p> <p>同左</p> <p>3.金融商品に係るリスク管理体制</p>

<p>委託会社においては、独立した投資リスク管理に関する委員会を設け、パフォーマンスの考査及び運用リスクの管理を行なっております。</p> <p>市場リスクの管理 市場リスクに関しては、資産配分等の状況を常時、分析・把握し、投資方針に沿っているか等の管理を行なっております。</p> <p>信用リスクの管理 信用リスクに関しては、発行体や取引先の財務状況等に関する情報収集・分析を常時、継続し、格付等の信用度に応じた組入制限等の管理を行なっております。</p> <p>流動性リスクの管理 流動性リスクに関しては、必要に応じて市場流動性の状況を把握し、取引量や組入比率等の管理を行なっております。</p>	同左
---	----

(2)金融商品の時価等に関する事項

<p>前期 2021年 5月17日現在</p>	<p>当期 2021年11月15日現在</p>
<p>1. 貸借対照表計上額、時価及び差額 貸借対照表上の金融商品は原則としてすべて時価で評価しているため、貸借対照表計上額と時価との差額はありませぬ。</p> <p>2. 時価の算定方法 投資信託受益証券 （重要な会計方針に係る事項に関する注記）に記載しております。 親投資信託受益証券 （重要な会計方針に係る事項に関する注記）に記載しております。 コール・ローン等の金銭債権及び金銭債務 これらの科目は短期間で決済されるため、帳簿価額は時価と近似していることから、当該帳簿価額を時価としております。</p>	<p>1. 貸借対照表計上額、時価及び差額 同左</p> <p>2. 時価の算定方法 同左</p>

(関連当事者との取引に関する注記)

<p>前期 自 2020年11月17日 至 2021年 5月17日</p>	<p>当期 自 2021年 5月18日 至 2021年11月15日</p>
<p>市場価格その他当該取引に係る公正な価格を勘案して、一般の取引条件と異なる関連当事者との取引は行なわれていないため、該当事項はございません。</p>	同左

(その他の注記)

1 元本の移動

	前期 自 2020年11月17日 至 2021年 5月17日	当期 自 2021年 5月18日 至 2021年11月15日
期首元本額	4,468,732,453円	期首元本額 3,856,012,631円
期中追加設定元本額	63,852,567円	期中追加設定元本額 20,221,666円
期中一部解約元本額	676,572,389円	期中一部解約元本額 319,568,570円

2 有価証券関係

売買目的有価証券

種類	前期 自 2020年11月17日 至 2021年 5月17日	当期 自 2021年 5月18日 至 2021年11月15日
	損益に含まれた評価差額（円）	損益に含まれた評価差額（円）
投資信託受益証券	30,279,998	61,227,480
親投資信託受益証券	0	0
合計	30,279,998	61,227,480

3 デリバティブ取引関係

該当事項はありません。

(4) 附属明細表

第1 有価証券明細表

(1) 株式(2021年11月15日現在)

該当事項はありません。

(2) 株式以外の有価証券(2021年11月15日現在)

(単位:円)

種類	通貨	銘柄	券面総額	評価額	備考
投資信託受益証券	日本円	ノムラ・カレンシー・ファンド - US ハイ・イールド・ボンド・インカム - クラスTRY	658,360	940,796,440	
	小計	銘柄数：1 組入時価比率：98.4%	658,360	940,796,440 99.9%	
	合計			940,796,440	
親投資信託受益証券	日本円	野村マネー マザーファンド	982,608	1,002,260	
	小計	銘柄数：1 組入時価比率：0.1%	982,608	1,002,260 0.1%	
	合計			1,002,260	

合計		941,798,700
----	--	-------------

(注1)投資信託受益証券、投資証券及び親投資信託受益証券における券面総額の数値は、証券数を表示しております。

(注2)比率は左より組入時価の純資産に対する比率、及び各小計欄の合計金額に対する比率であります。

第2 デリバティブ取引及び為替予約取引の契約額等及び時価の状況表

該当事項はありません。

野村新米国ハイ・イールド債券投信（トルコリラコース）年2回決算型

（1）貸借対照表

（単位：円）

	第24期 (2021年 5月17日現在)	第25期 (2021年11月15日現在)
資産の部		
流動資産		
コール・ローン	1,672,341	1,877,048
投資信託受益証券	86,674,500	85,752,861
親投資信託受益証券	100,235	100,225
流動資産合計	88,447,076	87,730,134
資産合計	88,447,076	87,730,134
負債の部		
流動負債		
未払金	-	300,768
未払収益分配金	69,267	69,484
未払受託者報酬	14,688	15,076
未払委託者報酬	416,105	427,263
未払利息	1	1
その他未払費用	930	942
流動負債合計	500,991	813,534
負債合計	500,991	813,534
純資産の部		
元本等		
元本	69,267,838	69,484,327
剰余金		
期末剰余金又は期末欠損金（ ）	18,678,247	17,432,273
（分配準備積立金）	51,329,833	54,201,353
元本等合計	87,946,085	86,916,600
純資産合計	87,946,085	86,916,600
負債純資産合計	88,447,076	87,730,134

（2）損益及び剰余金計算書

（単位：円）

	第24期 自 2020年11月17日 至 2021年 5月17日	第25期 自 2021年 5月18日 至 2021年11月15日
営業収益		
受取配当金	3,414,040	3,531,200
有価証券売買等損益	2,044,228	4,326,855
営業収益合計	5,458,268	795,655
営業費用		
支払利息	43	117
受託者報酬	14,688	15,076
委託者報酬	416,105	427,263
その他費用	930	942

	第24期 自 2020年11月17日 至 2021年 5月17日	第25期 自 2021年 5月18日 至 2021年11月15日
営業費用合計	431,766	443,398
営業利益又は営業損失()	5,026,502	1,239,053
経常利益又は経常損失()	5,026,502	1,239,053
当期純利益又は当期純損失()	5,026,502	1,239,053
一部解約に伴う当期純利益金額の分配額又は一部解約に伴う当期純損失金額の分配額()	60,562	15,657
期首剰余金又は期首欠損金()	13,864,318	18,678,247
剰余金増加額又は欠損金減少額	195,306	129,739
当期追加信託に伴う剰余金増加額又は欠損金減少額	195,306	129,739
剰余金減少額又は欠損金増加額	278,050	51,519
当期一部解約に伴う剰余金減少額又は欠損金増加額	278,050	51,519
分配金	69,267	69,484
期末剰余金又は期末欠損金()	18,678,247	17,432,273

(3) 注記表

(重要な会計方針に係る事項に関する注記)

1. 運用資産の評価基準及び評価方法	投資信託受益証券 原則として時価で評価しております。 時価評価にあたっては、市場価格のある有価証券についてはその最終相場(計算日に最終相場のない場合には、直近の日の最終相場)で評価しております。 市場価格のない有価証券については基準価額で評価しております。 親投資信託受益証券 基準価額で評価しております。
2. 費用・収益の計上基準	受取配当金 原則として配当落ち日において、確定配当金額又は予想配当金額を計上しております。 投資信託受益証券については、原則として収益分配金落ち日において、当該収益分配金額を計上しております。 有価証券売買等損益 約定日基準で計上しております。
3. 金融商品の時価等に関する事項の補足説明	金融商品の時価の算定においては一定の前提条件等を採用しているため、異なる前提条件等によった場合、当該価額が異なることもあります。
4. その他	当ファンドの計算期間は、信託約款の規定により、2021年 5月18日から2021年11月15日までとなっております。

(重要な会計上の見積りに関する注記)

該当事項はありません。

(貸借対照表に関する注記)

第24期 2021年 5月17日現在	第25期 2021年11月15日現在
1. 計算期間の末日における受益権の総数 69,267,838口	1. 計算期間の末日における受益権の総数 69,484,327口
2. 計算期間の末日における1単位当たりの純資産の額 1口当たり純資産額 1.2697円	2. 計算期間の末日における1単位当たりの純資産の額 1口当たり純資産額 1.2509円

(10,000口当たり純資産額)	(12,697円)	(10,000口当たり純資産額)	(12,509円)
------------------	-----------	------------------	-----------

(損益及び剰余金計算書に関する注記)

第24期 自 2020年11月17日 至 2021年 5月17日			第25期 自 2021年 5月18日 至 2021年11月15日		
1. 分配金の計算過程			1. 分配金の計算過程		
項目			項目		
費用控除後の配当等収益額	A	3,130,605円	費用控除後の配当等収益額	A	3,083,110円
費用控除後・繰越欠損金補填後の有価証券売買等損益額	B	0円	費用控除後・繰越欠損金補填後の有価証券売買等損益額	B	0円
収益調整金額	C	140,999,497円	収益調整金額	C	141,748,779円
分配準備積立金額	D	48,268,495円	分配準備積立金額	D	51,187,727円
当ファンドの分配対象収益額	E=A+B+C+D	192,398,597円	当ファンドの分配対象収益額	E=A+B+C+D	196,019,616円
当ファンドの期末残存口数	F	69,267,838口	当ファンドの期末残存口数	F	69,484,327口
10,000口当たり収益分配対象額	G=E/F × 10,000	27,776円	10,000口当たり収益分配対象額	G=E/F × 10,000	28,210円
10,000口当たり分配金額	H	10円	10,000口当たり分配金額	H	10円
収益分配金金額	I=F × H/10,000	69,267円	収益分配金金額	I=F × H/10,000	69,484円

(金融商品に関する注記)

(1)金融商品の状況に関する事項

第24期 自 2020年11月17日 至 2021年 5月17日	第25期 自 2021年 5月18日 至 2021年11月15日
1. 金融商品に対する取組方針 当ファンドは、投資信託及び投資法人に関する法律第2条第4項に定める証券投資信託であり、信託約款に規定する運用の基本方針に従い、有価証券等の金融商品に対して投資として運用することを目的としております。	1. 金融商品に対する取組方針 同左
2. 金融商品の内容及びその金融商品に係るリスク 当ファンドが保有する金融商品の種類は、有価証券、コール・ローン等の金銭債権及び金銭債務であります。 当ファンドが保有する有価証券の詳細は、(その他の注記)の2 有価証券関係に記載しております。 これらは、金利変動リスク、為替変動リスクなどの市場リスク、信用リスク及び流動性リスクにさらされております。	2. 金融商品の内容及びその金融商品に係るリスク 同左
3. 金融商品に係るリスク管理体制	3. 金融商品に係るリスク管理体制

<p>委託会社においては、独立した投資リスク管理に関する委員会を設け、パフォーマンスの考査及び運用リスクの管理を行なっております。</p> <p>市場リスクの管理 市場リスクに関しては、資産配分等の状況を常時、分析・把握し、投資方針に沿っているか等の管理を行なっております。</p> <p>信用リスクの管理 信用リスクに関しては、発行体や取引先の財務状況等に関する情報収集・分析を常時、継続し、格付等の信用度に応じた組入制限等の管理を行なっております。</p> <p>流動性リスクの管理 流動性リスクに関しては、必要に応じて市場流動性の状況を把握し、取引量や組入比率等の管理を行なっております。</p>	同左
---	----

(2)金融商品の時価等に関する事項

第24期 2021年 5月17日現在	第25期 2021年11月15日現在
<p>1. 貸借対照表計上額、時価及び差額 貸借対照表上の金融商品は原則としてすべて時価で評価しているため、貸借対照表計上額と時価との差額はありません。</p> <p>2. 時価の算定方法 投資信託受益証券 （重要な会計方針に係る事項に関する注記）に記載しております。 親投資信託受益証券 （重要な会計方針に係る事項に関する注記）に記載しております。 コール・ローン等の金銭債権及び金銭債務 これらの科目は短期間で決済されるため、帳簿価額は時価と近似していることから、当該帳簿価額を時価としております。</p>	<p>1. 貸借対照表計上額、時価及び差額 同左</p> <p>2. 時価の算定方法 同左</p>

(関連当事者との取引に関する注記)

第24期 自 2020年11月17日 至 2021年 5月17日	第25期 自 2021年 5月18日 至 2021年11月15日
市場価格その他当該取引に係る公正な価格を勘案して、一般の取引条件と異なる関連当事者との取引は行なわれていないため、該当事項はございません。	同左

(その他の注記)

1 元本の移動

	第24期 自 2020年11月17日 至 2021年 5月17日	第25期 自 2021年 5月18日 至 2021年11月15日
期首元本額	70,000,560円	期首元本額 69,267,838円
期中追加設定元本額	695,246円	期中追加設定元本額 410,016円
期中一部解約元本額	1,427,968円	期中一部解約元本額 193,527円

2 有価証券関係 売買目的有価証券

種類	第24期 自 2020年11月17日 至 2021年 5月17日	第25期 自 2021年 5月18日 至 2021年11月15日
	損益に含まれた評価差額（円）	損益に含まれた評価差額（円）
投資信託受益証券	1,973,705	4,326,845
親投資信託受益証券	9	10
合計	1,973,696	4,326,855

3 デリバティブ取引関係

該当事項はありません。

(4) 附属明細表

第1 有価証券明細表

(1) 株式(2021年11月15日現在)

該当事項はありません。

(2) 株式以外の有価証券(2021年11月15日現在)

(単位:円)

種類	通貨	銘柄	券面総額	評価額	備考
投資信託受益証券	日本円	ノムラ・カレンシー・ファンド - US ハイ・イールド・ボンド・インカム - クラスTRY	60,009	85,752,861	
	小計	銘柄数：1 組入時価比率：98.7%	60,009	85,752,861 99.9%	
	合計			85,752,861	
親投資信託受益証券	日本円	野村マネー マザーファンド	98,260	100,225	
	小計	銘柄数：1 組入時価比率：0.1%	98,260	100,225 0.1%	
	合計			100,225	

合計		85,853,086
----	--	------------

(注1)投資信託受益証券、投資証券及び親投資信託受益証券における券面総額の数値は、証券数を表示しております。

(注2)比率は左より組入時価の純資産に対する比率、及び各小計欄の合計金額に対する比率であります。

第2 デリバティブ取引及び為替予約取引の契約額等及び時価の状況表

該当事項はありません。

野村新米国ハイ・イールド債券投信（米ドルコース）毎月分配型

(1) 貸借対照表

(単位：円)

	前期 (2021年 5月17日現在)	当期 (2021年11月15日現在)
資産の部		
流動資産		
コール・ローン	16,823,048	12,684,997
投資信託受益証券	962,001,122	795,722,356
親投資信託受益証券	10,002	10,001
流動資産合計	978,834,172	808,417,354
資産合計	978,834,172	808,417,354
負債の部		
流動負債		
未払収益分配金	2,795,873	2,220,978
未払解約金	-	108,187
未払受託者報酬	28,060	22,524
未払委託者報酬	795,062	638,180
未払利息	10	7
その他未払費用	1,860	1,491
流動負債合計	3,620,865	2,991,367
負債合計	3,620,865	2,991,367
純資産の部		
元本等		
元本	931,957,788	740,326,069
剰余金		
期末剰余金又は期末欠損金()	43,255,519	65,099,918
(分配準備積立金)	81,015,081	74,148,262
元本等合計	975,213,307	805,425,987
純資産合計	975,213,307	805,425,987
負債純資産合計	978,834,172	808,417,354

(2) 損益及び剰余金計算書

(単位：円)

	前期 自 2020年11月17日 至 2021年 5月17日	当期 自 2021年 5月18日 至 2021年11月15日
営業収益		
受取配当金	32,226,000	26,890,500
有価証券売買等損益	46,499,546	26,337,676
営業収益合計	78,725,546	53,228,176
営業費用		
支払利息	1,480	1,860
受託者報酬	157,402	139,462
委託者報酬	4,459,764	3,951,453
その他費用	10,431	9,233

	前期	当期
	自 2020年11月17日 至 2021年 5月17日	自 2021年 5月18日 至 2021年11月15日
営業費用合計	4,629,077	4,102,008
営業利益又は営業損失()	74,096,469	49,126,168
経常利益又は経常損失()	74,096,469	49,126,168
当期純利益又は当期純損失()	74,096,469	49,126,168
一部解約に伴う当期純利益金額の分配額又は一部解約に伴う当期純損失金額の分配額()	262,388	3,387,601
期首剰余金又は期首欠損金()	14,037,244	43,255,519
剰余金増加額又は欠損金減少額	404,980	542,493
当期一部解約に伴う剰余金増加額又は欠損金減少額	69,095	-
当期追加信託に伴う剰余金増加額又は欠損金減少額	335,885	542,493
剰余金減少額又は欠損金増加額	-	10,442,699
当期一部解約に伴う剰余金減少額又は欠損金増加額	-	10,442,699
分配金	16,946,298	13,993,962
期末剰余金又は期末欠損金()	43,255,519	65,099,918

(3) 注記表

(重要な会計方針に係る事項に関する注記)

1. 運用資産の評価基準及び評価方法	投資信託受益証券 原則として時価で評価しております。 時価評価にあたっては、市場価格のある有価証券についてはその最終相場(計算日に最終相場のない場合には、直近の日の最終相場)で評価しております。 市場価格のない有価証券については基準価額で評価しております。 親投資信託受益証券 基準価額で評価しております。
2. 費用・収益の計上基準	受取配当金 原則として配当落ち日において、確定配当金額又は予想配当金額を計上しております。 投資信託受益証券については、原則として収益分配金落ち日において、当該収益分配金額を計上しております。 有価証券売買等損益 約定日基準で計上しております。
3. 金融商品の時価等に関する事項の補足説明	金融商品の時価の算定においては一定の前提条件等を採用しているため、異なる前提条件等によった場合、当該価額が異なることもあります。
4. その他	当該財務諸表の特定期間は、2021年 5月18日から2021年11月15日までとなっております。

(重要な会計上の見積りに関する注記)

該当事項はありません。

(貸借対照表に関する注記)

前期 2021年 5月17日現在	当期 2021年11月15日現在
1. 特定期間の末日における受益権の総数 931,957,788口	1. 特定期間の末日における受益権の総数 740,326,069口

2. 特定期間の末日における1単位当たりの純資産の額	2. 特定期間の末日における1単位当たりの純資産の額
1口当たり純資産額 (10,000口当たり純資産額)	1口当たり純資産額 (10,000口当たり純資産額)
1.0464円 (10,464円)	1.0879円 (10,879円)

(損益及び剰余金計算書に関する注記)

前期 自 2020年11月17日 至 2021年 5月17日	当期 自 2021年 5月18日 至 2021年11月15日																																																												
1. 分配金の計算過程	1. 分配金の計算過程																																																												
2020年11月17日から2020年12月15日まで	2021年 5月18日から2021年 6月15日まで																																																												
<table border="1"> <thead> <tr> <th>項目</th> <th></th> <th></th> </tr> </thead> <tbody> <tr> <td>費用控除後の配当等収益額</td> <td>A</td> <td>4,936,532円</td> </tr> <tr> <td>費用控除後・繰越欠損金補填後の有価証券売買等損益額</td> <td>B</td> <td>0円</td> </tr> <tr> <td>収益調整金額</td> <td>C</td> <td>200,473,206円</td> </tr> <tr> <td>分配準備積立金額</td> <td>D</td> <td>72,236,631円</td> </tr> <tr> <td>当ファンドの分配対象収益額</td> <td>E=A+B+C+D</td> <td>277,646,369円</td> </tr> <tr> <td>当ファンドの期末残存口数</td> <td>F</td> <td>945,809,298口</td> </tr> <tr> <td>10,000口当たり収益分配対象額</td> <td>G=E/F × 10,000</td> <td>2,935円</td> </tr> <tr> <td>10,000口当たり分配金額</td> <td>H</td> <td>30円</td> </tr> <tr> <td>収益分配金金額</td> <td>I=F × H/10,000</td> <td>2,837,427円</td> </tr> </tbody> </table>	項目			費用控除後の配当等収益額	A	4,936,532円	費用控除後・繰越欠損金補填後の有価証券売買等損益額	B	0円	収益調整金額	C	200,473,206円	分配準備積立金額	D	72,236,631円	当ファンドの分配対象収益額	E=A+B+C+D	277,646,369円	当ファンドの期末残存口数	F	945,809,298口	10,000口当たり収益分配対象額	G=E/F × 10,000	2,935円	10,000口当たり分配金額	H	30円	収益分配金金額	I=F × H/10,000	2,837,427円	<table border="1"> <thead> <tr> <th>項目</th> <th></th> <th></th> </tr> </thead> <tbody> <tr> <td>費用控除後の配当等収益額</td> <td>A</td> <td>4,949,809円</td> </tr> <tr> <td>費用控除後・繰越欠損金補填後の有価証券売買等損益額</td> <td>B</td> <td>0円</td> </tr> <tr> <td>収益調整金額</td> <td>C</td> <td>199,648,033円</td> </tr> <tr> <td>分配準備積立金額</td> <td>D</td> <td>80,357,386円</td> </tr> <tr> <td>当ファンドの分配対象収益額</td> <td>E=A+B+C+D</td> <td>284,955,228円</td> </tr> <tr> <td>当ファンドの期末残存口数</td> <td>F</td> <td>927,049,324口</td> </tr> <tr> <td>10,000口当たり収益分配対象額</td> <td>G=E/F × 10,000</td> <td>3,073円</td> </tr> <tr> <td>10,000口当たり分配金額</td> <td>H</td> <td>30円</td> </tr> <tr> <td>収益分配金金額</td> <td>I=F × H/10,000</td> <td>2,781,147円</td> </tr> </tbody> </table>	項目			費用控除後の配当等収益額	A	4,949,809円	費用控除後・繰越欠損金補填後の有価証券売買等損益額	B	0円	収益調整金額	C	199,648,033円	分配準備積立金額	D	80,357,386円	当ファンドの分配対象収益額	E=A+B+C+D	284,955,228円	当ファンドの期末残存口数	F	927,049,324口	10,000口当たり収益分配対象額	G=E/F × 10,000	3,073円	10,000口当たり分配金額	H	30円	収益分配金金額	I=F × H/10,000	2,781,147円
項目																																																													
費用控除後の配当等収益額	A	4,936,532円																																																											
費用控除後・繰越欠損金補填後の有価証券売買等損益額	B	0円																																																											
収益調整金額	C	200,473,206円																																																											
分配準備積立金額	D	72,236,631円																																																											
当ファンドの分配対象収益額	E=A+B+C+D	277,646,369円																																																											
当ファンドの期末残存口数	F	945,809,298口																																																											
10,000口当たり収益分配対象額	G=E/F × 10,000	2,935円																																																											
10,000口当たり分配金額	H	30円																																																											
収益分配金金額	I=F × H/10,000	2,837,427円																																																											
項目																																																													
費用控除後の配当等収益額	A	4,949,809円																																																											
費用控除後・繰越欠損金補填後の有価証券売買等損益額	B	0円																																																											
収益調整金額	C	199,648,033円																																																											
分配準備積立金額	D	80,357,386円																																																											
当ファンドの分配対象収益額	E=A+B+C+D	284,955,228円																																																											
当ファンドの期末残存口数	F	927,049,324口																																																											
10,000口当たり収益分配対象額	G=E/F × 10,000	3,073円																																																											
10,000口当たり分配金額	H	30円																																																											
収益分配金金額	I=F × H/10,000	2,781,147円																																																											
2020年12月16日から2021年 1月15日まで	2021年 6月16日から2021年 7月15日まで																																																												
<table border="1"> <thead> <tr> <th>項目</th> <th></th> <th></th> </tr> </thead> <tbody> <tr> <td>費用控除後の配当等収益額</td> <td>A</td> <td>4,765,834円</td> </tr> <tr> <td>費用控除後・繰越欠損金補填後の有価証券売買等損益額</td> <td>B</td> <td>0円</td> </tr> <tr> <td>収益調整金額</td> <td>C</td> <td>203,067,808円</td> </tr> <tr> <td>分配準備積立金額</td> <td>D</td> <td>74,000,812円</td> </tr> <tr> <td>当ファンドの分配対象収益額</td> <td>E=A+B+C+D</td> <td>281,834,454円</td> </tr> <tr> <td>当ファンドの期末残存口数</td> <td>F</td> <td>953,541,704口</td> </tr> <tr> <td>10,000口当たり収益分配対象額</td> <td>G=E/F × 10,000</td> <td>2,955円</td> </tr> <tr> <td>10,000口当たり分配金額</td> <td>H</td> <td>30円</td> </tr> <tr> <td>収益分配金金額</td> <td>I=F × H/10,000</td> <td>2,860,625円</td> </tr> </tbody> </table>	項目			費用控除後の配当等収益額	A	4,765,834円	費用控除後・繰越欠損金補填後の有価証券売買等損益額	B	0円	収益調整金額	C	203,067,808円	分配準備積立金額	D	74,000,812円	当ファンドの分配対象収益額	E=A+B+C+D	281,834,454円	当ファンドの期末残存口数	F	953,541,704口	10,000口当たり収益分配対象額	G=E/F × 10,000	2,955円	10,000口当たり分配金額	H	30円	収益分配金金額	I=F × H/10,000	2,860,625円	<table border="1"> <thead> <tr> <th>項目</th> <th></th> <th></th> </tr> </thead> <tbody> <tr> <td>費用控除後の配当等収益額</td> <td>A</td> <td>4,040,068円</td> </tr> <tr> <td>費用控除後・繰越欠損金補填後の有価証券売買等損益額</td> <td>B</td> <td>0円</td> </tr> <tr> <td>収益調整金額</td> <td>C</td> <td>162,782,764円</td> </tr> <tr> <td>分配準備積立金額</td> <td>D</td> <td>67,562,796円</td> </tr> <tr> <td>当ファンドの分配対象収益額</td> <td>E=A+B+C+D</td> <td>234,385,628円</td> </tr> <tr> <td>当ファンドの期末残存口数</td> <td>F</td> <td>755,334,995口</td> </tr> <tr> <td>10,000口当たり収益分配対象額</td> <td>G=E/F × 10,000</td> <td>3,103円</td> </tr> <tr> <td>10,000口当たり分配金額</td> <td>H</td> <td>30円</td> </tr> <tr> <td>収益分配金金額</td> <td>I=F × H/10,000</td> <td>2,266,004円</td> </tr> </tbody> </table>	項目			費用控除後の配当等収益額	A	4,040,068円	費用控除後・繰越欠損金補填後の有価証券売買等損益額	B	0円	収益調整金額	C	162,782,764円	分配準備積立金額	D	67,562,796円	当ファンドの分配対象収益額	E=A+B+C+D	234,385,628円	当ファンドの期末残存口数	F	755,334,995口	10,000口当たり収益分配対象額	G=E/F × 10,000	3,103円	10,000口当たり分配金額	H	30円	収益分配金金額	I=F × H/10,000	2,266,004円
項目																																																													
費用控除後の配当等収益額	A	4,765,834円																																																											
費用控除後・繰越欠損金補填後の有価証券売買等損益額	B	0円																																																											
収益調整金額	C	203,067,808円																																																											
分配準備積立金額	D	74,000,812円																																																											
当ファンドの分配対象収益額	E=A+B+C+D	281,834,454円																																																											
当ファンドの期末残存口数	F	953,541,704口																																																											
10,000口当たり収益分配対象額	G=E/F × 10,000	2,955円																																																											
10,000口当たり分配金額	H	30円																																																											
収益分配金金額	I=F × H/10,000	2,860,625円																																																											
項目																																																													
費用控除後の配当等収益額	A	4,040,068円																																																											
費用控除後・繰越欠損金補填後の有価証券売買等損益額	B	0円																																																											
収益調整金額	C	162,782,764円																																																											
分配準備積立金額	D	67,562,796円																																																											
当ファンドの分配対象収益額	E=A+B+C+D	234,385,628円																																																											
当ファンドの期末残存口数	F	755,334,995口																																																											
10,000口当たり収益分配対象額	G=E/F × 10,000	3,103円																																																											
10,000口当たり分配金額	H	30円																																																											
収益分配金金額	I=F × H/10,000	2,266,004円																																																											
2021年 1月16日から2021年 2月15日まで	2021年 7月16日から2021年 8月16日まで																																																												
<table border="1"> <thead> <tr> <th>項目</th> <th></th> <th></th> </tr> </thead> <tbody> <tr> <td>費用控除後の配当等収益額</td> <td>A</td> <td>5,098,743円</td> </tr> <tr> <td>費用控除後・繰越欠損金補填後の有価証券売買等損益額</td> <td>B</td> <td>0円</td> </tr> <tr> <td>収益調整金額</td> <td>C</td> <td>202,576,808円</td> </tr> <tr> <td>分配準備積立金額</td> <td>D</td> <td>74,822,619円</td> </tr> <tr> <td>当ファンドの分配対象収益額</td> <td>E=A+B+C+D</td> <td>282,498,170円</td> </tr> <tr> <td>当ファンドの期末残存口数</td> <td>F</td> <td>947,890,791口</td> </tr> </tbody> </table>	項目			費用控除後の配当等収益額	A	5,098,743円	費用控除後・繰越欠損金補填後の有価証券売買等損益額	B	0円	収益調整金額	C	202,576,808円	分配準備積立金額	D	74,822,619円	当ファンドの分配対象収益額	E=A+B+C+D	282,498,170円	当ファンドの期末残存口数	F	947,890,791口	<table border="1"> <thead> <tr> <th>項目</th> <th></th> <th></th> </tr> </thead> <tbody> <tr> <td>費用控除後の配当等収益額</td> <td>A</td> <td>3,664,661円</td> </tr> <tr> <td>費用控除後・繰越欠損金補填後の有価証券売買等損益額</td> <td>B</td> <td>0円</td> </tr> <tr> <td>収益調整金額</td> <td>C</td> <td>163,309,786円</td> </tr> <tr> <td>分配準備積立金額</td> <td>D</td> <td>69,328,040円</td> </tr> <tr> <td>当ファンドの分配対象収益額</td> <td>E=A+B+C+D</td> <td>236,302,487円</td> </tr> <tr> <td>当ファンドの期末残存口数</td> <td>F</td> <td>757,020,013口</td> </tr> </tbody> </table>	項目			費用控除後の配当等収益額	A	3,664,661円	費用控除後・繰越欠損金補填後の有価証券売買等損益額	B	0円	収益調整金額	C	163,309,786円	分配準備積立金額	D	69,328,040円	当ファンドの分配対象収益額	E=A+B+C+D	236,302,487円	当ファンドの期末残存口数	F	757,020,013口																		
項目																																																													
費用控除後の配当等収益額	A	5,098,743円																																																											
費用控除後・繰越欠損金補填後の有価証券売買等損益額	B	0円																																																											
収益調整金額	C	202,576,808円																																																											
分配準備積立金額	D	74,822,619円																																																											
当ファンドの分配対象収益額	E=A+B+C+D	282,498,170円																																																											
当ファンドの期末残存口数	F	947,890,791口																																																											
項目																																																													
費用控除後の配当等収益額	A	3,664,661円																																																											
費用控除後・繰越欠損金補填後の有価証券売買等損益額	B	0円																																																											
収益調整金額	C	163,309,786円																																																											
分配準備積立金額	D	69,328,040円																																																											
当ファンドの分配対象収益額	E=A+B+C+D	236,302,487円																																																											
当ファンドの期末残存口数	F	757,020,013口																																																											

10,000口当たり収益分配対象額	$G=E/F \times 10,000$	2,980円
10,000口当たり分配金額	H	30円
収益分配金金額	$I=F \times H/10,000$	2,843,672円

2021年 2月16日から2021年 3月15日まで

項目		
費用控除後の配当等収益額	A	5,245,350円
費用控除後・繰越欠損金補填後の有価証券売買等損益額	B	0円
収益調整金額	C	201,870,698円
分配準備積立金額	D	75,929,674円
当ファンドの分配対象収益額	$E=A+B+C+D$	283,045,722円
当ファンドの期末残存口数	F	941,461,375口
10,000口当たり収益分配対象額	$G=E/F \times 10,000$	3,006円
10,000口当たり分配金額	H	30円
収益分配金金額	$I=F \times H/10,000$	2,824,384円

2021年 3月16日から2021年 4月15日まで

項目		
費用控除後の配当等収益額	A	4,767,570円
費用控除後・繰越欠損金補填後の有価証券売買等損益額	B	0円
収益調整金額	C	199,202,034円
分配準備積立金額	D	77,085,024円
当ファンドの分配対象収益額	$E=A+B+C+D$	281,054,628円
当ファンドの期末残存口数	F	928,105,921口
10,000口当たり収益分配対象額	$G=E/F \times 10,000$	3,028円
10,000口当たり分配金額	H	30円
収益分配金金額	$I=F \times H/10,000$	2,784,317円

2021年 4月16日から2021年 5月17日まで

項目		
費用控除後の配当等収益額	A	4,825,651円
費用控除後・繰越欠損金補填後の有価証券売買等損益額	B	0円
収益調整金額	C	200,447,647円
分配準備積立金額	D	78,985,303円
当ファンドの分配対象収益額	$E=A+B+C+D$	284,258,601円
当ファンドの期末残存口数	F	931,957,788口
10,000口当たり収益分配対象額	$G=E/F \times 10,000$	3,050円
10,000口当たり分配金額	H	30円
収益分配金金額	$I=F \times H/10,000$	2,795,873円

10,000口当たり収益分配対象額	$G=E/F \times 10,000$	3,121円
10,000口当たり分配金額	H	30円
収益分配金金額	$I=F \times H/10,000$	2,271,060円

2021年 8月17日から2021年 9月15日まで

項目		
費用控除後の配当等収益額	A	3,841,665円
費用控除後・繰越欠損金補填後の有価証券売買等損益額	B	0円
収益調整金額	C	160,389,857円
分配準備積立金額	D	69,383,870円
当ファンドの分配対象収益額	$E=A+B+C+D$	233,615,392円
当ファンドの期末残存口数	F	743,106,358口
10,000口当たり収益分配対象額	$G=E/F \times 10,000$	3,143円
10,000口当たり分配金額	H	30円
収益分配金金額	$I=F \times H/10,000$	2,229,319円

2021年 9月16日から2021年10月15日まで

項目		
費用控除後の配当等収益額	A	4,119,058円
費用控除後・繰越欠損金補填後の有価証券売買等損益額	B	0円
収益調整金額	C	160,250,738円
分配準備積立金額	D	70,745,491円
当ファンドの分配対象収益額	$E=A+B+C+D$	235,115,287円
当ファンドの期末残存口数	F	741,818,090口
10,000口当たり収益分配対象額	$G=E/F \times 10,000$	3,169円
10,000口当たり分配金額	H	30円
収益分配金金額	$I=F \times H/10,000$	2,225,454円

2021年10月16日から2021年11月15日まで

項目		
費用控除後の配当等収益額	A	3,949,956円
費用控除後・繰越欠損金補填後の有価証券売買等損益額	B	0円
収益調整金額	C	160,010,000円
分配準備積立金額	D	72,419,284円
当ファンドの分配対象収益額	$E=A+B+C+D$	236,379,240円
当ファンドの期末残存口数	F	740,326,069口
10,000口当たり収益分配対象額	$G=E/F \times 10,000$	3,192円
10,000口当たり分配金額	H	30円
収益分配金金額	$I=F \times H/10,000$	2,220,978円

(金融商品に関する注記)

(1)金融商品の状況に関する事項

<p style="text-align: center;">前期</p> <p style="text-align: center;">自 2020年11月17日 至 2021年 5月17日</p>	<p style="text-align: center;">当期</p> <p style="text-align: center;">自 2021年 5月18日 至 2021年11月15日</p>
<p>1.金融商品に対する取組方針 当ファンドは、投資信託及び投資法人に関する法律第2条第4項に定める証券投資信託であり、信託約款に規定する運用の基本方針に従い、有価証券等の金融商品に対して投資として運用することを目的としております。</p> <p>2.金融商品の内容及びその金融商品に係るリスク 当ファンドが保有する金融商品の種類は、有価証券、コール・ローン等の金銭債権及び金銭債務であります。 当ファンドが保有する有価証券の詳細は、(その他の注記)の2 有価証券関係に記載しております。 これらは、金利変動リスク、為替変動リスクなどの市場リスク、信用リスク及び流動性リスクにさらされております。</p> <p>3.金融商品に係るリスク管理体制 委託会社においては、独立した投資リスク管理に関する委員会を設け、パフォーマンスの考査及び運用リスクの管理を行なっております。 市場リスクの管理 市場リスクに関しては、資産配分等の状況を常時、分析・把握し、投資方針に沿っているか等の管理を行なっております。 信用リスクの管理 信用リスクに関しては、発行体や取引先の財務状況等に関する情報収集・分析を常時、継続し、格付等の信用度に応じた組入制限等の管理を行なっております。 流動性リスクの管理 流動性リスクに関しては、必要に応じて市場流動性の状況を把握し、取引量や組入比率等の管理を行なっております。</p>	<p>1.金融商品に対する取組方針 同左</p> <p>2.金融商品の内容及びその金融商品に係るリスク 同左</p> <p>3.金融商品に係るリスク管理体制 同左</p>

(2)金融商品の時価等に関する事項

<p style="text-align: center;">前期</p> <p style="text-align: center;">2021年 5月17日現在</p>	<p style="text-align: center;">当期</p> <p style="text-align: center;">2021年11月15日現在</p>
<p>1.貸借対照表計上額、時価及び差額 貸借対照表上の金融商品は原則としてすべて時価で評価しているため、貸借対照表計上額と時価との差額はありません。</p> <p>2.時価の算定方法</p>	<p>1.貸借対照表計上額、時価及び差額 同左</p> <p>2.時価の算定方法</p>

投資信託受益証券 （重要な会計方針に係る事項に関する注記）に記載して おります。 親投資信託受益証券 （重要な会計方針に係る事項に関する注記）に記載して おります。 コール・ローン等の金銭債権及び金銭債務 これらの科目は短期間で決済されるため、帳簿価額は時 価と近似していることから、当該帳簿価額を時価としてお ります。	同左
---	----

（関連当事者との取引に関する注記）

前期 自 2020年11月17日 至 2021年 5月17日	当期 自 2021年 5月18日 至 2021年11月15日
市場価格その他当該取引に係る公正な価格を勘案して、一般 の取引条件と異なる関連当事者との取引は行なわれていない ため、該当事項はございません。	同左

（その他の注記）

1 元本の移動

前期 自 2020年11月17日 至 2021年 5月17日	当期 自 2021年 5月18日 至 2021年11月15日
期首元本額 961,633,740円	期首元本額 931,957,788円
期中追加設定元本額 52,726,263円	期中追加設定元本額 9,440,302円
期中一部解約元本額 82,402,215円	期中一部解約元本額 201,072,021円

2 有価証券関係

売買目的有価証券

種類	前期 自 2020年11月17日 至 2021年 5月17日	当期 自 2021年 5月18日 至 2021年11月15日
	損益に含まれた評価差額（円）	損益に含まれた評価差額（円）
投資信託受益証券	3,618,217	4,199,741
親投資信託受益証券	0	0
合計	3,618,217	4,199,741

3 デリバティブ取引関係

該当事項はありません。

(4) 附属明細表

第1 有価証券明細表

(1) 株式(2021年11月15日現在)

該当事項はありません。

(2) 株式以外の有価証券(2021年11月15日現在)

(単位:円)

種類	通貨	銘柄	券面総額	評価額	備考
投資信託受益証券	日本円	ノムラ・カレンシー・ファンド - US ハイ・イールド・ボンド・インカム - クラスUSD	85,709	795,722,356	
	小計	銘柄数: 1 組入時価比率: 98.8%	85,709	795,722,356 100.0%	
	合計			795,722,356	
親投資信託受益証券	日本円	野村マネー マザーファンド	9,805	10,001	
	小計	銘柄数: 1 組入時価比率: 0.0%	9,805	10,001 0.0%	
	合計			10,001	
合計				795,732,357	

(注1)投資信託受益証券、投資証券及び親投資信託受益証券における券面総額の数値は、証券数を表示しております。

(注2)比率は左より組入時価の純資産に対する比率、及び各小計欄の合計金額に対する比率であります。

第2 デリバティブ取引及び為替予約取引の契約額等及び時価の状況表

該当事項はありません。

野村新米国ハイ・イールド債券投信（米ドルコース）年2回決算型

(1) 貸借対照表

(単位:円)

	第14期 (2021年 5月17日現在)	第15期 (2021年11月15日現在)
資産の部		
流動資産		
コール・ローン	7,325,094	7,464,432
投資信託受益証券	401,429,476	402,071,472
親投資信託受益証券	10,002	10,001
流動資産合計	408,764,572	409,545,905
資産合計	408,764,572	409,545,905
負債の部		
流動負債		
未払収益分配金	303,035	287,024
未払受託者報酬	63,433	65,346
未払委託者報酬	1,797,150	1,851,540
未払利息	4	4
その他未払費用	4,176	4,289

	第14期 (2021年 5月17日現在)	第15期 (2021年11月15日現在)
流動負債合計	2,167,798	2,208,203
負債合計	2,167,798	2,208,203
純資産の部		
元本等		
元本	303,035,865	287,024,160
剰余金		
期末剰余金又は期末欠損金()	103,560,909	120,313,542
(分配準備積立金)	53,297,019	72,617,870
元本等合計	406,596,774	407,337,702
純資産合計	406,596,774	407,337,702
負債純資産合計	408,764,572	409,545,905

(2) 損益及び剰余金計算書

(単位:円)

	第14期 自 2020年11月17日 至 2021年 5月17日	第15期 自 2021年 5月18日 至 2021年11月15日
営業収益		
受取配当金	13,016,500	12,891,150
有価証券売買等損益	18,588,042	11,530,751
営業収益合計	31,604,542	24,421,901
営業費用		
支払利息	565	740
受託者報酬	63,433	65,346
委託者報酬	1,797,150	1,851,540
その他費用	4,176	4,289
営業費用合計	1,865,324	1,921,915
営業利益又は営業損失()	29,739,218	22,499,986
経常利益又は経常損失()	29,739,218	22,499,986
当期純利益又は当期純損失()	29,739,218	22,499,986
一部解約に伴う当期純利益金額の分配額又は一部解約に伴う当期純損失金額の分配額()	619,636	65,160
期首剰余金又は期首欠損金()	71,983,620	103,560,909
剰余金増加額又は欠損金減少額	6,984,902	160,206
当期追加信託に伴う剰余金増加額又は欠損金減少額	6,984,902	160,206
剰余金減少額又は欠損金増加額	4,224,160	5,555,375
当期一部解約に伴う剰余金減少額又は欠損金増加額	4,224,160	5,555,375
分配金	303,035	287,024
期末剰余金又は期末欠損金()	103,560,909	120,313,542

(3) 注記表

(重要な会計方針に係る事項に関する注記)

1.運用資産の評価基準及び評価方法	投資信託受益証券 原則として時価で評価しております。 時価評価にあたっては、市場価格のある有価証券についてはその最終相場(計算日に最終相場のない場合には、直近の日の最終相場)で評価しております。 市場価格のない有価証券については基準価額で評価しております。 親投資信託受益証券 基準価額で評価しております。
2.費用・収益の計上基準	受取配当金

	原則として配当落ち日において、確定配当金額又は予想配当金額を計上しております。 投資信託受益証券については、原則として収益分配金落ち日において、当該収益分配金額を計上しております。 有価証券売買等損益 約定日基準で計上しております。
3. 金融商品の時価等に関する事項の補足説明	金融商品の時価の算定においては一定の前提条件等を採用しているため、異なる前提条件等によった場合、当該価額が異なることもあります。
4. その他	当ファンドの計算期間は、信託約款の規定により、2021年 5月18日から2021年11月15日までとなっております。

(重要な会計上の見積りに関する注記)

該当事項はありません。

(貸借対照表に関する注記)

第14期 2021年 5月17日現在	第15期 2021年11月15日現在
1. 計算期間の末日における受益権の総数 303,035,865口	1. 計算期間の末日における受益権の総数 287,024,160口
2. 計算期間の末日における1単位当たりの純資産の額 1口当たり純資産額 1.3417円 (10,000口当たり純資産額) (13,417円)	2. 計算期間の末日における1単位当たりの純資産の額 1口当たり純資産額 1.4192円 (10,000口当たり純資産額) (14,192円)

(損益及び剰余金計算書に関する注記)

第14期 自 2020年11月17日 至 2021年 5月17日	第15期 自 2021年 5月18日 至 2021年11月15日																																																												
1. 分配金の計算過程	1. 分配金の計算過程																																																												
<table border="1"> <thead> <tr> <th>項目</th> <th></th> <th></th> </tr> </thead> <tbody> <tr> <td>費用控除後の配当等収益額</td> <td>A</td> <td>11,995,116円</td> </tr> <tr> <td>費用控除後・繰越欠損金補填後の有価証券売買等損益額</td> <td>B</td> <td>17,124,466円</td> </tr> <tr> <td>収益調整金額</td> <td>C</td> <td>134,956,128円</td> </tr> <tr> <td>分配準備積立金額</td> <td>D</td> <td>24,480,472円</td> </tr> <tr> <td>当ファンドの分配対象収益額</td> <td>E=A+B+C+D</td> <td>188,556,182円</td> </tr> <tr> <td>当ファンドの期末残存口数</td> <td>F</td> <td>303,035,865口</td> </tr> <tr> <td>10,000口当たり収益分配対象額</td> <td>G=E/F × 10,000</td> <td>6,222円</td> </tr> <tr> <td>10,000口当たり分配金額</td> <td>H</td> <td>10円</td> </tr> <tr> <td>収益分配金金額</td> <td>I=F × H/10,000</td> <td>303,035円</td> </tr> </tbody> </table>	項目			費用控除後の配当等収益額	A	11,995,116円	費用控除後・繰越欠損金補填後の有価証券売買等損益額	B	17,124,466円	収益調整金額	C	134,956,128円	分配準備積立金額	D	24,480,472円	当ファンドの分配対象収益額	E=A+B+C+D	188,556,182円	当ファンドの期末残存口数	F	303,035,865口	10,000口当たり収益分配対象額	G=E/F × 10,000	6,222円	10,000口当たり分配金額	H	10円	収益分配金金額	I=F × H/10,000	303,035円	<table border="1"> <thead> <tr> <th>項目</th> <th></th> <th></th> </tr> </thead> <tbody> <tr> <td>費用控除後の配当等収益額</td> <td>A</td> <td>11,815,880円</td> </tr> <tr> <td>費用控除後・繰越欠損金補填後の有価証券売買等損益額</td> <td>B</td> <td>10,618,946円</td> </tr> <tr> <td>収益調整金額</td> <td>C</td> <td>127,905,526円</td> </tr> <tr> <td>分配準備積立金額</td> <td>D</td> <td>50,470,068円</td> </tr> <tr> <td>当ファンドの分配対象収益額</td> <td>E=A+B+C+D</td> <td>200,810,420円</td> </tr> <tr> <td>当ファンドの期末残存口数</td> <td>F</td> <td>287,024,160口</td> </tr> <tr> <td>10,000口当たり収益分配対象額</td> <td>G=E/F × 10,000</td> <td>6,996円</td> </tr> <tr> <td>10,000口当たり分配金額</td> <td>H</td> <td>10円</td> </tr> <tr> <td>収益分配金金額</td> <td>I=F × H/10,000</td> <td>287,024円</td> </tr> </tbody> </table>	項目			費用控除後の配当等収益額	A	11,815,880円	費用控除後・繰越欠損金補填後の有価証券売買等損益額	B	10,618,946円	収益調整金額	C	127,905,526円	分配準備積立金額	D	50,470,068円	当ファンドの分配対象収益額	E=A+B+C+D	200,810,420円	当ファンドの期末残存口数	F	287,024,160口	10,000口当たり収益分配対象額	G=E/F × 10,000	6,996円	10,000口当たり分配金額	H	10円	収益分配金金額	I=F × H/10,000	287,024円
項目																																																													
費用控除後の配当等収益額	A	11,995,116円																																																											
費用控除後・繰越欠損金補填後の有価証券売買等損益額	B	17,124,466円																																																											
収益調整金額	C	134,956,128円																																																											
分配準備積立金額	D	24,480,472円																																																											
当ファンドの分配対象収益額	E=A+B+C+D	188,556,182円																																																											
当ファンドの期末残存口数	F	303,035,865口																																																											
10,000口当たり収益分配対象額	G=E/F × 10,000	6,222円																																																											
10,000口当たり分配金額	H	10円																																																											
収益分配金金額	I=F × H/10,000	303,035円																																																											
項目																																																													
費用控除後の配当等収益額	A	11,815,880円																																																											
費用控除後・繰越欠損金補填後の有価証券売買等損益額	B	10,618,946円																																																											
収益調整金額	C	127,905,526円																																																											
分配準備積立金額	D	50,470,068円																																																											
当ファンドの分配対象収益額	E=A+B+C+D	200,810,420円																																																											
当ファンドの期末残存口数	F	287,024,160口																																																											
10,000口当たり収益分配対象額	G=E/F × 10,000	6,996円																																																											
10,000口当たり分配金額	H	10円																																																											
収益分配金金額	I=F × H/10,000	287,024円																																																											

(金融商品に関する注記)

(1) 金融商品の状況に関する事項

<p style="text-align: center;">第14期 自 2020年11月17日 至 2021年 5月17日</p>	<p style="text-align: center;">第15期 自 2021年 5月18日 至 2021年11月15日</p>
<p>1.金融商品に対する取組方針 当ファンドは、投資信託及び投資法人に関する法律第2条第4項に定める証券投資信託であり、信託約款に規定する運用の基本方針に従い、有価証券等の金融商品に対して投資として運用することを目的としております。</p> <p>2.金融商品の内容及びその金融商品に係るリスク 当ファンドが保有する金融商品の種類は、有価証券、コール・ローン等の金銭債権及び金銭債務であります。 当ファンドが保有する有価証券の詳細は、(その他の注記)の2 有価証券関係に記載しております。 これらは、金利変動リスク、為替変動リスクなどの市場リスク、信用リスク及び流動性リスクにさらされております。</p> <p>3.金融商品に係るリスク管理体制 委託会社においては、独立した投資リスク管理に関する委員会を設け、パフォーマンスの考査及び運用リスクの管理を行なっております。 市場リスクの管理 市場リスクに関しては、資産配分等の状況を常時、分析・把握し、投資方針に沿っているか等の管理を行なっております。 信用リスクの管理 信用リスクに関しては、発行体や取引先の財務状況等に関する情報収集・分析を常時、継続し、格付等の信用度に応じた組入制限等の管理を行なっております。 流動性リスクの管理 流動性リスクに関しては、必要に応じて市場流動性の状況を把握し、取引量や組入比率等の管理を行なっております。</p>	<p>1.金融商品に対する取組方針 同左</p> <p>2.金融商品の内容及びその金融商品に係るリスク 同左</p> <p>3.金融商品に係るリスク管理体制 同左</p>

(2)金融商品の時価等に関する事項

<p style="text-align: center;">第14期 2021年 5月17日現在</p>	<p style="text-align: center;">第15期 2021年11月15日現在</p>
<p>1.貸借対照表計上額、時価及び差額 貸借対照表上の金融商品は原則としてすべて時価で評価しているため、貸借対照表計上額と時価との差額はありませ ん。</p> <p>2.時価の算定方法</p>	<p>1.貸借対照表計上額、時価及び差額 同左</p> <p>2.時価の算定方法</p>

投資信託受益証券 （重要な会計方針に係る事項に関する注記）に記載して おります。 親投資信託受益証券 （重要な会計方針に係る事項に関する注記）に記載して おります。 コール・ローン等の金銭債権及び金銭債務 これらの科目は短期間で決済されるため、帳簿価額は時 価と近似していることから、当該帳簿価額を時価としてお ります。	同左
---	----

（関連当事者との取引に関する注記）

第14期 自 2020年11月17日 至 2021年 5月17日	第15期 自 2021年 5月18日 至 2021年11月15日
市場価格その他当該取引に係る公正な価格を勘案して、一般 の取引条件と異なる関連当事者との取引は行なわれていない ため、該当事項はございません。	同左

（その他の注記）

1 元本の移動

第14期 自 2020年11月17日 至 2021年 5月17日	第15期 自 2021年 5月18日 至 2021年11月15日
期首元本額 296,693,201円	期首元本額 303,035,865円
期中追加設定元本額 23,818,334円	期中追加設定元本額 427,284円
期中一部解約元本額 17,475,670円	期中一部解約元本額 16,438,989円

2 有価証券関係

売買目的有価証券

種類	第14期 自 2020年11月17日 至 2021年 5月17日	第15期 自 2021年 5月18日 至 2021年11月15日
	損益に含まれた評価差額（円）	損益に含まれた評価差額（円）
投資信託受益証券	18,228,212	11,604,858
親投資信託受益証券	1	1
合計	18,228,211	11,604,857

3 デリバティブ取引関係

該当事項はありません。

(4) 附属明細表

第1 有価証券明細表

(1) 株式(2021年11月15日現在)

該当事項はありません。

(2) 株式以外の有価証券(2021年11月15日現在)

(単位:円)

種類	通貨	銘柄	券面総額	評価額	備考
投資信託受益証券	日本円	ノムラ・カレンシー・ファンド - US ハイ・イールド・ボンド・インカム - クラスUSD	43,308	402,071,472	
	小計	銘柄数: 1 組入時価比率: 98.7%	43,308	402,071,472 100.0%	
	合計			402,071,472	
親投資信託受益証券	日本円	野村マネー マザーファンド	9,805	10,001	
	小計	銘柄数: 1 組入時価比率: 0.0%	9,805	10,001 0.0%	
	合計			10,001	
合計				402,081,473	

(注1)投資信託受益証券、投資証券及び親投資信託受益証券における券面総額の数値は、証券数を表示しております。

(注2)比率は左より組入時価の純資産に対する比率、及び各小計欄の合計金額に対する比率であります。

第2 デリバティブ取引及び為替予約取引の契約額等及び時価の状況表

該当事項はありません。

野村新米国ハイ・イールド債券投信（メキシコペソコース）毎月分配型

(1) 貸借対照表

(単位:円)

	前期 (2021年 5月17日現在)	当期 (2021年11月15日現在)
資産の部		
流動資産		
コール・ローン	3,017,208	2,717,166
投資信託受益証券	160,693,560	134,852,760
親投資信託受益証券	10,002	10,001
流動資産合計	163,720,770	137,579,927
資産合計	163,720,770	137,579,927
負債の部		
流動負債		
未払収益分配金	498,463	408,365
未払解約金	-	188,186
未払受託者報酬	4,748	3,870
未払委託者報酬	134,564	109,652
未払利息	1	1

	前期 (2021年 5月17日現在)	当期 (2021年11月15日現在)
その他未払費用	308	250
流動負債合計	638,084	710,324
負債合計	638,084	710,324
純資産の部		
元本等		
元本	249,231,915	204,182,654
剰余金		
期末剰余金又は期末欠損金()	86,149,229	67,313,051
(分配準備積立金)	11,226,607	10,937,611
元本等合計	163,082,686	136,869,603
純資産合計	163,082,686	136,869,603
負債純資産合計	163,720,770	137,579,927

(2) 損益及び剰余金計算書

(単位:円)

	前期 自 2020年11月17日 至 2021年 5月17日	当期 自 2021年 5月18日 至 2021年11月15日
営業収益		
受取配当金	7,014,930	5,179,440
有価証券売買等損益	17,885,821	2,072,551
営業収益合計	24,900,751	7,251,991
営業費用		
支払利息	311	312
受託者報酬	32,585	25,530
委託者報酬	923,304	723,513
その他費用	2,117	1,626
営業費用合計	958,317	750,981
営業利益又は営業損失()	23,942,434	6,501,010
経常利益又は経常損失()	23,942,434	6,501,010
当期純利益又は当期純損失()	23,942,434	6,501,010
一部解約に伴う当期純利益金額の分配額又は一部解約に伴う当期純損失金額の分配額()	646,486	10,694
期首剰余金又は期首欠損金()	148,851,556	86,149,229
剰余金増加額又は欠損金減少額	44,413,756	15,240,682
当期一部解約に伴う剰余金増加額又は欠損金減少額	44,413,756	15,240,682
剰余金減少額又は欠損金増加額	2,552,200	165,172
当期追加信託に伴う剰余金減少額又は欠損金増加額	2,552,200	165,172
分配金	3,748,149	2,729,648
期末剰余金又は期末欠損金()	86,149,229	67,313,051

(3) 注記表

(重要な会計方針に係る事項に関する注記)

1.運用資産の評価基準及び評価方法	投資信託受益証券 原則として時価で評価しております。 時価評価にあたっては、市場価格のある有価証券についてはその最終相場(計算日に最終相場のない場合には、直近の日の最終相場)で評価しております。 市場価格のない有価証券については基準価額で評価しております。 親投資信託受益証券 基準価額で評価しております。
-------------------	--

2.費用・収益の計上基準	受取配当金 原則として配当落ち日において、確定配当金額又は予想配当金額を計上しております。 投資信託受益証券については、原則として収益分配金落ち日において、当該収益分配金額を計上しております。 有価証券売買等損益 約定日基準で計上しております。
3.金融商品の時価等に関する事項の補足説明	金融商品の時価の算定においては一定の前提条件等を採用しているため、異なる前提条件等によった場合、当該価額が異なることもあります。
4.その他	当該財務諸表の特定期間は、2021年 5月18日から2021年11月15日までとなっております。

(重要な会計上の見積りに関する注記)

該当事項はありません。

(貸借対照表に関する注記)

前期 2021年 5月17日現在	当期 2021年11月15日現在
1. 特定期間の末日における受益権の総数 249,231,915口	1. 特定期間の末日における受益権の総数 204,182,654口
2. 投資信託財産計算規則第55条の6第1項第10号に規定する額 元本の欠損 86,149,229円	2. 投資信託財産計算規則第55条の6第1項第10号に規定する額 元本の欠損 67,313,051円
3. 特定期間の末日における1単位当たりの純資産の額 1口当たり純資産額 0.6543円 (10,000口当たり純資産額) (6,543円)	3. 特定期間の末日における1単位当たりの純資産の額 1口当たり純資産額 0.6703円 (10,000口当たり純資産額) (6,703円)

(損益及び剰余金計算書に関する注記)

前期 自 2020年11月17日 至 2021年 5月17日	当期 自 2021年 5月18日 至 2021年11月15日																																																												
1. 分配金の計算過程 2020年11月17日から2020年12月15日まで	1. 分配金の計算過程 2021年 5月18日から2021年 6月15日まで																																																												
<table border="1"> <thead> <tr> <th>項目</th> <th></th> <th></th> </tr> </thead> <tbody> <tr> <td>費用控除後の配当等収益額</td> <td>A</td> <td>1,281,732円</td> </tr> <tr> <td>費用控除後・繰越欠損金補填後の有価証券売買等損益額</td> <td>B</td> <td>0円</td> </tr> <tr> <td>収益調整金額</td> <td>C</td> <td>70,295,218円</td> </tr> <tr> <td>分配準備積立金額</td> <td>D</td> <td>12,876,946円</td> </tr> <tr> <td>当ファンドの分配対象収益額</td> <td>E=A+B+C+D</td> <td>84,453,896円</td> </tr> <tr> <td>当ファンドの期末残存口数</td> <td>F</td> <td>358,525,292口</td> </tr> <tr> <td>10,000口当たり収益分配対象額</td> <td>G=E/F × 10,000</td> <td>2,355円</td> </tr> <tr> <td>10,000口当たり分配金額</td> <td>H</td> <td>20円</td> </tr> <tr> <td>収益分配金金額</td> <td>I=F × H/10,000</td> <td>717,050円</td> </tr> </tbody> </table>	項目			費用控除後の配当等収益額	A	1,281,732円	費用控除後・繰越欠損金補填後の有価証券売買等損益額	B	0円	収益調整金額	C	70,295,218円	分配準備積立金額	D	12,876,946円	当ファンドの分配対象収益額	E=A+B+C+D	84,453,896円	当ファンドの期末残存口数	F	358,525,292口	10,000口当たり収益分配対象額	G=E/F × 10,000	2,355円	10,000口当たり分配金額	H	20円	収益分配金金額	I=F × H/10,000	717,050円	<table border="1"> <thead> <tr> <th>項目</th> <th></th> <th></th> </tr> </thead> <tbody> <tr> <td>費用控除後の配当等収益額</td> <td>A</td> <td>878,684円</td> </tr> <tr> <td>費用控除後・繰越欠損金補填後の有価証券売買等損益額</td> <td>B</td> <td>0円</td> </tr> <tr> <td>収益調整金額</td> <td>C</td> <td>49,010,821円</td> </tr> <tr> <td>分配準備積立金額</td> <td>D</td> <td>11,226,607円</td> </tr> <tr> <td>当ファンドの分配対象収益額</td> <td>E=A+B+C+D</td> <td>61,116,112円</td> </tr> <tr> <td>当ファンドの期末残存口数</td> <td>F</td> <td>249,320,748口</td> </tr> <tr> <td>10,000口当たり収益分配対象額</td> <td>G=E/F × 10,000</td> <td>2,451円</td> </tr> <tr> <td>10,000口当たり分配金額</td> <td>H</td> <td>20円</td> </tr> <tr> <td>収益分配金金額</td> <td>I=F × H/10,000</td> <td>498,641円</td> </tr> </tbody> </table>	項目			費用控除後の配当等収益額	A	878,684円	費用控除後・繰越欠損金補填後の有価証券売買等損益額	B	0円	収益調整金額	C	49,010,821円	分配準備積立金額	D	11,226,607円	当ファンドの分配対象収益額	E=A+B+C+D	61,116,112円	当ファンドの期末残存口数	F	249,320,748口	10,000口当たり収益分配対象額	G=E/F × 10,000	2,451円	10,000口当たり分配金額	H	20円	収益分配金金額	I=F × H/10,000	498,641円
項目																																																													
費用控除後の配当等収益額	A	1,281,732円																																																											
費用控除後・繰越欠損金補填後の有価証券売買等損益額	B	0円																																																											
収益調整金額	C	70,295,218円																																																											
分配準備積立金額	D	12,876,946円																																																											
当ファンドの分配対象収益額	E=A+B+C+D	84,453,896円																																																											
当ファンドの期末残存口数	F	358,525,292口																																																											
10,000口当たり収益分配対象額	G=E/F × 10,000	2,355円																																																											
10,000口当たり分配金額	H	20円																																																											
収益分配金金額	I=F × H/10,000	717,050円																																																											
項目																																																													
費用控除後の配当等収益額	A	878,684円																																																											
費用控除後・繰越欠損金補填後の有価証券売買等損益額	B	0円																																																											
収益調整金額	C	49,010,821円																																																											
分配準備積立金額	D	11,226,607円																																																											
当ファンドの分配対象収益額	E=A+B+C+D	61,116,112円																																																											
当ファンドの期末残存口数	F	249,320,748口																																																											
10,000口当たり収益分配対象額	G=E/F × 10,000	2,451円																																																											
10,000口当たり分配金額	H	20円																																																											
収益分配金金額	I=F × H/10,000	498,641円																																																											

2020年12月16日から2021年 1月15日まで

項目		
費用控除後の配当等収益額	A	1,274,612円
費用控除後・繰越欠損金補填後の有価証券売買等損益額	B	0円
収益調整金額	C	70,993,277円
分配準備積立金額	D	13,418,235円
当ファンドの分配対象収益額	E=A+B+C+D	85,686,124円
当ファンドの期末残存口数	F	361,409,559口
10,000口当たり収益分配対象額	G=E/F × 10,000	2,370円
10,000口当たり分配金額	H	20円
収益分配金金額	I=F × H/10,000	722,819円

2021年 1月16日から2021年 2月15日まで

項目		
費用控除後の配当等収益額	A	1,128,060円
費用控除後・繰越欠損金補填後の有価証券売買等損益額	B	0円
収益調整金額	C	64,499,846円
分配準備積立金額	D	12,724,719円
当ファンドの分配対象収益額	E=A+B+C+D	78,352,625円
当ファンドの期末残存口数	F	328,246,707口
10,000口当たり収益分配対象額	G=E/F × 10,000	2,386円
10,000口当たり分配金額	H	20円
収益分配金金額	I=F × H/10,000	656,493円

2021年 2月16日から2021年 3月15日まで

項目		
費用控除後の配当等収益額	A	939,467円
費用控除後・繰越欠損金補填後の有価証券売買等損益額	B	0円
収益調整金額	C	56,868,338円
分配準備積立金額	D	11,693,367円
当ファンドの分配対象収益額	E=A+B+C+D	69,501,172円
当ファンドの期末残存口数	F	289,384,076口
10,000口当たり収益分配対象額	G=E/F × 10,000	2,401円
10,000口当たり分配金額	H	20円
収益分配金金額	I=F × H/10,000	578,768円

2021年 3月16日から2021年 4月15日まで

項目		
費用控除後の配当等収益額	A	1,039,824円
費用控除後・繰越欠損金補填後の有価証券売買等損益額	B	0円
収益調整金額	C	56,462,531円
分配準備積立金額	D	11,962,325円
当ファンドの分配対象収益額	E=A+B+C+D	69,464,680円

2021年 6月16日から2021年 7月15日まで

項目		
費用控除後の配当等収益額	A	834,391円
費用控除後・繰越欠損金補填後の有価証券売買等損益額	B	0円
収益調整金額	C	48,172,676円
分配準備積立金額	D	11,411,351円
当ファンドの分配対象収益額	E=A+B+C+D	60,418,418円
当ファンドの期末残存口数	F	245,037,304口
10,000口当たり収益分配対象額	G=E/F × 10,000	2,465円
10,000口当たり分配金額	H	20円
収益分配金金額	I=F × H/10,000	490,074円

2021年 7月16日から2021年 8月16日まで

項目		
費用控除後の配当等収益額	A	770,082円
費用控除後・繰越欠損金補填後の有価証券売買等損益額	B	0円
収益調整金額	C	48,190,801円
分配準備積立金額	D	11,755,359円
当ファンドの分配対象収益額	E=A+B+C+D	60,716,242円
当ファンドの期末残存口数	F	245,110,101口
10,000口当たり収益分配対象額	G=E/F × 10,000	2,477円
10,000口当たり分配金額	H	20円
収益分配金金額	I=F × H/10,000	490,220円

2021年 8月17日から2021年 9月15日まで

項目		
費用控除後の配当等収益額	A	774,625円
費用控除後・繰越欠損金補填後の有価証券売買等損益額	B	0円
収益調整金額	C	42,588,221円
分配準備積立金額	D	10,682,341円
当ファンドの分配対象収益額	E=A+B+C+D	54,045,187円
当ファンドの期末残存口数	F	216,596,399口
10,000口当たり収益分配対象額	G=E/F × 10,000	2,495円
10,000口当たり分配金額	H	20円
収益分配金金額	I=F × H/10,000	433,192円

2021年 9月16日から2021年10月15日まで

項目		
費用控除後の配当等収益額	A	649,097円
費用控除後・繰越欠損金補填後の有価証券売買等損益額	B	0円
収益調整金額	C	40,229,006円
分配準備積立金額	D	10,431,298円
当ファンドの分配対象収益額	E=A+B+C+D	51,309,401円

当ファンドの期末残存口数	F	287,278,285口
10,000口当たり収益分配対象額	$G=E/F \times 10,000$	2,418円
10,000口当たり分配金額	H	20円
収益分配金金額	$I=F \times H/10,000$	574,556円

2021年 4月16日から2021年 5月17日まで

項目		
費用控除後の配当等収益額	A	878,043円
費用控除後・繰越欠損金補填後の有価証券売買等損益額	B	0円
収益調整金額	C	48,989,358円
分配準備積立金額	D	10,847,027円
当ファンドの分配対象収益額	$E=A+B+C+D$	60,714,428円
当ファンドの期末残存口数	F	249,231,915口
10,000口当たり収益分配対象額	$G=E/F \times 10,000$	2,436円
10,000口当たり分配金額	H	20円
収益分配金金額	$I=F \times H/10,000$	498,463円

当ファンドの期末残存口数	F	204,578,495口
10,000口当たり収益分配対象額	$G=E/F \times 10,000$	2,508円
10,000口当たり分配金額	H	20円
収益分配金金額	$I=F \times H/10,000$	409,156円

2021年10月16日から2021年11月15日まで

項目		
費用控除後の配当等収益額	A	698,760円
費用控除後・繰越欠損金補填後の有価証券売買等損益額	B	0円
収益調整金額	C	40,155,338円
分配準備積立金額	D	10,647,216円
当ファンドの分配対象収益額	$E=A+B+C+D$	51,501,314円
当ファンドの期末残存口数	F	204,182,654口
10,000口当たり収益分配対象額	$G=E/F \times 10,000$	2,522円
10,000口当たり分配金額	H	20円
収益分配金金額	$I=F \times H/10,000$	408,365円

(金融商品に関する注記)

(1)金融商品の状況に関する事項

前期 自 2020年11月17日 至 2021年 5月17日	当期 自 2021年 5月18日 至 2021年11月15日
<p>1. 金融商品に対する取組方針</p> <p>当ファンドは、投資信託及び投資法人に関する法律第2条第4項に定める証券投資信託であり、信託約款に規定する運用の基本方針に従い、有価証券等の金融商品に対して投資として運用することを目的としております。</p> <p>2. 金融商品の内容及びその金融商品に係るリスク</p> <p>当ファンドが保有する金融商品の種類は、有価証券、コール・ローン等の金銭債権及び金銭債務であります。</p> <p>当ファンドが保有する有価証券の詳細は、(その他の注記)の2 有価証券関係に記載しております。</p> <p>これらは、金利変動リスク、為替変動リスクなどの市場リスク、信用リスク及び流動性リスクにさらされております。</p> <p>3. 金融商品に係るリスク管理体制</p>	<p>1. 金融商品に対する取組方針</p> <p>同左</p> <p>2. 金融商品の内容及びその金融商品に係るリスク</p> <p>同左</p> <p>3. 金融商品に係るリスク管理体制</p>

<p>委託会社においては、独立した投資リスク管理に関する委員会を設け、パフォーマンスの考査及び運用リスクの管理を行なっております。</p> <p>市場リスクの管理 市場リスクに関しては、資産配分等の状況を常時、分析・把握し、投資方針に沿っているか等の管理を行なっております。</p> <p>信用リスクの管理 信用リスクに関しては、発行体や取引先の財務状況等に関する情報収集・分析を常時、継続し、格付等の信用度に応じた組入制限等の管理を行なっております。</p> <p>流動性リスクの管理 流動性リスクに関しては、必要に応じて市場流動性の状況を把握し、取引量や組入比率等の管理を行なっております。</p>	同左
---	----

(2)金融商品の時価等に関する事項

<p>前期 2021年 5月17日現在</p>	<p>当期 2021年11月15日現在</p>
<p>1. 貸借対照表計上額、時価及び差額 貸借対照表上の金融商品は原則としてすべて時価で評価しているため、貸借対照表計上額と時価との差額はありません。</p> <p>2. 時価の算定方法 投資信託受益証券 （重要な会計方針に係る事項に関する注記）に記載しております。 親投資信託受益証券 （重要な会計方針に係る事項に関する注記）に記載しております。 コール・ローン等の金銭債権及び金銭債務 これらの科目は短期間で決済されるため、帳簿価額は時価と近似していることから、当該帳簿価額を時価としております。</p>	<p>1. 貸借対照表計上額、時価及び差額 同左</p> <p>2. 時価の算定方法 同左</p>

(関連当事者との取引に関する注記)

<p>前期 自 2020年11月17日 至 2021年 5月17日</p>	<p>当期 自 2021年 5月18日 至 2021年11月15日</p>
<p>市場価格その他当該取引に係る公正な価格を勘案して、一般の取引条件と異なる関連当事者との取引は行なわれていないため、該当事項はございません。</p>	同左

(その他の注記)

1 元本の移動

	前期 自 2020年11月17日 至 2021年 5月17日	当期 自 2021年 5月18日 至 2021年11月15日
期首元本額	361,328,862円	期首元本額 249,231,915円
期中追加設定元本額	6,469,064円	期中追加設定元本額 492,374円
期中一部解約元本額	118,566,011円	期中一部解約元本額 45,541,635円

2 有価証券関係

売買目的有価証券

種類	前期 自 2020年11月17日 至 2021年 5月17日	当期 自 2021年 5月18日 至 2021年11月15日
	損益に含まれた評価差額（円）	損益に含まれた評価差額（円）
投資信託受益証券	2,056,632	634,900
親投資信託受益証券	0	0
合計	2,056,632	634,900

3 デリバティブ取引関係

該当事項はありません。

(4) 附属明細表

第1 有価証券明細表

(1) 株式(2021年11月15日現在)

該当事項はありません。

(2) 株式以外の有価証券(2021年11月15日現在)

(単位:円)

種類	通貨	銘柄	券面総額	評価額	備考
投資信託受益証券	日本円	ノムラ・カレンシー・ファンド - US ハイ・イールド・ボンド・インカム - クラスMXN	25,396	134,852,760	
	小計	銘柄数：1 組入時価比率：98.5%	25,396	134,852,760 100.0%	
	合計			134,852,760	
親投資信託受益証券	日本円	野村マネー マザーファンド	9,805	10,001	
	小計	銘柄数：1 組入時価比率：0.0%	9,805	10,001 0.0%	
	合計			10,001	

合計		134,862,761
----	--	-------------

(注1)投資信託受益証券、投資証券及び親投資信託受益証券における券面総額の数値は、証券数を表示しております。

(注2)比率は左より組入時価の純資産に対する比率、及び各小計欄の合計金額に対する比率であります。

第2 デリバティブ取引及び為替予約取引の契約額等及び時価の状況表

該当事項はありません。

野村新米国ハイ・イールド債券投信（メキシコペソコース）年2回決算型

（1）貸借対照表

（単位：円）

	第14期 (2021年 5月17日現在)	第15期 (2021年11月15日現在)
資産の部		
流動資産		
コール・ローン	637,609	736,977
投資信託受益証券	36,733,995	38,269,170
親投資信託受益証券	10,002	10,001
流動資産合計	37,381,606	39,016,148
資産合計	37,381,606	39,016,148
負債の部		
流動負債		
未払収益分配金	33,067	33,090
未払受託者報酬	5,778	6,264
未払委託者報酬	163,631	177,476
その他未払費用	364	371
流動負債合計	202,840	217,201
負債合計	202,840	217,201
純資産の部		
元本等		
元本	33,067,076	33,090,529
剰余金		
期末剰余金又は期末欠損金（ ）	4,111,690	5,708,418
（分配準備積立金）	12,650,663	13,766,426
元本等合計	37,178,766	38,798,947
純資産合計	37,178,766	38,798,947
負債純資産合計	37,381,606	39,016,148

（2）損益及び剰余金計算書

（単位：円）

	第14期 自 2020年11月17日 至 2021年 5月17日	第15期 自 2021年 5月18日 至 2021年11月15日
営業収益		
受取配当金	1,246,740	1,278,870
有価証券売買等損益	3,307,926	532,152
営業収益合計	4,554,666	1,811,022
営業費用		
支払利息	5	8
受託者報酬	5,778	6,264
委託者報酬	163,631	177,476
その他費用	364	371
営業費用合計	169,778	184,119
営業利益又は営業損失（ ）	4,384,888	1,626,903

	第14期 自 2020年11月17日 至 2021年 5月17日	第15期 自 2021年 5月18日 至 2021年11月15日
経常利益又は経常損失()	4,384,888	1,626,903
当期純利益又は当期純損失()	4,384,888	1,626,903
一部解約に伴う当期純利益金額の分配額又は一部解約に伴う当期純損失金額の分配額()	17,732	-
期首剰余金又は期首欠損金()	225,275	4,111,690
剰余金増加額又は欠損金減少額	2,876	2,915
当期一部解約に伴う剰余金増加額又は欠損金減少額	2,876	-
当期追加信託に伴う剰余金増加額又は欠損金減少額	-	2,915
剰余金減少額又は欠損金増加額	-	-
分配金	33,067	33,090
期末剰余金又は期末欠損金()	4,111,690	5,708,418

(3) 注記表

(重要な会計方針に係る事項に関する注記)

1. 運用資産の評価基準及び評価方法	投資信託受益証券 原則として時価で評価しております。 時価評価にあたっては、市場価格のある有価証券についてはその最終相場(計算日に最終相場のない場合には、直近の日の最終相場)で評価しております。 市場価格のない有価証券については基準価額で評価しております。 親投資信託受益証券 基準価額で評価しております。
2. 費用・収益の計上基準	受取配当金 原則として配当落ち日において、確定配当金額又は予想配当金額を計上しております。 投資信託受益証券については、原則として収益分配金落ち日において、当該収益分配金額を計上しております。 有価証券売買等損益 約定日基準で計上しております。
3. 金融商品の時価等に関する事項の補足説明	金融商品の時価の算定においては一定の前提条件等を採用しているため、異なる前提条件等によった場合、当該価額が異なることもあります。
4. その他	当ファンドの計算期間は、信託約款の規定により、2021年 5月18日から2021年11月15日までとなっております。

(重要な会計上の見積りに関する注記)

該当事項はありません。

(貸借対照表に関する注記)

第14期 2021年 5月17日現在	第15期 2021年11月15日現在
1. 計算期間の末日における受益権の総数 33,067,076口	1. 計算期間の末日における受益権の総数 33,090,529口
2. 計算期間の末日における1単位当たりの純資産の額 1口当たり純資産額 1.1243円 (10,000口当たり純資産額) (11,243円)	2. 計算期間の末日における1単位当たりの純資産の額 1口当たり純資産額 1.1725円 (10,000口当たり純資産額) (11,725円)

（損益及び剰余金計算書に関する注記）

第14期 自 2020年11月17日 至 2021年 5月17日			第15期 自 2021年 5月18日 至 2021年11月15日		
1. 分配金の計算過程			1. 分配金の計算過程		
項目			項目		
費用控除後の配当等収益額	A	1,197,449円	費用控除後の配当等収益額	A	1,148,853円
費用控除後・繰越欠損金補填後の有価証券売買等損益額	B	0円	費用控除後・繰越欠損金補填後の有価証券売買等損益額	B	0円
収益調整金額	C	12,347,061円	収益調整金額	C	12,364,790円
分配準備積立金額	D	11,486,281円	分配準備積立金額	D	12,650,663円
当ファンドの分配対象収益額	E=A+B+C+D	25,030,791円	当ファンドの分配対象収益額	E=A+B+C+D	26,164,306円
当ファンドの期末残存口数	F	33,067,076口	当ファンドの期末残存口数	F	33,090,529口
10,000口当たり収益分配対象額	G=E/F × 10,000	7,569円	10,000口当たり収益分配対象額	G=E/F × 10,000	7,906円
10,000口当たり分配金額	H	10円	10,000口当たり分配金額	H	10円
収益分配金金額	I=F × H/10,000	33,067円	収益分配金金額	I=F × H/10,000	33,090円

（金融商品に関する注記）

(1)金融商品の状況に関する事項

第14期 自 2020年11月17日 至 2021年 5月17日		第15期 自 2021年 5月18日 至 2021年11月15日	
1. 金融商品に対する取組方針		1. 金融商品に対する取組方針	
当ファンドは、投資信託及び投資法人に関する法律第2条第4項に定める証券投資信託であり、信託約款に規定する運用の基本方針に従い、有価証券等の金融商品に対して投資として運用することを目的としております。		同左	
2. 金融商品の内容及びその金融商品に係るリスク		2. 金融商品の内容及びその金融商品に係るリスク	
当ファンドが保有する金融商品の種類は、有価証券、コール・ローン等の金銭債権及び金銭債務であります。		同左	
当ファンドが保有する有価証券の詳細は、(その他の注記)の2 有価証券関係に記載しております。			
これらは、金利変動リスク、為替変動リスクなどの市場リスク、信用リスク及び流動性リスクにさらされております。			
3. 金融商品に係るリスク管理体制		3. 金融商品に係るリスク管理体制	

<p>委託会社においては、独立した投資リスク管理に関する委員会を設け、パフォーマンスの考査及び運用リスクの管理を行なっております。</p> <p>市場リスクの管理 市場リスクに関しては、資産配分等の状況を常時、分析・把握し、投資方針に沿っているか等の管理を行なっております。</p> <p>信用リスクの管理 信用リスクに関しては、発行体や取引先の財務状況等に関する情報収集・分析を常時、継続し、格付等の信用度に応じた組入制限等の管理を行なっております。</p> <p>流動性リスクの管理 流動性リスクに関しては、必要に応じて市場流動性の状況を把握し、取引量や組入比率等の管理を行なっております。</p>	同左
---	----

(2)金融商品の時価等に関する事項

第14期 2021年 5月17日現在	第15期 2021年11月15日現在
<p>1. 貸借対照表計上額、時価及び差額 貸借対照表上の金融商品は原則としてすべて時価で評価しているため、貸借対照表計上額と時価との差額はありません。</p> <p>2. 時価の算定方法 投資信託受益証券 （重要な会計方針に係る事項に関する注記）に記載しております。 親投資信託受益証券 （重要な会計方針に係る事項に関する注記）に記載しております。 コール・ローン等の金銭債権及び金銭債務 これらの科目は短期間で決済されるため、帳簿価額は時価と近似していることから、当該帳簿価額を時価としております。</p>	<p>1. 貸借対照表計上額、時価及び差額 同左</p> <p>2. 時価の算定方法 同左</p>

(関連当事者との取引に関する注記)

第14期 自 2020年11月17日 至 2021年 5月17日	第15期 自 2021年 5月18日 至 2021年11月15日
市場価格その他当該取引に係る公正な価格を勘案して、一般の取引条件と異なる関連当事者との取引は行なわれていないため、該当事項はございません。	同左

(その他の注記)

1 元本の移動

	第14期 自 2020年11月17日 至 2021年 5月17日	第15期 自 2021年 5月18日 至 2021年11月15日
期首元本額	33,372,772円	33,067,076円
期中追加設定元本額	0円	23,453円
期中一部解約元本額	305,696円	0円

2 有価証券関係 売買目的有価証券

種類	第14期 自 2020年11月17日 至 2021年 5月17日	第15期 自 2021年 5月18日 至 2021年11月15日
	損益に含まれた評価差額（円）	損益に含まれた評価差額（円）
投資信託受益証券	3,290,563	529,453
親投資信託受益証券	1	1
合計	3,290,562	529,452

3 デリバティブ取引関係

該当事項はありません。

(4) 附属明細表

第1 有価証券明細表

(1) 株式(2021年11月15日現在)

該当事項はありません。

(2) 株式以外の有価証券(2021年11月15日現在)

(単位:円)

種類	通貨	銘柄	券面総額	評価額	備考
投資信託受益証券	日本円	ノムラ・カレンシー・ファンド - US ハイ・イールド・ボンド・インカム - クラスMXN	7,207	38,269,170	
	小計	銘柄数：1 組入時価比率：98.6%	7,207	38,269,170 100.0%	
	合計			38,269,170	
親投資信託受益証券	日本円	野村マネー マザーファンド	9,805	10,001	
	小計	銘柄数：1 組入時価比率：0.0%	9,805	10,001 0.0%	
	合計			10,001	

合計		38,279,171
----	--	------------

(注1)投資信託受益証券、投資証券及び親投資信託受益証券における券面総額の数値は、証券数を表示しております。

(注2)比率は左より組入時価の純資産に対する比率、及び各小計欄の合計金額に対する比率であります。

第2 デリバティブ取引及び為替予約取引の契約額等及び時価の状況表

該当事項はありません。

(参考)

「野村新米国ハイ・イールド債券投信(通貨選択型)」の各ファンドは「野村マネー マザーファンド」受益証券を主要投資対象としており、貸借対照表の資産の部に計上された親投資信託受益証券は、すべて同親投資信託の受益証券です。なお、以下に記載した状況は監査の対象外となっております。

野村マネー マザーファンド

貸借対照表

(単位：円)

(2021年11月15日現在)

資産の部	
流動資産	
コール・ローン	4,016,272,275
地方債証券	1,660,774,439
特殊債券	2,847,789,702
社債券	1,000,252,943
未収利息	1,600,189
前払費用	2,111,617
流動資産合計	9,528,801,165
資産合計	9,528,801,165
負債の部	
流動負債	
未払金	500,005,000
未払利息	2,360
流動負債合計	500,007,360
負債合計	500,007,360
純資産の部	
元本等	
元本	8,851,903,628
剰余金	
期末剰余金又は期末欠損金()	176,890,177
元本等合計	9,028,793,805
純資産合計	9,028,793,805
負債純資産合計	9,528,801,165

注記表

(重要な会計方針に係る事項に関する注記)

1. 運用資産の評価基準及び評価方法	地方債証券、特殊債券、社債券 原則として時価で評価しております。 時価評価にあたっては、価格情報会社の提供する価額等で評価しております。
2. 費用・収益の計上基準	有価証券売買等損益

3. 金融商品の時価等に関する事項の補足説明	約定日基準で計上しております。 金融商品の時価の算定においては一定の前提条件等を採用しているため、異なる前提条件等によった場合、当該価額が異なることもあります。
------------------------	---

（重要な会計上の見積りに関する注記）

該当事項はありません。

（貸借対照表に関する注記）

2021年11月15日現在	
1. 計算期間の末日における1単位当たりの純資産の額	
1口当たり純資産額	1.0200円
(10,000口当たり純資産額)	(10,200円)

（金融商品に関する注記）

(1)金融商品の状況に関する事項

自 2021年 5月18日 至 2021年11月15日
<p>1.金融商品に対する取組方針</p> <p>当ファンドは、投資信託及び投資法人に関する法律第2条第4項に定める証券投資信託であり、信託約款に規定する運用の基本方針に従い、有価証券等の金融商品に対して投資として運用することを目的としております。</p> <p>2.金融商品の内容及びその金融商品に係るリスク</p> <p>当ファンドが保有する金融商品の種類は、有価証券、コール・ローン等の金銭債権及び金銭債務であります。</p> <p>当ファンドが保有する有価証券の詳細は、附属明細表に記載しております。</p> <p>これらは、金利変動リスクなどの市場リスク、信用リスク及び流動性リスクにさらされております。</p> <p>3.金融商品に係るリスク管理体制</p> <p>委託会社においては、独立した投資リスク管理に関する委員会を設け、パフォーマンスの考査及び運用リスクの管理を行っております。</p> <p> 市場リスクの管理</p> <p>市場リスクに関しては、資産配分等の状況を常時、分析・把握し、投資方針に沿っているか等の管理を行っております。</p> <p> 信用リスクの管理</p> <p>信用リスクに関しては、発行体や取引先の財務状況等に関する情報収集・分析を常時、継続し、格付等の信用度に応じた組入制限等の管理を行っております。</p> <p> 流動性リスクの管理</p> <p>流動性リスクに関しては、必要に応じて市場流動性の状況を把握し、取引量や組入比率等の管理を行っております。</p>

(2)金融商品の時価等に関する事項

2021年11月15日現在	
1. 貸借対照表計上額、時価及び差額	
貸借対照表上の金融商品は原則としてすべて時価で評価しているため、貸借対照表計上額と時価との差額はありませ	
ん。	
2. 時価の算定方法	

地方債証券、特殊債券、社債券

（重要な会計方針に係る事項に関する注記）に記載しております。

コール・ローン等の金銭債権及び金銭債務

これらの科目は短期間で決済されるため、帳簿価額は時価と近似していることから、当該帳簿価額を時価としております。

（その他の注記）

元本の移動及び期末元本額の内訳

2021年11月15日現在	
期首	2021年 5月18日
本報告書における開示対象ファンドの期首における当ファンドの元本額	10,220,837,034円
同期中における追加設定元本額	1,787,652,764円
同期中における一部解約元本額	3,156,586,170円
期末元本額	8,851,903,628円
期末元本額の内訳*	
野村世界業種別投資シリーズ（マネープール・ファンド）	674,283,635円
ノムラ・アジア・シリーズ（マネープール・ファンド）	81,927,743円
ネクストコア	2,282,012円
野村世界高金利通貨投信	34,318,227円
野村新世界高金利通貨投信	982,608円
欧州ハイ・イールド・ボンド・ファンド（欧州通貨コース）	982,609円
欧州ハイ・イールド・ボンド・ファンド（円コース）	982,609円
欧州ハイ・イールド・ボンド・ファンド（豪ドルコース）	982,609円
野村米国ハイ・イールド債券投信（円コース）毎月分配型	982,608円
野村米国ハイ・イールド債券投信（米ドルコース）毎月分配型	98,261円
野村米国ハイ・イールド債券投信（ユーロコース）毎月分配型	98,261円
野村米国ハイ・イールド債券投信（豪ドルコース）毎月分配型	982,608円
野村米国ハイ・イールド債券投信（ブラジルリアルコース）毎月分配型	982,608円
野村米国ハイ・イールド債券投信（南アフリカランドコース）毎月分配型	982,608円
野村米国ハイ・イールド債券投信（トルコリラコース）毎月分配型	982,608円
野村米国ハイ・イールド債券投信（円コース）年2回決算型	98,261円
野村米国ハイ・イールド債券投信（米ドルコース）年2回決算型	98,261円
野村米国ハイ・イールド債券投信（ユーロコース）年2回決算型	9,826円
野村米国ハイ・イールド債券投信（豪ドルコース）年2回決算型	982,608円
野村米国ハイ・イールド債券投信（ブラジルリアルコース）年2回決算型	982,608円
野村米国ハイ・イールド債券投信（南アフリカランドコース）年2回決算型	98,260円
野村米国ハイ・イールド債券投信（トルコリラコース）年2回決算型	98,261円
野村日本ブランド株投資（円コース）毎月分配型	982,609円
野村日本ブランド株投資（豪ドルコース）毎月分配型	982,608円
野村日本ブランド株投資（ブラジルリアルコース）毎月分配型	982,608円
野村日本ブランド株投資（南アフリカランドコース）毎月分配型	98,261円
野村日本ブランド株投資（トルコリラコース）毎月分配型	982,607円
野村日本ブランド株投資（円コース）年2回決算型	982,608円
野村日本ブランド株投資（豪ドルコース）年2回決算型	982,608円
野村日本ブランド株投資（ブラジルリアルコース）年2回決算型	982,608円
野村日本ブランド株投資（南アフリカランドコース）年2回決算型	98,260円

野村日本ブランド株投資（トルコリラコース）年2回決算型	982,608円
野村新米国ハイ・イールド債券投信（円コース）毎月分配型	982,608円
野村新米国ハイ・イールド債券投信（豪ドルコース）毎月分配型	982,608円
野村新米国ハイ・イールド債券投信（ブラジルリアルコース）毎月分配型	982,608円
野村新米国ハイ・イールド債券投信（南アフリカランドコース）毎月分配型	982,608円
野村新米国ハイ・イールド債券投信（トルコリラコース）毎月分配型	982,608円
野村新米国ハイ・イールド債券投信（円コース）年2回決算型	98,261円
野村新米国ハイ・イールド債券投信（豪ドルコース）年2回決算型	98,260円
野村新米国ハイ・イールド債券投信（ブラジルリアルコース）年2回決算型	982,608円
野村新米国ハイ・イールド債券投信（南アフリカランドコース）年2回決算型	98,261円
野村新米国ハイ・イールド債券投信（トルコリラコース）年2回決算型	98,260円
野村新エマージング債券投信（円コース）毎月分配型	982,608円
野村新エマージング債券投信（米ドルコース）毎月分配型	98,261円
野村新エマージング債券投信（豪ドルコース）毎月分配型	982,607円
野村新エマージング債券投信（ブラジルリアルコース）毎月分配型	982,608円
野村新エマージング債券投信（南アフリカランドコース）毎月分配型	98,261円
野村新エマージング債券投信（中国元コース）毎月分配型	982,607円
野村新エマージング債券投信（インドネシアルピアコース）毎月分配型	982,608円
野村新エマージング債券投信（円コース）年2回決算型	982,608円
野村新エマージング債券投信（米ドルコース）年2回決算型	98,261円
野村新エマージング債券投信（豪ドルコース）年2回決算型	98,260円
野村新エマージング債券投信（ブラジルリアルコース）年2回決算型	982,608円
野村新エマージング債券投信（南アフリカランドコース）年2回決算型	9,826円
野村新エマージング債券投信（中国元コース）年2回決算型	982,608円
野村新エマージング債券投信（インドネシアルピアコース）年2回決算型	98,261円
野村グローバル・ハイ・イールド債券投信（円コース）毎月分配型	984,834円
野村グローバル・ハイ・イールド債券投信（資源国通貨コース）毎月分配型	984,834円
野村グローバル・ハイ・イールド債券投信（アジア通貨コース）毎月分配型	984,834円
野村グローバル・ハイ・イールド債券投信（円コース）年2回決算型	984,834円
野村グローバル・ハイ・イールド債券投信（資源国通貨コース）年2回決算型	984,834円
野村グローバル・ハイ・イールド債券投信（アジア通貨コース）年2回決算型	984,834円
野村アジアC B投信（毎月分配型）	982,608円
野村グローバルC B投信（円コース）毎月分配型	984,543円
野村グローバルC B投信（資源国通貨コース）毎月分配型	984,543円
野村グローバルC B投信（アジア通貨コース）毎月分配型	984,543円
野村グローバルC B投信（円コース）年2回決算型	984,543円
野村グローバルC B投信（資源国通貨コース）年2回決算型	984,543円
野村グローバルC B投信（アジア通貨コース）年2回決算型	984,543円
ノムラ新興国債券ファンズ（野村SMA向け）	10,000円
野村ドイツ・高配当インフラ関連株投信（円コース）毎月分配型	984,252円
野村ドイツ・高配当インフラ関連株投信（米ドルコース）毎月分配型	98,261円
野村ドイツ・高配当インフラ関連株投信（豪ドルコース）毎月分配型	984,252円
野村ドイツ・高配当インフラ関連株投信（ブラジルリアルコース）毎月分配型	984,252円
野村ドイツ・高配当インフラ関連株投信（円コース）年2回決算型	984,252円
野村ドイツ・高配当インフラ関連株投信（米ドルコース）年2回決算型	98,261円
野村ドイツ・高配当インフラ関連株投信（豪ドルコース）年2回決算型	984,252円
野村ドイツ・高配当インフラ関連株投信（ブラジルリアルコース）年2回決算型	984,252円
野村日本ブランド株投資（資源国通貨コース）毎月分配型	982,609円

野村日本ブランド株投資（アジア通貨コース）毎月分配型	982,609円
野村日本ブランド株投資（資源国通貨コース）年2回決算型	982,609円
野村日本ブランド株投資（アジア通貨コース）年2回決算型	982,609円
野村PIMCO新興国インフラ関連債券投信（円コース）毎月分配型	982,607円
野村PIMCO新興国インフラ関連債券投信（資源国通貨コース）毎月分配型	982,607円
野村PIMCO新興国インフラ関連債券投信（アジア通貨コース）毎月分配型	982,608円
野村PIMCO新興国インフラ関連債券投信（円コース）年2回決算型	98,261円
野村PIMCO新興国インフラ関連債券投信（資源国通貨コース）年2回決算型	98,261円
野村PIMCO新興国インフラ関連債券投信（アジア通貨コース）年2回決算型	98,261円
野村米国ブランド株投資（円コース）毎月分配型	98,261円
野村米国ブランド株投資（資源国通貨コース）毎月分配型	983,768円
野村米国ブランド株投資（アジア通貨コース）毎月分配型	983,768円
野村米国ブランド株投資（円コース）年2回決算型	983,768円
野村米国ブランド株投資（資源国通貨コース）年2回決算型	983,768円
野村米国ブランド株投資（アジア通貨コース）年2回決算型	983,768円
ノムラ・グローバルトレンド（円コース）毎月分配型	983,672円
ノムラ・グローバルトレンド（資源国通貨コース）毎月分配型	983,672円
ノムラ・グローバルトレンド（アジア通貨コース）毎月分配型	983,672円
ノムラ・グローバルトレンド（円コース）年2回決算型	983,672円
ノムラ・グローバルトレンド（資源国通貨コース）年2回決算型	983,672円
ノムラ・グローバルトレンド（アジア通貨コース）年2回決算型	983,672円
野村テンプレトン・トータル・リターン Aコース	983,381円
野村テンプレトン・トータル・リターン Bコース	98,261円
野村テンプレトン・トータル・リターン Cコース	983,381円
野村テンプレトン・トータル・リターン Dコース	983,381円
野村米国ハイ・イールド債券投信（通貨セレクトコース）毎月分配型	982,609円
野村米国ハイ・イールド債券投信（通貨セレクトコース）年2回決算型	98,262円
野村ドイツ・高配当インフラ関連株投信（通貨セレクトコース）毎月分配型	982,609円
野村ドイツ・高配当インフラ関連株投信（通貨セレクトコース）年2回決算型	98,261円
野村グローバル高配当株プレミアム（円コース）毎月分配型	983,091円
野村グローバル高配当株プレミアム（通貨セレクトコース）毎月分配型	983,091円
野村グローバル高配当株プレミアム（円コース）年2回決算型	983,091円
野村グローバル高配当株プレミアム（通貨セレクトコース）年2回決算型	983,091円
野村アジアハイ・イールド債券投信（円コース）毎月分配型	982,898円
野村アジアハイ・イールド債券投信（通貨セレクトコース）毎月分配型	982,898円
野村アジアハイ・イールド債券投信（アジア通貨セレクトコース）毎月分配型	982,898円
野村アジアハイ・イールド債券投信（円コース）年2回決算型	982,898円
野村アジアハイ・イールド債券投信（通貨セレクトコース）年2回決算型	982,898円
野村アジアハイ・イールド債券投信（アジア通貨セレクトコース）年2回決算型	982,898円
野村豪ドル債オープン・プレミアム毎月分配型	982,801円
野村豪ドル債オープン・プレミアム年2回決算型	491,401円
野村グローバルREITプレミアム（円コース）毎月分配型	982,608円
野村グローバルREITプレミアム（通貨セレクトコース）毎月分配型	982,608円
野村グローバルREITプレミアム（円コース）年2回決算型	982,608円
野村グローバルREITプレミアム（通貨セレクトコース）年2回決算型	982,608円
野村日本高配当株プレミアム（円コース）毎月分配型	982,415円
野村日本高配当株プレミアム（通貨セレクトコース）毎月分配型	982,415円
野村日本高配当株プレミアム（円コース）年2回決算型	982,415円

野村日本高配当株プレミアム(通貨セレクトコース)年2回決算型	982,415円
野村高配当インフラ関連株プレミアム(円コース)毎月分配型	982,029円
野村高配当インフラ関連株プレミアム(通貨セレクトコース)毎月分配型	982,029円
野村高配当インフラ関連株プレミアム(円コース)年2回決算型	982,029円
野村高配当インフラ関連株プレミアム(通貨セレクトコース)年2回決算型	982,029円
野村カルミニャック・ファンド Aコース	981,547円
野村カルミニャック・ファンド Bコース	981,547円
野村通貨選択日本株投信(米ドルコース)毎月分配型	981,451円
野村通貨選択日本株投信(ユーロコース)毎月分配型	966円
野村通貨選択日本株投信(豪ドルコース)毎月分配型	177,539円
野村通貨選択日本株投信(ブラジルリアルコース)毎月分配型	398,357円
野村通貨選択日本株投信(トルコリラコース)毎月分配型	123,377円
野村通貨選択日本株投信(メキシコペソコース)毎月分配型	626,503円
野村通貨選択日本株投信(中国元コース)毎月分配型	23,859円
野村通貨選択日本株投信(インドネシアルピアコース)毎月分配型	27,600円
野村通貨選択日本株投信(インドルピーコース)毎月分配型	149,947円
野村通貨選択日本株投信(ロシアルーブルコース)毎月分配型	48,092円
野村通貨選択日本株投信(米ドルコース)年2回決算型	981,451円
野村通貨選択日本株投信(ユーロコース)年2回決算型	3,114円
野村通貨選択日本株投信(豪ドルコース)年2回決算型	132,547円
野村通貨選択日本株投信(ブラジルリアルコース)年2回決算型	100,946円
野村通貨選択日本株投信(トルコリラコース)年2回決算型	18,851円
野村通貨選択日本株投信(メキシコペソコース)年2回決算型	373,897円
野村通貨選択日本株投信(中国元コース)年2回決算型	41,054円
野村通貨選択日本株投信(インドネシアルピアコース)年2回決算型	14,308円
野村通貨選択日本株投信(インドルピーコース)年2回決算型	63,772円
野村通貨選択日本株投信(ロシアルーブルコース)年2回決算型	13,741円
野村エマージング債券プレミアム毎月分配型	981,451円
野村エマージング債券プレミアム年2回決算型	981,451円
ノムラ THE USA Aコース	981,258円
ノムラ THE USA Bコース	981,258円
野村日本ブランド株投資(米ドルコース)毎月分配型	9,809円
野村日本ブランド株投資(メキシコペソコース)毎月分配型	9,809円
野村日本ブランド株投資(米ドルコース)年2回決算型	9,809円
野村日本ブランド株投資(メキシコペソコース)年2回決算型	9,809円
野村アジアハイ・イールド債券投信(米ドルコース)毎月分配型	9,808円
野村アジアハイ・イールド債券投信(米ドルコース)年2回決算型	9,808円
野村米国ハイ・イールド債券投信(メキシコペソコース)毎月分配型	9,808円
野村米国ハイ・イールド債券投信(メキシコペソコース)年2回決算型	9,808円
野村米国ブランド株投資(米ドルコース)毎月分配型	9,807円
野村米国ブランド株投資(米ドルコース)年2回決算型	9,807円
野村PIMCO新興国インフラ関連債券投信(米ドルコース)毎月分配型	9,807円
野村PIMCO新興国インフラ関連債券投信(米ドルコース)年2回決算型	9,807円
野村グローバルボンド投信 Aコース	98,049円
野村グローバルボンド投信 Bコース	980,489円
野村グローバルボンド投信 Cコース	98,049円
野村グローバルボンド投信 Dコース	980,489円
野村グローバルボンド投信 Eコース	98,049円

野村グローバルボンド投信 Fコース	980,489円
野村新米国ハイ・イールド債券投信(米ドルコース)毎月分配型	9,805円
野村新米国ハイ・イールド債券投信(メキシコベソコース)毎月分配型	9,805円
野村新米国ハイ・イールド債券投信(米ドルコース)年2回決算型	9,805円
野村新米国ハイ・イールド債券投信(メキシコベソコース)年2回決算型	9,805円
野村高配当インフラ関連株ファンド(円コース)毎月分配型	9,803円
野村高配当インフラ関連株ファンド(米ドルコース)毎月分配型	980,297円
野村高配当インフラ関連株ファンド(通貨セレクトコース)毎月分配型	980,297円
野村高配当インフラ関連株ファンド(円コース)年2回決算型	9,803円
野村高配当インフラ関連株ファンド(米ドルコース)年2回決算型	980,297円
野村高配当インフラ関連株ファンド(通貨セレクトコース)年2回決算型	9,803円
ノムラ新興国債券ファンズ(野村SMA・EW向け)	9,801円
野村ブルーベイ・トータルリターンファンド(野村SMA・EW向け)	9,801円
グローバル・ストック Aコース	97,953円
グローバル・ストック Bコース	979,528円
グローバル・ストック Cコース	97,953円
グローバル・ストック Dコース	979,528円
野村グローバル・クオリティ・グロース Aコース(野村SMA・EW向け)	9,794円
野村グローバル・クオリティ・グロース Bコース(野村SMA・EW向け)	9,794円
野村MFSグローバル・リサーチ・フォーカス株式 Aコース(野村SMA・EW向け)	9,794円
野村MFSグローバル・リサーチ・フォーカス株式 Bコース(野村SMA・EW向け)	9,794円
野村ファンドラップ債券プレミア	9,795円
野村ファンドラップオルタナティブプレミア	9,795円
野村PIMCO米国投資適格債券戦略ファンド(為替ヘッジあり)毎月分配型	9,797円
野村PIMCO米国投資適格債券戦略ファンド(為替ヘッジあり)年2回決算型	9,797円
野村ウエスタン・世界債券戦略ファンド Aコース	9,797円
野村ウエスタン・世界債券戦略ファンド Bコース	9,797円
野村ウエスタン・世界債券戦略ファンド Cコース	9,797円
野村ウエスタン・世界債券戦略ファンド Dコース	9,797円
(年3%目標払出)のむラップ・ファンド(普通型)	98,001円
(年6%目標払出)のむラップ・ファンド(普通型)	98,001円
野村ブラックロック循環経済関連株投信 Aコース	98,011円
野村ブラックロック循環経済関連株投信 Bコース	98,011円
野村環境リーダーズ戦略ファンド Aコース	98,020円
野村環境リーダーズ戦略ファンド Bコース	98,020円
第1回 野村短期公社債ファンド	3,037,421円
第2回 野村短期公社債ファンド	3,919,169円
第3回 野村短期公社債ファンド	1,371,897円
第4回 野村短期公社債ファンド	1,077,981円
第5回 野村短期公社債ファンド	1,959,729円
第6回 野村短期公社債ファンド	1,077,981円
第7回 野村短期公社債ファンド	204,767円
第8回 野村短期公社債ファンド	98,261円
第9回 野村短期公社債ファンド	5,094,831円
第10回 野村短期公社債ファンド	391,715円
第11回 野村短期公社債ファンド	1,861,757円

第12回 野村短期公社債ファンド	1,901,723円
ノムラスマートプレミアムファンドハイブリッド30(非課税適格機関投資家専用)	606,061,885円
ノムラスマートプレミアムファンドハイブリッド50(適格機関投資家転売制限付)	776,419,276円
野村日経225ターゲット(公社債運用移行型)Hプライス(適格機関投資家専用)	1,977,425,742円
野村日経225ターゲット(公社債運用移行型)Iプライス(適格機関投資家専用)	1,997,050,289円
野村日経225ターゲット(公社債運用移行型)Kプライス(適格機関投資家専用)	2,468,590,988円
野村DC運用戦略ファンド	85,180,134円
野村DCテンプレートン・トータル・リターン Aコース	9,818円
野村DCテンプレートン・トータル・リターン Bコース	9,818円
野村DC運用戦略ファンド(マイルド)	7,492,405円

*は当該親投資信託受益証券を投資対象とする証券投資信託ごとの元本額

附属明細表

第1 有価証券明細表

(1) 株式(2021年11月15日現在)

該当事項はありません。

(2) 株式以外の有価証券(2021年11月15日現在)

(単位:円)

種類	通貨	銘柄	券面総額	評価額	備考
地方債証券	日本円	東京都 公募第702回	100,000,000	100,106,280	
		北海道 公募(5年)平成28年度第9回	60,000,000	60,000,600	
		北海道 公募(5年)平成28年度第15回	440,000,000	440,039,600	
		新潟県 公募平成23年度第1回	400,000,000	400,169,148	
		共同発行市場地方債 公募第107回	100,000,000	100,280,075	
		札幌市 公募(5年)平成28年度第7回	500,000,000	500,005,000	
		広島市 公募平成23年度第5回	60,000,000	60,173,736	
	小計	銘柄数:7 組入時価比率:18.4%	1,660,000,000	1,660,774,439	30.1%
合計			1,660,774,439		
特殊債券	日本円	日本高速道路保有・債務返済機構債券 政府保証債第152回	77,000,000	77,107,198	
		政保 地方公共団体金融機構債券(8年)第2回	30,000,000	30,018,608	
		首都高速道路 第19回	500,000,000	500,037,512	
		阪神高速道路 第19回	460,000,000	460,047,338	
		福祉医療機構債券 第55回財投機関債	50,000,000	50,002,500	
		成田国際空港 第11回	100,000,000	100,277,480	

		日本学生支援債券 財投機関債第57回	500,000,000	500,005,000	
		商工債券 利付第802回い号	30,000,000	30,001,971	
		しんきん中金債券 利付第324回	100,000,000	100,005,000	
		しんきん中金債券 利付第328回	100,000,000	100,026,678	
		しんきん中金債券 利付第331回	50,000,000	50,028,663	
		東日本高速道路 第40回	600,000,000	600,063,994	
		中日本高速道路社債 第42回	50,000,000	50,159,760	
		鉄道建設・運輸施設整備支援機構債券 財投機関債第94回	200,000,000	200,008,000	
	小計	銘柄数：14 組入時価比率：31.5%	2,847,000,000	2,847,789,702	51.7%
	合計			2,847,789,702	
社債券	日本円	NTTファイナンス 第1回社債間 限定同順位特約付	500,000,000	500,046,236	
		中部電力 第522回	300,000,000	300,184,970	
		関西電力 第525回	100,000,000	100,017,252	
		北陸電力 第325回	100,000,000	100,004,485	
	小計	銘柄数：4 組入時価比率：11.1%	1,000,000,000	1,000,252,943	18.2%
	合計			1,000,252,943	
	合計			5,508,817,084	

(注1)比率は左より組入時価の純資産に対する比率、及び各小計欄の合計金額に対する比率であります。

第2 デリバティブ取引及び為替予約取引の契約額等及び時価の状況表

該当事項はありません。

2 ファンドの現況

純資産額計算書

野村新米国ハイ・イールド債券投信(円コース)毎月分配型

2021年12月30日現在

資産総額	2,560,581,183円
負債総額	44,802,844円
純資産総額(-)	2,515,778,339円
発行済口数	2,957,433,998口
1口当たり純資産額(/)	0.8507円

野村新米国ハイ・イールド債券投信(円コース)年2回決算型

2021年12月30日現在

資産総額	220,270,415円
負債総額	8,255,598円
純資産総額（ - ）	212,014,817円
発行済口数	122,140,076口
1口当たり純資産額（ / ）	1.7358円

野村新米国ハイ・イールド債券投信（豪ドルコース）毎月分配型

2021年12月30日現在

資産総額	2,180,688,936円
負債総額	37,238,028円
純資産総額（ - ）	2,143,450,908円
発行済口数	2,437,516,278口
1口当たり純資産額（ / ）	0.8794円

野村新米国ハイ・イールド債券投信（豪ドルコース）年2回決算型

2021年12月30日現在

資産総額	145,218,894円
負債総額	5,264,620円
純資産総額（ - ）	139,954,274円
発行済口数	57,185,095口
1口当たり純資産額（ / ）	2.4474円

野村新米国ハイ・イールド債券投信（ブラジルリアルコース）毎月分配型

2021年12月30日現在

資産総額	8,756,885,144円
負債総額	59,302,977円
純資産総額（ - ）	8,697,582,167円
発行済口数	27,199,692,547口
1口当たり純資産額（ / ）	0.3198円

野村新米国ハイ・イールド債券投信（ブラジルリアルコース）年2回決算型

2021年12月30日現在

資産総額	257,501,638円
負債総額	9,298,383円
純資産総額（ - ）	248,203,255円
発行済口数	148,868,493口

1口当たり純資産額（ / ）	1.6673円
----------------	---------

野村新米国ハイ・イールド債券投信（南アフリカランドコース）毎月分配型

2021年12月30日現在

資産総額	413,820,417円
負債総額	14,657,451円
純資産総額（ - ）	399,162,966円
発行済口数	794,893,112口
1口当たり純資産額（ / ）	0.5022円

野村新米国ハイ・イールド債券投信（南アフリカランドコース）年2回決算型

2021年12月30日現在

資産総額	12,695,048円
負債総額	415,064円
純資産総額（ - ）	12,279,984円
発行済口数	5,690,342口
1口当たり純資産額（ / ）	2.1580円

野村新米国ハイ・イールド債券投信（トルコリラコース）毎月分配型

2021年12月30日現在

資産総額	790,166,871円
負債総額	21,374,216円
純資産総額（ - ）	768,792,655円
発行済口数	3,354,440,397口
1口当たり純資産額（ / ）	0.2292円

野村新米国ハイ・イールド債券投信（トルコリラコース）年2回決算型

2021年12月30日現在

資産総額	71,745,472円
負債総額	2,179,392円
純資産総額（ - ）	69,566,080円
発行済口数	65,221,235口
1口当たり純資産額（ / ）	1.0666円

野村新米国ハイ・イールド債券投信（米ドルコース）毎月分配型

2021年12月30日現在

資産総額	818,793,697円
負債総額	30,518,762円
純資産総額（ - ）	788,274,935円
発行済口数	720,420,417口
1口当たり純資産額（ / ）	1.0942円

野村新米国ハイ・イールド債券投信（米ドルコース）年2回決算型

2021年12月30日現在

資産総額	426,802,320円
負債総額	15,684,645円
純資産総額（ - ）	411,117,675円
発行済口数	287,217,749口
1口当たり純資産額（ / ）	1.4314円

野村新米国ハイ・イールド債券投信（メキシコペソコース）毎月分配型

2021年12月30日現在

資産総額	144,440,683円
負債総額	5,058,667円
純資産総額（ - ）	139,382,016円
発行済口数	205,726,072口
1口当たり純資産額（ / ）	0.6775円

野村新米国ハイ・イールド債券投信（メキシコペソコース）年2回決算型

2021年12月30日現在

資産総額	40,814,961円
負債総額	1,447,271円
純資産総額（ - ）	39,367,690円
発行済口数	33,113,035口
1口当たり純資産額（ / ）	1.1889円

（参考）野村マネー マザーファンド

2021年12月30日現在

資産総額	8,161,507,092円
------	----------------

負債総額	3,922,488円
純資産総額(-)	8,157,584,604円
発行済口数	7,998,174,064口
1口当たり純資産額(/)	1.0199円

第三部【委託会社等の情報】

第1【委託会社等の概況】

1 委託会社等の概況

< 更新後 >

(1) 資本金の額

2021年12月末現在、17,180百万円

会社が発行する株式総数 20,000,000株

発行済株式総数 5,150,693株

過去5年間における主な資本金の額の増減：該当事項はありません。

(2) 会社の機構

(a) 会社の意思決定機構

当社は監査等委員会設置会社であり、会社の機関として株主総会、取締役会のほか代表取締役および監査等委員会を設けております。各機関の権限は以下のとおりです。

株主総会

株主により構成され、取締役・会計監査人の選任・解任、剰余金の配当の承認、定款変更・合併等の重要事項の承認等を行います。

取締役会

取締役により構成され、当社の業務につき意思決定を行います。また代表取締役等を選任し、取締役の職務の執行を監督します。

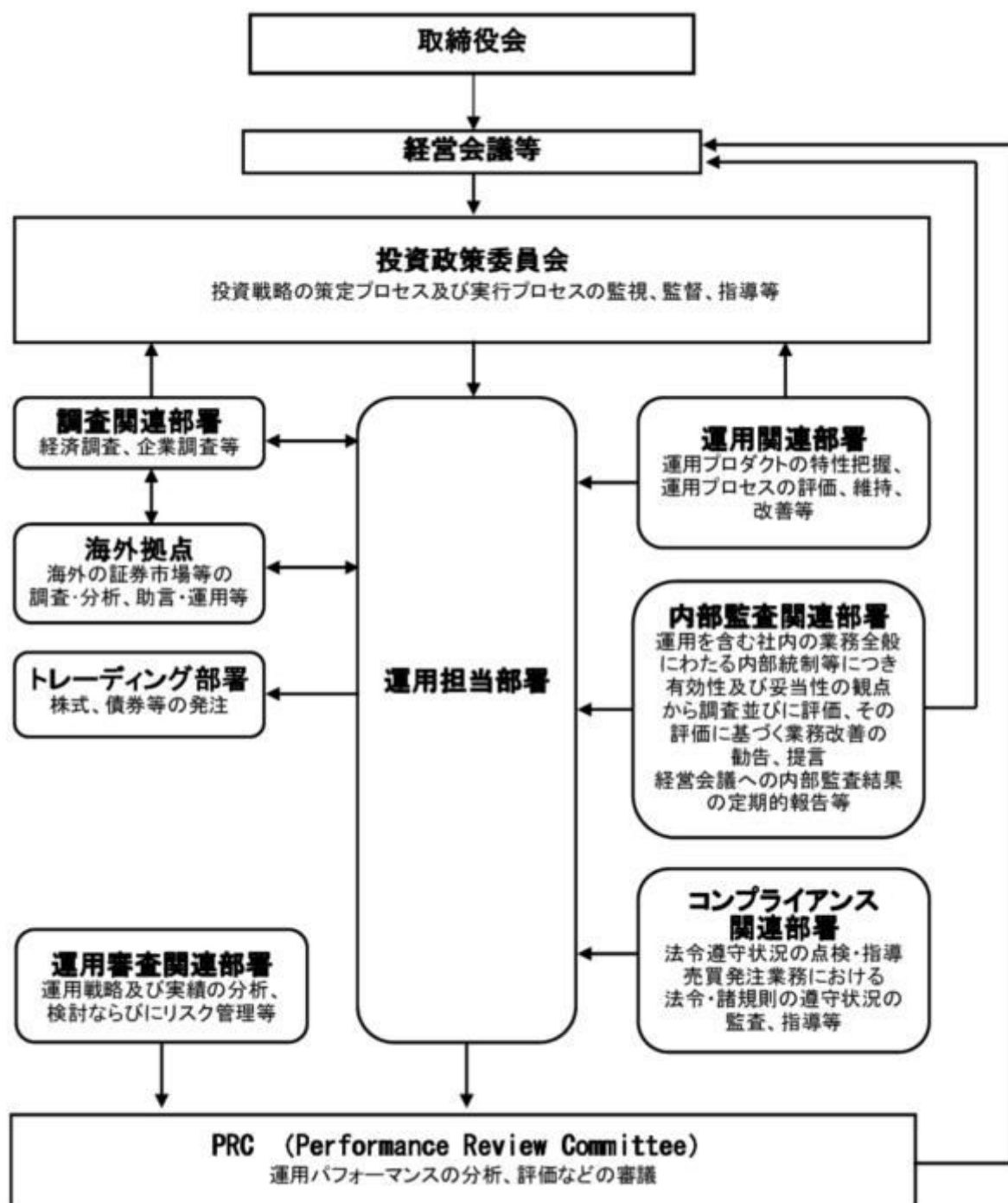
代表取締役・業務執行取締役

代表取締役を含む各業務執行取締役は、当社の業務の執行を行います。代表取締役は当社を代表いたします。また取締役会により委任された一定の事項について、代表取締役を含む業務執行取締役で構成される経営会議が意思決定を行います。なお、当社は執行役員制度を導入しており、経営会議の構成員には執行役員が含まれます。

監査等委員会

監査等委員である取締役3名以上（但し、過半数は社外取締役）で構成され、取締役の職務執行の適法性および妥当性に関する監査を行うとともに、株主総会に提出する会計監査人の選任・解任・不再任に関する議案の内容や監査等委員である取締役以外の取締役の選任・解任・辞任および報酬等についての監査等委員会としての意見を決定します。

(b)投資信託の運用体制



2 事業の内容及び営業の概況

< 更新後 >

「投資信託及び投資法人に関する法律」に定める投資信託委託会社である委託者は、証券投資信託の設定を行うとともに「金融商品取引法」に定める金融商品取引業者としてその運用（投資運用業）を行っています。また「金融商品取引法」に定める第二種金融商品取引業に係る業務の一部及び投資助言業務を行っています。

委託者の運用する証券投資信託は2021年11月30日現在次の通りです(ただし、親投資信託を除きます。)

種類	本数	純資産総額(百万円)
追加型株式投資信託	995	38,337,783
単体型株式投資信託	196	789,901
追加型公社債投資信託	14	6,318,132
単体型公社債投資信託	511	1,596,791
合計	1,716	47,042,608

3 委託会社等の経理状況

<更新後>

1. 委託会社である野村アセットマネジメント株式会社(以下「委託会社」という)の財務諸表は、「財務諸表等の用語、様式及び作成方法に関する規則」(昭和38年大蔵省令第59号、以下「財務諸表等規則」という)、ならびに同規則第2条の規定に基づき、「金融商品取引業等に関する内閣府令」(平成19年8月6日内閣府令第52号)により作成しております。

委託会社の中間財務諸表は、「中間財務諸表等の用語、様式及び作成方法に関する規則」(昭和52年大蔵省令第38号、以下「中間財務諸表等規則」という)、ならびに同規則第38条及び第57条の規定に基づき、「金融商品取引業等に関する内閣府令」(平成19年8月6日内閣府令第52号)により作成しております。

2. 財務諸表及び中間財務諸表の記載金額は、百万円未満の端数を切り捨てて表示しております。

3. 委託会社は、金融商品取引法第193条の2第1項の規定に基づき、事業年度(2020年4月1日から2021年3月31日まで)の財務諸表ならびに中間会計期間(2021年4月1日から2021年9月30日まで)の中間財務諸表について、EY新日本有限責任監査法人の監査及び中間監査を受けております。

(1) 貸借対照表

区分	注記 番号	前事業年度	当事業年度
		(2020年3月31日)	(2021年3月31日)
		金額(百万円)	金額(百万円)
(資産の部)			
流動資産			
現金・預金		2,626	4,281
金銭の信託		41,524	35,912
有価証券		24,399	30,400
前払費用		106	167
未収入金		522	632
未収委託者報酬		23,936	24,499
未収運用受託報酬		4,336	4,347
その他		71	268
貸倒引当金		14	14

流動資産計			97,509		100,496
固定資産					
有形固定資産			645		2,666
建物	2	295		1,935	
器具備品	2	349		731	
無形固定資産			5,894		5,429
ソフトウェア		5,893		5,428	
その他		0		0	
投資その他の資産			16,486		16,487
投資有価証券		1,437		1,767	
関係会社株式		10,171		9,942	
従業員長期貸付金		16		-	
長期差入保証金		329		330	
長期前払費用		19		15	
前払年金費用		1,545		1,301	
繰延税金資産		2,738		3,008	
その他		229		122	
貸倒引当金		0		-	
固定資産計			23,026		24,583
資産合計			120,536		125,080

区分	注記 番号	前事業年度 (2020年3月31日)		当事業年度 (2021年3月31日)	
		金額(百万円)		金額(百万円)	
(負債の部)					
流動負債					
預り金			157		123
未払金			15,279		16,948
未払収益分配金		0		0	
未払償還金		3		8	
未払手数料		6,948		7,256	
関係会社未払金		7,262		8,671	
その他未払金		1,063		1,011	
未払費用	1		10,290		9,171
未払法人税等			1,564		2,113
前受収益			26		22
賞与引当金			3,985		3,795
その他			67		-
流動負債計			31,371		32,175
固定負債					
退職給付引当金			3,311		3,299
時効後支払損引当金			572		580
資産除去債務			-		1,371
固定負債計			3,883		5,250
負債合計			35,254		37,425
(純資産の部)					
株主資本			85,270		87,596
資本金			17,180		17,180
資本剰余金			13,729		13,729
資本準備金		11,729		11,729	

その他資本剰余金		2,000		2,000	
利益剰余金			54,360		56,686
利益準備金		685		685	
その他利益剰余金		53,675		56,001	
別途積立金		24,606		24,606	
繰越利益剰余金		29,069		31,395	
評価・換算差額等			10		57
その他有価証券評価差額金			10		57
純資産合計			85,281		87,654
負債・純資産合計			120,536		125,080

(2) 損益計算書

区分	注記 番号	前事業年度 (自 2019年4月1日 至 2020年3月31日)		当事業年度 (自 2020年4月1日 至 2021年3月31日)	
		金額(百万円)		金額(百万円)	
営業収益					
委託者報酬			115,736		106,355
運用受託報酬			17,170		16,583
その他営業収益			340		428
営業収益計			133,247		123,367
営業費用					
支払手数料			39,435		34,739
広告宣伝費			1,006		1,005
公告費			-		0
調査費			26,833		24,506
調査費		5,696		5,532	
委託調査費		21,136		18,974	
委託計算費			1,342		1,358
営業雑経費			5,823		4,149
通信費		75		73	
印刷費		958		976	
協会費		92		88	
諸経費		4,696		3,011	
営業費用計			74,440		65,760
一般管理費					
給料			11,418		10,985
役員報酬		109		147	
給料・手当		7,173		7,156	
賞与		4,134		3,682	
交際費			86		35
旅費交通費			391		64
租税公課			1,029		1,121
不動産賃借料			1,227		1,147
退職給付費用			1,486		1,267
固定資産減価償却費			2,348		2,700
諸経費			10,067		10,739

一般管理費計		28,055	28,063
営業利益		30,751	29,542

区分	注記 番号	前事業年度 (自 2019年4月1日 至 2020年3月31日)		当事業年度 (自 2020年4月1日 至 2021年3月31日)	
		金額(百万円)		金額(百万円)	
営業外収益					
受取配当金	1	4,936		4,540	
受取利息		0		0	
金銭の信託運用益		-		1,698	
その他		309		447	
営業外収益計			5,246		6,687
営業外費用					
金銭の信託運用損		230		-	
投資事業組合等評価損		146		-	
時効後支払損引当金繰入額		18		13	
為替差損		23		26	
その他		23		32	
営業外費用計			443		72
経常利益			35,555		36,157
特別利益					
投資有価証券等売却益		21		71	
株式報酬受入益		59		48	
移転補償金		-		2,077	
特別利益計			81		2,197
特別損失					
投資有価証券等評価損		119		36	
関係会社株式評価損		1,591		582	
固定資産除却損	2	67		105	
事務所移転費用		-		406	
特別損失計			1,778		1,129
税引前当期純利益			33,858		37,225
法人税、住民税及び事業税			9,896		11,239
法人税等調整額			34		290
当期純利益			23,996		26,276

(3) 株主資本等変動計算書

前事業年度(自 2019年4月1日 至 2020年3月31日)

(単位：百万円)

	株主資本				株 主
	資本剰余金		利益剰余金		
			その他利益剰余金		

	資本金	資本準備金	その他資本剰余金	資本剰余金合計	利益準備金	別途積立金	繰越利益剰余金	利益剰余金合計	資本合計
当期首残高	17,180	11,729	2,000	13,729	685	24,606	30,723	56,014	86,924
当期変動額									
剰余金の配当							25,650	25,650	25,650
当期純利益							23,996	23,996	23,996
株主資本以外の項目の当期変動額（純額）									
当期変動額合計	-	-	-	-	-	-	1,653	1,653	1,653
当期末残高	17,180	11,729	2,000	13,729	685	24,606	29,069	54,360	85,270

(単位：百万円)

	評価・換算差額等		純資産合計
	その他有価証券評価差額金	評価・換算差額等合計	
当期首残高	33	33	86,958
当期変動額			
剰余金の配当			25,650
当期純利益			23,996
株主資本以外の項目の当期変動額（純額）	23	23	23
当期変動額合計	23	23	1,676
当期末残高	10	10	85,281

当事業年度(自 2020年4月1日 至 2021年3月31日)

(単位：百万円)

	株主資本								株主資本合計
	資本金	資本剰余金			利益準備金	その他利益剰余金		利益剰余金合計	
		資本準備金	その他資本剰余金	資本剰余金合計		別途積立金	繰越利益剰余金		
当期首残高	17,180	11,729	2,000	13,729	685	24,606	29,069	54,360	85,270
当期変動額									
剰余金の配当							23,950	23,950	23,950
当期純利益							26,276	26,276	26,276

株主資本以外の項目の当期変動額（純額）									
当期変動額合計	-	-	-	-	-	-	2,326	2,326	2,326
当期末残高	17,180	11,729	2,000	13,729	685	24,606	31,395	56,686	87,596

(単位：百万円)

	評価・換算差額等		純資産合計
	其他有価証券評価差額金	評価・換算差額等合計	
当期首残高	10	10	85,281
当期変動額			
剰余金の配当			23,950
当期純利益			26,276
株主資本以外の項目の当期変動額（純額）	46	46	46
当期変動額合計	46	46	2,372
当期末残高	57	57	87,654

[重要な会計方針]

1. 有価証券の評価基準及び評価方法	<p>(1) 子会社株式及び関連会社株式 ... 移動平均法による原価法</p> <p>(2) その他有価証券 時価のあるもの ... 決算期末日の市場価格等に基づく時価法 (評価差額は全部純資産直入法により処理し、売却原価は移動平均法により算定しております。) 時価のないもの ... 移動平均法による原価法</p>
2. 金銭の信託の評価基準及び評価方法	時価法
3. 固定資産の減価償却の方法	<p>(1) 有形固定資産 定率法を採用しております。ただし、1998年4月1日以降に取得した建物(附属設備を除く)、並びに2016年4月1日以降に取得した建物附属設備及び構築物については、定額法を採用しております。 主な耐用年数は以下の通りであります。 建物 6年 附属設備 6～15年 器具備品 4～15年</p> <p>(2) 無形固定資産及び投資その他の資産 定額法を採用しております。なお、自社利用のソフトウェアについては、社内における利用可能期間(5年)に基づく定額法によっております。</p>

4．引当金の計上基準	<p>(1) 貸倒引当金 一般債権については貸倒実績率により、貸倒懸念債権等特定の債権については個別に回収可能性を検討し、回収不能見込額を計上しております。</p> <p>(2) 賞与引当金 賞与の支払いに備えるため、支払見込額を計上しております。</p> <p>(3) 退職給付引当金 従業員の退職給付に備えるため、退職一時金及び確定給付型企业年金について、当事業年度末における退職給付債務及び年金資産の見込額に基づき計上しております。 退職給付見込額の期間帰属方法 退職給付債務の算定にあたり、退職給付見込額を当事業年度末までの期間に帰属させる方法については、給付算定式基準によっております。 数理計算上の差異及び過去勤務費用の費用処理方法 確定給付型企业年金に係る数理計算上の差異は、その発生時の従業員の平均残存勤務期間以内の一定の年数による定額法により、発生した事業年度の翌期から費用処理することとしております。また、退職一時金に係る数理計算上の差異は、発生した事業年度の翌期に一括して費用処理することとしております。 退職一時金及び確定給付型企业年金に係る過去勤務費用は、その発生時の従業員の平均残存勤務期間以内の一定の年数による定額法により、発生した事業年度から費用処理することとしております。</p> <p>(4) 時効後支払損引当金 時効成立のため利益計上した収益分配金及び償還金について、受益者からの今後の支払請求に備えるため、過去の支払実績に基づく将来の支払見込額を計上しております。</p>
5．消費税等の会計処理方法	<p>消費税及び地方消費税の会計処理は、税抜き方式によっており、控除対象外消費税及び地方消費税は、当期の費用として処理しております。</p>
6．連結納税制度の適用	<p>連結納税制度を適用しております。 なお、当社は、「所得税法等の一部を改正する法律」（令和2年法律第8号）において創設されたグループ通算制度への移行及びグループ通算制度への移行にあわせて単体納税制度の見直しが行われた項目については、「連結納税制度からグループ通算制度への移行に係る税効果会計の適用に関する取扱い」（実務対応報告第39号 2020年3月31日）第3項の取扱いにより、「税効果会計に係る会計基準の適用指針」（企業会計基準適用指針第28号 2018年2月16日）第44項の定めを適用せず、繰延税金資産及び繰延税金負債の額について、改正前の税法の規定に基づいております。</p>

[会計上の見積りに関する注記]

該当事項はありません。

[未適用の会計基準等]

- ・「収益認識に関する会計基準」（企業会計基準第29号 2020年3月31日）
- ・「収益認識に関する会計基準の適用指針」（企業会計基準適用指針第30号 2020年3月31日）

(1) 概要

収益認識に関する包括的な会計基準であります。収益は、次の5つのステップを適用し認識されません。

ステップ1：顧客との契約を識別する。

ステップ2：契約における履行義務を識別する。

ステップ3：取引価格を算定する。

ステップ4：契約における履行義務に取引価格を配分する。

ステップ5：履行義務を充足した時に又は充足するにつれて収益を認識する。

(2) 適用予定日

2022年3月期の期首より適用予定であります。

(3) 当該会計基準等の適用による影響

影響額は、当財務諸表の作成時において評価中であります。

- ・「時価の算定に関する会計基準」（企業会計基準第30号 2019年7月4日）
- ・「時価の算定に関する会計基準の適用指針」（企業会計基準適用指針第31号 2019年7月4日）
- ・「金融商品に関する会計基準」（企業会計基準第10号 2019年7月4日）
- ・「金融商品の時価等の開示に関する適用指針」（企業会計基準適用指針第19号 2020年3月31日）

(1) 概要

国際的な会計基準の定めとの比較可能性を向上させるため、「時価の算定に関する会計基準」及び「時価の算定に関する会計基準の適用指針（以下「時価算定会計基準等」という。）が開発され、時価の算定方法に関するガイダンス等が定められました。時価算定会計基準等は次の項目の時価に適用されます。

- ・「金融商品に関する会計基準」における金融商品

また「金融商品の時価等の開示に関する適用指針」が改訂され、金融商品の時価のレベルごとの内訳等の注記事項が定められました。

(2) 適用予定日

2022年3月期の期首より適用予定であります。

(3) 当該会計基準等の適用による影響

影響額は、当財務諸表の作成時において評価中であります。

[注記事項]

貸借対照表関係

前事業年度末 (2020年3月31日)	当事業年度末 (2021年3月31日)
1. 関係会社に対する資産及び負債 区分掲記されたもの以外で各科目に含まれている ものは、次のとおりであります。 未払費用 1,296百万円	1. 関係会社に対する資産及び負債 区分掲記されたもの以外で各科目に含まれている ものは、次のとおりであります。 未払費用 1,256百万円
2. 有形固定資産より控除した減価償却累計額 建物 761百万円 器具備品 2,347 合計 3,109	2. 有形固定資産より控除した減価償却累計額 建物 346百万円 器具備品 643 合計 990

損益計算書関係

前事業年度 (自 2019年4月1日 至 2020年3月31日)	当事業年度 (自 2020年4月1日 至 2021年3月31日)
1. 関係会社に係る注記 区分掲記されたもの以外で関係会社に対するものは、次のとおりであります。 受取配当金 4,931百万円	1. 関係会社に係る注記 区分掲記されたもの以外で関係会社に対するものは、次のとおりであります。 受取配当金 4,334百万円
2. 固定資産除却損 器具備品 7百万円 ソ フ ト ウ ェ 59 ア	2. 固定資産除却損 器具備品 2百万円 ソ フ ト ウ ェ 102 ア
合計 67	合計 105

株主資本等変動計算書関係

前事業年度(自 2019年4月1日 至 2020年3月31日)

1. 発行済株式の種類及び総数に関する事項

株式の種類	当事業年度期首株式数	当事業年度増加株式数	当事業年度減少株式数	当事業年度末株式数
普通株式	5,150,693株	-	-	5,150,693株

2. 剰余金の配当に関する事項

(1) 配当財産が金銭である場合における当該金銭の総額

2019年5月15日開催の取締役会において、次のとおり決議しております。

普通株式の配当に関する事項

配当金の総額	25,650百万円
配当の原資	利益剰余金
1株当たり配当額	4,980円
基準日	2019年3月31日
効力発生日	2019年6月28日

(2) 基準日が当事業年度に属する配当のうち、配当の効力発生日が翌事業年度となるもの

2020年5月19日開催の取締役会において、次のとおり決議しております。

普通株式の配当に関する事項

配当金の総額	23,950百万円
配当の原資	利益剰余金
1株当たり配当額	4,650円
基準日	2020年3月31日
効力発生日	2020年6月30日

当事業年度(自 2020年4月1日 至 2021年3月31日)

1. 発行済株式の種類及び総数に関する事項

株式の種類	当事業年度期首株式数	当事業年度増加株式数	当事業年度減少株式数	当事業年度末株式数
普通株式	5,150,693株	-	-	5,150,693株

2. 剰余金の配当に関する事項

(1) 配当財産が金銭である場合における当該金銭の総額

2020年5月19日開催の取締役会において、次のとおり決議しております。

普通株式の配当に関する事項

配当金の総額	23,950百万円
配当の原資	利益剰余金
1株当たり配当額	4,650円
基準日	2020年3月31日
効力発生日	2020年6月30日

(2) 基準日が当事業年度に属する配当のうち、配当の効力発生日が翌事業年度となるもの

2021年5月14日開催の取締役会において、次のとおり決議しております。

普通株式の配当に関する事項

配当金の総額	26,268百万円
配当の原資	利益剰余金
1株当たり配当額	5,100円
基準日	2021年3月31日
効力発生日	2021年6月30日

金融商品関係

前事業年度（自 2019年4月1日 至 2020年3月31日）

1. 金融商品の状況に関する事項

(1) 金融商品に対する取組方針

当社は、投資信託の運用を業として行っており、自社が運用する投資信託の商品性維持等を目的として、当該投資信託を特定金外信託を通じ保有しております。特定金外信託を通じ行っているデリバティブ取引については、保有する投資信託にかかる将来の為替及び価格の変動によるリスクの軽減を目的としているため、投資信託保有残高の範囲内で行うこととし、投機目的のためのデリバティブ取引は行わない方針であります。

なお、余資運用に関しては、譲渡性預金等安全性の高い金融資産で運用し、資金調達に関しては、親会社である野村ホールディングス株式会社及びその他の金融機関からの短期借入による方針であります。

(2) 金融商品の内容及びそのリスク並びにリスク管理体制

特定金外信託を通じ保有している投資信託につきましては、為替変動リスクや価格変動リスクに晒されておりますが、その大部分については為替予約、株価指数先物、債券先物などのデリバティブ取引によりヘッジしております。また、株式につきましては、政策投資として、あるいは業務上の関係維持を目的として保有しておりますが、価格変動リスクに晒されております。有価証券及び投資有価証券並びに金銭の信託については財務部が管理しており、定期的に時価や発行体の財務状況を把握し、その内容を経営に報告しております。

デリバティブ取引の実行及び管理については、財務部及び運用調査本部で行っております。デリバティブ取引については、取引相手先として高格付を有する金融機関に限定しているため信用リスクはほとんどないと認識しております。財務部は月に一度デリバティブ取引の内容を含んだ財務報告を経

営会議で行っております。

また、営業債権である未収委託者報酬は、投資信託約款に基づき、信託財産から委託者に対して支払われる信託報酬の未払金額であり、信託財産は受託銀行において分別保管されているため、信用リスクはほとんどないと認識しております。同じく営業債権である未収運用受託報酬は、投資顧問契約に基づき、運用受託者に対して支払われる報酬の未払金額であります。この未収運用受託報酬は、信託財産から運用受託者に対して支払われる場合は、信託財産が信託銀行において分別保管されているため、信用リスクはほとんどないと認識しており、顧客から直接運用受託者に対して支払われる場合は、当該顧客の信用リスクにさらされておりますが、顧客ごとに決済期日および残高を管理することにより、回収懸念の早期把握や回収リスクの軽減を図っております。

2. 金融商品の時価等に関する事項

2020年3月31日における貸借対照表計上額、時価、及びこれらの差額については次のとおりです。なお、時価を把握することが極めて困難と認められるものは、次表には含めておりません。

(単位：百万円)

	貸借対照表計上額	時価	差額
(1)現金・預金	2,626	2,626	-
(2)金銭の信託	41,524	41,524	-
(3)未収委託者報酬	23,936	23,936	-
(4)未収運用受託報酬	4,336	4,336	-
(5)有価証券及び投資有価証券	24,399	24,399	-
その他有価証券	24,399	24,399	-
資産計	96,823	96,823	-
(6)未払金	15,279	15,279	-
未払収益分配金	0	0	-
未払償還金	3	3	-
未払手数料	6,948	6,948	-
関係会社未払金	7,262	7,262	-
その他未払金	1,063	1,063	-
(7)未払費用	10,290	10,290	-
(8)未払法人税等	1,564	1,564	-
負債計	27,134	27,134	-

注1：金融商品の時価の算定方法並びに有価証券に関する事項

(1) 現金・預金

短期間で決済されるため、時価は帳簿価額とほぼ等しいことから、当該帳簿価額によっております。

(2) 金銭の信託

信託財産は、主として投資信託、デリバティブ取引、その他の資産（コールローン・委託証拠金等）で構成されております。これらの時価について投資信託については基準価額、デリバティブ取引に関しては、上場デリバティブ取引は取引所の価格、為替予約取引は先物為替相場、店頭デリバティブ取引は取引先金融機関から提示された価格等によっております。また、その他の資産については短期間で決済される

ため、時価は帳簿価額とほぼ等しいことから、当該帳簿価額によっております。

(3)未収委託者報酬、(4)未収運用受託報酬

これらは短期間で決済されるため、時価は帳簿価額とほぼ等しいことから、当該帳簿価額によっております。

(5) 有価証券及び投資有価証券

その他有価証券

譲渡性預金及びコマーシャル・ペーパーは短期間で決済されるため、時価は帳簿価額とほぼ等しいことから、当該帳簿価額によっております。また、保有目的ごとの有価証券に関する注記事項については、「有価証券関係」注記を参照ください。

(6) 未払金、(7) 未払費用、(8) 未払法人税等

これらは短期間で決済されるため、時価は帳簿価額とほぼ等しいことから、当該帳簿価額によっております。

注2：非上場株式等（貸借対照表計上額：投資有価証券1,437百万円、関係会社株式10,171百万円）は、市場価格がなく、かつ将来キャッシュフローを見積もることなどができず、時価を把握することが極めて困難と認められるため、「有価証券及び投資有価証券」には含めておりません。当事業年度において、非上場株式について2,416百万円（投資有価証券117百万円、関係会社株式2,298百万円）減損処理を行っております。なお、関係会社株式に係る評価損は、過年度に計上しておりました関係会社株式に対する投資損失引当金の戻入益707百万円と相殺し、関係会社株式評価損1,591百万円を特別損失に計上しております。

注3：金銭債権及び満期のある有価証券の決算日後の償還予定額

(単位：百万円)

	1年以内	1年超 5年以内	5年超 10年以内	10年超
預金	2,626	-	-	-
金銭の信託	41,524	-	-	-
未収委託者報酬	23,936	-	-	-
未収運用受託報酬	4,336	-	-	-
有価証券及び投資有価証券				
その他有価証券	24,399	-	-	-
合計	96,823	-	-	-

当事業年度（自 2020年4月1日 至 2021年3月31日）

1. 金融商品の状況に関する事項

(1) 金融商品に対する取組方針

当社は、投資信託の運用を業として行っており、自らが運用する投資信託の商品性維持等を目的として、当該投資信託を特定金外信託を通じ保有しております。特定金外信託を通じ行っているデリバティブ取引については、保有する投資信託にかかる将来の為替及び価格の変動によるリスクの軽減を目的としているため、投資信託保有残高の範囲内で行うこととし、投機目的のためのデリバティブ取引は行わない方針であります。

なお、余資運用に関しては、譲渡性預金等安全性の高い金融資産で運用し、資金調達に関しては、親会社である野村ホールディングス株式会社及びその他の金融機関からの短期借入による方針であります。

（２）金融商品の内容及びそのリスク並びにリスク管理体制

特定金外信託を通じ保有している投資信託につきましては、為替変動リスクや価格変動リスクに晒されておりますが、その大部分については為替予約、株価指数先物、債券先物などのデリバティブ取引によりヘッジしております。また、株式につきましては、政策投資として、あるいは業務上の関係維持を目的として保有しておりますが、価格変動リスクに晒されております。有価証券及び投資有価証券並びに金銭の信託については財務部が管理しており、定期的に時価や発行体の財務状況を把握し、その内容を経営に報告しております。

デリバティブ取引の実行及び管理については、財務部及び運用部で行っております。デリバティブ取引については、取引相手先として高格付を有する金融機関に限定しているため信用リスクはほとんどないと認識しております。財務部は月に一度デリバティブ取引の内容を含んだ財務報告を経営会議で行っております。

また、営業債権である未収委託者報酬は、投資信託約款に基づき、信託財産から委託者に対して支払われる信託報酬の未払金額であり、信託財産は受託銀行において分別保管されているため、信用リスクはほとんどないと認識しております。同じく営業債権である未収運用受託報酬は、投資顧問契約に基づき、運用受託者に対して支払われる報酬の未払金額であります。この未収運用受託報酬は、信託財産から運用受託者に対して支払われる場合は、信託財産が信託銀行において分別保管されているため、信用リスクはほとんどないと認識しており、顧客から直接運用受託者に対して支払われる場合は、当該顧客の信用リスクにさらされておりますが、顧客ごとに決済期日および残高を管理することにより、回収懸念の早期把握や回収リスクの軽減を図っております。

２．金融商品の時価等に関する事項

2021年3月31日における貸借対照表計上額、時価、及びこれらの差額については次のとおりです。なお、時価を把握することが極めて困難と認められるものは、次表には含めておりません。

（単位：百万円）

	貸借対照表計上額	時価	差額
(1)現金・預金	4,281	4,281	-
(2)金銭の信託	35,912	35,912	-
(3)未収委託者報酬	24,499	24,499	-
(4)未収運用受託報酬	4,347	4,347	-
(5)有価証券及び投資有価証券	30,400	30,400	-
その他有価証券	30,400	30,400	-
資産計	99,441	99,441	-

(6)未払金	16,948	16,948	-
未払収益分配金	0	0	-
未払償還金	8	8	-
未払手数料	7,256	7,256	-
関係会社未払金	8,671	8,671	-
その他未払金	1,011	1,011	-
(7)未払費用	9,171	9,171	-
(8)未払法人税等	2,113	2,113	-
負債計	28,233	28,233	-

注1：金融商品の時価の算定方法並びに有価証券に関する事項

(1) 現金・預金

短期間で決済されるため、時価は帳簿価額とほぼ等しいことから、当該帳簿価額によっております。

(2) 金銭の信託

信託財産は、主として投資信託、デリバティブ取引、その他の資産（コールローン・委託証拠金等）で構成されております。これらの時価について投資信託については基準価額、デリバティブ取引に関しては、上場デリバティブ取引は取引所の価格、為替予約取引は先物為替相場、店頭デリバティブ取引は取引先金融機関から提示された価格等によっております。また、その他の資産については短期間で決済されるため、時価は帳簿価額とほぼ等しいことから、当該帳簿価額によっております。

(3)未収委託者報酬、(4)未収運用受託報酬

これらは短期間で決済されるため、時価は帳簿価額とほぼ等しいことから、当該帳簿価額によっております。

(5) 有価証券及び投資有価証券

 その他有価証券

譲渡性預金は短期間で決済されるため、時価は帳簿価額とほぼ等しいことから、当該帳簿価額によっております。また、保有目的ごとの有価証券に関する注記事項については、「有価証券関係」注記を参照ください。

(6) 未払金、(7) 未払費用、(8) 未払法人税等

これらは短期間で決済されるため、時価は帳簿価額とほぼ等しいことから、当該帳簿価額によっております。

注2：非上場株式等（貸借対照表計上額：投資有価証券1,767百万円、関係会社株式9,942百万円）は、市場価格がなく、かつ将来キャッシュフローを見積もることなどができず、時価を把握することが極めて困難と認められるため、「有価証券及び投資有価証券」には含めておりません。なお、当事業年度において、非上場株式について618百万円（投資有価証券35百万円、関係会社株式582百万円）減損処理を行っております。

注3：金銭債権及び満期のある有価証券の決算日後の償還予定額

(単位：百万円)

	1年以内	1年超 5年以内	5年超 10年以内	10年超
預金	4,281	-	-	-
金銭の信託	35,912	-	-	-
未収委託者報酬	24,499	-	-	-
未収運用受託報酬	4,347	-	-	-
有価証券及び投資有価証券				
その他有価証券	30,400	-	-	-
合計	99,441	-	-	-

有価証券関係

前事業年度（自 2019年4月1日 至 2020年3月31日）

1．売買目的有価証券(2020年3月31日)

該当事項はありません。

2．満期保有目的の債券(2020年3月31日)

該当事項はありません。

3．子会社株式及び関連会社株式(2020年3月31日)

該当事項はありません。

4．その他有価証券(2020年3月31日)

区分	貸借対照表 計上額 (百万円)	取得原価 (百万円)	差額 (百万円)
貸借対照表計上額が取得原価を超えるもの			
株式	-	-	-
小計	-	-	-
貸借対照表計上額が取得原価を超えないもの			
譲渡性預金	4,400	4,400	-
コマーシャル・ペーパー	19,999	19,999	-
小計	24,399	24,399	-
合計	24,399	24,399	-

5．事業年度中に売却したその他有価証券（自 2019年4月1日 至 2020年3月31日）

該当事項はありません。

当事業年度（自 2020年4月1日 至 2021年3月31日）

1．売買目的有価証券(2021年3月31日)

該当事項はありません。

2．満期保有目的の債券(2021年3月31日)

該当事項はありません。

3．子会社株式及び関連会社株式(2021年3月31日)

該当事項はありません。

4．その他有価証券(2021年3月31日)

区分	貸借対照表 計上額 (百万円)	取得原価 (百万円)	差額 (百万円)
貸借対照表計上額が取得原価を超えるもの			
株式	-	-	-
小計	-	-	-
貸借対照表計上額が取得原価を超えないもの			
譲渡性預金	30,400	30,400	-
小計	30,400	30,400	-
合計	30,400	30,400	-

5．事業年度中に売却したその他有価証券（自 2020年4月1日 至 2021年3月31日）

該当事項はありません。

退職給付関係

前事業年度(自 2019年4月1日 至 2020年3月31日)
1．採用している退職給付制度の概要 当社は、確定給付型の制度として確定給付型企业年金制度及び退職一時金制度を、また確定拠出型の制度として確定拠出年金制度を設けております。
2．確定給付制度

(1) 退職給付債務の期首残高と期末残高の調整表

退職給付債務の期首残高	23,551 百万円
勤務費用	1,034
利息費用	154
数理計算上の差異の発生額	138
退職給付の支払額	858
その他	17
退職給付債務の期末残高	23,761

(2) 年金資産の期首残高と期末残高の調整表

年金資産の期首残高	17,469 百万円
期待運用収益	436
数理計算上の差異の発生額	393
事業主からの拠出額	566
退職給付の支払額	666
年金資産の期末残高	17,413

(3) 退職給付債務及び年金資産の期末残高と貸借対照表に計上された退職給付引当金及び前払年金費用の調整表

積立型制度の退職給付債務	20,462 百万円
年金資産	17,413
	3,048
非積立型制度の退職給付債務	3,299
未積立退職給付債務	6,347
未認識数理計算上の差異	4,764
未認識過去勤務費用	185
貸借対照表上に計上された負債と資産の純額	1,766
退職給付引当金	3,311
前払年金費用	1,545
貸借対照表上に計上された負債と資産の純額	1,766

(4) 退職給付費用及びその内訳項目の金額

勤務費用	1,034 百万円
利息費用	154
期待運用収益	436
数理計算上の差異の費用処理額	572
過去勤務費用の費用処理額	35
確定給付制度に係る退職給付費用	1,289

(5) 年金資産に関する事項

年金資産の主な内容

年金資産合計に対する主な分類毎の比率は、次の通りです。

債券	57%
株式	24%
生保一般勘定	12%
生保特別勘定	7%
その他	0%
合計	100%

長期期待運用収益率の設定方法

年金資産の長期期待運用収益率を決定するため、現在及び予想される年金資産の配分と、年金資産を構成する多様な資産からの現在及び将来期待される長期の収益率を考慮しております。

(6) 数理計算上の計算基礎に関する事項

当事業年度末における主要な数理計算上の計算基礎

確定給付型企業年金制度の割引率	0.6%
退職一時金制度の割引率	0.5%
長期期待運用収益率	2.5%

3. 確定拠出制度

当社の確定拠出制度への要拠出額は、202百万円でした。

当事業年度(自 2020年4月1日 至 2021年3月31日)

1. 採用している退職給付制度の概要

当社は、確定給付型の制度として確定給付型企业年金制度及び退職一時金制度を、また確定拠出型の制度として確定拠出年金制度を設けております。

2. 確定給付制度

(1) 退職給付債務の期首残高と期末残高の調整表

退職給付債務の期首残高	23,761 百万円
勤務費用	1,016
利息費用	139
数理計算上の差異の発生額	893
退職給付の支払額	781
その他	28
退職給付債務の期末残高	23,270

(2) 年金資産の期首残高と期末残高の調整表

年金資産の期首残高	17,413 百万円
期待運用収益	409
数理計算上の差異の発生額	1,328
事業主からの拠出額	824
退職給付の支払額	626
年金資産の期末残高	19,349

(3) 退職給付債務及び年金資産の期末残高と貸借対照表に計上された退職給付引当金及び前払年金費用の調整表

積立型制度の退職給付債務	19,959 百万円
年金資産	19,349
	610
非積立型制度の退職給付債務	3,311
未積立退職給付債務	3,921
未認識数理計算上の差異	2,074
未認識過去勤務費用	151
貸借対照表上に計上された負債と資産の純額	1,998
退職給付引当金	3,299
前払年金費用	1,301
貸借対照表上に計上された負債と資産の純額	1,998

(4) 退職給付費用及びその内訳項目の金額

勤務費用	1,016 百万円
利息費用	139
期待運用収益	409
数理計算上の差異の費用処理額	469
過去勤務費用の費用処理額	34
確定給付制度に係る退職給付費用	1,182

(5) 年金資産に関する事項

年金資産の主な内容

年金資産合計に対する主な分類毎の比率は、次の通りです。

債券	52%
株式	30%
生保一般勘定	11%
生保特別勘定	7%
その他	0%
合計	100%

長期期待運用収益率の設定方法

年金資産の長期期待運用収益率を決定するため、現在及び予想される年金資産の配分と、年金資産を構成する多様な資産からの現在及び将来期待される長期の収益率を考慮しております。

(6) 数理計算上の計算基礎に関する事項

当事業年度末における主要な数理計算上の計算基礎

確定給付型企業年金制度の割引率	0.8%
退職一時金制度の割引率	0.5%
長期期待運用収益率	2.5%

3. 確定拠出制度

当社の確定拠出制度への要拠出額は、206百万円でした。

税効果会計関係

前事業年度末 (2020年3月31日)	当事業年度末 (2021年3月31日)
1. 繰延税金資産及び繰延税金負債の発生の主な原因別の内訳	1. 繰延税金資産及び繰延税金負債の発生の主な原因別の内訳
繰延税金資産 百万円	繰延税金資産 百万円
賞与引当金 1,235	賞与引当金 1,176
退職給付引当金 1,026	退職給付引当金 1,022
関係会社株式評価減 762	関係会社株式評価減 784
未払事業税 285	未払事業税 430
投資有価証券評価減 462	投資有価証券評価減 428
減価償却超過額 171	減価償却超過額 223
時効後支払損引当金 177	時効後支払損引当金 179
関係会社株式売却損 148	関係会社株式売却損 148
ゴルフ会員権評価減 167	ゴルフ会員権評価減 135
未払社会保険料 97	未払社会保険料 95
その他 219	その他 341
繰延税金資産小計 4,754	繰延税金資産小計 4,968
評価性引当額 1,532	評価性引当額 1,530
繰延税金資産合計 3,222	繰延税金資産合計 3,437
繰延税金負債	繰延税金負債
その他有価証券評価差額金 4	その他有価証券評価差額金 25
前払年金費用 478	前払年金費用 403
繰延税金負債合計 483	繰延税金負債合計 429
繰延税金資産の純額 2,738	繰延税金資産の純額 3,008
2. 法定実効税率と税効果会計適用後の法人税等の負担率との差異の原因となった主な項目別の内訳	2. 法定実効税率と税効果会計適用後の法人税等の負担率との差異の原因となった主な項目別の内訳
法定実効税率 31.0%	法定実効税率 31.0%
(調整)	(調整)
交際費等永久に損金に算入されない項目 0.0%	交際費等永久に損金に算入されない項目 0.0%
受取配当金等永久に益金に算入されない項目 4.4%	受取配当金等永久に益金に算入されない項目 3.5%
タックスヘイブン税制 2.6%	タックスヘイブン税制 1.9%
外国税額控除 0.7%	外国税額控除 0.5%
外国子会社からの受取配当に係る外国源泉税 0.2%	外国子会社からの受取配当に係る外国源泉税 0.2%
その他 0.4%	その他 0.3%
税効果会計適用後の法人税等の負担率 29.1%	税効果会計適用後の法人税等の負担率 29.4%

資産除去債務関係

資産除去債務のうち貸借対照表に計上しているもの

1．当該資産除去債務の概要

本社の不動産賃貸借契約に伴う原状回復義務等であります。

2．当該資産除去債務の金額の算定方法

使用見込期間を当該不動産賃貸借契約期間とし、割引率は0.0%を使用して資産除去債務の金額を計算しております。

3．当該資産除去債務の総額の増減

		（単位：百万円）	
		前事業年度	当事業年度
		自 2019年4月 1日 至 2020年3月31日	自 2020年4月 1日 至 2021年3月31日
期首残高		-	-
有形固定資産の取得に伴う増加		-	1,371
時の経過による調整額		-	-
期末残高		-	1,371

セグメント情報等

前事業年度(自 2019年4月 1日 至 2020年3月31日)

1．セグメント情報

当社は投資運用業の単一セグメントであるため、記載を省略しております。

2．関連情報

(1) 製品・サービスごとの情報

当社の製品・サービス区分の決定方法は、損益計算書の営業収益の区分と同一であることから、製品・サービスごとの営業収益の記載を省略しております。

(2) 地域ごとの情報

売上高

本邦の外部顧客からの営業収益に区分した金額が損益計算書の営業収益の90%を超えるため、地域ごとの営業収益の記載を省略しております。

有形固定資産

本邦に所在している有形固定資産の金額が貸借対照表の有形固定資産の金額の90%を超えるため、地域ごとの有形固定資産の記載を省略しております。

(3) 主要な顧客ごとの情報

外部顧客からの営業収益のうち、損益計算書の営業収益の10%以上を占める相手先がないため、主要な顧客ごとの営業収益の記載を省略しております。

当事業年度(自 2020年4月1日 至 2021年3月31日)

1. セグメント情報

当社は投資運用業の単一セグメントであるため、記載を省略しております。

2. 関連情報

(1) 製品・サービスごとの情報

当社の製品・サービス区分の決定方法は、損益計算書の営業収益の区分と同一であることから、製品・サービスごとの営業収益の記載を省略しております。

(2) 地域ごとの情報

売上高

本邦の外部顧客からの営業収益に区分した金額が損益計算書の営業収益の90%を超えるため、地域ごとの営業収益の記載を省略しております。

有形固定資産

本邦に所在している有形固定資産の金額が貸借対照表の有形固定資産の金額の90%を超えるため、地域ごとの有形固定資産の記載を省略しております。

(3) 主要な顧客ごとの情報

外部顧客からの営業収益のうち、損益計算書の営業収益の10%以上を占める相手先がないため、主要な顧客ごとの営業収益の記載を省略しております。

関連当事者情報

前事業年度(自 2019年4月1日 至 2020年3月31日)

1. 関連当事者との取引

(ア) 親会社及び法人主要株主等

(イ) 子会社等
該当はありません。

(ウ) 兄弟会社等

種類	会社等の名称	所在地	資本金	事業の内容	議決権等の所有 (被所有)割合	関連当事者との 関係	取引の内容	取引 金額 (百万円)	科目	期末 残高 (百万円)
親会社の子会社	野村證券株式会社	東京都中央区	10,000 (百万円)	証券業	-	当社投資信託の募集の取扱及び売出の取扱ならびに投資信託に係る事務代行の委託等 役員の兼任	投資信託に係る事務代行手数料の支払(*1)	31,378	未払手数料	5,536
							コマースナル・ペーパーの購入(*2)	20,000	有価証券	19,999
							有価証券受取利息	0	その他営業外収益	0

(エ) 役員及び個人主要株主等

該当はありません。

- (注) 1. 上記の金額のうち、取引金額には消費税等が含まれておらず、期末残高には消費税等が含まれております。
2. 取引条件及び取引条件の決定方針等
(*1) 投資信託に係る事務代行手数料については、商品性等を勘案し総合的に決定しております。
(*2) コマーシャル・ペーパーの購入については、市場金利を勘案して利率を合理的に決定しております。

2. 親会社又は重要な関連会社に関する注記

(1) 親会社情報

野村ホールディングス㈱（東京証券取引所、名古屋証券取引所、シンガポール証券取引所、
ニューヨーク証券取引所に上場）

(2) 重要な関連会社の要約財務諸表

該当はありません。

当事業年度(自 2020年4月1日 至 2021年3月31日)

1. 関連当事者との取引

(ア) 親会社及び法人主要株主等

該当はありません。

(イ) 子会社等

該当はありません。

(ウ) 兄弟会社等

種類	会社等の名称	所在地	資本金	事業の内容	議決権等の所有 (被所有)割合	関連当事者との 関係	取引の内容	取引 金額 (百万円)	科目	期末 残高 (百万円)
親会社の子会社	野村證券株式会社	東京都中央区	10,000 (百万円)	証券業	-	当社投資信託の募集の取扱及び売出の取扱ならびに投資信託に係る事務代行の委託等 役員の兼任	投資信託に係る事務代行手数料の支払(*1)	26,722	未払手数料	5,690
							コマーシャル・ペーパーの償還(*2)	20,000	有価証券	-
							有価証券受取利息	0	その他営業外収益	0

(エ) 役員及び個人主要株主等

該当はありません。

- (注) 1. 上記の金額のうち、取引金額には消費税等が含まれておらず、期末残高には消費税等が含まれております。
2. 取引条件及び取引条件の決定方針等
(*1) 投資信託に係る事務代行手数料については、商品性等を勘案し総合的に決定しております。

(*2) コマーシャル・ペーパーについては、市場金利を勘案して利率を合理的に決定しております。

2. 親会社又は重要な関連会社に関する注記

(1) 親会社情報

野村ホールディングス㈱(東京証券取引所、名古屋証券取引所、シンガポール証券取引所、
ニューヨーク証券取引所に上場)

(2) 重要な関連会社の要約財務諸表

該当はありません。

1株当たり情報

前事業年度 (自 2019年4月1日 至 2020年3月31日)		当事業年度 (自 2020年4月1日 至 2021年3月31日)	
1株当たり純資産額	16,557円31銭	1株当たり純資産額	17,018円01銭
1株当たり当期純利益	4,658円88銭	1株当たり当期純利益	5,101円61銭
潜在株式調整後1株当たり当期純利益については、潜在株式が存在しないため記載しておりません。		潜在株式調整後1株当たり当期純利益については、潜在株式が存在しないため記載しておりません。	
1株当たり当期純利益の算定上の基礎		1株当たり当期純利益の算定上の基礎	
損益計算書上の当期純利益	23,996百万円	損益計算書上の当期純利益	26,276百万円
普通株式に係る当期純利益	23,996百万円	普通株式に係る当期純利益	26,276百万円
普通株主に帰属しない金額の主要な内訳 該当事項はありません。		普通株主に帰属しない金額の主要な内訳 該当事項はありません。	
普通株式の期中平均株式数	5,150,693株	普通株式の期中平均株式数	5,150,693株

中間財務諸表

中間貸借対照表

		2021年9月30日現在
区分	注記 番号	金額(百万円)
(資産の部)		
流動資産		
現金・預金		2,226
金銭の信託		36,349
有価証券		11,600
未収委託者報酬		26,924
未収運用受託報酬		4,497
その他		1,176
貸倒引当金		15
流動資産計		82,759
固定資産		
有形固定資産	1	2,005
無形固定資産		5,512
ソフトウェア		5,511

その他		0
投資その他の資産		15,622
投資有価証券		1,949
関係会社株式		9,864
前払年金費用		1,305
繰延税金資産		1,951
その他		551
固定資産計		23,140
資産合計		105,899

		2021年9月30日現在
区分	注記 番号	金額(百万円)
(負債の部)		
流動負債		
未払金		12,617
未払収益分配金		0
未払償還金		5
未払手数料		8,203
関係会社未払金		3,481
その他未払金	2	925
未払費用		9,068
未払法人税等		1,282
賞与引当金		1,966
資産除去債務		296
その他		150
流動負債計		25,381
固定負債		
退職給付引当金		3,265
時効後支払損引当金		588
資産除去債務		1,123
固定負債計		4,976
負債合計		30,358
(純資産の部)		
株主資本		
資本金		75,467
資本剰余金		17,180
資本剰余金		13,729
資本準備金		11,729
その他資本剰余金		2,000
利益剰余金		44,557
利益準備金		685
その他利益剰余金		43,872
別途積立金		24,606
繰越利益剰余金		19,265
評価・換算差額等		74
その他有価証券評価差額金		74
純資産合計		75,541
負債・純資産合計		105,899

中間損益計算書

		自 2021年4月 1日 至 2021年9月30日
区分	注記 番号	金額(百万円)
営業収益		
委託者報酬		57,049
運用受託報酬		8,278
その他営業収益		219

営業収益計		65,547
営業費用		
支払手数料		19,265
調査費		12,882
その他営業費用		2,443
営業費用計		34,591
一般管理費	1	14,589
営業利益		16,366
営業外収益	2	4,136
営業外費用	3	262
経常利益		20,241
特別利益	4	49
特別損失	5	507
税引前中間純利益		19,782
法人税、住民税及び事業税		4,594
法人税等調整額		1,049
中間純利益		14,139

中間株主資本等変動計算書

当中間会計期間(自 2021年4月1日 至 2021年9月30日)

(単位：百万円)

	株主資本								株主資本合計
	資本金	資本剰余金			利益準備金	利益剰余金		利益剰余金合計	
		資本準備金	その他資本剰余金	資本剰余金合計		その他利益剰余金			
						別途積立金	繰越利益剰余金		
当期首残高	17,180	11,729	2,000	13,729	685	24,606	31,395	56,686	87,596
当中間期変動額									
剰余金の配当							26,268	26,268	26,268
中間純利益							14,139	14,139	14,139
株主資本以外の項目の当中間期変動額(純額)									
当中間期変動額合計	-	-	-	-	-	-	12,129	12,129	12,129

当中間期末残高	17,180	11,729	2,000	13,729	685	24,606	19,265	44,557	75,467
---------	--------	--------	-------	--------	-----	--------	--------	--------	--------

(単位：百万円)

	評価・換算差額等		純資産合計
	その他有価証券評価差額金	評価・換算差額等合計	
当期首残高	57	57	87,654
当中間期変動額			
剰余金の配当			26,268
中間純利益			14,139
株主資本以外の項目の 当中間期変動額（純額）	16	16	16
当中間期変動額合計	16	16	12,112
当中間期末残高	74	74	75,541

[重要な会計方針]

1 有価証券の評価基準及び評価方法	(1) 子会社株式及び関連会社株式...移動平均法による原価法 (2) その他有価証券 時価のあるもの... 中間決算日の市場価格等に基づく時価法 (評価差額は全部純資産直入法により処理し、売却原価は移動平均法により算定しております。) 時価のないもの... 移動平均法による原価法
2 運用目的の金銭の信託の評価基準及び評価方法	時価法によっております。
3 固定資産の減価償却の方法	(1) 有形固定資産 定率法を採用しております。ただし、1998年4月1日以降に取得した建物(附属設備を除く)、並びに2016年4月1日以降に取得した建物附属設備及び構築物については、定額法によっております。 (2) 無形固定資産及び投資その他の資産 定額法を採用しております。なお、自社利用のソフトウェアについては、社内における利用可能期間(5年)に基づく定額法によっております。
4 引当金の計上基準	(1) 貸倒引当金 債権の貸倒損失に備えるため、一般債権については貸倒実績率等により、貸倒懸念債権等特定の債権については個別に回収可能性を検討し、回収不能見込額を計上しております。 (2) 賞与引当金 賞与の支払に備えるため、支払見込額を計上しております。

	<p>(3) 退職給付引当金</p> <p>従業員の退職給付に備えるため、退職一時金及び確定給付型企業年金について、当事業年度末における退職給付債務及び年金資産の見込額に基づき、当中間会計期間末において発生していると認められる額を計上しております。</p> <p>退職給付見込額の期間帰属方法</p> <p>退職給付債務の算定にあたり、退職給付見込額を当中間会計期間末までの期間に帰属させる方法については、給付算定式基準によっております。</p> <p>数理計算上の差異及び過去勤務費用の費用処理方法</p> <p>確定給付型企業年金に係る数理計算上の差異は、その発生時の従業員の平均残存勤務期間以内の一定の年数による定額法により、発生した事業年度の翌期から費用処理することとしております。また、退職一時金に係る数理計算上の差異は、発生した事業年度の翌期に一括して費用処理することとしております。</p> <p>退職一時金及び確定給付型企業年金に係る過去勤務費用は、その発生時の従業員の平均残存勤務期間以内の一定の年数による定額法により、発生した事業年度から費用処理することとしております。</p>
5 収益及び費用の計上基準	<p>(4) 時効後支払損引当金</p> <p>時効成立のため利益計上した収益分配金及び償還金について、受益者からの今後の支払請求に備えるため、過去の支払実績に基づく将来の支払見込額を計上しております。</p> <p>当社は、資産運用サービスから委託者報酬、運用受託報酬を稼得しております。これらには成功報酬が含まれる場合があります。</p>
	<p>委託者報酬</p> <p>委託者報酬は、投資信託の信託約款に基づき日々の純資産総額に対する一定割合として認識され、確定した報酬を投資信託によって主に年4回、もしくは年2回受取ります。当該報酬は期間の経過とともに履行義務が充足されるという前提に基づき、投資信託の運用期間にわたり収益として認識しております。</p> <p>運用受託報酬</p> <p>運用受託報酬は、投資顧問契約に基づき契約期間の純資産総額等に対する一定割合として認識され、確定した報酬を顧問口座によって主に年4回、もしくは年2回受取ります。当該報酬は期間の経過とともに履行義務が充足されるという前提に基づき、顧問口座の運用期間にわたり収益として認識しております。</p> <p>成功報酬</p> <p>成功報酬は、対象となる投資信託または顧問口座の特定のベンチマークまたはその他のパフォーマンス目標を上回る超過運用益に対する一定割合として認識されます。当該報酬は成功報酬を受領する権利が確定した時点で収益として認識しております。</p>
6 消費税等の会計処理	<p>消費税及び地方消費税の会計処理は、税抜き方式によっております。</p>
7 連結納税制度の適用	<p>連結納税制度を適用しております。</p> <p>なお、当社は、「所得税法等の一部を改正する法律」（令和2年法律第8号）において創設されたグループ通算制度への移行及びグループ通算制度への移行にあわせて単体納税制度の見直しが行われた項目については、「連結納税制度からグループ通算制度への移行に係る税効果会計の適用に関する取扱い」（実務対応報告第39号 2020年3月31日）第3項の取扱いにより、「税効果会計に係る会計基準の適用指針」（企業会計基準適用指針第28号 2018年2月16日）第44項の定めを適用せず、繰延税金資産及び繰延税金負債の額について、改正前の税法の規定に基づいております。</p>

（収益認識に関する会計基準等の適用）

「収益認識に関する会計基準」（企業会計基準第29号 2020年3月31日。以下「収益認識会計基準」という。）等を当中間会計期間の期首から適用し、約束した財又はサービスの支配が顧客に移転した時点で、当該財又はサービスと交換に受け取ると見込まれる金額で収益を認識しています。

これにより、営業外収益に計上しておりますシステム利用サービスに係る収益について、従来は、当該システム利用サービスに係るシステム関連費用を控除し、純額で認識しておりましたが、控除せず、総額で収益を認識する方法に変更しております。

収益認識会計基準等の適用については、収益認識会計基準第84項ただし書きに定める経過的な取扱いに従っており、当中間会計期間の期首より前に新たな会計方針を遡及適用した場合の累積的影響額を、当中間会計期間の期首の繰越利益剰余金に反映させ、当該期首残高から新たな会計方針を適用しております。

これによる中間財務諸表に与える影響は軽微であります。

（時価の算定に関する会計基準の適用）

「時価の算定に関する会計基準」（企業会計基準第30号 2019年7月4日。以下「時価算定会計基準」という。）等を当中間会計期間の期首から適用し、時価算定会計基準第19項及び「金融商品に関する会計基準」（企業会計基準第10号 2019年7月4日）第44-2項に定める経過的な取扱いに従って、時価算定会計基準等が定める新たな会計方針を、将来にわたって適用しております。これによる中間財務諸表に与える影響はありません。

また、「金融商品関係」注記において、金融商品の時価のレベルごとの内訳等に関する事項等の注記を行うこととしました。

[注記事項]

中間貸借対照表関係

2021年9月30日現在	
1 有形固定資産の減価償却累計額	1,136百万円
2 消費税等の取扱い	仮払消費税等及び仮受消費税等は、相殺のうえ、金額的重要性が乏しいため、流動負債の「その他未払金」に含めて表示しております。

中間損益計算書関係

自 2021年4月 1日 至 2021年9月30日	
1 減価償却実施額	
有形固定資産	286百万円
無形固定資産	1,006百万円
2 営業外収益のうち主要なもの	
受取配当金	3,530百万円
3 営業外費用のうち主要なもの	
金銭の信託運用損	71百万円
時効後支払損引当金繰入	10百万円
4 特別利益の内訳	
投資有価証券等売却益	26百万円
株式報酬受入益	23百万円

5 特別損失の内訳

投資有価証券等売却損	0百万円
関係会社株式評価損	77百万円
固定資産除却損	374百万円
事務所移転費用	54百万円

中間株主資本等変動計算書関係

		自 2021年4月 1日				
		至 2021年9月30日				
1	発行済株式に関する事項					
		株式の種類	当事業年度期首	増加	減少	当中間会計期間末
		普通株式	5,150,693株	-	-	5,150,693株
2	配当に関する事項					
	配当金支払額	2021年5月14日開催の取締役会において、次のとおり決議しております。				
	・普通株式の配当に関する事項					
	(1) 配当金の総額			26,268百万円		
	(2) 1株当たり配当額			5,100円		
	(3) 基準日			2021年3月31日		
	(4) 効力発生日			2021年6月30日		

金融商品関係

1. 金融商品の時価等に関する事項

2021年9月30日における中間貸借対照表計上額、時価、及びこれらの差額については次のとおりです。

(単位：百万円)

	中間貸借対照表計 上額	時価	差額
(1) 金銭の信託	36,349	36,349	-
資産計	36,349	36,349	-

(注)1 現金・預金、未収委託者報酬、未収運用受託報酬、有価証券、未払金、未払費用、未払法人税等は短期間で決済されるため時価が帳簿価額に近似するものであることから、記載を省略しております。

(注)2 投資有価証券及び関係会社株式は、市場価格のない株式等及び組合出資金等であることから、上表には含まれておりません。当該金融商品の中間貸借対照表計上額は以下のとおりであります。

区分	当中間会計期間(百万円)
市場価格のない株式等 ()1, 2	10,176
組合出資金等	1,637
合計	11,814

()1 市場価格のない株式等には非上場株式等が含まれております。

()2 非上場株式等について、当中間会計期間において77百万円減損処理を行っております。

2. 金融商品の時価のレベルごとの内訳等に関する事項

金融商品の時価を、時価の算定に用いたインプットの観察可能性及び重要性に応じて、以下の3

つのレベルに分類しております。

レベル1の時価：同一の資産又は負債の活発な市場における（無調整の）相場価格により算定した時価

レベル2の時価：レベル1のインプット以外の直接または間接的に観察可能なインプットを用いて算定した時価

レベル3の時価：重要な観察できないインプットを使用して算定した時価

時価の算定に重要な影響を与えるインプットを複数使用している場合には、それらのインプットがそれぞれ属するレベルのうち、時価の算定における優先順位が最も低いレベルに時価を分類しております。

(1) 時価で中間貸借対照表に計上している金融商品

2021年9月30日現在				
	時価（百万円）			
	レベル1	レベル2	レベル3	合計
金銭の信託（運用目的・その他） （ ）	-	2,452	-	2,452
合計	-	2,452	-	2,452

() 時価算定適用指針第26項に従い経過措置を適用し、投資信託を主要な構成物とする金銭の信託33,897百万円は表中に含まれておりません。

(2) 時価で中間貸借対照表に計上している金融商品以外の金融商品

該当事項はありません。

(注) 時価の算定に用いた評価技法及びインプットの説明

金銭の信託

信託財産は、主として投資信託、デリバティブ取引、その他の資産（コールローン・委託証拠金等）で構成されております。

信託財産を構成する金融商品の時価について、投資信託は基準価額、デリバティブ取引に関しては、上場デリバティブ取引は取引所の価格、為替予約取引は先物為替相場、店頭デリバティブ取引は取引先金融機関から提示された価格等によっております。また、その他の資産については短期間で決済されるため、時価は帳簿価額とほぼ等しいことから、当該帳簿価額によっております。

有価証券関係

当中間会計期間末（2021年9月30日）

1．満期保有目的の債券(2021年9月30日)

該当事項はありません。

2．子会社株式及び関連会社株式(2021年9月30日)

市場価格のない子会社株式及び関連会社株式の貸借対照表計上額

	中間貸借対照表 計上額 (百万円)
子会社株式	9,758
関連会社株式	106

合計	9,864
----	-------

これらについては市場価格がないことから、貸借対照表日における時価及び貸借対照表計上額と当該時価との差額の記載は省略しております。

3. その他有価証券(2021年9月30日)

区分	中間貸借対照表 計上額 (百万円)	取得原価 (百万円)	差額 (百万円)
中間貸借対照表計上額 が取得原価を超えない もの			
譲渡性預金	11,600	11,600	-
小計	11,600	11,600	-
合計	11,600	11,600	-

資産除去債務関係

資産除去債務のうち貸借対照表に計上しているもの

当該資産除去債務の総額の増減 (単位：百万円)

	自 2021年4月 1日 至 2021年9月30日
期首残高	1,371
有形固定資産の取得に伴う増加 時の経過による調整額	48 -
中間期末残高	1,419

収益認識に関する注記

1. 顧客との契約から生じる収益を分解した情報

	自 2021年4月 1日 至 2021年9月30日
委託者報酬	57,003百万円
運用受託報酬	8,273百万円
成功報酬(注)	51百万円
その他営業収益	219百万円
合計	65,547百万円

(注) 成功報酬は、中間損益計算書において委託者報酬または運用受託報酬に含めて表示してあります。

2. 顧客との契約から生じる収益を理解するための基礎となる情報

[重要な会計方針] 5 収益及び費用の計上基準に記載のとおりであります。

3. 顧客との契約に基づく履行義務の充足と当該契約から生じるキャッシュ・フローとの関係並びに当中間会計期間末において存在する顧客との契約から当中間会計期間の末日後に認識すると見込まれる収益の金額及び時期に関する情報

重要性が乏しいため、記載を省略しております。

セグメント情報等

当中間会計期間(自 2021年4月1日 至 2021年9月30日)

1. セグメント情報

当社は投資運用業の単一セグメントであるため、記載を省略しております。

2. 関連情報

(1) 製品・サービスごとの情報

当社の製品・サービス区分の決定方法は、中間損益計算書の営業収益の区分と同一であることから、製品・サービスごとの営業収益の記載を省略しております。

(2) 地域ごとの情報

売上高

本邦の外部顧客からの営業収益に区分した金額が中間損益計算書の営業収益の90%を超えるため、地域ごとの営業収益の記載を省略しております。

有形固定資産

本邦に所在している有形固定資産の金額が中間貸借対照表の有形固定資産の金額の90%を超えるため、地域ごとの有形固定資産の記載を省略しております。

(3) 主要な顧客ごとの情報

外部顧客からの営業収益のうち、中間損益計算書の営業収益の10%以上を占める相手先がないため、主要な顧客ごとの営業収益の記載を省略しております。

1 株当たり情報

	自 2021年4月 1日 至 2021年9月30日
1 株当たり純資産額	14,666円31銭
1 株当たり中間純利益	2,745円08銭
(注) 1. 潜在株式調整後 1 株当たり中間純利益につきましては、新株予約権付社債等潜在株式がないため、記載しておりません。	
2. 1 株当たり中間純利益の算定上の基礎は、以下のとおりであります。	
中間純利益	14,139百万円
普通株主に帰属しない金額	-
普通株式に係る中間純利益	14,139百万円
期中平均株式数	5,150千株

第2【その他の関係法人の概況】

1 名称、資本金の額及び事業の内容

< 更新後 >

(1) 受託者

(a)名称	(b)資本金の額 [*]	(c)事業の内容
野村信託銀行株式会社	35,000百万円	銀行法に基づき銀行業を営むとともに、金融機関の信託業務の兼営等に関する法律(兼営法)に基づき信託業務を営んでいます。

* 2021年11月末現在

(2) 販売会社

(a)名称	(b)資本金の額 [*]	(c)事業の内容
野村證券株式会社	10,000百万円	「金融商品取引法」に定める第一種金融商品取引業を営んでいます。
四国アライアンス証券株式会社	3,000百万円	

* 2021年11月末現在

独立監査人の監査報告書

2022年1月7日

野村アセットマネジメント株式会社

取締役会 御 中

EY新日本有限責任監査法人

東京事務所

指定有限責任社員 公認会計士 伊藤志保
業務執行社員

監査意見

当監査法人は、金融商品取引法第193条の2第1項の規定に基づく監査証明を行うため、「ファンドの経理状況」に掲げられている野村新米国ハイ・イールド債券投信（円コース）毎月分配型の2021年5月18日から2021年11月15日までの特定期間の財務諸表、すなわち、貸借対照表、損益及び剰余金計算書、注記表並びに附属明細表について監査を行った。

当監査法人は、上記の財務諸表が、我が国において一般に公正妥当と認められる企業会計の基準に準拠して、野村新米国ハイ・イールド債券投信（円コース）毎月分配型の2021年11月15日現在の信託財産の状態及び同日をもって終了する特定期間の損益の状況を、全ての重要な点において適正に表示しているものと認める。

監査意見の根拠

当監査法人は、我が国において一般に公正妥当と認められる監査の基準に準拠して監査を行った。監査の基準における当監査法人の責任は、「財務諸表監査における監査人の責任」に記載されている。当監査法人は、我が国における職業倫理に関する規定に従って、野村アセットマネジメント株式会社及びファンドから独立しており、また、監査人としてのその他の倫理上の責任を果たしている。当監査法人は、意見表明の基礎となる十分かつ適切な監査証拠を入手したと判断している。

財務諸表に対する経営者の責任

経営者の責任は、我が国において一般に公正妥当と認められる企業会計の基準に準拠して財務諸表を作成し適正に表示することにある。これには、不正又は誤謬による重要な虚偽表示のない財務諸表を作成し適正に表示するために経営者が必要と判断した内部統制を整備及び運用することが含まれる。

財務諸表を作成するに当たり、経営者は、継続企業の前提に基づき財務諸表を作成することが適切であるかどうかを評価し、我が国において一般に公正妥当と認められる企業会計の基準に基づいて継続企業に関する事項を開示する必要がある場合には当該事項を開示する責任がある。

財務諸表監査における監査人の責任

監査人の責任は、監査人が実施した監査に基づいて、全体としての財務諸表に不正又は誤謬による重要な虚偽表示がないかどうかについて合理的な保証を得て、監査報告書において独立の立場から財務諸表に対する意見を表明することにある。虚偽表示は、不正又は誤謬により発生する可能性があり、個別に又は集計すると、財務諸表の利用者の意思決定に影響を与えると合理的に見込まれる場合に、重要性があると判断される。

監査人は、我が国において一般に公正妥当と認められる監査の基準に従って、監査の過程を通じて、職業的専門家としての判断を行い、職業的懐疑心を保持して以下を実施する。

- ・ 不正又は誤謬による重要な虚偽表示リスクを識別し、評価する。また、重要な虚偽表示リスクに対応した監査手続を立案し、実施する。監査手続の選択及び適用は監査人の判断による。さらに、意見表明の基礎となる十分かつ適切な監査証拠を入手する。

- ・ 財務諸表監査の目的は、内部統制の有効性について意見表明するためのものではないが、監査人は、リスク評価の実施に際して、状況に応じた適切な監査手続を立案するために、監査に関連する内部統制を検討する。
- ・ 経営者が採用した会計方針及びその適用方法の適切性、並びに経営者によって行われた会計上の見積りの合理性及び関連する注記事項の妥当性を評価する。
- ・ 経営者が継続企業を前提として財務諸表を作成することが適切であるかどうか、また、入手した監査証拠に基づき、継続企業の前提に重要な疑義を生じさせるような事象又は状況に関して重要な不確実性が認められるかどうか結論付ける。継続企業の前提に関する重要な不確実性が認められる場合は、監査報告書において財務諸表の注記事項に注意を喚起すること、又は重要な不確実性に関する財務諸表の注記事項が適切でない場合は、財務諸表に対して除外事項付意見を表明することが求められている。監査人の結論は、監査報告書日までに入手した監査証拠に基づいているが、将来の事象や状況により、ファンドは継続企業として存続できなくなる可能性がある。
- ・ 財務諸表の表示及び注記事項が、我が国において一般に公正妥当と認められる企業会計の基準に準拠しているかどうかとともに、関連する注記事項を含めた財務諸表の表示、構成及び内容、並びに財務諸表が基礎となる取引や会計事象を適正に表示しているかどうかを評価する。
監査人は、経営者に対して、計画した監査の範囲とその実施時期、監査の実施過程で識別した内部統制の重要な不備を含む監査上の重要な発見事項、及び監査の基準で求められているその他の事項について報告を行う。

利害関係

野村アセットマネジメント株式会社及びファンドと当監査法人又は業務執行社員との間には、公認会計士法の規定により記載すべき利害関係はない。

以 上

-
- (注) 1. 上記の監査報告書の原本は当社が別途保管しております。
2. XBRLデータは監査の対象には含まれていません。

[次へ](#)

独立監査人の監査報告書

2022年1月7日

野村アセットマネジメント株式会社

取締役会 御 中

EY新日本有限責任監査法人

東京事務所

指定有限責任社員 公認会計士 伊藤志保
業務執行社員

監査意見

当監査法人は、金融商品取引法第193条の2第1項の規定に基づく監査証明を行うため、「ファンドの経理状況」に掲げられている野村新米国ハイ・イールド債券投信（円コース）年2回決算型の2021年5月18日から2021年11月15日までの計算期間の財務諸表、すなわち、貸借対照表、損益及び剰余金計算書、注記表並びに附属明細表について監査を行った。

当監査法人は、上記の財務諸表が、我が国において一般に公正妥当と認められる企業会計の基準に準拠して、野村新米国ハイ・イールド債券投信（円コース）年2回決算型の2021年11月15日現在の信託財産の状態及び同日をもって終了する計算期間の損益の状況を、全ての重要な点において適正に表示しているものと認める。

監査意見の根拠

当監査法人は、我が国において一般に公正妥当と認められる監査の基準に準拠して監査を行った。監査の基準における当監査法人の責任は、「財務諸表監査における監査人の責任」に記載されている。当監査法人は、我が国における職業倫理に関する規定に従って、野村アセットマネジメント株式会社及びファンドから独立しており、また、監査人としてのその他の倫理上の責任を果たしている。当監査法人は、意見表明の基礎となる十分かつ適切な監査証拠を入手したと判断している。

財務諸表に対する経営者の責任

経営者の責任は、我が国において一般に公正妥当と認められる企業会計の基準に準拠して財務諸表を作成し適正に表示することにある。これには、不正又は誤謬による重要な虚偽表示のない財務諸表を作成し適正に表示するために経営者が必要と判断した内部統制を整備及び運用することが含まれる。

財務諸表を作成するに当たり、経営者は、継続企業の前提に基づき財務諸表を作成することが適切であるかどうかを評価し、我が国において一般に公正妥当と認められる企業会計の基準に基づいて継続企業に関する事項を開示する必要がある場合には当該事項を開示する責任がある。

財務諸表監査における監査人の責任

監査人の責任は、監査人が実施した監査に基づいて、全体としての財務諸表に不正又は誤謬による重要な虚偽表示がないかどうかについて合理的な保証を得て、監査報告書において独立の立場から財務諸表に対する意見を表明することにある。虚偽表示は、不正又は誤謬により発生する可能性があり、個別に又は集計すると、財務諸表の利用者の意思決定に影響を与えると合理的に見込まれる場合に、重要性があると判断される。

監査人は、我が国において一般に公正妥当と認められる監査の基準に従って、監査の過程を通じて、職業的専門家としての判断を行い、職業的懐疑心を保持して以下を実施する。

- ・ 不正又は誤謬による重要な虚偽表示リスクを識別し、評価する。また、重要な虚偽表示リスクに対応した監査手続を立案し、実施する。監査手続の選択及び適用は監査人の判断による。さらに、意見表明の基礎となる十分かつ適切な監査証拠を入手する。

- ・ 財務諸表監査の目的は、内部統制の有効性について意見表明するためのものではないが、監査人は、リスク評価の実施に際して、状況に応じた適切な監査手続を立案するために、監査に関連する内部統制を検討する。
- ・ 経営者が採用した会計方針及びその適用方法の適切性、並びに経営者によって行われた会計上の見積りの合理性及び関連する注記事項の妥当性を評価する。
- ・ 経営者が継続企業を前提として財務諸表を作成することが適切であるかどうか、また、入手した監査証拠に基づき、継続企業の前提に重要な疑義を生じさせるような事象又は状況に関して重要な不確実性が認められるかどうか結論付ける。継続企業の前提に関する重要な不確実性が認められる場合は、監査報告書において財務諸表の注記事項に注意を喚起すること、又は重要な不確実性に関する財務諸表の注記事項が適切でない場合は、財務諸表に対して除外事項付意見を表明することが求められている。監査人の結論は、監査報告書日までに入手した監査証拠に基づいているが、将来の事象や状況により、ファンドは継続企業として存続できなくなる可能性がある。
- ・ 財務諸表の表示及び注記事項が、我が国において一般に公正妥当と認められる企業会計の基準に準拠しているかどうかとともに、関連する注記事項を含めた財務諸表の表示、構成及び内容、並びに財務諸表が基礎となる取引や会計事象を適正に表示しているかどうかを評価する。
監査人は、経営者に対して、計画した監査の範囲とその実施時期、監査の実施過程で識別した内部統制の重要な不備を含む監査上の重要な発見事項、及び監査の基準で求められているその他の事項について報告を行う。

利害関係

野村アセットマネジメント株式会社及びファンドと当監査法人又は業務執行社員との間には、公認会計士法の規定により記載すべき利害関係はない。

以 上

-
- (注) 1. 上記の監査報告書の原本は当社が別途保管しております。
2. XBRLデータは監査の対象には含まれていません。

[次へ](#)

独立監査人の監査報告書

2022年1月7日

野村アセットマネジメント株式会社

取締役会 御 中

EY新日本有限責任監査法人

東京事務所

指定有限責任社員 公認会計士 伊藤志保
業務執行社員

監査意見

当監査法人は、金融商品取引法第193条の2第1項の規定に基づく監査証明を行うため、「ファンドの経理状況」に掲げられている野村新米国ハイ・イールド債券投信（豪ドルコース）毎月分配型の2021年5月18日から2021年11月15日までの特定期間の財務諸表、すなわち、貸借対照表、損益及び剰余金計算書、注記表並びに附属明細表について監査を行った。

当監査法人は、上記の財務諸表が、我が国において一般に公正妥当と認められる企業会計の基準に準拠して、野村新米国ハイ・イールド債券投信（豪ドルコース）毎月分配型の2021年11月15日現在の信託財産の状態及び同日をもって終了する特定期間の損益の状況を、全ての重要な点において適正に表示しているものと認める。

監査意見の根拠

当監査法人は、我が国において一般に公正妥当と認められる監査の基準に準拠して監査を行った。監査の基準における当監査法人の責任は、「財務諸表監査における監査人の責任」に記載されている。当監査法人は、我が国における職業倫理に関する規定に従って、野村アセットマネジメント株式会社及びファンドから独立しており、また、監査人としてのその他の倫理上の責任を果たしている。当監査法人は、意見表明の基礎となる十分かつ適切な監査証拠を入手したと判断している。

財務諸表に対する経営者の責任

経営者の責任は、我が国において一般に公正妥当と認められる企業会計の基準に準拠して財務諸表を作成し適正に表示することにある。これには、不正又は誤謬による重要な虚偽表示のない財務諸表を作成し適正に表示するために経営者が必要と判断した内部統制を整備及び運用することが含まれる。

財務諸表を作成するに当たり、経営者は、継続企業の前提に基づき財務諸表を作成することが適切であるかどうかを評価し、我が国において一般に公正妥当と認められる企業会計の基準に基づいて継続企業に関する事項を開示する必要がある場合には当該事項を開示する責任がある。

財務諸表監査における監査人の責任

監査人の責任は、監査人が実施した監査に基づいて、全体としての財務諸表に不正又は誤謬による重要な虚偽表示がないかどうかについて合理的な保証を得て、監査報告書において独立の立場から財務諸表に対する意見を表明することにある。虚偽表示は、不正又は誤謬により発生する可能性があり、個別に又は集計すると、財務諸表の利用者の意思決定に影響を与えると合理的に見込まれる場合に、重要性があると判断される。

監査人は、我が国において一般に公正妥当と認められる監査の基準に従って、監査の過程を通じて、職業的専門家としての判断を行い、職業的懐疑心を保持して以下を実施する。

- ・ 不正又は誤謬による重要な虚偽表示リスクを識別し、評価する。また、重要な虚偽表示リスクに対応した監査手続を立案し、実施する。監査手続の選択及び適用は監査人の判断による。さらに、意見表明の基礎となる十分かつ適切な監査証拠を入手する。

- ・ 財務諸表監査の目的は、内部統制の有効性について意見表明するためのものではないが、監査人は、リスク評価の実施に際して、状況に応じた適切な監査手続を立案するために、監査に関連する内部統制を検討する。
- ・ 経営者が採用した会計方針及びその適用方法の適切性、並びに経営者によって行われた会計上の見積りの合理性及び関連する注記事項の妥当性を評価する。
- ・ 経営者が継続企業を前提として財務諸表を作成することが適切であるかどうか、また、入手した監査証拠に基づき、継続企業の前提に重要な疑義を生じさせるような事象又は状況に関して重要な不確実性が認められるかどうか結論付ける。継続企業の前提に関する重要な不確実性が認められる場合は、監査報告書において財務諸表の注記事項に注意を喚起すること、又は重要な不確実性に関する財務諸表の注記事項が適切でない場合は、財務諸表に対して除外事項付意見を表明することが求められている。監査人の結論は、監査報告書日までに入手した監査証拠に基づいているが、将来の事象や状況により、ファンドは継続企業として存続できなくなる可能性がある。
- ・ 財務諸表の表示及び注記事項が、我が国において一般に公正妥当と認められる企業会計の基準に準拠しているかどうかとともに、関連する注記事項を含めた財務諸表の表示、構成及び内容、並びに財務諸表が基礎となる取引や会計事象を適正に表示しているかどうかを評価する。
監査人は、経営者に対して、計画した監査の範囲とその実施時期、監査の実施過程で識別した内部統制の重要な不備を含む監査上の重要な発見事項、及び監査の基準で求められているその他の事項について報告を行う。

利害関係

野村アセットマネジメント株式会社及びファンドと当監査法人又は業務執行社員との間には、公認会計士法の規定により記載すべき利害関係はない。

以 上

-
- (注) 1. 上記の監査報告書の原本は当社が別途保管しております。
2. XBRLデータは監査の対象には含まれていません。

[次へ](#)

独立監査人の監査報告書

2022年1月7日

野村アセットマネジメント株式会社

取締役会 御 中

EY新日本有限責任監査法人

東京事務所

指定有限責任社員 公認会計士 伊藤志保
業務執行社員

監査意見

当監査法人は、金融商品取引法第193条の2第1項の規定に基づく監査証明を行うため、「ファンドの経理状況」に掲げられている野村新米国ハイ・イールド債券投信（豪ドルコース）年2回決算型の2021年5月18日から2021年11月15日までの計算期間の財務諸表、すなわち、貸借対照表、損益及び剰余金計算書、注記表並びに附属明細表について監査を行った。

当監査法人は、上記の財務諸表が、我が国において一般に公正妥当と認められる企業会計の基準に準拠して、野村新米国ハイ・イールド債券投信（豪ドルコース）年2回決算型の2021年11月15日現在の信託財産の状態及び同日をもって終了する計算期間の損益の状況を、全ての重要な点において適正に表示しているものと認める。

監査意見の根拠

当監査法人は、我が国において一般に公正妥当と認められる監査の基準に準拠して監査を行った。監査の基準における当監査法人の責任は、「財務諸表監査における監査人の責任」に記載されている。当監査法人は、我が国における職業倫理に関する規定に従って、野村アセットマネジメント株式会社及びファンドから独立しており、また、監査人としてのその他の倫理上の責任を果たしている。当監査法人は、意見表明の基礎となる十分かつ適切な監査証拠を入手したと判断している。

財務諸表に対する経営者の責任

経営者の責任は、我が国において一般に公正妥当と認められる企業会計の基準に準拠して財務諸表を作成し適正に表示することにある。これには、不正又は誤謬による重要な虚偽表示のない財務諸表を作成し適正に表示するために経営者が必要と判断した内部統制を整備及び運用することが含まれる。

財務諸表を作成するに当たり、経営者は、継続企業の前提に基づき財務諸表を作成することが適切であるかどうかを評価し、我が国において一般に公正妥当と認められる企業会計の基準に基づいて継続企業に関する事項を開示する必要がある場合には当該事項を開示する責任がある。

財務諸表監査における監査人の責任

監査人の責任は、監査人が実施した監査に基づいて、全体としての財務諸表に不正又は誤謬による重要な虚偽表示がないかどうかについて合理的な保証を得て、監査報告書において独立の立場から財務諸表に対する意見を表明することにある。虚偽表示は、不正又は誤謬により発生する可能性があり、個別に又は集計すると、財務諸表の利用者の意思決定に影響を与えると合理的に見込まれる場合に、重要性があると判断される。

監査人は、我が国において一般に公正妥当と認められる監査の基準に従って、監査の過程を通じて、職業的専門家としての判断を行い、職業的懐疑心を保持して以下を実施する。

- ・ 不正又は誤謬による重要な虚偽表示リスクを識別し、評価する。また、重要な虚偽表示リスクに対応した監査手続を立案し、実施する。監査手続の選択及び適用は監査人の判断による。さらに、意見表明の基礎となる十分かつ適切な監査証拠を入手する。

- ・ 財務諸表監査の目的は、内部統制の有効性について意見表明するためのものではないが、監査人は、リスク評価の実施に際して、状況に応じた適切な監査手続を立案するために、監査に関連する内部統制を検討する。
- ・ 経営者が採用した会計方針及びその適用方法の適切性、並びに経営者によって行われた会計上の見積りの合理性及び関連する注記事項の妥当性を評価する。
- ・ 経営者が継続企業を前提として財務諸表を作成することが適切であるかどうか、また、入手した監査証拠に基づき、継続企業の前提に重要な疑義を生じさせるような事象又は状況に関して重要な不確実性が認められるかどうか結論付ける。継続企業の前提に関する重要な不確実性が認められる場合は、監査報告書において財務諸表の注記事項に注意を喚起すること、又は重要な不確実性に関する財務諸表の注記事項が適切でない場合は、財務諸表に対して除外事項付意見を表明することが求められている。監査人の結論は、監査報告書日までに入手した監査証拠に基づいているが、将来の事象や状況により、ファンドは継続企業として存続できなくなる可能性がある。
- ・ 財務諸表の表示及び注記事項が、我が国において一般に公正妥当と認められる企業会計の基準に準拠しているかどうかとともに、関連する注記事項を含めた財務諸表の表示、構成及び内容、並びに財務諸表が基礎となる取引や会計事象を適正に表示しているかどうかを評価する。
監査人は、経営者に対して、計画した監査の範囲とその実施時期、監査の実施過程で識別した内部統制の重要な不備を含む監査上の重要な発見事項、及び監査の基準で求められているその他の事項について報告を行う。

利害関係

野村アセットマネジメント株式会社及びファンドと当監査法人又は業務執行社員との間には、公認会計士法の規定により記載すべき利害関係はない。

以 上

-
- (注) 1. 上記の監査報告書の原本は当社が別途保管しております。
2. XBRLデータは監査の対象には含まれていません。

[次へ](#)

独立監査人の監査報告書

2022年1月7日

野村アセットマネジメント株式会社

取締役会 御 中

EY新日本有限責任監査法人

東京事務所

指定有限責任社員 公認会計士 伊藤志保
業務執行社員

監査意見

当監査法人は、金融商品取引法第193条の2第1項の規定に基づく監査証明を行うため、「ファンドの経理状況」に掲げられている野村新米国ハイ・イールド債券投信（ブラジルリアルコース）毎月分配型の2021年5月18日から2021年11月15日までの特定期間の財務諸表、すなわち、貸借対照表、損益及び剰余金計算書、注記表並びに附属明細表について監査を行った。

当監査法人は、上記の財務諸表が、我が国において一般に公正妥当と認められる企業会計の基準に準拠して、野村新米国ハイ・イールド債券投信（ブラジルリアルコース）毎月分配型の2021年11月15日現在の信託財産の状態及び同日をもって終了する特定期間の損益の状況を、全ての重要な点において適正に表示しているものと認める。

監査意見の根拠

当監査法人は、我が国において一般に公正妥当と認められる監査の基準に準拠して監査を行った。監査の基準における当監査法人の責任は、「財務諸表監査における監査人の責任」に記載されている。当監査法人は、我が国における職業倫理に関する規定に従って、野村アセットマネジメント株式会社及びファンドから独立しており、また、監査人としてのその他の倫理上の責任を果たしている。当監査法人は、意見表明の基礎となる十分かつ適切な監査証拠を入手したと判断している。

財務諸表に対する経営者の責任

経営者の責任は、我が国において一般に公正妥当と認められる企業会計の基準に準拠して財務諸表を作成し適正に表示することにある。これには、不正又は誤謬による重要な虚偽表示のない財務諸表を作成し適正に表示するために経営者が必要と判断した内部統制を整備及び運用することが含まれる。

財務諸表を作成するに当たり、経営者は、継続企業の前提に基づき財務諸表を作成することが適切であるかどうかを評価し、我が国において一般に公正妥当と認められる企業会計の基準に基づいて継続企業に関する事項を開示する必要がある場合には当該事項を開示する責任がある。

財務諸表監査における監査人の責任

監査人の責任は、監査人が実施した監査に基づいて、全体としての財務諸表に不正又は誤謬による重要な虚偽表示がないかどうかについて合理的な保証を得て、監査報告書において独立の立場から財務諸表に対する意見を表明することにある。虚偽表示は、不正又は誤謬により発生する可能性があり、個別に又は集計すると、財務諸表の利用者の意思決定に影響を与えると合理的に見込まれる場合に、重要性があると判断される。

監査人は、我が国において一般に公正妥当と認められる監査の基準に従って、監査の過程を通じて、職業的専門家としての判断を行い、職業的懐疑心を保持して以下を実施する。

- ・ 不正又は誤謬による重要な虚偽表示リスクを識別し、評価する。また、重要な虚偽表示リスクに対応した監査手続を立案し、実施する。監査手続の選択及び適用は監査人の判断による。さらに、意見表明の基礎となる十分かつ適切な監査証拠を入手する。

- ・ 財務諸表監査の目的は、内部統制の有効性について意見表明するためのものではないが、監査人は、リスク評価の実施に際して、状況に応じた適切な監査手続を立案するために、監査に関連する内部統制を検討する。
- ・ 経営者が採用した会計方針及びその適用方法の適切性、並びに経営者によって行われた会計上の見積りの合理性及び関連する注記事項の妥当性を評価する。
- ・ 経営者が継続企業を前提として財務諸表を作成することが適切であるかどうか、また、入手した監査証拠に基づき、継続企業の前提に重要な疑義を生じさせるような事象又は状況に関して重要な不確実性が認められるかどうか結論付ける。継続企業の前提に関する重要な不確実性が認められる場合は、監査報告書において財務諸表の注記事項に注意を喚起すること、又は重要な不確実性に関する財務諸表の注記事項が適切でない場合は、財務諸表に対して除外事項付意見を表明することが求められている。監査人の結論は、監査報告書日までに入手した監査証拠に基づいているが、将来の事象や状況により、ファンドは継続企業として存続できなくなる可能性がある。
- ・ 財務諸表の表示及び注記事項が、我が国において一般に公正妥当と認められる企業会計の基準に準拠しているかどうかとともに、関連する注記事項を含めた財務諸表の表示、構成及び内容、並びに財務諸表が基礎となる取引や会計事象を適正に表示しているかどうかを評価する。
監査人は、経営者に対して、計画した監査の範囲とその実施時期、監査の実施過程で識別した内部統制の重要な不備を含む監査上の重要な発見事項、及び監査の基準で求められているその他の事項について報告を行う。

利害関係

野村アセットマネジメント株式会社及びファンドと当監査法人又は業務執行社員との間には、公認会計士法の規定により記載すべき利害関係はない。

以 上

-
- (注) 1. 上記の監査報告書の原本は当社が別途保管しております。
2. XBRLデータは監査の対象には含まれていません。

[次へ](#)

独立監査人の監査報告書

2022年1月7日

野村アセットマネジメント株式会社

取締役会 御 中

EY新日本有限責任監査法人

東京事務所

指定有限責任社員 公認会計士 伊藤志保
業務執行社員

監査意見

当監査法人は、金融商品取引法第193条の2第1項の規定に基づく監査証明を行うため、「ファンドの経理状況」に掲げられている野村新米国ハイ・イールド債券投信（ブラジルリアルコース）年2回決算型の2021年5月18日から2021年11月15日までの計算期間の財務諸表、すなわち、貸借対照表、損益及び剰余金計算書、注記表並びに附属明細表について監査を行った。

当監査法人は、上記の財務諸表が、我が国において一般に公正妥当と認められる企業会計の基準に準拠して、野村新米国ハイ・イールド債券投信（ブラジルリアルコース）年2回決算型の2021年11月15日現在の信託財産の状態及び同日をもって終了する計算期間の損益の状況を、全ての重要な点において適正に表示しているものと認める。

監査意見の根拠

当監査法人は、我が国において一般に公正妥当と認められる監査の基準に準拠して監査を行った。監査の基準における当監査法人の責任は、「財務諸表監査における監査人の責任」に記載されている。当監査法人は、我が国における職業倫理に関する規定に従って、野村アセットマネジメント株式会社及びファンドから独立しており、また、監査人としてのその他の倫理上の責任を果たしている。当監査法人は、意見表明の基礎となる十分かつ適切な監査証拠を入手したと判断している。

財務諸表に対する経営者の責任

経営者の責任は、我が国において一般に公正妥当と認められる企業会計の基準に準拠して財務諸表を作成し適正に表示することにある。これには、不正又は誤謬による重要な虚偽表示のない財務諸表を作成し適正に表示するために経営者が必要と判断した内部統制を整備及び運用することが含まれる。

財務諸表を作成するに当たり、経営者は、継続企業の前提に基づき財務諸表を作成することが適切であるかどうかを評価し、我が国において一般に公正妥当と認められる企業会計の基準に基づいて継続企業に関する事項を開示する必要がある場合には当該事項を開示する責任がある。

財務諸表監査における監査人の責任

監査人の責任は、監査人が実施した監査に基づいて、全体としての財務諸表に不正又は誤謬による重要な虚偽表示がないかどうかについて合理的な保証を得て、監査報告書において独立の立場から財務諸表に対する意見を表明することにある。虚偽表示は、不正又は誤謬により発生する可能性があり、個別に又は集計すると、財務諸表の利用者の意思決定に影響を与えると合理的に見込まれる場合に、重要性があると判断される。

監査人は、我が国において一般に公正妥当と認められる監査の基準に従って、監査の過程を通じて、職業的専門家としての判断を行い、職業的懐疑心を保持して以下を実施する。

- ・ 不正又は誤謬による重要な虚偽表示リスクを識別し、評価する。また、重要な虚偽表示リスクに対応した監査手続を立案し、実施する。監査手続の選択及び適用は監査人の判断による。さらに、意見表明の基礎となる十分かつ適切な監査証拠を入手する。

- ・ 財務諸表監査の目的は、内部統制の有効性について意見表明するためのものではないが、監査人は、リスク評価の実施に際して、状況に応じた適切な監査手続を立案するために、監査に関連する内部統制を検討する。
- ・ 経営者が採用した会計方針及びその適用方法の適切性、並びに経営者によって行われた会計上の見積りの合理性及び関連する注記事項の妥当性を評価する。
- ・ 経営者が継続企業を前提として財務諸表を作成することが適切であるかどうか、また、入手した監査証拠に基づき、継続企業の前提に重要な疑義を生じさせるような事象又は状況に関して重要な不確実性が認められるかどうか結論付ける。継続企業の前提に関する重要な不確実性が認められる場合は、監査報告書において財務諸表の注記事項に注意を喚起すること、又は重要な不確実性に関する財務諸表の注記事項が適切でない場合は、財務諸表に対して除外事項付意見を表明することが求められている。監査人の結論は、監査報告書日までに入手した監査証拠に基づいているが、将来の事象や状況により、ファンドは継続企業として存続できなくなる可能性がある。
- ・ 財務諸表の表示及び注記事項が、我が国において一般に公正妥当と認められる企業会計の基準に準拠しているかどうかとともに、関連する注記事項を含めた財務諸表の表示、構成及び内容、並びに財務諸表が基礎となる取引や会計事象を適正に表示しているかどうかを評価する。
監査人は、経営者に対して、計画した監査の範囲とその実施時期、監査の実施過程で識別した内部統制の重要な不備を含む監査上の重要な発見事項、及び監査の基準で求められているその他の事項について報告を行う。

利害関係

野村アセットマネジメント株式会社及びファンドと当監査法人又は業務執行社員との間には、公認会計士法の規定により記載すべき利害関係はない。

以 上

-
- (注) 1. 上記の監査報告書の原本は当社が別途保管しております。
2. XBRLデータは監査の対象には含まれていません。

[次へ](#)

独立監査人の監査報告書

2022年1月7日

野村アセットマネジメント株式会社

取締役会 御 中

EY新日本有限責任監査法人

東京事務所

指定有限責任社員 公認会計士 伊藤志保
業務執行社員

監査意見

当監査法人は、金融商品取引法第193条の2第1項の規定に基づく監査証明を行うため、「ファンドの経理状況」に掲げられている野村新米国ハイ・イールド債券投信（南アフリカランドコース）毎月分配型の2021年5月18日から2021年11月15日までの特定期間の財務諸表、すなわち、貸借対照表、損益及び剰余金計算書、注記表並びに附属明細表について監査を行った。

当監査法人は、上記の財務諸表が、我が国において一般に公正妥当と認められる企業会計の基準に準拠して、野村新米国ハイ・イールド債券投信（南アフリカランドコース）毎月分配型の2021年11月15日現在の信託財産の状態及び同日をもって終了する特定期間の損益の状況を、全ての重要な点において適正に表示しているものと認める。

監査意見の根拠

当監査法人は、我が国において一般に公正妥当と認められる監査の基準に準拠して監査を行った。監査の基準における当監査法人の責任は、「財務諸表監査における監査人の責任」に記載されている。当監査法人は、我が国における職業倫理に関する規定に従って、野村アセットマネジメント株式会社及びファンドから独立しており、また、監査人としてのその他の倫理上の責任を果たしている。当監査法人は、意見表明の基礎となる十分かつ適切な監査証拠を入手したと判断している。

財務諸表に対する経営者の責任

経営者の責任は、我が国において一般に公正妥当と認められる企業会計の基準に準拠して財務諸表を作成し適正に表示することにある。これには、不正又は誤謬による重要な虚偽表示のない財務諸表を作成し適正に表示するために経営者が必要と判断した内部統制を整備及び運用することが含まれる。

財務諸表を作成するに当たり、経営者は、継続企業の前提に基づき財務諸表を作成することが適切であるかどうかを評価し、我が国において一般に公正妥当と認められる企業会計の基準に基づいて継続企業に関する事項を開示する必要がある場合には当該事項を開示する責任がある。

財務諸表監査における監査人の責任

監査人の責任は、監査人が実施した監査に基づいて、全体としての財務諸表に不正又は誤謬による重要な虚偽表示がないかどうかについて合理的な保証を得て、監査報告書において独立の立場から財務諸表に対する意見を表明することにある。虚偽表示は、不正又は誤謬により発生する可能性があり、個別に又は集計すると、財務諸表の利用者の意思決定に影響を与えると合理的に見込まれる場合に、重要性があると判断される。

監査人は、我が国において一般に公正妥当と認められる監査の基準に従って、監査の過程を通じて、職業的専門家としての判断を行い、職業的懐疑心を保持して以下を実施する。

- ・ 不正又は誤謬による重要な虚偽表示リスクを識別し、評価する。また、重要な虚偽表示リスクに対応した監査手続を立案し、実施する。監査手続の選択及び適用は監査人の判断による。さらに、意見表明の基礎となる十分かつ適切な監査証拠を入手する。

- ・ 財務諸表監査の目的は、内部統制の有効性について意見表明するためのものではないが、監査人は、リスク評価の実施に際して、状況に応じた適切な監査手続を立案するために、監査に関連する内部統制を検討する。
- ・ 経営者が採用した会計方針及びその適用方法の適切性、並びに経営者によって行われた会計上の見積りの合理性及び関連する注記事項の妥当性を評価する。
- ・ 経営者が継続企業を前提として財務諸表を作成することが適切であるかどうか、また、入手した監査証拠に基づき、継続企業の前提に重要な疑義を生じさせるような事象又は状況に関して重要な不確実性が認められるかどうか結論付ける。継続企業の前提に関する重要な不確実性が認められる場合は、監査報告書において財務諸表の注記事項に注意を喚起すること、又は重要な不確実性に関する財務諸表の注記事項が適切でない場合は、財務諸表に対して除外事項付意見を表明することが求められている。監査人の結論は、監査報告書日までに入手した監査証拠に基づいているが、将来の事象や状況により、ファンドは継続企業として存続できなくなる可能性がある。
- ・ 財務諸表の表示及び注記事項が、我が国において一般に公正妥当と認められる企業会計の基準に準拠しているかどうかとともに、関連する注記事項を含めた財務諸表の表示、構成及び内容、並びに財務諸表が基礎となる取引や会計事象を適正に表示しているかどうかを評価する。
監査人は、経営者に対して、計画した監査の範囲とその実施時期、監査の実施過程で識別した内部統制の重要な不備を含む監査上の重要な発見事項、及び監査の基準で求められているその他の事項について報告を行う。

利害関係

野村アセットマネジメント株式会社及びファンドと当監査法人又は業務執行社員との間には、公認会計士法の規定により記載すべき利害関係はない。

以 上

-
- (注) 1. 上記の監査報告書の原本は当社が別途保管しております。
2. XBRLデータは監査の対象には含まれていません。

[次へ](#)

独立監査人の監査報告書

2022年1月7日

野村アセットマネジメント株式会社

取締役会 御 中

EY新日本有限責任監査法人

東京事務所

指定有限責任社員 公認会計士 伊藤志保
業務執行社員

監査意見

当監査法人は、金融商品取引法第193条の2第1項の規定に基づく監査証明を行うため、「ファンドの経理状況」に掲げられている野村新米国ハイ・イールド債券投信（南アフリカランドコース）年2回決算型の2021年5月18日から2021年11月15日までの計算期間の財務諸表、すなわち、貸借対照表、損益及び剰余金計算書、注記表並びに附属明細表について監査を行った。

当監査法人は、上記の財務諸表が、我が国において一般に公正妥当と認められる企業会計の基準に準拠して、野村新米国ハイ・イールド債券投信（南アフリカランドコース）年2回決算型の2021年11月15日現在の信託財産の状態及び同日をもって終了する計算期間の損益の状況を、全ての重要な点において適正に表示しているものと認める。

監査意見の根拠

当監査法人は、我が国において一般に公正妥当と認められる監査の基準に準拠して監査を行った。監査の基準における当監査法人の責任は、「財務諸表監査における監査人の責任」に記載されている。当監査法人は、我が国における職業倫理に関する規定に従って、野村アセットマネジメント株式会社及びファンドから独立しており、また、監査人としてのその他の倫理上の責任を果たしている。当監査法人は、意見表明の基礎となる十分かつ適切な監査証拠を入手したと判断している。

財務諸表に対する経営者の責任

経営者の責任は、我が国において一般に公正妥当と認められる企業会計の基準に準拠して財務諸表を作成し適正に表示することにある。これには、不正又は誤謬による重要な虚偽表示のない財務諸表を作成し適正に表示するために経営者が必要と判断した内部統制を整備及び運用することが含まれる。

財務諸表を作成するに当たり、経営者は、継続企業の前提に基づき財務諸表を作成することが適切であるかどうかを評価し、我が国において一般に公正妥当と認められる企業会計の基準に基づいて継続企業に関する事項を開示する必要がある場合には当該事項を開示する責任がある。

財務諸表監査における監査人の責任

監査人の責任は、監査人が実施した監査に基づいて、全体としての財務諸表に不正又は誤謬による重要な虚偽表示がないかどうかについて合理的な保証を得て、監査報告書において独立の立場から財務諸表に対する意見を表明することにある。虚偽表示は、不正又は誤謬により発生する可能性があり、個別に又は集計すると、財務諸表の利用者の意思決定に影響を与えると合理的に見込まれる場合に、重要性があると判断される。

監査人は、我が国において一般に公正妥当と認められる監査の基準に従って、監査の過程を通じて、職業的専門家としての判断を行い、職業的懐疑心を保持して以下を実施する。

- ・ 不正又は誤謬による重要な虚偽表示リスクを識別し、評価する。また、重要な虚偽表示リスクに対応した監査手続を立案し、実施する。監査手続の選択及び適用は監査人の判断による。さらに、意見表明の基礎となる十分かつ適切な監査証拠を入手する。

- ・ 財務諸表監査の目的は、内部統制の有効性について意見表明するためのものではないが、監査人は、リスク評価の実施に際して、状況に応じた適切な監査手続を立案するために、監査に関連する内部統制を検討する。
- ・ 経営者が採用した会計方針及びその適用方法の適切性、並びに経営者によって行われた会計上の見積りの合理性及び関連する注記事項の妥当性を評価する。
- ・ 経営者が継続企業を前提として財務諸表を作成することが適切であるかどうか、また、入手した監査証拠に基づき、継続企業の前提に重要な疑義を生じさせるような事象又は状況に関して重要な不確実性が認められるかどうか結論付ける。継続企業の前提に関する重要な不確実性が認められる場合は、監査報告書において財務諸表の注記事項に注意を喚起すること、又は重要な不確実性に関する財務諸表の注記事項が適切でない場合は、財務諸表に対して除外事項付意見を表明することが求められている。監査人の結論は、監査報告書日までに入手した監査証拠に基づいているが、将来の事象や状況により、ファンドは継続企業として存続できなくなる可能性がある。
- ・ 財務諸表の表示及び注記事項が、我が国において一般に公正妥当と認められる企業会計の基準に準拠しているかどうかとともに、関連する注記事項を含めた財務諸表の表示、構成及び内容、並びに財務諸表が基礎となる取引や会計事象を適正に表示しているかどうかを評価する。
監査人は、経営者に対して、計画した監査の範囲とその実施時期、監査の実施過程で識別した内部統制の重要な不備を含む監査上の重要な発見事項、及び監査の基準で求められているその他の事項について報告を行う。

利害関係

野村アセットマネジメント株式会社及びファンドと当監査法人又は業務執行社員との間には、公認会計士法の規定により記載すべき利害関係はない。

以 上

-
- (注) 1. 上記の監査報告書の原本は当社が別途保管しております。
2. XBRLデータは監査の対象には含まれていません。

[次へ](#)

独立監査人の監査報告書

2022年1月7日

野村アセットマネジメント株式会社

取締役会 御 中

EY新日本有限責任監査法人

東京事務所

指定有限責任社員 公認会計士 伊藤志保
業務執行社員

監査意見

当監査法人は、金融商品取引法第193条の2第1項の規定に基づく監査証明を行うため、「ファンドの経理状況」に掲げられている野村新米国ハイ・イールド債券投信（トルコリラコース）毎月分配型の2021年5月18日から2021年11月15日までの特定期間の財務諸表、すなわち、貸借対照表、損益及び剰余金計算書、注記表並びに附属明細表について監査を行った。

当監査法人は、上記の財務諸表が、我が国において一般に公正妥当と認められる企業会計の基準に準拠して、野村新米国ハイ・イールド債券投信（トルコリラコース）毎月分配型の2021年11月15日現在の信託財産の状態及び同日をもって終了する特定期間の損益の状況を、全ての重要な点において適正に表示しているものと認める。

監査意見の根拠

当監査法人は、我が国において一般に公正妥当と認められる監査の基準に準拠して監査を行った。監査の基準における当監査法人の責任は、「財務諸表監査における監査人の責任」に記載されている。当監査法人は、我が国における職業倫理に関する規定に従って、野村アセットマネジメント株式会社及びファンドから独立しており、また、監査人としてのその他の倫理上の責任を果たしている。当監査法人は、意見表明の基礎となる十分かつ適切な監査証拠を入手したと判断している。

財務諸表に対する経営者の責任

経営者の責任は、我が国において一般に公正妥当と認められる企業会計の基準に準拠して財務諸表を作成し適正に表示することにある。これには、不正又は誤謬による重要な虚偽表示のない財務諸表を作成し適正に表示するために経営者が必要と判断した内部統制を整備及び運用することが含まれる。

財務諸表を作成するに当たり、経営者は、継続企業の前提に基づき財務諸表を作成することが適切であるかどうかを評価し、我が国において一般に公正妥当と認められる企業会計の基準に基づいて継続企業に関する事項を開示する必要がある場合には当該事項を開示する責任がある。

財務諸表監査における監査人の責任

監査人の責任は、監査人が実施した監査に基づいて、全体としての財務諸表に不正又は誤謬による重要な虚偽表示がないかどうかについて合理的な保証を得て、監査報告書において独立の立場から財務諸表に対する意見を表明することにある。虚偽表示は、不正又は誤謬により発生する可能性があり、個別に又は集計すると、財務諸表の利用者の意思決定に影響を与えると合理的に見込まれる場合に、重要性があると判断される。

監査人は、我が国において一般に公正妥当と認められる監査の基準に従って、監査の過程を通じて、職業的専門家としての判断を行い、職業的懐疑心を保持して以下を実施する。

- ・ 不正又は誤謬による重要な虚偽表示リスクを識別し、評価する。また、重要な虚偽表示リスクに対応した監査手続を立案し、実施する。監査手続の選択及び適用は監査人の判断による。さらに、意見表明の基礎となる十分かつ適切な監査証拠を入手する。

- ・ 財務諸表監査の目的は、内部統制の有効性について意見表明するためのものではないが、監査人は、リスク評価の実施に際して、状況に応じた適切な監査手続を立案するために、監査に関連する内部統制を検討する。
- ・ 経営者が採用した会計方針及びその適用方法の適切性、並びに経営者によって行われた会計上の見積りの合理性及び関連する注記事項の妥当性を評価する。
- ・ 経営者が継続企業を前提として財務諸表を作成することが適切であるかどうか、また、入手した監査証拠に基づき、継続企業の前提に重要な疑義を生じさせるような事象又は状況に関して重要な不確実性が認められるかどうか結論付ける。継続企業の前提に関する重要な不確実性が認められる場合は、監査報告書において財務諸表の注記事項に注意を喚起すること、又は重要な不確実性に関する財務諸表の注記事項が適切でない場合は、財務諸表に対して除外事項付意見を表明することが求められている。監査人の結論は、監査報告書日までに入手した監査証拠に基づいているが、将来の事象や状況により、ファンドは継続企業として存続できなくなる可能性がある。
- ・ 財務諸表の表示及び注記事項が、我が国において一般に公正妥当と認められる企業会計の基準に準拠しているかどうかとともに、関連する注記事項を含めた財務諸表の表示、構成及び内容、並びに財務諸表が基礎となる取引や会計事象を適正に表示しているかどうかを評価する。
監査人は、経営者に対して、計画した監査の範囲とその実施時期、監査の実施過程で識別した内部統制の重要な不備を含む監査上の重要な発見事項、及び監査の基準で求められているその他の事項について報告を行う。

利害関係

野村アセットマネジメント株式会社及びファンドと当監査法人又は業務執行社員との間には、公認会計士法の規定により記載すべき利害関係はない。

以 上

-
- (注) 1. 上記の監査報告書の原本は当社が別途保管しております。
2. XBRLデータは監査の対象には含まれていません。

[次へ](#)

独立監査人の監査報告書

2022年1月7日

野村アセットマネジメント株式会社

取締役会 御 中

EY新日本有限責任監査法人

東京事務所

指定有限責任社員 公認会計士 伊藤志保
業務執行社員

監査意見

当監査法人は、金融商品取引法第193条の2第1項の規定に基づく監査証明を行うため、「ファンドの経理状況」に掲げられている野村新米国ハイ・イールド債券投信（トルコリラコース）年2回決算型の2021年5月18日から2021年11月15日までの計算期間の財務諸表、すなわち、貸借対照表、損益及び剰余金計算書、注記表並びに附属明細表について監査を行った。

当監査法人は、上記の財務諸表が、我が国において一般に公正妥当と認められる企業会計の基準に準拠して、野村新米国ハイ・イールド債券投信（トルコリラコース）年2回決算型の2021年11月15日現在の信託財産の状態及び同日をもって終了する計算期間の損益の状況を、全ての重要な点において適正に表示しているものと認める。

監査意見の根拠

当監査法人は、我が国において一般に公正妥当と認められる監査の基準に準拠して監査を行った。監査の基準における当監査法人の責任は、「財務諸表監査における監査人の責任」に記載されている。当監査法人は、我が国における職業倫理に関する規定に従って、野村アセットマネジメント株式会社及びファンドから独立しており、また、監査人としてのその他の倫理上の責任を果たしている。当監査法人は、意見表明の基礎となる十分かつ適切な監査証拠を入手したと判断している。

財務諸表に対する経営者の責任

経営者の責任は、我が国において一般に公正妥当と認められる企業会計の基準に準拠して財務諸表を作成し適正に表示することにある。これには、不正又は誤謬による重要な虚偽表示のない財務諸表を作成し適正に表示するために経営者が必要と判断した内部統制を整備及び運用することが含まれる。

財務諸表を作成するに当たり、経営者は、継続企業の前提に基づき財務諸表を作成することが適切であるかどうかを評価し、我が国において一般に公正妥当と認められる企業会計の基準に基づいて継続企業に関する事項を開示する必要がある場合には当該事項を開示する責任がある。

財務諸表監査における監査人の責任

監査人の責任は、監査人が実施した監査に基づいて、全体としての財務諸表に不正又は誤謬による重要な虚偽表示がないかどうかについて合理的な保証を得て、監査報告書において独立の立場から財務諸表に対する意見を表明することにある。虚偽表示は、不正又は誤謬により発生する可能性があり、個別に又は集計すると、財務諸表の利用者の意思決定に影響を与えると合理的に見込まれる場合に、重要性があると判断される。

監査人は、我が国において一般に公正妥当と認められる監査の基準に従って、監査の過程を通じて、職業的専門家としての判断を行い、職業的懐疑心を保持して以下を実施する。

- ・ 不正又は誤謬による重要な虚偽表示リスクを識別し、評価する。また、重要な虚偽表示リスクに対応した監査手続を立案し、実施する。監査手続の選択及び適用は監査人の判断による。さらに、意見表明の基礎となる十分かつ適切な監査証拠を入手する。

- ・ 財務諸表監査の目的は、内部統制の有効性について意見表明するためのものではないが、監査人は、リスク評価の実施に際して、状況に応じた適切な監査手続を立案するために、監査に関連する内部統制を検討する。
- ・ 経営者が採用した会計方針及びその適用方法の適切性、並びに経営者によって行われた会計上の見積りの合理性及び関連する注記事項の妥当性を評価する。
- ・ 経営者が継続企業を前提として財務諸表を作成することが適切であるかどうか、また、入手した監査証拠に基づき、継続企業の前提に重要な疑義を生じさせるような事象又は状況に関して重要な不確実性が認められるかどうか結論付ける。継続企業の前提に関する重要な不確実性が認められる場合は、監査報告書において財務諸表の注記事項に注意を喚起すること、又は重要な不確実性に関する財務諸表の注記事項が適切でない場合は、財務諸表に対して除外事項付意見を表明することが求められている。監査人の結論は、監査報告書日までに入手した監査証拠に基づいているが、将来の事象や状況により、ファンドは継続企業として存続できなくなる可能性がある。
- ・ 財務諸表の表示及び注記事項が、我が国において一般に公正妥当と認められる企業会計の基準に準拠しているかどうかとともに、関連する注記事項を含めた財務諸表の表示、構成及び内容、並びに財務諸表が基礎となる取引や会計事象を適正に表示しているかどうかを評価する。
監査人は、経営者に対して、計画した監査の範囲とその実施時期、監査の実施過程で識別した内部統制の重要な不備を含む監査上の重要な発見事項、及び監査の基準で求められているその他の事項について報告を行う。

利害関係

野村アセットマネジメント株式会社及びファンドと当監査法人又は業務執行社員との間には、公認会計士法の規定により記載すべき利害関係はない。

以 上

-
- (注) 1. 上記の監査報告書の原本は当社が別途保管しております。
2. XBRLデータは監査の対象には含まれていません。

[次へ](#)

独立監査人の監査報告書

2022年1月7日

野村アセットマネジメント株式会社

取締役会 御 中

EY新日本有限責任監査法人

東京事務所

指定有限責任社員 公認会計士 伊藤志保
業務執行社員

監査意見

当監査法人は、金融商品取引法第193条の2第1項の規定に基づく監査証明を行うため、「ファンドの経理状況」に掲げられている野村新米国ハイ・イールド債券投信（米ドルコース）毎月分配型の2021年5月18日から2021年11月15日までの特定期間の財務諸表、すなわち、貸借対照表、損益及び剰余金計算書、注記表並びに附属明細表について監査を行った。

当監査法人は、上記の財務諸表が、我が国において一般に公正妥当と認められる企業会計の基準に準拠して、野村新米国ハイ・イールド債券投信（米ドルコース）毎月分配型の2021年11月15日現在の信託財産の状態及び同日をもって終了する特定期間の損益の状況を、全ての重要な点において適正に表示しているものと認める。

監査意見の根拠

当監査法人は、我が国において一般に公正妥当と認められる監査の基準に準拠して監査を行った。監査の基準における当監査法人の責任は、「財務諸表監査における監査人の責任」に記載されている。当監査法人は、我が国における職業倫理に関する規定に従って、野村アセットマネジメント株式会社及びファンドから独立しており、また、監査人としてのその他の倫理上の責任を果たしている。当監査法人は、意見表明の基礎となる十分かつ適切な監査証拠を入手したと判断している。

財務諸表に対する経営者の責任

経営者の責任は、我が国において一般に公正妥当と認められる企業会計の基準に準拠して財務諸表を作成し適正に表示することにある。これには、不正又は誤謬による重要な虚偽表示のない財務諸表を作成し適正に表示するために経営者が必要と判断した内部統制を整備及び運用することが含まれる。

財務諸表を作成するに当たり、経営者は、継続企業の前提に基づき財務諸表を作成することが適切であるかどうかを評価し、我が国において一般に公正妥当と認められる企業会計の基準に基づいて継続企業に関する事項を開示する必要がある場合には当該事項を開示する責任がある。

財務諸表監査における監査人の責任

監査人の責任は、監査人が実施した監査に基づいて、全体としての財務諸表に不正又は誤謬による重要な虚偽表示がないかどうかについて合理的な保証を得て、監査報告書において独立の立場から財務諸表に対する意見を表明することにある。虚偽表示は、不正又は誤謬により発生する可能性があり、個別に又は集計すると、財務諸表の利用者の意思決定に影響を与えると合理的に見込まれる場合に、重要性があると判断される。

監査人は、我が国において一般に公正妥当と認められる監査の基準に従って、監査の過程を通じて、職業的専門家としての判断を行い、職業的懐疑心を保持して以下を実施する。

- ・ 不正又は誤謬による重要な虚偽表示リスクを識別し、評価する。また、重要な虚偽表示リスクに対応した監査手続を立案し、実施する。監査手続の選択及び適用は監査人の判断による。さらに、意見表明の基礎となる十分かつ適切な監査証拠を入手する。

- ・ 財務諸表監査の目的は、内部統制の有効性について意見表明するためのものではないが、監査人は、リスク評価の実施に際して、状況に応じた適切な監査手続を立案するために、監査に関連する内部統制を検討する。
- ・ 経営者が採用した会計方針及びその適用方法の適切性、並びに経営者によって行われた会計上の見積りの合理性及び関連する注記事項の妥当性を評価する。
- ・ 経営者が継続企業を前提として財務諸表を作成することが適切であるかどうか、また、入手した監査証拠に基づき、継続企業の前提に重要な疑義を生じさせるような事象又は状況に関して重要な不確実性が認められるかどうか結論付ける。継続企業の前提に関する重要な不確実性が認められる場合は、監査報告書において財務諸表の注記事項に注意を喚起すること、又は重要な不確実性に関する財務諸表の注記事項が適切でない場合は、財務諸表に対して除外事項付意見を表明することが求められている。監査人の結論は、監査報告書日までに入手した監査証拠に基づいているが、将来の事象や状況により、ファンドは継続企業として存続できなくなる可能性がある。
- ・ 財務諸表の表示及び注記事項が、我が国において一般に公正妥当と認められる企業会計の基準に準拠しているかどうかとともに、関連する注記事項を含めた財務諸表の表示、構成及び内容、並びに財務諸表が基礎となる取引や会計事象を適正に表示しているかどうかを評価する。
監査人は、経営者に対して、計画した監査の範囲とその実施時期、監査の実施過程で識別した内部統制の重要な不備を含む監査上の重要な発見事項、及び監査の基準で求められているその他の事項について報告を行う。

利害関係

野村アセットマネジメント株式会社及びファンドと当監査法人又は業務執行社員との間には、公認会計士法の規定により記載すべき利害関係はない。

以 上

-
- (注) 1. 上記の監査報告書の原本は当社が別途保管しております。
2. XBRLデータは監査の対象には含まれていません。

[次へ](#)

独立監査人の監査報告書

2022年1月7日

野村アセットマネジメント株式会社

取締役会 御 中

EY新日本有限責任監査法人

東京事務所

指定有限責任社員 公認会計士 伊藤志保
業務執行社員

監査意見

当監査法人は、金融商品取引法第193条の2第1項の規定に基づく監査証明を行うため、「ファンドの経理状況」に掲げられている野村新米国ハイ・イールド債券投信（米ドルコース）年2回決算型の2021年5月18日から2021年11月15日までの計算期間の財務諸表、すなわち、貸借対照表、損益及び剰余金計算書、注記表並びに附属明細表について監査を行った。

当監査法人は、上記の財務諸表が、我が国において一般に公正妥当と認められる企業会計の基準に準拠して、野村新米国ハイ・イールド債券投信（米ドルコース）年2回決算型の2021年11月15日現在の信託財産の状態及び同日をもって終了する計算期間の損益の状況を、全ての重要な点において適正に表示しているものと認める。

監査意見の根拠

当監査法人は、我が国において一般に公正妥当と認められる監査の基準に準拠して監査を行った。監査の基準における当監査法人の責任は、「財務諸表監査における監査人の責任」に記載されている。当監査法人は、我が国における職業倫理に関する規定に従って、野村アセットマネジメント株式会社及びファンドから独立しており、また、監査人としてのその他の倫理上の責任を果たしている。当監査法人は、意見表明の基礎となる十分かつ適切な監査証拠を入手したと判断している。

財務諸表に対する経営者の責任

経営者の責任は、我が国において一般に公正妥当と認められる企業会計の基準に準拠して財務諸表を作成し適正に表示することにある。これには、不正又は誤謬による重要な虚偽表示のない財務諸表を作成し適正に表示するために経営者が必要と判断した内部統制を整備及び運用することが含まれる。

財務諸表を作成するに当たり、経営者は、継続企業の前提に基づき財務諸表を作成することが適切であるかどうかを評価し、我が国において一般に公正妥当と認められる企業会計の基準に基づいて継続企業に関する事項を開示する必要がある場合には当該事項を開示する責任がある。

財務諸表監査における監査人の責任

監査人の責任は、監査人が実施した監査に基づいて、全体としての財務諸表に不正又は誤謬による重要な虚偽表示がないかどうかについて合理的な保証を得て、監査報告書において独立の立場から財務諸表に対する意見を表明することにある。虚偽表示は、不正又は誤謬により発生する可能性があり、個別に又は集計すると、財務諸表の利用者の意思決定に影響を与えると合理的に見込まれる場合に、重要性があると判断される。

監査人は、我が国において一般に公正妥当と認められる監査の基準に従って、監査の過程を通じて、職業的専門家としての判断を行い、職業的懐疑心を保持して以下を実施する。

- ・ 不正又は誤謬による重要な虚偽表示リスクを識別し、評価する。また、重要な虚偽表示リスクに対応した監査手続を立案し、実施する。監査手続の選択及び適用は監査人の判断による。さらに、意見表明の基礎となる十分かつ適切な監査証拠を入手する。

- ・ 財務諸表監査の目的は、内部統制の有効性について意見表明するためのものではないが、監査人は、リスク評価の実施に際して、状況に応じた適切な監査手続を立案するために、監査に関連する内部統制を検討する。
- ・ 経営者が採用した会計方針及びその適用方法の適切性、並びに経営者によって行われた会計上の見積りの合理性及び関連する注記事項の妥当性を評価する。
- ・ 経営者が継続企業を前提として財務諸表を作成することが適切であるかどうか、また、入手した監査証拠に基づき、継続企業の前提に重要な疑義を生じさせるような事象又は状況に関して重要な不確実性が認められるかどうか結論付ける。継続企業の前提に関する重要な不確実性が認められる場合は、監査報告書において財務諸表の注記事項に注意を喚起すること、又は重要な不確実性に関する財務諸表の注記事項が適切でない場合は、財務諸表に対して除外事項付意見を表明することが求められている。監査人の結論は、監査報告書日までに入手した監査証拠に基づいているが、将来の事象や状況により、ファンドは継続企業として存続できなくなる可能性がある。
- ・ 財務諸表の表示及び注記事項が、我が国において一般に公正妥当と認められる企業会計の基準に準拠しているかどうかとともに、関連する注記事項を含めた財務諸表の表示、構成及び内容、並びに財務諸表が基礎となる取引や会計事象を適正に表示しているかどうかを評価する。
監査人は、経営者に対して、計画した監査の範囲とその実施時期、監査の実施過程で識別した内部統制の重要な不備を含む監査上の重要な発見事項、及び監査の基準で求められているその他の事項について報告を行う。

利害関係

野村アセットマネジメント株式会社及びファンドと当監査法人又は業務執行社員との間には、公認会計士法の規定により記載すべき利害関係はない。

以 上

-
- (注) 1. 上記の監査報告書の原本は当社が別途保管しております。
2. XBRLデータは監査の対象には含まれていません。

[次へ](#)

独立監査人の監査報告書

2022年1月7日

野村アセットマネジメント株式会社

取締役会 御 中

EY新日本有限責任監査法人

東京事務所

指定有限責任社員 公認会計士 伊藤志保
業務執行社員

監査意見

当監査法人は、金融商品取引法第193条の2第1項の規定に基づく監査証明を行うため、「ファンドの経理状況」に掲げられている野村新米国ハイ・イールド債券投信（メキシコペソコース）毎月分配型の2021年5月18日から2021年11月15日までの特定期間の財務諸表、すなわち、貸借対照表、損益及び剰余金計算書、注記表並びに附属明細表について監査を行った。

当監査法人は、上記の財務諸表が、我が国において一般に公正妥当と認められる企業会計の基準に準拠して、野村新米国ハイ・イールド債券投信（メキシコペソコース）毎月分配型の2021年11月15日現在の信託財産の状態及び同日をもって終了する特定期間の損益の状況を、全ての重要な点において適正に表示しているものと認める。

監査意見の根拠

当監査法人は、我が国において一般に公正妥当と認められる監査の基準に準拠して監査を行った。監査の基準における当監査法人の責任は、「財務諸表監査における監査人の責任」に記載されている。当監査法人は、我が国における職業倫理に関する規定に従って、野村アセットマネジメント株式会社及びファンドから独立しており、また、監査人としてのその他の倫理上の責任を果たしている。当監査法人は、意見表明の基礎となる十分かつ適切な監査証拠を入手したと判断している。

財務諸表に対する経営者の責任

経営者の責任は、我が国において一般に公正妥当と認められる企業会計の基準に準拠して財務諸表を作成し適正に表示することにある。これには、不正又は誤謬による重要な虚偽表示のない財務諸表を作成し適正に表示するために経営者が必要と判断した内部統制を整備及び運用することが含まれる。

財務諸表を作成するに当たり、経営者は、継続企業の前提に基づき財務諸表を作成することが適切であるかどうかを評価し、我が国において一般に公正妥当と認められる企業会計の基準に基づいて継続企業に関する事項を開示する必要がある場合には当該事項を開示する責任がある。

財務諸表監査における監査人の責任

監査人の責任は、監査人が実施した監査に基づいて、全体としての財務諸表に不正又は誤謬による重要な虚偽表示がないかどうかについて合理的な保証を得て、監査報告書において独立の立場から財務諸表に対する意見を表明することにある。虚偽表示は、不正又は誤謬により発生する可能性があり、個別に又は集計すると、財務諸表の利用者の意思決定に影響を与えると合理的に見込まれる場合に、重要性があると判断される。

監査人は、我が国において一般に公正妥当と認められる監査の基準に従って、監査の過程を通じて、職業的専門家としての判断を行い、職業的懐疑心を保持して以下を実施する。

- ・ 不正又は誤謬による重要な虚偽表示リスクを識別し、評価する。また、重要な虚偽表示リスクに対応した監査手続を立案し、実施する。監査手続の選択及び適用は監査人の判断による。さらに、意見表明の基礎となる十分かつ適切な監査証拠を入手する。

- ・ 財務諸表監査の目的は、内部統制の有効性について意見表明するためのものではないが、監査人は、リスク評価の実施に際して、状況に応じた適切な監査手続を立案するために、監査に関連する内部統制を検討する。
- ・ 経営者が採用した会計方針及びその適用方法の適切性、並びに経営者によって行われた会計上の見積りの合理性及び関連する注記事項の妥当性を評価する。
- ・ 経営者が継続企業を前提として財務諸表を作成することが適切であるかどうか、また、入手した監査証拠に基づき、継続企業の前提に重要な疑義を生じさせるような事象又は状況に関して重要な不確実性が認められるかどうか結論付ける。継続企業の前提に関する重要な不確実性が認められる場合は、監査報告書において財務諸表の注記事項に注意を喚起すること、又は重要な不確実性に関する財務諸表の注記事項が適切でない場合は、財務諸表に対して除外事項付意見を表明することが求められている。監査人の結論は、監査報告書日までに入手した監査証拠に基づいているが、将来の事象や状況により、ファンドは継続企業として存続できなくなる可能性がある。
- ・ 財務諸表の表示及び注記事項が、我が国において一般に公正妥当と認められる企業会計の基準に準拠しているかどうかとともに、関連する注記事項を含めた財務諸表の表示、構成及び内容、並びに財務諸表が基礎となる取引や会計事象を適正に表示しているかどうかを評価する。
監査人は、経営者に対して、計画した監査の範囲とその実施時期、監査の実施過程で識別した内部統制の重要な不備を含む監査上の重要な発見事項、及び監査の基準で求められているその他の事項について報告を行う。

利害関係

野村アセットマネジメント株式会社及びファンドと当監査法人又は業務執行社員との間には、公認会計士法の規定により記載すべき利害関係はない。

以 上

-
- (注) 1. 上記の監査報告書の原本は当社が別途保管しております。
2. XBRLデータは監査の対象には含まれていません。

[次へ](#)

独立監査人の監査報告書

2022年1月7日

野村アセットマネジメント株式会社

取締役会 御 中

EY新日本有限責任監査法人

東京事務所

指定有限責任社員 公認会計士 伊藤志保
業務執行社員

監査意見

当監査法人は、金融商品取引法第193条の2第1項の規定に基づく監査証明を行うため、「ファンドの経理状況」に掲げられている野村新米国ハイ・イールド債券投信（メキシコペソコース）年2回決算型の2021年5月18日から2021年11月15日までの計算期間の財務諸表、すなわち、貸借対照表、損益及び剰余金計算書、注記表並びに附属明細表について監査を行った。

当監査法人は、上記の財務諸表が、我が国において一般に公正妥当と認められる企業会計の基準に準拠して、野村新米国ハイ・イールド債券投信（メキシコペソコース）年2回決算型の2021年11月15日現在の信託財産の状態及び同日をもって終了する計算期間の損益の状況を、全ての重要な点において適正に表示しているものと認める。

監査意見の根拠

当監査法人は、我が国において一般に公正妥当と認められる監査の基準に準拠して監査を行った。監査の基準における当監査法人の責任は、「財務諸表監査における監査人の責任」に記載されている。当監査法人は、我が国における職業倫理に関する規定に従って、野村アセットマネジメント株式会社及びファンドから独立しており、また、監査人としてのその他の倫理上の責任を果たしている。当監査法人は、意見表明の基礎となる十分かつ適切な監査証拠を入手したと判断している。

財務諸表に対する経営者の責任

経営者の責任は、我が国において一般に公正妥当と認められる企業会計の基準に準拠して財務諸表を作成し適正に表示することにある。これには、不正又は誤謬による重要な虚偽表示のない財務諸表を作成し適正に表示するために経営者が必要と判断した内部統制を整備及び運用することが含まれる。

財務諸表を作成するに当たり、経営者は、継続企業の前提に基づき財務諸表を作成することが適切であるかどうかを評価し、我が国において一般に公正妥当と認められる企業会計の基準に基づいて継続企業に関する事項を開示する必要がある場合には当該事項を開示する責任がある。

財務諸表監査における監査人の責任

監査人の責任は、監査人が実施した監査に基づいて、全体としての財務諸表に不正又は誤謬による重要な虚偽表示がないかどうかについて合理的な保証を得て、監査報告書において独立の立場から財務諸表に対する意見を表明することにある。虚偽表示は、不正又は誤謬により発生する可能性があり、個別に又は集計すると、財務諸表の利用者の意思決定に影響を与えると合理的に見込まれる場合に、重要性があると判断される。

監査人は、我が国において一般に公正妥当と認められる監査の基準に従って、監査の過程を通じて、職業的専門家としての判断を行い、職業的懐疑心を保持して以下を実施する。

- ・ 不正又は誤謬による重要な虚偽表示リスクを識別し、評価する。また、重要な虚偽表示リスクに対応した監査手続を立案し、実施する。監査手続の選択及び適用は監査人の判断による。さらに、意見表明の基礎となる十分かつ適切な監査証拠を入手する。

- ・ 財務諸表監査の目的は、内部統制の有効性について意見表明するためのものではないが、監査人は、リスク評価の実施に際して、状況に応じた適切な監査手続を立案するために、監査に関連する内部統制を検討する。
- ・ 経営者が採用した会計方針及びその適用方法の適切性、並びに経営者によって行われた会計上の見積りの合理性及び関連する注記事項の妥当性を評価する。
- ・ 経営者が継続企業を前提として財務諸表を作成することが適切であるかどうか、また、入手した監査証拠に基づき、継続企業の前提に重要な疑義を生じさせるような事象又は状況に関して重要な不確実性が認められるかどうか結論付ける。継続企業の前提に関する重要な不確実性が認められる場合は、監査報告書において財務諸表の注記事項に注意を喚起すること、又は重要な不確実性に関する財務諸表の注記事項が適切でない場合は、財務諸表に対して除外事項付意見を表明することが求められている。監査人の結論は、監査報告書日までに入手した監査証拠に基づいているが、将来の事象や状況により、ファンドは継続企業として存続できなくなる可能性がある。
- ・ 財務諸表の表示及び注記事項が、我が国において一般に公正妥当と認められる企業会計の基準に準拠しているかどうかとともに、関連する注記事項を含めた財務諸表の表示、構成及び内容、並びに財務諸表が基礎となる取引や会計事象を適正に表示しているかどうかを評価する。
監査人は、経営者に対して、計画した監査の範囲とその実施時期、監査の実施過程で識別した内部統制の重要な不備を含む監査上の重要な発見事項、及び監査の基準で求められているその他の事項について報告を行う。

利害関係

野村アセットマネジメント株式会社及びファンドと当監査法人又は業務執行社員との間には、公認会計士法の規定により記載すべき利害関係はない。

以 上

-
- (注) 1. 上記の監査報告書の原本は当社が別途保管しております。
2. XBRLデータは監査の対象には含まれていません。

[次へ](#)

独立監査人の監査報告書

2021年6月7日

野村アセットマネジメント株式会社
取締役会 御中

EY新日本有限責任監査法人

東京事務所

指定有限責任社員
業務執行社員 公認会計士 亀井 純子指定有限責任社員
業務執行社員 公認会計士 津村 健二郎指定有限責任社員
業務執行社員 公認会計士 水 永 真太郎

監査意見

当監査法人は、金融商品取引法第193条の2第1項の規定に基づく監査証明を行うため、「委託会社等の経理状況」に掲げられている野村アセットマネジメント株式会社の2020年4月1日から2021年3月31日までの第62期事業年度の財務諸表、すなわち、貸借対照表、損益計算書、株主資本等変動計算書、重要な会計方針及びその他の注記について監査を行った。

当監査法人は、上記の財務諸表が、我が国において一般に公正妥当と認められる企業会計の基準に準拠して、野村アセットマネジメント株式会社の2021年3月31日現在の財政状態及び同日をもって終了する事業年度の経営成績を、全ての重要な点において適正に表示しているものと認める。

監査意見の根拠

当監査法人は、我が国において一般に公正妥当と認められる監査の基準に準拠して監査を行った。監査の基準における当監査法人の責任は、「財務諸表監査における監査人の責任」に記載されている。当監査法人は、我が国における職業倫理に関する規定に従って、会社から独立しており、また、監査人としてのその他の倫理上の責任を果たしている。当監査法人は、意見表明の基礎となる十分かつ適切な監査証拠を入手したと判断している。

財務諸表に対する経営者及び監査等委員会の責任

経営者の責任は、我が国において一般に公正妥当と認められる企業会計の基準に準拠して財務諸表を作成し適正に表示することにある。これには、不正又は誤謬による重要な虚偽表示のない財務諸表を作成し適正に表示するために経営者が必要と判断した内部統制を整備及び運用することが含まれる。

財務諸表を作成するに当たり、経営者は、継続企業の前提に基づき財務諸表を作成すること

が適切であるかどうかを評価し、我が国において一般に公正妥当と認められる企業会計の基準に基づいて継続企業に関する事項を開示する必要がある場合には当該事項を開示する責任がある。

監査等委員会の責任は、財務報告プロセスの整備及び運用における取締役の職務の執行を監視することにある。

財務諸表監査における監査人の責任

監査人の責任は、監査人が実施した監査に基づいて、全体としての財務諸表に不正又は誤謬による重要な虚偽表示がないかどうかについて合理的な保証を得て、監査報告書において独立の立場から財務諸表に対する意見を表明することにある。虚偽表示は、不正又は誤謬により発生する可能性があり、個別に又は集計すると、財務諸表の利用者の意思決定に影響を与えると合理的に見込まれる場合に、重要性があると判断される。

監査人は、我が国において一般に公正妥当と認められる監査の基準に従って、監査の過程を通じて、職業的専門家としての判断を行い、職業的懐疑心を保持して以下を実施する。

- ・不正又は誤謬による重要な虚偽表示リスクを識別し、評価する。また、重要な虚偽表示リスクに対応した監査手続を立案し、実施する。監査手続の選択及び適用は監査人の判断による。さらに、意見表明の基礎となる十分かつ適切な監査証拠を入手する。
- ・財務諸表監査の目的は、内部統制の有効性について意見表明するためのものではないが、監査人は、リスク評価の実施に際して、状況に応じた適切な監査手続を立案するために、監査に関連する内部統制を検討する。
- ・経営者が採用した会計方針及びその適用方法の適切性、並びに経営者によって行われた会計上の見積りの合理性及び関連する注記事項の妥当性を評価する。
- ・経営者が継続企業を前提として財務諸表を作成することが適切であるかどうか、また、入手した監査証拠に基づき、継続企業の前提に重要な疑義を生じさせるような事象又は状況に関して重要な不確実性が認められるかどうか結論付ける。継続企業の前提に関する重要な不確実性が認められる場合は、監査報告書において財務諸表の注記事項に注意を喚起すること、又は重要な不確実性に関する財務諸表の注記事項が適切でない場合は、財務諸表に対して除外事項付意見を表明することが求められている。監査人の結論は、監査報告書日までに入手した監査証拠に基づいているが、将来の事象や状況により、企業は継続企業として存続できなくなる可能性がある。
- ・財務諸表の表示及び注記事項が、我が国において一般に公正妥当と認められる企業会計の基準に準拠しているかどうかとともに、関連する注記事項を含めた財務諸表の表示、構成及び内容、並びに財務諸表が基礎となる取引や会計事象を適正に表示しているかどうかを評価する。

監査人は、監査等委員会に対して、計画した監査の範囲とその実施時期、監査の実施過程で識別した内部統制の重要な不備を含む監査上の重要な発見事項、及び監査の基準で求められているその他の事項について報告を行う。

監査人は、監査等委員会に対して、独立性についての我が国における職業倫理に関する規定を遵守したこと、並びに監査人の独立性に影響を与えると合理的に考えられる事項、及び阻害要因を除去又は軽減するためにセーフガードを講じている場合はその内容について報告を行う。

利害関係

会社と当監査法人又は業務執行社員との間には、公認会計士法の規定により記載すべき利害関係はない。

以 上

-
- (注) 1. 上記は監査報告書の原本に記載された事項を電子化したものであり、その原本は当社が別途保管しております。
2. XBRLデータは監査の対象には含まれていません。

独立監査人の中間監査報告書

2021年11月24日

野村アセットマネジメント株式会社
取締役会 御中

EY新日本有限責任監査法人

東京事務所

指定有限責任社員
業務執行社員 公認会計士 湯原 尚指定有限責任社員
業務執行社員 公認会計士 津村 健二郎指定有限責任社員
業務執行社員 公認会計士 水永 真太郎

中間監査意見

当監査法人は、金融商品取引法第193条の2第1項の規定に基づく監査証明を行うため、「委託会社等の経理状況」に掲げられている野村アセットマネジメント株式会社の2021年4月1日から2022年3月31日までの第63期事業年度の中間会計期間（2021年4月1日から2021年9月30日まで）に係る中間財務諸表、すなわち、中間貸借対照表、中間損益計算書、中間株主資本等変動計算書、重要な会計方針及びその他の注記について中間監査を行った。

当監査法人は、上記の中間財務諸表が、我が国において一般に公正妥当と認められる中間財務諸表の作成基準に準拠して、野村アセットマネジメント株式会社の2021年9月30日現在の財政状態及び同日をもって終了する中間会計期間（2021年4月1日から2021年9月30日まで）の経営成績に関する有用な情報を表示しているものと認める。

中間監査意見の根拠

当監査法人は、我が国において一般に公正妥当と認められる中間監査の基準に準拠して中間監査を行った。中間監査の基準における当監査法人の責任は、「中間財務諸表監査における監査人の責任」に記載されている。当監査法人は、我が国における職業倫理に関する規定に従って、会社から独立しており、また、監査人としてのその他の倫理上の責任を果たしている。当監査法人は、中間監査の意見表明の基礎となる十分かつ適切な監査証拠を入手したと判断している。

中間財務諸表に対する経営者及び監査等委員会の責任

経営者の責任は、我が国において一般に公正妥当と認められる中間財務諸表の作成基準に準拠して中間財務諸表を作成し有用な情報を表示することにある。これには、不正又は誤謬による重要な虚偽表示のない中間財務諸表を作成し有用な情報を表示するために経営者が必要と判

断した内部統制を整備及び運用することが含まれる。

中間財務諸表を作成するに当たり、経営者は、継続企業の前提に基づき中間財務諸表を作成することが適切であるかどうかを評価し、我が国において一般に公正妥当と認められる中間財務諸表の作成基準に基づいて継続企業に関する事項を開示する必要がある場合には当該事項を開示する責任がある。

監査等委員会の責任は、財務報告プロセスの整備及び運用における取締役の職務の執行を監視することにある。

中間財務諸表監査における監査人の責任

監査人の責任は、監査人が実施した中間監査に基づいて、全体として中間財務諸表の有用な情報の表示に関して投資者の判断を損なうような重要な虚偽表示がないかどうかの合理的な保証を得て、中間監査報告書において独立の立場から中間財務諸表に対する意見を表明することにある。虚偽表示は、不正又は誤謬により発生する可能性があり、個別に又は集計すると、中間財務諸表の利用者の意思決定に影響を与えると合理的に見込まれる場合に、重要性があると判断される。

監査人は、我が国において一般に公正妥当と認められる中間監査の基準に従って、中間監査の過程を通じて、職業的専門家としての判断を行い、職業的懐疑心を保持して以下を実施する。

- ・不正又は誤謬による中間財務諸表の重要な虚偽表示リスクを識別し、評価する。また、重要な虚偽表示リスクに対応する中間監査手続を立案し、実施する。中間監査手続の選択及び適用は監査人の判断による。さらに、中間監査の意見表明の基礎となる十分かつ適切な監査証拠を入手する。なお、中間監査手続は、年度監査と比べて監査手続の一部が省略され、監査人の判断により、不正又は誤謬による中間財務諸表の重要な虚偽表示リスクの評価に基づいて、分析的手続等を中心とした監査手続に必要に応じて追加の監査手続が選択及び適用される。
- ・中間財務諸表監査の目的は、内部統制の有効性について意見表明するためのものではないが、監査人は、リスク評価の実施に際して、状況に応じた適切な中間監査手続を立案するために、中間財務諸表の作成と有用な情報の表示に関連する内部統制を検討する。
- ・経営者が採用した会計方針及びその適用方法並びに経営者によって行われた会計上の見積りの合理性及び関連する注記事項の妥当性を評価する。
- ・経営者が継続企業を前提として中間財務諸表を作成することが適切であるかどうか、また、入手した監査証拠に基づき、継続企業的前提に重要な疑義を生じさせるような事象又は状況に関して重要な不確実性が認められるかどうか結論付ける。継続企業的前提に関する重要な不確実性が認められる場合は、中間監査報告書において中間財務諸表の注記事項に注意を喚起すること、又は重要な不確実性に関する中間財務諸表の注記事項が適切でない場合は、中間財務諸表に対して除外事項付意見を表明することが求められている。監査人の結論は、中間監査報告書日までに入手した監査証拠に基づいているが、将来の事象や状況により、企業は継続企業として存続できなくなる可能性がある。
- ・中間財務諸表の表示及び注記事項が、我が国において一般に公正妥当と認められる中間財務諸表の作成基準に準拠しているかどうかとともに、関連する注記事項を含めた中間財務諸表の表示、構成及び内容、並びに中間財務諸表が基礎となる取引や会計事象に関して有用な情報を表示しているかどうかを評価する。

監査人は、監査等委員会に対して、計画した中間監査の範囲とその実施時期、中間監査の実施過程で識別した内部統制の重要な不備を含む中間監査上の重要な発見事項、及び中間監査の基準で求められているその他の事項について報告を行う。

監査人は、監査等委員会に対して、独立性についての我が国における職業倫理に関する規定を遵守したこと、並びに監査人の独立性に影響を与えると合理的に考えられる事項、及び阻害要因を除去又は軽減するためにセーフガードを講じている場合はその内容について報告を行う。

利害関係

会社と当監査法人又は業務執行社員との間には、公認会計士法の規定により記載すべき利害関係はない。

以 上

-
- (注) 1．上記の中間監査報告書の原本は当社が別途保管しております。
2．XBRLデータは中間監査の対象には含まれていません。