

【表紙】

【提出書類】	有価証券届出書の訂正届出書
【提出先】	関東財務局長殿
【提出日】	平成24年11月20日提出
【発行者名】	アムンディ・ジャパン株式会社
【代表者の役職氏名】	代表取締役 ニコラ・ソヴァーヂュ
【本店の所在の場所】	東京都千代田区内幸町一丁目2番2号
【事務連絡者氏名】	横田 陽子
【電話番号】	03-3593-5928
【届出の対象とした募集（売出）内国投資 信託受益証券に係るファンドの名称】	日興ターゲット・ジャパン・ファンド
【届出の対象とした募集（売出）内国投資 信託受益証券の金額】	継続募集額：1,000億円を上限とします。
【縦覧に供する場所】	該当事項はありません。

1【有価証券届出書の訂正届出書の提出理由】

平成24年11月20日に半期報告書を提出いたしましたので、平成24年5月18日付をもって提出した有価証券届出書（以下「原届出書」といいます。）の記載事項のうち訂正すべき事項がありますのでこれを訂正するものであります。

2【訂正の内容】

原届出書の該当情報を以下の内容に訂正します。（下線部は訂正部分を示します。）

第二部【ファンド情報】

第1【ファンドの状況】

1【ファンドの性格】

(1)【ファンドの目的及び基本的性格】

ファンドの特色

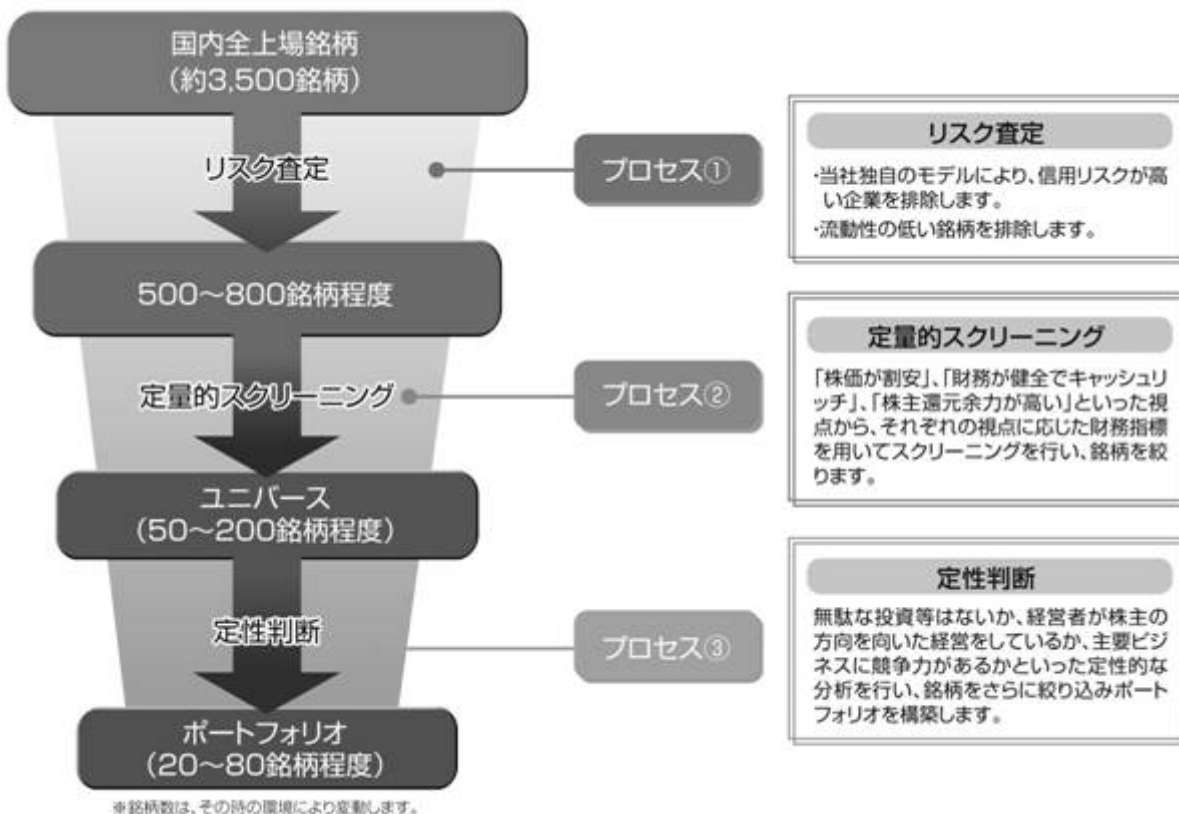
全文が以下の内容に訂正されます。以下は訂正後の内容のみ記載しております。

- 1 国内全上場銘柄の中から、独自の分析に基づく「低PBR」、「キャッシュリッチ」、「高株主還元余力」銘柄に実質的に投資します。
 - 当社独自の分析により、修正PBR、修正負債比率、配当可能比率、自社株買付可能比率を算出し、通常の分析では見つけられない割安銘柄をスクリーニングします。
- 2 銘柄配分は特定の株価指標（日経平均株価、東証株価指数(TOPIX)等）にとられません。
 - ファンドは、ベンチマークを設定しておりません。

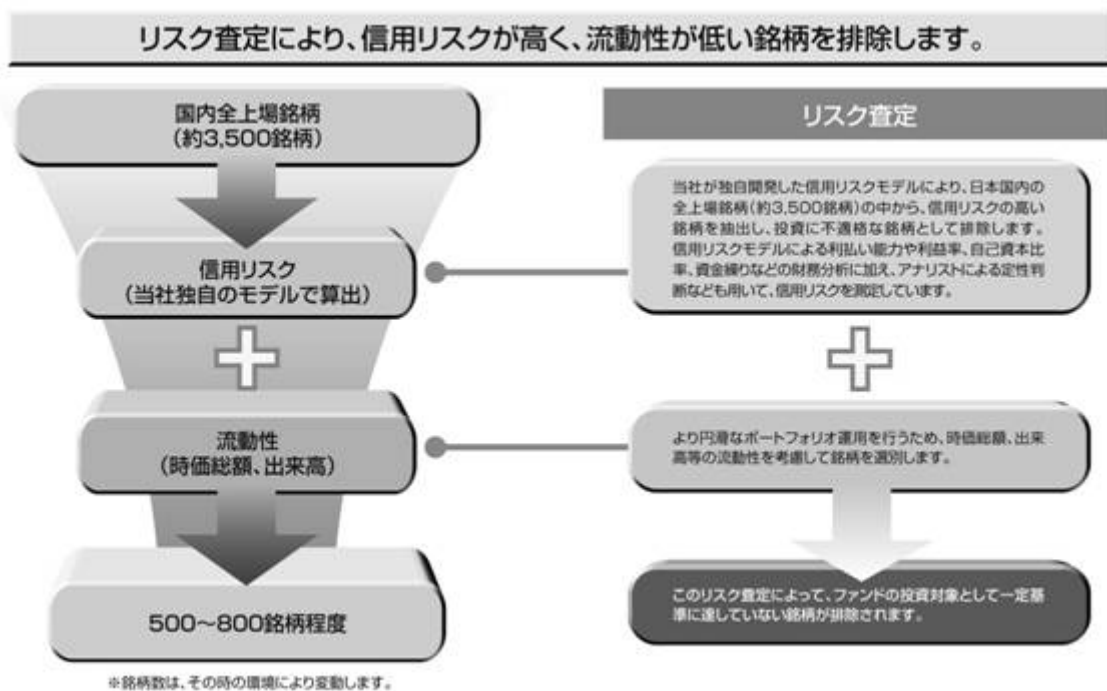
資金動向および市況動向等によっては、上記のような運用ができない場合があります。

運用プロセス

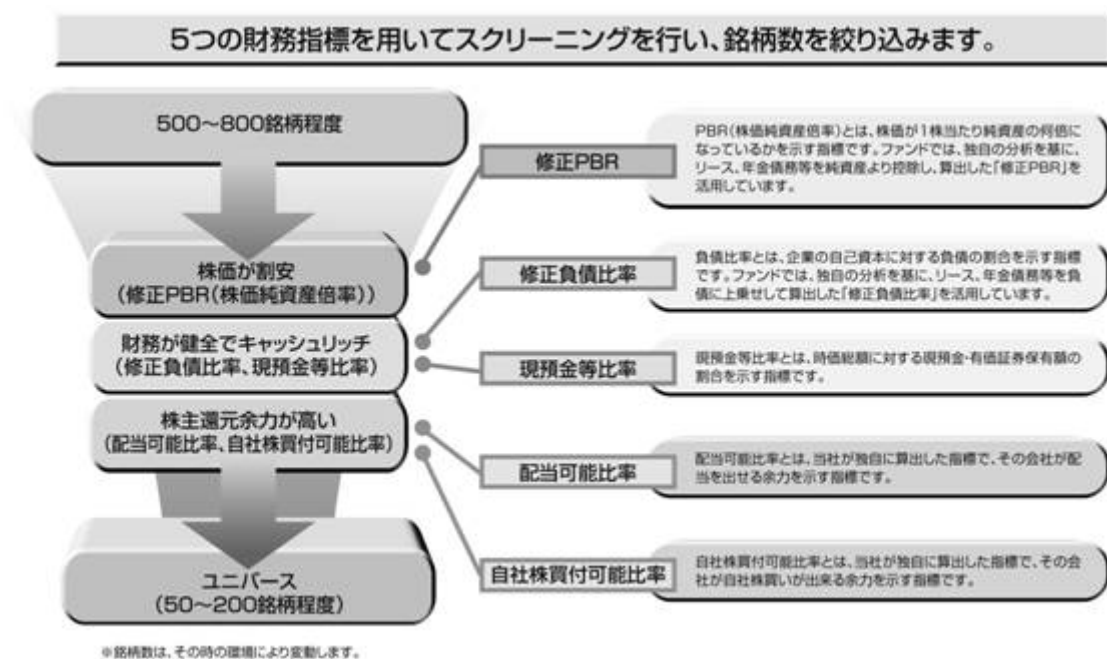
ファンドの運用プロセスは、主に以下の3つのプロセスから構成されています。



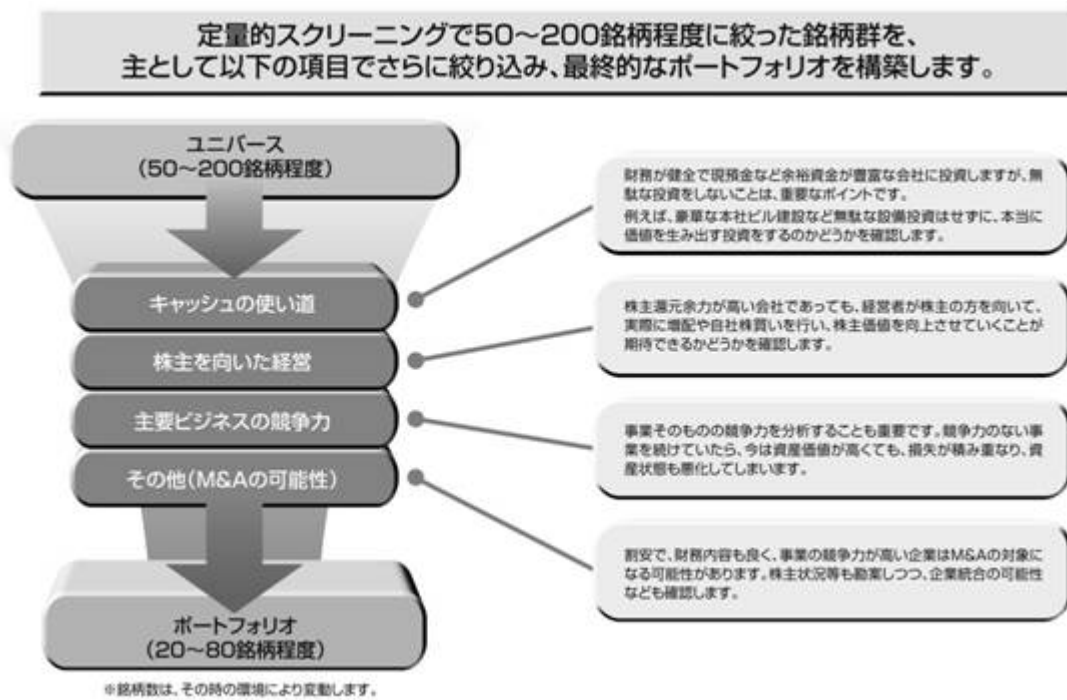
プロセス リスク査定



プロセス 定量的スクリーニング



プロセス 定性判断



前記は本書作成日現在の運用プロセスです。運用プロセスは変更されることがあります。資金動向および市況動向等によっては、上記のような運用ができない場合があります。

追加的記載事項

ポートフォリオの特性

1 バリュエーション(指標)について…

株価が割安

当社が独自に算出する「修正PBR」は極めて低い水準になっています。

財務が健全でキャッシュリッチ

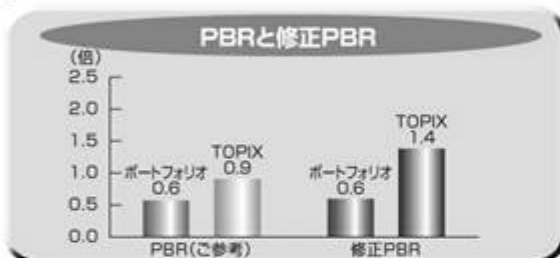
当社が独自に算出する「修正負債比率」は極めて低く、「現預金等比率」は高い(キャッシュリッチ)水準となっています。

株主還元余力が高い

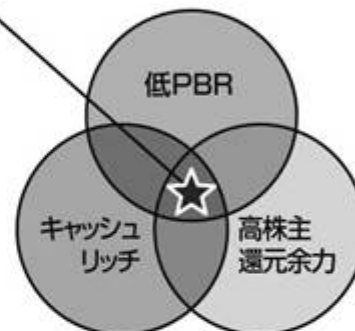
「配当可能比率」、「自社株買付可能比率」は高い(株主還元余力が高い)水準となっています。

ポートフォリオは、定量的スクリーニングの3つの視点をすべて満たす銘柄で構成されています。

TOPIXと比較して、割安かつ財務的に健全であり、株主還元余力が高い数値となっています。



ポートフォリオは、保守的な修正PBRを活用しても0.60倍であり、資産面から見て極めて割安な水準です。



ポートフォリオは、保守的な修正負債比率を活用しても12.6%であり、財務安定性は極めて高い水準です。



現預金等比率が高いということは、キャッシュリッチで財務安定性が高いということを示しています。



配当可能比率が高いということは、増配の余力が高いということです。一般的に増配は、株価の上昇要因となります。



自社株買付可能比率が高いということは、自社株買いの余力が高いということです。一般的に自社株買いは、1株当たりの価値を高め、株価の上昇要因となります。

出所:野村総合研究所およびQUICKのデータを基に、アムンディ・ジャパン株式会社が作成。(2012年9月末現在)

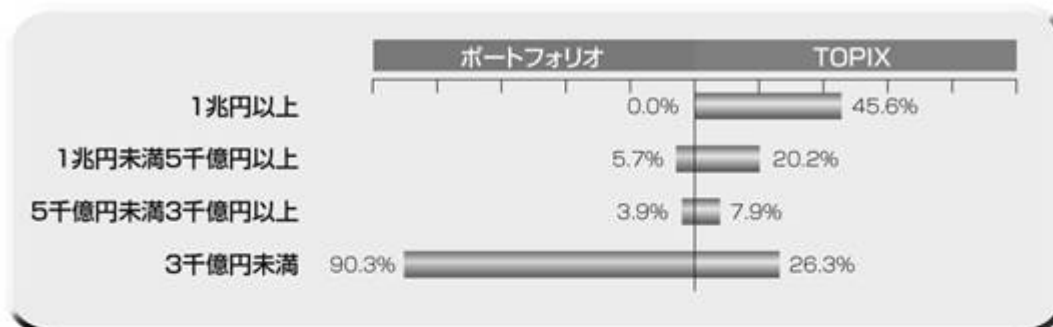
※比率はマザーファンドの組入株式評価額合計に対する比率です。

ポートフォリオに関する記載は、2012年9月末現在の情報を基に、アムンディ・ジャパン株式会社が作成したものであり、将来のファンドにおいても各種指数が同様の値となることを保証するものではありません。

2 規模(大型、中型、小型)について…

ポートフォリオは、時価総額3千億円未満の小型株が組み入れの中心となっています。

TOPIXとの時価総額分位別構成比率の比較

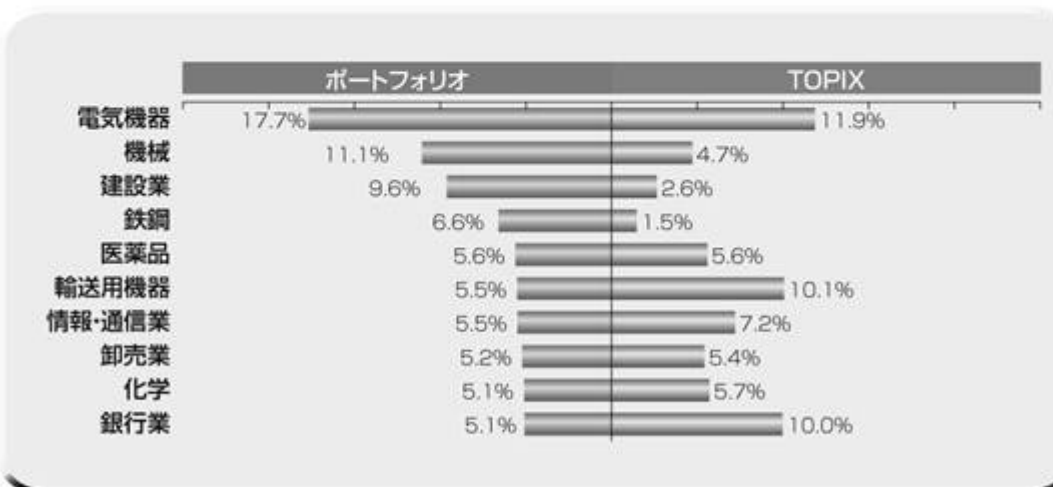


※ポートフォリオ、TOPIXともに2012年9月末現在。
 ※四捨五入の関係で合計が100%にならない場合があります。
 ※比率はマザーファンドの組入株式評価額合計に対する比率です。

3 組入銘柄の業種割合について…

ポートフォリオでは、あらかじめ業種配分比率を定めないボトムアップ運用を行うため、結果的にTOPIXと比較して特定の業種の配分比率が高くなったり低くなったりする場合があります。

TOPIXとの上位10業種別構成比率の比較



※上記の構成比率は東証33業種分類に基づき、2012年9月末現在のポートフォリオの上位10業種を表示しています。
 ※比率はマザーファンドの組入株式評価額合計に対する比率です。

出所:野村総合研究所およびQUICKのデータを基に、アムンディジャパン株式会社が作成(2012年9月末現在)。

※TOPIXの指数値及びTOPIXの商標は、株式会社東京証券取引所の知的財産であり、株価指数の算出、指数値の公表、利用などTOPIXに関するすべての権利及びTOPIXの商標に関するすべての権利は、株式会社東京証券取引所が有します。株式会社東京証券取引所は、TOPIXの指数値の算出もしくは公表の方法の変更、TOPIXの指数値の算出もしくは公表の停止またはTOPIXの商標の変更もしくは使用の停止を行う権利を有します。

ポートフォリオに関する記載は、2012年9月末現在の情報を基にアムンディジャパン株式会社が作成したものであり、将来のファンドにおいても各種数値が同様の値となることを保証するものではありません。

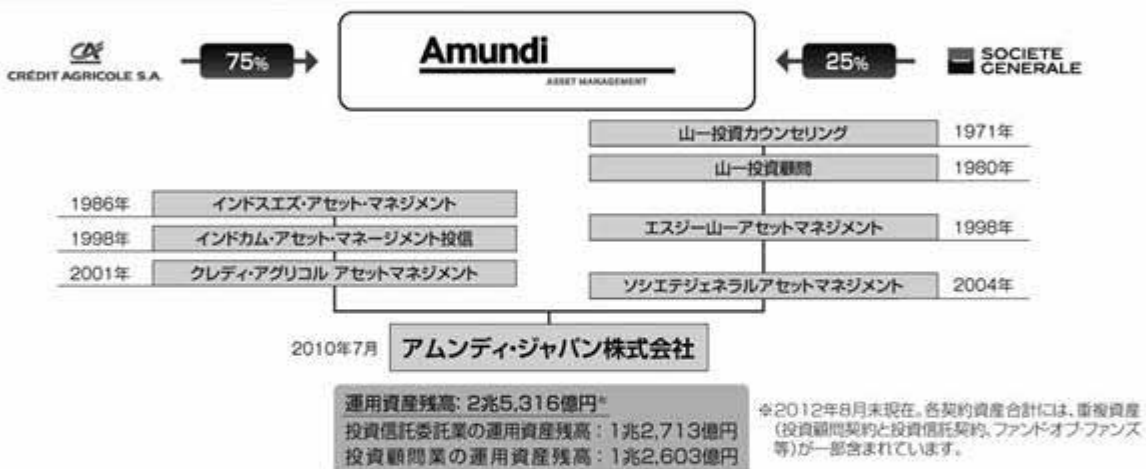
運用会社と運用チームについて

アムンディ・グループについて

- クレディ・アグリコル S.A.とソシエテ ジェネラルは2009年12月31日付でAmundi(アムンディ)を設立しました。
- アムンディは、運用資産規模で6,929億ユーロ(約68兆円、1ユーロ=98.74円で換算。2012年6月末現在)を超え、欧州第2位^{*}、世界ではトップ・テン^{*}に入るグローバルプレーヤーの運用会社です。世界30ヵ国以上の主要な投資地域の中心に拠点をもち、すべてのアセットクラスや主要通貨を網羅する広範囲な運用商品を提供しています。
アムンディは、世界中の1億人以上の個人投資家のお客様のニーズに応えるべく、貯蓄・投資手段の提供に力を注いでいます。また、機関投資家のお客様については、個別の要望やリスク許容度に応じた、革新的で良好なパフォーマンスを生み出すような商品を開発、提供しています。
- 世界有数の金融グループである、クレディ・アグリコル S.A.とソシエテ ジェネラル両グループの支援をバックに、「プロダクトの質の向上」、「お客様との信頼関係構築」、「組織の効率化」などにおいて優位性を発揮し、欧州における確固たるトップレベルの運用会社になることを目指します。

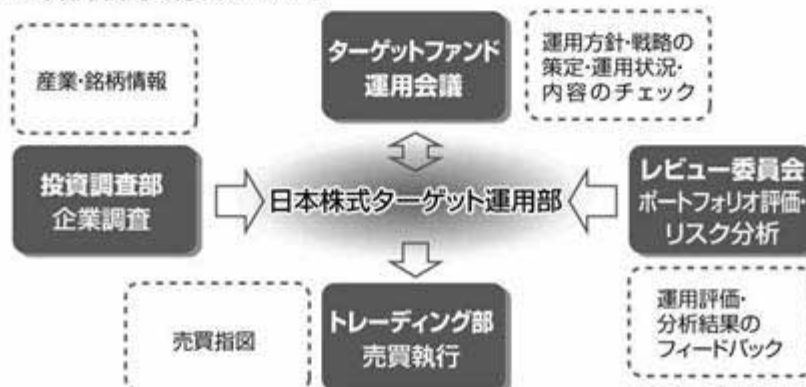
* インベストメント・ベンチマーク・ヨーロッパによるトップ400社調査。(2012年6月版(数値は2011年12月末))

アムンディ・ジャパン株式会社について



「日興ターゲット・ジャパン・ファンド」の運用チームは…

- 「日興ターゲット・ジャパン・ファンド」は、同様の運用手法に特化した日本株式ターゲット運用部によって運用されます。
- 日本株式ターゲット運用部は、長期の実績を有する社内の投資調査部による産業・銘柄情報も活用しています。
- 売買執行に際しては、当社の独立した部門であるトレーディング部が担当し、最良執行に努めます。
- 運用状況および運用内容は運用会議でチェックされ、さらにレビュー委員会においても、ファンド特性を踏まえたパフォーマンス評価・検討を行っています。



(3) 【ファンドの仕組み】

全文が以下の内容に訂正されます。以下は訂正後の内容のみ記載しております。

ファンドは、ファミリーファンド方式で運用を行います。

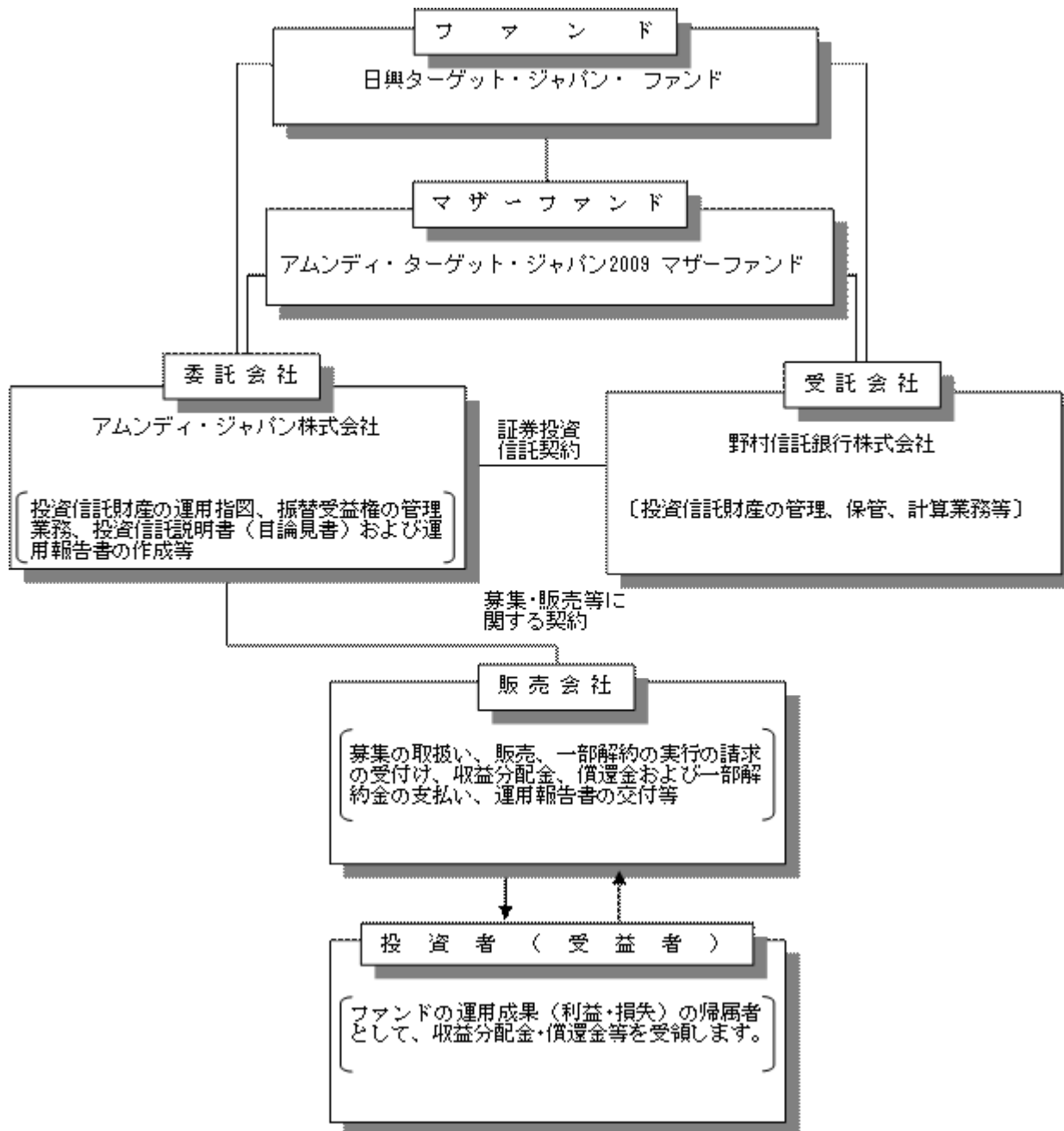
ファンドは、その資金を「アムンディ・ターゲット・ジャパン2009 マザーファンド」を通して実質的に運用します。ファンドの仕組みは、以下のとおりです。

〔イメージ図〕



ファンドの関係法人および関係業務は、以下のとおりです。

ファンドの関係法人



各契約の概要

各契約の種類	契約の概要
募集・販売等に関する契約	委託会社と販売会社の間で締結する、募集の取扱い、販売、一部解約の実行の請求の受付け、収益分配金、償還金および一部解約金の支払い等に関する契約
証券投資信託契約 （証券投資信託にかかる投資信託契約（投資信託約款））	委託会社と受託会社の間で締結する、当該証券投資信託の設定から償還にいたるまでの運営にかかる取り決め事項に関する契約

委託会社の概況

名称等	アムンディ・ジャパン株式会社（金融商品取引業者 登録番号 関東財務局長（金商）第350号）			
資本金の額	12億円			
会社の沿革	<p>昭和46年11月22日 山一投資カウンセリング株式会社設立</p> <p>昭和55年 1月 4日 山一投資カウンセリング株式会社から山一投資顧問株式会社へ社名変更</p> <p>ソシエテ 平成10年3月投資顧問株式会社（現アムンディ・ジャパンホールディング株式会社）が主要株主となる</p> <p>山一投資顧問株式会社から日エスジー山一アセットマネジメント株式会社へ社名変更</p> <p>証券投資信託委託会社の免許取得</p> <p>りそなアセットマネジメント株式会社と合併し、ソシエテジェネラルアセットマネジメント株式会社へ社名変更</p> <p>金融商品取引法の施行に伴い同法の規定に基づく金融商品取引業者の登録を行う</p> <p>クレディ 平成22年7月アセットマネジメント株式会社と合併し、アムンディ・ジャパン株式会社へ社名変更</p>			
大株主 の状況	名称	住所	所有株式数	比率
	アムンディ・ジャパンホールディング株式会社	東京都千代田区内幸町一丁目2番2号	2,400,000株	100%

（本書作成日現在）

アムンディ概要

アムンディは、運用資産規模で6,929億ユーロ（約68兆円、1ユーロ＝98.74円で換算、2012年6月末現在）を超え、欧州第2位、世界ではトップ・テンに入るグローバルプレーヤーの運用会社です。世界30カ国以上の主要な投資地域の中心に拠点を持ち、すべてのアセットクラスや主要通貨を網羅する広範囲な運用商品を提供しています。

アムンディは、世界中の1億人以上の個人投資家のお客様のニーズに応えるべく、貯蓄・投資手段の提供に力を注いでいます。また、機関投資家のお客様については、個別の要望やリスク許容度に応じた、革新的で良好なパフォーマンスを生み出すような商品を開発、提供しています。

インベストメント・ペンション・ヨーロッパによるトップ400社調査（2012年6月版（数値は2011年12月末））

4【手数料等及び税金】

(5)【課税上の取扱い】

全文が以下の内容に訂正されます。以下は訂正後の内容のみ記載しております。

日本の居住者である受益者に対する課税上の取扱いは、平成24年9月末現在の内容に基づいて記載しており、税法が改正された場合等には、以下の内容および本書における税制に関する記載内容が変更になることがあります。ファンドは、課税上、株式投資信託として取り扱われます。

個人の受益者に対する課税

収益分配金のうち課税扱いとなる普通分配金は配当所得として下記の税率により源泉徴収されます。

なお、原則として申告分離課税¹または総合課税により確定申告を行う必要がありますが申告不要制度を選択することができます。

換金時および償還時における差益は譲渡所得等となり、下記の税率による申告分離課税¹が適用され、確定申告が必要となります。ただし、特定口座（源泉徴収選択口座）を利用している場合は、下記の税率により源泉徴収が行われ、原則として、確定申告は不要となります。

期間	税率
平成24年12月31日まで	10%（所得税7%および地方税3%）
平成25年1月1日から 平成25年12月31日まで	10.147%（所得税7%、復興特別所得税0.147% ² 、地方税3%）
平成26年1月1日から 平成49年12月31日まで	20.315%（所得税15%、復興特別所得税0.315% ² 、地方税5%）
平成50年1月1日以降	20%（所得税15%および地方税5%）

1 申告分離課税を選択した場合において、上場株式等の譲渡損失の金額がある場合には、上場株式等の配当所得（収益分配金を含みます。）と当該上場株式等の譲渡損失（解約損、償還損を含みます。）の損益通算をすることができます（当該上場株式等の配当所得の金額を限度とします。）。なお、損益通算してもなお控除しきれない損失の金額については、翌年以降3年間にわたり繰越控除が可能です。

2 平成25年1月1日から平成49年12月31日までの間は、復興特別所得税（基準所得税額に対して2.1%を乗じて得た金額）が加算されます。

（注）ファンドは、配当控除が適用される場合があります。

法人の受益者に対する課税

収益分配金のうち課税扱いとなる普通分配金ならびに換金時および償還時の個別元本超過額について、下記の税率により源泉徴収されます（地方税の源泉徴収はありません。）。

期間	税率
平成24年12月31日まで	7%（所得税7%）
平成25年1月1日から 平成25年12月31日まで	7.147%（所得税7%、復興特別所得税0.147%）
平成26年1月1日から 平成49年12月31日まで	15.315%（所得税15%、復興特別所得税0.315%）
平成50年1月1日以降	15%（所得税15%）

平成25年1月1日から平成49年12月31日までの間は、復興特別所得税（基準所得税額に対して2.1%を乗じて得た金額）が加算されます。

（注）ファンドは、益金不算入制度が適用される場合があります。

個別元本について

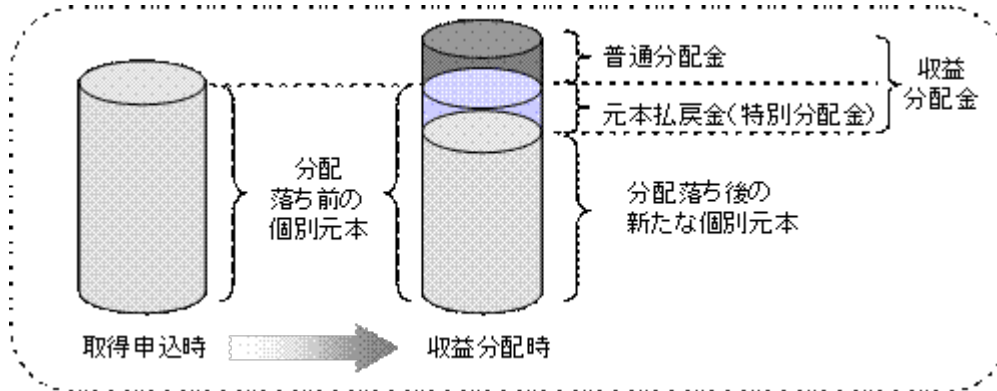
- 追加型の株式投資信託について、受益者ごとの取得申込時のファンドの価額等（申込手数料は含まれません。）が受益者の元本（個別元本）に当たります。
- 受益者が同一ファンドを複数回取得した場合の個別元本は、受益者が追加信託を行うつど、その受益者の受益権口数で加重平均することにより算出されます。
- 同一ファンドを複数の販売会社で取得する場合には販売会社ごとに、個別元本の算出が行われます。また、同一販売会社であっても複数支店等で同一ファンドを取得する場合は支店等ごとに、「分配金再投資コース」と「分配金受取りコース」とがあり、両コースで取得する場合はコース別に、個別元本の算出が行われる場合があります。詳しくは販売会社にお問合せください。
- 受益者が元本払戻金（特別分配金）を受け取った場合、収益分配金発生時にその個別元本から元本払戻金（特別分配金）を控除した額が、その後の個別元本となります。
「元本払戻金（特別分配金）」については、後記「収益分配金の課税について」をご参照ください。

収益分配金の課税について

追加型株式投資信託の収益分配金には、課税扱いとなる「普通分配金」と、非課税扱いとな

る「元本払戻金(特別分配金)」(受益者ごとの元本の一部払戻しに相当する部分)の区分があります。

受益者が収益分配金を受け取る際、収益分配金落ち後の基準価額が受益者の個別元本と同額の場合または受益者の個別元本を上回っている場合には、収益分配金の全額が普通分配金となり、収益分配金落ち後の基準価額が受益者の個別元本を下回っている場合には、その下回る部分の額が元本払戻金(特別分配金)となり、収益分配金から前記元本払戻金(特別分配金)を控除した額が普通分配金となります。なお、受益者が元本払戻金(特別分配金)を受け取った場合、収益分配金発生時にその個別元本から元本払戻金(特別分配金)を控除した額が、その後の受益者の個別元本となります。



上図は収益分配金のイメージ図であり、収益分配金の支払いおよびその水準を保証するものではありません。

課税上の取扱いの詳細につきましては、税務専門家等にご確認ください。

5【運用状況】

全文が以下の内容に更新訂正されます。訂正後の内容のみ記載しております。

以下は平成24年9月末日現在の運用状況です。

また、投資比率は、小数点以下第3位を切捨てて表示しているため、当該比率の合計と合計欄の比率が一致しない場合があります。

(1)【投資状況】

信託財産の構成

資産の種類	国/地域	時価合計(円)	投資比率(%)
親投資信託受益証券	日本	2,257,854,965	100.19
現金・預金・その他の資産（負債控除後）		4,308,530	0.19
合計（純資産総額）		2,253,546,435	100.00

（注）投資比率とは、ファンドの純資産総額に対する当該資産の時価合計比率をいいます。

<参考情報>

「アムンディ・ターゲット・ジャパン2009マザーファンド」

資産の種類	国/地域	時価合計(円)	投資比率(%)
株式	日本	2,154,724,500	95.43
現金・預金・その他の資産（負債控除後）		103,148,261	4.56
合計（純資産総額）		2,257,872,761	100.00

（注）投資比率とは、ファンドの純資産総額に対する当該資産の時価合計比率をいいます。

(2)【投資資産】

【投資有価証券の主要銘柄】

順位	国/地域	種類	銘柄名	口数	帳簿価額 単価 (円)	帳簿価額 (円)	評価額 単価 (円)	評価額 (円)	投資 比率 (%)
1	日本	親投資信託 受益証券	アムンディ・ターゲット・ジャパ ン2009マザーファンド	2,588,986,315	0.9352	2,421,220,002	0.8721	2,257,854,965	100.19

（注）投資比率とは、ファンドの純資産総額に対する当該銘柄の評価額比率をいいます。

種類別投資比率

国内/外国	種類	投資比率(%)
国内	親投資信託受益証券	100.19
合計		100.19

（注）投資比率とは、ファンドの純資産総額に対する当該種類の評価額比率をいいます。

【投資不動産物件】

該当事項はありません。

【その他投資資産の主要なもの】

該当事項はありません。

< 参考情報 >

「アムンディ・ターゲット・ジャパン 2009 マザーファンド」

投資有価証券の主要銘柄（評価額上位30銘柄）

順位	国/ 地域	種類	銘柄名	業種	株式数	帳簿価額 単価 (円)	帳簿価額 (円)	評価額 単価 (円)	評価額 (円)	投資 比率 (%)
1	日本	株式	マブチモーター	電気機器	27,600	3,640.00	100,464,000	3,570.00	98,532,000	4.36
2	日本	株式	丸一鋼管	鉄鋼	57,100	1,722.61	98,361,031	1,670.00	95,357,000	4.22
3	日本	株式	フジ・メディア・ホールディングス	情報・通信業	662	116,100.00	76,858,200	127,800.00	84,603,600	3.74
4	日本	株式	ローム	電気機器	28,900	3,759.93	108,662,245	2,628.00	75,949,200	3.36
5	日本	株式	アマダ	機械	222,000	557.75	123,822,672	342.00	75,924,000	3.36
6	日本	株式	キャノンマーケティングジャパン	卸売業	68,800	983.00	67,630,400	1,078.00	74,166,400	3.28
7	日本	株式	ノーリツ	金属製品	49,500	1,464.21	72,478,558	1,376.00	68,112,000	3.01
8	日本	株式	MS & ADインシュアランスグループ ホールディングス	保険業	50,200	1,722.98	86,493,596	1,351.00	67,820,200	3.00
9	日本	株式	キッセイ薬品工業	医薬品	48,300	1,524.69	73,642,985	1,393.00	67,281,900	2.97
10	日本	株式	東海理化電機製作所	輸送用機器	60,300	1,413.51	85,234,975	1,097.00	66,149,100	2.92
11	日本	株式	ADEKA	化学	111,400	761.69	84,852,266	589.00	65,614,600	2.90
12	日本	株式	アルパイン	電気機器	85,500	1,005.34	85,956,982	727.00	62,158,500	2.75
13	日本	株式	東芝テック	電気機器	178,000	283.00	50,374,000	346.00	61,588,000	2.72
14	日本	株式	トッパン・フォームズ	その他製品	80,500	675.18	54,351,990	755.00	60,777,500	2.69
15	日本	株式	島精機製作所	機械	50,100	1,537.00	77,003,700	1,125.00	56,362,500	2.49
16	日本	株式	静岡銀行	銀行業	70,000	803.06	56,214,200	799.00	55,930,000	2.47
17	日本	株式	ドトール・日レスホールディングス	小売業	56,700	1,061.52	60,188,184	981.00	55,622,700	2.46
18	日本	株式	日本新薬	医薬品	54,000	945.00	51,030,000	994.00	53,676,000	2.37
19	日本	株式	鹿児島銀行	銀行業	104,000	536.73	55,819,920	515.00	53,560,000	2.37
20	日本	株式	ケーヒン	輸送用機器	57,000	1,117.74	63,711,665	923.00	52,611,000	2.33
21	日本	株式	三菱倉庫	倉庫・運輸関連業	56,000	917.00	51,352,000	929.00	52,024,000	2.30
22	日本	株式	高砂熟学工業	建設業	81,200	622.75	50,567,307	632.00	51,318,400	2.27
23	日本	株式	アマノ	機械	74,900	714.00	53,478,600	672.00	50,332,800	2.22
24	日本	株式	日本電設工業	建設業	65,000	753.63	48,985,950	758.00	49,270,000	2.18
25	日本	株式	きんでん	建設業	97,000	631.49	61,254,530	492.00	47,724,000	2.11
26	日本	株式	東海ゴム工業	ゴム製品	63,800	938.00	59,844,400	746.00	47,594,800	2.10
27	日本	株式	ホギメディカル	繊維製品	11,200	3,320.00	37,184,000	4,190.00	46,928,000	2.07
28	日本	株式	東京応化工業	化学	26,500	1,835.00	48,627,500	1,673.00	44,334,500	1.96
29	日本	株式	リョーサン	卸売業	27,100	1,772.00	48,021,200	1,401.00	37,967,100	1.68
30	日本	株式	ホシデン	電気機器	82,300	627.00	51,602,100	436.00	35,882,800	1.58

（注）投資比率とは、ファンドの純資産総額に対する当該銘柄の評価額比率をいいます。

種類別及び業種別投資比率

国内/外国	種類	業種	投資比率(%)
国内	株式	水産・農林業	1.15
		鉱業	0.83
		建設業	9.16
		繊維製品	2.07
		化学	4.86
		医薬品	5.35

	ゴム製品	2.10
	鉄鋼	6.29
	金属製品	3.91
	機械	10.55
	電気機器	16.87
	輸送用機器	5.25
	その他製品	2.69
	陸運業	1.44
	倉庫・運輸関連業	2.30
	情報・通信業	5.22
	卸売業	4.96
	小売業	2.46
	銀行業	4.84
	保険業	3.00
	合計	95.43

(注) 投資比率とは、ファンドの純資産総額に対する当該業種の評価額比率をいいます。

投資不動産物件
該当事項はありません。

その他投資資産の主要なもの
該当事項はありません。

(3)【運用実績】

【純資産の推移】

平成24年9月末日及び同日前1年以内における各月末ならびに下記の計算期間末の純資産の推移は次の通りです。

期間	純資産総額 (分配落)(円)	純資産総額 (分配付)(円)	1口当たり 純資産額 (分配落)(円)	1口当たり 純資産額 (分配付)(円)
第1期計算期間末（平成22年 2月22日）	17,556,252,084	17,556,252,084	0.9672	0.9672
第2期計算期間末（平成23年 2月21日）	4,996,817,013	4,996,817,013	0.9917	0.9917
第3期計算期間末（平成24年 2月20日）	3,133,174,160	3,133,174,160	0.8889	0.8889
平成23年 9月末日	3,452,016,613	-	0.8752	-
10月末日	3,257,178,429	-	0.8475	-
11月末日	3,030,690,794	-	0.8086	-
12月末日	3,017,266,044	-	0.8218	-
平成24年 1月末日	3,051,426,440	-	0.8511	-
2月末日	3,212,899,987	-	0.9114	-
3月末日	3,192,773,938	-	0.9447	-
4月末日	2,808,741,950	-	0.8875	-
5月末日	2,484,088,814	-	0.7982	-
6月末日	2,613,957,805	-	0.8524	-
7月末日	2,418,291,426	-	0.8199	-
8月末日	2,246,706,664	-	0.8011	-
9月末日	2,253,546,435	-	0.8199	-

【分配の推移】

期間	1口当たり分配金（円）
第1期計算期間 自 平成21年 5月29日 至 平成22年 2月22日	0.0000
第2期計算期間 自 平成22年 2月23日 至 平成23年 2月21日	0.0000
第3期計算期間 自 平成23年 2月22日 至 平成24年 2月20日	0.0000

【収益率の推移】

期間	収益率(%)
第1期計算期間 自 平成21年 5月29日 至 平成22年 2月22日	3.3
第2期計算期間 自 平成22年 2月23日 至 平成23年 2月21日	2.5
第3期計算期間 自 平成23年 2月22日 至 平成24年 2月20日	10.4

第4期中間計算期間	自 平成24年 2月21日 至 平成24年 8月20日	5.4
-----------	--------------------------------	-----

(注) 収益率は以下の計算式により算出しております。

(当該計算期間末分配付基準価額 - 当該計算期間の直前の計算期間末分配落基準価額) ÷ (当該計算期間の直前の計算期間末分配落基準価額) × 100

ただし、第1期計算期間については「当該計算期間の直前の計算期間末分配落基準価額」に代えて設定時の基準価額(10,000円)を用いております。

なお、小数点以下第2位を四捨五入し、小数点以下第1位まで表示しております。

(4)【設定及び解約の実績】

期間		設定口数	解約口数	発行済口数
第1期計算期間	自 平成21年 5月29日 至 平成22年 2月22日	28,382,590,327	10,230,643,699	18,151,946,628
第2期計算期間	自 平成22年 2月23日 至 平成23年 2月21日	172,684,426	13,286,128,733	5,038,502,321
第3期計算期間	自 平成23年 2月22日 至 平成24年 2月20日	197,872,141	1,711,687,981	3,524,686,481
第4期中間計算期間	自 平成24年 2月21日 至 平成24年 8月20日	41,721,073	695,452,138	2,870,955,416

(注1) 全て本邦内におけるものです。

(注2) 第1期計算期間の設定口数には、当初募集期間の設定口数を含みます。

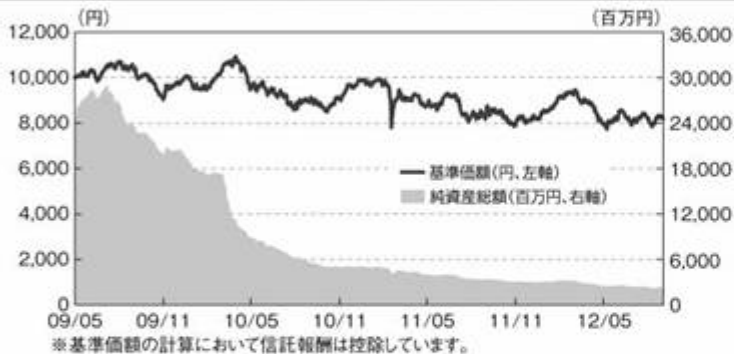
< 参考情報 >

運用実績

2012年9月28日現在

基準価額・純資産の推移、分配の推移

基準価額と純資産総額の推移



基準価額と純資産総額

基準価額	8,199円
純資産総額	2,254百万円

分配の推移

決算日	分配金(円)
1期(2010年2月22日)	0
2期(2011年2月21日)	0
3期(2012年2月20日)	0
設定来累計	0

※分配金は1万口当たり・税引前です。

騰落率

	1か月	3か月	6か月	1年	3年	設定来
ファンド	2.35	-3.81	-13.21	-6.32	-21.36	-18.01

※騰落率は、税引前分配金を分配時に再投資したのとして計算しています。
 ファンドの騰落率であり、実際の投資家利回りとは異なります。

主要な資産の状況

資産配分

資産	純資産比(%)
国内株式	95.61
現金・他	4.39

※比率は純資産総額に対する
実質組入割合です。

組入上位10銘柄

	銘柄名	業種	比率(%)
1	マブチモーター	電気機器	4.36
2	丸一鋼管	鉄鋼	4.22
3	フジメディア・ホールディングス	情報・通信業	3.75
4	ローム	電気機器	3.36
5	アマダ	機械	3.36
6	キャノンマーケティングジャパン	卸売業	3.28
7	ノーリツ	金属製品	3.02
8	MSADインシュアランスグループホールディングス	保険業	3.00
9	キッセイ薬品工業	医薬品	2.98
10	東海理化電機製作所	輸送用機器	2.93

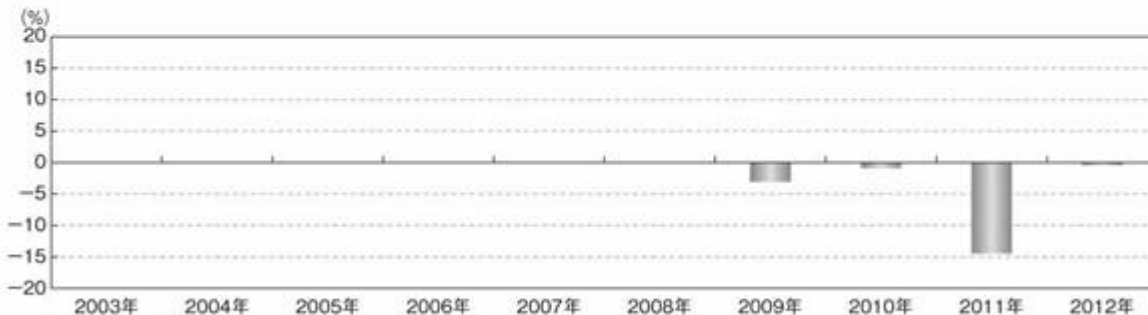
※比率はマザーファンドの純資産総額に対する割合です。

組入上位10業種

	業種	比率(%)
1	電気機器	16.87
2	機械	10.56
3	建設業	9.17
4	鉄鋼	6.30
5	医薬品	5.36
6	輸送用機器	5.26
7	情報・通信業	5.23
8	卸売業	4.97
9	化学	4.87
10	銀行業	4.85

※比率はマザーファンドの純資産総額に
対する割合です。

年間収益率の推移



※年間収益率は、税引前分配金を分配時に再投資したのとして計算しています。

※ファンドにはベンチマークはありません。

※2009年は設定日(5月29日)から年末までの騰落率、2012年は年初から9月28日までの騰落率を表示しています。

※上記の運用実績は、過去の実績であり、将来の運用成果を保証するものではありません。
 ※運用実績等については、表紙に記載の委託会社ホームページにおいて閲覧することができます。

第3【ファンドの経理状況】

「第3 ファンドの経理状況 1 . 財務諸表」に、以下の全文が追加されます。以下、追加される内容のみ記載しています。

- 1 . 当ファンドの中間財務諸表は、「中間財務諸表等の用語、様式及び作成方法に関する規則」（昭和52年大蔵省令第38号）並びに同規則第38条の3及び第57条の2の規定により、「投資信託財産の計算に関する規則」（平成12年総理府令第133号）に基づき作成しております。
なお、中間財務諸表に記載している金額は、円単位で表示しております。
- 2 . 当ファンドは、金融商品取引法第193条の2第1項の規定に基づき、第4期中間計算期間(平成24年2月21日から平成24年8月20日まで)の中間財務諸表について、あらた監査法人により中間監査を受けております。

中間財務諸表

日興ターゲット・ジャパン・ファンド

(1)【中間貸借対照表】

(単位：円)

第4期中間計算期間末 (平成24年 8月20日)	
資産の部	
流動資産	
コール・ローン	1,180
親投資信託受益証券	2,414,384,023
未収入金	42,766,701
流動資産合計	2,457,151,904
資産合計	2,457,151,904
負債の部	
流動負債	
未払解約金	18,724,606
未払受託者報酬	713,432
未払委託者報酬	22,829,581
その他未払費用	499,082
流動負債合計	42,766,701
負債合計	42,766,701
純資産の部	
元本等	
元本	2,870,955,416
剰余金	
中間剰余金又は中間欠損金()	456,570,213
(分配準備積立金)	45,286,256
元本等合計	2,414,385,203
純資産合計	2,414,385,203
負債純資産合計	2,457,151,904

(2)【中間損益及び剰余金計算書】

(単位：円)

第4期中間計算期間 自 平成24年 2月21日 至 平成24年 8月20日	
営業収益	
受取利息	153
有価証券売買等損益	123,085,491
営業収益合計	123,085,338
営業費用	
受託者報酬	713,432
委託者報酬	22,829,581

その他費用	499,082
営業費用合計	24,042,095
営業利益又は営業損失（ ）	147,127,433
経常利益又は経常損失（ ）	147,127,433
中間純利益又は中間純損失（ ）	147,127,433
一部解約に伴う中間純利益金額の分配額又は一部解約に伴う中間純損失金額の分配額（ ）	7,826,569
期首剰余金又は期首欠損金（ ）	391,512,321
剰余金増加額又は欠損金減少額	78,058,083
中間一部解約に伴う剰余金増加額又は欠損金減少額	78,058,083
剰余金減少額又は欠損金増加額	3,815,111
中間追加信託に伴う剰余金減少額又は欠損金増加額	3,815,111
中間剰余金又は中間欠損金（ ）	456,570,213

(3) 【中間注記表】

(重要な会計方針に係る事項に関する注記)

有価証券の評価基準及び評価方法	親投資信託受益証券 移動平均法に基づき、時価で評価しております。時価評価にあたっては、基準価額で評価しております。
-----------------	--

(追加情報)

第4期中間計算期間 自 平成24年2月21日 至 平成24年8月20日
(会計上の変更及び誤謬の訂正に関する会計基準等の適用) 当中間計算期間の期首以後に行われる会計上の変更及び過去の誤謬の訂正より、「会計上の変更及び誤謬の訂正に関する会計基準」(企業会計基準第24号 平成21年12月4日)及び「会計上の変更及び誤謬の訂正に関する会計基準の適用指針」(企業会計基準適用指針第24号 平成21年12月4日)を適用しております。

(中間貸借対照表に関する注記)

項目	第4期中間計算期間末 (平成24年8月20日)
1. 期首元本額	3,524,686,481円
期中追加設定元本額	41,721,073円
期中一部解約元本額	695,452,138円
2. 受益権の総数	2,870,955,416口
3. 元本の欠損	中間貸借対照表上の純資産額が元本総額を下回っており、その差額は456,570,213円であります。

(中間損益及び剰余金計算書に関する注記)

第4期中間計算期間 自 平成24年2月21日 至 平成24年8月20日
該当事項はありません。

(金融商品に関する注記)

金融商品の時価等に関する事項

項目	第4期中間計算期間末 (平成24年8月20日)
1. 中間貸借対照表計上額、時価及びこれらの差額	時価で計上しているためその差額はありません。

2. 金融商品の時価の算定方法並びに有価証券及びデリバティブ取引に関する事項	<p>(1) 有価証券及びデリバティブ取引以外の金融商品 短期間で決済されることから、時価は帳簿価額と近似しているため、当該金融商品の帳簿価額を時価としております。</p> <p>(2) 有価証券 時価の算定方法は、「(重要な会計方針に係る事項に関する注記)」に記載しております。また、有価証券に関する注記事項については、該当事項はありません。</p> <p>(3) デリバティブ取引 該当事項はありません。</p>
3. 金融商品の時価等に関する事項についての補足説明	<p>金融商品の時価には、市場価格に基づく価額のほか、市場価格がない場合には合理的に算定された価額が含まれております。当該価額の算定においては一定の前提条件等を採用しているため、異なる前提条件等によった場合、当該価額が異なることもあります。</p>

(有価証券に関する注記)

第4期中間計算期間末(平成24年8月20日)

該当事項はありません。

(デリバティブ取引等に関する注記)

第4期中間計算期間末(平成24年8月20日)

該当事項はありません。

(1口当たり情報に関する注記)

	第4期中間計算期間末 (平成24年8月20日)	
1口当たり純資産額		0.8410円
(1万口当たり純資産額)		(8,410円)

（参考情報）

当ファンドは、「アムンディ・ターゲット・ジャパン2009 マザーファンド」の受益証券を主要投資対象としており、中間貸借対照表の資産の部に計上された親投資信託受益証券は、同親投資信託の受益証券です。

なお、同親投資信託の状況は以下の通りです。

「アムンディ・ターゲット・ジャパン2009 マザーファンド」の状況

なお、以下に記載した情報は監査の対象外であります。

（１）貸借対照表

（単位：円）

	（平成24年8月20日）
資産の部	
流動資産	
金銭信託	402,966
コール・ローン	114,283,423
株式	2,336,749,200
未収入金	6,485,540
未収配当金	4,081,400
未収利息	156
流動資産合計	2,462,002,685
資産合計	2,462,002,685
負債の部	
流動負債	
未払金	4,869,052
未払解約金	42,766,701
流動負債合計	47,635,753
負債合計	47,635,753
純資産の部	
元本等	
元本	2,704,283,180
剰余金	
剰余金又は欠損金（ ）	289,916,248
元本等合計	2,414,366,932
純資産合計	2,414,366,932
負債純資産合計	2,462,002,685

(2) 注記表

(重要な会計方針に係る事項に関する注記)

1. 有価証券の評価基準及び評価方法	株式 移動平均法に基づき、原則として時価で評価しております。時価評価にあたっては、金融商品取引所等における最終相場（最終相場のないものについては、それに準ずる価額）、または金融商品取引業者から提示される気配相場に基づいて評価しております。
2. 収益及び費用の計上基準	受取配当金 原則として、権利落ち日において、その金額が確定している場合には当該金額、いまだ確定していない場合には入金時に計上しております。

(追加情報)

自 平成24年2月21日 至 平成24年8月20日
<p>(会計上の変更及び誤謬の訂正に関する会計基準等の適用)</p> <p>当期間（本報告書開示対象ファンドの当中間計算期間）の期首以後に行われる会計上の変更及び過去の誤謬の訂正より、「会計上の変更及び誤謬の訂正に関する会計基準」（企業会計基準第24号 平成21年12月4日）及び「会計上の変更及び誤謬の訂正に関する会計基準の適用指針」（企業会計基準適用指針第24号 平成21年12月4日）を適用しております。</p>

(貸借対照表に関する注記)

項目	(平成24年8月20日)
1. 本報告書開示対象ファンドの期首における当該親投資信託の元本額	3,349,912,472円
同期中における追加設定元本額	15,710,080円
同期中における一部解約元本額	661,339,372円
同中間期末における元本の内訳	
日興ターゲット・ジャパン・ファンド	2,704,283,180円
合計	2,704,283,180円
2. 受益権の総数	2,704,283,180口
3. 元本の欠損	貸借対照表上の純資産額が元本総額を下回っており、その差額は289,916,248円であります。

(金融商品に関する注記)

金融商品の時価等に関する事項

項目	(平成24年8月20日)
1. 貸借対照表計上額、時価及びこれらの差額	時価で計上しているためその差額はありません。
金融商品の時価の算定方法並びに有価証券及びデリバティブ取引に関する事項	(1) 有価証券及びデリバティブ取引以外の金融商品 短期間で決済されることから、時価は帳簿価額と近似しているため、当該金融商品の帳簿価額を時価としております。 (2) 有価証券 時価の算定方法は、「(重要な会計方針に係る事項に関する注記)」に記載しております。また、有価証券に関する注記事項については、該当事項はありません。 (3) デリバティブ取引 該当事項はありません。
3. 金融商品の時価等に関する事項についての補足説明	当ファンドに投資する投資信託受益証券の「(3) 注記表(金融商品に関する注記) 金融商品の時価等に関する事項」に記載しております。

(有価証券に関する注記)

(平成24年8月20日)

該当事項はありません。

(デリバティブ取引等に関する注記)

(平成24年8月20日)

該当事項はありません。

(1口当たり情報に関する注記)

	(平成24年8月20日)
1口当たり純資産額	0.8928円
(1万口当たり純資産額)	(8,928円)

2【ファンドの現況】

全文が以下の通り更新訂正されます。訂正後の内容のみ記載しております。

【純資産額計算書】

平成24年9月末日現在	
資産総額	2,263,442,960 円
負債総額	9,896,525 円
純資産総額（ - ）	2,253,546,435 円
発行済口数	2,748,476,530 口
1口当たり純資産額（ / ）	0.8199 円
（1万口当たり純資産額）	（8,199 円）

参考情報

「アムンディ・ターゲット・ジャパン2009 マザーファンド」

平成24年9月末日現在	
資産総額	2,273,588,231 円
負債総額	15,715,470 円
純資産総額（ - ）	2,257,872,761 円
発行済口数	2,588,986,315 口
1口当たり純資産額（ / ）	0.8721 円
（1万口当たり純資産額）	（8,721 円）

第三部【委託会社等の情報】

第1【委託会社等の概況】

2【事業の内容及び営業の概況】

営業の概況

全文が以下の通り更新訂正されます。訂正後の内容のみ記載しております。

平成24年8月末日現在、委託会社の運用する投資信託の本数、純資産額の合計額は以下のとおりです。

種 類	本 数	純 資 産 (百 万 円)
単位型株式投資信託	94	229,591
単位型公社債投資信託	1	961
追加型株式投資信託	135	1,022,642
追加型公社債投資信託	1	18,141
合 計	231	1,271,335

3【委託会社等の経理状況】

全文が以下の通り更新訂正されます。訂正後の内容のみ記載しております。

(1) 委託会社であるアムンディ・ジャパン株式会社(以下「当社」という)の財務諸表は、「財務諸表等の用語、様式及び作成方法に関する規則」(昭和38年大蔵省令第59号)並びに同規則第2条の規定により、「金融商品取引業等に関する内閣府令」(平成19年内閣府令第52号)に基づいて作成しております。

(2) 財務諸表の金額については、千円未満の端数を四捨五入して記載しております。

(3) 当社は、金融商品取引法第193条の2第1項の規定に基づき、第31期事業年度(自平成23年4月1日 至平成24年3月31日)の財務諸表について、あらた監査法人による監査を受けております。

(1)【貸借対照表】

(単位：千円)

	第30期 (平成23年3月31日)		第31期 (平成24年3月31日)	
資産の部				
流動資産				
現金・預金		5,186,673		2,650,700
有価証券		1,001,358		1,302,738
前払費用		403,282		276,348
未収還付法人税等		93,284		6,975
未収入金		6,479		7,883
未収委託者報酬	*1	1,437,380	*1	1,049,520
未収運用受託報酬	*1	866,717	*1	598,799
未収投資助言報酬		35,736	*1	39,549
未収収益		13,872	*1	113,024
繰延税金資産		178,538		172,456
立替金	*1	43,594	*1	39,301
その他		271		39,258
流動資産合計		9,267,185		6,296,549
固定資産				
有形固定資産				
建物(純額)	*2	154,935	*2	137,459
器具備品(純額)	*2	160,814	*2	131,839
有形固定資産合計		315,748		269,298
無形固定資産				
ソフトウェア		15,269		12,446
電話加入権		2,804		934
無形固定資産合計		18,074		13,380
投資その他の資産				
投資有価証券		316,162		1,919,090
関係会社株式		86,168		86,168
長期未収入金		7,000		6,000
長期差入保証金		223,620		191,981
長期前払費用		238		-
ゴルフ会員権		60		60
貸倒引当金		7,000		6,000
投資その他の資産合計		626,248		2,197,298
固定資産合計		960,069		2,479,976
資産合計		10,227,255		8,776,525

(単位：千円)

	第30期 (平成23年3月31日)		第31期 (平成24年3月31日)	
--	----------------------	--	----------------------	--

負債の部

流動負債			
リース債務		4,012	1,186
預り金		338,444	277,120
未払金		995,236	644,571
未払償還金		12,745	8,124
未払手数料		667,369	483,904
その他未払金	*1	315,122	*1 152,543
未払費用	*1	306,345	242,443
未払法人税等		-	13,069
未払消費税等		10,404	11,112
前受収益		1,223,720	615,072
賞与引当金		130,583	91,301
役員賞与引当金		19,919	15,388
資産除去債務		-	12,210
統合関連費用引当金		143,429	-
流動負債合計		3,172,092	1,923,473
固定負債			
リース債務		2,000	816
繰延税金負債		15,402	10,581
退職給付引当金		55,426	61,157
賞与引当金		-	9,536
役員賞与引当金		-	8,673
資産除去債務		58,469	50,003
固定負債合計		131,296	140,765
負債合計		3,303,389	2,064,237
純資産の部			
株主資本			
資本金		1,200,000	1,200,000
資本剰余金			
資本準備金		1,076,268	1,076,268
その他資本剰余金		1,342,567	1,342,567
資本剰余金合計		2,418,835	2,418,835
利益剰余金			
利益準備金		110,093	110,093
その他利益剰余金		3,195,308	2,991,801
別途積立金		1,600,000	1,600,000
繰越利益剰余金		1,595,308	1,391,801
利益剰余金合計		3,305,401	3,101,893
株主資本合計		6,924,235	6,720,728
評価・換算差額等			
その他有価証券評価差額金		369	8,441
評価・換算差額等合計		369	8,441
純資産合計		6,923,866	6,712,288
負債純資産合計		10,227,255	8,776,525

(2)【損益計算書】

(単位：千円)

	第30期 (自 平成22年4月 1日 至 平成23年3月31日)	第31期 (自 平成23年4月 1日 至 平成24年3月31日)
営業収益		
委託者報酬	7,415,163	6,808,292
運用受託報酬	2,351,244	1,786,519
投資助言報酬	48,240	32,750
その他営業収益	149,127	532,630
営業収益合計	9,963,775	9,160,192
営業費用		
支払手数料	3,507,361	3,281,468
広告宣伝費	178,753	15,452
調査費	1,634,240	1,340,502
調査費	656,837	608,715
委託調査費	977,403	731,787
委託計算費	20,231	22,888
営業雑経費	173,809	257,680
通信費	48,587	64,101
印刷費	113,422	176,184
協会費	11,799	17,395
営業費用合計	5,514,394	4,917,990
一般管理費		
給料	2,765,239	2,819,805
役員報酬	184,220	219,810
給料・手当	2,237,168	2,284,355
賞与	342,503	249,749
役員賞与	1,349	65,891
交際費	28,464	13,982
旅費交通費	84,716	83,998
租税公課	34,849	34,892
不動産賃借料	217,062	198,292
賞与引当金繰入	130,583	83,681
役員賞与引当金繰入	19,919	10,069
退職給付費用	236,564	249,207
固定資産減価償却費	50,076	51,786
福利厚生費	417,155	431,451
諸経費	263,708	186,838
一般管理費合計	4,248,335	4,164,002
営業利益	201,046	78,200
営業外収益		
有価証券利息	9,261	31,032
受取利息	*1 4,455	25

有価証券売却益	-		7,629
雑収入	12,052		8,642
営業外収益合計	25,769		47,327
営業外費用			
為替差損	26,339		22,423
有価証券売却損	14,398		-
雑損失	4,091		48
営業外費用合計	44,829		22,471
経常利益	181,986		103,056
特別利益			
清算配当金	*1*2	636,420	*1*2
特別利益合計		636,420	73,294
特別損失			
減損損失	*3	6,653	*3
固定資産除却損	*4	3,326	*4
特別損失合計		9,979	14,259
税引前当期純利益		808,428	162,092
法人税、住民税及び事業税		3,153	3,800
過年度法人税等		3,254	-
法人税等調整額		34,822	6,799
法人税等合計		34,721	10,599
当期純利益		773,707	151,493

(3) 【株主資本等変動計算書】

(単位：千円)

	第30期		第31期	
	(自平成22年4月1日 至平成23年3月31日)		(自平成23年4月1日 至平成24年3月31日)	
株主資本				
資本金				
当期首残高		1,200,000		1,200,000
当期変動額				
当期変動額合計		-		-
当期末残高		1,200,000		1,200,000
資本剰余金				
資本準備金				
当期首残高		1,076,268		1,076,268
当期変動額				
当期変動額合計		-		-
当期末残高		1,076,268		1,076,268
その他資本剰余金				
当期首残高		-		1,342,567
当期変動額				
合併による増加		1,342,567		-
当期変動額合計		1,342,567		-

当期末残高	1,342,567	1,342,567
資本剰余金合計		
当期末残高	1,076,268	2,418,835
当期変動額		
合併による増加	1,342,567	-
当期変動額合計	1,342,567	-
当期末残高	2,418,835	2,418,835
利益剰余金		
利益準備金		
当期末残高	110,093	110,093
当期変動額		
当期変動額合計	-	-
当期末残高	110,093	110,093
その他利益剰余金		
別途積立金		
当期末残高	1,600,000	1,600,000
当期変動額		
当期変動額合計	-	-
当期末残高	1,600,000	1,600,000
繰越利益剰余金		
当期末残高	2,327,410	1,595,308
当期変動額		
合併による増加	1,025,810	-
剰余金の配当	480,000	355,000
当期純利益	773,707	151,493
当期変動額合計	732,103	203,507
当期末残高	1,595,308	1,391,801

(単位:千円)

	第30期 (自平成22年4月1日 至平成23年3月31日)	第31期 (自平成23年4月1日 至平成24年3月31日)
利益剰余金合計		
当期末残高	4,037,503	3,305,400
当期変動額		
合併による増加	1,025,810	-
剰余金の配当	480,000	355,000
当期純利益	773,707	151,493
当期変動額合計	732,103	203,507
当期末残高	3,305,400	3,101,893
株主資本合計		
当期末残高	6,313,771	6,924,235
当期変動額		
合併による増加	316,757	-
剰余金の配当	480,000	355,000
当期純利益	773,707	151,493

当期変動額合計	610,464	203,507
当期末残高	6,924,235	6,720,728
評価・換算差額等		
その他有価証券評価差額金		
当期首残高	1,313	369
当期変動額		
株主資本以外の項目の当期変動額（純額）	944	8,071
当期変動額合計	944	8,071
当期末残高	369	8,441
評価・換算差額合計		
当期首残高	1,313	369
当期変動額		
株主資本以外の項目の当期変動額（純額）	944	8,071
当期変動額合計	944	8,071
当期末残高	369	8,441
純資産合計		
当期首残高	6,312,459	6,923,866
当期変動額		
合併による増加	316,757	-
剰余金の配当	480,000	355,000
当期純利益	773,707	151,493
株主資本以外の項目の当期変動額（純額）	944	8,071
当期変動額合計	611,408	211,578
当期末残高	6,923,866	6,712,288

[次へ](#)

重要な会計方針

1 . 有価証券の評価基準及び評価方法	<p>(1) 有価証券 子会社株式 移動平均法による原価法を採用しております。</p> <p>その他有価証券 時価のあるもの 決算日の市場価格等に基づく時価法(評価差額は全部純資産直入法により処理し、売却原価は移動平均法により算定)を採用しております。</p> <p>時価のないもの 移動平均法による原価法を採用しております。</p>
2 . 固定資産の減価償却の方法	<p>(1) 有形固定資産(リース資産を除く) 定額法により償却しております。 なお、主な耐用年数は以下のとおりであります。 建物 10年～24年 器具備品 4年～20年</p> <p>(2) 無形固定資産 定額法により償却しております。 自社利用のソフトウェアについては、社内における利用可能期間(5年)に基づく定額法を採用しております。</p> <p>(3) リース資産 所有権移転外ファイナンス・リース取引に係るリース資産 リース期間を耐用年数とし、残存価額を零とする定額法によっております。</p>
3 . 引当金の計上基準	(1) 貸倒引当金

	<p>債権の貸倒れによる損失に備えるため、一般債権については貸倒実績率により、貸倒懸念債権等特定の債権については個別に回収可能性を勘案し、回収不能見込額を計上しております。</p> <p>(2) 退職給付引当金 従業員の退職給付に備えるため、当事業年度末における退職給付債務(直近の年金財政計算上の責任準備金をもって退職給付債務とする簡便法)及び年金資産の見込額に基づき計上しております。 なお、会計基準変更時差異(7,388千円)については、15年による均等額を費用処理しております。</p> <p>(3) 賞与引当金 従業員に対する賞与の支給に備えるため、賞与支給見込額のうち当事業年度に帰属する額を計上しております。 なお、ある条件を満たした者に対して、一定金額を繰延支給する制度が導入されております。当該賞与は数年間に分割支給されるため、1年を超えて支払われる部分については固定負債に計上しております。</p> <p>(4) 役員賞与引当金 役員に対する賞与の支給に備えるため、賞与支給見込額のうち当事業年度に帰属する額を計上しております。 なお、ある条件を満たした者に対して、一定金額を繰延支給する制度が導入されております。当該賞与は数年間に分割支給されるため、1年を超えて支払われる部分については固定負債に計上しております。</p>
4. その他財務諸表作成のための基本となる重要な事項	(1) 消費税等 消費税等の会計処理は税抜方式によっております。

(追加情報)

(会計上の変更及び誤謬の訂正に関する会計基準の適用)

当事業年度の期首以後に行われる会計上の変更及び過去の誤謬の訂正より、「会計上の変更及び誤謬の訂正に関する会計基準」（企業会計基準第24号平成21年12月4日）及び「会計上の変更及び誤謬の訂正に関する会計基準の適用指針」（企業会計基準適用指針第24号 平成21年12月4日）を適用しております。

注記事項

(貸借対照表関係)

第30期 (平成23年3月31日現在)		第31期 (平成24年3月31日現在)	
*1 各科目に含まれる関係会社に対するものは以下のとおりであります。	*1 各科目に含まれる関係会社に対するものは以下のとおりであります。	未収委託者報酬 71,963千円 未収運用受託報酬 42,600千円 立替金 2,150千円	未収委託者報酬 43,036千円 未収運用受託報酬 23,404千円 未収投資助言報酬 19,632千円

その他未払金	30,758千円	未収収益	88,400千円
未払費用	6,620千円	立替金	240千円
		その他未払金	55,401千円
*2 有形固定資産の減価償却累計額は以下のとおりであります。		*2 有形固定資産の減価償却累計額は以下のとおりであります。	
建物	44,048千円	建物	53,646千円
器具備品	117,902千円	器具備品	129,811千円

(損益計算書関係)

第30期 (自 平成22年 4 月 1日 至 平成23年 3 月31日)	第31期 (自 平成23年 4 月 1日 至 平成24年 3 月31日)													
*1 各科目に含まれている関係会社に対するものは、以下のとおりであります。 受取利息 3,717千円 清算配当金 636,420千円	*1 各科目に含まれている関係会社に対するものは、以下のとおりであります。 清算配当金 73,294千円													
*2 特別利益に含まれる清算配当金 清算配当金は、当社の子会社であるエスジーアセットマネジメント(シンガポール)株式会社の清算配当金であります。	*2 特別利益に含まれる清算配当金 清算配当金は、当社の子会社であるエスジーアセットマネジメント(シンガポール)株式会社の最終清算配当金であります。													
*3 特別損失に含まれる減損損失 当事業年度において、当社は以下の資産について減損損失を計上いたしました。	*3 特別損失に含まれる減損損失 当事業年度において、当社は以下の資産について減損損失を計上いたしました。													
<table border="1"> <thead> <tr> <th>場所</th> <th>用途</th> <th>種類</th> </tr> </thead> <tbody> <tr> <td rowspan="2">NTT幕張ビル</td> <td rowspan="2">処分予定資産</td> <td>建 物</td> </tr> <tr> <td>器具備品</td> </tr> </tbody> </table> <p>当社は、資産運用会社であり、基本的に全資産が一体となってキャッシュフローを生み出す単位として取り扱っております。</p> <p>当社は、ビジネス コンティニュイティ プラン（BCP）の一環として事故や災害等に備え千葉県千葉市美浜区に所在するNTT幕張ビルに事務所を賃貸しておりました。しかしながら、当事業年度末に発生しました東日本大震災の発生により、通信・交通網の遮断等が業務に及ぼす影響を鑑み、大阪府大阪市中央区に所在するエプソン大阪ビルにBCPの事務所を移転することとなりました。その為、当初の予定より早期に資産を除却することが予定され、当該将来の使用が見込まれないものについては処分予定資産としてグルーピングを行っております。</p> <p>NTT幕張ビルの事務所の建物と器具備品の一部については、処分予定時における残存帳簿価格から直接減額し、当該減少額を減損損失として特別損失に計上いたしました。</p>	場所	用途	種類	NTT幕張ビル	処分予定資産	建 物	器具備品	<table border="1"> <thead> <tr> <th>場所</th> <th>用途</th> <th>種類</th> </tr> </thead> <tbody> <tr> <td>日比谷ダイビル 18F</td> <td>処分予定資産</td> <td>建 物</td> </tr> </tbody> </table> <p>当社は、資産運用会社であり、基本的に全資産が一体となってキャッシュフローを生み出す単位として取り扱っております。</p> <p>当社は、東京都千代田区に所在する日比谷ダイビルに本社事務所を賃貸しておりますが、事務所の18階借室部分を平成24年10月26日に返還することとなりました。その為、当初の予定より早期に資産を除却することが予定され、当該将来の使用が見込まれないものについては処分予定資産としてグルーピングを行っております。</p> <p>日比谷ダイビルの事務所18階借室部分の建物については、処分予定時における残存帳簿価格から直接減額し、当該減少額を減損損失として特別損失に計上いたしました。</p>	場所	用途	種類	日比谷ダイビル 18F	処分予定資産	建 物
場所	用途	種類												
NTT幕張ビル	処分予定資産	建 物												
		器具備品												
場所	用途	種類												
日比谷ダイビル 18F	処分予定資産	建 物												
(減損損失の金額)	(減損損失の金額)													

建 物	3,071千円	建 物	8,822千円
器 具 備 品	3,581千円	合 計	8,822千円
合 計	6,653千円		

*4 特別損失に含まれる固定資産除却損
固定資産除却損額は、旧クレディ・アグリコル アセットマネジメント株式会社との合併に伴い不要となった固定資産の除却であります。

*4 特別損失に含まれる固定資産除却損
固定資産除却損は、NTT幕張ビルの事務所の移転等に伴い不要となった固定資産の除却であります。

(株主資本等変動計算書関係)

第30期 (自 平成22年4月1日 至 平成23年3月31日)					
1. 発行済株式に関する事項					
株式の種類	当事業年度期首 (千株)	増加 (千株)	減少 (千株)	当事業年度末 (千株)	
普通株式	2,400	-	-	2,400	
2. 配当に関する事項					
(1) 配当金支払額					
(決議)	株式の種類	配当金の 総額 (千円)	一株当たり 配当額	基準日	効力発生日
平成22年6月30日 定時株主総会	普通 株式	480,000	200円	平成22年3月31日	平成22年7月1日
配当原資については、利益剰余金としております。					
(2) 基準日が当事業年度に属する配当のうち、配当の効力発生日が翌事業年度となるもの					
(決議)	株式の種類	配当金の 総額 (千円)	一株当たり 配当額	基準日	効力発生日
平成23年6月30日 定時株主総会	普通 株式	355,000	147円92銭	平成23年3月31日	平成23年6月30日
配当原資については、利益剰余金としております。					

第31期 (自 平成23年4月1日 至 平成24年3月31日)					
1. 発行済株式に関する事項					
株式の種類	当事業年度期首 (千株)	増加 (千株)	減少 (千株)	当事業年度末 (千株)	
普通株式	2,400	-	-	2,400	
2. 配当に関する事項					
(1) 配当金支払額					
(決議)	株式の種類	配当金の 総額 (千円)	一株当たり 配当額	基準日	効力発生日

平成23年6月30日 定時株主総会	普通 株式	355,000	147円92銭	平成23年3月31日	平成23年6月30日
----------------------	----------	---------	---------	------------	------------

配当原資については、利益剰余金としております。

(2) 基準日が当事業年度に属する配当のうち、配当の効力発生日が翌事業年度となるもの

(決議)	株式の種類	配当金の 総額 (千円)	一株当たり 配当額	基準日	効力発生日
平成24年6月29日 定時株主総会	普通 株式	300,000	125円	平成24年3月31日	平成24年7月1日

配当原資については、利益剰余金としております。

(リース取引関係)

ファイナンス・リース取引

所有権移転外ファイナンス・リース取引

(1) リース資産の内容

有形固定資産
器具備品

(2) リース資産の減価償却方法

リース期間を耐用年数とし、残存価額を零とする定額法によっております。

(金融商品関係)

1. 金融商品の状況に関する事項

(1) 金融商品に対する取組方針

当社は、資金運用については、短期的な預金・有価証券等に限定しております。資金の調達については、銀行等金融機関から借入はありません。

(2) 金融商品の内容及びそのリスク並びにリスク管理体制

未収委託者報酬及び未収運用受託報酬は、相手先の信用リスクに晒されております。当該リスクに関しては、相手先ごとの残高管理を行うとともに、延滞債権が発生した場合には管理部門役職者が顧客と直接交渉する体制としております。有価証券及び投資有価証券は、市場価格の変動リスクに晒されておりますが、運用先の信用リスクを極小化することを優先するため、主に国債もしくはこれに準ずるものに限定し、定期的に時価を把握し市場価格変動に留意しております。未払手数料は、支払期日に支払いを実行できなくなる流動性リスクに晒されておりますが、手許流動性を維持することにより管理しております。

当社は、事業活動において存在するリスクを適切に把握し、リスク管理を適切に実行すべく、リスク管理基本規程を設けております。有価証券を含む投資商品の投資については「シードマネーガイドライン」及び「資本剰余金及び営業キャッシュに係る投資ガイドライン」の規程に基づき決定され、担当部署において管理しております。

(3) 金融商品の時価等に関する事項についての補足説明

金融商品の時価には、市場価格に基づく価額のほか、市場価格がない場合には合理的に算定された価額が含まれております。当該価額の算定においては、一定の前提条件等を採用しているため、異なる前提条件等によった場合、当該価額が異なることもあります。

2. 金融商品の時価等に関する事項

貸借対照表計上額、時価及びこれらの差額については、次のとおりであります。なお、時価を把握することが極めて困難と認められるものは、次表には含めておりません((注2)参照)。

第30期（平成23年3月31日）

（単位：千円）

	貸借対照表 計上額	時価	差額
(1) 現金・預金	5,186,673	5,186,673	-
(2) 未収委託者報酬	1,437,380	1,437,380	-
(3) 未収運用受託報酬	866,717	866,717	-
(4) 有価証券及び投資有価証券	1,317,520	1,317,520	-
資産計	8,808,290	8,808,290	-
(1) 未払手数料	667,369	667,369	-
負債計	667,369	667,369	-

第31期（平成24年3月31日）

（単位：千円）

	貸借対照表 計上額	時価	差額
(1) 現金・預金	2,650,700	2,650,700	-
(2) 未収委託者報酬	1,049,520	1,049,520	-
(3) 未収運用受託報酬	598,799	598,799	-
(4) 有価証券及び投資有価証券	3,221,828	3,221,828	-
資産計	7,520,846	7,520,846	-
(1) 未払手数料	483,904	483,904	-
負債計	483,904	483,904	-

(注1) 金融商品の時価の算定方法並びに有価証券に関する事項

資産

(1)現金・預金、(2) 未収委託者報酬、及び(3) 未収運用受託報酬

これらは短期間で決済されるため、時価は帳簿価額とほぼ等しいことから、当該帳簿価額によっております。

(4) 有価証券及び投資有価証券

これらの時価について、国債及び投資信託受益証券は、証券会社等からの時価情報によっております。また、保有目的ごとの有価証券に関する事項については、注記事項(有価証券関係)をご参照下さい。

負債

(1)未払手数料

短期間で決済されるため、時価は帳簿価額と近似していることから、当該帳簿価額によっております。

(注2) 時価を把握することが極めて困難と認められる金融商品

下記については、市場価格がなく、時価を把握することが極めて困難と認められるため、上表には含めておりません。関係会社株式は、当社の100%子会社であるデラウェア社の株式です。

（単位：千円）

区 分	第30期(平成23年3月31日)	第31期(平成24年3月31日)
	貸借対照表計上額	貸借対照表計上額
関係会社株式	86,168	86,168

(注3) 金銭債権及び満期がある有価証券の決算日後の償還予定額

第30期（平成23年3月31日）

（単位：千円）

	1年以内	1年超 5年以内	5年超 10年以内	10年超
現金・預金	5,186,673	-	-	-
未収委託者報酬	1,437,380	-	-	-
未収運用受託報酬	866,717	-	-	-

有価証券及び投資有価証券 その他の有価証券のうち満期のあるもの(国債)	-	300,000	-	-
合計	7,490,770	300,000	-	-

第31期（平成24年3月31日）

（単位：千円）

	1年以内	1年超 5年以内	5年超 10年以内	10年超
現金・預金	2,650,700	-	-	-
未収委託者報酬	1,049,520	-	-	-
未収運用受託報酬	598,799	-	-	-
有価証券及び投資有価証券 その他の有価証券のうち満期のあるもの(国債)	300,000	1,460,000	360,000	-
合計	4,599,019	1,460,000	360,000	-

（有価証券関係）

第30期

（自 平成22年4月1日 至 平成23年3月31日）

1. 子会社株式

子会社株式(貸借対照表計上額86,168千円)は市場価格がなく、時価を把握することが極めて困難と認められることから、記載しておりません。

2. その他有価証券

	種類	取得原価 (千円)	貸借対照表 計上額(千円)	差額 (千円)
貸借対照表計上額が取得 原価を超えるもの	(1)株式	-	-	-
	(2)債券	-	-	-
	(3)その他(注)	7,000	8,488	1,488
	小計	7,000	8,488	1,488
貸借対照表計上額が取得 原価を超えないもの	(1)株式	-	-	-
	(2)債券	305,685	304,560	1,125
	(3)その他(注)	1,005,458	1,004,472	986
	小計	1,311,143	1,309,032	2,111
合計		1,318,143	1,317,520	623

(注) 投資信託受益証券であります

3. 当事業年度中に売却したその他有価証券

	売却額 (千円)	売却益の合計額 (千円)	売却損の合計額 (千円)
株 式	-	-	-
国 債	300,000	-	6,150
投資信託	3,734	965	9,214

第31期

（自 平成23年4月1日 至 平成24年3月31日）

1. 子会社株式

子会社株式(貸借対照表計上額86,168千円)は市場価格がなく、時価を把握することが極めて困難と認められることから、記載しておりません。

2. その他有価証券

	種類	取得原価 (千円)	貸借対照表 計上額(千円)	差額 (千円)
貸借対照表計上額が取得 原価を超えるもの	(1)株式	-	-	-
	(2)債券	385,272	385,812	540
	(3)その他(注)	4,900	5,943	1,043
	小計	390,172	391,755	1,583
貸借対照表計上額が取得 原価を超えないもの	(1)株式	-	-	-
	(2)債券	1,837,819	1,822,867	14,952
	(3)その他(注)	1,008,068	1,007,206	862
	小計	2,845,887	2,830,073	15,814
合計		3,236,059	3,221,828	14,231

(注) 投資信託受益証券であります

3. 当事業年度中に売却したその他有価証券

	売却額 (千円)	売却益の合計額 (千円)	売却損の合計額 (千円)
投資信託	108,037	7,652	23

(デリバティブ取引関係)

当社は、デリバティブ取引を行っておりませんので、該当事項はありません。

(退職給付関係)

第30期 (自 平成22年4月1日 至 平成23年3月31日)	
1. 採用している退職給付制度の概要	
当社は、平成14年10月1日より、確定拠出型年金制度を採用しております。また、平成22年7月1日における旧クレディ・アグリコル アセットマネジメント株式会社における退職給付制度を継承しております。	
2. 退職給付債務及びその内訳	
(1) 退職給付債務(千円)	173,288
(2) 年金資産(千円)	115,892
(3) 未積立退職給付債務(1)+(2)(千円)	57,396
(4) 会計基準変更時差異の未処理額(千円)	1,970
(5) 貸借対照表計上額純額(3)+(4)(千円)	55,426
(6) 前払年金費用(千円)	-
(7) 退職給付引当金(5)+(6)(千円)	55,426
3. 退職給付費用の内訳	
退職給付費用(千円)	236,564
(1) 確定拠出型年金掛金支払額(千円)	90,313
(2) 勤務費用(千円)	38,820

(3) 会計基準変更時差異の費用処理額(千円)	492
(4) 臨時に支払った割増退職金(千円)	106,939

4. 退職給付債務の計算基礎

退職給付の重要性が乏しいことから、退職給付に係る会計基準（「退職給付に係る会計基準の設定に関する意見書」（企業会計審議会 平成10年6月16日））に定める簡便法による退職給付債務を用いて退職給付引当金及び退職給付費用を計上しているため、該当ありません。

第31期

(自 平成23年4月1日 至 平成24年3月31日)

1. 採用している退職給付制度の概要

当社は、確定給付企業年金制度、確定拠出年金制度及び退職一時金制度を有しております。

2. 退職給付債務及びその内訳

(1) 退職給付債務(千円)	255,385
(2) 年金資産(千円)	192,751
(3) 未積立退職給付債務(1)+(2)(千円)	62,634
(4) 会計基準変更時差異の未処理額(千円)	1,478
(5) 貸借対照表計上額純額(3)+(4)(千円)	61,157
(6) 前払年金費用(千円)	-
(7) 退職給付引当金(5)+(6)(千円)	61,157

3. 退職給付費用の内訳

退職給付費用(千円)	249,207
(1) 確定拠出型年金掛金支払額(千円)	52,404
(2) 勤務費用(千円)	126,511
(3) 会計基準変更時差異の費用処理額(千円)	493
(4) 臨時に支払った割増退職金(千円)	69,800

4. 退職給付債務の計算基礎

退職給付の重要性が乏しいことから、退職給付に係る会計基準（「退職給付に係る会計基準の設定に関する意見書」（企業会計審議会 平成10年6月16日））に定める簡便法による退職給付債務を用いて退職給付引当金及び退職給付費用を計上しているため、該当ありません。

(税効果会計関係)

第30期 (平成23年3月31日現在)	第31期 (平成24年3月31日現在)
1. 繰延税金資産及び繰延税金負債の発生の主な原因別の内訳	1. 繰延税金資産及び繰延税金負債の発生の主な原因別の内訳
繰延税金資産 (千円)	繰延税金資産 (千円)
前受収益否認額 497,932	前受収益否認額 233,446
繰越欠損金 861,283	繰越欠損金 974,852
未払費用否認額 110,997	未払費用否認額 42,625
賞与引当金等損金算入限度額超過額 53,134	賞与引当金等損金算入限度額超過額 26,968
退職給付引当金損金算入限度額超過額 22,553	退職給付引当金損金算入限度額超過額 21,796
減価償却資産 18,817	減価償却資産 18,095
資産除去債務 23,791	資産除去債務 22,173

その他	24,839	その他	17,433
繰延税金資産小計	1,613,345	繰延税金資産小計	1,357,388
評価性引当金	1,427,810	評価性引当金	1,176,212
繰延税金負債との相殺	6,997	繰延税金負債との相殺	8,720
繰延税金資産合計	178,538	繰延税金資産合計	172,456
繰延税金負債		繰延税金負債	
資産除去債務に対応する除去費用	22,399	資産除去負債会計基準適用に伴う	
繰延税金負債小計	22,399	有形固定資産計上額	19,301
繰延税金資産との相殺	6,997	繰延税金負債小計	19,301
繰延税金負債合計	15,402	繰延税金資産との相殺	8,720
		繰延税金負債合計	10,581
2. 法定実効税率と税効果会計適用後の法人税等の負担率との間に重要な差異があるときの、当該差異の原因となった主要な項目別の内訳		2. 法定実効税率と税効果会計適用後の法人税等の負担率との間に重要な差異があるときの、当該差異の原因となった主要な項目別の内訳	
当事業年度は税引前当期純利益となっておりますが、税務上の課税所得が発生していないため記載を省略しております。		当事業年度は税引前当期純利益となっておりますが、税務上の課税所得が発生していないため記載を省略しております。	
		3. 法定実効税率の変更による繰延税金資産及び繰延税金負債の金額の修正	
		経済社会の構造の変化に対応した税制の構築を図るための所得税法等の一部を改正する法律及び東日本大震災からの復興のための施策を実施するために必要な財源の確保に関する特別措置法が平成23年12月2日に公布されたことに伴い、当事業年度の繰延税金資産及び繰延税金負債の計算（ただし、平成24年4月1日以後に解消されるものに限る）に使用した法定実効税率は、前事業年度の40.7%から回収又は支払が見込まれる期間が平成24年4月1日から平成27年3月31日までのものは38.0%、平成28年4月1日以後のものについては35.6%にそれぞれ変更されております。なお、この税率変更による影響額は軽微であります。	

（資産除去債務関係）

資産除去債務のうち貸借対照表に計上しているもの

（1）資産除去債務の概要

当社は、本社オフィスに関して、建物所有者との間で貸室賃貸借契約を締結しており、賃借期間終了時に原状回復する義務を有しているため、契約上の義務に関して資産除去債務を計上しております。

（2）当該資産除去債務の金額の算定方法

使用見込期間を17年間（建物の減価償却期間）と見積り、割引率は当該減価償却期間に見合う国債の流通利回り（2.0%）を使用して、資産除去債務の金額を計算しております。

（3）事業年度における当該資産除去債務の総額の増減

	第30期 （自平成22年4月1日 至平成23年3月31日）	第31期 （自平成23年4月1日 至平成24年3月31日）
期首残高(注1)	120,000千円	58,469千円
有形固定資産の取得に伴う増加額(注2)	57,617千円	3,632千円
時の経過による調整額	852千円	1,224千円
資産除去債務の履行による減少額	120,000千円	1,112千円
期末残高	58,469千円	62,213千円

(注1) 第30期の「期首残高」は「資産除去債務に関する会計基準」（企業会計第18号 平成20年3月31日）及び「資産除去債

務に関する会計基準の適用指針」(企業会計基準提供指針第21号 平成20年3月31日)を適用したことによる残高であります。

(注2)第30期の「有形固定資産の取得に伴う増加額」は、合併による有形固定資産の取得も含まれます。

(セグメント情報等)

(セグメント情報)

当社は「投資信託及び投資法人に関する法律」に定める投資信託委託会社であり証券投資信託の設定を行うとともに「金融商品取引法」に定める金融商品取引業者としてその運用(投資運用業)を行っております。また「金融商品取引法」に定める投資助言・代理業を行っております。当社は、投資運用業及び投資助言・代理業にこれらの附帯業務を集約した単一セグメントを報告セグメントとしております。従いまして、開示対象となるセグメントはありませんので、記載を省略しております。

(関連情報)

1. 製品およびサービスごとの情報

単一の製品・サービスの区分の外部顧客への売上高が損益計算書の売上高の90%を超えるため、記載を省略しております。

2. 地域ごとの情報

(1) 営業収益

本邦の外部顧客への営業収益に区分した金額が損益計算書の営業収益の90%を超えるため、地域ごとの営業収益の記載を省略しております。

(2) 有形固定資産

本邦に所在している有形固定資産の金額が貸借対照表の有形固定資産の金額の90%を超えるため、地域ごとの有形固定資産の記載を省略しております。

3. 主要な顧客ごとの情報

外部顧客への営業収益のうち、損益計算書の営業収益の10%以上を占める相手先がないため、記載はありません。

(報告セグメントごとの固定資産の減損損失に関する情報)

当社は開示対象となるセグメントはありませんので、報告セグメントごとの固定資産の減損損失の記載を省略しております。

(報告セグメントごとののれんの償却額及び未償却残高に関する情報)

該当事項はありません。

(報告セグメントごとの負ののれん発生益に関する情報)

該当事項はありません。

[次へ](#)

（関連当事者情報）

第30期(自 平成22年4月1日 至 平成23年3月31日)

1. 関連当事者との取引

(1) 当社の親会社及び法人主要株主等

種類	会社等の名称	所在地	資本金 又は 出資金	事業の 内容 又は 職業	議決権等 の所有 (被所有) 割合	関係内容		取引の内容	取引金額 (千円)	科目	期末残高 (千円)
						役員の 兼任等	事業上 の関係				
親会社	アムンディ・ ジャパン ホールディング 株式会社	東京都 千代田区	5,400 百万	有価証券 の保有	(被有) 直接 100%	兼任 1人	持株会社	貸付金の回収 *1	850,000	-	-
								利息の受取 *1	3,717	-	-

(注)

1. 取引条件及び取引条件の決定方針等

*1 資金の貸付については、市場金利を勘案して利率を合理的に決定し、返済条件は、返済期日平成22年7月2日の一括返済としております。なお担保は受け入れておりません。

2. 上記金額には消費税等は含まれておりません。

(2) 当社の子会社等

種類	会社等の名称	所在地	資本金 又は 出資金	事業の 内容 又は 職業	議決権等 の所有 (被所有) 割合	関係内容		取引の 内容	取引金額 (千円)	科目	期末残高 (千円)
						役員の 兼任等	事業上 の関係				
子会社	エスジーアセット マネジメント(シン ガポール)株式 会社	シンガポール シンガポール市	-	投資 顧問業	(所有) 直接 85%	なし	アジア 地域の 運用 拠点	清算 受取 配当金	636,420	-	-

(注) エスジーアセットマネジメント(シンガポール)株式会社は平成23年3月2日より解散手続を開始しております。

(3) 当社と同一の親会社を持つ会社

種類	会社等の名称	所在地	資本金 又は 出資金	事業の 内容 又は 職業	議決権等 の所有 (被所有) 割合	関係内容		取引の 内容	取引金額 (千円)	科目	期末残高(千 円)
						役員の 兼任等	事業上 の関係				
兄弟 会社	アムンディ・イン ベストメント・ソ リューションズ	フランス パリ市	78,077 (ユーロ)	投資 顧問業	-	なし	投資助言 契約の 再委任等	委託調査 費等の 支払	223,772	前払費用	325,461
										未払金	622

(注) 取引条件及び取引条件の決定方針等

委託調査費等の支払については、ファンドの運用資産の割合に応じた一定の比率により決定しております。

2. 親会社に関する注記

親会社情報

アムンディ・ジャパン ホールディング株式会社(非上場)
 アムンディ エス・アー(非上場)
 アムンディ・グループ エス・アー(非上場)
 クレディ・アグリコル エス・アー(ユーロネクスト パリに上場)

第31期(自 平成23年4月1日 至 平成24年3月31日)

1. 関連当事者との取引

(1) 当社の親会社及び法人主要株主等

種類	会社等の名称	所在地	資本金 又は 出資金	事業の 内容 又は 職業	議決権等 の所有 (被所有) 割合	関係内容		取引の内容	取引金額 (千円)	科目	期末残高 (千円)
						役員 の兼 任等	事業上 の関係				

親会社	アムンディ・エス・アー	フランス パリ市	584,711 (千ユーロ)	投資 顧問業	(被所有) 間接 100%	なし	投資 信託、 投資顧 問契約 の再委 任等	運用受託報酬 *1	105,079	未収運用 受託報酬	23,404
								委託者報酬 *1	52,734	未収委託者 報酬	43,036
								投資助言報酬 *1	8,810	未収投資 助言報酬	19,632
								情報提供、コン サルティング料 (その他営業収 益) *1	351,338	未収収益	88,400
								委託調査費等の 支払 *2	177,464	未払金	55,401

(注) 取引条件及び取引条件の決定方針等

*1各報酬等については、当該各契約に基づいて決定しております。

*2委託調査費等の支払については、ファンドの運用資産の割合に応じた一定の比率により決定しております。

(2) 子会社等

種類	会社等 の名称	所在地	資本金 又は 出資金	事業の 内容 又は 職業	議決権等 の所有 (被所 有)割合	関係内容		取引の内容	取引金額 (千円)	科目	期末残高 (千円)
						役員 の兼 任等	事業上 の関係				
子会社	エスジーアセ ットマネジメン ト(シンガポ ール)株式会社	シンガ ポール シンガ ポール市	-	投資 顧問業	(所有) 直接 85%	なし	アジア地域の 運用拠点	清算受取配当金	73,294	-	-

(注) エスジーアセットマネジメント(シンガポール) 株式会社は平成24年4月30日に解散手続を終了しております。

(3) 兄弟会社等

種類	会社等 の名称	所在地	資本金 又は 出資金	事業の 内容 又は 職業	議決 権等 の所 有(被 所有) 割合	関係内容		取引の内容	取引金額 (千円)	科目	期末残高 (千円)
						役員 の兼 任等	事業上 の関係				
兄弟 会社	アムンディ ・インベ ストメン ト・ソリ ューシ ョンズ	フランス パリ市	78,077 (千ユーロ)	投資 顧問業	-	なし	投資助言契 約の 再委任等	委託調査費等の 支払 *1	237,309	前払費用 未払金	192,938 4,293
兄弟 会社	アムンディ ・ルクセ ンブル グ	ルクセン ブルグ	6,805 (千ユーロ)	投資顧問 業	-	なし	運用 再委託	運用受託報酬 *2	67,775	未収運用受託 報酬	67,387
								委託者報酬 *2	41,357	未収委託者 報酬	60,729
								投資助言報酬 *2	18,137	未収投資助言 報酬	18,137

(注) 取引条件及び取引条件の決定方針等

*1委託調査費等の支払については、ファンドの運用資産の割合に応じた一定の比率により決定しております。

*2各報酬等については、当該各契約に基づいて決定しております。

2. 親会社に関する注記

親会社情報

アムンディ・ジャパン ホールディング株式会社(非上場)
 アムンディ エス・アー(非上場)
 アムンディ・グループ エス・アー(非上場)
 クレディ・アグリコル エス・アー(ユーロネクスト パリに上場)

(一株当たり情報)

第30期 (自 平成22年4月 1日)	第31期 (自 平成23年4月 1日)
------------------------	------------------------

至 平成23年3月31日)		至 平成24年3月31日)	
1株当たり純資産額	2,884.94円	1株当たり純資産額	2,796.79円
1株当たり当期純利益金額	322.38円	1株当たり当期純利益金額	63.12円
<p>なお、潜在株式調整後1株当たり当期純利益金額については、潜在株式が存在しないため記載しておりません。</p>		<p>なお、潜在株式調整後1株当たり当期純利益金額については、潜在株式が存在しないため記載しております。</p>	
<p>1株当たり当期純利益金額の算定上の基礎は、以下の通りであります。</p>		<p>1株当たり当期純利益金額の算定上の基礎は、以下の通りであります。</p>	
当期純利益	773,707千円	当期純利益	151,493千円
普通株式に係る当期純利益	773,707千円	普通株式に係る当期純利益	151,493千円
期中平均株式数	2,400千株	期中平均株式数	2,400千株

(重要な後発事象)

該当事項はありません。

5【その他】

訂正前

- (1) 定款の変更、事業譲渡または事業譲受、出資の状況その他の重要事項

役付取締役の種別と人数の規定が変更になりました。

- (2) 訴訟事件その他の重要事項

訴訟事件その他委託会社等に重要な影響を与えた事実、または与えると予想される事実はありません。

訂正後

- (1) 定款の変更、事業譲渡または事業譲受、出資の状況その他の重要事項

該当事項はありません。

- (2) 訴訟事件その他の重要事項

訴訟事件その他委託会社等に重要な影響を与えた事実、または与えると予想される事実はありません。

第2【その他の関係法人の概況】

1【名称、資本金の額及び事業の内容】

全文が以下の通り更新訂正されます。訂正後の内容のみ記載しております。

(1) 受託会社

名 称	資 本 金 の 額 (平成24年3月末現在)	事 業 の 内 容
野村信託銀行株式会社	30,000百万円	銀行法に基づき銀行業を営むとともに、金融機関の信託業務の兼営等に関する法律（兼営法）に基づき信託業務を営んでいます。

(2) 販売会社

名 称	資 本 金 の 額 (平成24年3月末現在)	事 業 の 内 容
S M B C 日興証券株式会社	10,000百万円	金融商品取引法に定める第一種金融商品取引業を営んでいます。

独立監査人の中間監査報告書

平成24年10月10日

アムンディ・ジャパン株式会社

取締役会 御中

あらた監査法人

指定社員

業務執行社員

公認会計士 鶴田 光夫 印

当監査法人は、金融商品取引法第193条の2第1項の規定に基づく監査証明を行うため、「ファンドの経理状況」に掲げられている日興ターゲット・ジャパン・ファンドの平成24年2月21日から平成24年8月20日までの中間計算期間の中間財務諸表、すなわち、中間貸借対照表、中間損益及び剰余金計算書並びに中間注記表について中間監査を行った。

中間財務諸表に対する経営者の責任

経営者の責任は、我が国において一般に公正妥当と認められる中間財務諸表の作成基準に準拠して中間財務諸表を作成し有用な情報を表示することにある。これには、不正又は誤謬による重要な虚偽表示のない中間財務諸表を作成し有用な情報を表示するために経営者が必要と判断した内部統制を整備及び運用することが含まれる。

監査人の責任

当監査法人の責任は、当監査法人が実施した中間監査に基づいて、独立の立場から中間財務諸表に対する意見を表明することにある。当監査法人は、我が国において一般に公正妥当と認められる中間監査の基準に準拠して中間監査を行った。中間監査の基準は、当監査法人に中間財務諸表には全体として中間財務諸表の有用な情報の表示に関して投資者の判断を損なうような重要な虚偽表示がないかどうかの合理的な保証を得るために、中間監査に係る監査計画を策定し、これに基づき中間監査を実施することを求めている。

中間監査においては、中間財務諸表の金額及び開示について監査証拠を入手するために年度監査と比べて監査手続の一部を省略した中間監査手続が実施される。中間監査手続は、当監査法人の判断により、不正又は誤謬による中間財務諸表の重要な虚偽表示のリスクの評価に基づいて、分析的手続等を中心とした監査手続に必要な応じて追加の監査手続が選択及び適用される。中間監査の目的は、内部統制の有効性について意見表明するためのものではないが、当監査法人は、リスク評価の実施に際して、状況に応じた適切な中間監査手続を立案するために、中間財務諸表の作成と有用な情報の表示に関連する内部統制を検討する。また、中間監査には、経営者が採用した会計方針及びその適用方法並びに経営者によって行われた見積りの評価も含め中間財務諸表の表示を検討することが含まれる。

当監査法人は、中間監査の意見表明の基礎となる十分かつ適切な監査証拠を入手したと判断している。

中間監査意見

当監査法人は、上記の中間財務諸表が、我が国において一般に公正妥当と認められる中間財務諸表の作成基準に準拠して、日興ターゲット・ジャパン・ファンドの平成24年8月20日現在の信託財産の状態及び同日をもって終了する中間計算期間（平成24年2月21日から平成24年8月20日まで）の損益の状況に関する有用な情報を表示しているものと認める。

利害関係

アムンディ・ジャパン株式会社及びファンドと当監査法人又は業務執行社員との間には、公認会計士法の規定により記載すべき利害関係はない。

以 上

（注）1．上記は、中間監査報告書の原本に記載された事項を電子化したものであり、その原本は当社が別途保管しております。

2．中間財務諸表の範囲にはXBRLデータ自体は含まれていません。

[次へ](#)

独立監査人の監査報告書

平成24年 6月15日

アムンディ・ジャパン株式会社

取締役会 御中

あらた監査法人

指定社員 公認会計士 男澤 顕 印
業務執行社員

当監査法人は、金融商品取引法第193条の2第1項の規定に基づく監査証明を行うため、「委託会社等の経理状況」に掲げられているアムンディ・ジャパン株式会社の平成23年4月1日から平成24年3月31日までの第31期事業年度の財務諸表、すなわち、貸借対照表、損益計算書、株主資本等変動計算書、重要な会計方針及びその他の注記について監査を行った。

財務諸表に対する経営者の責任

経営者の責任は、我が国において一般に公正妥当と認められる企業会計の基準に準拠して財務諸表を作成し適正に表示することにある。これには、不正又は誤謬による重要な虚偽表示のない財務諸表を作成し適正に表示するために経営者が必要と判断した内部統制を整備及び運用することが含まれる。

監査人の責任

当監査法人の責任は、当監査法人が実施した監査に基づいて、独立の立場から財務諸表に対する意見を表明することにある。当監査法人は、我が国において一般に公正妥当と認められる監査の基準に準拠して監査を行った。監査の基準は、当監査法人に財務諸表に重要な虚偽表示がないかどうかについて合理的な保証を得るために、監査計画を策定し、これに基づき監査を実施することを求めている。

監査においては、財務諸表の金額及び開示について監査証拠を入手するための手続が実施される。監査手続は、当監査法人の判断により、不正又は誤謬による財務諸表の重要な虚偽表示のリスクの評価に基づいて選択及び適用される。財務諸表監査の目的は、内部統制の有効性について意見表明するためのものではないが、当監査法人は、リスク評価の実施に際して、状況に応じた適切な監査手続を立案するために、財務諸表の作成と適正な表示に関連する内部統制を検討する。また、監査には、経営者が採用した会計方針及びその適用方法並びに経営者によって行われた見積りの評価も含め全体としての財務諸表の表示を検討することが含まれる。

当監査法人は、意見表明の基礎となる十分かつ適切な監査証拠を入手したと判断している。

監査意見

当監査法人は、上記の財務諸表が、我が国において一般に公正妥当と認められる企業会計の基準に準拠して、アムンディ・ジャパン株式会社の平成24年3月31日現在の財政状態及び同日をもって終了する事業年度の経営成績をすべての重要な点において適正に表示しているものと認める。

利害関係

会社と当監査法人又は業務執行社員との間には、公認会計士法の規定により記載すべき利害関係はない。

以上

（注）上記は、監査報告書の原本に記載された事項を電子化したものであり、その原本は当社が別途保管しております。