

【表紙】

【提出書類】	有価証券届出書の訂正届出書
【提出先】	関東財務局長殿
【提出日】	平成23年11月21日提出
【発行者名】	アムンディ・ジャパン株式会社
【代表者の役職氏名】	代表取締役 クリスチャン・ロメイヤー
【本店の所在の場所】	東京都千代田区内幸町一丁目2番2号
【事務連絡者氏名】	横田 陽子
【電話番号】	03-3593-5928
【届出の対象とした募集（売出） 内国投資信託受益証券に係るファ ンドの名称】	日興ターゲット・ジャパン・ファンド
【届出の対象とした募集（売出） 内国投資信託受益証券の金額】	継続募集額：1,000億円を上限とします。
【縦覧に供する場所】	該当事項はありません。

1【有価証券届出書の訂正届出書の提出理由】

平成23年11月21日に半期報告書を提出いたしましたので、平成23年5月20日付をもって提出した有価証券届出書（以下「原届出書」といいます。）の記載事項のうち訂正すべき事項がありますのでこれを訂正するものであります。

2【訂正の内容】

原届出書の該当情報を以下の内容に訂正します。（下線部は訂正部分を示します。）

第二部【ファンド情報】

第1【ファンドの状況】

1【ファンドの性格】

(1)【ファンドの目的及び基本的性格】

ファンドの基本的性格

全文が以下の内容に訂正されます。以下は訂正後の内容のみ記載しております。

ファンドは追加型投信 / 国内 / 株式に属します。
商品分類については社団法人 投資信託協会「商品分類に関する指針」に基づき分類し、ファンドが該当する商品分類を網掛け表示しています。ファンドの仕組みについては後述の「(3) ファンドの仕組み」をご参照ください。

商品分類表

単位型・追加型	投資対象地域	投資対象資産 (収益の源泉)	独立区分	補足分類
単位型投信	国内	株式 債券 不動産投信 その他資産() 資産複合	MMF	インデックス型
	海外		MRF	
	追加型投信			特殊型
	内外		ETF	

(注) ファンドが該当する商品分類を網掛け表示しています。

なお、ファンドが該当する各分類（表の網掛け部分）の定義は以下のとおりとなっております。

追加型投信	一度設定されたファンドであっても、その後追加設定が行われ従来の投資信託財産とともに運用されるファンドをいいます。
国内	目論見書または投資信託約款において、組入資産による主たる投資収益が実質的に国内の資産を源泉とする旨の記載があるものをいいます。
株式	目論見書または投資信託約款において、組入資産による主たる投資収益が実質的に株式を源泉とする旨の記載があるものをいいます。

属性区分表

投資対象資産	決算頻度	投資対象地域	投資形態	為替 ヘッジ	対象 インデックス	特殊型
株式 一般 大型株 中小型株	年1回	グローバル				ブル・ベア型
	年2回	日本			日経225	
	年4回	北米	ファミリー	あり		

公債		欧州	ファンド	()		条件付運用型
社債						
その他債券	年6回	アジア			TOPIX	
クレジット属性	(隔月)	オセアニア				ロング・ショート型/絶対
()						収益追求型
不動産投信	年12回	中南米	ファンド・オブ・ファンズ	なし		
	(毎月)	アフリカ			その他	
その他資産					()	
(投資信託証券						
(株式))*						
資産複合	日々	中近東(中東)				その他
()		エマージング				()
資産配分固定型	その他					
資産配分変更型	()					

(注) ファンドが該当する属性区分を網掛け表示しています。

なお、ファンドが該当する各分類(表の網掛け部分)の定義は以下のとおりとなっています。

その他資産 (投資信託証券(株式))	目論見書または投資信託約款において、組入資産による主たる投資収益が、実質的に株式に投資することを目的とする投資信託を源泉とする旨の記載があるものをいいます。
年 1 回	目論見書または投資信託約款において、年1回決算する旨の記載があるものをいいます。
日 本	目論見書または投資信託約款において、組入資産による投資収益が日本の資産を源泉とする旨の記載があるものをいいます。
ファミリー ファンド	目論見書または投資信託約款において、親投資信託(ファンド・オブ・ファンズにのみ投資されるものを除く)を投資対象として投資する旨の記載があるものをいいます。

* ファンドは、ファミリーファンド方式で運用されます。このため、組入れている資産を示す属性区分上の投資対象資産(その他資産(投資信託証券(株式)))と収益の源泉となる資産を示す商品分類上の投資対象資産(株式)とが異なります。

商品分類表および属性区分表に記載された当該ファンドにかかる定義(上記網掛け部分)以外の定義については、社団法人投資信託協会のホームページ(<http://www.toushin.or.jp/>)をご参照ください。

(中略)

ファンドの特色

(中略)

追加的記載事項の全文が以下の内容に訂正されます。以下は訂正後の内容のみ記載しております。

追加的記載事項

ポートフォリオの特性

1 バリュエーション(指標)について…

株価が割安

当社が独自に算出する「修正PBR」は極めて低い水準になっています。

財務が健全でキャッシュリッチ

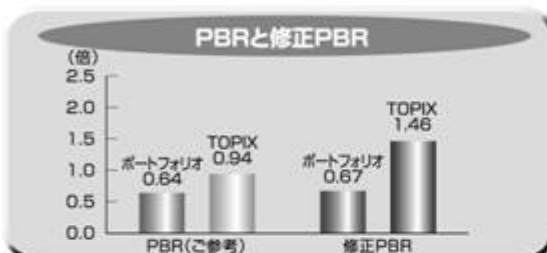
当社が独自に算出する「修正負債比率」は極めて低く、「現預金等比率」は高い(キャッシュリッチ)水準となっています。

株主還元余力が高い

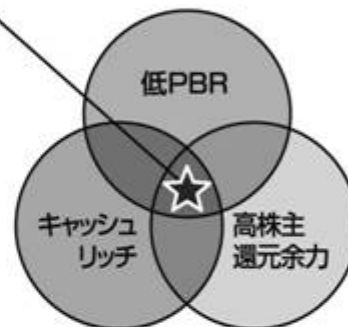
「配当可能比率」、「自社株買付可能比率」は高い(株主還元余力が高い)水準となっています。

ポートフォリオは、定量的スクリーニングの3つの視点をすべて満たす銘柄で構成されています。

TOPIXと比較して、割安かつ財務的に健全であり、株主還元余力が高い数値となっています。



ポートフォリオは、保守的な修正PBRを活用しても0.67倍であり、資産面から見て極めて割安な水準です。



ポートフォリオは、保守的な修正負債比率を活用しても約12%で、財務安定性は極めて高い水準です。



現預金等比率が高いということは、キャッシュリッチで財務安定性が高いということを示します。



配当可能比率が高いということは、増配の余力が高いということです。一般的に増配は、株価の上昇要因となります。



自社株買付可能比率が高いということは、自社株買いの余力が高いということです。一般的に自社株買いは、1株当たりの価値を高め、株価の上昇要因となります。

出所:野村総合研究所およびQUICKのデータを基に、アムンディ・ジャパン株式会社が作成。(2011年9月末現在)

※比率はマザーファンドの組入株式評価額合計に対する比率です。

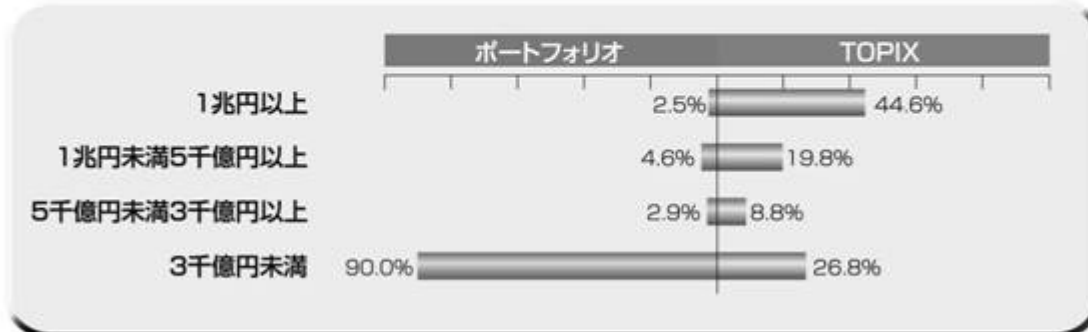
ポートフォリオに関する記載は、2011年9月末現在の情報を基に、アムンディ・ジャパン株式会社が作成したものであり、将来のファンドにおいても各種指数が同様の値となることを保証するものではありません。

2 規模(大型、中型、小型)について…

ポートフォリオは、時価総額3千億円未満の小型株が組み入れの中心となっています。

TOPIXとの時価総額分位別構成比率の比較

ポートフォリオでは、時価総額3千億円未満の小型株がほとんどを占めています。



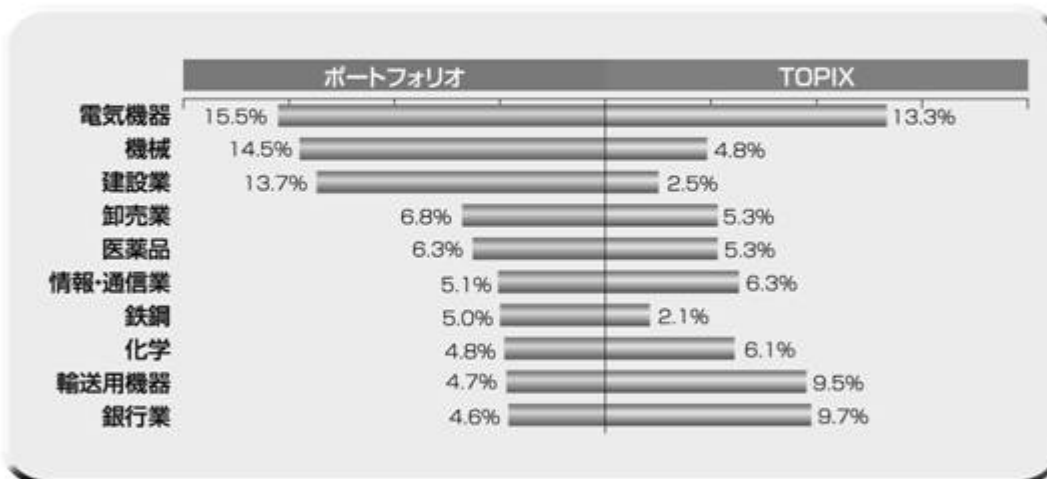
※ポートフォリオ、TOPIXともに2011年9月末現在。
 ※四捨五入の関係で合計が100%にならない場合があります。
 ※比率はマザーファンドの組入株式評価額合計に対する比率です。

3 組入銘柄の業種割合について…

ポートフォリオでは、あらかじめ業種配分比率を定めないボトムアップ運用を行うため、結果的にTOPIXと比較して特定の業種の配分比率が高くなったり低くなったりする場合があります。

TOPIXとの上位10業種別構成比率の比較

ポートフォリオでは、あらかじめ業種配分比率を定めない運用を行うため、TOPIXと比較して業種の配分比率が相違する場合があります。



※上記の構成比率は東証33業種分類に基づき、2011年9月末現在のポートフォリオの上位10業種を表示しています。
 ※TOPIXの指数値およびTOPIXの商標は、株式会社東京証券取引所の知的財産であり、株価指数の算出、指数値の公表、利用などTOPIXに関するすべての権利およびTOPIXの商標に関するすべての権利は、株式会社東京証券取引所が有します。
 株式会社東京証券取引所は、TOPIXの指数値の算出もしくは公表の方法の変更、TOPIXの指数値の算出もしくは公表の停止またはTOPIXの商標の変更もしくは使用の停止を行う権利を有します。
 ※比率はマザーファンドの組入株式評価額合計に対する比率です。

出所:野村総合研究所およびQUICKのデータを基に、アムンディ・ジャパン株式会社が作成(2011年9月末現在)。

ポートフォリオに関する記載は、2011年9月末現在の情報を基にアムンディ・ジャパン株式会社が作成したものであり、将来のファンドにおいても各種数値が同様の値となることを保証するものではありません。

運用会社と運用チームについて

アムンディグループについて

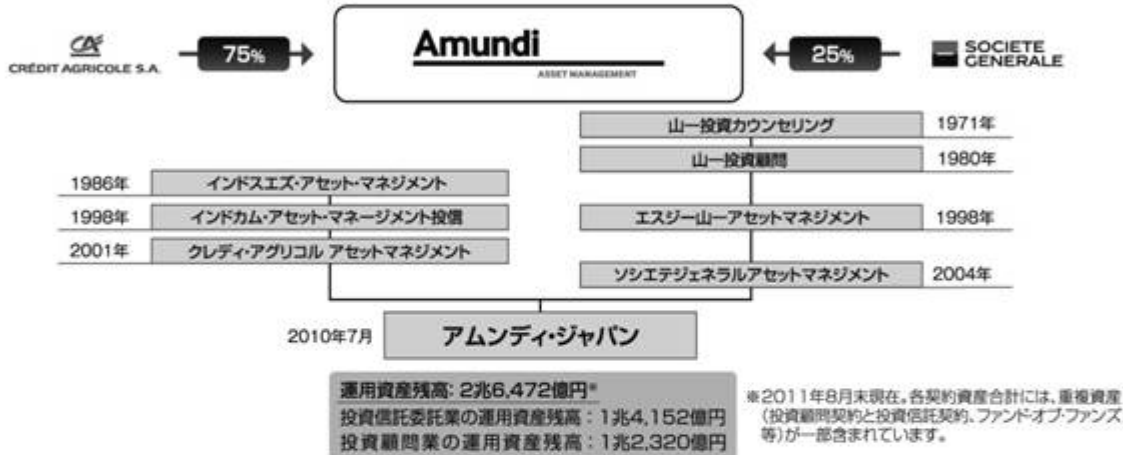
- クレディ・アグリコル S.A.とソシエテ ジェネラルは2009年12月31日付でAmundi(アムンディ)を設立しました。
- アムンディは、運用資産規模で6,895億ユーロ(約74兆円、1ユーロ=107.90円で換算。2010年12月末現在)を超え、欧州第3位[※]、世界ではトップ・テン[※]に入るグローバルプレーヤーの運用会社です。
- 世界有数の金融グループである、クレディ・アグリコル S.A.とソシエテ ジェネラル両グループの支援をバックに、「プロダクトの質の向上」、「お客様との信頼関係構築」、「組織の効率化」などにおいて優位性を発揮し、欧州における確固たるトップレベルの運用会社になることを目指します。

アムンディ(Amundi)...

アセットマネジメントの頭文字であるAとM、「世界」を意味するラテン語Mundiを合わせた名前です。新会社が開かれた企業になるようにとの思いが込められています。

※ インベストメント・ベンチマーク・ヨーロッパによるトップ400社調査。(2010年6月版(数値は2009年12月末))

アムンディ・ジャパン株式会社について



「日興ターゲット・ジャパン・ファンド」の運用チームは...

- 「日興ターゲット・ジャパン・ファンド」は、同様の運用手法に特化した日本株式ターゲット運用部によって運用されます。
- 日本株式ターゲット運用部は、長期の実績を有する社内の投資調査部による産業・銘柄情報も活用しています。
- 売買執行に際しては、当社の独立した部門であるトレーディング部が担当し、最良執行に努めます。
- 運用状況および運用内容は運用会議でチェックされ、さらにレビュー委員会においても、ファンド特性を踏まえたパフォーマンス評価・検討を行っています。



2【投資方針】

(2)【投資対象】

(中略)

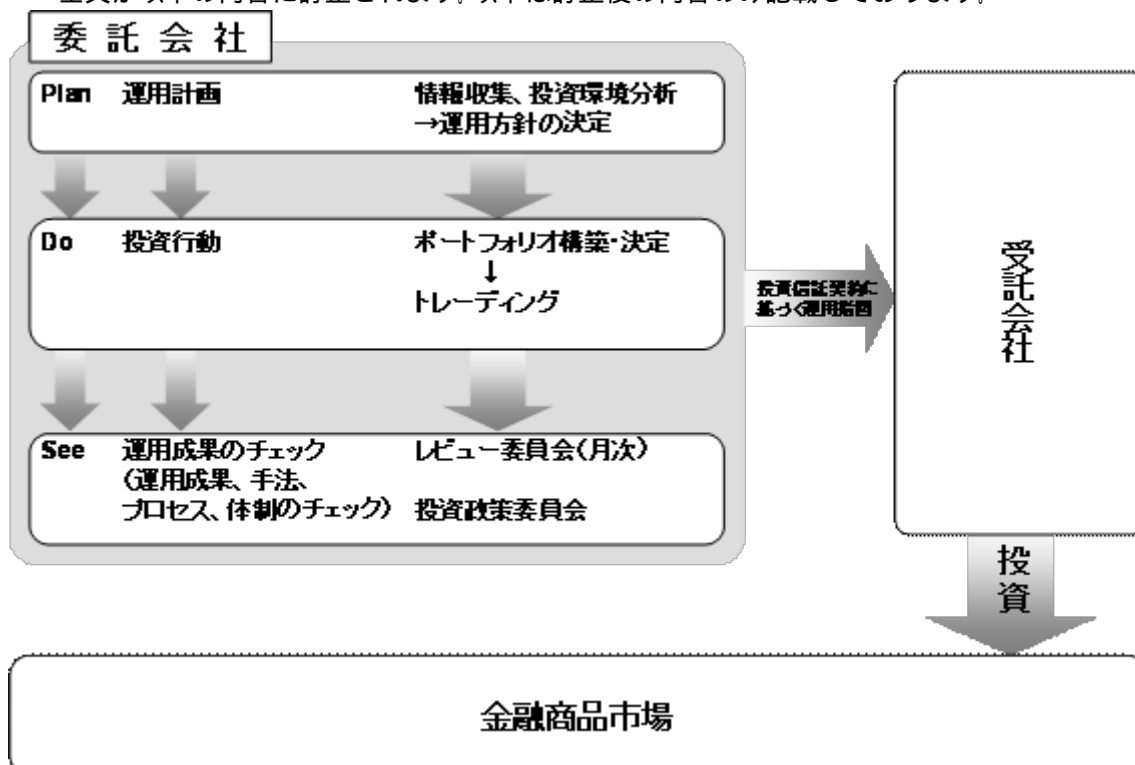
その他

全文が以下の内容に訂正されます。以下は訂正後の内容のみ記載しております。

- (a) 信用取引により株券を売り付けることができます。なお、当該売付けの決済については、株券の引渡または買戻しにより行うことができます。
- (b) わが国の金融商品取引所における有価証券先物取引（金融商品取引法第28条第8項第3号イに掲げるものをいいます。）、有価証券指数等先物取引（金融商品取引法第28条第8項第3号ロに掲げるものをいいます。）および有価証券オプション取引（金融商品取引法第28条第8項第3号ハに掲げるものをいいます。）ならびに外国の取引所におけるこれらの取引と類似の取引を行うことの指図をすることができます。なお、選択権取引は、オプション取引に含めて取扱うものとします（以下同じ。）。
- (c) わが国の取引所における通貨にかかる先物取引およびオプション取引ならびに外国の取引所における通貨にかかる先物取引およびオプション取引を行うことができます。
- (d) わが国の取引所における金利にかかる先物取引およびオプション取引ならびに外国の取引所におけるこれらの取引と類似の取引を行うことができます。
- (e) スワップ取引を行うことができます。なお、担保の提供あるいは受入れが必要と認めるときは、担保の提供あるいは受入れを行うものとします。
- (f) 金利先渡し取引および為替先渡し取引を行うことができます。なお、担保の提供あるいは受入れが必要と認めるときは、担保の提供あるいは受入れを行うものとします。
- (g) 投資信託財産に属する株式および公社債を貸し付けることができます。なお、必要と認めるときは、担保の受入れを行うものとします。
- (h) 投資信託財産の計算においてする投資信託財産に属さない公社債を売り付けることができます。
- (i) 公社債の借入れを行うことができます。なお、当該公社債の借入れを行うに当たり担保の提供が必要と認めるときは担保の提供を行うものとします。
- (j) 一部解約金の支払資金に不足額が生じたときは、資金借入れをすることができます。

(3)【運用体制】

全文が以下の内容に訂正されます。以下は訂正後の内容のみ記載しております。



運用計画・・・・・・・・・・運用本部各運用部、投資調査部、プロダクト別運用戦略会議
(18名程度)

投資行動・・・・・・・・・・運用本部所属ファンド・マネージャー(4名程度)

運用成果のチェック・・レビュー委員会(7名以上)、投資政策委員会(3名以上)

ファンドの運用を行うに当たっての社内規定

- ・コンプライアンス・マニュアル
- ・サービス規程
- ・リスク管理基本規程
- ・デリバティブ取引に関するリスク管理規則
- ・運用にかかる各種マニュアル

関係法人に関する管理体制

受託会社・・・・・・・・年1回以上、ミーティングまたは内部統制報告書に基づくレビューを実施
上記は本書作成日現在の運用体制です。運用体制は変更されることがあります。

(4)【分配方針】

収益分配方針

(b) 分配対象額についての分配方針

訂正前

収益分配金額は、委託会社が基準価額水準、市況動向、運用状況等を勘案して決定します。ただし、分配対象額が少額の場合には分配を行わないことがあります。

訂正後

収益分配金額は、委託会社が基準価額水準、市況動向、運用状況等を勘案して決定します。ただし、分配対象額が少額の場合には分配を行わないことがあります。したがって、将来の分配金の支払いおよびその金額について保証するものではありません。

(中略)

<参考情報>

アムンディ・ターゲット・ジャパン2009 マザーファンドについて

(中略)

4 投資制限

全文が以下の内容に訂正されます。以下は訂正後の内容のみ記載しております。

投資信託約款に基づく投資制限

- (a) 株式への投資割合には制限を設けません。
- (b) 同一銘柄の株式への投資割合は、投資信託財産の純資産総額の10%以下とします。
- (c) 新株引受権証券および新株予約権証券への投資割合は、取得時において投資信託財産の純資産総額の20%以下とします。
- (d) 同一銘柄の新株引受権証券および新株予約権証券への投資割合は、投資信託財産の純資産総額の10%以下とします。
- (e) 同一銘柄の転換社債、ならびに新株予約権付社債のうち会社法第236条第1項第3号の財産が当該新株予約権付社債についての社債であって当該社債と当該新株予約権がそれぞれ単独で存在し得ないことをあらかじめ明確にしているもの（以下会社法施行前の旧商法第341条ノ3第1項第7号および第8号の定めがある新株予約権付社債を含め「転換社債型新株予約権付社債」といいます。）への投資割合は、投資信託財産の純資産総額の10%以下とします。
- (f) 投資信託証券への投資割合は、投資信託財産の純資産総額の5%以下とします。
- (g) 外貨建資産への投資割合は、投資信託財産の純資産総額の30%以下とします。
- (h) 有価証券等の価格変動リスクを回避するため、わが国の金融商品取引所における有価証券先物取引、有価証券指数等先物取引および有価証券オプション取引ならびに外国の取引所におけるこれらの取引と類似の取引を行うことの指図をすることができます。なお、選択権取引は、オプション取引に含めるものとします（以下同じ。）。有価証券等の価格変動リスクを回避するため、わが国の取引所における通貨にかかる先物取引ならびに外国の取引所における通貨にかかる先物取引およびオプション取引を行うことの指図をすることができます。有価証券等の価格変動リスクを回避するため、わが国の取引所における金利にかかる先物取引およびオプション取引ならびに外国の取引所におけるこれらの取引と類似の取引を行うことの指図をすることができます。
- (i) スワップ取引にあたっては、当該取引の契約期限が、原則として信託期間を超えないものとします。ただし、当該取引が当該信託期間内で全部解約が可能なものについてはこの限りではありません。また、当該信託財産にかかるスワップ取引の想定元本の合計額が、投資信託財産の純資産総額を超えないものとします。
- (j) 投資信託財産に属する株式の貸付けは、貸付時点において、貸付株式の時価合計額が、投資信託財産で保有する株式の時価合計額の50%を超えないものとします。また、公社債の貸付けは、貸付時点において、貸付公社債の額面金額の合計額が、投資信託財産で保有する公社債の額面金額の合計額の50%を超えないものとします。

3【投資リスク】

(1) 基準価額の変動要因

訂正前

ファンドは、マザーファンドへの投資を通じて、主として国内株式など値動きのある有価証券に実質的に投資しますので、基準価額は変動します。したがって、投資元本が保証されているものではありません。ファンドの基準価額の下落により、損失を被り投資元本を割り込むことがあります。

ファンドの運用による損益は、すべて投資者に帰属します。

(中略)

訂正後

ファンドは、マザーファンドへの投資を通じて、主として国内株式など値動きのある有価証券に実質的に投資しますので、基準価額は変動します。したがって、投資元本が保証されているものではありません。ファンドの基準価額の下落により、損失を被り投資元本を割り込むことがあ

ります。

ファンドの運用による損益は、すべて投資者に帰属します。なお、投資信託は預貯金とは異なります。

（中略）

4【手数料等及び税金】

(5)【課税上の取扱い】

全文が以下の内容に訂正されます。以下は訂正後の内容のみ記載しております。

課税については、次のような取扱いとなります。なお、税法が変更・改正された場合は、以下の内容が変更になることがあります（下記は、平成23年9月末現在の税法に基づき記載しております）。

個別元本について

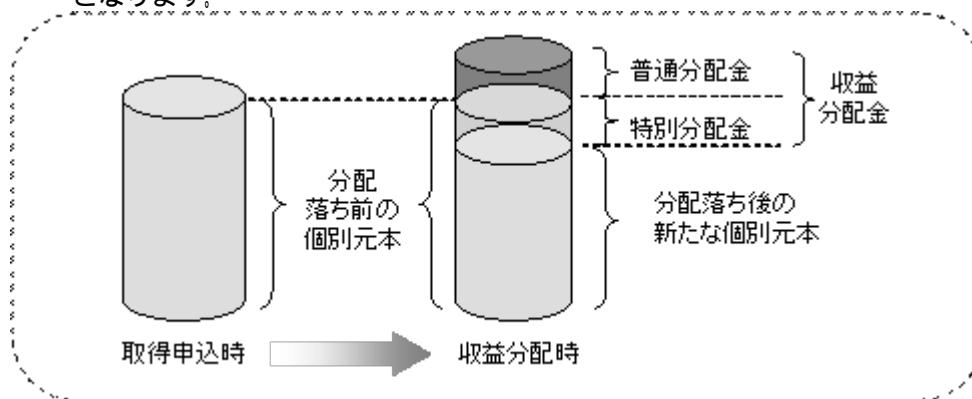
- ()追加型投資信託について、受益者ごとの信託時の受益権の価額等（申込手数料および当該申込手数料にかかる消費税等相当額は含まれません）が当該受益者の元本（個別元本）にあたります。
- ()受益者が同一ファンドの受益権を複数回取得した場合、原則として、個別元本は、当該受益者が追加信託を行うつど当該受益者の受益権口数で加重平均することにより算出されます。
- ()同一ファンドを複数の販売会社で取得する場合には販売会社ごとに、個別元本の算出が行われます。また、同一販売会社であっても複数口座で同一ファンドを取得する場合は当該口座毎に、個別元本の算出が行われる場合があります。
- ()受益者が特別分配金を受取った場合、収益分配金発生時にその個別元本から当該特別分配金を控除した額が、その後の当該受益者の個別元本となります（「特別分配金」については、後記「収益分配金の課税について」を参照）。

収益分配金の課税について

追加型投資信託の収益分配金には、課税扱いとなる「普通分配金」と、非課税扱いとなる「特別分配金」（受益者ごとの元本一部払戻しに相当する部分）の区分があります。

受益者が収益分配金を受取る際、次の通りとなります。

- ()当該収益分配金落ち後の基準価額が当該受益者の個別元本と同額の場合または当該受益者の個別元本を上回っている場合には、当該収益分配金の全額が普通分配金となります。
- ()当該収益分配金落ち後の基準価額が当該受益者の個別元本を下回っている場合には、その下回る部分の額が特別分配金となり、当該収益分配金から当該特別分配金を控除した額が普通分配金となります。なお、受益者が特別分配金を受取った場合、収益分配金発生時にその個別元本から当該特別分配金を控除した額が、その後の当該受益者の個別元本となります。



上図は収益分配金のイメージ図であり、収益分配金の支払いおよびその水準を保証するものではありません。

個人、法人別の課税の取扱いについて

()個人の受益者に対する課税

時期	適用期間	条件	内容
----	------	----	----

途中換金時 償還時	平成25年12月31日まで	課税対象	換金価額または償還価額から取得費(申込手数料等を含みます)を控除した場合に生じる利益(譲渡所得)
		源泉徴収の有無	無 ¹
		申告方法	確定申告による申告分離課税 ²
		税率	確定申告による税率は、10%(所得税7%、地方税3%)となります。
	平成26年1月1日以降	課税対象	換金価額または償還価額から取得費(申込手数料等を含みます)を控除した場合に生じる利益(譲渡所得)
		源泉徴収の有無	無 ¹
申告方法		確定申告による申告分離課税 ²	
収益分配時	平成25年12月31日まで	課税対象	普通分配金(配当所得)
		源泉徴収の有無	有(10%の税率で源泉徴収)
		申告方法	確定申告による申告分離課税 ³ または確定申告による総合課税または申告不要 ⁴
		税率	申告分離課税の場合は、10%(所得税7%、地方税3%)の税率となります。 確定申告による総合課税の場合は所得税の累進税率が適用されます。 申告不要の場合は10%(所得税7%、地方税3%)の源泉徴収税額で納税が完了します。
	平成26年1月1日以降	課税対象	普通分配金(配当所得)
		源泉徴収の有無	有(20%の税率で源泉徴収)
		申告方法	確定申告による申告分離課税 ³ または確定申告による総合課税または申告不要 ⁴
		税率	申告分離課税の場合は、20%(所得税15%、地方税5%)の税率となります。 確定申告による総合課税の場合は所得税の累進税率が適用されます。 申告不要の場合は20%(所得税15%、地方税5%)の源泉徴収税額で納税が完了します。

¹ 特定口座(源泉徴収選択口座)を利用している場合には、平成25年12月31日までは10%の税率で、平成26年1月1日以降は20%の税率で源泉徴収が行われます。

² 特定口座(源泉徴収選択口座)を利用している場合においては、申告不要とすることができます。

³ 申告分離課税を選択した場合、上場株式等の譲渡損失との損益通算が可能となります。

⁴ 特定口座(源泉徴収選択口座)内において、上場株式等の譲渡損失と配当所得の金額との損益通算が可能となります。

()法人の受益者に対する課税

時期	適用期間	条件	内容
途中換金時 償還時	平成25年12月31日まで	課税対象	個別元本超過額
		源泉徴収の有無	有(7%の税率による源泉徴収(所得税))
	平成26年1月1日以降	課税対象	個別元本超過額
		源泉徴収の有無	有(15%の税率による源泉徴収(所得税))

収益分配時	平成25年12月31日まで	課税対象	普通分配金
		源泉徴収の有無	有(7%の税率による源泉徴収(所得税))
	平成26年1月1日以降	課税対象	普通分配金
		源泉徴収の有無	有(15%の税率による源泉徴収(所得税))

お客さまの個別元本(受益者ごとの信託時の受益権の価額等(申込手数料および当該申込手数料にかかる消費税等相当額は含まれません)をいいます)を上回る金額に対して課税されます。

買取請求時の課税について

原則として源泉徴収は行われず、確定申告により納税していただきます。

買取のお取扱いについては販売会社によって異なりますので、お申込みの販売会社にお問合せください。

ファンドの収益分配金は、配当控除、益金不算入制度の適用される場合があります。

税法が変更・改正された場合等は、前記の内容の他、本書における税金の記載内容が変更になることがあります。

ファンドの会計上・税務上の取扱いについては、あらかじめ会計士・税理士(税務専門家等)にご確認ください。

5【運用状況】

全文が以下の内容に更新訂正されます。訂正後の内容のみ記載しております。

以下は平成23年9月末日現在の運用状況です。

また、投資比率は、小数点以下第3位を切捨てて表示しているため、当該比率の合計と合計欄の比率が一致しない場合があります。

(1)【投資状況】

信託財産の構成

資産の種類	国/地域	時価合計(円)	投資比率(%)
親投資信託受益証券	日本	3,458,657,681	100.19
現金・預金・その他の資産（負債控除後）		6,641,068	0.19
合計（純資産総額）		3,452,016,613	100.00

（注）投資比率とは、ファンドの純資産総額に対する当該資産の時価合計比率をいいます。

<参考情報>

「アムンディ・ターゲット・ジャパン2009 マザーファンド」

資産の種類	国/地域	時価合計(円)	投資比率(%)
株式	日本	3,321,993,000	96.05
現金・預金・その他の資産（負債控除後）		136,592,287	3.94
合計（純資産総額）		3,458,585,287	100.00

（注）投資比率とは、ファンドの純資産総額に対する当該資産の時価合計比率をいいます。

(2)【投資資産】

【投資有価証券の主要銘柄】

順位	国/地域	種類	銘柄名	口数	帳簿価額 単価 (円)	帳簿価額 (円)	評価額 単価 (円)	評価額 (円)	投資 比率 (%)
1	日本	親投資信託 受益証券	アムンディ・ターゲット・ジャパン 2009 マザーファンド	3,780,366,905	1.0224	3,865,047,124	0.9149	3,458,657,681	100.19

（注）投資比率とは、ファンドの純資産総額に対する当該銘柄の評価額比率をいいます。

種類別投資比率

国内/外国	種類	投資比率(%)
国内	親投資信託受益証券	100.19
合計		100.19

（注）投資比率とは、ファンドの純資産総額に対する当該種類の評価額比率をいいます。

【投資不動産物件】

該当事項はありません。

【その他投資資産の主要なもの】

該当事項はありません。

< 参考情報 >

「アムンディ・ターゲット・ジャパン 2009 マザーファンド」

投資有価証券の主要銘柄（評価額上位30銘柄）

順位	国/ 地域	種類	銘柄名	業種	株式数	帳簿価額 単価 (円)	帳簿価額 (円)	評価額 単価 (円)	評価額 (円)	投資 比率 (%)
1	日本	株式	グローリー	機械	70,900	1,964.60	139,290,140	1,825.00	129,392,500	3.74
2	日本	株式	コムシスホールディングス	建設業	163,300	837.98	136,842,134	771.00	125,904,300	3.64
3	日本	株式	キャノンマーケティングジャパン	卸売業	118,600	1,104.84	131,034,024	948.00	112,432,800	3.25
4	日本	株式	マブチモーター	電気機器	30,300	4,146.24	125,631,072	3,610.00	109,383,000	3.16
5	日本	株式	アマダ	機械	206,000	713.23	146,927,088	513.00	105,678,000	3.05
6	日本	株式	ローム	電気機器	23,900	5,534.85	132,282,915	4,060.00	97,034,000	2.80
7	日本	株式	フジ・メディア・ホールディングス	情報・通信業	814	131,355.92	106,923,718	111,800.00	91,005,200	2.63
8	日本	株式	東海ゴム工業	ゴム製品	81,400	1,105.84	90,015,376	1,081.00	87,993,400	2.54
9	日本	株式	静岡銀行	銀行業	105,000	782.32	82,143,600	815.00	85,575,000	2.47
10	日本	株式	ADEKA	化学	102,100	901.06	91,998,226	835.00	85,253,500	2.46
11	日本	株式	ハウス食品	食料品	56,900	1,381.00	78,578,900	1,494.00	85,008,600	2.45
12	日本	株式	キッセイ薬品工業	医薬品	49,900	1,671.00	83,382,900	1,695.00	84,580,500	2.44
13	日本	株式	きんでん	建設業	126,000	758.00	95,508,000	671.00	84,546,000	2.44
14	日本	株式	MS&ADインシュアランスグループ ホール	保険業	49,600	1,884.00	93,446,418	1,696.00	84,121,600	2.43
15	日本	株式	丸一鋼管	鉄鋼	45,500	1,854.57	84,383,219	1,837.00	83,583,500	2.41
16	日本	株式	ドトール・日レスホールディングス	小売業	81,600	1,143.00	93,268,800	980.00	79,968,000	2.31
17	日本	株式	トヨタ車体	輸送用機器	65,700	1,283.04	84,295,747	1,216.00	79,891,200	2.30
18	日本	株式	東芝テック	電気機器	271,000	370.96	100,530,187	292.00	79,132,000	2.28
19	日本	株式	アルパイン	電気機器	76,300	1,148.49	87,630,030	1,005.00	76,681,500	2.21
20	日本	株式	東京応化工業	化学	47,800	1,863.30	89,065,924	1,578.00	75,428,400	2.18
21	日本	株式	東海理化電機製作所	輸送用機器	53,400	1,547.83	82,654,602	1,406.00	75,080,400	2.17
22	日本	株式	三菱倉庫	倉庫・運輸関連業	87,000	1,086.05	94,486,350	843.00	73,341,000	2.12
23	日本	株式	鹿児島銀行	銀行業	120,000	586.00	70,320,000	565.00	67,800,000	1.96
24	日本	株式	トッパン・フォームズ	その他製品	108,900	807.00	87,882,300	621.00	67,626,900	1.95
25	日本	株式	島精機製作所	機械	46,200	1,933.62	89,333,705	1,436.00	66,343,200	1.91
26	日本	株式	大正製薬	医薬品	35,000	1,855.00	64,925,000	1,882.00	65,870,000	1.90
27	日本	株式	三機工業	建設業	151,000	533.00	80,483,000	433.00	65,383,000	1.89
28	日本	株式	日本新薬	医薬品	60,000	981.33	58,880,254	999.00	59,940,000	1.73
29	日本	株式	関電工	建設業	163,000	503.12	82,008,560	364.00	59,332,000	1.71
30	日本	株式	アマノ	機械	84,000	795.47	66,819,849	699.00	58,716,000	1.69

（注）投資比率とは、ファンドの純資産総額に対する当該銘柄の評価額比率をいいます。

種類別及び業種別投資比率

国内/外国	種類	業種	投資比率(%)
国内	株式	水産・農林業	1.10
		鉱業	1.29
		建設業	13.17
		食料品	2.45
		化学	4.64
		医薬品	6.08

	ゴム製品	2.54
	ガラス・土石製品	1.05
	鉄鋼	4.77
	金属製品	1.06
	機械	13.91
	電気機器	14.85
	輸送用機器	4.48
	その他製品	1.95
	倉庫・運輸関連業	2.12
	情報・通信業	4.86
	卸売業	6.49
	小売業	2.31
	銀行業	4.43
	保険業	2.43
	合計	96.05

(注) 投資比率とは、ファンドの純資産総額に対する当該業種の評価額比率をいいます。

投資不動産物件

該当事項はありません。

その他投資資産の主要なもの

該当事項はありません。

(3) 【運用実績】

【純資産の推移】

平成23年9月末日及び同日前1年以内における各月末ならびに下記の計算期間末の純資産の推移は次の通りです。

期間	純資産総額 (分配落)(円)	純資産総額 (分配付)(円)	1口当たり 純資産額 (分配落) (円)	1口当たり 純資産額 (分配付) (円)
第1期計算期間末(平成22年 2月22日)	17,556,252,084	17,556,252,084	0.9672	0.9672
第2期計算期間末(平成23年 2月21日)	4,996,817,013	4,996,817,013	0.9917	0.9917
第3期中間計算期間末(平成23年 8月21日)	3,401,885,706	3,401,885,706	0.8176	0.8176
平成22年 9月末日	5,559,709,958	-	0.8983	-
10月末日	5,013,967,904	-	0.8556	-
11月末日	4,919,549,869	-	0.8989	-
12月末日	4,971,576,882	-	0.9606	-
平成23年 1月末日	4,878,678,084	-	0.9620	-
2月末日	4,891,938,401	-	0.9806	-
3月末日	4,628,170,137	-	0.9465	-
4月末日	4,333,432,361	-	0.9167	-
5月末日	4,022,926,779	-	0.8941	-
6月末日	3,950,752,020	-	0.9108	-
7月末日	3,773,729,070	-	0.8982	-

8月末日	3,493,282,428	-	0.8461	-
9月末日	3,452,016,613	-	0.8752	-

【分配の推移】

期間		1口当たり分配金（円）
第1期計算期間	自 平成21年 5月29日 至 平成22年 2月22日	0.0000
第2期計算期間	自 平成22年 2月23日 至 平成23年 2月21日	0.0000

【収益率の推移】

期間		収益率(%)
第1期計算期間	自 平成21年 5月29日 至 平成22年 2月22日	3.3
第2期計算期間	自 平成22年 2月23日 至 平成23年 2月21日	2.5
第3期中間計算期間	自 平成23年 2月22日 至 平成23年 8月21日	17.6

（注）収益率は以下の計算式により算出しております。

（当該計算期間末分配付基準価額 - 当該計算期間の直前の計算期間末分配落基準価額）÷（当該計算期間の直前の計算期間末分配落基準価額）×100

ただし、第1期計算期間については「当該計算期間の直前の計算期間末分配落基準価額」に代えて設定時の基準価額（10,000円）を用いております。

なお、小数点以下第2位を四捨五入し、小数点以下第1位まで表示しております。

(4) 【設定及び解約の実績】

期間		設定口数	解約口数	発行済口数
第1期計算期間	自 平成21年 5月29日 至 平成22年 2月22日	28,382,590,327	10,230,643,699	18,151,946,628
第2期計算期間	自 平成22年 2月23日 至 平成23年 2月21日	172,684,426	13,286,128,733	5,038,502,321
第3期中間計算期間	自 平成23年 2月22日 至 平成23年 8月21日	93,542,199	971,170,052	4,160,874,468

（注1）全て本邦内におけるものです。

（注2）第1期計算期間の設定口数には、当初募集期間の設定口数を含みます。

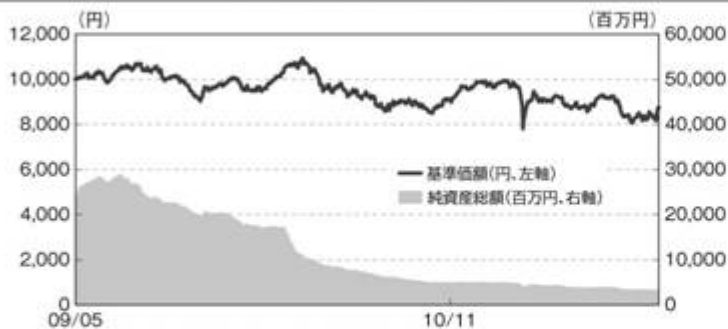
< 参考情報 >

**運用実績**

2011年9月30日現在

基準価額・純資産の推移、分配の推移

基準価額と純資産総額の推移



基準価額と純資産総額

基準価額	8,752円
純資産総額	3,452百万円

分配の推移

決算日	分配金(円)
1期(2010年2月22日)	0
2期(2011年2月21日)	0
設定来累計	0

※分配金は1万口当たり・税引前です。

騰落率

	1ヵ月	3ヵ月	6ヵ月	1年	3年	設定来
ファンド	3.44	-3.91	-7.53	-2.57	-	-12.48

※騰落率は、税引前分配金を分配時に再投資したものと計算しています。
したがって、実際の投資家利回りとは異なります。

主要な資産の状況

資産配分

資産	純資産比(%)
国内株式	96.24
現金・他	3.76

※比率は純資産総額に対する
実質組入割合です。

組入上位10銘柄

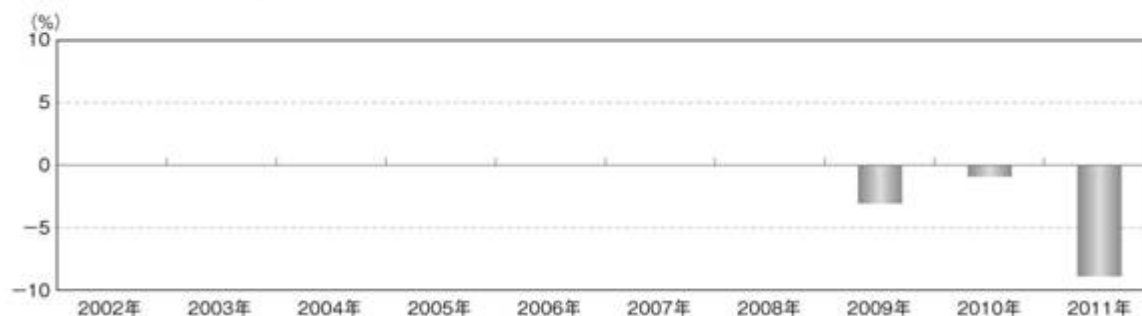
	銘柄名	業種	比率(%)
1	グローリー	機械	3.74
2	コムシスホールディングス	建設業	3.64
3	キャノンマーケティングジャパン	卸売業	3.25
4	マブチモーター	電気機器	3.16
5	アマダ	機械	3.06
6	ローム	電気機器	2.81
7	フジメディア・ホールディングス	情報・通信業	2.63
8	東海ゴム工業	ゴム製品	2.54
9	静岡銀行	銀行業	2.47
10	ADEKA	化学	2.46

※比率はマザーファンドの純資産総額に対する割合です。

組入上位10業種

	業種	比率(%)
1	電気機器	14.86
2	機械	13.92
3	建設業	13.18
4	卸売業	6.50
5	医薬品	6.08
6	情報・通信業	4.86
7	鉄鋼	4.77
8	化学	4.65
9	輸送用機器	4.48
10	銀行業	4.43

※比率はマザーファンドの純資産総額に
対する割合です。

年間収益率の推移

※年間収益率は、税引前分配金を分配時に再投資したものと計算しています。

※ファンドにはベンチマークはありません。

※2009年は設定日(5月29日)から年末までの騰落率、2011年は年初から9月30日までの騰落率を表示しています。

※上記の運用実績は、過去の実績であり、将来の運用成果を保証するものではありません。
※運用実績等については、表紙に記載の委託会社ホームページにおいて閲覧することができます。

第3【ファンドの経理状況】

「第3 ファンドの経理状況 1 . 財務諸表」に、以下の全文が追加されます。以下、追加される内容のみ記載しています。

- 1 . 当ファンドの中間財務諸表は、「中間財務諸表等の用語、様式及び作成方法に関する規則」（昭和52年大蔵省令第38号）並びに同規則第38条の3及び第57条の2の規定により、「投資信託財産の計算に関する規則」（平成12年総理府令第133号）に基づき作成しております。
ただし、第2期中間計算期間（平成22年2月23日から平成22年8月22日まで）については、「財務諸表等の用語、様式及び作成方法に関する規則等の一部を改正する内閣府令」（平成20年内閣府令第50号）の附則第4条第1項第1号を適用しております。
なお、中間財務諸表に記載している金額は、円単位で表示しております。
- 2 . 当ファンドは、金融商品取引法第193条の2第1項の規定に基づき、第2期中間計算期間(平成22年2月23日から平成22年8月22日まで)の中間財務諸表については、新日本有限責任監査法人により中間監査を受けており、第3期中間計算期間(平成23年2月22日から平成23年8月21日まで)の中間財務諸表については、あらた監査法人により中間監査を受けております。

中間財務諸表

日興ターゲット・ジャパン・ファンド

(1) 【中間貸借対照表】

(単位：円)

	第2期中間計算期間末 (平成22年 8月22日現在)	第3期中間計算期間末 (平成23年 8月21日)
資産の部		
流動資産		
コール・ローン	109	880
親投資信託受益証券	6,465,639,315	3,438,456,012
未収入金	94,524,283	12,239,769
流動資産合計	6,560,163,707	3,450,696,661
資産合計	6,560,163,707	3,450,696,661
負債の部		
流動負債		
未払解約金	169,894,907	12,239,769
未払受託者報酬	2,835,360	1,076,635
未払委託者報酬	90,731,513	34,452,358
その他未払費用	1,620,528	1,042,193
流動負債合計	265,082,308	48,810,955
負債合計	265,082,308	48,810,955
純資産の部		
元本等		
元本	7,191,343,507	4,160,874,468
剰余金		
中間剰余金又は中間欠損金()	896,262,108	758,988,762
(分配準備積立金)	-	54,332,231
元本等合計	6,295,081,399	3,401,885,706
純資産合計	6,295,081,399	3,401,885,706
負債純資産合計	6,560,163,707	3,450,696,661

(2) 【中間損益及び剰余金計算書】

(単位：円)

	第2期中間計算期間 自 平成22年 2月23日 至 平成22年 8月22日	第3期中間計算期間 自 平成23年 2月22日 至 平成23年 8月21日
営業収益		
受取利息	100	242
有価証券売買等損益	78,097,243	772,285,673
営業収益合計	78,097,343	772,285,431
営業費用		
受託者報酬	2,835,360	1,076,635
委託者報酬	90,731,513	34,452,358

その他費用	1,620,528	1,042,193
営業費用合計	95,187,401	36,571,186
営業利益又は営業損失()	17,090,058	808,856,617
経常利益又は経常損失()	17,090,058	808,856,617
中間純利益又は中間純損失()	17,090,058	808,856,617
一部解約に伴う中間純利益金額の分配額又は一部解約に伴う中間純損失金額の分配額()	643,455,718	88,792,914
期首剰余金又は期首欠損金()	595,694,544	41,685,308
剰余金増加額又は欠損金減少額	359,978,212	10,282,087
中間一部解約に伴う剰余金増加額又は欠損金減少額	359,883,929	10,282,087
中間追加信託に伴う剰余金増加額又は欠損金減少額	94,283	-
剰余金減少額又は欠損金増加額	-	7,521,838
中間追加信託に伴う剰余金減少額又は欠損金増加額	-	7,521,838
中間剰余金又は中間欠損金()	896,262,108	758,988,762

(3)【中間注記表】

(重要な会計方針に係る事項に関する注記)

期別	第2期中間計算期間
項目	自 平成22年2月23日 至 平成22年8月22日
1. 運用資産の評価基準及び評価方法	親投資信託受益証券 基準価額で評価しております。
2. 費用・収益の計上基準	有価証券売買等損益の計上基準 約定日基準で計上しております。
3. その他	当ファンドの計算期間は前期末及び当期末が休日のため、平成22年2月23日から平成23年2月21日までとなっております。 なお、当該中間計算期間は前期末が休日のため、平成22年2月23日から平成22年8月22日までとなっております。

項目	第3期中間計算期間
	自 平成23年2月22日 至 平成23年8月21日
有価証券の評価基準及び評価方法	親投資信託受益証券 移動平均法に基づき、時価で評価しております。時価評価にあたっては、基準価額で評価しております。

(中間貸借対照表に関する注記)

第2期中間計算期間末 (平成22年8月22日現在)	
1. 中間計算期間の末日における受益権の総数	7,191,343,507口
2. 投資信託財産計算規則第55条の6第1項第10号に規定する額 元本の欠損	896,262,108円
3. 中間計算期間の末日における1単位当たりの純資産の額 1口当たり純資産額 (10,000口当たり純資産額)	0.8754円 8,754円)

項目	第3期中間計算期間末 (平成23年8月21日)
1. 期首元本額	5,038,502,321円
期中追加設定元本額	93,542,199円
期中一部解約元本額	971,170,052円
2. 中間計算期間末日における受益権の総数	4,160,874,468口

3.元本の欠損	中間貸借対照表上の純資産額が元本総額を下回っており、その差額は758,988,762円であります。
---------	---

（中間損益及び剰余金計算書に関する注記）

第2期中間計算期間 自 平成22年2月23日 至 平成22年8月22日
該当事項はありません。

第3期中間計算期間 自 平成23年2月22日 至 平成23年8月21日
該当事項はありません。

（金融商品に関する注記）

金融商品の時価等に関する事項

項目	第3期中間計算期間末 (平成23年8月21日)
1. 中間貸借対照表計上額、時価及びこれらの差額	中間貸借対照表計上額は、中間期末の時価で計上しているためその差額はありません。
2. 金融商品の時価の算定方法並びに有価証券及びデリバティブ取引に関する事項	<p>(1) 有価証券及びデリバティブ取引以外の金融商品 短期間で決済されることから、時価は帳簿価額と近似しているため、当該金融商品の帳簿価額を時価としております。</p> <p>(2) 有価証券 時価の算定方法は、「(重要な会計方針に係る事項に関する注記)」に記載しております。また、有価証券に関する注記事項については、該当事項はありません。</p> <p>(3) デリバティブ取引 該当事項はありません。</p>
3. 金融商品の時価等に関する事項についての補足説明	金融商品の時価には、市場価格に基づく価額のほか、市場価格がない場合には合理的に算定された価格が含まれております。当該価額の算定においては一定の前提条件等を採用しているため、異なる前提条件等によった場合、当該価額が異なることもあります。

（有価証券に関する注記）

第3期中間計算期間末（平成23年8月21日）

該当事項はありません。

（デリバティブ取引等に関する注記）

第3期中間計算期間末（平成23年8月21日）

該当事項はありません。

（重要な後発事象に関する注記）

第2期中間計算期間（自 平成22年2月23日 至 平成22年8月22日）

該当事項はありません。

（1口当たり情報に関する注記）

	第3期中間計算期間末 （平成23年8月21日）
1口当たり純資産額 （1万口当たり純資産額）	0.8176円 （8,176円）

（その他の注記）

1. 元本の移動

	第2期中間計算期間 自 平成22年2月23日 至 平成22年8月22日
期首元本額	18,151,946,628円
期中追加設定元本額	15,640,086円
期中一部解約元本額	10,976,243,207円

2. 売買目的有価証券の中間貸借対照表計上額等

第2期中間計算期間（自 平成22年2月23日 至 平成22年8月22日）

該当事項はありません。

3. デリバティブ取引関係

第2期中間計算期間（自 平成22年2月23日 至 平成22年8月22日）

該当事項はありません。

（参考情報）

当ファンドは、「アムンディ・ターゲット・ジャパン2009 マザーファンド」の受益証券を主要投資対象としており、中間貸借対照表の資産の部に計上された親投資信託受益証券は、同親投資信託の受益証券です。

なお、同親投資信託の状況は以下の通りです。

「アムンディ・ターゲット・ジャパン2009 マザーファンド」の状況

なお、以下に記載した情報は監査の対象外であります。

（１）貸借対照表

（単位：円）

	（平成22年8月22日現在）	（平成23年8月21日）
資産の部		
流動資産		
金銭信託	374,796	397,450
コール・ローン	317,120,397	103,106,002
株式	6,235,241,100	3,346,474,700
未収入金		19,368,991
未収配当金	7,503,400	4,864,200
未収利息	434	141
流動資産合計	6,560,240,127	3,474,211,484
資産合計	6,560,240,127	3,474,211,484
負債の部		
流動負債		
未払金		23,404,797
未払解約金	94,524,283	12,239,769
流動負債合計	94,524,283	35,644,566
負債合計	94,524,283	35,644,566
純資産の部		
元本等		
元本	7,206,463,793	4,030,542,741
剰余金		
剰余金又は欠損金（ ）	740,747,949	591,975,823
元本等合計	6,465,715,844	3,438,566,918
純資産合計	6,465,715,844	3,438,566,918
負債純資産合計	6,560,240,127	3,474,211,484

(2) 注記表

(重要な会計方針に係る事項に関する注記)

期 別	自 平成22年2月23日 至 平成22年8月22日
項 目	
1. 運用資産の評価基準及び評価方法	株式 原則として時価で評価しております。 時価評価にあたっては、市場価額のある有価証券についてはその最終相場（計算日に最終相場のない場合には、直近の日の最終相場）で評価しております。
2. 費用・収益の計上基準	(1)受取配当金の計上基準 受取配当金は、原則として株式の配当落ち日において、確定配当金額又は予想配当金額を計上しております。 (2)有価証券売買等損益の計上基準 約定日基準で計上しております。

項 目	自 平成23年2月22日 至 平成23年8月21日
1. 有価証券の評価基準及び評価方法	株式 移動平均法に基づき、原則として時価で評価しております。時価評価にあたっては、金融商品取引所等における最終相場（最終相場のないものについては、それに準ずる価額）、または金融商品取引業者から提示される気配相場に基づいて評価しております。
2. 収益及び費用の計上基準	受取配当金 原則として、権利落ち日において、その金額が確定している場合には当該金額、いまだ確定していない場合には入金時に計上しております。

(その他の注記)

(平成22年8月22日現在)	
1. 期首	平成22年2月23日
期首元本額	17,894,457,326円
期首より平成22年8月22日までの期中追加設定元本額	- 円
期首より平成22年8月22日までの期中一部解約元本額	10,687,993,533円
期末元本額	7,206,463,793円
期末元本額の内訳	
日興ターゲット・ジャパン・ファンド	7,206,463,793円
2. 元本の欠損の額	740,747,949円
3. 計算期間の末日における1単位当たりの純資産の額	
1口当たり純資産額	0.8972円
(10,000口当たり純資産額	8,972円)

当該親投資信託受益証券を投資対象とする証券投資信託ごとの元本額

（貸借対照表に関する注記）

項目	（平成23年8月21日）
1.本報告書開示対象ファンドの期首における当該親投資信託の元本額	4,921,392,074円
同期中における追加設定元本額	38,868,371円
同期中における一部解約元本額	929,717,704円
同中間期末における元本の内訳	
日興ターゲット・ジャパン・ファンド	4,030,542,741円
合計	4,030,542,741円
2.本報告書開示対象ファンドの中間計算期間末日における受益権の総数	4,030,542,741口
3.元本の欠損	貸借対照表上の純資産額が元本総額を下回っており、その差額は591,975,823円であります。

（金融商品に関する注記）

金融商品の時価等に関する事項

項目	（平成23年8月21日）
1.貸借対照表計上額、時価及びこれらの差額	貸借対照表計上額は、期末の時価で計上しているためその差額はありません。
2.金融商品の時価の算定方法並びに有価証券及びデリバティブ取引に関する事項	<p>（１）有価証券及びデリバティブ取引以外の金融商品 短期間で決済されることから、時価は帳簿価額と近似しているため、当該金融商品の帳簿価額を時価としております。</p> <p>（２）有価証券 時価の算定方法は、「（重要な会計方針に係る事項に関する注記）」に記載しております。また、有価証券に関する注記事項については、該当事項はありません。</p> <p>（３）デリバティブ取引 該当事項はありません。</p>
3.金融商品の時価等に関する事項についての補足説明	金融商品の時価には、市場価格に基づく価額のほか、市場価格がない場合には合理的に算定された価格が含まれております。当該価額の算定においては一定の前提条件等を採用しているため、異なる前提条件等によった場合、当該価額が異なることもあります。

（有価証券に関する注記）

（平成23年8月21日）

該当事項はありません。

（デリバティブ取引等に関する注記）

（平成23年8月21日）

該当事項はありません。

（1口当たり情報に関する注記）

	（平成23年8月21日）
1口当たり純資産額	0.8531円
（1万口当たり純資産額）	（8,531円）

2【ファンドの現況】

全文が以下の通り更新訂正されます。訂正後の内容のみ記載しております。

【純資産額計算書】

平成23年9月末日現在

資産総額	3,493,691,267 円
負債総額	41,674,654 円
純資産総額（ - ）	3,452,016,613 円
発行済口数	3,944,447,270 口
1口当たり純資産額（ / ）	0.8752 円
（1万口当たり純資産額）	（8,752 円）

参考情報

「アムンディ・ターゲット・ジャパン2009 マザーファンド」

平成23年9月末日現在

資産総額	3,497,317,092 円
負債総額	38,731,805 円
純資産総額（ - ）	3,458,585,287 円
発行済口数	3,780,366,905 口
1口当たり純資産額（ / ）	0.9149 円
（1万口当たり純資産額）	（9,149 円）

第三部【委託会社等の情報】

第1【委託会社等の概況】

2【事業の内容及び営業の概況】

営業の概況

全文が以下の通り更新訂正されます。訂正後の内容のみ記載しております。

平成23年8月末日現在、委託会社の運用する投資信託の本数、純資産額の合計額は以下のとおりです。

種 類	本 数	純 資 産 (百 万 円)
単位型株式投資信託	120	310,802
単位型公社債投資信託	3	3,686
追加型株式投資信託	136	1,080,992
追加型公社債投資信託	1	19,684
合 計	260	1,415,164

3【委託会社等の経理状況】

全文が以下の通り更新訂正されます。訂正後の内容のみ記載しております。

(1) 委託会社であるアムンディ・ジャパン株式会社(以下「当社」という)の財務諸表は、第29期事業年度(自平成21年4月1日 至平成22年3月31日)については、改正前の「財務諸表等の用語、様式及び作成方法に関する規則」(昭和38年大蔵省令第59号、以下「財務諸表等規則」という。)並びに同規則第2条の規定により、「金融商品取引業等に関する内閣府令」(平成19年内閣府令第52号)に基づいて、第30期事業年度(自平成22年4月1日 至平成23年3月31日)については、改正後の財務諸表等規則並びに同規則第2条の規定により、「金融商品取引業等に関する内閣府令」(平成19年内閣府令第52号)に基づいて作成しております。

(2) 財務諸表及び財務諸表の金額については、千円未満の端数を四捨五入して記載しております。

(3) 当社は、金融商品取引法第193条の2第1項の規定に基づき、第29期事業年度(自平成21年4月1日 至平成22年3月31日)の財務諸表については有限責任監査法人トーマツによる監査を受けており、第30期事業年度(自平成22年4月1日 至平成23年3月31日)の財務諸表については、あらた監査法人による監査を受けております。

ソシエテジェネラルアセットマネジメント株式会社は、平成22年7月1日をもって、クレディ・アグリコル アセットマネジメント株式会社と合併し、商号をアムンディ・ジャパン株式会社に変更しました。

(1)【貸借対照表】

(単位：千円)

	第29期 (平成22年3月31日)		第30期 (平成23年3月31日)	
資産の部				
流動資産				
現金・預金		3,573,505		5,186,673
有価証券		1,304,815		1,001,358
関係会社短期貸付金	*1	850,000		-
前払費用		46,715		403,282
未収還付法人税等		-		93,284
未収入金		-		6,479
未収委託者報酬		806,446	*1	1,437,380
未収運用受託報酬	*1	739,788	*1	866,717
未収投資助言報酬	*1	50,560		35,736
未収収益		-		13,872
繰延税金資産		-		178,538
立替金		37,211	*1	43,594
差入保証金		219,207		-
その他	*1	8,268		271
流動資産合計		7,636,513		9,267,185
固定資産				
有形固定資産				
建物(純額)	*2	2,185	*2	154,935
器具備品(純額)	*2	52,785	*2	160,814
有形固定資産合計		54,969		315,748
無形固定資産				
ソフトウェア		11,690		15,269
電話加入権		2,219		2,804
無形固定資産合計		13,909		18,074
投資その他の資産				
投資有価証券		312,532		316,162
関係会社株式		162,693		86,168
長期未収入金		8,000		7,000
長期差入保証金		4,930		223,620
長期前払費用		-		238
ゴルフ会員権		60		60
貸倒引当金		8,000		7,000
投資その他の資産合計		480,216		626,248
固定資産合計		549,094		960,069
資産合計		8,185,607		10,227,255

(単位：千円)

	第29期 (平成22年3月31日)		第30期 (平成23年3月31日)	
負債の部				
流動負債				
リース債務		6,242		4,012
預り金	*1	128,289		338,444
未払金		819,836		995,236
未払償還金		14,564		12,745
未払手数料	*1	445,389		667,369
その他未払金	*1	359,883	*1	315,122
未払費用	*1	190,445	*1	306,345
未払法人税等		224,022		-
未払消費税等		42,047		10,404
前受収益		167		1,223,720
賞与引当金		65,000		130,583
役員賞与引当金		18,000		19,919
統合関連費用引当金		368,000		143,429
その他		7,568		-
流動負債合計		1,869,617		3,172,092
固定負債				
リース債務		3,532		2,000
繰延税金負債		-		15,402
退職給付引当金		-		55,426
資産除去債務		-		58,469
固定負債合計		3,532		131,296
負債合計		1,873,149		3,303,389
純資産の部				
株主資本				
資本金		1,200,000		1,200,000
資本剰余金				
資本準備金		1,076,268		1,076,268
その他資本剰余金		-		1,342,567
資本剰余金合計		1,076,268		2,418,835
利益剰余金				
利益準備金		110,093		110,093
その他利益剰余金		3,927,410		3,195,308
別途積立金		1,600,000		1,600,000
繰越利益剰余金		2,327,410		1,595,308
利益剰余金合計		4,037,503		3,305,400
株主資本合計		6,313,771		6,924,235
評価・換算差額等				
その他有価証券評価差額金		1,313		369
評価・換算差額等合計		1,313		369
純資産合計		6,312,459		6,923,866

負債・純資産合計

8,185,607

10,227,255

(2)【損益計算書】

(単位：千円)

	第29期 (自 平成21年 4月 1日 至 平成22年 3月31日)	第30期 (自 平成22年 4月 1日 至 平成23年 3月31日)
営業収益		
委託者報酬	2,824,507	7,415,163
運用受託報酬	2,081,219	2,351,244
投資助言報酬	116,617	48,240
その他営業収益	-	149,127
営業収益合計	5,022,343	9,963,775
営業費用		
支払手数料	1,435,977	3,507,361
広告宣伝費	12,553	178,753
公告費	3,942	-
調査費	515,792	1,634,240
調査費	399,056	656,837
委託調査費	116,736	977,403
委託計算費	-	20,231
営業雑経費	91,869	173,809
通信費	8,381	48,587
印刷費	75,346	113,422
協会費	8,142	11,799
営業費用合計	2,060,134	5,514,394
一般管理費		
給料	1,817,215	2,765,239
役員報酬	109,283	184,220
給料・手当	1,542,436	2,237,168
賞与	159,280	342,503
役員賞与	6,216	1,349
交際費	4,724	28,464
旅費交通費	27,346	84,716
租税公課	39,820	34,849
不動産賃借料	241,861	217,062
賞与引当金繰入	65,000	130,583
役員賞与引当金繰入	14,764	19,919
退職給付費用	71,285	236,564
固定資産減価償却費	35,169	50,076
福利厚生費	233,485	417,155
諸経費	113,206	263,708
一般管理費合計	2,663,874	4,248,335
営業利益	298,335	201,046
営業外収益		

受取配当金	*1	1,001,109		-
有価証券利息		14,705		9,261
受取利息	*1	18,095	*1	4,455
有価証券売却益		374		-
投資信託監査報酬差益		292		-
法人税等還付加算金		6,464		-
雑収入		6,277		12,052
営業外収益合計		1,047,316		25,769
営業外費用				
支払利息		43		-
為替差損		7,892		26,339
有価証券売却損		5,730		14,398
雑損失		698		4,091
営業外費用合計		14,362		44,829
経常利益		1,331,288		181,986
特別利益				
集団訴訟和解金	*2	6,809		-
投資有価証券売却益		2,794		-
清算配当金		-	*1*2	636,420
特別利益合計		9,603		636,420
特別損失				
関係会社株式評価損	*3	5,424		-
減損損失	*4	155,202	*3	6,653
統合関連費用引当金繰入		368,000		-
固定資産除却損		-	*4	3,326
特別損失合計		528,626		9,979
税引前当期純利益		812,266		808,428
法人税、住民税及び事業税	*1	574,992		3,153
過年度法人税等		4,417		3,254
法人税等調整額		48,478		34,822
法人税等合計		627,887		34,721
当期純利益		184,379		773,707

(3) 【株主資本等変動計算書】

(単位：千円)

	第29期		第30期	
	(自 平成21年 4月 1日 至 平成22年 3月31日)		(自 平成22年 4月 1日 至 平成23年 3月31日)	
株主資本				
資本金				
前期末残高		1,200,000		1,200,000
当期変動額				
当期変動額合計		-		-
当期末残高		1,200,000		1,200,000

資本剰余金		
資本準備金		
前期末残高	1,076,268	1,076,268
当期変動額		
当期変動額合計	-	-
当期末残高	1,076,268	1,076,268
その他資本剰余金		
前期末残高	-	-
当期変動額		
合併による増加	-	1,342,567
当期変動額合計	-	1,342,567
当期末残高	-	1,342,567
資本剰余金合計		
前期末残高	1,076,268	1,076,268
当期変動額		
合併による増加	-	1,342,567
当期変動額合計	-	1,342,567
当期末残高	1,076,268	2,418,835
利益剰余金		
利益準備金		
前期末残高	110,093	110,093
当期変動額		
当期変動額合計	-	-
当期末残高	110,093	110,093
その他利益剰余金		
別途積立金		
前期末残高	1,600,000	1,600,000
当期変動額		
当期変動額合計	-	-
当期末残高	1,600,000	1,600,000
繰越利益剰余金		
前期末残高	2,143,031	2,327,410
当期変動額		
合併による増加	-	1,025,810
剰余金の配当	-	480,000
当期純利益	184,379	773,707
当期変動額合計	184,379	732,103
当期末残高	2,327,410	1,595,308
利益剰余金合計		
前期末残高	3,853,124	4,037,503
当期変動額		
合併による増加	-	1,025,810
剰余金の配当	-	480,000
当期純利益	184,379	773,707

当期変動額合計	184,379	732,103
当期末残高	4,037,503	3,305,400
株主資本合計		
前期末残高	6,129,392	6,313,771
当期変動額		
合併による増加	-	316,757
剰余金の配当	-	480,000
当期純利益	184,379	773,707
当期変動額合計	184,379	610,464
当期末残高	6,313,771	6,924,235
評価・換算差額等		
その他有価証券評価差額金		
前期末残高	761	1,313
当期変動額		
株主資本以外の項目の当期変動額(純額)	552	944
当期変動額合計	552	944
当期末残高	1,313	369
評価・換算差額合計		
前期末残高	761	1,313
当期変動額		
株主資本以外の項目の当期変動額(純額)	552	944
当期変動額合計	552	944
当期末残高	1,313	369
純資産合計		
前期末残高	6,128,631	6,312,459
当期変動額		
合併による増加	-	316,757
剰余金の配当	-	480,000
当期純利益	184,379	773,707
株主資本以外の項目の当期変動額(純額)	552	944
当期変動額合計	183,827	611,408
当期末残高	6,312,459	6,923,866

重要な会計方針

	第29期 (自 平成21年 4月 1日 至 平成22年 3月31日)	第30期 (自 平成22年 4月 1日 至 平成23年 3月31日)
1. 有価証券の評価基準及び評価方法	(1) 有価証券	(1) 有価証券

	<p>子会社株式 移動平均法による原価法を採用しております。</p> <p>その他有価証券 時価のあるもの 決算日の市場価格等に基づく時価法（評価差額は全部純資産直入法により処理し、売却原価は移動平均法により算定）を採用しております。</p> <p>時価のないもの 移動平均法による原価法を採用しております。</p>	<p>子会社株式 同 左</p> <p>その他有価証券 時価のあるもの 同 左</p> <p>時価のないもの 同 左</p>
2. 固定資産の減価償却の方法	<p>(1) 有形固定資産（リース資産を除く） 定額法により償却しております。</p> <p>なお、主な耐用年数は以下のとおりであります。</p> <p>建物 15年～24年 器具備品 4年～20年</p> <p>(2) 無形固定資産 定額法により償却しております。 自社利用のソフトウェアについては、社内における利用可能期間(5年)に基づく定額法を採用しております。</p> <p>(3) リース資産 所有権移転外ファイナンス・リース取引に係るリース資産 リース期間を耐用年数とし、残存価額を零とする定額法によっております。</p>	<p>(1) 有形固定資産（リース資産を除く） 定額法により償却しております。</p> <p>なお、主な耐用年数は以下のとおりであります。</p> <p>建物 10年～24年 器具備品 4年～20年</p> <p>(2) 無形固定資産 同 左</p> <p>(3) リース資産 所有権移転外ファイナンス・リース取引に係るリース資産 同 左</p>
3. 引当金の計上基準	(1) 貸倒引当金	(1) 貸倒引当金

	<p>債権の貸倒れによる損失に備えるため、一般債権については貸倒実績率により、貸倒懸念債権等特定の債権については個別に回収可能性を勘案し、回収不能見込額を計上しております。</p> <p>(2) 賞与引当金 従業員に対する賞与の支給に備えるため、賞与支給見込額のうち当事業年度に帰属する額を計上しております。</p> <p>(3) 役員賞与引当金 役員に対する賞与の支給に備えるため、賞与支給見込額のうち当事業年度に帰属する額を計上しております。</p> <p>(4) 統合関連費用引当金 将来のクレディ・アグリコル アセットマネジメント株式会社との合併及び事務所移転等に備えるため、将来発生すると認められる統合関連費用を合理的に見積もり計上しております。</p>	<p>同 左</p> <p>(2) 退職給付引当金 従業員の退職給付に備えるため、当事業年度末における退職給付債務(直近の年金財政計算上の責任準備金をもって退職給付債務とする簡便法)及び年金資産の見込額に基づき計上しております。 なお、会計基準変更時差異(7,388千円)については、15年による均等額を費用処理しております。 (追加情報) 当社は平成22年7月1日における旧クレディ・アグリコル アセットマネジメント株式会社との合併に伴い、旧クレディ・アグリコル アセットマネジメント株式会社における退職給付制度を継承し、上記の会計処理を採用しております。</p> <p>(3) 賞与引当金 同 左</p> <p>(4) 役員賞与引当金 同 左</p> <p>(5) 統合関連費用引当金 クレディ・アグリコル アセットマネジメント株式会社との合併に伴い将来発生すると認められる統合関連費用を合理的に見積もり計上しております。</p>
4. その他財務諸表作成のための基本となる重要な事項	<p>(1) 消費税等 消費税等の会計処理は税抜方式によっております。</p> <p>(2) 連結納税制度の適用 当事業年度から、S G A M ノースパシフィック株式会社を連結納税親会社とする連結納税制度を適用しております。</p>	<p>(1) 消費税等 同 左</p>

会計方針の変更

<p style="text-align: center;">第29期 (自 平成21年 4月 1日 至 平成22年 3月31日)</p>	<p style="text-align: center;">第30期 (自 平成22年 4月 1日 至 平成23年 3月31日)</p>
<p style="text-align: center;">—————</p>	<p>1. 企業結合に関する会計基準等</p> <p>当事業年度より、「企業結合に関する会計基準」(企業会計基準第21号 平成20年12月26日)、「研究開発費等に係る会計基準」の一部改正(企業会計基準第23号 平成20年12月26日)、「事業分離等に関する会計基準」(企業会計基準第7号 平成20年12月26日)及び「企業結合会計基準及び事業分離等会計基準に関する適用指針」(企業会計基準適用指針第10号 平成20年12月26日)を適用しております。</p> <p>2. 資産除去債務に関する会計基準等</p> <p>当事業年度より、「資産除去債務に関する会計基準」(企業会計基準第18号 平成20年3月31日)及び「資産除去債務に関する会計基準の適用指針」(企業会計基準適用指針第21号 平成20年3月31日)を適用しております。これにより、当事業年度の営業利益、経常利益及び税引前純利益は、それぞれ3,421千円減少しております。</p>

表示方法の変更

<p style="text-align: center;">第29期 (自 平成21年 4月 1日 至 平成22年 3月31日)</p>	<p style="text-align: center;">第30期 (自 平成22年 4月 1日 至 平成23年 3月31日)</p>
<p style="text-align: center;">—————</p>	<p>(損益計算書)</p> <p>従来区分掲記していた「公告費」を、当事業年度から「広告宣伝費」に含めて表示しております。</p>

[次へ](#)

注記事項

（貸借対照表関係）

第29期 （平成22年3月31日現在）	第30期 （平成23年3月31日現在）																										
<p>*1 各科目に含まれる関係会社に対するものは以下のとおりであります。</p> <table style="width: 100%; border-collapse: collapse;"> <tr><td style="width: 80%;">未収運用受託報酬</td><td style="text-align: right;">11,412千円</td></tr> <tr><td>未収投資助言報酬</td><td style="text-align: right;">949千円</td></tr> <tr><td>その他</td><td style="text-align: right;">3,636千円</td></tr> <tr><td>関係会社短期貸付金</td><td style="text-align: right;">850,000千円</td></tr> <tr><td>預り金</td><td style="text-align: right;">898千円</td></tr> <tr><td>未払手数料</td><td style="text-align: right;">16,782千円</td></tr> <tr><td>未払費用</td><td style="text-align: right;">10,849千円</td></tr> <tr><td>その他未払金</td><td style="text-align: right;">352,967千円</td></tr> </table> <p>その他未払金は連結法人税額のうち、当社の個別帰属額であり、連結納税親会社へ支出すべき金額であります。</p>	未収運用受託報酬	11,412千円	未収投資助言報酬	949千円	その他	3,636千円	関係会社短期貸付金	850,000千円	預り金	898千円	未払手数料	16,782千円	未払費用	10,849千円	その他未払金	352,967千円	<p>*1 各科目に含まれる関係会社に対するものは以下のとおりであります。</p> <table style="width: 100%; border-collapse: collapse;"> <tr><td style="width: 80%;">未収委託者報酬</td><td style="text-align: right;">71,963千円</td></tr> <tr><td>未収運用受託報酬</td><td style="text-align: right;">42,600千円</td></tr> <tr><td>立替金</td><td style="text-align: right;">2,150千円</td></tr> <tr><td>その他未払金</td><td style="text-align: right;">30,758千円</td></tr> <tr><td>未払費用</td><td style="text-align: right;">6,620千円</td></tr> </table>	未収委託者報酬	71,963千円	未収運用受託報酬	42,600千円	立替金	2,150千円	その他未払金	30,758千円	未払費用	6,620千円
未収運用受託報酬	11,412千円																										
未収投資助言報酬	949千円																										
その他	3,636千円																										
関係会社短期貸付金	850,000千円																										
預り金	898千円																										
未払手数料	16,782千円																										
未払費用	10,849千円																										
その他未払金	352,967千円																										
未収委託者報酬	71,963千円																										
未収運用受託報酬	42,600千円																										
立替金	2,150千円																										
その他未払金	30,758千円																										
未払費用	6,620千円																										
<p>*2 有形固定資産の減価償却累計額は以下のとおりであります。</p> <table style="width: 100%; border-collapse: collapse;"> <tr><td style="width: 80%;">建物</td><td style="text-align: right;">75,375千円</td></tr> <tr><td>器具備品</td><td style="text-align: right;">71,847千円</td></tr> </table>	建物	75,375千円	器具備品	71,847千円	<p>*2 有形固定資産の減価償却累計額は以下のとおりであります。</p> <table style="width: 100%; border-collapse: collapse;"> <tr><td style="width: 80%;">建物</td><td style="text-align: right;">44,048千円</td></tr> <tr><td>器具備品</td><td style="text-align: right;">117,902千円</td></tr> </table>	建物	44,048千円	器具備品	117,902千円																		
建物	75,375千円																										
器具備品	71,847千円																										
建物	44,048千円																										
器具備品	117,902千円																										

（損益計算書関係）

第29期 （自 平成21年 4月 1日 至 平成22年 3月31日）	第30期 （自 平成22年 4月 1日 至 平成23年 3月31日）										
<p>*1 各科目に含まれている関係会社に対するものは、以下のとおりであります。</p> <table style="width: 100%; border-collapse: collapse;"> <tr><td style="width: 80%;">受取利息</td><td style="text-align: right;">14,758千円</td></tr> <tr><td>受取配当金</td><td style="text-align: right;">1,001,079千円</td></tr> <tr><td>法人税、住民税及び事業税</td><td style="text-align: right;">360,805千円</td></tr> </table> <p>法人税、住民税及び事業税は、連結法人税額のうち、当社の個別帰属額であり、連結納税親会社へ支出すべき金額であります。</p>	受取利息	14,758千円	受取配当金	1,001,079千円	法人税、住民税及び事業税	360,805千円	<p>*1 各科目に含まれている関係会社に対するものは、以下のとおりであります。</p> <table style="width: 100%; border-collapse: collapse;"> <tr><td style="width: 80%;">受取利息</td><td style="text-align: right;">3,717千円</td></tr> <tr><td>清算配当金</td><td style="text-align: right;">636,420千円</td></tr> </table>	受取利息	3,717千円	清算配当金	636,420千円
受取利息	14,758千円										
受取配当金	1,001,079千円										
法人税、住民税及び事業税	360,805千円										
受取利息	3,717千円										
清算配当金	636,420千円										
<p>*2 特別利益に含まれる集団訴訟和解金 集団訴訟和解金は、すでに償還済みの複数のファンドで投資しておりました企業に関する集団訴訟が和解し、当該和解金を受領したものであります。</p>	<p>*2 特別利益に含まれる清算配当金 清算配当金は、当社の子会社であるエスジーアセットマネジメント(シンガポール)株式会社の清算配当金であります。</p>										
<p>*3 特別損失に含まれる関係会社株式評価損</p>	<p>*3 特別損失に含まれる減損損失</p>										

関係会社株式評価損は、当社の100%子会社であるデラウェア社について実質価額まで減損処理したものであります。

*4 特別損失に含まれる減損損失

当事業年度において、当社は以下の資産について減損損失を計上いたしました。

場所	用途	種類
本社ビル	処分予定資産	器具備品(絵画)
		建物

当社は、資産運用会社であり、基本的に全資産が一体となってキャッシュフローを生み出す単位として取り扱っております。

今般、クレディ・アグリコル アセットマネジメント株式会社との合併のために本社を移転することとなり、当初の予定より早期に資産を売却又は売却することが予定され、当該将来の使用が見込まれないものについては処分予定資産としてグルーピングを行っております。

器具備品(絵画)は従来より、会議室、エントランスホール等に装飾用として展示されておりましたが、将来において予定される移転に伴い展示場所の確保が困難となったため、売却を検討しております。その一環として鑑定業者4社に鑑定を依頼し、その結果、上記絵画の時価が著しく下落していることが判明したため、帳簿価額を回収可能価額まで減額し、当該減少額を減損損失として特別損失に計上いたしました。当該回収可能価額は正味売却価額により測定しており、上記器具備品(絵画)については4社の鑑定評価額のうち最も低い評価額により評価しております。

建物については、処分予定時における残存帳簿価額の金額を期末帳簿価額から直接減額し、当該減少額を減損損失として特別損失に計上いたしました。

(減損損失の金額)	
建物	86,802千円
器具備品	68,399千円
合計	155,202千円

当事業年度において、当社は以下の資産について減損損失を計上いたしました。

場所	用途	種類
NTT幕張ビル	処分予定資産	建物
		器具備品

当社は、資産運用会社であり、基本的に全資産が一体となってキャッシュフローを生み出す単位として取り扱っております。

当社は、ビジネス コンティニューイティ プラン(BCP)の一環として事故や災害等に備え千葉県千葉市美浜区に所在するNTT幕張ビルに事務所を賃貸しておりました。しかしながら、当事業年度末に発生しました東日本大震災の発生により、通信・交通網の遮断等が業務に及ぼす影響を鑑み、大阪府大阪市中央区に所在するエプソン大阪ビルにBCPの事務所を移転することとなりました。その為、当初の予定より早期に資産を売却することが予定され、当該将来の使用が見込まれないものについては処分予定資産としてグルーピングを行っております。

NTT幕張ビルの事務所の建物と器具備品の一部については、処分予定時における残存帳簿価格から直接減額し、当該減少額を減損損失として特別損失に計上いたしました。

(減損損失の金額)	
建物	3,071千円
器具備品	3,581千円
合計	6,653千円

*4 特別損失に含まれる固定資産除却損

固定資産除却損額は、旧クレディ・アグリコルアセットマネジメント株式会社との合併に伴い不要となった固定資産の除却であります。

第29期

(自 平成21年4月1日 至 平成22年3月31日)

1. 発行済株式に関する事項

株式の種類	前事業年度末 (千株)	増加 (千株)	減少 (千株)	当事業年度末 (千株)
普通株式	2,400	-	-	2,400

2. 配当に関する事項

基準日が当期に属する配当のうち、配当の効力発生日が翌期となるもの

平成22年6月30日開催の定時株主総会の議案として、普通株式の配当に関する事項を次のとおり提案する予定であります。

- (1) 配当金の総額 480百万円
 (2) 1株当たり配当額 200円
 (3) 基準日 平成22年3月31日
 (4) 効力発生日 平成22年7月1日

なお配当原資については、利益剰余金とすることを予定しております。

第30期

(自 平成22年4月1日 至 平成23年3月31日)

1. 発行済株式に関する事項

株式の種類	前事業年度末 (千株)	増加 (千株)	減少 (千株)	当事業年度末 (千株)
普通株式	2,400	-	-	2,400

2. 配当に関する事項

配当金支払額

(決議)	株式の種類	配当金の 総額 (千 円)	一株当たり 配当額 (円)	基準日	効力発生日
平成22年6月30日 定時株主 総会	普通 株 式	480,000	200	平成22年3月31日	平成22年7月1日

配当原資については、利益剰余金としております。

(リース取引関係)

第29期 (自 平成21年 4月 1日 至 平成22年 3月31日)	第30期 (自 平成22年 4月 1日 至 平成23年 3月31日)
ファイナンス・リース取引 所有権移転外ファイナンス・リース取引	ファイナンス・リース取引 所有権移転外ファイナンス・リース取引

<p>(1) リース資産の内容 有形固定資産 器具備品</p> <p>(2) リース資産の減価償却方法 リース期間を耐用年数とし、残存価額を零とする 定額法によっております。</p>	<p>(1) リース資産の内容 有形固定資産 同左</p> <p>(2) リース資産の減価償却方法 同左</p>
---	--

(金融商品関係)

第29期 (自 平成21年4月1日 至 平成22年3月31日)			
1. 金融商品の状況に関する事項			
(1) 金融商品に対する取組方針			
当社は、資金運用については、短期的な預金・有価証券等に限定しております。資金の調達については、銀行等金融機関から借入はありません。			
(2) 金融商品の内容及びそのリスク並びにリスク管理体制			
未収委託者報酬及び未収運用受託報酬並びに関係会社短期貸付金は、相手先の信用リスクに晒されております。当該リスクに関しては、相手先ごとの残高管理を行うとともに、延滞債権が発生した場合には管理部門役職者が顧客と直接交渉する体制としております。有価証券及び投資有価証券は、市場価格の変動リスクに晒されておりますが、運用先の信用リスクを極小化することを優先するため、主に国債もしくはこれに準ずるものに限定し、定期的に時価を把握し市場価格変動に留意しております。			
未払手数料は、支払期日に支払いを実行できなくなる流動性リスクに晒されておりますが、手許流動性を維持することにより管理しております。			
また当社は親会社であるSGAMノースパシフィック株式会社に対し貸付を行っており、信用リスクについては同社の財務状況等を定期的に把握し、管理しております。			
2. 金融商品の時価等に関する事項			
平成22年3月31日における貸借対照表計上額、時価及びこれらの差額については、次のとおりであります。なお、時価を把握することが極めて困難と認められるものは、次表には含めておりません((注2)参照)。			
(単位：千円)			
	貸借対照表 計上額(*)	時価(*)	差額
(1) 現金・預金	3,573,505	3,573,505	-
(2) 関係会社短期貸付金	850,000	850,000	-
(3) 未収委託者報酬	806,446	806,446	-
(4) 未収運用受託報酬	739,788	739,788	-
(5) 有価証券及び投資有価証券	1,617,348	1,617,348	-
(6) 未払手数料	(445,389)	(445,389)	-
(*)負債に計上されているものについては、()で示しております。			

(注1) 金融商品の時価の算定方法並びに有価証券に関する事項

(1) 現金・預金、(2) 関係会社短期貸付金、(3) 未収委託者報酬、(4) 未収運用受託報酬、並びに(6) 未払手数料

これらは短期間で決済されるため、時価は帳簿価額にほぼ等しいことから、当該帳簿価額によっております。

(5) 有価証券及び投資有価証券

これらの時価について、国債及び投資信託受益証券は、証券会社等からの時価情報によっております。

また、保有目的ごとの有価証券に関する注記事項については、「有価証券関係」注記に記載しております。

(注2) 時価を把握することが極めて困難と認められる金融商品

区 分	貸借対照表額(千円)
関係会社株式	162,693千円

これらについては、市場価格がなく、時価を把握することが極めて困難と認められるため、上表には含めておりません。

(注3) 金銭債権及び満期がある有価証券の決算日後の償還予定額

(単位：千円)

	1年以内	1年超 5年以内	5年超 10年以内	10年超
現金・預金	3,573,505	-	-	-
関係会社短期貸付金	850,000	-	-	-
未収委託者報酬	806,446	-	-	-
未収運用受託報酬	739,788	-	-	-
有価証券及び投資有価証券 その他の有価証券のうち 満期のあるもの(国債)	300,000	300,000	-	-
合計	6,269,739	300,000	-	-

(追加情報)

当事業年度より、「金融商品に関する会計基準」(企業会計基準第10号 平成20年3月10日改正)及び「金融商品の時価等の開示に関する適用指針」(企業会計基準適用指針第19号 平成20年3月10日)を適用しております。

第30期

(自 平成22年4月1日 至 平成23年3月31日)

1. 金融商品の状況に関する事項

(1) 金融商品に対する取組方針

当社は、資金運用については、短期的な預金・有価証券等に限定しております。資金の調達については、銀行等金融機関から借入はありません。

(2) 金融商品の内容及びそのリスク並びにリスク管理体制

未収委託者報酬及び未収運用受託報酬は、相手先の信用リスクに晒されております。当該リスクに関しては、相手先ごとの残高管理を行うとともに、延滞債権が発生した場合には管理部門役職者が顧客と直接交渉する体制としております。有価証券及び投資有価証券は、市場価格の変動リスクに晒されておりますが、運用先の信用リスクを極小化することを優先するため、主に国債もしくはこれに準ずるものに限定し、定期的に時価を把握し市場価格変動に留意しております。未払手数料は、支払期日に支払いを実行できなくなる流動性リスクに晒されておりますが、手許流動性を維持することにより管理しております。

当社は、事業活動において存在するリスクを適格に把握し、リスク管理を適切に実行すべく、リスク管理基本規程を設けております。有価証券を含む投資商品の投資については「シードマネーガイドライン」及び「資本剰余金及び営業キャッシュに係る投資ガイドライン」の規程に基づき決定され、担当部署において管理しております。

(3) 金融商品の時価等に関する事項についての補足説明

金融商品の時価には、市場価格に基づく価額のほか、市場価格がない場合には合理的に算定された価額が含まれております。当該価額の算定においては、一定の前提条件等を採用しているため、異なる前提条件等によった場合、当該価額が異なることもあります。

2. 金融商品の時価等に関する事項

平成23年3月31日における貸借対照表計上額、時価及びこれらの差額については、次のとおりであります。なお、時価を把握することが極めて困難と認められるものは、次表には含めておりません((注2)参照)。

(単位：千円)

	貸借対照表 計上額	時価	差額
(1) 現金・預金	5,186,673	5,186,673	-
(2) 未収委託者報酬	1,437,380	1,437,380	-
(3) 未収運用受託報酬	866,717	866,717	-
(4) 有価証券及び投資有価証券	1,317,520	1,317,520	-
資産計	8,808,290	8,808,290	-
(1) 未払手数料	667,369	667,369	-
負債計	667,369	667,369	-

(注1) 金融商品の時価の算定方法並びに有価証券に関する事項

資産

(1) 現金・預金、(2) 未収委託者報酬、及び(3) 未収運用受託報酬

これらは短期間で決済されるため、時価は帳簿価額とほぼ等しいことから、当該帳簿価額によっております。

(4) 有価証券及び投資有価証券

これらの時価について、国債及び投資信託受益証券は、証券会社等からの時価情報によっております。また、保有目的ごとの有価証券に関する事項については、注記事項(有価証券関係)をご参照下さい。

負債

(1) 未払手数料

短期間で決済されるため、時価は帳簿価額と近似していることから、当該帳簿価額によっております。

(注2) 時価を把握することが極めて困難と認められる金融商品

下記については、市場価格がなく、時価を把握することが極めて困難と認められるため、上表には含めておりません。関係会社株式は、当社の100%子会社であるデラウエア社の株式です。

区 分	貸借対照表計上額(千円)
関係会社株式	86,168

(注3) 金銭債権及び満期がある有価証券の決算日後の償還予定額

(単位：千円)

	1年以内	1年超 5年以内	5年超 10年以内	10年以上
現金・預金	5,186,673	-	-	-
未収委託者報酬	1,437,380	-	-	-
未収運用受託報酬	866,717	-	-	-
有価証券及び投資有価証券 その他有価証券のうち満期のあるもの(国債)	-	300,000	-	-
合計	7,490,770	300,000	-	-

(有価証券関係)

第29期

(自 平成21年4月1日 至 平成22年3月31日)

1. 子会社株式

子会社株式(貸借対照表計上額162,693千円)は市場価格がなく、時価を把握することが極めて困難と認められることから、記載しておりません。

2. その他有価証券

	種類	取得原価 (千円)	貸借対照表計上額 (千円)	差額(千円)
貸借対照表計上額が取得原価を超えるもの	(1) 株式	-	-	-
	(2) 債券	305,685	308,040	2,355
	(3) その他	-	-	-
	小計	305,685	308,040	2,355
貸借対照表計上額が取得原価を超えないもの	(1) 株式	-	-	-
	(2) 債券	306,150	303,990	2,160
	(3) その他(注)	1,006,825	1,005,318	1,508
	小計	1,312,975	1,309,308	3,668
合計		1,618,660	1,617,348	1,313

(注)投資信託受益証券であります。

3. 当事業年度中に売却したその他有価証券

	売却額(千円)	売却益の合計額 (千円)	売却損の合計額 (千円)

株 式	404	374	-
国 債	300,000	-	5,730
投資信託	96,794	2,794	-

4. 減損処理を行った有価証券

当事業年度において、子会社株式について、5,424千円の減損処理を行っております。

第30期

(自 平成22年4月1日 至 平成23年3月31日)

1. 子会社株式

子会社株式(貸借対照表計上額86,168千円)は市場価格がなく、時価を把握することが極めて困難と認められることから、記載しておりません。

2. その他有価証券

	種類	取得原価 (千円)	貸借対照表 計上額(千円)	差額 (千円)
貸借対照表計上額が取得原価を超えるもの	(1) 株式	-	-	-
	(2) 債券	-	-	-
	(3) その他(注)	7,000	8,488	1,488
	小計	7,000	8,488	1,488
貸借対照表計上額が取得原価を超えないもの	(1) 株式	-	-	-
	(2) 債券	305,685	304,560	1,125
	(3) その他(注)	1,005,458	1,004,472	986
	小計	1,311,143	1,309,032	2,111
合計		1,318,143	1,317,520	623

(注) 投資信託受益証券であります

3. 当事業年度中に売却したその他有価証券

	売却額(千円)	売却益の合計額 (千円)	売却損の合計額 (千円)
株 式	-	-	-
国 債	300,000	-	6,150
投資信託	3,734	965	9,214

(デリバティブ取引関係)

第29期

(自 平成21年4月1日 至 平成22年3月31日)

当社は、デリバティブ取引を行っておりませんので、該当事項はありません。

第30期

(自 平成22年4月1日 至 平成23年3月31日)

当社は、デリバティブ取引を行っておりませんので、該当事項はありません。

(退職給付関係)

第29期 (自 平成21年4月1日 至 平成22年3月31日)	
1. 採用している退職給付制度の概要	
当社は、平成14年10月1日より、確定拠出型年金制度を採用しております。	
2. 退職給付費用の額	
退職給付費用*1	20,900 千円
その他 *2	50,386 千円
合計	71,285 千円
*1 退職給付費用は、退職金支払額であります。	
*2 その他は、確定拠出型年金への掛金支払額であります。	

第30期 (自 平成22年4月1日 至 平成23年3月31日)	
1. 採用している退職給付制度の概要	
当社は、平成14年10月1日より、確定拠出型年金制度を採用しております。また、平成22年7月1日における旧クレディ・アグリコル アセットマネジメント株式会社における退職給付制度を継承しております。	
2. 退職給付債務及びその内訳	
(1) 退職給付債務(千円)	173,288
(2) 年金資産(千円)	115,892
(3) 未積立退職給付債務(1)+(2)(千円)	57,396
(4) 会計基準変更時差異の未処理額(千円)	1,970
(5) 貸借対照表計上額純額(3)+(4)(千円)	55,426
(6) 前払年金費用(千円)	-
(7) 退職給付引当金(5)+(6)(千円)	55,426
3. 退職給付費用の内訳	
退職給付費用	236,564
(1) 確定拠出型年金掛金支払額(千円)	90,313
(2) 勤務費用(千円)	38,820
(3) 会計基準変更時差異の費用処理額(千円)	492
(4) 臨時に支払った割増退職金(千円)	106,939
4. 退職給付債務の計算基礎	
退職給付の重要性が乏しいことから、退職給付に係る会計基準(「退職給付に係る会計基準の設定に関する意見書」(企業会計審議会 平成10年6月16日))に定める簡便法による退職給付債務を用いて退職給付引当金及び退職給付費用を計上しているため、該当ありません。	

（税効果会計関係）

第29期 (平成22年3月31日現在)	第30期 (平成23年3月31日現在)
1. 繰延税金資産及び繰延税金負債の発生的主要原因別の内訳	1. 繰延税金資産及び繰延税金負債の発生的主要原因別の内訳
繰延税金資産 (千円)	繰延税金資産 (千円)
子会社株式に係る株式配当認定益	前受収益否認額
17,208	497,932
賞与引当金等損金算入限度超過額	繰越欠損金
40,333	861,283
貸倒引当金損金算入限度超過額	未払費用否認額
3,255	110,997
未払事業税等否認額	賞与引当金等損金算入限度額超過額
55,885	53,134
ゴルフ会員権評価損否認額	退職給付引当金損金算入限度額超過額
8,927	22,553
その他有価証券評価差額金	減価償却資産
485	18,817
統合関連費用引当金繰入否認額	資産除去債務
149,739	23,791
関係会社株式に係る評価損否認額	その他
2,207	24,839
固定資産減損損失否認額	繰延税金資産小計
63,152	1,613,345
未払費用否認額	評価性引当金
16,228	1,427,810
繰延税金資産小計	繰延税金負債との相殺
357,420	6,997
評価性引当額	繰延税金資産合計
357,420	178,538
繰延税金資産合計	繰延税金負債
-	資産除去債務に対応する除去費用
	22,399
	繰延税金負債小計
	22,399
	繰延税金資産との相殺
	6,997
	繰延税金負債合計
	15,402
2. 法定実効税率と税効果会計適用後の法人税等の負担率との間に重要な差異があるときの、当該差異の原因となった主要な項目別の内訳	2. 法定実効税率と税効果会計適用後の法人税等の負担率との間に重要な差異があるときの、当該差異の原因となった主要な項目別の内訳
法定実効税率	40.69%
(調整)	
交際費等永久に損金に算入されない項目	8.46%
住民税均等割	0.28%
評価性引当額	40.36%
過年度法人税等還付額	-
過年度法人税等追徴額	-
過年度法人税等	0.54%
税額控除額	12.95%
その他	0.08%
税効果会計適用後の法人税等の負担率	77.30%
	当事業年度は税引前当期純利益となっておりますが、税務上の課税所得が発生していないため記載を省略しております。

（企業結合等関係）

第30期

（自 平成22年 4月 1日
至 平成23年 3月31日）

（共通支配下の取引等関係）

1. 対象となった企業の名称及びその事業の内容、企業結合日、企業結合の法的形式、結合後企業の名称及び取引の目的

(1) 対象となった企業の名称

クレディ・アグリコル アセットマネジメント株式会社

(2) 事業内容

投資顧問に関する業務

証券投資信託の委託会社としての業務

その他上記の業務に付帯する業務

(3) 企業結合日

平成22年7月1日

(4) 企業結合の法的形式

吸収合併

(5) 結合後企業の名称

アムンディ・ジャパン株式会社

(6) その他取引の概要に関する事項

平成21年12月31日にクレディ・アグリコル エス・エーとソシエテジェネラルの資産運用部門の統合により新会社アムンディグループが発足しました。日本のグループ会社である当社とクレディ・アグリコル アセットマネジメント株式会社は、お客様のニーズに合った優位性のある運用商品及びソリューションと良質のサービスを提供していくため合併することにしました。

当社は、平成22年5月20日開催の臨時株主総会で承認を得、平成22年7月1日を効力発生日として、当社を吸収合併存続会社、クレディ・アグリコル アセットマネジメント株式会社を消滅会社とする吸収合併が行われました。本吸収合併は、無対価とし合併に際し株式を発行しませんでした。また、クレディ・アグリコル アセットマネジメント株式会社の資産、負債及び権利義務を当社に承継させました。

なお本吸収合併の効力発生日において当社及び旧クレディ・アグリコル アセットマネジメント株式会社の株主はアムンディ・ジャパン ホールディング株式会社のみとなっており、本吸収合併に際して、当社はアムンディ・ジャパン ホールディング株式会社に対し株式その他の金銭等の対価を交付しておりません。

2 実施した会計処理の概要

本取引は、「企業結合に関する会計基準」（企業会計基準第21号 平成20年12月26日）及び「企業結合会計基準及び事業分離等会計基準に関する適用指針」（企業会計基準適用指針第10号 平成20年12月26日）に基づき、共通支配下の取引として処理しております。

（資産除去債務関係）

第30期 (自 平成22年4月1日 至 平成23年3月31日)	
資産除去債務のうち貸借対照表に計上しているもの	
(1) 資産除去債務の概要	
<p>当社は、本社オフィスに関して、建物所有者との間で貸室賃貸借契約を締結しており、賃借期間終了時に原状回復する義務を有しているため、契約上の義務に関して資産除去債務を計上しております。</p>	
(2) 当該資産除去債務の金額の算定方法	
<p>使用見込期間を17年間(建物の減価償却期間)と見積り、割引率は当該減価償却期間に見合う国債の流通利回り(2.0%)を使用して、資産除去債務の金額を計算しております。</p>	
(3) 当事業年度における当該資産除去債務の総額の増減	
期首残高(注1)	120,000 千円
有形固定資産の取得に伴う増加額(注2)	57,617 千円
時の経過による調整額	852 千円
資産除去債務の履行による減少額	120,000 千円
その他増減額(は減少)	- 千円
当期末残高	58,469 千円

(注1) 当事業年度より、「資産除去債務に関する会計基準」(企業会計基準第18号 平成20年3月31日)及び「資産除去債務に関する会計基準の適用指針」(企業会計基準適用指針第21号 平成20年3月31日)を適用しているため、前事業年度の末日における残高に代えて、当事業年度の期首における残高を記載しております。

(注2) 合併による有形固定資産の取得も含まれます。

（セグメント情報等）

〔セグメント情報〕

当社は「投資信託及び投資法人に関する法律」に定める投資信託委託会社であり証券投資信託の設定を行うとともに「金融商品取引法」に定める金融商品取引業者としてその運用(投資運用業)を行っております。また「金融商品取引法」に定める投資助言・代理業を行っております。当社は、投資運用業及び投資助言・代理業にこれらの附帯業務を集約した単一セグメントを報告セグメントとしております。従いまして、開示対象となるセグメントはありませんので、記載を省略しております。

〔関連情報〕

第30期(自 平成22年4月1日 至 平成23年3月31日)

1. 製品およびサービスごとの情報

単一の製品・サービスの区分の外部顧客への売上高が損益計算書の売上高の90%を超えるため、

記載を省略しております。

2. 地域ごとの情報

(1) 営業収益

本邦の外部顧客への営業収益に区分した金額が損益計算書の営業収益の90%を超えるため、地域ごとの営業収益の記載を省略しております。

(2) 有形固定資産

本邦に所在している有形固定資産の金額が貸借対照表の有形固定資産の金額の90%を超えるため、地域ごとの有形固定資産の記載を省略しております。

3. 主要な顧客ごとの情報

外部顧客への営業収益のうち、損益計算書の営業収益の10%以上を占める相手先がないため、記載はありません。

[報告セグメントごとの固定資産の減損損失に関する情報]

第30期(自 平成22年4月1日 至 平成23年3月31日)

当社は開示対象となるセグメントはありませんので、報告セグメントごとの固定資産の減損損失の記載を省略しております。

[報告セグメントごとののれんの償却額及び未償却残高に関する情報]

第30期(自 平成22年4月1日 至 平成23年3月31日)

該当事項はありません。

[報告セグメントごとの負ののれん発生益に関する情報]

第30期(自 平成22年4月1日 至 平成23年3月31日)

該当事項はありません。

(追加情報)

当事業年度より、「セグメント情報等の開示に関する会計基準」(企業会計基準第17号 平成21年3月27日)及び「セグメント情報等の開示に関する会計基準の適用指針」(企業会計基準適用指針第20号 平成20年3月21日)を適用しております。

[次へ](#)

（関連当事者情報）

第29期(自 平成21年4月1日 至 平成22年3月31日)

1. 関連当事者との取引

(1) 当社の親会社及び法人主要株主等

種類	会社等の名称	所在地	資本金 又は 出資金	事業の 内容 又は 職業	議決権等 の所有 (被所有) 割合	関係内容		取引の内容	取引 金額 (千円)	科目	期末 残高 (千円)
						役員の 兼任等	事業上 の関係				
親会社	SGAM ノースパシフィック株式会社	東京都中央区	3,150 百万円	有価証券 の保有	(被所有) 直接100%	兼任 1人	持株会社	資金の貸付 *1	-	関係会社短期貸付金	850,000
								利息の受取 *1	14,748	未収収益	3,636
								連結法人税の 支払	360,805	その他 未払金	352,967

(注)

1. 親会社の異動

前事業年度末において当社の親会社であったソシエテジェネラルアセットマネジメント エス・アーは、同社が所有しておりましたSGAM ノースパシフィック株式会社の株式を、平成21年12月31日付で、すべてアムンディ エス・アーに譲渡いたしました。したがって、同日以降アムンディ エス・アーが当社の親会社となりました。また、前事業年度末において当社の親会社であったソシエテジェネラルアセットマネジメント エス・アーは、平成21年12月31日に資産運用に関するすべての業務を、当社の兄弟会社であるソシエテジェネラルジェスチョン エス・アーに移管しております。

2. 取引条件及び取引条件の決定方針等

*1資金の貸付については、市場金利を勘案して利率を合理的に決定し、返済条件は、返済期日平成22年7月2日の一括返済としております。なお担保は受け入れておりません。

3. 上記金額には消費税等は含まれておりません。

(2) 当社と同一の親会社を持つ会社

種類	会社等の名称	所在地	資本金 又は 出資金	事業の 内容 又は 職業	議決権等 の所有 (被所有) 割合	関係内容		取引の内容	取引 金額 (千円)	科目	期末 残高 (千円)
						役員の 兼任等	事業上 の関係				
親会社の子会社	ソシエテジェネラル ジェスチョン エス・アー	フランスパリ市	567,034 千ユーロ	投資顧問業	なし	なし	運用再委託	運用受託報酬 *1	58,933	未収運用受託報酬	23,615
							運用助言	投資助言報酬 *1	54,503	未収投資助言報酬	40,873
							運用再委託	委託者報酬 *1	198,158	未収委託者報酬	136,620
親会社の子会社	ソシエテジェネラル アセットマネジメント ルクセンブルグ エス・アー	ルクセンブルグルクセンブルグ市	5,000 千ユーロ	投資顧問業	なし	なし	運用再委託	運用受託報酬 *1	39,155	未収運用受託報酬	2,190

(注)

1. ソシエテジェネラルジェスチョン エス・アー及びソシエテジェネラルアセットマネジメント ルクセンブルグ エス・アーは、平成21年12月31日以降、当社の親会社でありますアムンディ エス・アーの子会社であります。また、前事業年度末において当社の親会社であったソシエテジェネラルアセットマネジメント エス・アーは、平成21年12月31日に資産運用に関するすべての業務をソシエテジェネラルジェスチョン エス・アーに移管しております。したがって、上表のソシエテジェネラルジェスチョン エス・アーとの取引は、平成21年4月1日から平成21年12月31日の親会社としてのソシエテジェネラルアセットマネジメント エス・アーとの取引(運用受託報酬52,146千円、投資助言報酬41,035千円、委託者報酬 157,636千円)を含めて開示しております。

2. 取引条件及び取引条件の決定方針等

*1 運用受託報酬、投資助言報酬、及び委託者報酬については、当該各契約に基づいて決定しております。

3. 上記金額には消費税等は含まれておりません。

2. 親会社に関する注記

親会社情報

SGAM ノースパシフィック株式会社(非上場)
アムンディ エス・アー(非上場)

第30期(自 平成22年4月1日 至 平成23年3月31日)

1. 関連当事者との取引

(1) 当社の親会社及び法人主要株主等

種類	会社等の名称	所在地	資本金又は出資金	事業の内容又は職業	議決権等の所有(被所有)割合	関係内容		取引の内容	取引金額(千円)	科目	期末残高(千円)
						役員の兼任等	事業上の関係				
親会社	アムンディ・ジャパンホールディング株式会社	東京都千代田区	5,400百万	有価証券の保有	(被有)直接100%	兼任1人	持株会社	貸付金の回収*1	850,000	-	-
								利息の受取*1	3,717	-	-

(注)

1. 取引条件及び取引条件の決定方針等

*1 資金の貸付については、市場金利を勘案して利率を合理的に決定し、返済条件は、返済期日平成22年7月2日の一括返済としております。なお担保は受け入れておりません。

2. 上記金額には消費税等は含まれておりません。

(2) 当社の子会社等

種類	会社等の名称	所在地	資本金又は出資金	事業の内容又は職業	議決権等の所有(被所有)割合	関係内容		取引の内容	取引金額(千円)	科目	期末残高(千円)
						役員の兼任等	事業上の関係				
子会社	エスジーアセットマネジメント(シンガポール)株式会社	シンガポール シンガポール市	-	投資顧問業	(所有)直接85%	なし	アジア地域の運用拠点	清算受取配当金	636,420	-	-

(注) エスジーアセットマネジメント(シンガポール)株式会社は平成23年3月2日より解散手続を開始しております。

(3) 当社と同一の親会社を持つ会社

種類	会社等の名称	所在地	資本金又は出資金	事業の内容又は職業	議決権等の所有(被所有)割合	関係内容		取引の内容	取引金額(千円)	科目	期末残高(千円)
						役員の兼任等	事業上の関係				
兄弟会社	アムンディ・インベストメント・ソリューションズ	フランス パリ市	78,077(ユーロ)	投資顧問業	-	なし	投資助言契約の再委任等	委託調査費等の支払	223,772	前払費用	325,461
										未払金	622

(注) 取引条件及び取引条件の決定方針等

委託調査費等の支払については、ファンドの運用資産の割合に応じた一定の比率により決定しております。

2. 親会社に関する注記

親会社情報

アムンディ・ジャパンホールディング株式会社(非上場)

アムンディ エス・エー(非上場)

アムンディ・グループ エス・エー(非上場)

クレディ・アグリコル エス・エー(ユーロネクスト パリに上場)

(一株当たり情報)

第29期 (自 平成21年 4月 1日 至 平成22年 3月31日)		第30期 (自 平成22年 4月 1日 至 平成23年 3月31日)	
1株当たり純資産額	2,630.19円	1株当たり純資産額	2,884.94円
1株当たり当期純利益金額	76.82円	1株当たり当期純利益金額	322.38円

<p>なお、潜在株式調整後1株当たり当期純利益金額については、潜在株式が存在しないため記載しておりません。</p> <p>1株当たり当期純利益金額の算定上の基礎は、以下の通りであります。</p> <table> <tr> <td>当期純利益</td> <td>184,379千円</td> </tr> <tr> <td>普通株式に係る当期純利益</td> <td>184,379千円</td> </tr> <tr> <td>期中平均株式数</td> <td>2,400千株</td> </tr> </table>	当期純利益	184,379千円	普通株式に係る当期純利益	184,379千円	期中平均株式数	2,400千株	<p>なお、潜在株式調整後1株当たり当期純利益金額については、潜在株式が存在しないため記載しておりません。</p> <p>1株当たり当期純利益金額の算定上の基礎は、以下の通りであります。</p> <table> <tr> <td>当期純利益</td> <td>773,707千円</td> </tr> <tr> <td>普通株式に係る当期純利益</td> <td>773,707千円</td> </tr> <tr> <td>期中平均株式数</td> <td>2,400千株</td> </tr> </table>	当期純利益	773,707千円	普通株式に係る当期純利益	773,707千円	期中平均株式数	2,400千株
当期純利益	184,379千円												
普通株式に係る当期純利益	184,379千円												
期中平均株式数	2,400千株												
当期純利益	773,707千円												
普通株式に係る当期純利益	773,707千円												
期中平均株式数	2,400千株												

(重要な後発事象)

<p>第29期 (自 平成21年4月1日 至 平成22年3月31日)</p>
<p>(企業結合等関係)</p> <p>当社は、クレディ・アグリコル アセットマネジメント株式会社(以下「CAAMJ」という)と平成22年4月30日に合併契約書を締結し、平成22年5月20日開催の臨時株主総会において同契約書の承認を得ました。</p> <p>合併の理由： 両社の親会社(最終株主)の統合に伴うもの</p> <p>合併の概要： (1)合併する相手先の名称：CAAMJ (2)合併の方法：当社を存続会社とし、CAAMJは解散する。 (3)合併後の会社の名称：アムンディ・ジャパン株式会社と称する。 (4)合併に際して発行する株式：本合併は、無対価とし、当社は、合併に際して株式を発行しない。 (5)資本金及び準備金等：本合併は、無対価であるため、合併により当社の資本金、資本準備金は増加せず、資本金・資本準備金以外の株主資本については会社計算規則に従う。 (6)効力発生日：合併の効力発生日は、平成22年7月1日とする。 (7)財産の引継ぎ：CAAMJは、平成22年3月31日現在の貸借対照表その他同日現在の計算書を基礎とし、これに合併の効力発生日前日までの増減を加除した一切の財産、負債及び権利義務を合併の効力発生日において当社に引継ぐ。 (8)合併交付金：当社は、合併の効力発生日現在のCAAMJの株主名簿に記載された株主に対して、合併交付金は支払わない。</p>

<p>第30期 (自 平成22年4月1日 至 平成23年3月31日)</p>
<p>該当事項はありません。</p>

5【その他】

訂正前

(1) 定款の変更、事業譲渡または事業譲受、出資の状況その他の重要事項

委託会社は、平成22年7月1日付でクレディ・アグリコル アセットマネジメント株式会社と合併し、商号をアムンディ・ジャパン株式会社とするとともに、本店所在地を変更いたしました。同日、これらの変更にもなう定款変更を行いました。

(2) 訴訟事件その他の重要事項

訴訟事件その他委託会社等に重要な影響を与えた事実、または与えると予想される事実はありません。

訂正後

(1) 定款の変更、事業譲渡または事業譲受、出資の状況その他の重要事項

役付取締役の種別と人数の規定が変更になりました。

(2) 訴訟事件その他の重要事項

訴訟事件その他委託会社等に重要な影響を与えた事実、または与えると予想される事実はありません。

独立監査人の中間監査報告書

平成22年10月15日

アムンディ・ジャパン株式会社

取締役会 御中

新日本有限責任監査法人

指定有限責任社員 業務執行社員	公認会計士	岩部 俊夫 印
指定有限責任社員 業務執行社員	公認会計士	亀井 純子 印

当監査法人は、金融商品取引法第193条の2第1項の規定に基づく監査証明を行うため、「ファンドの経理状況」に掲げられている日興ターゲット・ジャパン・ファンドの平成22年2月23日から平成22年8月22日までの中間計算期間の中間財務諸表、すなわち、中間貸借対照表、中間損益及び剰余金計算書並びに中間注記表について中間監査を行った。この中間財務諸表の作成責任は経営者にあり、当監査法人の責任は独立の立場から中間財務諸表に対する意見を表明することにある。

当監査法人は、我が国における中間監査の基準に準拠して中間監査を行った。中間監査の基準は、当監査法人に中間財務諸表には全体として中間財務諸表の有用な情報の表示に関して投資者の判断を損なうような重要な虚偽の表示がないかどうかの合理的な保証を得ることを求めている。中間監査は分析的手続等を中心とした監査手続に必要な応じて追加の監査手続を適用して行われている。当監査法人は、中間監査の結果として中間財務諸表に対する意見表明のための合理的な基礎を得たと判断している。

当監査法人は、上記の中間財務諸表が、我が国において一般に公正妥当と認められる中間財務諸表の作成基準に準拠して、日興ターゲット・ジャパン・ファンドの平成22年8月22日現在の信託財産の状態及び同日をもって終了する中間計算期間（平成22年2月23日から平成22年8月22日まで）の損益の状況に関する有用な情報を表示しているものと認める。

アムンディ・ジャパン株式会社及びファンドと当監査法人又は業務執行社員との間には、公認会計士法の規定により記載すべき利害関係はない。

以上

-
- (注) 1. 上記は、当社が、独立監査人の中間監査報告書の原本に記載された事項を電子化したものであり、その原本は当社が別途保管しております。
2. 中間財務諸表の範囲にはXBRLデータ自体は含まれていません。

[次へ](#)

独立監査人の中間監査報告書

平成23年10月5日

アムンディ・ジャパン株式会社

取締役会 御中

あらた監査法人

指定社員 公認会計士 男澤 顕 印
業務執行社員

当監査法人は、金融商品取引法第193条の2第1項の規定に基づく監査証明を行うため、「ファンドの経理状況」に掲げられている日興ターゲット・ジャパン・ファンドの平成23年2月22日から平成23年8月21日までの中間計算期間の中間財務諸表、すなわち、中間貸借対照表、中間損益及び剰余金計算書並びに中間注記表について中間監査を行った。この中間財務諸表の作成責任は経営者にあり、当監査法人の責任は独立の立場から中間財務諸表に対する意見を表明することにある。

当監査法人は、我が国における中間監査の基準に準拠して中間監査を行った。中間監査の基準は、当監査法人に中間財務諸表には全体として中間財務諸表の有用な情報の表示に関して投資者の判断を損なうような重要な虚偽の表示がないかどうかの合理的な保証を得ることを求めている。中間監査は分析的手続等を中心とした監査手続に必要な応じて追加の監査手続を適用して行われている。当監査法人は、中間監査の結果として中間財務諸表に対する意見表明のための合理的な基礎を得たと判断している。

当監査法人は、上記の中間財務諸表が、我が国において一般に公正妥当と認められる中間財務諸表の作成基準に準拠して、日興ターゲット・ジャパン・ファンドの平成23年8月21日現在の信託財産の状態及び同日をもって終了する中間計算期間（平成23年2月22日から平成23年8月21日まで）の損益の状況に関する有用な情報を表示しているものと認める。

アムンディ・ジャパン株式会社及びファンドと当監査法人又は業務執行社員との間には、公認会計士法の規定により記載すべき利害関係はない。

以 上

（注１）上記は、当社が、中間監査報告書の原本に記載された事項を電子化したものであり、その原本は当社が別途保管しております。

（注２）中間財務諸表の範囲にはX B R Lデータ自体は含まれていません。

[次へ](#)

独立監査人の監査報告書

平成22年6月14日

ソシエテジェネラルアセットマネジメント株式会社

取締役会

御中

有限責任監査法人 トーマツ

指定有限責任社員

公認会計士 鈴木吉彦 印

業務執行社員

指定有限責任社員

公認会計士 山田信之 印

業務執行社員

当監査法人は、金融商品取引法第193条の2第1項の規定に基づく監査証明を行うため、「委託会社等の経理状況」に掲げられているソシエテジェネラルアセットマネジメント株式会社の平成21年4月1日から平成22年3月31日までの第29期事業年度の財務諸表、すなわち、貸借対照表、損益計算書及び株主資本等変動計算書について監査を行った。この財務諸表の作成責任は経営者であり、当監査法人の責任は独立の立場から財務諸表に対する意見を表明することにある。

当監査法人は、我が国において一般に公正妥当と認められる監査の基準に準拠して監査を行った。監査の基準は、当監査法人に財務諸表に重要な虚偽の表示がないかどうかの合理的な保証を得ることを求めている。監査は、試査を基礎として行われ、経営者が採用した会計方針及びその適用方法並びに経営者によって行われた見積りの評価も含め全体としての財務諸表の表示を検討することを含んでいる。当監査法人は、監査の結果として意見表明のための合理的な基礎を得たと判断している。

当監査法人は、上記の財務諸表が、我が国において一般に公正妥当と認められる企業会計の基準に準拠して、ソシエテジェネラルアセットマネジメント株式会社の平成22年3月31日現在の財政状態及び同日をもって終了する事業年度の経営成績をすべての重要な点において適正に表示しているものと認め

る。

追記情報

重要な後発事象に記載されているとおり、当社はクレディ・アグリコル アセットマネジメント株式会社と平成22年4月30日に合併契約書を締結した。

会社と当監査法人又は業務執行社員との間には、公認会計士法の規定により記載すべき利害関係はない。

以上

（注）上記は、当社が独立監査人の監査報告書の原本に記載された事項を電子化したものであり、その原本は当社が別途保管しております。

独立監査人の監査報告書

平成23年6月17日

アムンディ・ジャパン株式会社
取締役会御中

あらた監査法人

指定社員 公認会計士 男澤 顕 印
業務執行社員

当監査法人は、金融商品取引法第193条の2第1項の規定に基づく監査証明を行うため、「委託会社等の経理状況」に掲げられているアムンディ・ジャパン株式会社の平成22年4月1日から平成23年3月31日までの第30期事業年度の財務諸表、すなわち、貸借対照表、損益計算書及び株主資本等変動計算書について監査を行った。この財務諸表の作成責任は経営者にあり、当監査法人の責任は独立の立場から財務諸表に対する意見を表明することにある。

当監査法人は、我が国において一般に公正妥当と認められる監査の基準に準拠して監査を行った。監査の基準は、当監査法人に財務諸表に重要な虚偽の表示がないかどうかの合理的な保証を得ることを求めている。監査は、試査を基礎として行われ、経営者が採用した会計方針及びその適用方法並びに経営者によって行われた見積りの評価も含め全体としての財務諸表の表示を検討することを含んでいる。当監査法人は、監査の結果として意見表明のための合理的な基礎を得たと判断している。

当監査法人は、上記の財務諸表が、我が国において一般に公正妥当と認められる企業会計の基準に準拠して、アムンディ・ジャパン株式会社の平成23年3月31日現在の財政状態及び同日をもって終了する事業年度の経営成績をすべての重要な点において適正に表示しているものと認める。

会社と当監査法人又は業務執行社員との間には、公認会計士法の規定により記載すべき利害関係はない。

以上

(注) 上記は、監査報告書の原本に記載された事項を電子化したものであり、その原本は当社(有価証券報告書提出会社)が別途保管しております。