

【表紙】	
【提出書類】	有価証券届出書の訂正届出書
【提出先】	関東財務局長
【提出日】	平成25年11月29日
【発行者名】	D I A Mアセットマネジメント株式会社
【代表者の役職氏名】	代表取締役社長 中島 敬雄
【本店の所在の場所】	東京都千代田区丸の内三丁目3番1号
【事務連絡者氏名】	大楽 信雄
【電話番号】	03-3287-3110
【届出の対象とした募集内国投資信託受益証券に係るファンドの名称】	D I A Mアジア関連日本株ファンド （愛称として「J A P A S I A（ジャパジア）」という名称を用いる場合があります。）
【届出の対象とした募集内国投資信託受益証券の金額】	500億円を上限とします。
【縦覧に供する場所】	該当事項はありません。

## 1【有価証券届出書の訂正届出書の提出理由】

半期報告書の提出に伴い、平成25年5月31日付をもって提出した有価証券届出書（以下「原届出書」といいます。）の記載事項の一部に変更が生じるため、また関係情報を訂正するため、本訂正届出書を提出するものであります。

## 2【訂正の内容】

\_\_\_\_\_の部分は訂正部分を示します。

## 第一部【証券情報】

### (5)【申込手数料】

< 訂正前 >

お申込日の基準価額に、3.15%（税抜3.0%）を上限に各販売会社が定める手数料率を乗じて得た額とします。

（略）

< 訂正後 >

お申込日の基準価額に、3.15%<sup>\*</sup>（税抜3.0%）を上限に各販売会社が定める手数料率を乗じて得た額とします。

\*消費税率が8%になった場合は、3.24%となります。

（略）

## 第二部【ファンド情報】

### 第1【ファンドの状況】

#### 1【ファンドの性格】

#### (3)【ファンドの仕組み】

< 訂正前 >

（略）

委託会社の概況

名称：D I A Mアセットマネジメント株式会社

本店の所在の場所：東京都千代田区丸の内三丁目3番1号

#### (1)資本金の額

20億円（平成25年3月29日現在）

（略）

#### (3)大株主の状況

（平成25年3月29日現在）

株主名	住所	所有株数	所有比率
第一生命保険株式会社	東京都千代田区有楽町一丁目13番1号	12,000株	50.0%
株式会社みずほフィナンシャルグループ	東京都千代田区丸の内二丁目5番1号	12,000株	50.0%

< 訂正後 >

（略）

委託会社の概況

名称：D I A Mアセットマネジメント株式会社

本店の所在の場所：東京都千代田区丸の内三丁目3番1号

#### (1)資本金の額

20億円（平成25年9月30日現在）

（略）

#### (3)大株主の状況

（平成25年9月30日現在）

株主名	住所	所有株数	所有比率
第一生命保険株式会社	東京都千代田区有楽町一丁目13番1号	12,000株	50.0%
株式会社みずほフィナンシャルグループ	東京都千代田区丸の内二丁目5番1号	12,000株	50.0%

**2【投資方針】****(3)【運用体制】**

&lt;訂正前&gt;

（略）

上記体制は平成25年3月29日現在のものであり、今後変更となる場合があります。

&lt;訂正後&gt;

（略）

上記体制は平成25年9月30日現在のものであり、今後変更となる場合があります。

**3【投資リスク】**

&lt;訂正前&gt;

（略）

上記体制は平成25年3月29日現在のものであり、今後変更となる場合があります。

&lt;訂正後&gt;

（略）

上記体制は平成25年9月30日現在のものであり、今後変更となる場合があります。

**4【手数料等及び税金】****(1)【申込手数料】**

&lt;訂正前&gt;

お申込時に、お申込日の基準価額に3.15%（税抜3.0%）を上限に各販売会社が定める手数料率を乗じて得た額とします。

（略）

&lt;訂正後&gt;

お申込時に、お申込日の基準価額に3.15%<sup>\*</sup>（税抜3.0%）を上限に各販売会社が定める手数料率を乗じて得た額とします。

\*消費税率が8%になった場合は、3.24%となります。

（略）

**(3)【信託報酬等】**

原届出書の「第二部 ファンド情報 第1 ファンドの状況 4 手数料等及び税金 (3)信託報酬等」につきまして、以下の内容に更新・訂正されます。

&lt;更新・訂正後&gt;

ファンドの日々の純資産総額に対して年率1.596%<sup>\*</sup>（税抜1.52%）

\* 消費税率が8%になった場合は、年率1.6416%となります。

信託報酬の配分（税抜）	
委託会社	年率0.72%
販売会社	年率0.72%
受託会社	年率0.08%

信託報酬は、日々の基準価額に反映され、毎計算期間の最初の6ヵ月終了日（休業日の場合は翌営業日）および毎計算期末または信託終了のときに信託報酬にかかる消費税等相当額とともに信託財産から支払われます。

税法が改正された場合等には、上記内容が変更になることがあります。

## (5)【課税上の取扱い】

原届出書の「第二部 ファンド情報 第1 ファンドの状況 4 手数料等及び税金 (5)課税上の取扱い」につきましては、以下の内容に更新・訂正されます。

### < 更新・訂正後 >

当ファンドは、課税上「株式投資信託」として取扱われます。

個人の受益者に対する課税

収益分配時

平成25年12月31日までの間は、収益分配金のうち課税扱いとなる普通分配金については、配当所得として、10.147%（所得税7.147%（復興特別所得税を含みます。）および地方税3%）の税率で源泉徴収による申告不要制度が適用されます。なお、確定申告により、申告分離課税または総合課税のいずれかを選択することもできます。

上記10.147%の税率は平成26年1月1日以降、20.315%（所得税15.315%（復興特別所得税を含みます。）および地方税5%）となる予定です。

なお、配当控除を適用することができる場合があります。詳しくは、販売会社にお問い合わせください。

換金（解約）時および償還時

平成25年12月31日までの間は、換金（解約）時および償還時の差益（譲渡益）については、譲渡所得として、10.147%（所得税7.147%（復興特別所得税を含みます。）および地方税3%）の税率での申告分離課税が適用されます。また特定口座（源泉徴収選択口座）を利用する場合、10.147%の税率による源泉徴収が行われます。

解約価額および償還価額から取得費用（申込手数料および当該手数料に係る消費税等相当額を含みます。）を控除した利益。

上記10.147%の税率は平成26年1月1日以降、20.315%（所得税15.315%（復興特別所得税を含みます。）および地方税5%）となる予定です。

買取請求による換金の際の課税については、販売会社にお問い合わせください。

損益通算について

換金（解約）時および償還時の差損（譲渡損失）については、一定の条件のもとで確定申告等により上場株式等の配当所得との通算が可能です。詳しくは販売会社にお問い合わせください。

少額投資非課税制度「愛称：NISA（ニーサ）」をご利用の場合

少額投資非課税制度「NISA（ニーサ）」は、平成26年1月1日以降の非課税制度です。NISAをご利用の場合、毎年、年間100万円の範囲で新たに購入した公募株式投資信託などから生じる配当所得および譲渡所得が5年間非課税となります。ご利用になれるのは、満20歳以上の方で、販売会社で非課税口座を開設するなど、一定の条件に該当する方が対象となります。詳しくは、販売会社にお問い合わせください。

## 法人の受益者に対する課税

平成25年12月31日までの間は、収益分配金のうち課税扱いとなる普通分配金ならびに換金（解約）時および償還時の個別元本超過額については、7.147%（所得税7.147%（復興特別所得税を含みます。））の税率による源泉徴収が行われます。なお、地方税の源泉徴収は行われません。

上記7.147%の税率は平成26年1月1日以降、15.315%（所得税15.315%（復興特別所得税を含みます。））となる予定です。

買取請求による換金の際の課税については、販売会社にお問い合わせください。

なお、益金不算入制度が適用されます。

上記は、平成25年9月末現在のもので、税法が改正された場合等には、内容が変更になることがあります。

税金の取扱いの詳細については税務専門家等にご確認されることをお勧めします。

## 個別元本方式について

受益者毎の信託時の受益権の価額等を当該受益者の元本とする個別元本方式は次のとおりです。

### < 個別元本について >

受益者毎の信託時の受益権の価額等（申込手数料および当該申込手数料にかかる消費税等相当額は含まれません。）が当該受益者の元本（個別元本）にあたります。

受益者が同一ファンドの受益権を複数回取得した場合、個別元本は、当該受益者が追加信託を行うつど当該受益者の受益権口数で加重平均することにより算出されます。

ただし、同一ファンドの受益権を複数の販売会社で取得する場合については販売会社毎に個別元本の算出が行われます。また、同一販売会社であっても複数支店等で同一ファンドの受益権を取得する場合は当該支店等毎に、「分配金受取コース」と「分配金自動引き落とし投資コース」の両コースで同一ファンドの受益権を取得する場合はコース別に個別元本の算出が行われる場合があります。

収益分配金に元本払戻金（特別分配金）が含まれる場合、収益分配金発生時にその個別元本から当該元本払戻金（特別分配金）を控除した額が、その後の当該受益者の個別元本となります。（「元本払戻金（特別分配金）」については、下記の< 収益分配金の課税について >を参照。）

### < 収益分配金の課税について >

収益分配金には、課税扱いとなる「普通分配金」と非課税扱いとなる「元本払戻金（特別分配金）」（受益者毎の元本の一部払戻しに相当する部分）の区分があります。

収益分配の際、当該収益分配金落ち後の基準価額が当該受益者の個別元本と同額の場合または当該受益者の個別元本を上回っている場合には、当該収益分配金の全額が普通分配金となり、当該収益分配金落ち後の基準価額が当該受益者の個別元本を下回っている場合には、その下回る部分の額が元本払戻金（特別分配金）となり、当該収益分配金から当該元本払戻金（特別分配金）を控除した額が普通分配金となります。

なお、収益分配金に元本払戻金（特別分配金）が含まれる場合、収益分配金発生時にその個別元本から当該元本払戻金（特別分配金）を控除した額が、その後の当該受益者の個別元本となります。

税法が改正された場合等には、上記内容が変更になることがあります。

## 5【運用状況】

原届出書の「第二部 ファンド情報 第1 ファンドの状況 5 運用状況」につきましては、以下の内容に更新・訂正されます。

< 更新・訂正後 >

### (1)【投資状況】

平成25年9月30日現在

資産の種類	時価合計（円）	投資比率（％）
株式	3,076,471,600	90.61
内 日本	3,076,471,600	90.61
コール・ローン、その他の資産（負債控除後）	318,829,168	9.39
純資産総額	3,395,300,768	100.00

その他資産の投資状況

平成25年9月30日現在

資産の種類	時価合計（円）	投資比率（％）
株価指数先物取引（買建）	179,475,000	5.29
内 日本	179,475,000	5.29

（注1）投資比率は、ファンドの純資産総額に対する当該資産の時価の比率です。

（注2）投資資産の内書きの時価及び投資比率は、当該資産の通貨で区分けした地域別の内訳です。

（注3）先物取引の時価は、原則として計算日に知りうる直近の日の主たる金融商品取引所等の発表する清算値段又は最終相場で評価しています。

## (2)【投資資産】

## 【投資有価証券の主要銘柄】

平成25年9月30日現在

順位	銘柄名 地域	種類 業種	数量	簿価単価 簿価金額 (円)	評価単価 評価金額 (円)	利率(%) 償還日	投資 比率
1	スパークス・グループ 日本	株式 証券、商品先物取引業	1,000,000	255.13 255,135,521	258.00 258,000,000	- -	7.60%
2	マ ッ ダ 日本	株式 輸送用機器	490,000	331.27 162,326,471	437.00 214,130,000	- -	6.31%
3	ジャフコ 日本	株式 証券、商品先物取引業	36,000	3,961.27 142,605,745	4,700.00 169,200,000	- -	4.98%
4	ソフトバンク 日本	株式 情報・通信業	19,900	4,401.81 87,596,114	6,790.00 135,121,000	- -	3.98%
5	J F Eホールディングス 日本	株式 鉄鋼	50,000	2,057.86 102,893,084	2,543.00 127,150,000	- -	3.74%
6	古河機金 日本	株式 非鉄金属	450,000	116.08 52,236,130	223.00 100,350,000	- -	2.96%
7	ケネディクス 日本	株式 サービス業	190,000	525.87 99,915,931	520.00 98,800,000	- -	2.91%
8	ガンホー・オンライン・エン ター 日本	株式 情報・通信業	1,250	65,690.66 82,113,332	76,300.00 95,375,000	- -	2.81%
9	三井住友フィナンシャルG 日本	株式 銀行業	19,000	4,524.80 85,971,237	4,745.00 90,155,000	- -	2.66%
10	レオパレス21 日本	株式 不動産業	120,000	387.05 46,446,773	720.00 86,400,000	- -	2.54%
11	三菱UFJフィナンシャルG 日本	株式 銀行業	130,000	661.21 85,957,611	627.00 81,510,000	- -	2.40%
12	ダイキン工業 日本	株式 機械	15,000	4,694.94 70,424,243	5,210.00 78,150,000	- -	2.30%
13	野村ホールディングス 日本	株式 証券、商品先物取引業	95,000	788.18 74,877,389	765.00 72,675,000	- -	2.14%
14	村田製作所 日本	株式 電気機器	9,000	8,359.70 75,237,351	7,490.00 67,410,000	- -	1.99%
15	みずほフィナンシャルG 日本	株式 銀行業	300,000	219.33 65,800,921	213.00 63,900,000	- -	1.88%
16	MARUWA 日本	株式 ガラス・土石製品	18,000	3,254.26 58,576,859	3,490.00 62,820,000	- -	1.85%
17	三井不動産 日本	株式 不動産業	19,000	3,175.79 60,340,117	3,295.00 62,605,000	- -	1.84%
18	マネックスG 日本	株式 証券、商品先物取引業	150,000	446.52 66,978,874	412.00 61,800,000	- -	1.82%
19	小森コーポレーション 日本	株式 機械	42,000	1,204.68 50,596,606	1,442.00 60,564,000	- -	1.78%
20	タカラバイオ 日本	株式 化学	22,600	1,564.17 35,350,354	2,370.00 53,562,000	- -	1.58%



21	シノケングループ 日本	株式 不動産業	26,400	1,482.17 39,129,547	1,998.00 52,747,200	- -	1.55%
22	バンダイナムコHLDGS 日本	株式 その他製品	26,000	1,794.12 46,647,253	1,835.00 47,710,000	- -	1.41%
23	第一生命 日本	株式 保険業	33,100	1,181.07 39,093,538	1,400.00 46,340,000	- -	1.36%
24	オリックス 日本	株式 その他金融業	28,600	1,412.58 40,399,823	1,595.00 45,617,000	- -	1.34%
25	サイバーエージェント 日本	株式 サービス業	15,000	2,206.15 33,092,338	2,712.00 40,680,000	- -	1.20%
26	日本写真印刷 日本	株式 その他製品	24,400	1,985.77 48,452,826	1,645.00 40,138,000	- -	1.18%
27	新明和工業 日本	株式 輸送用機器	50,000	765.69 38,284,717	764.00 38,200,000	- -	1.13%
28	セガサミーホールディングス 日本	株式 機械	13,000	2,340.72 30,429,450	2,829.00 36,777,000	- -	1.08%
29	川崎汽船 日本	株式 海運業	155,000	207.77 32,205,643	230.00 35,650,000	- -	1.05%
30	ナノキャリア 日本	株式 医薬品	113	436,258.36 49,297,195	305,000.00 34,465,000	- -	1.02%

（注）投資比率は、ファンドの純資産総額に対する当該資産の時価の比率です。

#### 投資有価証券の種類別投資比率

平成25年9月30日現在

種類	投資比率
株式	90.61%
合計	90.61%

（注）投資比率は、ファンドの純資産総額に対する当該資産の時価の比率です。

#### 投資株式の業種別投資比率

平成25年9月30日現在

業種	国内/外国	投資比率
証券、商品先物取引業	国内	16.54%
輸送用機器		9.08%
情報・通信業		7.94%
不動産業		7.11%
銀行業		6.94%
サービス業		6.86%
機械		6.78%
電気機器		4.51%
非鉄金属		3.89%
鉄鋼		3.74%
その他製品		2.59%
その他金融業		2.25%
精密機器		2.21%
化学		2.16%
ガラス・土石製品		1.85%
保険業		1.41%

医薬品		1.06%
海運業		1.05%
空運業		0.93%
卸売業		0.85%
建設業		0.43%
食料品		0.23%
繊維製品		0.13%
小売業		0.05%
合計		90.61%

（注）投資比率は、ファンドの純資産総額に対する当該資産の時価の比率です。

【投資不動産物件】

該当事項はありません。

【その他投資資産の主要なもの】

平成25年9月30日現在

種類	地域	資産の名称	買建/ 売建	数量	簿価金額 （円）	評価金額 （円）	投資 比率
株価指数先物取引	日本	TOPIX 先物 2512月	買建	15	179,378,405	179,475,000	5.29%

（注1）投資比率は、ファンドの純資産総額に対する当該資産の時価の比率です。

（注2）先物取引の時価は、原則として計算日に知りうる直近の日の主たる金融商品取引所等の発表する清算値段又は最終相場で評価しています。

## (3)【運用実績】

## 【純資産の推移】

直近日（平成25年9月末）、同日前1年以内における各月末及び下記計算期間末における純資産の推移は次の通りです。

	純資産総額 (分配落) (百万円)	純資産総額 (分配付) (百万円)	1口当たりの 純資産額 (分配落)(円)	1口当たりの 純資産額 (分配付)(円)
第1計算期間末 (平成22年3月1日)	2,097	2,180	1.0151	1.0551
第2計算期間末 (平成23年3月1日)	1,344	1,417	1.1002	1.1602
第3計算期間末 (平成24年3月1日)	1,373	1,373	0.8593	0.8593
第4計算期間末 (平成25年3月1日)	1,145	1,272	1.2561	1.3961
平成24年9月末日	610	-	0.8090	-
10月末日	598	-	0.8306	-
11月末日	653	-	0.9101	-
12月末日	690	-	1.0581	-
平成25年1月末日	791	-	1.2287	-
2月末日	1,208	-	1.3498	-
3月末日	1,652	-	1.3963	-
4月末日	3,828	-	1.7947	-
5月末日	3,980	-	1.8463	-
6月末日	2,977	-	1.6696	-
7月末日	3,175	-	1.6633	-
8月末日	2,889	-	1.6330	-
9月末日	3,395	-	1.8747	-

## 【分配の推移】

	1口当たりの分配金(円)
第1計算期間	0.0400
第2計算期間	0.0600
第3計算期間	0.0000
第4計算期間	0.1400
平成25年3月2日～ 平成25年9月1日	-

## 【収益率の推移】

	収益率(%)
第1計算期間	5.5
第2計算期間	14.3
第3計算期間	21.9
第4計算期間	62.5
平成25年3月2日～ 平成25年9月1日	30.0

（注）各計算期間の収益率は、計算期間末の基準価額（分配落の額）に当該計算期間の分配金を加算し、当該計算期間の直前の計算期間末の基準価額（分配落の額。以下「前期末基準価額」といいます。）を控除した額を前期末基準価額で除して得た数に100を乗じた数です。ただし、第1計算期間については、前期末基準価額の代わりに、設定時の基準価額10,000円（1万口当たり）を用いております。

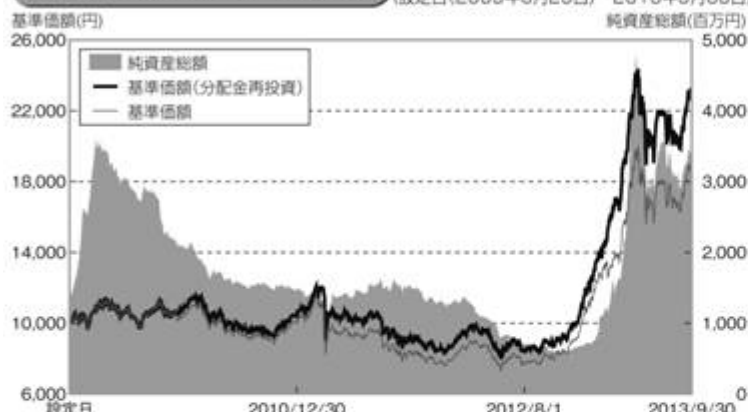
なお、小数点以下2桁目を四捨五入し、小数点以下1桁目まで表示しております。

## 参考情報

データの基準日:2013年9月30日

## 基準価額・純資産の推移

(設定日(2009年5月29日)～2013年9月30日)



※基準価額(分配金再投資)は、設定当初の投資元本10,000円に設定来の税引前分配金を再投資したものとして計算しておりますので、実際の基準価額とは異なります。(設定日:2009年5月29日)  
※基準価額は信託報酬控除後です。

## 分配の推移(税引前)

第1期	(2010.03.01)	400円
第2期	(2011.03.01)	600円
第3期	(2012.03.01)	0円
第4期	(2013.03.01)	1,400円
設定来累計		2,400円

(注)分配金は1万口当たりです。

## 主要な資産の状況

(注)投資比率(%)は、純資産総額に対する当該資産の特価比率です。内書きおよび地域は、通貨で区分けしております。

## ポートフォリオの状況

資産の種類	投資比率(%)
株式	90.61
内 日本	90.61
コール・ローン、その他の資産(負債控除後)	9.39
純資産総額	100.00

## その他資産の投資状況

資産の種類	投資比率(%)
株価指数先物取引(買建)	5.29

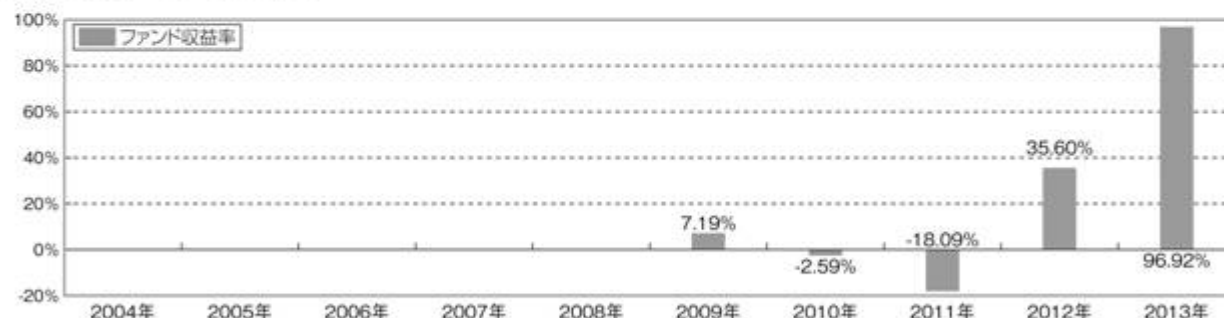
## 組入上位5業種(国内株式)

順位	業種	投資比率
1	証券、商品先物取引業	16.54%
2	輸送用機器	9.08%
3	情報・通信業	7.94%
4	不動産業	7.11%
5	銀行業	6.94%

## 組入上位10銘柄

順位	銘柄名	種類	地域	業種	投資比率
1	スパークスグループ	株式	日本	証券、商品先物取引業	7.60%
2	マツダ	株式	日本	輸送用機器	6.31%
3	ジャフコ	株式	日本	証券、商品先物取引業	4.98%
4	ソフトバンク	株式	日本	情報・通信業	3.98%
5	JFEホールディングス	株式	日本	鉄鋼	3.74%
6	古河機金	株式	日本	非鉄金属	2.96%
7	ケネディクス	株式	日本	サービス業	2.91%
8	ガンホー・オンライン・エンター	株式	日本	情報・通信業	2.81%
9	三井住友フィナンシャルG	株式	日本	銀行業	2.66%
10	レオパレス21	株式	日本	不動産業	2.54%

## 年間収益率の推移



※当ファンドの収益率は、税引前の分配金を再投資したものとして算出しております。

※当ファンドの収益率は、暦年ベースで表示しています。但し、2009年は設定日から年末までの収益率、および2013年については年初から基準日までの収益率を表示しています。

※当ファンドにはベンチマークはありません。

○掲載データ等はあくまでも過去の実績であり、将来の運用成果を保証するものではありません。

○委託会社ホームページ等で運用状況が開示されている場合があります。

## (4)【設定及び解約の実績】

	設定口数	解約口数
第1計算期間	3,424,489,793	1,357,979,298
第2計算期間	555,356,390	1,400,075,756
第3計算期間	1,382,331,049	1,005,577,739
第4計算期間	590,179,539	1,276,993,040
平成25年3月2日～ 平成25年9月1日	4,348,659,950	3,490,679,127

（注1）本邦外における設定及び解約はございません。

（注2）設定口数には、当初募集期間中の設定口数を含みます。

## 第2【管理及び運営】

### 1【申込（販売）手続等】

<訂正前>

（略）

・お申込手数料

お申込日の基準価額に、3.15%（税抜3.0%）を上限に各販売会社が定める手数料率を乗じて得た額とします。

（略）

<訂正後>

（略）

・お申込手数料

お申込日の基準価額に、3.15%<sup>\*</sup>（税抜3.0%）を上限に各販売会社が定める手数料率を乗じて得た額とします。

\*消費税率が8%になった場合は、3.24%となります。

（略）

### 第3【ファンドの経理状況】

原届出書の「第二部 ファンド情報 第3 ファンドの経理状況 1 財務諸表」につきましては、以下の内容が追加されます。

<追 加>

（１）当ファンドの中間財務諸表は、「中間財務諸表等の用語、様式及び作成方法に関する規則」（昭和52年大蔵省令第38号）並びに同規則第38条の3及び第57条の2の規定により、「投資信託財産の計算に関する規則」（平成12年総理府令第133号）に基づいて作成しております。

なお、中間財務諸表に記載している金額は、円単位で表示しております。

（２）当ファンドは、金融商品取引法第193条の2第1項の規定に基づき、当中間計算期間（平成25年3月2日から平成25年9月1日まで）の中間財務諸表について、あらた監査法人による中間監査を受けております。



## D I A Mアジア関連日本株ファンド

## (1)【中間貸借対照表】

(単位：円)

科 目	注記 番号	第5期中間計算期間末 平成25年9月1日現在
資産の部		
流動資産		
コール・ローン		405,318,643
株式		2,595,180,600
未収配当金		337,000
流動資産合計		3,000,836,243
資産合計		3,000,836,243
負債の部		
流動負債		
未払金		30,429,450
未払解約金		56,748,368
未払受託者報酬		1,241,425
未払委託者報酬		22,346,548
その他未払費用		73,617
流動負債合計		110,839,408
負債合計		110,839,408
純資産の部		
元本等		
元本	1	1,769,711,761
剰余金		
中間剰余金又は中間欠損金（ ）		1,120,285,074
（分配準備積立金）		22,651,760
元本等合計		2,889,996,835
純資産合計		2,889,996,835
負債純資産合計		3,000,836,243

## (2)【中間損益及び剰余金計算書】

(単位：円)

科 目	注記 番号	第5期中間計算期間 自 平成25年3月2日 至 平成25年9月1日
営業収益		
受取配当金		5,149,890
受取利息		291,312
有価証券売買等損益		320,606,065
派生商品取引等損益		28,672,926
その他収益		660
営業収益合計		354,720,853
営業費用		
受託者報酬		1,241,425
委託者報酬		22,346,548
その他費用		73,617
営業費用合計		23,661,590
営業利益又は営業損失（ ）		331,059,263
経常利益又は経常損失（ ）		331,059,263
中間純利益又は中間純損失（ ）		331,059,263
一部解約に伴う中間純利益金額の分配額又は一部解約に伴う 中間純損失金額の分配額（ ）		461,269,710
期首剰余金又は期首欠損金（ ）		233,505,831
剰余金増加額又は欠損金減少額		3,088,757,227
中間追加信託に伴う剰余金増加額又は欠損金減少額		3,088,757,227
剰余金減少額又は欠損金増加額		2,071,767,537
中間一部解約に伴う剰余金減少額又は欠損金増加額		2,071,767,537
分配金		-
中間剰余金又は中間欠損金（ ）		1,120,285,074

## (3)【中間注記表】

(重要な会計方針に係る事項に関する注記)

1 . 有価証券の評価基準及び評価方法	株式 移動平均法に基づき、原則として時価で評価しております。時価評価にあたっては、金融商品取引所等における最終相場（最終相場のないものについては、それに準ずる価額）、又は金融商品取引業者等から提示される気配相場に基づいて評価しております。
2 . 収益及び費用の計上基準	受取配当金 原則として、配当落ち日において、確定配当金額又は予想配当金額を計上しております。

(中間貸借対照表に関する注記)

項目	第5期中間計算期間末 平成25年9月1日現在
1 . 1 期首元本額	911,730,938円
期中追加設定元本額	4,348,659,950円
期中一部解約元本額	3,490,679,127円
2 . 受益権の総数	1,769,711,761口

(中間損益及び剰余金計算書に関する注記)

該当事項はありません。

(金融商品に関する注記)

金融商品の時価等に関する事項

項目	第5期中間計算期間末 平成25年9月1日現在
1 . 中間貸借対照表計上額、時価及びその差額	中間貸借対照表上の金融商品は原則としてすべて時価で評価しているため、中間貸借対照表計上額と時価との差額はありません。
2 . 時価の算定方法	(1)有価証券 「(重要な会計方針に係る事項に関する注記)」にて記載しております。 (2)デリバティブ取引 該当事項はありません。 (3)上記以外の金融商品 上記以外の金融商品（コール・ローン等の金銭債権及び金銭債務）は短期間で決済されるため、帳簿価額は時価と近似していることから、当該帳簿価額を時価としております。
3 . 金融商品の時価等に関する事項についての補足説明	金融商品の時価には、市場価格に基づく価額のほか、市場価格がない場合には合理的に算定された価額が含まれております。当該価額の算定においては一定の前提条件等を採用しているため、異なる前提条件等によった場合、当該価額が異なることもあります。

(有価証券に関する注記)

該当事項はありません。

（デリバティブ取引等に関する注記）

該当事項はありません。

（1口当たり情報に関する注記）

	第5期中間計算期間末 平成25年9月1日現在
1口当たり純資産額	1.6330円
（1万口当たり純資産額）	（16,330円）

2【ファンドの現況】

原届出書の「第二部 ファンド情報 第3 ファンドの経理状況 2ファンドの現況」につきましては、以下の内容に更新・訂正されます。

< 更新・訂正後 >

【純資産額計算書】

平成25年9月30日現在	
資産総額	3,507,864,011円
負債総額	112,563,243円
純資産総額（ - ）	3,395,300,768円
発行済数量	1,811,161,192口
1口当たり純資産額（ / ）	1.8747円

## 第三部【委託会社等の情報】

### 第1【委託会社等の概況】

#### 1【委託会社等の概況】

原届出書の「第三部 委託会社等の情報 第1 委託会社等の概況 1 委託会社等の概況」につきましては、以下の内容に更新・訂正されます。

< 更新・訂正後 >

#### (1) 資本金の額

本書提出日現在の資本金の額	20億円
発行する株式総数	80,000株
発行済株式総数	24,000株

直近5カ年の資本金の変動  
該当事項はありません。

#### (2) 会社の機構

会社の意思決定機構

業務執行上重要な事項は、取締役会の決議をもって決定します。取締役は、株主総会において選任され、その任期は就任後2年内の最終の決算期に関する定時株主総会の終結の時までです。ただし、補欠または増員で選任された取締役の任期は、現任取締役の任期の満了の時までとします。

取締役会は、代表取締役を選定し、代表取締役は、会社を代表し、取締役会の決議に従い業務を執行します。また、取締役会は、その決議をもって、取締役会長1名、取締役社長1名、取締役副社長1名、専務取締役および常務取締役若干名を置くことができます。

取締役会は、法令に別段の定めがある場合を除き、原則として取締役社長が招集します。取締役会の議長は、原則として取締役社長がこれにあたります。

取締役会の決議は、法令に別段の定めがある場合を除き、議決に加わることができる取締役の過半数が出席し、出席取締役の過半数をもって行います。

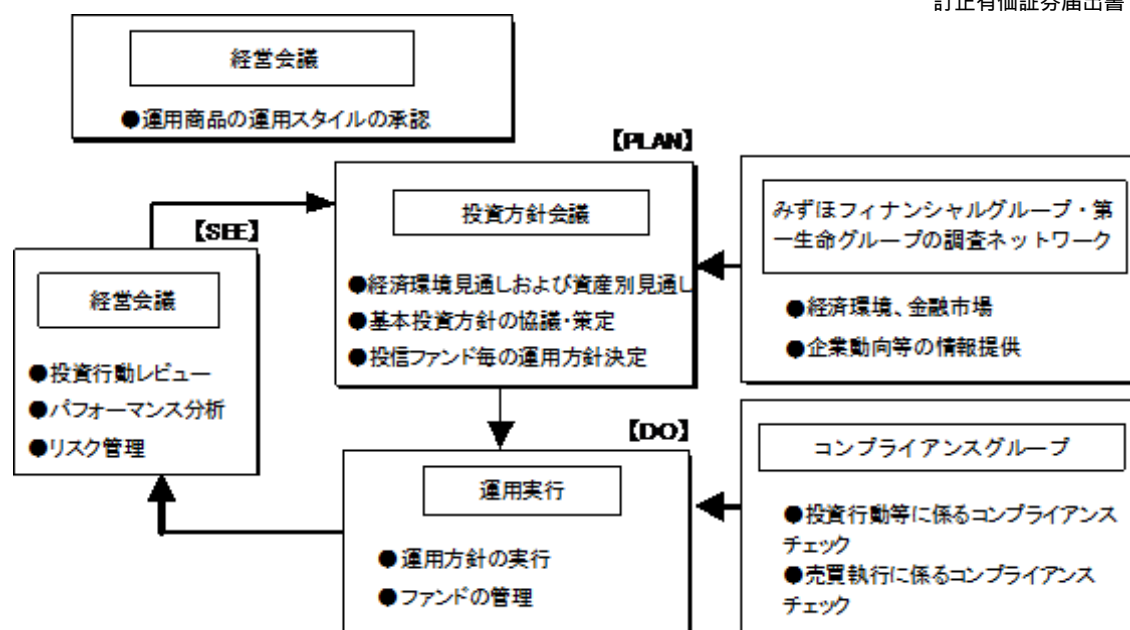
投資運用の意思決定機構

委託会社が運用指図権を有するファンドに係る運用スタイルの承認は、原則として月3回開催される経営会議のうち、月2回の経営会議において決定します。なお、議長は社長とします。

ファンド全般に係る経済環境見通しおよび資産別市場見通しならびにファンド毎の運用方針は、投資方針会議において協議し、策定します。投資方針会議は原則として月1回開催され、議長は運用部門担当取締役とします。

各ファンドにおける有価証券の売買等の意思決定は、原則として運用担当者が行います。すなわち、運用担当者は、投資方針会議において決定された運用方針を受けて、各ファンドの投資方針に基づき運用計画を策定し、有価証券への運用指図を行います。

運用担当者による運用計画の策定および有価証券等の運用指図に関する意思決定は、運用担当者自身の調査活動、アナリスト等の調査活動、その他の活動によって得られた当該有価証券等に関する情報に基づいて行われ、それらの活動の成果である各ファンドの投資運用の実績は、原則として月3回開催される経営会議のうち、月1回検討・評価されます。



上記体制は平成25年9月30日現在のものであり、今後変更となる可能性があります。

## 2【事業の内容及び営業の概況】

原届出書の「第三部 委託会社等の情報 第1 委託会社等の概況 2 事業の内容及び営業の概況」につきましては、以下の内容に更新・訂正されます。

< 更新・訂正後 >

委託会社は、「投資信託及び投資法人に関する法律」に定める投資信託委託会社であり、投資信託の設定を行うとともに「金融商品取引法」に定める金融商品取引業者としてその運用（投資運用業）を行っています。また「金融商品取引法」に基づく登録を受けて、投資助言・代理業および第二種金融商品取引業を営んでいます。

平成25年9月30日現在、委託会社の運用する投資信託は299本（親投資信託を除く）あり、以下の通りです。

基本的性格	本数	純資産総額 (単位：円)
単位型株式投資信託	10	22,807,673,114
追加型株式投資信託	279	4,808,964,533,841
単位型公社債投資信託	9	86,756,761,692
追加型公社債投資信託	0	0
証券投資信託以外の投資信託	1	134,742,049
合計	299	4,918,663,710,696

### 3【委託会社等の経理状況】

原届出書の「第三部 委託会社等の情報 第1 委託会社等の概況 3 委託会社等の経理状況」につきましては、以下の内容に更新・訂正されます。

<更新・訂正後>

1. 委託会社であるD I A Mアセットマネジメント株式会社（以下「委託会社」という。）の財務諸表は、「財務諸表等の用語、様式及び作成方法に関する規則」（昭和38年大蔵省令第59号。以下「財務諸表等規則」という。）ならびに同規則第2条の規定に基づき、「金融商品取引業等に関する内閣府令」（平成19年8月6日内閣府令第52号）により作成しております。
2. 財務諸表の金額は、千円未満の端数を切り捨てて記載しております。
3. 委託会社は、金融商品取引法第193条の2第1項の規定に基づき第28期事業年度（自平成24年4月1日至平成25年3月31日）の財務諸表について、新日本有限責任監査法人の監査を受けております。



## (1)【貸借対照表】

(単位：千円)

	第27期 (平成24年3月31日現在)	第28期 (平成25年3月31日現在)
(資産の部)		
流動資産		
現金・預金	12,520,748	10,806,745
金銭の信託	6,548,577	10,214,440
前払費用	25,744	69,143
未収委託者報酬	2,780,527	3,073,481
未収運用受託報酬	1,167,998	1,173,744
未収投資助言報酬	2 241,851	2 245,819
未収収益	212,226	244,974
繰延税金資産	344,793	426,229
その他	22,264	25,354
流動資産計	23,864,733	26,279,933
固定資産		
有形固定資産	470,082	378,530
建物	1 167,433	1 142,820
車両運搬具	1 4,752	1 2,770
器具備品	1 188,367	1 231,732
建設仮勘定	109,529	1,207
無形固定資産	1,262,102	1,337,985
商標権	1 383	1 289
ソフトウェア	1 1,101,685	1 1,261,335
ソフトウェア仮勘定	152,513	68,920
電話加入権	7,148	7,148
電話施設利用権	1 371	1 292
投資その他の資産	3,982,258	4,002,042
投資有価証券	450,882	400,579
関係会社株式	2,119,074	2,119,074
繰延税金資産	590,822	661,777
長期差入保証金	731,197	731,564
その他	90,282	89,047
固定資産計	5,714,444	5,718,557
資産合計	29,579,177	31,998,491

（単位：千円）

	第27期 （平成24年3月31日現在）	第28期 （平成25年3月31日現在）
（負債の部）		
流動負債		
預り金	132,805	571,153
未払金	1,460,128	1,547,527
未払収益分配金	670	48
未払償還金	86,391	84,932
未払手数料	1,088,348	1,195,452
その他未払金	284,718	267,093
未払費用	2 1,105,512	2 1,306,837
未払法人税等	1,195,056	1,299,068
未払消費税等	92,354	116,872
賞与引当金	574,646	724,974
その他	-	100,000
流動負債計	4,560,503	5,666,434
固定負債		
退職給付引当金	680,768	802,603
役員退職慰労引当金	56,690	98,510
固定負債計	737,458	901,113
負債合計	5,297,962	6,567,548
（純資産の部）		
株主資本		
資本金	2,000,000	2,000,000
資本剰余金	2,428,478	2,428,478
資本準備金	2,428,478	2,428,478
利益剰余金	19,716,594	20,898,697
利益準備金	123,293	123,293
その他利益剰余金		
別途積立金	15,630,000	16,330,000
研究開発積立金	300,000	300,000
運用責任準備積立金	200,000	200,000
繰越利益剰余金	3,463,300	3,945,403
株主資本計	24,145,072	25,327,175
評価・換算差額等		
その他有価証券評価差額金	136,143	103,768
評価・換算差額等計	136,143	103,768
純資産合計	24,281,215	25,430,943
負債・純資産合計	29,579,177	31,998,491

## (2)【損益計算書】

(単位：千円)

	第27期 (自 平成23年4月 1日 至 平成24年3月31日)		第28期 (自 平成24年4月 1日 至 平成25年3月31日)	
営業収益				
委託者報酬	23,208,602		23,374,427	
運用受託報酬	4,966,992		5,374,163	
投資助言報酬	943,057		885,923	
その他営業収益	697,063		715,164	
営業収益計		29,815,715		30,349,678
営業費用				
支払手数料	10,154,958		10,846,568	
広告宣伝費	164,286		177,553	
公告費	-		3,769	
調査費	4,590,302		4,546,312	
調査費	2,888,013		3,001,788	
委託調査費	1,702,289		1,544,523	
委託計算費	335,754		341,978	
営業雑経費	496,565		456,677	
通信費	26,941		25,513	
印刷費	399,066		374,775	
協会費	25,014		25,492	
諸会費	41		42	
支払販売手数料	45,500		30,854	
営業費用計		15,741,867		16,372,860
一般管理費				
給料	4,630,102		4,870,759	
役員報酬	245,224		242,014	
給料・手当	3,824,122		4,035,751	
賞与	560,755		592,994	
交際費	35,987		36,212	
寄付金	3,156		2,693	
旅費交通費	213,642		187,653	
租税公課	84,346		95,064	
不動産賃借料	656,463		675,811	
退職給付費用	164,627		173,065	
固定資産減価償却費	475,556		524,750	
福利厚生費	24,887		26,642	
修繕費	6,721		6,018	
賞与引当金繰入	574,646		724,974	
役員退職慰労引当金繰入	30,048		47,820	
役員退職金	27,503		7,200	
機器リース料	1,510		35	
事務委託費	323,740		224,066	
消耗品費	58,739		60,044	
器具備品費	2,889		2,065	
諸経費	114,695		159,247	
一般管理費計		7,429,267		7,824,126
営業利益		6,644,580		6,152,691

（単位：千円）

	第27期 （自 平成23年4月 1日 至 平成24年3月31日）		第28期 （自 平成24年4月 1日 至 平成25年3月31日）	
営業外収益				
受取配当金	61,720		10,223	
受取利息	3,921		3,554	
時効成立分配金	11,383		2,080	
為替差益	1,660		-	
金銭の信託運用益	-		168,444	
雑収入	5,992		4,957	
営業外収益計		84,678		189,260
営業外費用				
為替差損	-		6,549	
時効成立後支払分配金	36		-	
金銭の信託運用損	417,812		-	
雑損失	1,152		-	
営業外費用計		419,001		6,549
経常利益		6,310,257		6,335,402
特別利益				
ゴルフ会員権売却益	1,959		-	
特別利益計		1,959		-
特別損失				
固定資産除却損	1 36,415		1 1,752	
固定資産売却損		381		115
関係会社株式評価損		338,244		-
特別損失計		375,042		1,868
税引前当期純利益		5,937,173		6,333,533
法人税、住民税及び事業税		2,582,251		2,573,893
法人税等調整額		56,997		134,463
法人税等合計		2,525,253		2,439,430
当期純利益		3,411,920		3,894,102

## (3) 【株主資本等変動計算書】

(単位：千円)

		第27期 (自 平成23年4月 1日 至 平成24年3月31日)	第28期 (自 平成24年4月 1日 至 平成25年3月31日)
株主資本			
	資本金		
	当期首残高	2,000,000	2,000,000
	当期変動額	-	-
	当期末残高	2,000,000	2,000,000
	資本剰余金		
	資本準備金		
	当期首残高	2,428,478	2,428,478
	当期変動額	-	-
	当期末残高	2,428,478	2,428,478
	利益剰余金		
	利益準備金		
	当期首残高	123,293	123,293
	当期変動額	-	-
	当期末残高	123,293	123,293
	その他利益剰余金		
	別途積立金		
	当期首残高	13,430,000	15,630,000
	当期変動額	2,200,000	700,000
	当期末残高	15,630,000	16,330,000
	研究開発積立金		
	当期首残高	300,000	300,000
	当期変動額	-	-
	当期末残高	300,000	300,000
	運用責任準備積立金		
	当期首残高	200,000	200,000
	当期変動額	-	-
	当期末残高	200,000	200,000
	繰越利益剰余金		
	当期首残高	4,459,380	3,463,300
	当期変動額		
	剰余金の配当	2,208,000	2,712,000
	別途積立金の積立	2,200,000	700,000
	当期純利益	3,411,920	3,894,102
	当期末残高	3,463,300	3,945,403
	利益剰余金合計		
	当期首残高	18,512,674	19,716,594
	当期変動額	1,203,920	1,182,102
	当期末残高	19,716,594	20,898,697
	株主資本合計		
	当期首残高	22,941,152	24,145,072
	当期変動額	1,203,920	1,182,102
	当期末残高	24,145,072	25,327,175
評価・換算差額等			
	その他有価証券評価差額金		
	当期首残高	216,534	136,143

	当期変動額（純額）	80,390	32,375
	当期末残高	136,143	103,768
純資産合計			
	当期首残高	23,157,686	24,281,215
	当期変動額	1,123,529	1,149,727
	当期末残高	24,281,215	25,430,943

[次へ](#)

## 重要な会計方針

項目	第28期 (自平成24年4月1日 至平成25年3月31日)
1. 有価証券の評価基準及び評価方法	<p>(1) 子会社株式及び関連会社株式 ：移動平均法による原価法</p> <p>(2) その他有価証券 時価のあるもの：決算日の市場価格等に基づく時価法 （評価差額は全部純資産直入法により処理し、売却原価は移動平均法により算定） 時価のないもの：移動平均法による原価法</p>
2. 金銭の信託の評価基準及び評価方法	時価法
3. デリバティブの評価基準及び評価方法	時価法
4. 固定資産の減価償却の方法	<p>(1) 有形固定資産 定率法によっております。</p> <p>(2) 無形固定資産 自社利用のソフトウェアについては、社内における利用可能期間（5年）に基づく定額法によっております。それ以外の無形固定資産については、定額法によっております。</p> <p>（会計上の見積りの変更と区別することが困難な会計方針の変更） 法人税法の改正に伴い、当事業年度より、平成24年4月1日以後に取得した有形固定資産については、改正後の法人税法に基づく減価償却方法に変更しております。 なお、この変更による営業利益、経常利益及び税引前当期純利益に与える影響は軽微であります。</p>
5. 外貨建の資産及び負債の本邦通貨への換算基準	外貨建金銭債権債務は、期末日の直物等為替相場により円貨に換算し、換算差額は損益として処理しております。
6. 引当金の計上基準	<p>(1) 貸倒引当金は、一般債権は貸倒実績率により、貸倒懸念債権等特定の債権は個別に回収可能性を勘案し、回収不能見込額を計上しております。</p> <p>(2) 賞与引当金は、従業員に対して支給する賞与の支出に充てるため、将来支給見込額を計上しております。</p> <p>(3) 退職給付引当金は、従業員の退職給付に備えるため、当期末における退職給付債務の見込額に基づき、当期末において発生していると認められる額を計上しております。</p> <p>(4) 役員退職慰労引当金は、役員の退職慰労金の支払に備えるため、内規に基づく期末要支給額を計上しております。</p>
7. 消費税等の処理方法	税抜方式によっております。

## 未適用の会計基準等

第28期（自平成24年4月1日 至平成25年3月31日）
「退職給付に関する会計基準」（企業会計基準第26号 平成24年5月17日）及び「退職給付に関する会計基準の適用指針」（企業会計基準適用指針 平成24年5月17日）
<p>（１）概要</p> <p>財務報告を改善する観点及び国際的な動向を踏まえ、未認識数理計算上の差異及び未認識過去勤務費用の処理方法、退職給付債務及び勤務費用の計算方法並びに開示の拡充を中心に改正されたものであります。</p> <p>（２）適用予定日</p> <p>平成25年4月1日以後に開始する事業年度の期末から適用予定であります。ただし、退職給付債務及び勤務費用の計算方法の改正については、平成26年4月1日以後開始する事業年度の期首から適用予定であります。</p> <p>（３）当該会計基準等の適用による影響</p> <p>財務諸表作成時において財務諸表に与える影響は、現在評価中であります。</p>

## 注記事項

（貸借対照表関係）

## １．固定資産の減価償却累計額

（千円）

	第27期 （平成24年3月31日現在）	第28期 （平成25年3月31日現在）
建物	513,080	539,393
車両運搬具	171	2,152
器具備品	462,449	565,794
商標権	2,555	649
ソフトウェア	961,584	1,071,133
電話施設利用権	1,225	1,304

## ２．関係会社項目

関係会社に関する資産及び負債には区分掲記されたもののほか次のものが含まれております。

（千円）

		第27期 （平成24年3月31日現在）	第28期 （平成25年3月31日現在）
流動資産	未収投資助言報酬	238,121	241,190
流動負債	未払費用	292,536	334,888



## （損益計算書関係）

## １．固定資産除却損の内訳

（千円）

	第27期 （自 平成23年4月 1日 至 平成24年3月31日）	第28期 （自 平成24年4月 1日 至 平成25年3月31日）
建物	1,892	-
器具備品	18,917	-
ソフトウェア	15,606	1,752

## （株主資本等変動計算書関係）

## 第27期（自平成23年4月1日 至平成24年3月31日）

## １．発行済株式の種類及び総数に関する事項

発行済株式の種類	当事業年度期首 株式数（株）	当事業年度 増加株式数（株）	当事業年度 減少株式数（株）	当事業年度末 株式数（株）
普通株式	24,000	-	-	24,000
合計	24,000	-	-	24,000

## ２．配当に関する事項

## （１）配当金支払額

決議	株式の 種類	配当金の 総額 （千円）	1株当たり 配当額 （円）	基準日	効力発生日
平成23年6月28日 定時株主総会	普通 株式	2,208,000	92,000	平成23年3月31日	平成23年6月29日

## （２）基準日が当期に属する配当のうち、配当の効力発生日が翌期となるもの

決議	株式の 種類	配当の 原資	配当金の 総額 （千円）	1株当たり 配当額 （円）	基準日	効力発生日
平成24年6月29日 定時株主総会	普通 株式	利益剰 余金	2,712,000	113,000	平成24年3月31日	平成24年7月2日

## 第28期（自平成24年4月1日 至平成25年3月31日）

## 1. 発行済株式の種類及び総数に関する事項

発行済株式の種類	当事業年度期首 株式数（株）	当事業年度 増加株式数（株）	当事業年度 減少株式数（株）	当事業年度末 株式数（株）
普通株式	24,000	-	-	24,000
合計	24,000	-	-	24,000

## 2. 配当に関する事項

## (1) 配当金支払額

決議	株式の 種類	配当金の 総額 (千円)	1株当たり 配当額 (円)	基準日	効力発生日
平成24年6月29日 定時株主総会	普通 株式	2,712,000	113,000	平成24年3月31日	平成24年7月2日

## (2) 基準日が当期に属する配当のうち、配当の効力発生日が翌期となるもの

平成25年6月28日開催予定の定時株主総会において、以下のとおり決議を予定しております。

決議	株式の 種類	配当の 原資	配当金の 総額 (千円)	1株当たり 配当額 (円)	基準日	効力発生日
平成25年6月28日 定時株主総会	普通 株式	利益剰余金	3,096,000	129,000	平成25年3月31日	平成25年7月1日

## (リース取引関係)

## 1. リース物件の所有権が借主に移転すると認められるもの以外のファイナンス・リース取引

リース物件の取得価額相当額、減価償却累計額相当額及び期末残高相当額

該当事項はありません。

未経過リース料期末残高相当額

該当事項はありません。

支払リース料、減価償却費相当額及び支払利息相当額

(千円)

	第27期 (自 平成23年4月 1日 至 平成24年3月31日)	第28期 (自 平成24年4月 1日 至 平成25年3月31日)
支払リース料	588	-
減価償却費相当額	543	-
支払利息相当額	1	-

減価償却費相当額の算定方法  
該当事項はありません。

利息相当額の算定方法  
該当事項はありません。

## 2. オペレーティング・リース取引

該当事項はありません。

### （金融商品関係）

#### 1. 金融商品の状況に関する事項

##### (1) 金融商品に対する取組方針

資金運用については短期的な預金等に限定しております。

デリバティブ取引は、後述するリスクを低減する目的で行っております。取引は実需の範囲内でのみ利用することとしており、投機的な取引は行わない方針であります。

取引の方針については社内会議で審議のうえ個別決裁により決定し、取引の実行とその内容の確認についてはそれぞれ担当所管を分離して実行しております。

##### (2) 金融商品の内容及びそのリスク

投資有価証券の主な内容は、政策投資目的で保有している株式であります。

金銭の信託の主な内容は、当社運用ファンドの安定運用を主な目的として資金投入した投資信託及びデリバティブ取引であります。金銭の信託に含まれる投資信託は為替及び市場価格の変動リスクに晒されておりますが、デリバティブ取引を利用して一部リスクを低減しております。

長期差入保証金の主な内容は、本社オフィスの不動産賃借契約に基づき差し入れた敷金であります。

金銭の信託に含まれるデリバティブ取引は為替予約取引、株価指数先物取引および債券先物取引であり、金銭の信託に含まれる投資信託に係る為替および市場価格の変動リスクを低減する目的で行っております。

##### (3) 金融商品に係るリスク管理体制

信用リスク（取引先の契約不履行等に係るリスク）の管理

為替相場及び株式相場の変動によるリスクを有しておりますが、取引先は信用度の高い金融機関に限定しているため、相手方の契約不履行によるリスクはほとんどないと認識しております。

市場リスク（為替や金利等の変動リスク）の管理

組織規程における分掌業務の定めに基づき、リスク管理担当所管にて、取引残高、損益及びリスク量等の実績管理を行い、定期的に社内委員会での報告を実施しております。

資金調達に係る流動性リスク（支払期日に支払いを実行できなくなるリスク）の管理

取引実行担当所管からの報告に基づき、資金管理担当所管が資金繰計画を確認するとともに、十分な手許流動性を維持することなどにより、流動性リスクを管理しております。

##### (4) 金融商品の時価等に関する事項についての補足説明

金融商品の時価には、市場価格に基づく価額のほか、市場価格がない場合には合理的に算定された価額が含まれております。当該価額の算定においては変動要因を織り込んでいるため、異なる前提条件等を採用することにより、当該価額が変動することがあります。

## 2. 金融商品の時価等に関する事項

貸借対照表計上額、時価及びこれらの差額については、次のとおりであります。

なお、時価を把握することが極めて困難と認められるものは含まれておりません（（注2）参照）。

## 第27期（平成24年3月31日現在）

	貸借対照表計上額 （千円）	時価 （千円）	差額 （千円）
(1) 現金・預金	12,520,748	12,520,748	-
(2) 金銭の信託	6,548,577	6,548,577	-
(3) 投資有価証券 其他有価証券	370,636	370,636	-
資産計	19,439,962	19,439,962	-
(1) 未払法人税等	1,195,056	1,195,056	-
負債計	1,195,056	1,195,056	-

## 第28期（平成25年3月31日現在）

	貸借対照表計上額 （千円）	時価 （千円）	差額 （千円）
(1) 現金・預金	10,806,745	10,806,745	-
(2) 金銭の信託	10,214,440	10,214,440	-
(3) 投資有価証券 其他有価証券	320,332	320,332	-
資産計	21,341,518	21,341,518	-
(1) 未払法人税等	1,299,068	1,299,068	-
負債計	1,299,068	1,299,068	-

## （注1）金融商品の時価の算定方法

資 産

## (1) 現金・預金

これらは短期間で決済されるため、時価は帳簿価額にほぼ等しいことから、当該帳簿価額によっております。

## (2) 金銭の信託

有価証券運用を主目的とする単独運用の金銭の信託において信託財産として運用されている有価証券について、投資信託は基準価額によっております。また、デリバティブ取引は取引相手先金融機関より提示された価格によっております。

## (3) 投資有価証券

これらの時価について、株式は取引所の価格によっており、投資信託は基準価額によっております。

負 債

## (1) 未払法人税等

これらは短期間で決済されるため、時価は帳簿価額にほぼ等しいことから、当該帳簿価額によっております。

（注2）時価を把握することが極めて困難と認められる金融商品

（千円）

区分	第27期 （平成24年3月31日現在）	第28期 （平成25年3月31日現在）
非上場株式	80,246	80,246
関係会社株式	2,119,074	2,119,074
長期差入保証金	731,197	731,564

非上場株式は、市場価格がなく、かつ将来キャッシュ・フローを見積もることなどができず、時価を把握することが極めて困難と認められるため、「(3)投資有価証券 その他有価証券」には含めておりません。

関係会社株式は、市場価格がなく、かつ将来キャッシュ・フローを見積もることなどができず、時価を把握することが極めて困難と認められるため、記載しておりません。

長期差入保証金は、本社オフィスの不動産賃借契約に基づき差し入れた敷金等であり、市場価格がなく、時価を把握することが極めて困難と認められるため、記載しておりません。

（注3）金銭債権及び満期のある有価証券の決算日後の償還予定額

第27期（平成24年3月31日現在）

	1年以内 （千円）	1年超5年以内 （千円）	5年超10年以内 （千円）	10年超 （千円）
（1）預金	12,520,524	-	-	-
合計	12,520,524	-	-	-

第28期（平成25年3月31日現在）

	1年以内 （千円）	1年超5年以内 （千円）	5年超10年以内 （千円）	10年超 （千円）
（1）預金	10,806,412	-	-	-
合計	10,806,412	-	-	-

（注4）社債、新株予約権付社債及び長期借入金の決算日後の返済予定額

該当事項はありません。

（有価証券関係）

1．売買目的有価証券

該当事項はありません。

2．満期保有目的の債券

該当事項はありません。

3．子会社株式及び関連会社株式

関係会社株式（第27期及び第28期の貸借対照表計上額2,119,074千円）は、市場価格がなく、時価を把握することが極めて困難と認められることから、記載しておりません。

## 4. その他有価証券

第27期（平成24年3月31日現在）

（千円）

区 分	貸借対照表日における 貸借対照表計上額	取得原価	差額
貸借対照表計上額が 取得原価を超えるもの	359,540	146,101	213,438
株式	-	-	-
債券	-	-	-
その他（投資信託）	3,482	3,000	482
小計	363,022	149,101	213,920
貸借対照表計上額が 取得原価を超えないもの	-	-	-
株式	-	-	-
債券	-	-	-
その他（投資信託）	7,614	10,000	2,386
小計	7,614	10,000	2,386
合計	370,636	159,101	211,534

（注）非上場株式（貸借対照表計上額80,246千円）については、市場価格がなく、時価を把握することが極めて困難と認められることから、上表の「その他有価証券」には含めておりません。

第28期（平成25年3月31日現在）

（千円）

区 分	貸借対照表日における 貸借対照表計上額	取得原価	差額
貸借対照表計上額が 取得原価を超えるもの	307,639	146,101	161,537
株式	-	-	-
債券	-	-	-
その他（投資信託）	4,005	3,000	1,005
小計	311,644	149,101	162,543
貸借対照表計上額が 取得原価を超えないもの	-	-	-
株式	-	-	-
債券	-	-	-
その他（投資信託）	8,688	10,000	1,312
小計	8,688	10,000	1,312
合計	320,332	159,101	161,231

（注）非上場株式（貸借対照表計上額80,246千円）については、市場価格がなく、時価を把握することが極めて困難と認められることから、上表の「その他有価証券」には含めておりません。

5. 当該事業年度中に売却した満期保有目的の債券  
該当事項はありません。

6. 当該事業年度中に売却したその他有価証券  
該当事項はありません。

7. 減損処理を行った有価証券  
第27期（自平成23年4月1日 至平成24年3月31日）

関係会社株式について338,244千円減損処理を行っております。

第28期（自平成24年4月1日 至平成25年3月31日）

該当事項はありません。

（金銭の信託関係）

1. 運用目的の金銭の信託  
第27期（平成24年3月31日現在）

	貸借対照表日における 貸借対照表計上額（千円）	当事業年度の損益に含まれた 評価差額（千円）
運用目的の金銭の信託	6,548,577	495,939

第28期（平成25年3月31日現在）

	貸借対照表日における 貸借対照表計上額（千円）	当事業年度の損益に含まれた 評価差額（千円）
運用目的の金銭の信託	10,214,440	946,377

2. 満期保有目的の金銭の信託  
該当事項はありません。

3. その他の金銭の信託  
該当事項はありません。

（デリバティブ取引関係）

1. ヘッジ会計が適用されていないデリバティブ取引  
該当事項はありません。

2. ヘッジ会計が適用されているデリバティブ取引  
該当事項はありません。

## （退職給付関係）

## 1. 採用している退職給付制度の概要

当社は、確定給付型の制度として退職一時金制度を、また、確定拠出型の制度として確定拠出年金制度を採用しております。

## 2. 退職給付債務に関する事項

（千円）

	第27期 （平成24年3月31日現在）	第28期 （平成25年3月31日現在）
（1）退職給付債務	740,560	936,125
（2）未認識数理計算上の差異	59,792	133,522
退職給付引当金	680,768	802,603

## 3. 退職給付費用に関する事項

（千円）

	第27期 （自平成23年4月1日 至平成24年3月31日）	第28期 （自平成24年4月1日 至平成25年3月31日）
（1）勤務費用	102,728	102,125
（2）利息費用	9,549	11,108
（3）数理計算上の差異の費用処理額	13,388	17,593
（4）確定拠出年金 拠出額	38,960	41,923
（5）その他	-	314
退職給付費用	164,627	173,065

## 4. 退職給付債務等の計算の基礎に関する事項

## （1）割引率

第27期 （自平成23年4月1日 至平成24年3月31日）	第28期 （自平成24年4月1日 至平成25年3月31日）
1.5%	1.5%

## （2）退職給付見込額の期間配分方法

期間定額基準

## （3）数理計算上の差異の処理年数

5年（各事業年度の発生時の従業員の平均残存勤務期間以内の一定の年数による定額法により按分した額をそれぞれ発生の翌事業年度から費用処理する方法）



## （税効果会計関係）

## 1. 繰延税金資産及び繰延税金負債の発生の主な原因別の内訳

	第27期 (平成24年3月31日現在)	第28期 (平成25年3月31日現在)
	(千円)	(千円)
繰延税金資産		
未払事業税	87,682	107,022
未払事業所税	5,792	5,986
賞与引当金	218,423	275,562
未払法定福利費	24,791	34,566
未払確定拠出年金掛金	2,607	3,091
減価償却超過額（一括償却資産）	5,496	5,192
減価償却超過額	150,369	159,737
繰延資産償却超過額（税法上）	47,261	27,873
退職給付引当金	243,845	286,796
役員退職慰労引当金	20,204	35,109
ゴルフ会員権評価損	2,138	2,138
投資有価証券評価損	4,410	22,907
関係会社株式評価損	121,913	121,913
その他有価証券評価差額金	678	109
繰延税金資産合計	935,615	1,088,007
繰延税金負債		
その他有価証券評価差額金	-	-
繰延税金負債合計	-	-
差引繰延税金資産の純額	935,615	1,088,007

## 2. 法定実効税率と税効果会計適用後の法人税等の負担率との差異の原因となった主要な項目別の内訳

法定実効税率と税効果会計適用後の法人税等の負担率との間の差異が法定実効税率の100分の5以下であるため、注記を省略しております。

## （セグメント情報等）

## １．セグメント情報

当社は、投資信託及び投資顧問を主とした資産運用業の単一事業であるため、記載を省略しております。

## ２．関連情報

第27期（自平成23年4月1日 至平成24年3月31日）

## （１）サービスごとの情報

	投資信託 （千円）	投資顧問 （千円）	その他 （千円）	合計 （千円）
営業収益	23,208,602	5,910,049	697,063	29,815,715

（注）一般企業の売上高に代えて、営業収益を記載しております。

## （２）地域ごとの情報

## 営業収益

当社は、本邦の外部顧客に対する営業収益に区分した金額が損益計算書の営業収益の90%を超えるため、記載を省略しております。

## 有形固定資産

当社は、本邦に所在している有形固定資産の金額が貸借対照表の有形固定資産の金額の90%を超えるため、記載を省略しております。

## （３）主要な顧客ごとの情報

特定の顧客に対する営業収益で損益計算書の営業収益の10%以上を占めるものがないため、記載を省略しております。

第28期（自平成24年4月1日 至平成25年3月31日）

## （１）サービスごとの情報

	投資信託 （千円）	投資顧問 （千円）	その他 （千円）	合計 （千円）
営業収益	23,374,427	6,260,086	715,164	30,349,678

（注）一般企業の売上高に代えて、営業収益を記載しております。

## （２）地域ごとの情報

## 営業収益

当社は、本邦の外部顧客に対する営業収益に区分した金額が損益計算書の営業収益の90%を超えるため、記載を省略しております。

## 有形固定資産

当社は、本邦に所在している有形固定資産の金額が貸借対照表の有形固定資産の金額の90%を超えるため、記載を省略しております。

## （３）主要な顧客ごとの情報

特定の顧客に対する営業収益で損益計算書の営業収益の10%以上を占めるものがないため、記載を省略しております。

## （関連当事者との取引）

## (1)親会社及び法人主要株主等

第27期（自平成23年4月1日 至平成24年3月31日）

属性	会社等の名称	住所	資本金 又は出 資金	事業の 内容又 は職業	議決権 等の所 有(被所 有)割合	関係内容		取引の内容	取引金額 (千円)	科目	期末 残高 (千円)
						役員の 兼任等	事業上 の関係				
その他の関係会社	第一生命保険株式会社	東京都千代田区	2,102億円	生命保険業	(被所有)直接50%	兼務1名, 出向2名, 転籍3名	資産運用の助言	資産運用の助言の顧問料の受入	687,972	未収投資助言報酬	177,282

第28期（自平成24年4月1日 至平成25年3月31日）

属性	会社等の名称	住所	資本金 又は出 資金	事業の 内容又 は職業	議決権 等の所 有(被所 有)割合	関係内容		取引の内容	取引金額 (千円)	科目	期末 残高 (千円)
						役員の 兼任等	事業上 の関係				
その他の関係会社	第一生命保険株式会社	東京都千代田区	2,102億円	生命保険業	(被所有)直接50%	兼務1名, 出向2名, 転籍3名	資産運用の助言	資産運用の助言の顧問料の受入	710,289	未収投資助言報酬	203,114

## 取引条件及び取引条件の決定方針等

（注1）資産運用の助言の顧問料は、一般的取引条件を定めた規定に基づく個別契約により決定しております。

（注2）上記の取引金額には消費税等が含まれておりません。期末残高には、消費税等が含まれております。

## (2)子会社等

第27期（自平成23年4月1日 至平成24年3月31日）

属性	会社等の名称	住所	資本金 又は出 資金	事業の 内容又 は職業	議決権 等の所有(被 所有) 割合	関係内容		取引の 内容	取引 金額 (千円)	科目	期末残高 (千円)
						役員の兼 任等	事業上 の関係				
子会社	DIAM International Ltd	London United kingdom	4,000 千GBP	資産の運用	(所有) 直接 100%	兼務 2名	当社預り資産の運用	当社預り資産の運用の顧問料の支払	523,845	未払費用	158,645
	DIAM U.S.A., Inc.	New York U.S.A.	4,000 千USD	資産の運用	(所有) 直接 100%	兼務 2名	当社預り資産の運用	当社預り資産の運用の顧問料の支払	203,092	未払費用	75,484

第28期（自平成24年4月1日 至平成25年3月31日）

属性	会社等の名称	住所	資本金 又は出 資金	事業の 内容又 は職業	議決権 等の所有(被 所有) 割合	関係内容		取引の 内容	取引 金額 (千円)	科目	期末残高 (千円)
						役員の兼 任等	事業上 の関係				
子会社	DIAM International Ltd	London United kingdom	4,000 千GBP	資産の運用	(所有) 直接 100%	兼務 2名	当社預り資産の運用	当社預り資産の運用の顧問料の支払	520,967	未払費用	175,664
	DIAM U.S.A., Inc.	New York U.S.A.	4,000 千USD	資産の運用	(所有) 直接 100%	兼務 2名	当社預り資産の運用	当社預り資産の運用の顧問料の支払	214,290	未払費用	89,815

## 取引条件及び取引条件の決定方針等

(注1) 資産運用の顧問料は、一般的取引条件を勘案した個別契約により決定しております。

(注2) 上記の取引金額及び期末残高には、免税取引のため消費税等は含まれておりません。

## (3)兄弟会社等

第27期（自平成23年4月1日 至平成24年3月31日）

属性	会社等の 名称	住所	資本金 又は出 資金	事業の 内容又 は職業	議決権 等の所 有(被 所有) 割合	関係内容		取引の内容	取引金額 (千円)	科目	期末残高 (千円)
						役員 の兼 任等	事業上 の関係				
その他の 関係会 社の 子会 社	株式会社 みずほ銀 行	東京都 千代田 区	7,000 億円	銀行業	-	-	当社設 定投資 信託の 販売、 預金取 引	投資信託の 販売代行手 数料  預金の引出 (純額)  受取利息	1,548,354  91,135  104	未払 手数料  現金・ 預金  未収 収益	122,786  433,779  -
	株式会社 みずほ コーポ レート銀 行	東京都 千代田 区	14,040 億円	銀行業	-	-	当社設 定投資 信託の 販売、 預金取 引	投資信託の 販売代行手 数料  預金の預入 (純額)  受取利息	450,766  392,267  3,654	未払 手数料  現金・ 預金  未収 収益	83,446  11,440,025  -
	みずほ第 一フィナ ンシャル テクノロ ジー株式 会社	東京都 千代田 区	2億円	金融 技術 研究等	-	-	当社預 り資産 の助言	当社預り資 産の助言の 顧問料の支 払  業務委託料 の支払	237,031  15,140	未払 費用  未払 費用	127,757  6,373
	資産管理 サービス 信託銀行 株式会社	東京都 中央区	500 億円	資産管 理等	-	-	当社信 託財産 の運用	信託元本の 追加 (純額)  信託報酬の 支払	1,000,000  5,087	金銭の 信託	6,548,577

## 第28期（自平成24年4月1日 至平成25年3月31日）

属性	会社等の名称	住所	資本金 又は出 資金	事業の 内容又 は職業	議決権 等の所 有(被 所有) 割合	関係内容		取引の内容	取引金額 (千円)	科目	期末残高 (千円)
						役員 の兼 任等	事業上 の関係				
その他の 関係会 社の子 会社	株式会社 みずほ銀 行	東京都 千代田 区	7,000 億円	銀行業	-	-	当社設 定投資 信託の 販売、 預金取 引	投資信託の 販売代行手 数料  預金の預入 (純額)  受取利息	1,661,638  191,782  106	未払 手数料  現金・ 預金  未収 収益	142,323  625,561  -
	株式会社 みずほ コーポ レート銀 行	東京都 千代田 区	14,040 億円	銀行業	-	-	当社設 定投資 信託の 販売、 預金取 引	投資信託の 販売代行手 数料  預金の引出 (純額)  受取利息	460,605  1,912,442  3,210	未払 手数料  現金・ 預金  未収 収益	100,875  9,527,582  61
	みずほ第 一フィナ ンシャル テクノロ ジー株式 会社	東京都 千代田 区	2億円	金融 技術 研究等	-	-	当社預 り資産 の助言	当社預り資 産の助言の 顧問料の支 払  業務委託料 の支払	259,435  11,140	未払 費用  未払 費用	132,250  5,848
	資産管理 サービス 信託銀行 株式会社	東京都 中央区	500 億円	資産管 理等	-	-	当社信 託財産 の運用	信託元本の 追加 (純額)  信託報酬の 支払	3,500,000  5,908	金銭の 信託	10,214,440

## 取引条件及び取引条件の決定方針等

（注1）投資信託の販売代行手数料は、一般的取引条件を勘案した個別契約により決定しております。

（注2）資産の助言の顧問料は、一般的取引条件を勘案した個別契約により決定しております。

（注3）業務委託料は、委託業務に係る人件費から算出された手数料に基づく個別契約により決定しております。

（注4）上記の取引金額には消費税等が含まれておりません。期末残高には、消費税等が含まれております。

（注5）預金取引は、市場金利を勘案した利率が適用されております。

（注6）信託報酬は、一般的取引条件を勘案した料率が適用されております。

（1株当たり情報）

	第27期 (自 平成23年4月 1日 至 平成24年3月31日)	第28期 (自 平成24年4月 1日 至 平成25年3月31日)
1株当たり純資産額	1,011,717円32銭	1,059,622円64銭
1株当たり当期純利益金額	142,163円33銭	162,254円29銭

(注1) 潜在株式調整後1株当たり当期純利益金額については、新株引受権付社債及び転換社債を発行していないため記載しておりません。

(注2) 1株当たり当期純利益金額の算定上の基礎は、以下のとおりであります。

	第27期 (自 平成23年4月 1日 至 平成24年3月31日)	第28期 (自 平成24年4月 1日 至 平成25年3月31日)
当期純利益	3,411,920千円	3,894,102千円
普通株主に帰属しない金額	-	-
普通株式に係る当期純利益	3,411,920千円	3,894,102千円
期中平均株式数	24,000株	24,000株

(重要な後発事象)

該当事項はありません。

## 第2【その他の関係法人の概況】

### 1【名称、資本金の額及び事業の内容】

原届出書の「第三部 委託会社等の情報 第2 その他の関係法人の概況 1名称、資本金の額及び事業の内容」につきましては、以下の内容に更新・訂正されます。

<更新・訂正後>

#### （１）受託会社

##### a．名称

三菱ＵＦＪ信託銀行株式会社

##### b．資本金の額

平成25年3月末日現在 324,279百万円

##### c．事業の内容

日本において銀行業務および信託業務を営んでいます。

#### （２）販売会社

販売会社の名称、資本金の額および事業内容は以下の「販売会社一覧表」の通りです。

名 称	資本金の額* (単位:百万円)	事 業 の 内 容
株式会社東京都民銀行	48,120	日本において銀行業務を営んでおります。
カブドットコム証券株式会社	7,196	「金融商品取引法」に定める第一種金融商品取引業を営んでおります。
株式会社ＳＢＩ証券	47,937	「金融商品取引法」に定める第一種金融商品取引業を営んでおります。
静岡東海証券株式会社	600	「金融商品取引法」に定める第一種金融商品取引業を営んでおります。
ちばぎん証券株式会社	4,374	「金融商品取引法」に定める第一種金融商品取引業を営んでおります。
楽天証券株式会社	7,495	「金融商品取引法」に定める第一種金融商品取引業を営んでおります。
東武証券株式会社	420	「金融商品取引法」に定める第一種金融商品取引業を営んでおります。
マネックス証券株式会社	7,425	「金融商品取引法」に定める第一種金融商品取引業を営んでおります。
丸三証券株式会社	10,000	「金融商品取引法」に定める第一種金融商品取引業を営んでおります。
水戸証券株式会社	12,272	「金融商品取引法」に定める第一種金融商品取引業を営んでおります。

\*平成25年3月末日現在



## 独立監査人の中間監査報告書

平成25年10月16日

D I A Mアセットマネジメント株式会社  
取締役会 御中

### あらた監査法人

指 定 社 員  
業務執行社員 公認会計士 柴 毅 印

指 定 社 員  
業務執行社員 公認会計士 和 田 渉 印

当監査法人は、金融商品取引法第193条の2第1項の規定に基づく監査証明を行うため、「ファンドの経理状況」に掲げられているD I A Mアジア関連日本株ファンドの平成25年3月2日から平成25年9月1日までの中間計算期間の中間財務諸表、すなわち、中間貸借対照表、中間損益及び剰余金計算書並びに中間注記表について中間監査を行った。

### 中間財務諸表に対する経営者の責任

経営者の責任は、我が国において一般に公正妥当と認められる中間財務諸表の作成基準に準拠して中間財務諸表を作成し有用な情報を表示することにある。これには、不正又は誤謬による重要な虚偽表示のない中間財務諸表を作成し有用な情報を表示するために経営者が必要と判断した内部統制を整備及び運用することが含まれる。

### 監査人の責任

当監査法人の責任は、当監査法人が実施した中間監査に基づいて、独立の立場から中間財務諸表に対する意見を表明することにある。当監査法人は、我が国において一般に公正妥当と認められる中間監査の基準に準拠して中間監査を行った。中間監査の基準は、当監査法人に中間財務諸表には全体として中間財務諸表の有用な情報の表示に関して投資者の判断を損なうような重要な虚偽表示がないかどうかの合理的な保証を得るために、中間監査に係る監査計画を策定し、これに基づき中間監査を実施することを求めている。

中間監査においては、中間財務諸表の金額及び開示について監査証拠を入手するために年度監査と比べて監査手続の一部を省略した中間監査手続が実施される。中間監査手続は、当監査法人の判断により、不正又は誤謬による中間財務諸表の重要な虚偽表示のリスクの評価に基づいて、分析的手続等を中心とした監査手続に必要に応じて追加の監査手続が選択及び適用される。中間監査の目的は、内部統制の有効性について意見表明するためのものではないが、当監査法人は、リスク評価の実施に際して、状況に応じた適切な中間監査手続を立案するために、中間財務諸表の作成と有用な情報の表示に関連する内部統制を検討する。また、中間監査には、経営者が採用した会計方針及びその適用方法並びに経営者によって行われた見積りの評価も含め中間財務諸表の表示を検討することが含まれる。

当監査法人は、中間監査の意見表明の基礎となる十分かつ適切な監査証拠を入手したと判断している。

### 中間監査意見

当監査法人は、上記の中間財務諸表が、我が国において一般に公正妥当と認められる中間財務諸表の作成基準に準拠して、D I A Mアジア関連日本株ファンドの平成25年9月1日現在の信託財産の状態及び同日をもって終了する中間計算期間（平成25年3月2日から平成25年9月1日まで）の損益の状況に関する有用な情報を表示しているものと認める。

### 利害関係

D I A Mアセットマネジメント株式会社及びファンドと当監査法人又は業務執行社員との間には、公認会計士法の規定により記載すべき利害関係はない。

以 上

---

上記は、中間監査報告書の原本に記載された事項を電子化したものであり、その原本は当社が別途保管しております。

中間財務諸表の範囲にはX B R Lデータ自体は含まれていません。

[委託会社の監査報告書\(当期\)へ](#)

## 独立監査人の監査報告書

平成25年6月6日

D I A Mアセットマネジメント株式会社  
取締役会 御中

### 新日本有限責任監査法人

指定有限責任社員 業務執行社員	公認会計士	山内 正彦 印
指定有限責任社員 業務執行社員	公認会計士	浅野 功 印
指定有限責任社員 業務執行社員	公認会計士	近藤 敏弘 印

当監査法人は、金融商品取引法第193条の2第1項の規定に基づく監査証明を行うため、「委託会社等の経理状況」に掲げられているD I A Mアセットマネジメント株式会社の平成24年4月1日から平成25年3月31日までの第28期事業年度の財務諸表、すなわち、貸借対照表、損益計算書、株主資本等変動計算書、重要な会計方針及びその他の注記について監査を行った。

#### 財務諸表に対する経営者の責任

経営者の責任は、我が国において一般に公正妥当と認められる企業会計の基準に準拠して財務諸表を作成し適正に表示することにある。これには、不正又は誤謬による重要な虚偽表示のない財務諸表を作成し適正に表示するために経営者が必要と判断した内部統制を整備及び運用することが含まれる。

#### 監査人の責任

当監査法人の責任は、当監査法人が実施した監査に基づいて、独立の立場から財務諸表に対する意見を表明することにある。当監査法人は、我が国において一般に公正妥当と認められる監査の基準に準拠して監査を行った。監査の基準は、当監査法人に財務諸表に重要な虚偽表示がないかどうかについて合理的な保証を得るために、監査計画を策定し、これに基づき監査を実施することを求めている。

監査においては、財務諸表の金額及び開示について監査証拠を入手するための手続が実施される。監査手続は、当監査法人の判断により、不正又は誤謬による財務諸表の重要な虚偽表示のリスクの評価に基づいて選択及び適用される。財務諸表監査の目的は、内部統制の有効性について意見表明するためのものではないが、当監査法人は、リスク評価の実施に際して、状況に応じた適切な監査手続を立案するために、財務諸表の作成と適正な表示に関連する内部統制を検討する。また、監査には、経営者が採用した会計方針及びその適用方法並びに経営者によって行われた見積りの評価も含め全体としての財務諸表の表示を検討することが含まれる。

当監査法人は、意見表明の基礎となる十分かつ適切な監査証拠を入手したと判断している。

#### 監査意見

当監査法人は、上記の財務諸表が、我が国において一般に公正妥当と認められる企業会計の基準に準拠して、D I A Mアセットマネジメント株式会社の平成25年3月31日現在の財政状態及び同日をもって終了する事業年度の経営成績をすべての重要な点において適正に表示しているものと認める。

#### 利害関係

会社と当監査法人又は業務執行社員との間には、公認会計士法の規定により記載すべき利害関係はない。

以上

---

（注）上記は、独立監査人の監査報告書の原本に記載された事項を電子化したものであり、その原本は当社が別途保管しております。