

【表紙】

| | |
|--|----------------------------------|
| 【提出書類】 | 訂正有価証券届出書 |
| 【提出先】 | 関東財務局長殿 |
| 【提出日】 | 2023年10月13日提出 |
| 【発行者名】 | 三菱UFJアセットマネジメント株式会社 |
| 【代表者の役職氏名】 | 取締役社長 横川 直 |
| 【本店の所在の場所】 | 東京都港区東新橋一丁目9番1号 |
| 【事務連絡者氏名】 | 伊藤 晃 |
| 【電話番号】 | 03-4223-3037 |
| 【届出の対象とした募集（売出）内国投資 信託受益証券に係るファンドの名称】 | MAXIS トピックス上場投信 |
| 【届出の対象とした募集（売出）内国投資 信託受益証券の金額】 | 10兆円を上限とします。 |
| 【縦覧に供する場所】 | 株式会社東京証券取引所 （東京都中央区日本橋兜町2番1号） |

1【有価証券届出書の訂正届出書の提出理由】

2023年4月14日付をもって提出した有価証券届出書（以下「原届出書」といいます。）について有価証券報告書の提出に伴う関係情報の更新、信託報酬の変更、商号変更の記載および新しいNISA制度の記載等を行うため、本訂正届出書を提出します。

2【訂正の内容】

<訂正前> および<訂正後> に記載している下線部__は訂正部分を示し、<更新後> に記載している内容は原届出書の更新後の内容を示します。

なお、「第二部 ファンド情報 第1 ファンド状況 5 運用状況」、「第二部 ファンド情報 第3 ファンドの経理状況」は原届出書の更新後の内容を記載します。

第一部【証券情報】

(1)【ファンドの名称】

<訂正前>

MAXIS トピックス上場投信（「ファンド」といいます。）

「MAXIS（マクシス）」は三菱UFJ国際投信が運用するETF（上場投資信託）シリーズの統一ブランドです。このブランドには、「最高（MAX）の品質」と「お客様の投資の中心軸（AXIS）」をめざすという三菱UFJ国際投信の思いが込められています。

<訂正後>

MAXIS トピックス上場投信（「ファンド」といいます。）

「MAXIS（マクシス）」は三菱UFJアセットマネジメントが運用するETF（上場投資信託）シリーズの統一ブランドです。このブランドには、「最高（MAX）の品質」と「お客様の投資の中心軸（AXIS）」をめざすという三菱UFJアセットマネジメントの思いが込められています。

(4)【発行（売出）価格】

<訂正前>

取得申込受付日の基準価額とします。

なお、原則、取得申込受付日の午後3時までに受け付けた取得申込み（当該申込みに係る販売会社所定の事務手続きが完了したもの）を当該取得申込受付日の申込みとします。午後3時過ぎに受け付けた取得申込みは翌営業日を取得申込受付日とします。

基準価額は、販売会社にてご確認いただけます。

なお、下記においてもご照会いただけます。

三菱UFJ国際投信株式会社

お客様専用フリーダイヤル 0120-151034（受付時間：営業日の9:00～17:00）

ホームページアドレス <https://www.am.mufg.jp/>

MAXIS専用サイト <https://maxis.mukam.jp/>

（注）基準価額とは、信託財産の純資産総額を計算日における受益権総口数で除して得た額をいいます。

なお、当ファンドでは100口当たりの価額で表示されます。

<訂正後>

取得申込受付日の基準価額とします。

なお、原則、取得申込受付日の午後3時までに受け付けた取得申込み（当該申込みに係る販売会社所定の事務手続きが完了したもの）を当該取得申込受付日の申込みとします。午後3時過ぎに受け付けた取得申込みは翌営業日を取得申込受付日とします。

基準価額は、販売会社にてご確認いただけます。

なお、下記においてもご照会いただけます。

三菱UFJアセットマネジメント株式会社

お客様専用フリーダイヤル 0120-151034（受付時間：営業日の9:00～17:00）

ホームページアドレス <https://www.am.mufg.jp/>

MAXIS専用サイト <https://maxis.mukam.jp/>

（注）基準価額とは、信託財産の純資産総額を計算日における受益権総口数で除して得た額をいいます。

なお、当ファンドでは100口当たりの価額で表示されます。

(8)【申込取扱場所】

<訂正前>

販売会社において申込みの取扱いを行います。
販売会社は、下記にてご確認いただけます。

三菱UFJ国際投信株式会社

お客様専用フリーダイヤル 0120-151034（受付時間：営業日の9:00～17:00）

<訂正後>

販売会社において申込みの取扱いを行います。
販売会社は、下記にてご確認いただけます。

三菱UFJアセットマネジメント株式会社

お客様専用フリーダイヤル 0120-151034（受付時間：営業日の9:00～17:00）

第二部【ファンド情報】

第1【ファンドの状況】

1【ファンドの性格】

(1)【ファンドの目的及び基本的性格】

<更新後>

当ファンドは、信託財産の1口当たりの純資産額の変動率を対象指数（東証株価指数（TOPIX））の変動率に一致させることを目的として運用を行います。

追加信託の限度額は、5兆円相当額です。

*委託会社は、受託会社と合意のうえ、信託金の限度額を変更することができます。

当ファンドは、一般社団法人投資信託協会が定める商品の分類方法において、以下の商品分類および属性区分に該当します。

商品分類表

| 単位型・追加型 | 投資対象地域 | 投資対象資産 (収益の源泉) | 独立区分 | 補足分類 |
|---------|--------|-------------------|------|------------|
| 単位型 | 国内 | 株式 | MMF | インデックス型 |
| | 海外 | 債券 | | |
| 追加型 | 内外 | 不動産投信 | ETF | 特殊型 () |
| | | その他資産 () | | |
| | | 資産複合 | | |

属性区分表

| 投資対象資産 | 決算頻度 | 投資対象地域 | 投資形態 | 為替 ヘッジ | 対象 インデックス | 特殊型 |
|---|--|--|----------------------|-----------|--------------|---|
| 株式 一般 | 年1回 年2回 | グローバル 日本 | ファミリー ファンド | あり () | 日経225 | ブル・ベア型 |
| 大型株 中小型株 | 年4回 年6回 | 北米 欧州 | ファンド・ オブ・ ファンズ | なし | TOPIX | 条件付運用型 |
| 債券 一般 公債 社債 その他債券 クレジット 属性 () | (隔月) 年12回 (毎月) 日々 その他 () | アジア オセアニア 中南米 アフリカ 中近東 (中東) エマージング | | | その他 () | ロング・ ショート型/ 絶対収益 追求型 その他 () |
| 不動産投信 その他資産 () | | | | | | |
| 資産複合 () | | | | | | |

当ファンドが該当する商品分類・属性区分を網掛け表示しています。商品分類および属性区分の内容については、一般社団法人投資信託協会のホームページ（<https://www.toushin.or.jp/>）をご覧ください。

ファミリーファンド、ファンド・オブ・ファンズに該当する場合、投資信託証券を通じて投資収益の源泉となる資産に投資しますので商品分類表と属性区分表の投資対象資産は異なります。

属性区分に記載している「為替ヘッジ」は、対円で為替リスクに対するヘッジの有無を記載していません。

商品分類の定義

| | | |
|---------|-----------------------|--|
| 単位型・追加型 | 単位型 | 当初、募集された資金が一つの単位として信託され、その後の追加設定は一切行われないうちをいいます。 |
| | 追加型 | 一度設定されたファンドであってもその後追加設定が行われ従来の信託財産とともに運用されるファンドをいいます。 |
| 投資対象地域 | 国内 | 信託約款において、組入資産による主たる投資収益が実質的に国内の資産を源泉とする旨の記載があるものをいいます。 |
| | 海外 | 信託約款において、組入資産による主たる投資収益が実質的に海外の資産を源泉とする旨の記載があるものをいいます。 |
| | 内外 | 信託約款において、国内および海外の資産による投資収益を実質的に源泉とする旨の記載があるものをいいます。 |
| 投資対象資産 | 株式 | 信託約款において、組入資産による主たる投資収益が実質的に株式を源泉とする旨の記載があるものをいいます。 |
| | 債券 | 信託約款において、組入資産による主たる投資収益が実質的に債券を源泉とする旨の記載があるものをいいます。 |
| | 不動産投信（リート） | 信託約款において、組入資産による主たる投資収益が実質的に不動産投資信託の受益証券および不動産投資法人の投資証券を源泉とする旨の記載があるものをいいます。 |
| | その他資産 | 信託約款において、組入資産による主たる投資収益が実質的に株式、債券および不動産投信以外の資産を源泉とする旨の記載があるものをいいます。 |
| | 資産複合 | 信託約款において、株式、債券、不動産投信およびその他資産のうち複数の資産による投資収益を実質的に源泉とする旨の記載があるものをいいます。 |
| 独立区分 | MMF（マネー・マネージメント・ファンド） | 一般社団法人投資信託協会が定める「MRF及びMMFの運営に関する規則」に規定するMMFをいいます。 |
| | MRF（マネー・リザーブ・ファンド） | 一般社団法人投資信託協会が定める「MRF及びMMFの運営に関する規則」に規定するMRFをいいます。 |
| | ETF | 投資信託及び投資法人に関する法律施行令（平成12年政令480号）第12条第1号および第2号に規定する証券投資信託ならびに租税特別措置法（昭和32年法律第26号）第9条の4の2に規定する上場証券投資信託をいいます。 |
| 補足分類 | インデックス型 | 信託約款において、各種指数に連動する運用成果を目指す旨またはそれに準じる記載があるものをいいます。 |
| | 特殊型 | 信託約款において、投資家（受益者）に対して注意を喚起することが必要と思われる特殊な仕組みあるいは運用手法の記載があるものをいいます。 |

上記定義は一般社団法人投資信託協会が定める「商品分類に関する指針」を基に委託会社が作成したものです。

属性区分の定義

| | | | |
|--------|----|------|---------------------------------------|
| 投資対象資産 | 株式 | 一般 | 次の大型株、中小型株属性にあてはまらない全てのものをいいます。 |
| | | 大型株 | 信託約款において、主として大型株に投資する旨の記載があるものをいいます。 |
| | | 中小型株 | 信託約款において、主として中小型株に投資する旨の記載があるものをいいます。 |
| | 債券 | 一般 | 次の公債、社債、その他債券属性にあてはまらない全てのものをいいます。 |

| | | |
|--------|----------|---|
| | 公債 | 信託約款において、日本国または各国の政府の発行する国債（地方債、政府保証債、政府機関債、国際機関債を含みます。以下同じ。）に主として投資する旨の記載があるものをいいます。 |
| | 社債 | 信託約款において、企業等が発行する社債に主として投資する旨の記載があるものをいいます。 |
| | その他債券 | 信託約款において、公債または社債以外の債券に主として投資する旨の記載があるものをいいます。 |
| | クレジット属性 | 目論見書または信託約款において、信用力が高い債券に選別して投資する、あるいは投資適格債（BBB格相当以上）を投資対象の範囲とする旨の記載があるものについて高格付債、ハイイールド債等（BB格相当以下）を主要投資対象とする旨の記載があるものについて低格付債を債券の属性として併記します。 |
| | 不動産投信 | 信託約款において、主として不動産投信に投資する旨の記載があるものをいいます。 |
| | その他資産 | 信託約款において、主として株式、債券および不動産投信以外に投資する旨の記載があるものをいいます。 |
| | 資産複合 | 信託約款において、複数資産を投資対象とする旨の記載があるものをいいます。 |
| 決算頻度 | 年1回 | 信託約款において、年1回決算する旨の記載があるものをいいます。 |
| | 年2回 | 信託約款において、年2回決算する旨の記載があるものをいいます。 |
| | 年4回 | 信託約款において、年4回決算する旨の記載があるものをいいます。 |
| | 年6回（隔月） | 信託約款において、年6回決算する旨の記載があるものをいいます。 |
| | 年12回（毎月） | 信託約款において、年12回（毎月）決算する旨の記載があるものをいいます。 |
| | 日々 | 信託約款において、日々決算する旨の記載があるものをいいます。 |
| | その他 | 上記属性にあてはまらない全てのものをいいます。 |
| 投資対象地域 | グローバル | 信託約款において、組入資産による投資収益が世界の資産を源泉とする旨の記載があるものをいいます。 |
| | 日本 | 信託約款において、組入資産による投資収益が日本の資産を源泉とする旨の記載があるものをいいます。 |
| | 北米 | 信託約款において、組入資産による投資収益が北米地域の資産を源泉とする旨の記載があるものをいいます。 |
| | 欧州 | 信託約款において、組入資産による投資収益が欧州地域の資産を源泉とする旨の記載があるものをいいます。 |
| | アジア | 信託約款において、組入資産による投資収益が日本を除くアジア地域の資産を源泉とする旨の記載があるものをいいます。 |
| | オセアニア | 信託約款において、組入資産による投資収益がオセアニア地域の資産を源泉とする旨の記載があるものをいいます。 |
| | 中南米 | 信託約款において、組入資産による投資収益が中南米地域の資産を源泉とする旨の記載があるものをいいます。 |
| | アフリカ | 信託約款において、組入資産による投資収益がアフリカ地域の資産を源泉とする旨の記載があるものをいいます。 |
| | 中近東（中東） | 信託約款において、組入資産による投資収益が中近東地域の資産を源泉とする旨の記載があるものをいいます。 |
| | エマージング | 信託約款において、組入資産による投資収益がエマージング地域（新興成長国（地域））の資産（一部組み入れている場合等を除きます。）を源泉とする旨の記載があるものをいいます。 |

| | | |
|----------|-------------------|--|
| 投資形態 | ファミリーファンド | 信託約款において、親投資信託(ファンド・オブ・ファンズにのみ投資されるものを除きます。)を投資対象として投資するものをいいます。 |
| | ファンド・オブ・ファンズ | 一般社団法人投資信託協会が定める「投資信託等の運用に関する規則」第2条に規定するファンド・オブ・ファンズをいいます。 |
| 為替ヘッジ | あり | 信託約款において、為替のフルヘッジまたは一部の資産に為替のヘッジを行う旨の記載があるものをいいます。 |
| | なし | 信託約款において、為替のヘッジを行わない旨の記載があるものまたは為替のヘッジを行う旨の記載がないものをいいます。 |
| 対象インデックス | 日経225 | 信託約款において、日経225に連動する運用成果を目指す旨またはそれに準じる記載があるものをいいます。 |
| | TOPIX | 信託約款において、TOPIXに連動する運用成果を目指す旨またはそれに準じる記載があるものをいいます。 |
| | その他 | 信託約款において、上記以外の指数に連動する運用成果を目指す旨またはそれに準じる記載があるものをいいます。 |
| 特殊型 | ブル・ベア型 | 信託約款において、派生商品をヘッジ目的以外に用い、積極的に投資を行うとともに各種指数・資産等への連動もしくは逆連動(一定倍の連動もしくは逆連動を含みます。)を目指す旨の記載があるものをいいます。 |
| | 条件付運用型 | 信託約款において、仕組債への投資またはその他特殊な仕組みを用いることにより、目標とする投資成果(基準価額、償還価額、収益分配金等)や信託終了日等が、明示的な指標等の値により定められる一定の条件によって決定される旨の記載があるものをいいます。 |
| | ロング・ショート型/絶対収益追求型 | 信託約款において、ロング・ショート戦略により収益の追求を目指す旨もしくは特定の市場に左右されにくい収益の追求を目指す旨の記載があるものをいいます。 |
| | その他 | 信託約款において、上記特殊型に掲げる属性のいずれにも該当しない特殊な仕組みあるいは運用手法の記載があるものをいいます。 |

上記定義は一般社団法人投資信託協会が定める「商品分類に関する指針」を基に委託会社が作成したものです。

[ファンドの目的・特色]

ファンドの目的

対象指数(東証株価指数(TOPIX))の値動きに連動する投資成果をめざします。

ファンドの特色

投資方針

東証株価指数(TOPIX)に連動する成果をめざして運用を行います。

ファンドの1口当たりの純資産額の変動率を東証株価指数(TOPIX)の変動率に一致させることを目的として、東証株価指数(TOPIX)に採用されている銘柄(採用予定の銘柄を含みます。)の株式に対する投資として運用を行います。

個別銘柄の株数の比率は、東証株価指数(TOPIX)における個別銘柄の時価総額構成比率から算出される株数の比率程度を維持することを原則とします。

<東証株価指数(TOPIX)について>

東証株価指数(TOPIX)とは、日本の株式市場を広範に網羅するとともに、投資対象としての機能性を有するマーケット・ベンチマークで、浮動株ベースの時価総額加重方式により算出される株価指数です。TOPIXは、1968年1月4日の時価総額を100ポイントとして、算出・公表されます。^(注1)

算出対象銘柄数の増減や増資など市況変動によらない時価総額の増減が発生する場合は、その連続性を維持するため、基準時の時価総額(基準時価総額)を修正します。^(注2)

(注1)算出方法:指数値=当日の時価総額÷基準時価総額×100

(注2)基準時価総額の修正方法:

新・基準時価総額

=旧・基準時価総額×(修正日前営業日の時価総額±修正額)÷修正日前営業日の時価総額

<運用プロセスのイメージ>

ステップ1：投資対象ユニバースの作成

ベンチマーク採用銘柄を主要投資対象とします。

ステップ2：ポートフォリオ案の作成

モニタリング結果に加えて、ファンドの資金動向やベンチマーク構成の変動などを考慮してポートフォリオ案を作成します。

ステップ3：売買執行

売買執行の際には、売買コストの抑制に留意します。

ステップ4：モニタリング

一連の投資行動を分析し、その結果をポートフォリオに反映することで、運用の継続的な改善に努めます。

■ 上記の運用プロセスは変更される場合があります。また、市場環境等によっては上記のような運用ができない場合があります。

📄 「運用担当者に係る事項」については、委託会社のホームページ(<https://www.am.muflg.jp/corp/operation/fm.html>)をご覧ください。

■上場投信の仕組み

ファンドは投資信託及び投資法人に関する法律により定められる投資信託ですが、以下の点で通常の投資信託とは異なる商品性を持っています。

受益権が上場されます。

ファンドの受益権は、下記の金融商品取引所で上場され、株式と同様に、市場価格で売買することができます。

金融商品取引所における売買単位は10口単位です。

取引方法は、原則として株式と同様です。売買手数料等につきましては、お取引される第一種金融商品取引業者にお問い合わせください。

<金融商品取引所>

・東京証券取引所(2009年5月15日に新規上場)

取得申込みは株式によって行われます。

金融商品取引所における買付けのほか、株式による取得申込み(追加設定)を行うことができます。

委託会社は、あらかじめ取得申込みに必要な株式の銘柄およびそれぞれの株数を指定します。取得申込者はこれらの株式を提供することで、引換えに受益権を取得することができます。

なお、所定の条件に該当する場合を除き、金銭による取得申込みを行うことはできません。

受益権と引換えに株式を交付(交換)します。

一定口数以上の受益権を保有する受益者は、それに相当する信託財産中の株式と交換することができます。

委託会社は、あらかじめ交換できる株式の銘柄およびそれぞれの株数を指定します。

なお、通常の投資信託における換金手続きの「解約請求」は、ファンドでは行うことができません。

換金は、原則として金融商品取引所を通じての売却となります。

■主な投資制限

- ・株式への投資割合に制限を設けません。
- ・同一銘柄の株式への投資割合に制限を設けません。
- ・デリバティブ取引は、価格変動リスクおよび金利変動リスクを回避する目的ならびに投資対象資産を保有した場合と同様の損益を実現する目的以外には利用しません。

分配方針

年2回の決算時に分配を行います。

- ・年2回の決算時(1・7月の各16日)に分配を行います。
- ・分配金額は、経費等控除後の配当等収益の全額を原則とします。
- ・分配対象収益が少額の場合には、分配を行わないことがあります。また、将来の分配金の支払いおよびその金額について保証するものではありません。

●「MAXIS(マクシス)」の由来

「MAXIS(マクシス)」は三菱UFJアセットマネジメントが運用するETF(上場投資信託)シリーズの統一ブランドです。このブランドには、「最高(MAX)の品質」と「お客さまの投資の中心軸(Axis)」をめざすという三菱UFJアセットマネジメントの思いが込められています。

「東証株価指数(TOPIX)」の著作権等について

TOPIXの指数値及びTOPIXに係る標章又は商標は、株式会社JPX総研又は株式会社JPX総研の関連会社(以下「JPX」という。)の知的財産であり、指数の算出、指数値の公表、利用などTOPIXに関するすべての権利・ノウハウ及びTOPIXに係る標章又は商標に関するすべての権利はJPXが有します。

JPXは、TOPIXの指数値の算出若しくは公表の方法の変更、TOPIXの指数値の算出若しくは公表の停止又はTOPIXに係る標章若しくは商標の変更若しくは使用の停止を行うことができます。

JPXは、TOPIXの指数値及びTOPIXに係る標章又は商標の使用に関して得られる結果並びに特定日のTOPIXの指数値について、何ら保証、言及をするものではありません。

JPXは、TOPIXの指数値及びそこに含まれるデータの正確性、完全性を保証するものではありません。また、JPXは、TOPIXの指数値の算出又は公表の誤謬、遅延又は中断に対し、責任を負いません。

本件インデックス・ファンドは、TOPIXの指数値に連動した投資成果を目標として運用しますが、本件インデックス・ファンドの基準価額とTOPIXの指数値が著しく乖離することがあります。

本件商品は、JPXにより提供、保証又は販売されるものではありません。

JPXは、本件商品の購入者又は公衆に対し、本件商品の説明又は投資のアドバイスをする義務を負いません。

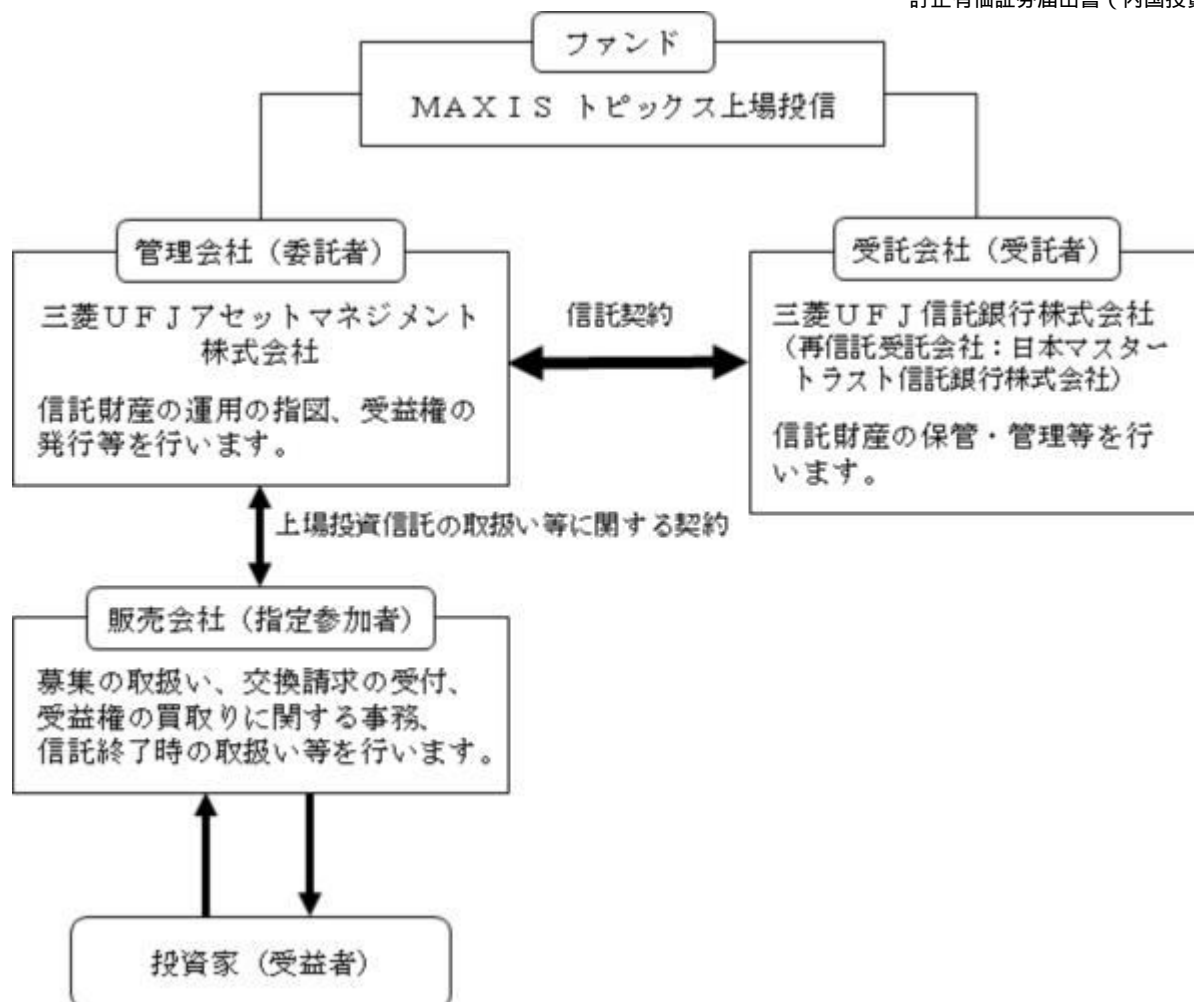
JPXは、委託会社又は本件商品の購入者のニーズをTOPIXの指数値を算出する銘柄構成及び計算に考慮するものではありません。以上の項目に限らず、JPXは本件商品の設定、販売及び販売促進活動に起因するいかなる損害に対しても責任を有しません。

市況動向および資金動向等により、上記のような運用が行えない場合があります。

(3)【ファンドの仕組み】

<更新後>

委託会社およびファンドの関係法人の役割



委託会社と関係法人との契約の概要

| | 概要 |
|--------------------------------------|---|
| 委託会社と受託会社との契約 「信託契約」 | 運用に関する事項、委託会社および受託会社としての業務に関する事項、受益者に関する事項等が定められています。 なお、信託契約は、「投資信託及び投資法人に関する法律」に基づきあらかじめ監督官庁に届け出られた信託約款の内容で締結されます。 |
| 委託会社と販売会社との契約 「上場投資信託の取扱い等に関する契約」 | 募集の取扱い、交換請求の受付、受益権の買取りに関する事務、信託終了時の取扱いに係る事務の内容等が定められています。 |

委託会社の概況（2023年10月1日現在）

- ・金融商品取引業者登録番号
金融商品取引業者 関東財務局長（金商）第404号
- ・設立年月日
1985年8月1日
- ・資本金
2,000百万円
- ・沿革
1997年5月 東京三菱投信投資顧問株式会社が証券投資信託委託業務を開始
2004年10月 東京三菱投信投資顧問株式会社と三菱信アセットマネジメント株式会社が合併、商号を三菱投信株式会社に変更

| | |
|----------|--|
| 2005年10月 | 三菱投信株式会社とユーエフジェイパートナーズ投信株式会社が合併、商号を三菱UFJ投信株式会社に変更 |
| 2015年7月 | 三菱UFJ投信株式会社と国際投信投資顧問株式会社が合併、商号を三菱UFJ国際投信株式会社に変更 |
| 2023年10月 | エム・ユー投資顧問株式会社の有価証券運用事業を三菱UFJ国際投信株式会社へ統合し、商号を三菱UFJアセットマネジメント株式会社に変更 |

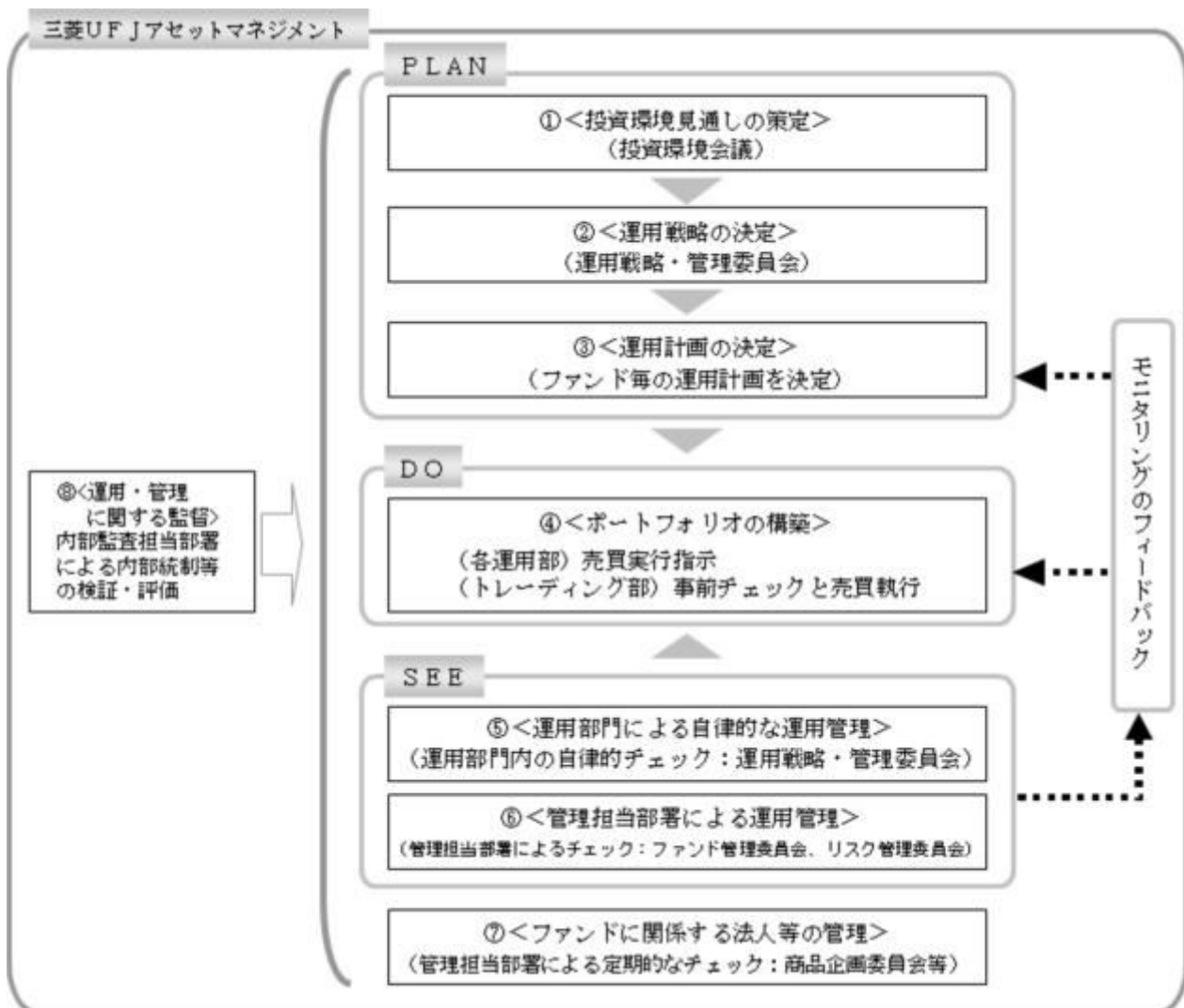
・大株主の状況

| 株主名 | 住所 | 所有株式数 | 所有比率 |
|---------------|-------------------|----------|--------|
| 三菱UFJ信託銀行株式会社 | 東京都千代田区丸の内一丁目4番5号 | 211,581株 | 100.0% |

2【投資方針】

(3)【運用体制】

<更新後>



投資環境見通しの策定

投資環境会議において、国内外の経済・金融情報および各国証券市場等の調査・分析に基づいた投資環境見通しを策定します。

運用戦略の決定

運用戦略・管理委員会において、で策定された投資環境見通しに沿って運用戦略を決定しま

す。

運用計画の決定

で決定された運用戦略に基づいて、各運用部はファンド毎の運用計画を決定します。

ポートフォリオの構築

各運用部の担当ファンドマネジャーは、運用部から独立したトレーディング部に売買実行の指示をします。トレーディング部は、事前のチェックを行ったうえで、最良執行をめざして売買の執行を行います。

運用部門による自律的な運用管理

運用部門は、投資行動がファンドコンセプトおよびファンド毎に定めた運用計画に沿っているかどうかの自律的なチェックを行い、運用部門内の管理担当部署は逸脱がある場合は速やかな是正を指示します。また、運用戦略・管理委員会を通じて運用状況のモニタリングを行い、運用部門内での自律的牽制により運用改善を図ります。

管理担当部署による運用管理

運用部から独立した管理担当部署（40～60名程度）は、（a）運用に関するパフォーマンス測定・分析、意図した運用成果が得られていない場合にはその原因の分析のほか、（b）リスク管理および法令・信託約款などの遵守状況等のモニタリングを実施します。この結果は、（a）についてはファンド管理委員会における審議を経て運用担当部・商品開発担当部にフィードバックされ、（b）についてはリスク管理委員会を通じて運用担当部にフィードバックされ、必要に応じて部署間連携の上で是正・改善の検討が行われます。

ファンドに關係する法人等の管理

受託会社等、ファンドの運営に關係する法人については、その業務に關係する委託会社の管理担当部署が、体制、業務執行能力、信用力等のモニタリング・評価を実施します。この結果は、商品企画委員会等を通じて委託会社の経営陣に報告され、必要に応じて是正が指示されます。

運用・管理に關係する監督

内部監査担当部署（10名程度）は、運用、管理等に關係する委託会社の業務全般についてその健全性・適切性を担保するために、リスク管理、内部統制、ガバナンス・プロセスの適切性・有効性を検証・評価します。その評価結果は問題点の改善方法の提言等も含めて委託会社の経営陣に報告される、内部監査態勢が構築されています。

ファンドの運用体制等は、今後変更される可能性があります。

なお、委託会社に關係する「運用担当者に係る事項」については、委託会社のホームページでご覧いただけます。

「運用担当者に係る事項」 <https://www.am.mufg.jp/corp/operation/fm.html>

3【投資リスク】

<更新後>

（1）投資リスク

ファンドの基準価額は、組み入れている有価証券等の価格変動による影響を受けますが、これらの運用により信託財産に生じた損益はすべて投資者のみなさまに帰属します。

したがって、投資者のみなさまの投資元本が保証されているものではなく、基準価額の下落により損失を被り、投資元本を割り込むことがあります。

投資信託は預貯金と異なります。

ファンドの基準価額の変動要因として、主に以下のリスクがあります。

（主なリスクであり、以下に限定されるものではありません。）

価格変動リスク

一般に、株式の価格は個々の企業の活動や業績、市場・経済の状況等を反映して変動するため、当ファンドはその影響を受け株式の価格が下落した場合には基準価額の下落により損失を被り、投資元本を割り込むことがあります。

信用リスク

信用リスクとは、有価証券等の発行者や取引先等の経営・財務状況が悪化した場合またはそれが予想された場合もしくはこれらに關係する外部評価の悪化があった場合等に、当該有価証券等

の価格が下落することやその価値がなくなること、または利払いや償還金の支払いが滞る等の債務が不履行となること等をいいます。当ファンドは、信用リスクを伴い、その影響を受けますので、基準価額の下落により損失を被り、投資元本を割り込むことがあります。

流動性リスク

有価証券等を売却あるいは取得しようとする際に、市場に十分な需要や供給がない場合や取引規制等により十分な流動性の下での取引を行えない、または取引が不可能となるリスクのことを流動性リスクといい、当ファンドはそのリスクを伴います。例えば、組み入れている株式の売却を十分な流動性の下で行えないときは、市場実勢から期待される価格で売却できない可能性があります。この場合、基準価額の下落により損失を被り、投資元本を割り込むことがあります。

留意事項

- 当ファンドのお取引に関しては、金融商品取引法第37条の6の規定(いわゆるクーリングオフ)の適用はありません。
- 有価証券の貸付等においては、取引先の倒産等による決済不履行リスクを伴い、当ファンドが損失を被る可能性があります。
- 当ファンドは、交換時期に制限がありますのでご注意ください。
- 当ファンドは、東証株価指数(TOPIX)の動きに連動することをめざして運用を行いますが、信託報酬、売買委託手数料等を負担すること、株価指数先物取引と当該指数の動きが連動しないこと、売買約定価格と当該指数の評価価格の差が生じること、指数における各銘柄の構成比率と当ファンドにおける各銘柄の組入比率が完全に一致しないこと、当該指数を構成する銘柄が変更になること、取得申込みの一部が金銭にて行われた場合および組入銘柄の配当金や権利処理等によってファンド内に現金が発生すること等の要因によりカイ離を生じることがあります。
- 当ファンドは金融商品取引所に上場され取引が行われますが、金融商品取引所における市場価格は当ファンドの需給などによって決まり、時間とともに変化します。このため、当ファンドの市場価格は基準価額に必ずしも一致せず、またその差異の程度については予測できません。
- コンピューター関係の不慮の出来事に起因する取引上のリスクやシステム上のリスクが生じる可能性があります。

(2) 投資リスクに対する管理体制

委託会社では、ファンドのコンセプトに沿ったリスクの範囲内で運用を行うとともに運用部から独立した管理担当部署によりリスク運営状況のモニタリング等のリスク管理を行い、ファンド管理委員会およびリスク管理委員会において、それらの状況の報告を行うほか、必要に応じて改善策を審議しています。

また、流動性リスク管理に関する規程を定め、ファンドの組入資産の流動性リスクのモニタリングなどを実施するとともに、緊急時対応策を策定し流動性リスクの評価と管理プロセスの検証などを行います。リスク管理委員会は、流動性リスク管理の適切な実施の確保や流動性リスク管理態勢について、監督します。

具体的な、投資リスクに対するリスク管理体制は以下の通りです。

コンプライアンス担当部署

法令上の禁止行為、約款の投資制限等のモニタリングを通じ、法令等遵守のための管理態勢の状況を把握・管理し、必要に応じて改善の指導を行います。

リスク管理担当部署

運用リスク全般の状況をモニタリング・管理するとともに、運用実績の分析および評価を行い、必要に応じて改善策等を提言します。また、事務・情報資産・その他のリスクの統括的管理を行っています。

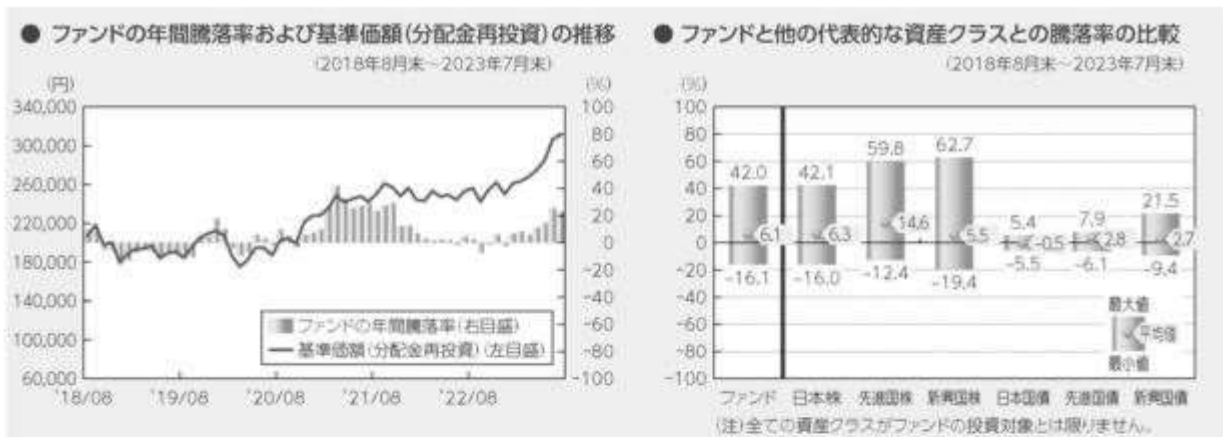
内部監査担当部署

委託会社のすべての業務から独立した立場より、リスク管理体制の適切性および有効性について評価を行い、改善策の提案等を通して、リスク管理機能の維持・向上をはかります。

* 組織変更等により、前記の名称および内容は変更となる場合があります。

■代表的な資産クラスとの騰落率の比較等

下記のグラフは、ファンドと代表的な資産クラスを定量的に比較できるように作成したものです。



- 基準価額(分配金再投資)は分配金(税引前)を分配時に再投資したものと計算しており、実際の基準価額とは異なる場合があります。
- 年間騰落率とは、各月末における直近1年間の騰落率をいいます。
- ファンドの年間騰落率は、税引前の分配金を再投資したものとみなして計算した年間騰落率が記載されており、実際の基準価額に基づいて計算した年間騰落率とは異なる場合があります。

上記は、過去の実績であり、将来の投資成果を保証するものではありません。

代表的な資産クラスの指数について

| 資産クラス | 指数名 | 注記等 |
|-------|-------------------------------|---|
| 日本株 | 東証株価指数(TOPIX) (配当込み) | 東証株価指数(TOPIX)(配当込み)とは、日本の株式市場を広範に網羅するとともに、投資対象としての機能性を有するマーケット・ベンチマークで、浮動株ベースの時価総額加重方式により算出される株価指数です。TOPIXの指数値及びTOPIXに係る商標又は商標は、株式会社JPX総研又は株式会社JPX総研の関連会社(以下「JPX」という。)の知的財産であり、指数の算出、指数値の公表、利用などTOPIXに関するすべての権利・ノウハウ及びTOPIXに係る商標又は商標に関するすべての権利はJPXが有します。 |
| 先進国株 | MSCIコクサイ・インデックス (配当込み) | MSCIコクサイ・インデックス(配当込み)とは、MSCI Inc.が開発した株価指数で、日本を除く世界の先進国で構成されています。また、MSCIコクサイ・インデックスに対する著作権及びその他知的財産権はすべてMSCI Inc.に帰属します。 |
| 新興国株 | MSCIエマージング・マーケット・インデックス(配当込み) | MSCIエマージング・マーケット・インデックス(配当込み)とは、MSCI Inc.が開発した株価指数で、世界の新興国で構成されています。また、MSCIエマージング・マーケット・インデックスに対する著作権及びその他知的財産権はすべてMSCI Inc.に帰属します。 |
| 日本国債 | NOMURA-BPI(国債) | NOMURA-BPI(国債)とは、野村フィデューシャリー・リサーチ&コンサルティング株式会社が発表しているわが国の代表的な国債パフォーマンスインデックスで、NOMURA-BPI(総合)のサブインデックスです。当該指数の知的財産権およびその他一切の権利は同社に帰属します。なお、同社は、当該指数の正確性、完全性、信頼性、有用性、市場性、商品性および適合性を保証するものではなく、当該指数を用いて運用されるファンドの運用成果等に関して一切責任を負いません。 |
| 先進国債 | FTSE世界国債インデックス (除く日本) | FTSE世界国債インデックス(除く日本)は、FTSE Fixed Income LLCにより運営され、日本を除く世界主要国の国債の総合収益率を各市場の時価総額で加重平均した債券インデックスです。FTSE Fixed Income LLCは、本ファンドのスポンサーではなく、本ファンドの推奨、販売あるいは販売促進を行っていません。このインデックスのデータは、情報提供のみを目的としており、FTSE Fixed Income LLCは、当該データの正確性および完全性を保証せず、またデータの誤謬、脱漏または遅延につき何ら責任を負いません。このインデックスに対する著作権等の知的財産その他一切の権利はFTSE Fixed Income LLCに帰属します。 |
| 新興国債 | JPモルガンGBI-EMグローバル・ダイバーシファイド | JPモルガンGBI-EMグローバル・ダイバーシファイドとは、J.P.モルガン・セキュリティーズ・エルエルシーが算出し公表している指数で、現地通貨建てのエマージング債市場の代表的なインデックスです。現地通貨建てのエマージング債のうち、投資規制の有無や、発行規模等を考慮して選ばれた銘柄により構成されています。当該指数の著作権はJ.P.モルガン・セキュリティーズ・エルエルシーに帰属します。 |

(注) 海外の指数は、為替ヘッジなしによる投資を想定して、円換算しています。

4【手数料等及び税金】

(3)【信託報酬等】

<更新後>

信託報酬の総額は、以下の通りです。

- ・ファンドの計算期間を通じて毎日、信託財産の純資産総額に年0.066%（税抜 年0.06%）以内の率を乗じて得た額となります。

100口当たりの信託報酬：保有期間中の平均基準価額×信託報酬率×（保有日数／365）

上記の計算方法は簡便法であるため、算出された値は概算値になります。

- ・信託報酬率ならびに各支払先への配分は、以下の通りです。

| ファンドの純資産総額に応じて | 信託報酬率 (税込 年率) | 配分（税抜 年率） | | |
|----------------|------------------|-----------|--------|--------|
| | | 合計 | 委託会社 | 受託会社 |
| 10兆円以下の部分 | 0.0660% | 0.060% | 0.038% | 0.022% |
| 10兆円超の部分 | 0.0517% | 0.047% | 0.038% | 0.009% |

上記各支払先への配分には、別途消費税等相当額がかかります。

（有価証券の貸付の指図を行った場合）

有価証券の貸付の指図を行った場合には品貸料がファンドの収益として計上されます。

その収益の一部を委託会社と受託会社が受け取ります。

この場合、ファンドの品貸料の55%（税抜 50%）以内の額が上記の信託報酬に追加されます。

委託会社と受託会社が受け取る品貸料の配分は1：1の割合となります。

上記各支払先への配分には、別途消費税等相当額がかかります。

- ・信託報酬は日々ファンドの基準価額に反映され、毎計算期末または信託終了のとき信託財産中から支弁します。

各支払先が信託報酬の対価として提供する役務の内容は以下の通りです。

| 支払先 | 対価として提供する役務の内容 |
|------|---|
| 委託会社 | ファンドの運用・調査、受託会社への運用指図、基準価額の算出、目論見書等の作成等 |
| 受託会社 | ファンドの財産の保管および管理、委託会社からの運用指図の実行等 |

（5）【課税上の取扱い】

<更新後>

課税上は、特定株式投資信託として取り扱われます。

個人の受益者に対する課税

1．受益権の売却時

売却価額から取得費（申込手数料（税込）を含みます。）を控除した利益（譲渡益）が譲渡所得として課税されます。

20.315%（所得税15%、復興特別所得税0.315%、地方税5%）の税率による申告分離課税が適用されます。

特定口座（源泉徴収選択口座）を利用する場合、20.315%（所得税15%、復興特別所得税0.315%、地方税5%）の税率で源泉徴収され、原則として、申告は不要です。

2．収益分配金の受取り時

収益分配金は配当所得として課税されます。

原則として、20.315%（所得税15%、復興特別所得税0.315%、地方税5%）の税率で源

泉徴収（申告不要）されます。

なお、確定申告を行い、総合課税（配当控除の適用があります。）・申告分離課税を選択することもできます。

3. 受益権と現物株式との交換時

受益権と現物株式との交換についても上記1.と同様の取扱いとなります。

売却時および交換時の損失（譲渡損）については、確定申告により収益分配金を含む上場株式等の配当所得（申告分離課税を選択した収益分配金・配当金に限ります。）との損益通算が可能となる仕組みがあります。

特定株式投資信託は税法上、「NISA（少額投資非課税制度）およびジュニアNISA（未成年者少額投資非課税制度）」の適用対象です。NISAおよびジュニアNISAをご利用の場合、毎年、一定額の範囲で新たに購入した公募株式投資信託やETFなどから生じる配当所得および譲渡所得が一定期間非課税となります。他の口座で生じた配当所得・譲渡所得との損益通算はできません。販売会社で非課税口座を開設する（ETFの配当金の受取方法については、非課税口座を開設する金融機関等経由で受領する「株式数比例配分方式」を選択する必要があります。）など、一定の条件に該当する方が対象となります。詳しくは、販売会社にお問い合わせください。

上記は2023年12月末までの制度となります。

2024年1月1日以降、NISAの拡充・恒久化が図られ、特定株式投資信託は一定の要件を満たした場合に当該制度の適用対象となります。

ファンドはNISA（少額投資非課税制度）の「成長投資枠（特定非課税管理勘定）」の対象となる予定です。

販売会社により取扱いが異なる場合があります。詳しくは、販売会社にお問い合わせください。

NISAの「成長投資枠」をご利用の場合、一定の額を上限として、毎年、一定額の範囲で新たに購入した公募株式投資信託やETFなどから生じる配当所得および譲渡所得が無期限で非課税となります。他の口座で生じた配当所得・譲渡所得との損益通算はできません。販売会社で非課税口座を開設する（ETFの配当金の受取方法については、非課税口座を開設する金融機関等経由で受領する「株式数比例配分方式」を選択する必要があります。）など、一定の条件に該当する方が対象となります。また、2024年1月1日以降は、税法上の要件を満たした商品を購入した場合に限り、非課税の適用を受けることができます。詳しくは、販売会社にお問い合わせください。

法人の受益者に対する課税

1. 受益権の売却時

通常の株式の売却時と同様に、譲渡益について、他の法人所得と合算して課税されます。

2. 収益分配金の受取り時

15.315%（所得税15%、復興特別所得税0.315%）の税率で源泉徴収されます。地方税の源泉徴収はありません。なお、当ファンドは、原則として、益金不算入制度の適用が可能です。益金不算入の取扱いは、株式の配当金と同様となります。

3. 受益権と現物株式との交換時

受益権と現物株式との交換についても上記1.と同様の取扱いとなります。

分配時において、外国税額控除の適用となった場合には、分配時の税金が上記と異なる場合があります。

上記は2023年7月末現在のものですので、税法が改正された場合等には、上記の内容が変更になることがあります。

課税上の取扱いの詳細については、税務専門家等にご確認されることをお勧めします。

5【運用状況】

【MAXIS トピックス上場投信】

（1）【投資状況】

2023年 7月31日現在

（単位：円）

| 資産の種類 | 国/地域 | 時価合計 | 投資比率(%) |
|--------------------------|------|-------------------|---------|
| 株式 | 日本 | 2,804,036,826,840 | 98.52 |
| コール・ローン、その他資産 (負債控除後) | | 42,123,459,201 | 1.48 |
| 純資産総額 | | 2,846,160,286,041 | 100.00 |

（注）投資比率とは、ファンドの純資産総額に対する当該資産の時価の比率をいいます。

その他の資産の投資状況

2023年 7月31日現在

（単位：円）

| 資産の種類 | 建別 | 国/地域 | 時価合計 | 投資比率(%) |
|----------|----|------|----------------|---------|
| 株価指数先物取引 | 買建 | 日本 | 42,118,700,000 | 1.48 |

（注）投資比率とは、ファンドの純資産総額に対する当該資産の時価の比率をいいます。

（2）【投資資産】

【投資有価証券の主要銘柄】

a 評価額上位30銘柄

2023年 7月31日現在

| 国/地域 | 種類 | 銘柄名 | 業種 | 数量 | 簿価 単価 (円) | 簿価 金額 (円) | 評価 単価 (円) | 評価 金額 (円) | 投資 比率 (%) |
|------|----|-------------------|--------|-------------|-----------------|-----------------|-----------------|-----------------|-----------------|
| 日本 | 株式 | トヨタ自動車 | 輸送用機器 | 46,614,000 | 2,218.43 | 103,409,968,792 | 2,386.00 | 111,221,004,000 | 3.91 |
| 日本 | 株式 | ソニーグループ | 電気機器 | 6,005,100 | 12,870.78 | 77,290,358,913 | 13,315.00 | 79,957,906,500 | 2.81 |
| 日本 | 株式 | 三菱UFJフィナンシャル・グループ | 銀行業 | 52,361,700 | 1,058.36 | 55,417,787,470 | 1,146.00 | 60,006,508,200 | 2.11 |
| 日本 | 株式 | キーエンス | 電気機器 | 849,300 | 66,699.76 | 56,648,109,996 | 63,760.00 | 54,151,368,000 | 1.90 |
| 日本 | 株式 | 日本電信電話 | 情報・通信業 | 272,740,400 | 162.49 | 44,317,841,087 | 162.90 | 44,429,411,160 | 1.56 |
| 日本 | 株式 | 三菱商事 | 卸売業 | 5,476,100 | 6,846.04 | 37,489,601,605 | 7,265.00 | 39,783,866,500 | 1.40 |
| 日本 | 株式 | 三井住友フィナンシャルグループ | 銀行業 | 5,942,400 | 6,275.01 | 37,288,630,726 | 6,694.00 | 39,778,425,600 | 1.40 |
| 日本 | 株式 | 日立製作所 | 電気機器 | 4,169,300 | 8,839.38 | 36,854,060,610 | 9,298.00 | 38,766,151,400 | 1.36 |
| 日本 | 株式 | 東京エレクトロン | 電気機器 | 1,796,700 | 20,193.36 | 36,281,427,788 | 21,245.00 | 38,170,891,500 | 1.34 |
| 日本 | 株式 | 三井物産 | 卸売業 | 6,374,300 | 5,103.41 | 32,530,723,877 | 5,541.00 | 35,319,996,300 | 1.24 |
| 日本 | 株式 | 任天堂 | その他製品 | 5,359,600 | 6,388.82 | 34,241,565,210 | 6,450.00 | 34,569,420,000 | 1.21 |
| 日本 | 株式 | 信越化学工業 | 化学 | 7,068,300 | 4,661.54 | 32,949,182,817 | 4,679.00 | 33,072,575,700 | 1.16 |
| 日本 | 株式 | 武田薬品工業 | 医薬品 | 7,534,900 | 4,304.08 | 32,430,887,290 | 4,341.00 | 32,709,000,900 | 1.15 |
| 日本 | 株式 | 第一三共 | 医薬品 | 7,417,200 | 3,930.86 | 29,156,029,630 | 4,347.00 | 32,242,568,400 | 1.13 |
| 日本 | 株式 | リクルートホールディングス | サービス業 | 6,460,800 | 4,733.55 | 30,582,550,620 | 4,933.00 | 31,871,126,400 | 1.12 |

| | | | | | | | | | |
|----|----|-----------------|--------|------------|-----------|----------------|-----------|----------------|------|
| 日本 | 株式 | 伊藤忠商事 | 卸売業 | 5,534,500 | 5,465.53 | 30,249,008,032 | 5,750.00 | 31,823,375,000 | 1.12 |
| 日本 | 株式 | 本田技研工業 | 輸送用機器 | 6,900,600 | 4,198.94 | 28,975,245,854 | 4,513.00 | 31,142,407,800 | 1.09 |
| 日本 | 株式 | ソフトバンクグループ | 情報・通信業 | 4,200,000 | 6,955.66 | 29,213,808,552 | 7,242.00 | 30,416,400,000 | 1.07 |
| 日本 | 株式 | HOYA | 精密機器 | 1,798,500 | 16,437.52 | 29,562,889,894 | 16,530.00 | 29,729,205,000 | 1.04 |
| 日本 | 株式 | ダイキン工業 | 機械 | 1,023,600 | 28,500.26 | 29,172,870,014 | 28,690.00 | 29,367,084,000 | 1.03 |
| 日本 | 株式 | みずほフィナンシャルグループ | 銀行業 | 12,091,600 | 2,214.27 | 26,774,133,805 | 2,404.00 | 29,068,206,400 | 1.02 |
| 日本 | 株式 | KDDI | 情報・通信業 | 6,579,100 | 4,237.15 | 27,876,643,826 | 4,187.00 | 27,546,691,700 | 0.97 |
| 日本 | 株式 | 東京海上ホールディングス | 保険業 | 8,264,200 | 3,127.36 | 25,845,190,532 | 3,259.00 | 26,933,027,800 | 0.95 |
| 日本 | 株式 | オリエンタルランド | サービス業 | 4,618,300 | 5,584.41 | 25,790,504,348 | 5,450.00 | 25,169,735,000 | 0.88 |
| 日本 | 株式 | ソフトバンク | 情報・通信業 | 13,684,100 | 1,538.10 | 21,047,578,257 | 1,578.00 | 21,593,509,800 | 0.76 |
| 日本 | 株式 | 村田製作所 | 電気機器 | 2,574,500 | 8,126.24 | 20,921,025,134 | 8,325.00 | 21,432,712,500 | 0.75 |
| 日本 | 株式 | S M C | 機械 | 278,000 | 75,847.18 | 21,085,516,920 | 74,150.00 | 20,613,700,000 | 0.72 |
| 日本 | 株式 | セブン&アイ・ホールディングス | 小売業 | 3,095,500 | 5,849.93 | 18,108,467,118 | 5,893.00 | 18,241,781,500 | 0.64 |
| 日本 | 株式 | 三菱電機 | 電気機器 | 8,861,400 | 2,034.53 | 18,028,868,524 | 2,051.00 | 18,174,731,400 | 0.64 |
| 日本 | 株式 | ファナック | 電気機器 | 4,139,700 | 4,721.82 | 19,546,933,500 | 4,348.00 | 17,999,415,600 | 0.63 |

(注) 投資比率は、ファンドの純資産総額に対する当該銘柄の評価金額の比率です。

b 全銘柄の種類 / 業種別投資比率

2023年 7月31日現在

| 種類 | 業種 | 投資比率 (%) |
|-----|----------|----------|
| 株式 | 水産・農林業 | 0.08 |
| | 鉱業 | 0.33 |
| | 建設業 | 2.02 |
| | 食料品 | 3.21 |
| | 繊維製品 | 0.42 |
| | パルプ・紙 | 0.17 |
| | 化学 | 5.89 |
| | 医薬品 | 4.88 |
| | 石油・石炭製品 | 0.43 |
| | ゴム製品 | 0.69 |
| | ガラス・土石製品 | 0.66 |
| | 鉄鋼 | 0.93 |
| | 非鉄金属 | 0.67 |
| | 金属製品 | 0.51 |
| | 機械 | 5.44 |
| | 電気機器 | 17.74 |
| | 輸送用機器 | 7.97 |
| | 精密機器 | 2.49 |
| | その他製品 | 2.26 |
| | 電気・ガス業 | 1.29 |
| 陸運業 | 2.86 | |

| | |
|------------|-------|
| 海運業 | 0.59 |
| 空運業 | 0.50 |
| 倉庫・運輸関連業 | 0.14 |
| 情報・通信業 | 7.97 |
| 卸売業 | 6.85 |
| 小売業 | 4.30 |
| 銀行業 | 6.47 |
| 証券、商品先物取引業 | 0.73 |
| 保険業 | 2.27 |
| その他金融業 | 1.15 |
| 不動産業 | 1.79 |
| サービス業 | 4.84 |
| 小計 | 98.52 |
| 合計 | 98.52 |

（注）投資比率は、ファンドの純資産総額に対する当該種類または業種の評価金額の比率です。

【投資不動産物件】

該当事項はありません。

【その他投資資産の主要なもの】

2023年 7月31日現在

| 資産の種類 | 取引所名 | 資産の名称 | 建別 | 数量 | 通貨 | 簿価金額（円） | 評価金額（円） | 投資比率（％） |
|----------|-------|---------------|----|-------|----|----------------|----------------|---------|
| 株価指数先物取引 | 大阪取引所 | TOPIX 23年09月限 | 買建 | 1,810 | 円 | 40,469,106,600 | 42,118,700,000 | 1.48 |

（注）投資比率は、ファンドの純資産総額に対する当該投資資産の評価金額の比率です。

（3）【運用実績】

【純資産の推移】

下記計算期間末日および2023年7月末日、同日前1年以内における各月末の純資産の推移は次の通りです。

（単位：円）

| | 純資産総額 | | 基準価額 (1口当たりの純資産価額) | | 東京証券取引 所取引価格 |
|-------------------------|-----------------|-----------------|-----------------------|----------|-----------------|
| | (分配落) | (分配付) | (分配落) | (分配付) | |
| 第9計算期間末日 (2014年 1月16日) | 155,466,965,064 | 156,471,913,306 | 1,314.96 | 1,323.46 | 1,315 |
| 第10計算期間末日 (2014年 7月16日) | 198,795,916,882 | 200,466,835,848 | 1,296.82 | 1,307.72 | 1,298 |
| 第11計算期間末日 (2015年 1月16日) | 206,927,815,468 | 208,988,162,713 | 1,385.98 | 1,399.78 | 1,387 |
| 第12計算期間末日 (2015年 7月16日) | 382,064,281,801 | 384,615,730,225 | 1,692.11 | 1,703.41 | 1,692 |
| 第13計算期間末日 (2016年 1月16日) | 386,324,960,920 | 389,786,285,233 | 1,428.63 | 1,441.43 | 1,427 |
| 第14計算期間末日 (2016年 7月16日) | 399,647,347,897 | 403,904,966,119 | 1,342.29 | 1,356.59 | 1,342 |

| | | | | | |
|-------------------------|-------------------|-------------------|----------|----------|---------|
| 第15計算期間末日 (2017年 1月16日) | 526,066,176,672 | 530,173,779,800 | 1,562.47 | 1,574.67 | 1,562 |
| 第16計算期間末日 (2017年 7月16日) | 723,279,796,488 | 730,244,945,768 | 1,661.48 | 1,677.48 | 1,661 |
| 第17計算期間末日 (2018年 1月16日) | 986,871,559,511 | 993,636,844,363 | 1,940.11 | 1,953.41 | 1,939 |
| 第18計算期間末日 (2018年 7月16日) | 1,024,536,180,580 | 1,034,643,778,552 | 1,773.85 | 1,791.35 | 1,775 |
| 第19計算期間末日 (2019年 1月16日) | 1,075,649,890,812 | 1,086,155,939,303 | 1,576.71 | 1,592.11 | 1,576 |
| 第20計算期間末日 (2019年 7月16日) | 1,219,524,635,094 | 1,234,453,595,302 | 1,609.26 | 1,628.96 | 1,610 |
| 第21計算期間末日 (2020年 1月16日) | 1,593,276,701,877 | 1,608,434,598,771 | 1,776.39 | 1,793.29 | 1,775 |
| 第22計算期間末日 (2020年 7月16日) | 1,598,387,510,869 | 1,616,076,388,717 | 1,626.50 | 1,644.50 | 1,625 |
| 第23計算期間末日 (2021年 1月16日) | 2,159,542,175,449 | 2,176,224,735,212 | 1,915.85 | 1,930.65 | 1,913 |
| 第24計算期間末日 (2021年 7月16日) | 2,178,648,769,154 | 2,201,923,149,373 | 1,993.83 | 2,015.13 | 1,995 |
| 第25計算期間末日 (2022年 1月16日) | 2,418,392,017,384 | 2,441,500,246,976 | 2,040.77 | 2,060.27 | 2,045.5 |
| 第26計算期間末日 (2022年 7月16日) | 2,396,458,088,586 | 2,428,980,247,108 | 1,952.70 | 1,979.20 | 1,951.5 |
| 第27計算期間末日 (2023年 1月16日) | 2,351,852,366,572 | 2,380,235,598,351 | 1,947.22 | 1,970.72 | 1,946.5 |
| 第28計算期間末日 (2023年 7月16日) | 2,748,035,278,240 | 2,781,753,725,593 | 2,314.58 | 2,342.98 | 2,314 |
| 2022年 7月末日 | 2,455,168,101,228 | | 2,002.13 | | 2,000.5 |
| 8月末日 | 2,499,446,037,117 | | 2,026.12 | | 2,025 |
| 9月末日 | 2,294,263,547,508 | | 1,914.84 | | 1,913 |
| 10月末日 | 2,437,056,467,460 | | 2,012.25 | | 2,011.5 |
| 11月末日 | 2,499,677,827,399 | | 2,071.35 | | 2,071 |
| 12月末日 | 2,385,285,507,635 | | 1,976.52 | | 1,976 |
| 2023年 1月末日 | 2,458,978,921,138 | | 2,039.17 | | 2,037.5 |
| 2月末日 | 2,465,897,042,860 | | 2,058.34 | | 2,056.5 |
| 3月末日 | 2,550,025,306,824 | | 2,093.23 | | 2,094.5 |
| 4月末日 | 2,562,249,979,204 | | 2,149.51 | | 2,149 |
| 5月末日 | 2,650,266,583,305 | | 2,226.90 | | 2,225.5 |
| 6月末日 | 2,841,074,191,628 | | 2,394.94 | | 2,394 |
| 7月末日 | 2,846,160,286,041 | | 2,401.11 | | 2,398 |

【分配の推移】

| | 1口当たりの分配金 |
|---------|-----------|
| 第9計算期間 | 8円50銭 |
| 第10計算期間 | 10円90銭 |
| 第11計算期間 | 13円80銭 |
| 第12計算期間 | 11円30銭 |
| 第13計算期間 | 12円80銭 |
| 第14計算期間 | 14円30銭 |
| 第15計算期間 | 12円20銭 |
| 第16計算期間 | 16円00銭 |
| 第17計算期間 | 13円30銭 |
| 第18計算期間 | 17円50銭 |
| 第19計算期間 | 15円40銭 |

| | |
|---------|--------|
| 第20計算期間 | 19円70銭 |
| 第21計算期間 | 16円90銭 |
| 第22計算期間 | 18円00銭 |
| 第23計算期間 | 14円80銭 |
| 第24計算期間 | 21円30銭 |
| 第25計算期間 | 19円50銭 |
| 第26計算期間 | 26円50銭 |
| 第27計算期間 | 23円50銭 |
| 第28計算期間 | 28円40銭 |

【収益率の推移】

| | 収益率（％） |
|---------|--------|
| 第9計算期間 | 7.75 |
| 第10計算期間 | 0.55 |
| 第11計算期間 | 7.93 |
| 第12計算期間 | 22.90 |
| 第13計算期間 | 14.81 |
| 第14計算期間 | 5.04 |
| 第15計算期間 | 17.31 |
| 第16計算期間 | 7.36 |
| 第17計算期間 | 17.57 |
| 第18計算期間 | 7.66 |
| 第19計算期間 | 10.24 |
| 第20計算期間 | 3.31 |
| 第21計算期間 | 11.43 |
| 第22計算期間 | 7.42 |
| 第23計算期間 | 18.69 |
| 第24計算期間 | 5.18 |
| 第25計算期間 | 3.33 |
| 第26計算期間 | 3.01 |
| 第27計算期間 | 0.92 |
| 第28計算期間 | 20.32 |

（注）「収益率」とは、計算期間末の基準価額（分配付の額）から当該計算期間の直前の計算期間末の基準価額（分配落の額）を控除した額を当該基準価額（分配落の額）で除して得た数に100を乗じて得た数をいう。

（４）【設定及び解約の実績】

| | 設定口数 | 解約口数 | 発行済口数 |
|---------|------------|------------|-------------|
| 第9計算期間 | 31,847,400 | 1,960,447 | 118,229,205 |
| 第10計算期間 | 66,482,900 | 31,416,787 | 153,295,318 |
| 第11計算期間 | 95,579,500 | 99,574,293 | 149,300,525 |

| | | | |
|---------|-------------|-------------|---------------|
| 第12計算期間 | 130,719,700 | 54,228,329 | 225,791,896 |
| 第13計算期間 | 107,697,000 | 63,072,934 | 270,415,962 |
| 第14計算期間 | 48,919,200 | 21,599,622 | 297,735,540 |
| 第15計算期間 | 99,679,900 | 60,726,659 | 336,688,781 |
| 第16計算期間 | 161,513,300 | 62,880,251 | 435,321,830 |
| 第17計算期間 | 188,680,200 | 115,333,996 | 508,668,034 |
| 第18計算期間 | 121,808,200 | 52,899,207 | 577,577,027 |
| 第19計算期間 | 172,804,200 | 68,170,286 | 682,210,941 |
| 第20計算期間 | 108,874,300 | 33,270,002 | 757,815,239 |
| 第21計算期間 | 209,865,000 | 70,763,263 | 896,916,976 |
| 第22計算期間 | 233,575,600 | 147,777,140 | 982,715,436 |
| 第23計算期間 | 167,822,300 | 23,337,752 | 1,127,199,984 |
| 第24計算期間 | 54,774,400 | 89,280,477 | 1,092,693,907 |
| 第25計算期間 | 138,240,700 | 45,897,192 | 1,185,037,415 |
| 第26計算期間 | 49,918,600 | 7,704,750 | 1,227,251,265 |
| 第27計算期間 | 64,748,200 | 84,202,368 | 1,207,797,097 |
| 第28計算期間 | 27,950,900 | 48,478,724 | 1,187,269,273 |

(注) 解約口数は、交換口数を表示しております。

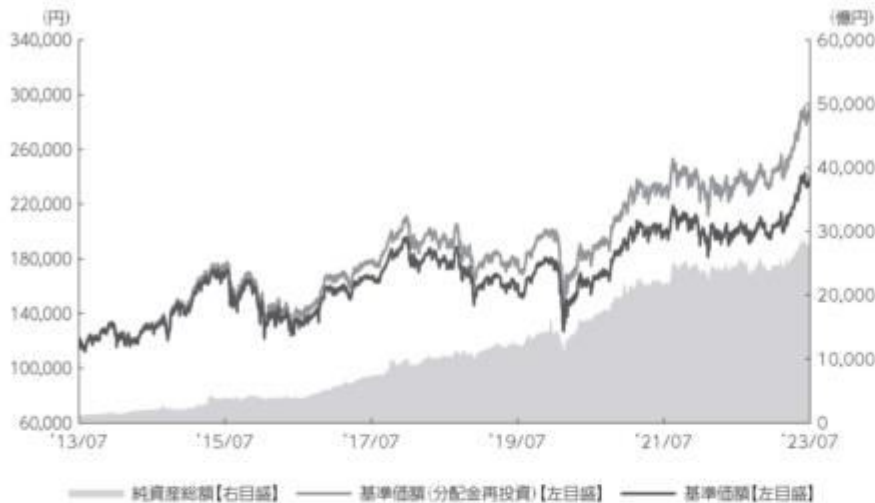
参考情報



運用実績

2023年7月31日現在

■基準価額・純資産の推移 2013年7月31日～2023年7月31日



- 基準価額(分配金再投資)はグラフの起点における基準価額に合わせて指数化
- 基準価額、基準価額(分配金再投資)は運用報酬(信託報酬)控除後です。

■基準価額・純資産

| | |
|-------|----------|
| 基準価額 | 240,111円 |
| 純資産総額 | 28,461億円 |

•純資産総額は表示桁未満切捨て

■分配の推移

| | |
|---------|---------|
| 2023年7月 | 2,840円 |
| 2023年1月 | 2,350円 |
| 2022年7月 | 2,650円 |
| 2022年1月 | 1,950円 |
| 2021年7月 | 2,130円 |
| 2021年1月 | 1,480円 |
| 設定来累計 | 39,350円 |

•分配金は100口当たり、税引前

■主要な資産の状況

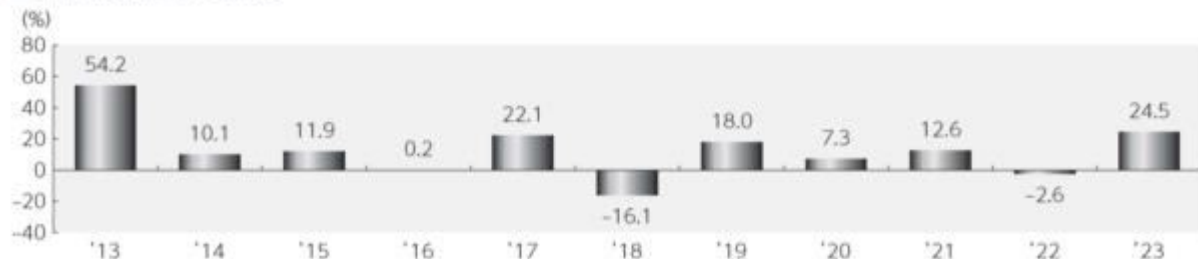
| 組入上位業種 | 比率 |
|----------|-------|
| 1 電気機器 | 17.7% |
| 2 情報・通信業 | 8.0% |
| 3 輸送用機器 | 8.0% |
| 4 卸売業 | 6.8% |
| 5 銀行業 | 6.5% |
| 6 化学 | 5.9% |
| 7 機械 | 5.4% |
| 8 医薬品 | 4.9% |
| 9 サービス業 | 4.8% |
| 10 小売業 | 4.3% |

| 組入上位銘柄 | 業種 | 比率 |
|--------------------|--------|------|
| 1 トヨタ自動車 | 輸送用機器 | 3.9% |
| 2 ソニーグループ | 電気機器 | 2.8% |
| 3 三菱UFJフィナンシャルグループ | 銀行業 | 2.1% |
| 4 キーエンス | 電気機器 | 1.9% |
| 5 日本電信電話 | 情報・通信業 | 1.6% |
| 6 三菱商事 | 卸売業 | 1.4% |
| 7 三井住友フィナンシャルグループ | 銀行業 | 1.4% |
| 8 日立製作所 | 電気機器 | 1.4% |
| 9 東京エレクトロン | 電気機器 | 1.3% |
| 10 三井物産 | 卸売業 | 1.2% |

| その他資産の状況 | 比率 |
|--------------|------|
| 株価指数先物取引（買建） | 1.5% |

- 各比率はファンドの純資産総額に対する投資比率(小数点第二位四捨五入)
- 国内株式の業種は、東京証券取引所の33業種分類によるもの

■年間収益率の推移



- 収益率は基準価額(分配金再投資)で計算
- 2023年は年初から7月31日までの収益率を表示

上記は、過去の実績であり、将来の投資成果を保証するものではありません。
運用状況等は、委託会社のホームページ等で開示している場合があります。

1【申込（販売）手続等】

<訂正前>

申込みの受付

原則、取得申込受付日の午後3時までに受け付けた取得申込み（当該申込みに係る販売会社所定の事務手続きが完了したもの）を当該取得申込受付日の申込みとします。なお、販売会社によっては、上記より早い時刻に取得申込みを締め切ることとしている場合があります。詳しくは販売会社にご確認ください。

ただし、以下の日を取得申込受付日とする申込みはできません。

1. 対象指数の構成銘柄の配当落日および権利落日の各々前営業日から起算して2営業日以内
2. 対象指数の銘柄変更実施日および指数用株式数変更実施日の各々前々営業日から起算して3営業日以内
3. 対象指数の構成銘柄の株式移転および合併等に伴う新規銘柄の対象指数への採用日および存続銘柄の指数用株式数変更日の前営業日
4. 計算期間終了日の3営業日前から起算して3営業日以内（ただし、計算期間終了日が休業日の場合は、当該計算期間終了日の4営業日前から起算して4営業日以内）
5. ファンドが終了することとなる場合において、信託終了日の直前5営業日間
6. 委託会社が、信託約款に定める運用の基本方針に沿った運用に支障をきたすおそれがあると判断した場合その他やむを得ない事情があると認めるとき

なお、委託会社は、信託財産の状況、資金動向、市況動向等を鑑み、信託財産に及ぼす影響が軽微である等と判断される期日および期間における申込みについては、申込みの受付を行うことができます。

取得申込者の受益権は、振替機関等の振替口座簿に記載または記録されます。

申込単位

1ユニット以上1ユニット単位

委託会社は、取得申込受付日の2営業日前までに、取得申込受付日に適用される現物株式のポートフォリオ（「ユニット」といいます。）の銘柄および数量を申込ユニット数に応じて決定し、販売会社に提示します。

受益権の取得申込者は、販売会社に対して、原則としてユニットを単位として取得申込みを行うものとします。

取得に係る受益権の口数は、委託会社が定めるものとし、100口の整数倍とします。

申込価額

取得申込受付日の基準価額

申込価額の算出頻度

原則として、委託会社の営業日に計算されます。

申込単位・申込価額の照会方法

申込単位（ユニット）および申込価額は、販売会社にてご確認ください。

また、下記においてもご照会いただけます。

三菱UFJ国際投信株式会社

お客様専用フリーダイヤル 0120-151034

（受付時間：営業日の9:00～17:00）

なお、申込価額は委託会社のホームページでもご覧いただけます。

ホームページアドレス <https://www.am.mufg.jp/>

MAXIS専用サイト <https://maxis.mukam.jp/>

申込手数料

販売会社が定める額

申込手数料は販売会社にご確認ください。

申込方法

取得申込者は、販売会社に対して、原則としてユニットを単位として取得申込みを行うものとします。ただし、当該申込ユニットの評価額が、取得申込口数に受益権の価額を乗じて得た額に満たない場合は、その差額に相当する金額について金銭を充当するものとします。

取得申込者が対象指数に採用されている銘柄の株式の発行会社またはその子会社（会社法第2条第3号に規定する子会社をいい、当該発行会社を含めて以下「発行会社等」といいます。）である場合には、取得申込みに係る有価証券のうち当該発行会社等の株式の個別銘柄時価総額に相当する金額については、金銭をもって取得申込みを行うものとします。なお、この場合において、委託会社は、当該発行会社の株式を信託財産において取得するために必要な経費に相当する金額として委託会社が定める金額を徴することができるものとします。また、取得申込みを当該取得申込者から受け付けた販売会社は、取得申込みを取り次ぐ際に委託会社にその旨を書面をもって通知するものとします。この通知が取得申込みの取次ぎの際に行われなかった場合において、そのことによって信託財産その他に損害が生じたときには、取得申込みを取り次いだ販売会社はその責を負うものとします。

委託会社は、発行会社等による大口の取得申込みに対し、信託約款に定める運用の基本方針に沿った運用に支障をきたすおそれがあると判断した場合には、制限を設けることがあります。

当該申込ユニットに、その配当落ちまたは権利落ち後、当該配当を受けまたは当該権利を取得することができる者が確定する日またはその前営業日に取得の申込みに応じて受益権の受渡しが行われることとなる有価証券（本項において「配当落ち銘柄等」といいます。）が含まれる場合は、当該配当落ち銘柄等の株式の個別銘柄時価総額に相当する金額については、金銭をもって取得申込みを行うことができます。この場合において、委託会社は、当該配当落ち銘柄等の株式を信託財産において取得するために必要な経費に相当する金額として委託会社が定める金額を徴することができるものとします。

取得申込みの受付の中止および取消し

金融商品取引所等における取引の停止、決済機能の停止、信託約款に定める運用の基本方針に沿った運用に支障をきたす恐れがあると判断した場合その他やむを得ない事情があるときは、取得申込みの受付を中止することおよびすでに受け付けた取得申込みの受付を取り消すことができます。

申込（販売）手続等の詳細に関しては販売会社にご確認ください。

<訂正後>

申込みの受付

原則、取得申込受付日の午後3時までに受け付けた取得申込み（当該申込みに係る販売会社所定の事務手続きが完了したもの）を当該取得申込受付日の申込みとします。なお、販売会社によっては、上記より早い時刻に取得申込みを締め切ることとしている場合があります。詳しくは販売会社にご確認ください。

ただし、以下の日を取得申込受付日とする申込みはできません。

1. 対象指数の構成銘柄の配当落日および権利落日の各々前営業日から起算して2営業日以内
2. 対象指数の銘柄変更実施日および指数用株式数変更実施日の各々前々営業日から起算して3営業日以内
3. 対象指数の構成銘柄の株式移転および合併等に伴う新規銘柄の対象指数への採用日および存続銘柄の指数用株式数変更日の前営業日
4. 計算期間終了日の3営業日前から起算して3営業日以内（ただし、計算期間終了日が休業日の場合は、当該計算期間終了日の4営業日前から起算して4営業日以内）
5. ファンドが終了することとなる場合において、信託終了日の直前5営業日間
6. 委託会社が、信託約款に定める運用の基本方針に沿った運用に支障をきたすおそれがあると判断した場合その他やむを得ない事情があると認めるとき

なお、委託会社は、信託財産の状況、資金動向、市況動向等を鑑み、信託財産に及ぼす影響が軽微である等と判断される期日および期間における申込みについては、申込みの受付を行うことができます。

取得申込者の受益権は、振替機関等の振替口座簿に記載または記録されます。

申込単位

1ユニット以上1ユニット単位

委託会社は、取得申込受付日の2営業日前までに、取得申込受付日に適用される現物株式のポートフォリオ（「ユニット」といいます。）の銘柄および数量を申込ユニット数に応じて決定し、販売会社に提示します。

受益権の取得申込者は、販売会社に対して、原則としてユニットを単位として取得申込みを行うものとし、

取得に係る受益権の口数は、委託会社が定めるものとし、100口の整数倍とします。

申込価額

取得申込受付日の基準価額

申込価額の算出頻度

原則として、委託会社の営業日に計算されます。

申込単位・申込価額の照会方法

申込単位（ユニット）および申込価額は、販売会社にてご確認いただけます。

また、下記においてもご照会いただけます。

三菱UFJアセットマネジメント株式会社

お客様専用フリーダイヤル 0120-151034

（受付時間：営業日の9:00～17:00）

なお、申込価額は委託会社のホームページでもご覧いただけます。

ホームページアドレス <https://www.am.mufg.jp/>

MAXIS専用サイト <https://maxis.mukam.jp/>

申込手数料

販売会社が定める額

申込手数料は販売会社にご確認ください。

申込方法

取得申込者は、販売会社に対して、原則としてユニットを単位として取得申込みを行うものとし、ただし、当該申込ユニットの評価額が、取得申込口数に受益権の価額を乗じて得た額に満たない場合は、その差額に相当する金額について金銭を充当するものとし、

取得申込者が対象指数に採用されている銘柄の株式の発行会社またはその子会社（会社法第2条第3号に規定する子会社をいい、当該発行会社を含めて以下「発行会社等」といいます。）である場合には、取得申込みに係る有価証券のうち当該発行会社等の株式の個別銘柄時価総額に相当する金額については、金銭をもって取得申込みを行うものとし、なお、この場合において、委託会社は、当該発行会社の株式を信託財産において取得するために必要な経費に相当する金額として委託会社が定める金額を徴することができるものとし、また、取得申込みを当該取得申込者から受け付けた販売会社は、取得申込みを取り次ぐ際に委託会社にその旨を通知するものとし、この通知が取得申込みの取次ぎの際に行われなかった場合において、そのことによって信託財産その他に損害が生じたときには、取得申込みを取り次いだ販売会社はその責を負うものとし、

委託会社は、発行会社等による大口の取得申込みに対し、信託約款に定める運用の基本方針に沿った運用に支障をきたすおそれがあると判断した場合には、制限を設けることがあります。

当該申込ユニットに、その配当落ちまたは権利落ち後、当該配当を受けまたは当該権利を取得することができる者が確定する日またはその前営業日に取得の申込みに応じて受益権の受渡しが行われることとなる有価証券（本項において「配当落ち銘柄等」といいます。）が含まれる場合は、当該配当落ち銘柄等の株式の個別銘柄時価総額に相当する金額については、金銭をもって取得申込みを行うことができます。この場合において、委託会社は、当該配当落ち銘柄等の株式を信託財産において取得するために必要な経費に相当する金額として委託会社が定める金額を徴することができるものとし、

取得申込みの受付の中止および取消し

金融商品取引所等における取引の停止、決済機能の停止、信託約款に定める運用の基本方針に沿った運用に支障をきたす恐れがあると判断した場合その他やむを得ない事情があるときは、

取得申込みの受付を中止することおよびすでに受け付けた取得申込みの受付を取り消すことがあります。

申込(販売)手続等の詳細に関しては販売会社にご確認ください。

2【換金(解約)手続等】

<訂正前>

解約の受付

解約の請求はできません。(受託会社が書面決議において重大な約款の変更等に反対した受益者からの請求により買い取った受益権を除きます。)

交換の受付

受益者は自己に帰属する受益権と信託財産に属する有価証券との交換(「交換」といいます。)を請求できます。原則、交換請求受付日の午後3時までに受け付けた交換請求(当該交換請求に係る販売会社所定の事務手続きが完了したもの)を当該交換請求受付日の請求とします。なお、販売会社によっては、上記より早い時刻に交換請求を締め切ることとしている場合があります。詳しくは販売会社にご確認ください。

ただし、以下の日を交換請求受付日とする請求はできません。

1. 対象指数の構成銘柄の配当落日および権利落日の各々前営業日
2. 対象指数の銘柄変更実施日および指数用株式数変更実施日の各々前々営業日から起算して3営業日以内
3. 対象指数の構成銘柄の株式移転および合併等による当該銘柄の上場廃止日から、当該移転および当該合併等に伴う新規銘柄の対象指数への採用日および存続銘柄の指数用株式数変更日の前営業日までの間
4. 計算期間終了日の3営業日前から起算して3営業日以内(ただし、計算期間終了日が休業日の場合は、当該計算期間終了日の4営業日前から起算して4営業日以内)
5. ファンドが終了することとなる場合において、信託終了日の直前5営業日間
6. 委託会社が、信託約款に定める運用の基本方針に沿った運用に支障をきたすおそれがあると判断した場合その他やむを得ない事情があると認めるとき

なお、委託会社は、信託財産の状況、資金動向、市況動向等を鑑み、信託財産に及ぼす影響が軽微である等と判断される期日および期間における交換請求については、交換請求の受付を行うことができます。

受益者の交換請求に係る受益権の口数の減少は、振替機関等の振替口座簿に記載または記録されます。

交換の方法

受益者が交換の請求をするときは、販売会社に対し、販売会社所定の方法で行うものとします。

委託会社は、交換の請求を受け付けた場合には、受益者から提示された口数から受益者が取得できる個別銘柄の有価証券の数と、交換に要する受益権の口数(1口未満の端数があるときは、1口に切り上げます。)を計算します。

委託会社は、受託会社に対し、上記により計算された口数の受益権と信託財産に属する有価証券のうち取引所売買単位(金融商品取引所が定める一売買単位をいいます。)の整数倍となる有価証券を交換するよう指図します。

交換の請求を行った受益者が対象指数に採用されている銘柄の株式の発行会社等である場合には、原則として、委託会社は、交換に要する受益権の口数から当該発行会社の株式の個別銘柄時価総額に相当する口数を除いた口数の受益権と、取引所売買単位の整数倍となる有価証券(当該発行会社の株式を除きます。)を交換するよう指図するものとします。なお、この場合、当該交換の請求を受益者から受け付けた販売会社は、交換の請求を取り次ぐ際に委託会社にその旨を書面をもって通知するものとします。この通知が交換の請求の取次ぎの際に行われなかった場合において、そのことによって信託財産その他に損害が生じたときには、交換の請求を取り次いだ販売会社はその責を負うものとします。

委託会社は、発行会社等による大口の交換請求に対し、信託約款に定める運用の基本方針に沿った運用に支障をきたすおそれがあると判断した場合には、制限を設けることがあります。

受益者が取得できる個別銘柄の有価証券に、その配当落ちまたは権利落ち後、当該配当を受けまたは当該権利を取得することができる者が確定する日に交換の申込みに応じて受益権の受渡しが行われることとなる有価証券（本項において「配当落ち銘柄等」といいます。）が含まれる場合は、委託会社は、交換に係る有価証券のうち当該配当落ち銘柄等の株式に相当する部分について、当該株式の個別銘柄時価総額に相当する金銭の交付をもって交換するよう指図することができます。

交換単位等

委託会社が定める一定口数（「交換請求口数」といいます。）

交換に係る受益権の評価額は交換請求受付日の基準価額とします。この場合において、受益者が交換によって取得する個別銘柄の有価証券の数は、交換請求受付日における当該有価証券の評価額に基づいて計算された数とし、取引所売買単位の整数倍とします。

交換手数料

販売会社が定める額

交換手数料は販売会社にご確認ください。

交付有価証券

原則として交換請求受付日から起算して3営業日目から、受益者への交換有価証券の交付に際しては振替機関等の口座に交換請求を行った受益者に係る有価証券の増加の記載または記録が行われ、金銭の交付については販売会社の営業所等において行われます。

交換請求受付の中止および取消し

委託会社は、金融商品取引所等における取引の停止、決済機能の停止、信託約款に定める運用の基本方針に沿った運用に支障をきたす恐れがあると判断した場合その他やむを得ない事情があるときは、交換請求の受付を中止することおよびすでに受け付けた交換請求を取り消すことがあります。その場合には、受益者は、当該受付中止以前に行った当日の交換請求を撤回できます。ただし、受益者がその交換請求を撤回しない場合には、当該受付中止を解除した後の最初の基準価額の計算日に交換請求を受け付けたものとします。

買取り

販売会社は、次に該当する場合で受益者の請求があるときは、午後3時までに受け付けた請求については当日を受付日としてその受益権を買い取ります。ただし、2.の場合の請求は、信託終了日の2営業日前までとします。

1. 交換により生じた取引所売買単位未満の振替受益権

2. 受益権を上場したすべての金融商品取引所において上場廃止になったとき

受益権の買取価額は、買取請求の受付日の基準価額とします。

販売会社は、受益権の買取りを行うときは、販売会社が定める手数料および当該手数料に係る消費税等に相当する金額を徴することができるものとします。

販売会社は、金融商品取引所等における取引の停止、決済機能の停止その他やむを得ない事情があるときは、委託会社との協議に基づいて受益権の買取りを停止することおよびすでに受け付けた受益権の買取りを取り消すことができます。

受益権の買取りが停止された場合には、受益者は買取停止以前に行った当日の買取請求を撤回できます。ただし、受益者がその買取請求を撤回しない場合には、買取停止を解除した後の最初の基準価額の計算日に買取請求を受け付けたものとします。

詳しくは販売会社にご確認ください。

< 訂正後 >

解約の受付

解約の請求はできません。（受託会社が書面決議において重大な約款の変更等に反対した受益者からの請求により買い取った受益権を除きます。）

交換の受付

受益者は自己に帰属する受益権と信託財産に属する有価証券との交換（「交換」といいます。）を請求できます。原則、交換請求受付日の午後3時までに受け付けた交換請求（当該交換請求に係る販売会社所定の事務手続きが完了したもの）を当該交換請求受付日の請求とします。なお、販売会社によっては、上記より早い時刻に交換請求を締め切ることとしている場合があります。詳しくは販売会社にご確認ください。

ただし、以下の日を交換請求受付日とする請求はできません。

1. 対象指数の構成銘柄の配当落日および権利落日の各々前営業日
2. 対象指数の銘柄変更実施日および指数用株式数変更実施日の各々前々営業日から起算して3営業日以内
3. 対象指数の構成銘柄の株式移転および合併等による当該銘柄の上場廃止日から、当該移転および当該合併等に伴う新規銘柄の対象指数への採用日および存続銘柄の指数用株式数変更日の前営業日までの間
4. 計算期間終了日の3営業日前から起算して3営業日以内（ただし、計算期間終了日が休業日の場合は、当該計算期間終了日の4営業日前から起算して4営業日以内）
5. ファンドが終了することとなる場合において、信託終了日の直前5営業日間
6. 委託会社が、信託約款に定める運用の基本方針に沿った運用に支障をきたすおそれがあると判断した場合その他やむを得ない事情があると認めるとき

なお、委託会社は、信託財産の状況、資金動向、市況動向等を鑑み、信託財産に及ぼす影響が軽微である等と判断される期日および期間における交換請求については、交換請求の受付を行うことができます。

受益者の交換請求に係る受益権の口数の減少は、振替機関等の振替口座簿に記載または記録されます。

交換の方法

受益者が交換の請求をするときは、販売会社に対し、販売会社所定の方法で行うものとします。

委託会社は、交換の請求を受け付けた場合には、受益者から提示された口数から受益者が取得できる個別銘柄の有価証券の数と、交換に要する受益権の口数（1口未満の端数があるときは、1口に切り上げます。）を計算します。

委託会社は、受託会社に対し、上記により計算された口数の受益権と信託財産に属する有価証券のうち取引所売買単位（金融商品取引所が定める一売買単位をいいます。）の整数倍となる有価証券を交換するよう指図します。

交換の請求を行った受益者が対象指数に採用されている銘柄の株式の発行会社等である場合には、原則として、委託会社は、交換に要する受益権の口数から当該発行会社の株式の個別銘柄時価総額に相当する口数を除いた口数の受益権と、取引所売買単位の整数倍となる有価証券（当該発行会社の株式を除きます。）を交換するよう指図するものとします。なお、この場合、当該交換の請求を受益者から受け付けた販売会社は、交換の請求を取り次ぐ際に委託会社にその旨を通知するものとします。この通知が交換の請求の取次ぎの際に行われなかった場合において、そのことによって信託財産その他に損害が生じたときには、交換の請求を取り次いだ販売会社はその責を負うものとします。

委託会社は、発行会社等による大口の交換請求に対し、信託約款に定める運用の基本方針に沿った運用に支障をきたすおそれがあると判断した場合には、制限を設けることがあります。

受益者が取得できる個別銘柄の有価証券に、その配当落ちまたは権利落ち後、当該配当を受けまたは当該権利を取得することができる者が確定する日に交換の申込みに応じて受益権の受渡しが行われることとなる有価証券（本項において「配当落ち銘柄等」といいます。）が含まれる場合は、委託会社は、交換に係る有価証券のうち当該配当落ち銘柄等の株式に相当する部分について、当該株式の個別銘柄時価総額に相当する金銭の交付をもって交換するよう指図することができます。

交換単位等

委託会社が定める一定口数（「交換請求口数」といいます。）

交換に係る受益権の評価額は交換請求受付日の基準価額とします。この場合において、受益者が交換によって取得する個別銘柄の有価証券の数は、交換請求受付日における当該有価証券の評価額に基づいて計算された数とし、取引所売買単位の整数倍とします。

交換手数料

販売会社が定める額

交換手数料は販売会社にご確認ください。

交付有価証券

原則として交換請求受付日から起算して3営業日目から、受益者への交換有価証券の交付に際しては振替機関等の口座に交換請求を行った受益者に係る有価証券の増加の記載または記録が行われ、金銭の交付については販売会社の営業所等において行われます。

交換請求受付の中止および取消し

委託会社は、金融商品取引所等における取引の停止、決済機能の停止、信託約款に定める運用の基本方針に沿った運用に支障をきたす恐れがあると判断した場合その他やむを得ない事情があるときは、交換請求の受付を中止することおよびすでに受け付けた交換請求を取り消すことがあります。その場合には、受益者は、当該受付中止以前に行った当日の交換請求を撤回できます。ただし、受益者がその交換請求を撤回しない場合には、当該受付中止を解除した後の最初の基準価額の計算日に交換請求を受け付けたものとします。

買取り

販売会社は、次に該当する場合で受益者の請求があるときは、午後3時までに受け付けた請求については当日を受付日としてその受益権を買い取ります。ただし、2.の場合の請求は、信託終了日の2営業日前までとします。

1. 交換により生じた取引所売買単位未満の振替受益権

2. 受益権を上場したすべての金融商品取引所において上場廃止になったとき

受益権の買取価額は、買取請求の受付日の基準価額とします。

販売会社は、受益権の買取りを行うときは、販売会社が定める手数料および当該手数料に係る消費税等に相当する金額を徴することができるものとします。

販売会社は、金融商品取引所等における取引の停止、決済機能の停止その他やむを得ない事情があるときは、委託会社との協議に基づいて受益権の買取りを停止することおよびすでに受け付けた受益権の買取りを取り消すことができます。

受益権の買取りが停止された場合には、受益者は買取停止以前に行った当日の買取請求を撤回できます。ただし、受益者がその買取請求を撤回しない場合には、買取停止を解除した後の最初の基準価額の計算日に買取請求を受け付けたものとします。

詳しくは販売会社にご確認ください。

3【資産管理等の概要】

(1)【資産の評価】

<訂正前>

基準価額の算出方法

基準価額 = 信託財産の純資産総額 ÷ 受益権総口数

なお、当ファンドでは100口当たりの価額で表示されます。

「信託財産の純資産総額」とは、信託財産に属する資産（受入担保金代用有価証券および借入有価証券を除きます。）を法令および一般社団法人投資信託協会規則にしたがって時価または一部償却原価法により評価して得た信託財産の資産総額から負債総額を控除した金額をいいます。

（資産の評価方法）

・株式 / 上場投資信託証券 / 不動産投資信託証券

原則として、金融商品取引所における計算日の最終相場（外国で取引されているものについては、原則として、金融商品取引所における計算時に知りうる直近の日の最終相場）で評価します。

- ・ 転換社債 / 転換社債型新株予約権付社債

原則として、金融商品取引所における計算日の最終相場、計算日に入手した日本証券業協会発表の売買参考統計値（平均値）、金融商品取引業者・銀行等の提示する価額または価格情報会社の提供する価額のいずれかの価額（外国で取引されているものについては、原則として、計算日に入手した日本証券業協会発表の売買参考統計値（平均値）、金融商品取引業者・銀行等の提示する価額または価格情報会社の提供する価額のいずれかの価額）で評価します。

- ・ 公社債等

原則として、計算日に入手した日本証券業協会発表の売買参考統計値（平均値）、金融商品取引業者・銀行等の提示する価額（売気配相場を除く。）または価格情報会社の提供する価額のいずれかの価額で評価します。

残存期間1年以内の公社債等については、一部償却原価法による評価を適用することができます。

- ・ マザーファンド

計算日における基準価額で評価します。

- ・ 投資信託証券（上場投資信託証券 / 不動産投資信託証券を除く。）

原則として、計算日に知りうる直近の日の基準価額で評価します。

- ・ 外貨建資産

原則として、わが国における計算日の対顧客電信売買相場の仲値により円換算します。

- ・ 外国為替予約取引

原則として、わが国における計算日の対顧客先物売買相場の仲値により評価します。

- ・ 市場デリバティブ取引

原則として、金融商品取引所が発表する計算日の清算値段等で評価します。

基準価額の算出頻度

原則として、委託会社の営業日に計算されます。

基準価額の照会方法

基準価額は、販売会社にてご確認いただけます。

なお、下記においてもご照会いただけます。

三菱UFJ国際投信株式会社

お客様専用フリーダイヤル 0120-151034

（受付時間：営業日の9:00～17:00）

ホームページアドレス <https://www.am.mufg.jp/>

MAXIS専用サイト <https://maxis.mukam.jp/>

<訂正後>

基準価額の算出方法

基準価額 = 信託財産の純資産総額 ÷ 受益権総口数

なお、当ファンドでは100口当たりの価額で表示されます。

「信託財産の純資産総額」とは、信託財産に属する資産（受入担保金代用有価証券および借入有価証券を除きます。）を法令および一般社団法人投資信託協会規則にしたがって時価または一部償却原価法により評価して得た信託財産の資産総額から負債総額を控除した金額をいいます。

（資産の評価方法）

- ・ 株式 / 上場投資信託証券 / 不動産投資信託証券

原則として、金融商品取引所における計算日の最終相場（外国で取引されているものについ

では、原則として、金融商品取引所における計算時に知りうる直近の日の最終相場）で評価します。

・ 転換社債 / 転換社債型新株予約権付社債

原則として、金融商品取引所における計算日の最終相場、計算日に入手した日本証券業協会発表の売買参考統計値（平均値）、金融商品取引業者・銀行等の提示する価額または価格情報会社の提供する価額のいずれかの価額（外国で取引されているものについては、原則として、計算日に入手した日本証券業協会発表の売買参考統計値（平均値）、金融商品取引業者・銀行等の提示する価額または価格情報会社の提供する価額のいずれかの価額）で評価します。

・ 公社債等

原則として、計算日に入手した日本証券業協会発表の売買参考統計値（平均値）、金融商品取引業者・銀行等の提示する価額（売気配相場を除く。）または価格情報会社の提供する価額のいずれかの価額で評価します。

残存期間1年以内の公社債等については、一部償却原価法による評価を適用することができます。

・ マザーファンド

計算日における基準価額で評価します。

・ 投資信託証券（上場投資信託証券 / 不動産投資信託証券を除く。）

原則として、計算日に知りうる直近の日の基準価額で評価します。

・ 外貨建資産

原則として、わが国における計算日の対顧客電信売買相場の仲値により円換算します。

・ 外国為替予約取引

原則として、わが国における計算日の対顧客先物売買相場の仲値により評価します。

・ 市場デリバティブ取引

原則として、金融商品取引所が発表する計算日の清算値段等で評価します。

基準価額の算出頻度

原則として、委託会社の営業日に計算されます。

基準価額の照会方法

基準価額は、販売会社にてご確認いただけます。

なお、下記においてもご照会いただけます。

三菱UFJアセットマネジメント株式会社

お客様専用フリーダイヤル 0120-151034

（受付時間：営業日の9:00～17:00）

ホームページアドレス <https://www.am.mufg.jp/>

MAXIS専用サイト <https://maxis.mukam.jp/>

第3【ファンドの経理状況】

1 当ファンドの財務諸表は、「財務諸表等の用語、様式及び作成方法に関する規則」（昭和38年大蔵省令第59号）ならびに同規則第2条の2の規定により、「投資信託財産の計算に関する規則」（平成12年総理府令第133号）に基づいて作成しております。

なお、財務諸表に記載している金額は、円単位で表示しております。

2 当ファンドは、金融商品取引法第193条の2第1項の規定に基づき、当期（2023年1月17日から2023年7月16日まで）の財務諸表について、PwCあらた有限責任監査法人により監査を受けております。

1【財務諸表】

【MAXIS トピックス上場投信】

(1)【貸借対照表】

(単位：円)

| | 第27期 [2023年 1月16日現在] | 第28期 [2023年 7月16日現在] |
|-------------------|---------------------------|---------------------------|
| 資産の部 | | |
| 流動資産 | | |
| コール・ローン | 705,152,480,309 | 710,584,299,167 |
| 株式 | 2,320,789,113,520 | 2,707,816,655,470 |
| 派生商品評価勘定 | - | 395,362,950 |
| 未収入金 | - | 372,786,800 |
| 未収配当金 | 2,824,649,566 | 3,086,075,591 |
| 未収利息 | 7,646,961 | 8,767,273 |
| 前払金 | 1,237,537,000 | - |
| その他未収収益 | 1,286,701,390 | 667,256,351 |
| 差入委託証拠金 | 2,462,460,000 | 2,976,300,000 |
| 流動資産合計 | 3,033,760,588,746 | 3,425,907,503,602 |
| 資産合計 | | |
| 3,033,760,588,746 | | |
| 負債の部 | | |
| 流動負債 | | |
| 派生商品評価勘定 | 928,046,500 | 1,354,950 |
| 前受金 | - | 926,465,000 |
| 未払金 | 876,825,700 | - |
| 未払収益分配金 | 28,383,231,779 | 33,718,447,353 |
| 未払受託者報酬 | 447,446,326 | 467,921,158 |
| 未払委託者報酬 | 745,726,499 | 778,141,271 |
| 未払利息 | 705,925 | 1,379,506 |
| 受入担保金 | 650,215,866,657 | 641,685,577,000 |
| その他未払費用 | 310,372,788 | 292,939,124 |
| 流動負債合計 | 681,908,222,174 | 677,872,225,362 |
| 負債合計 | | |
| 681,908,222,174 | | |
| 純資産の部 | | |
| 元本等 | | |
| 元本 | 1,073,731,619,233 | 1,055,482,383,697 |
| 剰余金 | | |
| 期末剰余金又は期末欠損金（ ） | 1,278,120,747,339 | 1,692,552,894,543 |
| （分配準備積立金） | 26,521,435 | 113,377,984 |
| 元本等合計 | 2,351,852,366,572 | 2,748,035,278,240 |
| 純資産合計 | | |
| 2,351,852,366,572 | | |
| 負債純資産合計 | | |
| 3,033,760,588,746 | | |

（２）【損益及び剰余金計算書】

（単位：円）

| | 第27期 | | 第28期 | |
|---|--|--|--|--|
| | 自 2022年 7月17日 至 2023年 1月16日 | | 自 2023年 1月17日 至 2023年 7月16日 | |
| 営業収益 | | | | |
| 受取配当金 | 26,485,056,722 | | 32,749,085,838 | |
| 受取利息 | 138,186,854 | | 101,004,626 | |
| 有価証券売買等損益 | 4,765,315,831 | | 430,195,368,273 | |
| 派生商品取引等損益 | 804,777,350 | | 10,618,765,900 | |
| その他収益 | 3,393,971,524 | | 2,623,629,032 | |
| 営業収益合計 | 26,056,676,619 | | 476,287,853,669 | |
| 営業費用 | | | | |
| 支払利息 | 167,206,466 | | 128,580,183 | |
| 受託者報酬 | 447,446,326 | | 467,921,158 | |
| 委託者報酬 | 745,726,499 | | 778,141,271 | |
| その他費用 | 311,227,583 | | 293,772,982 | |
| 営業費用合計 | 1,671,606,874 | | 1,668,415,594 | |
| 営業利益又は営業損失（ ） | 24,385,069,745 | | 474,619,438,075 | |
| 経常利益又は経常損失（ ） | 24,385,069,745 | | 474,619,438,075 | |
| 当期純利益又は当期純損失（ ） | 24,385,069,745 | | 474,619,438,075 | |
| 一部交換に伴う当期純利益金額の分配額又は一部交換に伴う当期純損失金額の分配額（ ） | - | | - | |
| 期首剰余金又は期首欠損金（ ） | 1,305,431,714,001 | | 1,278,120,747,339 | |
| 剰余金増加額又は欠損金減少額 | 72,588,278,860 | | 31,750,751,386 | |
| 当期追加信託に伴う剰余金増加額又は欠損金減少額 | 72,588,278,860 | | 31,750,751,386 | |
| 剰余金減少額又は欠損金増加額 | 95,901,083,488 | | 58,219,594,904 | |
| 当期一部交換に伴う剰余金減少額又は欠損金増加額 | 95,901,083,488 | | 58,219,594,904 | |
| 分配金 | 28,383,231,779 | | 33,718,447,353 | |
| 期末剰余金又は期末欠損金（ ） | 1,278,120,747,339 | | 1,692,552,894,543 | |

（３）【注記表】

（重要な会計方針に係る事項に関する注記）

| | |
|-----------------------|---|
| 1. 有価証券の評価基準及び評価方法 | 株式は時価で評価しております。時価評価にあたっては、原則として金融商品取引所等における終値で評価しております。 新株予約権証券は時価で評価しております。時価評価にあたっては、原則として金融商品取引所等における終値で評価しております。 |
| 2. デリバティブ等の評価基準及び評価方法 | 先物取引は金融商品取引所等における清算値段で評価しております。 |

（重要な会計上の見積りに関する注記）

財務諸表の作成にあたって行った会計上の見積りが翌計算期間の財務諸表に重要な影響を及ぼすリスクは識別していないため、注記を省略しております。

（貸借対照表に関する注記）

| | 第27期 [2023年 1月16日現在] | 第28期 [2023年 7月16日現在] |
|---|-------------------------|-------------------------|
| 1. 期首元本額 | 1,091,026,374,585円 | 1,073,731,619,233円 |
| 期中追加設定元本額 | 57,561,149,800円 | 24,848,350,100円 |
| 期中一部交換元本額 | 74,855,905,152円 | 43,097,585,636円 |
| 2. 貸付有価証券 貸借取引契約により以下の通り有価証券の貸付を行っております。 株式 | 611,370,049,030円 | 614,696,240,700円 |
| 3. 受益権の総数 | 1,207,797,097口 | 1,187,269,273口 |

(損益及び剰余金計算書に関する注記)

| 第27期 自 2022年 7月17日 至 2023年 1月16日 | 第28期 自 2023年 1月17日 至 2023年 7月16日 | | | | | | | | | | | | | | | | | | | | | | | | | | | | | | | | | | | | | | | | | | | | | | | | | | | | | | | | | | | | |
|---|--|-----------------|--|----------|---|-----------------|----------|---|-------------|----------|-------|-----------------|----|---|----------------|---------------|-------|-----------------|---------|---|-----------------|----------------|-------|-------------|--------------|---|----------------|-------------|-----------|--------|--|----|--|--|----------|---|-----------------|----------|---|-------------|----------|-------|-----------------|----|---|----------------|---------------|-------|-----------------|---------|---|-----------------|----------------|-------|--------------|--------------|---|----------------|-------------|-----------|--------|
| 1. その他費用 上場費用および商標使用料等を含んでおります。 | 1. その他費用 上場費用および商標使用料等を含んでおります。 | | | | | | | | | | | | | | | | | | | | | | | | | | | | | | | | | | | | | | | | | | | | | | | | | | | | | | | | | | | | |
| 2. 分配金の計算過程 | 2. 分配金の計算過程 | | | | | | | | | | | | | | | | | | | | | | | | | | | | | | | | | | | | | | | | | | | | | | | | | | | | | | | | | | | | |
| <table border="1"> <thead> <tr> <th>項目</th> <th></th> <th></th> </tr> </thead> <tbody> <tr> <td>当期配当等収益額</td> <td>A</td> <td>29,850,008,634円</td> </tr> <tr> <td>分配準備積立金額</td> <td>B</td> <td>64,144,988円</td> </tr> <tr> <td>配当等収益合計額</td> <td>C=A+B</td> <td>29,914,153,622円</td> </tr> <tr> <td>経費</td> <td>D</td> <td>1,504,400,408円</td> </tr> <tr> <td>当ファンドの分配対象収益額</td> <td>E=C-D</td> <td>28,409,753,214円</td> </tr> <tr> <td>収益分配金金額</td> <td>F</td> <td>28,383,231,779円</td> </tr> <tr> <td>次期繰越金(分配準備積立金)</td> <td>G=E-F</td> <td>26,521,435円</td> </tr> <tr> <td>当ファンドの期末残存口数</td> <td>H</td> <td>1,207,797,097口</td> </tr> <tr> <td>100口当たり分配金額</td> <td>I=F/H*100</td> <td>2,350円</td> </tr> </tbody> </table> | 項目 | | | 当期配当等収益額 | A | 29,850,008,634円 | 分配準備積立金額 | B | 64,144,988円 | 配当等収益合計額 | C=A+B | 29,914,153,622円 | 経費 | D | 1,504,400,408円 | 当ファンドの分配対象収益額 | E=C-D | 28,409,753,214円 | 収益分配金金額 | F | 28,383,231,779円 | 次期繰越金(分配準備積立金) | G=E-F | 26,521,435円 | 当ファンドの期末残存口数 | H | 1,207,797,097口 | 100口当たり分配金額 | I=F/H*100 | 2,350円 | <table border="1"> <thead> <tr> <th>項目</th> <th></th> <th></th> </tr> </thead> <tbody> <tr> <td>当期配当等収益額</td> <td>A</td> <td>35,345,139,313円</td> </tr> <tr> <td>分配準備積立金額</td> <td>B</td> <td>26,521,435円</td> </tr> <tr> <td>配当等収益合計額</td> <td>C=A+B</td> <td>35,371,660,748円</td> </tr> <tr> <td>経費</td> <td>D</td> <td>1,539,835,411円</td> </tr> <tr> <td>当ファンドの分配対象収益額</td> <td>E=C-D</td> <td>33,831,825,337円</td> </tr> <tr> <td>収益分配金金額</td> <td>F</td> <td>33,718,447,353円</td> </tr> <tr> <td>次期繰越金(分配準備積立金)</td> <td>G=E-F</td> <td>113,377,984円</td> </tr> <tr> <td>当ファンドの期末残存口数</td> <td>H</td> <td>1,187,269,273口</td> </tr> <tr> <td>100口当たり分配金額</td> <td>I=F/H*100</td> <td>2,840円</td> </tr> </tbody> </table> | 項目 | | | 当期配当等収益額 | A | 35,345,139,313円 | 分配準備積立金額 | B | 26,521,435円 | 配当等収益合計額 | C=A+B | 35,371,660,748円 | 経費 | D | 1,539,835,411円 | 当ファンドの分配対象収益額 | E=C-D | 33,831,825,337円 | 収益分配金金額 | F | 33,718,447,353円 | 次期繰越金(分配準備積立金) | G=E-F | 113,377,984円 | 当ファンドの期末残存口数 | H | 1,187,269,273口 | 100口当たり分配金額 | I=F/H*100 | 2,840円 |
| 項目 | | | | | | | | | | | | | | | | | | | | | | | | | | | | | | | | | | | | | | | | | | | | | | | | | | | | | | | | | | | | | |
| 当期配当等収益額 | A | 29,850,008,634円 | | | | | | | | | | | | | | | | | | | | | | | | | | | | | | | | | | | | | | | | | | | | | | | | | | | | | | | | | | | |
| 分配準備積立金額 | B | 64,144,988円 | | | | | | | | | | | | | | | | | | | | | | | | | | | | | | | | | | | | | | | | | | | | | | | | | | | | | | | | | | | |
| 配当等収益合計額 | C=A+B | 29,914,153,622円 | | | | | | | | | | | | | | | | | | | | | | | | | | | | | | | | | | | | | | | | | | | | | | | | | | | | | | | | | | | |
| 経費 | D | 1,504,400,408円 | | | | | | | | | | | | | | | | | | | | | | | | | | | | | | | | | | | | | | | | | | | | | | | | | | | | | | | | | | | |
| 当ファンドの分配対象収益額 | E=C-D | 28,409,753,214円 | | | | | | | | | | | | | | | | | | | | | | | | | | | | | | | | | | | | | | | | | | | | | | | | | | | | | | | | | | | |
| 収益分配金金額 | F | 28,383,231,779円 | | | | | | | | | | | | | | | | | | | | | | | | | | | | | | | | | | | | | | | | | | | | | | | | | | | | | | | | | | | |
| 次期繰越金(分配準備積立金) | G=E-F | 26,521,435円 | | | | | | | | | | | | | | | | | | | | | | | | | | | | | | | | | | | | | | | | | | | | | | | | | | | | | | | | | | | |
| 当ファンドの期末残存口数 | H | 1,207,797,097口 | | | | | | | | | | | | | | | | | | | | | | | | | | | | | | | | | | | | | | | | | | | | | | | | | | | | | | | | | | | |
| 100口当たり分配金額 | I=F/H*100 | 2,350円 | | | | | | | | | | | | | | | | | | | | | | | | | | | | | | | | | | | | | | | | | | | | | | | | | | | | | | | | | | | |
| 項目 | | | | | | | | | | | | | | | | | | | | | | | | | | | | | | | | | | | | | | | | | | | | | | | | | | | | | | | | | | | | | |
| 当期配当等収益額 | A | 35,345,139,313円 | | | | | | | | | | | | | | | | | | | | | | | | | | | | | | | | | | | | | | | | | | | | | | | | | | | | | | | | | | | |
| 分配準備積立金額 | B | 26,521,435円 | | | | | | | | | | | | | | | | | | | | | | | | | | | | | | | | | | | | | | | | | | | | | | | | | | | | | | | | | | | |
| 配当等収益合計額 | C=A+B | 35,371,660,748円 | | | | | | | | | | | | | | | | | | | | | | | | | | | | | | | | | | | | | | | | | | | | | | | | | | | | | | | | | | | |
| 経費 | D | 1,539,835,411円 | | | | | | | | | | | | | | | | | | | | | | | | | | | | | | | | | | | | | | | | | | | | | | | | | | | | | | | | | | | |
| 当ファンドの分配対象収益額 | E=C-D | 33,831,825,337円 | | | | | | | | | | | | | | | | | | | | | | | | | | | | | | | | | | | | | | | | | | | | | | | | | | | | | | | | | | | |
| 収益分配金金額 | F | 33,718,447,353円 | | | | | | | | | | | | | | | | | | | | | | | | | | | | | | | | | | | | | | | | | | | | | | | | | | | | | | | | | | | |
| 次期繰越金(分配準備積立金) | G=E-F | 113,377,984円 | | | | | | | | | | | | | | | | | | | | | | | | | | | | | | | | | | | | | | | | | | | | | | | | | | | | | | | | | | | |
| 当ファンドの期末残存口数 | H | 1,187,269,273口 | | | | | | | | | | | | | | | | | | | | | | | | | | | | | | | | | | | | | | | | | | | | | | | | | | | | | | | | | | | |
| 100口当たり分配金額 | I=F/H*100 | 2,840円 | | | | | | | | | | | | | | | | | | | | | | | | | | | | | | | | | | | | | | | | | | | | | | | | | | | | | | | | | | | |

(金融商品に関する注記)

1 金融商品の状況に関する事項

| 区分 | 第27期 自 2022年 7月17日 至 2023年 1月16日 | 第28期 自 2023年 1月17日 至 2023年 7月16日 |
|-----------------|---|--|
| 1. 金融商品に対する取組方針 | 当ファンドは、「投資信託及び投資法人に関する法律」(昭和26年法律第198号)第2条第4項に定める証券投資信託であり、有価証券等の金融商品への投資を信託約款に定める「運用の基本方針」に基づき行っております。 | 同左 |

| | | |
|-------------------------|--|---|
| 2.金融商品の内容及び当該金融商品に係るリスク | <p>当ファンドは、株式に投資していません。当該投資対象は、価格変動リスク等の市場リスク、信用リスクおよび流動性リスクに晒されております。</p> <p>当ファンドは、運用の効率化を図るために、株価指数先物取引を利用しております。当該デリバティブ取引は、価格変動リスク等の市場リスクおよび信用リスク等を有しております。</p> <p>また、デリバティブ取引の時価等に関する事項についての契約額等は、あくまでもデリバティブ取引における名目的な契約額または計算上の想定元本であり、当該金額自体がデリバティブ取引のリスクの大きさを示すものではありません。</p> | <p>当ファンドは、株式に投資していません。当該投資対象は、価格変動リスク等の市場リスク、信用リスクおよび流動性リスクに晒されております。</p> <p>当ファンドは、新株予約権証券に投資してしております。当該投資対象は、価格変動リスク等の市場リスク、信用リスクおよび流動性リスクに晒されております。</p> <p>当ファンドは、運用の効率化を図るために、株価指数先物取引を利用しております。当該デリバティブ取引は、価格変動リスク等の市場リスクおよび信用リスク等を有しております。</p> <p>また、デリバティブ取引の時価等に関する事項についての契約額等は、あくまでもデリバティブ取引における名目的な契約額または計算上の想定元本であり、当該金額自体がデリバティブ取引のリスクの大きさを示すものではありません。</p> |
| 3.金融商品に係るリスク管理体制 | <p>ファンドのコンセプトに応じて、適切にコントロールするため、委託会社では、運用部門において、ファンドに含まれる各種投資リスクを常時把握しつつ、ファンドのコンセプトに沿ったリスクの範囲で運用を行っております。</p> <p>また、運用部から独立した管理担当部署によりリスク運営状況のモニタリング等のリスク管理を行っており、この結果は運用管理委員会等を通じて運用部門にフィードバックされます。</p> | <p>ファンドのコンセプトに応じて、適切にコントロールするため、委託会社では、運用部門において、ファンドに含まれる各種投資リスクを常時把握しつつ、ファンドのコンセプトに沿ったリスクの範囲で運用を行っております。</p> <p>また、運用部から独立した管理担当部署によりリスク運営状況のモニタリング等のリスク管理を行っており、この結果はリスク管理委員会等を通じて運用部門にフィードバックされます。</p> |

2 金融商品の時価等に関する事項

| 区分 | 第27期 [2023年 1月16日現在] | 第28期 [2023年 7月16日現在] |
|----------------------------------|--|--|
| 1.貸借対照表計上額、時価及びその差額 2.時価の算定方法 | <p>時価で計上しているためその差額はありません。</p> <p>(1) 有価証券 売買目的有価証券は、(重要な会計方針に係る事項に関する注記)に記載しております。</p> <p>(2) デリバティブ取引 デリバティブ取引は、(デリバティブ取引に関する注記)に記載しております。</p> <p>(3) 上記以外の金融商品</p> | <p>同左</p> <p>(1) 有価証券 同左</p> <p>(2) デリバティブ取引 同左</p> <p>(3) 上記以外の金融商品</p> |

| | | |
|---------------------------|--|----|
| 3.金融商品の時価等に関する事項についての補足説明 | 上記以外の金融商品（コールローン等）は、短期間で決済され、時価は帳簿価額と近似していることから、当該金融商品の帳簿価額を時価としております。 | 同左 |
| | 金融商品の時価の算定においては一定の前提条件等を採用しているため、異なる前提条件等によった場合、当該価額が異なることもあります。 | 同左 |

（有価証券に関する注記）

売買目的有価証券

| 種類 | 第27期 [2023年 1月16日現在] | 第28期 [2023年 7月16日現在] |
|----|---------------------------|---------------------------|
| | 当計算期間の損益に含まれた評価差額 (円) | 当計算期間の損益に含まれた評価差額 (円) |
| 株式 | 11,813,017,228 | 422,952,105,724 |
| 合計 | 11,813,017,228 | 422,952,105,724 |

（デリバティブ取引に関する注記）

取引の時価等に関する事項

株式関連

第27期 [2023年 1月16日現在]

| 区分 | 種類 | 契約額等 (円) | | 時価 (円) | 評価損益 (円) |
|------|----------------|----------------|-------|----------------|-------------|
| | | | うち1年超 | | |
| 市場取引 | 株価指数先物取引 買建 | 31,988,389,000 | | 31,061,250,000 | 927,139,000 |
| | 合計 | 31,988,389,000 | | 31,061,250,000 | 927,139,000 |

第28期 [2023年 7月16日現在]

| 区分 | 種類 | 契約額等 (円) | | 時価 (円) | 評価損益 (円) |
|------|----------------|----------------|-------|----------------|-------------|
| | | | うち1年超 | | |
| 市場取引 | 株価指数先物取引 買建 | 39,844,002,000 | | 40,239,000,000 | 394,998,000 |
| | 合計 | 39,844,002,000 | | 40,239,000,000 | 394,998,000 |

（注）時価の算定方法

1 先物取引の時価については、以下のように評価しております。

原則として、直近の日の主たる取引所の発表する清算値段または終値で評価しております。このような時価が発表されていない場合には、最も近い終値や気配値等、原則に準ずる方法で評価しております。

2 先物取引の残高は、契約額ベースで表示しております。

3 契約額等には手数料相当額を含んでおりません。

上記取引で、ヘッジ会計が適用されているものはありません。

（関連当事者との取引に関する注記）

| | 第27期 自 2022年 7月17日 至 2023年 1月16日 | 第28期 自 2023年 1月17日 至 2023年 7月16日 |
|--|--|---|
| 関連当事者の名称 | 三菱UFJモルガン・スタンレー証券株式会社 | 同左 |
| 関係内容 | 当該投資信託財産の運用の指図を行う投資信託委託会社の利害関係人等 | 同左 |
| 取引の内容 | 有価証券の貸付 品貸料の受取 利息の受取 | 同左 |
| 取引の種類別取引金額 | 有価証券の貸付 円 品貸料の受取 35,267,903円 利息の受取 14,183,223円 | 有価証券の貸付 円 品貸料の受取 43,085,951円 利息の受取 12,326,372円 |
| 取引条件及び取引条件の決定方針 | 社内規定に基づき、有価証券貸借取引契約を締結し、有価証券の貸付を行い、担保金を受入れております。取引条件は市場実勢を勘案して、合理的に決定しております。 | 同左 |
| 取引により発生した債権または債務に係る主な項目別の当該計算期間の末日における残高 | 受入担保金 82,385,397,307円 その他未収収益 2,902,835円 未収利息 801,425円 | 受入担保金 122,077,590,832円 その他未収収益 3,715,534円 未収利息 1,313,501円 |

| | 第27期 自 2022年 7月17日 至 2023年 1月16日 | 第28期 自 2023年 1月17日 至 2023年 7月16日 |
|--|--|--|
| 関連当事者の名称 | モルガン・スタンレーMUFJ証券株式会社 | 同左 |
| 関係内容 | 当該投資信託財産の運用の指図を行う投資信託委託会社の利害関係人等 | 同左 |
| 取引の内容 | 有価証券の貸付 品貸料の受取 利息の受取 | 同左 |
| 取引の種類別取引金額 | 有価証券の貸付 円 品貸料の受取 5,394,532円 利息の受取 1,741,420円 | 有価証券の貸付 円 品貸料の受取 3,889,965円 利息の受取 578,036円 |
| 取引条件及び取引条件の決定方針 | 社内規定に基づき、有価証券貸借取引契約を締結し、有価証券の貸付を行い、担保金を受入れております。取引条件は市場実勢を勘案して、合理的に決定しております。 | 同左 |
| 取引により発生した債権または債務に係る主な項目別の当該計算期間の末日における残高 | 受入担保金 11,603,716,215円 その他未収収益 600,307円 未収利息 151,192円 | 受入担保金 1,656,292,344円 その他未収収益 295,506円 未収利息 41,523円 |

(注)有価証券の貸付の取引金額については、取引に伴う洗替を日々行っているものであり、かつ金額が多額であるため記載しておりません。

(1口当たり情報)

| | 第27期 [2023年 1月16日現在] | 第28期 [2023年 7月16日現在] |
|---------------|---------------------------|---------------------------|
| 1口当たり純資産額 | 1,947.22円 | 2,314.58円 |
| (100口当たり純資産額) | (194,722円) | (231,458円) |

(4) 【附属明細表】

第1 有価証券明細表

(1) 株式

(単位 : 円)

| | 銘柄 | 株式数 | 評価額 | | 備考 |
|------|------|-----------|----------|-------------|------------------------------|
| | | | 単価 | 金額 | |
| 1301 | 極洋 | 44,900 | 3,605.00 | 161,864,500 | 貸付有価証券 18,300株 (3,400株) |
| 1332 | ニッセイ | 1,186,600 | 669.20 | 794,072,720 | 貸付有価証券 80,700株 |

| | | | | | |
|------|-------------------|-----------|----------|---------------|-----------------------------|
| 1333 | マルハニチロ | 176,100 | 2,458.00 | 432,853,800 | 貸付有価証券 20,700株 |
| 1375 | 雪国まいたけ | 101,100 | 916.00 | 92,607,600 | 貸付有価証券 70,100株(53,400株) |
| 1376 | カネコ種苗 | 36,300 | 1,433.00 | 52,017,900 | 貸付有価証券 4,500株 |
| 1377 | サカタのタネ | 135,000 | 4,080.00 | 550,800,000 | 貸付有価証券 89,400株(28,500株) |
| 1379 | ホクト | 105,600 | 1,839.00 | 194,198,400 | 貸付有価証券 14,200株 |
| 1384 | ホクリヨウ | 13,100 | 872.00 | 11,423,200 | 貸付有価証券 7,500株(3,700株) |
| 1514 | 住石ホールディングス | 143,500 | 349.00 | 50,081,500 | 貸付有価証券 103,500株(71,700株) |
| 1515 | 日鉄鉱業 | 47,500 | 4,600.00 | 218,500,000 | 貸付有価証券 13,800株(4,300株) |
| 1518 | 三井松島ホールディングス | 53,700 | 2,603.00 | 139,781,100 | 貸付有価証券 41,000株(25,400株) |
| 1605 | I N P E X | 4,388,800 | 1,680.50 | 7,375,378,400 | 貸付有価証券 200,000株 |
| 1662 | 石油資源開発 | 137,500 | 4,425.00 | 608,437,500 | 貸付有価証券 41,000株 |
| 1663 | K & O エナジーグループ | 53,800 | 2,223.00 | 119,597,400 | 貸付有価証券 9,900株 |
| 1414 | ショーボンドホールディングス | 161,600 | 5,601.00 | 905,121,600 | 貸付有価証券 106,300株 |
| 1417 | ミライト・ワン | 392,400 | 1,769.00 | 694,155,600 | 貸付有価証券 63,100株 |
| 1419 | タマホーム | 74,600 | 3,610.00 | 269,306,000 | 貸付有価証券 57,200株(39,000株) |
| 1420 | サンヨーホームズ | 11,200 | 712.00 | 7,974,400 | 貸付有価証券 6,700株(5,800株) |
| 1429 | 日本アクア | 38,500 | 877.00 | 33,764,500 | 貸付有価証券 23,700株(19,800株) |
| 1430 | ファーストコーポレーション | 23,700 | 781.00 | 18,509,700 | 貸付有価証券 13,900株(3,300株) |
| 1433 | ベステラ | 19,900 | 1,076.00 | 21,412,400 | 貸付有価証券 12,000株(10,300株) |
| 1435 | R o b o t H o m e | 201,900 | 193.00 | 38,966,700 | 貸付有価証券 9,500株 |
| 1446 | キャンディル | 16,600 | 587.00 | 9,744,200 | 貸付有価証券 9,200株 |
| 1712 | ダイセキ環境ソリューション | 18,600 | 1,386.00 | 25,779,600 | |
| 1716 | 第一カッター興業 | 30,400 | 1,355.00 | 41,192,000 | 貸付有価証券 4,000株 |
| 1719 | 安藤・間 | 687,500 | 1,042.00 | 716,375,000 | 貸付有価証券 49,300株 |
| 1720 | 東急建設 | 337,900 | 733.00 | 247,680,700 | 貸付有価証券 300株 |
| 1721 | コムシスホールディングス | 378,800 | 2,737.50 | 1,036,965,000 | 貸付有価証券 81,900株 |

| | | | | | |
|------|-----------------|-----------|----------|---------------|-----------------------------|
| 1726 | ピーアールホールディングス | 188,500 | 385.00 | 72,572,500 | 貸付有価証券 47,900株(1,100株) |
| 1762 | 高松コンストラクショングループ | 77,200 | 2,534.00 | 195,624,800 | 貸付有価証券 47,600株 |
| 1766 | 東建コーポレーション | 34,100 | 7,320.00 | 249,612,000 | 貸付有価証券 25,900株(9,500株) |
| 1768 | ソネック | 10,000 | 965.00 | 9,650,000 | 貸付有価証券 5,200株 |
| 1780 | ヤマウラ | 60,200 | 1,141.00 | 68,688,200 | 貸付有価証券 29,500株 |
| 1786 | オリエンタル白石 | 426,500 | 297.00 | 126,670,500 | 貸付有価証券 17,700株 |
| 1801 | 大成建設 | 776,700 | 5,033.00 | 3,909,131,100 | 貸付有価証券 152,500株 |
| 1802 | 大林組 | 2,968,700 | 1,232.00 | 3,657,438,400 | 貸付有価証券 628,700株(92,200株) |
| 1803 | 清水建設 | 2,353,700 | 890.20 | 2,095,263,740 | 貸付有価証券 201,000株 |
| 1805 | 飛鳥建設 | 91,700 | 1,277.00 | 117,100,900 | 貸付有価証券 7,000株(100株) |
| 1808 | 長谷工コーポレーション | 856,800 | 1,779.00 | 1,524,247,200 | 貸付有価証券 180,400株 |
| 1810 | 松井建設 | 77,500 | 742.00 | 57,505,000 | 貸付有価証券 20,500株 |
| 1811 | 銭高組 | 8,100 | 3,080.00 | 24,948,000 | 貸付有価証券 6,100株(3,300株) |
| 1812 | 鹿島建設 | 1,840,500 | 2,090.50 | 3,847,565,250 | 貸付有価証券 48,300株 |
| 1813 | 不動テトラ | 57,400 | 1,818.00 | 104,353,200 | 貸付有価証券 6,200株 |
| 1814 | 大末建設 | 23,500 | 1,316.00 | 30,926,000 | 貸付有価証券 3,500株 |
| 1815 | 鉄建建設 | 59,600 | 1,969.00 | 117,352,400 | 貸付有価証券 8,400株 |
| 1820 | 西松建設 | 140,700 | 3,513.00 | 494,279,100 | 貸付有価証券 14,300株(300株) |
| 1821 | 三井住友建設 | 669,300 | 368.00 | 246,302,400 | 貸付有価証券 44,600株(2,200株) |
| 1822 | 大豊建設 | 34,300 | 3,875.00 | 132,912,500 | 貸付有価証券 24,300株(16,300株) |
| 1826 | 佐田建設 | 41,200 | 462.00 | 19,034,400 | 貸付有価証券 1,300株 |
| 1827 | ナカノフドー建設 | 45,800 | 376.00 | 17,220,800 | 貸付有価証券 7,600株 |
| 1833 | 奥村組 | 134,600 | 3,995.00 | 537,727,000 | 貸付有価証券 12,600株 |
| 1835 | 東鉄工業 | 114,300 | 2,630.00 | 300,609,000 | 貸付有価証券 9,200株 |
| 1847 | イチケン | 14,500 | 1,936.00 | 28,072,000 | 貸付有価証券 1,800株 |
| 1848 | 富士ピー・エス | 28,800 | 447.00 | 12,873,600 | 貸付有価証券 17,400株(13,000株) |

| | | | | | |
|------|---------------|-----------|----------|---------------|--------------------------------|
| 1852 | 淺沼組 | 66,500 | 3,300.00 | 219,450,000 | 貸付有価証券 400株 |
| 1860 | 戸田建設 | 1,021,200 | 754.50 | 770,495,400 | 貸付有価証券 199,300株 |
| 1861 | 熊谷組 | 138,900 | 3,080.00 | 427,812,000 | 貸付有価証券 8,300株 |
| 1866 | 北野建設 | 12,100 | 2,980.00 | 36,058,000 | 貸付有価証券 5,700株(3,700株) |
| 1867 | 植木組 | 18,300 | 1,366.00 | 24,997,800 | 貸付有価証券 200株(200株) |
| 1870 | 矢作建設工業 | 112,900 | 1,234.00 | 139,318,600 | 貸付有価証券 21,500株 |
| 1871 | ピーエス三菱 | 105,200 | 761.00 | 80,057,200 | 貸付有価証券 10,300株 |
| 1873 | 日本ハウスホールディングス | 164,500 | 368.00 | 60,536,000 | 貸付有価証券 110,100株(18,300株) |
| 1879 | 新日本建設 | 116,500 | 1,194.00 | 139,101,000 | 貸付有価証券 19,500株 |
| 1882 | 東亜道路工業 | 33,000 | 4,435.00 | 146,355,000 | 貸付有価証券 2,600株 |
| 1884 | 日本道路 | 16,700 | 8,680.00 | 144,956,000 | 貸付有価証券 2,000株 |
| 1885 | 東亜建設工業 | 71,200 | 3,100.00 | 220,720,000 | 貸付有価証券 4,900株 |
| 1887 | 日本国土開発 | 236,100 | 575.00 | 135,757,500 | 貸付有価証券 151,500株 |
| 1888 | 若築建設 | 36,900 | 2,984.00 | 110,109,600 | 貸付有価証券 10,200株 |
| 1890 | 東洋建設 | 268,800 | 1,025.00 | 275,520,000 | 貸付有価証券 23,600株 |
| 1893 | 五洋建設 | 1,176,800 | 736.30 | 866,477,840 | |
| 1898 | 世紀東急工業 | 106,600 | 1,377.00 | 146,788,200 | 貸付有価証券 67,000株(53,400株) |
| 1899 | 福田組 | 31,300 | 4,765.00 | 149,144,500 | 貸付有価証券 20,700株 |
| 1911 | 住友林業 | 640,900 | 3,380.00 | 2,166,242,000 | 貸付有価証券 48,400株 |
| 1914 | 日本基礎技術 | 39,000 | 506.00 | 19,734,000 | 貸付有価証券 3,900株 |
| 1921 | 巴コーポレーション | 72,300 | 493.00 | 35,643,900 | 貸付有価証券 14,300株(2,000株) |
| 1925 | 大和ハウス工業 | 2,295,300 | 3,654.00 | 8,387,026,200 | |
| 1926 | ライト工業 | 153,600 | 1,992.00 | 305,971,200 | 貸付有価証券 10,600株(100株) |
| 1928 | 積水ハウス | 2,516,700 | 2,855.00 | 7,185,178,500 | 貸付有価証券 1,185,800株(950,000株) |
| 1929 | 日特建設 | 79,200 | 1,046.00 | 82,843,200 | 貸付有価証券 11,200株 |
| 1930 | 北陸電気工事 | 56,900 | 905.00 | 51,494,500 | |
| 1934 | ユアテック | 182,900 | 844.00 | 154,367,600 | 貸付有価証券 24,600株 |

| | | | | | |
|------|------------|---------|----------|---------------|-----------------------------|
| 1938 | 日本リーテック | 73,000 | 1,433.00 | 104,609,000 | 貸付有価証券 49,300株(33,600株) |
| 1939 | 四電工 | 34,700 | 2,188.00 | 75,923,600 | 貸付有価証券 2,400株 |
| 1941 | 中電工 | 128,800 | 2,297.00 | 295,853,600 | 貸付有価証券 9,500株 |
| 1942 | 関電工 | 454,800 | 1,164.00 | 529,387,200 | 貸付有価証券 79,800株 |
| 1944 | きんでん | 584,300 | 1,930.50 | 1,127,991,150 | 貸付有価証券 109,400株 |
| 1945 | 東京エネシス | 82,600 | 943.00 | 77,891,800 | 貸付有価証券 9,000株 |
| 1946 | トーエネック | 27,500 | 3,570.00 | 98,175,000 | 貸付有価証券 4,200株 |
| 1949 | 住友電設 | 79,000 | 3,110.00 | 245,690,000 | 貸付有価証券 13,600株 |
| 1950 | 日本電設工業 | 136,300 | 2,051.00 | 279,551,300 | 貸付有価証券 26,300株 |
| 1951 | エクシオグループ | 382,300 | 2,812.00 | 1,075,027,600 | 貸付有価証券 115,100株 |
| 1952 | 新日本空調 | 46,100 | 2,291.00 | 105,615,100 | 貸付有価証券 24,700株 |
| 1959 | 九電工 | 201,900 | 3,979.00 | 803,360,100 | 貸付有価証券 48,700株 |
| 1961 | 三機工業 | 184,100 | 1,509.00 | 277,806,900 | 貸付有価証券 13,600株 |
| 1963 | 日揮ホールディングス | 821,000 | 1,807.50 | 1,483,957,500 | 貸付有価証券 66,000株 |
| 1964 | 中外炉工業 | 27,100 | 1,991.00 | 53,956,100 | 貸付有価証券 2,500株 |
| 1967 | ヤマト | 53,600 | 857.00 | 45,935,200 | 貸付有価証券 36,500株 |
| 1968 | 太平電業 | 51,500 | 4,215.00 | 217,072,500 | 貸付有価証券 10,300株 |
| 1969 | 高砂熱学工業 | 200,100 | 2,435.00 | 487,243,500 | 貸付有価証券 40,800株(8,900株) |
| 1972 | 三晃金属工業 | 7,900 | 4,280.00 | 33,812,000 | |
| 1975 | 朝日工業社 | 34,400 | 2,369.00 | 81,493,600 | 貸付有価証券 3,600株 |
| 1976 | 明星工業 | 142,700 | 946.00 | 134,994,200 | 貸付有価証券 18,200株 |
| 1979 | 大気社 | 95,700 | 4,020.00 | 384,714,000 | 貸付有価証券 24,300株(14,500株) |
| 1980 | ダイダン | 54,500 | 2,791.00 | 152,109,500 | 貸付有価証券 6,700株 |
| 1982 | 日比谷総合設備 | 71,300 | 2,150.00 | 153,295,000 | 貸付有価証券 11,700株 |
| 3267 | フィル・カンパニー | 14,600 | 784.00 | 11,446,400 | 貸付有価証券 8,100株(7,800株) |
| 5074 | テスホールディングス | 178,600 | 614.00 | 109,660,400 | 貸付有価証券 137,800株(31,500株) |

| | | | | | |
|------|-----------------|---------|-----------|---------------|----------------------------|
| 5076 | インフロニア・ホールディングス | 869,900 | 1,332.00 | 1,158,706,800 | 貸付有価証券 95,200株 |
| 6330 | 東洋エンジニアリング | 109,800 | 576.00 | 63,244,800 | 貸付有価証券 17,600株 |
| 6379 | レイズネクスト | 120,000 | 1,393.00 | 167,160,000 | 貸付有価証券 17,300株 |
| 2001 | ニッポン | 224,500 | 1,818.00 | 408,141,000 | 貸付有価証券 20,000株 |
| 2002 | 日清製粉グループ本社 | 770,700 | 1,717.50 | 1,323,677,250 | 貸付有価証券 171,500株 |
| 2003 | 日東富士製粉 | 14,800 | 4,620.00 | 68,376,000 | 貸付有価証券 1,400株 |
| 2004 | 昭和産業 | 72,600 | 2,641.00 | 191,736,600 | 貸付有価証券 16,200株 |
| 2009 | 鳥越製粉 | 51,900 | 615.00 | 31,918,500 | 貸付有価証券 38,200株 |
| 2053 | 中部飼料 | 115,400 | 1,063.00 | 122,670,200 | 貸付有価証券 31,000株（10,000株） |
| 2060 | フィード・ワン | 121,800 | 741.00 | 90,253,800 | 貸付有価証券 10,400株 |
| 2107 | 東洋精糖 | 12,100 | 1,653.00 | 20,001,300 | 貸付有価証券 7,600株（6,200株） |
| 2108 | 日本甜菜製糖 | 48,500 | 1,872.00 | 90,792,000 | 貸付有価証券 12,100株 |
| 2109 | DM三井製糖ホールディングス | 82,700 | 2,652.00 | 219,320,400 | 貸付有価証券 7,200株 |
| 2112 | 塩水港精糖 | 77,600 | 210.00 | 16,296,000 | 貸付有価証券 17,000株 |
| 2117 | ウェルネオシュガー | 43,000 | 2,011.00 | 86,473,000 | 貸付有価証券 26,700株 |
| 2201 | 森永製菓 | 152,300 | 4,484.00 | 682,913,200 | 貸付有価証券 29,500株 |
| 2204 | 中村屋 | 20,800 | 3,060.00 | 63,648,000 | 貸付有価証券 13,600株 |
| 2206 | 江崎グリコ | 238,400 | 3,674.00 | 875,881,600 | 貸付有価証券 19,000株 |
| 2207 | 名糖産業 | 32,800 | 1,620.00 | 53,136,000 | 貸付有価証券 21,800株 |
| 2209 | 井村屋グループ | 45,500 | 2,224.00 | 101,192,000 | 貸付有価証券 7,800株（1,200株） |
| 2211 | 不二家 | 57,100 | 2,427.00 | 138,581,700 | 貸付有価証券 43,600株（29,900株） |
| 2212 | 山崎製パン | 557,800 | 2,041.00 | 1,138,469,800 | 貸付有価証券 99,500株 |
| 2215 | 第一屋製パン | 12,300 | 389.00 | 4,784,700 | 貸付有価証券 1,600株 |
| 2217 | モロゾフ | 26,900 | 3,730.00 | 100,337,000 | 貸付有価証券 17,500株 |
| 2220 | 亀田製菓 | 52,900 | 4,250.00 | 224,825,000 | 貸付有価証券 40,300株（5,700株） |
| 2222 | 寿スピリッツ | 88,700 | 11,000.00 | 975,700,000 | 貸付有価証券 13,700株（2,800株） |

| | | | | | |
|------|--------------------------|-----------|----------|----------------|------------------------------|
| 2229 | カルビー | 381,500 | 2,733.00 | 1,042,639,500 | 貸付有価証券 166,000株（64,500株） |
| 2264 | 森永乳業 | 151,400 | 4,637.00 | 702,041,800 | 貸付有価証券 15,400株 |
| 2266 | 六甲バター | 61,200 | 1,301.00 | 79,621,200 | 貸付有価証券 42,700株（200株） |
| 2267 | ヤクルト本社 | 595,500 | 8,908.00 | 5,304,714,000 | 貸付有価証券 15,700株 |
| 2269 | 明治ホールディングス | 1,021,700 | 3,315.00 | 3,386,935,500 | 貸付有価証券 156,700株 |
| 2270 | 雪印メグミルク | 201,600 | 1,909.00 | 384,854,400 | 貸付有価証券 55,700株（23,300株） |
| 2281 | プリマハム | 111,900 | 2,174.00 | 243,270,600 | 貸付有価証券 85,300株 |
| 2282 | 日本ハム | 325,900 | 3,938.00 | 1,283,394,200 | 貸付有価証券 24,000株 |
| 2286 | 林兼産業 | 19,700 | 492.00 | 9,692,400 | 貸付有価証券 3,000株 |
| 2288 | 丸大食品 | 83,900 | 1,475.00 | 123,752,500 | 貸付有価証券 63,100株 |
| 2292 | S Foods | 91,900 | 3,135.00 | 288,106,500 | 貸付有価証券 62,200株（19,000株） |
| 2294 | 柿安本店 | 32,500 | 2,325.00 | 75,562,500 | 貸付有価証券 17,300株（5,100株） |
| 2296 | 伊藤ハム米久ホールディングス | 636,700 | 717.00 | 456,513,900 | 貸付有価証券 86,700株 |
| 2501 | サッポロホールディングス | 274,300 | 3,574.00 | 980,348,200 | 貸付有価証券 209,300株（150,700株） |
| 2502 | アサヒグループホールディングス | 1,925,600 | 5,387.00 | 10,373,207,200 | 貸付有価証券 197,400株 |
| 2503 | キリンホールディングス | 3,760,700 | 2,061.50 | 7,752,683,050 | 貸付有価証券 1,779,400株 |
| 2531 | 宝ホールディングス | 568,900 | 1,159.00 | 659,355,100 | 貸付有価証券 117,500株 |
| 2533 | オエノンホールディングス | 249,100 | 344.00 | 85,690,400 | 貸付有価証券 58,000株 |
| 2540 | 養命酒製造 | 27,400 | 1,844.00 | 50,525,600 | |
| 2579 | コカ・コーラ ボトラーズジャパン ホールデ | 652,900 | 1,551.00 | 1,012,647,900 | 貸付有価証券 96,500株 |
| 2587 | サントリー食品インターナショナル | 586,800 | 4,940.00 | 2,898,792,000 | 貸付有価証券 184,100株 |
| 2590 | ダイドーグループホールディングス | 47,200 | 4,925.00 | 232,460,000 | 貸付有価証券 31,100株（22,500株） |
| 2593 | 伊藤園 | 282,300 | 3,997.00 | 1,128,353,100 | 貸付有価証券 66,400株（2,600株） |
| 2594 | キーコーヒー | 93,400 | 2,055.00 | 191,937,000 | 貸付有価証券 63,100株（45,700株） |
| 2597 | ユニカフェ | 21,500 | 911.00 | 19,586,500 | 貸付有価証券 11,200株 |
| 2599 | ジャパンフーズ | 10,200 | 1,071.00 | 10,924,200 | 貸付有価証券 6,800株 |

| | | | | | |
|------|-------------------|-----------|-----------|----------------|--------------------------------------|
| 2602 | 日清オイリオグループ | 117,400 | 3,665.00 | 430,271,000 | 貸付有価証券 14,400株 |
| 2607 | 不二製油グループ本社 | 194,000 | 1,973.00 | 382,762,000 | 貸付有価証券 55,300株（1,000株） |
| 2612 | かどや製油 | 7,800 | 3,425.00 | 26,715,000 | 貸付有価証券 1,500株 |
| 2613 | J - オイルミルズ | 84,900 | 1,638.00 | 139,066,200 | |
| 2801 | キッコーマン | 552,300 | 7,951.00 | 4,391,337,300 | 貸付有価証券 40,700株 |
| 2802 | 味の素 | 2,012,100 | 5,462.00 | 10,990,090,200 | 貸付有価証券 684,600株（338,100株） |
| 2804 | ブルドックソース | 44,100 | 1,904.00 | 83,966,400 | 貸付有価証券 33,700株（20,900株） |
| 2809 | キューピー | 447,900 | 2,440.00 | 1,092,876,000 | 貸付有価証券 284,000株 |
| 2810 | ハウス食品グループ本社 | 255,100 | 3,270.00 | 834,177,000 | 貸付有価証券 24,400株（100株） |
| 2811 | カゴメ | 388,200 | 3,147.00 | 1,221,665,400 | 貸付有価証券 290,400株（200,200株） |
| 2812 | 焼津水産化学工業 | 25,300 | 816.00 | 20,644,800 | 貸付有価証券 13,700株（6,800株） |
| 2815 | アリアケジャパン | 72,700 | 5,187.00 | 377,094,900 | 貸付有価証券 7,000株 |
| 2818 | ピエトロ | 9,300 | 1,810.00 | 16,833,000 | 貸付有価証券 4,900株 |
| 2819 | エバラ食品工業 | 22,300 | 2,850.00 | 63,555,000 | 貸付有価証券 14,700株（7,100株） |
| 2820 | やまみ | 6,200 | 1,327.00 | 8,227,400 | 貸付有価証券 4,200株（3,800株） |
| 2871 | ニチレイ | 381,800 | 3,152.00 | 1,203,433,600 | 貸付有価証券 35,000株 |
| 2875 | 東洋水産 | 421,200 | 5,917.00 | 2,492,240,400 | 貸付有価証券 34,300株 |
| 2882 | イトアンドホールディングス | 35,900 | 2,149.00 | 77,149,100 | 貸付有価証券 24,500株（14,300株） |
| 2883 | 大冷 | 8,000 | 1,958.00 | 15,664,000 | 貸付有価証券 3,400株（3,400株） |
| 2884 | ヨシムラ・フード・ホールディングス | 52,800 | 893.00 | 47,150,400 | 貸付有価証券 40,200株（29,200株） |
| 2897 | 日清食品ホールディングス | 293,000 | 11,660.00 | 3,416,380,000 | 貸付有価証券 10,000株 |
| 2899 | 永谷園ホールディングス | 40,900 | 2,141.00 | 87,566,900 | 貸付有価証券 21,700株 |
| 2904 | 一正蒲鉾 | 27,800 | 733.00 | 20,377,400 | 貸付有価証券 17,100株（14,100株） |
| 2908 | フジッコ | 85,600 | 1,878.00 | 160,756,800 | 貸付有価証券 23,000株 |
| 2910 | ロック・フィールド | 93,300 | 1,459.00 | 136,124,700 | 貸付有価証券 70,900株（47,000株） |
| 2914 | 日本たばこ産業 | 5,485,900 | 3,016.00 | 16,545,474,400 | 貸付有価証券 3,207,000株 (2,630,500株) |

| | | | | | |
|------|----------------|-----------|----------|---------------|------------------------------|
| 2915 | ケンコーマヨネーズ | 57,300 | 1,299.00 | 74,432,700 | 貸付有価証券 14,500株 |
| 2918 | わらべや日洋ホールディングス | 61,400 | 2,596.00 | 159,394,400 | 貸付有価証券 40,800株 |
| 2922 | なとり | 52,300 | 1,947.00 | 101,828,100 | 貸付有価証券 34,900株 |
| 2924 | イフジ産業 | 11,100 | 1,096.00 | 12,165,600 | 貸付有価証券 3,900株(3,900株) |
| 2929 | ファーマフーズ | 119,600 | 1,813.00 | 216,834,800 | 貸付有価証券 74,900株(67,800株) |
| 2931 | ユーグレナ | 538,700 | 896.00 | 482,675,200 | 貸付有価証券 412,100株(314,600株) |
| 2933 | 紀文食品 | 65,100 | 1,028.00 | 66,922,800 | 貸付有価証券 49,600株(43,400株) |
| 2935 | ピクルスホールディングス | 48,800 | 1,233.00 | 60,170,400 | 貸付有価証券 32,600株 |
| 4404 | ミヨシ油脂 | 22,800 | 1,026.00 | 23,392,800 | 貸付有価証券 2,000株 |
| 4526 | 理研ビタミン | 72,000 | 2,009.00 | 144,648,000 | 貸付有価証券 19,400株(4,800株) |
| 3001 | 片倉工業 | 78,100 | 1,637.00 | 127,849,700 | 貸付有価証券 49,300株 |
| 3002 | グンゼ | 60,300 | 4,290.00 | 258,687,000 | 貸付有価証券 15,800株 |
| 3101 | 東洋紡 | 366,400 | 1,035.00 | 379,224,000 | 貸付有価証券 43,200株 |
| 3103 | ユニチカ | 255,900 | 223.00 | 57,065,700 | 貸付有価証券 154,600株 |
| 3104 | 富士紡ホールディングス | 33,400 | 3,190.00 | 106,546,000 | 貸付有価証券 6,800株 |
| 3106 | 倉敷紡績 | 63,300 | 2,249.00 | 142,361,700 | 貸付有価証券 6,400株 |
| 3109 | シキボウ | 36,600 | 1,008.00 | 36,892,800 | 貸付有価証券 25,600株 |
| 3201 | 日本毛織 | 223,600 | 1,094.00 | 244,618,400 | 貸付有価証券 171,000株(300株) |
| 3202 | ダイトウボウ | 107,500 | 95.00 | 10,212,500 | 貸付有価証券 10,900株 |
| 3204 | トーア紡コーポレーション | 25,700 | 435.00 | 11,179,500 | 貸付有価証券 2,600株 |
| 3205 | ダイドーリミテッド | 94,900 | 282.00 | 26,761,800 | 貸付有価証券 66,700株(22,400株) |
| 3302 | 帝国繊維 | 95,600 | 1,665.00 | 159,174,000 | 貸付有価証券 63,400株(200株) |
| 3401 | 帝人 | 814,500 | 1,442.50 | 1,174,916,250 | 貸付有価証券 122,000株 |
| 3402 | 東レ | 5,680,000 | 770.60 | 4,377,008,000 | 貸付有価証券 559,900株 |
| 3501 | 住江織物 | 13,600 | 2,584.00 | 35,142,400 | 貸付有価証券 9,300株(8,000株) |
| 3512 | 日本フェルト | 36,200 | 415.00 | 15,023,000 | 貸付有価証券 22,800株 |

| | | | | | |
|------|----------------|-----------|-----------|---------------|-----------------------------|
| 3513 | イチカワ | 8,200 | 1,356.00 | 11,119,200 | |
| 3524 | 日東製網 | 6,900 | 1,402.00 | 9,673,800 | 貸付有価証券 1,100株(1,100株) |
| 3529 | アツギ | 38,300 | 424.00 | 16,239,200 | 貸付有価証券 10,700株(3,800株) |
| 3551 | ダイニック | 16,900 | 744.00 | 12,573,600 | 貸付有価証券 10,400株(6,200株) |
| 3569 | セーレン | 163,600 | 2,402.00 | 392,967,200 | 貸付有価証券 123,500株(38,900株) |
| 3571 | ソトー | 20,800 | 770.00 | 16,016,000 | 貸付有価証券 13,700株(10,100株) |
| 3577 | 東海染工 | 6,400 | 1,078.00 | 6,899,200 | 貸付有価証券 2,200株(2,200株) |
| 3580 | 小松マテーレ | 122,900 | 686.00 | 84,309,400 | 貸付有価証券 17,900株 |
| 3591 | ワコールホールディングス | 154,400 | 2,924.50 | 451,542,800 | 貸付有価証券 18,500株 |
| 3593 | ホギメディカル | 113,800 | 3,105.00 | 353,349,000 | 貸付有価証券 58,600株(5,500株) |
| 3607 | クラウディアホールディングス | 15,000 | 788.00 | 11,820,000 | 貸付有価証券 11,200株(3,900株) |
| 3608 | T S Iホールディングス | 285,300 | 751.00 | 214,260,300 | 貸付有価証券 211,800株 |
| 3611 | マツオカコーポレーション | 17,900 | 1,261.00 | 22,571,900 | 貸付有価証券 13,600株(8,300株) |
| 3612 | ワールド | 108,900 | 1,741.00 | 189,594,900 | 貸付有価証券 34,300株 |
| 8011 | 三陽商会 | 25,100 | 2,058.00 | 51,655,800 | 貸付有価証券 15,100株 |
| 8013 | ナイガイ | 21,800 | 280.00 | 6,104,000 | 貸付有価証券 15,400株 |
| 8016 | オンワードホールディングス | 549,800 | 528.00 | 290,294,400 | 貸付有価証券 52,000株 |
| 8029 | ルックホールディングス | 18,800 | 2,589.00 | 48,673,200 | 貸付有価証券 12,700株 |
| 8107 | キムラタン | 393,400 | 21.00 | 8,261,400 | 貸付有価証券 274,700株(28,200株) |
| 8111 | ゴールドウイン | 150,100 | 11,645.00 | 1,747,914,500 | 貸付有価証券 14,400株 |
| 8114 | デサント | 146,100 | 3,935.00 | 574,903,500 | 貸付有価証券 74,300株(5,900株) |
| 8118 | キング | 28,800 | 618.00 | 17,798,400 | 貸付有価証券 17,800株 |
| 8127 | ヤマトインターナショナル | 51,900 | 297.00 | 15,414,300 | 貸付有価証券 31,900株 |
| 3708 | 特種東海製紙 | 37,900 | 3,200.00 | 121,280,000 | 貸付有価証券 24,000株 |
| 3861 | 王子ホールディングス | 3,531,600 | 529.70 | 1,870,688,520 | 貸付有価証券 720,800株 |
| 3863 | 日本製紙 | 441,600 | 1,179.00 | 520,646,400 | 貸付有価証券 54,900株 |

| | | | | | |
|------|----------------|-----------|----------|---------------|------------------------------|
| 3864 | 三菱製紙 | 79,300 | 541.00 | 42,901,300 | 貸付有価証券 57,700株(36,000株) |
| 3865 | 北越コーポレーション | 535,700 | 796.00 | 426,417,200 | 貸付有価証券 409,200株(194,100株) |
| 3877 | 中越パルプ工業 | 26,600 | 1,270.00 | 33,782,000 | 貸付有価証券 17,100株(6,600株) |
| 3878 | 巴川製紙所 | 20,700 | 698.00 | 14,448,600 | 貸付有価証券 12,000株(12,000株) |
| 3880 | 大王製紙 | 374,400 | 1,126.00 | 421,574,400 | 貸付有価証券 63,300株 |
| 3896 | 阿波製紙 | 15,800 | 534.00 | 8,437,200 | 貸付有価証券 12,100株(8,900株) |
| 3941 | レンゴー | 772,100 | 850.40 | 656,593,840 | 貸付有価証券 56,500株 |
| 3946 | トーモク | 48,900 | 2,056.00 | 100,538,400 | 貸付有価証券 7,700株(900株) |
| 3950 | ザ・パック | 63,000 | 3,150.00 | 198,450,000 | 貸付有価証券 45,600株 |
| 2930 | 北の達人コーポレーション | 357,200 | 282.00 | 100,730,400 | 貸付有価証券 268,800株(105,100株) |
| 3405 | クラレ | 1,347,800 | 1,338.50 | 1,804,030,300 | 貸付有価証券 195,200株 |
| 3407 | 旭化成 | 5,294,200 | 959.40 | 5,079,255,480 | 貸付有価証券 57,100株 |
| 3553 | 共和レザー | 38,000 | 580.00 | 22,040,000 | 貸付有価証券 6,900株(1,500株) |
| 4004 | レゾナック・ホールディングス | 819,300 | 2,272.00 | 1,861,449,600 | 貸付有価証券 626,100株(367,800株) |
| 4005 | 住友化学 | 6,288,900 | 430.00 | 2,704,227,000 | 貸付有価証券 1,108,300株 |
| 4008 | 住友精化 | 35,300 | 4,400.00 | 155,320,000 | 貸付有価証券 5,900株(1,100株) |
| 4021 | 日産化学 | 400,500 | 6,147.00 | 2,461,873,500 | 貸付有価証券 101,700株 |
| 4022 | ラサ工業 | 32,700 | 2,041.00 | 66,740,700 | 貸付有価証券 8,400株(1,000株) |
| 4023 | クレハ | 72,500 | 8,270.00 | 599,575,000 | 貸付有価証券 16,200株 |
| 4025 | 多木化学 | 32,900 | 4,030.00 | 132,587,000 | 貸付有価証券 25,100株(16,800株) |
| 4027 | テイカ | 56,900 | 1,348.00 | 76,701,200 | 貸付有価証券 5,500株 |
| 4028 | 石原産業 | 153,300 | 1,252.00 | 191,931,600 | 貸付有価証券 14,600株 |
| 4031 | 片倉コープアグリ | 13,500 | 1,220.00 | 16,470,000 | 貸付有価証券 2,500株 |
| 4041 | 日本曹達 | 91,000 | 4,935.00 | 449,085,000 | 貸付有価証券 8,000株 |
| 4042 | 東ソー | 1,131,800 | 1,760.50 | 1,992,533,900 | 貸付有価証券 217,700株 |
| 4043 | トクヤマ | 273,800 | 2,276.50 | 623,305,700 | |

| | | | | | |
|------|--------------|-----------|----------|----------------|-----------------------------|
| 4044 | セントラル硝子 | 136,000 | 2,927.00 | 398,072,000 | 貸付有価証券 32,700株(1,300株) |
| 4045 | 東亜合成 | 425,100 | 1,265.50 | 537,964,050 | 貸付有価証券 270,300株 |
| 4046 | 大阪ソーダ | 50,700 | 5,280.00 | 267,696,000 | 貸付有価証券 39,500株(18,000株) |
| 4047 | 関東電化工業 | 163,900 | 942.00 | 154,393,800 | 貸付有価証券 104,700株(77,000株) |
| 4061 | デンカ | 308,300 | 2,664.50 | 821,465,350 | 貸付有価証券 25,400株 |
| 4063 | 信越化学工業 | 7,047,000 | 4,662.00 | 32,853,114,000 | 貸付有価証券 550,500株 |
| 4064 | 日本カーバイド工業 | 25,000 | 1,381.00 | 34,525,000 | 貸付有価証券 2,900株 |
| 4078 | 堺化学工業 | 64,600 | 1,907.00 | 123,192,200 | 貸付有価証券 10,400株 |
| 4082 | 第一稀元素化学工業 | 77,300 | 964.00 | 74,517,200 | 貸付有価証券 59,000株(33,000株) |
| 4088 | エア・ウォーター | 799,900 | 1,887.00 | 1,509,411,300 | |
| 4091 | 日本酸素ホールディングス | 822,400 | 2,986.00 | 2,455,686,400 | 貸付有価証券 79,000株 |
| 4092 | 日本化学工業 | 28,200 | 1,856.00 | 52,339,200 | |
| 4093 | 東邦アセチレン | 14,000 | 1,402.00 | 19,628,000 | 貸付有価証券 9,300株(4,500株) |
| 4095 | 日本パーカライズン | 419,700 | 1,069.00 | 448,659,300 | 貸付有価証券 76,000株 |
| 4097 | 高压ガス工業 | 123,100 | 738.00 | 90,847,800 | 貸付有価証券 9,000株 |
| 4098 | チタン工業 | 8,000 | 1,390.00 | 11,120,000 | 貸付有価証券 4,300株(3,500株) |
| 4099 | 四国化成ホールディングス | 100,600 | 1,434.00 | 144,260,400 | 貸付有価証券 60,400株 |
| 4100 | 戸田工業 | 19,300 | 2,163.00 | 41,745,900 | 貸付有価証券 14,700株(5,000株) |
| 4109 | ステラ ケミファ | 50,100 | 3,050.00 | 152,805,000 | 貸付有価証券 33,300株(26,200株) |
| 4112 | 保土谷化学工業 | 23,900 | 3,355.00 | 80,184,500 | 貸付有価証券 3,800株 |
| 4114 | 日本触媒 | 129,100 | 5,306.00 | 685,004,600 | 貸付有価証券 200株 |
| 4116 | 大日精化工業 | 59,000 | 2,071.00 | 122,189,000 | 貸付有価証券 12,300株 |
| 4118 | カネカ | 193,700 | 3,969.00 | 768,795,300 | 貸付有価証券 17,600株 |
| 4182 | 三菱瓦斯化学 | 633,000 | 2,116.50 | 1,339,744,500 | 貸付有価証券 54,900株 |
| 4183 | 三井化学 | 699,000 | 3,990.00 | 2,789,010,000 | 貸付有価証券 89,700株 |
| 4185 | J S R | 791,500 | 4,080.00 | 3,229,320,000 | 貸付有価証券 530,500株 |
| 4186 | 東京応化工業 | 148,300 | 8,656.00 | 1,283,684,800 | 貸付有価証券 87,600株 |

| | | | | | |
|------|---------------|-----------|----------|---------------|------------------------------|
| 4187 | 大阪有機化学工業 | 63,900 | 2,732.00 | 174,574,800 | 貸付有価証券 41,700株(13,500株) |
| 4188 | 三菱ケミカルグループ | 5,720,900 | 830.80 | 4,752,923,720 | 貸付有価証券 941,300株 |
| 4189 | KHネオケム | 141,100 | 2,236.00 | 315,499,600 | 貸付有価証券 91,100株 |
| 4202 | ダイセル | 1,180,600 | 1,249.00 | 1,474,569,400 | 貸付有価証券 205,800株 |
| 4203 | 住友ベークライト | 125,600 | 5,598.00 | 703,108,800 | 貸付有価証券 36,600株(12,900株) |
| 4204 | 積水化学工業 | 1,718,600 | 2,008.00 | 3,450,948,800 | 貸付有価証券 198,900株 |
| 4205 | 日本ゼオン | 508,400 | 1,323.50 | 672,867,400 | 貸付有価証券 310,800株(257,800株) |
| 4206 | アイカ工業 | 213,900 | 3,099.00 | 662,876,100 | 貸付有価証券 31,700株 |
| 4208 | UBE | 437,000 | 2,417.50 | 1,056,447,500 | 貸付有価証券 74,300株 |
| 4212 | 積水樹脂 | 117,700 | 2,218.00 | 261,058,600 | 貸付有価証券 44,800株(30,500株) |
| 4215 | タキロンシーアイ | 185,300 | 572.00 | 105,991,600 | 貸付有価証券 14,000株(200株) |
| 4216 | 旭有機材 | 56,400 | 4,290.00 | 241,956,000 | 貸付有価証券 5,100株(100株) |
| 4218 | ニチバン | 52,500 | 1,939.00 | 101,797,500 | 貸付有価証券 34,900株(27,200株) |
| 4220 | リケンテクノス | 182,700 | 650.00 | 118,755,000 | 貸付有価証券 13,300株 |
| 4221 | 大倉工業 | 39,300 | 2,146.00 | 84,337,800 | 貸付有価証券 25,600株 |
| 4228 | 積水化成品工業 | 119,000 | 437.00 | 52,003,000 | 貸付有価証券 10,600株 |
| 4229 | 群栄化学工業 | 19,900 | 2,830.00 | 56,317,000 | 貸付有価証券 3,600株 |
| 4231 | タイガースポリマー | 30,100 | 666.00 | 20,046,600 | 貸付有価証券 3,100株 |
| 4238 | ミライアル | 20,200 | 1,567.00 | 31,653,400 | 貸付有価証券 12,500株(10,300株) |
| 4245 | ダイキアクシス | 24,200 | 709.00 | 17,157,800 | 貸付有価証券 16,500株(12,300株) |
| 4246 | ダイキョーニシカワ | 187,100 | 739.00 | 138,266,900 | 貸付有価証券 12,000株 |
| 4248 | 竹本容器 | 22,200 | 820.00 | 18,204,000 | 貸付有価証券 11,800株(10,600株) |
| 4249 | 森六ホールディングス | 42,900 | 2,046.00 | 87,773,400 | 貸付有価証券 8,800株 |
| 4251 | 恵和 | 54,800 | 1,099.00 | 60,225,200 | 貸付有価証券 34,400株(34,400株) |
| 4272 | 日本化薬 | 647,600 | 1,195.00 | 773,882,000 | 貸付有価証券 63,300株 |
| 4275 | カーリットホールディングス | 76,200 | 779.00 | 59,359,800 | 貸付有価証券 20,300株(2,300株) |

| | | | | | |
|------|------------------|-----------|----------|----------------|------------------------------|
| 4362 | 日本精化 | 48,100 | 2,821.00 | 135,690,100 | 貸付有価証券 29,800株(21,600株) |
| 4368 | 扶桑化学工業 | 78,700 | 4,510.00 | 354,937,000 | 貸付有価証券 22,000株(11,100株) |
| 4369 | トリケミカル研究所 | 113,100 | 2,695.00 | 304,804,500 | 貸付有価証券 36,900株(17,300株) |
| 4401 | A D E K A | 295,600 | 2,669.00 | 788,956,400 | 貸付有価証券 51,100株 |
| 4403 | 日油 | 262,200 | 5,944.00 | 1,558,516,800 | 貸付有価証券 36,400株 |
| 4406 | 新日本理化 | 90,900 | 235.00 | 21,361,500 | 貸付有価証券 52,300株(39,900株) |
| 4410 | ハリマ化成グループ | 46,200 | 867.00 | 40,055,400 | 貸付有価証券 32,600株 |
| 4452 | 花王 | 2,064,400 | 5,310.00 | 10,961,964,000 | 貸付有価証券 246,500株 |
| 4461 | 第一工業製薬 | 30,400 | 1,760.00 | 53,504,000 | 貸付有価証券 12,600株 |
| 4462 | 石原ケミカル | 38,700 | 1,593.00 | 61,649,100 | 貸付有価証券 11,200株 |
| 4463 | 日華化学 | 26,500 | 830.00 | 21,995,000 | 貸付有価証券 14,300株 |
| 4465 | ニイタカ | 11,800 | 1,962.00 | 23,151,600 | 貸付有価証券 7,100株(6,100株) |
| 4471 | 三洋化成工業 | 52,100 | 4,205.00 | 219,080,500 | 貸付有価証券 9,100株 |
| 4531 | 有機合成薬品工業 | 48,600 | 297.00 | 14,434,200 | 貸付有価証券 6,600株 |
| 4611 | 大日本塗料 | 103,400 | 917.00 | 94,817,800 | 貸付有価証券 71,000株 |
| 4612 | 日本ペイントホールディングス | 3,751,300 | 1,167.00 | 4,377,767,100 | 貸付有価証券 108,400株 |
| 4613 | 関西ペイント | 776,600 | 2,083.50 | 1,618,046,100 | 貸付有価証券 75,000株 |
| 4615 | 神東塗料 | 54,900 | 123.00 | 6,752,700 | 貸付有価証券 7,600株 |
| 4617 | 中国塗料 | 139,200 | 1,149.00 | 159,940,800 | 貸付有価証券 18,100株 |
| 4619 | 日本特殊塗料 | 41,800 | 1,048.00 | 43,806,400 | 貸付有価証券 8,900株 |
| 4620 | 藤倉化成 | 113,900 | 430.00 | 48,977,000 | |
| 4626 | 太陽ホールディングス | 128,900 | 2,593.00 | 334,237,700 | 貸付有価証券 11,800株 |
| 4631 | D I C | 331,300 | 2,561.50 | 848,624,950 | 貸付有価証券 221,000株(192,800株) |
| 4633 | サカタインクス | 188,600 | 1,176.00 | 221,793,600 | 貸付有価証券 125,100株 |
| 4634 | 東洋インキS Cホールディングス | 166,000 | 2,080.00 | 345,280,000 | 貸付有価証券 110,900株 |
| 4636 | T & K T O K A | 75,400 | 1,156.00 | 87,162,400 | 貸付有価証券 55,300株(8,300株) |

| | | | | | |
|------|------------------|-----------|-----------|----------------|------------------------------------|
| 4901 | 富士フイルムホールディングス | 1,628,800 | 8,149.00 | 13,273,091,200 | 貸付有価証券 11,200株 |
| 4911 | 資生堂 | 1,772,400 | 6,322.00 | 11,205,112,800 | 貸付有価証券 1,151,700株(920,600 株) |
| 4912 | ライオン | 1,018,500 | 1,335.00 | 1,359,697,500 | 貸付有価証券 91,400株 |
| 4914 | 高砂香料工業 | 57,400 | 2,740.00 | 157,276,000 | 貸付有価証券 6,300株 |
| 4917 | マンダム | 183,400 | 1,372.00 | 251,624,800 | 貸付有価証券 47,000株 |
| 4919 | ミルボン | 125,800 | 4,971.00 | 625,351,800 | 貸付有価証券 87,400株 |
| 4921 | ファンケル | 371,300 | 2,564.50 | 952,198,850 | 貸付有価証券 146,300株 |
| 4922 | コーセー | 172,500 | 13,650.00 | 2,354,625,000 | 貸付有価証券 22,800株 |
| 4923 | コタ | 78,200 | 1,606.00 | 125,589,200 | 貸付有価証券 50,000株 |
| 4926 | シーボン | 8,500 | 1,552.00 | 13,192,000 | 貸付有価証券 4,500株 |
| 4927 | ポーラ・オルビスホールディングス | 435,200 | 2,063.50 | 898,035,200 | 貸付有価証券 332,000株 |
| 4928 | ノエビアホールディングス | 75,700 | 5,490.00 | 415,593,000 | 貸付有価証券 5,100株 |
| 4929 | アジュバンホールディングス | 16,000 | 934.00 | 14,944,000 | 貸付有価証券 9,600株 |
| 4931 | 新日本製薬 | 48,400 | 1,382.00 | 66,888,800 | 貸付有価証券 36,900株(31,700株) |
| 4936 | アクシージア | 43,000 | 1,287.00 | 55,341,000 | 貸付有価証券 32,800株(8,900株) |
| 4951 | エステー | 65,600 | 1,501.00 | 98,465,600 | 貸付有価証券 36,600株(100株) |
| 4955 | アグロ カネショウ | 33,900 | 1,593.00 | 54,002,700 | 貸付有価証券 22,700株(14,900株) |
| 4956 | コニシ | 141,700 | 2,125.00 | 301,112,500 | 貸付有価証券 28,400株 |
| 4958 | 長谷川香料 | 162,200 | 3,355.00 | 544,181,000 | 貸付有価証券 84,800株(200株) |
| 4963 | 星光PMC | 33,600 | 563.00 | 18,916,800 | 貸付有価証券 22,900株(19,500株) |
| 4967 | 小林製薬 | 247,000 | 7,686.00 | 1,898,442,000 | 貸付有価証券 31,300株 |
| 4968 | 荒川化学工業 | 71,900 | 997.00 | 71,684,300 | 貸付有価証券 6,900株 |
| 4971 | メック | 69,900 | 3,620.00 | 253,038,000 | 貸付有価証券 51,500株(6,500株) |
| 4973 | 日本高純度化学 | 21,100 | 2,524.00 | 53,256,400 | 貸付有価証券 12,000株(7,800株) |
| 4974 | タカラバイオ | 228,700 | 1,686.00 | 385,588,200 | 貸付有価証券 29,400株 |
| 4975 | JCU | 94,800 | 3,315.00 | 314,262,000 | 貸付有価証券 9,200株 |

| | | | | | |
|------|-----------------|-----------|----------|---------------|-----------------------------|
| 4977 | 新田ゼラチン | 40,700 | 728.00 | 29,629,600 | 貸付有価証券 27,100株(22,400株) |
| 4979 | OATアグリオ | 27,000 | 1,841.00 | 49,707,000 | 貸付有価証券 10,200株(2,900株) |
| 4980 | デクセリアルズ | 231,800 | 3,275.00 | 759,145,000 | 貸付有価証券 118,200株(65,500株) |
| 4985 | アース製薬 | 76,900 | 4,980.00 | 382,962,000 | 貸付有価証券 20,600株(4,000株) |
| 4992 | 北興化学工業 | 85,400 | 849.00 | 72,504,600 | 貸付有価証券 56,100株 |
| 4994 | 大成ラミック | 26,700 | 2,925.00 | 78,097,500 | 貸付有価証券 14,700株 |
| 4996 | クミアイ化学工業 | 337,200 | 1,040.00 | 350,688,000 | 貸付有価証券 55,400株 |
| 4997 | 日本農薬 | 155,600 | 695.00 | 108,142,000 | 貸付有価証券 26,100株(2,200株) |
| 5142 | アキレス | 53,400 | 1,433.00 | 76,522,200 | |
| 5208 | 有沢製作所 | 138,000 | 1,077.00 | 148,626,000 | 貸付有価証券 105,100株(68,700株) |
| 6988 | 日東電工 | 616,100 | 9,847.00 | 6,066,736,700 | 貸付有価証券 25,200株 |
| 7874 | レック | 120,800 | 825.00 | 99,660,000 | 貸付有価証券 23,700株(2,000株) |
| 7888 | 三光合成 | 106,800 | 645.00 | 68,886,000 | 貸付有価証券 24,100株 |
| 7908 | きもと | 97,100 | 191.00 | 18,546,100 | 貸付有価証券 27,400株 |
| 7917 | 藤森工業 | 67,100 | 3,475.00 | 233,172,500 | 貸付有価証券 21,200株(5,700株) |
| 7925 | 前澤化成工業 | 54,700 | 1,510.00 | 82,597,000 | 貸付有価証券 34,600株 |
| 7931 | 未来工業 | 30,400 | 2,663.00 | 80,955,200 | 貸付有価証券 4,900株 |
| 7940 | ウェーブロックホールディングス | 19,700 | 598.00 | 11,780,600 | 貸付有価証券 10,200株(10,200株) |
| 7942 | JSP | 59,700 | 1,835.00 | 109,549,500 | 貸付有価証券 45,000株 |
| 7947 | エフピコ | 160,600 | 2,826.50 | 453,935,900 | 貸付有価証券 24,600株 |
| 7958 | 天馬 | 69,300 | 2,540.00 | 176,022,000 | 貸付有価証券 23,700株(100株) |
| 7970 | 信越ポリマー | 156,900 | 1,435.00 | 225,151,500 | 貸付有価証券 12,000株 |
| 7971 | 東リ | 148,000 | 339.00 | 50,172,000 | 貸付有価証券 21,900株 |
| 7988 | ニフコ | 306,300 | 3,902.00 | 1,195,182,600 | 貸付有価証券 27,400株 |
| 7995 | バルカー | 71,000 | 3,765.00 | 267,315,000 | 貸付有価証券 5,200株 |
| 8113 | ユニ・チャーム | 1,768,400 | 5,328.00 | 9,422,035,200 | 貸付有価証券 640,100株 |

| | | | | | |
|------|---------------|-----------|----------|----------------|--------------------------------------|
| 9385 | ショーエイコーポレーション | 19,100 | 594.00 | 11,345,400 | 貸付有価証券 12,700株(9,700株) |
| 4151 | 協和キリン | 1,025,500 | 2,652.00 | 2,719,626,000 | 貸付有価証券 50,000株 |
| 4502 | 武田薬品工業 | 7,512,100 | 4,304.00 | 32,332,078,400 | 貸付有価証券 988,200株 |
| 4503 | アステラス製薬 | 8,018,600 | 2,005.00 | 16,077,293,000 | 貸付有価証券 279,500株 |
| 4506 | 住友ファーマ | 629,600 | 649.30 | 408,799,280 | 貸付有価証券 70,300株 |
| 4507 | 塩野義製薬 | 1,070,100 | 5,846.00 | 6,255,804,600 | 貸付有価証券 162,200株 |
| 4512 | わかもと製薬 | 61,800 | 233.00 | 14,399,400 | 貸付有価証券 12,500株(200株) |
| 4516 | 日本新薬 | 200,100 | 5,443.00 | 1,089,144,300 | 貸付有価証券 54,000株(38,200株) |
| 4519 | 中外製薬 | 2,657,100 | 3,872.00 | 10,288,291,200 | 貸付有価証券 1,653,100株 (1,553,100株) |
| 4521 | 科研製薬 | 145,400 | 3,496.00 | 508,318,400 | 貸付有価証券 20,000株 |
| 4523 | エーザイ | 1,032,500 | 8,748.00 | 9,032,310,000 | 貸付有価証券 40,000株 |
| 4527 | ロート製薬 | 822,200 | 3,054.00 | 2,510,998,800 | 貸付有価証券 55,800株 |
| 4528 | 小野薬品工業 | 1,637,600 | 2,536.50 | 4,153,772,400 | 貸付有価証券 336,900株 |
| 4530 | 久光製薬 | 188,700 | 4,204.00 | 793,294,800 | 貸付有価証券 23,700株 |
| 4534 | 持田製薬 | 97,500 | 3,185.00 | 310,537,500 | 貸付有価証券 22,000株(7,100株) |
| 4536 | 参天製薬 | 1,546,600 | 1,184.00 | 1,831,174,400 | 貸付有価証券 149,900株 |
| 4538 | 扶桑薬品工業 | 26,900 | 1,991.00 | 53,557,900 | 貸付有価証券 7,400株 |
| 4539 | 日本ケミファ | 6,600 | 1,871.00 | 12,348,600 | 貸付有価証券 4,100株 |
| 4540 | ツムラ | 267,200 | 2,653.00 | 708,881,600 | 貸付有価証券 46,500株 |
| 4547 | キッセイ薬品工業 | 131,200 | 2,920.00 | 383,104,000 | 貸付有価証券 27,100株 |
| 4548 | 生化学工業 | 161,800 | 737.00 | 119,246,600 | 貸付有価証券 32,600株 |
| 4549 | 栄研化学 | 137,800 | 1,552.00 | 213,865,600 | 貸付有価証券 13,600株 |
| 4551 | 鳥居薬品 | 45,500 | 3,530.00 | 160,615,000 | 貸付有価証券 5,500株 |
| 4552 | JCRファーマ | 287,300 | 1,249.50 | 358,981,350 | 貸付有価証券 218,800株(100,400株) |
| 4553 | 東和薬品 | 130,400 | 1,730.00 | 225,592,000 | 貸付有価証券 27,800株 |

| | | | | | |
|------|------------------|------------|----------|----------------|--------------------------------------|
| 4554 | 富士製薬工業 | 62,700 | 1,110.00 | 69,597,000 | 貸付有価証券 10,400株 |
| 4559 | ゼリア新薬工業 | 117,700 | 2,300.00 | 270,710,000 | 貸付有価証券 72,200株(5,400株) |
| 4565 | そーせいグループ | 291,700 | 1,420.00 | 414,214,000 | 貸付有価証券 228,500株(172,500株) |
| 4568 | 第一三共 | 7,394,800 | 3,930.00 | 29,061,564,000 | 貸付有価証券 1,234,400株 |
| 4569 | 杏林製薬 | 184,100 | 1,717.00 | 316,099,700 | 貸付有価証券 44,800株(8,200株) |
| 4574 | 大幸薬品 | 165,300 | 344.00 | 56,863,200 | 貸付有価証券 115,800株(63,200株) |
| 4577 | ダイト | 59,400 | 2,143.00 | 127,294,200 | 貸付有価証券 43,100株 |
| 4578 | 大塚ホールディングス | 1,942,100 | 5,097.00 | 9,898,883,700 | 貸付有価証券 1,221,000株 (1,036,100株) |
| 4581 | 大正製薬ホールディングス | 188,700 | 5,283.00 | 996,902,100 | 貸付有価証券 27,600株(7,400株) |
| 4587 | ペプチドリーム | 411,500 | 1,897.00 | 780,615,500 | 貸付有価証券 112,100株 |
| 4886 | あすか製薬ホールディングス | 87,100 | 1,445.00 | 125,859,500 | 貸付有価証券 11,700株 |
| 4887 | サワイグループホールディングス | 194,100 | 3,502.00 | 679,738,200 | 貸付有価証券 60,200株(28,400株) |
| 3315 | 日本コークス工業 | 765,600 | 112.00 | 85,747,200 | 貸付有価証券 55,100株 |
| 5011 | ニチレキ | 100,300 | 1,938.00 | 194,381,400 | 貸付有価証券 9,900株 |
| 5013 | ユシロ化学工業 | 44,000 | 1,074.00 | 47,256,000 | |
| 5015 | ビービー・カストロール | 25,400 | 862.00 | 21,894,800 | 貸付有価証券 15,900株(13,300株) |
| 5017 | 富士石油 | 173,200 | 274.00 | 47,456,800 | |
| 5018 | MORESCO | 21,500 | 1,151.00 | 24,746,500 | 貸付有価証券 16,100株 |
| 5019 | 出光興産 | 942,700 | 2,941.00 | 2,772,480,700 | 貸付有価証券 152,000株 |
| 5020 | ENEOSホールディングス | 14,398,500 | 491.60 | 7,078,302,600 | 貸付有価証券 969,500株 |
| 5021 | コスモエネルギーホールディングス | 335,600 | 3,959.00 | 1,328,640,400 | 貸付有価証券 17,700株 |
| 5101 | 横浜ゴム | 482,900 | 2,998.00 | 1,447,734,200 | 貸付有価証券 77,700株 |
| 5105 | TOYO TIRE | 487,700 | 1,831.00 | 892,978,700 | 貸付有価証券 106,500株 |
| 5108 | ブリヂストン | 2,710,600 | 5,738.00 | 15,553,422,800 | 貸付有価証券 1,953,800株 (1,353,600株) |
| 5110 | 住友ゴム工業 | 832,500 | 1,376.50 | 1,145,936,250 | 貸付有価証券 187,500株 |
| 5121 | 藤倉コンポジット | 46,700 | 943.00 | 44,038,100 | 貸付有価証券 20,600株(18,400株) |

| | | | | | |
|------|----------------|---------|----------|---------------|------------------------------|
| 5122 | オカモト | 45,800 | 3,830.00 | 175,414,000 | 貸付有価証券 13,100株 |
| 5185 | フコク | 44,500 | 1,495.00 | 66,527,500 | |
| 5186 | ニッタ | 86,300 | 3,105.00 | 267,961,500 | 貸付有価証券 13,800株 |
| 5191 | 住友理工 | 164,600 | 791.00 | 130,198,600 | 貸付有価証券 11,400株 |
| 5192 | 三ツ星ベルト | 123,800 | 4,245.00 | 525,531,000 | 貸付有価証券 77,600株（58,500株） |
| 5195 | バンドー化学 | 134,500 | 1,397.00 | 187,896,500 | 貸付有価証券 31,800株 |
| 3110 | 日東紡績 | 95,500 | 2,388.00 | 228,054,000 | 貸付有価証券 23,900株 |
| 5201 | A G C | 863,800 | 4,921.00 | 4,250,759,800 | 貸付有価証券 629,300株（480,200株） |
| 5202 | 日本板硝子 | 432,800 | 612.00 | 264,873,600 | 貸付有価証券 36,100株（6,500株） |
| 5204 | 石塚硝子 | 10,300 | 1,548.00 | 15,944,400 | 貸付有価証券 6,100株 |
| 5210 | 日本山村硝子 | 24,700 | 1,027.00 | 25,366,900 | 貸付有価証券 3,700株 |
| 5214 | 日本電気硝子 | 346,500 | 2,510.50 | 869,888,250 | 貸付有価証券 239,700株（215,500株） |
| 5218 | オハラ | 40,200 | 1,379.00 | 55,435,800 | 貸付有価証券 30,800株（16,800株） |
| 5232 | 住友大阪セメント | 119,500 | 3,662.00 | 437,609,000 | 貸付有価証券 12,500株 |
| 5233 | 太平洋セメント | 540,500 | 2,672.50 | 1,444,486,250 | 貸付有価証券 55,400株 |
| 5262 | 日本ヒューム | 74,300 | 737.00 | 54,759,100 | 貸付有価証券 7,700株 |
| 5269 | 日本コンクリート工業 | 164,500 | 313.00 | 51,488,500 | 貸付有価証券 44,600株（4,700株） |
| 5273 | 三谷セキサン | 35,600 | 4,520.00 | 160,912,000 | 貸付有価証券 15,500株（300株） |
| 5288 | アジアパイルホールディングス | 132,600 | 598.00 | 79,294,800 | 貸付有価証券 12,400株 |
| 5301 | 東海カーボン | 711,900 | 1,211.00 | 862,110,900 | 貸付有価証券 131,200株 |
| 5302 | 日本カーボン | 48,600 | 4,200.00 | 204,120,000 | 貸付有価証券 32,900株（21,600株） |
| 5310 | 東洋炭素 | 53,100 | 5,300.00 | 281,430,000 | 貸付有価証券 32,400株 |
| 5331 | ノリタケカンパニーリミテド | 42,200 | 5,280.00 | 222,816,000 | 貸付有価証券 3,800株 |
| 5332 | T O T O | 560,200 | 4,222.00 | 2,365,164,400 | 貸付有価証券 45,000株 |
| 5333 | 日本碍子 | 987,000 | 1,692.50 | 1,670,497,500 | 貸付有価証券 185,100株 |
| 5334 | 日本特殊陶業 | 646,300 | 2,886.50 | 1,865,544,950 | 貸付有価証券 53,000株 |

| | | | | | |
|------|--------------|-----------|-----------|----------------|-----------------------------|
| 5337 | ダントーホールディングス | 46,500 | 751.00 | 34,921,500 | 貸付有価証券 35,500株(23,500株) |
| 5344 | MARUWA | 31,300 | 22,190.00 | 694,547,000 | 貸付有価証券 4,600株 |
| 5351 | 品川リフラクトリーズ | 23,900 | 5,620.00 | 134,318,000 | 貸付有価証券 1,600株 |
| 5352 | 黒崎播磨 | 17,300 | 8,930.00 | 154,489,000 | 貸付有価証券 2,200株 |
| 5357 | ヨータイ | 45,700 | 1,438.00 | 65,716,600 | 貸付有価証券 9,500株 |
| 5363 | 東京窯業 | 60,500 | 338.00 | 20,449,000 | 貸付有価証券 26,000株 |
| 5367 | ニッカトー | 29,500 | 636.00 | 18,762,000 | 貸付有価証券 4,000株 |
| 5384 | フジインコーポレーテッド | 202,700 | 3,465.00 | 702,355,500 | 貸付有価証券 131,200株(51,800株) |
| 5388 | クミネ工業 | 19,200 | 1,013.00 | 19,449,600 | |
| 5391 | エーアンドエーマテリアル | 12,100 | 1,086.00 | 13,140,600 | 貸付有価証券 1,700株 |
| 5393 | ニチアス | 214,600 | 2,841.00 | 609,678,600 | 貸付有価証券 14,100株 |
| 7943 | ニチハ | 106,300 | 3,080.00 | 327,404,000 | 貸付有価証券 3,300株 |
| 5401 | 日本製鉄 | 3,910,100 | 2,997.50 | 11,720,524,750 | 貸付有価証券 649,900株 |
| 5406 | 神戸製鋼所 | 1,756,200 | 1,342.00 | 2,356,820,400 | 貸付有価証券 546,800株 |
| 5408 | 中山製鋼所 | 179,700 | 849.00 | 152,565,300 | 貸付有価証券 24,900株 |
| 5410 | 合同製鐵 | 43,400 | 3,535.00 | 153,419,000 | 貸付有価証券 4,500株 |
| 5411 | JFEホールディングス | 2,333,600 | 2,010.50 | 4,691,702,800 | 貸付有価証券 38,800株 |
| 5423 | 東京製鐵 | 245,400 | 1,332.00 | 326,872,800 | 貸付有価証券 184,500株 |
| 5440 | 共英製鋼 | 99,500 | 1,940.00 | 193,030,000 | 貸付有価証券 42,400株(9,400株) |
| 5444 | 大和工業 | 144,000 | 6,107.00 | 879,408,000 | 貸付有価証券 5,200株 |
| 5445 | 東京鐵鋼 | 41,500 | 3,110.00 | 129,065,000 | 貸付有価証券 28,000株 |
| 5449 | 大阪製鐵 | 40,100 | 1,417.00 | 56,821,700 | 貸付有価証券 27,800株 |
| 5451 | 淀川製鋼所 | 99,200 | 3,255.00 | 322,896,000 | 貸付有価証券 75,800株 |
| 5461 | 中部鋼板 | 71,700 | 1,894.00 | 135,799,800 | 貸付有価証券 17,200株 |
| 5463 | 丸一鋼管 | 265,800 | 3,249.00 | 863,584,200 | 貸付有価証券 58,000株 |
| 5464 | モリ工業 | 15,500 | 3,395.00 | 52,622,500 | 貸付有価証券 2,700株 |

| | | | | | |
|------|----------------|-----------|----------|---------------|------------------------------|
| 5471 | 大同特殊鋼 | 110,000 | 5,909.00 | 649,990,000 | 貸付有価証券 10,400株 |
| 5476 | 日本高周波鋼業 | 22,800 | 346.00 | 7,888,800 | 貸付有価証券 3,600株 |
| 5480 | 日本冶金工業 | 63,800 | 4,115.00 | 262,537,000 | 貸付有価証券 14,200株(100株) |
| 5481 | 山陽特殊製鋼 | 86,300 | 2,659.00 | 229,471,700 | 貸付有価証券 10,400株 |
| 5482 | 愛知製鋼 | 50,300 | 3,170.00 | 159,451,000 | 貸付有価証券 3,600株 |
| 5491 | 日本金属 | 14,800 | 911.00 | 13,482,800 | 貸付有価証券 8,700株(6,600株) |
| 5541 | 大平洋金属 | 62,000 | 1,558.00 | 96,596,000 | 貸付有価証券 14,800株 |
| 5563 | 新日本電工 | 520,900 | 281.00 | 146,372,900 | 貸付有価証券 280,200株(11,500株) |
| 5602 | 栗本鐵工所 | 41,400 | 2,318.00 | 95,965,200 | 貸付有価証券 3,200株 |
| 5603 | 虹技 | 8,200 | 1,210.00 | 9,922,000 | 貸付有価証券 1,500株(200株) |
| 5612 | 日本鑄鉄管 | 6,600 | 1,127.00 | 7,438,200 | 貸付有価証券 2,200株(1,200株) |
| 5632 | 三菱製鋼 | 54,600 | 1,475.00 | 80,535,000 | |
| 5658 | 日亜鋼業 | 68,800 | 310.00 | 21,328,000 | 貸付有価証券 42,100株(30,500株) |
| 5659 | 日本精線 | 11,900 | 4,805.00 | 57,179,500 | 貸付有価証券 7,500株(6,800株) |
| 5698 | エンビプロ・ホールディングス | 46,600 | 530.00 | 24,698,000 | 貸付有価証券 26,600株(23,200株) |
| 6319 | シンニッタン | 73,100 | 247.00 | 18,055,700 | 貸付有価証券 12,700株(2,600株) |
| 7305 | 新家工業 | 14,700 | 2,390.00 | 35,133,000 | 貸付有価証券 9,100株 |
| 5702 | 大紀アルミニウム工業所 | 124,300 | 1,468.00 | 182,472,400 | 貸付有価証券 76,800株(53,200株) |
| 5703 | 日本軽金属ホールディングス | 235,400 | 1,445.00 | 340,153,000 | 貸付有価証券 15,100株 |
| 5706 | 三井金属鉱業 | 254,000 | 3,215.00 | 816,610,000 | 貸付有価証券 108,300株(64,100株) |
| 5707 | 東邦亜鉛 | 51,600 | 1,699.00 | 87,668,400 | 貸付有価証券 34,500株 |
| 5711 | 三菱マテリアル | 582,600 | 2,475.00 | 1,441,935,000 | 貸付有価証券 59,800株(23,200株) |
| 5713 | 住友金属鉱山 | 1,012,500 | 4,795.00 | 4,854,937,500 | 貸付有価証券 189,100株 |
| 5714 | DOWAホールディングス | 196,200 | 4,477.00 | 878,387,400 | 貸付有価証券 35,100株 |
| 5715 | 古河機械金属 | 128,000 | 1,516.00 | 194,048,000 | 貸付有価証券 9,600株 |
| 5721 | エス・サイエンス | 407,900 | 24.00 | 9,789,600 | 貸付有価証券 247,800株(209,400株) |

| | | | | | |
|------|------------------|-----------|----------|---------------|--------------------------------|
| 5726 | 大阪チタニウムテクノロジーズ | 128,100 | 2,877.00 | 368,543,700 | 貸付有価証券 87,000株(61,800株) |
| 5727 | 東邦チタニウム | 157,900 | 1,639.00 | 258,798,100 | 貸付有価証券 120,900株(77,400株) |
| 5741 | U A C J | 122,400 | 2,659.00 | 325,461,600 | 貸付有価証券 93,300株(18,700株) |
| 5757 | C K サンエツ | 21,000 | 4,115.00 | 86,415,000 | 貸付有価証券 9,300株 |
| 5801 | 古河電気工業 | 290,800 | 2,553.00 | 742,412,400 | 貸付有価証券 97,800株 |
| 5802 | 住友電気工業 | 3,015,400 | 1,688.00 | 5,089,995,200 | 貸付有価証券 50,000株 |
| 5803 | フジクラ | 936,400 | 1,157.50 | 1,083,883,000 | 貸付有価証券 86,000株 |
| 5805 | S W C C | 97,600 | 1,881.00 | 183,585,600 | 貸付有価証券 6,900株(100株) |
| 5809 | タツタ電線 | 177,700 | 708.00 | 125,811,600 | 貸付有価証券 135,700株(100株) |
| 5819 | カナレ電気 | 10,500 | 1,415.00 | 14,857,500 | |
| 5821 | 平河ヒューテック | 50,200 | 1,562.00 | 78,412,400 | 貸付有価証券 31,500株 |
| 5851 | リョービ | 93,000 | 2,285.00 | 212,505,000 | 貸付有価証券 17,700株 |
| 5852 | アーレスティ | 75,100 | 638.00 | 47,913,800 | 貸付有価証券 46,900株(26,800株) |
| 5857 | A R E ホールディングス | 353,200 | 1,940.00 | 685,208,000 | 貸付有価証券 12,200株 |
| 3421 | 稲葉製作所 | 45,300 | 1,572.00 | 71,211,600 | 貸付有価証券 30,000株(6,500株) |
| 3431 | 宮地エンジニアリンググループ | 24,100 | 4,050.00 | 97,605,000 | 貸付有価証券 2,400株 |
| 3433 | トーカロ | 232,400 | 1,388.00 | 322,571,200 | 貸付有価証券 22,800株 |
| 3434 | アルファC o | 24,800 | 1,219.00 | 30,231,200 | 貸付有価証券 14,800株 |
| 3436 | S U M C O | 1,662,400 | 2,090.00 | 3,474,416,000 | 貸付有価証券 1,088,500株(988,500株) |
| 3443 | 川田テクノロジーズ | 20,600 | 5,640.00 | 116,184,000 | 貸付有価証券 1,500株(400株) |
| 3445 | R S Technologies | 58,300 | 2,981.00 | 173,792,300 | 貸付有価証券 39,700株 |
| 3446 | ジェイテックコーポレーション | 9,100 | 2,252.00 | 20,493,200 | 貸付有価証券 6,900株(6,500株) |
| 3447 | 信和 | 37,500 | 761.00 | 28,537,500 | 貸付有価証券 500株 |
| 5901 | 東洋製罐グループホールディングス | 520,900 | 2,072.50 | 1,079,565,250 | 貸付有価証券 43,600株 |
| 5902 | ホッカンホールディングス | 46,900 | 1,351.00 | 63,361,900 | 貸付有価証券 30,500株 |
| 5909 | コロナ | 48,700 | 902.00 | 43,927,400 | 貸付有価証券 9,800株 |

| | | | | | |
|------|----------------|-----------|----------|---------------|----------------------------|
| 5911 | 横河ブリッジホールディングス | 109,300 | 2,546.00 | 278,277,800 | 貸付有価証券 11,600株 |
| 5915 | 駒井ハルテック | 11,000 | 1,845.00 | 20,295,000 | 貸付有価証券 1,700株 |
| 5923 | 高田機工 | 5,400 | 2,681.00 | 14,477,400 | 貸付有価証券 3,200株(3,200株) |
| 5929 | 三和ホールディングス | 804,200 | 1,850.00 | 1,487,770,000 | 貸付有価証券 80,700株 |
| 5930 | 文化シャッター | 251,300 | 1,062.00 | 266,880,600 | 貸付有価証券 181,800株 |
| 5932 | 三協立山 | 99,900 | 897.00 | 89,610,300 | 貸付有価証券 21,100株(200株) |
| 5933 | アルインコ | 66,600 | 993.00 | 66,133,800 | 貸付有価証券 35,700株 |
| 5936 | 東洋シャッター | 15,600 | 600.00 | 9,360,000 | 貸付有価証券 4,000株 |
| 5938 | L I X I L | 1,272,300 | 1,846.00 | 2,348,665,800 | 貸付有価証券 299,000株 |
| 5942 | 日本ファイルコン | 44,200 | 461.00 | 20,376,200 | 貸付有価証券 27,200株(10,800株) |
| 5943 | ノーリツ | 128,600 | 1,674.00 | 215,276,400 | 貸付有価証券 100株 |
| 5946 | 長府製作所 | 88,000 | 2,486.00 | 218,768,000 | 貸付有価証券 58,200株 |
| 5947 | リンナイ | 474,900 | 3,079.00 | 1,462,217,100 | 貸付有価証券 60,500株 |
| 5951 | ダイニチ工業 | 33,800 | 718.00 | 24,268,400 | 貸付有価証券 4,700株 |
| 5957 | 日東精工 | 126,500 | 590.00 | 74,635,000 | 貸付有価証券 11,300株 |
| 5958 | 三洋工業 | 7,800 | 1,954.00 | 15,241,200 | |
| 5959 | 岡部 | 140,400 | 733.00 | 102,913,200 | 貸付有価証券 89,600株 |
| 5970 | ジーテクト | 97,300 | 1,712.00 | 166,577,600 | 貸付有価証券 14,500株 |
| 5975 | 東プレ | 153,800 | 1,544.00 | 237,467,200 | 貸付有価証券 81,100株 |
| 5976 | 高周波熱錬 | 134,600 | 957.00 | 128,812,200 | 貸付有価証券 13,000株 |
| 5981 | 東京製綱 | 51,400 | 1,173.00 | 60,292,200 | 貸付有価証券 14,800株 |
| 5985 | サンコール | 60,400 | 515.00 | 31,106,000 | 貸付有価証券 7,400株(2,500株) |
| 5986 | モリテック スチール | 49,900 | 297.00 | 14,820,300 | 貸付有価証券 38,200株(28,800株) |
| 5988 | パイオラックス | 120,400 | 2,126.00 | 255,970,400 | 貸付有価証券 26,700株 |
| 5989 | エイチワン | 89,900 | 783.00 | 70,391,700 | 貸付有価証券 26,500株(100株) |
| 5991 | 日本発條 | 772,500 | 1,009.00 | 779,452,500 | 貸付有価証券 144,300株 |
| 5992 | 中央発條 | 64,700 | 679.00 | 43,931,300 | 貸付有価証券 18,100株 |

| | | | | | |
|------|-------------|-----------|-----------|---------------|-----------------------------|
| 5998 | アドバネクス | 8,300 | 970.00 | 8,051,000 | 貸付有価証券 5,000株(4,200株) |
| 7989 | 立川ブラインド工業 | 39,400 | 1,230.00 | 48,462,000 | 貸付有価証券 26,200株(1,500株) |
| 8155 | 三益半導体工業 | 67,500 | 3,090.00 | 208,575,000 | 貸付有価証券 45,300株(2,300株) |
| 1909 | 日本ドライケミカル | 15,900 | 1,713.00 | 27,236,700 | 貸付有価証券 8,100株(1,200株) |
| 5631 | 日本製鋼所 | 235,400 | 2,925.00 | 688,545,000 | 貸付有価証券 44,000株 |
| 6005 | 三浦工業 | 356,900 | 3,536.00 | 1,261,998,400 | 貸付有価証券 36,200株 |
| 6013 | タクマ | 262,700 | 1,462.00 | 384,067,400 | 貸付有価証券 20,100株 |
| 6101 | ツガミ | 189,900 | 1,262.00 | 239,653,800 | 貸付有価証券 72,500株(25,500株) |
| 6103 | オークマ | 85,500 | 7,154.00 | 611,667,000 | 貸付有価証券 24,900株 |
| 6104 | 芝浦機械 | 85,400 | 4,345.00 | 371,063,000 | 貸付有価証券 7,400株 |
| 6113 | アマダ | 1,363,900 | 1,352.00 | 1,843,992,800 | 貸付有価証券 91,400株 |
| 6118 | アイダエンジニアリング | 175,900 | 948.00 | 166,753,200 | 貸付有価証券 120,400株(82,400株) |
| 6121 | TAKISAWA | 17,500 | 1,987.00 | 34,772,500 | 貸付有価証券 3,400株(200株) |
| 6134 | FUJII | 371,500 | 2,562.00 | 951,783,000 | 貸付有価証券 26,600株 |
| 6135 | 牧野フライス製作所 | 94,600 | 5,400.00 | 510,840,000 | 貸付有価証券 61,700株 |
| 6136 | オーエスジー | 408,100 | 1,822.00 | 743,558,200 | 貸付有価証券 239,000株 |
| 6138 | ダイジェット工業 | 6,600 | 875.00 | 5,775,000 | 貸付有価証券 3,500株(3,500株) |
| 6140 | 旭ダイヤモンド工業 | 238,800 | 862.00 | 205,845,600 | 貸付有価証券 16,800株 |
| 6141 | DMG森精機 | 518,200 | 2,374.00 | 1,230,206,800 | 貸付有価証券 298,100株(19,200株) |
| 6143 | ソディック | 225,400 | 704.00 | 158,681,600 | 貸付有価証券 21,000株 |
| 6146 | ディスコ | 411,400 | 23,325.00 | 9,595,905,000 | 貸付有価証券 49,500株 |
| 6151 | 日東工器 | 41,400 | 1,863.00 | 77,128,200 | 貸付有価証券 4,700株 |
| 6157 | 日進工具 | 71,400 | 1,146.00 | 81,824,400 | 貸付有価証券 51,500株(6,000株) |
| 6165 | パンチ工業 | 60,100 | 469.00 | 28,186,900 | 貸付有価証券 37,800株(31,200株) |
| 6167 | 富士ダイス | 31,000 | 655.00 | 20,305,000 | 貸付有価証券 21,600株(15,800株) |

| | | | | | |
|------|--------------|---------|-----------|----------------|------------------------------|
| 6203 | 豊和工業 | 36,100 | 790.00 | 28,519,000 | 貸付有価証券 26,800株(10,600株) |
| 6208 | 石川製作所 | 17,000 | 1,333.00 | 22,661,000 | 貸付有価証券 12,000株(8,800株) |
| 6210 | 東洋機械金属 | 45,800 | 679.00 | 31,098,200 | 貸付有価証券 6,300株 |
| 6217 | 津田駒工業 | 12,100 | 422.00 | 5,106,200 | 貸付有価証券 7,500株(6,300株) |
| 6218 | エンシュウ | 14,100 | 761.00 | 10,730,100 | 貸付有価証券 9,100株 |
| 6222 | 島精機製作所 | 136,000 | 1,823.00 | 247,928,000 | 貸付有価証券 103,600株(73,000株) |
| 6235 | オプトラン | 126,300 | 2,285.00 | 288,595,500 | 貸付有価証券 85,800株 |
| 6236 | NCホールディングス | 13,500 | 2,195.00 | 29,632,500 | 貸付有価証券 6,000株 |
| 6237 | イワキポンプ | 56,900 | 1,364.00 | 77,611,600 | 貸付有価証券 4,300株 |
| 6238 | フリー | 89,600 | 1,348.00 | 120,780,800 | 貸付有価証券 28,700株 |
| 6240 | ヤマシンフィルタ | 203,900 | 302.00 | 61,577,800 | 貸付有価証券 140,600株(123,300株) |
| 6247 | 日阪製作所 | 82,900 | 918.00 | 76,102,200 | 貸付有価証券 16,600株 |
| 6250 | やまびこ | 139,600 | 1,483.00 | 207,026,800 | 貸付有価証券 14,900株 |
| 6254 | 野村マイクロ・サイエンス | 28,900 | 6,270.00 | 181,203,000 | 貸付有価証券 3,300株(800株) |
| 6258 | 平田機工 | 40,800 | 7,950.00 | 324,360,000 | 貸付有価証券 31,200株(5,400株) |
| 6262 | PEGASUS | 94,300 | 562.00 | 52,996,600 | 貸付有価証券 25,800株(700株) |
| 6264 | マルマエ | 37,100 | 1,719.00 | 63,774,900 | 貸付有価証券 27,400株(20,900株) |
| 6266 | タツモ | 46,700 | 2,262.00 | 105,635,400 | 貸付有価証券 32,000株 |
| 6268 | ナプテスコ | 536,500 | 3,035.00 | 1,628,277,500 | 貸付有価証券 78,200株 |
| 6269 | 三井海洋開発 | 107,100 | 1,471.00 | 157,544,100 | 貸付有価証券 19,700株(5,700株) |
| 6272 | レオン自動機 | 89,900 | 1,351.00 | 121,454,900 | 貸付有価証券 9,900株(1,300株) |
| 6273 | S M C | 277,200 | 75,850.00 | 21,025,620,000 | 貸付有価証券 47,400株 |
| 6277 | ホソカワミクロン | 54,700 | 3,390.00 | 185,433,000 | 貸付有価証券 33,200株 |
| 6278 | ユニオンツール | 37,500 | 3,240.00 | 121,500,000 | 貸付有価証券 8,800株 |
| 6279 | 瑞光 | 61,600 | 1,186.00 | 73,057,600 | 貸付有価証券 5,400株 |

| | | | | | |
|------|----------------|-----------|-----------|----------------|--------------------------------------|
| 6282 | オイレス工業 | 119,400 | 1,877.00 | 224,113,800 | 貸付有価証券 84,700株(6,600株) |
| 6284 | 日精エー・エス・ビー機械 | 34,000 | 4,050.00 | 137,700,000 | 貸付有価証券 4,300株(1,200株) |
| 6287 | サトーホールディングス | 121,600 | 1,894.00 | 230,310,400 | 貸付有価証券 40,700株(19,100株) |
| 6289 | 技研製作所 | 80,300 | 1,948.00 | 156,424,400 | 貸付有価証券 32,600株(25,500株) |
| 6291 | 日本エアーテック | 43,100 | 1,206.00 | 51,978,600 | 貸付有価証券 25,600株(25,600株) |
| 6292 | カワタ | 19,200 | 1,092.00 | 20,966,400 | 貸付有価証券 1,300株(1,300株) |
| 6293 | 日精樹脂工業 | 63,500 | 971.00 | 61,658,500 | 貸付有価証券 6,700株(800株) |
| 6294 | オカダアイヨン | 20,400 | 2,146.00 | 43,778,400 | 貸付有価証券 8,100株 |
| 6298 | ワイエイシイホールディングス | 28,100 | 2,736.00 | 76,881,600 | 貸付有価証券 19,700株(14,100株) |
| 6301 | 小松製作所 | 4,005,300 | 3,776.00 | 15,124,012,800 | 貸付有価証券 6,400株 |
| 6302 | 住友重機械工業 | 505,700 | 3,261.00 | 1,649,087,700 | 貸付有価証券 20,400株 |
| 6305 | 日立建機 | 340,400 | 3,916.00 | 1,333,006,400 | 貸付有価証券 62,700株 |
| 6306 | 日工 | 126,600 | 656.00 | 83,049,600 | 貸付有価証券 12,200株 |
| 6309 | 巴工業 | 36,600 | 2,804.00 | 102,626,400 | 貸付有価証券 26,900株(3,600株) |
| 6310 | 井関農機 | 80,100 | 1,214.00 | 97,241,400 | 貸付有価証券 59,100株 |
| 6315 | TOWA | 87,200 | 2,395.00 | 208,844,000 | 貸付有価証券 56,100株 |
| 6316 | 丸山製作所 | 11,100 | 1,892.00 | 21,001,200 | 貸付有価証券 8,300株(5,600株) |
| 6317 | 北川鉄工所 | 33,600 | 1,128.00 | 37,900,800 | 貸付有価証券 21,400株 |
| 6323 | ローツェ | 44,600 | 10,860.00 | 484,356,000 | 貸付有価証券 34,000株(4,400株) |
| 6325 | タカキタ | 18,600 | 469.00 | 8,723,400 | 貸付有価証券 13,100株 |
| 6326 | クボタ | 4,523,400 | 2,041.00 | 9,232,259,400 | 貸付有価証券 2,982,300株 (2,297,200株) |
| 6328 | 荏原実業 | 40,900 | 2,910.00 | 119,019,000 | 貸付有価証券 4,600株 |
| 6331 | 三菱化工機 | 27,500 | 2,637.00 | 72,517,500 | 貸付有価証券 3,900株 |
| 6332 | 月島ホールディングス | 115,500 | 1,268.00 | 146,454,000 | 貸付有価証券 40,500株(10,200株) |
| 6333 | 帝国電機製作所 | 60,200 | 2,574.00 | 154,954,800 | 貸付有価証券 16,200株 |
| 6335 | 東京機械製作所 | 15,500 | 471.00 | 7,300,500 | 貸付有価証券 10,300株(10,300株) |

| | | | | | |
|------|--------------|-----------|-----------|----------------|------------------------------|
| 6339 | 新東工業 | 172,700 | 1,010.00 | 174,427,000 | 貸付有価証券 114,500株 |
| 6340 | 澁谷工業 | 80,200 | 2,554.00 | 204,830,800 | 貸付有価証券 32,300株 |
| 6345 | アイチ コーポレーション | 119,000 | 864.00 | 102,816,000 | 貸付有価証券 9,600株 |
| 6349 | 小森コーポレーション | 198,100 | 1,012.00 | 200,477,200 | 貸付有価証券 21,800株(6,900株) |
| 6351 | 鶴見製作所 | 65,300 | 2,585.00 | 168,800,500 | 貸付有価証券 7,000株 |
| 6356 | 日本ギア工業 | 22,100 | 354.00 | 7,823,400 | 貸付有価証券 13,500株(11,400株) |
| 6358 | 酒井重工業 | 10,700 | 4,985.00 | 53,339,500 | 貸付有価証券 1,500株 |
| 6361 | 荏原製作所 | 349,900 | 6,890.00 | 2,410,811,000 | 貸付有価証券 267,100株(172,600株) |
| 6362 | 石井鐵工所 | 7,500 | 2,579.00 | 19,342,500 | |
| 6363 | 西島製作所 | 73,600 | 1,778.00 | 130,860,800 | 貸付有価証券 8,700株 |
| 6364 | 北越工業 | 86,000 | 1,446.00 | 124,356,000 | 貸付有価証券 46,000株(37,200株) |
| 6367 | ダイキン工業 | 1,020,500 | 28,500.00 | 29,084,250,000 | 貸付有価証券 82,500株 |
| 6368 | オルガノ | 117,400 | 3,995.00 | 469,013,000 | 貸付有価証券 9,700株(100株) |
| 6369 | トーヨーカネツ | 32,400 | 3,520.00 | 114,048,000 | 貸付有価証券 3,600株 |
| 6370 | 栗田工業 | 478,100 | 5,447.00 | 2,604,210,700 | 貸付有価証券 276,300株(231,400株) |
| 6371 | 椿本チエイン | 121,200 | 3,655.00 | 442,986,000 | 貸付有価証券 13,600株 |
| 6373 | 大同工業 | 26,600 | 725.00 | 19,285,000 | 貸付有価証券 18,100株(15,400株) |
| 6378 | 木村化工機 | 65,200 | 700.00 | 45,640,000 | 貸付有価証券 37,000株(36,600株) |
| 6381 | アネスト岩田 | 145,300 | 1,152.00 | 167,385,600 | 貸付有価証券 105,000株 |
| 6383 | ダイフク | 1,322,300 | 2,952.00 | 3,903,429,600 | 貸付有価証券 237,300株 |
| 6387 | サムコ | 22,900 | 5,370.00 | 122,973,000 | 貸付有価証券 17,400株(13,600株) |
| 6390 | 加藤製作所 | 31,200 | 1,177.00 | 36,722,400 | 貸付有価証券 4,500株 |
| 6393 | 油研工業 | 10,000 | 2,002.00 | 20,020,000 | 貸付有価証券 2,300株 |
| 6395 | タダノ | 450,900 | 1,109.00 | 500,048,100 | 貸付有価証券 120,000株(90,300株) |
| 6406 | フジテック | 299,700 | 3,521.00 | 1,055,243,700 | 貸付有価証券 56,700株 |
| 6407 | C K D | 236,400 | 2,228.00 | 526,699,200 | 貸付有価証券 20,100株 |

| | | | | | |
|------|-----------------|-----------|----------|---------------|------------------------------|
| 6412 | 平和 | 284,300 | 2,391.00 | 679,761,300 | 貸付有価証券 40,800株(3,400株) |
| 6413 | 理想科学工業 | 68,400 | 2,300.00 | 157,320,000 | 貸付有価証券 37,400株(27,100株) |
| 6417 | SANKYO | 167,900 | 5,563.00 | 934,027,700 | 貸付有価証券 61,900株(40,200株) |
| 6418 | 日本金銭機械 | 93,900 | 1,150.00 | 107,985,000 | 貸付有価証券 69,200株(44,000株) |
| 6419 | マースグループホールディングス | 50,300 | 2,753.00 | 138,475,900 | 貸付有価証券 38,400株 |
| 6420 | フクシマガリレイ | 62,900 | 4,940.00 | 310,726,000 | 貸付有価証券 32,100株(900株) |
| 6428 | オーイズミ | 24,900 | 489.00 | 12,176,100 | 貸付有価証券 15,500株(11,800株) |
| 6430 | ダイコク電機 | 46,800 | 3,875.00 | 181,350,000 | 貸付有価証券 36,500株(25,400株) |
| 6432 | 竹内製作所 | 155,000 | 4,420.00 | 685,100,000 | 貸付有価証券 101,200株 |
| 6436 | アマノ | 242,600 | 2,929.50 | 710,696,700 | 貸付有価証券 38,700株(11,700株) |
| 6440 | JUKI | 132,400 | 573.00 | 75,865,200 | 貸付有価証券 13,100株 |
| 6444 | サンデン | 99,000 | 191.00 | 18,909,000 | 貸付有価証券 59,300株 |
| 6445 | ジャノメ | 86,500 | 633.00 | 54,754,500 | 貸付有価証券 9,600株 |
| 6454 | マックス | 105,300 | 2,566.00 | 270,199,800 | 貸付有価証券 3,900株(3,900株) |
| 6457 | グローリー | 205,200 | 2,703.50 | 554,758,200 | 貸付有価証券 37,500株(3,300株) |
| 6458 | 新晃工業 | 86,200 | 1,913.00 | 164,900,600 | 貸付有価証券 46,800株 |
| 6459 | 大和冷機工業 | 130,900 | 1,378.00 | 180,380,200 | 貸付有価証券 23,900株 |
| 6460 | セガサミーホールディングス | 687,100 | 3,018.00 | 2,073,667,800 | 貸付有価証券 225,600株(132,700株) |
| 6461 | 日本ピストンリング | 22,200 | 1,610.00 | 35,742,000 | 貸付有価証券 6,400株 |
| 6462 | リケン | 33,700 | 3,165.00 | 106,660,500 | 貸付有価証券 6,800株 |
| 6463 | TPR | 97,700 | 1,703.00 | 166,383,100 | 貸付有価証券 61,300株 |
| 6464 | ツバキ・ナカシマ | 210,700 | 810.00 | 170,667,000 | 貸付有価証券 156,300株(109,400株) |
| 6465 | ホシザキ | 550,300 | 5,049.00 | 2,778,464,700 | 貸付有価証券 60,800株 |
| 6470 | 大豊工業 | 73,900 | 849.00 | 62,741,100 | 貸付有価証券 6,200株 |
| 6471 | 日本精工 | 1,570,300 | 870.20 | 1,366,475,060 | 貸付有価証券 121,000株 |

| | | | | | |
|------|--------------|-----------|----------|----------------|------------------------------|
| 6472 | NTN | 1,685,300 | 294.70 | 496,657,910 | 貸付有価証券 136,000株 |
| 6473 | ジェイテクト | 760,600 | 1,257.50 | 956,454,500 | 貸付有価証券 79,700株 |
| 6474 | 不二越 | 63,100 | 3,805.00 | 240,095,500 | 貸付有価証券 35,700株(11,500株) |
| 6480 | 日本トムソン | 209,400 | 571.00 | 119,567,400 | 貸付有価証券 20,000株 |
| 6481 | THK | 493,200 | 2,805.50 | 1,383,672,600 | 貸付有価証券 286,800株 |
| 6482 | ユーシン精機 | 67,700 | 699.00 | 47,322,300 | 貸付有価証券 8,900株 |
| 6485 | 前澤給装工業 | 60,100 | 1,115.00 | 67,011,500 | 貸付有価証券 40,100株 |
| 6486 | イーグル工業 | 94,500 | 1,713.00 | 161,878,500 | 貸付有価証券 9,600株 |
| 6489 | 前澤工業 | 37,900 | 785.00 | 29,751,500 | 貸付有価証券 3,700株 |
| 6490 | 日本ピラー工業 | 79,300 | 4,365.00 | 346,144,500 | 貸付有価証券 50,100株 |
| 6498 | キッツ | 314,700 | 1,020.00 | 320,994,000 | 貸付有価証券 180,600株(900株) |
| 6586 | マキタ | 1,063,500 | 3,960.00 | 4,211,460,000 | 貸付有価証券 183,200株 |
| 7003 | 三井E&S | 405,000 | 495.00 | 200,475,000 | 貸付有価証券 296,300株(1,200株) |
| 7004 | 日立造船 | 700,300 | 900.00 | 630,270,000 | 貸付有価証券 12,000株 |
| 7011 | 三菱重工業 | 1,494,900 | 6,337.00 | 9,473,181,300 | 貸付有価証券 88,000株 |
| 7013 | IHI | 538,600 | 3,641.00 | 1,961,042,600 | 貸付有価証券 37,600株 |
| 7022 | サノヤスホールディングス | 89,000 | 136.00 | 12,104,000 | 貸付有価証券 57,100株(45,500株) |
| 7718 | スター精密 | 161,200 | 1,733.00 | 279,359,600 | 貸付有価証券 22,900株(1,100株) |
| 3105 | 日清紡ホールディングス | 695,800 | 1,175.00 | 817,565,000 | 貸付有価証券 464,400株 |
| 4062 | イビデン | 490,400 | 8,439.00 | 4,138,485,600 | 貸付有価証券 358,400株(240,100株) |
| 4902 | コニカミノルタ | 1,909,200 | 500.30 | 955,172,760 | 貸付有価証券 139,600株 |
| 6448 | ブラザー工業 | 1,142,100 | 2,104.00 | 2,402,978,400 | 貸付有価証券 278,100株 |
| 6479 | ミネベアミツミ | 1,486,900 | 2,568.50 | 3,819,102,650 | 貸付有価証券 177,000株 |
| 6501 | 日立製作所 | 4,156,700 | 8,840.00 | 36,745,228,000 | 貸付有価証券 442,400株 |
| 6502 | 東芝 | 1,645,000 | 4,507.00 | 7,414,015,000 | 貸付有価証券 173,800株 |
| 6503 | 三菱電機 | 8,834,600 | 2,034.50 | 17,973,993,700 | 貸付有価証券 560,400株 |

| | | | | | |
|------|-------------------|-----------|-----------|----------------|------------------------------|
| 6504 | 富士電機 | 519,700 | 5,960.00 | 3,097,412,000 | 貸付有価証券 33,700株 |
| 6505 | 東洋電機製造 | 21,500 | 934.00 | 20,081,000 | 貸付有価証券 3,500株 |
| 6506 | 安川電機 | 1,012,900 | 6,078.00 | 6,156,406,200 | 貸付有価証券 772,900株(572,800株) |
| 6507 | シンフォニアテクノロジー | 94,300 | 1,678.00 | 158,235,400 | 貸付有価証券 15,300株(5,300株) |
| 6508 | 明電舎 | 129,700 | 1,961.00 | 254,341,700 | 貸付有価証券 100株(100株) |
| 6513 | オリジン | 14,800 | 1,263.00 | 18,692,400 | |
| 6516 | 山洋電気 | 36,900 | 7,490.00 | 276,381,000 | 貸付有価証券 7,000株 |
| 6517 | デンヨー | 65,200 | 2,015.00 | 131,378,000 | 貸付有価証券 16,800株 |
| 6523 | P H Cホールディングス | 119,300 | 1,480.00 | 176,564,000 | 貸付有価証券 25,000株 |
| 6526 | ソシオネクスト | 120,200 | 15,520.00 | 1,865,504,000 | 貸付有価証券 91,800株(4,700株) |
| 6588 | 東芝テック | 127,700 | 3,875.00 | 494,837,500 | 貸付有価証券 12,100株 |
| 6590 | 芝浦メカトロニクス | 14,700 | 22,790.00 | 335,013,000 | 貸付有価証券 4,800株 |
| 6592 | マブチモーター | 212,300 | 3,891.00 | 826,059,300 | 貸付有価証券 146,900株 |
| 6594 | ニデック | 2,079,800 | 7,635.00 | 15,879,273,000 | 貸付有価証券 346,300株 |
| 6615 | ユー・エム・シー・エレクトロニクス | 62,700 | 517.00 | 32,415,900 | 貸付有価証券 44,400株(44,400株) |
| 6616 | トレックス・セミコンダクター | 40,200 | 2,309.00 | 92,821,800 | 貸付有価証券 30,600株(21,800株) |
| 6617 | 東光高岳 | 51,500 | 2,080.00 | 107,120,000 | 貸付有価証券 33,800株(29,500株) |
| 6619 | ダブル・スコープ | 279,600 | 1,316.00 | 367,953,600 | 貸付有価証券 208,400株(167,500株) |
| 6622 | ダイヘン | 77,200 | 5,440.00 | 419,968,000 | |
| 6630 | ヤーマン | 147,700 | 1,005.00 | 148,438,500 | 貸付有価証券 112,800株(77,200株) |
| 6632 | J V Cケンウッド | 778,600 | 482.00 | 375,285,200 | 貸付有価証券 302,000株(253,500株) |
| 6638 | ミマキエンジニアリング | 81,200 | 908.00 | 73,729,600 | 貸付有価証券 12,000株 |
| 6640 | I - P E X | 47,400 | 1,294.00 | 61,335,600 | 貸付有価証券 6,400株(6,400株) |
| 6644 | 大崎電気工業 | 202,700 | 542.00 | 109,863,400 | 貸付有価証券 43,300株(8,800株) |
| 6645 | オムロン | 783,300 | 8,459.00 | 6,625,934,700 | 貸付有価証券 137,100株 |
| 6651 | 日東工業 | 115,200 | 3,515.00 | 404,928,000 | 貸付有価証券 12,700株(3,100株) |

| | | | | | |
|------|----------------------|-----------|-----------|----------------|--------------------------------------|
| 6652 | I D E C | 126,200 | 3,050.00 | 384,910,000 | 貸付有価証券 51,800株(36,000株) |
| 6653 | 正興電機製作所 | 25,100 | 1,021.00 | 25,627,100 | 貸付有価証券 15,300株(13,700株) |
| 6654 | 不二電機工業 | 13,300 | 1,175.00 | 15,627,500 | 貸付有価証券 9,200株(7,100株) |
| 6674 | ジーエス・ユアサ コーポレーション | 280,600 | 2,789.50 | 782,733,700 | 貸付有価証券 54,200株 |
| 6675 | サクサホールディングス | 13,800 | 2,095.00 | 28,911,000 | 貸付有価証券 1,000株 |
| 6676 | メルコホールディングス | 21,400 | 3,140.00 | 67,196,000 | 貸付有価証券 4,300株 |
| 6678 | テクノメディカ | 20,800 | 2,058.00 | 42,806,400 | 貸付有価証券 12,200株(1,400株) |
| 6699 | ダイヤモンドエレクトリックホールディング | 28,900 | 803.00 | 23,206,700 | 貸付有価証券 22,000株(18,200株) |
| 6701 | 日本電気 | 1,208,900 | 6,808.00 | 8,230,191,200 | 貸付有価証券 3,000株 |
| 6702 | 富士通 | 851,700 | 18,515.00 | 15,769,225,500 | 貸付有価証券 20,400株 |
| 6703 | 沖電気工業 | 386,400 | 867.00 | 335,008,800 | 貸付有価証券 22,800株(100株) |
| 6704 | 岩崎通信機 | 29,000 | 790.00 | 22,910,000 | 貸付有価証券 600株 |
| 6706 | 電気興業 | 34,400 | 2,285.00 | 78,604,000 | 貸付有価証券 7,200株 |
| 6707 | サンケン電気 | 79,500 | 13,690.00 | 1,088,355,000 | 貸付有価証券 6,500株 |
| 6715 | ナカヨ | 10,600 | 1,130.00 | 11,978,000 | 貸付有価証券 6,200株(6,200株) |
| 6718 | アイホン | 51,900 | 2,454.00 | 127,362,600 | 貸付有価証券 11,300株 |
| 6723 | ルネサスエレクトロニクス | 5,577,400 | 2,697.50 | 15,045,036,500 | 貸付有価証券 449,000株 |
| 6724 | セイコーエプソン | 1,096,700 | 2,201.50 | 2,414,385,050 | 貸付有価証券 188,900株 |
| 6727 | ワコム | 650,100 | 603.00 | 392,010,300 | 貸付有価証券 399,700株(56,500株) |
| 6728 | アルバック | 203,100 | 6,070.00 | 1,232,817,000 | 貸付有価証券 137,500株(123,000株) |
| 6730 | アクセル | 24,800 | 1,566.00 | 38,836,800 | 貸付有価証券 13,300株(10,800株) |
| 6737 | E I Z O | 62,700 | 4,600.00 | 288,420,000 | 貸付有価証券 5,300株 |
| 6740 | ジャパンディスプレイ | 3,281,600 | 38.00 | 124,700,800 | 貸付有価証券 2,509,500株 (1,830,800株) |
| 6741 | 日本信号 | 194,700 | 1,024.00 | 199,372,800 | 貸付有価証券 29,300株 |
| 6742 | 京三製作所 | 179,100 | 502.00 | 89,908,200 | 貸付有価証券 29,300株 |

| | | | | | |
|------|------------------|------------|-----------|----------------|------------------------------|
| 6744 | 能美防災 | 115,500 | 1,707.00 | 197,158,500 | 貸付有価証券 21,500株(9,800株) |
| 6745 | ホーチキ | 63,900 | 1,701.00 | 108,693,900 | 貸付有価証券 11,700株 |
| 6748 | 星和電機 | 26,400 | 516.00 | 13,622,400 | 貸付有価証券 17,700株(15,100株) |
| 6750 | エレコム | 204,300 | 1,482.00 | 302,772,600 | 貸付有価証券 10,700株(300株) |
| 6752 | パナソニック ホールディングス | 10,097,200 | 1,654.50 | 16,705,817,400 | 貸付有価証券 20,700株 |
| 6753 | シャープ | 1,029,300 | 802.00 | 825,498,600 | 貸付有価証券 775,600株(608,200株) |
| 6754 | アンリツ | 602,000 | 1,241.00 | 747,082,000 | 貸付有価証券 82,800株(45,000株) |
| 6755 | 富士通ゼネラル | 242,200 | 3,204.00 | 776,008,800 | 貸付有価証券 40,900株 |
| 6758 | ソニーグループ | 5,987,000 | 12,870.00 | 77,052,690,000 | 貸付有価証券 853,300株 |
| 6762 | T D K | 1,353,500 | 5,388.00 | 7,292,658,000 | 貸付有価証券 41,100株 |
| 6763 | 帝国通信工業 | 38,500 | 1,640.00 | 63,140,000 | |
| 6768 | タムラ製作所 | 366,700 | 631.00 | 231,387,700 | 貸付有価証券 270,600株(182,300株) |
| 6770 | アルプスアルパイン | 763,500 | 1,231.50 | 940,250,250 | 貸付有価証券 55,800株 |
| 6771 | 池上通信機 | 21,000 | 685.00 | 14,385,000 | 貸付有価証券 13,100株(10,300株) |
| 6779 | 日本電波工業 | 102,500 | 1,197.00 | 122,692,500 | 貸付有価証券 68,900株(56,000株) |
| 6785 | 鈴木 | 45,600 | 918.00 | 41,860,800 | 貸付有価証券 20,600株(5,400株) |
| 6787 | メイコー | 93,300 | 2,626.00 | 245,005,800 | 貸付有価証券 63,500株(800株) |
| 6788 | 日本トリム | 19,200 | 3,350.00 | 64,320,000 | 貸付有価証券 11,300株 |
| 6789 | ローランド ディー . ジー . | 46,800 | 3,490.00 | 163,332,000 | 貸付有価証券 31,300株(200株) |
| 6794 | フォスター電機 | 79,200 | 914.00 | 72,388,800 | 貸付有価証券 10,600株 |
| 6798 | S M K | 20,500 | 2,456.00 | 50,348,000 | 貸付有価証券 12,100株(8,700株) |
| 6800 | ヨコオ | 68,000 | 1,846.00 | 125,528,000 | 貸付有価証券 5,500株 |
| 6803 | ティアック | 102,600 | 115.00 | 11,799,000 | 貸付有価証券 65,500株(59,200株) |
| 6804 | ホシデン | 199,500 | 1,716.00 | 342,342,000 | 貸付有価証券 20,000株 |
| 6806 | ヒロセ電機 | 137,700 | 18,395.00 | 2,532,991,500 | 貸付有価証券 13,100株 |
| 6807 | 日本航空電子工業 | 175,300 | 2,981.00 | 522,569,300 | 貸付有価証券 55,700株(2,000株) |

| | | | | | |
|------|-------------|---------|-----------|----------------|----------------------------|
| 6809 | TOA | 97,300 | 936.00 | 91,072,800 | 貸付有価証券 18,800株 |
| 6810 | マクセル | 173,000 | 1,562.00 | 270,226,000 | 貸付有価証券 22,400株(9,600株) |
| 6814 | 古野電気 | 111,000 | 1,047.00 | 116,217,000 | 貸付有価証券 71,200株 |
| 6817 | スミダコーポレーション | 91,600 | 1,483.00 | 135,842,800 | 貸付有価証券 11,400株 |
| 6820 | アイコム | 32,900 | 2,790.00 | 91,791,000 | 貸付有価証券 20,400株 |
| 6823 | リオン | 35,100 | 1,927.00 | 67,637,700 | 貸付有価証券 12,400株 |
| 6841 | 横河電機 | 935,200 | 2,642.00 | 2,470,798,400 | 貸付有価証券 58,700株 |
| 6844 | 新電元工業 | 32,700 | 3,190.00 | 104,313,000 | 貸付有価証券 5,800株 |
| 6845 | アズビル | 591,200 | 4,484.00 | 2,650,940,800 | 貸付有価証券 95,100株 |
| 6848 | 東亜ディーケーケー | 30,800 | 850.00 | 26,180,000 | 貸付有価証券 19,300株(100株) |
| 6849 | 日本光電工業 | 390,900 | 3,687.00 | 1,441,248,300 | 貸付有価証券 38,900株 |
| 6850 | チノー | 35,100 | 2,228.00 | 78,202,800 | 貸付有価証券 23,700株 |
| 6853 | 共和電業 | 61,600 | 351.00 | 21,621,600 | 貸付有価証券 7,600株 |
| 6855 | 日本電子材料 | 55,900 | 1,797.00 | 100,452,300 | 貸付有価証券 4,700株 |
| 6856 | 堀場製作所 | 188,500 | 8,076.00 | 1,522,326,000 | 貸付有価証券 14,400株 |
| 6857 | アドバンテスト | 666,900 | 21,720.00 | 14,485,068,000 | 貸付有価証券 112,700株 |
| 6858 | 小野測器 | 24,300 | 485.00 | 11,785,500 | |
| 6859 | エスバック | 67,800 | 2,281.00 | 154,651,800 | 貸付有価証券 8,000株 |
| 6861 | キーエンス | 846,700 | 66,700.00 | 56,474,890,000 | 貸付有価証券 128,300株 |
| 6866 | 日置電機 | 44,300 | 8,870.00 | 392,941,000 | 貸付有価証券 4,000株 |
| 6869 | シスメックス | 730,100 | 9,247.00 | 6,751,234,700 | 貸付有価証券 89,700株 |
| 6871 | 日本マイクロニクス | 139,300 | 2,133.00 | 297,126,900 | 貸付有価証券 23,300株 |
| 6875 | メガチップス | 69,600 | 3,950.00 | 274,920,000 | 貸付有価証券 13,400株 |
| 6877 | OBARA GROUP | 46,200 | 4,040.00 | 186,648,000 | 貸付有価証券 35,300株(23,500株) |
| 6901 | 澤藤電機 | 7,700 | 1,164.00 | 8,962,800 | 貸付有価証券 4,500株(3,800株) |
| 6904 | 原田工業 | 28,900 | 808.00 | 23,351,200 | 貸付有価証券 19,200株(12,500株) |
| 6905 | コーセル | 101,700 | 1,211.00 | 123,158,700 | 貸付有価証券 16,300株 |

| | | | | | |
|------|------------------|-----------|-----------|----------------|------------------------------|
| 6908 | イリソ電子工業 | 77,800 | 3,970.00 | 308,866,000 | 貸付有価証券 50,000株(45,300株) |
| 6914 | オブテックスグループ | 155,200 | 1,896.00 | 294,259,200 | 貸付有価証券 102,500株(91,100株) |
| 6915 | 千代田インテグレ | 29,400 | 2,432.00 | 71,500,800 | 貸付有価証券 4,100株 |
| 6920 | レーザーテック | 387,900 | 20,930.00 | 8,118,747,000 | 貸付有価証券 296,200株 |
| 6923 | スタンレー電気 | 602,300 | 2,654.50 | 1,598,805,350 | 貸付有価証券 203,500株(202,000株) |
| 6925 | ウシオ電機 | 430,000 | 1,918.00 | 824,740,000 | 貸付有価証券 277,400株(241,800株) |
| 6926 | 岡谷電機産業 | 50,700 | 273.00 | 13,841,100 | 貸付有価証券 35,700株 |
| 6927 | ヘリオス テクノ ホールディング | 60,700 | 510.00 | 30,957,000 | 貸付有価証券 46,500株(35,100株) |
| 6928 | エノモト | 16,700 | 1,750.00 | 29,225,000 | 貸付有価証券 10,400株(8,700株) |
| 6929 | 日本セラミック | 86,200 | 2,546.00 | 219,465,200 | 貸付有価証券 55,100株 |
| 6932 | 遠藤照明 | 29,400 | 1,205.00 | 35,427,000 | 貸付有価証券 8,600株(200株) |
| 6937 | 古河電池 | 62,300 | 1,002.00 | 62,424,600 | 貸付有価証券 44,400株(35,700株) |
| 6938 | 双信電機 | 26,500 | 355.00 | 9,407,500 | 貸付有価証券 18,000株(15,300株) |
| 6941 | 山一電機 | 69,100 | 2,276.00 | 157,271,600 | 貸付有価証券 41,500株(32,800株) |
| 6947 | 図研 | 73,700 | 3,910.00 | 288,167,000 | 貸付有価証券 5,600株 |
| 6951 | 日本電子 | 212,000 | 4,835.00 | 1,025,020,000 | 貸付有価証券 12,500株 |
| 6952 | カシオ計算機 | 630,500 | 1,184.00 | 746,512,000 | 貸付有価証券 402,600株(200株) |
| 6954 | ファナック | 4,127,200 | 4,722.00 | 19,488,638,400 | 貸付有価証券 178,700株 |
| 6958 | 日本シイエムケイ | 179,700 | 511.00 | 91,826,700 | 貸付有価証券 15,800株 |
| 6961 | エンプラス | 24,600 | 5,220.00 | 128,412,000 | 貸付有価証券 1,900株 |
| 6962 | 大真空 | 103,100 | 636.00 | 65,571,600 | 貸付有価証券 78,700株(100株) |
| 6963 | ローム | 391,200 | 13,655.00 | 5,341,836,000 | 貸付有価証券 67,300株 |
| 6965 | 浜松ホトニクス | 679,200 | 6,866.00 | 4,663,387,200 | 貸付有価証券 24,300株 |
| 6966 | 三井ハイテック | 87,500 | 9,300.00 | 813,750,000 | 貸付有価証券 66,800株(39,500株) |
| 6967 | 新光電気工業 | 299,500 | 5,708.00 | 1,709,546,000 | 貸付有価証券 145,500株(116,200株) |

| | | | | | |
|------|---------------------|-----------|-----------|----------------|----------------------------|
| 6971 | 京セラ | 1,314,600 | 7,604.00 | 9,996,218,400 | 貸付有価証券 119,100株 |
| 6976 | 太陽誘電 | 412,200 | 4,244.00 | 1,749,376,800 | 貸付有価証券 69,800株 |
| 6981 | 村田製作所 | 2,566,700 | 8,126.00 | 20,857,004,200 | 貸付有価証券 461,500株 |
| 6986 | 双葉電子工業 | 161,100 | 481.00 | 77,489,100 | 貸付有価証券 23,900株 |
| 6989 | 北陸電気工業 | 24,600 | 1,202.00 | 29,569,200 | 貸付有価証券 3,300株 |
| 6996 | ニチコン | 172,800 | 1,403.00 | 242,438,400 | 貸付有価証券 99,200株 |
| 6997 | 日本ケミコン | 83,600 | 1,350.00 | 112,860,000 | 貸付有価証券 57,500株(51,900株) |
| 6999 | K O A | 128,100 | 1,786.00 | 228,786,600 | 貸付有価証券 40,200株(31,700株) |
| 7244 | 市光工業 | 121,900 | 502.00 | 61,193,800 | 貸付有価証券 18,000株 |
| 7276 | 小糸製作所 | 1,017,800 | 2,499.00 | 2,543,482,200 | 貸付有価証券 175,400株 |
| 7280 | ミツバ | 158,700 | 771.00 | 122,357,700 | 貸付有価証券 24,900株 |
| 7735 | S C R E E Nホールディングス | 144,700 | 15,745.00 | 2,278,301,500 | 貸付有価証券 17,500株 |
| 7739 | キヤノン電子 | 93,500 | 1,849.00 | 172,881,500 | 貸付有価証券 7,000株 |
| 7751 | キヤノン | 4,643,500 | 3,674.00 | 17,060,219,000 | 貸付有価証券 515,100株 |
| 7752 | リコー | 2,122,000 | 1,220.50 | 2,589,901,000 | 貸付有価証券 217,100株 |
| 7965 | 象印マホービン | 252,700 | 2,097.00 | 529,911,900 | 貸付有価証券 97,500株 |
| 7999 | M U T O Hホールディングス | 9,000 | 1,752.00 | 15,768,000 | 貸付有価証券 1,700株 |
| 8035 | 東京エレクトロン | 1,791,300 | 20,190.00 | 36,166,347,000 | 貸付有価証券 178,300株 |
| 9880 | イノテック | 56,300 | 1,588.00 | 89,404,400 | 貸付有価証券 7,000株 |
| 3116 | トヨタ紡織 | 356,400 | 2,468.00 | 879,595,200 | |
| 3526 | 芦森工業 | 12,100 | 1,826.00 | 22,094,600 | 貸付有価証券 2,900株(1,000株) |
| 5949 | ユニプレス | 151,900 | 1,080.00 | 164,052,000 | 貸付有価証券 61,600株(34,700株) |
| 6201 | 豊田自動織機 | 618,700 | 9,828.00 | 6,080,583,600 | 貸付有価証券 124,400株 |
| 6455 | モリタホールディングス | 148,500 | 1,534.00 | 227,799,000 | 貸付有価証券 25,700株 |
| 6584 | 三櫻工業 | 129,200 | 819.00 | 105,814,800 | 貸付有価証券 21,000株 |
| 6902 | デンソー | 1,745,700 | 9,226.00 | 16,105,828,200 | 貸付有価証券 4,100株 |
| 6995 | 東海理化電機製作所 | 238,600 | 2,037.00 | 486,028,200 | 貸付有価証券 85,400株(57,600株) |

| | | | | | |
|------|--------------|------------|----------|-----------------|--------------------------------------|
| 7012 | 川崎重工業 | 637,800 | 3,429.00 | 2,187,016,200 | 貸付有価証券 108,300株 |
| 7014 | 名村造船所 | 168,800 | 567.00 | 95,709,600 | 貸付有価証券 118,500株 |
| 7102 | 日本車輛製造 | 32,500 | 1,985.00 | 64,512,500 | 貸付有価証券 7,800株(300株) |
| 7105 | 三菱ロジスネクスト | 135,100 | 1,291.00 | 174,414,100 | 貸付有価証券 21,900株 |
| 7122 | 近畿車輛 | 9,200 | 1,549.00 | 14,250,800 | 貸付有価証券 5,900株(5,000株) |
| 7201 | 日産自動車 | 12,022,700 | 556.20 | 6,687,025,740 | 貸付有価証券 2,260,300株 (1,599,400株) |
| 7202 | いすゞ自動車 | 2,460,600 | 1,712.00 | 4,212,547,200 | 貸付有価証券 5,300株 |
| 7203 | トヨタ自動車 | 46,473,100 | 2,218.00 | 103,077,335,800 | 貸付有価証券 32,632,800株 |
| 7205 | 日野自動車 | 1,091,100 | 581.00 | 633,929,100 | 貸付有価証券 83,600株 |
| 7211 | 三菱自動車工業 | 3,301,800 | 488.80 | 1,613,919,840 | 貸付有価証券 1,313,700株 |
| 7212 | エフテック | 45,600 | 862.00 | 39,307,200 | 貸付有価証券 28,000株 |
| 7213 | レシップホールディングス | 25,900 | 525.00 | 13,597,500 | 貸付有価証券 16,000株 |
| 7214 | G M B | 12,900 | 1,453.00 | 18,743,700 | 貸付有価証券 9,100株 |
| 7215 | ファルテック | 10,400 | 606.00 | 6,302,400 | 貸付有価証券 6,200株(4,600株) |
| 7220 | 武蔵精密工業 | 206,800 | 1,689.00 | 349,285,200 | 貸付有価証券 58,000株(25,300株) |
| 7222 | 日産車体 | 149,300 | 906.00 | 135,265,800 | 貸付有価証券 97,400株(2,200株) |
| 7224 | 新明和工業 | 265,800 | 1,318.00 | 350,324,400 | 貸付有価証券 38,200株 |
| 7226 | 極東開発工業 | 139,800 | 1,718.00 | 240,176,400 | 貸付有価証券 27,200株(7,600株) |
| 7231 | トピー工業 | 68,600 | 2,228.00 | 152,840,800 | 貸付有価証券 22,100株 |
| 7236 | ティラド | 21,200 | 1,805.00 | 38,266,000 | 貸付有価証券 12,700株(9,600株) |
| 7238 | 曙ブレーキ工業 | 516,500 | 139.00 | 71,793,500 | 貸付有価証券 345,100株(264,700株) |
| 7239 | タチエス | 133,800 | 1,493.00 | 199,763,400 | 貸付有価証券 21,400株 |
| 7240 | N O K | 328,800 | 2,000.50 | 657,764,400 | 貸付有価証券 79,000株 |
| 7241 | フタバ産業 | 226,800 | 537.00 | 121,791,600 | 貸付有価証券 17,900株 |
| 7242 | K Y B | 81,500 | 4,810.00 | 392,015,000 | 貸付有価証券 15,800株 |

| | | | | | |
|------|-------------|-----------|-----------|----------------|------------------------------|
| 7245 | 大同メタル工業 | 165,400 | 523.00 | 86,504,200 | 貸付有価証券 32,100株 |
| 7246 | プレス工業 | 378,000 | 604.00 | 228,312,000 | 貸付有価証券 29,000株 |
| 7247 | ミクニ | 75,500 | 467.00 | 35,258,500 | 貸付有価証券 32,900株(32,900株) |
| 7250 | 太平洋工業 | 194,100 | 1,265.00 | 245,536,500 | 貸付有価証券 30,400株 |
| 7256 | 河西工業 | 87,600 | 159.00 | 13,928,400 | 貸付有価証券 56,600株(44,200株) |
| 7259 | アイシン | 652,900 | 4,418.00 | 2,884,512,200 | 貸付有価証券 126,800株 |
| 7261 | マツダ | 2,799,500 | 1,270.00 | 3,555,365,000 | 貸付有価証券 64,900株 |
| 7266 | 今仙電機製作所 | 41,600 | 594.00 | 24,710,400 | 貸付有価証券 25,900株(17,700株) |
| 7267 | 本田技研工業 | 6,879,800 | 4,198.00 | 28,881,400,400 | 貸付有価証券 130,700株 |
| 7269 | スズキ | 1,554,400 | 5,245.00 | 8,152,828,000 | 貸付有価証券 232,500株 |
| 7270 | S U B A R U | 2,677,900 | 2,457.50 | 6,580,939,250 | 貸付有価証券 24,700株 |
| 7271 | 安永 | 28,600 | 906.00 | 25,911,600 | 貸付有価証券 21,800株(16,400株) |
| 7272 | ヤマハ発動機 | 1,330,200 | 3,893.00 | 5,178,468,600 | 貸付有価証券 912,800株(514,400株) |
| 7277 | T B K | 65,200 | 382.00 | 24,906,400 | 貸付有価証券 7,700株(200株) |
| 7278 | エクセディ | 138,400 | 2,327.00 | 322,056,800 | 貸付有価証券 22,500株 |
| 7282 | 豊田合成 | 247,000 | 2,653.00 | 655,291,000 | 貸付有価証券 28,400株 |
| 7283 | 愛三工業 | 139,900 | 1,078.00 | 150,812,200 | 貸付有価証券 9,100株 |
| 7284 | 盟和産業 | 9,300 | 994.00 | 9,244,200 | |
| 7291 | 日本プラスト | 51,600 | 443.00 | 22,858,800 | 貸付有価証券 4,400株(4,400株) |
| 7294 | ヨロズ | 79,300 | 902.00 | 71,528,600 | 貸付有価証券 52,400株(400株) |
| 7296 | エフ・シー・シー | 149,900 | 1,780.00 | 266,822,000 | 貸付有価証券 13,200株 |
| 7309 | シマノ | 343,600 | 24,445.00 | 8,399,302,000 | 貸付有価証券 79,700株 |
| 7313 | テイ・エス テック | 387,400 | 1,758.50 | 681,242,900 | 貸付有価証券 58,800株 |
| 7408 | ジャムコ | 35,700 | 1,455.00 | 51,943,500 | 貸付有価証券 27,200株(20,200株) |
| 4543 | テルモ | 2,603,100 | 4,355.00 | 11,336,500,500 | 貸付有価証券 249,400株 |
| 5187 | クリエートメディック | 21,400 | 879.00 | 18,810,600 | |
| 6376 | 日機装 | 197,100 | 872.00 | 171,871,200 | 貸付有価証券 77,200株(75,400株) |

| | | | | | |
|------|----------------|-----------|-----------|----------------|-----------------------------|
| 7600 | 日本エム・ディ・エム | 50,200 | 963.00 | 48,342,600 | 貸付有価証券 6,300株 |
| 7701 | 島津製作所 | 1,030,800 | 4,317.00 | 4,449,963,600 | 貸付有価証券 72,100株 |
| 7702 | JMS | 78,300 | 563.00 | 44,082,900 | |
| 7709 | クボテック | 15,300 | 370.00 | 5,661,000 | 貸付有価証券 10,400株(8,600株) |
| 7715 | 長野計器 | 61,600 | 2,026.00 | 124,801,600 | 貸付有価証券 40,100株(35,400株) |
| 7717 | ブイ・テクノロジー | 41,300 | 2,393.00 | 98,830,900 | 貸付有価証券 10,100株 |
| 7721 | 東京計器 | 64,900 | 1,273.00 | 82,617,700 | 貸付有価証券 49,500株 |
| 7723 | 愛知時計電機 | 32,900 | 1,535.00 | 50,501,500 | 貸付有価証券 21,500株 |
| 7725 | インターアクション | 40,000 | 1,210.00 | 48,400,000 | 貸付有価証券 30,600株(21,900株) |
| 7727 | オーバル | 58,100 | 385.00 | 22,368,500 | 貸付有価証券 44,500株(33,500株) |
| 7729 | 東京精密 | 185,900 | 7,770.00 | 1,444,443,000 | 貸付有価証券 20,600株 |
| 7730 | マニー | 338,600 | 1,750.50 | 592,719,300 | 貸付有価証券 35,600株 |
| 7731 | ニコン | 1,223,700 | 1,834.00 | 2,244,265,800 | 貸付有価証券 357,800株 |
| 7732 | トプコン | 445,500 | 1,960.50 | 873,402,750 | 貸付有価証券 30,200株 |
| 7733 | オリンパス | 5,209,700 | 2,230.00 | 11,617,631,000 | 貸付有価証券 383,600株 |
| 7734 | 理研計器 | 52,400 | 5,410.00 | 283,484,000 | 貸付有価証券 32,000株(3,900株) |
| 7740 | タムロン | 63,300 | 3,890.00 | 246,237,000 | 貸付有価証券 12,400株 |
| 7741 | HOYA | 1,793,100 | 16,440.00 | 29,478,564,000 | 貸付有価証券 10,000株 |
| 7743 | シード | 33,200 | 585.00 | 19,422,000 | |
| 7744 | ノーリツ鋼機 | 80,200 | 2,325.00 | 186,465,000 | 貸付有価証券 32,000株 |
| 7745 | A&Dホロンホールディングス | 123,400 | 1,807.00 | 222,983,800 | 貸付有価証券 7,000株 |
| 7747 | 朝日インテック | 945,700 | 2,719.50 | 2,571,831,150 | 貸付有価証券 158,300株 |
| 7762 | シチズン時計 | 930,500 | 863.00 | 803,021,500 | 貸付有価証券 168,100株 |
| 7769 | リズム | 20,400 | 1,539.00 | 31,395,600 | 貸付有価証券 13,000株(10,000株) |
| 7775 | 大研医器 | 49,300 | 505.00 | 24,896,500 | 貸付有価証券 31,600株(24,600株) |
| 7780 | メニコン | 290,800 | 2,457.00 | 714,495,600 | 貸付有価証券 221,900株(32,100株) |
| 7782 | シンシア | 6,100 | 574.00 | 3,501,400 | 貸付有価証券 3,900株(3,500株) |

| | | | | | |
|------|-------------------|-----------|----------|---------------|---------------------------------|
| 7979 | 松風 | 38,200 | 2,222.00 | 84,880,400 | 貸付有価証券 24,900株 |
| 8050 | セイコーグループ | 131,000 | 2,593.00 | 339,683,000 | 貸付有価証券 56,100株(1,200株) |
| 8086 | ニプロ | 705,500 | 1,019.50 | 719,257,250 | 貸付有価証券 166,800株(60,500 株) |
| 7795 | K Y O R I T S U | 97,800 | 184.00 | 17,995,200 | 貸付有価証券 14,600株 |
| 7811 | 中本パックス | 19,900 | 1,619.00 | 32,218,100 | 貸付有価証券 12,000株(6,400株) |
| 7816 | スノーピーク | 144,800 | 1,768.00 | 256,006,400 | 貸付有価証券 113,400株(79,000 株) |
| 7817 | パラマウントベッドホールディングス | 195,500 | 2,285.00 | 446,717,500 | 貸付有価証券 59,100株 |
| 7818 | トランザクション | 55,700 | 1,843.00 | 102,655,100 | 貸付有価証券 36,900株(900株) |
| 7819 | 粧美堂 | 17,800 | 421.00 | 7,493,800 | 貸付有価証券 11,100株 |
| 7820 | ニホンフラッシュ | 79,300 | 951.00 | 75,414,300 | 貸付有価証券 12,200株 |
| 7821 | 前田工織 | 71,500 | 3,080.00 | 220,220,000 | 貸付有価証券 54,500株(6,000株) |
| 7822 | 永大産業 | 70,000 | 216.00 | 15,120,000 | 貸付有価証券 40,700株(29,200株) |
| 7823 | アートネイチャー | 87,100 | 756.00 | 65,847,600 | 貸付有価証券 100株 |
| 7832 | バンダイナムコホールディングス | 2,318,700 | 3,210.00 | 7,443,027,000 | 貸付有価証券 193,800株 |
| 7833 | アイフィスジャパン | 18,100 | 620.00 | 11,222,000 | |
| 7839 | S H O E I | 191,300 | 2,561.00 | 489,919,300 | 貸付有価証券 50,600株 |
| 7840 | フランスベッドホールディングス | 97,200 | 1,121.00 | 108,961,200 | 貸付有価証券 65,900株 |
| 7846 | パイロットコーポレーション | 132,300 | 4,421.00 | 584,898,300 | 貸付有価証券 13,500株 |
| 7856 | 萩原工業 | 56,500 | 1,468.00 | 82,942,000 | 貸付有価証券 38,200株(7,800株) |
| 7864 | フジシールインターナショナル | 171,300 | 1,493.00 | 255,750,900 | 貸付有価証券 70,900株(2,800株) |
| 7867 | タカラトミー | 389,300 | 1,867.00 | 726,823,100 | 貸付有価証券 80,100株 |
| 7868 | 広済堂ホールディングス | 44,200 | 2,253.00 | 99,582,600 | 貸付有価証券 31,600株(18,100株) |
| 7872 | エステールホールディングス | 15,200 | 615.00 | 9,348,000 | 貸付有価証券 7,800株 |
| 7885 | タカノ | 24,400 | 805.00 | 19,642,000 | 貸付有価証券 15,000株 |
| 7893 | プロネクサス | 70,200 | 1,018.00 | 71,463,600 | 貸付有価証券 14,200株 |
| 7897 | ホクシン | 50,200 | 139.00 | 6,977,800 | 貸付有価証券 28,600株(18,000株) |

| | | | | | |
|------|-----------------------------|-----------|----------|----------------|------------------------------|
| 7898 | ウッドワン | 21,800 | 1,196.00 | 26,072,800 | 貸付有価証券 13,500株(9,700株) |
| 7905 | 大建工業 | 51,400 | 2,282.00 | 117,294,800 | 貸付有価証券 4,800株 |
| 7911 | 凸版印刷 | 1,040,400 | 3,012.00 | 3,133,684,800 | |
| 7912 | 大日本印刷 | 924,900 | 3,879.00 | 3,587,687,100 | 貸付有価証券 532,600株(514,900株) |
| 7914 | 共同印刷 | 23,800 | 3,050.00 | 72,590,000 | 貸付有価証券 10,800株(200株) |
| 7915 | N I S S H A | 160,900 | 1,674.00 | 269,346,600 | 貸付有価証券 53,200株 |
| 7916 | 光村印刷 | 5,500 | 1,215.00 | 6,682,500 | 貸付有価証券 3,400株(2,900株) |
| 7921 | T A K A R A & C O M P A N Y | 54,100 | 2,301.00 | 124,484,100 | 貸付有価証券 26,300株(16,700株) |
| 7936 | アシックス | 781,200 | 4,001.00 | 3,125,581,200 | 貸付有価証券 130,000株 |
| 7937 | ツツミ | 14,800 | 2,250.00 | 33,300,000 | 貸付有価証券 10,000株 |
| 7944 | ローランド | 62,400 | 4,135.00 | 258,024,000 | 貸付有価証券 3,500株 |
| 7949 | 小松ウオール工業 | 31,000 | 2,671.00 | 82,801,000 | 貸付有価証券 2,500株 |
| 7951 | ヤマハ | 533,600 | 5,266.00 | 2,809,937,600 | 貸付有価証券 109,300株 |
| 7952 | 河合楽器製作所 | 22,800 | 3,510.00 | 80,028,000 | 貸付有価証券 8,100株 |
| 7955 | クリナップ | 94,800 | 700.00 | 66,360,000 | 貸付有価証券 9,100株 |
| 7956 | ビジョン | 539,100 | 1,932.50 | 1,041,810,750 | 貸付有価証券 411,300株(69,300株) |
| 7962 | キングジム | 74,700 | 874.00 | 65,287,800 | 貸付有価証券 56,900株 |
| 7966 | リンテック | 169,900 | 2,261.50 | 384,228,850 | 貸付有価証券 18,800株 |
| 7972 | イトーキ | 173,500 | 1,044.00 | 181,134,000 | 貸付有価証券 112,900株 |
| 7974 | 任天堂 | 5,343,400 | 6,389.00 | 34,138,982,600 | 貸付有価証券 863,000株 |
| 7976 | 三菱鉛筆 | 120,200 | 1,626.00 | 195,445,200 | 貸付有価証券 77,500株(40,000株) |
| 7981 | タカラスタANDARD | 155,900 | 1,810.00 | 282,179,000 | 貸付有価証券 34,200株 |
| 7984 | コクヨ | 407,500 | 1,984.50 | 808,683,750 | 貸付有価証券 245,100株 |
| 7987 | ナカバヤシ | 91,200 | 501.00 | 45,691,200 | 貸付有価証券 43,200株(11,900株) |
| 7990 | グローブライド | 68,400 | 2,177.00 | 148,906,800 | 貸付有価証券 28,300株(14,300株) |
| 7994 | オカムラ | 254,800 | 1,919.00 | 488,961,200 | 貸付有価証券 30,000株(30,000株) |

| | | | | | |
|------|--------------|-----------|----------|---------------|------------------------------|
| 8022 | 美津濃 | 84,100 | 3,675.00 | 309,067,500 | 貸付有価証券 6,400株 |
| 9501 | 東京電力ホールディングス | 7,629,300 | 501.30 | 3,824,568,090 | 貸付有価証券 475,300株 |
| 9502 | 中部電力 | 3,118,800 | 1,630.50 | 5,085,203,400 | 貸付有価証券 171,400株 |
| 9503 | 関西電力 | 3,268,200 | 1,673.00 | 5,467,698,600 | 貸付有価証券 570,300株 |
| 9504 | 中国電力 | 1,347,900 | 898.90 | 1,211,627,310 | 貸付有価証券 212,300株（18,800株） |
| 9505 | 北陸電力 | 798,900 | 713.10 | 569,695,590 | 貸付有価証券 278,900株（37,500株） |
| 9506 | 東北電力 | 2,069,100 | 833.20 | 1,723,974,120 | 貸付有価証券 146,400株 |
| 9507 | 四国電力 | 722,500 | 942.70 | 681,100,750 | 貸付有価証券 54,200株 |
| 9508 | 九州電力 | 1,951,000 | 865.10 | 1,687,810,100 | 貸付有価証券 310,200株 |
| 9509 | 北海道電力 | 817,700 | 540.90 | 442,293,930 | 貸付有価証券 54,800株 |
| 9511 | 沖縄電力 | 198,200 | 1,101.00 | 218,218,200 | 貸付有価証券 80,000株（45,200株） |
| 9513 | 電源開発 | 637,300 | 2,131.50 | 1,358,404,950 | 貸付有価証券 44,500株 |
| 9514 | エフオン | 54,700 | 536.00 | 29,319,200 | 貸付有価証券 4,300株（2,900株） |
| 9517 | イーレックス | 150,300 | 1,145.00 | 172,093,500 | 貸付有価証券 113,000株（78,000株） |
| 9519 | レノバ | 225,500 | 1,508.00 | 340,054,000 | 貸付有価証券 172,200株（133,000株） |
| 9531 | 東京瓦斯 | 1,789,200 | 3,085.00 | 5,519,682,000 | 貸付有価証券 107,700株 |
| 9532 | 大阪瓦斯 | 1,714,400 | 2,134.00 | 3,658,529,600 | 貸付有価証券 101,500株 |
| 9533 | 東邦瓦斯 | 333,100 | 2,399.00 | 799,106,900 | 貸付有価証券 39,200株 |
| 9534 | 北海道瓦斯 | 50,500 | 2,258.00 | 114,029,000 | 貸付有価証券 7,700株 |
| 9535 | 広島ガス | 178,600 | 368.00 | 65,724,800 | 貸付有価証券 2,200株 |
| 9536 | 西部ガスホールディングス | 79,500 | 1,952.00 | 155,184,000 | 貸付有価証券 6,700株 |
| 9543 | 静岡ガス | 193,000 | 1,042.00 | 201,106,000 | 貸付有価証券 132,200株（1,100株） |
| 9551 | メタウォーター | 101,400 | 1,782.00 | 180,694,800 | 貸付有価証券 10,000株 |
| 2384 | SBSホールディングス | 75,500 | 3,330.00 | 251,415,000 | 貸付有価証券 53,900株 |
| 9001 | 東武鉄道 | 929,700 | 3,584.00 | 3,332,044,800 | 貸付有価証券 155,200株 |

| | | | | | |
|------|----------------|-----------|-----------|----------------|-----------------------------|
| 9003 | 相鉄ホールディングス | 279,500 | 2,457.00 | 686,731,500 | 貸付有価証券 15,900株 |
| 9005 | 東急 | 2,373,300 | 1,687.50 | 4,004,943,750 | 貸付有価証券 1,281,600株 |
| 9006 | 京浜急行電鉄 | 960,000 | 1,300.00 | 1,248,000,000 | 貸付有価証券 194,400株 |
| 9007 | 小田急電鉄 | 1,282,900 | 1,864.00 | 2,391,325,600 | 貸付有価証券 190,500株 |
| 9008 | 京王電鉄 | 447,600 | 4,333.00 | 1,939,450,800 | 貸付有価証券 81,900株 |
| 9009 | 京成電鉄 | 545,700 | 5,632.00 | 3,073,382,400 | 貸付有価証券 55,200株 |
| 9010 | 富士急行 | 104,200 | 5,260.00 | 548,092,000 | 貸付有価証券 80,600株(61,200株) |
| 9020 | 東日本旅客鉄道 | 1,435,300 | 7,715.00 | 11,073,339,500 | 貸付有価証券 720,800株(27,600株) |
| 9021 | 西日本旅客鉄道 | 1,081,100 | 5,739.00 | 6,204,432,900 | 貸付有価証券 100,800株 |
| 9022 | 東海旅客鉄道 | 652,000 | 17,180.00 | 11,201,360,000 | 貸付有価証券 210,500株(45,000株) |
| 9024 | 西武ホールディングス | 1,023,800 | 1,457.50 | 1,492,188,500 | 貸付有価証券 42,500株 |
| 9025 | 鴻池運輸 | 144,200 | 1,715.00 | 247,303,000 | 貸付有価証券 11,100株 |
| 9031 | 西日本鉄道 | 226,100 | 2,417.50 | 546,596,750 | 貸付有価証券 42,000株(100株) |
| 9037 | ハマキョウレックス | 66,200 | 3,705.00 | 245,271,000 | 貸付有価証券 5,900株 |
| 9039 | サカイ引越センター | 40,200 | 4,965.00 | 199,593,000 | 貸付有価証券 5,300株 |
| 9041 | 近鉄グループホールディングス | 844,800 | 4,535.00 | 3,831,168,000 | 貸付有価証券 188,500株 |
| 9042 | 阪急阪神ホールディングス | 1,126,700 | 4,500.00 | 5,070,150,000 | 貸付有価証券 124,500株 |
| 9044 | 南海電気鉄道 | 403,700 | 2,976.50 | 1,201,613,050 | 貸付有価証券 24,200株 |
| 9045 | 京阪ホールディングス | 465,700 | 3,654.00 | 1,701,667,800 | 貸付有価証券 41,100株 |
| 9046 | 神戸電鉄 | 22,900 | 2,975.00 | 68,127,500 | 貸付有価証券 15,200株(100株) |
| 9048 | 名古屋鉄道 | 933,800 | 2,211.50 | 2,065,098,700 | 貸付有価証券 209,800株 |
| 9052 | 山陽電気鉄道 | 63,700 | 2,154.00 | 137,209,800 | 貸付有価証券 42,100株 |
| 9055 | アルプス物流 | 67,400 | 1,526.00 | 102,852,400 | 貸付有価証券 45,200株 |
| 9064 | ヤマトホールディングス | 1,081,900 | 2,581.50 | 2,792,924,850 | 貸付有価証券 248,700株 |
| 9065 | 山九 | 215,000 | 4,719.00 | 1,014,585,000 | 貸付有価証券 14,200株 |

| | | | | | |
|------|----------------------------------|-----------|----------|---------------|------------------------------|
| 9067 | 丸運 | 32,100 | 238.00 | 7,639,800 | 貸付有価証券 4,800株 |
| 9068 | 丸全昭和運輸 | 52,100 | 3,945.00 | 205,534,500 | 貸付有価証券 5,000株 |
| 9069 | センコーグループホールディングス | 447,400 | 1,006.00 | 450,084,400 | 貸付有価証券 240,700株(30,900株) |
| 9070 | トナミホールディングス | 18,500 | 4,805.00 | 88,892,500 | 貸付有価証券 1,300株 |
| 9072 | ニッコンホールディングス | 270,500 | 2,819.00 | 762,539,500 | 貸付有価証券 20,300株 |
| 9074 | 日本石油輸送 | 6,600 | 2,756.00 | 18,189,600 | |
| 9075 | 福山通運 | 64,300 | 3,830.00 | 246,269,000 | 貸付有価証券 6,200株 |
| 9076 | セイノーホールディングス | 525,900 | 2,074.00 | 1,090,716,600 | 貸付有価証券 391,100株 |
| 9078 | エスライングループ本社 | 18,400 | 853.00 | 15,695,200 | 貸付有価証券 11,300株 |
| 9081 | 神奈川中央交通 | 23,900 | 3,125.00 | 74,687,500 | 貸付有価証券 15,300株(5,900株) |
| 9090 | A Z - C O M丸和ホールディングス | 204,100 | 1,967.00 | 401,464,700 | 貸付有価証券 96,900株(800株) |
| 9099 | C & F ロジホールディングス | 81,300 | 1,240.00 | 100,812,000 | 貸付有価証券 46,900株(19,800株) |
| 9142 | 九州旅客鉄道 | 597,400 | 3,021.00 | 1,804,745,400 | 貸付有価証券 80,100株(100株) |
| 9143 | S Gホールディングス | 1,621,500 | 2,110.50 | 3,422,175,750 | 貸付有価証券 240,100株 |
| 9147 | N I P P O N E X P R E S Sホールディング | 315,400 | 8,075.00 | 2,546,855,000 | 貸付有価証券 196,500株(173,300株) |
| 9101 | 日本郵船 | 2,260,600 | 3,343.00 | 7,557,185,800 | 貸付有価証券 341,400株 |
| 9104 | 商船三井 | 1,489,500 | 3,576.00 | 5,326,452,000 | 貸付有価証券 721,500株(479,400株) |
| 9107 | 川崎汽船 | 634,800 | 3,960.00 | 2,513,808,000 | 貸付有価証券 194,100株 |
| 9110 | N S ユナイテッド海運 | 45,500 | 3,535.00 | 160,842,500 | 貸付有価証券 32,000株(25,800株) |
| 9115 | 明治海運 | 63,900 | 588.00 | 37,573,200 | 貸付有価証券 49,000株(35,700株) |
| 9119 | 飯野海運 | 310,200 | 884.00 | 274,216,800 | 貸付有価証券 89,500株(15,900株) |
| 9130 | 共栄タンカー | 11,900 | 838.00 | 9,972,200 | 貸付有価証券 8,500株(4,900株) |
| 9308 | 乾汽船 | 107,300 | 1,248.00 | 133,910,400 | 貸付有価証券 81,900株(75,700株) |
| 9201 | 日本航空 | 2,075,300 | 3,006.00 | 6,238,351,800 | 貸付有価証券 155,600株 |
| 9202 | A N Aホールディングス | 2,299,200 | 3,272.00 | 7,522,982,400 | 貸付有価証券 638,800株(144,000株) |

| | | | | | |
|------|--------------|-----------|----------|---------------|-----------------------------|
| 9232 | パスコ | 12,800 | 1,772.00 | 22,681,600 | 貸付有価証券 7,300株(4,700株) |
| 9058 | トランコム | 24,500 | 6,830.00 | 167,335,000 | 貸付有価証券 3,800株 |
| 9066 | 日新 | 64,200 | 2,464.00 | 158,188,800 | |
| 9301 | 三菱倉庫 | 181,600 | 3,458.00 | 627,972,800 | 貸付有価証券 19,500株 |
| 9302 | 三井倉庫ホールディングス | 78,900 | 3,450.00 | 272,205,000 | 貸付有価証券 6,800株 |
| 9303 | 住友倉庫 | 227,900 | 2,349.00 | 535,337,100 | 貸付有価証券 128,700株(50,600株) |
| 9304 | 澁澤倉庫 | 33,700 | 2,772.00 | 93,416,400 | 貸付有価証券 3,000株 |
| 9306 | 東陽倉庫 | 87,100 | 267.00 | 23,255,700 | 貸付有価証券 11,200株 |
| 9310 | 日本トランスシティ | 170,000 | 619.00 | 105,230,000 | 貸付有価証券 15,100株(1,100株) |
| 9312 | ケイヒン | 11,600 | 1,773.00 | 20,566,800 | 貸付有価証券 1,600株 |
| 9319 | 中央倉庫 | 40,700 | 1,063.00 | 43,264,100 | 貸付有価証券 27,000株 |
| 9322 | 川西倉庫 | 11,000 | 1,025.00 | 11,275,000 | 貸付有価証券 6,000株 |
| 9324 | 安田倉庫 | 57,600 | 980.00 | 56,448,000 | 貸付有価証券 28,400株 |
| 9325 | ファイズホールディングス | 12,000 | 1,126.00 | 13,512,000 | 貸付有価証券 9,200株(7,000株) |
| 9351 | 東洋埠頭 | 18,800 | 1,353.00 | 25,436,400 | 貸付有価証券 5,900株(3,300株) |
| 9364 | 上組 | 405,200 | 3,145.00 | 1,274,354,000 | 貸付有価証券 54,300株 |
| 9366 | サンリツ | 14,600 | 731.00 | 10,672,600 | |
| 9368 | キムラユニティー | 31,300 | 1,244.00 | 38,937,200 | 貸付有価証券 17,900株 |
| 9369 | キューソー流通システム | 39,300 | 895.00 | 35,173,500 | 貸付有価証券 17,400株 |
| 9380 | 東海運 | 38,400 | 285.00 | 10,944,000 | 貸付有価証券 23,600株 |
| 9381 | エーアイテイナー | 52,900 | 1,768.00 | 93,527,200 | 貸付有価証券 34,800株(31,200株) |
| 9384 | 内外トランスライン | 30,400 | 2,567.00 | 78,036,800 | 貸付有価証券 18,700株(500株) |
| 9386 | 日本コンセプト | 26,300 | 2,077.00 | 54,625,100 | 貸付有価証券 15,300株 |
| 1973 | NECネットエスアイ | 283,500 | 1,958.00 | 555,093,000 | 貸付有価証券 28,800株 |
| 2307 | クロスキャット | 48,400 | 1,119.00 | 54,159,600 | 貸付有価証券 35,800株(26,200株) |
| 2317 | システナ | 1,427,000 | 294.00 | 419,538,000 | 貸付有価証券 118,400株 |
| 2326 | デジタルアーツ | 53,600 | 5,670.00 | 303,912,000 | 貸付有価証券 7,600株 |

| | | | | | |
|------|------------------|-----------|----------|---------------|--------------------------------------|
| 2327 | 日鉄ソリューションズ | 144,800 | 4,020.00 | 582,096,000 | 貸付有価証券 19,700株 |
| 2335 | キューブシステム | 50,400 | 1,199.00 | 60,429,600 | 貸付有価証券 33,900株(21,600株) |
| 2359 | コア | 37,500 | 1,736.00 | 65,100,000 | 貸付有価証券 12,700株 |
| 2477 | 手間いらず | 14,300 | 3,860.00 | 55,198,000 | 貸付有価証券 10,500株(9,200株) |
| 3031 | ラクーンホールディングス | 70,400 | 690.00 | 48,576,000 | 貸付有価証券 50,400株(40,100株) |
| 3040 | ソリトンシステムズ | 43,700 | 1,249.00 | 54,581,300 | 貸付有価証券 27,200株(21,500株) |
| 3371 | ソフトクリエイトホールディングス | 69,800 | 1,725.00 | 120,405,000 | 貸付有価証券 53,000株 |
| 3626 | T I S | 928,400 | 3,544.00 | 3,290,249,600 | 貸付有価証券 99,400株 |
| 3627 | J N Sホールディングス | 30,100 | 552.00 | 16,615,200 | 貸付有価証券 20,500株(17,500株) |
| 3632 | グリー | 227,600 | 628.00 | 142,932,800 | 貸付有価証券 150,600株(56,500株) |
| 3633 | G M Oペパボ | 12,100 | 1,718.00 | 20,787,800 | 貸付有価証券 7,200株(6,900株) |
| 3635 | コーエーテクモホールディングス | 531,900 | 2,386.00 | 1,269,113,400 | 貸付有価証券 349,600株(295,800株) |
| 3636 | 三菱総合研究所 | 41,500 | 5,360.00 | 222,440,000 | 貸付有価証券 6,700株 |
| 3639 | ボルテージ | 18,700 | 313.00 | 5,853,100 | 貸付有価証券 11,300株(3,300株) |
| 3640 | 電算 | 7,800 | 1,585.00 | 12,363,000 | 貸付有価証券 4,900株 |
| 3648 | A G S | 27,700 | 726.00 | 20,110,200 | 貸付有価証券 19,100株 |
| 3649 | ファインデックス | 67,400 | 601.00 | 40,507,400 | 貸付有価証券 40,500株(34,100株) |
| 3655 | ブレインパッド | 63,600 | 978.00 | 62,200,800 | 貸付有価証券 48,500株(37,700株) |
| 3656 | K L a b | 169,000 | 337.00 | 56,953,000 | 貸付有価証券 129,000株(81,100株) |
| 3657 | ポールトゥウィンホールディングス | 144,900 | 738.00 | 106,936,200 | 貸付有価証券 110,600株(33,300株) |
| 3659 | ネクソン | 2,162,000 | 2,786.00 | 6,023,332,000 | 貸付有価証券 1,296,200株 (1,138,100株) |
| 3660 | アイスタイル | 246,700 | 510.00 | 125,817,000 | 貸付有価証券 150,200株(107,900株) |
| 3661 | エムアップホールディングス | 104,000 | 1,225.00 | 127,400,000 | 貸付有価証券 79,500株(54,800株) |
| 3662 | エイチーム | 50,100 | 714.00 | 35,771,400 | 貸付有価証券 32,300株(27,900株) |

| | | | | | |
|------|---------------------------|---------|-----------|---------------|------------------------------|
| 3665 | エニグモ | 108,000 | 396.00 | 42,768,000 | 貸付有価証券 39,300株(35,400株) |
| 3666 | テクノスジャパン | 54,200 | 650.00 | 35,230,000 | 貸付有価証券 33,300株(27,800株) |
| 3667 | e n i s h | 49,600 | 333.00 | 16,516,800 | 貸付有価証券 33,000株(29,500株) |
| 3668 | コロプラ | 329,300 | 642.00 | 211,410,600 | 貸付有価証券 250,900株(158,800株) |
| 3672 | オルトプラス | 55,200 | 221.00 | 12,199,200 | 貸付有価証券 34,100株(29,000株) |
| 3673 | ブロードリーフ | 495,700 | 442.00 | 219,099,400 | 貸付有価証券 311,400株(158,600株) |
| 3675 | クロス・マーケティンググループ | 39,800 | 787.00 | 31,322,600 | 貸付有価証券 24,400株(24,400株) |
| 3676 | デジタルハーツホールディングス | 52,900 | 1,363.00 | 72,102,700 | 貸付有価証券 34,100株(27,000株) |
| 3677 | システム情報 | 67,500 | 748.00 | 50,490,000 | 貸付有価証券 42,600株(42,600株) |
| 3678 | メディアドゥ | 33,400 | 1,419.00 | 47,394,600 | 貸付有価証券 15,300株(10,300株) |
| 3679 | じげん | 247,500 | 759.00 | 187,852,500 | 貸付有価証券 21,500株 |
| 3681 | ブイキューブ | 101,800 | 451.00 | 45,911,800 | 貸付有価証券 68,900株(56,200株) |
| 3682 | エンカレッジ・テクノロジー | 15,300 | 508.00 | 7,772,400 | 貸付有価証券 9,300株(8,100株) |
| 3683 | サイバーリンクス | 21,100 | 691.00 | 14,580,100 | 貸付有価証券 14,300株(10,900株) |
| 3686 | ディー・エル・イー | 47,100 | 258.00 | 12,151,800 | 貸付有価証券 36,100株(33,100株) |
| 3687 | フィックスターズ | 95,800 | 1,432.00 | 137,185,600 | 貸付有価証券 15,200株(1,200株) |
| 3688 | C A R T A H O L D I N G S | 39,800 | 1,207.00 | 48,038,600 | 貸付有価証券 27,600株(20,200株) |
| 3694 | オプティム | 69,900 | 989.00 | 69,131,100 | 貸付有価証券 50,000株(17,000株) |
| 3696 | セレス | 34,000 | 1,068.00 | 36,312,000 | 貸付有価証券 22,100株(19,200株) |
| 3697 | S H I F T | 56,300 | 31,310.00 | 1,762,753,000 | 貸付有価証券 43,500株(39,700株) |
| 3738 | ティーガイア | 88,800 | 1,727.00 | 153,357,600 | 貸付有価証券 16,300株 |
| 3741 | セック | 9,100 | 3,110.00 | 28,301,000 | 貸付有価証券 6,700株(3,500株) |
| 3762 | テクマトリックス | 155,000 | 1,844.00 | 285,820,000 | 貸付有価証券 45,400株(11,800株) |
| 3763 | プロシップ | 37,000 | 1,369.00 | 50,653,000 | 貸付有価証券 27,200株 |
| 3765 | ガンホー・オンライン・エンターテイメント | 248,500 | 2,701.00 | 671,198,500 | 貸付有価証券 44,700株 |

| | | | | | |
|------|-----------------------|---------|-----------|---------------|----------------------------|
| 3769 | GMOペイメントゲートウェイ | 169,600 | 11,290.00 | 1,914,784,000 | 貸付有価証券 20,000株 |
| 3770 | ザッパラス | 18,100 | 373.00 | 6,751,300 | 貸付有価証券 11,300株(7,400株) |
| 3771 | システムリサーチ | 26,400 | 2,562.00 | 67,636,800 | 貸付有価証券 17,700株 |
| 3774 | インターネットイニシアティブ | 463,700 | 2,587.00 | 1,199,591,900 | 貸付有価証券 3,300株 |
| 3778 | さくらインターネット | 95,300 | 1,186.00 | 113,025,800 | 貸付有価証券 72,800株(200株) |
| 3784 | ヴィンクス | 19,600 | 1,311.00 | 25,695,600 | 貸付有価証券 11,000株(6,000株) |
| 3788 | GMOグローバルサイン・ホールディングス | 25,900 | 3,060.00 | 79,254,000 | 貸付有価証券 17,000株(12,200株) |
| 3817 | SRAホールディングス | 43,400 | 3,140.00 | 136,276,000 | 貸付有価証券 4,400株 |
| 3826 | システムインテグレータ | 19,600 | 435.00 | 8,526,000 | 貸付有価証券 13,400株(11,400株) |
| 3834 | 朝日ネット | 91,200 | 662.00 | 60,374,400 | |
| 3835 | eBASE | 119,400 | 714.00 | 85,251,600 | 貸付有価証券 41,500株(7,700株) |
| 3836 | アバントグループ | 107,200 | 1,455.00 | 155,976,000 | 貸付有価証券 28,600株(10,400株) |
| 3837 | アドソル日進 | 35,600 | 1,641.00 | 58,419,600 | 貸付有価証券 20,200株(17,400株) |
| 3839 | ODKソリューションズ | 14,500 | 551.00 | 7,989,500 | 貸付有価証券 8,700株(7,900株) |
| 3843 | フリービット | 44,400 | 1,306.00 | 57,986,400 | 貸付有価証券 33,900株(21,200株) |
| 3844 | コムチュア | 112,300 | 1,978.00 | 222,129,400 | 貸付有価証券 20,700株 |
| 3852 | サイバーコム | 10,700 | 1,403.00 | 15,012,100 | 貸付有価証券 6,500株(5,500株) |
| 3853 | アステリア | 66,500 | 854.00 | 56,791,000 | 貸付有価証券 50,700株(35,300株) |
| 3854 | アイル | 39,600 | 2,636.00 | 104,385,600 | 貸付有価証券 29,600株(26,100株) |
| 3901 | マークライnz | 46,000 | 2,522.00 | 116,012,000 | 貸付有価証券 30,200株 |
| 3902 | メディカル・データ・ビジョン | 126,700 | 688.00 | 87,169,600 | 貸付有価証券 78,700株(34,700株) |
| 3903 | gumi | 124,900 | 706.00 | 88,179,400 | 貸付有価証券 94,200株(69,600株) |
| 3909 | ショーケース | 15,200 | 368.00 | 5,593,600 | 貸付有価証券 10,300株(8,800株) |
| 3912 | モバイルファクトリー | 13,800 | 835.00 | 11,523,000 | 貸付有価証券 8,600株(7,200株) |
| 3915 | テラスカイ | 36,600 | 2,469.00 | 90,365,400 | 貸付有価証券 27,900株(13,000株) |
| 3916 | デジタル・インフォメーション・テクノロジー | 49,000 | 1,617.00 | 79,233,000 | 貸付有価証券 33,300株(27,500株) |
| 3918 | PCIホールディングス | 25,100 | 1,113.00 | 27,936,300 | 貸付有価証券 3,600株 |

| | | | | | |
|------|---------------------|---------|----------|-------------|------------------------------|
| 3920 | アイピーシー | 10,100 | 588.00 | 5,938,800 | 貸付有価証券 6,300株(5,300株) |
| 3921 | ネオジャパン | 28,300 | 1,045.00 | 29,573,500 | 貸付有価証券 19,800株(10,100株) |
| 3922 | P R T I M E S | 21,300 | 1,566.00 | 33,355,800 | 貸付有価証券 13,800株(11,000株) |
| 3923 | ラクス | 401,400 | 2,368.00 | 950,515,200 | 貸付有価証券 144,200株(106,800株) |
| 3924 | ランドコンピュータ | 15,900 | 1,239.00 | 19,700,100 | 貸付有価証券 8,100株(8,100株) |
| 3925 | ダブルスタンダード | 34,400 | 2,457.00 | 84,520,800 | 貸付有価証券 25,100株(21,500株) |
| 3926 | オーブンドア | 59,400 | 1,272.00 | 75,556,800 | 貸付有価証券 45,500株(32,800株) |
| 3928 | マイネット | 21,200 | 331.00 | 7,017,200 | 貸付有価証券 14,900株(11,000株) |
| 3932 | アカツキ | 40,300 | 2,084.00 | 83,985,200 | 貸付有価証券 30,700株(22,400株) |
| 3934 | ベネフィットジャパン | 4,000 | 1,188.00 | 4,752,000 | 貸付有価証券 2,800株(2,400株) |
| 3937 | U b i c o mホールディングス | 26,300 | 1,392.00 | 36,609,600 | 貸付有価証券 19,700株(14,700株) |
| 3939 | カナミックネットワーク | 91,400 | 446.00 | 40,764,400 | 貸付有価証券 61,300株(49,300株) |
| 3940 | ノムラシステムコーポレーション | 61,800 | 119.00 | 7,354,200 | 貸付有価証券 39,200株(33,000株) |
| 3962 | チェンジホールディングス | 207,900 | 2,060.00 | 428,274,000 | 貸付有価証券 158,900株(114,400株) |
| 3963 | シンクロ・フード | 41,700 | 684.00 | 28,522,800 | 貸付有価証券 25,200株(21,500株) |
| 3964 | オークネット | 41,800 | 1,697.00 | 70,934,600 | 貸付有価証券 26,700株(6,900株) |
| 3965 | キャピタル・アセット・プランニング | 12,700 | 770.00 | 9,779,000 | 貸付有価証券 8,000株(7,200株) |
| 3968 | セグエグループ | 18,200 | 1,072.00 | 19,510,400 | 貸付有価証券 12,300株(11,200株) |
| 3969 | エイトレッド | 9,900 | 1,463.00 | 14,483,700 | 貸付有価証券 6,000株(5,900株) |
| 3978 | マクロミル | 166,500 | 798.00 | 132,867,000 | 貸付有価証券 111,800株(1,900株) |
| 3981 | ビーグリー | 11,000 | 1,111.00 | 12,221,000 | 貸付有価証券 6,700株(4,500株) |
| 3983 | オロ | 25,500 | 1,920.00 | 48,960,000 | 貸付有価証券 16,500株(14,100株) |
| 3984 | ユーザーローカル | 30,600 | 2,453.00 | 75,061,800 | 貸付有価証券 23,300株(20,700株) |
| 3985 | テモナ | 15,100 | 283.00 | 4,273,300 | 貸付有価証券 9,100株(8,700株) |
| 3992 | ニーズウェル | 36,000 | 771.00 | 27,756,000 | 貸付有価証券 20,200株(20,200株) |

| | | | | | |
|------|-----------------|-----------|----------|---------------|------------------------------|
| 3994 | マネーフォワード | 205,100 | 5,774.00 | 1,184,247,400 | 貸付有価証券 136,700株(45,500株) |
| 3996 | サインポスト | 25,500 | 530.00 | 13,515,000 | 貸付有価証券 18,400株(18,400株) |
| 4053 | Sun Asterisk | 60,300 | 1,148.00 | 69,224,400 | 貸付有価証券 16,700株 |
| 4072 | 電算システムホールディングス | 40,900 | 3,255.00 | 133,129,500 | 貸付有価証券 26,400株 |
| 4180 | Appier Group | 321,800 | 1,758.00 | 565,724,400 | 貸付有価証券 21,100株 |
| 4284 | ソルクシーズ | 53,400 | 426.00 | 22,748,400 | 貸付有価証券 32,800株(27,400株) |
| 4295 | フェイス | 18,400 | 509.00 | 9,365,600 | 貸付有価証券 9,900株 |
| 4298 | プロトコーポレーション | 106,200 | 1,205.00 | 127,971,000 | 貸付有価証券 15,500株 |
| 4299 | ハイマックス | 26,500 | 1,405.00 | 37,232,500 | 貸付有価証券 20,100株(15,500株) |
| 4307 | 野村総合研究所 | 1,691,100 | 3,963.00 | 6,701,829,300 | 貸付有価証券 161,000株 |
| 4312 | サイバネットシステム | 71,100 | 825.00 | 58,657,500 | 貸付有価証券 54,300株 |
| 4320 | CEホールディングス | 34,000 | 641.00 | 21,794,000 | 貸付有価証券 8,600株 |
| 4323 | 日本システム技術 | 27,500 | 2,329.00 | 64,047,500 | 貸付有価証券 7,200株 |
| 4326 | インテージホールディングス | 96,000 | 1,654.00 | 158,784,000 | 貸付有価証券 45,700株(33,000株) |
| 4333 | 東邦システムサイエンス | 18,400 | 1,171.00 | 21,546,400 | 貸付有価証券 11,300株 |
| 4344 | ソースネクスト | 431,600 | 189.00 | 81,572,400 | 貸付有価証券 329,900株(211,400株) |
| 4348 | インフォコム | 109,400 | 2,308.00 | 252,495,200 | 貸付有価証券 12,200株 |
| 4373 | シンプレクス・ホールディングス | 145,100 | 2,642.00 | 383,354,200 | 貸付有価証券 23,000株 |
| 4382 | HEROZ | 28,500 | 2,031.00 | 57,883,500 | 貸付有価証券 22,200株(19,600株) |
| 4384 | ラクスル | 203,600 | 1,486.00 | 302,549,600 | 貸付有価証券 118,200株(6,800株) |
| 4385 | メルカリ | 511,200 | 3,517.00 | 1,797,890,400 | 貸付有価証券 33,600株 |
| 4390 | I P S | 27,500 | 2,304.00 | 63,360,000 | 貸付有価証券 19,700株(18,100株) |
| 4392 | F I G | 76,300 | 274.00 | 20,906,200 | 貸付有価証券 51,700株(27,600株) |
| 4396 | システムサポート | 32,800 | 2,018.00 | 66,190,400 | 貸付有価証券 1,200株(800株) |
| 4420 | イーソル | 54,300 | 856.00 | 46,480,800 | 貸付有価証券 35,600株(34,500株) |

| | | | | | |
|------|-----------------------|------------|-----------|---------------|------------------------------|
| 4423 | アルテリア・ネットワークス | 79,200 | 1,976.00 | 156,499,200 | 貸付有価証券 12,800株 |
| 4430 | 東海ソフト | 9,800 | 1,112.00 | 10,897,600 | 貸付有価証券 500株 |
| 4432 | ウイングアーク1st | 87,600 | 2,750.00 | 240,900,000 | 貸付有価証券 64,200株 |
| 4433 | ヒト・コミュニケーションズ・ホールディング | 22,600 | 1,567.00 | 35,414,200 | 貸付有価証券 17,100株(12,400株) |
| 4434 | サーバーワークス | 17,300 | 3,085.00 | 53,370,500 | 貸付有価証券 11,800株(10,800株) |
| 4439 | 東名 | 4,900 | 2,957.00 | 14,489,300 | 貸付有価証券 3,300株(3,100株) |
| 4440 | ヴィッツ | 6,500 | 1,383.00 | 8,989,500 | 貸付有価証券 4,300株(4,300株) |
| 4441 | トピラシステムズ | 16,500 | 924.00 | 15,246,000 | 貸付有価証券 12,600株(12,100株) |
| 4443 | Sansan | 277,800 | 1,600.00 | 444,480,000 | 貸付有価証券 125,900株 |
| 4446 | Link-U | 15,700 | 882.00 | 13,847,400 | 貸付有価証券 10,800株(8,400株) |
| 4449 | ギフトィ | 92,500 | 1,777.00 | 164,372,500 | 貸付有価証券 67,200株(64,200株) |
| 4480 | メドレー | 114,000 | 5,150.00 | 587,100,000 | 貸付有価証券 12,000株 |
| 4481 | ベース | 28,800 | 5,540.00 | 159,552,000 | |
| 4483 | JMDC | 139,500 | 5,572.00 | 777,294,000 | 貸付有価証券 103,400株(84,800株) |
| 4662 | フォーカスシステムズ | 61,900 | 1,013.00 | 62,704,700 | 貸付有価証券 14,500株 |
| 4674 | クレスコ | 65,600 | 2,000.00 | 131,200,000 | 貸付有価証券 7,000株 |
| 4676 | フジ・メディア・ホールディングス | 815,300 | 1,521.50 | 1,240,478,950 | 貸付有価証券 151,600株 |
| 4684 | オービック | 283,700 | 23,185.00 | 6,577,584,500 | 貸付有価証券 15,200株 |
| 4686 | ジャストシステム | 122,000 | 4,208.00 | 513,376,000 | 貸付有価証券 26,100株 |
| 4687 | TDCソフト | 71,600 | 1,786.00 | 127,877,600 | 貸付有価証券 21,500株 |
| 4689 | Zホールディングス | 12,080,100 | 392.80 | 4,745,063,280 | 貸付有価証券 3,127,500株 |
| 4704 | トレンドマイクロ | 490,300 | 6,668.00 | 3,269,320,400 | 貸付有価証券 336,800株(239,200株) |
| 4709 | IDホールディングス | 57,100 | 1,248.00 | 71,260,800 | |
| 4716 | 日本オラクル | 162,400 | 10,230.00 | 1,661,352,000 | 貸付有価証券 106,600株 |
| 4719 | アルファシステムズ | 26,700 | 3,355.00 | 89,578,500 | 貸付有価証券 16,300株 |
| 4722 | フューチャー | 211,200 | 1,833.00 | 387,129,600 | 貸付有価証券 95,300株 |

| | | | | | |
|------|-------------------------|---------|----------|---------------|-----------------------------|
| 4725 | C A C H o l d i n g s | 52,000 | 1,659.00 | 86,268,000 | 貸付有価証券 18,300株(13,900株) |
| 4726 | S B テクノロジー | 36,000 | 2,627.00 | 94,572,000 | 貸付有価証券 8,400株 |
| 4728 | トーセ | 18,900 | 748.00 | 14,137,200 | 貸付有価証券 12,800株(10,300株) |
| 4733 | オービックビジネスコンサルタント | 167,000 | 5,390.00 | 900,130,000 | 貸付有価証券 15,200株(600株) |
| 4739 | 伊藤忠テクノソリューションズ | 455,800 | 3,548.00 | 1,617,178,400 | 貸付有価証券 34,600株 |
| 4743 | アイティフォー | 111,800 | 1,077.00 | 120,408,600 | 貸付有価証券 16,000株 |
| 4746 | 東計電算 | 11,800 | 6,120.00 | 72,216,000 | 貸付有価証券 7,700株 |
| 4762 | エックスネット | 9,100 | 1,011.00 | 9,200,100 | 貸付有価証券 4,700株(4,700株) |
| 4768 | 大塚商会 | 481,100 | 5,721.00 | 2,752,373,100 | 貸付有価証券 92,300株 |
| 4776 | サイボウズ | 116,900 | 2,258.00 | 263,960,200 | 貸付有価証券 42,100株(21,800株) |
| 4812 | 電通国際情報サービス | 103,200 | 5,350.00 | 552,120,000 | 貸付有価証券 8,500株 |
| 4813 | A C C E S S | 100,400 | 919.00 | 92,267,600 | 貸付有価証券 36,100株(24,100株) |
| 4819 | デジタルガレージ | 150,600 | 4,140.00 | 623,484,000 | 貸付有価証券 27,200株 |
| 4820 | E M システムズ | 141,500 | 847.00 | 119,850,500 | 貸付有価証券 43,300株 |
| 4825 | ウェザーニューズ | 26,200 | 6,610.00 | 173,182,000 | 貸付有価証券 20,000株(11,700株) |
| 4826 | C I J | 140,900 | 556.00 | 78,340,400 | 貸付有価証券 72,000株(39,000株) |
| 4828 | ビジネスエンジニアリング | 13,900 | 3,000.00 | 41,700,000 | 貸付有価証券 8,700株 |
| 4829 | 日本エンタープライズ | 68,300 | 143.00 | 9,766,900 | 貸付有価証券 41,800株(34,900株) |
| 4839 | WOWOW | 63,900 | 1,135.00 | 72,526,500 | 貸付有価証券 44,400株(200株) |
| 4845 | スカラ | 78,600 | 741.00 | 58,242,600 | 貸付有価証券 10,500株 |
| 4847 | インテリジェント ウェイブ | 35,000 | 761.00 | 26,635,000 | 貸付有価証券 21,100株(20,300株) |
| 6879 | I M A G I C A G R O U P | 70,800 | 689.00 | 48,781,200 | 貸付有価証券 46,600株(35,500株) |
| 7518 | ネットワンシステムズ | 316,300 | 3,072.00 | 971,673,600 | 貸付有価証券 30,200株 |
| 7527 | システムソフト | 295,400 | 83.00 | 24,518,200 | 貸付有価証券 119,400株(36,200株) |
| 7595 | アルゴグラフィックス | 77,900 | 3,650.00 | 284,335,000 | |
| 7844 | マーベラス | 137,800 | 675.00 | 93,015,000 | 貸付有価証券 21,000株 |

| | | | | | |
|------|--------------------------|-------------|-----------|----------------|----------------------------------|
| 7860 | エイベックス | 144,200 | 1,527.00 | 220,193,400 | 貸付有価証券 95,200株 |
| 8056 | B I P R O G Y | 312,400 | 3,376.00 | 1,054,662,400 | 貸付有価証券 58,400株 |
| 8157 | 都築電気 | 44,700 | 1,856.00 | 82,963,200 | 貸付有価証券 32,100株 |
| 9401 | T B Sホールディングス | 434,500 | 2,529.50 | 1,099,067,750 | 貸付有価証券 186,200株 |
| 9404 | 日本テレビホールディングス | 751,500 | 1,326.00 | 996,489,000 | 貸付有価証券 320,800株(7,700株) |
| 9405 | 朝日放送グループホールディングス | 79,500 | 665.00 | 52,867,500 | 貸付有価証券 53,100株 |
| 9409 | テレビ朝日ホールディングス | 206,100 | 1,686.00 | 347,484,600 | 貸付有価証券 39,200株(20,200株) |
| 9412 | スカパーJ S A Tホールディングス | 753,100 | 560.00 | 421,736,000 | 貸付有価証券 64,900株 |
| 9413 | テレビ東京ホールディングス | 61,100 | 3,405.00 | 208,045,500 | 貸付有価証券 39,400株(26,700株) |
| 9414 | 日本BS放送 | 23,700 | 925.00 | 21,922,500 | 貸付有価証券 16,600株(12,200株) |
| 9416 | ビジョン | 111,800 | 1,672.00 | 186,929,600 | 貸付有価証券 27,400株 |
| 9417 | スマートバリュー | 15,900 | 385.00 | 6,121,500 | 貸付有価証券 10,900株(9,300株) |
| 9418 | USEN-NEXT HOLDING S | 95,100 | 3,575.00 | 339,982,500 | 貸付有価証券 69,200株 |
| 9419 | ワイヤレスゲート | 28,600 | 226.00 | 6,463,600 | 貸付有価証券 17,700株(14,800株) |
| 9424 | 日本通信 | 783,400 | 241.00 | 188,799,400 | 貸付有価証券 599,300株(397,100 株) |
| 9428 | クロップス | 10,600 | 987.00 | 10,462,200 | 貸付有価証券 1,500株(100株) |
| 9432 | 日本電信電話 | 271,915,300 | 162.50 | 44,186,236,250 | 貸付有価証券 150,465,000株 |
| 9433 | K D D I | 6,559,300 | 4,237.00 | 27,791,754,100 | 貸付有価証券 779,400株 |
| 9434 | ソフトバンク | 13,640,900 | 1,538.00 | 20,979,704,200 | |
| 9435 | 光通信 | 99,800 | 20,890.00 | 2,084,822,000 | 貸付有価証券 9,200株 |
| 9438 | エムティーアイ | 58,200 | 573.00 | 33,348,600 | 貸付有価証券 44,400株(33,200株) |
| 9449 | G M Oインターネットグループ | 313,700 | 2,774.50 | 870,360,650 | 貸付有価証券 47,100株 |
| 9450 | ファイバーゲート | 45,600 | 1,453.00 | 66,256,800 | 貸付有価証券 33,000株(33,000株) |
| 9466 | アйдママーケティングコミュニケー ション | 15,000 | 274.00 | 4,110,000 | 貸付有価証券 10,000株(8,500株) |
| 9468 | K A D O K A W A | 448,800 | 3,420.00 | 1,534,896,000 | 貸付有価証券 98,900株 |
| 9470 | 学研ホールディングス | 141,200 | 873.00 | 123,267,600 | 貸付有価証券 96,300株 |

| | | | | | |
|------|----------------------|-----------|-----------|---------------|----------------------------|
| 9474 | ゼンリン | 145,100 | 925.00 | 134,217,500 | 貸付有価証券 62,800株（21,800株） |
| 9475 | 昭文社ホールディングス | 28,200 | 304.00 | 8,572,800 | 貸付有価証券 19,900株 |
| 9479 | インプレスホールディングス | 58,000 | 218.00 | 12,644,000 | 貸付有価証券 33,400株（25,300株） |
| 9600 | アイネット | 51,400 | 1,640.00 | 84,296,000 | 貸付有価証券 38,600株（400株） |
| 9601 | 松竹 | 48,500 | 10,890.00 | 528,165,000 | 貸付有価証券 37,100株（19,200株） |
| 9602 | 東宝 | 531,300 | 5,730.00 | 3,044,349,000 | 貸付有価証券 58,100株 |
| 9605 | 東映 | 23,400 | 17,680.00 | 413,712,000 | 貸付有価証券 12,500株（300株） |
| 9613 | NTTデータグループ | 2,663,300 | 1,940.00 | 5,166,802,000 | 貸付有価証券 360,500株 |
| 9629 | ピー・シー・エー | 48,700 | 1,562.00 | 76,069,400 | 貸付有価証券 31,400株（13,500株） |
| 9658 | ビジネスブレイン太田昭和 | 36,200 | 2,240.00 | 81,088,000 | 貸付有価証券 16,500株 |
| 9682 | D T S | 180,800 | 3,295.00 | 595,736,000 | 貸付有価証券 35,300株 |
| 9684 | スクウェア・エニックス・ホールディングス | 426,600 | 6,391.00 | 2,726,400,600 | 貸付有価証券 51,000株 |
| 9692 | シーイーシー | 119,000 | 1,732.00 | 206,108,000 | 貸付有価証券 24,100株（10,100株） |
| 9697 | カプコン | 843,500 | 5,673.00 | 4,785,175,500 | 貸付有価証券 197,400株 |
| 9702 | アイ・エス・ビー | 43,200 | 1,563.00 | 67,521,600 | 貸付有価証券 6,000株 |
| 9717 | ジャステック | 52,000 | 1,362.00 | 70,824,000 | 貸付有価証券 9,300株（2,600株） |
| 9719 | S C S K | 692,700 | 2,233.00 | 1,546,799,100 | 貸付有価証券 56,000株 |
| 9739 | N S W | 33,000 | 2,380.00 | 78,540,000 | 貸付有価証券 3,000株 |
| 9742 | アイネス | 59,600 | 1,475.00 | 87,910,000 | 貸付有価証券 11,000株 |
| 9746 | T K C | 135,300 | 3,785.00 | 512,110,500 | 貸付有価証券 13,300株 |
| 9749 | 富士ソフト | 192,000 | 4,620.00 | 887,040,000 | 貸付有価証券 134,500株 |
| 9759 | N S D | 302,900 | 2,777.00 | 841,153,300 | 貸付有価証券 51,300株 |
| 9766 | コナミグループ | 363,300 | 7,519.00 | 2,731,652,700 | 貸付有価証券 83,000株 |
| 9790 | 福井コンピュータホールディングス | 59,000 | 2,635.00 | 155,465,000 | 貸付有価証券 10,000株（1,100株） |
| 9889 | J B C Cホールディングス | 61,900 | 2,448.00 | 151,531,200 | 貸付有価証券 13,200株 |
| 9928 | ミロク情報サービス | 77,100 | 1,634.00 | 125,981,400 | 貸付有価証券 5,600株 |

| | | | | | |
|------|---------------------|-----------|-----------|----------------|------------------------------|
| 9984 | ソフトバンクグループ | 4,187,300 | 6,955.00 | 29,122,671,500 | 貸付有価証券 1,589,000株 |
| 2676 | 高千穂交易 | 24,800 | 3,030.00 | 75,144,000 | 貸付有価証券 17,500株 |
| 2689 | オルバヘルスケアホールディングス | 10,400 | 1,718.00 | 17,867,200 | 貸付有価証券 6,400株(5,400株) |
| 2692 | 伊藤忠食品 | 20,100 | 5,050.00 | 101,505,000 | 貸付有価証券 12,800株 |
| 2715 | エレマテック | 80,400 | 1,773.00 | 142,549,200 | 貸付有価証券 60,900株(45,900株) |
| 2733 | あらた | 68,500 | 4,800.00 | 328,800,000 | 貸付有価証券 12,300株 |
| 2737 | トーメンデバイス | 12,900 | 4,830.00 | 62,307,000 | 貸付有価証券 9,800株(2,400株) |
| 2760 | 東京エレクトロン デバイス | 33,000 | 10,090.00 | 332,970,000 | 貸付有価証券 5,900株 |
| 2767 | 円谷フィールズホールディングス | 153,700 | 2,830.00 | 434,971,000 | 貸付有価証券 102,200株(77,000株) |
| 2768 | 双日 | 892,600 | 3,176.00 | 2,834,897,600 | 貸付有価証券 5,100株 |
| 2784 | アルフレッサ ホールディングス | 898,800 | 2,106.50 | 1,893,322,200 | 貸付有価証券 164,500株 |
| 2874 | 横浜冷凍 | 243,800 | 1,173.00 | 285,977,400 | 貸付有価証券 58,700株(20,000株) |
| 3004 | 神栄 | 9,200 | 1,040.00 | 9,568,000 | 貸付有価証券 6,300株(5,400株) |
| 3023 | ラサ商事 | 31,800 | 1,427.00 | 45,378,600 | 貸付有価証券 19,500株(16,300株) |
| 3036 | アルコニックス | 117,800 | 1,376.00 | 162,092,800 | 貸付有価証券 80,600株 |
| 3038 | 神戸物産 | 692,800 | 3,831.00 | 2,654,116,800 | 貸付有価証券 528,800株(331,000株) |
| 3054 | ハイパー | 13,100 | 448.00 | 5,868,800 | 貸付有価証券 9,000株(9,000株) |
| 3076 | あい ホールディングス | 143,300 | 2,235.00 | 320,275,500 | 貸付有価証券 109,300株 |
| 3079 | ディーブイエックス | 19,100 | 854.00 | 16,311,400 | 貸付有価証券 11,900株(10,000株) |
| 3107 | ダイワボウホールディングス | 365,900 | 2,765.00 | 1,011,713,500 | 貸付有価証券 66,600株 |
| 3132 | マクニカホールディングス | 211,900 | 5,660.00 | 1,199,354,000 | 貸付有価証券 13,100株 |
| 3139 | ラクト・ジャパン | 34,500 | 1,885.00 | 65,032,500 | 貸付有価証券 26,400株(20,100株) |
| 3150 | グリムス | 37,400 | 2,816.00 | 105,318,400 | 貸付有価証券 25,800株(25,800株) |
| 3151 | バイタルケーエスケー・ホールディングス | 130,800 | 897.00 | 117,327,600 | 貸付有価証券 19,800株 |
| 3153 | 八洲電機 | 72,400 | 1,322.00 | 95,712,800 | 貸付有価証券 48,400株(9,900株) |

| | | | | | |
|------|------------------|---------|----------|-------------|------------------------------|
| 3154 | メディアスホールディングス | 57,200 | 787.00 | 45,016,400 | 貸付有価証券 34,100株(26,700株) |
| 3156 | レスターホールディングス | 85,700 | 2,307.00 | 197,709,900 | 貸付有価証券 15,600株(1,900株) |
| 3157 | ジューテックホールディングス | 16,000 | 1,164.00 | 18,624,000 | 貸付有価証券 10,500株(8,000株) |
| 3160 | 大光 | 29,200 | 580.00 | 16,936,000 | 貸付有価証券 22,200株(9,100株) |
| 3166 | OCHIホールディングス | 15,800 | 1,293.00 | 20,429,400 | 貸付有価証券 11,100株(8,100株) |
| 3167 | TOKAIホールディングス | 442,100 | 888.00 | 392,584,800 | 貸付有価証券 26,900株 |
| 3168 | 黒谷 | 19,000 | 603.00 | 11,457,000 | 貸付有価証券 11,800株(8,800株) |
| 3173 | Cominix | 13,700 | 827.00 | 11,329,900 | 貸付有価証券 7,600株(7,100株) |
| 3176 | 三洋貿易 | 101,000 | 1,313.00 | 132,613,000 | 貸付有価証券 9,800株 |
| 3180 | ビューティガレージ | 14,100 | 4,745.00 | 66,904,500 | 貸付有価証券 9,500株(4,100株) |
| 3183 | ウイン・パートナーズ | 65,200 | 1,056.00 | 68,851,200 | 貸付有価証券 44,500株 |
| 3321 | ミタチ産業 | 17,600 | 1,064.00 | 18,726,400 | 貸付有価証券 11,900株 |
| 3360 | シップヘルスケアホールディングス | 321,800 | 2,262.50 | 728,072,500 | 貸付有価証券 205,000株(103,100株) |
| 3388 | 明治電機工業 | 33,200 | 1,444.00 | 47,940,800 | 貸付有価証券 16,600株(1,500株) |
| 3392 | デリカフーズホールディングス | 27,200 | 590.00 | 16,048,000 | 貸付有価証券 15,100株(13,600株) |
| 3393 | スターティアホールディングス | 13,600 | 1,269.00 | 17,258,400 | 貸付有価証券 8,600株(7,100株) |
| 3543 | コメダホールディングス | 219,500 | 2,688.00 | 590,016,000 | 貸付有価証券 147,500株(600株) |
| 3559 | ピーバンドットコム | 9,900 | 459.00 | 4,544,100 | 貸付有価証券 6,000株(5,500株) |
| 3565 | アセンテック | 30,000 | 706.00 | 21,180,000 | 貸付有価証券 20,100株(20,100株) |
| 5009 | 富士興産 | 15,500 | 1,569.00 | 24,319,500 | 貸付有価証券 10,100株(10,100株) |
| 6973 | 協栄産業 | 6,400 | 1,986.00 | 12,710,400 | |
| 7128 | フルサト・マルカホールディングス | 89,000 | 2,526.00 | 224,814,000 | 貸付有価証券 48,700株(27,200株) |
| 7130 | ヤマエグループホールディングス | 50,600 | 2,977.00 | 150,636,200 | |
| 7414 | 小野建 | 87,900 | 1,634.00 | 143,628,600 | 貸付有価証券 10,800株 |
| 7417 | 南陽 | 13,200 | 2,146.00 | 28,327,200 | 貸付有価証券 8,200株(6,800株) |
| 7420 | 佐島電機 | 43,700 | 1,503.00 | 65,681,100 | 貸付有価証券 10,800株 |
| 7427 | エコートレーディング | 13,400 | 1,093.00 | 14,646,200 | 貸付有価証券 6,300株(3,300株) |

| | | | | | |
|------|---------------|---------|----------|---------------|-----------------------------|
| 7433 | 伯東 | 51,200 | 5,520.00 | 282,624,000 | 貸付有価証券 15,000株(3,200株) |
| 7438 | コンドーテック | 68,800 | 1,176.00 | 80,908,800 | 貸付有価証券 45,800株 |
| 7442 | 中山福 | 36,900 | 343.00 | 12,656,700 | 貸付有価証券 4,300株 |
| 7447 | ナガイレーベン | 113,100 | 2,206.00 | 249,498,600 | 貸付有価証券 83,900株 |
| 7451 | 三菱食品 | 82,700 | 3,655.00 | 302,268,500 | 貸付有価証券 8,400株 |
| 7456 | 松田産業 | 68,200 | 2,263.00 | 154,336,600 | 貸付有価証券 6,000株 |
| 7458 | 第一興商 | 346,500 | 2,721.00 | 942,826,500 | 貸付有価証券 39,200株 |
| 7459 | メディパルホールディングス | 856,300 | 2,311.00 | 1,978,909,300 | 貸付有価証券 57,800株 |
| 7466 | S P K | 39,700 | 1,733.00 | 68,800,100 | 貸付有価証券 3,900株 |
| 7467 | 萩原電気ホールディングス | 35,000 | 3,235.00 | 113,225,000 | 貸付有価証券 5,200株 |
| 7476 | アズワン | 127,500 | 5,495.00 | 700,612,500 | 貸付有価証券 37,300株 |
| 7480 | スズデン | 31,300 | 2,166.00 | 67,795,800 | 貸付有価証券 23,500株(12,200株) |
| 7481 | 尾家産業 | 16,400 | 1,269.00 | 20,811,600 | 貸付有価証券 10,000株(2,000株) |
| 7482 | シモジマ | 61,500 | 1,037.00 | 63,775,500 | 貸付有価証券 45,300株 |
| 7483 | ドウシシャ | 94,700 | 2,184.00 | 206,824,800 | 貸付有価証券 11,100株 |
| 7487 | 小津産業 | 15,400 | 1,549.00 | 23,854,600 | 貸付有価証券 9,300株 |
| 7504 | 高速 | 46,400 | 2,004.00 | 92,985,600 | 貸付有価証券 29,300株 |
| 7510 | たけびし | 34,100 | 1,690.00 | 57,629,000 | 貸付有価証券 20,300株(200株) |
| 7525 | リックス | 14,300 | 3,040.00 | 43,472,000 | 貸付有価証券 9,000株 |
| 7537 | 丸文 | 79,900 | 1,210.00 | 96,679,000 | 貸付有価証券 6,700株 |
| 7552 | ハピネット | 76,200 | 2,090.00 | 159,258,000 | 貸付有価証券 57,100株 |
| 7570 | 橋本総業ホールディングス | 35,400 | 1,176.00 | 41,630,400 | 貸付有価証券 18,800株 |
| 7575 | 日本ライフライン | 262,400 | 962.00 | 252,428,800 | 貸付有価証券 42,700株 |
| 7590 | タカショー | 78,000 | 673.00 | 52,494,000 | 貸付有価証券 59,300株(22,700株) |
| 7599 | I D O M | 270,600 | 923.00 | 249,763,800 | 貸付有価証券 167,400株(80,700株) |
| 7607 | 進和 | 54,700 | 2,100.00 | 114,870,000 | 貸付有価証券 36,600株(14,500株) |

| | | | | | |
|------|--------------|-----------|----------|----------------|----------------------------|
| 7608 | エスケイジャパン | 16,900 | 647.00 | 10,934,300 | 貸付有価証券 10,500株(8,800株) |
| 7609 | ダイترون | 35,300 | 2,968.00 | 104,770,400 | 貸付有価証券 3,500株 |
| 7613 | シークス | 127,600 | 1,474.00 | 188,082,400 | 貸付有価証券 93,600株(12,100株) |
| 7619 | 田中商事 | 19,600 | 642.00 | 12,583,200 | 貸付有価証券 900株 |
| 7628 | オーハシテクニカ | 43,300 | 1,558.00 | 67,461,400 | 貸付有価証券 29,400株 |
| 7637 | 白銅 | 32,300 | 2,268.00 | 73,256,400 | 貸付有価証券 21,800株 |
| 7673 | ダイコー通産 | 7,100 | 1,086.00 | 7,710,600 | 貸付有価証券 4,500株(3,800株) |
| 8001 | 伊藤忠商事 | 5,517,800 | 5,465.00 | 30,154,777,000 | 貸付有価証券 654,900株 |
| 8002 | 丸紅 | 6,988,000 | 2,353.50 | 16,446,258,000 | 貸付有価証券 1,396,300株 |
| 8007 | 高島 | 10,900 | 3,445.00 | 37,550,500 | 貸付有価証券 1,600株 |
| 8012 | 長瀬産業 | 410,500 | 2,327.00 | 955,233,500 | |
| 8014 | 蝶理 | 48,000 | 2,892.00 | 138,816,000 | 貸付有価証券 10,500株 |
| 8015 | 豊田通商 | 784,400 | 7,113.00 | 5,579,437,200 | 貸付有価証券 10,900株 |
| 8018 | 三共生興 | 128,500 | 602.00 | 77,357,000 | 貸付有価証券 20,700株 |
| 8020 | 兼松 | 347,700 | 1,991.00 | 692,270,700 | |
| 8025 | ツカモトコーポレーション | 9,900 | 1,240.00 | 12,276,000 | 貸付有価証券 6,000株 |
| 8031 | 三井物産 | 6,355,000 | 5,102.00 | 32,423,210,000 | 貸付有価証券 426,700株 |
| 8032 | 日本紙パルプ商事 | 47,500 | 4,515.00 | 214,462,500 | 貸付有価証券 6,200株 |
| 8037 | カメイ | 95,200 | 1,449.00 | 137,944,800 | 貸付有価証券 7,500株 |
| 8038 | 東都水産 | 3,600 | 6,480.00 | 23,328,000 | 貸付有価証券 1,800株 |
| 8041 | OUGホールディングス | 10,200 | 2,422.00 | 24,704,400 | 貸付有価証券 1,400株 |
| 8043 | スターゼン | 68,000 | 2,269.00 | 154,292,000 | 貸付有価証券 11,800株 |
| 8051 | 山善 | 241,300 | 1,098.00 | 264,947,400 | 貸付有価証券 30,200株 |
| 8052 | 椿本興業 | 14,400 | 4,190.00 | 60,336,000 | 貸付有価証券 9,100株(300株) |
| 8053 | 住友商事 | 5,545,700 | 2,927.00 | 16,232,263,900 | |
| 8057 | 内田洋行 | 36,200 | 5,590.00 | 202,358,000 | 貸付有価証券 3,700株 |
| 8058 | 三菱商事 | 5,459,600 | 6,845.00 | 37,370,962,000 | 貸付有価証券 336,000株 |

| | | | | | |
|------|-------------------|---------|----------|---------------|-----------------------------|
| 8059 | 第一実業 | 31,600 | 5,140.00 | 162,424,000 | 貸付有価証券 4,200株 |
| 8060 | キヤノンマーケティングジャパン | 207,500 | 3,581.00 | 743,057,500 | 貸付有価証券 139,600株 |
| 8061 | 西華産業 | 35,100 | 1,945.00 | 68,269,500 | 貸付有価証券 4,800株 |
| 8065 | 佐藤商事 | 62,100 | 1,430.00 | 88,803,000 | 貸付有価証券 14,600株 |
| 8068 | 菱洋エレクトロ | 76,400 | 3,500.00 | 267,400,000 | 貸付有価証券 53,100株(48,400株) |
| 8070 | 東京産業 | 81,700 | 853.00 | 69,690,100 | 貸付有価証券 10,000株(2,500株) |
| 8074 | ユアサ商事 | 77,000 | 4,425.00 | 340,725,000 | 貸付有価証券 16,400株 |
| 8075 | 神鋼商事 | 22,400 | 5,630.00 | 126,112,000 | 貸付有価証券 1,500株 |
| 8077 | トルク | 37,200 | 248.00 | 9,225,600 | 貸付有価証券 20,500株(800株) |
| 8078 | 阪和興業 | 160,700 | 4,430.00 | 711,901,000 | |
| 8079 | 正栄食品工業 | 59,600 | 4,225.00 | 251,810,000 | 貸付有価証券 40,300株(28,000株) |
| 8081 | カナデン | 59,800 | 1,284.00 | 76,783,200 | 貸付有価証券 39,800株 |
| 8084 | R Y O D E N | 72,300 | 2,131.00 | 154,071,300 | 貸付有価証券 54,800株 |
| 8088 | 岩谷産業 | 203,900 | 7,424.00 | 1,513,753,600 | 貸付有価証券 47,000株 |
| 8089 | ナイス | 18,900 | 1,454.00 | 27,480,600 | 貸付有価証券 12,500株(9,000株) |
| 8091 | ニチモウ | 8,800 | 3,860.00 | 33,968,000 | |
| 8093 | 極東貿易 | 53,400 | 1,696.00 | 90,566,400 | 貸付有価証券 31,800株(1,400株) |
| 8095 | アステナホールディングス | 154,800 | 427.00 | 66,099,600 | 貸付有価証券 96,700株 |
| 8097 | 三愛オブリ | 236,700 | 1,497.00 | 354,339,900 | 貸付有価証券 43,700株(100株) |
| 8098 | 稲畑産業 | 180,800 | 3,135.00 | 566,808,000 | 貸付有価証券 43,000株 |
| 8101 | G S I クレオス | 51,900 | 1,906.00 | 98,921,400 | 貸付有価証券 37,600株(32,400株) |
| 8103 | 明和産業 | 119,000 | 673.00 | 80,087,000 | 貸付有価証券 90,500株(70,700株) |
| 8104 | クワザワホールディングス | 22,200 | 525.00 | 11,655,000 | 貸付有価証券 15,500株 |
| 8125 | ワキタ | 164,600 | 1,232.00 | 202,787,200 | 貸付有価証券 103,300株 |
| 8129 | 東邦ホールディングス | 223,000 | 2,671.50 | 595,744,500 | 貸付有価証券 129,100株(35,400株) |
| 8130 | サンゲツ | 224,800 | 2,461.00 | 553,232,800 | 貸付有価証券 20,800株 |
| 8131 | ミツウロコグループホールディングス | 114,200 | 1,310.00 | 149,602,000 | 貸付有価証券 17,600株(1,500株) |

| | | | | | |
|------|---------------------|---------|----------|---------------|-----------------------------|
| 8132 | シナネンホールディングス | 28,900 | 3,795.00 | 109,675,500 | 貸付有価証券 6,000株 |
| 8133 | 伊藤忠エネクス | 222,000 | 1,286.00 | 285,492,000 | 貸付有価証券 12,800株 |
| 8136 | サンリオ | 253,700 | 6,028.00 | 1,529,303,600 | 貸付有価証券 72,100株 |
| 8137 | サンワテクノス | 45,700 | 2,240.00 | 102,368,000 | 貸付有価証券 4,800株 |
| 8140 | リョーサン | 95,000 | 4,280.00 | 406,600,000 | 貸付有価証券 19,600株 |
| 8141 | 新光商事 | 120,300 | 1,124.00 | 135,217,200 | 貸付有価証券 34,200株 |
| 8142 | トーホー | 38,300 | 2,643.00 | 101,226,900 | 貸付有価証券 25,700株(17,700株) |
| 8150 | 三信電気 | 36,000 | 2,099.00 | 75,564,000 | 貸付有価証券 21,100株(13,700株) |
| 8151 | 東陽テクニカ | 90,800 | 1,376.00 | 124,940,800 | 貸付有価証券 14,600株 |
| 8153 | モスフードサービス | 131,700 | 3,210.00 | 422,757,000 | 貸付有価証券 14,600株(4,100株) |
| 8154 | 加賀電子 | 72,700 | 6,170.00 | 448,559,000 | 貸付有価証券 8,700株 |
| 8158 | ソーダニッカ | 50,800 | 813.00 | 41,300,400 | 貸付有価証券 14,000株 |
| 8159 | 立花エレテック | 65,400 | 2,691.00 | 175,991,400 | 貸付有価証券 48,100株(200株) |
| 8275 | フォーバル | 35,100 | 1,137.00 | 39,908,700 | 貸付有価証券 24,600株(4,100株) |
| 8283 | PALTA C | 140,800 | 4,693.00 | 660,774,400 | 貸付有価証券 14,400株 |
| 8285 | 三谷産業 | 156,400 | 313.00 | 48,953,200 | 貸付有価証券 33,400株 |
| 8835 | 太平洋興発 | 24,100 | 761.00 | 18,340,100 | 貸付有価証券 12,900株(9,500株) |
| 9260 | 西本Wismettacホールディングス | 22,700 | 4,475.00 | 101,582,500 | 貸付有価証券 15,400株 |
| 9265 | ヤマシタヘルスケアホールディングス | 5,700 | 2,010.00 | 11,457,000 | 貸付有価証券 3,300株(2,200株) |
| 9273 | コア商事ホールディングス | 50,100 | 661.00 | 33,116,100 | 貸付有価証券 30,200株(28,300株) |
| 9274 | KPPグループホールディングス | 208,700 | 622.00 | 129,811,400 | 貸付有価証券 132,400株(79,100株) |
| 9305 | ヤマタネ | 39,500 | 1,693.00 | 66,873,500 | 貸付有価証券 3,600株 |
| 9763 | 丸紅建材リース | 6,100 | 2,340.00 | 14,274,000 | 貸付有価証券 900株 |
| 9824 | 泉州電業 | 44,800 | 3,530.00 | 158,144,000 | 貸付有価証券 28,400株 |
| 9830 | トラスコ中山 | 188,100 | 2,140.00 | 402,534,000 | 貸付有価証券 67,200株 |
| 9832 | オートバックスセブン | 311,700 | 1,537.50 | 479,238,750 | 貸付有価証券 66,100株 |

| | | | | | |
|------|---------------|-----------|----------|---------------|----------------------------|
| 9837 | モリト | 64,100 | 1,089.00 | 69,804,900 | 貸付有価証券 42,500株(5,900株) |
| 9869 | 加藤産業 | 110,800 | 3,760.00 | 416,608,000 | 貸付有価証券 8,900株 |
| 9872 | 北恵 | 15,500 | 770.00 | 11,935,000 | 貸付有価証券 9,900株 |
| 9882 | イエローハット | 158,000 | 1,838.00 | 290,404,000 | 貸付有価証券 15,800株 |
| 9896 | J Kホールディングス | 68,800 | 970.00 | 66,736,000 | 貸付有価証券 20,100株 |
| 9902 | 日伝 | 52,900 | 2,409.00 | 127,436,100 | 貸付有価証券 40,500株 |
| 9930 | 北沢産業 | 36,900 | 331.00 | 12,213,900 | 貸付有価証券 28,400株(21,500株) |
| 9932 | 杉本商事 | 39,700 | 2,053.00 | 81,504,100 | 貸付有価証券 25,500株 |
| 9934 | 因幡電機産業 | 232,100 | 3,085.00 | 716,028,500 | 貸付有価証券 17,200株 |
| 9960 | 東テク | 29,900 | 5,110.00 | 152,789,000 | 貸付有価証券 4,300株 |
| 9962 | ミスミグループ本社 | 1,351,600 | 2,738.50 | 3,701,356,600 | 貸付有価証券 165,600株 |
| 9972 | アルテック | 38,600 | 248.00 | 9,572,800 | 貸付有価証券 22,500株 |
| 9982 | タキヒヨー | 16,800 | 1,195.00 | 20,076,000 | 貸付有価証券 11,900株 |
| 9986 | 蔵王産業 | 11,400 | 2,384.00 | 27,177,600 | 貸付有価証券 100株 |
| 9987 | スズケン | 262,100 | 3,902.00 | 1,022,714,200 | 貸付有価証券 44,000株 |
| 9991 | ジェコス | 53,400 | 861.00 | 45,977,400 | 貸付有価証券 2,300株 |
| 9995 | グローセル | 83,800 | 416.00 | 34,860,800 | 貸付有価証券 8,000株 |
| 2651 | ローソン | 222,200 | 6,783.00 | 1,507,182,600 | 貸付有価証券 33,400株 |
| 2659 | サンエー | 68,400 | 4,690.00 | 320,796,000 | 貸付有価証券 45,200株 |
| 2664 | カワチ薬品 | 70,100 | 2,168.00 | 151,976,800 | 貸付有価証券 45,700株(15,700株) |
| 2670 | エービーシー・マート | 130,600 | 7,762.00 | 1,013,717,200 | 貸付有価証券 10,000株 |
| 2674 | ハードオフコーポレーション | 27,800 | 1,455.00 | 40,449,000 | 貸付有価証券 3,700株 |
| 2678 | アスクル | 185,200 | 2,071.00 | 383,549,200 | 貸付有価証券 140,500株(3,600株) |
| 2681 | ゲオホールディングス | 87,600 | 1,820.00 | 159,432,000 | 貸付有価証券 53,600株(12,700株) |
| 2685 | アダストリア | 108,100 | 2,693.00 | 291,113,300 | 貸付有価証券 70,500株 |
| 2686 | ジーフット | 47,100 | 277.00 | 13,046,700 | 貸付有価証券 31,800株(4,400株) |

| | | | | | |
|------|-----------------|-----------|----------|---------------|------------------------------|
| 2687 | シー・ヴィ・エス・バイエリア | 9,000 | 798.00 | 7,182,000 | 貸付有価証券 5,700株(4,700株) |
| 2695 | くら寿司 | 104,800 | 3,125.00 | 327,500,000 | 貸付有価証券 80,000株(58,000株) |
| 2698 | キャンドウ | 31,800 | 2,624.00 | 83,443,200 | 貸付有価証券 24,300株(15,400株) |
| 2722 | I Kホールディングス | 22,100 | 375.00 | 8,287,500 | 貸付有価証券 15,000株(11,700株) |
| 2726 | パルグループホールディングス | 87,900 | 3,920.00 | 344,568,000 | 貸付有価証券 7,200株 |
| 2730 | エディオン | 354,500 | 1,449.00 | 513,670,500 | 貸付有価証券 253,600株 |
| 2734 | サーラコーポレーション | 188,200 | 716.00 | 134,751,200 | 貸付有価証券 134,200株 |
| 2735 | ワッツ | 33,800 | 635.00 | 21,463,000 | 貸付有価証券 20,800株(16,300株) |
| 2742 | ハローズ | 40,600 | 3,670.00 | 149,002,000 | 貸付有価証券 26,900株 |
| 2752 | フジオフードグループ本社 | 99,300 | 1,434.00 | 142,396,200 | 貸付有価証券 68,400株(51,300株) |
| 2753 | あみやき亭 | 21,700 | 3,335.00 | 72,369,500 | 貸付有価証券 14,700株 |
| 2764 | ひらまつ | 149,000 | 254.00 | 37,846,000 | 貸付有価証券 93,400株(93,400株) |
| 2791 | 大黒天物産 | 27,500 | 5,920.00 | 162,800,000 | 貸付有価証券 18,900株(11,400株) |
| 2792 | ハニーズホールディングス | 70,700 | 1,594.00 | 112,695,800 | 貸付有価証券 46,800株 |
| 2796 | ファーマライズホールディングス | 15,100 | 612.00 | 9,241,200 | 貸付有価証券 9,100株(6,200株) |
| 3028 | アルペン | 73,900 | 1,956.00 | 144,548,400 | 貸付有価証券 45,600株(3,300株) |
| 3030 | ハブ | 22,700 | 813.00 | 18,455,100 | 貸付有価証券 15,900株(11,600株) |
| 3034 | クオールホールディングス | 123,100 | 1,715.00 | 211,116,500 | 貸付有価証券 33,600株(15,800株) |
| 3046 | ジンスホールディングス | 53,100 | 3,390.00 | 180,009,000 | 貸付有価証券 36,000株(24,000株) |
| 3048 | ビックカメラ | 476,400 | 1,076.00 | 512,606,400 | 貸付有価証券 363,700株(8,300株) |
| 3050 | D C Mホールディングス | 520,500 | 1,198.00 | 623,559,000 | 貸付有価証券 66,300株(2,200株) |
| 3053 | ベッパーフードサービス | 221,800 | 122.00 | 27,059,600 | 貸付有価証券 169,500株(125,600株) |
| 3064 | MonotaRO | 1,269,400 | 1,764.00 | 2,239,221,600 | 貸付有価証券 192,600株 |
| 3067 | 東京一番フーズ | 15,900 | 502.00 | 7,981,800 | 貸付有価証券 9,500株 |
| 3073 | DDグループ | 44,900 | 1,250.00 | 56,125,000 | 貸付有価証券 30,900株(22,600株) |
| 3082 | きちりホールディングス | 16,300 | 817.00 | 13,317,100 | 貸付有価証券 11,400株 |

| | | | | | |
|------|--------------------|-----------|----------|---------------|------------------------------|
| 3085 | アークランドサービスホールディングス | 73,400 | 2,929.00 | 214,988,600 | 貸付有価証券 55,900株(14,400株) |
| 3086 | J.フロントリテイリング | 1,113,300 | 1,336.00 | 1,487,368,800 | 貸付有価証券 213,500株 |
| 3087 | ドトール・日レスホールディングス | 158,800 | 2,133.00 | 338,720,400 | 貸付有価証券 92,700株 |
| 3088 | マツキヨココカラ&カンパニー | 543,000 | 7,733.00 | 4,199,019,000 | 貸付有価証券 80,300株 |
| 3091 | ブロンコピリー | 47,700 | 2,796.00 | 133,369,200 | 貸付有価証券 31,900株(20,200株) |
| 3092 | Z O Z O | 591,800 | 2,853.00 | 1,688,405,400 | 貸付有価証券 77,800株 |
| 3093 | トレジャー・ファクトリー | 43,100 | 1,465.00 | 63,141,500 | 貸付有価証券 26,500株 |
| 3097 | 物語コーポレーション | 149,600 | 3,315.00 | 495,924,000 | 貸付有価証券 64,800株(47,900株) |
| 3099 | 三越伊勢丹ホールディングス | 1,507,600 | 1,418.00 | 2,137,776,800 | 貸付有価証券 8,300株 |
| 3134 | H a m e e | 30,900 | 922.00 | 28,489,800 | 貸付有価証券 22,800株(17,300株) |
| 3135 | マーケットエンタープライズ | 7,100 | 1,512.00 | 10,735,200 | 貸付有価証券 100株(100株) |
| 3141 | ウエルシアホールディングス | 464,500 | 2,716.00 | 1,261,582,000 | 貸付有価証券 58,800株 |
| 3148 | クリエイトSDホールディングス | 148,000 | 3,470.00 | 513,560,000 | 貸付有価証券 100,200株 |
| 3159 | 丸善CHIホールディングス | 82,100 | 350.00 | 28,735,000 | 貸付有価証券 57,400株 |
| 3169 | ミサワ | 12,600 | 608.00 | 7,660,800 | 貸付有価証券 9,000株(100株) |
| 3172 | ティーライフ | 9,400 | 1,533.00 | 14,410,200 | 貸付有価証券 5,700株(4,800株) |
| 3175 | エー・ピーホールディングス | 14,400 | 844.00 | 12,153,600 | 貸付有価証券 7,600株(6,700株) |
| 3178 | チムニー | 21,400 | 1,311.00 | 28,055,400 | 貸付有価証券 15,200株(7,500株) |
| 3179 | シュッピン | 66,700 | 1,036.00 | 69,101,200 | 貸付有価証券 48,800株(24,200株) |
| 3182 | オイシックス・ラ・大地 | 120,400 | 2,326.00 | 280,050,400 | 貸付有価証券 91,900株(79,200株) |
| 3186 | ネクステージ | 204,400 | 3,615.00 | 738,906,000 | 貸付有価証券 146,000株(97,200株) |
| 3191 | ジョイフル本田 | 260,500 | 1,638.00 | 426,699,000 | 貸付有価証券 185,800株(56,500株) |
| 3193 | 鳥貴族ホールディングス | 33,100 | 2,555.00 | 84,570,500 | 貸付有価証券 25,400株(17,800株) |
| 3196 | ホットランド | 68,600 | 1,664.00 | 114,150,400 | 貸付有価証券 42,700株(34,800株) |
| 3197 | すかいらーくホールディングス | 1,224,100 | 1,816.00 | 2,222,965,600 | 貸付有価証券 828,100株(509,600株) |

| | | | | | |
|------|----------------------|-----------|-----------|----------------|------------------------------|
| 3198 | S F Pホールディングス | 48,900 | 2,168.00 | 106,015,200 | 貸付有価証券 37,400株(26,900株) |
| 3199 | 綿半ホールディングス | 69,300 | 1,340.00 | 92,862,000 | 貸付有価証券 46,400株(30,500株) |
| 3221 | ヨシックスホールディングス | 13,700 | 2,536.00 | 34,743,200 | 貸付有価証券 9,900株(6,800株) |
| 3222 | ユナイテッド・スーパーマーケット・ホール | 291,800 | 1,110.00 | 323,898,000 | 貸付有価証券 196,400株(123,900株) |
| 3319 | ゴルフダイジェスト・オンライン | 40,500 | 781.00 | 31,630,500 | 貸付有価証券 23,900株(13,200株) |
| 3328 | B E E N O S | 38,000 | 2,048.00 | 77,824,000 | 貸付有価証券 29,100株(13,700株) |
| 3333 | あさひ | 74,800 | 1,262.00 | 94,397,600 | 貸付有価証券 18,900株 |
| 3341 | 日本調剤 | 60,900 | 1,180.00 | 71,862,000 | 貸付有価証券 39,000株(15,100株) |
| 3349 | コスモス薬品 | 88,600 | 15,570.00 | 1,379,502,000 | 貸付有価証券 67,600株(47,200株) |
| 3361 | トーエル | 30,800 | 729.00 | 22,453,200 | 貸付有価証券 20,800株(5,500株) |
| 3382 | セブン&アイ・ホールディングス | 3,086,200 | 5,850.00 | 18,054,270,000 | 貸付有価証券 1,580,600株 |
| 3387 | クリエイト・レストランツ・ホールディング | 673,600 | 991.00 | 667,537,600 | 貸付有価証券 467,700株(255,300株) |
| 3391 | ツルハホールディングス | 188,000 | 10,745.00 | 2,020,060,000 | 貸付有価証券 59,200株(23,800株) |
| 3395 | サンマルクホールディングス | 72,100 | 1,873.00 | 135,043,300 | 貸付有価証券 48,100株 |
| 3396 | フェリシモ | 15,600 | 1,006.00 | 15,693,600 | 貸付有価証券 8,100株(7,100株) |
| 3397 | トリドールホールディングス | 222,700 | 3,190.00 | 710,413,000 | 貸付有価証券 148,600株(13,900株) |
| 3415 | T O K Y O B A S E | 92,100 | 338.00 | 31,129,800 | 貸付有価証券 70,300株(45,300株) |
| 3538 | ウイルプラスホールディングス | 11,100 | 1,156.00 | 12,831,600 | 貸付有価証券 7,100株(4,400株) |
| 3539 | J Mホールディングス | 67,600 | 1,947.00 | 131,617,200 | 貸付有価証券 47,200株(22,900株) |
| 3544 | サツドラホールディングス | 31,500 | 736.00 | 23,184,000 | 貸付有価証券 22,100株(1,100株) |
| 3546 | アレンザホールディングス | 66,900 | 987.00 | 66,030,300 | 貸付有価証券 45,400株(28,500株) |
| 3547 | 串カツ田中ホールディングス | 23,900 | 1,675.00 | 40,032,500 | 貸付有価証券 17,800株(14,900株) |
| 3548 | パロックジャパンリミテッド | 58,100 | 912.00 | 52,987,200 | 貸付有価証券 38,400株(26,300株) |
| 3549 | クスリのアオキホールディングス | 79,900 | 7,846.00 | 626,895,400 | 貸付有価証券 15,100株(6,800株) |
| 3561 | 力の源ホールディングス | 40,000 | 2,010.00 | 80,400,000 | 貸付有価証券 24,300株(20,800株) |

| | | | | | |
|------|----------------------|-----------|----------|---------------|-----------------------------|
| 3563 | FOOD & LIFE COMPANIE | 477,600 | 2,639.00 | 1,260,386,400 | 貸付有価証券 59,200株 |
| 4350 | メディカルシステムネットワーク | 77,600 | 367.00 | 28,479,200 | 貸付有価証券 30,000株(29,800株) |
| 7127 | 一家ホールディングス | 15,700 | 657.00 | 10,314,900 | 貸付有価証券 11,200株 |
| 7135 | ジャパクラフトホールディングス | 40,600 | 242.00 | 9,825,200 | 貸付有価証券 24,400株 |
| 7416 | はるやまホールディングス | 29,200 | 501.00 | 14,629,200 | 貸付有価証券 17,600株 |
| 7419 | ノジマ | 292,200 | 1,379.00 | 402,943,800 | 貸付有価証券 47,000株 |
| 7421 | カップ・クリエイト | 140,700 | 1,512.00 | 212,738,400 | 貸付有価証券 104,500株(61,000株) |
| 7445 | ライトオン | 52,500 | 586.00 | 30,765,000 | 貸付有価証券 26,800株(24,900株) |
| 7453 | 良品計画 | 977,500 | 1,670.00 | 1,632,425,000 | 貸付有価証券 86,800株 |
| 7455 | パリミキホールディングス | 87,000 | 326.00 | 28,362,000 | 貸付有価証券 10,700株 |
| 7463 | アドヴァングループ | 85,200 | 977.00 | 83,240,400 | 貸付有価証券 7,700株 |
| 7475 | アルビス | 29,300 | 2,399.00 | 70,290,700 | 貸付有価証券 21,700株 |
| 7494 | コナカ | 75,900 | 399.00 | 30,284,100 | 貸付有価証券 10,200株 |
| 7506 | ハウスオブローゼ | 8,600 | 1,603.00 | 13,785,800 | 貸付有価証券 800株 |
| 7508 | G-7ホールディングス | 111,600 | 1,247.00 | 139,165,200 | 貸付有価証券 28,500株(200株) |
| 7512 | イオン北海道 | 132,400 | 845.00 | 111,878,000 | 貸付有価証券 101,000株 |
| 7513 | コジマ | 147,900 | 625.00 | 92,437,500 | 貸付有価証券 98,200株 |
| 7514 | ヒマラヤ | 21,800 | 940.00 | 20,492,000 | 貸付有価証券 12,400株 |
| 7516 | コーナン商事 | 120,700 | 3,515.00 | 424,260,500 | 貸付有価証券 22,100株 |
| 7520 | エコス | 33,200 | 2,015.00 | 66,898,000 | 貸付有価証券 22,100株(13,100株) |
| 7522 | ワタミ | 108,100 | 884.00 | 95,560,400 | 貸付有価証券 74,500株(52,000株) |
| 7524 | マルシェ | 22,700 | 252.00 | 5,720,400 | 貸付有価証券 15,900株(11,000株) |
| 7532 | パン・パシフィック・インターナショナルホ | 1,807,800 | 2,669.00 | 4,825,018,200 | 貸付有価証券 100,000株 |
| 7545 | 西松屋チェーン | 198,300 | 1,674.00 | 331,954,200 | 貸付有価証券 141,800株(39,900株) |
| 7550 | ゼンショーホールディングス | 490,100 | 6,674.00 | 3,270,927,400 | 貸付有価証券 78,500株 |

| | | | | | |
|------|--|---------|----------|---------------|----------------------------------|
| 7554 | 幸楽苑ホールディングス | 58,500 | 1,009.00 | 59,026,500 | 貸付有価証券 43,800株(25,400株) |
| 7561 | ハークスレイ | 24,400 | 642.00 | 15,664,800 | 貸付有価証券 12,800株(10,000株) |
| 7581 | サイゼリヤ | 132,300 | 4,110.00 | 543,753,000 | 貸付有価証券 86,800株(68,200株) |
| 7593 | V Tホールディングス | 340,100 | 523.00 | 177,872,300 | 貸付有価証券 224,700株 |
| 7596 | 魚力 | 27,700 | 2,148.00 | 59,499,600 | 貸付有価証券 16,700株 |
| 7601 | ポプラ | 18,200 | 224.00 | 4,076,800 | 貸付有価証券 11,200株(9,400株) |
| 7605 | フジ・コーポレーション | 50,500 | 1,744.00 | 88,072,000 | 貸付有価証券 33,500株(3,600株) |
| 7606 | ユナイテッドアローズ | 95,600 | 2,388.00 | 228,292,800 | 貸付有価証券 69,400株 |
| 7611 | ハイデイ日高 | 132,800 | 2,450.00 | 325,360,000 | 貸付有価証券 101,300株(2,600株) |
| 7615 | Y U - W A C r e a t i o n H o l d i | 41,500 | 188.00 | 7,802,000 | 貸付有価証券 5,500株 |
| 7616 | コロワイド | 412,600 | 2,049.00 | 845,417,400 | 貸付有価証券 315,300株(124,900 株) |
| 7618 | ピーシーデポコーポレーション | 99,900 | 478.00 | 47,752,200 | 貸付有価証券 32,500株 |
| 7630 | 壱番屋 | 70,800 | 5,340.00 | 378,072,000 | 貸付有価証券 48,400株(38,000株) |
| 7640 | トップカルチャー | 22,500 | 191.00 | 4,297,500 | 貸付有価証券 15,800株(11,600株) |
| 7646 | P L A N T | 16,100 | 723.00 | 11,640,300 | 貸付有価証券 8,300株 |
| 7649 | スギホールディングス | 180,400 | 6,238.00 | 1,125,335,200 | 貸付有価証券 42,100株 |
| 7679 | 薬王堂ホールディングス | 49,900 | 2,465.00 | 123,003,500 | 貸付有価証券 34,400株 |
| 7918 | ヴィア・ホールディングス | 108,400 | 84.00 | 9,105,600 | 貸付有価証券 66,000株(55,600株) |
| 8005 | スクロール | 132,800 | 924.00 | 122,707,200 | 貸付有価証券 24,400株(3,100株) |
| 8008 | ヨンドシーホールディングス | 77,000 | 1,864.00 | 143,528,000 | 貸付有価証券 48,900株(6,100株) |
| 8160 | 木曽路 | 135,500 | 2,411.00 | 326,690,500 | 貸付有価証券 92,800株(65,800株) |
| 8163 | S R Sホールディングス | 147,600 | 962.00 | 141,991,200 | 貸付有価証券 102,600株(27,100 株) |
| 8165 | 千趣会 | 164,700 | 390.00 | 64,233,000 | 貸付有価証券 126,200株(71,300 株) |
| 8166 | タカキュー | 48,700 | 89.00 | 4,334,300 | 貸付有価証券 26,600株(17,100株) |
| 8167 | リテールパートナーズ | 132,900 | 1,527.00 | 202,938,300 | 貸付有価証券 96,100株(76,000株) |

| | | | | | |
|------|------------------|-----------|-----------|---------------|----------------------------------|
| 8168 | ケーヨー | 144,300 | 844.00 | 121,789,200 | 貸付有価証券 90,600株 |
| 8173 | 上新電機 | 79,800 | 1,983.00 | 158,243,400 | 貸付有価証券 60,900株 |
| 8174 | 日本瓦斯 | 474,500 | 1,910.50 | 906,532,250 | 貸付有価証券 42,700株 |
| 8179 | ロイヤルホールディングス | 173,600 | 2,569.00 | 445,978,400 | 貸付有価証券 115,600株(74,300 株) |
| 8181 | 東天紅 | 5,100 | 782.00 | 3,988,200 | 貸付有価証券 2,800株(2,800株) |
| 8182 | いなげや | 87,100 | 1,471.00 | 128,124,100 | 貸付有価証券 66,500株 |
| 8185 | チヨダ | 85,600 | 912.00 | 78,067,200 | 貸付有価証券 56,100株 |
| 8194 | ライフコーポレーション | 78,300 | 3,390.00 | 265,437,000 | 貸付有価証券 4,800株 |
| 8200 | リンガーハット | 115,500 | 2,508.00 | 289,674,000 | 貸付有価証券 90,100株(33,700株) |
| 8203 | M r M a x H D | 125,400 | 625.00 | 78,375,000 | 貸付有価証券 13,300株 |
| 8207 | テンアライド | 78,800 | 289.00 | 22,773,200 | 貸付有価証券 59,800株(12,500株) |
| 8214 | A O K Iホールディングス | 164,500 | 894.00 | 147,063,000 | 貸付有価証券 37,200株 |
| 8217 | オークワ | 143,200 | 835.00 | 119,572,000 | 貸付有価証券 96,900株 |
| 8218 | コメリ | 137,700 | 2,868.00 | 394,923,600 | 貸付有価証券 22,400株 |
| 8219 | 青山商事 | 191,400 | 1,238.00 | 236,953,200 | 貸付有価証券 16,900株 |
| 8227 | しまむら | 105,200 | 13,365.00 | 1,405,998,000 | 貸付有価証券 55,900株 |
| 8230 | はせがわ | 33,000 | 364.00 | 12,012,000 | 貸付有価証券 4,700株(100株) |
| 8233 | 高島屋 | 675,100 | 1,933.00 | 1,304,968,300 | 貸付有価証券 515,800株(118,700 株) |
| 8237 | 松屋 | 151,800 | 1,090.00 | 165,462,000 | 貸付有価証券 115,300株(4,300株) |
| 8242 | エイチ・ツー・オー リテイリング | 435,900 | 1,477.00 | 643,824,300 | 貸付有価証券 106,900株 |
| 8244 | 近鉄百貨店 | 38,400 | 2,381.00 | 91,430,400 | 貸付有価証券 29,300株(15,800株) |
| 8252 | 丸井グループ | 660,400 | 2,433.50 | 1,607,083,400 | 貸付有価証券 69,600株 |
| 8255 | アクシアル リテイリング | 61,100 | 3,585.00 | 219,043,500 | 貸付有価証券 39,600株(600株) |
| 8260 | 井筒屋 | 33,000 | 336.00 | 11,088,000 | 貸付有価証券 22,500株(19,200株) |
| 8267 | イオン | 3,035,600 | 2,887.00 | 8,763,777,200 | 貸付有価証券 953,500株(68,300 株) |

| | | | | | |
|------|-------------------|-----------|-----------|---------------|----------------------------------|
| 8273 | イズミ | 136,100 | 3,369.00 | 458,520,900 | 貸付有価証券 12,100株 |
| 8276 | 平和堂 | 149,600 | 2,359.00 | 352,906,400 | 貸付有価証券 113,100株 |
| 8278 | フジ | 137,400 | 1,800.00 | 247,320,000 | 貸付有価証券 105,000株（29,400 株） |
| 8279 | ヤオコー | 101,300 | 7,444.00 | 754,077,200 | 貸付有価証券 72,300株（7,500株） |
| 8281 | ゼビオホールディングス | 121,300 | 1,093.00 | 132,580,900 | 貸付有価証券 14,500株 |
| 8282 | ケーズホールディングス | 633,000 | 1,262.00 | 798,846,000 | 貸付有価証券 154,600株 |
| 8289 | O l y m p i cグループ | 25,800 | 524.00 | 13,519,200 | 貸付有価証券 16,000株（13,400株） |
| 8291 | 日産東京販売ホールディングス | 88,600 | 369.00 | 32,693,400 | 貸付有価証券 55,500株（45,300株） |
| 9262 | シルバーライフ | 17,100 | 1,352.00 | 23,119,200 | 貸付有価証券 12,600株（12,200株） |
| 9267 | Genky DrugStores | 39,200 | 4,120.00 | 161,504,000 | 貸付有価証券 25,900株（22,100株） |
| 9275 | ナルミヤ・インターナショナル | 11,200 | 1,009.00 | 11,300,800 | 貸付有価証券 5,900株 |
| 9278 | ブックオフグループホールディングス | 45,500 | 1,160.00 | 52,780,000 | 貸付有価証券 31,800株（23,100株） |
| 9279 | ギフトホールディングス | 18,900 | 4,690.00 | 88,641,000 | 貸付有価証券 12,800株（12,100株） |
| 9627 | アインホールディングス | 123,300 | 4,973.00 | 613,170,900 | 貸付有価証券 45,400株（900株） |
| 9828 | 元気寿司 | 25,300 | 3,545.00 | 89,688,500 | 貸付有価証券 16,800株（11,700株） |
| 9831 | ヤマダホールディングス | 3,671,700 | 427.20 | 1,568,550,240 | 貸付有価証券 759,600株（4,500株） |
| 9842 | アークランズ | 131,000 | 1,585.00 | 207,635,000 | 貸付有価証券 100,000株（75,200 株） |
| 9843 | ニトリホールディングス | 362,200 | 17,320.00 | 6,273,304,000 | 貸付有価証券 30,600株 |
| 9850 | グルメ杵屋 | 72,500 | 1,022.00 | 74,095,000 | 貸付有価証券 49,000株（20,700株） |
| 9854 | 愛眼 | 51,300 | 184.00 | 9,439,200 | 貸付有価証券 29,700株（5,300株） |
| 9856 | ケーユーホールディングス | 52,300 | 1,178.00 | 61,609,400 | 貸付有価証券 6,200株（100株） |
| 9861 | 吉野家ホールディングス | 350,400 | 2,700.50 | 946,255,200 | 貸付有価証券 236,800株（126,900 株） |
| 9887 | 松屋フーズホールディングス | 42,200 | 4,110.00 | 173,442,000 | 貸付有価証券 27,500株 |
| 9900 | サガミホールディングス | 143,800 | 1,278.00 | 183,776,400 | 貸付有価証券 109,400株（22,800 株） |
| 9919 | 関西フードマーケット | 80,900 | 1,452.00 | 117,466,800 | 貸付有価証券 60,200株（43,700株） |

| | | | | | |
|------|---------------------|-----------|-----------|----------------|------------------------------|
| 9936 | 王将フードサービス | 59,000 | 6,550.00 | 386,450,000 | 貸付有価証券 38,600株 |
| 9946 | ミニストップ | 65,100 | 1,447.00 | 94,199,700 | 貸付有価証券 41,700株 |
| 9948 | アークス | 164,200 | 2,439.00 | 400,483,800 | 貸付有価証券 93,300株(2,600株) |
| 9956 | パローホールディングス | 170,800 | 2,004.00 | 342,283,200 | 貸付有価証券 500株(500株) |
| 9974 | ベルク | 44,500 | 6,640.00 | 295,480,000 | 貸付有価証券 14,800株 |
| 9979 | 大庄 | 37,500 | 1,135.00 | 42,562,500 | 貸付有価証券 26,400株(13,400株) |
| 9983 | ファーストリテイリング | 402,800 | 34,710.00 | 13,981,188,000 | 貸付有価証券 116,100株(51,700株) |
| 9989 | サンドラッグ | 339,900 | 4,152.00 | 1,411,264,800 | 貸付有価証券 32,400株 |
| 9990 | サクスパーホールディングス | 85,100 | 895.00 | 76,164,500 | 貸付有価証券 58,800株(8,700株) |
| 9993 | ヤマザワ | 12,700 | 1,250.00 | 15,875,000 | 貸付有価証券 8,500株(6,300株) |
| 9994 | やまや | 14,400 | 2,671.00 | 38,462,400 | 貸付有価証券 8,800株(1,900株) |
| 9997 | ベルーナ | 215,500 | 694.00 | 149,557,000 | 貸付有価証券 43,900株(3,700株) |
| 5830 | いよぎんホールディングス | 992,000 | 819.60 | 813,043,200 | 貸付有価証券 234,400株(45,900株) |
| 5831 | しずおかフィナンシャルグループ | 1,851,900 | 1,062.50 | 1,967,643,750 | 貸付有価証券 170,000株 |
| 5832 | ちゅうぎんフィナンシャルグループ | 701,800 | 875.60 | 614,496,080 | 貸付有価証券 66,500株(1,700株) |
| 5838 | 楽天銀行 | 290,000 | 1,948.00 | 564,920,000 | 貸付有価証券 123,700株(98,300株) |
| 7150 | 島根銀行 | 22,400 | 490.00 | 10,976,000 | 貸付有価証券 13,400株(11,500株) |
| 7161 | じもとホールディングス | 57,200 | 389.00 | 22,250,800 | 貸付有価証券 6,500株 |
| 7167 | めぶきフィナンシャルグループ | 4,136,200 | 337.20 | 1,394,726,640 | 貸付有価証券 301,900株 |
| 7173 | 東京きらぼしフィナンシャルグループ | 106,700 | 3,280.00 | 349,976,000 | 貸付有価証券 4,800株 |
| 7180 | 九州フィナンシャルグループ | 1,466,600 | 640.10 | 938,770,660 | 貸付有価証券 682,400株(415,900株) |
| 7182 | ゆうちょ銀行 | 2,290,000 | 1,130.50 | 2,588,845,000 | 貸付有価証券 227,100株(52,100株) |
| 7184 | 富山第一銀行 | 264,600 | 744.00 | 196,862,400 | 貸付有価証券 201,500株(94,500株) |
| 7186 | コンコルディア・フィナンシャルグループ | 4,472,600 | 580.10 | 2,594,555,260 | 貸付有価証券 675,500株 |

| | | | | | |
|------|--------------------|------------|----------|----------------|------------------------------|
| 7189 | 西日本フィナンシャルホールディングス | 517,300 | 1,394.00 | 721,116,200 | 貸付有価証券 156,300株(61,200株) |
| 7322 | 三十三フィナンシャルグループ | 74,600 | 1,604.00 | 119,658,400 | 貸付有価証券 8,700株 |
| 7327 | 第四北越フィナンシャルグループ | 130,900 | 3,145.00 | 411,680,500 | 貸付有価証券 31,200株 |
| 7337 | ひろぎんホールディングス | 1,087,500 | 842.50 | 916,218,750 | |
| 7350 | おきなわフィナンシャルグループ | 76,500 | 2,116.00 | 161,874,000 | 貸付有価証券 23,600株(7,900株) |
| 7380 | 十六フィナンシャルグループ | 108,000 | 3,090.00 | 333,720,000 | 貸付有価証券 19,000株 |
| 7381 | 北國フィナンシャルホールディングス | 87,800 | 4,335.00 | 380,613,000 | 貸付有価証券 25,800株(12,100株) |
| 7384 | プロクレアホールディングス | 102,100 | 2,086.00 | 212,980,600 | 貸付有価証券 77,700株(12,700株) |
| 7389 | あいちフィナンシャルグループ | 116,600 | 2,229.00 | 259,901,400 | 貸付有価証券 89,000株 |
| 8303 | SBI新生銀行 | 194,500 | 2,813.00 | 547,128,500 | |
| 8304 | あおぞら銀行 | 524,200 | 2,740.00 | 1,436,308,000 | 貸付有価証券 408,300株(181,500株) |
| 8306 | 三菱UFJフィナンシャル・グループ | 52,203,500 | 1,058.00 | 55,231,303,000 | 貸付有価証券 21,151,700株 |
| 8308 | りそなホールディングス | 10,535,400 | 703.40 | 7,410,600,360 | 貸付有価証券 1,143,000株 |
| 8309 | 三井住友トラスト・ホールディングス | 1,514,800 | 5,163.00 | 7,820,912,400 | 貸付有価証券 289,400株 |
| 8316 | 三井住友フィナンシャルグループ | 6,091,300 | 6,275.00 | 38,222,907,500 | 貸付有価証券 1,224,100株 |
| 8331 | 千葉銀行 | 2,323,000 | 904.20 | 2,100,456,600 | 貸付有価証券 50,000株 |
| 8334 | 群馬銀行 | 1,617,500 | 535.90 | 866,818,250 | 貸付有価証券 140,900株(3,900株) |
| 8336 | 武蔵野銀行 | 107,000 | 2,315.00 | 247,705,000 | 貸付有価証券 13,000株 |
| 8337 | 千葉興業銀行 | 151,600 | 622.00 | 94,295,200 | 貸付有価証券 86,400株(50,600株) |
| 8338 | 筑波銀行 | 365,800 | 200.00 | 73,160,000 | 貸付有価証券 24,100株 |
| 8341 | 七十七銀行 | 266,800 | 2,622.00 | 699,549,600 | 貸付有価証券 47,500株(700株) |
| 8343 | 秋田銀行 | 55,800 | 1,696.00 | 94,636,800 | 貸付有価証券 8,300株 |
| 8344 | 山形銀行 | 92,600 | 1,044.00 | 96,674,400 | 貸付有価証券 25,500株(12,000株) |
| 8345 | 岩手銀行 | 57,000 | 2,085.00 | 118,845,000 | 貸付有価証券 11,400株 |
| 8346 | 東邦銀行 | 659,300 | 229.00 | 150,979,700 | 貸付有価証券 179,400株(55,000株) |
| 8349 | 東北銀行 | 31,600 | 1,014.00 | 32,042,400 | 貸付有価証券 5,300株 |

| | | | | | |
|------|-----------------|------------|----------|----------------|----------------------------|
| 8354 | ふくおかフィナンシャルグループ | 665,500 | 3,043.00 | 2,025,116,500 | 貸付有価証券 127,300株 |
| 8358 | スルガ銀行 | 734,700 | 559.00 | 410,697,300 | 貸付有価証券 116,000株 |
| 8359 | 八十二銀行 | 1,760,600 | 660.70 | 1,163,228,420 | 貸付有価証券 346,600株 |
| 8360 | 山梨中央銀行 | 85,600 | 1,276.00 | 109,225,600 | |
| 8361 | 大垣共立銀行 | 158,800 | 1,842.00 | 292,509,600 | 貸付有価証券 38,100株（12,400株） |
| 8362 | 福井銀行 | 74,500 | 1,445.00 | 107,652,500 | 貸付有価証券 9,700株（300株） |
| 8364 | 清水銀行 | 33,100 | 1,448.00 | 47,928,800 | |
| 8365 | 富山銀行 | 9,900 | 1,663.00 | 16,463,700 | 貸付有価証券 4,700株（500株） |
| 8366 | 滋賀銀行 | 138,600 | 2,822.00 | 391,129,200 | 貸付有価証券 29,000株 |
| 8367 | 南都銀行 | 125,400 | 2,413.00 | 302,590,200 | 貸付有価証券 13,500株 |
| 8368 | 百五銀行 | 784,200 | 432.00 | 338,774,400 | 貸付有価証券 113,200株 |
| 8369 | 京都銀行 | 264,000 | 7,425.00 | 1,960,200,000 | 貸付有価証券 53,200株 |
| 8370 | 紀陽銀行 | 298,200 | 1,448.00 | 431,793,600 | 貸付有価証券 73,100株（19,700株） |
| 8377 | ほくほくフィナンシャルグループ | 529,900 | 1,174.50 | 622,367,550 | 貸付有価証券 97,700株（700株） |
| 8381 | 山陰合同銀行 | 521,700 | 843.00 | 439,793,100 | 貸付有価証券 87,400株 |
| 8383 | 鳥取銀行 | 20,800 | 1,158.00 | 24,086,400 | 貸付有価証券 12,900株 |
| 8386 | 百十四銀行 | 76,000 | 1,924.00 | 146,224,000 | 貸付有価証券 20,300株 |
| 8387 | 四国銀行 | 132,400 | 873.00 | 115,585,200 | 貸付有価証券 16,200株 |
| 8388 | 阿波銀行 | 116,900 | 2,009.00 | 234,852,100 | 貸付有価証券 64,300株（7,400株） |
| 8392 | 大分銀行 | 50,100 | 2,207.00 | 110,570,700 | 貸付有価証券 3,600株 |
| 8393 | 宮崎銀行 | 54,400 | 2,383.00 | 129,635,200 | 貸付有価証券 5,100株 |
| 8395 | 佐賀銀行 | 48,800 | 1,685.00 | 82,228,000 | 貸付有価証券 3,500株 |
| 8399 | 琉球銀行 | 191,000 | 943.00 | 180,113,000 | 貸付有価証券 11,900株 |
| 8410 | セブン銀行 | 2,986,000 | 285.60 | 852,801,600 | 貸付有価証券 579,700株 |
| 8411 | みずほフィナンシャルグループ | 12,055,000 | 2,213.50 | 26,683,742,500 | 貸付有価証券 1,926,600株 |
| 8416 | 高知銀行 | 22,100 | 757.00 | 16,729,700 | 貸付有価証券 13,600株 |
| 8418 | 山口フィナンシャルグループ | 920,300 | 1,007.50 | 927,202,250 | 貸付有価証券 176,900株 |

| | | | | | |
|------|------------------------|------------|----------|---------------|----------------------------------|
| 8522 | 名古屋銀行 | 54,900 | 3,485.00 | 191,326,500 | 貸付有価証券 15,000株 |
| 8524 | 北洋銀行 | 1,263,000 | 285.00 | 359,955,000 | 貸付有価証券 271,300株(25,200 株) |
| 8537 | 大光銀行 | 19,300 | 1,069.00 | 20,631,700 | 貸付有価証券 10,000株(7,000株) |
| 8541 | 愛媛銀行 | 112,300 | 821.00 | 92,198,300 | 貸付有価証券 8,900株 |
| 8542 | トマト銀行 | 21,300 | 1,038.00 | 22,109,400 | 貸付有価証券 13,300株(9,900株) |
| 8544 | 京葉銀行 | 381,500 | 551.00 | 210,206,500 | 貸付有価証券 63,700株 |
| 8550 | 栃木銀行 | 381,600 | 257.00 | 98,071,200 | 貸付有価証券 288,300株(214,500 株) |
| 8551 | 北日本銀行 | 29,200 | 2,016.00 | 58,867,200 | 貸付有価証券 19,200株 |
| 8558 | 東和銀行 | 152,900 | 546.00 | 83,483,400 | 貸付有価証券 17,400株 |
| 8562 | 福島銀行 | 68,300 | 211.00 | 14,411,300 | 貸付有価証券 18,700株(7,500株) |
| 8563 | 大東銀行 | 25,300 | 640.00 | 16,192,000 | 貸付有価証券 4,300株 |
| 8600 | トモニホールディングス | 673,700 | 371.00 | 249,942,700 | 貸付有価証券 111,300株 |
| 8713 | フィデアホールディングス | 86,200 | 1,406.00 | 121,197,200 | 貸付有価証券 5,500株 |
| 8714 | 池田泉州ホールディングス | 1,067,200 | 239.00 | 255,060,800 | 貸付有価証券 155,400株 |
| 7148 | F P G | 281,900 | 1,293.00 | 364,496,700 | 貸付有価証券 188,000株 |
| 7172 | ジャパンインベストメントアドバイ ザー | 68,100 | 1,163.00 | 79,200,300 | 貸付有価証券 48,700株(46,400株) |
| 7347 | マーキュリアホールディングス | 38,000 | 737.00 | 28,006,000 | 貸付有価証券 20,600株(17,100株) |
| 8473 | S B Iホールディングス | 1,206,800 | 2,863.00 | 3,455,068,400 | 貸付有価証券 424,300株(117,400 株) |
| 8518 | 日本アジア投資 | 51,500 | 230.00 | 11,845,000 | 貸付有価証券 34,800株(29,600株) |
| 8595 | ジャフコ グループ | 278,300 | 1,765.50 | 491,338,650 | 貸付有価証券 25,200株 |
| 8601 | 大和証券グループ本社 | 5,960,500 | 722.20 | 4,304,673,100 | 貸付有価証券 1,108,200株 |
| 8604 | 野村ホールディングス | 15,351,300 | 547.30 | 8,401,766,490 | 貸付有価証券 758,600株 |
| 8609 | 岡三証券グループ | 731,800 | 485.00 | 354,923,000 | 貸付有価証券 553,100株(427,300 株) |
| 8613 | 丸三証券 | 277,300 | 435.00 | 120,625,500 | 貸付有価証券 201,500株(141,900 株) |

| | | | | | |
|------|--------------------------|-----------|----------|----------------|------------------------------|
| 8614 | 東洋証券 | 276,400 | 311.00 | 85,960,400 | 貸付有価証券 210,900株(84,500株) |
| 8616 | 東海東京フィナンシャル・ホールディングス | 907,200 | 387.00 | 351,086,400 | 貸付有価証券 129,300株 |
| 8617 | 光世証券 | 14,700 | 558.00 | 8,202,600 | 貸付有価証券 10,000株(7,400株) |
| 8622 | 水戸証券 | 223,700 | 347.00 | 77,623,900 | 貸付有価証券 42,100株(100株) |
| 8624 | いちよし証券 | 153,500 | 609.00 | 93,481,500 | 貸付有価証券 33,900株 |
| 8628 | 松井証券 | 492,300 | 796.00 | 391,870,800 | 貸付有価証券 107,200株 |
| 8698 | マネックスグループ | 898,100 | 551.00 | 494,853,100 | 貸付有価証券 309,600株(183,800株) |
| 8706 | 極東証券 | 103,800 | 666.00 | 69,130,800 | 貸付有価証券 17,400株(200株) |
| 8707 | 岩井コスモホールディングス | 95,000 | 1,480.00 | 140,600,000 | 貸付有価証券 14,400株 |
| 8708 | アイザワ証券グループ | 120,300 | 797.00 | 95,879,100 | 貸付有価証券 21,800株 |
| 8732 | マネーパートナーズグループ | 67,400 | 258.00 | 17,389,200 | 貸付有価証券 14,200株 |
| 8739 | スパークス・グループ | 92,900 | 1,503.00 | 139,628,700 | 貸付有価証券 13,700株 |
| 8742 | 小林洋行 | 27,800 | 235.00 | 6,533,000 | 貸付有価証券 16,500株(14,400株) |
| 7181 | かんぼ生命保険 | 970,200 | 2,213.00 | 2,147,052,600 | 貸付有価証券 72,100株 |
| 8630 | S O M P Oホールディングス | 1,430,600 | 6,392.00 | 9,144,395,200 | 貸付有価証券 175,800株 |
| 8715 | アニコムホールディングス | 283,000 | 612.00 | 173,196,000 | 貸付有価証券 87,100株(19,800株) |
| 8725 | M S & A Dインシュアランスグループホール | 1,696,400 | 5,018.00 | 8,512,535,200 | 貸付有価証券 80,000株 |
| 8750 | 第一生命ホールディングス | 4,072,200 | 2,716.50 | 11,062,131,300 | 貸付有価証券 220,000株 |
| 8766 | 東京海上ホールディングス | 8,239,200 | 3,127.00 | 25,763,978,400 | 貸付有価証券 2,163,600株 |
| 8795 | T & Dホールディングス | 2,237,000 | 2,115.50 | 4,732,373,500 | 貸付有価証券 440,900株 |
| 8798 | アドバンスクリエイト | 48,100 | 1,180.00 | 56,758,000 | 貸付有価証券 29,800株(15,300株) |
| 7164 | 全国保証 | 218,000 | 4,867.00 | 1,061,006,000 | 貸付有価証券 91,500株(1,800株) |
| 7183 | あんしん保証 | 31,800 | 307.00 | 9,762,600 | 貸付有価証券 19,100株(19,100株) |
| 7187 | ジェイリース | 21,800 | 2,259.00 | 49,246,200 | 貸付有価証券 15,000株(10,400株) |
| 7191 | イントラスト | 24,700 | 912.00 | 22,526,400 | 貸付有価証券 15,200株(12,800株) |

| | | | | | |
|------|---------------------|-----------|-----------|----------------|----------------------------|
| 7192 | 日本モーゲージサービス | 35,800 | 559.00 | 20,012,200 | 貸付有価証券 24,800株 |
| 7196 | C a s a | 25,000 | 928.00 | 23,200,000 | 貸付有価証券 15,300株(12,800株) |
| 7198 | アルヒ | 102,800 | 977.00 | 100,435,600 | 貸付有価証券 70,600株(59,400株) |
| 7199 | プレミアグループ | 140,400 | 1,737.00 | 243,874,800 | 貸付有価証券 32,300株 |
| 7383 | ネットプロテクションズホールディングス | 275,800 | 326.00 | 89,910,800 | 貸付有価証券 154,000株(2,500株) |
| 8253 | クレディセゾン | 528,300 | 2,226.50 | 1,176,259,950 | 貸付有価証券 64,900株 |
| 8424 | 芙蓉総合リース | 76,700 | 10,960.00 | 840,632,000 | 貸付有価証券 18,800株 |
| 8425 | みずほリース | 124,100 | 4,555.00 | 565,275,500 | 貸付有価証券 23,000株 |
| 8439 | 東京センチュリー | 155,700 | 5,046.00 | 785,662,200 | 貸付有価証券 18,000株 |
| 8511 | 日本証券金融 | 306,400 | 1,083.00 | 331,831,200 | 貸付有価証券 33,600株(23,300株) |
| 8515 | アイフル | 1,380,400 | 328.00 | 452,771,200 | 貸付有価証券 354,000株 |
| 8566 | リコーリース | 79,100 | 4,150.00 | 328,265,000 | 貸付有価証券 54,900株(5,400株) |
| 8570 | イオンフィナンシャルサービス | 478,600 | 1,227.00 | 587,242,200 | 貸付有価証券 42,500株 |
| 8572 | アコム | 1,487,500 | 341.80 | 508,427,500 | 貸付有価証券 266,000株 |
| 8584 | ジャックス | 88,800 | 5,040.00 | 447,552,000 | 貸付有価証券 6,400株 |
| 8585 | オリエントコーポレーション | 217,600 | 1,144.00 | 248,934,400 | 貸付有価証券 19,300株 |
| 8591 | オリックス | 5,471,600 | 2,575.00 | 14,089,370,000 | 貸付有価証券 437,100株 |
| 8593 | 三菱HCキャピタル | 3,249,900 | 866.50 | 2,816,038,350 | 貸付有価証券 146,700株 |
| 8596 | 九州リースサービス | 30,200 | 853.00 | 25,760,600 | 貸付有価証券 18,500株 |
| 8697 | 日本取引所グループ | 2,342,100 | 2,342.00 | 5,485,198,200 | 貸付有価証券 331,200株 |
| 8771 | イー・ギャランティ | 135,300 | 2,002.00 | 270,870,600 | 貸付有価証券 9,600株 |
| 8772 | アサックス | 29,200 | 640.00 | 18,688,000 | 貸付有価証券 18,000株 |
| 8793 | NECキャピタルソリューション | 40,900 | 3,030.00 | 123,927,000 | 貸付有価証券 27,700株(100株) |
| 1878 | 大東建託 | 305,400 | 14,070.00 | 4,296,978,000 | 貸付有価証券 900株 |
| 2337 | いちご | 959,700 | 272.00 | 261,038,400 | 貸付有価証券 634,200株 |
| 2353 | 日本駐車場開発 | 882,200 | 213.00 | 187,908,600 | 貸付有価証券 579,400株 |

| | | | | | |
|------|-------------------|-----------|----------|---------------|-----------------------------|
| 2975 | スター・マイカ・ホールディングス | 75,400 | 618.00 | 46,597,200 | 貸付有価証券 17,000株(2,400株) |
| 2980 | S R Eホールディングス | 40,900 | 3,645.00 | 149,080,500 | 貸付有価証券 30,900株(29,200株) |
| 2982 | A Dワークスグループ | 163,100 | 191.00 | 31,152,100 | 貸付有価証券 15,700株 |
| 3003 | ヒューリック | 1,944,400 | 1,193.00 | 2,319,669,200 | 貸付有価証券 1,273,300株 |
| 3228 | 三栄建築設計 | 40,300 | 1,432.00 | 57,709,600 | 貸付有価証券 25,400株 |
| 3231 | 野村不動産ホールディングス | 521,200 | 3,387.00 | 1,765,304,400 | 貸付有価証券 52,600株 |
| 3232 | 三重交通グループホールディングス | 178,300 | 535.00 | 95,390,500 | 貸付有価証券 118,500株(62,500株) |
| 3244 | サムティ | 132,500 | 2,220.00 | 294,150,000 | 貸付有価証券 89,100株(23,100株) |
| 3245 | ディア・ライフ | 142,100 | 814.00 | 115,669,400 | 貸付有価証券 27,300株(400株) |
| 3246 | コーセーアールイー | 20,700 | 776.00 | 16,063,200 | 貸付有価証券 14,600株(10,700株) |
| 3252 | 地主 | 63,700 | 1,851.00 | 117,908,700 | 貸付有価証券 46,300株(5,200株) |
| 3254 | プレサンスコーポレーション | 131,600 | 1,955.00 | 257,278,000 | 貸付有価証券 86,600株(24,400株) |
| 3271 | T H Eグローバル社 | 37,600 | 262.00 | 9,851,200 | 貸付有価証券 23,100株(19,300株) |
| 3275 | ハウスコム | 10,300 | 923.00 | 9,506,900 | 貸付有価証券 6,400株(5,600株) |
| 3276 | J P M C | 42,100 | 1,082.00 | 45,552,200 | 貸付有価証券 7,100株 |
| 3277 | サンセイランディック | 19,000 | 953.00 | 18,107,000 | 貸付有価証券 10,100株(9,400株) |
| 3280 | エストラスト | 8,200 | 642.00 | 5,264,400 | 貸付有価証券 5,200株(4,200株) |
| 3284 | フージャースホールディングス | 128,500 | 980.00 | 125,930,000 | 貸付有価証券 21,500株 |
| 3288 | オープンハウスグループ | 305,300 | 5,079.00 | 1,550,618,700 | 貸付有価証券 47,200株 |
| 3289 | 東急不動産ホールディングス | 2,506,100 | 796.00 | 1,994,855,600 | 貸付有価証券 383,000株 |
| 3291 | 飯田グループホールディングス | 730,100 | 2,444.50 | 1,784,729,450 | 貸付有価証券 136,600株 |
| 3294 | イーランド | 9,900 | 1,507.00 | 14,919,300 | 貸付有価証券 1,300株 |
| 3299 | ムゲンエステート | 43,100 | 693.00 | 29,868,300 | 貸付有価証券 27,600株(9,200株) |
| 3452 | ビーロット | 44,300 | 685.00 | 30,345,500 | 貸付有価証券 24,400株(23,000株) |
| 3454 | ファーストブラザーズ | 12,800 | 1,029.00 | 13,171,200 | 貸付有価証券 7,900株 |
| 3457 | A n d D oホールディングス | 49,500 | 1,079.00 | 53,410,500 | 貸付有価証券 37,000株(26,000株) |

| | | | | | |
|------|------------------|-----------|----------|---------------|------------------------------|
| 3458 | シーアールイー | 46,200 | 1,376.00 | 63,571,200 | 貸付有価証券 34,600株(28,700株) |
| 3464 | プロパティエージェント | 8,100 | 1,169.00 | 9,468,900 | 貸付有価証券 900株 |
| 3465 | ケイアイスター不動産 | 40,100 | 4,840.00 | 194,084,000 | 貸付有価証券 30,600株 |
| 3467 | アグレ都市デザイン | 11,500 | 1,588.00 | 18,262,000 | 貸付有価証券 8,100株 |
| 3475 | グッドコムアセット | 77,300 | 794.00 | 61,376,200 | 貸付有価証券 59,000株(44,000株) |
| 3480 | ジェイ・エス・ピー | 20,600 | 4,750.00 | 97,850,000 | 貸付有価証券 1,900株(100株) |
| 3482 | ロードスターキャピタル | 47,500 | 1,639.00 | 77,852,500 | 貸付有価証券 36,200株(33,400株) |
| 3484 | テンポイノベーション | 19,600 | 1,134.00 | 22,226,400 | 貸付有価証券 11,900株(8,000株) |
| 3486 | グローバル・リンク・マネジメント | 12,300 | 1,410.00 | 17,343,000 | 貸付有価証券 6,900株(5,700株) |
| 3489 | フェイスネットワーク | 17,600 | 1,416.00 | 24,921,600 | 貸付有価証券 11,800株(11,800株) |
| 4666 | パーク24 | 649,700 | 1,766.50 | 1,147,695,050 | 貸付有価証券 356,200株 |
| 4809 | パラカ | 29,300 | 1,902.00 | 55,728,600 | 貸付有価証券 10,200株(6,800株) |
| 6620 | 宮越ホールディングス | 38,000 | 1,070.00 | 40,660,000 | 貸付有価証券 29,000株(17,500株) |
| 8801 | 三井不動産 | 3,557,100 | 2,777.00 | 9,878,066,700 | 貸付有価証券 469,200株 |
| 8802 | 三菱地所 | 5,029,700 | 1,681.00 | 8,454,925,700 | 貸付有価証券 100,000株 |
| 8803 | 平和不動産 | 135,300 | 3,790.00 | 512,787,000 | 貸付有価証券 31,300株 |
| 8804 | 東京建物 | 794,400 | 1,834.00 | 1,456,929,600 | 貸付有価証券 487,000株(391,900株) |
| 8818 | 京阪神ビルディング | 140,200 | 1,160.00 | 162,632,000 | 貸付有価証券 25,100株 |
| 8830 | 住友不動産 | 1,506,800 | 3,539.00 | 5,332,565,200 | 貸付有価証券 318,700株 |
| 8841 | テーオーシー | 150,700 | 619.00 | 93,283,300 | 貸付有価証券 90,600株 |
| 8842 | 東京楽天地 | 13,700 | 4,125.00 | 56,512,500 | 貸付有価証券 7,400株 |
| 8848 | レオパレス21 | 938,300 | 303.00 | 284,304,900 | 貸付有価証券 716,200株(293,100株) |
| 8850 | スターツコーポレーション | 119,600 | 2,793.00 | 334,042,800 | 貸付有価証券 17,900株 |
| 8860 | フジ住宅 | 116,600 | 673.00 | 78,471,800 | 貸付有価証券 37,600株 |
| 8864 | 空港施設 | 100,600 | 553.00 | 55,631,800 | 貸付有価証券 69,700株 |

| | | | | | |
|------|-----------------------|-----------|----------|---------------|----------------------------|
| 8869 | 明和地所 | 31,100 | 1,068.00 | 33,214,800 | 貸付有価証券 19,600株 |
| 8871 | ゴールドクレスト | 79,300 | 1,823.00 | 144,563,900 | 貸付有価証券 53,500株(40,600株) |
| 8877 | エスリード | 39,100 | 2,658.00 | 103,927,800 | 貸付有価証券 26,400株 |
| 8881 | 日神グループホールディングス | 133,700 | 494.00 | 66,047,800 | 貸付有価証券 89,200株 |
| 8892 | 日本エスコン | 187,200 | 811.00 | 151,819,200 | 貸付有価証券 99,100株 |
| 8897 | M I R A R T Hホールディングス | 421,300 | 444.00 | 187,057,200 | 貸付有価証券 55,400株 |
| 8904 | A V A N T I A | 36,200 | 862.00 | 31,204,400 | 貸付有価証券 18,800株 |
| 8905 | イオンモール | 432,200 | 1,740.50 | 752,244,100 | 貸付有価証券 206,700株 |
| 8908 | 毎日コムネット | 23,900 | 711.00 | 16,992,900 | 貸付有価証券 16,400株 |
| 8917 | ファースト住建 | 26,200 | 1,086.00 | 28,453,200 | 貸付有価証券 19,600株(9,400株) |
| 8918 | ランド | 5,016,700 | 9.00 | 45,150,300 | 貸付有価証券 720,300株 |
| 8919 | カチタス | 224,000 | 2,629.00 | 588,896,000 | 貸付有価証券 64,600株 |
| 8923 | トーセイ | 138,700 | 1,716.00 | 238,009,200 | 貸付有価証券 105,800株(3,700株) |
| 8928 | 穴吹興産 | 12,800 | 2,129.00 | 27,251,200 | 貸付有価証券 7,600株(6,500株) |
| 8934 | サンフロンティア不動産 | 138,900 | 1,401.00 | 194,598,900 | 貸付有価証券 20,000株 |
| 8935 | F Jネクストホールディングス | 87,700 | 1,019.00 | 89,366,300 | 貸付有価証券 59,300株 |
| 8940 | インテリックス | 15,800 | 525.00 | 8,295,000 | 貸付有価証券 9,700株(8,100株) |
| 8944 | ランドビジネス | 23,700 | 261.00 | 6,185,700 | |
| 8945 | サンネクスタグループ | 19,000 | 934.00 | 17,746,000 | 貸付有価証券 11,800株(9,100株) |
| 8999 | グランディハウス | 54,600 | 576.00 | 31,449,600 | 貸付有価証券 7,600株 |
| 9706 | 日本空港ビルデング | 294,800 | 6,417.00 | 1,891,731,600 | 貸付有価証券 1,200株 |
| 1717 | 明豊ファシリティワークス | 33,900 | 744.00 | 25,221,600 | |
| 2120 | L I F U L L | 297,500 | 300.00 | 89,250,000 | 貸付有価証券 36,000株(100株) |
| 2121 | M I X I | 198,100 | 2,674.00 | 529,719,400 | 貸付有価証券 10,200株 |
| 2124 | ジェイエイシーリクルートメント | 78,600 | 2,631.00 | 206,796,600 | 貸付有価証券 51,800株 |
| 2127 | 日本M&Aセンターホールディングス | 1,493,000 | 1,067.00 | 1,593,031,000 | 貸付有価証券 419,800株 |
| 2130 | メンバーズ | 25,400 | 1,630.00 | 41,402,000 | 貸付有価証券 19,400株(11,300株) |

| | | | | | |
|------|------------------|-----------|----------|---------------|------------------------------|
| 2139 | 中広 | 9,400 | 399.00 | 3,750,600 | 貸付有価証券 4,800株(4,400株) |
| 2146 | UTグループ | 127,700 | 2,843.00 | 363,051,100 | 貸付有価証券 5,400株 |
| 2148 | アイティメディア | 33,000 | 1,320.00 | 43,560,000 | 貸付有価証券 21,100株(19,400株) |
| 2153 | E・Jホールディングス | 50,800 | 1,555.00 | 78,994,000 | 貸付有価証券 36,600株 |
| 2154 | オープンアップグループ | 260,800 | 2,013.00 | 524,990,400 | 貸付有価証券 189,200株(182,500株) |
| 2157 | コシダカホールディングス | 260,500 | 1,118.00 | 291,239,000 | 貸付有価証券 175,400株 |
| 2163 | アルトナー | 16,500 | 1,837.00 | 30,310,500 | |
| 2168 | パソナグループ | 105,600 | 1,735.00 | 183,216,000 | 貸付有価証券 75,300株(54,900株) |
| 2169 | CDS | 16,900 | 1,752.00 | 29,608,800 | 貸付有価証券 4,600株(100株) |
| 2170 | リンクアンドモチベーション | 250,500 | 425.00 | 106,462,500 | 貸付有価証券 175,200株(122,900株) |
| 2175 | エス・エム・エス | 331,000 | 2,783.50 | 921,338,500 | 貸付有価証券 43,500株 |
| 2180 | サニーサイドアップグループ | 20,200 | 724.00 | 14,624,800 | 貸付有価証券 12,000株(8,400株) |
| 2181 | パーソルホールディングス | 959,500 | 2,678.00 | 2,569,541,000 | 貸付有価証券 137,400株 |
| 2183 | リニカル | 38,300 | 777.00 | 29,759,100 | 貸付有価証券 4,800株 |
| 2193 | クックパッド | 238,000 | 161.00 | 38,318,000 | 貸付有価証券 66,600株 |
| 2196 | エスクリ | 27,500 | 394.00 | 10,835,000 | 貸付有価証券 18,900株 |
| 2198 | アイ・ケイ・ケイホールディングス | 33,200 | 598.00 | 19,853,600 | 貸付有価証券 22,000株(18,900株) |
| 2301 | 学情 | 39,400 | 1,922.00 | 75,726,800 | 貸付有価証券 26,400株(11,900株) |
| 2305 | スタジオアリス | 43,500 | 2,060.00 | 89,610,000 | 貸付有価証券 33,300株(12,900株) |
| 2309 | シミックホールディングス | 41,900 | 1,858.00 | 77,850,200 | 貸付有価証券 29,400株 |
| 2311 | エプコ | 14,400 | 732.00 | 10,540,800 | 貸付有価証券 4,500株(3,400株) |
| 2325 | NJS | 19,100 | 2,651.00 | 50,634,100 | 貸付有価証券 11,000株 |
| 2331 | 総合警備保障 | 1,614,900 | 787.30 | 1,271,410,770 | 貸付有価証券 167,500株 |
| 2371 | カカクコム | 638,600 | 2,052.50 | 1,310,726,500 | 貸付有価証券 126,200株 |
| 2372 | アイロムグループ | 31,200 | 1,906.00 | 59,467,200 | 貸付有価証券 22,600株(16,700株) |
| 2374 | セントケア・ホールディング | 55,300 | 760.00 | 42,028,000 | 貸付有価証券 30,100株 |

| | | | | | |
|------|------------------|-----------|----------|---------------|----------------------------|
| 2376 | サイネックス | 11,500 | 658.00 | 7,567,000 | 貸付有価証券 7,800株(6,700株) |
| 2378 | ルネサンス | 60,900 | 896.00 | 54,566,400 | 貸付有価証券 41,800株(22,300株) |
| 2379 | ディップ | 152,200 | 3,735.00 | 568,467,000 | 貸付有価証券 20,000株 |
| 2389 | デジタルホールディングス | 67,900 | 1,038.00 | 70,480,200 | 貸付有価証券 44,400株(28,500株) |
| 2395 | 新日本科学 | 92,300 | 2,018.00 | 186,261,400 | 貸付有価証券 70,500株(43,100株) |
| 2410 | キャリアデザインセンター | 14,100 | 1,659.00 | 23,391,900 | 貸付有価証券 8,700株 |
| 2412 | ベネフィット・ワン | 403,000 | 1,416.00 | 570,648,000 | 貸付有価証券 69,900株 |
| 2413 | エムスリー | 1,719,200 | 3,227.00 | 5,547,858,400 | 貸付有価証券 140,600株 |
| 2418 | ツカダ・グローバルホールディング | 43,400 | 467.00 | 20,267,800 | 貸付有価証券 9,600株(5,200株) |
| 2424 | プラス | 7,600 | 917.00 | 6,969,200 | 貸付有価証券 4,700株(4,000株) |
| 2427 | アウトソーシング | 518,200 | 1,349.50 | 699,310,900 | 貸付有価証券 344,200株 |
| 2428 | ウェルネット | 51,500 | 577.00 | 29,715,500 | 貸付有価証券 17,800株 |
| 2429 | ワールドホールディングス | 39,100 | 2,612.00 | 102,129,200 | 貸付有価証券 26,800株 |
| 2432 | ディー・エヌ・エー | 347,900 | 1,798.50 | 625,698,150 | 貸付有価証券 81,600株 |
| 2433 | 博報堂DYホールディングス | 1,109,700 | 1,526.00 | 1,693,402,200 | 貸付有価証券 229,100株 |
| 2440 | ぐるなび | 159,800 | 380.00 | 60,724,000 | 貸付有価証券 12,500株 |
| 2445 | タカミヤ | 118,000 | 508.00 | 59,944,000 | 貸付有価証券 8,700株 |
| 2453 | ジャパンベストレスクューシステム | 43,200 | 754.00 | 32,572,800 | 貸付有価証券 10,000株(3,400株) |
| 2461 | ファンコミュニケーションズ | 170,400 | 401.00 | 68,330,400 | 貸付有価証券 20,200株 |
| 2462 | ライク | 32,400 | 1,719.00 | 55,695,600 | 貸付有価証券 24,700株(18,500株) |
| 2464 | ビジネス・ブレークスルー | 25,300 | 428.00 | 10,828,400 | 貸付有価証券 14,500株(11,600株) |
| 2471 | エスプール | 250,000 | 611.00 | 152,750,000 | 貸付有価証券 25,700株(4,700株) |
| 2475 | WDBホールディングス | 44,400 | 2,041.00 | 90,620,400 | 貸付有価証券 22,000株 |
| 2485 | ティア | 39,800 | 445.00 | 17,711,000 | 貸付有価証券 4,900株 |
| 2487 | CDG | 7,300 | 1,385.00 | 10,110,500 | 貸付有価証券 4,500株(3,900株) |
| 2489 | アドウェイズ | 119,600 | 661.00 | 79,055,600 | 貸付有価証券 50,600株(50,600株) |

| | | | | | |
|------|----------------------|-----------|----------|----------------|------------------------------|
| 2491 | バリューコマース | 65,500 | 1,336.00 | 87,508,000 | 貸付有価証券 5,400株 |
| 2492 | インフォマート | 903,200 | 345.00 | 311,604,000 | 貸付有価証券 147,800株 |
| 2749 | J Pホールディングス | 250,200 | 321.00 | 80,314,200 | 貸付有価証券 189,200株 |
| 3521 | エコナックホールディングス | 117,300 | 93.00 | 10,908,900 | 貸付有価証券 15,200株 |
| 4286 | C Lホールディングス | 24,000 | 824.00 | 19,776,000 | 貸付有価証券 16,300株(2,300株) |
| 4290 | プレステージ・インターナショナル | 366,200 | 600.00 | 219,720,000 | 貸付有価証券 199,100株(164,700株) |
| 4301 | アミューズ | 47,100 | 1,781.00 | 83,885,100 | 貸付有価証券 4,600株 |
| 4310 | ドリームインキュベータ | 26,500 | 2,791.00 | 73,961,500 | 貸付有価証券 17,600株(14,400株) |
| 4318 | クイック | 66,500 | 2,328.00 | 154,812,000 | 貸付有価証券 12,100株 |
| 4319 | T A C | 32,800 | 200.00 | 6,560,000 | 貸付有価証券 13,100株 |
| 4324 | 電通グループ | 855,000 | 4,668.00 | 3,991,140,000 | 貸付有価証券 564,100株(484,300株) |
| 4331 | テイクアンドギヴ・ニーズ | 25,900 | 1,142.00 | 29,577,800 | 貸付有価証券 13,400株(10,900株) |
| 4337 | ぴあ | 29,100 | 3,305.00 | 96,175,500 | 貸付有価証券 21,800株(17,000株) |
| 4343 | イオンファンタジー | 37,500 | 2,706.00 | 101,475,000 | 貸付有価証券 26,000株(12,600株) |
| 4345 | シーティーエス | 96,200 | 732.00 | 70,418,400 | 貸付有価証券 10,000株 |
| 4346 | ネクシィーズグループ | 20,900 | 644.00 | 13,459,600 | 貸付有価証券 3,900株(1,800株) |
| 4544 | H . U . グループホールディングス | 254,600 | 2,741.00 | 697,858,600 | 貸付有価証券 59,300株 |
| 4641 | アルプス技研 | 75,700 | 2,752.00 | 208,326,400 | 貸付有価証券 6,400株(100株) |
| 4651 | サニックス | 139,300 | 315.00 | 43,879,500 | 貸付有価証券 94,200株(76,800株) |
| 4658 | 日本空調サービス | 93,500 | 765.00 | 71,527,500 | 貸付有価証券 8,600株 |
| 4661 | オリエンタルランド | 4,604,300 | 5,585.00 | 25,715,015,500 | 貸付有価証券 1,082,200株 |
| 4665 | ダスキン | 193,700 | 3,175.00 | 614,997,500 | 貸付有価証券 103,600株(59,800株) |
| 4668 | 明光ネットワークジャパン | 105,600 | 637.00 | 67,267,200 | 貸付有価証券 70,700株 |
| 4671 | ファルコホールディングス | 39,200 | 1,816.00 | 71,187,200 | 貸付有価証券 10,900株 |
| 4678 | 秀英予備校 | 14,900 | 410.00 | 6,109,000 | 貸付有価証券 3,700株(3,700株) |

| | | | | | |
|------|--------------------|-----------|----------|---------------|--------------------------------------|
| 4679 | 田谷 | 11,300 | 482.00 | 5,446,600 | 貸付有価証券 6,600株(3,900株) |
| 4680 | ラウンドワン | 727,600 | 541.00 | 393,631,600 | 貸付有価証券 149,500株(7,500株) |
| 4681 | リゾートトラスト | 343,500 | 2,123.00 | 729,250,500 | 貸付有価証券 73,600株(19,000株) |
| 4694 | ビー・エム・エル | 107,100 | 2,853.00 | 305,556,300 | 貸付有価証券 9,800株 |
| 4714 | リソー教育 | 395,500 | 258.00 | 102,039,000 | 貸付有価証券 302,100株(214,800株) |
| 4718 | 早稲田アカデミー | 48,100 | 1,346.00 | 64,742,600 | 貸付有価証券 34,300株(900株) |
| 4732 | ユー・エス・エス | 894,800 | 2,422.00 | 2,167,205,600 | 貸付有価証券 98,100株 |
| 4745 | 東京個別指導学院 | 103,100 | 475.00 | 48,972,500 | 貸付有価証券 78,800株(39,200株) |
| 4751 | サイバーエージェント | 1,922,100 | 1,079.00 | 2,073,945,900 | 貸付有価証券 494,000株(245,800株) |
| 4755 | 楽天グループ | 5,224,700 | 561.40 | 2,933,146,580 | 貸付有価証券 2,586,700株 (1,719,600株) |
| 4763 | クリーク・アンド・リバー社 | 50,900 | 2,014.00 | 102,512,600 | 貸付有価証券 33,900株(27,200株) |
| 4765 | SBIグローバルアセットマネジメント | 141,900 | 518.00 | 73,504,200 | 貸付有価証券 102,500株(3,100株) |
| 4767 | テー・オー・ダブリュー | 170,400 | 308.00 | 52,483,200 | 貸付有価証券 54,300株 |
| 4792 | 山田コンサルティンググループ | 44,000 | 1,592.00 | 70,048,000 | 貸付有価証券 12,200株 |
| 4801 | セントラルスポーツ | 32,600 | 2,334.00 | 76,088,400 | 貸付有価証券 23,200株(8,800株) |
| 4848 | フルキャストホールディングス | 83,100 | 2,394.00 | 198,941,400 | 貸付有価証券 46,800株 |
| 4849 | エン・ジャパン | 157,300 | 2,549.00 | 400,957,700 | 貸付有価証券 120,100株(2,200株) |
| 5261 | リソルホールディングス | 6,200 | 4,670.00 | 28,954,000 | 貸付有価証券 3,800株 |
| 6028 | テクノプロ・ホールディングス | 514,700 | 3,277.00 | 1,686,671,900 | 貸付有価証券 342,100株 |
| 6029 | アトラグループ | 15,200 | 172.00 | 2,614,400 | 貸付有価証券 10,400株(4,200株) |
| 6032 | インターワークス | 17,400 | 332.00 | 5,776,800 | 貸付有価証券 1,600株 |
| 6035 | アイ・アールジャパンホールディングス | 45,100 | 1,646.00 | 74,234,600 | 貸付有価証券 31,100株(23,700株) |
| 6036 | Keeper 技研 | 53,700 | 5,790.00 | 310,923,000 | 貸付有価証券 33,800株(28,600株) |
| 6037 | ファーストロジック | 7,900 | 1,000.00 | 7,900,000 | 貸付有価証券 4,900株(4,100株) |
| 6044 | 三機サービス | 10,200 | 1,175.00 | 11,985,000 | 貸付有価証券 7,000株(5,200株) |

| | | | | | |
|------|---------------------|------------|----------|----------------|----------------------------|
| 6047 | Gunosy | 69,100 | 631.00 | 43,602,100 | 貸付有価証券 43,800株(32,200株) |
| 6048 | デザインワン・ジャパン | 16,800 | 173.00 | 2,906,400 | 貸付有価証券 10,500株(8,800株) |
| 6050 | イー・ガーディアン | 32,900 | 2,093.00 | 68,859,700 | 貸付有価証券 20,800株(14,700株) |
| 6054 | リブセンス | 31,200 | 272.00 | 8,486,400 | 貸付有価証券 19,400株(10,600株) |
| 6055 | ジャパンマテリアル | 266,200 | 2,484.00 | 661,240,800 | 貸付有価証券 159,400株 |
| 6058 | ベクトル | 136,500 | 1,275.00 | 174,037,500 | 貸付有価証券 103,000株 |
| 6059 | ウチヤマホールディングス | 28,700 | 349.00 | 10,016,300 | 貸付有価証券 21,900株(12,600株) |
| 6062 | チャーム・ケア・コーポレーション | 72,500 | 1,286.00 | 93,235,000 | 貸付有価証券 47,800株(41,300株) |
| 6070 | キャリアリンク | 31,900 | 2,904.00 | 92,637,600 | 貸付有価証券 21,200株(18,300株) |
| 6071 | I B J | 53,100 | 670.00 | 35,577,000 | 貸付有価証券 30,700株 |
| 6073 | アサンテ | 43,000 | 1,710.00 | 73,530,000 | 貸付有価証券 27,700株(5,400株) |
| 6078 | バリューHR | 76,000 | 1,274.00 | 96,824,000 | 貸付有価証券 50,400株(40,100株) |
| 6080 | M&Aキャピタルパートナーズ | 70,300 | 3,110.00 | 218,633,000 | 貸付有価証券 53,600株(35,900株) |
| 6082 | ライドオンエクスプレスホールディングス | 30,900 | 1,037.00 | 32,043,300 | 貸付有価証券 18,500株(15,800株) |
| 6083 | E R Iホールディングス | 17,300 | 1,736.00 | 30,032,800 | 貸付有価証券 7,000株(7,000株) |
| 6087 | アピスト | 10,600 | 3,235.00 | 34,291,000 | 貸付有価証券 6,300株(5,200株) |
| 6088 | シグマクシス・ホールディングス | 131,900 | 1,356.00 | 178,856,400 | 貸付有価証券 10,600株 |
| 6089 | ウィルグループ | 72,700 | 1,079.00 | 78,443,300 | 貸付有価証券 55,500株 |
| 6093 | エスクロー・エージェント・ジャパン | 71,300 | 141.00 | 10,053,300 | 貸付有価証券 33,200株(28,800株) |
| 6095 | メドピア | 76,500 | 992.00 | 75,888,000 | 貸付有価証券 54,900株(50,500株) |
| 6096 | レアジョブ | 13,000 | 991.00 | 12,883,000 | 貸付有価証券 8,100株(8,100株) |
| 6098 | リクルートホールディングス | 6,441,300 | 4,733.00 | 30,486,672,900 | 貸付有価証券 80,000株 |
| 6099 | エラン | 115,100 | 878.00 | 101,057,800 | 貸付有価証券 76,200株(58,600株) |
| 6171 | 土木管理総合試験所 | 28,300 | 326.00 | 9,225,800 | 貸付有価証券 7,300株(3,600株) |
| 6178 | 日本郵政 | 10,468,700 | 1,024.00 | 10,719,948,800 | 貸付有価証券 405,100株 |
| 6183 | ベルシステム24ホールディングス | 116,700 | 1,412.00 | 164,780,400 | 貸付有価証券 74,300株(19,000株) |

| | | | | | |
|------|---------------------------|---------|----------|---------------|-----------------------------|
| 6184 | 鎌倉新書 | 98,800 | 683.00 | 67,480,400 | 貸付有価証券 75,500株(47,100株) |
| 6185 | S M N | 16,200 | 443.00 | 7,176,600 | 貸付有価証券 9,800株(9,600株) |
| 6186 | 一蔵 | 8,500 | 588.00 | 4,998,000 | 貸付有価証券 5,300株(4,500株) |
| 6189 | グローバルキッズCOMPANY | 12,500 | 664.00 | 8,300,000 | 貸付有価証券 7,600株(6,400株) |
| 6191 | エアトリ | 63,300 | 2,593.00 | 164,136,900 | 貸付有価証券 42,500株(30,300株) |
| 6194 | アトラエ | 51,300 | 842.00 | 43,194,600 | 貸付有価証券 1,600株 |
| 6196 | ストライク | 36,700 | 3,340.00 | 122,578,000 | 貸付有価証券 25,400株(21,900株) |
| 6197 | ソラスト | 239,700 | 651.00 | 156,044,700 | 貸付有価証券 13,100株 |
| 6199 | セラク | 26,500 | 1,555.00 | 41,207,500 | 貸付有価証券 17,500株(15,200株) |
| 6200 | インソース | 188,900 | 1,173.00 | 221,579,700 | 貸付有価証券 127,700株(54,300株) |
| 6532 | ベイカレント・コンサルティング | 688,600 | 5,468.00 | 3,765,264,800 | 貸付有価証券 72,000株 |
| 6533 | Orchestra Holdings | 18,600 | 1,212.00 | 22,543,200 | 貸付有価証券 4,800株 |
| 6535 | アイモバイル | 38,700 | 1,279.00 | 49,497,300 | 貸付有価証券 28,200株(24,800株) |
| 6538 | キャリアインデックス | 23,200 | 310.00 | 7,192,000 | 貸付有価証券 14,300株(12,000株) |
| 6539 | M S - J a p a n | 22,100 | 1,147.00 | 25,348,700 | 貸付有価証券 8,400株(3,700株) |
| 6540 | 船場 | 11,500 | 747.00 | 8,590,500 | 貸付有価証券 1,400株 |
| 6544 | ジャパンエレベーターサービスホールディング | 310,100 | 1,791.00 | 555,389,100 | 貸付有価証券 30,600株 |
| 6546 | フルテック | 9,500 | 1,103.00 | 10,478,500 | 貸付有価証券 3,500株(3,500株) |
| 6547 | グリーンズ | 22,800 | 1,408.00 | 32,102,400 | 貸付有価証券 13,700株(11,500株) |
| 6551 | ツナググループ・ホールディングス | 19,000 | 592.00 | 11,248,000 | 貸付有価証券 10,400株(10,400株) |
| 6552 | GameWith | 20,300 | 330.00 | 6,699,000 | 貸付有価証券 14,000株(13,800株) |
| 6555 | M S & C o n s u l t i n g | 8,000 | 596.00 | 4,768,000 | 貸付有価証券 5,500株(4,700株) |
| 6556 | ウェルビー | 63,800 | 422.00 | 26,923,600 | 貸付有価証券 48,700株(43,700株) |
| 6560 | エル・ティー・エス | 11,200 | 3,410.00 | 38,192,000 | 貸付有価証券 7,600株(7,600株) |
| 6564 | ミダックホールディングス | 52,700 | 1,678.00 | 88,430,600 | 貸付有価証券 37,100株(34,100株) |
| 6569 | 日総工産 | 65,300 | 880.00 | 57,464,000 | 貸付有価証券 44,200株 |

| | | | | | |
|------|---------------------------------|---------|----------|-------------|-----------------------------|
| 6571 | キュービーネットホールディングス | 41,200 | 1,454.00 | 59,904,800 | 貸付有価証券 5,800株 |
| 6572 | R P Aホールディングス | 117,800 | 393.00 | 46,295,400 | 貸付有価証券 100株(100株) |
| 7030 | スプリックス | 19,500 | 772.00 | 15,054,000 | 貸付有価証券 12,000株(10,100株) |
| 7033 | マネジメントソリューションズ | 47,800 | 4,115.00 | 196,697,000 | 貸付有価証券 33,000株(30,400株) |
| 7034 | プロレド・パートナーズ | 21,200 | 491.00 | 10,409,200 | 貸付有価証券 15,600株(15,600株) |
| 7035 | a n d f a c t o r y | 19,900 | 439.00 | 8,736,100 | 貸付有価証券 13,000株(13,000株) |
| 7037 | テノ・ホールディングス | 8,300 | 663.00 | 5,502,900 | 貸付有価証券 5,200株(5,200株) |
| 7038 | フロンティア・マネジメント | 29,000 | 1,398.00 | 40,542,000 | 貸付有価証券 15,600株(15,200株) |
| 7044 | ピアラ | 11,000 | 486.00 | 5,346,000 | 貸付有価証券 8,300株(8,300株) |
| 7059 | コプロ・ホールディングス | 11,100 | 2,074.00 | 23,021,400 | 貸付有価証券 7,300株(6,900株) |
| 7060 | ギークス | 9,100 | 715.00 | 6,506,500 | 貸付有価証券 5,600株(4,700株) |
| 7071 | アンビスホールディングス | 93,000 | 2,962.00 | 275,466,000 | 貸付有価証券 21,500株 |
| 7085 | カーブスホールディングス | 237,600 | 750.00 | 178,200,000 | 貸付有価証券 181,400株(26,100株) |
| 7088 | フォーラムエンジニアリング | 50,700 | 1,186.00 | 60,130,200 | 貸付有価証券 4,600株 |
| 7092 | F a s t F i t n e s s J a p a n | 29,600 | 1,397.00 | 41,351,200 | 貸付有価証券 21,300株(20,900株) |
| 7354 | ダイレクトマーケティングミックス | 104,300 | 863.00 | 90,010,900 | 貸付有価証券 57,700株 |
| 7358 | ポピンズ | 12,900 | 1,450.00 | 18,705,000 | 貸付有価証券 6,900株(6,900株) |
| 7366 | L I T A L I C O | 67,700 | 2,262.00 | 153,137,400 | 貸付有価証券 17,500株(2,100株) |
| 8769 | アドバンテッジリスクマネジメント | 30,600 | 565.00 | 17,289,000 | 貸付有価証券 18,900株(15,800株) |
| 8876 | リログループ | 484,300 | 1,910.50 | 925,255,150 | 貸付有価証券 94,700株 |
| 8920 | 東祥 | 60,700 | 1,260.00 | 76,482,000 | 貸付有価証券 44,800株(34,900株) |
| 9161 | I D & Eホールディングス | 52,400 | 3,305.00 | 173,182,000 | 貸付有価証券 4,600株 |
| 9216 | ビーウィズ | 22,000 | 2,550.00 | 56,100,000 | 貸付有価証券 16,700株(13,500株) |
| 9247 | T R Eホールディングス | 183,200 | 1,215.00 | 222,588,000 | 貸付有価証券 45,200株(36,600株) |
| 9248 | 人・夢・技術グループ | 32,800 | 1,686.00 | 55,300,800 | 貸付有価証券 8,000株(800株) |
| 9336 | 大栄環境 | 221,300 | 2,475.00 | 547,717,500 | 貸付有価証券 43,900株 |

| | | | | | |
|------|--------------------|---------|----------|---------------|---------------------------------|
| 9347 | 日本管財ホールディングス | 91,300 | 2,583.00 | 235,827,900 | 貸付有価証券 6,900株 |
| 9603 | エイチ・アイ・エス | 227,500 | 2,022.00 | 460,005,000 | 貸付有価証券 158,600株(72,200 株) |
| 9612 | ラックランド | 36,100 | 3,105.00 | 112,090,500 | 貸付有価証券 25,500株(20,200株) |
| 9616 | 共立メンテナンス | 148,900 | 5,315.00 | 791,403,500 | 貸付有価証券 113,700株(61,000 株) |
| 9619 | イチネンホールディングス | 92,200 | 1,326.00 | 122,257,200 | 貸付有価証券 51,300株 |
| 9621 | 建設技術研究所 | 44,800 | 3,350.00 | 150,080,000 | 貸付有価証券 28,600株 |
| 9622 | スペース | 63,200 | 1,024.00 | 64,716,800 | 貸付有価証券 21,100株(21,100株) |
| 9628 | 燦ホールディングス | 37,000 | 2,163.00 | 80,031,000 | 貸付有価証券 3,200株 |
| 9632 | スバル興業 | 4,100 | 9,850.00 | 40,385,000 | 貸付有価証券 2,500株(2,100株) |
| 9633 | 東京テアトル | 24,800 | 1,113.00 | 27,602,400 | 貸付有価証券 15,400株(12,900株) |
| 9644 | タナベコンサルティンググループ | 26,200 | 1,064.00 | 27,876,800 | 貸付有価証券 1,700株(1,700株) |
| 9663 | ナガワ | 23,300 | 6,790.00 | 158,207,000 | 貸付有価証券 17,700株(12,400株) |
| 9672 | 東京都競馬 | 72,900 | 3,770.00 | 274,833,000 | 貸付有価証券 50,000株 |
| 9675 | 常磐興産 | 23,400 | 1,225.00 | 28,665,000 | 貸付有価証券 16,400株(12,100株) |
| 9678 | カナモト | 159,400 | 2,348.00 | 374,271,200 | 貸付有価証券 49,800株(14,700株) |
| 9699 | ニシオホールディングス | 80,900 | 3,410.00 | 275,869,000 | 貸付有価証券 10,100株(3,300株) |
| 9704 | アゴーラ ホスピタリティー グループ | 374,500 | 25.00 | 9,362,500 | 貸付有価証券 254,100株(25,000 株) |
| 9715 | トランス・コスモス | 108,100 | 3,420.00 | 369,702,000 | 貸付有価証券 73,200株 |
| 9716 | 乃村工藝社 | 379,400 | 924.00 | 350,565,600 | 貸付有価証券 282,300株 |
| 9722 | 藤田観光 | 38,600 | 3,570.00 | 137,802,000 | 貸付有価証券 28,200株(12,400株) |
| 9726 | KNT-CTホールディングス | 51,900 | 1,435.00 | 74,476,500 | 貸付有価証券 39,600株(30,500株) |
| 9729 | トーカイ | 77,000 | 1,886.00 | 145,222,000 | 貸付有価証券 18,800株 |
| 9731 | 白洋舎 | 8,600 | 2,591.00 | 22,282,600 | 貸付有価証券 1,800株 |
| 9735 | セコム | 886,100 | 9,266.00 | 8,210,602,600 | 貸付有価証券 141,700株 |
| 9740 | セントラル警備保障 | 46,900 | 2,960.00 | 138,824,000 | 貸付有価証券 35,500株(18,900株) |

| | | | | | |
|------|--------------|---------------|----------|-------------------|------------------------------|
| 9743 | 丹青社 | 168,500 | 781.00 | 131,598,500 | 貸付有価証券 15,200株 |
| 9744 | メイテック | 339,500 | 2,413.00 | 819,213,500 | 貸付有価証券 50,500株 |
| 9755 | 応用地質 | 81,300 | 2,285.00 | 185,770,500 | 貸付有価証券 23,300株 |
| 9757 | 船井総研ホールディングス | 181,100 | 2,493.00 | 451,482,300 | 貸付有価証券 120,700株 |
| 9760 | 進学会ホールディングス | 22,200 | 291.00 | 6,460,200 | 貸付有価証券 12,200株 |
| 9765 | オオバ | 42,000 | 809.00 | 33,978,000 | 貸付有価証券 7,000株 |
| 9768 | いであ | 14,900 | 1,686.00 | 25,121,400 | 貸付有価証券 10,100株(4,900株) |
| 9769 | 学究社 | 34,700 | 2,035.00 | 70,614,500 | 貸付有価証券 4,800株(4,700株) |
| 9783 | ベネッセホールディングス | 324,800 | 1,820.00 | 591,136,000 | 貸付有価証券 217,400株(190,600株) |
| 9787 | イオンディライト | 96,200 | 2,898.00 | 278,787,600 | 貸付有価証券 61,000株 |
| 9788 | ナック | 38,400 | 957.00 | 36,748,800 | 貸付有価証券 19,200株 |
| 9793 | ダイセキ | 177,600 | 4,130.00 | 733,488,000 | 貸付有価証券 21,400株(3,000株) |
| 9795 | ステップ | 31,600 | 1,774.00 | 56,058,400 | 貸付有価証券 11,400株 |
| 合 計 | | 1,263,691,800 | | 2,707,816,655,470 | |

(注1)貸付株式の()内は、委託者の利害関係人である三菱UFJモルガン・スタンレー証券株式会社又はモルガン・スタンレーMUFJ証券株式会社に対する貸付で、内書であります。

(2)株式以外の有価証券

該当事項はありません。

第2 信用取引契約残高明細表

該当事項はありません。

第3 デリバティブ取引及び為替予約取引の契約額等及び時価の状況表

(デリバティブ取引に関する注記)に記載しております。

2【ファンドの現況】

【MAXIS トピックス上場投信】

【純資産額計算書】

2023年 7月31日現在

(単位:円)

| | |
|-----------------|-------------------|
| 資産総額 | 3,586,090,964,717 |
| 負債総額 | 739,930,678,676 |
| 純資産総額(-) | 2,846,160,286,041 |
| 発行済口数 | 1,185,353,243口 |
| 1口当たり純資産価額(/) | 2,401.11 |
| (100口当たり) | (240,111) |

第三部【委託会社等の情報】

第1【委託会社等の概況】

1【委託会社等の概況】

< 更新後 >

(1) 資本金の額等

2023年10月1日現在、資本金は2,000百万円です。なお、発行可能株式総数は400,000株であり、211,581株を発行済です。最近5年間における資本金の額の増減はありません。

(2) 委託会社の機構

・ 会社の意思決定機構

業務執行の基本方針を決定し、取締役の職務の執行を監督する機関として、取締役会を設置します。取締役の選任は、総株主の議決権の3分の1以上を有する株主が出席する株主総会にてその議決権の過半数をもって行い、累積投票によらないものとします。また、取締役会で決定した基本方針に基づき、経営管理全般に関する執行方針その他重要な事項を協議・決定する機関として、経営会議を設置します。

・ 投資運用の意思決定機構

投資環境見通しの策定

投資環境会議において、国内外の経済・金融情報および各国証券市場等の調査・分析に基づいた投資環境見通しを策定します。

運用戦略の決定

運用戦略・管理委員会において、で策定された投資環境見通しに沿って運用戦略を決定します。

運用計画の決定

で決定された運用戦略に基づいて、各運用部はファンド毎の運用計画を決定します。

ポートフォリオの構築

各運用部の担当ファンドマネジャーは、運用部から独立したトレーディング部に売買実行の指示をします。トレーディング部は、事前のチェックを行ったうえで、最良執行をめざして売買の執行を行います。

運用部門による自律的な運用管理

運用部門は、投資行動がファンドコンセプトおよびファンド毎に定めた運用計画に沿っているかどうかの自律的なチェックを行い、運用部門内の管理担当部署は逸脱がある場合は速やかな是正を指示します。また、運用戦略・管理委員会を通じて運用状況のモニタリングを行い、運用部門内での自律的牽制により運用改善を図ります。

管理担当部署による運用管理

運用部から独立した管理担当部署は、(a) 運用に関するパフォーマンス測定・分析、意図した運用成果が得られていない場合にはその原因の分析のほか、(b) リスク管理および法令・信託約款などの遵守状況等のモニタリングを実施します。この結果は、(a) についてはファンド管理委員会における審議を経て運用担当部・商品開発担当部にフィードバックされ、(b) についてはリスク管理委員会を通じて運用担当部にフィードバックされ、必要に応じて部署間連携の上で是正・改善の検討が行われます。

ファンドに関係する法人等の管理

受託会社等、ファンドの運営に関係する法人については、その業務に関する委託会社の管理担当部署が、体制、業務執行能力、信用力等のモニタリング・評価を実施します。この結果は、商品企画委員会等を通じて委託会社の経営陣に報告され、必要に応じて是正が指示されます。

運用・管理に関する監督

内部監査担当部署は、運用、管理等に関する委託会社の業務全般についてその健全性・適切性を担保するために、リスク管理、内部統制、ガバナンス・プロセスの適切性・有効性を検

証・評価します。その評価結果は問題点の改善方法の提言等も含めて委託会社の経営陣に報告される、内部監査態勢が構築されています。

ファンドの運用体制等は、今後変更される可能性があります。

2【事業の内容及び営業の概況】

<更新後>

「投資信託及び投資法人に関する法律」に定める投資信託委託会社である委託会社は、証券投資信託の設定を行うとともに「金融商品取引法」に定める金融商品取引業者としてその運用（投資運用業）等を行っています。また「金融商品取引法」に定める第二種金融商品取引業および投資助言業務を行っています。

委託会社は2023年10月1日にエム・ユー投資顧問株式会社の有価証券運用事業を三菱UFJ国際投信株式会社へ統合し、商号を三菱UFJアセットマネジメント株式会社に変更しました。

2023年7月31日現在における三菱UFJ国際投信株式会社の運用する証券投資信託は以下の通りです。（親投資信託を除きます。）

| 商品分類 | 本数 (本) | 純資産総額 (百万円) |
|------------|-----------|----------------|
| 追加型株式投資信託 | 859 | 26,504,760 |
| 追加型公社債投資信託 | 16 | 1,595,919 |
| 単位型株式投資信託 | 91 | 414,211 |
| 単位型公社債投資信託 | 49 | 101,296 |
| 合計 | 1,015 | 28,616,185 |

なお、純資産総額の金額については、百万円未満の端数を四捨五入して記載しておりますので、表中の個々の数字の合計と合計欄の数字とは一致しないことがあります。

(ご参考) 2023年7月31日現在におけるエム・ユー投資顧問株式会社の運用する証券投資信託は以下の通りです。（親投資信託を除きます。）

| 商品分類 | 本数 (本) | 純資産総額 (百万円) |
|------------|-----------|----------------|
| 追加型株式投資信託 | 34 | 231,842 |
| 追加型公社債投資信託 | 0 | 0 |
| 単位型株式投資信託 | 11 | 28,325 |
| 単位型公社債投資信託 | 1 | 6,439 |
| 合計 | 46 | 266,606 |

なお、純資産総額の金額については、百万円未満の端数を四捨五入して記載しておりますので、表中の個々の数字の合計と合計欄の数字とは一致しないことがあります。

3【委託会社等の経理状況】

<更新後>

(1) 財務諸表の作成方法について

委託会社である三菱UFJ国際投信株式会社（以下「当社」という。）の財務諸表は、「財務諸表等の用語、様式及び作成方法に関する規則（昭和38年大蔵省令第59号）」（以下「財務諸表等規則」という。）第2条の規定により、財務諸表等規則及び「金融商品取引業等に関する内閣府令（平成19年内閣府令第52号）」に基づき作成しております。

なお、財務諸表に掲載している金額については、千円未満の端数を切り捨てて表示しております。

(2) 監査証明について

当社は、金融商品取引法第193条の2第1項の規定に基づき、第38期事業年度（自2022年4月1日至2023年3月31日）の財務諸表について、有限責任監査法人トーマツによる監査を受けております。

(1) 【貸借対照表】

(単位：千円)

| | 第37期 (2022年3月31日現在) | | 第38期 (2023年3月31日現在) | |
|-----------------|------------------------|-------------------|------------------------|-------------------|
| (資産の部) | | | | |
| 流動資産 | | | | |
| 現金及び預金 | 2 | 51,593,362 | 2 | 51,733,041 |
| 有価証券 | | 293,326 | | 1,579,691 |
| 前払費用 | | 645,109 | | 770,747 |
| 未収入金 | | 61,092 | | 81,854 |
| 未収委託者報酬 | | 15,750,264 | | 16,753,855 |
| 未収収益 | 2 | 783,790 | 2 | 688,142 |
| 金銭の信託 | | 8,401,300 | | 10,400,000 |
| その他 | | 295,584 | | 745,576 |
| 流動資産合計 | | 77,823,830 | | 82,752,908 |
| 固定資産 | | | | |
| 有形固定資産 | | | | |
| 建物 | 1 | 391,042 | 1 | 181,551 |
| 器具備品 | 1 | 1,079,023 | 1 | 730,357 |
| 土地 | | 628,433 | | 628,433 |
| 建設仮勘定 | | - | | 1,111,177 |
| 有形固定資産合計 | | 2,098,499 | | 2,651,520 |
| 無形固定資産 | | | | |
| 電話加入権 | | 15,822 | | 15,822 |
| ソフトウェア | | 4,381,293 | | 4,183,644 |
| ソフトウェア仮勘定 | | 1,581,652 | | 1,907,739 |
| 無形固定資産合計 | | 5,978,768 | | 6,107,206 |
| 投資その他の資産 | | | | |
| 投資有価証券 | | 16,803,642 | | 12,022,365 |
| 関係会社株式 | | 159,536 | | 159,536 |

| | | | | |
|------------|---|-------------|---|-------------|
| 投資不動産 | 1 | 810,684 | 1 | 807,066 |
| 長期差入保証金 | | 524,244 | | 689,492 |
| 前払年金費用 | | 189,708 | | 118,832 |
| 繰延税金資産 | | 982,406 | | 1,675,132 |
| その他 | | 45,230 | | 45,230 |
| 貸倒引当金 | | 23,600 | | 23,600 |
| 投資その他の資産合計 | | 19,491,852 | | 15,494,056 |
| 固定資産合計 | | 27,569,120 | | 24,252,782 |
| 資産合計 | | 105,392,950 | | 107,005,691 |

(単位：千円)

| | 第37期 (2022年3月31日現在) | 第38期 (2023年3月31日現在) |
|-----------------|------------------------|------------------------|
| (負債の部) | | |
| 流動負債 | | |
| 預り金 | 565,222 | 507,559 |
| 未払金 | | |
| 未払収益分配金 | 197,334 | 114,094 |
| 未払償還金 | 7,418 | 7,418 |
| 未払手数料 | 2 6,423,139 | 2 6,139,595 |
| その他未払金 | 2 4,565,457 | 2 955,697 |
| 未払費用 | 2 4,328,968 | 2 5,778,896 |
| 未払消費税等 | 1,112,923 | 439,657 |
| 未払法人税等 | 769,692 | 2,375,281 |
| 賞与引当金 | 942,287 | 849,840 |
| 役員賞与引当金 | 149,028 | 154,872 |
| その他 | 5,517 | 5,517 |
| 流動負債合計 | 19,066,990 | 17,328,431 |
| 固定負債 | | |
| 長期未払金 | 10,800 | - |
| 退職給付引当金 | 1,246,300 | 1,333,882 |
| 役員退職慰労引当金 | 117,938 | 75,667 |
| 時効後支払損引当金 | 250,214 | 254,296 |
| 固定負債合計 | 1,625,252 | 1,663,846 |
| 負債合計 | 20,692,243 | 18,992,277 |
| (純資産の部) | | |
| 株主資本 | | |
| 資本金 | 2,000,131 | 2,000,131 |
| 資本剰余金 | | |
| 資本準備金 | 3,572,096 | 3,572,096 |
| その他資本剰余金 | 41,160,616 | 41,160,616 |
| 資本剰余金合計 | 44,732,712 | 44,732,712 |
| 利益剰余金 | | |
| 利益準備金 | 342,589 | 342,589 |
| その他利益剰余金 | | |
| 別途積立金 | 6,998,000 | 6,998,000 |
| 繰越利益剰余金 | 29,000,498 | 33,267,700 |
| 利益剰余金合計 | 36,341,088 | 40,608,289 |
| 株主資本合計 | 83,073,932 | 87,341,133 |

(単位：千円)

| | 第37期 (2022年3月31日現在) | 第38期 (2023年3月31日現在) |
|--------------|------------------------|------------------------|
| 評価・換算差額等 | | |
| その他有価証券評価差額金 | 1,626,775 | 672,279 |
| 評価・換算差額等合計 | 1,626,775 | 672,279 |
| 純資産合計 | 84,700,707 | 88,013,413 |
| 負債純資産合計 | 105,392,950 | 107,005,691 |

(2) 【損益計算書】

(単位：千円)

| | 第37期 (自 2021年4月1日 至 2022年3月31日) | 第38期 (自 2022年4月1日 至 2023年3月31日) |
|-----------|---------------------------------------|---------------------------------------|
| 営業収益 | | |
| 委託者報酬 | 79,977,953 | 84,121,445 |
| 投資顧問料 | 2,711,169 | 2,750,601 |
| その他営業収益 | 13,459 | 10,412 |
| 営業収益合計 | 82,702,582 | 86,882,459 |
| 営業費用 | | |
| 支払手数料 | 2 31,644,834 | 2 31,461,274 |
| 広告宣伝費 | 720,785 | 798,894 |
| 公告費 | 500 | 375 |
| 調査費 | | |
| 調査費 | 2,430,158 | 2,849,042 |
| 委託調査費 | 14,557,009 | 19,236,505 |
| 事務委託費 | 1,450,062 | 1,751,807 |
| 営業雑経費 | | |
| 通信費 | 138,868 | 113,480 |
| 印刷費 | 379,428 | 367,379 |
| 協会費 | 49,590 | 58,128 |
| 諸会費 | 17,729 | 18,447 |
| 事務機器関連費 | 2,172,978 | 2,238,382 |
| その他営業雑経費 | 649 | - |
| 営業費用合計 | 53,562,596 | 58,893,717 |
| 一般管理費 | | |
| 給料 | | |
| 役員報酬 | 414,260 | 416,461 |
| 給料・手当 | 6,496,233 | 6,565,766 |
| 賞与引当金繰入 | 942,287 | 849,840 |
| 役員賞与引当金繰入 | 149,028 | 154,872 |
| 福利厚生費 | 1,282,310 | 1,279,885 |
| 交際費 | 4,874 | 8,942 |
| 旅費交通費 | 21,698 | 75,274 |

| | | |
|-----------|------------|------------|
| 租税公課 | 430,233 | 403,955 |
| 不動産賃借料 | 724,961 | 719,707 |
| 退職給付費用 | 494,615 | 388,176 |
| 固定資産減価償却費 | 2,249,287 | 2,418,341 |
| 諸経費 | 379,054 | 444,313 |
| 一般管理費合計 | 13,588,846 | 13,725,534 |
| 営業利益 | 15,551,139 | 14,263,207 |

(単位：千円)

| | 第37期 (自 2021年4月1日 至 2022年3月31日) | 第38期 (自 2022年4月1日 至 2023年3月31日) |
|--------------|---------------------------------------|---------------------------------------|
| 営業外収益 | | |
| 受取配当金 | 243,133 | 47,353 |
| 受取利息 | 2 7,408 | 2 10,279 |
| 投資有価証券償還益 | 1,089,101 | 609,102 |
| 収益分配金等時効完成分 | 137,485 | 94,351 |
| 受取賃貸料 | 2 65,808 | 2 65,808 |
| その他 | 36,211 | 36,894 |
| 営業外収益合計 | 1,579,148 | 863,788 |
| 営業外費用 | | |
| 投資有価証券償還損 | 3,074 | 32,995 |
| 時効後支払損引当金繰入 | 16,548 | 31,951 |
| 事務過誤費 | 76,076 | 2,680 |
| 賃貸関連費用 | 15,780 | 14,262 |
| その他 | 7,585 | 32,394 |
| 営業外費用合計 | 119,066 | 114,284 |
| 経常利益 | 17,011,221 | 15,012,711 |
| 特別利益 | | |
| 投資有価証券売却益 | 605,706 | 387,113 |
| 特別利益合計 | 605,706 | 387,113 |
| 特別損失 | | |
| 投資有価証券売却損 | 28,188 | 15,828 |
| 投資有価証券評価損 | 36,558 | 104,554 |
| 固定資産除却損 | 1 13,094 | 1 32,791 |
| 減損損失 | - | 3 315,350 |
| 特別損失合計 | 77,840 | 468,524 |
| 税引前当期純利益 | 17,539,087 | 14,931,300 |
| 法人税、住民税及び事業税 | 2 5,366,608 | 2 4,860,444 |
| 法人税等調整額 | 22,446 | 271,471 |
| 法人税等合計 | 5,389,054 | 4,588,973 |
| 当期純利益 | 12,150,032 | 10,342,327 |

(3) 【株主資本等変動計算書】

第37期（自 2021年4月1日 至 2022年3月31日）

(単位：千円)

| | 株主資本 | | | |
|---------------------|-----------|-----------|------------|------------|
| | 資本金 | 資本剰余金 | | |
| | | 資本準備金 | その他資本剰余金 | 資本剰余金合計 |
| 当期首残高 | 2,000,131 | 3,572,096 | 41,160,616 | 44,732,712 |
| 会計方針の変更による累積的影響額 | | | | |
| 会計方針の変更を反映した当期首残高 | 2,000,131 | 3,572,096 | 41,160,616 | 44,732,712 |
| 当期変動額 | | | | |
| 剰余金の配当 | | | | |
| 当期純利益 | | | | |
| 株主資本以外の項目の当期変動額(純額) | | | | |
| 当期変動額合計 | | | | |
| 当期末残高 | 2,000,131 | 3,572,096 | 41,160,616 | 44,732,712 |

| | 利益剰余金 | | | | 株主資本合計 |
|---------------------|---------|-----------|------------|------------|------------|
| | 利益準備金 | その他利益剰余金 | | 利益剰余金合計 | |
| | | 別途積立金 | 繰越利益剰余金 | | |
| 当期首残高 | 342,589 | 6,998,000 | 26,951,289 | 34,291,879 | 81,024,723 |
| 会計方針の変更による累積的影響額 | | | 475,687 | 475,687 | 475,687 |
| 会計方針の変更を反映した当期首残高 | 342,589 | 6,998,000 | 27,426,976 | 34,767,566 | 81,500,410 |
| 当期変動額 | | | | | |
| 剰余金の配当 | | | 10,576,511 | 10,576,511 | 10,576,511 |
| 当期純利益 | | | 12,150,032 | 12,150,032 | 12,150,032 |
| 株主資本以外の項目の当期変動額(純額) | | | | | |
| 当期変動額合計 | | | 1,573,521 | 1,573,521 | 1,573,521 |
| 当期末残高 | 342,589 | 6,998,000 | 29,000,498 | 36,341,088 | 83,073,932 |

| | 評価・換算差額等 | | 純資産合計 |
|-------------------|--------------|------------|------------|
| | その他有価証券評価差額金 | 評価・換算差額等合計 | |
| 当期首残高 | 2,301,606 | 2,301,606 | 83,326,329 |
| 会計方針の変更による累積的影響額 | | | 475,687 |
| 会計方針の変更を反映した当期首残高 | 2,301,606 | 2,301,606 | 83,802,017 |
| 当期変動額 | | | |
| 剰余金の配当 | | | 10,576,511 |
| 当期純利益 | | | 12,150,032 |

| | | | |
|-------------------------|-----------|-----------|------------|
| 株主資本以外の項目の 当期変動額(純額) | 674,831 | 674,831 | 674,831 |
| 当期変動額合計 | 674,831 | 674,831 | 898,690 |
| 当期末残高 | 1,626,775 | 1,626,775 | 84,700,707 |

第38期（自 2022年4月1日 至 2023年3月31日）

(単位：千円)

| | 株主資本 | | | |
|-------------------------|-----------|-----------|--------------|-------------|
| | 資本金 | 資本剰余金 | | |
| | | 資本 準備金 | その他 資本剰余金 | 資本 剰余金合計 |
| 当期首残高 | 2,000,131 | 3,572,096 | 41,160,616 | 44,732,712 |
| 当期変動額 | | | | |
| 剰余金の配当 | | | | |
| 当期純利益 | | | | |
| 株主資本以外の項目の 当期変動額(純額) | | | | |
| 当期変動額合計 | | | | |
| 当期末残高 | 2,000,131 | 3,572,096 | 41,160,616 | 44,732,712 |

| | 利益剰余金 | | | | 株主資本合計 |
|-------------------------|-----------|-----------|-------------|-------------|------------|
| | 利益 準備金 | その他利益剰余金 | | 利益剰余金 合計 | |
| | | 別途 積立金 | 繰越利益 剰余金 | | |
| 当期首残高 | 342,589 | 6,998,000 | 29,000,498 | 36,341,088 | 83,073,932 |
| 当期変動額 | | | | | |
| 剰余金の配当 | | | 6,075,125 | 6,075,125 | 6,075,125 |
| 当期純利益 | | | 10,342,327 | 10,342,327 | 10,342,327 |
| 株主資本以外の項目の 当期変動額(純額) | | | | | |
| 当期変動額合計 | | | 4,267,201 | 4,267,201 | 4,267,201 |
| 当期末残高 | 342,589 | 6,998,000 | 33,267,700 | 40,608,289 | 87,341,133 |

| | 評価・換算差額等 | | 純資産合計 |
|-------------------------|----------------------|----------------|------------|
| | その他 有価証券 評価差額金 | 評価・換算 差額等合計 | |
| 当期首残高 | 1,626,775 | 1,626,775 | 84,700,707 |
| 当期変動額 | | | |
| 剰余金の配当 | | | 6,075,125 |
| 当期純利益 | | | 10,342,327 |
| 株主資本以外の項目の 当期変動額(純額) | 954,495 | 954,495 | 954,495 |
| 当期変動額合計 | 954,495 | 954,495 | 3,312,705 |
| 当期末残高 | 672,279 | 672,279 | 88,013,413 |

[注記事項]

（重要な会計方針）

1. 有価証券の評価基準及び評価方法

(1) 子会社株式及び関連会社株式

移動平均法による原価法を採用しております。

(2) その他有価証券

市場価格のない株式等以外のもの

時価法（評価差額は全部純資産直入法により処理し、売却原価は移動平均法により算定）を採用しております。

市場価格のない株式等

移動平均法による原価法を採用しております。

2. 金銭の信託の評価基準及び評価方法

時価法を採用しております。

3. 固定資産の減価償却の方法

(1) 有形固定資産及び投資不動産

定率法を採用しております。ただし、1998年4月1日以降に取得した建物（建物附属設備を除く）並びに2016年4月1日以降に取得した建物附属設備及び構築物については、定額法を採用しております。

なお、主な耐用年数は以下のとおりであります。

| | |
|-------|--------|
| 建物 | 5年～50年 |
| 器具備品 | 2年～20年 |
| 投資不動産 | 5年～47年 |

(2) 無形固定資産

定額法を採用しております。

なお、自社利用のソフトウェアについては、社内における利用可能期間(5年)に基づく定額法を採用しております。

4. 外貨建の資産及び負債の本邦通貨への換算基準

外貨建金銭債権債務は、期末日の直物為替相場により円貨に換算し、換算差額は損益として処理しております。

5. 引当金の計上基準

(1) 貸倒引当金

貸付金等の貸倒れによる損失に備えるため、一般債権については貸倒実績率により、貸倒懸念債権等特定の債権については個別に回収可能性を勘案し、回収不能見込額を計上しております。

(2) 賞与引当金

従業員賞与の支給に充てるため、支給見込額に基づき計上しております。

(3) 役員賞与引当金

役員賞与の支給に充てるため、支給見込額に基づき計上しております。

(4) 退職給付引当金

従業員の退職給付に備えるため、当事業年度末における退職給付債務及び年金資産の見込額に基づき計上しております。

退職給付見込額の期間帰属方法

退職給付債務の算定にあたり、退職給付見込額を当事業年度末までの期間に帰属させる方法については、給付算定式基準によっております。

数理計算上の差異及び過去勤務費用の費用処理方法

過去勤務費用は、その発生時の従業員の平均残存勤務期間以内の一定の年数（10年）による定額法により費用処理することとしております。

数理計算上の差異は、その発生時の従業員の平均残存勤務期間以内の一定の年数（主として10年）による定額法により、発生した事業年度の翌期から費用処理することとしております。

(5) 役員退職慰労引当金

役員の退職慰労金の支給に備えるため、内規に基づく期末要支給額を計上しております。

(6) 時効後支払損引当金

時効成立のため利益計上した収益分配金及び償還金について、受益者からの今後の支払請求に備えるため、過去の支払実績に基づく将来の支払見込額を計上しております。

6. 収益及び費用の計上基準

当社の顧客との契約から生じる収益に関する主要な事業における主要な履行義務の内容及び当該履行義務を充足する通常の時点(収益を認識する通常の時点)は以下のとおりであります。

(1) 委託者報酬

投資信託の信託約款に基づき信託財産の運用指図等を行っております。委託者報酬は、純資産総額に一定の報酬率を乗じて日々計算され、確定した報酬を投資信託によって主に年2回受領しております。当該報酬は投資信託の運用期間にわたり収益として認識しております。

(2) 投資顧問料

顧客との投資一任及び投資助言契約に基づき運用及び助言を行っております。投資顧問料は、純資産総額に一定の報酬率を乗じて計算され、確定した報酬を主に年4回受領しております。当該報酬は契約期間にわたり収益として認識しております。

7. その他財務諸表作成のための基礎となる事項

グループ通算制度の適用

グループ通算制度を適用しております。

(会計方針の変更)

時価の算定に関する会計基準の適用指針の適用

「時価の算定に関する会計基準の適用指針」(企業会計基準適用指針第31号 2021年6月17日。以下「時価算定会計基準適用指針」という。)を当事業年度の期首から適用し、時価算定会計基準適用指針第27-2項に定める経過的な取扱いに従って、時価算定会計基準適用指針が定める新たな会計方針を将来にわたって適用することといたしました。なお、時価算定会計基準適用指針の適用による、財務諸表への影響はありません。

(貸借対照表関係)

1. 有形固定資産及び投資不動産の減価償却累計額

| | 第37期 (2022年3月31日現在) | 第38期 (2023年3月31日現在) |
|-------|------------------------|------------------------|
| 建物 | 805,250千円 | 1,006,606千円 |
| 器具備品 | 2,054,366千円 | 1,985,072千円 |
| 投資不動産 | 157,995千円 | 163,978千円 |

2. 関係会社に対する主な資産・負債

区分掲記した以外で各科目に含まれるものは次の通りであります。

| | 第37期 (2022年3月31日現在) | 第38期 (2023年3月31日現在) |
|--------|------------------------|------------------------|
| 預金 | 43,782,913千円 | 40,165,058千円 |
| 未収収益 | 13,741千円 | 15,046千円 |
| 未払手数料 | 836,105千円 | 790,279千円 |
| その他未払金 | 3,887,520千円 | 77,007千円 |
| 未払費用 | 337,847千円 | 277,358千円 |

(損益計算書関係)

1. 固定資産除却損の内訳

| | 第37期 (自 2021年4月1日 至 2022年3月31日) | 第38期 (自 2022年4月1日 至 2023年3月31日) |
|--------|---------------------------------------|---------------------------------------|
| 建物 | 2,599千円 | 1,047千円 |
| 器具備品 | 10,495千円 | 29,762千円 |
| ソフトウェア | - | 1,981千円 |
| 計 | 13,094千円 | 32,791千円 |

2. 関係会社に対する主な取引

区分掲記した以外で各科目に含まれるものは次の通りであります。

| | 第37期 (自 2021年4月1日 至 2022年3月31日) | 第38期 (自 2022年4月1日 至 2023年3月31日) |
|--------------|---------------------------------------|---------------------------------------|
| 支払手数料 | 5,153,589千円 | 4,893,312千円 |
| 受取利息 | 7,377千円 | 10,236千円 |
| 受取賃貸料 | 65,808千円 | 68,168千円 |
| 法人税、住民税及び事業税 | 4,062,765千円 | 3,947,200千円 |

3. 減損損失

当社は、以下のとおり減損損失を計上しました。

| 場所 | 用途 | 種類 | 金額 |
|-------------|--------|--------|-----------|
| 東京都千代田区（本社） | ホームページ | ソフトウェア | 315,350千円 |

当社は資産運用業の単一セグメントであるため、事業用資産に区別はなく、全社を1つのグループとしております。

翌期において、ホームページのリニューアルを予定しており、現行のホームページについて将来の利用終了が見込まれるため帳簿価額を回収可能価額まで減額し、当該減少額を減損損失として特別損失に計上しました。

なお、回収可能価額として使用価値を用いておりますが、割引率については使用見込期間が短いため考慮していません。

（株主資本等変動計算書関係）

第37期（自 2021年4月1日 至 2022年3月31日）

1. 発行済株式の種類及び総数に関する事項

| | 当事業年度期首 株式数（株） | 当事業年度増加 株式数（株） | 当事業年度減少 株式数（株） | 当事業年度末 株式数（株） |
|-------|-------------------|-------------------|-------------------|------------------|
| 発行済株式 | | | | |
| 普通株式 | 211,581 | - | - | 211,581 |
| 合計 | 211,581 | - | - | 211,581 |

2. 配当に関する事項

(1) 配当金支払額

2021年6月28日開催の定時株主総会において、次のとおり決議しております。

| | |
|----------|--------------|
| 配当金の総額 | 10,576,511千円 |
| 1株当たり配当額 | 49,988円 |
| 基準日 | 2021年3月31日 |
| 効力発生日 | 2021年6月29日 |

(2) 基準日が当事業年度に属する配当のうち、配当の効力発生日が翌事業年度となるもの

2022年6月28日開催の定時株主総会において、次のとおり決議しております。

| | |
|----------|-------------|
| 配当金の総額 | 6,075,125千円 |
| 配当の原資 | 利益剰余金 |
| 1株当たり配当額 | 28,713円 |
| 基準日 | 2022年3月31日 |
| 効力発生日 | 2022年6月29日 |

第38期（自 2022年4月1日 至 2023年3月31日）

1. 発行済株式の種類及び総数に関する事項

| | 当事業年度期首 株式数（株） | 当事業年度増加 株式数（株） | 当事業年度減少 株式数（株） | 当事業年度末 株式数（株） |
|-------|-------------------|-------------------|-------------------|------------------|
| 発行済株式 | | | | |
| 普通株式 | 211,581 | - | - | 211,581 |
| 合計 | 211,581 | - | - | 211,581 |

2. 配当に関する事項

(1) 配当金支払額

2022年6月28日開催の定時株主総会において、次のとおり決議しております。

| | |
|----------|-------------|
| 配当金の総額 | 6,075,125千円 |
| 1株当たり配当額 | 28,713円 |
| 基準日 | 2022年3月31日 |
| 効力発生日 | 2022年6月29日 |

(2) 基準日が当事業年度に属する配当のうち、配当の効力発生日が翌事業年度となるもの

2023年6月28日開催の定時株主総会の議案として、普通株式の配当に関する事項を次のとおり提案しております。

| | |
|----------|-------------|
| 配当金の総額 | 5,171,039千円 |
| 配当の原資 | 利益剰余金 |
| 1株当たり配当額 | 24,440円 |
| 基準日 | 2023年3月31日 |
| 効力発生日 | 2023年6月29日 |

(リース取引関係)

借主側

オペレーティング・リース取引

オペレーティング・リース取引のうち解約不能のものに係る未経過リース料

| | 第37期 (2022年3月31日現在) | 第38期 (2023年3月31日現在) |
|-----|------------------------|------------------------|
| 1年内 | 709,808千円 | 962,809千円 |
| 1年超 | 414,054千円 | 1,532,728千円 |
| 合計 | 1,123,863千円 | 2,495,537千円 |

(金融商品関係)

1. 金融商品の状況に関する事項

(1) 金融商品に対する取組方針

資金運用については銀行預金、金銭の信託（合同運用指定金銭信託）で運用し、金融機関からの資金調達は行っておりません。

(2) 金融商品の内容及びそのリスク

投資有価証券は主として投資信託であり、価格変動リスクに晒されております。

(3) 金融商品に係るリスク管理体制

内部管理規程に従って月次でリスク資本を認識し、経営会議に報告しております。

2. 金融商品の時価等に関する事項

貸借対照表計上額、時価及びこれらの差額については、次のとおりであります。なお、市場価格のない株式等は、次表には含まれておりません（（注2）参照）。

第37期(2022年3月31日現在)

| | 貸借対照表 計上額(千円) | 時価(千円) | 差額(千円) |
|------------|------------------|------------|--------|
| (1) 有価証券 | 293,326 | 293,326 | - |
| (2) 金銭の信託 | 8,401,300 | 8,401,300 | - |
| (3) 投資有価証券 | 16,772,282 | 16,772,282 | - |
| 資産計 | 25,466,909 | 25,466,909 | - |

(注1) 「現金及び預金」、「未収委託者報酬」、「未払手数料」については短期間で決済されるため時価が帳簿価額に近似するものであることから、記載を省略しております。

(注2) 市場価格のない株式等

非上場株式（前事業年度の貸借対照表計上額31,360千円）は、市場価格がないため、「(3) 投資有価証券」には含めておりません。また、関連会社株式（前事業年度の貸借対照表計上額159,536千円）は、市場価格がないため、記載しておりません。

(注3) 金融商品の時価等に関する事項についての補足説明

金融商品の時価の算定においては変動要因を織り込んでいるため、異なる前提条件等を採用することにより、当該価額が変動することもあります。

(注4) 金銭債権及び満期のある有価証券の決算日後の償還予定額

第37期(2022年3月31日現在)

(単位:千円)

| | 1年以内 | 1年超 5年以内 | 5年超 10年以内 | 10年超 |
|-------------------|------------|-------------|--------------|------|
| 現金及び預金 | 51,593,362 | - | - | - |
| 金銭の信託 | 8,401,300 | - | - | - |
| 未収委託者報酬 | 15,750,264 | - | - | - |
| 有価証券及び投資有価証券 | | | | |
| その他有価証券のうち満期があるもの | | | | |
| 投資信託 | 293,326 | 6,911,464 | 3,695,585 | - |
| 合計 | 76,038,253 | 6,911,464 | 3,695,585 | - |

第38期(2023年3月31日現在)

| | 貸借対照表 計上額(千円) | 時価(千円) | 差額(千円) |
|------------|------------------|------------|--------|
| (1) 有価証券 | 1,579,691 | 1,579,691 | - |
| (2) 金銭の信託 | 10,400,000 | 10,400,000 | - |
| (3) 投資有価証券 | 12,022,365 | 12,022,365 | - |
| 資産計 | 24,002,056 | 24,002,056 | - |

(注1) 「現金及び預金」、「未収委託者報酬」、「未払手数料」については短期間で決済されるため時価が帳簿価額に近似するものであることから、記載を省略しております。

(注2) 市場価格のない株式等

関連会社株式(当事業年度の貸借対照表計上額159,536千円)は、市場価格がないため、記載しておりません。

(注3) 金融商品の時価等に関する事項についての補足説明

金融商品の時価の算定においては変動要因を織り込んでいるため、異なる前提条件等を採用することにより、当該価額が変動することもあります。

(注4) 金銭債権及び満期のある有価証券の決算日後の償還予定額

第38期(2023年3月31日現在)

(単位:千円)

| | 1年以内 | 1年超 5年以内 | 5年超 10年以内 | 10年超 |
|-------------------|------------|-------------|--------------|------|
| 現金及び預金 | 51,733,041 | - | - | - |
| 金銭の信託 | 10,400,000 | - | - | - |
| 未収委託者報酬 | 16,753,855 | - | - | - |
| 有価証券及び投資有価証券 | | | | |
| その他有価証券のうち満期があるもの | | | | |
| 投資信託 | 1,579,691 | 4,859,714 | 1,433,213 | - |
| 合計 | 80,466,587 | 4,859,714 | 1,433,213 | - |

3. 金融商品の時価のレベルごとの内訳等に関する事項

金融商品の時価を、時価の算定に係るインプットの観察可能性及び重要性に応じて、以下の3つのレベルに分類しております。

レベル1の時価： 観察可能な時価の算定に係るインプットのうち、活発な市場において形成される当該時価の算定の対象となる資産又は負債に関する相場価格により算定した時価

レベル2の時価： 観察可能な時価の算定に係るインプットのうち、レベル1のインプット以外の時価の算定に係るインプットを用いて算定した時価

レベル3の時価： 観察できない時価の算定に係るインプットを使用して算定した時価
 時価の算定に重要な影響を与えるインプットを複数使用している場合には、
 それらのインプットがそれぞれ属するレベルのうち、時価の算定における優
 先順位が最も低いレベルに時価を分類しております。

時価をもって貸借対照表計上額とする金融資産及び金融負債
 第37期(2022年3月31日現在)

| 区分 | 時価（千円） | | | |
|-------|--------|-----------|------|-----------|
| | レベル1 | レベル2 | レベル3 | 合計 |
| 金銭の信託 | - | 8,401,300 | - | 8,401,300 |
| 資産計 | - | 8,401,300 | - | 8,401,300 |

財務諸表等規則附則（2021年9月24日内閣府令第9号）に基づく経過措置を適用した投資信託（貸借対照表計上額 有価証券 293,326千円、投資有価証券16,772,282千円）は、表には含めておりません。

（注）時価の算定に用いた評価技法及び時価の算定に係るインプットの説明

金銭の信託

取引先金融機関から提示された価格等に基づき算定しており、レベル2の時価に分類しております。

第38期(2023年3月31日現在)

| 区分 | 時価（千円） | | | |
|--------|-----------|------------|------|------------|
| | レベル1 | レベル2 | レベル3 | 合計 |
| 有価証券 | - | 1,579,691 | - | 1,579,691 |
| 金銭の信託 | - | 10,400,000 | - | 10,400,000 |
| 投資有価証券 | 1,794,704 | 10,227,661 | - | 12,022,365 |
| 資産計 | 1,794,704 | 22,207,352 | - | 24,002,056 |

（注）時価の算定に用いた評価技法及び時価の算定に係るインプットの説明

有価証券及び投資有価証券

ETF（上場投資信託）は相場価格を用いて評価しております。ETFは活発な市場で取引されているため、レベル1の時価に分類しております。

ETF（上場投資信託）以外の投資信託は基準価額を用いて評価しております。基準価額は観察可能なインプットを用いて算出しているため、レベル2の時価に分類しております。

金銭の信託

取引先金融機関から提示された価格等に基づき算定しており、レベル2の時価に分類しております。

（有価証券関係）

1. 子会社株式及び関連会社株式

第37期（2022年3月31日現在）及び第38期（2023年3月31日現在）

関連会社株式（貸借対照表計上額は159,536千円）は、市場価格がないため、記載しておりません。

2. その他有価証券

第37期(2022年3月31日現在)

| | 種類 | 貸借対照表計上額 （千円） | 取得原価 （千円） | 差額（千円） |
|--------------------------|-----|------------------|--------------|-----------|
| 貸借対照表計上額が 取得原価を超えるもの | 株式 | - | - | - |
| | 債券 | - | - | - |
| | その他 | 19,193,250 | 16,560,340 | 2,632,910 |
| | 小計 | 19,193,250 | 16,560,340 | 2,632,910 |
| 貸借対照表計上額が 取得原価を超えないもの | 株式 | - | - | - |
| | 債券 | - | - | - |
| | その他 | 6,273,658 | 6,561,836 | 288,177 |
| | | | | |

| | | | | |
|----|----|------------|------------|-----------|
| | 小計 | 6,273,658 | 6,561,836 | 288,177 |
| 合計 | | 25,466,909 | 23,122,176 | 2,344,732 |

(注)「その他」には、貸借対照表の「金銭の信託」(貸借対照表計上額は8,401,300千円、取得原価は8,400,000千円)を含めております。

非上場株式(貸借対照表計上額は31,360千円)は、市場価格がないため、含めておりません。

第38期(2023年3月31日現在)

| | 種類 | 貸借対照表計上額 (千円) | 取得原価 (千円) | 差額(千円) |
|--------------------------|-----|------------------|--------------|-----------|
| 貸借対照表計上額が 取得原価を超えるもの | 株式 | - | - | - |
| | 債券 | - | - | - |
| | その他 | 8,983,713 | 7,558,314 | 1,425,399 |
| | 小計 | 8,983,713 | 7,558,314 | 1,425,399 |
| 貸借対照表計上額が 取得原価を超えないもの | 株式 | - | - | - |
| | 債券 | - | - | - |
| | その他 | 15,018,343 | 15,474,760 | 456,417 |
| | 小計 | 15,018,343 | 15,474,760 | 456,417 |
| 合計 | | 24,002,056 | 23,033,074 | 968,982 |

(注)「その他」には、貸借対照表の「金銭の信託」(貸借対照表計上額は10,400,000千円、取得原価は10,400,000千円)を含めております。

3. 売却したその他有価証券

第37期(自2021年4月1日至2022年3月31日)

| 種類 | 売却額(千円) | 売却益の合計額(千円) | 売却損の合計額(千円) |
|-----|-----------|-------------|-------------|
| 株式 | - | - | - |
| 債券 | - | - | - |
| その他 | 4,164,921 | 605,706 | 28,188 |
| 合計 | 4,164,921 | 605,706 | 28,188 |

第38期(自2022年4月1日至2023年3月31日)

| 種類 | 売却額(千円) | 売却益の合計額(千円) | 売却損の合計額(千円) |
|-----|-----------|-------------|-------------|
| 株式 | 17,240 | - | 14,120 |
| 債券 | - | - | - |
| その他 | 1,551,405 | 387,113 | 1,708 |
| 合計 | 1,568,645 | 387,113 | 15,828 |

4. 減損処理を行った有価証券

前事業年度において、有価証券について36,558千円(その他有価証券のその他36,558千円)減損処理を行っております。

当事業年度において、有価証券について104,554千円(その他有価証券のその他104,554千円)減損処理を行っております。

なお、減損処理にあたっては、期末における時価が取得原価に比べ50%以上下落した場合、及び30%以上50%未満下落し、回復可能性等の合理的反証がない場合に行っております。

(退職給付関係)

1. 採用している退職給付制度の概要

当社は、確定給付型の制度として、確定給付企業年金制度(積立型制度)及び退職一時金制度(非積立型制度)を設けております。また確定拠出型の制度として、確定拠出年金制度を設けております。

2. 確定給付制度

(1) 退職給付債務の期首残高と期末残高の調整表

| | 第37期 (自 2021年4月1日 至 2022年3月31日) | 第38期 (自 2022年4月1日 至 2023年3月31日) |
|------------------|---------------------------------------|---------------------------------------|
| 退職給付債務の期首残高 | 3,729,235 千円 | 3,723,521 千円 |
| 勤務費用 | 198,457 | 196,190 |
| 利息費用 | 21,549 | 25,925 |
| 数理計算上の差異の 発生額 | 46,069 | 186,130 |
| 退職給付の支払額 | 179,650 | 176,727 |
| 過去勤務費用の発生額 | - | - |
| 退職給付債務の期末残高 | 3,723,521 | 3,582,778 |

(2)年金資産の期首残高と期末残高の調整表

| | 第37期 (自 2021年4月1日 至 2022年3月31日) | 第38期 (自 2022年4月1日 至 2023年3月31日) |
|------------------|---------------------------------------|---------------------------------------|
| 年金資産の期首残高 | 2,649,846 千円 | 2,583,927 千円 |
| 期待運用収益 | 47,588 | 46,453 |
| 数理計算上の差異の 発生額 | 1,824 | 103,934 |
| 事業主からの拠出額 | - | - |
| 退職給付の支払額 | 115,331 | 100,694 |
| 年金資産の期末残高 | 2,583,927 | 2,425,752 |

(3)退職給付債務及び年金資産の期末残高と貸借対照表に計上された退職給付引当金及び前払年金費用の調整表

| | 第37期 (2022年3月31日現在) | 第38期 (2023年3月31日現在) |
|-------------------------|------------------------|------------------------|
| 積立型制度の 退職給付債務 | 2,675,015 千円 | 2,468,195 千円 |
| 年金資産 | 2,583,927 | 2,425,752 |
| | 91,087 | 42,442 |
| 非積立型制度の退職給付 債務 | 1,048,506 | 1,114,583 |
| 未積立退職給付債務 | 1,139,593 | 1,157,025 |
| 未認識数理計算上の差異 | 205,679 | 281,343 |
| 未認識過去勤務費用 | 288,681 | 223,319 |
| 貸借対照表に計上された 負債と資産の純額 | 1,056,591 | 1,215,049 |
| 退職給付引当金 | 1,246,300 | 1,333,882 |
| 前払年金費用 | 189,708 | 118,832 |
| 貸借対照表に計上された 負債と資産の純額 | 1,056,591 | 1,215,049 |

(4)退職給付費用及びその内訳項目の金額

| | 第37期 (自 2021年4月1日 至 2022年3月31日) | 第38期 (自 2022年4月1日 至 2023年3月31日) |
|--------------------|---------------------------------------|---------------------------------------|
| 勤務費用 | 198,457 千円 | 196,190 千円 |
| 利息費用 | 21,549 | 25,925 |
| 期待運用収益 | 47,588 | 46,453 |
| 数理計算上の差異の 費用処理額 | 3,547 | 6,532 |

| | | |
|-----------------|---------|---------|
| 過去勤務費用の費用処理額 | 65,361 | 65,361 |
| その他 | 109,013 | 1,600 |
| 確定給付制度に係る退職給付費用 | 343,245 | 236,091 |

(注)「その他」は受入出向者に係る出向元への退職給付費用負担額及び退職金です。

(5)年金資産に関する事項

年金資産の主な内訳

年金資産合計に対する主な分類ごとの比率は、次のとおりであります。

| | 第37期 (2022年3月31日現在) | 第38期 (2023年3月31日現在) |
|-----|------------------------|------------------------|
| 債券 | 62.0 % | 63.6 % |
| 株式 | 36.3 | 34.2 |
| その他 | 1.7 | 2.2 |
| 合計 | 100 | 100 |

長期期待運用収益率の設定方法

年金資産の長期期待運用収益率を決定するため、現在及び予想される年金資産の配分と年金資産を構成する多様な資産からの現在及び将来期待される長期の収益率を考慮しております。

(6)数理計算上の計算基礎に関する事項

主要な数理計算上の計算基礎

| | 第37期 (2022年3月31日現在) | 第38期 (2023年3月31日現在) |
|-----------|------------------------|------------------------|
| 割引率 | 0.078～0.72% | 0.066～1.13% |
| 長期期待運用収益率 | 1.5～1.8% | 1.5～1.8% |

3.確定拠出制度

当社の確定拠出制度への要拠出額は、前事業年度151,370千円、当事業年度152,084千円であります。

(税効果会計関係)

1.繰延税金資産及び繰延税金負債の発生の主な原因別の内訳

| | 第37期 (2022年3月31日現在) | 第38期 (2023年3月31日現在) |
|---------------|------------------------|------------------------|
| 繰延税金資産 | | |
| 減損損失 | 410,082千円 | 499,742千円 |
| 投資有価証券評価損 | 65,490 | 47,876 |
| 未払事業税 | 165,702 | 169,997 |
| 賞与引当金 | 288,528 | 260,221 |
| 役員賞与引当金 | 25,799 | 29,828 |
| 役員退職慰労引当金 | 36,112 | 23,169 |
| 退職給付引当金 | 381,617 | 408,434 |
| 減価償却超過額 | 145,316 | 227,100 |
| 差入保証金 | - | 52,869 |
| 長期差入保証金 | 52,869 | - |
| 時効後支払損引当金 | 76,615 | 77,865 |
| 連結納税適用による時価評価 | 35,311 | 35,311 |
| その他 | 76,257 | 177,003 |
| 繰延税金資産 小計 | 1,759,702 | 2,009,420 |
| 評価性引当額 | - | - |
| 繰延税金資産 合計 | 1,759,702 | 2,009,420 |

繰延税金負債

| | | |
|---------------|---------|-----------|
| 前払年金費用 | 58,088 | 36,386 |
| 連結納税適用による時価評価 | 1,149 | 1,098 |
| その他有価証券評価差額金 | 717,957 | 296,702 |
| その他 | 101 | 101 |
| 繰延税金負債 合計 | 777,296 | 334,288 |
| 繰延税金資産の純額 | 982,406 | 1,675,132 |

2. 法定実効税率と税効果会計適用後の法人税等の負担率との差異の原因となった主な項目別の内訳
第37期（2022年3月31日現在）及び第38期（2023年3月31日現在）

法定実効税率と税効果会計適用後の法人税等の負担率との差が法定実効税率の100分の5以下であるため注記を省略しております。

3. 法人税及び地方法人税の会計処理又はこれらに関する税効果会計の会計処理

当社は、当事業年度から、グループ通算制度を適用しております。また、「グループ通算制度を適用する場合の会計処理及び開示に関する取扱い」（実務対応報告第42号 2021年8月12日）に従って、法人税及び地方法人税の会計処理又はこれらに関する税効果会計の会計処理並びに開示を行っております。

（収益認識関係）

1. 顧客との契約から生じる収益を分解した情報

収益及び契約から生じるキャッシュ・フローの性質、金額、時期及び不確実性に影響を及ぼす主要な要因に基づく区分に当該収益を分解した情報については、重要性が乏しいため記載を省略しております。

2. 顧客との契約から生じる収益を理解するための基礎となる情報

収益を理解するための基礎となる情報は、「（重要な会計方針）の6. 収益および費用の計上基準」に記載のとおりであります。

3. 顧客との契約に基づく履行義務の充足と当該契約から生じるキャッシュ・フローとの関係並びに当事業年度末において存在する顧客との契約から翌事業年度以降に認識すると見込まれる収益の金額及び時期に関する情報

重要性が乏しいため記載を省略しております。

（セグメント情報等）

[セグメント情報]

第37期（自 2021年4月1日 至 2022年3月31日）及び第38期（自 2022年4月1日 至 2023年3月31日）

当社は、資産運用業の単一セグメントであるため、記載を省略しております。

[関連情報]

第37期（自2021年4月1日 至 2022年3月31日）及び第38期（自 2022年4月1日 至 2023年3月31日）

1. 製品及びサービスごとの情報

単一の製品・サービスの区分の外部顧客への営業収益が損益計算書の営業収益の90%を超えるため、記載を省略しております。

2. 地域ごとの情報

（1）営業収益

投資信託の受益者の情報を制度上把握していないため、記載を省略しております。

（2）有形固定資産

本邦以外に所在している有形固定資産がないため、該当事項はありません。

3. 主要な顧客ごとの情報

投資信託の受益者の情報を制度上把握していないため、記載を省略しております。

[報告セグメントごとの固定資産の減損損失に関する情報]

当社は、資産運用業の単一セグメントであるため、記載を省略しております。

[報告セグメントごとののれんの償却額及び未償却残高に関する情報]

当社は、資産運用業の単一セグメントであるため、記載を省略しております。

[報告セグメントごとの負ののれん発生益に関する情報]

当社は、資産運用業の単一セグメントであるため、記載を省略しております。

(関連当事者情報)

1. 関連当事者との取引

(1) 財務諸表提出会社の親会社及び主要株主等

第37期（自 2021年4月1日 至 2022年3月31日）

| 種類 | 会社等の名称 | 所在地 | 資本金 | 事業の内容 | 議決権等の所有 (被所有) 割合 | 関連当事者 との関係 | 取引の内容 | 取引金額 (注5) | 科目 | 期末残高 (注5) |
|-----|----------------------------|-----------------|------------------|-------------|------------------------|---|---------------------------------------|-----------------|--------|-----------------|
| 親会社 | ㈱三菱UFJ フィナンシャル・ グループ | 東京都 千代田 区 | 2,141,513 百万円 | 銀行持株 会社業 | 被所有 間接 100.0% | 連結納税 | 連結納税に 伴う支払 (注1) | 4,062,765 千円 | その他未払金 | 3,887,520 千円 |
| 親会社 | 三菱UFJ 信託銀行㈱ | 東京都 千代田 区 | 324,279 百万円 | 信託業、 銀行業 | 被所有 直接 100.0% | 当社投資信託の 募集の取扱及び 投資信託に係る 事務代行の委託 等 | 投資信託に 係る事務代 行手数料の 支払 (注2) | 5,153,589 千円 | 未払手数料 | 836,105 千円 |
| | | | | | | 投資の助言 役員の兼任 | 投資助言料 (注3) | 499,388 千円 | 未払費用 | 272,264 千円 |

第38期（自 2022年4月1日 至 2023年3月31日）

| 種類 | 会社等の名称 | 所在地 | 資本金 | 事業の内容 | 議決権等の所有 (被所有) 割合 | 関連当事者 との関係 | 取引の内容 | 取引金額 (注5) | 科目 | 期末残高 (注5) |
|-----|----------------------------|-----------------|------------------|-------------|------------------------|---|---------------------------------------|-----------------|--------|---------------|
| 親会社 | ㈱三菱UFJ フィナンシャル・ グループ | 東京都 千代田 区 | 2,141,513 百万円 | 銀行持株 会社業 | 被所有 間接 100.0% | 連結納税等 | 連結納税等に 伴う支払 (注4) | 3,947,200 千円 | その他未払金 | 77,007 千円 |
| 親会社 | 三菱UFJ 信託銀行㈱ | 東京都 千代田 区 | 324,279 百万円 | 信託業、 銀行業 | 被所有 直接 100.0% | 当社投資信託の 募集の取扱及び 投資信託に係る 事務代行の委託 等 | 投資信託に 係る事務代 行手数料の 支払 (注2) | 4,893,312 千円 | 未払手数料 | 790,279 千円 |
| | | | | | | 投資の助言 役員の兼任 | 投資助言料 (注3) | 463,416 千円 | 未払費用 | 253,093 千円 |

取引条件及び取引条件の決定方針等

(注) 1. 連結納税制度に基づく連結法人税の支払予定額であります。

2. 投資信託に係る事務代行手数料については、商品毎に、過去の料率、市場実勢等を勘案して決定しております。

3. 投資助言料については、市場実勢を勘案して決定しております。

4. 連結納税制度及びグループ通算制度に基づく法人税の支払予定額であります。

5. 上記金額のうち、取引金額は消費税等を含まず、期末残高は消費税等を含んで表示しております。

(2) 財務諸表提出会社と同一の親会社をもつ会社等

第37期（自 2021年4月1日 至 2022年3月31日）

| 種類 | 会社等の名称 | 所在地 | 資本金 | 事業の内容 | 議決権等の所有(被所有)割合 | 関連当事者との関係 | 取引の内容 | 取引金額(注2) | 科目 | 期末残高(注2) |
|-------------|----------------------|---------|------------------|-------|----------------|-------------------------------|-----------------------|-----------------|-------|-----------------|
| 同一の親会社を持つ会社 | (株)三菱UFJ銀行 | 東京都千代田区 | 1,711,958 百万円 | 銀行業 | なし | 当社投資信託の募集の取扱及び投資信託に係る事務代行の委託等 | 投資信託に係る事務代行手数料の支払(注1) | 4,097,951 千円 | 未払手数料 | 838,058 千円 |
| 同一の親会社を持つ会社 | 三菱UFJモルガン・スタンレー証券(株) | 東京都千代田区 | 40,500 百万円 | 証券業 | なし | 当社投資信託の募集の取扱及び投資信託に係る事務代行の委託等 | 投資信託に係る事務代行手数料の支払(注1) | 7,025,984 千円 | 未払手数料 | 1,319,958 千円 |

第38期(自2022年4月1日至2023年3月31日)

| 種類 | 会社等の名称 | 所在地 | 資本金 | 事業の内容 | 議決権等の所有(被所有)割合 | 関連当事者との関係 | 取引の内容 | 取引金額(注2) | 科目 | 期末残高(注2) |
|-------------|----------------------|---------|------------------|-------|----------------|-------------------------------|-----------------------|-----------------|-------|-----------------|
| 同一の親会社を持つ会社 | (株)三菱UFJ銀行 | 東京都千代田区 | 1,711,958 百万円 | 銀行業 | なし | 当社投資信託の募集の取扱及び投資信託に係る事務代行の委託等 | 投資信託に係る事務代行手数料の支払(注1) | 4,052,979 千円 | 未払手数料 | 868,785 千円 |
| 同一の親会社を持つ会社 | 三菱UFJモルガン・スタンレー証券(株) | 東京都千代田区 | 40,500 百万円 | 証券業 | なし | 当社投資信託の募集の取扱及び投資信託に係る事務代行の委託等 | 投資信託に係る事務代行手数料の支払(注1) | 6,661,991 千円 | 未払手数料 | 1,218,051 千円 |

取引条件及び取引条件の決定方針等

- (注) 1. 投資信託に係る事務代行手数料については、商品毎に、過去の料率、市場実勢等を勘案して決定しております。
2. 上記金額のうち、取引金額は消費税等を含まず、期末残高は消費税等を含んで表示しております。

2. 親会社に関する注記

株式会社三菱UFJフィナンシャル・グループ(東京証券取引所、名古屋証券取引所及びニューヨーク証券取引所に上場)

三菱UFJ信託銀行株式会社(非上場)

(1株当たり情報)

| | 第37期 (自 2021年4月1日 至 2022年3月31日) | 第38期 (自 2022年4月1日 至 2023年3月31日) |
|--------------|---------------------------------------|---------------------------------------|
| 1株当たり純資産額 | 400,322.84円 | 415,979.76円 |
| 1株当たり当期純利益金額 | 57,424.97円 | 48,881.17円 |

(注) 1. 潜在株式調整後1株当たり当期純利益金額については、潜在株式が存在しないため、記載しておりません。

2. 1株当たり当期純利益金額の算定上の基礎は、以下のとおりであります。

| | 第37期 (自 2021年4月1日 至 2022年3月31日) | 第38期 (自 2022年4月1日 至 2023年3月31日) |
|------------------------|---------------------------------------|---------------------------------------|
| 当期純利益金額 (千円) | 12,150,032 | 10,342,327 |
| 普通株主に帰属しない金額 (千円) | - | - |
| 普通株式に係る当期純利益金額 (千円) | 12,150,032 | 10,342,327 |
| 普通株式の期中平均株式数 (株) | 211,581 | 211,581 |

5【その他】

<訂正前>

定款の変更等

定款について2023年10月1日付で以下の変更を行います。

・商号の変更（三菱UFJアセットマネジメント株式会社に変更）

訴訟事件その他重要事項

該当事項はありません。

<訂正後>

定款の変更等

定款の変更に関しては、株主総会の決議が必要です。

訴訟事件その他重要事項

委託会社は2023年10月1日にエム・ユー投資顧問株式会社の有価証券運用事業を三菱UFJ国際投信株式会社へ統合し、商号を三菱UFJアセットマネジメント株式会社に変更しました。

上記以外、該当事項はありません。

第2【その他の関係法人の概況】

1【名称、資本金の額及び事業の内容】

<更新後>

(1) 受託会社

名称：三菱UFJ信託銀行株式会社

(再信託受託会社：日本マスタートラスト信託銀行株式会社)

資本金の額：324,279百万円(2023年3月末現在)

事業の内容：銀行業務および信託業務を営んでいます。

(2) 販売会社

| 名称 | 資本金の額 (2023年3月末現在) | 事業の内容 |
|----|-----------------------|-------|
| | | |

| | | |
|-------------------------|-------------|-------------------------------|
| 三菱UFJモルガン・スタンレー証券株式会社 | 40,500 百万円 | 金融商品取引法に定める第一種金融商品取引業を営んでいます。 |
| ゴールドマン・サックス証券株式会社 | 83,616 百万円 | 金融商品取引法に定める第一種金融商品取引業を営んでいます。 |
| クレディ・スイス証券株式会社 | 78,100 百万円 | 金融商品取引法に定める第一種金融商品取引業を営んでいます。 |
| みずほ証券株式会社 | 125,167 百万円 | 金融商品取引法に定める第一種金融商品取引業を営んでいます。 |
| JPモルガン証券株式会社 | 73,272 百万円 | 金融商品取引法に定める第一種金融商品取引業を営んでいます。 |
| UBS証券株式会社 | 34,708 百万円 | 金融商品取引法に定める第一種金融商品取引業を営んでいます。 |
| ソシエテ・ジェネラル証券株式会社 | 35,765 百万円 | 金融商品取引法に定める第一種金融商品取引業を営んでいます。 |
| シティグループ証券株式会社 | 96,307 百万円 | 金融商品取引法に定める第一種金融商品取引業を営んでいます。 |
| 大和証券株式会社 | 100,000 百万円 | 金融商品取引法に定める第一種金融商品取引業を営んでいます。 |
| 東海東京証券株式会社 | 6,000 百万円 | 金融商品取引法に定める第一種金融商品取引業を営んでいます。 |
| SMB C日興証券株式会社 | 10,000 百万円 | 金融商品取引法に定める第一種金融商品取引業を営んでいます。 |
| 野村証券株式会社 | 10,000 百万円 | 金融商品取引法に定める第一種金融商品取引業を営んでいます。 |
| パークレイズ証券株式会社 | 38,945 百万円 | 金融商品取引法に定める第一種金融商品取引業を営んでいます。 |
| BNPパリバ証券株式会社 | 102,025 百万円 | 金融商品取引法に定める第一種金融商品取引業を営んでいます。 |
| エービーエヌ・アムロ・クリアリング証券株式会社 | 5,505 百万円 | 金融商品取引法に定める第一種金融商品取引業を営んでいます。 |
| BoFA証券株式会社 | 83,140 百万円 | 金融商品取引法に定める第一種金融商品取引業を営んでいます。 |
| モルガン・スタンレーMUF G証券株式会社 | 62,149 百万円 | 金融商品取引法に定める第一種金融商品取引業を営んでいます。 |

3【資本関係】

<訂正前>

委託会社と関係法人の主な資本関係は次の通りです。(2023年1月末現在)

三菱UFJ信託銀行株式会社は委託会社の株式の100.0%(211,581株)を所有しています。

(注)関係法人が所有する委託会社の株式または委託会社が所有する関係法人の株式のうち、持株比率が3%以上のものを記載しています。

<訂正後>

委託会社と関係法人の主な資本関係は次の通りです。(2023年10月1日現在)

三菱UFJ信託銀行株式会社は委託会社の株式の100.0%(211,581株)を所有しています。

(注)関係法人が所有する委託会社の株式または委託会社が所有する関係法人の株式のうち、持株比率が3%以上のものを記載しています。

独立監査人の監査報告書

2023年9月20日

三菱UFJ国際投信株式会社
取締役会御中

PwCあらた有限責任監査法人

東京事務所

指定有限責任社員 公認会計士 大畑 茂
業務執行社員**監査意見**

当監査法人は、金融商品取引法第193条の2第1項の規定に基づく監査証明を行うため、「ファンドの経理状況」に掲げられているMAXISトピックス上場投信の2023年1月17日から2023年7月16日までの計算期間の財務諸表、すなわち、貸借対照表、損益及び剰余金計算書、注記表並びに附属明細表について監査を行った。

当監査法人は、上記の財務諸表が、我が国において一般に公正妥当と認められる企業会計の基準に準拠して、MAXISトピックス上場投信の2023年7月16日現在の信託財産の状態及び同日をもって終了する計算期間の損益の状況を、全ての重要な点において適正に表示しているものと認める。

監査意見の根拠

当監査法人は、我が国において一般に公正妥当と認められる監査の基準に準拠して監査を行った。監査の基準における当監査法人の責任は、「財務諸表監査における監査人の責任」に記載されている。当監査法人は、我が国における職業倫理に関する規定に従って、三菱UFJ国際投信株式会社及びファンドから独立しており、また、監査人としてのその他の倫理上の責任を果たしている。当監査法人は、意見表明の基礎となる十分かつ適切な監査証拠を入手したと判断している。

その他の記載内容

その他の記載内容は、有価証券報告書及び有価証券届出書（訂正有価証券届出書を含む）に含まれる情報のうち、財務諸表及びその監査報告書以外の情報である。経営者の責任は、その他の記載内容を作成し開示することにある。

当監査法人の財務諸表に対する監査意見の対象にはその他の記載内容は含まれておらず、当監査法人はその他の記載内容に対して意見を表明するものではない。

財務諸表監査における当監査法人の責任は、その他の記載内容を通読し、通読の過程において、その他の記載内容と財務諸表又は当監査法人が監査の過程で得た知識との間に重要な相違があるかどうか検討すること、また、そのような重要な相違以外にその他の記載内容に重要な誤りの兆候があるかどうか注意を払うことにある。

当監査法人は、実施した作業に基づき、その他の記載内容に重要な誤りがあると判断した場合には、その事実を報告することが求められている。

その他の記載内容に関して、当監査法人が報告すべき事項はない。

財務諸表に対する経営者の責任

経営者の責任は、我が国において一般に公正妥当と認められる企業会計の基準に準拠して財務諸表を作成し適正に表示することにある。これには、不正又は誤謬による重要な虚偽表示のない財務諸表を作成し適正に表示するために経営者が必要と判断した内部統制を整備及び運用することが含まれる。

財務諸表を作成するに当たり、経営者は、継続企業の前提に基づき財務諸表を作成することが適切であるかどうかを評価し、我が国において一般に公正妥当と認められる企業会計の基準に基づいて継続企業に関する事項を開示する必要がある場合には当該事項を開示する責任がある。

財務諸表監査における監査人の責任

監査人の責任は、監査人が実施した監査に基づいて、全体としての財務諸表に不正又は誤謬による重要な虚偽表示がないかどうかについて合理的な保証を得て、監査報告書において独立の立場から財務諸表に対する意見を表明することにある。虚偽表示は、不正又は誤謬により発生する可能性があり、個別に又は集計すると、財務諸表の利用者の意思決定に影響を与えると合理的に見込まれる場合に、重要性があると判断される。

監査人は、我が国において一般に公正妥当と認められる監査の基準に従って、監査の過程を通じて、職業的専門家としての判断を行い、職業的懐疑心を保持して以下を実施する。

- ・ 不正又は誤謬による重要な虚偽表示リスクを識別し、評価する。また、重要な虚偽表示リスクに対応した監査手続を立案し、実施する。監査手続の選択及び適用は監査人の判断による。さらに、意見表明の基礎となる十分かつ適切な監査証拠を入手する。
- ・ 財務諸表監査の目的は、内部統制の有効性について意見表明するためのものではないが、監査人は、リスク評価の実施に際して、状況に応じた適切な監査手続を立案するために、監査に関連する内部統制を検討する。
- ・ 経営者が採用した会計方針及びその適用方法の適切性、並びに経営者によって行われた会計上の見積りの合理性及び関連する注記事項の妥当性を評価する。
- ・ 経営者が継続企業を前提として財務諸表を作成することが適切であるかどうか、また、入手した監査証拠に基づき、継続企業的前提に重要な疑義を生じさせるような事象又は状況に関して重要な不確実性が認められるかどうか結論付ける。継続企業的前提に関する重要な不確実性が認められる場合は、監査報告書において財務諸表の注記事項に注意を喚起すること、又は重要な不確実性に関する財務諸表の注記事項が適切でない場合は、財務諸表に対して除外事項付意見を表明することが求められている。監査人の結論は、監査報告書日までに入手した監査証拠に基づいているが、将来の事象や状況により、ファンドは継続企業として存続できなくなる可能性がある。
- ・ 財務諸表の表示及び注記事項が、我が国において一般に公正妥当と認められる企業会計の基準に準拠しているかどうかとともに、関連する注記事項を含めた財務諸表の表示、構成及び内容、並びに財務諸表が基礎となる取引や会計事象を適正に表示しているかどうかを評価する。

監査人は、経営者に対して、計画した監査の範囲とその実施時期、監査の実施過程で識別した内部統制の重要な不備を含む監査上の重要な発見事項、及び監査の基準で求められているその他の事項について報告を行う。

監査人は、経営者に対して、独立性についての我が国における職業倫理に関する規定を遵守したこと、並びに監査人の独立性に影響を与えると合理的に考えられる事項、及び阻害要因を除去するための対応策を講じている場合又は阻害要因を許容可能な水準にまで軽減するためのセーフガードを適用している場合はその内容について報告を行う。

利害関係

三菱UFJ国際投信株式会社及びファンドと当監査法人又は業務執行社員との間には、公認会計士法の規定により記載すべき利害関係はない。

以 上

(注) 1. 上記の監査報告書の原本は当社が別途保管しております。

2. XBRLデータは監査の対象には含まれていません。

[次へ](#)

独立監査人の監査報告書

2023年6月9日

三菱UFJ国際投信株式会社

取締役会 御中

有限責任監査法人トーマツ
東京事務所指定有限責任社
員 業務執 公認会計士 青 木 裕 晃
行社員指定有限責任社
員 業務執 公認会計士 伊 藤 鉄 也
行社員

監査意見

当監査法人は、金融商品取引法第193条の2第1項の規定に基づく監査証明を行うため、「委託会社等の経理状況」に掲げられている三菱UFJ国際投信株式会社の2022年4月1日から2023年3月31日までの第38期事業年度の財務諸表、すなわち、貸借対照表、損益計算書、株主資本等変動計算書、重要な会計方針及びその他の注記について監査を行った。

当監査法人は、上記の財務諸表が、我が国において一般に公正妥当と認められる企業会計の基準に準拠して、三菱UFJ国際投信株式会社の2023年3月31日現在の財政状態及び同日をもって終了する事業年度の経営成績を、全ての重要な点において適正に表示しているものと認める。

監査意見の根拠

当監査法人は、我が国において一般に公正妥当と認められる監査の基準に準拠して監査を行った。監査の基準における当監査法人の責任は、「財務諸表監査における監査人の責任」に記載されている。当監査法人は、我が国における職業倫理に関する規定に従って、会社から独立しており、また、監査人としてのその他の倫理上の責任を果たしている。当監査法人は、意見表明の基礎となる十分かつ適切な監査証拠を入手したと判断している。

その他の記載内容

その他の記載内容は、監査した財務諸表を含む開示書類に含まれる情報のうち、財務諸表及びその監査報告書以外の情報である。

当監査法人は、その他の記載内容が存在しないと判断したため、その他の記載内容に対するいかなる作業も実施していない。

財務諸表に対する経営者並びに監査役及び監査役会の責任

経営者の責任は、我が国において一般に公正妥当と認められる企業会計の基準に準拠して財務諸表を作成し適正に表示することにある。これには、不正又は誤謬による重要な虚偽表示のない財務諸表を作成し適正に表示するために経営者が必要と判断した内部統制を整備及び運用することが含まれる。

財務諸表を作成するに当たり、経営者は、継続企業の前提に基づき財務諸表を作成することが適切であるかどうかを評価し、我が国において一般に公正妥当と認められる企業会計の基準に基づいて継続企業に関する事項を開示する必要がある場合には当該事項を開示する責任がある。

監査役及び監査役会の責任は、財務報告プロセスの整備及び運用における取締役の職務の執行を監視することにある。

財務諸表監査における監査人の責任

監査人の責任は、監査人が実施した監査に基づいて、全体としての財務諸表に不正又は誤謬による重要な虚偽表示がないかどうかについて合理的な保証を得て、監査報告書において独立の立場から財務諸表に対する意見を表明することにある。虚偽表示は、不正又は誤謬により発生する可能性があり、個別に又は集計すると、財務諸表の利用者の意思決定に影響を与えると合理的に見込まれる場合に、重要性があると判断される。

監査人は、我が国において一般に公正妥当と認められる監査の基準に従って、監査の過程を通じて、職業的専門家としての判断を行い、職業的懐疑心を保持して以下を実施する。

- ・ 不正又は誤謬による重要な虚偽表示リスクを識別し、評価する。また、重要な虚偽表示リスクに対応した監査手続を立案し、実施する。監査手続の選択及び適用は監査人の判断による。さらに、意見表明の基礎となる十分かつ適切な監査証拠を入手する。
- ・ 財務諸表監査の目的は、内部統制の有効性について意見表明するためのものではないが、監査人は、リスク評価の実施に際して、状況に応じた適切な監査手続を立案するために、監査に関連する内部統制を検討する。
- ・ 経営者が採用した会計方針及びその適用方法の適切性、並びに経営者によって行われた会計上の見積りの合理性及び関連する注記事項の妥当性を評価する。
- ・ 経営者が継続企業を前提として財務諸表を作成することが適切であるかどうか、また、入手した監査証拠に基づき、継続企業的前提に重要な疑義を生じさせるような事象又は状況に関して重要な不確実性が認められるかどうか結論付ける。継続企業的前提に関する重要な不確実性が認められる場合は、監査報告書において財務諸表の注記事項に注意を喚起すること、又は重要な不確実性に関する財務諸表の注記事項が適切でない場合は、財務諸表に対して除外事項付意見を表明することが求められている。監査人の結論は、監査報告書日までに入手した監査証拠に基づいているが、将来の事象や状況により、企業は継続企業として存続できなくなる可能性がある。
- ・ 財務諸表の表示及び注記事項が、我が国において一般に公正妥当と認められる企業会計の基準に準拠しているかどうかとともに、関連する注記事項を含めた財務諸表の表示、構成及び内容、並びに財務諸表が基礎となる取引や会計事象を適正に表示しているかどうかを評価する。

監査人は、監査役及び監査役会に対して、計画した監査の範囲とその実施時期、監査の実施過程で識別した内部統制の重要な不備を含む監査上の重要な発見事項、及び監査の基準で求められているその他の事項について報告を行う。

監査人は、監査役及び監査役会に対して、独立性についての我が国における職業倫理に関する規定を遵守したこと、並びに監査人の独立性に影響を与えると合理的に考えられる事項、及び阻害要因を除去又は軽減するためにセーフガードを講じている場合はその内容について報告を行う。

利害関係

会社と当監査法人又は業務執行社員との間には、公認会計士法の規定により記載すべき利害関係はない。

以上

(注) 1. 上記の監査報告書の原本は当社が別途保管しております。

2. XBRLデータは監査の対象には含まれていません。