

【表紙】

【提出書類】	有価証券届出書
【提出先】	関東財務局長殿
【提出日】	2022年4月15日提出
【発行者名】	三菱UFJ国際投信株式会社
【代表者の役職氏名】	取締役社長 横川 直
【本店の所在の場所】	東京都千代田区有楽町一丁目12番1号
【事務連絡者氏名】	伊藤 晃
【電話番号】	03-6250-4740
【届出の対象とした募集（売出）内国投資 信託受益証券に係るファンドの名称】	MAXIS トピックス上場投信
【届出の対象とした募集（売出）内国投資 信託受益証券の金額】	10兆円を上限とします。
【縦覧に供する場所】	株式会社東京証券取引所 （東京都中央区日本橋兜町2番1号）

第一部【証券情報】

（１）【ファンドの名称】

MAXIS トピックス上場投信（「ファンド」といいます。）

「MAXIS（マクス）」は三菱UFJ国際投信が運用するETF（上場投資信託）シリーズの統一ブランドです。このブランドには、「最高（MAX）の品質」と「お客様の投資の中心軸（AXIS）」をめざすという三菱UFJ国際投信の思いが込められています。

（２）【内国投資信託受益証券の形態等】

追加型証券投資信託の受益権です。

当初元本は1口当たり889円です。

信用格付業者から提供され、もしくは閲覧に供された信用格付または信用格付業者から提供され、もしくは閲覧に供される予定の信用格付はありません。

ファンドの受益権は、社債、株式等の振替に関する法律（「社振法」といいます。）の規定の適用を受け、受益権の帰属は、後記の「（11）振替機関に関する事項」に記載の振替機関および当該振替機関の下位の口座管理機関（社振法第2条に規定する「口座管理機関」をいい、振替機関を含め、「振替機関等」といいます。）の振替口座簿に記載または記録されることにより定まります（振替口座簿に記載または記録されることにより定まる受益権を「振替受益権」といいます。）。また、振替受益権には無記名式や記名式の形態はありません。

（３）【発行（売出）価額の総額】

10兆円を上限とします。

（４）【発行（売出）価格】

取得申込受付日の基準価額とします。

なお、原則、取得申込受付日の午後3時までに受け付けた取得申込み（当該申込みに係る販売会社所定の事務手続きが完了したもの）を当該取得申込受付日の申込みとします。午後3時過ぎに受け付けた取得申込みは翌営業日を取得申込受付日とします。

基準価額は、販売会社にてご確認いただけます。

なお、下記においてもご照会いただけます。

三菱UFJ国際投信株式会社

お客様専用フリーダイヤル 0120-151034（受付時間：営業日の9:00～17:00）

ホームページアドレス <https://www.am.mufg.jp/>

MAXIS専用サイト <https://maxis.mukam.jp/>

（注）基準価額とは、信託財産の純資産総額を計算日における受益権総口数で除して得た額をいいます。

なお、当ファンドでは100口当たりの価額で表示されます。

（５）【申込手数料】

販売会社が定める額

申込手数料は販売会社にご確認ください。

（６）【申込単位】

1ユニット以上1ユニット単位

委託会社は、取得申込受付日の2営業日前までに、取得申込受付日に適用される現物株式のポートフォリオ（「ユニット」といいます。）の銘柄および数量を申込ユニット数に応じて決定し、販売会社に提示します。

受益権の取得申込者は、販売会社に対して、原則としてユニットを単位として取得申込みを行うものとし、

申込みに係る口数は、委託会社が定めるものとし、100口の整数倍とします。

(7)【申込期間】

2022年 4月16日から2023年 4月14日まで

申込期間は、前記期間終了前に有価証券届出書を提出することによって更新される予定です。

(8)【申込取扱場所】

販売会社において申込みの取扱いを行います。

販売会社は、下記にてご確認いただけます。

三菱UFJ国際投信株式会社

お客様専用フリーダイヤル 0120-151034（受付時間：営業日の9:00～17:00）

(9)【払込期日】

取得申込者は販売会社の指定する日までに、原則としてその保有する株式等を販売会社に引き渡すものとします。

各取得申込受付日の発行価額の総額に相当する株式等は、販売会社によって、追加信託が行われる日に、受託会社の指定するファンド口座に移管されます。株式等に金銭が含まれる場合は、当該金銭については、販売会社によって、追加信託が行われる日に委託会社の指定する口座を経由して、受託会社の指定するファンド口座に払い込まれます。

上記にかかわらず、販売会社が株式等の受渡しまたは支払いの債務について株式会社日本クリアリング機構（「清算機関」といいます。）が負担する場合には、清算機関を通じて、受託会社の指定するファンド口座に移管または払い込まれます。

(10)【払込取扱場所】

申込みを受け付けた販売会社です。

(11)【振替機関に関する事項】

株式会社証券保管振替機構

(12)【その他】

該当事項はありません。

第二部【ファンド情報】

第1【ファンドの状況】

1【ファンドの性格】

(1)【ファンドの目的及び基本的性格】

当ファンドは、信託財産の1口当たりの純資産額の変動率を対象指数（東証株価指数（TOPIX））の変動率に一致させることを目的として運用を行います。

追加信託の限度額は、5兆円相当額です。

* 委託会社は、受託会社と合意のうえ、信託金の限度額を変更することができます。

当ファンドは、一般社団法人投資信託協会が定める商品の分類方法において、以下の商品分類および属性区分に該当します。

商品分類表

単位型・追加型	投資対象地域	投資対象資産 (収益の源泉)	独立区分	補足分類
単位型	国内	株式	MMF	インデックス型
	海外	債券 不動産投信		
追加型	内外	その他資産 ()	ETF	特殊型 ()
		資産複合		

属性区分表

投資対象資産	決算頻度	投資対象地域	投資形態	為替 ヘッジ	対象 インデックス	特殊型
株式 一般	年1回	グローバル	ファミリー ファンド	あり ()	日経225	ブル・ベア型
大型株 中小型株	年2回	日本			TOPIX	条件付運用型
債券 一般	年4回	北米	ファンド・ オブ・ ファンズ	なし	その他 ()	ロング・ ショート型/ 絶対収益 追求型
公債	年6回 (隔月)	欧州				その他 ()
社債	年12回 (毎月)	アジア				
その他債券	日々	オセアニア				
クレジット	その他 ()	中南米				
属性 ()		アフリカ				
不動産投信		中近東 (中東)				
その他資産 ()		エマージング				
資産複合 ()						

当ファンドが該当する商品分類・属性区分を網掛け表示しています。商品分類および属性区分の内容については、一般社団法人投資信託協会のホームページ（<https://www.toushin.or.jp/>）でご覧いただけます。

ファミリーファンド、ファンド・オブ・ファンズに該当する場合、投資信託証券を通じて投資収益の源泉となる資産に投資しますので商品分類表と属性区分表の投資対象資産は異なります。

属性区分に記載している「為替ヘッジ」は、対円での為替リスクに対するヘッジの有無を記載していません。

商品分類の定義

単位型・追加型	単位型	当初、募集された資金が一つの単位として信託され、その後の追加設定は一切行われたいファンドをいいます。
	追加型	一度設定されたファンドであってもその後追加設定が行われ従来の信託財産とともに運用されるファンドをいいます。
投資対象地域	国内	信託約款において、組入資産による主たる投資収益が実質的に国内の資産を源泉とする旨の記載があるものをいいます。
	海外	信託約款において、組入資産による主たる投資収益が実質的に海外の資産を源泉とする旨の記載があるものをいいます。
	内外	信託約款において、国内および海外の資産による投資収益を実質的に源泉とする旨の記載があるものをいいます。
投資対象資産	株式	信託約款において、組入資産による主たる投資収益が実質的に株式を源泉とする旨の記載があるものをいいます。
	債券	信託約款において、組入資産による主たる投資収益が実質的に債券を源泉とする旨の記載があるものをいいます。
	不動産投信（リート）	信託約款において、組入資産による主たる投資収益が実質的に不動産投資信託の受益証券および不動産投資法人の投資証券を源泉とする旨の記載があるものをいいます。
	その他資産	信託約款において、組入資産による主たる投資収益が実質的に株式、債券および不動産投信以外の資産を源泉とする旨の記載があるものをいいます。
	資産複合	信託約款において、株式、債券、不動産投信およびその他資産のうち複数の資産による投資収益を実質的に源泉とする旨の記載があるものをいいます。
独立区分	MMF（マネー・マネージメント・ファンド）	一般社団法人投資信託協会が定める「MMF等の運営に関する規則」に規定するMMFをいいます。
	MRF（マネー・リザーブ・ファンド）	一般社団法人投資信託協会が定める「MMF等の運営に関する規則」に規定するMRFをいいます。
	ETF	投資信託及び投資法人に関する法律施行令（平成12年政令480号）第12条第1号および第2号に規定する証券投資信託ならびに租税特別措置法（昭和32年法律第26号）第9条の4の2に規定する上場証券投資信託をいいます。
補足分類	インデックス型	信託約款において、各種指数に連動する運用成果を目指す旨またはそれに準じる記載があるものをいいます。
	特殊型	信託約款において、投資家（受益者）に対して注意を喚起することが必要と思われる特殊な仕組みあるいは運用手法の記載があるものをいいます。

上記定義は一般社団法人投資信託協会が定める「商品分類に関する指針」を基に委託会社が作成したものです。

属性区分の定義

投資対象資産	株式	一般	次の大型株、中小型株属性にあてはまらない全てのものをいいます。
		大型株	信託約款において、主として大型株に投資する旨の記載があるものをいいます。
		中小型株	信託約款において、主として中小型株に投資する旨の記載があるものをいいます。
	債券	一般	次の公債、社債、その他債券属性にあてはまらない全てのものをいいます。

	公債	信託約款において、日本国または各国の政府の発行する国債（地方債、政府保証債、政府機関債、国際機関債を含みます。以下同じ。）に主として投資する旨の記載があるものをいいます。
	社債	信託約款において、企業等が発行する社債に主として投資する旨の記載があるものをいいます。
	その他債券	信託約款において、公債または社債以外の債券に主として投資する旨の記載があるものをいいます。
	クレジット属性	目論見書または信託約款において、信用力が高い債券に選別して投資する、あるいは投資適格債（BBB格相当以上）を投資対象の範囲とする旨の記載があるものについて高格付債、ハイイールド債等（BB格相当以下）を主要投資対象とする旨の記載があるものについて低格付債を債券の属性として併記します。
	不動産投信	信託約款において、主として不動産投信に投資する旨の記載があるものをいいます。
	その他資産	信託約款において、主として株式、債券および不動産投信以外に投資する旨の記載があるものをいいます。
	資産複合	信託約款において、複数資産を投資対象とする旨の記載があるものをいいます。
決算頻度	年1回	信託約款において、年1回決算する旨の記載があるものをいいます。
	年2回	信託約款において、年2回決算する旨の記載があるものをいいます。
	年4回	信託約款において、年4回決算する旨の記載があるものをいいます。
	年6回（隔月）	信託約款において、年6回決算する旨の記載があるものをいいます。
	年12回（毎月）	信託約款において、年12回（毎月）決算する旨の記載があるものをいいます。
	日々	信託約款において、日々決算する旨の記載があるものをいいます。
	その他	上記属性にあてはまらない全てのものをいいます。
投資対象地域	グローバル	信託約款において、組入資産による投資収益が世界の資産を源泉とする旨の記載があるものをいいます。
	日本	信託約款において、組入資産による投資収益が日本の資産を源泉とする旨の記載があるものをいいます。
	北米	信託約款において、組入資産による投資収益が北米地域の資産を源泉とする旨の記載があるものをいいます。
	欧州	信託約款において、組入資産による投資収益が欧州地域の資産を源泉とする旨の記載があるものをいいます。
	アジア	信託約款において、組入資産による投資収益が日本を除くアジア地域の資産を源泉とする旨の記載があるものをいいます。
	オセアニア	信託約款において、組入資産による投資収益がオセアニア地域の資産を源泉とする旨の記載があるものをいいます。
	中南米	信託約款において、組入資産による投資収益が中南米地域の資産を源泉とする旨の記載があるものをいいます。
	アフリカ	信託約款において、組入資産による投資収益がアフリカ地域の資産を源泉とする旨の記載があるものをいいます。
	中近東（中東）	信託約款において、組入資産による投資収益が中近東地域の資産を源泉とする旨の記載があるものをいいます。
エマージング	信託約款において、組入資産による投資収益がエマージング地域（新興成長国（地域））の資産（一部組み入れている場合等を除きます。）を源泉とする旨の記載があるものをいいます。	
投資形態	ファミリーファンド	信託約款において、親投資信託（ファンド・オブ・ファンズにのみ投資されるものを除きます。）を投資対象として投資するものをいいます。

	ファンド・オブ・ファンズ	一般社団法人投資信託協会が定める「投資信託等の運用に関する規則」第2条に規定するファンド・オブ・ファンズをいいます。
為替ヘッジ	あり	信託約款において、為替のフルヘッジまたは一部の資産に為替のヘッジを行う旨の記載があるものをいいます。
	なし	信託約款において、為替のヘッジを行わない旨の記載があるものまたは為替のヘッジを行う旨の記載がないものをいいます。
対象インデックス	日経225	信託約款において、日経225に連動する運用成果を目指す旨またはそれに準じる記載があるものをいいます。
	TOPIX	信託約款において、TOPIXに連動する運用成果を目指す旨またはそれに準じる記載があるものをいいます。
	その他	信託約款において、上記以外の指数に連動する運用成果を目指す旨またはそれに準じる記載があるものをいいます。
特殊型	ブル・ベア型	信託約款において、派生商品をヘッジ目的以外に用い、積極的に投資を行うとともに各種指数・資産等への連動もしくは逆連動（一定倍の連動もしくは逆連動を含みます。）を目指す旨の記載があるものをいいます。
	条件付運用型	信託約款において、仕組債への投資またはその他特殊な仕組みを用いることにより、目標とする投資成果（基準価額、償還価額、収益分配金等）や信託終了日等が、明示的な指標等の値により定められる一定の条件によって決定される旨の記載があるものをいいます。
	ロング・ショート型 / 絶対収益追求型	信託約款において、ロング・ショート戦略により収益の追求を目指す旨もしくは特定の市場に左右されにくい収益の追求を目指す旨の記載があるものをいいます。
	その他	信託約款において、上記特殊型に掲げる属性のいずれにも該当しない特殊な仕組みあるいは運用手法の記載があるものをいいます。

上記定義は一般社団法人投資信託協会が定める「商品分類に関する指針」を基に委託会社が作成したものです。

[ファンドの目的・特色]

ファンドの目的

対象指数(東証株価指数(TOPIX))の値動きに連動する投資成果をめざします。

ファンドの特色

投資方針

東証株価指数(TOPIX)に連動する成果をめざして運用を行います。

ファンドの1口当たりの純資産額の変動率を東証株価指数(TOPIX)の変動率に一致させることを目的として、東証株価指数(TOPIX)に採用されている銘柄(採用予定の銘柄を含みます。)の株式に対する投資として運用を行います。

個別銘柄の株数の比率は、東証株価指数(TOPIX)における個別銘柄の時価総額構成比率から算出される株数の比率程度を維持することを原則とします。

<東証株価指数(TOPIX)について>

東証株価指数(TOPIX)とは、日本の株式市場を広範に網羅するとともに、投資対象としての機能性を有するマーケット・ベンチマークで、浮動株ベースの時価総額加重方式により算出される株価指数です。TOPIXは、1968年1月4日の時価総額を100ポイントとして、算出・公表されます。^(注1)

算出対象銘柄数の増減や増資など市況変動によらない時価総額の増減が発生する場合は、その連続性を維持するため、基準時の時価総額(基準時価総額)を修正します。^(注2)

(注1)算出方法:指数値=当日の時価総額÷基準時価総額×100

(注2)基準時価総額の修正方法:

新・基準時価総額

=旧・基準時価総額×(修正日前営業日の時価総額±修正額)÷修正日前営業日の時価総額

<運用プロセスのイメージ>

ステップ1：投資対象ユニバースの作成

ベンチマーク採用銘柄を主要投資対象とします。

ステップ2：ポートフォリオ案の作成

モニタリング結果に加えて、ファンドの資金動向やベンチマーク構成の変動などを考慮してポートフォリオ案を作成します。

ステップ3：売買執行

売買執行の際には、売買コストの抑制に留意します。

ステップ4：モニタリング

一連の投資行動を分析し、その結果をポートフォリオに反映することで、運用の継続的な改善に努めます。

■ 上記の運用プロセスは変更される場合があります。また、市場環境等によっては上記のような運用ができない場合があります。

☞ 「運用担当に係る事項」については、委託会社のホームページ(<https://www.am.mufg.jp/corp/operation/fm.html>)をご覧ください。

■上場投信の仕組み

ファンドは投資信託及び投資法人に関する法律により定められる投資信託ですが、以下の点で通常の投資信託とは異なる商品性を持っています。

受益権が上場されます。

ファンドの受益権は、下記の金融商品取引所で上場され、株式と同様に、市場価格で売買することができます。

金融商品取引所における売買単位は10口単位です。

取引方法は、原則として株式と同様です。売買手数料等につきましては、お取引される第一種金融商品取引業者にお問い合わせください。

<金融商品取引所>

・東京証券取引所(2009年5月15日に新規上場)

取得申込みは株式によって行われます。

金融商品取引所における買付けのほか、株式による取得申込み(追加設定)を行うことができます。

委託会社は、あらかじめ取得申込みに必要な株式の銘柄およびそれぞれの株数を指定します。取得申込者はこれらの株式を提供することで、引換えに受益権を取得することができます。

なお、所定の条件に該当する場合を除き、金銭による取得申込みを行うことはできません。

受益権と引換えに株式を交付(交換)します。

一定口数以上の受益権を保有する受益者は、それに相当する信託財産中の株式と交換することができます。

委託会社は、あらかじめ交換できる株式の銘柄およびそれぞれの株数を指定します。

なお、通常の投資信託における換金手続きの「解約請求」は、ファンドでは行うことができません。

換金は、原則として金融商品取引所を通じての売却となります。

■主な投資制限

- ・株式への投資割合に制限を設けません。
- ・同一銘柄の株式への投資割合に制限を設けません。
- ・デリバティブ取引は、価格変動リスクおよび金利変動リスクを回避する目的ならびに投資対象資産を保有した場合と同様の損益を実現する目的以外には利用しません。

分配方針

年2回の決算時に分配を行います。

- ・年2回の決算時(1・7月の各16日)に分配を行います。
- ・分配金額は、経費等控除後の配当等収益の全額を原則とします。
- ・分配対象収益が少額の場合には、分配を行わないことがあります。また、将来の分配金の支払いおよびその金額について保証するものではありません。

●「MAXIS(マクシス)」の由来

「MAXIS(マクシス)」は三菱UFJ国際投信が運用するETF(上場投資信託)シリーズの統一ブランドです。このブランドには、「最高(MAX)の品質」と「お客さまの投資の中心軸(Axis)」をめざすという三菱UFJ国際投信の思いが込められています。

「東証株価指数(TOPIX)」の著作権等について

TOPIXの指数値及びTOPIXに係る標章又は商標は、株式会社JPX総研又は株式会社JPX総研の関連会社(以下「JPX」という。)の知的財産であり、指数の算出、指数値の公表、利用などTOPIXに関するすべての権利・ノウハウ及びTOPIXに係る標章又は商標に関するすべての権利はJPXが有します。

JPXは、TOPIXの指数値の算出若しくは公表の方法の変更、TOPIXの指数値の算出若しくは公表の停止又はTOPIXに係る標章若しくは商標の変更若しくは使用の停止を行うことができます。

JPXは、TOPIXの指数値及びTOPIXに係る標章又は商標の使用に関して得られる結果並びに特定日のTOPIXの指数値について、何ら保証、言及をするものではありません。

JPXは、TOPIXの指数値及びそこに含まれるデータの正確性、完全性を保証するものではありません。また、JPXは、TOPIXの指数値の算出又は公表の誤謬、遅延又は中断に対し、責任を負いません。

本件インデックス・ファンドは、TOPIXの指数値に連動した投資成果を目標として運用しますが、本件インデックス・ファンドの基準価額とTOPIXの指数値が著しく乖離することがあります。

本件商品は、JPXにより提供、保証又は販売されるものではありません。

JPXは、本件商品の購入者又は公衆に対し、本件商品の説明又は投資のアドバイスをする義務を負いません。

JPXは、当社又は本件商品の購入者のニーズをTOPIXの指数値を算出する銘柄構成及び計算に考慮するものではありません。

以上の項目に限らず、JPXは本件商品の設定、販売及び販売促進活動に起因するいかなる損害に対しても責任を有しません。

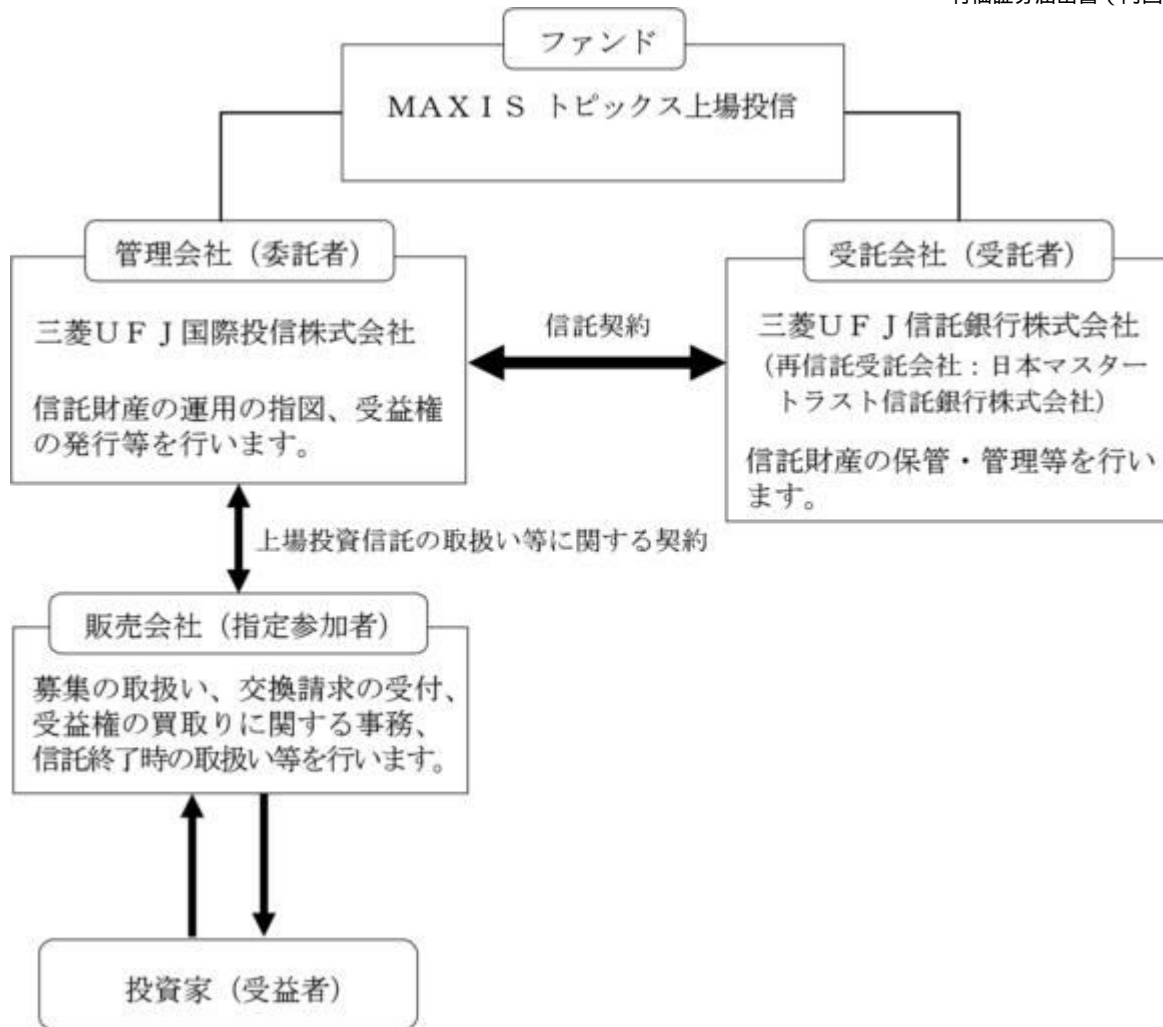
市況動向および資金動向等により、上記のような運用が行えない場合があります。

(2) 【ファンドの沿革】

2009年5月14日	設定日、信託契約締結、運用開始
2009年5月15日	ファンドの受益権を東京証券取引所に上場

(3) 【ファンドの仕組み】

委託会社およびファンドの関係法人の役割



委託会社と関係法人との契約の概要

	概要
委託会社と受託会社との契約 「信託契約」	運用に関する事項、委託会社および受託会社としての業務に関する事項、受益者に関する事項等が定められています。 なお、信託契約は、「投資信託及び投資法人に関する法律」に基づきあらかじめ監督官庁に届け出られた信託約款の内容で締結されます。
委託会社と販売会社との契約 「上場投資信託の取扱い等に関する契約」	募集の取扱い、交換請求の受付、受益権の買取りに関する事務、信託終了時の取扱いに係る事務の内容等が定められています。

委託会社の概況（2022年1月末現在）

- ・金融商品取引業者登録番号
金融商品取引業者 関東財務局長（金商）第404号
- ・設立年月日
1985年8月1日
- ・資本金
2,000百万円
- ・沿革
1997年5月 東京三菱投信投資顧問株式会社が証券投資信託委託業務を開始
2004年10月 東京三菱投信投資顧問株式会社と三菱信アセットマネジメント株式会社が合併、商号を三菱投信株式会社に変更
2005年10月 三菱投信株式会社とユーエフジェイパートナーズ投信株式会社が合併、商号を三菱UFJ投信株式会社に変更

2015年7月

三菱UFJ投信株式会社と国際投信投資顧問株式会社が合併、商号を三菱UFJ国際投信株式会社に変更

・大株主の状況

株主名	住所	所有株式数	所有比率
三菱UFJ信託銀行株式会社	東京都千代田区丸の内一丁目4番5号	211,581株	100.0%

2【投資方針】

(1)【投資方針】

信託財産の1口当たりの純資産額の変動率を対象指数の変動率に一致させることを目的として、対象指数に採用されている銘柄(採用予定の銘柄を含みます。)の株式に対する投資として運用を行います。

信託財産中に占める個別銘柄の株数の比率は、対象指数における個別銘柄の時価総額構成比率から算出される株数の比率程度を維持することを原則とします。なお、対象指数から除外された銘柄は、市場動向等を勘案し速やかに売却することを基本としますが、当該銘柄の流動性等によっては、速やかに売却できない場合があります。

の基本方針に沿うよう、信託財産の構成を調整するための指図を行うこと、および補完的に有価証券指数等先物取引等を行うことができます。

市況動向および資金動向等により、上記のような運用が行えない場合があります。

(2)【投資対象】

投資の対象とする資産の種類

この信託において投資の対象とする資産(本邦通貨表示のものに限ります。)の種類は、次に掲げる特定資産(投資信託及び投資法人に関する法律第2条第1項で定めるものをいいます。)とします。

1. 有価証券
2. デリバティブ取引に係る権利(金融商品取引法第2条第20項に規定するものをいい、信託約款に定める次のものに限ります。)
 - a. 有価証券先物取引等
3. 金銭債権

有価証券の指図範囲

この信託において投資の対象とする有価証券(金融商品取引法第2条第2項の規定により有価証券とみなされる同項各号に掲げる権利を除きます。)は、次に掲げるものとします。なお、当該有価証券は本邦通貨表示のものに限ります。

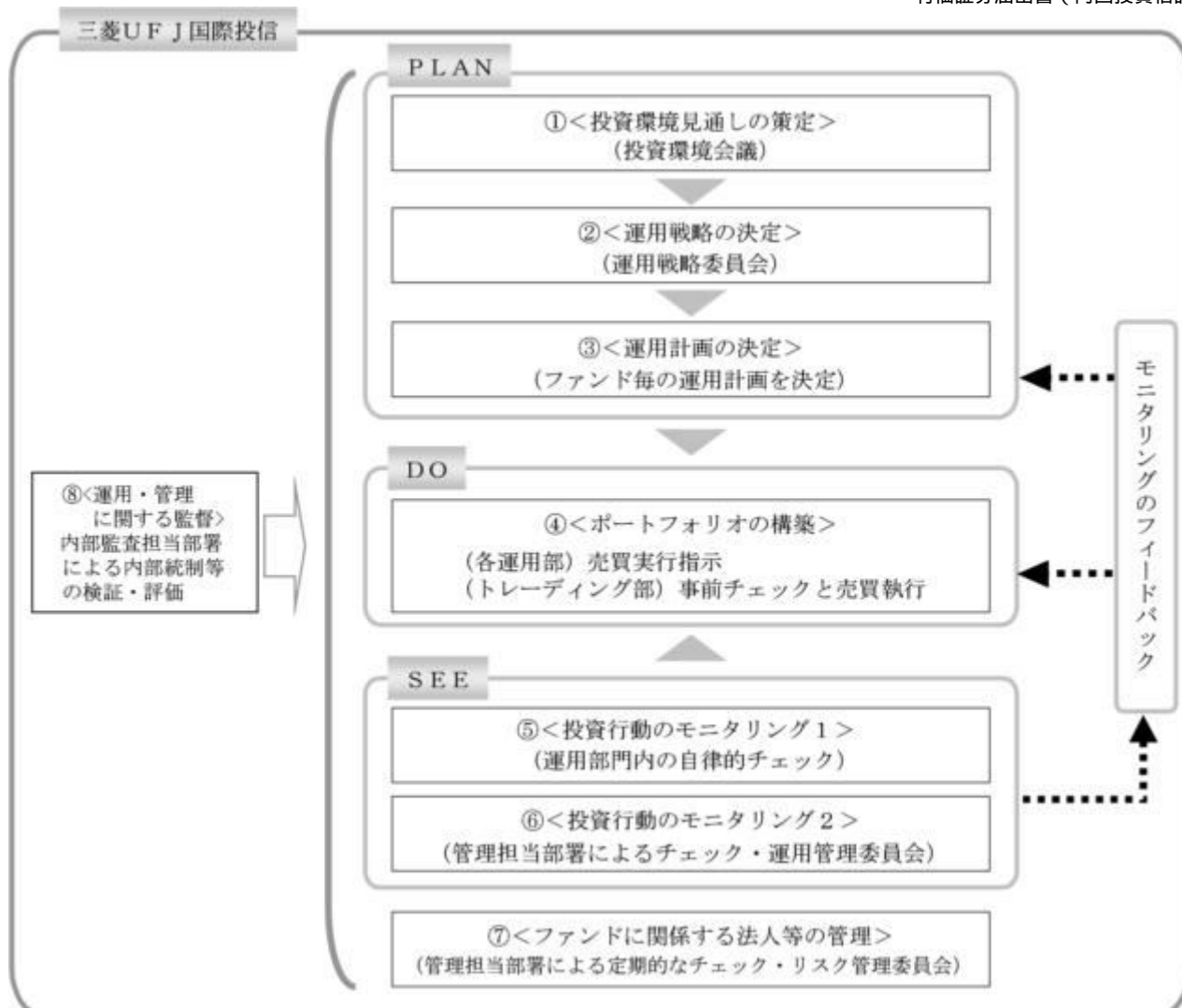
1. 株式
2. 指定金銭信託の受益証券(金融商品取引法第2条第1項第14号で定める受益証券発行信託の受益証券に限ります。)

金融商品の指図範囲

この信託において投資の対象とする金融商品(金融商品取引法第2条第2項の規定により有価証券とみなされる同項各号に掲げる権利を含みます。)は、次に掲げるものとします。

1. 預金
2. 指定金銭信託(金融商品取引法第2条第1項第14号で定める受益証券発行信託を除きます。)
3. コール・ローン

(3)【運用体制】



投資環境見通しの策定

投資環境会議において、国内外の経済・金融情報および各国証券市場等の調査・分析に基づいた投資環境見通しを策定します。

運用戦略の決定

運用戦略委員会において、で策定された投資環境見通しに沿って運用戦略を決定します。

運用計画の決定

で決定された運用戦略に基づいて、各運用部はファンド毎の運用計画を決定します。

ポートフォリオの構築

各運用部の担当ファンドマネジャーは、運用部から独立したトレーディング部に売買実行の指示をします。トレーディング部は、事前のチェックを行ったうえで、最良執行をめざして売買の執行を行います。

投資行動のモニタリング1

運用部門は、投資行動がファンドコンセプトおよびファンド毎に定めた運用計画に沿っているかどうかの自律的なチェックを行い、逸脱がある場合は速やかな是正を指示します。

投資行動のモニタリング2

運用部から独立した管理担当部署（40～60名程度）は、運用に関するパフォーマンス測定、リスク管理および法令・信託約款などの遵守状況等のモニタリングを実施します。この結果は、運用管理委員会等を通じて運用部門にフィードバックされ、必要に応じて是正を指示します。

ファンドに関する法人等の管理

受託会社等、ファンドの運営に関する法人については、その業務に関する委託会社の管理担当部署が、体制、業務執行能力、信用力等のモニタリング・評価を実施します。この結果は、リスク管理委員会等を通じて委託会社の経営陣に報告され、必要に応じて是正が指示されます。

運用・管理に関する監督

内部監査担当部署（10名程度）は、運用、管理等に関する委託会社の業務全般についてその健

全性・適切性を担保するために、リスク管理、内部統制、ガバナンス・プロセスの適切性・有効性を検証・評価します。その評価結果は問題点の改善方法の提言等も含めて委託会社の経営陣に報告される、内部監査態勢が構築されています。

ファンドの運用体制等は、今後変更される可能性があります。

なお、委託会社に関する「運用担当者に係る事項」については、委託会社のホームページでご覧いただけます。

「運用担当者に係る事項」 <https://www.am.mufg.jp/corp/operation/fm.html>

(4)【分配方針】

毎決算時に、経費等控除後の配当等収益(配当金、貸付有価証券に係る品貸料およびこれらに類する収益から支払利息を控除した額をいいます。)の全額を分配することを原則とします。ただし、当該金額が少額の場合等には分配を行わないことがあります。

売買益(評価益を含みます。)からの分配は行いません。

収益の分配にあてなかった利益については、信託約款に定める運用の基本方針に基づいて運用を行います。

(5)【投資制限】

< 信託約款に定められた投資制限 >

株式

株式への投資割合には制限を設けません。

外貨建資産

外貨建資産への投資は行いません。

投資信託証券

投資信託証券への投資は行いません。

同一銘柄の株式

同一銘柄の株式への投資割合に制限を設けません。

信用取引

信用取引の指図は行いません。

有価証券の借入れ

有価証券の借入れを行いません。

資金の借入れ

資金の借入れを行いません。

投資する株式の範囲

a. 委託会社が投資することを指図する株式は、金融商品取引所に上場されている株式の発行会社の発行するものとします。ただし、株主割当により取得する株式についてはこの限りではありません。

b. a. の規定にかかわらず、上場予定の株式で目論見書等において上場されることが確認できるものについては委託会社が投資することを指図することができます。

有価証券の貸付

a. 委託会社は、信託財産の効率的な運用に資するため、信託財産に属する株式を貸付時点において、貸付株式の時価合計額が、信託財産で保有する株式の時価合計額を超えない範囲内で貸し付けることの指図をすることができます。

b. a. に規定する限度額を超えることとなった場合には、委託会社は速やかに、その超える額に相当する契約の一部の解約を指図するものとします。

c. 委託会社は、有価証券の貸付にあたって必要と認めるときは、担保の受入れの指図を行うものとします。

デリバティブ取引等

デリバティブ取引等(金融商品取引業等に関する内閣府令第130条第1項第8号に定めるデリバティブ取引をいう。)については、金利、通貨の価格、金融商品市場における相場その他の指標に係る変動その他の理由により発生し得る危険に対応する額として、一般社団法人投資信託協会規則に定める合理的な方法により算出した額が信託財産の純資産総額を超えないこととします。

信用リスクの分散規制

一般社団法人投資信託協会規則に定める一の者に係る株式等エクスポージャー、債券等エクスポージャーおよびデリバティブ等エクスポージャーの信託財産の純資産総額に対する比率は、原則として、それぞれ100分の10、合計で100分の20を超えないものとし、当該比率を超えることとなった場合には、一般社団法人投資信託協会規則にしたがい当該比率以内となるよう調整を行うこととします。

<その他法令等に定められた投資制限>

・同一の法人の発行する株式への投資制限

委託会社は、同一の法人の発行する株式を、その運用の指図を行うすべての委託者指図型投資信託につき、投資信託財産として有する当該株式に係る議決権の総数が当該株式に係る議決権の総数に100分の50の率を乗じて得た数を超えることとなる場合においては、投資信託財産をもって取得することを受託会社に指図しないものとします。

3【投資リスク】

(1) 投資リスク

ファンドの基準価額は、組み入れている有価証券等の価格変動による影響を受けますが、これらの運用により信託財産に生じた損益はすべて投資者のみなさまに帰属します。

したがって、投資者のみなさまの投資元本が保証されているものではなく、基準価額の下落により損失を被り、投資元本を割り込むことがあります。

投資信託は預貯金と異なります。

ファンドの基準価額の変動要因として、主に以下のリスクがあります。

(主なりスクであり、以下に限定されるものではありません。)

価格変動リスク

一般に、株式の価格は個々の企業の活動や業績、市場・経済の状況等を反映して変動するため、当ファンドはその影響を受け株式の価格が下落した場合には基準価額の下落により損失を被り、投資元本を割り込むことがあります。

信用リスク

信用リスクとは、有価証券等の発行者や取引先等の経営・財務状況が悪化した場合またはそれが予想された場合もしくはこれらに関する外部評価の悪化があった場合等に、当該有価証券等の価格が下落することやその価値がなくなること、または利払いや償還金の支払いが滞る等の債務が不履行となること等をいいます。当ファンドは、信用リスクを伴い、その影響を受けますので、基準価額の下落により損失を被り、投資元本を割り込むことがあります。

流動性リスク

有価証券等を売却あるいは取得しようとする際に、市場に十分な需要や供給がない場合や取引規制等により十分な流動性の下での取引を行えない、または取引が不可能となるリスクのことを流動性リスクといい、当ファンドはそのリスクを伴います。例えば、組み入れている株式の売却を十分な流動性の下で行えないときは、市場実勢から期待される価格で売却できない可能性があります。この場合、基準価額の下落により損失を被り、投資元本を割り込むことがあります。

留意事項

- ・当ファンドのお取引に関しては、金融商品取引法第37条の6の規定（いわゆるクーリングオフ）の適用はありません。
- ・当ファンドは、交換時期に制限がありますのでご注意ください。
- ・当ファンドは、東証株価指数（TOPIX）の動きに連動することをめざして運用を行います。信託報酬、売買委託手数料等を負担すること、株価指数先物取引と当該指数の動きが連動しないこと、売買約定価格と当該指数の評価価格の差が生じること、指数における各銘柄の構成比率と当ファンドにおける各銘柄の組入比率が完全に一致しないこと、当該指数を構成する銘柄が変更になること、取得申込みの一部が金銭にて行われた場合および組入銘柄の配当金や権利処理等によってファンド内に現金が発生すること等の要因によりカイ離を生じることがあります。
- ・当ファンドは金融商品取引所に上場され取引が行われますが、金融商品取引所における市場価格は当ファンドの需給などによって決まり、時間とともに変化します。このため、当ファンド

の市場価格は基準価額に必ずしも一致せず、またその差異の程度については予測できません。

- ・コンピューター関係の不慮の出来事に起因する取引上のリスクやシステム上のリスクが生じる可能性があります。

(2) 投資リスクに対する管理体制

委託会社では、ファンドのコンセプトに沿ったリスクの範囲内で運用を行うとともに運用部から独立した管理担当部署によりリスク運営状況のモニタリング等のリスク管理を行い、運用管理委員会において、それらの状況の報告を行うほか、必要に応じて改善策を審議しています。

また、流動性リスク管理に関する規程を定め、ファンドの組入資産の流動性リスクのモニタリングなどを実施するとともに、緊急時対応策を策定し流動性リスクの評価と管理プロセスの検証などを行います。運用管理委員会は、流動性リスク管理の適切な実施の確保や流動性リスク管理態勢について、監督します。

具体的な、投資リスクに対するリスク管理体制は以下の通りです。

トレーディング担当部署

有価証券等の売買執行および発注に係る法令等の遵守および監視・牽制を行います。

コンプライアンス担当部署

法令上の禁止行為、約款の投資制限等のモニタリングを通じ、法令等遵守状況を把握・管理し、必要に応じて改善の指導を行います。

リスク管理担当部署

運用リスク全般の状況をモニタリング・管理するとともに、運用実績の分析および評価を行い、必要に応じて改善策等を提言します。また、事務・情報資産・その他のリスクの統括的管理を行っています。

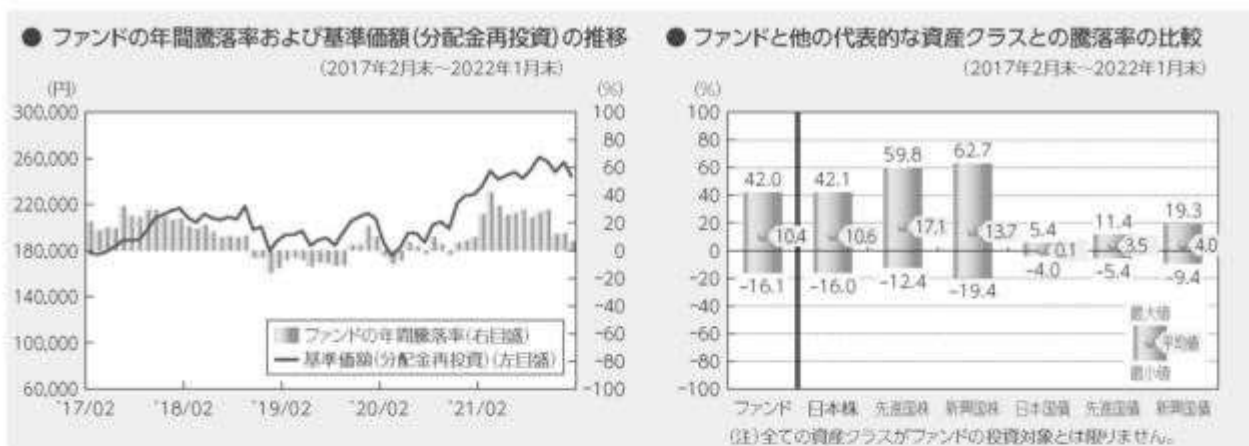
内部監査担当部署

委託会社のすべての業務から独立した立場より、リスク管理体制の適切性および有効性について評価を行い、改善策の提案等を通して、リスク管理機能の維持・向上をはかります。

* 組織変更等により、前記の名称および内容は変更となる場合があります。

■代表的な資産クラスとの騰落率の比較等

下記のグラフは、ファンドと代表的な資産クラスを定量的に比較できるように作成したものです。



- 基準価額（分配金再投資）は分配金（税引前）を分配時に再投資したものと計算しており、実際の基準価額とは異なる場合があります。
- 年間騰落率とは、各月末における直近1年間の騰落率をいいます。
- ファンドの年間騰落率は、税引前の分配金を再投資したものとみなして計算した年間騰落率が記載されており、実際の基準価額に基づいて計算した年間騰落率とは異なる場合があります。

上記は、過去の実績であり、将来の投資成果を保証するものではありません。

代表的な資産クラスの指数について

資産クラス	指数名	注記等
日本株	東証株価指数(TOPIX) (配当込み)	東証株価指数(TOPIX)(配当込み)とは、日本の株式市場を広範に網羅するとともに、投資対象としての機能性を有するマーケット・ベンチマークで、浮動株ベースの時価総額加重方式により算出される株価指数です。TOPIXの指数値及びTOPIXに係る標準又は商標は、株式会社JPX総研又は株式会社JPX総研の関連会社(以下「JPX」という。)の知的財産であり、指数の算出、指数値の公表、利用などTOPIXに関するすべての権利・ノウハウ及びTOPIXに係る標準又は商標に関するすべての権利はJPXが有します。
先進国株	MSCIコクサイ・インデックス (配当込み)	MSCIコクサイ・インデックス(配当込み)とは、MSCI Inc.が開発した株価指数で、日本を除く世界の先進国で構成されています。また、MSCIコクサイ・インデックスに対する著作権及びその他知的財産権はすべてMSCI Inc.に帰属します。
新興国株	MSCIエマージング・マーケット・インデックス(配当込み)	MSCIエマージング・マーケット・インデックス(配当込み)とは、MSCI Inc.が開発した株価指数で、世界の新興国で構成されています。また、MSCIエマージング・マーケット・インデックスに対する著作権及びその他知的財産権はすべてMSCI Inc.に帰属します。
日本国債	NOMURA-BPI(国債)	NOMURA-BPI(国債)とは、野村證券株式会社が発表しているわが国の代表的な国債パフォーマンスインデックスで、NOMURA-BPI(総合)のサブインデックスです。当該指数の知的財産権およびその他一切の権利は同社に帰属します。なお、同社は、当該指数の正確性、完全性、信頼性、有用性、市場性、商品性および適合性を保証するものではなく、当該指数を用いて運用されるファンドの運用成果等に関して一切責任を負いません。
先進国債	FTSE世界国債インデックス (除く日本)	FTSE世界国債インデックス(除く日本)は、FTSE Fixed Income LLCにより運営され、日本を除く世界主要国の国債の総合収益率を各市場の時価総額で加重平均した債券インデックスです。FTSE Fixed Income LLCは、本ファンドのスポンサーではなく、本ファンドの推奨、販売あるいは販売促進を行っておりません。このインデックスのデータは、情報提供のみを目的としており、FTSE Fixed Income LLCは、当該データの正確性および完全性を保証せず、またデータの誤謬、脱漏または遅延につき何ら責任を負いません。このインデックスに対する著作権等の知的財産その他一切の権利はFTSE Fixed Income LLCに帰属します。
新興国債	JPモルガンGBI-EMグローバル・ダイバーシファイド	JPモルガンGBI-EMグローバル・ダイバーシファイドとは、J.P.モルガン・セキュリティーズ・エルエルシーが算出し公表している指数で、現地通貨建てのエマージング債市場の代表的なインデックスです。現地通貨建てのエマージング債のうち、投資規制の有無や、発行規模等を考慮して選ばれた銘柄により構成されています。当該指数の著作権はJ.P.モルガン・セキュリティーズ・エルエルシーに帰属します。

(注)海外の指数は、為替ヘッジ取引による投資を想定して、円換算しています。

4【手数料等及び税金】

(1)【申込手数料】

販売会社が定める額

申込手数料は販売会社にご確認ください。

申込手数料の対価として提供する役務の内容は、ファンドおよび投資環境の説明・情報提供、購入に関する事務手続等です。

（２）【換金（解約）手数料】

販売会社は、受益者が交換を行うときおよび受益権の買取りを行うときは、当該受益者から、販売会社が定める手数料および当該手数料に係る消費税等相当額を徴収することができるものとします。

換金（解約）手数料の対価として提供する役務の内容は、商品の換金（交換）に関する事務手続等です。

（３）【信託報酬等】

- ・信託報酬の総額は、以下により計算される と の合計額とし、日々ファンドの基準価額に反映されます。

なお、 と の合計額は信託財産の純資産総額に対して、年0.275%（税抜 0.25%）以内の率を乗じて得た額とします。

ファンドの計算期間を通じて毎日、信託財産の純資産総額に年0.0858%（税抜 年0.078%）以内の率を乗じて得た額

100口当たりの信託報酬：保有期間中の平均基準価額×信託報酬率×（保有日数／365）

上記の計算方法は簡便法であるため、算出された値は概算値になります。

信託約款に規定する有価証券の貸付の指図を行った場合は、その品貸料の55%（税抜50%）以内の額

- ・信託報酬は、毎計算期末または信託終了のとき信託財産中から支弁します。
- ・信託報酬の各支払先への配分（税抜）は、以下の通りです。

上記 の配分

支払先	配分（税抜）	対価として提供する役務の内容
委託会社	0.05%	ファンドの運用・調査、受託会社への運用指図、基準価額の算出、目論見書等の作成等
受託会社	0.028%	ファンドの財産の保管および管理、委託会社からの運用指図の実行等

上記 の配分

委託会社と受託会社で折半します。

上記信託報酬には、別途消費税等相当額がかかります。

（４）【その他の手数料等】

- ・信託財産に関する租税、信託事務の処理に要する諸費用、受託会社の立替えた立替金の利息、借入を行う場合の借入金の利息および借入れに関する品借料は、受益者の負担とし、信託財産中から支弁します。
- ・信託財産に係る監査費用（消費税等相当額を含みます。）は、ファンドの計算期間を通じて毎日、信託財産の純資産総額に一定率を乗じて得た額とし、信託財産中から支弁します。支弁時期は信託報酬と同様です。
- ・信託財産（投資している投資信託を含みます。）の組入有価証券の売買の際に発生する売買委託手数料等（消費税等相当額を含みます。）、先物取引・オプション取引等に要する費用および外貨建資産の保管等に要する費用についても信託財産が負担するものとします。

売買条件等により異なるため、あらかじめ金額または上限額等を記載することはできません。

- ・受益権の上場に係る費用（追加上場料（追加上場時の増加額（毎年末の純資産総額について、新規上場時および新規上場した年から前年までの各年末の純資産総額のうち最大のものからの増加額）に対して0.00825%（税抜0.0075%））、年間上場料（毎年末の純資産総額に対して最大0.00825%（税抜0.0075%）））は、毎計算期末または信託終了のとき信託財産から支払うことができるものとします。
- ・対象指数についての商標（これに類する商標を含みます。）の使用料（信託財産の純資産総額に年0.033%（税抜年0.03%）（上限）を乗じて得た額）は、毎計算期末または信託終了のとき信託財産から支払うことができるものとします。

（注）手数料等については、保有金額または保有期間等により異なるため、あらかじめ合計額等を記載することはできません。

（５）【課税上の取扱い】

課税上は、特定株式投資信託として取り扱われます。

個人の受益者に対する課税

１．受益権の売却時

売却価額から取得費（申込手数料（税込）を含みます。）を控除した利益（譲渡益）が譲渡所得として課税されます。

20.315%（所得税15%、復興特別所得税0.315%、地方税5%）の税率による申告分離課税が適用されます。

特定口座（源泉徴収選択口座）を利用する場合、20.315%（所得税15%、復興特別所得税0.315%、地方税5%）の税率で源泉徴収され、原則として、申告は不要です。

２．収益分配金の受取り時

収益分配金は配当所得として課税されます。

原則として、20.315%（所得税15%、復興特別所得税0.315%、地方税5%）の税率で源泉徴収（申告不要）されます。

なお、確定申告を行い、総合課税（配当控除の適用があります。）・申告分離課税を選択することもできます。

３．受益権と現物株式との交換時

受益権と現物株式との交換についても上記１．と同様の取扱いとなります。

売却時および交換時の損失（譲渡損）については、確定申告により収益分配金を含む上場株式等の配当所得（申告分離課税を選択した収益分配金・配当金に限ります。）との損益通算が可能となる仕組みがあります。

特定株式投資信託は税法上、「NISA（少額投資非課税制度）およびジュニアNISA（未成年者少額投資非課税制度）」の適用対象です。NISAおよびジュニアNISAをご利用の場合、毎年、一定額の範囲で新たに購入した公募株式投資信託やETFなどから生じる配当所得および譲渡所得が一定期間非課税となります。他の口座で生じた配当所得・譲渡所得との損益通算はできません。販売会社で非課税口座を開設する（ETFの配当金の受取方法については、非課税口座を開設する金融機関等経由で受領する「株式数比例配分方式」を選択する必要があります。）など、一定の条件に該当する方が対象となります。詳しくは、販売会社にお問い合わせください。

法人の受益者に対する課税

１．受益権の売却時

通常の株式の売却時と同様に、譲渡益について、他の法人所得と合算して課税されます。

２．収益分配金の受取り時

15.315%（所得税15%、復興特別所得税0.315%）の税率で源泉徴収されます。地方税の源泉徴収はありません。なお、当ファンドは、原則として、益金不算入制度の適用が可能です。益金不算入の取扱いは、株式の配当金と同様となります。

３．受益権と現物株式との交換時

受益権と現物株式との交換についても上記１．と同様の取扱いとなります。

分配時において、外国税額控除の適用となった場合には、分配時の税金が上記と異なる場合が

あります。

上記は2022年1月末現在のものですので、税法が改正された場合等には、上記の内容が変更になることがあります。

課税上の取扱いの詳細については、税務専門家等にご確認されることをお勧めします。

5【運用状況】

【MAXIS トピックス上場投信】

（1）【投資状況】

令和 4年 1月31日現在

（単位：円）

資産の種類	国/地域	時価合計	投資比率（%）
株式	日本	2,303,697,377,250	98.78
コール・ローン、その他資産 （負債控除後）		28,566,071,350	1.22
純資産総額		2,332,263,448,600	100.00

（注）投資比率とは、ファンドの純資産総額に対する当該資産の時価の比率をいいます。

その他の資産の投資状況

令和 4年 1月31日現在

（単位：円）

資産の種類	建別	国/地域	時価合計	投資比率（%）
株価指数先物取引	買建	日本	28,572,425,000	1.23

（注）投資比率とは、ファンドの純資産総額に対する当該資産の時価の比率をいいます。

（2）【投資資産】

【投資有価証券の主要銘柄】

a 評価額上位30銘柄

令和 4年 1月31日現在

国/地域	種類	銘柄名	業種	数量	簿価 単価 (円)	簿価 金額 (円)	評価 単価 (円)	評価 金額 (円)	投資 比率 (%)
日本	株式	トヨタ自動車	輸送用機器	45,022,700	2,389.55	107,584,182,188	2,245.50	101,098,472,850	4.33
日本	株式	ソニーグループ	電気機器	5,568,100	14,181.95	78,966,517,439	12,720.00	70,826,232,000	3.04
日本	株式	キーエンス	電気機器	805,400	62,154.71	50,059,408,862	58,230.00	46,898,442,000	2.01
日本	株式	三菱UFJフィナンシャル・グループ	銀行業	54,979,300	707.64	38,905,933,849	691.10	37,996,194,230	1.63
日本	株式	リクルートホールディングス	サービス業	6,552,200	6,048.96	39,634,008,012	5,595.00	36,659,559,000	1.57
日本	株式	東京エレクトロン	電気機器	564,000	65,187.61	36,765,815,970	54,730.00	30,867,720,000	1.32

日本	株式	日本電信電話	情報・通信業	9,124,500	3,271.83	29,853,867,565	3,267.00	29,809,741,500	1.28
日本	株式	信越化学工業	化学	1,494,800	19,397.45	28,995,310,032	19,040.00	28,460,992,000	1.22
日本	株式	任天堂	その他製品	501,700	51,936.87	26,056,731,664	56,160.00	28,175,472,000	1.21
日本	株式	ダイキン工業	機械	1,132,400	25,296.06	28,645,269,237	23,825.00	26,979,430,000	1.16
日本	株式	ソフトバンクグループ	情報・通信業	5,230,100	5,496.64	28,747,979,692	5,011.00	26,208,031,100	1.12
日本	株式	HOYA	精密機器	1,734,400	15,233.83	26,421,570,160	14,755.00	25,591,072,000	1.10
日本	株式	三菱商事	卸売業	6,560,000	3,914.81	25,681,163,396	3,877.00	25,433,120,000	1.09
日本	株式	日立製作所	電気機器	4,275,100	6,857.66	29,317,224,654	5,939.00	25,389,818,900	1.09
日本	株式	三井住友フィナンシャルグループ	銀行業	6,068,300	4,301.10	26,100,373,186	4,113.00	24,958,917,900	1.07
日本	株式	本田技研工業	輸送用機器	6,998,300	3,472.59	24,302,296,245	3,354.00	23,472,298,200	1.01
日本	株式	武田薬品工業	医薬品	6,986,200	3,343.87	23,360,963,546	3,328.00	23,250,073,600	1.00
日本	株式	日本電産	電気機器	2,303,700	12,194.99	28,093,600,190	10,090.00	23,244,333,000	1.00
日本	株式	KDDI	情報・通信業	6,358,600	3,559.11	22,630,992,838	3,645.00	23,177,097,000	0.99
日本	株式	伊藤忠商事	卸売業	6,123,100	3,497.82	21,417,562,440	3,667.00	22,453,407,700	0.96
日本	株式	村田製作所	電気機器	2,611,000	9,060.04	23,655,783,224	8,539.00	22,295,329,000	0.96
日本	株式	オリエンタルランド	サービス業	1,003,600	18,441.82	18,508,215,184	19,880.00	19,951,568,000	0.86
日本	株式	東京海上ホールディングス	保険業	2,887,200	6,993.85	20,192,668,920	6,830.00	19,719,576,000	0.85
日本	株式	三井物産	卸売業	6,798,300	2,856.48	19,419,236,614	2,853.50	19,398,949,050	0.83
日本	株式	セブン&アイ・ホールディングス	小売業	3,424,700	5,161.46	17,676,478,080	5,593.00	19,154,347,100	0.82
日本	株式	ソフトバンク	情報・通信業	13,210,600	1,446.97	19,115,439,674	1,434.00	18,944,000,400	0.81
日本	株式	第一三共	医薬品	6,984,900	2,649.67	18,507,690,720	2,565.00	17,916,268,500	0.77
日本	株式	ファナック	電気機器	780,100	22,695.27	17,704,585,341	22,460.00	17,521,046,000	0.75
日本	株式	みずほフィナンシャルグループ	銀行業	11,211,700	1,598.29	17,919,638,212	1,550.00	17,378,135,000	0.75
日本	株式	デンソー	輸送用機器	1,957,000	9,745.69	19,072,327,988	8,494.00	16,622,758,000	0.71

(注) 投資比率は、ファンドの純資産総額に対する当該銘柄の評価金額の比率です。

b 全銘柄の種類 / 業種別投資比率

令和 4年 1月31日現在

種類	業種	投資比率(%)
株式	水産・農林業	0.09
	鉱業	0.27
	建設業	2.25
	食料品	3.34
	繊維製品	0.48
	パルプ・紙	0.22
	化学	6.63
	医薬品	4.71
	石油・石炭製品	0.43
	ゴム製品	0.70

ガラス・土石製品	0.77
鉄鋼	0.76
非鉄金属	0.77
金属製品	0.61
機械	5.34
電気機器	18.08
輸送用機器	8.61
精密機器	2.66
その他製品	2.28
電気・ガス業	1.11
陸運業	2.96
海運業	0.55
空運業	0.40
倉庫・運輸関連業	0.18
情報・通信業	7.76
卸売業	5.50
小売業	4.18
銀行業	5.27
証券、商品先物取引業	0.75
保険業	2.23
その他金融業	1.18
不動産業	1.94
サービス業	5.77
小計	98.78
合計	98.78

（注）投資比率は、ファンドの純資産総額に対する当該種類または業種の評価金額の比率です。

【投資不動産物件】

該当事項はありません。

【その他投資資産の主要なもの】

令和 4年 1月31日現在

資産の種類	取引所名	資産の名称	建別	数量	通貨	簿価金額（円）	評価金額（円）	投資比率（％）
株価指数先物取引	大阪取引所	TOPIX 22年03月限	買建	1,505	円	29,817,784,400	28,572,425,000	1.23

（注）投資比率は、ファンドの純資産総額に対する当該投資資産の評価金額の比率です。

（3）【運用実績】

【純資産の推移】

下記計算期間末日および令和4年1月末日、同日前1年以内における各月末の純資産の推移は次の通りです。

（単位：円）

	純資産総額		基準価額 (1口当たりの純資産価額)		東京証券取引 所取引価格
	(分配落)	(分配付)	(分配落)	(分配付)	
第6計算期間末日（平成24年 7月16日）	36,441,033,678	36,891,605,193	752.16	761.46	753
第7計算期間末日（平成25年 1月16日）	53,292,075,150	53,719,531,323	897.64	904.84	898
第8計算期間末日（平成25年 7月16日）	108,502,793,739	109,200,697,529	1,228.21	1,236.11	1,226
第9計算期間末日（平成26年 1月16日）	155,466,965,064	156,471,913,306	1,314.96	1,323.46	1,315
第10計算期間末日（平成26年 7月16日）	198,795,916,882	200,466,835,848	1,296.82	1,307.72	1,298
第11計算期間末日（平成27年 1月16日）	206,927,815,468	208,988,162,713	1,385.98	1,399.78	1,387
第12計算期間末日（平成27年 7月16日）	382,064,281,801	384,615,730,225	1,692.11	1,703.41	1,692
第13計算期間末日（平成28年 1月16日）	386,324,960,920	389,786,285,233	1,428.63	1,441.43	1,427
第14計算期間末日（平成28年 7月16日）	399,647,347,897	403,904,966,119	1,342.29	1,356.59	1,342
第15計算期間末日（平成29年 1月16日）	526,066,176,672	530,173,779,800	1,562.47	1,574.67	1,562
第16計算期間末日（平成29年 7月16日）	723,279,796,488	730,244,945,768	1,661.48	1,677.48	1,661
第17計算期間末日（平成30年 1月16日）	986,871,559,511	993,636,844,363	1,940.11	1,953.41	1,939
第18計算期間末日（平成30年 7月16日）	1,024,536,180,580	1,034,643,778,552	1,773.85	1,791.35	1,775
第19計算期間末日（平成31年 1月16日）	1,075,649,890,812	1,086,155,939,303	1,576.71	1,592.11	1,576
第20計算期間末日（令和 1年 7月16日）	1,219,524,635,094	1,234,453,595,302	1,609.26	1,628.96	1,610
第21計算期間末日（令和 2年 1月16日）	1,593,276,701,877	1,608,434,598,771	1,776.39	1,793.29	1,775
第22計算期間末日（令和 2年 7月16日）	1,598,387,510,869	1,616,076,388,717	1,626.50	1,644.50	1,625
第23計算期間末日（令和 3年 1月16日）	2,159,542,175,449	2,176,224,735,212	1,915.85	1,930.65	1,913
第24計算期間末日（令和 3年 7月16日）	2,178,648,769,154	2,201,923,149,373	1,993.83	2,015.13	1,995
第25計算期間末日（令和 4年 1月16日）	2,418,392,017,384	2,441,500,246,976	2,040.77	2,060.27	2,045.5
令和 3年 1月末日	1,981,225,747,961		1,866.53		1,863
2月末日	2,058,386,937,185		1,924.77		1,924
3月末日	2,226,318,017,625		2,034.26		2,038
4月末日	2,134,307,710,719		1,976.64		1,974
5月末日	2,175,415,011,866		2,003.66		2,005
6月末日	2,209,036,438,786		2,027.17		2,028
7月末日	2,143,784,235,346		1,961.93		1,963
8月末日	2,211,522,826,006		2,023.89		2,025
9月末日	2,461,248,839,547		2,111.81		2,116
10月末日	2,439,185,581,484		2,081.57		2,081
11月末日	2,367,029,109,440		2,005.79		2,002.5
12月末日	2,459,655,528,275		2,075.59		2,073.5
令和 4年 1月末日	2,332,263,448,600		1,956.48		1,959

【分配の推移】

	1口当たりの分配金
第6計算期間	9円30銭
第7計算期間	7円20銭
第8計算期間	7円90銭
第9計算期間	8円50銭
第10計算期間	10円90銭
第11計算期間	13円80銭
第12計算期間	11円30銭
第13計算期間	12円80銭
第14計算期間	14円30銭
第15計算期間	12円20銭
第16計算期間	16円00銭
第17計算期間	13円30銭
第18計算期間	17円50銭
第19計算期間	15円40銭
第20計算期間	19円70銭
第21計算期間	16円90銭
第22計算期間	18円00銭
第23計算期間	14円80銭
第24計算期間	21円30銭
第25計算期間	19円50銭

【収益率の推移】

	収益率（％）
第6計算期間	4.10
第7計算期間	20.29
第8計算期間	37.70
第9計算期間	7.75
第10計算期間	0.55
第11計算期間	7.93
第12計算期間	22.90
第13計算期間	14.81
第14計算期間	5.04
第15計算期間	17.31
第16計算期間	7.36
第17計算期間	17.57
第18計算期間	7.66
第19計算期間	10.24
第20計算期間	3.31
第21計算期間	11.43

第22計算期間	7.42
第23計算期間	18.69
第24計算期間	5.18
第25計算期間	3.33

（注）「収益率」とは、計算期間末の基準価額（分配の額）から当該計算期間の直前の計算期間末の基準価額（分配の額）を控除した額を当該基準価額（分配の額）で除して得た数に100を乗じて得た数をいう。

（４）【設定及び解約の実績】

	設定口数	解約口数	発行済口数
第6計算期間	23,874,500	17,468,619	48,448,550
第7計算期間	14,832,300	3,911,937	59,368,913
第8計算期間	30,935,700	1,962,361	88,342,252
第9計算期間	31,847,400	1,960,447	118,229,205
第10計算期間	66,482,900	31,416,787	153,295,318
第11計算期間	95,579,500	99,574,293	149,300,525
第12計算期間	130,719,700	54,228,329	225,791,896
第13計算期間	107,697,000	63,072,934	270,415,962
第14計算期間	48,919,200	21,599,622	297,735,540
第15計算期間	99,679,900	60,726,659	336,688,781
第16計算期間	161,513,300	62,880,251	435,321,830
第17計算期間	188,680,200	115,333,996	508,668,034
第18計算期間	121,808,200	52,899,207	577,577,027
第19計算期間	172,804,200	68,170,286	682,210,941
第20計算期間	108,874,300	33,270,002	757,815,239
第21計算期間	209,865,000	70,763,263	896,916,976
第22計算期間	233,575,600	147,777,140	982,715,436
第23計算期間	167,822,300	23,337,752	1,127,199,984
第24計算期間	54,774,400	89,280,477	1,092,693,907
第25計算期間	138,240,700	45,897,192	1,185,037,415

（注）解約口数は、交換口数を表示しております。

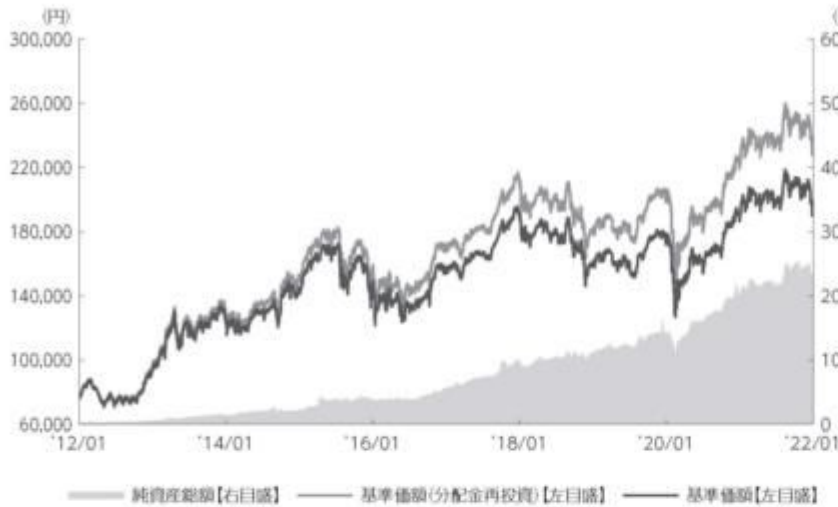
参考情報



運用実績

2022年1月31日現在

■基準価額・純資産の推移 2012年1月31日～2022年1月31日



- 基準価額(分配金再投資)はグラフの起点における基準価額に合わせて指数化
- 基準価額、基準価額(分配金再投資)は運用報酬(信託報酬)控除後です。

■基準価額・純資産

基準価額	195,648円
純資産総額	23,322億円

•純資産総額は表示行末未満切捨て

■分配の推移

2022年1月	1,950円
2021年7月	2,130円
2021年1月	1,480円
2020年7月	1,800円
2020年1月	1,690円
2019年7月	1,970円
設定来累計	31,510円

•分配金は100口当たり、税引前

■主要な資産の状況

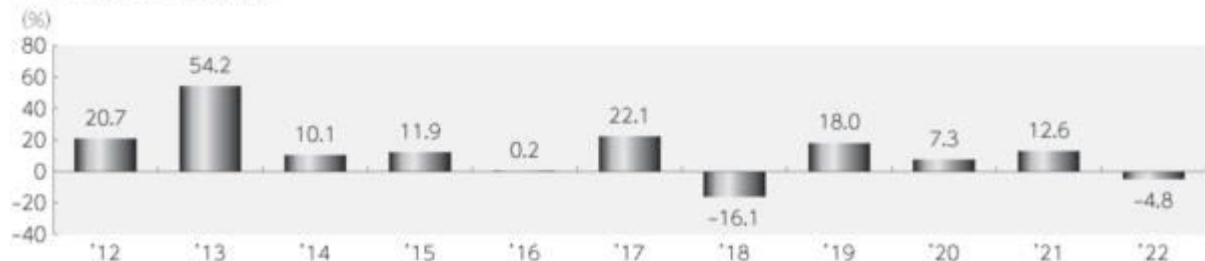
組入上位業種	比率
1 電気機器	18.1%
2 輸送用機器	8.6%
3 情報・通信業	7.8%
4 化学	6.6%
5 サービス業	5.8%
6 卸売業	5.5%
7 機械	5.3%
8 銀行業	5.3%
9 医薬品	4.7%
10 小売業	4.2%

組入上位銘柄	業種	比率
1 トヨタ自動車	輸送用機器	4.3%
2 ソニーグループ	電気機器	3.0%
3 キーエンス	電気機器	2.0%
4 三菱UFJフィナンシャル・グループ	銀行業	1.6%
5 リクルートホールディングス	サービス業	1.6%
6 東京エレクトロン	電気機器	1.3%
7 日本電信電話	情報・通信業	1.3%
8 信越化学工業	化学	1.2%
9 任天堂	その他製品	1.2%
10 ダイキン工業	機械	1.2%

その他資産の状況	比率
株価指数先物取引（買建）	1.2%

- 各比率はファンドの純資産総額に対する投資比率(小数点第二位四捨五入)
- 国内株式の業種は、東京証券取引所の33業種分類によるもの

■年間収益率の推移



- 収益率は基準価額(分配金再投資)で計算
- 2022年は年初から1月31日までの収益率を表示

上記は、過去の実績であり、将来の投資成果を保証するものではありません。
運用状況等は、委託会社のホームページ等で開示している場合があります。

1【申込（販売）手続等】

申込みの受付

原則、取得申込受付日の午後3時までに受け付けた取得申込み（当該申込みに係る販売会社所定の事務手続きが完了したものを）を当該取得申込受付日の申込みとします。なお、販売会社によっては、上記より早い時刻に取得申込みを締め切ることとしている場合があります。詳しくは販売会社にご確認ください。

ただし、以下の日を取得申込受付日とする申込みはできません。

- 1．対象指数の構成銘柄の配当落日および権利落日の各々前営業日から起算して2営業日以内
- 2．対象指数の銘柄変更実施日および指数用株式数変更実施日の各々前々営業日から起算して3営業日以内
- 3．対象指数の構成銘柄の株式移転および合併等に伴う新規銘柄の対象指数への採用日および存続銘柄の指数用株式数変更日の前営業日
- 4．計算期間終了日の3営業日前から起算して3営業日以内（ただし、計算期間終了日が休業日の場合は、当該計算期間終了日の4営業日前から起算して4営業日以内）
- 5．ファンドが終了することとなる場合において、信託終了日の直前5営業日間
- 6．委託会社が、信託約款に定める運用の基本方針に沿った運用に支障をきたすおそれがあると判断した場合その他やむを得ない事情があると認めるとき

なお、委託会社は、信託財産の状況、資金動向、市況動向等を鑑み、信託財産に及ぼす影響が軽微である等と判断される期日および期間における申込みについては、申込みの受付を行うことができます。

取得申込者の受益権は、振替機関等の振替口座簿に記載または記録されます。

申込単位

1ユニット以上1ユニット単位

委託会社は、取得申込受付日の2営業日前までに、取得申込受付日に適用される現物株式のポートフォリオ（「ユニット」といいます。）の銘柄および数量を申込ユニット数に応じて決定し、販売会社に提示します。

受益権の取得申込者は、販売会社に対して、原則としてユニットを単位として取得申込みを行うものとします。

取得に係る受益権の口数は、委託会社が定めるものとし、100口の整数倍とします。

申込価額

取得申込受付日の基準価額

申込価額の算出頻度

原則として、委託会社の営業日に計算されます。

申込単位・申込価額の照会方法

申込単位（ユニット）および申込価額は、販売会社にてご確認ください。

また、下記においてもご照会いただけます。

三菱UFJ国際投信株式会社

お客様専用フリーダイヤル 0120-151034

（受付時間：営業日の9:00～17:00）

なお、申込価額は委託会社のホームページでもご覧いただけます。

ホームページアドレス <https://www.am.mufg.jp/>

MAXIS専用サイト <https://maxis.mukam.jp/>

申込手数料

販売会社が定める額

申込手数料は販売会社にご確認ください。

申込方法

取得申込者は、販売会社に対して、原則としてユニットを単位として取得申込みを行うものと

します。ただし、当該申込ユニットの評価額が、取得申込口数に受益権の価額を乗じて得た額に満たない場合は、その差額に相当する金額について金銭を充当するものとします。

取得申込者が対象指数に採用されている銘柄の株式の発行会社またはその子会社（会社法第2条第3号に規定する子会社をいい、当該発行会社を含めて以下「発行会社等」といいます。）である場合には、取得申込みに係る有価証券のうち当該発行会社等の株式の個別銘柄時価総額に相当する金額については、金銭をもって取得申込みを行うものとします。なお、この場合において、委託会社は、当該発行会社の株式を信託財産において取得するために必要な経費に相当する金額として委託会社が定める金額を徴することができるものとします。また、取得申込みを当該取得申込者から受け付けた販売会社は、取得申込みを取り次ぐ際に委託会社にその旨を書面をもって通知するものとします。この通知が取得申込みの取次ぎの際に行われなかった場合において、そのことによって信託財産その他に損害が生じたときには、取得申込みを取り次いだ販売会社はその責を負うものとします。

委託会社は、発行会社等による大口の取得申込みに対し、信託約款に定める運用の基本方針に沿った運用に支障をきたすおそれがあると判断した場合には、制限を設けることがあります。

当該申込ユニットに、その配当落ちまたは権利落ち後、当該配当を受けまたは当該権利を取得することができる者が確定する日またはその前営業日に取得の申込みに応じて受益権の受渡しが行われることとなる有価証券（本項において「配当落ち銘柄等」といいます。）が含まれる場合は、当該配当落ち銘柄等の株式の個別銘柄時価総額に相当する金額については、金銭をもって取得申込みを行うことができます。この場合において、委託会社は、当該配当落ち銘柄等の株式を信託財産において取得するために必要な経費に相当する金額として委託会社が定める金額を徴することができるものとします。

取得申込みの受付の中止および取消し

金融商品取引所等における取引の停止、決済機能の停止、信託約款に定める運用の基本方針に沿った運用に支障をきたす恐れがあると判断した場合その他やむを得ない事情があるときは、取得申込みの受付を中止することおよびすでに受け付けた取得申込みの受付を取り消すことがあります。

申込（販売）手続等の詳細に関しては販売会社にご確認ください。

2【換金（解約）手続等】

解約の受付

解約の請求はできません。（受託会社が書面決議において重大な約款の変更等に反対した受益者からの請求により買い取った受益権を除きます。）

交換の受付

受益者は自己に帰属する受益権と信託財産に属する有価証券との交換（「交換」といいます。）を請求できます。原則、交換請求受付日の午後3時までに受け付けた交換請求（当該交換請求に係る販売会社所定の事務手続きが完了したもの）を当該交換請求受付日の請求とします。なお、販売会社によっては、上記より早い時刻に交換請求を締め切ることとしている場合があります。詳しくは販売会社にご確認ください。

ただし、以下の日を交換請求受付日とする請求はできません。

1. 対象指数の構成銘柄の配当落日および権利落日の各々前営業日
2. 対象指数の銘柄変更実施日および指数用株式数変更実施日の各々前々営業日から起算して3営業日以内
3. 対象指数の構成銘柄の株式移転および合併等による当該銘柄の上場廃止日から、当該移転および当該合併等に伴う新規銘柄の対象指数への採用日および存続銘柄の指数用株式数変更日の前営業日までの間
4. 計算期間終了日の3営業日前から起算して3営業日以内（ただし、計算期間終了日が休業日の場合は、当該計算期間終了日の4営業日前から起算して4営業日以内）
5. ファンドが終了することとなる場合において、信託終了日の直前5営業日間
6. 委託会社が、信託約款に定める運用の基本方針に沿った運用に支障をきたすおそれがあると判断した場合その他やむを得ない事情があると認めるとき

なお、委託会社は、信託財産の状況、資金動向、市況動向等を鑑み、信託財産に及ぼす影響が軽微である等と判断される期日および期間における交換請求については、交換請求の受付を行

うことができます。

受益者の交換請求に係る受益権の口数の減少は、振替機関等の振替口座簿に記載または記録されません。

交換の方法

受益者が交換の請求をするときは、販売会社に対し、販売会社所定の方法で行うものとします。

委託会社は、交換の請求を受け付けた場合には、受益者から提示された口数から受益者が取得できる個別銘柄の有価証券の数と、交換に要する受益権の口数（1口未満の端数があるときは、1口に切り上げます。）を計算します。

委託会社は、受託会社に対し、上記により計算された口数の受益権と信託財産に属する有価証券のうち取引所売買単位（金融商品取引所が定める一売買単位をいいます。）の整数倍となる有価証券を交換するよう指図します。

交換の請求を行った受益者が対象指数に採用されている銘柄の株式の発行会社等である場合には、原則として、委託会社は、交換に要する受益権の口数から当該発行会社の株式の個別銘柄時価総額に相当する口数を除いた口数の受益権と、取引所売買単位の整数倍となる有価証券（当該発行会社の株式を除きます。）を交換するよう指図するものとします。なお、この場合、当該交換の請求を受益者から受け付けた販売会社は、交換の請求を取り次ぐ際に委託会社にその旨を書面をもって通知するものとします。この通知が交換の請求の取次ぎの際に行われなかった場合において、そのことによって信託財産その他に損害が生じたときには、交換の請求を取り次いだ販売会社がその責を負うものとします。

委託会社は、発行会社等による大口の交換請求に対し、信託約款に定める運用の基本方針に沿った運用に支障をきたすおそれがあると判断した場合には、制限を設けることがあります。

受益者が取得できる個別銘柄の有価証券に、その配当落ちまたは権利落ち後、当該配当を受けまたは当該権利を取得することができる者が確定する日に交換の申込みに応じて受益権の受渡しが行われることとなる有価証券（本項において「配当落ち銘柄等」といいます。）が含まれる場合は、委託会社は、交換に係る有価証券のうち当該配当落ち銘柄等の株式に相当する部分について、当該株式の個別銘柄時価総額に相当する金銭の交付をもって交換するよう指図することができます。

交換単位等

委託会社が定める一定口数（「交換請求口数」といいます。）

交換に係る受益権の評価額は交換請求受付日の基準価額とします。この場合において、受益者が交換によって取得する個別銘柄の有価証券の数は、交換請求受付日における当該有価証券の評価額に基づいて計算された数とし、取引所売買単位の整数倍とします。

交換手数料

販売会社が定める額

交換手数料は販売会社にご確認ください。

交付有価証券

原則として交換請求受付日から起算して3営業日目から、受益者への交換有価証券の交付に際しては振替機関等の口座に交換請求を行った受益者に係る有価証券の増加の記載または記録が行われ、金銭の交付については販売会社の営業所等において行われます。

交換請求受付の中止および取消し

委託会社は、金融商品取引所等における取引の停止、決済機能の停止、信託約款に定める運用の基本方針に沿った運用に支障をきたす恐れがあると判断した場合その他やむを得ない事情があるときは、交換請求の受付を中止することおよびすでに受け付けた交換請求を取り消すことがあります。その場合には、受益者は、当該受付中止以前に行った当日の交換請求を撤回できます。ただし、受益者がその交換請求を撤回しない場合には、当該受付中止を解除した後の最初の基準価額の計算日に交換請求を受け付けたものとします。

買取り

販売会社は、次に該当する場合で受益者の請求があるときは、午後3時まで受け付けた請求については当日を受付日としてその受益権を買い取ります。ただし、2.の場合の請求は、信

託終了日の2営業日前までとします。

1. 交換により生じた取引所売買単位未満の振替受益権

2. 受益権を上場したすべての金融商品取引所において上場廃止になったとき

受益権の買取価額は、買取請求の受付日の基準価額とします。

販売会社は、受益権の買取りを行うときは、販売会社が定める手数料および当該手数料に係る消費税等に相当する金額を徴することができるものとします。

販売会社は、金融商品取引所等における取引の停止、決済機能の停止その他やむを得ない事情があるときは、委託会社との協議に基づいて受益権の買取りを停止することおよびすでに受け付けた受益権の買取りを取り消すことができます。

受益権の買取りが停止された場合には、受益者は買取停止以前に行った当日の買取請求を撤回できます。ただし、受益者がその買取請求を撤回しない場合には、買取停止を解除した後の最初の基準価額の計算日に買取請求を受け付けたものとします。

詳しくは販売会社にご確認ください。

3【資産管理等の概要】

(1)【資産の評価】

基準価額の算出方法

基準価額 = 信託財産の純資産総額 ÷ 受益権総口数

なお、当ファンドでは100口当たりの価額で表示されます。

「信託財産の純資産総額」とは、信託財産に属する資産（受入担保金代用有価証券および借入有価証券を除きます。）を法令および一般社団法人投資信託協会規則にしたがって時価または一部償却原価法により評価して得た信託財産の資産総額から負債総額を控除した金額をいいます。

(資産の評価方法)

・株式 / 上場投資信託証券 / 不動産投資信託証券

原則として、金融商品取引所における計算日の最終相場（外国で取引されているものについては、原則として、金融商品取引所における計算時に知りうる直近の日の最終相場）で評価します。

・転換社債 / 転換社債型新株予約権付社債

原則として、金融商品取引所における計算日の最終相場、計算日に入手した日本証券業協会発表の売買参考統計値（平均値）、金融商品取引業者・銀行等の提示する価額または価格情報会社の提供する価額のいずれかの価額（外国で取引されているものについては、原則として、計算日に入手した日本証券業協会発表の売買参考統計値（平均値）、金融商品取引業者・銀行等の提示する価額または価格情報会社の提供する価額のいずれかの価額）で評価します。

・公社債等

原則として、計算日に入手した日本証券業協会発表の売買参考統計値（平均値）、金融商品取引業者・銀行等の提示する価額（売気配相場を除く。）または価格情報会社の提供する価額のいずれかの価額で評価します。

残存期間1年以内の公社債等については、一部償却原価法による評価を適用することができます。

・マザーファンド

計算日における基準価額で評価します。

・投資信託証券（上場投資信託証券 / 不動産投資信託証券を除く。）

原則として、計算日に知りうる直近の日の基準価額で評価します。

・外貨建資産

原則として、わが国における計算日の対顧客電信売買相場の仲値により円換算します。

・外国為替予約取引

原則として、わが国における計算日の対顧客先物売買相場の仲値により評価します。

・市場デリバティブ取引

原則として、金融商品取引所が発表する計算日の清算値段等で評価します。

基準価額の算出頻度

原則として、委託会社の営業日に計算されます。

基準価額の照会方法

基準価額は、販売会社にてご確認いただけます。

なお、下記においてもご照会いただけます。

三菱UFJ国際投信株式会社

お客様専用フリーダイヤル 0120-151034

（受付時間：営業日の9:00～17:00）

ホームページアドレス <https://www.am.mufg.jp/>

MAXIS専用サイト <https://maxis.mukam.jp/>

(2)【保管】

該当事項はありません。

(3)【信託期間】

無期限（2009年5月14日設定）

ただし、後記「ファンドの償還条件等」の規定によりファンドを償還させることがあります。

(4)【計算期間】

毎年1月17日から7月16日および7月17日から翌年1月16日まで

ただし、最終計算期間の終了日は、ファンドの信託期間の終了日とします。

(5)【その他】

ファンドの償還条件等

委託会社は、以下の場合には、法令および信託約款に定める手続きにしたがい、受託会社と合意のうえ、ファンドを償還させることができます。（任意償還）

- ・受益権の口数が400万口を下回るようになったとき
- ・信託期間中において、ファンドを償還させることが受益者のため有利であると認めるとき、またはやむを得ない事情が発生したとき

このほか、監督官庁よりファンドの償還の命令を受けたとき、委託会社の登録取消・解散・業務廃止のとき、受益権を上場したすべての金融商品取引所において上場廃止となった場合、対象指数が廃止された場合、対象指数の計算方法その他の変更等に伴って委託会社または受託会社が必要と認めたこの信託約款の変更が書面決議により否決された場合は、原則として、ファンドを償還させます。

委託会社は、ファンドを償還しようとするときは、あらかじめその旨を監督官庁に届け出ます。

なお、受益権を上場したすべての金融商品取引所において上場廃止となった場合によりファンドを償還するときには、その廃止された日にファンドを償還するための手続きを開始するものとし、

信託約款の変更等

委託会社は、受益者の利益のため必要と認めるとき、またはやむを得ない事情が発生したとき

は、法令および信託約款に定める手続きにしたがい、受託会社と合意のうえ、信託約款を変更することまたは受託会社を同一とする他ファンドとの併合を行うことができます。委託会社は、変更または併合しようとするときは、あらかじめその旨およびその内容を監督官庁に届け出ます。

委託会社は、監督官庁の命令に基づいて信託約款を変更しようとするときは、上記の手続きにしたがいます。

ファンドの償還等に関する開示方法

委託会社は、ファンドの任意償還（信託契約に係るすべての受益者が書面または電磁的記録により同意の意思表示をしたとき、また、信託財産の状態に照らし、真にやむを得ない事情が生じている場合であって、書面決議の手続を行うことが困難な場合を除きます。）、信託約款の変更または併合（変更にあつては、その変更の内容が重大なものに該当する場合に限り、併合にあつては、その併合が受益者の利益に及ぼす影響が軽微なものに該当する場合を除きます。以下、「重大な約款変更等」といいます。）をしようとする場合には、書面による決議（「書面決議」といいます。）を行います。この場合において、あらかじめ、書面決議の日ならびに任意償還等の内容およびその理由などの事項を定め、当該決議の日の2週間前までに、受益者に対し書面をもって書面決議の通知を發します。受益者は受益権の口数に応じて、議決権を有し、これを行行使することができます。なお、受益者が議決権を行行使しないときは書面決議について賛成するものとみなします。書面決議は、議決権を行行使することができる受益者の議決権の3分の2以上をもって行います。書面決議の効力は、ファンドのすべての受益者に対してその効力を生じます。

併合に係るいずれかのファンドにおいて、書面決議が否決された場合、併合を行うことはできません。

金融商品取引所への上場

委託会社は、ファンドの受益権について、金融商品取引所に上場申請を行うものとし、当該受益権は、当該金融商品取引所の定める諸規則等に基づき当該金融商品取引所の承認を得たうえで、当該金融商品取引所が開設する市場に上場されるものとします。

委託会社は、ファンドの受益権が上場された場合には、上記の金融商品取引所の定める諸規則等を遵守し、当該金融商品取引所が諸規則等に基づいて行う受益権に対する上場廃止または売買取引の停止その他の措置に従うものとします。

反対者の買取請求権

委託会社がファンドの任意償還、重大な約款変更等を行う場合、書面決議において反対した受益者は、受託会社に対し、自己に帰属する受益権を、信託財産をもって買い取るべき旨を請求することができます。

関係法人との契約の更改

委託会社と販売会社との間で締結された「上場投資信託の取扱い等に関する契約」の契約期間は、契約締結日から1年とします。ただし双方から契約満了日の3ヵ月前までに別段の意思表示のないときは、さらに1年間延長するものとし、その後も同様とします。

運用報告書

投資信託及び投資法人に関する法律により、交付運用報告書および運用報告書（全体版）の作成・交付は行いません。運用内容については、販売会社または委託会社の照会先にてご確認いただけます。

委託会社の事業の譲渡および承継に伴う取扱い

委託会社は、事業の全部または一部を譲渡することがあり、これに伴い、この信託契約に関する事業を譲渡することがあります。また、委託会社は、分割により事業の全部または一部を承継させることがあり、これに伴い、この信託契約に関する事業を承継させることがあります。

受託会社の辞任および解任に伴う取扱い

受託会社は、委託会社の承諾を受けてその任務を辞任することができます。受託会社はその任務に違反して信託財産に著しい損害を与えたことその他重要な事由があるときは、委託会社ま

たは受益者は、裁判所に受託会社の解任を申立てることができます。受託会社が辞任した場合、または裁判所が受託会社を解任した場合、委託会社は、信託約款の規定にしたがい、新受託会社を選任します。なお、受益者は、上記によって行う場合を除き、受託会社を解任することはできないものとします。委託会社が新受託会社を選任できないときは、委託会社はファンドを償還させます。

信託事務の再信託

受託会社は、ファンドに係る信託事務の処理の一部について再信託受託会社と再信託契約を締結し、これを委託することがあります。その場合には、再信託に係る契約書類に基づいて所定の事務を行います。

公告

委託会社が受益者に対してする公告は、電子公告の方法により行い、次のアドレスに掲載します。

<https://www.am.mufg.jp/>

なお、電子公告による公告をすることができない事故その他やむを得ない事由が生じた場合の公告は、日本経済新聞に掲載します。

4【受益者の権利等】

受益者の有する主な権利は以下の通りです。

(1) 収益分配金に対する請求権および名義登録

受益者（計算期間終了日において受益者名簿に名義登録^(注)されている受益者（「名義登録受益者」といいます。）とします。）は、収益分配金を持分に応じて請求する権利を有します。

- ・収益分配金は、原則として、毎計算期間終了後40日以内の委託会社の指定する日に、名義登録受益者があらかじめ指定する預金口座等に当該収益分配金を振り込む方式等により支払われます。
- ・受益者が、収益分配金について支払開始日から5年間その支払いを請求しないときは、その権利を失います。

(注) 受託会社は、ファンドに係る受益者名簿を作成し、受益者について、その氏名または名称、住所および個人番号（行政手続における特定の個人を識別するための番号の利用等に関する法律第2条に規定する個人番号をいいます。以下同じ。）または法人番号（同法同条に規定する法人番号をいいます。以下同じ。）（個人番号または法人番号を有しない者にあつては、氏名または名称および住所とします。）その他受託会社が定める事項を、受益者名簿に名義登録するものとします。また、計算期間終了日において、社振法等関係法令、諸規則等に基づき、振替機関より通知を受けた受益権の帰属者を振替機関等の振替口座簿に記載または記録された受益権に係る受益者として、その氏名または名称、住所および個人番号または法人番号（個人番号もしくは法人番号を有しない者または収益の分配につき租税特別措置法第9条の3の2第1項に規定する支払の取扱者を通じて交付を受ける者にあつては、氏名または名称および住所とします。）その他受託会社の定める事項を受益者名簿に登録するものとします。なお、受託会社は他の証券代行会社等、受託会社が適当と認める者と委託契約を締結し、受益者名簿の作成および受益者名簿への名義登録を委託することができます。

受益者は、ファンドの受益権が上場されている金融商品取引所の会員（口座管理機関であるものに限ります。）を経由して受益者名簿に名義を登録することを請求することができます。この場合、当該会員は、当該会員が定める手数料および当該手数料に係る消費税等に相当する金額を徴することができるものとします。ただし、証券金融会社等は登録を受託会社（受託会社が受益者名簿の作成を委託した場合は、その委託をした者）に対して直接に行うことができます。

名義登録は、毎計算期間の末日の翌日から15日間停止するものとします。また、ファンドが終了することとなる場合は、信託終了日の直前5営業日間において名義登録を停止するものとします。

(2) 信託終了時の交換請求権

受益者は、信託が終了するときは、持分に応じて交換を請求する権利を有します。

- ・委託会社が別に定める一定口数以上の受益権を有する受益者に対しては、信託財産に属する有価証券を当該受益権として振替口座簿に記載または記録されている振替受益権と引換えに交換

するものとしします。

- ・ 交換は、販売会社の営業所において行うものとしします。
- ・ 交換に係る受益権の評価額は信託終了日の5営業日前の基準価額としします。この場合において、受益者が交換により取得する個別銘柄の有価証券の数は、信託終了日の5営業日前の日における当該有価証券の評価額に基づいて計算された数とし、取引所売買単位の整数倍としします。
- ・ 信託終了時の有価証券の交換は、原則として、交換のための振替受益権の抹消の申請が振替機関に受け付けられたことを受託会社が確認した日の翌営業日から起算して3営業日目から行います。
- ・ 次の場合には信託終了時の受益権の価額をもとに販売会社が買取りを行うことを原則としします。
 1. 受益者の有する口数から有価証券の交換に要した口数を控除した後に残余の口数を生じた場合の残余の口数の振替受益権
 2. 一定口数に満たない振替受益権（取引所売買単位未満の振替受益権を含みます。）
- ・ 販売会社は、信託終了時の交換および買取りを行うときは、当該受益者から販売会社が定める手数料および当該手数料に係る消費税等に相当する金額を徴することができるものとしします。
- ・ 受益者が、信託終了時における交換による有価証券、信託終了に係る金銭および買取りに係る金銭について信託終了日から10年間その受渡しを請求しないときは、その権利を失います。対象指数に採用されている銘柄の株式の発行会社等である受益者が、交換する場合には、委託会社は当該発行会社の株式の個別時価総額に相当する口数の受益権を買い取ることを受託会社に指図します。この場合の個別時価総額は、信託終了日の4営業日前の寄付き以降成行きの方法またはこれに準ずるものとして合理的な売却の方法によって当該株式を売却した額（売却するのに必要な経費を控除した後の金額）としします。信託財産が買い取った受益権については、個別時価総額が確定した日から4営業日目に金銭の交付を行います。

第3【ファンドの経理状況】

- 1 当ファンドの財務諸表は、「財務諸表等の用語、様式及び作成方法に関する規則」(昭和38年大蔵省令第59号)ならびに同規則第2条の2の規定により、「投資信託財産の計算に関する規則」(平成12年総理府令第133号)に基づいて作成しております。
なお、財務諸表に記載している金額は、円単位で表示しております。
- 2 当ファンドは、金融商品取引法第193条の2第1項の規定に基づき、当期(令和3年7月17日から令和4年1月16日まで)の財務諸表について、PwCあらた有限責任監査法人により監査を受けております。

1【財務諸表】

【MAXIS トピックス上場投信】

(1) 【貸借対照表】

(単位：円)

	第24期 [令和 3年 7月16日現在]	第25期 [令和 4年 1月16日現在]
資産の部		
流動資産		
コール・ローン	665,031,686,258	621,196,367,665
株式	2,149,469,206,040	2,388,647,426,080
派生商品評価勘定	-	246,536,250
未収入金	46,061	371,815,707
未収配当金	2,429,507,624	2,781,573,128
未収利息	8,388,805	3,397,701
前払金	598,926,000	-
その他未収収益	270,226,478	530,928,030
差入委託証拠金	2,080,800,000	2,074,800,000
流動資産合計	2,819,888,787,266	3,015,852,844,561
負債の部		
流動負債		
派生商品評価勘定	473,419,250	30,555,950
前受金	-	1,054,978,400
未払金	320,604,100	-
未払収益分配金	23,274,380,219	23,108,229,592
未払受託者報酬	395,332,747	441,332,620
未払委託者報酬	654,799,742	731,324,025
未払利息	695,276	468,705
受入担保金	615,838,930,888	571,797,077,117
その他未払費用	281,855,890	296,860,768
流動負債合計	641,240,018,112	597,460,827,177
負債合計		
	641,240,018,112	597,460,827,177
純資産の部		
元本等		
元本	971,404,883,323	1,053,498,261,935
剰余金		
期末剰余金又は期末欠損金（ ）	1,207,243,885,831	1,364,893,755,449
（分配準備積立金）	105,315,096	111,895,089
元本等合計	2,178,648,769,154	2,418,392,017,384
純資産合計		
	2,178,648,769,154	2,418,392,017,384
負債純資産合計		
	2,819,888,787,266	3,015,852,844,561

（２）【損益及び剰余金計算書】

（単位：円）

	第24期		第25期	
	自 至	令和3年 1月17日 令和3年 7月16日	自 至	令和3年 7月17日 令和4年 1月16日
営業収益				
受取配当金		22,770,469,763		23,176,533,087
受取利息		46,786,264		92,774,240
有価証券売買等損益		80,803,822,216		41,760,324,138
派生商品取引等損益		1,038,872,500		324,524,950
その他収益		1,903,647,726		1,396,411,692
営業収益合計		106,563,598,469		66,750,568,107
営業費用				
支払利息		33,315,027		80,553,500
受託者報酬		395,332,747		441,332,620
委託者報酬		654,799,742		731,324,025
その他費用		282,631,234		297,699,289
営業費用合計		1,366,078,750		1,550,909,434
営業利益又は営業損失（ ）		105,197,519,719		65,199,658,673
経常利益又は経常損失（ ）		105,197,519,719		65,199,658,673
当期純利益又は当期純損失（ ）		105,197,519,719		65,199,658,673
一部交換に伴う当期純利益金額の分配額又は一部交換に伴う当期純損失金額の分配額（ ）		-		-
期首剰余金又は期首欠損金（ ）		1,157,461,389,673		1,207,243,885,831
剰余金増加額又は欠損金減少額		61,222,100,775		170,170,277,039
当期追加信託に伴う剰余金増加額又は欠損金減少額		61,222,100,775		170,170,277,039
剰余金減少額又は欠損金増加額		93,362,744,117		54,611,836,502
当期一部交換に伴う剰余金減少額又は欠損金増加額		93,362,744,117		54,611,836,502
分配金		23,274,380,219		23,108,229,592
期末剰余金又は期末欠損金（ ）		1,207,243,885,831		1,364,893,755,449

（３）【注記表】

（重要な会計方針に係る事項に関する注記）

1. 有価証券の評価基準及び評価方法	株式は時価で評価しております。時価評価にあたっては、原則として金融商品取引所等における終値で評価しております。 新株予約権証券は時価で評価しております。時価評価にあたっては、原則として金融商品取引所等における終値で評価しております。
2. デリバティブ等の評価基準及び評価方法	先物取引は金融商品取引所等における清算値段で評価しております。

（重要な会計上の見積りに関する注記）

財務諸表の作成にあたって行った会計上の見積りが翌計算期間の財務諸表に重要な影響を及ぼすリスクは識別していないため、注記を省略しております。

（貸借対照表に関する注記）

	第24期 [令和 3年 7月16日現在]	第25期 [令和 4年 1月16日現在]
1. 期首元本額	1,002,080,785,776円	971,404,883,323円
期中追加設定元本額	48,694,441,600円	122,895,982,300円
期中一部交換元本額	79,370,344,053円	40,802,603,688円
2. 貸付有価証券 貸借取引契約により以下の通り有価証券の貸付を行っております。 株式	577,176,473,250円	531,553,450,940円
3. 受益権の総数	1,092,693,907口	1,185,037,415口

（損益及び剰余金計算書に関する注記）

第24期 自 令和 3年 1月17日 至 令和 3年 7月16日			第25期 自 令和 3年 7月17日 至 令和 4年 1月16日		
1. その他費用 上場費用および商標使用料等を含んでおります。			1. その他費用 上場費用および商標使用料等を含んでおります。		
2. 分配金の計算過程			2. 分配金の計算過程		
項目			項目		
当期配当等収益額	A	24,687,588,726円	当期配当等収益額	A	24,585,165,519円
分配準備積立金額	B	24,870,312円	分配準備積立金額	B	105,315,096円
配当等収益合計額	C=A+B	24,712,459,038円	配当等収益合計額	C=A+B	24,690,480,615円
経費	D	1,332,763,723円	経費	D	1,470,355,934円
当ファンドの分配対象収益額	E=C-D	23,379,695,315円	当ファンドの分配対象収益額	E=C-D	23,220,124,681円
収益分配金金額	F	23,274,380,219円	収益分配金金額	F	23,108,229,592円

次期繰越金(分配準備積立金)	G=E-F	105,315,096円	次期繰越金(分配準備積立金)	G=E-F	111,895,089円
当ファンドの期末残存口数	H	1,092,693,907口	当ファンドの期末残存口数	H	1,185,037,415口
100口当たり分配金額	I=F/H*100	2,130円	100口当たり分配金額	I=F/H*100	1,950円

(金融商品に関する注記)

1 金融商品の状況に関する事項

区分	第24期 自 令和 3年 1月17日 至 令和 3年 7月16日	第25期 自 令和 3年 7月17日 至 令和 4年 1月16日
1.金融商品に対する取組方針	当ファンドは、「投資信託及び投資法人に関する法律」（昭和26年法律第198号）第2条第4項に定める証券投資信託であり、有価証券等の金融商品への投資を信託約款に定める「運用の基本方針」に基づき行っております。	同左
2.金融商品の内容及び当該金融商品に係るリスク	<p>当ファンドは、株式に投資しております。当該投資対象は、価格変動リスク等の市場リスク、信用リスクおよび流動性リスクに晒されております。</p> <p>当ファンドは、運用の効率化を図るために、株価指数先物取引を利用しております。当該デリバティブ取引は、価格変動リスク等の市場リスクおよび信用リスク等を有しております。</p> <p>また、デリバティブ取引の時価等に関する事項についての契約額等は、あくまでもデリバティブ取引における名目的な契約額または計算上の想定元本であり、当該金額自体がデリバティブ取引のリスクの大きさを示すものではありません。</p>	<p>当ファンドは、株式に投資しております。当該投資対象は、価格変動リスク等の市場リスク、信用リスクおよび流動性リスクに晒されております。</p> <p>当ファンドは、新株予約権証券に投資しております。当該投資対象は、価格変動リスク等の市場リスク、信用リスクおよび流動性リスクに晒されております。</p> <p>当ファンドは、運用の効率化を図るために、株価指数先物取引を利用しております。当該デリバティブ取引は、価格変動リスク等の市場リスクおよび信用リスク等を有しております。</p> <p>また、デリバティブ取引の時価等に関する事項についての契約額等は、あくまでもデリバティブ取引における名目的な契約額または計算上の想定元本であり、当該金額自体がデリバティブ取引のリスクの大きさを示すものではありません。</p>
3.金融商品に係るリスク管理体制	<p>ファンドのコンセプトに応じて、適切にコントロールするため、委託会社では、運用部門において、ファンドに含まれる各種投資リスクを常時把握しつつ、ファンドのコンセプトに沿ったリスクの範囲で運用を行っております。</p> <p>また、運用部から独立した管理担当部署によりリスク運営状況のモニタリング等のリスク管理を行っており、この結果は運用管理委員会等を通じて運用部門にフィードバックされます。</p>	同左

2 金融商品の時価等に関する事項

区分	第24期 [令和 3年 7月16日現在]	第25期 [令和 4年 1月16日現在]
	1. 貸借対照表計上額、時価及びその差額	時価で計上しているためその差額はありません。
2. 時価の算定方法	(1) 有価証券 売買目的有価証券は、（重要な会計方針に係る事項に関する注記）に記載しております。 (2) デリバティブ取引 デリバティブ取引は、（デリバティブ取引に関する注記）に記載しております。 (3) 上記以外の金融商品 上記以外の金融商品（コールローン等）は、短期間で決済され、時価は帳簿価額と近似していることから、当該金融商品の帳簿価額を時価としております。	(1) 有価証券 同左 (2) デリバティブ取引 同左 (3) 上記以外の金融商品 同左
3. 金融商品の時価等に関する事項についての補足説明	金融商品の時価の算定においては一定の前提条件等を採用しているため、異なる前提条件等によった場合、当該価額が異なることもあります。	同左

（有価証券に関する注記）

売買目的有価証券

種類	第24期 [令和 3年 7月16日現在]	第25期 [令和 4年 1月16日現在]
	当計算期間の損益に含まれた評価差額 (円)	当計算期間の損益に含まれた評価差額 (円)
株式	80,722,385,856	39,599,767,170
合計	80,722,385,856	39,599,767,170

（デリバティブ取引に関する注記）

取引の時価等に関する事項

株式関連

第24期 [令和 3年 7月16日現在]

区分	種類	契約額等 (円)		時価 (円)	評価損益 (円)
			うち1年超		

市場取引	株価指数先物取引 買建	29,659,061,000	29,186,475,000	472,586,000
合計		29,659,061,000	29,186,475,000	472,586,000

第25期 [令和 4年 1月16日現在]

区分	種類	契約額等（円）	時価（円）	評価損益（円）
			うち1年超	
市場取引	株価指数先物取引 買建	29,552,833,600	29,769,640,000	216,806,400
合計		29,552,833,600	29,769,640,000	216,806,400

（注）時価の算定方法

- 先物取引の時価については、以下のように評価しております。
原則として、直近の日の主たる取引所の発表する清算値段または終値で評価しております。このような時価が発表されていない場合には、最も近い終値や気配値等、原則に準ずる方法で評価しております。
 - 先物取引の残高は、契約額ベースで表示しております。
 - 契約額等には手数料相当額を含んでおりません。
- 上記取引で、ヘッジ会計が適用されているものはありません。

（関連当事者との取引に関する注記）

	第24期 自 令和 3年 1月17日 至 令和 3年 7月16日	第25期 自 令和 3年 7月17日 至 令和 4年 1月16日
関連当事者の名称	三菱UFJモルガン・スタンレー証券株式会社	同左
関係内容	当該投資信託財産の運用の指図を行う投資信託委託会社の利害関係人等	同左
取引の内容	有価証券の貸付 品貸料の受取 利息の受取	同左
取引の種類別取引金額	有価証券の貸付 円 品貸料の受取 55,037,954円 利息の受取 7,324,647円	有価証券の貸付 円 品貸料の受取 50,685,908円 利息の受取 12,279,739円
取引条件及び取引条件の決定方針	社内規定に基づき、有価証券貸借取引契約を締結し、有価証券の貸付を行い、担保金を受入れております。取引条件は市場実勢を勘案して、合理的に決定しております。	同左
取引により発生した債権または債務に係る主な項目別の当該計算期間の末日における残高	受入担保金 71,296,283,100円 その他未収収益 4,123,937円 未収利息 874,432円	受入担保金 96,036,135,037円 その他未収収益 3,210,102円 未収利息 437,824円

	第24期 自 令和 3年 1月17日 至 令和 3年 7月16日	第25期 自 令和 3年 7月17日 至 令和 4年 1月16日
関連当事者の名称	モルガン・スタンレーMUFJ証券株式会社	同左
関係内容	当該投資信託財産の運用の指図を行う投資信託委託会社の利害関係人等	同左
取引の内容	有価証券の貸付 品貸料の受取 利息の受取	同左
取引の種類別取引金額	有価証券の貸付 円 品貸料の受取 2,785,174円 利息の受取 105,966円	有価証券の貸付 円 品貸料の受取 4,741,077円 利息の受取 380,040円
取引条件及び取引条件の決定方針	社内規定に基づき、有価証券貸借取引契約を締結し、有価証券の貸付を行い、担保金を受入れております。取引条件は市場実勢を勘案して、合理的に決定しております。	同左
取引により発生した債権または債務に係る主な項目別の当該計算期間の末日における残高	受入担保金 445,898,565円 その他未収収益 74,387円 未収利息 6,333円	受入担保金 3,604,990,063円 その他未収収益 458,158円 未収利息 24,483円

(注)有価証券の貸付の取引金額については、取引に伴う洗替を日々行っているものであり、かつ金額が多額であるため記載しておりません。

(1口当たり情報)

	第24期 [令和 3年 7月16日現在]	第25期 [令和 4年 1月16日現在]
1口当たり純資産額 (100口当たり純資産額)	1,993.83円 (199,383円)	2,040.77円 (204,077円)

(4) 【附属明細表】

第 1 有価証券明細表
(1)株式

(単位 : 円)

	銘柄	株式数	評価額		備考
			単価	金額	
1301	極洋	42,000	3,105.00	130,410,000	貸付有価証券 30,900株 (20,900株)
1332	日本水産	1,199,300	541.00	648,821,300	貸付有価証券 103,700株

1333	マルハニチロ	187,700	2,402.00	450,855,400	貸付有価証券 31,300株(10,000株)
1375	雪国まいたけ	87,500	1,219.00	106,662,500	貸付有価証券 68,100株(33,200株)
1376	カネコ種苗	36,300	1,500.00	54,450,000	貸付有価証券 7,200株
1377	サカタのタネ	143,000	3,420.00	489,060,000	貸付有価証券 52,100株(27,200株)
1379	ホクト	100,600	1,929.00	194,057,400	貸付有価証券 68,200株
1384	ホクリヨウ	16,200	712.00	11,534,400	貸付有価証券 400株
1514	住石ホールディングス	209,900	147.00	30,855,300	貸付有価証券 61,800株
1515	日鉄鉱業	27,500	6,770.00	186,175,000	貸付有価証券 5,100株(100株)
1518	三井松島ホールディングス	50,200	1,761.00	88,402,200	貸付有価証券 34,100株(20,200株)
1605	I N P E X	4,811,500	1,089.00	5,239,723,500	貸付有価証券 3,121,400株
1662	石油資源開発	141,000	2,756.00	388,596,000	貸付有価証券 27,700株
1663	K & O エナジーグループ	54,400	1,437.00	78,172,800	貸付有価証券 9,900株
1413	ヒノキヤグループ	26,100	2,030.00	52,983,000	貸付有価証券 5,100株
1414	ショーボンドホールディングス	171,200	4,920.00	842,304,000	貸付有価証券 108,900株
1417	ミライト・ホールディングス	386,100	1,916.00	739,767,600	貸付有価証券 70,600株
1419	タマホーム	72,700	2,798.00	203,414,600	貸付有価証券 56,600株(31,500株)
1420	サンヨーホームズ	13,800	741.00	10,225,800	貸付有価証券 9,600株(6,200株)
1429	日本アクア	47,700	649.00	30,957,300	貸付有価証券 35,100株(22,900株)
1430	ファーストコーポレーション	36,600	713.00	26,095,800	貸付有価証券 28,500株(6,200株)
1433	ベステラ	23,900	1,359.00	32,480,100	貸付有価証券 18,600株(9,300株)
1435	Robot Home	199,900	235.00	46,976,500	貸付有価証券 152,600株(108,200株)
1446	キャンディル	20,600	496.00	10,217,600	貸付有価証券 16,000株
1448	スペースバリューホールディングス	126,700	1,148.00	145,451,600	
1712	ダイセキ環境ソリューション	23,100	1,282.00	29,614,200	貸付有価証券 2,700株
1716	第一カッター興業	29,600	1,402.00	41,499,200	貸付有価証券 7,600株
1719	安藤・間	595,600	881.00	524,723,600	貸付有価証券 61,500株

1720	東急建設	351,300	694.00	243,802,200	貸付有価証券 35,100株
1721	コムシスホールディングス	386,600	2,648.00	1,023,716,800	貸付有価証券 47,100株
1726	ピーアールホールディングス	163,200	355.00	57,936,000	貸付有価証券 110,500株
1762	高松コンストラクショングループ	74,600	1,954.00	145,768,400	貸付有価証券 56,300株
1766	東建コーポレーション	36,900	9,630.00	355,347,000	貸付有価証券 28,600株
1768	ソネック	12,300	1,028.00	12,644,400	貸付有価証券 8,100株(500株)
1780	ヤマウラ	57,900	966.00	55,931,400	貸付有価証券 42,800株(29,200株)
1786	オリエンタル白石	403,100	234.00	94,325,400	貸付有価証券 25,500株
1801	大成建設	800,400	3,575.00	2,861,430,000	貸付有価証券 167,900株
1802	大林組	2,769,700	905.00	2,506,578,500	貸付有価証券 548,300株
1803	清水建設	2,594,500	723.00	1,875,823,500	貸付有価証券 552,800株
1805	飛島建設	74,100	1,034.00	76,619,400	貸付有価証券 8,400株(100株)
1808	長谷工コーポレーション	824,800	1,441.00	1,188,536,800	貸付有価証券 196,300株
1810	松井建設	109,000	722.00	78,698,000	貸付有価証券 26,700株(4,100株)
1811	銭高組	12,100	3,950.00	47,795,000	貸付有価証券 3,000株
1812	鹿島建設	2,029,400	1,351.00	2,741,719,400	貸付有価証券 168,000株
1813	不動テトラ	58,800	1,647.00	96,843,600	貸付有価証券 7,200株
1814	大末建設	29,100	1,318.00	38,353,800	貸付有価証券 7,400株
1815	鉄建建設	60,100	1,829.00	109,922,900	貸付有価証券 11,900株
1820	西松建設	167,700	3,700.00	620,490,000	貸付有価証券 129,000株
1821	三井住友建設	624,500	435.00	271,657,500	貸付有価証券 54,400株
1822	大豊建設	40,400	3,780.00	152,712,000	貸付有価証券 27,400株
1826	佐田建設	59,600	461.00	27,475,600	貸付有価証券 37,600株(32,700株)
1827	ナカノフドー建設	66,200	340.00	22,508,000	貸付有価証券 9,500株(800株)
1833	奥村組	163,100	3,275.00	534,152,500	貸付有価証券 32,000株
1835	東鉄工業	128,700	2,430.00	312,741,000	貸付有価証券 47,400株(28,400株)

1847	イチケン	20,000	1,894.00	37,880,000	貸付有価証券 4,900株
1848	富士ピー・エス	35,700	485.00	17,314,500	貸付有価証券 27,800株（12,200株）
1852	浅沼組	31,000	5,590.00	173,290,000	貸付有価証券 8,700株
1860	戸田建設	1,150,100	727.00	836,122,700	貸付有価証券 221,300株
1861	熊谷組	141,200	2,943.00	415,551,600	貸付有価証券 10,900株
1866	北野建設	16,900	2,116.00	35,760,400	貸付有価証券 2,500株
1867	植木組	24,500	1,420.00	34,790,000	貸付有価証券 7,700株
1870	矢作建設工業	122,300	746.00	91,235,800	貸付有価証券 24,200株（300株）
1871	ピーエス三菱	91,100	608.00	55,388,800	貸付有価証券 27,100株
1873	日本ハウスホールディングス	189,000	457.00	86,373,000	貸付有価証券 118,400株（8,800株）
1878	大東建託	283,500	13,290.00	3,767,715,000	貸付有価証券 51,400株
1879	新日本建設	117,800	788.00	92,826,400	貸付有価証券 21,800株
1881	N I P P O	229,200	3,995.00	915,654,000	
1882	東亜道路工業	14,300	4,920.00	70,356,000	貸付有価証券 1,600株
1884	日本道路	26,800	8,350.00	223,780,000	貸付有価証券 2,700株
1885	東亜建設工業	67,800	2,338.00	158,516,400	貸付有価証券 43,300株
1887	日本国土開発	269,400	547.00	147,361,800	貸付有価証券 42,500株（1,700株）
1888	若築建設	46,200	1,723.00	79,602,600	貸付有価証券 10,900株
1890	東洋建設	310,500	569.00	176,674,500	貸付有価証券 40,400株
1893	五洋建設	1,097,900	642.00	704,851,800	貸付有価証券 95,900株
1898	世紀東急工業	133,000	808.00	107,464,000	貸付有価証券 28,400株
1899	福田組	29,600	4,210.00	124,616,000	貸付有価証券 6,800株
1911	住友林業	708,600	2,128.00	1,507,900,800	貸付有価証券 441,600株
1914	日本基礎技術	76,100	598.00	45,507,800	貸付有価証券 21,300株
1921	巴コーポレーション	122,900	488.00	59,975,200	貸付有価証券 26,200株（3,300株）
1925	大和ハウス工業	2,557,500	3,373.00	8,626,447,500	貸付有価証券 494,000株

1926	ライト工業	174,300	1,900.00	331,170,000	貸付有価証券 36,000株(3,200株)
1928	積水ハウス	3,003,800	2,404.00	7,221,135,200	貸付有価証券 622,700株
1929	日特建設	57,200	656.00	37,523,200	貸付有価証券 20,400株
1930	北陸電気工事	57,460	846.00	48,611,160	貸付有価証券 4,400株
1934	ユアテック	158,400	667.00	105,652,800	貸付有価証券 14,100株
1938	日本リーテック	57,900	1,512.00	87,544,800	貸付有価証券 15,000株(2,400株)
1939	四電工	30,100	1,678.00	50,507,800	貸付有価証券 3,600株
1941	中電工	127,500	2,130.00	271,575,000	貸付有価証券 15,300株
1942	関電工	450,300	864.00	389,059,200	貸付有価証券 68,100株
1944	きんでん	618,700	1,701.00	1,052,408,700	貸付有価証券 85,300株
1945	東京エネシス	92,000	986.00	90,712,000	貸付有価証券 17,800株
1946	トーエネック	27,800	3,200.00	88,960,000	貸付有価証券 2,300株
1949	住友電設	68,400	2,137.00	146,170,800	貸付有価証券 9,000株
1950	日本電設工業	151,900	1,570.00	238,483,000	貸付有価証券 87,100株(56,700株)
1951	エクシオグループ	416,400	2,405.00	1,001,442,000	貸付有価証券 37,800株
1952	新日本空調	73,200	2,095.00	153,354,000	貸付有価証券 20,000株(1,000株)
1959	九電工	213,700	3,465.00	740,470,500	貸付有価証券 52,600株
1961	三機工業	179,900	1,432.00	257,616,800	貸付有価証券 16,900株
1963	日揮ホールディングス	853,300	1,049.00	895,111,700	貸付有価証券 167,300株
1964	中外炉工業	27,800	1,631.00	45,341,800	貸付有価証券 5,700株
1967	ヤマト	81,200	727.00	59,032,400	貸付有価証券 18,200株(100株)
1968	太平電業	61,400	2,808.00	172,411,200	貸付有価証券 12,400株
1969	高砂熱学工業	250,400	1,914.00	479,265,600	貸付有価証券 30,400株
1972	三晃金属工業	10,900	2,442.00	26,617,800	貸付有価証券 200株
1975	朝日工業社	18,600	2,936.00	54,609,600	貸付有価証券 4,000株
1976	明星工業	179,100	717.00	128,414,700	貸付有価証券 138,700株

1979	大気社	134,700	3,010.00	405,447,000	貸付有価証券 56,200株(30,700株)
1980	ダイダン	61,400	2,212.00	135,816,800	貸付有価証券 12,300株
1982	日比谷総合設備	89,100	1,895.00	168,844,500	貸付有価証券 21,100株
3267	フィル・カンパニー	15,800	2,066.00	32,642,800	貸付有価証券 12,200株(8,700株)
5074	テスホールディングス	50,500	1,605.00	81,052,500	貸付有価証券 34,200株(11,200株)
5076	インフロニア・ホールディングス	1,180,900	1,109.00	1,309,618,100	貸付有価証券 256,600株
6330	東洋エンジニアリング	116,300	703.00	81,758,900	貸付有価証券 31,400株
6379	レイズネクスト	133,700	1,155.00	154,423,500	貸付有価証券 33,800株
2001	ニッポン	259,400	1,640.00	425,416,000	貸付有価証券 25,000株
2002	日清製粉グループ本社	1,001,400	1,609.00	1,611,252,600	貸付有価証券 133,500株
2003	日東富士製粉	12,900	3,800.00	49,020,000	貸付有価証券 400株
2004	昭和産業	83,900	2,684.00	225,187,600	貸付有価証券 8,800株
2009	鳥越製粉	78,500	643.00	50,475,500	貸付有価証券 53,000株(1,400株)
2053	中部飼料	99,900	1,013.00	101,198,700	貸付有価証券 64,100株
2060	フィード・ワン	119,100	705.00	83,965,500	貸付有価証券 16,300株
2107	東洋精糖	15,000	1,029.00	15,435,000	貸付有価証券 300株
2108	日本甜菜製糖	46,200	1,704.00	78,724,800	貸付有価証券 9,400株
2109	DM三井製糖ホールディングス	80,500	1,957.00	157,538,500	貸付有価証券 55,600株
2112	塩水港精糖	105,600	215.00	22,704,000	貸付有価証券 72,700株
2117	日新製糖	42,000	1,723.00	72,366,000	貸付有価証券 9,500株
2201	森永製菓	208,000	3,830.00	796,640,000	貸付有価証券 46,200株
2204	中村屋	21,300	3,575.00	76,147,500	貸付有価証券 14,900株
2206	江崎グリコ	244,100	3,700.00	903,170,000	貸付有価証券 170,300株
2207	名糖産業	39,100	1,668.00	65,218,800	貸付有価証券 10,700株
2209	井村屋グループ	50,200	2,278.00	114,355,600	貸付有価証券 32,900株(6,500株)
2211	不二家	49,500	2,246.00	111,177,000	貸付有価証券 32,000株(23,400株)

2212	山崎製パン	664,400	1,506.00	1,000,586,400	貸付有価証券 395,200株
2215	第一屋製パン	17,100	530.00	9,063,000	貸付有価証券 8,700株(8,400株)
2217	モロゾフ	14,100	5,770.00	81,357,000	貸付有価証券 9,400株(400株)
2220	亀田製菓	50,500	4,255.00	214,877,500	貸付有価証券 35,700株(500株)
2222	寿スピリッツ	85,300	4,855.00	414,131,500	貸付有価証券 17,200株
2229	カルビー	403,900	2,717.00	1,097,396,300	貸付有価証券 69,100株
2264	森永乳業	164,000	5,480.00	898,720,000	貸付有価証券 18,600株
2266	六甲バター	64,700	1,503.00	97,244,100	貸付有価証券 23,400株(6,700株)
2267	ヤクルト本社	656,600	5,840.00	3,834,544,000	貸付有価証券 116,700株
2269	明治ホールディングス	586,100	7,050.00	4,132,005,000	貸付有価証券 112,700株
2270	雪印メグミルク	213,400	2,042.00	435,762,800	貸付有価証券 78,800株(21,100株)
2281	プリマハム	110,800	2,516.00	278,772,800	貸付有価証券 24,200株(9,000株)
2282	日本ハム	338,800	4,315.00	1,461,922,000	貸付有価証券 67,000株
2286	林兼産業	26,900	514.00	13,826,600	貸付有価証券 3,400株
2288	丸大食品	87,200	1,554.00	135,508,800	貸付有価証券 61,100株(41,000株)
2292	S Foods	79,600	3,625.00	288,550,000	貸付有価証券 60,600株
2294	柿安本店	30,700	2,766.00	84,916,200	貸付有価証券 23,500株
2296	伊藤ハム米久ホールディングス	570,700	668.00	381,227,600	貸付有価証券 285,500株(138,700株)
2501	サッポロホールディングス	302,500	2,196.00	664,290,000	貸付有価証券 235,200株(102,400株)
2502	アサヒグループホールディングス	2,085,300	4,650.00	9,696,645,000	貸付有価証券 1,498,400株(397,000株)
2503	キリンホールディングス	3,258,000	1,868.50	6,087,573,000	貸付有価証券 133,200株(15,200株)
2531	宝ホールディングス	602,300	1,163.00	700,474,900	貸付有価証券 63,100株
2533	オエノンホールディングス	251,800	330.00	83,094,000	貸付有価証券 79,400株
2540	養命酒製造	27,100	1,751.00	47,452,100	貸付有価証券 15,700株(12,600株)

2579	コカ・コーラ ボトラーズジャパン ホールデ	622,100	1,346.00	837,346,600	貸付有価証券 191,100株(86,000 株)
2587	サントリー食品インターナショナル	593,100	4,275.00	2,535,502,500	貸付有価証券 402,300株(136,600 株)
2590	ダイドグループホールディングス	45,400	4,795.00	217,693,000	貸付有価証券 30,300株(22,500株)
2593	伊藤園	269,100	6,150.00	1,654,965,000	貸付有価証券 209,400株(136,600 株)
2594	キーコーヒー	87,100	2,039.00	177,596,900	貸付有価証券 43,500株
2597	ユニカフェ	26,600	959.00	25,509,400	貸付有価証券 18,200株(200株)
2599	ジャパンフーズ	12,600	1,212.00	15,271,200	貸付有価証券 8,500株
2602	日清オイリオグループ	110,900	2,957.00	327,931,300	貸付有価証券 27,700株(11,800株)
2607	不二製油グループ本社	192,100	2,361.00	453,548,100	貸付有価証券 127,900株(74,000 株)
2612	かどや製油	9,700	4,005.00	38,848,500	貸付有価証券 6,500株
2613	J - オイルミルズ	82,700	1,718.00	142,078,600	貸付有価証券 53,400株(200株)
2801	キッコーマン	637,900	8,540.00	5,447,666,000	貸付有価証券 124,400株
2802	味の素	1,957,500	3,361.00	6,579,157,500	貸付有価証券 190,000株
2804	ブルドックソース	37,300	2,101.00	78,367,300	貸付有価証券 26,900株(23,900株)
2809	キューピー	465,600	2,256.00	1,050,393,600	貸付有価証券 124,600株
2810	ハウス食品グループ本社	331,500	2,927.00	970,300,500	貸付有価証券 38,700株(8,000株)
2811	カゴメ	336,400	3,010.00	1,012,564,000	貸付有価証券 255,000株(33,100 株)
2812	焼津水産化学工業	43,000	916.00	39,388,000	貸付有価証券 29,000株
2815	アリアケジャパン	81,000	6,280.00	508,680,000	貸付有価証券 12,300株
2818	ピエトロ	11,600	1,783.00	20,682,800	貸付有価証券 7,200株
2819	エバラ食品工業	19,400	2,776.00	53,854,400	貸付有価証券 12,800株
2820	やまみ	9,600	1,900.00	18,240,000	貸付有価証券 7,000株(6,200株)
2871	ニチレイ	404,200	2,576.00	1,041,219,200	貸付有価証券 43,200株
2875	東洋水産	425,600	4,840.00	2,059,904,000	貸付有価証券 42,500株

2882	イトアンドホールディングス	33,400	2,299.00	76,786,600	貸付有価証券 22,900株(12,000株)
2883	大冷	9,900	1,925.00	19,057,500	貸付有価証券 1,600株
2884	ヨシムラ・フード・ホールディングス	45,700	567.00	25,911,900	貸付有価証券 35,500株(24,000株)
2897	日清食品ホールディングス	347,800	8,140.00	2,831,092,000	貸付有価証券 75,400株
2899	永谷園ホールディングス	39,400	1,931.00	76,081,400	貸付有価証券 24,700株(7,000株)
2904	一正蒲鉾	34,400	777.00	26,728,800	貸付有価証券 15,100株(5,700株)
2908	フジッコ	82,400	1,921.00	158,290,400	貸付有価証券 43,300株(23,300株)
2910	ロック・フィールド	95,500	1,515.00	144,682,500	貸付有価証券 67,100株(28,500株)
2914	日本たばこ産業	4,752,700	2,363.00	11,230,630,100	貸付有価証券 2,363,000株(8,900株)
2915	ケンコーマヨネーズ	49,700	1,364.00	67,790,800	貸付有価証券 37,800株(1,600株)
2918	わらべや日洋ホールディングス	58,000	1,831.00	106,198,000	貸付有価証券 45,100株
2922	なとり	49,500	2,009.00	99,445,500	貸付有価証券 33,600株
2924	イフジ産業	15,400	924.00	14,229,600	貸付有価証券 10,400株
2925	ピクルスコーポレーション	42,300	1,625.00	68,737,500	貸付有価証券 23,100株(3,200株)
2929	ファーマフーズ	83,700	1,981.00	165,809,700	貸付有価証券 65,200株(55,200株)
2931	ユーグレナ	451,400	681.00	307,403,400	貸付有価証券 349,800株(243,700株)
2933	紀文食品	51,600	950.00	49,020,000	貸付有価証券 38,100株(38,100株)
4404	ミヨシ油脂	33,900	1,186.00	40,205,400	貸付有価証券 25,800株
4526	理研ビタミン	92,100	1,696.00	156,201,600	貸付有価証券 45,900株(16,500株)
3001	片倉工業	96,600	2,335.00	225,561,000	貸付有価証券 3,500株
3002	グンゼ	58,200	4,065.00	236,583,000	貸付有価証券 6,200株
3101	東洋紡	341,800	1,336.00	456,644,800	貸付有価証券 64,600株
3103	ユニチカ	237,500	312.00	74,100,000	貸付有価証券 47,700株
3104	富士紡ホールディングス	38,600	4,180.00	161,348,000	貸付有価証券 5,900株
3106	倉敷紡績	74,000	1,920.00	142,080,000	貸付有価証券 20,200株(5,600株)

3109	シキボウ	45,300	940.00	42,582,000	貸付有価証券 10,500株
3201	日本毛織	260,800	914.00	238,371,200	貸付有価証券 44,900株
3202	ダイトウボウ	139,800	99.00	13,840,200	貸付有価証券 108,800株（80,900株）
3204	トーア紡コーポレーション	31,900	415.00	13,238,500	貸付有価証券 3,600株
3205	ダイドーリミテッド	113,700	139.00	15,804,300	貸付有価証券 88,500株（10,200株）
3302	帝国繊維	97,600	1,979.00	193,150,400	貸付有価証券 67,500株（46,500株）
3401	帝人	814,200	1,479.00	1,204,201,800	貸付有価証券 67,300株
3402	東レ	6,262,800	740.10	4,635,098,280	貸付有価証券 1,184,700株
3501	住江織物	19,000	1,566.00	29,754,000	貸付有価証券 11,600株（6,200株）
3512	日本フェルト	49,000	435.00	21,315,000	貸付有価証券 30,800株
3513	イチカワ	11,200	1,368.00	15,321,600	貸付有価証券 2,400株（2,200株）
3524	日東製網	9,300	1,474.00	13,708,200	貸付有価証券 3,300株（200株）
3529	アツギ	66,500	549.00	36,508,500	貸付有価証券 36,100株
3551	ダイニック	32,600	711.00	23,178,600	貸付有価証券 4,200株
3569	セーレン	177,200	2,515.00	445,658,000	貸付有価証券 135,200株（53,300株）
3571	ソトー	31,500	818.00	25,767,000	貸付有価証券 600株
3577	東海染工	9,900	1,143.00	11,315,700	貸付有価証券 200株
3580	小松マテーレ	141,900	1,279.00	181,490,100	貸付有価証券 27,200株
3591	ワコールホールディングス	215,800	2,110.00	455,338,000	貸付有価証券 22,800株
3593	ホギメディカル	116,500	3,080.00	358,820,000	貸付有価証券 65,900株（48,200株）
3607	クラウディアホールディングス	21,300	249.00	5,303,700	貸付有価証券 6,800株（1,000株）
3608	T S Iホールディングス	288,900	327.00	94,470,300	貸付有価証券 47,800株
3611	マツオカコーポレーション	27,600	1,210.00	33,396,000	貸付有価証券 21,500株（14,100株）
3612	ワールド	113,200	1,149.00	130,066,800	貸付有価証券 72,500株（4,000株）
8011	三陽商会	41,500	847.00	35,150,500	貸付有価証券 27,400株（4,000株）

8013	ナイガイ	29,300	298.00	8,731,400	貸付有価証券 17,900株(4,800株)
8016	オンワードホールディングス	519,600	302.00	156,919,200	貸付有価証券 62,200株(100株)
8029	ルックホールディングス	27,500	1,144.00	31,460,000	貸付有価証券 19,100株(1,000株)
8107	キムラタン	485,200	20.00	9,704,000	貸付有価証券 218,000株(91,700 株)
8111	ゴールドウイン	156,100	6,290.00	981,869,000	貸付有価証券 33,000株
8114	デサント	168,700	4,045.00	682,391,500	貸付有価証券 124,100株
8118	キング	40,800	527.00	21,501,600	貸付有価証券 24,900株
8127	ヤマトインターナショナル	75,900	293.00	22,238,700	貸付有価証券 47,700株
3708	特種東海製紙	53,100	4,090.00	217,179,000	貸付有価証券 11,400株
3861	王子ホールディングス	3,615,800	591.00	2,136,937,800	貸付有価証券 404,000株
3863	日本製紙	414,400	1,156.00	479,046,400	貸付有価証券 281,700株(79,100 株)
3864	三菱製紙	122,700	322.00	39,509,400	貸付有価証券 12,700株
3865	北越コーポレーション	567,200	736.00	417,459,200	貸付有価証券 61,500株
3877	中越パルプ工業	33,000	955.00	31,515,000	貸付有価証券 25,500株(18,000株)
3878	巴川製紙所	25,600	804.00	20,582,400	貸付有価証券 17,000株(9,900株)
3880	大王製紙	417,100	1,878.00	783,313,800	貸付有価証券 71,300株
3896	阿波製紙	22,300	326.00	7,269,800	貸付有価証券 16,700株(10,700株)
3941	レンゴー	817,500	891.00	728,392,500	貸付有価証券 160,900株
3946	トーモク	53,000	1,761.00	93,333,000	貸付有価証券 25,100株(2,300株)
3950	ザ・パック	65,500	2,644.00	173,182,000	貸付有価証券 50,800株(2,600株)
2930	北の達人コーポレーション	309,400	290.00	89,726,000	貸付有価証券 241,100株(117,200 株)
3405	クラレ	1,264,900	1,049.00	1,326,880,100	貸付有価証券 297,900株(2,400株)
3407	旭化成	5,733,100	1,138.00	6,524,267,800	貸付有価証券 822,000株
3553	共和レザー	53,700	665.00	35,710,500	貸付有価証券 11,700株
4004	昭和電工	750,100	2,607.00	1,955,510,700	貸付有価証券 32,000株(10,200株)

4005	住友化学	6,354,800	592.00	3,762,041,600	貸付有価証券 1,723,000株
4008	住友精化	38,300	3,225.00	123,517,500	貸付有価証券 3,800株
4021	日産化学	470,500	6,280.00	2,954,740,000	貸付有価証券 95,000株
4022	ラサ工業	30,500	1,646.00	50,203,000	貸付有価証券 12,900株（4,900株）
4023	クレハ	68,500	8,920.00	611,020,000	貸付有価証券 14,100株
4025	多木化学	33,700	5,440.00	183,328,000	貸付有価証券 26,100株（17,800株）
4027	テイカ	63,500	1,273.00	80,835,500	貸付有価証券 14,400株（500株）
4028	石原産業	143,900	1,213.00	174,550,700	貸付有価証券 23,400株
4031	片倉コープアグリ	19,500	1,136.00	22,152,000	貸付有価証券 2,000株（1,200株）
4041	日本曹達	110,600	3,340.00	369,404,000	貸付有価証券 23,700株
4042	東ソー	1,247,900	1,813.00	2,262,442,700	貸付有価証券 109,000株
4043	トクヤマ	276,700	1,846.00	510,788,200	貸付有価証券 44,300株
4044	セントラル硝子	141,400	2,123.00	300,192,200	貸付有価証券 38,800株（15,100株）
4045	東亜合成	492,500	1,126.00	554,555,000	貸付有価証券 81,800株
4046	大阪ソーダ	80,600	3,005.00	242,203,000	貸付有価証券 41,900株
4047	関東電化工業	189,300	1,142.00	216,180,600	貸付有価証券 22,700株
4061	デンカ	315,700	3,990.00	1,259,643,000	貸付有価証券 65,300株
4063	信越化学工業	1,485,200	19,400.00	28,812,880,000	貸付有価証券 128,700株
4064	日本カーバイド工業	30,600	1,329.00	40,667,400	貸付有価証券 6,200株
4078	堺化学工業	60,600	2,281.00	138,228,600	貸付有価証券 12,000株
4082	第一稀元素化学工業	80,300	1,205.00	96,761,500	貸付有価証券 25,300株
4088	エア・ウォーター	819,000	1,810.00	1,482,390,000	貸付有価証券 71,700株
4091	日本酸素ホールディングス	831,300	2,512.00	2,088,225,600	貸付有価証券 166,200株
4092	日本化学工業	26,900	2,861.00	76,960,900	貸付有価証券 5,600株
4093	東邦アセチレン	14,400	1,306.00	18,806,400	貸付有価証券 10,900株（7,100株）
4095	日本パーカライジング	436,300	1,091.00	476,003,300	貸付有価証券 84,400株

4097	高圧ガス工業	137,200	779.00	106,878,800	貸付有価証券 25,300株
4098	チタン工業	10,000	1,764.00	17,640,000	貸付有価証券 7,300株(4,400株)
4099	四国化成工業	112,800	1,397.00	157,581,600	貸付有価証券 79,500株
4100	戸田工業	18,400	3,960.00	72,864,000	貸付有価証券 14,200株
4109	ステラ ケミファ	43,500	2,617.00	113,839,500	貸付有価証券 19,000株
4112	保土谷化学工業	27,700	5,980.00	165,646,000	貸付有価証券 10,800株
4114	日本触媒	145,400	5,320.00	773,528,000	貸付有価証券 12,700株
4116	大日精化工業	71,500	2,312.00	165,308,000	貸付有価証券 13,700株
4118	カネカ	223,700	3,885.00	869,074,500	貸付有価証券 33,800株
4182	三菱瓦斯化学	804,700	2,075.00	1,669,752,500	貸付有価証券 70,400株
4183	三井化学	785,600	3,330.00	2,616,048,000	貸付有価証券 136,300株
4185	J S R	806,000	4,030.00	3,248,180,000	貸付有価証券 76,100株
4186	東京応化工業	148,400	6,620.00	982,408,000	貸付有価証券 107,100株
4187	大阪有機化学工業	73,700	3,395.00	250,211,500	貸付有価証券 28,700株(8,100株)
4188	三菱ケミカルホールディングス	5,782,200	905.60	5,236,360,320	貸付有価証券 998,200株
4189	K Hネオケム	142,600	3,030.00	432,078,000	貸付有価証券 110,700株
4202	ダイセル	1,246,000	865.00	1,077,790,000	貸付有価証券 110,400株
4203	住友ベークライト	136,000	5,980.00	813,280,000	貸付有価証券 53,700株(24,600株)
4204	積水化学工業	1,810,000	1,940.00	3,511,400,000	貸付有価証券 177,000株
4205	日本ゼオン	780,100	1,418.00	1,106,181,800	貸付有価証券 68,100株
4206	アイカ工業	240,900	3,300.00	794,970,000	貸付有価証券 48,900株
4208	宇部興産	407,700	2,114.00	861,877,800	貸付有価証券 83,700株
4212	積水樹脂	130,600	2,074.00	270,864,400	貸付有価証券 26,200株
4215	タキロンシーアイ	187,100	552.00	103,279,200	貸付有価証券 16,600株
4216	旭有機材	48,900	1,731.00	84,645,900	貸付有価証券 6,000株
4218	ニチバン	51,200	1,770.00	90,624,000	貸付有価証券 22,200株(10,400株)

4220	リケンテクノス	211,000	503.00	106,133,000	貸付有価証券 43,900株
4221	大倉工業	44,300	2,082.00	92,232,600	貸付有価証券 14,800株
4228	積水化成品工業	116,000	480.00	55,680,000	貸付有価証券 27,100株(14,800株)
4229	群栄化学工業	19,700	3,785.00	74,564,500	貸付有価証券 4,800株
4231	タイガースポリマー	45,500	449.00	20,429,500	貸付有価証券 9,500株
4238	ミライアル	27,700	1,746.00	48,364,200	貸付有価証券 7,500株
4245	ダイキアクシス	33,600	744.00	24,998,400	貸付有価証券 24,800株(13,600株)
4246	ダイキョーニシカワ	182,400	619.00	112,905,600	貸付有価証券 141,800株(78,400株)
4248	竹本容器	30,900	792.00	24,472,800	貸付有価証券 15,000株(7,300株)
4249	森六ホールディングス	46,500	1,937.00	90,070,500	貸付有価証券 12,700株
4251	恵和	23,500	6,100.00	143,350,000	貸付有価証券 4,000株
4272	日本化薬	681,400	1,145.00	780,203,000	貸付有価証券 61,000株
4275	カーリットホールディングス	85,700	711.00	60,932,700	貸付有価証券 64,800株
4362	日本精化	69,600	2,445.00	170,172,000	貸付有価証券 17,200株(2,200株)
4368	扶桑化学工業	77,900	4,695.00	365,740,500	貸付有価証券 20,500株
4369	トリケミカル研究所	89,100	3,395.00	302,494,500	貸付有価証券 35,800株(21,900株)
4401	A D E K A	398,300	2,507.00	998,538,100	貸付有価証券 122,800株(44,400株)
4403	日油	295,300	5,320.00	1,570,996,000	貸付有価証券 37,000株
4406	新日本理化	143,100	261.00	37,349,100	貸付有価証券 109,700株(69,300株)
4410	ハリマ化成グループ	64,400	835.00	53,774,000	貸付有価証券 15,200株
4452	花王	1,953,600	5,705.00	11,145,288,000	貸付有価証券 984,400株
4461	第一工業製薬	32,200	3,210.00	103,362,000	貸付有価証券 6,300株
4462	石原ケミカル	43,600	1,347.00	58,729,200	貸付有価証券 27,000株
4463	日華化学	29,100	828.00	24,094,800	貸付有価証券 15,000株(2,900株)
4465	ニイタカ	17,900	2,192.00	39,236,800	貸付有価証券 13,900株(8,100株)

4471	三洋化成工業	51,600	5,260.00	271,416,000	貸付有価証券 6,100株(1,100株)
4531	有機合成薬品工業	60,300	285.00	17,185,500	貸付有価証券 8,000株
4611	大日本塗料	105,900	815.00	86,308,500	貸付有価証券 75,400株
4612	日本ペイントホールディングス	3,249,900	950.00	3,087,405,000	貸付有価証券 2,521,200株 (1,994,000株)
4613	関西ペイント	897,000	2,453.00	2,200,341,000	貸付有価証券 153,100株
4615	神東塗料	68,000	156.00	10,608,000	貸付有価証券 8,200株
4617	中国塗料	204,000	931.00	189,924,000	貸付有価証券 97,300株(40,200株)
4619	日本特殊塗料	64,700	889.00	57,518,300	貸付有価証券 9,400株
4620	藤倉化成	107,600	491.00	52,831,600	貸付有価証券 10,900株
4626	太陽ホールディングス	127,400	3,460.00	440,804,000	貸付有価証券 14,300株
4631	D I C	365,300	3,085.00	1,126,950,500	貸付有価証券 219,500株(2,000株)
4633	サカタインクス	171,600	997.00	171,085,200	貸付有価証券 101,700株(6,700株)
4634	東洋インキS Cホールディングス	182,800	1,913.00	349,696,400	貸付有価証券 110,000株
4636	T & K T O K A	69,700	812.00	56,596,400	貸付有価証券 54,300株
4901	富士フイルムホールディングス	1,552,200	8,324.00	12,920,512,800	貸付有価証券 129,900株
4911	資生堂	1,645,200	5,888.00	9,686,937,600	貸付有価証券 331,300株(3,500株)
4912	ライオン	1,066,200	1,487.00	1,585,439,400	貸付有価証券 567,000株
4914	高砂香料工業	60,800	2,799.00	170,179,200	貸付有価証券 18,200株(5,600株)
4917	マンダム	185,300	1,367.00	253,305,100	貸付有価証券 68,700株
4919	ミルボン	109,000	5,610.00	611,490,000	貸付有価証券 22,600株
4921	ファンケル	357,400	2,999.00	1,071,842,600	貸付有価証券 137,200株
4922	コーセー	166,100	11,010.00	1,828,761,000	貸付有価証券 26,000株
4923	コタ	56,000	1,590.00	89,040,000	貸付有価証券 43,400株
4926	シーボン	11,400	1,734.00	19,767,600	貸付有価証券 7,800株
4927	ポーラ・オルビスホールディングス	377,000	1,742.00	656,734,000	貸付有価証券 255,900株

4928	ノエビアホールディングス	74,900	5,040.00	377,496,000	貸付有価証券 49,500株
4929	アジュバンホールディングス	19,700	1,111.00	21,886,700	貸付有価証券 15,400株(400株)
4931	新日本製薬	24,000	1,118.00	26,832,000	貸付有価証券 15,300株(13,200株)
4951	エステー	56,800	1,521.00	86,392,800	貸付有価証券 42,700株
4955	アグロ カネショウ	29,400	1,242.00	36,514,800	貸付有価証券 22,000株(6,800株)
4956	コニシ	145,100	1,678.00	243,477,800	貸付有価証券 31,900株(700株)
4958	長谷川香料	152,200	2,562.00	389,936,400	貸付有価証券 36,500株(6,300株)
4963	星光PMC	49,900	677.00	33,782,300	貸付有価証券 14,500株
4967	小林製薬	247,500	8,470.00	2,096,325,000	貸付有価証券 192,600株
4968	荒川化学工業	73,600	1,177.00	86,627,200	貸付有価証券 26,600株(700株)
4971	メック	66,000	3,600.00	237,600,000	貸付有価証券 38,500株(26,400株)
4973	日本高純度化学	24,200	2,571.00	62,218,200	貸付有価証券 2,700株
4974	タカラバイオ	231,100	2,493.00	576,132,300	貸付有価証券 117,300株(83,400株)
4975	JCU	99,300	5,390.00	535,227,000	貸付有価証券 22,600株(100株)
4977	新田ゼラチン	55,400	678.00	37,561,200	貸付有価証券 43,100株
4979	OATアグリオ	18,200	1,777.00	32,341,400	貸付有価証券 4,200株(1,600株)
4980	デクセリアルズ	229,500	3,595.00	825,052,500	貸付有価証券 73,400株
4985	アース製薬	72,600	6,020.00	437,052,000	貸付有価証券 26,100株(5,000株)
4992	北興化学工業	82,200	888.00	72,993,600	貸付有価証券 16,300株
4994	大成ラミック	27,100	2,800.00	75,880,000	貸付有価証券 18,200株
4996	クミアイ化学工業	328,700	790.00	259,673,000	貸付有価証券 89,300株
4997	日本農薬	157,300	502.00	78,964,600	貸付有価証券 28,300株
5142	アキレス	56,500	1,263.00	71,359,500	貸付有価証券 11,500株(600株)
5208	有沢製作所	128,900	1,054.00	135,860,600	貸付有価証券 44,300株
6988	日東電工	533,800	8,950.00	4,777,510,000	貸付有価証券 57,700株

7874	レック	115,100	877.00	100,942,700	貸付有価証券 80,300株(31,300株)
7888	三光合成	92,600	368.00	34,076,800	貸付有価証券 71,500株(45,600株)
7908	きもと	135,200	225.00	30,420,000	貸付有価証券 17,900株
7917	藤森工業	79,200	4,105.00	325,116,000	貸付有価証券 16,400株(100株)
7925	前澤化成工業	56,100	1,273.00	71,415,300	貸付有価証券 34,800株
7931	未来工業	31,600	1,563.00	49,390,800	貸付有価証券 3,600株(800株)
7940	ウェーブロックホールディングス	33,500	733.00	24,555,500	貸付有価証券 24,600株(10,700株)
7942	J S P	51,700	1,643.00	84,943,100	貸付有価証券 40,000株
7947	エフピコ	162,300	3,940.00	639,462,000	貸付有価証券 52,400株(5,200株)
7958	天馬	69,400	2,653.00	184,118,200	貸付有価証券 48,000株
7970	信越ポリマー	158,600	1,101.00	174,618,600	貸付有価証券 14,900株
7971	東リ	219,900	215.00	47,278,500	貸付有価証券 42,100株
7988	ニフコ	294,800	3,835.00	1,130,558,000	貸付有価証券 33,100株
7995	バルカー	71,700	2,733.00	195,956,100	貸付有価証券 13,800株
8113	ユニ・チャーム	1,702,300	4,822.00	8,208,490,600	貸付有価証券 1,133,900株(816,500株)
9385	ショーエイコーポレーション	23,700	668.00	15,831,600	貸付有価証券 13,300株(11,000株)
4151	協和キリン	1,036,500	2,938.00	3,045,237,000	貸付有価証券 578,300株(206,800株)
4502	武田薬品工業	6,941,500	3,344.00	23,212,376,000	貸付有価証券 1,206,400株
4503	アステラス製薬	7,657,300	1,878.50	14,384,238,050	貸付有価証券 633,600株
4506	大日本住友製薬	545,500	1,370.00	747,335,000	貸付有価証券 119,100株
4507	塩野義製薬	1,110,700	7,489.00	8,318,032,300	貸付有価証券 229,500株
4512	わかもと製薬	105,100	300.00	31,530,000	貸付有価証券 28,900株(7,400株)
4516	日本新薬	231,100	7,640.00	1,765,604,000	貸付有価証券 20,300株
4519	中外製薬	2,762,300	3,750.00	10,358,625,000	貸付有価証券 1,361,000株
4521	科研製薬	138,600	4,320.00	598,752,000	貸付有価証券 29,000株

4523	エーザイ	1,057,100	6,198.00	6,551,905,800	貸付有価証券 101,300株
4527	ロート製薬	453,300	3,170.00	1,436,961,000	貸付有価証券 36,700株
4528	小野薬品工業	2,028,100	2,825.50	5,730,396,550	貸付有価証券 433,800株
4530	久光製薬	233,500	3,635.00	848,772,500	貸付有価証券 39,800株（11,600株）
4534	持田製薬	111,400	3,525.00	392,685,000	貸付有価証券 13,300株
4536	参天製薬	1,646,800	1,386.00	2,282,464,800	貸付有価証券 181,600株
4538	扶桑薬品工業	31,100	2,423.00	75,355,300	貸付有価証券 6,100株
4539	日本ケミファ	10,500	2,008.00	21,084,000	貸付有価証券 6,400株
4540	ツムラ	273,600	3,365.00	920,664,000	貸付有価証券 56,400株（4,600株）
4541	日医工	274,000	735.00	201,390,000	貸付有価証券 181,300株（112,100株）
4547	キッセイ薬品工業	156,300	2,270.00	354,801,000	貸付有価証券 30,100株
4548	生化学工業	155,800	970.00	151,126,000	貸付有価証券 18,500株
4549	栄研化学	155,200	1,874.00	290,844,800	貸付有価証券 120,800株（88,600株）
4550	日水製薬	32,500	1,000.00	32,500,000	貸付有価証券 3,300株
4551	鳥居薬品	47,400	2,878.00	136,417,200	貸付有価証券 25,800株（19,300株）
4552	J C R ファーマ	248,900	2,104.00	523,685,600	貸付有価証券 115,100株（85,500株）
4553	東和薬品	127,100	2,878.00	365,793,800	貸付有価証券 34,500株
4554	富士製薬工業	54,300	1,000.00	54,300,000	貸付有価証券 5,400株
4559	ゼリア新薬工業	160,200	2,002.00	320,720,400	貸付有価証券 114,700株（31,900株）
4568	第一三共	6,940,200	2,650.00	18,391,530,000	貸付有価証券 324,200株
4569	キョーリン製薬ホールディングス	177,200	1,835.00	325,162,000	貸付有価証券 55,500株（16,200株）
4574	大幸薬品	133,100	727.00	96,763,700	貸付有価証券 103,500株（44,200株）
4577	ダイト	56,900	2,994.00	170,358,600	貸付有価証券 10,800株
4578	大塚ホールディングス	1,835,500	4,086.00	7,499,853,000	貸付有価証券 1,242,300株（173,400株）

4581	大正製薬ホールディングス	210,100	5,360.00	1,126,136,000	貸付有価証券 81,900株(37,200株)
4587	ペプチドリーム	463,400	2,373.00	1,099,648,200	貸付有価証券 77,100株
4886	あすか製薬ホールディングス	100,600	1,010.00	101,606,000	貸付有価証券 14,000株
4887	サワイグループホールディングス	193,400	4,340.00	839,356,000	貸付有価証券 35,500株
3315	日本コークス工業	746,100	140.00	104,454,000	貸付有価証券 72,900株
5011	ニチレキ	112,900	1,337.00	150,947,300	貸付有価証券 15,400株
5013	ユシロ化学工業	45,700	1,119.00	51,138,300	貸付有価証券 6,600株
5015	ビーピー・カストロール	31,500	1,333.00	41,989,500	貸付有価証券 4,600株
5017	富士石油	235,800	267.00	62,958,600	貸付有価証券 33,500株
5018	MORESCO	29,200	1,171.00	34,193,200	貸付有価証券 22,800株
5019	出光興産	980,100	3,140.00	3,077,514,000	貸付有価証券 197,800株
5020	ENEOSホールディングス	13,285,800	459.50	6,104,825,100	貸付有価証券 1,216,900株
5021	コスモエネルギーホールディングス	255,700	2,368.00	605,497,600	貸付有価証券 22,600株
5101	横浜ゴム	511,400	1,845.00	943,533,000	貸付有価証券 319,900株(1,000株)
5105	TOYO TIRE	464,800	1,778.00	826,414,400	貸付有価証券 264,300株
5108	ブリヂストン	2,544,000	5,079.00	12,920,976,000	貸付有価証券 1,480,800株(534,400株)
5110	住友ゴム工業	793,400	1,196.00	948,906,400	貸付有価証券 579,400株
5121	藤倉コンポジット	70,700	926.00	65,468,200	貸付有価証券 55,000株
5122	オカモト	52,400	4,305.00	225,582,000	貸付有価証券 15,300株
5185	フコク	38,600	1,009.00	38,947,400	貸付有価証券 4,600株
5186	ニッタ	91,300	2,857.00	260,844,100	貸付有価証券 20,500株
5191	住友理工	171,200	620.00	106,144,000	貸付有価証券 14,700株
5192	三ツ星ベルト	107,300	2,155.00	231,231,500	貸付有価証券 21,200株
5195	バンドー化学	142,400	900.00	128,160,000	貸付有価証券 83,400株
3110	日東紡績	131,400	2,898.00	380,797,200	貸付有価証券 13,300株

5201	A G C	810,700	5,200.00	4,215,640,000	貸付有価証券 591,200株(120,000株)
5202	日本板硝子	423,900	541.00	229,329,900	貸付有価証券 79,800株
5204	石塚硝子	15,000	2,125.00	31,875,000	貸付有価証券 3,900株(600株)
5210	日本山村硝子	33,600	807.00	27,115,200	貸付有価証券 7,900株
5214	日本電気硝子	354,800	2,889.00	1,025,017,200	貸付有価証券 251,000株
5218	オハラ	34,900	1,126.00	39,297,400	貸付有価証券 27,000株(14,100株)
5232	住友大阪セメント	163,400	3,525.00	575,985,000	貸付有価証券 45,100株
5233	太平洋セメント	501,700	2,318.00	1,162,940,600	貸付有価証券 49,000株
5262	日本ヒューム	88,500	707.00	62,569,500	貸付有価証券 18,200株
5269	日本コンクリート工業	174,300	280.00	48,804,000	貸付有価証券 39,000株
5273	三谷セキサン	41,100	6,560.00	269,616,000	貸付有価証券 32,000株(19,700株)
5288	アジアパイルホールディングス	135,800	448.00	60,838,400	貸付有価証券 25,400株
5301	東海カーボン	740,100	1,267.00	937,706,700	貸付有価証券 34,400株(10,900株)
5302	日本カーボン	45,400	4,215.00	191,361,000	貸付有価証券 8,200株
5310	東洋炭素	57,600	3,045.00	175,392,000	貸付有価証券 44,100株(26,200株)
5331	ノリタケカンパニーリミテド	48,800	4,880.00	238,144,000	貸付有価証券 4,400株
5332	T O T O	630,900	5,080.00	3,204,972,000	貸付有価証券 57,200株
5333	日本碍子	956,800	2,015.00	1,927,952,000	貸付有価証券 96,500株
5334	日本特殊陶業	671,800	2,095.00	1,407,421,000	貸付有価証券 66,000株
5337	ダントーホールディングス	57,600	210.00	12,096,000	貸付有価証券 44,900株(24,300株)
5344	M A R U W A	30,500	16,320.00	497,760,000	貸付有価証券 5,200株
5351	品川リフラクトリーズ	20,700	4,005.00	82,903,500	貸付有価証券 3,000株
5352	黒崎播磨	15,000	4,745.00	71,175,000	貸付有価証券 2,000株
5357	ヨータイ	56,100	1,231.00	69,059,100	貸付有価証券 10,600株
5358	イソライト工業	38,800	1,197.00	46,443,600	貸付有価証券 22,600株(1,500株)

5363	東京窯業	112,200	302.00	33,884,400	貸付有価証券 87,200株(17,400株)
5367	ニッカトー	39,900	695.00	27,730,500	貸付有価証券 14,200株(3,500株)
5384	フジミインコーポレーテッド	70,800	7,550.00	534,540,000	貸付有価証券 16,400株
5388	クニミネ工業	27,700	1,041.00	28,835,700	貸付有価証券 10,000株(1,200株)
5391	エーアンドエーマテリアル	14,900	915.00	13,633,500	貸付有価証券 1,900株
5393	ニチアス	204,500	2,710.00	554,195,000	貸付有価証券 42,200株
7943	ニチハ	122,800	2,928.00	359,558,400	貸付有価証券 10,600株
5401	日本製鉄	3,908,600	2,190.50	8,561,788,300	貸付有価証券 506,800株
5406	神戸製鋼所	1,630,100	624.00	1,017,182,400	貸付有価証券 853,700株(502,900株)
5408	中山製鋼所	138,400	492.00	68,092,800	貸付有価証券 22,300株
5410	合同製鐵	47,000	1,485.00	69,795,000	貸付有価証券 19,600株(10,000株)
5411	ジェイ エフ イー ホールディングス	2,358,600	1,717.00	4,049,716,200	貸付有価証券 605,900株(165,600株)
5423	東京製鐵	297,600	1,485.00	441,936,000	貸付有価証券 50,600株
5440	共英製鋼	98,500	1,608.00	158,388,000	貸付有価証券 73,800株
5444	大和工業	167,000	3,870.00	646,290,000	貸付有価証券 35,700株
5445	東京鐵鋼	38,500	1,412.00	54,362,000	貸付有価証券 29,900株
5449	大阪製鐵	46,400	1,280.00	59,392,000	貸付有価証券 36,000株
5451	淀川製鋼所	114,600	2,610.00	299,106,000	貸付有価証券 79,100株(13,700株)
5463	丸一鋼管	309,300	2,640.00	816,552,000	貸付有価証券 241,100株(41,400株)
5464	モリ工業	25,800	2,735.00	70,563,000	貸付有価証券 6,100株(500株)
5471	大同特殊鋼	143,000	4,430.00	633,490,000	貸付有価証券 27,400株
5476	日本高周波鋼業	32,200	383.00	12,332,600	貸付有価証券 7,200株
5480	日本冶金工業	63,700	2,486.00	158,358,200	貸付有価証券 18,600株
5481	山陽特殊製鋼	89,700	2,248.00	201,645,600	貸付有価証券 16,400株
5482	愛知製鋼	49,100	2,712.00	133,159,200	貸付有価証券 8,700株

5486	日立金属	940,800	2,108.00	1,983,206,400	
5491	日本金属	22,000	1,090.00	23,980,000	貸付有価証券 16,200株(10,400株)
5541	大平洋金属	53,700	2,330.00	125,121,000	貸付有価証券 10,100株
5563	新日本電工	563,700	312.00	175,874,400	貸付有価証券 156,200株(145,100株)
5602	栗本鐵工所	39,500	1,603.00	63,318,500	貸付有価証券 3,800株
5603	虹技	12,000	1,001.00	12,012,000	貸付有価証券 3,200株
5612	日本鑄鉄管	9,000	1,021.00	9,189,000	貸付有価証券 1,800株(600株)
5632	三菱製鋼	56,000	1,148.00	64,288,000	貸付有価証券 24,800株(2,300株)
5658	日亜鋼業	113,500	278.00	31,553,000	貸付有価証券 69,200株(45,200株)
5659	日本精線	14,200	5,040.00	71,568,000	貸付有価証券 11,000株(3,800株)
5698	エンビプロ・ホールディングス	37,100	1,725.00	63,997,500	貸付有価証券 27,500株(17,500株)
6319	シンニッタン	105,600	233.00	24,604,800	貸付有価証券 12,300株
7305	新家工業	21,500	1,669.00	35,883,500	貸付有価証券 2,400株
5702	大紀アルミニウム工業所	131,600	1,798.00	236,616,800	貸付有価証券 39,000株(10,200株)
5703	日本軽金属ホールディングス	221,000	1,852.00	409,292,000	貸付有価証券 19,400株
5706	三井金属鉱業	235,700	3,360.00	791,952,000	貸付有価証券 25,300株
5707	東邦亜鉛	48,400	2,556.00	123,710,400	貸付有価証券 10,000株
5711	三菱マテリアル	576,900	2,093.00	1,207,451,700	貸付有価証券 47,700株
5713	住友金属鉱山	1,116,400	5,068.00	5,657,915,200	貸付有価証券 168,300株
5714	DOWAホールディングス	238,000	5,110.00	1,216,180,000	貸付有価証券 39,700株
5715	古河機械金属	144,200	1,285.00	185,297,000	貸付有価証券 26,800株
5721	エス・サイエンス	420,000	24.00	10,080,000	貸付有価証券 319,700株(214,400株)
5726	大阪チタニウムテクノロジーズ	100,900	896.00	90,406,400	貸付有価証券 78,600株(52,900株)
5727	東邦チタニウム	156,300	1,024.00	160,051,200	貸付有価証券 33,600株
5741	UACJ	132,500	2,941.00	389,682,500	貸付有価証券 22,700株

5757	C Kサンエツ	18,200	4,255.00	77,441,000	貸付有価証券 14,100株(1,900株)
5801	古河電気工業	271,300	2,420.00	656,546,000	貸付有価証券 46,400株
5802	住友電気工業	3,265,400	1,643.50	5,366,684,900	貸付有価証券 580,800株
5803	フジクラ	973,500	625.00	608,437,500	貸付有価証券 104,900株
5805	昭和電線ホールディングス	76,100	1,916.00	145,807,600	貸付有価証券 8,400株
5807	東京特殊電線	13,100	2,896.00	37,937,600	貸付有価証券 10,200株(5,200株)
5809	タツタ電線	153,900	496.00	76,334,400	貸付有価証券 63,800株(50,000株)
5819	カナレ電気	13,000	1,659.00	21,567,000	貸付有価証券 8,300株
5821	平河ヒューテック	48,300	1,196.00	57,766,800	貸付有価証券 37,300株
5851	リョービ	107,400	1,230.00	132,102,000	貸付有価証券 19,800株
5852	アーレスティ	93,000	414.00	38,502,000	貸付有価証券 28,500株(6,500株)
5857	アサヒホールディングス	349,700	2,112.00	738,566,400	貸付有価証券 51,600株
3421	稲葉製作所	49,100	1,350.00	66,285,000	貸付有価証券 34,700株(2,600株)
3431	宮地エンジニアリンググループ	26,600	3,165.00	84,189,000	貸付有価証券 2,900株
3433	トーカロ	225,300	1,431.00	322,404,300	貸付有価証券 66,100株(16,400株)
3434	アルファC o	33,600	1,123.00	37,732,800	貸付有価証券 26,200株(100株)
3436	SUMCO	1,344,200	2,450.00	3,293,290,000	貸付有価証券 432,800株(385,500株)
3443	川田テクノロジーズ	17,800	4,080.00	72,624,000	貸付有価証券 3,400株
3445	RS Technologies	28,400	6,770.00	192,268,000	貸付有価証券 7,800株
3446	ジェイテックコーポレーション	9,600	1,750.00	16,800,000	貸付有価証券 6,800株(5,900株)
3447	信和	54,100	832.00	45,011,200	貸付有価証券 10,000株
5901	東洋製罐グループホールディングス	556,200	1,396.00	776,455,200	貸付有価証券 54,300株
5902	ホッカンホールディングス	48,000	1,447.00	69,456,000	貸付有価証券 37,100株
5909	コロナ	48,300	890.00	42,987,000	貸付有価証券 34,300株
5911	横河ブリッジホールディングス	149,900	2,194.00	328,880,600	貸付有価証券 14,900株

5915	駒井ハルテック	16,400	2,527.00	41,442,800	貸付有価証券 3,400株
5923	高田機工	8,000	2,862.00	22,896,000	貸付有価証券 3,900株
5929	三和ホールディングス	823,400	1,246.00	1,025,956,400	貸付有価証券 96,600株
5930	文化シャッター	277,100	1,066.00	295,388,600	貸付有価証券 22,400株
5932	三協立山	112,500	669.00	75,262,500	貸付有価証券 35,900株(23,000株)
5933	アルインコ	63,500	969.00	61,531,500	貸付有価証券 44,600株
5936	東洋シャッター	19,300	568.00	10,962,400	貸付有価証券 1,300株
5938	L I X I L	1,374,600	2,861.00	3,932,730,600	貸付有価証券 430,000株(135,500株)
5942	日本ファイルコン	60,800	539.00	32,771,200	貸付有価証券 24,900株(14,600株)
5943	ノーリツ	167,100	1,676.00	280,059,600	貸付有価証券 15,200株
5946	長府製作所	88,800	2,043.00	181,418,400	貸付有価証券 15,400株
5947	リンナイ	164,600	10,800.00	1,777,680,000	貸付有価証券 18,300株
5951	ダイニチ工業	41,800	718.00	30,012,400	貸付有価証券 9,600株
5957	日東精工	109,600	607.00	66,527,200	貸付有価証券 14,100株
5958	三洋工業	10,600	1,852.00	19,631,200	貸付有価証券 4,800株(3,700株)
5959	岡部	177,000	737.00	130,449,000	貸付有価証券 60,400株
5970	ジーテクト	108,400	1,492.00	161,732,800	貸付有価証券 84,300株(700株)
5975	東プレ	162,900	1,326.00	216,005,400	貸付有価証券 126,100株(12,200株)
5976	高周波熱錬	156,100	627.00	97,874,700	貸付有価証券 121,100株
5981	東京製綱	53,500	913.00	48,845,500	貸付有価証券 10,400株
5985	サンコール	74,700	617.00	46,089,900	貸付有価証券 11,000株
5986	モリテック スチール	68,000	366.00	24,888,000	貸付有価証券 52,900株(34,400株)
5988	パイオラックス	125,200	1,794.00	224,608,800	貸付有価証券 35,200株
5989	エイチワン	85,600	688.00	58,892,800	貸付有価証券 58,200株
5991	日本発條	803,100	998.00	801,493,800	貸付有価証券 157,200株

5992	中央発條	42,000	841.00	35,322,000	貸付有価証券 1,800株
5998	アドバネクス	11,400	1,375.00	15,675,000	貸付有価証券 8,300株(5,000株)
7989	立川ブラインド工業	38,400	1,066.00	40,934,400	貸付有価証券 10,400株
8155	三益半導体工業	68,100	2,585.00	176,038,500	貸付有価証券 10,000株(1,700株)
1909	日本ドライケミカル	21,700	1,945.00	42,206,500	貸付有価証券 12,400株
5631	日本製鋼所	265,100	4,270.00	1,131,977,000	貸付有価証券 49,100株
6005	三浦工業	377,900	3,680.00	1,390,672,000	貸付有価証券 43,500株
6013	タクマ	295,900	1,440.00	426,096,000	貸付有価証券 57,400株
6101	ツガミ	191,900	1,633.00	313,372,700	貸付有価証券 52,400株(1,800株)
6103	オークマ	101,800	5,240.00	533,432,000	貸付有価証券 16,000株
6104	芝浦機械	98,600	3,820.00	376,652,000	貸付有価証券 10,900株(200株)
6113	アマダ	1,378,500	1,177.00	1,622,494,500	貸付有価証券 119,800株
6118	アイダエンジニアリング	228,500	1,101.00	251,578,500	貸付有価証券 156,500株(114,100株)
6121	滝澤鉄工所	25,300	1,191.00	30,132,300	貸付有価証券 5,600株
6134	F U J I	402,300	2,677.00	1,076,957,100	貸付有価証券 137,600株(70,300株)
6135	牧野フライス製作所	95,600	4,070.00	389,092,000	貸付有価証券 8,200株
6136	オーエスジー	403,900	2,081.00	840,515,900	貸付有価証券 60,100株
6138	ダイジェット工業	9,800	977.00	9,574,600	貸付有価証券 1,100株
6140	旭ダイヤモンド工業	229,100	630.00	144,333,000	貸付有価証券 21,200株
6141	D M G 森精機	518,000	1,994.00	1,032,892,000	貸付有価証券 347,100株(85,300株)
6143	ソディック	193,400	824.00	159,361,600	貸付有価証券 46,700株
6146	ディスコ	128,700	35,150.00	4,523,805,000	貸付有価証券 40,800株(10,000株)
6151	日東工器	47,800	1,725.00	82,455,000	貸付有価証券 8,900株
6157	日進工具	68,600	1,468.00	100,704,800	貸付有価証券 42,500株
6165	パンチ工業	72,800	518.00	37,710,400	貸付有価証券 14,300株

6167	富士ダイス	43,900	630.00	27,657,000	貸付有価証券 34,200株(23,400株)
6203	豊和工業	44,700	777.00	34,731,900	貸付有価証券 29,200株(16,200株)
6205	OKK	33,500	1,224.00	41,004,000	貸付有価証券 10,600株(10,600株)
6208	石川製作所	22,800	1,345.00	30,666,000	貸付有価証券 17,700株(10,900株)
6210	東洋機械金属	56,800	515.00	29,252,000	貸付有価証券 16,500株
6217	津田駒工業	16,800	593.00	9,962,400	貸付有価証券 11,900株(7,700株)
6218	エンシュウ	19,200	620.00	11,904,000	貸付有価証券 5,700株
6222	島精機製作所	127,600	1,978.00	252,392,800	貸付有価証券 92,400株(54,600株)
6235	オプトラン	109,500	2,443.00	267,508,500	貸付有価証券 28,500株
6236	NCホールディングス	24,600	1,566.00	38,523,600	貸付有価証券 5,800株(2,500株)
6237	イワキポンプ	55,500	1,018.00	56,499,000	貸付有価証券 39,900株(33,600株)
6238	フリー	77,600	1,220.00	94,672,000	貸付有価証券 53,100株
6240	ヤマシンフィルタ	176,200	462.00	81,404,400	貸付有価証券 121,600株(91,500株)
6247	日阪製作所	107,700	817.00	87,990,900	貸付有価証券 23,100株
6250	やまびこ	169,300	1,173.00	198,588,900	貸付有価証券 35,200株
6254	野村マイクロ・サイエンス	23,000	5,170.00	118,910,000	貸付有価証券 16,700株(16,700株)
6258	平田機工	41,300	6,410.00	264,733,000	貸付有価証券 20,300株(6,200株)
6262	ベガサスミシン製造	88,500	500.00	44,250,000	貸付有価証券 60,700株
6264	マルマエ	35,800	2,858.00	102,316,400	貸付有価証券 27,700株(19,300株)
6266	タツモ	40,700	1,483.00	60,358,100	貸付有価証券 6,400株
6268	ナブテスコ	497,900	3,660.00	1,822,314,000	貸付有価証券 263,200株(251,200株)
6269	三井海洋開発	92,800	1,449.00	134,467,200	貸付有価証券 25,800株(18,200株)
6272	レオン自動機	93,400	1,095.00	102,273,000	貸付有価証券 61,400株(44,300株)
6273	S M C	258,600	68,330.00	17,670,138,000	貸付有価証券 62,800株
6277	ホソカワミクロン	61,400	3,205.00	196,787,000	貸付有価証券 29,200株

6278	ユニオンツール	32,500	3,970.00	129,025,000	貸付有価証券 8,700株
6282	オイレス工業	122,300	1,650.00	201,795,000	貸付有価証券 95,100株
6284	日精エー・エス・ビー機械	29,500	3,190.00	94,105,000	貸付有価証券 8,900株(4,500株)
6287	サトーホールディングス	114,900	2,105.00	241,864,500	貸付有価証券 13,100株
6289	技研製作所	77,300	4,025.00	311,132,500	貸付有価証券 13,100株
6291	日本エアーテック	40,100	1,124.00	45,072,400	貸付有価証券 29,400株(23,000株)
6292	カワタ	27,700	1,138.00	31,522,600	貸付有価証券 21,600株(15,100株)
6293	日精樹脂工業	61,100	1,087.00	66,415,700	貸付有価証券 47,500株
6294	オカダアイヨン	27,600	1,508.00	41,620,800	貸付有価証券 21,400株(12,700株)
6298	ワイエイシイホールディングス	34,800	1,130.00	39,324,000	貸付有価証券 9,400株
6301	小松製作所	4,002,500	3,005.00	12,027,512,500	貸付有価証券 331,300株
6302	住友重機械工業	505,500	2,998.00	1,515,489,000	貸付有価証券 172,600株(13,100株)
6305	日立建機	353,900	2,976.00	1,053,206,400	貸付有価証券 69,500株
6306	日工	120,600	620.00	74,772,000	貸付有価証券 14,400株
6309	巴工業	34,700	2,207.00	76,582,900	貸付有価証券 22,600株(1,800株)
6310	井関農機	81,900	1,415.00	115,888,500	貸付有価証券 27,700株(25,300株)
6315	TOWA	75,500	3,005.00	226,877,500	貸付有価証券 21,500株
6316	丸山製作所	17,900	1,504.00	26,921,600	貸付有価証券 3,900株
6317	北川鉄工所	39,700	1,424.00	56,532,800	貸付有価証券 5,700株
6323	ローツェ	43,500	12,650.00	550,275,000	貸付有価証券 18,500株
6325	タカキタ	30,700	629.00	19,310,300	貸付有価証券 23,900株(8,900株)
6326	クボタ	4,308,000	2,606.50	11,228,802,000	貸付有価証券 1,555,200株
6328	荏原実業	40,500	2,350.00	95,175,000	貸付有価証券 8,000株
6331	三菱化工機	28,200	2,174.00	61,306,800	貸付有価証券 7,900株
6332	月島機械	162,600	1,087.00	176,746,200	貸付有価証券 38,100株(300株)

6333	帝国電機製作所	61,600	1,469.00	90,490,400	貸付有価証券 41,800株
6335	東京機械製作所	35,900	947.00	33,997,300	貸付有価証券 17,900株（17,900株）
6339	新東工業	194,600	710.00	138,166,000	貸付有価証券 142,100株
6340	澁谷工業	77,200	2,774.00	214,152,800	貸付有価証券 17,600株
6345	アイチ コーポレーション	125,700	837.00	105,210,900	貸付有価証券 20,800株
6349	小森コーポレーション	223,800	720.00	161,136,000	貸付有価証券 52,000株（23,100株）
6351	鶴見製作所	67,900	1,686.00	114,479,400	貸付有価証券 11,200株
6355	住友精密工業	13,100	2,110.00	27,641,000	貸付有価証券 2,600株
6356	日本ギア工業	31,300	267.00	8,357,100	貸付有価証券 700株
6358	酒井重工業	15,600	2,617.00	40,825,200	貸付有価証券 3,500株
6361	荏原製作所	366,600	6,270.00	2,298,582,000	貸付有価証券 190,600株（183,500株）
6362	石井鐵工所	12,500	2,995.00	37,437,500	貸付有価証券 1,500株
6363	西島製作所	79,800	927.00	73,974,600	貸付有価証券 10,200株
6364	北越工業	82,700	977.00	80,797,900	貸付有価証券 17,900株
6367	ダイキン工業	1,125,200	25,300.00	28,467,560,000	貸付有価証券 226,800株
6368	オルガノ	25,400	8,910.00	226,314,000	貸付有価証券 16,500株（13,500株）
6369	トーヨーカネツ	33,200	2,560.00	84,992,000	貸付有価証券 8,500株
6370	栗田工業	477,900	5,250.00	2,508,975,000	貸付有価証券 302,300株（99,200株）
6371	椿本チエイン	115,500	3,230.00	373,065,000	貸付有価証券 21,600株
6373	大同工業	38,900	1,008.00	39,211,200	貸付有価証券 12,100株（7,000株）
6378	木村化工機	73,400	800.00	58,720,000	貸付有価証券 53,600株（33,600株）
6381	アネスト岩田	137,400	786.00	107,996,400	貸付有価証券 30,700株
6383	ダイフク	486,000	8,570.00	4,165,020,000	貸付有価証券 88,500株
6387	サムコ	22,100	2,548.00	56,310,800	貸付有価証券 17,000株（12,600株）
6390	加藤製作所	41,900	851.00	35,656,900	貸付有価証券 8,900株

6393	油研工業	14,800	1,752.00	25,929,600	貸付有価証券 4,200株(2,400株)
6395	タダノ	461,600	1,162.00	536,379,200	貸付有価証券 46,400株(8,500株)
6406	フジテック	327,400	2,519.00	824,720,600	貸付有価証券 57,500株
6407	C K D	260,700	2,260.00	589,182,000	貸付有価証券 45,300株
6409	キトー	75,000	1,865.00	139,875,000	貸付有価証券 11,400株(100株)
6412	平和	246,300	1,934.00	476,344,200	貸付有価証券 166,200株
6413	理想科学工業	74,000	2,101.00	155,474,000	貸付有価証券 21,900株
6417	S A N K Y O	190,800	3,035.00	579,078,000	貸付有価証券 110,700株
6418	日本金銭機械	89,500	638.00	57,101,000	貸付有価証券 33,800株(6,000株)
6419	マースグループホールディングス	56,100	1,651.00	92,621,100	貸付有価証券 38,100株
6420	フクシマガリレイ	60,500	4,610.00	278,905,000	貸付有価証券 22,500株(6,700株)
6428	オーイズミ	30,800	391.00	12,042,800	貸付有価証券 10,100株
6430	ダイコク電機	40,500	1,223.00	49,531,500	貸付有価証券 10,300株(100株)
6432	竹内製作所	134,400	3,065.00	411,936,000	貸付有価証券 25,100株
6436	アマノ	231,200	2,531.00	585,167,200	貸付有価証券 36,100株(7,500株)
6440	J U K I	122,900	842.00	103,481,800	貸付有価証券 41,600株
6444	サンデン	122,500	213.00	26,092,500	貸付有価証券 2,500株
6445	ジャノメ	74,900	731.00	54,751,900	貸付有価証券 54,400株(36,400株)
6454	マックス	117,300	1,866.00	218,881,800	貸付有価証券 22,700株
6457	グローリー	226,800	2,222.00	503,949,600	貸付有価証券 28,600株
6458	新晃工業	82,100	1,887.00	154,922,700	貸付有価証券 15,300株(2,900株)
6459	大和冷機工業	127,600	1,205.00	153,758,000	貸付有価証券 51,900株
6460	セガサミーホールディングス	876,000	1,803.00	1,579,428,000	貸付有価証券 80,000株
6461	日本ピストンリング	32,100	1,334.00	42,821,400	貸付有価証券 6,900株
6462	リケン	38,000	2,692.00	102,296,000	貸付有価証券 8,600株
6463	T P R	118,800	1,545.00	183,546,000	貸付有価証券 35,800株(5,300株)

6464	ツバキ・ナカシマ	193,800	1,578.00	305,816,400	貸付有価証券 134,200株(84,900株)
6465	ホシザキ	258,200	8,750.00	2,259,250,000	貸付有価証券 174,600株(139,200株)
6470	大豊工業	72,000	917.00	66,024,000	貸付有価証券 21,500株(6,700株)
6471	日本精工	1,662,700	814.00	1,353,437,800	貸付有価証券 333,400株
6472	NTN	1,898,000	252.00	478,296,000	貸付有価証券 172,700株
6473	ジェイテクト	847,100	1,069.00	905,549,900	貸付有価証券 80,900株
6474	不二越	75,200	4,470.00	336,144,000	貸付有価証券 58,300株(23,100株)
6480	日本トムソン	241,800	673.00	162,731,400	貸付有価証券 50,800株
6481	THK	498,500	2,932.00	1,461,602,000	貸付有価証券 60,300株
6482	ユースン精機	68,400	733.00	50,137,200	貸付有価証券 16,900株
6485	前澤給装工業	66,200	1,000.00	66,200,000	貸付有価証券 44,700株
6486	イーグル工業	109,100	1,139.00	124,264,900	貸付有価証券 11,700株
6489	前澤工業	52,900	638.00	33,750,200	貸付有価証券 12,500株
6490	日本ピラー工業	89,300	3,505.00	312,996,500	貸付有価証券 62,400株
6498	キッツ	297,400	695.00	206,693,000	貸付有価証券 67,600株
6586	マキタ	1,074,900	4,834.00	5,196,066,600	貸付有価証券 97,200株
7003	三井E&Sホールディングス	319,000	407.00	129,833,000	貸付有価証券 88,800株(16,300株)
7004	日立造船	746,700	795.00	593,626,500	貸付有価証券 190,300株
7011	三菱重工業	1,387,500	3,170.00	4,398,375,000	貸付有価証券 262,000株
7013	IHI	551,400	2,439.00	1,344,864,600	貸付有価証券 48,500株
7022	サノヤスホールディングス	109,000	131.00	14,279,000	貸付有価証券 85,000株(54,700株)
7718	スター精密	133,000	1,581.00	210,273,000	貸付有価証券 23,200株
3105	日清紡ホールディングス	540,000	928.00	501,120,000	貸付有価証券 277,000株
4062	イビデン	463,500	6,690.00	3,100,815,000	貸付有価証券 84,700株
4902	コニカミノルタ	1,929,600	533.00	1,028,476,800	貸付有価証券 332,400株(77,500株)

6448	ブラザー工業	1,078,500	2,228.00	2,402,898,000	貸付有価証券 299,000株
6479	ミネベアミツミ	1,522,300	3,040.00	4,627,792,000	貸付有価証券 143,200株
6501	日立製作所	4,247,700	6,861.00	29,143,469,700	貸付有価証券 746,400株
6502	東芝	1,543,400	4,919.00	7,591,984,600	貸付有価証券 150,300株
6503	三菱電機	8,831,200	1,525.00	13,467,580,000	貸付有価証券 1,608,000株
6504	富士電機	532,200	6,270.00	3,336,894,000	貸付有価証券 44,000株
6505	東洋電機製造	34,700	1,036.00	35,949,200	貸付有価証券 22,000株（11,100株）
6506	安川電機	950,600	5,050.00	4,800,530,000	貸付有価証券 311,500株（94,900株）
6507	シンフォニアテクノロジー	106,200	1,262.00	134,024,400	貸付有価証券 17,400株（5,300株）
6508	明電舎	149,800	2,734.00	409,553,200	貸付有価証券 100,800株（57,800株）
6513	オリジン	22,000	1,266.00	27,852,000	貸付有価証券 2,900株
6516	山洋電気	39,100	5,660.00	221,306,000	貸付有価証券 4,500株
6517	デンヨー	75,200	1,742.00	130,998,400	貸付有価証券 23,400株（6,800株）
6523	P H Cホールディングス	101,300	1,969.00	199,459,700	
6588	東芝テック	94,800	4,435.00	420,438,000	貸付有価証券 12,800株
6590	芝浦メカトロニクス	15,700	9,400.00	147,580,000	貸付有価証券 6,300株
6592	マブチモーター	206,800	3,800.00	785,840,000	貸付有価証券 50,500株
6594	日本電産	2,289,000	12,200.00	27,925,800,000	貸付有価証券 390,200株
6615	ユー・エム・シー・エレクトロニクス	38,800	456.00	17,692,800	貸付有価証券 30,200株（30,200株）
6616	トレックス・セミコンダクター	44,400	3,060.00	135,864,000	貸付有価証券 34,200株（21,800株）
6617	東光高岳	49,100	1,473.00	72,324,300	貸付有価証券 36,400株（8,500株）
6619	ダブル・スコープ	253,900	946.00	240,189,400	貸付有価証券 198,000株（141,200株）
6622	ダイヘン	96,600	4,620.00	446,292,000	貸付有価証券 15,800株
6630	ヤーマン	144,000	917.00	132,048,000	貸付有価証券 112,000株（66,300株）
6632	J V Cケンウッド	719,500	187.00	134,546,500	貸付有価証券 129,500株

6638	ミマキエンジニアリング	79,100	854.00	67,551,400	貸付有価証券 13,500株
6640	I - P E X	41,100	1,930.00	79,323,000	貸付有価証券 28,900株(16,200株)
6641	日新電機	207,000	1,604.00	332,028,000	貸付有価証券 47,000株(29,000株)
6644	大崎電気工業	162,100	477.00	77,321,700	貸付有価証券 74,000株(30,000株)
6645	オムロン	735,200	10,185.00	7,488,012,000	貸付有価証券 125,900株
6651	日東工業	117,900	1,592.00	187,696,800	貸付有価証券 25,700株
6652	I D E C	109,300	2,653.00	289,972,900	貸付有価証券 21,500株
6653	正興電機製作所	27,600	1,115.00	30,774,000	貸付有価証券 19,600株(6,100株)
6654	不二電機工業	16,500	1,217.00	20,080,500	貸付有価証券 11,800株
6674	ジーエス・ユアサ コーポレーション	287,300	2,635.00	757,035,500	貸付有価証券 74,700株(3,500株)
6675	サクサホールディングス	20,500	1,317.00	26,998,500	貸付有価証券 3,400株
6676	メルコホールディングス	24,400	3,885.00	94,794,000	貸付有価証券 5,100株
6678	テクノメディカ	19,800	1,626.00	32,194,800	貸付有価証券 11,900株
6699	ダイヤモンドエレクトリックホールディング	24,600	1,115.00	27,429,000	貸付有価証券 17,300株(13,400株)
6701	日本電気	1,122,200	5,170.00	5,801,774,000	貸付有価証券 92,800株
6702	富士通	794,600	18,140.00	14,414,044,000	貸付有価証券 150,300株
6703	沖電気工業	358,700	905.00	324,623,500	貸付有価証券 29,600株
6704	岩崎通信機	35,900	818.00	29,366,200	貸付有価証券 4,300株
6706	電気興業	46,300	2,408.00	111,490,400	貸付有価証券 9,900株
6707	サンケン電気	82,600	5,830.00	481,558,000	貸付有価証券 8,600株
6715	ナカヨ	15,800	1,189.00	18,786,200	貸付有価証券 9,200株(8,900株)
6718	アイホン	50,000	2,186.00	109,300,000	貸付有価証券 10,900株
6723	ルネサスエレクトロニクス	4,789,000	1,434.00	6,867,426,000	貸付有価証券 3,462,800株 (3,139,200株)
6724	セイコーエプソン	1,095,800	1,994.00	2,185,025,200	貸付有価証券 210,200株
6727	ワコム	685,000	898.00	615,130,000	貸付有価証券 468,800株(221,600株)

6728	アルバック	162,400	6,730.00	1,092,952,000	貸付有価証券 108,400株
6730	アクセル	36,900	1,201.00	44,316,900	貸付有価証券 28,600株(14,800株)
6737	E I Z O	68,600	4,000.00	274,400,000	貸付有価証券 6,600株
6740	ジャパンディスプレイ	3,016,200	38.00	114,615,600	貸付有価証券 2,173,500株 (1,610,100株)
6741	日本信号	224,900	909.00	204,434,100	貸付有価証券 42,900株
6742	京三製作所	189,500	439.00	83,190,500	貸付有価証券 34,900株
6744	能美防災	116,800	2,106.00	245,980,800	貸付有価証券 79,000株(36,500株)
6745	ホーチキ	64,000	1,275.00	81,600,000	貸付有価証券 8,800株
6748	星和電機	39,900	646.00	25,775,400	貸付有価証券 12,200株(100株)
6750	エレコム	202,300	1,468.00	296,976,400	貸付有価証券 110,400株
6752	パナソニック	9,419,700	1,310.50	12,344,516,850	貸付有価証券 779,400株
6753	シャープ	1,006,800	1,314.00	1,322,935,200	貸付有価証券 775,100株(576,400株)
6754	アンリツ	568,800	1,774.00	1,009,051,200	貸付有価証券 392,900株(335,000株)
6755	富士通ゼネラル	239,800	2,620.00	628,276,000	貸付有価証券 45,500株
6758	ソニーグループ	5,532,500	14,190.00	78,506,175,000	貸付有価証券 490,000株
6762	T D K	1,279,200	4,495.00	5,750,004,000	貸付有価証券 195,400株
6763	帝国通信工業	38,900	1,340.00	52,126,000	貸付有価証券 4,700株
6768	タムラ製作所	340,400	668.00	227,387,200	貸付有価証券 265,200株(137,000株)
6770	アルプスアルパイン	781,600	1,149.00	898,058,400	貸付有価証券 162,800株
6771	池上通信機	26,000	654.00	17,004,000	貸付有価証券 8,000株
6779	日本電波工業	79,700	1,523.00	121,383,100	貸付有価証券 22,700株
6785	鈴木	39,500	886.00	34,997,000	貸付有価証券 11,600株(300株)
6787	メイコー	71,700	4,590.00	329,103,000	
6788	日本トリム	16,600	3,140.00	52,124,000	貸付有価証券 11,500株
6789	ローランド ディー・ジー	52,100	3,250.00	169,325,000	貸付有価証券 19,600株

6794	フォスター電機	89,100	753.00	67,092,300	貸付有価証券 11,500株
6798	S M K	20,600	2,223.00	45,793,800	貸付有価証券 5,000株
6800	ヨコオ	65,400	2,791.00	182,531,400	貸付有価証券 31,400株(18,300株)
6803	ティアック	142,800	169.00	24,133,200	貸付有価証券 105,700株(89,800株)
6804	ホシデン	212,900	1,161.00	247,176,900	貸付有価証券 21,900株
6806	ヒロセ電機	136,100	17,680.00	2,406,248,000	貸付有価証券 50,500株(34,800株)
6807	日本航空電子工業	202,500	1,970.00	398,925,000	貸付有価証券 34,700株
6809	T O A	94,700	797.00	75,475,900	貸付有価証券 19,500株
6810	マクセル	175,500	1,457.00	255,703,500	貸付有価証券 16,200株
6814	古野電気	104,900	1,270.00	133,223,000	貸付有価証券 30,700株(8,100株)
6815	ユニデンホールディングス	19,300	3,595.00	69,383,500	貸付有価証券 5,400株
6817	スミダコーポレーション	82,800	1,128.00	93,398,400	貸付有価証券 12,900株
6820	アイコム	32,600	2,367.00	77,164,200	貸付有価証券 21,800株
6823	リオン	33,800	2,208.00	74,630,400	貸付有価証券 6,700株(200株)
6826	本多通信工業	68,600	426.00	29,223,600	貸付有価証券 50,800株
6841	横河電機	883,900	2,001.00	1,768,683,900	貸付有価証券 163,700株
6844	新電元工業	34,000	3,745.00	127,330,000	貸付有価証券 3,300株
6845	アズビル	517,600	4,825.00	2,497,420,000	貸付有価証券 105,100株
6848	東亜ディーケーケー	43,600	880.00	38,368,000	貸付有価証券 27,200株(3,100株)
6849	日本光電工業	364,900	3,160.00	1,153,084,000	貸付有価証券 32,000株
6850	チノー	27,900	1,609.00	44,891,100	貸付有価証券 21,700株
6853	共和電業	84,600	381.00	32,232,600	貸付有価証券 20,700株(200株)
6855	日本電子材料	44,500	2,723.00	121,173,500	貸付有価証券 29,300株(23,800株)
6856	堀場製作所	163,300	6,350.00	1,036,955,000	貸付有価証券 65,400株(36,300株)
6857	アドバンテスト	656,600	10,720.00	7,038,752,000	貸付有価証券 126,300株

6858	小野測器	36,800	488.00	17,958,400	貸付有価証券 3,800株
6859	エスベック	71,700	2,085.00	149,494,500	貸付有価証券 14,500株(5,000株)
6861	キーエンス	800,200	62,160.00	49,740,432,000	貸付有価証券 63,300株
6866	日置電機	42,300	7,870.00	332,901,000	貸付有価証券 20,200株(10,700株)
6869	シスメックス	747,200	11,460.00	8,562,912,000	貸付有価証券 187,400株
6871	日本マイクロニクス	153,600	1,739.00	267,110,400	貸付有価証券 58,200株(32,000株)
6875	メガチップス	82,100	4,830.00	396,543,000	貸付有価証券 15,100株
6877	O B A R A G R O U P	40,100	3,320.00	133,132,000	貸付有価証券 24,600株(15,100株)
6901	澤藤電機	10,700	1,621.00	17,344,700	貸付有価証券 6,900株(4,200株)
6904	原田工業	41,800	982.00	41,047,600	貸付有価証券 32,100株(23,700株)
6905	コーセル	107,700	836.00	90,037,200	貸付有価証券 25,600株(800株)
6908	イリソ電子工業	74,100	4,350.00	322,335,000	貸付有価証券 48,600株
6914	オブテックスグループ	144,900	1,530.00	221,697,000	貸付有価証券 106,600株
6915	千代田インテグレ	37,100	1,933.00	71,714,300	貸付有価証券 6,000株
6916	アイ・オー・データ機器	32,600	748.00	24,384,800	貸付有価証券 18,900株(900株)
6920	レーザーテック	387,800	30,000.00	11,634,000,000	貸付有価証券 265,400株(221,600株)
6923	スタンレー電気	618,100	2,941.00	1,817,832,100	貸付有価証券 116,100株
6924	岩崎電気	32,200	2,353.00	75,766,600	貸付有価証券 6,100株
6925	ウシオ電機	452,700	1,830.00	828,441,000	貸付有価証券 44,300株
6926	岡谷電機産業	62,800	322.00	20,221,600	貸付有価証券 46,900株
6927	ヘリオス テクノ ホールディング	75,000	302.00	22,650,000	貸付有価証券 30,800株(8,700株)
6928	エノモト	24,500	1,872.00	45,864,000	貸付有価証券 6,700株
6929	日本セラミック	82,100	2,595.00	213,049,500	貸付有価証券 12,600株
6932	遠藤照明	40,500	1,043.00	42,241,500	貸付有価証券 9,500株(200株)
6937	古河電池	63,000	1,359.00	85,617,000	貸付有価証券 49,100株(30,700株)

6938	双信電機	42,200	777.00	32,789,400	貸付有価証券 32,900株(21,300株)
6941	山一電機	64,000	2,265.00	144,960,000	貸付有価証券 23,900株
6947	図研	57,400	3,140.00	180,236,000	貸付有価証券 31,100株
6951	日本電子	183,700	7,170.00	1,317,129,000	貸付有価証券 33,200株
6952	カシオ計算機	639,200	1,403.00	896,797,600	貸付有価証券 120,300株
6954	ファナック	775,100	22,695.00	17,590,894,500	貸付有価証券 117,600株
6958	日本シイエムケイ	172,900	618.00	106,852,200	貸付有価証券 61,900株
6961	エンプラス	21,800	3,015.00	65,727,000	貸付有価証券 14,500株
6962	大真空	119,100	1,396.00	166,263,600	貸付有価証券 79,100株
6963	ローム	395,400	10,740.00	4,246,596,000	貸付有価証券 111,300株
6965	浜松ホトニクス	633,500	6,250.00	3,959,375,000	貸付有価証券 61,000株
6966	三井ハイテック	86,600	9,480.00	820,968,000	貸付有価証券 66,300株(18,900株)
6967	新光電気工業	259,400	5,300.00	1,374,820,000	貸付有価証券 34,300株
6971	京セラ	1,242,500	7,143.00	8,875,177,500	貸付有価証券 109,400株
6976	太陽誘電	428,500	6,260.00	2,682,410,000	貸付有価証券 78,100株
6981	村田製作所	2,594,300	9,063.00	23,512,140,900	貸付有価証券 511,500株
6986	双葉電子工業	151,200	697.00	105,386,400	貸付有価証券 29,900株
6989	北陸電気工業	33,000	1,325.00	43,725,000	貸付有価証券 7,100株
6996	ニチコン	278,000	1,276.00	354,728,000	貸付有価証券 175,500株(151,600株)
6997	日本ケミコン	83,600	1,805.00	150,898,000	貸付有価証券 7,200株
6999	K O A	133,200	1,573.00	209,523,600	貸付有価証券 54,400株(43,700株)
7244	市光工業	105,600	553.00	58,396,800	貸付有価証券 37,600株
7276	小糸製作所	485,000	6,370.00	3,089,450,000	貸付有価証券 79,400株
7280	ミツバ	162,500	439.00	71,337,500	貸付有価証券 101,100株
7735	S C R E E Nホールディングス	153,200	12,990.00	1,990,068,000	貸付有価証券 28,500株

7739	キヤノン電子	81,000	1,611.00	130,491,000	貸付有価証券 54,900株
7751	キヤノン	4,388,500	2,775.00	12,178,087,500	貸付有価証券 3,386,300株 (1,460,700株)
7752	リコー	2,451,000	1,053.00	2,580,903,000	貸付有価証券 1,685,300株 (1,495,400株)
7965	象印マホービン	238,900	1,363.00	325,620,700	貸付有価証券 178,500株(117,200 株)
7999	MUTOHホールディングス	11,100	1,870.00	20,757,000	貸付有価証券 7,400株
8035	東京エレクトロン	560,400	65,220.00	36,549,288,000	貸付有価証券 60,100株
3116	トヨタ紡織	360,200	2,416.00	870,243,200	貸付有価証券 39,200株
3526	芦森工業	16,600	940.00	15,604,000	貸付有価証券 4,700株
5949	ユニプレス	131,600	880.00	115,808,000	貸付有価証券 102,100株(1,500株)
6201	豊田自動織機	714,700	9,480.00	6,775,356,000	貸付有価証券 67,200株
6455	モリタホールディングス	141,500	1,300.00	183,950,000	貸付有価証券 14,500株(1,400株)
6584	三櫻工業	122,100	966.00	117,948,600	貸付有価証券 95,000株(71,100株)
6902	デンソー	1,944,400	9,750.00	18,957,900,000	貸付有価証券 161,100株
6995	東海理化電機製作所	232,500	1,619.00	376,417,500	貸付有価証券 95,800株(6,900株)
7012	川崎重工業	644,600	2,319.00	1,494,827,400	貸付有価証券 125,700株
7014	名村造船所	265,300	215.00	57,039,500	貸付有価証券 95,300株
7102	日本車輛製造	32,200	2,063.00	66,428,600	貸付有価証券 7,200株
7105	三菱ロジスネクスト	116,900	1,114.00	130,226,600	貸付有価証券 57,500株(14,100株)
7122	近畿車輛	13,300	1,045.00	13,898,500	貸付有価証券 7,300株(5,600株)
7201	日産自動車	10,415,600	624.20	6,501,417,520	貸付有価証券 2,093,200株
7202	いすゞ自動車	2,771,200	1,509.00	4,181,740,800	貸付有価証券 238,900株
7203	トヨタ自動車	44,734,600	2,390.00	106,915,694,000	貸付有価証券 5,704,900株
7205	日野自動車	1,102,800	1,023.00	1,128,164,400	貸付有価証券 105,000株
7211	三菱自動車工業	3,269,000	331.00	1,082,039,000	貸付有価証券 1,096,100株
7212	エフテック	61,600	598.00	36,836,800	貸付有価証券 43,700株(4,500株)

7213	レシップホールディングス	35,000	553.00	19,355,000	貸付有価証券 10,400株
7214	G M B	15,900	814.00	12,942,600	貸付有価証券 3,000株
7215	ファルテック	15,400	750.00	11,550,000	貸付有価証券 1,900株
7220	武蔵精密工業	196,900	2,025.00	398,722,500	貸付有価証券 145,100株(90,100 株)
7222	日産車体	129,300	710.00	91,803,000	貸付有価証券 69,000株
7224	新明和工業	249,500	902.00	225,049,000	貸付有価証券 71,900株
7226	極東開発工業	164,100	1,508.00	247,462,800	貸付有価証券 31,600株
7231	トピー工業	72,600	1,169.00	84,869,400	貸付有価証券 28,700株(5,200株)
7236	ティラド	25,300	2,900.00	73,370,000	貸付有価証券 3,500株
7238	曙ブレーキ工業	484,700	187.00	90,638,900	貸付有価証券 361,300株(220,500 株)
7239	タチエス	154,600	1,328.00	205,308,800	貸付有価証券 36,100株
7240	N O K	427,300	1,310.00	559,763,000	貸付有価証券 120,400株
7241	フタバ産業	221,100	465.00	102,811,500	貸付有価証券 53,700株(7,100株)
7242	K Y B	91,800	3,365.00	308,907,000	貸付有価証券 17,700株
7245	大同メタル工業	169,400	638.00	108,077,200	貸付有価証券 14,800株
7246	プレス工業	437,700	420.00	183,834,000	貸付有価証券 40,400株
7247	ミクニ	112,000	468.00	52,416,000	貸付有価証券 72,300株(51,400株)
7250	太平洋工業	184,900	1,251.00	231,309,900	貸付有価証券 15,900株(100株)
7256	河西工業	108,300	318.00	34,439,400	貸付有価証券 22,700株
7259	アイシン	646,400	4,785.00	3,093,024,000	貸付有価証券 114,400株
7261	マツダ	2,771,800	979.00	2,713,592,200	貸付有価証券 229,400株
7266	今仙電機製作所	57,900	628.00	36,361,200	貸付有価証券 29,300株(12,900株)
7267	本田技研工業	6,953,500	3,473.00	24,149,505,500	貸付有価証券 989,200株
7269	スズキ	2,019,900	4,796.00	9,687,440,400	貸付有価証券 321,000株
7270	S U B A R U	2,530,800	2,163.50	5,475,385,800	貸付有価証券 209,600株

7271	安永	42,600	912.00	38,851,200	貸付有価証券 33,100株(21,500株)
7272	ヤマハ発動機	1,152,300	2,850.00	3,284,055,000	貸付有価証券 770,400株
7277	T B K	96,800	397.00	38,429,600	貸付有価証券 75,500株(3,900株)
7278	エクセディ	133,200	1,748.00	232,833,600	貸付有価証券 55,400株
7282	豊田合成	285,300	2,717.00	775,160,100	貸付有価証券 52,800株
7283	愛三工業	138,300	853.00	117,969,900	貸付有価証券 25,500株
7284	盟和産業	12,500	1,018.00	12,725,000	貸付有価証券 2,200株(600株)
7291	日本プラスト	69,200	585.00	40,482,000	貸付有価証券 22,200株(2,600株)
7294	ヨロズ	82,400	1,066.00	87,838,400	貸付有価証券 62,100株(8,200株)
7296	エフ・シー・シー	144,300	1,569.00	226,406,700	貸付有価証券 31,200株
7309	シマノ	354,700	27,890.00	9,892,583,000	貸付有価証券 241,000株(107,900株)
7313	テイ・エス テック	372,900	1,497.00	558,231,300	貸付有価証券 25,500株
7408	ジャムコ	51,600	916.00	47,265,600	貸付有価証券 39,900株(23,200株)
4543	テルモ	2,499,100	4,302.00	10,751,128,200	貸付有価証券 228,300株
5187	クリエートメディック	26,500	972.00	25,758,000	貸付有価証券 20,600株(14,600株)
6376	日機装	264,800	809.00	214,223,200	貸付有価証券 157,800株(109,400株)
7600	日本エム・ディ・エム	50,800	1,630.00	82,804,000	貸付有価証券 13,300株(800株)
7701	島津製作所	1,136,500	4,135.00	4,699,427,500	貸付有価証券 94,100株
7702	J M S	74,600	620.00	46,252,000	貸付有価証券 8,500株
7709	クボテック	19,000	300.00	5,700,000	貸付有価証券 14,800株(7,100株)
7715	長野計器	63,900	1,457.00	93,102,300	貸付有価証券 14,800株
7717	バイ・テクノロジー	38,600	3,625.00	139,925,000	貸付有価証券 21,100株(14,500株)
7721	東京計器	56,200	1,000.00	56,200,000	貸付有価証券 43,700株
7723	愛知時計電機	12,700	5,710.00	72,517,000	貸付有価証券 1,100株
7725	インターアクション	44,200	2,159.00	95,427,800	貸付有価証券 30,300株(18,500株)

7727	オーバル	79,000	253.00	19,987,000	貸付有価証券 23,900株（1,800株）
7729	東京精密	149,200	5,120.00	763,904,000	貸付有価証券 13,500株
7730	マニー	351,800	1,619.00	569,564,200	貸付有価証券 60,200株
7731	ニコン	1,348,600	1,288.00	1,736,996,800	貸付有価証券 231,000株
7732	トプコン	415,300	1,573.00	653,266,900	貸付有価証券 84,400株
7733	オリンパス	4,631,400	2,307.50	10,686,955,500	貸付有価証券 961,500株
7734	理研計器	71,400	5,500.00	392,700,000	貸付有価証券 55,300株
7740	タムロン	68,500	2,758.00	188,923,000	貸付有価証券 7,800株
7741	HOYA	1,723,300	15,235.00	26,254,475,500	貸付有価証券 83,300株
7743	シード	41,200	556.00	22,907,200	貸付有価証券 32,100株（1,900株）
7744	ノーリツ鋼機	79,400	2,395.00	190,163,000	貸付有価証券 61,500株
7745	エー・アンド・デイ	80,600	1,103.00	88,901,800	貸付有価証券 60,100株（21,600株）
7747	朝日インテック	968,200	2,176.00	2,106,803,200	貸付有価証券 160,000株
7762	シチズン時計	1,034,300	498.00	515,081,400	貸付有価証券 802,500株
7769	リズム	27,600	1,217.00	33,589,200	貸付有価証券 3,400株
7775	大研医器	69,800	528.00	36,854,400	貸付有価証券 14,600株
7780	メニコン	292,700	2,890.00	845,903,000	貸付有価証券 172,600株（82,200株）
7782	シンシア	9,400	489.00	4,596,600	貸付有価証券 6,400株（4,500株）
7979	松風	36,800	1,823.00	67,086,400	貸付有価証券 13,000株
8050	セイコーホールディングス	124,900	2,134.00	266,536,600	貸付有価証券 10,900株
8086	ニプロ	658,200	1,071.00	704,932,200	貸付有価証券 156,800株（43,600株）
7811	中本パックス	24,700	1,720.00	42,484,000	貸付有価証券 19,200株（400株）
7816	スノーピーク	115,000	3,020.00	347,300,000	貸付有価証券 80,700株（60,200株）
7817	パラマウントベッドホールディングス	169,300	1,999.00	338,430,700	貸付有価証券 11,400株
7818	トランザクション	48,300	1,130.00	54,579,000	貸付有価証券 37,700株（20,600株）

7819	粧美堂	25,700	403.00	10,357,100	貸付有価証券 14,300株(600株)
7820	ニホンフラッシュ	75,600	1,055.00	79,758,000	貸付有価証券 52,100株(27,800株)
7821	前田工織	97,300	3,670.00	357,091,000	貸付有価証券 73,600株(33,800株)
7822	永大産業	115,500	283.00	32,686,500	貸付有価証券 13,600株
7823	アートネイチャー	75,400	706.00	53,232,400	貸付有価証券 14,800株
7832	バンダイナムコホールディングス	791,300	8,043.00	6,364,425,900	貸付有価証券 79,900株
7833	アイフィスジャパン	22,500	713.00	16,042,500	貸付有価証券 15,100株
7838	共立印刷	147,900	140.00	20,706,000	貸付有価証券 30,600株
7839	S H O E I	82,800	4,485.00	371,358,000	貸付有価証券 21,900株
7840	フランスベッドホールディングス	113,500	900.00	102,150,000	貸付有価証券 88,300株
7846	パイロットコーポレーション	149,000	4,140.00	616,860,000	貸付有価証券 38,900株(7,000株)
7856	萩原工業	57,200	1,232.00	70,470,400	貸付有価証券 44,600株(2,500株)
7864	フジシールインターナショナル	214,400	2,258.00	484,115,200	貸付有価証券 145,100株(108,900株)
7867	タカラトミー	369,600	1,137.00	420,235,200	貸付有価証券 73,300株
7868	広済堂ホールディングス	54,700	783.00	42,830,100	貸付有価証券 25,900株
7872	エステールホールディングス	21,200	640.00	13,568,000	貸付有価証券 12,900株
7885	タカノ	30,200	707.00	21,351,400	貸付有価証券 23,500株(300株)
7893	プロネクサス	68,400	1,101.00	75,308,400	貸付有価証券 53,200株
7897	ホクシン	62,200	153.00	9,516,600	貸付有価証券 48,500株(33,200株)
7898	ウッドワン	27,000	1,057.00	28,539,000	貸付有価証券 20,900株(14,600株)
7905	大建工業	52,000	2,142.00	111,384,000	貸付有価証券 9,500株
7911	凸版印刷	1,342,400	2,203.00	2,957,307,200	貸付有価証券 272,800株
7912	大日本印刷	1,043,800	2,847.00	2,971,698,600	貸付有価証券 211,500株
7914	共同印刷	25,200	2,768.00	69,753,600	貸付有価証券 6,000株
7915	N I S S H A	181,300	1,576.00	285,728,800	貸付有価証券 49,100株

7916	光村印刷	7,700	1,368.00	10,533,600	貸付有価証券 3,400株(3,300株)
7921	TAKARA & COMPANY	43,300	1,976.00	85,560,800	貸付有価証券 25,300株(17,200株)
7936	アシックス	780,900	2,291.00	1,789,041,900	貸付有価証券 416,700株
7937	ツツミ	22,000	1,841.00	40,502,000	貸付有価証券 13,800株
7944	ローランド	61,400	3,900.00	239,460,000	貸付有価証券 13,300株(4,800株)
7949	小松ウオール工業	26,900	1,923.00	51,728,700	貸付有価証券 5,100株
7951	ヤマハ	525,200	5,390.00	2,830,828,000	貸付有価証券 67,200株
7952	河合楽器製作所	24,700	3,215.00	79,410,500	貸付有価証券 16,400株
7955	クリナップ	82,100	543.00	44,580,300	貸付有価証券 19,000株
7956	ビジョン	533,700	2,392.00	1,276,610,400	貸付有価証券 361,100株(243,700株)
7961	兼松サステック	5,700	1,693.00	9,650,100	貸付有価証券 3,800株
7962	キングジム	71,200	886.00	63,083,200	貸付有価証券 48,500株
7966	リンテック	189,200	2,737.00	517,840,400	貸付有価証券 38,600株
7972	イトーキ	162,800	354.00	57,631,200	貸付有価証券 35,800株
7974	任天堂	498,500	51,920.00	25,882,120,000	貸付有価証券 95,900株
7976	三菱鉛筆	145,400	1,188.00	172,735,200	貸付有価証券 79,500株(48,600株)
7981	タカラスタンダード	182,500	1,403.00	256,047,500	貸付有価証券 37,700株
7984	コクヨ	423,600	1,676.00	709,953,600	貸付有価証券 273,700株
7987	ナカバヤシ	79,000	522.00	41,238,000	貸付有価証券 54,800株
7990	グローブライド	79,000	3,070.00	242,530,000	貸付有価証券 17,800株
7994	オカムラ	303,500	1,218.00	369,663,000	貸付有価証券 59,000株
8022	美津濃	87,500	2,182.00	190,925,000	貸付有価証券 16,800株
9501	東京電力ホールディングス	6,609,500	294.00	1,943,193,000	貸付有価証券 4,651,500株 (3,347,400株)
9502	中部電力	2,701,900	1,220.00	3,296,318,000	貸付有価証券 223,600株
9503	関西電力	3,346,100	1,094.00	3,660,633,400	貸付有価証券 277,000株

9504	中国電力	1,380,000	952.00	1,313,760,000	貸付有価証券 341,500株
9505	北陸電力	807,400	579.00	467,484,600	貸付有価証券 199,400株
9506	東北電力	2,068,300	816.00	1,687,732,800	貸付有価証券 224,500株
9507	四国電力	795,200	811.00	644,907,200	貸付有価証券 86,700株
9508	九州電力	1,820,300	856.00	1,558,176,800	貸付有価証券 164,600株
9509	北海道電力	767,400	517.00	396,745,800	貸付有価証券 126,000株
9511	沖縄電力	187,300	1,424.00	266,715,200	貸付有価証券 40,400株
9513	電源開発	752,900	1,495.00	1,125,585,500	貸付有価証券 516,700株（457,700株）
9514	エフオン	53,400	586.00	31,292,400	貸付有価証券 36,400株（18,900株）
9517	イーレックス	129,900	1,679.00	218,102,100	貸付有価証券 100,400株（62,900株）
9519	レノバ	172,400	1,619.00	279,115,600	貸付有価証券 119,900株（92,000株）
9531	東京瓦斯	1,692,900	2,197.00	3,719,301,300	貸付有価証券 313,300株
9532	大阪瓦斯	1,599,500	1,939.00	3,101,430,500	貸付有価証券 181,600株
9533	東邦瓦斯	405,400	3,005.00	1,218,227,000	貸付有価証券 248,500株（201,500株）
9534	北海道瓦斯	43,800	1,517.00	66,444,600	貸付有価証券 5,200株
9535	広島ガス	168,400	368.00	61,971,200	貸付有価証券 124,700株
9536	西部ガスホールディングス	99,400	2,138.00	212,517,200	貸付有価証券 18,400株
9543	静岡ガス	229,800	995.00	228,651,000	貸付有価証券 64,600株（11,200株）
9551	メタウォーター	91,700	1,939.00	177,806,300	貸付有価証券 11,900株
2384	SBSホールディングス	65,300	3,490.00	227,897,000	貸付有価証券 1,300株
9001	東武鉄道	863,000	2,625.00	2,265,375,000	貸付有価証券 165,300株
9003	相鉄ホールディングス	282,600	2,050.00	579,330,000	貸付有価証券 203,400株（11,500株）
9005	東急	2,227,400	1,490.00	3,318,826,000	貸付有価証券 331,200株
9006	京浜急行電鉄	1,134,200	1,142.00	1,295,256,400	貸付有価証券 443,200株（138,000株）

9007	小田急電鉄	1,313,500	2,000.00	2,627,000,000	貸付有価証券 261,100株
9008	京王電鉄	458,200	4,995.00	2,288,709,000	貸付有価証券 90,800株
9009	京成電鉄	614,600	2,962.00	1,820,445,200	貸付有価証券 58,300株
9010	富士急行	105,300	3,840.00	404,352,000	貸付有価証券 69,500株（53,600株）
9014	新京成電鉄	20,400	2,024.00	41,289,600	貸付有価証券 7,400株（1,200株）
9020	東日本旅客鉄道	1,554,400	6,700.00	10,414,480,000	貸付有価証券 990,900株
9021	西日本旅客鉄道	1,070,500	4,689.00	5,019,574,500	貸付有価証券 188,400株
9022	東海旅客鉄道	734,300	14,665.00	10,768,509,500	貸付有価証券 335,500株
9024	西武ホールディングス	1,153,000	1,049.00	1,209,497,000	貸付有価証券 830,000株（97,300株）
9025	鴻池運輸	140,500	1,185.00	166,492,500	貸付有価証券 27,800株
9031	西日本鉄道	244,800	2,538.00	621,302,400	貸付有価証券 190,300株（24,300株）
9037	ハマキョウレックス	62,600	2,897.00	181,352,200	貸付有価証券 10,300株（3,000株）
9039	サカイ引越センター	40,600	4,410.00	179,046,000	貸付有価証券 25,900株（21,200株）
9041	近鉄グループホールディングス	836,500	3,255.00	2,722,807,500	貸付有価証券 636,200株（73,600株）
9042	阪急阪神ホールディングス	1,045,800	3,245.00	3,393,621,000	貸付有価証券 209,700株
9044	南海電気鉄道	373,100	2,201.00	821,193,100	貸付有価証券 244,300株
9045	京阪ホールディングス	372,400	2,676.00	996,542,400	貸付有価証券 86,500株（3,100株）
9046	神戸電鉄	19,900	3,130.00	62,287,000	貸付有価証券 13,100株（100株）
9048	名古屋鉄道	687,700	1,831.00	1,259,178,700	貸付有価証券 398,300株
9052	山陽電気鉄道	64,300	1,976.00	127,056,800	貸付有価証券 46,800株（400株）
9055	アルプス物流	58,400	1,044.00	60,969,600	貸付有価証券 39,100株
9064	ヤマトホールディングス	1,172,000	2,506.00	2,937,032,000	貸付有価証券 125,700株
9065	山九	220,100	4,885.00	1,075,188,500	貸付有価証券 18,700株
9067	丸運	47,700	249.00	11,877,300	貸付有価証券 5,800株
9068	丸全昭和運輸	67,800	3,150.00	213,570,000	貸付有価証券 16,800株（3,000株）

9069	センコーグループホールディングス	419,400	939.00	393,816,600	貸付有価証券 158,800株(30,900株)
9070	トナミホールディングス	20,100	3,770.00	75,777,000	貸付有価証券 3,600株
9072	ニッコンホールディングス	280,700	2,164.00	607,434,800	貸付有価証券 29,300株(4,700株)
9074	日本石油輸送	9,100	2,611.00	23,760,100	貸付有価証券 100株
9075	福山通運	137,600	3,805.00	523,568,000	貸付有価証券 33,600株(3,600株)
9076	セイノーホールディングス	569,400	1,142.00	650,254,800	貸付有価証券 56,400株
9078	エスライン	25,100	899.00	22,564,900	貸付有価証券 18,900株(900株)
9081	神奈川中央交通	20,700	3,330.00	68,931,000	貸付有価証券 8,600株(500株)
9086	日立物流	161,400	5,220.00	842,508,000	貸付有価証券 33,600株
9090	丸和運輸機関	176,600	1,448.00	255,716,800	貸付有価証券 131,600株(64,100株)
9099	C & F ロジホールディングス	84,500	1,438.00	121,511,000	貸付有価証券 28,800株(6,000株)
9142	九州旅客鉄道	647,000	2,349.00	1,519,803,000	貸付有価証券 92,500株
9143	S Gホールディングス	1,580,300	2,555.00	4,037,666,500	貸付有価証券 270,700株
9147	NIPPON EXPRESSホールディング	289,000	7,190.00	2,077,910,000	貸付有価証券 127,200株
9101	日本郵船	699,400	9,770.00	6,833,138,000	貸付有価証券 63,500株
9104	商船三井	463,100	9,500.00	4,399,450,000	貸付有価証券 40,700株
9107	川崎汽船	257,600	7,960.00	2,050,496,000	貸付有価証券 44,100株
9110	N Sユナイテッド海運	46,000	3,540.00	162,840,000	貸付有価証券 7,900株
9115	明治海運	98,700	798.00	78,762,600	貸付有価証券 57,400株(38,400株)
9119	飯野海運	388,200	557.00	216,227,400	貸付有価証券 77,200株
9130	共栄タンカー	14,700	900.00	13,230,000	貸付有価証券 11,300株(6,000株)
9308	乾汽船	57,200	2,656.00	151,923,200	貸付有価証券 21,800株
9201	日本航空	1,917,800	2,130.00	4,084,914,000	貸付有価証券 338,000株
9202	A N Aホールディングス	2,124,600	2,384.00	5,065,046,400	貸付有価証券 679,900株(144,000株)
9232	パスコ	15,800	1,301.00	20,555,800	貸付有価証券 4,400株

9058	トランコム	23,400	8,610.00	201,474,000	貸付有価証券 15,200株(7,700株)
9066	日新	66,700	1,641.00	109,454,700	貸付有価証券 13,000株
9301	三菱倉庫	265,300	2,766.00	733,819,800	貸付有価証券 24,600株
9302	三井倉庫ホールディングス	88,700	2,475.00	219,532,500	貸付有価証券 15,400株(5,000株)
9303	住友倉庫	295,500	1,972.00	582,726,000	貸付有価証券 57,800株
9304	澁澤倉庫	50,100	2,179.00	109,167,900	貸付有価証券 8,500株
9306	東陽倉庫	140,200	317.00	44,443,400	貸付有価証券 58,600株(28,000株)
9310	日本トランスシティ	184,100	654.00	120,401,400	貸付有価証券 39,600株(3,700株)
9312	ケイヒン	14,300	1,419.00	20,291,700	貸付有価証券 6,500株(4,600株)
9319	中央倉庫	51,000	982.00	50,082,000	貸付有価証券 39,400株(3,000株)
9322	川西倉庫	15,300	1,066.00	16,309,800	貸付有価証券 9,800株(900株)
9324	安田倉庫	68,700	960.00	65,952,000	貸付有価証券 51,300株(100株)
9325	ファイズホールディングス	17,800	559.00	9,950,200	貸付有価証券 13,300株(9,900株)
9351	東洋埠頭	25,500	1,433.00	36,541,500	貸付有価証券 8,900株(3,600株)
9358	宇徳	59,600	725.00	43,210,000	貸付有価証券 7,800株
9364	上組	460,100	2,221.00	1,021,882,100	貸付有価証券 68,000株
9366	サンリツ	23,100	862.00	19,912,200	貸付有価証券 300株
9368	キムラユニティー	21,700	1,295.00	28,101,500	貸付有価証券 16,900株
9369	キューソー流通システム	41,700	878.00	36,612,600	貸付有価証券 24,200株
9375	近鉄エクスプレス	157,900	2,887.00	455,857,300	貸付有価証券 77,300株(45,100株)
9380	東海運	47,600	304.00	14,470,400	貸付有価証券 32,200株
9381	エーアイテイー	52,500	1,439.00	75,547,500	貸付有価証券 10,700株(600株)
9384	内外トランスライン	32,300	2,077.00	67,087,100	貸付有価証券 23,600株(4,500株)
9386	日本コンセプト	26,600	1,621.00	43,118,600	貸付有価証券 6,800株(4,100株)
1973	NECネットエスアイ	286,600	1,752.00	502,123,200	貸付有価証券 34,300株
2307	クロスキャット	22,700	1,574.00	35,729,800	貸付有価証券 17,700株(13,100株)

2317	システナ	1,236,300	383.00	473,502,900	貸付有価証券 142,400株
2326	デジタルアーツ	46,500	7,040.00	327,360,000	貸付有価証券 8,500株
2327	日鉄ソリューションズ	125,400	3,465.00	434,511,000	貸付有価証券 22,100株
2335	キューブシステム	43,700	968.00	42,301,600	貸付有価証券 31,200株(13,700株)
2352	WOW WORLD	12,300	1,483.00	18,240,900	貸付有価証券 9,400株(5,800株)
2359	コア	36,600	1,546.00	56,583,600	貸付有価証券 7,600株
3031	ラクーンホールディングス	61,300	1,357.00	83,184,100	貸付有価証券 47,700株(24,200株)
3040	ソリトンシステムズ	43,300	1,397.00	60,490,100	貸付有価証券 27,100株(19,600株)
3371	ソフトクリエイトホールディングス	37,800	3,855.00	145,719,000	貸付有価証券 22,500株(1,100株)
3626	T I S	826,400	3,085.00	2,549,444,000	貸付有価証券 74,400株
3627	J N Sホールディングス	39,900	446.00	17,795,400	貸付有価証券 29,100株(18,700株)
3632	グリーン	531,400	866.00	460,192,400	貸付有価証券 413,200株(128,700株)
3633	G M Oペパボ	9,000	2,494.00	22,446,000	貸付有価証券 2,700株
3635	コーエーテクモホールディングス	276,500	4,180.00	1,155,770,000	貸付有価証券 215,500株(90,700株)
3636	三菱総合研究所	37,200	3,865.00	143,778,000	貸付有価証券 5,700株
3639	ボルテージ	23,200	335.00	7,772,000	貸付有価証券 17,900株(6,000株)
3640	電算	9,600	2,282.00	21,907,200	貸付有価証券 6,300株
3648	A G S	44,000	839.00	36,916,000	貸付有価証券 31,400株(6,700株)
3649	ファインデックス	73,000	962.00	70,226,000	貸付有価証券 54,400株(30,000株)
3655	ブレインパッド	67,200	1,235.00	82,992,000	貸付有価証券 2,700株(900株)
3656	K L a b	158,900	464.00	73,729,600	貸付有価証券 107,700株(79,400株)
3657	ポルトウウィン・ピットクルーホールディ	125,500	961.00	120,605,500	貸付有価証券 34,100株(8,100株)
3659	ネクソン	1,954,500	2,040.00	3,987,180,000	貸付有価証券 1,313,800株 (1,114,000株)
3660	アイスタイル	264,300	227.00	59,996,100	貸付有価証券 196,600株(111,600株)

3661	エムアップホールディングス	100,000	796.00	79,600,000	貸付有価証券 49,600株(34,000株)
3662	エイチーム	59,700	754.00	45,013,800	貸付有価証券 16,300株(100株)
3665	エニグモ	93,500	661.00	61,803,500	貸付有価証券 12,200株(100株)
3666	テクノスジャパン	67,100	517.00	34,690,700	貸付有価証券 49,600株(30,700株)
3667	e n i s h	53,100	377.00	20,018,700	貸付有価証券 39,000株(27,800株)
3668	コロプラ	284,600	658.00	187,266,800	貸付有価証券 112,600株(34,200株)
3672	オルトプラス	66,800	304.00	20,307,200	貸付有価証券 52,100株(37,000株)
3673	ブロードリーフ	429,500	376.00	161,492,000	貸付有価証券 159,400株(24,100株)
3675	クロス・マーケティンググループ	32,900	851.00	27,997,900	貸付有価証券 25,300株(18,600株)
3676	デジタルハーツホールディングス	39,300	1,923.00	75,573,900	貸付有価証券 21,900株(100株)
3677	システム情報	64,900	874.00	56,722,600	貸付有価証券 48,500株(38,100株)
3678	メディアドゥ	30,500	3,165.00	96,532,500	貸付有価証券 20,900株(15,200株)
3679	じげん	245,000	298.00	73,010,000	貸付有価証券 26,100株
3681	ブイキューブ	88,000	923.00	81,224,000	貸付有価証券 64,800株(51,700株)
3682	エンカレッジ・テクノロジー	19,000	586.00	11,134,000	貸付有価証券 1,500株
3683	サイバーリンクス	28,800	988.00	28,454,400	貸付有価証券 21,400株(13,500株)
3686	ディー・エル・イー	58,100	253.00	14,699,300	貸付有価証券 43,000株(39,500株)
3687	フィックスターズ	92,200	804.00	74,128,800	貸付有価証券 71,900株(46,700株)
3688	C A R T A H O L D I N G S	35,000	1,936.00	67,760,000	貸付有価証券 26,500株(12,700株)
3694	オプティム	60,500	1,129.00	68,304,500	貸付有価証券 39,900株(25,800株)
3696	セレス	31,800	2,150.00	68,370,000	貸付有価証券 24,800株(16,800株)
3697	S H I F T	43,800	17,780.00	778,764,000	貸付有価証券 3,300株(100株)
3738	ティーガイア	76,900	1,671.00	128,499,900	貸付有価証券 44,800株(5,900株)
3741	セック	12,600	2,293.00	28,891,800	貸付有価証券 3,400株
3762	テクマトリックス	146,500	1,526.00	223,559,000	貸付有価証券 90,600株(52,500株)

3763	プロシップ	28,600	1,461.00	41,784,600	貸付有価証券 19,500株
3765	ガンホー・オンライン・エンターテイメント	235,000	2,484.00	583,740,000	貸付有価証券 162,500株（126,400株）
3769	GMOペイメントゲートウェイ	167,900	11,260.00	1,890,554,000	貸付有価証券 130,500株（53,800株）
3770	ザッパラス	33,700	512.00	17,254,400	貸付有価証券 18,800株（8,500株）
3771	システムリサーチ	25,200	1,895.00	47,754,000	貸付有価証券 10,500株（2,100株）
3774	インターネットイニシアティブ	230,800	4,240.00	978,592,000	貸付有価証券 23,300株
3778	さくらインターネット	92,800	552.00	51,225,600	貸付有価証券 63,400株（33,600株）
3784	ヴィンクス	24,300	954.00	23,182,200	貸付有価証券 17,000株（9,600株）
3788	GMOグローバルサイン・ホールディングス	19,200	3,830.00	73,536,000	貸付有価証券 13,900株（7,200株）
3817	SRAホールディングス	41,800	2,808.00	117,374,400	貸付有価証券 9,900株
3826	システムインテグレータ	27,300	557.00	15,206,100	貸付有価証券 20,100株（13,500株）
3834	朝日ネット	79,000	620.00	48,980,000	貸付有価証券 21,000株（5,600株）
3835	eBASE	103,500	549.00	56,821,500	貸付有価証券 80,300株
3836	アバント	92,800	1,062.00	98,553,600	貸付有価証券 20,000株
3837	アドソル日進	30,900	1,719.00	53,117,100	貸付有価証券 24,000株（14,900株）
3839	ODKソリューションズ	18,000	657.00	11,826,000	貸付有価証券 11,800株（10,700株）
3843	フリービット	51,400	949.00	48,778,600	貸付有価証券 35,500株（23,000株）
3844	コムチュア	97,200	2,906.00	282,463,200	貸付有価証券 31,100株（7,600株）
3852	サイバーコム	13,200	1,125.00	14,850,000	貸付有価証券 10,200株（7,500株）
3853	アステリア	62,300	985.00	61,365,500	貸付有価証券 10,600株
3854	アイル	48,100	1,259.00	60,557,900	貸付有価証券 25,700株（20,700株）
3901	マークライنز	43,500	2,768.00	120,408,000	貸付有価証券 6,100株
3902	メディカル・データ・ビジョン	109,800	1,125.00	123,525,000	貸付有価証券 83,600株（58,800株）
3903	gumi	120,000	607.00	72,840,000	貸付有価証券 85,900株（49,800株）
3909	ショーケース	18,800	452.00	8,497,600	貸付有価証券 5,100株

3912	モバイルファクトリー	19,600	835.00	16,366,000	貸付有価証券 15,100株(9,100株)
3915	テラスカイ	31,500	1,509.00	47,533,500	貸付有価証券 24,500株(1,900株)
3916	デジタル・インフォメーション・テクノロジー	38,300	1,256.00	48,104,800	貸付有価証券 7,300株(800株)
3918	PCIホールディングス	38,700	1,114.00	43,111,800	貸付有価証券 28,600株(21,300株)
3919	パイブドHD	15,700	2,265.00	35,560,500	貸付有価証券 6,600株
3920	アイピーシー	14,100	667.00	9,404,700	貸付有価証券 10,900株(6,400株)
3921	ネオジャパン	24,500	1,201.00	29,424,500	貸付有価証券 19,100株(6,900株)
3922	PR TIMES	18,400	2,913.00	53,599,200	貸付有価証券 14,000株(5,900株)
3923	ラクス	298,100	2,459.00	733,027,900	貸付有価証券 6,900株
3924	ランドコンピュータ	19,700	854.00	16,823,800	貸付有価証券 4,300株
3925	ダブルスタンダード	26,100	2,553.00	66,633,300	貸付有価証券 3,400株
3926	オープンドア	51,400	1,553.00	79,824,200	貸付有価証券 39,800株(26,600株)
3928	マイネット	31,000	513.00	15,903,000	貸付有価証券 24,100株(16,600株)
3932	アカツキ	38,700	2,781.00	107,624,700	貸付有価証券 26,900株(21,100株)
3934	ベネフィットジャパン	6,500	2,236.00	14,534,000	貸付有価証券 4,200株(600株)
3937	Ubicomホールディングス	22,700	2,095.00	47,556,500	貸付有価証券 17,700株(10,000株)
3939	カナミックネットワーク	92,400	444.00	41,025,600	貸付有価証券 62,700株(42,100株)
3940	ノムラシステムコーポレーション	44,500	255.00	11,347,500	貸付有価証券 32,500株(22,000株)
3962	チェンジ	159,900	1,558.00	249,124,200	貸付有価証券 108,400株(40,600株)
3963	シンクロ・フード	44,200	304.00	13,436,800	貸付有価証券 30,800株(20,300株)
3964	オークネット	46,000	1,546.00	71,116,000	貸付有価証券 32,200株(8,700株)
3965	キャピタル・アセット・プランニング	17,200	742.00	12,762,400	貸付有価証券 13,300株(11,600株)
3968	セグエグループ	22,300	737.00	16,435,100	貸付有価証券 17,000株(13,700株)
3969	エイトレッド	12,300	2,263.00	27,834,900	貸付有価証券 9,500株(7,000株)
3978	マクロミル	177,200	1,094.00	193,856,800	貸付有価証券 85,300株(38,600株)

3981	ビーグリー	20,400	1,240.00	25,296,000	貸付有価証券 15,900株(1,700株)
3983	オロ	27,300	2,423.00	66,147,900	貸付有価証券 21,200株(8,700株)
3984	ユーザーローカル	26,300	1,642.00	43,184,600	貸付有価証券 19,300株(16,300株)
3985	テモナ	18,700	429.00	8,022,300	貸付有価証券 12,800株(10,700株)
3992	ニーズウェル	19,500	628.00	12,246,000	貸付有価証券 15,100株(12,700株)
3994	マネーフォワード	131,700	5,160.00	679,572,000	貸付有価証券 1,000株(1,000株)
3996	サインポスト	27,800	950.00	26,410,000	貸付有価証券 21,600株(18,800株)
4072	電算システムホールディングス	35,500	2,612.00	92,726,000	貸付有価証券 7,900株
4284	ソルクシーズ	73,500	424.00	31,164,000	貸付有価証券 46,900株(38,100株)
4295	フェイス	22,800	658.00	15,002,400	貸付有価証券 7,900株
4298	プロトコーポレーション	92,000	1,331.00	122,452,000	貸付有価証券 40,400株(20,300株)
4299	ハイマックス	23,000	1,165.00	26,795,000	貸付有価証券 4,700株(1,700株)
4307	野村総合研究所	1,674,500	4,360.00	7,300,820,000	貸付有価証券 199,600株
4312	サイバネットシステム	61,600	654.00	40,286,400	貸付有価証券 17,500株
4320	CEホールディングス	45,800	466.00	21,342,800	貸付有価証券 28,700株(100株)
4323	日本システム技術	17,000	2,246.00	38,182,000	貸付有価証券 3,700株
4326	インテージホールディングス	108,100	1,669.00	180,418,900	貸付有価証券 26,000株(8,600株)
4333	東邦システムサイエンス	22,800	994.00	22,663,200	貸付有価証券 12,300株
4344	ソースネクスト	373,600	156.00	58,281,600	貸付有価証券 279,900株(176,800株)
4348	インフォコム	94,800	2,074.00	196,615,200	貸付有価証券 32,400株(9,300株)
4373	シンプレクス・ホールディングス	92,500	2,328.00	215,340,000	貸付有価証券 56,500株
4382	HEROZ	24,700	1,133.00	27,985,100	貸付有価証券 19,200株
4384	ラクスル	94,900	4,500.00	427,050,000	貸付有価証券 68,500株(3,600株)
4390	I P S	23,800	2,044.00	48,647,200	貸付有価証券 17,600株(14,000株)
4392	F I G	94,000	294.00	27,636,000	貸付有価証券 70,100株(2,000株)

4396	システムサポート	25,600	1,051.00	26,905,600	貸付有価証券 5,200株(2,200株)
4420	イーソル	53,000	635.00	33,655,000	貸付有価証券 41,100株(36,900株)
4423	アルテリア・ネットワークス	109,700	1,459.00	160,052,300	貸付有価証券 14,900株(4,900株)
4427	E d u L a b	8,200	888.00	7,281,600	貸付有価証券 6,300株(5,800株)
4430	東海ソフト	13,500	970.00	13,095,000	貸付有価証券 9,900株(8,600株)
4432	ウイングアーク1st	49,400	1,710.00	84,474,000	貸付有価証券 1,900株
4433	ヒト・コミュニケーションズ・ホールディング	19,600	2,190.00	42,924,000	貸付有価証券 15,200株(8,000株)
4434	サーバーワークス	14,700	2,796.00	41,101,200	貸付有価証券 11,300株(10,000株)
4439	東名	8,100	949.00	7,686,900	貸付有価証券 5,900株(5,600株)
4440	ヴィッツ	8,000	1,394.00	11,152,000	貸付有価証券 5,800株(5,600株)
4441	トピラシステムズ	17,200	758.00	13,037,600	貸付有価証券 12,400株(11,100株)
4443	S a n s a n	308,100	1,794.00	552,731,400	貸付有価証券 82,100株(900株)
4446	L i n k - U	15,500	837.00	12,973,500	貸付有価証券 12,000株(10,900株)
4449	ギフティ	78,100	1,555.00	121,445,500	貸付有価証券 54,900株(48,200株)
4481	ベース	14,800	4,050.00	59,940,000	貸付有価証券 10,500株(9,500株)
4483	J M D C	81,200	5,770.00	468,524,000	
4662	フォーカスシステムズ	58,100	938.00	54,497,800	貸付有価証券 45,100株
4674	クレスコ	63,100	1,801.00	113,643,100	貸付有価証券 10,400株(100株)
4676	フジ・メディア・ホールディングス	834,800	1,157.00	965,863,600	貸付有価証券 158,100株(5,500株)
4684	オービック	273,100	18,250.00	4,984,075,000	貸付有価証券 35,200株
4686	ジャストシステム	123,300	5,060.00	623,898,000	貸付有価証券 90,300株(61,800株)
4687	T D C ソフト	75,700	1,080.00	81,756,000	貸付有価証券 15,900株
4689	Zホールディングス	12,595,900	616.00	7,759,074,400	貸付有価証券 1,838,600株
4704	トレンドマイクロ	463,100	5,700.00	2,639,670,000	貸付有価証券 314,400株(253,600株)
4709	I Dホールディングス	54,500	870.00	47,415,000	貸付有価証券 8,900株
4716	日本オラクル	175,800	8,490.00	1,492,542,000	貸付有価証券 83,000株(20,200株)

4719	アルファシステムズ	23,100	3,825.00	88,357,500	貸付有価証券 10,200株(5,000株)
4722	フューチャー	183,000	1,582.00	289,506,000	貸付有価証券 99,600株
4725	C A C H o l d i n g s	50,700	1,367.00	69,306,900	貸付有価証券 39,500株(27,500株)
4726	S B テクノロジー	37,400	2,379.00	88,974,600	貸付有価証券 5,300株
4728	トーセ	23,400	715.00	16,731,000	貸付有価証券 15,800株(11,800株)
4733	オービックビジネスコンサルタント	82,700	4,435.00	366,774,500	貸付有価証券 18,300株(2,600株)
4739	伊藤忠テクノソリューションズ	394,800	3,430.00	1,354,164,000	貸付有価証券 42,200株
4743	アイティフォー	104,900	800.00	83,920,000	貸付有価証券 49,000株(26,600株)
4746	東計電算	10,300	4,815.00	49,594,500	貸付有価証券 3,100株(1,600株)
4762	エックスネット	13,600	970.00	13,192,000	貸付有価証券 7,800株(7,600株)
4768	大塚商会	468,900	4,980.00	2,335,122,000	貸付有価証券 315,700株
4776	サイボウズ	115,700	1,497.00	173,202,900	貸付有価証券 12,300株
4812	電通国際情報サービス	125,100	3,355.00	419,710,500	貸付有価証券 86,400株
4813	A C C E S S	97,800	662.00	64,743,600	貸付有価証券 12,500株
4819	デジタルガレージ	143,200	4,530.00	648,696,000	貸付有価証券 79,800株(49,800株)
4820	E M システムズ	143,000	695.00	99,385,000	貸付有価証券 40,500株(4,200株)
4825	ウェザーニューズ	26,000	7,710.00	200,460,000	貸付有価証券 11,900株
4826	C I J	56,000	835.00	46,760,000	貸付有価証券 16,800株
4828	ビジネスエンジニアリング	9,900	3,710.00	36,729,000	貸付有価証券 7,600株(400株)
4829	日本エンタープライズ	88,000	180.00	15,840,000	貸付有価証券 68,700株(44,600株)
4839	WOWOW	41,500	1,712.00	71,048,000	貸付有価証券 27,700株(7,600株)
4845	スカラ	77,400	659.00	51,006,600	貸付有価証券 18,800株
4847	インテリジェント ウェイブ	50,600	542.00	27,425,200	貸付有価証券 39,400株(32,800株)
6879	I M A G I C A G R O U P	73,600	582.00	42,835,200	貸付有価証券 24,200株(4,400株)
7518	ネットワンシステムズ	330,100	2,872.00	948,047,200	貸付有価証券 29,900株

7527	システムソフト	186,100	117.00	21,773,700	貸付有価証券 145,100株(60,300株)
7595	アルゴグラフィックス	67,400	3,295.00	222,083,000	貸付有価証券 12,700株
7844	マーベラス	136,500	724.00	98,826,000	貸付有価証券 40,300株(16,900株)
7860	エイベックス	149,500	1,348.00	201,526,000	貸付有価証券 101,500株
8056	日本ユニシス	270,600	3,110.00	841,566,000	貸付有価証券 36,700株
8096	兼松エレクトロニクス	47,100	3,830.00	180,393,000	貸付有価証券 8,500株
8157	都築電気	44,300	1,606.00	71,145,800	貸付有価証券 32,800株(30,000株)
9401	TBSホールディングス	526,900	1,665.00	877,288,500	貸付有価証券 101,800株
9404	日本テレビホールディングス	723,400	1,227.00	887,611,800	貸付有価証券 247,900株(164,000株)
9405	朝日放送グループホールディングス	86,000	700.00	60,200,000	貸付有価証券 14,700株
9409	テレビ朝日ホールディングス	208,300	1,475.00	307,242,500	貸付有価証券 98,500株(39,000株)
9412	スカパーJ S A Tホールディングス	733,900	436.00	319,980,400	貸付有価証券 238,600株(168,200株)
9413	テレビ東京ホールディングス	62,000	2,022.00	125,364,000	貸付有価証券 16,200株
9414	日本BS放送	29,300	1,119.00	32,786,700	貸付有価証券 19,800株(3,400株)
9416	ビジョン	148,100	1,023.00	151,506,300	貸付有価証券 18,700株(100株)
9417	スマートバリュー	22,500	503.00	11,317,500	貸付有価証券 17,500株(12,300株)
9418	USEN-NEXT HOLDING S	82,400	2,958.00	243,739,200	貸付有価証券 64,100株(21,700株)
9419	ワイヤレスゲート	35,500	339.00	12,034,500	貸付有価証券 27,600株(17,800株)
9422	コネクシオ	61,300	1,418.00	86,923,400	貸付有価証券 23,400株(5,800株)
9424	日本通信	720,600	186.00	134,031,600	貸付有価証券 556,300株(351,800株)
9428	クロップス	15,800	1,007.00	15,910,600	貸付有価証券 12,300株
9432	日本電信電話	9,066,100	3,272.00	29,664,279,200	貸付有価証券 838,700株
9433	KDDI	6,317,900	3,559.00	22,485,406,100	貸付有価証券 901,600株
9434	ソフトバンク	13,126,000	1,447.00	18,993,322,000	貸付有価証券 670,900株

9435	光通信	102,100	16,360.00	1,670,356,000	貸付有価証券 68,800株
9438	エムティーアイ	84,000	590.00	49,560,000	貸付有価証券 59,600株
9449	GMOインターネット	306,800	2,637.00	809,031,600	貸付有価証券 205,800株
9450	ファイバークロウド	28,200	1,154.00	32,542,800	貸付有価証券 21,800株(15,200株)
9466	アイドママーケティングコミュニケーション	18,500	293.00	5,420,500	貸付有価証券 10,900株(8,500株)
9468	KADOKAWA	473,000	2,519.00	1,191,487,000	貸付有価証券 16,200株
9470	学研ホールディングス	122,400	1,040.00	127,296,000	貸付有価証券 77,800株(5,800株)
9474	ゼンリン	141,400	1,007.00	142,389,800	貸付有価証券 60,100株(13,400株)
9475	昭文社ホールディングス	34,900	438.00	15,286,200	貸付有価証券 27,100株
9479	インプレスホールディングス	71,700	217.00	15,558,900	貸付有価証券 41,700株(21,200株)
9600	アイネット	44,500	1,318.00	58,651,000	貸付有価証券 10,400株
9601	松竹	57,300	11,510.00	659,523,000	貸付有価証券 38,800株(29,000株)
9602	東宝	511,300	4,535.00	2,318,745,500	貸付有価証券 338,000株
9605	東映	28,300	15,890.00	449,687,000	貸付有価証券 17,100株
9613	エヌ・ティ・ティ・データ	2,307,300	2,315.00	5,341,399,500	貸付有価証券 510,300株
9629	ピー・シー・エー	50,700	1,648.00	83,553,600	貸付有価証券 37,900株(11,200株)
9658	ビジネスブレイン太田昭和	29,600	1,715.00	50,764,000	貸付有価証券 23,000株
9682	D T S	166,000	2,555.00	424,130,000	貸付有価証券 45,400株(25,200株)
9684	スクウェア・エニックス・ホールディングス	403,200	5,340.00	2,153,088,000	貸付有価証券 58,800株
9692	シーイーシー	92,800	1,070.00	99,296,000	貸付有価証券 26,100株(1,000株)
9697	カブコン	817,000	2,442.00	1,995,114,000	貸付有価証券 55,000株
9702	アイ・エス・ピー	40,500	957.00	38,758,500	貸付有価証券 18,200株(8,000株)
9717	ジャステック	50,100	1,025.00	51,352,500	貸付有価証券 38,900株
9719	S C S K	599,900	2,062.00	1,236,993,800	貸付有価証券 53,000株
9739	日本システムウエア	32,700	2,230.00	72,921,000	貸付有価証券 3,500株
9742	アイネス	78,600	1,524.00	119,786,400	貸付有価証券 15,400株(1,700株)

9746	T K C	146,600	3,120.00	457,392,000	貸付有価証券 33,300株（11,800株）
9749	富士ソフト	92,400	5,010.00	462,924,000	貸付有価証券 15,000株
9759	N S D	278,500	2,004.00	558,114,000	貸付有価証券 69,400株（3,200株）
9766	コナミホールディングス	314,800	5,290.00	1,665,292,000	貸付有価証券 89,100株
9790	福井コンピュータホールディングス	39,700	3,105.00	123,268,500	貸付有価証券 10,300株
9889	J B C Cホールディングス	58,500	1,681.00	98,338,500	貸付有価証券 7,500株
9928	ミロク情報サービス	76,300	1,324.00	101,021,200	貸付有価証券 50,200株（14,900株）
9984	ソフトバンクグループ	5,196,600	5,497.00	28,565,710,200	貸付有価証券 500,400株
1352	ハウスイ	6,900	846.00	5,837,400	貸付有価証券 400株
2676	高千穂交易	33,500	1,537.00	51,489,500	貸付有価証券 20,000株
2689	オルバヘルスケアホールディングス	14,100	1,465.00	20,656,500	貸付有価証券 6,400株（6,100株）
2692	伊藤忠食品	20,900	4,945.00	103,350,500	貸付有価証券 15,500株
2715	エレマテック	69,600	1,076.00	74,889,600	貸付有価証券 16,700株
2729	J A L U X	24,500	2,548.00	62,426,000	貸付有価証券 8,400株
2733	あらた	69,200	4,205.00	290,986,000	貸付有価証券 44,800株（2,100株）
2737	トーメンデバイス	13,100	7,060.00	92,486,000	貸付有価証券 10,200株
2760	東京エレクトロン デバイス	25,800	6,010.00	155,058,000	貸付有価証券 18,800株（12,400株）
2767	フィールズ	76,100	512.00	38,963,200	貸付有価証券 7,600株
2768	双日	960,800	1,806.00	1,735,204,800	貸付有価証券 197,300株
2784	アルフレッサ ホールディングス	966,600	1,575.00	1,522,395,000	貸付有価証券 87,200株
2874	横浜冷凍	243,800	851.00	207,473,800	貸付有価証券 53,100株
3004	神栄	11,900	985.00	11,721,500	貸付有価証券 9,200株（100株）
3023	ラサ商事	46,000	973.00	44,758,000	貸付有価証券 9,200株
3036	アルコニックス	108,100	1,387.00	149,934,700	貸付有価証券 10,600株
3038	神戸物産	675,200	3,855.00	2,602,896,000	貸付有価証券 524,500株（277,800株）

3054	ハイパー	21,500	503.00	10,814,500	貸付有価証券 14,900株(13,700株)
3076	あい ホールディングス	124,100	1,884.00	233,804,400	貸付有価証券 96,400株
3079	ディービーエックス	29,600	1,071.00	31,701,600	貸付有価証券 21,900株(13,800株)
3107	ダイワボウホールディングス	422,700	1,773.00	749,447,100	貸付有価証券 53,000株
3132	マクニカ・富士エレホールディングス	207,400	2,654.00	550,439,600	貸付有価証券 17,100株
3139	ラクト・ジャパン	29,900	2,300.00	68,770,000	貸付有価証券 23,100株(13,300株)
3150	グリムス	38,600	2,121.00	81,870,600	貸付有価証券 30,100株(28,300株)
3151	バイタルケーエスケー・ホールディングス	151,100	810.00	122,391,000	貸付有価証券 22,700株
3153	八洲電機	62,700	973.00	61,007,100	貸付有価証券 40,600株
3154	メディアスホールディングス	49,300	887.00	43,729,100	貸付有価証券 36,400株(22,800株)
3156	レスターホールディングス	82,500	1,975.00	162,937,500	貸付有価証券 15,300株
3157	ジューテックホールディングス	19,800	1,123.00	22,235,400	貸付有価証券 14,800株(300株)
3160	大光	33,200	680.00	22,576,000	貸付有価証券 25,800株(15,800株)
3166	OCHIホールディングス	25,200	1,318.00	33,213,600	貸付有価証券 19,000株(13,900株)
3167	TOKAIホールディングス	421,300	878.00	369,901,400	貸付有価証券 72,100株
3168	黒谷	23,600	726.00	17,133,600	貸付有価証券 18,300株(11,500株)
3173	Cominix	15,100	734.00	11,083,400	貸付有価証券 10,200株(7,600株)
3176	三洋貿易	87,500	1,006.00	88,025,000	貸付有価証券 18,900株
3180	ビューティガレージ	14,000	2,815.00	39,410,000	貸付有価証券 10,500株(1,900株)
3183	ウイン・パートナーズ	62,700	965.00	60,505,500	貸付有価証券 48,800株
3321	ミタチ産業	23,900	1,024.00	24,473,600	貸付有価証券 3,800株
3360	シップヘルスケアホールディングス	278,800	2,665.00	743,002,000	貸付有価証券 133,500株(84,300株)
3388	明治電機工業	27,300	1,276.00	34,834,800	貸付有価証券 7,300株(1,700株)
3392	デリカフーズホールディングス	33,600	597.00	20,059,200	貸付有価証券 19,800株
3393	スターティアホールディングス	19,700	812.00	15,996,400	貸付有価証券 15,300株(6,800株)

3543	コメダホールディングス	189,800	2,050.00	389,090,000	貸付有価証券 145,100株
3559	ピーバンドットコム	11,900	543.00	6,461,700	貸付有価証券 8,800株(6,800株)
3565	アセンテック	29,700	820.00	24,354,000	貸付有価証券 22,100株(18,400株)
5009	富士興産	21,600	1,031.00	22,269,600	貸付有価証券 800株(800株)
6973	協栄産業	8,800	1,742.00	15,329,600	貸付有価証券 2,800株(100株)
7128	フルサト・マルカホールディングス	83,500	2,482.00	207,247,000	貸付有価証券 18,200株(100株)
7130	ヤマエグループホールディングス	58,500	1,043.00	61,015,500	貸付有価証券 7,100株
7414	小野建	84,200	1,710.00	143,982,000	貸付有価証券 52,700株(36,600株)
7417	南陽	17,700	1,936.00	34,267,200	貸付有価証券 13,800株
7420	佐鳥電機	54,100	1,109.00	59,996,900	貸付有価証券 15,700株
7427	エコートレーディング	18,200	636.00	11,575,200	貸付有価証券 12,100株(600株)
7433	伯東	52,900	2,638.00	139,550,200	貸付有価証券 12,800株
7438	コンドーテック	67,000	1,023.00	68,541,000	貸付有価証券 47,200株
7442	中山福	45,700	364.00	16,634,800	貸付有価証券 5,400株
7447	ナガイレーベン	115,300	2,215.00	255,389,500	貸付有価証券 27,700株
7451	三菱食品	83,600	2,784.00	232,742,400	貸付有価証券 21,400株
7456	松田産業	63,400	2,395.00	151,843,000	貸付有価証券 13,100株
7458	第一興商	165,100	3,385.00	558,863,500	貸付有価証券 116,300株(84,500株)
7459	メディパルホールディングス	938,700	2,078.00	1,950,618,600	貸付有価証券 169,300株
7466	S P K	34,400	1,342.00	46,164,800	貸付有価証券 4,200株
7467	萩原電気ホールディングス	32,100	2,050.00	65,805,000	貸付有価証券 3,300株
7476	アズワン	124,800	6,350.00	792,480,000	貸付有価証券 88,800株(55,000株)
7480	スズデン	30,100	1,794.00	53,999,400	貸付有価証券 8,900株(700株)
7481	尾家産業	22,800	1,006.00	22,936,800	貸付有価証券 17,100株(10,100株)
7482	シモジマ	53,200	1,071.00	56,977,200	貸付有価証券 36,800株

7483	ドウシヤ	82,000	1,532.00	125,624,000	貸付有価証券 55,500株
7487	小津産業	19,100	1,939.00	37,034,900	貸付有価証券 4,100株
7504	高速	51,800	1,546.00	80,082,800	貸付有価証券 13,100株
7510	たけびし	32,500	1,460.00	47,450,000	貸付有価証券 25,300株（500株）
7525	リックス	19,500	1,489.00	29,035,500	貸付有価証券 14,500株
7537	丸文	76,900	809.00	62,212,100	貸付有価証券 15,900株
7552	ハピネット	72,500	1,503.00	108,967,500	貸付有価証券 49,200株（10,500株）
7570	橋本総業ホールディングス	17,500	2,050.00	35,875,000	貸付有価証券 13,300株（1,300株）
7575	日本ライフライン	257,600	1,113.00	286,708,800	貸付有価証券 73,300株（25,600株）
7590	タカショー	66,000	766.00	50,556,000	貸付有価証券 51,400株（3,300株）
7599	I D O M	263,800	761.00	200,751,800	貸付有価証券 53,300株
7607	進和	51,400	2,226.00	114,416,400	貸付有価証券 6,000株
7608	エスケイジャパン	21,000	475.00	9,975,000	貸付有価証券 15,500株（9,900株）
7609	ダイトロン	36,700	2,122.00	77,877,400	貸付有価証券 13,700株
7613	シークス	124,400	1,468.00	182,619,200	貸付有価証券 97,100株（52,900株）
7619	田中商事	26,600	646.00	17,183,600	貸付有価証券 3,400株
7628	オーハシテクニカ	46,700	1,384.00	64,632,800	貸付有価証券 34,600株
7637	白銅	28,000	2,966.00	83,048,000	貸付有価証券 12,200株
7673	ダイコー通産	10,200	1,170.00	11,934,000	貸付有価証券 7,200株（5,500株）
8001	伊藤忠商事	6,083,900	3,497.00	21,275,398,300	貸付有価証券 503,400株
8002	丸紅	8,580,200	1,176.00	10,090,315,200	貸付有価証券 715,700株
8007	高島	12,500	2,340.00	29,250,000	貸付有価証券 3,000株
8012	長瀬産業	477,600	1,860.00	888,336,000	貸付有価証券 224,400株（56,900株）
8014	蝶理	48,600	1,839.00	89,375,400	貸付有価証券 11,500株
8015	豊田通商	873,700	5,150.00	4,499,555,000	貸付有価証券 151,000株

8018	三共生興	115,200	561.00	64,627,200	貸付有価証券 21,500株
8020	兼松	324,400	1,292.00	419,124,800	貸付有価証券 29,400株
8025	ツカモトコーポレーション	14,500	1,295.00	18,777,500	貸付有価証券 9,900株
8031	三井物産	6,754,800	2,856.50	19,295,086,200	貸付有価証券 578,800株
8032	日本紙パルプ商事	45,300	4,050.00	183,465,000	貸付有価証券 34,300株
8037	カメイ	103,100	1,049.00	108,151,900	貸付有価証券 20,900株
8038	東都水産	4,400	4,055.00	17,842,000	貸付有価証券 900株(100株)
8041	OUGホールディングス	12,600	2,792.00	35,179,200	貸付有価証券 6,700株
8043	スターゼン	64,200	2,007.00	128,849,400	貸付有価証券 41,800株
8051	山善	365,800	1,057.00	386,650,600	貸付有価証券 63,100株
8052	椿本興業	17,800	4,155.00	73,959,000	貸付有価証券 4,700株(900株)
8053	住友商事	5,490,000	1,730.50	9,500,445,000	貸付有価証券 454,300株
8057	内田洋行	37,100	4,855.00	180,120,500	貸付有価証券 4,700株
8058	三菱商事	6,518,000	3,915.00	25,517,970,000	貸付有価証券 451,000株
8059	第一実業	39,500	4,765.00	188,217,500	貸付有価証券 3,800株
8060	キャノンマーケティングジャパン	215,600	2,280.00	491,568,000	貸付有価証券 165,100株
8061	西華産業	45,700	1,583.00	72,343,100	貸付有価証券 5,700株
8065	佐藤商事	71,700	1,164.00	83,458,800	貸付有価証券 16,000株
8068	菱洋エレクトロ	51,400	2,396.00	123,154,400	貸付有価証券 34,700株(26,300株)
8070	東京産業	78,600	767.00	60,286,200	貸付有価証券 37,400株(19,800株)
8074	ユアサ商事	82,500	2,964.00	244,530,000	貸付有価証券 11,600株
8075	神鋼商事	19,400	3,435.00	66,639,000	貸付有価証券 3,900株
8077	トルク	46,100	206.00	9,496,600	貸付有価証券 12,000株(4,100株)
8078	阪和興業	174,100	3,290.00	572,789,000	貸付有価証券 30,300株(300株)
8079	正栄食品工業	56,300	3,870.00	217,881,000	貸付有価証券 43,900株(20,100株)
8081	カナデン	70,600	1,024.00	72,294,400	貸付有価証券 47,000株

8084	菱電商事	68,800	1,710.00	117,648,000	貸付有価証券 53,400株
8088	岩谷産業	208,700	5,820.00	1,214,634,000	貸付有価証券 31,800株
8089	ナイス	30,000	1,814.00	54,420,000	
8091	ニチモウ	12,500	2,435.00	30,437,500	貸付有価証券 1,600株
8093	極東貿易	24,900	2,643.00	65,810,700	貸付有価証券 6,600株
8095	アステナホールディングス	122,500	411.00	50,347,500	貸付有価証券 78,900株(27,300株)
8097	三愛石油	214,100	1,356.00	290,319,600	貸付有価証券 46,200株
8098	稲畑産業	191,500	1,682.00	322,103,000	貸付有価証券 130,200株
8101	G S Iクレオス	41,600	1,217.00	50,627,200	貸付有価証券 30,900株(23,500株)
8103	明和産業	80,200	1,185.00	95,037,000	貸付有価証券 62,300株(18,200株)
8104	クワザワホールディングス	34,300	619.00	21,231,700	貸付有価証券 23,200株
8125	ワキタ	185,400	1,038.00	192,445,200	貸付有価証券 29,600株
8129	東邦ホールディングス	279,000	1,746.00	487,134,000	貸付有価証券 204,000株
8130	サンゲツ	229,900	1,614.00	371,058,600	貸付有価証券 25,200株
8131	ミツウロコグループホールディングス	128,200	1,175.00	150,635,000	貸付有価証券 50,700株(11,300株)
8132	シナネンホールディングス	32,200	3,360.00	108,192,000	貸付有価証券 6,900株
8133	伊藤忠エネクス	192,300	1,009.00	194,030,700	貸付有価証券 16,500株
8136	サンリオ	268,600	2,341.00	628,792,600	貸付有価証券 42,300株
8137	サンワテクノス	52,800	1,449.00	76,507,200	貸付有価証券 5,800株
8140	リョーサン	96,000	2,348.00	225,408,000	貸付有価証券 19,900株
8141	新光商事	130,300	887.00	115,576,100	貸付有価証券 36,700株
8142	トーヨー	39,300	1,110.00	43,623,000	貸付有価証券 30,600株(17,700株)
8150	三信電気	39,900	1,497.00	59,730,300	貸付有価証券 10,500株
8151	東陽テクニカ	85,800	1,106.00	94,894,800	貸付有価証券 12,500株
8153	モスフードサービス	114,100	2,992.00	341,387,200	貸付有価証券 76,800株(6,000株)
8154	加賀電子	78,700	3,165.00	249,085,500	貸付有価証券 17,000株

8158	ソーダニッカ	85,400	816.00	69,686,400	貸付有価証券 18,500株
8159	立花エレテック	69,600	1,553.00	108,088,800	貸付有価証券 54,200株
8275	フォーバル	38,000	896.00	34,048,000	貸付有価証券 12,300株(6,700株)
8283	PALTA C	122,000	4,225.00	515,450,000	貸付有価証券 14,600株
8285	三谷産業	101,600	316.00	32,105,600	貸付有価証券 24,500株
8835	太平洋興発	32,000	643.00	20,576,000	貸付有価証券 15,800株(11,800株)
9260	西本Wismettacホールディングス	19,700	2,976.00	58,627,200	貸付有価証券 6,600株
9265	ヤマシタヘルスケアホールディングス	7,700	2,020.00	15,554,000	貸付有価証券 5,700株(3,800株)
9273	コア商事ホールディングス	65,200	670.00	43,684,000	貸付有価証券 47,700株(36,800株)
9274	国際紙パルプ商事	180,700	321.00	58,004,700	貸付有価証券 100,900株(69,600株)
9305	ヤマタネ	40,400	1,602.00	64,720,800	貸付有価証券 4,400株
9763	丸紅建材リース	7,500	1,771.00	13,282,500	
9810	日鉄物産	62,000	5,430.00	336,660,000	貸付有価証券 5,100株
9824	泉州電業	24,400	6,260.00	152,744,000	貸付有価証券 17,600株
9830	トラスコ中山	181,000	2,617.00	473,677,000	貸付有価証券 40,300株(6,600株)
9832	オートボックスセブン	292,500	1,406.00	411,255,000	貸付有価証券 191,300株
9837	モリト	63,300	732.00	46,335,600	貸付有価証券 17,300株(100株)
9869	加藤産業	125,500	3,305.00	414,777,500	貸付有価証券 27,900株
9872	北恵	22,000	879.00	19,338,000	貸付有価証券 17,000株
9880	イノテック	52,600	1,566.00	82,371,600	貸付有価証券 9,700株
9882	イエローハット	150,600	1,626.00	244,875,600	貸付有価証券 116,300株
9896	J Kホールディングス	69,800	1,051.00	73,359,800	貸付有価証券 54,000株
9902	日伝	72,100	2,208.00	159,196,800	貸付有価証券 56,200株(100株)
9930	北沢産業	58,800	234.00	13,759,200	貸付有価証券 45,700株(29,100株)
9932	杉本商事	40,600	2,326.00	94,435,600	貸付有価証券 31,500株
9934	因幡電機産業	232,000	2,734.00	634,288,000	貸付有価証券 46,500株

9960	東テク	28,800	2,449.00	70,531,200	貸付有価証券 7,800株
9962	ミスミグループ本社	1,091,500	4,140.00	4,518,810,000	貸付有価証券 186,700株
9972	アルテック	58,400	269.00	15,709,600	貸付有価証券 42,200株（28,100株）
9982	タキヒヨー	26,000	1,429.00	37,154,000	貸付有価証券 20,200株
9986	蔵王産業	16,800	1,833.00	30,794,400	貸付有価証券 1,500株
9987	スズケン	340,000	3,330.00	1,132,200,000	貸付有価証券 44,500株（3,200株）
9991	ジェコス	59,900	808.00	48,399,200	貸付有価証券 12,300株
9995	グローセル	101,400	406.00	41,168,400	貸付有価証券 79,000株
2651	ローソン	192,500	4,960.00	954,800,000	貸付有価証券 78,200株（19,200株）
2659	サンエー	65,800	4,010.00	263,858,000	貸付有価証券 44,600株（30,600株）
2664	カワチ薬品	67,400	2,217.00	149,425,800	貸付有価証券 52,600株（24,900株）
2670	エービーシー・マート	135,800	5,170.00	702,086,000	貸付有価証券 12,600株
2674	ハードオフコーポレーション	38,300	735.00	28,150,500	貸付有価証券 4,200株
2678	アスクル	140,500	1,440.00	202,320,000	貸付有価証券 85,500株
2681	ゲオホールディングス	116,300	1,191.00	138,513,300	貸付有価証券 25,300株
2685	アダストリア	93,700	1,610.00	150,857,000	貸付有価証券 72,200株
2686	ジーフット	52,500	329.00	17,272,500	貸付有価証券 38,500株（4,100株）
2687	シー・ヴィ・エス・ベイエリア	12,500	391.00	4,887,500	貸付有価証券 8,400株（100株）
2695	くら寿司	90,800	3,585.00	325,518,000	貸付有価証券 70,200株（34,600株）
2698	キャンドウ	41,400	2,190.00	90,666,000	貸付有価証券 28,000株（19,200株）
2722	アイケイ	25,100	372.00	9,337,200	貸付有価証券 19,400株（15,800株）
2726	パルグループホールディングス	76,100	1,515.00	115,291,500	貸付有価証券 13,000株
2730	エディオン	399,200	1,075.00	429,140,000	貸付有価証券 269,000株
2734	サーラコーポレーション	176,600	636.00	112,317,600	貸付有価証券 117,300株
2735	ワッツ	42,100	687.00	28,922,700	貸付有価証券 29,200株（18,100株）
2742	ハローズ	39,700	2,858.00	113,462,600	貸付有価証券 30,900株

2752	フジオフードグループ本社	73,400	1,279.00	93,878,600	貸付有価証券 54,100株(32,900株)
2753	あみやき亭	20,700	2,913.00	60,299,100	貸付有価証券 14,200株
2764	ひらまつ	184,400	178.00	32,823,200	貸付有価証券 13,500株
2791	大黒天物産	27,800	4,880.00	135,664,000	貸付有価証券 21,300株(15,900株)
2792	ハニーズホールディングス	68,800	1,007.00	69,281,600	貸付有価証券 19,700株
2796	ファーマライズホールディングス	21,100	735.00	15,508,500	貸付有価証券 16,300株(7,600株)
3028	アルペン	66,600	2,123.00	141,391,800	貸付有価証券 44,500株(3,300株)
3030	ハブ	28,100	587.00	16,494,700	貸付有価証券 21,900株(14,300株)
3034	クオールホールディングス	106,700	1,363.00	145,432,100	貸付有価証券 82,500株
3046	ジズホールディングス	59,200	6,860.00	406,112,000	貸付有価証券 45,400株(18,200株)
3048	ビックカメラ	515,900	1,006.00	518,995,400	貸付有価証券 398,700株(27,100株)
3050	D C Mホールディングス	536,700	1,083.00	581,246,100	貸付有価証券 368,400株(53,300株)
3053	ペッパーフードサービス	118,900	357.00	42,447,300	貸付有価証券 92,200株(71,900株)
3064	Monotaro	1,099,600	2,051.00	2,255,279,600	貸付有価証券 853,000株(572,600株)
3067	東京一番フーズ	22,000	594.00	13,068,000	貸付有価証券 14,900株(2,100株)
3073	DDホールディングス	45,500	511.00	23,250,500	貸付有価証券 32,900株(18,600株)
3082	きちりホールディングス	23,100	364.00	8,408,400	貸付有価証券 17,900株(600株)
3085	アークランドサービスホールディングス	63,500	2,163.00	137,350,500	貸付有価証券 40,000株(5,000株)
3086	J.フロント リテイリング	1,038,600	1,015.00	1,054,179,000	貸付有価証券 117,100株
3087	ドトール・日レスホールディングス	150,100	1,535.00	230,403,500	貸付有価証券 100,900株
3088	マツキヨココカラ&カンパニー	534,900	3,960.00	2,118,204,000	貸付有価証券 41,800株
3091	ブロンコビリー	49,600	2,321.00	115,121,600	貸付有価証券 34,100株(21,800株)
3092	ZOZO	598,200	3,200.00	1,914,240,000	貸付有価証券 131,400株
3093	トレジャー・ファクトリー	25,400	900.00	22,860,000	貸付有価証券 5,800株
3097	物語コーポレーション	46,400	6,120.00	283,968,000	貸付有価証券 23,200株(11,600株)

3099	三越伊勢丹ホールディングス	1,522,700	840.00	1,279,068,000	貸付有価証券 311,800株
3134	H a m e e	22,300	1,130.00	25,199,000	貸付有価証券 16,300株(9,000株)
3135	マーケットエンタープライズ	5,400	686.00	3,704,400	貸付有価証券 4,200株(2,500株)
3141	ウエルシアホールディングス	459,800	3,240.00	1,489,752,000	貸付有価証券 311,800株
3148	クリエイトSDホールディングス	128,200	3,185.00	408,317,000	貸付有価証券 21,900株
3159	丸善CHIホールディングス	101,500	360.00	36,540,000	貸付有価証券 68,500株(10,300株)
3169	ミサワ	17,600	723.00	12,724,800	貸付有価証券 13,200株(2,500株)
3172	ティーライフ	11,700	1,411.00	16,508,700	貸付有価証券 8,200株(5,800株)
3175	エー・ピーホールディングス	17,000	445.00	7,565,000	貸付有価証券 10,800株(7,000株)
3178	チムニー	26,500	1,140.00	30,210,000	貸付有価証券 20,600株(8,600株)
3179	シュッピン	72,300	1,026.00	74,179,800	貸付有価証券 56,000株(18,300株)
3182	オイシックス・ラ・大地	125,100	2,739.00	342,648,900	貸付有価証券 97,600株(91,400株)
3186	ネクステージ	175,800	3,070.00	539,706,000	貸付有価証券 59,700株(33,900株)
3191	ジョイフル本田	254,700	1,524.00	388,162,800	貸付有価証券 143,000株(13,500株)
3193	鳥貴族ホールディングス	31,900	1,773.00	56,558,700	貸付有価証券 24,800株(15,800株)
3196	ホットランド	65,000	1,231.00	80,015,000	貸付有価証券 48,000株(34,500株)
3197	すかいらくホールディングス	1,122,800	1,460.00	1,639,288,000	貸付有価証券 795,500株(509,600株)
3198	S F Pホールディングス	42,400	1,365.00	57,876,000	貸付有価証券 29,300株(21,600株)
3199	綿半ホールディングス	65,300	1,263.00	82,473,900	貸付有価証券 22,400株
3221	ヨシックスホールディングス	17,000	1,879.00	31,943,000	貸付有価証券 13,100株(5,200株)
3222	ユナイテッド・スーパーマーケット・ホール	252,700	1,062.00	268,367,400	貸付有価証券 196,700株(100,900株)
3319	ゴルフダイジェスト・オンライン	45,100	1,106.00	49,880,600	貸付有価証券 31,500株(10,600株)
3328	B E E N O S	43,900	2,078.00	91,224,200	貸付有価証券 18,900株
3333	あさひ	72,000	1,405.00	101,160,000	貸付有価証券 56,100株
3341	日本調剤	52,700	1,359.00	71,619,300	貸付有価証券 40,600株(100株)

3349	コスモス薬品	87,700	15,670.00	1,374,259,000	貸付有価証券 64,600株(41,100株)
3361	トーエル	42,100	855.00	35,995,500	貸付有価証券 24,000株(12,000株)
3382	セブン&アイ・ホールディングス	3,402,800	5,161.00	17,561,850,800	貸付有価証券 641,800株
3387	クリエイト・レストランツ・ホールディング	463,200	685.00	317,292,000	貸付有価証券 360,700株(189,900株)
3391	ツルハホールディングス	189,700	10,310.00	1,955,807,000	貸付有価証券 40,500株
3395	サンマルクホールディングス	68,700	1,462.00	100,439,400	貸付有価証券 46,200株
3396	フェリシモ	19,300	1,179.00	22,754,700	貸付有価証券 5,600株
3397	トリドールホールディングス	216,200	2,351.00	508,286,200	貸付有価証券 165,500株(82,500株)
3415	T O K Y O B A S E	79,700	506.00	40,328,200	貸付有価証券 49,000株(35,500株)
3538	ウイルプラスホールディングス	13,600	1,068.00	14,524,800	貸付有価証券 8,700株(5,300株)
3539	J Mホールディングス	58,500	1,588.00	92,898,000	貸付有価証券 13,900株(600株)
3544	サツドラホールディングス	39,000	626.00	24,414,000	貸付有価証券 9,300株(5,700株)
3546	アレンザホールディングス	66,200	1,075.00	71,165,000	貸付有価証券 51,500株(29,000株)
3547	串カツ田中ホールディングス	23,200	1,892.00	43,894,400	貸付有価証券 16,900株(14,700株)
3548	パロックジャパンリミテッド	60,300	866.00	52,219,800	貸付有価証券 46,900株(23,900株)
3549	クスリのアオキホールディングス	86,500	6,740.00	583,010,000	貸付有価証券 66,300株(41,900株)
3561	力の源ホールディングス	44,500	565.00	25,142,500	貸付有価証券 32,400株(22,400株)
3563	F O O D & L I F E C O M P A N I E	509,200	3,705.00	1,886,586,000	貸付有価証券 107,000株
4350	メディカルシステムネットワーク	84,000	547.00	45,948,000	貸付有価証券 9,700株(100株)
7127	一家ホールディングス	18,300	523.00	9,570,900	貸付有価証券 1,100株
7135	藤久ホールディングス	20,200	721.00	14,564,200	貸付有価証券 5,300株(1,700株)
7416	はるやまホールディングス	40,700	489.00	19,902,300	貸付有価証券 31,500株
7419	ノジマ	140,600	2,376.00	334,065,600	貸付有価証券 26,300株
7421	カッパ・クリエイト	121,900	1,319.00	160,786,100	貸付有価証券 94,500株(48,200株)
7445	ライトオン	65,000	695.00	45,175,000	貸付有価証券 24,400株(13,300株)

7453	良品計画	1,000,800	1,628.00	1,629,302,400	貸付有価証券 106,600株
7455	三城ホールディングス	107,600	227.00	24,425,200	貸付有価証券 54,000株
7463	アドヴァングループ	88,500	985.00	87,172,500	貸付有価証券 37,900株(4,200株)
7475	アルビス	27,900	2,187.00	61,017,300	貸付有価証券 21,600株
7494	コナカ	102,500	337.00	34,542,500	貸付有価証券 54,900株
7506	ハウスオブローゼ	10,600	1,674.00	17,744,400	貸付有価証券 6,900株
7508	G-7ホールディングス	96,700	1,497.00	144,759,900	貸付有価証券 1,700株
7512	イオン北海道	152,900	1,162.00	177,669,800	貸付有価証券 118,700株
7513	コジマ	149,500	540.00	80,730,000	貸付有価証券 115,600株
7514	ヒマラヤ	30,400	996.00	30,278,400	貸付有価証券 21,800株(1,200株)
7516	コーナン商事	123,600	3,400.00	420,240,000	貸付有価証券 95,500株
7520	エコス	31,900	2,011.00	64,150,900	貸付有価証券 23,600株(12,200株)
7522	ワタミ	105,300	874.00	92,032,200	貸付有価証券 81,900株(44,600株)
7524	マルシェ	21,100	388.00	8,186,800	貸付有価証券 14,100株(3,800株)
7532	パン・パシフィック・インターナショナルホ	1,739,200	1,513.00	2,631,409,600	貸付有価証券 33,700株
7545	西松屋チェーン	190,800	1,341.00	255,862,800	貸付有価証券 139,000株(8,200株)
7550	ゼンショーホールディングス	424,600	2,668.00	1,132,832,800	貸付有価証券 285,000株(23,200株)
7554	幸楽苑ホールディングス	55,200	1,353.00	74,685,600	貸付有価証券 43,000株(7,300株)
7561	ハークスレイ	36,300	437.00	15,863,100	貸付有価証券 600株
7581	サイゼリヤ	129,000	2,786.00	359,394,000	貸付有価証券 45,800株(9,400株)
7593	V Tホールディングス	327,300	465.00	152,194,500	貸付有価証券 225,400株
7596	魚力	24,100	2,026.00	48,826,600	貸付有価証券 14,500株
7601	ポプラ	22,600	140.00	3,164,000	貸付有価証券 17,600株(10,400株)
7605	フジ・コーポレーション	46,000	1,152.00	52,992,000	貸付有価証券 31,200株(200株)
7606	ユナイテッドアローズ	91,100	1,817.00	165,528,700	貸付有価証券 70,700株

7611	ハイデイ日高	125,500	1,656.00	207,828,000	貸付有価証券 90,100株
7615	YU-WA Creation Holdi	51,000	206.00	10,506,000	貸付有価証券 14,700株
7616	コロワイド	357,400	1,652.00	590,424,800	貸付有価証券 276,000株（119,300株）
7618	ピーシーデポコーポレーション	101,000	302.00	30,502,000	貸付有価証券 74,600株（37,900株）
7630	壱番屋	61,300	4,575.00	280,447,500	貸付有価証券 44,300株（25,300株）
7640	トップカルチャー	31,300	286.00	8,951,800	貸付有価証券 24,200株（15,400株）
7646	P L A N T	22,200	711.00	15,784,200	貸付有価証券 2,700株
7649	スギホールディングス	173,600	6,900.00	1,197,840,000	貸付有価証券 127,200株（7,600株）
7679	薬王堂ホールディングス	43,300	2,202.00	95,346,600	貸付有価証券 33,400株
7918	ヴィア・ホールディングス	113,000	148.00	16,724,000	貸付有価証券 85,400株（56,400株）
8005	スクロール	133,900	874.00	117,028,600	貸付有価証券 103,900株（76,400株）
8008	ヨンドシーホールディングス	80,100	1,731.00	138,653,100	貸付有価証券 62,200株
8160	木曽路	115,900	2,190.00	253,821,000	貸付有価証券 87,100株（44,100株）
8163	S R Sホールディングス	119,300	770.00	91,861,000	貸付有価証券 81,500株（33,000株）
8165	千趣会	157,000	372.00	58,404,000	貸付有価証券 115,500株（64,500株）
8166	タカキュー	67,100	114.00	7,649,400	貸付有価証券 49,500株（23,200株）
8167	リテールパートナーズ	105,500	1,315.00	138,732,500	貸付有価証券 82,200株（66,800株）
8168	ケーヨー	160,700	844.00	135,630,800	貸付有価証券 114,300株（70,500株）
8173	上新電機	99,800	2,072.00	206,785,600	貸付有価証券 53,300株
8174	日本瓦斯	422,800	1,577.00	666,755,600	貸付有価証券 58,700株（40,000株）
8179	ロイヤルホールディングス	149,300	1,785.00	266,500,500	貸付有価証券 113,600株（62,800株）
8181	東天紅	6,300	956.00	6,022,800	貸付有価証券 1,000株（300株）
8182	いなげや	107,700	1,381.00	148,733,700	貸付有価証券 23,200株（2,600株）
8185	チヨダ	84,700	738.00	62,508,600	貸付有価証券 56,900株

8194	ライフコーポレーション	81,400	3,280.00	266,992,000	貸付有価証券 6,400株
8200	リンガーハット	107,200	2,199.00	235,732,800	貸付有価証券 78,100株（22,800株）
8203	M r M a x H D	108,600	611.00	66,354,600	貸付有価証券 53,400株（31,800株）
8207	テナアライド	84,300	307.00	25,880,100	貸付有価証券 65,000株（15,600株）
8214	A O K Iホールディングス	168,200	612.00	102,938,400	貸付有価証券 44,300株
8217	オークワ	136,400	927.00	126,442,800	貸付有価証券 92,300株
8218	コメリ	134,300	2,535.00	340,450,500	貸付有価証券 42,500株（30,000株）
8219	青山商事	179,600	710.00	127,516,000	貸付有価証券 115,100株（100株）
8227	しまむら	101,200	9,790.00	990,748,000	貸付有価証券 63,800株（500株）
8230	はせがわ	46,000	284.00	13,064,000	貸付有価証券 18,100株（5,600株）
8233	高島屋	633,600	1,057.00	669,715,200	貸付有価証券 427,800株（251,200株）
8237	松屋	175,300	763.00	133,753,900	貸付有価証券 36,400株
8242	エイチ・ツー・オー リテイリング	412,000	793.00	326,716,000	貸付有価証券 85,500株
8244	近鉄百貨店	33,300	2,603.00	86,679,900	貸付有価証券 25,600株（5,000株）
8252	丸井グループ	686,600	2,139.00	1,468,637,400	貸付有価証券 157,000株
8255	アクシアル リテイリング	67,300	3,250.00	218,725,000	貸付有価証券 19,100株（600株）
8260	井筒屋	40,900	395.00	16,155,500	貸付有価証券 31,900株（20,100株）
8267	イオン	3,347,100	2,394.50	8,014,630,950	貸付有価証券 1,271,700株（352,500株）
8273	イズミ	157,200	3,065.00	481,818,000	貸付有価証券 104,200株
8276	平和堂	160,500	1,918.00	307,839,000	貸付有価証券 118,100株
8278	フジ	105,000	1,892.00	198,660,000	貸付有価証券 81,300株
8279	ヤオコー	98,700	6,670.00	658,329,000	貸付有価証券 67,000株（8,500株）
8281	ゼビオホールディングス	118,200	914.00	108,034,800	貸付有価証券 77,400株
8282	ケーズホールディングス	802,000	1,114.00	893,428,000	貸付有価証券 163,700株
8289	O l y m p i cグループ	44,800	682.00	30,553,600	貸付有価証券 34,900株（14,400株）

8291	日産東京販売ホールディングス	127,900	233.00	29,800,700	貸付有価証券 98,200株
9262	シルバーライフ	17,800	1,103.00	19,633,400	貸付有価証券 13,800株（10,700株）
9267	Genky DrugStores	38,200	4,480.00	171,136,000	貸付有価証券 25,300株（14,700株）
9275	ナルミヤ・インターナショナル	19,400	1,093.00	21,204,200	貸付有価証券 13,300株
9278	ブックオフグループホールディングス	50,700	1,040.00	52,728,000	貸付有価証券 34,900株（23,300株）
9279	ギフト	13,600	2,456.00	33,401,600	貸付有価証券 10,000株（8,300株）
9627	アインホールディングス	126,300	5,600.00	707,280,000	貸付有価証券 89,300株（67,500株）
9828	元気寿司	24,400	2,460.00	60,024,000	貸付有価証券 19,000株（3,100株）
9831	ヤマダホールディングス	3,180,600	400.00	1,272,240,000	貸付有価証券 2,215,700株 (1,383,900株)
9842	アークランドサカモト	136,200	1,551.00	211,246,200	貸付有価証券 17,300株
9843	ニトリホールディングス	345,200	16,725.00	5,773,470,000	貸付有価証券 184,400株
9850	グルメ杵屋	69,100	976.00	67,441,600	貸付有価証券 53,700株（16,500株）
9854	愛眼	63,600	178.00	11,320,800	貸付有価証券 49,600株（8,700株）
9856	ケーユーホールディングス	45,400	1,003.00	45,536,200	貸付有価証券 11,700株（100株）
9861	吉野家ホールディングス	303,600	2,339.00	710,120,400	貸付有価証券 206,300株（115,400株）
9887	松屋フーズホールディングス	41,800	3,545.00	148,181,000	貸付有価証券 32,500株
9900	サガミホールディングス	132,900	1,028.00	136,621,200	貸付有価証券 98,900株（50,800株）
9919	関西スーパーマーケット	65,700	1,033.00	67,868,100	貸付有価証券 51,200株（100株）
9936	王将フードサービス	57,500	6,000.00	345,000,000	貸付有価証券 31,900株
9945	プレナス	97,400	1,986.00	193,436,400	貸付有価証券 60,100株
9946	ミニストップ	64,400	1,409.00	90,739,600	貸付有価証券 43,000株（100株）
9948	アークス	166,000	2,101.00	348,766,000	貸付有価証券 123,300株（3,900株）
9956	パローホールディングス	192,400	2,185.00	420,394,000	貸付有価証券 37,400株（2,500株）
9974	ベルク	38,600	5,560.00	214,616,000	貸付有価証券 25,500株
9979	大庄	46,500	972.00	45,198,000	貸付有価証券 34,200株（13,100株）

9983	ファーストリテイリング	116,300	63,910.00	7,432,733,000	貸付有価証券 19,800株
9989	サンドラッグ	327,200	3,005.00	983,236,000	貸付有価証券 38,700株
9990	サックスパー ホールディングス	81,900	511.00	41,850,900	貸付有価証券 57,800株
9993	ヤマザワ	20,300	1,565.00	31,769,500	貸付有価証券 14,000株(9,600株)
9994	やまや	17,800	2,438.00	43,396,400	貸付有価証券 12,400株(6,000株)
9997	ペルーナ	186,600	714.00	133,232,400	貸付有価証券 135,700株(62,300株)
7150	島根銀行	27,700	576.00	15,955,200	貸付有価証券 2,400株
7161	じもとホールディングス	62,000	683.00	42,346,000	貸付有価証券 11,100株
7167	めぶきフィナンシャルグループ	4,526,000	260.00	1,176,760,000	貸付有価証券 1,915,700株
7173	東京きらぼしフィナンシャルグループ	109,300	1,640.00	179,252,000	貸付有価証券 21,300株
7180	九州フィナンシャルグループ	1,778,800	454.00	807,575,200	貸付有価証券 504,100株(210,200株)
7182	ゆうちょ銀行	2,056,200	1,123.00	2,309,112,600	貸付有価証券 654,500株(20,000株)
7184	富山第一銀行	207,600	308.00	63,940,800	貸付有価証券 37,700株(4,700株)
7186	コンコルディア・フィナンシャルグループ	4,975,000	478.00	2,378,050,000	貸付有価証券 497,500株
7189	西日本フィナンシャルホールディングス	568,900	798.00	453,982,200	貸付有価証券 106,100株
7322	三十三フィナンシャルグループ	80,700	1,515.00	122,260,500	貸付有価証券 15,200株(1,900株)
7327	第四北越フィナンシャルグループ	141,700	2,680.00	379,756,000	貸付有価証券 33,400株
7337	ひろぎんホールディングス	1,284,800	735.00	944,328,000	貸付有価証券 999,100株
7350	おきなわフィナンシャルグループ	78,600	2,385.00	187,461,000	貸付有価証券 20,000株(6,600株)
7380	十六フィナンシャルグループ	117,000	2,309.00	270,153,000	貸付有価証券 51,900株
7381	北國フィナンシャルホールディングス	80,900	2,942.00	238,007,800	貸付有価証券 11,600株(2,300株)
8303	新生銀行	568,200	2,126.00	1,207,993,200	貸付有価証券 239,800株
8304	あおぞら銀行	486,500	2,680.00	1,303,820,000	貸付有価証券 376,600株
8306	三菱UFJフィナンシャル・グループ	54,627,500	707.80	38,665,344,500	貸付有価証券 6,077,100株
8308	りそなホールディングス	9,969,800	512.10	5,105,534,580	貸付有価証券 796,300株

8309	三井住友トラスト・ホールディングス	1,646,400	4,269.00	7,028,481,600	貸付有価証券 239,500株
8316	三井住友フィナンシャルグループ	6,029,500	4,302.00	25,938,909,000	貸付有価証券 516,500株
8331	千葉銀行	2,906,900	745.00	2,165,640,500	貸付有価証券 576,800株
8334	群馬銀行	1,673,200	377.00	630,796,400	貸付有価証券 349,100株
8336	武蔵野銀行	129,800	1,871.00	242,855,800	貸付有価証券 100,900株(40,200株)
8337	千葉興業銀行	204,700	284.00	58,134,800	貸付有価証券 24,000株
8338	筑波銀行	339,500	198.00	67,221,000	貸付有価証券 66,400株
8341	七十七銀行	273,200	1,424.00	389,036,800	貸付有価証券 74,800株(30,000株)
8342	青森銀行	67,500	1,936.00	130,680,000	貸付有価証券 30,700株
8343	秋田銀行	55,800	1,713.00	95,585,400	貸付有価証券 11,800株(1,600株)
8344	山形銀行	97,900	947.00	92,711,300	貸付有価証券 42,100株(20,000株)
8345	岩手銀行	57,100	1,983.00	113,229,300	貸付有価証券 12,500株
8346	東邦銀行	727,000	220.00	159,940,000	貸付有価証券 376,500株(208,100株)
8349	東北銀行	41,700	1,051.00	43,826,700	貸付有価証券 9,400株(200株)
8350	みちのく銀行	55,900	883.00	49,359,700	貸付有価証券 15,300株
8354	ふくおかフィナンシャルグループ	733,700	2,281.00	1,673,569,700	貸付有価証券 89,200株
8355	静岡銀行	2,121,300	886.00	1,879,471,800	貸付有価証券 358,600株
8358	スルガ銀行	763,800	503.00	384,191,400	貸付有価証券 382,100株(162,800株)
8359	八十二銀行	1,962,000	418.00	820,116,000	貸付有価証券 373,200株(1,000株)
8360	山梨中央銀行	94,400	944.00	89,113,600	貸付有価証券 15,900株
8361	大垣共立銀行	172,100	2,019.00	347,469,900	貸付有価証券 49,900株(17,400株)
8362	福井銀行	74,500	1,451.00	108,099,500	貸付有価証券 15,000株
8364	清水銀行	35,900	1,616.00	58,014,400	貸付有価証券 6,800株
8365	富山銀行	15,700	2,099.00	32,954,300	貸付有価証券 12,200株(2,300株)
8366	滋賀銀行	163,800	2,206.00	361,342,800	貸付有価証券 32,200株

8367	南都銀行	135,800	1,995.00	270,921,000	貸付有価証券 24,100株
8368	百五銀行	836,100	361.00	301,832,100	貸付有価証券 168,900株(18,900 株)
8369	京都銀行	311,900	5,580.00	1,740,402,000	貸付有価証券 154,400株(95,200 株)
8370	紀陽銀行	295,300	1,467.00	433,205,100	貸付有価証券 209,000株(149,500 株)
8377	ほくほくフィナンシャルグループ	543,600	939.00	510,440,400	貸付有価証券 107,500株
8381	山陰合同銀行	516,500	670.00	346,055,000	貸付有価証券 159,600株(62,200 株)
8382	中国銀行	696,100	951.00	661,991,100	貸付有価証券 137,900株(2,500株)
8383	鳥取銀行	27,700	1,160.00	32,132,000	貸付有価証券 16,500株(400株)
8385	伊予銀行	1,154,100	611.00	705,155,100	貸付有価証券 400,800株(190,600 株)
8386	百十四銀行	92,500	1,565.00	144,762,500	貸付有価証券 28,800株(11,400株)
8387	四国銀行	132,300	806.00	106,633,800	貸付有価証券 103,000株(38,400 株)
8388	阿波銀行	133,400	2,275.00	303,485,000	貸付有価証券 103,800株(15,800 株)
8392	大分銀行	50,100	2,007.00	100,550,700	貸付有価証券 13,200株(400株)
8393	宮崎銀行	54,400	2,147.00	116,796,800	貸付有価証券 15,400株(9,200株)
8395	佐賀銀行	49,300	1,525.00	75,182,500	貸付有価証券 4,500株
8399	琉球銀行	189,100	812.00	153,549,200	貸付有価証券 41,400株(6,700株)
8410	セブン銀行	2,586,900	254.00	657,072,600	貸付有価証券 1,371,100株 (1,013,500株)
8411	みずほフィナンシャルグループ	11,139,900	1,598.50	17,807,130,150	貸付有価証券 965,900株
8416	高知銀行	31,600	785.00	24,806,000	貸付有価証券 6,800株
8418	山口フィナンシャルグループ	1,014,800	723.00	733,700,400	貸付有価証券 196,600株
8521	長野銀行	28,600	1,234.00	35,292,400	貸付有価証券 5,900株
8522	名古屋銀行	65,100	3,045.00	198,229,500	貸付有価証券 14,800株
8524	北洋銀行	1,313,000	262.00	344,006,000	貸付有価証券 344,100株(72,500 株)

8527	愛知銀行	31,500	4,840.00	152,460,000	貸付有価証券 24,300株
8530	中京銀行	31,400	1,750.00	54,950,000	貸付有価証券 23,100株
8537	大光銀行	29,800	1,415.00	42,167,000	貸付有価証券 23,200株
8541	愛媛銀行	121,600	896.00	108,953,600	貸付有価証券 15,100株
8542	トマト銀行	31,200	1,055.00	32,916,000	貸付有価証券 5,500株
8544	京葉銀行	371,400	496.00	184,214,400	貸付有価証券 115,400株(27,100 株)
8550	栃木銀行	420,800	226.00	95,100,800	貸付有価証券 102,600株(20,500 株)
8551	北日本銀行	27,100	1,643.00	44,525,300	貸付有価証券 20,900株(3,300株)
8558	東和銀行	152,900	563.00	86,082,700	貸付有価証券 27,800株
8562	福島銀行	99,800	249.00	24,850,200	貸付有価証券 23,700株
8563	大東銀行	41,800	759.00	31,726,200	貸付有価証券 9,600株
8600	トモニホールディングス	673,400	336.00	226,262,400	貸付有価証券 467,800株(65,000 株)
8713	フィデアホールディングス	79,600	1,457.00	115,977,200	貸付有価証券 1,700株
8714	池田泉州ホールディングス	1,001,700	186.00	186,316,200	貸付有価証券 261,100株(85,800 株)
7148	F P G	293,100	715.00	209,566,500	貸付有価証券 152,000株(12,700 株)
7172	ジャパンインベストメントアドバイ ザー	67,300	1,112.00	74,837,600	貸付有価証券 42,100株(31,100株)
7347	マーキュリアホールディングス	34,400	549.00	18,885,600	貸付有価証券 25,100株(12,700株)
8473	S B Iホールディングス	1,074,600	3,235.00	3,476,331,000	貸付有価証券 183,000株
8518	日本アジア投資	68,700	192.00	13,190,400	貸付有価証券 29,600株(9,600株)
8595	ジャフコ グループ	110,900	6,410.00	710,869,000	貸付有価証券 10,600株
8601	大和証券グループ本社	6,523,400	700.60	4,570,294,040	貸付有価証券 1,067,300株
8604	野村ホールディングス	13,299,300	531.60	7,069,907,880	貸付有価証券 3,633,900株(378,200 株)
8609	岡三証券グループ	685,100	399.00	273,354,900	貸付有価証券 484,200株(348,200 株)

8613	丸三証券	258,700	551.00	142,543,700	貸付有価証券 200,500株(84,000株)
8614	東洋証券	287,400	156.00	44,834,400	貸付有価証券 205,000株(132,900株)
8616	東海東京フィナンシャル・ホールディングス	1,000,300	420.00	420,126,000	貸付有価証券 352,900株(180,600株)
8617	光世証券	18,200	515.00	9,373,000	貸付有価証券 14,000株(9,500株)
8622	水戸証券	232,600	278.00	64,662,800	貸付有価証券 95,200株(41,300株)
8624	いちよし証券	162,900	691.00	112,563,900	貸付有価証券 121,800株(69,100株)
8628	松井証券	426,500	811.00	345,891,500	貸付有価証券 115,400株
8698	マネックスグループ	710,100	645.00	458,014,500	貸付有価証券 352,000株
8706	極東証券	116,800	799.00	93,323,200	貸付有価証券 42,000株(13,300株)
8707	岩井コスモホールディングス	82,300	1,432.00	117,853,600	貸付有価証券 8,700株
8708	アイザワ証券グループ	143,300	1,056.00	151,324,800	貸付有価証券 28,300株
8732	マネーパートナーズグループ	92,700	220.00	20,394,000	貸付有価証券 72,200株(46,000株)
8739	スパークス・グループ	402,300	265.00	106,609,500	貸付有価証券 225,900株(28,400株)
8742	小林洋行	24,900	233.00	5,801,700	貸付有価証券 6,100株
7181	かんぼ生命保険	876,700	2,112.00	1,851,590,400	貸付有価証券 153,000株(47,700株)
8630	S O M P Oホールディングス	1,430,100	5,358.00	7,662,475,800	貸付有価証券 262,800株
8715	アニコムホールディングス	267,500	759.00	203,032,500	貸付有価証券 174,000株(128,300株)
8725	M S & A Dインシュアランスグループホール	1,953,200	3,982.00	7,777,642,400	貸付有価証券 223,400株
8750	第一生命ホールディングス	4,287,600	2,706.50	11,604,389,400	貸付有価証券 311,200株
8766	東京海上ホールディングス	2,868,700	6,995.00	20,066,556,500	貸付有価証券 466,900株
8795	T & Dホールディングス	2,261,000	1,763.00	3,986,143,000	貸付有価証券 246,800株
8798	アドバンスクリエイト	41,700	1,027.00	42,825,900	貸付有価証券 30,300株(11,700株)
7164	全国保証	207,700	5,250.00	1,090,425,000	貸付有価証券 74,900株

7183	あんしん保証	25,900	289.00	7,485,100	貸付有価証券 17,400株(16,900株)
7187	ジェイリース	29,300	1,921.00	56,285,300	貸付有価証券 22,200株(14,100株)
7191	イントラスト	36,800	724.00	26,643,200	貸付有価証券 9,500株(2,600株)
7192	日本モーゲージサービス	48,400	1,126.00	54,498,400	貸付有価証券 37,700株
7196	C a s a	30,400	924.00	28,089,600	貸付有価証券 12,600株(8,500株)
7198	アルヒ	128,600	1,197.00	153,934,200	貸付有価証券 95,000株(35,000株)
7199	プレミアグループ	43,900	3,630.00	159,357,000	貸付有価証券 10,100株
8253	クレディセゾン	559,300	1,270.00	710,311,000	貸付有価証券 95,700株
8424	芙蓉総合リース	91,400	7,930.00	724,802,000	貸付有価証券 47,000株
8425	みずほリース	134,400	3,185.00	428,064,000	貸付有価証券 100,400株
8439	東京センチュリー	168,700	5,620.00	948,094,000	貸付有価証券 38,700株
8511	日本証券金融	342,200	941.00	322,010,200	貸付有価証券 44,600株
8515	アイフル	1,461,700	375.00	548,137,500	貸付有価証券 864,800株(482,500株)
8566	リコーリース	77,100	3,860.00	297,606,000	貸付有価証券 53,300株
8570	イオンフィナンシャルサービス	473,800	1,235.00	585,143,000	貸付有価証券 59,400株
8572	アコム	1,718,200	341.00	585,906,200	貸付有価証券 293,200株
8584	ジャックス	96,200	3,075.00	295,815,000	貸付有価証券 8,200株
8585	オリエントコーポレーション	2,356,300	134.00	315,744,200	貸付有価証券 638,900株
8591	オリックス	5,288,100	2,555.00	13,511,095,500	貸付有価証券 1,022,300株
8593	三菱HCキャピタル	3,217,700	618.00	1,988,538,600	貸付有価証券 333,300株
8596	九州リースサービス	42,700	597.00	25,491,900	貸付有価証券 33,100株
8697	日本取引所グループ	2,206,000	2,470.50	5,449,923,000	貸付有価証券 425,800株
8771	イー・ギャランティ	128,100	1,994.00	255,431,400	貸付有価証券 97,000株(45,900株)
8772	アサックス	45,200	699.00	31,594,800	貸付有価証券 32,200株
8793	NECキャピタルソリューション	35,400	2,043.00	72,322,200	貸付有価証券 23,900株

2337	いちご	970,000	280.00	271,600,000	貸付有価証券 103,300株
2353	日本駐車場開発	955,300	135.00	128,965,500	貸付有価証券 650,900株
2975	スター・マイカ・ホールディングス	47,000	1,435.00	67,445,000	貸付有価証券 22,200株(3,100株)
2980	S R Eホールディングス	21,300	5,250.00	111,825,000	貸付有価証券 15,300株
2982	A Dワークスグループ	176,200	144.00	25,372,800	貸付有価証券 59,100株(31,400株)
3003	ヒューリック	2,080,300	1,029.00	2,140,628,700	貸付有価証券 1,553,400株
3228	三栄建築設計	34,900	1,719.00	59,993,100	貸付有価証券 13,200株(7,200株)
3231	野村不動産ホールディングス	450,400	2,633.00	1,185,903,200	貸付有価証券 59,600株
3232	三重交通グループホールディングス	176,500	474.00	83,661,000	貸付有価証券 136,500株(55,900株)
3244	サムティ	140,100	2,107.00	295,190,700	貸付有価証券 108,700株(10,200株)
3245	ディア・ライフ	112,100	541.00	60,646,100	貸付有価証券 20,900株
3246	コーセーアールイー	25,600	732.00	18,739,200	貸付有価証券 19,500株
3252	地主	55,200	1,702.00	93,950,400	貸付有価証券 37,500株
3254	プレサンスコーポレーション	113,500	2,073.00	235,285,500	貸付有価証券 80,700株(11,400株)
3271	T H Eグローバル社	54,300	179.00	9,719,700	貸付有価証券 42,400株(28,000株)
3275	ハウスコム	15,000	1,289.00	19,335,000	貸付有価証券 2,800株(600株)
3276	日本管理センター	41,700	978.00	40,782,600	貸付有価証券 7,900株
3277	サンセイランディック	25,600	819.00	20,966,400	貸付有価証券 17,500株(12,900株)
3280	エストラスト	10,100	642.00	6,484,200	貸付有価証券 6,800株(100株)
3284	フージャースホールディングス	111,300	684.00	76,129,200	貸付有価証券 23,600株
3288	オープンハウスグループ	276,600	5,990.00	1,656,834,000	貸付有価証券 27,300株
3289	東急不動産ホールディングス	2,565,800	631.00	1,619,019,800	貸付有価証券 366,100株
3291	飯田グループホールディングス	726,600	2,782.00	2,021,401,200	貸付有価証券 132,400株
3294	イーランド	14,000	1,508.00	21,112,000	貸付有価証券 2,500株(900株)
3299	ムゲンエステート	53,400	484.00	25,845,600	貸付有価証券 12,100株

3452	ビーロット	59,100	512.00	30,259,200	貸付有価証券 46,000株(35,400株)
3454	ファーストブラザーズ	19,800	891.00	17,641,800	貸付有価証券 14,800株(2,700株)
3457	A n d D oホールディングス	42,900	840.00	36,036,000	貸付有価証券 33,200株(19,300株)
3458	シーアールイー	24,100	1,742.00	41,982,200	貸付有価証券 18,700株(8,700株)
3464	プロパティエージェント	10,000	1,692.00	16,920,000	貸付有価証券 7,400株(2,300株)
3465	ケイアイスター不動産	39,100	8,290.00	324,139,000	貸付有価証券 4,600株
3467	アグレ都市デザイン	14,100	1,543.00	21,756,300	貸付有価証券 10,900株
3475	グッドコムアセット	37,600	1,121.00	42,149,600	貸付有価証券 27,800株(16,600株)
3480	ジェイ・エス・ピー	17,700	3,080.00	54,516,000	貸付有価証券 12,400株
3484	テンポイノベーション	24,200	872.00	21,102,400	貸付有価証券 18,600株(10,900株)
3486	グローバル・リンク・マネジメント	15,200	823.00	12,509,600	貸付有価証券 10,200株(5,700株)
3489	フェイスネットワーク	8,200	1,295.00	10,619,000	貸付有価証券 4,800株(4,100株)
4666	パーク24	467,600	1,533.00	716,830,800	貸付有価証券 108,300株
4809	パラカ	22,600	1,591.00	35,956,600	貸付有価証券 16,100株
6620	宮越ホールディングス	32,900	967.00	31,814,300	貸付有価証券 25,600株(16,700株)
8801	三井不動産	3,970,900	2,264.50	8,992,103,050	貸付有価証券 328,600株
8802	三菱地所	5,723,000	1,615.00	9,242,645,000	貸付有価証券 1,079,900株
8803	平和不動産	149,200	3,915.00	584,118,000	貸付有価証券 114,500株(80,700株)
8804	東京建物	860,300	1,663.00	1,430,678,900	貸付有価証券 575,300株(392,800株)
8806	ダイビル	220,800	2,200.00	485,760,000	貸付有価証券 20,400株
8818	京阪神ビルディング	134,500	1,517.00	204,036,500	貸付有価証券 12,800株
8830	住友不動産	1,827,600	3,400.00	6,213,840,000	貸付有価証券 300,400株
8841	テーオーシー	156,700	695.00	108,906,500	貸付有価証券 112,300株(15,400株)
8842	東京楽天地	14,300	3,920.00	56,056,000	貸付有価証券 9,800株
8848	レオパレス21	903,200	176.00	158,963,200	貸付有価証券 94,500株(15,200株)

8850	スターツコーポレーション	118,400	2,454.00	290,553,600	貸付有価証券 29,500株
8860	フジ住宅	101,000	683.00	68,983,000	貸付有価証券 72,900株
8864	空港施設	87,200	557.00	48,570,400	貸付有価証券 21,200株
8869	明和地所	41,000	619.00	25,379,000	貸付有価証券 5,400株
8871	ゴールドクレスト	68,700	1,604.00	110,194,800	貸付有価証券 45,500株
8877	エスリード	33,900	1,716.00	58,172,400	貸付有価証券 26,200株
8881	日神グループホールディングス	141,600	495.00	70,092,000	貸付有価証券 97,300株
8892	日本エスコン	162,200	769.00	124,731,800	貸付有価証券 110,200株(83,100株)
8897	タカラレーベン	365,000	299.00	109,135,000	貸付有価証券 79,200株(16,700株)
8904	A V A N T I A	44,900	861.00	38,658,900	貸付有価証券 11,300株(1,300株)
8905	イオンモール	436,700	1,604.00	700,466,800	貸付有価証券 292,600株
8908	毎日コムネット	29,600	710.00	21,016,000	貸付有価証券 13,900株
8917	ファースト住建	32,400	1,202.00	38,944,800	貸付有価証券 21,000株(8,700株)
8918	ランド	4,741,300	10.00	47,413,000	貸付有価証券 1,233,000株
8919	カチタス	215,700	3,815.00	822,895,500	貸付有価証券 56,300株
8923	トーセイ	120,100	1,034.00	124,183,400	貸付有価証券 93,300株
8928	穴吹興産	19,000	1,884.00	35,796,000	貸付有価証券 14,800株(10,800株)
8934	サンフロンティア不動産	120,300	1,025.00	123,307,500	貸付有価証券 74,400株
8935	F J ネクストホールディングス	85,500	1,001.00	85,585,500	貸付有価証券 40,300株(31,500株)
8940	インテリックス	19,600	643.00	12,602,800	貸付有価証券 4,700株
8944	ランドビジネス	36,700	271.00	9,945,700	貸付有価証券 2,800株
8945	サンネクスタグループ	27,600	1,017.00	28,069,200	貸付有価証券 21,200株(17,800株)
8999	グランディハウス	59,200	492.00	29,126,400	貸付有価証券 15,300株
9706	日本空港ビルデング	332,000	4,655.00	1,545,460,000	貸付有価証券 88,900株
1717	明豊ファシリティワークス	38,500	807.00	31,069,500	貸付有価証券 3,100株

1954	日本工営	49,500	3,130.00	154,935,000	貸付有価証券 6,300株
2120	L I F U L L	257,700	237.00	61,074,900	貸付有価証券 177,200株(15,300 株)
2121	ミクシィ	193,100	2,072.00	400,103,200	貸付有価証券 104,400株(72,900 株)
2124	ジェイエシーリクルートメント	68,100	2,013.00	137,085,300	貸付有価証券 16,600株
2127	日本M&Aセンターホールディングス	1,384,200	2,336.00	3,233,491,200	貸付有価証券 132,000株(55,200 株)
2130	メンバーズ	25,200	2,296.00	57,859,200	貸付有価証券 16,800株(2,700株)
2139	中広	13,500	385.00	5,197,500	貸付有価証券 3,200株
2146	UTグループ	121,700	3,800.00	462,460,000	貸付有価証券 16,500株
2148	アイティメディア	40,000	1,624.00	64,960,000	貸付有価証券 21,200株(17,000株)
2153	E・Jホールディングス	44,100	1,152.00	50,803,200	貸付有価証券 32,700株
2154	夢真ビーネックスグループ	224,600	1,586.00	356,215,600	貸付有価証券 164,700株
2157	コシダカホールディングス	225,700	582.00	131,357,400	貸付有価証券 95,700株
2163	アルトナー	20,400	914.00	18,645,600	貸付有価証券 7,000株(1,500株)
2168	パソナグループ	91,400	2,865.00	261,861,000	貸付有価証券 30,100株(4,800株)
2169	C D S	20,900	1,575.00	32,917,500	貸付有価証券 16,300株(10,700株)
2170	リンクアンドモチベーション	186,000	480.00	89,280,000	貸付有価証券 129,700株(85,900 株)
2175	エス・エム・エス	286,700	3,560.00	1,020,652,000	貸付有価証券 68,200株(500株)
2180	サニーサイドアップグループ	29,200	732.00	21,374,400	貸付有価証券 22,500株(17,700株)
2181	パーソルホールディングス	843,700	3,015.00	2,543,755,500	貸付有価証券 153,800株
2183	リニカル	47,500	695.00	33,012,500	貸付有価証券 32,100株(26,300株)
2193	クックパッド	265,100	263.00	69,721,300	貸付有価証券 72,500株(400株)
2196	エスクリ	37,800	376.00	14,212,800	貸付有価証券 29,400株
2198	アイ・ケイ・ケイホールディングス	41,100	586.00	24,084,600	貸付有価証券 27,600株(17,100株)
2301	学情	34,100	1,004.00	34,236,400	貸付有価証券 23,400株(11,900株)

2305	スタジオアリス	37,700	2,069.00	78,001,300	貸付有価証券 28,500株(13,200株)
2309	シミックホールディングス	46,700	1,490.00	69,583,000	貸付有価証券 31,600株
2311	エプコ	17,900	770.00	13,783,000	貸付有価証券 13,600株(11,000株)
2325	N J S	18,600	1,922.00	35,749,200	貸付有価証券 2,300株
2331	総合警備保障	335,700	4,325.00	1,451,902,500	貸付有価証券 27,800株
2371	カカクコム	619,200	2,622.00	1,623,542,400	貸付有価証券 440,200株(270,700株)
2372	アイロムグループ	30,400	1,574.00	47,849,600	貸付有価証券 19,000株(13,800株)
2374	セントケア・ホールディング	54,800	756.00	41,428,800	貸付有価証券 29,800株(22,500株)
2376	サイネックス	14,200	600.00	8,520,000	貸付有価証券 2,800株
2378	ルネサンス	58,600	1,038.00	60,826,800	貸付有価証券 45,500株(22,500株)
2379	ディップ	148,400	3,475.00	515,690,000	貸付有価証券 115,800株
2389	デジタルホールディングス	58,800	1,326.00	77,968,800	貸付有価証券 19,400株
2395	新日本科学	102,700	1,318.00	135,358,600	貸付有価証券 66,600株
2410	キャリアデザインセンター	21,300	955.00	20,341,500	貸付有価証券 12,400株(6,900株)
2412	ベネフィット・ワン	307,000	3,825.00	1,174,275,000	貸付有価証券 215,400株(162,400株)
2413	エムスリー	1,489,000	4,674.00	6,959,586,000	貸付有価証券 169,400株
2418	ツカダ・グローバルホールディング	53,700	268.00	14,391,600	貸付有価証券 24,000株(7,300株)
2424	プラス	11,000	677.00	7,447,000	貸付有価証券 7,900株(5,500株)
2427	アウトソーシング	483,400	1,691.00	817,429,400	貸付有価証券 361,800株
2428	ウェルネット	85,100	447.00	38,039,700	貸付有価証券 66,200株(13,800株)
2429	ワールドホールディングス	33,700	2,384.00	80,340,800	貸付有価証券 10,800株(3,500株)
2432	ディー・エヌ・エー	321,300	1,731.00	556,170,300	貸付有価証券 42,600株
2433	博報堂D Yホールディングス	1,175,000	1,917.00	2,252,475,000	貸付有価証券 252,000株
2440	ぐるなび	138,500	392.00	54,292,000	貸付有価証券 96,700株(72,200株)
2445	タカミヤ	102,200	420.00	42,924,000	貸付有価証券 18,200株

2453	ジャパンベストレスキューシステム	57,100	834.00	47,621,400	貸付有価証券 38,700株
2461	ファンコミュニケーションズ	210,900	377.00	79,509,300	貸付有価証券 157,900株（30,300 株）
2462	ライク	22,400	1,746.00	39,110,400	貸付有価証券 16,500株（9,600株）
2464	ビジネス・ブレイクスルー	31,300	399.00	12,488,700	貸付有価証券 19,200株
2471	エスプール	238,300	1,121.00	267,134,300	貸付有価証券 25,600株
2475	WDBホールディングス	38,500	2,954.00	113,729,000	貸付有価証券 11,100株（3,600株）
2477	手間いらず	10,700	4,355.00	46,598,500	貸付有価証券 7,500株（6,800株）
2485	ティア	49,100	442.00	21,702,200	貸付有価証券 13,300株
2487	CDG	9,000	1,382.00	12,438,000	貸付有価証券 4,900株（4,800株）
2489	アドウェイズ	125,700	807.00	101,439,900	貸付有価証券 95,700株（86,300株）
2491	バリューコマース	66,200	3,780.00	250,236,000	貸付有価証券 45,700株
2492	インフォマート	924,700	792.00	732,362,400	貸付有価証券 540,000株（1,600株）
2749	J Pホールディングス	216,800	231.00	50,080,800	貸付有価証券 63,400株
3521	エコナックホールディングス	152,300	88.00	13,402,400	貸付有価証券 117,200株（76,200 株）
4286	CLホールディングス	17,800	1,270.00	22,606,000	貸付有価証券 10,700株（900株）
4290	プレステージ・インターナショナル	316,300	679.00	214,767,700	貸付有価証券 58,600株（9,700株）
4301	アミューズ	46,000	2,014.00	92,644,000	貸付有価証券 10,500株
4310	ドリームインキュベータ	22,900	1,666.00	38,151,400	貸付有価証券 17,700株
4318	クイック	57,600	1,324.00	76,262,400	貸付有価証券 7,500株
4319	TAC	45,700	220.00	10,054,000	貸付有価証券 34,700株（1,100株）
4324	電通グループ	869,900	4,080.00	3,549,192,000	貸付有価証券 585,600株
4331	テイクアンドギヴ・ニーズ	39,400	941.00	37,075,400	貸付有価証券 11,300株
4337	びあ	29,400	3,060.00	89,964,000	貸付有価証券 22,800株（15,000株）
4343	イオンファンタジー	32,500	1,909.00	62,042,500	貸付有価証券 23,700株（9,400株）
4345	シーティーエス	95,200	783.00	74,541,600	貸付有価証券 73,100株（45,400株）

4346	ネクシィーズグループ	29,500	690.00	20,355,000	貸付有価証券 21,200株(14,300株)
4544	H.U.グループホールディングス	220,500	2,837.00	625,558,500	貸付有価証券 40,100株
4641	アルプス技研	74,600	1,833.00	136,741,800	貸付有価証券 7,800株(100株)
4651	サニックス	147,500	228.00	33,630,000	貸付有価証券 115,200株(77,300株)
4653	ダイオーズ	16,600	1,022.00	16,965,200	貸付有価証券 10,200株(1,200株)
4658	日本空調サービス	88,300	792.00	69,933,600	貸付有価証券 18,300株
4661	オリエンタルランド	997,200	18,440.00	18,388,368,000	貸付有価証券 244,600株
4665	ダスキン	195,800	2,743.00	537,079,400	貸付有価証券 133,200株(60,200株)
4668	明光ネットワークジャパン	99,100	569.00	56,387,900	貸付有価証券 52,100株
4671	ファルコホールディングス	40,200	2,054.00	82,570,800	貸付有価証券 14,400株
4678	秀英予備校	18,400	414.00	7,617,600	貸付有価証券 12,300株
4679	田谷	15,400	545.00	8,393,000	貸付有価証券 8,500株(6,100株)
4680	ラウンドワン	235,600	1,269.00	298,976,400	貸付有価証券 156,000株
4681	リゾートトラスト	386,800	1,863.00	720,608,400	貸付有価証券 133,800株
4694	ビー・エム・エル	108,600	3,575.00	388,245,000	貸付有価証券 12,100株(400株)
4708	りらいあコミュニケーションズ	124,400	998.00	124,151,200	貸付有価証券 85,700株(49,800株)
4714	リソー教育	385,500	336.00	129,528,000	貸付有価証券 54,000株
4718	早稲田アカデミー	46,900	1,048.00	49,151,200	貸付有価証券 36,400株(23,100株)
4732	ユー・エス・エス	944,800	1,919.00	1,813,071,200	貸付有価証券 218,700株
4745	東京個別指導学院	74,400	594.00	44,193,600	貸付有価証券 57,900株(8,800株)
4751	サイバーエージェント	2,079,900	1,799.00	3,741,740,100	貸付有価証券 95,600株
4755	楽天グループ	4,336,000	1,100.00	4,769,600,000	貸付有価証券 3,066,200株 (2,154,400株)
4763	クリーク・アンド・リバー社	44,200	1,702.00	75,228,400	貸付有価証券 12,600株
4765	モーニングスター	147,500	625.00	92,187,500	貸付有価証券 28,900株(20,500株)
4767	テー・オー・ダブリュー	147,700	303.00	44,753,100	貸付有価証券 23,700株

4792	山田コンサルティンググループ	43,600	1,139.00	49,660,400	貸付有価証券 8,900株
4801	セントラルスポーツ	31,400	2,391.00	75,077,400	貸付有価証券 19,900株(10,100株)
4848	フルキャストホールディングス	71,900	2,127.00	152,931,300	貸付有価証券 25,500株(12,900株)
4849	エン・ジャパン	136,300	3,050.00	415,715,000	貸付有価証券 19,900株
5261	リソルホールディングス	9,200	4,260.00	39,192,000	貸付有価証券 6,100株
6028	テクノプロ・ホールディングス	505,400	3,230.00	1,632,442,000	貸付有価証券 383,600株(293,400株)
6029	アトラグループ	18,700	274.00	5,123,800	貸付有価証券 14,500株(4,300株)
6032	インターワークス	24,200	397.00	9,607,400	貸付有価証券 13,400株(12,900株)
6035	アイ・アールジャパンホールディングス	39,100	5,360.00	209,576,000	貸付有価証券 26,800株(18,000株)
6036	Keepertech 技研	54,300	1,998.00	108,491,400	貸付有価証券 32,300株(12,800株)
6037	ファーストロジック	16,200	803.00	13,008,600	貸付有価証券 12,000株(7,300株)
6044	三機サービス	16,300	995.00	16,218,500	貸付有価証券 12,700株(7,700株)
6047	Gunosy	52,900	677.00	35,813,300	貸付有価証券 41,000株(25,500株)
6048	デザインワン・ジャパン	20,800	200.00	4,160,000	貸付有価証券 16,200株(10,300株)
6050	イー・ガーディアン	34,200	3,045.00	104,139,000	貸付有価証券 6,300株
6054	リブセンス	46,300	176.00	8,148,800	貸付有価証券 36,100株(20,700株)
6055	ジャパンマテリアル	259,500	1,831.00	475,144,500	貸付有価証券 141,400株
6058	ベクトル	118,300	1,070.00	126,581,000	貸付有価証券 92,200株
6059	ウチヤマホールディングス	41,500	319.00	13,238,500	貸付有価証券 32,200株
6062	チャーム・ケア・コーポレーション	62,800	1,298.00	81,514,400	貸付有価証券 48,700株(34,300株)
6070	キャリアリンク	31,100	1,420.00	44,162,000	貸付有価証券 24,000株(16,300株)
6071	I B J	69,100	785.00	54,243,500	貸付有価証券 48,100株(6,200株)
6073	アサンテ	37,200	1,727.00	64,244,400	貸付有価証券 13,600株
6078	バリューHR	33,700	2,627.00	88,529,900	貸付有価証券 17,800株(3,900株)
6080	M & Aキャピタルパートナーズ	69,600	4,735.00	329,556,000	貸付有価証券 17,800株

6082	ライドオンエクスプレスホールディングス	32,700	1,461.00	47,774,700	貸付有価証券 25,100株(7,200株)
6083	E R Iホールディングス	23,600	1,208.00	28,508,800	貸付有価証券 17,700株(12,800株)
6087	アピスト	13,100	2,910.00	38,121,000	貸付有価証券 10,200株(3,900株)
6088	シグマクシス・ホールディングス	50,800	2,202.00	111,861,600	貸付有価証券 6,300株
6089	ウィルグループ	62,100	1,275.00	79,177,500	貸付有価証券 48,100株
6093	エスクロー・エージェント・ジャパン	112,800	191.00	21,544,800	貸付有価証券 52,800株(19,600株)
6095	メドピア	65,100	3,165.00	206,041,500	貸付有価証券 50,600株(42,600株)
6096	レアジョブ	15,900	778.00	12,370,200	貸付有価証券 12,300株(7,700株)
6098	リクルートホールディングス	6,510,300	6,049.00	39,380,804,700	貸付有価証券 242,400株
6099	エラン	116,300	1,025.00	119,207,500	貸付有価証券 66,300株(35,100株)
6171	土木管理総合試験所	39,000	321.00	12,519,000	貸付有価証券 27,900株(17,300株)
6175	ネットマーケティング	41,000	420.00	17,220,000	貸付有価証券 28,900株(23,700株)
6178	日本郵政	11,020,000	990.70	10,917,514,000	貸付有価証券 543,900株
6183	ベルシステム24ホールディングス	121,300	1,300.00	157,690,000	貸付有価証券 56,300株(36,400株)
6184	鎌倉新書	96,000	560.00	53,760,000	貸付有価証券 74,800株(14,800株)
6185	S M N	18,100	640.00	11,584,000	貸付有価証券 12,600株(10,600株)
6186	一蔵	10,600	395.00	4,187,000	貸付有価証券 6,100株(4,900株)
6189	グローバルキッズCOMPANY	15,300	756.00	11,566,800	貸付有価証券 3,600株
6191	エアトリ	54,600	2,380.00	129,948,000	貸付有価証券 38,900株(24,000株)
6194	アトラエ	58,700	1,863.00	109,358,100	貸付有価証券 13,300株
6196	ストライク	31,800	4,580.00	145,644,000	貸付有価証券 24,600株
6197	ソラスト	207,300	1,109.00	229,895,700	貸付有価証券 67,700株(30,000株)
6199	セラク	26,700	1,310.00	34,977,000	貸付有価証券 19,300株(10,000株)
6200	インソース	81,800	2,078.00	169,980,400	貸付有価証券 58,000株(19,200株)
6532	ベイカレント・コンサルティング	59,700	36,200.00	2,161,140,000	貸付有価証券 6,200株
6533	Orchestra Holdings	16,100	2,991.00	48,155,100	貸付有価証券 11,000株(7,800株)

6535	アイモバイル	24,000	1,211.00	29,064,000	貸付有価証券 17,700株(11,900株)
6538	キャリアインデックス	28,700	764.00	21,926,800	貸付有価証券 8,700株
6539	M S - J a p a n	34,300	893.00	30,629,900	貸付有価証券 25,200株(16,600株)
6540	船場	16,800	742.00	12,465,600	貸付有価証券 2,800株
6541	グレイステクノロジー	109,000	391.00	42,619,000	貸付有価証券 45,100株(30,600株)
6544	ジャパンエレベーターサービスホール ディン	267,700	1,845.00	493,906,500	貸付有価証券 76,300株(40,700株)
6546	フルテック	11,800	1,379.00	16,272,200	貸付有価証券 8,000株(5,600株)
6547	グリーンズ	31,800	462.00	14,691,600	貸付有価証券 24,600株(19,000株)
6551	ツナググループ・ホールディングス	18,800	259.00	4,869,200	貸付有価証券 13,600株(10,300株)
6552	G a m e W i t h	25,100	450.00	11,295,000	貸付有価証券 19,500株(16,300株)
6553	ソウルドアウト	20,300	1,110.00	22,533,000	貸付有価証券 15,800株(12,800株)
6555	M S & C o n s u l t i n g	12,200	714.00	8,710,800	貸付有価証券 9,200株(6,100株)
6556	ウェルビー	55,300	1,218.00	67,355,400	貸付有価証券 41,800株(36,700株)
6560	エル・ティー・エス	10,700	2,470.00	26,429,000	貸付有価証券 8,300株(7,200株)
6564	ミダックホールディングス	36,700	3,170.00	116,339,000	貸付有価証券 27,400株(24,600株)
6569	日総工産	65,900	861.00	56,739,900	貸付有価証券 51,200株
6571	キュービーネットホールディングス	38,800	1,701.00	65,998,800	貸付有価証券 14,600株(2,000株)
6572	R P A ホールディングス	118,700	331.00	39,289,700	貸付有価証券 92,500株(82,300株)
7030	スプリックス	24,000	1,537.00	36,888,000	貸付有価証券 16,500株(9,600株)
7033	マネジメントソリューションズ	41,400	3,400.00	140,760,000	貸付有価証券 29,500株(25,100株)
7034	プロレド・パートナーズ	18,400	883.00	16,247,200	貸付有価証券 13,700株(11,700株)
7035	a n d f a c t o r y	18,900	383.00	7,238,700	貸付有価証券 14,600株(13,200株)
7037	テノ・ホールディングス	10,300	569.00	5,860,700	貸付有価証券 7,500株(7,000株)
7038	フロンティア・マネジメント	21,900	695.00	15,220,500	貸付有価証券 17,000株(13,100株)
7044	ピアラ	13,700	613.00	8,398,100	貸付有価証券 10,600株(9,700株)
7059	コプロ・ホールディングス	16,500	1,199.00	19,783,500	貸付有価証券 12,800株(12,000株)

7060	ギークス	14,500	1,429.00	20,720,500	貸付有価証券 10,600株(8,600株)
7085	カーブスホールディングス	231,600	705.00	163,278,000	貸付有価証券 141,200株
7088	フォーラムエンジニアリング	58,600	856.00	50,161,600	貸付有価証券 8,500株
7354	ダイレクトマーケティングミックス	97,200	1,363.00	132,483,600	貸付有価証券 3,200株(1,400株)
7358	ポピンズホールディングス	19,500	2,687.00	52,396,500	貸付有価証券 15,200株(12,000株)
7366	LITALICO	68,200	3,115.00	212,443,000	貸付有価証券 16,700株
8769	アドバンテッジリスクマネジメント	42,600	741.00	31,566,600	貸付有価証券 33,200株(20,700株)
8876	リログループ	461,300	2,055.00	947,971,500	貸付有価証券 49,600株(9,500株)
8920	東祥	63,000	1,460.00	91,980,000	貸付有価証券 49,100株(13,900株)
9247	TREホールディングス	115,400	1,619.00	186,832,600	貸付有価証券 2,400株
9248	人・夢・技術グループ	33,600	1,872.00	62,899,200	貸付有価証券 700株
9603	エイチ・アイ・エス	187,400	1,811.00	339,381,400	貸付有価証券 146,100株(72,200株)
9612	ラックランド	24,200	2,809.00	67,977,800	貸付有価証券 17,100株(9,900株)
9616	共立メンテナンス	150,600	3,915.00	589,599,000	貸付有価証券 116,900株(55,200株)
9619	イチネンホールディングス	86,500	1,324.00	114,526,000	貸付有価証券 65,600株
9621	建設技術研究所	50,500	2,468.00	124,634,000	貸付有価証券 9,000株
9622	スペース	60,200	885.00	53,277,000	貸付有価証券 11,100株
9628	燦ホールディングス	36,700	1,508.00	55,343,600	貸付有価証券 7,700株
9632	スバル興業	5,100	8,890.00	45,339,000	貸付有価証券 3,200株(1,600株)
9633	東京テアトル	33,000	1,210.00	39,930,000	貸付有価証券 23,400株(13,500株)
9644	タナベ経営	32,400	655.00	21,222,000	貸付有価証券 600株
9663	ナガワ	26,900	10,260.00	275,994,000	貸付有価証券 20,800株(13,900株)
9672	東京都競馬	63,100	4,060.00	256,186,000	貸付有価証券 6,700株
9675	常磐興産	33,800	1,352.00	45,697,600	貸付有価証券 26,300株(17,100株)
9678	カナモト	148,700	2,370.00	352,419,000	貸付有価証券 63,200株(37,800株)

9699	西尾レントオール	77,800	2,753.00	214,183,400	貸付有価証券 36,300株（22,400株）
9704	アゴーラ ホスピタリティー グループ	463,500	23.00	10,660,500	貸付有価証券 57,400株（11,800株）
9715	トランス・コスモス	107,000	3,180.00	340,260,000	貸付有価証券 64,100株（7,000株）
9716	乃村工藝社	361,600	1,006.00	363,769,600	貸付有価証券 69,900株
9722	藤田観光	36,800	2,234.00	82,211,200	貸付有価証券 27,400株（13,300株）
9726	KNT - CTホールディングス	52,500	1,332.00	69,930,000	貸付有価証券 33,800株（22,700株）
9728	日本管財	90,300	2,846.00	256,993,800	貸付有価証券 60,900株
9729	トーカイ	74,100	1,961.00	145,310,100	貸付有価証券 9,900株（600株）
9731	白洋舎	9,600	1,292.00	12,403,200	貸付有価証券 7,100株（500株）
9735	セコム	831,600	7,831.00	6,512,259,600	貸付有価証券 68,900株
9740	セントラル警備保障	40,600	2,328.00	94,516,800	貸付有価証券 27,400株（800株）
9743	丹青社	172,600	779.00	134,455,400	貸付有価証券 34,400株
9744	メイテック	101,900	6,700.00	682,730,000	貸付有価証券 12,100株
9755	応用地質	95,000	2,027.00	192,565,000	貸付有価証券 66,700株（53,500株）
9757	船井総研ホールディングス	172,700	2,368.00	408,953,600	貸付有価証券 113,100株
9760	進学会ホールディングス	27,500	300.00	8,250,000	貸付有価証券 20,100株
9765	オオバ	59,200	764.00	45,228,800	貸付有価証券 43,500株
9768	いであ	22,600	1,736.00	39,233,600	貸付有価証券 17,500株（9,800株）
9769	学究社	27,100	1,522.00	41,246,200	貸付有価証券 20,900株（1,000株）
9783	ベネッセホールディングス	281,200	2,216.00	623,139,200	貸付有価証券 31,500株
9787	イオンディライト	104,000	3,045.00	316,680,000	貸付有価証券 75,400株
9788	ナック	40,000	958.00	38,320,000	貸付有価証券 17,900株
9793	ダイセキ	153,800	4,410.00	678,258,000	貸付有価証券 21,200株
9795	ステップ	30,900	1,852.00	57,226,800	貸付有価証券 6,300株
合計		970,793,460		2,388,647,426,080	

(注1)貸付株式の（ ）内は、委託者の利害関係人である三菱UFJモルガン・スタンレー証券株式会社又はモルガン・スタンレーMUFJ証券株式会社に対する貸付で、内書であります。

(2) 株式以外の有価証券

該当事項はありません。

第2 信用取引契約残高明細表

該当事項はありません。

第3 デリバティブ取引及び為替予約取引の契約額等及び時価の状況表

（デリバティブ取引に関する注記）に記載しております。

2【ファンドの現況】

【MAXIS トピックス上場投信】

【純資産額計算書】

令和 4年 1月31日現在

（単位：円）

資産総額	2,934,166,678,732
負債総額	601,903,230,132
純資産総額（ - ）	2,332,263,448,600
発行済口数	1,192,073,115口
1口当たり純資産価額（ / ）	1,956.48
（100口当たり）	（195,648）

第4【内国投資信託受益証券事務の概要】

（1）名義書換等

該当事項はありません。

ファンドの受益権の帰属は、振替機関等の振替口座簿に記載または記録されることにより定まり、委託会社は、この信託の受益権を取扱う振替機関が社振法の規定により主務大臣の指定を取消された場合または当該指定が効力を失った場合であって、当該振替機関の振替業を承継する者が存在しない場合その他やむを得ない事情がある場合を除き、当該振替受益権を表示する受益証券を発行しません。なお、受益者は、委託会社がやむを得ない事情等により受益証券を発行する場合を除き、受益証券の再発行の請求を行わないものとします。

（2）受益者等に対する特典

該当事項はありません。

（3）譲渡制限の内容

該当事項はありません。

（4）受益権の譲渡

受益者は、その保有する受益権を譲渡する場合には、当該受益者の譲渡の対象とする受益権が記載または記録されている振替口座簿に係る振替機関等に振替の申請をするものとします。

上記の申請のある場合には、上記の振替機関等は、当該譲渡に係る譲渡人の保有する受益権の口数の減少および譲受人の保有する受益権の口数の増加につき、その備える振替口座簿に記載または記録するものとします。ただし、上記の振替機関等が振替先口座を開設したものでない場合には、譲受人の振替先口座を開設した他の振替機関等（当該他の振替機関等の上位機関を含みます。）に社振法の規定にしたがい、譲受人の振替先口座に受益権の口数の増加の記載または記録が行われるよう通知するものとします。

上記の振替について、委託会社は、当該受益者の譲渡の対象とする受益権が記載または記

録されている振替口座簿に係る振替機関等と譲受人の振替先口座を開設した振替機関等が異なる場合等において、委託会社が必要と認めるときまたはやむを得ない事情があると判断したときは、振替停止日や振替停止期間を設けることができます。

(5) 受益権の譲渡の対抗要件

受益権の譲渡は、振替口座簿への記載または記録によらなければ、委託会社および受託会社に対抗することができません。

(6) 質権口記載または記録の受益権の取扱いについて

振替機関等の振替口座簿の質権口に記載または記録されている受益権に係る収益分配金の支払い、解約請求の受付け、解約代金および償還金の支払い等については、信託約款の規定によるほか、民法その他の法令等に当たって取り扱われます。

第三部【委託会社等の情報】

第1【委託会社等の概況】

1【委託会社等の概況】

（1）資本金の額等

2022年1月末現在、資本金は2,000百万円です。なお、発行可能株式総数は400,000株であり、211,581株を発行済です。最近5年間における資本金の額の増減はありません。

（2）委託会社の機構

・会社の意思決定機構

業務執行の基本方針を決定し、取締役の職務の執行を監督する機関として、取締役会を設置します。取締役の選任は、総株主の議決権の3分の1以上を有する株主が出席する株主総会にてその議決権の過半数をもって行い、累積投票によらないものとします。また、取締役会で決定した基本方針に基づき、経営管理全般に関する執行方針その他重要な事項を協議・決定する機関として、経営会議を設置します。

・投資運用の意思決定機構

投資環境見通しの策定

投資環境会議において、国内外の経済・金融情報および各国証券市場等の調査・分析に基づいた投資環境見通しを策定します。

運用戦略の決定

運用戦略委員会において、で策定された投資環境見通しに沿って運用戦略を決定します。

運用計画の決定

で決定された運用戦略に基づいて、各運用部はファンド毎の運用計画を決定します。

ポートフォリオの構築

各運用部の担当ファンドマネジャーは、運用部から独立したトレーディング部に売買実行の指示をします。トレーディング部は、事前のチェックを行ったうえで、最良執行をめざして売買の執行を行います。

投資行動のモニタリング1

運用部門は、投資行動がファンドコンセプトおよびファンド毎に定めた運用計画に沿っているかどうかの自律的なチェックを行い、逸脱がある場合は速やかな是正を指示します。

投資行動のモニタリング2

運用部から独立した管理担当部署は、運用に関するパフォーマンス測定、リスク管理および法令・信託約款などの遵守状況等のモニタリングを実施します。この結果は、運用管理委員会等を通じて運用部門にフィードバックされ、必要に応じて是正を指示します。

ファンドに係る法人等の管理

受託会社等、ファンドの運営に係る法人については、その業務に関する委託会社の管理担当部署が、体制、業務執行能力、信用力等のモニタリング・評価を実施します。この結果は、リスク管理委員会等を通じて委託会社の経営陣に報告され、必要に応じて是正が指示されます。

運用・管理に関する監督

内部監査担当部署は、運用、管理等に関する委託会社の業務全般についてその健全性・適切性を担保するために、リスク管理、内部統制、ガバナンス・プロセスの適切性・有効性を検証・評価します。その評価結果は問題点の改善方法の提言等も含めて委託会社の経営陣に報告される、内部監査態勢が構築されています。

ファンドの運用体制等は、今後変更される可能性があります。

2【事業の内容及び営業の概況】

「投資信託及び投資法人に関する法律」に定める投資信託委託会社である委託会社は、証券投資信

託の設定を行うとともに「金融商品取引法」に定める金融商品取引業者としてその運用（投資運用業）等を行っています。また「金融商品取引法」に定める第二種金融商品取引業および投資助言業務を行っています。

2022年1月31日現在における委託会社の運用する証券投資信託は以下の通りです。（親投資信託を除きます。）

商品分類	本数 (本)	純資産総額 (百万円)
追加型株式投資信託	896	18,530,535
追加型公社債投資信託	16	1,385,006
単位型株式投資信託	88	406,180
単位型公社債投資信託	50	182,839
合計	1,050	20,504,560

なお、純資産総額の金額については、百万円未満の端数を四捨五入して記載しておりますので、表中の個々の数字の合計と合計欄の数字とは一致しないことがあります。

3【委託会社等の経理状況】

(1) 財務諸表及び中間財務諸表の作成方法について

委託会社である三菱UFJ国際投信株式会社（以下「当社」という。）の財務諸表は、「財務諸表等の用語、様式及び作成方法に関する規則（昭和38年大蔵省令第59号）」（以下「財務諸表等規則」という。）第2条の規定により、財務諸表等規則及び「金融商品取引業等に関する内閣府令（平成19年内閣府令第52号）」に基づき作成しております。

また、当社の中間財務諸表は、「中間財務諸表等の用語、様式及び作成方法に関する規則（昭和52年大蔵省令第38号）」（以下「中間財務諸表等規則」という。）第38条及び第57条の規定により、中間財務諸表等規則及び「金融商品取引業等に関する内閣府令」に基づき作成しております。

なお、財務諸表及び中間財務諸表に掲載している金額については、千円未満の端数を切り捨てて表示しております。

(2) 監査証明について

当社は、金融商品取引法第193条の2第1項の規定に基づき、第36期事業年度（自 令和2年4月1日 至 令和3年3月31日）の財務諸表について、有限責任監査法人トーマツによる監査を受けております。

また、金融商品取引法第193条の2第1項の規定に基づき、第37期事業年度に係る中間会計期間（自 令和3年4月1日 至 令和3年9月30日）の中間財務諸表について、有限責任監査法人トーマツにより中間監査を受けております。

(1) 【貸借対照表】

(単位：千円)

第35期 (令和2年3月31日現在)	第36期 (令和3年3月31日現在)
-----------------------	-----------------------

(資産の部)				
流動資産				
現金及び預金	2	56,398,457	2	56,803,388
有価証券		1,960,318		2,001
前払費用		575,904		598,135
未収入金		14,559		31,359
未収委託者報酬		10,296,453		13,216,357
未収収益	2	638,994	2	662,230
金銭の信託		100,000		2,300,000
その他		254,330		269,506
流動資産合計		70,239,017		73,882,978
固定資産				
有形固定資産				
建物	1	584,048	1	548,902
器具備品	1	871,893	1	1,435,369
土地		628,433		628,433
有形固定資産合計		2,084,375		2,612,705
無形固定資産				
電話加入権		15,822		15,822
ソフトウェア		3,369,611		3,569,171
ソフトウェア仮勘定		1,374,932		1,895,190
無形固定資産合計		4,760,365		5,480,184
投資その他の資産				
投資有価証券		16,704,756		18,616,670
関係会社株式		320,136		320,136
投資不動産	1	819,255	1	814,684
長期差入保証金		565,358		538,497
前払年金費用		375,031		258,835
繰延税金資産		1,912,824		916,962
その他		45,230		45,230
貸倒引当金		23,600		23,600
投資その他の資産合計		20,718,993		21,487,417
固定資産合計		27,563,734		29,580,307
資産合計		97,802,752		103,463,286

(単位：千円)

(負債の部)				
流動負債				
	第35期 (令和2年3月31日現在)		第36期 (令和3年3月31日現在)	
預り金		687,565		533,622
未払金				
未払収益分配金		131,478		158,856
未払償還金		395,400		133,877
未払手数料	2	4,026,078	2	5,200,810
その他未払金	2	3,818,195	2	4,412,521
未払費用	2	4,402,578	2	4,755,909
未払消費税等		629,469		752,617
未払法人税等		617,341		873,027

賞与引当金	933,517	933,381
役員賞与引当金	124,590	160,710
その他	701,285	691,143
流動負債合計	16,467,499	18,606,476
固定負債		
長期未払金	32,400	21,600
退職給付引当金	1,010,401	1,145,514
役員退職慰労引当金	130,784	117,938
時効後支払損引当金	238,811	245,426
固定負債合計	1,412,398	1,530,479
負債合計	17,879,897	20,136,956
(純資産の部)		
株主資本		
資本金	2,000,131	2,000,131
資本剰余金		
資本準備金	3,572,096	3,572,096
その他資本剰余金	41,160,616	41,160,616
資本剰余金合計	44,732,712	44,732,712
利益剰余金		
利益準備金	342,589	342,589
その他利益剰余金		
別途積立金	6,998,000	6,998,000
繰越利益剰余金	25,847,605	26,951,289
利益剰余金合計	33,188,194	34,291,879
株主資本合計	79,921,039	81,024,723

(単位：千円)

	第35期 (令和2年3月31日現在)	第36期 (令和3年3月31日現在)
評価・換算差額等		
その他有価証券評価差額金	1,815	2,301,606
評価・換算差額等合計	1,815	2,301,606
純資産合計	79,922,854	83,326,329
負債純資産合計	97,802,752	103,463,286

(2) 【損益計算書】

(単位：千円)

	第35期 (自 平成31年4月1日 至 令和2年3月31日)	第36期 (自 令和2年4月1日 至 令和3年3月31日)
営業収益		
委託者報酬	67,967,489	67,963,712
投資顧問料	2,385,084	2,443,980
その他営業収益	16,085	21,613
営業収益合計	70,368,658	70,429,306
営業費用		

支払手数料	2	27,106,451	2	26,689,896
広告宣伝費		696,418		668,150
公告費		1,000		250
調査費				
調査費		1,857,271		2,077,942
委託調査費		11,579,175		12,035,954
事務委託費		847,769		798,528
営業雑経費				
通信費		153,731		296,490
印刷費		427,118		378,180
協会費		52,053		51,841
諸会費		15,990		16,613
事務機器関連費		1,953,926		1,977,769
その他営業雑経費				8,391
営業費用合計		44,690,907		45,000,009
一般管理費				
給料				
役員報酬		331,987		352,879
給料・手当		6,611,427		6,461,546
賞与引当金繰入		933,517		933,381
役員賞与引当金繰入		124,590		160,710
福利厚生費		1,276,950		1,272,568
交際費		11,871		2,721
旅費交通費		165,891		22,768
租税公課		360,165		402,939
不動産賃借料		647,402		666,331
退職給付費用		422,919		481,135
役員退職慰労引当金繰入		48,183		11,763
固定資産減価償却費		1,307,555		1,358,911
諸経費		427,212		413,538
一般管理費合計		12,669,674		12,541,193
営業利益		13,008,076		12,888,103

(単位：千円)

	第35期 (自 平成31年4月1日 至 令和2年3月31日)	第36期 (自 令和2年4月1日 至 令和3年3月31日)
営業外収益		
受取配当金	90,965	170,807
受取利息	2 4,169	2 2,726
投資有価証券償還益	585,179	81,557
収益分配金等時効完成分	101,734	275,835
受取賃貸料	2 65,808	2 65,808
その他	19,987	12,504
営業外収益合計	867,845	609,239
営業外費用		
投資有価証券償還損	96,379	95,946
時効後支払損引当金繰入		16,395
事務過誤費	3,483	
賃貸関連費用	20,339	13,472
その他	1,920	2,932

営業外費用合計		122,122		128,747
経常利益		13,753,799		13,368,595
特別利益				
投資有価証券売却益		174,842		2,007,655
特別利益合計		174,842		2,007,655
特別損失				
投資有価証券売却損		75,963		51,737
投資有価証券評価損		163,865		26,317
固定資産除却損	1	8,832	1	536
固定資産売却損		435		
特別損失合計		249,096		78,591
税引前当期純利益		13,679,545		15,297,659
法人税、住民税及び事業税	2	4,146,534	2	4,755,427
法人税等調整額		79,824		19,122
法人税等合計		4,226,359		4,736,304
当期純利益		9,453,186		10,561,354

(3) 【株主資本等変動計算書】

第35期（自平成31年4月1日至令和2年3月31日）

(単位：千円)

	株主資本								株主資本合計
	資本金	資本剰余金			利益準備金	その他利益剰余金		利益剰余金合計	
		資本準備金	その他資本剰余金	資本剰余金合計		別途積立金	繰越利益剰余金		
当期首残高	2,000,131	3,572,096	41,160,616	44,732,712	342,589	6,998,000	26,069,594	33,410,184	80,143,028
当期変動額									
剰余金の配当							9,675,175	9,675,175	9,675,175
当期純利益							9,453,186	9,453,186	9,453,186
株主資本以外の項目の当期変動額(純額)									
当期変動額合計							221,989	221,989	221,989
当期末残高	2,000,131	3,572,096	41,160,616	44,732,712	342,589	6,998,000	25,847,605	33,188,194	79,921,039

	評価・換算差額等		純資産合計
	その他有価証券評価差額金	評価・換算差額等合計	
当期首残高	1,126,733	1,126,733	81,269,762
当期変動額			
剰余金の配当			9,675,175
当期純利益			9,453,186
株主資本以外の項目の当期変動額(純額)	1,124,917	1,124,917	1,124,917
当期変動額合計	1,124,917	1,124,917	1,346,907
当期末残高	1,815	1,815	79,922,854

第36期（自令和2年4月1日至令和3年3月31日）

(単位：千円)

	株主資本								株主資本合計
	資本金	資本剰余金			利益準備金	その他利益剰余金		利益剰余金合計	
		資本準備金	その他資本剰余金	資本剰余金合計		別途積立金	繰越利益剰余金		
当期首残高									
当期変動額									
剰余金の配当									
当期純利益									
株主資本以外の項目の当期変動額(純額)									
当期変動額合計									
当期末残高									

当期首残高	2,000,131	3,572,096	41,160,616	44,732,712	342,589	6,998,000	25,847,605	33,188,194	79,921,039
当期変動額									
剰余金の配当							9,457,670	9,457,670	9,457,670
当期純利益							10,561,354	10,561,354	10,561,354
株主資本以外の 項目の当期変動額 (純額)									
当期変動額合計							1,103,684	1,103,684	1,103,684
当期末残高	2,000,131	3,572,096	41,160,616	44,732,712	342,589	6,998,000	26,951,289	34,291,879	81,024,723

	評価・換算差額等		純資産合計
	その他 有価証券 評価差額金	評価・換算 差額等合計	
当期首残高	1,815	1,815	79,922,854
当期変動額			
剰余金の配当			9,457,670
当期純利益			10,561,354
株主資本以外の 項目の当期変動額 (純額)	2,299,791	2,299,791	2,299,791
当期変動額合計	2,299,791	2,299,791	3,403,475
当期末残高	2,301,606	2,301,606	83,326,329

[注記事項]

(重要な会計方針)

1. 有価証券の評価基準及び評価方法

(1) 子会社株式及び関連会社株式

移動平均法による原価法を採用しております。

(2) その他有価証券

時価のあるもの

決算日の市場価格等に基づく時価法(評価差額は全部純資産直入法により処理し、売却原価は移動平均法により算定)を採用しております。

時価のないもの

移動平均法による原価法を採用しております。

2. 金銭の信託の評価基準及び評価方法

時価法を採用しております。

3. 固定資産の減価償却の方法

(1) 有形固定資産及び投資不動産

定率法を採用しております。ただし、平成10年4月1日以降に取得した建物(建物附属設備を除く)並びに平成28年4月1日以降に取得した建物附属設備及び構築物については、定額法を採用しております。

なお、主な耐用年数は以下のとおりであります。

建物	5年～50年
器具備品	2年～20年
投資不動産	3年～47年

(2) 無形固定資産

定額法を採用しております。

なお、自社利用のソフトウェアについては、社内における利用可能期間(5年)に基づく定額法を採用しております。

4. 外貨建の資産及び負債の本邦通貨への換算基準

外貨建金銭債権債務は、期末日の直物為替相場により円貨に換算し、換算差額は損益として処理しております。

5. 引当金の計上基準

(1) 貸倒引当金

貸付金等の貸倒れによる損失に備えるため、一般債権については貸倒実績率により、貸倒懸念債権

等特定の債権については個別に回収可能性を勘案し、回収不能見込額を計上しております。

(2)賞与引当金

従業員賞与の支給に充てるため、支給見込額に基づき計上しております。

(3)役員賞与引当金

役員賞与の支給に充てるため、支給見込額に基づき計上しております。

(4)退職給付引当金

従業員の退職給付に備えるため、当事業年度末における退職給付債務及び年金資産の見込額に基づき計上しております。

退職給付見込額の期間帰属方法

退職給付債務の算定にあたり、退職給付見込額を当事業年度末までの期間に帰属させる方法については、給付算定式基準によっております。

数理計算上の差異及び過去勤務費用の費用処理方法

過去勤務費用は、その発生時の従業員の平均残存勤務期間以内の一定の年数（10年）による定額法により費用処理することとしております。

数理計算上の差異は、その発生時の従業員の平均残存勤務期間以内の一定の年数（主として10年）による定額法により、発生した事業年度の翌期から費用処理することとしております。

(5)役員退職慰労引当金

役員の退職慰労金の支給に備えるため、内規に基づく期末要支給額を計上しております。

(6)時効後支払損引当金

時効成立のため利益計上した収益分配金及び償還金について、受益者からの今後の支払請求に備えるため、過去の支払実績に基づく将来の支払見込額を計上しております。

6.その他財務諸表作成のための基礎となる事項

(1)消費税等の会計処理

税抜方式を採用しており、控除対象外消費税及び地方消費税は、当事業年度の費用として処理しております。

(2)連結納税制度の適用

連結納税制度を適用しております。

(3)「連結納税制度からグループ通算制度への移行に係る税効果会計の適用に関する取扱い」の適用

令和2年度税制改正において従来の連結納税制度が見直され、グループ通算制度に移行する税制改正法（「所得税法等の一部を改正する法律」（令和2年法律第8号））が令和2年3月31日に公布されておりますが、繰延税金資産の額について、実務対応報告第39号「連結納税制度からグループ通算制度への移行に係る税効果会計の適用に関する取扱い」により企業会計基準適用指針第28号「税効果会計に係る会計基準の適用指針」第44項の定めを適用せず、改正前の税法の規定に基づいて算定しております。

（未適用の会計基準等）

- ・「収益認識に関する会計基準」（企業会計基準第29号 令和2年3月31日 企業会計基準委員会）
- ・「収益認識に関する会計基準の適用指針」（企業会計基準適用指針第30号 令和2年3月31日 企業会計基準委員会）
- ・「金融商品の時価等の開示に関する適用指針」（企業会計基準適用指針第19号 令和2年3月31日 企業会計基準委員会）

(1)概要

国際会計基準審議会（IASB）及び米国財務会計基準審議会（FASB）は、共同して収益認識に関する包括的な会計基準の開発を行い、平成26年5月に「顧客との契約から生じる収益」（IASBにおいてはIFRS第15号、FASBにおいてはTopic606）を公表しており、IFRS第15号は平成30年1月1日以後開始する事業年度から、Topic606は平成29年12月15日より後に開始する事業年度から適用される状況を踏まえ、企業会計基準委員会において、収益認識に関する包括的な会計基準が開発され、適用指針と合わせて公表されたものです。

企業会計基準委員会の収益認識に関する会計基準の開発にあたっての基本的な方針として、IFRS第15号と整合性を図る便益の1つである財務諸表間の比較可能性の観点から、IFRS第15号の基本的な原則を取り入れることを出発点とし、会計基準を定めることとされ、また、これまで我が国で行われてきた実務等に配慮すべき項目がある場合には、比較可能性を損なわせない範囲で代替的な取扱いを追加することとされております。

(2)適用予定日

令和4年3月期の期首から適用します。

(3)当該会計基準等の適用による影響

「収益認識に関する会計基準」等の適用により、翌事業年度の期首の純資産に累積的影響額が反映され、繰越利益剰余金の期首残高が475,687千円増加すると見込まれます。

- ・「時価の算定に関する会計基準」（企業会計基準第30号 令和元年7月4日 企業会計基準委員会）
- ・「金融商品に関する会計基準」（企業会計基準第10号 令和元年7月4日 企業会計基準委員会）
- ・「時価の算定に関する会計基準の適用指針」（企業会計基準適用指針第31号 令和元年7月4日 企業会計基準委員会）
- ・「金融商品の時価等の開示に関する適用指針」（企業会計基準適用指針第19号 令和2年3月31日 企業会計基準委員会）

(1)概要

国際会計基準審議会（IASB）及び米国財務会計基準審議会（FASB）が、公正価値測定についてほぼ同じ内容の詳細なガイダンス（国際財務報告基準（IFRS）においてはIFRS第13号「公正価値測定」、米国会計基準においてはAccounting Standards CodificationのTopic 820「公正価値測定」）を定めている状況を踏まえ、企業会計基準委員会において、主に金融商品の時価に関するガイダンス及び開示に関して、日本基準を国際的な会計基準との整合性を図る取組みが行われ、「時価の算定に関する会計基準」等が公表されたものです。

企業会計基準委員会の時価の算定に関する会計基準の開発にあたっての基本的な方針として、統一的な算定方法を用いることにより、国内外の企業間における財務諸表の比較可能性を向上させる観点から、IFRS第13号の定めを基本的にすべて取り入れることとされ、また、これまで我が国で行われてきた実務等に配慮し、財務諸表間の比較可能性を大きく損なわせない範囲で、個別項目に対するその他の取扱いを定めることとされております。

(2)適用予定日

令和4年3月期の期首から適用します。

(3)当該会計基準等の適用による影響

「時価の算定に関する会計基準」等の適用による財務諸表に与える影響額については、現時点で評価中であります。

(貸借対照表関係)

1.有形固定資産及び投資不動産の減価償却累計額

	第35期 (令和2年3月31日現在)	第36期 (令和3年3月31日現在)
建物	599,542千円	643,920千円
器具備品	1,408,613千円	1,545,179千円
投資不動産	145,391千円	151,833千円

2.関係会社に対する主な資産・負債

区分掲記した以外で各科目に含まれるものは次の通りであります。

	第35期 (令和2年3月31日現在)	第36期 (令和3年3月31日現在)
預金	314,247千円	40,328,414千円
未収収益	15,773千円	14,138千円
未払手数料	712,210千円	772,495千円
その他未払金	3,029,426千円	3,425,136千円
未払費用	432,019千円	349,222千円

(損益計算書関係)

1.固定資産除却損の内訳

	第35期 (自 平成31年4月1日 至 令和2年3月31日)	第36期 (自 令和2年4月1日 至 令和3年3月31日)

器具備品	8,832千円	536千円
計	8,832千円	536千円

2. 関係会社に対する主な取引

区分掲記した以外で各科目に含まれるものは次の通りであります。

	第35期	第36期
	(自 平成31年4月1日 至 令和2年3月31日)	(自 令和2年4月1日 至 令和3年3月31日)
支払手数料	5,234,629千円	5,128,270千円
受取利息	2千円	143千円
受取賃貸料	65,808千円	65,808千円
法人税、住民税及び事業税	3,030,180千円	3,492,898千円

(株主資本等変動計算書関係)

第35期(自 平成31年4月1日 至 令和2年3月31日)

1. 発行済株式の種類及び総数に関する事項

	当事業年度期首 株式数 (株)	当事業年度増加 株式数 (株)	当事業年度減少 株式数 (株)	当事業年度末 株式数 (株)
発行済株式				
普通株式	211,581	-	-	211,581
合計	211,581	-	-	211,581

2. 配当に関する事項

(1) 配当金支払額

令和元年6月26日開催の定時株主総会において、次のとおり決議しております。

配当金の総額	9,675,175千円
1株当たり配当額	45,728円
基準日	平成31年3月31日
効力発生日	令和元年6月27日

(2) 基準日が当事業年度に属する配当のうち、配当の効力発生日が翌事業年度となるもの

令和2年6月26日開催の定時株主総会において、次のとおり決議しております。

配当金の総額	9,457,670千円
配当の原資	利益剰余金
1株当たり配当額	44,700円
基準日	令和2年3月31日
効力発生日	令和2年6月29日

第36期(自 令和2年4月1日 至 令和3年3月31日)

1. 発行済株式の種類及び総数に関する事項

	当事業年度期首 株式数 (株)	当事業年度増加 株式数 (株)	当事業年度減少 株式数 (株)	当事業年度末 株式数 (株)
発行済株式				
普通株式	211,581	-	-	211,581
合計	211,581	-	-	211,581

2. 配当に関する事項

(1) 配当金支払額

令和2年6月26日開催の定時株主総会において、次のとおり決議しております。

配当金の総額	9,457,670千円
1株当たり配当額	44,700円
基準日	令和2年3月31日
効力発生日	令和2年6月29日

- (2) 基準日が当事業年度に属する配当のうち、配当の効力発生日が翌事業年度となるもの
令和3年6月28日開催の定時株主総会において、次のとおり決議しております。

配当金の総額	10,576,511千円
配当の原資	利益剰余金
1株当たり配当額	49,988円
基準日	令和3年3月31日
効力発生日	令和3年6月29日

(リース取引関係)

借主側

オペレーティング・リース取引

オペレーティング・リース取引のうち解約不能のものに係る未経過リース料

	第35期 (令和2年3月31日現在)	第36期 (令和3年3月31日現在)
1年内	675,956千円	709,808千円
1年超		709,808千円
合計	675,956千円	1,419,616千円

(金融商品関係)

1. 金融商品の状況に関する事項

(1) 金融商品に対する取組方針

資金運用については銀行預金、金銭の信託（合同運用指定金銭信託）で運用し、金融機関からの資金調達は行っておりません。

(2) 金融商品の内容及びそのリスク

投資有価証券は主として投資信託であり、価格変動リスクに晒されております。

(3) 金融商品に係るリスク管理体制

内部管理規程に従って月次でリスク資本を認識し、経営会議に報告しております。

(4) 金融商品の時価等に関する事項についての補足説明

金融商品の時価には、市場価格に基づく価額のほか、市場価格がない場合には合理的に算定された価額が含まれております。当該価額の算定においては変動要因を織り込んでいるため、異なる前提条件等を採用することにより、当該価額が変動することがあります。

2. 金融商品の時価等に関する事項

貸借対照表計上額、時価及びこれらの差額については、次のとおりであります。なお、時価を把握することが極めて困難と認められるものは、次表には含まれておりません（注2）参照）。

第35期(令和2年3月31日現在)

	貸借対照表 計上額(千円)	時価(千円)	差額(千円)
(1) 現金及び預金	56,398,457	56,398,457	-
(2) 有価証券	1,960,318	1,960,318	-
(3) 金銭の信託	100,000	100,000	-
(4) 未収委託者報酬	10,296,453	10,296,453	-
(5) 投資有価証券	16,673,396	16,673,396	-
資産計	85,428,625	85,428,625	-
(1) 未払手数料	4,026,078	4,026,078	-
負債計	4,026,078	4,026,078	-

第36期(令和3年3月31日現在)

	貸借対照表 計上額(千円)	時価(千円)	差額(千円)
(1) 現金及び預金	56,803,388	56,803,388	-
(2) 有価証券	2,001	2,001	-
(3) 金銭の信託	2,300,000	2,300,000	-
(4) 未収委託者報酬	13,216,357	13,216,357	-
(5) 投資有価証券	18,585,310	18,585,310	-

資産計	90,907,057	90,907,057	-
(1) 未払手数料	5,200,810	5,200,810	-
負債計	5,200,810	5,200,810	-

(注1) 金融商品の時価の算定方法及び有価証券に関する事項

資 産

(1) 現金及び預金、(4) 未収委託者報酬

これらは短期間で決済されるため、時価は帳簿価額にほぼ等しいことから、当該帳簿価額によっております。

(2) 有価証券、(5) 投資有価証券

これらはすべて投資信託であり、時価は基準価額によっております。

(3) 金銭の信託

時価は取引金融機関から提示された価格によっております。

負 債

(1) 未払手数料

これらは短期間で決済されるため、時価は帳簿価額にほぼ等しいことから、当該帳簿価額によっております。

(注2) 時価を把握することが極めて困難と認められる金融商品

(単位：千円)

区分	第35期 (令和2年3月31日現在)	第36期 (令和3年3月31日現在)
非上場株式	31,360	31,360
子会社株式	160,600	160,600
関連会社株式	159,536	159,536

非上場株式は、市場価格がなく、時価を把握することが極めて困難と認められるため、「(5) 投資有価証券」には含めておりません。

また、子会社株式及び関連会社株式は、市場価格がなく、時価を把握することが極めて困難と認められるため、記載しておりません。

(注3) 金銭債権及び満期のある有価証券の決算日後の償還予定額

第35期(令和2年3月31日現在)

(単位：千円)

	1年以内	1年超 5年以内	5年超 10年以内	10年超
現金及び預金	56,398,457	-	-	-
金銭の信託	100,000	-	-	-
未収委託者報酬	10,296,453	-	-	-
有価証券及び投資有価証券				
その他有価証券のうち満期があるもの				
投資信託	1,960,318	5,652,257	4,813,929	27,375
合計	68,755,228	5,652,257	4,813,929	27,375

第36期(令和3年3月31日現在)

(単位：千円)

	1年以内	1年超 5年以内	5年超 10年以内	10年超
現金及び預金	56,803,388	-	-	-
金銭の信託	2,300,000	-	-	-
未収委託者報酬	13,216,357	-	-	-
有価証券及び投資有価証券				
その他有価証券のうち満期があるもの				
投資信託	2,001	8,412,286	3,123,026	11,398

合計	72,321,747	8,412,286	3,123,026	11,398
----	------------	-----------	-----------	--------

(有価証券関係)

1. 子会社株式及び関連会社株式

子会社株式及び関連会社株式(当事業年度の貸借対照表計上額は子会社株式160,600千円、関連会社株式159,536千円、前事業年度の貸借対照表計上額は子会社株式160,600千円、関連会社株式159,536千円)は、市場価格がなく、時価を把握することが極めて困難と認められるため、記載しておりません。

2. その他有価証券

第35期(令和2年3月31日現在)

	種類	貸借対照表計上額 (千円)	取得原価 (千円)	差額(千円)
貸借対照表計上額が取得原価を超えるもの	株式	-	-	-
	債券	-	-	-
	その他	9,859,345	8,694,010	1,165,334
	小計	9,859,345	8,694,010	1,165,334
貸借対照表計上額が取得原価を超えないもの	株式	-	-	-
	債券	-	-	-
	その他	8,874,369	10,037,087	1,162,718
	小計	8,874,369	10,037,087	1,162,718
合計		18,733,714	18,731,098	2,616

(注)「その他」には、貸借対照表の「金銭の信託」(貸借対照表計上額は100,000千円)を含めておりません。

非上場株式(貸借対照表計上額は31,360千円)は、市場価格がなく、時価を把握することが極めて困難と認められるため、含めておりません。

第36期(令和3年3月31日現在)

	種類	貸借対照表計上額 (千円)	取得原価 (千円)	差額(千円)
貸借対照表計上額が取得原価を超えるもの	株式	-	-	-
	債券	-	-	-
	その他	14,810,957	11,362,471	3,448,485
	小計	14,810,957	11,362,471	3,448,485
貸借対照表計上額が取得原価を超えないもの	株式	-	-	-
	債券	-	-	-
	その他	6,076,354	6,207,447	131,093
	小計	6,076,354	6,207,447	131,093
合計		20,887,311	17,569,919	3,317,392

(注)「その他」には、貸借対照表の「金銭の信託」(貸借対照表計上額は2,300,000千円)を含めておりません。

非上場株式(貸借対照表計上額は31,360千円)は、市場価格がなく、時価を把握することが極めて困難と認められるため、含めておりません。

3. 売却したその他有価証券

第35期(自平成31年4月1日至令和2年3月31日)

種類	売却額(千円)	売却益の合計額(千円)	売却損の合計額(千円)
株式	8,940	-	15,060
債券	-	-	-
その他	2,035,469	174,842	60,903
合計	2,044,409	174,842	75,963

第36期(自令和2年4月1日至令和3年3月31日)

種類	売却額(千円)	売却益の合計額(千円)	売却損の合計額(千円)
----	---------	-------------	-------------

株式	-	-	-
債券	-	-	-
その他	5,747,529	2,007,655	51,737
合計	5,747,529	2,007,655	51,737

4. 減損処理を行った有価証券

前事業年度において、有価証券について163,865千円（その他有価証券のその他163,865千円）減損処理を行っております。

当事業年度において、有価証券について26,317千円（その他有価証券のその他26,317千円）減損処理を行っております。

なお、減損処理にあたっては、期末における時価が取得原価に比べ50%以上下落した場合、及び30%以上50%未満下落し、回復可能性等の合理的反証がない場合に行っております。

（退職給付関係）

1. 採用している退職給付制度の概要

当社は、確定給付型の制度として、確定給付企業年金制度（積立型制度）及び退職一時金制度（非積立型制度）を設けております。また確定拠出型の制度として、確定拠出年金制度を設けております。

2. 確定給付制度

(1) 退職給付債務の期首残高と期末残高の調整表

	第35期 (自 平成31年4月1日 至 令和2年3月31日)		第36期 (自 令和2年4月1日 至 令和3年3月31日)	
	退職給付債務の期首残高	3,712,289	千円	3,718,736
勤務費用	204,225		203,106	
利息費用	17,557		19,110	
数理計算上の差異の 発生額	52,430		18,826	
退職給付の支払額	162,904		192,890	
過去勤務費用の発生額	-		-	
退職給付債務の期末残高	3,718,736		3,729,235	

(2) 年金資産の期首残高と期末残高の調整表

	第35期 (自 平成31年4月1日 至 令和2年3月31日)		第36期 (自 令和2年4月1日 至 令和3年3月31日)	
	年金資産の期首残高	2,666,937	千円	2,460,824
期待運用収益	47,757		44,130	
数理計算上の差異の 発生額	164,633		304,281	
事業主からの拠出額	51,282		-	
退職給付の支払額	140,518		159,390	
年金資産の期末残高	2,460,824		2,649,846	

(3) 退職給付債務及び年金資産の期末残高と貸借対照表に計上された退職給付引当金及び前払年金費用の調整表

	第35期 (令和2年3月31日現在)		第36期 (令和3年3月31日現在)	
	積立型制度の 退職給付債務	2,969,807	千円	2,810,893
年金資産	2,460,824		2,649,846	
	508,982		161,046	
非積立型制度の退職給付債務	748,929		918,342	
未積立退職給付債務	1,257,911		1,079,388	

未認識数理計算上の差異	203,136	161,333
未認識過去勤務費用	419,405	354,043
貸借対照表に計上された負債と資産の純額	635,370	886,678
退職給付引当金	1,010,401	1,145,514
前払年金費用	375,031	258,835
貸借対照表に計上された負債と資産の純額	635,370	886,678

(4)退職給付費用及びその内訳項目の金額

	第35期 (自 平成31年4月1日 至 令和2年3月31日)	第36期 (自 令和2年4月1日 至 令和3年3月31日)
勤務費用	204,225 千円	203,106 千円
利息費用	17,557	19,110
期待運用収益	47,757	44,130
数理計算上の差異の費用処理額	24,035	41,361
過去勤務費用の費用処理額	65,361	65,361
その他	6,427	44,446
確定給付制度に係る退職給付費用	269,848	329,255

(注)「その他」は受入出向者に係る出向元への退職給付費用負担額、再就職支援金及び退職金です。

(5)年金資産に関する事項

年金資産の主な内訳

年金資産合計に対する主な分類ごとの比率は、次のとおりであります。

	第35期 (令和2年3月31日現在)	第36期 (令和3年3月31日現在)
債券	64.7 %	62.7 %
株式	32.3	35.4
その他	3.0	1.9
合計	100	100

長期期待運用収益率の設定方法

年金資産の長期期待運用収益率を決定するため、現在及び予想される年金資産の配分と年金資産を構成する多様な資産からの現在及び将来期待される長期の収益率を考慮しております。

(6)数理計算上の計算基礎に関する事項

主要な数理計算上の計算基礎

	第35期 (令和2年3月31日現在)	第36期 (令和3年3月31日現在)
割引率	0.095 ~ 0.52%	0.051 ~ 0.59%
長期期待運用収益率	1.5 ~ 1.8%	1.5 ~ 1.8%

3.確定拠出制度

当社の確定拠出制度への要拠出額は、前事業年度153,070千円、当事業年度151,880千円であります。

(税効果会計関係)

1.繰延税金資産及び繰延税金負債の発生の主な原因別の内訳

	第35期 (令和2年3月31日現在)	第36期 (令和3年3月31日現在)
繰延税金資産		

減損損失	427,046千円	418,394千円
投資有価証券評価損	226,322	188,859
未払事業税	117,461	180,263
賞与引当金	285,842	285,801
役員賞与引当金	19,703	25,472
役員退職慰労引当金	40,046	36,112
退職給付引当金	309,384	350,756
減価償却超過額	96,767	68,024
委託者報酬	213,044	209,938
長期差入保証金	40,180	48,639
時効後支払損引当金	73,124	75,149
連結納税適用による時価評価	57,656	38,873
その他	123,248	87,023
繰延税金資産 小計	2,029,829	2,013,308
評価性引当額	-	-
繰延税金資産 合計	2,029,829	2,013,308
繰延税金負債		
前払年金費用	114,834	79,225
連結納税適用による時価評価	1,260	1,203
その他有価証券評価差額金	801	1,015,785
その他	109	101
繰延税金負債 合計	117,005	1,096,346
繰延税金資産の純額	1,912,824	916,962

2. 法定実効税率と税効果会計適用後の法人税等の負担率との差異の原因となった主な項目別の内訳
第35期（令和2年3月31日現在）及び第36期（令和3年3月31日現在）

法定実効税率と税効果会計適用後の法人税等の負担率との差が法定実効税率の100分の5以下であるため注記を省略しております。

（セグメント情報等）

[セグメント情報]

第35期（自 平成31年4月1日 至 令和2年3月31日）及び第36期（自 令和2年4月1日 至 令和3年3月31日）

当社は、資産運用業の単一セグメントであるため、記載を省略しております。

[関連情報]

第35期（自 平成31年4月1日 至 令和2年3月31日）及び第36期（自 令和2年4月1日 至 令和3年3月31日）

1. 製品及びサービスごとの情報

単一の製品・サービスの区分の外部顧客への営業収益が損益計算書の営業収益の90%を超えるため、記載を省略しております。

2. 地域ごとの情報

（1）営業収益

投資信託の受益者の情報を制度上把握していないため、記載を省略しております。

（2）有形固定資産

本邦以外に所在している有形固定資産がないため、該当事項はありません。

3. 主要な顧客ごとの情報

投資信託の受益者の情報を制度上把握していないため、記載を省略しております。

[報告セグメントごとの固定資産の減損損失に関する情報]

当社は、資産運用業の単一セグメントであるため、記載を省略しております。

[報告セグメントごとののれんの償却額及び未償却残高に関する情報]

当社は、資産運用業の単一セグメントであるため、記載を省略しております。

[報告セグメントごとの負ののれん発生益に関する情報]

当社は、資産運用業の単一セグメントであるため、記載を省略しております。

(関連当事者情報)

1. 関連当事者との取引

(1) 財務諸表提出会社の親会社及び主要株主等

第35期（自 平成31年4月1日 至 令和2年3月31日）

種類	会社等の名称	所在地	資本金	事業の内容	議決権等の所有(被所有)割合	関連当事者との関係	取引の内容	取引金額(注4)	科目	期末残高(注4)
親会社	(株)三菱UFJ フィナンシャル・ グループ	東京都 千代田 区	2,141,513 百万円	銀行持株 会社業	被所有 間接 100.0%	連結納税	連結納税に 伴う支払 (注1)	3,030,180 千円	その他未払金	3,029,426 千円
親会社	三菱UFJ 信託銀行(株)	東京都 千代田 区	324,279 百万円	信託業、 銀行業	被所有 直接 100.0%	当社投資信託の 募集の取扱及び 投資信託に係る 事務代行の委託 等	投資信託に 係る事務代 行手数料の 支払 (注2)	5,234,629 千円	未払手数料	712,210 千円
						投資の助言 役員の兼任	投資助言料 (注3)	583,270 千円	未払費用	302,681 千円

第36期（自 令和2年4月1日 至 令和3年3月31日）

種類	会社等の名称	所在地	資本金	事業の内容	議決権等の所有(被所有)割合	関連当事者との関係	取引の内容	取引金額(注4)	科目	期末残高(注4)
親会社	(株)三菱UFJ フィナンシャル・ グループ	東京都 千代田 区	2,141,513 百万円	銀行持株 会社業	被所有 間接 100.0%	連結納税	連結納税に 伴う支払 (注1)	3,492,898 千円	その他未払金	3,425,136 千円
親会社	三菱UFJ 信託銀行(株)	東京都 千代田 区	324,279 百万円	信託業、 銀行業	被所有 直接 100.0%	当社投資信託の 募集の取扱及び 投資信託に係る 事務代行の委託 等	投資信託に 係る事務代 行手数料の 支払 (注2)	5,128,270 千円	未払手数料	772,495 千円
						投資の助言 役員の兼任	投資助言料 (注3)	523,327 千円	未払費用	290,120 千円

取引条件及び取引条件の決定方針等

(注) 1. 連結納税制度に基づく連結法人税の支払予定額であります。

2. 投資信託に係る事務代行手数料については、商品毎に、過去の料率、市場実勢等を勘案して決定しております。

3. 投資助言料については、市場実勢を勘案して決定しております。

4. 上記金額のうち、取引金額は消費税等を含まず、期末残高は消費税等を含んで表示しております。

(2) 財務諸表提出会社と同一の親会社をもつ会社等

第35期（自 平成31年4月1日 至 令和2年3月31日）

種類	会社等の名称	所在地	資本金	事業の内容	議決権等の所有(被所有)割合	関連当事者との関係	取引の内容	取引金額(注3)	科目	期末残高(注3)		
同一の親会社を持つ会社	㈱三菱UFJ銀行	東京都千代田区	1,711,958 百万円	銀行業	なし	当社投資信託の募集の取扱及び投資信託に係る事務代行の委託等	投資信託に係る事務代行手数料の支払(注1)	4,073,855 千円	未払手数料	697,109 千円		
							取引銀行	コーラブル預金の払戻(注2)			20,000,000 千円	
							コーラブル預金の預入(注2)	20,000,000 千円			現金及び預金	20,000,000 千円
							コーラブル預金に係る受取利息(注2)	4,126 千円			未収収益	997 千円
同一の親会社を持つ会社	三菱UFJモルガン・スタンレー証券㈱	東京都千代田区	40,500 百万円	証券業	なし	当社投資信託の募集の取扱及び投資信託に係る事務代行の委託等	投資信託に係る事務代行手数料の支払(注1)	5,714,501 千円	未払手数料	944,351 千円		

第36期(自 令和2年4月1日 至 令和3年3月31日)

種類	会社等の名称	所在地	資本金	事業の内容	議決権等の所有(被所有)割合	関連当事者との関係	取引の内容	取引金額(注3)	科目	期末残高(注3)
同一の親会社を持つ会社	㈱三菱UFJ銀行	東京都千代田区	1,711,958 百万円	銀行業	なし	当社投資信託の募集の取扱及び投資信託に係る事務代行の委託等	投資信託に係る事務代行手数料の支払(注1)	3,729,785 千円	未払手数料	764,501 千円
同一の親会社を持つ会社	三菱UFJモルガン・スタンレー証券㈱	東京都千代田区	40,500 百万円	証券業	なし	当社投資信託の募集の取扱及び投資信託に係る事務代行の委託等	投資信託に係る事務代行手数料の支払(注1)	5,655,482 千円	未払手数料	1,193,245 千円

取引条件及び取引条件の決定方針等

- (注) 1. 投資信託に係る事務代行手数料については、商品毎に、過去の料率、市場実勢等を勘案して決定しております。
2. 預金利率の条件は、市場金利等を勘案して決定しております。なお、預入期間は1年であります。
3. 上記金額のうち、取引金額は消費税等を含まず、期末残高は消費税等を含んで表示して

おります。

2. 親会社に関する注記

株式会社三菱UFJフィナンシャル・グループ（東京証券取引所、名古屋証券取引所及びニューヨーク証券取引所に上場）

三菱UFJ信託銀行株式会社（非上場）

（1株当たり情報）

	第35期 （自平成31年4月1日 至令和2年3月31日）	第36期 （自令和2年4月1日 至令和3年3月31日）
1株当たり純資産額	377,741.17円	393,827.09円
1株当たり当期純利益金額	44,678.80円	49,916.36円

（注）1. 潜在株式調整後1株当たり当期純利益金額については、潜在株式が存在しないため、記載して
おりません。

2. 1株当たり当期純利益金額の算定上の基礎は、以下のとおりであります。

	第35期 （自平成31年4月1日 至令和2年3月31日）	第36期 （自令和2年4月1日 至令和3年3月31日）
当期純利益金額（千円）	9,453,186	10,561,354
普通株主に帰属しない金額（千円）	-	-
普通株式に係る当期純利益金額 （千円）	9,453,186	10,561,354
普通株式の期中平均株式数（株）	211,581	211,581

中間財務諸表

(1) 中間貸借対照表

（単位：千円）

		第37期中間会計期間 （令和3年9月30日現在）
（資産の部）		
流動資産		
現金及び預金		48,742,270
有価証券		1,291,000
前払費用		682,143
未収入金		166,605
未収委託者報酬		15,228,560
未収収益		694,402
金銭の信託		5,301,000
その他		226,759
流動資産合計		72,332,741
固定資産		
有形固定資産		
建物	1	527,772
器具備品	1	1,371,778
土地		628,433
有形固定資産合計		2,527,984
無形固定資産		
電話加入権		15,822
ソフトウェア		4,217,271
ソフトウェア仮勘定		1,478,970
無形固定資産合計		5,712,064
投資その他の資産		

投資有価証券		14,943,458
関係会社株式		320,136
投資不動産	1	813,041
長期差入保証金		531,230
前払年金費用		224,272
繰延税金資産		733,199
その他		45,230
貸倒引当金		23,600
投資その他の資産合計		17,586,969
固定資産合計		25,827,017
資産合計		98,159,759

(単位：千円)

第37期中間会計期間
(令和3年9月30日現在)

(負債の部)

流動負債

預り金		663,405
未払金		
未払収益分配金		187,200
未払償還金		7,418
未払手数料		6,029,978
その他未払金		2,623,176
未払費用		5,348,002
未払消費税等	2	757,223
未払法人税等		702,806
賞与引当金		924,214
役員賞与引当金		65,985
その他		5,517
流動負債合計		17,314,927

固定負債

長期未払金		10,800
退職給付引当金		1,204,214
役員退職慰労引当金		117,938
時効後支払損引当金		256,262
固定負債合計		1,589,215

負債合計

18,904,143

(純資産の部)

株主資本

資本金		2,000,131
資本剰余金		
資本準備金		3,572,096
その他資本剰余金		41,160,616
資本剰余金合計		44,732,712
利益剰余金		
利益準備金		342,589
その他利益剰余金		
別途積立金		6,998,000
繰越利益剰余金		23,330,110
利益剰余金合計		30,670,700
株主資本合計		77,403,544

(単位：千円)

第37期中間会計期間
(令和3年9月30日現在)

評価・換算差額等	
その他有価証券評価差額金	1,852,071
評価・換算差額等合計	1,852,071
純資産合計	79,255,616
負債純資産合計	98,159,759

(2)中間損益計算書

(単位：千円)

第37期中間会計期間
(自 令和3年4月1日
至 令和3年9月30日)

営業収益	
委託者報酬	39,061,243
投資顧問料	1,319,230
その他営業収益	7,249
営業収益合計	40,387,723
営業費用	
支払手数料	15,372,436
広告宣伝費	277,284
公告費	250
調査費	
調査費	1,187,915
委託調査費	7,042,637
事務委託費	653,911
営業雑経費	
通信費	75,781
印刷費	194,857
協会費	25,068
諸会費	9,036
事務機器関連費	1,066,190
その他営業雑経費	649
営業費用合計	25,906,022
一般管理費	
給料	
役員報酬	202,454
給料・手当	2,828,313
賞与引当金繰入	924,214
役員賞与引当金繰入	65,985
福利厚生費	637,293
交際費	2,635
旅費交通費	12,678
租税公課	232,446
不動産賃借料	364,289
退職給付費用	195,737
固定資産減価償却費	1
諸経費	969,675
一般管理費合計	193,083
営業利益	6,628,807
	7,852,893

(単位：千円)

第37期中間会計期間
(自 令和3年4月1日
至 令和3年9月30日)

営業外収益		
受取配当金		203,195
受取利息		2,567
投資有価証券償還益		753,216
収益分配金等時効完成分		136,491
受取賃貸料		32,904
その他		4,621
営業外収益合計		1,132,996
営業外費用		
投資有価証券償還損		62
時効後支払損引当金繰入		21,921
事務過誤費		66,316
賃貸関連費用	1	7,921
その他		7,123
営業外費用合計		103,345
経常利益		8,882,544
特別利益		
投資有価証券売却益		522,323
特別利益合計		522,323
特別損失		
投資有価証券売却損		8,073
投資有価証券評価損		36,558
固定資産除却損		7,408
特別損失合計		52,039
税引前中間純利益		9,352,828
法人税、住民税及び事業税		2,700,962
法人税等調整額		172,220
法人税等合計		2,873,183
中間純利益		6,479,644

(3) 中間株主資本等変動計算書

第37期中間会計期間（自 令和3年4月1日 至 令和3年9月30日）

（単位：千円）

	株主資本								株主資本合計
	資本金	資本剰余金			利益準備金	その他利益剰余金		利益剰余金合計	
		資本準備金	その他資本剰余金	資本剰余金合計		別途積立金	繰越利益剰余金		
当期首残高	2,000,131	3,572,096	41,160,616	44,732,712	342,589	6,998,000	26,951,289	34,291,879	81,024,723
会計方針の変更による累積的影響額							475,687	475,687	475,687
会計方針の変更を反映した当期首残高	2,000,131	3,572,096	41,160,616	44,732,712	342,589	6,998,000	27,426,976	34,767,566	81,500,410
当中間期変動額									
剰余金の配当							10,576,511	10,576,511	10,576,511
中間純利益							6,479,644	6,479,644	6,479,644
株主資本以外の項目の当中間期変動額（純額）									
当中間期変動額合計							3,621,178	3,621,178	3,621,178
当中間期末残高	2,000,131	3,572,096	41,160,616	44,732,712	342,589	6,998,000	23,330,110	30,670,700	77,403,544

	評価・換算差額等		純資産合計
	その他有価証券評価差額金	評価・換算差額等合計	

当期首残高	2,301,606	2,301,606	83,326,329
会計方針の変更による累積的影響額			475,687
会計方針の変更を反映した当期首残高	2,301,606	2,301,606	83,802,017
当中間期変動額			
剰余金の配当			10,576,511
中間純利益			6,479,644
株主資本以外の項目の当中間期変動額（純額）	449,534	449,534	449,534
当中間期変動額合計	449,534	449,534	4,070,713
当中間期末残高	1,852,071	1,852,071	79,255,616

[重要な会計方針]

1. 有価証券の評価基準及び評価方法
 - (1) 子会社株式及び関連会社株式
移動平均法による原価法を採用しております。
 - (2) その他有価証券
市場価格のない株式等以外のもの
中間決算日の市場価格等に基づく時価法(評価差額は全部純資産直入法により処理し、売却原価は移動平均法により算定)を採用しております。
市場価格のない株式等
移動平均法による原価法を採用しております。
2. 金銭の信託の評価基準及び評価方法
時価法を採用しております。
3. 固定資産の減価償却の方法
 - (1) 有形固定資産及び投資不動産
定率法を採用しております。ただし、平成10年4月1日以降に取得した建物（建物附属設備を除く）並びに平成28年4月1日以降に取得した建物附属設備及び構築物については、定額法を採用しております。
なお、主な耐用年数は以下のとおりであります。
建物 5年～50年
器具備品 2年～20年
投資不動産 3年～47年
 - (2) 無形固定資産
定額法を採用しております。
なお、自社利用のソフトウェアについては、社内における利用可能期間(5年)に基づく定額法を採用しております。
4. 引当金の計上基準
 - (1) 貸倒引当金
貸付金等の貸倒れによる損失に備えるため、一般債権については貸倒実績率により、貸倒懸念債権等特定の債権については個別に回収可能性を勘案し、回収不能見込額を計上しております。
 - (2) 賞与引当金
従業員賞与の支給に充てるため、支給見込額に基づき計上しております。
 - (3) 役員賞与引当金
役員賞与の支給に充てるため、支給見込額に基づき計上しております。
 - (4) 退職給付引当金
従業員の退職給付に備えるため、当事業年度末における退職給付債務及び年金資産の見込額に基づき、当中間会計期間末において発生していると認められる額を計上しております。
退職給付見込額の期間帰属方法
退職給付債務の算定にあたり、退職給付見込額を当事業年度末までの期間に帰属させる方法については、給付算定式基準によっております。

数理計算上の差異及び過去勤務費用の費用処理方法

過去勤務費用は、その発生時の従業員の平均残存勤務期間以内の一定の年数（10年）による定額法により費用処理することとしております。

数理計算上の差異は、その発生時の従業員の平均残存勤務期間以内の一定の年数（主として10年）による定額法により、発生した事業年度の翌期から費用処理することとしております。

(5) 役員退職慰労引当金

役員退職慰労金の支給に備えるため、内規に基づく中間期末要支給額を計上しております。

(6) 時効後支払損引当金

時効成立のため利益計上した収益分配金及び償還金について、受益者からの今後の支払請求に備えるため、過去の支払実績に基づく将来の支払見込額を計上しております。

5. 収益および費用の計上基準

当社の顧客との契約から生じる収益に関する主要な事業における主要な履行義務の内容及び当該履行義務を充足する通常の時点（収益を認識する通常の時点）は以下のとおりであります。

(1) 委託者報酬

投資信託の信託約款に基づき信託財産の運用指図等を行っております。当該報酬は投資信託の運用期間にわたり収益として認識しております。

(2) 投資顧問料

顧客との投資一任及び投資助言契約に基づき運用及び助言を行っております。当該報酬は契約期間にわたり収益として認識しております。

6. 外貨建の資産及び負債の本邦通貨への換算基準

外貨建金銭債権債務は、中間決算日の直物為替相場により円貨に換算し、換算差額は損益として処理してあります。

7. その他中間財務諸表作成のための重要な事項

(1) 連結納税制度の適用

連結納税制度を適用してあります。

(2) 「連結納税制度からグループ通算制度への移行に係る税効果会計の適用に関する取扱い」の適用

令和2年度税制改正において従来の連結納税制度が見直され、グループ通算制度に移行する税制改正法（「所得税法等の一部を改正する法律」（令和2年法律第8号））が令和2年3月31日に公布されておりますが、繰延税金資産の額について、実務対応報告第39号「連結納税制度からグループ通算制度への移行に係る税効果会計の適用に関する取扱い」により企業会計基準適用指針第28号「税効果会計に係る会計基準の適用指針」第44項の定めを適用せず、改正前の税法の規定に基づいて算定してあります。

〔会計方針の変更〕

(収益認識に関する会計基準等の適用)

「収益認識に関する会計基準」（企業会計基準第29号 令和2年3月31日。以下「収益認識会計基準」という。）等を当中間会計期間の期首から適用し、約束した財又はサービスの支配が顧客に移転した時点で、当該財又はサービスと交換に受け取ると見込まれる金額で収益を認識することといたしました。収益認識会計基準等の適用については、収益認識会計基準第84項ただし書きに定める経過的な取扱いに従っており、当中間会計期間の期首より前に新たな会計方針を遡及適用した場合の累積的影響額を、当中間会計期間の期首の繰越利益剰余金に加減し、当該期首残高から新たな会計方針を適用してあります。

この結果、収益認識会計基準等の適用を行う前と比べて、当中間会計期間の中間貸借対照表は、流動負債のその他は588,191千円減少、繰延税金資産は180,104千円減少、繰越利益剰余金は408,087千円増加してあります。

当中間会計期間の中間損益計算書は、委託者報酬、営業利益、経常利益及び税引前中間純利益はそれぞれ97,433千円減少してあります。

当中間会計期間の期首の純資産に累積的影響額が反映されたことにより、中間株主資本等変動計算書の繰越利益剰余金の期首残高は475,687千円増加してあります。

1株当たり情報に与える影響は当該箇所に記載してあります。

(時価の算定に関する会計基準等の適用)

「時価の算定に関する会計基準」(企業会計基準第30号 令和元年7月4日。以下「時価算定会計基準」という。)等を当中間会計期間の期首から適用し、時価算定会計基準第19項及び「金融商品に関する会計基準(企業会計基準第10号 令和元年7月4日)第44-2項に定める経過的な取扱いに従って、時価算定会計基準等が定める新たな会計方針を将来にわたって適用することといたしました。なお、時価算定会計基準等の適用による、中間財務諸表への影響はありません。また、「金融商品関係」注記において、金融商品の時価のレベルごとの内訳等に関する事項等の注記を行うことといたしました。

[注記事項]

(中間貸借対照表関係)

1 減価償却累計額

第37期中間会計期間 (令和3年9月30日現在)	
建物	661,109千円
器具備品	1,743,773千円
投資不動産	154,845千円

2 消費税等の取扱い

仮払消費税等及び仮受消費税等は、相殺のうえ、「未払消費税等」として表示しております。

(中間損益計算書関係)

1 減価償却実施額

第37期中間会計期間 (自 令和3年4月1日 至 令和3年9月30日)	
有形固定資産	241,452千円
無形固定資産	728,222千円
投資不動産	3,012千円

(中間株主資本等変動計算書関係)

第37期中間会計期間(自 令和3年4月1日 至 令和3年9月30日)

1. 発行済株式の種類及び総数に関する事項

	当事業年度期首 株式数 (株)	当中間会計期間 増加株式数 (株)	当中間会計期間 減少株式数 (株)	当中間会計期間末 株式数 (株)
発行済株式				
普通株式	211,581	-	-	211,581
合計	211,581	-	-	211,581

2. 配当に関する事項

令和3年6月28日開催の定時株主総会において、次のとおり決議しております。

配当金の総額	10,576,511千円
配当の原資	利益剰余金
1株当たり配当額	49,988円
基準日	令和3年3月31日
効力発生日	令和3年6月29日

(リース取引関係)

第37期中間会計期間(令和3年9月30日現在)

借主側

オペレーティング・リース取引

オペレーティング・リース取引のうち解約不能のものに係る未経過リース料

1年内 709,808千円

1年超	354,904千円
合計	1,064,712千円

（金融商品関係）

第37期中間会計期間（令和3年9月30日現在）

1. 金融商品の時価等に関する事項

令和3年9月30日における中間貸借対照表計上額、時価及びこれらの差額については、次のとおりであります。なお、市場価格のない株式等は、次表には含まれておりません（（注2）参照）。

	中間貸借対照表計上額 （千円）	時価（千円）	差額（千円）
(1) 有価証券	1,291,000	1,291,000	-
(2) 金銭の信託	5,301,000	5,301,000	-
(3) 投資有価証券	14,912,098	14,912,098	-
資産計	21,504,098	21,504,098	-

（注1）「現金及び預金」、「未収委託者報酬」、「未払手数料」については短期間で決済されるため時価が帳簿価額に近似するものであることから、記載を省略しております。

（注2）市場価格のない株式等

非上場株式（中間貸借対照表計上額31,360千円）は、市場価格がないため、「(3) 投資有価証券」には含めておりません。

また、子会社株式及び関連会社株式（中間貸借対照表計上額 関係会社株式320,136千円）は、市場価格がないため、記載しておりません。

（注3）金融商品の時価等に関する事項についての補足説明

金融商品の時価の算定においては変動要因を織り込んでいるため、異なる前提条件等を採用することにより、当該価額が変動することもあります。

2. 金融商品の時価のレベルごとの内訳等に関する事項

金融商品の時価を、時価の算定に係るインプットの観察可能性及び重要性に応じて、以下の3つのレベルに分類しております。

レベル1の時価：観察可能な時価の算定に係るインプットのうち、活発な市場において形成される当該時価の算定の対象となる資産又は負債に関する相場価格により算定した時価

レベル2の時価：観察可能な時価の算定に係るインプットのうち、レベル1のインプット以外の時価の算定に係るインプットを用いて算定した時価

レベル3の時価：観察できない時価の算定に係るインプットを使用して算定した時価

時価の算定に重要な影響を与えるインプットを複数使用している場合には、それらのインプットがそれぞれ属するレベルのうち、時価の算定における優先順位が最も低いレベルに時価を分類しております。

なお、中間財務諸表等規則附則（令和3年9月24日内閣府令第9号）に基づく経過措置を適用した投資信託（中間貸借対照表計上額 有価証券 1,291,000千円、投資有価証券14,912,098千円）は、次表には含めておりません。

時価をもって中間貸借対照表計上額とする金融資産及び金融負債

区分	時価（千円）			合計
	レベル1	レベル2	レベル3	
金銭の信託	-	5,301,000	-	5,301,000
資産計	-	5,301,000	-	5,301,000

（注）時価の算定に用いた評価技法及び時価の算定に係るインプットの説明

金銭の信託

取引先金融機関から提示された価格等に基づき算定しており、レベル2の時価に分類しております。

（有価証券関係）

第37期中間会計期間（令和3年9月30日現在）

1. 子会社株式及び関連会社株式

子会社株式及び関連会社株式（中間貸借対照表計上額 関係会社株式320,136千円）は、市場価格がないため、記載しておりません。

2. その他有価証券

	種類	中間貸借対照表 計上額（千円）	取得原価 （千円）	差額（千円）
中間貸借対照表 計上額が取得原 価を超えるもの	株式	-	-	-
	債券	-	-	-
	その他	18,010,889	15,246,038	2,764,851
	小計	18,010,889	15,246,038	2,764,851
中間貸借対照表 計上額が取得原 価を超えないも の	株式	-	-	-
	債券	-	-	-
	その他	3,493,209	3,588,600	95,390
	小計	3,493,209	3,588,600	95,390
合計		21,504,098	18,834,638	2,669,460

（注）「その他」には、中間貸借対照表の「金銭の信託」（中間貸借対照表計上額5,301,000千円、取得価額5,300,000千円）を含めております。
非上場株式（中間貸借対照表計上額31,360千円）については、市場価格がないため、上表の「その他有価証券」には含めておりません。

3. 減損処理を行った有価証券

当中間会計期間において、有価証券について36,558千円（その他有価証券のその他36,558千円）減損処理を行っております。

なお、減損処理にあたっては、中間期末における時価が取得原価に比べ50%以上下落した場合、及び30%以上50%未満下落し、回復可能性等の合理的反証がない場合に行っております。

（収益認識関係）

顧客との契約から生じる収益を分解した情報

収益及び契約から生じるキャッシュ・フローの性質、金額、時期及び不確実性に影響を及ぼす主要な要因に基づく区分に当該収益を分解した情報については、重要性が乏しいため記載を省略しております。

（セグメント情報等）

[セグメント情報]

第37期中間会計期間（自 令和3年4月1日 至 令和3年9月30日）

当社は、資産運用業の単一セグメントであるため、記載を省略しております。

[関連情報]

第37期中間会計期間（自 令和3年4月1日 至 令和3年9月30日）

1. 製品及びサービスごとの情報

単一の製品・サービスの区分の外部顧客への営業収益が中間損益計算書の営業収益の90%を超えるため、記載を省略しております。

2. 地域ごとの情報

(1) 営業収益

投資信託の受益者の情報を制度上把握していないため、記載を省略しております。

(2) 有形固定資産

本邦以外に所在している有形固定資産がないため、該当事項はありません。

3. 主要な顧客ごとの情報

投資信託の受益者の情報を制度上把握していないため、記載を省略しております。

（1株当たり情報）

1株当たり純資産額及び算定上の基礎は、以下のとおりであります。

	第37期中間会計期間 (令和3年9月30日現在)
1株当たり純資産額 (算定上の基礎)	374,587.58円
純資産の部の合計額(千円)	79,255,616
普通株式に係る中間期末の純資産額(千円)	79,255,616
1株当たり純資産額の算定に用いられた 中間期末の普通株式の数(株)	211,581

1株当たり中間純利益金額及び算定上の基礎は、以下のとおりであります。

	第37期中間会計期間 (自 令和3年4月1日 至 令和3年9月30日)
1株当たり中間純利益金額 (算定上の基礎)	30,624.88円
中間純利益金額(千円)	6,479,644
普通株主に帰属しない金額(千円)	-
普通株式に係る中間純利益金額(千円)	6,479,644
普通株式の期中平均株式数(株)	211,581

(注1)潜在株式調整後1株当たり中間純利益金額については、潜在株式が存在しないため、記載しておりません。

(注2)「会計方針の変更」に記載のとおり、「収益認識に関する会計基準」(企業会計基準第29号 令和2年3月31日)等を適用し、「収益認識に関する会計基準」第84項ただし書きに定める経過的な取扱いに従っております。この結果、当中間会計期間の1株当たり純資産額は2,248.25円増加し、1株当たり中間純利益金額は319.49円減少しております。

4【利害関係人との取引制限】

委託会社は、「金融商品取引法」の定めるところにより、利害関係人との取引について、次に掲げる行為が禁止されています。

自己またはその取締役もしくは執行役との間における取引を行うことを内容とした運用を行うこと(投資者の保護に欠け、もしくは取引の公正を害し、または金融商品取引業の信用を失墜させるおそれがないものとして内閣府令で定めるものを除きます。)

運用財産相互間において取引を行うことを内容とした運用を行うこと(投資者の保護に欠け、もしくは取引の公正を害し、または金融商品取引業の信用を失墜させるおそれがないものとして内閣府令で定めるものを除きます。)

通常取引の条件と異なる条件であって取引の公正を害するおそれのある条件で、委託会社の親法人等(委託会社の総株主等の議決権の過半数を保有していることその他の当該金融商品取引業者と密接な関係を有する法人その他の団体として政令で定める要件に該当する者をいいます。以下において同じ。)または子法人等(委託会社が総株主等の議決権の過半数を保有していることその他の当該金融商品取引業者と密接な関係を有する法人その他の団体として政令で定める要件に該当する者をいいます。以下同じ。)と有価証券の売買その他の取引または店頭デリバティブ取引を行うこと。

委託会社の親法人等または子法人等の利益を図るため、その行う投資運用業に関して運用の方針、運用財産の額もしくは市場の状況に照らして不必要な取引を行うことを内容とした運用を行うこと。

上記に掲げるもののほか、委託会社の親法人等または子法人等が関与する行為であって、投資者の保護に欠け、もしくは取引の公正を害し、または金融商品取引業の信用を失墜させるおそれのあるものとして内閣府令で定める行為

5【その他】

定款の変更等

定款の変更に関しては、株主総会の決議が必要です。
訴訟事件その他重要事項
該当事項はありません。

第2【その他の関係法人の概況】

1【名称、資本金の額及び事業の内容】

(1) 受託会社

名称：三菱UFJ信託銀行株式会社
(再信託受託会社：日本マスタートラスト信託銀行株式会社)
資本金の額：324,279百万円（2021年9月末現在）
事業の内容：銀行業務および信託業務を営んでいます。

(2) 販売会社

名称	資本金の額 (2021年9月末現在)	事業の内容
三菱UFJモルガン・スタンレー証券株式会社	40,500 百万円	金融商品取引法に定める第一種金融商品取引業を営んでいます。
ゴールドマン・サックス証券株式会社	83,616 百万円	金融商品取引法に定める第一種金融商品取引業を営んでいます。
クレディ・スイス証券株式会社	78,100 百万円	金融商品取引法に定める第一種金融商品取引業を営んでいます。
みずほ証券株式会社	125,167 百万円	金融商品取引法に定める第一種金融商品取引業を営んでいます。
J P モルガン証券株式会社	73,272 百万円	金融商品取引法に定める第一種金融商品取引業を営んでいます。
U B S 証券株式会社	32,100 百万円	金融商品取引法に定める第一種金融商品取引業を営んでいます。
ソシエテ・ジェネラル証券株式会社	35,765 百万円	金融商品取引法に定める第一種金融商品取引業を営んでいます。
シティグループ証券株式会社	154,900 百万円	金融商品取引法に定める第一種金融商品取引業を営んでいます。
大和証券株式会社	100,000 百万円	金融商品取引法に定める第一種金融商品取引業を営んでいます。
東海東京証券株式会社	6,000 百万円	金融商品取引法に定める第一種金融商品取引業を営んでいます。
S M B C 日興証券株式会社	10,000 百万円	金融商品取引法に定める第一種金融商品取引業を営んでいます。
野村證券株式会社	10,000 百万円	金融商品取引法に定める第一種金融商品取引業を営んでいます。
B N P パリバ証券株式会社	102,025 百万円	金融商品取引法に定める第一種金融商品取引業を営んでいます。
エービーエヌ・アムロ・クリアリング証券株式会社	5,500 百万円	金融商品取引法に定める第一種金融商品取引業を営んでいます。
マッコリー・キャピタル・セキュリティーズ・ジャパン・リミテッド	7,350 百万円	金融商品取引法に定める第一種金融商品取引業を営んでいます。
B o f A 証券株式会社	83,140 百万円	金融商品取引法に定める第一種金融商品取引業を営んでいます。
モルガン・スタンレーMUF G証券株式会社	62,149 百万円	金融商品取引法に定める第一種金融商品取引業を営んでいます。

2【関係業務の概要】

- (1) 受託会社：ファンドの受託会社として、信託財産の保管・管理等を行います。
- (2) 販売会社：募集の取扱い、交換請求の受付、受益権の買取りに関する事務、信託終了時の取扱い等を行います。

3【資本関係】

委託会社と関係法人の主な資本関係は次の通りです。（2022年1月末現在）

三菱UFJ信託銀行株式会社は委託会社の株式の100.0%（211,581株）を所有しています。

（注）関係法人が所有する委託会社の株式または委託会社が所有する関係法人の株式のうち、持株比率が3%以上のものを記載しています。

第3【その他】

- (1) 目論見書の表紙にロゴマーク、図案およびキャッチ・コピーを採用すること、また使用開始日、ファンドの形態、申込みに係る事項、ファンド専用サイトのアドレスなどを記載することがあります。
- (2) 投資信託説明書（交付目論見書）に、以下の趣旨の文言の全部または一部および有価証券届出書の主要内容を記載することがあります。
 - ・ファンドに関する投資信託説明書（請求目論見書）を含む詳細な情報は、委託会社のホームページで閲覧、ダウンロードできます。
 - ・本書には、約款の主な内容が含まれていますが、約款の全文は請求目論見書に掲載されていません。
 - ・ご購入に際しては、本書の内容を十分にお読みください。
 - ・ファンドの商品内容に関して重大な変更を行う場合には、投資信託及び投資法人に関する法律に基づき事前に受益者の意向を確認します。
 - ・ファンドの財産は、信託法に基づき受託会社において分別管理されています。
 - ・請求目論見書は、販売会社にご請求いただければ当該販売会社を通じて交付いたします。（請求目論見書をご請求された場合は、その旨をご自身で記録しておくようお願いいたします。）
 - ・有価証券届出書の効力の発生の有無については、委託会社のホームページにて確認いただけます。効力が発生するまでに、本書の記載内容が訂正される場合があります。
- (3) 投資信託説明書（請求目論見書）に信託約款を掲載します。
- (4) 目論見書は電磁的方法により提供されるほか、インターネット、電子媒体等に掲載されることがあります。
- (5) 投信評価機関、投信評価会社等からファンドに対するレーティングを取得し、当該レーティングを使用することがあります。
- (6) 目論見書は「投資信託説明書」を別称として使用します。
- (7) 目論見書に委託会社のホームページアドレス等を掲載し、当該アドレスにアクセスすることにより基準価額等の情報を入手できる旨のご案内を記載することがあります。

独立監査人の監査報告書

令和3年6月28日

三菱UFJ国際投信株式会社

取締役会 御中

有限責任監査法人トーマツ 東京事務所

指定有限責任社員 業務執行社員	公認会計士	青	木	裕	晃	印
--------------------	-------	---	---	---	---	---

指定有限責任社員 業務執行社員	公認会計士	伊	藤	鉄	也	印
--------------------	-------	---	---	---	---	---

監査意見

当監査法人は、金融商品取引法第193条の2第1項の規定に基づく監査証明を行うため、「委託会社等の経理状況」に掲げられている三菱UFJ国際投信株式会社の令和2年4月1日から令和3年3月31日までの第36期事業年度の財務諸表、すなわち、貸借対照表、損益計算書、株主資本等変動計算書、重要な会計方針及びその他の注記について監査を行った。

当監査法人は、上記の財務諸表が、我が国において一般に公正妥当と認められる企業会計の基準に準拠して、三菱UFJ国際投信株式会社の令和3年3月31日現在の財政状態及び同日をもって終了する事業年度の経営成績を、全ての重要な点において適正に表示しているものと認める。

監査意見の根拠

当監査法人は、我が国において一般に公正妥当と認められる監査の基準に準拠して監査を行った。監査の基準における当監査法人の責任は、「財務諸表監査における監査人の責任」に記載されている。当監査法人は、我が国における職業倫理に関する規定に従って、会社から独立しており、また、監査人としてのその他の倫理上の責任を果たしている。当監査法人は、意見表明の基礎となる十分かつ適切な監査証拠を入手したと判断している。

財務諸表に対する経営者並びに監査役及び監査役会の責任

経営者の責任は、我が国において一般に公正妥当と認められる企業会計の基準に準拠して財務諸表を作成し適正に表示することにある。これには、不正又は誤謬による重要な虚偽表示のない財務諸表を作成し適正に表示するために経営者が必要と判断した内部統制を整備及び運用することが含まれる。

財務諸表を作成するに当たり、経営者は、継続企業の前提に基づき財務諸表を作成することが適切であるかどうかを評価し、我が国において一般に公正妥当と認められる企業会計の基準に基づいて継続企業に関する事項を開示する必要がある場合には当該事項を開示する責任がある。

監査役及び監査役会の責任は、財務報告プロセスの整備及び運用における取締役の職務の執行を監視することにある。

財務諸表監査における監査人の責任

監査人の責任は、監査人が実施した監査に基づいて、全体としての財務諸表に不正又は誤謬による重要な虚偽表示がないかどうかについて合理的な保証を得て、監査報告書において独立の立場から財務諸表に対する意見を表明することにある。虚偽表示は、不正又は誤謬により発生する可能性があり、個別に又は集計すると、財務諸表の利用者の意思決定に影響を与えると合理的に見込まれる場合に、重要性があると判断される。

監査人は、我が国において一般に公正妥当と認められる監査の基準に従って、監査の過程を通じて、職業的専門家としての判断を行い、職業的懐疑心を保持して以下を実施する。

- ・ 不正又は誤謬による重要な虚偽表示リスクを識別し、評価する。また、重要な虚偽表示リスクに対応した監査手続を立案し、実施する。監査手続の選択及び適用は監査人の判断による。さらに、意見表明の基礎となる十分かつ適切な監査証拠を入手する。
- ・ 財務諸表監査の目的は、内部統制の有効性について意見表明するためのものではないが、監査人は、リスク評価の実施に際して、状況に応じた適切な監査手続を立案するために、監査に関連する内部統制を検討する。
- ・ 経営者が採用した会計方針及びその適用方法の適切性、並びに経営者によって行われた会計上の見積りの合理性及び関連する注記事項の妥当性を評価する。
- ・ 経営者が継続企業を前提として財務諸表を作成することが適切であるかどうか、また、入手した監査証拠に基づき、継続企業的前提に重要な疑義を生じさせるような事象又は状況に関して重要な不確実性が認められるかどうか結論付ける。継続企業的前提に関する重要な不確実性が認められる場合は、監査報告書において財務諸表の注記事項に注意を喚起すること、又は重要な不確実性に関する財務諸表の注記事項が適切でない場合は、財務諸表に対して除外事項付意見を表明することが求められている。監査人の結論は、監査報告書日までに入手した監査証拠に基づいているが、将来の事象や状況により、企業は継続企業として存続できなくなる可能性がある。

- ・ 財務諸表の表示及び注記事項が、我が国において一般に公正妥当と認められる企業会計の基準に準拠しているかどうかとともに、関連する注記事項を含めた財務諸表の表示、構成及び内容、並びに財務諸表が基礎となる取引や会計事象を適正に表示しているかどうかを評価する。

監査人は、監査役及び監査役会に対して、計画した監査の範囲とその実施時期、監査の実施過程で識別した内部統制の重要な不備を含む監査上の重要な発見事項、及び監査の基準で求められているその他の事項について報告を行う。

監査人は、監査役及び監査役会に対して、独立性についての我が国における職業倫理に関する規定を遵守したこと、並びに監査人の独立性に影響を与えると合理的に考えられる事項、及び阻害要因を除去又は軽減するためにセーフガードを講じている場合はその内容について報告を行う。

利害関係

会社と当監査法人又は業務執行社員との間には、公認会計士法の規定により記載すべき利害関係はない。

以 上

（注）上記は、委託会社が、独立監査人の監査報告書の原本に記載された事項を電子化したものであり、その原本は委託会社が別途保管しております。なお、XBRLデータは監査の対象に含まれていません。

独立監査人の監査報告書

令和4年2月16日

三菱UFJ国際投信株式会社
取締役会 御中

PwCあらた有限責任監査法人

東京事務所

指定有限責任社員 公認会計士 鶴田 光夫
業務執行社員指定有限責任社員 公認会計士 和田 渉
業務執行社員

監査意見

当監査法人は、金融商品取引法第193条の2第1項の規定に基づく監査証明を行うため、「ファンドの経理状況」に掲げられているMAXISトビックス上場投信の令和3年7月17日から令和4年1月16日までの計算期間の財務諸表、すなわち、貸借対照表、損益及び剰余金計算書、注記表並びに附属明細表について監査を行った。

当監査法人は、上記の財務諸表が、我が国において一般に公正妥当と認められる企業会計の基準に準拠して、MAXISトビックス上場投信の令和4年1月16日現在の信託財産の状態及び同日をもって終了する計算期間の損益の状況を、全ての重要な点において適正に表示しているものと認める。

監査意見の根拠

当監査法人は、我が国において一般に公正妥当と認められる監査の基準に準拠して監査を行った。監査の基準における当監査法人の責任は、「財務諸表監査における監査人の責任」に記載されている。当監査法人は、我が国における職業倫理に関する規定に従って、三菱UFJ国際投信株式会社及びファンドから独立しており、また、監査人としてのその他の倫理上の責任を果たしている。当監査法人は、意見表明の基礎となる十分かつ適切な監査証拠を入手したと判断している。

財務諸表に対する経営者の責任

経営者の責任は、我が国において一般に公正妥当と認められる企業会計の基準に準拠して財務諸表を作成し適正に表示することにある。これには、不正又は誤謬による重要な虚偽表示のない財務諸表を作成し適正に表示するために経営者が必要と判断した内部統制を整備及び運用することが含まれる。

財務諸表を作成するに当たり、経営者は、継続企業の前提に基づき財務諸表を作成することが適切であるかどうかを評価し、我が国において一般に公正妥当と認められる企業会計の基準に基づいて継続企業に関する事項を開示する必要がある場合には当該事項を開示する責任がある。

財務諸表監査における監査人の責任

監査人の責任は、監査人が実施した監査に基づいて、全体としての財務諸表に不正又は誤謬による重要な虚偽表示がないかどうかについて合理的な保証を得て、監査報告書において独立の立場から財務諸表に対する意見を表明することにある。虚偽表示は、不正又は誤謬により発生する可能性があり、個別に又は集計すると、財務諸表の利用者の意思決定に影響を与えると合理的に見込まれる場合に、重要性があると判断される。

監査人は、我が国において一般に公正妥当と認められる監査の基準に従って、監査の過程を通じて、職業的専門家としての判断を行い、職業的懐疑心を保持して以下を実施する。

- 不正又は誤謬による重要な虚偽表示リスクを識別し、評価する。また、重要な虚偽表示リスクに対応した監査手続を立案し、実施する。監査手続の選択及び適用は監査人の判断による。さらに、意見表明の基礎となる十分かつ適切な監査証拠を入手する。
- 財務諸表監査の目的は、内部統制の有効性について意見表明するためのものではないが、監査人は、リスク評価の実施に際して、状況に応じた適切な監査手続を立案するために、監査に関連する内部統制を検討する。
- 経営者が採用した会計方針及びその適用方法の適切性、並びに経営者によって行われた会計上の見積りの合理性及び関連する注記事項の妥当性を評価する。
- 経営者が継続企業を前提として財務諸表を作成することが適切であるかどうか、また、入手した監査証拠に基づき、継続企業の前提に重要な疑義を生じさせるような事象又は状況に関して重要な不確実性が認められるかどうか結論付ける。継続企業の前提に関する重要な不確実性が認められる場合は、監査報告書において財務諸表の注記事項に注意を喚起すること、又は重要な不確実性に関する財務諸表の注記事項が適切でない場合は、財務諸表に対して除外事項付意見を表明することが求められている。監査人の結論は、監査報告書日までに入手した監査証拠に基づいているが、将来の事象や状況により、ファンドは継続企業として存続できなくなる可能性がある。

- ・ 財務諸表の表示及び注記事項が、我が国において一般に公正妥当と認められる企業会計の基準に準拠しているかどうかとともに、関連する注記事項を含めた財務諸表の表示、構成及び内容、並びに財務諸表が基礎となる取引や会計事象を適正に表示しているかどうかを評価する。

監査人は、経営者に対して、計画した監査の範囲とその実施時期、監査の実施過程で識別した内部統制の重要な不備を含む監査上の重要な発見事項、及び監査の基準で求められているその他の事項について報告を行う。

監査人は、経営者に対して、独立性についての我が国における職業倫理に関する規定を遵守したこと、並びに監査人の独立性に影響を与えると合理的に考えられる事項、及び阻害要因を除去又は軽減するためにセーフガードを講じている場合はその内容について報告を行う。

利害関係

三菱UFJ国際投信株式会社及びファンドと当監査法人又は業務執行社員との間には、公認会計士法の規定により記載すべき利害関係はない。

以 上

（注）上記は、委託会社が、独立監査人の監査報告書の原本に記載された事項を電子化したものであり、その原本は委託会社が別途保管しております。なお、XBRLデータは監査の対象に含まれていません。

独立監査人の中間監査報告書

令和3年12月3日

三菱UFJ国際投信株式会社

取締役会 御中

有限責任監査法人トーマツ
東京事務所

指定有限責任社
員 業務執 公認会計士 青 木 裕 晃 印
行社員

指定有限責任社
員 業務執 公認会計士 伊 藤 鉄 也 印
行社員

中間監査意見

当監査法人は、金融商品取引法第193条の2第1項の規定に基づく監査証明を行うため、「委託会社等の経理状況」に掲げられている三菱UFJ国際投信株式会社の令和3年4月1日から令和4年3月31日までの第37期事業年度の中間会計期間（令和3年4月1日から令和3年9月30日まで）に係る中間財務諸表、すなわち、中間貸借対照表、中間損益計算書、中間株主資本等変動計算書、重要な会計方針及びその他の注記について中間監査を行った。

当監査法人は、上記の中間財務諸表が、我が国において一般に公正妥当と認められる中間財務諸表の作成基準に準拠して、三菱UFJ国際投信株式会社の令和3年9月30日現在の財政状態及び同日をもって終了する中間会計期間（令和3年4月1日から令和3年9月30日まで）の経営成績に関する有用な情報を表示しているものと認める。

中間監査意見の根拠

当監査法人は、我が国において一般に公正妥当と認められる中間監査の基準に準拠して中間監査を行った。中間監査の基準における当監査法人の責任は、「中間財務諸表監査における監査人の責任」に記載されている。当監査法人は、我が国における職業倫理に関する規定に従って、会社から独立しており、また、監査人としてのその他の倫理上の責任を果たしている。当監査法人は、中間監査の意見表明の基礎となる十分かつ適切な監査証拠を入手したと判断している。

中間財務諸表に対する経営者並びに監査役及び監査役会の責任

経営者の責任は、我が国において一般に公正妥当と認められる中間財務諸表の作成基準に準拠して中間財務諸表を作成し有用な情報を表示することにある。これには、不正又は誤謬による重要な虚偽表示のない中間財務諸表を作成し有用な情報を表示するために経営者が必要と判断した内部統制を整備及び運用することが含まれる。

中間財務諸表を作成するに当たり、経営者は、継続企業的前提に基づき中間財務諸表を作成することが適切であるかどうかを評価し、我が国において一般に公正妥当と認められる中間財務諸表の作成基準に基づいて継続企業に関する事項を開示する必要がある場合には当該事項を開示する責任がある。

監査役及び監査役会の責任は、財務報告プロセスの整備及び運用における取締役の職務の執行を監視することにある。

中間財務諸表監査における監査人の責任

監査人の責任は、監査人が実施した中間監査に基づいて、全体として中間財務諸表の有用な情報の表示に関して投資者の判断を損なうような重要な虚偽表示がないかどうかの合理的な保証を得て、中間監査報告書において独立の立場から中間財務諸表に対する意見を表明することにある。虚偽表示は、不正又は誤謬により発生する可能性があり、個別に又は集計すると、中間財務諸表の利用者の意思決定に影響を与えると合理的に見込まれる場合に、重要性があると判断される。

監査人は、我が国において一般に公正妥当と認められる中間監査の基準に従って、中間監査の過程を通じて、職業的専門家としての判断を行い、職業的懐疑心を保持して以下を実施する。

- ・ 不正又は誤謬による中間財務諸表の重要な虚偽表示リスクを識別し、評価する。また、重要な虚偽表示リスクに対応する中間監査手続を立案し、実施する。中間監査手続の選択及び適用は監査人の判断による。さらに、中間監査の意見表明の基礎となる十分かつ適切な監査証拠を入手する。なお、中間監査手続は、年度監査と比べて監査手続の一部が省略され、監査人の判断により、不正又は誤謬による中間財務諸表の重要な虚偽表示リスクの評価に基づいて、分析的手続等を中心とした監査手続に必要な応じて追加の監査手続が選択及び適用される。
- ・ 中間財務諸表監査の目的は、内部統制の有効性について意見表明するためのものではないが、監査人は、リスク評価の実施に際して、状況に応じた適切な中間監査手続を立案するために、中間財務諸表の作成と有用な情報の表示に関連する内部統制を検討する。
- ・ 経営者が採用した会計方針及びその適用方法並びに経営者によって行われた会計上の見積りの合理性及び関連する注記事項の妥当性を評価する。
- ・ 経営者が継続企業を前提として中間財務諸表を作成することが適切であるかどうか、また、入手した監査証拠に基づき、継続企業的前提に重要な疑義を生じさせるような事象又は状況に関して重要な不確実性が認められるかどうか結論付ける。継続企業的前提に関する重要な不確実性が認められる場合は、中間監査報告書において中間財務諸表の注記事項に注意を喚起すること、又は重要な不確実性に関する中間財務諸表の注記事項が適切でない場合は、中間財務諸表に対して除外事項付意見を表明することが求められている。監査人の結論は、中間監査報告書日までに入手した監査証拠に基づいているが、将来の事象や状況により、企業は継続企業として存続できなくなる可能性がある。
- ・ 中間財務諸表の表示及び注記事項が、我が国において一般に公正妥当と認められる中間財務諸表の作成基準に準拠しているかどうかとともに、関連する注記事項を含めた中間財務諸表の表示、構成及び内容、並びに中間財務諸表が基礎となる取引や会計事象に関して有用な情報を表示しているかどうかを評価する。

監査人は、監査役及び監査役会に対して、計画した中間監査の範囲とその実施時期、中間監査の実施過程で識別した内部統制の重要な不備を含む中間監査上の重要な発見事項、及び中間監査の基準で求められているその他の事項について報告を行う。

監査人は、監査役及び監査役会に対して、独立性についての我が国における職業倫理に関する規定を遵守したこと、並びに監査人の独立性に影響を与えると合理的に考えられる事項、及び阻害要因を除去又は軽減するためにセーフガードを講じている場合はその内容について報告を行う。

利害関係

会社と当監査法人又は業務執行社員との間には、公認会計士法の規定により記載すべき利害関係はない。

以上

(注)上記は、委託会社が、独立監査人の中間監査報告書の原本に記載された事項を電子化したものであり、その原本は委託会社が別途保管しております。なお、XBRLデータは中間監査の対象に含まれていません。