

【表紙】

【提出書類】	有価証券届出書
【提出先】	関東財務局長殿
【提出日】	2021年4月15日提出
【発行者名】	三菱UFJ国際投信株式会社
【代表者の役職氏名】	取締役社長 横川 直
【本店の所在の場所】	東京都千代田区有楽町一丁目12番1号
【事務連絡者氏名】	伊藤 晃
【電話番号】	03-6250-4740
【届出の対象とした募集（売出）内国投資 信託受益証券に係るファンドの名称】	MAXIS トピックス上場投信
【届出の対象とした募集（売出）内国投資 信託受益証券の金額】	10兆円を上限とします。
【縦覧に供する場所】	株式会社東京証券取引所 （東京都中央区日本橋兜町2番1号）

第一部【証券情報】

（１）【ファンドの名称】

MAXIS トピックス上場投信（「ファンド」といいます。）

「MAXIS（マクス）」は三菱UFJ国際投信が運用するETF（上場投資信託）シリーズの統一ブランドです。このブランドには、「最高（MAX）の品質」と「お客様の投資の中心軸（AXIS）」をめざすという三菱UFJ国際投信の思いが込められています。

（２）【内国投資信託受益証券の形態等】

追加型証券投資信託の受益権です。

当初元本は1口当たり889円です。

信用格付業者から提供され、もしくは閲覧に供された信用格付または信用格付業者から提供され、もしくは閲覧に供される予定の信用格付はありません。

ファンドの受益権は、社債、株式等の振替に関する法律（「社振法」といいます。）の規定の適用を受け、受益権の帰属は、後記の「（11）振替機関に関する事項」に記載の振替機関および当該振替機関の下位の口座管理機関（社振法第2条に規定する「口座管理機関」をいい、振替機関を含め、「振替機関等」といいます。）の振替口座簿に記載または記録されることにより定まります（振替口座簿に記載または記録されることにより定まる受益権を「振替受益権」といいます。）。また、振替受益権には無記名式や記名式の形態はありません。

（３）【発行（売出）価額の総額】

10兆円を上限とします。

（４）【発行（売出）価格】

取得申込受付日の基準価額とします。

なお、原則、取得申込受付日の午後3時までに受け付けた取得申込み（当該申込みに係る販売会社所定の事務手続きが完了したもの）を当該取得申込受付日の申込みとします。午後3時過ぎに受け付けた取得申込みは翌営業日を取得申込受付日とします。

基準価額は、販売会社にてご確認いただけます。

なお、下記においてもご照会いただけます。

三菱UFJ国際投信株式会社

お客様専用フリーダイヤル 0120-151034（受付時間：営業日の9:00～17:00）

ホームページアドレス <https://www.am.mufg.jp/>

MAXIS専用サイト <https://maxis.mukam.jp/>

（注）基準価額とは、信託財産の純資産総額を計算日における受益権総口数で除して得た額をいいます。

なお、当ファンドでは100口当たりの価額で表示されます。

（５）【申込手数料】

販売会社が定める額

申込手数料は販売会社にご確認ください。

（６）【申込単位】

1ユニット以上1ユニット単位

委託会社は、取得申込受付日の2営業日前までに、取得申込受付日に適用される現物株式のポートフォリオ（「ユニット」といいます。）の銘柄および数量を申込ユニット数に応じて決定し、販売会社に提示します。

受益権の取得申込者は、販売会社に対して、原則としてユニットを単位として取得申込みを行うものとし、

申込みに係る口数は、委託会社が定めるものとし、100口の整数倍とします。

(7) 【申込期間】

2021年 4月16日から2022年 4月15日まで

申込期間は、前記期間終了前に有価証券届出書を提出することによって更新される予定です。

(8) 【申込取扱場所】

販売会社において申込みの取扱いを行います。

販売会社は、下記にてご確認いただけます。

三菱UFJ国際投信株式会社

お客様専用フリーダイヤル 0120-151034（受付時間：営業日の9:00～17:00）

(9) 【払込期日】

取得申込者は販売会社の指定する日までに、原則としてその保有する株式等を販売会社に引き渡すものとします。

各取得申込受付日の発行価額の総額に相当する株式等は、販売会社によって、追加信託が行われる日に、受託会社の指定するファンド口座に移管されます。株式等に金銭が含まれる場合は、当該金銭については、販売会社によって、追加信託が行われる日に委託会社の指定する口座を経由して、受託会社の指定するファンド口座に払い込まれます。

上記にかかわらず、販売会社が株式等の受渡しまたは支払いの債務について株式会社日本クリアリング機構（「清算機関」といいます。）が負担する場合には、清算機関を通じて、受託会社の指定するファンド口座に移管または払い込まれます。

(10) 【払込取扱場所】

申込みを受け付けた販売会社です。

(11) 【振替機関に関する事項】

株式会社証券保管振替機構

(12) 【その他】

該当事項はありません。

第二部【ファンド情報】

第1【ファンドの状況】

1【ファンドの性格】

(1)【ファンドの目的及び基本的性格】

当ファンドは、信託財産の1口当たりの純資産額の変動率を対象指数（東証株価指数（TOPIX））の変動率に一致させることを目的として運用を行います。

追加信託の限度額は、5兆円相当額です。

* 委託会社は、受託会社と合意のうえ、信託金の限度額を変更することができます。

当ファンドは、一般社団法人投資信託協会が定める商品の分類方法において、以下の商品分類および属性区分に該当します。

商品分類表

単位型・追加型	投資対象地域	投資対象資産 (収益の源泉)	独立区分	補足分類
単位型	国内	株式	MMF	インデックス型
	海外	債券 不動産投信		
追加型	内外	その他資産 ()	ETF	特殊型 ()
		資産複合		

属性区分表

投資対象資産	決算頻度	投資対象地域	投資形態	為替 ヘッジ	対象 インデックス	特殊型
株式 一般	年1回	グローバル	ファミリー ファンド	あり ()	日経225	ブル・ベア型
大型株 中小型株	年2回	日本			TOPIX	条件付運用型
債券 一般	年4回	北米	ファンド・ オブ・ ファンズ	なし	その他 ()	ロング・ ショート型/ 絶対収益 追求型
公債	年6回 (隔月)	欧州				その他 ()
社債	年12回 (毎月)	アジア				
その他債券	日々	オセアニア				
クレジット	その他 ()	中南米				
属性 ()		アフリカ				
不動産投信		中近東 (中東)				
その他資産 ()		エマージング				
資産複合 ()						

当ファンドが該当する商品分類・属性区分を網掛け表示しています。商品分類および属性区分の内容については、一般社団法人投資信託協会のホームページ（<http://www.toushin.or.jp/>）でご覧いただけます。

ファミリーファンド、ファンド・オブ・ファンズに該当する場合、投資信託証券を通じて投資収益の源泉となる資産に投資しますので商品分類表と属性区分表の投資対象資産は異なります。

属性区分に記載している「為替ヘッジ」は、対円での為替リスクに対するヘッジの有無を記載していません。

商品分類の定義

単位型・追加型	単位型	当初、募集された資金が一つの単位として信託され、その後の追加設定は一切行われたいファンドをいいます。
	追加型	一度設定されたファンドであってもその後追加設定が行われ従来の信託財産とともに運用されるファンドをいいます。
投資対象地域	国内	信託約款において、組入資産による主たる投資収益が実質的に国内の資産を源泉とする旨の記載があるものをいいます。
	海外	信託約款において、組入資産による主たる投資収益が実質的に海外の資産を源泉とする旨の記載があるものをいいます。
	内外	信託約款において、国内および海外の資産による投資収益を実質的に源泉とする旨の記載があるものをいいます。
投資対象資産	株式	信託約款において、組入資産による主たる投資収益が実質的に株式を源泉とする旨の記載があるものをいいます。
	債券	信託約款において、組入資産による主たる投資収益が実質的に債券を源泉とする旨の記載があるものをいいます。
	不動産投信（リート）	信託約款において、組入資産による主たる投資収益が実質的に不動産投資信託の受益証券および不動産投資法人の投資証券を源泉とする旨の記載があるものをいいます。
	その他資産	信託約款において、組入資産による主たる投資収益が実質的に株式、債券および不動産投信以外の資産を源泉とする旨の記載があるものをいいます。
	資産複合	信託約款において、株式、債券、不動産投信およびその他資産のうち複数の資産による投資収益を実質的に源泉とする旨の記載があるものをいいます。
独立区分	MMF（マネー・マネージメント・ファンド）	一般社団法人投資信託協会が定める「MMF等の運営に関する規則」に規定するMMFをいいます。
	MRF（マネー・リザーブ・ファンド）	一般社団法人投資信託協会が定める「MMF等の運営に関する規則」に規定するMRFをいいます。
	ETF	投資信託及び投資法人に関する法律施行令（平成12年政令480号）第12条第1号および第2号に規定する証券投資信託ならびに租税特別措置法（昭和32年法律第26号）第9条の4の2に規定する上場証券投資信託をいいます。
補足分類	インデックス型	信託約款において、各種指数に連動する運用成果を目指す旨またはそれに準じる記載があるものをいいます。
	特殊型	信託約款において、投資家（受益者）に対して注意を喚起することが必要と思われる特殊な仕組みあるいは運用手法の記載があるものをいいます。

上記定義は一般社団法人投資信託協会が定める「商品分類に関する指針」を基に委託会社が作成したものです。

属性区分の定義

投資対象資産	株式	一般	次の大型株、中小型株属性にあてはまらない全てのものをいいます。
		大型株	信託約款において、主として大型株に投資する旨の記載があるものをいいます。
		中小型株	信託約款において、主として中小型株に投資する旨の記載があるものをいいます。
	債券	一般	次の公債、社債、その他債券属性にあてはまらない全てのものをいいます。

	公債	信託約款において、日本国または各国の政府の発行する国債（地方債、政府保証債、政府機関債、国際機関債を含みます。以下同じ。）に主として投資する旨の記載があるものをいいます。
	社債	信託約款において、企業等が発行する社債に主として投資する旨の記載があるものをいいます。
	その他債券	信託約款において、公債または社債以外の債券に主として投資する旨の記載があるものをいいます。
	クレジット属性	目論見書または信託約款において、信用力が高い債券に選別して投資する、あるいは投資適格債（BBB格相当以上）を投資対象の範囲とする旨の記載があるものについて高格付債、ハイイールド債等（BB格相当以下）を主要投資対象とする旨の記載があるものについて低格付債を債券の属性として併記します。
	不動産投信	信託約款において、主として不動産投信に投資する旨の記載があるものをいいます。
	その他資産	信託約款において、主として株式、債券および不動産投信以外に投資する旨の記載があるものをいいます。
	資産複合	信託約款において、複数資産を投資対象とする旨の記載があるものをいいます。
決算頻度	年1回	信託約款において、年1回決算する旨の記載があるものをいいます。
	年2回	信託約款において、年2回決算する旨の記載があるものをいいます。
	年4回	信託約款において、年4回決算する旨の記載があるものをいいます。
	年6回（隔月）	信託約款において、年6回決算する旨の記載があるものをいいます。
	年12回（毎月）	信託約款において、年12回（毎月）決算する旨の記載があるものをいいます。
	日々	信託約款において、日々決算する旨の記載があるものをいいます。
	その他	上記属性にあてはまらない全てのものをいいます。
投資対象地域	グローバル	信託約款において、組入資産による投資収益が世界の資産を源泉とする旨の記載があるものをいいます。
	日本	信託約款において、組入資産による投資収益が日本の資産を源泉とする旨の記載があるものをいいます。
	北米	信託約款において、組入資産による投資収益が北米地域の資産を源泉とする旨の記載があるものをいいます。
	欧州	信託約款において、組入資産による投資収益が欧州地域の資産を源泉とする旨の記載があるものをいいます。
	アジア	信託約款において、組入資産による投資収益が日本を除くアジア地域の資産を源泉とする旨の記載があるものをいいます。
	オセアニア	信託約款において、組入資産による投資収益がオセアニア地域の資産を源泉とする旨の記載があるものをいいます。
	中南米	信託約款において、組入資産による投資収益が中南米地域の資産を源泉とする旨の記載があるものをいいます。
	アフリカ	信託約款において、組入資産による投資収益がアフリカ地域の資産を源泉とする旨の記載があるものをいいます。
	中近東（中東）	信託約款において、組入資産による投資収益が中近東地域の資産を源泉とする旨の記載があるものをいいます。
エマージング	信託約款において、組入資産による投資収益がエマージング地域（新興成長国（地域））の資産（一部組み入れている場合等を除きます。）を源泉とする旨の記載があるものをいいます。	
投資形態	ファミリーファンド	信託約款において、親投資信託（ファンド・オブ・ファンズにのみ投資されるものを除きます。）を投資対象として投資するものをいいます。

	ファンド・オブ・ファンズ	一般社団法人投資信託協会が定める「投資信託等の運用に関する規則」第2条に規定するファンド・オブ・ファンズをいいます。
為替ヘッジ	あり	信託約款において、為替のフルヘッジまたは一部の資産に為替のヘッジを行う旨の記載があるものをいいます。
	なし	信託約款において、為替のヘッジを行わない旨の記載があるものまたは為替のヘッジを行う旨の記載がないものをいいます。
対象インデックス	日経225	信託約款において、日経225に連動する運用成果を目指す旨またはそれに準じる記載があるものをいいます。
	TOPIX	信託約款において、TOPIXに連動する運用成果を目指す旨またはそれに準じる記載があるものをいいます。
	その他	信託約款において、上記以外の指数に連動する運用成果を目指す旨またはそれに準じる記載があるものをいいます。
特殊型	ブル・ベア型	信託約款において、派生商品をヘッジ目的以外に用い、積極的に投資を行うとともに各種指数・資産等への連動もしくは逆連動（一定倍の連動もしくは逆連動を含みます。）を目指す旨の記載があるものをいいます。
	条件付運用型	信託約款において、仕組債への投資またはその他特殊な仕組みを用いることにより、目標とする投資成果（基準価額、償還価額、収益分配金等）や信託終了日等が、明示的な指標等の値により定められる一定の条件によって決定される旨の記載があるものをいいます。
	ロング・ショート型 / 絶対収益追求型	信託約款において、ロング・ショート戦略により収益の追求を目指す旨もしくは特定の市場に左右されにくい収益の追求を目指す旨の記載があるものをいいます。
	その他	信託約款において、上記特殊型に掲げる属性のいずれにも該当しない特殊な仕組みあるいは運用手法の記載があるものをいいます。

上記定義は一般社団法人投資信託協会が定める「商品分類に関する指針」を基に委託会社が作成したものです。

[ファンドの目的・特色]

ファンドの目的

対象指数(東証株価指数(TOPIX))の値動きに連動する投資成果をめざします。

ファンドの特色

投資方針

東証株価指数(TOPIX)に連動する成果をめざして運用を行います。

ファンドの1口当たりの純資産額の変動率を東証株価指数(TOPIX)の変動率に一致させることを目的として、東証株価指数(TOPIX)に採用されている銘柄(採用予定の銘柄を含みます。)の株式に対する投資として運用を行います。

個別銘柄の株数の比率は、東証株価指数(TOPIX)における個別銘柄の時価総額構成比率から算出される株数の比率程度を維持することを原則とします。

<東証株価指数(TOPIX)について>

東証株価指数(TOPIX)とは、東京証券取引所第一部に上場する内国普通株式全銘柄を対象として算出した指数で、わが国の株式市場全体の値動きを表す代表的な株価指数です。TOPIXは、1968年(昭和43年)1月4日の時価総額を100ポイントとして、東京証券取引所が算出・公表しております。^(注1)

算出対象銘柄数の増減や増資など市況変動によらない時価総額の増減が発生する場合は、その連続性を維持するため、基準時の時価総額(基準時価総額)を修正します。^(注2)

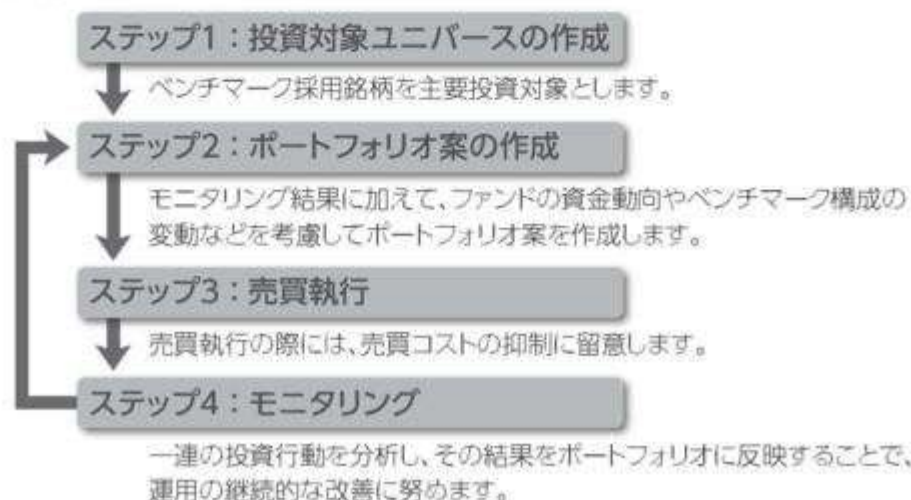
(注1)算出方法:指数値=当日の時価総額÷基準時価総額×100

(注2)基準時価総額の修正方法:

新・基準時価総額

=旧・基準時価総額×(修正日前営業日の時価総額±修正額)÷修正日前営業日の時価総額

<運用プロセスのイメージ>



❗ 上記の運用プロセスは変更される場合があります。また、市場環境等によっては上記のような運用ができない場合があります。

📄 「運用担当者に係る事項」については、委託会社のホームページ(<https://www.am.mufg.jp/corp/operation/fm.html>)をご覧ください。

■上場投信の仕組み

ファンドは投資信託及び投資法人に関する法律により定められる投資信託ですが、以下の点で通常の投資信託とは異なる商品性を持っています。

受益権が上場されます。

ファンドの受益権は、下記の金融商品取引所で上場され、株式と同様に、市場価格で売買することができます。

金融商品取引所における売買単位は10口単位です。

取引方法は、原則として株式と同様です。売買手数料等につきましては、お取引される第一種金融商品取引業者にお問い合わせください。

<金融商品取引所>

・東京証券取引所(2009年5月15日に新規上場)

取得申込みは株式によって行われます。

金融商品取引所における買付けのほか、株式による取得申込み(追加設定)を行うことができます。

委託会社は、あらかじめ取得申込みに必要な株式の銘柄およびそれぞれの株数を指定します。取得申込者はこれらの株式を提供することで、引換えに受益権を取得することができます。

なお、所定の条件に該当する場合を除き、金銭による取得申込みを行うことはできません。

受益権と引換えに株式を交付(交換)します。

一定口数以上の受益権を保有する受益者は、それに相当する信託財産中の株式と交換することができます。

委託会社は、あらかじめ交換できる株式の銘柄およびそれぞれの株数を指定します。

なお、通常の投資信託における換金手続きの「解約請求」は、ファンドでは行うことができません。

換金は、原則として金融商品取引所を通じての売却となります。

■主な投資制限

- ・株式への投資割合に制限を設けません。
- ・同一銘柄の株式への投資割合に制限を設けません。
- ・デリバティブ取引は、価格変動リスクおよび金利変動リスクを回避する目的ならびに投資対象資産を保有した場合と同様の損益を実現する目的以外には利用しません。

分配方針

年2回の決算時に分配を行います。

- ・年2回の決算時(1・7月の各16日)に分配を行います。
- ・分配金額は、経費等控除後の配当等収益の全額を原則とします。
- ・分配対象収益が少額の場合には、分配を行わないことがあります。また、将来の分配金の支払いおよびその金額について保証するものではありません。

●「MAXIS(マクシス)」の由来

「MAXIS(マクシス)」は三菱UFJ国際投信が運用するETF(上場投資信託)シリーズの統一ブランドです。このブランドには、「最高(MAX)の品質」と「お客さまの投資の中心軸(Axis)」をめざすという三菱UFJ国際投信の思いが込められています。

「東証株価指数(TOPIX)」の著作権等について

TOPIXの指数値およびTOPIXの商標は、東京証券取引所の知的財産権であり、この株価指数の算出、指数値の公表、利用などTOPIXに関するすべての権利およびTOPIXの商標に関するすべての権利は東京証券取引所が有します。

東京証券取引所は、TOPIXの指数値の算出もしくは公表の方法の変更、TOPIXの指数値の算出もしくは公表の停止またはTOPIXの商標の変更もしくは使用の停止を行うことができます。

東京証券取引所は、TOPIXの商標の使用もしくはTOPIXの指数の引用に関して得られる結果について、何ら保証、言及をするものではありません。

東京証券取引所は、TOPIXの指数値およびそこに含まれるデータの正確性、完全性を保証するものではありません。また、東京証券取引所は、TOPIXの指数値の算出または公表の誤謬、遅延または中断に対し、責任を負いません。

本件インデックス・ファンドは、TOPIXの指数値に連動した投資成果を目標として運用しますが、本件インデックス・ファンドの基準価額とTOPIXの指数値が著しく乖離することがあります。

本件インデックス・ファンドは、東京証券取引所により提供、保証または販売されるものではありません。

東京証券取引所は、本件インデックス・ファンドの購入者または公衆に対し、本件インデックス・ファンドの説明、投資のアドバイスをする義務を持ちません。

東京証券取引所は、委託会社または本件インデックス・ファンドの購入者のニーズを、TOPIXの指数値を算出する銘柄構成、計算に考慮するものではありません。

以上の項目に限らず、東京証券取引所は本件インデックス・ファンドの発行または売買に起因するいかなる損害に対しても、責任を有しません。

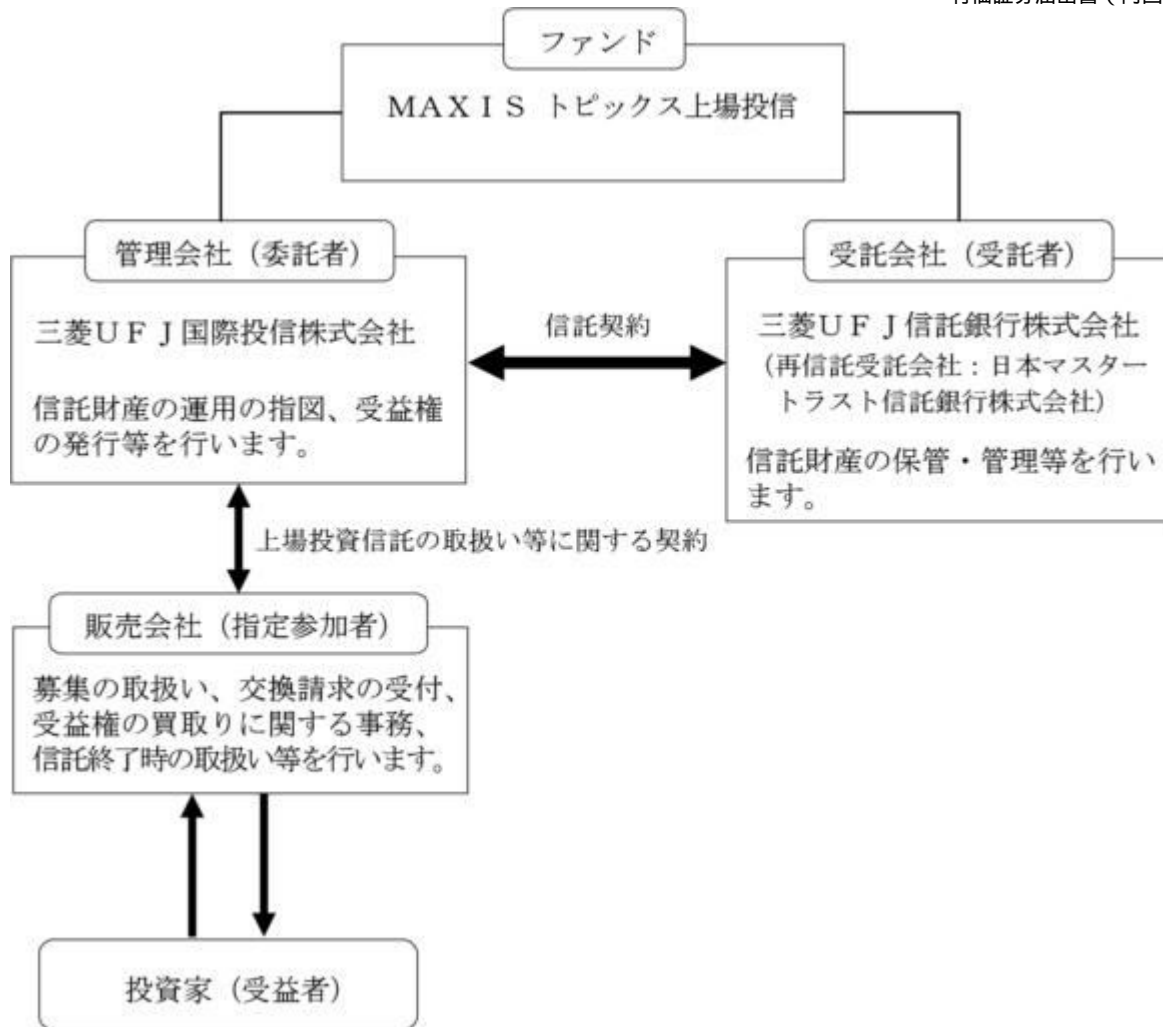
市況動向および資金動向等により、上記のような運用が行えない場合があります。

(2) 【ファンドの沿革】

2009年5月14日	設定日、信託契約締結、運用開始
2009年5月15日	ファンドの受益権を東京証券取引所に上場

(3) 【ファンドの仕組み】

委託会社およびファンドの関係法人の役割



委託会社と関係法人との契約の概要

	概要
委託会社と受託会社との契約 「信託契約」	運用に関する事項、委託会社および受託会社としての業務に関する事項、受益者に関する事項等が定められています。 なお、信託契約は、「投資信託及び投資法人に関する法律」に基づきあらかじめ監督官庁に届け出られた信託約款の内容で締結されます。
委託会社と販売会社との契約 「上場投資信託の取扱い等に関する契約」	募集の取扱い、交換請求の受付、受益権の買取りに関する事務、信託終了時の取扱いに係る事務の内容等が定められています。

委託会社の概況（2021年1月末現在）

- ・金融商品取引業者登録番号
金融商品取引業者 関東財務局長（金商）第404号
- ・設立年月日
1985年8月1日
- ・資本金
2,000百万円
- ・沿革
1997年5月 東京三菱投信投資顧問株式会社が証券投資信託委託業務を開始
2004年10月 東京三菱投信投資顧問株式会社と三菱信アセットマネジメント株式会社が合併、商号を三菱投信株式会社に変更
2005年10月 三菱投信株式会社とユーエフジェイパートナーズ投信株式会社が合併、商号を三菱UFJ投信株式会社に変更

2015年7月

三菱UFJ投信株式会社と国際投信投資顧問株式会社が合併、商号を三菱UFJ国際投信株式会社に変更

・大株主の状況

株主名	住所	所有株式数	所有比率
三菱UFJ信託銀行株式会社	東京都千代田区丸の内一丁目4番5号	211,581株	100.0%

2【投資方針】

(1)【投資方針】

信託財産の1口当たりの純資産額の変動率を対象指数の変動率に一致させることを目的として、対象指数に採用されている銘柄(採用予定の銘柄を含みます。)の株式に対する投資として運用を行います。

信託財産中に占める個別銘柄の株数の比率は、対象指数における個別銘柄の時価総額構成比率から算出される株数の比率程度を維持することを原則とします。なお、対象指数から除外された銘柄は、市場動向等を勘案し速やかに売却することを基本としますが、当該銘柄の流動性等によっては、速やかに売却できない場合があります。

の基本方針に沿うよう、信託財産の構成を調整するための指図を行うこと、および補完的に有価証券指数等先物取引等を行うことができます。

市況動向および資金動向等により、上記のような運用が行えない場合があります。

(2)【投資対象】

投資の対象とする資産の種類

この信託において投資の対象とする資産(本邦通貨表示のものに限ります。)の種類は、次に掲げる特定資産(投資信託及び投資法人に関する法律第2条第1項で定めるものをいいます。)とします。

1. 有価証券
2. デリバティブ取引に係る権利(金融商品取引法第2条第20項に規定するものをいい、信託約款に定める次のものに限ります。)
 - a. 有価証券先物取引等
3. 金銭債権

有価証券の指図範囲

この信託において投資の対象とする有価証券(金融商品取引法第2条第2項の規定により有価証券とみなされる同項各号に掲げる権利を除きます。)は、次に掲げるものとします。なお、当該有価証券は本邦通貨表示のものに限ります。

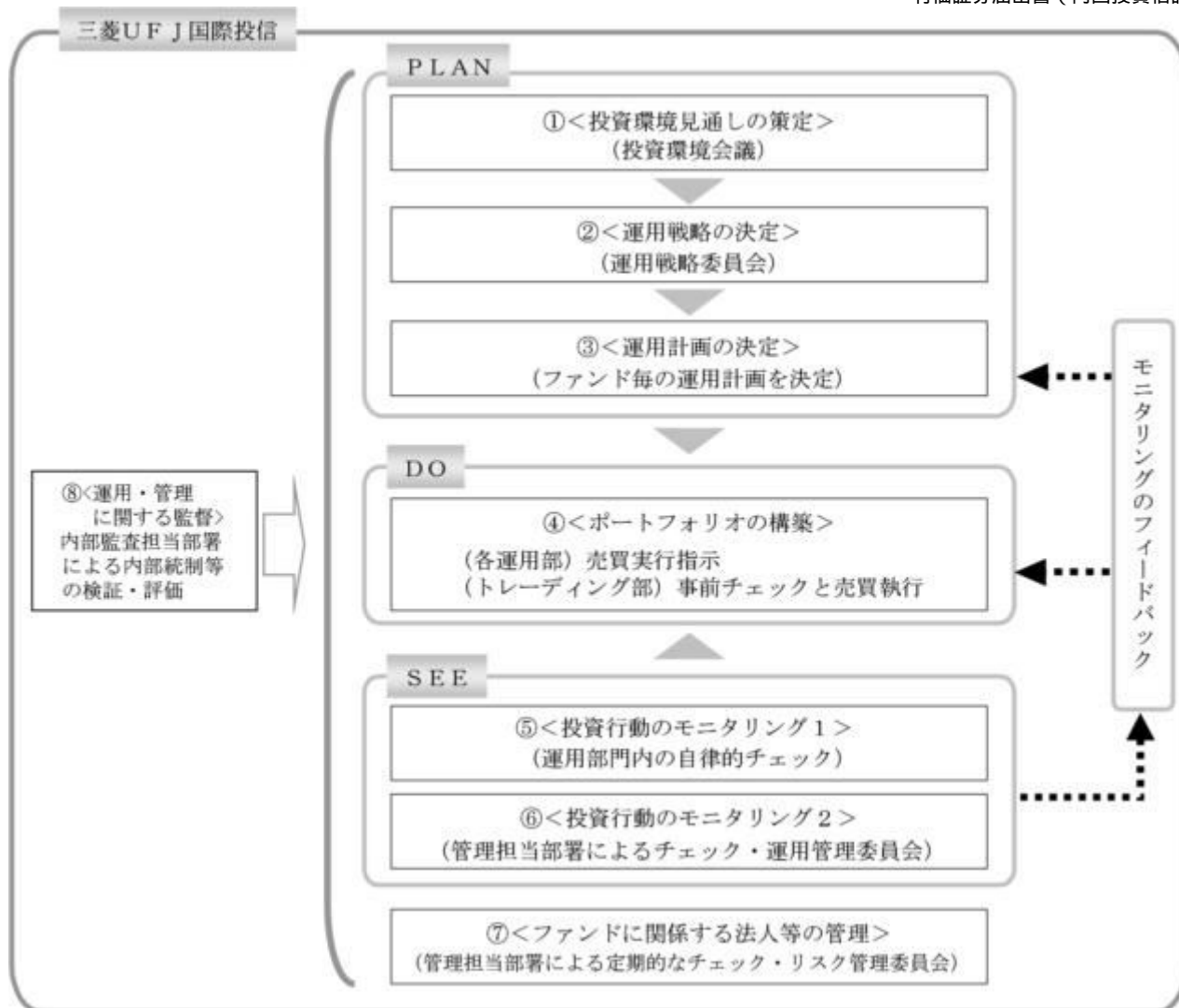
1. 株式
2. 指定金銭信託の受益証券(金融商品取引法第2条第1項第14号で定める受益証券発行信託の受益証券に限ります。)

金融商品の指図範囲

この信託において投資の対象とする金融商品(金融商品取引法第2条第2項の規定により有価証券とみなされる同項各号に掲げる権利を含みます。)は、次に掲げるものとします。

1. 預金
2. 指定金銭信託(金融商品取引法第2条第1項第14号で定める受益証券発行信託を除きます。)
3. コール・ローン

(3)【運用体制】



投資環境見通しの策定

投資環境会議において、国内外の経済・金融情報および各国証券市場等の調査・分析に基づいた投資環境見通しを策定します。

運用戦略の決定

運用戦略委員会において、で策定された投資環境見通しに沿って運用戦略を決定します。

運用計画の決定

で決定された運用戦略に基づいて、各運用部はファンド毎の運用計画を決定します。

ポートフォリオの構築

各運用部の担当ファンドマネジャーは、運用部から独立したトレーディング部に売買実行の指示をします。トレーディング部は、事前のチェックを行ったうえで、最良執行をめざして売買の執行を行います。

投資行動のモニタリング1

運用部門は、投資行動がファンドコンセプトおよびファンド毎に定めた運用計画に沿っているかどうかの自律的なチェックを行い、逸脱がある場合は速やかな是正を指示します。

投資行動のモニタリング2

運用部から独立した管理担当部署（40～60名程度）は、運用に関するパフォーマンス測定、リスク管理および法令・信託約款などの遵守状況等のモニタリングを実施します。この結果は、運用管理委員会等を通じて運用部門にフィードバックされ、必要に応じて是正を指示します。

ファンドに関係する法人等の管理

受託会社等、ファンドの運営に関係する法人については、その業務に関する委託会社の管理担当部署が、体制、業務執行能力、信用力等のモニタリング・評価を実施します。この結果は、リスク管理委員会等を通じて委託会社の経営陣に報告され、必要に応じて是正が指示されます。

運用・管理に関する監督

内部監査担当部署（10名程度）は、運用、管理等に関する委託会社の業務全般についてその健

全性・適切性を担保するために、リスク管理、内部統制、ガバナンス・プロセスの適切性・有効性を検証・評価します。その評価結果は問題点の改善方法の提言等も含めて委託会社の経営陣に報告される、内部監査態勢が構築されています。

ファンドの運用体制等は、今後変更される可能性があります。

なお、委託会社に関する「運用担当者に係る事項」については、委託会社のホームページでご覧いただけます。

「運用担当者に係る事項」 <https://www.am.mufg.jp/corp/operation/fm.html>

(4)【分配方針】

毎決算時に、経費等控除後の配当等収益(配当金、貸付有価証券に係る品貸料およびこれらに類する収益から支払利息を控除した額をいいます。)の全額を分配することを原則とします。ただし、当該金額が少額の場合等には分配を行わないことがあります。

売買益(評価益を含みます。)からの分配は行いません。

収益の分配にあてなかった利益については、信託約款に定める運用の基本方針に基づいて運用を行います。

(5)【投資制限】

< 信託約款に定められた投資制限 >

株式

株式への投資割合には制限を設けません。

外貨建資産

外貨建資産への投資は行いません。

投資信託証券

投資信託証券への投資は行いません。

同一銘柄の株式

同一銘柄の株式への投資割合に制限を設けません。

信用取引

信用取引の指図は行いません。

有価証券の借入れ

有価証券の借入れを行いません。

資金の借入れ

資金の借入れを行いません。

投資する株式の範囲

a. 委託会社が投資することを指図する株式は、金融商品取引所に上場されている株式の発行会社の発行するものとします。ただし、株主割当により取得する株式についてはこの限りではありません。

b. a. の規定にかかわらず、上場予定の株式で目論見書等において上場されることが確認できるものについては委託会社が投資することを指図することができます。

有価証券の貸付

a. 委託会社は、信託財産の効率的な運用に資するため、信託財産に属する株式を貸付時点において、貸付株式の時価合計額が、信託財産で保有する株式の時価合計額を超えない範囲内で貸し付けることの指図をすることができます。

b. a. に規定する限度額を超えることとなった場合には、委託会社は速やかに、その超える額に相当する契約の一部の解約を指図するものとします。

c. 委託会社は、有価証券の貸付にあたって必要と認めるときは、担保の受入れの指図を行うものとします。

デリバティブ取引等

デリバティブ取引等(金融商品取引業等に関する内閣府令第130条第1項第8号に定めるデリバティブ取引をいう。)については、金利、通貨の価格、金融商品市場における相場その他の指標に係る変動その他の理由により発生し得る危険に対応する額として、一般社団法人投資信託協会規則に定める合理的な方法により算出した額が信託財産の純資産総額を超えないこととします。

信用リスクの分散規制

一般社団法人投資信託協会規則に定める一の者に係る株式等エクスポージャー、債券等エクスポージャーおよびデリバティブ等エクスポージャーの信託財産の純資産総額に対する比率は、原則として、それぞれ100分の10、合計で100分の20を超えないものとし、当該比率を超えることとなった場合には、一般社団法人投資信託協会規則にしたがい当該比率以内となるよう調整を行うこととします。

<その他法令等に定められた投資制限>

・同一の法人の発行する株式への投資制限

委託会社は、同一の法人の発行する株式を、その運用の指図を行うすべての委託者指図型投資信託につき、投資信託財産として有する当該株式に係る議決権の総数が当該株式に係る議決権の総数に100分の50の率を乗じて得た数を超えることとなる場合においては、投資信託財産をもって取得することを受託会社に指図しないものとします。

3【投資リスク】

(1) 投資リスク

ファンドの基準価額は、組み入れている有価証券等の価格変動による影響を受けますが、これらの運用により信託財産に生じた損益はすべて投資者のみなさまに帰属します。

したがって、投資者のみなさまの投資元本が保証されているものではなく、基準価額の下落により損失を被り、投資元本を割り込むことがあります。

投資信託は預貯金と異なります。

ファンドの基準価額の変動要因として、主に以下のリスクがあります。

(主なりスクであり、以下に限定されるものではありません。)

価格変動リスク

一般に、株式の価格は個々の企業の活動や業績、市場・経済の状況等を反映して変動するため、当ファンドはその影響を受け株式の価格が下落した場合には基準価額の下落により損失を被り、投資元本を割り込むことがあります。

信用リスク

信用リスクとは、有価証券等の発行者や取引先等の経営・財務状況が悪化した場合またはそれが予想された場合もしくはこれらに関する外部評価の悪化があった場合等に、当該有価証券等の価格が下落することやその価値がなくなること、または利払いや償還金の支払いが滞る等の債務が不履行となること等をいいます。当ファンドは、信用リスクを伴い、その影響を受けますので、基準価額の下落により損失を被り、投資元本を割り込むことがあります。

流動性リスク

有価証券等を売却あるいは取得しようとする際に、市場に十分な需要や供給がない場合や取引規制等により十分な流動性の下での取引を行えない、または取引が不可能となるリスクのことを流動性リスクといい、当ファンドはそのリスクを伴います。例えば、組み入れている株式の売却を十分な流動性の下で行えないときは、市場実勢から期待される価格で売却できない可能性があります。この場合、基準価額の下落により損失を被り、投資元本を割り込むことがあります。

留意事項

- ・当ファンドのお取引に関しては、金融商品取引法第37条の6の規定（いわゆるクーリングオフ）の適用はありません。
- ・当ファンドは、交換時期に制限がありますのでご注意ください。
- ・当ファンドは、東証株価指数（TOPIX）の動きに連動することをめざして運用を行います。信託報酬、売買委託手数料等を負担すること、株価指数先物取引と当該指数の動きが連動しないこと、売買約定価格と当該指数の評価価格の差が生じること、指数における各銘柄の構成比率と当ファンドにおける各銘柄の組入比率が完全に一致しないこと、当該指数を構成する銘柄が変更になること、取得申込みの一部が金銭にて行われた場合および組入銘柄の配当金や権利処理等によってファンド内に現金が発生すること等の要因によりカイ離を生じることがあります。
- ・当ファンドは金融商品取引所に上場され取引が行われますが、金融商品取引所における市場価格は当ファンドの需給などによって決まり、時間とともに変化します。このため、当ファンド

の市場価格は基準価額に必ずしも一致せず、またその差異の程度については予測できません。

- ・コンピューター関係の不慮の出来事に起因する取引上のリスクやシステム上のリスクが生じる可能性があります。

（２）投資リスクに対する管理体制

委託会社では、ファンドのコンセプトに沿ったリスクの範囲内で運用を行うとともに運用部から独立した管理担当部署によりリスク運営状況のモニタリング等のリスク管理を行っています。

また、定期的開催されるリスク管理に関する会議体等において、それらの状況の報告を行うほか、必要に応じて改善策を審議しています。この内容は運用部門にフィードバックされ、必要に応じて是正を指示します。

具体的な、投資リスクに対するリスク管理体制は以下の通りです。

トレーディング担当部署

有価証券等の売買執行および発注に係る法令等の遵守および監視・牽制を行います。

コンプライアンス担当部署

法令上の禁止行為、約款の投資制限等のモニタリングを通じ、法令等遵守状況を把握・管理し、必要に応じて改善の指導を行います。

リスク管理担当部署

運用リスク全般の状況をモニタリング・管理するとともに、運用実績の分析および評価を行い、必要に応じて改善策等を提言します。また、事務・情報資産・その他のリスクの統括的管理を行っています。

内部監査担当部署

委託会社のすべての業務から独立した立場より、リスク管理体制の適切性および有効性について評価を行い、改善策の提案等を通して、リスク管理機能の維持・向上をはかります。

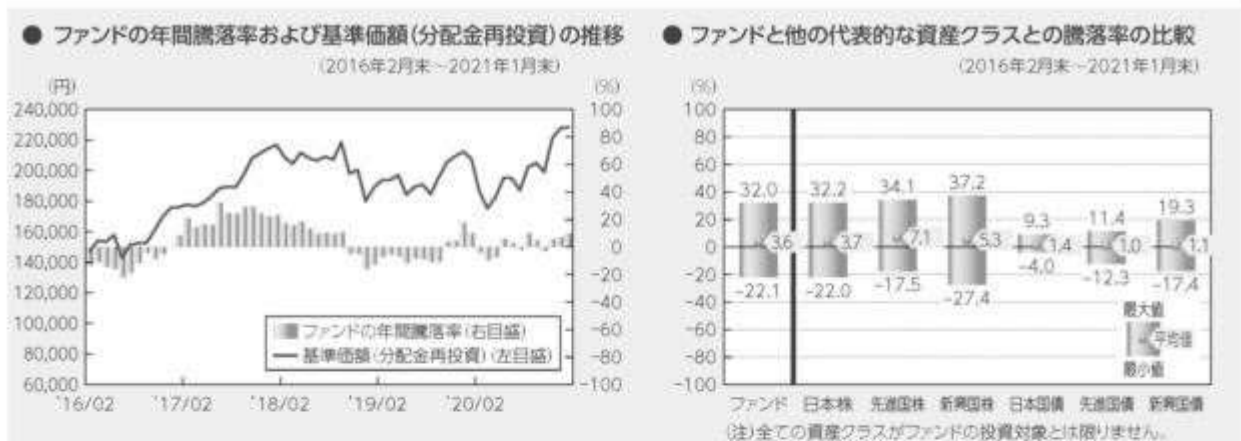
<流動性リスクに対する管理体制>

流動性リスクは、運用部門で市場の流動性の把握に努め、投資対象・売買数量等を適切に選択することによりコントロールしています。また、運用部門から独立したリスク管理担当部署においても流動性についての情報収集や分析・管理を行い、この結果はリスク管理に関する会議体等に報告されます。

* 組織変更等により、前記の名称および内容は変更となる場合があります。

■代表的な資産クラスとの騰落率の比較等

下記のグラフは、ファンドと代表的な資産クラスを定量的に比較できるように作成したものです。



- 基準価額(分配金再投資)は分配金(税引前)を分配時に再投資したものと計算しており、実際の基準価額とは異なる場合があります。
- 年間騰落率とは、各月末における最近1年間の騰落率をいいます。
- ファンドの年間騰落率は、税引前の分配金を再投資したものとみなして計算した年間騰落率が記載されており、実際の基準価額に基づいて計算した年間騰落率とは異なる場合があります。

上記は、過去の実績であり、将来の投資成果を保証するものではありません。

代表的な資産クラスの指数について

資産クラス	指数名	注記等
日本株	東証株価指数(TOPIX) (配当込み)	東証株価指数(TOPIX)(配当込み)とは、東京証券取引所第一部に上場する内国普通株式全銘柄を対象として算出した指数で、わが国の株式市場全体の動きを表す株価指数です。TOPIXに関する知的財産権その他一切の権利は東京証券取引所に帰属します。東京証券取引所は、TOPIXの算出もしくは公表の方法の変更、TOPIXの算出もしくは公表の停止またはTOPIXの商標の変更もしくは使用の停止を行う権利を有しています。
先進国株	MSCIコクサイ・インデックス (配当込み)	MSCIコクサイ・インデックス(配当込み)とは、MSCI Inc.が開発した株価指数で、日本を除く世界の先進国で構成されています。また、MSCIコクサイ・インデックスに対する著作権及びその他知的財産権はすべてMSCI Inc.に帰属します。
新興国株	MSCIエマージング・マーケット・インデックス(配当込み)	MSCIエマージング・マーケット・インデックス(配当込み)とは、MSCI Inc.が開発した株価指数で、世界の新興国で構成されています。また、MSCIエマージング・マーケット・インデックスに対する著作権及びその他知的財産権はすべてMSCI Inc.に帰属します。
日本国債	NOMURA-BPI(国債)	NOMURA-BPI(国債)とは、野村證券株式会社が発表しているわが国の代表的な国債パフォーマンスインデックスで、NOMURA-BPI(総合)のサブインデックスです。当該指数の知的財産権およびその他一切の権利は同社に帰属します。なお、同社は、当該指数の正確性、完全性、信頼性、有用性、市場性、商品性および適合性を保証するものではなく、当該指数を用いて運用されるファンドの運用成果等に関して一切責任を負いません。
先進国債	FTSE世界国債インデックス (除く日本)	FTSE世界国債インデックス(除く日本)は、FTSE Fixed Income LLCにより運営され、日本を除く世界主要国の国債の総合収益率を各市場の時価総額で加重平均した債券インデックスです。FTSE Fixed Income LLCは、本ファンドのスポンサーではなく、本ファンドの推奨、販売あるいは販売促進を行っておりません。このインデックスのデータは、情報提供のみを目的としており、FTSE Fixed Income LLCは、当該データの正確性および完全性を保証せず、またデータの誤謬、脱漏または遅延につき何ら責任を負いません。このインデックスに対する著作権等の知的財産その他一切の権利はFTSE Fixed Income LLCに帰属します。
新興国債	JPモルガンGBI-EMグローバル・ダイバーシファイド	JPモルガンGBI-EMグローバル・ダイバーシファイドとは、J.P.モルガン・セキュリティーズ・エルエルシーが算出し公表している指数で、現地通貨建てのエマージング債市場の代表的なインデックスです。現地通貨建てのエマージング債のうち、投資規制の有無や、発行規模等を考慮して選ばれた銘柄により構成されています。当該指数の著作権はJ.P.モルガン・セキュリティーズ・エルエルシーに帰属します。

(注)海外の指数は、為替ヘッジなしによる投資を想定して、円換算しています。

4【手数料等及び税金】

(1)【申込手数料】

販売会社が定める額

申込手数料は販売会社にご確認ください。

申込手数料の対価として提供する役務の内容は、ファンドおよび投資環境の説明・情報提供、購入に関する事務手続等です。

（２）【換金（解約）手数料】

販売会社は、受益者が交換を行うときおよび受益権の買取りを行うときは、当該受益者から、販売会社が定める手数料および当該手数料に係る消費税等相当額を徴収することができるものとします。

換金（解約）手数料の対価として提供する役務の内容は、商品の換金（交換）に関する事務手続等です。

（３）【信託報酬等】

- ・信託報酬の総額は、以下により計算される と の合計額とし、日々ファンドの基準価額に反映されます。

なお、 と の合計額は信託財産の純資産総額に対して、年0.275%（税抜 0.25%）以内の率を乗じて得た額とします。

ファンドの計算期間を通じて毎日、信託財産の純資産総額に年0.0858%（税抜 年0.078%）以内の率を乗じて得た額

信託約款に規定する有価証券の貸付の指図を行った場合は、その品貸料の55%（税抜 50%）以内の額

100口当たりの信託報酬：保有期間中の平均基準価額 × 信託報酬率 × （保有日数 / 365）

上記の計算方法は簡便法であるため、算出された値は概算値になります。

- ・信託報酬は、毎計算期末または信託終了のとき信託財産中から支弁します。
- ・信託報酬の各支払先への配分（税抜）は、以下の通りです。

上記 の配分

支払先	配分（税抜）	対価として提供する役務の内容
委託会社	0.05%	ファンドの運用・調査、受託会社への運用指図、基準価額の算出、目論見書等の作成等
受託会社	0.028%	ファンドの財産の保管および管理、委託会社からの運用指図の実行等

上記 の配分

委託会社と受託会社で折半します。

上記信託報酬には、別途消費税等相当額がかかります。

（４）【その他の手数料等】

- ・信託財産に関する租税、信託事務の処理に要する諸費用、受託会社の立替えた立替金の利息、借入を行う場合の借入金の利息および借入れに関する品借料は、受益者の負担とし、信託財産中から支弁します。
- ・信託財産に係る監査費用（消費税等相当額を含みます。）は、ファンドの計算期間を通じて毎日、信託財産の純資産総額に一定率を乗じて得た額とし、信託財産中から支弁します。支弁時期は信託報酬と同様です。
- ・信託財産（投資している投資信託を含みます。）の組入有価証券の売買の際に発生する売買委託手数料等（消費税等相当額を含みます。）、先物取引・オプション取引等に要する費用および外貨建資産の保管等に要する費用についても信託財産が負担するものとします。

売買条件等により異なるため、あらかじめ金額または上限額等を記載することはできません。

- ・ 受益権の上場に係る費用（追加上場料（追加上場時の増加額（毎年末の純資産総額について、新規上場時および新規上場した年から前年までの各年末の純資産総額のうち最大のものからの増加額）に対して0.00825%（税抜0.0075%））、年間上場料（毎年末の純資産総額に対して最大0.00825%（税抜0.0075%）））は、毎計算期末または信託終了のとき信託財産から支払うことができるものとします。
- ・ 対象指数についての商標（これに類する商標を含みます。）の使用料（信託財産の純資産総額に年0.033%（税抜年0.03%）（上限）を乗じて得た額）は、毎計算期末または信託終了のとき信託財産から支払うことができるものとします。

（注）手数料等については、保有金額または保有期間等により異なるため、あらかじめ合計額等を記載することはできません。

（５）【課税上の取扱い】

課税上は、特定株式投資信託として取り扱われます。

個人の受益者に対する課税

１．受益権の売却時

売却価額から取得費（申込手数料（税込）を含みます。）を控除した利益（譲渡益）が譲渡所得として課税されます。

20.315%（所得税15%、復興特別所得税0.315%、地方税5%）の税率による申告分離課税が適用されます。

特定口座（源泉徴収選択口座）を利用する場合、20.315%（所得税15%、復興特別所得税0.315%、地方税5%）の税率で源泉徴収され、原則として、申告は不要です。

２．収益分配金の受取り時

収益分配金は配当所得として課税されます。

原則として、20.315%（所得税15%、復興特別所得税0.315%、地方税5%）の税率で源泉徴収（申告不要）されます。

なお、確定申告を行い、総合課税（配当控除の適用があります。）・申告分離課税を選択することもできます。

３．受益権と現物株式との交換時

受益権と現物株式との交換についても上記１．と同様の取扱いとなります。

売却時および交換時の損失（譲渡損）については、確定申告により収益分配金を含む上場株式等の配当所得（申告分離課税を選択した収益分配金・配当金に限ります。）との損益通算が可能となる仕組みがあります。

特定株式投資信託は税法上、「NISA（少額投資非課税制度）およびジュニアNISA（未成年者少額投資非課税制度）」の適用対象です。NISAおよびジュニアNISAをご利用の場合、毎年、一定額の範囲で新たに購入した公募株式投資信託やETFなどから生じる配当所得および譲渡所得が一定期間非課税となります。他の口座で生じた配当所得・譲渡所得との損益通算はできません。販売会社で非課税口座を開設する（ETFの配当金の受取方法については、非課税口座を開設する金融機関等経由で受領する「株式数比例配分方式」を選択する必要があります。）など、一定の条件に該当する方が対象となります。詳しくは、販売会社にお問い合わせください。

法人の受益者に対する課税

１．受益権の売却時

通常の株式の売却時と同様に、譲渡益について、他の法人所得と合算して課税されます。

２．収益分配金の受取り時

15.315%（所得税15%、復興特別所得税0.315%）の税率で源泉徴収されます。地方税の源泉徴収はありません。なお、当ファンドは、原則として、益金不算入制度の適用が可能です。益金不算入の取扱いは、株式の配当金と同様となります。

３．受益権と現物株式との交換時

受益権と現物株式との交換についても上記１．と同様の取扱いとなります。

分配時において、外国税額控除の適用となった場合には、分配時の税金が上記と異なる場合があります。

上記は2021年1月末現在のものですので、税法が改正された場合等には、上記の内容が変更になることがあります。

課税上の取扱いの詳細については、税務専門家等にご確認されることをお勧めします。

5【運用状況】

【MAXIS トピックス上場投信】

(1)【投資状況】

令和 3年 1月29日現在

(単位：円)

資産の種類	国/地域	時価合計	投資比率(%)
株式	日本	1,954,024,103,570	98.63
コール・ローン、その他資産 (負債控除後)		27,201,644,391	1.37
純資産総額		1,981,225,747,961	100.00

(注) 投資比率とは、ファンドの純資産総額に対する当該資産の時価の比率をいいます。

その他の資産の投資状況

令和 3年 1月29日現在

(単位：円)

資産の種類	建別	国/地域	時価合計	投資比率(%)
株価指数先物取引	買建	日本	27,204,320,000	1.37

(注) 投資比率とは、ファンドの純資産総額に対する当該資産の時価の比率をいいます。

(2)【投資資産】

【投資有価証券の主要銘柄】

a 評価額上位30銘柄

令和 3年 1月29日現在

国/地域	種類	銘柄名	業種	数量	簿価単価(円)	簿価金額(円)	評価単価(円)	評価金額(円)	投資比率(%)
日本	株式	トヨタ自動車	輸送用機器	7,996,400	7,732.88	61,835,201,632	7,300.00	58,373,720,000	2.95
日本	株式	ソフトバンクグループ	情報・通信業	6,145,600	8,516.28	52,337,710,912	8,108.00	49,828,524,800	2.52
日本	株式	ソニー	電気機器	4,944,600	10,553.87	52,184,698,326	10,050.00	49,693,230,000	2.51
日本	株式	キーエンス	電気機器	774,800	57,053.07	44,204,724,297	56,140.00	43,497,272,000	2.20
日本	株式	任天堂	その他製品	451,700	65,690.79	29,672,529,843	60,580.00	27,363,986,000	1.38
日本	株式	日本電産	電気機器	1,899,600	13,563.64	25,765,503,008	13,850.00	26,309,460,000	1.33
日本	株式	信越化学工業	化学	1,429,500	18,936.42	27,069,626,025	18,175.00	25,981,162,500	1.31

日本	株式	三菱UFJフィナンシャル・グループ	銀行業	53,255,000	497.63	26,501,706,821	469.30	24,992,571,500	1.26
日本	株式	リクルートホールディングス	サービス業	5,403,000	4,533.72	24,495,701,386	4,542.00	24,540,426,000	1.24
日本	株式	武田薬品工業	医薬品	6,567,300	3,602.40	23,658,095,547	3,698.00	24,285,875,400	1.23
日本	株式	日本電信電話	情報・通信業	9,059,300	2,749.85	24,911,716,105	2,618.00	23,717,247,400	1.20
日本	株式	村田製作所	電気機器	2,318,600	10,045.64	23,291,837,514	10,055.00	23,313,523,000	1.18
日本	株式	第一三共	医薬品	6,776,300	3,671.83	24,881,443,847	3,365.00	22,802,249,500	1.15
日本	株式	ダイキン工業	機械	1,005,600	23,218.90	23,348,929,320	22,105.00	22,228,788,000	1.12
日本	株式	HOYA	精密機器	1,565,900	13,936.95	21,823,882,413	13,395.00	20,975,230,500	1.06
日本	株式	KDDI	情報・通信業	6,211,300	3,269.75	20,309,403,907	3,079.00	19,124,592,700	0.97
日本	株式	ファナック	電気機器	692,800	27,523.15	19,068,038,320	27,365.00	18,958,472,000	0.96
日本	株式	東京エレクトロン	電気機器	462,300	43,901.09	20,295,473,907	39,810.00	18,404,163,000	0.93
日本	株式	三井住友フィナンシャルグループ	銀行業	5,387,600	3,520.62	18,967,707,400	3,245.00	17,482,762,000	0.88
日本	株式	本田技研工業	輸送用機器	6,214,800	2,834.48	17,615,757,192	2,764.50	17,180,814,600	0.87
日本	株式	日立製作所	電気機器	3,795,100	4,344.81	16,488,990,989	4,306.00	16,341,700,600	0.82
日本	株式	伊藤忠商事	卸売業	5,437,600	3,137.02	17,057,896,040	2,997.50	16,299,206,000	0.82
日本	株式	S M C	機械	231,100	67,957.17	15,704,901,987	63,360.00	14,642,496,000	0.74
日本	株式	みずほフィナンシャルグループ	銀行業	10,578,700	1,427.71	15,103,389,712	1,378.50	14,582,737,950	0.74
日本	株式	花王	化学	1,889,900	7,819.93	14,778,888,210	7,597.00	14,357,570,300	0.72
日本	株式	中外製薬	医薬品	2,468,800	5,889.50	14,540,003,144	5,472.00	13,509,273,600	0.68
日本	株式	東京海上ホールディングス	保険業	2,580,500	5,586.03	14,414,750,415	5,133.00	13,245,706,500	0.67
日本	株式	オリエンタルランド	サービス業	802,100	15,982.59	12,819,638,534	16,350.00	13,114,335,000	0.66
日本	株式	三菱電機	電気機器	7,893,000	1,639.69	12,942,147,315	1,594.50	12,585,388,500	0.64
日本	株式	三菱商事	卸売業	4,733,200	2,689.91	12,731,882,012	2,647.50	12,531,147,000	0.63

(注) 投資比率は、ファンドの純資産総額に対する当該銘柄の評価金額の比率です。

b 全銘柄の種類 / 業種別投資比率

令和 3年 1月29日現在

種類	業種	投資比率(%)
株式	水産・農林業	0.09
	鉱業	0.15
	建設業	2.26
	食料品	3.52
	繊維製品	0.49
	パルプ・紙	0.24
	化学	7.55
	医薬品	5.93
	石油・石炭製品	0.41
	ゴム製品	0.55
	ガラス・土石製品	0.78
	鉄鋼	0.59

非鉄金属	0.73
金属製品	0.59
機械	5.69
電気機器	17.88
輸送用機器	6.69
精密機器	2.66
その他製品	2.47
電気・ガス業	1.33
陸運業	3.40
海運業	0.17
空運業	0.40
倉庫・運輸関連業	0.17
情報・通信業	9.13
卸売業	4.48
小売業	4.69
銀行業	4.52
証券、商品先物取引業	0.74
保険業	1.83
その他金融業	1.10
不動産業	1.87
サービス業	5.53
小計	98.63
合計	98.63

（注）投資比率は、ファンドの純資産総額に対する当該種類または業種の評価金額の比率です。

【投資不動産物件】

該当事項はありません。

【その他投資資産の主要なもの】

令和 3年 1月29日現在

資産の種類	取引所名	資産の名称	建別	数量	通貨	簿価金額（円）	評価金額（円）	投資比率（％）
株価指数先物取引	大阪取引所	TOPIX 21年03月限	買建	1,508	円	27,928,162,050	27,204,320,000	1.37

（注）投資比率は、ファンドの純資産総額に対する当該投資資産の評価金額の比率です。

（3）【運用実績】

【純資産の推移】

下記計算期間末日および令和3年1月末日、同日前1年以内における各月末の純資産の推移は次の通りです。

（単位：円）

	純資産総額		基準価額 (1口当たりの純資産価額)		東京証券取引 所取引価格
	(分配落)	(分配付)	(分配落)	(分配付)	
第4計算期間末日（平成23年 7月16日）	26,010,747,450	26,281,405,620	864.92	873.92	867
第5計算期間末日（平成24年 1月16日）	30,750,232,953	31,019,306,034	731.41	737.81	733
第6計算期間末日（平成24年 7月16日）	36,441,033,678	36,891,605,193	752.16	761.46	753
第7計算期間末日（平成25年 1月16日）	53,292,075,150	53,719,531,323	897.64	904.84	898
第8計算期間末日（平成25年 7月16日）	108,502,793,739	109,200,697,529	1,228.21	1,236.11	1,226
第9計算期間末日（平成26年 1月16日）	155,466,965,064	156,471,913,306	1,314.96	1,323.46	1,315
第10計算期間末日（平成26年 7月16日）	198,795,916,882	200,466,835,848	1,296.82	1,307.72	1,298
第11計算期間末日（平成27年 1月16日）	206,927,815,468	208,988,162,713	1,385.98	1,399.78	1,387
第12計算期間末日（平成27年 7月16日）	382,064,281,801	384,615,730,225	1,692.11	1,703.41	1,692
第13計算期間末日（平成28年 1月16日）	386,324,960,920	389,786,285,233	1,428.63	1,441.43	1,427
第14計算期間末日（平成28年 7月16日）	399,647,347,897	403,904,966,119	1,342.29	1,356.59	1,342
第15計算期間末日（平成29年 1月16日）	526,066,176,672	530,173,779,800	1,562.47	1,574.67	1,562
第16計算期間末日（平成29年 7月16日）	723,279,796,488	730,244,945,768	1,661.48	1,677.48	1,661
第17計算期間末日（平成30年 1月16日）	986,871,559,511	993,636,844,363	1,940.11	1,953.41	1,939
第18計算期間末日（平成30年 7月16日）	1,024,536,180,580	1,034,643,778,552	1,773.85	1,791.35	1,775
第19計算期間末日（平成31年 1月16日）	1,075,649,890,812	1,086,155,939,303	1,576.71	1,592.11	1,576
第20計算期間末日（令和 1年 7月16日）	1,219,524,635,094	1,234,453,595,302	1,609.26	1,628.96	1,610
第21計算期間末日（令和 2年 1月16日）	1,593,276,701,877	1,608,434,598,771	1,776.39	1,793.29	1,775
第22計算期間末日（令和 2年 7月16日）	1,598,387,510,869	1,616,076,388,717	1,626.50	1,644.50	1,625
第23計算期間末日（令和 3年 1月16日）	2,159,542,175,449	2,176,224,735,212	1,915.85	1,930.65	1,913
令和 2年 1月末日	1,391,891,459,884		1,730.87		1,730
2月末日	1,276,696,071,737		1,552.87		1,554
3月末日	1,271,916,974,187		1,459.83		1,463
4月末日	1,390,969,330,320		1,522.76		1,520
5月末日	1,534,501,756,556		1,626.26		1,625
6月末日	1,585,551,708,919		1,623.48		1,618
7月末日	1,543,840,593,904		1,540.95		1,540
8月末日	1,696,540,329,193		1,666.74		1,664
9月末日	1,736,841,748,111		1,688.05		1,687
10月末日	1,715,209,883,663		1,640.08		1,642
11月末日	1,935,731,337,707		1,822.88		1,818
12月末日	1,982,426,656,770		1,876.79		1,878
令和 3年 1月末日	1,981,225,747,961		1,866.53		1,863

【分配の推移】

	1口当たりの分配金
第4計算期間	9円00銭

第5計算期間	6円40銭
第6計算期間	9円30銭
第7計算期間	7円20銭
第8計算期間	7円90銭
第9計算期間	8円50銭
第10計算期間	10円90銭
第11計算期間	13円80銭
第12計算期間	11円30銭
第13計算期間	12円80銭
第14計算期間	14円30銭
第15計算期間	12円20銭
第16計算期間	16円00銭
第17計算期間	13円30銭
第18計算期間	17円50銭
第19計算期間	15円40銭
第20計算期間	19円70銭
第21計算期間	16円90銭
第22計算期間	18円00銭
第23計算期間	14円80銭

【収益率の推移】

	収益率（％）
第4計算期間	6.52
第5計算期間	14.69
第6計算期間	4.10
第7計算期間	20.29
第8計算期間	37.70
第9計算期間	7.75
第10計算期間	0.55
第11計算期間	7.93
第12計算期間	22.90
第13計算期間	14.81
第14計算期間	5.04
第15計算期間	17.31
第16計算期間	7.36
第17計算期間	17.57
第18計算期間	7.66
第19計算期間	10.24
第20計算期間	3.31
第21計算期間	11.43

第22計算期間	7.42
第23計算期間	18.69

(注)「収益率」とは、計算期間末の基準価額(分配額の額)から当該計算期間の直前の計算期間末の基準価額(分配額の額)を控除した額を当該基準価額(分配額の額)で除して得た数に100を乗じて得た数をいう。

(4)【設定及び解約の実績】

	設定口数	解約口数	発行済口数
第4計算期間	5,980,900	2,979,542	30,073,130
第5計算期間	17,891,700	5,922,161	42,042,669
第6計算期間	23,874,500	17,468,619	48,448,550
第7計算期間	14,832,300	3,911,937	59,368,913
第8計算期間	30,935,700	1,962,361	88,342,252
第9計算期間	31,847,400	1,960,447	118,229,205
第10計算期間	66,482,900	31,416,787	153,295,318
第11計算期間	95,579,500	99,574,293	149,300,525
第12計算期間	130,719,700	54,228,329	225,791,896
第13計算期間	107,697,000	63,072,934	270,415,962
第14計算期間	48,919,200	21,599,622	297,735,540
第15計算期間	99,679,900	60,726,659	336,688,781
第16計算期間	161,513,300	62,880,251	435,321,830
第17計算期間	188,680,200	115,333,996	508,668,034
第18計算期間	121,808,200	52,899,207	577,577,027
第19計算期間	172,804,200	68,170,286	682,210,941
第20計算期間	108,874,300	33,270,002	757,815,239
第21計算期間	209,865,000	70,763,263	896,916,976
第22計算期間	233,575,600	147,777,140	982,715,436
第23計算期間	167,822,300	23,337,752	1,127,199,984

(注)解約口数は、交換口数を表示しております。

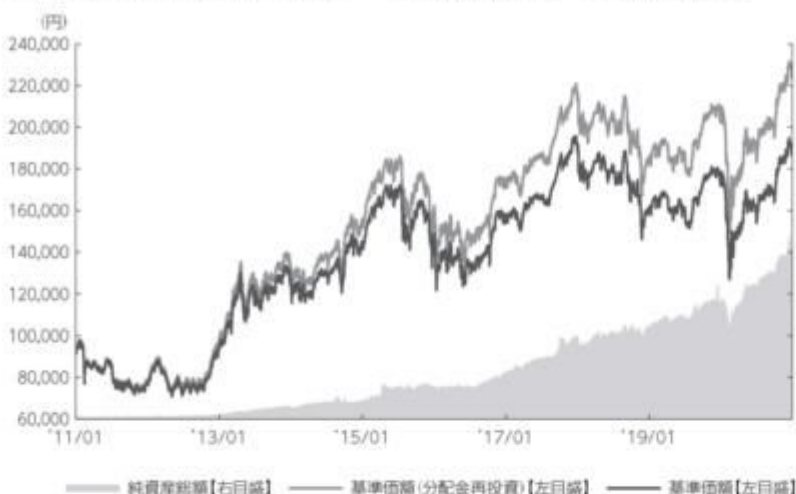
参考情報



運用実績

2021年1月29日現在

■基準価額・純資産の推移 2011年1月31日～2021年1月29日



- 基準価額(分配金再投資)はグラフの起点における基準価額に合わせて指数化
- 基準価額、基準価額(分配金再投資)は運用報酬(信託報酬)控除後です。

■基準価額・純資産

基準価額	186,653円
純資産総額	19,812億円

•純資産総額は表示桁未満切捨て

■分配の推移

2021年1月	1,480円
2020年7月	1,800円
2020年1月	1,690円
2019年7月	1,970円
2019年1月	1,540円
2018年7月	1,750円
設定来累計	27,430円

•分配金は100口当たり、税引前

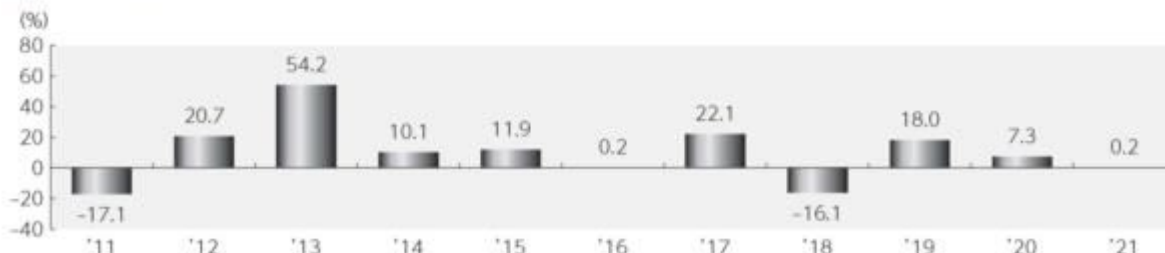
■主要な資産の状況

組入上位業種	比率	組入上位銘柄	業種	比率
1 電気機器	17.9%	1 トヨタ自動車	輸送用機器	2.9%
2 情報・通信業	9.1%	2 ソフトバンクグループ	情報・通信業	2.5%
3 化学	7.5%	3 ソニー	電気機器	2.5%
4 輸送用機器	6.7%	4 キーエンス	電気機器	2.2%
5 医薬品	5.9%	5 任天堂	その他製品	1.4%
6 機械	5.7%	6 日本電産	電気機器	1.3%
7 サービス業	5.5%	7 信越化学工業	化学	1.3%
8 小売業	4.7%	8 三菱UFJフィナンシャル・グループ	銀行業	1.3%
9 銀行業	4.5%	9 リクルートホールディングス	サービス業	1.2%
10 卸売業	4.5%	10 武田薬品工業	医薬品	1.2%

その他資産の状況	比率
株価指数先物取引（買建）	1.4%

- 各比率はファンドの純資産総額に対する投資比率(小数点第二位四捨五入)
- 国内株式の業種は、東京証券取引所の33業種分類によるもの

■年間収益率の推移



- 収益率は基準価額(分配金再投資)で計算
- 2021年は年初から1月29日までの収益率を表示

上記は、過去の実績であり、将来の投資成果を保証するものではありません。
運用状況等は、委託会社のホームページ等で開示している場合があります。

第2【管理及び運営】

1【申込（販売）手続等】

申込みの受付

原則、取得申込受付日の午後3時までに受け付けた取得申込み（当該申込みに係る販売会社所定の事務手続きが完了したものを）を当該取得申込受付日の申込みとします。なお、販売会社によっては、上記より早い時刻に取得申込みを締め切ることとしている場合があります。詳しくは販売会社にご確認ください。

ただし、以下の日を取得申込受付日とする申込みはできません。

1. 対象指数の構成銘柄の配当落日および権利落日の各々前営業日から起算して2営業日以内
2. 対象指数の銘柄変更実施日および指数用株式数変更実施日の各々前々営業日から起算して3営業日以内
3. 対象指数の構成銘柄の株式移転および合併等に伴う新規銘柄の対象指数への採用日および存続銘柄の指数用株式数変更日の前営業日
4. 計算期間終了日の3営業日前から起算して3営業日以内（ただし、計算期間終了日が休業日の場合は、当該計算期間終了日の4営業日前から起算して4営業日以内）
5. ファンドが終了することとなる場合において、信託終了日の直前5営業日間
6. 委託会社が、信託約款に定める運用の基本方針に沿った運用に支障をきたすおそれがあると判断した場合その他やむを得ない事情があると認めるとき

なお、委託会社は、信託財産の状況、資金動向、市況動向等を鑑み、信託財産に及ぼす影響が軽微である等と判断される期日および期間における申込みについては、申込みの受付を行うことができます。

取得申込者の受益権は、振替機関等の振替口座簿に記載または記録されます。

申込単位

1ユニット以上1ユニット単位

委託会社は、取得申込受付日の2営業日前までに、取得申込受付日に適用される現物株式のポートフォリオ（「ユニット」といいます。）の銘柄および数量を申込ユニット数に応じて決定し、販売会社に提示します。

受益権の取得申込者は、販売会社に対して、原則としてユニットを単位として取得申込みを行うものとします。

取得に係る受益権の口数は、委託会社が定めるものとし、100口の整数倍とします。

申込価額

取得申込受付日の基準価額

申込価額の算出頻度

原則として、委託会社の営業日に計算されます。

申込単位・申込価額の照会方法

申込単位（ユニット）および申込価額は、販売会社にてご確認ください。

また、下記においてもご照会いただけます。

三菱UFJ国際投信株式会社
お客様専用フリーダイヤル 0120-151034
（受付時間：営業日の9:00～17:00）

なお、申込価額は委託会社のホームページでもご覧いただけます。

ホームページアドレス <https://www.am.mufg.jp/>
MAXIS専用サイト <https://maxis.mukam.jp/>

申込手数料

販売会社が定める額

申込手数料は販売会社にご確認ください。

申込方法

取得申込者は、販売会社に対して、原則としてユニットを単位として取得申込みを行うものとします。ただし、当該申込ユニットの評価額が、取得申込口数に受益権の価額を乗じて得た額に満たない場合は、その差額に相当する金額について金銭を充当するものとします。

取得申込者が対象指数に採用されている銘柄の株式の発行会社またはその子会社（会社法第2条第3

号に規定する子会社をいい、当該発行会社を含めて以下「発行会社等」といいます。）である場合には、取得申込みに係る有価証券のうち当該発行会社等の株式の個別銘柄時価総額に相当する金額については、金銭をもって取得申込みを行うものとします。なお、この場合において、委託会社は、当該発行会社の株式を信託財産において取得するために必要な経費に相当する金額として委託会社が定める金額を徴することができるものとします。また、取得申込みを当該取得申込者から受け付けた販売会社は、取得申込みを取り次ぐ際に委託会社にその旨を書面をもって通知するものとします。この通知が取得申込みの取次ぎの際に行われなかった場合において、そのことによって信託財産その他に損害が生じたときには、取得申込みを取り次いだ販売会社がその責を負うものとします。

委託会社は、発行会社等による大口の取得申込みに対し、信託約款に定める運用の基本方針に沿った運用に支障をきたすおそれがあると判断した場合には、制限を設けることがあります。

当該申込ユニットに、その配当落ちまたは権利落ち後、当該配当を受けまたは当該権利を取得することができる者が確定する日またはその前営業日に取得の申込みに応じて受益権の受渡しが行われることとなる有価証券（本項において「配当落ち銘柄等」といいます。）が含まれる場合は、当該配当落ち銘柄等の株式の個別銘柄時価総額に相当する金額については、金銭をもって取得申込みを行うことができます。この場合において、委託会社は、当該配当落ち銘柄等の株式を信託財産において取得するために必要な経費に相当する金額として委託会社が定める金額を徴することができるものとします。

取得申込みの受付の中止および取消し

金融商品取引所等における取引の停止、決済機能の停止、信託約款に定める運用の基本方針に沿った運用に支障をきたす恐れがあると判断した場合その他やむを得ない事情があるときは、取得申込みの受付を中止することおよびすでに受け付けた取得申込みの受付を取り消すことができます。

申込（販売）手続等の詳細に関しては販売会社にご確認ください。

2【換金（解約）手続等】

解約の受付

解約の請求はできません。（受託会社が書面決議において重大な約款の変更等に反対した受益者からの請求により買い取った受益権を除きます。）

交換の受付

受益者は自己に帰属する受益権と信託財産に属する有価証券との交換（「交換」といいます。）を請求できます。原則、交換請求受付日の午後3時までに受け付けた交換請求（当該交換請求に係る販売会社所定の事務手続きが完了したもの）を当該交換請求受付日の請求とします。なお、販売会社によっては、上記より早い時刻に交換請求を締め切ることとしている場合があります。詳しくは販売会社にご確認ください。

ただし、以下の日を交換請求受付日とする請求はできません。

1. 対象指数の構成銘柄の配当落日および権利落日の各々前営業日
2. 対象指数の銘柄変更実施日および指数用株式数変更実施日の各々前々営業日から起算して3営業日以内
3. 対象指数の構成銘柄の株式移転および合併等による当該銘柄の上場廃止日から、当該移転および当該合併等に伴う新規銘柄の対象指数への採用日および存続銘柄の指数用株式数変更日の前営業日までの間
4. 計算期間終了日の3営業日前から起算して3営業日以内（ただし、計算期間終了日が休業日の場合は、当該計算期間終了日の4営業日前から起算して4営業日以内）
5. ファンドが終了することとなる場合において、信託終了日の直前5営業日間
6. 委託会社が、信託約款に定める運用の基本方針に沿った運用に支障をきたすおそれがあると判断した場合その他やむを得ない事情があると認めるとき

なお、委託会社は、信託財産の状況、資金動向、市況動向等を鑑み、信託財産に及ぼす影響が軽微である等と判断される期日および期間における交換請求については、交換請求の受付を行うことができます。

受益者の交換請求に係る受益権の口数の減少は、振替機関等の振替口座簿に記載または記録されません。

交換の方法

受益者が交換の請求をするときは、販売会社に対し、販売会社所定の方法で行うものとします。

委託会社は、交換の請求を受け付けた場合には、受益者から提示された口数から受益者が取得できる個別銘柄の有価証券の数と、交換に要する受益権の口数（1口未満の端数があるときは、1口に切り上げます。）を計算します。

委託会社は、受託会社に対し、上記により計算された口数の受益権と信託財産に属する有価証券のうち取引所売買単位（金融商品取引所が定める一売買単位をいいます。）の整数倍となる有価証券を交換するよう指図します。

交換の請求を行った受益者が対象指数に採用されている銘柄の株式の発行会社等である場合には、原則として、委託会社は、交換に要する受益権の口数から当該発行会社の株式の個別銘柄時価総額に相当する口数を除いた口数の受益権と、取引所売買単位の整数倍となる有価証券（当該発行会社の株式を除きます。）を交換するよう指図するものとします。なお、この場合、当該交換の請求を受益者から受け付けた販売会社は、交換の請求を取り次ぐ際に委託会社にその旨を書面をもって通知するものとします。この通知が交換の請求の取次ぎの際に行われなかった場合において、そのことによって信託財産その他に損害が生じたときには、交換の請求を取り次いだ販売会社はその責を負うものとします。

委託会社は、発行会社等による大口の交換請求に対し、信託約款に定める運用の基本方針に沿った運用に支障をきたすおそれがあると判断した場合には、制限を設けることがあります。

受益者が取得できる個別銘柄の有価証券に、その配当落ちまたは権利落ち後、当該配当を受けまたは当該権利を取得することができる者が確定する日に交換の申込みに応じて受益権の受渡しが行われることとなる有価証券（本項において「配当落ち銘柄等」といいます。）が含まれる場合は、委託会社は、交換に係る有価証券のうち当該配当落ち銘柄等の株式に相当する部分について、当該株式の個別銘柄時価総額に相当する金銭の交付をもって交換するよう指図することができます。

交換単位等

委託会社が定める一定口数（「交換請求口数」といいます。）

交換に係る受益権の評価額は交換請求受付日の基準価額とします。この場合において、受益者が交換によって取得する個別銘柄の有価証券の数は、交換請求受付日における当該有価証券の評価額に基づいて計算された数とし、取引所売買単位の整数倍とします。

交換手数料

販売会社が定める額

交換手数料は販売会社にご確認ください。

交付有価証券

原則として交換請求受付日から起算して3営業日目から、受益者への交換有価証券の交付に際しては振替機関等の口座に交換請求を行った受益者に係る有価証券の増加の記載または記録が行われ、金銭の交付については販売会社の営業所等において行われます。

交換請求受付の中止および取消し

委託会社は、金融商品取引所等における取引の停止、決済機能の停止、信託約款に定める運用の基本方針に沿った運用に支障をきたす恐れがあると判断した場合その他やむを得ない事情があるときは、交換請求の受付を中止することおよびすでに受け付けた交換請求を取り消すことがあります。その場合には、受益者は、当該受付中止以前に行った当日の交換請求を撤回できます。ただし、受益者がその交換請求を撤回しない場合には、当該受付中止を解除した後の最初の基準価額の計算日に交換請求を受け付けたものとします。

買取り

販売会社は、次に該当する場合で受益者の請求があるときは、午後3時までに受け付けた請求については当日を受付日としてその受益権を買い取ります。ただし、2.の場合の請求は、信託終了日の2営業日前までとします。

1. 交換により生じた取引所売買単位未満の振替受益権
2. 受益権を上場したすべての金融商品取引所において上場廃止になったとき

受益権の買取価額は、買取請求の受付日の基準価額とします。

販売会社は、受益権の買取りを行うときは、販売会社が定める手数料および当該手数料に係る消費税等に相当する金額を徴することができるものとします。

販売会社は、金融商品取引所等における取引の停止、決済機能の停止その他やむを得ない事情があるときは、委託会社との協議に基づいて受益権の買取りを停止することおよびすでに受け付けた受益権の買取りを取り消すことができます。

受益権の買取りが停止された場合には、受益者は買取停止以前に行った当日の買取請求を撤回できます。ただし、受益者がその買取請求を撤回しない場合には、買取停止を解除した後の最初の基準価額の計算日に買取請求を受け付けたものとします。

詳しくは販売会社にご確認ください。

3【資産管理等の概要】

(1)【資産の評価】

基準価額の算出方法

基準価額 = 信託財産の純資産総額 ÷ 受益権総口数

なお、当ファンドでは100口当たりの価額で表示されます。

「信託財産の純資産総額」とは、信託財産に属する資産（受入担保金代用有価証券および借入有価証券を除きます。）を法令および一般社団法人投資信託協会規則にしたがって時価または一部償却原価法により評価して得た信託財産の資産総額から負債総額を控除した金額をいいます。

（資産の評価方法）

・株式 / 上場投資信託証券 / 不動産投資信託証券

原則として、金融商品取引所における計算日の最終相場（外国で取引されているものについては、原則として、金融商品取引所における計算時に知りうる直近の日の最終相場）で評価します。

・転換社債 / 転換社債型新株予約権付社債

原則として、金融商品取引所における計算日の最終相場、計算日に入手した日本証券業協会発表の売買参考統計値（平均値）、金融商品取引業者・銀行等の提示する価額または価格情報会社の提供する価額のいずれかの価額（外国で取引されているものについては、原則として、計算日に入手した日本証券業協会発表の売買参考統計値（平均値）、金融商品取引業者・銀行等の提示する価額または価格情報会社の提供する価額のいずれかの価額）で評価します。

・公社債等

原則として、計算日に入手した日本証券業協会発表の売買参考統計値（平均値）、金融商品取引業者・銀行等の提示する価額（売気配相場を除く。）または価格情報会社の提供する価額のいずれかの価額で評価します。

残存期間1年以内の公社債等については、一部償却原価法による評価を適用することができます。

・マザーファンド

計算日における基準価額で評価します。

・投資信託証券（上場投資信託証券 / 不動産投資信託証券を除く。）

原則として、計算日に知りうる直近の日の基準価額で評価します。

・外貨建資産

原則として、わが国における計算日の対顧客電信売買相場の仲値により円換算します。

・外国為替予約取引

原則として、わが国における計算日の対顧客先物売買相場の仲値により評価します。

・市場デリバティブ取引

原則として、金融商品取引所が発表する計算日の清算値段等で評価します。

基準価額の算出頻度

原則として、委託会社の営業日に計算されます。

基準価額の照会方法

基準価額は、販売会社にてご確認いただけます。

なお、下記においてもご照会いただけます。

三菱UFJ国際投信株式会社

お客様専用フリーダイヤル 0120-151034

（受付時間：営業日の9:00～17:00）

ホームページアドレス <https://www.am.mufg.jp/>

MAXIS専用サイト <https://maxis.mukam.jp/>

（２）【保管】

該当事項はありません。

（３）【信託期間】

無期限（2009年5月14日設定）

ただし、後記「ファンドの償還条件等」の規定によりファンドを償還させることがあります。

（４）【計算期間】

毎年1月17日から7月16日および7月17日から翌年1月16日まで

ただし、最終計算期間の終了日は、ファンドの信託期間の終了日とします。

（５）【その他】

ファンドの償還条件等

委託会社は、以下の場合には、法令および信託約款に定める手続きにしたがい、受託会社と合意のうえ、ファンドを償還させることができます。（任意償還）

- ・受益権の口数が400万口を下回るようになったとき
- ・信託期間中において、ファンドを償還させることが受益者のため有利であると認めるとき、またはやむを得ない事情が発生したとき

このほか、監督官庁よりファンドの償還の命令を受けたとき、委託会社の登録取消・解散・業務廃止のとき、受益権を上場したすべての金融商品取引所において上場廃止となった場合、対象指数が廃止された場合、対象指数の計算方法その他の変更等に伴って委託会社または受託会社が必要と認めたこの信託約款の変更が書面決議により否決された場合は、原則として、ファンドを償還させます。

委託会社は、ファンドを償還しようとするときは、あらかじめその旨を監督官庁に届け出ます。

なお、受益権を上場したすべての金融商品取引所において上場廃止となった場合によりファンドを償還するときには、その廃止された日にファンドを償還するための手続きを開始するものとします。

信託約款の変更等

委託会社は、受益者の利益のため必要と認めるとき、またはやむを得ない事情が発生したときは、法令および信託約款に定める手続きにしたがい、受託会社と合意のうえ、信託約款を変更することまたは受託会社を同一とする他ファンドとの併合を行うことができます。委託会社は、変更または併合しようとするときは、あらかじめその旨およびその内容を監督官庁に届け出ます。

委託会社は、監督官庁の命令に基づいて信託約款を変更しようとするときは、上記の手続きにしたがいます。

ファンドの償還等に関する開示方法

委託会社は、ファンドの任意償還（信託契約に係るすべての受益者が書面または電磁的記録により同意の意思表示をしたとき、また、信託財産の状態に照らし、真にやむを得ない事情が生じている場合であって、書面決議の手続を行うことが困難な場合を除きます。）、信託約款の変更または併合（変更にあつては、その変更の内容が重大なものに該当する場合に限り、併合にあつては、その併合が受益者の利益に及ぼす影響が軽微なものに該当する場合を除きます。以下、「重大な約款変更等」といいます。）をしようとする場合には、書面による決議（「書面決議」といいます。）を行います。この場合において、あらかじめ、書面決議の日ならびに任意償還等の内容およびその理由などの事項を定め、当該決議の日の2週間前までに、受益者に対し書面をもって書面決議の通知を發します。受益者は受益権の口数に応じて、議決権を有し、これを行行使することができます。なお、受益者が議決権を行行使しないときは書面決議について賛成するものとみなします。書面決議は、議決権を行行使することができる受益者の議決権の3分の2以上をもって行います。書面決議の効力は、ファンドのすべての受益者に対してその効力を生じます。

併合に係るいずれかのファンドにおいて、書面決議が否決された場合、併合を行うことはできません。

金融商品取引所への上場

委託会社は、ファンドの受益権について、金融商品取引所に上場申請を行うものとし、当該受益権は、当該金融商品取引所の定める諸規則等に基づき当該金融商品取引所の承認を得たうえで、当該金融商品取引所が開設する市場に上場されるものとし、

委託会社は、ファンドの受益権が上場された場合には、上記の金融商品取引所の定める諸規則等を遵守し、当該金融商品取引所が諸規則等に基づいて行う受益権に対する上場廃止または売買取引の停止その他の措置に従うものとし、

反対者の買取請求権

委託会社がファンドの任意償還、重大な約款変更等を行う場合、書面決議において反対した受益者は、受託会社に対し、自己に帰属する受益権を、信託財産をもって買い取るべき旨を請求することができます。

関係法人との契約の更改

委託会社と販売会社との間で締結された「上場投資信託の取扱い等に関する契約」の契約期間は、契約締結日から1年とします。ただし双方から契約満了日の3ヵ月前までに別段の意思表示のないときは、さらに1年間延長するものとし、その後も同様とします。

運用報告書

投資信託及び投資法人に関する法律により、交付運用報告書および運用報告書（全体版）の作成・交付は行いません。運用内容については、販売会社または委託会社の照会先にてご確認いただけます。

委託会社の事業の譲渡および承継に伴う取扱い

委託会社は、事業の全部または一部を譲渡することがあり、これに伴い、この信託契約に関する事業を譲渡することがあります。また、委託会社は、分割により事業の全部または一部を承継させることがあり、これに伴い、この信託契約に関する事業を承継させることがあります。

受託会社の辞任および解任に伴う取扱い

受託会社は、委託会社の承諾を受けてその任務を辞任することができます。受託会社はその任務に違反して信託財産に著しい損害を与えたことその他重要な事由があるときは、委託会社または受益者は、裁判所に受託会社の解任を申立てることができます。受託会社が辞任した場合、または裁判所が受託会社を解任した場合、委託会社は、信託約款の規定にしたがい、新受託会社を選任します。なお、受益者は、上記によって行う場合を除き、受託会社を解任することはできないものとし、委託会社が新受託会社を選任できないときは、委託会社はファン

ドを償還させます。

信託事務の再信託

受託会社は、ファンドに係る信託事務の処理の一部について再信託受託会社と再信託契約を締結し、これを委託することがあります。その場合には、再信託に係る契約書類に基づいて所定の事務を行います。

公告

委託会社が受益者に対してする公告は、電子公告の方法により行い、次のアドレスに掲載します。

<https://www.am.mufg.jp/>

なお、電子公告による公告をすることができない事故その他やむを得ない事由が生じた場合の公告は、日本経済新聞に掲載します。

4【受益者の権利等】

受益者の有する主な権利は以下の通りです。

(1) 収益分配金に対する請求権および名義登録

受益者（計算期間終了日において受益者名簿に名義登録^(注)されている受益者（「名義登録受益者」といいます。）とします。）は、収益分配金を持分に応じて請求する権利を有します。

- ・収益分配金は、原則として、毎計算期間終了後40日以内の委託会社の指定する日に、名義登録受益者があらかじめ指定する預金口座等に当該収益分配金を振り込む方式等により支払われます。
- ・受益者が、収益分配金について支払開始日から5年間その支払いを請求しないときは、その権利を失います。

(注) 受託会社は、ファンドに係る受益者名簿を作成し、受益者について、その氏名または名称、住所および個人番号（行政手続における特定の個人を識別するための番号の利用等に関する法律第2条に規定する個人番号をいいます。以下同じ。）または法人番号（同法同条に規定する法人番号をいいます。以下同じ。）（個人番号または法人番号を有しない者にあつては、氏名または名称および住所とします。）その他受託会社が定める事項を、受益者名簿に名義登録するものとします。また、計算期間終了日において、社振法等関係法令、諸規則等に基づき、振替機関より通知を受けた受益権の帰属者を振替機関等の振替口座簿に記載または記録された受益権に係る受益者として、その氏名または名称、住所および個人番号または法人番号（個人番号もしくは法人番号を有しない者または収益の分配につき租税特別措置法第9条の3の2第1項に規定する支払の取扱者を通じて交付を受ける者にあつては、氏名または名称および住所とします。）その他受託会社の定める事項を受益者名簿に登録するものとします。なお、受託会社は他の証券代行会社等、受託会社が適当と認める者と委託契約を締結し、受益者名簿の作成および受益者名簿への名義登録を委託することができます。

受益者は、ファンドの受益権が上場されている金融商品取引所の会員（口座管理機関であるものに限ります。）を経由して受益者名簿に名義を登録することを請求することができます。この場合、当該会員は、当該会員が定める手数料および当該手数料に係る消費税等に相当する金額を徴することができるものとします。ただし、証券金融会社等は登録を受託会社（受託会社が受益者名簿の作成を委託した場合は、その委託をした者）に対して直接に行うことができます。

名義登録は、毎計算期間の末日の翌日から15日間停止するものとします。また、ファンドが終了することとなる場合は、信託終了日の直前5営業日間に於いて名義登録を停止するものとします。

(2) 信託終了時の交換請求権

受益者は、信託が終了するときは、持分に於いて交換を請求する権利を有します。

- ・委託会社が別に定める一定口数以上の受益権を有する受益者に対しては、信託財産に属する有価証券を当該受益権として振替口座簿に記載または記録されている振替受益権と引換えに交換するものとします。
- ・交換は、販売会社の営業所において行うものとします。
- ・交換に係る受益権の評価額は信託終了日の5営業日前の基準価額とします。この場合において、受益者が交換により取得する個別銘柄の有価証券の数は、信託終了日の5営業日前の日に

おける当該有価証券の評価額に基づいて計算された数とし、取引所売買単位の整数倍とします。

- ・ 信託終了時の有価証券の交換は、原則として、交換のための振替受益権の抹消の申請が振替機関に受け付けられたことを受託会社が確認した日の翌営業日から起算して3営業日目から行います。
- ・ 次の場合には信託終了時の受益権の価額をもとに販売会社が買取りを行うことを原則とします。
 1. 受益者の有する口数から有価証券の交換に要した口数を控除した後に残余の口数を生じた場合の残余の口数の振替受益権
 2. 一定口数に満たない振替受益権(取引所売買単位未満の振替受益権を含みます。)
- ・ 販売会社は、信託終了時の交換および買取りを行うときは、当該受益者から販売会社が定める手数料および当該手数料に係る消費税等に相当する金額を徴することができるものとします。
- ・ 受益者が、信託終了時における交換による有価証券、信託終了に係る金銭および買取りに係る金銭について信託終了日から10年間その受渡しを請求しないときは、その権利を失います。対象指数に採用されている銘柄の株式の発行会社等である受益者が、交換する場合には、委託会社は当該発行会社の株式の個別時価総額に相当する口数の受益権を買い取ることを受託会社に指図します。この場合の個別時価総額は、信託終了日の4営業日前の寄付き以降成行きの方法またはこれに準ずるものとして合理的な売却の方法によって当該株式を売却した額(売却するのに必要な経費を控除した後の金額)とします。信託財産が買い取った受益権については、個別時価総額が確定した日から4営業日目に金銭の交付を行います。

第3【ファンドの経理状況】

- 1 当ファンドの財務諸表は、「財務諸表等の用語、様式及び作成方法に関する規則」(昭和38年大蔵省令第59号)ならびに同規則第2条の2の規定により、「投資信託財産の計算に関する規則」(平成12年総理府令第133号)に基づいて作成しております。
なお、財務諸表に記載している金額は、円単位で表示しております。
- 2 当ファンドは、金融商品取引法第193条の2第1項の規定に基づき、当期(令和2年7月17日から令和3年1月16日まで)の財務諸表について、PwCあらた有限責任監査法人により監査を受けております。

1【財務諸表】

【MAXIS トピックス上場投信】

(1) 【貸借対照表】

(単位：円)

	第22期 [令和 2年 7月16日現在]	第23期 [令和 3年 1月16日現在]
資産の部		
流動資産		
コール・ローン	622,438,850,452	549,072,339,605
株式	1,578,908,032,460	2,132,028,356,800
派生商品評価勘定	2,210,800	1,382,712,550
未収入金	-	901,163,000
未収配当金	2,061,099,239	1,998,197,628
未収利息	7,114,273	3,133,112
前払金	642,505,000	-
その他未収収益	369,550,877	527,986,494
差入委託証拠金	1,308,135,000	2,182,275,000
流動資産合計	2,205,737,498,101	2,688,096,164,189
負債の部		
流動負債		
派生商品評価勘定	475,955,600	-
前受金	-	2,815,085,400
未払金	482,590,500	-
未払収益分配金	17,688,877,848	16,682,559,763
未払受託者報酬	284,087,250	341,271,374
未払委託者報酬	430,332,081	559,946,183
未払利息	951,393	283,712
受入担保金	587,767,886,739	507,912,518,198
その他未払費用	219,305,821	242,324,110
流動負債合計	607,349,987,232	528,553,988,740
純資産の部		
元本等		
元本	873,634,022,604	1,002,080,785,776
剰余金		
期末剰余金又は期末欠損金()	724,753,488,265	1,157,461,389,673
(分配準備積立金)	23,106,350	24,870,312
元本等合計	1,598,387,510,869	2,159,542,175,449
純資産合計	1,598,387,510,869	2,159,542,175,449
負債純資産合計	2,205,737,498,101	2,688,096,164,189

（２）【損益及び剰余金計算書】

（単位：円）

	第22期		第23期	
	自 至	令和2年 1月17日 令和2年 7月16日	自 至	令和2年 7月17日 令和3年 1月16日
営業収益				
受取配当金		15,996,922,422		16,081,075,784
受取利息		2,769,891		78,263,547
有価証券売買等損益		97,578,513,322		296,241,381,589
派生商品取引等損益		644,371,700		5,859,004,550
その他収益		2,599,156,661		1,742,588,289
営業収益合計		78,335,292,648		320,002,313,759
営業費用				
支払利息		4,207,721		73,259,720
受託者報酬		284,087,250		341,271,374
委託者報酬		430,332,081		559,946,183
その他費用		220,078,128		243,126,618
営業費用合計		938,705,180		1,217,603,895
営業利益又は営業損失（ ）		79,273,997,828		318,784,709,864
経常利益又は経常損失（ ）		79,273,997,828		318,784,709,864
当期純利益又は当期純損失（ ）		79,273,997,828		318,784,709,864
一部交換に伴う当期純利益金額の分配額又は一部交換に伴う当期純損失金額の分配額（ ）		-		-
期首剰余金又は期首欠損金（ ）		795,917,510,213		724,753,488,265
剰余金増加額又は欠損金減少額		141,026,095,198		152,205,281,229
当期追加信託に伴う剰余金増加額又は欠損金減少額		141,026,095,198		152,205,281,229
剰余金減少額又は欠損金増加額		115,227,241,470		21,599,529,922
当期一部交換に伴う剰余金減少額又は欠損金増加額		115,227,241,470		21,599,529,922
分配金		17,688,877,848		16,682,559,763
期末剰余金又は期末欠損金（ ）		724,753,488,265		1,157,461,389,673

(3)【注記表】

(重要な会計方針に係る事項に関する注記)

1. 有価証券の評価基準及び評価方法	株式は時価で評価しております。時価評価にあたっては、原則として金融商品取引所等における終値で評価しております。
2. デリバティブ等の評価基準及び評価方法	先物取引は金融商品取引所等における清算値段で評価しております。

(貸借対照表に関する注記)

	第22期 [令和 2年 7月16日現在]	第23期 [令和 3年 1月16日現在]
1. 期首元本額	797,359,191,664円	873,634,022,604円
期中追加設定元本額	207,648,708,400円	149,194,024,700円
期中一部交換元本額	131,373,877,460円	20,747,261,528円
2. 貸付有価証券 貸借取引契約により以下の通り有価証券の貸付を行っております。 株式	564,510,918,700円	483,115,117,960円
3. 受益権の総数	982,715,436口	1,127,199,984口

(損益及び剰余金計算書に関する注記)

第22期 自 令和 2年 1月17日 至 令和 2年 7月16日			第23期 自 令和 2年 7月17日 至 令和 3年 1月16日		
1. その他費用 上場費用および商標使用料等を含んでおります。			1. その他費用 上場費用および商標使用料等を含んでおります。		
2. 分配金の計算過程			2. 分配金の計算過程		
項目			項目		
当期配当等収益額	A	18,594,641,253円	当期配当等収益額	A	17,828,667,900円
分配準備積立金額	B	51,840,404円	分配準備積立金額	B	23,106,350円
配当等収益合計額	C=A+B	18,646,481,657円	配当等収益合計額	C=A+B	17,851,774,250円
経費	D	934,497,459円	経費	D	1,144,344,175円
当ファンドの分配対象収益額	E=C-D	17,711,984,198円	当ファンドの分配対象収益額	E=C-D	16,707,430,075円
収益分配金金額	F	17,688,877,848円	収益分配金金額	F	16,682,559,763円
次期繰越金(分配準備積立金)	G=E-F	23,106,350円	次期繰越金(分配準備積立金)	G=E-F	24,870,312円
当ファンドの期末残存口数	H	982,715,436口	当ファンドの期末残存口数	H	1,127,199,984口
100口当たり分配金額	I=F/H*100	1,800円	100口当たり分配金額	I=F/H*100	1,480円

（金融商品に関する注記）

1 金融商品の状況に関する事項

区分	第22期 自 令和 2年 1月17日 至 令和 2年 7月16日	第23期 自 令和 2年 7月17日 至 令和 3年 1月16日
1.金融商品に対する取組方針	当ファンドは、「投資信託及び投資法人に関する法律」（昭和26年法律第198号）第2条第4項に定める証券投資信託であり、有価証券等の金融商品への投資を信託約款に定める「運用の基本方針」に基づき行っております。	同左
2.金融商品の内容及び当該金融商品に係るリスク	当ファンドは、株式に投資しております。当該投資対象は、価格変動リスク等の市場リスク、信用リスクおよび流動性リスクに晒されております。 当ファンドは、運用の効率化を図るために、株価指数先物取引を利用しております。当該デリバティブ取引は、価格変動リスク等の市場リスクおよび信用リスク等を有しております。 また、デリバティブ取引の時価等に関する事項についての契約額等は、あくまでもデリバティブ取引における名目的な契約額または計算上の想定元本であり、当該金額自体がデリバティブ取引のリスクの大きさを示すものではありません。	同左
3.金融商品に係るリスク管理体制	ファンドのコンセプトに応じて、適切にコントロールするため、委託会社では、運用部門において、ファンドに含まれる各種投資リスクを常時把握しつつ、ファンドのコンセプトに沿ったリスクの範囲で運用を行っております。 また、運用部から独立した管理担当部署によりリスク運営状況のモニタリング等のリスク管理を行っており、この結果は運用管理委員会等を通じて運用部門にフィードバックされます。	同左

2 金融商品の時価等に関する事項

区分	第22期 [令和 2年 7月16日現在]	第23期 [令和 3年 1月16日現在]

1.貸借対照表計上額、時価及びその差額	時価で計上しているためその差額はありませぬ。	同左
2.時価の算定方法	(1)有価証券 売買目的有価証券は、(重要な会計方針に係る事項に関する注記)に記載しております。 (2)デリバティブ取引 デリバティブ取引は、(デリバティブ取引に関する注記)に記載しております。 (3)上記以外の金融商品 上記以外の金融商品(コールローン等)は、短期間で決済され、時価は帳簿価額と近似していることから、当該金融商品の帳簿価額を時価としております。	(1)有価証券 同左 (2)デリバティブ取引 同左 (3)上記以外の金融商品 同左
3.金融商品の時価等に関する事項についての補足説明	金融商品の時価には、市場価格に基づく価額のほか、市場価格がない場合には合理的に算定された価額が含まれております。当該価額の算定においては一定の前提条件等を採用しているため、異なる前提条件等によった場合、当該価額が異なることもあります。	同左

(有価証券に関する注記)

売買目的有価証券

種類	第22期 [令和2年7月16日現在]	第23期 [令和3年1月16日現在]
	当計算期間の損益に含まれた評価差額 (円)	当計算期間の損益に含まれた評価差額 (円)
株式	82,042,587,531	287,648,063,390
合計	82,042,587,531	287,648,063,390

(デリバティブ取引に関する注記)

取引の時価等に関する事項

株式関連

第22期 [令和2年7月16日現在]

区分	種類	契約額等(円)		時価(円)	評価損益(円)
			うち1年超		
市場取引	株価指数先物取引 買建	19,964,785,000		19,491,720,000	473,065,000

合計	19,964,785,000	19,491,720,000	473,065,000
----	----------------	----------------	-------------

第23期 [令和 3年 1月16日現在]

区分	種類	契約額等（円）		時価（円）	評価損益（円）
			うち1年超		
市場取引	株価指数先物取引				
	買建	26,155,709,600		27,539,240,000	1,383,530,400
	合計	26,155,709,600		27,539,240,000	1,383,530,400

（注）時価の算定方法

- 先物取引の時価については、以下のように評価しております。
原則として、直近の日の主たる取引所の発表する清算値段または終値で評価しております。このような時価が発表されていない場合には、最も近い終値や気配値等、原則に準ずる方法で評価しております。
 - 先物取引の残高は、契約額ベースで表示しております。
 - 契約額等には手数料相当額を含んでおりません。
- 上記取引で、ヘッジ会計が適用されているものはありません。

（関連当事者との取引に関する注記）

	第22期 自 令和 2年 1月17日 至 令和 2年 7月16日		第23期 自 令和 2年 7月17日 至 令和 3年 1月16日	
	関連当事者の名称	三菱UFJモルガン・スタンレー証券株式会社		同左
関係内容	当該投資信託財産の運用の指図を行う投資信託委託会社の利害関係人等		同左	
取引の内容	有価証券の貸付 品貸料の受取 利息の受取		同左	
取引の種類別取引金額	有価証券の貸付	円	有価証券の貸付	円
	品貸料の受取	70,664,094円	品貸料の受取	63,751,245円
	利息の受取	22,849,613円	利息の受取	16,990,536円
取引条件及び取引条件の決定方針	社内規定に基づき、有価証券貸借取引契約を締結し、有価証券の貸付を行い、担保金を受入れております。取引条件は市場実勢を勘案して、合理的に決定しております。		同左	
取引により発生した債権または債務に係る主な項目別の当該計算期間の末日における残高	受入担保金	159,057,981,890円	受入担保金	129,630,198,232円
	その他未収収益	7,645,414円	その他未収収益	5,042,190円
	未収利息	1,855,659円	未収利息	681,896円

	第22期 自 令和 2年 1月17日 至 令和 2年 7月16日	第23期 自 令和 2年 7月17日 至 令和 3年 1月16日
関連当事者の名称	該当事項はありません。	モルガン・スタンレーMUFJ証券株式会社
関係内容		当該投資信託財産の運用の指図を行う投資信託委託会社の利害関係人等
取引の内容		有価証券の貸付 品貸料の受取 利息の受取
取引の種類別取引金額		有価証券の貸付 円 品貸料の受取 3,676,024円 利息の受取 495,923円
取引条件及び取引条件の決定方針		社内規定に基づき、有価証券貸借取引契約を締結し、有価証券の貸付を行い、担保金を受入れております。取引条件は市場実勢を勘案して、合理的に決定しております。
取引により発生した債権または債務に係る主な項目別の当該計算期間の末日における残高		受入担保金 6,576,690,435円 その他未収収益 535,422円 未収利息 51,358円

(注)有価証券の貸付の取引金額については、取引に伴う洗替を日々行っているものであり、かつ金額が多額であるため記載しておりません。

(1口当たり情報)

	第22期 [令和 2年 7月16日現在]	第23期 [令和 3年 1月16日現在]
1口当たり純資産額	1,626.50円	1,915.85円
(100口当たり純資産額)	(162,650円)	(191,585円)

(4) 【附属明細表】

第 1 有価証券明細表

(1)株式

(単位 : 円)

	銘柄	株式数	評価額		備考
			単価	金額	
1301	極洋	39,600	3,025.00	119,790,000	貸付有価証券 27,600株 (6,600株)
1332	日本水産	1,125,700	441.00	496,433,700	貸付有価証券 199,900株
1333	マル八二チロ	162,100	2,293.00	371,695,300	貸付有価証券 17,300株
1375	雪国まいたけ	69,100	1,733.00	119,750,300	

1376	カネコ種苗	34,700	1,567.00	54,374,900	貸付有価証券 4,500株
1377	サカタのタネ	133,900	3,800.00	508,820,000	貸付有価証券 64,500株(9,900株)
1379	ホクト	86,200	2,109.00	181,795,800	貸付有価証券 50,600株(3,400株)
1384	ホクリヨウ	17,500	678.00	11,865,000	貸付有価証券 10,500株
1514	住石ホールディングス	227,000	116.00	26,332,000	貸付有価証券 76,100株
1515	日鉄鉱業	25,300	6,120.00	154,836,000	貸付有価証券 5,100株(500株)
1518	三井松島ホールディングス	43,700	766.00	33,474,200	貸付有価証券 4,300株
1605	国際石油開発帝石	4,140,500	658.00	2,724,449,000	貸付有価証券 2,357,500株
1662	石油資源開発	147,600	2,145.00	316,602,000	貸付有価証券 86,700株(52,900株)
1663	K & Oエナジーグループ	53,900	1,437.00	77,454,300	貸付有価証券 14,500株(700株)
1413	ヒノキヤグループ	27,800	2,007.00	55,794,600	貸付有価証券 8,700株
1414	ショーボンドホールディングス	175,400	4,560.00	799,824,000	貸付有価証券 97,600株(66,000株)
1417	ミライト・ホールディングス	334,400	1,745.00	583,528,000	貸付有価証券 22,700株
1419	タマホーム	61,100	1,715.00	104,786,500	貸付有価証券 36,700株(17,900株)
1420	サンヨーホームズ	9,100	797.00	7,252,700	貸付有価証券 6,800株(3,700株)
1429	日本アクア	44,700	625.00	27,937,500	貸付有価証券 31,400株(19,800株)
1430	ファーストコーポレーション	35,000	709.00	24,815,000	貸付有価証券 23,500株(10,600株)
1433	ベステラ	19,300	1,740.00	33,582,000	貸付有価証券 11,200株(6,500株)
1435	TATERU	211,700	177.00	37,470,900	貸付有価証券 146,400株(38,600株)
1446	キャンディル	19,300	538.00	10,383,400	貸付有価証券 11,900株(9,800株)
1448	スペースバリューホールディングス	136,800	695.00	95,076,000	貸付有価証券 35,600株(23,900株)
1712	ダイセキ環境ソリューション	21,500	793.00	17,049,500	貸付有価証券 5,500株
1716	第一カッター興業	27,600	1,502.00	41,455,200	貸付有価証券 4,800株(800株)
1719	安藤・間	669,900	754.00	505,104,600	貸付有価証券 43,800株
1720	東急建設	329,900	532.00	175,506,800	貸付有価証券 31,900株

1721	コムシスホールディングス	399,200	3,290.00	1,313,368,000	貸付有価証券 81,900株
1726	ビーアールホールディングス	123,000	657.00	80,811,000	貸付有価証券 86,000株
1762	高松コンストラクショングループ	69,800	2,093.00	146,091,400	貸付有価証券 8,300株
1766	東建コーポレーション	35,200	8,020.00	282,304,000	貸付有価証券 22,500株(9,600株)
1768	ソネック	12,000	857.00	10,284,000	貸付有価証券 7,300株(3,200株)
1780	ヤマウラ	48,500	933.00	45,250,500	貸付有価証券 29,600株(9,100株)
1801	大成建設	866,800	3,565.00	3,090,142,000	貸付有価証券 40,000株
1802	大林組	2,600,400	934.00	2,428,773,600	貸付有価証券 200,000株
1803	清水建設	2,638,800	775.00	2,045,070,000	貸付有価証券 201,000株
1805	飛鳥建設	74,100	1,068.00	79,138,800	貸付有価証券 7,100株(200株)
1808	長谷工コーポレーション	1,006,900	1,220.00	1,228,418,000	貸付有価証券 67,300株(17,300株)
1810	松井建設	102,800	742.00	76,277,600	貸付有価証券 11,600株(900株)
1811	銭高組	11,800	4,070.00	48,026,000	貸付有価証券 3,000株(400株)
1812	鹿島建設	2,040,500	1,427.00	2,911,793,500	貸付有価証券 100,000株
1813	不動テトラ	67,800	1,710.00	115,938,000	貸付有価証券 19,700株(11,500株)
1814	大末建設	29,700	838.00	24,888,600	貸付有価証券 4,800株
1815	鉄建建設	57,100	1,866.00	106,548,600	貸付有価証券 17,100株
1820	西松建設	200,400	2,325.00	465,930,000	貸付有価証券 140,500株(101,300株)
1821	三井住友建設	627,500	453.00	284,257,500	貸付有価証券 40,000株
1822	大豊建設	62,000	3,625.00	224,750,000	貸付有価証券 25,800株(9,200株)
1824	前田建設工業	650,700	922.00	599,945,400	貸付有価証券 145,500株(85,600株)
1826	佐田建設	56,600	451.00	25,526,600	
1827	ナカノフドー建設	70,800	414.00	29,311,200	
1833	奥村組	122,900	2,667.00	327,774,300	貸付有価証券 34,000株(21,400株)
1835	東鉄工業	111,400	2,725.00	303,565,000	貸付有価証券 21,400株(11,800株)
1847	イチケン	18,700	1,833.00	34,277,100	貸付有価証券 2,200株

1848	富士ピー・エス	38,600	615.00	23,739,000	貸付有価証券 26,800株(16,200株)
1852	浅沼組	28,800	4,155.00	119,664,000	貸付有価証券 13,700株(12,200株)
1860	戸田建設	1,080,000	738.00	797,040,000	貸付有価証券 757,900株(561,600株)
1861	熊谷組	119,800	2,660.00	318,668,000	貸付有価証券 8,300株
1866	北野建設	16,000	2,486.00	39,776,000	貸付有価証券 100株
1867	植木組	12,000	2,740.00	32,880,000	貸付有価証券 6,100株
1870	矢作建設工業	114,500	881.00	100,874,500	貸付有価証券 9,200株
1871	ピーエス三菱	86,000	631.00	54,266,000	貸付有価証券 26,900株
1873	日本ハウスホールディングス	177,500	330.00	58,575,000	貸付有価証券 45,600株
1878	大東建託	284,100	9,300.00	2,642,130,000	
1879	新日本建設	110,500	858.00	94,809,000	貸付有価証券 11,000株(1,000株)
1881	N I P P O	215,500	2,719.00	585,944,500	貸付有価証券 28,400株(13,400株)
1882	東亜道路工業	16,300	3,815.00	62,184,500	貸付有価証券 1,300株
1883	前田道路	228,900	1,780.00	407,442,000	貸付有価証券 21,000株
1884	日本道路	24,700	7,670.00	189,449,000	貸付有価証券 3,100株
1885	東亜建設工業	81,300	2,026.00	164,713,800	貸付有価証券 56,800株(300株)
1887	日本国土開発	252,400	587.00	148,158,800	貸付有価証券 137,800株
1888	若築建設	46,500	1,240.00	57,660,000	貸付有価証券 6,400株(1,400株)
1890	東洋建設	291,200	489.00	142,396,800	貸付有価証券 27,300株
1893	五洋建設	1,031,100	904.00	932,114,400	貸付有価証券 227,100株
1898	世紀東急工業	125,100	840.00	105,084,000	貸付有価証券 22,600株
1899	福田組	29,700	5,260.00	156,222,000	貸付有価証券 13,000株(9,600株)
1911	住友林業	658,800	2,085.00	1,373,598,000	貸付有価証券 325,900株
1914	日本基礎技術	87,600	481.00	42,135,600	貸付有価証券 5,800株(1,000株)
1921	巴コーポレーション	115,100	398.00	45,809,800	貸付有価証券 400株
1925	大和ハウス工業	2,572,600	3,130.00	8,052,238,000	貸付有価証券 193,600株

1926	ライト工業	149,100	1,708.00	254,662,800	貸付有価証券 10,500株
1928	積水ハウス	2,820,200	2,096.50	5,912,549,300	貸付有価証券 339,300株
1929	日特建設	67,800	788.00	53,426,400	貸付有価証券 25,500株(900株)
1930	北陸電気工事	44,900	1,242.00	55,765,800	貸付有価証券 4,000株
1934	ユアテック	149,100	854.00	127,331,400	貸付有価証券 22,100株
1938	日本リーテック	53,700	2,575.00	138,277,500	貸付有価証券 8,900株(5,100株)
1939	四電工	14,400	2,720.00	39,168,000	貸付有価証券 1,200株
1941	中電工	105,100	2,225.00	233,847,500	
1942	関電工	370,200	906.00	335,401,200	貸付有価証券 89,900株(50,000株)
1944	きんでん	617,700	1,725.00	1,065,532,500	貸付有価証券 5,500株
1945	東京エネシス	86,700	903.00	78,290,100	貸付有価証券 11,800株
1946	トーエネック	25,600	3,875.00	99,200,000	貸付有価証券 1,800株
1949	住友電設	73,000	2,635.00	192,355,000	貸付有価証券 7,200株
1950	日本電設工業	142,100	2,064.00	293,294,400	貸付有価証券 55,200株(44,300株)
1951	協和エクシオ	394,500	2,887.00	1,138,921,500	貸付有価証券 29,700株
1952	新日本空調	68,600	2,180.00	149,548,000	貸付有価証券 29,300株(13,600株)
1959	九電工	182,100	3,220.00	586,362,000	貸付有価証券 31,500株(800株)
1961	三機工業	183,800	1,239.00	227,728,200	貸付有価証券 59,900株(56,700株)
1963	日揮ホールディングス	800,000	1,140.00	912,000,000	貸付有価証券 106,300株
1964	中外炉工業	27,900	1,709.00	47,681,100	貸付有価証券 6,600株(1,300株)
1967	ヤマト	83,700	721.00	60,347,700	貸付有価証券 28,000株(11,500株)
1968	太平電業	63,100	2,431.00	153,396,100	貸付有価証券 18,200株(6,900株)
1969	高砂熱学工業	199,100	1,569.00	312,387,900	貸付有価証券 37,000株(18,300株)
1972	三晃金属工業	11,700	2,855.00	33,403,500	
1975	朝日工業社	17,600	3,050.00	53,680,000	貸付有価証券 300株(100株)
1976	明星工業	168,700	799.00	134,791,300	貸付有価証券 81,300株
1979	大気社	126,600	2,848.00	360,556,800	貸付有価証券 88,500株(65,700株)

1980	ダイダン	62,400	2,905.00	181,272,000	貸付有価証券 14,200株(5,400株)
1982	日比谷総合設備	84,200	1,860.00	156,612,000	貸付有価証券 13,300株(700株)
3267	フィル・カンパニー	15,100	1,899.00	28,674,900	貸付有価証券 8,500株(8,300株)
5912	OSJBホールディングス	410,400	277.00	113,680,800	貸付有価証券 19,100株(900株)
6330	東洋エンジニアリング	109,300	449.00	49,075,700	貸付有価証券 35,700株
6379	レイズネクスト	139,200	1,210.00	168,432,000	貸付有価証券 21,300株
2001	ニッポン	243,200	1,644.00	399,820,800	貸付有価証券 61,800株(41,700株)
2002	日清製粉グループ本社	940,700	1,701.00	1,600,130,700	貸付有価証券 81,200株
2003	日東富士製粉	5,700	6,720.00	38,304,000	貸付有価証券 600株
2004	昭和産業	75,800	3,080.00	233,464,000	貸付有価証券 7,300株
2009	鳥越製粉	73,300	885.00	64,870,500	貸付有価証券 44,800株(31,600株)
2053	中部飼料	102,200	1,437.00	146,861,400	貸付有価証券 39,400株(2,800株)
2060	フィード・ワン	111,700	874.00	97,625,800	貸付有価証券 100株
2107	東洋精糖	14,300	1,233.00	17,631,900	貸付有価証券 1,600株(400株)
2108	日本甜菜製糖	43,400	1,674.00	72,651,600	貸付有価証券 6,100株
2109	三井製糖	72,500	1,869.00	135,502,500	貸付有価証券 31,100株
2112	塩水港精糖	90,200	221.00	19,934,200	貸付有価証券 37,500株
2117	日新製糖	39,700	1,839.00	73,008,300	貸付有価証券 1,300株
2201	森永製菓	195,700	3,850.00	753,445,000	貸付有価証券 51,700株
2204	中村屋	21,400	3,980.00	85,172,000	貸付有価証券 3,800株(200株)
2206	江崎グリコ	228,600	4,610.00	1,053,846,000	貸付有価証券 146,100株(123,000株)
2207	名糖産業	40,200	1,420.00	57,084,000	貸付有価証券 13,000株
2209	井村屋グループ	46,900	2,550.00	119,595,000	貸付有価証券 25,200株(8,500株)
2211	不二家	52,500	2,270.00	119,175,000	貸付有価証券 6,100株
2212	山崎製パン	623,400	1,695.00	1,056,663,000	貸付有価証券 335,800株(214,200株)

2215	第一屋製パン	16,200	978.00	15,843,600	貸付有価証券 6,100株(3,300株)
2217	モロゾフ	14,500	5,670.00	82,215,000	貸付有価証券 2,100株
2220	亀田製菓	47,100	4,855.00	228,670,500	貸付有価証券 11,000株(200株)
2222	寿スピリッツ	80,500	5,340.00	429,870,000	貸付有価証券 55,700株(35,400株)
2229	カルビー	378,900	3,115.00	1,180,273,500	貸付有価証券 130,300株
2264	森永乳業	153,900	4,870.00	749,493,000	貸付有価証券 32,200株(5,100株)
2266	六甲バター	55,900	1,812.00	101,290,800	貸付有価証券 13,500株
2267	ヤクルト本社	572,200	5,400.00	3,089,880,000	貸付有価証券 35,200株
2269	明治ホールディングス	550,300	7,310.00	4,022,693,000	
2270	雪印メグミルク	200,400	2,184.00	437,673,600	貸付有価証券 19,700株(900株)
2281	プリマハム	130,000	3,355.00	436,150,000	貸付有価証券 57,300株(29,900株)
2282	日本ハム	317,700	4,545.00	1,443,946,500	貸付有価証券 44,800株
2286	林兼産業	27,000	602.00	16,254,000	
2288	丸大食品	88,900	1,694.00	150,596,600	貸付有価証券 17,000株
2292	S Foods	66,500	3,610.00	240,065,000	貸付有価証券 40,400株
2294	柿安本店	28,600	2,716.00	77,677,600	貸付有価証券 13,700株
2296	伊藤ハム米久ホールディングス	535,600	691.00	370,099,600	貸付有価証券 117,200株(16,200株)
2501	サッポロホールディングス	284,200	1,986.00	564,421,200	貸付有価証券 166,900株(14,700株)
2502	アサヒグループホールディングス	1,817,400	4,233.00	7,693,054,200	貸付有価証券 1,273,200株
2503	キリンホールディングス	3,529,200	2,339.00	8,254,798,800	貸付有価証券 1,746,900株
2531	宝ホールディングス	617,000	1,291.00	796,547,000	貸付有価証券 117,500株
2533	オエノンホールディングス	236,500	386.00	91,289,000	貸付有価証券 39,000株
2540	養命酒製造	25,000	1,858.00	46,450,000	貸付有価証券 8,600株
2579	コカ・コーラ ボトラーズジャパン ホールデ	637,500	1,590.00	1,013,625,000	貸付有価証券 416,700株(302,100株)
2587	サントリー食品インターナショナル	556,400	3,630.00	2,019,732,000	貸付有価証券 305,100株(245,400株)

2590	ダイドーグループホールディングス	42,700	5,180.00	221,186,000	貸付有価証券 24,500株(18,300株)
2593	伊藤園	252,100	6,820.00	1,719,322,000	貸付有価証券 176,200株(93,600株)
2594	キーコーヒー	82,000	2,130.00	174,660,000	貸付有価証券 13,700株(100株)
2597	ユニカフェ	24,600	1,000.00	24,600,000	貸付有価証券 8,900株(6,700株)
2599	ジャパンフーズ	12,300	1,216.00	14,956,800	貸付有価証券 6,400株
2602	日清オイリオグループ	107,300	3,075.00	329,947,500	貸付有価証券 11,800株(1,300株)
2607	不二製油グループ本社	202,800	2,955.00	599,274,000	貸付有価証券 104,400株(58,100株)
2612	かどや製油	8,500	3,960.00	33,660,000	貸付有価証券 5,300株(600株)
2613	J-オイルミルズ	43,200	3,670.00	158,544,000	貸付有価証券 7,500株
2801	キッコーマン	598,600	7,430.00	4,447,598,000	貸付有価証券 112,100株
2802	味の素	1,837,300	2,458.50	4,517,002,050	貸付有価証券 152,000株
2809	キューピー	463,100	2,390.00	1,106,809,000	貸付有価証券 296,700株(205,400株)
2810	ハウス食品グループ本社	311,300	3,885.00	1,209,400,500	貸付有価証券 24,300株
2811	カゴメ	339,500	3,505.00	1,189,947,500	貸付有価証券 187,100株(132,200株)
2812	焼津水産化学工業	40,500	997.00	40,378,500	貸付有価証券 16,600株(300株)
2815	アリアケジャパン	75,400	6,970.00	525,538,000	貸付有価証券 14,600株
2818	ピエトロ	10,200	1,724.00	17,584,800	貸付有価証券 5,900株(100株)
2819	エバラ食品工業	20,100	2,488.00	50,008,800	貸付有価証券 4,100株
2820	やまみ	6,700	2,186.00	14,646,200	貸付有価証券 900株
2871	ニチレイ	396,400	2,970.00	1,177,308,000	貸付有価証券 35,000株
2875	東洋水産	427,800	5,340.00	2,284,452,000	貸付有価証券 123,500株(89,200株)
2882	イトアンドホールディングス	28,500	1,823.00	51,955,500	貸付有価証券 17,000株(6,300株)
2883	大冷	10,100	1,942.00	19,614,200	貸付有価証券 5,000株(2,500株)
2884	ヨシムラ・フード・ホールディングス	46,000	833.00	38,318,000	貸付有価証券 29,200株(20,400株)

2897	日清食品ホールディングス	353,400	9,250.00	3,268,950,000	貸付有価証券 36,900株
2899	永谷園ホールディングス	40,800	2,283.00	93,146,400	貸付有価証券 6,700株
2904	一正蒲鉾	31,800	1,167.00	37,110,600	貸付有価証券 7,200株(300株)
2908	フジッコ	90,200	2,046.00	184,549,200	貸付有価証券 10,200株
2910	ロック・フィールド	89,800	1,543.00	138,561,400	貸付有価証券 51,900株(19,100株)
2914	日本たばこ産業	4,461,400	2,059.00	9,186,022,600	貸付有価証券 2,470,000株
2915	ケンコーマヨネーズ	46,400	1,774.00	82,313,600	貸付有価証券 17,300株
2918	わらべや日洋ホールディングス	53,700	1,670.00	89,679,000	貸付有価証券 32,600株
2922	なとり	46,200	1,882.00	86,948,400	貸付有価証券 19,200株
2924	イフジ産業	14,800	839.00	12,417,200	貸付有価証券 4,200株
2925	ピクルスコーポレーション	18,200	3,770.00	68,614,000	貸付有価証券 10,600株(500株)
2930	北の達人コーポレーション	290,300	479.00	139,053,700	貸付有価証券 205,300株
2931	ユーグレナ	359,400	823.00	295,786,200	貸付有価証券 197,600株(109,300株)
4404	ミヨシ油脂	28,900	1,168.00	33,755,200	貸付有価証券 18,400株(12,300株)
4526	理研ビタミン	79,000	1,346.00	106,334,000	
3001	片倉工業	108,900	1,345.00	146,470,500	貸付有価証券 53,100株
3002	ガンゼ	60,100	3,420.00	205,542,000	貸付有価証券 27,000株(21,100株)
3101	東洋紡	321,600	1,363.00	438,340,800	貸付有価証券 20,000株
3103	ユニチカ	237,900	398.00	94,684,200	貸付有価証券 25,300株(7,400株)
3104	富士紡ホールディングス	39,500	4,105.00	162,147,500	貸付有価証券 4,100株
3106	倉敷紡績	80,900	1,838.00	148,694,200	貸付有価証券 20,300株(14,000株)
3109	シキボウ	42,600	1,036.00	44,133,600	貸付有価証券 20,300株(2,100株)
3201	日本毛織	266,900	993.00	265,031,700	貸付有価証券 144,800株
3202	ダイトウボウ	131,100	110.00	14,421,000	貸付有価証券 91,900株(54,400株)
3204	トーア紡コーポレーション	31,700	473.00	14,994,100	貸付有価証券 8,200株(5,300株)
3205	ダイドーリミテッド	107,000	181.00	19,367,000	貸付有価証券 14,300株

3302	帝国繊維	91,500	2,328.00	213,012,000	貸付有価証券 43,800株(3,100株)
3401	帝人	662,400	1,967.00	1,302,940,800	貸付有価証券 129,000株(89,000株)
3402	東レ	5,878,800	644.70	3,790,062,360	貸付有価証券 579,600株
3408	サカイオーベックス	21,400	2,082.00	44,554,800	貸付有価証券 1,600株
3501	住江織物	17,900	2,052.00	36,730,800	貸付有価証券 1,000株
3512	日本フェルト	45,800	423.00	19,373,400	貸付有価証券 11,800株
3513	イチカワ	12,000	1,267.00	15,204,000	
3524	日東製網	8,800	1,492.00	13,129,600	貸付有価証券 2,000株(300株)
3529	アツギ	66,900	491.00	32,847,900	
3551	ダイニック	30,300	774.00	23,452,200	貸付有価証券 2,600株(200株)
3569	セーレン	199,800	1,586.00	316,882,800	貸付有価証券 122,900株(68,900株)
3571	ソトー	31,800	825.00	26,235,000	
3577	東海染工	11,600	1,123.00	13,026,800	貸付有価証券 1,100株
3580	小松マテーレ	133,000	996.00	132,468,000	貸付有価証券 10,700株
3591	ワコールホールディングス	202,600	2,113.00	428,093,800	貸付有価証券 32,700株
3593	ホギメディカル	92,500	3,175.00	293,687,500	貸付有価証券 14,700株(500株)
3607	クラウディアホールディングス	19,900	268.00	5,333,200	貸付有価証券 5,900株(500株)
3608	T S Iホールディングス	246,100	250.00	61,525,000	貸付有価証券 129,600株(5,300株)
3611	マツオカコーポレーション	23,000	2,011.00	46,253,000	貸付有価証券 15,500株(4,700株)
3612	ワールド	114,800	1,258.00	144,418,400	貸付有価証券 29,200株(5,200株)
8011	三陽商会	42,300	674.00	28,510,200	貸付有価証券 25,300株(17,000株)
8013	ナイガイ	29,300	339.00	9,932,700	貸付有価証券 17,800株(6,800株)
8016	オンワードホールディングス	487,600	236.00	115,073,600	貸付有価証券 329,100株(120,700株)
8029	ルックホールディングス	27,600	921.00	25,419,600	貸付有価証券 8,200株
8107	キムラタン	476,900	23.00	10,968,700	貸付有価証券 308,500株(97,400株)
8111	ゴールドウイン	147,000	6,360.00	934,920,000	貸付有価証券 33,800株(19,400株)

8114	デサント	158,100	1,798.00	284,263,800	貸付有価証券 78,900株(500株)
8118	キング	38,600	600.00	23,160,000	貸付有価証券 5,100株(1,000株)
8127	ヤマトインターナショナル	71,000	329.00	23,359,000	貸付有価証券 16,300株(8,900株)
3708	特種東海製紙	49,500	4,815.00	238,342,500	貸付有価証券 9,200株
3861	王子ホールディングス	3,394,700	643.00	2,182,792,100	貸付有価証券 435,300株
3863	日本製紙	358,800	1,278.00	458,546,400	貸付有価証券 163,400株(99,000株)
3864	三菱製紙	92,100	325.00	29,932,500	貸付有価証券 9,400株
3865	北越コーポレーション	484,100	427.00	206,710,700	貸付有価証券 140,600株(140,600株)
3877	中越パルプ工業	35,000	1,223.00	42,805,000	
3878	巴川製紙所	23,700	803.00	19,031,100	貸付有価証券 6,000株(2,300株)
3880	大王製紙	392,000	1,943.00	761,656,000	貸付有価証券 146,400株(11,900株)
3896	阿波製紙	20,800	452.00	9,401,600	貸付有価証券 8,000株(2,300株)
3941	レンゴー	767,800	879.00	674,896,200	貸付有価証券 413,400株(357,300株)
3946	トーモク	49,400	1,800.00	88,920,000	貸付有価証券 32,600株
3950	ザ・バック	61,800	2,632.00	162,657,600	貸付有価証券 35,700株
3405	クラレ	1,278,900	1,105.00	1,413,184,500	貸付有価証券 683,400株(578,900株)
3407	旭化成	5,382,300	1,128.00	6,071,234,400	貸付有価証券 674,800株
3553	共和レザー	44,100	637.00	28,091,700	貸付有価証券 5,400株
4004	昭和電工	616,700	2,432.00	1,499,814,400	貸付有価証券 397,600株
4005	住友化学	5,965,300	428.00	2,553,148,400	貸付有価証券 274,600株
4008	住友精化	36,500	4,220.00	154,030,000	貸付有価証券 2,600株
4021	日産化学	447,500	5,830.00	2,608,925,000	貸付有価証券 91,500株
4022	ラサ工業	28,400	2,586.00	73,442,400	貸付有価証券 8,600株
4023	クレハ	69,400	6,760.00	469,144,000	貸付有価証券 12,300株

4025	多木化学	31,200	6,280.00	195,936,000	貸付有価証券 22,200株(9,100株)
4027	テイカ	60,000	1,465.00	87,900,000	貸付有価証券 19,400株(12,900株)
4028	石原産業	146,100	729.00	106,506,900	貸付有価証券 14,600株
4031	片倉コープアグリ	20,800	1,227.00	25,521,600	
4041	日本曹達	113,300	3,035.00	343,865,500	貸付有価証券 39,800株(31,800株)
4042	東ソー	1,255,300	1,772.00	2,224,391,600	
4043	トクヤマ	234,400	2,534.00	593,969,600	貸付有価証券 44,000株
4044	セントラル硝子	166,700	2,238.00	373,074,600	貸付有価証券 44,100株(12,700株)
4045	東亜合成	509,600	1,193.00	607,952,800	貸付有価証券 279,400株(228,500株)
4046	大阪ソーダ	82,800	2,647.00	219,171,600	貸付有価証券 23,100株(1,200株)
4047	関東電化工業	192,800	815.00	157,132,000	貸付有価証券 39,400株
4061	デンカ	295,800	4,250.00	1,257,150,000	貸付有価証券 42,400株
4063	信越化学工業	1,394,100	18,950.00	26,418,195,000	貸付有価証券 33,200株
4064	日本カーバイド工業	28,300	1,271.00	35,969,300	貸付有価証券 7,500株(4,600株)
4078	堺化学工業	51,900	2,018.00	104,734,200	貸付有価証券 5,000株
4082	第一稀元素化学工業	88,200	926.00	81,673,200	貸付有価証券 54,200株(24,000株)
4088	エア・ウォーター	755,100	1,782.00	1,345,588,200	貸付有価証券 54,000株
4091	日本酸素ホールディングス	779,900	1,976.00	1,541,082,400	貸付有価証券 79,000株
4092	日本化学工業	24,800	2,980.00	73,904,000	貸付有価証券 10,500株(8,300株)
4093	東邦アセチレン	12,600	1,433.00	18,055,800	貸付有価証券 3,000株
4095	日本パーカラライジング	410,000	1,075.00	440,750,000	貸付有価証券 146,700株(106,100株)
4097	高圧ガス工業	128,800	802.00	103,297,600	貸付有価証券 6,200株
4098	チタン工業	9,500	1,873.00	17,793,500	貸付有価証券 7,100株(2,900株)
4099	四国化成工業	118,100	1,207.00	142,546,700	貸付有価証券 11,800株(1,300株)
4100	戸田工業	18,800	2,303.00	43,296,400	貸付有価証券 8,700株(6,800株)
4109	ステラ ケミファ	44,200	3,440.00	152,048,000	貸付有価証券 25,700株

4112	保土谷化学工業	30,000	5,300.00	159,000,000	貸付有価証券 16,000株（2,600株）
4114	日本触媒	126,200	5,980.00	754,676,000	貸付有価証券 45,200株（21,200株）
4116	大日精化工業	71,500	2,357.00	168,525,500	貸付有価証券 8,700株
4118	カネカ	210,700	3,615.00	761,680,500	貸付有価証券 101,500株（84,900株）
4182	三菱瓦斯化学	755,300	2,436.00	1,839,910,800	貸付有価証券 53,000株
4183	三井化学	753,500	2,926.00	2,204,741,000	貸付有価証券 55,800株
4185	J S R	756,500	3,055.00	2,311,107,500	貸付有価証券 101,800株
4186	東京応化工業	139,000	7,590.00	1,055,010,000	貸付有価証券 71,000株（53,400株）
4187	大阪有機化学工業	74,500	3,985.00	296,882,500	貸付有価証券 48,300株（29,000株）
4188	三菱ケミカルホールディングス	5,428,000	664.50	3,606,906,000	貸付有価証券 3,121,200株
4189	K Hネオケム	133,600	2,530.00	338,008,000	貸付有価証券 87,600株（65,300株）
4202	ダイセル	1,013,600	776.00	786,553,600	貸付有価証券 212,900株
4203	住友ベークライト	127,700	3,725.00	475,682,500	貸付有価証券 67,800株（56,100株）
4204	積水化学工業	1,717,500	2,028.00	3,483,090,000	貸付有価証券 1,169,100株
4205	日本ゼオン	732,100	1,478.00	1,082,043,800	貸付有価証券 170,400株（117,400株）
4206	アイカ工業	243,300	3,560.00	866,148,000	貸付有価証券 18,500株
4208	宇部興産	410,500	1,929.00	791,854,500	貸付有価証券 30,900株
4212	積水樹脂	146,600	2,163.00	317,095,800	貸付有価証券 66,100株（54,200株）
4215	タキロンシーアイ	175,800	643.00	113,039,400	貸付有価証券 31,600株
4216	旭有機材	45,700	1,527.00	69,783,900	貸付有価証券 5,400株
4218	ニチバン	42,800	1,656.00	70,876,800	貸付有価証券 15,800株（4,000株）
4220	リケンテクノス	198,300	467.00	92,606,100	貸付有価証券 15,700株
4221	大倉工業	38,700	1,908.00	73,839,600	貸付有価証券 15,100株
4228	積水化成成品工業	109,000	535.00	58,315,000	貸付有価証券 14,600株（1,700株）
4229	群栄化学工業	18,500	2,463.00	45,565,500	貸付有価証券 8,100株（5,800株）

4231	タイガースポリマー	42,800	401.00	17,162,800	貸付有価証券 8,600株
4238	ミライアル	28,400	1,250.00	35,500,000	貸付有価証券 7,000株
4245	ダイキアクシス	28,600	1,124.00	32,146,400	貸付有価証券 17,500株(5,000株)
4246	ダイキョーニシカワ	171,600	807.00	138,481,200	貸付有価証券 106,700株(91,200株)
4248	竹本容器	28,800	929.00	26,755,200	貸付有価証券 9,300株
4249	森六ホールディングス	43,600	2,134.00	93,042,400	貸付有価証券 15,400株(200株)
4272	日本化薬	503,000	998.00	501,994,000	貸付有価証券 40,700株
4275	カーリットホールディングス	87,000	782.00	68,034,000	貸付有価証券 14,000株
4362	日本精化	65,400	1,365.00	89,271,000	貸付有価証券 13,800株(100株)
4368	扶桑化学工業	82,500	4,080.00	336,600,000	貸付有価証券 31,900株
4369	トリケミカル研究所	18,100	17,500.00	316,750,000	貸付有価証券 10,800株
4401	A D E K A	373,800	1,799.00	672,466,200	貸付有価証券 28,300株
4403	日油	306,200	4,970.00	1,521,814,000	貸付有価証券 49,900株
4406	新日本理化	134,000	280.00	37,520,000	貸付有価証券 85,900株(1,000株)
4410	ハリマ化成グループ	67,100	995.00	66,764,500	貸付有価証券 10,800株(2,100株)
4452	花王	1,985,200	7,822.00	15,528,234,400	貸付有価証券 1,303,900株(727,200株)
4461	第一工業製薬	29,900	4,130.00	123,487,000	貸付有価証券 6,700株
4462	石原ケミカル	21,800	2,108.00	45,954,400	貸付有価証券 14,400株(5,600株)
4463	日華化学	26,800	924.00	24,763,200	貸付有価証券 18,300株(10,400株)
4465	ニイタカ	16,900	2,923.00	49,398,700	貸付有価証券 11,300株(1,000株)
4471	三洋化成工業	48,100	5,480.00	263,588,000	貸付有価証券 9,300株
4531	有機合成薬品工業	62,500	315.00	19,687,500	貸付有価証券 43,600株(32,000株)
4611	大日本塗料	91,800	921.00	84,547,800	貸付有価証券 10,000株
4612	日本ペイントホールディングス	669,600	9,600.00	6,428,160,000	貸付有価証券 369,100株(221,100株)
4613	関西ペイント	912,000	2,945.00	2,685,840,000	貸付有価証券 171,600株

4615	神東塗料	64,000	211.00	13,504,000	貸付有価証券 12,900株
4617	中国塗料	230,500	1,008.00	232,344,000	貸付有価証券 18,800株
4619	日本特殊塗料	61,200	1,172.00	71,726,400	貸付有価証券 6,900株
4620	藤倉化成	109,500	510.00	55,845,000	
4626	太陽ホールディングス	60,100	6,280.00	377,428,000	貸付有価証券 5,900株
4631	D I C	343,400	2,594.00	890,779,600	貸付有価証券 202,200株
4633	サカタインクス	177,200	1,081.00	191,553,200	貸付有価証券 85,400株
4634	東洋インキ S Cホールディングス	172,000	1,872.00	321,984,000	貸付有価証券 95,400株(83,200株)
4636	T & K T O K A	63,100	836.00	52,751,600	貸付有価証券 23,200株
4901	富士フイルムホールディングス	1,589,500	6,132.00	9,746,814,000	
4911	資生堂	1,647,900	6,647.00	10,953,591,300	貸付有価証券 710,700株(636,100株)
4912	ライオン	1,078,300	2,422.00	2,611,642,600	貸付有価証券 416,800株
4914	高砂香料工業	51,300	2,591.00	132,918,300	貸付有価証券 10,500株(1,000株)
4917	マンダム	185,800	1,614.00	299,881,200	貸付有価証券 44,200株(8,700株)
4919	ミルボン	110,800	6,430.00	712,444,000	貸付有価証券 54,300株(5,800株)
4921	ファンケル	335,200	3,815.00	1,278,788,000	貸付有価証券 197,200株(110,800株)
4922	コーセー	155,800	16,000.00	2,492,800,000	貸付有価証券 75,800株(3,400株)
4923	コタ	47,500	1,520.00	72,200,000	貸付有価証券 11,900株
4926	シーボン	10,100	1,960.00	19,796,000	貸付有価証券 3,300株(300株)
4927	ポーラ・オルビスホールディングス	353,600	2,136.00	755,289,600	貸付有価証券 225,800株
4928	ノエビアホールディングス	70,100	4,530.00	317,553,000	貸付有価証券 15,600株(6,800株)
4929	アジュバンコスメジャパン	18,500	1,043.00	19,295,500	貸付有価証券 10,900株(800株)
4951	エステー	52,700	1,986.00	104,662,200	貸付有価証券 15,700株
4955	アグロ カネショウ	30,700	1,657.00	50,869,900	貸付有価証券 18,400株(6,700株)
4956	コニシ	135,800	1,597.00	216,872,600	貸付有価証券 19,900株(800株)
4958	長谷川香料	142,400	2,073.00	295,195,200	貸付有価証券 26,200株(800株)

4963	星光P M C	47,200	747.00	35,258,400	貸付有価証券 16,100株(5,700株)
4967	小林製薬	232,800	12,030.00	2,800,584,000	貸付有価証券 111,900株
4968	荒川化学工業	73,900	1,231.00	90,970,900	貸付有価証券 15,000株(100株)
4971	メック	57,500	2,366.00	136,045,000	貸付有価証券 38,400株(16,000株)
4973	日本高純度化学	22,500	2,725.00	61,312,500	貸付有価証券 2,200株
4974	タカラバイオ	217,200	2,808.00	609,897,600	貸付有価証券 130,900株(89,800株)
4975	J C U	101,000	3,900.00	393,900,000	貸付有価証券 20,800株(200株)
4977	新田ゼラチン	51,500	667.00	34,350,500	貸付有価証券 7,000株(1,700株)
4979	O A T アグリオ	15,900	1,302.00	20,701,800	貸付有価証券 6,800株(3,900株)
4980	デクセリアルズ	214,900	1,427.00	306,662,300	貸付有価証券 20,000株
4985	アース製薬	62,700	5,920.00	371,184,000	貸付有価証券 31,500株(1,000株)
4992	北興化学工業	76,500	1,172.00	89,658,000	貸付有価証券 17,100株
4994	大成ラミック	26,700	2,905.00	77,563,500	貸付有価証券 4,500株
4996	クミアイ化学工業	343,300	869.00	298,327,700	貸付有価証券 120,600株(1,400株)
4997	日本農薬	148,100	497.00	73,605,700	貸付有価証券 42,400株
5142	アキレス	57,800	1,459.00	84,330,200	貸付有価証券 600株
5208	有沢製作所	124,300	990.00	123,057,000	貸付有価証券 13,500株
6988	日東電工	572,000	9,290.00	5,313,880,000	貸付有価証券 108,000株
7874	レック	88,600	1,329.00	117,749,400	貸付有価証券 27,800株
7888	三光合成	94,600	452.00	42,759,200	貸付有価証券 51,700株(35,300株)
7908	きもと	140,600	177.00	24,886,200	貸付有価証券 19,400株(3,100株)
7917	藤森工業	73,900	4,660.00	344,374,000	貸付有価証券 23,000株(8,000株)
7925	前澤化成工業	52,100	978.00	50,953,800	貸付有価証券 27,800株
7931	未来工業	44,400	1,652.00	73,348,800	貸付有価証券 26,300株(19,200株)
7940	ウェーブロックホールディングス	28,400	822.00	23,344,800	貸付有価証券 7,000株(1,200株)

7942	J S P	48,200	1,744.00	84,060,800	貸付有価証券 20,200株
7947	エフピコ	174,300	4,255.00	741,646,500	貸付有価証券 64,400株(14,700株)
7958	天馬	55,400	2,089.00	115,730,600	貸付有価証券 7,500株
7970	信越ポリマー	149,200	973.00	145,171,600	貸付有価証券 27,800株
7971	東リ	206,100	243.00	50,082,300	貸付有価証券 20,200株(1,100株)
7988	ニフコ	304,900	3,730.00	1,137,277,000	貸付有価証券 128,200株(65,600株)
7995	バルカー	67,300	2,087.00	140,455,100	貸付有価証券 7,900株
8113	ユニ・チャーム	1,758,400	4,999.00	8,790,241,600	貸付有価証券 968,700株(557,600株)
9385	ショーエイコーポレーション	14,100	1,054.00	14,861,400	貸付有価証券 8,900株(5,500株)
4151	協和キリン	834,300	2,818.00	2,351,057,400	貸付有価証券 442,500株(318,600株)
4502	武田薬品工業	6,897,300	3,601.00	24,837,177,300	貸付有価証券 1,047,900株
4503	アステラス製薬	7,188,300	1,662.00	11,946,954,600	貸付有価証券 548,000株
4506	大日本住友製薬	614,800	1,479.00	909,289,200	貸付有価証券 108,600株
4507	塩野義製薬	1,042,300	5,790.00	6,034,917,000	貸付有価証券 112,200株
4512	わかもと製薬	98,200	244.00	23,960,800	貸付有価証券 12,900株
4514	あすか製薬	94,200	1,546.00	145,633,200	貸付有価証券 7,400株
4516	日本新薬	217,200	7,220.00	1,568,184,000	貸付有価証券 14,000株
4517	ビオフェルミン製薬	14,400	2,498.00	35,971,200	貸付有価証券 1,200株
4519	中外製薬	2,592,500	5,894.00	15,280,195,000	貸付有価証券 1,478,000株 (1,112,500株)
4521	科研製薬	141,500	4,120.00	582,980,000	貸付有価証券 29,200株(18,500株)
4523	エーザイ	992,400	7,789.00	7,729,803,600	
4527	ロート製薬	425,400	3,150.00	1,340,010,000	貸付有価証券 27,900株
4528	小野薬品工業	1,903,400	3,075.00	5,852,955,000	貸付有価証券 184,800株
4530	久光製薬	219,300	6,070.00	1,331,151,000	貸付有価証券 128,500株(101,400株)

4534	持田製薬	114,700	3,980.00	456,506,000	貸付有価証券 13,800株(2,600株)
4536	参天製薬	1,545,200	1,707.00	2,637,656,400	貸付有価証券 149,900株
4538	扶桑薬品工業	28,900	2,661.00	76,902,900	貸付有価証券 4,800株(100株)
4539	日本ケミファ	10,300	2,219.00	22,855,700	
4540	ツムラ	257,300	3,445.00	886,398,500	貸付有価証券 19,300株
4541	日医工	235,100	1,009.00	237,215,900	貸付有価証券 161,400株(93,700株)
4547	キッセイ薬品工業	147,200	2,297.00	338,118,400	貸付有価証券 11,700株(300株)
4548	生化学工業	160,400	1,002.00	160,720,800	貸付有価証券 15,500株
4549	栄研化学	146,200	2,009.00	293,715,800	貸付有価証券 38,700株(9,600株)
4550	日水製薬	35,400	997.00	35,293,800	貸付有価証券 4,200株(900株)
4551	鳥居薬品	51,400	3,330.00	171,162,000	貸付有価証券 25,800株
4552	JCRファーマ	234,000	2,515.00	588,510,000	貸付有価証券 24,800株
4553	東和薬品	106,400	1,935.00	205,884,000	貸付有価証券 38,000株(18,500株)
4554	富士製薬工業	57,000	1,235.00	70,395,000	貸付有価証券 9,000株(100株)
4555	沢井製薬	170,700	4,785.00	816,799,500	貸付有価証券 13,700株
4559	ゼリア新薬工業	150,600	1,906.00	287,043,600	貸付有価証券 30,900株(12,300株)
4568	第一三共	7,116,900	3,674.00	26,147,490,600	
4569	キョーリン製薬ホールディングス	182,600	1,964.00	358,626,400	貸付有価証券 129,900株(94,100株)
4574	大幸薬品	102,500	1,620.00	166,050,000	貸付有価証券 69,800株(36,800株)
4577	ダイト	52,400	3,650.00	191,260,000	貸付有価証券 26,100株(4,500株)
4578	大塚ホールディングス	1,723,000	4,414.00	7,605,322,000	貸付有価証券 864,600株(36,800株)
4581	大正製薬ホールディングス	175,400	7,040.00	1,234,816,000	貸付有価証券 30,800株(8,500株)
4587	ペプチドリーム	421,400	5,770.00	2,431,478,000	貸付有価証券 291,000株(115,900株)
3315	日本コークス工業	700,800	93.00	65,174,400	貸付有価証券 282,500株(200,000株)
5011	ニチレキ	97,500	1,571.00	153,172,500	貸付有価証券 9,900株

5013	ユシロ化学工業	46,300	1,121.00	51,902,300	貸付有価証券 4,400株
5015	ビーピー・カストロール	29,300	1,249.00	36,595,700	貸付有価証券 4,300株
5017	富士石油	221,300	182.00	40,276,600	貸付有価証券 300株（300株）
5018	MORESCO	29,600	1,124.00	33,270,400	貸付有価証券 7,300株（1,400株）
5019	出光興産	920,500	2,451.00	2,256,145,500	貸付有価証券 89,500株
5020	E N E O Sホールディングス	12,472,300	427.00	5,325,672,100	貸付有価証券 216,800株
5021	コスモエネルギーホールディングス	240,000	2,207.00	529,680,000	貸付有価証券 114,400株（97,400株）
5101	横浜ゴム	480,400	1,612.00	774,404,800	貸付有価証券 86,400株
5105	TOYO TIRE	436,700	1,645.00	718,371,500	貸付有価証券 241,500株（190,400株）
5108	ブリヂストン	2,204,700	3,965.00	8,741,635,500	貸付有価証券 1,537,500株
5110	住友ゴム工業	745,000	956.00	712,220,000	貸付有価証券 359,300株
5121	藤倉コンポジット	72,100	387.00	27,902,700	貸付有価証券 100株
5122	オカモト	50,000	3,985.00	199,250,000	貸付有価証券 12,800株（100株）
5185	フコク	36,700	670.00	24,589,000	貸付有価証券 10,400株
5186	ニッタ	93,400	2,289.00	213,792,600	貸付有価証券 10,500株（1,700株）
5191	住友理工	160,200	577.00	92,435,400	貸付有価証券 11,400株
5192	三ツ星ベルト	109,200	1,706.00	186,295,200	貸付有価証券 19,800株（700株）
5195	バンドー化学	146,400	675.00	98,820,000	貸付有価証券 42,700株（10,900株）
3110	日東紡績	123,700	4,635.00	573,349,500	貸付有価証券 80,800株（56,900株）
5201	A G C	760,600	3,840.00	2,920,704,000	貸付有価証券 446,300株
5202	日本板硝子	396,800	503.00	199,590,400	貸付有価証券 54,400株
5204	石塚硝子	15,400	1,901.00	29,275,400	貸付有価証券 9,100株（700株）
5210	日本山村硝子	35,000	856.00	29,960,000	貸付有価証券 3,200株
5214	日本電気硝子	307,700	2,290.00	704,633,000	貸付有価証券 176,300株（152,600株）
5218	オハラ	32,200	1,900.00	61,180,000	貸付有価証券 22,200株

5232	住友大阪セメント	149,500	3,175.00	474,662,500	貸付有価証券 56,200株
5233	太平洋セメント	523,800	2,693.00	1,410,593,400	貸付有価証券 94,700株
5262	日本ヒューム	83,700	783.00	65,537,100	貸付有価証券 9,200株
5269	日本コンクリート工業	178,400	306.00	54,590,400	貸付有価証券 40,400株(21,500株)
5273	三谷セキサン	38,900	4,670.00	181,663,000	貸付有価証券 15,200株
5288	アジアパイルホールディングス	117,200	490.00	57,428,000	
5301	東海カーボン	811,000	1,438.00	1,166,218,000	貸付有価証券 397,000株(600株)
5302	日本カーボン	45,500	4,130.00	187,915,000	貸付有価証券 27,500株(14,600株)
5310	東洋炭素	48,300	2,053.00	99,159,900	貸付有価証券 16,300株(2,600株)
5331	ノリタケカンパニーリミテド	45,700	3,075.00	140,527,500	貸付有価証券 3,600株
5332	TOTO	592,400	6,000.00	3,554,400,000	貸付有価証券 50,900株
5333	日本碍子	995,100	1,763.00	1,754,361,300	貸付有価証券 185,100株
5334	日本特殊陶業	631,100	1,820.00	1,148,602,000	貸付有価証券 305,900株(285,100株)
5337	ダントーホールディングス	62,100	439.00	27,261,900	貸付有価証券 43,100株(21,000株)
5344	MARUWA	31,400	11,380.00	357,332,000	貸付有価証券 16,200株(5,600株)
5351	品川リフラクトリーズ	21,600	2,689.00	58,082,400	貸付有価証券 3,600株
5352	黒崎播磨	16,600	4,655.00	77,273,000	貸付有価証券 3,500株
5357	ヨータイ	65,900	838.00	55,224,200	貸付有価証券 24,900株
5358	イソライト工業	42,600	543.00	23,131,800	貸付有価証券 20,600株(7,000株)
5363	東京窯業	105,700	358.00	37,840,600	貸付有価証券 62,000株(25,800株)
5367	ニッカトー	37,900	831.00	31,494,900	貸付有価証券 24,300株(15,200株)
5384	フジミインコーポレーテッド	73,400	4,345.00	318,923,000	貸付有価証券 7,100株
5388	クニミネ工業	34,100	1,165.00	39,726,500	貸付有価証券 18,900株(9,600株)
5391	エーアンドエーマテリアル	14,300	1,057.00	15,115,100	貸付有価証券 2,800株
5393	ニチアス	226,500	2,475.00	560,587,500	貸付有価証券 38,100株
7943	ニチハ	115,000	3,235.00	372,025,000	貸付有価証券 40,900株(32,500株)

5401	日本製鉄	3,668,700	1,389.00	5,095,824,300	貸付有価証券 138,200株
5406	神戸製鋼所	1,500,700	552.00	828,386,400	貸付有価証券 537,200株
5408	中山製鋼所	113,400	389.00	44,112,600	貸付有価証券 4,800株
5410	合同製鐵	44,100	2,047.00	90,272,700	貸付有価証券 21,200株(16,700株)
5411	ジェイ エフ イー ホールディングス	2,213,800	1,021.00	2,260,289,800	貸付有価証券 100,000株
5423	東京製鐵	399,100	670.00	267,397,000	貸付有価証券 234,500株(142,700株)
5440	共英製鋼	92,400	1,448.00	133,795,200	貸付有価証券 46,600株(19,900株)
5444	大和工業	174,400	2,832.00	493,900,800	貸付有価証券 14,000株
5445	東京鐵鋼	34,400	2,062.00	70,932,800	貸付有価証券 17,600株
5449	大阪製鐵	43,500	1,297.00	56,419,500	貸付有価証券 18,400株
5451	淀川製鋼所	110,700	2,173.00	240,551,100	貸付有価証券 75,900株(41,800株)
5463	丸一鋼管	266,000	2,382.00	633,612,000	貸付有価証券 40,300株
5464	モリ工業	24,200	2,359.00	57,087,800	貸付有価証券 3,600株
5471	大同特殊鋼	133,900	4,515.00	604,558,500	貸付有価証券 18,400株(7,100株)
5476	日本高周波鋼業	29,900	346.00	10,345,400	貸付有価証券 3,500株(200株)
5480	日本冶金工業	67,800	1,745.00	118,311,000	貸付有価証券 20,200株
5481	山陽特殊製鋼	56,800	1,473.00	83,666,400	貸付有価証券 10,500株
5482	愛知製鋼	45,900	3,195.00	146,650,500	貸付有価証券 8,600株
5486	日立金属	883,200	1,685.00	1,488,192,000	貸付有価証券 170,000株
5491	日本金属	19,000	1,297.00	24,643,000	貸付有価証券 13,300株(6,200株)
5541	大平洋金属	56,200	2,330.00	130,946,000	貸付有価証券 21,500株
5563	新日本電工	529,200	279.00	147,646,800	貸付有価証券 292,000株(71,300株)
5602	栗本鐵工所	40,700	1,651.00	67,195,700	貸付有価証券 10,100株(100株)
5603	虹技	12,500	1,087.00	13,587,500	貸付有価証券 300株(300株)
5612	日本鑄鐵管	7,900	1,245.00	9,835,500	貸付有価証券 1,800株

5632	三菱製鋼	61,100	651.00	39,776,100	貸付有価証券 12,800株(2,300株)
5658	日亜鋼業	119,300	292.00	34,835,600	貸付有価証券 23,900株
5659	日本精線	13,700	3,870.00	53,019,000	貸付有価証券 8,700株
5698	エンビプロ・ホールディングス	35,400	698.00	24,709,200	貸付有価証券 20,300株(12,900株)
6319	シンニッタン	127,500	203.00	25,882,500	貸付有価証券 83,300株(55,200株)
7305	新家工業	18,700	1,280.00	23,936,000	貸付有価証券 400株(400株)
5702	大紀アルミニウム工業所	134,400	780.00	104,832,000	貸付有価証券 26,300株
5703	日本軽金属ホールディングス	207,100	2,004.00	415,028,400	
5706	三井金属鉱業	221,200	3,945.00	872,634,000	貸付有価証券 20,700株
5707	東邦亜鉛	42,100	2,444.00	102,892,400	貸付有価証券 9,100株
5711	三菱マテリアル	542,200	2,388.00	1,294,773,600	貸付有価証券 18,800株
5713	住友金属鉱山	1,047,300	4,963.00	5,197,749,900	貸付有価証券 118,900株
5714	DOWAホールディングス	207,100	4,150.00	859,465,000	貸付有価証券 14,800株
5715	古河機械金属	146,300	1,271.00	185,947,300	貸付有価証券 13,200株
5721	エス・サイエンス	362,100	37.00	13,397,700	貸付有価証券 180,300株(34,700株)
5726	大阪チタニウムテクノロジーズ	85,700	864.00	74,044,800	貸付有価証券 58,600株(15,500株)
5727	東邦チタニウム	147,200	923.00	135,865,600	貸付有価証券 87,300株(35,800株)
5741	UACJ	124,700	1,949.00	243,040,300	貸付有価証券 52,600株(1,100株)
5757	CKサンエツ	17,200	3,730.00	64,156,000	貸付有価証券 11,000株(6,100株)
5801	古河電気工業	255,300	2,926.00	747,007,800	貸付有価証券 85,300株(37,900株)
5802	住友電気工業	3,065,700	1,447.00	4,436,067,900	貸付有価証券 284,800株
5803	フジクラ	990,200	503.00	498,070,600	貸付有価証券 86,000株
5805	昭和電線ホールディングス	95,000	1,777.00	168,815,000	貸付有価証券 12,500株
5807	東京特殊電線	12,700	2,490.00	31,623,000	貸付有価証券 1,100株
5809	タツタ電線	162,000	777.00	125,874,000	貸付有価証券 110,600株(81,900株)

5819	カナレ電気	13,900	1,701.00	23,643,900	貸付有価証券 8,100株
5821	平河ヒューテック	41,000	1,404.00	57,564,000	貸付有価証券 28,800株(200株)
5851	リョービ	101,500	1,230.00	124,845,000	貸付有価証券 17,900株
5852	アーレスティ	107,600	363.00	39,058,800	貸付有価証券 9,400株
5857	アサヒホールディングス	144,300	3,805.00	549,061,500	貸付有価証券 12,200株
3421	稲葉製作所	46,000	1,410.00	64,860,000	貸付有価証券 27,000株(5,700株)
3431	宮地エンジニアリンググループ	24,500	2,503.00	61,323,500	貸付有価証券 2,400株
3433	トーカロ	227,300	1,535.00	348,905,500	貸付有価証券 45,500株(300株)
3434	アルファC o	28,600	1,008.00	28,828,800	貸付有価証券 12,300株
3436	SUMCO	1,049,900	2,415.00	2,535,508,500	貸付有価証券 686,400株(441,100株)
3443	川田テクノロジーズ	16,900	4,210.00	71,149,000	貸付有価証券 4,600株(100株)
3445	RS Technologies	26,100	6,880.00	179,568,000	貸付有価証券 9,500株(3,800株)
3446	ジェイテックコーポレーション	5,300	3,750.00	19,875,000	貸付有価証券 3,800株(3,800株)
3447	信和	46,900	712.00	33,392,800	貸付有価証券 5,400株
5901	東洋製罐グループホールディングス	522,500	1,172.00	612,370,000	貸付有価証券 78,200株
5902	ホッカカンホールディングス	45,000	1,447.00	65,115,000	貸付有価証券 19,100株
5909	コロナ	45,200	955.00	43,166,000	貸付有価証券 5,800株(500株)
5911	横河ブリッジホールディングス	152,600	2,061.00	314,508,600	貸付有価証券 12,300株(700株)
5915	駒井ハルテック	15,600	2,285.00	35,646,000	貸付有価証券 9,900株(6,800株)
5923	高田機工	7,000	2,535.00	17,745,000	貸付有価証券 4,400株
5929	三和ホールディングス	773,000	1,266.00	978,618,000	貸付有価証券 93,700株
5930	文化シャッター	241,400	937.00	226,191,800	貸付有価証券 42,600株
5932	三協立山	105,900	836.00	88,532,400	貸付有価証券 37,300株
5933	アルインコ	60,000	945.00	56,700,000	貸付有価証券 21,600株(2,800株)
5936	東洋シャッター	19,700	661.00	13,021,700	貸付有価証券 3,400株(1,500株)

5938	L I X I L	1,210,000	2,393.00	2,895,530,000	貸付有価証券 310,900株(78,200株)
5942	日本ファイルコン	57,700	510.00	29,427,000	貸付有価証券 13,500株(4,500株)
5943	ノーリツ	170,400	1,588.00	270,595,200	貸付有価証券 80,400株
5946	長府製作所	83,900	2,152.00	180,552,800	貸付有価証券 42,100株(300株)
5947	リンナイ	159,100	11,600.00	1,845,560,000	貸付有価証券 30,400株
5951	ダイニチ工業	44,100	940.00	41,454,000	貸付有価証券 900株
5957	日東精工	103,400	451.00	46,633,400	貸付有価証券 11,000株
5958	三洋工業	10,200	1,938.00	19,767,600	貸付有価証券 2,100株(1,100株)
5959	岡部	166,900	768.00	128,179,200	貸付有価証券 79,300株(700株)
5970	ジーテクト	102,300	1,451.00	148,437,300	貸付有価証券 58,400株(21,900株)
5975	東プレ	153,000	1,493.00	228,429,000	貸付有価証券 46,100株(19,000株)
5976	高周波熱錬	157,600	496.00	78,169,600	貸付有価証券 21,700株
5981	東京製綱	59,200	930.00	55,056,000	貸付有価証券 32,900株(15,600株)
5985	サンコール	61,700	465.00	28,690,500	貸付有価証券 6,300株
5986	モリテック スチール	64,100	420.00	26,922,000	貸付有価証券 45,000株(15,600株)
5988	パイオラックス	120,500	1,557.00	187,618,500	貸付有価証券 22,900株
5989	エイチワン	80,700	775.00	62,542,500	貸付有価証券 45,200株(2,000株)
5991	日本発條	879,700	743.00	653,617,100	貸付有価証券 376,700株(322,400株)
5992	中央発條	9,200	2,824.00	25,980,800	貸付有価証券 1,000株
5998	アドバネクス	12,200	1,319.00	16,091,800	貸付有価証券 8,200株(3,400株)
7989	立川ブラインド工業	36,600	1,308.00	47,872,800	貸付有価証券 21,600株(9,400株)
8155	三益半導体工業	64,100	3,035.00	194,543,500	貸付有価証券 37,400株
1909	日本ドライケミカル	20,200	1,535.00	31,007,000	貸付有価証券 6,500株
5631	日本製鋼所	248,400	3,070.00	762,588,000	貸付有価証券 40,100株(22,500株)
6005	三浦工業	354,400	6,240.00	2,211,456,000	貸付有価証券 128,800株(63,100株)

6013	タクマ	278,400	2,024.00	563,481,600	貸付有価証券 26,700株
6101	ツガミ	170,400	1,655.00	282,012,000	貸付有価証券 62,000株(4,500株)
6103	オークマ	95,300	6,150.00	586,095,000	貸付有価証券 13,800株
6104	芝浦機械	92,500	2,291.00	211,917,500	貸付有価証券 26,000株
6113	アマダ	1,016,500	1,196.00	1,215,734,000	貸付有価証券 221,800株
6118	アイダエンジニアリング	214,900	1,000.00	214,900,000	貸付有価証券 120,400株(83,500株)
6121	滝澤鉄工所	25,000	1,021.00	25,525,000	貸付有価証券 4,700株
6134	F U J I	352,300	2,756.00	970,938,800	貸付有価証券 90,100株
6135	牧野フライス製作所	95,800	4,060.00	388,948,000	貸付有価証券 14,400株(7,300株)
6136	オーエスジー	403,900	2,005.00	809,819,500	貸付有価証券 237,300株(185,000株)
6138	ダイジェット工業	8,700	1,350.00	11,745,000	貸付有価証券 700株(700株)
6140	旭ダイヤモンド工業	215,400	469.00	101,022,600	貸付有価証券 26,800株(9,200株)
6141	D M G 森精機	518,100	1,673.00	866,781,300	貸付有価証券 362,900株(129,800株)
6143	ソディック	178,500	894.00	159,579,000	貸付有価証券 51,000株
6146	ディスコ	111,200	37,950.00	4,220,040,000	貸付有価証券 53,600株(31,200株)
6151	日東工器	44,800	1,794.00	80,371,200	貸付有価証券 6,000株
6157	日進工具	31,700	2,687.00	85,177,900	貸付有価証券 12,100株(4,500株)
6165	パンチ工業	73,600	423.00	31,132,800	貸付有価証券 10,100株
6167	富士ダイス	36,500	655.00	23,907,500	貸付有価証券 9,900株
6203	豊和工業	45,100	872.00	39,327,200	貸付有価証券 19,300株
6205	O K K	34,200	427.00	14,603,400	貸付有価証券 8,800株(4,600株)
6208	石川製作所	19,700	1,802.00	35,499,400	貸付有価証券 13,800株(4,200株)
6210	東洋機械金属	59,100	452.00	26,713,200	貸付有価証券 31,800株
6217	津田駒工業	16,000	958.00	15,328,000	貸付有価証券 7,700株(3,400株)
6218	エンシュウ	19,600	897.00	17,581,200	貸付有価証券 7,800株

6222	島精機製作所	129,000	1,745.00	225,105,000	貸付有価証券 68,800株(14,900株)
6235	オプトラン	103,300	2,188.00	226,020,400	貸付有価証券 42,300株(14,900株)
6236	N Cホールディングス	24,400	589.00	14,371,600	貸付有価証券 3,300株(100株)
6237	イワキポンプ	51,600	827.00	42,673,200	貸付有価証券 10,200株(5,100株)
6238	フリュー	80,500	1,105.00	88,952,500	貸付有価証券 19,500株
6240	ヤマシンフィルタ	183,100	1,074.00	196,649,400	貸付有価証券 114,700株(59,100株)
6247	日阪製作所	101,700	876.00	89,089,200	貸付有価証券 16,000株
6250	やまびこ	158,600	1,326.00	210,303,600	貸付有価証券 76,600株(1,000株)
6258	平田機工	39,100	7,830.00	306,153,000	貸付有価証券 26,900株(14,100株)
6262	ベガサスミシン製造	83,600	336.00	28,089,600	
6264	マルマエ	29,900	1,423.00	42,547,700	貸付有価証券 17,600株(12,900株)
6266	タツモ	35,300	1,512.00	53,373,600	貸付有価証券 20,200株(12,900株)
6268	ナブテスコ	483,300	4,855.00	2,346,421,500	貸付有価証券 316,000株(133,600株)
6269	三井海洋開発	87,400	2,005.00	175,237,000	貸付有価証券 18,000株
6272	レオン自動機	80,700	1,219.00	98,373,300	貸付有価証券 34,800株(24,200株)
6273	S M C	260,400	67,960.00	17,696,784,000	貸付有価証券 57,800株
6277	ホソカワミクロン	28,600	6,490.00	185,614,000	貸付有価証券 5,800株(200株)
6278	ユニオンツール	30,200	3,160.00	95,432,000	貸付有価証券 6,300株
6282	オイレス工業	106,200	1,662.00	176,504,400	貸付有価証券 68,000株
6284	日精エー・エス・ピー機械	23,400	6,420.00	150,228,000	貸付有価証券 6,600株(400株)
6287	サトーホールディングス	116,400	2,277.00	265,042,800	貸付有価証券 14,700株
6289	技研製作所	71,900	4,755.00	341,884,500	貸付有価証券 14,600株
6291	日本エアーテック	26,200	1,581.00	41,422,200	貸付有価証券 18,400株(12,600株)
6292	カワタ	23,800	997.00	23,728,600	貸付有価証券 6,300株
6293	日精樹脂工業	68,700	878.00	60,318,600	貸付有価証券 25,500株(3,400株)

6294	オカダアイヨン	25,400	1,171.00	29,743,400	貸付有価証券 16,700株(7,300株)
6298	ワイエイシイホールディングス	35,700	1,082.00	38,627,400	貸付有価証券 24,600株(13,700株)
6301	小松製作所	3,755,200	3,015.00	11,321,928,000	貸付有価証券 2,352,600株
6302	住友重機械工業	474,000	2,932.00	1,389,768,000	貸付有価証券 75,800株
6305	日立建機	332,200	3,235.00	1,074,667,000	貸付有価証券 97,600株
6306	日工	113,100	713.00	80,640,300	貸付有価証券 12,000株
6309	巴工業	32,000	1,997.00	63,904,000	貸付有価証券 16,300株(100株)
6310	井関農機	83,300	1,386.00	115,453,800	貸付有価証券 13,800株(1,000株)
6315	TOWA	84,200	2,187.00	184,145,400	貸付有価証券 24,300株
6316	丸山製作所	16,900	1,515.00	25,603,500	貸付有価証券 3,600株
6317	北川鉄工所	37,700	1,345.00	50,706,500	貸付有価証券 4,100株(100株)
6323	ローツェ	36,800	8,220.00	302,496,000	貸付有価証券 15,700株
6325	タカキタ	28,600	699.00	19,991,400	貸付有価証券 8,400株(3,200株)
6326	クボタ	4,354,800	2,348.00	10,225,070,400	貸付有価証券 2,849,000株 (1,693,900株)
6328	荏原実業	20,600	3,925.00	80,855,000	貸付有価証券 3,600株(400株)
6331	三菱化工機	28,300	3,340.00	94,522,000	貸付有価証券 8,000株
6332	月島機械	152,800	1,409.00	215,295,200	貸付有価証券 27,000株(9,500株)
6333	帝国電機製作所	68,200	1,229.00	83,817,800	貸付有価証券 31,600株
6335	東京機械製作所	34,300	286.00	9,809,800	貸付有価証券 23,500株(12,100株)
6339	新東工業	197,000	767.00	151,099,000	貸付有価証券 33,900株
6340	澁谷工業	72,100	3,520.00	253,792,000	貸付有価証券 37,000株(900株)
6345	アイチ コーポレーション	142,700	926.00	132,140,200	貸付有価証券 18,000株
6349	小森コーポレーション	210,800	733.00	154,516,400	貸付有価証券 63,300株(48,100株)
6351	鶴見製作所	63,900	1,802.00	115,147,800	貸付有価証券 9,000株
6355	住友精密工業	12,700	2,004.00	25,450,800	貸付有価証券 1,100株(100株)

6356	日本ギア工業	32,600	295.00	9,617,000	貸付有価証券 900株
6358	酒井重工業	15,700	2,206.00	34,634,200	貸付有価証券 100株（100株）
6361	荏原製作所	344,100	3,710.00	1,276,611,000	貸付有価証券 214,500株（127,300 株）
6362	石井鐵工所	10,000	2,887.00	28,870,000	貸付有価証券 1,100株
6363	西島製作所	84,100	846.00	71,148,600	貸付有価証券 8,700株
6364	北越工業	85,800	1,070.00	91,806,000	貸付有価証券 9,000株（100株）
6367	ダイキン工業	1,056,500	23,225.00	24,537,212,500	
6368	オルガノ	29,500	6,510.00	192,045,000	貸付有価証券 2,400株
6369	トーヨーカネツ	36,500	2,441.00	89,096,500	貸付有価証券 13,700株（100株）
6370	栗田工業	448,200	4,600.00	2,061,720,000	貸付有価証券 92,700株（10,500株）
6371	椿本チエイン	117,700	2,841.00	334,385,700	貸付有価証券 62,700株（44,800株）
6373	大同工業	39,600	725.00	28,710,000	貸付有価証券 1,700株（600株）
6378	木村化工機	68,800	644.00	44,307,200	貸付有価証券 46,000株（26,000株）
6381	アネスト岩田	129,000	1,081.00	139,449,000	貸付有価証券 10,000株（100株）
6383	ダイフク	423,600	12,860.00	5,447,496,000	貸付有価証券 77,300株
6387	サムコ	20,600	3,960.00	81,576,000	貸付有価証券 11,300株（9,800株）
6390	加藤製作所	45,200	959.00	43,346,800	貸付有価証券 3,600株
6393	油研工業	14,200	1,570.00	22,294,000	貸付有価証券 1,900株
6395	タダノ	399,900	952.00	380,704,800	貸付有価証券 200,200株（128,800 株）
6406	フジテック	301,700	2,306.00	695,720,200	貸付有価証券 104,900株（81,200 株）
6407	C K D	226,800	2,404.00	545,227,200	貸付有価証券 113,900株（54,600 株）
6409	キトー	62,900	1,597.00	100,451,300	貸付有価証券 11,000株（1,200株）
6412	平和	230,500	1,462.00	336,991,000	貸付有価証券 44,400株（2,600株）
6413	理想科学工業	72,800	1,373.00	99,954,400	貸付有価証券 27,800株（14,400株）
6417	SANKYO	184,000	2,860.00	526,240,000	貸付有価証券 43,400株

6418	日本金銭機械	91,600	521.00	47,723,600	貸付有価証券 62,600株(16,100株)
6419	マースグループホールディングス	52,000	1,552.00	80,704,000	貸付有価証券 4,400株
6420	フクシマガリレイ	50,600	4,455.00	225,423,000	貸付有価証券 23,900株
6428	オーイズミ	35,300	408.00	14,402,400	貸付有価証券 11,100株(1,700株)
6430	ダイコク電機	38,400	879.00	33,753,600	貸付有価証券 5,500株
6432	竹内製作所	138,500	2,520.00	349,020,000	貸付有価証券 24,600株
6436	アマノ	217,300	2,413.00	524,344,900	貸付有価証券 56,900株(21,000株)
6440	J U K I	115,000	535.00	61,525,000	貸付有価証券 11,500株
6444	サンデンホールディングス	108,500	356.00	38,626,000	貸付有価証券 20,200株
6445	蛇の目マシン工業	74,800	842.00	62,981,600	貸付有価証券 17,500株(2,100株)
6454	マックス	126,700	1,449.00	183,588,300	貸付有価証券 9,000株
6457	グローリー	213,500	2,062.00	440,237,000	貸付有価証券 19,000株(200株)
6458	新晃工業	76,400	1,748.00	133,547,200	貸付有価証券 10,800株
6459	大和冷機工業	132,900	1,000.00	132,900,000	貸付有価証券 70,800株
6460	セガサミーホールディングス	821,900	1,663.00	1,366,819,700	貸付有価証券 173,600株
6461	日本ピストンリング	29,800	932.00	27,773,600	貸付有価証券 3,600株
6462	リケン	38,700	2,100.00	81,270,000	貸付有価証券 2,600株
6463	T P R	111,400	1,435.00	159,859,000	貸付有価証券 21,500株(11,900株)
6464	ツバキ・ナカシマ	158,200	1,265.00	200,123,000	貸付有価証券 90,900株(61,700株)
6465	ホシザキ	261,200	9,430.00	2,463,116,000	貸付有価証券 161,200株(114,800株)
6470	大豊工業	67,500	753.00	50,827,500	貸付有価証券 13,400株
6471	日本精工	1,561,100	954.00	1,489,289,400	貸付有価証券 204,500株
6472	N T N	1,918,900	269.00	516,184,100	貸付有価証券 20,000株
6473	ジェイテクト	795,000	863.00	686,085,000	貸付有価証券 146,700株
6474	不二越	76,300	4,795.00	365,858,500	貸付有価証券 44,600株

6480	日本トムソン	245,500	451.00	110,720,500	貸付有価証券 62,400株（26,900株）
6481	THK	516,300	3,635.00	1,876,750,500	貸付有価証券 359,200株（270,800株）
6482	ユーシン精機	64,400	983.00	63,305,200	貸付有価証券 26,900株（200株）
6485	前澤給装工業	29,800	2,308.00	68,778,400	貸付有価証券 13,000株
6486	イーグル工業	103,000	995.00	102,485,000	貸付有価証券 9,700株（100株）
6489	前澤工業	54,400	547.00	29,756,800	貸付有価証券 8,200株（1,400株）
6490	日本ピラー工業	84,300	1,562.00	131,676,600	貸付有価証券 7,800株
6498	キッツ	302,700	620.00	187,674,000	貸付有価証券 142,200株（114,000株）
6586	マキタ	1,081,400	5,060.00	5,471,884,000	貸付有価証券 76,400株
7004	日立造船	657,500	643.00	422,772,500	貸付有価証券 162,200株（78,100株）
7011	三菱重工業	1,389,500	3,218.00	4,471,411,000	貸付有価証券 156,400株
7013	IHI	597,100	1,972.00	1,177,481,200	貸付有価証券 259,900株（162,500株）
7718	スター精密	127,800	1,588.00	202,946,400	貸付有価証券 43,400株
3105	日清紡ホールディングス	506,900	786.00	398,423,400	貸付有価証券 256,200株
4062	イビデン	507,700	5,030.00	2,553,731,000	貸付有価証券 176,800株
4902	コニカミノルタ	1,811,300	426.00	771,613,800	貸付有価証券 960,700株（757,800株）
6448	ブラザー工業	1,012,400	2,397.00	2,426,722,800	貸付有価証券 358,800株（70,000株）
6479	ミネベアミツミ	1,539,400	2,170.00	3,340,498,000	
6501	日立製作所	3,983,000	4,344.00	17,302,152,000	貸付有価証券 178,100株
6503	三菱電機	8,290,400	1,640.00	13,596,256,000	貸付有価証券 2,575,300株
6504	富士電機	500,100	4,075.00	2,037,907,500	貸付有価証券 83,100株
6505	東洋電機製造	29,700	1,161.00	34,481,700	貸付有価証券 14,900株（4,200株）
6506	安川電機	891,800	5,890.00	5,252,702,000	貸付有価証券 399,500株（147,500株）
6507	シンフォニアテクノロジー	107,500	1,473.00	158,347,500	貸付有価証券 16,100株（5,900株）

6508	明電舎	152,400	2,508.00	382,219,200	貸付有価証券 99,600株(44,200株)
6513	オリジン	22,200	1,351.00	29,992,200	貸付有価証券 2,200株
6516	山洋電気	40,300	5,850.00	235,755,000	
6517	デンヨー	70,400	2,105.00	148,192,000	貸付有価証券 17,000株(2,200株)
6588	東芝テック	104,300	3,845.00	401,033,500	貸付有価証券 14,200株(3,200株)
6590	芝浦メカトロニクス	15,000	5,410.00	81,150,000	貸付有価証券 6,600株
6592	マブチモーター	228,900	4,155.00	951,079,500	貸付有価証券 22,500株
6594	日本電産	1,994,800	13,550.00	27,029,540,000	貸付有価証券 229,300株
6615	ユー・エム・シー・エレクトロニクス	49,300	454.00	22,382,200	
6616	トレックス・セミコンダクター	47,300	1,377.00	65,132,100	貸付有価証券 12,500株(1,400株)
6617	東光高岳	45,900	1,621.00	74,403,900	貸付有価証券 4,300株
6619	ダブル・スコープ	150,400	1,032.00	155,212,800	貸付有価証券 77,900株(34,800株)
6620	宮越ホールディングス	30,500	720.00	21,960,000	貸付有価証券 20,700株(7,300株)
6622	ダイヘン	90,800	5,010.00	454,908,000	貸付有価証券 53,400株(37,400株)
6630	ヤーマン	134,800	1,944.00	262,051,200	貸付有価証券 66,600株
6632	JVCケンウッド	675,800	177.00	119,616,600	貸付有価証券 110,100株
6638	ミマキエンジニアリング	73,800	475.00	35,055,000	貸付有価証券 24,400株(100株)
6640	I - P E X	38,900	1,961.00	76,282,900	貸付有価証券 17,700株(14,800株)
6641	日新電機	194,800	1,353.00	263,564,400	貸付有価証券 75,000株(41,100株)
6644	大崎電気工業	164,200	598.00	98,191,600	貸付有価証券 21,100株
6645	オムロン	743,500	9,700.00	7,211,950,000	貸付有価証券 218,300株
6651	日東工業	122,200	1,993.00	243,544,600	貸付有価証券 36,600株(36,600株)
6652	I D E C	119,100	1,832.00	218,191,200	貸付有価証券 50,800株(40,000株)
6653	正興電機製作所	19,400	2,170.00	42,098,000	貸付有価証券 11,800株(1,400株)
6654	不二電機工業	14,000	1,311.00	18,354,000	貸付有価証券 8,600株(7,000株)
6674	ジーエス・ユアサ コーポレーション	277,500	3,045.00	844,987,500	貸付有価証券 152,200株(98,000株)
6675	サクサホールディングス	19,200	1,391.00	26,707,200	

6676	メルコホールディングス	28,400	3,480.00	98,832,000	貸付有価証券 9,200株（900株）
6678	テクノメディカ	18,600	1,583.00	29,443,800	貸付有価証券 3,900株
6699	ダイヤモンドエレクトリックホールディング	18,000	1,412.00	25,416,000	貸付有価証券 12,400株（7,800株）
6701	日本電気	1,006,100	5,760.00	5,795,136,000	貸付有価証券 113,600株
6702	富士通	798,700	15,945.00	12,735,271,500	貸付有価証券 114,600株
6703	沖電気工業	336,400	1,064.00	357,929,600	貸付有価証券 43,100株
6704	岩崎通信機	36,800	843.00	31,022,400	貸付有価証券 3,600株
6706	電気興業	40,100	2,752.00	110,355,200	貸付有価証券 22,200株（16,800株）
6707	サンケン電気	90,500	5,100.00	461,550,000	貸付有価証券 6,100株
6715	ナカヨ	16,200	1,426.00	23,101,200	貸付有価証券 1,700株（300株）
6718	アイホン	46,700	1,699.00	79,343,300	貸付有価証券 7,900株
6723	ルネサスエレクトロニクス	3,561,200	1,233.00	4,390,959,600	貸付有価証券 2,253,300株 （1,942,200株）
6724	セイコーエプソン	1,029,200	1,729.00	1,779,486,800	貸付有価証券 188,900株
6727	ワコム	557,000	977.00	544,189,000	貸付有価証券 300,400株（210,600株）
6728	アルバック	152,500	4,705.00	717,512,500	貸付有価証券 97,200株（67,900株）
6730	アクセル	35,100	774.00	27,167,400	貸付有価証券 24,200株（9,200株）
6737	E I Z O	64,500	3,625.00	233,812,500	貸付有価証券 5,600株
6740	ジャパンディスプレイ	2,395,900	48.00	115,003,200	貸付有価証券 1,363,100株（777,700株）
6741	日本信号	211,700	951.00	201,326,700	貸付有価証券 26,100株（9,100株）
6742	京三製作所	194,600	412.00	80,175,200	貸付有価証券 21,000株
6744	能美防災	109,700	2,217.00	243,204,900	貸付有価証券 2,900株（600株）
6745	ホーチキ	60,500	1,250.00	75,625,000	貸付有価証券 6,600株
6748	星和電機	41,100	679.00	27,906,900	貸付有価証券 18,000株（5,800株）
6750	エレコム	94,700	5,040.00	477,288,000	貸付有価証券 18,800株
6752	パナソニック	9,472,000	1,285.50	12,176,256,000	貸付有価証券 902,800株

6753	シャープ	958,700	1,922.00	1,842,621,400	貸付有価証券 460,700株（79,900株）
6754	アンリツ	533,900	2,558.00	1,365,716,200	貸付有価証券 378,300株（218,700株）
6755	富士通ゼネラル	224,800	2,718.00	611,006,400	貸付有価証券 153,300株（47,800株）
6758	ソニー	5,193,200	10,560.00	54,840,192,000	貸付有価証券 231,300株
6762	T D K	400,100	16,950.00	6,781,695,000	貸付有価証券 81,300株
6763	帝国通信工業	37,000	1,063.00	39,331,000	貸付有価証券 3,600株
6768	タムラ製作所	277,700	586.00	162,732,200	貸付有価証券 188,000株（137,100株）
6770	アルプスアルパイン	733,500	1,453.00	1,065,775,500	貸付有価証券 147,200株
6771	池上通信機	25,800	872.00	22,497,600	貸付有価証券 9,500株
6779	日本電波工業	74,300	715.00	53,124,500	貸付有価証券 44,500株（5,300株）
6785	鈴木	40,900	1,218.00	49,816,200	貸付有価証券 19,500株（3,400株）
6788	日本トリム	11,600	4,310.00	49,996,000	貸付有価証券 3,200株
6789	ローランド ディー . ジー .	48,500	1,836.00	89,046,000	貸付有価証券 23,500株
6794	フォスター電機	87,300	1,420.00	123,966,000	貸付有価証券 9,800株
6798	S M K	21,100	2,961.00	62,477,100	貸付有価証券 6,800株
6800	ヨコオ	53,000	3,200.00	169,600,000	貸付有価証券 37,700株（25,900株）
6803	ティアック	60,000	107.00	6,420,000	貸付有価証券 39,000株（13,100株）
6804	ホシデン	226,200	979.00	221,449,800	貸付有価証券 17,800株
6806	ヒロセ電機	127,800	15,570.00	1,989,846,000	貸付有価証券 19,200株
6807	日本航空電子工業	190,400	1,608.00	306,163,200	貸付有価証券 43,000株
6809	T O A	89,100	865.00	77,071,500	貸付有価証券 9,300株（100株）
6810	マクセルホールディングス	178,400	1,313.00	234,239,200	貸付有価証券 12,800株
6814	古野電気	107,000	1,220.00	130,540,000	貸付有価証券 9,300株
6815	ユニデンホールディングス	22,500	2,221.00	49,972,500	貸付有価証券 7,700株（5,300株）

6817	スミダコーポレーション	70,400	1,081.00	76,102,400	貸付有価証券 41,400株
6820	アイコム	45,700	2,719.00	124,258,300	貸付有価証券 25,000株(3,000株)
6823	リオン	35,400	3,550.00	125,670,000	貸付有価証券 4,000株(400株)
6826	本多通信工業	70,500	478.00	33,699,000	貸付有価証券 33,700株(300株)
6839	船井電機	84,200	443.00	37,300,600	貸付有価証券 23,800株
6841	横河電機	760,200	2,298.00	1,746,939,600	貸付有価証券 146,500株
6844	新電元工業	29,000	2,858.00	82,882,000	貸付有価証券 4,600株
6845	アズビル	523,500	5,820.00	3,046,770,000	貸付有価証券 301,300株(206,100株)
6848	東亜ディーケーケー	41,100	842.00	34,606,200	貸付有価証券 3,800株(3,800株)
6849	日本光電工業	343,100	3,125.00	1,072,187,500	貸付有価証券 169,900株(129,100株)
6850	チノー	28,400	1,443.00	40,981,200	貸付有価証券 7,800株(2,000株)
6853	共和電業	87,000	381.00	33,147,000	貸付有価証券 10,300株
6855	日本電子材料	32,200	2,383.00	76,732,600	貸付有価証券 22,900株(1,000株)
6856	堀場製作所	163,600	6,650.00	1,087,940,000	貸付有価証券 107,400株(75,600株)
6857	アドバンテスト	616,600	8,940.00	5,512,404,000	貸付有価証券 112,700株
6858	小野測器	35,100	522.00	18,322,200	貸付有価証券 10,000株(6,900株)
6859	エスバック	73,000	2,022.00	147,606,000	貸付有価証券 12,900株(300株)
6861	キーエンス	751,400	57,040.00	42,859,856,000	貸付有価証券 59,300株
6866	日置電機	40,000	4,090.00	163,600,000	貸付有価証券 11,000株(6,600株)
6869	シスメックス	593,000	12,850.00	7,620,050,000	貸付有価証券 221,900株
6871	日本マイクロニクス	144,900	1,478.00	214,162,200	貸付有価証券 96,000株(42,600株)
6875	メガチップス	76,400	3,180.00	242,952,000	貸付有価証券 18,800株
6877	O B A R A G R O U P	48,000	4,075.00	195,600,000	貸付有価証券 34,100株(22,800株)
6901	澤藤電機	9,400	2,160.00	20,304,000	貸付有価証券 6,700株(3,300株)
6904	原田工業	39,500	852.00	33,654,000	貸付有価証券 27,100株(15,800株)

6905	コーセル	110,300	1,268.00	139,860,400	貸付有価証券 31,400株
6908	イリソ電子工業	69,400	4,700.00	326,180,000	貸付有価証券 5,100株
6914	オプテックスグループ	135,500	2,021.00	273,845,500	貸付有価証券 64,700株
6915	千代田インテグレ	35,400	1,782.00	63,082,800	貸付有価証券 8,900株(1,100株)
6916	アイ・オー・データ機器	26,200	1,005.00	26,331,000	貸付有価証券 6,000株
6920	レーザーテック	363,500	14,760.00	5,365,260,000	貸付有価証券 216,700株(165,700株)
6923	スタンレー電気	581,000	3,230.00	1,876,630,000	貸付有価証券 42,100株
6924	岩崎電気	31,700	1,430.00	45,331,000	貸付有価証券 5,200株
6925	ウシオ電機	457,800	1,407.00	644,124,600	貸付有価証券 86,600株
6926	岡谷電機産業	65,000	377.00	24,505,000	貸付有価証券 45,500株(27,700株)
6927	ヘリオス テクノ ホールディング	75,700	310.00	23,467,000	貸付有価証券 35,800株(8,600株)
6928	エノモト	24,300	1,587.00	38,564,100	貸付有価証券 15,900株(8,900株)
6929	日本セラミック	84,600	2,898.00	245,170,800	貸付有価証券 40,400株
6932	遠藤照明	41,900	508.00	21,285,200	貸付有価証券 6,100株(1,900株)
6937	古河電池	59,600	1,726.00	102,869,600	貸付有価証券 35,400株(4,400株)
6938	双信電機	40,400	439.00	17,735,600	貸付有価証券 27,900株(9,800株)
6941	山一電機	60,500	1,720.00	104,060,000	貸付有価証券 14,600株
6947	図研	53,200	2,712.00	144,278,400	貸付有価証券 16,700株(9,400株)
6951	日本電子	162,900	4,920.00	801,468,000	貸付有価証券 29,600株
6952	カシオ計算機	733,100	1,840.00	1,348,904,000	貸付有価証券 410,200株(97,000株)
6954	ファナック	779,200	27,525.00	21,447,480,000	貸付有価証券 207,800株
6958	日本シイエムケイ	195,300	423.00	82,611,900	貸付有価証券 114,300株(12,000株)
6961	エンプラス	42,300	4,225.00	178,717,500	貸付有価証券 13,300株(9,300株)
6962	大真空	29,900	2,626.00	78,517,400	貸付有価証券 15,900株(3,500株)
6963	ローム	345,000	11,180.00	3,857,100,000	貸付有価証券 126,900株

6965	浜松ホトニクス	594,700	6,320.00	3,758,504,000	貸付有価証券 97,100株(55,100株)
6966	三井ハイテック	91,400	4,430.00	404,902,000	貸付有価証券 37,900株(9,600株)
6967	新光電気工業	278,900	2,662.00	742,431,800	貸付有価証券 40,800株
6971	京セラ	1,166,700	6,763.00	7,890,392,100	貸付有価証券 183,700株
6976	太陽誘電	369,100	5,460.00	2,015,286,000	貸付有価証券 69,800株
6981	村田製作所	2,434,900	10,040.00	24,446,396,000	貸付有価証券 11,200株
6986	双葉電子工業	130,900	1,017.00	133,125,300	貸付有価証券 12,600株
6989	北陸電気工業	34,000	952.00	32,368,000	貸付有価証券 3,200株
6996	ニチコン	281,500	1,336.00	376,084,000	貸付有価証券 153,600株(95,900株)
6997	日本ケミコン	71,900	2,003.00	144,015,700	貸付有価証券 4,800株
6999	K O A	125,300	1,517.00	190,080,100	貸付有価証券 11,400株(3,300株)
7244	市光工業	124,300	651.00	80,919,300	貸付有価証券 30,600株(12,600株)
7276	小糸製作所	495,900	6,750.00	3,347,325,000	貸付有価証券 116,700株(31,700株)
7280	ミツバ	152,600	442.00	67,449,200	貸付有価証券 16,200株
7735	S C R E E Nホールディングス	144,500	8,650.00	1,249,925,000	貸付有価証券 31,100株
7739	キャノン電子	75,500	1,531.00	115,590,500	貸付有価証券 36,800株
7751	キャノン	4,120,300	2,248.50	9,264,494,550	貸付有価証券 2,907,800株 (1,920,400株)
7752	リコー	2,109,200	768.00	1,619,865,600	貸付有価証券 298,600株
7965	象印マホービン	224,000	1,822.00	408,128,000	貸付有価証券 116,300株(34,000株)
7999	M U T O Hホールディングス	9,700	1,501.00	14,559,700	貸付有価証券 5,500株
8035	東京エレクトロン	526,500	43,900.00	23,113,350,000	貸付有価証券 103,700株
3116	トヨタ紡織	241,400	1,651.00	398,551,400	貸付有価証券 20,500株
3526	芦森工業	17,200	949.00	16,322,800	貸付有価証券 9,500株(5,400株)
5949	ユニプレス	160,200	990.00	158,598,000	貸付有価証券 69,200株

6201	豊田自動織機	670,400	8,420.00	5,644,768,000	貸付有価証券 347,100株
6455	モリタホールディングス	145,500	1,791.00	260,590,500	貸付有価証券 58,000株(39,800株)
6584	三櫻工業	105,400	878.00	92,541,200	貸付有価証券 74,100株(46,300株)
6902	デンソー	1,825,900	5,739.00	10,478,840,100	
6995	東海理化電機製作所	218,500	1,717.00	375,164,500	貸付有価証券 66,900株(51,400株)
7003	三井E&Sホールディングス	299,900	397.00	119,060,300	貸付有価証券 124,700株(63,000株)
7012	川崎重工業	645,000	2,516.00	1,622,820,000	貸付有価証券 414,900株(201,800株)
7014	名村造船所	266,600	177.00	47,188,200	貸付有価証券 169,200株(81,100株)
7022	サノヤスホールディングス	101,400	160.00	16,224,000	貸付有価証券 31,000株
7102	日本車輛製造	29,900	2,509.00	75,019,100	貸付有価証券 15,900株(6,200株)
7105	三菱ロジスネクスト	109,700	1,230.00	134,931,000	貸付有価証券 76,800株(41,700株)
7122	近畿車輛	12,800	1,237.00	15,833,600	貸付有価証券 6,900株(4,900株)
7201	日産自動車	9,777,800	532.70	5,208,634,060	貸付有価証券 1,541,300株
7202	いすゞ自動車	2,402,600	981.00	2,356,950,600	貸付有価証券 129,300株
7203	トヨタ自動車	9,250,700	7,733.00	71,535,663,100	貸付有価証券 1,117,700株
7205	日野自動車	1,035,400	885.00	916,329,000	貸付有価証券 191,900株
7211	三菱自動車工業	3,069,000	228.00	699,732,000	貸付有価証券 2,027,900株
7212	エフテック	58,400	612.00	35,740,800	貸付有価証券 28,000株(800株)
7213	レシップホールディングス	31,900	507.00	16,173,300	貸付有価証券 10,000株
7214	GMB	15,100	936.00	14,133,600	貸付有価証券 6,700株
7215	ファルテック	14,800	673.00	9,960,400	貸付有価証券 3,000株(100株)
7220	武蔵精密工業	184,100	1,661.00	305,790,100	貸付有価証券 56,300株(20,000株)
7222	日産車体	161,400	865.00	139,611,000	貸付有価証券 73,900株(16,100株)
7224	新明和工業	223,200	902.00	201,326,400	貸付有価証券 93,400株
7226	極東開発工業	154,000	1,422.00	218,988,000	貸付有価証券 34,300株(8,200株)

7231	トピー工業	68,100	1,270.00	86,487,000	貸付有価証券 5,200株
7236	ティラド	29,700	1,344.00	39,916,800	貸付有価証券 6,100株(100株)
7238	曙ブレーキ工業	455,400	127.00	57,835,800	貸付有価証券 187,400株(105,500 株)
7239	タチエス	135,600	1,132.00	153,499,200	貸付有価証券 56,200株(1,400株)
7240	N O K	445,400	1,190.00	530,026,000	貸付有価証券 162,300株
7241	フタバ産業	230,000	514.00	118,220,000	貸付有価証券 17,900株
7242	K Y B	92,700	2,368.00	219,513,600	貸付有価証券 6,700株
7245	大同メタル工業	158,700	512.00	81,254,400	貸付有価証券 57,300株(46,500株)
7246	プレス工業	411,200	303.00	124,593,600	貸付有価証券 29,000株
7247	ミクニ	105,500	271.00	28,590,500	貸付有価証券 7,700株
7250	太平洋工業	173,800	1,150.00	199,870,000	貸付有価証券 52,000株(40,000株)
7256	河西工業	111,800	395.00	44,161,000	貸付有価証券 28,300株(11,800株)
7259	アイシン精機	682,500	3,065.00	2,091,862,500	
7261	マツダ	2,438,700	761.00	1,855,850,700	貸付有価証券 164,000株(64,000 株)
7266	今仙電機製作所	76,300	725.00	55,317,500	貸付有価証券 15,200株
7267	本田技研工業	6,527,900	2,835.00	18,506,596,500	貸付有価証券 389,300株
7269	スズキ	1,642,900	5,132.00	8,431,362,800	貸付有価証券 283,000株
7270	S U B A R U	2,574,400	2,067.50	5,322,572,000	貸付有価証券 100,000株
7271	安永	40,200	1,233.00	49,566,600	貸付有価証券 18,800株
7272	ヤマハ発動機	1,171,500	2,093.00	2,451,949,500	貸付有価証券 642,400株
7277	T B K	98,000	454.00	44,492,000	貸付有価証券 17,900株(500株)
7278	エクセディ	112,400	1,414.00	158,933,600	貸付有価証券 46,900株
7282	豊田合成	267,500	2,822.00	754,885,000	貸付有価証券 19,800株
7283	愛三工業	129,700	515.00	66,795,500	貸付有価証券 9,100株
7284	盟和産業	13,000	880.00	11,440,000	貸付有価証券 1,100株(600株)

7291	日本プラスト	65,100	496.00	32,289,600	貸付有価証券 42,000株(23,500株)
7294	ヨロズ	77,900	1,161.00	90,441,900	貸付有価証券 36,600株(6,500株)
7296	エフ・シー・シー	135,100	1,781.00	240,613,100	貸付有価証券 71,600株(59,000株)
7309	シマノ	310,400	25,050.00	7,775,520,000	貸付有価証券 181,400株(137,100株)
7313	テイ・エス テック	192,800	3,180.00	613,104,000	貸付有価証券 18,000株
7408	ジャムコ	41,600	647.00	26,915,200	貸付有価証券 24,700株(9,900株)
4543	テルモ	2,345,600	4,137.00	9,703,747,200	貸付有価証券 253,100株
5187	クリエートメディック	26,800	987.00	26,451,600	貸付有価証券 2,500株
6376	日機装	267,500	1,038.00	277,665,000	貸付有価証券 92,900株(19,400株)
7600	日本エム・ディ・エム	47,400	2,383.00	112,954,200	貸付有価証券 26,100株(19,700株)
7701	島津製作所	990,900	4,060.00	4,023,054,000	貸付有価証券 70,000株
7702	J M S	69,800	933.00	65,123,400	貸付有価証券 22,600株(9,300株)
7709	クボテック	21,200	366.00	7,759,200	貸付有価証券 15,000株(8,800株)
7715	長野計器	60,500	991.00	59,955,500	
7717	ブイ・テクノロジー	39,100	6,300.00	246,330,000	貸付有価証券 7,800株
7721	東京計器	52,200	936.00	48,859,200	貸付有価証券 15,500株
7723	愛知時計電機	10,200	4,390.00	44,778,000	貸付有価証券 1,100株(100株)
7725	インターアクション	44,400	2,395.00	106,338,000	貸付有価証券 19,300株
7727	オーバル	73,700	354.00	26,089,800	貸付有価証券 40,100株(17,400株)
7729	東京精密	150,600	5,180.00	780,108,000	貸付有価証券 93,800株(74,400株)
7730	マニー	330,300	2,946.00	973,063,800	貸付有価証券 224,300株(135,500株)
7731	ニコン	1,265,500	822.00	1,040,241,000	貸付有価証券 578,600株
7732	トプコン	417,900	1,399.00	584,642,100	貸付有価証券 206,400株(169,900株)
7733	オリンパス	4,587,600	1,992.00	9,138,499,200	貸付有価証券 547,100株
7734	理研計器	72,700	3,035.00	220,644,500	貸付有価証券 16,200株(2,500株)

7740	タムロン	66,800	1,947.00	130,059,600	貸付有価証券 12,400株(2,700株)
7741	HOYA	1,645,100	13,950.00	22,949,145,000	貸付有価証券 15,200株
7743	シード	35,700	605.00	21,598,500	貸付有価証券 24,200株(9,600株)
7744	ノーリツ鋼機	56,600	2,127.00	120,388,200	貸付有価証券 25,400株
7745	エー・アンド・デイ	75,000	1,346.00	100,950,000	貸付有価証券 15,000株
7747	朝日インテック	940,000	3,480.00	3,271,200,000	貸付有価証券 610,500株(364,100株)
7762	シチズン時計	971,200	325.00	315,640,000	貸付有価証券 505,000株(336,900株)
7769	リズム	25,400	694.00	17,627,600	貸付有価証券 100株
7775	大研医器	58,000	564.00	32,712,000	貸付有価証券 6,300株(100株)
7780	メニコン	117,000	6,520.00	762,840,000	貸付有価証券 41,800株(13,300株)
7782	シンシア	8,300	618.00	5,129,400	貸付有価証券 1,500株(700株)
7979	松風	37,700	1,847.00	69,631,900	貸付有価証券 23,800株
8050	セイコーホールディングス	116,800	1,367.00	159,665,600	貸付有価証券 28,100株(18,800株)
8086	ニプロ	573,500	1,208.00	692,788,000	貸付有価証券 313,600株(100,200株)
7811	中本パックス	20,900	1,649.00	34,464,100	貸付有価証券 13,400株(4,000株)
7816	スノーピーク	48,700	1,758.00	85,614,600	貸付有価証券 32,500株(21,900株)
7817	パラマウントベッドホールディングス	87,700	4,645.00	407,366,500	貸付有価証券 9,800株(1,700株)
7818	トランザクション	45,200	1,033.00	46,691,600	貸付有価証券 31,800株(9,200株)
7819	粧美堂	23,800	398.00	9,472,400	貸付有価証券 6,700株(4,100株)
7820	ニホンフラッシュ	77,900	1,335.00	103,996,500	貸付有価証券 47,000株(24,100株)
7821	前田工織	91,400	2,761.00	252,355,400	貸付有価証券 63,700株(25,100株)
7822	永大産業	108,500	279.00	30,271,500	貸付有価証券 1,600株(1,600株)
7823	アートネイチャー	88,700	648.00	57,477,600	貸付有価証券 16,600株(1,000株)
7832	バンダイナムコホールディングス	857,600	9,216.00	7,903,641,600	貸付有価証券 155,300株
7833	アイフィスジャパン	20,900	715.00	14,943,500	貸付有価証券 4,300株(900株)

7838	共立印刷	138,300	117.00	16,181,100	貸付有価証券 12,800株
7839	S H O E I	72,200	4,090.00	295,298,000	貸付有価証券 33,100株
7840	フランスベッドホールディングス	116,800	929.00	108,507,200	貸付有価証券 21,700株(9,600株)
7846	パイロットコーポレーション	147,100	2,963.00	435,857,300	貸付有価証券 70,700株
7856	萩原工業	45,900	1,511.00	69,354,900	貸付有価証券 13,800株
7862	トッパン・フォームズ	177,600	1,049.00	186,302,400	貸付有価証券 19,000株
7864	フジシールインターナショナル	185,300	1,951.00	361,520,300	貸付有価証券 105,300株(78,400株)
7867	タカラトミー	372,000	908.00	337,776,000	貸付有価証券 52,500株
7868	廣済堂	58,300	761.00	44,366,300	貸付有価証券 19,600株(4,000株)
7872	エステールホールディングス	21,900	597.00	13,074,300	貸付有価証券 12,200株
7885	タカノ	31,900	601.00	19,171,900	貸付有価証券 9,200株
7893	プロネクサス	70,900	1,051.00	74,515,900	貸付有価証券 17,200株
7897	ホクシン	50,600	114.00	5,768,400	貸付有価証券 17,400株(13,600株)
7898	ウッドワン	27,700	1,092.00	30,248,400	
7905	大建工業	56,500	1,730.00	97,745,000	貸付有価証券 5,200株(400株)
7911	凸版印刷	1,170,200	1,521.00	1,779,874,200	貸付有価証券 116,300株
7912	大日本印刷	1,085,000	1,887.00	2,047,395,000	貸付有価証券 173,700株
7914	共同印刷	25,100	3,430.00	86,093,000	貸付有価証券 4,100株
7915	N I S S H A	170,600	1,411.00	240,716,600	貸付有価証券 110,300株(54,600株)
7916	光村印刷	6,700	1,770.00	11,859,000	貸付有価証券 700株
7921	T A K A R A & C O M P A N Y	40,200	1,743.00	70,068,600	貸付有価証券 27,800株(15,300株)
7936	アシックス	732,800	1,861.00	1,363,740,800	貸付有価証券 513,500株
7937	ツツミ	25,400	2,146.00	54,508,400	貸付有価証券 18,100株(2,900株)
7949	小松ウオール工業	24,800	1,753.00	43,474,400	貸付有価証券 2,500株
7951	ヤマハ	492,600	6,190.00	3,049,194,000	貸付有価証券 52,200株

7952	河合楽器製作所	25,100	2,975.00	74,672,500	貸付有価証券 300株
7955	クリナップ	76,400	478.00	36,519,200	貸付有価証券 9,900株
7956	ビジョン	532,400	4,360.00	2,321,264,000	貸付有価証券 320,400株（275,500 株）
7959	オリバー	17,600	2,489.00	43,806,400	貸付有価証券 3,100株（600株）
7961	兼松サステック	5,000	1,751.00	8,755,000	貸付有価証券 1,000株（200株）
7962	キングジム	68,800	851.00	58,548,800	貸付有価証券 16,200株
7966	リンテック	197,500	2,416.00	477,160,000	貸付有価証券 21,000株（6,700株）
7972	イトーキ	163,900	344.00	56,381,600	貸付有価証券 23,500株
7974	任天堂	508,400	65,690.00	33,396,796,000	
7976	三菱鉛筆	136,000	1,314.00	178,704,000	貸付有価証券 82,700株（30,900株）
7981	タカラスタンダード	171,700	1,538.00	264,074,600	貸付有価証券 56,300株（39,200株）
7984	コクヨ	397,700	1,408.00	559,961,600	貸付有価証券 219,900株
7987	ナカバヤシ	81,800	622.00	50,879,600	貸付有価証券 7,600株（100株）
7990	グローブライド	37,500	4,335.00	162,562,500	貸付有価証券 5,600株
7994	オカムラ	289,200	982.00	283,994,400	貸付有価証券 102,700株（54,300 株）
8022	美津濃	74,700	2,038.00	152,238,600	貸付有価証券 7,100株（700株）
9501	東京電力ホールディングス	6,618,700	323.00	2,137,840,100	貸付有価証券 1,037,500株
9502	中部電力	2,536,600	1,298.50	3,293,775,100	
9503	関西電力	3,140,800	1,024.50	3,217,749,600	貸付有価証券 200,000株
9504	中国電力	1,195,800	1,248.00	1,492,358,400	貸付有価証券 756,300株
9505	北陸電力	757,700	708.00	536,451,600	貸付有価証券 266,500株（266,500 株）
9506	東北電力	2,071,500	888.00	1,839,492,000	貸付有価証券 14,700株
9507	四国電力	747,000	720.00	537,840,000	貸付有価証券 489,300株（390,200 株）
9508	九州電力	1,708,200	953.00	1,627,914,600	貸付有価証券 13,600株
9509	北海道電力	775,600	404.00	313,342,400	
9511	沖縄電力	160,700	1,417.00	227,711,900	貸付有価証券 15,800株

9513	電源開発	659,800	1,630.00	1,075,474,000	貸付有価証券 69,800株
9514	エフオン	44,500	1,121.00	49,884,500	貸付有価証券 31,200株（14,500株）
9517	イーレックス	129,400	1,652.00	213,768,800	貸付有価証券 85,200株（26,800株）
9519	レノバ	139,100	4,240.00	589,784,000	貸付有価証券 97,600株（36,600株）
9531	東京瓦斯	1,594,000	2,329.00	3,712,426,000	貸付有価証券 224,800株
9532	大阪瓦斯	1,609,000	2,017.00	3,245,353,000	貸付有価証券 60,000株
9533	東邦瓦斯	407,100	6,470.00	2,633,937,000	貸付有価証券 256,300株（89,200株）
9534	北海道瓦斯	44,500	1,558.00	69,331,000	貸付有価証券 4,400株
9535	広島ガス	171,100	373.00	63,820,300	貸付有価証券 14,100株（100株）
9536	西部瓦斯	93,200	3,020.00	281,464,000	貸付有価証券 17,300株（800株）
9543	静岡ガス	235,600	1,019.00	240,076,400	貸付有価証券 116,100株
9551	メタウォーター	80,400	2,340.00	188,136,000	貸付有価証券 10,000株
2384	SBSホールディングス	61,700	2,485.00	153,324,500	貸付有価証券 35,900株
9001	東武鉄道	864,100	3,070.00	2,652,787,000	貸付有価証券 100,200株
9003	相鉄ホールディングス	265,200	2,489.00	660,082,800	貸付有価証券 50,300株
9005	東急	2,091,400	1,283.00	2,683,266,200	貸付有価証券 159,000株
9006	京浜急行電鉄	1,064,400	1,830.00	1,947,852,000	貸付有価証券 360,300株
9007	小田急電鉄	1,233,100	3,280.00	4,044,568,000	貸付有価証券 533,000株（193,400株）
9008	京王電鉄	429,700	8,310.00	3,570,807,000	貸付有価証券 239,700株（71,000株）
9009	京成電鉄	576,500	3,400.00	1,960,100,000	
9010	富士急行	112,800	4,575.00	516,060,000	貸付有価証券 75,400株（22,300株）
9014	新京成電鉄	21,100	2,309.00	48,719,900	貸付有価証券 9,700株（4,300株）
9020	東日本旅客鉄道	1,458,800	6,736.00	9,826,476,800	貸付有価証券 236,000株
9021	西日本旅客鉄道	738,100	5,402.00	3,987,216,200	貸付有価証券 142,200株（4,900株）
9022	東海旅客鉄道	688,800	14,555.00	10,025,484,000	貸付有価証券 78,600株

9024	西武ホールディングス	1,082,600	1,005.00	1,088,013,000	貸付有価証券 170,600株
9025	鴻池運輸	131,800	1,020.00	134,436,000	貸付有価証券 19,200株
9031	西日本鉄道	229,200	3,040.00	696,768,000	貸付有価証券 129,800株(114,600 株)
9037	ハマキョウレックス	63,800	2,975.00	189,805,000	
9039	サカイ引越センター	43,600	5,130.00	223,668,000	貸付有価証券 18,800株(17,700株)
9041	近鉄グループホールディングス	785,600	4,460.00	3,503,776,000	貸付有価証券 142,100株
9042	阪急阪神ホールディングス	1,046,600	3,450.00	3,610,770,000	貸付有価証券 176,000株
9044	南海電気鉄道	372,300	2,603.00	969,096,900	貸付有価証券 188,000株(143,400 株)
9045	京阪ホールディングス	349,600	5,030.00	1,758,488,000	貸付有価証券 133,500株(19,900 株)
9046	神戸電鉄	18,700	3,600.00	67,320,000	貸付有価証券 10,900株(4,800株)
9048	名古屋鉄道	645,400	2,751.00	1,775,495,400	貸付有価証券 434,700株(142,500 株)
9052	山陽電気鉄道	56,700	1,955.00	110,848,500	貸付有価証券 18,400株
9062	日本通運	271,300	7,290.00	1,977,777,000	貸付有価証券 55,300株
9064	ヤマトホールディングス	1,300,600	2,703.00	3,515,521,800	貸付有価証券 103,000株
9065	山九	218,400	4,065.00	887,796,000	貸付有価証券 14,300株
9067	丸運	44,700	253.00	11,309,100	貸付有価証券 7,200株(1,400株)
9068	丸全昭和運輸	63,900	3,455.00	220,774,500	貸付有価証券 24,200株(13,200株)
9069	センコーグループホールディングス	433,400	983.00	426,032,200	貸付有価証券 77,700株(17,100株)
9070	トナミホールディングス	18,800	5,780.00	108,664,000	貸付有価証券 1,400株
9072	ニッコンホールディングス	281,500	2,180.00	613,670,000	貸付有価証券 54,500株(35,300株)
9074	日本石油輸送	8,000	2,649.00	21,192,000	貸付有価証券 900株(100株)
9075	福山通運	101,100	4,210.00	425,631,000	貸付有価証券 29,000株
9076	セイノーホールディングス	588,500	1,479.00	870,391,500	貸付有価証券 248,200株(202,800 株)
9078	エスライン	23,200	910.00	21,112,000	貸付有価証券 15,700株(1,200株)

9081	神奈川中央交通	19,400	3,910.00	75,854,000	貸付有価証券 8,000株
9086	日立物流	144,500	3,125.00	451,562,500	貸付有価証券 12,200株
9090	丸和運輸機関	166,300	2,298.00	382,157,400	貸付有価証券 94,600株(46,800株)
9099	C & F ロジホールディングス	79,700	2,106.00	167,848,200	貸付有価証券 34,600株(12,100株)
9142	九州旅客鉄道	687,900	2,249.00	1,547,087,100	貸付有価証券 433,500株(49,200株)
9143	S Gホールディングス	1,648,900	2,906.00	4,791,703,400	貸付有価証券 430,400株(143,600株)
9101	日本郵船	657,000	2,588.00	1,700,316,000	貸付有価証券 131,900株
9104	商船三井	496,900	3,130.00	1,555,297,000	貸付有価証券 46,200株(15,500株)
9107	川崎汽船	241,600	2,093.00	505,668,800	貸付有価証券 106,000株
9110	N S ユナイテッド海運	43,200	1,506.00	65,059,200	貸付有価証券 3,400株
9115	明治海運	83,900	392.00	32,888,800	貸付有価証券 11,100株(100株)
9119	飯野海運	364,700	440.00	160,468,000	貸付有価証券 40,100株(9,800株)
9130	共栄タンカー	14,100	894.00	12,605,400	貸付有価証券 1,300株(100株)
9308	乾汽船	45,200	921.00	41,629,200	貸付有価証券 2,200株
9201	日本航空	1,763,000	1,892.00	3,335,596,000	貸付有価証券 300,900株
9202	A N Aホールディングス	1,955,900	2,282.00	4,463,363,800	貸付有価証券 652,800株(144,000株)
9232	パスコ	15,400	1,393.00	21,452,200	貸付有価証券 4,300株(200株)
9058	トランコム	21,700	8,780.00	190,526,000	貸付有価証券 6,100株(3,900株)
9066	日新	67,800	1,280.00	86,784,000	貸付有価証券 10,600株
9301	三菱倉庫	248,800	3,195.00	794,916,000	貸付有価証券 41,400株
9302	三井倉庫ホールディングス	89,800	2,267.00	203,576,600	貸付有価証券 17,100株(10,200株)
9303	住友倉庫	282,700	1,312.00	370,902,400	貸付有価証券 29,500株(7,400株)
9304	澁澤倉庫	43,100	2,149.00	92,621,900	貸付有価証券 3,000株
9306	東陽倉庫	141,300	321.00	45,357,300	貸付有価証券 25,000株(23,400株)
9310	日本トランスシティ	173,100	531.00	91,916,100	貸付有価証券 7,100株(1,100株)

9312	ケイヒン	15,400	1,311.00	20,189,400	貸付有価証券 100株（100株）
9319	中央倉庫	47,600	1,121.00	53,359,600	貸付有価証券 20,500株（200株）
9322	川西倉庫	14,600	1,125.00	16,425,000	貸付有価証券 7,300株（1,400株）
9324	安田倉庫	64,600	963.00	62,209,800	貸付有価証券 27,600株
9325	ファイズホールディングス	16,800	1,090.00	18,312,000	貸付有価証券 11,700株（6,700株）
9351	東洋埠頭	23,600	1,422.00	33,559,200	貸付有価証券 2,400株
9358	宇徳	67,100	475.00	31,872,500	貸付有価証券 8,800株（6,000株）
9364	上組	438,400	1,877.00	822,876,800	貸付有価証券 35,000株
9366	サンリツ	18,600	687.00	12,778,200	貸付有価証券 500株（500株）
9368	キムラユニティー	20,800	1,111.00	23,108,800	貸付有価証券 12,400株
9369	キューソー流通システム	19,500	1,556.00	30,342,000	貸付有価証券 11,100株（1,800株）
9375	近鉄エクスプレス	167,500	2,637.00	441,697,500	貸付有価証券 95,300株（73,700株）
9380	東海運	44,600	313.00	13,959,800	貸付有価証券 26,500株
9381	エーアイティー	56,100	980.00	54,978,000	貸付有価証券 20,600株（11,600株）
9384	内外トランスライン	27,000	1,199.00	32,373,000	貸付有価証券 15,900株（400株）
9386	日本コンセプト	24,600	1,540.00	37,884,000	貸付有価証券 13,500株
1973	NECネットエスアイ	230,000	1,900.00	437,000,000	
2307	クロスキャット	21,200	1,164.00	24,676,800	貸付有価証券 13,800株（9,600株）
2317	システナ	290,000	2,117.00	613,930,000	貸付有価証券 99,300株（38,600株）
2326	デジタルアーツ	40,200	10,000.00	402,000,000	貸付有価証券 16,600株（5,100株）
2327	日鉄ソリューションズ	122,300	3,300.00	403,590,000	貸付有価証券 37,600株（12,100株）
2335	キューブシステム	43,300	1,230.00	53,259,000	貸付有価証券 30,600株（12,700株）
2352	エイジア	15,000	1,870.00	28,050,000	貸付有価証券 8,800株（5,100株）
2359	コア	35,000	1,455.00	50,925,000	貸付有価証券 4,500株（800株）
3031	ラクーンホールディングス	40,500	1,758.00	71,199,000	貸付有価証券 28,500株（5,500株）
3040	ソリトンシステムズ	40,800	1,814.00	74,011,200	貸付有価証券 16,400株

3371	ソフトクリエイトホールディングス	36,000	2,674.00	96,264,000	貸付有価証券 24,700株
3626	T I S	813,700	2,145.00	1,745,386,500	貸付有価証券 57,600株
3627	J N Sホールディングス	32,000	524.00	16,768,000	貸付有価証券 21,600株(8,100株)
3630	電算システム	30,200	3,195.00	96,489,000	貸付有価証券 4,800株(1,800株)
3632	グリーン	499,500	602.00	300,699,000	貸付有価証券 347,300株(244,600株)
3635	コーエーテクモホールディングス	167,100	6,040.00	1,009,284,000	貸付有価証券 75,600株
3636	三菱総合研究所	35,400	4,210.00	149,034,000	貸付有価証券 6,700株
3639	ボルテージ	20,000	502.00	10,040,000	貸付有価証券 14,100株(2,000株)
3640	電算	8,400	2,482.00	20,848,800	貸付有価証券 5,100株(3,100株)
3648	A G S	45,800	834.00	38,197,200	貸付有価証券 25,400株(10,500株)
3649	ファインデックス	68,400	1,127.00	77,086,800	貸付有価証券 46,700株(5,600株)
3655	ブレインパッド	20,900	4,070.00	85,063,000	貸付有価証券 14,700株(8,200株)
3656	K L a b	148,500	886.00	131,571,000	貸付有価証券 88,300株(43,200株)
3657	ポルトゥウィン・ピットクルーホールディ	97,800	1,146.00	112,078,800	貸付有価証券 34,400株
3658	イーブックイニシアティブジャパン	12,200	2,715.00	33,123,000	貸付有価証券 8,100株(3,000株)
3659	ネクソン	2,053,900	3,265.00	6,705,983,500	貸付有価証券 1,144,300株(986,200株)
3660	アイスタイル	227,200	432.00	98,150,400	貸付有価証券 103,900株
3661	エムアップホールディングス	23,200	2,515.00	58,348,000	貸付有価証券 16,500株(6,300株)
3662	エイチーム	56,700	1,126.00	63,844,200	貸付有価証券 32,300株(14,000株)
3665	エニグモ	76,200	1,256.00	95,707,200	貸付有価証券 6,000株
3666	テクノスジャパン	63,300	681.00	43,107,300	貸付有価証券 20,400株
3667	e n i s h	42,500	446.00	18,955,000	貸付有価証券 25,300株(18,100株)
3668	コロブラ	266,700	940.00	250,698,000	貸付有価証券 133,900株(37,000株)
3672	オルトプラス	48,900	410.00	20,049,000	貸付有価証券 12,400株

3673	ブロードリーフ	402,800	630.00	253,764,000	貸付有価証券 274,300株(67,300株)
3675	クロス・マーケティンググループ	36,500	358.00	13,067,000	貸付有価証券 12,700株(3,200株)
3676	デジタルハーツホールディングス	43,100	1,227.00	52,883,700	貸付有価証券 28,600株
3677	システム情報	61,300	1,152.00	70,617,600	貸付有価証券 39,900株(30,800株)
3678	メディアドゥ	26,200	7,230.00	189,426,000	貸付有価証券 14,100株(6,600株)
3679	じげん	201,300	367.00	73,877,100	貸付有価証券 31,800株(10,300株)
3681	ブイキューブ	44,100	3,165.00	139,576,500	貸付有価証券 25,700株(13,200株)
3682	エンカレッジ・テクノロジー	17,900	726.00	12,995,400	貸付有価証券 12,600株(10,100株)
3683	サイバーリンクス	26,200	2,235.00	58,557,000	貸付有価証券 16,000株(6,400株)
3686	ディー・エル・イー	65,500	320.00	20,960,000	
3687	フィックスターズ	86,900	939.00	81,599,100	貸付有価証券 58,900株(12,200株)
3688	CARTA HOLDINGS	32,300	1,268.00	40,956,400	貸付有価証券 22,300株(5,100株)
3694	オブティム	42,600	2,927.00	124,690,200	貸付有価証券 28,100株(13,500株)
3696	セレス	26,200	2,500.00	65,500,000	貸付有価証券 18,700株(7,800株)
3697	SHIFT	36,800	12,310.00	453,008,000	貸付有価証券 24,100株(22,000株)
3738	ティーガイア	71,800	1,917.00	137,640,600	貸付有価証券 7,600株
3741	セック	12,300	2,789.00	34,304,700	貸付有価証券 6,200株(4,300株)
3751	日本アジアグループ	86,100	867.00	74,648,700	貸付有価証券 31,900株
3762	テクマトリックス	114,300	1,898.00	216,941,400	貸付有価証券 58,500株(25,900株)
3763	プロシップ	23,400	1,482.00	34,678,800	貸付有価証券 10,300株(1,300株)
3765	ガンホー・オンライン・エンターテイメント	196,400	2,501.00	491,196,400	貸付有価証券 94,500株
3769	GMOペイメントゲートウェイ	172,600	14,630.00	2,525,138,000	貸付有価証券 52,200株(800株)
3770	ザッパラス	35,700	502.00	17,921,400	貸付有価証券 11,700株
3771	システムリサーチ	21,300	1,756.00	37,402,800	貸付有価証券 6,200株(3,400株)
3774	インターネットイニシアティブ	240,600	2,292.00	551,455,200	貸付有価証券 18,800株
3778	さくらインターネット	87,400	698.00	61,005,200	貸付有価証券 59,900株(15,000株)

3784	ヴィンクス	22,500	1,153.00	25,942,500	貸付有価証券 13,300株(7,200株)
3788	GMOグローバルサイン・ホールディングス	18,100	8,710.00	157,651,000	貸付有価証券 11,800株(5,500株)
3817	S R Aホールディングス	43,200	2,555.00	110,376,000	貸付有価証券 5,400株
3826	システムインテグレータ	25,200	613.00	15,447,600	貸付有価証券 17,400株(7,000株)
3834	朝日ネット	58,200	880.00	51,216,000	貸付有価証券 7,400株
3835	e B A S E	96,800	1,026.00	99,316,800	貸付有価証券 30,400株(4,000株)
3836	アバント	77,900	1,191.00	92,778,900	貸付有価証券 14,300株(2,200株)
3837	アドソル日進	28,600	3,165.00	90,519,000	貸付有価証券 17,400株(2,000株)
3843	フリービット	42,300	957.00	40,481,100	貸付有価証券 29,500株(8,800株)
3844	コムチュア	91,300	2,992.00	273,169,600	貸付有価証券 52,400株(12,800株)
3852	サイバーコム	14,700	1,682.00	24,725,400	貸付有価証券 10,100株(1,800株)
3853	アステリア	49,100	1,105.00	54,255,500	貸付有価証券 28,900株(17,000株)
3854	アイル	45,000	1,435.00	64,575,000	貸付有価証券 30,700株(24,300株)
3901	マークライنز	34,600	2,506.00	86,707,600	貸付有価証券 6,700株
3902	メディカル・データ・ビジョン	92,700	2,733.00	253,349,100	貸付有価証券 54,400株(37,600株)
3903	g u m i	104,900	839.00	88,011,100	貸付有価証券 73,200株(30,200株)
3909	ショーケース	17,500	979.00	17,132,500	貸付有価証券 12,300株(2,300株)
3912	モバイルファクトリー	18,200	1,081.00	19,674,200	貸付有価証券 12,000株(3,600株)
3915	テラスカイ	29,200	3,650.00	106,580,000	貸付有価証券 20,400株(13,800株)
3916	デジタル・インフォメーション・テクノロジー	31,500	1,447.00	45,580,500	貸付有価証券 15,900株(8,900株)
3918	P C Iホールディングス	30,300	1,559.00	47,237,700	貸付有価証券 17,400株(10,800株)
3919	パイプドHD	9,800	1,634.00	16,013,200	貸付有価証券 7,300株(2,900株)
3920	アイビーシー	13,600	1,064.00	14,470,400	貸付有価証券 7,700株(2,100株)
3921	ネオジャパン	15,500	1,914.00	29,667,000	貸付有価証券 10,700株(3,200株)
3922	P R T I M E S	14,200	4,380.00	62,196,000	貸付有価証券 7,600株(2,700株)
3924	ランドコンピュータ	12,700	1,113.00	14,135,100	貸付有価証券 2,600株

3925	ダブルスタンダード	9,800	4,315.00	42,287,000	貸付有価証券 7,200株(4,900株)
3926	オーブンドア	40,400	1,465.00	59,186,000	貸付有価証券 28,200株(14,000株)
3928	マイネット	26,100	898.00	23,437,800	貸付有価証券 17,600株(10,700株)
3932	アカツキ	28,600	4,625.00	132,275,000	貸付有価証券 16,800株(8,200株)
3934	ベネフィットジャパン	5,700	1,765.00	10,060,500	貸付有価証券 4,200株(100株)
3937	Ubicomホールディングス	18,200	3,660.00	66,612,000	貸付有価証券 12,100株(5,100株)
3939	カナミックネットワーク	73,900	696.00	51,434,400	貸付有価証券 22,000株
3940	ノムラシステムコーポレーション	36,200	363.00	13,140,600	貸付有価証券 21,200株(14,800株)
3962	チェンジ	113,500	3,380.00	383,630,000	貸付有価証券 74,600株(42,400株)
3963	シンクロ・フード	35,200	339.00	11,932,800	貸付有価証券 9,500株(3,800株)
3964	オークネット	43,100	1,349.00	58,141,900	貸付有価証券 23,400株(5,500株)
3968	セグエグループ	20,600	1,396.00	28,757,600	貸付有価証券 6,600株(3,700株)
3969	エイトレッド	13,800	2,598.00	35,852,400	貸付有価証券 1,700株
3975	AOI TYO Holdings	82,400	422.00	34,772,800	貸付有価証券 5,600株
3978	マクロミル	166,800	665.00	110,922,000	貸付有価証券 47,700株
3981	ビーグリー	16,100	1,758.00	28,303,800	貸付有価証券 10,500株(5,500株)
3983	オロ	25,200	4,270.00	107,604,000	貸付有価証券 17,700株(7,700株)
3984	ユーザーローカル	7,600	4,070.00	30,932,000	貸付有価証券 5,200株(5,000株)
3985	テモナ	17,500	967.00	16,922,500	貸付有価証券 12,200株(10,900株)
3992	ニーズウェル	15,500	670.00	10,385,000	貸付有価証券 1,300株
3996	サインポスト	18,200	948.00	17,253,600	貸付有価証券 12,400株(6,400株)
4284	ソルクシーズ	30,700	975.00	29,932,500	貸付有価証券 19,500株(6,000株)
4295	フェイス	28,200	827.00	23,321,400	貸付有価証券 10,000株(1,700株)
4298	プロトコーポレーション	72,500	1,057.00	76,632,500	貸付有価証券 10,500株(1,500株)
4299	ハイマックス	19,100	1,186.00	22,652,600	貸付有価証券 3,300株
4307	野村総合研究所	1,152,900	3,885.00	4,479,016,500	貸付有価証券 161,000株

4312	サイバネットシステム	58,400	971.00	56,706,400	貸付有価証券 11,800株(1,400株)
4320	CEホールディングス	42,900	632.00	27,112,800	貸付有価証券 5,400株(500株)
4323	日本システム技術	13,400	1,547.00	20,729,800	貸付有価証券 8,800株(5,400株)
4326	インテージホールディングス	102,000	1,144.00	116,688,000	貸付有価証券 11,900株(100株)
4333	東邦システムサイエンス	21,200	923.00	19,567,600	貸付有価証券 3,200株
4344	ソースネクスト	385,100	278.00	107,057,800	貸付有価証券 269,700株(135,000株)
4348	インフォコム	89,100	3,250.00	289,575,000	貸付有価証券 29,800株(500株)
4382	HEROZ	12,000	2,629.00	31,548,000	貸付有価証券 7,800株(1,700株)
4384	ラクスル	65,700	4,635.00	304,519,500	貸付有価証券 45,800株
4392	FIG	88,300	265.00	23,399,500	貸付有価証券 33,500株(6,300株)
4396	システムサポート	18,600	1,577.00	29,332,200	貸付有価証券 6,800株(800株)
4420	イーソル	44,100	1,208.00	53,272,800	貸付有価証券 31,300株(30,200株)
4423	アルテリア・ネットワークス	90,200	1,587.00	143,147,400	貸付有価証券 17,900株
4427	EduLab	7,000	6,340.00	44,380,000	貸付有価証券 5,100株(5,100株)
4430	東海ソフト	5,300	1,178.00	6,243,400	貸付有価証券 3,400株(3,400株)
4433	ヒト・コミュニケーションズ・ホールディング	14,100	1,756.00	24,759,600	貸付有価証券 7,000株(300株)
4439	東名	3,900	1,194.00	4,656,600	貸付有価証券 2,000株
4440	ヴィッツ	2,900	2,022.00	5,863,800	貸付有価証券 2,200株(2,100株)
4441	トビラシステムズ	7,500	1,324.00	9,930,000	貸付有価証券 5,400株(5,400株)
4446	Link-U	5,000	1,226.00	6,130,000	貸付有価証券 3,700株
4662	フォーカスシステムズ	49,900	941.00	46,955,900	貸付有価証券 28,600株(6,100株)
4674	クレスコ	49,000	1,277.00	62,573,000	貸付有価証券 5,700株
4676	フジ・メディア・ホールディングス	783,000	1,174.00	919,242,000	貸付有価証券 206,900株(18,400株)
4684	オービック	282,400	21,420.00	6,049,008,000	貸付有価証券 56,300株
4686	ジャストシステム	132,000	7,470.00	986,040,000	貸付有価証券 15,800株(700株)

4687	TDCソフト	70,800	986.00	69,808,800	貸付有価証券 14,400株
4689	Zホールディングス	11,172,200	717.40	8,014,936,280	貸付有価証券 3,243,900株
4704	トレンドマイクロ	434,700	5,880.00	2,556,036,000	貸付有価証券 255,300株(112,500株)
4709	IDホールディングス	30,600	1,238.00	37,882,800	貸付有価証券 5,400株
4716	日本オラクル	164,300	13,370.00	2,196,691,000	貸付有価証券 96,800株(84,600株)
4719	アルファシステムズ	24,900	3,600.00	89,640,000	貸付有価証券 4,300株(1,100株)
4722	フューチャー	97,700	1,783.00	174,199,100	貸付有価証券 51,000株
4725	CAC Holdings	52,300	1,357.00	70,971,100	貸付有価証券 7,300株(2,900株)
4726	SBテクノロジー	29,000	3,370.00	97,730,000	貸付有価証券 10,100株
4728	トーセ	21,800	802.00	17,483,600	貸付有価証券 13,800株(5,400株)
4733	オービックビジネスコンサルタント	83,600	6,950.00	581,020,000	貸付有価証券 49,500株(14,900株)
4739	伊藤忠テクノソリューションズ	370,900	3,790.00	1,405,711,000	貸付有価証券 34,600株
4743	アイティフォー	98,000	911.00	89,278,000	貸付有価証券 38,800株(28,900株)
4746	東計電算	12,500	4,030.00	50,375,000	貸付有価証券 5,800株(4,100株)
4762	エックスネット	13,100	976.00	12,785,600	貸付有価証券 1,400株(200株)
4768	大塚商会	440,200	5,010.00	2,205,402,000	貸付有価証券 295,000株(207,200株)
4776	サイボウズ	94,800	2,572.00	243,825,600	貸付有価証券 66,600株(46,300株)
4812	電通国際情報サービス	101,300	3,440.00	348,472,000	貸付有価証券 48,100株
4813	ACCESS	75,400	755.00	56,927,000	貸付有価証券 48,500株(41,600株)
4819	デジタルガレージ	147,000	4,170.00	612,990,000	貸付有価証券 84,900株(1,900株)
4820	EMシステムズ	114,800	964.00	110,667,200	貸付有価証券 21,500株
4825	ウェザーニューズ	26,900	5,110.00	137,459,000	貸付有価証券 15,600株(6,600株)
4826	CIJ	56,100	887.00	49,760,700	貸付有価証券 12,200株
4828	ビジネスエンジニアリング	8,700	3,240.00	28,188,000	貸付有価証券 3,400株(1,800株)
4829	日本エンタープライズ	82,800	211.00	17,470,800	貸付有価証券 53,500株(21,800株)

4839	WOWOW	39,300	2,837.00	111,494,100	貸付有価証券 18,100株
4845	スカラ	53,400	802.00	42,826,800	貸付有価証券 30,600株(20,100株)
4847	インテリジェント ウェイブ	47,200	705.00	33,276,000	貸付有価証券 5,100株(500株)
6879	IMAGICA GROUP	69,000	344.00	23,736,000	貸付有価証券 48,500株(20,400株)
7518	ネットワンシステムズ	310,100	3,645.00	1,130,314,500	貸付有価証券 96,600株(72,500株)
7527	システムソフト	175,300	93.00	16,302,900	貸付有価証券 68,800株(21,700株)
7595	アルゴグラフィックス	68,900	3,030.00	208,767,000	貸付有価証券 42,000株(32,300株)
7844	マーベラス	124,500	940.00	117,030,000	貸付有価証券 30,500株
7860	エイベックス	139,400	1,254.00	174,807,600	貸付有価証券 58,300株(6,400株)
8056	日本ユニシス	254,700	4,055.00	1,032,808,500	貸付有価証券 31,500株
8096	兼松エレクトロニクス	44,200	4,100.00	181,220,000	貸付有価証券 7,100株
8157	都築電気	25,200	1,631.00	41,101,200	貸付有価証券 10,000株
9401	TBSホールディングス	494,100	1,919.00	948,177,900	貸付有価証券 243,500株(163,800株)
9404	日本テレビホールディングス	679,200	1,162.00	789,230,400	貸付有価証券 150,000株(80,000株)
9405	朝日放送グループホールディングス	81,100	693.00	56,202,300	貸付有価証券 29,400株
9409	テレビ朝日ホールディングス	223,300	1,864.00	416,231,200	貸付有価証券 107,400株(34,500株)
9412	スカパーJSATホールディングス	535,000	471.00	251,985,000	貸付有価証券 150,600株(137,200株)
9413	テレビ東京ホールディングス	66,700	2,405.00	160,413,500	貸付有価証券 27,900株(10,100株)
9414	日本BS放送	26,900	1,167.00	31,392,300	貸付有価証券 16,200株(3,400株)
9416	ビジョン	101,600	990.00	100,584,000	貸付有価証券 63,400株(40,900株)
9417	スマートバリュー	21,000	944.00	19,824,000	貸付有価証券 14,900株(10,500株)
9418	USEN-NEXT HOLDINGS	30,500	1,760.00	53,680,000	貸付有価証券 18,600株(6,300株)
9419	ワイヤレスゲート	34,000	602.00	20,468,000	貸付有価証券 23,100株(10,800株)
9422	コネクシオ	45,900	1,415.00	64,948,500	貸付有価証券 6,700株

9424	日本通信	634,400	172.00	109,116,800	貸付有価証券 435,800株(161,400株)
9428	クロップス	15,100	752.00	11,355,200	貸付有価証券 9,800株(3,900株)
9432	日本電信電話	10,874,800	2,750.00	29,905,700,000	貸付有価証券 815,000株
9433	K D D I	5,931,300	3,278.00	19,442,801,400	
9434	ソフトバンク	7,393,500	1,361.00	10,062,553,500	貸付有価証券 2,005,800株
9435	光通信	84,400	21,200.00	1,789,280,000	貸付有価証券 9,200株
9438	エムティーアイ	79,200	810.00	64,152,000	貸付有価証券 45,500株
9449	GMOインターネット	291,200	3,220.00	937,664,000	貸付有価証券 171,500株
9450	ファイバーゲート	25,800	2,274.00	58,669,200	貸付有価証券 18,200株(5,900株)
9466	アйдママーケティングコミュニケー ション	24,000	416.00	9,984,000	貸付有価証券 7,100株(3,000株)
9468	K A D O K A W A	219,100	3,500.00	766,850,000	貸付有価証券 89,600株
9470	学研ホールディングス	109,200	1,658.00	181,053,600	貸付有価証券 19,900株(5,200株)
9474	ゼンリン	161,700	1,209.00	195,495,300	貸付有価証券 63,400株
9475	昭文社ホールディングス	37,800	464.00	17,539,200	貸付有価証券 26,200株(15,000株)
9479	インプレスホールディングス	67,300	176.00	11,844,800	貸付有価証券 37,400株(16,900株)
9600	アイネット	41,900	1,583.00	66,327,700	貸付有価証券 18,400株(8,400株)
9601	松竹	53,200	15,000.00	798,000,000	貸付有価証券 29,300株(13,600株)
9602	東宝	480,400	4,080.00	1,960,032,000	貸付有価証券 335,900株
9605	東映	30,100	17,330.00	521,633,000	貸付有価証券 17,100株(4,100株)
9613	エヌ・ティ・ティ・データ	2,165,900	1,478.00	3,201,200,200	貸付有価証券 465,700株
9629	ピー・シー・エー	14,200	4,455.00	63,261,000	貸付有価証券 8,400株(7,500株)
9658	ビジネスブレイン太田昭和	27,600	1,659.00	45,788,400	貸付有価証券 6,000株
9682	D T S	181,500	2,141.00	388,591,500	貸付有価証券 53,600株(16,800株)
9684	スクウェア・エニックス・ホールディ ングス	347,100	6,320.00	2,193,672,000	貸付有価証券 224,700株(133,600株)
9692	シーイーシー	87,400	1,454.00	127,079,600	貸付有価証券 15,600株

9697	カプコン	382,900	6,970.00	2,668,813,000	貸付有価証券 118,700株(72,300株)
9702	アイ・エス・ビー	37,800	1,379.00	52,126,200	貸付有価証券 8,400株
9717	ジャステック	51,200	1,371.00	70,195,200	貸付有価証券 20,500株(10,700株)
9719	S C S K	187,800	5,670.00	1,064,826,000	貸付有価証券 36,600株
9739	日本システムウエア	26,300	2,128.00	55,966,400	貸付有価証券 3,600株
9742	アイネス	80,300	1,397.00	112,179,100	貸付有価証券 10,900株
9746	T K C	68,700	7,410.00	509,067,000	貸付有価証券 16,400株(6,200株)
9749	富士ソフト	87,100	5,070.00	441,597,000	貸付有価証券 46,600株(10,800株)
9759	N S D	261,600	2,090.00	546,744,000	貸付有価証券 36,400株
9766	コナミホールディングス	295,000	6,500.00	1,917,500,000	貸付有価証券 95,300株
9790	福井コンピュータホールディングス	31,500	3,980.00	125,370,000	貸付有価証券 9,500株
9889	J B C Cホールディングス	54,200	1,467.00	79,511,400	貸付有価証券 16,600株(10,200株)
9928	ミロク情報サービス	71,400	2,065.00	147,441,000	貸付有価証券 42,000株(34,600株)
9984	ソフトバンクグループ	6,454,500	8,518.00	54,979,431,000	貸付有価証券 250,000株
1352	ハウスイ	6,100	1,006.00	6,136,600	貸付有価証券 600株
2676	高千穂交易	31,000	1,220.00	37,820,000	貸付有価証券 20,100株(600株)
2689	オルバヘルスケアホールディングス	9,000	1,418.00	12,762,000	貸付有価証券 200株(200株)
2692	伊藤忠食品	20,000	5,400.00	108,000,000	貸付有価証券 6,000株(100株)
2715	エレマテック	75,600	1,013.00	76,582,800	貸付有価証券 15,600株
2729	J A L U X	22,700	1,342.00	30,463,400	貸付有価証券 12,600株(2,500株)
2733	あらた	65,100	4,900.00	318,990,000	貸付有価証券 13,500株(3,400株)
2737	トーメンデバイス	12,700	3,565.00	45,275,500	貸付有価証券 2,300株
2760	東京エレクトロン デバイス	29,300	3,630.00	106,359,000	貸付有価証券 7,200株(1,300株)
2767	フィールズ	62,800	475.00	29,830,000	貸付有価証券 16,000株(10,000株)
2768	双日	4,509,700	247.00	1,113,895,900	貸付有価証券 860,600株

2784	アルフレッサ ホールディングス	907,000	2,122.00	1,924,654,000	貸付有価証券 71,100株(7,000株)
2874	横浜冷凍	214,000	876.00	187,464,000	貸付有価証券 33,600株
3004	神栄	11,700	1,800.00	21,060,000	貸付有価証券 7,800株(600株)
3023	ラサ商事	43,200	903.00	39,009,600	貸付有価証券 3,600株
3036	アルコニックス	87,000	1,470.00	127,890,000	貸付有価証券 16,900株
3038	神戸物産	563,900	2,969.00	1,674,219,100	貸付有価証券 400,000株(230,400株)
3054	ハイパー	12,700	537.00	6,819,900	貸付有価証券 2,000株(2,000株)
3076	あい ホールディングス	116,100	2,052.00	238,237,200	貸付有価証券 62,200株(19,300株)
3079	ディーブイエックス	28,800	1,040.00	29,952,000	貸付有価証券 17,700株(2,700株)
3107	ダイワボウホールディングス	69,300	9,340.00	647,262,000	貸付有価証券 13,200株
3132	マクニカ・富士エレホールディングス	195,200	2,126.00	414,995,200	貸付有価証券 3,800株
3139	ラクト・ジャパン	36,100	2,685.00	96,928,500	貸付有価証券 21,100株(12,700株)
3150	グリムス	18,200	1,590.00	28,938,000	貸付有価証券 11,900株(11,900株)
3151	パイタルケーエスケー・ホールディングス	153,700	819.00	125,880,300	貸付有価証券 200株
3153	八洲電機	63,300	971.00	61,464,300	貸付有価証券 12,800株(100株)
3154	メディアスホールディングス	46,100	787.00	36,280,700	貸付有価証券 17,700株(5,300株)
3156	レスターホールディングス	85,600	2,270.00	194,312,000	貸付有価証券 17,900株
3157	ジューテックホールディングス	18,600	1,006.00	18,711,600	貸付有価証券 11,000株(1,200株)
3160	大光	35,200	664.00	23,372,800	貸付有価証券 23,900株(10,900株)
3166	OCHIホールディングス	23,300	1,307.00	30,453,100	貸付有価証券 15,300株(10,700株)
3167	TOKAIホールディングス	432,100	1,000.00	432,100,000	貸付有価証券 161,000株(52,700株)
3168	黒谷	21,900	729.00	15,965,100	貸付有価証券 14,100株
3173	Cominix	14,400	750.00	10,800,000	貸付有価証券 8,300株(7,300株)
3176	三洋貿易	82,300	981.00	80,736,300	貸付有価証券 17,200株
3180	ビューティガレージ	13,500	2,460.00	33,210,000	貸付有価証券 5,400株

3183	ウイン・パートナーズ	59,400	1,118.00	66,409,200	貸付有価証券 30,700株
3321	ミタチ産業	24,000	605.00	14,520,000	貸付有価証券 1,900株
3360	シップヘルスケアホールディングス	130,700	5,790.00	756,753,000	貸付有価証券 60,400株(23,600株)
3388	明治電機工業	25,200	1,522.00	38,354,400	貸付有価証券 5,300株(200株)
3392	デリカフーズホールディングス	28,500	637.00	18,154,500	貸付有価証券 3,200株
3393	スターティアホールディングス	18,500	1,132.00	20,942,000	貸付有価証券 12,200株(6,300株)
3543	コメダホールディングス	177,900	1,921.00	341,745,900	貸付有価証券 104,800株(15,100株)
3559	ピーバンドットコム	7,600	1,109.00	8,428,400	貸付有価証券 500株
3565	アセンテック	17,500	1,841.00	32,217,500	貸付有価証券 1,000株
5009	富士興産	24,400	1,087.00	26,522,800	貸付有価証券 16,600株(9,400株)
6973	協栄産業	8,500	1,371.00	11,653,500	貸付有価証券 1,400株(400株)
7414	小野建	72,700	1,249.00	90,802,300	貸付有価証券 50,200株
7417	南陽	17,900	1,670.00	29,893,000	貸付有価証券 4,000株(1,300株)
7420	佐鳥電機	56,200	754.00	42,374,800	貸付有価証券 20,300株(16,300株)
7427	エコートレーディング	18,600	683.00	12,703,800	貸付有価証券 11,000株(500株)
7433	伯東	49,300	1,155.00	56,941,500	貸付有価証券 8,100株
7438	コンドーテック	63,400	1,075.00	68,155,000	貸付有価証券 26,400株
7442	中山福	46,600	542.00	25,257,200	
7447	ナガイレーベン	108,400	2,941.00	318,804,400	貸付有価証券 18,300株(1,100株)
7451	三菱食品	89,900	2,896.00	260,350,400	貸付有価証券 9,900株
7456	松田産業	60,000	1,815.00	108,900,000	貸付有価証券 22,300株
7458	第一興商	122,000	3,575.00	436,150,000	貸付有価証券 50,900株(13,200株)
7459	メディパルホールディングス	881,300	2,136.00	1,882,456,800	貸付有価証券 214,100株(63,000株)
7466	S P K	35,500	1,266.00	44,943,000	貸付有価証券 3,800株(400株)
7467	萩原電気ホールディングス	29,800	2,563.00	76,377,400	貸付有価証券 6,700株(1,600株)

7476	アズワン	52,600	16,270.00	855,802,000	貸付有価証券 34,000株(12,900株)
7480	スズデン	28,100	1,238.00	34,787,800	貸付有価証券 14,000株
7481	尾家産業	23,500	1,285.00	30,197,500	貸付有価証券 10,100株(7,800株)
7482	シモジマ	49,500	1,404.00	69,498,000	貸付有価証券 10,800株
7483	ドウシシャ	76,300	1,936.00	147,716,800	貸付有価証券 14,900株
7487	小津産業	18,000	1,929.00	34,722,000	貸付有価証券 5,900株(1,500株)
7504	高速	48,300	1,600.00	77,280,000	貸付有価証券 11,500株
7510	たけびし	28,300	1,584.00	44,827,200	貸付有価証券 20,000株
7525	リックス	18,400	1,541.00	28,354,400	貸付有価証券 7,500株(900株)
7537	丸文	71,900	540.00	38,826,000	貸付有価証券 23,200株(14,900株)
7552	ハピネット	68,000	1,648.00	112,064,000	貸付有価証券 28,600株
7570	橋本総業ホールディングス	16,600	2,652.00	44,023,200	貸付有価証券 2,200株(100株)
7575	日本ライフライン	241,700	1,540.00	372,218,000	貸付有価証券 65,000株(5,000株)
7590	タカショー	52,300	879.00	45,971,700	貸付有価証券 33,300株(4,900株)
7594	マルカ	25,900	2,056.00	53,250,400	貸付有価証券 5,300株(3,200株)
7599	I D O M	220,100	578.00	127,217,800	貸付有価証券 67,200株
7607	進和	47,900	2,121.00	101,595,900	貸付有価証券 30,300株(20,700株)
7608	エスケイジャパン	17,600	419.00	7,374,400	貸付有価証券 10,200株(3,300株)
7609	ダイترون	35,000	1,650.00	57,750,000	貸付有価証券 3,500株
7613	シークス	104,200	1,565.00	163,073,000	貸付有価証券 58,300株(19,500株)
7619	田中商事	24,600	699.00	17,195,400	貸付有価証券 3,300株
7628	オーハシテクニカ	41,900	1,512.00	63,352,800	貸付有価証券 6,800株(400株)
7637	白銅	28,900	1,465.00	42,338,500	貸付有価証券 9,200株(5,500株)
7673	ダイコー通産	4,800	1,533.00	7,358,400	貸付有価証券 3,300株(3,300株)
8001	伊藤忠商事	5,711,600	3,138.00	17,923,000,800	貸付有価証券 1,060,400株
8002	丸紅	8,499,600	742.00	6,306,703,200	貸付有価証券 807,200株

8007	高島	13,200	1,664.00	21,964,800	貸付有価証券 1,400株
8012	長瀬産業	459,200	1,571.00	721,403,200	貸付有価証券 239,700株(162,200 株)
8014	蝶理	51,600	1,567.00	80,857,200	貸付有価証券 400株
8015	豊田通商	911,000	4,350.00	3,962,850,000	貸付有価証券 134,200株
8018	三共生興	123,900	463.00	57,365,700	貸付有価証券 11,500株
8020	兼松	305,000	1,317.00	401,685,000	貸付有価証券 23,200株
8025	ツカモトコーポレーション	14,900	1,532.00	22,826,800	貸付有価証券 8,600株(1,200株)
8031	三井物産	7,069,600	1,983.50	14,022,551,600	貸付有価証券 1,142,500株
8032	日本紙パルプ商事	46,200	3,595.00	166,089,000	貸付有価証券 5,900株
8037	カメイ	106,700	1,183.00	126,226,100	貸付有価証券 11,300株
8038	東都水産	9,700	3,580.00	34,726,000	貸付有価証券 2,100株
8041	OUGホールディングス	13,300	2,818.00	37,479,400	貸付有価証券 2,100株
8043	スターゼン	29,800	4,220.00	125,756,000	貸付有価証券 1,700株
8051	山善	318,500	1,018.00	324,233,000	貸付有価証券 105,300株(69,400 株)
8052	椿本興業	15,300	3,590.00	54,927,000	貸付有価証券 2,200株(600株)
8053	住友商事	5,151,400	1,434.00	7,387,107,600	貸付有価証券 401,900株
8057	内田洋行	31,700	4,200.00	133,140,000	貸付有価証券 8,700株(5,100株)
8058	三菱商事	5,354,100	2,690.00	14,402,529,000	貸付有価証券 706,300株
8059	第一実業	40,200	4,095.00	164,619,000	貸付有価証券 3,100株
8060	キヤノンマーケティングジャパン	202,400	2,306.00	466,734,400	貸付有価証券 105,200株(63,900 株)
8061	西華産業	46,000	1,360.00	62,560,000	貸付有価証券 8,500株(2,500株)
8065	佐藤商事	67,300	918.00	61,781,400	貸付有価証券 14,600株
8068	菱洋エレクトロ	83,000	3,540.00	293,820,000	貸付有価証券 49,100株(4,300株)
8070	東京産業	73,400	609.00	44,700,600	貸付有価証券 14,200株(6,700株)
8074	ユアサ商事	78,000	3,330.00	259,740,000	貸付有価証券 16,100株

8075	神鋼商事	20,400	1,853.00	37,801,200	貸付有価証券 1,700株
8077	トルク	48,300	248.00	11,978,400	貸付有価証券 9,500株
8078	阪和興業	152,600	2,849.00	434,757,400	貸付有価証券 11,900株(300株)
8079	正栄食品工業	52,200	3,715.00	193,923,000	貸付有価証券 36,200株(11,000株)
8081	カナデン	66,300	1,305.00	86,521,500	貸付有価証券 7,200株
8084	菱電商事	59,300	1,556.00	92,270,800	貸付有価証券 32,300株(100株)
8087	フルサト工業	44,900	1,296.00	58,190,400	貸付有価証券 4,200株
8088	岩谷産業	211,700	6,910.00	1,462,847,000	貸付有価証券 27,800株
8089	ナイス	35,400	1,502.00	53,170,800	
8090	昭光通商	25,600	636.00	16,281,600	貸付有価証券 7,600株
8091	ニチモウ	13,100	1,915.00	25,086,500	貸付有価証券 1,100株
8093	極東貿易	23,100	1,369.00	31,623,900	貸付有価証券 2,700株
8095	イワキ	107,500	629.00	67,617,500	貸付有価証券 70,900株
8097	三愛石油	201,100	1,112.00	223,623,200	貸付有価証券 100,500株(58,300株)
8098	稲畑産業	179,600	1,459.00	262,036,400	貸付有価証券 119,200株
8101	G S Iクレオス	19,900	1,822.00	36,257,800	貸付有価証券 4,300株
8103	明和産業	74,700	453.00	33,839,100	貸付有価証券 48,200株(28,000株)
8104	クワザワホールディングス	28,700	617.00	17,707,900	貸付有価証券 20,200株(13,900株)
8108	ヤマエ久野	59,900	1,104.00	66,129,600	貸付有価証券 2,100株(2,100株)
8125	ワキタ	174,300	982.00	171,162,600	貸付有価証券 37,600株
8129	東邦ホールディングス	262,100	1,934.00	506,901,400	貸付有価証券 18,900株
8130	サンゲツ	220,400	1,574.00	346,909,600	貸付有価証券 20,800株
8131	ミツウロコグループホールディングス	119,700	1,351.00	161,714,700	貸付有価証券 14,100株
8132	シナネンホールディングス	34,200	3,005.00	102,771,000	貸付有価証券 17,000株(1,300株)
8133	伊藤忠エネクス	180,300	1,020.00	183,906,000	
8136	サンリオ	228,700	1,503.00	343,736,100	貸付有価証券 135,200株

8137	サンワテクノス	58,400	1,033.00	60,327,200	貸付有価証券 4,800株
8140	リョーサン	90,200	2,017.00	181,933,400	貸付有価証券 9,900株
8141	新光商事	122,700	764.00	93,742,800	貸付有価証券 34,500株(100株)
8142	トーホー	37,300	1,905.00	71,056,500	貸付有価証券 20,800株(14,300株)
8150	三信電気	43,700	1,992.00	87,050,400	貸付有価証券 16,600株(2,000株)
8151	東陽テクニカ	87,600	1,187.00	103,981,200	
8153	モスフードサービス	107,300	3,020.00	324,046,000	貸付有価証券 53,800株(34,700株)
8154	加賀電子	81,500	2,377.00	193,725,500	貸付有価証券 29,000株(22,100株)
8158	ソーダニッカ	84,700	539.00	45,653,300	貸付有価証券 38,500株(3,000株)
8159	立花エレテック	60,700	1,606.00	97,484,200	貸付有価証券 34,300株
8275	フォーバル	36,200	803.00	29,068,600	貸付有価証券 24,400株(17,600株)
8283	PALTA C	130,800	5,680.00	742,944,000	貸付有価証券 9,000株
8285	三谷産業	107,500	461.00	49,557,500	貸付有価証券 72,600株(53,200株)
8835	太平洋興発	31,600	629.00	19,876,400	
9260	西本Wismettacホールディングス	18,500	2,374.00	43,919,000	貸付有価証券 11,100株
9265	ヤマシタヘルスケアホールディングス	6,800	1,515.00	10,302,000	貸付有価証券 5,000株(2,500株)
9273	コア商事ホールディングス	15,500	1,375.00	21,312,500	貸付有価証券 8,600株(8,600株)
9274	国際紙パルプ商事	193,600	239.00	46,270,400	貸付有価証券 117,000株(60,500株)
9305	ヤマタネ	41,100	1,359.00	55,854,900	
9763	丸紅建材リース	7,400	1,713.00	12,676,200	貸付有価証券 800株(200株)
9810	日鉄物産	58,800	3,840.00	225,792,000	貸付有価証券 3,800株
9824	泉州電業	22,700	3,245.00	73,661,500	貸付有価証券 16,100株(7,300株)
9830	トラスコ中山	186,300	2,785.00	518,845,500	貸付有価証券 95,200株
9832	オートバックスセブン	303,100	1,432.00	434,039,200	貸付有価証券 56,500株
9837	モリト	59,900	610.00	36,539,000	貸付有価証券 12,700株(400株)
9869	加藤産業	117,400	3,520.00	413,248,000	貸付有価証券 20,500株
9872	北恵	20,500	862.00	17,671,000	貸付有価証券 10,000株

9880	イノテック	42,400	1,095.00	46,428,000	貸付有価証券 7,000株
9882	イエローハット	154,200	1,693.00	261,060,600	貸付有価証券 29,600株
9896	J Kホールディングス	73,300	797.00	58,420,100	貸付有価証券 35,700株(400株)
9902	日伝	73,400	2,242.00	164,562,800	貸付有価証券 23,000株
9930	北沢産業	61,700	262.00	16,165,400	貸付有価証券 32,800株(10,500株)
9932	杉本商事	44,000	2,468.00	108,592,000	貸付有価証券 11,300株
9934	因幡電機産業	232,800	2,516.00	585,724,800	貸付有価証券 17,200株
9960	東テク	26,500	2,735.00	72,477,500	貸付有価証券 19,000株(2,000株)
9962	ミスミグループ本社	1,023,300	3,160.00	3,233,628,000	貸付有価証券 374,600株(27,300株)
9972	アルテック	60,200	295.00	17,759,000	貸付有価証券 25,300株
9982	タキヒヨー	24,300	1,891.00	45,951,300	貸付有価証券 11,600株
9986	蔵王産業	15,900	1,360.00	21,624,000	貸付有価証券 1,200株
9987	スズケン	346,100	4,105.00	1,420,740,500	貸付有価証券 50,600株(200株)
9991	ジェコス	57,000	965.00	55,005,000	貸付有価証券 8,800株
9995	グローセル	81,900	469.00	38,411,100	貸付有価証券 46,900株(6,200株)
2651	ローソン	206,300	5,000.00	1,031,500,000	貸付有価証券 1,700株
2659	サンエー	67,800	4,270.00	289,506,000	貸付有価証券 33,700株(1,500株)
2664	カワチ薬品	63,500	3,010.00	191,135,000	貸付有価証券 37,700株
2670	エービーシー・マート	127,600	5,820.00	742,632,000	貸付有価証券 18,400株
2674	ハードオフコーポレーション	31,800	771.00	24,517,800	貸付有価証券 3,700株
2678	アスクル	85,800	3,920.00	336,336,000	貸付有価証券 52,800株(22,200株)
2681	ゲオホールディングス	147,500	1,238.00	182,605,000	貸付有価証券 58,500株(14,600株)
2685	アダストリア	112,900	1,960.00	221,284,000	貸付有価証券 22,900株
2686	ジーフット	48,900	422.00	20,635,800	貸付有価証券 30,200株(4,100株)
2687	シー・ヴィ・エス・ベイエリア	12,200	391.00	4,770,200	貸付有価証券 7,000株(300株)

2695	くら寿司	47,700	6,040.00	288,108,000	貸付有価証券 34,000株(10,000株)
2698	キャンドウ	39,200	1,886.00	73,931,200	貸付有価証券 7,000株
2726	パルグループホールディングス	83,900	1,397.00	117,208,300	貸付有価証券 16,200株
2730	エディオン	374,800	1,031.00	386,418,800	貸付有価証券 221,900株(56,200株)
2734	サーラコーポレーション	166,400	565.00	94,016,000	貸付有価証券 49,900株
2735	ワッツ	36,400	898.00	32,687,200	貸付有価証券 18,700株(13,000株)
2742	ハローズ	30,300	3,425.00	103,777,500	貸付有価証券 20,500株(10,900株)
2752	フジオフードグループ本社	68,700	1,195.00	82,096,500	貸付有価証券 47,700株(32,100株)
2753	あみやき亭	17,700	2,914.00	51,577,800	貸付有価証券 10,400株
2764	ひらまつ	150,400	146.00	21,958,400	
2791	大黒天物産	19,500	6,180.00	120,510,000	貸付有価証券 11,100株(7,200株)
2792	ハニーズホールディングス	71,500	988.00	70,642,000	貸付有価証券 46,200株(26,900株)
2796	ファーマライズホールディングス	19,600	771.00	15,111,600	貸付有価証券 12,300株(2,400株)
3028	アルペン	62,800	2,274.00	142,807,200	貸付有価証券 42,600株
3030	ハブ	22,900	591.00	13,533,900	貸付有価証券 15,600株(7,500株)
3034	クオールホールディングス	119,500	1,161.00	138,739,500	貸付有価証券 52,900株(3,200株)
3046	ジズホールディングス	43,200	6,530.00	282,096,000	貸付有価証券 25,400株(4,300株)
3048	ビックカメラ	484,300	1,141.00	552,586,300	貸付有価証券 338,800株
3050	D C Mホールディングス	500,400	1,082.00	541,432,800	貸付有価証券 213,200株(31,700株)
3053	ベッパーフードサービス	87,600	243.00	21,286,800	貸付有価証券 58,600株(8,900株)
3064	Monotaro	580,400	5,290.00	3,070,316,000	貸付有価証券 349,100株(165,400株)
3067	東京一番フーズ	20,500	578.00	11,849,000	貸付有価証券 12,300株
3073	DDホールディングス	31,800	550.00	17,490,000	貸付有価証券 22,700株(2,400株)
3082	きちりホールディングス	21,500	562.00	12,083,000	貸付有価証券 12,800株
3085	アークランドサービスホールディングス	68,100	2,055.00	139,945,500	貸付有価証券 42,500株

3086	J.フロント リテイリング	975,000	890.00	867,750,000	貸付有価証券 97,000株
3087	ドトール・日レスホールディングス	116,900	1,582.00	184,935,800	貸付有価証券 66,900株
3088	マツモトキヨシホールディングス	337,100	4,355.00	1,468,070,500	貸付有価証券 106,600株
3091	ブロンコビリー	42,700	2,301.00	98,252,700	貸付有価証券 24,400株(10,900株)
3092	Z O Z O	560,900	2,800.00	1,570,520,000	貸付有価証券 106,100株
3093	トレジャー・ファクトリー	23,500	740.00	17,390,000	貸付有価証券 15,600株(4,200株)
3097	物語コーポレーション	21,500	11,200.00	240,800,000	貸付有価証券 8,300株
3098	ココカラファイン	85,700	7,330.00	628,181,000	貸付有価証券 15,300株
3099	三越伊勢丹ホールディングス	1,428,700	651.00	930,083,700	貸付有価証券 759,100株
3134	H a m e e	28,900	1,783.00	51,528,700	貸付有価証券 16,900株(9,000株)
3141	ウエルシアホールディングス	485,600	3,510.00	1,704,456,000	貸付有価証券 76,400株
3148	クリエイトSDホールディングス	137,000	3,570.00	489,090,000	貸付有価証券 68,800株
3159	丸善CHIホールディングス	95,100	375.00	35,662,500	貸付有価証券 26,100株
3169	ミサワ	16,600	732.00	12,151,200	貸付有価証券 9,900株(3,100株)
3172	ティーライフ	12,500	1,127.00	14,087,500	貸付有価証券 3,200株(1,300株)
3175	エー・ピーホールディングス	15,500	410.00	6,355,000	貸付有価証券 8,700株(3,800株)
3178	チムニー	24,500	1,193.00	29,228,500	貸付有価証券 14,600株(6,900株)
3179	シュッピン	56,200	941.00	52,884,200	貸付有価証券 39,500株(18,100株)
3182	オイシックス・ラ・大地	81,000	3,260.00	264,060,000	貸付有価証券 54,900株(54,900株)
3186	ネクステージ	139,100	1,419.00	197,382,900	貸付有価証券 85,400株(57,200株)
3191	ジョイフル本田	239,200	1,433.00	342,773,600	貸付有価証券 115,200株
3193	鳥貴族	23,600	1,456.00	34,361,600	貸付有価証券 16,800株(3,600株)
3196	ホットランド	61,300	1,190.00	72,947,000	貸付有価証券 33,700株
3197	すかいらくホールディングス	914,600	1,589.00	1,453,299,400	貸付有価証券 639,200株(349,000株)
3198	S F Pホールディングス	46,300	1,301.00	60,236,300	貸付有価証券 26,900株(3,300株)

3199	綿半ホールディングス	61,400	1,387.00	85,161,800	貸付有価証券 35,700株(16,400株)
3221	ヨシックス	13,600	1,918.00	26,084,800	貸付有価証券 9,300株(5,600株)
3222	ユナイテッド・スーパーマーケット・ホール	237,400	1,118.00	265,413,200	貸付有価証券 161,700株(86,900株)
3319	ゴルフダイジェスト・オンライン	42,400	827.00	35,064,800	貸付有価証券 24,900株(15,100株)
3328	B E E N O S	38,100	2,593.00	98,793,300	貸付有価証券 16,300株(2,100株)
3333	あさひ	61,200	1,689.00	103,366,800	貸付有価証券 43,200株
3341	日本調剤	49,100	1,500.00	73,650,000	貸付有価証券 20,700株
3349	コスモス薬品	71,700	15,880.00	1,138,596,000	貸付有価証券 42,600株(20,400株)
3361	トーエル	39,700	826.00	32,792,200	貸付有価証券 20,300株(2,100株)
3376	オンリー	14,100	455.00	6,415,500	貸付有価証券 1,200株
3382	セブン&アイ・ホールディングス	3,194,800	3,986.00	12,734,472,800	貸付有価証券 53,800株
3387	クリエイト・レストランツ・ホールディング	439,000	656.00	287,984,000	貸付有価証券 307,900株(46,100株)
3391	ツルハホールディングス	178,000	14,490.00	2,579,220,000	貸付有価証券 86,300株
3395	サンマルクホールディングス	64,600	1,419.00	91,667,400	貸付有価証券 28,300株(3,500株)
3396	フェリシモ	18,100	1,390.00	25,159,000	貸付有価証券 10,600株
3397	トリドールホールディングス	202,000	1,419.00	286,638,000	貸付有価証券 136,300株(40,200株)
3415	T O K Y O B A S E	73,200	467.00	34,184,400	貸付有価証券 50,800株(17,800株)
3538	ウイルプラスホールディングス	9,500	732.00	6,954,000	貸付有価証券 4,400株(1,100株)
3539	J Mホールディングス	62,100	2,217.00	137,675,700	貸付有価証券 7,800株
3544	サツドラホールディングス	12,600	2,027.00	25,540,200	貸付有価証券 5,400株(900株)
3546	アレンザホールディングス	40,900	1,256.00	51,370,400	貸付有価証券 27,700株(10,100株)
3547	串カツ田中ホールディングス	21,400	1,450.00	31,030,000	貸付有価証券 14,000株
3548	パロックジャパンリミテッド	57,300	707.00	40,511,100	貸付有価証券 30,100株(11,500株)
3549	クスリのアオキホールディングス	72,700	8,870.00	644,849,000	貸付有価証券 44,400株(33,500株)
3561	力の源ホールディングス	37,500	560.00	21,000,000	貸付有価証券 25,400株(15,300株)

3563	スシローグローバルホールディングス	447,700	3,660.00	1,638,582,000	貸付有価証券 65,900株（6,500株）
4350	メディカルシステムネットワーク	79,300	623.00	49,403,900	貸付有価証券 9,600株（1,600株）
7416	はるやまホールディングス	38,500	681.00	26,218,500	貸付有価証券 21,800株
7419	ノジマ	145,800	2,843.00	414,509,400	貸付有価証券 36,700株
7421	カップ・クリエイト	114,200	1,454.00	166,046,800	貸付有価証券 67,000株（48,100株）
7445	ライトオン	61,400	653.00	40,094,200	貸付有価証券 31,400株（16,200株）
7448	ジーンズメイト	24,500	288.00	7,056,000	貸付有価証券 17,600株（2,100株）
7453	良品計画	1,084,200	2,314.00	2,508,838,800	貸付有価証券 296,800株
7455	三城ホールディングス	86,900	310.00	26,939,000	貸付有価証券 22,100株
7463	アドヴァン	124,900	1,189.00	148,506,100	貸付有価証券 49,100株（35,400株）
7475	アルビス	30,600	2,486.00	76,071,600	貸付有価証券 18,200株
7494	コナカ	95,900	307.00	29,441,300	貸付有価証券 67,500株（48,300株）
7506	ハウス オブ ローゼ	9,300	1,679.00	15,614,700	貸付有価証券 5,800株
7508	G - 7ホールディングス	47,800	2,385.00	114,003,000	貸付有価証券 9,600株
7512	イオン北海道	107,800	1,000.00	107,800,000	貸付有価証券 75,900株（48,200株）
7513	コジマ	140,100	668.00	93,586,800	貸付有価証券 88,800株（4,600株）
7514	ヒマラヤ	28,300	939.00	26,573,700	貸付有価証券 17,500株（5,800株）
7516	コーナン商事	115,700	2,924.00	338,306,800	貸付有価証券 70,000株（12,200株）
7520	エコス	29,700	1,960.00	58,212,000	貸付有価証券 20,900株
7522	ワタミ	96,300	894.00	86,092,200	貸付有価証券 67,800株（5,300株）
7524	マルシェ	21,300	493.00	10,500,900	貸付有価証券 12,700株（3,800株）
7532	パン・パシフィック・インターナショナル ホルホ	1,795,000	2,295.00	4,119,525,000	貸付有価証券 1,092,500株（786,600株）
7545	西松屋チェーン	179,000	1,517.00	271,543,000	貸付有価証券 112,500株
7550	ゼンショーホールディングス	391,600	2,779.00	1,088,256,400	貸付有価証券 236,500株（108,500株）
7554	幸楽苑ホールディングス	51,300	1,621.00	83,157,300	貸付有価証券 36,800株

7561	ハークスレイ	17,100	883.00	15,099,300	
7581	サイゼリヤ	120,400	2,037.00	245,254,800	貸付有価証券 78,700株(24,000株)
7593	V Tホールディングス	337,600	433.00	146,180,800	貸付有価証券 57,600株(400株)
7596	魚力	22,300	1,799.00	40,117,700	貸付有価証券 4,700株
7601	ポブラ	21,100	369.00	7,785,900	貸付有価証券 11,800株(6,400株)
7605	フジ・コーポレーション	21,400	2,170.00	46,438,000	貸付有価証券 5,900株(400株)
7606	ユナイテッドアローズ	85,900	1,533.00	131,684,700	貸付有価証券 59,100株(14,200株)
7611	ハイデイ日高	117,400	1,636.00	192,066,400	貸付有価証券 82,700株(33,000株)
7615	京都きもの友禅	51,300	207.00	10,619,100	貸付有価証券 15,900株
7616	コロワイド	270,800	1,669.00	451,965,200	貸付有価証券 175,800株(34,400株)
7618	ピーシーデポコーポレーション	108,500	578.00	62,713,000	貸付有価証券 72,900株(16,000株)
7630	壱番屋	58,100	5,150.00	299,215,000	貸付有価証券 34,300株(10,600株)
7640	トップカルチャー	29,100	347.00	10,097,700	貸付有価証券 15,900株(3,200株)
7646	P L A N T	20,700	743.00	15,380,100	貸付有価証券 9,500株(1,500株)
7649	スギホールディングス	162,400	7,000.00	1,136,800,000	貸付有価証券 86,600株
7679	薬王堂ホールディングス	36,100	2,627.00	94,834,700	貸付有価証券 23,200株(9,000株)
7918	ヴィア・ホールディングス	100,700	232.00	23,362,400	貸付有価証券 56,900株(34,800株)
8005	スクロール	125,700	874.00	109,861,800	貸付有価証券 86,300株(61,400株)
8008	ヨンドシーホールディングス	83,600	1,992.00	166,531,200	貸付有価証券 44,100株
8160	木曽路	107,000	2,373.00	253,911,000	貸付有価証券 74,300株(27,300株)
8163	S R Sホールディングス	95,900	811.00	77,774,900	貸付有価証券 54,500株(9,300株)
8165	千趣会	147,800	315.00	46,557,000	貸付有価証券 97,600株(18,900株)
8166	タカキュー	63,200	154.00	9,732,800	貸付有価証券 37,400株(8,700株)
8167	リテールパートナーズ	108,200	1,361.00	147,260,200	貸付有価証券 75,600株(9,300株)
8168	ケーヨー	168,300	729.00	122,690,700	貸付有価証券 30,400株
8173	上新電機	95,700	2,756.00	263,749,200	貸付有価証券 66,400株(34,200株)

8174	日本瓦斯	124,500	5,410.00	673,545,000	貸付有価証券 10,800株(300株)
8179	ロイヤルホールディングス	142,100	1,740.00	247,254,000	貸付有価証券 98,300株(55,700株)
8181	東天紅	5,600	897.00	5,023,200	貸付有価証券 2,800株(1,400株)
8182	いなげや	101,700	1,775.00	180,517,500	貸付有価証券 63,700株(47,100株)
8184	島忠	147,300	5,480.00	807,204,000	
8185	チヨダ	86,100	892.00	76,801,200	貸付有価証券 50,900株
8194	ライフコーポレーション	62,200	3,350.00	208,370,000	貸付有価証券 9,400株(600株)
8200	リンガーハット	101,300	2,311.00	234,104,300	貸付有価証券 71,100株(6,500株)
8203	M r M a x H D	112,000	748.00	83,776,000	貸付有価証券 68,500株
8207	テナアライド	74,700	325.00	24,277,500	貸付有価証券 45,000株(11,200株)
8214	A O K Iホールディングス	162,700	537.00	87,369,900	貸付有価証券 23,800株(4,700株)
8217	オークワ	128,100	1,293.00	165,633,300	貸付有価証券 73,300株(5,500株)
8218	コメリ	126,200	2,874.00	362,698,800	貸付有価証券 82,900株(59,600株)
8219	青山商事	169,200	613.00	103,719,600	貸付有価証券 36,400株(21,700株)
8227	しまむら	94,800	12,110.00	1,148,028,000	貸付有価証券 56,200株
8230	はせがわ	43,200	292.00	12,614,400	貸付有価証券 12,700株(1,700株)
8233	高島屋	594,900	950.00	565,155,000	貸付有価証券 367,800株
8237	松屋	163,900	801.00	131,283,900	貸付有価証券 89,800株(70,200株)
8242	エイチ・ツー・オー リテイリング	387,300	730.00	282,729,000	貸付有価証券 69,500株(600株)
8244	近鉄百貨店	30,800	3,125.00	96,250,000	貸付有価証券 15,500株
8252	丸井グループ	748,800	1,854.00	1,388,275,200	貸付有価証券 142,700株
8255	アクシアル リテイリング	67,700	5,130.00	347,301,000	貸付有価証券 8,800株
8260	井筒屋	44,300	192.00	8,505,600	貸付有価証券 8,200株
8267	イオン	3,141,600	3,341.00	10,496,085,600	貸付有価証券 953,000株(953,000株)
8273	イズミ	166,700	3,810.00	635,127,000	貸付有価証券 98,600株
8276	平和堂	166,400	2,188.00	364,083,200	貸付有価証券 84,800株(42,300株)

8278	フジ	98,100	1,996.00	195,807,600	貸付有価証券 69,000株(20,600株)
8279	ヤオコー	92,600	6,860.00	635,236,000	貸付有価証券 55,400株(4,200株)
8281	ゼビオホールディングス	98,200	828.00	81,309,600	貸付有価証券 17,700株
8282	ケースホールディングス	788,100	1,409.00	1,110,432,900	貸付有価証券 69,700株
8289	Olympicグループ	42,200	906.00	38,233,200	貸付有価証券 27,500株(2,700株)
8291	日産東京販売ホールディングス	119,400	262.00	31,282,800	貸付有価証券 81,700株(100株)
9262	シルバーライフ	10,300	2,067.00	21,290,100	貸付有価証券 7,300株(500株)
9266	一家ダイニングプロジェクト	7,800	517.00	4,032,600	貸付有価証券 2,600株(1,300株)
9267	Genky Drug Stores	36,300	4,175.00	151,552,500	貸付有価証券 25,400株(8,400株)
9275	ナルミヤ・インターナショナル	18,300	993.00	18,171,900	貸付有価証券 3,700株(3,200株)
9278	ブックオフグループホールディングス	47,300	833.00	39,400,900	貸付有価証券 27,600株(19,500株)
9279	ギフト	7,200	1,779.00	12,808,800	貸付有価証券 2,600株(2,600株)
9627	アインホールディングス	101,000	6,420.00	648,420,000	貸付有価証券 60,200株(32,000株)
9828	元気寿司	20,500	2,322.00	47,601,000	貸付有価証券 13,100株(6,700株)
9831	ヤマダホールディングス	2,488,400	548.00	1,363,643,200	貸付有価証券 1,145,900株(107,800株)
9842	アークランドサカモト	127,900	1,587.00	202,977,300	貸付有価証券 12,500株
9843	ニトリホールディングス	353,300	22,430.00	7,924,519,000	貸付有価証券 40,000株
9850	グルメ杵屋	58,800	961.00	56,506,800	貸付有価証券 34,500株
9854	愛眼	65,200	231.00	15,061,200	貸付有価証券 15,400株(6,200株)
9856	ケーユーホールディングス	42,700	830.00	35,441,000	貸付有価証券 9,500株
9861	吉野家ホールディングス	268,000	2,111.00	565,748,000	貸付有価証券 182,700株(57,500株)
9887	松屋フーズホールディングス	39,500	3,420.00	135,090,000	貸付有価証券 22,200株(8,700株)
9900	サガミホールディングス	109,200	1,193.00	130,275,600	貸付有価証券 65,400株(27,400株)
9919	関西スーパーマーケット	67,800	1,193.00	80,885,400	貸付有価証券 37,300株(19,800株)
9936	王将フードサービス	60,400	5,690.00	343,676,000	貸付有価証券 20,100株(300株)

9945	プレナス	91,400	1,872.00	171,100,800	貸付有価証券 53,600株(600株)
9946	ミニストップ	60,900	1,422.00	86,599,800	貸付有価証券 35,700株(7,100株)
9948	アークス	167,600	2,341.00	392,351,600	貸付有価証券 81,600株(3,100株)
9956	パローホールディングス	180,400	2,557.00	461,282,800	貸付有価証券 82,500株(70,000株)
9966	藤久	17,400	781.00	13,589,400	貸付有価証券 10,500株(8,300株)
9974	ベルク	40,500	5,910.00	239,355,000	貸付有価証券 20,900株
9979	大庄	43,600	956.00	41,681,600	貸付有価証券 28,700株(10,300株)
9983	ファーストリテイリング	109,300	90,990.00	9,945,207,000	貸付有価証券 22,200株
9989	サンドラッグ	307,500	4,090.00	1,257,675,000	貸付有価証券 32,400株
9990	サックスパーホールディングス	69,000	557.00	38,433,000	貸付有価証券 41,100株
9993	ヤマザワ	19,000	1,716.00	32,604,000	貸付有価証券 11,500株(7,100株)
9994	やまや	16,900	2,183.00	36,892,700	貸付有価証券 10,000株(6,000株)
9997	ベルーナ	175,300	1,129.00	197,913,700	貸付有価証券 60,200株(20,000株)
7150	島根銀行	21,300	659.00	14,036,700	貸付有価証券 10,800株(9,200株)
7161	じもとホールディングス	55,900	815.00	45,558,500	貸付有価証券 5,800株
7167	めぶきフィナンシャルグループ	4,248,200	215.00	913,363,000	貸付有価証券 301,900株
7173	東京きらぼしフィナンシャルグループ	110,400	1,127.00	124,420,800	貸付有価証券 23,600株(7,800株)
7180	九州フィナンシャルグループ	1,788,800	442.00	790,649,600	貸付有価証券 485,600株(226,200株)
7182	ゆうちょ銀行	2,316,700	911.00	2,110,513,700	貸付有価証券 1,389,800株 (1,078,000株)
7184	富山第一銀行	195,400	287.00	56,079,800	貸付有価証券 31,200株
7186	コンコルディア・フィナンシャルグループ	4,670,500	391.00	1,826,165,500	貸付有価証券 716,100株
7189	西日本フィナンシャルホールディングス	544,600	672.00	365,971,200	貸付有価証券 95,100株
7321	関西みらいフィナンシャルグループ	480,200	547.00	262,669,400	
7322	三十三フィナンシャルグループ	75,200	1,275.00	95,880,000	貸付有価証券 12,700株
7327	第四北越フィナンシャルグループ	141,500	2,266.00	320,639,000	貸付有価証券 98,000株(67,200株)

7337	ひろぎんホールディングス	1,206,600	616.00	743,265,600	貸付有価証券 257,900株(40,300 株)
8303	新生銀行	599,800	1,375.00	824,725,000	貸付有価証券 87,600株
8304	あおぞら銀行	487,000	1,970.00	959,390,000	貸付有価証券 281,100株
8306	三菱UFJフィナンシャル・グループ	55,936,000	497.90	27,850,534,400	貸付有価証券 9,199,900株
8308	りそなホールディングス	8,890,500	389.70	3,464,627,850	貸付有価証券 1,696,700株
8309	三井住友トラスト・ホールディングス	1,545,600	3,328.00	5,143,756,800	貸付有価証券 74,900株
8316	三井住友フィナンシャルグループ	5,654,900	3,524.00	19,927,867,600	貸付有価証券 284,600株
8331	千葉銀行	2,729,300	603.00	1,645,767,900	貸付有価証券 520,600株
8334	群馬銀行	1,570,300	332.00	521,339,600	貸付有価証券 435,100株(20,000 株)
8336	武蔵野銀行	122,300	1,540.00	188,342,000	貸付有価証券 7,700株(7,100株)
8337	千葉興業銀行	224,000	242.00	54,208,000	貸付有価証券 28,500株
8338	筑波銀行	339,400	186.00	63,128,400	貸付有価証券 44,000株(13,200株)
8341	七十七銀行	276,900	1,411.00	390,705,900	貸付有価証券 110,700株(63,900 株)
8342	青森銀行	63,600	2,426.00	154,293,600	貸付有価証券 42,600株(20,700株)
8343	秋田銀行	51,800	1,395.00	72,261,000	貸付有価証券 4,800株(3,200株)
8344	山形銀行	91,900	1,034.00	95,024,600	貸付有価証券 28,200株(15,000株)
8345	岩手銀行	52,900	1,991.00	105,323,900	貸付有価証券 16,200株(5,400株)
8346	東邦銀行	731,100	209.00	152,799,900	貸付有価証券 128,200株(2,000株)
8349	東北銀行	39,400	1,092.00	43,024,800	貸付有価証券 5,700株(1,600株)
8350	みちのく銀行	51,900	1,013.00	52,574,700	貸付有価証券 23,200株(9,000株)
8354	ふくおかフィナンシャルグループ	688,300	1,984.00	1,365,587,200	貸付有価証券 51,000株
8355	静岡銀行	1,991,100	786.00	1,565,004,600	貸付有価証券 170,000株
8356	十六銀行	103,000	1,907.00	196,421,000	貸付有価証券 12,000株
8358	スルガ銀行	836,700	328.00	274,437,600	貸付有価証券 581,800株(236,300 株)

8359	八十二銀行	1,973,100	356.00	702,423,600	貸付有価証券 512,200株(333,900株)
8360	山梨中央銀行	94,700	787.00	74,528,900	貸付有価証券 12,800株
8361	大垣共立銀行	161,000	2,041.00	328,601,000	貸付有価証券 64,800株(39,200株)
8362	福井銀行	69,700	1,892.00	131,872,400	貸付有価証券 19,100株
8363	北國銀行	81,700	2,571.00	210,050,700	貸付有価証券 55,700株(40,300株)
8364	清水銀行	34,300	1,718.00	58,927,400	貸付有価証券 9,900株(7,400株)
8365	富山銀行	16,000	2,853.00	45,648,000	貸付有価証券 7,700株(200株)
8366	滋賀銀行	163,300	2,077.00	339,174,100	貸付有価証券 29,000株
8367	南都銀行	135,600	1,746.00	236,757,600	貸付有価証券 53,400株(5,800株)
8368	百五銀行	735,400	299.00	219,884,600	貸付有価証券 303,200株(16,100株)
8369	京都銀行	292,500	5,970.00	1,746,225,000	貸付有価証券 56,300株(34,100株)
8370	紀陽銀行	289,400	1,450.00	419,630,000	貸付有価証券 135,300株(1,000株)
8377	ほくほくフィナンシャルグループ	544,800	972.00	529,545,600	貸付有価証券 148,300株(51,300株)
8381	山陰合同銀行	484,900	492.00	238,570,800	貸付有価証券 72,900株
8382	中国銀行	703,800	841.00	591,895,800	貸付有価証券 48,600株
8383	鳥取銀行	27,700	1,128.00	31,245,600	貸付有価証券 2,600株(700株)
8385	伊予銀行	1,167,000	649.00	757,383,000	貸付有価証券 590,400株(412,500株)
8386	百十四銀行	87,200	1,488.00	129,753,600	貸付有価証券 16,600株(4,700株)
8387	四国銀行	124,500	688.00	85,656,000	貸付有価証券 17,700株(4,500株)
8388	阿波銀行	133,300	2,271.00	302,724,300	貸付有価証券 91,300株(58,300株)
8392	大分銀行	46,800	2,092.00	97,905,600	貸付有価証券 3,800株
8393	宮崎銀行	53,800	2,227.00	119,812,600	貸付有価証券 6,200株
8395	佐賀銀行	49,200	1,316.00	64,747,200	貸付有価証券 6,700株
8397	沖縄銀行	74,400	2,765.00	205,716,000	貸付有価証券 45,100株(30,800株)

8399	琉球銀行	189,100	753.00	142,392,300	貸付有価証券 13,300株
8410	セブン銀行	2,732,200	224.00	612,012,800	貸付有価証券 807,800株（114,400株）
8411	みずほフィナンシャルグループ	11,110,800	1,428.00	15,866,222,400	貸付有価証券 921,500株
8416	高知銀行	29,400	701.00	20,609,400	貸付有価証券 3,300株（300株）
8418	山口フィナンシャルグループ	1,020,100	618.00	630,421,800	貸付有価証券 172,300株（56,600株）
8521	長野銀行	26,300	1,285.00	33,795,500	貸付有価証券 5,000株（2,600株）
8522	名古屋銀行	61,500	2,680.00	164,820,000	貸付有価証券 14,100株（5,000株）
8524	北洋銀行	1,232,600	219.00	269,939,400	貸付有価証券 255,300株（9,200株）
8527	愛知銀行	29,300	2,894.00	84,794,200	貸付有価証券 1,200株（1,200株）
8530	中京銀行	34,200	1,995.00	68,229,000	貸付有価証券 5,800株（100株）
8537	大光銀行	27,800	1,253.00	34,833,400	貸付有価証券 8,100株（4,100株）
8541	愛媛銀行	113,900	965.00	109,913,500	貸付有価証券 19,200株
8542	トマト銀行	31,100	1,066.00	33,152,600	貸付有価証券 3,800株（800株）
8544	京葉銀行	348,700	417.00	145,407,900	貸付有価証券 65,300株（11,500株）
8550	栃木銀行	395,200	170.00	67,184,000	貸付有価証券 42,500株（13,500株）
8551	北日本銀行	25,000	1,940.00	48,500,000	貸付有価証券 16,000株（100株）
8558	東和銀行	143,800	665.00	95,627,000	貸付有価証券 15,300株（1,900株）
8562	福島銀行	76,300	207.00	15,794,100	貸付有価証券 54,300株（19,900株）
8563	大東銀行	42,600	637.00	27,136,200	貸付有価証券 10,000株（4,300株）
8600	トモニホールディングス	632,500	306.00	193,545,000	貸付有価証券 102,800株（38,400株）
8713	フィデアホールディングス	793,700	108.00	85,719,600	貸付有価証券 74,800株（27,500株）
8714	池田泉州ホールディングス	940,900	150.00	141,135,000	貸付有価証券 297,500株（237,600株）
7148	F P G	251,800	494.00	124,389,200	貸付有価証券 163,300株（61,600株）
7172	ジャパンインベストメントアドバイザー	41,300	1,211.00	50,014,300	貸付有価証券 28,900株（28,900株）

7190	マーキュリアインベストメント	31,300	718.00	22,473,400	貸付有価証券 18,300株（10,500株）
8473	S B Iホールディングス	939,700	2,721.00	2,556,923,700	貸付有価証券 525,400株
8518	日本アジア投資	68,900	238.00	16,398,200	貸付有価証券 46,100株（25,700株）
8595	ジャフコ グループ	125,900	5,460.00	687,414,000	貸付有価証券 37,800株（15,700株）
8601	大和証券グループ本社	6,561,000	513.50	3,369,073,500	貸付有価証券 794,300株
8604	野村ホールディングス	14,387,800	590.40	8,494,557,120	貸付有価証券 1,851,900株
8609	岡三証券グループ	697,300	413.00	287,984,900	貸付有価証券 418,800株（345,000株）
8613	丸三証券	242,700	507.00	123,048,900	貸付有価証券 156,300株（10,200株）
8614	東洋証券	292,000	141.00	41,172,000	貸付有価証券 55,000株
8616	東海東京フィナンシャル・ホールディングス	939,600	325.00	305,370,000	貸付有価証券 382,500株
8617	光世証券	19,500	650.00	12,675,000	貸付有価証券 13,600株（6,100株）
8622	水戸証券	236,700	259.00	61,305,300	貸付有価証券 54,700株（700株）
8624	いちよし証券	153,000	508.00	77,724,000	貸付有価証券 54,600株（13,100株）
8628	松井証券	466,700	828.00	386,427,600	貸付有価証券 212,000株
8698	マネックスグループ	599,700	514.00	308,245,800	貸付有価証券 324,400株
8706	極東証券	109,700	752.00	82,494,400	貸付有価証券 60,400株（13,600株）
8707	岩井コスモホールディングス	76,600	1,415.00	108,389,000	貸付有価証券 23,000株
8708	藍澤證券	147,300	764.00	112,537,200	貸付有価証券 15,600株
8732	マネーパートナーズグループ	87,300	224.00	19,555,200	貸付有価証券 35,400株
8739	スパークス・グループ	377,400	278.00	104,917,200	貸付有価証券 152,800株（50,300株）
8742	小林洋行	23,100	270.00	6,237,000	貸付有価証券 5,200株（2,400株）
7181	かんぽ生命保険	289,500	2,254.00	652,533,000	貸付有価証券 49,000株
8630	S O M P Oホールディングス	1,538,000	4,247.00	6,531,886,000	貸付有価証券 637,000株
8715	アニコム ホールディングス	271,300	1,151.00	312,266,300	貸付有価証券 111,500株（19,900株）

8725	MS & A Dインシュアランスグループホール	2,138,200	3,282.00	7,017,572,400	貸付有価証券 100,000株
8750	第一生命ホールディングス	4,627,800	1,757.00	8,131,044,600	貸付有価証券 689,500株
8766	東京海上ホールディングス	2,891,000	5,586.00	16,149,126,000	貸付有価証券 1,514,100株
8795	T & Dホールディングス	2,444,200	1,368.00	3,343,665,600	貸付有価証券 386,100株
8798	アドバンスクリエイト	17,200	1,901.00	32,697,200	貸付有価証券 6,900株(500株)
7164	全国保証	229,800	4,495.00	1,032,951,000	貸付有価証券 122,800株(1,300株)
7187	ジェイリース	22,500	621.00	13,972,500	貸付有価証券 11,400株(5,900株)
7191	イントラスト	28,500	808.00	23,028,000	貸付有価証券 16,500株(8,700株)
7192	日本モーゲージサービス	34,400	1,203.00	41,383,200	貸付有価証券 16,300株
7196	C a s a	28,300	1,002.00	28,356,600	貸付有価証券 16,100株(8,500株)
7198	アルヒ	130,000	1,686.00	219,180,000	貸付有価証券 83,500株(39,600株)
7199	プレミアグループ	44,400	2,429.00	107,847,600	貸付有価証券 10,100株(1,700株)
8253	クレディセゾン	572,700	1,252.00	717,020,400	貸付有価証券 161,700株
8424	芙蓉総合リース	86,100	7,270.00	625,947,000	貸付有価証券 41,300株(6,100株)
8425	みずほリース	126,300	3,215.00	406,054,500	貸付有価証券 86,800株(40,700株)
8439	東京センチュリー	164,000	8,530.00	1,398,920,000	貸付有価証券 102,400株(54,700株)
8511	日本証券金融	360,100	524.00	188,692,400	貸付有価証券 79,800株(15,400株)
8515	アイフル	1,247,700	257.00	320,658,900	貸付有価証券 817,400株(256,800株)
8566	リコーリース	64,500	3,150.00	203,175,000	貸付有価証券 31,500株
8570	イオンフィナンシャルサービス	500,900	1,339.00	670,705,100	貸付有価証券 105,900株(300株)
8572	アコム	1,644,200	459.00	754,687,800	貸付有価証券 851,400株(314,000株)
8584	ジャックス	90,400	1,910.00	172,664,000	貸付有価証券 6,400株
8585	オリエントコーポレーション	2,211,700	124.00	274,250,800	貸付有価証券 142,800株
8586	日立キャピタル	193,000	2,616.00	504,888,000	貸付有価証券 18,000株
8591	オリックス	5,073,500	1,806.50	9,165,277,750	貸付有価証券 313,600株

8593	三菱UFJリース	2,075,500	522.00	1,083,411,000	貸付有価証券 1,151,200株
8596	九州リースサービス	40,300	617.00	24,865,100	貸付有価証券 20,700株(3,000株)
8697	日本取引所グループ	2,346,600	2,677.00	6,281,848,200	貸付有価証券 212,600株
8771	イー・ギャランティ	93,400	2,361.00	220,517,400	貸付有価証券 31,500株(13,600株)
8772	アサックス	42,500	719.00	30,557,500	貸付有価証券 26,500株
8793	NECキャピタルソリューション	33,900	1,963.00	66,545,700	貸付有価証券 23,100株
2337	いちご	1,040,400	291.00	302,756,400	貸付有価証券 85,000株
2353	日本駐車場開発	807,700	137.00	110,654,900	貸付有価証券 170,300株
2975	スター・マイカ・ホールディングス	42,300	1,147.00	48,518,100	貸付有価証券 20,900株
2982	ADワークスグループ	154,500	152.00	23,484,000	貸付有価証券 94,600株(88,600株)
3003	ヒューリック	1,735,100	1,138.00	1,974,543,800	貸付有価証券 1,136,100株(631,500株)
3228	三栄建築設計	32,300	1,794.00	57,946,200	貸付有価証券 9,600株(100株)
3231	野村不動産ホールディングス	496,900	2,232.00	1,109,080,800	貸付有価証券 67,500株(16,700株)
3232	三重交通グループホールディングス	166,400	490.00	81,536,000	貸付有価証券 66,300株
3244	サムティ	115,800	1,657.00	191,880,600	貸付有価証券 61,500株(1,000株)
3245	ディア・ライフ	115,300	424.00	48,887,200	貸付有価証券 67,200株(40,300株)
3246	コーセーアールイー	23,700	660.00	15,642,000	貸付有価証券 14,200株(10,400株)
3252	日本商業開発	51,200	1,665.00	85,248,000	貸付有価証券 12,100株
3254	プレサンスコーポレーション	134,100	1,735.00	232,663,500	貸付有価証券 92,200株(23,500株)
3271	THEグローバル社	38,800	250.00	9,700,000	貸付有価証券 26,400株(5,800株)
3275	ハウスコム	14,300	1,337.00	19,119,100	貸付有価証券 9,200株(8,700株)
3276	日本管理センター	44,000	1,160.00	51,040,000	貸付有価証券 15,500株(5,900株)
3277	サンセイランディック	23,600	732.00	17,275,200	貸付有価証券 12,400株(5,400株)
3280	エストラスト	11,600	719.00	8,340,400	貸付有価証券 7,200株(1,700株)
3284	フージャースホールディングス	162,400	641.00	104,098,400	貸付有価証券 108,100株(29,500株)

3288	オープンハウス	258,100	4,240.00	1,094,344,000	貸付有価証券 22,000株
3289	東急不動産ホールディングス	2,223,600	558.00	1,240,768,800	貸付有価証券 332,800株
3291	飯田グループホールディングス	682,000	2,208.00	1,505,856,000	貸付有価証券 241,100株
3294	イーランド	13,500	803.00	10,840,500	貸付有価証券 4,800株
3299	ムゲンエステート	49,700	455.00	22,613,500	貸付有価証券 33,400株
3452	ビーロット	38,500	626.00	24,101,000	貸付有価証券 26,800株(12,000株)
3454	ファーストブラザーズ	15,100	1,003.00	15,145,300	貸付有価証券 6,400株
3457	ハウズドゥ	40,400	1,246.00	50,338,400	貸付有価証券 28,200株(5,600株)
3458	シーアールイー	20,900	1,293.00	27,023,700	貸付有価証券 12,500株(6,300株)
3464	プロパティエージェント	13,400	1,341.00	17,969,400	貸付有価証券 8,600株(3,800株)
3465	ケイアイスター不動産	25,200	2,622.00	66,074,400	貸付有価証券 8,600株
3467	アグレ都市デザイン	13,600	666.00	9,057,600	貸付有価証券 7,800株
3475	グッドコムアセット	39,400	1,221.00	48,107,400	貸付有価証券 22,700株(5,600株)
3480	ジェイ・エス・ピー	15,300	3,400.00	52,020,000	貸付有価証券 3,200株
3484	テンポイノベーション	18,400	872.00	16,044,800	貸付有価証券 9,800株(4,700株)
3486	グローバル・リンク・マネジメント	14,200	711.00	10,096,200	貸付有価証券 9,300株(5,900株)
4666	パーク24	439,100	1,935.00	849,658,500	貸付有価証券 302,800株(100,600株)
4809	バラカ	21,000	1,596.00	33,516,000	貸付有価証券 13,900株(4,400株)
8801	三井不動産	3,974,900	2,063.00	8,200,218,700	貸付有価証券 347,800株
8802	三菱地所	5,729,600	1,667.00	9,551,243,200	貸付有価証券 706,200株
8803	平和不動産	150,300	3,700.00	556,110,000	貸付有価証券 81,900株(16,800株)
8804	東京建物	808,200	1,455.00	1,175,931,000	貸付有価証券 439,400株(268,800株)
8806	ダイビル	211,200	1,231.00	259,987,200	貸付有価証券 121,400株(106,300株)
8818	京阪神ビルディング	130,800	1,727.00	225,891,600	貸付有価証券 90,000株(30,400株)
8830	住友不動産	1,837,800	3,099.00	5,695,342,200	貸付有価証券 124,100株

8841	テーオーシー	160,000	737.00	117,920,000	貸付有価証券 39,800株
8842	東京楽天地	13,700	4,375.00	59,937,500	貸付有価証券 7,900株
8848	レオパレス21	1,072,000	145.00	155,440,000	貸付有価証券 752,600株(289,400株)
8850	スターツコーポレーション	111,100	2,784.00	309,302,400	貸付有価証券 55,900株(34,800株)
8860	フジ住宅	94,700	636.00	60,229,200	貸付有価証券 43,400株
8864	空港施設	82,100	485.00	39,818,500	貸付有価証券 2,200株
8869	明和地所	44,800	580.00	25,984,000	貸付有価証券 7,000株
8871	ゴールドクレスト	64,600	1,643.00	106,137,800	貸付有価証券 16,100株
8877	エスリード	31,400	1,480.00	46,472,000	貸付有価証券 21,400株
8881	日神グループホールディングス	120,200	418.00	50,243,600	貸付有価証券 84,800株
8892	日本エスコン	148,600	779.00	115,759,400	貸付有価証券 86,200株(54,400株)
8897	タカラレーベン	373,800	310.00	115,878,000	貸付有価証券 137,100株(17,400株)
8904	AVANTIA	45,800	862.00	39,479,600	貸付有価証券 25,100株(18,400株)
8905	イオンモール	410,400	1,710.00	701,784,000	貸付有価証券 286,900株
8908	毎日コムネット	20,700	679.00	14,055,300	貸付有価証券 4,800株
8917	ファースト住建	35,400	1,080.00	38,232,000	貸付有価証券 9,400株
8918	ランド	4,451,400	9.00	40,062,600	貸付有価証券 1,565,200株(466,700株)
8919	カチタス	202,400	3,100.00	627,440,000	貸付有価証券 65,800株(6,000株)
8923	トーセイ	112,600	1,038.00	116,878,800	貸付有価証券 54,400株
8928	穴吹興産	17,900	1,617.00	28,944,300	貸付有価証券 9,100株(7,000株)
8934	サンフロンティア不動産	112,800	891.00	100,504,800	貸付有価証券 21,400株
8935	エフ・ジェー・ネクスト	71,100	1,006.00	71,526,600	貸付有価証券 7,400株
8940	インテリックス	22,700	577.00	13,097,900	貸付有価証券 9,600株(5,300株)
8944	ランドビジネス	27,000	330.00	8,910,000	貸付有価証券 7,000株(2,400株)
8945	サンネクスタグループ	25,300	931.00	23,554,300	貸付有価証券 6,500株(3,300株)

8999	グランディハウス	63,700	423.00	26,945,100	貸付有価証券 14,200株
9706	日本空港ビルデング	261,100	6,290.00	1,642,319,000	貸付有価証券 176,200株(51,500 株)
1717	明豊ファシリティワークス	36,600	651.00	23,826,600	貸付有価証券 18,200株(17,300株)
1954	日本工営	52,700	2,774.00	146,189,800	貸付有価証券 11,800株(5,100株)
2120	L I F U L L	277,100	365.00	101,141,500	貸付有価証券 37,200株(400株)
2121	ミクシィ	151,200	2,526.00	381,931,200	
2124	ジェイエイシーリクルートメント	52,500	1,829.00	96,022,500	貸付有価証券 22,500株
2127	日本M&Aセンター	605,500	5,740.00	3,475,570,000	貸付有価証券 294,600株(218,800 株)
2130	メンバーズ	23,000	2,582.00	59,386,000	貸付有価証券 6,500株
2139	中広	10,200	318.00	3,243,600	貸付有価証券 7,500株(4,700株)
2146	UTグループ	125,000	2,840.00	355,000,000	貸付有価証券 79,000株(74,000株)
2148	アイティメディア	31,300	2,145.00	67,138,500	貸付有価証券 22,100株(14,700株)
2151	タケエイ	87,000	1,348.00	117,276,000	貸付有価証券 17,000株
2153	E・Jホールディングス	30,100	1,031.00	31,033,100	貸付有価証券 18,600株
2154	ビーネックスグループ	98,800	1,159.00	114,509,200	貸付有価証券 50,600株
2157	コシダカホールディングス	191,000	405.00	77,355,000	貸付有価証券 135,000株(130,000 株)
2163	アルトナー	19,100	890.00	16,999,000	貸付有価証券 7,500株(4,400株)
2168	パソナグループ	86,200	1,928.00	166,193,600	貸付有価証券 48,200株(23,100株)
2169	C D S	19,500	1,370.00	26,715,000	貸付有価証券 11,200株(8,000株)
2170	リンクアンドモチベーション	146,100	521.00	76,118,100	貸付有価証券 101,000株(51,000 株)
2174	G C A	103,900	715.00	74,288,500	貸付有価証券 33,700株(1,700株)
2175	エス・エム・エス	246,200	4,025.00	990,955,000	貸付有価証券 170,400株(62,700 株)
2180	サニーサイドアップグループ	26,800	627.00	16,803,600	貸付有価証券 19,200株(14,900株)
2181	パーソルホールディングス	792,000	1,869.00	1,480,248,000	貸付有価証券 120,200株

2183	リニカル	38,600	753.00	29,065,800	貸付有価証券 22,000株(19,200株)
2193	クックパッド	248,700	311.00	77,345,700	貸付有価証券 170,000株
2196	エスクリ	24,300	297.00	7,217,100	貸付有価証券 16,500株
2198	アイ・ケイ・ケイ	38,900	597.00	23,223,300	貸付有価証券 20,300株(8,500株)
2301	学情	27,800	1,279.00	35,556,200	貸付有価証券 19,100株(6,700株)
2305	スタジオアリス	40,100	2,069.00	82,966,900	貸付有価証券 22,300株(12,600株)
2309	シミックホールディングス	39,300	1,443.00	56,709,900	貸付有価証券 26,700株(100株)
2311	エプコ	19,100	960.00	18,336,000	貸付有価証券 1,100株
2325	N J S	19,400	2,006.00	38,916,400	貸付有価証券 1,600株
2331	総合警備保障	315,000	5,360.00	1,688,400,000	
2371	カカクコム	585,500	2,822.00	1,652,281,000	貸付有価証券 364,100株(135,900株)
2372	アイロムグループ	28,200	1,761.00	49,660,200	貸付有価証券 20,100株(2,800株)
2374	セントケア・ホールディング	50,900	900.00	45,810,000	貸付有価証券 12,000株
2376	サイネックス	13,700	669.00	9,165,300	貸付有価証券 1,000株
2378	ルネサンス	44,000	903.00	39,732,000	貸付有価証券 26,300株
2379	ディップ	108,500	2,331.00	252,913,500	貸付有価証券 60,900株(20,600株)
2389	デジタルホールディングス	54,400	1,790.00	97,376,000	貸付有価証券 31,800株(11,200株)
2395	新日本科学	86,100	718.00	61,819,800	貸付有価証券 58,500株(32,100株)
2398	ツクイホールディングス	185,900	533.00	99,084,700	貸付有価証券 19,200株
2410	キャリアデザインセンター	18,200	919.00	16,725,800	貸付有価証券 6,800株(300株)
2412	ベネフィット・ワン	288,200	3,125.00	900,625,000	貸付有価証券 186,700株(98,400株)
2413	エムスリー	1,747,100	10,030.00	17,523,413,000	貸付有価証券 140,600株
2418	ツカダ・グローバルホールディング	63,300	249.00	15,761,700	貸付有価証券 40,000株(23,800株)
2424	プラス	9,600	464.00	4,454,400	貸付有価証券 6,200株(5,400株)
2427	アウトソーシング	454,100	1,279.00	580,793,900	貸付有価証券 222,400株

2428	ウェルネット	80,300	445.00	35,733,500	貸付有価証券 27,200株
2429	ワールドホールディングス	26,600	1,855.00	49,343,000	貸付有価証券 18,300株(800株)
2432	ディー・エヌ・エー	334,900	1,913.00	640,663,700	貸付有価証券 197,200株(87,700株)
2433	博報堂DYホールディングス	1,101,900	1,484.00	1,635,219,600	貸付有価証券 218,200株
2440	ぐるなび	137,300	504.00	69,199,200	貸付有価証券 24,900株
2445	タカミヤ	84,400	538.00	45,407,200	貸付有価証券 16,200株
2453	ジャパンベストレスキューシステム	62,800	850.00	53,380,000	貸付有価証券 22,100株
2461	ファンコミュニケーションズ	218,000	409.00	89,162,000	貸付有価証券 79,700株(24,700株)
2462	ライク	25,700	1,846.00	47,442,200	貸付有価証券 15,200株(8,200株)
2464	ビジネス・ブレークスルー	32,500	448.00	14,560,000	貸付有価証券 8,100株
2471	エスプール	203,300	880.00	178,904,000	貸付有価証券 138,600株(103,500株)
2475	WDBホールディングス	36,600	2,705.00	99,003,000	貸付有価証券 6,800株
2477	手間いらず	4,700	4,895.00	23,006,500	貸付有価証券 3,500株(3,400株)
2485	ティア	46,000	415.00	19,090,000	貸付有価証券 12,700株
2487	CDG	7,900	1,534.00	12,118,600	貸付有価証券 5,200株(3,300株)
2491	バリューコマース	52,600	3,210.00	168,846,000	貸付有価証券 25,700株
2492	インフォマート	801,000	868.00	695,268,000	貸付有価証券 478,400株(201,500株)
2749	JPホールディングス	248,400	297.00	73,774,800	貸付有価証券 132,300株(28,200株)
3521	エコナックホールディングス	142,500	93.00	13,252,500	貸付有価証券 46,200株(4,300株)
4282	EPSホールディングス	107,500	978.00	105,135,000	貸付有価証券 13,900株
4286	レッグス	19,500	1,676.00	32,682,000	貸付有価証券 13,000株(900株)
4290	プレステージ・インターナショナル	296,100	887.00	262,640,700	貸付有価証券 131,800株(104,600株)
4301	アミューズ	43,200	2,515.00	108,648,000	貸付有価証券 9,300株(4,800株)
4310	ドリームインキュベータ	23,800	1,370.00	32,606,000	貸付有価証券 7,500株

4318	クイック	48,800	1,050.00	51,240,000	貸付有価証券 4,100株
4319	T A C	47,400	251.00	11,897,400	貸付有価証券 24,300株(5,000株)
4321	ケネディクス	681,300	746.00	508,249,800	貸付有価証券 75,800株
4324	電通グループ	890,300	3,080.00	2,742,124,000	貸付有価証券 615,200株(235,000株)
4331	テイクアンドギヴ・ニーズ	29,900	570.00	17,043,000	貸付有価証券 17,100株
4337	ぴあ	22,400	2,715.00	60,816,000	貸付有価証券 12,700株(1,800株)
4343	イオンファンタジー	30,200	2,261.00	68,282,200	貸付有価証券 21,200株(9,400株)
4345	シーティーエス	89,500	943.00	84,398,500	貸付有価証券 60,300株
4346	ネクシィーズグループ	23,800	885.00	21,063,000	貸付有価証券 14,000株(7,600株)
4544	H . U . グループホールディングス	221,500	2,975.00	658,962,500	貸付有価証券 79,300株
4641	アルプス技研	69,900	2,046.00	143,015,400	貸付有価証券 34,100株(600株)
4651	サニックス	138,300	321.00	44,394,300	貸付有価証券 97,000株(43,600株)
4653	ダイオーズ	15,800	951.00	15,025,800	貸付有価証券 6,800株
4658	日本空調サービス	83,400	740.00	61,716,000	貸付有価証券 15,200株(1,300株)
4661	オリエンタルランド	842,300	15,980.00	13,459,954,000	貸付有価証券 426,600株(327,500株)
4665	ダスキン	197,200	2,822.00	556,498,400	貸付有価証券 40,200株(500株)
4668	明光ネットワークジャパン	100,800	580.00	58,464,000	貸付有価証券 54,300株(25,200株)
4671	ファルコホールディングス	43,600	1,660.00	72,376,000	貸付有価証券 17,800株(7,500株)
4678	秀英予備校	17,400	420.00	7,308,000	貸付有価証券 8,600株(400株)
4679	田谷	14,700	546.00	8,026,200	貸付有価証券 8,300株(5,900株)
4680	ラウンドワン	221,100	810.00	179,091,000	貸付有価証券 154,100株(49,200株)
4681	リゾートトラスト	362,700	1,466.00	531,718,200	貸付有価証券 157,500株(31,200株)
4694	ビー・エム・エル	102,500	3,335.00	341,837,500	貸付有価証券 55,800株(13,300株)
4696	ワタベウェディング	9,500	282.00	2,679,000	貸付有価証券 5,800株(1,000株)

4708	りらいあコミュニケーションズ	137,000	1,327.00	181,799,000	貸付有価証券 28,400株(20,500株)
4714	リソー教育	361,500	295.00	106,642,500	貸付有価証券 87,800株(500株)
4718	早稲田アカデミー	34,900	998.00	34,830,200	貸付有価証券 21,200株(3,800株)
4732	ユー・エス・エス	886,700	2,141.00	1,898,424,700	貸付有価証券 98,100株
4745	東京個別指導学院	27,800	609.00	16,930,200	貸付有価証券 16,600株
4751	サイバーエージェント	487,900	7,260.00	3,542,154,000	貸付有価証券 206,300株
4755	楽天	3,692,200	1,001.00	3,695,892,200	貸付有価証券 2,543,200株 (1,422,800株)
4763	クリーク・アンド・リバー社	41,600	1,109.00	46,134,400	貸付有価証券 27,800株
4765	モーニングスター	86,900	472.00	41,016,800	
4767	テー・オー・ダブリュー	126,200	259.00	32,685,800	貸付有価証券 86,000株(69,100株)
4792	山田コンサルティンググループ	50,700	958.00	48,570,600	貸付有価証券 23,100株(18,300株)
4801	セントラルスポーツ	29,200	2,123.00	61,991,600	貸付有価証券 17,600株(10,100株)
4848	フルキャストホールディングス	69,200	1,593.00	110,235,600	貸付有価証券 14,500株
4849	エン・ジャパン	140,400	3,025.00	424,710,000	貸付有価証券 29,500株
5261	リソルホールディングス	8,000	3,890.00	31,120,000	貸付有価証券 5,000株(3,900株)
6028	テクノプロ・ホールディングス	157,900	8,470.00	1,337,413,000	貸付有価証券 103,600株(73,600株)
6029	アトラ	18,300	308.00	5,636,400	貸付有価証券 10,600株(1,900株)
6032	インターワークス	15,400	345.00	5,313,000	貸付有価証券 1,500株
6035	アイ・アールジャパンホールディングス	31,700	17,770.00	563,309,000	貸付有価証券 21,000株(8,600株)
6036	Keepers 技研	58,800	2,133.00	125,420,400	貸付有価証券 21,200株(6,300株)
6037	ファーストロジック	15,500	798.00	12,369,000	貸付有価証券 10,200株(4,900株)
6044	三機サービス	15,400	972.00	14,968,800	貸付有価証券 9,900株(4,400株)
6047	Gunosy	48,900	791.00	38,679,900	貸付有価証券 34,500株(10,000株)
6048	デザインワン・ジャパン	23,100	218.00	5,035,800	貸付有価証券 16,400株(9,300株)
6050	イー・ガーディアン	35,400	2,919.00	103,332,600	貸付有価証券 19,300株(8,700株)

6054	リブセンス	43,500	240.00	10,440,000	貸付有価証券 14,800株(2,400株)
6055	ジャパンマテリアル	243,300	1,667.00	405,581,100	貸付有価証券 87,900株(21,600株)
6058	ベクトル	98,300	1,188.00	116,780,400	貸付有価証券 57,400株(17,200株)
6059	ウチヤマホールディングス	39,200	334.00	13,092,800	貸付有価証券 27,300株(15,900株)
6062	チャーム・ケア・コーポレーション	67,300	1,323.00	89,037,900	貸付有価証券 26,900株(16,300株)
6070	キャリアリンク	25,400	2,278.00	57,861,200	貸付有価証券 18,300株
6071	I B J	65,000	791.00	51,415,000	貸付有価証券 39,000株(4,400株)
6073	アサンテ	31,300	1,600.00	50,080,000	貸付有価証券 19,700株(15,300株)
6077	N・フィールド	53,700	816.00	43,819,200	貸付有価証券 37,100株(4,700株)
6078	バリューHR	31,000	1,657.00	51,367,000	貸付有価証券 17,300株
6080	M&Aキャピタルパートナーズ	64,400	5,010.00	322,644,000	貸付有価証券 38,800株(24,900株)
6082	ライドオンエクスプレスホールディングス	30,000	2,151.00	64,530,000	貸付有価証券 17,800株(7,800株)
6083	E R Iホールディングス	22,000	616.00	13,552,000	貸付有価証券 3,400株
6087	アピスト	12,700	2,894.00	36,753,800	貸付有価証券 6,800株(2,400株)
6088	シグマクシス	53,600	1,777.00	95,247,200	貸付有価証券 38,000株(18,700株)
6089	ウィルグループ	51,200	976.00	49,971,200	貸付有価証券 18,500株
6093	エスクロー・エージェント・ジャパン	116,700	290.00	33,843,000	貸付有価証券 54,700株(20,200株)
6095	メドピア	37,700	7,730.00	291,421,000	貸付有価証券 24,000株(19,000株)
6096	レアジョブ	6,900	2,408.00	16,615,200	
6098	リクルートホールディングス	5,674,900	4,533.00	25,724,321,700	貸付有価証券 1,091,300株
6099	エラン	109,300	1,473.00	160,998,900	貸付有価証券 50,000株(11,000株)
6171	土木管理総合試験所	38,900	355.00	13,809,500	貸付有価証券 13,600株(800株)
6175	ネットマーケティング	30,100	637.00	19,173,700	貸付有価証券 21,200株(16,900株)
6178	日本郵政	6,493,200	872.40	5,664,667,680	貸付有価証券 821,900株
6183	ベルシステム24ホールディングス	132,500	1,692.00	224,190,000	貸付有価証券 23,300株(3,400株)
6184	鎌倉新書	60,300	925.00	55,777,500	貸付有価証券 35,800株(10,100株)

6185	S M N	17,000	761.00	12,937,000	貸付有価証券 11,600株(10,300株)
6186	一蔵	8,000	339.00	2,712,000	貸付有価証券 3,300株(700株)
6187	L I T A L I C O	26,700	3,645.00	97,321,500	貸付有価証券 14,000株
6189	グローバルキッズCOMPANY	14,500	871.00	12,629,500	貸付有価証券 3,300株
6191	エアトリ	42,700	1,266.00	54,058,200	貸付有価証券 26,300株(18,300株)
6194	アトラエ	23,700	2,581.00	61,169,700	貸付有価証券 17,100株(8,100株)
6196	ストライク	29,600	4,685.00	138,676,000	貸付有価証券 10,200株(900株)
6197	ソラスト	218,700	1,530.00	334,611,000	貸付有価証券 37,800株(25,800株)
6199	セラク	24,400	1,829.00	44,627,600	貸付有価証券 17,000株(10,800株)
6200	インソース	65,900	1,711.00	112,754,900	貸付有価証券 45,600株(20,800株)
6532	ベイカレント・コンサルティング	47,700	17,670.00	842,859,000	貸付有価証券 14,600株(2,600株)
6533	Orchestra Holdings	16,600	1,995.00	33,117,000	貸付有価証券 10,900株(6,400株)
6535	アイモバイル	27,900	1,312.00	36,604,800	貸付有価証券 19,800株(6,600株)
6538	キャリアインデックス	31,900	543.00	17,321,700	貸付有価証券 19,100株(9,900株)
6539	M S - J a p a n	25,200	1,165.00	29,358,000	貸付有価証券 15,200株(9,800株)
6540	船場	15,900	868.00	13,801,200	貸付有価証券 2,500株
6541	グレイステクノロジー	37,000	6,500.00	240,500,000	貸付有価証券 22,400株(13,400株)
6544	ジャパンエレベーターサービスホールディング	182,000	2,331.00	424,242,000	貸付有価証券 31,200株(600株)
6546	フルテック	11,500	1,481.00	17,031,500	貸付有価証券 6,400株(4,200株)
6547	グリーンズ	19,800	444.00	8,791,200	貸付有価証券 13,500株(9,600株)
6551	ツナググループ・ホールディングス	13,700	310.00	4,247,000	貸付有価証券 9,300株(6,200株)
6552	GameWith	23,200	585.00	13,572,000	貸付有価証券 16,500株(11,200株)
6553	ソウルドアウト	18,900	1,485.00	28,066,500	貸付有価証券 13,200株(11,200株)
6555	M S & C o n s u l t i n g	15,000	575.00	8,625,000	貸付有価証券 3,100株(1,600株)
6560	エル・ティー・エス	5,300	3,650.00	19,345,000	貸付有価証券 3,800株(3,800株)
6564	ミダック	9,600	3,120.00	29,952,000	貸付有価証券 600株

6569	日総工産	52,200	703.00	36,696,600	貸付有価証券 17,700株
6571	キュービーネットホールディングス	32,300	1,370.00	44,251,000	貸付有価証券 16,800株
6572	R P Aホールディングス	60,800	618.00	37,574,400	貸付有価証券 5,000株
7030	スプリックス	22,200	772.00	17,138,400	貸付有価証券 6,200株
7033	マネジメントソリューションズ	38,900	2,072.00	80,600,800	貸付有価証券 19,600株(19,600株)
7034	プロレド・パートナーズ	10,100	3,640.00	36,764,000	貸付有価証券 7,500株(7,500株)
7035	and factory	7,100	702.00	4,984,200	貸付有価証券 5,000株(5,000株)
7037	テノ・ホールディングス	5,900	1,287.00	7,593,300	
7038	フロンティア・マネジメント	13,600	2,112.00	28,723,200	貸付有価証券 4,000株
7044	ピアラ	3,900	1,955.00	7,624,500	貸付有価証券 2,000株(1,900株)
7059	コプロ・ホールディングス	4,500	3,780.00	17,010,000	貸付有価証券 3,300株(3,300株)
7060	ギークス	7,600	1,296.00	9,849,600	貸付有価証券 5,300株(5,300株)
7085	カーブスホールディングス	217,600	726.00	157,977,600	貸付有価証券 137,000株(102,500株)
7088	フォーラムエンジニアリング	41,400	908.00	37,591,200	
7354	ダイレクトマーケティングミックス	30,600	2,871.00	87,852,600	貸付有価証券 21,800株(21,800株)
8769	アドバンテッジリスクマネジメント	40,300	628.00	25,308,400	貸付有価証券 28,100株(12,700株)
8876	リロググループ	433,600	2,502.00	1,084,867,200	貸付有価証券 147,700株
8920	東祥	48,900	1,503.00	73,496,700	貸付有価証券 34,100株
9603	エイチ・アイ・エス	114,800	1,682.00	193,093,600	貸付有価証券 80,700株(9,400株)
9612	ラックランド	22,200	2,349.00	52,147,800	貸付有価証券 13,000株(7,600株)
9616	共立メンテナンス	131,100	3,300.00	432,630,000	貸付有価証券 90,900株(31,600株)
9619	イチネンホールディングス	88,900	1,265.00	112,458,500	貸付有価証券 19,500株
9621	建設技術研究所	50,500	2,306.00	116,453,000	貸付有価証券 26,400株
9622	スペース	50,800	808.00	41,046,400	貸付有価証券 13,000株(7,200株)
9624	長大	31,100	1,575.00	48,982,500	貸付有価証券 6,400株
9628	燦ホールディングス	35,000	1,154.00	40,390,000	貸付有価証券 3,000株

9632	スバル興業	4,500	9,100.00	40,950,000	貸付有価証券 2,600株(1,000株)
9633	東京テアトル	30,500	1,262.00	38,491,000	貸付有価証券 21,700株
9644	タナベ経営	15,400	1,353.00	20,836,200	貸付有価証券 3,800株(1,100株)
9663	ナガワ	24,800	10,000.00	248,000,000	貸付有価証券 17,200株(8,100株)
9671	よみうりランド	16,100	6,020.00	96,922,000	
9672	東京都競馬	51,300	4,350.00	223,155,000	貸付有価証券 27,200株(21,700株)
9675	常磐興産	31,300	1,375.00	43,037,500	貸付有価証券 19,800株(1,800株)
9678	カナモト	139,300	2,323.00	323,593,900	貸付有価証券 89,900株(58,500株)
9681	東京ドーム	321,400	1,292.00	415,248,800	貸付有価証券 55,800株
9699	西尾レントオール	72,700	2,185.00	158,849,500	貸付有価証券 10,700株(4,000株)
9704	アゴラ・ホスピタリティー・グループ	435,500	23.00	10,016,500	貸付有価証券 247,000株(185,000株)
9715	トランス・コスモス	74,800	2,597.00	194,255,600	貸付有価証券 33,000株
9716	乃村工藝社	338,900	800.00	271,120,000	貸付有価証券 178,000株(104,200株)
9722	藤田観光	31,000	1,375.00	42,625,000	貸付有価証券 21,100株(11,000株)
9726	KNT-CTホールディングス	48,900	935.00	45,721,500	貸付有価証券 27,800株(10,700株)
9728	日本管財	85,200	2,038.00	173,637,600	貸付有価証券 6,900株
9729	トーカイ	75,900	2,007.00	152,331,300	貸付有価証券 10,100株(2,900株)
9731	白洋舎	8,500	2,466.00	20,961,000	貸付有価証券 5,300株
9735	セコム	840,600	9,837.00	8,268,982,200	貸付有価証券 139,000株
9740	セントラル警備保障	38,500	3,655.00	140,717,500	貸付有価証券 22,500株(800株)
9743	丹青社	149,900	827.00	123,967,300	貸付有価証券 15,200株
9744	メイテック	96,700	5,140.00	497,038,000	貸付有価証券 10,800株(700株)
9755	応用地質	92,300	1,332.00	122,943,600	貸付有価証券 45,100株
9757	船井総研ホールディングス	161,600	2,332.00	376,851,200	貸付有価証券 25,600株
9760	進学会ホールディングス	30,500	478.00	14,579,000	貸付有価証券 18,400株

9765	オオバ	56,300	742.00	41,774,600	貸付有価証券 28,600株
9768	いであ	19,300	1,755.00	33,871,500	貸付有価証券 13,300株(6,500株)
9769	学究社	22,800	1,310.00	29,868,000	貸付有価証券 13,400株
9783	ベネッセホールディングス	263,900	2,009.00	530,175,100	貸付有価証券 86,800株
9787	イオンディライト	97,200	2,694.00	261,856,800	貸付有価証券 45,400株(10,800株)
9788	ナック	43,800	951.00	41,653,800	貸付有価証券 18,700株(2,100株)
9793	ダイセキ	132,600	3,350.00	444,210,000	貸付有価証券 49,600株(19,900株)
9795	ステップ	28,700	1,501.00	43,078,700	貸付有価証券 2,600株
合 計		878,687,400		2,132,028,356,800	

(注1)貸付株式の()内は、委託者の利害関係人である三菱UFJモルガン・スタンレー証券株式会社又はモルガン・スタンレーMUFJ証券株式会社に対する貸付で、内書であります。

(2)株式以外の有価証券

該当事項はありません。

第2 信用取引契約残高明細表

該当事項はありません。

第3 デリバティブ取引及び為替予約取引の契約額等及び時価の状況表

(デリバティブ取引に関する注記)に記載しております。

2【ファンドの現況】

【MAXIS トピックス上場投信】

【純資産額計算書】

令和 3年 1月29日現在

（単位：円）

資産総額	2,518,849,385,312
負債総額	537,623,637,351
純資産総額（ - ）	1,981,225,747,961
発行済口数	1,061,446,208口
1口当たり純資産価額（ / ）	1,866.53
（100口当たり）	（186,653）

第4【内国投資信託受益証券事務の概要】

（1）名義書換等

該当事項はありません。

ファンドの受益権の帰属は、振替機関等の振替口座簿に記載または記録されることにより定まり、委託会社は、この信託の受益権を取扱う振替機関が社振法の規定により主務大臣の指定を取消された場合または当該指定が効力を失った場合であって、当該振替機関の振替業を承継する者が存在しない場合その他やむを得ない事情がある場合を除き、当該振替受益権を表示する受益証券を発行しません。なお、受益者は、委託会社がやむを得ない事情等により受益証券を発行する場合を除き、受益証券の再発行の請求を行わないものとします。

（2）受益者等に対する特典

該当事項はありません。

（3）譲渡制限の内容

該当事項はありません。

（4）受益権の譲渡

受益者は、その保有する受益権を譲渡する場合には、当該受益者の譲渡の対象とする受益権が記載または記録されている振替口座簿に係る振替機関等に振替の申請をするものとします。

上記の申請のある場合には、上記の振替機関等は、当該譲渡に係る譲渡人の保有する受益権の口数の減少および譲受人の保有する受益権の口数の増加につき、その備える振替口座簿に記載または記録するものとします。ただし、上記の振替機関等が振替先口座を開設したものでない場合には、譲受人の振替先口座を開設した他の振替機関等（当該他の振替機関等の上位機関を含みます。）に社振法の規定にしたがい、譲受人の振替先口座に受益権の口数の増加の記載または記録が行われるよう通知するものとします。

上記の振替について、委託会社は、当該受益者の譲渡の対象とする受益権が記載または記

録されている振替口座簿に係る振替機関等と譲受人の振替先口座を開設した振替機関等が異なる場合等において、委託会社が必要と認めるときまたはやむを得ない事情があると判断したときは、振替停止日や振替停止期間を設けることができます。

(5) 受益権の譲渡の対抗要件

受益権の譲渡は、振替口座簿への記載または記録によらなければ、委託会社および受託会社に対抗することができません。

(6) 質権口記載または記録の受益権の取扱いについて

振替機関等の振替口座簿の質権口に記載または記録されている受益権に係る収益分配金の支払い、解約請求の受付け、解約代金および償還金の支払い等については、信託約款の規定によるほか、民法その他の法令等にしたがって取り扱われます。

第三部【委託会社等の情報】

第1【委託会社等の概況】

1【委託会社等の概況】

(1) 資本金の額等

2021年1月末現在、資本金は2,000百万円です。なお、発行可能株式総数は400,000株であり、211,581株を発行済です。最近5年間における資本金の額の増減はありません。

(2) 委託会社の機構

・会社の意思決定機構

業務執行の基本方針を決定し、取締役の職務の執行を監督する機関として、取締役会を設置します。取締役の選任は、総株主の議決権の3分の1以上を有する株主が出席する株主総会にてその議決権の過半数をもって行い、累積投票によらないものとします。また、取締役会で決定した基本方針に基づき、経営管理全般に関する執行方針その他重要な事項を協議・決定する機関として、経営会議を設置します。

・投資運用の意思決定機構

投資環境見通しの策定

投資環境会議において、国内外の経済・金融情報および各国証券市場等の調査・分析に基づいた投資環境見通しを策定します。

運用戦略の決定

運用戦略委員会において、で策定された投資環境見通しに沿って運用戦略を決定します。

運用計画の決定

で決定された運用戦略に基づいて、各運用部はファンド毎の運用計画を決定します。

ポートフォリオの構築

各運用部の担当ファンドマネジャーは、運用部から独立したトレーディング部に売買実行の指示をします。トレーディング部は、事前のチェックを行ったうえで、最良執行をめざして売買の執行を行います。

投資行動のモニタリング1

運用部門は、投資行動がファンドコンセプトおよびファンド毎に定めた運用計画に沿っているかどうかの自律的なチェックを行い、逸脱がある場合は速やかな是正を指示します。

投資行動のモニタリング2

運用部から独立した管理担当部署は、運用に関するパフォーマンス測定、リスク管理および法令・信託約款などの遵守状況等のモニタリングを実施します。この結果は、運用管理委員会等を通じて運用部門にフィードバックされ、必要に応じて是正を指示します。

ファンドに係る法人等の管理

受託会社等、ファンドの運営に係る法人については、その業務に関する委託会社の管理担当部署が、体制、業務執行能力、信用力等のモニタリング・評価を実施します。この結果は、リスク管理委員会等を通じて委託会社の経営陣に報告され、必要に応じて是正が指示されます。

運用・管理に関する監督

内部監査担当部署は、運用、管理等に関する委託会社の業務全般についてその健全性・適切性を担保するために、リスク管理、内部統制、ガバナンス・プロセスの適切性・有効性を検証・評価します。その評価結果は問題点の改善方法の提言等も含めて委託会社の経営陣に報告される、内部監査態勢が構築されています。

ファンドの運用体制等は、今後変更される可能性があります。

2【事業の内容及び営業の概況】

「投資信託及び投資法人に関する法律」に定める投資信託委託会社である委託会社は、証券投資信

託の設定を行うとともに「金融商品取引法」に定める金融商品取引業者としてその運用(投資運用業)等を行っています。また「金融商品取引法」に定める第二種金融商品取引業および投資助言業務を行っています。

2021年1月29日現在における委託会社の運用する証券投資信託は以下の通りです。(親投資信託を除きます。)

商品分類	本数 (本)	純資産総額 (百万円)
追加型株式投資信託	874	15,827,561
追加型公社債投資信託	16	1,523,225
単位型株式投資信託	74	328,992
単位型公社債投資信託	35	182,690
合計	999	17,862,468

なお、純資産総額の金額については、百万円未満の端数を四捨五入して記載しておりますので、表中の個々の数字の合計と合計欄の数字とは一致しないことがあります。

3【委託会社等の経理状況】

(1) 財務諸表及び中間財務諸表の作成方法について

委託会社である三菱UFJ国際投信株式会社(以下「当社」という。)の財務諸表は、「財務諸表等の用語、様式及び作成方法に関する規則(昭和38年大蔵省令第59号)」(以下「財務諸表等規則」という。)第2条の規定により、財務諸表等規則及び「金融商品取引業等に関する内閣府令(平成19年内閣府令第52号)」に基づき作成しております。

また、当社の中間財務諸表は、「中間財務諸表等の用語、様式及び作成方法に関する規則(昭和52年大蔵省令第38号)」(以下「中間財務諸表等規則」という。)第38条及び第57条の規定により、中間財務諸表等規則及び「金融商品取引業等に関する内閣府令」に基づき作成しております。

なお、財務諸表及び中間財務諸表に掲載している金額については、千円未満の端数を切り捨てて表示しております。

(2) 監査証明について

当社は、金融商品取引法第193条の2第1項の規定に基づき、第35期事業年度(自平成31年4月1日至令和2年3月31日)の財務諸表について、有限責任監査法人トーマツによる監査を受けております。

また、金融商品取引法第193条の2第1項の規定に基づき、第36期事業年度に係る中間会計期間(自令和2年4月1日至令和2年9月30日)の中間財務諸表について、有限責任監査法人トーマツにより中間監査を受けております。

(1) 【貸借対照表】

(単位：千円)

第34期 (平成31年3月31日現在)	第35期 (令和2年3月31日現在)
------------------------	-----------------------

(資産の部)				
流動資産				
現金及び預金	2	53,969,686	2	56,398,457
有価証券		1,403,513		1,960,318
前払費用		514,587		575,904
未収入金		2,284		14,559
未収委託者報酬		9,995,458		10,296,453
未収収益	2	560,483	2	638,994
金銭の信託	2	100,000	2	100,000
その他		153,256		254,330
流動資産合計		66,699,271		70,239,017
固定資産				
有形固定資産				
建物	1	617,032	1	584,048
器具備品	1	665,247	1	871,893
土地		628,433		628,433
有形固定資産合計		1,910,713		2,084,375
無形固定資産				
電話加入権		15,822		15,822
ソフトウェア		3,670,753		3,369,611
ソフトウェア仮勘定		536,345		1,374,932
無形固定資産合計		4,222,921		4,760,365
投資その他の資産				
投資有価証券		21,408,781		16,704,756
関係会社株式		320,136		320,136
投資不動産	1	824,268	1	819,255
長期差入保証金		593,536		565,358
前払年金費用		415,234		375,031
繰延税金資産		1,496,180		1,912,824
その他		45,230		45,230
貸倒引当金		23,600		23,600
投資その他の資産合計		25,079,767		20,718,993
固定資産合計		31,213,401		27,563,734
資産合計		97,912,673		97,802,752

(単位：千円)

	第34期 (平成31年3月31日現在)		第35期 (令和2年3月31日現在)	
(負債の部)				
流動負債				
預り金		293,258		687,565
未払金				
未払収益分配金		170,281		131,478
未払償還金		448,695		395,400
未払手数料	2	3,990,054	2	4,026,078
その他未払金	2	3,961,765	2	3,818,195
未払費用	2	3,803,995	2	4,402,578
未払消費税等		194,852		629,469
未払法人税等		573,657		617,341

賞与引当金	901,135	933,517
役員賞与引当金	140,100	124,590
その他	868,992	701,285
流動負債合計	15,346,788	16,467,499
固定負債		
長期未払金	43,200	32,400
退職給付引当金	860,851	1,010,401
役員退職慰労引当金	144,303	130,784
時効後支払損引当金	247,767	238,811
固定負債合計	1,296,122	1,412,398
負債合計	16,642,910	17,879,897
(純資産の部)		
株主資本		
資本金	2,000,131	2,000,131
資本剰余金		
資本準備金	3,572,096	3,572,096
その他資本剰余金	41,160,616	41,160,616
資本剰余金合計	44,732,712	44,732,712
利益剰余金		
利益準備金	342,589	342,589
その他利益剰余金		
別途積立金	6,998,000	6,998,000
繰越利益剰余金	26,069,594	25,847,605
利益剰余金合計	33,410,184	33,188,194
株主資本合計	80,143,028	79,921,039

(単位：千円)

	第34期 (平成31年3月31日現在)	第35期 (令和2年3月31日現在)
評価・換算差額等		
その他有価証券評価差額金	1,126,733	1,815
評価・換算差額等合計	1,126,733	1,815
純資産合計	81,269,762	79,922,854
負債純資産合計	97,912,673	97,802,752

(2) 【損益計算書】

(単位：千円)

	第34期 (自平成30年4月1日 至平成31年3月31日)	第35期 (自平成31年4月1日 至令和2年3月31日)
営業収益		
委託者報酬	70,375,414	67,967,489
投資顧問料	2,505,299	2,385,084
その他営業収益	18,844	16,085
営業収益合計	72,899,557	70,368,658

営業費用				
支払手数料	2	28,533,952	2	27,106,451
広告宣伝費		739,643		696,418
公告費		500		1,000
調査費				
調査費		1,794,755		1,857,271
委託調査費		12,194,996		11,579,175
事務委託費		1,016,816		847,769
営業雑経費				
通信費		170,794		153,731
印刷費		427,442		427,118
協会費		48,375		52,053
諸会費		16,175		15,990
事務機器関連費		1,841,631		1,953,926
営業費用合計		46,785,083		44,690,907
一般管理費				
給料				
役員報酬		349,083		331,987
給料・手当		6,453,717		6,611,427
賞与引当金繰入		901,135		933,517
役員賞与引当金繰入		140,100		124,590
福利厚生費		1,234,293		1,276,950
交際費		13,011		11,871
旅費交通費		200,426		165,891
租税公課		373,201		360,165
不動産賃借料		654,886		647,402
退職給付費用		428,912		422,919
役員退職慰労引当金繰入		51,159		48,183
固定資産減価償却費		1,252,321		1,307,555
諸経費		523,213		427,212
一般管理費合計		12,575,461		12,669,674
営業利益		13,539,012		13,008,076

(単位：千円)

	第34期 (自 平成30年4月1日 至 平成31年3月31日)	第35期 (自 平成31年4月1日 至 令和2年3月31日)
営業外収益		
受取配当金	181,073	90,965
受取利息	2 1,913	2 4,169
投資有価証券償還益	416,706	585,179
収益分配金等時効完成分	44,392	101,734
受取賃貸料	2 38,388	2 65,808
その他	11,871	19,987
営業外収益合計	694,346	867,845
営業外費用		
投資有価証券償還損	118,173	96,379
時効後支払損引当金繰入	1,166	
事務過誤費	420	3,483
賃貸関連費用	35,994	20,339
その他	1,481	1,920

営業外費用合計		157,235		122,122
経常利益		14,076,123		13,753,799
特別利益				
投資有価証券売却益		501,778		174,842
特別利益合計		501,778		174,842
特別損失				
投資有価証券売却損		135,399		75,963
投資有価証券評価損		62,310		163,865
固定資産除却損	1	4,848	1	8,832
固定資産売却損		225		435
システム関連費		322,986		
商標使用料		90,000		
特別損失合計		615,770		249,096
税引前当期純利益		13,962,130		13,679,545
法人税、住民税及び事業税	2	4,420,179	2	4,146,534
法人税等調整額		100,112		79,824
法人税等合計		4,320,066		4,226,359
当期純利益		9,642,064		9,453,186

(3) 【株主資本等変動計算書】

第34期（自 平成30年4月1日 至 平成31年3月31日）

(単位：千円)

	株主資本								株主資本合計	
	資本金	資本剰余金			利益準備金	その他利益剰余金		利益剰余金合計		
		資本準備金	その他資本剰余金	資本剰余金合計		別途積立金	繰越利益剰余金			
当期首残高	2,000,131	3,572,096	41,160,616	44,732,712	342,589	6,998,000	27,790,911	35,131,500	81,864,344	
当期変動額										
剰余金の配当								11,363,380	11,363,380	11,363,380
当期純利益								9,642,064	9,642,064	9,642,064
株主資本以外の項目の当期変動額(純額)										
当期変動額合計								1,721,316	1,721,316	1,721,316
当期末残高	2,000,131	3,572,096	41,160,616	44,732,712	342,589	6,998,000	26,069,594	33,410,184	80,143,028	

	評価・換算差額等		純資産合計
	その他有価証券評価差額金	評価・換算差額等合計	
当期首残高	1,484,913	1,484,913	83,349,257
当期変動額			
剰余金の配当			11,363,380
当期純利益			9,642,064
株主資本以外の項目の当期変動額(純額)	358,179	358,179	358,179
当期変動額合計	358,179	358,179	2,079,495
当期末残高	1,126,733	1,126,733	81,269,762

第35期（自 平成31年4月1日 至 令和2年3月31日）

(単位：千円)

	株主資本			
	資本金	資本剰余金		利益剰余金
				その他利益剰余金

	資本金	資本 準備金	その他 資本剰余金	資本 剰余金合計	利益 準備金	別途 積立金	繰越利益 剰余金	利益剰余金 合計	株主資本合計
当期首残高	2,000,131	3,572,096	41,160,616	44,732,712	342,589	6,998,000	26,069,594	33,410,184	80,143,028
当期変動額									
剰余金の配当							9,675,175	9,675,175	9,675,175
当期純利益							9,453,186	9,453,186	9,453,186
株主資本以外の 項目の当期変動額 (純額)									
当期変動額合計							221,989	221,989	221,989
当期末残高	2,000,131	3,572,096	41,160,616	44,732,712	342,589	6,998,000	25,847,605	33,188,194	79,921,039

	評価・換算差額等		純資産合計
	その他 有価証券 評価差額金	評価・換算 差額等合計	
当期首残高	1,126,733	1,126,733	81,269,762
当期変動額			
剰余金の配当			9,675,175
当期純利益			9,453,186
株主資本以外の 項目の当期変動額 (純額)	1,124,917	1,124,917	1,124,917
当期変動額合計	1,124,917	1,124,917	1,346,907
当期末残高	1,815	1,815	79,922,854

[注記事項]

(重要な会計方針)

1. 有価証券の評価基準及び評価方法

(1) 子会社株式及び関連会社株式

移動平均法による原価法を採用しております。

(2) その他有価証券

時価のあるもの

決算日の市場価格等に基づく時価法(評価差額は全部純資産直入法により処理し、売却原価は移動平均法により算定)を採用しております。

時価のないもの

移動平均法による原価法を採用しております。

2. 固定資産の減価償却の方法

(1) 有形固定資産及び投資不動産

定率法を採用しております。ただし、平成10年4月1日以降に取得した建物(建物附属設備を除く)並びに平成28年4月1日以降に取得した建物附属設備及び構築物については、定額法を採用しております。

なお、主な耐用年数は以下のとおりであります。

建物 5年～50年

器具備品 2年～20年

投資不動産 3年～47年

(2) 無形固定資産

定額法を採用しております。

なお、自社利用のソフトウェアについては、社内における利用可能期間(5年)に基づく定額法を採用しております。

3. 外貨建の資産及び負債の本邦通貨への換算基準

外貨建金銭債権債務は、期末日の直物為替相場により円貨に換算し、換算差額は損益として処理しております。

4. 引当金の計上基準

(1) 貸倒引当金

貸付金等の貸倒れによる損失に備えるため、一般債権については貸倒実績率により、貸倒懸念債権等特定の債権については個別に回収可能性を勘案し、回収不能見込額を計上しております。

(2) 賞与引当金

従業員賞与の支給に充てるため、支給見込額に基づき計上しております。

(3)役員賞与引当金

役員賞与の支給に充てるため、支給見込額に基づき計上しております。

(4)退職給付引当金

従業員の退職給付に備えるため、当事業年度末における退職給付債務及び年金資産の見込額に基づき計上しております。

退職給付見込額の期間帰属方法

退職給付債務の算定にあたり、退職給付見込額を当事業年度末までの期間に帰属させる方法については、給付算定式基準によっております。

数理計算上の差異及び過去勤務費用の費用処理方法

過去勤務費用は、その発生時の従業員の平均残存勤務期間以内の一定の年数（10年）による定額法により費用処理することとしております。

数理計算上の差異は、その発生時の従業員の平均残存勤務期間以内の一定の年数（主として10年）による定額法により、発生した事業年度の翌期から費用処理することとしております。

(5)役員退職慰労引当金

役員の退職慰労金の支給に備えるため、内規に基づく期末要支給額を計上しております。

(6)時効後支払損引当金

時効成立のため利益計上した収益分配金及び償還金について、受益者からの今後の支払請求に備えるため、過去の支払実績に基づく将来の支払見込額を計上しております。

5.その他財務諸表作成のための基本となる重要な事項

(1)消費税等の会計処理

税抜方式を採用しており、控除対象外消費税及び地方消費税は、当事業年度の費用として処理しております。

(2)連結納税制度の適用

連結納税制度を適用しております。

(3)「連結納税制度からグループ通算制度への移行に係る税効果会計の適用に関する取扱い」の適用

令和2年度税制改正において従来の連結納税制度が見直され、グループ通算制度に移行する税制改正法（「所得税法等の一部を改正する法律」（令和2年法律第8号））が令和2年3月27日に成立しておりますが、繰延税金資産の額について、実務対応報告第39号「連結納税制度からグループ通算制度への移行に係る税効果会計の適用に関する取扱い」により企業会計基準適用指針第28号「税効果会計に係る会計基準の適用指針」第44項の定めを適用せず、改正前の税法の規定に基づいて算定しております。

(未適用の会計基準等)

- ・「収益認識に関する会計基準」（企業会計基準第29号 令和2年3月31日 企業会計基準委員会）
- ・「収益認識に関する会計基準の適用指針」（企業会計基準適用指針第30号 令和2年3月31日 企業会計基準委員会）
- ・「金融商品の時価等の開示に関する適用指針」（企業会計基準適用指針第19号 令和2年3月31日 企業会計基準委員会）

(1)概要

国際会計基準審議会（IASB）及び米国財務会計基準審議会（FASB）は、共同して収益認識に関する包括的な会計基準の開発を行い、平成26年5月に「顧客との契約から生じる収益」（IASBにおいてはIFRS第15号、FASBにおいてはTopic606）を公表しており、IFRS第15号は平成30年1月1日以後開始する事業年度から、Topic606は平成29年12月15日より後に開始する事業年度から適用される状況を踏まえ、企業会計基準委員会において、収益認識に関する包括的な会計基準が開発され、適用指針と合わせて公表されたものです。

企業会計基準委員会の収益認識に関する会計基準の開発にあたっての基本的な方針として、IFRS第15号と整合性を図る便益の1つである財務諸表間の比較可能性の観点から、IFRS第15号の基本的な原則を取り入れることを出発点とし、会計基準を定めることとされ、また、これまで我が国で行われてきた実務等に配慮すべき項目がある場合には、比較可能性を損なわない範囲で代替的な取扱いを追加することとされております。

(2)適用予定日

令和4年3月期の期首から適用します。

(3)当該会計基準等の適用による影響

「収益認識に関する会計基準」等の適用による財務諸表に与える影響額については、現時点で評価中であります。

- ・「時価の算定に関する会計基準」（企業会計基準第30号 令和元年7月4日 企業会計基準委員会）
- ・「金融商品に関する会計基準」（企業会計基準第10号 令和元年7月4日 企業会計基準委員会）
- ・「時価の算定に関する会計基準の適用指針」（企業会計基準適用指針第31号 令和元年7月4日 企業会計基準委員会）
- ・「金融商品の時価等の開示に関する適用指針」（企業会計基準適用指針第19号 令和2年3月31日 企業会計基準委員会）

(1)概要

国際会計基準審議会（IASB）及び米国財務会計基準審議会（FASB）が、公正価値測定についてほぼ同じ内容の詳細なガイダンス（国際財務報告基準（IFRS）においてはIFRS第13号「公正価値測定」、米国会計基準においてはAccounting Standards CodificationのTopic 820「公正価値測定」）を定めている状況を踏まえ、企業会計基準委員会において、主に金融商品の時価に関するガイダンス及び開示に関して、日本基準を国際的な会計基準との整合性を図る取組みが行われ、「時価の算定に関する会計基準」等が公表されたものです。

企業会計基準委員会の時価の算定に関する会計基準の開発にあたっての基本的な方針として、統一した算定方法を用いることにより、国内外の企業間における財務諸表の比較可能性を向上させる観点から、IFRS第13号の定めを基本的にすべて取り入れることとされ、また、これまで我が国で行われてきた実務等に配慮し、財務諸表間の比較可能性を大きく損なわせない範囲で、個別項目に対するその他の取扱いを定めることとされております。

(2)適用予定日

令和4年3月期の期首から適用します。

(3)当該会計基準等の適用による影響

「時価の算定に関する会計基準」等の適用による財務諸表に与える影響額については、現時点で未定であります。

(貸借対照表関係)

1.有形固定資産及び投資不動産の減価償却累計額

	第34期 (平成31年3月31日現在)	第35期 (令和2年3月31日現在)
建物	551,025千円	599,542千円
器具備品	1,350,407千円	1,408,613千円
投資不動産	138,024千円	145,391千円

2.関係会社に対する主な資産・負債

区分掲記した以外で各科目に含まれるものは次の通りであります。

	第34期 (平成31年3月31日現在)	第35期 (令和2年3月31日現在)
預金	240,211千円	314,247千円
未収収益	25,307千円	15,773千円
金銭の信託	100,000千円	100,000千円
未払手数料	671,568千円	712,210千円
その他未払金	3,217,341千円	3,029,426千円
未払費用	444,754千円	432,019千円

(損益計算書関係)

1.固定資産除却損の内訳

	第34期 (自平成30年4月1日 至平成31年3月31日)	第35期 (自平成31年4月1日 至令和2年3月31日)
建物	2,547千円	
器具備品	2,301千円	8,832千円

計	4,848千円	8,832千円
---	---------	---------

2. 関係会社に対する主な取引

区分掲記した以外で各科目に含まれるものは次の通りであります。

	第34期 (自 平成30年4月1日 至 平成31年3月31日)	第35期 (自 平成31年4月1日 至 令和2年3月31日)
支払手数料	5,298,064千円	5,234,629千円
受取利息	3千円	2千円
受取賃貸料	38,388千円	65,808千円
法人税、住民税及び事業税	3,216,517千円	3,030,180千円

(株主資本等変動計算書関係)

第34期(自 平成30年4月1日 至 平成31年3月31日)

1. 発行済株式の種類及び総数に関する事項

	当事業年度期首 株式数 (株)	当事業年度増加 株式数 (株)	当事業年度減少 株式数 (株)	当事業年度末 株式数 (株)
発行済株式				
普通株式	211,581	-	-	211,581
合計	211,581	-	-	211,581

2. 配当に関する事項

(1) 配当金支払額

平成30年6月27日開催の定時株主総会において、次のとおり決議しております。

配当金の総額	11,363,380千円
1株当たり配当額	53,707円
基準日	平成30年3月31日
効力発生日	平成30年6月28日

(2) 基準日が当事業年度に属する配当のうち、配当の効力発生日が翌事業年度となるもの

令和元年6月26日開催の定時株主総会において、次のとおり決議しております。

配当金の総額	9,675,175千円
配当の原資	利益剰余金
1株当たり配当額	45,728円
基準日	平成31年3月31日
効力発生日	令和 元年6月27日

第35期(自 平成31年4月1日 至 令和2年3月31日)

1. 発行済株式の種類及び総数に関する事項

	当事業年度期首 株式数 (株)	当事業年度増加 株式数 (株)	当事業年度減少 株式数 (株)	当事業年度末 株式数 (株)
発行済株式				
普通株式	211,581	-	-	211,581
合計	211,581	-	-	211,581

2. 配当に関する事項

(1) 配当金支払額

令和元年6月26日開催の定時株主総会において、次のとおり決議しております。

配当金の総額	9,675,175千円
1株当たり配当額	45,728円
基準日	平成31年3月31日
効力発生日	令和 元年6月27日

- (2)基準日が当事業年度に属する配当のうち、配当の効力発生日が翌事業年度となるもの
令和2年6月26日開催の定時株主総会において、次のとおり決議しております。

配当金の総額	9,457,670千円
配当の原資	利益剰余金
1株当たり配当額	44,700円
基準日	令和2年3月31日
効力発生日	令和2年6月29日

(リース取引関係)

借主側

オペレーティング・リース取引

オペレーティング・リース取引のうち解約不能のものに係る未経過リース料

	第34期 (平成31年3月31日現在)	第35期 (令和2年3月31日現在)
1年内	675,956千円	675,956千円
1年超	675,956千円	
合計	1,351,912千円	675,956千円

(金融商品関係)

1.金融商品の状況に関する事項

(1)金融商品に対する取組方針

資金運用については銀行預金、譲渡性預金または投資信託に限定しており、金融機関からの資金調達は行っておりません。

(2)金融商品の内容及びそのリスク

投資有価証券は主として投資信託であり、価格変動リスクに晒されております。

(3)金融商品に係るリスク管理体制

内部管理規程に従って月次でリスク資本を認識し、経営会議に報告しております。

(4)金融商品の時価等に関する事項についての補足説明

金融商品の時価には、市場価格に基づく価額のほか、市場価格がない場合には合理的に算定された価額が含まれております。当該価額の算定においては変動要因を織り込んでいるため、異なる前提条件等を採用することにより、当該価額が変動することがあります。

2.金融商品の時価等に関する事項

貸借対照表計上額、時価及びこれらの差額については、次のとおりであります。なお、時価を把握することが極めて困難と認められるものは、次表には含まれておりません（注2）参照）。

第34期(平成31年3月31日現在)

	貸借対照表 計上額(千円)	時価(千円)	差額(千円)
(1) 現金及び預金	53,969,686	53,969,686	-
(2) 有価証券	1,403,513	1,403,513	-
(3) 未収委託者報酬	9,995,458	9,995,458	-
(4) 投資有価証券	21,353,421	21,353,421	-
資産計	86,722,080	86,722,080	-
(1) 未払手数料	3,990,054	3,990,054	-
負債計	3,990,054	3,990,054	-

第35期(令和2年3月31日現在)

	貸借対照表 計上額(千円)	時価(千円)	差額(千円)
(1) 現金及び預金	56,398,457	56,398,457	-
(2) 有価証券	1,960,318	1,960,318	-
(3) 未収委託者報酬	10,296,453	10,296,453	-
(4) 投資有価証券	16,673,396	16,673,396	-
資産計	85,328,625	85,328,625	-

(1) 未払手数料	4,026,078	4,026,078	-
負債計	4,026,078	4,026,078	-

(注1) 金融商品の時価の算定方法及び有価証券に関する事項

資 産

(1)現金及び預金、(3)未収委託者報酬

これらは短期間で決済されるため、時価は帳簿価額にほぼ等しいことから、当該帳簿価額によっております。

(2)有価証券、(4)投資有価証券

これらはすべて投資信託であり、時価は基準価額によっております。

負 債

(1)未払手数料

これらは短期間で決済されるため、時価は帳簿価額にほぼ等しいことから、当該帳簿価額によっております。

(注2) 時価を把握することが極めて困難と認められる金融商品

(単位：千円)

区分	第34期 (平成31年3月31日現在)	第35期 (令和2年3月31日現在)
非上場株式	55,360	31,360
子会社株式	160,600	160,600
関連会社株式	159,536	159,536

非上場株式は、市場価格がなく、時価を把握することが極めて困難と認められるため、「(4)投資有価証券」には含めておりません。

また、子会社株式及び関連会社株式は、市場価格がなく、時価を把握することが極めて困難と認められるため、記載しておりません。

(注3) 金銭債権及び満期のある有価証券の決算日後の償還予定額

第34期(平成31年3月31日現在)

(単位：千円)

	1年以内	1年超 5年以内	5年超 10年以内	10年超
現金及び預金	53,969,686	-	-	-
未収委託者報酬	9,995,458	-	-	-
有価証券及び投資有価証券				
その他有価証券のうち満期があるもの				
投資信託	1,403,513	9,358,708	5,874,634	90,573
合計	65,368,659	9,358,708	5,874,634	90,573

第35期(令和2年3月31日現在)

(単位：千円)

	1年以内	1年超 5年以内	5年超 10年以内	10年超
現金及び預金	56,398,457	-	-	-
未収委託者報酬	10,296,453	-	-	-
有価証券及び投資有価証券				
その他有価証券のうち満期があるもの				
投資信託	1,960,318	5,652,257	4,813,929	27,375
合計	68,655,228	5,652,257	4,813,929	27,375

(有価証券関係)

1. 子会社株式及び関連会社株式

子会社株式及び関連会社株式(当事業年度の貸借対照表計上額は子会社株式160,600千円、関連会社株式159,536千円、前事業年度の貸借対照表計上額は子会社株式160,600千円、関連会社株式159,536千円)

円）は、市場価格がなく、時価を把握することが極めて困難と認められるため、記載しておりません。

2. その他有価証券

第34期(平成31年3月31日現在)

	種類	貸借対照表計上額 (千円)	取得原価 (千円)	差額(千円)
貸借対照表計上額が取得原価を超えるもの	株式	-	-	-
	債券	-	-	-
	その他	14,744,545	12,559,380	2,185,164
	小計	14,744,545	12,559,380	2,185,164
貸借対照表計上額が取得原価を超えないもの	株式	-	-	-
	債券	-	-	-
	その他	8,012,389	8,573,551	561,161
	小計	8,012,389	8,573,551	561,161
合計		22,756,935	21,132,932	1,624,002

第35期(令和2年3月31日現在)

	種類	貸借対照表計上額 (千円)	取得原価 (千円)	差額(千円)
貸借対照表計上額が取得原価を超えるもの	株式	-	-	-
	債券	-	-	-
	その他	9,859,345	8,694,010	1,165,334
	小計	9,859,345	8,694,010	1,165,334
貸借対照表計上額が取得原価を超えないもの	株式	-	-	-
	債券	-	-	-
	その他	8,774,369	9,937,087	1,162,718
	小計	8,774,369	9,937,087	1,162,718
合計		18,633,714	18,631,098	2,616

3. 売却したその他有価証券

第34期(自平成30年4月1日至平成31年3月31日)

種類	売却額(千円)	売却益の合計額(千円)	売却損の合計額(千円)
株式	140,240	58,440	-
債券	-	-	-
その他	5,222,594	443,338	135,399
合計	5,362,834	501,778	135,399

第35期(自平成31年4月1日至令和2年3月31日)

種類	売却額(千円)	売却益の合計額(千円)	売却損の合計額(千円)
株式	8,940	-	15,060
債券	-	-	-
その他	2,035,469	174,842	60,903
合計	2,044,409	174,842	75,963

4. 減損処理を行った有価証券

前事業年度において、有価証券について62,310千円(その他有価証券のその他62,310千円)減損処理を行っております。

当事業年度において、有価証券について163,865千円(その他有価証券のその他163,865千円)減損処理を行っております。

なお、減損処理にあたっては、期末における時価が取得原価に比べ50%以上下落した場合、及び30%以上50%未満下落し、回復可能性等の合理的反証がない場合に行っております。

（退職給付関係）

1.採用している退職給付制度の概要

当社は、確定給付型の制度として、確定給付企業年金制度（積立型制度）及び退職一時金制度（非積立型制度）を設けております。また確定拠出型の制度として、確定拠出年金制度を設けております。

2.確定給付制度

(1)退職給付債務の期首残高と期末残高の調整表

	第34期 (自 平成30年4月1日 至 平成31年3月31日)	第35期 (自 平成31年4月1日 至 令和2年3月31日)
退職給付債務の期首残高	3,729,252 千円	3,712,289 千円
勤務費用	193,531	204,225
利息費用	24,351	17,557
数理計算上の差異の発生額	15,898	52,430
退職給付の支払額	218,947	162,904
過去勤務費用の発生額	-	-
退職給付債務の期末残高	3,712,289	3,718,736

(2)年金資産の期首残高と期末残高の調整表

	第34期 (自 平成30年4月1日 至 平成31年3月31日)	第35期 (自 平成31年4月1日 至 令和2年3月31日)
年金資産の期首残高	2,723,393 千円	2,666,937 千円
期待運用収益	48,664	47,757
数理計算上の差異の発生額	4,606	164,633
事業主からの拠出額	102,564	51,282
退職給付の支払額	203,077	140,518
年金資産の期末残高	2,666,937	2,460,824

(3)退職給付債務及び年金資産の期末残高と貸借対照表に計上された退職給付引当金及び前払年金費用の調整表

	第34期 (平成31年3月31日現在)	第35期 (令和2年3月31日現在)
積立型制度の退職給付債務	3,125,760 千円	2,969,807 千円
年金資産	2,666,937	2,460,824
	458,822	508,982
非積立型制度の退職給付債務	586,529	748,929
未積立退職給付債務	1,045,351	1,257,911
未認識数理計算上の差異	114,968	203,136
未認識過去勤務費用	484,766	419,405
貸借対照表に計上された負債と 資産の純額	445,616	635,370
退職給付引当金	860,851	1,010,401
前払年金費用	415,234	375,031
貸借対照表に計上された負債と 資産の純額	445,616	635,370

(4)退職給付費用及びその内訳項目の金額

	第34期 (自 平成30年4月1日 至 平成31年3月31日)	第35期 (自 平成31年4月1日 至 令和2年3月31日)
勤務費用	193,531 千円	204,225 千円

利息費用	24,351	17,557
期待運用収益	48,664	47,757
数理計算上の差異の費用処理額	43,633	24,035
過去勤務費用の費用処理額	65,361	65,361
その他	5,986	6,427
確定給付制度に係る退職給付費用	284,199	269,848

(注)「その他」は受入出向者に係る出向元への退職給付費用負担額です。

(5)年金資産に関する事項

年金資産の主な内訳

年金資産合計に対する主な分類ごとの比率は、次のとおりであります。

	第34期 (平成31年3月31日現在)	第35期 (令和2年3月31日現在)
債券	63.9 %	64.7 %
株式	33.2	32.3
その他	2.9	3.0
合計	100	100

長期期待運用収益率の設定方法

年金資産の長期期待運用収益率を決定するため、現在及び予想される年金資産の配分と年金資産を構成する多様な資産からの現在及び将来期待される長期の収益率を考慮しております。

(6)数理計算上の計算基礎に関する事項

主要な数理計算上の計算基礎

	第34期 (平成31年3月31日現在)	第35期 (令和2年3月31日現在)
割引率	0.035 ~ 0.49%	0.095 ~ 0.52%
長期期待運用収益率	1.5 ~ 1.8%	1.5 ~ 1.8%

3. 確定拠出制度

当社の確定拠出制度への要拠出額は、前事業年度144,712千円、当事業年度153,070千円であります。

(税効果会計関係)

1. 繰延税金資産及び繰延税金負債の発生の主な原因別の内訳

	第34期 (平成31年3月31日現在)	第35期 (令和2年3月31日現在)
繰延税金資産		
減損損失	436,050千円	427,046千円
投資有価証券評価損	223,821	226,322
未払事業税	109,109	117,461
賞与引当金	275,927	285,842
役員賞与引当金	19,428	19,703
役員退職慰労引当金	44,185	40,046
退職給付引当金	263,592	309,384
減価償却超過額	157,741	96,767
委託者報酬	264,398	213,044
長期差入保証金	31,721	40,180
時効後支払損引当金	75,866	73,124
連結納税適用による時価評価	148,858	57,656
その他	71,320	123,248
繰延税金資産 小計	2,122,023	2,029,829

評価性引当額	-	-
繰延税金資産 合計	2,122,023	2,029,829
繰延税金負債		
前払年金費用	127,144	114,834
連結納税適用による時価評価	1,320	1,260
その他有価証券評価差額金	497,269	801
その他	108	109
繰延税金負債 合計	625,842	117,005
繰延税金資産の純額	1,496,180	1,912,824

2. 法定実効税率と税効果会計適用後の法人税等の負担率との差異の原因となった主な項目別の内訳
第34期（平成31年3月31日現在）及び第35期（令和2年3月31日現在）

法定実効税率と税効果会計適用後の法人税等の負担率との差が法定実効税率の100分の5以下であるため注記を省略しております。

（セグメント情報等）

[セグメント情報]

第34期（自平成30年4月1日至平成31年3月31日）及び第35期（自平成31年4月1日至令和2年3月31日）

当社は、資産運用業の単一セグメントであるため、記載を省略しております。

[関連情報]

第34期（自平成30年4月1日至平成31年3月31日）及び第35期（自平成31年4月1日至令和2年3月31日）

1. 製品及びサービスごとの情報

単一の製品・サービスの区分の外部顧客への営業収益が損益計算書の営業収益の90%を超えるため、記載を省略しております。

2. 地域ごとの情報

（1）営業収益

投資信託の受益者の情報を制度上把握していないため、記載を省略しております。

（2）有形固定資産

本邦以外に所在している有形固定資産がないため、該当事項はありません。

3. 主要な顧客ごとの情報

投資信託の受益者の情報を制度上把握していないため、記載を省略しております。

[報告セグメントごとの固定資産の減損損失に関する情報]

当社は、資産運用業の単一セグメントであるため、記載を省略しております。

[報告セグメントごとののれんの償却額及び未償却残高に関する情報]

当社は、資産運用業の単一セグメントであるため、記載を省略しております。

[報告セグメントごとの負ののれん発生益に関する情報]

当社は、資産運用業の単一セグメントであるため、記載を省略しております。

（関連当事者情報）

1. 関連当事者との取引

（1）財務諸表提出会社の親会社及び主要株主等

第34期（自平成30年4月1日至平成31年3月31日）

種類	会社等の名称	所在地	資本金	事業の内容	議決権等の所有(被所有)割合	関連当事者との関係	取引の内容	取引金額(注4)	科目	期末残高(注4)
親会社	㈱三菱UFJ フィナンシャル・ グループ	東京都 千代田 区	2,141,513 百万円	銀行持株 会社業	被所有 間接 100.0%	連結納税	連結納税に 伴う支払 (注1)	3,216,517 千円	その他未払金	3,217,341 千円
親会社	三菱UFJ 信託銀行㈱	東京都 千代田 区	324,279 百万円	信託業、 銀行業	被所有 直接 100.0%	当社投資信託の 募集の取扱及び 投資信託に係る 事務代行の委託 等 投資の助言 役員の兼任	投資信託に 係る事務代 行手数料の 支払 (注2) 投資助言料 (注3)	5,298,064 千円 695,834 千円	未払手数料 未払費用	671,568 千円 365,510 千円

第35期（自 平成31年4月1日 至 令和2年3月31日）

種類	会社等の名称	所在地	資本金	事業の内容	議決権等の所有(被所有)割合	関連当事者との関係	取引の内容	取引金額(注4)	科目	期末残高(注4)
親会社	㈱三菱UFJ フィナンシャル・ グループ	東京都 千代田 区	2,141,513 百万円	銀行持株 会社業	被所有 間接 100.0%	連結納税	連結納税に 伴う支払 (注1)	3,030,180 千円	その他未払金	3,029,426 千円
親会社	三菱UFJ 信託銀行㈱	東京都 千代田 区	324,279 百万円	信託業、 銀行業	被所有 直接 100.0%	当社投資信託の 募集の取扱及び 投資信託に係る 事務代行の委託 等 投資の助言 役員の兼任	投資信託に 係る事務代 行手数料の 支払 (注2) 投資助言料 (注3)	5,234,629 千円 583,270 千円	未払手数料 未払費用	712,210 千円 302,681 千円

取引条件及び取引条件の決定方針等

(注) 1. 連結納税制度に基づく連結法人税の支払予定額であります。

2. 投資信託に係る事務代行手数料については、商品毎に、過去の料率、市場実勢等を勘案して決定しております。

3. 投資助言料については、市場実勢を勘案して決定しております。

4. 上記金額のうち、取引金額は消費税等を含まず、期末残高は消費税等を含んで表示しております。

(2)財務諸表提出会社と同一の親会社をもつ会社等

第34期（自 平成30年4月1日 至 平成31年3月31日）

種類	会社等の名称	所在地	資本金	事業の内容	議決権等の所有(被所有)割合	関連当事者との関係	取引の内容	取引金額(注4)	科目	期末残高(注4)
----	--------	-----	-----	-------	----------------	-----------	-------	----------	----	----------

同一の親会社を持つ会社	(株)三菱UFJ銀行	東京都千代田区	1,711,958 百万円	銀行業	なし (注1)	当社投資信託の募集の取扱及び投資信託に係る事務代行の委託等	投資信託に係る事務代行手数料の支払 (注2)	4,629,670 千円	未払手数料	734,633 千円
						取引銀行	コーラブル預金の預入 (注3)	20,000,000 千円	現金及び預金	20,000,000 千円
							コーラブル預金に係る受取利息 (注3)	1,578 千円	未収収益	1,578 千円
同一の親会社を持つ会社	三菱UFJモルガン・スタンレー証券(株)	東京都千代田区	40,500 百万円	証券業	なし	当社投資信託の募集の取扱及び投資信託に係る事務代行の委託等	投資信託に係る事務代行手数料の支払 (注2)	6,152,016 千円	未払手数料	962,840 千円

第35期(自平成31年4月1日至令和2年3月31日)

種類	会社等の名称	所在地	資本金	事業の内容	議決権等の所有(被所有)割合	関連当事者との関係	取引の内容	取引金額(注4)	科目	期末残高(注4)
同一の親会社を持つ会社	(株)三菱UFJ銀行	東京都千代田区	1,711,958 百万円	銀行業	なし	当社投資信託の募集の取扱及び投資信託に係る事務代行の委託等	投資信託に係る事務代行手数料の支払 (注2)	4,073,855 千円	未払手数料	697,109 千円
						取引銀行	コーラブル預金の払戻 (注3)	20,000,000 千円		
							コーラブル預金の預入 (注3)	20,000,000 千円	現金及び預金	20,000,000 千円
							コーラブル預金に係る受取利息 (注3)	4,126 千円	未収収益	997 千円
同一の親会社を持つ会社	三菱UFJモルガン・スタンレー証券(株)	東京都千代田区	40,500 百万円	証券業	なし	当社投資信託の募集の取扱及び投資信託に係る事務代行の委託等	投資信託に係る事務代行手数料の支払 (注2)	5,714,501 千円	未払手数料	944,351 千円

取引条件及び取引条件の決定方針等

- (注) 1. (株)三菱UFJ銀行は、平成30年4月2日付で、保有する当社株式のすべてを(株)三菱UFJフィナンシャル・グループに対して現物配当しております。その結果、(株)三菱UFJ銀行は当社の主要株主から同一の親会社を持つ会社に該当することとなりました。
- なお、(株)三菱UFJフィナンシャル・グループは、同日付で、取得した当社株式のすべてを会社分割の方法により三菱UFJ信託銀行(株)に対して承継させております。
2. 投資信託に係る事務代行手数料については、商品毎に、過去の料率、市場実勢等を勘案して決定しております。

3. 預金利率の条件は、市場金利等を勘案して決定しております。なお、預入期間は1年であります。
4. 上記金額のうち、取引金額は消費税等を含まず、期末残高は消費税等を含んで表示しております。

2. 親会社に関する注記

株式会社三菱UFJフィナンシャル・グループ(東京証券取引所、名古屋証券取引所及びニューヨーク証券取引所に上場)

三菱UFJ信託銀行株式会社(非上場)

(1株当たり情報)

	第34期 (自平成30年4月1日 至平成31年3月31日)	第35期 (自平成31年4月1日 至令和2年3月31日)
1株当たり純資産額	384,107.08円	377,741.17円
1株当たり当期純利益金額	45,571.50円	44,678.80円

(注)1. 潜在株式調整後1株当たり当期純利益金額については、潜在株式が存在しないため、記載しておりません。

2. 1株当たり当期純利益金額の算定上の基礎は、以下のとおりであります。

	第34期 (自平成30年4月1日 至平成31年3月31日)	第35期 (自平成31年4月1日 至令和2年3月31日)
当期純利益金額(千円)	9,642,064	9,453,186
普通株主に帰属しない金額(千円)	-	-
普通株式に係る当期純利益金額(千円)	9,642,064	9,453,186
普通株式の期中平均株式数(株)	211,581	211,581

中間財務諸表

(1) 中間貸借対照表

(単位：千円)

第36期中間会計期間 (令和2年9月30日現在)	
(資産の部)	
流動資産	
現金及び預金	51,757,620
有価証券	47,281
前払費用	533,748
未収入金	22,328
未収委託者報酬	11,205,707
未収収益	1,109,882
金銭の信託	200,000
その他	216,914
流動資産合計	65,093,483
固定資産	
有形固定資産	
建物	1 561,961
器具備品	1 1,130,570
土地	628,433
有形固定資産合計	2,320,965
無形固定資産	
電話加入権	15,822
ソフトウェア	3,039,396

ソフトウェア仮勘定		2,003,918
無形固定資産合計		5,059,137
投資その他の資産		
投資有価証券		17,150,138
関係会社株式		320,136
投資不動産	1	817,921
長期差入保証金		552,888
前払年金費用		316,933
繰延税金資産		1,088,156
その他		45,230
貸倒引当金		23,600
投資その他の資産合計		20,267,805
固定資産合計		27,647,907
資産合計		92,741,391

(単位：千円)

第36期中間会計期間
(令和2年9月30日現在)

(負債の部)		
流動負債		
預り金		326,091
未払金		
未払収益分配金		158,732
未払償還金		133,877
未払手数料		4,401,647
その他未払金		2,173,325
未払費用		4,669,476
未払消費税等	2	507,145
未払法人税等		523,722
賞与引当金		895,400
役員賞与引当金		76,200
その他		699,988
流動負債合計		14,565,607
固定負債		
長期未払金		21,600
退職給付引当金		1,075,559
役員退職慰労引当金		133,578
時効後支払損引当金		248,354
固定負債合計		1,479,092
負債合計		16,044,700
(純資産の部)		
株主資本		
資本金		2,000,131
資本剰余金		
資本準備金		3,572,096
その他資本剰余金		41,160,616
資本剰余金合計		44,732,712
利益剰余金		
利益準備金		342,589
その他利益剰余金		
別途積立金		6,998,000
繰越利益剰余金		20,902,380
利益剰余金合計		28,242,970
株主資本合計		74,975,814

(単位：千円)

第36期中間会計期間 (令和2年9月30日現在)	
評価・換算差額等	
その他有価証券評価差額金	1,720,876
評価・換算差額等合計	1,720,876
純資産合計	76,696,691
負債純資産合計	92,741,391

(2)中間損益計算書

(単位：千円)

第36期中間会計期間 (自 令和2年4月1日 至 令和2年9月30日)	
営業収益	
委託者報酬	32,500,161
投資顧問料	1,178,818
その他営業収益	6,615
営業収益合計	33,685,595
営業費用	
支払手数料	12,792,753
広告宣伝費	275,488
公告費	250
調査費	
調査費	1,005,823
委託調査費	5,663,034
事務委託費	344,079
営業雑経費	
通信費	208,539
印刷費	182,427
協会費	26,229
諸会費	8,309
事務機器関連費	917,566
その他営業雑経費	126
営業費用合計	21,424,626
一般管理費	
給料	
役員報酬	171,181
給料・手当	2,786,316
賞与引当金繰入	895,400
役員賞与引当金繰入	76,200
福利厚生費	625,724
交際費	1,235
旅費交通費	10,767
租税公課	186,405
不動産賃借料	327,689
退職給付費用	229,835
役員退職慰労引当金繰入	11,763
固定資産減価償却費	1 643,956
諸経費	188,448
一般管理費合計	6,154,923
営業利益	6,106,045

(単位：千円)

第36期中間会計期間
(自 令和2年4月1日
至 令和2年9月30日)

営業外収益		
受取配当金		17,539
受取利息		2,089
投資有価証券償還益		24,505
収益分配金等時効完成分		275,165
受取賃貸料		32,904
その他		9,312
営業外収益合計		361,516
営業外費用		
投資有価証券償還損		37,772
時効後支払損引当金繰入		13,892
賃貸関連費用	1	6,562
その他		2,149
営業外費用合計		60,377
経常利益		6,407,184
特別利益		
投資有価証券売却益		157,075
特別利益合計		157,075
特別損失		
投資有価証券売却損		37,339
特別損失合計		37,339
税引前中間純利益		6,526,919
法人税、住民税及び事業税		1,948,492
法人税等調整額		65,981
法人税等合計		2,014,473
中間純利益		4,512,445

(3) 中間株主資本等変動計算書

第36期中間会計期間(自 令和2年4月1日 至 令和2年9月30日)

(単位:千円)

	株主資本								株主資本合計
	資本金	資本剰余金			利益準備金	その他利益剰余金		利益剰余金合計	
		資本準備金	その他資本剰余金	資本剰余金合計		別途積立金	繰越利益剰余金		
当期首残高	2,000,131	3,572,096	41,160,616	44,732,712	342,589	6,998,000	25,847,605	33,188,194	79,921,039
当中間期変動額									
剰余金の配当							9,457,670	9,457,670	9,457,670
中間純利益							4,512,445	4,512,445	4,512,445
株主資本以外の項目の当中間期変動額(純額)									
当中間期変動額合計							4,945,224	4,945,224	4,945,224
当中間期末残高	2,000,131	3,572,096	41,160,616	44,732,712	342,589	6,998,000	20,902,380	28,242,970	74,975,814

	評価・換算差額等		純資産合計
	その他有価証券評価差額金	評価・換算差額等合計	
当期首残高	1,815	1,815	79,922,854
当中間期変動額			

剰余金の配当			9,457,670
中間純利益			4,512,445
株主資本以外の 項目の当中間期 変動額（純額）	1,719,061	1,719,061	1,719,061
当中間期変動額合計	1,719,061	1,719,061	3,226,163
当中間期末残高	1,720,876	1,720,876	76,696,691

[重要な会計方針]

1. 有価証券の評価基準及び評価方法

(1) 子会社株式及び関連会社株式

移動平均法による原価法を採用しております。

(2) その他有価証券

時価のあるもの

中間決算日の市場価格等に基づく時価法(評価差額は全部純資産直入法により処理し、売却原価は移動平均法により算定)を採用しております。

時価のないもの

移動平均法による原価法を採用しております。

2. 固定資産の減価償却の方法

(1) 有形固定資産及び投資不動産

定率法を採用しております。ただし、平成10年4月1日以降に取得した建物（建物附属設備を除く）並びに平成28年4月1日以降に取得した建物附属設備及び構築物については、定額法を採用しております。

なお、主な耐用年数は以下のとおりであります。

建物 5年～50年

器具備品 2年～20年

投資不動産 3年～47年

(2) 無形固定資産

定額法を採用しております。

なお、自社利用のソフトウェアについては、社内における利用可能期間(5年)に基づく定額法を採用しております。

3. 引当金の計上基準

(1) 貸倒引当金

貸付金等の貸倒れによる損失に備えるため、一般債権については貸倒実績率により、貸倒懸念債権等特定の債権については個別に回収可能性を勘案し、回収不能見込額を計上しております。

(2) 賞与引当金

従業員賞与の支給に充てるため、支給見込額に基づき計上しております。

(3) 役員賞与引当金

役員賞与の支給に充てるため、支給見込額に基づき計上しております。

(4) 退職給付引当金

従業員の退職給付に備えるため、当事業年度末における退職給付債務及び年金資産の見込額に基づき、当中間会計期間末において発生していると認められる額を計上しております。

退職給付見込額の期間帰属方法

退職給付債務の算定にあたり、退職給付見込額を当事業年度末までの期間に帰属させる方法については、給付算定式基準によっております。

数理計算上の差異及び過去勤務費用の費用処理方法

過去勤務費用は、その発生時の従業員の平均残存勤務期間以内の一定の年数（10年）による定額法により費用処理することとしております。

数理計算上の差異は、その発生時の従業員の平均残存勤務期間以内の一定の年数（主として10年）による定額法により、発生した事業年度の翌期から費用処理することとしております。

(5) 役員退職慰労引当金

役員の退職慰労金の支給に備えるため、内規に基づく中間期末要支給額を計上しております。

す。

(6) 時効後支払損引当金

時効成立のため利益計上した収益分配金及び償還金について、受益者からの今後の支払請求に備えるため、過去の支払実績に基づく将来の支払見込額を計上しております。

4. 外貨建の資産及び負債の本邦通貨への換算基準

外貨建金銭債権債務は、中間決算日の直物為替相場により円貨に換算し、換算差額は損益として処理しております。

5. その他中間財務諸表作成のための基本となる重要な事項

(1) 消費税等の会計処理

消費税及び地方消費税の会計処理は税抜方式によっており、控除対象外消費税及び地方消費税は、当事業年度の費用として処理しております。

(2) 連結納税制度の適用

連結納税制度を適用しております。

(3) 「連結納税制度からグループ通算制度への移行に係る税効果会計の適用に関する取扱い」の適用

令和2年度税制改正において従来の連結納税制度が見直され、グループ通算制度に移行する税制改正法（「所得税法等の一部を改正する法律」（令和2年法律第8号））が令和2年3月27日に成立しておりますが、繰延税金資産の額について、実務対応報告第39号「連結納税制度からグループ通算制度への移行に係る税効果会計の適用に関する取扱い」により企業会計基準適用指針第28号「税効果会計に係る会計基準の適用指針」第44項の定めを適用せず、改正前の税法の規定に基づいて算定しております。

[注記事項]

（中間貸借対照表関係）

1 減価償却累計額

	第36期中間会計期間 (令和2年9月30日現在)
建物	621,629千円
器具備品	1,475,730千円
投資不動産	148,595千円

2 消費税等の取扱い

仮払消費税等及び仮受消費税等は、相殺のうえ、「未払消費税等」として表示しております。

（中間損益計算書関係）

1 減価償却実施額

	第36期中間会計期間 (自 令和2年4月1日 至 令和2年9月30日)
有形固定資産	83,458千円
無形固定資産	560,498千円
投資不動産	3,204千円

（中間株主資本等変動計算書関係）

第36期中間会計期間（自 令和2年4月1日 至 令和2年9月30日）

1. 発行済株式の種類及び総数に関する事項

	当事業年度期首 株式数 (株)	当中間会計期間 増加株式数 (株)	当中間会計期間 減少株式数 (株)	当中間会計期間末 株式数 (株)
発行済株式				
普通株式	211,581	-	-	211,581
合計	211,581	-	-	211,581

2. 配当に関する事項

令和2年6月26日開催の定時株主総会において、次のとおり決議しております。

配当金の総額	9,457,670千円
配当の原資	利益剰余金
1株当たり配当額	44,700円
基準日	令和2年3月31日
効力発生日	令和2年6月29日

（リース取引関係）

第36期中間会計期間(令和2年9月30日現在)

借主側

オペレーティング・リース取引

オペレーティング・リース取引のうち解約不能のものに係る未経過リース料

1年内	337,978千円
1年超	-
合 計	337,978千円

（金融商品関係）

第36期中間会計期間(令和2年9月30日現在)

金融商品の時価等に関する事項

令和2年9月30日における中間貸借対照表計上額、時価及びこれらの差額については、次のとおりであります。なお、時価を把握することが極めて困難と認められるものは、次表には含まれておりません（（注2）参照）。

	中間貸借対照表計上額（千円）	時価（千円）	差額（千円）
(1) 現金及び預金	51,757,620	51,757,620	-
(2) 有価証券	47,281	47,281	-
(3) 未収委託者報酬	11,205,707	11,205,707	-
(4) 投資有価証券	17,118,778	17,118,778	-
資産計	80,129,387	80,129,387	-
(1) 未払手数料	4,401,647	4,401,647	-
負債計	4,401,647	4,401,647	-

（注1）金融商品の時価の算定方法及び有価証券に関する事項

資 産

(1)現金及び預金、(3)未収委託者報酬

これらは短期間で決済されるため、時価は帳簿価額にほぼ等しいことから、当該帳簿価額によっております。

(2)有価証券、(4)投資有価証券

これらはすべて投資信託であり、時価は基準価額によっております。

負 債

(1)未払手数料

これらは短期間で決済されるため、時価は帳簿価額にほぼ等しいことから、当該帳簿価額によっております。

（注2）時価を把握することが極めて困難と認められる金融商品

非上場株式（中間貸借対照表計上額31,360千円）は、市場価格がなく、時価を把握することが極めて困難と認められるため、「(4)投資有価証券」には含めておりません。

また、子会社株式及び関連会社株式（中間貸借対照表計上額 関係会社株式320,136千円）は、市場価格がなく、時価を把握することが極めて困難と認められるため、記載しておりません。

（注3）金融商品の時価等に関する事項についての補足説明

金融商品の時価には、市場価格に基づく価額のほか、市場価格がない場合には合理的に算定された価額が含まれております。当該価額の算定においては変動要因を織り込んでいるため、

異なる前提条件等を採用することにより、当該価額が変動することがあります。

（有価証券関係）

第36期中間会計期間（令和2年9月30日現在）

1. 子会社株式及び関連会社株式

子会社株式及び関連会社株式（中間貸借対照表計上額 関係会社株式320,136千円）は、市場価格がなく、時価を把握することが極めて困難と認められるため、記載しておりません。

2. その他有価証券

	種類	中間貸借対照表 計上額（千円）	取得原価 （千円）	差額（千円）
中間貸借対照表計 上額が取得原価を 超えるもの	株式	-	-	-
	債券	-	-	-
	その他	14,690,037	11,992,800	2,697,236
	小計	14,690,037	11,992,800	2,697,236
中間貸借対照表計 上額が取得原価を 超えないもの	株式	-	-	-
	債券	-	-	-
	その他	2,476,022	2,692,895	216,872
	小計	2,476,022	2,692,895	216,872
合計		17,166,060	14,685,695	2,480,364

（注）非上場株式（中間貸借対照表計上額31,360千円）については、市場価格がなく、時価を把握することが極めて困難であると認められることから、上表の「その他有価証券」には含めておりません。

（セグメント情報等）

[セグメント情報]

第36期中間会計期間（自 令和2年4月1日 至 令和2年9月30日）

当社は、資産運用業の単一セグメントであるため、記載を省略しております。

[関連情報]

第36期中間会計期間（自 令和2年4月1日 至 令和2年9月30日）

1. 製品及びサービスごとの情報

単一の製品・サービスの区分の外部顧客への営業収益が中間損益計算書の営業収益の90%を超えるため、記載を省略しております。

2. 地域ごとの情報

（1）営業収益

投資信託の受益者の情報を制度上把握していないため、記載を省略しております。

（2）有形固定資産

本邦以外に所在している有形固定資産がないため、該当事項はありません。

3. 主要な顧客ごとの情報

投資信託の受益者の情報を制度上把握していないため、記載を省略しております。

（1株当たり情報）

1株当たり純資産額及び算定上の基礎は、以下のとおりであります。

	第36期中間会計期間 （令和2年9月30日現在）
1株当たり純資産額 （算定上の基礎）	362,493.28円
純資産の部の合計額（千円）	76,696,691
普通株式に係る中間期末の純資産額（千円）	76,696,691
1株当たり純資産額の算定に用いられた 中間期末の普通株式の数（株）	211,581

1株当たり中間純利益金額及び算定上の基礎は、以下のとおりであります。

	第36期中間会計期間 (自 令和2年4月1日 至 令和2年9月30日)
1株当たり中間純利益金額 (算定上の基礎)	21,327.27円
中間純利益金額(千円)	4,512,445
普通株主に帰属しない金額(千円)	-
普通株式に係る中間純利益金額(千円)	4,512,445
普通株式の期中平均株式数(株)	211,581

(注)潜在株式調整後1株当たり中間純利益金額については、潜在株式が存在しないため、記載しておりません。

4【利害関係人との取引制限】

委託会社は、「金融商品取引法」の定めるところにより、利害関係人との取引について、次に掲げる行為が禁止されています。

自己またはその取締役もしくは執行役との間における取引を行うことを内容とした運用を行うこと(投資者の保護に欠け、もしくは取引の公正を害し、または金融商品取引業の信用を失墜させるおそれがないものとして内閣府令で定めるものを除きます。)

運用財産相互間において取引を行うことを内容とした運用を行うこと(投資者の保護に欠け、もしくは取引の公正を害し、または金融商品取引業の信用を失墜させるおそれがないものとして内閣府令で定めるものを除きます。)

通常取引の条件と異なる条件であって取引の公正を害するおそれのある条件で、委託会社の親法人等(委託会社の総株主等の議決権の過半数を保有していることその他の当該金融商品取引業者と密接な関係を有する法人その他の団体として政令で定める要件に該当する者をいいます。以下において同じ。)または子法人等(委託会社が総株主等の議決権の過半数を保有していることその他の当該金融商品取引業者と密接な関係を有する法人その他の団体として政令で定める要件に該当する者をいいます。以下同じ。)と有価証券の売買その他の取引または店頭デリバティブ取引を行うこと。

委託会社の親法人等または子法人等の利益を図るため、その行う投資運用業に関して運用の方針、運用財産の額もしくは市場の状況に照らして不必要な取引を行うことを内容とした運用を行うこと。

上記に掲げるもののほか、委託会社の親法人等または子法人等が関与する行為であって、投資者の保護に欠け、もしくは取引の公正を害し、または金融商品取引業の信用を失墜させるおそれのあるものとして内閣府令で定める行為

5【その他】

定款の変更等

定款の変更に関しては、株主総会の決議が必要です。

訴訟事件その他重要事項

該当事項はありません。

第2【その他の関係法人の概況】

1【名称、資本金の額及び事業の内容】

(1) 受託会社

名称：三菱UFJ信託銀行株式会社

(再信託受託会社：日本マスタートラスト信託銀行株式会社)

資本金の額：324,279百万円(2020年9月末現在)

事業の内容：銀行業務および信託業務を営んでいます。

(2) 販売会社

名称	資本金の額 (2020年9月末現在)	事業の内容
三菱UFJモルガン・スタンレー証券株式会社	40,500 百万円	金融商品取引法に定める第一種金融商品取引業を営んでいます。
ゴールドマン・サックス証券株式会社	83,616 百万円	金融商品取引法に定める第一種金融商品取引業を営んでいます。
クレディ・スイス証券株式会社	78,100 百万円	金融商品取引法に定める第一種金融商品取引業を営んでいます。
みずほ証券株式会社	125,167 百万円	金融商品取引法に定める第一種金融商品取引業を営んでいます。
JPMorgan証券株式会社	73,272 百万円	金融商品取引法に定める第一種金融商品取引業を営んでいます。
UBS証券株式会社	32,100 百万円	金融商品取引法に定める第一種金融商品取引業を営んでいます。
ソシエテ・ジェネラル証券株式会社	35,765 百万円	金融商品取引法に定める第一種金融商品取引業を営んでいます。
シティグループ証券株式会社	96,307 百万円	金融商品取引法に定める第一種金融商品取引業を営んでいます。
大和証券株式会社	100,000 百万円	金融商品取引法に定める第一種金融商品取引業を営んでいます。
東海東京証券株式会社	6,000 百万円	金融商品取引法に定める第一種金融商品取引業を営んでいます。
SMBC日興証券株式会社	10,000 百万円	金融商品取引法に定める第一種金融商品取引業を営んでいます。
野村証券株式会社	10,000 百万円	金融商品取引法に定める第一種金融商品取引業を営んでいます。
BNPパリバ証券株式会社	102,025 百万円	金融商品取引法に定める第一種金融商品取引業を営んでいます。
エービーエヌ・アムロ・クリアリング証券株式会社	5,500 百万円	金融商品取引法に定める第一種金融商品取引業を営んでいます。
マッコーリー・キャピタル・セキュリティーズ・ジャパン・リミテッド	7,350 百万円	金融商品取引法に定める第一種金融商品取引業を営んでいます。
BoFA証券株式会社	83,140 百万円	金融商品取引法に定める第一種金融商品取引業を営んでいます。
モルガン・スタンレーM&FG証券株式会社	62,149 百万円	金融商品取引法に定める第一種金融商品取引業を営んでいます。

2【関係業務の概要】

- (1) 受託会社：ファンドの受託会社として、信託財産の保管・管理等を行います。
- (2) 販売会社：募集の取扱い、交換請求の受付、受益権の買取りに関する事務、信託終了時の取扱い等を行います。

3【資本関係】

委託会社と関係法人の主な資本関係は次の通りです。(2021年1月末現在)

三菱UFJ信託銀行株式会社は委託会社の株式の100.0%(211,581株)を所有しています。

(注) 関係法人が所有する委託会社の株式または委託会社が所有する関係法人の株式のうち、持株比率が3%以上のものを記載しています。

第3【その他】

- (1) 目論見書の表紙にロゴマーク、図案およびキャッチ・コピーを採用すること、また使用開始日、ファンドの形態、申込みに係る事項、ファンド専用サイトのアドレスなどを記載することがあります。
- (2) 投資信託説明書（交付目論見書）に、以下の趣旨の文言の全部または一部および有価証券届出書の主要内容を記載することがあります。
- ・ファンドに関する投資信託説明書（請求目論見書）を含む詳細な情報は、委託会社のホームページで閲覧、ダウンロードできます。
 - ・本書には、約款の主な内容が含まれていますが、約款の全文は請求目論見書に掲載されていません。
 - ・ご購入に際しては、本書の内容を十分にお読みください。
 - ・ファンドの商品内容に関して重大な変更を行う場合には、投資信託及び投資法人に関する法律に基づき事前に受益者の意向を確認します。
 - ・ファンドの財産は、信託法に基づき受託会社において分別管理されています。
 - ・請求目論見書は、販売会社にご請求いただければ当該販売会社を通じて交付いたします。（請求目論見書をご請求された場合は、その旨をご自身で記録しておくようお願いいたします。）
 - ・有価証券届出書の効力の発生の有無については、委託会社のホームページにて確認いただけます。効力が発生するまでに、本書の記載内容が訂正される場合があります。
- (3) 投資信託説明書（請求目論見書）に信託約款を掲載します。
- (4) 目論見書は電磁的方法により提供されるほか、インターネット、電子媒体等に掲載されることがあります。
- (5) 投信評価機関、投信評価会社等からファンドに対するレーティングを取得し、当該レーティングを使用することがあります。
- (6) 目論見書は「投資信託説明書」を別称として使用します。
- (7) 目論見書に委託会社のホームページアドレス等を掲載し、当該アドレスにアクセスすることにより基準価額等の情報を入手できる旨のご案内を記載することがあります。

独立監査人の監査報告書

令和2年6月26日

三菱UFJ国際投信株式会社

取締役会 御中

有限責任監査法人トーマツ
東京事務所指定有限責任社
員 業務執 公認会計士 青 木 裕 晃 印
行社員指定有限責任社
員 業務執 公認会計士 伊 藤 鉄 也 印
行社員

監査意見

当監査法人は、金融商品取引法第193条の2第1項の規定に基づく監査証明を行うため、「委託会社等の経理状況」に掲げられている三菱UFJ国際投信株式会社の平成31年4月1日から令和2年3月31日までの第35期事業年度の財務諸表、すなわち、貸借対照表、損益計算書、株主資本等変動計算書、重要な会計方針及びその他の注記について監査を行った。

当監査法人は、上記の財務諸表が、我が国において一般に公正妥当と認められる企業会計の基準に準拠して、三菱UFJ国際投信株式会社の令和2年3月31日現在の財政状態及び同日をもって終了する事業年度の経営成績を、全ての重要な点において適正に表示しているものと認める。

監査意見の根拠

当監査法人は、我が国において一般に公正妥当と認められる監査の基準に準拠して監査を行った。監査の基準における当監査法人の責任は、「財務諸表監査における監査人の責任」に記載されている。当監査法人は、我が国における職業倫理に関する規定に従って、会社から独立しており、また、監査人としてのその他の倫理上の責任を果たしている。当監査法人は、意見表明の基礎となる十分かつ適切な監査証拠を入手したと判断している。

財務諸表に対する経営者並びに監査役及び監査役会の責任

経営者の責任は、我が国において一般に公正妥当と認められる企業会計の基準に準拠して財務諸表を作成し適正に表示することにある。これには、不正又は誤謬による重要な虚偽表示のない財務諸表を作成し適正に表示するために経営者が必要と判断した内部統制を整備及び運用することが含まれる。

財務諸表を作成するに当たり、経営者は、継続企業の前提に基づき財務諸表を作成することが適切であるかどうかを評価し、我が国において一般に公正妥当と認められる企業会計の基準に基づいて継続企業に関する事項を開示する必要がある場合には当該事項を開示する責任がある。

監査役及び監査役会の責任は、財務報告プロセスの整備及び運用における取締役の職務の執行を監視することにある。

財務諸表監査における監査人の責任

監査人の責任は、監査人が実施した監査に基づいて、全体としての財務諸表に不正又は誤謬による重要な虚偽表示がないかどうかについて合理的な保証を得て、監査報告書において独立の立場から財務諸表に対する意見を表明することにある。虚偽表示は、不正又は誤謬により発生する可能性があり、個別に又は集計すると、財務諸表の利用者の意思決定に影響を与えると合理的に見込まれる場合に、重要性があると判断される。

監査人は、我が国において一般に公正妥当と認められる監査の基準に従って、監査の過程を通じて、職業的専門家としての判断を行い、職業的懐疑心を保持して以下を実施する。

- ・ 不正又は誤謬による重要な虚偽表示リスクを識別し、評価する。また、重要な虚偽表示リスクに対応した監査手続を立案し、実施する。監査手続の選択及び適用は監査人の判断による。さらに、意見表明の基礎となる十分かつ適切な監査証拠を入手する。
- ・ 財務諸表監査の目的は、内部統制の有効性について意見表明するためのものではないが、監査人は、リスク評価の実施に際して、状況に応じた適切な監査手続を立案するために、監査に関連する内部統制を検討する。
- ・ 経営者が採用した会計方針及びその適用方法の適切性、並びに経営者によって行われた会計上の見積りの合理性及び関連する注記事項の妥当性を評価する。
- ・ 経営者が継続企業を前提として財務諸表を作成することが適切であるかどうか、また、入手した監査証拠に基づき、継続企業の前提に重要な疑義を生じさせるような事象又は状況に関して重要な不確実性が認められるかどうか結論付ける。継続企業の前提に関する重要な不確実性が認められる場合は、監査報告書において財務諸表の注記事項に注意を喚起すること、又は重要な不確実性に関する財務諸表の注記事項が適切でない場合は、財務諸表に対して除外事項付意見を表明することが求められている。監査人の結論は、監査報告書日までに入手した監査証拠に基づいているが、将来の事象や状況により、企業は継続企業として存続できなくなる可能性がある。
- ・ 財務諸表の表示及び注記事項が、我が国において一般に公正妥当と認められる企業会計の基準に準拠しているかどうかとともに、関連する注記事項を含めた財務諸表の表示、構成及び内容、並びに財務諸表が基礎となる取引や会計事象を適正に表示しているかどうかを評価する。

監査人は、監査役及び監査役会に対して、計画した監査の範囲とその実施時期、監査の実施過程で識別した内部統制の重要な不備を含む監査上の重要な発見事項、及び監査の基準で求められているその他の事項について報告を行う。

監査人は、監査役及び監査役会に対して、独立性についての我が国における職業倫理に関する規定を遵守したこと、並びに監査人の独立性に影響を与えると合理的に考えられる事項、及び阻害要因を除去又は軽減するためにセーフガードを講じている場合はその内容について報告を行う。

利害関係

会社と当監査法人又は業務執行社員との間には、公認会計士法の規定により記載すべき利害関係はない。

以 上

（注）上記は、委託会社が、独立監査人の監査報告書の原本に記載された事項を電子化したものであり、その原本は委託会社が別途保管しております。なお、XBRLデータは監査の対象に含まれていません。

独立監査人の監査報告書

令和3年2月17日

三菱UFJ国際投信株式会社
取締役会 御中

PwCあらた有限責任監査法人

東京事務所

指定有限責任社員 公認会計士 鶴田 光夫 印
業務執行社員指定有限責任社員 公認会計士 和田 渉 印
業務執行社員

監査意見

当監査法人は、金融商品取引法第193条の2第1項の規定に基づく監査証明を行うため、「ファンドの経理状況」に掲げられているMAXISトビックス上場投信の令和2年7月17日から令和3年1月16日までの計算期間の財務諸表、すなわち、貸借対照表、損益及び剰余金計算書、注記表並びに附属明細表について監査を行った。

当監査法人は、上記の財務諸表が、我が国において一般に公正妥当と認められる企業会計の基準に準拠して、MAXISトビックス上場投信の令和3年1月16日現在の信託財産の状態及び同日をもって終了する計算期間の損益の状況を、すべての重要な点において適正に表示しているものと認める。

監査意見の根拠

当監査法人は、我が国において一般に公正妥当と認められる監査の基準に準拠して監査を行った。監査の基準における当監査法人の責任は、「財務諸表監査における監査人の責任」に記載されている。当監査法人は、我が国における職業倫理に関する規定に従って、三菱UFJ国際投信株式会社及びファンドから独立しており、また、監査人としてのその他の倫理上の責任を果たしている。当監査法人は、意見表明の基礎となる十分かつ適切な監査証拠を入手したと判断している。

財務諸表に対する経営者の責任

経営者の責任は、我が国において一般に公正妥当と認められる企業会計の基準に準拠して財務諸表を作成し適正に表示することにある。これには、不正又は誤謬による重要な虚偽表示のない財務諸表を作成し適正に表示するために経営者が必要と判断した内部統制を整備及び運用することが含まれる。

財務諸表を作成するに当たり、経営者は、継続企業の前提に基づき財務諸表を作成することが適切であるかどうかを評価し、我が国において一般に公正妥当と認められる企業会計の基準に基づいて継続企業に関する事項を開示する必要がある場合には当該事項を開示する責任がある。

財務諸表監査における監査人の責任

監査人の責任は、監査人が実施した監査に基づいて、全体としての財務諸表に不正又は誤謬による重要な虚偽表示がないかどうかについて合理的な保証を得て、監査報告書において独立の立場から財務諸表に対する意見を表明することにある。虚偽表示は、不正又は誤謬により発生する可能性があり、個別に又は集計すると、財務諸表の利用者の意思決定に影響を与えると合理的に見込まれる場合に、重要性があると判断される。

監査人は、我が国において一般に公正妥当と認められる監査の基準に従って、監査の過程を通じて、職業的専門家としての判断を行い、職業的懐疑心を保持して以下を実施する。

- 不正又は誤謬による重要な虚偽表示リスクを識別し、評価する。また、重要な虚偽表示リスクに対応した監査手続を立案し、実施する。監査手続の選択及び適用は監査人の判断による。さらに、意見表明の基礎となる十分かつ適切な監査証拠を入手する。
- 財務諸表監査の目的は、内部統制の有効性について意見表明するためのものではないが、監査人は、リスク評価の実施に際して、状況に応じた適切な監査手続を立案するために、監査に関連する内部統制を検討する。
- 経営者が採用した会計方針及びその適用方法の適切性、並びに経営者によって行われた会計上の見積りの合理性及び関連する注記事項の妥当性を評価する。
- 経営者が継続企業を前提として財務諸表を作成することが適切であるかどうか、また、入手した監査証拠に基づき、継続企業の前提に重要な疑義を生じさせるような事象又は状況に関して重要な不確実性が認められるかどうか結論付ける。継続企業の前提に関する重要な不確実性が認められる場合は、監査報告書において財務諸表の注記事項に注意を喚起すること、又は重要な不確実性に関する財務諸表の注記事項が適切でない場合は、財務諸表に対して除外事項付意見を表明することが求められている。監査人の結論は、監査報告書日までに入手した監査証拠に基づいているが、将来の事象や状況により、ファンドは継続企業として存続できなくなる可能性がある。

- ・ 財務諸表の表示及び注記事項が、我が国において一般に公正妥当と認められる企業会計の基準に準拠しているかどうかとともに、関連する注記事項を含めた財務諸表の表示、構成及び内容、並びに財務諸表が基礎となる取引や会計事象を適正に表示しているかどうかを評価する。

監査人は、経営者に対して、計画した監査の範囲とその実施時期、監査の実施過程で識別した内部統制の重要な不備を含む監査上の重要な発見事項、及び監査の基準で求められているその他の事項について報告を行う。

監査人は、経営者に対して、独立性についての我が国における職業倫理に関する規定を遵守したこと、並びに監査人の独立性に影響を与えると合理的に考えられる事項、及び阻害要因を除去又は軽減するためにセーフガードを講じている場合はその内容について報告を行う。

利害関係

三菱UFJ国際投信株式会社及びファンドと当監査法人又は業務執行社員との間には、公認会計士法の規定により記載すべき利害関係はない。

以 上

（注）上記は、委託会社が、独立監査人の監査報告書の原本に記載された事項を電子化したものであり、その原本は委託会社が別途保管しております。なお、XBRLデータは監査の対象に含まれていません。

独立監査人の中間監査報告書

令和2年11月30日

三菱UFJ国際投信株式会社

取締役会 御中

有限責任監査法人トーマツ
東京事務所指定有限責任社
員 業務執 公認会計士 青 木 裕 晃 印
行社員指定有限責任社
員 業務執 公認会計士 伊 藤 鉄 也 印
行社員

中間監査意見

当監査法人は、金融商品取引法第193条の2第1項の規定に基づく監査証明を行うため、「委託会社等の経理状況」に掲げられている三菱UFJ国際投信株式会社の令和2年4月1日から令和3年3月31日までの第36期事業年度の中間会計期間（令和2年4月1日から令和2年9月30日まで）に係る中間財務諸表、すなわち、中間貸借対照表、中間損益計算書、中間株主資本等変動計算書、重要な会計方針及びその他の注記について中間監査を行った。

当監査法人は、上記の中間財務諸表が、我が国において一般に公正妥当と認められる中間財務諸表の作成基準に準拠して、三菱UFJ国際投信株式会社の令和2年9月30日現在の財政状態及び同日をもって終了する中間会計期間（令和2年4月1日から令和2年9月30日まで）の経営成績に関する有用な情報を表示しているものと認める。

中間監査意見の根拠

当監査法人は、我が国において一般に公正妥当と認められる中間監査の基準に準拠して中間監査を行った。中間監査の基準における当監査法人の責任は、「中間財務諸表監査における監査人の責任」に記載されている。当監査法人は、我が国における職業倫理に関する規定に従って、会社から独立しており、また、監査人としてのその他の倫理上の責任を果たしている。当監査法人は、中間監査の意見表明の基礎となる十分かつ適切な監査証拠を入手したと判断している。

中間財務諸表に対する経営者並びに監査役及び監査役会の責任

経営者の責任は、我が国において一般に公正妥当と認められる中間財務諸表の作成基準に準拠して中間財務諸表を作成し有用な情報を表示することにある。これには、不正又は誤謬による重要な虚偽表示のない中間財務諸表を作成し有用な情報を表示するために経営者が必要と判断した内部統制を整備及び運用することが含まれる。

中間財務諸表を作成するに当たり、経営者は、継続企業的前提に基づき中間財務諸表を作成することが適切であるかどうかを評価し、我が国において一般に公正妥当と認められる中間財務諸表の作成基準に基づいて継続企業に関する事項を開示する必要がある場合には当該事項を開示する責任がある。

監査役及び監査役会の責任は、財務報告プロセスの整備及び運用における取締役の職務の執行を監視することにある。

中間財務諸表監査における監査人の責任

監査人の責任は、監査人が実施した中間監査に基づいて、全体として中間財務諸表の有用な情報の表示に関して投資者の判断を損なうような重要な虚偽表示がないかどうかの合理的な保証を得て、中間監査報告書において独立の立場から中間財務諸表に対する意見を表明することにある。虚偽表示は、不正又は誤謬により発生する可能性があり、個別に又は集計すると、中間財務諸表の利用者の意思決定に影響を与えると合理的に見込まれる場合に、重要性があると判断される。

監査人は、我が国において一般に公正妥当と認められる中間監査の基準に従って、中間監査の過程を通じて、職業的専門家としての判断を行い、職業的懐疑心を保持して以下を実施する。

- ・ 不正又は誤謬による中間財務諸表の重要な虚偽表示リスクを識別し、評価する。また、重要な虚偽表示リスクに対応する中間監査手続を立案し、実施する。中間監査手続の選択及び適用は監査人の判断による。さらに、中間監査の意見表明の基礎となる十分かつ適切な監査証拠を入手する。なお、中間監査手続は、年度監査と比べて監査手続の一部が省略され、監査人の判断により、不正又は誤謬による中間財務諸表の重要な虚偽表示リスクの評価に基づいて、分析的手続等を中心とした監査手続に必要に応じて追加の監査手続が選択及び適用される。
- ・ 中間財務諸表監査の目的は、内部統制の有効性について意見表明するためのものではないが、監査人は、リスク評価の実施に際して、状況に応じた適切な中間監査手続を立案するために、中間財務諸表の作成と有用な情報の表示に関連する内部統制を検討する。
- ・ 経営者が採用した会計方針及びその適用方法並びに経営者によって行われた会計上の見積りの合理性及び関連する注記事項の妥当性を評価する。
- ・ 経営者が継続企業を前提として中間財務諸表を作成することが適切であるかどうか、また、入手した監査証拠に基づき、継続企業的前提に重要な疑義を生じさせるような事象又は状況に関して重要な不確実性が認められるかどうか結論付ける。継続企業的前提に関する重要な不確実性が認められる場合は、中間監査報告書において中間財務諸表の注記事項に注意を喚起すること、又は重要な不確実性に関する中間財務諸表の注記事項が適切でない場合は、中間財務諸表に対して除外事項付意見を表明することが求められている。監査人の結論は、中間監査報告書日までに入手した監査証拠に基づいているが、将来の事象や状況により、企業は継続企業として存続できなくなる可能性がある。
- ・ 中間財務諸表の表示及び注記事項が、我が国において一般に公正妥当と認められる中間財務諸表の作成基準に準拠しているかどうかとともに、関連する注記事項を含めた中間財務諸表の表示、構成及び内容、並びに中間財務諸表が基礎となる取引や会計事象に関して有用な情報を表示しているかどうかを評価する。

監査人は、監査役及び監査役会に対して、計画した中間監査の範囲とその実施時期、中間監査の実施過程で識別した内部統制の重要な不備を含む中間監査上の重要な発見事項、及び中間監査の基準で求められているその他の事項について報告を行う。

監査人は、監査役及び監査役会に対して、独立性についての我が国における職業倫理に関する規定を遵守したこと、並びに監査人の独立性に影響を与えると合理的に考えられる事項、及び阻害要因を除去又は軽減するためにセーフガードを講じている場合はその内容について報告を行う。

利害関係

会社と当監査法人又は業務執行社員との間には、公認会計士法の規定により記載すべき利害関係はない。

以上

（注）上記は、委託会社が、独立監査人の中間監査報告書の原本に記載された事項を電子化したものであり、その原本は委託会社が別途保管しております。なお、XBRLデータは中間監査の対象に含まれていません。