

【表紙】

【提出書類】	訂正有価証券届出書
【提出先】	関東財務局長殿
【提出日】	2020年10月1日提出
【発行者名】	三菱UFJ国際投信株式会社
【代表者の役職氏名】	取締役社長 松田 通
【本店の所在の場所】	東京都千代田区有楽町一丁目12番1号
【事務連絡者氏名】	伊藤 晃
【電話番号】	03-6250-4740
【届出の対象とした募集（売出）内国投資 信託受益証券に係るファンドの名称】	MAXIS トピックス上場投信
【届出の対象とした募集（売出）内国投資 信託受益証券の金額】	10兆円を上限とします。
【縦覧に供する場所】	株式会社東京証券取引所 （東京都中央区日本橋兜町2番1号）

1【有価証券届出書の訂正届出書の提出理由】

2020年4月15日付をもって提出した有価証券届出書（以下「原届出書」といいます。）について有価証券報告書の提出に伴う関係情報の更新等および設定・交換にかかる申込時限の約款変更に伴う所要の手当てを行うため、本訂正届出書を提出します。

2【訂正の内容】

<訂正前> および<訂正後> に記載している下線部__は訂正部分を示し、<更新後> に記載している内容は原届出書の更新後の内容を示します。

なお、「第二部 ファンド情報 第1 ファンド状況 5 運用状況」、「第二部 ファンド情報 第3 ファンドの経理状況」は原届出書の更新後の内容を記載します。

第一部【証券情報】

(4)【発行(売出)価格】

<訂正前>

取得申込受付日の基準価額とします。

なお、原則、取得申込受付日の正午までに受け付けた取得申込み（当該申込みに係る販売会社所定の事務手続きが完了したもの）を当該取得申込受付日の申込みとします。正午過ぎに受け付けた取得申込みは翌営業日を取得申込受付日とします。

基準価額は、販売会社にてご確認いただけます。

なお、下記においてもご照会いただけます。

三菱UFJ国際投信株式会社

お客様専用フリーダイヤル 0120-151034（受付時間：営業日の9:00～17:00）

ホームページアドレス <https://www.am.mufg.jp/>

MAXIS専用サイト <https://maxis.mukam.jp/>

（注）基準価額とは、信託財産の純資産総額を計算日における受益権総口数で除して得た額をいいます。

なお、当ファンドでは100口当たりの価額で表示されます。

<訂正後>

取得申込受付日の基準価額とします。

なお、原則、取得申込受付日の午後3時までに受け付けた取得申込み（当該申込みに係る販売会社所定の事務手続きが完了したもの）を当該取得申込受付日の申込みとします。午後3時過ぎに受け付けた取得申込みは翌営業日を取得申込受付日とします。

基準価額は、販売会社にてご確認いただけます。

なお、下記においてもご照会いただけます。

三菱UFJ国際投信株式会社

お客様専用フリーダイヤル 0120-151034（受付時間：営業日の9:00～17:00）

ホームページアドレス <https://www.am.mufg.jp/>

MAXIS専用サイト <https://maxis.mukam.jp/>

（注）基準価額とは、信託財産の純資産総額を計算日における受益権総口数で除して得た額をいいます。

なお、当ファンドでは100口当たりの価額で表示されます。

第二部【ファンド情報】

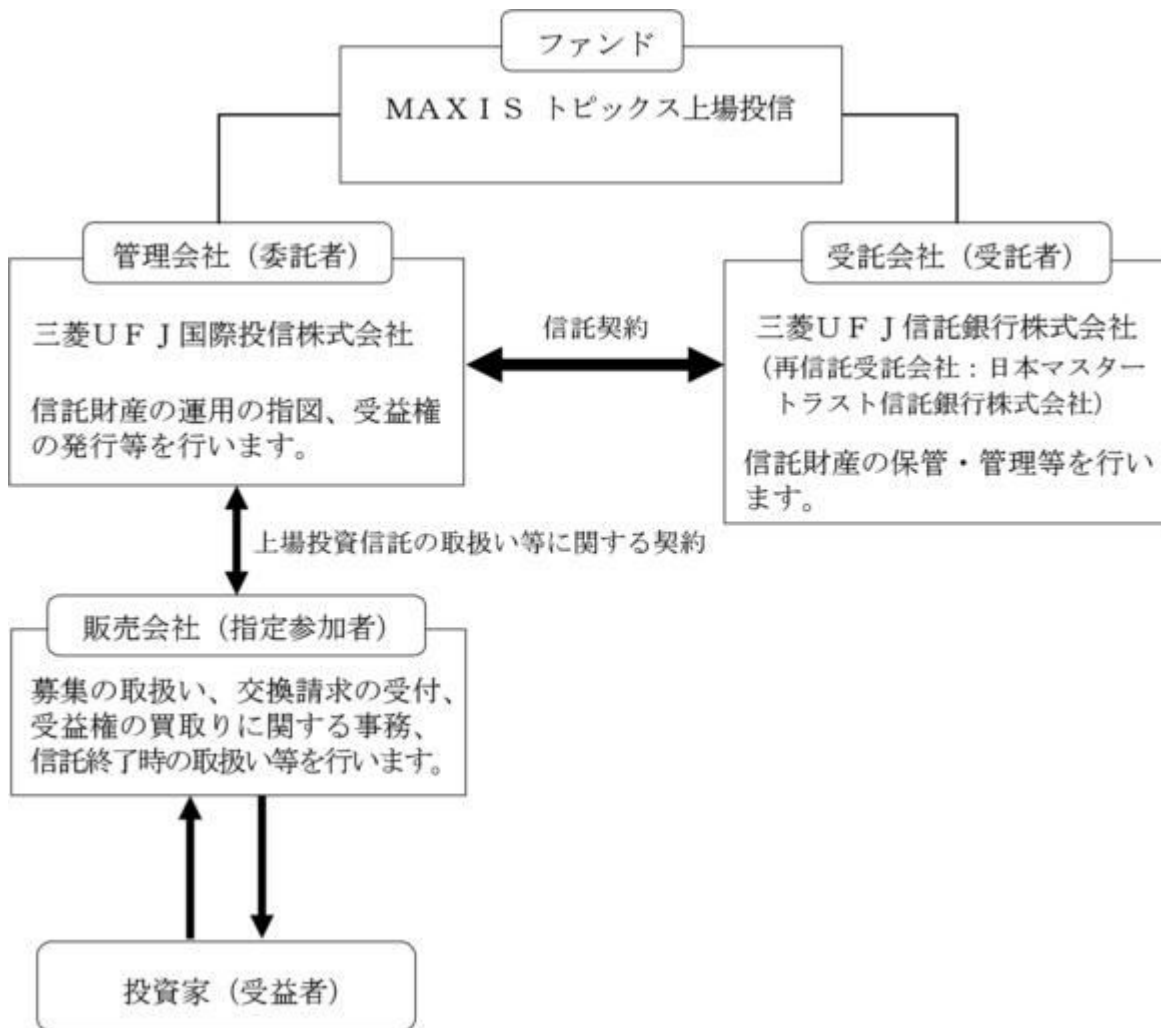
第1【ファンドの状況】

1【ファンドの性格】

(3)【ファンドの仕組み】

< 訂正前 >

委託会社およびファンドの関係法人の役割



委託会社と関係法人との契約の概要

	概要
委託会社と受託会社との契約 「信託契約」	運用に関する事項、委託会社および受託会社としての業務に関する事項、受益者に関する事項等が定められています。 なお、信託契約は、「投資信託及び投資法人に関する法律」に基づきあらかじめ監督官庁に届け出られた信託約款の内容で締結されます。
委託会社と販売会社との契約 「上場投資信託の取扱い等に関する契約」	募集の取扱い、交換請求の受付、受益権の買取りに関する事務、信託終了時の取扱いに係る事務の内容等が定められています。

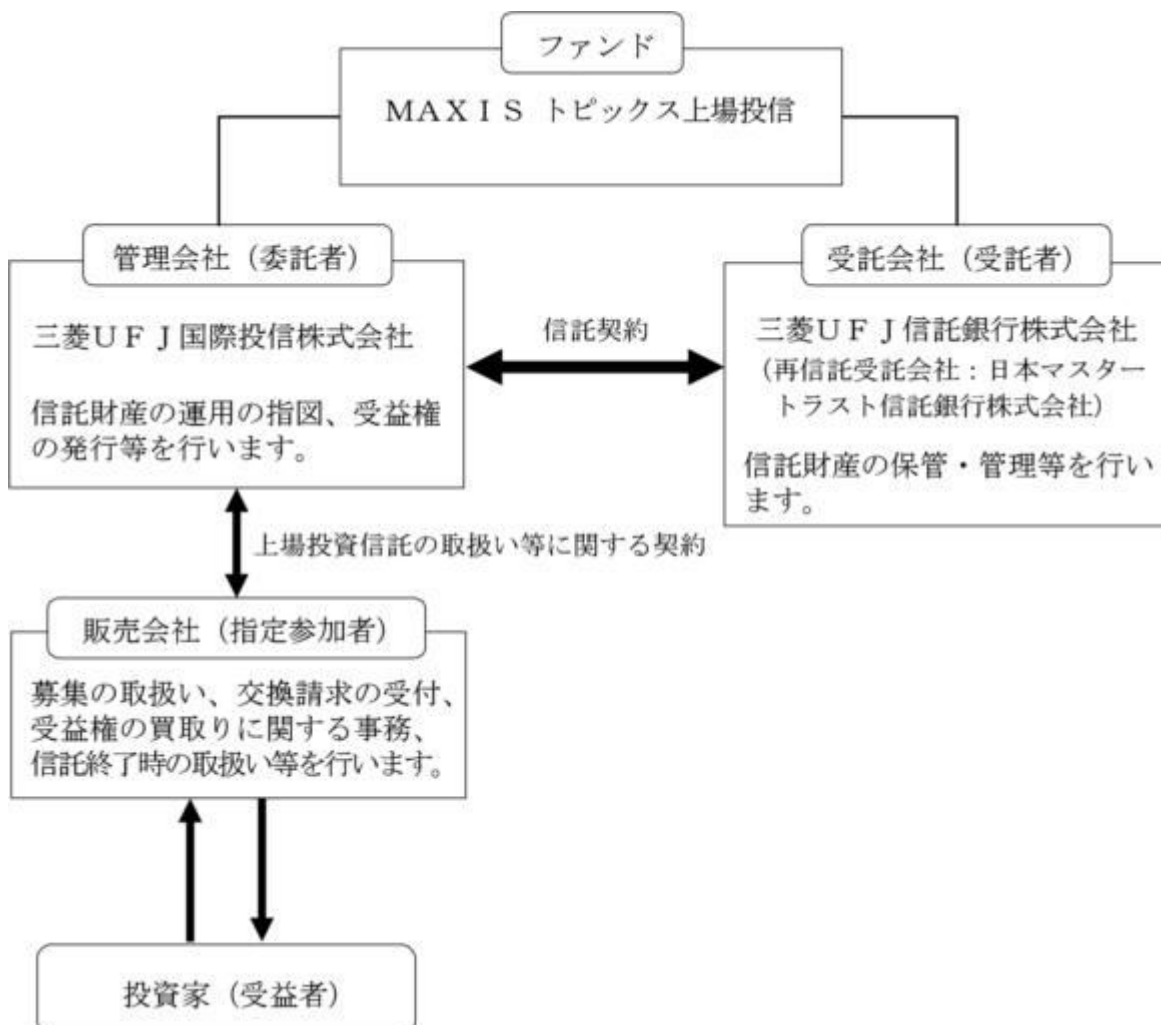
委託会社の概況（2020年1月末現在）

- ・金融商品取引業者登録番号
金融商品取引業者 関東財務局長（金商）第404号
- ・設立年月日
1985年8月1日
- ・資本金
2,000百万円
- ・沿革
1997年5月 東京三菱投信投資顧問株式会社が証券投資信託委託業務を開始
2004年10月 東京三菱投信投資顧問株式会社と三菱信アセットマネジメント株式会社が合併、商号を三菱投信株式会社に変更
2005年10月 三菱投信株式会社とユーエフジェイパートナーズ投信株式会社が合併、商号を三菱UFJ投信株式会社に変更
2015年7月 三菱UFJ投信株式会社と国際投信投資顧問株式会社が合併、商号を三菱UFJ国際投信株式会社に変更
- ・大株主の状況

株主名	住所	所有株式数	所有比率
三菱UFJ信託銀行株式会社	東京都千代田区丸の内一丁目4番5号	211,581株	100.0%

<訂正後>

委託会社およびファンドの関係法人の役割



委託会社と関係法人との契約の概要

	概要

委託会社と受託会社との契約 「信託契約」	運用に関する事項、委託会社および受託会社としての業務に関する事項、受益者に関する事項等が定められています。 なお、信託契約は、「投資信託及び投資法人に関する法律」に基づきあらかじめ監督官庁に届け出られた信託約款の内容で締結されます。
委託会社と販売会社との契約 「上場投資信託の取扱い等に関する契約」	募集の取扱い、交換請求の受付、受益権の買取りに関する事務、信託終了時の取扱いに係る事務の内容等が定められています。

委託会社の概況（2020年7月末現在）

- ・ 金融商品取引業者登録番号
金融商品取引業者 関東財務局長（金商）第404号
- ・ 設立年月日
1985年8月1日
- ・ 資本金
2,000百万円
- ・ 沿革
1997年5月 東京三菱投信投資顧問株式会社が証券投資信託委託業務を開始
2004年10月 東京三菱投信投資顧問株式会社と三菱信アセットマネジメント株式会社が合併、商号を三菱投信株式会社に変更
2005年10月 三菱投信株式会社とユーエフジェイパートナーズ投信株式会社が合併、商号を三菱UFJ投信株式会社に変更
2015年7月 三菱UFJ投信株式会社と国際投信投資顧問株式会社が合併、商号を三菱UFJ国際投信株式会社に変更
- ・ 大株主の状況

株 主 名	住 所	所有株式数	所有比率
三菱UFJ信託銀行株式会社	東京都千代田区丸の内一丁目4番5号	211,581株	100.0%

3【投資リスク】

<更新後>

(1) 投資リスク

ファンドの基準価額は、組み入れている有価証券等の価格変動による影響を受けますが、これらの運用により信託財産に生じた損益はすべて投資者のみなさまに帰属します。

したがって、投資者のみなさまの投資元本が保証されているものではなく、基準価額の下落により損失を被り、投資元本を割り込むことがあります。

投資信託は預貯金と異なります。

ファンドの基準価額の変動要因として、主に以下のリスクがあります。

(主なりスクであり、以下に限定されるものではありません。)

価格変動リスク

一般に、株式の価格は個々の企業の活動や業績、市場・経済の状況等を反映して変動するため、当ファンドはその影響を受け株式の価格が下落した場合には基準価額の下落により損失を被り、投資元本を割り込むことがあります。

信用リスク

信用リスクとは、有価証券等の発行者や取引先等の経営・財務状況が悪化した場合またはそれが予想された場合もしくはこれらに関する外部評価の悪化があった場合等に、当該有価証券等の価格が下落することやその価値がなくなること、または利払いや償還金の支払いが滞る等の債務が不履行となること等をいいます。当ファンドは、信用リスクを伴い、その影響を受けま

すので、基準価額の下落により損失を被り、投資元本を割り込むことがあります。

流動性リスク

有価証券等を売却あるいは取得しようとする際に、市場に十分な需要や供給がない場合や取引規制等により十分な流動性の下での取引を行えない、または取引が不可能となるリスクのことを流動性リスクといい、当ファンドはそのリスクを伴います。例えば、組み入れている株式の売却を十分な流動性の下で行えないときは、市場実勢から期待される価格で売却できない可能性があります。この場合、基準価額の下落により損失を被り、投資元本を割り込むことがあります。

留意事項

- ・当ファンドのお取引に関しては、金融商品取引法第37条の6の規定（いわゆるクーリングオフ）の適用はありません。
- ・当ファンドは、交換時期に制限がありますのでご注意ください。
- ・当ファンドは、東証株価指数（TOPIX）の動きに連動することをめざして運用を行います。信託報酬、売買委託手数料等を負担すること、株価指数先物取引と当該指数の動きが連動しないこと、売買約定価格と当該指数の評価価格の差が生じること、指数における各銘柄の構成比率と当ファンドにおける各銘柄の組入比率が完全に一致しないこと、当該指数を構成する銘柄が変更になること、取得申込みの一部が金銭にて行われた場合および組入銘柄の配当金や権利処理等によってファンド内に現金が発生すること等の要因により乖離を生じることがあります。
- ・当ファンドは金融商品取引所に上場され取引が行われますが、金融商品取引所における市場価格は当ファンドの需給などによって決まり、時間とともに変化します。このため、当ファンドの市場価格は基準価額に必ずしも一致せず、またその差異の程度については予測できません。
- ・コンピューター関係の不慮の出来事に起因する取引上のリスクやシステム上のリスクが生じる可能性があります。

（２）投資リスクに対する管理体制

委託会社では、ファンドのコンセプトに沿ったリスクの範囲内で運用を行うとともに運用部から独立した管理担当部署によりリスク運営状況のモニタリング等のリスク管理を行っています。また、定期的開催されるリスク管理に関する会議体等において、それらの状況の報告を行うほか、必要に応じて改善策を審議しています。この内容は運用部門にフィードバックされ、必要に応じて是正を指示します。

具体的な、投資リスクに対するリスク管理体制は以下の通りです。

トレーディング担当部署

有価証券等の売買執行および発注に係る法令等の遵守および監視・牽制を行います。

コンプライアンス担当部署

法令上の禁止行為、約款の投資制限等のモニタリングを通じ、法令等遵守状況を把握・管理し、必要に応じて改善の指導を行います。

リスク管理担当部署

運用リスク全般の状況をモニタリング・管理するとともに、運用実績の分析および評価を行い、必要に応じて改善策等を提言します。また、事務・情報資産・その他のリスクの統括的管理を行っています。

内部監査担当部署

委託会社のすべての業務から独立した立場より、リスク管理体制の適切性および有効性について評価を行い、改善策の提案等を通して、リスク管理機能の維持・向上をはかります。

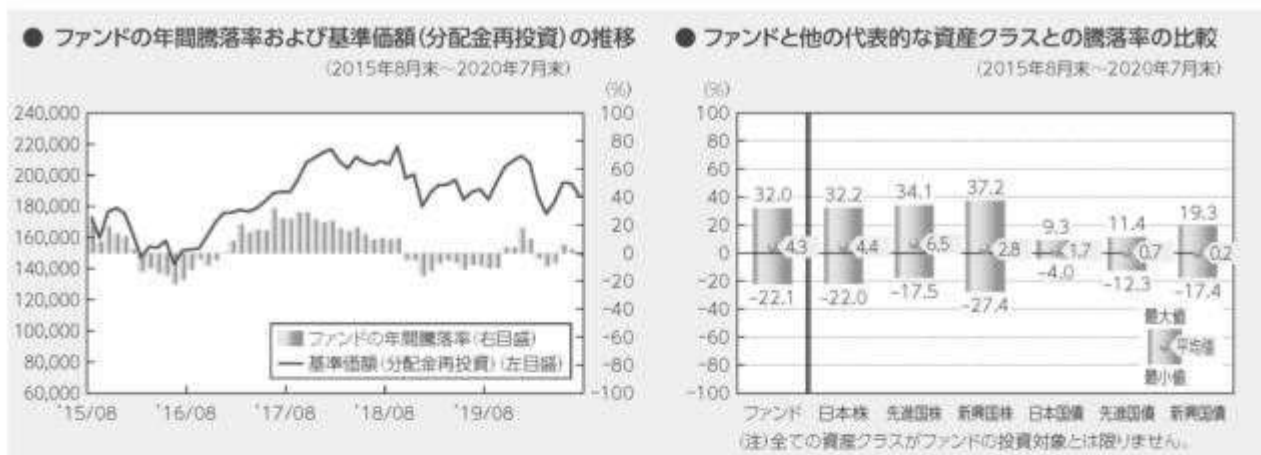
<流動性リスクに対する管理体制>

流動性リスクは、運用部門で市場の流動性の把握に努め、投資対象・売買数量等を適切に選択することによりコントロールしています。また、運用部門から独立したリスク管理担当部署においても流動性についての情報収集や分析・管理を行い、この結果はリスク管理に関する会議体等に報告されます。

* 組織変更等により、前記の名称および内容は変更となる場合があります。

■代表的な資産クラスとの騰落率の比較等

下記のグラフは、ファンドと代表的な資産クラスを定量的に比較できるように作成したものです。



- 基準価額(分配金再投資)は分配金(税引前)を分配時に再投資したのものと計算しており、実際の基準価額とは異なる場合があります。
- 年間騰落率とは、各月末における直近1年間の騰落率をいいます。
- ファンドの年間騰落率は、税引前の分配金を再投資したのものとみなして計算した年間騰落率が記載されており、実際の基準価額に基づいて計算した年間騰落率とは異なる場合があります。

上記は、過去の実績であり、将来の投資成果を保証するものではありません。

代表的な資産クラスの指数について

資産クラス	指数名	注記等
日本株	東証株価指数(TOPIX) (配当込み)	東証株価指数(TOPIX)(配当込み)とは、東京証券取引所第一部に上場する内国普通株式全銘柄を対象として算出した指数で、わが国の株式市場全体の値動きを表す株価指数です。TOPIXに関する知的財産権その他一切の権利は東京証券取引所に帰属します。東京証券取引所は、TOPIXの算出もしくは公表の方法の変更、TOPIXの算出もしくは公表の停止またはTOPIXの商標の変更もしくは使用の停止を行う権利を有しています。
先進国株	MSCIコクサイ・インデックス (配当込み)	MSCIコクサイ・インデックス(配当込み)とは、MSCI Inc.が開発した株価指数で、日本を除く世界の先進国で構成されています。また、MSCIコクサイ・インデックスに対する著作権及びその他知的財産権はすべてMSCI Inc.に帰属します。
新興国株	MSCIエマージング・マーケット・インデックス(配当込み)	MSCIエマージング・マーケット・インデックス(配当込み)とは、MSCI Inc.が開発した株価指数で、世界の新興国で構成されています。また、MSCIエマージング・マーケット・インデックスに対する著作権及びその他知的財産権はすべてMSCI Inc.に帰属します。
日本国債	NOMURA-BPI(国債)	NOMURA-BPI(国債)とは、野村證券株式会社が発表しているわが国の代表的な国債パフォーマンスインデックスで、NOMURA-BPI(総合)のサブインデックスです。当該指数の知的財産権およびその他一切の権利は同社に帰属します。なお、同社は、当該指数の正確性、完全性、信頼性、有用性、市場性、商品性および適合性を保証するものではなく、当該指数を用いて運用されるファンドの運用成果等に関して一切責任を負いません。
先進国債	FTSE世界国債インデックス (除く日本)	FTSE世界国債インデックス(除く日本)は、FTSE Fixed Income LLCにより運営され、日本を除く世界主要国の国債の総合収益率を各市場の時価総額で加重平均した債券インデックスです。FTSE Fixed Income LLCは、本ファンドのスポンサーではなく、本ファンドの推奨、販売あるいは販売促進を行っておりません。このインデックスのデータは、情報提供のみを目的としており、FTSE Fixed Income LLCは、当該データの正確性および完全性を保証せず、またデータの誤謬、脱漏または遅延につき何ら責任を負いません。このインデックスに対する著作権等の知的財産その他一切の権利はFTSE Fixed Income LLCに帰属します。
新興国債	JPモルガンGBI-EMグローバル・ダイバーシファイド	JPモルガンGBI-EMグローバル・ダイバーシファイドとは、J.P.モルガン・セクレティーズ・エルエルシーが算出し公表している指数で、現地通貨建てのエマージング債市場の代表的なインデックスです。現地通貨建てのエマージング債のうち、投資規制の有無や、発行規模等を考慮して選ばれた銘柄により構成されています。当該指数の著作権はJ.P.モルガン・セクレティーズ・エルエルシーに帰属します。

(注) 海外の指数は、為替ヘッジなしによる投資を想定して、円換算しています。

4【手数料等及び税金】

(5)【課税上の取扱い】

<訂正前>

課税上は、特定株式投資信託として取り扱われます。

個人の受益者に対する課税

1. 受益権の売却時

売却価額から取得費（申込手数料（税込）を含みます。）を控除した利益（譲渡益）が譲渡所得として課税されます。

20.315%（所得税15%、復興特別所得税0.315%、地方税5%）の税率による申告分離課税が適用されます。

特定口座（源泉徴収選択口座）を利用する場合、20.315%（所得税15%、復興特別所得税0.315%、地方税5%）の税率で源泉徴収され、原則として、申告は不要です。

2. 収益分配金の受取り時

収益分配金は配当所得として課税されます。

原則として、20.315%（所得税15%、復興特別所得税0.315%、地方税5%）の税率で源泉徴収（申告不要）されます。

なお、確定申告を行い、総合課税（配当控除の適用があります。）・申告分離課税を選択することもできます。

3. 受益権と現物株式との交換時

受益権と現物株式との交換についても上記1.と同様の取扱いとなります。

売却時および交換時の損失（譲渡損）については、確定申告により収益分配金を含む上場株式等の配当所得（申告分離課税を選択した収益分配金・配当金に限ります。）との損益通算が可能となる仕組みがあります。

特定株式投資信託は税法上、「NISA（少額投資非課税制度）およびジュニアNISA（未成年者少額投資非課税制度）」の適用対象です。NISAおよびジュニアNISAをご利用の場合、毎年、一定額の範囲で新たに購入した公募株式投資信託やETFなどから生じる配当所得および譲渡所得が一定期間非課税となります。他の口座で生じた配当所得・譲渡所得との損益通算はできません。販売会社で非課税口座を開設する（ETFの配当金の受取方法については、非課税口座を開設する金融機関等経由で受領する「株式数比例配分方式」を選択する必要があります。）など、一定の条件に該当する方が対象となります。詳しくは、販売会社にお問い合わせください。

法人の受益者に対する課税

1. 受益権の売却時

通常の株式の売却時と同様に、譲渡益について、他の法人所得と合算して課税されます。

2. 収益分配金の受取り時

15.315%（所得税15%、復興特別所得税0.315%）の税率で源泉徴収されます。地方税の源泉徴収はありません。なお、当ファンドは、原則として、益金不算入制度の適用が可能です。益金不算入の取扱いは、株式の配当金と同様となります。

3. 受益権と現物株式との交換時

受益権と現物株式との交換についても上記1.と同様の取扱いとなります。

分配時において、外国税額控除の適用となった場合には、分配時の税金が上記と異なる場合があります。

上記は2020年1月末現在のもので、税法が改正された場合等には、上記の内容が変更になることがあります。

課税上の取扱いの詳細については、税務専門家等にご確認されることをお勧めします。

<訂正後>

課税上は、特定株式投資信託として取り扱われます。

個人の受益者に対する課税

1. 受益権の売却時

売却価額から取得費（申込手数料（税込）を含みます。）を控除した利益（譲渡益）が譲渡所得として課税されます。

20.315%（所得税15%、復興特別所得税0.315%、地方税5%）の税率による申告分離課税が適用されます。

特定口座（源泉徴収選択口座）を利用する場合、20.315%（所得税15%、復興特別所得税0.315%、地方税5%）の税率で源泉徴収され、原則として、申告は不要です。

2. 収益分配金の受取り時

収益分配金は配当所得として課税されます。

原則として、20.315%（所得税15%、復興特別所得税0.315%、地方税5%）の税率で源泉徴収（申告不要）されます。

なお、確定申告を行い、総合課税（配当控除の適用があります。）・申告分離課税を選択することもできます。

3. 受益権と現物株式との交換時

受益権と現物株式との交換についても上記1.と同様の取扱いとなります。

売却時および交換時の損失（譲渡損）については、確定申告により収益分配金を含む上場株式等の配当所得（申告分離課税を選択した収益分配金・配当金に限ります。）との損益通算が可能となる仕組みがあります。

特定株式投資信託は税法上、「NISA（少額投資非課税制度）およびジュニアNISA（未成年者少額投資非課税制度）」の適用対象です。NISAおよびジュニアNISAをご利用の場合、毎年、一定額の範囲で新たに購入した公募株式投資信託やETFなどから生じる配当所得および譲渡所得が一定期間非課税となります。他の口座で生じた配当所得・譲渡所得との損益通算はできません。販売会社で非課税口座を開設する（ETFの配当金の受取方法については、非課税口座を開設する金融機関等経由で受領する「株式数比例配分方式」を選択する必要があります。）など、一定の条件に該当する方が対象となります。詳しくは、販売会社にお問い合わせください。

法人の受益者に対する課税

1. 受益権の売却時

通常の株式の売却時と同様に、譲渡益について、他の法人所得と合算して課税されます。

2. 収益分配金の受取り時

15.315%（所得税15%、復興特別所得税0.315%）の税率で源泉徴収されます。地方税の源泉徴収はありません。なお、当ファンドは、原則として、益金不算入制度の適用が可能です。益金不算入の取扱いは、株式の配当金と同様となります。

3. 受益権と現物株式との交換時

受益権と現物株式との交換についても上記1.と同様の取扱いとなります。

分配時において、外国税額控除の適用となった場合には、分配時の税金が上記と異なる場合があります。

上記は2020年7月末現在のものですので、税法が改正された場合等には、上記の内容が変更になることがあります。

課税上の取扱いの詳細については、税務専門家等にご確認されることをお勧めします。

5【運用状況】

【MAXIS トピックス上場投信】

（1）【投資状況】

令和 2年 7月31日現在

（単位：円）

資産の種類	国/地域	時価合計	投資比率(%)
株式	日本	1,524,012,277,700	98.72
コール・ローン、その他資産 (負債控除後)		19,828,316,204	1.28

純資産総額	1,543,840,593,904	100.00
-------	-------------------	--------

(注) 投資比率とは、ファンドの純資産総額に対する当該資産の時価の比率をいいます。

その他の資産の投資状況

令和 2年 7月31日現在

(単位: 円)

資産の種類	建別	国/地域	時価合計	投資比率(%)
株価指数先物取引	買建	日本	19,813,660,000	1.28

(注) 投資比率とは、ファンドの純資産総額に対する当該資産の時価の比率をいいます。

(2) 【投資資産】

【投資有価証券の主要銘柄】

a 評価額上位30銘柄

令和 2年 7月31日現在

国/地域	種類	銘柄名	業種	数量	簿価単価(円)	簿価金額(円)	評価単価(円)	評価金額(円)	投資比率(%)
日本	株式	トヨタ自動車	輸送用機器	8,109,400	6,789.26	55,056,825,044	6,217.00	50,416,139,800	3.27
日本	株式	ソフトバンクグループ	情報・通信業	5,658,700	6,404.41	36,240,634,867	6,595.00	37,319,126,500	2.42
日本	株式	ソニー	電気機器	4,552,800	8,177.78	37,231,796,784	8,076.00	36,768,412,800	2.38
日本	株式	キーエンス	電気機器	658,500	44,428.95	29,256,465,880	44,220.00	29,118,870,000	1.89
日本	株式	日本電信電話	情報・通信業	9,533,100	2,553.94	24,346,965,414	2,443.50	23,294,129,850	1.51
日本	株式	武田薬品工業	医薬品	6,047,000	3,733.85	22,578,590,950	3,756.00	22,712,532,000	1.47
日本	株式	任天堂	その他製品	445,700	47,748.90	21,281,685,950	46,440.00	20,698,308,000	1.34
日本	株式	三菱UFJフィナンシャル・グループ	銀行業	49,035,300	428.53	21,013,097,109	393.20	19,280,679,960	1.25
日本	株式	第一三共	医薬品	2,079,800	8,247.79	17,153,766,300	9,258.00	19,254,788,400	1.25
日本	株式	ダイキン工業	機械	926,000	19,081.31	17,669,293,060	18,450.00	17,084,700,000	1.11
日本	株式	KDDI	情報・通信業	5,199,300	3,302.40	17,170,168,320	3,259.00	16,944,518,700	1.10
日本	株式	リクルートホールディングス	サービス業	4,975,400	3,626.56	18,043,586,624	3,268.00	16,259,607,200	1.05
日本	株式	HOYA	精密機器	1,441,900	10,541.65	15,200,006,960	10,420.00	15,024,598,000	0.97
日本	株式	信越化学工業	化学	1,222,200	12,928.84	15,801,628,248	12,275.00	15,002,505,000	0.97
日本	株式	NTTドコモ	情報・通信業	5,099,700	2,965.51	15,123,230,350	2,907.50	14,827,377,750	0.96
日本	株式	日本電産	電気機器	1,749,100	7,343.43	12,844,393,413	8,375.00	14,648,712,500	0.95
日本	株式	本田技研工業	輸送用機器	5,722,300	2,841.41	16,259,400,443	2,524.00	14,443,085,200	0.94
日本	株式	村田製作所	電気機器	2,134,900	6,436.64	13,741,582,736	6,609.00	14,109,554,100	0.91
日本	株式	三井住友フィナンシャルグループ	銀行業	4,957,600	3,124.90	15,492,046,400	2,800.00	13,881,280,000	0.90
日本	株式	花王	化学	1,740,200	8,535.92	14,854,207,984	7,636.00	13,288,167,200	0.86
日本	株式	東京エレクトロン	電気機器	461,200	28,452.01	13,122,069,880	28,800.00	13,282,560,000	0.86

日本	株式	S M C	機械	228,000	58,357.21	13,305,443,880	55,070.00	12,555,960,000	0.81
日本	株式	みずほフィナンシャルグループ	銀行業	97,404,600	137.12	13,356,118,752	127.60	12,428,826,960	0.81
日本	株式	ファナック	電気機器	683,400	20,506.07	14,013,848,238	17,705.00	12,099,597,000	0.78
日本	株式	伊藤忠商事	卸売業	5,006,700	2,411.31	12,072,705,777	2,300.00	11,515,410,000	0.75
日本	株式	東京海上ホールディングス	保険業	2,534,400	4,832.43	12,247,310,592	4,436.00	11,242,598,400	0.73
日本	株式	日立製作所	電気機器	3,492,200	3,430.70	11,980,691,210	3,128.00	10,923,601,600	0.71
日本	株式	中外製薬	医薬品	2,273,200	5,192.01	11,802,499,420	4,736.00	10,765,875,200	0.70
日本	株式	アステラス製薬	医薬品	6,301,500	1,714.18	10,801,905,270	1,650.00	10,397,475,000	0.67
日本	株式	三菱電機	電気機器	7,267,600	1,396.05	10,145,948,200	1,370.50	9,960,245,800	0.65

(注) 投資比率は、ファンドの純資産総額に対する当該銘柄の評価金額の比率です。

b 全銘柄の種類 / 業種別投資比率

令和 2年 7月31日現在

種類	業種	投資比率 (%)
株式	水産・農林業	0.09
	鉱業	0.17
	建設業	2.45
	食料品	3.83
	繊維製品	0.47
	パルプ・紙	0.22
	化学	7.15
	医薬品	6.75
	石油・石炭製品	0.41
	ゴム製品	0.54
	ガラス・土石製品	0.74
	鉄鋼	0.53
	非鉄金属	0.69
	金属製品	0.53
	機械	5.31
	電気機器	15.56
	輸送用機器	6.94
	精密機器	2.62
	その他製品	2.49
	電気・ガス業	1.45
	陸運業	3.49
	海運業	0.13
	空運業	0.31
	倉庫・運輸関連業	0.18
	情報・通信業	10.68
	卸売業	4.44
小売業	5.02	
銀行業	4.76	
証券、商品先物取引業	0.81	

保険業	1.83
その他金融業	1.07
不動産業	1.86
サービス業	5.20
小計	98.72
合計	98.72

（注）投資比率は、ファンドの純資産総額に対する当該種類または業種の評価金額の比率です。

【投資不動産物件】

該当事項はありません。

【その他投資資産の主要なもの】

令和 2年 7月31日現在

資産の種類	取引所名	資産の名称	建別	数量	通貨	簿価金額（円）	評価金額（円）	投資比率（％）
株価指数先物取引	大阪取引所	TOPIX 20年09月限	買建	1,324	円	20,878,121,700	19,813,660,000	1.28

（注）投資比率は、ファンドの純資産総額に対する当該投資資産の評価金額の比率です。

（3）【運用実績】

【純資産の推移】

下記計算期間末日および令和2年7月末日、同日前1年以内における各月末の純資産の推移は次の通りです。

（単位：円）

	純資産総額		基準価額 (1口当たりの純資産価額)		東京証券取引 所取引価格
	(分配落)	(分配付)	(分配落)	(分配付)	
第3計算期間末日 (平成23年 1月16日)	25,311,017,809	25,408,476,188	934.96	938.56	937
第4計算期間末日 (平成23年 7月16日)	26,010,747,450	26,281,405,620	864.92	873.92	867
第5計算期間末日 (平成24年 1月16日)	30,750,232,953	31,019,306,034	731.41	737.81	733
第6計算期間末日 (平成24年 7月16日)	36,441,033,678	36,891,605,193	752.16	761.46	753
第7計算期間末日 (平成25年 1月16日)	53,292,075,150	53,719,531,323	897.64	904.84	898
第8計算期間末日 (平成25年 7月16日)	108,502,793,739	109,200,697,529	1,228.21	1,236.11	1,226
第9計算期間末日 (平成26年 1月16日)	155,466,965,064	156,471,913,306	1,314.96	1,323.46	1,315
第10計算期間末日 (平成26年 7月16日)	198,795,916,882	200,466,835,848	1,296.82	1,307.72	1,298
第11計算期間末日 (平成27年 1月16日)	206,927,815,468	208,988,162,713	1,385.98	1,399.78	1,387
第12計算期間末日 (平成27年 7月16日)	382,064,281,801	384,615,730,225	1,692.11	1,703.41	1,692
第13計算期間末日 (平成28年 1月16日)	386,324,960,920	389,786,285,233	1,428.63	1,441.43	1,427
第14計算期間末日 (平成28年 7月16日)	399,647,347,897	403,904,966,119	1,342.29	1,356.59	1,342
第15計算期間末日 (平成29年 1月16日)	526,066,176,672	530,173,779,800	1,562.47	1,574.67	1,562
第16計算期間末日 (平成29年 7月16日)	723,279,796,488	730,244,945,768	1,661.48	1,677.48	1,661

第17計算期間末日（平成30年 1月16日）	986,871,559,511	993,636,844,363	1,940.11	1,953.41	1,939
第18計算期間末日（平成30年 7月16日）	1,024,536,180,580	1,034,643,778,552	1,773.85	1,791.35	1,775
第19計算期間末日（平成31年 1月16日）	1,075,649,890,812	1,086,155,939,303	1,576.71	1,592.11	1,576
第20計算期間末日（令和 1年 7月16日）	1,219,524,635,094	1,234,453,595,302	1,609.26	1,628.96	1,610
第21計算期間末日（令和 2年 1月16日）	1,593,276,701,877	1,608,434,598,771	1,776.39	1,793.29	1,775
第22計算期間末日（令和 2年 7月16日）	1,598,387,510,869	1,616,076,388,717	1,626.50	1,644.50	1,625
令和 1年 7月末日	1,239,361,495,944		1,605.66		1,606
8月末日	1,225,318,540,091		1,551.34		1,553
9月末日	1,358,341,226,600		1,644.79		1,646
10月末日	1,372,174,227,035		1,726.94		1,725
11月末日	1,399,250,031,673		1,760.40		1,758
12月末日	1,423,273,564,136		1,785.75		1,784
令和 2年 1月末日	1,391,891,459,884		1,730.87		1,730
2月末日	1,276,696,071,737		1,552.87		1,554
3月末日	1,271,916,974,187		1,459.83		1,463
4月末日	1,390,969,330,320		1,522.76		1,520
5月末日	1,534,501,756,556		1,626.26		1,625
6月末日	1,585,551,708,919		1,623.48		1,618
7月末日	1,543,840,593,904		1,540.95		1,540

【分配の推移】

	1口当たりの分配金
第3計算期間	3円60銭
第4計算期間	9円00銭
第5計算期間	6円40銭
第6計算期間	9円30銭
第7計算期間	7円20銭
第8計算期間	7円90銭
第9計算期間	8円50銭
第10計算期間	10円90銭
第11計算期間	13円80銭
第12計算期間	11円30銭
第13計算期間	12円80銭
第14計算期間	14円30銭
第15計算期間	12円20銭
第16計算期間	16円00銭
第17計算期間	13円30銭
第18計算期間	17円50銭
第19計算期間	15円40銭
第20計算期間	19円70銭
第21計算期間	16円90銭

第22計算期間	18円00銭
---------	--------

【収益率の推移】

	収益率（％）
第3計算期間	11.66
第4計算期間	6.52
第5計算期間	14.69
第6計算期間	4.10
第7計算期間	20.29
第8計算期間	37.70
第9計算期間	7.75
第10計算期間	0.55
第11計算期間	7.93
第12計算期間	22.90
第13計算期間	14.81
第14計算期間	5.04
第15計算期間	17.31
第16計算期間	7.36
第17計算期間	17.57
第18計算期間	7.66
第19計算期間	10.24
第20計算期間	3.31
第21計算期間	11.43
第22計算期間	7.42

（注）「収益率」とは、計算期間末の基準価額（分配額の額）から当該計算期間の直前の計算期間末の基準価額（分配額の額）を控除した額を当該基準価額（分配額の額）で除して得た数に100を乗じて得た数をいう。

（４）【設定及び解約の実績】

	設定口数	解約口数	発行済口数
第3計算期間	18,017,000	2,952,125	27,071,772
第4計算期間	5,980,900	2,979,542	30,073,130
第5計算期間	17,891,700	5,922,161	42,042,669
第6計算期間	23,874,500	17,468,619	48,448,550
第7計算期間	14,832,300	3,911,937	59,368,913
第8計算期間	30,935,700	1,962,361	88,342,252
第9計算期間	31,847,400	1,960,447	118,229,205
第10計算期間	66,482,900	31,416,787	153,295,318
第11計算期間	95,579,500	99,574,293	149,300,525
第12計算期間	130,719,700	54,228,329	225,791,896
第13計算期間	107,697,000	63,072,934	270,415,962

第14計算期間	48,919,200	21,599,622	297,735,540
第15計算期間	99,679,900	60,726,659	336,688,781
第16計算期間	161,513,300	62,880,251	435,321,830
第17計算期間	188,680,200	115,333,996	508,668,034
第18計算期間	121,808,200	52,899,207	577,577,027
第19計算期間	172,804,200	68,170,286	682,210,941
第20計算期間	108,874,300	33,270,002	757,815,239
第21計算期間	209,865,000	70,763,263	896,916,976
第22計算期間	233,575,600	147,777,140	982,715,436

(注) 解約口数は、交換口数を表示しております。

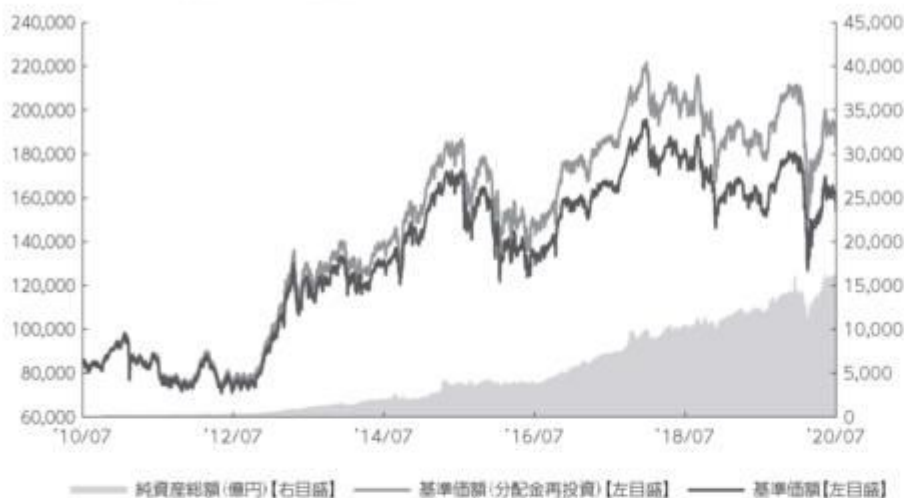
参考情報



運用実績

2020年7月31日現在

■基準価額・純資産の推移 2010年7月30日～2020年7月31日



- 基準価額(分配金再投資)はグラフの起点における基準価額に合わせて指数化
- 基準価額、基準価額(分配金再投資)は運用報酬(信託報酬)控除後です。

■基準価額・純資産

基準価額	154,095円
純資産総額	15,438億円

■分配の推移

2020年7月	1,800円
2020年1月	1,690円
2019年7月	1,970円
2019年1月	1,540円
2018年7月	1,750円
2018年1月	1,330円
設定来累計	25,950円

•分配金は100口当たり、税引前

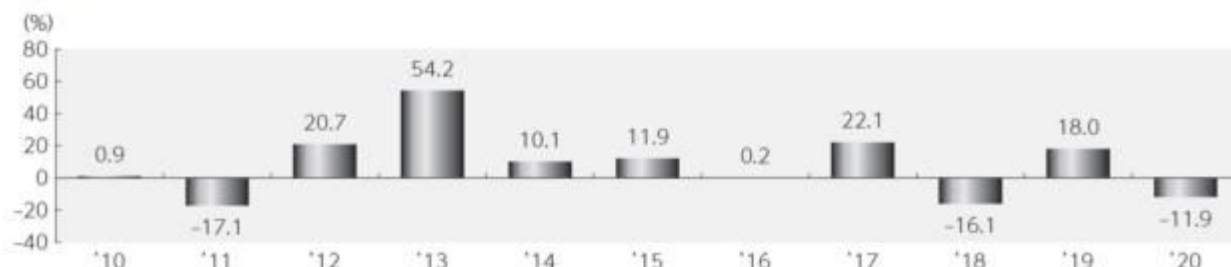
■主要な資産の状況

組入上位業種	比率	組入上位銘柄	業種	比率
1 電気機器	15.6%	1 トヨタ自動車	輸送用機器	3.3%
2 情報・通信業	10.7%	2 ソフトバンクグループ	情報・通信業	2.4%
3 化学	7.1%	3 ソニー	電気機器	2.4%
4 輸送用機器	6.9%	4 キーエンス	電気機器	1.9%
5 医薬品	6.8%	5 日本電信電話	情報・通信業	1.5%
6 機械	5.3%	6 武田薬品工業	医薬品	1.5%
7 サービス業	5.2%	7 任天堂	その他製品	1.3%
8 小売業	5.0%	8 三菱UFJフィナンシャル・グループ	銀行業	1.2%
9 銀行業	4.8%	9 第一三共	医薬品	1.2%
10 卸売業	4.4%	10 ダイキン工業	機械	1.1%

その他資産の状況	比率
株価指数先物取引（買建）	1.3%

- 各比率はファンドの純資産総額に対する投資比率(小数点第二位四捨五入)
- 国内株式の業種は、東京証券取引所の33業種分類によるもの

■年間収益率の推移



- 収益率は基準価額(分配金再投資)で計算
- 2020年は年初から7月31日までの収益率を表示

上記は、過去の実績であり、将来の投資成果を保証するものではありません。
運用状況等は、委託会社のホームページ等で開示している場合があります。

1【申込（販売）手続等】

<訂正前>

申込みの受付

原則、取得申込受付日の正午までに受け付けた取得申込み（当該申込みに係る販売会社所定の事務手続きが完了したもの）を当該取得申込受付日の申込みとします。正午過ぎに受け付けた取得申込みは翌営業日を取得申込受付日とします。なお、販売会社によっては、上記より早い時刻に取得申込みを締め切ることとしている場合があります。詳しくは販売会社にご確認ください。

ただし、以下の日を取得申込受付日とする申込みはできません。

1. 対象指数の構成銘柄の配当落日および権利落日の各々前営業日から起算して2営業日以内
2. 対象指数の銘柄変更実施日および指数用株式数変更実施日の各々前々営業日から起算して3営業日以内
3. 対象指数の構成銘柄の株式移転および合併等に伴う新規銘柄の対象指数への採用日および存続銘柄の指数用株式数変更日の前営業日
4. 計算期間終了日の3営業日前から起算して3営業日以内（ただし、計算期間終了日が休業日の場合は、当該計算期間終了日の4営業日前から起算して4営業日以内）
5. ファンドが終了することとなる場合において、信託終了日の直前5営業日間
6. 委託会社が、信託約款に定める運用の基本方針に沿った運用に支障をきたすおそれがあると判断した場合その他やむを得ない事情があると認めるとき

なお、委託会社は、信託財産の状況、資金動向、市況動向等を鑑み、信託財産に及ぼす影響が軽微である等と判断される期日および期間における申込みについては、申込みの受付を行うことができます。

取得申込者の受益権は、振替機関等の振替口座簿に記載または記録されます。

申込単位

1ユニット以上1ユニット単位

委託会社は、取得申込受付日の3営業日前までに、取得申込受付日に適用される現物株式のポートフォリオ（「ユニット」といいます。）の銘柄および数量を申込ユニット数に応じて決定し、販売会社に提示します。

受益権の取得申込者は、販売会社に対して、原則としてユニットを単位として取得申込みを行うものとします。

取得に係る受益権の口数は、委託会社が定めるものとし、100口の整数倍とします。

申込価額

取得申込受付日の基準価額

申込価額の算出頻度

原則として、委託会社の営業日に計算されます。

申込単位・申込価額の照会方法

申込単位（ユニット）および申込価額は、販売会社にてご確認いただけます。

また、下記においてもご照会いただけます。

三菱UFJ国際投信株式会社

お客様専用フリーダイヤル 0120-151034

（受付時間：営業日の9:00～17:00）

なお、申込価額は委託会社のホームページでもご覧いただけます。

ホームページアドレス <https://www.am.mufg.jp/>

MAXIS専用サイト <https://maxis.mukam.jp/>

申込手数料

販売会社が定める額

申込手数料は販売会社にご確認ください。

申込方法

取得申込者は、販売会社に対して、原則としてユニットを単位として取得申込みを行うものとします。ただし、当該申込ユニットの評価額が、取得申込口数に受益権の価額を乗じて得た額に満たない場合は、その差額に相当する金額について金銭を充当するものとします。

取得申込者が対象指数に採用されている銘柄の株式の発行会社またはその子会社（会社法第2条第3号に規定する子会社をいい、当該発行会社を含めて以下「発行会社等」といいます。）である場合には、取得申込みに係る有価証券のうち当該発行会社等の株式の個別銘柄時価総額に相当する金額については、金銭をもって取得申込みを行うものとします。なお、この場合において、委託会社は、当該発行会社の株式を信託財産において取得するために必要な経費に相当する金額として委託会社が定める金額を徴することができるものとします。また、取得申込みを当該取得申込者から受け付けた販売会社は、取得申込みを取り次ぐ際に委託会社にその旨を書面をもって通知するものとします。この通知が取得申込みの取次ぎの際に行われなかった場合において、そのことによって信託財産その他に損害が生じたときには、取得申込みを取り次いだ販売会社はその責を負うものとします。

委託会社は、発行会社等による大口の取得申込みに対し、信託約款に定める運用の基本方針に沿った運用に支障をきたすおそれがあると判断した場合には、制限を設けることがあります。

当該申込ユニットに、その配当落ちまたは権利落ち後、当該配当を受けまたは当該権利を取得することができる者が確定する日またはその前営業日に取得の申込みに応じて受益権の受渡しが行われることとなる有価証券（本項において「配当落ち銘柄等」といいます。）が含まれる場合は、当該配当落ち銘柄等の株式の個別銘柄時価総額に相当する金額については、金銭をもって取得申込みを行うことができます。この場合において、委託会社は、当該配当落ち銘柄等の株式を信託財産において取得するために必要な経費に相当する金額として委託会社が定める金額を徴することができるものとします。

取得申込みの受付の中止および取消し

金融商品取引所等における取引の停止、決済機能の停止、信託約款に定める運用の基本方針に沿った運用に支障をきたす恐れがあると判断した場合その他やむを得ない事情があるときは、取得申込みの受付を中止することおよびすでに受け付けた取得申込みの受付を取り消すことがあります。

申込（販売）手続等の詳細に関しては販売会社にご確認ください。

<訂正後>

申込みの受付

原則、取得申込受付日の午後3時までに受け付けた取得申込み（当該申込みに係る販売会社所定の事務手続きが完了したものを）を当該取得申込受付日の申込みとします。なお、販売会社によっては、上記より早い時刻に取得申込みを締め切ることとしている場合があります。詳しくは販売会社にご確認ください。

ただし、以下の日を取得申込受付日とする申込みはできません。

1. 対象指数の構成銘柄の配当落日および権利落日の各々前営業日から起算して2営業日以内
2. 対象指数の銘柄変更実施日および指数用株式数変更実施日の各々前々営業日から起算して3営業日以内
3. 対象指数の構成銘柄の株式移転および合併等に伴う新規銘柄の対象指数への採用日および存続銘柄の指数用株式数変更日の前営業日
4. 計算期間終了日の3営業日前から起算して3営業日以内（ただし、計算期間終了日が休業日の場合は、当該計算期間終了日の4営業日前から起算して4営業日以内）
5. ファンドが終了することとなる場合において、信託終了日の直前5営業日間
6. 委託会社が、信託約款に定める運用の基本方針に沿った運用に支障をきたすおそれがあると判断した場合その他やむを得ない事情があると認めるとき

なお、委託会社は、信託財産の状況、資金動向、市況動向等を鑑み、信託財産に及ぼす影響が軽微である等と判断される期日および期間における申込みについては、申込みの受付を行うことができます。

取得申込者の受益権は、振替機関等の振替口座簿に記載または記録されます。

申込単位

1ユニット以上1ユニット単位

委託会社は、取得申込受付日の3営業日前までに、取得申込受付日に適用される現物株式のポートフォリオ（「ユニット」といいます。）の銘柄および数量を申込ユニット数に応じて決定し、販売会社に提示します。

受益権の取得申込者は、販売会社に対して、原則としてユニットを単位として取得申込みを行うものとします。

取得に係る受益権の口数は、委託会社が定めるものとし、100口の整数倍とします。

申込価額

取得申込受付日の基準価額

申込価額の算出頻度

原則として、委託会社の営業日に計算されます。

申込単位・申込価額の照会方法

申込単位（ユニット）および申込価額は、販売会社にてご確認いただけます。

また、下記においてもご照会いただけます。

三菱UFJ国際投信株式会社

お客様専用フリーダイヤル 0120-151034

（受付時間：営業日の9:00～17:00）

なお、申込価額は委託会社のホームページでもご覧いただけます。

ホームページアドレス <https://www.am.mufg.jp/>

MAXIS専用サイト <https://maxis.mukam.jp/>

申込手数料

販売会社が定める額

申込手数料は販売会社にご確認ください。

申込方法

取得申込者は、販売会社に対して、原則としてユニットを単位として取得申込みを行うものとします。ただし、当該申込ユニットの評価額が、取得申込口数に受益権の価額を乗じて得た額に満たない場合は、その差額に相当する金額について金銭を充当するものとします。

取得申込者が対象指数に採用されている銘柄の株式の発行会社またはその子会社（会社法第2条第3号に規定する子会社をいい、当該発行会社を含めて以下「発行会社等」といいます。）である場合には、取得申込みに係る有価証券のうち当該発行会社等の株式の個別銘柄時価総額に相当する金額については、金銭をもって取得申込みを行うものとします。なお、この場合において、委託会社は、当該発行会社の株式を信託財産において取得するために必要な経費に相当する金額として委託会社が定める金額を徴することができるものとします。また、取得申込みを当該取得申込者から受け付けた販売会社は、取得申込みを取り次ぐ際に委託会社にその旨を書面をもって通知するものとします。この通知が取得申込みの取次ぎの際に行われなかった場合において、そのことによって信託財産その他に損害が生じたときには、取得申込みを取り次いだ販売会社はその責を負うものとします。

委託会社は、発行会社等による大口の取得申込みに対し、信託約款に定める運用の基本方針に沿った運用に支障をきたすおそれがあると判断した場合には、制限を設けることがあります。

当該申込ユニットに、その配当落ちまたは権利落ち後、当該配当を受けまたは当該権利を取得することができる者が確定する日またはその前営業日に取得の申込みに応じて受益権の受渡しが行われることとなる有価証券（本項において「配当落ち銘柄等」といいます。）が含まれる場合は、当該配当落ち銘柄等の株式の個別銘柄時価総額に相当する金額については、金銭をもって取得申込みを行うことができます。この場合において、委託会社は、当該配当落ち銘柄等の株式を信託財産において取得するために必要な経費に相当する金額として委託会社が定める金額を徴することができるものとします。

取得申込みの受付の中止および取消し

金融商品取引所等における取引の停止、決済機能の停止、信託約款に定める運用の基本方針に

沿った運用に支障をきたす恐れがあると判断した場合その他やむを得ない事情があるときは、取得申込みの受付を中止することおよびすでに受け付けた取得申込みの受付を取り消すことがあります。

申込（販売）手続等の詳細に関しては販売会社にご確認ください。

2【換金（解約）手続等】

<訂正前>

解約の受付

解約の請求はできません。（受託会社が書面決議において重大な約款の変更等に反対した受益者からの請求により買い取った受益権を除きます。）

交換の受付

受益者は自己に帰属する受益権と信託財産に属する有価証券との交換（「交換」といいます。）を請求できます。原則、交換請求受付日の正午までに受け付けた交換請求（当該交換請求に係る販売会社所定の事務手続きが完了したもの）を当該交換請求受付日の請求とします。正午過ぎに受け付けた交換請求は翌営業日を交換請求受付日とします。なお、販売会社によっては、上記より早い時刻に交換請求を締め切ることとしている場合があります。詳しくは販売会社にご確認ください。

ただし、以下の日を交換請求受付日とする請求はできません。

- 1．対象指数の構成銘柄の配当落日および権利落日の各々前営業日
- 2．対象指数の銘柄変更実施日および指数用株式数変更実施日の各々前々営業日から起算して3営業日以内
- 3．対象指数の構成銘柄の株式移転および合併等による当該銘柄の上場廃止日から、当該移転および当該合併等に伴う新規銘柄の対象指数への採用日および存続銘柄の指数用株式数変更日の前営業日までの間
- 4．計算期間終了日の3営業日前から起算して3営業日以内（ただし、計算期間終了日が休業日の場合は、当該計算期間終了日の4営業日前から起算して4営業日以内）
- 5．ファンドが終了することとなる場合において、信託終了日の直前5営業日間
- 6．委託会社が、信託約款に定める運用の基本方針に沿った運用に支障をきたすおそれがあると判断した場合その他やむを得ない事情があると認めたとき

なお、委託会社は、信託財産の状況、資金動向、市況動向等を鑑み、信託財産に及ぼす影響が軽微である等と判断される期日および期間における交換請求については、交換請求の受付を行うことができます。

受益者の交換請求に係る受益権の口数の減少は、振替機関等の振替口座簿に記載または記録されます。

交換の方法

受益者が交換の請求をするときは、販売会社に対し、販売会社所定の方法で行うものとします。

委託会社は、交換の請求を受け付けた場合には、受益者から提示された口数から受益者が取得できる個別銘柄の有価証券の数と、交換に要する受益権の口数（1口未満の端数があるときは、1口に切り上げます。）を計算します。

委託会社は、受託会社に対し、上記により計算された口数の受益権と信託財産に属する有価証券のうち取引所売買単位（金融商品取引所が定める一売買単位をいいます。）の整数倍となる有価証券を交換するよう指図します。

交換の請求を行った受益者が対象指数に採用されている銘柄の株式の発行会社等である場合には、原則として、委託会社は、交換に要する受益権の口数から当該発行会社の株式の個別銘柄時価総額に相当する口数を除いた口数の受益権と、取引所売買単位の整数倍となる有価証券（当該発行会社の株式を除きます。）を交換するよう指図するものとします。なお、この場合、当該交換の請求を受益者から受け付けた販売会社は、交換の請求を取り次ぐ際に委託会社はその旨を書面をもって通知するものとします。この通知が交換の請求の取次ぎの際に行われなかった場合において、そのことによって信

託財産その他に損害が生じたときには、交換の請求を取り次いだ販売会社はその責を負うものとし
ます。

委託会社は、発行会社等による大口の交換請求に対し、信託約款に定める運用の基本方針に沿った運
用に支障をきたすおそれがあると判断した場合には、制限を設けることがあります。

受益者が取得できる個別銘柄の有価証券に、その配当落ちまたは権利落ち後、当該配当を受けまたは
当該権利を取得することができる者が確定する日に交換の申込みに応じて受益権の受渡しが行われる
こととなる有価証券（本項において「配当落ち銘柄等」といいます。）が含まれる場合は、委託会社
は、交換に係る有価証券のうち当該配当落ち銘柄等の株式に相当する部分について、当該株式の個別
銘柄時価総額に相当する金銭の交付をもって交換するよう指図することができます。

交換単位等

委託会社が定める一定口数（「交換請求口数」といいます。）

交換に係る受益権の評価額は交換請求受付日の基準価額とします。この場合において、受益者
が交換によって取得する個別銘柄の有価証券の数は、交換請求受付日における当該有価証券の
評価額に基づいて計算された数とし、取引所売買単位の整数倍とします。

交換手数料

販売会社が定める額

交換手数料は販売会社にご確認ください。

交付有価証券

原則として交換請求受付日から起算して3営業日目から、受益者への交換有価証券の交付に際
しては振替機関等の口座に交換請求を行った受益者に係る有価証券の増加の記載または記録が
行われ、金銭の交付については販売会社の営業所等において行われます。

交換請求受付の中止および取消し

委託会社は、金融商品取引所等における取引の停止、決済機能の停止、信託約款に定める運用
の基本方針に沿った運用に支障をきたす恐れがあると判断した場合その他やむを得ない事情が
あるときは、交換請求の受付を中止することおよびすでに受け付けた交換請求を取り消すこと
があります。その場合には、受益者は、当該受付中止以前に行った当日の交換請求を撤回でき
ます。ただし、受益者がその交換請求を撤回しない場合には、当該受付中止を解除した後の最
初の基準価額の計算日に交換請求を受け付けたものとします。

買取り

販売会社は、次に該当する場合で受益者の請求があるときは、正午までに受け付けた請求につ
いては当日を受付日としてその受益権を買い取ります。正午過ぎに受け付けた場合は翌営業日
を受付日とします。ただし、2.の場合の請求は、信託終了日の2営業日前までとします。

1. 交換により生じた取引所売買単位未満の振替受益権

2. 受益権を上場したすべての金融商品取引所において上場廃止になったとき

受益権の買取価額は、買取請求の受付日の基準価額とします。

販売会社は、受益権の買取りを行うときは、販売会社が定める手数料および当該手数料に係る
消費税等に相当する金額を徴することができるものとします。

販売会社は、金融商品取引所等における取引の停止、決済機能の停止その他やむを得ない事情
があるときは、委託会社との協議に基づいて受益権の買取りを停止することおよびすでに受け
付けた受益権の買取りを取り消すことができます。

受益権の買取りが停止された場合には、受益者は買取停止以前に行った当日の買取請求を撤回
できます。ただし、受益者がその買取請求を撤回しない場合には、買取停止を解除した後の最
初の基準価額の計算日に買取請求を受け付けたものとします。

詳しくは販売会社にご確認ください。

<訂正後>

解約の受付

解約の請求はできません。（受託会社が書面決議において重大な約款の変更等に反対した受益

者からの請求により買い取った受益権を除きます。）

交換の受付

受益者は自己に帰属する受益権と信託財産に属する有価証券との交換（「交換」といいます。）を請求できます。原則、交換請求受付日の午後3時までには受け付けた交換請求（当該交換請求に係る販売会社所定の事務手続きが完了したもの）を当該交換請求受付日の請求とします。なお、販売会社によっては、上記より早い時刻に交換請求を締め切ることとしている場合があります。詳しくは販売会社にご確認ください。

ただし、以下の日を交換請求受付日とする請求はできません。

1. 対象指数の構成銘柄の配当落日および権利落日の各々前営業日
2. 対象指数の銘柄変更実施日および指数用株式数変更実施日の各々前々営業日から起算して3営業日以内
3. 対象指数の構成銘柄の株式移転および合併等による当該銘柄の上場廃止日から、当該移転および当該合併等に伴う新規銘柄の対象指数への採用日および存続銘柄の指数用株式数変更日の前営業日までの間
4. 計算期間終了日の3営業日前から起算して3営業日以内（ただし、計算期間終了日が休業日の場合は、当該計算期間終了日の4営業日前から起算して4営業日以内）
5. ファンドが終了することとなる場合において、信託終了日の直前5営業日間
6. 委託会社が、信託約款に定める運用の基本方針に沿った運用に支障をきたすおそれがあると判断した場合その他やむを得ない事情があると認めるとき

なお、委託会社は、信託財産の状況、資金動向、市況動向等を鑑み、信託財産に及ぼす影響が軽微である等と判断される期日および期間における交換請求については、交換請求の受付を行うことができます。

受益者の交換請求に係る受益権の口数の減少は、振替機関等の振替口座簿に記載または記録されます。

交換の方法

受益者が交換の請求をするときは、販売会社に対し、販売会社所定の方法で行うものとします。

委託会社は、交換の請求を受け付けた場合には、受益者から提示された口数から受益者が取得できる個別銘柄の有価証券の数と、交換に要する受益権の口数（1口未満の端数があるときは、1口に切り上げます。）を計算します。

委託会社は、受託会社に対し、上記により計算された口数の受益権と信託財産に属する有価証券のうち取引所売買単位（金融商品取引所が定める一売買単位をいいます。）の整数倍となる有価証券を交換するよう指図します。

交換の請求を行った受益者が対象指数に採用されている銘柄の株式の発行会社等である場合には、原則として、委託会社は、交換に要する受益権の口数から当該発行会社の株式の個別銘柄時価総額に相当する口数を除いた口数の受益権と、取引所売買単位の整数倍となる有価証券（当該発行会社の株式を除きます。）を交換するよう指図するものとします。なお、この場合、当該交換の請求を受益者から受け付けた販売会社は、交換の請求を取り次ぐ際に委託会社にその旨を書面をもって通知するものとします。この通知が交換の請求の取次ぎの際に行われなかった場合において、そのことによって信託財産その他に損害が生じたときには、交換の請求を取り次いだ販売会社がその責を負うものとします。

委託会社は、発行会社等による大口の交換請求に対し、信託約款に定める運用の基本方針に沿った運用に支障をきたすおそれがあると判断した場合には、制限を設けることがあります。

受益者が取得できる個別銘柄の有価証券に、その配当落ちまたは権利落ち後、当該配当を受けまたは当該権利を取得することができる者が確定する日に交換の申込みに応じて受益権の受渡しが行われることとなる有価証券（本項において「配当落ち銘柄等」といいます。）が含まれる場合は、委託会社は、交換に係る有価証券のうち当該配当落ち銘柄等の株式に相当する部分について、当該株式の個別銘柄時価総額に相当する金銭の交付をもって交換するよう指図することができます。

交換単位等

委託会社が定める一定口数（「交換請求口数」といいます。）

交換に係る受益権の評価額は交換請求受付日の基準価額とします。この場合において、受益者が交換によって取得する個別銘柄の有価証券の数は、交換請求受付日における当該有価証券の

評価額に基づいて計算された数とし、取引所売買単位の整数倍とします。

交換手数料

販売会社が定める額

交換手数料は販売会社にご確認ください。

交付有価証券

原則として交換請求受付日から起算して3営業日目から、受益者への交換有価証券の交付に際しては振替機関等の口座に交換請求を行った受益者に係る有価証券の増加の記載または記録が行われ、金銭の交付については販売会社の営業所等において行われます。

交換請求受付の中止および取消し

委託会社は、金融商品取引所等における取引の停止、決済機能の停止、信託約款に定める運用の基本方針に沿った運用に支障をきたす恐れがあると判断した場合その他やむを得ない事情があるときは、交換請求の受付を中止することおよびすでに受け付けた交換請求を取り消すことがあります。その場合には、受益者は、当該受付中止以前に行った当日の交換請求を撤回できます。ただし、受益者がその交換請求を撤回しない場合には、当該受付中止を解除した後の最初の基準価額の計算日に交換請求を受け付けたものとします。

買取り

販売会社は、次に該当する場合で受益者の請求があるときは、午後3時までに受け付けた請求については当日を受付日としてその受益権を買い取ります。ただし、2.の場合の請求は、信託終了日の2営業日前までとします。

1. 交換により生じた取引所売買単位未満の振替受益権

2. 受益権を上場したすべての金融商品取引所において上場廃止になったとき

受益権の買取価額は、買取請求の受付日の基準価額とします。

販売会社は、受益権の買取りを行うときは、販売会社が定める手数料および当該手数料に係る消費税等に相当する金額を徴することができるものとします。

販売会社は、金融商品取引所等における取引の停止、決済機能の停止その他やむを得ない事情があるときは、委託会社との協議に基づいて受益権の買取りを停止することおよびすでに受け付けた受益権の買取りを取り消すことができます。

受益権の買取りが停止された場合には、受益者は買取停止以前に行った当日の買取請求を撤回できます。ただし、受益者がその買取請求を撤回しない場合には、買取停止を解除した後の最初の基準価額の計算日に買取請求を受け付けたものとします。

詳しくは販売会社にご確認ください。

第3【ファンドの経理状況】

1 当ファンドの財務諸表は、「財務諸表等の用語、様式及び作成方法に関する規則」（昭和38年大蔵省令第59号）ならびに同規則第2条の2の規定により、「投資信託財産の計算に関する規則」（平成12年総理府令第133号）に基づいて作成しております。

なお、財務諸表に記載している金額は、円単位で表示しております。

2 当ファンドは、金融商品取引法第193条の2第1項の規定に基づき、当期（令和2年1月17日から令和2年7月16日まで）の財務諸表について、PwCあらた有限責任監査法人により監査を受けております。

1【財務諸表】

【MAXIS トピックス上場投信】

(1)【貸借対照表】

(単位：円)

	第21期 [令和 2年 1月16日現在]	第22期 [令和 2年 7月16日現在]
資産の部		
流動資産		
コール・ローン	376,268,043,472	622,438,850,452
株式	1,580,470,751,316	1,578,908,032,460
派生商品評価勘定	68,181,700	2,210,800
未収入金	77,520,300	-
未収配当金	1,996,385,395	2,061,099,239
未収利息	6,585,239	7,114,273
前払金	-	642,505,000
その他未収収益	199,717,975	369,550,877
差入委託証拠金	776,640,000	1,308,135,000
流動資産合計	1,959,863,825,397	2,205,737,498,101
資産合計		
1,959,863,825,397		
負債の部		
流動負債		
派生商品評価勘定	627,700	475,955,600
前受金	193,210,500	-
未払金	-	482,590,500
未払収益分配金	15,157,896,894	17,688,877,848
未払受託者報酬	272,284,400	284,087,250
未払委託者報酬	390,182,127	430,332,081
未払利息	355,135	951,393
受入担保金	350,380,740,863	587,767,886,739
その他未払費用	191,825,901	219,305,821
流動負債合計	366,587,123,520	607,349,987,232
負債合計		
366,587,123,520		
純資産の部		
元本等		
元本	797,359,191,664	873,634,022,604
剰余金		
期末剰余金又は期末欠損金（ ）	795,917,510,213	724,753,488,265
（分配準備積立金）	51,840,404	23,106,350
元本等合計	1,593,276,701,877	1,598,387,510,869
純資産合計		
1,593,276,701,877		
負債純資産合計		
1,959,863,825,397		
2,205,737,498,101		

(2) 【損益及び剰余金計算書】

(単位：円)

	第21期		第22期	
	自 至	令和1年 7月17日 令和2年 1月16日	自 至	令和2年 1月17日 令和2年 7月16日
営業収益				
受取配当金		15,065,260,876		15,996,922,422
受取利息		1,010,420		2,769,891
有価証券売買等損益		130,291,807,022		97,578,513,322
派生商品取引等損益		2,264,804,870		644,371,700
その他収益		941,512,171		2,599,156,661
営業収益合計		148,564,395,359		78,335,292,648
営業費用				
支払利息		8,240,913		4,207,721
受託者報酬		272,284,400		284,087,250
委託者報酬		390,182,127		430,332,081
その他費用		192,653,224		220,078,128
営業費用合計		863,360,664		938,705,180
営業利益又は営業損失()		147,701,034,695		79,273,997,828
経常利益又は経常損失()		147,701,034,695		79,273,997,828
当期純利益又は当期純損失()		147,701,034,695		79,273,997,828
一部交換に伴う当期純利益金額の分配額又は一部交換に伴う当期純損失金額の分配額()		-		-
期首剰余金又は期首欠損金()		545,826,887,623		795,917,510,213
剰余金増加額又は欠損金減少額		173,514,329,362		141,026,095,198
当期追加信託に伴う剰余金増加額又は欠損金減少額		173,514,329,362		141,026,095,198
剰余金減少額又は欠損金増加額		55,966,844,573		115,227,241,470
当期一部交換に伴う剰余金減少額又は欠損金増加額		55,966,844,573		115,227,241,470
分配金		15,157,896,894		17,688,877,848
期末剰余金又は期末欠損金()		795,917,510,213		724,753,488,265

(3) 【注記表】

(重要な会計方針に係る事項に関する注記)

1. 有価証券の評価基準及び評価方法	株式は時価で評価しております。時価評価にあたっては、原則として金融商品取引所等における終値で評価しております。
2. デリバティブ等の評価基準及び評価方法	先物取引は金融商品取引所等における清算値段で評価しております。

(貸借対照表に関する注記)

	第21期	第22期
	[令和2年1月16日現在]	[令和2年7月16日現在]
1. 期首元本額	673,697,747,471円	797,359,191,664円
期中追加設定元本額	186,569,985,000円	207,648,708,400円
期中一部交換元本額	62,908,540,807円	131,373,877,460円

	第21期 [令和 2年 1月16日現在]	第22期 [令和 2年 7月16日現在]
2. 貸付有価証券 貸借取引契約により以下の通り有価証券の貸付を行っております。 株式	331,133,472,670円	564,510,918,700円
3. 受益権の総数	896,916,976口	982,715,436口

(損益及び剰余金計算書に関する注記)

第21期 自 令和 1年 7月17日 至 令和 2年 1月16日	第22期 自 令和 2年 1月17日 至 令和 2年 7月16日																																																												
1. その他費用 上場費用および商標使用料等を含んでおります。	1. その他費用 上場費用および商標使用料等を含んでおります。																																																												
2. 分配金の計算過程	2. 分配金の計算過程																																																												
<table border="1"> <thead> <tr> <th>項目</th> <th></th> <th></th> </tr> </thead> <tbody> <tr> <td>当期配当等収益額</td> <td>A</td> <td>15,999,542,554円</td> </tr> <tr> <td>分配準備積立金額</td> <td>B</td> <td>65,314,495円</td> </tr> <tr> <td>配当等収益合計額</td> <td>C=A+B</td> <td>16,064,857,049円</td> </tr> <tr> <td>経費</td> <td>D</td> <td>855,119,751円</td> </tr> <tr> <td>当ファンドの分配対象収益額</td> <td>E=C-D</td> <td>15,209,737,298円</td> </tr> <tr> <td>収益分配金金額</td> <td>F</td> <td>15,157,896,894円</td> </tr> <tr> <td>次期繰越金(分配準備積立金)</td> <td>G=E-F</td> <td>51,840,404円</td> </tr> <tr> <td>当ファンドの期末残存口数</td> <td>H</td> <td>896,916,976口</td> </tr> <tr> <td>100口当たり分配金額</td> <td>I=F/H*100</td> <td>1,690円</td> </tr> </tbody> </table>	項目			当期配当等収益額	A	15,999,542,554円	分配準備積立金額	B	65,314,495円	配当等収益合計額	C=A+B	16,064,857,049円	経費	D	855,119,751円	当ファンドの分配対象収益額	E=C-D	15,209,737,298円	収益分配金金額	F	15,157,896,894円	次期繰越金(分配準備積立金)	G=E-F	51,840,404円	当ファンドの期末残存口数	H	896,916,976口	100口当たり分配金額	I=F/H*100	1,690円	<table border="1"> <thead> <tr> <th>項目</th> <th></th> <th></th> </tr> </thead> <tbody> <tr> <td>当期配当等収益額</td> <td>A</td> <td>18,594,641,253円</td> </tr> <tr> <td>分配準備積立金額</td> <td>B</td> <td>51,840,404円</td> </tr> <tr> <td>配当等収益合計額</td> <td>C=A+B</td> <td>18,646,481,657円</td> </tr> <tr> <td>経費</td> <td>D</td> <td>934,497,459円</td> </tr> <tr> <td>当ファンドの分配対象収益額</td> <td>E=C-D</td> <td>17,711,984,198円</td> </tr> <tr> <td>収益分配金金額</td> <td>F</td> <td>17,688,877,848円</td> </tr> <tr> <td>次期繰越金(分配準備積立金)</td> <td>G=E-F</td> <td>23,106,350円</td> </tr> <tr> <td>当ファンドの期末残存口数</td> <td>H</td> <td>982,715,436口</td> </tr> <tr> <td>100口当たり分配金額</td> <td>I=F/H*100</td> <td>1,800円</td> </tr> </tbody> </table>	項目			当期配当等収益額	A	18,594,641,253円	分配準備積立金額	B	51,840,404円	配当等収益合計額	C=A+B	18,646,481,657円	経費	D	934,497,459円	当ファンドの分配対象収益額	E=C-D	17,711,984,198円	収益分配金金額	F	17,688,877,848円	次期繰越金(分配準備積立金)	G=E-F	23,106,350円	当ファンドの期末残存口数	H	982,715,436口	100口当たり分配金額	I=F/H*100	1,800円
項目																																																													
当期配当等収益額	A	15,999,542,554円																																																											
分配準備積立金額	B	65,314,495円																																																											
配当等収益合計額	C=A+B	16,064,857,049円																																																											
経費	D	855,119,751円																																																											
当ファンドの分配対象収益額	E=C-D	15,209,737,298円																																																											
収益分配金金額	F	15,157,896,894円																																																											
次期繰越金(分配準備積立金)	G=E-F	51,840,404円																																																											
当ファンドの期末残存口数	H	896,916,976口																																																											
100口当たり分配金額	I=F/H*100	1,690円																																																											
項目																																																													
当期配当等収益額	A	18,594,641,253円																																																											
分配準備積立金額	B	51,840,404円																																																											
配当等収益合計額	C=A+B	18,646,481,657円																																																											
経費	D	934,497,459円																																																											
当ファンドの分配対象収益額	E=C-D	17,711,984,198円																																																											
収益分配金金額	F	17,688,877,848円																																																											
次期繰越金(分配準備積立金)	G=E-F	23,106,350円																																																											
当ファンドの期末残存口数	H	982,715,436口																																																											
100口当たり分配金額	I=F/H*100	1,800円																																																											

(金融商品に関する注記)

1 金融商品の状況に関する事項

区分	第21期 自 令和 1年 7月17日 至 令和 2年 1月16日	第22期 自 令和 2年 1月17日 至 令和 2年 7月16日
1. 金融商品に対する取組方針	当ファンドは、「投資信託及び投資法人に関する法律」（昭和26年法律第198号）第2条第4項に定める証券投資信託であり、有価証券等の金融商品への投資を信託約款に定める「運用の基本方針」に基づき行っております。	同左

区分	第21期 自 令和 1年 7月17日 至 令和 2年 1月16日	第22期 自 令和 2年 1月17日 至 令和 2年 7月16日
2.金融商品の内容及び当該金融商品に係るリスク	<p>当ファンドは、株式に投資しております。当該投資対象は、価格変動リスク等の市場リスク、信用リスクおよび流動性リスクに晒されております。</p> <p>当ファンドは、運用の効率化を図るために、株価指数先物取引を利用しております。当該デリバティブ取引は、価格変動リスク等の市場リスクおよび信用リスク等を有しております。</p> <p>また、デリバティブ取引の時価等に関する事項についての契約額等は、あくまでもデリバティブ取引における名目的な契約額または計算上の想定元本であり、当該金額自体がデリバティブ取引のリスクの大きさを示すものではありません。</p>	同左
3.金融商品に係るリスク管理体制	<p>ファンドのコンセプトに応じて、適切にコントロールするため、委託会社では、運用部門において、ファンドに含まれる各種投資リスクを常時把握しつつ、ファンドのコンセプトに沿ったリスクの範囲で運用を行っております。</p> <p>また、運用部から独立した管理担当部署によりリスク運営状況のモニタリング等のリスク管理を行っており、この結果は運用管理委員会等を通じて運用部門にフィードバックされます。</p>	同左

2 金融商品の時価等に関する事項

区分	第21期 [令和 2年 1月16日現在]	第22期 [令和 2年 7月16日現在]
1.貸借対照表計上額、時価及びその差額	時価で計上しているためその差額はありません。	同左
2.時価の算定方法	<p>(1) 有価証券 売買目的有価証券は、（重要な会計方針に係る事項に関する注記）に記載しております。</p> <p>(2) デリバティブ取引 デリバティブ取引は、（デリバティブ取引に関する注記）に記載しております。</p> <p>(3) 上記以外の金融商品</p>	<p>(1) 有価証券 同左</p> <p>(2) デリバティブ取引 同左</p> <p>(3) 上記以外の金融商品</p>

区分	第21期 [令和 2年 1月16日現在]	第22期 [令和 2年 7月16日現在]
	3. 金融商品の時価等に関する事項についての補足説明	<p>上記以外の金融商品（コールローン等）は、短期間で決済され、時価は帳簿価額と近似していることから、当該金融商品の帳簿価額を時価としております。</p> <p>金融商品の時価には、市場価格に基づく価額のほか、市場価格がない場合には合理的に算定された価額が含まれております。当該価額の算定においては一定の前提条件等を採用しているため、異なる前提条件等によった場合、当該価額が異なることもあります。</p>

（有価証券に関する注記）

売買目的有価証券

種類	第21期 [令和 2年 1月16日現在]	第22期 [令和 2年 7月16日現在]
	当計算期間の損益に含まれた評価差額 (円)	当計算期間の損益に含まれた評価差額 (円)
株式	124,684,318,069	82,042,587,531
合計	124,684,318,069	82,042,587,531

（デリバティブ取引に関する注記）

取引の時価等に関する事項

株式関連

第21期 [令和 2年 1月16日現在]

区分	種類	契約額等 (円)		時価 (円)	評価損益 (円)
			うち1年超		
市場取引	株価指数先物取引 買建	13,072,428,000		13,140,400,000	67,972,000
	合計	13,072,428,000		13,140,400,000	67,972,000

第22期 [令和 2年 7月16日現在]

区分	種類	契約額等 (円)		時価 (円)	評価損益 (円)
			うち1年超		
市場取引	株価指数先物取引 買建	19,964,785,000		19,491,720,000	473,065,000
	合計	19,964,785,000		19,491,720,000	473,065,000

（注）時価の算定方法

- 1 先物取引の時価については、以下のように評価しております。
原則として、直近の日の主たる取引所の発表する清算値段または終値で評価しております。このような時価が発表されていない場合には、最も近い終値や気配値等、原則に準ずる方法で評価しております。
- 2 先物取引の残高は、契約額ベースで表示しております。
- 3 契約額等には手数料相当額を含んでおりません。
上記取引で、ヘッジ会計が適用されているものはありません。

（関連当事者との取引に関する注記）

	第21期 自 令和 1年 7月17日 至 令和 2年 1月16日	第22期 自 令和 2年 1月17日 至 令和 2年 7月16日
関連当事者の名称	三菱UFJモルガン・スタンレー証券株式会社	同左
関係内容	当該投資信託財産の運用の指図を行う投資信託委託会社の利害関係人等	同左
取引の内容	有価証券の貸付 品貸料の受取 利息の支払	同左
取引の種類別取引金額	有価証券の貸付 円 品貸料の受取 48,385,802円 利息の支払 14,383,333円	有価証券の貸付 円 品貸料の受取 70,664,094円 利息の支払 22,849,613円
取引条件及び取引条件の決定方針	社内規定に基づき、有価証券貸借取引契約を締結し、有価証券の貸付を行い、担保金を受入れております。取引条件は市場実勢を勘案して、合理的に決定しております。	同左
取引により発生した債権または債務に係る主な項目別の当該計算期間の末日における残高	受入担保金 122,982,136,293円 その他未収収益 5,102,817円 未払利息 2,305,265円	受入担保金 159,057,981,890円 その他未収収益 7,645,414円 未払利息 1,855,659円

(注)有価証券の貸付の取引金額については、取引に伴う洗替を日々行っているものであり、かつ金額が多額であるため記載しておりません。

（1口当たり情報）

	第21期 [令和 2年 1月16日現在]	第22期 [令和 2年 7月16日現在]
1口当たり純資産額	1,776.39円	1,626.50円
(100口当たり純資産額)	(177,639円)	(162,650円)

（4）【附属明細表】

第1 有価証券明細表
(1)株式

	銘柄	株式数	評価額		備考
			単価	金額	
1301	極洋	33,900	2,739.00	92,852,100	貸付有価証券 21,300株（300株）
1332	日本水産	967,800	477.00	461,640,600	貸付有価証券 199,900株
1333	マルハニチロ	139,800	2,173.00	303,785,400	貸付有価証券 17,300株
1376	カネコ種苗	29,400	1,443.00	42,424,200	貸付有価証券 10,100株（1,900株）
1377	サカタのタネ	115,300	3,215.00	370,689,500	貸付有価証券 82,500株（45,700株）
1379	ホクト	74,000	2,088.00	154,512,000	貸付有価証券 23,800株（4,900株）
1384	ホクリヨウ	14,900	625.00	9,312,500	貸付有価証券 5,800株
1514	住石ホールディングス	195,400	123.00	24,034,200	貸付有価証券 77,900株
1515	日鉄鉱業	22,000	4,295.00	94,490,000	貸付有価証券 5,000株（300株）
1518	三井松島ホールディングス	37,600	796.00	29,929,600	貸付有価証券 9,300株
1605	国際石油開発帝石	3,883,300	653.90	2,539,289,870	貸付有価証券 2,412,600株
1662	石油資源開発	126,600	1,861.00	235,602,600	貸付有価証券 41,400株
1663	K & Oエナジーグループ	47,000	1,500.00	70,500,000	貸付有価証券 19,100株（6,400株）
1413	ヒノキヤグループ	24,000	1,555.00	37,320,000	貸付有価証券 17,300株（8,000株）
1414	ショーボンドホールディングス	150,600	4,760.00	716,856,000	貸付有価証券 95,300株（61,300株）
1417	ミライト・ホールディングス	287,600	1,592.00	457,859,200	貸付有価証券 111,200株（54,900株）
1419	タマホーム	52,100	1,150.00	59,915,000	貸付有価証券 38,900株（14,300株）
1420	サンヨーホームズ	8,300	610.00	5,063,000	貸付有価証券 6,200株（3,100株）
1429	日本アクア	38,500	617.00	23,754,500	貸付有価証券 26,700株（15,100株）
1430	ファーストコーポレーション	29,700	588.00	17,463,600	貸付有価証券 21,700株（7,700株）
1433	ベステラ	16,500	1,003.00	16,549,500	貸付有価証券 12,000株（3,800株）
1435	TATERU	199,500	175.00	34,912,500	貸付有価証券 134,400株（69,800株）
1446	キャンディル	15,900	521.00	8,283,900	貸付有価証券 11,700株（8,400株）

1448	スペースバリューホールディングス	117,900	364.00	42,915,600	貸付有価証券 14,600株
1712	ダイセキ環境ソリューション	18,500	805.00	14,892,500	貸付有価証券 13,200株(3,400株)
1716	第一カッター興業	11,900	2,486.00	29,583,400	貸付有価証券 5,800株(4,700株)
1717	明豊ファシリティワークス	31,200	567.00	17,690,400	貸付有価証券 22,400株(19,900株)
1719	安藤・間	576,300	633.00	364,797,900	貸付有価証券 120,100株
1720	東急建設	283,500	546.00	154,791,000	貸付有価証券 171,400株(108,200株)
1721	コムシスホールディングス	343,100	3,175.00	1,089,342,500	貸付有価証券 81,900株
1726	ピーアールホールディングス	105,400	593.00	62,502,200	貸付有価証券 71,600株(30,700株)
1762	高松コンストラクショングループ	60,100	2,324.00	139,672,400	貸付有価証券 32,300株
1766	東建コーポレーション	29,900	7,160.00	214,084,000	貸付有価証券 21,800株(8,600株)
1768	ソネック	9,900	783.00	7,751,700	貸付有価証券 7,300株(1,700株)
1780	ヤマウラ	42,100	800.00	33,680,000	貸付有価証券 31,100株(9,100株)
1801	大成建設	745,600	3,895.00	2,904,112,000	貸付有価証券 137,900株
1802	大林組	2,235,200	1,026.00	2,293,315,200	貸付有価証券 494,800株
1803	清水建設	2,268,300	868.00	1,968,884,400	貸付有価証券 501,700株
1805	飛島建設	64,000	1,089.00	69,696,000	貸付有価証券 16,000株(600株)
1808	長谷工コーポレーション	865,200	1,348.00	1,166,289,600	貸付有価証券 327,800株(154,900株)
1810	松井建設	88,000	672.00	59,136,000	貸付有価証券 11,100株
1811	銭高組	9,700	3,740.00	36,278,000	貸付有価証券 7,200株(2,400株)
1812	鹿島建設	1,755,000	1,278.00	2,242,890,000	貸付有価証券 330,400株
1813	不動テトラ	58,300	1,440.00	83,952,000	貸付有価証券 26,000株(12,600株)
1814	大末建設	26,000	805.00	20,930,000	貸付有価証券 12,000株(5,100株)
1815	鉄建建設	48,500	2,028.00	98,358,000	貸付有価証券 15,100株
1820	西松建設	172,300	2,104.00	362,519,200	貸付有価証券 35,400株
1821	三井住友建設	539,800	468.00	252,626,400	貸付有価証券 110,900株

1822	大豊建設	50,200	2,400.00	120,480,000	貸付有価証券 18,400株(1,700株)
1824	前田建設工業	560,100	788.00	441,358,800	貸付有価証券 123,100株
1826	佐田建設	48,100	414.00	19,913,400	貸付有価証券 6,400株
1827	ナカノフドー建設	61,000	377.00	22,997,000	貸付有価証券 7,600株
1833	奥村組	121,600	2,558.00	311,052,800	貸付有価証券 68,800株(40,000株)
1835	東鉄工業	95,900	2,727.00	261,519,300	貸付有価証券 45,100株(25,400株)
1847	イチケン	16,000	1,501.00	24,016,000	貸付有価証券 4,500株(1,200株)
1848	富士ピー・エス	33,000	594.00	19,602,000	貸付有価証券 18,600株(12,700株)
1852	浅沼組	25,200	4,130.00	104,076,000	貸付有価証券 11,100株(3,000株)
1860	戸田建設	928,000	718.00	666,304,000	貸付有価証券 528,000株(331,700株)
1861	熊谷組	103,500	2,627.00	271,894,500	貸付有価証券 22,400株
1866	北野建設	13,500	2,613.00	35,275,500	貸付有価証券 2,400株(300株)
1867	植木組	9,800	2,484.00	24,343,200	貸付有価証券 2,900株
1870	矢作建設工業	98,700	812.00	80,144,400	貸付有価証券 13,400株
1871	ピーエス三菱	73,800	525.00	38,745,000	貸付有価証券 34,600株
1873	日本ハウスホールディングス	152,500	276.00	42,090,000	貸付有価証券 42,600株(6,100株)
1878	大東建託	244,000	10,340.00	2,522,960,000	貸付有価証券 127,400株(92,300株)
1879	新日本建設	95,000	832.00	79,040,000	貸付有価証券 11,800株(100株)
1881	N I P P O	185,000	2,776.00	513,560,000	貸付有価証券 43,000株(1,900株)
1882	東亜道路工業	13,800	3,275.00	45,195,000	貸付有価証券 1,900株
1883	前田道路	197,300	2,002.00	394,994,600	貸付有価証券 63,200株
1884	日本道路	21,500	7,340.00	157,810,000	貸付有価証券 6,300株(100株)
1885	東亜建設工業	69,500	1,545.00	107,377,500	貸付有価証券 42,200株
1887	日本国土開発	217,700	548.00	119,299,600	貸付有価証券 161,200株(124,300株)
1888	若築建設	40,200	1,218.00	48,963,600	貸付有価証券 11,000株(1,000株)

1890	東洋建設	250,500	391.00	97,945,500	貸付有価証券 36,000株
1893	五洋建設	885,900	593.00	525,338,700	貸付有価証券 362,600株(245,700株)
1898	世紀東急工業	107,200	751.00	80,507,200	貸付有価証券 30,000株(2,000株)
1899	福田組	26,000	4,835.00	125,710,000	貸付有価証券 16,200株(9,600株)
1911	住友林業	566,200	1,370.00	775,694,000	貸付有価証券 118,100株
1914	日本基礎技術	75,200	412.00	30,982,400	貸付有価証券 10,400株
1921	巴コーポレーション	99,200	336.00	33,331,200	貸付有価証券 21,800株(9,500株)
1925	大和ハウス工業	2,211,500	2,630.50	5,817,350,750	貸付有価証券 363,400株
1926	ライト工業	128,000	1,499.00	191,872,000	貸付有価証券 32,800株(3,400株)
1928	積水ハウス	2,424,000	2,127.00	5,155,848,000	貸付有価証券 339,300株
1929	日特建設	58,200	779.00	45,337,800	貸付有価証券 34,700株(1,700株)
1930	北陸電気工事	38,700	969.00	37,500,300	貸付有価証券 4,800株
1934	ユアテック	127,900	648.00	82,879,200	貸付有価証券 16,200株(400株)
1938	日本リーテック	46,800	2,945.00	137,826,000	貸付有価証券 34,400株(18,400株)
1939	四電工	12,100	2,351.00	28,447,100	貸付有価証券 4,100株(300株)
1941	中電工	90,100	2,243.00	202,094,300	貸付有価証券 12,900株(200株)
1942	関電工	318,300	907.00	288,698,100	貸付有価証券 47,200株(2,400株)
1944	きんでん	530,900	1,739.00	923,235,100	貸付有価証券 71,500株(600株)
1945	東京エネシス	74,300	753.00	55,947,900	貸付有価証券 10,400株
1946	トーエネック	22,300	3,640.00	81,172,000	貸付有価証券 4,600株
1949	住友電設	63,000	2,443.00	153,909,000	貸付有価証券 18,600株
1950	日本電設工業	122,900	2,331.00	286,479,900	貸付有価証券 51,000株(23,500株)
1951	協和エクシオ	338,900	2,630.00	891,307,000	貸付有価証券 75,900株(7,600株)
1952	新日本空調	59,000	2,354.00	138,886,000	貸付有価証券 26,400株(6,200株)
1959	九電工	156,700	3,205.00	502,223,500	貸付有価証券 116,400株(67,700株)

1961	三機工業	161,000	1,234.00	198,674,000	貸付有価証券 36,700株(11,500株)
1963	日揮ホールディングス	687,900	1,163.00	800,027,700	貸付有価証券 269,000株
1964	中外炉工業	24,500	1,560.00	38,220,000	貸付有価証券 7,300株(2,000株)
1967	ヤマト	71,400	620.00	44,268,000	貸付有価証券 34,400株(25,600株)
1968	太平電業	54,000	2,233.00	120,582,000	貸付有価証券 18,300株(7,100株)
1969	高砂熱学工業	194,100	1,540.00	298,914,000	貸付有価証券 78,200株(54,200株)
1972	三晃金属工業	9,600	2,096.00	20,121,600	貸付有価証券 1,200株
1975	朝日工業社	15,000	3,145.00	47,175,000	貸付有価証券 3,900株(300株)
1976	明星工業	144,500	819.00	118,345,500	貸付有価証券 87,900株
1979	大気社	108,600	3,145.00	341,547,000	貸付有価証券 58,400株(45,000株)
1980	ダイダン	53,400	2,880.00	153,792,000	貸付有価証券 12,900株(1,800株)
1982	日比谷総合設備	71,800	1,817.00	130,460,600	貸付有価証券 18,300株(400株)
3267	フィル・カンパニー	12,700	2,099.00	26,657,300	貸付有価証券 9,500株(9,100株)
5912	OSJBホールディングス	352,300	235.00	82,790,500	貸付有価証券 43,400株
6330	東洋エンジニアリング	93,900	355.00	33,334,500	貸付有価証券 68,600株(32,400株)
6379	レイズネクスト	119,700	1,235.00	147,829,500	貸付有価証券 62,200株(31,000株)
2001	日本製粉	209,200	1,699.00	355,430,800	貸付有価証券 101,800株(53,800株)
2002	日清製粉グループ本社	808,400	1,625.00	1,313,650,000	貸付有価証券 488,500株
2003	日東富士製粉	5,200	6,140.00	31,928,000	貸付有価証券 1,700株
2004	昭和産業	65,500	3,310.00	216,805,000	貸付有価証券 48,100株(20,000株)
2009	鳥越製粉	63,300	904.00	57,223,200	貸付有価証券 39,400株(31,600株)
2053	中部飼料	87,400	1,620.00	141,588,000	貸付有価証券 48,500株(9,900株)
2060	フィード・ワン	480,400	195.00	93,678,000	貸付有価証券 62,100株
2107	東洋精糖	12,000	1,159.00	13,908,000	貸付有価証券 2,000株(600株)
2108	日本甜菜製糖	37,400	1,743.00	65,188,200	貸付有価証券 8,500株
2109	三井製糖	62,600	1,960.00	122,696,000	貸付有価証券 41,600株(3,500株)

2112	塩水港精糖	77,600	223.00	17,304,800	貸付有価証券 37,900株
2117	日新製糖	34,000	1,820.00	61,880,000	貸付有価証券 4,200株
2201	森永製菓	167,700	4,040.00	677,508,000	貸付有価証券 51,700株
2204	中村屋	18,400	4,075.00	74,980,000	貸付有価証券 5,700株
2206	江崎グリコ	212,000	4,990.00	1,057,880,000	貸付有価証券 128,400株
2207	名糖産業	34,500	1,352.00	46,644,000	貸付有価証券 25,500株（9,500株）
2209	井村屋グループ	40,600	2,261.00	91,796,600	貸付有価証券 30,000株（12,500株）
2211	不二家	40,000	2,163.00	86,520,000	貸付有価証券 10,600株（600株）
2212	山崎製パン	536,100	1,806.00	968,196,600	貸付有価証券 291,500株（277,400株）
2215	第一屋製パン	12,200	978.00	11,931,600	貸付有価証券 7,200株（3,300株）
2217	モロゾフ	12,100	5,500.00	66,550,000	貸付有価証券 8,400株（3,600株）
2220	亀田製菓	40,800	5,370.00	219,096,000	貸付有価証券 10,800株（300株）
2222	寿スピリッツ	68,700	4,310.00	296,097,000	貸付有価証券 48,100株（22,800株）
2229	カルビー	326,000	3,050.00	994,300,000	貸付有価証券 170,500株
2264	森永乳業	132,400	4,750.00	628,900,000	貸付有価証券 33,100株
2266	六甲バター	47,500	1,508.00	71,630,000	貸付有価証券 16,200株（2,900株）
2267	ヤクルト本社	491,900	6,400.00	3,148,160,000	貸付有価証券 65,300株
2269	明治ホールディングス	473,000	8,440.00	3,992,120,000	貸付有価証券 62,400株
2270	雪印メグミルク	172,300	2,536.00	436,952,800	貸付有価証券 21,200株
2281	プリマハム	111,700	2,766.00	308,962,200	貸付有価証券 23,200株
2282	日本ハム	273,500	4,380.00	1,197,930,000	貸付有価証券 190,600株
2286	林兼産業	23,500	570.00	13,395,000	貸付有価証券 13,800株（10,300株）
2288	丸大食品	76,400	1,865.00	142,486,000	貸付有価証券 19,600株（1,200株）
2292	S Foods	57,100	2,592.00	148,003,200	貸付有価証券 32,800株
2294	柿安本店	24,900	2,699.00	67,205,100	貸付有価証券 17,500株（1,300株）
2296	伊藤ハム米久ホールディングス	460,900	643.00	296,358,700	貸付有価証券 165,200株（8,500株）

2501	サッポロホールディングス	244,100	1,997.00	487,467,700	貸付有価証券 182,500株(123,900株)
2502	アサヒグループホールディングス	1,498,200	3,734.00	5,594,278,800	貸付有価証券 936,900株(798,700株)
2503	キリンホールディングス	3,033,800	2,163.00	6,562,109,400	貸付有価証券 1,535,700株 (1,200,100株)
2531	宝ホールディングス	530,200	966.00	512,173,200	貸付有価証券 117,500株
2533	オエノンホールディングス	188,700	418.00	78,876,600	貸付有価証券 42,000株
2540	養命酒製造	21,800	1,794.00	39,109,200	貸付有価証券 16,300株
2579	コカ・コーラ ボトラーズジャパン ホールデ	501,900	1,937.00	972,180,300	貸付有価証券 52,500株
2587	サントリー食品インターナショナル	478,600	4,315.00	2,065,159,000	貸付有価証券 297,300株(237,600株)
2590	ダイドーグループホールディングス	36,700	4,770.00	175,059,000	貸付有価証券 27,300株(15,000株)
2593	伊藤園	217,500	6,130.00	1,333,275,000	貸付有価証券 161,400株(69,000株)
2594	キーコーヒー	70,100	2,170.00	152,117,000	貸付有価証券 20,500株(100株)
2597	ユニカフェ	18,200	1,015.00	18,473,000	貸付有価証券 10,200株(6,700株)
2599	ジャパンフーズ	10,100	1,184.00	11,958,400	貸付有価証券 7,400株(5,100株)
2602	日清オイリオグループ	92,100	3,365.00	309,916,500	貸付有価証券 26,300株(5,700株)
2607	不二製油グループ本社	174,500	2,848.00	496,976,000	貸付有価証券 78,000株(10,200株)
2612	かどや製油	7,800	3,705.00	28,899,000	貸付有価証券 2,900株(1,100株)
2613	J - オイルミルズ	37,100	3,960.00	146,916,000	貸付有価証券 8,800株(1,400株)
2801	キッコーマン	515,100	4,925.00	2,536,867,500	貸付有価証券 156,900株
2802	味の素	1,579,900	1,743.00	2,753,765,700	貸付有価証券 1,004,200株
2809	キューピー	398,200	1,927.00	767,331,400	貸付有価証券 285,200株(169,600株)
2810	ハウス食品グループ本社	267,800	3,390.00	907,842,000	貸付有価証券 57,300株
2811	カゴメ	271,600	3,155.00	856,898,000	貸付有価証券 164,500株(106,100株)
2812	焼津水産化学工業	34,800	872.00	30,345,600	貸付有価証券 16,500株
2815	アリアケジャパン	65,200	6,750.00	440,100,000	貸付有価証券 15,100株

2818	ピエトロ	9,300	1,628.00	15,140,400	貸付有価証券 1,800株(600株)
2819	エバラ食品工業	17,300	2,140.00	37,022,000	貸付有価証券 7,900株
2820	やまみ	6,100	2,200.00	13,420,000	貸付有価証券 4,100株(3,000株)
2871	ニチレイ	340,600	2,992.00	1,019,075,200	貸付有価証券 80,800株
2875	東洋水産	368,300	6,200.00	2,283,460,000	貸付有価証券 47,000株(1,600株)
2882	イトアンド	24,900	1,758.00	43,774,200	貸付有価証券 17,700株
2883	大冷	9,200	2,010.00	18,492,000	貸付有価証券 4,200株
2884	ヨシムラ・フード・ホールディングス	39,700	971.00	38,548,700	貸付有価証券 29,400株(4,600株)
2897	日清食品ホールディングス	303,900	9,430.00	2,865,777,000	貸付有価証券 74,700株(300株)
2899	永谷園ホールディングス	35,000	2,159.00	75,565,000	貸付有価証券 8,700株
2904	一正蒲鉾	27,900	985.00	27,481,500	貸付有価証券 11,700株
2908	フジッコ	77,500	2,019.00	156,472,500	貸付有価証券 19,200株(1,100株)
2910	ロック・フィールド	77,200	1,280.00	98,816,000	貸付有価証券 55,500株(14,900株)
2914	日本たばこ産業	4,130,800	1,961.50	8,102,564,200	貸付有価証券 2,515,800株 (1,702,100株)
2915	ケンコーマヨネーズ	40,200	1,869.00	75,133,800	貸付有価証券 25,700株(2,700株)
2918	わらべや日洋ホールディングス	46,800	1,601.00	74,926,800	貸付有価証券 32,500株(15,900株)
2922	なとり	40,000	1,800.00	72,000,000	貸付有価証券 24,200株
2924	イフジ産業	12,400	809.00	10,031,600	貸付有価証券 1,600株
2925	ピククルスコーポレーション	15,500	2,729.00	42,299,500	貸付有価証券 11,600株(2,700株)
2930	北の達人コーポレーション	249,700	522.00	130,343,400	貸付有価証券 185,600株(35,000株)
2931	ユーグレナ	308,300	780.00	240,474,000	貸付有価証券 230,700株(100,300株)
4404	ミヨシ油脂	27,500	1,072.00	29,480,000	貸付有価証券 600株
4526	理研ビタミン	67,400	2,269.00	152,930,600	貸付有価証券 24,500株(100株)
3001	片倉工業	101,300	1,110.00	112,443,000	貸付有価証券 65,600株(44,600株)
3002	グンゼ	51,200	4,150.00	212,480,000	貸付有価証券 16,300株(4,500株)

3101	東洋紡	275,900	1,559.00	430,128,100	貸付有価証券 56,400株
3103	ユニチカ	204,400	373.00	76,241,200	貸付有価証券 143,600株(47,400 株)
3104	富士紡ホールディングス	33,800	3,170.00	107,146,000	貸付有価証券 8,600株(100株)
3106	倉敷紡績	69,100	2,173.00	150,154,300	貸付有価証券 47,200株(200株)
3109	シキボウ	36,700	1,027.00	37,690,900	貸付有価証券 24,800株(1,300株)
3201	日本毛織	229,700	984.00	226,024,800	貸付有価証券 168,000株(99,800 株)
3202	ダイトウボウ	112,700	115.00	12,960,500	貸付有価証券 84,300株(33,200株)
3204	トーア紡コーポレーション	27,800	481.00	13,371,800	貸付有価証券 6,300株(5,300株)
3205	ダイドーリミテッド	91,800	191.00	17,533,800	貸付有価証券 43,100株
3302	帝国繊維	78,800	2,351.00	185,258,800	貸付有価証券 23,700株(5,500株)
3401	帝人	569,500	1,728.00	984,096,000	貸付有価証券 110,100株
3402	東レ	5,054,300	524.80	2,652,496,640	貸付有価証券 711,900株
3408	サカイオーベックス	18,400	2,234.00	41,105,600	貸付有価証券 5,200株
3501	住江織物	15,200	2,122.00	32,254,400	貸付有価証券 2,600株(300株)
3512	日本フェルト	39,600	440.00	17,424,000	貸付有価証券 16,700株
3513	イチカワ	9,800	1,215.00	11,907,000	貸付有価証券 3,300株
3524	日東製網	8,000	1,400.00	11,200,000	貸付有価証券 2,000株
3529	アツギ	57,400	598.00	34,325,200	貸付有価証券 7,400株
3551	ダイニック	26,500	757.00	20,060,500	貸付有価証券 4,000株(500株)
3569	セーレン	171,900	1,379.00	237,050,100	貸付有価証券 36,500株
3571	ソトー	27,900	952.00	26,560,800	貸付有価証券 4,500株
3577	東海染工	9,500	1,126.00	10,697,000	貸付有価証券 1,200株
3580	小松マテーレ	114,400	718.00	82,139,200	貸付有価証券 24,400株
3591	ワコールホールディングス	174,300	1,997.00	348,077,100	貸付有価証券 54,900株(11,300株)
3593	ホギメディカル	79,700	3,210.00	255,837,000	貸付有価証券 48,200株(12,900株)

3607	クラウディアホールディングス	17,000	355.00	6,035,000	貸付有価証券 11,900株(1,800株)
3608	T S Iホールディングス	234,100	362.00	84,744,200	貸付有価証券 98,100株
3611	マツオカコーポレーション	19,900	1,765.00	35,123,500	貸付有価証券 14,200株(3,400株)
3612	ワールド	98,900	1,497.00	148,053,300	貸付有価証券 41,300株
8011	三陽商会	36,400	629.00	22,895,600	貸付有価証券 27,000株(17,000株)
8013	ナイガイ	25,600	362.00	9,267,200	貸付有価証券 18,700株(2,300株)
8016	オンワードホールディングス	419,400	317.00	132,949,800	貸付有価証券 125,200株(17,200株)
8029	ルックホールディングス	23,700	728.00	17,253,600	貸付有価証券 7,900株
8107	キムラタン	369,000	25.00	9,225,000	貸付有価証券 270,500株(119,500株)
8111	ゴールドウイン	126,600	6,630.00	839,358,000	貸付有価証券 89,900株(59,900株)
8114	デサント	136,200	1,806.00	245,977,200	貸付有価証券 97,800株(17,700株)
8118	キング	33,000	533.00	17,589,000	貸付有価証券 5,900株(1,000株)
8127	ヤマトインターナショナル	61,200	342.00	20,930,400	貸付有価証券 21,700株(9,000株)
3708	特種東海製紙	44,400	4,630.00	205,572,000	貸付有価証券 6,900株(1,400株)
3861	王子ホールディングス	2,918,300	495.00	1,444,558,500	貸付有価証券 673,700株(238,400株)
3863	日本製紙	308,600	1,503.00	463,825,800	貸付有価証券 175,500株(69,900株)
3864	三菱製紙	79,300	341.00	27,041,300	貸付有価証券 12,300株
3865	北越コーポレーション	416,400	382.00	159,064,800	貸付有価証券 64,300株(7,300株)
3877	中越パルプ工業	29,700	1,449.00	43,035,300	貸付有価証券 6,100株(400株)
3878	巴川製紙所	20,600	895.00	18,437,000	貸付有価証券 4,800株(1,900株)
3880	大王製紙	307,600	1,446.00	444,789,600	貸付有価証券 230,200株(29,500株)
3896	阿波製紙	17,900	490.00	8,771,000	貸付有価証券 7,200株(4,900株)
3941	レンゴー	660,000	834.00	550,440,000	貸付有価証券 394,200株(251,600株)
3946	トーモク	42,800	1,793.00	76,740,400	貸付有価証券 24,300株

3950	ザ・パックス	52,800	2,862.00	151,113,600	貸付有価証券 32,900株(27,200株)
3405	クラレ	1,099,500	1,157.00	1,272,121,500	貸付有価証券 673,500株(559,900株)
3407	旭化成	4,626,800	870.00	4,025,316,000	貸付有価証券 674,800株
3553	共和レザー	38,000	639.00	24,282,000	貸付有価証券 5,900株
4004	昭和電工	496,800	2,400.00	1,192,320,000	貸付有価証券 314,700株(219,700株)
4005	住友化学	5,128,900	343.00	1,759,212,700	貸付有価証券 3,245,100株 (2,468,800株)
4008	住友精化	31,000	3,560.00	110,360,000	貸付有価証券 12,900株(100株)
4021	日産化学	387,600	5,630.00	2,182,188,000	貸付有価証券 206,800株
4022	ラサ工業	24,800	1,471.00	36,480,800	貸付有価証券 11,700株
4023	クレハ	59,800	4,670.00	279,266,000	貸付有価証券 12,600株(4,600株)
4025	多木化学	27,300	7,170.00	195,741,000	貸付有価証券 20,400株(6,600株)
4027	テイカ	51,200	1,396.00	71,475,200	貸付有価証券 18,600株(4,000株)
4028	石原産業	125,200	723.00	90,519,600	貸付有価証券 31,100株
4031	片倉コープアグリ	17,900	1,241.00	22,213,900	貸付有価証券 4,000株(500株)
4041	日本曹達	103,300	2,823.00	291,615,900	貸付有価証券 43,200株(21,600株)
4042	東ソー	1,078,800	1,482.00	1,598,781,600	貸付有価証券 132,900株
4043	トクヤマ	201,100	2,542.00	511,196,200	貸付有価証券 68,800株
4044	セントラル硝子	142,600	2,002.00	285,485,200	貸付有価証券 33,800株(2,400株)
4045	東亜合成	438,100	1,092.00	478,405,200	貸付有価証券 272,000株(221,100株)
4046	大阪ソーダ	70,800	2,376.00	168,220,800	貸付有価証券 38,900株
4047	関東電化工業	165,400	851.00	140,755,400	貸付有価証券 20,400株
4061	デンカ	254,600	2,675.00	681,055,000	貸付有価証券 166,000株
4063	信越化学工業	1,198,700	12,925.00	15,493,197,500	貸付有価証券 273,700株
4064	日本カーバイド工業	23,700	1,201.00	28,463,700	貸付有価証券 2,900株
4078	堺化学工業	45,200	2,053.00	92,795,600	貸付有価証券 10,800株

4082	第一稀元素化学工業	75,700	750.00	56,775,000	貸付有価証券 54,000株(14,300株)
4088	エア・ウォーター	649,500	1,497.00	972,301,500	貸付有価証券 357,900株(233,500株)
4091	大陽日酸	670,800	1,847.00	1,238,967,600	貸付有価証券 502,000株(351,100株)
4092	日本化学工業	21,600	2,174.00	46,958,400	貸付有価証券 3,000株
4093	東邦アセチレン	10,400	1,247.00	12,968,800	貸付有価証券 2,600株(300株)
4095	日本パーカライジング	352,000	1,112.00	391,424,000	貸付有価証券 79,900株(3,900株)
4097	高圧ガス工業	110,600	787.00	87,042,200	貸付有価証券 13,700株
4098	チタン工業	8,700	1,704.00	14,824,800	貸付有価証券 3,400株(2,300株)
4099	四国化成工業	107,500	1,098.00	118,035,000	貸付有価証券 24,000株(400株)
4100	戸田工業	16,100	1,806.00	29,076,600	貸付有価証券 7,500株(1,700株)
4109	ステラ ケミファ	38,100	2,488.00	94,792,800	貸付有価証券 27,800株(9,100株)
4112	保土谷化学工業	26,200	4,485.00	117,507,000	貸付有価証券 19,500株(400株)
4114	日本触媒	108,300	5,600.00	606,480,000	貸付有価証券 38,700株(14,500株)
4116	大日精化工業	61,700	2,325.00	143,452,500	貸付有価証券 12,300株
4118	カネカ	180,600	2,734.00	493,760,400	貸付有価証券 52,500株(13,600株)
4182	三菱瓦斯化学	649,700	1,633.00	1,060,960,100	貸付有価証券 141,400株
4183	三井化学	633,700	2,325.00	1,473,352,500	貸付有価証券 133,800株
4185	J S R	650,800	2,163.00	1,407,680,400	貸付有価証券 146,900株
4186	東京応化工業	119,600	5,660.00	676,936,000	貸付有価証券 74,500株(61,100株)
4187	大阪有機化学工業	64,400	2,768.00	178,259,200	貸付有価証券 19,200株
4188	三菱ケミカルホールディングス	4,666,500	653.10	3,047,691,150	貸付有価証券 776,900株
4189	K Hネオケム	123,200	2,139.00	263,524,800	貸付有価証券 68,100株(46,800株)
4202	ダイセル	909,000	802.00	729,018,000	貸付有価証券 212,900株
4203	住友ベークライト	109,600	2,978.00	326,388,800	貸付有価証券 30,900株(4,400株)
4204	積水化学工業	1,476,400	1,563.00	2,307,613,200	貸付有価証券 340,600株(10,800株)

4205	日本ゼオン	629,500	1,023.00	643,978,500	貸付有価証券 85,600株(8,100株)
4206	アイカ工業	209,300	3,625.00	758,712,500	貸付有価証券 44,300株
4208	宇部興産	352,400	1,843.00	649,473,200	貸付有価証券 157,200株
4212	積水樹脂	125,700	2,289.00	287,727,300	貸付有価証券 14,200株
4215	タキロンシーアイ	151,000	695.00	104,945,000	貸付有価証券 31,600株
4216	旭有機材	39,500	1,423.00	56,208,500	貸付有価証券 15,200株(4,200株)
4218	ニチバン	36,800	1,500.00	55,200,000	貸付有価証券 27,200株(6,500株)
4220	リケンテクノス	175,700	413.00	72,564,100	貸付有価証券 65,200株(41,500株)
4221	大倉工業	33,100	1,478.00	48,921,800	貸付有価証券 9,700株
4228	積水化成成品工業	93,600	573.00	53,632,800	貸付有価証券 12,900株
4229	群栄化学工業	15,800	2,510.00	39,658,000	貸付有価証券 6,400株
4231	タイガースポリマー	36,800	461.00	16,964,800	貸付有価証券 4,600株
4238	ミライアル	24,800	1,143.00	28,346,400	貸付有価証券 7,600株
4245	ダイキアクシス	24,900	737.00	18,351,300	貸付有価証券 18,200株(5,900株)
4246	ダイキョーニシカワ	147,100	499.00	73,402,900	貸付有価証券 49,100株(20,500株)
4248	竹本容器	25,100	701.00	17,595,100	貸付有価証券 18,100株(5,900株)
4249	森六ホールディングス	37,600	1,652.00	62,115,200	貸付有価証券 20,100株
4272	日本化薬	432,000	1,084.00	468,288,000	貸付有価証券 100,100株
4275	カーリットホールディングス	74,600	503.00	37,523,800	貸付有価証券 31,200株
4362	日本精化	56,100	1,439.00	80,727,900	貸付有価証券 14,800株(100株)
4368	扶桑化学工業	70,600	4,085.00	288,401,000	貸付有価証券 49,600株(12,500株)
4369	トリケミカル研究所	15,500	11,280.00	174,840,000	貸付有価証券 11,300株(3,700株)
4401	A D E K A	321,400	1,493.00	479,850,200	貸付有価証券 82,000株(11,300株)
4403	日油	262,700	3,865.00	1,015,335,500	貸付有価証券 63,400株
4406	新日本理化	115,400	161.00	18,579,400	貸付有価証券 59,400株
4410	ハリマ化成グループ	57,600	1,008.00	58,060,800	貸付有価証券 14,000株

4452	花王	1,706,600	8,535.00	14,565,831,000	貸付有価証券 1,056,700株(660,700株)
4461	第一工業製薬	26,100	4,985.00	130,108,500	貸付有価証券 7,600株
4462	石原ケミカル	18,800	2,000.00	37,600,000	貸付有価証券 13,200株(4,900株)
4463	日華化学	23,400	802.00	18,766,800	貸付有価証券 17,500株(9,500株)
4465	ニイタカ	14,400	3,480.00	50,112,000	貸付有価証券 10,400株(200株)
4471	三洋化成工業	41,700	4,795.00	199,951,500	貸付有価証券 9,800株
4531	有機合成薬品工業	53,400	341.00	18,209,400	貸付有価証券 39,100株(27,400株)
4611	大日本塗料	79,000	932.00	73,628,000	貸付有価証券 20,400株
4612	日本ペイントホールディングス	576,000	7,520.00	4,331,520,000	貸付有価証券 428,800株(209,800株)
4613	関西ペイント	784,100	2,173.00	1,703,849,300	貸付有価証券 171,600株
4615	神東塗料	54,800	175.00	9,590,000	貸付有価証券 34,600株(5,900株)
4617	中国塗料	198,600	858.00	170,398,800	貸付有価証券 47,800株(1,500株)
4619	日本特殊塗料	52,200	1,024.00	53,452,800	貸付有価証券 15,200株(1,600株)
4620	藤倉化成	94,100	531.00	49,967,100	貸付有価証券 11,600株
4626	太陽ホールディングス	51,300	5,050.00	259,065,000	貸付有価証券 13,000株
4631	D I C	294,700	2,751.00	810,719,700	貸付有価証券 184,600株(76,800株)
4633	サカタインクス	152,300	1,052.00	160,219,600	貸付有価証券 21,600株(2,300株)
4634	東洋インキS Cホールディングス	147,500	2,098.00	309,455,000	貸付有価証券 91,300株(76,000株)
4636	T & K T O K A	54,000	842.00	45,468,000	貸付有価証券 27,800株
4901	富士フイルムホールディングス	1,366,300	4,785.00	6,537,745,500	貸付有価証券 805,000株(362,000株)
4911	資生堂	1,416,100	6,766.00	9,581,332,600	貸付有価証券 1,059,000株(613,000株)
4912	ライオン	926,500	2,684.00	2,486,726,000	貸付有価証券 472,200株(427,000株)
4914	高砂香料工業	44,600	2,165.00	96,559,000	貸付有価証券 7,100株
4917	マンダム	160,100	1,920.00	307,392,000	貸付有価証券 46,800株(12,000株)

4919	ミルボン	95,300	4,970.00	473,641,000	貸付有価証券 70,900株(50,400株)
4921	ファンケル	288,400	3,195.00	921,438,000	貸付有価証券 188,600株(98,100株)
4922	コーセー	134,100	12,420.00	1,665,522,000	貸付有価証券 71,300株(50,400株)
4923	コタ	41,100	1,195.00	49,114,500	貸付有価証券 12,600株
4926	シーボン	9,200	1,915.00	17,618,000	貸付有価証券 5,600株(1,500株)
4927	ポーラ・オルビスホールディングス	304,100	1,796.00	546,163,600	貸付有価証券 188,700株(155,900株)
4928	ノエビアホールディングス	60,400	4,595.00	277,538,000	貸付有価証券 21,000株(7,500株)
4929	アジュバンコスメジャパン	15,800	967.00	15,278,600	貸付有価証券 11,700株(4,100株)
4951	エステー	45,800	1,696.00	77,676,800	貸付有価証券 21,400株(100株)
4955	アグロ カネショウ	29,800	1,358.00	40,468,400	貸付有価証券 16,700株(6,500株)
4956	コニシ	117,000	1,469.00	171,873,000	貸付有価証券 28,900株(600株)
4958	長谷川香料	123,000	2,349.00	288,927,000	貸付有価証券 37,500株(600株)
4963	星光PMC	40,900	721.00	29,488,900	貸付有価証券 11,500株(600株)
4967	小林製薬	199,700	9,130.00	1,823,261,000	貸付有価証券 123,700株(103,500株)
4968	荒川化学工業	63,900	1,229.00	78,533,100	貸付有価証券 19,300株(100株)
4971	メック	48,800	2,019.00	98,527,200	貸付有価証券 23,400株
4973	日本高純度化学	19,400	2,686.00	52,108,400	貸付有価証券 4,700株
4974	タカラバイオ	186,500	2,980.00	555,770,000	貸付有価証券 52,400株
4975	JCU	86,400	3,200.00	276,480,000	貸付有価証券 20,600株
4977	新田ゼラチン	44,700	650.00	29,055,000	貸付有価証券 6,500株
4979	OATアグリオ	12,200	1,147.00	13,993,400	貸付有価証券 7,800株(3,300株)
4980	デクセリアルズ	184,100	853.00	157,037,300	貸付有価証券 42,600株
4985	アース製薬	53,700	7,170.00	385,029,000	貸付有価証券 31,600株(26,900株)
4992	北興化学工業	73,300	600.00	43,980,000	貸付有価証券 17,000株
4994	大成ラミック	23,200	2,790.00	64,728,000	貸付有価証券 7,900株

4996	クミアイ化学工業	294,700	992.00	292,342,400	貸付有価証券 134,800株（66,400株）
4997	日本農薬	127,100	490.00	62,279,000	貸付有価証券 67,000株（6,900株）
5142	アキレス	49,100	1,952.00	95,843,200	貸付有価証券 6,400株
5208	有沢製作所	112,600	810.00	91,206,000	貸付有価証券 43,700株（16,800株）
6988	日東電工	491,700	6,030.00	2,964,951,000	貸付有価証券 223,100株
7874	レック	76,100	1,526.00	116,128,600	貸付有価証券 46,500株
7888	三光合成	81,600	290.00	23,664,000	貸付有価証券 30,500株
7908	きもと	121,500	180.00	21,870,000	貸付有価証券 30,600株（2,500株）
7917	藤森工業	63,900	3,660.00	233,874,000	貸付有価証券 16,800株（2,000株）
7925	前澤化成工業	45,300	1,000.00	45,300,000	貸付有価証券 23,600株
7931	未来工業	38,300	1,901.00	72,808,300	貸付有価証券 10,100株
7940	ウェーブロックホールディングス	24,800	825.00	20,460,000	貸付有価証券 18,000株（9,000株）
7942	J S P	41,700	1,476.00	61,549,200	貸付有価証券 26,000株（200株）
7947	エフピコ	78,500	8,520.00	668,820,000	貸付有価証券 35,600株（10,800株）
7958	天馬	47,500	1,657.00	78,707,500	貸付有価証券 12,300株
7970	信越ポリマー	128,100	982.00	125,794,200	貸付有価証券 15,900株（100株）
7971	東リ	177,500	259.00	45,972,500	貸付有価証券 24,200株（1,100株）
7988	ニフコ	261,500	2,371.00	620,016,500	貸付有価証券 173,600株（111,000株）
7995	バルカー	57,800	1,866.00	107,854,800	貸付有価証券 12,900株（500株）
8113	ユニ・チャーム	1,374,000	4,677.00	6,426,198,000	貸付有価証券 293,300株
9385	ショーエイコーポレーション	10,500	903.00	9,481,500	貸付有価証券 7,600株（5,400株）
4151	協和キリン	716,900	2,668.00	1,912,689,200	貸付有価証券 430,600株（306,700株）
4502	武田薬品工業	5,930,000	3,733.00	22,136,690,000	貸付有価証券 1,065,900株
4503	アステラス製薬	6,180,000	1,714.00	10,592,520,000	貸付有価証券 2,173,200株
4506	大日本住友製薬	528,300	1,424.00	752,299,200	貸付有価証券 387,500株（278,900株）

4507	塩野義製薬	896,600	6,158.00	5,521,262,800	貸付有価証券 562,000株(449,800株)
4512	わかもと製薬	84,900	273.00	23,177,700	貸付有価証券 50,700株(40,200株)
4514	あすか製薬	81,200	1,189.00	96,546,800	貸付有価証券 18,200株
4516	日本新薬	186,600	7,800.00	1,455,480,000	貸付有価証券 37,000株
4517	ビオフェルミン製薬	12,000	2,288.00	27,456,000	貸付有価証券 2,500株
4519	中外製薬	2,229,200	5,192.00	11,574,006,400	貸付有価証券 1,383,900株 (1,074,600株)
4521	科研製薬	122,300	5,050.00	617,615,000	貸付有価証券 26,400株
4523	エーザイ	853,300	8,345.00	7,120,788,500	貸付有価証券 186,000株
4527	ロート製薬	366,100	3,270.00	1,197,147,000	貸付有価証券 180,100株(107,200株)
4528	小野薬品工業	1,636,900	2,896.50	4,741,280,850	貸付有価証券 392,000株
4530	久光製薬	188,500	5,010.00	944,385,000	貸付有価証券 83,900株(35,800株)
4534	持田製薬	98,900	3,910.00	386,699,000	貸付有価証券 30,300株(5,800株)
4536	参天製薬	1,328,400	1,854.00	2,462,853,600	貸付有価証券 877,900株(564,700株)
4538	扶桑薬品工業	25,200	2,436.00	61,387,200	貸付有価証券 7,800株
4539	日本ケミファ	9,400	2,489.00	23,396,600	貸付有価証券 2,700株
4540	ツムラ	221,100	2,736.00	604,929,600	貸付有価証券 118,200株(71,700株)
4541	日医工	201,800	1,243.00	250,837,400	貸付有価証券 101,200株(33,500株)
4547	キッセイ薬品工業	126,200	2,369.00	298,967,800	貸付有価証券 39,800株(12,800株)
4548	生化学工業	138,300	1,083.00	149,778,900	貸付有価証券 17,100株
4549	栄研化学	125,400	1,636.00	205,154,400	貸付有価証券 87,600株(58,500株)
4550	日水製薬	30,000	1,083.00	32,490,000	貸付有価証券 3,800株(100株)
4551	鳥居薬品	44,600	3,295.00	146,957,000	貸付有価証券 5,500株
4552	JCRファーマ	50,200	10,350.00	519,570,000	貸付有価証券 13,000株(100株)
4553	東和薬品	91,200	2,028.00	184,953,600	貸付有価証券 33,700株(1,500株)

4554	富士製薬工業	48,400	1,142.00	55,272,800	貸付有価証券 25,600株(200株)
4555	沢井製薬	146,300	5,280.00	772,464,000	貸付有価証券 31,800株
4559	ゼリア新薬工業	129,400	1,902.00	246,118,800	貸付有価証券 53,000株(17,000株)
4568	第一三共	2,039,300	8,238.00	16,799,753,400	貸付有価証券 351,100株
4569	キョーリン製薬ホールディングス	157,200	2,038.00	320,373,600	貸付有価証券 42,100株(6,300株)
4574	大幸薬品	87,100	2,208.00	192,316,800	貸付有価証券 50,000株(14,000株)
4577	ダイト	43,800	3,100.00	135,780,000	貸付有価証券 13,100株(4,500株)
4578	大塚ホールディングス	1,357,700	4,499.00	6,108,292,300	貸付有価証券 1,010,400株(531,800株)
4581	大正製薬ホールディングス	150,700	6,430.00	969,001,000	貸付有価証券 33,300株(11,000株)
4587	ペプチドリーム	362,500	4,660.00	1,689,250,000	貸付有価証券 269,900株(94,800株)
3315	日本コークス工業	602,400	65.00	39,156,000	貸付有価証券 77,600株
5011	ニチレキ	84,200	1,598.00	134,551,600	貸付有価証券 21,200株
5013	ユシロ化学工業	40,000	1,303.00	52,120,000	貸付有価証券 9,000株
5015	ビーピー・カストロール	25,600	1,116.00	28,569,600	貸付有価証券 3,200株
5017	富士石油	190,300	165.00	31,399,500	貸付有価証券 128,000株(106,700株)
5018	MORESCO	25,900	1,059.00	27,428,100	貸付有価証券 10,600株(500株)
5019	出光興産	790,800	2,353.00	1,860,752,400	貸付有価証券 291,300株(100,500株)
5020	ENEOSホールディングス	10,722,400	390.20	4,183,880,480	貸付有価証券 2,167,500株
5021	コスモエネルギーホールディングス	206,200	1,635.00	337,137,000	貸付有価証券 42,400株
5101	横浜ゴム	413,000	1,603.00	662,039,000	貸付有価証券 307,500株(170,200株)
5105	TOYO TIRE	409,500	1,523.00	623,668,500	貸付有価証券 235,300株(174,200株)
5108	ブリヂストン	2,053,200	3,523.00	7,233,423,600	貸付有価証券 1,201,300株(828,100株)
5110	住友ゴム工業	640,100	1,004.00	642,660,400	貸付有価証券 478,700株(317,000株)

5121	藤倉コンポジット	62,200	374.00	23,262,800	貸付有価証券 7,700株
5122	オカモト	43,400	4,050.00	175,770,000	貸付有価証券 14,700株(100株)
5185	フコク	31,300	695.00	21,753,500	貸付有価証券 15,200株(1,500株)
5186	ニッタ	80,500	2,504.00	201,572,000	貸付有価証券 20,400株(1,700株)
5191	住友理工	138,200	618.00	85,407,600	貸付有価証券 28,700株(300株)
5192	三ツ星ベルト	93,800	1,824.00	171,091,200	貸付有価証券 19,100株
5195	バンドー化学	125,500	656.00	82,328,000	貸付有価証券 32,100株(300株)
3110	日東紡績	106,000	5,030.00	533,180,000	貸付有価証券 78,500株(44,600株)
5201	A G C	704,900	3,220.00	2,269,778,000	貸付有価証券 489,600株(340,500株)
5202	日本板硝子	340,900	406.00	138,405,400	貸付有価証券 255,100株(156,400株)
5204	石塚硝子	13,000	1,798.00	23,374,000	貸付有価証券 9,700株(4,100株)
5210	日本山村硝子	29,700	847.00	25,155,900	貸付有価証券 5,100株(400株)
5214	日本電気硝子	286,300	1,724.00	493,581,200	貸付有価証券 173,000株(148,200株)
5218	オハラ	28,300	1,112.00	31,469,600	貸付有価証券 20,700株(6,700株)
5232	住友大阪セメント	135,000	3,795.00	512,325,000	貸付有価証券 98,600株(24,600株)
5233	太平洋セメント	450,000	2,488.00	1,119,600,000	貸付有価証券 94,700株
5262	日本ヒューム	71,300	791.00	56,398,300	貸付有価証券 8,800株
5269	日本コンクリート工業	153,400	276.00	42,338,400	貸付有価証券 18,900株
5273	三谷セキサン	33,300	5,570.00	185,481,000	貸付有価証券 19,300株
5288	アジアパイルホールディングス	101,100	479.00	48,426,900	貸付有価証券 15,100株(2,600株)
5301	東海カーボン	746,900	984.00	734,949,600	貸付有価証券 231,200株
5302	日本カーボン	36,700	3,440.00	126,248,000	貸付有価証券 13,900株(1,000株)
5310	東洋炭素	41,800	1,745.00	72,941,000	貸付有価証券 17,000株
5331	ノリタケカンパニーリミテド	39,500	3,335.00	131,732,500	貸付有価証券 9,300株
5332	T O T O	509,400	4,265.00	2,172,591,000	貸付有価証券 351,000株(238,500株)

5333	日本碍子	855,800	1,456.00	1,246,044,800	貸付有価証券 185,100株
5334	日本特殊陶業	542,000	1,562.00	846,604,000	貸付有価証券 237,700株(159,900株)
5337	ダントーホールディングス	53,100	219.00	11,628,900	貸付有価証券 28,400株(21,000株)
5344	MARUWA	27,500	8,170.00	224,675,000	貸付有価証券 19,000株(8,400株)
5351	品川リフラクトリーズ	18,700	2,292.00	42,860,400	貸付有価証券 3,400株
5352	黒崎播磨	14,000	3,535.00	49,490,000	貸付有価証券 3,500株
5357	ヨータイ	56,600	716.00	40,525,600	貸付有価証券 35,400株
5358	イソライト工業	36,600	427.00	15,628,200	貸付有価証券 22,500株(2,300株)
5363	東京窯業	90,600	289.00	26,183,400	貸付有価証券 63,100株(19,900株)
5367	ニッカトー	32,300	694.00	22,416,200	貸付有価証券 24,100株(13,900株)
5384	フジミインコーポレーテッド	63,400	3,530.00	223,802,000	貸付有価証券 15,000株
5388	クニミネ工業	28,900	956.00	27,628,400	貸付有価証券 16,100株(5,200株)
5391	エーアンドエーマテリアル	12,000	1,039.00	12,468,000	貸付有価証券 3,200株(500株)
5393	ニチアス	195,000	2,395.00	467,025,000	貸付有価証券 38,100株
7943	ニチハ	99,100	2,335.00	231,398,500	貸付有価証券 20,400株
5401	日本製鉄	3,154,600	1,079.00	3,403,813,400	貸付有価証券 403,100株
5406	神戸製鋼所	1,290,200	399.00	514,789,800	貸付有価証券 930,400株(440,100株)
5408	中山製鋼所	97,700	351.00	34,292,700	貸付有価証券 20,000株(6,300株)
5410	合同製鐵	38,000	1,885.00	71,630,000	貸付有価証券 12,000株(3,300株)
5411	ジェイ エフ イー ホールディングス	1,903,700	843.00	1,604,819,100	貸付有価証券 337,100株
5423	東京製鐵	343,100	658.00	225,759,800	貸付有価証券 192,000株(100,600株)
5440	共英製鋼	79,600	1,336.00	106,345,600	貸付有価証券 39,700株(8,500株)
5444	大和工業	149,700	2,232.00	334,130,400	貸付有価証券 32,500株
5445	東京鐵鋼	29,100	1,501.00	43,679,100	貸付有価証券 20,700株(3,100株)
5449	大阪製鐵	37,500	1,217.00	45,637,500	貸付有価証券 22,700株

5451	淀川製鋼所	95,200	1,847.00	175,834,400	貸付有価証券 44,500株（10,400株）
5463	丸一鋼管	228,900	2,756.00	630,848,400	貸付有価証券 153,100株（27,200株）
5464	モリ工業	21,000	2,223.00	46,683,000	貸付有価証券 6,100株（500株）
5471	大同特殊鋼	115,200	3,585.00	412,992,000	貸付有価証券 50,700株（36,400株）
5476	日本高周波鋼業	26,100	343.00	8,952,300	貸付有価証券 6,700株（200株）
5480	日本冶金工業	58,200	1,598.00	93,003,600	貸付有価証券 38,600株（11,300株）
5481	山陽特殊製鋼	48,200	876.00	42,223,200	貸付有価証券 18,500株（800株）
5482	愛知製鋼	39,700	2,985.00	118,504,500	貸付有価証券 8,900株（400株）
5486	日立金属	759,500	1,348.00	1,023,806,000	貸付有価証券 186,700株
5491	日本金属	16,200	616.00	9,979,200	貸付有価証券 8,300株（5,200株）
5541	大平洋金属	47,700	1,618.00	77,178,600	貸付有価証券 31,700株（6,800株）
5563	新日本電工	453,900	160.00	72,624,000	貸付有価証券 143,500株（82,500株）
5602	栗本鐵工所	34,900	1,625.00	56,712,500	貸付有価証券 18,700株（100株）
5603	虹技	10,400	1,201.00	12,490,400	貸付有価証券 3,300株
5612	日本鑄鉄管	7,200	1,257.00	9,050,400	貸付有価証券 2,400株（900株）
5632	三菱製鋼	52,100	624.00	32,510,400	貸付有価証券 6,700株
5658	日亜鋼業	103,000	290.00	29,870,000	貸付有価証券 21,300株（8,600株）
5659	日本精線	11,400	3,380.00	38,532,000	貸付有価証券 2,900株
5698	エンビプロ・ホールディングス	30,100	529.00	15,922,900	貸付有価証券 22,400株（7,800株）
6319	シンニッタン	109,400	225.00	24,615,000	貸付有価証券 23,600株（9,200株）
7305	新家工業	16,000	1,167.00	18,672,000	貸付有価証券 5,100株（1,600株）
5702	大紀アルミニウム工業所	115,700	539.00	62,362,300	貸付有価証券 26,300株
5703	日本軽金属ホールディングス	1,783,400	190.00	338,846,000	貸付有価証券 385,100株
5706	三井金属鉱業	190,200	2,375.00	451,725,000	貸付有価証券 54,000株（9,800株）
5707	東邦亜鉛	36,100	1,674.00	60,431,400	貸付有価証券 9,100株

5711	三菱マテリアル	465,800	2,349.00	1,094,164,200	貸付有価証券 192,300株(74,300株)
5713	住友金属鉱山	901,100	3,281.00	2,956,509,100	貸付有価証券 233,800株(114,900株)
5714	DOWAホールディングス	178,400	3,335.00	594,964,000	貸付有価証券 35,100株
5715	古河機械金属	125,400	1,098.00	137,689,200	貸付有価証券 24,000株
5721	エス・サイエンス	311,500	45.00	14,017,500	貸付有価証券 233,600株(72,200株)
5726	大阪チタニウムテクノロジーズ	73,600	957.00	70,435,200	貸付有価証券 52,300株(11,700株)
5727	東邦チタニウム	126,300	683.00	86,262,900	貸付有価証券 86,500株(26,100株)
5741	UACJ	106,900	1,926.00	205,889,400	貸付有価証券 72,900株(8,300株)
5757	CKサンエツ	14,600	2,993.00	43,697,800	貸付有価証券 10,100株(3,600株)
5801	古河電気工業	219,200	2,756.00	604,115,200	貸付有価証券 72,500株
5802	住友電気工業	2,635,400	1,295.00	3,412,843,000	貸付有価証券 490,000株(165,600株)
5803	フジクラ	851,300	332.00	282,631,600	貸付有価証券 300,800株(110,000株)
5805	昭和電線ホールディングス	81,900	1,241.00	101,637,900	貸付有価証券 17,400株(500株)
5807	東京特殊電線	10,500	2,238.00	23,499,000	貸付有価証券 4,600株
5809	タツタ電線	139,700	553.00	77,254,100	貸付有価証券 28,700株
5819	カナレ電気	11,600	1,702.00	19,743,200	貸付有価証券 7,500株
5821	平河ヒューテック	35,200	990.00	34,848,000	貸付有価証券 17,900株
5851	リョービ	86,700	1,192.00	103,346,400	貸付有価証券 23,200株
5852	アーレスティ	92,300	356.00	32,858,800	貸付有価証券 10,700株
5857	アサヒホールディングス	123,600	2,829.00	349,664,400	貸付有価証券 28,500株
3421	稲葉製作所	39,700	1,421.00	56,413,700	貸付有価証券 25,200株(1,200株)
3431	宮地エンジニアリンググループ	21,300	1,680.00	35,784,000	貸付有価証券 3,700株
3433	トーカロ	195,800	1,153.00	225,757,400	貸付有価証券 46,500株(1,300株)
3434	アルファC o	25,000	928.00	23,200,000	貸付有価証券 17,700株

3436	SUMCO	837,500	1,613.00	1,350,887,500	貸付有価証券 559,900株(377,900株)
3443	川田テクノロジーズ	14,300	4,820.00	68,926,000	貸付有価証券 8,200株(100株)
3445	RS Technologies	19,800	4,110.00	81,378,000	貸付有価証券 14,100株(6,600株)
3447	信和	40,600	704.00	28,582,400	貸付有価証券 6,900株
5901	東洋製罐グループホールディングス	448,800	1,242.00	557,409,600	貸付有価証券 205,000株(106,100株)
5902	ホッカンホールディングス	38,800	1,775.00	68,870,000	貸付有価証券 23,600株
5909	コロナ	39,000	1,018.00	39,702,000	貸付有価証券 11,000株(2,000株)
5911	横河ブリッジホールディングス	131,100	2,071.00	271,508,100	貸付有価証券 27,800株
5915	駒井ハルテック	13,100	1,360.00	17,816,000	貸付有価証券 3,700株(600株)
5923	高田機工	6,400	2,394.00	15,321,600	貸付有価証券 2,900株
5929	三和ホールディングス	664,500	936.00	621,972,000	貸付有価証券 89,700株
5930	文化シャッター	207,600	739.00	153,416,400	貸付有価証券 25,600株
5932	三協立山	90,800	938.00	85,170,400	貸付有価証券 67,300株
5933	アルインコ	51,200	951.00	48,691,200	貸付有価証券 18,900株
5936	東洋シャッター	16,900	665.00	11,238,500	貸付有価証券 4,600株(1,000株)
5938	LIXILグループ	1,040,200	1,522.00	1,583,184,400	貸付有価証券 604,200株(218,800株)
5942	日本ファイルコン	53,900	461.00	24,847,900	貸付有価証券 36,600株(8,400株)
5943	ノーリツ	146,100	1,352.00	197,527,200	貸付有価証券 18,900株(5,600株)
5946	長府製作所	71,500	2,219.00	158,658,500	貸付有価証券 10,900株(2,200株)
5947	リンナイ	137,100	8,970.00	1,229,787,000	貸付有価証券 30,600株
5951	ダイニチ工業	38,000	690.00	26,220,000	貸付有価証券 5,500株(600株)
5957	日東精工	97,300	437.00	42,520,100	貸付有価証券 33,000株(10,000株)
5958	三洋工業	9,300	1,869.00	17,381,700	貸付有価証券 1,200株
5959	岡部	142,800	818.00	116,810,400	貸付有価証券 32,500株
5970	ジーテクト	87,500	985.00	86,187,500	貸付有価証券 43,600株

5975	東プレ	131,600	1,191.00	156,735,600	貸付有価証券 32,700株(900株)
5976	高周波熱錬	135,700	519.00	70,428,300	貸付有価証券 29,200株
5981	東京製綱	50,400	592.00	29,836,800	貸付有価証券 26,000株(200株)
5985	サンコール	52,700	404.00	21,290,800	貸付有価証券 32,700株(22,300株)
5986	モリテック スチール	54,900	278.00	15,262,200	貸付有価証券 25,300株(10,800株)
5988	パイオラックス	104,200	1,664.00	173,388,800	貸付有価証券 34,800株(300株)
5989	エイチワン	69,000	558.00	38,502,000	貸付有価証券 30,000株
5991	日本発條	756,300	685.00	518,065,500	貸付有価証券 139,800株
5992	中央発條	8,400	2,681.00	22,520,400	貸付有価証券 2,100株
5998	アドバネクス	10,000	1,343.00	13,430,000	貸付有価証券 6,500株(1,100株)
7989	立川ブラインド工業	31,100	1,234.00	38,377,400	貸付有価証券 23,200株(9,500株)
8155	三益半導体工業	54,900	2,273.00	124,787,700	貸付有価証券 12,700株(600株)
1909	日本ドライケミカル	17,400	1,669.00	29,040,600	貸付有価証券 11,100株
5631	日本製鋼所	213,700	1,626.00	347,476,200	貸付有価証券 153,900株(109,900株)
6005	三浦工業	304,800	4,300.00	1,310,640,000	貸付有価証券 84,800株(10,600株)
6013	タクマ	238,800	1,505.00	359,394,000	貸付有価証券 62,500株(10,800株)
6101	ツガミ	146,000	952.00	138,992,000	貸付有価証券 109,200株(46,700株)
6103	オークマ	82,200	4,755.00	390,861,000	貸付有価証券 26,500株
6104	芝浦機械	79,700	2,146.00	171,036,200	貸付有価証券 12,000株
6113	アマダ	874,000	823.00	719,302,000	貸付有価証券 221,800株
6118	アイダエンジニアリング	184,400	731.00	134,796,400	貸付有価証券 115,700株(78,800株)
6121	滝澤鉄工所	21,700	1,006.00	21,830,200	貸付有価証券 3,000株(200株)
6134	F U J I	302,900	1,964.00	594,895,600	貸付有価証券 66,300株(5,000株)
6135	牧野フライス製作所	82,700	3,430.00	283,661,000	貸付有価証券 10,200株
6136	オーエスジー	325,800	1,714.00	558,421,200	貸付有価証券 233,100株(138,000株)

6138	ダイジェット工業	7,900	1,409.00	11,131,100	貸付有価証券 1,000株
6140	旭ダイヤモンド工業	184,900	479.00	88,567,100	貸付有価証券 52,000株(21,200株)
6141	D M G 森精機	445,800	1,316.00	586,672,800	貸付有価証券 276,700株(93,700 株)
6143	ソディック	165,400	863.00	142,740,200	貸付有価証券 51,200株(200株)
6146	ディスコ	95,600	26,880.00	2,569,728,000	貸付有価証券 69,600株(41,300株)
6151	日東工器	38,700	1,960.00	75,852,000	貸付有価証券 9,500株
6157	日進工具	27,800	2,499.00	69,472,200	貸付有価証券 19,400株(7,600株)
6165	パンチ工業	63,500	425.00	26,987,500	貸付有価証券 6,100株
6167	富士ダイス	31,100	669.00	20,805,900	貸付有価証券 3,900株
6203	豊和工業	38,900	777.00	30,225,300	貸付有価証券 14,400株(7,600株)
6205	O K K	29,000	368.00	10,672,000	貸付有価証券 11,600株(5,900株)
6208	石川製作所	16,900	1,593.00	26,921,700	貸付有価証券 12,200株(1,700株)
6210	東洋機械金属	50,400	413.00	20,815,200	貸付有価証券 17,400株
6217	津田駒工業	13,500	839.00	11,326,500	貸付有価証券 8,700株(2,700株)
6218	エンシュウ	16,800	919.00	15,439,200	貸付有価証券 10,700株
6222	島精機製作所	110,800	1,432.00	158,665,600	貸付有価証券 75,300株(7,300株)
6235	オプトラン	78,600	2,553.00	200,665,800	貸付有価証券 40,700株
6236	N C ホールディングス	21,200	559.00	11,850,800	貸付有価証券 12,000株(9,000株)
6237	イワキポンプ	44,800	949.00	42,515,200	貸付有価証券 8,900株(3,400株)
6238	フリー	68,700	987.00	67,806,900	貸付有価証券 49,400株(8,400株)
6240	ヤマシンフィルタ	153,000	1,017.00	155,601,000	貸付有価証券 114,500株(49,800 株)
6247	日阪製作所	87,000	762.00	66,294,000	貸付有価証券 21,200株(200株)
6250	やまびこ	136,700	938.00	128,224,600	貸付有価証券 300株(300株)
6258	平田機工	33,400	6,010.00	200,734,000	貸付有価証券 24,400株(8,900株)
6262	ベガサスミシン製造	71,300	315.00	22,459,500	貸付有価証券 8,200株

6264	マルマエ	26,100	1,097.00	28,631,700	貸付有価証券 19,000株
6266	タツモ	33,000	1,734.00	57,222,000	貸付有価証券 8,200株
6268	ナブテスコ	415,600	3,535.00	1,469,146,000	貸付有価証券 261,700株(127,100 株)
6269	三井海洋開発	75,000	1,618.00	121,350,000	貸付有価証券 48,300株
6272	レオン自動機	69,000	1,259.00	86,871,000	貸付有価証券 36,700株(26,000株)
6273	S M C	223,700	58,360.00	13,055,132,000	貸付有価証券 27,200株
6277	ホソカワミクロン	24,900	5,720.00	142,428,000	貸付有価証券 6,700株
6278	ユニオンツール	26,400	2,693.00	71,095,200	貸付有価証券 8,600株(2,100株)
6282	オイレス工業	91,100	1,440.00	131,184,000	貸付有価証券 45,700株
6284	日精エー・エス・ビー機械	20,200	3,040.00	61,408,000	貸付有価証券 14,700株(2,000株)
6287	サトーホールディングス	100,400	2,426.00	243,570,400	貸付有価証券 22,900株(1,500株)
6289	技研製作所	61,900	4,300.00	266,170,000	貸付有価証券 42,700株(100株)
6291	日本エアーテック	25,300	1,234.00	31,220,200	貸付有価証券 16,300株(10,100株)
6292	カワタ	20,600	734.00	15,120,400	貸付有価証券 7,500株(4,600株)
6293	日精樹脂工業	59,100	833.00	49,230,300	貸付有価証券 28,000株(1,200株)
6294	オカダアイヨン	22,100	939.00	20,751,900	貸付有価証券 15,700株(4,700株)
6298	ワイエイシイホールディングス	30,300	780.00	23,634,000	貸付有価証券 22,000株(11,100株)
6301	小松製作所	3,228,200	2,275.00	7,344,155,000	貸付有価証券 1,067,600株
6302	住友重機械工業	407,800	2,402.00	979,535,600	貸付有価証券 293,300株(209,400 株)
6305	日立建機	285,600	3,210.00	916,776,000	貸付有価証券 196,900株
6306	日工	97,400	621.00	60,485,400	貸付有価証券 24,000株
6309	巴工業	30,400	1,901.00	57,790,400	貸付有価証券 6,900株
6310	井関農機	71,100	1,189.00	84,537,900	
6315	T O W A	71,800	1,382.00	99,227,600	貸付有価証券 53,600株(12,800株)
6316	丸山製作所	14,400	1,166.00	16,790,400	貸付有価証券 10,800株(7,200株)
6317	北川鉄工所	32,100	1,565.00	50,236,500	貸付有価証券 4,600株(100株)

6323	ローツェ	31,300	5,600.00	175,280,000	貸付有価証券 15,700株
6325	タカキタ	24,900	633.00	15,761,700	貸付有価証券 14,900株(11,800株)
6326	クボタ	3,781,500	1,609.00	6,084,433,500	貸付有価証券 2,807,000株 (1,651,900株)
6328	荏原実業	17,700	2,814.00	49,807,800	貸付有価証券 4,300株
6331	三菱化工機	24,800	1,805.00	44,764,000	貸付有価証券 9,000株
6332	月島機械	131,300	1,166.00	153,095,800	貸付有価証券 42,700株(9,900株)
6333	帝国電機製作所	58,600	1,251.00	73,308,600	貸付有価証券 35,900株
6335	東京機械製作所	29,100	276.00	8,031,600	貸付有価証券 12,600株(6,100株)
6339	新東工業	169,400	759.00	128,574,600	貸付有価証券 37,800株
6340	澁谷工業	62,200	2,909.00	180,939,800	貸付有価証券 11,300株
6345	アイチ コーポレーション	123,200	770.00	94,864,000	貸付有価証券 23,900株
6349	小森コーポレーション	180,600	720.00	130,032,000	貸付有価証券 75,200株(50,400株)
6351	鶴見製作所	54,700	1,829.00	100,046,300	貸付有価証券 12,900株
6355	住友精密工業	10,500	2,225.00	23,362,500	貸付有価証券 2,000株
6356	日本ギア工業	28,600	283.00	8,093,800	貸付有価証券 2,000株
6358	酒井重工業	13,300	2,280.00	30,324,000	貸付有価証券 1,800株(100株)
6361	荏原製作所	295,000	2,694.00	794,730,000	貸付有価証券 220,600株(123,100 株)
6362	石井鐵工所	9,200	2,480.00	22,816,000	貸付有価証券 1,300株
6363	西島製作所	71,700	869.00	62,307,300	貸付有価証券 17,700株
6364	北越工業	73,700	1,113.00	82,028,100	貸付有価証券 18,400株(500株)
6367	ダイキン工業	908,200	19,080.00	17,328,456,000	貸付有価証券 205,100株
6368	オルガノ	25,800	5,390.00	139,062,000	貸付有価証券 5,600株
6369	トーヨーカネツ	31,100	2,087.00	64,905,700	貸付有価証券 8,600株(700株)
6370	栗田工業	385,700	2,997.00	1,155,942,900	貸付有価証券 93,400株(11,200株)
6371	椿本チエイン	101,600	2,746.00	278,993,600	貸付有価証券 25,700株(7,800株)

6373	大同工業	33,900	623.00	21,119,700	貸付有価証券 8,600株(900株)
6378	木村化工機	59,200	410.00	24,272,000	貸付有価証券 41,100株(21,100株)
6381	アネスト岩田	110,800	815.00	90,302,000	貸付有価証券 14,900株(100株)
6383	ダイフク	364,500	9,920.00	3,615,840,000	貸付有価証券 198,300株(121,000株)
6387	サムコ	17,700	2,723.00	48,197,100	貸付有価証券 10,400株(6,900株)
6390	加藤製作所	39,000	1,259.00	49,101,000	貸付有価証券 4,500株
6393	油研工業	11,900	1,523.00	18,123,700	貸付有価証券 1,500株
6395	タダノ	343,800	928.00	319,046,400	貸付有価証券 251,400株(168,700株)
6406	フジテック	259,000	1,946.00	504,014,000	貸付有価証券 49,000株
6407	C K D	195,300	2,080.00	406,224,000	貸付有価証券 40,900株
6409	キトー	53,800	1,251.00	67,303,800	貸付有価証券 30,000株(500株)
6412	平和	198,700	1,849.00	367,396,300	貸付有価証券 141,900株(1,000株)
6413	理想科学工業	62,800	1,388.00	87,166,400	貸付有価証券 26,200株(5,000株)
6417	SANKYO	158,500	2,728.00	432,388,000	貸付有価証券 73,900株(10,300株)
6418	日本金銭機械	78,900	567.00	44,736,300	貸付有価証券 56,000株(16,100株)
6419	マースグループホールディングス	45,300	1,668.00	75,560,400	貸付有価証券 10,100株(100株)
6420	フクシマガリレイ	44,000	3,335.00	146,740,000	貸付有価証券 26,700株(300株)
6428	オーイズミ	30,000	398.00	11,940,000	貸付有価証券 16,900株(1,300株)
6430	ダイコク電機	32,800	1,260.00	41,328,000	貸付有価証券 23,900株(14,300株)
6432	竹内製作所	119,100	1,935.00	230,458,500	貸付有価証券 39,300株
6436	アマノ	186,600	2,301.00	429,366,600	貸付有価証券 82,900株(33,800株)
6440	JUKI	99,100	532.00	52,721,200	貸付有価証券 11,500株
6444	サンデンホールディングス	93,200	302.00	28,146,400	貸付有価証券 69,700株(8,700株)
6445	蛇の目マシン工業	64,700	450.00	29,115,000	貸付有価証券 41,000株(31,000株)
6454	マックス	108,700	1,530.00	166,311,000	貸付有価証券 22,400株

6457	グローリー	183,100	2,494.00	456,651,400	貸付有価証券 48,100株(5,000株)
6458	新晃工業	66,100	1,427.00	94,324,700	貸付有価証券 19,000株
6459	大和冷機工業	102,900	964.00	99,195,600	貸付有価証券 27,800株(2,700株)
6460	セガサミーホールディングス	707,200	1,297.00	917,238,400	貸付有価証券 370,600株(220,600株)
6461	日本ピストンリング	26,100	1,215.00	31,711,500	貸付有価証券 3,200株
6462	リケン	33,100	2,898.00	95,923,800	貸付有価証券 4,100株
6463	T P R	95,900	1,510.00	144,809,000	貸付有価証券 21,900株(500株)
6464	ツバキ・ナカシマ	145,400	869.00	126,352,600	貸付有価証券 31,600株
6465	ホシザキ	208,200	8,890.00	1,850,898,000	貸付有価証券 129,800株(72,100株)
6470	大豊工業	58,000	559.00	32,422,000	貸付有価証券 9,500株(2,300株)
6471	日本精工	1,342,000	812.00	1,089,704,000	貸付有価証券 204,500株
6472	N T N	1,649,300	223.00	367,793,900	貸付有価証券 1,065,300株(856,700株)
6473	ジェイテクト	683,600	860.00	587,896,000	貸付有価証券 232,200株(85,500株)
6474	不二越	66,100	3,255.00	215,155,500	貸付有価証券 31,900株(600株)
6480	日本トムソン	211,300	342.00	72,264,600	貸付有価証券 58,000株(11,900株)
6481	T H K	415,000	2,745.00	1,139,175,000	貸付有価証券 258,800株(219,800株)
6482	ユーシン精機	55,200	708.00	39,081,600	貸付有価証券 29,600株
6485	前澤給装工業	26,000	2,045.00	53,170,000	貸付有価証券 15,800株
6486	イーグル工業	88,100	723.00	63,696,300	貸付有価証券 21,100株(600株)
6489	前澤工業	47,400	396.00	18,770,400	貸付有価証券 6,900株
6490	日本ビラー工業	72,000	1,486.00	106,992,000	貸付有価証券 16,700株
6498	キッツ	288,800	700.00	202,160,000	貸付有価証券 89,700株(27,800株)
6586	マキタ	929,300	4,110.00	3,819,423,000	貸付有価証券 193,200株
7004	日立造船	565,100	384.00	216,998,400	貸付有価証券 103,200株(19,100株)

7011	三菱重工業	1,194,600	2,695.00	3,219,447,000	貸付有価証券 167,100株
7013	I H I	513,700	1,666.00	855,824,200	貸付有価証券 131,900株（34,500 株）
7718	スター精密	109,700	1,323.00	145,133,100	貸付有価証券 62,500株（13,100株）
3105	日清紡ホールディングス	475,000	778.00	369,550,000	貸付有価証券 284,100株（245,000 株）
4062	イビデン	436,300	2,981.00	1,300,610,300	貸付有価証券 179,000株（13,100 株）
4902	コニカミノルタ	1,557,000	389.00	605,673,000	貸付有価証券 202,900株
6448	ブラザー工業	870,300	1,911.00	1,663,143,300	貸付有価証券 320,900株（32,100 株）
6479	ミネベアミツミ	1,323,300	1,884.00	2,493,097,200	貸付有価証券 554,700株
6501	日立製作所	3,424,600	3,431.00	11,749,802,600	貸付有価証券 455,000株
6503	三菱電機	7,127,100	1,396.00	9,949,431,600	貸付有価証券 2,478,300株
6504	富士電機	429,500	2,934.00	1,260,153,000	貸付有価証券 179,600株（90,000 株）
6505	東洋電機製造	26,000	1,146.00	29,796,000	貸付有価証券 18,100株（4,900株）
6506	安川電機	767,100	3,955.00	3,033,880,500	貸付有価証券 210,200株
6507	シンフォニアテクノロジー	92,300	1,057.00	97,561,100	貸付有価証券 39,500株（6,300株）
6508	明電舎	131,000	1,716.00	224,796,000	貸付有価証券 55,400株
6513	オリジン	19,200	1,313.00	25,209,600	貸付有価証券 2,400株
6516	山洋電気	34,500	4,755.00	164,047,500	貸付有価証券 4,800株
6517	デンヨー	60,600	1,979.00	119,927,400	貸付有価証券 15,300株（100株）
6588	東芝テック	89,300	4,330.00	386,669,000	貸付有価証券 33,200株（11,200株）
6590	芝浦メカトロニクス	12,600	2,796.00	35,229,600	貸付有価証券 8,200株
6592	マブチモーター	197,200	3,355.00	661,606,000	貸付有価証券 122,300株（100,100 株）
6594	日本電産	1,715,500	7,336.00	12,584,908,000	貸付有価証券 729,500株（716,400 株）
6615	ユー・エム・シー・エレクトロニクス	42,700	390.00	16,653,000	
6616	トレックス・セミコンダクター	40,900	1,203.00	49,202,700	貸付有価証券 16,000株

6617	東光高岳	39,700	1,011.00	40,136,700	貸付有価証券 4,700株(200株)
6619	ダブル・スコープ	112,600	720.00	81,072,000	貸付有価証券 84,300株(35,100株)
6620	宮越ホールディングス	26,700	706.00	18,850,200	貸付有価証券 19,900株(3,600株)
6622	ダイヘン	78,100	4,010.00	313,181,000	貸付有価証券 43,100株(27,100株)
6630	ヤーマン	116,100	939.00	109,017,900	貸付有価証券 82,800株
6632	JVCケンウッド	580,600	162.00	94,057,200	貸付有価証券 110,100株
6638	ミマキエンジニアリング	63,700	394.00	25,097,800	貸付有価証券 39,000株(5,300株)
6640	第一精工	29,100	2,118.00	61,633,800	貸付有価証券 17,500株(14,800株)
6641	日新電機	166,900	1,050.00	175,245,000	貸付有価証券 34,600株
6644	大崎電気工業	141,700	516.00	73,117,200	貸付有価証券 17,500株
6645	オムロン	638,800	7,230.00	4,618,524,000	貸付有価証券 218,300株
6651	日東工業	104,600	1,849.00	193,405,400	貸付有価証券 14,100株
6652	I D E C	102,900	1,690.00	173,901,000	貸付有価証券 41,900株(23,100株)
6653	正興電機製作所	16,600	978.00	16,234,800	貸付有価証券 10,800株(9,100株)
6654	不二電機工業	11,700	1,338.00	15,654,600	貸付有価証券 7,700株(1,800株)
6674	ジーエス・ユアサ コーポレーション	237,900	1,860.00	442,494,000	貸付有価証券 74,200株(20,000株)
6675	サクサホールディングス	16,500	1,570.00	25,905,000	貸付有価証券 3,300株
6676	メルコホールディングス	24,800	3,235.00	80,228,000	貸付有価証券 8,000株
6678	テクノメディカ	15,900	1,683.00	26,759,700	貸付有価証券 2,500株
6699	ダイヤモンドエレクトリックホールディング	15,300	585.00	8,950,500	貸付有価証券 7,600株(5,400株)
6701	日本電気	864,500	5,580.00	4,823,910,000	貸付有価証券 113,600株
6702	富士通	687,000	13,120.00	9,013,440,000	貸付有価証券 114,600株
6703	沖電気工業	289,500	1,095.00	317,002,500	貸付有価証券 43,100株
6704	岩崎通信機	31,300	840.00	26,292,000	貸付有価証券 5,800株
6706	電気興業	34,400	2,523.00	86,791,200	貸付有価証券 8,000株
6707	サンケン電気	77,900	2,146.00	167,173,400	貸付有価証券 40,200株(11,100株)

6715	ナカヨ	13,700	1,382.00	18,933,400	貸付有価証券 2,400株
6718	アイホン	40,400	1,493.00	60,317,200	貸付有価証券 5,000株
6723	ルネサスエレクトロニクス	3,415,100	605.00	2,066,135,500	貸付有価証券 2,090,200株 (1,864,300株)
6724	セイコーエプソン	884,100	1,290.00	1,140,489,000	貸付有価証券 465,200株(276,300 株)
6727	ワコム	479,100	573.00	274,524,300	貸付有価証券 153,300株
6728	アルバック	131,100	3,410.00	447,051,000	貸付有価証券 97,600株(64,600株)
6730	アクセル	29,800	807.00	24,048,600	貸付有価証券 21,800株(5,800株)
6737	E I Z O	55,300	4,235.00	234,195,500	貸付有価証券 35,100株(27,000株)
6740	ジャパンディスプレイ	2,059,800	52.00	107,109,600	貸付有価証券 1,486,900株(657,200 株)
6741	日本信号	181,500	1,095.00	198,742,500	貸付有価証券 69,200株(46,800株)
6742	京三製作所	166,700	566.00	94,352,200	貸付有価証券 38,800株(14,900株)
6744	能美防災	94,200	2,152.00	202,718,400	貸付有価証券 11,700株
6745	ホーチキ	51,600	1,227.00	63,313,200	貸付有価証券 12,300株
6748	星和電機	35,200	632.00	22,246,400	貸付有価証券 5,800株(1,100株)
6750	エレコム	79,400	5,280.00	419,232,000	貸付有価証券 18,600株
6752	パナソニック	8,143,200	1,010.00	8,224,632,000	貸付有価証券 1,002,100株
6753	シャープ	824,600	1,195.00	985,397,000	貸付有価証券 529,300株(167,300 株)
6754	アンリツ	459,200	2,464.00	1,131,468,800	貸付有価証券 342,000株(30,600 株)
6755	富士通ゼネラル	193,400	2,489.00	481,372,600	貸付有価証券 117,600株(8,300株)
6758	ソニー	4,464,900	8,176.00	36,505,022,400	貸付有価証券 971,500株
6762	T D K	344,000	10,660.00	3,667,040,000	貸付有価証券 186,200株
6763	帝国通信工業	31,500	1,175.00	37,012,500	貸付有価証券 6,700株
6768	タムラ製作所	238,100	456.00	108,573,600	貸付有価証券 56,900株
6770	アルプスアルパイン	630,700	1,411.00	889,917,700	貸付有価証券 147,200株

6771	池上通信機	22,400	858.00	19,219,200	貸付有価証券 9,500株
6779	日本電波工業	64,200	321.00	20,608,200	貸付有価証券 31,300株(5,300株)
6785	鈴木	35,100	673.00	23,622,300	貸付有価証券 21,600株(4,200株)
6788	日本トリム	9,500	3,285.00	31,207,500	貸付有価証券 4,500株
6789	ローランド ディー.ジー.	39,300	1,226.00	48,181,800	貸付有価証券 29,300株(11,300株)
6794	フォスター電機	74,900	1,157.00	86,659,300	貸付有価証券 19,800株
6798	S M K	18,100	2,528.00	45,756,800	貸付有価証券 10,300株
6800	ヨコオ	46,100	2,604.00	120,044,400	貸付有価証券 33,400株(7,600株)
6803	ティアック	51,200	128.00	6,553,600	貸付有価証券 38,400株
6804	ホシデン	194,800	945.00	184,086,000	貸付有価証券 25,900株
6806	ヒロセ電機	110,300	11,890.00	1,311,467,000	貸付有価証券 44,400株(18,700株)
6807	日本航空電子工業	163,300	1,518.00	247,889,400	貸付有価証券 65,500株(300株)
6809	T O A	76,500	751.00	57,451,500	貸付有価証券 19,200株(100株)
6810	マクセルホールディングス	153,400	969.00	148,644,600	貸付有価証券 31,700株
6814	古野電気	91,800	999.00	91,708,200	貸付有価証券 20,500株
6815	ユニデンホールディングス	19,400	1,746.00	33,872,400	貸付有価証券 11,300株(8,300株)
6817	スミダコーポレーション	54,600	735.00	40,131,000	貸付有価証券 39,100株(13,800株)
6820	アイコム	39,500	2,983.00	117,828,500	貸付有価証券 23,500株
6823	リオン	30,000	2,133.00	63,990,000	貸付有価証券 7,700株(600株)
6826	本多通信工業	60,800	418.00	25,414,400	貸付有価証券 45,200株(20,900株)
6839	船井電機	71,800	510.00	36,618,000	貸付有価証券 40,900株(8,200株)
6841	横河電機	654,100	1,712.00	1,119,819,200	貸付有価証券 146,500株
6844	新電元工業	25,300	2,162.00	54,698,600	貸付有価証券 6,900株(800株)
6845	アズビル	449,700	3,450.00	1,551,465,000	貸付有価証券 100,400株(5,300株)
6848	東亜ディーケーケー	35,300	844.00	29,793,200	貸付有価証券 4,400株
6849	日本光電工業	294,500	3,685.00	1,085,232,500	貸付有価証券 63,700株

6850	チノー	24,800	1,396.00	34,620,800	貸付有価証券 6,300株
6853	共和電業	74,600	426.00	31,779,600	
6855	日本電子材料	28,300	1,407.00	39,818,100	貸付有価証券 21,200株(4,000株)
6856	堀場製作所	141,200	5,760.00	813,312,000	貸付有価証券 87,600株(73,200株)
6857	アドバンテスト	529,900	6,610.00	3,502,639,000	貸付有価証券 112,700株
6858	小野測器	29,800	502.00	14,959,600	貸付有価証券 7,400株(6,900株)
6859	エスベック	63,100	1,923.00	121,341,300	貸付有価証券 30,900株(15,100株)
6861	キーエンス	645,600	44,410.00	28,671,096,000	貸付有価証券 208,600株
6866	日置電機	37,300	3,110.00	116,003,000	貸付有価証券 20,400株(6,900株)
6869	シスメックス	509,700	7,964.00	4,059,250,800	貸付有価証券 168,400株
6871	日本マイクロニクス	124,100	1,112.00	137,999,200	貸付有価証券 76,100株
6875	メガチップス	66,200	2,116.00	140,079,200	貸付有価証券 49,500株(17,400株)
6877	O B A R A G R O U P	41,600	3,520.00	146,432,000	貸付有価証券 31,000株(20,300株)
6901	澤藤電機	8,600	1,642.00	14,121,200	貸付有価証券 6,100株(2,200株)
6904	原田工業	33,800	875.00	29,575,000	貸付有価証券 24,700株(12,800株)
6905	コーセル	94,800	883.00	83,708,400	貸付有価証券 11,200株
6908	イリソ電子工業	59,800	3,465.00	207,207,000	貸付有価証券 40,200株(27,400株)
6914	オブテックスグループ	116,800	1,239.00	144,715,200	貸付有価証券 86,500株(59,600株)
6915	千代田インテグレ	33,000	1,679.00	55,407,000	貸付有価証券 17,700株(13,600株)
6916	アイ・オー・データ機器	22,800	1,003.00	22,868,400	貸付有価証券 3,200株
6920	レーザーテック	313,300	10,240.00	3,208,192,000	貸付有価証券 234,400株(162,000株)
6923	スタンレー電気	499,500	2,655.00	1,326,172,500	貸付有価証券 317,900株(255,800株)
6924	岩崎電気	27,800	1,832.00	50,929,600	貸付有価証券 5,000株
6925	ウシオ電機	393,400	1,389.00	546,432,600	貸付有価証券 180,000株(129,000株)
6926	岡谷電機産業	55,700	297.00	16,542,900	貸付有価証券 36,500株(18,700株)
6927	ヘリオス テクノ ホールディング	65,500	313.00	20,501,500	貸付有価証券 34,100株(4,200株)

6928	エノモト	21,100	1,038.00	21,901,800	貸付有価証券 3,500株
6929	日本セラミック	72,700	2,205.00	160,303,500	貸付有価証券 11,000株
6932	遠藤照明	36,000	614.00	22,104,000	貸付有価証券 8,400株(1,900株)
6937	古河電池	50,800	1,145.00	58,166,000	貸付有価証券 38,000株(9,500株)
6938	双信電機	34,600	402.00	13,909,200	貸付有価証券 24,800株(7,300株)
6941	山一電機	51,600	1,374.00	70,898,400	貸付有価証券 21,900株
6947	図研	46,300	3,165.00	146,539,500	貸付有価証券 34,600株(4,300株)
6951	日本電子	140,600	3,075.00	432,345,000	貸付有価証券 57,100株(27,300株)
6952	カシオ計算機	630,400	1,879.00	1,184,521,600	貸付有価証券 177,900株(100,300株)
6954	ファナック	670,200	20,505.00	13,742,451,000	貸付有価証券 258,400株
6958	日本シイエムケイ	167,300	434.00	72,608,200	貸付有価証券 125,200株(40,100株)
6961	エンプラス	36,400	2,304.00	83,865,600	貸付有価証券 9,100株(100株)
6962	大真空	26,200	2,190.00	57,378,000	貸付有価証券 18,100株
6963	ローム	316,700	7,180.00	2,273,906,000	貸付有価証券 122,900株
6965	浜松ホトニクス	511,500	4,740.00	2,424,510,000	貸付有価証券 63,000株
6966	三井ハイテック	78,700	1,670.00	131,429,000	貸付有価証券 37,800株(9,600株)
6967	新光電気工業	239,300	1,654.00	395,802,200	貸付有価証券 70,300株
6971	京セラ	1,002,900	5,987.00	6,004,362,300	貸付有価証券 701,800株
6976	太陽誘電	317,300	3,345.00	1,061,368,500	貸付有価証券 151,300株
6981	村田製作所	2,093,800	6,433.00	13,469,415,400	貸付有価証券 276,100株
6986	双葉電子工業	112,500	972.00	109,350,000	貸付有価証券 27,000株
6989	北陸電気工業	28,800	840.00	24,192,000	貸付有価証券 6,400株
6996	ニチコン	241,600	733.00	177,092,800	貸付有価証券 113,800株(18,100株)
6997	日本ケミコン	54,100	1,927.00	104,250,700	貸付有価証券 34,600株(19,500株)
6999	K O A	107,400	979.00	105,144,600	貸付有価証券 21,400株

7244	市光工業	106,500	503.00	53,569,500	貸付有価証券 31,200株
7276	小糸製作所	427,000	4,630.00	1,977,010,000	貸付有価証券 169,400株(81,700 株)
7280	ミツバ	131,200	418.00	54,841,600	貸付有価証券 16,200株
7735	S C R E E Nホールディングス	123,800	5,290.00	654,902,000	貸付有価証券 31,100株
7739	キャノン電子	74,800	1,620.00	121,176,000	貸付有価証券 17,100株
7751	キャノン	3,837,000	2,189.50	8,401,111,500	貸付有価証券 2,634,900株 (1,647,500株)
7752	リコー	1,813,400	826.00	1,497,868,400	貸付有価証券 1,203,000株(910,100 株)
7965	象印マホービン	208,700	1,363.00	284,458,100	貸付有価証券 91,000株(90,800株)
7999	M U T O Hホールディングス	8,900	1,505.00	13,394,500	貸付有価証券 3,700株
8035	東京エレクトロン	452,100	28,440.00	12,857,724,000	貸付有価証券 135,800株
3116	トヨタ紡織	207,500	1,458.00	302,535,000	貸付有価証券 51,200株
3526	芦森工業	14,700	977.00	14,361,900	貸付有価証券 6,600株(4,100株)
5949	ユニプレス	138,100	977.00	134,923,700	貸付有価証券 66,500株(8,600株)
6201	豊田自動織機	576,800	5,840.00	3,368,512,000	貸付有価証券 141,000株(64,100 株)
6455	モリタホールディングス	124,700	1,844.00	229,946,800	貸付有価証券 47,500株(21,800株)
6584	三櫻工業	90,400	676.00	61,110,400	貸付有価証券 66,900株(45,900株)
6902	デンソー	1,569,400	4,205.00	6,599,327,000	貸付有価証券 240,300株(47,100 株)
6995	東海理化電機製作所	187,700	1,548.00	290,559,600	貸付有価証券 48,600株(9,900株)
7003	三井E & Sホールディングス	257,300	464.00	119,387,200	貸付有価証券 170,600株(106,900 株)
7012	川崎重工業	554,900	1,685.00	935,006,500	貸付有価証券 414,900株(264,200 株)
7014	名村造船所	229,400	156.00	35,786,400	貸付有価証券 62,700株(36,300株)
7022	サノヤスホールディングス	86,700	156.00	13,525,200	貸付有価証券 48,100株(4,900株)
7102	日本車輛製造	26,100	2,506.00	65,406,600	貸付有価証券 12,100株(2,400株)
7105	三菱ロジスネクスト	94,300	1,027.00	96,846,100	貸付有価証券 26,300株(1,200株)

7122	近畿車輛	10,600	1,205.00	12,773,000	貸付有価証券 5,700株(4,300株)
7201	日産自動車	8,406,000	444.00	3,732,264,000	貸付有価証券 6,133,900株 (4,999,300株)
7202	いすゞ自動車	2,065,200	985.50	2,035,254,600	貸付有価証券 282,600株(300株)
7203	トヨタ自動車	7,952,600	6,790.00	53,998,154,000	貸付有価証券 2,658,500株
7205	日野自動車	890,300	749.00	666,834,700	貸付有価証券 193,200株
7211	三菱自動車工業	2,638,300	290.00	765,107,000	貸付有価証券 1,735,200株
7212	エフテック	49,700	503.00	24,999,100	貸付有価証券 30,800株
7213	レシップホールディングス	28,000	549.00	15,372,000	貸付有価証券 13,100株
7214	G M B	12,700	613.00	7,785,100	貸付有価証券 2,200株
7215	ファルテック	12,400	660.00	8,184,000	貸付有価証券 3,700株(400株)
7220	武蔵精密工業	158,600	936.00	148,449,600	貸付有価証券 78,700株(26,000株)
7222	日産車体	139,200	951.00	132,379,200	貸付有価証券 65,800株(9,900株)
7224	新明和工業	192,000	1,037.00	199,104,000	貸付有価証券 91,900株
7226	極東開発工業	132,500	1,361.00	180,332,500	貸付有価証券 28,800株(300株)
7230	日信工業	144,800	2,211.00	320,152,800	貸付有価証券 33,400株
7231	トピー工業	58,500	1,218.00	71,253,000	貸付有価証券 17,400株(5,300株)
7236	ティラド	26,000	1,302.00	33,852,000	貸付有価証券 3,400株(100株)
7238	曙ブレーキ工業	391,100	173.00	67,660,300	貸付有価証券 155,000株(73,100株)
7239	タチエス	116,800	939.00	109,675,200	貸付有価証券 86,900株(26,800株)
7240	N O K	383,100	1,341.00	513,737,100	貸付有価証券 193,200株
7241	フタバ産業	198,200	458.00	90,775,600	貸付有価証券 42,700株(300株)
7242	K Y B	79,900	2,015.00	160,998,500	貸付有価証券 53,900株
7245	大同メタル工業	136,700	546.00	74,638,200	貸付有価証券 46,500株(18,400株)
7246	プレス工業	353,100	314.00	110,873,400	貸付有価証券 72,500株
7247	ミクニ	90,400	269.00	24,317,600	貸付有価証券 19,500株(6,700株)

7250	太平洋工業	149,200	964.00	143,828,800	貸付有価証券 30,700株(300株)
7251	ケーヒン	147,400	2,552.00	376,164,800	貸付有価証券 33,700株
7256	河西工業	96,200	448.00	43,097,600	貸付有価証券 42,100株(21,800株)
7259	アイシン精機	586,800	3,265.00	1,915,902,000	貸付有価証券 72,300株
7261	マツダ	2,097,300	729.00	1,528,931,700	貸付有価証券 1,552,900株 (1,177,500株)
7266	今仙電機製作所	66,000	744.00	49,104,000	貸付有価証券 8,200株
7267	本田技研工業	5,612,000	2,842.50	15,952,110,000	貸付有価証券 2,679,800株
7269	スズキ	1,412,400	3,965.00	5,600,166,000	貸付有価証券 230,400株
7270	S U B A R U	2,212,700	2,340.00	5,177,718,000	貸付有価証券 372,400株
7271	安永	34,400	1,010.00	34,744,000	貸付有価証券 25,200株(7,000株)
7272	ヤマハ発動機	929,200	1,740.00	1,616,808,000	貸付有価証券 695,400株(376,700株)
7274	ショーワ	168,200	2,248.00	378,113,600	貸付有価証券 20,800株
7277	T B K	84,700	440.00	37,268,000	貸付有価証券 15,000株(4,500株)
7278	エクセディ	96,800	1,576.00	152,556,800	貸付有価証券 58,900株
7282	豊田合成	230,200	2,166.00	498,613,200	貸付有価証券 47,300株
7283	愛三工業	111,500	531.00	59,206,500	貸付有価証券 22,900株
7284	盟和産業	10,800	861.00	9,298,800	貸付有価証券 2,900株
7291	日本プラスト	55,800	439.00	24,496,200	貸付有価証券 26,000株(4,000株)
7294	ヨロズ	66,400	1,084.00	71,977,600	貸付有価証券 42,800株(4,600株)
7296	エフ・シー・シー	116,400	1,885.00	219,414,000	貸付有価証券 57,800株(29,400株)
7309	シマノ	267,000	21,260.00	5,676,420,000	貸付有価証券 199,800株(120,100株)
7313	テイ・エス テック	165,400	2,944.00	486,937,600	貸付有価証券 38,400株
7408	ジャムコ	35,700	753.00	26,882,100	貸付有価証券 26,700株(9,900株)
4543	テルモ	2,016,900	4,028.00	8,124,073,200	貸付有価証券 645,100株
5187	クリエートメディック	23,400	981.00	22,955,400	貸付有価証券 2,000株

6376	日機装	213,600	1,001.00	213,813,600	貸付有価証券 146,300株(70,600株)
7600	日本エム・ディ・エム	41,100	1,610.00	66,171,000	貸付有価証券 15,300株(3,900株)
7701	島津製作所	851,900	2,914.00	2,482,436,600	貸付有価証券 182,900株
7702	JMS	60,100	786.00	47,238,600	貸付有価証券 15,100株
7709	クボテック	18,200	368.00	6,697,600	貸付有価証券 12,300株(2,500株)
7715	長野計器	51,600	1,002.00	51,703,200	貸付有価証券 8,000株
7717	バイ・テクノロジー	33,500	3,680.00	123,280,000	貸付有価証券 25,000株(14,900株)
7721	東京計器	45,400	952.00	43,220,800	貸付有価証券 19,600株(1,100株)
7723	愛知時計電機	9,300	4,600.00	42,780,000	貸付有価証券 2,300株(100株)
7725	インターアクション	38,300	1,782.00	68,250,600	貸付有価証券 27,400株(8,100株)
7727	オーバル	63,600	218.00	13,864,800	貸付有価証券 38,800株(6,700株)
7729	東京精密	129,300	3,410.00	440,913,000	貸付有価証券 30,900株
7730	マニー	283,900	2,880.00	817,632,000	貸付有価証券 124,100株(35,300株)
7731	ニコン	1,088,600	950.00	1,034,170,000	貸付有価証券 814,100株(456,000株)
7732	トプコン	358,700	869.00	311,710,300	貸付有価証券 171,900株(93,700株)
7733	オリンパス	3,943,800	1,970.00	7,769,286,000	貸付有価証券 825,700株
7734	理研計器	62,700	2,463.00	154,430,100	貸付有価証券 14,000株
7740	タムロン	57,400	1,808.00	103,779,200	貸付有価証券 15,900株
7741	HOYA	1,413,800	10,540.00	14,901,452,000	貸付有価証券 191,800株
7743	シード	30,400	704.00	21,401,600	貸付有価証券 21,500株(6,300株)
7744	ノーリツ鋼機	48,000	1,527.00	73,296,000	貸付有価証券 33,500株(8,100株)
7745	エー・アンド・デイ	64,800	684.00	44,323,200	貸付有価証券 14,000株
7747	朝日インテック	807,300	3,015.00	2,434,009,500	貸付有価証券 604,200株(357,800株)
7762	シチズン時計	834,600	351.00	292,944,600	貸付有価証券 522,600株(332,600株)

7769	リズム時計工業	22,100	613.00	13,547,300	貸付有価証券 3,000株
7775	大研医器	49,300	572.00	28,199,600	貸付有価証券 18,200株(11,100株)
7780	メニコン	100,900	5,280.00	532,752,000	貸付有価証券 26,600株(6,500株)
7782	シンシア	7,500	378.00	2,835,000	貸付有価証券 2,200株(400株)
7979	松風	32,200	1,392.00	44,822,400	貸付有価証券 19,600株
8050	セイコーホールディングス	100,700	1,686.00	169,780,200	貸付有価証券 70,600株(42,000株)
8086	ニプロ	493,100	1,170.00	576,927,000	貸付有価証券 274,400株(200株)
7811	中本パックス	18,000	1,479.00	26,622,000	貸付有価証券 10,100株
7816	スノーピーク	38,000	1,194.00	45,372,000	貸付有価証券 10,600株
7817	パラマウントベッドホールディングス	75,300	4,415.00	332,449,500	貸付有価証券 48,300株(30,100株)
7818	トランザクション	39,100	1,002.00	39,178,200	貸付有価証券 28,500株(9,200株)
7819	粧美堂	20,600	346.00	7,127,600	貸付有価証券 15,000株(2,100株)
7820	ニホンフラッシュ	66,400	1,421.00	94,354,400	貸付有価証券 48,600株(6,800株)
7821	前田工織	78,600	2,514.00	197,600,400	貸付有価証券 56,100株(15,600株)
7822	永大産業	93,200	298.00	27,773,600	貸付有価証券 11,500株
7823	アートネイチャー	76,200	618.00	47,091,600	貸付有価証券 12,700株(3,000株)
7832	バンダイナムコホールディングス	736,700	5,953.00	4,385,575,100	貸付有価証券 516,300株
7833	アイフィスジャパン	18,000	720.00	12,960,000	貸付有価証券 13,500株(7,500株)
7838	共立印刷	118,700	135.00	16,024,500	貸付有価証券 27,400株
7839	SHOEI	62,300	2,765.00	172,259,500	貸付有価証券 26,000株(1,100株)
7840	フランスベッドホールディングス	100,700	835.00	84,084,500	貸付有価証券 32,000株
7846	パイロットコーポレーション	116,200	3,440.00	399,728,000	貸付有価証券 71,700株(58,200株)
7856	萩原工業	39,600	1,446.00	57,261,600	貸付有価証券 21,700株(3,100株)
7862	トッパン・フォームズ	152,600	1,088.00	166,028,800	貸付有価証券 18,800株
7864	フジシールインターナショナル	159,600	2,003.00	319,678,800	貸付有価証券 107,500株(64,700株)
7867	タカラトミー	319,700	868.00	277,499,600	貸付有価証券 89,300株

7868	廣済堂	49,600	809.00	40,126,400	貸付有価証券 36,300株(20,000株)
7872	エステールホールディングス	18,900	634.00	11,982,600	貸付有価証券 4,400株
7873	アーク	272,100	119.00	32,379,900	貸付有価証券 126,900株
7885	タカノ	28,000	708.00	19,824,000	貸付有価証券 17,400株(7,700株)
7893	プロネクサス	61,100	1,175.00	71,792,500	貸付有価証券 33,900株(9,100株)
7897	ホクシン	44,000	120.00	5,280,000	貸付有価証券 8,500株
7898	ウッドワン	23,800	1,140.00	27,132,000	貸付有価証券 3,000株
7905	大建工業	47,900	1,829.00	87,609,100	貸付有価証券 11,500株
7911	凸版印刷	1,006,100	1,781.00	1,791,864,100	貸付有価証券 246,800株
7912	大日本印刷	932,600	2,528.00	2,357,612,800	貸付有価証券 173,700株
7914	共同印刷	21,800	2,728.00	59,470,400	貸付有価証券 7,900株(500株)
7915	N I S S H A	146,300	996.00	145,714,800	貸付有価証券 88,600株(3,600株)
7916	光村印刷	6,100	1,523.00	9,290,300	貸付有価証券 4,400株(1,400株)
7921	T A K A R A & C O M P A N Y	34,400	2,090.00	71,896,000	貸付有価証券 25,300株(12,300株)
7936	アシックス	588,100	1,234.00	725,715,400	貸付有価証券 412,900株(86,200株)
7937	ツツミ	22,100	1,907.00	42,144,700	貸付有価証券 7,700株(1,000株)
7949	小松ウオール工業	21,600	1,799.00	38,858,400	貸付有価証券 5,200株
7951	ヤマハ	423,900	4,960.00	2,102,544,000	貸付有価証券 147,200株(95,000株)
7952	河合楽器製作所	21,800	2,745.00	59,841,000	貸付有価証券 3,000株(200株)
7955	クリナップ	66,200	570.00	37,734,000	貸付有価証券 8,200株
7956	ビジョン	430,700	4,420.00	1,903,694,000	貸付有価証券 319,700株(155,100株)
7959	オリバー	15,000	2,453.00	36,795,000	
7961	兼松サステック	4,600	1,506.00	6,927,600	貸付有価証券 600株
7962	キングジム	59,200	851.00	50,379,200	貸付有価証券 13,700株
7966	リンテック	169,800	2,541.00	431,461,800	貸付有価証券 27,500株(4,100株)
7972	イトーキ	151,500	339.00	51,358,500	貸付有価証券 16,300株

7974	任天堂	437,000	47,750.00	20,866,750,000	貸付有価証券 50,200株
7976	三菱鉛筆	117,200	1,298.00	152,125,600	貸付有価証券 74,100株(50,000株)
7981	タカラスタANDARD	147,200	1,533.00	225,657,600	貸付有価証券 39,100株(4,900株)
7984	コクヨ	341,800	1,290.00	440,922,000	貸付有価証券 254,300株(171,900株)
7987	ナカバヤシ	69,900	576.00	40,262,400	貸付有価証券 17,100株(900株)
7990	グローブライド	32,000	2,145.00	68,640,000	貸付有価証券 12,800株(100株)
7994	オカムラ	248,600	781.00	194,156,600	貸付有価証券 86,700株(33,500株)
8022	美津濃	64,600	2,024.00	130,750,400	貸付有価証券 15,100株
9501	東京電力ホールディングス	5,689,700	324.00	1,843,462,800	貸付有価証券 1,321,200株
9502	中部電力	2,180,500	1,361.00	2,967,660,500	貸付有価証券 268,400株
9503	関西電力	2,700,400	1,083.00	2,924,533,200	貸付有価証券 1,342,200株(784,200株)
9504	中国電力	1,027,900	1,360.00	1,397,944,000	貸付有価証券 579,400株(14,600株)
9505	北陸電力	651,900	674.00	439,380,600	貸付有価証券 124,600株(38,600株)
9506	東北電力	1,780,500	1,021.00	1,817,890,500	貸付有価証券 217,100株
9507	四国電力	641,600	788.00	505,580,800	貸付有価証券 168,200株(36,400株)
9508	九州電力	1,469,200	917.00	1,347,256,400	貸付有価証券 201,000株(6,600株)
9509	北海道電力	667,000	415.00	276,805,000	貸付有価証券 94,400株(12,300株)
9511	沖縄電力	138,600	1,738.00	240,886,800	
9513	電源開発	567,100	1,822.00	1,033,256,200	貸付有価証券 69,800株
9514	エフオン	38,400	600.00	23,040,000	貸付有価証券 20,200株
9517	イーレックス	101,600	1,460.00	148,336,000	貸付有価証券 61,100株
9519	レノバ	118,900	1,020.00	121,278,000	貸付有価証券 88,100株(28,200株)
9531	東京瓦斯	1,370,900	2,539.00	3,480,715,100	貸付有価証券 351,900株(119,800株)
9532	大阪瓦斯	1,383,200	2,074.00	2,868,756,800	貸付有価証券 643,200株(412,900株)

9533	東邦瓦斯	350,400	5,110.00	1,790,544,000	貸付有価証券 261,400株(165,700株)
9534	北海道瓦斯	38,300	1,563.00	59,862,900	貸付有価証券 9,200株
9535	広島ガス	146,700	360.00	52,812,000	貸付有価証券 32,400株
9536	西部瓦斯	80,300	2,572.00	206,531,600	貸付有価証券 16,800株(300株)
9543	静岡ガス	202,200	887.00	179,351,400	貸付有価証券 66,000株(17,000株)
9551	メタウォーター	34,500	4,580.00	158,010,000	貸付有価証券 11,200株(1,400株)
2384	SBSホールディングス	61,400	2,323.00	142,632,200	貸付有価証券 9,900株(5,200株)
9001	東武鉄道	742,700	3,445.00	2,558,601,500	貸付有価証券 155,200株
9003	相鉄ホールディングス	228,100	2,792.00	636,855,200	貸付有価証券 50,300株
9005	東急	1,797,300	1,420.00	2,552,166,000	貸付有価証券 397,300株
9006	京浜急行電鉄	915,200	1,613.00	1,476,217,600	貸付有価証券 640,400株(294,600株)
9007	小田急電鉄	1,060,000	2,612.00	2,768,720,000	貸付有価証券 211,000株
9008	京王電鉄	369,900	6,030.00	2,230,497,000	貸付有価証券 167,800株(58,300株)
9009	京成電鉄	495,800	3,145.00	1,559,291,000	貸付有価証券 65,800株
9010	富士急行	97,100	3,265.00	317,031,500	貸付有価証券 68,900株(21,300株)
9014	新京成電鉄	18,200	2,206.00	40,149,200	貸付有価証券 13,200株(4,700株)
9020	東日本旅客鉄道	1,254,300	7,362.00	9,234,156,600	貸付有価証券 541,500株(169,400株)
9021	西日本旅客鉄道	635,000	5,615.00	3,565,525,000	貸付有価証券 104,300株(37,300株)
9022	東海旅客鉄道	592,500	15,625.00	9,257,812,500	貸付有価証券 52,500株
9024	西武ホールディングス	930,300	1,150.00	1,069,845,000	貸付有価証券 192,900株
9025	鴻池運輸	113,300	1,080.00	122,364,000	貸付有価証券 29,100株(4,100株)
9031	西日本鉄道	197,500	2,869.00	566,627,500	貸付有価証券 125,500株(91,500株)
9037	ハマキョウレックス	54,600	3,230.00	176,358,000	貸付有価証券 6,800株
9039	サカイ引越センター	37,500	5,250.00	196,875,000	貸付有価証券 19,100株(9,200株)

9041	近鉄グループホールディングス	675,000	4,695.00	3,169,125,000	貸付有価証券 227,300株(24,400株)
9042	阪急阪神ホールディングス	900,500	3,485.00	3,138,242,500	貸付有価証券 220,100株
9044	南海電気鉄道	320,000	2,432.00	778,240,000	貸付有価証券 89,000株(10,500株)
9045	京阪ホールディングス	300,400	4,675.00	1,404,370,000	貸付有価証券 62,400株
9046	神戸電鉄	16,000	3,605.00	57,680,000	貸付有価証券 11,400株(2,900株)
9048	名古屋鉄道	555,300	2,950.00	1,638,135,000	貸付有価証券 95,300株(28,000株)
9052	山陽電気鉄道	48,200	2,180.00	105,076,000	貸付有価証券 35,400株
9062	日本通運	233,700	5,750.00	1,343,775,000	貸付有価証券 55,300株
9064	ヤマトホールディングス	1,183,500	2,723.00	3,222,670,500	貸付有価証券 585,800株(130,500株)
9065	山九	187,600	4,075.00	764,470,000	貸付有価証券 23,100株
9067	丸運	38,500	226.00	8,701,000	貸付有価証券 8,300株(3,500株)
9068	丸全昭和運輸	54,700	3,275.00	179,142,500	貸付有価証券 12,500株(700株)
9069	センコーグループホールディングス	372,100	825.00	306,982,500	貸付有価証券 103,400株(14,100株)
9070	トナミホールディングス	16,100	5,690.00	91,609,000	貸付有価証券 3,200株
9072	ニッコンホールディングス	241,600	2,140.00	517,024,000	貸付有価証券 61,800株(10,900株)
9074	日本石油輸送	7,300	3,185.00	23,250,500	貸付有価証券 2,600株(500株)
9075	福山通運	86,400	3,860.00	333,504,000	貸付有価証券 64,300株(36,800株)
9076	セイノーホールディングス	505,800	1,403.00	709,637,400	貸付有価証券 151,500株(82,600株)
9078	エスライン	20,100	931.00	18,713,100	貸付有価証券 2,700株(100株)
9081	神奈川中央交通	16,600	4,025.00	66,815,000	貸付有価証券 7,600株(100株)
9086	日立物流	123,800	2,962.00	366,695,600	貸付有価証券 30,500株
9090	丸和運輸機関	71,000	3,320.00	235,720,000	貸付有価証券 53,100株(18,100株)
9099	C & F ロジホールディングス	68,100	1,601.00	109,028,100	貸付有価証券 25,700株(1,700株)
9142	九州旅客鉄道	591,600	2,602.00	1,539,343,200	貸付有価証券 225,100株(300株)
9143	S Gホールディングス	708,800	3,740.00	2,650,912,000	貸付有価証券 223,300株(2,100株)

9101	日本郵船	564,700	1,514.00	854,955,800	貸付有価証券 393,100株(311,200株)
9104	商船三井	427,100	1,957.00	835,834,700	貸付有価証券 96,700株(16,700株)
9107	川崎汽船	207,800	1,067.00	221,722,600	貸付有価証券 155,500株(36,800株)
9110	N S ユナイテッド海運	37,200	1,482.00	55,130,400	貸付有価証券 4,600株
9115	明治海運	71,500	323.00	23,094,500	貸付有価証券 13,400株(4,500株)
9119	飯野海運	319,600	344.00	109,942,400	貸付有価証券 164,500株(125,100株)
9130	共栄タンカー	11,800	795.00	9,381,000	貸付有価証券 3,800株
9308	乾汽船	39,000	803.00	31,317,000	貸付有価証券 2,200株
9201	日本航空	1,193,800	2,028.50	2,421,623,300	貸付有価証券 687,000株
9202	A N A ホールディングス	1,234,100	2,571.00	3,172,871,100	貸付有価証券 652,800株(144,000株)
9232	パスコ	13,000	1,444.00	18,772,000	貸付有価証券 2,200株
9058	トランコム	18,700	7,510.00	140,437,000	貸付有価証券 12,600株(6,200株)
9066	日新	58,300	1,514.00	88,266,200	貸付有価証券 11,600株
9301	三菱倉庫	214,000	2,797.00	598,558,000	貸付有価証券 48,300株
9302	三井倉庫ホールディングス	77,200	1,539.00	118,810,800	貸付有価証券 44,900株(27,900株)
9303	住友倉庫	242,700	1,265.00	307,015,500	貸付有価証券 76,900株(24,800株)
9304	澁澤倉庫	37,100	1,965.00	72,901,500	貸付有価証券 8,600株(1,000株)
9306	東陽倉庫	122,200	314.00	38,370,800	貸付有価証券 16,400株(1,300株)
9310	日本トランスシティ	148,500	507.00	75,289,500	貸付有価証券 19,900株(1,100株)
9312	ケイヒン	12,900	1,246.00	16,073,400	貸付有価証券 2,700株(600株)
9319	中央倉庫	41,200	970.00	39,964,000	貸付有価証券 30,700株(7,600株)
9322	川西倉庫	12,300	1,016.00	12,496,800	貸付有価証券 4,000株(300株)
9324	安田倉庫	55,400	890.00	49,306,000	貸付有価証券 34,600株(100株)
9325	ファイズホールディングス	14,300	1,010.00	14,443,000	貸付有価証券 9,100株(3,700株)
9351	東洋埠頭	20,400	1,400.00	28,560,000	貸付有価証券 2,700株

9358	宇徳	57,600	483.00	27,820,800	貸付有価証券 11,600株(4,000株)
9364	上組	376,700	2,098.00	790,316,600	貸付有価証券 103,600株(17,300株)
9366	サンリツ	15,800	572.00	9,037,600	貸付有価証券 6,700株(2,200株)
9368	キムラユニティー	17,900	1,013.00	18,132,700	貸付有価証券 13,400株
9369	キューソー流通システム	16,700	1,486.00	24,816,200	貸付有価証券 9,700株
9375	近鉄エクスプレス	143,400	1,872.00	268,444,800	貸付有価証券 21,800株
9380	東海運	38,500	269.00	10,356,500	貸付有価証券 28,100株(7,900株)
9381	エーアイティー	47,600	906.00	43,125,600	貸付有価証券 10,600株(1,100株)
9384	内外トランスライン	23,500	1,019.00	23,946,500	貸付有価証券 4,000株(1,200株)
9386	日本コンセプト	21,300	1,262.00	26,880,600	貸付有価証券 2,000株
1973	NEC ネットエスアイ	198,200	2,112.00	418,598,400	貸付有価証券 28,800株(300株)
2307	クロスキャット	18,200	1,135.00	20,657,000	貸付有価証券 13,300株(8,600株)
2317	システナ	249,400	1,420.00	354,148,000	貸付有価証券 186,600株(126,300株)
2326	デジタルアーツ	34,500	9,300.00	320,850,000	貸付有価証券 25,800株(9,600株)
2327	日鉄ソリューションズ	104,700	2,916.00	305,305,200	貸付有価証券 51,800株(13,300株)
2335	キューブシステム	37,300	947.00	35,323,100	貸付有価証券 15,300株(10,700株)
2352	エイジア	12,600	1,379.00	17,375,400	貸付有価証券 6,400株(3,800株)
2359	コア	29,700	1,188.00	35,283,600	貸付有価証券 6,900株(3,100株)
3031	ラクーンホールディングス	31,700	1,058.00	33,538,600	貸付有価証券 23,000株(100株)
3040	ソリトンシステムズ	30,700	1,400.00	42,980,000	貸付有価証券 17,600株
3371	ソフトクリエイトホールディングス	30,600	2,177.00	66,616,200	貸付有価証券 13,700株(800株)
3626	T I S	699,600	2,181.00	1,525,827,600	貸付有価証券 105,300株
3627	ネオス	28,100	625.00	17,562,500	貸付有価証券 20,400株(5,600株)
3630	電算システム	26,800	4,450.00	119,260,000	貸付有価証券 6,500株
3632	グリー	428,800	455.00	195,104,000	貸付有価証券 272,800株(217,600株)

3635	コーエーテクモホールディングス	143,000	3,375.00	482,625,000	貸付有価証券 55,600株
3636	三菱総合研究所	30,100	4,280.00	128,828,000	貸付有価証券 11,700株
3639	ボルテージ	16,200	486.00	7,873,200	貸付有価証券 12,100株(6,300株)
3640	電算	7,700	2,120.00	16,324,000	貸付有価証券 3,700株(300株)
3648	A G S	39,500	809.00	31,955,500	貸付有価証券 23,200株(3,300株)
3649	ファインデックス	58,800	909.00	53,449,200	貸付有価証券 44,000株
3655	ブレインパッド	17,800	4,330.00	77,074,000	貸付有価証券 13,300株(5,700株)
3656	K L a b	135,600	721.00	97,767,600	貸付有価証券 95,100株(36,100株)
3657	ポルトゥウィン・ピットクルーホールディ	84,400	841.00	70,980,400	貸付有価証券 47,400株
3658	イーブックイニシアティブジャパン	10,000	2,914.00	29,140,000	貸付有価証券 6,300株(1,100株)
3659	ネクソン	1,953,300	2,423.00	4,732,845,900	貸付有価証券 1,135,800株(954,700株)
3660	アイスタイル	195,700	288.00	56,361,600	貸付有価証券 140,400株(57,100株)
3661	エムアップホールディングス	20,000	2,291.00	45,820,000	貸付有価証券 14,600株(3,800株)
3662	エイチーム	48,100	858.00	41,269,800	貸付有価証券 35,100株(10,800株)
3665	エニグモ	65,900	1,277.00	84,154,300	貸付有価証券 48,200株(42,300株)
3666	テクノスジャパン	54,100	768.00	41,548,800	貸付有価証券 20,200株(12,900株)
3667	e n i s h	38,200	816.00	31,171,200	貸付有価証券 26,400株(11,200株)
3668	コロブラ	229,500	1,023.00	234,778,500	貸付有価証券 166,500株(68,600株)
3672	オルトプラス	42,400	447.00	18,952,800	貸付有価証券 31,100株(13,800株)
3673	ブロードリーフ	346,500	551.00	190,921,500	貸付有価証券 151,400株(26,500株)
3675	クロス・マーケティンググループ	31,000	345.00	10,695,000	貸付有価証券 15,400株(7,000株)
3676	デジタルハーツホールディングス	37,100	848.00	31,460,800	貸付有価証券 27,400株
3677	システム情報	52,400	1,350.00	70,740,000	貸付有価証券 36,700株(25,100株)
3678	メディアドゥ	21,800	5,340.00	116,412,000	貸付有価証券 10,200株

3679	じげん	173,100	329.00	56,949,900	貸付有価証券 128,400株(90,300株)
3681	バイキューブ	43,100	1,200.00	51,720,000	貸付有価証券 23,500株(5,800株)
3682	エンカレッジ・テクノロジー	15,200	820.00	12,464,000	貸付有価証券 4,500株
3683	サイバーリンクス	10,700	2,159.00	23,101,300	貸付有価証券 5,600株
3686	ディー・エル・イー	56,200	466.00	26,189,200	
3687	フィックスターズ	74,500	1,213.00	90,368,500	貸付有価証券 48,100株
3688	CARTA HOLDINGS	33,900	1,283.00	43,493,700	貸付有価証券 21,000株(5,100株)
3694	オブティム	36,700	3,460.00	126,982,000	貸付有価証券 26,800株(9,000株)
3696	セレス	22,700	1,133.00	25,719,100	貸付有価証券 17,000株(5,300株)
3697	S H I F T	28,300	11,170.00	316,111,000	貸付有価証券 2,100株
3738	ティーガイア	61,900	1,986.00	122,933,400	貸付有価証券 16,300株
3741	セック	10,100	3,005.00	30,350,500	貸付有価証券 7,500株(4,100株)
3751	日本アジアグループ	73,900	292.00	21,578,800	貸付有価証券 52,200株(14,200株)
3762	テクマトリックス	98,400	1,703.00	167,575,200	貸付有価証券 48,900株(18,100株)
3763	プロシップ	20,100	1,443.00	29,004,300	貸付有価証券 9,500株
3765	ガンホー・オンライン・エンターテイメント	168,900	2,040.00	344,556,000	貸付有価証券 104,900株(45,000株)
3769	GMOペイメントゲートウェイ	147,900	11,050.00	1,634,295,000	貸付有価証券 64,300株
3770	ザッパラス	30,300	398.00	12,059,400	貸付有価証券 21,500株(9,500株)
3771	システムリサーチ	18,400	2,005.00	36,892,000	貸付有価証券 11,000株(2,100株)
3774	インターネットイニシアティブ	103,400	3,545.00	366,553,000	貸付有価証券 14,000株
3778	さくらインターネット	75,100	600.00	45,060,000	貸付有価証券 53,400株(15,000株)
3784	ヴィンクス	19,500	1,302.00	25,389,000	貸付有価証券 6,000株
3788	GMOクラウド	12,900	7,400.00	95,460,000	貸付有価証券 9,600株(2,800株)
3817	S R Aホールディングス	37,200	2,344.00	87,196,800	貸付有価証券 9,000株
3826	システムインテグレータ	21,900	797.00	17,454,300	貸付有価証券 11,900株
3834	朝日ネット	49,600	1,071.00	53,121,600	貸付有価証券 15,200株(7,200株)

3835	e B A S E	83,600	1,462.00	122,223,200	貸付有価証券 28,500株
3836	アバント	66,400	971.00	64,474,400	貸付有価証券 18,100株（6,100株）
3837	アドソル日進	24,800	2,278.00	56,494,400	貸付有価証券 7,400株
3843	フリービット	36,300	722.00	26,208,600	貸付有価証券 26,400株（4,300株）
3844	コムチュア	78,600	2,607.00	204,910,200	貸付有価証券 40,900株
3852	サイバーコム	12,300	1,746.00	21,475,800	貸付有価証券 7,600株（1,100株）
3853	アステリア	42,600	493.00	21,001,800	貸付有価証券 31,200株（14,700株）
3854	アイル	38,800	1,567.00	60,799,600	貸付有価証券 28,300株（8,300株）
3901	マークライنز	35,100	2,303.00	80,835,300	貸付有価証券 17,800株（11,000株）
3902	メディカル・データ・ビジョン	53,100	1,284.00	68,180,400	貸付有価証券 32,000株
3903	g u m i	89,700	958.00	85,932,600	貸付有価証券 64,200株（16,000株）
3909	ショーケース	16,400	744.00	12,201,600	貸付有価証券 9,100株（1,400株）
3912	モバイルファクトリー	15,500	996.00	15,438,000	貸付有価証券 8,600株（2,500株）
3915	テラスカイ	25,300	3,280.00	82,984,000	貸付有価証券 18,800株（11,900株）
3916	デジタル・インフォメーション・テクノロジー	27,600	1,384.00	38,198,400	貸付有価証券 17,000株（8,900株）
3918	P C Iホールディングス	26,500	1,159.00	30,713,500	貸付有価証券 16,500株（10,800株）
3919	パイブドHD	8,900	1,419.00	12,629,100	貸付有価証券 6,600株（1,300株）
3920	アイピーシー	11,300	927.00	10,475,100	貸付有価証券 4,800株（1,500株）
3921	ネオジャパン	13,100	2,308.00	30,234,800	貸付有価証券 9,800株（2,800株）
3922	P R T I M E S	5,900	3,780.00	22,302,000	貸付有価証券 2,400株
3924	ランドコンピュータ	10,500	988.00	10,374,000	貸付有価証券 4,300株
3925	ダブルスタンダード	9,000	5,470.00	49,230,000	貸付有価証券 6,700株（4,400株）
3926	オーブンドア	34,700	1,128.00	39,141,600	貸付有価証券 25,100株（10,900株）
3928	マイネット	22,400	1,200.00	26,880,000	貸付有価証券 7,100株
3932	アカツキ	24,900	3,745.00	93,250,500	貸付有価証券 17,600株（5,200株）
3934	ベネフィットジャパン	5,200	1,569.00	8,158,800	貸付有価証券 3,700株

3937	Ubicomホールディングス	15,400	2,126.00	32,740,400	貸付有価証券 7,000株
3938	LINE	160,200	5,490.00	879,498,000	貸付有価証券 118,800株(46,100 株)
3939	カナミックネットワーク	63,800	909.00	57,994,200	貸付有価証券 46,400株(24,700株)
3940	ノムラシステムコーポレーション	30,700	417.00	12,801,900	貸付有価証券 22,900株(12,500株)
3962	チェンジ	24,700	7,860.00	194,142,000	貸付有価証券 7,500株
3963	シンクロ・フード	29,900	327.00	9,777,300	貸付有価証券 21,900株(11,100株)
3964	オークネット	43,100	1,049.00	45,211,900	貸付有価証券 27,600株(11,000株)
3968	セグエグループ	15,200	877.00	13,330,400	貸付有価証券 11,100株(3,600株)
3969	エイトレッド	11,500	2,013.00	23,149,500	貸付有価証券 8,500株(7,300株)
3975	AOI TYO Holdings	70,500	405.00	28,552,500	貸付有価証券 43,600株(30,100株)
3978	マクロミル	142,700	744.00	106,168,800	貸付有価証券 91,400株(13,300株)
3981	ビーグリー	13,500	1,802.00	24,327,000	貸付有価証券 9,800株(4,800株)
3983	オロ	18,300	2,869.00	52,502,700	貸付有価証券 10,600株
3984	ユーザーローカル	6,900	3,685.00	25,426,500	貸付有価証券 500株
3985	テモナ	14,800	929.00	13,749,200	貸付有価証券 10,900株(9,400株)
3992	ニーズウェル	13,100	711.00	9,314,100	貸付有価証券 1,300株
3996	サインポスト	14,400	1,429.00	20,577,600	貸付有価証券 10,800株(10,800株)
4284	ソルクシーズ	29,800	704.00	20,979,200	貸付有価証券 10,800株
4295	フェイス	24,700	667.00	16,474,900	貸付有価証券 5,200株(700株)
4298	プロトコーポレーション	62,500	957.00	59,812,500	貸付有価証券 27,300株(11,800株)
4299	ハイマックス	8,200	2,001.00	16,408,200	貸付有価証券 3,200株(100株)
4307	野村総合研究所	991,600	2,811.00	2,787,387,600	貸付有価証券 287,000株
4312	サイバネットシステム	49,700	642.00	31,907,400	貸付有価証券 30,000株(14,600株)
4320	CEホールディングス	36,900	548.00	20,221,200	貸付有価証券 23,000株(2,800株)
4323	日本システム技術	11,100	1,636.00	18,159,600	貸付有価証券 6,200株(4,300株)
4326	インテージホールディングス	87,300	887.00	77,435,100	貸付有価証券 25,600株(6,700株)

4333	東邦システムサイエンス	18,300	927.00	16,964,100	貸付有価証券 6,100株(1,500株)
4344	ソースネクスト	331,600	276.00	91,521,600	貸付有価証券 248,100株(46,200株)
4348	インフォコム	76,600	3,080.00	235,928,000	貸付有価証券 29,300株
4382	HEROZ	9,800	3,305.00	32,389,000	貸付有価証券 7,300株(5,800株)
4384	ラクスル	55,900	3,330.00	186,147,000	貸付有価証券 41,900株(38,400株)
4392	F I G	75,800	273.00	20,693,400	貸付有価証券 54,700株(22,300株)
4396	システムサポート	15,500	1,801.00	27,915,500	貸付有価証券 6,400株
4420	イーソル	33,300	1,120.00	37,296,000	貸付有価証券 24,500株(20,500株)
4423	アルテリア・ネットワークス	77,600	1,948.00	151,164,800	貸付有価証券 17,600株
4430	東海ソフト	4,800	1,304.00	6,259,200	貸付有価証券 1,600株
4433	ヒト・コミュニケーションズ・ホールディング	11,800	1,051.00	12,401,800	貸付有価証券 8,800株(1,500株)
4441	トピラシステムズ	8,300	1,816.00	15,072,800	貸付有価証券 5,100株(5,100株)
4662	フォーカスシステムズ	43,300	815.00	35,289,500	貸付有価証券 28,000株
4674	クレスコ	42,500	1,351.00	57,417,500	貸付有価証券 5,400株
4676	フジ・メディア・ホールディングス	673,700	1,021.00	687,847,700	貸付有価証券 277,800株
4684	オービック	242,400	18,740.00	4,542,576,000	貸付有価証券 56,300株
4686	ジャストシステム	113,600	7,570.00	859,952,000	貸付有価証券 26,100株
4687	T D Cソフト	61,000	881.00	53,741,000	貸付有価証券 14,400株
4689	Zホールディングス	9,604,700	512.00	4,917,606,400	貸付有価証券 3,809,200株
4704	トレンドマイクロ	310,800	6,220.00	1,933,176,000	貸付有価証券 185,000株(133,300株)
4709	I Dホールディングス	26,800	1,383.00	37,064,400	貸付有価証券 8,000株(2,200株)
4716	日本オラクル	141,800	12,700.00	1,800,860,000	貸付有価証券 101,100株(71,400株)
4719	アルファシステムズ	21,600	3,910.00	84,456,000	貸付有価証券 8,500株(3,300株)
4722	フューチャー	84,400	1,730.00	146,012,000	貸付有価証券 9,800株
4725	C A C Holdings	45,500	1,198.00	54,509,000	貸付有価証券 4,400株

4726	S Bテクノロジー	25,200	3,570.00	89,964,000	貸付有価証券 18,600株(4,800株)
4728	トーセ	18,800	841.00	15,810,800	貸付有価証券 13,500株(3,500株)
4733	オービックビジネスコンサルタント	71,300	5,890.00	419,957,000	貸付有価証券 44,700株(13,100株)
4739	伊藤忠テクノソリューションズ	318,900	4,120.00	1,313,868,000	貸付有価証券 106,400株(32,500株)
4743	アイティフォー	84,700	735.00	62,254,500	貸付有価証券 63,100株(31,200株)
4746	東計電算	10,300	3,980.00	40,994,000	貸付有価証券 7,700株(4,100株)
4762	エックスネット	10,900	979.00	10,671,100	貸付有価証券 4,300株(1,200株)
4768	大塚商会	378,400	5,460.00	2,066,064,000	貸付有価証券 281,800株(194,000株)
4776	サイボウズ	81,800	3,350.00	274,030,000	貸付有価証券 51,200株(38,800株)
4779	ソフトブレーン	41,100	430.00	17,673,000	貸付有価証券 17,900株(3,900株)
4812	電通国際情報サービス	43,300	4,830.00	209,139,000	貸付有価証券 15,900株(11,200株)
4813	A C C E S S	65,200	909.00	59,266,800	貸付有価証券 37,700株(37,700株)
4819	デジタルガレージ	126,000	3,715.00	468,090,000	貸付有価証券 43,500株(9,000株)
4820	E Mシステムズ	98,400	925.00	91,020,000	貸付有価証券 32,000株
4825	ウェザーニューズ	23,400	4,000.00	93,600,000	貸付有価証券 17,500株(6,600株)
4826	C I J	47,600	794.00	37,794,400	
4828	ビジネスエンジニアリング	7,900	2,653.00	20,958,700	貸付有価証券 5,600株
4829	日本エンタープライズ	70,900	313.00	22,191,700	貸付有価証券 48,400株(16,800株)
4839	WOWOW	33,600	2,453.00	82,420,800	貸付有価証券 24,400株(400株)
4845	スカラ	46,500	638.00	29,667,000	貸付有価証券 26,800株(14,900株)
4847	インテリジェント ウェイブ	40,800	774.00	31,579,200	貸付有価証券 27,500株(19,200株)
6879	I M A G I C A G R O U P	59,300	383.00	22,711,900	貸付有価証券 42,200株(14,100株)
7518	ネットワンシステムズ	266,700	3,505.00	934,783,500	貸付有価証券 157,000株(125,000株)
7527	システムソフト	150,500	96.00	14,448,000	貸付有価証券 67,600株
7595	アルゴグラフィックス	59,300	3,265.00	193,614,500	貸付有価証券 16,900株(2,500株)
7844	マーベラス	106,700	683.00	72,876,100	貸付有価証券 46,700株

7860	エイベックス	120,000	917.00	110,040,000	貸付有価証券 73,200株(9,400株)
8056	日本ユニシス	218,700	3,195.00	698,746,500	貸付有価証券 58,400株
8096	兼松エレクトロニクス	38,100	4,200.00	160,020,000	貸付有価証券 9,500株
9401	東京放送ホールディングス	425,300	1,683.00	715,779,900	貸付有価証券 283,200株(148,700株)
9404	日本テレビホールディングス	583,700	1,205.00	703,358,500	貸付有価証券 358,800株(209,700株)
9405	朝日放送グループホールディングス	69,300	748.00	51,836,400	貸付有価証券 50,500株(7,600株)
9409	テレビ朝日ホールディングス	192,100	1,527.00	293,336,700	貸付有価証券 103,600株(8,300株)
9412	スカパーJ S A Tホールディングス	460,400	419.00	192,907,600	貸付有価証券 79,100株
9413	テレビ東京ホールディングス	57,300	2,350.00	134,655,000	貸付有価証券 34,100株(16,400株)
9414	日本BS放送	23,500	1,107.00	26,014,500	貸付有価証券 17,100株(3,400株)
9416	ビジョン	65,000	692.00	44,980,000	貸付有価証券 47,400株(15,300株)
9417	スマートパリュウ	18,100	1,159.00	20,977,900	貸付有価証券 13,000株(8,200株)
9418	USEN-NEXT HOLDINGS	26,700	1,313.00	35,057,100	貸付有価証券 18,500株(3,700株)
9419	ワイヤレスゲート	33,100	791.00	26,182,100	貸付有価証券 21,100株(6,600株)
9422	コネクシオ	39,600	1,396.00	55,281,600	貸付有価証券 26,700株(13,400株)
9424	日本通信	545,100	188.00	102,478,800	貸付有価証券 405,300株(130,900株)
9428	クロップス	12,700	740.00	9,398,000	貸付有価証券 7,500株(2,900株)
9432	日本電信電話	9,349,000	2,554.00	23,877,346,000	貸付有価証券 3,003,900株
9433	KDDI	5,098,800	3,302.00	16,836,237,600	貸付有価証券 1,077,400株
9434	ソフトバンク	6,356,000	1,429.00	9,082,724,000	貸付有価証券 1,216,900株
9435	光通信	72,200	22,520.00	1,625,944,000	貸付有価証券 9,200株
9437	NTTドコモ	5,001,100	2,965.50	14,830,762,050	貸付有価証券 616,200株
9438	エムティーアイ	67,500	794.00	53,595,000	貸付有価証券 24,000株(4,600株)
9449	GMOインターネット	275,700	2,881.00	794,291,700	貸付有価証券 183,400株(86,600株)
9450	ファイバーゲート	22,300	1,608.00	35,858,400	貸付有価証券 15,300株(14,100株)

9466	アイドママーケティングコミュニケーション	20,800	453.00	9,422,400	貸付有価証券 13,100株(9,900株)
9468	KADOKAWA	188,300	2,305.00	434,031,500	貸付有価証券 115,200株(25,600株)
9470	学研ホールディングス	93,800	1,430.00	134,134,000	貸付有価証券 21,600株
9474	ゼンリン	139,500	1,230.00	171,585,000	貸付有価証券 69,300株
9475	昭文社ホールディングス	32,300	459.00	14,825,700	貸付有価証券 4,400株
9479	インプレスホールディングス	57,800	146.00	8,438,800	貸付有価証券 41,500株(9,900株)
9600	アイネット	36,000	1,515.00	54,540,000	貸付有価証券 26,000株(16,400株)
9601	松竹	46,300	13,330.00	617,179,000	貸付有価証券 33,800株(4,200株)
9602	東宝	413,000	3,470.00	1,433,110,000	貸付有価証券 157,800株
9605	東映	26,300	14,640.00	385,032,000	貸付有価証券 16,300株(500株)
9613	エヌ・ティ・ティ・データ	1,862,200	1,247.00	2,322,163,400	貸付有価証券 1,304,900株
9629	ピー・シー・エー	11,900	3,830.00	45,577,000	貸付有価証券 5,900株
9658	ビジネスブレイン太田昭和	23,800	1,201.00	28,583,800	貸付有価証券 4,000株
9682	D T S	156,200	2,277.00	355,667,400	貸付有価証券 37,300株(900株)
9684	スクウェア・エニックス・ホールディングス	298,200	5,450.00	1,625,190,000	貸付有価証券 172,600株(81,500株)
9692	シーイーシー	75,000	1,578.00	118,350,000	貸付有価証券 15,600株
9697	カプコン	329,700	3,950.00	1,302,315,000	貸付有価証券 76,100株
9702	アイ・エス・ピー	13,500	2,162.00	29,187,000	貸付有価証券 8,400株(4,200株)
9717	ジャステック	44,500	1,201.00	53,444,500	貸付有価証券 11,300株
9719	S C S K	161,300	5,350.00	862,955,000	貸付有価証券 44,100株(7,500株)
9739	日本システムウエア	22,900	1,971.00	45,135,900	貸付有価証券 3,900株
9742	アイネス	68,600	1,466.00	100,567,600	貸付有価証券 21,400株
9746	T K C	59,100	5,870.00	346,917,000	貸付有価証券 21,500株(7,200株)
9749	富士ソフト	89,500	4,470.00	400,065,000	貸付有価証券 49,200株(42,600株)
9759	N S D	224,900	1,922.00	432,257,800	貸付有価証券 60,800株

9766	コナミホールディングス	253,900	3,475.00	882,302,500	貸付有価証券 178,000株
9790	福井コンピュータホールディングス	27,600	2,601.00	71,787,600	貸付有価証券 20,100株(10,500株)
9889	J B C Cホールディングス	47,200	1,419.00	66,976,800	貸付有価証券 25,300株(17,500株)
9928	ミロク情報サービス	61,500	2,200.00	135,300,000	貸付有価証券 37,700株(6,800株)
9984	ソフトバンクグループ	5,549,300	6,403.00	35,532,167,900	貸付有価証券 3,181,900株
1352	ハウスイ	5,500	925.00	5,087,500	貸付有価証券 2,200株
2676	高千穂交易	27,100	910.00	24,661,000	貸付有価証券 10,700株
2689	カワニシホールディングス	8,200	1,318.00	10,807,600	貸付有価証券 6,000株(6,000株)
2692	伊藤忠食品	17,200	4,900.00	84,280,000	貸付有価証券 6,400株
2715	エレマテック	65,400	862.00	56,374,800	貸付有価証券 15,400株
2729	J A L U X	19,700	1,721.00	33,903,700	貸付有価証券 14,700株(2,500株)
2733	あらた	55,800	4,865.00	271,467,000	貸付有価証券 8,900株(2,500株)
2737	トーメンデバイス	10,500	3,840.00	40,320,000	貸付有価証券 6,300株
2760	東京エレクトロン デバイス	25,600	3,495.00	89,472,000	貸付有価証券 5,900株
2767	フィールズ	53,700	357.00	19,170,900	貸付有価証券 15,700株(7,500株)
2768	双日	3,877,300	246.00	953,815,800	貸付有価証券 677,200株
2784	アルフレッサ ホールディングス	780,000	2,252.00	1,756,560,000	貸付有価証券 103,200株(7,100株)
2874	横浜冷凍	183,600	886.00	162,669,600	貸付有価証券 24,300株
3004	神栄	9,600	482.00	4,627,200	貸付有価証券 5,700株(1,500株)
3023	ラサ商事	37,200	930.00	34,596,000	貸付有価証券 4,700株
3036	アルコニックス	74,700	1,266.00	94,570,200	貸付有価証券 17,900株
3038	神戸物産	242,100	6,550.00	1,585,755,000	貸付有価証券 174,100株(85,700株)
3054	ハイパー	10,500	563.00	5,911,500	貸付有価証券 7,000株(7,000株)
3076	あい ホールディングス	100,100	1,548.00	154,954,800	貸付有価証券 64,500株(26,800株)
3079	ディーブイエックス	25,100	893.00	22,414,300	貸付有価証券 18,300株(5,000株)
3107	ダイワボウホールディングス	59,600	7,230.00	430,908,000	貸付有価証券 13,200株

3132	マクニカ・富士エレホールディングス	167,200	1,601.00	267,687,200	貸付有価証券 56,500株(28,700株)
3139	ラクト・ジャパン	26,300	3,495.00	91,918,500	貸付有価証券 19,600株(300株)
3151	バイタルケーエスケー・ホールディングス	132,200	1,040.00	137,488,000	貸付有価証券 25,900株(600株)
3153	八洲電機	54,200	965.00	52,303,000	貸付有価証券 32,200株(1,500株)
3154	メディアスホールディングス	39,800	885.00	35,223,000	貸付有価証券 24,500株(12,100株)
3156	レスターホールディングス	73,500	2,002.00	147,147,000	貸付有価証券 27,400株
3157	ジューテックホールディングス	15,900	1,000.00	15,900,000	貸付有価証券 4,800株(1,300株)
3160	大光	29,900	671.00	20,062,900	貸付有価証券 15,400株
3166	OCHIホールディングス	20,200	1,532.00	30,946,400	貸付有価証券 14,700株(9,900株)
3167	TOKAIホールディングス	371,000	991.00	367,661,000	貸付有価証券 98,400株(52,700株)
3168	黒谷	18,900	488.00	9,223,200	貸付有価証券 14,100株(6,000株)
3173	Cominix	12,100	702.00	8,494,200	貸付有価証券 7,900株(6,400株)
3176	三洋貿易	70,500	1,000.00	70,500,000	貸付有価証券 17,200株
3180	ビューティガレージ	11,200	2,011.00	22,523,200	貸付有価証券 7,300株(100株)
3183	ウイン・パートナーズ	50,600	1,036.00	52,421,600	貸付有価証券 31,000株
3321	ミタチ産業	20,900	569.00	11,892,100	貸付有価証券 3,100株
3360	シップヘルスケアホールディングス	112,400	4,615.00	518,726,000	貸付有価証券 83,600株(55,500株)
3388	明治電機工業	21,900	1,380.00	30,222,000	貸付有価証券 2,800株
3392	デリカフーズホールディングス	24,800	619.00	15,351,200	貸付有価証券 13,500株
3393	スターティアホールディングス	15,800	622.00	9,827,600	貸付有価証券 10,100株(3,600株)
3543	コメダホールディングス	152,900	1,840.00	281,336,000	貸付有価証券 113,600株(21,800株)
3559	ピーバンドットコム	6,900	955.00	6,589,500	貸付有価証券 500株
3565	アセンテック	7,400	3,750.00	27,750,000	貸付有価証券 5,400株(4,600株)
5009	富士興産	21,100	439.00	9,262,900	貸付有価証券 11,200株(8,200株)
6973	協栄産業	7,700	1,164.00	8,962,800	貸付有価証券 1,100株
7414	小野建	62,800	1,219.00	76,553,200	貸付有価証券 32,800株(1,700株)

7417	南陽	15,300	1,551.00	23,730,300	貸付有価証券 3,800株(1,000株)
7420	佐島電機	47,700	811.00	38,684,700	貸付有価証券 26,900株(16,300株)
7427	エコートレーディング	15,900	519.00	8,252,100	貸付有価証券 11,900株(6,400株)
7433	伯東	42,800	950.00	40,660,000	貸付有価証券 12,100株(300株)
7438	コンドーテック	54,200	1,157.00	62,709,400	貸付有価証券 33,900株
7442	中山福	40,300	448.00	18,054,400	貸付有価証券 5,500株(500株)
7447	ナガイレーベン	93,100	2,785.00	259,283,500	貸付有価証券 29,600株(500株)
7451	三菱食品	77,300	2,786.00	215,357,800	貸付有価証券 18,300株(300株)
7456	松田産業	51,200	1,434.00	73,420,800	貸付有価証券 25,500株
7458	第一興商	104,400	3,235.00	337,734,000	貸付有価証券 63,700株
7459	メディパルホールディングス	757,700	2,046.00	1,550,254,200	貸付有価証券 151,100株
7466	S P K	30,200	1,280.00	38,656,000	貸付有価証券 6,200株(1,600株)
7467	萩原電気ホールディングス	26,100	1,985.00	51,808,500	貸付有価証券 5,200株
7476	アズワン	45,800	11,300.00	517,540,000	貸付有価証券 27,200株(2,800株)
7480	スズデン	24,600	1,197.00	29,446,200	貸付有価証券 7,800株
7481	尾家産業	20,400	1,405.00	28,662,000	貸付有価証券 13,000株(7,500株)
7482	シモジマ	43,000	1,195.00	51,385,000	貸付有価証券 12,500株
7483	ドウシシャ	66,000	1,640.00	108,240,000	貸付有価証券 27,200株
7487	小津産業	15,300	1,730.00	26,469,000	貸付有価証券 10,400株(4,100株)
7504	高速	41,800	1,395.00	58,311,000	貸付有価証券 29,700株
7510	たけびし	24,800	1,389.00	34,447,200	貸付有価証券 15,400株(9,700株)
7525	リックス	15,700	1,633.00	25,638,100	貸付有価証券 11,300株(4,300株)
7537	丸文	61,600	519.00	31,970,400	貸付有価証券 39,300株(31,600株)
7552	ハピネット	58,500	1,139.00	66,631,500	貸付有価証券 36,100株
7570	橋本総業ホールディングス	14,000	2,098.00	29,372,000	貸付有価証券 3,400株
7575	日本ライフライン	207,800	1,376.00	285,932,800	貸付有価証券 119,800株

7590	タカショー	45,500	486.00	22,113,000	貸付有価証券 32,300株(11,700株)
7594	マルカ	24,900	1,787.00	44,496,300	貸付有価証券 17,200株(3,200株)
7599	I D O M	189,200	479.00	90,626,800	貸付有価証券 104,900株(8,800株)
7607	進和	41,500	1,921.00	79,721,500	貸付有価証券 31,000株(20,700株)
7608	エスケイジャパン	14,900	291.00	4,335,900	貸付有価証券 10,900株(1,300株)
7609	ダイترون	29,700	1,455.00	43,213,500	貸付有価証券 22,100株(14,600株)
7613	シークス	89,300	952.00	85,013,600	貸付有価証券 49,200株(10,400株)
7619	田中商事	21,400	698.00	14,937,200	貸付有価証券 2,900株
7628	オーハシテクニカ	36,000	1,622.00	58,392,000	貸付有価証券 5,300株(400株)
7637	白銅	25,200	1,401.00	35,305,200	貸付有価証券 8,700株(5,800株)
7673	ダイコー通産	4,400	1,186.00	5,218,400	貸付有価証券 1,000株
8001	伊藤忠商事	4,910,000	2,411.50	11,840,465,000	貸付有価証券 668,700株
8002	丸紅	7,307,100	516.00	3,770,463,600	貸付有価証券 852,000株
8007	高島	11,000	1,838.00	20,218,000	貸付有価証券 1,400株
8012	長瀬産業	394,600	1,336.00	527,185,600	貸付有価証券 112,300株(28,400株)
8014	蝶理	44,800	1,691.00	75,756,800	貸付有価証券 5,600株
8015	豊田通商	783,300	2,845.00	2,228,488,500	貸付有価証券 98,400株
8018	三共生興	106,100	443.00	47,002,300	貸付有価証券 26,300株
8020	兼松	261,600	1,312.00	343,219,200	貸付有価証券 179,900株(122,100株)
8025	ツカモトコーポレーション	12,500	1,130.00	14,125,000	貸付有価証券 9,300株(6,400株)
8031	三井物産	6,078,100	1,650.50	10,031,904,050	貸付有価証券 711,800株
8032	日本紙パルプ商事	39,900	3,835.00	153,016,500	貸付有価証券 8,600株(600株)
8037	カメイ	91,500	1,045.00	95,617,500	貸付有価証券 11,500株(200株)
8038	東都水産	8,900	3,330.00	29,637,000	貸付有価証券 6,600株
8041	O U Gホールディングス	11,000	2,635.00	28,985,000	貸付有価証券 7,100株

8043	スターゼン	26,100	4,135.00	107,923,500	貸付有価証券 8,900株(1,300株)
8051	山善	274,200	1,035.00	283,797,000	貸付有価証券 41,300株(1,900株)
8052	椿本興業	12,900	3,295.00	42,505,500	貸付有価証券 3,800株(200株)
8053	住友商事	4,429,200	1,308.00	5,793,393,600	貸付有価証券 511,000株
8057	内田洋行	27,800	6,540.00	181,812,000	貸付有価証券 20,200株(12,900株)
8058	三菱商事	4,602,900	2,331.50	10,731,661,350	貸付有価証券 1,612,600株
8059	第一実業	34,400	3,715.00	127,796,000	貸付有価証券 7,300株
8060	キヤノンマーケティングジャパン	174,100	2,234.00	388,939,400	貸付有価証券 113,300株(94,100株)
8061	西華産業	39,800	1,229.00	48,914,200	貸付有価証券 9,700株
8065	佐藤商事	57,800	909.00	52,540,200	貸付有価証券 16,100株(1,500株)
8068	菱洋エレクトロ	71,000	3,100.00	220,100,000	貸付有価証券 10,600株
8070	東京産業	63,400	517.00	32,777,800	貸付有価証券 25,000株(8,800株)
8074	ユアサ商事	66,500	2,995.00	199,167,500	貸付有価証券 20,400株(4,300株)
8075	神鋼商事	17,500	1,911.00	33,442,500	貸付有価証券 2,100株(100株)
8077	トルク	41,900	288.00	12,067,200	貸付有価証券 6,000株(800株)
8078	阪和興業	131,200	2,119.00	278,012,800	貸付有価証券 26,600株
8079	正栄食品工業	45,400	3,855.00	175,017,000	貸付有価証券 33,900株(8,300株)
8081	カナデン	56,900	1,305.00	74,254,500	貸付有価証券 32,900株(16,900株)
8084	菱電商事	50,500	1,452.00	73,326,000	貸付有価証券 11,500株(100株)
8087	フルサト工業	38,800	1,413.00	54,824,400	貸付有価証券 9,000株
8088	岩谷産業	155,700	3,755.00	584,653,500	貸付有価証券 47,000株
8089	ナイス	30,000	942.00	28,260,000	
8090	昭光通商	22,300	582.00	12,978,600	貸付有価証券 9,800株(6,700株)
8091	ニチモウ	10,800	1,852.00	20,001,600	貸付有価証券 4,800株(700株)
8093	極東貿易	20,000	1,299.00	25,980,000	貸付有価証券 3,200株
8095	イワキ	92,000	463.00	42,596,000	貸付有価証券 21,400株

8097	三愛石油	172,900	930.00	160,797,000	貸付有価証券 46,700株(4,700株)
8098	稲畑産業	154,500	1,289.00	199,150,500	貸付有価証券 42,400株(3,300株)
8101	G S I クレオス	17,100	1,146.00	19,596,600	貸付有価証券 10,200株(7,900株)
8103	明和産業	64,600	452.00	29,199,200	貸付有価証券 47,200株(28,000株)
8104	クワザワ	25,100	523.00	13,127,300	貸付有価証券 10,400株(3,800株)
8108	ヤマエ久野	51,100	1,202.00	61,422,200	貸付有価証券 19,900株(17,700株)
8125	ワキタ	149,600	956.00	143,017,600	貸付有価証券 51,500株(1,200株)
8129	東邦ホールディングス	225,200	1,981.00	446,121,200	貸付有価証券 25,600株
8130	サンゲツ	191,300	1,536.00	293,836,800	貸付有価証券 46,500株
8131	ミツウロコグループホールディングス	103,400	1,140.00	117,876,000	貸付有価証券 11,500株
8132	シナネンホールディングス	29,000	2,824.00	81,896,000	貸付有価証券 16,600株(1,300株)
8133	伊藤忠エネクス	155,100	857.00	132,920,700	貸付有価証券 19,100株
8136	サンリオ	197,000	1,723.00	339,431,000	貸付有価証券 140,000株(51,300株)
8137	サンワテクノス	49,700	864.00	42,940,800	貸付有価証券 10,700株(1,000株)
8140	リョーサン	77,600	2,162.00	167,771,200	貸付有価証券 21,500株(2,100株)
8141	新光商事	109,900	853.00	93,744,700	貸付有価証券 34,500株(100株)
8142	トーホー	31,800	1,883.00	59,879,400	貸付有価証券 23,700株(12,600株)
8150	三信電気	37,700	1,757.00	66,238,900	貸付有価証券 20,000株
8151	東陽テクニカ	75,200	964.00	72,492,800	貸付有価証券 10,000株
8153	モスフードサービス	92,100	2,835.00	261,103,500	貸付有価証券 56,100株(34,700株)
8154	加賀電子	69,700	2,139.00	149,088,300	貸付有価証券 18,900株(3,400株)
8158	ソーダニッカ	72,700	527.00	38,312,900	貸付有価証券 44,200株
8159	立花エレテック	51,800	1,726.00	89,406,800	貸付有価証券 16,100株(4,100株)
8275	フォーバル	30,800	1,018.00	31,354,400	貸付有価証券 19,900株(15,100株)
8283	P A L T A C	112,400	5,170.00	581,108,000	貸付有価証券 15,600株
8285	三谷産業	92,300	343.00	31,658,900	貸付有価証券 54,000株(30,500株)

8835	太平洋興発	27,700	615.00	17,035,500	貸付有価証券 8,400株
9260	西本Wismettacホールディングス	12,600	2,174.00	27,392,400	貸付有価証券 5,300株
9265	ヤマシタヘルスケアホールディングス	6,200	1,532.00	9,498,400	貸付有価証券 3,500株
9274	国際紙パルプ商事	166,000	294.00	48,804,000	貸付有価証券 71,500株
9305	ヤマタネ	35,200	1,220.00	42,944,000	貸付有価証券 4,400株
9763	丸紅建材リース	6,800	1,579.00	10,737,200	貸付有価証券 2,700株（300株）
9810	日鉄物産	50,000	3,480.00	174,000,000	貸付有価証券 10,000株
9824	泉州電業	21,400	2,904.00	62,145,600	貸付有価証券 8,900株（1,100株）
9830	トラスコ中山	146,000	2,623.00	382,958,000	貸付有価証券 108,800株（46,800株）
9832	オートボックスセブン	260,200	1,362.00	354,392,400	貸付有価証券 157,500株（55,500株）
9837	モリト	51,100	586.00	29,944,600	貸付有価証券 20,300株
9869	加藤産業	101,300	3,445.00	348,978,500	貸付有価証券 25,500株
9872	北恵	17,600	973.00	17,124,800	貸付有価証券 8,500株（5,800株）
9880	イノテック	36,400	1,001.00	36,436,400	貸付有価証券 12,200株
9882	イエローハット	132,600	1,488.00	197,308,800	貸付有価証券 33,000株（2,200株）
9896	JKホールディングス	63,300	785.00	49,690,500	貸付有価証券 39,000株
9902	日伝	63,400	2,279.00	144,488,600	貸付有価証券 38,600株
9930	北沢産業	52,700	287.00	15,124,900	貸付有価証券 38,500株（12,600株）
9932	杉本商事	37,900	1,884.00	71,403,600	貸付有価証券 16,000株
9934	因幡電機産業	199,700	2,494.00	498,051,800	貸付有価証券 49,700株（7,900株）
9960	東テク	23,100	2,292.00	52,945,200	貸付有価証券 14,200株
9962	ミスミグループ本社	879,800	2,792.00	2,456,401,600	貸付有価証券 547,600株（194,700株）
9972	アルテック	55,600	268.00	14,900,800	貸付有価証券 25,800株
9982	タキヒヨー	21,100	1,907.00	40,237,700	貸付有価証券 15,800株（3,000株）
9986	蔵王産業	13,400	1,452.00	19,456,800	貸付有価証券 3,500株

9987	スズケン	297,200	3,940.00	1,170,968,000	貸付有価証券 74,500株(200株)
9991	ジェコス	48,400	943.00	45,641,200	貸付有価証券 6,000株
9995	グローセル	70,000	420.00	29,400,000	貸付有価証券 50,400株(13,500株)
2651	ローソン	177,600	5,820.00	1,033,632,000	貸付有価証券 21,900株
2659	サンエー	58,300	4,110.00	239,613,000	貸付有価証券 41,100株(5,200株)
2664	カワチ薬品	54,400	2,935.00	159,664,000	貸付有価証券 19,500株
2670	エービーシー・マート	109,500	6,110.00	669,045,000	貸付有価証券 23,500株
2674	ハードオフコーポレーション	27,900	690.00	19,251,000	貸付有価証券 7,200株
2678	アスクル	73,700	3,330.00	245,421,000	貸付有価証券 53,900株(23,300株)
2681	ゲオホールディングス	126,500	1,453.00	183,804,500	貸付有価証券 61,800株
2685	アダストリア	97,200	1,587.00	154,256,400	貸付有価証券 35,100株(200株)
2686	ジーフット	42,400	500.00	21,200,000	貸付有価証券 31,700株(13,300株)
2687	シー・ヴィ・エス・ベイエリア	10,000	465.00	4,650,000	貸付有価証券 4,500株
2695	くら寿司	36,700	4,880.00	179,096,000	貸付有価証券 22,700株(5,200株)
2698	キャンドゥ	33,500	2,490.00	83,415,000	貸付有価証券 24,100株(8,900株)
2726	パルグループホールディングス	71,500	1,183.00	84,584,500	貸付有価証券 25,200株
2730	エディオン	322,300	1,061.00	341,960,300	貸付有価証券 236,500株(30,400株)
2734	サーラコーポレーション	142,500	564.00	80,370,000	貸付有価証券 25,300株(7,700株)
2735	ワッツ	31,000	1,009.00	31,279,000	貸付有価証券 22,800株(12,800株)
2742	ハローズ	26,500	3,565.00	94,472,500	貸付有価証券 17,900株(10,900株)
2752	フジオフードグループ本社	59,100	1,281.00	75,707,100	貸付有価証券 44,200株(25,500株)
2753	あみやき亭	15,100	2,814.00	42,491,400	貸付有価証券 4,300株
2764	ひらまつ	129,100	181.00	23,367,100	貸付有価証券 35,100株(3,800株)
2791	大黒天物産	16,700	5,720.00	95,524,000	貸付有価証券 12,200株(7,200株)
2792	ハニーズホールディングス	61,600	1,132.00	69,731,200	貸付有価証券 40,500株(21,200株)
2796	ファーマライズホールディングス	16,800	712.00	11,961,600	貸付有価証券 12,600株(4,300株)

3028	アルペン	53,700	1,675.00	89,947,500	貸付有価証券 40,100株(18,300株)
3030	ハブ	19,800	593.00	11,741,400	貸付有価証券 14,800株(5,700株)
3034	クオールホールディングス	103,300	1,143.00	118,071,900	貸付有価証券 73,200株(9,100株)
3046	ジンスホールディングス	37,200	7,360.00	273,792,000	貸付有価証券 27,400株(4,300株)
3048	ビックカメラ	416,600	1,158.00	482,422,800	貸付有価証券 308,600株(189,700株)
3050	DCMホールディングス	388,900	1,304.00	507,125,600	貸付有価証券 269,400株(36,500株)
3053	ベッパーフードサービス	61,000	514.00	31,354,000	貸付有価証券 45,700株(200株)
3064	MonotaRO	499,000	4,340.00	2,165,660,000	貸付有価証券 286,700株(128,900株)
3067	東京一番フーズ	17,700	506.00	8,956,200	貸付有価証券 12,900株(300株)
3073	DDホールディングス	27,800	764.00	21,239,200	貸付有価証券 14,800株
3082	きちりホールディングス	18,600	572.00	10,639,200	貸付有価証券 11,500株
3085	アークランドサービスホールディングス	51,200	1,910.00	97,792,000	貸付有価証券 31,100株
3086	J.フロントリテイリング	838,000	704.00	589,952,000	貸付有価証券 213,500株
3087	ドトール・日レスホールディングス	100,900	1,572.00	158,614,800	貸付有価証券 70,800株
3088	マツモトキヨシホールディングス	290,100	3,880.00	1,125,588,000	貸付有価証券 128,900株
3091	ブロンコピリー	36,800	2,147.00	79,009,600	貸付有価証券 22,900株(10,200株)
3092	ZOZO	482,700	2,549.00	1,230,402,300	貸付有価証券 271,100株(101,600株)
3093	トレジャー・ファクトリー	20,400	717.00	14,626,800	貸付有価証券 15,300株(7,700株)
3097	物語コーポレーション	18,600	7,830.00	145,638,000	貸付有価証券 9,100株
3098	ココカラファイン	73,600	6,180.00	454,848,000	貸付有価証券 23,300株
3099	三越伊勢丹ホールディングス	1,227,600	604.00	741,470,400	貸付有価証券 894,000株
3134	Hamee	25,100	1,812.00	45,481,200	貸付有価証券 18,400株(7,500株)
3141	ウエルシアホールディングス	208,600	8,950.00	1,866,970,000	貸付有価証券 119,700株(1,300株)
3148	クリエイトSDホールディングス	118,100	3,575.00	422,207,500	貸付有価証券 79,500株(42,600株)
3159	丸善CHIHホールディングス	82,000	396.00	32,472,000	貸付有価証券 61,500株

3169	ミサワ	14,100	642.00	9,052,200	貸付有価証券 9,700株(6,300株)
3172	ティーライフ	10,300	1,080.00	11,124,000	貸付有価証券 6,500株(2,900株)
3175	エー・ピーカンパニー	13,100	428.00	5,606,800	貸付有価証券 6,600株
3178	チムニー	21,300	1,325.00	28,222,500	貸付有価証券 15,500株(5,900株)
3179	シュッピン	47,700	718.00	34,248,600	貸付有価証券 35,700株(7,700株)
3182	オイシックス・ラ・大地	69,000	1,995.00	137,655,000	貸付有価証券 51,600株(50,600株)
3186	ネクステージ	100,600	1,013.00	101,907,800	貸付有価証券 74,700株(23,400株)
3191	ジョイフル本田	205,500	1,458.00	299,619,000	貸付有価証券 126,600株(61,400株)
3193	鳥貴族	20,400	1,474.00	30,069,600	貸付有価証券 15,300株
3194	キリン堂ホールディングス	27,700	2,861.00	79,249,700	貸付有価証券 19,700株
3196	ホットランド	46,800	1,102.00	51,573,600	貸付有価証券 34,200株(12,000株)
3197	すかいらーくホールディングス	786,500	1,637.00	1,287,500,500	貸付有価証券 576,600株(291,700株)
3198	S F Pホールディングス	40,000	1,416.00	56,640,000	貸付有価証券 29,900株(18,800株)
3199	綿半ホールディングス	26,400	1,969.00	51,981,600	貸付有価証券 19,200株(7,300株)
3221	ヨシックス	11,300	1,826.00	20,633,800	貸付有価証券 6,800株(5,300株)
3222	ユナイテッド・スーパーマーケット・ホール	203,900	1,220.00	248,758,000	貸付有価証券 152,600株(77,800株)
3319	ゴルフダイジェスト・オンライン	32,400	521.00	16,880,400	貸付有価証券 15,800株
3328	B E E N O S	32,600	1,149.00	37,457,400	貸付有価証券 23,500株(9,200株)
3333	あさひ	52,200	1,595.00	83,259,000	貸付有価証券 11,700株
3341	日本調剤	42,600	1,663.00	70,843,800	貸付有価証券 20,800株(200株)
3349	コスモス薬品	61,900	18,360.00	1,136,484,000	貸付有価証券 37,000株(5,600株)
3361	トーエル	34,000	671.00	22,814,000	貸付有価証券 21,100株(1,300株)
3376	オンリー	11,800	565.00	6,667,000	貸付有価証券 8,800株(900株)
3382	セブン&アイ・ホールディングス	2,746,100	3,588.00	9,853,006,800	貸付有価証券 1,573,400株
3387	クリエイト・レストランツ・ホールディング	377,300	550.00	207,515,000	貸付有価証券 282,300株(41,000株)

3391	ツルハホールディングス	152,600	14,550.00	2,220,330,000	貸付有価証券 100,300株(63,900株)
3395	サンマルクホールディングス	55,400	1,611.00	89,249,400	貸付有価証券 32,900株(800株)
3396	フェリシモ	15,500	1,069.00	16,569,500	貸付有価証券 11,600株
3397	トリドールホールディングス	173,700	1,200.00	208,440,000	貸付有価証券 129,800株(31,200株)
3415	T O K Y O B A S E	63,100	319.00	20,128,900	貸付有価証券 27,800株
3538	ウイルプラスホールディングス	8,700	596.00	5,185,200	貸付有価証券 4,800株(2,800株)
3539	J Mホールディングス	53,100	3,550.00	188,505,000	貸付有価証券 39,800株
3544	サツドラホールディングス	10,400	1,978.00	20,571,200	貸付有価証券 7,700株(1,200株)
3546	アレンザホールディングス	35,100	1,130.00	39,663,000	貸付有価証券 26,100株(8,500株)
3547	串カツ田中ホールディングス	14,300	1,649.00	23,580,700	貸付有価証券 10,700株
3548	パロックジャパンリミテッド	48,700	659.00	32,093,300	貸付有価証券 35,100株(8,000株)
3549	クスリのアオキホールディングス	62,700	9,670.00	606,309,000	貸付有価証券 42,200株(22,300株)
3561	力の源ホールディングス	31,900	661.00	21,085,900	貸付有価証券 23,300株(14,700株)
3563	スシローグローバルホールディングス	385,200	2,455.00	945,666,000	貸付有価証券 52,800株
3564	L I X I L ビバ	69,100	2,597.00	179,452,700	貸付有価証券 27,100株
4350	メディカルシステムネットワーク	67,700	496.00	33,579,200	貸付有価証券 10,700株(1,500株)
7416	はるやまホールディングス	32,900	726.00	23,885,400	貸付有価証券 20,400株
7419	ノジマ	125,000	2,703.00	337,875,000	貸付有価証券 52,100株
7421	カップ・クリエイト	98,400	1,385.00	136,284,000	貸付有価証券 66,800株(33,900株)
7445	ライトオン	52,400	590.00	30,916,000	貸付有価証券 37,500株(14,600株)
7448	ジーンズメイト	21,200	215.00	4,558,000	貸付有価証券 15,900株(1,700株)
7453	良品計画	931,800	1,426.00	1,328,746,800	貸付有価証券 299,000株
7455	三城ホールディングス	74,600	271.00	20,216,600	貸付有価証券 32,200株
7463	アドヴァン	107,100	1,319.00	141,264,900	貸付有価証券 40,100株(18,200株)
7475	アルビス	26,800	2,441.00	65,418,800	貸付有価証券 12,500株

7494	コナカ	82,800	309.00	25,585,200	貸付有価証券 19,200株
7506	ハウス オブ ローゼ	8,500	1,591.00	13,523,500	貸付有価証券 3,800株(1,800株)
7508	G - 7ホールディングス	41,400	2,423.00	100,312,200	貸付有価証券 9,600株
7512	イオン北海道	92,600	774.00	71,672,400	貸付有価証券 63,400株(39,200株)
7513	コジマ	121,000	549.00	66,429,000	貸付有価証券 85,500株
7514	ヒマラヤ	24,800	800.00	19,840,000	貸付有価証券 18,100株
7516	コーナン商事	99,700	3,670.00	365,899,000	貸付有価証券 46,900株
7520	エコス	25,900	2,154.00	55,788,600	貸付有価証券 9,200株
7522	ワタミ	83,100	898.00	74,623,800	貸付有価証券 60,700株
7524	マルシェ	18,300	511.00	9,351,300	貸付有価証券 11,000株(3,100株)
7532	パン・パシフィック・インターナショナルホ	1,543,000	2,368.00	3,653,824,000	貸付有価証券 416,800株(29,000株)
7545	西松屋チェーン	153,900	1,099.00	169,136,100	貸付有価証券 115,400株(3,700株)
7550	ゼンショーホールディングス	336,300	2,172.00	730,443,600	貸付有価証券 206,900株
7554	幸楽苑ホールディングス	44,600	1,572.00	70,111,200	貸付有価証券 27,200株(6,700株)
7561	ハークスレイ	14,500	1,002.00	14,529,000	貸付有価証券 3,000株
7581	サイゼリヤ	104,000	1,897.00	197,288,000	貸付有価証券 76,200株(6,500株)
7593	V Tホールディングス	290,600	350.00	101,710,000	貸付有価証券 63,900株(2,000株)
7596	魚力	19,300	1,601.00	30,899,300	貸付有価証券 14,100株
7601	ポプラ	18,100	406.00	7,348,600	貸付有価証券 13,500株(5,000株)
7605	フジ・コーポレーション	18,400	1,969.00	36,229,600	貸付有価証券 11,400株(4,200株)
7606	ユナイテッドアローズ	73,800	1,671.00	123,319,800	貸付有価証券 36,500株
7611	ハイデイ日高	101,300	1,620.00	164,106,000	貸付有価証券 75,700株(32,500株)
7615	京都きもの友禅	44,600	246.00	10,971,600	貸付有価証券 5,600株
7616	コロワイド	233,300	1,410.00	328,953,000	貸付有価証券 174,900株(34,400株)
7618	ピーシーデポコーポレーション	93,200	660.00	61,512,000	貸付有価証券 69,000株(10,500株)

7630	吉番屋	49,400	4,960.00	245,024,000	貸付有価証券 25,800株
7640	トップカルチャー	25,400	345.00	8,763,000	貸付有価証券 12,700株
7646	P L A N T	17,800	652.00	11,605,600	貸付有価証券 12,100株
7649	スギホールディングス	140,200	7,580.00	1,062,716,000	貸付有価証券 55,500株(9,200株)
7679	薬王堂ホールディングス	30,700	2,619.00	80,403,300	貸付有価証券 17,900株
7918	ヴィア・ホールディングス	86,000	360.00	30,960,000	貸付有価証券 41,000株
8005	スクロール	107,800	495.00	53,361,000	貸付有価証券 44,900株
8008	ヨンドシーホールディングス	71,200	1,939.00	138,056,800	貸付有価証券 24,600株
8028	ファミリーマート	561,000	2,419.00	1,357,059,000	貸付有価証券 419,800株
8160	木曽路	91,800	2,351.00	215,821,800	貸付有価証券 67,100株(27,300株)
8163	S R Sホールディングス	82,700	880.00	72,776,000	貸付有価証券 60,300株(4,900株)
8165	千趣会	126,800	341.00	43,238,800	貸付有価証券 89,100株(34,400株)
8166	タカキュー	54,100	128.00	6,924,800	貸付有価証券 39,600株(6,600株)
8167	リテールパートナーズ	92,900	2,193.00	203,729,700	貸付有価証券 69,500株
8168	ケーヨー	144,100	785.00	113,118,500	貸付有価証券 66,400株
8173	上新電機	82,600	2,171.00	179,324,600	貸付有価証券 33,900株(800株)
8174	日本瓦斯	110,800	4,695.00	520,206,000	貸付有価証券 24,600株
8179	ロイヤルホールディングス	122,900	1,788.00	219,745,200	貸付有価証券 92,100株(49,000株)
8181	東天紅	5,100	967.00	4,931,700	貸付有価証券 3,700株(1,300株)
8182	いなげや	87,000	1,752.00	152,424,000	貸付有価証券 20,200株(4,300株)
8184	島忠	132,100	2,912.00	384,675,200	貸付有価証券 38,100株
8185	チヨダ	73,900	1,058.00	78,186,200	貸付有価証券 43,800株
8194	ライフコーポレーション	53,200	4,350.00	231,420,000	貸付有価証券 15,400株
8200	リンガーハット	86,600	2,240.00	193,984,000	貸付有価証券 64,500株(6,900株)
8203	M r M a x H D	96,400	768.00	74,035,200	貸付有価証券 59,600株
8207	テンアライド	64,600	360.00	23,256,000	貸付有価証券 48,100株(6,300株)

8214	A O K Iホールディングス	140,400	626.00	87,890,400	貸付有価証券 35,700株
8217	オークワ	110,000	1,570.00	172,700,000	貸付有価証券 26,800株(1,700株)
8218	コメリ	108,300	2,785.00	301,615,500	貸付有価証券 62,900株(39,600株)
8219	青山商事	145,000	678.00	98,310,000	貸付有価証券 29,800株
8227	しまむら	81,800	7,490.00	612,682,000	貸付有価証券 58,100株(24,300株)
8230	はせがわ	37,200	299.00	11,122,800	貸付有価証券 18,300株(2,700株)
8233	高島屋	511,600	831.00	425,139,600	貸付有価証券 367,400株(103,000株)
8237	松屋	141,500	654.00	92,541,000	貸付有価証券 98,700株(61,500株)
8242	エイチ・ツー・オー リテイリング	332,500	715.00	237,737,500	貸付有価証券 130,000株
8244	近鉄百貨店	27,000	2,804.00	75,708,000	貸付有価証券 19,000株(2,800株)
8252	丸井グループ	643,200	1,769.00	1,137,820,800	貸付有価証券 374,200株(45,900株)
8255	アクシアル リテイリング	58,200	4,505.00	262,191,000	貸付有価証券 13,100株
8260	井筒屋	38,200	180.00	6,876,000	貸付有価証券 28,200株(15,600株)
8267	イオン	2,701,100	2,477.00	6,690,624,700	貸付有価証券 848,500株(407,800株)
8273	イズミ	142,700	4,115.00	587,210,500	貸付有価証券 76,600株(6,200株)
8276	平和堂	142,500	1,930.00	275,025,000	貸付有価証券 105,600株(42,500株)
8278	フジ	84,800	1,871.00	158,660,800	貸付有価証券 53,800株(13,600株)
8279	ヤオコー	79,800	8,200.00	654,360,000	貸付有価証券 24,600株(2,500株)
8281	ゼビオホールディングス	84,900	799.00	67,835,100	貸付有価証券 18,900株
8282	ケーズホールディングス	677,300	1,387.00	939,415,100	貸付有価証券 242,100株
8289	O l y m p i cグループ	36,200	911.00	32,978,200	貸付有価証券 25,900株(5,300株)
8291	日産東京販売ホールディングス	103,200	252.00	26,006,400	貸付有価証券 26,700株(100株)
9262	シルバーライフ	9,400	1,898.00	17,841,200	貸付有価証券 4,700株(3,800株)
9266	一家ダイニングプロジェクト	7,200	584.00	4,204,800	貸付有価証券 600株(100株)
9267	Genky DrugStores	30,900	3,670.00	113,403,000	貸付有価証券 23,100株(5,200株)

9275	ナルミヤ・インターナショナル	15,600	556.00	8,673,600	貸付有価証券 9,700株(8,200株)
9278	ブックオフグループホールディングス	41,000	790.00	32,390,000	貸付有価証券 27,500株(14,300株)
9627	アインホールディングス	86,300	6,990.00	603,237,000	貸付有価証券 54,200株(25,500株)
9828	元気寿司	17,600	2,294.00	40,374,400	貸付有価証券 13,200株(5,800株)
9831	ヤマダ電機	2,138,500	497.00	1,062,834,500	貸付有価証券 1,529,600株(228,200株)
9842	アークランドサカモト	109,800	1,830.00	200,934,000	貸付有価証券 27,200株
9843	ニトリホールディングス	303,800	22,235.00	6,754,993,000	貸付有価証券 125,500株
9850	グルメ杵屋	50,000	949.00	47,450,000	貸付有価証券 35,600株
9854	愛眼	55,900	223.00	12,465,700	貸付有価証券 22,200株(9,000株)
9856	ケーユーホールディングス	36,700	831.00	30,497,700	貸付有価証券 4,600株
9861	吉野家ホールディングス	230,600	2,075.00	478,495,000	貸付有価証券 172,400株(24,300株)
9887	松屋フーズホールディングス	33,800	3,550.00	119,990,000	貸付有価証券 24,800株(1,600株)
9900	サガミホールディングス	93,800	1,201.00	112,653,800	貸付有価証券 66,000株(10,400株)
9919	関西スーパーマーケット	58,200	1,251.00	72,808,200	貸付有価証券 17,700株(300株)
9936	王将フードサービス	51,500	5,770.00	297,155,000	貸付有価証券 31,900株
9945	プレナス	78,700	1,757.00	138,275,900	貸付有価証券 57,600株(4,700株)
9946	ミニストップ	52,000	1,561.00	81,172,000	貸付有価証券 31,400株
9948	アークス	143,500	2,579.00	370,086,500	貸付有価証券 75,500株
9956	バローホールディングス	155,200	2,231.00	346,251,200	貸付有価証券 31,900株(700株)
9966	藤久	7,400	1,147.00	8,487,800	貸付有価証券 1,700株
9974	ベルク	34,700	7,510.00	260,597,000	貸付有価証券 21,500株
9979	大庄	37,600	1,166.00	43,841,600	貸付有価証券 27,700株(6,400株)
9983	ファーストリテイリング	93,900	60,320.00	5,664,048,000	貸付有価証券 33,800株
9989	サンドラッグ	264,000	3,545.00	935,880,000	貸付有価証券 65,000株
9990	サクスパー ホールディングス	59,400	550.00	32,670,000	貸付有価証券 34,300株

9993	ヤマザワ	16,300	1,683.00	27,432,900	貸付有価証券 12,000株(7,100株)
9994	やまや	14,300	2,045.00	29,243,500	貸付有価証券 10,500株
9997	ベルーナ	150,600	725.00	109,185,000	貸付有価証券 40,400株(200株)
7150	島根銀行	18,400	538.00	9,899,200	貸付有価証券 9,700株(7,800株)
7161	じもとホールディングス	475,000	95.00	45,125,000	貸付有価証券 112,500株(54,000株)
7167	めぶきフィナンシャルグループ	3,652,800	259.00	946,075,200	貸付有価証券 751,500株
7173	東京きらぼしフィナンシャルグループ	95,000	1,155.00	109,725,000	貸付有価証券 41,300株(22,100株)
7180	九州フィナンシャルグループ	1,538,200	456.00	701,419,200	貸付有価証券 492,000株(348,600株)
7182	ゆうちょ銀行	1,991,300	822.00	1,636,848,600	貸付有価証券 1,489,300株 (1,017,000株)
7184	富山第一銀行	167,400	268.00	44,863,200	貸付有価証券 55,900株(6,200株)
7186	コンコルディア・フィナンシャルグループ	4,015,300	349.00	1,401,339,700	貸付有価証券 2,813,700株 (1,869,400株)
7189	西日本フィナンシャルホールディングス	467,800	733.00	342,897,400	貸付有価証券 240,300株(145,200株)
7321	関西みらいフィナンシャルグループ	412,900	415.00	171,353,500	貸付有価証券 178,600株(45,500株)
7322	三十三フィナンシャルグループ	65,000	1,336.00	86,840,000	貸付有価証券 16,600株(500株)
7327	第四北越フィナンシャルグループ	122,300	2,151.00	263,067,300	貸付有価証券 62,100株(29,900株)
8303	新生銀行	516,000	1,309.00	675,444,000	貸付有価証券 129,900株
8304	あおぞら銀行	418,900	1,960.00	821,044,000	貸付有価証券 310,200株(213,300株)
8306	三菱UFJフィナンシャル・グループ	48,088,500	428.70	20,615,539,950	貸付有価証券 22,341,000株
8308	りそなホールディングス	7,714,400	383.50	2,958,472,400	貸付有価証券 965,500株
8309	三井住友トラスト・ホールディングス	1,328,900	3,040.00	4,039,856,000	貸付有価証券 179,100株
8316	三井住友フィナンシャルグループ	4,861,800	3,126.00	15,197,986,800	貸付有価証券 894,400株
8331	千葉銀行	2,346,100	528.00	1,238,740,800	貸付有価証券 1,587,800株 (1,067,200株)
8334	群馬銀行	1,350,400	347.00	468,588,800	貸付有価証券 543,900株(233,800株)

8336	武蔵野銀行	104,700	1,540.00	161,238,000	貸付有価証券 28,800株(15,900株)
8337	千葉興業銀行	192,700	232.00	44,706,400	貸付有価証券 34,300株
8338	筑波銀行	292,200	163.00	47,628,600	貸付有価証券 67,000株
8341	七十七銀行	237,500	1,550.00	368,125,000	貸付有価証券 49,500株(2,700株)
8342	青森銀行	54,400	2,234.00	121,529,600	貸付有価証券 37,700株(20,800株)
8343	秋田銀行	45,100	1,471.00	66,342,100	貸付有価証券 16,300株(10,700株)
8344	山形銀行	79,100	1,294.00	102,355,400	貸付有価証券 56,100株(37,700株)
8345	岩手銀行	46,100	2,551.00	117,601,100	貸付有価証券 18,700株(7,200株)
8346	東邦銀行	628,500	229.00	143,926,500	貸付有価証券 135,000株(5,600株)
8349	東北銀行	33,800	957.00	32,346,600	貸付有価証券 12,700株(2,800株)
8350	みちのく銀行	45,200	1,018.00	46,013,600	貸付有価証券 30,300株(4,000株)
8354	ふくおかフィナンシャルグループ	592,000	1,727.00	1,022,384,000	貸付有価証券 443,100株(315,800株)
8355	静岡銀行	1,712,200	714.00	1,222,510,800	貸付有価証券 653,200株(265,400株)
8356	十六銀行	88,200	1,942.00	171,284,400	貸付有価証券 32,600株(13,600株)
8358	スルガ銀行	719,100	379.00	272,538,900	貸付有価証券 534,000株(188,500株)
8359	八十二銀行	1,696,300	414.00	702,268,200	貸付有価証券 626,600株(417,800株)
8360	山梨中央銀行	81,700	841.00	68,709,700	貸付有価証券 15,000株(4,500株)
8361	大垣共立銀行	138,900	2,228.00	309,469,200	貸付有価証券 64,800株(39,200株)
8362	福井銀行	60,000	1,643.00	98,580,000	貸付有価証券 37,400株
8363	北國銀行	69,800	2,942.00	205,351,600	貸付有価証券 28,600株(13,100株)
8364	清水銀行	29,100	1,649.00	47,985,900	貸付有価証券 7,400株(1,300株)
8365	富山銀行	13,500	2,168.00	29,268,000	貸付有価証券 9,900株(1,900株)
8366	滋賀銀行	141,000	2,456.00	346,296,000	貸付有価証券 69,200株(38,400株)
8367	南都銀行	116,800	2,072.00	242,009,600	貸付有価証券 70,100株(14,600株)

8368	百五銀行	632,500	329.00	208,092,500	貸付有価証券 361,600株(10,000株)
8369	京都銀行	251,600	3,950.00	993,820,000	貸付有価証券 186,700株(127,800株)
8370	紀陽銀行	248,800	1,629.00	405,295,200	貸付有価証券 83,200株(24,400株)
8377	ほくほくフィナンシャルグループ	468,000	935.00	437,580,000	貸付有価証券 97,000株
8379	広島銀行	1,038,000	515.00	534,570,000	貸付有価証券 621,200株(39,900株)
8381	山陰合同銀行	417,100	524.00	218,560,400	貸付有価証券 51,400株
8382	中国銀行	605,200	962.00	582,202,400	貸付有価証券 398,000株(281,900株)
8383	鳥取銀行	23,800	1,123.00	26,727,400	貸付有価証券 7,200株(1,800株)
8385	伊予銀行	1,003,200	654.00	656,092,800	貸付有価証券 685,800株(509,200株)
8386	百十四銀行	74,800	1,829.00	136,809,200	貸付有価証券 20,200株(4,600株)
8387	四国銀行	106,700	776.00	82,799,200	貸付有価証券 40,700株(12,700株)
8388	阿波銀行	114,700	2,378.00	272,756,600	貸付有価証券 58,200株(23,800株)
8392	大分銀行	40,500	2,399.00	97,159,500	貸付有価証券 11,400株(2,400株)
8393	宮崎銀行	46,800	2,337.00	109,371,600	貸付有価証券 28,600株(4,800株)
8395	佐賀銀行	42,700	1,207.00	51,538,900	貸付有価証券 14,500株(5,700株)
8397	沖縄銀行	64,300	3,160.00	203,188,000	貸付有価証券 47,000株(30,800株)
8399	琉球銀行	162,000	932.00	150,984,000	貸付有価証券 20,000株
8410	セブン銀行	2,348,400	278.00	652,855,200	貸付有価証券 580,500株(800株)
8411	みずほフィナンシャルグループ	95,524,200	137.10	13,096,367,820	貸付有価証券 14,638,900株
8416	高知銀行	25,600	648.00	16,588,800	貸付有価証券 6,600株(400株)
8418	山口フィナンシャルグループ	877,300	660.00	579,018,000	貸付有価証券 297,800株(189,800株)
8521	長野銀行	22,900	1,040.00	23,816,000	貸付有価証券 6,500株(3,600株)
8522	名古屋銀行	52,500	2,352.00	123,480,000	貸付有価証券 8,900株(1,900株)
8524	北洋銀行	1,059,600	215.00	227,814,000	貸付有価証券 373,700株(127,600株)

8527	愛知銀行	25,600	2,805.00	71,808,000	貸付有価証券 7,100株(2,900株)
8530	中京銀行	29,000	2,067.00	59,943,000	貸付有価証券 15,800株(8,800株)
8537	大光銀行	24,400	1,468.00	35,819,200	貸付有価証券 13,600株(7,500株)
8541	愛媛銀行	98,100	1,181.00	115,856,100	貸付有価証券 32,200株(2,100株)
8542	トマト銀行	27,300	1,015.00	27,709,500	貸付有価証券 12,600株(4,200株)
8544	京葉銀行	299,600	510.00	152,796,000	貸付有価証券 77,000株(11,500株)
8550	栃木銀行	339,500	163.00	55,338,500	貸付有価証券 54,500株(9,700株)
8551	北日本銀行	21,800	1,746.00	38,062,800	貸付有価証券 7,500株(2,400株)
8558	東和銀行	123,500	687.00	84,844,500	貸付有価証券 27,400株(1,600株)
8562	福島銀行	66,000	165.00	10,890,000	貸付有価証券 24,600株(13,400株)
8563	大東銀行	36,600	623.00	22,801,800	貸付有価証券 17,600株(8,500株)
8600	トモニホールディングス	543,300	344.00	186,895,200	貸付有価証券 237,300株(53,000株)
8713	フィデアホールディングス	682,400	100.00	68,240,000	貸付有価証券 179,100株(95,100株)
8714	池田泉州ホールディングス	808,600	166.00	134,227,600	貸付有価証券 149,600株
7148	F P G	217,100	572.00	124,181,200	貸付有価証券 162,400株(61,600株)
7190	マーキュリアインベストメント	31,300	573.00	17,934,900	貸付有価証券 14,000株(10,500株)
8473	S B Iホールディングス	785,000	2,218.00	1,741,130,000	貸付有価証券 587,500株(19,400株)
8518	日本アジア投資	59,300	224.00	13,283,200	貸付有価証券 30,700株(23,300株)
8595	ジャフコ	108,000	3,850.00	415,800,000	貸付有価証券 42,900株(20,800株)
8601	大和証券グループ本社	5,640,700	471.70	2,660,718,190	貸付有価証券 794,300株
8604	野村ホールディングス	12,369,300	492.70	6,094,354,110	貸付有価証券 2,998,500株
8609	岡三証券グループ	598,800	339.00	202,993,200	貸付有価証券 81,100株(7,300株)
8613	丸三証券	208,700	418.00	87,236,600	貸付有価証券 152,500株(5,300株)
8614	東洋証券	251,200	114.00	28,636,800	貸付有価証券 51,200株(16,000株)

8616	東海東京フィナンシャル・ホールディングス	807,500	243.00	196,222,500	貸付有価証券 474,000株(91,500株)
8617	光世証券	16,700	547.00	9,134,900	貸付有価証券 6,800株(4,700株)
8622	水戸証券	203,300	207.00	42,083,100	貸付有価証券 49,100株(3,400株)
8624	いちよし証券	131,500	429.00	56,413,500	貸付有価証券 48,000株
8628	松井証券	401,500	873.00	350,509,500	貸付有価証券 212,000株
8698	マネックスグループ	516,000	233.00	120,228,000	貸付有価証券 386,100株(89,600株)
8706	極東証券	94,300	553.00	52,147,900	貸付有価証券 43,500株(14,000株)
8707	岩井コスモホールディングス	66,300	1,137.00	75,383,100	貸付有価証券 16,100株
8708	藍澤証券	126,300	696.00	87,904,800	貸付有価証券 15,600株
8732	マネーパートナーズグループ	74,900	214.00	16,028,600	貸付有価証券 11,700株
8739	スパークス・グループ	324,700	208.00	67,537,600	貸付有価証券 86,500株
8742	小林洋行	20,000	256.00	5,120,000	貸付有価証券 4,600株
7181	かんぽ生命保険	248,900	1,500.00	373,350,000	貸付有価証券 90,700株(5,000株)
8630	S O M P Oホールディングス	1,321,600	3,754.00	4,961,286,400	貸付有価証券 349,500株
8715	アニコムホールディングス	58,100	4,395.00	255,349,500	貸付有価証券 42,500株
8725	M S & A Dインシュアランスグループホール	1,838,000	2,906.00	5,341,228,000	貸付有価証券 326,300株
8729	ソニーフィナンシャルホールディングス	577,600	2,595.00	1,498,872,000	
8750	第一生命ホールディングス	3,978,100	1,371.00	5,453,975,100	貸付有価証券 1,689,500株
8766	東京海上ホールディングス	2,485,600	4,834.00	12,015,390,400	貸付有価証券 312,400株
8795	T & Dホールディングス	2,101,200	976.00	2,050,771,200	貸付有価証券 547,200株
8798	アドバンスクリエイト	14,500	2,046.00	29,667,000	貸付有価証券 6,500株(300株)
7164	全国保証	198,100	4,035.00	799,333,500	貸付有価証券 145,700株(39,800株)
7187	ジェイリース	19,400	330.00	6,402,000	貸付有価証券 13,800株(4,200株)
7191	イントラスト	24,800	750.00	18,600,000	貸付有価証券 10,600株(5,800株)
7192	日本モーゲージサービス	14,100	2,067.00	29,144,700	貸付有価証券 8,700株

7196	C a s a	24,700	1,085.00	26,799,500	貸付有価証券 17,900株
7198	アルヒ	111,700	1,620.00	180,954,000	貸付有価証券 83,600株(37,600株)
7199	プレミアグループ	38,200	1,886.00	72,045,200	貸付有価証券 27,200株(18,800株)
8253	クレディセゾン	492,300	1,145.00	563,683,500	貸付有価証券 116,200株
8424	芙蓉総合リース	73,900	5,880.00	434,532,000	貸付有価証券 50,500株(5,300株)
8425	みずほリース	108,400	2,409.00	261,135,600	貸付有価証券 47,500株(1,000株)
8439	東京センチュリー	141,600	5,640.00	798,624,000	貸付有価証券 105,900株(68,200株)
8511	日本証券金融	309,600	496.00	153,561,600	貸付有価証券 67,800株
8515	アイフル	1,072,200	220.00	235,884,000	貸付有価証券 784,100株(223,500株)
8566	リコーリース	55,300	2,968.00	164,130,400	貸付有価証券 34,500株
8570	イオンフィナンシャルサービス	430,200	924.00	397,504,800	貸付有価証券 155,800株(50,200株)
8572	アコム	1,412,700	387.00	546,714,900	貸付有価証券 537,400株
8584	ジャックス	77,700	1,704.00	132,400,800	貸付有価証券 16,000株
8585	オリエントコーポレーション	1,901,600	113.00	214,880,800	貸付有価証券 234,000株
8586	日立キャピタル	165,600	2,430.00	402,408,000	貸付有価証券 38,400株
8589	アプラスフィナンシャル	337,300	66.00	22,261,800	貸付有価証券 242,400株(86,900株)
8591	オリックス	4,361,500	1,282.50	5,593,623,750	貸付有価証券 588,100株
8593	三菱UFJリース	1,784,100	499.00	890,265,900	貸付有価証券 214,600株
8596	九州リースサービス	34,500	540.00	18,630,000	貸付有価証券 21,200株(3,000株)
8697	日本取引所グループ	2,017,700	2,714.00	5,476,037,800	貸付有価証券 333,800株
8771	イー・ギャランティ	75,400	2,506.00	188,952,400	貸付有価証券 53,400株(28,600株)
8772	アサックス	36,600	667.00	24,412,200	貸付有価証券 24,400株
8793	NECキャピタルソリューション	28,700	1,908.00	54,759,600	貸付有価証券 6,700株
2337	いちご	894,900	280.00	250,572,000	貸付有価証券 195,100株
2353	日本駐車場開発	693,700	143.00	99,199,100	貸付有価証券 452,200株

2975	スター・マイカ・ホールディングス	36,400	1,368.00	49,795,200	貸付有価証券 16,600株
2982	A Dワークスグループ	130,500	168.00	21,924,000	貸付有価証券 33,100株
3003	ヒューリック	1,500,900	1,010.00	1,515,909,000	貸付有価証券 1,123,300株(821,800株)
3228	三栄建築設計	28,300	1,391.00	39,365,300	貸付有価証券 20,600株(9,900株)
3231	野村不動産ホールディングス	426,800	2,020.00	862,136,000	貸付有価証券 108,500株
3232	三重交通グループホールディングス	142,500	467.00	66,547,500	貸付有価証券 104,100株
3244	サムティ	99,600	1,303.00	129,778,800	貸付有価証券 74,500株
3245	ディア・ライフ	99,300	493.00	48,954,900	貸付有価証券 72,300株
3246	コーセーアールイー	20,500	504.00	10,332,000	貸付有価証券 14,600株(7,900株)
3252	日本商業開発	44,500	1,507.00	67,061,500	貸付有価証券 32,500株
3254	プレサンスコーポレーション	115,300	1,306.00	150,581,800	貸付有価証券 38,400株
3271	T H E グローバル社	33,200	227.00	7,536,400	貸付有価証券 24,800株(4,000株)
3275	ハウスコム	12,000	1,306.00	15,672,000	貸付有価証券 9,000株(7,500株)
3276	日本管理センター	46,300	1,161.00	53,754,300	貸付有価証券 17,400株
3277	サンセイランディック	20,500	781.00	16,010,500	貸付有価証券 12,600株(4,300株)
3280	エストラスト	9,500	634.00	6,023,000	貸付有価証券 6,900株(1,200株)
3284	フージャースホールディングス	140,100	541.00	75,794,100	貸付有価証券 80,400株(2,000株)
3288	オープンハウス	204,100	3,230.00	659,243,000	貸付有価証券 147,400株
3289	東急不動産ホールディングス	1,911,600	465.00	888,894,000	貸付有価証券 332,800株
3291	飯田グループホールディングス	586,300	1,806.00	1,058,857,800	貸付有価証券 293,400株(183,700株)
3294	イーランド	11,200	717.00	8,030,400	貸付有価証券 3,300株
3299	ムゲンエステート	48,500	494.00	23,959,000	貸付有価証券 25,100株(4,000株)
3452	ビーロット	32,900	615.00	20,233,500	貸付有価証券 20,200株(4,800株)
3454	ファーストブラザーズ	15,900	735.00	11,686,500	貸付有価証券 5,900株
3457	ハウズドゥ	34,600	868.00	30,032,800	貸付有価証券 24,400株

3458	シーアールイー	17,400	1,596.00	27,770,400	貸付有価証券 10,500株(1,700株)
3464	プロパティエージェント	11,100	1,038.00	11,521,800	貸付有価証券 6,400株(3,800株)
3465	ケイアイスター不動産	21,900	1,745.00	38,215,500	貸付有価証券 15,900株(2,900株)
3467	アグレ都市デザイン	11,300	519.00	5,864,700	貸付有価証券 4,100株
3475	グッドコムアセット	16,700	1,620.00	27,054,000	貸付有価証券 12,200株(2,600株)
3480	ジェイ・エス・ピー	14,900	2,770.00	41,273,000	貸付有価証券 3,400株
3484	テンポイノベーション	15,700	621.00	9,749,700	貸付有価証券 11,700株(3,100株)
3486	グローバル・リンク・マネジメント	11,700	612.00	7,160,400	貸付有価証券 8,500株(5,900株)
4666	パーク24	377,300	1,913.00	721,774,900	貸付有価証券 280,600株(71,500株)
4809	パラカ	18,000	1,642.00	29,556,000	貸付有価証券 8,300株(1,500株)
8801	三井不動産	3,467,000	1,929.00	6,687,843,000	貸付有価証券 459,100株
8802	三菱地所	4,925,400	1,645.50	8,104,745,700	貸付有価証券 100,000株
8803	平和不動産	129,100	2,945.00	380,199,500	貸付有価証券 68,000株(4,700株)
8804	東京建物	740,400	1,235.00	914,394,000	貸付有価証券 430,700株(305,100株)
8806	ダイビル	181,100	1,050.00	190,155,000	貸付有価証券 43,400株(3,000株)
8818	京阪神ビルディング	112,500	1,323.00	148,837,500	貸付有価証券 66,800株
8830	住友不動産	1,580,400	2,983.50	4,715,123,400	貸付有価証券 525,000株
8841	テーオーシー	138,000	681.00	93,978,000	貸付有価証券 39,800株
8842	東京楽天地	11,500	4,025.00	46,287,500	貸付有価証券 7,100株(2,000株)
8848	レオパレス21	921,100	182.00	167,640,200	貸付有価証券 582,100株(197,200株)
8850	スターツコーポレーション	95,600	2,226.00	212,805,600	貸付有価証券 27,400株
8860	フジ住宅	81,600	536.00	43,737,600	貸付有価証券 51,100株
8864	空港施設	70,200	414.00	29,062,800	貸付有価証券 11,600株(1,500株)
8869	明和地所	38,600	398.00	15,362,800	貸付有価証券 9,000株
8871	ゴールドクレスト	55,400	1,507.00	83,487,800	貸付有価証券 41,200株(14,900株)

8877	エスリード	27,500	1,350.00	37,125,000	貸付有価証券 18,500株
8881	日神グループホールディングス	103,800	363.00	37,679,400	貸付有価証券 13,100株（300株）
8892	日本エスコン	127,300	825.00	105,022,500	貸付有価証券 78,700株（46,900株）
8897	タカラレーベン	321,400	354.00	113,775,600	貸付有価証券 171,900株（18,000 株）
8904	A V A N T I A	39,600	876.00	34,689,600	貸付有価証券 26,800株（14,900株）
8905	イオンモール	352,300	1,364.00	480,537,200	貸付有価証券 228,200株（28,900 株）
8908	毎日コムネット	17,800	779.00	13,866,200	貸付有価証券 13,000株（6,000株）
8917	ファースト住建	30,000	968.00	29,040,000	貸付有価証券 9,200株
8918	ランド	3,826,600	10.00	38,266,000	貸付有価証券 2,251,700株（788,200 株）
8919	カチタス	174,100	2,477.00	431,245,700	貸付有価証券 127,200株（48,000 株）
8923	トーセイ	96,800	875.00	84,700,000	貸付有価証券 38,800株（15,300株）
8928	穴吹興産	15,200	1,489.00	22,632,800	貸付有価証券 6,300株（1,200株）
8934	サンフロンティア不動産	97,100	879.00	85,350,900	貸付有価証券 22,200株
8935	エフ・ジェー・ネクスト	61,200	855.00	52,326,000	貸付有価証券 44,100株（22,000株）
8940	インテリックス	19,600	486.00	9,525,600	貸付有価証券 5,300株（1,000株）
8944	ランドビジネス	23,600	354.00	8,354,400	貸付有価証券 5,400株（600株）
8945	サンネクスタグループ	21,500	1,021.00	21,951,500	貸付有価証券 14,500株（11,500株）
8999	グランディハウス	54,500	379.00	20,655,500	貸付有価証券 14,200株
9706	日本空港ビルデング	224,400	4,405.00	988,482,000	貸付有価証券 158,100株（31,400 株）
1954	日本工営	45,800	2,995.00	137,171,000	貸付有価証券 10,900株
2120	L I F U L L	237,600	419.00	99,554,400	貸付有価証券 72,600株（2,900株）
2124	ジェイエイシーリクルートメント	45,700	1,107.00	50,589,900	貸付有価証券 27,300株（11,600株）
2127	日本M&Aセンター	514,700	4,870.00	2,506,589,000	貸付有価証券 350,300株（237,800 株）
2130	メンバーズ	19,900	1,452.00	28,894,800	貸付有価証券 12,100株（100株）

2139	中広	9,300	505.00	4,696,500	貸付有価証券 5,200株(3,200株)
2146	UTグループ	107,100	2,710.00	290,241,000	貸付有価証券 79,600株(62,400株)
2148	アイティメディア	27,400	1,746.00	47,840,400	貸付有価証券 13,000株(9,300株)
2151	タケエイ	65,100	1,043.00	67,899,300	貸付有価証券 17,900株(1,700株)
2153	E・Jホールディングス	12,000	2,072.00	24,864,000	貸付有価証券 3,100株
2154	ビーネックスグループ	85,300	1,110.00	94,683,000	貸付有価証券 57,600株(44,800株)
2157	コシダカホールディングス	163,800	426.00	69,778,800	貸付有価証券 117,800株(116,200株)
2163	アルトナー	16,400	895.00	14,678,000	貸付有価証券 11,800株(3,300株)
2168	パソナグループ	73,900	1,215.00	89,788,500	貸付有価証券 54,300株(23,100株)
2169	CDS	16,700	1,214.00	20,273,800	貸付有価証券 5,100株(4,100株)
2170	リンクアンドモチベーション	150,100	386.00	57,938,600	貸付有価証券 93,600株(43,600株)
2174	GCA	82,600	635.00	52,451,000	貸付有価証券 24,600株
2175	エス・エム・エス	211,800	2,448.00	518,486,400	貸付有価証券 107,700株
2180	サニーサイドアップグループ	23,400	671.00	15,701,400	貸付有価証券 15,400株(10,700株)
2181	パーソルホールディングス	680,800	1,475.00	1,004,180,000	貸付有価証券 483,900株(363,700株)
2183	リニカル	32,900	835.00	27,471,500	貸付有価証券 23,000株(15,900株)
2193	クックパッド	237,700	318.00	75,588,600	貸付有価証券 154,000株(60,500株)
2196	エスクリ	21,100	388.00	8,186,800	貸付有価証券 11,900株(7,600株)
2198	アイ・ケイ・ケイ	33,200	572.00	18,990,400	貸付有価証券 24,400株(8,200株)
2301	学情	24,500	1,076.00	26,362,000	貸付有価証券 12,300株
2305	スタジオアリス	34,300	1,502.00	51,518,600	貸付有価証券 25,700株(12,600株)
2309	シミックホールディングス	33,600	1,393.00	46,804,800	貸付有価証券 22,300株(8,800株)
2311	エプコ	14,300	1,341.00	19,176,300	
2325	NJS	14,900	1,760.00	26,224,000	貸付有価証券 1,500株
2331	総合警備保障	271,000	4,970.00	1,346,870,000	貸付有価証券 33,400株

2371	カカクコム	503,000	2,683.00	1,349,549,000	貸付有価証券 362,700株（142,900株）
2372	アイロムグループ	24,700	2,303.00	56,884,100	貸付有価証券 18,100株（1,100株）
2374	セントケア・ホールディング	44,000	420.00	18,480,000	貸付有価証券 26,600株
2376	サイネックス	11,400	692.00	7,888,800	貸付有価証券 3,100株（300株）
2378	ルネサンス	37,900	928.00	35,171,200	貸付有価証券 28,300株
2379	ディップ	96,000	2,246.00	215,616,000	貸付有価証券 70,300株（16,400株）
2389	デジタルホールディングス	37,000	1,449.00	53,613,000	貸付有価証券 26,200株（3,200株）
2395	新日本科学	73,900	629.00	46,483,100	貸付有価証券 55,400株（26,300株）
2398	ツクイ	160,200	490.00	78,498,000	貸付有価証券 39,100株（100株）
2410	キャリアデザインセンター	15,500	870.00	13,485,000	貸付有価証券 6,400株（400株）
2412	ベネフィット・ワン	247,700	2,123.00	525,867,100	貸付有価証券 174,300株
2413	エムスリー	1,501,600	4,770.00	7,162,632,000	貸付有価証券 317,100株
2418	ツカダ・グローバルホールディング	43,400	283.00	12,282,200	貸付有価証券 23,000株（6,800株）
2424	プラス	8,800	499.00	4,391,200	貸付有価証券 5,100株（4,300株）
2427	アウトソーシング	389,800	658.00	256,488,400	貸付有価証券 291,500株（116,600株）
2428	ウェルネット	68,600	630.00	43,218,000	貸付有価証券 47,800株（13,800株）
2429	ワールドホールディングス	23,200	1,558.00	36,145,600	貸付有価証券 11,900株
2432	ディー・エヌ・エー	288,100	1,335.00	384,613,500	貸付有価証券 114,900株（33,300株）
2433	博報堂D Yホールディングス	947,500	1,254.00	1,188,165,000	貸付有価証券 229,100株
2440	ぐるなび	118,300	664.00	78,551,200	貸付有価証券 25,300株（3,400株）
2445	タカミヤ	72,500	544.00	39,440,000	貸付有価証券 16,200株
2453	ジャパンベストレスキューシステム	53,700	808.00	43,389,600	貸付有価証券 39,700株（11,200株）
2461	ファンコミュニケーションズ	187,300	440.00	82,412,000	貸付有価証券 38,000株（1,500株）
2462	ライク	22,300	1,569.00	34,988,700	貸付有価証券 16,700株（3,800株）
2464	ビジネス・ブレークスルー	28,500	376.00	10,716,000	貸付有価証券 6,000株

2471	エスプール	174,900	717.00	125,403,300	貸付有価証券 82,000株(46,900株)
2475	WD Bホールディングス	31,200	2,693.00	84,021,600	貸付有価証券 7,800株
2477	手間いらず	4,300	4,080.00	17,544,000	貸付有価証券 3,200株(2,000株)
2485	ティア	39,700	491.00	19,492,700	貸付有価証券 16,800株
2487	C D G	7,200	1,668.00	12,009,600	貸付有価証券 5,100株(2,500株)
2491	バリューコマース	38,200	3,010.00	114,982,000	貸付有価証券 21,700株(14,100株)
2492	インフォマート	746,600	718.00	536,058,800	貸付有価証券 423,500株(165,900株)
2749	J Pホールディングス	213,700	281.00	60,049,700	貸付有価証券 156,500株
3521	エコナックホールディングス	123,000	95.00	11,685,000	貸付有価証券 72,700株(700株)
4282	E P Sホールディングス	92,200	1,045.00	96,349,000	貸付有価証券 23,700株
4286	レッグス	16,700	857.00	14,311,900	貸付有価証券 10,400株(7,200株)
4290	プレステージ・インターナショナル	254,900	892.00	227,370,800	貸付有価証券 146,900株(88,300株)
4301	アミューズ	37,200	2,163.00	80,463,600	貸付有価証券 27,200株(17,600株)
4310	ドリームインキュベータ	20,500	1,294.00	26,527,000	貸付有価証券 8,000株
4318	クイック	42,300	1,136.00	48,052,800	貸付有価証券 6,300株
4319	T A C	41,000	196.00	8,036,000	貸付有価証券 15,200株(10,100株)
4321	ケネディクス	634,400	493.00	312,759,200	貸付有価証券 343,000株(267,700株)
4324	電通グループ	702,300	2,634.00	1,849,858,200	貸付有価証券 423,000株(307,900株)
4331	テイクアンドギヴ・ニーズ	26,100	581.00	15,164,100	貸付有価証券 19,100株(6,000株)
4337	ぴあ	19,300	3,115.00	60,119,500	貸付有価証券 14,400株(1,800株)
4343	イオンファンタジー	26,400	1,568.00	41,395,200	貸付有価証券 19,700株(5,000株)
4345	シーティーエス	76,900	850.00	65,365,000	貸付有価証券 57,500株(22,900株)
4346	ネクシイズグループ	20,600	904.00	18,622,400	貸付有価証券 15,400株(6,000株)
4544	H . U . グループホールディングス	190,500	2,449.00	466,534,500	貸付有価証券 122,000株(1,400株)
4641	アルプス技研	60,200	1,859.00	111,911,800	貸付有価証券 13,200株(6,900株)

4651	サニックス	118,900	271.00	32,221,900	貸付有価証券 83,400株(32,900株)
4653	ダイオーズ	13,300	1,002.00	13,326,600	貸付有価証券 8,300株(900株)
4658	日本空調サービス	71,100	740.00	52,614,000	貸付有価証券 9,700株(100株)
4661	オリエンタルランド	724,200	14,125.00	10,229,325,000	貸付有価証券 380,700株(281,600株)
4665	ダスキン	169,600	2,736.00	464,025,600	貸付有価証券 49,800株(5,300株)
4668	明光ネットワークジャパン	86,200	791.00	68,184,200	貸付有価証券 60,500株(25,200株)
4671	ファルコホールディングス	37,500	1,546.00	57,975,000	貸付有価証券 22,700株
4678	秀英予備校	14,800	421.00	6,230,800	貸付有価証券 10,800株(7,100株)
4679	田谷	12,300	529.00	6,506,700	貸付有価証券 8,300株(4,600株)
4680	ラウンドワン	190,100	755.00	143,525,500	貸付有価証券 111,100株(5,400株)
4681	リゾートトラスト	312,100	1,369.00	427,264,900	貸付有価証券 183,500株
4694	ビー・エム・エル	87,700	2,714.00	238,017,800	貸付有価証券 53,300株
4696	ワタベウェディング	10,900	303.00	3,302,700	貸付有価証券 1,400株
4708	りらいあコミュニケーションズ	123,200	1,129.00	139,092,800	貸付有価証券 28,100株(6,200株)
4714	リソー教育	310,900	327.00	101,664,300	貸付有価証券 87,300株
4718	早稲田アカデミー	29,600	946.00	28,001,600	貸付有価証券 20,200株
4732	ユー・エス・エス	762,500	1,754.00	1,337,425,000	貸付有価証券 211,200株(10,700株)
4745	東京個別指導学院	24,000	495.00	11,880,000	貸付有価証券 17,900株(6,400株)
4751	サイバーエージェント	419,700	5,790.00	2,430,063,000	貸付有価証券 103,700株
4755	楽天	3,174,400	972.00	3,085,516,800	貸付有価証券 1,997,500株 (1,242,400株)
4763	クリーク・アンド・リバー社	35,700	1,320.00	47,124,000	貸付有価証券 26,600株(11,100株)
4767	テー・オー・ダブリュー	108,300	309.00	33,464,700	貸付有価証券 59,100株
4792	山田コンサルティンググループ	44,000	1,258.00	55,352,000	貸付有価証券 27,900株(23,800株)
4801	セントラルスポーツ	25,500	2,167.00	55,258,500	貸付有価証券 17,500株(10,100株)
4848	フルキャストホールディングス	68,000	1,365.00	92,820,000	貸付有価証券 14,500株

4849	エン・ジャパン	121,400	2,762.00	335,306,800	貸付有価証券 29,500株
5261	リソルホールディングス	7,300	3,445.00	25,148,500	貸付有価証券 2,800株(400株)
6028	テクノプロ・ホールディングス	136,000	5,980.00	813,280,000	貸付有価証券 30,100株(100株)
6029	アトラ	15,500	247.00	3,828,500	貸付有価証券 11,300株(2,500株)
6032	インターワークス	12,900	346.00	4,463,400	貸付有価証券 3,400株(300株)
6035	アイ・アールジャパンホールディングス	27,700	10,890.00	301,653,000	貸付有価証券 20,300株(4,400株)
6036	Keepertech 技研	25,200	1,619.00	40,798,800	貸付有価証券 18,700株(2,400株)
6037	ファーストロジック	13,000	625.00	8,125,000	貸付有価証券 9,700株(4,200株)
6044	三機サービス	13,000	984.00	12,792,000	貸付有価証券 9,500株(2,500株)
6047	Gunosy	42,300	854.00	36,124,200	貸付有価証券 30,900株(8,700株)
6048	デザインワン・ジャパン	19,900	242.00	4,815,800	貸付有価証券 14,500株(7,400株)
6050	イー・ガーディアン	30,000	2,912.00	87,360,000	貸付有価証券 14,900株
6054	リブセンス	43,600	290.00	12,644,000	貸付有価証券 27,900株(11,300株)
6055	ジャパンマテリアル	209,300	1,668.00	349,112,400	貸付有価証券 95,800株(13,900株)
6058	ベクトル	84,900	876.00	74,372,400	貸付有価証券 63,400株(5,800株)
6059	ウチヤマホールディングス	33,600	297.00	9,979,200	貸付有価証券 20,000株(6,300株)
6062	チャーム・ケア・コーポレーション	57,800	772.00	44,621,600	貸付有価証券 21,800株(9,600株)
6065	ライクキッズ	11,500	1,003.00	11,534,500	貸付有価証券 500株
6070	キャリアリンク	22,100	751.00	16,597,100	貸付有価証券 15,800株(4,200株)
6071	I B J	46,500	659.00	30,643,500	貸付有価証券 32,500株(2,900株)
6073	アサンテ	27,400	1,450.00	39,730,000	貸付有価証券 13,600株
6077	N・フィールド	46,800	490.00	22,932,000	貸付有価証券 29,600株(9,300株)
6078	バリューHR	27,000	1,393.00	37,611,000	貸付有価証券 8,600株
6080	M&Aキャピタルパートナーズ	55,200	3,900.00	215,280,000	貸付有価証券 41,000株(23,000株)
6082	ライドオンエクスプレスホールディングス	26,200	2,202.00	57,692,400	貸付有価証券 19,500株(1,500株)
6083	E R Iホールディングス	18,900	627.00	11,850,300	貸付有価証券 4,400株

6087	アピスト	10,500	2,690.00	28,245,000	貸付有価証券 5,800株
6088	シグマクシス	46,600	1,596.00	74,373,600	貸付有価証券 18,400株
6089	ウィルグループ	44,500	639.00	28,435,500	貸付有価証券 27,800株
6093	エスクロー・エージェント・ジャパン	94,100	288.00	27,100,800	貸付有価証券 54,800株(12,300株)
6098	リクルートホールディングス	4,879,400	3,627.00	17,697,583,800	貸付有価証券 1,517,100株(666,600株)
6099	エラン	40,300	1,790.00	72,137,000	貸付有価証券 29,800株(9,200株)
6171	土木管理総合試験所	29,700	392.00	11,642,400	貸付有価証券 1,000株
6175	ネットマーケティング	26,300	571.00	15,017,300	貸付有価証券 19,600株(13,100株)
6178	日本郵政	5,582,100	787.50	4,395,903,750	貸付有価証券 1,070,400株(31,700株)
6183	ベルシステム24ホールディングス	113,900	1,646.00	187,479,400	貸付有価証券 31,600株
6184	鎌倉新書	51,300	1,012.00	51,915,600	貸付有価証券 38,400株(3,400株)
6185	S MN	14,300	1,028.00	14,700,400	貸付有価証券 1,900株
6186	一蔵	7,300	384.00	2,803,200	貸付有価証券 2,600株(900株)
6187	L I T A L I C O	23,300	2,219.00	51,702,700	貸付有価証券 17,000株(2,200株)
6189	グローバルキッズCOMPANY	12,200	604.00	7,368,800	貸付有価証券 7,000株(5,600株)
6191	エアトリ	35,700	1,158.00	41,340,600	貸付有価証券 26,500株(14,900株)
6194	アトラエ	20,500	2,988.00	61,254,000	貸付有価証券 15,000株(3,800株)
6196	ストライク	25,800	4,810.00	124,098,000	貸付有価証券 18,200株(8,900株)
6197	ソラスト	187,900	1,054.00	198,046,600	貸付有価証券 63,000株(30,400株)
6199	セラク	21,200	1,269.00	26,902,800	貸付有価証券 8,900株(1,200株)
6200	インソース	28,400	2,933.00	83,297,200	貸付有価証券 13,200株(1,400株)
6532	ペイカレント・コンサルティング	41,300	10,980.00	453,474,000	貸付有価証券 14,900株
6533	Orchestra Holdings	14,100	1,634.00	23,039,400	貸付有価証券 10,500株(5,900株)
6535	アイモバイル	24,400	745.00	18,178,000	貸付有価証券 16,800株(7,300株)
6538	キャリアインデックス	28,000	547.00	15,316,000	貸付有価証券 20,700株(7,800株)

6539	M S - J a p a n	21,900	798.00	17,476,200	貸付有価証券 16,000株（7,700株）
6540	船場	11,100	962.00	10,678,200	貸付有価証券 500株
6541	グレイステクノロジー	31,400	6,350.00	199,390,000	貸付有価証券 10,000株
6544	ジャパンエレベーターサービスホール ディン	71,600	3,455.00	247,378,000	貸付有価証券 52,400株（8,200株）
6546	フルテック	9,400	1,300.00	12,220,000	貸付有価証券 2,400株
6547	グリーンズ	17,000	471.00	8,007,000	貸付有価証券 12,200株（7,300株）
6551	ツナググループ・ホールディングス	11,300	425.00	4,802,500	貸付有価証券 8,300株（4,600株）
6552	G a m e W i t h	20,000	549.00	10,980,000	貸付有価証券 14,500株（5,700株）
6553	ソウルドアウト	13,800	2,435.00	33,603,000	貸付有価証券 10,300株（8,500株）
6555	M S & C o n s u l t i n g	12,600	566.00	7,131,600	貸付有価証券 9,300株（6,400株）
6564	ミダック	8,800	1,620.00	14,256,000	貸付有価証券 1,000株
6569	日総工産	45,400	669.00	30,372,600	貸付有価証券 27,800株
6571	キュービーネットホールディングス	28,200	1,881.00	53,044,200	貸付有価証券 21,000株（4,400株）
6572	R P A ホールディングス	51,600	843.00	43,498,800	貸付有価証券 37,800株（31,700株）
7030	スプリックス	19,000	710.00	13,490,000	貸付有価証券 13,900株（5,600株）
7033	マネジメントソリューションズ	29,600	1,294.00	38,302,400	貸付有価証券 22,100株（17,400株）
7034	プロレド・パートナーズ	9,100	5,070.00	46,137,000	貸付有価証券 1,500株
7035	a n d f a c t o r y	6,500	932.00	6,058,000	貸付有価証券 900株（900株）
7060	ギークス	6,900	1,140.00	7,866,000	貸付有価証券 1,000株
7085	カーブスホールディングス	186,900	558.00	104,290,200	貸付有価証券 134,000株（105,500 株）
7088	フォーラムエンジニアリング	35,500	757.00	26,873,500	貸付有価証券 2,700株（700株）
8769	アドバンテッジリスクマネジメント	34,400	786.00	27,038,400	貸付有価証券 13,900株
8876	リログループ	372,400	2,053.00	764,537,200	貸付有価証券 87,000株
8920	東祥	42,400	1,271.00	53,890,400	貸付有価証券 28,400株
9603	エイチ・アイ・エス	106,100	1,658.00	175,913,800	貸付有価証券 78,700株（6,300株）
9612	ラックランド	15,700	2,161.00	33,927,700	貸付有価証券 10,700株（3,800株）

9616	共立メンテナンス	112,700	3,605.00	406,283,500	貸付有価証券 84,300株(22,000株)
9619	イチネンホールディングス	76,400	1,152.00	88,012,800	貸付有価証券 29,200株(2,200株)
9621	建設技術研究所	47,000	1,745.00	82,015,000	貸付有価証券 12,100株
9622	スペース	44,200	930.00	41,106,000	貸付有価証券 32,400株(22,700株)
9624	長大	27,200	1,046.00	28,451,200	貸付有価証券 3,300株
9628	燦ホールディングス	29,700	1,173.00	34,838,100	貸付有価証券 3,800株
9632	スバル興業	4,100	7,770.00	31,857,000	貸付有価証券 2,300株(600株)
9633	東京テアトル	26,700	1,167.00	31,158,900	貸付有価証券 18,700株(7,700株)
9644	タナベ経営	13,000	1,281.00	16,653,000	貸付有価証券 4,700株(2,500株)
9663	ナガワ	21,600	7,660.00	165,456,000	貸付有価証券 15,700株(6,600株)
9671	よみうりランド	14,700	3,500.00	51,450,000	貸付有価証券 10,600株(4,700株)
9672	東京都競馬	44,600	4,140.00	184,644,000	貸付有価証券 27,600株(22,100株)
9675	常磐興産	27,400	1,420.00	38,908,000	貸付有価証券 18,600株
9678	カナモト	111,300	2,395.00	266,563,500	貸付有価証券 70,100株(36,600株)
9681	東京ドーム	275,800	743.00	204,919,400	貸付有価証券 202,800株(34,100株)
9699	西尾レントオール	62,700	2,282.00	143,081,400	貸付有価証券 15,600株(600株)
9704	アゴーラ・ホスピタリティー・グループ	436,300	32.00	13,961,600	貸付有価証券 246,400株(212,900株)
9715	トランス・コスモス	64,700	2,626.00	169,902,200	貸付有価証券 38,600株
9716	乃村工藝社	291,800	855.00	249,489,000	貸付有価証券 73,800株
9722	藤田観光	29,800	1,571.00	46,815,800	貸付有価証券 20,500株(9,000株)
9726	KNT-CTホールディングス	42,400	951.00	40,322,400	貸付有価証券 31,700株(10,400株)
9728	日本管財	73,200	1,959.00	143,398,800	貸付有価証券 44,600株
9729	トーカイ	65,700	2,324.00	152,686,800	貸付有価証券 19,400株(4,100株)
9731	白洋舎	7,700	2,790.00	21,483,000	貸付有価証券 4,300株(1,000株)
9735	セコム	722,700	9,390.00	6,786,153,000	貸付有価証券 139,000株

9740	セントラル警備保障	32,900	3,670.00	120,743,000	貸付有価証券 22,000株（2,200株）
9743	丹青社	128,700	711.00	91,505,700	貸付有価証券 15,200株
9744	メイテック	83,500	5,290.00	441,715,000	貸付有価証券 20,500株
9755	応用地質	73,600	1,455.00	107,088,000	貸付有価証券 7,600株
9757	船井総研ホールディングス	140,700	2,341.00	329,378,700	貸付有価証券 104,900株（70,500株）
9760	進学会ホールディングス	26,700	444.00	11,854,800	貸付有価証券 14,100株
9765	オオバ	48,500	705.00	34,192,500	貸付有価証券 34,400株（8,100株）
9768	いであ	16,500	1,863.00	30,739,500	貸付有価証券 12,000株（6,800株）
9769	学究社	19,700	1,095.00	21,571,500	貸付有価証券 6,100株
9783	ベネッセホールディングス	226,900	2,830.00	642,127,000	貸付有価証券 124,600株（67,800株）
9787	イオンディライト	84,000	3,215.00	270,060,000	貸付有価証券 55,900株（9,900株）
9788	ナック	37,700	893.00	33,666,100	貸付有価証券 22,100株（200株）
9792	ニチイ学館	96,900	1,561.00	151,260,900	貸付有価証券 41,200株
9793	ダイセキ	114,100	2,543.00	290,156,300	貸付有価証券 67,800株（38,500株）
9795	ステップ	25,000	1,540.00	38,500,000	貸付有価証券 3,100株
合 計		845,276,500		1,578,908,032,460	

(注1)貸付株式の（ ）内は、委託者の利害関係人である三菱UFJモルガン・スタンレー証券株式会社又はモルガン・スタンレーMUFJ証券株式会社に対する貸付で、内書であります。

(2) 株式以外の有価証券

該当事項はありません。

第2 信用取引契約残高明細表

該当事項はありません。

第3 デリバティブ取引及び為替予約取引の契約額等及び時価の状況表

（デリバティブ取引に関する注記）に記載しております。

2【ファンドの現況】

【MAXIS トピックス上場投信】

【純資産額計算書】

令和 2年 7月31日現在

(単位:円)

資産総額	2,111,659,375,024
負債総額	567,818,781,120
純資産総額(-)	1,543,840,593,904
発行済口数	1,001,878,736口
1口当たり純資産価額(/)	1,540.95
(100口当たり)	(154,095)

第三部【委託会社等の情報】

第1【委託会社等の概況】

1【委託会社等の概況】

<更新後>

(1) 資本金の額等

2020年7月末現在、資本金は2,000百万円です。なお、発行可能株式総数は400,000株であり、211,581株を発行済です。最近5年間における資本金の額の増減はありません。

(2) 委託会社の機構

・会社の意思決定機構

業務執行の基本方針を決定し、取締役の職務の執行を監督する機関として、取締役会を設置します。取締役の選任は、総株主の議決権の3分の1以上を有する株主が出席する株主総会にてその議決権の過半数をもって行い、累積投票によらないものとします。また、取締役会で決定した基本方針に基づき、経営管理全般に関する執行方針その他重要な事項を協議・決定する機関として、経営会議を設置します。

・投資運用の意思決定機構

投資環境見通しの策定

投資環境会議において、国内外の経済・金融情報および各国証券市場等の調査・分析に基づいた投資環境見通しを策定します。

運用戦略の決定

運用戦略委員会において、で策定された投資環境見通しに沿って運用戦略を決定します。

運用計画の決定

で決定された運用戦略に基づいて、各運用部はファンド毎の運用計画を決定します。

ポートフォリオの構築

各運用部の担当ファンドマネジャーは、運用部から独立したトレーディング部に売買実行の指示をします。トレーディング部は、事前のチェックを行ったうえで、最良執行をめざして売買の執行を行います。

投資行動のモニタリング1

運用部門は、投資行動がファンドコンセプトおよびファンド毎に定めた運用計画に沿っているかどうかの自律的なチェックを行い、逸脱がある場合は速やかな是正を指示します。

投資行動のモニタリング2

運用部から独立した管理担当部署は、運用に関するパフォーマンス測定、リスク管理および法令・信託約款などの遵守状況等のモニタリングを実施します。この結果は、運用管理委員会等を通じて運用部門にフィードバックされ、必要に応じて是正を指示します。

ファンドに関係する法人等の管理

受託会社等、ファンドの運営に関係する法人については、その業務に関する委託会社の管理担当部署が、体制、業務執行能力、信用力等のモニタリング・評価を実施します。この結果は、リスク管理委員会等を通じて委託会社の経営陣に報告され、必要に応じて是正が指示されます。

運用・管理に関する監督

内部監査担当部署は、運用、管理等に関する委託会社の業務全般についてその健全性・適切性を担保するために、リスク管理、内部統制、ガバナンス・プロセスの適切性・有効性を検証・評価します。その評価結果は問題点の改善方法の提言等も含めて委託会社の経営陣に報告される、内部監査態勢が構築されています。

ファンドの運用体制等は、今後変更される可能性があります。

2【事業の内容及び営業の概況】

<更新後>

「投資信託及び投資法人に関する法律」に定める投資信託委託会社である委託会社は、証券投資信託の設定を行うとともに「金融商品取引法」に定める金融商品取引業者としてその運用（投資運用業）等を行っています。また「金融商品取引法」に定める第二種金融商品取引業および投資助言業務を行っています。

2020年7月31日現在における委託会社の運用する証券投資信託は以下の通りです。（親投資信託を除きます。）

商品分類	本数 (本)	純資産総額 (百万円)
追加型株式投資信託	870	14,075,952
追加型公社債投資信託	16	1,337,901
単位型株式投資信託	69	354,407
単位型公社債投資信託	22	110,516
合計	977	15,878,776

なお、純資産総額の金額については、百万円未満の端数を四捨五入して記載しておりますので、表中の個々の数字の合計と合計欄の数字とは一致しないことがあります。

3【委託会社等の経理状況】

<更新後>

(1) 財務諸表の作成方法について

委託会社である三菱UFJ国際投信株式会社（以下「当社」という。）の財務諸表は、「財務諸表等の用語、様式及び作成方法に関する規則（昭和38年大蔵省令第59号）」（以下「財務諸表等規則」という。）第2条の規定により、財務諸表等規則及び「金融商品取引業等に関する内閣府令（平成19年内閣府令第52号）」に基づき作成しております。

なお、財務諸表に掲載している金額については、千円未満の端数を切り捨てて表示しております。

(2) 監査証明について

当社は、金融商品取引法第193条の2第1項の規定に基づき、第35期事業年度（自平成31年4月1日至令和2年3月31日）の財務諸表について、有限責任監査法人トーマツによる監査を受けております。

(1) 【貸借対照表】

(単位：千円)

	第34期 (平成31年3月31日現在)	第35期 (令和2年3月31日現在)
(資産の部)		

流動資産				
現金及び預金	2	53,969,686	2	56,398,457
有価証券		1,403,513		1,960,318
前払費用		514,587		575,904
未収入金		2,284		14,559
未収委託者報酬		9,995,458		10,296,453
未収収益	2	560,483	2	638,994
金銭の信託	2	100,000	2	100,000
その他		153,256		254,330
流動資産合計		66,699,271		70,239,017
固定資産				
有形固定資産				
建物	1	617,032	1	584,048
器具備品	1	665,247	1	871,893
土地		628,433		628,433
有形固定資産合計		1,910,713		2,084,375
無形固定資産				
電話加入権		15,822		15,822
ソフトウェア		3,670,753		3,369,611
ソフトウェア仮勘定		536,345		1,374,932
無形固定資産合計		4,222,921		4,760,365
投資その他の資産				
投資有価証券		21,408,781		16,704,756
関係会社株式		320,136		320,136
投資不動産	1	824,268	1	819,255
長期差入保証金		593,536		565,358
前払年金費用		415,234		375,031
繰延税金資産		1,496,180		1,912,824
その他		45,230		45,230
貸倒引当金		23,600		23,600
投資その他の資産合計		25,079,767		20,718,993
固定資産合計		31,213,401		27,563,734
資産合計		97,912,673		97,802,752

(単位：千円)

	第34期 (平成31年3月31日現在)	第35期 (令和2年3月31日現在)
(負債の部)		
流動負債		
預り金	293,258	687,565
未払金		
未払収益分配金	170,281	131,478
未払償還金	448,695	395,400
未払手数料	2	4,026,078
その他未払金	2	3,818,195
未払費用	2	4,402,578
未払消費税等	194,852	629,469
未払法人税等	573,657	617,341
賞与引当金	901,135	933,517

役員賞与引当金	140,100	124,590
その他	868,992	701,285
流動負債合計	15,346,788	16,467,499
固定負債		
長期未払金	43,200	32,400
退職給付引当金	860,851	1,010,401
役員退職慰労引当金	144,303	130,784
時効後支払損引当金	247,767	238,811
固定負債合計	1,296,122	1,412,398
負債合計	16,642,910	17,879,897
(純資産の部)		
株主資本		
資本金	2,000,131	2,000,131
資本剰余金		
資本準備金	3,572,096	3,572,096
その他資本剰余金	41,160,616	41,160,616
資本剰余金合計	44,732,712	44,732,712
利益剰余金		
利益準備金	342,589	342,589
その他利益剰余金		
別途積立金	6,998,000	6,998,000
繰越利益剰余金	26,069,594	25,847,605
利益剰余金合計	33,410,184	33,188,194
株主資本合計	80,143,028	79,921,039

(単位：千円)

	第34期 (平成31年3月31日現在)	第35期 (令和2年3月31日現在)
評価・換算差額等		
その他有価証券評価差額金	1,126,733	1,815
評価・換算差額等合計	1,126,733	1,815
純資産合計	81,269,762	79,922,854
負債純資産合計	97,912,673	97,802,752

(2) 【損益計算書】

(単位：千円)

	第34期 (自平成30年4月1日 至平成31年3月31日)	第35期 (自平成31年4月1日 至令和2年3月31日)
営業収益		
委託者報酬	70,375,414	67,967,489
投資顧問料	2,505,299	2,385,084
その他営業収益	18,844	16,085
営業収益合計	72,899,557	70,368,658
営業費用		

支払手数料	2	28,533,952	2	27,106,451
広告宣伝費		739,643		696,418
公告費		500		1,000
調査費				
調査費		1,794,755		1,857,271
委託調査費		12,194,996		11,579,175
事務委託費		1,016,816		847,769
営業雑経費				
通信費		170,794		153,731
印刷費		427,442		427,118
協会費		48,375		52,053
諸会費		16,175		15,990
事務機器関連費		1,841,631		1,953,926
営業費用合計		46,785,083		44,690,907
一般管理費				
給料				
役員報酬		349,083		331,987
給料・手当		6,453,717		6,611,427
賞与引当金繰入		901,135		933,517
役員賞与引当金繰入		140,100		124,590
福利厚生費		1,234,293		1,276,950
交際費		13,011		11,871
旅費交通費		200,426		165,891
租税公課		373,201		360,165
不動産賃借料		654,886		647,402
退職給付費用		428,912		422,919
役員退職慰労引当金繰入		51,159		48,183
固定資産減価償却費		1,252,321		1,307,555
諸経費		523,213		427,212
一般管理費合計		12,575,461		12,669,674
営業利益		13,539,012		13,008,076

(単位：千円)

	第34期 (自 平成30年4月1日 至 平成31年3月31日)	第35期 (自 平成31年4月1日 至 令和2年3月31日)
営業外収益		
受取配当金	181,073	90,965
受取利息	2 1,913	2 4,169
投資有価証券償還益	416,706	585,179
収益分配金等時効完成分	44,392	101,734
受取賃貸料	2 38,388	2 65,808
その他	11,871	19,987
営業外収益合計	694,346	867,845
営業外費用		
投資有価証券償還損	118,173	96,379
時効後支払損引当金繰入	1,166	
事務過誤費	420	3,483
賃貸関連費用	35,994	20,339
その他	1,481	1,920
営業外費用合計	157,235	122,122

経常利益		14,076,123		13,753,799
特別利益				
投資有価証券売却益		501,778		174,842
特別利益合計		501,778		174,842
特別損失				
投資有価証券売却損		135,399		75,963
投資有価証券評価損		62,310		163,865
固定資産除却損	1	4,848	1	8,832
固定資産売却損		225		435
システム関連費		322,986		
商標使用料		90,000		
特別損失合計		615,770		249,096
税引前当期純利益		13,962,130		13,679,545
法人税、住民税及び事業税	2	4,420,179	2	4,146,534
法人税等調整額		100,112		79,824
法人税等合計		4,320,066		4,226,359
当期純利益		9,642,064		9,453,186

(3) 【株主資本等変動計算書】

第34期（自平成30年4月1日至平成31年3月31日）

(単位：千円)

	株主資本								株主資本合計
	資本金	資本剰余金			利益準備金	利益剰余金			
		資本準備金	その他資本剰余金	資本剰余金合計		その他利益剰余金		利益剰余金合計	
					別途積立金	繰越利益剰余金			
当期首残高	2,000,131	3,572,096	41,160,616	44,732,712	342,589	6,998,000	27,790,911	35,131,500	81,864,344
当期変動額									
剰余金の配当							11,363,380	11,363,380	11,363,380
当期純利益							9,642,064	9,642,064	9,642,064
株主資本以外の項目の当期変動額(純額)									
当期変動額合計							1,721,316	1,721,316	1,721,316
当期末残高	2,000,131	3,572,096	41,160,616	44,732,712	342,589	6,998,000	26,069,594	33,410,184	80,143,028

	評価・換算差額等		純資産合計
	その他有価証券評価差額金	評価・換算差額等合計	
当期首残高	1,484,913	1,484,913	83,349,257
当期変動額			
剰余金の配当			11,363,380
当期純利益			9,642,064
株主資本以外の項目の当期変動額(純額)	358,179	358,179	358,179
当期変動額合計	358,179	358,179	2,079,495
当期末残高	1,126,733	1,126,733	81,269,762

第35期（自平成31年4月1日至令和2年3月31日）

(単位：千円)

	株主資本								株主資本合計
	資本金	資本剰余金			利益準備金	利益剰余金			
		資本準備金	その他資本剰余金	資本剰余金合計		その他利益剰余金		利益剰余金合計	
					別途積立金	繰越利益剰余金			

当期首残高	2,000,131	3,572,096	41,160,616	44,732,712	342,589	6,998,000	26,069,594	33,410,184	80,143,028
当期変動額									
剰余金の配当							9,675,175	9,675,175	9,675,175
当期純利益							9,453,186	9,453,186	9,453,186
株主資本以外の 項目の当期変動額 (純額)									
当期変動額合計							221,989	221,989	221,989
当期末残高	2,000,131	3,572,096	41,160,616	44,732,712	342,589	6,998,000	25,847,605	33,188,194	79,921,039

	評価・換算差額等		純資産合計
	その他 有価証券 評価差額金	評価・換算 差額等合計	
当期首残高	1,126,733	1,126,733	81,269,762
当期変動額			
剰余金の配当			9,675,175
当期純利益			9,453,186
株主資本以外の 項目の当期変動額 (純額)	1,124,917	1,124,917	1,124,917
当期変動額合計	1,124,917	1,124,917	1,346,907
当期末残高	1,815	1,815	79,922,854

[注記事項]

(重要な会計方針)

1. 有価証券の評価基準及び評価方法

(1) 子会社株式及び関連会社株式

移動平均法による原価法を採用しております。

(2) その他有価証券

時価のあるもの

決算日の市場価格等に基づく時価法(評価差額は全部純資産直入法により処理し、売却原価は移動平均法により算定)を採用しております。

時価のないもの

移動平均法による原価法を採用しております。

2. 固定資産の減価償却の方法

(1) 有形固定資産及び投資不動産

定率法を採用しております。ただし、平成10年4月1日以降に取得した建物(建物附属設備を除く)並びに平成28年4月1日以降に取得した建物附属設備及び構築物については、定額法を採用しております。

なお、主な耐用年数は以下のとおりであります。

建物	5年～50年
器具備品	2年～20年
投資不動産	3年～47年

(2) 無形固定資産

定額法を採用しております。

なお、自社利用のソフトウェアについては、社内における利用可能期間(5年)に基づく定額法を採用しております。

3. 外貨建の資産及び負債の本邦通貨への換算基準

外貨建金銭債権債務は、期末日の直物為替相場により円貨に換算し、換算差額は損益として処理しております。

4. 引当金の計上基準

(1) 貸倒引当金

貸付金等の貸倒れによる損失に備えるため、一般債権については貸倒実績率により、貸倒懸念債権等特定の債権については個別に回収可能性を勘案し、回収不能見込額を計上しております。

(2) 賞与引当金

従業員賞与の支給に充てるため、支給見込額に基づき計上しております。

(3) 役員賞与引当金

役員賞与の支給に充てるため、支給見込額に基づき計上しております。

(4)退職給付引当金

従業員の退職給付に備えるため、当事業年度末における退職給付債務及び年金資産の見込額に基づき計上しております。

退職給付見込額の期間帰属方法

退職給付債務の算定にあたり、退職給付見込額を当事業年度末までの期間に帰属させる方法については、給付算定式基準によっております。

数理計算上の差異及び過去勤務費用の費用処理方法

過去勤務費用は、その発生時の従業員の平均残存勤務期間以内の一定の年数（10年）による定額法により費用処理することとしております。

数理計算上の差異は、その発生時の従業員の平均残存勤務期間以内の一定の年数（主として10年）による定額法により、発生した事業年度の翌期から費用処理することとしております。

(5)役員退職慰労引当金

役員の退職慰労金の支給に備えるため、内規に基づく期末要支給額を計上しております。

(6)時効後支払損引当金

時効成立のため利益計上した収益分配金及び償還金について、受益者からの今後の支払請求に備えるため、過去の支払実績に基づく将来の支払見込額を計上しております。

5. その他財務諸表作成のための基本となる重要な事項

(1)消費税等の会計処理

税抜方式を採用しており、控除対象外消費税及び地方消費税は、当事業年度の費用として処理しております。

(2)連結納税制度の適用

連結納税制度を適用しております。

(3)「連結納税制度からグループ通算制度への移行に係る税効果会計の適用に関する取扱い」の適用

令和2年度税制改正において従来の連結納税制度が見直され、グループ通算制度に移行する税制改正法（「所得税法等の一部を改正する法律」（令和2年法律第8号））が令和2年3月27日に成立しておりますが、繰延税金資産の額について、実務対応報告第39号「連結納税制度からグループ通算制度への移行に係る税効果会計の適用に関する取扱い」により企業会計基準適用指針第28号「税効果会計に係る会計基準の適用指針」第44項の定めを適用せず、改正前の税法の規定に基づいて算定しております。

（未適用の会計基準等）

- ・「収益認識に関する会計基準」（企業会計基準第29号 令和2年3月31日 企業会計基準委員会）
- ・「収益認識に関する会計基準の適用指針」（企業会計基準適用指針第30号 令和2年3月31日 企業会計基準委員会）
- ・「金融商品の時価等の開示に関する適用指針」（企業会計基準適用指針第19号 令和2年3月31日 企業会計基準委員会）

(1)概要

国際会計基準審議会（IASB）及び米国財務会計基準審議会（FASB）は、共同して収益認識に関する包括的な会計基準の開発を行い、平成26年5月に「顧客との契約から生じる収益」（IASBにおいてはIFRS第15号、FASBにおいてはTopic606）を公表しており、IFRS第15号は平成30年1月1日以後開始する事業年度から、Topic606は平成29年12月15日より後に開始する事業年度から適用される状況を踏まえ、企業会計基準委員会において、収益認識に関する包括的な会計基準が開発され、適用指針と合わせて公表されたものです。

企業会計基準委員会の収益認識に関する会計基準の開発にあたっての基本的な方針として、IFRS第15号と整合性を図る便益の1つである財務諸表間の比較可能性の観点から、IFRS第15号の基本的な原則を取り入れることを出発点とし、会計基準を定めることとされ、また、これまで我が国で行われてきた実務等に配慮すべき項目がある場合には、比較可能性を損なわせない範囲で代替的な取扱いを追加することとされております。

(2)適用予定日

令和4年3月期の期首から適用します。

(3)当該会計基準等の適用による影響

「収益認識に関する会計基準」等の適用による財務諸表に与える影響額については、現時点で評価

中であります。

- ・「時価の算定に関する会計基準」（企業会計基準第30号 令和元年7月4日 企業会計基準委員会）
- ・「金融商品に関する会計基準」（企業会計基準第10号 令和元年7月4日 企業会計基準委員会）
- ・「時価の算定に関する会計基準の適用指針」（企業会計基準適用指針第31号 令和元年7月4日 企業会計基準委員会）
- ・「金融商品の時価等の開示に関する適用指針」（企業会計基準適用指針第19号 令和2年3月31日 企業会計基準委員会）

(1)概要

国際会計基準審議会（IASB）及び米国財務会計基準審議会（FASB）が、公正価値測定についてほぼ同じ内容の詳細なガイダンス（国際財務報告基準（IFRS）においてはIFRS第13号「公正価値測定」、米国会計基準においてはAccounting Standards CodificationのTopic 820「公正価値測定」）を定めている状況を踏まえ、企業会計基準委員会において、主に金融商品の時価に関するガイダンス及び開示に関して、日本基準を国際的な会計基準との整合性を図る取組みが行われ、「時価の算定に関する会計基準」等が公表されたものです。

企業会計基準委員会の時価の算定に関する会計基準の開発にあたっての基本的な方針として、統一した算定方法を用いることにより、国内外の企業間における財務諸表の比較可能性を向上させる観点から、IFRS第13号の定めを基本的にすべて取り入れることとされ、また、これまで我が国で行われてきた実務等に配慮し、財務諸表間の比較可能性を大きく損なわない範囲で、個別項目に対するその他の取扱いを定めることとされております。

(2)適用予定日

令和4年3月期の期首から適用します。

(3)当該会計基準等の適用による影響

「時価の算定に関する会計基準」等の適用による財務諸表に与える影響額については、現時点で未定であります。

(貸借対照表関係)

1.有形固定資産及び投資不動産の減価償却累計額

	第34期 (平成31年3月31日現在)	第35期 (令和2年3月31日現在)
建物	551,025千円	599,542千円
器具備品	1,350,407千円	1,408,613千円
投資不動産	138,024千円	145,391千円

2.関係会社に対する主な資産・負債

区分掲記した以外で各科目に含まれるものは次の通りであります。

	第34期 (平成31年3月31日現在)	第35期 (令和2年3月31日現在)
預金	240,211千円	314,247千円
未収収益	25,307千円	15,773千円
金銭の信託	100,000千円	100,000千円
未払手数料	671,568千円	712,210千円
その他未払金	3,217,341千円	3,029,426千円
未払費用	444,754千円	432,019千円

(損益計算書関係)

1.固定資産除却損の内訳

	第34期 (自平成30年4月1日 至平成31年3月31日)	第35期 (自平成31年4月1日 至令和2年3月31日)
建物	2,547千円	
器具備品	2,301千円	8,832千円
計	4,848千円	8,832千円

2. 関係会社に対する主な取引

区分掲記した以外で各科目に含まれるものは次の通りであります。

	第34期 (自 平成30年4月1日 至 平成31年3月31日)	第35期 (自 平成31年4月1日 至 令和2年3月31日)
支払手数料	5,298,064千円	5,234,629千円
受取利息	3千円	2千円
受取賃貸料	38,388千円	65,808千円
法人税、住民税及び事業税	3,216,517千円	3,030,180千円

(株主資本等変動計算書関係)

第34期(自 平成30年4月1日 至 平成31年3月31日)

1. 発行済株式の種類及び総数に関する事項

	当事業年度期首 株式数 (株)	当事業年度増加 株式数 (株)	当事業年度減少 株式数 (株)	当事業年度末 株式数 (株)
発行済株式				
普通株式	211,581	-	-	211,581
合計	211,581	-	-	211,581

2. 配当に関する事項

(1) 配当金支払額

平成30年6月27日開催の定時株主総会において、次のとおり決議しております。

配当金の総額	11,363,380千円
1株当たり配当額	53,707円
基準日	平成30年3月31日
効力発生日	平成30年6月28日

(2) 基準日が当事業年度に属する配当のうち、配当の効力発生日が翌事業年度となるもの

令和元年6月26日開催の定時株主総会において、次のとおり決議しております。

配当金の総額	9,675,175千円
配当の原資	利益剰余金
1株当たり配当額	45,728円
基準日	平成31年3月31日
効力発生日	令和 元年6月27日

第35期(自 平成31年4月1日 至 令和2年3月31日)

1. 発行済株式の種類及び総数に関する事項

	当事業年度期首 株式数 (株)	当事業年度増加 株式数 (株)	当事業年度減少 株式数 (株)	当事業年度末 株式数 (株)
発行済株式				
普通株式	211,581	-	-	211,581
合計	211,581	-	-	211,581

2. 配当に関する事項

(1) 配当金支払額

令和元年6月26日開催の定時株主総会において、次のとおり決議しております。

配当金の総額	9,675,175千円
1株当たり配当額	45,728円
基準日	平成31年3月31日
効力発生日	令和 元年6月27日

(2) 基準日が当事業年度に属する配当のうち、配当の効力発生日が翌事業年度となるもの

令和2年6月26日開催の定時株主総会において、次のとおり決議しております。

配当金の総額	9,457,670千円
配当の原資	利益剰余金
1株当たり配当額	44,700円
基準日	令和2年3月31日
効力発生日	令和2年6月29日

（リース取引関係）

借主側

オペレーティング・リース取引

オペレーティング・リース取引のうち解約不能のものに係る未経過リース料

	第34期 (平成31年3月31日現在)	第35期 (令和2年3月31日現在)
1年内	675,956千円	675,956千円
1年超	675,956千円	
合計	1,351,912千円	675,956千円

（金融商品関係）

1. 金融商品の状況に関する事項

(1) 金融商品に対する取組方針

資金運用については銀行預金、譲渡性預金または投資信託に限定しており、金融機関からの資金調達は行っておりません。

(2) 金融商品の内容及びそのリスク

投資有価証券は主として投資信託であり、価格変動リスクに晒されております。

(3) 金融商品に係るリスク管理体制

内部管理規程に従って月次でリスク資本を認識し、経営会議に報告しております。

(4) 金融商品の時価等に関する事項についての補足説明

金融商品の時価には、市場価格に基づく価額のほか、市場価格がない場合には合理的に算定された価額が含まれております。当該価額の算定においては変動要因を織り込んでいるため、異なる前提条件等を採用することにより、当該価額が変動することがあります。

2. 金融商品の時価等に関する事項

貸借対照表計上額、時価及びこれらの差額については、次のとおりであります。なお、時価を把握することが極めて困難と認められるものは、次表には含まれておりません（注2）参照）。

第34期(平成31年3月31日現在)

	貸借対照表 計上額(千円)	時価(千円)	差額(千円)
(1) 現金及び預金	53,969,686	53,969,686	-
(2) 有価証券	1,403,513	1,403,513	-
(3) 未収委託者報酬	9,995,458	9,995,458	-
(4) 投資有価証券	21,353,421	21,353,421	-
資産計	86,722,080	86,722,080	-
(1) 未払手数料	3,990,054	3,990,054	-
負債計	3,990,054	3,990,054	-

第35期(令和2年3月31日現在)

	貸借対照表 計上額(千円)	時価(千円)	差額(千円)
(1) 現金及び預金	56,398,457	56,398,457	-
(2) 有価証券	1,960,318	1,960,318	-
(3) 未収委託者報酬	10,296,453	10,296,453	-
(4) 投資有価証券	16,673,396	16,673,396	-
資産計	85,328,625	85,328,625	-
(1) 未払手数料	4,026,078	4,026,078	-

負債計	4,026,078	4,026,078	-
-----	-----------	-----------	---

(注1) 金融商品の時価の算定方法及び有価証券に関する事項

資産

(1) 現金及び預金、(3) 未収委託者報酬

これらは短期間で決済されるため、時価は帳簿価額にほぼ等しいことから、当該帳簿価額によっております。

(2) 有価証券、(4) 投資有価証券

これらはすべて投資信託であり、時価は基準価額によっております。

負債

(1) 未払手数料

これらは短期間で決済されるため、時価は帳簿価額にほぼ等しいことから、当該帳簿価額によっております。

(注2) 時価を把握することが極めて困難と認められる金融商品

(単位：千円)

区分	第34期 (平成31年3月31日現在)	第35期 (令和2年3月31日現在)
非上場株式	55,360	31,360
子会社株式	160,600	160,600
関連会社株式	159,536	159,536

非上場株式は、市場価格がなく、時価を把握することが極めて困難と認められるため、「(4) 投資有価証券」には含めておりません。

また、子会社株式及び関連会社株式は、市場価格がなく、時価を把握することが極めて困難と認められるため、記載しておりません。

(注3) 金銭債権及び満期のある有価証券の決算日後の償還予定額

第34期(平成31年3月31日現在)

(単位：千円)

	1年以内	1年超 5年以内	5年超 10年以内	10年超
現金及び預金	53,969,686	-	-	-
未収委託者報酬	9,995,458	-	-	-
有価証券及び投資有価証券				
その他有価証券のうち満期があるもの				
投資信託	1,403,513	9,358,708	5,874,634	90,573
合計	65,368,659	9,358,708	5,874,634	90,573

第35期(令和2年3月31日現在)

(単位：千円)

	1年以内	1年超 5年以内	5年超 10年以内	10年超
現金及び預金	56,398,457	-	-	-
未収委託者報酬	10,296,453	-	-	-
有価証券及び投資有価証券				
その他有価証券のうち満期があるもの				
投資信託	1,960,318	5,652,257	4,813,929	27,375
合計	68,655,228	5,652,257	4,813,929	27,375

(有価証券関係)

1. 子会社株式及び関連会社株式

子会社株式及び関連会社株式(当事業年度の貸借対照表計上額は子会社株式160,600千円、関連会社株式159,536千円、前事業年度の貸借対照表計上額は子会社株式160,600千円、関連会社株式159,536千円)は、市場価格がなく、時価を把握することが極めて困難と認められるため、記載しておりません。

2. その他有価証券

第34期(平成31年3月31日現在)

	種類	貸借対照表計上額 (千円)	取得原価 (千円)	差額(千円)
貸借対照表計上額が取得原価を超えるもの	株式	-	-	-
	債券	-	-	-
	その他	14,744,545	12,559,380	2,185,164
	小計	14,744,545	12,559,380	2,185,164
貸借対照表計上額が取得原価を超えないもの	株式	-	-	-
	債券	-	-	-
	その他	8,012,389	8,573,551	561,161
	小計	8,012,389	8,573,551	561,161
合計		22,756,935	21,132,932	1,624,002

第35期(令和2年3月31日現在)

	種類	貸借対照表計上額 (千円)	取得原価 (千円)	差額(千円)
貸借対照表計上額が取得原価を超えるもの	株式	-	-	-
	債券	-	-	-
	その他	9,859,345	8,694,010	1,165,334
	小計	9,859,345	8,694,010	1,165,334
貸借対照表計上額が取得原価を超えないもの	株式	-	-	-
	債券	-	-	-
	その他	8,774,369	9,937,087	1,162,718
	小計	8,774,369	9,937,087	1,162,718
合計		18,633,714	18,631,098	2,616

3. 売却したその他有価証券

第34期(自平成30年4月1日至平成31年3月31日)

種類	売却額(千円)	売却益の合計額(千円)	売却損の合計額(千円)
株式	140,240	58,440	-
債券	-	-	-
その他	5,222,594	443,338	135,399
合計	5,362,834	501,778	135,399

第35期(自平成31年4月1日至令和2年3月31日)

種類	売却額(千円)	売却益の合計額(千円)	売却損の合計額(千円)
株式	8,940	-	15,060
債券	-	-	-
その他	2,035,469	174,842	60,903
合計	2,044,409	174,842	75,963

4. 減損処理を行った有価証券

前事業年度において、有価証券について62,310千円（その他有価証券のその他62,310千円）減損処理を行っております。

当事業年度において、有価証券について163,865千円（その他有価証券のその他163,865千円）減損処理を行っております。

なお、減損処理にあたっては、期末における時価が取得原価に比べ50%以上下落した場合、及び30%以上50%未満下落し、回復可能性等の合理的反証がない場合に行っております。

(退職給付関係)

1. 採用している退職給付制度の概要

当社は、確定給付型の制度として、確定給付企業年金制度（積立型制度）及び退職一時金制度（非積立型制度）を設けております。また確定拠出型の制度として、確定拠出年金制度を設けております。

2. 確定給付制度

(1) 退職給付債務の期首残高と期末残高の調整表

	第34期 (自 平成30年4月1日 至 平成31年3月31日)	第35期 (自 平成31年4月1日 至 令和2年3月31日)
退職給付債務の期首残高	3,729,252 千円	3,712,289 千円
勤務費用	193,531	204,225
利息費用	24,351	17,557
数理計算上の差異の発生額	15,898	52,430
退職給付の支払額	218,947	162,904
過去勤務費用の発生額	-	-
退職給付債務の期末残高	3,712,289	3,718,736

(2) 年金資産の期首残高と期末残高の調整表

	第34期 (自 平成30年4月1日 至 平成31年3月31日)	第35期 (自 平成31年4月1日 至 令和2年3月31日)
年金資産の期首残高	2,723,393 千円	2,666,937 千円
期待運用収益	48,664	47,757
数理計算上の差異の発生額	4,606	164,633
事業主からの拠出額	102,564	51,282
退職給付の支払額	203,077	140,518
年金資産の期末残高	2,666,937	2,460,824

(3) 退職給付債務及び年金資産の期末残高と貸借対照表に計上された退職給付引当金及び前払年金費用の調整表

	第34期 (平成31年3月31日現在)	第35期 (令和2年3月31日現在)
積立型制度の退職給付債務	3,125,760 千円	2,969,807 千円
年金資産	2,666,937	2,460,824
	458,822	508,982
非積立型制度の退職給付債務	586,529	748,929
未積立退職給付債務	1,045,351	1,257,911
未認識数理計算上の差異	114,968	203,136
未認識過去勤務費用	484,766	419,405
貸借対照表に計上された負債と 資産の純額	445,616	635,370
退職給付引当金	860,851	1,010,401
前払年金費用	415,234	375,031
貸借対照表に計上された負債と 資産の純額	445,616	635,370

(4) 退職給付費用及びその内訳項目の金額

	第34期 (自 平成30年4月1日 至 平成31年3月31日)	第35期 (自 平成31年4月1日 至 令和2年3月31日)
勤務費用	193,531 千円	204,225 千円
利息費用	24,351	17,557

期待運用収益	48,664	47,757
数理計算上の差異の費用処理額	43,633	24,035
過去勤務費用の費用処理額	65,361	65,361
その他	5,986	6,427
確定給付制度に係る退職給付費用	284,199	269,848

(注)「その他」は受入出向者に係る出向元への退職給付費用負担額です。

(5)年金資産に関する事項

年金資産の主な内訳

年金資産合計に対する主な分類ごとの比率は、次のとおりであります。

	第34期 (平成31年3月31日現在)	第35期 (令和2年3月31日現在)
債券	63.9 %	64.7 %
株式	33.2	32.3
その他	2.9	3.0
合計	100	100

長期期待運用収益率の設定方法

年金資産の長期期待運用収益率を決定するため、現在及び予想される年金資産の配分と年金資産を構成する多様な資産からの現在及び将来期待される長期の収益率を考慮しております。

(6)数理計算上の計算基礎に関する事項

主要な数理計算上の計算基礎

	第34期 (平成31年3月31日現在)	第35期 (令和2年3月31日現在)
割引率	0.035 ~ 0.49%	0.095 ~ 0.52%
長期期待運用収益率	1.5 ~ 1.8%	1.5 ~ 1.8%

3.確定拠出制度

当社の確定拠出制度への要拠出額は、前事業年度144,712千円、当事業年度153,070千円であります。

(税効果会計関係)

1.繰延税金資産及び繰延税金負債の発生の主な原因別の内訳

	第34期 (平成31年3月31日現在)	第35期 (令和2年3月31日現在)
繰延税金資産		
減損損失	436,050千円	427,046千円
投資有価証券評価損	223,821	226,322
未払事業税	109,109	117,461
賞与引当金	275,927	285,842
役員賞与引当金	19,428	19,703
役員退職慰労引当金	44,185	40,046
退職給付引当金	263,592	309,384
減価償却超過額	157,741	96,767
委託者報酬	264,398	213,044
長期差入保証金	31,721	40,180
時効後支払損引当金	75,866	73,124
連結納税適用による時価評価	148,858	57,656
その他	71,320	123,248
繰延税金資産 小計	2,122,023	2,029,829
評価性引当額	-	-

繰延税金資産 合計	2,122,023	2,029,829
繰延税金負債		
前払年金費用	127,144	114,834
連結納税適用による時価評価	1,320	1,260
その他有価証券評価差額金	497,269	801
その他	108	109
繰延税金負債 合計	625,842	117,005
繰延税金資産の純額	1,496,180	1,912,824

2. 法定実効税率と税効果会計適用後の法人税等の負担率との差異の原因となった主な項目別の内訳
第34期(平成31年3月31日現在)及び第35期(令和2年3月31日現在)

法定実効税率と税効果会計適用後の法人税等の負担率との差が法定実効税率の100分の5以下であるため注記を省略しております。

(セグメント情報等)

[セグメント情報]

第34期(自平成30年4月1日至平成31年3月31日)及び第35期(自平成31年4月1日至令和2年3月31日)

当社は、資産運用業の単一セグメントであるため、記載を省略しております。

[関連情報]

第34期(自平成30年4月1日至平成31年3月31日)及び第35期(自平成31年4月1日至令和2年3月31日)

1. 製品及びサービスごとの情報

単一の製品・サービスの区分の外部顧客への営業収益が損益計算書の営業収益の90%を超えるため、記載を省略しております。

2. 地域ごとの情報

(1) 営業収益

投資信託の受益者の情報を制度上把握していないため、記載を省略しております。

(2) 有形固定資産

本邦以外に所在している有形固定資産がないため、該当事項はありません。

3. 主要な顧客ごとの情報

投資信託の受益者の情報を制度上把握していないため、記載を省略しております。

[報告セグメントごとの固定資産の減損損失に関する情報]

当社は、資産運用業の単一セグメントであるため、記載を省略しております。

[報告セグメントごとののれんの償却額及び未償却残高に関する情報]

当社は、資産運用業の単一セグメントであるため、記載を省略しております。

[報告セグメントごとの負ののれん発生益に関する情報]

当社は、資産運用業の単一セグメントであるため、記載を省略しております。

(関連当事者情報)

1. 関連当事者との取引

(1) 財務諸表提出会社の親会社及び主要株主等

第34期(自平成30年4月1日至平成31年3月31日)

種類	会社等の名称	所在地	資本金	事業の内容	議決権等の所有(被所有)割合	関連当事者との関係	取引の内容	取引金額(注4)	科目	期末残高(注4)

親会社	(株)三菱UFJ フィナンシャル・ グループ	東京都 千代田 区	2,141,513 百万円	銀行持株 会社業	被所有 間接 100.0%	連結納税	連結納税に 伴う支払 (注1)	3,216,517 千円	その他未払金	3,217,341 千円
親会社	三菱UFJ 信託銀行(株)	東京都 千代田 区	324,279 百万円	信託業、 銀行業	被所有 直接 100.0%	当社投資信託の 募集の取扱及び 投資信託に係る 事務代行の委託 等	投資信託に 係る事務代 行手数料の 支払 (注2)	5,298,064 千円	未払手数料	671,568 千円
						投資の助言 役員の兼任	投資助言料 (注3)	695,834 千円	未払費用	365,510 千円

第35期(自平成31年4月1日至令和2年3月31日)

種類	会社等の 名称	所在地	資本金	事業の 内容	議決権等 の所有 (被所有) 割合	関連当事者 との関係	取引の内容	取引金額 (注4)	科目	期末残高 (注4)
親会社	(株)三菱UFJ フィナンシャル・ グループ	東京都 千代田 区	2,141,513 百万円	銀行持株 会社業	被所有 間接 100.0%	連結納税	連結納税に 伴う支払 (注1)	3,030,180 千円	その他未払金	3,029,426 千円
親会社	三菱UFJ 信託銀行(株)	東京都 千代田 区	324,279 百万円	信託業、 銀行業	被所有 直接 100.0%	当社投資信託の 募集の取扱及び 投資信託に係る 事務代行の委託 等	投資信託に 係る事務代 行手数料の 支払 (注2)	5,234,629 千円	未払手数料	712,210 千円
						投資の助言 役員の兼任	投資助言料 (注3)	583,270 千円	未払費用	302,681 千円

取引条件及び取引条件の決定方針等

(注) 1. 連結納税制度に基づく連結法人税の支払予定額であります。

2. 投資信託に係る事務代行手数料については、商品毎に、過去の料率、市場実勢等を勘案して決定しております。

3. 投資助言料については、市場実勢を勘案して決定しております。

4. 上記金額のうち、取引金額は消費税等を含まず、期末残高は消費税等を含んで表示しております。

(2)財務諸表提出会社と同一の親会社をもつ会社等

第34期(自平成30年4月1日至平成31年3月31日)

種類	会社等の 名称	所在地	資本金	事業の 内容	議決権等 の所有 (被所有) 割合	関連当事者 との関係	取引の内容	取引金額 (注4)	科目	期末残高 (注4)
同一の親会社を持つ会社	(株)三菱UFJ 銀行	東京都 千代田 区	1,711,958 百万円	銀行業	なし (注1)	当社投資信託の 募集の取扱及び 投資信託に係る 事務代行の委託 等	投資信託に 係る事務代 行手数料の 支払 (注2)	4,629,670 千円	未払手数料	734,633 千円
						取引銀行	コーラブル預 金の預入 (注3)	20,000,000 千円	現金及び 預金	20,000,000 千円
							コーラブル預 金に係る受取 利息 (注3)	1,578 千円	未収収益	1,578 千円

同一の親会社を持つ会社	三菱UFJ モルガン・スタンレー証券(株)	東京都千代田区	40,500 百万円	証券業	なし	当社投資信託の募集の取扱及び投資信託に係る事務代行の委託等	投資信託に係る事務代行手数料の支払(注2)	6,152,016 千円	未払手数料	962,840 千円
-------------	--------------------------	---------	---------------	-----	----	-------------------------------	-----------------------	-----------------	-------	---------------

第35期(自平成31年4月1日至令和2年3月31日)

種類	会社等の名称	所在地	資本金	事業の内容	議決権等の所有(被所有)割合	関連当事者との関係	取引の内容	取引金額(注4)	科目	期末残高(注4)
同一の親会社を持つ会社	株三菱UFJ銀行	東京都千代田区	1,711,958 百万円	銀行業	なし	当社投資信託の募集の取扱及び投資信託に係る事務代行の委託等 取引銀行	投資信託に係る事務代行手数料の支払(注2)	4,073,855 千円	未払手数料	697,109 千円
							コーラブル預金の払戻(注3)	20,000,000 千円		
							コーラブル預金の預入(注3)	20,000,000 千円	現金及び預金	20,000,000 千円
							コーラブル預金に係る受取利息(注3)	4,126 千円	未収収益	997 千円
同一の親会社を持つ会社	三菱UFJ モルガン・スタンレー証券(株)	東京都千代田区	40,500 百万円	証券業	なし	当社投資信託の募集の取扱及び投資信託に係る事務代行の委託等	投資信託に係る事務代行手数料の支払(注2)	5,714,501 千円	未払手数料	944,351 千円

取引条件及び取引条件の決定方針等

- (注) 1. (株)三菱UFJ銀行は、平成30年4月2日付で、保有する当社株式のすべてを(株)三菱UFJフィナンシャル・グループに対して現物配当しております。その結果、(株)三菱UFJ銀行は当社の主要株主から同一の親会社を持つ会社に該当することとなりました。
- なお、(株)三菱UFJフィナンシャル・グループは、同日付で、取得した当社株式のすべてを会社分割の方法により三菱UFJ信託銀行(株)に対して承継させております。
2. 投資信託に係る事務代行手数料については、商品毎に、過去の料率、市場実勢等を勘案して決定しております。
3. 預金利率の条件は、市場金利等を勘案して決定しております。なお、預入期間は1年であります。
4. 上記金額のうち、取引金額は消費税等を含まず、期末残高は消費税等を含んで表示しております。

2. 親会社に関する注記

株式会社三菱UFJフィナンシャル・グループ(東京証券取引所、名古屋証券取引所及びニューヨーク証券取引所に上場)

三菱UFJ信託銀行株式会社(非上場)

(1株当たり情報)

	第34期 (自平成30年4月1日 至平成31年3月31日)	第35期 (自平成31年4月1日 至令和2年3月31日)
1株当たり純資産額	384,107.08円	377,741.17円
1株当たり当期純利益金額	45,571.50円	44,678.80円

(注)1. 潜在株式調整後1株当たり当期純利益金額については、潜在株式が存在しないため、記載していません。

2. 1株当たり当期純利益金額の算定上の基礎は、以下のとおりであります。

	第34期 (自平成30年4月1日 至平成31年3月31日)	第35期 (自平成31年4月1日 至令和2年3月31日)
当期純利益金額 (千円)	9,642,064	9,453,186
普通株主に帰属しない金額 (千円)	-	-
普通株式に係る当期純利益金額 (千円)	9,642,064	9,453,186
普通株式の期中平均株式数 (株)	211,581	211,581

第2【その他の関係法人の概況】

1【名称、資本金の額及び事業の内容】

<更新後>

(1) 受託会社

名称：三菱UFJ信託銀行株式会社

(再信託受託会社：日本マスタートラスト信託銀行株式会社)

資本金の額：324,279百万円(2020年3月末現在)

事業の内容：銀行業務および信託業務を営んでいます。

(2) 販売会社

名称	資本金の額 (2020年3月末現在)	事業の内容
三菱UFJモルガン・スタンレー証券株式会社	40,500 百万円	金融商品取引法に定める第一種金融商品取引業を営んでいます。
ゴールドマン・サックス証券株式会社	83,616 百万円	金融商品取引法に定める第一種金融商品取引業を営んでいます。
クレディ・スイス証券株式会社	78,100 百万円	金融商品取引法に定める第一種金融商品取引業を営んでいます。
みずほ証券株式会社	125,167 百万円	金融商品取引法に定める第一種金融商品取引業を営んでいます。
JPモルガン証券株式会社	73,272 百万円	金融商品取引法に定める第一種金融商品取引業を営んでいます。
UBS証券株式会社	32,100 百万円	金融商品取引法に定める第一種金融商品取引業を営んでいます。
ソシエテ・ジェネラル証券株式会社	35,765 百万円	金融商品取引法に定める第一種金融商品取引業を営んでいます。
シティグループ証券株式会社	96,307 百万円	金融商品取引法に定める第一種金融商品取引業を営んでいます。
大和証券株式会社	100,000 百万円	金融商品取引法に定める第一種金融商品取引業を営んでいます。

東海東京証券株式会社	6,000 百万円	金融商品取引法に定める第一種金融商品取引業を営んでいます。
S M B C 日興証券株式会社	10,000 百万円	金融商品取引法に定める第一種金融商品取引業を営んでいます。
野村証券株式会社	10,000 百万円	金融商品取引法に定める第一種金融商品取引業を営んでいます。
B N P パリバ証券株式会社	102,025 百万円	金融商品取引法に定める第一種金融商品取引業を営んでいます。
エービーエヌ・アムロ・クリアリング証券株式会社	5,500 百万円	金融商品取引法に定める第一種金融商品取引業を営んでいます。
マッコーリー・キャピタル・セキュリティーズ・ジャパン・リミテッド	7,350 百万円	金融商品取引法に定める第一種金融商品取引業を営んでいます。
メリルリンチ日本証券株式会社	83,140 百万円	金融商品取引法に定める第一種金融商品取引業を営んでいます。
モルガン・スタンレーM U F G 証券株式会社	62,149 百万円	金融商品取引法に定める第一種金融商品取引業を営んでいます。

3【資本関係】

<訂正前>

委託会社と関係法人の主な資本関係は次の通りです。(2020年1月末現在)

三菱UFJ信託銀行株式会社は委託会社の株式の100.0%(211,581株)を所有しています。

(注)関係法人が所有する委託会社の株式または委託会社が所有する関係法人の株式のうち、持株比率が3%以上のものを記載しています。

<訂正後>

委託会社と関係法人の主な資本関係は次の通りです。(2020年7月末現在)

三菱UFJ信託銀行株式会社は委託会社の株式の100.0%(211,581株)を所有しています。

(注)関係法人が所有する委託会社の株式または委託会社が所有する関係法人の株式のうち、持株比率が3%以上のものを記載しています。

独立監査人の監査報告書

令和2年8月19日

三菱UFJ国際投信株式会社
取締役会 御中

PwCあらた有限責任監査法人

東京事務所

指定有限責任社員 公認会計士 鶴田 光夫 印
業務執行社員

指定有限責任社員 公認会計士 和田 渉 印
業務執行社員

監査意見

当監査法人は、金融商品取引法第193条の2第1項の規定に基づく監査証明を行うため、「ファンドの経理状況」に掲げられているMAXISトビックス上場投信の令和2年1月17日から令和2年7月16日までの計算期間の財務諸表、すなわち、貸借対照表、損益及び剰余金計算書、注記表並びに附属明細表について監査を行った。

当監査法人は、上記の財務諸表が、我が国において一般に公正妥当と認められる企業会計の基準に準拠して、MAXISトビックス上場投信の令和2年7月16日現在の信託財産の状態及び同日をもって終了する計算期間の損益の状況を、すべての重要な点において適正に表示しているものと認める。

監査意見の根拠

当監査法人は、我が国において一般に公正妥当と認められる監査の基準に準拠して監査を行った。監査の基準における当監査法人の責任は、「財務諸表監査における監査人の責任」に記載されている。当監査法人は、我が国における職業倫理に関する規定に従って、三菱UFJ国際投信株式会社及びファンドから独立しており、また、監査人としてのその他の倫理上の責任を果たしている。当監査法人は、意見表明の基礎となる十分かつ適切な監査証拠を入手したと判断している。

財務諸表に対する経営者の責任

経営者の責任は、我が国において一般に公正妥当と認められる企業会計の基準に準拠して財務諸表を作成し適正に表示することにある。これには、不正又は誤謬による重要な虚偽表示のない財務諸表を作成し適正に表示するために経営者が必要と判断した内部統制を整備及び運用することが含まれる。

財務諸表を作成するに当たり、経営者は、継続企業の前提に基づき財務諸表を作成することが適切であるかどうかを評価し、我が国において一般に公正妥当と認められる企業会計の基準に基づいて継続企業に関する事項を開示する必要がある場合には当該事項を開示する責任がある。

財務諸表監査における監査人の責任

監査人の責任は、監査人が実施した監査に基づいて、全体としての財務諸表に不正又は誤謬による重要な虚偽表示がないかどうかについて合理的な保証を得て、監査報告書において独立の立場から財務諸表に対する意見を表明することにある。虚偽表示は、不正又は誤謬により発生する可能性があり、個別に又は集計すると、財務諸表の利用者の意思決定に影響を与えると合理的に見込まれる場合に、重要性があると判断される。

監査人は、我が国において一般に公正妥当と認められる監査の基準に従って、監査の過程を通じて、職業的専門家としての判断を行い、職業的懐疑心を保持して以下を実施する。

- 不正又は誤謬による重要な虚偽表示リスクを識別し、評価する。また、重要な虚偽表示リスクに対応した監査手続を立案し、実施する。監査手続の選択及び適用は監査人の判断による。さらに、意見表明の基礎となる十分かつ適切な監査証拠を入手する。
- 財務諸表監査の目的は、内部統制の有効性について意見表明するためのものではないが、監査人は、リスク評価の実施に際して、状況に応じた適切な監査手続を立案するために、監査に関連する内部統制を検討する。
- 経営者が採用した会計方針及びその適用方法の適切性、並びに経営者によって行われた会計上の見積りの合理性及び関連する注記事項の妥当性を評価する。
- 経営者が継続企業を前提として財務諸表を作成することが適切であるかどうか、また、入手した監査証拠に基づき、継続企業の前提に重要な疑義を生じさせるような事象又は状況に関して重要な不確実性が認められるかどうか結論付ける。継続企業の前提に関する重要な不確実性が認められる場合は、監査報告書において財務諸表の注記事項に注意を喚起すること、又は重要な不確実性に関する財務諸表の注記事項が適切でない場合は、財務諸表に対して除外事項付意見を表明することが求められている。監査人の結論は、監査報告書日までに入手した監査証拠に基づいているが、将来の事象や状況により、ファンドは継続企業として存続できなくなる可能性がある。

- ・ 財務諸表の表示及び注記事項が、我が国において一般に公正妥当と認められる企業会計の基準に準拠しているかどうかとともに、関連する注記事項を含めた財務諸表の表示、構成及び内容、並びに財務諸表が基礎となる取引や会計事象を適正に表示しているかどうかを評価する。

監査人は、経営者に対して、計画した監査の範囲とその実施時期、監査の実施過程で識別した内部統制の重要な不備を含む監査上の重要な発見事項、及び監査の基準で求められているその他の事項について報告を行う。

監査人は、経営者に対して、独立性についての我が国における職業倫理に関する規定を遵守したこと、並びに監査人の独立性に影響を与えると合理的に考えられる事項、及び阻害要因を除去又は軽減するためにセーフガードを講じている場合はその内容について報告を行う。

利害関係

三菱UFJ国際投信株式会社及びファンドと当監査法人又は業務執行社員との間には、公認会計士法の規定により記載すべき利害関係はない。

以 上

(注) 上記は、委託会社が、独立監査人の監査報告書の原本に記載された事項を電子化したものであり、その原本は委託会社が別途保管しております。なお、XBRLデータは監査の対象に含まれていません。

[次へ](#)

独立監査人の監査報告書

令和2年6月26日

三菱UFJ国際投信株式会社

取締役会 御中

有限責任監査法人トーマツ
東京事務所

指定有限責任社
員 業務執 公認会計士 青 木 裕 晃 印
行社員

指定有限責任社
員 業務執 公認会計士 伊 藤 鉄 也 印
行社員

監査意見

当監査法人は、金融商品取引法第193条の2第1項の規定に基づく監査証明を行うため、「委託会社等の経理状況」に掲げられている三菱UFJ国際投信株式会社の平成31年4月1日から令和2年3月31日までの第35期事業年度の財務諸表、すなわち、貸借対照表、損益計算書、株主資本等変動計算書、重要な会計方針及びその他の注記について監査を行った。

当監査法人は、上記の財務諸表が、我が国において一般に公正妥当と認められる企業会計の基準に準拠して、三菱UFJ国際投信株式会社の令和2年3月31日現在の財政状態及び同日をもって終了する事業年度の経営成績を、全ての重要な点において適正に表示しているものと認める。

監査意見の根拠

当監査法人は、我が国において一般に公正妥当と認められる監査の基準に準拠して監査を行った。監査の基準における当監査法人の責任は、「財務諸表監査における監査人の責任」に記載されている。当監査法人は、我が国における職業倫理に関する規定に従って、会社から独立しており、また、監査人としてのその他の倫理上の責任を果たしている。当監査法人は、意見表明の基礎となる十分かつ適切な監査証拠を入手したと判断している。

財務諸表に対する経営者並びに監査役及び監査役会の責任

経営者の責任は、我が国において一般に公正妥当と認められる企業会計の基準に準拠して財務諸表を作成し適正に表示することにある。これには、不正又は誤謬による重要な虚偽表示のない財務諸表を作成し適正に表示するために経営者が必要と判断した内部統制を整備及び運用することが含まれる。

財務諸表を作成するに当たり、経営者は、継続企業の前提に基づき財務諸表を作成することが適切であるかどうかを評価し、我が国において一般に公正妥当と認められる企業会計の基準に基づいて継続企業に関する事項を開示する必要がある場合には当該事項を開示する責任がある。

監査役及び監査役会の責任は、財務報告プロセスの整備及び運用における取締役の職務の執行を監視することにある。

財務諸表監査における監査人の責任

監査人の責任は、監査人が実施した監査に基づいて、全体としての財務諸表に不正又は誤謬による重要な虚偽表示がないかどうかについて合理的な保証を得て、監査報告書において独立の立場から財務諸表に対する意見を表明することにある。虚偽表示は、不正又は誤謬により発生する可能性があり、個別に又は集計すると、財務諸表の利用者の意思決定に影響を与えると合理的に見込まれる場合に、重要性があると判断される。

監査人は、我が国において一般に公正妥当と認められる監査の基準に従って、監査の過程を通じて、職業的専門家としての判断を行い、職業的懐疑心を保持して以下を実施する。

- ・ 不正又は誤謬による重要な虚偽表示リスクを識別し、評価する。また、重要な虚偽表示リスクに対応した監査手続を立案し、実施する。監査手続の選択及び適用は監査人の判断による。さらに、意見表明の基礎となる十分かつ適切な監査証拠を入手する。
- ・ 財務諸表監査の目的は、内部統制の有効性について意見表明するためのものではないが、監査人は、リスク評価の実施に際して、状況に応じた適切な監査手続を立案するために、監査に関連する内部統制を検討する。
- ・ 経営者が採用した会計方針及びその適用方法の適切性、並びに経営者によって行われた会計上の見積りの合理性及び関連する注記事項の妥当性を評価する。
- ・ 経営者が継続企業を前提として財務諸表を作成することが適切であるかどうか、また、入手した監査証拠に基づき、継続企業の前提に重要な疑義を生じさせるような事象又は状況に関して重要な不確実性が認められるかどうか結論付ける。継続企業の前提に関する重要な不確実性が認められる場合は、監査報告書において財務諸表の注記事項に注意を喚起すること、又は重要な不確実性に関する財務諸表の注記事項が適切でない場合は、財務諸表に対して除外事項付意見を表明することが求められている。監査人の結論は、監査報告書日までに入手した監査証拠に基づいているが、将来の事象や状況により、企業は継続企業として存続できなくなる可能性がある。
- ・ 財務諸表の表示及び注記事項が、我が国において一般に公正妥当と認められる企業会計の基準に準拠しているかどうかとともに、関連する注記事項を含めた財務諸表の表示、構成及び内容、並びに財務諸表が基礎となる取引や会計事象を適正に表示しているかどうかを評価する。

監査人は、監査役及び監査役会に対して、計画した監査の範囲とその実施時期、監査の実施過程で識別した内部統制の重要な不備を含む監査上の重要な発見事項、及び監査の基準で求められているその他の事項について報告を行う。

監査人は、監査役及び監査役会に対して、独立性についての我が国における職業倫理に関する規定を遵守したこと、並びに監査人の独立性に影響を与えると合理的に考えられる事項、及び阻害要因を除去又は軽減するためにセーフガードを講じている場合はその内容について報告を行う。

利害関係

会社と当監査法人又は業務執行社員との間には、公認会計士法の規定により記載すべき利害関係はない。

以 上

（注）上記は、委託会社が、独立監査人の監査報告書の原本に記載された事項を電子化したものであり、その原本は委託会社が別途保管しております。なお、XBRLデータは監査の対象に含まれていません。