

**【表紙】**

【提出書類】	訂正有価証券届出書
【提出先】	関東財務局長殿
【提出日】	2019年10月15日提出
【発行者名】	三菱UFJ国際投信株式会社
【代表者の役職氏名】	取締役社長 松田 通
【本店の所在の場所】	東京都千代田区有楽町一丁目12番1号
【事務連絡者氏名】	伊藤 晃
【電話番号】	03-6250-4740
【届出の対象とした募集（売出）内国投資 信託受益証券に係るファンドの名称】	MAXIS トピックス上場投信
【届出の対象とした募集（売出）内国投資 信託受益証券の金額】	10兆円を上限とします。
【縦覧に供する場所】	株式会社東京証券取引所 （東京都中央区日本橋兜町2番1号）

## 1【有価証券届出書の訂正届出書の提出理由】

2019年4月15日付をもって提出した有価証券届出書（以下「原届出書」といいます。）について有価証券報告書の提出に伴う関係情報の更新等を行うため、本訂正届出書を提出します。

## 2【訂正の内容】

<訂正前>および<訂正後>に記載している下線部\_\_は訂正部分を示し、<更新後>に記載している内容は原届出書の更新後の内容を示します。

なお、「第二部 ファンド情報 第1 ファンド状況 5 運用状況」、「第二部 ファンド情報 第3 ファンドの経理状況」は原届出書の更新後の内容を記載します。

## 第二部【ファンド情報】

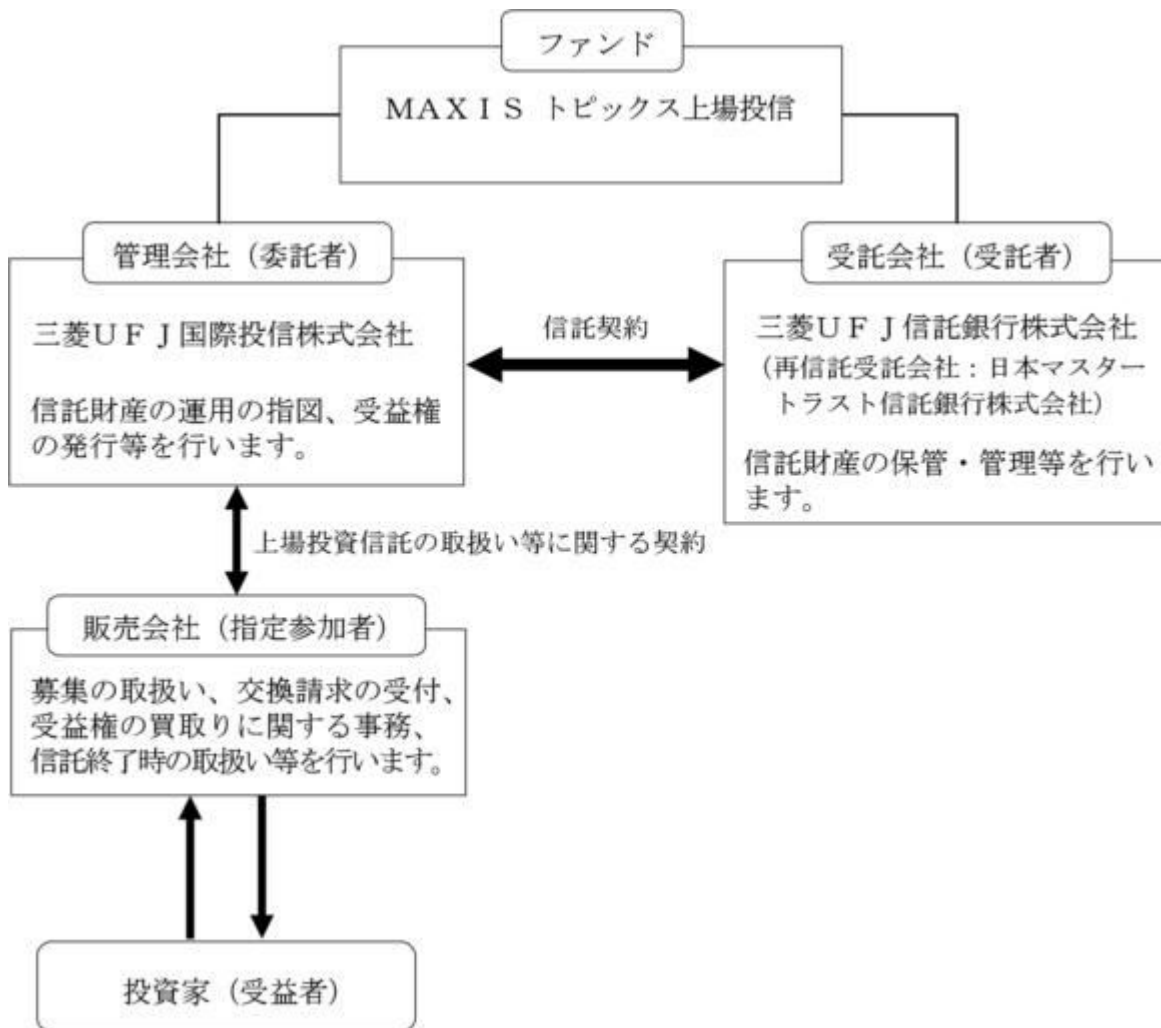
### 第1【ファンドの状況】

#### 1【ファンドの性格】

#### (3)【ファンドの仕組み】

<訂正前>

委託会社およびファンドの関係法人の役割



委託会社と関係法人との契約の概要

	概要
委託会社と受託会社との契約 「信託契約」	運用に関する事項、委託会社および受託会社としての業務に関する事項、受益者に関する事項等が定められています。 なお、信託契約は、「投資信託及び投資法人に関する法律」に基づきあらかじめ監督官庁に届け出られた信託約款の内容で締結されます。
委託会社と販売会社との契約 「上場投資信託の取扱い等に関する契約」	募集の取扱い、交換請求の受付、受益権の買取りに関する事務、信託終了時の取扱いに係る事務の内容等が定められています。

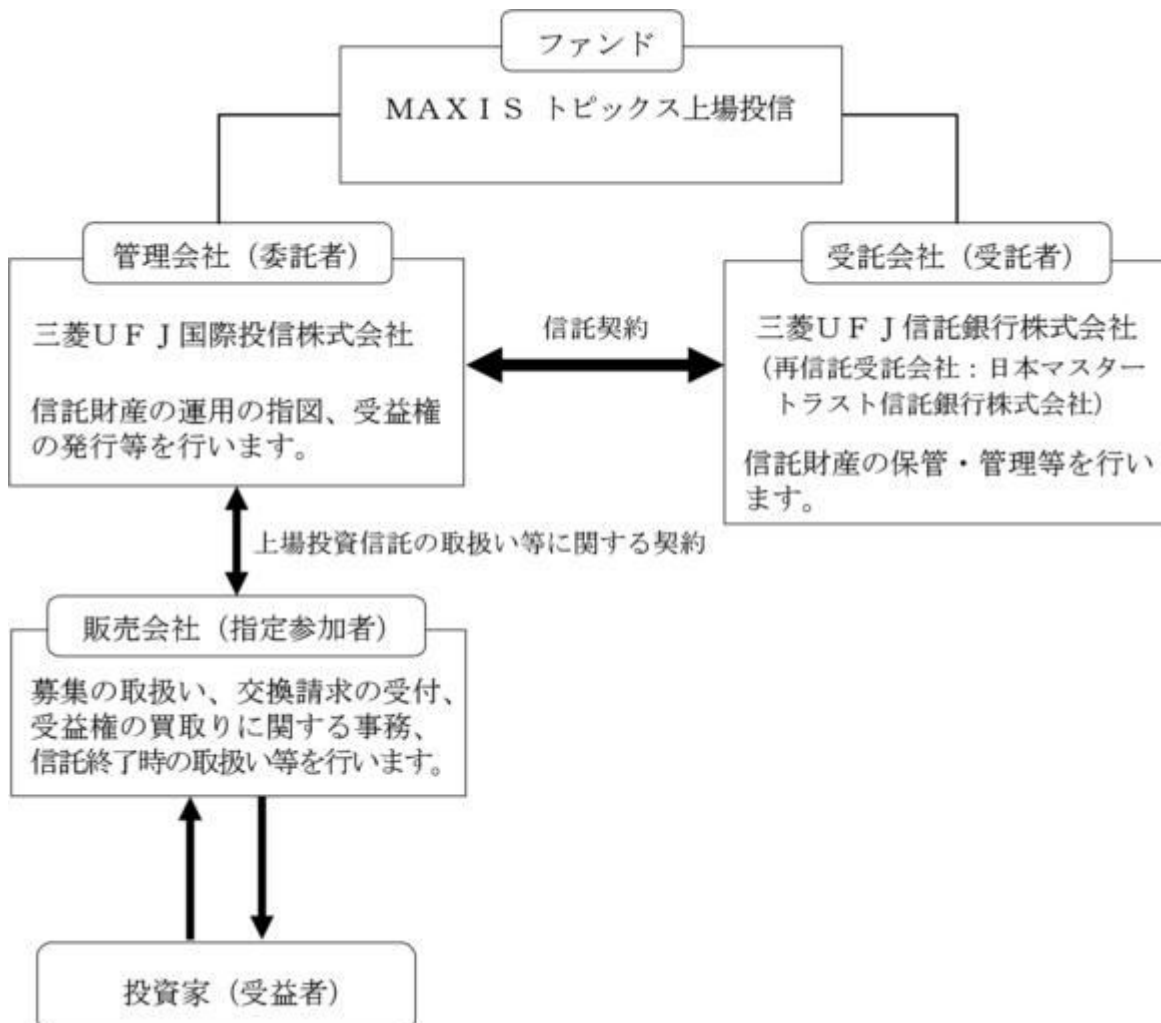
## 委託会社の概況（2019年1月末現在）

- ・金融商品取引業者登録番号  
金融商品取引業者 関東財務局長（金商）第404号
- ・設立年月日  
1985年8月1日
- ・資本金  
2,000百万円
- ・沿革  
1997年5月 東京三菱投信投資顧問株式会社が証券投資信託委託業務を開始  
2004年10月 東京三菱投信投資顧問株式会社と三菱信アセットマネジメント株式会社が合併、商号を三菱投信株式会社に変更  
2005年10月 三菱投信株式会社とユーエフジェイパートナーズ投信株式会社が合併、商号を三菱UFJ投信株式会社に変更  
2015年7月 三菱UFJ投信株式会社と国際投信投資顧問株式会社が合併、商号を三菱UFJ国際投信株式会社に変更
- ・大株主の状況

株主名	住所	所有株式数	所有比率
三菱UFJ信託銀行株式会社	東京都千代田区丸の内一丁目4番5号	211,581株	100.0%

&lt;訂正後&gt;

## 委託会社およびファンドの関係法人の役割



## 委託会社と関係法人との契約の概要

	概要

委託会社と受託会社との契約 「信託契約」	運用に関する事項、委託会社および受託会社としての業務に関する事項、受益者に関する事項等が定められています。 なお、信託契約は、「投資信託及び投資法人に関する法律」に基づきあらかじめ監督官庁に届け出られた信託約款の内容で締結されます。
委託会社と販売会社との契約 「上場投資信託の取扱い等に関する契約」	募集の取扱い、交換請求の受付、受益権の買取りに関する事務、信託終了時の取扱いに係る事務の内容等が定められています。

## 委託会社の概況（2019年7月末現在）

- ・ 金融商品取引業者登録番号  
金融商品取引業者 関東財務局長（金商）第404号
- ・ 設立年月日  
1985年8月1日
- ・ 資本金  
2,000百万円
- ・ 沿革  
1997年5月 東京三菱投信投資顧問株式会社が証券投資信託委託業務を開始  
2004年10月 東京三菱投信投資顧問株式会社と三菱信アセットマネジメント株式会社が合併、商号を三菱投信株式会社に変更  
2005年10月 三菱投信株式会社とユーエフジェイパートナーズ投信株式会社が合併、商号を三菱UFJ投信株式会社に変更  
2015年7月 三菱UFJ投信株式会社と国際投信投資顧問株式会社が合併、商号を三菱UFJ国際投信株式会社に変更
- ・ 大株主の状況

株 主 名	住 所	所有株式数	所有比率
三菱UFJ信託銀行株式会社	東京都千代田区丸の内一丁目4番5号	211,581株	100.0%

## 3【投資リスク】

<更新後>

## (1) 投資リスク

ファンドの基準価額は、組み入れている有価証券等の価格変動による影響を受けますが、これらの運用により信託財産に生じた損益はすべて投資者のみなさまに帰属します。

したがって、投資者のみなさまの投資元本が保証されているものではなく、基準価額の下落により損失を被り、投資元本を割り込むことがあります。

投資信託は預貯金と異なります。

ファンドの基準価額の変動要因として、主に以下のリスクがあります。

(主なりスクであり、以下に限定されるものではありません。)

## 価格変動リスク

一般に、株式の価格は個々の企業の活動や業績、市場・経済の状況等を反映して変動するため、当ファンドはその影響を受け株式の価格が下落した場合には基準価額の下落により損失を被り、投資元本を割り込むことがあります。

## 信用リスク

信用リスクとは、有価証券等の発行者や取引先等の経営・財務状況が悪化した場合またはそれが予想された場合もしくはこれらに関する外部評価の悪化があった場合等に、当該有価証券等の価格が下落することやその価値がなくなること、または利払いや償還金の支払いが滞る等の債務が不履行となること等をいいます。当ファンドは、信用リスクを伴い、その影響を受けま

すので、基準価額の下落により損失を被り、投資元本を割り込むことがあります。

## 流動性リスク

有価証券等を売却あるいは取得しようとする際に、市場に十分な需要や供給がない場合や取引規制等により十分な流動性の下での取引を行えない、または取引が不可能となるリスクのことを流動性リスクといい、当ファンドはそのリスクを伴います。例えば、組み入れている株式の売却を十分な流動性の下で行えないときは、市場実勢から期待される価格で売却できない可能性があります。この場合、基準価額の下落により損失を被り、投資元本を割り込むことがあります。

## 留意事項

- ・当ファンドのお取引に関しては、金融商品取引法第37条の6の規定（いわゆるクーリングオフ）の適用はありません。
- ・当ファンドは、交換時期に制限がありますのでご注意ください。
- ・当ファンドは、東証株価指数（TOPIX）の動きに連動することをめざして運用を行います。信託報酬、売買委託手数料等を負担すること、株価指数先物取引と当該指数の動きが連動しないこと、売買約定価格と当該指数の評価価格の差が生じること、指数における各銘柄の構成比率と当ファンドにおける各銘柄の組入比率が完全に一致しないこと、当該指数を構成する銘柄が変更になること、取得申込みの一部が金銭にて行われた場合および組入銘柄の配当金や権利処理等によってファンド内に現金が発生すること等の要因により乖離を生じることがあります。
- ・当ファンドは金融商品取引所に上場され取引が行われますが、金融商品取引所における市場価格は当ファンドの需給などによって決まり、時間とともに変化します。このため、当ファンドの市場価格は基準価額に必ずしも一致せず、またその差異の程度については予測できません。
- ・コンピューター関係の不慮の出来事に起因する取引上のリスクやシステム上のリスクが生じる可能性があります。

## （２）投資リスクに対する管理体制

委託会社では、ファンドのコンセプトに沿ったリスクの範囲内で運用を行うとともに運用部から独立した管理担当部署によりリスク運営状況のモニタリング等のリスク管理を行っています。また、定期的開催されるリスク管理に関する会議体等において、それらの状況の報告を行うほか、必要に応じて改善策を審議しています。この内容は運用部門にフィードバックされ、必要に応じて是正を指示します。

具体的な、投資リスクに対するリスク管理体制は以下の通りです。

### トレーディング担当部署

有価証券等の売買執行および発注に係る法令等の遵守および監視・牽制を行います。

### コンプライアンス担当部署

法令上の禁止行為、約款の投資制限等のモニタリングを通じ、法令等遵守状況を把握・管理し、必要に応じて改善の指導を行います。

### リスク管理担当部署

運用リスク全般の状況をモニタリング・管理するとともに、運用実績の分析および評価を行い、必要に応じて改善策等を提言します。また、事務・情報資産・その他のリスクの統括的管理を行っています。

### 内部監査担当部署

委託会社のすべての業務から独立した立場より、リスク管理体制の適切性および有効性について評価を行い、改善策の提案等を通して、リスク管理機能の維持・向上をはかります。

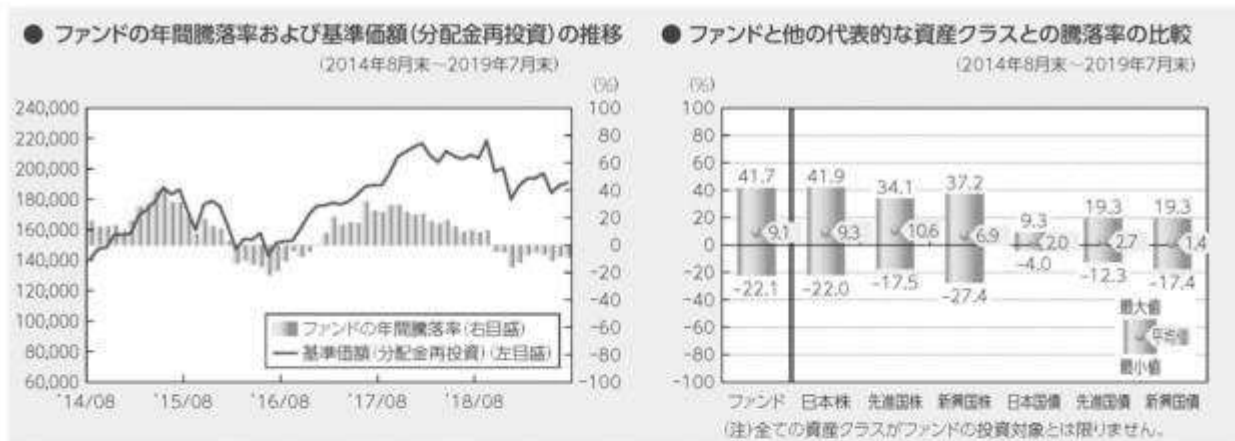
## <流動性リスクに対する管理体制>

流動性リスクは、運用部門で市場の流動性の把握に努め、投資対象・売買数量等を適切に選択することによりコントロールしています。また、運用部門から独立したリスク管理担当部署においても流動性についての情報収集や分析・管理を行い、この結果はリスク管理に関する会議体等に報告されます。

\* 組織変更等により、前記の名称および内容は変更となる場合があります。

## ■代表的な資産クラスとの騰落率の比較等

下記のグラフは、ファンドと代表的な資産クラスを定量的に比較できるように作成したものです。



- 基準価額(分配金再投資)は分配金(税引前)を分配時に再投資したものと計算しており、実際の基準価額とは異なる場合があります。
- 年間騰落率は、各月末における直近1年間の騰落率をいいます。
- ファンドの年間騰落率は、税引前の分配金を再投資したものとみなして計算した年間騰落率が記載されており、実際の基準価額に基づいて計算した年間騰落率とは異なる場合があります。

上記は、過去の実績であり、将来の投資成果を保証するものではありません。

## 代表的な資産クラスの指数について

資産クラス	指数名	注記等
日本株	東証株価指数(TOPIX) (配当込み)	東証株価指数(TOPIX)(配当込み)とは、東京証券取引所第一部に上場する内国普通株式全銘柄を対象として算出した指数で、わが国の株式市場全体の値動きを表す株価指数です。TOPIXに関する知的財産権その他一切の権利は東京証券取引所に帰属します。東京証券取引所は、TOPIXの算出もしくは公表の方法の変更、TOPIXの算出もしくは公表の停止またはTOPIXの商標の変更もしくは使用の停止を行う権利を有しています。
先進国株	MSCIコクサイ・インデックス (配当込み)	MSCIコクサイ・インデックス(配当込み)とは、MSCI Inc.が開発した株価指数で、日本を除く世界の先進国で構成されています。また、MSCIコクサイ・インデックスに対する著作権及びその他知的財産権はすべてMSCI Inc.に帰属します。
新興国株	MSCIエマージング・マーケット・インデックス(配当込み)	MSCIエマージング・マーケット・インデックス(配当込み)とは、MSCI Inc.が開発した株価指数で、世界の新興国で構成されています。また、MSCIエマージング・マーケット・インデックスに対する著作権及びその他知的財産権はすべてMSCI Inc.に帰属します。
日本国債	NOMURA-BPI(国債)	NOMURA-BPI(国債)とは、野村證券株式会社が発表しているわが国の代表的な国債パフォーマンスインデックスで、NOMURA-BPI(総合)のサブインデックスです。当該指数の知的財産権およびその他一切の権利は同社に帰属します。なお、同社は、当該指数の正確性、完全性、信頼性、有用性、市場性、商品性および適合性を保証するものではなく、当該指数を用いて運用されるファンドの運用成果等に関して一切責任を負いません。
先進国債	FTSE世界国債インデックス (除く日本)	FTSE世界国債インデックス(除く日本)は、FTSE Fixed Income LLCにより運営され、日本を除く世界主要国の国債の総合収益率を各市場の時価総額で加重平均した債券インデックスです。FTSE Fixed Income LLCは、本ファンドのスポンサーではなく、本ファンドの推奨、販売あるいは販売促進を行っておりません。このインデックスのデータは、情報提供のみを目的としており、FTSE Fixed Income LLCは、当該データの正確性および完全性を保証せず、またデータの誤謬、脱漏または遅延につき何ら責任を負いません。このインデックスに対する著作権等の知的財産その他一切の権利はFTSE Fixed Income LLCに帰属します。
新興国債	JPモルガンGBI-EMグローバル・ダイバーシファイド	JPモルガンGBI-EMグローバル・ダイバーシファイドとは、J.P.モルガン・セキュリティーズ・エルエルシーが算出し公表している指数で、現地通貨建てのエマージング債市場の代表的なインデックスです。現地通貨建てのエマージング債のうち、投資規制の有無や、発行規模等を考慮して選ばれた銘柄により構成されています。当該指数の著作権はJ.P.モルガン・セキュリティーズ・エルエルシーに帰属します。

(注)海外の指数は、為替ヘッジなしによる投資を想定して、円換算しています。

## 4【手数料等及び税金】

### (3)【信託報酬等】

## &lt;訂正前&gt;

- ・信託報酬の総額は、以下により計算される と の合計額とし、日々ファンドの基準価額に反映されます。

なお、 と の合計額が信託財産の純資産総額に対して、年率0.27%（税抜 0.25%）以内の率を乗じて得た額とします。

ファンドの計算期間を通じて毎日、信託財産の純資産総額に年0.08424%（税抜 年0.078%）以内の率を乗じて得た額

信託約款に規定する有価証券の貸付の指図を行った場合は、その品賃料の54%（税抜 50%）以内の額

消費税率が10%となった場合は、以下の通りとなります。

- ・信託報酬の総額は、以下により計算される と の合計額とし、日々ファンドの基準価額に反映されます。

なお、 と の合計額が信託財産の純資産総額に対して、年率0.275%（税抜 0.25%）以内の率を乗じて得た額とします。

ファンドの計算期間を通じて毎日、信託財産の純資産総額に年0.0858%（税抜 年0.078%）以内の率を乗じて得た額

信託約款に規定する有価証券の貸付の指図を行った場合は、その品賃料の55%（税抜 50%）以内の額

100口当たりの信託報酬：保有期間中の平均基準価額 × 信託報酬率 × （保有日数 / 365）

上記の計算方法は簡便法であるため、算出された値は概算値になります。

- ・信託報酬は、毎計算期末または信託終了のとき信託財産中から支弁します。
- ・信託報酬の各支払先への配分（税抜）は、以下の通りです。

上記 の配分

支払先	配分（税抜）	対価として提供する役務の内容
委託会社	0.05%	ファンドの運用・調査、受託会社への運用指図、基準価額の算出、目論見書等の作成等
受託会社	0.028%	ファンドの財産の保管および管理、委託会社からの運用指図の実行等

上記 の配分

委託会社と受託会社で1：3の割合で配分します。

上記信託報酬には、別途消費税等相当額がかかります。

## &lt;訂正後&gt;

- ・信託報酬の総額は、以下により計算される と の合計額とし、日々ファンドの基準価額に反映されます。

なお、 と の合計額が信託財産の純資産総額に対して、年0.275%（税抜 0.25%）以内の率を乗じて得た額とします。

ファンドの計算期間を通じて毎日、信託財産の純資産総額に年0.0858%（税抜 年0.078%）以内の率を乗じて得た額

信託約款に規定する有価証券の貸付の指図を行った場合は、その品賃料の55%（税抜 50%）以内の額

100口当たりの信託報酬：保有期間中の平均基準価額 × 信託報酬率 × （保有日数 / 365）

上記の計算方法は簡便法であるため、算出された値は概算値になります。



- ・信託報酬は、毎計算期末または信託終了のとき信託財産中から支弁します。

- ・信託報酬の各支払先への配分（税抜）は、以下の通りです。

上記の配分

支払先	配分（税抜）	対価として提供する役務の内容
委託会社	0.05%	ファンドの運用・調査、受託会社への運用指図、基準価額の算出、目論見書等の作成等
受託会社	0.028%	ファンドの財産の保管および管理、委託会社からの運用指図の実行等

上記の配分

委託会社と受託会社で1：3の割合で配分します。

上記信託報酬には、別途消費税等相当額がかかります。

#### （４）【その他の手数料等】

<訂正前>

- ・信託財産に関する租税、信託事務の処理に要する諸費用、受託会社の立替えた立替金の利息、借入を行う場合の借入金の利息および借入れに関する品借料は、受益者の負担とし、信託財産中から支弁します。
- ・信託財産に係る監査費用（消費税等相当額を含みます。）は、ファンドの計算期間を通じて毎日、信託財産の純資産総額に一定率を乗じて得た額とし、信託財産中から支弁します。支弁時期は信託報酬と同様です。
- ・信託財産（投資している投資信託を含みます。）の組入有価証券の売買の際に発生する売買委託手数料等（消費税等相当額を含みます。）、先物取引・オプション取引等に要する費用および外貨建資産の保管等に要する費用についても信託財産が負担するものとします。

売買条件等により異なるため、あらかじめ金額または上限額等を記載することはできません。

- ・受益権の上場に係る費用（追加上場料（追加上場時の増加額（毎年末の純資産総額について、新規上場時および新規上場した年から前年までの各年末の純資産総額のうち最大のものからの増加額）に対して0.0081%（税抜0.0075%））、年間上場料（毎年末の純資産総額に対して最大0.0081%（税抜0.0075%）））は、毎計算期末または信託終了のとき信託財産から支払うことができるものとします。
- ・対象指数についての商標（これに類する商標を含みます。）の使用料（信託財産の純資産総額に年0.0324%（税抜年0.03%）（上限）を乗じて得た額）は、毎計算期末または信託終了のとき信託財産から支払うことができるものとします。

消費税率が10%となった場合は、以下の通りとなります。

- ・受益権の上場に係る費用（追加上場料（追加上場時の増加額（毎年末の純資産総額について、新規上場時および新規上場した年から前年までの各年末の純資産総額のうち最大のものからの増加額）に対して0.00825%（税抜0.0075%））、年間上場料（毎年末の純資産総額に対して最大0.00825%（税抜0.0075%）））は、毎計算期末または信託終了のとき信託財産から支払うことができるものとします。
- ・対象指数についての商標（これに類する商標を含みます。）の使用料（信託財産の純資産総額に年0.033%（税抜年0.03%）（上限）を乗じて得た額）は、毎計算期末または信託終了のとき信託財産から支払うことができるものとします。

（注）手数料等については、保有金額または保有期間等により異なるため、あらかじめ合計額等を記載することはできません。

## &lt;訂正後&gt;

- ・信託財産に関する租税、信託事務の処理に要する諸費用、受託会社の立替えた立替金の利息、借入を行う場合の借入金の利息および借入れに関する品借料は、受益者の負担とし、信託財産中から支弁します。
- ・信託財産に係る監査費用（消費税等相当額を含みます。）は、ファンドの計算期間を通じて毎日、信託財産の純資産総額に一定率を乗じて得た額とし、信託財産中から支弁します。支弁時期は信託報酬と同様です。
- ・信託財産（投資している投資信託を含みます。）の組入有価証券の売買の際に発生する売買委託手数料等（消費税等相当額を含みます。）、先物取引・オプション取引等に要する費用および外貨建資産の保管等に要する費用についても信託財産が負担するものとします。

売買条件等により異なるため、あらかじめ金額または上限額等を記載することはできません。

- ・受益権の上場に係る費用（追加上場料（追加上場時の増加額（毎年末の純資産総額について、新規上場時および新規上場した年から前年までの各年末の純資産総額のうち最大のものからの増加額）に対して0.00825%（税抜0.0075%））、年間上場料（毎年末の純資産総額に対して最大0.00825%（税抜0.0075%）））は、毎計算期末または信託終了のとき信託財産から支払うことができるものとします。
- ・対象指数についての商標（これに類する商標を含みます。）の使用料（信託財産の純資産総額に年0.033%（税抜年0.03%）（上限）を乗じて得た額）は、毎計算期末または信託終了のとき信託財産から支払うことができるものとします。

（注）手数料等については、保有金額または保有期間等により異なるため、あらかじめ合計額等を記載することはできません。

## （５）【課税上の取扱い】

## &lt;訂正前&gt;

課税上は、特定株式投資信託として取り扱われます。

個人の受益者に対する課税

## １．受益権の売却時

売却価額から取得費（申込手数料（税込）を含みます。）を控除した利益（譲渡益）が譲渡所得として課税されます。

20.315%（所得税15%、復興特別所得税0.315%、地方税5%）の税率による申告分離課税が適用されます。

特定口座（源泉徴収選択口座）を利用する場合、20.315%（所得税15%、復興特別所得税0.315%、地方税5%）の税率で源泉徴収され、原則として、申告は不要です。

## ２．収益分配金の受取り時

収益分配金は配当所得として課税されます。

原則として、20.315%（所得税15%、復興特別所得税0.315%、地方税5%）の税率で源泉徴収（申告不要）されます。

なお、確定申告を行い、総合課税（配当控除の適用があります。）・申告分離課税を選択することもできます。

## ３．受益権と現物株式との交換時

受益権と現物株式との交換についても上記１．と同様の取扱いとなります。

売却時および交換時の損失（譲渡損）については、確定申告により収益分配金を含む上場株式等の配当所得（申告分離課税を選択した収益分配金・配当金に限ります。）との損益通算が可能となる仕組みがあります。

特定株式投資信託は税法上、「NISA（少額投資非課税制度）およびジュニアNISA（未成年者少額投資非課税制度）」の適用対象です。NISAおよびジュニアNISAをご利用の場合、毎年、一定額の範囲で新たに購入した公募株式投資信託やETFなどから生じる配当所得および譲渡所得が一定期間非課税となります。他の口座で生じた配当所得・譲渡

所得との損益通算はできません。販売会社で非課税口座を開設する(ETFの配当金の受取方法については、非課税口座を開設する金融機関等経由で受領する「株式数比例配分方式」を選択する必要があります。)など、一定の条件に該当する方が対象となります。詳しくは、販売会社にお問い合わせください。

#### 法人の受益者に対する課税

##### 1. 受益権の売却時

通常の株式の売却時と同様に、譲渡益について、他の法人所得と合算して課税されません。

##### 2. 収益分配金の受取り時

15.315%(所得税15%、復興特別所得税0.315%)の税率で源泉徴収されます。地方税の源泉徴収はありません。なお、当ファンドは、原則として、益金不算入制度の適用が可能です。益金不算入の取扱いは、株式の配当金と同様となります。

##### 3. 受益権と現物株式との交換時

受益権と現物株式との交換についても上記1.と同様の取扱いとなります。

上記は2019年1月末現在のものですので、税法が改正された場合等には、上記の内容が変更になることがあります。

課税上の取扱いの詳細については、税務専門家等にご確認されることをお勧めします。

#### <訂正後>

課税上は、特定株式投資信託として取り扱われます。

#### 個人の受益者に対する課税

##### 1. 受益権の売却時

売却価額から取得費(申込手数料(税込)を含みます。)を控除した利益(譲渡益)が譲渡所得として課税されます。

20.315%(所得税15%、復興特別所得税0.315%、地方税5%)の税率による申告分離課税が適用されます。

特定口座(源泉徴収選択口座)を利用する場合、20.315%(所得税15%、復興特別所得税0.315%、地方税5%)の税率で源泉徴収され、原則として、申告は不要です。

##### 2. 収益分配金の受取り時

収益分配金は配当所得として課税されます。

原則として、20.315%(所得税15%、復興特別所得税0.315%、地方税5%)の税率で源泉徴収(申告不要)されます。

なお、確定申告を行い、総合課税(配当控除の適用があります。)・申告分離課税を選択することもできます。

##### 3. 受益権と現物株式との交換時

受益権と現物株式との交換についても上記1.と同様の取扱いとなります。

売却時および交換時の損失(譲渡損)については、確定申告により収益分配金を含む上場株式等の配当所得(申告分離課税を選択した収益分配金・配当金に限ります。)との損益通算が可能となる仕組みがあります。

特定株式投資信託は税法上、「NISA(少額投資非課税制度)およびジュニアNISA(未成年者少額投資非課税制度)」の適用対象です。NISAおよびジュニアNISAをご利用の場合、毎年、一定額の範囲で新たに購入した公募株式投資信託やETFなどから生じる配当所得および譲渡所得が一定期間非課税となります。他の口座で生じた配当所得・譲渡所得との損益通算はできません。販売会社で非課税口座を開設する(ETFの配当金の受取方法については、非課税口座を開設する金融機関等経由で受領する「株式数比例配分方式」を選択する必要があります。)など、一定の条件に該当する方が対象となります。詳しくは、販売会社にお問い合わせください。

#### 法人の受益者に対する課税

##### 1. 受益権の売却時

通常の株式の売却時と同様に、譲渡益について、他の法人所得と合算して課税されません。

##### 2. 収益分配金の受取り時

15.315%(所得税15%、復興特別所得税0.315%)の税率で源泉徴収されます。地方税の

源泉徴収はありません。なお、当ファンドは、原則として、益金不算入制度の適用が可能です。益金不算入の取扱いは、株式の配当金と同様となります。

### 3. 受益権と現物株式との交換時

受益権と現物株式との交換についても上記1.と同様の取扱いとなります。

2020年1月1日以降の分配時において、外国税額控除の適用となった場合には、分配時の税金が上記と異なる場合があります。

上記は2019年7月末現在のもので、税法が改正された場合等には、上記の内容が変更になることがあります。

課税上の取扱いの詳細については、税務専門家等にご確認されることをお勧めします。

## 5【運用状況】

### 【MAXIS トピックス上場投信】

#### (1)【投資状況】

令和1年7月31日現在

(単位:円)

資産の種類	国/地域	時価合計	投資比率(%)
株式	日本	1,229,275,155,720	99.19
コール・ローン、その他資産 (負債控除後)		10,086,340,224	0.81
純資産総額		1,239,361,495,944	100.00

(注)投資比率とは、ファンドの純資産総額に対する当該資産の時価の比率をいいます。

#### その他の資産の投資状況

令和1年7月31日現在

(単位:円)

資産の種類	建別	国/地域	時価合計	投資比率(%)
株価指数先物取引	買建	日本	10,085,040,000	0.81

(注)投資比率とは、ファンドの純資産総額に対する当該資産の時価の比率をいいます。

#### (2)【投資資産】

##### 【投資有価証券の主要銘柄】

##### a 評価額上位30銘柄

令和1年7月31日現在

国/地域	種類	銘柄名	業種	数量	簿価単価(円)	簿価金額(円)	評価単価(円)	評価金額(円)	投資比率(%)
日本	株式	トヨタ自動車	輸送用機器	6,112,800	7,002.41	42,804,389,300	7,024.00	42,936,307,200	3.46

日本	株式	ソフトバンクグループ	情報・通信業	4,270,900	5,194.90	22,186,898,410	5,628.00	24,036,625,200	1.94
日本	株式	ソニー	電気機器	3,681,400	5,866.55	21,597,139,880	6,170.00	22,714,238,000	1.83
日本	株式	三菱UFJフィナンシャル・グループ	銀行業	37,244,900	522.97	19,478,065,584	524.20	19,523,776,580	1.58
日本	株式	日本電信電話	情報・通信業	3,681,700	5,147.19	18,950,417,300	4,922.00	18,121,327,400	1.46
日本	株式	武田薬品工業	医薬品	4,788,900	3,873.74	18,550,960,200	3,635.00	17,407,651,500	1.40
日本	株式	キーエンス	電気機器	269,200	63,897.70	17,201,262,000	63,130.00	16,994,596,000	1.37
日本	株式	三井住友フィナンシャルグループ	銀行業	3,813,200	3,824.23	14,582,571,800	3,807.00	14,516,852,400	1.17
日本	株式	リクルートホールディングス	サービス業	3,755,000	3,554.76	13,348,152,300	3,718.00	13,961,090,000	1.13
日本	株式	KDDI	情報・通信業	4,412,800	2,862.89	12,633,363,150	2,853.50	12,591,924,800	1.02
日本	株式	任天堂	その他製品	313,800	41,590.16	13,050,994,000	40,100.00	12,583,380,000	1.02
日本	株式	本田技研工業	輸送用機器	4,627,700	2,836.51	13,126,546,250	2,710.50	12,543,380,850	1.01
日本	株式	みずほフィナンシャルグループ	銀行業	73,519,400	158.59	11,659,697,100	154.40	11,351,395,360	0.92
日本	株式	東京海上ホールディングス	保険業	1,934,600	5,659.02	10,947,948,100	5,797.00	11,214,876,200	0.90
日本	株式	三菱商事	卸売業	3,791,400	2,940.01	11,146,783,800	2,936.50	11,133,446,100	0.90
日本	株式	東海旅客鉄道	陸運業	491,200	21,713.29	10,665,570,500	21,920.00	10,767,104,000	0.87
日本	株式	花王	化学	1,331,700	8,167.04	10,876,055,200	7,979.00	10,625,634,300	0.86
日本	株式	信越化学工業	化学	946,800	9,669.61	9,155,194,400	11,155.00	10,561,554,000	0.85
日本	株式	第一三共	医薬品	1,569,600	6,081.52	9,545,558,300	6,647.00	10,433,131,200	0.84
日本	株式	ファナック	電気機器	521,400	18,935.61	9,873,032,000	19,530.00	10,182,942,000	0.82
日本	株式	ダイキン工業	機械	749,100	14,051.74	10,526,160,500	13,585.00	10,176,523,500	0.82
日本	株式	東日本旅客鉄道	陸運業	975,400	10,087.75	9,839,593,600	10,005.00	9,758,877,000	0.79
日本	株式	日本電産	電気機器	659,900	14,321.36	9,450,669,000	14,715.00	9,710,428,500	0.78
日本	株式	日立製作所	電気機器	2,469,200	4,019.68	9,925,408,600	3,892.00	9,610,126,400	0.78
日本	株式	HOYA	精密機器	1,104,300	8,233.59	9,092,354,400	8,405.00	9,281,641,500	0.75
日本	株式	オリエンタルランド	サービス業	619,200	13,862.18	8,583,464,000	14,440.00	8,941,248,000	0.72
日本	株式	NTTドコモ	情報・通信業	3,408,300	2,589.21	8,824,827,350	2,615.00	8,912,704,500	0.72
日本	株式	キヤノン	電気機器	2,952,900	3,182.56	9,397,801,000	2,970.50	8,771,589,450	0.71
日本	株式	資生堂	化学	1,089,900	8,248.69	8,990,253,200	8,046.00	8,769,335,400	0.71
日本	株式	セブン&アイ・ホールディングス	小売業	2,264,500	3,795.46	8,594,833,400	3,728.00	8,442,056,000	0.68

(注) 投資比率は、ファンドの純資産総額に対する当該銘柄の評価金額の比率です。

## b 全銘柄の種類 / 業種別投資比率

令和 1年 7月31日現在

種類	業種	投資比率 (%)
株式	水産・農林業	0.11
	鉱業	0.27
	建設業	2.75
	食料品	4.00
	繊維製品	0.63
	パルプ・紙	0.27

化学	7.28
医薬品	5.54
石油・石炭製品	0.59
ゴム製品	0.75
ガラス・土石製品	0.84
鉄鋼	0.84
非鉄金属	0.74
金属製品	0.58
機械	5.00
電気機器	13.76
輸送用機器	7.68
精密機器	2.12
その他製品	2.18
電気・ガス業	1.68
陸運業	4.63
海運業	0.17
空運業	0.54
倉庫・運輸関連業	0.20
情報・通信業	8.96
卸売業	4.91
小売業	4.60
銀行業	5.76
証券、商品先物取引業	0.71
保険業	2.36
その他金融業	1.09
不動産業	2.41
サービス業	5.23
小計	99.19
合計	99.19

（注）投資比率は、ファンドの純資産総額に対する当該種類または業種の評価金額の比率です。

#### 【投資不動産物件】

該当事項はありません。

#### 【その他投資資産の主要なもの】

令和 1年 7月31日現在

資産の種類	取引所名	資産の名称	建別	数量	通貨	簿価金額（円）	評価金額（円）	投資比率（％）
株価指数先物取引	大阪取引所	TOPIX 19年09月限	買建	644	円	10,087,624,520	10,085,040,000	0.81

（注）投資比率は、ファンドの純資産総額に対する当該投資資産の評価金額の比率です。

## （３）【運用実績】

## 【純資産の推移】

下記計算期間末日および令和1年7月末日、同日前1年以内における各月末の純資産の推移は次の通りです。

（単位：円）

	純資産総額		基準価額 (1口当たりの純資産価額)		東京証券取引 所取引価格
	(分配落)	(分配付)	(分配落)	(分配付)	
第1計算期間末日（平成22年 1月16日）	8,693,208,440	8,770,668,614	965.16	973.76	962
第2計算期間末日（平成22年 7月16日）	10,091,613,052	10,174,460,641	840.48	847.38	841
第3計算期間末日（平成23年 1月16日）	25,311,017,809	25,408,476,188	934.96	938.56	937
第4計算期間末日（平成23年 7月16日）	26,010,747,450	26,281,405,620	864.92	873.92	867
第5計算期間末日（平成24年 1月16日）	30,750,232,953	31,019,306,034	731.41	737.81	733
第6計算期間末日（平成24年 7月16日）	36,441,033,678	36,891,605,193	752.16	761.46	753
第7計算期間末日（平成25年 1月16日）	53,292,075,150	53,719,531,323	897.64	904.84	898
第8計算期間末日（平成25年 7月16日）	108,502,793,739	109,200,697,529	1,228.21	1,236.11	1,226
第9計算期間末日（平成26年 1月16日）	155,466,965,064	156,471,913,306	1,314.96	1,323.46	1,315
第10計算期間末日（平成26年 7月16日）	198,795,916,882	200,466,835,848	1,296.82	1,307.72	1,298
第11計算期間末日（平成27年 1月16日）	206,927,815,468	208,988,162,713	1,385.98	1,399.78	1,387
第12計算期間末日（平成27年 7月16日）	382,064,281,801	384,615,730,225	1,692.11	1,703.41	1,692
第13計算期間末日（平成28年 1月16日）	386,324,960,920	389,786,285,233	1,428.63	1,441.43	1,427
第14計算期間末日（平成28年 7月16日）	399,647,347,897	403,904,966,119	1,342.29	1,356.59	1,342
第15計算期間末日（平成29年 1月16日）	526,066,176,672	530,173,779,800	1,562.47	1,574.67	1,562
第16計算期間末日（平成29年 7月16日）	723,279,796,488	730,244,945,768	1,661.48	1,677.48	1,661
第17計算期間末日（平成30年 1月16日）	986,871,559,511	993,636,844,363	1,940.11	1,953.41	1,939
第18計算期間末日（平成30年 7月16日）	1,024,536,180,580	1,034,643,778,552	1,773.85	1,791.35	1,775
第19計算期間末日（平成31年 1月16日）	1,075,649,890,812	1,086,155,939,303	1,576.71	1,592.11	1,576
第20計算期間末日（令和 1年 7月16日）	1,219,524,635,094	1,234,453,595,302	1,609.26	1,628.96	1,610
平成30年 7月末日	1,045,501,938,140		1,797.66		1,798
8月末日	1,052,766,459,194		1,779.59		1,780
9月末日	1,126,251,949,624		1,878.27		1,879
10月末日	1,122,592,228,934		1,701.43		1,702
11月末日	1,086,554,057,861		1,723.74		1,723
12月末日	1,023,006,094,348		1,546.98		1,547
平成31年 1月末日	1,115,911,858,933		1,607.20		1,606
2月末日	1,157,978,178,595		1,648.82		1,649
3月末日	1,180,307,679,443		1,650.03		1,650
4月末日	1,233,767,586,988		1,677.27		1,677
令和 1年 5月末日	1,166,333,131,286		1,568.17		1,567
6月末日	1,226,983,966,068		1,610.81		1,612
7月末日	1,239,361,495,944		1,605.66		1,606

## 【分配の推移】

	1口当たりの分配金
第1計算期間	8円60銭
第2計算期間	6円90銭
第3計算期間	3円60銭
第4計算期間	9円00銭
第5計算期間	6円40銭
第6計算期間	9円30銭
第7計算期間	7円20銭
第8計算期間	7円90銭
第9計算期間	8円50銭
第10計算期間	10円90銭
第11計算期間	13円80銭
第12計算期間	11円30銭
第13計算期間	12円80銭
第14計算期間	14円30銭
第15計算期間	12円20銭
第16計算期間	16円00銭
第17計算期間	13円30銭
第18計算期間	17円50銭
第19計算期間	15円40銭
第20計算期間	19円70銭

## 【収益率の推移】

	収益率（％）
第1計算期間	9.53
第2計算期間	12.20
第3計算期間	11.66
第4計算期間	6.52
第5計算期間	14.69
第6計算期間	4.10
第7計算期間	20.29
第8計算期間	37.70
第9計算期間	7.75
第10計算期間	0.55
第11計算期間	7.93
第12計算期間	22.90
第13計算期間	14.81



第14計算期間	5.04
第15計算期間	17.31
第16計算期間	7.36
第17計算期間	17.57
第18計算期間	7.66
第19計算期間	10.24
第20計算期間	3.31

（注）「収益率」とは、計算期間末の基準価額（分配額の額）から当該計算期間の直前の計算期間末の基準価額（分配額の額）を控除した額を当該基準価額（分配額の額）で除して得た数に100を乗じて得た数をいう。

#### （４）【設定及び解約の実績】

	設定口数	解約口数	発行済口数
第1計算期間	11,994,700	2,987,703	9,006,997
第2計算期間	2,999,900		12,006,897
第3計算期間	18,017,000	2,952,125	27,071,772
第4計算期間	5,980,900	2,979,542	30,073,130
第5計算期間	17,891,700	5,922,161	42,042,669
第6計算期間	23,874,500	17,468,619	48,448,550
第7計算期間	14,832,300	3,911,937	59,368,913
第8計算期間	30,935,700	1,962,361	88,342,252
第9計算期間	31,847,400	1,960,447	118,229,205
第10計算期間	66,482,900	31,416,787	153,295,318
第11計算期間	95,579,500	99,574,293	149,300,525
第12計算期間	130,719,700	54,228,329	225,791,896
第13計算期間	107,697,000	63,072,934	270,415,962
第14計算期間	48,919,200	21,599,622	297,735,540
第15計算期間	99,679,900	60,726,659	336,688,781
第16計算期間	161,513,300	62,880,251	435,321,830
第17計算期間	188,680,200	115,333,996	508,668,034
第18計算期間	121,808,200	52,899,207	577,577,027
第19計算期間	172,804,200	68,170,286	682,210,941
第20計算期間	108,874,300	33,270,002	757,815,239

（注）解約口数は、交換口数を表示しております。

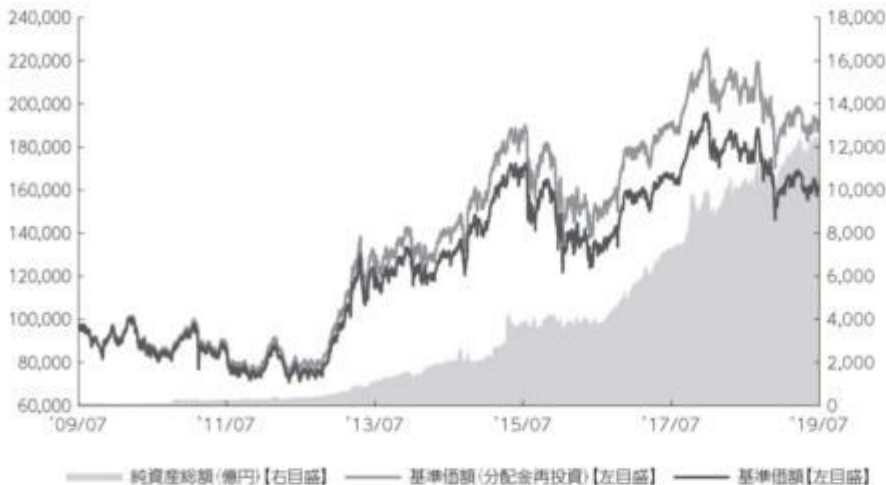
#### 参考情報



## 運用実績

2019年7月31日現在

### ■基準価額・純資産の推移 2009年7月31日～2019年7月31日



- 基準価額(分配金再投資)はグラフの起点における基準価額に合わせて指数化
- 基準価額、基準価額(分配金再投資)は運用報酬(信託報酬)控除後です。

### ■基準価額・純資産

基準価額	160,566円
純資産総額	12,393億円

### ■分配の推移

2019年7月	1,970円
2019年1月	1,540円
2018年7月	1,750円
2018年1月	1,330円
2017年7月	1,600円
2017年1月	1,220円
設定来累計	22,460円

●分配金は100口当たり、税引前

### ■主要な資産の状況

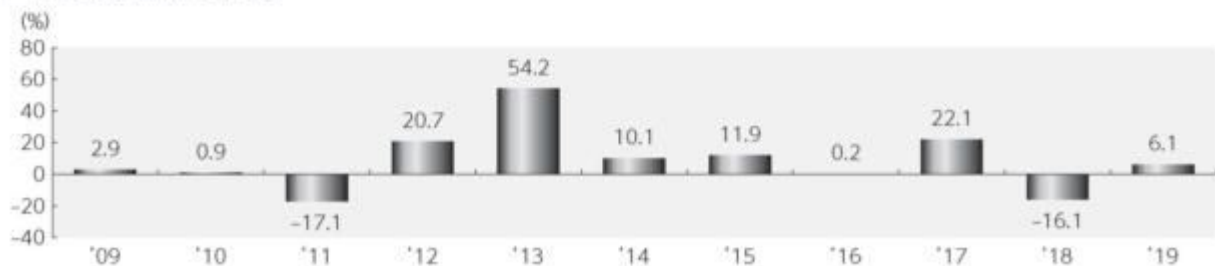
組入上位業種	比率
1 電気機器	13.8%
2 情報・通信業	9.0%
3 輸送用機器	7.7%
4 化学	7.3%
5 銀行業	5.8%
6 医薬品	5.5%
7 サービス業	5.2%
8 機械	5.0%
9 卸売業	4.9%
10 陸運業	4.6%

組入上位銘柄	業種	比率
1 トヨタ自動車	輸送用機器	3.5%
2 ソフトバンクグループ	情報・通信業	1.9%
3 ソニー	電気機器	1.8%
4 三菱UFJフィナンシャル・グループ	銀行業	1.6%
5 日本電信電話	情報・通信業	1.5%
6 武田薬品工業	医薬品	1.4%
7 キーエンス	電気機器	1.4%
8 三井住友フィナンシャルグループ	銀行業	1.2%
9 リクルートホールディングス	サービス業	1.1%
10 KDDI	情報・通信業	1.0%

その他資産の状況	比率
株価指数先物取引(買建)	0.8%

- 各比率はファンドの純資産総額に対する投資比率(小数点第二位四捨五入)
- 国内株式の業種は、東京証券取引所の33業種分類によるもの

### ■年間収益率の推移



- 収益率は基準価額(分配金再投資)で計算
- 2009年は設定日から年末までの、2019年は年初から7月31日までの収益率を表示

上記は、過去の実績であり、将来の投資成果を保証するものではありません。  
運用状況等は、委託会社のホームページ等で開示している場合があります。

## 第3【ファンドの経理状況】

1 当ファンドの財務諸表は、「財務諸表等の用語、様式及び作成方法に関する規則」（昭和38年大蔵省令第59号）ならびに同規則第2条の2の規定により、「投資信託財産の計算に関する規則」（平成12年総理府令第133号）に基づいて作成しております。

なお、財務諸表に記載している金額は、円単位で表示しております。

2 当ファンドは、金融商品取引法第193条の2第1項の規定に基づき、当期（平成31年1月17日から令和1年7月16日まで）の財務諸表について、PwCあらた有限責任監査法人により監査を受けております。

## 1【財務諸表】

## 【MAXIS トピックス上場投信】

## (1)【貸借対照表】

(単位：円)

	第19期 [平成31年1月16日現在]	第20期 [令和1年7月16日現在]
<b>資産の部</b>		
流動資産		
コール・ローン	131,703,309,718	420,274,402,244
株式	1,067,630,648,260	1,211,108,086,600
派生商品評価勘定	158,619,800	70,355,560
未収入金	-	109,039,830
未収配当金	1,650,528,474	1,681,736,858
未収利息	-	12,421,298
前払金	327,564,000	-
その他未収収益	31,865,488	160,096,644
差入委託証拠金	669,885,000	671,400,000
流動資産合計	1,202,172,420,740	1,634,087,539,034
<b>資産合計</b>		
1,202,172,420,740		
<b>負債の部</b>		
流動負債		
派生商品評価勘定	187,133,300	141,080
前受金	-	249,065,000
未払金	349,224,560	29,823,587
未払収益分配金	10,506,048,491	14,928,960,208
未払受託者報酬	175,460,348	205,417,754
未払委託者報酬	293,488,135	325,836,618
未払利息	243,488	911,822
受入担保金	114,825,446,022	398,642,343,360
その他未払費用	185,485,584	180,404,511
流動負債合計	126,522,529,928	414,562,903,940
<b>負債合計</b>		
126,522,529,928		
<b>純資産の部</b>		
元本等		
元本	606,485,526,549	673,697,747,471
剰余金		
期末剰余金又は期末欠損金( )	469,164,364,263	545,826,887,623
(分配準備積立金)	64,825,005	65,314,495
元本等合計	1,075,649,890,812	1,219,524,635,094
<b>純資産合計</b>		
1,075,649,890,812		
<b>負債純資産合計</b>		
1,202,172,420,740		

## (2) 【損益及び剰余金計算書】

(単位：円)

	第19期		第20期	
	自 至	平成30年 7月17日 平成31年 1月16日	自 至	平成31年 1月17日 令和 1年 7月16日
営業収益				
受取配当金		11,109,329,945		15,292,021,730
受取利息		137,769		54,524
有価証券売買等損益		120,546,645,293		21,160,151,770
派生商品取引等損益		2,084,248,660		50,603,140
その他収益		131,734,383		375,938,193
営業収益合計		111,389,691,856		36,878,769,357
営業費用				
支払利息		38,923,453		26,065,913
受託者報酬		175,460,348		205,417,754
委託者報酬		293,488,135		325,836,618
その他費用		187,123,009		181,244,464
営業費用合計		694,994,945		738,564,749
営業利益又は営業損失( )		112,084,686,801		36,140,204,608
経常利益又は経常損失( )		112,084,686,801		36,140,204,608
当期純利益又は当期純損失( )		112,084,686,801		36,140,204,608
一部交換に伴う当期純利益金額の分配額又は一部交換に伴う当期純損失金額の分配額( )		-		-
期首剰余金又は期首欠損金( )		511,070,203,577		469,164,364,263
剰余金増加額又は欠損金減少額		138,106,623,134		80,823,634,352
当期追加信託に伴う剰余金増加額又は欠損金減少額		138,106,623,134		80,823,634,352
剰余金減少額又は欠損金増加額		57,421,727,156		25,372,355,392
当期一部交換に伴う剰余金減少額又は欠損金増加額		57,421,727,156		25,372,355,392
分配金		10,506,048,491		14,928,960,208
期末剰余金又は期末欠損金( )		469,164,364,263		545,826,887,623

## (3) 【注記表】

(重要な会計方針に係る事項に関する注記)

1. 有価証券の評価基準及び評価方法	株式は時価で評価しております。時価評価にあたっては、原則として金融商品取引所等における終値で評価しております。 新株予約権証券は時価で評価しております。時価評価にあたっては、原則として金融商品取引所等における終値で評価しております。
2. デリバティブ等の評価基準及び評価方法	先物取引は金融商品取引所等における清算値段で評価しております。

(貸借対照表に関する注記)

	第19期	第20期
	[平成31年 1月16日現在]	[令和 1年 7月16日現在]
1. 期首元本額	513,465,977,003円	606,485,526,549円
期中追加設定元本額	153,622,933,800円	96,789,252,700円
期中一部交換元本額	60,603,384,254円	29,577,031,778円

	第19期 [平成31年 1月16日現在]	第20期 [令和 1年 7月16日現在]
2. 貸付有価証券 貸借取引契約により以下の通り有価証券の貸付を行っております。 株式	109,943,582,570円	376,932,998,400円
3. 受益権の総数	682,210,941口	757,815,239口

## ( 損益及び剰余金計算書に関する注記 )

第19期 自 平成30年 7月17日 至 平成31年 1月16日	第20期 自 平成31年 1月17日 至 令和 1年 7月16日																																																												
1. その他費用 上場費用および商標使用料等を含んでおります。	1. その他費用 上場費用および商標使用料等を含んでおります。																																																												
2. 分配金の計算過程	2. 分配金の計算過程																																																												
<table border="1"> <thead> <tr> <th>項目</th> <th></th> <th></th> </tr> </thead> <tbody> <tr> <td>当期配当等収益額</td> <td>A</td> <td>11,202,278,644円</td> </tr> <tr> <td>分配準備積立金額</td> <td>B</td> <td>24,666,344円</td> </tr> <tr> <td>配当等収益合計額</td> <td>C=A+B</td> <td>11,226,944,988円</td> </tr> <tr> <td>経費</td> <td>D</td> <td>656,071,492円</td> </tr> <tr> <td>当ファンドの分配対象収益額</td> <td>E=C-D</td> <td>10,570,873,496円</td> </tr> <tr> <td>収益分配金金額</td> <td>F</td> <td>10,506,048,491円</td> </tr> <tr> <td>次期繰越金(分配準備積立金)</td> <td>G=E-F</td> <td>64,825,005円</td> </tr> <tr> <td>当ファンドの期末残存口数</td> <td>H</td> <td>682,210,941口</td> </tr> <tr> <td>100口当たり分配金額</td> <td>I=F/H*100</td> <td>1,540円</td> </tr> </tbody> </table>	項目			当期配当等収益額	A	11,202,278,644円	分配準備積立金額	B	24,666,344円	配当等収益合計額	C=A+B	11,226,944,988円	経費	D	656,071,492円	当ファンドの分配対象収益額	E=C-D	10,570,873,496円	収益分配金金額	F	10,506,048,491円	次期繰越金(分配準備積立金)	G=E-F	64,825,005円	当ファンドの期末残存口数	H	682,210,941口	100口当たり分配金額	I=F/H*100	1,540円	<table border="1"> <thead> <tr> <th>項目</th> <th></th> <th></th> </tr> </thead> <tbody> <tr> <td>当期配当等収益額</td> <td>A</td> <td>15,641,948,534円</td> </tr> <tr> <td>分配準備積立金額</td> <td>B</td> <td>64,825,005円</td> </tr> <tr> <td>配当等収益合計額</td> <td>C=A+B</td> <td>15,706,773,539円</td> </tr> <tr> <td>経費</td> <td>D</td> <td>712,498,836円</td> </tr> <tr> <td>当ファンドの分配対象収益額</td> <td>E=C-D</td> <td>14,994,274,703円</td> </tr> <tr> <td>収益分配金金額</td> <td>F</td> <td>14,928,960,208円</td> </tr> <tr> <td>次期繰越金(分配準備積立金)</td> <td>G=E-F</td> <td>65,314,495円</td> </tr> <tr> <td>当ファンドの期末残存口数</td> <td>H</td> <td>757,815,239口</td> </tr> <tr> <td>100口当たり分配金額</td> <td>I=F/H*100</td> <td>1,970円</td> </tr> </tbody> </table>	項目			当期配当等収益額	A	15,641,948,534円	分配準備積立金額	B	64,825,005円	配当等収益合計額	C=A+B	15,706,773,539円	経費	D	712,498,836円	当ファンドの分配対象収益額	E=C-D	14,994,274,703円	収益分配金金額	F	14,928,960,208円	次期繰越金(分配準備積立金)	G=E-F	65,314,495円	当ファンドの期末残存口数	H	757,815,239口	100口当たり分配金額	I=F/H*100	1,970円
項目																																																													
当期配当等収益額	A	11,202,278,644円																																																											
分配準備積立金額	B	24,666,344円																																																											
配当等収益合計額	C=A+B	11,226,944,988円																																																											
経費	D	656,071,492円																																																											
当ファンドの分配対象収益額	E=C-D	10,570,873,496円																																																											
収益分配金金額	F	10,506,048,491円																																																											
次期繰越金(分配準備積立金)	G=E-F	64,825,005円																																																											
当ファンドの期末残存口数	H	682,210,941口																																																											
100口当たり分配金額	I=F/H*100	1,540円																																																											
項目																																																													
当期配当等収益額	A	15,641,948,534円																																																											
分配準備積立金額	B	64,825,005円																																																											
配当等収益合計額	C=A+B	15,706,773,539円																																																											
経費	D	712,498,836円																																																											
当ファンドの分配対象収益額	E=C-D	14,994,274,703円																																																											
収益分配金金額	F	14,928,960,208円																																																											
次期繰越金(分配準備積立金)	G=E-F	65,314,495円																																																											
当ファンドの期末残存口数	H	757,815,239口																																																											
100口当たり分配金額	I=F/H*100	1,970円																																																											

## ( 金融商品に関する注記 )

## 1 金融商品の状況に関する事項

区分	第19期 自 平成30年 7月17日 至 平成31年 1月16日	第20期 自 平成31年 1月17日 至 令和 1年 7月16日
1. 金融商品に対する取組方針	当ファンドは、「投資信託及び投資法人に関する法律」（昭和26年法律第198号）第2条第4項に定める証券投資信託であり、有価証券等の金融商品への投資を信託約款に定める「運用の基本方針」に基づき行っております。	同左

区分	第19期 自 平成30年 7月17日 至 平成31年 1月16日	第20期 自 平成31年 1月17日 至 令和 1年 7月16日
2.金融商品の内容及び当該金融商品に係るリスク	<p>当ファンドは、株式に投資しております。当該投資対象は、価格変動リスク等の市場リスク、信用リスクおよび流動性リスクに晒されております。</p> <p>当ファンドは、新株予約権証券に投資しております。当該投資対象は、価格変動リスク等の市場リスク、信用リスクおよび流動性リスクに晒されております。</p> <p>当ファンドは、運用の効率化を図るために、株価指数先物取引を利用しております。当該デリバティブ取引は、価格変動リスク等の市場リスクおよび信用リスク等を有しております。</p> <p>また、デリバティブ取引の時価等に関する事項についての契約額等は、あくまでもデリバティブ取引における名目的な契約額または計算上の想定元本であり、当該金額自体がデリバティブ取引のリスクの大きさを示すものではありません。</p>	同左
3.金融商品に係るリスク管理体制	<p>ファンドのコンセプトに応じて、適切にコントロールするため、委託会社では、運用部門において、ファンドに含まれる各種投資リスクを常時把握しつつ、ファンドのコンセプトに沿ったリスクの範囲で運用を行っております。</p> <p>また、運用部から独立した管理担当部署によりリスク運営状況のモニタリング等のリスク管理を行っており、この結果は運用管理委員会等を通じて運用部門にフィードバックされます。</p>	同左

## 2 金融商品の時価等に関する事項

区分	第19期 [ 平成31年 1月16日現在 ]	第20期 [ 令和 1年 7月16日現在 ]
1.貸借対照表計上額、時価及びその差額 2.時価の算定方法	<p>時価で計上しているためその差額はありません。</p> <p>(1) 有価証券 売買目的有価証券は、(重要な会計方針に係る事項に関する注記)に記載しております。</p> <p>(2) デリバティブ取引 デリバティブ取引は、(デリバティブ取引に関する注記)に記載していません。</p>	<p>同左</p> <p>(1) 有価証券 同左</p> <p>(2) デリバティブ取引 同左</p>

区分	第19期 [平成31年 1月16日現在]	第20期 [令和 1年 7月16日現在]
	3.金融商品の時価等に関する事項についての補足説明	<p>(3) 上記以外の金融商品 上記以外の金融商品（コールローン等）は、短期間で決済され、時価は帳簿価額と近似していることから、当該金融商品の帳簿価額を時価としております。</p> <p>金融商品の時価には、市場価格に基づく価額のほか、市場価格がない場合には合理的に算定された価額が含まれております。当該価額の算定においては一定の前提条件等を採用しているため、異なる前提条件等によった場合、当該価額が異なることもあります。</p>

## (有価証券に関する注記)

## 売買目的有価証券

種類	第19期 [平成31年 1月16日現在]	第20期 [令和 1年 7月16日現在]
	当計算期間の損益に含まれた評価差額 (円)	当計算期間の損益に含まれた評価差額 (円)
株式	115,898,622,869	18,660,374,988
合計	115,898,622,869	18,660,374,988

## (デリバティブ取引に関する注記)

## 取引の時価等に関する事項

## 株式関連

## 第19期 [平成31年 1月16日現在]

区分	種類	契約額等 (円)		時価 (円)	評価損益 (円)
			うち1年超		
市場取引	株価指数先物取引 買建	8,102,730,000		8,074,500,000	28,230,000
	合計	8,102,730,000		8,074,500,000	28,230,000

## 第20期 [令和 1年 7月16日現在]

区分	種類	契約額等 (円)		時価 (円)	評価損益 (円)
			うち1年超		
市場取引	株価指数先物取引 買建	8,349,195,000		8,419,700,000	70,505,000
	合計	8,349,195,000		8,419,700,000	70,505,000

## （注）時価の算定方法

- 1 先物取引の時価については、以下のように評価しております。  
原則として、直近の日の主たる取引所の発表する清算値段または終値で評価しております。このような時価が発表されていない場合には、最も近い終値や気配値等、原則に準ずる方法で評価しております。
- 2 先物取引の残高は、契約額ベースで表示しております。
- 3 契約額等には手数料相当額を含んでおりません。  
上記取引で、ヘッジ会計が適用されているものはありません。

## （関連当事者との取引に関する注記）

該当事項はありません。

## （1口当たり情報）

	第19期 [平成31年 1月16日現在]	第20期 [令和 1年 7月16日現在]
1口当たり純資産額	1,576.71円	1,609.26円
(100口当たり純資産額)	(157,671円)	(160,926円)

## （4）【附属明細表】

## 第1 有価証券明細表

## (1) 株式

（単位：円）

	銘柄	株式数	評価額		備考
			単価	金額	
1301	極洋	23,700	3,035.00	71,929,500	貸付有価証券 10,900株（7,000株）
1332	日本水産	731,300	708.00	517,760,400	貸付有価証券 139,200株
1333	マルハニチロ	105,600	3,245.00	342,672,000	貸付有価証券 22,300株
1376	カネコ種苗	22,100	1,299.00	28,707,900	貸付有価証券 4,100株（400株）
1377	サカタのタネ	89,100	3,440.00	306,504,000	貸付有価証券 40,300株
1379	ホクト	61,300	1,872.00	114,753,600	貸付有価証券 32,900株（22,900株）
1384	ホクリヨウ	10,000	604.00	6,040,000	貸付有価証券 1,700株
1514	住石ホールディングス	157,600	131.00	20,645,600	貸付有価証券 66,300株
1515	日鉄鉱業	16,800	4,605.00	77,364,000	貸付有価証券 2,800株



1518	三井松島ホールディングス	30,500	1,354.00	41,297,000	貸付有価証券 9,300株
1605	国際石油開発帝石	2,933,800	962.90	2,824,956,020	貸付有価証券 778,000株
1662	石油資源開発	105,100	2,511.00	263,906,100	貸付有価証券 77,700株(36,300株)
1663	K&Oエナジーグループ	35,500	1,545.00	54,847,500	貸付有価証券 16,000株
1413	ヒノキヤグループ	20,300	2,034.00	41,290,200	貸付有価証券 14,200株(4,700株)
1414	ショーボンドホールディングス	104,400	3,740.00	390,456,000	貸付有価証券 62,200株
1417	ミライト・ホールディングス	205,900	1,644.00	338,499,600	貸付有価証券 152,800株(1,900株)
1419	タマホーム	35,200	1,351.00	47,555,200	貸付有価証券 25,700株
1420	サンヨーホームズ	10,600	694.00	7,356,400	貸付有価証券 6,300株(1,100株)
1429	日本アクア	23,200	649.00	15,056,800	貸付有価証券 11,300株
1430	ファーストコーポレーション	22,300	634.00	14,138,200	貸付有価証券 16,500株(2,700株)
1433	ベステラ	14,000	1,277.00	17,878,000	貸付有価証券 9,300株(3,100株)
1435	TATERU	89,100	201.00	17,909,100	貸付有価証券 63,100株(3,300株)
1448	スペースバリューホールディングス	89,200	498.00	44,421,600	貸付有価証券 11,500株
1712	ダイセキ環境ソリューション	14,100	649.00	9,150,900	貸付有価証券 6,900株(2,500株)
1716	第一カッター興業	9,100	1,757.00	15,988,700	貸付有価証券 4,500株(3,000株)
1719	安藤・間	469,000	752.00	352,688,000	貸付有価証券 120,100株
1720	東急建設	214,100	754.00	161,431,400	貸付有価証券 34,900株
1721	コムシスホールディングス	259,300	2,766.00	717,223,800	貸付有価証券 81,900株
1722	ミサワホーム	57,500	1,059.00	60,892,500	貸付有価証券 27,500株
1726	ビーアールホールディングス	79,700	350.00	27,895,000	貸付有価証券 59,100株(35,700株)
1762	高松コンストラクショングループ	45,500	2,303.00	104,786,500	貸付有価証券 14,000株
1766	東建コーポレーション	22,400	6,440.00	144,256,000	貸付有価証券 16,500株(3,900株)
1768	ソネック	7,600	809.00	6,148,400	貸付有価証券 2,500株(1,300株)
1780	ヤマウラ	28,200	839.00	23,659,800	貸付有価証券 18,600株(3,000株)
1801	大成建設	600,600	3,800.00	2,282,280,000	貸付有価証券 137,900株

1802	大林組	1,809,300	1,069.00	1,934,141,700	貸付有価証券 294,800株
1803	清水建設	1,845,500	890.00	1,642,495,000	貸付有価証券 501,700株
1805	飛鳥建設	51,700	1,279.00	66,124,300	貸付有価証券 17,200株(8,700株)
1808	長谷工コーポレーション	754,300	1,181.00	890,828,300	貸付有価証券 205,000株
1810	松井建設	66,400	667.00	44,288,800	貸付有価証券 10,900株
1811	銭高組	7,400	4,495.00	33,263,000	貸付有価証券 3,200株(2,000株)
1812	鹿島建設	1,414,200	1,453.00	2,054,832,600	貸付有価証券 321,800株
1813	不動テトラ	41,400	1,319.00	54,606,600	貸付有価証券 12,900株
1814	大末建設	21,200	953.00	20,203,600	貸付有価証券 3,500株
1815	鉄建建設	36,700	3,000.00	110,100,000	貸付有価証券 26,800株(11,700株)
1820	西松建設	130,200	2,077.00	270,425,400	貸付有価証券 57,500株(22,100株)
1821	三井住友建設	435,200	596.00	259,379,200	貸付有価証券 40,000株
1822	大豊建設	40,800	2,751.00	112,240,800	貸付有価証券 15,800株(1,100株)
1824	前田建設工業	430,300	840.00	361,452,000	貸付有価証券 70,100株
1826	佐田建設	38,900	381.00	14,820,900	貸付有価証券 23,300株(16,900株)
1827	ナカノフドー建設	46,200	436.00	20,143,200	貸付有価証券 7,600株
1833	奥村組	99,200	3,335.00	330,832,000	貸付有価証券 28,800株
1835	東鉄工業	72,400	3,010.00	217,924,000	貸付有価証券 19,700株
1847	イチケン	11,000	1,720.00	18,920,000	貸付有価証券 1,800株
1848	富士ピー・エス	24,800	484.00	12,003,200	貸付有価証券 11,200株(600株)
1852	浅沼組	20,200	3,575.00	72,215,000	貸付有価証券 13,700株(9,100株)
1860	戸田建設	701,200	604.00	423,524,800	貸付有価証券 315,100株(152,900株)
1861	熊谷組	86,100	3,065.00	263,896,500	貸付有価証券 22,400株
1865	青木あすなる建設	29,600	857.00	25,367,200	
1866	北野建設	12,600	2,686.00	33,843,600	貸付有価証券 2,300株(1,300株)
1867	植木組	7,500	2,245.00	16,837,500	貸付有価証券 3,600株

1870	矢作建設工業	82,100	745.00	61,164,500	貸付有価証券 21,500株
1871	ピーエス三菱	63,400	608.00	38,547,200	貸付有価証券 20,700株
1873	日本ハウスホールディングス	115,300	447.00	51,539,100	貸付有価証券 56,300株(37,500株)
1878	大東建託	214,900	14,350.00	3,083,815,000	貸付有価証券 58,100株(500株)
1879	新日本建設	71,800	901.00	64,691,800	貸付有価証券 11,700株
1881	N I P P O	159,700	2,107.00	336,487,900	貸付有価証券 40,100株(9,200株)
1882	東亜道路工業	11,400	3,310.00	37,734,000	貸付有価証券 1,900株
1883	前田道路	188,900	2,308.00	435,981,200	貸付有価証券 112,800株(61,000株)
1884	日本道路	16,400	6,310.00	103,484,000	貸付有価証券 2,700株
1885	東亜建設工業	52,700	1,502.00	79,155,400	貸付有価証券 8,600株
1887	日本国土開発	98,500	542.00	53,387,000	貸付有価証券 43,200株(8,100株)
1888	若築建設	30,300	1,436.00	43,510,800	貸付有価証券 5,000株
1890	東洋建設	220,900	418.00	92,336,200	貸付有価証券 63,300株
1893	五洋建設	717,200	528.00	378,681,600	貸付有価証券 83,900株
1898	世紀東急工業	87,900	632.00	55,552,800	貸付有価証券 14,400株
1899	福田組	19,400	4,545.00	88,173,000	貸付有価証券 5,800株
1911	住友林業	427,700	1,309.00	559,859,300	貸付有価証券 118,100株
1914	日本基礎技術	61,800	344.00	21,259,200	貸付有価証券 35,700株(25,600株)
1921	巴コーポレーション	75,000	383.00	28,725,000	貸付有価証券 36,000株(36,000株)
1925	大和ハウス工業	1,670,800	3,139.00	5,244,641,200	貸付有価証券 810,700株
1926	ライト工業	116,000	1,424.00	165,184,000	貸付有価証券 29,400株
1928	積水ハウス	1,847,500	1,895.00	3,501,012,500	貸付有価証券 443,800株(104,500株)
1929	日特建設	51,500	604.00	31,106,000	貸付有価証券 27,600株
1930	北陸電気工事	29,200	895.00	26,134,000	貸付有価証券 1,900株(1,700株)
1934	ユアテック	96,500	757.00	73,050,500	貸付有価証券 26,800株

1939	四電工	9,200	2,713.00	24,959,600	貸付有価証券 1,500株
1941	中電工	77,800	2,359.00	183,530,200	貸付有価証券 22,200株
1942	関電工	274,600	936.00	257,025,600	貸付有価証券 79,800株
1944	きんでん	401,100	1,654.00	663,419,400	貸付有価証券 67,100株(1,700株)
1945	東京エネシス	62,200	936.00	58,219,200	貸付有価証券 10,200株
1946	トーエネック	17,100	3,365.00	57,541,500	貸付有価証券 2,800株
1949	住友電設	41,700	1,814.00	75,643,800	貸付有価証券 6,800株
1950	日本電設工業	102,800	2,148.00	220,814,400	貸付有価証券 32,900株(5,400株)
1951	協和エクシオ	236,400	2,629.00	621,495,600	貸付有価証券 131,100株(62,800株)
1952	新日本空調	48,800	1,751.00	85,448,800	貸付有価証券 29,400株(13,900株)
1959	九電工	119,000	3,350.00	398,650,000	貸付有価証券 48,700株
1961	三機工業	136,100	1,220.00	166,042,000	貸付有価証券 22,200株
1963	日揮	519,700	1,455.00	756,163,500	貸付有価証券 238,400株
1964	中外炉工業	17,000	1,642.00	27,914,000	貸付有価証券 2,800株
1967	ヤマト	54,100	592.00	32,027,200	貸付有価証券 8,600株(5,300株)
1968	太平電業	40,800	2,274.00	92,779,200	貸付有価証券 9,700株
1969	高砂熱学工業	146,700	1,771.00	259,805,700	貸付有価証券 24,000株
1972	三晃金属工業	7,300	2,438.00	17,797,400	貸付有価証券 1,300株(100株)
1975	朝日工業社	12,600	2,716.00	34,221,600	貸付有価証券 2,100株
1976	明星工業	109,200	741.00	80,917,200	貸付有価証券 17,800株
1979	大気社	82,100	3,415.00	280,371,500	貸付有価証券 22,800株
1980	ダイダン	40,400	2,435.00	98,374,000	貸付有価証券 6,600株
1982	日比谷総合設備	54,400	1,917.00	104,284,800	貸付有価証券 17,400株
1983	東芝プラントシステム	130,700	2,000.00	261,400,000	貸付有価証券 35,500株
5912	OSJBホールディングス	266,300	258.00	68,705,400	貸付有価証券 71,700株(28,300株)
6330	東洋エンジニアリング	70,900	547.00	38,782,300	貸付有価証券 52,500株(16,800株)

6366	千代田化工建設	435,300	306.00	133,201,800	貸付有価証券 293,400株
6379	レイズネクスト	108,400	1,214.00	131,597,600	貸付有価証券 13,500株
2001	日本製粉	171,200	1,772.00	303,366,400	貸付有価証券 74,000株(26,000株)
2002	日清製粉グループ本社	610,600	2,494.00	1,522,836,400	貸付有価証券 171,500株
2003	日東富士製粉	3,900	5,830.00	22,737,000	貸付有価証券 700株
2004	昭和産業	49,700	3,200.00	159,040,000	貸付有価証券 28,600株(13,300株)
2009	鳥越製粉	47,900	831.00	39,804,900	貸付有価証券 14,700株
2053	中部飼料	66,000	1,287.00	84,942,000	貸付有価証券 10,800株
2060	フィード・ワン	362,900	193.00	70,039,700	貸付有価証券 59,200株
2107	東洋精糖	8,300	1,028.00	8,532,400	貸付有価証券 4,100株(3,300株)
2108	日本甜菜製糖	30,700	2,072.00	63,610,400	貸付有価証券 1,700株
2109	三井製糖	42,700	2,277.00	97,227,900	貸付有価証券 7,000株
2112	塩水港精糖	58,400	211.00	12,322,400	貸付有価証券 6,000株
2117	日新製糖	25,500	2,018.00	51,459,000	貸付有価証券 4,200株
2201	森永製菓	135,800	5,510.00	748,258,000	貸付有価証券 51,100株
2204	中村屋	14,100	4,420.00	62,322,000	貸付有価証券 2,300株
2206	江崎グリコ	162,500	4,805.00	780,812,500	貸付有価証券 120,700株(74,100株)
2207	名糖産業	25,900	1,431.00	37,062,900	貸付有価証券 4,300株
2209	井村屋グループ	22,900	2,128.00	48,731,200	貸付有価証券 8,500株(4,700株)
2211	不二家	30,100	1,967.00	59,206,700	貸付有価証券 10,000株
2212	山崎製パン	441,900	1,645.00	726,925,500	貸付有価証券 317,600株(182,600株)
2215	第一屋製パン	9,300	993.00	9,234,900	貸付有価証券 3,000株
2217	モロゾフ	9,300	5,040.00	46,872,000	貸付有価証券 5,400株(3,900株)
2220	亀田製菓	33,600	5,000.00	168,000,000	貸付有価証券 5,500株
2222	寿スピリッツ	57,100	6,110.00	348,881,000	貸付有価証券 9,400株

2229	カルビー	246,300	3,020.00	743,826,000	貸付有価証券 170,500株
2264	森永乳業	108,200	4,750.00	513,950,000	貸付有価証券 15,800株(400株)
2266	六甲バター	39,500	1,812.00	71,574,000	貸付有価証券 13,200株
2267	ヤクルト本社	400,300	6,280.00	2,513,884,000	貸付有価証券 208,700株(108,200 株)
2269	明治ホールディングス	382,900	7,560.00	2,894,724,000	貸付有価証券 39,000株
2270	雪印メグミルク	130,200	2,386.00	310,657,200	貸付有価証券 21,200株
2281	プリマハム	76,000	2,132.00	162,032,000	貸付有価証券 23,200株
2282	日本ハム	223,800	4,545.00	1,017,171,000	貸付有価証券 36,500株
2286	林兼産業	18,000	657.00	11,826,000	貸付有価証券 12,900株(7,100株)
2288	丸大食品	57,500	2,095.00	120,462,500	貸付有価証券 18,400株
2292	S Foods	48,600	3,570.00	173,502,000	貸付有価証券 36,600株(17,600株)
2296	伊藤ハム米久ホールディングス	348,000	733.00	255,084,000	貸付有価証券 180,300株(23,600 株)
2501	サッポロホールディングス	197,600	2,423.00	478,784,800	貸付有価証券 84,300株(25,700株)
2502	アサヒグループホールディングス	1,131,900	5,033.00	5,696,852,700	貸付有価証券 184,400株
2503	キリンホールディングス	2,444,800	2,297.50	5,616,928,000	貸付有価証券 479,200株
2531	宝ホールディングス	404,600	1,137.00	460,030,200	貸付有価証券 117,500株
2533	オエノンホールディングス	153,500	377.00	57,869,500	貸付有価証券 64,100株
2540	養命酒製造	16,600	1,995.00	33,117,000	貸付有価証券 8,000株(2,700株)
2579	コカ・コーラ ボトラーズジャパン ホールデ	413,800	2,648.00	1,095,742,400	貸付有価証券 291,900株(171,900 株)
2587	サントリー食品インターナショナル	361,500	4,600.00	1,662,900,000	貸付有価証券 272,600株(153,900 株)
2590	ダイドーグループホールディングス	30,400	4,625.00	140,600,000	貸付有価証券 17,700株(10,800株)
2593	伊藤園	164,100	4,945.00	811,474,500	貸付有価証券 121,900株(39,300 株)
2594	キーコーヒー	53,200	2,159.00	114,858,800	貸付有価証券 20,400株
2597	ユニカフェ	14,900	981.00	14,616,900	貸付有価証券 10,700株(6,000株)

2599	ジャパンフーズ	7,700	1,210.00	9,317,000	貸付有価証券 2,300株
2602	日清オイリオグループ	69,500	3,160.00	219,620,000	貸付有価証券 21,000株(400株)
2607	不二製油グループ本社	131,900	3,360.00	443,184,000	貸付有価証券 67,800株
2612	かどや製油	5,900	4,060.00	23,954,000	貸付有価証券 3,300株(2,400株)
2613	J - オイルミルズ	28,000	4,010.00	112,280,000	貸付有価証券 4,600株
2801	キッコーマン	356,600	4,835.00	1,724,161,000	貸付有価証券 58,100株
2802	味の素	1,193,500	1,855.00	2,213,942,500	貸付有価証券 258,700株
2809	キューピー	300,900	2,486.00	748,037,400	貸付有価証券 220,700株(107,600株)
2810	ハウス食品グループ本社	202,200	4,095.00	828,009,000	貸付有価証券 55,800株
2811	カゴメ	216,500	2,452.00	530,858,000	貸付有価証券 90,200株
2812	焼津水産化学工業	26,100	1,103.00	28,788,300	貸付有価証券 12,000株(3,600株)
2815	アリアケジャパン	49,400	6,830.00	337,402,000	貸付有価証券 36,400株(21,300株)
2818	ピエトロ	7,100	1,603.00	11,381,300	貸付有価証券 5,300株(2,900株)
2819	エバラ食品工業	13,200	2,151.00	28,393,200	貸付有価証券 6,300株
2871	ニチレイ	280,800	2,658.00	746,366,400	貸付有価証券 80,800株
2875	東洋水産	278,100	4,650.00	1,293,165,000	貸付有価証券 79,700株
2882	イトアアンド	18,800	1,672.00	31,433,600	貸付有価証券 11,300株(2,100株)
2883	大冷	6,100	1,935.00	11,803,500	貸付有価証券 4,200株(800株)
2884	ヨシムラ・フード・ホールディングス	14,800	855.00	12,654,000	貸付有価証券 10,800株(1,000株)
2897	日清食品ホールディングス	229,700	6,800.00	1,561,960,000	貸付有価証券 121,000株(46,600株)
2899	永谷園ホールディングス	28,700	2,141.00	61,446,700	貸付有価証券 4,700株
2904	一正蒲鉾	20,900	1,041.00	21,756,900	貸付有価証券 10,200株
2908	フジッコ	58,400	2,065.00	120,596,000	貸付有価証券 18,300株(200株)
2910	ロック・フィールド	58,100	1,438.00	83,547,800	貸付有価証券 42,900株(10,300株)
2914	日本たばこ産業	3,120,900	2,466.50	7,697,699,850	貸付有価証券 538,400株

2915	ケンコーマヨネーズ	30,300	2,433.00	73,719,900	貸付有価証券 8,700株(3,400株)
2918	わらべや日洋ホールディングス	35,300	1,776.00	62,692,800	貸付有価証券 26,700株(11,000株)
2922	なとり	30,100	1,638.00	49,303,800	貸付有価証券 18,100株(8,500株)
2924	イフジ産業	9,500	671.00	6,374,500	貸付有価証券 1,600株
2925	ピックルスコーポレーション	12,900	2,352.00	30,340,800	貸付有価証券 6,500株(4,400株)
2930	北の達人コーポレーション	212,200	614.00	130,290,800	貸付有価証券 157,100株(14,200株)
2931	ユーグレナ	230,500	1,084.00	249,862,000	貸付有価証券 169,100株(44,200株)
4404	ミヨシ油脂	20,600	1,095.00	22,557,000	貸付有価証券 3,400株
4526	理研ビタミン	25,500	3,510.00	89,505,000	貸付有価証券 4,300株(100株)
3001	片倉工業	64,700	1,349.00	87,280,300	貸付有価証券 10,600株
3002	グンゼ	35,500	4,985.00	176,967,500	貸付有価証券 7,300株
3101	東洋紡	223,300	1,316.00	293,862,800	貸付有価証券 56,400株
3103	ユニチカ	154,500	415.00	64,117,500	貸付有価証券 43,100株
3104	富士紡ホールディングス	27,400	2,319.00	63,540,600	貸付有価証券 4,500株
3106	倉敷紡績	50,400	1,979.00	99,741,600	貸付有価証券 9,900株
3109	シキボウ	27,600	1,011.00	27,903,600	貸付有価証券 5,000株(400株)
3201	日本毛織	173,400	882.00	152,938,800	貸付有価証券 68,200株
3202	ダイトウボウ	85,300	83.00	7,079,900	貸付有価証券 52,000株(38,100株)
3204	トーア紡コーポレーション	22,300	462.00	10,302,600	貸付有価証券 13,200株(9,500株)
3205	ダイドーリミテッド	63,000	291.00	18,333,000	貸付有価証券 43,300株(27,800株)
3302	帝国繊維	59,100	2,065.00	122,041,500	貸付有価証券 9,700株
3401	帝人	430,300	1,849.00	795,624,700	貸付有価証券 110,100株
3402	東レ	4,091,400	757.20	3,098,008,080	貸付有価証券 1,261,100株
3408	サカイオーベックス	13,000	1,744.00	22,672,000	貸付有価証券 2,100株
3501	住江織物	15,500	2,934.00	45,477,000	貸付有価証券 7,600株(5,000株)



3512	日本フェルト	29,800	454.00	13,529,200	貸付有価証券 8,300株(3,400株)
3513	イチカワ	7,500	1,609.00	12,067,500	貸付有価証券 1,500株(200株)
3524	日東製網	6,100	1,463.00	8,924,300	貸付有価証券 2,600株(2,000株)
3529	アツギ	43,500	917.00	39,889,500	貸付有価証券 5,200株
3551	ダイニック	21,200	760.00	16,112,000	貸付有価証券 3,800株(900株)
3569	セーレン	129,800	1,554.00	201,709,200	貸付有価証券 21,200株
3571	ソトー	20,900	971.00	20,293,900	貸付有価証券 12,000株(8,500株)
3577	東海染工	7,300	1,120.00	8,176,000	貸付有価証券 300株
3580	小松マテーレ	86,600	810.00	70,146,000	貸付有価証券 24,700株(10,500株)
3591	ワコールホールディングス	149,100	2,859.00	426,276,900	貸付有価証券 80,500株(36,900株)
3593	ホギメディカル	65,500	3,145.00	205,997,500	貸付有価証券 10,200株
3606	レナウン	152,400	135.00	20,574,000	貸付有価証券 111,800株(16,200株)
3607	クラウディアホールディングス	13,000	523.00	6,799,000	貸付有価証券 6,200株(5,300株)
3608	T S Iホールディングス	194,600	634.00	123,376,400	貸付有価証券 112,400株(44,300株)
3611	マツオカコーポレーション	16,800	2,647.00	44,469,600	貸付有価証券 12,300株(1,100株)
3612	ワールド	69,000	2,135.00	147,315,000	貸付有価証券 50,700株(15,400株)
8011	三陽商会	31,600	1,527.00	48,253,200	貸付有価証券 22,200株
8013	ナイガイ	19,100	463.00	8,843,300	貸付有価証券 10,100株(6,900株)
8016	オンワードホールディングス	316,900	590.00	186,971,000	貸付有価証券 135,400株(83,400株)
8029	ルックホールディングス	19,100	1,218.00	23,263,800	貸付有価証券 5,300株(2,100株)
8107	キムラタン	259,800	39.00	10,132,200	貸付有価証券 150,800株(48,100株)
8111	ゴールドウイン	47,800	13,790.00	659,162,000	貸付有価証券 35,400株(20,800株)
8114	デサント	128,700	1,699.00	218,661,300	貸付有価証券 80,200株
8118	キング	27,900	600.00	16,740,000	貸付有価証券 16,600株(11,900株)
8127	ヤマトインターナショナル	32,000	419.00	13,408,000	貸付有価証券 16,200株

3708	特種東海製紙	33,500	3,920.00	131,320,000	貸付有価証券 5,500株
3861	王子ホールディングス	2,374,200	579.00	1,374,661,800	貸付有価証券 720,800株
3863	日本製紙	252,600	1,927.00	486,760,200	貸付有価証券 41,200株
3864	三菱製紙	86,000	588.00	50,568,000	貸付有価証券 14,000株
3865	北越コーポレーション	349,900	569.00	199,093,100	貸付有価証券 60,200株(3,200株)
3877	中越パルプ工業	22,200	1,570.00	34,854,000	貸付有価証券 13,300株(9,600株)
3878	巴川製紙所	17,500	896.00	15,680,000	貸付有価証券 12,700株(5,600株)
3880	大王製紙	256,900	1,276.00	327,804,400	貸付有価証券 160,000株
3896	阿波製紙	13,700	442.00	6,055,400	貸付有価証券 4,100株(1,800株)
3941	レンゴー	543,900	817.00	444,366,300	貸付有価証券 88,600株
3946	トーモク	32,300	1,804.00	58,269,200	貸付有価証券 19,700株
3950	ザ・パックス	39,900	3,405.00	135,859,500	貸付有価証券 7,600株(1,000株)
3405	クラレ	890,000	1,274.00	1,133,860,000	貸付有価証券 249,500株
3407	旭化成	3,752,000	1,133.00	4,251,016,000	貸付有価証券 611,200株
3553	共和レザー	32,700	834.00	27,271,800	貸付有価証券 5,400株
4004	昭和電工	350,500	2,993.00	1,049,046,500	貸付有価証券 151,200株
4005	住友化学	4,151,400	489.00	2,030,034,600	貸付有価証券 676,300株
4008	住友精化	25,600	3,300.00	84,480,000	貸付有価証券 4,200株
4021	日産化学	321,800	4,585.00	1,475,453,000	貸付有価証券 48,900株
4022	ラサ工業	18,700	1,413.00	26,423,100	貸付有価証券 13,600株(1,900株)
4023	クレハ	48,800	7,060.00	344,528,000	貸付有価証券 8,000株
4025	多木化学	15,500	4,195.00	65,022,500	貸付有価証券 11,100株(900株)
4027	テイカ	43,000	2,381.00	102,383,000	貸付有価証券 12,600株
4028	石原産業	101,200	1,230.00	124,476,000	貸付有価証券 38,800株(7,700株)
4031	片倉コープアグリ	15,400	1,062.00	16,354,800	貸付有価証券 2,500株
4033	日東エフシー	36,600	1,196.00	43,773,600	
4041	日本曹達	83,300	2,725.00	226,992,500	貸付有価証券 22,700株(1,100株)

4042	東ソー	815,100	1,518.00	1,237,321,800	貸付有価証券 63,900株
4043	トクヤマ	152,000	2,713.00	412,376,000	貸付有価証券 24,800株
4044	セントラル硝子	115,000	2,480.00	285,200,000	貸付有価証券 18,800株
4045	東亜合成	331,000	1,187.00	392,897,000	貸付有価証券 249,600株(144,700 株)
4046	大阪ソーダ	56,900	2,638.00	150,102,200	貸付有価証券 42,000株(10,800株)
4047	関東電化工業	125,100	711.00	88,946,100	貸付有価証券 39,400株
4061	デンカ	207,400	3,155.00	654,347,000	貸付有価証券 59,200株
4063	信越化学工業	929,300	9,658.00	8,975,179,400	貸付有価証券 173,600株
4064	日本カーバイド工業	17,900	1,364.00	24,415,600	貸付有価証券 2,900株
4078	堺化学工業	35,100	2,590.00	90,909,000	貸付有価証券 10,800株
4082	第一稀元素化学工業	57,000	861.00	49,077,000	貸付有価証券 42,300株(16,500株)
4088	エア・ウォーター	431,900	1,789.00	772,669,100	貸付有価証券 177,600株(107,200 株)
4091	大陽日酸	434,500	2,201.00	956,334,500	貸付有価証券 187,600株(37,800 株)
4092	日本化学工業	18,000	2,055.00	36,990,000	貸付有価証券 5,700株(2,700株)
4093	東邦アセチレン	7,900	1,311.00	10,356,900	貸付有価証券 2,700株(1,400株)
4095	日本パーカライジング	288,100	1,193.00	343,703,300	貸付有価証券 109,000株(43,900 株)
4097	高压ガス工業	83,700	868.00	72,651,600	貸付有価証券 13,700株
4098	チタン工業	6,600	3,195.00	21,087,000	貸付有価証券 4,800株(600株)
4099	四国化成工業	88,800	1,147.00	101,853,600	貸付有価証券 14,500株
4100	戸田工業	11,300	2,346.00	26,509,800	貸付有価証券 3,900株(2,000株)
4109	ステラ ケミファ	30,900	2,806.00	86,705,400	貸付有価証券 22,800株(5,100株)
4112	保土谷化学工業	18,400	2,735.00	50,324,000	貸付有価証券 10,900株
4114	日本触媒	88,700	7,060.00	626,222,000	貸付有価証券 24,100株
4116	大日精化工業	43,600	3,060.00	133,416,000	貸付有価証券 7,100株
4118	カネカ	136,300	3,980.00	542,474,000	貸付有価証券 38,900株

4182	三菱瓦斯化学	536,100	1,416.00	759,117,600	貸付有価証券 53,000株
4183	三井化学	478,600	2,599.00	1,243,881,400	貸付有価証券 55,800株
4185	J S R	529,300	1,659.00	878,108,700	貸付有価証券 313,700株(166,800株)
4186	東京応化工業	90,600	3,400.00	308,040,000	貸付有価証券 68,200株(40,700株)
4187	大阪有機化学工業	48,800	970.00	47,336,000	貸付有価証券 8,000株
4188	三菱ケミカルホールディングス	3,525,600	748.80	2,639,969,280	貸付有価証券 776,900株
4189	K H ネオケム	80,300	2,614.00	209,904,200	貸付有価証券 54,900株(27,800株)
4202	ダイセル	776,800	937.00	727,861,600	貸付有価証券 126,600株
4203	住友ベークライト	91,300	3,580.00	326,854,000	貸付有価証券 14,900株
4204	積水化学工業	1,134,000	1,600.00	1,814,400,000	
4205	日本ゼオン	475,500	1,181.00	561,565,500	貸付有価証券 217,300株(86,800株)
4206	アイカ工業	158,200	3,555.00	562,401,000	貸付有価証券 44,300株
4208	宇部興産	266,300	2,225.00	592,517,500	貸付有価証券 43,400株
4212	積水樹脂	87,100	2,152.00	187,439,200	貸付有価証券 16,600株
4215	タキロンシーアイ	114,100	678.00	77,359,800	貸付有価証券 13,800株
4216	旭有機材	36,400	1,370.00	49,868,000	貸付有価証券 11,000株
4217	日立化成	243,900	3,020.00	736,578,000	貸付有価証券 70,100株
4218	ニチバン	27,700	1,974.00	54,679,800	貸付有価証券 14,600株
4220	リケンテクノス	143,700	535.00	76,879,500	貸付有価証券 48,600株(25,100株)
4221	大倉工業	26,900	1,715.00	46,133,500	貸付有価証券 13,300株
4228	積水化成成品工業	78,600	748.00	58,792,800	貸付有価証券 12,900株
4229	群栄化学工業	13,600	2,469.00	33,578,400	貸付有価証券 2,300株
4231	タイガースポリマー	27,700	566.00	15,678,200	貸付有価証券 5,100株(500株)
4238	ミライアル	15,300	1,371.00	20,976,300	貸付有価証券 8,500株(1,500株)
4245	ダイキアクシス	18,800	846.00	15,904,800	貸付有価証券 4,900株(1,800株)
4246	ダイキョーニシカワ	111,200	904.00	100,524,800	貸付有価証券 36,600株(8,000株)

4248	竹本容器	18,900	1,229.00	23,228,100	貸付有価証券 7,100株(7,100株)
4249	森六ホールディングス	28,300	2,484.00	70,297,200	貸付有価証券 8,600株(3,900株)
4272	日本化薬	326,400	1,333.00	435,091,200	貸付有価証券 94,700株
4275	カーリットホールディングス	56,400	630.00	35,532,000	貸付有価証券 9,200株
4362	日本精化	42,400	1,255.00	53,212,000	貸付有価証券 7,000株
4368	扶桑化学工業	53,500	2,080.00	111,280,000	貸付有価証券 39,000株(7,100株)
4369	トリケミカル研究所	11,800	4,910.00	57,938,000	貸付有価証券 8,600株(1,000株)
4401	A D E K A	259,900	1,604.00	416,879,600	貸付有価証券 42,400株
4403	日油	198,600	3,950.00	784,470,000	貸付有価証券 86,400株(23,000株)
4406	新日本理化	95,200	210.00	19,992,000	貸付有価証券 70,300株(10,900株)
4410	ハリマ化成グループ	43,600	1,117.00	48,701,200	貸付有価証券 7,200株
4452	花王	1,307,200	8,166.00	10,674,595,200	貸付有価証券 270,500株
4461	第一工業製薬	19,600	3,400.00	66,640,000	貸付有価証券 11,400株(4,700株)
4462	石原ケミカル	13,400	1,708.00	22,887,200	貸付有価証券 4,000株(1,800株)
4463	日華化学	17,900	847.00	15,161,300	貸付有価証券 13,000株(5,000株)
4465	ニイタカ	8,200	1,489.00	12,209,800	貸付有価証券 1,400株
4471	三洋化成工業	35,400	5,440.00	192,576,000	貸付有価証券 9,800株
4531	有機合成薬品工業	40,400	233.00	9,413,200	貸付有価証券 6,600株
4611	大日本塗料	59,500	1,026.00	61,047,000	貸付有価証券 10,300株(500株)
4612	日本ペイントホールディングス	435,300	4,385.00	1,908,790,500	貸付有価証券 320,500株
4613	関西ペイント	592,500	2,053.00	1,216,402,500	貸付有価証券 436,100株
4615	神東塗料	41,500	173.00	7,179,500	貸付有価証券 24,400株(17,600株)
4617	中国塗料	173,100	928.00	160,636,800	貸付有価証券 46,300株
4619	日本特殊塗料	39,500	1,380.00	54,510,000	貸付有価証券 6,500株
4620	藤倉化成	71,100	602.00	42,802,200	貸付有価証券 11,600株
4626	太陽ホールディングス	43,500	3,270.00	142,245,000	貸付有価証券 13,500株(500株)

4631	D I C	238,700	2,854.00	681,249,800	貸付有価証券 171,300株
4633	サカタインクス	115,100	1,030.00	118,553,000	貸付有価証券 16,600株
4634	東洋インキS Cホールディングス	111,500	2,338.00	260,687,000	貸付有価証券 63,800株
4636	T & K T O K A	40,900	986.00	40,327,400	貸付有価証券 15,400株（8,700株）
4901	富士フイルムホールディングス	1,118,400	5,433.00	6,076,267,200	貸付有価証券 186,300株
4911	資生堂	1,070,000	8,251.00	8,828,570,000	貸付有価証券 446,000株
4912	ライオン	750,100	2,107.00	1,580,460,700	貸付有価証券 270,700株（266,300株）
4914	高砂香料工業	37,100	2,915.00	108,146,500	貸付有価証券 6,100株
4917	マンダム	121,100	2,609.00	315,949,900	貸付有価証券 66,300株（31,500株）
4919	ミルボン	66,400	5,460.00	362,544,000	貸付有価証券 33,700株（13,200株）
4921	ファンケル	239,800	2,717.00	651,536,600	貸付有価証券 104,900株（28,200株）
4922	コーセー	91,300	18,110.00	1,653,443,000	貸付有価証券 67,400株（29,700株）
4923	コタ	28,200	1,170.00	32,994,000	貸付有価証券 100株（100株）
4926	シーボン	6,500	2,386.00	15,509,000	貸付有価証券 2,400株（400株）
4927	ポーラ・オルビスホールディングス	229,900	2,894.00	665,330,600	貸付有価証券 173,300株（103,000株）
4928	ノエビアホールディングス	51,500	5,870.00	302,305,000	貸付有価証券 21,400株（7,900株）
4929	アジュバンコスメジャパン	12,000	920.00	11,040,000	貸付有価証券 8,600株（1,000株）
4951	エステー	38,500	1,672.00	64,372,000	貸付有価証券 28,500株（7,200株）
4955	アグロ カネショウ	21,800	1,756.00	38,280,800	貸付有価証券 9,900株（1,800株）
4956	コニシ	95,200	1,568.00	149,273,600	貸付有価証券 28,300株
4958	長谷川香料	71,400	1,950.00	139,230,000	貸付有価証券 36,900株
4963	星光P M C	36,000	761.00	27,396,000	貸付有価証券 6,200株（6,200株）
4967	小林製薬	150,900	7,730.00	1,166,457,000	貸付有価証券 46,600株（1,800株）
4968	荒川化学工業	48,400	1,489.00	72,067,600	貸付有価証券 7,900株
4971	メック	36,900	1,048.00	38,671,200	貸付有価証券 21,000株（5,600株）

4973	日本高純度化学	14,900	2,365.00	35,238,500	貸付有価証券 8,600株(6,100株)
4974	タカラバイオ	140,900	2,128.00	299,835,200	貸付有価証券 69,500株(17,100株)
4975	J C U	69,800	2,028.00	141,554,400	貸付有価証券 20,600株
4977	新田ゼラチン	33,800	719.00	24,302,200	貸付有価証券 12,500株(7,000株)
4979	O A T アグリオ	7,400	1,353.00	10,012,200	貸付有価証券 4,300株(3,000株)
4980	デクセリアルズ	138,600	707.00	97,990,200	貸付有価証券 42,600株
4985	アース製薬	40,600	4,740.00	192,444,000	貸付有価証券 12,500株
4992	北興化学工業	55,200	492.00	27,158,400	貸付有価証券 9,000株
4994	大成ラミック	17,800	2,909.00	51,780,200	貸付有価証券 5,300株
4996	クミアイ化学工業	222,600	786.00	174,963,600	貸付有価証券 36,300株
4997	日本農薬	95,800	429.00	41,098,200	貸付有価証券 58,100株
5142	アキレス	39,200	2,095.00	82,124,000	貸付有価証券 4,700株
5208	有沢製作所	84,800	890.00	75,472,000	貸付有価証券 54,300株(28,400株)
6988	日東電工	371,600	5,146.00	1,912,253,600	貸付有価証券 105,100株
7874	レック	57,300	1,249.00	71,567,700	貸付有価証券 42,400株(5,400株)
7888	三光合成	61,500	352.00	21,648,000	貸付有価証券 35,300株(8,800株)
7908	きもと	91,700	178.00	16,322,600	貸付有価証券 15,000株
7917	藤森工業	48,400	2,964.00	143,457,600	貸付有価証券 7,900株
7925	前澤化成工業	36,800	1,135.00	41,768,000	貸付有価証券 6,100株
7931	未来工業	28,900	1,920.00	55,488,000	貸付有価証券 21,600株(11,500株)
7940	ウェーブロックホールディングス	15,000	717.00	10,755,000	貸付有価証券 2,500株
7942	J S P	31,500	1,983.00	62,464,500	貸付有価証券 13,400株(700株)
7947	エフピコ	59,100	6,590.00	389,469,000	貸付有価証券 30,000株(19,000株)
7958	天馬	37,200	1,901.00	70,717,200	貸付有価証券 6,100株
7970	信越ポリマー	96,600	733.00	70,807,800	貸付有価証券 15,800株
7971	東リ	134,000	259.00	34,706,000	貸付有価証券 37,900株

7988	ニフコ	215,600	2,668.00	575,220,800	貸付有価証券 126,300株(63,700株)
7995	バルカー	43,800	2,201.00	96,403,800	貸付有価証券 6,800株
8113	ユニ・チャーム	1,141,800	3,165.00	3,613,797,000	貸付有価証券 640,400株
9385	ショーエイコーポレーション	4,300	789.00	3,392,700	貸付有価証券 1,800株(1,600株)
4151	協和キリン	631,900	1,885.00	1,191,131,500	貸付有価証券 107,000株
4502	武田薬品工業	4,701,100	3,876.00	18,221,463,600	貸付有価証券 1,350,100株
4503	アステラス製薬	4,736,700	1,543.00	7,308,728,100	貸付有価証券 954,700株
4506	大日本住友製薬	399,000	1,947.00	776,853,000	貸付有価証券 108,600株
4507	塩野義製薬	688,500	6,151.00	4,234,963,500	貸付有価証券 68,000株
4508	田辺三菱製薬	563,100	1,177.00	662,768,700	貸付有価証券 163,300株
4512	わかもと製薬	64,000	269.00	17,216,000	貸付有価証券 9,100株
4514	あすか製薬	66,400	1,292.00	85,788,800	貸付有価証券 10,900株
4516	日本新薬	140,900	8,040.00	1,132,836,000	貸付有価証券 18,400株(4,400株)
4517	ビオフェルミン製薬	9,200	2,288.00	21,049,600	貸付有価証券 1,500株
4519	中外製薬	561,400	7,170.00	4,025,238,000	貸付有価証券 103,500株
4521	科研製薬	92,300	5,500.00	507,650,000	貸付有価証券 26,400株
4523	エーザイ	644,600	5,998.00	3,866,310,800	貸付有価証券 105,100株
4527	ロート製薬	276,200	3,130.00	864,506,000	貸付有価証券 85,700株(85,700株)
4528	小野薬品工業	1,271,700	1,997.50	2,540,220,750	貸付有価証券 370,400株
4530	久光製薬	159,100	4,350.00	692,085,000	貸付有価証券 53,400株(28,100株)
4534	持田製薬	81,500	4,740.00	386,310,000	貸付有価証券 24,500株
4536	参天製薬	1,002,800	1,754.00	1,758,911,200	貸付有価証券 566,000株(252,800株)
4538	扶桑薬品工業	18,900	1,934.00	36,552,600	貸付有価証券 3,600株(500株)
4539	日本ケミファ	7,200	2,867.00	20,642,400	貸付有価証券 1,300株(100株)
4540	ツムラ	166,900	3,070.00	512,383,000	貸付有価証券 96,700株(50,200株)



4541	日医工	141,600	1,252.00	177,283,200	貸付有価証券 70,600株(2,900株)
4547	キッセイ薬品工業	95,200	2,690.00	256,088,000	貸付有価証券 42,900株(15,900株)
4548	生化学工業	104,400	1,265.00	132,066,000	貸付有価証券 32,600株
4549	栄研化学	94,700	1,761.00	166,766,700	貸付有価証券 29,100株
4550	日水製薬	22,500	1,240.00	27,900,000	貸付有価証券 5,800株
4551	鳥居薬品	28,800	2,744.00	79,027,200	
4552	J C Rファーマ	37,900	6,870.00	260,373,000	貸付有価証券 21,700株(15,500株)
4553	東和薬品	77,500	2,892.00	224,130,000	貸付有価証券 34,700株(1,800株)
4554	富士製薬工業	36,600	1,463.00	53,545,800	貸付有価証券 6,000株
4555	沢井製薬	110,500	6,180.00	682,890,000	貸付有価証券 31,800株
4559	ゼリア新薬工業	106,500	2,092.00	222,798,000	貸付有価証券 36,900株(19,500株)
4568	第一三共	1,540,900	6,080.00	9,368,672,000	貸付有価証券 287,100株
4569	キョーリン製薬ホールディングス	118,800	1,836.00	218,116,800	貸付有価証券 35,800株
4574	大幸薬品	23,900	2,207.00	52,747,300	貸付有価証券 17,800株(6,800株)
4577	ダイト	31,400	3,280.00	102,992,000	貸付有価証券 5,500株(300株)
4578	大塚ホールディングス	1,025,900	3,850.00	3,949,715,000	貸付有価証券 310,700株
4581	大正製薬ホールディングス	120,600	8,180.00	986,508,000	貸付有価証券 26,900株
4587	ペプチドリーム	269,800	5,710.00	1,540,558,000	貸付有価証券 200,600株(25,500株)
3315	日本コークス工業	454,900	93.00	42,305,700	貸付有価証券 74,200株
5011	ニチレキ	68,800	1,045.00	71,896,000	貸付有価証券 11,300株
5013	ユシロ化学工業	27,800	1,329.00	36,946,200	貸付有価証券 4,700株(100株)
5015	ビービー・カストロール	19,100	1,361.00	25,995,100	貸付有価証券 2,500株
5017	富士石油	130,800	265.00	34,662,000	貸付有価証券 25,700株(16,500株)
5018	MORESCO	19,400	1,465.00	28,421,000	貸付有価証券 14,500株(5,800株)
5019	出光興産	621,700	3,175.00	1,973,897,500	貸付有価証券 81,400株
5020	J X T Gホールディングス	9,057,500	526.40	4,767,868,000	貸付有価証券 1,886,600株

5021	コスモエネルギーホールディングス	155,900	2,387.00	372,133,300	貸付有価証券 115,900株(1,300株)
5101	横浜ゴム	311,900	2,068.00	645,009,200	貸付有価証券 228,400株
5105	TOYO TIRE	276,500	1,488.00	411,432,000	貸付有価証券 203,100株
5108	ブリヂストン	1,655,100	4,237.00	7,012,658,700	貸付有価証券 1,217,800株
5110	住友ゴム工業	483,700	1,235.00	597,369,500	貸付有価証券 315,700株
5121	藤倉コンポジット	47,100	438.00	20,629,800	貸付有価証券 7,700株
5122	オカモト	36,000	4,980.00	179,280,000	貸付有価証券 14,600株
5185	フコク	23,500	755.00	17,742,500	貸付有価証券 6,900株
5186	ニッタ	60,700	3,005.00	182,403,500	貸付有価証券 17,800株(7,900株)
5191	住友理工	104,300	829.00	86,464,700	貸付有価証券 46,800株(18,400株)
5192	三ツ星ベルト	70,800	2,007.00	142,095,600	貸付有価証券 19,100株
5195	バンドー化学	102,600	971.00	99,624,600	貸付有価証券 16,800株
3110	日東紡績	80,100	2,380.00	190,638,000	貸付有価証券 35,700株(11,800株)
5201	A G C	532,400	3,720.00	1,980,528,000	貸付有価証券 178,100株
5202	日本板硝子	257,500	701.00	180,507,500	貸付有価証券 93,200株(21,600株)
5204	石塚硝子	9,000	2,120.00	19,080,000	貸付有価証券 5,600株
5210	日本山村硝子	22,300	1,399.00	31,197,700	貸付有価証券 5,700株(2,000株)
5214	日本電気硝子	233,000	2,724.00	634,692,000	貸付有価証券 169,100株
5218	オハラ	21,200	1,441.00	30,549,200	貸付有価証券 15,900株(1,900株)
5232	住友大阪セメント	108,700	4,120.00	447,844,000	貸付有価証券 75,300株
5233	太平洋セメント	340,100	3,220.00	1,095,122,000	貸付有価証券 2,300株
5262	日本ヒューム	54,100	718.00	38,843,800	貸付有価証券 8,100株
5269	日本コンクリート工業	115,900	297.00	34,422,300	貸付有価証券 18,900株
5273	三谷セキサン	25,000	2,979.00	74,475,000	貸付有価証券 8,200株
5288	アジアパイルホールディングス	76,300	565.00	43,109,500	貸付有価証券 12,500株
5301	東海カーボン	488,900	1,067.00	521,656,300	貸付有価証券 360,200株(2,000株)

5302	日本カーボン	25,700	4,150.00	106,655,000	貸付有価証券 19,200株(100株)
5310	東洋炭素	31,600	2,142.00	67,687,200	貸付有価証券 16,500株(6,800株)
5331	ノリタケカンパニーリミテド	32,200	4,350.00	140,070,000	貸付有価証券 8,800株
5332	TOTO	414,200	4,325.00	1,791,415,000	貸付有価証券 112,500株
5333	日本碍子	657,200	1,549.00	1,018,002,800	貸付有価証券 78,000株
5334	日本特殊陶業	454,000	1,961.00	890,294,000	貸付有価証券 132,300株(5,300株)
5337	ダントーホールディングス	45,200	114.00	5,152,800	貸付有価証券 20,300株(12,900株)
5344	MARUWA	18,700	5,640.00	105,468,000	貸付有価証券 10,600株
5351	品川リフラクトリーズ	14,300	2,961.00	42,342,300	貸付有価証券 2,400株
5352	黒崎播磨	10,700	6,120.00	65,484,000	貸付有価証券 6,000株(2,500株)
5357	ヨータイ	47,100	580.00	27,318,000	貸付有価証券 32,600株
5358	イソライト工業	27,600	454.00	12,530,400	貸付有価証券 20,400株(2,300株)
5363	東京窯業	68,400	300.00	20,520,000	貸付有価証券 46,900株(8,300株)
5367	ニッカトー	24,300	656.00	15,940,800	貸付有価証券 11,800株(7,800株)
5384	フジミインコーポレーテッド	48,000	2,220.00	106,560,000	貸付有価証券 27,700株(19,800株)
5388	クニミネ工業	24,100	877.00	21,135,700	貸付有価証券 9,800株(8,000株)
5391	エーアンドエーマテリアル	10,500	1,028.00	10,794,000	貸付有価証券 1,700株
5393	ニチアス	147,400	1,937.00	285,513,800	貸付有価証券 29,900株
7943	ニチハ	74,900	3,030.00	226,947,000	貸付有価証券 14,400株
5401	日本製鉄	2,474,500	1,820.50	4,504,827,250	貸付有価証券 472,200株
5406	神戸製鋼所	974,600	689.00	671,499,400	貸付有価証券 397,400株(238,600株)
5408	中山製鋼所	73,800	503.00	37,121,400	貸付有価証券 12,100株
5410	合同製鐵	25,700	2,096.00	53,867,200	貸付有価証券 4,200株
5411	ジェイ エフ イー ホールディングス	1,438,100	1,525.00	2,193,102,500	貸付有価証券 255,800株(21,500株)
5423	東京製鐵	285,100	840.00	239,484,000	貸付有価証券 125,600株(34,200株)

5440	共英製鋼	60,000	1,894.00	113,640,000	貸付有価証券 30,200株
5444	大和工業	113,100	3,035.00	343,258,500	貸付有価証券 40,800株(8,300株)
5445	東京鐵鋼	21,800	1,300.00	28,340,000	貸付有価証券 3,600株
5449	大阪製鐵	35,300	1,698.00	59,939,400	貸付有価証券 5,800株
5451	淀川製鋼所	71,900	2,075.00	149,192,500	貸付有価証券 36,800株(2,700株)
5463	丸一鋼管	188,600	2,859.00	539,207,400	貸付有価証券 97,100株(69,000株)
5464	モリ工業	16,000	2,017.00	32,272,000	貸付有価証券 2,700株
5471	大同特殊鋼	87,200	3,980.00	347,056,000	貸付有価証券 64,700株(40,100株)
5476	日本高周波鋼業	19,500	463.00	9,028,500	貸付有価証券 3,300株
5480	日本冶金工業	440,400	227.00	99,970,800	貸付有価証券 327,700株(53,400株)
5481	山陽特殊製鋼	67,000	1,438.00	96,346,000	貸付有価証券 39,500株
5482	愛知製鋼	29,900	3,290.00	98,371,000	貸付有価証券 5,300株(400株)
5486	日立金属	573,700	1,203.00	690,161,100	貸付有価証券 424,400株(237,700株)
5491	日本金属	12,400	935.00	11,594,000	貸付有価証券 5,600株(3,500株)
5541	大平洋金属	36,000	2,228.00	80,208,000	貸付有価証券 24,900株
5563	新日本電工	318,300	202.00	64,296,600	貸付有価証券 168,700株
5602	栗本鐵工所	26,800	1,504.00	40,307,200	貸付有価証券 4,400株
5603	虹技	7,900	1,343.00	10,609,700	貸付有価証券 2,500株(1,300株)
5612	日本鑄鉄管	5,500	1,193.00	6,561,500	貸付有価証券 4,100株
5632	三菱製鋼	39,400	1,236.00	48,698,400	貸付有価証券 15,700株(5,200株)
5658	日亜鋼業	77,900	337.00	26,252,300	貸付有価証券 18,100株(5,400株)
5659	日本精線	7,600	2,641.00	20,071,600	貸付有価証券 4,400株(3,100株)
5698	エンビプロ・ホールディングス	20,000	658.00	13,160,000	貸付有価証券 15,100株(100株)
6319	シンニッタン	82,800	345.00	28,566,000	貸付有価証券 22,600株(9,100株)
7305	新家工業	12,200	1,511.00	18,434,200	貸付有価証券 3,900株(2,200株)

5702	大紀アルミニウム工業所	87,600	801.00	70,167,600	貸付有価証券 26,300株
5703	日本軽金属ホールディングス	1,451,100	230.00	333,753,000	貸付有価証券 385,100株
5706	三井金属鉱業	143,600	2,545.00	365,462,000	貸付有価証券 44,200株
5707	東邦亜鉛	29,500	2,472.00	72,924,000	貸付有価証券 9,100株
5711	三菱マテリアル	351,800	3,040.00	1,069,472,000	貸付有価証券 67,300株
5713	住友金属鉱山	729,300	3,105.00	2,264,476,500	貸付有価証券 118,900株
5714	DOWAホールディングス	124,400	3,455.00	429,802,000	貸付有価証券 14,800株
5715	古河機械金属	88,000	1,429.00	125,752,000	貸付有価証券 24,000株
5721	エス・サイエンス	235,500	60.00	14,130,000	貸付有価証券 166,100株(15,900株)
5726	大阪チタニウムテクノロジーズ	61,400	1,800.00	110,520,000	貸付有価証券 45,900株(5,400株)
5727	東邦チタニウム	95,200	1,013.00	96,437,600	貸付有価証券 70,300株(10,500株)
5741	UACJ	80,800	1,821.00	147,136,800	貸付有価証券 59,400株(3,500株)
5757	CKサンエツ	10,100	2,829.00	28,572,900	貸付有価証券 1,900株(200株)
5801	古河電気工業	153,600	3,120.00	479,232,000	貸付有価証券 72,500株
5802	住友電気工業	1,990,900	1,401.00	2,789,250,900	貸付有価証券 324,400株
5803	フジクラ	643,000	410.00	263,630,000	貸付有価証券 190,800株
5805	昭和電線ホールディングス	61,800	871.00	53,827,800	貸付有価証券 10,100株
5807	東京特殊電線	6,900	1,845.00	12,730,500	貸付有価証券 4,800株(2,500株)
5809	タツタ電線	105,500	514.00	54,227,000	貸付有価証券 28,700株
5819	カナレ電気	8,900	1,879.00	16,723,100	貸付有価証券 6,300株
5821	平河ヒューテック	22,000	1,246.00	27,412,000	貸付有価証券 12,600株(8,900株)
5851	リョービ	65,400	2,005.00	131,127,000	貸付有価証券 38,700株
5852	アーレスティ	65,300	567.00	37,025,100	貸付有価証券 10,700株
5857	アサヒホールディングス	99,900	2,281.00	227,871,900	貸付有価証券 28,500株
3421	稲葉製作所	29,900	1,473.00	44,042,700	貸付有価証券 17,200株(2,400株)
3431	宮地エンジニアリンググループ	16,300	1,808.00	29,470,400	貸付有価証券 2,700株

3433	トーカロ	137,300	795.00	109,153,500	貸付有価証券 46,900株(1,700株)
3434	アルファC o	18,900	1,289.00	24,362,100	貸付有価証券 11,500株(8,400株)
3436	SUMCO	588,300	1,352.00	795,381,600	貸付有価証券 149,400株
3443	川田テクノロジーズ	11,900	7,670.00	91,273,000	貸付有価証券 6,500株(5,000株)
3445	RS Technologies	10,800	3,060.00	33,048,000	貸付有価証券 7,800株(300株)
3447	信和	28,000	945.00	26,460,000	貸付有価証券 20,700株(15,300株)
5901	東洋製罐グループホールディングス	339,100	2,045.00	693,459,500	貸付有価証券 55,300株
5902	ホッカンホールディングス	27,000	1,749.00	47,223,000	貸付有価証券 4,500株
5909	コロナ	29,400	1,032.00	30,340,800	貸付有価証券 9,000株
5911	横河ブリッジホールディングス	99,000	1,650.00	163,350,000	貸付有価証券 62,600株(46,400株)
5915	駒井ハルテック	10,000	1,670.00	16,700,000	貸付有価証券 1,700株
5923	高田機工	4,900	2,520.00	12,348,000	貸付有価証券 1,400株
5929	三和ホールディングス	549,900	1,138.00	625,786,200	貸付有価証券 145,200株
5930	文化シャッター	156,900	870.00	136,503,000	貸付有価証券 42,600株
5932	三協立山	73,800	1,327.00	97,932,600	貸付有価証券 29,500株(6,800株)
5933	アルインコ	42,200	999.00	42,157,800	貸付有価証券 31,000株(13,000株)
5936	東洋シャッター	12,900	683.00	8,810,700	貸付有価証券 2,100株
5938	LIXILグループ	785,700	1,751.00	1,375,760,700	貸付有価証券 219,200株
5942	日本ファイルコン	40,800	484.00	19,747,200	貸付有価証券 14,200株(7,500株)
5943	ノーリツ	118,900	1,325.00	157,542,500	貸付有価証券 28,700株(15,000株)
5946	長府製作所	54,200	2,363.00	128,074,600	貸付有価証券 8,900株
5947	リンナイ	94,800	7,080.00	671,184,000	貸付有価証券 30,600株
5951	ダイニチ工業	28,600	622.00	17,789,200	貸付有価証券 4,500株(500株)
5957	日東精工	73,500	581.00	42,703,500	貸付有価証券 48,700株(25,700株)
5958	三洋工業	7,100	1,829.00	12,985,900	貸付有価証券 4,100株(2,900株)
5959	岡部	107,900	929.00	100,239,100	貸付有価証券 4,000株

5970	ジーテクト	58,700	1,600.00	93,920,000	貸付有価証券 24,100株(4,500株)
5974	中国工業	8,000	600.00	4,800,000	貸付有価証券 3,200株(3,100株)
5975	東プレ	99,300	1,704.00	169,207,200	貸付有価証券 57,400株(25,600株)
5976	高周波熱錬	102,400	896.00	91,750,400	貸付有価証券 16,800株
5981	東京製綱	32,600	974.00	31,752,400	貸付有価証券 24,000株(1,400株)
5985	サンコール	29,900	514.00	15,368,600	貸付有価証券 17,800株(12,900株)
5986	モリテック スチール	41,500	396.00	16,434,000	貸付有価証券 19,100株(3,500株)
5988	パイオラックス	85,400	1,922.00	164,138,800	貸付有価証券 38,200株
5989	エイチワン	52,300	745.00	38,963,500	貸付有価証券 8,500株
5991	日本発條	530,500	838.00	444,559,000	貸付有価証券 338,300株(198,500株)
5992	中央発條	6,400	2,865.00	18,336,000	貸付有価証券 1,100株
5998	アドバネクス	7,000	1,685.00	11,795,000	貸付有価証券 4,400株(300株)
7989	立川ブラインド工業	23,400	1,371.00	32,081,400	貸付有価証券 9,400株
8155	三益半導体工業	47,500	1,635.00	77,662,500	貸付有価証券 7,800株
1909	日本ドライケミカル	14,500	1,128.00	16,356,000	貸付有価証券 8,500株(6,100株)
5631	日本製鋼所	161,600	1,841.00	297,505,600	貸付有価証券 43,400株
6005	三浦工業	230,400	3,130.00	721,152,000	貸付有価証券 93,100株(56,900株)
6013	タクマ	194,300	1,402.00	272,408,600	貸付有価証券 51,700株
6101	ツガミ	119,600	906.00	108,357,600	貸付有価証券 87,900株(30,400株)
6103	オークマ	67,700	5,600.00	379,120,000	貸付有価証券 19,100株
6104	東芝機械	60,100	2,362.00	141,956,200	貸付有価証券 16,600株
6113	アマダホールディングス	800,100	1,197.00	957,719,700	貸付有価証券 221,800株
6118	アイダエンジニアリング	143,700	879.00	126,312,300	貸付有価証券 36,900株
6121	滝澤鉄工所	16,600	1,423.00	23,621,800	貸付有価証券 2,700株
6134	F U J I	212,500	1,374.00	291,975,000	貸付有価証券 160,500株(99,200株)

6135	牧野フライス製作所	62,400	4,340.00	270,816,000	貸付有価証券 24,800株(8,400株)
6136	オーエスジー	262,300	2,192.00	574,961,600	貸付有価証券 195,100株(88,000株)
6138	ダイジェット工業	6,000	1,548.00	9,288,000	貸付有価証券 3,500株(2,400株)
6140	旭ダイヤモンド工業	139,600	662.00	92,415,200	貸付有価証券 39,600株
6141	D M G 森精機	336,900	1,594.00	537,018,600	貸付有価証券 252,600株
6143	ソディック	116,200	977.00	113,527,400	貸付有価証券 66,400株(25,400株)
6146	ディスコ	72,100	18,600.00	1,341,060,000	貸付有価証券 53,600株(25,300株)
6151	日東工器	29,100	2,141.00	62,303,100	貸付有価証券 4,800株
6157	日進工具	15,800	2,020.00	31,916,000	貸付有価証券 6,300株(3,700株)
6165	パンチ工業	37,000	581.00	21,497,000	貸付有価証券 8,100株
6167	富士ダイス	23,300	630.00	14,679,000	貸付有価証券 11,400株(7,500株)
6203	豊和工業	29,300	846.00	24,787,800	貸付有価証券 19,300株
6205	OKK	21,700	806.00	17,490,200	貸付有価証券 7,700株(4,100株)
6208	石川製作所	12,900	1,409.00	18,176,100	貸付有価証券 9,400株(900株)
6210	東洋機械金属	38,100	595.00	22,669,500	貸付有価証券 6,300株
6217	津田駒工業	11,400	1,518.00	17,305,200	貸付有価証券 8,400株(1,500株)
6218	エンシュウ	13,900	1,198.00	16,652,200	貸付有価証券 8,900株(1,100株)
6222	島精機製作所	73,400	3,100.00	227,540,000	貸付有価証券 54,600株(3,800株)
6235	オプトラン	52,000	2,517.00	130,884,000	貸付有価証券 38,000株(2,100株)
6236	NCホールディングス	17,300	485.00	8,390,500	貸付有価証券 9,400株(6,600株)
6237	イワキポンプ	22,500	1,123.00	25,267,500	貸付有価証券 13,900株(12,500株)
6238	フリーー	42,600	1,132.00	48,223,200	貸付有価証券 31,200株(14,700株)
6240	ヤマシンフィルタ	92,600	621.00	57,504,600	貸付有価証券 68,100株(6,400株)
6247	日阪製作所	65,600	867.00	56,875,200	貸付有価証券 10,800株
6250	やまびこ	103,200	937.00	96,698,400	貸付有価証券 16,900株
6258	平田機工	25,100	6,150.00	154,365,000	貸付有価証券 18,700株(5,900株)



6262	ベガサスミシン製造	49,900	562.00	28,043,800	貸付有価証券 28,000株(19,800株)
6264	マルマエ	21,700	740.00	16,058,000	貸付有価証券 16,200株(6,100株)
6266	タツモ	22,100	859.00	18,983,900	貸付有価証券 11,000株
6268	ナブテスコ	292,800	2,932.00	858,489,600	貸付有価証券 182,400株
6269	三井海洋開発	56,700	2,840.00	161,028,000	貸付有価証券 14,000株
6272	レオン自動機	52,300	1,807.00	94,506,100	貸付有価証券 15,300株
6273	S M C	157,700	38,890.00	6,132,953,000	貸付有価証券 116,000株(71,900株)
6274	ヤマハモーターロボティクスホールディング	40,200	411.00	16,522,200	貸付有価証券 29,900株(3,100株)
6277	ホソカワミクロン	18,800	4,460.00	83,848,000	貸付有価証券 5,700株
6278	ユニオンツール	23,100	3,080.00	71,148,000	貸付有価証券 6,100株
6282	オイレス工業	74,500	1,582.00	117,859,000	貸付有価証券 33,100株
6284	日精エー・エス・ビー機械	18,100	2,460.00	44,526,000	貸付有価証券 13,200株(3,100株)
6287	サトーホールディングス	64,200	2,668.00	171,285,600	貸付有価証券 10,500株
6289	技研製作所	46,700	3,165.00	147,805,500	貸付有価証券 34,700株(12,500株)
6291	日本エアーテック	16,800	578.00	9,710,400	貸付有価証券 9,300株(6,500株)
6292	カワタ	14,500	1,066.00	15,457,000	貸付有価証券 9,600株
6293	日精樹脂工業	44,700	1,047.00	46,800,900	貸付有価証券 7,400株(100株)
6294	オカダアイヨン	18,300	1,262.00	23,094,600	貸付有価証券 6,600株(2,200株)
6298	ワイエイシイホールディングス	21,100	988.00	20,846,800	貸付有価証券 8,400株(4,900株)
6301	小松製作所	2,438,300	2,471.50	6,026,258,450	貸付有価証券 407,200株
6302	住友重機械工業	308,200	3,590.00	1,106,438,000	
6305	日立建機	215,700	2,699.00	582,174,300	貸付有価証券 98,300株
6306	日工	14,800	2,985.00	44,178,000	貸付有価証券 2,400株
6309	巴工業	22,800	2,399.00	54,697,200	貸付有価証券 5,400株(1,600株)
6310	井関農機	53,900	1,565.00	84,353,500	貸付有価証券 32,300株(23,500株)
6315	T O W A	46,100	791.00	36,465,100	貸付有価証券 34,200株(2,400株)

6316	丸山製作所	11,800	1,107.00	13,062,600	貸付有価証券 4,900株(2,900株)
6317	北川鉄工所	24,100	2,193.00	52,851,300	貸付有価証券 4,000株
6323	ローツェ	23,500	2,321.00	54,543,500	貸付有価証券 17,500株(1,800株)
6325	タカキタ	18,800	567.00	10,659,600	貸付有価証券 14,100株(8,000株)
6326	クボタ	2,885,000	1,711.00	4,936,235,000	貸付有価証券 617,400株
6328	荏原実業	15,800	1,998.00	31,568,400	貸付有価証券 2,600株
6331	三菱化工機	18,600	1,645.00	30,597,000	貸付有価証券 9,500株(6,400株)
6332	月島機械	106,800	1,275.00	136,170,000	貸付有価証券 32,800株
6333	帝国電機製作所	37,500	1,221.00	45,787,500	貸付有価証券 7,100株
6335	東京機械製作所	21,000	417.00	8,757,000	貸付有価証券 3,800株(3,800株)
6339	新東工業	127,800	972.00	124,221,600	貸付有価証券 40,900株(5,600株)
6340	澁谷工業	47,100	2,942.00	138,568,200	貸付有価証券 7,700株
6345	アイチ コーポレーション	93,100	719.00	66,938,900	貸付有価証券 15,200株
6349	小森コーポレーション	136,400	1,163.00	158,633,200	貸付有価証券 79,900株(41,200株)
6351	鶴見製作所	41,900	1,959.00	82,082,100	貸付有価証券 6,900株
6355	住友精密工業	8,900	2,794.00	24,866,600	貸付有価証券 1,500株
6358	酒井重工業	10,100	2,680.00	27,068,000	貸付有価証券 7,300株(4,100株)
6361	荏原製作所	238,800	2,898.00	692,042,400	貸付有価証券 97,500株
6362	石井鐵工所	8,300	2,011.00	16,691,300	貸付有価証券 3,600株(3,400株)
6363	西島製作所	55,100	1,023.00	56,367,300	貸付有価証券 9,000株
6364	北越工業	55,600	1,232.00	68,499,200	貸付有価証券 9,100株
6367	ダイキン工業	735,100	14,055.00	10,331,830,500	貸付有価証券 205,100株
6368	オルガノ	19,300	3,780.00	72,954,000	貸付有価証券 3,200株
6369	トーヨーカネツ	20,200	2,062.00	41,652,400	貸付有価証券 6,900株
6370	栗田工業	291,300	2,771.00	807,192,300	貸付有価証券 103,800株(34,600株)
6371	椿本チエイン	70,400	3,500.00	246,400,000	貸付有価証券 24,300株(6,400株)

6373	大同工業	25,500	886.00	22,593,000	貸付有価証券 4,200株
6378	木村化工機	44,800	358.00	16,038,400	貸付有価証券 18,000株(13,100株)
6381	アネスト岩田	83,800	984.00	82,459,200	貸付有価証券 13,700株
6383	ダイフク	296,300	5,850.00	1,733,355,000	貸付有価証券 172,300株(95,000株)
6387	サムコ	14,900	918.00	13,678,200	貸付有価証券 8,200株(6,700株)
6390	加藤製作所	27,400	1,949.00	53,402,600	貸付有価証券 8,600株(500株)
6393	油研工業	9,100	1,724.00	15,688,400	貸付有価証券 1,200株
6395	タダノ	259,800	1,045.00	271,491,000	貸付有価証券 121,200株(49,800株)
6406	フジテック	195,800	1,388.00	271,770,400	貸付有価証券 49,000株
6407	C K D	149,800	1,099.00	164,630,200	貸付有価証券 24,500株
6409	キトー	40,700	1,616.00	65,771,200	貸付有価証券 6,700株
6412	平和	150,200	2,163.00	324,882,600	貸付有価証券 113,200株
6413	理想科学工業	47,600	1,724.00	82,062,400	貸付有価証券 3,600株
6417	SANKYO	134,700	3,910.00	526,677,000	貸付有価証券 43,600株
6418	日本金銭機械	59,400	1,096.00	65,102,400	貸付有価証券 43,900株(4,000株)
6419	マースグループホールディングス	34,200	2,027.00	69,323,400	貸付有価証券 5,600株
6420	福島工業	33,200	3,430.00	113,876,000	貸付有価証券 1,900株
6428	オーイズミ	22,500	389.00	8,752,500	貸付有価証券 7,400株(3,700株)
6430	ダイコク電機	24,600	1,354.00	33,308,400	貸付有価証券 12,800株(8,700株)
6432	竹内製作所	90,200	1,734.00	156,406,800	貸付有価証券 39,300株
6436	アマノ	153,800	3,045.00	468,321,000	貸付有価証券 53,900株(4,800株)
6440	JUKI	74,900	999.00	74,825,100	貸付有価証券 55,100株(31,300株)
6444	サンデンホールディングス	65,600	537.00	35,227,200	貸付有価証券 48,900株(28,700株)
6445	蛇の目マシン工業	49,000	463.00	22,687,000	貸付有価証券 8,000株
6454	マックス	82,200	1,599.00	131,437,800	貸付有価証券 13,400株

6457	グローリー	149,200	2,890.00	431,188,000	貸付有価証券 43,100株
6458	新晃工業	50,100	1,693.00	84,819,300	貸付有価証券 8,200株
6459	大和冷機工業	77,800	1,057.00	82,234,600	貸付有価証券 12,700株
6460	セガサミーホールディングス	534,100	1,328.00	709,284,800	貸付有価証券 150,000株
6461	日本ピストンリング	19,500	1,420.00	27,690,000	貸付有価証券 3,200株
6462	リケン	24,900	4,170.00	103,833,000	貸付有価証券 5,000株(900株)
6463	T P R	72,400	1,853.00	134,157,200	貸付有価証券 21,400株
6464	ツバキ・ナカシマ	82,300	1,816.00	149,456,800	貸付有価証券 46,700株(28,400株)
6465	ホシザキ	157,400	7,710.00	1,213,554,000	貸付有価証券 118,600株(62,500株)
6470	大豊工業	43,900	827.00	36,305,300	貸付有価証券 7,200株
6471	日本精工	1,106,000	945.00	1,045,170,000	貸付有価証券 246,600株
6472	N T N	1,157,200	315.00	364,518,000	貸付有価証券 324,600株
6473	ジェイテクト	516,500	1,306.00	674,549,000	貸付有価証券 146,700株
6474	不二越	50,100	4,425.00	221,692,500	貸付有価証券 36,600株(5,300株)
6480	日本トムソン	159,800	484.00	77,343,200	貸付有価証券 51,600株(5,500株)
6481	T H K	335,700	2,586.00	868,120,200	貸付有価証券 239,800株(146,100株)
6482	ユースン精機	41,700	971.00	40,490,700	貸付有価証券 27,600株
6485	前澤給装工業	21,000	1,996.00	41,916,000	貸付有価証券 3,800株(300株)
6486	イーグル工業	66,500	1,052.00	69,958,000	貸付有価証券 20,500株
6489	前澤工業	35,800	357.00	12,780,600	貸付有価証券 5,900株
6490	日本ピラー工業	54,500	1,035.00	56,407,500	貸付有価証券 8,900株
6498	キッツ	218,200	732.00	159,722,400	貸付有価証券 90,300株(28,400株)
6586	マキタ	655,500	3,665.00	2,402,407,500	貸付有価証券 183,200株
7004	日立造船	426,900	395.00	168,625,500	貸付有価証券 280,600株
7011	三菱重工業	902,400	4,768.00	4,302,643,200	貸付有価証券 167,100株

7013	I H I	413,700	2,428.00	1,004,463,600	貸付有価証券 97,400株
7718	スター精密	91,900	1,375.00	126,362,500	貸付有価証券 51,900株(2,800株)
3105	日清紡ホールディングス	298,900	830.00	248,087,000	貸付有価証券 48,800株
4062	イビデン	329,600	1,845.00	608,112,000	貸付有価証券 165,900株
4902	コニカミノルタ	1,176,500	1,087.00	1,278,855,500	貸付有価証券 331,300株
6448	ブラザー工業	701,300	2,068.00	1,450,288,400	貸付有価証券 288,800株
6479	ミネベアミツミ	999,700	1,834.00	1,833,449,800	貸付有価証券 276,600株
6501	日立製作所	2,424,100	4,020.00	9,744,882,000	貸付有価証券 421,100株
6503	三菱電機	5,384,700	1,426.50	7,681,274,550	貸付有価証券 977,200株
6504	富士電機	349,500	3,625.00	1,266,937,500	貸付有価証券 89,600株
6505	東洋電機製造	21,100	1,512.00	31,903,200	貸付有価証券 15,700株(5,000株)
6506	安川電機	624,300	3,500.00	2,185,050,000	貸付有価証券 357,600株(261,100株)
6507	シンフォニアテクノロジー	74,700	1,236.00	92,329,200	貸付有価証券 26,300株(4,100株)
6508	明電舎	106,500	1,689.00	179,878,500	貸付有価証券 17,400株
6513	オリジン	14,600	1,431.00	20,892,600	貸付有価証券 2,400株
6516	山洋電気	26,000	4,160.00	108,160,000	貸付有価証券 6,900株
6517	デンヨー	49,700	1,539.00	76,488,300	貸付有価証券 8,100株
6588	東芝テック	67,400	3,140.00	211,636,000	貸付有価証券 50,800株(28,800株)
6590	芝浦メカトロニクス	9,600	2,743.00	26,332,800	貸付有価証券 5,700株(4,100株)
6592	マブチモーター	149,000	3,740.00	557,260,000	貸付有価証券 88,000株(65,800株)
6594	日本電産	648,000	14,320.00	9,279,360,000	貸付有価証券 270,500株(164,900株)
6615	ユー・エム・シー・エレクトロニクス	29,000	1,381.00	40,049,000	貸付有価証券 21,500株(7,800株)
6616	トレックス・セミコンダクター	24,000	1,194.00	28,656,000	貸付有価証券 18,000株(7,000株)
6617	東光高岳	27,200	1,250.00	34,000,000	貸付有価証券 4,500株
6619	ダブル・スコープ	78,700	1,292.00	101,680,400	貸付有価証券 58,000株(5,600株)

6620	宮越ホールディングス	20,000	911.00	18,220,000	貸付有価証券 15,000株(1,600株)
6622	ダイヘン	58,800	3,060.00	179,928,000	貸付有価証券 40,300株(28,400株)
6624	田淵電機	74,500	111.00	8,269,500	貸付有価証券 55,800株(8,600株)
6630	ヤーマン	78,100	924.00	72,164,400	貸付有価証券 57,400株(10,900株)
6632	JVCケンウッド	411,200	252.00	103,622,400	貸付有価証券 53,400株(10,400株)
6638	ミマキエンジニアリング	48,300	611.00	29,511,300	貸付有価証券 35,300株(3,100株)
6640	第一精工	22,300	1,252.00	27,919,600	貸付有価証券 15,800株(8,800株)
6641	日新電機	126,300	1,198.00	151,307,400	貸付有価証券 25,900株(5,300株)
6644	大崎電気工業	107,000	700.00	74,900,000	貸付有価証券 34,500株
6645	オムロン	572,400	5,360.00	3,068,064,000	貸付有価証券 384,500株
6651	日東工業	86,300	2,124.00	183,301,200	貸付有価証券 14,100株
6652	I D E C	72,200	1,989.00	143,605,800	貸付有価証券 18,800株
6653	正興電機製作所	9,500	809.00	7,685,500	貸付有価証券 1,500株
6654	不二電機工業	5,900	1,265.00	7,463,500	貸付有価証券 4,400株(1,800株)
6674	ジーエス・ユアサ コーポレーション	193,600	2,075.00	401,720,000	貸付有価証券 31,600株
6675	サクサホールディングス	13,600	2,004.00	27,254,400	貸付有価証券 7,900株(5,600株)
6676	メルコホールディングス	22,200	3,050.00	67,710,000	貸付有価証券 16,500株(8,500株)
6678	テクノメディカ	12,100	2,156.00	26,087,600	貸付有価証券 7,000株(5,000株)
6701	日本電気	696,800	4,410.00	3,072,888,000	
6702	富士通	519,100	7,791.00	4,044,308,100	貸付有価証券 114,100株
6703	沖電気工業	233,300	1,414.00	329,886,200	貸付有価証券 58,400株
6704	岩崎通信機	25,200	793.00	19,983,600	貸付有価証券 9,000株(4,800株)
6706	電気興業	28,200	2,979.00	84,007,800	貸付有価証券 21,000株(12,400株)
6707	サンケン電気	62,900	2,234.00	140,518,600	貸付有価証券 46,800株(30,500株)
6715	ナカヨ	10,500	1,641.00	17,230,500	貸付有価証券 1,400株
6718	アイホン	30,400	1,666.00	50,646,400	貸付有価証券 5,000株

6723	ルネサスエレクトロニクス	565,900	620.00	350,858,000	貸付有価証券 426,300株(240,400株)
6724	セイコーエプソン	668,100	1,753.00	1,171,179,300	貸付有価証券 188,900株
6727	フコム	389,900	364.00	141,923,600	貸付有価証券 164,100株(10,800株)
6728	アルバック	107,200	3,645.00	390,744,000	貸付有価証券 37,300株(5,500株)
6730	アクセル	22,400	715.00	16,016,000	貸付有価証券 13,000株(1,700株)
6737	E I Z O	49,500	3,995.00	197,752,500	貸付有価証券 30,600株(14,900株)
6740	ジャパンディスプレイ	1,273,100	78.00	99,301,800	貸付有価証券 937,000株
6741	日本信号	137,000	1,236.00	169,332,000	貸付有価証券 38,600株
6742	京三製作所	115,600	365.00	42,194,000	貸付有価証券 18,900株
6744	能美防災	71,200	2,336.00	166,323,200	貸付有価証券 23,800株(3,300株)
6745	ホーチキ	34,100	1,351.00	46,069,100	貸付有価証券 5,600株
6748	星和電機	28,700	528.00	15,153,600	貸付有価証券 21,400株(9,200株)
6750	エレコム	51,100	3,875.00	198,012,500	貸付有価証券 18,600株
6752	パナソニック	6,151,800	921.60	5,669,498,880	貸付有価証券 1,020,500株
6753	シャープ	534,100	1,356.00	724,239,600	貸付有価証券 269,700株
6754	アンリツ	346,600	1,806.00	625,959,600	貸付有価証券 257,700株(2,800株)
6755	富士通ゼネラル	164,500	1,707.00	280,801,500	貸付有価証券 111,100株
6758	ソニー	3,613,500	5,866.00	21,196,791,000	貸付有価証券 588,600株
6762	T D K	281,700	8,450.00	2,380,365,000	貸付有価証券 63,200株
6763	帝国通信工業	23,700	1,171.00	27,752,700	貸付有価証券 5,600株(1,700株)
6768	タムラ製作所	207,700	603.00	125,243,100	貸付有価証券 33,900株
6770	アルプスアルパイン	560,500	1,882.00	1,054,861,000	貸付有価証券 91,400株
6771	池上通信機	17,100	1,074.00	18,365,400	貸付有価証券 10,400株(2,800株)
6779	日本電波工業	48,600	483.00	23,473,800	貸付有価証券 30,500株(8,200株)
6785	鈴木	28,800	650.00	18,720,000	貸付有価証券 12,200株(4,400株)

6788	日本トリム	10,200	4,855.00	49,521,000	貸付有価証券 7,200株(600株)
6789	ローランド ディー . ジー .	27,500	2,607.00	71,692,500	
6794	フォスター電機	60,800	1,614.00	98,131,200	貸付有価証券 36,900株(17,100株)
6798	S M K	15,100	2,767.00	41,781,700	貸付有価証券 9,400株
6800	ヨコオ	38,300	2,151.00	82,383,300	貸付有価証券 28,500株(16,700株)
6803	ティアック	38,700	196.00	7,585,200	貸付有価証券 25,100株
6804	ホシデン	158,500	1,223.00	193,845,500	貸付有価証券 53,700株(10,000株)
6806	ヒロセ電機	77,000	11,970.00	921,690,000	貸付有価証券 25,700株
6807	日本航空電子工業	123,500	1,537.00	189,819,500	貸付有価証券 91,000株(27,800株)
6809	T O A	57,600	1,244.00	71,654,400	貸付有価証券 9,500株
6810	マクセルホールディングス	115,900	1,493.00	173,038,700	貸付有価証券 60,300株(28,600株)
6814	古野電気	69,300	937.00	64,934,100	貸付有価証券 20,500株
6815	ユニデンホールディングス	15,900	1,986.00	31,577,400	貸付有価証券 11,400株(6,400株)
6817	スミダコーポレーション	45,900	1,161.00	53,289,900	貸付有価証券 26,100株(4,900株)
6820	アイコム	29,700	2,356.00	69,973,200	貸付有価証券 4,900株
6823	リオン	24,600	2,212.00	54,415,200	貸付有価証券 4,100株
6826	本多通信工業	46,000	501.00	23,046,000	貸付有価証券 25,000株(17,500株)
6839	船井電機	54,500	787.00	42,891,500	貸付有価証券 39,800株(7,100株)
6841	横河電機	539,000	2,080.00	1,121,120,000	貸付有価証券 104,100株
6844	新電元工業	18,900	3,475.00	65,677,500	貸付有価証券 3,500株(300株)
6845	アズビル	339,800	2,634.00	895,033,200	貸付有価証券 95,100株
6848	東亜ディーケーケー	26,500	820.00	21,730,000	貸付有価証券 6,100株(1,700株)
6849	日本光電工業	237,400	2,935.00	696,769,000	貸付有価証券 123,000株(59,300株)
6850	チノー	18,700	1,415.00	26,460,500	貸付有価証券 500株
6853	共和電業	56,400	412.00	23,236,800	貸付有価証券 9,200株
6855	日本電子材料	21,200	522.00	11,066,400	貸付有価証券 15,800株(1,100株)



6856	堀場製作所	106,600	5,660.00	603,356,000	貸付有価証券 80,400株(48,600株)
6857	アドバンテスト	366,900	3,055.00	1,120,879,500	貸付有価証券 112,700株
6858	小野測器	24,400	552.00	13,468,800	貸付有価証券 14,400株(10,400株)
6859	エスベック	47,800	2,283.00	109,127,400	貸付有価証券 7,800株
6861	キーエンス	264,300	63,860.00	16,878,198,000	貸付有価証券 163,800株(59,500株)
6866	日置電機	28,100	3,405.00	95,680,500	貸付有価証券 10,600株(6,400株)
6869	シスメックス	419,700	7,346.00	3,083,116,200	貸付有価証券 148,000株
6871	日本マイクロニクス	93,800	947.00	88,828,600	貸付有価証券 69,300株(15,900株)
6875	メガチップス	42,400	1,445.00	61,268,000	貸付有価証券 31,100株(7,300株)
6877	O B A R A G R O U P	27,900	3,570.00	99,603,000	貸付有価証券 9,600株
6901	澤藤電機	6,500	1,770.00	11,505,000	貸付有価証券 4,600株(1,200株)
6904	原田工業	21,700	816.00	17,707,200	貸付有価証券 9,000株(5,400株)
6905	コーセル	68,400	1,145.00	78,318,000	貸付有価証券 42,600株
6908	イリソ電子工業	49,400	5,180.00	255,892,000	貸付有価証券 36,600株(22,900株)
6914	オプテックスグループ	94,700	1,343.00	127,182,100	貸付有価証券 26,900株
6915	千代田インテグレ	22,500	2,184.00	49,140,000	貸付有価証券 3,700株
6916	アイ・オー・データ機器	19,800	943.00	18,671,400	貸付有価証券 10,600株(7,300株)
6920	レーザーテック	110,300	4,345.00	479,253,500	貸付有価証券 39,300株(21,100株)
6923	スタンレー電気	379,900	2,640.00	1,002,936,000	貸付有価証券 6,200株
6924	岩崎電気	20,800	1,294.00	26,915,200	貸付有価証券 3,500株
6925	ウシオ電機	312,800	1,415.00	442,612,000	貸付有価証券 74,000株
6926	岡谷電機産業	38,300	386.00	14,783,800	貸付有価証券 28,300株(10,500株)
6927	ヘリオス テクノ ホールディング	49,600	640.00	31,744,000	貸付有価証券 36,300株(9,100株)
6928	エノモト	15,000	808.00	12,120,000	貸付有価証券 5,800株(3,300株)
6929	日本セラミック	54,700	2,961.00	161,966,700	貸付有価証券 11,000株(2,100株)
6932	遠藤照明	27,100	760.00	20,596,000	貸付有価証券 4,500株

6937	古河電池	38,400	654.00	25,113,600	貸付有価証券 27,900株(5,100株)
6938	双信電機	26,000	536.00	13,936,000	貸付有価証券 19,500株(2,000株)
6941	山一電機	39,000	1,051.00	40,989,000	貸付有価証券 28,600株(7,700株)
6947	図研	35,000	1,824.00	63,840,000	貸付有価証券 5,800株
6951	日本電子	106,100	2,496.00	264,825,600	貸付有価証券 29,800株
6952	カシオ計算機	476,300	1,264.00	602,043,200	貸付有価証券 77,600株
6954	ファナック	511,600	18,925.00	9,682,030,000	貸付有価証券 122,900株
6958	日本シイエムケイ	137,000	629.00	86,173,000	貸付有価証券 99,700株(49,500株)
6961	エンプラス	24,300	3,195.00	77,638,500	貸付有価証券 10,800株(6,500株)
6962	大真空	19,600	1,154.00	22,618,400	貸付有価証券 14,700株(1,700株)
6963	ローム	257,400	7,330.00	1,886,742,000	貸付有価証券 12,400株
6965	浜松ホトニクス	386,300	4,080.00	1,576,104,000	貸付有価証券 198,200株(86,400株)
6966	三井ハイテック	59,300	1,243.00	73,709,900	貸付有価証券 43,800株(5,900株)
6967	新光電気工業	180,700	942.00	170,219,400	貸付有価証券 58,800株
6971	京セラ	820,700	7,092.00	5,820,404,400	貸付有価証券 183,700株
6976	太陽誘電	239,500	2,145.00	513,727,500	貸付有価証券 177,600株(107,800株)
6981	村田製作所	1,694,700	4,733.00	8,021,015,100	貸付有価証券 804,100株(498,000株)
6986	双葉電子工業	88,100	1,423.00	125,366,300	貸付有価証券 27,000株
6989	北陸電気工業	20,000	1,073.00	21,460,000	貸付有価証券 5,500株(2,200株)
6996	ニチコン	169,600	890.00	150,944,000	貸付有価証券 62,800株(16,600株)
6997	日本ケミコン	38,200	1,657.00	63,297,400	貸付有価証券 21,900株(17,100株)
6999	K O A	81,200	1,382.00	112,218,400	貸付有価証券 30,000株(8,600株)
7244	市光工業	80,500	715.00	57,557,500	貸付有価証券 18,000株
7276	小糸製作所	322,500	5,770.00	1,860,825,000	貸付有価証券 167,900株(80,200株)
7280	ミツバ	99,000	636.00	62,964,000	貸付有価証券 38,800株(9,500株)

7735	S C R E E Nホールディングス	93,500	5,090.00	475,915,000	貸付有価証券 31,100株
7739	キヤノン電子	49,500	1,937.00	95,881,500	
7751	キヤノン	2,898,700	3,184.00	9,229,460,800	貸付有価証券 613,100株
7752	リコー	1,618,900	1,048.00	1,696,607,200	貸付有価証券 363,800株
7965	象印マホービン	133,400	1,295.00	172,753,000	貸付有価証券 99,100株（37,300株）
7999	M U T O Hホールディングス	7,400	1,720.00	12,728,000	貸付有価証券 1,300株（600株）
8035	東京エレクトロン	359,200	16,615.00	5,968,108,000	貸付有価証券 100,000株
3116	トヨタ紡織	188,200	1,439.00	270,819,800	貸付有価証券 31,100株（400株）
3526	芦森工業	11,200	1,652.00	18,502,400	貸付有価証券 4,000株（2,100株）
5949	ユニプレス	104,200	1,785.00	185,997,000	貸付有価証券 28,300株
6201	豊田自動織機	435,700	5,980.00	2,605,486,000	貸付有価証券 98,200株（98,200株）
6455	モリタホールディングス	94,200	1,869.00	176,059,800	貸付有価証券 25,700株
6584	三櫻工業	68,200	440.00	30,008,000	貸付有価証券 36,700株（15,700株）
6902	デンソー	1,185,700	4,651.00	5,514,690,700	貸付有価証券 193,200株
6995	東海理化電機製作所	141,700	1,821.00	258,035,700	貸付有価証券 23,200株
7003	三井E & Sホールディングス	194,500	922.00	179,329,000	貸付有価証券 31,700株
7012	川崎重工業	419,000	2,516.00	1,054,204,000	貸付有価証券 88,300株
7014	名村造船所	161,800	283.00	45,789,400	貸付有価証券 117,100株（10,800株）
7022	サノヤスホールディングス	70,800	204.00	14,443,200	貸付有価証券 52,200株（4,600株）
7102	日本車輛製造	19,500	2,536.00	49,452,000	貸付有価証券 14,700株（2,400株）
7105	三菱ロジスネクスト	64,000	1,152.00	73,728,000	貸付有価証券 19,500株
7122	近畿車輛	8,100	1,748.00	14,158,800	貸付有価証券 3,100株（2,500株）
7201	日産自動車	6,350,700	774.10	4,916,076,870	貸付有価証券 1,134,600株
7202	いすゞ自動車	1,702,100	1,205.50	2,051,881,550	貸付有価証券 377,300株
7203	トヨタ自動車	6,000,900	7,000.00	42,006,300,000	貸付有価証券 977,600株
7205	日野自動車	672,400	856.00	575,574,400	貸付有価証券 123,600株

7211	三菱自動車工業	1,993,200	498.00	992,613,600	貸付有価証券 559,700株(20,300株)
7212	エフテック	37,500	739.00	27,712,500	貸付有価証券 13,400株
7213	レシップホールディングス	19,200	812.00	15,590,400	貸付有価証券 10,700株
7214	GMB	10,500	839.00	8,809,500	貸付有価証券 3,200株(1,500株)
7215	ファルテック	9,500	828.00	7,866,000	貸付有価証券 4,400株(3,800株)
7220	武蔵精密工業	130,800	1,400.00	183,120,000	貸付有価証券 96,700株(44,000株)
7222	日産車体	105,100	1,067.00	112,141,700	貸付有価証券 62,700株(7,600株)
7224	新明和工業	225,600	1,346.00	303,657,600	貸付有価証券 148,300株
7226	極東開発工業	107,100	1,350.00	144,585,000	貸付有価証券 28,400株
7230	日信工業	98,400	1,481.00	145,730,400	貸付有価証券 33,400株
7231	トピー工業	44,300	2,406.00	106,585,800	貸付有価証券 7,300株
7236	ティラド	19,400	1,884.00	36,549,600	貸付有価証券 3,200株
7238	曙ブレーキ工業	295,500	117.00	34,573,500	貸付有価証券 208,000株
7239	タチエス	88,400	1,370.00	121,108,000	貸付有価証券 55,900株(22,700株)
7240	NOK	289,400	1,657.00	479,535,800	貸付有価証券 215,400株(22,200株)
7241	フタバ産業	149,800	655.00	98,119,000	貸付有価証券 41,000株(16,500株)
7242	KYB	56,100	3,035.00	170,263,500	貸付有価証券 41,500株(25,700株)
7245	大同メタル工業	87,500	664.00	58,100,000	貸付有価証券 25,100株
7246	プレス工業	266,900	486.00	129,713,400	貸付有価証券 72,500株
7247	ミクニ	68,300	386.00	26,363,800	貸付有価証券 11,200株
7250	太平洋工業	112,800	1,559.00	175,855,200	貸付有価証券 57,700株(27,300株)
7251	ケーヒン	123,700	1,503.00	185,921,100	貸付有価証券 20,600株
7256	河西工業	66,000	819.00	54,054,000	貸付有価証券 20,300株
7259	アイシン精機	443,300	3,700.00	1,640,210,000	貸付有価証券 72,300株
7261	マツダ	1,690,000	1,113.00	1,880,970,000	貸付有価証券 375,400株

7266	今仙電機製作所	50,000	925.00	46,250,000	貸付有価証券 8,200株
7267	本田技研工業	4,542,700	2,836.50	12,885,368,550	貸付有価証券 740,000株
7269	スズキ	985,200	4,598.00	4,529,949,600	貸付有価証券 283,000株
7270	S U B A R U	1,671,800	2,715.50	4,539,772,900	貸付有価証券 1,071,200株
7271	安永	25,900	1,414.00	36,622,600	貸付有価証券 19,200株(2,100株)
7272	ヤマハ発動機	760,500	1,876.00	1,426,698,000	貸付有価証券 314,600株
7274	ショーワ	127,200	1,439.00	183,040,800	貸付有価証券 20,800株
7277	T B K	63,900	398.00	25,432,200	貸付有価証券 10,500株
7278	エクセディ	73,100	2,242.00	163,890,200	貸付有価証券 22,000株
7282	豊田合成	173,800	2,098.00	364,632,400	貸付有価証券 123,500株(76,200株)
7283	愛三工業	84,300	678.00	57,155,400	貸付有価証券 13,800株
7284	盟和産業	8,200	1,047.00	8,585,400	貸付有価証券 5,100株(3,700株)
7291	日本プラスト	42,200	712.00	30,046,400	貸付有価証券 6,900株
7294	ヨロズ	50,300	1,392.00	70,017,600	貸付有価証券 19,000株
7296	エフ・シー・シー	96,700	2,145.00	207,421,500	貸付有価証券 35,600株(7,200株)
7309	シマノ	217,000	15,740.00	3,415,580,000	貸付有価証券 163,600株(72,500株)
7313	テイ・エス テック	125,100	2,962.00	370,546,200	貸付有価証券 38,400株
7408	ジャムコ	26,900	2,067.00	55,602,300	貸付有価証券 19,900株(4,300株)
4543	テルモ	1,523,800	3,230.00	4,921,874,000	貸付有価証券 427,900株
5187	クリエートメディック	17,900	935.00	16,736,500	貸付有価証券 2,700株
6376	日機装	173,800	1,386.00	240,886,800	貸付有価証券 41,700株(13,300株)
7701	島津製作所	693,000	2,733.00	1,893,969,000	貸付有価証券 312,900株(130,000株)
7702	J M S	49,700	784.00	38,964,800	貸付有価証券 8,100株
7709	クボテック	11,600	480.00	5,568,000	貸付有価証券 8,400株(100株)
7715	長野計器	42,300	770.00	32,571,000	貸付有価証券 6,900株

7717	ブイ・テクノロジー	25,200	4,995.00	125,874,000	貸付有価証券 18,700株(8,900株)
7721	東京計器	34,200	954.00	32,626,800	貸付有価証券 25,200株(6,700株)
7723	愛知時計電機	7,100	4,110.00	29,181,000	貸付有価証券 1,200株
7725	インターアクション	28,800	1,649.00	47,491,200	貸付有価証券 20,100株
7727	オーバル	52,600	253.00	13,307,800	貸付有価証券 15,400株(6,800株)
7729	東京精密	97,400	2,729.00	265,804,600	貸付有価証券 30,900株
7730	マニー	71,500	7,950.00	568,425,000	貸付有価証券 53,200株(23,600株)
7731	ニコン	938,300	1,547.00	1,451,550,100	貸付有価証券 391,200株
7732	トプコン	289,100	1,344.00	388,550,400	貸付有価証券 47,200株
7733	オリンパス	3,208,600	1,201.00	3,853,528,600	貸付有価証券 871,900株
7734	理研計器	47,500	1,995.00	94,762,500	貸付有価証券 7,800株
7740	タムロン	47,800	2,213.00	105,781,400	貸付有価証券 5,900株
7741	HOYA	1,084,000	8,233.00	8,924,572,000	貸付有価証券 237,900株
7743	シード	22,800	1,136.00	25,900,800	貸付有価証券 17,000株(2,400株)
7744	ノーリツ鋼機	42,400	1,990.00	84,376,000	貸付有価証券 31,500株(3,200株)
7745	エー・アンド・デイ	49,100	776.00	38,101,600	貸付有価証券 8,000株
7747	朝日インテック	456,800	2,762.00	1,261,681,600	貸付有価証券 208,300株
7762	シチズン時計	589,100	556.00	327,539,600	貸付有価証券 168,100株
7769	リズム時計工業	18,300	1,313.00	24,027,900	貸付有価証券 3,000株
7775	大研医器	42,600	637.00	27,136,200	貸付有価証券 31,200株(18,100株)
7780	メニコン	73,800	3,805.00	280,809,000	貸付有価証券 20,100株
7782	シンシア	8,100	628.00	5,086,800	貸付有価証券 3,900株
7979	松風	26,200	1,424.00	37,308,800	貸付有価証券 4,300株
8050	セイコーホールディングス	83,100	2,242.00	186,310,200	貸付有価証券 22,000株
8086	ニプロ	372,600	1,229.00	457,925,400	貸付有価証券 274,200株
7811	中本パックス	15,100	1,502.00	22,680,200	貸付有価証券 6,100株

7816	スノーピーク	20,800	1,475.00	30,680,000	貸付有価証券 8,300株(4,900株)
7817	パラマウントベッドホールディングス	61,900	4,080.00	252,552,000	貸付有価証券 18,200株
7818	トランザクション	34,200	967.00	33,071,400	貸付有価証券 14,700株(6,900株)
7819	SHO-BI	15,800	377.00	5,956,600	貸付有価証券 8,800株(6,200株)
7820	ニホンフラッシュ	23,000	2,850.00	65,550,000	貸付有価証券 17,200株(2,500株)
7821	前田工織	59,200	1,980.00	117,216,000	貸付有価証券 37,700株
7822	永大産業	70,400	364.00	25,625,600	貸付有価証券 53,100株(31,600株)
7823	アートネイチャー	57,400	678.00	38,917,200	貸付有価証券 9,400株
7832	バンダイナムコホールディングス	556,700	5,790.00	3,223,293,000	貸付有価証券 351,200株
7833	アイフィスジャパン	12,000	624.00	7,488,000	貸付有価証券 7,100株(5,100株)
7838	共立印刷	89,600	183.00	16,396,800	貸付有価証券 14,600株
7839	SHOEI	25,800	4,585.00	118,293,000	貸付有価証券 19,200株(2,700株)
7840	フランスベッドホールディングス	76,100	995.00	75,719,500	貸付有価証券 16,800株
7846	パイロットコーポレーション	94,000	4,045.00	380,230,000	貸付有価証券 55,500株(42,000株)
7856	萩原工業	29,800	1,375.00	40,975,000	貸付有価証券 19,500株(900株)
7862	トッパン・フォームズ	115,400	940.00	108,476,000	貸付有価証券 18,800株
7864	フジシールインターナショナル	120,700	3,390.00	409,173,000	貸付有価証券 54,300株(15,800株)
7867	タカラトミー	225,400	1,350.00	304,290,000	貸付有価証券 152,800株(63,500株)
7868	廣済堂	50,100	695.00	34,819,500	貸付有価証券 15,600株
7872	エステールホールディングス	14,400	628.00	9,043,200	貸付有価証券 7,600株(5,900株)
7873	アーク	205,600	101.00	20,765,600	貸付有価証券 33,500株
7885	タカノ	20,900	791.00	16,531,900	貸付有価証券 3,500株
7893	プロネクサス	46,300	1,122.00	51,948,600	貸付有価証券 7,600株
7897	ホクシン	33,200	132.00	4,382,400	貸付有価証券 17,400株(7,800株)
7898	ウッドワン	18,200	1,009.00	18,363,800	貸付有価証券 4,500株(1,500株)
7905	大建工業	40,800	2,162.00	88,209,600	貸付有価証券 6,700株

7911	凸版印刷	760,100	1,770.00	1,345,377,000	
7912	大日本印刷	758,900	2,326.00	1,765,201,400	貸付有価証券 173,700株
7913	図書印刷	50,500	1,417.00	71,558,500	貸付有価証券 16,900株(100株)
7914	共同印刷	16,700	2,863.00	47,812,100	貸付有価証券 2,800株
7915	N I S S H A	110,500	1,155.00	127,627,500	貸付有価証券 82,200株(8,400株)
7916	光村印刷	4,700	1,994.00	9,371,800	貸付有価証券 300株
7921	宝印刷	25,900	1,686.00	43,667,400	貸付有価証券 13,000株
7936	アシックス	508,000	1,154.00	586,232,000	貸付有価証券 213,200株
7937	ツツミ	16,900	2,042.00	34,509,800	貸付有価証券 3,800株
7949	小松ウオール工業	16,500	1,891.00	31,201,500	貸付有価証券 2,700株
7951	ヤマハ	320,300	5,230.00	1,675,169,000	貸付有価証券 53,200株
7952	河合楽器製作所	16,700	3,165.00	52,855,500	貸付有価証券 2,800株
7955	クリナップ	50,100	567.00	28,406,700	貸付有価証券 8,200株
7956	ビジョン	325,300	4,000.00	1,301,200,000	貸付有価証券 150,900株(53,800株)
7961	兼松サステック	3,500	1,666.00	5,831,000	貸付有価証券 800株(200株)
7962	キングジム	44,800	847.00	37,945,600	貸付有価証券 25,400株(12,500株)
7966	リンテック	128,100	2,242.00	287,200,200	貸付有価証券 36,200株(15,300株)
7972	イトーキ	99,000	460.00	45,540,000	貸付有価証券 32,500株
7974	任天堂	308,200	41,610.00	12,824,202,000	貸付有価証券 176,000株
7976	三菱鉛筆	88,700	1,703.00	151,056,100	貸付有価証券 14,500株
7981	タカラスタANDARD	111,200	1,747.00	194,266,400	貸付有価証券 81,900株(47,700株)
7984	コクヨ	258,300	1,512.00	390,549,600	貸付有価証券 154,400株(112,300株)
7987	ナカバヤシ	53,000	541.00	28,673,000	貸付有価証券 16,200株
7990	グローブライド	26,000	3,415.00	88,790,000	貸付有価証券 13,400株(5,300株)
7994	オカムラ	187,900	1,066.00	200,301,400	貸付有価証券 53,200株
8022	美津濃	53,400	2,490.00	132,966,000	貸付有価証券 8,700株



9501	東京電力ホールディングス	4,298,800	540.00	2,321,352,000	貸付有価証券 700,300株
9502	中部電力	1,647,500	1,503.50	2,477,016,250	貸付有価証券 510,200株（141,800 株）
9503	関西電力	2,197,200	1,267.00	2,783,852,400	貸付有価証券 423,800株
9504	中国電力	744,400	1,344.00	1,000,473,600	貸付有価証券 558,800株
9505	北陸電力	527,500	773.00	407,757,500	貸付有価証券 265,800株
9506	東北電力	1,261,200	1,072.00	1,352,006,400	貸付有価証券 146,400株
9507	四国電力	484,800	993.00	481,406,400	貸付有価証券 131,800株
9508	九州電力	1,109,900	1,059.00	1,175,384,100	貸付有価証券 510,200株
9509	北海道電力	504,000	596.00	300,384,000	貸付有価証券 82,100株
9511	沖縄電力	99,600	1,730.00	172,308,000	貸付有価証券 16,300株
9513	電源開発	428,500	2,473.00	1,059,680,500	
9514	エフオン	25,200	822.00	20,714,400	貸付有価証券 1,900株（1,900株）
9517	イーレックス	93,600	1,095.00	102,492,000	貸付有価証券 68,500株（6,100株）
9519	レノバ	88,600	798.00	70,702,800	貸付有価証券 65,500株（6,200株）
9531	東京瓦斯	1,056,400	2,634.00	2,782,557,600	貸付有価証券 172,100株
9532	大阪瓦斯	1,044,900	1,910.00	1,995,759,000	貸付有価証券 230,300株
9533	東邦瓦斯	266,700	3,925.00	1,046,797,500	貸付有価証券 172,200株（89,500 株）
9534	北海道瓦斯	28,900	1,485.00	42,916,500	貸付有価証券 4,800株
9535	広島ガス	110,800	335.00	37,118,000	貸付有価証券 18,100株
9536	西部瓦斯	60,500	2,211.00	133,765,500	貸付有価証券 9,900株
9543	静岡ガス	165,700	829.00	137,365,300	貸付有価証券 27,000株
9551	メタウォーター	25,900	3,560.00	92,204,000	貸付有価証券 9,300株
2384	S B Sホールディングス	53,200	1,474.00	78,416,800	貸付有価証券 16,300株
9001	東武鉄道	567,900	3,130.00	1,777,527,000	貸付有価証券 92,600株
9003	相鉄ホールディングス	184,600	2,940.00	542,724,000	貸付有価証券 64,600株（34,500株）
9005	東京急行電鉄	1,462,500	1,944.00	2,843,100,000	貸付有価証券 298,300株

9006	京浜急行電鉄	737,700	1,852.00	1,366,220,400	貸付有価証券 262,900株(85,600株)
9007	小田急電鉄	862,500	2,545.00	2,195,062,500	貸付有価証券 100,000株
9008	京王電鉄	300,900	7,010.00	2,109,309,000	貸付有価証券 81,900株
9009	京成電鉄	403,500	3,985.00	1,607,947,500	貸付有価証券 109,800株
9010	富士急行	73,400	4,095.00	300,573,000	貸付有価証券 54,400株(8,400株)
9014	新京成電鉄	13,900	2,027.00	28,175,300	貸付有価証券 4,500株(2,200株)
9020	東日本旅客鉄道	957,600	10,090.00	9,662,184,000	貸付有価証券 156,000株
9021	西日本旅客鉄道	482,700	8,873.00	4,282,997,100	貸付有価証券 135,100株
9022	東海旅客鉄道	482,100	21,710.00	10,466,391,000	貸付有価証券 78,600株
9024	西武ホールディングス	666,900	1,763.00	1,175,744,700	貸付有価証券 20,800株
9025	鴻池運輸	85,700	1,727.00	148,003,900	貸付有価証券 14,000株
9031	西日本鉄道	149,300	2,379.00	355,184,700	貸付有価証券 48,700株(24,300株)
9037	ハマキョウレックス	41,300	3,870.00	159,831,000	貸付有価証券 6,800株
9039	サカイ引越センター	28,300	6,860.00	194,138,000	貸付有価証券 7,800株
9041	近鉄グループホールディングス	510,100	5,200.00	2,652,520,000	貸付有価証券 163,000株
9042	阪急阪神ホールディングス	680,200	3,835.00	2,608,567,000	貸付有価証券 120,100株(9,300株)
9044	南海電気鉄道	227,500	2,632.00	598,780,000	貸付有価証券 37,100株
9045	京阪ホールディングス	227,100	4,625.00	1,050,337,500	貸付有価証券 141,800株(104,800株)
9046	神戸電鉄	13,200	3,975.00	52,470,000	貸付有価証券 8,700株(2,500株)
9048	名古屋鉄道	418,900	3,005.00	1,258,794,500	貸付有価証券 251,400株
9052	山陽電気鉄道	39,200	2,158.00	84,593,600	貸付有価証券 15,000株
9062	日本通運	196,600	5,760.00	1,132,416,000	貸付有価証券 55,300株
9064	ヤマトホールディングス	893,900	2,180.50	1,949,148,950	
9065	山九	141,700	5,740.00	813,358,000	貸付有価証券 14,200株
9067	丸運	29,000	283.00	8,207,000	貸付有価証券 8,100株(3,300株)
9068	丸全昭和運輸	41,400	3,400.00	140,760,000	貸付有価証券 11,800株

9069	センコーグループホールディングス	281,200	879.00	247,174,800	貸付有価証券 106,800株(19,000株)
9070	トナミホールディングス	12,300	5,790.00	71,217,000	貸付有価証券 2,000株
9072	ニッコンホールディングス	194,000	2,603.00	504,982,000	貸付有価証券 39,100株
9074	日本石油輸送	6,100	2,866.00	17,482,600	貸付有価証券 1,000株
9075	福山通運	65,200	4,035.00	263,082,000	貸付有価証券 36,700株(9,800株)
9076	セイノーホールディングス	381,900	1,388.00	530,077,200	貸付有価証券 62,300株
9078	エスライン	15,400	981.00	15,107,400	貸付有価証券 5,300株(2,800株)
9081	神奈川中央交通	12,700	3,805.00	48,323,500	貸付有価証券 6,500株
9086	日立物流	112,100	3,420.00	383,382,000	貸付有価証券 18,300株
9090	丸和運輸機関	26,800	4,425.00	118,590,000	貸付有価証券 19,800株(3,600株)
9099	C & F ロジホールディングス	51,600	1,351.00	69,711,600	貸付有価証券 23,600株(15,200株)
9142	九州旅客鉄道	428,100	3,135.00	1,342,093,500	貸付有価証券 80,000株
9143	S Gホールディングス	481,700	3,005.00	1,447,508,500	貸付有価証券 254,900株(58,800株)
9101	日本郵船	426,500	1,811.00	772,391,500	貸付有価証券 318,700株(229,200株)
9104	商船三井	302,500	2,637.00	797,692,500	貸付有価証券 98,300株(49,000株)
9107	川崎汽船	157,100	1,398.00	219,625,800	貸付有価証券 91,100株(1,300株)
9110	N S ユナイテッド海運	28,000	2,411.00	67,508,000	貸付有価証券 7,100株(2,500株)
9115	明治海運	54,300	313.00	16,995,900	貸付有価証券 15,000株(9,900株)
9119	飯野海運	241,500	373.00	90,079,500	貸付有価証券 39,400株
9130	共栄タンカー	4,500	1,461.00	6,574,500	貸付有価証券 500株
9308	乾汽船	45,800	880.00	40,304,000	貸付有価証券 28,800株(19,900株)
9201	日本航空	933,600	3,488.00	3,256,396,800	貸付有価証券 588,200株
9202	A N Aホールディングス	932,100	3,654.00	3,405,893,400	貸付有価証券 331,500株(149,600株)
9232	パスコ	9,900	830.00	8,217,000	貸付有価証券 7,100株(3,000株)
9058	トランコム	14,300	6,250.00	89,375,000	貸付有価証券 2,400株

9066	日新	44,100	1,773.00	78,189,300	貸付有価証券 7,200株
9301	三菱倉庫	176,400	3,020.00	532,728,000	貸付有価証券 48,300株
9302	三井倉庫ホールディングス	62,300	1,571.00	97,873,300	貸付有価証券 10,200株
9303	住友倉庫	187,700	1,411.00	264,844,700	貸付有価証券 43,800株(13,200株)
9304	澁澤倉庫	27,900	1,778.00	49,606,200	貸付有価証券 4,600株
9306	東陽倉庫	92,100	322.00	29,656,200	貸付有価証券 15,000株
9310	日本トランスシティ	112,200	515.00	57,783,000	貸付有価証券 32,300株
9312	ケイヒン	9,900	1,251.00	12,384,900	貸付有価証券 1,300株
9319	中央倉庫	31,000	1,074.00	33,294,000	貸付有価証券 18,500株(13,400株)
9322	川西倉庫	10,400	1,059.00	11,013,600	貸付有価証券 3,500株(1,800株)
9324	安田倉庫	41,900	907.00	38,003,300	貸付有価証券 6,900株
9325	ファイズ	9,100	744.00	6,770,400	貸付有価証券 6,600株(1,900株)
9351	東洋埠頭	15,600	1,408.00	21,964,800	貸付有価証券 2,600株
9358	宇徳	43,600	494.00	21,538,400	貸付有価証券 25,800株(18,700株)
9364	上組	314,600	2,560.00	805,376,000	貸付有価証券 51,300株
9366	サンリツ	12,100	657.00	7,949,700	貸付有価証券 2,000株
9368	キムラユニティー	13,700	1,113.00	15,248,100	貸付有価証券 4,500株(2,200株)
9369	キューソー流通システム	12,800	2,001.00	25,612,800	貸付有価証券 3,000株(900株)
9375	近鉄エクスプレス	96,200	1,414.00	136,026,800	貸付有価証券 26,300株
9380	東海運	29,000	275.00	7,975,000	貸付有価証券 21,600株(4,700株)
9381	エーアイテイー	33,000	1,026.00	33,858,000	貸付有価証券 16,900株(15,300株)
9384	内外トランスライン	16,200	1,352.00	21,902,400	貸付有価証券 8,500株(7,100株)
9386	日本コンセプト	18,600	1,302.00	24,217,200	貸付有価証券 8,300株(7,500株)
1973	NECネットエスアイ	58,200	2,762.00	160,748,400	貸付有価証券 11,300株
2307	クロスキャット	13,900	983.00	13,663,700	貸付有価証券 10,200株(6,000株)
2317	システナ	188,400	1,869.00	352,119,600	貸付有価証券 60,300株

2326	デジタルアーツ	28,300	10,170.00	287,811,000	貸付有価証券 20,900株(4,200株)
2327	日鉄ソリューションズ	79,200	3,490.00	276,408,000	貸付有価証券 38,500株
2335	キューブシステム	28,000	830.00	23,240,000	貸付有価証券 7,400株(4,400株)
2352	エイジア	10,400	1,216.00	12,646,400	貸付有価証券 7,500株(2,800株)
2359	コア	22,200	1,597.00	35,453,400	貸付有価証券 13,300株(9,600株)
3040	ソリトンシステムズ	29,700	1,057.00	31,392,900	貸付有価証券 22,100株(2,600株)
3371	ソフトクリエイトホールディングス	23,000	1,631.00	37,513,000	貸付有価証券 3,800株
3626	T I S	176,100	5,770.00	1,016,097,000	貸付有価証券 47,900株
3627	ネオス	21,000	869.00	18,249,000	貸付有価証券 15,900株(2,100株)
3630	電算システム	20,000	3,335.00	66,700,000	貸付有価証券 8,200株(4,900株)
3632	グリー	364,400	515.00	187,666,000	貸付有価証券 128,600株
3635	コーエーテクモホールディングス	108,000	2,022.00	218,376,000	貸付有価証券 55,600株
3636	三菱総合研究所	22,600	3,405.00	76,953,000	貸付有価証券 3,700株
3639	ボルテージ	9,700	522.00	5,063,400	貸付有価証券 2,800株(1,200株)
3640	電算	5,900	1,970.00	11,623,000	貸付有価証券 2,800株(1,800株)
3648	A G S	29,800	658.00	19,608,400	貸付有価証券 10,600株(5,700株)
3649	ファインデックス	44,500	1,063.00	47,303,500	貸付有価証券 21,800株(7,900株)
3655	ブレインパッド	10,200	6,280.00	64,056,000	貸付有価証券 7,300株(800株)
3656	K L a b	94,700	887.00	83,998,900	貸付有価証券 69,700株(9,400株)
3657	ポルトゥウィン・ピットクルーホールディ	70,100	1,111.00	77,881,100	貸付有価証券 52,200株(3,700株)
3658	イーブックイニシアティブジャパン	8,500	2,170.00	18,445,000	貸付有価証券 4,200株
3659	ネクソン	1,348,400	1,696.00	2,286,886,400	貸付有価証券 796,700株(503,700株)
3660	アイスタイル	135,200	796.00	107,619,200	貸付有価証券 100,200株(900株)
3661	エムアップ	18,300	2,594.00	47,470,200	貸付有価証券 13,000株(1,800株)
3662	エイチーム	36,300	1,193.00	43,305,900	貸付有価証券 20,600株(2,300株)
3665	エニグモ	18,800	2,347.00	44,123,600	貸付有価証券 300株

3666	テクノスジャパン	44,400	581.00	25,796,400	貸付有価証券 11,300株
3667	e n i s h	20,800	593.00	12,334,400	貸付有価証券 15,700株(3,300株)
3668	コロブラ	172,800	674.00	116,467,200	貸付有価証券 128,200株(31,300 株)
3672	オルトプラス	35,100	255.00	8,950,500	貸付有価証券 26,100株(2,700株)
3673	ブロードリーフ	261,900	586.00	153,473,400	貸付有価証券 120,400株
3675	クロス・マーケティンググループ	19,500	376.00	7,332,000	貸付有価証券 8,400株(5,200株)
3676	デジタルハーツホールディングス	23,900	1,055.00	25,214,500	貸付有価証券 17,700株(1,600株)
3677	システム情報	26,700	1,176.00	31,399,200	貸付有価証券 19,700株(14,600株)
3678	メディアドゥホールディングス	16,400	3,760.00	61,664,000	貸付有価証券 12,300株
3679	じげん	74,700	788.00	58,863,600	貸付有価証券 54,700株(21,000株)
3681	バイキューブ	28,300	602.00	17,036,600	貸付有価証券 18,200株
3682	エンカレッジ・テクノロジー	7,000	820.00	5,740,000	貸付有価証券 4,900株(3,600株)
3683	サイバーリンクス	8,200	1,183.00	9,700,600	貸付有価証券 2,500株(300株)
3686	ディー・エル・イー	37,400	202.00	7,554,800	
3687	フィックスターズ	56,300	1,858.00	104,605,400	貸付有価証券 41,500株(5,000株)
3688	C A R T A H O L D I N G S	25,400	1,292.00	32,816,800	貸付有価証券 12,600株(2,400株)
3694	オブティム	23,000	3,005.00	69,115,000	貸付有価証券 17,400株(2,200株)
3696	セレス	17,300	1,672.00	28,925,600	貸付有価証券 12,600株(1,700株)
3738	ティーガイア	37,500	2,059.00	77,212,500	貸付有価証券 11,400株
3741	セック	8,600	3,670.00	31,562,000	貸付有価証券 5,200株(1,700株)
3751	日本アジアグループ	55,800	346.00	19,306,800	貸付有価証券 12,700株(3,600株)
3756	豆蔵ホールディングス	35,900	1,444.00	51,839,600	貸付有価証券 19,400株(13,500株)
3762	テクマトリックス	37,200	2,188.00	81,393,600	貸付有価証券 15,200株(9,100株)
3763	プロシップ	15,300	1,249.00	19,109,700	貸付有価証券 5,600株(3,400株)
3765	ガンホー・オンライン・エンターテイ メント	127,410	2,934.00	373,820,940	貸付有価証券 73,900株(14,000株)
3769	G M O ペイメントゲートウェイ	87,000	6,830.00	594,210,000	貸付有価証券 64,400株(800株)

3770	ザッパラス	27,300	334.00	9,118,200	貸付有価証券 3,600株
3771	システムリサーチ	7,000	3,775.00	26,425,000	貸付有価証券 3,900株(2,400株)
3774	インターネットイニシアティブ	86,000	2,147.00	184,642,000	貸付有価証券 63,400株(40,000株)
3778	さくらインターネット	62,800	563.00	35,356,400	貸付有価証券 29,400株(6,800株)
3784	ヴィンクス	17,900	1,104.00	19,761,600	貸付有価証券 12,800株(1,500株)
3788	GMOクラウド	11,800	3,080.00	36,344,000	貸付有価証券 8,600株(1,300株)
3817	S R Aホールディングス	28,000	2,590.00	72,520,000	貸付有価証券 4,700株(100株)
3822	Minor iソリューションズ	10,300	2,013.00	20,733,900	貸付有価証券 2,100株(500株)
3826	システムインテグレータ	14,900	680.00	10,132,000	貸付有価証券 10,700株(300株)
3834	朝日ネット	42,800	702.00	30,045,600	貸付有価証券 1,500株
3835	e B A S E	31,500	1,184.00	37,296,000	貸付有価証券 15,200株(10,000株)
3836	アバント	18,900	2,068.00	39,085,200	貸付有価証券 11,200株(5,200株)
3837	アドソル日進	18,800	1,778.00	33,426,400	貸付有価証券 8,500株(2,100株)
3843	フリービット	31,300	1,102.00	34,492,600	貸付有価証券 23,300株(1,900株)
3844	コムチュア	29,600	4,095.00	121,212,000	貸付有価証券 21,900株(2,100株)
3852	サイバーコム	9,400	1,898.00	17,841,200	貸付有価証券 6,300株
3853	アステリア	35,100	998.00	35,029,800	貸付有価証券 25,800株(8,000株)
3901	マークライズ	24,100	1,802.00	43,428,200	貸付有価証券 17,900株(6,900株)
3902	メディカル・データ・ビジョン	46,900	1,142.00	53,559,800	貸付有価証券 34,200株
3903	g u m i	67,500	554.00	37,395,000	貸付有価証券 50,300株(7,300株)
3909	ショーケース	11,400	551.00	6,281,400	貸付有価証券 8,100株(200株)
3912	モバイルファクトリー	14,700	1,533.00	22,535,100	貸付有価証券 10,500株(700株)
3915	テラスカイ	8,400	2,072.00	17,404,800	貸付有価証券 5,900株(400株)
3916	デジタル・インフォメーション・テクノロジー	23,200	1,758.00	40,785,600	貸付有価証券 2,000株
3918	P C Iホールディングス	10,700	2,230.00	23,861,000	貸付有価証券 6,300株(4,500株)
3919	パイブドHD	8,200	1,183.00	9,700,600	貸付有価証券 6,100株(400株)

3920	アイピーシー	9,600	1,268.00	12,172,800	貸付有価証券 7,000株(800株)
3921	ネオジャパン	10,000	982.00	9,820,000	貸付有価証券 7,100株(500株)
3922	P R T I M E S	4,500	3,125.00	14,062,500	貸付有価証券 2,400株
3924	ランドコンピュータ	8,000	1,107.00	8,856,000	貸付有価証券 3,800株(2,400株)
3925	ダブルスタンダード	4,500	4,620.00	20,790,000	貸付有価証券 3,300株(1,000株)
3926	オーブンドア	26,100	2,853.00	74,463,300	貸付有価証券 19,300株(6,300株)
3928	マイネット	17,100	679.00	11,610,900	貸付有価証券 2,800株
3932	アカツキ	18,700	7,070.00	132,209,000	貸付有価証券 13,400株(1,700株)
3934	ベネフィットジャパン	4,000	894.00	3,576,000	貸付有価証券 1,700株(1,000株)
3937	U b i c o mホールディングス	9,700	1,756.00	17,033,200	貸付有価証券 6,900株(600株)
3938	L I N E	161,100	3,005.00	484,105,500	貸付有価証券 117,900株
3939	カナミックネットワーク	10,800	2,285.00	24,678,000	貸付有価証券 7,700株(500株)
3940	ノムラシステムコーポレーション	5,800	957.00	5,550,600	貸付有価証券 2,500株(1,500株)
3962	チェンジ	10,500	2,342.00	24,591,000	貸付有価証券 7,800株(1,700株)
3963	シンクロ・フード	22,400	566.00	12,678,400	貸付有価証券 16,600株(5,900株)
3964	オークネット	27,700	1,296.00	35,899,200	貸付有価証券 20,400株(1,200株)
3969	エイトレッド	5,600	1,757.00	9,839,200	貸付有価証券 4,000株(3,000株)
3975	A O I T Y O H o l d i n g s	57,400	684.00	39,261,600	貸付有価証券 31,600株
3978	マクロミル	93,700	1,278.00	119,748,600	貸付有価証券 35,600株(500株)
3981	ビーグリー	13,400	913.00	12,234,200	貸付有価証券 4,200株(2,000株)
3983	オロ	13,900	2,611.00	36,292,900	貸付有価証券 10,400株
3985	テモナ	6,900	477.00	3,291,300	貸付有価証券 3,800株(3,800株)
3996	サインポスト	8,100	2,651.00	21,473,100	貸付有価証券 6,000株(6,000株)
4284	ソルクシーズ	22,300	938.00	20,917,400	貸付有価証券 13,500株(4,200株)
4295	フェイス	20,700	818.00	16,932,600	貸付有価証券 3,400株
4298	プロトコーポレーション	47,400	1,074.00	50,907,600	貸付有価証券 26,000株(26,000株)



4299	ハイマックス	6,300	1,808.00	11,390,400	貸付有価証券 3,500株(2,400株)
4307	野村総合研究所	1,008,000	1,799.00	1,813,392,000	貸付有価証券 346,300株(4,600株)
4312	サイバネットシステム	42,900	675.00	28,957,500	貸付有価証券 10,100株(10,100株)
4320	CEホールディングス	15,200	1,111.00	16,887,200	貸付有価証券 10,200株(5,500株)
4323	日本システム技術	8,500	1,673.00	14,220,500	貸付有価証券 4,000株(2,600株)
4326	インテージホールディングス	65,800	934.00	61,457,200	貸付有価証券 11,000株
4333	東邦システムサイエンス	15,700	1,000.00	15,700,000	貸付有価証券 11,300株(6,500株)
4344	ソースネクスト	205,000	420.00	86,100,000	貸付有価証券 151,300株(16,600株)
4348	インフォコム	57,700	2,443.00	140,961,100	貸付有価証券 25,600株
4392	FIG	46,800	335.00	15,678,000	貸付有価証券 34,200株(3,500株)
4423	アルテリア・ネットワークス	58,400	1,248.00	72,883,200	貸付有価証券 43,200株(25,600株)
4433	ヒト・コミュニケーションズ・ホールディング	12,000	1,794.00	21,528,000	貸付有価証券 8,700株(400株)
4662	フォーカスシステムズ	35,400	845.00	29,913,000	貸付有価証券 18,100株(11,600株)
4674	クレスコ	16,100	3,855.00	62,065,500	貸付有価証券 4,400株
4676	フジ・メディア・ホールディングス	548,200	1,496.00	820,107,200	貸付有価証券 262,500株
4684	オービック	183,100	11,840.00	2,167,904,000	貸付有価証券 52,600株
4686	ジャストシステム	75,200	3,625.00	272,600,000	貸付有価証券 26,100株
4687	TDCソフト	46,200	900.00	41,580,000	貸付有価証券 27,000株(19,400株)
4689	ヤフー	3,445,100	328.00	1,129,992,800	貸付有価証券 2,156,200株
4704	トレンドマイクロ	281,900	4,780.00	1,347,482,000	貸付有価証券 97,600株
4709	IDホールディングス	20,000	1,159.00	23,180,000	貸付有価証券 13,000株(9,700株)
4716	日本オラクル	107,000	8,880.00	950,160,000	貸付有価証券 80,700株(51,000株)
4719	アルファシステムズ	16,500	2,796.00	46,134,000	貸付有価証券 2,700株
4722	フューチャー	71,700	2,115.00	151,645,500	
4725	CAC Holdings	37,800	1,318.00	49,820,400	貸付有価証券 28,300株(16,400株)
4726	ソフトバンク・テクノロジー	22,400	2,290.00	51,296,000	貸付有価証券 16,600株(2,800株)

4728	トーセ	14,400	855.00	12,312,000	貸付有価証券 10,500株(500株)
4733	オービックビジネスコンサルタント	54,100	4,810.00	260,221,000	貸付有価証券 27,500株(10,900株)
4739	伊藤忠テクノソリューションズ	240,800	2,787.00	671,109,600	貸付有価証券 129,300株(55,400株)
4743	アイティフォー	63,900	877.00	56,040,300	貸付有価証券 10,500株
4746	東計電算	7,900	3,075.00	24,292,500	貸付有価証券 1,300株
4762	エックスネット	9,700	908.00	8,807,600	貸付有価証券 1,600株
4768	大塚商会	285,800	4,360.00	1,246,088,000	貸付有価証券 194,000株(127,700株)
4776	サイボウズ	61,700	1,377.00	84,960,900	貸付有価証券 36,300株(26,200株)
4779	ソフトブレイン	41,400	498.00	20,617,200	貸付有価証券 13,200株(6,400株)
4812	電通国際情報サービス	32,700	3,550.00	116,085,000	貸付有価証券 7,300株(1,900株)
4819	デジタルガレージ	102,900	3,590.00	369,411,000	貸付有価証券 75,800株
4820	E Mシステムズ	43,000	1,645.00	70,735,000	貸付有価証券 29,800株(17,800株)
4825	ウェザーニューズ	17,900	3,140.00	56,206,000	貸付有価証券 12,900株(2,400株)
4826	C I J	41,300	1,018.00	42,043,400	
4828	東洋ビジネスエンジニアリング	5,300	2,186.00	11,585,800	貸付有価証券 3,100株
4829	日本エンタープライズ	54,400	172.00	9,356,800	貸付有価証券 17,400株(8,500株)
4839	WOWOW	25,300	2,665.00	67,424,500	貸付有価証券 18,800株(3,500株)
4845	スカラ	36,800	938.00	34,518,400	貸付有価証券 10,500株(10,500株)
4847	インテリジェント ウェイブ	19,700	912.00	17,966,400	貸付有価証券 14,800株(11,000株)
6879	I M A G I C A G R O U P	44,700	537.00	24,003,900	貸付有価証券 30,200株(4,900株)
7518	ネットワンシステムズ	186,900	2,941.00	549,672,900	貸付有価証券 54,000株
7527	システムソフト	125,100	116.00	14,511,600	貸付有価証券 92,900株(25,400株)
7595	アルゴグラフィックス	44,900	2,450.00	110,005,000	貸付有価証券 7,400株
7844	マーベラス	80,700	813.00	65,609,100	貸付有価証券 59,700株(16,000株)
7860	エイベックス	90,600	1,410.00	127,746,000	貸付有価証券 63,800株
8056	日本ユニシス	165,100	3,630.00	599,313,000	貸付有価証券 58,400株

8096	兼松エレクトロニクス	28,700	3,110.00	89,257,000	貸付有価証券 4,700株
9401	東京放送ホールディングス	350,600	1,889.00	662,283,400	貸付有価証券 172,300株(62,200株)
9404	日本テレビホールディングス	485,100	1,673.00	811,572,300	貸付有価証券 184,300株(35,200株)
9405	朝日放送グループホールディングス	52,500	726.00	38,115,000	貸付有価証券 8,600株
9409	テレビ朝日ホールディングス	145,100	1,896.00	275,109,600	貸付有価証券 78,500株
9412	スカパーJ S A Tホールディングス	347,600	435.00	151,206,000	貸付有価証券 123,800株
9413	テレビ東京ホールディングス	43,300	2,345.00	101,538,500	貸付有価証券 32,300株(14,600株)
9414	日本BS放送	18,000	1,064.00	19,152,000	貸付有価証券 13,100株(4,100株)
9416	ビジョン	16,500	4,975.00	82,087,500	貸付有価証券 12,000株(1,800株)
9417	スマートバリュー	15,500	714.00	11,067,000	貸付有価証券 9,300株(6,700株)
9418	USEN-NEXT HOLDING S	20,000	827.00	16,540,000	貸付有価証券 14,700株(3,400株)
9419	ワイヤレスゲート	23,000	548.00	12,604,000	貸付有価証券 17,000株(1,600株)
9422	コネクシオ	37,400	1,393.00	52,098,200	貸付有価証券 6,100株
9424	日本通信	456,000	242.00	110,352,000	貸付有価証券 343,800株(2,800株)
9428	クロップス	9,700	609.00	5,907,300	貸付有価証券 5,500株(900株)
9432	日本電信電話	3,614,200	5,148.00	18,605,901,600	貸付有価証券 588,800株
9433	K D D I	4,331,700	2,862.50	12,399,491,250	貸付有価証券 889,800株
9434	ソフトバンク	5,602,400	1,432.50	8,025,438,000	貸付有価証券 4,184,500株
9435	光通信	62,200	24,250.00	1,508,350,000	貸付有価証券 8,100株
9437	N T T ドコモ	3,345,700	2,588.50	8,660,344,450	貸付有価証券 845,000株
9438	エムティーアイ	51,100	823.00	42,055,300	貸付有価証券 27,500株(19,100株)
9449	G M O インターネット	192,400	1,789.00	344,203,600	貸付有価証券 96,800株
9466	アイドママーケティングコミュニケーション	11,400	689.00	7,854,600	貸付有価証券 4,100株(4,100株)
9468	K A D O K A W A	154,100	1,423.00	219,284,300	貸付有価証券 84,900株
9470	学研ホールディングス	17,800	5,120.00	91,136,000	貸付有価証券 5,400株

9474	ゼンリン	105,300	1,920.00	202,176,000	貸付有価証券 78,000株(8,700株)
9475	昭文社	24,200	359.00	8,687,800	貸付有価証券 10,700株(6,700株)
9479	インプレスホールディングス	43,800	142.00	6,219,600	貸付有価証券 13,200株(6,000株)
9600	アイネット	29,800	1,198.00	35,700,400	貸付有価証券 4,900株
9601	松竹	34,900	12,530.00	437,297,000	貸付有価証券 20,300株(1,900株)
9602	東宝	347,600	4,855.00	1,687,598,000	貸付有価証券 96,000株
9605	東映	22,100	15,150.00	334,815,000	貸付有価証券 6,600株
9613	エヌ・ティ・ティ・データ	1,406,900	1,464.00	2,059,701,600	貸付有価証券 465,700株
9629	ピー・シー・エー	6,800	3,420.00	23,256,000	貸付有価証券 2,300株(300株)
9658	ビジネスブレイン太田昭和	9,100	2,252.00	20,493,200	貸付有価証券 5,000株(3,500株)
9682	D T S	118,000	2,282.00	269,276,000	
9684	スクウェア・エニックス・ホールディングス	245,900	3,635.00	893,846,500	貸付有価証券 114,100株(22,700株)
9692	シーイーシー	56,700	2,444.00	138,574,800	貸付有価証券 18,300株(2,700株)
9697	カプコン	226,400	2,240.00	507,136,000	貸付有価証券 76,100株
9702	アイ・エス・ビー	10,300	1,706.00	17,571,800	貸付有価証券 3,100株(1,400株)
9717	ジャステック	30,500	1,126.00	34,343,000	貸付有価証券 17,700株(12,700株)
9719	S C S K	139,300	5,360.00	746,648,000	貸付有価証券 36,600株
9739	日本システムウエア	17,500	2,654.00	46,445,000	貸付有価証券 9,700株(6,800株)
9742	アイネス	66,900	1,127.00	75,396,300	貸付有価証券 11,000株
9746	T K C	44,700	4,790.00	214,113,000	貸付有価証券 14,200株
9749	富士ソフト	78,900	4,910.00	387,399,000	貸付有価証券 39,900株(31,900株)
9759	N S D	86,800	3,305.00	286,874,000	貸付有価証券 30,400株
9766	コナミホールディングス	215,900	4,790.00	1,034,161,000	貸付有価証券 95,300株
9790	福井コンピュータホールディングス	17,400	2,453.00	42,682,200	貸付有価証券 10,000株(3,000株)
9889	J B C C ホールディングス	41,600	1,427.00	59,363,200	貸付有価証券 13,200株
9928	ミロク情報サービス	52,400	3,330.00	174,492,000	貸付有価証券 27,500株(15,500株)

9984	ソフトバンクグループ	4,416,300	5,191.00	22,925,013,300	貸付有価証券 988,600株
1352	ハウスイ	4,200	837.00	3,515,400	貸付有価証券 700株
2676	高千穂交易	20,300	1,087.00	22,066,100	貸付有価証券 15,100株(5,900株)
2692	伊藤忠食品	13,100	4,725.00	61,897,500	貸付有価証券 2,200株
2715	エレマテック	49,600	1,056.00	52,377,600	貸付有価証券 8,200株
2729	JALUX	15,000	2,793.00	41,895,000	貸付有価証券 5,000株(2,500株)
2733	あらた	39,200	3,660.00	143,472,000	貸付有価証券 9,800株
2737	トーメンデバイス	8,000	2,339.00	18,712,000	貸付有価証券 4,400株(3,200株)
2760	東京エレクトロン デバイス	19,100	2,025.00	38,677,500	貸付有価証券 5,900株
2767	フィールズ	46,500	520.00	24,180,000	貸付有価証券 33,900株(20,300株)
2768	双日	2,929,300	348.00	1,019,396,400	貸付有価証券 477,200株
2784	アルフレッサ ホールディングス	589,300	2,707.00	1,595,235,100	
2874	横浜冷凍	148,600	1,049.00	155,881,400	貸付有価証券 24,300株
3004	神栄	7,300	820.00	5,986,000	貸付有価証券 5,200株(1,000株)
3023	ラサ商事	28,000	827.00	23,156,000	貸付有価証券 17,100株(12,500株)
3031	ラクーンホールディングス	25,400	649.00	16,484,600	貸付有価証券 1,200株(1,200株)
3036	アルコニックス	56,300	1,360.00	76,568,000	貸付有価証券 33,000株(23,800株)
3038	神戸物産	80,100	5,640.00	451,764,000	貸付有価証券 58,800株(17,100株)
3076	あい ホールディングス	75,700	1,736.00	131,415,200	貸付有価証券 34,900株
3079	ディーブイエックス	20,700	798.00	16,518,600	貸付有価証券 10,900株(2,100株)
3107	ダイワボウホールディングス	48,400	5,050.00	244,420,000	貸付有価証券 13,200株
3132	マクニカ・富士エレホールディングス	147,000	1,507.00	221,529,000	貸付有価証券 108,800株(74,300株)
3139	ラクト・ジャパン	22,900	3,705.00	84,844,500	貸付有価証券 17,200株(4,600株)
3151	バイタルケーエスケー・ホールディングス	99,700	1,034.00	103,089,800	貸付有価証券 60,700株(24,600株)
3153	八洲電機	41,000	857.00	35,137,000	貸付有価証券 24,700株(18,000株)
3154	メディアスホールディングス	30,000	703.00	21,090,000	貸付有価証券 22,200株(9,800株)

3156	レスターホールディングス	58,100	1,581.00	91,856,100	貸付有価証券 27,400株
3157	ジューテックホールディングス	12,100	987.00	11,942,700	貸付有価証券 4,600株（1,900株）
3160	大光	22,400	642.00	14,380,800	貸付有価証券 16,600株（1,600株）
3166	OCHIホールディングス	15,400	1,222.00	18,818,800	貸付有価証券 11,300株（6,700株）
3167	TOKAIホールディングス	280,300	938.00	262,921,400	貸付有価証券 45,700株
3168	黒谷	12,000	458.00	5,496,000	貸付有価証券 3,800株（1,800株）
3173	Cominix	9,200	827.00	7,608,400	貸付有価証券 5,700株（4,200株）
3176	三洋貿易	26,600	2,457.00	65,356,200	貸付有価証券 4,400株
3180	ビューティガレージ	8,600	1,723.00	14,817,800	貸付有価証券 6,400株（1,000株）
3183	ウイン・パートナーズ	34,400	1,205.00	41,452,000	貸付有価証券 300株
3321	ミタチ産業	15,900	715.00	11,368,500	貸付有価証券 9,500株（6,900株）
3360	シップヘルスケアホールディングス	110,500	4,930.00	544,765,000	貸付有価証券 57,300株（29,300株）
3388	明治電機工業	16,700	1,393.00	23,263,100	貸付有価証券 2,800株
3392	デリカフーズホールディングス	9,400	1,477.00	13,883,800	貸付有価証券 4,400株（3,400株）
3393	スターティアホールディングス	10,300	543.00	5,592,900	貸付有価証券 2,800株（900株）
3543	コメダホールディングス	122,800	2,043.00	250,880,400	貸付有価証券 18,200株
5009	富士興産	20,400	916.00	18,686,400	貸付有価証券 15,300株（7,700株）
6973	協栄産業	6,400	1,468.00	9,395,200	貸付有価証券 1,900株（800株）
7414	小野建	47,600	1,420.00	67,592,000	貸付有価証券 8,100株（300株）
7417	南陽	10,800	1,645.00	17,766,000	貸付有価証券 1,800株
7420	佐鳥電機	39,000	913.00	35,607,000	貸付有価証券 28,700株（11,800株）
7427	エコートレーディング	12,200	544.00	6,636,800	貸付有価証券 8,700株（3,400株）
7433	伯東	36,300	1,247.00	45,266,100	貸付有価証券 6,000株
7438	コンドーテック	41,000	935.00	38,335,000	貸付有価証券 6,700株
7442	中山福	30,400	553.00	16,811,200	貸付有価証券 4,000株（1,600株）
7447	ナガイレーベン	76,700	2,363.00	181,242,100	貸付有価証券 16,400株（3,900株）

7451	三菱食品	58,200	2,922.00	170,060,400	貸付有価証券 18,000株
7456	松田産業	38,700	1,521.00	58,862,700	貸付有価証券 6,300株
7458	第一興商	79,000	4,855.00	383,545,000	貸付有価証券 23,900株
7459	メディパルホールディングス	572,400	2,402.00	1,374,904,800	貸付有価証券 57,800株
7466	S P K	11,400	2,570.00	29,298,000	貸付有価証券 6,400株(4,500株)
7467	萩原電気ホールディングス	19,500	2,933.00	57,193,500	貸付有価証券 12,700株(9,500株)
7476	アズワン	38,000	9,220.00	350,360,000	貸付有価証券 7,600株
7480	スズデン	18,500	1,353.00	25,030,500	貸付有価証券 13,200株(1,500株)
7481	尾家産業	17,100	1,319.00	22,554,900	貸付有価証券 10,400株(7,600株)
7482	シモジマ	32,400	1,145.00	37,098,000	貸付有価証券 10,500株
7483	ドウシシャ	50,100	1,704.00	85,370,400	貸付有価証券 17,200株
7487	小津産業	11,700	1,746.00	20,428,200	貸付有価証券 8,500株(3,000株)
7504	高速	31,500	1,238.00	38,997,000	貸付有価証券 5,200株
7510	たけびし	18,700	1,407.00	26,310,900	貸付有価証券 13,600株(7,900株)
7525	リックス	12,000	1,605.00	19,260,000	貸付有価証券 5,300株(3,300株)
7537	丸文	46,900	593.00	27,811,700	貸付有価証券 7,700株
7552	ハピネット	44,300	1,321.00	58,520,300	貸付有価証券 32,400株(14,600株)
7570	橋本総業ホールディングス	10,700	1,557.00	16,659,900	貸付有価証券 1,800株
7575	日本ライフライン	157,100	1,920.00	301,632,000	貸付有価証券 87,100株
7590	タカショー	25,700	464.00	11,924,800	貸付有価証券 18,500株(4,900株)
7591	エクセル	19,700	1,617.00	31,854,900	貸付有価証券 10,700株(7,400株)
7594	マルカ	17,200	1,968.00	33,849,600	貸付有価証券 9,900株(7,100株)
7599	I D O M	178,600	398.00	71,082,800	貸付有価証券 132,900株(13,600株)
7600	日本エム・ディ・エム	30,900	1,430.00	44,187,000	貸付有価証券 16,600株(11,500株)
7607	進和	31,300	2,287.00	71,583,100	貸付有価証券 18,900株(13,800株)
7608	エスケイジャパン	12,800	489.00	6,259,200	貸付有価証券 9,200株(400株)

7609	ダイトロン	24,200	1,171.00	28,338,200	貸付有価証券 4,000株
7613	シークス	67,400	1,349.00	90,922,600	貸付有価証券 46,700株(3,500株)
7619	田中商事	17,800	629.00	11,196,200	貸付有価証券 2,900株
7628	オーハシテクニカ	29,800	1,533.00	45,683,400	貸付有価証券 4,900株
7637	白銅	17,200	1,418.00	24,389,600	貸付有価証券 2,800株
8001	伊藤忠商事	3,709,600	2,123.50	7,877,335,600	貸付有価証券 613,800株
8002	丸紅	5,230,100	722.00	3,776,132,200	貸付有価証券 952,000株
8007	高島	8,400	1,740.00	14,616,000	貸付有価証券 2,600株(1,800株)
8012	長瀬産業	298,200	1,613.00	480,996,600	貸付有価証券 48,600株
8014	蝶理	33,800	1,764.00	59,623,200	貸付有価証券 5,600株
8015	豊田通商	591,900	3,315.00	1,962,148,500	貸付有価証券 96,500株
8018	三共生興	90,400	536.00	48,454,400	貸付有価証券 14,800株
8020	兼松	211,800	1,226.00	259,666,800	貸付有価証券 34,600株
8025	ツカモトコーポレーション	9,600	1,020.00	9,792,000	貸付有価証券 4,700株(3,100株)
8031	三井物産	4,369,500	1,815.50	7,932,827,250	貸付有価証券 711,800株
8032	日本紙パルプ商事	30,100	3,765.00	113,326,500	貸付有価証券 5,300株(300株)
8036	日立ハイテクノロジーズ	161,200	5,860.00	944,632,000	貸付有価証券 91,000株(18,500株)
8037	カメイ	69,100	1,156.00	79,879,600	貸付有価証券 11,300株
8038	東都水産	7,400	2,559.00	18,936,600	貸付有価証券 5,200株
8041	OUGホールディングス	8,400	2,698.00	22,663,200	貸付有価証券 1,400株
8043	スターゼン	19,400	4,240.00	82,256,000	貸付有価証券 5,800株
8051	山善	207,200	1,060.00	219,632,000	貸付有価証券 33,800株
8052	椿本興業	12,000	3,315.00	39,780,000	貸付有価証券 2,000株
8053	住友商事	3,136,700	1,657.50	5,199,080,250	貸付有価証券 521,300株
8057	内田洋行	22,600	3,770.00	85,202,000	貸付有価証券 3,600株
8058	三菱商事	3,721,800	2,940.00	10,942,092,000	貸付有価証券 628,400株



8059	第一実業	24,000	3,080.00	73,920,000	貸付有価証券 4,000株
8060	キヤノンマーケティングジャパン	151,600	2,340.00	354,744,000	貸付有価証券 67,800株(67,800株)
8061	西華産業	30,000	1,365.00	40,950,000	貸付有価証券 9,500株(4,600株)
8065	佐藤商事	47,400	912.00	43,228,800	貸付有価証券 11,400株(3,600株)
8068	菱洋エレクトロ	53,900	1,867.00	100,631,300	貸付有価証券 9,700株(900株)
8070	東京産業	52,800	516.00	27,244,800	貸付有価証券 14,000株(5,400株)
8074	ユアサ商事	54,300	3,210.00	174,303,000	貸付有価証券 13,100株
8075	神鋼商事	11,900	2,376.00	28,274,400	貸付有価証券 2,000株
8077	小林産業	31,600	309.00	9,764,400	貸付有価証券 23,500株(13,300株)
8078	阪和興業	92,100	2,970.00	273,537,000	貸付有価証券 37,600株(11,000株)
8079	正栄食品工業	37,200	3,225.00	119,970,000	貸付有価証券 27,600株(8,200株)
8081	カナデン	47,900	1,476.00	70,700,400	貸付有価証券 7,800株
8084	菱電商事	42,000	1,640.00	68,880,000	貸付有価証券 6,400株
8087	フルサト工業	29,200	1,417.00	41,376,400	貸付有価証券 9,000株
8088	岩谷産業	117,700	3,825.00	450,202,500	貸付有価証券 57,600株(10,600株)
8089	すてきナイスグループ	22,500	587.00	13,207,500	貸付有価証券 15,400株
8090	昭光通商	18,900	649.00	12,266,100	貸付有価証券 3,100株
8091	ニチモウ	8,300	1,756.00	14,574,800	貸付有価証券 1,400株
8093	極東貿易	16,400	1,684.00	27,617,600	貸付有価証券 9,100株(6,400株)
8095	イワキ	63,400	476.00	30,178,400	貸付有価証券 10,400株
8097	三愛石油	142,400	1,040.00	148,096,000	貸付有価証券 42,000株
8098	稲畑産業	127,500	1,435.00	182,962,500	貸付有価証券 20,800株
8101	G S I クレオス	14,100	1,292.00	18,217,200	貸付有価証券 4,100株(2,500株)
8103	明和産業	49,000	390.00	19,110,000	貸付有価証券 9,700株(3,100株)
8104	クワザワ	18,900	511.00	9,657,900	貸付有価証券 10,200株(10,200株)
8125	ワキタ	113,100	1,098.00	124,183,800	貸付有価証券 50,800株(500株)

8129	東邦ホールディングス	157,100	2,495.00	391,964,500	貸付有価証券 103,300株
8130	サンゲツ	157,600	2,049.00	322,922,400	貸付有価証券 48,000株(1,500株)
8131	ミツウロコグループホールディングス	70,300	838.00	58,911,400	貸付有価証券 11,500株
8132	シナネンホールディングス	21,700	1,901.00	41,251,700	貸付有価証券 2,400株
8133	伊藤忠エネクス	117,300	892.00	104,631,600	貸付有価証券 19,100株
8136	サンリオ	163,900	2,370.00	388,443,000	貸付有価証券 121,700株(29,700株)
8137	サンワテクノス	32,200	889.00	28,625,800	貸付有価証券 5,300株
8140	リョーサン	58,400	2,524.00	147,401,600	貸付有価証券 39,700株(20,300株)
8141	新光商事	49,900	1,902.00	94,909,800	貸付有価証券 30,200株(13,000株)
8142	トーヨー	23,900	2,062.00	49,281,800	貸付有価証券 13,600株(8,600株)
8150	三信電気	36,500	1,788.00	65,262,000	貸付有価証券 24,000株
8151	東陽テクニカ	61,000	1,000.00	61,000,000	貸付有価証券 20,800株
8153	モスフードサービス	69,500	2,423.00	168,398,500	貸付有価証券 51,800株(30,400株)
8154	加賀電子	52,900	1,660.00	87,814,000	貸付有価証券 19,800株(4,300株)
8158	ソーダニッカ	54,800	590.00	32,332,000	貸付有価証券 9,000株
8159	立花エレテック	39,200	1,719.00	67,384,800	貸付有価証券 6,600株(200株)
8275	フォーバル	23,100	960.00	22,176,000	貸付有価証券 3,800株
8283	PALTA C	95,500	6,010.00	573,955,000	貸付有価証券 50,400株(22,600株)
8285	三谷産業	61,900	284.00	17,579,600	貸付有価証券 34,900株(12,400株)
8835	太平洋興発	20,700	754.00	15,607,800	貸付有価証券 10,600株(8,700株)
9260	西本Wismettacホールディングス	12,100	3,780.00	45,738,000	貸付有価証券 8,600株(2,300株)
9265	ヤマシタヘルスケアホールディングス	4,300	1,255.00	5,396,500	貸付有価証券 700株
9274	国際紙パルプ商事	123,800	323.00	39,987,400	貸付有価証券 71,700株(35,400株)
9305	ヤマタネ	26,500	1,456.00	38,584,000	貸付有価証券 2,200株
9763	丸紅建材リース	5,200	1,749.00	9,094,800	貸付有価証券 700株(100株)
9810	日鉄物産	37,800	4,515.00	170,667,000	貸付有価証券 6,200株

9824	泉州電業	17,700	2,832.00	50,126,400	貸付有価証券 6,700株(3,800株)
9830	トラスコ中山	110,300	2,268.00	250,160,400	貸付有価証券 14,300株
9832	オートバックスセブン	210,700	1,794.00	377,995,800	貸付有価証券 156,200株(65,300株)
9837	モリト	38,600	816.00	31,497,600	貸付有価証券 28,400株(11,100株)
9869	加藤産業	83,000	3,280.00	272,240,000	貸付有価証券 15,400株
9872	北恵	10,100	862.00	8,706,200	貸付有価証券 1,700株
9880	イノテック	31,500	890.00	28,035,000	貸付有価証券 5,200株
9882	イエローハット	100,100	1,429.00	143,042,900	貸付有価証券 17,400株
9896	J Kホールディングス	48,000	582.00	27,936,000	貸付有価証券 13,600株(6,300株)
9902	日伝	44,000	1,933.00	85,052,000	貸付有価証券 5,900株
9930	北沢産業	39,800	259.00	10,308,200	貸付有価証券 13,000株(3,800株)
9932	杉本商事	28,500	2,126.00	60,591,000	貸付有価証券 4,700株
9934	因幡電機産業	75,500	4,810.00	363,155,000	貸付有価証券 18,400株
9960	東テク	17,600	2,374.00	41,782,400	貸付有価証券 3,400株(500株)
9962	ミスミグループ本社	664,100	2,460.00	1,633,686,000	貸付有価証券 494,100株(141,200株)
9972	アルテック	38,800	214.00	8,303,200	貸付有価証券 9,600株(3,200株)
9982	タキヒヨー	16,100	1,837.00	29,575,700	貸付有価証券 11,600株(4,500株)
9986	蔵王産業	8,700	1,331.00	11,579,700	貸付有価証券 1,500株
9987	スズケン	242,000	6,460.00	1,563,320,000	貸付有価証券 75,200株(900株)
9991	ジェコス	36,500	1,004.00	36,646,000	貸付有価証券 6,000株
9995	グローセル	48,700	446.00	21,720,200	貸付有価証券 12,700株(4,700株)
2651	ローソン	134,100	5,530.00	741,573,000	貸付有価証券 99,300株(700株)
2659	サンエー	40,100	4,585.00	183,858,500	貸付有価証券 29,700株(11,900株)
2664	カワチ薬品	41,100	2,024.00	83,186,400	貸付有価証券 18,500株
2670	エービーシー・マート	82,800	6,680.00	553,104,000	貸付有価証券 27,700株(17,700株)

2674	ハードオフコーポレーション	20,900	731.00	15,277,900	貸付有価証券 3,500株
2678	アスクル	55,500	2,323.00	128,926,500	貸付有価証券 40,500株(9,900株)
2681	ゲオホールディングス	80,800	1,517.00	122,573,600	貸付有価証券 55,800株
2685	アダストリア	73,400	2,126.00	156,048,400	貸付有価証券 34,900株
2686	ジーフット	32,000	657.00	21,024,000	貸付有価証券 23,500株
2687	シー・ヴィ・エス・ベイエリア	6,800	707.00	4,807,600	貸付有価証券 3,400株(400株)
2695	くら寿司	31,100	4,390.00	136,529,000	貸付有価証券 15,900株
2698	キャンドウ	25,200	1,611.00	40,597,200	貸付有価証券 11,400株
2726	パルグループホールディングス	27,000	3,695.00	99,765,000	貸付有価証券 4,500株
2730	エディオン	224,700	1,070.00	240,429,000	貸付有価証券 164,900株(37,900株)
2734	サーラコーポレーション	107,600	620.00	66,712,000	貸付有価証券 17,600株
2735	ワッツ	23,300	707.00	16,473,100	貸付有価証券 15,700株(7,700株)
2742	ハローズ	19,800	2,348.00	46,490,400	貸付有価証券 9,700株(2,700株)
2752	フジオフードシステム	22,200	2,580.00	57,276,000	貸付有価証券 7,800株
2753	あみやき亭	11,500	3,540.00	40,710,000	貸付有価証券 5,500株(2,200株)
2764	ひらまつ	105,600	369.00	38,966,400	貸付有価証券 56,400株(28,600株)
2791	大黒天物産	12,800	3,405.00	43,584,000	貸付有価証券 5,500株(200株)
2792	ハニーズホールディングス	46,700	1,340.00	62,578,000	貸付有価証券 19,300株
2796	ファーマライズホールディングス	12,400	550.00	6,820,000	貸付有価証券 7,700株(600株)
3028	アルペン	40,600	1,592.00	64,635,200	貸付有価証券 18,500株
3030	ハブ	17,000	1,203.00	20,451,000	貸付有価証券 10,000株(3,700株)
3034	クオールホールディングス	78,100	1,606.00	125,428,600	貸付有価証券 56,600株(38,300株)
3046	ジズホールディングス	28,000	6,030.00	168,840,000	貸付有価証券 18,000株(3,800株)
3048	ビックカメラ	314,600	1,120.00	352,352,000	貸付有価証券 233,800株(135,500株)
3050	D C Mホールディングス	286,000	1,081.00	309,166,000	貸付有価証券 212,900株(2,900株)

3053	ベッパーフードサービス	42,200	1,692.00	71,402,400	貸付有価証券 31,400株(100株)
3064	MonotaRO	335,100	2,341.00	784,469,100	貸付有価証券 212,400株
3067	東京一番フーズ	13,500	610.00	8,235,000	貸付有価証券 9,600株(1,100株)
3073	DDホールディングス	11,800	2,510.00	29,618,000	貸付有価証券 8,400株(1,000株)
3082	きちりホールディングス	14,200	722.00	10,252,400	貸付有価証券 1,800株(200株)
3085	アークランドサービスホールディングス	38,700	1,952.00	75,542,400	貸付有価証券 22,000株
3086	J.フロントリテイリング	678,500	1,287.00	873,229,500	貸付有価証券 207,600株
3087	ドトール・日レスホールディングス	93,200	2,163.00	201,591,600	貸付有価証券 33,100株
3088	マツモトキヨシホールディングス	219,200	3,400.00	745,280,000	貸付有価証券 58,800株
3091	ブロンコピリー	27,700	2,305.00	63,848,500	貸付有価証券 20,700株(300株)
3092	ZOZO	573,200	1,831.00	1,049,529,200	貸付有価証券 426,200株(5,700株)
3093	トレジャー・ファクトリー	15,600	1,063.00	16,582,800	貸付有価証券 11,400株(4,600株)
3097	物語コーポレーション	13,200	9,130.00	120,516,000	貸付有価証券 7,200株
3098	ココカラファイン	59,500	5,850.00	348,075,000	貸付有価証券 17,700株
3099	三越伊勢丹ホールディングス	992,500	897.00	890,272,500	貸付有価証券 276,700株
3134	Hamee	16,200	837.00	13,559,400	貸付有価証券 10,200株(1,400株)
3141	ウエルシアホールディングス	140,100	5,190.00	727,119,000	貸付有価証券 104,400株(52,100株)
3148	クリエイトSDホールディングス	78,200	2,564.00	200,504,800	貸付有価証券 36,900株
3159	丸善CHIホールディングス	61,800	392.00	24,225,600	貸付有価証券 46,600株(200株)
3169	ミサワ	9,600	433.00	4,156,800	貸付有価証券 5,800株(2,400株)
3172	ティーライフ	7,100	921.00	6,539,100	貸付有価証券 5,000株(2,900株)
3175	エー・ピーカンパニー	10,000	497.00	4,970,000	貸付有価証券 7,100株(500株)
3178	チムニー	16,300	2,453.00	39,983,900	貸付有価証券 5,300株(1,300株)
3179	シュッピン	36,000	812.00	29,232,000	貸付有価証券 26,400株(7,800株)
3186	ネクステージ	88,100	1,280.00	112,768,000	貸付有価証券 63,300株(12,300株)
3191	ジョイフル本田	155,300	1,246.00	193,503,800	貸付有価証券 90,600株

3193	鳥貴族	17,600	2,215.00	38,984,000	貸付有価証券 13,200株
3194	キリン堂ホールディングス	20,800	1,932.00	40,185,600	貸付有価証券 5,800株
3196	ホットランド	27,800	1,549.00	43,062,200	貸付有価証券 18,200株(3,800株)
3197	すかいらーくホールディングス	495,300	1,941.00	961,377,300	貸付有価証券 230,700株
3198	S F Pホールディングス	22,500	2,040.00	45,900,000	貸付有価証券 16,900株(9,000株)
3199	綿半ホールディングス	19,700	2,415.00	47,575,500	貸付有価証券 14,800株(6,100株)
3221	ヨシックス	8,700	2,536.00	22,063,200	貸付有価証券 3,100株
3222	ユナイテッド・スーパーマーケット・ホール	154,100	980.00	151,018,000	貸付有価証券 50,500株
3319	ゴルフダイジェスト・オンライン	21,300	608.00	12,950,400	貸付有価証券 9,700株
3328	B E E N O S	18,700	1,519.00	28,405,300	貸付有価証券 13,600株(1,100株)
3333	あさひ	43,900	1,281.00	56,235,900	貸付有価証券 12,800株
3341	日本調剤	18,900	3,330.00	62,937,000	貸付有価証券 11,200株(300株)
3349	コスモス薬品	23,300	20,600.00	479,980,000	貸付有価証券 17,500株(200株)
3361	トーエル	25,500	697.00	17,773,500	貸付有価証券 17,700株
3376	オンリー	9,000	864.00	7,776,000	貸付有価証券 5,200株(4,000株)
3382	セブン&アイ・ホールディングス	2,222,900	3,796.00	8,438,128,400	貸付有価証券 366,600株
3385	薬王堂	23,000	2,513.00	57,799,000	貸付有価証券 17,200株
3387	クリエイト・レストランツ・ホールディング	142,500	1,612.00	229,710,000	貸付有価証券 106,000株(1,300株)
3391	ツルハホールディングス	115,300	10,920.00	1,259,076,000	貸付有価証券 67,300株(49,700株)
3395	サンマルクホールディングス	41,900	2,394.00	100,308,600	貸付有価証券 16,700株
3396	フェリシモ	11,800	956.00	11,280,800	貸付有価証券 6,300株(4,300株)
3397	トリドールホールディングス	65,400	2,489.00	162,780,600	貸付有価証券 45,600株
3415	T O K Y O B A S E	47,800	850.00	40,630,000	貸付有価証券 26,800株(8,300株)
3538	ウイルプラスホールディングス	8,200	794.00	6,510,800	貸付有価証券 4,600株(200株)
3539	ジャパンミート	26,700	1,891.00	50,489,700	貸付有価証券 15,700株(7,600株)
3544	サツドラホールディングス	8,000	1,865.00	14,920,000	貸付有価証券 5,700株(400株)

3545	デファクトスタンダード	4,600	363.00	1,669,800	貸付有価証券 1,000株(1,000株)
3546	アレンザホールディングス	28,500	886.00	25,251,000	貸付有価証券 21,000株(3,200株)
3548	パロックジャパンリミテッド	42,900	927.00	39,768,300	貸付有価証券 31,400株(5,800株)
3549	クスリのアオキホールディングス	52,800	7,600.00	401,280,000	貸付有価証券 39,000株(17,500株)
3561	力の源ホールディングス	19,700	903.00	17,789,100	貸付有価証券 14,900株(6,300株)
3563	スシローグローバルホールディングス	58,100	6,820.00	396,242,000	貸付有価証券 43,100株(18,800株)
3564	L I X I L ビバ	44,900	1,274.00	57,202,600	貸付有価証券 23,400株
4350	メディカルシステムネットワーク	56,500	561.00	31,696,500	貸付有価証券 33,100株(23,900株)
7416	はるやまホールディングス	24,700	814.00	20,105,800	貸付有価証券 17,200株(6,000株)
7419	ノジマ	94,400	1,799.00	169,825,600	貸付有価証券 25,300株
7421	カップ・クリエイト	74,300	1,426.00	105,951,800	貸付有価証券 54,700株(23,900株)
7445	ライトオン	39,600	730.00	28,908,000	貸付有価証券 29,400株(300株)
7448	ジーンズメイト	16,200	368.00	5,961,600	貸付有価証券 12,100株(400株)
7453	良品計画	75,100	19,970.00	1,499,747,000	貸付有価証券 26,700株(7,900株)
7455	三城ホールディングス	65,600	339.00	22,238,400	貸付有価証券 10,700株
7463	アドヴァン	81,000	1,111.00	89,991,000	貸付有価証券 20,900株
7475	アルビス	20,000	2,716.00	54,320,000	貸付有価証券 15,000株(5,000株)
7494	コナカ	62,400	433.00	27,019,200	貸付有価証券 26,900株(7,700株)
7506	ハウス オブ ローゼ	6,500	1,620.00	10,530,000	貸付有価証券 2,000株
7508	G - 7ホールディングス	15,700	3,120.00	48,984,000	貸付有価証券 2,600株
7512	イオン北海道	53,400	737.00	39,355,800	貸付有価証券 39,000株(15,400株)
7513	コジマ	91,300	507.00	46,289,100	貸付有価証券 66,900株
7514	ヒマラヤ	18,600	826.00	15,363,600	貸付有価証券 13,400株(5,600株)
7516	コーナン商事	69,500	2,455.00	170,622,500	貸付有価証券 32,500株
7520	エコス	19,400	1,523.00	29,546,200	貸付有価証券 14,500株(8,300株)
7522	ワタミ	69,700	1,566.00	109,150,200	貸付有価証券 39,900株

7524	マルシェ	14,000	774.00	10,836,000	貸付有価証券 8,900株(600株)
7532	パン・パシフィック・インターナショナルホ	317,700	6,900.00	2,192,130,000	貸付有価証券 239,400株(129,300株)
7545	西松屋チェーン	116,400	880.00	102,432,000	貸付有価証券 85,500株
7550	ゼンショーホールディングス	250,100	2,303.00	575,980,300	貸付有価証券 188,100株(46,000株)
7554	幸楽苑ホールディングス	33,600	2,951.00	99,153,600	貸付有価証券 25,000株(5,400株)
7561	ハークスレイ	11,100	1,062.00	11,788,200	貸付有価証券 1,900株
7581	サイゼリヤ	87,500	2,612.00	228,550,000	貸付有価証券 64,700株(600株)
7593	V Tホールディングス	239,600	428.00	102,548,800	貸付有価証券 61,900株
7596	魚力	14,700	1,516.00	22,285,200	貸付有価証券 8,200株
7601	ポブラ	13,900	509.00	7,075,100	貸付有価証券 9,900株(3,100株)
7605	フジ・コーポレーション	14,100	2,069.00	29,172,900	貸付有価証券 9,000株(2,900株)
7606	ユナイテッドアローズ	60,500	3,275.00	198,137,500	貸付有価証券 20,800株
7611	ハイデイ日高	76,500	2,102.00	160,803,000	貸付有価証券 56,300株
7615	京都きもの友禅	33,700	333.00	11,222,100	貸付有価証券 24,800株(3,400株)
7616	コロワイド	176,100	2,144.00	377,558,400	貸付有価証券 112,000株
7618	ピーシーデポコーポレーション	70,400	445.00	31,328,000	貸付有価証券 51,800株(15,200株)
7630	壱番屋	37,400	5,010.00	187,374,000	貸付有価証券 28,100株
7640	トップカルチャー	19,000	360.00	6,840,000	貸付有価証券 14,200株(1,500株)
7646	P L A N T	13,600	774.00	10,526,400	貸付有価証券 8,100株(5,800株)
7649	スギホールディングス	116,500	5,300.00	617,450,000	貸付有価証券 48,200株
7918	ヴィア・ホールディングス	64,900	628.00	40,757,200	貸付有価証券 47,900株(17,500株)
8005	スクロール	81,500	348.00	28,362,000	貸付有価証券 25,700株(800株)
8008	ヨンドシーホールディングス	58,800	2,547.00	149,763,600	貸付有価証券 37,200株(16,200株)
8028	ユニー・ファミリーマートホールディングス	593,100	2,548.00	1,511,218,800	貸付有価証券 303,100株
8160	木曽路	64,900	2,621.00	170,102,900	貸付有価証券 34,900株



8163	S R Sホールディングス	62,400	1,026.00	64,022,400	貸付有価証券 45,900株(13,400株)
8165	千趣会	96,000	288.00	27,648,000	貸付有価証券 35,200株(900株)
8166	タカキュー	40,900	182.00	7,443,800	貸付有価証券 25,800株
8168	ケーヨー	97,900	478.00	46,796,200	貸付有価証券 73,600株(25,700株)
8173	上新電機	62,500	2,173.00	135,812,500	貸付有価証券 27,900株
8174	日本瓦斯	83,800	2,809.00	235,394,200	貸付有価証券 38,200株(13,600株)
8179	ロイヤルホールディングス	92,700	2,785.00	258,169,500	貸付有価証券 37,400株
8181	東天紅	3,900	1,209.00	4,715,100	貸付有価証券 1,200株
8182	いなげや	59,000	1,428.00	84,252,000	貸付有価証券 44,400株(26,100株)
8184	島忠	112,100	2,492.00	279,353,200	貸付有価証券 38,100株
8185	チヨダ	55,700	1,638.00	91,236,600	貸付有価証券 24,800株
8194	ライフコーポレーション	40,200	2,341.00	94,108,200	貸付有価証券 11,400株
8200	リンガーハット	65,300	2,490.00	162,597,000	貸付有価証券 48,000株
8203	M r M a x H D	72,800	450.00	32,760,000	貸付有価証券 5,700株
8207	テナアライド	48,900	428.00	20,929,200	貸付有価証券 30,700株
8214	A O K Iホールディングス	106,000	1,062.00	112,572,000	貸付有価証券 17,300株
8217	オークワ	75,600	1,106.00	83,613,600	貸付有価証券 25,300株(1,900株)
8218	コメリ	81,900	2,269.00	185,831,100	貸付有価証券 23,300株
8219	青山商事	92,800	2,094.00	194,323,200	貸付有価証券 47,400株(17,600株)
8227	しまむら	61,600	8,200.00	505,120,000	貸付有価証券 46,000株(27,000株)
8230	はせがわ	28,000	400.00	11,200,000	貸付有価証券 20,600株(5,000株)
8233	高島屋	416,100	1,250.00	520,125,000	貸付有価証券 179,300株
8237	松屋	106,900	845.00	90,330,500	貸付有価証券 70,100株(46,400株)
8242	エイチ・ツー・オー リテイリング	272,200	1,263.00	343,788,600	貸付有価証券 114,500株(1,900株)
8244	近鉄百貨店	20,200	3,270.00	66,054,000	貸付有価証券 3,300株
8251	パルコ	51,000	1,189.00	60,639,000	貸付有価証券 25,500株(2,200株)

8252	丸井グループ	448,700	2,342.00	1,050,855,400	貸付有価証券 142,700株
8255	アクシアル リテイリング	44,000	3,995.00	175,780,000	貸付有価証券 7,200株
8260	井筒屋	26,800	256.00	6,860,800	貸付有価証券 8,000株
8267	イオン	2,040,800	1,887.50	3,852,010,000	貸付有価証券 4,000株
8273	イズミ	107,800	4,290.00	462,462,000	貸付有価証券 32,800株
8276	平和堂	107,600	2,048.00	220,364,800	貸付有価証券 47,900株
8278	フジ	64,000	1,913.00	122,432,000	貸付有価証券 41,500株(21,200株)
8279	ヤオコー	60,100	4,950.00	297,495,000	貸付有価証券 44,900株(17,800株)
8281	ゼビオホールディングス	64,000	1,282.00	82,048,000	貸付有価証券 10,500株
8282	ケーズホールディングス	551,000	1,031.00	568,081,000	貸付有価証券 154,600株
8289	O l y m p i cグループ	31,200	676.00	21,091,200	貸付有価証券 22,900株(1,900株)
8291	日産東京販売ホールディングス	78,000	289.00	22,542,000	貸付有価証券 19,900株
9267	Genky DrugStores	25,800	2,600.00	67,080,000	貸付有価証券 18,600株(3,500株)
9277	総合メディカルホールディングス	46,200	1,688.00	77,985,600	貸付有価証券 7,500株
9278	ブックオフグループホールディングス	27,400	1,267.00	34,715,800	貸付有価証券 20,400株(8,400株)
9627	アインホールディングス	71,100	6,480.00	460,728,000	貸付有価証券 45,900株(4,600株)
9828	元気寿司	14,900	3,225.00	48,052,500	貸付有価証券 10,700株(3,500株)
9831	ヤマダ電機	1,615,800	495.00	799,821,000	貸付有価証券 1,188,900株
9842	アークランドサカモト	90,000	1,358.00	122,220,000	貸付有価証券 7,900株
9843	ニトリホールディングス	229,600	14,630.00	3,359,048,000	貸付有価証券 44,500株
9850	グルメ杵屋	37,800	1,153.00	43,583,400	貸付有価証券 27,800株(4,300株)
9854	愛眼	42,300	262.00	11,082,600	貸付有価証券 21,100株
9856	ケーユーホールディングス	27,600	906.00	25,005,600	貸付有価証券 14,200株(9,600株)
9861	吉野家ホールディングス	185,100	2,194.00	406,109,400	貸付有価証券 139,200株(1,500株)
9887	松屋フーズホールディングス	25,400	3,490.00	88,646,000	貸付有価証券 10,200株(2,300株)
9900	サガミホールディングス	70,900	1,355.00	96,069,500	貸付有価証券 37,100株

9919	関西スーパーマーケット	40,100	1,122.00	44,992,200	貸付有価証券 29,400株(12,000株)
9936	王将フードサービス	38,900	6,470.00	251,683,000	貸付有価証券 6,400株
9945	ブレナス	59,300	1,810.00	107,333,000	貸付有価証券 43,700株(2,600株)
9946	ミニストップ	39,300	1,554.00	61,072,200	貸付有価証券 29,100株(11,600株)
9948	アークス	99,400	2,207.00	219,375,800	貸付有価証券 44,200株
9956	パローホールディングス	114,500	2,342.00	268,159,000	貸付有価証券 31,200株
9966	藤久	4,200	724.00	3,040,800	貸付有価証券 2,000株(1,300株)
9974	ベルク	26,100	5,380.00	140,418,000	貸付有価証券 4,400株(100株)
9979	大庄	28,300	1,631.00	46,157,300	貸付有価証券 17,400株(3,100株)
9983	ファーストリテイリング	70,900	69,470.00	4,925,423,000	貸付有価証券 52,800株(600株)
9989	サンドラッグ	199,600	3,105.00	619,758,000	貸付有価証券 65,000株
9990	サックスパーホールディングス	45,000	1,001.00	45,045,000	貸付有価証券 25,800株(18,400株)
9993	ヤマザワ	11,100	1,659.00	18,414,900	貸付有価証券 7,900株(4,100株)
9994	やまや	9,100	2,224.00	20,238,400	貸付有価証券 6,500株
9997	ペルーナ	130,100	724.00	94,192,400	貸付有価証券 40,200株
7150	島根銀行	11,200	713.00	7,985,600	貸付有価証券 8,200株(4,700株)
7161	じもとホールディングス	358,900	100.00	35,890,000	貸付有価証券 103,100株(3,100株)
7167	めぶきフィナンシャルグループ	2,759,700	280.00	772,716,000	貸付有価証券 751,500株
7173	東京きらぼしフィナンシャルグループ	71,700	1,593.00	114,218,100	貸付有価証券 32,000株(12,800株)
7180	九州フィナンシャルグループ	871,500	443.00	386,074,500	貸付有価証券 459,400株(200,000株)
7182	ゆうちょ銀行	1,504,600	1,089.00	1,638,509,400	貸付有価証券 1,053,200株(633,000株)
7184	富山第一銀行	126,700	316.00	40,037,200	貸付有価証券 29,000株(8,300株)
7186	コンコルディア・フィナンシャルグループ	3,332,000	415.00	1,382,780,000	貸付有価証券 1,301,800株(357,500株)
7189	西日本フィナンシャルホールディングス	334,200	803.00	268,362,600	貸付有価証券 74,500株(5,000株)
7321	関西みらいフィナンシャルグループ	249,300	726.00	180,991,800	貸付有価証券 125,700株

7322	三十三フィナンシャルグループ	46,000	1,560.00	71,760,000	貸付有価証券 15,600株（500株）
7327	第四北越フィナンシャルグループ	92,300	2,821.00	260,378,300	貸付有価証券 34,400株（19,300株）
8303	新生銀行	389,800	1,675.00	652,915,000	貸付有価証券 285,800株（155,900株）
8304	あおぞら銀行	296,600	2,577.00	764,338,200	貸付有価証券 96,900株
8306	三菱UFJフィナンシャル・グループ	36,560,900	522.90	19,117,694,610	貸付有価証券 7,956,200株
8308	りそなホールディングス	5,828,400	455.00	2,651,922,000	貸付有価証券 949,500株
8309	三井住友トラスト・ホールディングス	1,044,100	3,919.00	4,091,827,900	貸付有価証券 200,100株
8316	三井住友フィナンシャルグループ	3,743,300	3,824.00	14,314,379,200	貸付有価証券 718,300株
8331	千葉銀行	1,826,800	547.00	999,259,600	貸付有価証券 520,600株
8334	群馬銀行	1,062,400	387.00	411,148,800	貸付有価証券 481,800株（200,000株）
8336	武蔵野銀行	79,100	2,122.00	167,850,200	貸付有価証券 39,000株（16,900株）
8337	千葉興業銀行	145,600	268.00	39,020,800	貸付有価証券 34,200株
8338	筑波銀行	220,800	172.00	37,977,600	貸付有価証券 57,600株（2,800株）
8341	七十七銀行	166,700	1,601.00	266,886,700	貸付有価証券 35,300株
8342	青森銀行	41,200	2,738.00	112,805,600	貸付有価証券 30,600株（18,200株）
8343	秋田銀行	34,000	2,068.00	70,312,000	貸付有価証券 20,300株（14,700株）
8344	山形銀行	59,600	1,713.00	102,094,800	貸付有価証券 35,300株（25,500株）
8345	岩手銀行	37,100	2,900.00	107,590,000	貸付有価証券 6,100株
8346	東邦銀行	474,800	272.00	129,145,600	貸付有価証券 127,000株（49,600株）
8349	東北銀行	27,000	1,079.00	29,133,000	貸付有価証券 4,500株
8350	みちのく銀行	34,100	1,730.00	58,993,000	貸付有価証券 25,100株（10,400株）
8354	ふくおかフィナンシャルグループ	467,900	2,009.00	940,011,100	貸付有価証券 11,900株
8355	静岡銀行	1,315,100	816.00	1,073,121,600	貸付有価証券 387,800株
8356	十六銀行	71,300	2,401.00	171,191,300	貸付有価証券 40,800株（21,800株）
8358	スルガ銀行	543,400	421.00	228,771,400	貸付有価証券 399,800株

8359	八十二銀行	1,281,700	452.00	579,328,400	貸付有価証券 416,700株(102,900株)
8360	山梨中央銀行	63,900	1,169.00	74,699,100	貸付有価証券 11,500株
8361	大垣共立銀行	111,900	2,481.00	277,623,900	貸付有価証券 77,700株(52,100株)
8362	福井銀行	45,500	1,489.00	67,749,500	貸付有価証券 7,500株
8363	北國銀行	54,800	3,005.00	164,674,000	貸付有価証券 20,100株(4,600株)
8364	清水銀行	21,800	1,878.00	40,940,400	貸付有価証券 16,100株(10,000株)
8365	富山銀行	10,300	2,590.00	26,677,000	貸付有価証券 7,500株(1,800株)
8366	滋賀銀行	106,500	2,533.00	269,764,500	貸付有価証券 29,000株
8367	南都銀行	82,900	2,412.00	199,954,800	貸付有価証券 34,600株(15,500株)
8368	百五銀行	477,900	337.00	161,052,300	貸付有価証券 250,400株(116,500株)
8369	京都銀行	190,200	4,175.00	794,085,000	貸付有価証券 54,200株(1,000株)
8370	紀陽銀行	188,000	1,460.00	274,480,000	貸付有価証券 55,800株(28,900株)
8377	ほくほくフィナンシャルグループ	353,600	1,154.00	408,054,400	貸付有価証券 57,600株
8379	広島銀行	784,000	540.00	423,360,000	貸付有価証券 216,600株(88,800株)
8381	山陰合同銀行	315,000	706.00	222,390,000	貸付有価証券 116,200株(64,800株)
8382	中国銀行	457,100	990.00	452,529,000	貸付有価証券 254,800株(138,700株)
8383	鳥取銀行	18,200	1,434.00	26,098,800	貸付有価証券 3,000株
8385	伊予銀行	703,600	572.00	402,459,200	貸付有価証券 367,500株(190,900株)
8386	百十四銀行	56,500	2,288.00	129,272,000	貸付有価証券 18,900株(3,300株)
8387	四国銀行	75,300	960.00	72,288,000	貸付有価証券 25,400株(4,100株)
8388	阿波銀行	81,400	2,631.00	214,163,400	貸付有価証券 59,700株(36,800株)
8392	大分銀行	32,600	3,140.00	102,364,000	貸付有価証券 23,000株(14,000株)
8393	宮崎銀行	35,400	2,598.00	91,969,200	貸付有価証券 26,100株(15,200株)
8395	佐賀銀行	32,200	1,616.00	52,035,200	貸付有価証券 8,800株

8397	沖縄銀行	48,700	3,515.00	171,180,500	貸付有価証券 28,700株(20,700株)
8399	琉球銀行	122,600	1,173.00	143,809,800	貸付有価証券 20,000株
8410	セブン銀行	1,794,300	290.00	520,347,000	貸付有価証券 1,352,700株(773,000株)
8411	みずほフィナンシャルグループ	72,169,600	158.60	11,446,098,560	貸付有価証券 14,498,700株
8416	高知銀行	19,200	791.00	15,187,200	貸付有価証券 5,000株(1,800株)
8418	山口フィナンシャルグループ	663,000	776.00	514,488,000	貸付有価証券 166,000株
8521	長野銀行	17,500	1,740.00	30,450,000	貸付有価証券 7,800株(2,500株)
8522	名古屋銀行	43,000	3,495.00	150,285,000	貸付有価証券 20,100株(6,700株)
8524	北洋銀行	800,600	260.00	208,156,000	貸付有価証券 498,600株(252,500株)
8527	愛知銀行	19,100	3,800.00	72,580,000	貸付有価証券 7,200株(4,000株)
8530	中京銀行	21,700	2,244.00	48,694,800	貸付有価証券 16,500株(9,700株)
8537	大光銀行	18,300	1,790.00	32,757,000	貸付有価証券 10,700株(7,700株)
8541	愛媛銀行	74,100	1,088.00	80,620,800	貸付有価証券 48,500株(35,600株)
8542	トマト銀行	20,400	1,069.00	21,807,600	貸付有価証券 10,200株(3,800株)
8544	京葉銀行	226,500	664.00	150,396,000	貸付有価証券 66,200株(3,900株)
8550	栃木銀行	274,900	181.00	49,756,900	貸付有価証券 44,800株
8551	北日本銀行	16,600	1,820.00	30,212,000	貸付有価証券 6,700株(4,000株)
8558	東和銀行	93,300	724.00	67,549,200	貸付有価証券 9,100株
8562	福島銀行	46,200	259.00	11,965,800	貸付有価証券 32,000株(17,300株)
8563	大東銀行	25,400	557.00	14,147,800	貸付有価証券 3,700株
8600	トモニホールディングス	410,600	369.00	151,511,400	貸付有価証券 225,000株(113,700株)
8713	フィデアホールディングス	515,500	118.00	60,829,000	貸付有価証券 84,000株
8714	池田泉州ホールディングス	563,700	204.00	114,994,800	貸付有価証券 91,900株
7148	F P G	166,800	932.00	155,457,600	貸付有価証券 75,300株
7190	マーキュリアインベストメント	20,400	790.00	16,116,000	貸付有価証券 11,000株(7,600株)

8473	SBIホールディングス	632,700	2,724.00	1,723,474,800	貸付有価証券 468,200株（2,600株）
8518	日本アジア投資	44,900	256.00	11,494,400	貸付有価証券 33,100株（12,700株）
8595	ジャフコ	87,100	4,105.00	357,545,500	貸付有価証券 65,600株（43,500株）
8601	大和証券グループ本社	4,261,800	475.00	2,024,355,000	貸付有価証券 1,055,400株（261,100株）
8604	野村ホールディングス	9,345,100	375.60	3,510,019,560	貸付有価証券 2,579,100株
8609	岡三証券グループ	452,500	406.00	183,715,000	貸付有価証券 201,000株（78,200株）
8613	丸三証券	157,800	570.00	89,946,000	貸付有価証券 116,700株（27,100株）
8614	東洋証券	189,900	125.00	23,737,500	貸付有価証券 63,200株（8,200株）
8616	東海東京フィナンシャル・ホールディングス	633,300	322.00	203,922,600	貸付有価証券 323,100株（153,500株）
8617	光世証券	12,800	673.00	8,614,400	貸付有価証券 9,100株（1,600株）
8622	水戸証券	153,600	209.00	32,102,400	貸付有価証券 25,100株
8624	いちよし証券	111,400	761.00	84,775,400	貸付有価証券 48,000株
8628	松井証券	260,000	1,021.00	265,460,000	貸付有価証券 162,000株
8692	だいこう証券ビジネス	21,400	490.00	10,486,000	貸付有価証券 10,000株（3,500株）
8698	マネックスグループ	489,800	359.00	175,838,200	貸付有価証券 364,300株（13,000株）
8703	カブドットコム証券	113,300	558.00	63,221,400	
8706	極東証券	71,200	919.00	65,432,800	貸付有価証券 16,700株（5,000株）
8707	岩井コスモホールディングス	54,500	1,181.00	64,364,500	貸付有価証券 8,900株
8708	藍澤證券	95,300	654.00	62,326,200	貸付有価証券 70,800株（46,200株）
8732	マネーパートナーズグループ	62,100	293.00	18,195,300	貸付有価証券 19,300株（9,100株）
8739	スパークス・グループ	210,100	227.00	47,692,700	貸付有価証券 103,500株（62,900株）
8742	小林洋行	15,300	250.00	3,825,000	貸付有価証券 10,900株（6,300株）
7181	かんぽ生命保険	188,100	1,768.00	332,560,800	貸付有価証券 81,700株
8630	SOMPOホールディングス	936,200	4,380.00	4,100,556,000	貸付有価証券 291,900株

8715	アニコム ホールディングス	43,800	3,840.00	168,192,000	貸付有価証券 32,400株(2,300株)
8725	MS & ADインシュアランスグループ ホール	1,388,600	3,564.00	4,948,970,400	貸付有価証券 326,300株
8729	ソニーフィナンシャルホールディング ス	436,300	2,591.00	1,130,453,300	貸付有価証券 144,500株
8750	第一生命ホールディングス	3,004,900	1,632.50	4,905,499,250	貸付有価証券 689,500株
8766	東京海上ホールディングス	1,899,300	5,658.00	10,746,239,400	貸付有価証券 344,100株
8795	T & Dホールディングス	1,642,700	1,195.00	1,963,026,500	貸付有価証券 547,200株
8798	アドバンスクリエイト	12,500	1,839.00	22,987,500	貸付有価証券 6,900株
7164	全国保証	149,700	4,305.00	644,458,500	貸付有価証券 111,300株(66,900 株)
7187	ジェイリース	14,800	341.00	5,046,800	貸付有価証券 9,600株(3,200株)
7191	イントラスト	14,900	601.00	8,954,900	貸付有価証券 10,700株(400株)
7192	日本モーゲージサービス	9,600	1,188.00	11,404,800	貸付有価証券 4,700株
7196	C a s a	23,800	1,170.00	27,846,000	貸付有価証券 13,800株(6,400株)
7198	アルヒ	48,300	2,007.00	96,938,100	貸付有価証券 34,800株(400株)
7199	プレミアグループ	30,400	1,923.00	58,459,200	貸付有価証券 22,600株(13,800株)
8253	クレディセゾン	372,000	1,303.00	484,716,000	貸付有価証券 107,900株
8424	芙蓉総合リース	60,700	6,390.00	387,873,000	貸付有価証券 25,000株(14,300株)
8425	興銀リース	99,700	2,730.00	272,181,000	貸付有価証券 27,200株
8439	東京センチュリー	106,900	4,635.00	495,481,500	貸付有価証券 35,700株(18,200株)
8511	日本証券金融	234,100	566.00	132,500,600	貸付有価証券 59,300株(5,100株)
8515	アイフル	810,300	223.00	180,696,900	貸付有価証券 601,200株(40,600 株)
8566	リコーリース	41,800	3,355.00	140,239,000	貸付有価証券 18,700株
8570	イオンフィナンシャルサービス	339,300	1,752.00	594,453,600	貸付有価証券 105,300株(55,000 株)
8572	アコム	1,067,800	385.00	411,103,000	貸付有価証券 537,400株
8584	ジャックス	58,600	2,186.00	128,099,600	貸付有価証券 16,000株
8585	オリエントコーポレーション	1,436,500	121.00	173,816,500	貸付有価証券 894,500株



8586	日立キャピタル	125,300	2,347.00	294,079,100	貸付有価証券 38,400株
8589	アプラスフィナンシャル	254,800	74.00	18,855,200	貸付有価証券 80,900株（39,300株）
8591	オリックス	3,543,300	1,664.50	5,897,822,850	貸付有価証券 577,200株
8593	三菱UFJリース	1,198,100	595.00	712,869,500	貸付有価証券 341,900株
8596	九州リースサービス	26,000	624.00	16,224,000	貸付有価証券 10,000株（5,700株）
8697	日本取引所グループ	1,434,700	1,721.00	2,469,118,700	貸付有価証券 396,900株（63,100株）
8771	イー・ギャランティ	49,800	1,293.00	64,391,400	貸付有価証券 36,400株（18,700株）
8772	アサックス	22,000	588.00	12,936,000	貸付有価証券 7,200株
8793	NECキャピタルソリューション	21,500	1,976.00	42,484,000	貸付有価証券 3,800株
2337	いちご	675,500	398.00	268,849,000	貸付有価証券 195,100株
2353	日本駐車場開発	582,500	185.00	107,762,500	貸付有価証券 338,500株（254,700株）
2975	スター・マイカ・ホールディングス	24,300	1,695.00	41,188,500	貸付有価証券 18,300株（4,600株）
3003	ヒューリック	1,108,600	912.00	1,011,043,200	貸付有価証券 835,800株（557,600株）
3228	三栄建築設計	21,200	1,554.00	32,944,800	貸付有価証券 15,800株（5,100株）
3231	野村不動産ホールディングス	353,900	2,445.00	865,285,500	貸付有価証券 108,500株
3232	三重交通グループホールディングス	107,600	579.00	62,300,400	貸付有価証券 78,900株（19,200株）
3244	サムティ	75,300	1,638.00	123,341,400	貸付有価証券 54,100株（27,900株）
3245	ディア・ライフ	67,900	477.00	32,388,300	貸付有価証券 50,000株（13,000株）
3246	コーセーアールイー	15,700	779.00	12,230,300	貸付有価証券 10,800株（5,000株）
3250	エー・ディー・ワークス	1,634,700	35.00	57,214,500	貸付有価証券 613,800株
3252	日本商業開発	33,200	1,534.00	50,928,800	貸付有価証券 6,900株（6,900株）
3254	プレサンスコーポレーション	84,200	1,622.00	136,572,400	貸付有価証券 32,700株（7,000株）
3258	ユニゾホールディングス	80,100	3,500.00	280,350,000	貸付有価証券 59,400株（4,000株）
3271	THEグローバル社	27,100	524.00	14,200,400	貸付有価証券 13,200株（2,800株）
3276	日本管理センター	35,000	1,161.00	40,635,000	貸付有価証券 10,500株（10,500株）

3277	サンセイランディック	14,200	763.00	10,834,600	貸付有価証券 8,400株
3280	エストラスト	7,300	723.00	5,277,900	貸付有価証券 3,700株
3284	フージャースホールディングス	115,500	625.00	72,187,500	貸付有価証券 84,600株(5,700株)
3288	オープンハウス	77,000	4,650.00	358,050,000	貸付有価証券 57,300株(33,700株)
3289	東急不動産ホールディングス	1,428,400	651.00	929,888,400	貸付有価証券 11,200株
3291	飯田グループホールディングス	443,000	1,807.00	800,501,000	貸付有価証券 230,900株(121,200株)
3294	イーランド	7,500	708.00	5,310,000	貸付有価証券 2,800株(1,500株)
3299	ムゲンエステート	36,600	577.00	21,118,200	貸付有価証券 27,300株(2,000株)
3452	ビーロッド	11,000	2,240.00	24,640,000	貸付有価証券 3,100株(500株)
3454	ファーストブラザーズ	14,600	1,028.00	15,008,800	貸付有価証券 10,600株(900株)
3457	ハウスドゥ	29,200	1,548.00	45,201,600	貸付有価証券 21,700株(100株)
3458	シーアールイー	13,200	1,150.00	15,180,000	貸付有価証券 7,200株(1,400株)
3464	プロパティエージェント	7,100	1,137.00	8,072,700	貸付有価証券 3,900株(2,200株)
3465	ケイアイスター不動産	14,400	1,746.00	25,142,400	貸付有価証券 10,500株(500株)
3467	アグレ都市デザイン	8,600	500.00	4,300,000	貸付有価証券 3,100株(1,600株)
3475	グッドコムアセット	12,300	1,533.00	18,855,900	貸付有価証券 9,000株(900株)
3480	ジェイ・エス・ピー	2,400	4,700.00	11,280,000	貸付有価証券 400株
3484	テンポイノベーション	5,900	1,704.00	10,053,600	貸付有価証券 1,300株(900株)
3486	グローバル・リンク・マネジメント	5,100	603.00	3,075,300	貸付有価証券 2,400株(1,500株)
4666	パーク24	310,600	2,488.00	772,772,800	貸付有価証券 230,900株(2,600株)
4809	パラカ	13,700	2,118.00	29,016,600	貸付有価証券 10,000株(500株)
8801	三井不動産	2,817,900	2,543.00	7,165,919,700	貸付有価証券 559,100株
8802	三菱地所	3,720,900	2,032.50	7,562,729,250	貸付有価証券 706,200株
8803	平和不動産	97,400	2,327.00	226,649,800	貸付有価証券 30,900株
8804	東京建物	580,400	1,324.00	768,449,600	貸付有価証券 156,600株
8806	ダイビル	156,300	1,055.00	164,896,500	貸付有価証券 40,400株

8818	京阪神ビルディング	92,900	1,026.00	95,315,400	貸付有価証券 19,100株(3,600株)
8830	住友不動産	1,193,800	3,967.00	4,735,804,600	貸付有価証券 294,500株
8841	テーオーシー	121,600	700.00	85,120,000	貸付有価証券 39,400株
8842	東京楽天地	7,700	5,270.00	40,579,000	貸付有価証券 4,100株
8848	レオパレス21	655,100	240.00	157,224,000	貸付有価証券 487,400株(5,400株)
8850	スターツコーポレーション	72,200	2,656.00	191,763,200	貸付有価証券 48,800株(21,400株)
8860	フジ住宅	67,700	761.00	51,519,700	貸付有価証券 11,100株
8864	空港施設	61,900	511.00	31,630,900	貸付有価証券 10,100株
8869	明和地所	29,100	567.00	16,499,700	貸付有価証券 5,500株(700株)
8871	ゴールドクレスト	41,900	2,011.00	84,260,900	貸付有価証券 6,900株
8877	日本エスリード	20,600	1,655.00	34,093,000	貸付有価証券 9,800株(500株)
8881	日神不動産	78,500	473.00	37,130,500	貸付有価証券 200株
8892	日本エスコン	95,900	692.00	66,362,800	貸付有価証券 66,800株(23,100株)
8897	タカラレーベン	242,800	398.00	96,634,400	貸付有価証券 153,900株
8904	サンヨーハウジング名古屋	29,800	947.00	28,220,600	貸付有価証券 17,600株(12,700株)
8905	イオンモール	266,200	1,732.00	461,058,400	貸付有価証券 139,600株
8908	毎日コムネット	11,300	734.00	8,294,200	貸付有価証券 4,000株(2,100株)
8917	ファースト住建	19,700	1,265.00	24,920,500	貸付有価証券 13,700株(5,100株)
8918	ランド	2,168,200	8.00	17,345,600	貸付有価証券 1,320,700株(161,700株)
8919	カチタス	59,100	4,275.00	252,652,500	貸付有価証券 44,100株(4,500株)
8923	トーセイ	73,000	1,129.00	82,417,000	貸付有価証券 47,600株(24,100株)
8928	穴吹興産	5,800	2,908.00	16,866,400	貸付有価証券 800株
8934	サンフロンティア不動産	73,300	1,128.00	82,682,400	貸付有価証券 18,300株
8935	エフ・ジェー・ネクスト	46,400	1,073.00	49,787,200	貸付有価証券 34,300株(19,100株)
8940	インテリックス	15,000	662.00	9,930,000	貸付有価証券 4,300株
8944	ランドビジネス	22,300	777.00	17,327,100	貸付有価証券 11,400株(7,700株)

8999	グランディハウス	46,400	478.00	22,179,200	貸付有価証券 7,600株
9706	日本空港ビルデング	169,600	4,200.00	712,320,000	貸付有価証券 126,200株(1,500株)
1954	日本工営	34,600	2,395.00	82,867,000	貸付有価証券 17,800株(6,900株)
2120	L I F U L L	179,500	512.00	91,904,000	貸付有価証券 71,700株(19,500株)
2124	ジェイエイシーリクルートメント	41,400	2,472.00	102,340,800	貸付有価証券 30,700株(3,100株)
2127	日本M&Aセンター	383,500	2,705.00	1,037,367,500	貸付有価証券 268,400株(155,900株)
2130	メンバーズ	17,400	1,975.00	34,365,000	貸付有価証券 12,600株(2,600株)
2139	中広	5,300	628.00	3,328,400	貸付有価証券 2,200株(1,100株)
2148	アイティメディア	10,200	551.00	5,620,200	貸付有価証券 7,200株(5,300株)
2151	タケエイ	53,400	943.00	50,356,200	貸付有価証券 10,400株(1,700株)
2153	E・Jホールディングス	6,400	1,274.00	8,153,600	貸付有価証券 1,300株(200株)
2154	トラスト・テック	56,800	1,558.00	88,494,400	貸付有価証券 8,200株(1,600株)
2157	コシダカホールディングス	123,900	1,454.00	180,150,600	貸付有価証券 85,300株(43,100株)
2163	アルトナー	12,500	785.00	9,812,500	貸付有価証券 3,800株(3,800株)
2168	パソナグループ	62,700	1,742.00	109,223,400	貸付有価証券 37,000株(2,100株)
2169	C D S	12,800	1,332.00	17,049,600	貸付有価証券 3,900株(3,900株)
2170	リンクアンドモチベーション	94,600	576.00	54,489,600	貸付有価証券 70,400株(10,200株)
2174	G C A	52,300	721.00	37,708,300	貸付有価証券 29,600株(5,000株)
2175	エス・エム・エス	189,100	2,577.00	487,310,700	貸付有価証券 107,700株
2180	サニーサイドアップ	11,400	1,005.00	11,457,000	貸付有価証券 6,200株(4,200株)
2181	パーソルホールディングス	514,400	2,552.00	1,312,748,800	貸付有価証券 120,200株
2183	リニカル	28,900	1,018.00	29,420,200	貸付有価証券 21,500株(11,900株)
2193	クックパッド	161,700	311.00	50,288,700	貸付有価証券 120,100株(26,600株)
2196	エスクリ	14,100	756.00	10,659,600	貸付有価証券 10,100株(4,400株)
2198	アイ・ケイ・ケイ	25,000	711.00	17,775,000	貸付有価証券 18,700株(1,900株)

2301	学情	20,700	1,175.00	24,322,500	貸付有価証券 14,200株
2305	スタジオアリス	25,800	2,023.00	52,193,400	貸付有価証券 15,400株
2309	シミックホールディングス	28,400	2,095.00	59,498,000	貸付有価証券 21,000株(7,500株)
2325	N J S	11,400	1,719.00	19,596,600	貸付有価証券 1,900株
2331	総合警備保障	204,800	4,980.00	1,019,904,000	貸付有価証券 33,400株
2371	カカクコム	385,300	2,241.00	863,457,300	貸付有価証券 280,300株(60,500株)
2372	アイロムグループ	19,500	1,750.00	34,125,000	貸付有価証券 14,700株(1,200株)
2374	セントケア・ホールディング	37,400	509.00	19,036,600	貸付有価証券 21,000株(15,300株)
2376	サイネックス	8,700	651.00	5,663,700	貸付有価証券 1,400株
2378	ルネサンス	28,500	1,744.00	49,704,000	貸付有価証券 20,900株(8,100株)
2379	ディップ	83,000	1,940.00	161,020,000	貸付有価証券 61,600株(4,200株)
2389	オプトホールディング	31,400	1,627.00	51,087,800	貸付有価証券 23,400株(2,100株)
2395	新日本科学	69,600	736.00	51,225,600	貸付有価証券 51,000株(18,200株)
2398	ツクイ	121,200	525.00	63,630,000	貸付有価証券 40,800株(1,800株)
2410	キャリアデザインセンター	13,000	1,617.00	21,021,000	貸付有価証券 4,800株(500株)
2412	ベネフィット・ワン	142,500	1,890.00	269,325,000	貸付有価証券 104,700株(16,800株)
2413	エムスリー	1,083,200	1,946.00	2,107,907,200	貸付有価証券 796,500株(479,400株)
2418	ツカダ・グローバルホールディング	32,700	595.00	19,456,500	貸付有価証券 15,600株
2424	プラス	5,800	748.00	4,338,400	貸付有価証券 3,700株(2,400株)
2427	アウトソーシング	271,300	1,346.00	365,169,800	貸付有価証券 198,900株(30,000株)
2428	ウェルネット	48,700	959.00	46,703,300	貸付有価証券 35,500株(3,500株)
2429	ワールドホールディングス	14,300	1,631.00	23,323,300	貸付有価証券 8,300株
2432	ディー・エヌ・エー	277,400	2,229.00	618,324,600	貸付有価証券 81,600株
2433	博報堂D Yホールディングス	715,300	1,768.00	1,264,650,400	貸付有価証券 302,200株(73,100株)

2440	ぐるなび	73,200	639.00	46,774,800	貸付有価証券 54,500株(33,100株)
2445	タカミヤ	53,300	783.00	41,733,900	貸付有価証券 12,000株
2453	ジャパンベストレスキューシステム	34,800	1,426.00	49,624,800	貸付有価証券 25,800株(3,700株)
2461	ファンコミュニケーションズ	141,400	554.00	78,335,600	貸付有価証券 54,700株
2462	ライク	20,200	1,466.00	29,613,200	貸付有価証券 15,200株(3,900株)
2464	ビジネス・ブレイクスルー	21,400	367.00	7,853,800	貸付有価証券 5,000株(4,900株)
2475	WDBホールディングス	23,400	2,742.00	64,162,800	貸付有価証券 14,500株(10,600株)
2485	ティア	29,900	650.00	19,435,000	貸付有価証券 22,100株(5,300株)
2487	CDG	4,700	1,390.00	6,533,000	貸付有価証券 3,400株(800株)
2491	バリューコマース	34,600	2,302.00	79,649,200	貸付有価証券 19,700株(8,300株)
2492	インフォマート	282,000	1,563.00	440,766,000	貸付有価証券 209,800株(14,700株)
2749	JPHホールディングス	146,800	294.00	43,159,200	貸付有価証券 107,700株(12,900株)
3521	エコナックホールディングス	93,000	124.00	11,532,000	貸付有価証券 26,100株(10,900株)
4282	EPSホールディングス	77,400	1,698.00	131,425,200	貸付有価証券 21,700株
4286	レッグス	12,800	1,867.00	23,897,600	貸付有価証券 9,100株(3,800株)
4290	プレステージ・インターナショナル	96,200	1,699.00	163,443,800	貸付有価証券 71,700株(42,400株)
4301	アミューズ	31,100	2,501.00	77,781,100	貸付有価証券 9,600株
4310	ドリームインキュベータ	15,700	1,419.00	22,278,300	貸付有価証券 6,300株(3,700株)
4318	クイック	31,900	1,612.00	51,422,800	貸付有価証券 5,300株
4319	TAC	27,800	196.00	5,448,800	貸付有価証券 5,900株(1,300株)
4321	ケネディクス	451,900	565.00	255,323,500	貸付有価証券 267,000株(158,000株)
4324	電通	626,700	3,755.00	2,353,258,500	貸付有価証券 217,200株
4331	テイクアンドギヴ・ニーズ	19,600	1,066.00	20,893,600	貸付有価証券 14,700株(1,600株)
4337	びあ	14,800	4,750.00	70,300,000	貸付有価証券 7,000株(600株)
4343	イオンファンタジー	16,600	2,351.00	39,026,600	貸付有価証券 12,100株(1,000株)

4345	シーティーエス	58,000	682.00	39,556,000	貸付有価証券 43,300株(23,800株)
4346	ネクシィーズグループ	18,000	2,091.00	37,638,000	貸付有価証券 12,900株(3,500株)
4544	みらかホールディングス	143,800	2,468.00	354,898,400	貸付有価証券 86,100株
4641	アルプス技研	49,740	1,635.00	81,324,900	貸付有価証券 20,900株
4651	サニックス	90,000	234.00	21,060,000	貸付有価証券 27,400株(12,700株)
4653	ダイオーズ	11,900	1,461.00	17,385,900	貸付有価証券 7,000株(5,000株)
4658	日本空調サービス	58,200	719.00	41,845,800	貸付有価証券 9,600株
4661	オリエンタルランド	608,000	13,860.00	8,426,880,000	貸付有価証券 152,200株(52,500株)
4665	ダスキン	132,200	2,980.00	393,956,000	貸付有価証券 49,500株(5,000株)
4668	明光ネットワークジャパン	60,300	980.00	59,094,000	貸付有価証券 32,300株(5,600株)
4671	ファルコホールディングス	28,200	1,647.00	46,445,400	貸付有価証券 15,000株
4678	秀英予備校	11,300	435.00	4,915,500	貸付有価証券 8,100株(4,800株)
4679	田谷	9,400	603.00	5,668,200	貸付有価証券 4,500株
4680	ラウンドワン	159,600	1,550.00	247,380,000	貸付有価証券 120,300株(68,900株)
4681	リゾートトラスト	217,700	1,618.00	352,238,600	貸付有価証券 128,000株(37,900株)
4694	ビー・エム・エル	66,200	3,020.00	199,924,000	貸付有価証券 20,400株
4696	ワタベウェディング	8,300	620.00	5,146,000	貸付有価証券 6,000株(2,300株)
4708	りらいあコミュニケーションズ	93,100	1,286.00	119,726,600	貸付有価証券 26,600株
4714	リソー教育	261,100	484.00	126,372,400	貸付有価証券 90,600株
4718	早稲田アカデミー	14,700	760.00	11,172,000	貸付有価証券 4,400株
4732	ユー・エス・エス	628,400	2,174.00	1,366,141,600	貸付有価証券 214,700株(14,000株)
4745	東京個別指導学院	18,200	938.00	17,071,600	貸付有価証券 13,100株(1,600株)
4751	サイバーエージェント	295,900	3,880.00	1,148,092,000	貸付有価証券 218,900株(1,400株)
4755	楽天	2,398,500	1,174.00	2,815,839,000	貸付有価証券 1,120,400株
4763	クリーク・アンド・リバー社	30,200	1,368.00	41,313,600	貸付有価証券 22,300株(6,800株)

4767	テー・オー・ダブリュー	45,100	785.00	35,403,500	貸付有価証券 10,100株(6,600株)
4792	山田コンサルティンググループ	24,900	1,957.00	48,729,300	貸付有価証券 18,600株(9,800株)
4801	セントラルスポーツ	19,100	3,140.00	59,974,000	貸付有価証券 5,100株
4848	フルキャストホールディングス	51,500	2,261.00	116,441,500	
4849	エン・ジャパン	74,800	4,570.00	341,836,000	貸付有価証券 55,500株(26,500株)
5261	リソルホールディングス	5,600	4,035.00	22,596,000	貸付有価証券 1,800株
6028	テクノプロ・ホールディングス	103,100	6,170.00	636,127,000	貸付有価証券 60,800株(47,700株)
6029	アトラ	10,300	280.00	2,884,000	貸付有価証券 6,300株(1,600株)
6032	インターワークス	9,900	706.00	6,989,400	貸付有価証券 3,100株
6035	アイ・アールジャパンホールディングス	20,800	2,679.00	55,723,200	貸付有価証券 8,300株(4,900株)
6036	Keepers 技研	18,900	1,293.00	24,437,700	貸付有価証券 14,200株(3,700株)
6037	ファーストロジック	11,900	580.00	6,902,000	貸付有価証券 4,200株(2,200株)
6044	三機サービス	10,800	1,065.00	11,502,000	貸付有価証券 7,200株
6047	Gunosy	35,800	1,750.00	62,650,000	貸付有価証券 26,400株
6048	デザインワン・ジャパン	10,200	288.00	2,937,600	貸付有価証券 7,200株(100株)
6050	イー・ガーディアン	26,000	1,893.00	49,218,000	貸付有価証券 19,300株(4,400株)
6054	リブセンス	28,200	258.00	7,275,600	貸付有価証券 20,900株(2,100株)
6055	ジャパンマテリアル	140,600	1,539.00	216,383,400	貸付有価証券 103,600株(21,700株)
6058	ベクトル	64,100	871.00	55,831,100	貸付有価証券 46,600株(7,700株)
6059	ウチヤマホールディングス	25,200	526.00	13,255,200	貸付有価証券 18,800株(7,400株)
6062	チャーム・ケア・コーポレーション	16,500	1,733.00	28,594,500	貸付有価証券 2,600株(2,600株)
6065	ライクキッズネクスト	12,300	1,059.00	13,025,700	貸付有価証券 6,800株(4,800株)
6070	キャリアリンク	18,900	568.00	10,735,200	貸付有価証券 11,700株(1,600株)
6071	I B J	34,600	943.00	32,627,800	貸付有価証券 24,200株
6073	アサンテ	20,500	2,113.00	43,316,500	貸付有価証券 12,300株(8,900株)
6077	N・フィールド	33,100	714.00	23,633,400	貸付有価証券 24,300株(2,200株)



6078	バリューHR	11,200	3,360.00	37,632,000	貸付有価証券 2,700株(1,400株)
6080	M&Aキャピタルパートナーズ	18,400	6,350.00	116,840,000	貸付有価証券 13,400株(4,400株)
6082	ライドオンエクスプレスホールディングス	21,200	1,237.00	26,224,400	貸付有価証券 15,900株(3,600株)
6083	E R Iホールディングス	14,500	809.00	11,730,500	貸付有価証券 8,400株(6,000株)
6087	アピスト	8,000	2,616.00	20,928,000	貸付有価証券 4,900株(3,500株)
6088	シグマクシス	24,500	1,343.00	32,903,500	貸付有価証券 17,600株(1,200株)
6089	ウィルグループ	33,400	885.00	29,559,000	貸付有価証券 24,600株(9,500株)
6093	エスクロー・エージェント・ジャパン	70,700	244.00	17,250,800	貸付有価証券 40,500株(9,600株)
6097	日本ビューホテル	16,400	1,424.00	23,353,600	貸付有価証券 11,600株(700株)
6098	リクルートホールディングス	3,686,100	3,553.00	13,096,713,300	貸付有価証券 739,500株
6099	エラン	35,400	1,685.00	59,649,000	貸付有価証券 26,300株(3,000株)
6171	土木管理総合試験所	22,300	470.00	10,481,000	貸付有価証券 5,600株(1,900株)
6175	ネットマーケティング	18,400	546.00	10,046,400	貸付有価証券 10,800株(7,300株)
6178	日本郵政	4,217,500	1,146.00	4,833,255,000	貸付有価証券 897,100株
6183	ベルシステム24ホールディングス	86,200	1,598.00	137,747,600	貸付有価証券 31,600株
6184	鎌倉新書	37,800	1,493.00	56,435,400	貸付有価証券 28,500株
6185	ソネット・メディア・ネットワークス	6,500	863.00	5,609,500	貸付有価証券 4,500株(3,300株)
6186	一蔵	5,600	694.00	3,886,400	貸付有価証券 1,900株(400株)
6187	LITALICO	11,800	1,882.00	22,207,600	貸付有価証券 4,200株
6189	グローバルキッズCOMPANY	7,700	1,028.00	7,915,600	貸付有価証券 3,600株(2,300株)
6191	エボラブルアジア	22,800	2,577.00	58,755,600	貸付有価証券 17,200株(6,600株)
6194	アトラエ	13,400	2,576.00	34,518,400	貸付有価証券 9,600株(700株)
6196	ストライク	19,300	2,497.00	48,192,100	貸付有価証券 11,200株(5,100株)
6197	ソラスト	126,000	1,120.00	141,120,000	貸付有価証券 92,400株(59,800株)
6199	セラク	16,200	700.00	11,340,000	貸付有価証券 8,300株(5,600株)
6200	インソース	19,900	2,602.00	51,779,800	貸付有価証券 14,900株(4,000株)

6532	ペイカレント・コンサルティング	36,400	4,445.00	161,798,000	貸付有価証券 11,000株
6533	Orchestra Holdings	8,700	1,286.00	11,188,200	貸付有価証券 6,200株(1,700株)
6535	アイモバイル	16,200	762.00	12,344,400	貸付有価証券 12,100株(900株)
6538	キャリアインデックス	17,600	775.00	13,640,000	貸付有価証券 13,200株(800株)
6539	MS - Japan	20,700	1,605.00	33,223,500	貸付有価証券 9,700株(800株)
6540	船場	8,300	968.00	8,034,400	貸付有価証券 1,400株
6541	グレイステクノロジー	18,600	2,698.00	50,182,800	貸付有価証券 13,500株
6544	ジャパンエレベーターサービスホールディング	40,500	2,676.00	108,378,000	貸付有価証券 29,700株(7,800株)
6546	フルテック	7,200	1,157.00	8,330,400	貸付有価証券 3,400株(2,200株)
6547	グリーンズ	19,300	1,519.00	29,316,700	貸付有価証券 6,700株(6,700株)
6551	ツナググループ・ホールディングス	6,200	643.00	3,986,600	貸付有価証券 2,500株(1,400株)
6553	ソウルドアウト	5,300	2,125.00	11,262,500	貸付有価証券 3,800株
6555	MS&Consulting	8,300	1,116.00	9,262,800	貸付有価証券 5,900株(3,000株)
6569	日総工産	34,100	1,513.00	51,593,300	貸付有価証券 25,100株(6,700株)
6571	キュービーネットホールディングス	31,200	2,365.00	73,788,000	貸付有価証券 17,900株(6,200株)
6572	RPAホールディングス	21,600	1,829.00	39,506,400	貸付有価証券 15,100株
7030	スプリックス	17,300	1,681.00	29,081,300	貸付有価証券 12,600株(4,300株)
8769	アドバンテッジリスクマネジメント	20,100	728.00	14,632,800	貸付有価証券 14,800株(900株)
8876	リログループ	281,400	2,854.00	803,115,600	貸付有価証券 187,700株(1,200株)
8920	東祥	32,000	2,630.00	84,160,000	貸付有価証券 23,800株(13,900株)
9603	エイチ・アイ・エス	91,700	2,601.00	238,511,700	貸付有価証券 67,200株
9612	ラックランド	10,300	2,227.00	22,938,100	貸付有価証券 5,800株(600株)
9616	共立メンテナンス	78,700	4,740.00	373,038,000	貸付有価証券 59,300株(600株)
9619	イチネンホールディングス	53,600	1,161.00	62,229,600	貸付有価証券 8,800株
9621	建設技術研究所	35,500	1,575.00	55,912,500	貸付有価証券 5,800株
9622	スペース	33,300	1,188.00	39,560,400	貸付有価証券 5,500株

9624	長大	18,900	763.00	14,420,700	貸付有価証券 7,400株(4,300株)
9628	燦ホールディングス	11,200	2,325.00	26,040,000	貸付有価証券 1,900株
9632	スバル興業	3,600	6,300.00	22,680,000	貸付有価証券 2,600株(200株)
9633	東京テアトル	20,000	1,366.00	27,320,000	貸付有価証券 11,400株(3,700株)
9644	タナベ経営	9,900	1,209.00	11,969,100	貸付有価証券 2,200株(1,100株)
9663	ナガワ	14,400	5,010.00	72,144,000	貸付有価証券 10,300株(1,200株)
9671	よみうりランド	11,200	4,940.00	55,328,000	貸付有価証券 6,500株(600株)
9672	東京都競馬	33,600	3,210.00	107,856,000	貸付有価証券 5,500株
9675	常磐興産	20,500	1,654.00	33,907,000	貸付有価証券 12,800株(4,300株)
9678	カナモト	76,900	2,819.00	216,781,100	貸付有価証券 39,300株
9681	東京ドーム	192,300	1,010.00	194,223,000	貸付有価証券 63,400株
9699	西尾レントオール	52,300	3,070.00	160,561,000	貸付有価証券 15,000株
9704	アゴーラ・ホスピタリティー・グループ	282,700	36.00	10,177,200	貸付有価証券 62,500株(27,400株)
9715	トランス・コスモス	57,000	2,385.00	135,945,000	貸付有価証券 42,000株
9716	乃村工藝社	240,600	1,421.00	341,892,600	貸付有価証券 96,300株(22,500株)
9722	藤田観光	20,300	2,914.00	59,154,200	貸付有価証券 15,000株
9726	KNT-CTホールディングス	27,400	1,369.00	37,510,600	貸付有価証券 12,400株
9728	日本管財	55,200	1,854.00	102,340,800	貸付有価証券 9,000株
9729	トーカイ	49,800	2,275.00	113,295,000	貸付有価証券 8,100株
9731	白洋舎	5,900	2,913.00	17,186,700	貸付有価証券 1,700株
9735	セコム	546,100	8,885.00	4,852,098,500	貸付有価証券 50,000株
9740	セントラル警備保障	24,700	5,220.00	128,934,000	貸付有価証券 14,300株(7,300株)
9743	丹青社	97,100	1,304.00	126,618,400	貸付有価証券 15,300株(100株)
9744	メイテック	63,600	5,590.00	355,524,000	貸付有価証券 24,800株(13,700株)
9755	応用地質	55,400	1,107.00	61,327,800	
9757	船井総研ホールディングス	106,300	2,495.00	265,218,500	貸付有価証券 67,700株(42,300株)
9760	進学会ホールディングス	23,400	595.00	13,923,000	貸付有価証券 700株

9765	オオバ	40,400	614.00	24,805,600	貸付有価証券 24,400株(300株)
9768	いであ	10,400	1,190.00	12,376,000	貸付有価証券 4,300株(2,600株)
9769	学究社	17,000	1,326.00	22,542,000	貸付有価証券 4,600株
9783	ベネッセホールディングス	188,500	2,504.00	472,004,000	貸付有価証券 57,900株
9787	イオンディライト	63,300	3,170.00	200,661,000	貸付有価証券 35,400株(11,700株)
9788	ナック	32,500	989.00	32,142,500	貸付有価証券 9,500株
9792	ニチイ学館	73,200	1,683.00	123,195,600	貸付有価証券 35,300株(9,200株)
9793	ダイセキ	86,300	2,600.00	224,380,000	貸付有価証券 55,500株(26,200株)
9795	ステップ	18,900	1,486.00	28,085,400	貸付有価証券 3,100株
合 計		634,772,650		1,211,108,086,600	

(注1)貸付株式の( )内は、委託者の利害関係人である三菱UFJモルガン・スタンレー証券株式会社に対する貸付で、内書であります。

## (2)株式以外の有価証券

該当事項はありません。

## 第2 信用取引契約残高明細表

該当事項はありません。

## 第3 デリバティブ取引及び為替予約取引の契約額等及び時価の状況表

(デリバティブ取引に関する注記)に記載しております。

## 2【ファンドの現況】

### 【MAXIS トピックス上場投信】

### 【純資産額計算書】

令和1年7月31日現在

(単位:円)

資産総額	1,604,876,390,239
負債総額	365,514,894,295
純資産総額( - )	1,239,361,495,944
発行済口数	771,868,539口

1口当たり純資産価額( / )	1,605.66
(100口当たり)	(160,566)

## 第三部【委託会社等の情報】

### 第1【委託会社等の概況】

#### 1【委託会社等の概況】

< 更新後 >

##### (1) 資本金の額等

2019年7月末現在、資本金は2,000百万円です。なお、発行可能株式総数は400,000株であり、211,581株を発行済です。最近5年間における資本金の額の増減はありません。

##### (2) 委託会社の機構

###### ・ 会社の意思決定機構

業務執行の基本方針を決定し、取締役の職務の執行を監督する機関として、取締役会を設置します。取締役の選任は、総株主の議決権の3分の1以上を有する株主が出席する株主総会にてその議決権の過半数をもって行い、累積投票によらないものとします。また、取締役会で決定した基本方針に基づき、経営管理全般に関する執行方針その他重要な事項を協議・決定する機関として、経営会議を設置します。

###### ・ 投資運用の意思決定機構

###### 投資環境見通しの策定

投資環境会議において、国内外の経済・金融情報および各国証券市場等の調査・分析に基づいた投資環境見通しを策定します。

###### 運用戦略の決定

運用戦略委員会において、で策定された投資環境見通しに沿って運用戦略を決定します。

###### 運用計画の決定

で決定された運用戦略に基づいて、各運用部はファンド毎の運用計画を決定します。

###### ポートフォリオの構築

各運用部の担当ファンドマネジャーは、運用部から独立したトレーディング部に売買実行の指示をします。トレーディング部は、事前のチェックを行ったうえで、最良執行をめざして売買の執行を行います。

###### 投資行動のモニタリング1

運用部門は、投資行動がファンドコンセプトおよびファンド毎に定めた運用計画に沿っているかどうかの自律的なチェックを行い、逸脱がある場合は速やかな是正を指示します。

###### 投資行動のモニタリング2

運用部から独立した管理担当部署は、運用に関するパフォーマンス測定、リスク管理および法令・信託約款などの遵守状況等のモニタリングを実施します。この結果は、運用管理委員会等を通じて運用部門にフィードバックされ、必要に応じて是正を指示します。

###### ファンドに関係する法人等の管理

受託会社等、ファンドの運営に関係する法人については、その業務に関する委託会社の管理担当部署が、体制、業務執行能力、信用力等のモニタリング・評価を実施します。この結果は、リスク管理委員会等を通じて委託会社の経営陣に報告され、必要に応じて是正が指示されます。

###### 運用・管理に関する監督

内部監査担当部署は、運用、管理等に関する委託会社の業務全般についてその健全性・適切性を担保するために、リスク管理、内部統制、ガバナンス・プロセスの適切性・有効性を検証・評価します。その評価結果は問題点の改善方法の提言等も含めて委託会社の経営陣に報告される、内部監査態勢が構築されています。

ファンドの運用体制等は、今後変更される可能性があります。

## 2【事業の内容及び営業の概況】

&lt;更新後&gt;

「投資信託及び投資法人に関する法律」に定める投資信託委託会社である委託会社は、証券投資信託の設定を行うとともに「金融商品取引法」に定める金融商品取引業者としてその運用（投資運用業）等を行っています。また「金融商品取引法」に定める第二種金融商品取引業および投資助言業務を行っています。

2019年7月31日現在における委託会社の運用する証券投資信託は以下の通りです。（親投資信託を除きます。）

商品分類	本数 (本)	純資産総額 (百万円)
追加型株式投資信託	885	13,059,701
追加型公社債投資信託	16	1,155,778
単位型株式投資信託	67	327,853
単位型公社債投資信託	2	11,024
合計	970	14,554,356

なお、純資産総額の金額については、百万円未満の端数を四捨五入して記載しておりますので、表中の個々の数字の合計と合計欄の数字とは一致しないことがあります。

## 第2【その他の関係法人の概況】

## 1【名称、資本金の額及び事業の内容】

&lt;更新後&gt;

## (1) 受託会社

名称：三菱UFJ信託銀行株式会社

(再信託受託会社：日本マスタートラスト信託銀行株式会社)

資本金の額：324,279百万円(2019年3月末現在)

事業の内容：銀行業務および信託業務を営んでいます。

## (2) 販売会社

名称	資本金の額 (2019年3月末現在)	事業の内容
みずほ証券株式会社	125,167 百万円	金融商品取引法に定める第一種金融商品取引業を営んでいます。
ゴールドマン・サックス証券株式会社	83,616 百万円	金融商品取引法に定める第一種金融商品取引業を営んでいます。
クレディ・スイス証券株式会社	78,100 百万円	金融商品取引法に定める第一種金融商品取引業を営んでいます。
J P モルガン証券株式会社	73,272 百万円	金融商品取引法に定める第一種金融商品取引業を営んでいます。
U B S 証券株式会社	32,100 百万円	金融商品取引法に定める第一種金融商品取引業を営んでいます。
ソシエテ・ジェネラル証券株式会社	35,765 百万円	金融商品取引法に定める第一種金融商品取引業を営んでいます。

シティグループ証券株式会社	96,307 百万円	金融商品取引法に定める第一種金融商品取引業を営んでいます。
大和証券株式会社	100,000 百万円	金融商品取引法に定める第一種金融商品取引業を営んでいます。
東海東京証券株式会社	6,000 百万円	金融商品取引法に定める第一種金融商品取引業を営んでいます。
ドイツ証券株式会社	72,728 百万円	金融商品取引法に定める第一種金融商品取引業を営んでいます。
S M B C 日興証券株式会社	10,000 百万円	金融商品取引法に定める第一種金融商品取引業を営んでいます。
野村証券株式会社	10,000 百万円	金融商品取引法に定める第一種金融商品取引業を営んでいます。
B N P パリバ証券株式会社	102,025 百万円	金融商品取引法に定める第一種金融商品取引業を営んでいます。
エービーエヌ・アムロ・クリアリング証券株式会社	5,500 百万円	金融商品取引法に定める第一種金融商品取引業を営んでいます。
マッコーリー・キャピタル・セキュリティーズ・ジャパン・リミテッド	7,350 百万円	金融商品取引法に定める第一種金融商品取引業を営んでいます。
メリルリンチ日本証券株式会社	83,140 百万円	金融商品取引法に定める第一種金融商品取引業を営んでいます。
モルガン・スタンレー M U F G 証券株式会社	62,149 百万円	金融商品取引法に定める第一種金融商品取引業を営んでいます。
三菱UFJモルガン・スタンレー証券株式会社	40,500 百万円	金融商品取引法に定める第一種金融商品取引業を営んでいます。

### 3【資本関係】

#### <訂正前>

委託会社と関係法人の主な資本関係は次の通りです。(2019年1月末現在)

三菱UFJ信託銀行株式会社は委託会社の株式の100.0%(211,581株)を所有しています。

(注)関係法人が所有する委託会社の株式または委託会社が所有する関係法人の株式のうち、持株比率が3%以上のものを記載しています。

#### <訂正後>

委託会社と関係法人の主な資本関係は次の通りです。(2019年7月末現在)

三菱UFJ信託銀行株式会社は委託会社の株式の100.0%(211,581株)を所有しています。

(注)関係法人が所有する委託会社の株式または委託会社が所有する関係法人の株式のうち、持株比率が3%以上のものを記載しています。



# 独立監査人の監査報告書

令和1年8月21日

三菱UFJ国際投信株式会社  
取締役会御中

PwCあらた有限責任監査法人

指定有限責任社員  
業務執行社員 公認会計士 大畑 茂 印

指定有限責任社員  
業務執行社員 公認会計士 和田 渉 印

当監査法人は、金融商品取引法第193条の2第1項の規定に基づく監査証明を行うため、「ファンドの経理状況」に掲げられているMAXIS トピックス上場投信の平成31年1月17日から令和1年7月16日までの計算期間の財務諸表、すなわち、貸借対照表、損益及び剰余金計算書、注記表並びに附属明細表について監査を行った。

## 財務諸表に対する経営者の責任

経営者の責任は、我が国において一般に公正妥当と認められる企業会計の基準に準拠して財務諸表を作成し適正に表示することにある。これには、不正又は誤謬による重要な虚偽表示のない財務諸表を作成し適正に表示するために経営者が必要と判断した内部統制を整備及び運用することが含まれる。

## 監査人の責任

当監査法人の責任は、当監査法人が実施した監査に基づいて、独立の立場から財務諸表に対する意見を表明することにある。当監査法人は、我が国において一般に公正妥当と認められる監査の基準に準拠して監査を行った。監査の基準は、当監査法人に財務諸表に重要な虚偽表示がないかどうかについて合理的な保証を得るために、監査計画を策定し、これに基づき監査を実施することを求めている。

監査においては、財務諸表の金額及び開示について監査証拠を入手するための手続が実施される。監査手続は、当監査法人の判断により、不正又は誤謬による財務諸表の重要な虚偽表示のリスクの評価に基づいて選択及び適用される。財務諸表監査の目的は、内部統制の有効性について意見表明するためのものではないが、当監査法人は、リスク評価の実施に際して、状況に応じた適切な監査手続を立案するために、財務諸表の作成と適正な表示に関連する内部統制を検討する。また、監査には、経営者が採用した会計方針及びその適用方法並びに経営者によって行われた見積りの評価も含め全体としての財務諸表の表示を検討することが含まれる。

当監査法人は、意見表明の基礎となる十分かつ適切な監査証拠を入手したと判断している。

## 監査意見

当監査法人は、上記の財務諸表が、我が国において一般に公正妥当と認められる企業会計の基準に準拠して、MAXIS トピックス上場投信の令和1年7月16日現在の信託財産の状態及び同日をもって終了する計算期間の損益の状況をすべての重要な点において適正に表示しているものと認める。

## 利害関係

三菱UFJ国際投信株式会社及びファンドと当監査法人又は業務執行社員との間には、公認会計士法の規定により記載すべき利害関係はない。

以上

(注) 上記は、委託会社が、独立監査人の監査報告書の原本に記載された事項を電子化したものであり、その原本は委託会社が別途保管しております。なお、XBRLデータは監査の対象に含まれていません。