

【表紙】

【提出書類】	訂正有価証券届出書
【提出先】	関東財務局長殿
【提出日】	平成30年10月15日提出
【発行者名】	三菱UFJ国際投信株式会社
【代表者の役職氏名】	取締役社長 松田 通
【本店の所在の場所】	東京都千代田区有楽町一丁目12番1号
【事務連絡者氏名】	伊藤 晃
【電話番号】	03-6250-4740
【届出の対象とした募集（売出）内国投資 信託受益証券に係るファンドの名称】	MAXIS トピックス上場投信
【届出の対象とした募集（売出）内国投資 信託受益証券の金額】	10兆円を上限とします。
【縦覧に供する場所】	株式会社東京証券取引所 （東京都中央区日本橋兜町2番1号）

1【有価証券届出書の訂正届出書の提出理由】

平成30年4月13日付をもって提出した有価証券届出書（以下「原届出書」といいます。）について有価証券報告書の提出に伴う関係情報の更新等を行うため、本訂正届出書を提出します。

2【訂正の内容】

<訂正前>および<訂正後>に記載している下線部__は訂正部分を示し、<更新後>に記載している内容は原届出書の更新後の内容を示します。

なお、「第二部 ファンド情報 第1 ファンド状況 5 運用状況」、「第二部 ファンド情報 第3 ファンドの経理状況」は原届出書の更新後の内容を記載します。

第二部【ファンド情報】

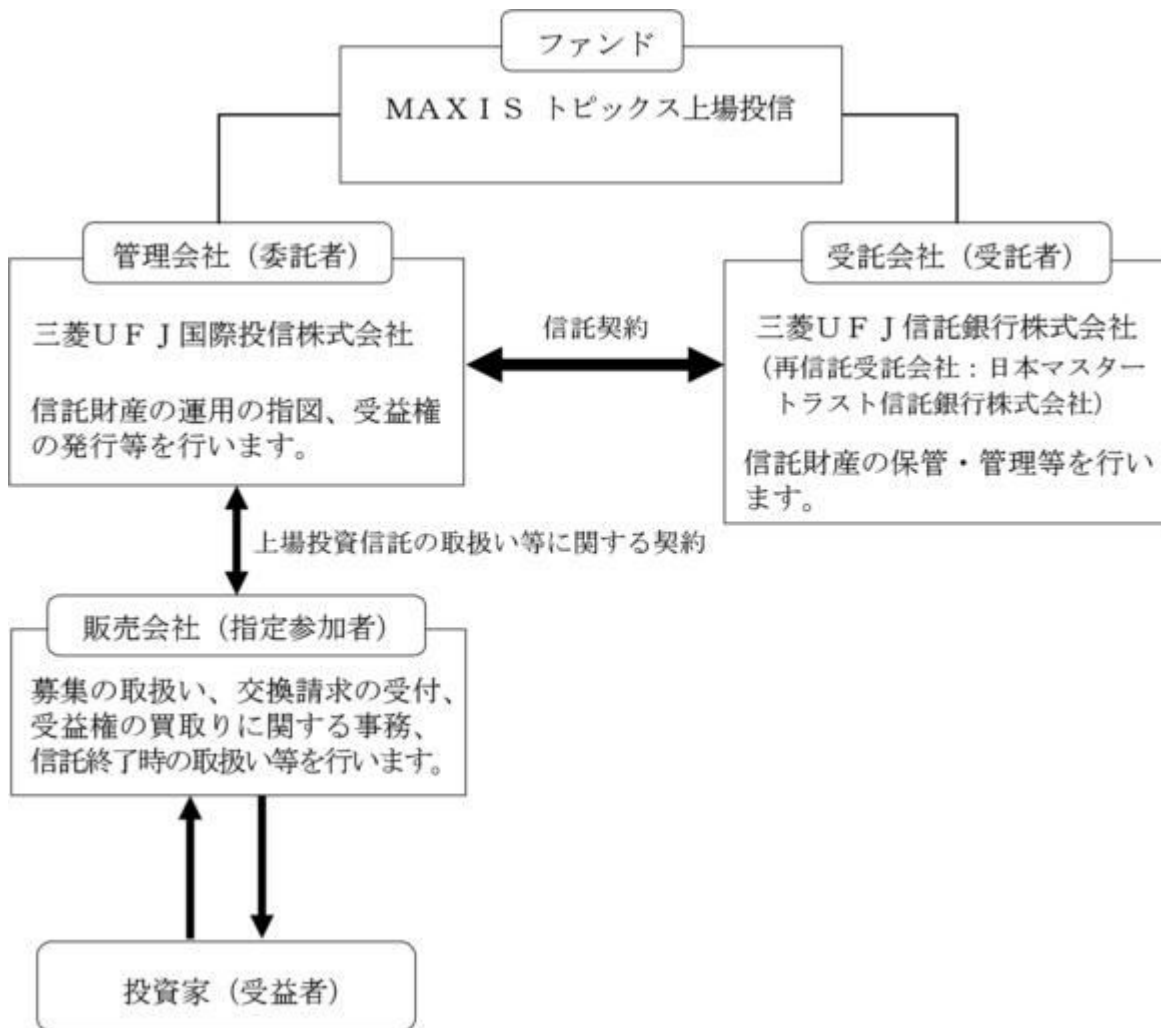
第1【ファンドの状況】

1【ファンドの性格】

(3)【ファンドの仕組み】

<訂正前>

委託会社およびファンドの関係法人の役割



委託会社と関係法人との契約の概要

	概要
委託会社と受託会社との契約 「信託契約」	運用に関する事項、委託会社および受託会社としての業務に関する事項、受益者に関する事項等が定められています。 なお、信託契約は、「投資信託及び投資法人に関する法律」に基づきあらかじめ監督官庁に届け出られた信託約款の内容で締結されます。
委託会社と販売会社との契約 「上場投資信託の取扱い等に関する契約」	募集の取扱い、交換請求の受付、受益権の買取りに関する事務、信託終了時の取扱いに係る事務の内容等が定められています。

委託会社の概況（平成30年1月末現在）

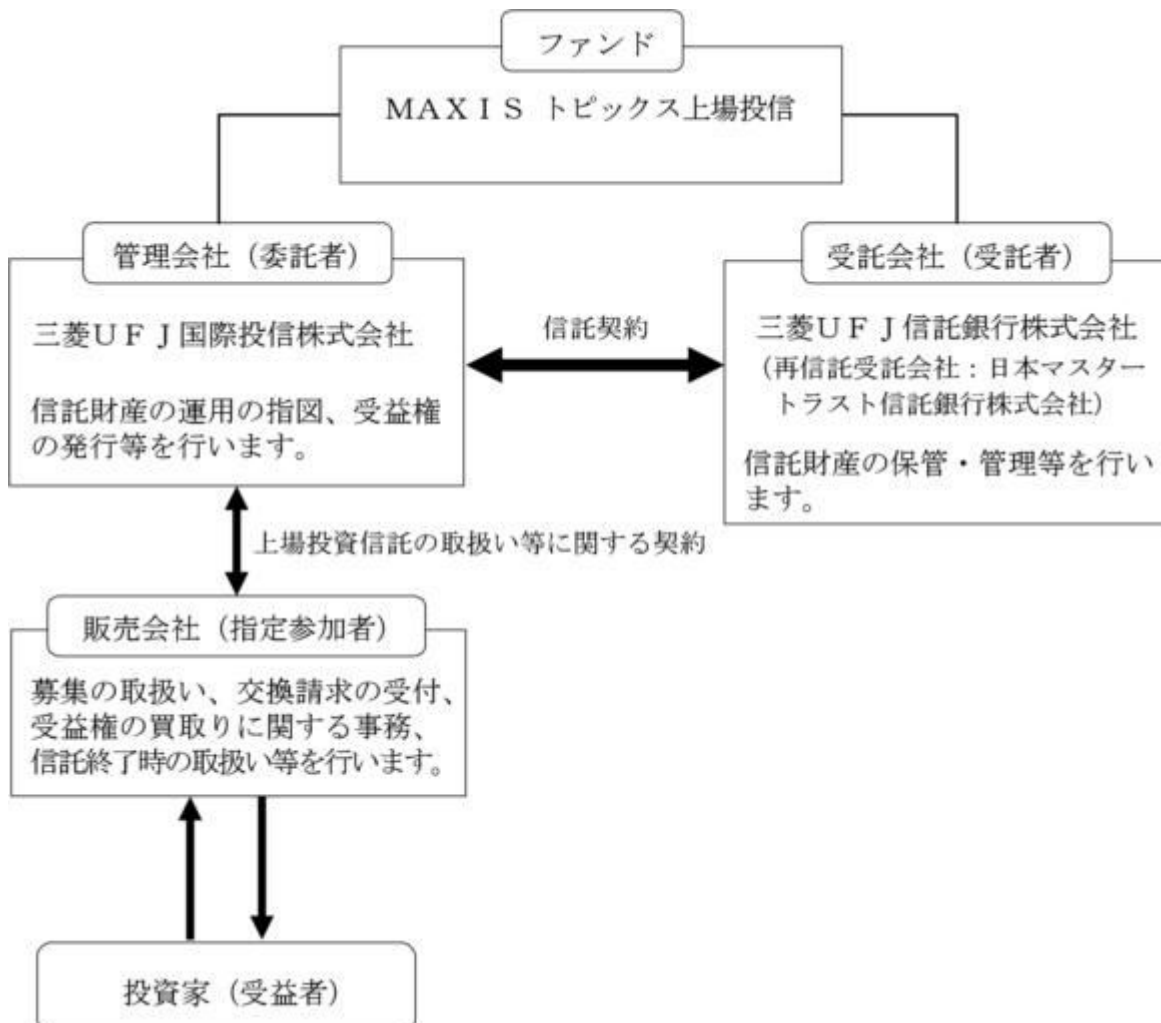
- ・金融商品取引業者登録番号
金融商品取引業者 関東財務局長（金商）第404号
- ・設立年月日
昭和60年8月1日
- ・資本金
2,000百万円
- ・沿革
平成9年5月 東京三菱投信投資顧問株式会社が証券投資信託委託業務を開始
平成16年10月 東京三菱投信投資顧問株式会社と三菱信アセットマネジメント株式会社が合併、商号を三菱投信株式会社に変更
平成17年10月 三菱投信株式会社とユーエフジェイパートナーズ投信株式会社が合併、商号を三菱UFJ投信株式会社に変更
平成27年7月 三菱UFJ投信株式会社と国際投信投資顧問株式会社が合併、商号を三菱UFJ国際投信株式会社に変更

・大株主の状況（平成30年4月2日現在）

株主名	住所	所有株式数	所有比率
三菱UFJ信託銀行株式会社	東京都千代田区丸の内一丁目4番5号	211,581株	100.0%

<訂正後>

委託会社およびファンドの関係法人の役割



委託会社と関係法人との契約の概要

	概要

委託会社と受託会社との契約 「信託契約」	運用に関する事項、委託会社および受託会社としての業務に関する事項、受益者に関する事項等が定められています。 なお、信託契約は、「投資信託及び投資法人に関する法律」に基づきあらかじめ監督官庁に届け出られた信託約款の内容で締結されます。
委託会社と販売会社との契約 「上場投資信託の取扱い等に関する契約」	募集の取扱い、交換請求の受付、受益権の買取りに関する事務、信託終了時の取扱いに係る事務の内容等が定められています。

委託会社の概況（平成30年7月末現在）

- ・ 金融商品取引業者登録番号
金融商品取引業者 関東財務局長（金商）第404号
- ・ 設立年月日
昭和60年8月1日
- ・ 資本金
2,000百万円
- ・ 沿革
平成9年5月 東京三菱投信投資顧問株式会社が証券投資信託委託業務を開始
平成16年10月 東京三菱投信投資顧問株式会社と三菱信アセットマネジメント株式会社が合併、商号を三菱投信株式会社に変更
平成17年10月 三菱投信株式会社とユーエフジェイパートナーズ投信株式会社が合併、商号を三菱UFJ投信株式会社に変更
平成27年7月 三菱UFJ投信株式会社と国際投信投資顧問株式会社が合併、商号を三菱UFJ国際投信株式会社に変更
- ・ 大株主の状況

株主名	住所	所有株式数	所有比率
三菱UFJ信託銀行株式会社	東京都千代田区丸の内一丁目4番5号	211,581株	100.0%

3【投資リスク】

<更新後>

(1) 投資リスク

ファンドの基準価額は、組み入れている有価証券等の価格変動による影響を受けますが、これらの運用により信託財産に生じた損益はすべて投資者のみなさまに帰属します。

したがって、投資者のみなさまの投資元本が保証されているものではなく、基準価額の下落により損失を被り、投資元本を割り込むことがあります。

投資信託は預貯金と異なります。

ファンドの基準価額の変動要因として、主に以下のリスクがあります。

(主なりスクであり、以下に限定されるものではありません。)

価格変動リスク

一般に、株式の価格は個々の企業の活動や業績、市場・経済の状況等を反映して変動するため、当ファンドはその影響を受け株式の価格が下落した場合には基準価額の下落により損失を被り、投資元本を割り込むことがあります。

信用リスク

信用リスクとは、有価証券等の発行者や取引先等の経営・財務状況が悪化した場合またはそれが予想された場合もしくはこれらに関する外部評価の悪化があった場合等に、当該有価証券等の価格が下落することやその価値がなくなること、または利払いや償還金の支払いが滞る等の債務が不履行となること等をいいます。当ファンドは、信用リスクを伴い、その影響を受けますので、基準価額の下落により損失を被り、投資元本を割り込むことがあります。

流動性リスク

有価証券等を売却あるいは取得しようとする際に、市場に十分な需要や供給がない場合や取引規制等により十分な流動性の下での取引を行えない、または取引が不可能となるリスクのことを流動性リスクといい、当ファンドはそのリスクを伴います。例えば、組み入れている株式の売却を十分な流動性の下で行えないときは、市場実勢から期待される価格で売却できない可能性があります。この場合、基準価額の下落により損失を被り、投資元本を割り込むことがあります。

留意事項

- ・当ファンドのお取引に関しては、金融商品取引法第37条の6の規定（いわゆるクーリングオフ）の適用はありません。
- ・当ファンドは、交換時期に制限がありますのでご注意ください。
- ・当ファンドは、東証株価指数（TOPIX）の動きに連動することをめざして運用を行います。信託報酬、売買委託手数料等を負担すること、株価指数先物取引と当該指数の動きが連動しないこと、売買約定価格と当該指数の評価価格の差が生じること、指数における各銘柄の構成比率と当ファンドにおける各銘柄の組入比率が完全に一致しないこと、当該指数を構成する銘柄が変更になること、取得申込みの一部が金銭にて行われた場合および組入銘柄の配当金や権利処理等によってファンド内に現金が発生すること等の要因により乖離を生じることがあります。
- ・当ファンドは金融商品取引所に上場され取引が行われますが、金融商品取引所における市場価格は当ファンドの需給などによって決まり、時間とともに変化します。このため、当ファンドの市場価格は基準価額に必ずしも一致せず、またその差異の程度については予測できません。
- ・コンピューター関係の不慮の出来事に起因する取引上のリスクやシステム上のリスクが生じる可能性があります。

（２）投資リスクに対する管理体制

委託会社では、ファンドのコンセプトに沿ったリスクの範囲内で運用を行うとともに運用部から独立した管理担当部署によりリスク運営状況のモニタリング等のリスク管理を行っています。また、定期的開催されるリスク管理に関する会議体等において、それらの状況の報告を行うほか、必要に応じて改善策を審議しています。この内容は運用部門にフィードバックされ、必要に応じて是正を指示します。

具体的な、投資リスクに対するリスク管理体制は以下の通りです。

トレーディング担当部署

有価証券等の売買執行および発注に係る法令等の遵守および監視・牽制を行います。

コンプライアンス担当部署

法令上の禁止行為、約款の投資制限等のモニタリングを通じ、法令等遵守状況を把握・管理し、必要に応じて改善の指導を行います。

リスク管理担当部署

運用リスク全般の状況をモニタリング・管理するとともに、運用実績の分析および評価を行い、必要に応じて改善策等を提言します。また、事務・情報資産・その他のリスクの統括的管理を行っています。

内部監査担当部署

委託会社のすべての業務から独立した立場より、リスク管理体制の適切性および有効性について評価を行い、改善策の提案等を通して、リスク管理機能の維持・向上をはかります。

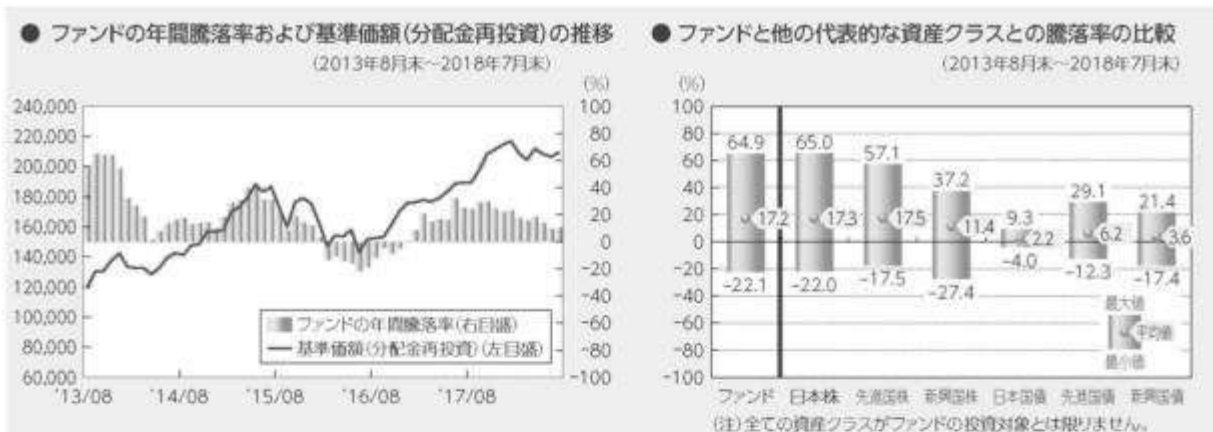
<流動性リスクに対する管理体制>

流動性リスクは、運用部門で市場の流動性の把握に努め、投資対象・売買数量等を適切に選択することによりコントロールしています。また、運用部門から独立したリスク管理担当部署においても流動性についての情報収集や分析・管理を行い、この結果はリスク管理に関する会議体等に報告されます。

* 組織変更等により、前記の名称および内容は変更となる場合があります。

■代表的な資産クラスとの騰落率の比較等

下記のグラフは、ファンドと代表的な資産クラスを定量的に比較できるように作成したものです。



- 基準価額(分配金再投資)は分配金(税引前)を分配時に再投資したものと計算しており、実際の基準価額とは異なる場合があります。
- 年間騰落率とは、各月末における直近1年間の騰落率をいいます。
- ファンドの年間騰落率は、税引前の分配金を再投資したものとみなして計算した年間騰落率が記載されており、実際の基準価額に基づいて計算した年間騰落率とは異なる場合があります。

上記は、過去の実績であり、将来の投資成果を保証するものではありません。

代表的な資産クラスの指数について

資産クラス	指数名	注記等
日本株	TOPIX(配当込み)	TOPIX(配当込み)とは、東京証券取引所第一部に上場する内国普通株式全銘柄を対象として算出した指数(TOPIX)に、現金配当による権利落ちの修正を加えた株価指数です。TOPIX(配当込み)に関する知的財産権その他一切の権利は東京証券取引所に帰属します。東京証券取引所は、TOPIX(配当込み)の算出もしくは公表の方法の変更、TOPIX(配当込み)の算出もしくは公表の停止またはTOPIX(配当込み)の商標の変更もしくは使用の停止を行う権利を有しています。
先進国株	MSCIコクサイ・インデックス(配当込み)	MSCIコクサイ・インデックス(配当込み)とは、MSCI Inc.が開発した株価指数で、日本を除く世界の先進国で構成されています。また、MSCIコクサイ・インデックスに対する著作権及びその他知的財産権はすべてMSCI Inc.に帰属します。
新興国株	MSCIエマージング・マーケット・インデックス(配当込み)	MSCIエマージング・マーケット・インデックス(配当込み)とは、MSCI Inc.が開発した株価指数で、世界の新興国で構成されています。また、MSCIエマージング・マーケット・インデックスに対する著作権及びその他知的財産権はすべてMSCI Inc.に帰属します。
日本国債	NOMURA-BPI(国債)	NOMURA-BPIとは、野村證券株式会社が発表しているわが国の代表的な債券パフォーマンスインデックスで、NOMURA-BPI(国債)はそのサブインデックスです。わが国の国債で構成されており、ポートフォリオの投資収益率・利回り・クーポン・デュレーション等の各指標が日々公表されます。NOMURA-BPI(国債)は野村證券株式会社の知的財産であり、運用成果等に関し、野村證券株式会社は一切関係ありません。
先進国債	FTSE世界国債インデックス(除く日本)	FTSE世界国債インデックス(除く日本)は、FTSE Fixed Income LLCにより運営され、日本を除く世界主要国の国債の総合収益率を各市場の時価総額で加重平均した債券インデックスです。FTSE Fixed Income LLCは、本ファンドのスポンサーではなく、本ファンドの推奨、販売あるいは販売促進を行っておりません。このインデックスのデータは、情報提供のみを目的としており、FTSE Fixed Income LLCは、当該データの正確性および完全性を保証せず、またデータの誤謬、脱漏または遅延につき何ら責任を負いません。このインデックスに対する著作権等の知的財産その他一切の権利はFTSE Fixed Income LLCに帰属します。
新興国債	JPモルガンGBI-EMグローバル・ダイバーシファイド	JPモルガンGBI-EMグローバル・ダイバーシファイドとは、J.P.モルガン・セキュリティーズ・エルエルシーが算出し公表している指数で、現地通貨建てのエマージング債市場の代表的なインデックスです。現地通貨建てのエマージング債のうち、投資規制の有無や、発行規模等を考慮して選ばれた銘柄により構成されています。当指数の著作権はJ.P.モルガン・セキュリティーズ・エルエルシーに帰属します。

(注)海外の指数は、為替ヘッジなしによる投資を想定して、円換算しています。

4【手数料等及び税金】

(5)【課税上の取扱い】

<訂正前>

課税上は、特定株式投資信託として取り扱われます。

個人の受益者に対する課税

1. 受益権の売却時

売却価額から取得費（申込手数料（税込）を含みます。）を控除した利益（譲渡益）が譲渡所得として課税されます。

20.315%（所得税15%、復興特別所得税0.315%、地方税5%）の税率による申告分離課税が適用されます。

特定口座（源泉徴収選択口座）を利用する場合、20.315%（所得税15%、復興特別所得税0.315%、地方税5%）の税率で源泉徴収され、原則として、申告は不要です。

2. 収益分配金の受取り時

収益分配金は配当所得として課税されます。

原則として、20.315%（所得税15%、復興特別所得税0.315%、地方税5%）の税率で源泉徴収（申告不要）されます。

なお、確定申告を行い、総合課税（配当控除の適用があります。）・申告分離課税を選択することもできます。

3. 受益権と現物株式との交換時

受益権と現物株式との交換についても上記1.と同様の取扱いとなります。

売却時および交換時の損失（譲渡損）については、確定申告により収益分配金を含む上場株式等の配当所得（申告分離課税を選択した収益分配金・配当金に限ります。）との損益通算が可能となる仕組みがあります。

特定株式投資信託は税法上、「NISA（少額投資非課税制度）およびジュニアNISA（未成年者少額投資非課税制度）」の適用対象です。NISAおよびジュニアNISAをご利用の場合、毎年、一定額の範囲で新たに購入した公募株式投資信託やETFなどから生じる配当所得および譲渡所得が一定期間非課税となります。他の口座で生じた配当所得・譲渡所得との損益通算はできません。販売会社で非課税口座を開設する（ETFの配当金の受取方法については、非課税口座を開設する金融機関等経由で受領する「株式数比例配分方式」を選択する必要があります。）など、一定の条件に該当する方が対象となります。詳しくは、販売会社にお問い合わせください。

法人の受益者に対する課税

1. 受益権の売却時

通常の株式の売却時と同様に、譲渡益について、他の法人所得と合算して課税されます。

2. 収益分配金の受取り時

15.315%（所得税15%、復興特別所得税0.315%）の税率で源泉徴収されます。地方税の源泉徴収はありません。なお、当ファンドは、原則として、益金不算入制度の適用が可能です。益金不算入の取扱いは、株式の配当金と同様となります。

3. 受益権と現物株式との交換時

受益権と現物株式との交換についても上記1.と同様の取扱いとなります。

上記は平成30年1月末現在のもので、税法が改正された場合等には、上記の内容が変更になることがあります。

課税上の取扱いの詳細については、税務専門家等にご確認されることをお勧めします。

<訂正後>

課税上は、特定株式投資信託として取り扱われます。

個人の受益者に対する課税

1. 受益権の売却時

売却価額から取得費（申込手数料（税込）を含みます。）を控除した利益（譲渡益）が譲渡所得として課税されます。

20.315%（所得税15%、復興特別所得税0.315%、地方税5%）の税率による申告分離課税が適用されます。

特定口座(源泉徴収選択口座)を利用する場合、20.315%(所得税15%、復興特別所得税0.315%、地方税5%)の税率で源泉徴収され、原則として、申告は不要です。

2. 収益分配金の受取り時

収益分配金は配当所得として課税されます。

原則として、20.315%(所得税15%、復興特別所得税0.315%、地方税5%)の税率で源泉徴収(申告不要)されます。

なお、確定申告を行い、総合課税(配当控除の適用があります。）・申告分離課税を選択することもできます。

3. 受益権と現物株式との交換時

受益権と現物株式との交換についても上記1.と同様の取扱いとなります。

売却時および交換時の損失(譲渡損)については、確定申告により収益分配金を含む上場株式等の配当所得(申告分離課税を選択した収益分配金・配当金に限ります。)との損益通算が可能となる仕組みがあります。

特定株式投資信託は税法上、「NISA(少額投資非課税制度)およびジュニアNISA(未成年者少額投資非課税制度)」の適用対象です。NISAおよびジュニアNISAをご利用の場合、毎年、一定額の範囲で新たに購入した公募株式投資信託やETFなどから生じる配当所得および譲渡所得が一定期間非課税となります。他の口座で生じた配当所得・譲渡所得との損益通算はできません。販売会社で非課税口座を開設する(ETFの配当金の受取方法については、非課税口座を開設する金融機関等経由で受領する「株式数比例配分方式」を選択する必要があります。)など、一定の条件に該当する方が対象となります。詳しくは、販売会社にお問い合わせください。

法人の受益者に対する課税

1. 受益権の売却時

通常の株式の売却時と同様に、譲渡益について、他の法人所得と合算して課税されます。

2. 収益分配金の受取り時

15.315%(所得税15%、復興特別所得税0.315%)の税率で源泉徴収されます。地方税の源泉徴収はありません。なお、当ファンドは、原則として、益金不算入制度の適用が可能です。益金不算入の取扱いは、株式の配当金と同様となります。

3. 受益権と現物株式との交換時

受益権と現物株式との交換についても上記1.と同様の取扱いとなります。

上記は平成30年7月末現在のものですので、税法が改正された場合等には、上記の内容が変更になることがあります。

課税上の取扱いの詳細については、税務専門家等にご確認されることをお勧めします。

5【運用状況】

【MAXIS トピックス上場投信】

(1)【投資状況】

平成30年 7月31日現在

(単位:円)

資産の種類	国/地域	時価合計	投資比率(%)
株式	日本	1,037,856,575,070	99.27
コール・ローン、その他資産 (負債控除後)		7,645,363,070	0.73
純資産総額		1,045,501,938,140	100.00

(注) 投資比率とは、ファンドの純資産総額に対する当該資産の時価の比率をいいます。

その他の資産の投資状況

平成30年 7月31日現在

（単位：円）

資産の種類	建別	国/地域	時価合計	投資比率(%)
株価指数先物取引	買建	日本	7,638,760,000	0.73

（注）投資比率とは、ファンドの純資産総額に対する当該資産の時価の比率をいいます。

（２）【投資資産】

【投資有価証券の主要銘柄】

a 評価額上位30銘柄

平成30年 7月31日現在

国/地域	種類	銘柄名	業種	数量	簿価単価(円)	簿価金額(円)	評価単価(円)	評価金額(円)	投資比率(%)
日本	株式	トヨタ自動車	輸送用機器	5,042,900	7,278.48	36,704,646,792	7,305.00	36,838,384,500	3.52
日本	株式	三菱UFJフィナンシャル・グループ	銀行業	28,643,000	638.53	18,289,414,790	689.40	19,746,484,200	1.89
日本	株式	ソフトバンクグループ	情報・通信業	1,842,800	9,721.04	17,913,940,600	9,260.00	17,064,328,000	1.63
日本	株式	ソニー	電気機器	2,778,700	5,977.82	16,610,570,400	5,828.00	16,194,263,600	1.55
日本	株式	日本電信電話	情報・通信業	2,921,200	5,118.79	14,953,017,300	5,168.00	15,096,761,600	1.44
日本	株式	三井住友フィナンシャルグループ	銀行業	3,096,800	4,287.70	13,278,177,300	4,445.00	13,765,276,000	1.32
日本	株式	本田技研工業	輸送用機器	3,732,700	3,292.22	12,288,902,900	3,355.00	12,523,208,500	1.20
日本	株式	キーエンス	電気機器	203,600	61,029.61	12,425,630,000	58,910.00	11,994,076,000	1.15
日本	株式	KDDI	情報・通信業	3,587,100	3,141.98	11,270,631,200	3,113.00	11,166,642,300	1.07
日本	株式	みずほフィナンシャルグループ	銀行業	55,595,300	188.92	10,503,064,076	194.60	10,818,845,380	1.03
日本	株式	任天堂	その他製品	255,400	36,485.56	9,318,412,024	36,760.00	9,388,504,000	0.90
日本	株式	リクルートホールディングス	サービス業	3,057,900	3,127.31	9,563,001,249	3,055.00	9,341,884,500	0.89
日本	株式	三菱商事	卸売業	2,867,000	3,125.93	8,962,062,100	3,117.00	8,936,439,000	0.85
日本	株式	ファナック	電気機器	394,200	22,061.28	8,696,556,576	21,920.00	8,640,864,000	0.83
日本	株式	東海旅客鉄道	陸運業	371,400	22,344.00	8,298,564,500	23,245.00	8,633,193,000	0.83
日本	株式	村田製作所	電気機器	435,200	19,665.14	8,558,273,000	19,500.00	8,486,400,000	0.81
日本	株式	NTTドコモ	情報・通信業	2,922,700	2,823.80	8,253,120,260	2,873.00	8,396,917,100	0.80
日本	株式	花王	化学	1,020,000	8,328.75	8,495,325,000	8,137.00	8,299,740,000	0.79
日本	株式	東京海上ホールディングス	保険業	1,541,400	5,266.19	8,117,305,266	5,301.00	8,170,961,400	0.78
日本	株式	キヤノン	電気機器	2,233,100	3,542.18	7,910,051,800	3,617.00	8,077,122,700	0.77
日本	株式	日本電産	電気機器	499,200	17,034.75	8,503,750,600	16,180.00	8,077,056,000	0.77
日本	株式	信越化学工業	化学	715,900	10,416.34	7,457,061,000	11,270.00	8,068,193,000	0.77
日本	株式	セブン&アイ・ホールディングス	小売業	1,712,500	4,514.55	7,731,166,875	4,555.00	7,800,437,500	0.75

日本	株式	東日本旅客鉄道	陸運業	745,000	10,131.01	7,547,602,450	10,440.00	7,777,800,000	0.74
日本	株式	日立製作所	電気機器	9,960,000	787.74	7,845,890,400	778.60	7,754,856,000	0.74
日本	株式	日本たばこ産業	食料品	2,404,100	2,984.73	7,175,589,393	3,176.00	7,635,421,600	0.73
日本	株式	ダイキン工業	機械	566,300	12,867.41	7,286,814,283	13,320.00	7,543,116,000	0.72
日本	株式	アステラス製薬	医薬品	4,079,700	1,781.68	7,268,719,896	1,817.50	7,414,854,750	0.71
日本	株式	武田薬品工業	医薬品	1,528,300	4,691.26	7,169,658,400	4,675.00	7,144,802,500	0.68
日本	株式	パナソニック	電気機器	4,738,900	1,427.50	6,764,779,750	1,438.00	6,814,538,200	0.65

(注) 投資比率は、ファンドの純資産総額に対する当該銘柄の評価金額の比率です。

b 全銘柄の種類 / 業種別投資比率

平成30年 7月31日現在

種類	業種	投資比率(%)
株式	水産・農林業	0.11
	鉱業	0.30
	建設業	3.16
	食料品	4.19
	繊維製品	0.63
	パルプ・紙	0.26
	化学	7.44
	医薬品	4.76
	石油・石炭製品	0.82
	ゴム製品	0.76
	ガラス・土石製品	1.01
	鉄鋼	1.04
	非鉄金属	0.84
	金属製品	0.65
	機械	5.13
	電気機器	13.47
	輸送用機器	8.62
	精密機器	1.74
	その他製品	2.03
	電気・ガス業	1.73
	陸運業	4.27
	海運業	0.19
	空運業	0.58
	倉庫・運輸関連業	0.18
	情報・通信業	7.71
	卸売業	4.72
	小売業	4.78
	銀行業	6.88
	証券、商品先物取引業	0.90
	保険業	2.27
その他金融業	1.19	

不動産業	2.38
サービス業	4.50
小計	99.27
合計	99.27

（注）投資比率は、ファンドの純資産総額に対する当該種類または業種の評価金額の比率です。

【投資不動産物件】

該当事項はありません。

【その他投資資産の主要なもの】

平成30年 7月31日現在

資産の種類	取引所名	資産の名称	建別	数量	通貨	簿価金額（円）	評価金額（円）	投資比率（％）
株価指数先物取引	大阪取引所	TOPIX 18年09月限	買建	437	円	7,576,120,920	7,638,760,000	0.73

（注）投資比率は、ファンドの純資産総額に対する当該投資資産の評価金額の比率です。

（3）【運用実績】

【純資産の推移】

下記計算期間末日および平成30年7月末日、同日前1年以内における各月末の純資産の推移は次の通りです。

（単位：円）

	純資産総額		基準価額 （1口当たりの純資産価額）		東京証券取引 所取引価格
	（分配落）	（分配付）	（分配落）	（分配付）	
第1計算期間末日（平成22年 1月16日）	8,693,208,440	8,770,668,614	965.16	973.76	962
第2計算期間末日（平成22年 7月16日）	10,091,613,052	10,174,460,641	840.48	847.38	841
第3計算期間末日（平成23年 1月16日）	25,311,017,809	25,408,476,188	934.96	938.56	937
第4計算期間末日（平成23年 7月16日）	26,010,747,450	26,281,405,620	864.92	873.92	867
第5計算期間末日（平成24年 1月16日）	30,750,232,953	31,019,306,034	731.41	737.81	733
第6計算期間末日（平成24年 7月16日）	36,441,033,678	36,891,605,193	752.16	761.46	753
第7計算期間末日（平成25年 1月16日）	53,292,075,150	53,719,531,323	897.64	904.84	898
第8計算期間末日（平成25年 7月16日）	108,502,793,739	109,200,697,529	1,228.21	1,236.11	1,226
第9計算期間末日（平成26年 1月16日）	155,466,965,064	156,471,913,306	1,314.96	1,323.46	1,315
第10計算期間末日（平成26年 7月16日）	198,795,916,882	200,466,835,848	1,296.82	1,307.72	1,298
第11計算期間末日（平成27年 1月16日）	206,927,815,468	208,988,162,713	1,385.98	1,399.78	1,387
第12計算期間末日（平成27年 7月16日）	382,064,281,801	384,615,730,225	1,692.11	1,703.41	1,692
第13計算期間末日（平成28年 1月16日）	386,324,960,920	389,786,285,233	1,428.63	1,441.43	1,427
第14計算期間末日（平成28年 7月16日）	399,647,347,897	403,904,966,119	1,342.29	1,356.59	1,342
第15計算期間末日（平成29年 1月16日）	526,066,176,672	530,173,779,800	1,562.47	1,574.67	1,562
第16計算期間末日（平成29年 7月16日）	723,279,796,488	730,244,945,768	1,661.48	1,677.48	1,661

第17計算期間末日（平成30年 1月16日）	986,871,559,511	993,636,844,363	1,940.11	1,953.41	1,939
第18計算期間末日（平成30年 7月16日）	1,024,536,180,580	1,034,643,778,552	1,773.85	1,791.35	1,775
平成29年 7月末日	723,626,284,054		1,654.48		1,654
8月末日	754,536,083,306		1,653.55		1,653
9月末日	751,502,848,909		1,725.16		1,726
10月末日	854,311,512,886		1,819.13		1,819
11月末日	924,264,543,521		1,846.18		1,848
12月末日	927,140,630,008		1,874.46		1,874
平成30年 1月末日	968,338,496,640		1,881.22		1,881
2月末日	910,939,648,459		1,811.54		1,812
3月末日	932,988,652,962		1,774.36		1,774
4月末日	1,012,147,751,882		1,837.49		1,836
5月末日	971,595,536,708		1,807.36		1,808
6月末日	1,011,940,264,092		1,792.31		1,790
7月末日	1,045,501,938,140		1,797.66		1,798

【分配の推移】

	1口当たりの分配金
第1計算期間	8円60銭
第2計算期間	6円90銭
第3計算期間	3円60銭
第4計算期間	9円00銭
第5計算期間	6円40銭
第6計算期間	9円30銭
第7計算期間	7円20銭
第8計算期間	7円90銭
第9計算期間	8円50銭
第10計算期間	10円90銭
第11計算期間	13円80銭
第12計算期間	11円30銭
第13計算期間	12円80銭
第14計算期間	14円30銭
第15計算期間	12円20銭
第16計算期間	16円00銭
第17計算期間	13円30銭
第18計算期間	17円50銭

【収益率の推移】

	収益率（％）
--	--------

第1計算期間	9.53
第2計算期間	12.20
第3計算期間	11.66
第4計算期間	6.52
第5計算期間	14.69
第6計算期間	4.10
第7計算期間	20.29
第8計算期間	37.70
第9計算期間	7.75
第10計算期間	0.55
第11計算期間	7.93
第12計算期間	22.90
第13計算期間	14.81
第14計算期間	5.04
第15計算期間	17.31
第16計算期間	7.36
第17計算期間	17.57
第18計算期間	7.66

（注）「収益率」とは、計算期間末の基準価額（分配付の額）から当該計算期間の直前の計算期間末の基準価額（分配落の額）を控除した額を当該基準価額（分配落の額）で除して得た数に100を乗じて得た数をいう。

（４）【設定及び解約の実績】

	設定口数	解約口数	発行済口数
第1計算期間	11,994,700	2,987,703	9,006,997
第2計算期間	2,999,900		12,006,897
第3計算期間	18,017,000	2,952,125	27,071,772
第4計算期間	5,980,900	2,979,542	30,073,130
第5計算期間	17,891,700	5,922,161	42,042,669
第6計算期間	23,874,500	17,468,619	48,448,550
第7計算期間	14,832,300	3,911,937	59,368,913
第8計算期間	30,935,700	1,962,361	88,342,252
第9計算期間	31,847,400	1,960,447	118,229,205
第10計算期間	66,482,900	31,416,787	153,295,318
第11計算期間	95,579,500	99,574,293	149,300,525
第12計算期間	130,719,700	54,228,329	225,791,896
第13計算期間	107,697,000	63,072,934	270,415,962
第14計算期間	48,919,200	21,599,622	297,735,540
第15計算期間	99,679,900	60,726,659	336,688,781
第16計算期間	161,513,300	62,880,251	435,321,830
第17計算期間	188,680,200	115,333,996	508,668,034
第18計算期間	121,808,200	52,899,207	577,577,027

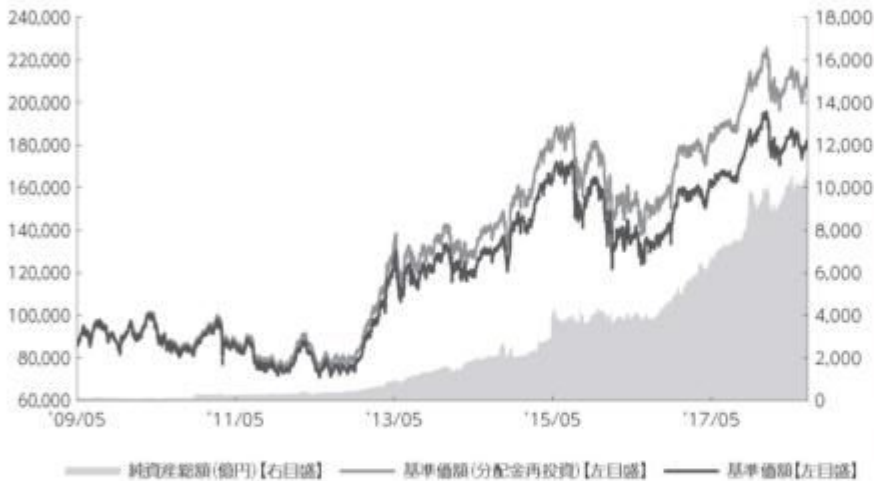
（注）解約口数は、交換口数を表示しております。

参考情報

運用実績

2018年7月31日現在

■基準価額・純資産の推移 2009年5月14日（設定日）～2018年7月31日



- 基準価額、基準価額(分配金再投資)は88,900(当初元本100口当たり)を起点として表示
- 基準価額、基準価額(分配金再投資)は運用報酬(信託報酬)控除後です。

■基準価額・純資産

基準価額	179,766円
純資産総額	10,455億円

■分配の推移

2018年7月	1,750円
2018年1月	1,330円
2017年7月	1,600円
2017年1月	1,220円
2016年7月	1,430円
2016年1月	1,280円
設定来累計	18,950円

●分配金は100口当たり、税引前

■主要な資産の状況

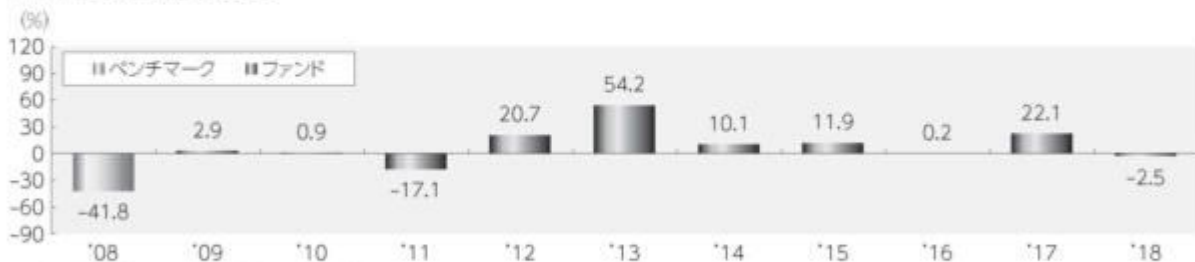
組入上位業種	比率
1 電気機器	13.5%
2 輸送用機器	8.6%
3 情報・通信業	7.7%
4 化学	7.4%
5 銀行業	6.9%
6 機械	5.1%
7 小売業	4.8%
8 医薬品	4.8%
9 卸売業	4.7%
10 サービス業	4.5%

組入上位銘柄	業種	比率
1 トヨタ自動車	輸送用機器	3.5%
2 三菱UFJフィナンシャル・グループ	銀行業	1.9%
3 ソフトバンクグループ	情報・通信業	1.6%
4 ソニー	電気機器	1.5%
5 日本電信電話	情報・通信業	1.4%
6 三井住友フィナンシャルグループ	銀行業	1.3%
7 本田技研工業	輸送用機器	1.2%
8 キーエンス	電気機器	1.1%
9 KDDI	情報・通信業	1.1%
10 みずほフィナンシャルグループ	銀行業	1.0%

その他資産の状況	比率
株価指数先物取引（買建）	0.7%

- 各比率はファンドの純資産総額に対する投資比率(小数点第二位四捨五入)
- 国内株式の業種は、東京証券取引所の33業種分類によるもの

■年間収益率の推移



- 収益率は基準価額(分配金再投資)で計算
- 2009年は設定日から年末までの、2018年は年初から7月31日までの収益率を表示
- 2008年は対象指数(ベンチマーク)の年間収益率を表示

上記は、過去の実績であり、将来の投資成果を保証するものではありません。
ベンチマークはあくまで参考情報であり、ファンドの運用実績ではありません。
運用状況等は、委託会社のホームページ等で開示している場合があります。

第3【ファンドの経理状況】

1 当ファンドの財務諸表は、「財務諸表等の用語、様式及び作成方法に関する規則」（昭和38年大蔵省令第59号）ならびに同規則第2条の2の規定により、「投資信託財産の計算に関する規則」（平成12年総理府令第133号）に基づいて作成しております。

なお、財務諸表に記載している金額は、円単位で表示しております。

2 当ファンドは、金融商品取引法第193条の2第1項の規定に基づき、当期（平成30年1月17日から平成30年7月16日まで）の財務諸表について、PwCあらた有限責任監査法人により監査を受けております。

1【財務諸表】

【MAXIS トピックス上場投信】

(1)【貸借対照表】

(単位：円)

	第17期 [平成30年1月16日現在]	第18期 [平成30年7月16日現在]
資産の部		
流動資産		
コール・ローン	83,503,972,043	122,101,581,843
株式	978,635,961,462	1,017,779,861,460
派生商品評価勘定	437,440,100	1,026,660
未収入金	391,243,440	-
未収配当金	1,148,672,163	1,251,947,510
前払金	-	574,145,000
その他未収収益	14,043,322	20,296,483
差入委託証拠金	368,280,000	439,650,000
流動資産合計	1,064,499,612,530	1,142,168,508,956
負債の部		
流動負債		
派生商品評価勘定	-	138,203,340
前受金	765,620,000	-
未払金	-	258,871,000
未払収益分配金	6,765,284,852	10,107,597,972
未払受託者報酬	139,947,591	159,169,201
未払委託者報酬	231,136,982	264,332,589
未払利息	129,625	974,001
受入担保金	69,593,378,190	106,526,705,355
その他未払費用	132,555,779	176,474,918
流動負債合計	77,628,053,019	117,632,328,376
純資産の部		
元本等		
元本	452,205,882,226	513,465,977,003
剰余金		
期末剰余金又は期末欠損金（ ）	534,665,677,285	511,070,203,577
（分配準備積立金）	48,040,047	24,666,344
元本等合計	986,871,559,511	1,024,536,180,580
純資産合計	986,871,559,511	1,024,536,180,580
負債純資産合計	1,064,499,612,530	1,142,168,508,956

(2) 【損益及び剰余金計算書】

(単位：円)

	第17期		第18期	
	自 至	平成29年 7月17日 平成30年 1月16日	自 至	平成30年 1月17日 平成30年 7月16日
営業収益				
受取配当金		7,238,394,319		10,543,335,558
受取利息		313,769		130,118
有価証券売買等損益		129,060,707,874		84,682,727,155
派生商品取引等損益		1,620,340,620		390,877,140
その他収益		79,377,285		170,531,283
営業収益合計		137,999,133,867		74,359,607,336
営業費用				
支払利息		22,323,680		29,082,322
受託者報酬		139,947,591		159,169,201
委託者報酬		231,136,982		264,332,589
その他費用		133,247,385		177,188,578
営業費用合計		526,655,638		629,772,690
営業利益又は営業損失()		137,472,478,229		74,989,380,026
経常利益又は経常損失()		137,472,478,229		74,989,380,026
当期純利益又は当期純損失()		137,472,478,229		74,989,380,026
一部交換に伴う当期純利益金額の分配額又は一部交換に伴う当期純損失金額の分配額()		-		-
期首剰余金又は期首欠損金()		336,278,689,618		534,665,677,285
剰余金増加額又は欠損金減少額		170,263,527,276		111,545,409,837
当期追加信託に伴う剰余金増加額又は欠損金減少額		170,263,527,276		111,545,409,837
剰余金減少額又は欠損金増加額		102,583,732,986		50,043,905,547
当期一部交換に伴う剰余金減少額又は欠損金増加額		102,583,732,986		50,043,905,547
分配金		6,765,284,852		10,107,597,972
期末剰余金又は期末欠損金()		534,665,677,285		511,070,203,577

(3) 【注記表】

(重要な会計方針に係る事項に関する注記)

1. 有価証券の評価基準及び評価方法	株式は時価で評価しております。時価評価にあたっては、原則として金融商品取引所等における終値で評価しております。 新株予約権証券は時価で評価しております。時価評価にあたっては、原則として金融商品取引所等における終値で評価しております。
2. デリバティブ等の評価基準及び評価方法	先物取引は金融商品取引所等における清算値段で評価しております。

(貸借対照表に関する注記)

	第17期	第18期
	[平成30年 1月16日現在]	[平成30年 7月16日現在]
1. 期首元本額	387,001,106,870円	452,205,882,226円
期中追加設定元本額	167,736,697,800円	108,287,489,800円
期中一部交換元本額	102,531,922,444円	47,027,395,023円

	第17期 [平成30年 1月16日現在]	第18期 [平成30年 7月16日現在]
2. 貸付有価証券 貸借取引契約により以下の通り有価証券の貸付を行っております。 株式	66,840,289,750円	103,488,070,290円
3. 受益権の総数	508,668,034口	577,577,027口

(損益及び剰余金計算書に関する注記)

第17期 自 平成29年 7月17日 至 平成30年 1月16日	第18期 自 平成30年 1月17日 至 平成30年 7月16日																																																												
1. その他費用 上場費用および商標使用料等を含んでおります。	1. その他費用 上場費用および商標使用料等を含んでおります。																																																												
2. 分配金の計算過程	2. 分配金の計算過程																																																												
<table border="1"> <thead> <tr> <th>項目</th> <th></th> <th></th> </tr> </thead> <tbody> <tr> <td>当期配当等収益額</td> <td>A</td> <td>7,295,761,693円</td> </tr> <tr> <td>分配準備積立金額</td> <td>B</td> <td>21,895,164円</td> </tr> <tr> <td>配当等収益合計額</td> <td>C=A+B</td> <td>7,317,656,857円</td> </tr> <tr> <td>経費</td> <td>D</td> <td>504,331,958円</td> </tr> <tr> <td>当ファンドの分配対象収益額</td> <td>E=C-D</td> <td>6,813,324,899円</td> </tr> <tr> <td>収益分配金金額</td> <td>F</td> <td>6,765,284,852円</td> </tr> <tr> <td>次期繰越金(分配準備積立金)</td> <td>G=E-F</td> <td>48,040,047円</td> </tr> <tr> <td>当ファンドの期末残存口数</td> <td>H</td> <td>508,668,034口</td> </tr> <tr> <td>100口当たり分配金額</td> <td>I=F/H*100</td> <td>1,330円</td> </tr> </tbody> </table>	項目			当期配当等収益額	A	7,295,761,693円	分配準備積立金額	B	21,895,164円	配当等収益合計額	C=A+B	7,317,656,857円	経費	D	504,331,958円	当ファンドの分配対象収益額	E=C-D	6,813,324,899円	収益分配金金額	F	6,765,284,852円	次期繰越金(分配準備積立金)	G=E-F	48,040,047円	当ファンドの期末残存口数	H	508,668,034口	100口当たり分配金額	I=F/H*100	1,330円	<table border="1"> <thead> <tr> <th>項目</th> <th></th> <th></th> </tr> </thead> <tbody> <tr> <td>当期配当等収益額</td> <td>A</td> <td>10,684,914,637円</td> </tr> <tr> <td>分配準備積立金額</td> <td>B</td> <td>48,040,047円</td> </tr> <tr> <td>配当等収益合計額</td> <td>C=A+B</td> <td>10,732,954,684円</td> </tr> <tr> <td>経費</td> <td>D</td> <td>600,690,368円</td> </tr> <tr> <td>当ファンドの分配対象収益額</td> <td>E=C-D</td> <td>10,132,264,316円</td> </tr> <tr> <td>収益分配金金額</td> <td>F</td> <td>10,107,597,972円</td> </tr> <tr> <td>次期繰越金(分配準備積立金)</td> <td>G=E-F</td> <td>24,666,344円</td> </tr> <tr> <td>当ファンドの期末残存口数</td> <td>H</td> <td>577,577,027口</td> </tr> <tr> <td>100口当たり分配金額</td> <td>I=F/H*100</td> <td>1,750円</td> </tr> </tbody> </table>	項目			当期配当等収益額	A	10,684,914,637円	分配準備積立金額	B	48,040,047円	配当等収益合計額	C=A+B	10,732,954,684円	経費	D	600,690,368円	当ファンドの分配対象収益額	E=C-D	10,132,264,316円	収益分配金金額	F	10,107,597,972円	次期繰越金(分配準備積立金)	G=E-F	24,666,344円	当ファンドの期末残存口数	H	577,577,027口	100口当たり分配金額	I=F/H*100	1,750円
項目																																																													
当期配当等収益額	A	7,295,761,693円																																																											
分配準備積立金額	B	21,895,164円																																																											
配当等収益合計額	C=A+B	7,317,656,857円																																																											
経費	D	504,331,958円																																																											
当ファンドの分配対象収益額	E=C-D	6,813,324,899円																																																											
収益分配金金額	F	6,765,284,852円																																																											
次期繰越金(分配準備積立金)	G=E-F	48,040,047円																																																											
当ファンドの期末残存口数	H	508,668,034口																																																											
100口当たり分配金額	I=F/H*100	1,330円																																																											
項目																																																													
当期配当等収益額	A	10,684,914,637円																																																											
分配準備積立金額	B	48,040,047円																																																											
配当等収益合計額	C=A+B	10,732,954,684円																																																											
経費	D	600,690,368円																																																											
当ファンドの分配対象収益額	E=C-D	10,132,264,316円																																																											
収益分配金金額	F	10,107,597,972円																																																											
次期繰越金(分配準備積立金)	G=E-F	24,666,344円																																																											
当ファンドの期末残存口数	H	577,577,027口																																																											
100口当たり分配金額	I=F/H*100	1,750円																																																											

(金融商品に関する注記)

1 金融商品の状況に関する事項

区分	第17期 自 平成29年 7月17日 至 平成30年 1月16日	第18期 自 平成30年 1月17日 至 平成30年 7月16日
1. 金融商品に対する取組方針	当ファンドは、「投資信託及び投資法人に関する法律」（昭和26年法律第198号）第2条第4項に定める証券投資信託であり、有価証券等の金融商品への投資を信託約款に定める「運用の基本方針」に基づき行っております。	同左

区分	第17期 自 平成29年 7月17日 至 平成30年 1月16日	第18期 自 平成30年 1月17日 至 平成30年 7月16日
2.金融商品の内容及び当該金融商品に係るリスク	<p>当ファンドは、株式に投資しております。当該投資対象は、価格変動リスク等の市場リスク、信用リスクおよび流動性リスクに晒されております。</p> <p>当ファンドは、運用の効率化を図るために、株価指数先物取引を利用しております。当該デリバティブ取引は、価格変動リスク等の市場リスクおよび信用リスク等を有しております。</p> <p>また、デリバティブ取引の時価等に関する事項についての契約額等は、あくまでもデリバティブ取引における名目的な契約額または計算上の想定元本であり、当該金額自体がデリバティブ取引のリスクの大きさを示すものではありません。</p>	<p>当ファンドは、株式に投資しております。当該投資対象は、価格変動リスク等の市場リスク、信用リスクおよび流動性リスクに晒されております。</p> <p>当ファンドは、新株予約権証券に投資しております。当該投資対象は、価格変動リスク等の市場リスク、信用リスクおよび流動性リスクに晒されております。</p> <p>当ファンドは、運用の効率化を図るために、株価指数先物取引を利用しております。当該デリバティブ取引は、価格変動リスク等の市場リスクおよび信用リスク等を有しております。</p> <p>また、デリバティブ取引の時価等に関する事項についての契約額等は、あくまでもデリバティブ取引における名目的な契約額または計算上の想定元本であり、当該金額自体がデリバティブ取引のリスクの大きさを示すものではありません。</p>
3.金融商品に係るリスク管理体制	<p>ファンドのコンセプトに応じて、適切にコントロールするため、委託会社では、運用部門において、ファンドに含まれる各種投資リスクを常時把握しつつ、ファンドのコンセプトに沿ったリスクの範囲で運用を行っております。</p> <p>また、運用部から独立した管理担当部署によりリスク運営状況のモニタリング等のリスク管理を行っており、この結果は運用管理委員会等を通じて運用部門にフィードバックされます。</p>	同左

2 金融商品の時価等に関する事項

区分	第17期 [平成30年 1月16日現在]	第18期 [平成30年 7月16日現在]
1.貸借対照表計上額、時価及びその差額	時価で計上しているためその差額はありません。	同左
2.時価の算定方法	<p>(1) 有価証券</p> <p>売買目的有価証券は、(重要な会計方針に係る事項に関する注記)に記載しております。</p> <p>(2) デリバティブ取引</p> <p>デリバティブ取引は、(デリバティブ取引に関する注記)に記載しております。</p>	<p>(1) 有価証券</p> <p>同左</p> <p>(2) デリバティブ取引</p> <p>同左</p>

区分	第17期 [平成30年 1月16日現在]	第18期 [平成30年 7月16日現在]
	3.金融商品の時価等に関する事項についての補足説明	<p>(3) 上記以外の金融商品 上記以外の金融商品（コールローン等）は、短期間で決済され、時価は帳簿価額と近似していることから、当該金融商品の帳簿価額を時価としております。</p> <p>金融商品の時価には、市場価格に基づく価額のほか、市場価格がない場合には合理的に算定された価額が含まれております。当該価額の算定においては一定の前提条件等を採用しているため、異なる前提条件等によった場合、当該価額が異なることもあります。</p>

(有価証券に関する注記)

売買目的有価証券

種類	第17期 [平成30年 1月16日現在]	第18期 [平成30年 7月16日現在]
	当計算期間の損益に含まれた評価差額 (円)	当計算期間の損益に含まれた評価差額 (円)
株式	116,655,292,663	78,828,538,773
合計	116,655,292,663	78,828,538,773

(デリバティブ取引に関する注記)

取引の時価等に関する事項

株式関連

第17期 [平成30年 1月16日現在]

区分	種類	契約額等 (円)		時価 (円)	評価損益 (円)
			うち1年超		
市場取引	株価指数先物取引 買建	7,794,700,000		8,232,375,000	437,675,000
	合計	7,794,700,000		8,232,375,000	437,675,000

第18期 [平成30年 7月16日現在]

区分	種類	契約額等 (円)		時価 (円)	評価損益 (円)
			うち1年超		
市場取引	株価指数先物取引 買建	6,916,605,000		6,779,640,000	136,965,000
	合計	6,916,605,000		6,779,640,000	136,965,000

（注）時価の算定方法

- 1 先物取引の時価については、以下のように評価しております。
原則として、直近の日の主たる取引所の発表する清算値段または終値で評価しております。このような時価が発表されていない場合には、最も近い終値や気配値等、原則に準ずる方法で評価しております。
- 2 先物取引の残高は、契約額ベースで表示しております。
- 3 契約額等には手数料相当額を含んでおりません。
上記取引で、ヘッジ会計が適用されているものはありません。

（関連当事者との取引に関する注記）

該当事項はありません。

（1口当たり情報）

	第17期 [平成30年 1月16日現在]	第18期 [平成30年 7月16日現在]
1口当たり純資産額	1,940.11円	1,773.85円
(100口当たり純資産額)	(194,011円)	(177,385円)

（4）【附属明細表】

第1 有価証券明細表

(1) 株式

（単位：円）

	銘柄	株式数	評価額		備考
			単価	金額	
1301	極洋	18,400	3,460.00	63,664,000	貸付有価証券 6,800株
1332	日本水産	519,400	528.00	274,243,200	
1333	マルハニチロ	87,600	4,035.00	353,466,000	
1376	カネコ種苗	15,900	1,676.00	26,648,400	
1377	サカタのタネ	68,000	4,320.00	293,760,000	貸付有価証券 22,000株
1379	ホクト	47,100	1,940.00	91,374,000	
1384	ホクリヨウ	7,500	843.00	6,322,500	貸付有価証券 1,400株
1514	住石ホールディングス	120,500	145.00	17,472,500	貸付有価証券 53,600株
1515	日鉄鉱業	12,600	5,070.00	63,882,000	貸付有価証券 1,800株
1518	三井松島産業	23,500	1,576.00	37,036,000	貸付有価証券 4,300株
1605	国際石油開発帝石	2,244,400	1,157.00	2,596,770,800	

1662	石油資源開発	73,200	2,667.00	195,224,400	貸付有価証券 24,200株
1663	K & Oエナジーグループ	27,100	1,864.00	50,514,400	貸付有価証券 10,200株
1413	ヒノキヤグループ	11,600	2,972.00	34,475,200	貸付有価証券 6,900株
1414	ショーボンドホールディングス	43,800	7,750.00	339,450,000	
1417	ミライト・ホールディングス	141,900	1,618.00	229,594,200	貸付有価証券 20,000株
1419	タマホーム	34,500	1,014.00	34,983,000	貸付有価証券 18,800株
1420	サンヨーホームズ	8,000	1,052.00	8,416,000	貸付有価証券 4,600株
1429	日本アクア	13,100	341.00	4,467,100	
1430	ファーストコーポレーション	15,500	1,113.00	17,251,500	貸付有価証券 2,500株
1433	ベステラ	8,500	1,530.00	13,005,000	貸付有価証券 4,800株
1435	TATERU	44,300	1,652.00	73,183,600	貸付有価証券 18,000株
1712	ダイセキ環境ソリューション	10,600	993.00	10,525,800	貸付有価証券 5,500株
1716	第一カッター興業	6,100	2,400.00	14,640,000	貸付有価証券 2,000株
1719	安藤・間	359,300	1,032.00	370,797,600	貸付有価証券 43,000株
1720	東急建設	177,500	1,098.00	194,895,000	
1721	コムシスホールディングス	162,400	2,797.00	454,232,800	貸付有価証券 37,000株
1722	ミサワホーム	38,400	915.00	35,136,000	貸付有価証券 18,000株
1726	ビーアールホールディングス	45,900	467.00	21,435,300	貸付有価証券 900株
1762	高松コンストラクショングループ	29,900	3,205.00	95,829,500	
1766	東建コーポレーション	17,400	8,570.00	149,118,000	貸付有価証券 7,700株
1768	ソネック	5,700	875.00	4,987,500	
1780	ヤマウラ	21,700	879.00	19,074,300	貸付有価証券 4,100株
1801	大成建設	459,400	6,130.00	2,816,122,000	貸付有価証券 40,000株
1802	大林組	1,384,400	1,129.00	1,562,987,600	
1803	清水建設	1,412,000	1,167.00	1,647,804,000	
1805	飛島建設	420,000	203.00	85,260,000	貸付有価証券 69,000株
1808	長谷工コーポレーション	538,600	1,475.00	794,435,000	貸付有価証券 82,000株
1810	松井建設	50,900	924.00	47,031,600	
1811	銭高組	6,500	5,400.00	35,100,000	
1812	鹿島建設	2,028,000	858.00	1,740,024,000	

1813	不動産トラ	349,100	207.00	72,263,700	貸付有価証券 61,000株
1814	大末建設	15,100	1,300.00	19,630,000	
1815	鉄建建設	28,000	2,965.00	83,020,000	貸付有価証券 9,000株
1820	西松建設	106,700	3,130.00	333,971,000	貸付有価証券 14,000株
1821	三井住友建設	333,000	819.00	272,727,000	貸付有価証券 40,000株
1822	大豊建設	168,000	652.00	109,536,000	貸付有価証券 40,000株
1824	前田建設工業	329,300	1,248.00	410,966,400	
1826	佐田建設	29,800	478.00	14,244,400	
1827	ナカノフドー建設	35,200	678.00	23,865,600	
1833	奥村組	76,100	3,435.00	261,403,500	貸付有価証券 12,000株
1835	東鉄工業	55,400	3,350.00	185,590,000	
1847	イチケン	8,300	2,542.00	21,098,600	貸付有価証券 600株
1852	浅沼組	165,000	401.00	66,165,000	貸付有価証券 33,000株
1860	戸田建設	536,300	937.00	502,513,100	貸付有価証券 82,000株
1861	熊谷組	72,600	3,855.00	279,873,000	貸付有価証券 8,000株
1865	青木あすなろ建設	30,200	988.00	29,837,600	
1866	北野建設	95,000	417.00	39,615,000	
1867	植木組	5,700	2,624.00	14,956,800	貸付有価証券 100株
1868	三井ホーム	59,000	660.00	38,940,000	
1870	矢作建設工業	62,700	895.00	56,116,500	
1871	ピーエス三菱	54,700	610.00	33,367,000	貸付有価証券 10,300株
1873	日本ハウスホールディングス	88,200	565.00	49,833,000	貸付有価証券 17,700株
1878	大東建託	164,500	18,245.00	3,001,302,500	貸付有価証券 38,600株
1879	新日本建設	55,000	1,255.00	69,025,000	貸付有価証券 7,800株
1881	N I P P O	107,000	2,021.00	216,247,000	貸付有価証券 15,000株
1882	東亜道路工業	9,200	3,720.00	34,224,000	
1883	前田道路	144,500	2,116.00	305,762,000	貸付有価証券 21,000株
1884	日本道路	12,300	5,950.00	73,185,000	貸付有価証券 2,000株
1885	東亜建設工業	37,200	2,630.00	97,836,000	貸付有価証券 4,000株
1888	若築建設	24,900	1,637.00	40,761,300	
1890	東洋建設	144,800	468.00	67,766,400	貸付有価証券 27,000株

1893	五洋建設	548,600	696.00	381,825,600	
1898	世紀東急工業	61,900	709.00	43,887,100	貸付有価証券 13,600株
1899	福田組	15,100	6,480.00	97,848,000	貸付有価証券 2,600株
1911	住友林業	294,800	1,712.00	504,697,600	
1914	日本基礎技術	51,400	394.00	20,251,600	
1916	日成ビルド工業	68,100	1,161.00	79,064,100	
1919	ヤマダ・エスバイエルホーム	210,000	73.00	15,330,000	貸付有価証券 76,000株
1921	バコーボレーション	57,300	465.00	26,644,500	
1925	大和ハウス工業	1,363,400	3,890.00	5,303,626,000	
1926	ライト工業	88,700	1,221.00	108,302,700	貸付有価証券 10,000株
1928	積水ハウス	1,501,800	1,903.50	2,858,676,300	貸付有価証券 291,100株
1929	日特建設	39,100	677.00	26,470,700	貸付有価証券 9,500株
1930	北陸電気工事	25,600	1,073.00	27,468,800	
1934	ユアテック	64,600	888.00	57,364,800	貸付有価証券 11,000株
1937	西部電気工業	7,600	3,750.00	28,500,000	
1939	四電工	7,000	2,629.00	18,403,000	
1941	中電工	59,400	2,780.00	165,132,000	貸付有価証券 9,000株
1942	関電工	183,600	1,222.00	224,359,200	貸付有価証券 35,000株
1944	きんでん	307,000	1,790.00	549,530,000	
1945	東京エネシス	52,500	1,226.00	64,365,000	貸付有価証券 9,000株
1946	トーエネック	12,800	3,380.00	43,264,000	
1949	住友電設	36,300	1,964.00	71,293,200	
1950	日本電設工業	70,600	2,336.00	164,921,600	
1951	協和エクシオ	165,900	2,935.00	486,916,500	貸付有価証券 27,000株
1952	新日本空調	35,500	1,629.00	57,829,500	
1956	N D S	7,200	5,730.00	41,256,000	
1959	九電工	90,900	5,210.00	473,589,000	貸付有価証券 29,000株
1961	三機工業	97,600	1,092.00	106,579,200	貸付有価証券 13,400株
1963	日揮	397,600	2,053.00	816,272,800	貸付有価証券 51,000株
1964	中外炉工業	13,700	2,680.00	36,716,000	貸付有価証券 2,500株
1967	ヤマト	37,700	689.00	25,975,300	
1968	太平電業	31,200	2,789.00	87,016,800	貸付有価証券 4,000株

1969	高砂熱学工業	126,800	1,945.00	246,626,000	貸付有価証券 17,000株
1972	三晃金属工業	4,900	3,285.00	16,096,500	
1975	朝日工業社	9,400	3,510.00	32,994,000	
1976	明星工業	83,500	792.00	66,132,000	
1979	大気社	58,300	3,180.00	185,394,000	貸付有価証券 9,000株
1980	ダイダン	30,900	2,368.00	73,171,200	
1982	日比谷総合設備	51,700	2,101.00	108,621,700	
1983	東芝プラントシステム	100,100	2,569.00	257,156,900	貸付有価証券 14,000株
5912	OSJBホールディングス	203,600	276.00	56,193,600	貸付有価証券 1,000株
6330	東洋エンジニアリング	54,300	702.00	38,118,600	貸付有価証券 24,100株
6366	千代田化工建設	299,800	907.00	271,918,600	貸付有価証券 155,000株
6379	新興プランテック	88,800	1,050.00	93,240,000	貸付有価証券 13,500株
2001	日本製粉	137,300	1,894.00	260,046,200	
2002	日清製粉グループ本社	506,100	2,215.00	1,121,011,500	
2003	日東富士製粉	2,900	4,950.00	14,355,000	
2004	昭和産業	37,800	2,763.00	104,441,400	貸付有価証券 7,000株
2009	鳥越製粉	36,500	933.00	34,054,500	
2053	中部飼料	50,500	1,731.00	87,415,500	貸付有価証券 23,600株
2060	フィード・ワン	277,800	224.00	62,227,200	
2107	東洋精糖	6,900	1,224.00	8,445,600	
2108	日本甜菜製糖	23,600	2,360.00	55,696,000	
2109	三井製糖	32,600	3,325.00	108,395,000	
2112	塩水港精糖	49,300	257.00	12,670,100	
2117	日新製糖	19,700	2,026.00	39,912,200	
2201	森永製菓	96,900	4,930.00	477,717,000	貸付有価証券 29,500株
2204	中村屋	10,600	4,700.00	49,820,000	
2206	江崎グリコ	115,400	5,080.00	586,232,000	
2207	名糖産業	20,000	1,693.00	33,860,000	
2209	井村屋グループ	16,400	3,405.00	55,842,000	貸付有価証券 3,000株
2211	不二家	26,400	2,380.00	62,832,000	
2212	山崎製パン	338,200	2,812.00	951,018,400	貸付有価証券 63,000株
2215	第一屋製パン	7,000	1,124.00	7,868,000	
2217	モロゾフ	7,000	6,520.00	45,640,000	
2220	亀田製菓	25,700	5,820.00	149,574,000	貸付有価証券 4,000株
2222	寿スピリッツ	39,600	5,290.00	209,484,000	

2229	カルビー	188,600	4,045.00	762,887,000	貸付有価証券 83,700株
2264	森永乳業	82,800	3,730.00	308,844,000	貸付有価証券 15,400株
2266	六甲バター	27,400	2,379.00	65,184,600	貸付有価証券 6,700株
2267	ヤクルト本社	240,400	7,660.00	1,841,464,000	貸付有価証券 15,000株
2269	明治ホールディングス	273,500	9,000.00	2,461,500,000	
2270	雪印メグミルク	99,500	2,809.00	279,495,500	
2281	プリマハム	291,000	561.00	163,251,000	貸付有価証券 54,000株
2282	日本ハム	178,700	4,210.00	752,327,000	貸付有価証券 24,000株
2286	林兼産業	15,000	730.00	10,950,000	
2288	丸大食品	221,000	474.00	104,754,000	
2292	S Foods	28,900	4,625.00	133,662,500	貸付有価証券 11,000株
2296	伊藤ハム米久ホールディングス	266,000	901.00	239,666,000	貸付有価証券 100,000株
2501	サッポロホールディングス	151,000	2,687.00	405,737,000	貸付有価証券 26,000株
2502	アサヒグループホールディングス	865,700	5,673.00	4,911,116,100	
2503	キリンホールディングス	1,987,400	2,907.00	5,777,371,800	貸付有価証券 97,900株
2531	宝ホールディングス	309,600	1,331.00	412,077,600	
2533	オエノンホールディングス	117,400	438.00	51,421,200	貸付有価証券 39,000株
2540	養命酒製造	12,500	2,349.00	29,362,500	
2579	コカ・コーラ ボトラーズジャパン ホールデ	290,200	4,335.00	1,258,017,000	貸付有価証券 20,800株
2587	サントリー食品インターナショナル	316,100	4,685.00	1,480,928,500	貸付有価証券 59,700株
2590	ダイドーグループホールディングス	21,300	6,300.00	134,190,000	貸付有価証券 6,900株
2593	伊藤園	137,000	5,070.00	694,590,000	貸付有価証券 55,000株
2594	キーコーヒー	40,500	2,105.00	85,252,500	貸付有価証券 11,700株
2597	ユニカフェ	12,200	1,112.00	13,566,400	
2599	ジャパンフーズ	5,800	1,525.00	8,845,000	貸付有価証券 300株
2602	日清オイリオグループ	48,900	3,155.00	154,279,500	貸付有価証券 9,200株
2607	不二製油グループ本社	112,000	3,720.00	416,640,000	貸付有価証券 46,000株
2612	かどや製油	4,400	5,800.00	25,520,000	
2613	J - オイルミルズ	21,500	3,755.00	80,732,500	
2801	キッコーマン	297,400	5,380.00	1,600,012,000	貸付有価証券 22,000株

2802	味の素	950,700	2,101.50	1,997,896,050	貸付有価証券 112,000株
2809	キューピー	230,200	2,893.00	665,968,600	貸付有価証券 66,000株
2810	ハウス食品グループ本社	157,900	3,700.00	584,230,000	
2811	カゴメ	165,700	3,520.00	583,264,000	貸付有価証券 54,900株
2812	焼津水産化学工業	20,200	1,188.00	23,997,600	
2815	アリアケジャパン	37,600	9,220.00	346,672,000	貸付有価証券 7,000株
2818	ピエトロ	5,300	1,641.00	8,697,300	貸付有価証券 1,200株
2819	エバラ食品工業	8,900	2,240.00	19,936,000	
2871	ニチレイ	196,900	2,586.00	509,183,400	
2875	東洋水産	226,900	3,875.00	879,237,500	貸付有価証券 34,000株
2882	イトアアンド	11,300	2,035.00	22,995,500	貸付有価証券 6,100株
2883	大冷	4,500	1,983.00	8,923,500	貸付有価証券 800株
2884	ヨシムラ・フード・ホールディングス	8,300	1,001.00	8,308,300	貸付有価証券 2,700株
2897	日清食品ホールディングス	162,300	7,530.00	1,222,119,000	貸付有価証券 36,900株
2899	永谷園ホールディングス	43,000	1,439.00	61,877,000	
2904	一正蒲鉾	16,200	1,222.00	19,796,400	貸付有価証券 6,700株
2908	フジッコ	44,900	2,734.00	122,756,600	貸付有価証券 8,000株
2910	ロック・フィールド	44,700	1,794.00	80,191,800	貸付有価証券 18,100株
2914	日本たばこ産業	2,558,000	2,984.50	7,634,351,000	
2915	ケンコーマヨネーズ	27,400	3,860.00	105,764,000	
2918	わらべや日洋ホールディングス	27,000	2,219.00	59,913,000	貸付有価証券 9,900株
2922	なとり	23,100	1,802.00	41,626,200	貸付有価証券 8,700株
2924	イフジ産業	7,100	759.00	5,388,900	貸付有価証券 1,100株
2925	ピククルスコーポレーション	8,100	2,126.00	17,220,600	
2930	北の達人コーポレーション	126,100	819.00	103,275,900	貸付有価証券 65,100株
2931	ユーグレナ	164,600	778.00	128,058,800	貸付有価証券 87,300株
4404	ミヨシ油脂	16,000	1,331.00	21,296,000	
4526	理研ビタミン	15,800	4,205.00	66,439,000	貸付有価証券 3,000株
3001	片倉工業	49,600	1,278.00	63,388,800	貸付有価証券 10,200株
3002	ゲンゼ	32,200	6,890.00	221,858,000	貸付有価証券 5,000株

3101	東洋紡	159,600	1,801.00	287,439,600	貸付有価証券 20,000株
3103	ユニチカ	125,400	612.00	76,744,800	貸付有価証券 17,000株
3104	富士紡ホールディングス	24,000	3,620.00	86,880,000	貸付有価証券 4,000株
3106	倉敷紡績	437,000	356.00	155,572,000	貸付有価証券 63,000株
3109	シキボウ	21,300	1,266.00	26,965,800	
3201	日本毛織	121,600	945.00	114,912,000	貸付有価証券 39,900株
3202	ダイトウボウ	65,100	96.00	6,249,600	貸付有価証券 11,000株
3204	トーア紡コーポレーション	18,500	547.00	10,119,500	
3205	ダイドーリミテッド	48,300	423.00	20,430,900	貸付有価証券 9,100株
3302	帝国繊維	45,300	2,233.00	101,154,900	貸付有価証券 8,500株
3401	帝人	354,300	2,029.00	718,874,700	貸付有価証券 40,000株
3402	東レ	3,129,900	867.40	2,714,875,260	
3408	サカイオーベックス	10,600	2,314.00	24,528,400	
3501	住江織物	10,700	2,389.00	25,562,300	貸付有価証券 3,600株
3512	日本フェルト	22,900	506.00	11,587,400	
3513	イチカワ	28,000	343.00	9,604,000	
3524	日東製網	4,600	1,765.00	8,119,000	
3529	アツギ	28,800	1,180.00	33,984,000	
3551	ダイニック	16,400	1,002.00	16,432,800	
3569	セーレン	99,000	1,753.00	173,547,000	
3571	ソトー	16,200	1,002.00	16,232,400	
3577	東海染工	6,000	1,424.00	8,544,000	
3580	小松精練	66,100	893.00	59,027,300	
3591	ワコールホールディングス	117,400	3,070.00	360,418,000	
3593	ホギメディカル	54,400	4,045.00	220,048,000	貸付有価証券 10,000株
3606	レナウン	116,500	141.00	16,426,500	貸付有価証券 69,400株
3607	クラウディアホールディングス	9,800	592.00	5,801,600	貸付有価証券 200株
3608	T S Iホールディングス	148,700	791.00	117,621,700	貸付有価証券 36,400株
3611	マツオカコーポレーション	10,000	3,190.00	31,900,000	貸付有価証券 4,100株
8011	三陽商会	22,700	2,138.00	48,532,600	貸付有価証券 4,600株
8013	ナイガイ	15,900	519.00	8,252,100	
8016	オンワードホールディングス	250,100	722.00	180,572,200	貸付有価証券 52,000株

8029	ルックホールディングス	14,900	1,372.00	20,442,800	貸付有価証券 8,800株
8107	キムラタン	197,100	36.00	7,095,600	貸付有価証券 102,700株
8111	ゴールドウイン	24,400	8,430.00	205,692,000	貸付有価証券 6,800株
8114	デサント	98,200	2,032.00	199,542,400	
8118	キング	21,500	498.00	10,707,000	
8127	ヤマトインターナショナル	26,600	575.00	15,295,000	
3708	特種東海製紙	23,700	4,150.00	98,355,000	貸付有価証券 4,700株
3861	王子ホールディングス	1,815,000	673.00	1,221,495,000	
3863	日本製紙	193,400	1,744.00	337,289,600	貸付有価証券 115,200株
3864	三菱製紙	61,200	607.00	37,148,400	貸付有価証券 9,000株
3865	北越コーポレーション	240,700	595.00	143,216,500	
3877	中越パルプ工業	17,300	1,652.00	28,579,600	貸付有価証券 800株
3878	巴川製紙所	66,000	257.00	16,962,000	
3880	大王製紙	171,900	1,525.00	262,147,500	貸付有価証券 102,400株
3896	阿波製紙	10,300	616.00	6,344,800	貸付有価証券 3,300株
3941	レンゴー	416,200	992.00	412,870,400	
3946	トーモク	24,800	1,978.00	49,054,400	
3950	ザ・バック	30,500	3,230.00	98,515,000	
3405	クラレ	726,400	1,521.00	1,104,854,400	貸付有価証券 104,000株
3407	旭化成	2,691,100	1,427.00	3,840,199,700	貸付有価証券 90,000株
3553	共和レザー	25,100	974.00	24,447,400	
4004	昭和電工	287,200	5,270.00	1,513,544,000	貸付有価証券 94,000株
4005	住友化学	3,175,000	616.00	1,955,800,000	
4008	住友精化	18,100	5,200.00	94,120,000	
4021	日産化学	249,500	5,180.00	1,292,410,000	貸付有価証券 48,000株
4022	ラサ工業	15,400	2,719.00	41,872,600	貸付有価証券 3,100株
4023	クレハ	37,100	7,530.00	279,363,000	貸付有価証券 2,000株
4025	多木化学	5,900	4,495.00	26,520,500	
4027	テイカ	32,800	2,347.00	76,981,600	貸付有価証券 5,500株
4028	石原産業	77,600	1,286.00	99,793,600	貸付有価証券 14,000株
4031	片倉コープアグリ	10,300	1,152.00	11,865,600	
4033	日東エフシー	25,200	769.00	19,378,800	

4041	日本曹達	299,000	605.00	180,895,000	
4042	東ソー	623,700	1,686.00	1,051,558,200	
4043	トクヤマ	125,100	3,335.00	417,208,500	
4044	セントラル硝子	87,900	2,833.00	249,020,700	
4045	東亜合成	253,200	1,246.00	315,487,200	貸付有価証券 50,900株
4046	大阪ソーダ	41,600	3,300.00	137,280,000	貸付有価証券 5,000株
4047	関東電化工業	103,200	927.00	95,666,400	
4061	デンカ	158,700	3,635.00	576,874,500	貸付有価証券 25,000株
4063	信越化学工業	710,900	10,415.00	7,404,023,500	貸付有価証券 79,700株
4064	日本カーバイド工業	13,400	1,920.00	25,728,000	
4078	堺化学工業	29,600	3,090.00	91,464,000	貸付有価証券 5,000株
4088	エア・ウォーター	356,000	2,015.00	717,340,000	
4091	大陽日酸	332,500	1,826.00	607,145,000	貸付有価証券 79,000株
4092	日本化学工業	16,100	4,615.00	74,301,500	
4093	東邦アセチレン	6,000	1,504.00	9,024,000	
4095	日本パーカライジング	220,500	1,587.00	349,933,500	
4097	高圧ガス工業	63,900	960.00	61,344,000	
4098	チタン工業	4,500	2,464.00	11,088,000	貸付有価証券 2,400株
4099	四国化成工業	62,100	1,536.00	95,385,600	
4100	戸田工業	8,500	2,836.00	24,106,000	貸付有価証券 4,200株
4109	ステラ ケミファ	22,100	3,530.00	78,013,000	貸付有価証券 12,600株
4112	保土谷化学工業	13,800	3,155.00	43,539,000	貸付有価証券 7,900株
4114	日本触媒	67,700	8,090.00	547,693,000	
4116	大日精化工業	33,300	3,435.00	114,385,500	貸付有価証券 5,200株
4118	カネカ	582,000	968.00	563,376,000	貸付有価証券 83,000株
4182	三菱瓦斯化学	355,800	2,473.00	879,893,400	
4183	三井化学	392,300	2,898.00	1,136,885,400	
4185	J S R	433,700	1,942.00	842,245,400	貸付有価証券 60,000株
4186	東京応化工業	75,200	3,930.00	295,536,000	貸付有価証券 12,000株
4187	大阪有機化学工業	37,100	1,390.00	51,569,000	貸付有価証券 11,200株
4188	三菱ケミカルホールディングス	2,889,900	931.20	2,691,074,880	貸付有価証券 202,000株
4189	K Hネオケム	65,900	3,310.00	218,129,000	貸付有価証券 14,000株

4202	ダイセル	581,600	1,188.00	690,940,800	
4203	住友ペークライト	348,000	1,115.00	388,020,000	
4204	積水化学工業	881,900	1,930.00	1,702,067,000	貸付有価証券 53,000株
4205	日本ゼオン	363,900	1,413.00	514,190,700	
4206	アイカ工業	121,000	3,870.00	468,270,000	貸付有価証券 18,000株
4208	宇部興産	217,500	2,870.00	624,225,000	貸付有価証券 30,000株
4212	積水樹脂	66,400	2,168.00	143,955,200	
4215	タキロンシーアイ	87,300	579.00	50,546,700	貸付有価証券 13,000株
4216	旭有機材	25,300	2,189.00	55,381,700	
4217	日立化成	213,100	2,186.00	465,836,600	貸付有価証券 30,000株
4218	ニチバン	21,300	2,985.00	63,580,500	貸付有価証券 10,000株
4220	リケンテクノス	92,900	530.00	49,237,000	貸付有価証券 13,100株
4221	大倉工業	20,800	2,341.00	48,692,800	貸付有価証券 6,800株
4228	積水化成品工業	54,200	1,107.00	59,999,400	貸付有価証券 9,000株
4229	群栄化学工業	10,200	3,390.00	34,578,000	
4231	タイガースポリマー	21,300	763.00	16,251,900	
4238	ミライアル	14,400	1,169.00	16,833,600	貸付有価証券 3,000株
4245	ダイキアクシス	14,500	1,177.00	17,066,500	
4246	ダイキョーニシカワ	85,000	1,554.00	132,090,000	貸付有価証券 10,000株
4248	竹本容器	6,400	2,810.00	17,984,000	
4249	森六ホールディングス	21,800	2,945.00	64,201,000	貸付有価証券 12,400株
4272	日本化薬	280,200	1,194.00	334,558,800	貸付有価証券 40,000株
4275	カーリットホールディングス	39,900	1,026.00	40,937,400	貸付有価証券 20,800株
4362	日本精化	35,600	1,261.00	44,891,600	
4368	扶桑化学工業	40,700	2,660.00	108,262,000	貸付有価証券 23,000株
4369	トリケミカル研究所	9,900	4,030.00	39,897,000	貸付有価証券 5,600株
4401	A D E K A	185,800	1,795.00	333,511,000	
4403	日油	166,700	3,680.00	613,456,000	貸付有価証券 31,000株
4406	新日本理化	67,900	224.00	15,209,600	貸付有価証券 29,400株
4410	ハリマ化成グループ	33,300	812.00	27,039,600	
4452	花王	1,013,100	8,329.00	8,438,109,900	貸付有価証券 79,000株

4461	第一工業製薬	81,000	719.00	58,239,000	
4462	石原ケミカル	10,000	2,193.00	21,930,000	貸付有価証券 5,500株
4463	日華化学	13,400	1,112.00	14,900,800	
4465	ニイタカ	6,200	1,716.00	10,639,200	貸付有価証券 800株
4471	三洋化成工業	27,100	5,010.00	135,771,000	
4531	有機合成薬品工業	28,100	260.00	7,306,000	
4611	大日本塗料	49,500	1,341.00	66,379,500	貸付有価証券 9,200株
4612	日本ペイントホールディングス	333,000	4,600.00	1,531,800,000	貸付有価証券 148,000株
4613	関西ペイント	453,300	2,294.00	1,039,870,200	貸付有価証券 75,000株
4615	神東塗料	31,700	222.00	7,037,400	
4617	中国塗料	123,500	1,160.00	143,260,000	貸付有価証券 18,000株
4619	日本特殊塗料	27,200	2,242.00	60,982,400	
4620	藤倉化成	54,500	627.00	34,171,500	
4626	太陽ホールディングス	33,100	4,495.00	148,784,500	
4631	D I C	170,400	3,425.00	583,620,000	貸付有価証券 32,000株
4633	サカタインクス	88,100	1,469.00	129,418,900	貸付有価証券 16,000株
4634	東洋インキS Cホールディングス	85,200	2,920.00	248,784,000	貸付有価証券 12,200株
4636	T & K T O K A	28,900	1,210.00	34,969,000	
4901	富士フイルムホールディングス	855,600	4,338.00	3,711,592,800	貸付有価証券 25,000株
4911	資生堂	767,400	8,916.00	6,842,138,400	貸付有価証券 88,000株
4912	ライオン	573,700	1,986.00	1,139,368,200	貸付有価証券 177,000株
4914	高砂香料工業	25,800	3,515.00	90,687,000	
4917	マンダム	80,300	3,625.00	291,087,500	貸付有価証券 12,100株
4919	ミルボン	55,100	4,825.00	265,857,500	貸付有価証券 9,000株
4921	ファンケル	100,200	6,050.00	606,210,000	貸付有価証券 18,000株
4922	コーセー	69,600	24,380.00	1,696,848,000	貸付有価証券 22,700株
4923	コタ	19,800	1,437.00	28,452,600	貸付有価証券 6,000株
4924	シーズ・ホールディングス	49,800	5,160.00	256,968,000	貸付有価証券 18,000株
4926	シーボン	4,800	2,811.00	13,492,800	貸付有価証券 900株
4927	ポーラ・オルビスホールディングス	175,700	4,880.00	857,416,000	貸付有価証券 32,000株

4928	ノエビアホールディングス	26,200	7,940.00	208,028,000	貸付有価証券 5,100株
4929	アジュバンコスメジャパン	9,100	1,004.00	9,136,400	貸付有価証券 5,400株
4951	エステー	29,400	3,030.00	89,082,000	貸付有価証券 2,300株
4955	アグロ カネショウ	16,800	2,707.00	45,477,600	
4956	コニシ	67,500	1,734.00	117,045,000	貸付有価証券 7,000株
4958	長谷川香料	49,200	2,238.00	110,109,600	貸付有価証券 10,300株
4963	星光PMC	23,700	1,026.00	24,316,200	貸付有価証券 10,000株
4967	小林製薬	115,400	9,960.00	1,149,384,000	貸付有価証券 20,000株
4968	荒川化学工業	36,800	1,719.00	63,259,200	
4971	メック	28,200	2,197.00	61,955,400	貸付有価証券 15,400株
4973	日本高純度化学	11,200	2,369.00	26,532,800	
4974	タカラバイオ	107,800	2,346.00	252,898,800	貸付有価証券 29,000株
4975	JCU	49,900	2,905.00	144,959,500	貸付有価証券 9,200株
4977	新田ゼラチン	28,200	783.00	22,080,600	
4979	OATアグリオ	6,300	3,595.00	22,648,500	
4980	デクセリアルズ	106,000	1,125.00	119,250,000	貸付有価証券 20,000株
4985	アース製薬	31,000	5,740.00	177,940,000	貸付有価証券 5,800株
4992	北興化学工業	42,000	577.00	24,234,000	
4994	大成ラミック	12,400	3,115.00	38,626,000	貸付有価証券 4,000株
4996	クミアイ化学工業	187,500	873.00	163,687,500	
4997	日本農薬	98,400	683.00	67,207,200	貸付有価証券 21,000株
5142	アキレス	31,300	2,249.00	70,393,700	
5208	有沢製作所	69,000	1,168.00	80,592,000	貸付有価証券 12,000株
6988	日東電工	311,100	7,999.00	2,488,488,900	貸付有価証券 47,000株
7874	レック	24,400	4,890.00	119,316,000	貸付有価証券 13,800株
7908	きもと	69,900	284.00	19,851,600	
7917	藤森工業	34,400	3,605.00	124,012,000	貸付有価証券 1,900株
7925	前澤化成工業	28,100	1,202.00	33,776,200	
7940	ウェーブロックホールディングス	10,500	1,030.00	10,815,000	貸付有価証券 5,000株
7942	JSP	24,200	3,115.00	75,383,000	貸付有価証券 7,000株

7947	エフピコ	33,900	5,980.00	202,722,000	貸付有価証券 15,000株
7958	天馬	32,000	1,994.00	63,808,000	貸付有価証券 6,200株
7970	信越ポリマー	84,500	1,014.00	85,683,000	貸付有価証券 12,000株
7971	東リ	102,700	354.00	36,355,800	
7988	ニフコ	151,100	3,410.00	515,251,000	貸付有価証券 27,000株
7995	日本バルカー工業	33,400	2,998.00	100,133,200	
8113	ユニ・チャーム	873,600	3,550.00	3,101,280,000	貸付有価証券 293,000株
4151	協和発酵キリン	516,000	2,200.00	1,135,200,000	
4502	武田薬品工業	1,517,500	4,691.00	7,118,592,500	貸付有価証券 100,000株
4503	アステラス製薬	4,051,400	1,781.50	7,217,569,100	貸付有価証券 225,000株
4506	大日本住友製薬	305,500	2,412.00	736,866,000	
4507	塩野義製薬	580,200	5,552.00	3,221,270,400	
4508	田辺三菱製薬	502,700	1,882.00	946,081,400	貸付有価証券 71,000株
4512	わかもと製薬	49,100	287.00	14,091,700	
4514	あすか製薬	47,000	1,173.00	55,131,000	貸付有価証券 7,300株
4516	日本新薬	107,900	6,010.00	648,479,000	貸付有価証券 14,000株
4517	ピオフェルミン製薬	6,900	2,783.00	19,202,700	
4519	中外製薬	429,500	5,640.00	2,422,380,000	貸付有価証券 81,000株
4521	科研製薬	74,500	5,580.00	415,710,000	
4523	エーザイ	492,900	10,870.00	5,357,823,000	
4527	ロート製薬	226,300	3,465.00	784,129,500	貸付有価証券 27,000株
4528	小野薬品工業	972,900	2,585.00	2,514,946,500	貸付有価証券 184,000株
4530	久光製薬	121,600	8,180.00	994,688,000	貸付有価証券 25,300株
4534	持田製薬	28,600	7,900.00	225,940,000	貸付有価証券 5,000株
4536	参天製薬	780,500	1,887.00	1,472,803,500	貸付有価証券 149,000株
4538	扶桑薬品工業	14,700	2,769.00	40,704,300	貸付有価証券 3,600株
4539	日本ケミファ	5,300	4,440.00	23,532,000	
4540	ツムラ	147,200	3,500.00	515,200,000	貸付有価証券 19,000株
4541	日医工	108,700	1,592.00	173,050,400	貸付有価証券 44,900株
4547	キッセイ薬品工業	73,000	3,045.00	222,285,000	
4548	生化学工業	80,000	1,421.00	113,680,000	貸付有価証券 15,500株

4549	栄研化学	66,700	2,417.00	161,213,900	貸付有価証券 13,000株
4550	日水製薬	17,500	1,371.00	23,992,500	貸付有価証券 3,300株
4551	鳥居薬品	25,800	2,625.00	67,725,000	
4552	J C R ファーマ	29,100	6,130.00	178,383,000	
4553	東和薬品	19,900	6,000.00	119,400,000	貸付有価証券 6,000株
4554	富士製薬工業	27,900	1,808.00	50,443,200	
4555	沢井製薬	82,800	5,140.00	425,592,000	貸付有価証券 13,000株
4559	ゼリア新薬工業	88,300	2,318.00	204,679,400	
4568	第一三共	1,178,700	4,480.00	5,280,576,000	貸付有価証券 37,000株
4569	キョーリン製薬ホールディングス	115,000	2,172.00	249,780,000	貸付有価証券 16,000株
4574	大幸薬品	22,000	2,041.00	44,902,000	貸付有価証券 7,000株
4577	ダイト	24,100	3,020.00	72,782,000	貸付有価証券 3,400株
4578	大塚ホールディングス	856,100	5,072.00	4,342,139,200	
4581	大正製薬ホールディングス	92,100	12,900.00	1,188,090,000	貸付有価証券 10,000株
4587	ペプチドリーム	188,500	4,380.00	825,630,000	貸付有価証券 91,900株
3315	日本コークス工業	348,000	116.00	40,368,000	
5002	昭和シェル石油	385,800	1,778.00	685,952,400	貸付有価証券 54,000株
5011	ニチレキ	52,800	1,164.00	61,459,200	
5013	ユシロ化学工業	23,200	1,607.00	37,282,400	
5015	ピーピー・カストロール	17,800	1,527.00	27,180,600	
5017	富士石油	100,200	382.00	38,276,400	
5018	MORESCO	15,000	1,647.00	24,705,000	
5019	出光興産	345,700	4,720.00	1,631,704,000	貸付有価証券 67,000株
5020	J X T Gホールディングス	6,574,400	767.00	5,042,564,800	
5021	コスモエネルギーホールディングス	119,100	3,720.00	443,052,000	貸付有価証券 17,000株
5101	横浜ゴム	238,400	2,255.00	537,592,000	貸付有価証券 86,000株
5105	東洋ゴム工業	244,100	1,615.00	394,221,500	貸付有価証券 75,000株
5108	ブリヂストン	1,363,600	4,096.00	5,585,305,600	
5110	住友ゴム工業	424,100	1,730.00	733,693,000	貸付有価証券 82,000株
5121	藤倉ゴム工業	35,900	592.00	21,252,800	
5122	オカモト	145,000	1,224.00	177,480,000	
5185	フコク	18,200	941.00	17,126,200	

5186	ニッタ	42,400	4,115.00	174,476,000	貸付有価証券 8,800株
5191	住友理工	79,900	1,128.00	90,127,200	貸付有価証券 11,000株
5192	三ツ星ベルト	99,000	1,404.00	138,996,000	
5195	バンドー化学	78,600	1,175.00	92,355,000	
3110	日東紡績	61,200	2,650.00	162,180,000	貸付有価証券 10,800株
5201	A G C	415,600	4,400.00	1,828,640,000	貸付有価証券 86,000株
5202	日本板硝子	208,200	1,080.00	224,856,000	貸付有価証券 29,600株
5204	石塚硝子	5,400	2,164.00	11,685,600	
5210	日本山村硝子	173,000	184.00	31,832,000	
5214	日本電気硝子	178,100	3,135.00	558,343,500	貸付有価証券 33,000株
5218	オハラ	16,400	2,880.00	47,232,000	貸付有価証券 9,300株
5232	住友大阪セメント	802,000	546.00	437,892,000	貸付有価証券 161,000株
5233	太平洋セメント	260,100	3,550.00	923,355,000	
5262	日本ヒューム	41,100	875.00	35,962,500	
5269	日本コンクリート工業	88,600	320.00	28,352,000	貸付有価証券 16,700株
5273	三谷セキサン	21,700	2,579.00	55,964,300	貸付有価証券 4,000株
5288	アジアパイルホールディングス	53,100	786.00	41,736,600	
5301	東海カーボン	374,000	2,144.00	801,856,000	貸付有価証券 133,000株
5302	日本カーボン	21,300	6,180.00	131,634,000	貸付有価証券 10,000株
5310	東洋炭素	26,800	3,060.00	82,008,000	
5331	ノリタケカンパニーリミテド	22,900	5,750.00	131,675,000	
5332	T O T O	316,900	5,260.00	1,666,894,000	貸付有価証券 45,000株
5333	日本碍子	502,800	1,965.00	988,002,000	
5334	日本特殊陶業	353,200	3,085.00	1,089,622,000	
5337	ダントーホールディングス	30,700	128.00	3,929,600	
5344	M A R U W A	14,400	8,960.00	129,024,000	貸付有価証券 7,400株
5351	品川リフラクトリーズ	10,700	3,805.00	40,713,500	
5352	黒崎播磨	8,100	7,130.00	57,753,000	
5357	ヨータイ	32,700	685.00	22,399,500	貸付有価証券 4,000株
5358	イソライト工業	21,300	636.00	13,546,800	貸付有価証券 12,100株
5363	東京窯業	52,500	377.00	19,792,500	貸付有価証券 31,200株
5367	ニッカトー	18,800	1,472.00	27,673,600	貸付有価証券 6,200株

5384	フジインコーポレーテッド	36,600	2,572.00	94,135,200	
5388	クニミネ工業	10,900	1,055.00	11,499,500	貸付有価証券 6,000株
5391	エーアンドエーマテリアル	8,800	1,133.00	9,970,400	貸付有価証券 1,600株
5393	ニチアス	226,000	1,285.00	290,410,000	
7943	ニチハ	61,900	3,875.00	239,862,500	
5401	新日鐵住金	1,823,100	2,120.00	3,864,972,000	貸付有価証券 102,700株
5406	神戸製鋼所	745,600	1,016.00	757,529,600	
5408	中山製鋼所	56,500	634.00	35,821,000	
5410	合同製鐵	22,000	2,202.00	48,444,000	貸付有価証券 4,500株
5411	ジェイ エフ イー ホールディングス	1,100,400	2,112.50	2,324,595,000	貸付有価証券 55,000株
5413	日新製鋼	112,400	1,492.00	167,700,800	貸付有価証券 50,000株
5423	東京製鐵	218,300	985.00	215,025,500	貸付有価証券 44,000株
5440	共英製鋼	46,100	1,945.00	89,664,500	貸付有価証券 20,400株
5444	大和工業	86,600	3,345.00	289,677,000	
5445	東京鐵鋼	16,900	1,557.00	26,313,300	
5449	大阪製鐵	27,000	1,974.00	53,298,000	貸付有価証券 5,100株
5451	淀川製鋼所	59,500	2,838.00	168,861,000	貸付有価証券 22,300株
5463	丸一鋼管	144,300	3,660.00	528,138,000	貸付有価証券 27,000株
5464	モリ工業	13,000	2,974.00	38,662,000	
5471	大同特殊鋼	72,400	4,900.00	354,760,000	貸付有価証券 10,000株
5476	日本高周波鋼業	15,200	767.00	11,658,400	
5480	日本冶金工業	337,100	311.00	104,838,100	貸付有価証券 59,800株
5481	山陽特殊製鋼	47,200	2,807.00	132,490,400	貸付有価証券 7,400株
5482	愛知製鋼	23,000	4,075.00	93,725,000	
5486	日立金属	438,700	1,119.00	490,905,300	貸付有価証券 93,000株
5491	日本金属	10,100	1,941.00	19,604,100	
5541	大平洋金属	25,100	3,330.00	83,583,000	貸付有価証券 8,800株
5563	新日本電工	244,100	309.00	75,426,900	貸付有価証券 108,500株
5602	栗本鐵工所	20,700	2,033.00	42,083,100	
5603	虹技	6,000	1,830.00	10,980,000	
5612	日本鑄鉄管	41,000	163.00	6,683,000	
5632	三菱製鋼	30,200	2,184.00	65,956,800	

5658	日亜鋼業	59,500	335.00	19,932,500	
5659	日本精線	6,600	4,105.00	27,093,000	
6319	シンニッタン	63,300	429.00	27,155,700	
7305	新家工業	9,200	1,972.00	18,142,400	
5702	大紀アルミニウム工業所	66,800	662.00	44,221,600	貸付有価証券 12,000株
5703	日本軽金属ホールディングス	1,189,500	241.00	286,669,500	
5706	三井金属鉱業	110,000	4,235.00	465,850,000	貸付有価証券 20,000株
5707	東邦亜鉛	22,700	3,850.00	87,395,000	貸付有価証券 4,000株
5711	三菱マテリアル	268,900	2,954.00	794,330,600	貸付有価証券 10,000株
5713	住友金属鉱山	520,600	4,029.00	2,097,497,400	貸付有価証券 85,000株
5714	DOWAホールディングス	103,200	3,375.00	348,300,000	貸付有価証券 14,000株
5715	古河機械金属	67,100	1,629.00	109,305,900	貸付有価証券 9,000株
5721	エス・サイエンス	193,100	69.00	13,323,900	貸付有価証券 115,000株
5726	大阪チタニウムテクノロジーズ	42,200	1,552.00	65,494,400	貸付有価証券 24,200株
5727	東邦チタニウム	73,100	1,027.00	75,073,700	貸付有価証券 32,500株
5741	UACJ	61,700	2,335.00	144,069,500	貸付有価証券 32,200株
5757	CKサンエツ	7,600	3,390.00	25,764,000	貸付有価証券 4,000株
5801	古河電気工業	135,700	3,720.00	504,804,000	貸付有価証券 47,000株
5802	住友電気工業	1,523,400	1,674.50	2,550,933,300	
5803	フジクラ	491,800	685.00	336,883,000	貸付有価証券 86,000株
5805	昭和電線ホールディングス	51,400	667.00	34,283,800	
5807	東京特殊電線	5,100	2,661.00	13,571,100	貸付有価証券 1,100株
5809	タツタ電線	80,800	559.00	45,167,200	貸付有価証券 11,500株
5819	カナレ電気	6,700	2,089.00	13,996,300	貸付有価証券 1,200株
5821	平河ヒューテック	20,400	1,312.00	26,764,800	
5851	リョービ	50,200	3,475.00	174,445,000	貸付有価証券 7,000株
5852	アーレスティ	50,000	942.00	47,100,000	
5857	アサヒホールディングス	69,600	2,032.00	141,427,200	貸付有価証券 12,000株
3421	稲葉製作所	23,000	1,425.00	32,775,000	貸付有価証券 4,300株
3431	宮地エンジニアリンググループ	11,300	1,981.00	22,385,300	

3433	トーカロ	113,200	1,170.00	132,444,000	貸付有価証券 22,800株
3434	アルファCo	14,500	1,500.00	21,750,000	
3436	SUMCO	375,000	2,329.00	873,375,000	貸付有価証券 149,000株
3443	川田テクノロジーズ	8,200	6,800.00	55,760,000	
3445	RS Technologies	6,300	6,210.00	39,123,000	貸付有価証券 3,600株
5901	東洋製罐グループホールディングス	278,600	1,976.00	550,513,600	
5902	ホッカンホールディングス	102,000	357.00	36,414,000	
5909	コロナ	22,600	1,233.00	27,865,800	
5911	横河ブリッジホールディングス	75,900	2,522.00	191,419,800	
5915	駒井ハルテック	8,800	2,332.00	20,521,600	
5923	高田機工	3,600	3,320.00	11,952,000	
5929	三和ホールディングス	390,800	1,194.00	466,615,200	
5930	文化シャッター	120,000	902.00	108,240,000	貸付有価証券 17,000株
5932	三協立山	56,500	1,471.00	83,111,500	貸付有価証券 10,000株
5933	アルインコ	29,600	1,040.00	30,784,000	貸付有価証券 11,000株
5936	東洋シャッター	10,500	643.00	6,751,500	
5938	LIXILグループ	600,600	2,335.00	1,402,401,000	貸付有価証券 45,000株
5942	日本ファイルコン	31,200	564.00	17,596,800	
5943	ノーリツ	90,900	1,762.00	160,165,800	
5946	長府製作所	46,200	2,400.00	110,880,000	
5947	リンナイ	72,800	9,570.00	696,696,000	貸付有価証券 15,000株
5951	ダイニチ工業	22,000	796.00	17,512,000	
5957	日東精工	56,300	691.00	38,903,300	
5958	三洋工業	4,800	2,180.00	10,464,000	
5959	岡部	82,600	954.00	78,800,400	貸付有価証券 12,100株
5970	ジーテクト	45,100	1,852.00	83,525,200	
5974	中国工業	6,100	656.00	4,001,600	
5975	東プレ	76,200	2,717.00	207,035,400	貸付有価証券 15,000株
5976	高周波熱錬	78,500	968.00	75,988,000	
5981	東京製綱	29,200	1,662.00	48,530,400	
5985	サンコール	22,900	676.00	15,480,400	
5986	モリテック スチール	31,700	525.00	16,642,500	貸付有価証券 12,900株
5988	パイオラックス	60,200	2,587.00	155,737,400	貸付有価証券 24,300株
5989	エイチワン	39,800	1,188.00	47,282,400	貸付有価証券 13,100株

5991	日本発條	405,700	1,070.00	434,099,000	貸付有価証券 53,000株
5992	中央発條	4,800	3,700.00	17,760,000	
5998	アドバネクス	6,300	1,910.00	12,033,000	貸付有価証券 3,500株
7989	立川ブラインド工業	18,100	1,369.00	24,778,900	貸付有価証券 100株
8155	三益半導体工業	31,800	1,778.00	56,540,400	貸付有価証券 6,000株
1909	日本ドライケミカル	5,400	2,339.00	12,630,600	
5631	日本製鋼所	133,200	2,770.00	368,964,000	
6005	三浦工業	176,100	2,760.00	486,036,000	貸付有価証券 36,200株
6013	タクマ	138,000	1,277.00	176,226,000	貸付有価証券 20,000株
6101	ツガミ	106,000	1,005.00	106,530,000	貸付有価証券 38,000株
6103	オークマ	47,600	6,050.00	287,980,000	貸付有価証券 8,000株
6104	東芝機械	231,000	537.00	124,047,000	
6113	アマダホールディングス	628,600	1,066.00	670,087,600	貸付有価証券 91,000株
6118	アイダエンジニアリング	103,700	1,053.00	109,196,100	貸付有価証券 13,000株
6121	滝澤鉄工所	12,400	1,693.00	20,993,200	
6134	F U J I	121,900	1,958.00	238,680,200	貸付有価証券 26,000株
6135	牧野フライス製作所	208,000	853.00	177,424,000	貸付有価証券 31,000株
6136	オーエスジー	188,200	2,359.00	443,963,800	
6138	ダイジェット工業	4,900	1,769.00	8,668,100	
6140	旭ダイヤモンド工業	121,000	789.00	95,469,000	貸付有価証券 16,000株
6141	D M G 森精機	225,600	1,584.00	357,350,400	貸付有価証券 84,000株
6143	ソディック	88,800	983.00	87,290,400	貸付有価証券 15,500株
6146	ディスコ	55,200	20,300.00	1,120,560,000	貸付有価証券 16,500株
6151	日東工器	25,100	2,637.00	66,188,700	
6157	日進工具	10,600	2,880.00	30,528,000	
6165	パンチ工業	33,900	1,004.00	34,035,600	貸付有価証券 6,400株
6167	富士ダイス	20,600	854.00	17,592,400	
6203	豊和工業	22,600	906.00	20,475,600	貸付有価証券 12,900株
6205	O K K	15,800	1,096.00	17,316,800	
6208	石川製作所	10,500	1,764.00	18,522,000	貸付有価証券 4,700株
6210	東洋機械金属	31,700	688.00	21,809,600	

6217	津田駒工業	9,500	1,988.00	18,886,000	貸付有価証券 5,000株
6218	エンシュウ	104,000	136.00	14,144,000	貸付有価証券 54,000株
6222	島精機製作所	51,600	5,800.00	299,280,000	貸付有価証券 30,700株
6235	オプトラン	39,500	4,440.00	175,380,000	貸付有価証券 15,000株
6236	NCホールディングス	12,900	723.00	9,326,700	
6238	フリー	29,000	924.00	26,796,000	貸付有価証券 9,500株
6240	ヤマシンフィルタ	61,800	1,079.00	66,682,200	貸付有価証券 33,900株
6247	日阪製作所	58,600	1,022.00	59,889,200	貸付有価証券 10,200株
6250	やまびこ	79,100	1,351.00	106,864,100	
6258	平田機工	15,300	7,300.00	111,690,000	貸付有価証券 8,200株
6262	ベガサスミシン製造	37,900	945.00	35,815,500	貸付有価証券 8,100株
6268	ナプテスコ	224,100	3,445.00	772,024,500	貸付有価証券 42,000株
6269	三井海洋開発	43,500	2,856.00	124,236,000	貸付有価証券 14,000株
6272	レオン自動機	36,200	1,799.00	65,123,800	貸付有価証券 6,800株
6273	S M C	129,400	37,470.00	4,848,618,000	貸付有価証券 18,400株
6274	新川	33,300	843.00	28,071,900	貸付有価証券 7,200株
6277	ホソカワミクロン	14,500	6,630.00	96,135,000	
6278	ユニオンツール	18,800	3,665.00	68,902,000	貸付有価証券 6,100株
6282	オイレス工業	52,700	2,115.00	111,460,500	貸付有価証券 20,000株
6284	日精イー・エス・ビー機械	11,600	5,840.00	67,744,000	貸付有価証券 3,500株
6287	サトーホールディングス	53,700	3,235.00	173,719,500	貸付有価証券 10,000株
6289	技研製作所	28,000	2,228.00	62,384,000	貸付有価証券 9,000株
6291	日本エアーテック	13,700	807.00	11,055,900	
6292	カワタ	8,200	1,662.00	13,628,400	貸付有価証券 4,500株
6293	日精樹脂工業	34,100	1,267.00	43,204,700	
6294	オカダアイヨン	13,500	1,581.00	21,343,500	貸付有価証券 8,100株
6298	ワイエイシイホールディングス	13,400	868.00	11,631,200	貸付有価証券 7,400株
6301	小松製作所	1,989,100	3,177.00	6,319,370,700	貸付有価証券 42,000株
6302	住友重機械工業	235,700	3,755.00	885,053,500	

6305	日立建機	192,700	3,585.00	690,829,500	貸付有価証券 63,000株
6306	日工	11,100	2,499.00	27,738,900	
6309	巴工業	17,700	2,333.00	41,294,100	貸付有価証券 400株
6310	井関農機	41,000	1,916.00	78,556,000	
6315	TOWA	32,000	1,073.00	34,336,000	貸付有価証券 16,000株
6316	丸山製作所	8,900	1,732.00	15,414,800	
6317	北川鉄工所	19,900	2,511.00	49,968,900	
6323	ローツェ	20,400	2,227.00	45,430,800	貸付有価証券 11,100株
6325	タカキタ	14,500	657.00	9,526,500	
6326	クボタ	2,209,800	1,799.00	3,975,430,200	貸付有価証券 487,100株
6328	荏原実業	11,800	2,255.00	26,609,000	
6331	三菱化工機	13,900	1,988.00	27,633,200	
6332	月島機械	81,700	1,487.00	121,487,900	
6333	帝国電機製作所	28,700	1,344.00	38,572,800	貸付有価証券 5,900株
6335	東京機械製作所	16,300	422.00	6,878,600	貸付有価証券 8,500株
6339	新東工業	97,600	986.00	96,233,600	
6340	澁谷工業	35,900	3,440.00	123,496,000	
6345	アイチ コーポレーション	71,300	656.00	46,772,800	貸付有価証券 8,700株
6349	小森コーポレーション	103,700	1,324.00	137,298,800	貸付有価証券 14,000株
6351	鶴見製作所	34,600	1,896.00	65,601,600	貸付有価証券 5,800株
6355	住友精密工業	67,000	351.00	23,517,000	
6358	酒井重工業	7,600	3,450.00	26,220,000	貸付有価証券 1,500株
6361	荏原製作所	169,300	3,475.00	588,317,500	貸付有価証券 58,000株
6362	石井鐵工所	6,200	1,895.00	11,749,000	
6363	西島製作所	41,900	983.00	41,187,700	貸付有価証券 8,400株
6364	北越工業	46,400	1,020.00	47,328,000	
6367	ダイキン工業	562,400	12,865.00	7,235,276,000	
6368	オルガノ	15,000	2,949.00	44,235,000	
6369	トーヨーカネツ	16,800	3,900.00	65,520,000	
6370	栗田工業	223,000	3,050.00	680,150,000	貸付有価証券 34,000株
6371	椿本チエイン	245,000	935.00	229,075,000	貸付有価証券 32,000株
6373	大同工業	15,800	1,184.00	18,707,200	貸付有価証券 2,400株

6378	木村化工機	34,200	430.00	14,706,000	貸付有価証券 12,200株
6381	アネスト岩田	69,200	1,142.00	79,026,400	貸付有価証券 9,200株
6383	ダイフク	209,400	4,750.00	994,650,000	貸付有価証券 29,000株
6387	サムコ	11,200	1,277.00	14,302,400	貸付有価証券 1,500株
6390	加藤製作所	19,700	2,815.00	55,455,500	貸付有価証券 2,900株
6393	油研工業	8,000	2,418.00	19,344,000	
6395	タダノ	198,700	1,366.00	271,424,200	貸付有価証券 29,000株
6406	フジテック	126,500	1,422.00	179,883,000	貸付有価証券 17,100株
6407	C K D	114,600	1,767.00	202,498,200	
6409	キトー	31,100	2,045.00	63,599,500	貸付有価証券 9,000株
6412	平和	127,400	2,587.00	329,583,800	貸付有価証券 41,800株
6413	理想科学工業	40,800	2,280.00	93,024,000	貸付有価証券 13,400株
6417	S A N K Y O	103,300	4,330.00	447,289,000	貸付有価証券 21,000株
6418	日本金銭機械	37,800	1,159.00	43,810,200	貸付有価証券 19,600株
6419	マースエンジニアリング	26,200	2,459.00	64,425,800	貸付有価証券 4,400株
6420	福島工業	25,400	5,010.00	127,254,000	
6428	オーイズミ	17,500	532.00	9,310,000	貸付有価証券 9,000株
6430	ダイコク電機	19,100	1,735.00	33,138,500	
6432	竹内製作所	68,800	2,693.00	185,278,400	貸付有価証券 24,000株
6436	アマノ	127,200	2,549.00	324,232,800	貸付有価証券 24,000株
6440	J U K I	61,000	1,087.00	66,307,000	貸付有価証券 11,000株
6444	サンデンホールディングス	50,300	1,306.00	65,691,800	貸付有価証券 8,500株
6445	蛇の目ミシン工業	37,300	685.00	25,550,500	
6454	マックス	63,300	1,350.00	85,455,000	
6457	グローリー	122,800	3,080.00	378,224,000	貸付有価証券 1,900株
6458	新晃工業	41,600	1,835.00	76,336,000	貸付有価証券 10,000株
6459	大和冷機工業	66,000	1,231.00	81,246,000	貸付有価証券 12,400株
6460	セガサミーホールディングス	408,500	1,862.00	760,627,000	貸付有価証券 63,000株
6461	日本ピストンリング	15,200	2,166.00	32,923,200	

6462	リケン	19,200	5,510.00	105,792,000	
6463	T P R	46,300	2,654.00	122,880,200	貸付有価証券 9,000株
6464	ツバキ・ナカシマ	41,200	2,552.00	105,142,400	貸付有価証券 18,000株
6465	ホシザキ	129,800	11,000.00	1,427,800,000	貸付有価証券 29,500株
6470	大豊工業	33,500	1,186.00	39,731,000	
6471	日本精工	846,100	1,169.00	989,090,900	貸付有価証券 121,000株
6472	N T N	953,600	455.00	433,888,000	貸付有価証券 136,000株
6473	ジェイテクト	438,900	1,487.00	652,644,300	
6474	不二越	38,100	4,915.00	187,261,500	貸付有価証券 7,200株
6480	日本トムソン	131,800	886.00	116,774,800	貸付有価証券 20,000株
6481	T H K	256,800	3,185.00	817,908,000	貸付有価証券 39,000株
6482	ユーシン精機	36,300	1,170.00	42,471,000	貸付有価証券 20,800株
6485	前澤給装工業	16,200	2,008.00	32,529,600	貸付有価証券 5,800株
6486	イーグル工業	50,900	1,754.00	89,278,600	貸付有価証券 9,000株
6489	前澤工業	30,200	428.00	12,925,600	
6490	日本ビラー工業	41,500	1,424.00	59,096,000	
6498	キッツ	167,000	882.00	147,294,000	貸付有価証券 26,300株
6586	マキタ	537,200	5,030.00	2,702,116,000	貸付有価証券 76,000株
7004	日立造船	326,400	514.00	167,769,600	貸付有価証券 45,800株
7011	三菱重工業	690,300	4,047.00	2,793,644,100	貸付有価証券 20,000株
7013	I H I	316,500	3,825.00	1,210,612,500	貸付有価証券 30,000株
7718	スター精密	65,700	1,931.00	126,866,700	貸付有価証券 14,800株
3105	日清紡ホールディングス	251,600	1,178.00	296,384,800	貸付有価証券 1,000株
4062	イビデン	252,300	1,761.00	444,300,300	貸付有価証券 112,100株
4902	コニカミノルタ	964,400	980.00	945,112,000	貸付有価証券 139,000株
6448	ブラザー工業	503,200	2,158.00	1,085,905,600	貸付有価証券 44,000株
6479	ミネベアミツミ	764,700	1,909.00	1,459,812,300	貸付有価証券 61,000株
6501	日立製作所	9,892,000	787.70	7,791,928,400	
6503	三菱電機	4,119,400	1,454.00	5,989,607,600	貸付有価証券 100,000株

6504	富士電機	1,240,000	822.00	1,019,280,000	貸付有価証券 163,000株
6505	東洋電機製造	16,300	1,626.00	26,503,800	貸付有価証券 7,200株
6506	安川電機	477,600	3,890.00	1,857,864,000	貸付有価証券 96,500株
6507	シンフォニアテクノロジー	267,000	388.00	103,596,000	貸付有価証券 50,000株
6508	明電舎	348,000	393.00	136,764,000	
6513	オリジン電気	11,800	2,141.00	25,263,800	
6516	山洋電気	20,100	7,390.00	148,539,000	
6517	デンヨー	37,800	1,651.00	62,407,800	貸付有価証券 7,100株
6588	東芝テック	295,000	650.00	191,750,000	
6590	芝浦メカトロニクス	59,000	367.00	21,653,000	
6592	マブチモーター	114,000	5,220.00	595,080,000	貸付有価証券 22,000株
6594	日本電産	495,600	17,035.00	8,442,546,000	貸付有価証券 10,000株
6615	ユー・エム・シー・エレクトロニクス	17,400	2,496.00	43,430,400	貸付有価証券 6,600株
6616	トレックス・セミコンダクター	11,500	1,443.00	16,594,500	貸付有価証券 6,900株
6617	東光高岳	20,900	1,892.00	39,542,800	貸付有価証券 4,300株
6619	ダブル・スコープ	60,000	1,424.00	85,440,000	貸付有価証券 32,700株
6620	宮越ホールディングス	15,500	1,249.00	19,359,500	貸付有価証券 8,400株
6622	ダイヘン	226,000	667.00	150,742,000	
6624	田淵電機	56,900	145.00	8,250,500	貸付有価証券 33,900株
6630	ヤーマン	59,600	1,819.00	108,412,400	貸付有価証券 33,700株
6632	JVCケンウッド	302,400	302.00	91,324,800	貸付有価証券 43,000株
6638	ミマキエンジニアリング	36,700	856.00	31,415,200	貸付有価証券 5,000株
6640	第一精工	19,400	1,726.00	33,484,400	貸付有価証券 3,200株
6641	日新電機	96,300	970.00	93,411,000	
6644	大崎電気工業	88,200	838.00	73,911,600	貸付有価証券 17,000株
6645	オムロン	437,600	5,090.00	2,227,384,000	貸付有価証券 63,000株
6651	日東工業	65,900	2,055.00	135,424,500	貸付有価証券 9,400株
6652	I D E C	51,000	2,444.00	124,644,000	貸付有価証券 7,000株
6654	不二電機工業	4,400	1,413.00	6,217,200	貸付有価証券 1,400株

6674	ジーエス・ユアサ コーポレーション	743,000	498.00	370,014,000	
6675	サクサホールディングス	10,200	2,254.00	22,990,800	貸付有価証券 700株
6676	メルコホールディングス	20,100	4,130.00	83,013,000	貸付有価証券 4,300株
6678	テクノメディカ	10,000	1,980.00	19,800,000	
6701	日本電気	533,100	2,939.00	1,566,780,900	
6702	富士通	4,236,000	725.70	3,074,065,200	貸付有価証券 300,000株
6703	沖電気工業	167,400	1,241.00	207,743,400	
6704	岩崎通信機	18,200	813.00	14,796,600	
6706	電気興業	23,500	3,175.00	74,612,500	貸付有価証券 4,000株
6707	サンケン電気	241,000	625.00	150,625,000	貸付有価証券 30,000株
6715	ナカヨ	7,900	1,700.00	13,430,000	
6718	アイホン	23,400	1,698.00	39,733,200	
6723	ルネサスエレクトロニクス	213,200	1,022.00	217,890,400	貸付有価証券 95,000株
6724	セイコーエプソン	613,500	1,945.00	1,193,257,500	貸付有価証券 80,000株
6727	ワコム	319,400	580.00	185,252,000	貸付有価証券 89,000株
6728	アルバック	94,500	4,280.00	404,460,000	貸付有価証券 14,000株
6730	アクセル	17,400	818.00	14,233,200	貸付有価証券 3,500株
6737	E I Z O	37,600	5,050.00	189,880,000	貸付有価証券 7,000株
6740	ジャパンディスプレイ	846,200	133.00	112,544,600	貸付有価証券 463,000株
6741	日本信号	113,600	1,048.00	119,052,800	貸付有価証券 16,000株
6742	京三製作所	96,200	711.00	68,398,200	
6744	能美防災	54,500	2,230.00	121,535,000	
6745	ホーチキ	29,900	2,089.00	62,461,100	
6748	星和電機	13,700	518.00	7,096,600	貸付有価証券 7,500株
6750	エレコム	36,100	2,614.00	94,365,400	貸付有価証券 10,300株
6752	パナソニック	4,706,100	1,427.50	6,717,957,750	貸付有価証券 108,000株
6753	シャープ	382,300	2,695.00	1,030,298,500	貸付有価証券 227,800株
6754	アンリツ	300,500	1,504.00	451,952,000	
6755	富士通ゼネラル	125,600	1,730.00	217,288,000	貸付有価証券 45,000株
6758	ソニー	2,757,900	5,978.00	16,486,726,200	
6762	T D K	215,600	11,760.00	2,535,456,000	貸付有価証券 35,000株

6763	帝国通信工業	18,300	1,244.00	22,765,200	
6768	タムラ製作所	159,000	728.00	115,752,000	
6770	アルプス電気	354,700	3,090.00	1,096,023,000	貸付有価証券 46,300株
6771	池上通信機	128,000	147.00	18,816,000	貸付有価証券 8,000株
6773	パイオニア	686,300	146.00	100,199,800	貸付有価証券 357,700株
6779	日本電波工業	37,000	515.00	19,055,000	貸付有価証券 7,000株
6785	鈴木	20,400	884.00	18,033,600	貸付有価証券 4,500株
6788	日本トリム	8,800	4,820.00	42,416,000	貸付有価証券 4,900株
6789	ローランド ディー . ジー .	21,200	2,362.00	50,074,400	貸付有価証券 6,900株
6794	フォスター電機	48,300	1,556.00	75,154,800	貸付有価証券 9,000株
6796	クラリオン	218,000	301.00	65,618,000	貸付有価証券 41,000株
6798	S M K	104,000	364.00	37,856,000	貸付有価証券 17,000株
6800	ヨコオ	26,700	1,875.00	50,062,500	貸付有価証券 5,500株
6803	ティアック	296,000	41.00	12,136,000	貸付有価証券 169,000株
6804	ホシデン	104,000	898.00	93,392,000	貸付有価証券 17,800株
6806	ヒロセ電機	69,700	13,610.00	948,617,000	貸付有価証券 13,000株
6807	日本航空電子工業	105,000	1,778.00	186,690,000	貸付有価証券 43,000株
6809	T O A	44,400	1,184.00	52,569,600	貸付有価証券 9,200株
6810	マクセルホールディングス	81,900	1,801.00	147,501,900	貸付有価証券 12,800株
6814	古野電気	49,000	964.00	47,236,000	
6815	ユニデンホールディングス	111,000	319.00	35,409,000	貸付有価証券 11,000株
6816	アルパイン	98,000	2,458.00	240,884,000	貸付有価証券 14,000株
6817	スミダコーポレーション	42,000	1,291.00	54,222,000	貸付有価証券 11,000株
6820	アイコム	22,900	2,688.00	61,555,200	貸付有価証券 4,300株
6823	リオン	17,500	2,528.00	44,240,000	
6826	本多通信工業	32,000	911.00	29,152,000	貸付有価証券 8,600株
6839	船井電機	41,400	646.00	26,744,400	貸付有価証券 23,800株
6841	横河電機	412,200	1,977.00	814,919,400	貸付有価証券 22,000株

6844	新電元工業	14,700	5,320.00	78,204,000	貸付有価証券 2,000株
6845	アズビル	123,300	4,860.00	599,238,000	貸付有価証券 19,000株
6848	東亜ディーケーケー	20,500	1,037.00	21,258,500	
6849	日本光電工業	170,200	3,190.00	542,938,000	貸付有価証券 25,000株
6850	チノー	14,100	1,562.00	22,024,200	
6853	共和電業	46,800	405.00	18,954,000	
6855	日本電子材料	16,400	726.00	11,906,400	貸付有価証券 3,100株
6856	堀場製作所	81,600	7,320.00	597,312,000	貸付有価証券 14,000株
6857	アドバンテスト	229,700	2,420.00	555,874,000	貸付有価証券 52,000株
6858	小野測器	17,800	773.00	13,759,400	
6859	エスベック	36,400	2,207.00	80,334,800	貸付有価証券 8,000株
6861	キーエンス	202,200	61,040.00	12,342,288,000	貸付有価証券 11,000株
6866	日置電機	21,600	4,735.00	102,276,000	貸付有価証券 4,000株
6869	シスメックス	320,700	10,810.00	3,466,767,000	貸付有価証券 167,000株
6871	日本マイクロニクス	66,400	971.00	64,474,400	貸付有価証券 38,100株
6875	メガチップス	32,400	2,757.00	89,326,800	貸付有価証券 14,400株
6877	O B A R A G R O U P	24,100	5,940.00	143,154,000	貸付有価証券 5,000株
6901	澤藤電機	4,300	2,092.00	8,995,600	貸付有価証券 2,200株
6905	コーセル	57,100	1,348.00	76,970,800	貸付有価証券 10,000株
6908	イリソ電子工業	34,500	6,570.00	226,665,000	貸付有価証券 5,600株
6911	新日本無線	25,100	762.00	19,126,200	貸付有価証券 13,000株
6914	オプテックスグループ	72,500	3,230.00	234,175,000	貸付有価証券 11,400株
6915	千代田インテグレ	19,200	2,399.00	46,060,800	貸付有価証券 4,100株
6916	アイ・オー・データ機器	17,300	1,193.00	20,638,900	貸付有価証券 4,200株
6920	レーザーテック	84,400	3,110.00	262,484,000	貸付有価証券 18,000株
6923	スタンレー電気	314,400	3,665.00	1,152,276,000	
6924	岩崎電気	16,100	1,547.00	24,906,700	
6925	ウシオ電機	250,100	1,419.00	354,891,900	貸付有価証券 35,000株
6926	岡谷電機産業	29,300	490.00	14,357,000	貸付有価証券 11,500株

6927	ヘリオス テクノ ホールディング	34,900	705.00	24,604,500	貸付有価証券 19,100株
6929	日本セラミック	41,600	2,887.00	120,099,200	貸付有価証券 11,000株
6932	遠藤照明	20,900	817.00	17,075,300	
6937	古河電池	29,400	849.00	24,960,600	貸付有価証券 16,800株
6938	双信電機	18,100	496.00	8,977,600	貸付有価証券 8,900株
6941	山一電機	29,900	1,426.00	42,637,400	貸付有価証券 14,000株
6947	図研	26,800	1,642.00	44,005,600	
6951	日本電子	152,000	1,108.00	168,416,000	貸付有価証券 25,000株
6952	カシオ計算機	331,400	1,817.00	602,153,800	貸付有価証券 111,000株
6954	ファナック	391,500	22,065.00	8,638,447,500	貸付有価証券 115,100株
6958	日本シイエムケイ	72,700	699.00	50,817,300	貸付有価証券 29,000株
6961	エンプラス	18,800	3,155.00	59,314,000	貸付有価証券 4,000株
6962	大真空	15,200	1,207.00	18,346,400	貸付有価証券 2,200株
6963	ローム	185,100	9,640.00	1,784,364,000	貸付有価証券 21,000株
6965	浜松ホトニクス	295,300	4,920.00	1,452,876,000	
6966	三井ハイテック	54,400	1,428.00	77,683,200	貸付有価証券 24,100株
6967	新光電気工業	155,400	1,040.00	161,616,000	貸付有価証券 29,000株
6971	京セラ	676,200	6,268.00	4,238,421,600	貸付有価証券 17,000株
6976	太陽誘電	185,100	3,465.00	641,371,500	貸付有価証券 30,000株
6981	村田製作所	432,100	19,665.00	8,497,246,500	貸付有価証券 7,000株
6985	ユーション	61,900	716.00	44,320,400	貸付有価証券 26,700株
6986	双葉電子工業	67,200	1,983.00	133,257,600	貸付有価証券 12,000株
6989	北陸電気工業	16,700	1,202.00	20,073,400	
6996	ニチコン	129,800	1,370.00	177,826,000	
6997	日本ケミコン	33,300	4,380.00	145,854,000	貸付有価証券 4,800株
6999	K O A	56,900	2,836.00	161,368,400	貸付有価証券 8,000株
7244	市光工業	61,400	1,380.00	84,732,000	貸付有価証券 18,000株
7276	小糸製作所	246,900	7,220.00	1,782,618,000	貸付有価証券 35,000株

7280	ミツバ	76,000	869.00	66,044,000	貸付有価証券 13,100株
7735	S C R E E Nホールディングス	78,100	7,790.00	608,399,000	貸付有価証券 13,000株
7739	キヤノン電子	37,600	2,227.00	83,735,200	貸付有価証券 7,000株
7751	キヤノン	2,217,600	3,542.00	7,854,739,200	貸付有価証券 229,000株
7752	リコー	1,238,700	1,010.00	1,251,087,000	貸付有価証券 100,000株
7965	象印マホービン	76,800	1,374.00	105,523,200	貸付有価証券 40,000株
7999	M U T O Hホールディングス	5,500	2,310.00	12,705,000	
8035	東京エレクトロン	274,800	18,705.00	5,140,134,000	貸付有価証券 35,000株
3116	トヨタ紡織	120,000	2,046.00	245,520,000	
3526	芦森工業	8,400	2,259.00	18,975,600	貸付有価証券 4,100株
5949	ユニプレス	79,700	2,141.00	170,637,700	貸付有価証券 11,000株
6201	豊田自動織機	333,500	5,990.00	1,997,665,000	貸付有価証券 19,000株
6455	モリタホールディングス	65,900	2,145.00	141,355,500	貸付有価証券 10,300株
6584	三櫻工業	52,300	681.00	35,616,300	
6902	デンソー	914,000	5,354.00	4,893,556,000	貸付有価証券 26,000株
6995	東海理化電機製作所	108,600	2,008.00	218,068,800	貸付有価証券 15,500株
7003	三井E & Sホールディングス	148,700	1,459.00	216,953,300	貸付有価証券 30,000株
7012	川崎重工業	320,400	3,210.00	1,028,484,000	貸付有価証券 20,000株
7014	名村造船所	123,500	486.00	60,021,000	貸付有価証券 16,000株
7022	サノヤスホールディングス	50,100	222.00	11,122,200	貸付有価証券 22,300株
7102	日本車輛製造	152,000	265.00	40,280,000	貸付有価証券 32,000株
7105	三菱ロジスネクスト	49,100	1,224.00	60,098,400	貸付有価証券 9,000株
7122	近畿車輛	6,100	2,290.00	13,969,000	
7201	日産自動車	4,858,500	1,028.50	4,996,967,250	貸付有価証券 100,000株
7202	いすゞ自動車	1,193,700	1,447.50	1,727,880,750	貸付有価証券 88,000株
7203	トヨタ自動車	5,008,000	7,278.00	36,448,224,000	貸付有価証券 30,000株
7205	日野自動車	588,100	1,190.00	699,839,000	貸付有価証券 83,000株
7211	三菱自動車工業	1,525,000	882.00	1,345,050,000	貸付有価証券 214,000株

7212	エフテック	26,300	1,302.00	34,242,600	貸付有価証券 7,200株
7213	レシップホールディングス	14,900	821.00	12,232,900	
7214	G M B	6,600	1,368.00	9,028,800	
7215	ファルテック	7,100	1,135.00	8,058,500	
7220	武蔵精密工業	44,100	3,595.00	158,539,500	貸付有価証券 15,700株
7222	日産車体	161,000	982.00	158,102,000	貸付有価証券 37,000株
7224	新明和工業	179,000	1,288.00	230,552,000	貸付有価証券 34,000株
7226	極東開発工業	76,700	1,787.00	137,062,900	貸付有価証券 10,700株
7230	日信工業	83,700	1,905.00	159,448,500	貸付有価証券 17,000株
7231	トピー工業	33,800	2,868.00	96,938,400	
7236	ティラド	15,100	3,200.00	48,320,000	
7238	曙ブレーキ工業	191,500	253.00	48,449,500	貸付有価証券 60,300株
7239	タチエス	69,700	1,852.00	129,084,400	貸付有価証券 18,200株
7240	N O K	221,500	2,099.00	464,928,500	貸付有価証券 65,000株
7241	フタバ産業	125,800	702.00	88,311,600	
7242	K Y B	43,000	4,920.00	211,560,000	貸付有価証券 6,000株
7245	大同メタル工業	51,900	1,095.00	56,830,500	貸付有価証券 10,800株
7246	プレス工業	218,800	658.00	143,970,400	貸付有価証券 29,000株
7247	ミクニ	52,400	583.00	30,549,200	
7250	太平洋工業	86,200	1,626.00	140,161,200	
7251	ケーヒン	94,500	2,138.00	202,041,000	
7256	河西工業	50,600	1,335.00	67,551,000	
7259	アイシン精機	339,200	5,060.00	1,716,352,000	
7261	マツダ	1,292,900	1,327.50	1,716,324,750	
7266	今仙電機製作所	38,000	1,143.00	43,434,000	
7267	本田技研工業	3,706,800	3,292.00	12,202,785,600	
7269	スズキ	816,600	6,268.00	5,118,448,800	貸付有価証券 122,000株
7270	S U B A R U	1,278,900	3,125.00	3,996,562,500	貸付有価証券 37,000株
7271	安永	20,000	1,638.00	32,760,000	貸付有価証券 11,400株
7272	ヤマハ発動機	581,600	2,888.00	1,679,660,800	貸付有価証券 190,000株
7274	ショーワ	107,000	1,818.00	194,526,000	
7277	T B K	49,000	481.00	23,569,000	

7278	エクセディ	49,800	3,490.00	173,802,000	貸付有価証券 10,000株
7282	豊田合成	149,500	2,657.00	397,221,500	
7283	愛三工業	72,600	916.00	66,501,600	
7284	盟和産業	6,200	1,262.00	7,824,400	
7291	日本ブラスト	22,400	971.00	21,750,400	貸付有価証券 8,500株
7294	ヨロズ	41,500	1,655.00	68,682,500	貸付有価証券 14,400株
7296	エフ・シー・シー	67,200	3,140.00	211,008,000	貸付有価証券 12,000株
7309	シマノ	166,100	16,090.00	2,672,549,000	貸付有価証券 42,000株
7313	テイ・エス テック	95,500	4,485.00	428,317,500	
7408	ジャムコ	20,700	2,376.00	49,183,200	貸付有価証券 11,200株
4543	テルモ	631,400	6,340.00	4,003,076,000	貸付有価証券 70,000株
5187	クリエートメディック	13,400	1,346.00	18,036,400	
6376	日機装	142,600	1,082.00	154,293,200	貸付有価証券 47,000株
7701	島津製作所	492,100	3,350.00	1,648,535,000	貸付有価証券 70,000株
7702	JMS	37,800	687.00	25,968,600	
7709	クボテック	8,700	442.00	3,845,400	貸付有価証券 2,500株
7715	長野計器	32,300	1,220.00	39,406,000	
7717	ブイ・テクノロジー	9,500	20,010.00	190,095,000	貸付有価証券 2,800株
7721	東京計器	26,200	1,116.00	29,239,200	貸付有価証券 12,900株
7723	愛知時計電機	5,300	4,125.00	21,862,500	
7725	インターアクション	22,000	1,494.00	32,868,000	
7727	オーバル	40,100	296.00	11,869,600	貸付有価証券 23,000株
7729	東京精密	74,700	3,625.00	270,787,500	貸付有価証券 15,000株
7730	マニー	50,200	5,130.00	257,526,000	貸付有価証券 17,000株
7731	ニコン	717,700	1,814.00	1,301,907,800	貸付有価証券 238,000株
7732	トプコン	221,200	1,821.00	402,805,200	
7733	オリンパス	613,800	4,325.00	2,654,685,000	貸付有価証券 32,000株
7734	理研計器	39,100	2,315.00	90,516,500	貸付有価証券 6,000株
7740	タムロン	33,100	1,964.00	65,008,400	貸付有価証券 6,000株
7741	HOYA	829,300	6,349.00	5,265,225,700	貸付有価証券 132,500株

7743	シード	17,700	2,165.00	38,320,500	貸付有価証券 9,900株
7744	ノーリツ鋼機	41,500	1,932.00	80,178,000	貸付有価証券 18,500株
7745	エー・アンド・デイ	37,400	957.00	35,791,800	
7762	シチズン時計	491,500	694.00	341,101,000	貸付有価証券 72,000株
7769	リズム時計工業	15,700	2,010.00	31,557,000	
7775	大研医器	36,500	782.00	28,543,000	貸付有価証券 6,100株
7780	メニコン	56,500	2,979.00	168,313,500	貸付有価証券 8,000株
7782	シンシア	4,300	647.00	2,782,100	貸付有価証券 1,600株
7979	松風	20,200	1,345.00	27,169,000	
8050	セイコーホールディングス	63,500	2,333.00	148,145,500	貸付有価証券 8,000株
8086	ニプロ	285,100	1,328.00	378,612,800	貸付有価証券 57,000株
7811	中本パックス	10,300	1,830.00	18,849,000	
7816	スノーピーク	12,400	1,502.00	18,624,800	貸付有価証券 7,200株
7817	パラマウントベッドホールディングス	43,600	4,805.00	209,498,000	貸付有価証券 8,000株
7818	トランザクション	22,400	924.00	20,697,600	貸付有価証券 12,700株
7819	S H O - B I	11,800	419.00	4,944,200	貸付有価証券 2,500株
7820	ニホンフラッシュ	19,400	2,476.00	48,034,400	貸付有価証券 10,900株
7821	前田工織	45,500	1,989.00	90,499,500	貸付有価証券 8,000株
7822	永大産業	53,900	510.00	27,489,000	
7823	アートネイチャー	44,200	696.00	30,763,200	
7832	バンダイナムコホールディングス	425,900	4,465.00	1,901,643,500	貸付有価証券 64,000株
7833	アイフィスジャパン	9,100	706.00	6,424,600	
7838	共立印刷	68,300	366.00	24,997,800	
7839	S H O E I	20,000	3,995.00	79,900,000	貸付有価証券 4,500株
7840	フランスベッドホールディングス	48,900	935.00	45,721,500	貸付有価証券 10,800株
7846	パイロットコーポレーション	72,000	6,120.00	440,640,000	貸付有価証券 13,000株
7856	萩原工業	22,900	1,918.00	43,922,200	
7862	トッパン・フォームズ	88,200	1,118.00	98,607,600	
7864	フジシールインターナショナル	92,200	4,005.00	369,261,000	貸付有価証券 18,000株
7867	タカラトミー	172,400	867.00	149,470,800	貸付有価証券 52,000株
7868	廣済堂	38,100	522.00	19,888,200	

7872	A s - m e エステール	11,900	793.00	9,436,700	
7873	アーク	209,400	113.00	23,662,200	貸付有価証券 89,900株
7885	タカノ	18,300	999.00	18,281,700	
7893	プロネクサス	35,200	1,259.00	44,316,800	
7897	ホクシン	29,100	171.00	4,976,100	
7898	ウッドワン	13,600	1,327.00	18,047,200	
7905	大建工業	32,200	2,315.00	74,543,000	
7911	凸版印刷	1,162,000	829.00	963,298,000	
7912	大日本印刷	539,100	2,359.00	1,271,736,900	貸付有価証券 50,000株
7913	図書印刷	27,600	941.00	25,971,600	
7914	共同印刷	12,500	2,786.00	34,825,000	貸付有価証券 4,100株
7915	N I S S H A	84,500	2,183.00	184,463,500	貸付有価証券 46,000株
7916	光村印刷	3,600	2,223.00	8,002,800	
7921	宝印刷	21,600	1,890.00	40,824,000	貸付有価証券 8,700株
7936	アシックス	408,900	1,827.00	747,060,300	貸付有価証券 213,200株
7937	ツツミ	12,600	1,898.00	23,914,800	貸付有価証券 3,900株
7949	小松ウオール工業	13,700	2,091.00	28,646,700	
7951	ヤマハ	277,600	5,360.00	1,487,936,000	貸付有価証券 25,100株
7952	河合楽器製作所	13,600	4,765.00	64,804,000	貸付有価証券 2,900株
7955	クリナップ	38,100	791.00	30,137,100	貸付有価証券 9,100株
7956	ビジョン	249,100	5,880.00	1,464,708,000	貸付有価証券 44,000株
7961	兼松サステック	3,100	1,968.00	6,100,800	
7962	キングジム	34,200	994.00	33,994,800	貸付有価証券 6,400株
7966	リンテック	97,800	3,145.00	307,581,000	貸付有価証券 14,000株
7972	イトーキ	86,700	615.00	53,320,500	貸付有価証券 16,300株
7974	任天堂	253,700	36,480.00	9,254,976,000	貸付有価証券 4,000株
7976	三菱鉛筆	67,700	2,258.00	152,866,600	
7981	タカラスタンダード	85,100	1,865.00	158,711,500	貸付有価証券 14,000株
7984	コクヨ	197,600	1,889.00	373,266,400	
7987	ナカバヤシ	40,400	641.00	25,896,400	
7990	グローブライド	18,600	3,555.00	66,123,000	貸付有価証券 3,800株
7994	オカムラ	143,800	1,596.00	229,504,800	貸付有価証券 22,000株

8022	美津濃	40,700	3,690.00	150,183,000	
9501	東京電力ホールディングス	3,288,700	509.00	1,673,948,300	
9502	中部電力	1,260,200	1,675.00	2,110,835,000	貸付有価証券 100,000株
9503	関西電力	1,680,900	1,575.00	2,647,417,500	貸付有価証券 76,000株
9504	中国電力	569,500	1,433.00	816,093,500	貸付有価証券 296,800株
9505	北陸電力	403,400	1,099.00	443,336,600	貸付有価証券 179,800株
9506	東北電力	964,800	1,331.00	1,284,148,800	貸付有価証券 146,400株
9507	四国電力	370,900	1,460.00	541,514,000	貸付有価証券 52,000株
9508	九州電力	909,700	1,244.00	1,131,666,800	
9509	北海道電力	413,200	691.00	285,521,200	貸付有価証券 54,800株
9511	沖縄電力	83,200	2,346.00	195,187,200	
9513	電源開発	328,000	2,888.00	947,264,000	
9514	エフオン	24,820	1,264.00	31,372,480	貸付有価証券 14,000株
9517	イーレックス	64,900	1,152.00	74,764,800	貸付有価証券 35,500株
9519	レノバ	21,500	1,646.00	35,389,000	貸付有価証券 12,200株
9531	東京瓦斯	878,800	2,916.00	2,562,580,800	
9532	大阪瓦斯	799,300	2,243.50	1,793,229,550	貸付有価証券 60,000株
9533	東邦瓦斯	204,000	4,040.00	824,160,000	貸付有価証券 39,000株
9534	北海道瓦斯	109,000	309.00	33,681,000	
9535	広島ガス	84,800	373.00	31,630,400	
9536	西部瓦斯	50,000	2,749.00	137,450,000	
9543	静岡ガス	116,900	1,045.00	122,160,500	
9551	メタウォーター	23,300	3,135.00	73,045,500	貸付有価証券 5,000株
2384	SBSホールディングス	40,500	1,256.00	50,868,000	
9001	東武鉄道	434,300	3,210.00	1,394,103,000	
9003	相鉄ホールディングス	132,000	3,370.00	444,840,000	
9005	東京急行電鉄	1,118,700	1,835.00	2,052,814,500	
9006	京浜急行電鉄	564,400	1,703.00	961,173,200	貸付有価証券 163,000株
9007	小田急電鉄	612,900	2,254.00	1,381,476,600	
9008	京王電鉄	230,100	5,220.00	1,201,122,000	
9009	京成電鉄	286,600	3,655.00	1,047,523,000	
9010	富士急行	56,200	3,160.00	177,592,000	貸付有価証券 26,000株
9014	新京成電鉄	10,400	2,109.00	21,933,600	
9020	東日本旅客鉄道	739,900	10,130.00	7,495,187,000	

9021	西日本旅客鉄道	371,700	7,792.00	2,896,286,400	
9022	東海旅客鉄道	368,800	22,340.00	8,238,992,000	
9024	西武ホールディングス	524,900	1,808.00	949,019,200	貸付有価証券 5,400株
9025	鴻池運輸	58,200	1,663.00	96,786,600	貸付有価証券 11,000株
9031	西日本鉄道	114,200	2,810.00	320,902,000	
9037	ハマキョウレックス	29,200	3,080.00	89,936,000	貸付有価証券 5,900株
9039	サカイ引越センター	21,800	5,870.00	127,966,000	貸付有価証券 3,100株
9041	近鉄グループホールディングス	390,300	4,315.00	1,684,144,500	
9042	阪急阪神ホールディングス	520,300	4,265.00	2,219,079,500	
9044	南海電気鉄道	185,100	2,936.00	543,453,600	
9045	京阪ホールディングス	173,600	3,925.00	681,380,000	
9046	神戸電鉄	9,200	3,955.00	36,386,000	
9048	名古屋鉄道	311,200	2,749.00	855,488,800	
9052	山陽電気鉄道	30,000	2,618.00	78,540,000	貸付有価証券 5,800株
9062	日本通運	153,000	7,340.00	1,123,020,000	貸付有価証券 23,000株
9064	ヤマトホールディングス	683,900	3,171.00	2,168,646,900	貸付有価証券 33,000株
9065	山九	100,300	5,590.00	560,677,000	
9067	丸運	22,300	338.00	7,537,400	
9068	丸全昭和運輸	136,000	497.00	67,592,000	
9069	センコーグループホールディングス	234,500	844.00	197,918,000	貸付有価証券 42,000株
9070	トナミホールディングス	9,200	5,900.00	54,280,000	
9072	ニッコンホールディングス	148,300	2,830.00	419,689,000	
9074	日本石油輸送	4,600	3,125.00	14,375,000	
9075	福山通運	57,100	5,630.00	321,473,000	貸付有価証券 16,000株
9076	セイノーホールディングス	292,100	1,893.00	552,945,300	
9078	エスライン	10,500	1,081.00	11,350,500	
9081	神奈川中央交通	9,500	3,760.00	35,720,000	
9086	日立物流	85,800	2,755.00	236,379,000	
9090	丸和運輸機関	20,700	3,750.00	77,625,000	貸付有価証券 11,800株
9099	C & F ロジホールディングス	42,900	1,289.00	55,298,100	
9142	九州旅客鉄道	327,600	3,305.00	1,082,718,000	貸付有価証券 80,000株
9143	S Gホールディングス	368,600	2,393.00	882,059,800	貸付有価証券 38,100株
9101	日本郵船	326,100	2,092.00	682,201,200	
9104	商船三井	247,000	2,619.00	646,893,000	
9107	川崎汽船	180,100	1,876.00	337,867,600	貸付有価証券 98,500株

9110	N S ユナイテッド海運	18,600	2,085.00	38,781,000	
9115	明治海運	41,300	383.00	15,817,900	
9119	飯野海運	198,800	498.00	99,002,400	
9130	共栄タンカー	2,900	1,730.00	5,017,000	
9308	乾汽船	30,000	1,035.00	31,050,000	
9201	日本航空	714,200	3,952.00	2,822,518,400	貸付有価証券 41,000株
9202	A N A ホールディングス	757,900	3,982.00	3,017,957,800	貸付有価証券 28,000株
9232	パスコ	37,000	286.00	10,582,000	貸付有価証券 2,000株
9058	トランコム	10,700	7,510.00	80,357,000	貸付有価証券 2,000株
9066	日新	33,600	2,388.00	80,236,800	
9301	三菱倉庫	135,100	2,405.00	324,915,500	貸付有価証券 19,000株
9302	三井倉庫ホールディングス	224,000	338.00	75,712,000	貸付有価証券 34,000株
9303	住友倉庫	271,000	683.00	185,093,000	
9304	澁澤倉庫	21,500	1,613.00	34,679,500	
9306	東陽倉庫	70,200	331.00	23,236,200	
9310	日本トランスシティ	94,300	507.00	47,810,100	
9312	ケイヒン	7,500	1,557.00	11,677,500	
9319	中央倉庫	23,800	1,171.00	27,869,800	
9322	川西倉庫	7,800	1,630.00	12,714,000	貸付有価証券 3,000株
9324	安田倉庫	34,800	877.00	30,519,600	
9351	東洋埠頭	11,700	1,661.00	19,433,700	
9358	宇徳	33,300	492.00	16,383,600	
9364	上組	240,400	2,236.00	537,534,400	
9366	サンリツ	9,900	763.00	7,553,700	
9368	キムラユニティー	10,300	1,118.00	11,515,400	
9369	キューソー流通システム	11,200	2,990.00	33,488,000	
9375	近鉄エクスプレス	73,800	2,135.00	157,563,000	貸付有価証券 9,700株
9380	東海運	22,300	336.00	7,492,800	貸付有価証券 12,100株
9381	エーアイティー	27,800	1,057.00	29,384,600	
9384	内外トランスライン	13,500	1,410.00	19,035,000	
9386	日本コンセプト	7,500	1,343.00	10,072,500	
1973	N E C ネットズエスアイ	44,700	2,375.00	106,162,500	貸付有価証券 9,000株
2317	システナ	129,900	1,171.00	152,112,900	貸付有価証券 29,000株
2326	デジタルアーツ	20,000	6,350.00	127,000,000	貸付有価証券 3,800株
2327	新日鉄住金ソリューションズ	60,500	2,958.00	178,959,000	貸付有価証券 25,000株

2335	キューブシステム	23,500	888.00	20,868,000	
2352	エイジア	8,100	1,504.00	12,182,400	
2359	コア	17,300	1,366.00	23,631,800	貸付有価証券 500株
3040	ソリトンシステムズ	17,900	1,011.00	18,096,900	貸付有価証券 10,100株
3371	ソフトクリエイトホールディングス	19,500	1,710.00	33,345,000	貸付有価証券 9,100株
3626	T I S	134,900	5,460.00	736,554,000	貸付有価証券 19,000株
3627	ネオス	11,900	444.00	5,283,600	
3630	電算システム	13,900	1,990.00	27,661,000	
3632	グリー	216,800	593.00	128,562,400	貸付有価証券 69,000株
3635	コーエーテクモホールディングス	68,700	2,105.00	144,613,500	貸付有価証券 31,000株
3636	三菱総合研究所	15,900	5,240.00	83,316,000	貸付有価証券 3,000株
3639	ボルテージ	7,900	775.00	6,122,500	貸付有価証券 3,500株
3640	電算	4,400	2,232.00	9,820,800	
3648	A G S	22,800	857.00	19,539,600	
3649	ファインデックス	33,400	790.00	26,386,000	貸付有価証券 17,300株
3654	ヒト・コミュニケーションズ	9,000	1,843.00	16,587,000	貸付有価証券 4,700株
3655	ブレインパッド	8,500	4,330.00	36,805,000	貸付有価証券 4,400株
3656	K L a b	77,000	1,259.00	96,943,000	貸付有価証券 36,000株
3657	ポルトウウィン・ピットクルーホールディ	29,300	2,698.00	79,051,400	貸付有価証券 5,000株
3658	イーブックイニシアティブジャパン	6,300	1,237.00	7,793,100	貸付有価証券 1,000株
3659	ネクソン	911,600	1,783.00	1,625,382,800	貸付有価証券 293,000株
3660	アイスタイル	102,900	1,339.00	137,783,100	貸付有価証券 61,200株
3661	エムアップ	13,200	2,259.00	29,818,800	貸付有価証券 5,300株
3662	エイチーム	25,300	2,267.00	57,355,100	貸付有価証券 15,000株
3666	テクノスジャパン	36,400	960.00	34,944,000	貸付有価証券 13,900株
3667	e n i s h	13,600	792.00	10,771,200	貸付有価証券 2,800株
3668	コロプラ	115,300	745.00	85,898,500	貸付有価証券 68,700株
3672	オルトプラス	24,200	660.00	15,972,000	貸付有価証券 13,200株
3673	ブロードリーフ	200,400	635.00	127,254,000	貸付有価証券 31,200株

3675	クロス・マーケティンググループ	11,100	585.00	6,493,500	
3676	デジタルハーツホールディングス	21,500	1,523.00	32,744,500	貸付有価証券 11,600株
3678	メディアドゥホールディングス	12,900	2,412.00	31,114,800	貸付有価証券 7,500株
3681	バイキューブ	24,900	566.00	14,093,400	貸付有価証券 7,300株
3683	サイバーリンクス	6,200	1,011.00	6,268,200	
3686	ディー・エル・イー	26,000	510.00	13,260,000	貸付有価証券 14,200株
3687	フィックスターズ	38,500	1,490.00	57,365,000	貸付有価証券 22,100株
3688	VOYAGE GROUP	21,400	1,166.00	24,952,400	
3694	オブティム	7,000	2,811.00	19,677,000	貸付有価証券 3,500株
3696	セレス	12,300	1,612.00	19,827,600	貸付有価証券 5,500株
3724	ベリサーブ	5,200	3,805.00	19,786,000	貸付有価証券 2,800株
3738	ティーガイア	40,300	2,662.00	107,278,600	貸付有価証券 7,600株
3741	セック	5,100	2,982.00	15,208,200	貸付有価証券 2,100株
3751	日本アジアグループ	42,300	452.00	19,119,600	
3756	豆蔵ホールディングス	30,000	1,052.00	31,560,000	貸付有価証券 7,000株
3762	テクマトリックス	22,300	1,989.00	44,354,700	貸付有価証券 12,000株
3763	プロシップ	5,800	2,476.00	14,360,800	貸付有価証券 2,500株
3765	ガンホー・オンライン・エンターテイメント	1,096,100	262.00	287,178,200	貸付有価証券 599,700株
3769	GMOペイメントゲートウェイ	33,200	13,760.00	456,832,000	貸付有価証券 13,500株
3770	ザッパラス	19,400	373.00	7,236,200	
3771	システムリサーチ	5,200	3,220.00	16,744,000	
3774	インターネットイニシアティブ	65,600	2,105.00	138,088,000	
3778	さくらインターネット	48,200	751.00	36,198,200	貸付有価証券 26,100株
3784	ヴィンクス	11,200	1,125.00	12,600,000	貸付有価証券 6,400株
3788	GMOクラウド	8,900	3,210.00	28,569,000	貸付有価証券 5,300株
3817	SRAホールディングス	21,600	3,140.00	67,824,000	貸付有価証券 4,400株
3822	Minorityソリューションズ	7,800	1,502.00	11,715,600	貸付有価証券 100株
3826	システムインテグレータ	5,500	1,006.00	5,533,000	貸付有価証券 1,000株
3834	朝日ネット	36,700	508.00	18,643,600	貸付有価証券 200株

3835	e B A S E	10,400	1,762.00	18,324,800	
3836	アバント	10,700	1,005.00	10,753,500	
3837	アドソル日進	15,600	1,555.00	24,258,000	
3843	フリービット	26,900	1,066.00	28,675,400	貸付有価証券 13,300株
3844	コムチュア	20,700	3,095.00	64,066,500	貸付有価証券 3,600株
3852	サイバーコム	7,100	1,881.00	13,355,100	貸付有価証券 3,700株
3853	インフォテリア	20,300	1,020.00	20,706,000	貸付有価証券 12,000株
3902	メディカル・データ・ビジョン	30,700	1,613.00	49,519,100	貸付有価証券 15,600株
3903	g u m i	46,600	696.00	32,433,600	貸付有価証券 27,700株
3909	ショーケース・ティービー	7,700	1,212.00	9,332,400	貸付有価証券 3,600株
3912	モバイルファクトリー	9,800	1,527.00	14,964,600	貸付有価証券 5,800株
3916	デジタル・インフォメーション・テクノロジー	18,000	1,098.00	19,764,000	貸付有価証券 7,300株
3918	P C Iホールディングス	7,000	3,010.00	21,070,000	
3919	パイブドHD	6,200	1,036.00	6,423,200	貸付有価証券 3,500株
3920	アイビーシー	6,500	2,648.00	17,212,000	貸付有価証券 2,400株
3921	ネオジャパン	9,400	1,439.00	13,526,600	貸付有価証券 3,900株
3924	ランドコンピュータ	3,900	1,205.00	4,699,500	貸付有価証券 1,900株
3926	オーブンドア	16,100	2,407.00	38,752,700	貸付有価証券 8,700株
3928	マイネット	10,600	1,368.00	14,500,800	貸付有価証券 4,100株
3932	アカツキ	10,500	3,990.00	41,895,000	貸付有価証券 6,000株
3934	ベネフィットジャパン	2,200	1,209.00	2,659,800	貸付有価証券 1,100株
3937	U b i c o mホールディングス	5,700	937.00	5,340,900	貸付有価証券 2,200株
3938	L I N E	122,100	5,090.00	621,489,000	貸付有価証券 52,600株
3963	シンクロ・フード	13,400	889.00	11,912,600	
3964	オークネット	17,300	1,974.00	34,150,200	貸付有価証券 5,000株
3975	A O I T Y O H o l d i n g s	33,100	1,582.00	52,364,200	貸付有価証券 5,600株
3978	マクロミル	50,700	2,725.00	138,157,500	貸付有価証券 20,900株
3981	ビーグリー	9,000	1,455.00	13,095,000	貸付有価証券 5,400株

3983	オロ	3,700	4,300.00	15,910,000	貸付有価証券 2,100株
4284	ソルクシーズ	15,600	1,207.00	18,829,200	貸付有価証券 8,100株
4295	フェイス	13,900	1,410.00	19,599,000	貸付有価証券 100株
4299	ハイマックス	5,200	1,805.00	9,386,000	
4307	野村総合研究所	256,900	5,640.00	1,448,916,000	貸付有価証券 59,000株
4312	サイバネットシステム	33,100	805.00	26,645,500	貸付有価証券 14,400株
4320	C E ホールディングス	10,300	808.00	8,322,400	
4323	日本システム技術	6,400	1,591.00	10,182,400	貸付有価証券 100株
4326	インテージホールディングス	47,800	1,167.00	55,782,600	
4333	東邦システムサイエンス	13,100	872.00	11,423,200	
4344	ソースネクスト	56,800	897.00	50,949,600	貸付有価証券 32,500株
4392	F I G	32,500	336.00	10,920,000	
4662	フォーカスシステムズ	23,000	837.00	19,251,000	貸付有価証券 5,400株
4674	クレスコ	9,100	3,180.00	28,938,000	貸付有価証券 400株
4676	フジ・メディア・ホールディングス	419,500	1,850.00	776,075,000	貸付有価証券 188,000株
4684	オービック	127,200	9,280.00	1,180,416,000	貸付有価証券 26,000株
4686	ジャストシステム	65,600	2,319.00	152,126,400	貸付有価証券 13,800株
4687	T D C ソフト	17,900	1,585.00	28,371,500	
4689	ヤフー	2,914,400	368.00	1,072,499,200	貸付有価証券 1,594,900株
4704	トレンドマイクロ	197,400	6,400.00	1,263,360,000	貸付有価証券 36,900株
4709	インフォメーション・ディベロプメント	12,500	1,289.00	16,112,500	
4716	日本オラクル	65,400	9,370.00	612,798,000	貸付有価証券 12,000株
4719	アルファシステムズ	13,100	2,225.00	29,147,500	貸付有価証券 2,400株
4722	フューチャー	54,900	1,359.00	74,609,100	貸付有価証券 9,200株
4725	C A C H o l d i n g s	30,300	1,051.00	31,845,300	
4726	ソフトバンク・テクノロジー	17,100	1,636.00	27,975,600	貸付有価証券 10,100株
4728	トーセ	10,800	1,027.00	11,091,600	貸付有価証券 6,200株
4733	オービックビジネスコンサルタント	20,800	7,990.00	166,192,000	貸付有価証券 3,900株
4739	伊藤忠テクノソリューションズ	184,000	2,063.00	379,592,000	貸付有価証券 34,000株

4743	アイティフォー	49,000	1,309.00	64,141,000	貸付有価証券 9,900株
4746	東計電算	7,100	2,915.00	20,696,500	
4762	エックスネット	6,300	887.00	5,588,100	
4768	大塚商会	243,200	4,255.00	1,034,816,000	貸付有価証券 41,000株
4776	サイボウズ	54,000	512.00	27,648,000	
4779	ソフトブレーン	31,600	572.00	18,075,200	貸付有価証券 17,400株
4812	電通国際情報サービス	25,000	3,235.00	80,875,000	貸付有価証券 4,700株
4819	デジタルガレージ	72,800	4,335.00	315,588,000	貸付有価証券 18,000株
4820	E Mシステムズ	27,900	1,258.00	35,098,200	貸付有価証券 5,000株
4825	ウェザーニューズ	13,400	3,255.00	43,617,000	貸付有価証券 7,600株
4826	C I J	31,500	630.00	19,845,000	貸付有価証券 12,200株
4828	東洋ビジネスエンジニアリング	3,900	1,960.00	7,644,000	
4829	日本エンタープライズ	41,400	238.00	9,853,200	貸付有価証券 21,500株
4839	WOWOW	19,500	3,415.00	66,592,500	貸付有価証券 11,100株
4845	スカラ	32,400	1,305.00	42,282,000	貸付有価証券 10,500株
6879	イマジカ・ロボットホールディングス	34,100	904.00	30,826,400	貸付有価証券 16,000株
7518	ネットワンシステムズ	165,100	1,943.00	320,789,300	貸付有価証券 23,000株
7527	システムソフト	95,400	135.00	12,879,000	貸付有価証券 47,100株
7595	アルゴグラフィックス	18,800	3,540.00	66,552,000	
7844	マーベラス	68,400	896.00	61,286,400	貸付有価証券 30,500株
7860	エイベックス	75,100	1,459.00	109,570,900	貸付有価証券 14,000株
8056	日本ユニシス	112,200	2,724.00	305,632,800	
8096	兼松エレクトロニクス	25,600	3,815.00	97,664,000	
9401	東京放送ホールディングス	223,500	2,373.00	530,365,500	
9404	日本テレビホールディングス	371,200	1,800.00	668,160,000	貸付有価証券 70,000株
9405	朝日放送グループホールディングス	40,000	799.00	31,960,000	
9409	テレビ朝日ホールディングス	111,100	2,278.00	253,085,800	貸付有価証券 54,800株
9412	スカパーJ S A Tホールディングス	308,600	536.00	165,409,600	貸付有価証券 58,000株
9413	テレビ東京ホールディングス	33,100	3,275.00	108,402,500	貸付有価証券 10,600株
9414	日本BS放送	13,400	1,318.00	17,661,200	貸付有価証券 6,000株

9416	ビジョン	10,300	4,190.00	43,157,000	貸付有価証券 6,100株
9418	USEN-NEXT HOLDING S	10,400	1,475.00	15,340,000	貸付有価証券 4,200株
9419	ワイヤレスゲート	19,200	1,247.00	23,942,400	貸付有価証券 11,400株
9422	コネクシオ	28,700	1,922.00	55,161,400	貸付有価証券 6,000株
9424	日本通信	364,600	158.00	57,606,800	貸付有価証券 199,500株
9428	クロップス	8,500	824.00	7,004,000	貸付有価証券 4,400株
9432	日本電信電話	2,900,900	5,119.00	14,849,707,100	
9433	KDDI	3,562,100	3,142.00	11,192,118,200	貸付有価証券 56,000株
9435	光通信	48,900	19,760.00	966,264,000	貸付有価証券 9,000株
9437	NTTドコモ	2,902,500	2,823.50	8,195,208,750	貸付有価証券 55,000株
9438	エムティーアイ	46,900	603.00	28,280,700	貸付有価証券 9,800株
9449	GMOインターネット	147,100	2,513.00	369,662,300	貸付有価証券 64,700株
9466	アйдママーケティングコミュニケー ション	8,500	958.00	8,143,000	貸付有価証券 2,100株
9468	カドカワ	117,800	1,158.00	136,412,400	貸付有価証券 63,900株
9470	学研ホールディングス	13,300	4,505.00	59,916,500	貸付有価証券 2,500株
9474	ゼンリン	73,400	2,721.00	199,721,400	貸付有価証券 11,000株
9475	昭文社	18,800	736.00	13,836,800	貸付有価証券 7,200株
9479	インプレスホールディングス	33,400	163.00	5,444,200	貸付有価証券 18,900株
9600	アイネット	22,900	1,939.00	44,403,100	
9601	松竹	26,700	14,160.00	378,072,000	貸付有価証券 13,900株
9602	東宝	265,700	3,420.00	908,694,000	貸付有価証券 97,700株
9605	東映	15,300	10,650.00	162,945,000	貸付有価証券 2,900株
9613	エヌ・ティ・ティ・データ	1,255,600	1,293.00	1,623,490,800	貸付有価証券 236,000株
9629	ピー・シー・エー	5,900	1,672.00	9,864,800	
9658	ビジネスブレイン太田昭和	6,800	2,028.00	13,790,400	
9682	DTS	41,800	4,115.00	172,007,000	貸付有価証券 4,000株
9684	スクウェア・エニックス・ホールディ ングス	188,100	5,380.00	1,011,978,000	貸付有価証券 51,000株
9692	シーイーシー	24,100	4,155.00	100,135,500	貸付有価証券 7,800株

9697	カプコン	173,200	2,640.00	457,248,000	貸付有価証券 39,200株
9702	アイ・エス・ビー	7,800	1,827.00	14,250,600	
9717	ジャステック	23,500	1,024.00	24,064,000	
9719	S C S K	93,100	5,130.00	477,603,000	貸付有価証券 13,000株
9739	日本システムウエア	13,100	2,248.00	29,448,800	貸付有価証券 2,900株
9742	アイネス	51,300	1,034.00	53,044,200	貸付有価証券 10,000株
9746	T K C	34,100	3,990.00	136,059,000	貸付有価証券 7,000株
9749	富士ソフト	56,100	4,560.00	255,816,000	貸付有価証券 8,000株
9759	N S D	66,200	2,460.00	162,852,000	貸付有価証券 16,000株
9766	コナミホールディングス	165,300	5,510.00	910,803,000	貸付有価証券 60,000株
9790	福井コンピュータホールディングス	11,600	1,800.00	20,880,000	貸付有価証券 3,800株
9889	J B C Cホールディングス	31,800	1,114.00	35,425,200	
9928	ミロク情報サービス	35,500	2,798.00	99,329,000	貸付有価証券 5,000株
9984	ソフトバンクグループ	1,829,900	9,722.00	17,790,287,800	貸付有価証券 235,700株
1352	ハウスイ	3,100	1,042.00	3,230,200	
2676	高千穂交易	15,800	1,128.00	17,822,400	
2692	伊藤忠食品	9,900	5,660.00	56,034,000	貸付有価証券 3,700株
2715	エレマテック	19,100	2,675.00	51,092,500	
2729	J A L U X	11,300	2,846.00	32,159,800	
2733	あらた	20,200	5,340.00	107,868,000	貸付有価証券 3,400株
2737	トーメンデバイス	6,100	2,731.00	16,659,100	
2760	東京エレクトロン デバイス	14,900	1,977.00	29,457,300	
2767	フィールズ	31,100	1,155.00	35,920,500	貸付有価証券 6,000株
2768	双日	2,400,900	398.00	955,558,200	
2784	アルフレッサ ホールディングス	451,000	2,592.00	1,168,992,000	貸付有価証券 67,000株
2874	横浜冷凍	103,700	996.00	103,285,200	
3004	神栄	5,400	1,379.00	7,446,600	貸付有価証券 3,000株
3023	ラサ商事	18,100	951.00	17,213,100	
3031	ラクーン	23,900	534.00	12,762,600	貸付有価証券 13,500株
3036	アルコニックス	43,200	1,645.00	71,064,000	貸付有価証券 8,600株
3038	神戸物産	26,200	5,610.00	146,982,000	貸付有価証券 14,300株

3053	ペッパーフードサービス	29,300	3,980.00	116,614,000	貸付有価証券 16,700株
3076	あい ホールディングス	65,100	2,329.00	151,617,900	貸付有価証券 13,000株
3079	ディービーエックス	14,600	1,407.00	20,542,200	貸付有価証券 5,400株
3107	ダイワボウホールディングス	34,400	5,650.00	194,360,000	貸付有価証券 5,000株
3132	マクニカ・富士エレホールディングス	77,800	1,814.00	141,129,200	貸付有価証券 10,000株
3139	ラクト・ジャパン	7,400	5,480.00	40,552,000	貸付有価証券 4,400株
3151	バイタルケーエスケー・ホールディングス	76,500	1,111.00	84,991,500	貸付有価証券 19,000株
3153	八洲電機	31,300	921.00	28,827,300	
3154	メディアスホールディングス	22,500	940.00	21,150,000	貸付有価証券 7,500株
3156	U K Cホールディングス	26,100	2,324.00	60,656,400	貸付有価証券 4,900株
3157	ジューテックホールディングス	9,100	1,076.00	9,791,600	貸付有価証券 5,000株
3160	大光	10,000	777.00	7,770,000	貸付有価証券 100株
3166	O C H Iホールディングス	11,600	1,344.00	15,590,400	貸付有価証券 1,000株
3167	T O K A Iホールディングス	214,600	1,033.00	221,681,800	
3173	C o m i n i x	6,100	884.00	5,392,400	
3176	三洋貿易	20,500	2,029.00	41,594,500	
3180	ビューティガレージ	5,700	2,179.00	12,420,300	貸付有価証券 1,600株
3183	ウイン・パートナーズ	29,300	1,560.00	45,708,000	
3321	ミタチ産業	10,000	836.00	8,360,000	
3360	シップヘルスケアホールディングス	84,500	4,345.00	367,152,500	
3388	明治電機工業	13,700	1,833.00	25,112,100	
3392	デリカフーズホールディングス	7,800	1,522.00	11,871,600	
3393	スターティアホールディングス	9,100	706.00	6,424,600	貸付有価証券 200株
3543	コメダホールディングス	75,400	2,165.00	163,241,000	貸付有価証券 18,000株
5009	富士興産	15,800	623.00	9,843,400	
6973	協栄産業	4,800	1,940.00	9,312,000	貸付有価証券 2,800株
7414	小野建	35,800	1,882.00	67,375,600	貸付有価証券 1,600株
7420	佐島電機	29,900	965.00	28,853,500	貸付有価証券 10,500株
7427	エコートレーディング	9,200	686.00	6,311,200	
7433	伯東	24,700	1,541.00	38,062,700	
7438	コンドーテック	32,100	1,000.00	32,100,000	
7442	中山福	23,300	702.00	16,356,600	

7447	ナガイレーベン	58,600	2,726.00	159,743,600	貸付有価証券 16,600株
7451	三菱食品	44,800	2,868.00	128,486,400	貸付有価証券 8,400株
7456	松田産業	29,600	1,609.00	47,626,400	
7458	第一興商	60,300	5,250.00	316,575,000	貸付有価証券 24,000株
7459	メディパルホールディングス	406,500	2,211.00	898,771,500	貸付有価証券 57,000株
7466	S P K	8,600	2,627.00	22,592,200	
7467	萩原電気ホールディングス	14,900	2,946.00	43,895,400	
7476	アズワン	31,700	7,710.00	244,407,000	貸付有価証券 6,000株
7480	スズデン	13,800	1,512.00	20,865,600	
7481	尾家産業	11,700	1,408.00	16,473,600	
7482	シモジマ	24,900	1,101.00	27,414,900	
7483	ドウシシャ	43,200	2,440.00	105,408,000	貸付有価証券 9,000株
7487	小津産業	8,800	2,000.00	17,600,000	貸付有価証券 3,600株
7504	高速	24,200	1,305.00	31,581,000	
7510	たけびし	14,000	1,578.00	22,092,000	貸付有価証券 2,600株
7525	リックス	9,000	1,846.00	16,614,000	
7537	丸文	35,800	809.00	28,962,200	
7552	ハピネット	27,700	1,404.00	38,890,800	貸付有価証券 10,600株
7570	橋本総業ホールディングス	8,300	1,696.00	14,076,800	貸付有価証券 1,500株
7575	日本ライフライン	115,600	2,965.00	342,754,000	貸付有価証券 60,000株
7591	エクセル	16,400	2,462.00	40,376,800	貸付有価証券 4,000株
7594	マルカキカイ	12,900	1,793.00	23,129,700	
7599	I D O M	122,900	506.00	62,187,400	貸付有価証券 40,000株
7600	日本エム・ディ・エム	27,100	1,085.00	29,403,500	貸付有価証券 6,300株
7607	進和	24,000	2,432.00	58,368,000	
7608	エスケイジャパン	9,600	468.00	4,492,800	貸付有価証券 5,100株
7609	ダイトロン	18,700	2,083.00	38,952,100	
7613	シークス	51,700	2,444.00	126,354,800	貸付有価証券 18,800株
7619	田中商事	12,200	685.00	8,357,000	
7628	オーハシテクニカ	22,900	1,769.00	40,510,100	
7637	白銅	14,700	2,100.00	30,870,000	貸付有価証券 2,100株
8001	伊藤忠商事	2,977,700	1,957.00	5,827,358,900	貸付有価証券 99,000株

8002	丸紅	3,334,100	849.90	2,833,651,590	貸付有価証券 100,000株
8007	高島	6,900	2,088.00	14,407,200	
8012	長瀬産業	244,500	1,766.00	431,787,000	
8014	蝶理	25,900	1,922.00	49,779,800	
8015	豊田通商	452,900	3,710.00	1,680,259,000	
8018	三共生興	68,900	451.00	31,073,900	
8020	兼松	172,900	1,551.00	268,167,900	
8025	ツカモトコーポレーション	7,200	1,199.00	8,632,800	
8031	三井物産	3,342,900	1,874.00	6,264,594,600	貸付有価証券 85,000株
8032	日本紙パルプ商事	21,300	4,560.00	97,128,000	
8036	日立ハイテクノロジーズ	140,900	4,480.00	631,232,000	貸付有価証券 46,000株
8037	カメイ	53,000	1,433.00	75,949,000	貸付有価証券 7,500株
8038	東都水産	6,100	1,891.00	11,535,100	
8041	OUGホールディングス	6,400	2,727.00	17,452,800	
8043	スターゼン	16,000	5,660.00	90,560,000	
8051	山善	158,600	1,079.00	171,129,400	
8052	楢本興業	9,000	3,505.00	31,545,000	貸付有価証券 1,600株
8053	住友商事	2,559,200	1,836.50	4,699,970,800	貸付有価証券 25,000株
8057	内田洋行	18,800	3,495.00	65,706,000	貸付有価証券 3,600株
8058	三菱商事	2,847,100	3,126.00	8,900,034,600	貸付有価証券 58,000株
8059	第一実業	18,600	3,385.00	62,961,000	
8060	キヤノンマーケティングジャパン	115,900	2,205.00	255,559,500	
8061	西華産業	24,600	2,309.00	56,801,400	貸付有価証券 4,300株
8065	佐藤商事	36,100	1,213.00	43,789,300	
8068	菱洋エレクトロ	37,500	1,741.00	65,287,500	貸付有価証券 8,800株
8070	東京産業	40,200	607.00	24,401,400	
8074	ユアサ商事	38,300	3,450.00	132,135,000	
8075	神鋼商事	9,000	2,753.00	24,777,000	
8077	小林産業	26,900	298.00	8,016,200	
8078	阪和興業	76,000	4,170.00	316,920,000	
8079	正栄食品工業	22,400	3,720.00	83,328,000	貸付有価証券 13,300株
8081	カナデン	38,600	1,347.00	51,994,200	
8084	菱電商事	29,200	1,706.00	49,815,200	
8087	フルサト工業	22,500	1,733.00	38,992,500	
8088	岩谷産業	90,000	3,780.00	340,200,000	貸付有価証券 27,000株
8089	すてきナイスグループ	17,500	1,299.00	22,732,500	

8090	昭光通商	14,600	874.00	12,760,400	貸付有価証券 4,500株
8091	ニチモウ	6,300	1,637.00	10,313,100	
8093	極東貿易	58,000	438.00	25,404,000	
8095	イワキ	57,100	443.00	25,295,300	
8097	三愛石油	109,100	1,321.00	144,121,100	
8098	稲畑産業	97,300	1,623.00	157,917,900	貸付有価証券 18,300株
8101	G S I クレオス	10,600	1,522.00	16,133,200	貸付有価証券 2,000株
8103	明和産業	37,300	467.00	17,419,100	
8125	ワキタ	86,500	1,254.00	108,471,000	貸付有価証券 26,100株
8129	東邦ホールディングス	120,100	2,704.00	324,750,400	貸付有価証券 20,000株
8130	サンゲツ	132,900	2,170.00	288,393,000	貸付有価証券 20,000株
8131	ミツウロコグループホールディングス	58,800	817.00	48,039,600	
8132	シナネンホールディングス	16,800	2,711.00	45,544,800	
8133	伊藤忠エネクス	89,600	1,037.00	92,915,200	
8136	サンリオ	113,900	2,112.00	240,556,800	貸付有価証券 65,300株
8137	サンワテクノス	26,200	1,567.00	41,055,400	貸付有価証券 4,800株
8140	リョーサン	51,100	3,930.00	200,823,000	貸付有価証券 9,000株
8141	新光商事	44,700	1,655.00	73,978,500	貸付有価証券 9,000株
8142	トーヨー	18,500	2,409.00	44,566,500	貸付有価証券 5,000株
8150	三信電気	37,300	1,914.00	71,392,200	貸付有価証券 8,000株
8151	東陽テクニカ	46,800	872.00	40,809,600	
8153	モスフードサービス	53,300	3,125.00	166,562,500	貸付有価証券 10,000株
8154	加賀電子	36,600	2,490.00	91,134,000	貸付有価証券 4,000株
8158	ソーダニッカ	41,700	660.00	27,522,000	貸付有価証券 7,800株
8159	立花エレテック	27,400	1,902.00	52,114,800	
8275	フォーバル	17,900	894.00	16,002,600	
8283	P A L T A C	56,900	6,130.00	348,797,000	貸付有価証券 12,200株
8285	三谷産業	47,100	328.00	15,448,800	貸付有価証券 12,400株
8835	太平洋興発	17,000	920.00	15,640,000	
9260	西本W i s m e t t a cホールディングス	10,900	5,320.00	57,988,000	貸付有価証券 4,300株
9265	ヤマシタヘルスケアホールディングス	3,200	1,545.00	4,944,000	
9305	ヤマタネ	20,400	2,102.00	42,880,800	

9763	丸紅建材リース	39,000	243.00	9,477,000	
9810	日鉄住金物産	31,700	5,640.00	178,788,000	
9824	泉州電業	13,300	2,953.00	39,274,900	貸付有価証券 6,000株
9830	トラスコ中山	84,400	2,587.00	218,342,800	
9832	オートバックスセブン	161,400	1,912.00	308,596,800	貸付有価証券 56,000株
9837	モリト	32,500	923.00	29,997,500	貸付有価証券 11,000株
9869	加藤産業	63,400	3,745.00	237,433,000	貸付有価証券 11,900株
9880	イノテック	34,900	1,417.00	49,453,300	貸付有価証券 7,000株
9882	イエローハット	38,100	3,185.00	121,348,500	貸付有価証券 7,200株
9896	J Kホールディングス	40,600	853.00	34,631,800	
9902	日伝	33,600	2,003.00	67,300,800	
9930	北沢産業	33,400	250.00	8,350,000	貸付有価証券 18,900株
9932	杉本商事	22,000	1,854.00	40,788,000	
9934	因幡電機産業	53,800	4,395.00	236,451,000	貸付有価証券 8,600株
9957	パイテックホールディングス	18,600	2,112.00	39,283,200	
9960	東テク	13,200	2,573.00	33,963,600	貸付有価証券 7,000株
9962	ミスミグループ本社	471,400	3,320.00	1,565,048,000	貸付有価証券 151,000株
9972	アルテック	34,600	347.00	12,006,200	貸付有価証券 18,900株
9982	タキヒヨー	13,300	2,331.00	31,002,300	
9986	蔵王産業	6,600	1,584.00	10,454,400	
9987	スズケン	185,200	4,685.00	867,662,000	貸付有価証券 34,200株
9991	ジェコス	27,900	1,093.00	30,494,700	
9995	ルネサスイーストン	37,000	540.00	19,980,000	
2651	ローソン	102,800	6,430.00	661,004,000	貸付有価証券 53,300株
2659	サンエー	30,700	5,190.00	159,333,000	貸付有価証券 11,200株
2664	カワチ薬品	31,400	2,195.00	68,923,000	貸付有価証券 9,000株
2670	エービーシー・マート	74,000	6,180.00	457,320,000	貸付有価証券 10,000株
2674	ハードオフコーポレーション	18,000	1,005.00	18,090,000	
2678	アスクル	35,200	3,045.00	107,184,000	貸付有価証券 21,000株
2681	ゲオホールディングス	74,400	1,416.00	105,350,400	貸付有価証券 38,600株
2685	アダストリア	62,300	1,319.00	82,173,700	貸付有価証券 22,900株

2686	ジーフット	24,500	773.00	18,938,500	貸付有価証券 9,100株
2687	シー・ヴィ・エス・バイエリア	5,100	768.00	3,916,800	
2695	くらコーポレーション	23,900	6,710.00	160,369,000	貸付有価証券 10,800株
2698	キャンドウ	19,500	1,691.00	32,974,500	貸付有価証券 7,000株
2726	バルグループホールディングス	20,800	2,489.00	51,771,200	
2730	エディオン	157,800	1,132.00	178,629,600	貸付有価証券 90,400株
2734	サーラコーポレーション	69,500	681.00	47,329,500	
2735	ワッツ	13,200	1,019.00	13,450,800	
2742	ハローズ	15,400	2,531.00	38,977,400	貸付有価証券 3,700株
2753	あみやき亭	8,700	4,540.00	39,498,000	
2764	ひらまつ	56,000	466.00	26,096,000	貸付有価証券 31,700株
2791	大黒天物産	9,600	4,505.00	43,248,000	貸付有価証券 1,800株
2792	ハニーズホールディングス	39,100	1,042.00	40,742,200	貸付有価証券 11,700株
2796	ファーマライズホールディングス	9,100	621.00	5,651,100	貸付有価証券 5,200株
3028	アルペン	31,100	2,311.00	71,872,100	貸付有価証券 11,800株
3030	ハブ	10,000	1,011.00	10,110,000	貸付有価証券 5,700株
3034	クオール	45,000	1,904.00	85,680,000	貸付有価証券 7,700株
3046	ジンス	27,600	5,900.00	162,840,000	貸付有価証券 12,300株
3048	ビックカメラ	216,700	1,748.00	378,791,600	貸付有価証券 47,000株
3050	D C Mホールディングス	218,800	989.00	216,393,200	貸付有価証券 125,100株
3064	Monotaro	144,200	5,360.00	772,912,000	貸付有価証券 78,600株
3067	東京一番フーズ	10,000	656.00	6,560,000	貸付有価証券 4,700株
3073	DDホールディングス	8,900	2,812.00	25,026,800	貸付有価証券 2,500株
3082	きちり	10,600	809.00	8,575,400	貸付有価証券 3,500株
3085	アークランドサービスホールディングス	33,800	2,027.00	68,512,600	貸付有価証券 7,000株
3086	J . フロント リテイリング	484,500	1,613.00	781,498,500	貸付有価証券 97,000株
3087	ドトール・日レスホールディングス	71,400	2,093.00	149,440,200	貸付有価証券 26,100株
3088	マツモトキヨシホールディングス	167,800	5,080.00	852,424,000	
3091	ブロンコビリー	21,300	3,905.00	83,176,500	貸付有価証券 11,500株

3092	スタートトゥデイ	398,600	4,700.00	1,873,420,000	貸付有価証券 121,000株
3093	トレジャー・ファクトリー	11,700	707.00	8,271,900	貸付有価証券 4,200株
3097	物語コーポレーション	11,400	9,410.00	107,274,000	貸付有価証券 3,500株
3098	ココカラファイン	42,200	6,950.00	293,290,000	貸付有価証券 7,900株
3099	三越伊勢丹ホールディングス	759,000	1,336.00	1,014,024,000	
3134	H a m e e	10,100	1,570.00	15,857,000	貸付有価証券 5,100株
3141	ウエルシアホールディングス	107,300	5,800.00	622,340,000	貸付有価証券 29,400株
3148	クリエイトSDホールディングス	59,800	2,831.00	169,293,800	貸付有価証券 24,100株
3159	丸善CHIホールディングス	47,500	394.00	18,715,000	貸付有価証券 14,000株
3169	ミサワ	7,200	479.00	3,448,800	貸付有価証券 1,800株
3172	ティーライフ	5,300	1,303.00	6,905,900	貸付有価証券 1,000株
3175	エー・ピーカンパニー	7,500	608.00	4,560,000	貸付有価証券 3,900株
3178	チムニー	12,200	2,872.00	35,038,400	
3179	シュッピン	24,500	1,749.00	42,850,500	貸付有価証券 8,800株
3186	ネクステージ	43,600	948.00	41,332,800	貸付有価証券 19,800株
3191	ジョイフル本田	118,700	1,612.00	191,344,400	貸付有価証券 65,200株
3193	鳥貴族	13,200	2,287.00	30,188,400	貸付有価証券 7,600株
3194	キリン堂ホールディングス	14,700	2,785.00	40,939,500	貸付有価証券 1,000株
3196	ホットランド	23,600	1,271.00	29,995,600	貸付有価証券 12,200株
3197	すかいらーくホールディングス	252,100	1,565.00	394,536,500	貸付有価証券 150,100株
3199	綿半ホールディングス	15,300	3,020.00	46,206,000	貸付有価証券 5,400株
3221	ヨシックス	6,500	3,290.00	21,385,000	
3222	ユナイテッド・スーパーマーケット・ホール	134,900	1,299.00	175,235,100	貸付有価証券 25,400株
3313	ブックオフコーポレーション	23,200	776.00	18,003,200	貸付有価証券 7,500株
3319	ゴルフダイジェスト・オンライン	16,500	936.00	15,444,000	貸付有価証券 9,700株
3328	B E E N O S	9,300	1,690.00	15,717,000	
3333	あさひ	30,200	1,319.00	39,833,800	貸付有価証券 5,600株
3341	日本調剤	14,500	2,846.00	41,267,000	貸付有価証券 7,000株

3349	コスモス薬品	20,600	25,620.00	527,772,000	貸付有価証券 11,000株
3361	トーエル	19,700	888.00	17,493,600	貸付有価証券 8,000株
3366	一六堂	8,600	385.00	3,311,000	貸付有価証券 400株
3376	オンリー	6,800	944.00	6,419,200	
3382	セブン&アイ・ホールディングス	1,700,700	4,514.00	7,676,959,800	貸付有価証券 24,000株
3385	薬王堂	17,900	3,440.00	61,576,000	貸付有価証券 7,400株
3387	クリエイト・レストランツ・ホールディング	109,100	1,402.00	152,958,200	貸付有価証券 56,100株
3391	ツルハホールディングス	87,900	13,860.00	1,218,294,000	貸付有価証券 17,600株
3395	サンマルクホールディングス	29,200	2,631.00	76,825,200	貸付有価証券 9,800株
3396	フェリシモ	10,100	1,308.00	13,210,800	
3397	トリドールホールディングス	50,100	2,370.00	118,737,000	貸付有価証券 9,400株
3415	T O K Y O B A S E	36,100	701.00	25,306,100	貸付有価証券 12,300株
3538	ウイルプラスホールディングス	3,600	1,118.00	4,024,800	貸付有価証券 2,000株
3544	サツドラホールディングス	6,600	2,063.00	13,615,800	貸付有価証券 2,100株
3546	ダイユー・リックホールディングス	19,100	1,151.00	21,984,100	貸付有価証券 2,100株
3548	パロックジャパンリミテッド	32,400	977.00	31,654,800	貸付有価証券 18,600株
3549	クスリのアオキホールディングス	32,200	8,750.00	281,750,000	貸付有価証券 12,900株
3561	力の源ホールディングス	8,900	1,394.00	12,406,600	貸付有価証券 5,300株
3563	スシローグローバルホールディングス	44,700	6,730.00	300,831,000	貸付有価証券 14,800株
3564	L I X I L ビバ	51,600	1,700.00	87,720,000	貸付有価証券 16,000株
4350	メディカルシステムネットワーク	47,200	433.00	20,437,600	
4775	総合メディカル	35,200	2,170.00	76,384,000	貸付有価証券 6,000株
7416	はるやまホールディングス	19,100	998.00	19,061,800	
7419	ノジマ	71,700	2,281.00	163,547,700	貸付有価証券 10,000株
7421	カップ・クリエイト	50,600	1,355.00	68,563,000	貸付有価証券 18,000株
7445	ライトオン	34,000	1,070.00	36,380,000	貸付有価証券 15,200株
7448	ジーンズメイト	12,200	615.00	7,503,000	貸付有価証券 7,000株
7453	良品計画	53,900	34,450.00	1,856,855,000	貸付有価証券 17,600株

7455	三城ホールディングス	50,200	457.00	22,941,400	貸付有価証券 23,000株
7463	アドヴァン	41,200	949.00	39,098,800	
7475	アルビス	12,800	3,145.00	40,256,000	貸付有価証券 4,900株
7494	コナカ	51,900	506.00	26,261,400	貸付有価証券 9,000株
7506	ハウス オブ ローゼ	4,800	1,688.00	8,102,400	貸付有価証券 500株
7508	G - 7ホールディングス	11,800	2,762.00	32,591,600	
7512	イオン北海道	40,600	785.00	31,871,000	貸付有価証券 14,900株
7513	コジマ	59,700	584.00	34,864,800	貸付有価証券 16,900株
7514	ヒマラヤ	12,400	1,004.00	12,449,600	貸付有価証券 4,700株
7516	コーナン商事	57,600	2,424.00	139,622,400	貸付有価証券 21,000株
7520	エコス	16,500	1,752.00	28,908,000	貸付有価証券 3,000株
7522	ワタミ	48,100	1,292.00	62,145,200	貸付有価証券 15,700株
7524	マルシェ	10,500	810.00	8,505,000	貸付有価証券 4,200株
7532	ドンキホーテホールディングス	262,900	5,420.00	1,424,918,000	貸付有価証券 49,000株
7545	西松屋チェーン	89,000	1,235.00	109,915,000	貸付有価証券 23,000株
7550	ゼンショーホールディングス	210,400	2,518.00	529,787,200	貸付有価証券 98,300株
7554	幸楽苑ホールディングス	25,800	1,545.00	39,861,000	貸付有価証券 14,100株
7561	ハークスレイ	9,700	1,028.00	9,971,600	
7581	サイゼリヤ	66,700	2,207.00	147,206,900	貸付有価証券 21,000株
7593	V Tホールディングス	137,500	540.00	74,250,000	貸付有価証券 22,000株
7596	魚力	11,100	1,490.00	16,539,000	
7601	ポプラ	10,400	803.00	8,351,200	貸付有価証券 4,500株
7605	フジ・コーポレーション	7,000	2,652.00	18,564,000	貸付有価証券 2,400株
7606	ユナイテッドアローズ	50,300	4,415.00	222,074,500	貸付有価証券 10,000株
7611	ハイデイ日高	53,300	2,344.00	124,935,200	貸付有価証券 19,400株
7615	京都きもの友禅	25,800	552.00	14,241,600	貸付有価証券 5,200株
7616	コロワイド	134,900	2,784.00	375,561,600	貸付有価証券 62,900株
7618	ピーシーデポコーポレーション	60,500	532.00	32,186,000	貸付有価証券 25,000株

7630	吉番屋	28,600	4,620.00	132,132,000	貸付有価証券 12,700株
7640	トップカルチャー	14,800	364.00	5,387,200	貸付有価証券 6,500株
7646	P L A N T	9,200	1,295.00	11,914,000	
7649	スギホールディングス	89,100	6,020.00	536,382,000	貸付有価証券 29,200株
7918	ヴィア・ホールディングス	48,800	730.00	35,624,000	貸付有価証券 19,800株
8005	スクロール	62,200	561.00	34,894,200	
8008	ヨンドシーホールディングス	41,100	2,490.00	102,339,000	貸付有価証券 11,400株
8028	ユニー・ファミリーマートホールディングス	129,800	11,070.00	1,436,886,000	貸付有価証券 51,600株
8160	木曽路	49,800	2,707.00	134,808,600	貸付有価証券 23,200株
8163	S R Sホールディングス	47,900	991.00	47,468,900	貸付有価証券 22,300株
8165	千趣会	73,600	577.00	42,467,200	貸付有価証券 24,400株
8166	タカキュー	31,300	213.00	6,666,900	貸付有価証券 11,500株
8168	ケーヨー	75,200	530.00	39,856,000	貸付有価証券 30,400株
8173	上新電機	48,000	3,210.00	154,080,000	貸付有価証券 22,000株
8174	日本瓦斯	74,700	5,960.00	445,212,000	貸付有価証券 10,000株
8179	ロイヤルホールディングス	72,100	2,796.00	201,591,600	貸付有価証券 22,300株
8181	東天紅	2,900	1,735.00	5,031,500	
8182	いなげや	45,400	1,770.00	80,358,000	貸付有価証券 7,000株
8184	島忠	91,800	3,450.00	316,710,000	貸付有価証券 19,500株
8185	チヨダ	48,000	2,241.00	107,568,000	貸付有価証券 15,300株
8194	ライフコーポレーション	30,800	2,469.00	76,045,200	
8200	リンガーハット	50,100	2,266.00	113,526,600	貸付有価証券 20,300株
8203	M r M a x H D	50,700	617.00	31,281,900	貸付有価証券 200株
8207	テナアライド	37,200	461.00	17,149,200	
8214	A O K Iホールディングス	81,200	1,572.00	127,646,400	貸付有価証券 17,000株
8217	オークワ	58,000	1,042.00	60,436,000	貸付有価証券 11,000株
8218	コメリ	62,600	2,718.00	170,146,800	貸付有価証券 9,900株
8219	青山商事	78,100	3,570.00	278,817,000	貸付有価証券 14,000株

8227	しまむら	47,300	10,010.00	473,473,000	貸付有価証券 8,900株
8230	はせがわ	21,600	487.00	10,519,200	
8233	高島屋	636,000	924.00	587,664,000	貸付有価証券 223,000株
8237	松屋	81,800	1,591.00	130,143,800	貸付有価証券 15,400株
8242	エイチ・ツー・オー リテイリング	192,300	1,704.00	327,679,200	貸付有価証券 68,000株
8244	近鉄百貨店	15,700	3,885.00	60,994,500	貸付有価証券 5,100株
8251	パルコ	38,700	1,204.00	46,594,800	貸付有価証券 14,000株
8252	丸井グループ	371,900	2,157.00	802,188,300	貸付有価証券 67,000株
8255	アクシアル リテイリング	33,600	4,140.00	139,104,000	
8260	井筒屋	22,100	330.00	7,293,000	
8267	イオン	1,561,300	2,204.00	3,441,105,200	貸付有価証券 350,300株
8273	イズミ	73,500	6,560.00	482,160,000	貸付有価証券 15,000株
8274	東武ストア	4,800	3,065.00	14,712,000	
8276	平和堂	82,400	2,714.00	223,633,600	貸付有価証券 30,000株
8278	フジ	48,600	1,971.00	95,790,600	貸付有価証券 2,600株
8279	ヤオコー	46,200	5,900.00	272,580,000	貸付有価証券 8,000株
8281	ゼビオホールディングス	55,200	1,627.00	89,810,400	
8282	ケーズホールディングス	357,000	1,273.00	454,461,000	貸付有価証券 64,000株
8289	Olympicグループ	23,900	1,257.00	30,042,300	貸付有価証券 4,500株
8291	日産東京販売ホールディングス	59,600	341.00	20,323,600	
9267	Genky DrugStores	16,000	4,285.00	68,560,000	貸付有価証券 9,600株
9627	アインホールディングス	54,400	8,010.00	435,744,000	貸付有価証券 29,700株
9828	元気寿司	10,100	3,395.00	34,289,500	貸付有価証券 1,100株
9831	ヤマダ電機	1,359,900	558.00	758,824,200	貸付有価証券 724,600株
9842	アークランドサカモト	68,600	1,568.00	107,564,800	貸付有価証券 12,000株
9843	ニトリホールディングス	161,100	16,725.00	2,694,397,500	貸付有価証券 33,100株
9850	グルメ杵屋	28,000	1,243.00	34,804,000	貸付有価証券 13,000株
9854	愛眼	32,300	378.00	12,209,400	貸付有価証券 18,500株
9856	ケーユーホールディングス	21,300	916.00	19,510,800	

9861	吉野家ホールディングス	133,400	1,805.00	240,787,000	貸付有価証券 51,200株
9887	松屋フーズ	19,700	3,595.00	70,821,500	貸付有価証券 3,700株
9900	サガミチェーン	54,300	1,417.00	76,943,100	貸付有価証券 23,800株
9919	関西スーパーマーケット	30,600	1,170.00	35,802,000	貸付有価証券 10,300株
9936	王将フードサービス	29,800	6,020.00	179,396,000	貸付有価証券 13,900株
9945	ブレナス	45,600	1,709.00	77,930,400	貸付有価証券 23,700株
9946	ミニストップ	30,100	2,050.00	61,705,000	貸付有価証券 11,000株
9948	アークス	76,200	2,862.00	218,084,400	貸付有価証券 28,000株
9956	パローホールディングス	94,100	2,368.00	222,828,800	
9966	藤久	3,200	1,409.00	4,508,800	貸付有価証券 1,000株
9974	ベルク	18,200	5,240.00	95,368,000	貸付有価証券 6,600株
9979	大庄	21,800	1,695.00	36,951,000	貸付有価証券 9,600株
9983	ファーストリテイリング	54,300	52,650.00	2,858,895,000	貸付有価証券 22,000株
9989	サンドラッグ	171,800	4,510.00	774,818,000	貸付有価証券 32,000株
9990	サクスパー ホールディングス	38,000	946.00	35,948,000	貸付有価証券 7,000株
9993	ヤマザワ	8,300	1,779.00	14,765,700	
9994	やまや	8,200	3,005.00	24,641,000	
9997	ペルーナ	99,400	1,369.00	136,078,600	貸付有価証券 19,000株
7150	島根銀行	8,500	1,228.00	10,438,000	
7161	じもとホールディングス	274,600	148.00	40,640,800	
7167	めぶきフィナンシャルグループ	2,111,100	364.00	768,440,400	貸付有価証券 301,000株
7173	東京きらぼしフィナンシャルグループ	54,900	2,302.00	126,379,800	貸付有価証券 7,000株
7180	九州フィナンシャルグループ	666,600	514.00	342,632,400	貸付有価証券 117,400株
7182	ゆうちょ銀行	1,151,000	1,270.00	1,461,770,000	貸付有価証券 175,000株
7184	富山第一銀行	103,400	454.00	46,943,600	
7186	コンコルディア・フィナンシャルグループ	2,426,000	504.00	1,222,704,000	
7189	西日本フィナンシャルホールディングス	260,200	1,247.00	324,469,400	
7321	関西みらいフィナンシャルグループ	177,700	868.00	154,243,600	貸付有価証券 92,400株
7322	三十三フィナンシャルグループ	34,100	1,928.00	65,744,800	

8303	新生銀行	331,400	1,669.00	553,106,600	貸付有価証券 66,000株
8304	あおぞら銀行	242,200	4,185.00	1,013,607,000	貸付有価証券 48,000株
8306	三菱UFJフィナンシャル・グループ	28,444,800	638.30	18,156,315,840	貸付有価証券 685,000株
8308	りそなホールディングス	4,458,900	598.80	2,669,989,320	貸付有価証券 100,000株
8309	三井住友トラスト・ホールディングス	798,700	4,424.00	3,533,448,800	貸付有価証券 30,000株
8316	三井住友フィナンシャルグループ	3,075,300	4,287.00	13,183,811,100	貸付有価証券 100,000株
8324	第四銀行	49,900	4,265.00	212,823,500	貸付有価証券 7,000株
8325	北越銀行	40,600	2,133.00	86,599,800	
8331	千葉銀行	1,439,300	724.00	1,042,053,200	
8334	群馬銀行	825,300	565.00	466,294,500	貸付有価証券 137,000株
8336	武蔵野銀行	64,800	3,070.00	198,936,000	
8337	千葉興業銀行	111,500	443.00	49,394,500	
8338	筑波銀行	169,000	242.00	40,898,000	
8341	七十七銀行	127,200	2,391.00	304,135,200	
8342	青森銀行	31,500	3,135.00	98,752,500	貸付有価証券 5,600株
8343	秋田銀行	26,000	2,966.00	77,116,000	
8344	山形銀行	45,800	2,285.00	104,653,000	貸付有価証券 8,000株
8345	岩手銀行	28,300	4,210.00	119,143,000	
8346	東邦銀行	363,400	401.00	145,723,400	
8349	東北銀行	20,800	1,350.00	28,080,000	
8350	みちのく銀行	26,100	1,741.00	45,440,100	貸付有価証券 9,100株
8354	ふくおかフィナンシャルグループ	1,650,000	549.00	905,850,000	貸付有価証券 19,000株
8355	静岡銀行	1,022,800	961.00	982,910,800	
8356	十六銀行	54,600	2,690.00	146,874,000	貸付有価証券 7,000株
8358	スルガ銀行	415,900	959.00	398,848,100	
8359	八十二銀行	735,500	450.00	330,975,000	
8360	山梨中央銀行	252,000	389.00	98,028,000	
8361	大垣共立銀行	64,100	2,739.00	175,569,900	貸付有価証券 7,000株
8362	福井銀行	34,600	2,293.00	79,337,800	
8363	北國銀行	46,200	4,285.00	197,967,000	貸付有価証券 6,500株
8364	清水銀行	16,500	2,007.00	33,115,500	貸付有価証券 2,500株
8365	富山銀行	7,800	4,030.00	31,434,000	

8366	滋賀銀行	380,000	574.00	218,120,000	貸付有価証券 58,000株
8367	南都銀行	47,600	2,696.00	128,329,600	
8368	百五銀行	390,100	427.00	166,572,700	
8369	京都銀行	155,100	4,990.00	773,949,000	貸付有価証券 22,000株
8370	紀陽銀行	152,700	1,791.00	273,485,700	
8377	ほくほくフィナンシャルグループ	270,700	1,456.00	394,139,200	
8379	広島銀行	599,800	699.00	419,260,200	
8381	山陰合同銀行	240,700	965.00	232,275,500	
8382	中国銀行	281,000	1,108.00	311,348,000	
8383	鳥取銀行	12,700	1,632.00	20,726,400	
8385	伊予銀行	579,600	708.00	410,356,800	貸付有価証券 61,000株
8386	百十四銀行	434,000	331.00	143,654,000	貸付有価証券 64,000株
8387	四国銀行	62,200	1,257.00	78,185,400	貸付有価証券 9,000株
8388	阿波銀行	325,000	667.00	216,775,000	貸付有価証券 48,000株
8392	大分銀行	23,400	3,835.00	89,739,000	貸付有価証券 3,600株
8393	宮崎銀行	27,000	3,105.00	83,835,000	
8395	佐賀銀行	24,700	2,320.00	57,304,000	
8396	十八銀行	250,000	276.00	69,000,000	
8397	沖縄銀行	39,300	3,955.00	155,431,500	
8399	琉球銀行	78,900	1,632.00	128,764,800	
8410	セブン銀行	1,524,100	338.00	515,145,800	貸付有価証券 287,000株
8411	みずほフィナンシャルグループ	55,210,600	188.90	10,429,282,340	貸付有価証券 3,796,600株
8416	高知銀行	14,900	1,079.00	16,077,100	
8418	山口フィナンシャルグループ	507,700	1,221.00	619,901,700	貸付有価証券 58,000株
8521	長野銀行	13,100	1,792.00	23,475,200	
8522	名古屋銀行	32,800	3,930.00	128,904,000	貸付有価証券 2,200株
8524	北洋銀行	612,700	374.00	229,149,800	貸付有価証券 115,600株
8527	愛知銀行	13,400	4,755.00	63,717,000	
8530	中京銀行	16,800	2,330.00	39,144,000	貸付有価証券 1,000株
8537	大光銀行	13,700	2,055.00	28,153,500	
8541	愛媛銀行	56,700	1,240.00	70,308,000	貸付有価証券 6,800株
8542	トマト銀行	15,800	1,413.00	22,325,400	
8544	京葉銀行	358,000	460.00	164,680,000	貸付有価証券 48,000株
8550	栃木銀行	210,100	367.00	77,106,700	

8551	北日本銀行	12,500	2,497.00	31,212,500	貸付有価証券 300株
8558	東和銀行	71,500	1,045.00	74,717,500	
8562	福島銀行	38,100	621.00	23,660,100	
8563	大東銀行	19,600	1,119.00	21,932,400	
8600	トモニホールディングス	335,100	448.00	150,124,800	貸付有価証券 44,000株
8713	フィデアホールディングス	394,500	162.00	63,909,000	貸付有価証券 46,800株
8714	池田泉州ホールディングス	431,200	371.00	159,975,200	
7148	F P G	130,100	1,301.00	169,260,100	貸付有価証券 48,000株
7190	マーキュリアインベストメント	10,900	1,032.00	11,248,800	貸付有価証券 4,300株
8473	S B Iホールディングス	459,400	2,719.00	1,249,108,600	貸付有価証券 239,500株
8518	日本アジア投資	36,500	332.00	12,118,000	貸付有価証券 12,800株
8595	ジャフコ	58,300	4,155.00	242,236,500	貸付有価証券 7,000株
8601	大和証券グループ本社	3,477,500	655.60	2,279,849,000	貸付有価証券 100,000株
8604	野村ホールディングス	6,990,200	542.30	3,790,785,460	貸付有価証券 1,326,000株
8609	岡三証券グループ	345,000	521.00	179,745,000	貸付有価証券 49,000株
8613	丸三証券	129,400	995.00	128,753,000	貸付有価証券 63,000株
8614	東洋証券	147,000	254.00	37,338,000	
8616	東海東京フィナンシャル・ホールディングス	450,000	697.00	313,650,000	貸付有価証券 66,000株
8617	光世証券	9,600	1,236.00	11,865,600	貸付有価証券 5,400株
8622	水戸証券	117,400	392.00	46,020,800	貸付有価証券 17,900株
8624	いちよし証券	85,200	1,149.00	97,894,800	貸付有価証券 29,000株
8628	松井証券	198,900	1,056.00	210,038,400	貸付有価証券 37,000株
8692	だいこう証券ビジネス	19,800	556.00	11,008,800	貸付有価証券 500株
8698	マネックスグループ	414,100	592.00	245,147,200	貸付有価証券 90,200株
8703	カブドットコム証券	259,400	366.00	94,940,400	貸付有価証券 67,000株
8706	極東証券	54,600	1,432.00	78,187,200	貸付有価証券 17,000株
8707	岩井コスモホールディングス	41,400	1,424.00	58,953,600	貸付有価証券 7,000株
8708	藍澤証券	76,200	784.00	59,740,800	
8732	マネーパートナーズグループ	52,000	379.00	19,708,000	貸付有価証券 26,900株

8742	小林洋行	11,500	285.00	3,277,500	
7181	かんぽ生命保険	153,300	2,286.00	350,443,800	貸付有価証券 49,000株
8630	S O M P Oホールディングス	796,800	4,471.00	3,562,492,800	貸付有価証券 167,000株
8715	アニコム ホールディングス	27,700	4,105.00	113,708,500	貸付有価証券 5,000株
8725	M S & A Dインシュアランスグループ ホール	1,062,200	3,395.00	3,606,169,000	貸付有価証券 100,000株
8729	ソニーフィナンシャルホールディング ス	333,900	2,091.00	698,184,900	貸付有価証券 73,000株
8750	第一生命ホールディングス	2,298,500	1,992.00	4,578,612,000	
8766	東京海上ホールディングス	1,530,900	5,266.00	8,061,719,400	
8769	アドバンテッジリスクマネジメント	13,000	1,142.00	14,846,000	貸付有価証券 5,100株
8795	T & Dホールディングス	1,256,500	1,607.00	2,019,195,500	貸付有価証券 279,000株
8798	アドバンスクリエイト	9,400	2,213.00	20,802,200	
7164	全国保証	114,500	4,985.00	570,782,500	貸付有価証券 20,000株
7187	ジェイリース	7,500	754.00	5,655,000	貸付有価証券 4,000株
7191	イントラスト	8,400	749.00	6,291,600	
7198	アルヒ	46,300	2,249.00	104,128,700	貸付有価証券 8,200株
8253	クレディセゾン	308,400	1,655.00	510,402,000	貸付有価証券 47,000株
8423	アクリーティブ	22,300	251.00	5,597,300	貸付有価証券 12,200株
8424	芙蓉総合リース	46,600	7,050.00	328,530,000	
8425	興銀リース	76,500	2,693.00	206,014,500	貸付有価証券 10,900株
8439	東京センチュリー	81,900	5,770.00	472,563,000	
8511	日本証券金融	166,400	571.00	95,014,400	
8515	アイフル	681,800	349.00	237,948,200	貸付有価証券 223,500株
8566	リコーリース	31,900	3,435.00	109,576,500	貸付有価証券 12,000株
8570	イオンフィナンシャルサービス	288,300	2,252.00	649,251,600	貸付有価証券 50,000株
8572	アコム	817,100	415.00	339,096,500	貸付有価証券 363,500株
8584	ジャックス	49,400	2,264.00	111,841,600	貸付有価証券 6,000株
8585	オリエントコーポレーション	879,100	146.00	128,348,600	貸付有価証券 504,200株
8586	日立キャピタル	111,800	2,815.00	314,717,000	貸付有価証券 18,000株
8589	アプラスフィナンシャル	195,000	104.00	20,280,000	貸付有価証券 65,800株
8591	オリックス	2,710,400	1,818.00	4,927,507,200	

8593	三菱UFJリース	1,031,100	655.00	675,370,500	貸付有価証券 146,000株
8596	九州リースサービス	17,600	741.00	13,041,600	貸付有価証券 9,000株
8697	日本取引所グループ	1,166,200	2,011.00	2,345,228,200	貸付有価証券 100,000株
8771	イー・ギャランティ	21,700	2,017.00	43,768,900	貸付有価証券 4,800株
8772	アサックス	17,000	632.00	10,744,000	
8793	NECキャピタルソリューション	16,600	1,808.00	30,012,800	貸付有価証券 3,100株
2337	いちご	580,700	524.00	304,286,800	貸付有価証券 85,000株
2353	日本駐車場開発	490,100	183.00	89,688,300	貸付有価証券 83,800株
3003	ヒューリック	848,200	1,176.00	997,483,200	貸付有価証券 97,000株
3228	三栄建築設計	16,400	1,847.00	30,290,800	貸付有価証券 7,200株
3230	スター・マイカ	18,800	2,315.00	43,522,000	貸付有価証券 8,000株
3231	野村不動産ホールディングス	270,600	2,381.00	644,298,600	貸付有価証券 50,000株
3232	三重交通グループホールディングス	82,400	556.00	45,814,400	貸付有価証券 33,600株
3244	サムティ	34,500	2,024.00	69,828,000	貸付有価証券 18,000株
3245	ディア・ライフ	46,200	480.00	22,176,000	貸付有価証券 3,000株
3246	コーセーアールイー	8,900	896.00	7,974,400	貸付有価証券 3,600株
3250	エー・ディー・ワークス	538,600	39.00	21,005,400	貸付有価証券 320,800株
3252	日本商業開発	23,100	1,825.00	42,157,500	貸付有価証券 10,100株
3254	プレサンスコーポレーション	56,100	1,643.00	92,172,300	貸付有価証券 23,700株
3258	ユニゾホールディングス	55,700	2,073.00	115,466,100	貸付有価証券 4,800株
3271	THEグローバル社	19,200	760.00	14,592,000	貸付有価証券 10,400株
3276	日本管理センター	26,800	1,294.00	34,679,200	貸付有価証券 9,600株
3277	サンセイランディック	11,700	1,071.00	12,530,700	貸付有価証券 7,000株
3280	エストラスト	5,400	854.00	4,611,600	貸付有価証券 2,500株
3284	フージャースホールディングス	98,500	794.00	78,209,000	貸付有価証券 48,900株
3288	オープンハウス	66,100	6,160.00	407,176,000	貸付有価証券 11,000株
3289	東急不動産ホールディングス	983,700	731.00	719,084,700	

3291	飯田グループホールディングス	339,000	2,228.00	755,292,000	貸付有価証券 37,100株
3294	イーランド	6,500	1,169.00	7,598,500	貸付有価証券 100株
3299	ムゲンエステート	25,000	1,041.00	26,025,000	貸付有価証券 3,200株
3452	ビーロット	6,200	1,380.00	8,556,000	貸付有価証券 3,700株
3454	ファーストブラザーズ	10,900	1,404.00	15,303,600	貸付有価証券 6,000株
3457	ハウストゥ	15,000	2,292.00	34,380,000	貸付有価証券 5,400株
3458	シーアールイー	6,600	2,061.00	13,602,600	貸付有価証券 1,000株
3465	ケイアイスター不動産	14,700	2,692.00	39,572,400	貸付有価証券 3,000株
3475	グッドコムアセット	4,700	1,597.00	7,505,900	貸付有価証券 2,200株
4666	パーク24	237,000	3,035.00	719,295,000	貸付有価証券 84,000株
4809	パラカ	10,300	2,513.00	25,883,900	
8801	三井不動産	2,028,700	2,683.00	5,443,002,100	貸付有価証券 100,000株
8802	三菱地所	3,024,000	1,913.00	5,784,912,000	貸付有価証券 100,000株
8803	平和不動産	71,900	2,020.00	145,238,000	貸付有価証券 13,000株
8804	東京建物	444,100	1,451.00	644,389,100	貸付有価証券 156,000株
8806	ダイビル	104,700	1,078.00	112,866,600	貸付有価証券 14,000株
8818	京阪神ビルディング	67,200	862.00	57,926,400	
8830	住友不動産	973,000	4,090.00	3,979,570,000	
8840	大京	64,700	2,395.00	154,956,500	貸付有価証券 24,000株
8841	テーオーシー	140,100	763.00	106,896,300	貸付有価証券 19,000株
8842	東京楽天地	6,600	5,330.00	35,178,000	貸付有価証券 1,200株
8848	レオパレス21	484,800	595.00	288,456,000	貸付有価証券 90,000株
8850	スターツコーポレーション	55,300	2,542.00	140,572,600	貸付有価証券 15,000株
8860	フジ住宅	52,000	911.00	47,372,000	
8864	空港施設	40,500	603.00	24,421,500	
8869	明和地所	22,400	672.00	15,052,800	
8871	ゴールドクレスト	32,000	1,748.00	55,936,000	
8877	日本エスリード	16,000	1,813.00	29,008,000	貸付有価証券 5,000株
8881	日神不動産	54,100	642.00	34,732,200	

8892	日本エスコ	73,400	725.00	53,215,000	貸付有価証券 31,800株
8897	タカラレーベン	190,500	411.00	78,295,500	貸付有価証券 25,000株
8904	サンヨーハウジング名古屋	22,900	1,139.00	26,083,100	貸付有価証券 4,300株
8905	イオンモール	261,700	1,950.00	510,315,000	貸付有価証券 95,900株
8917	ファースト住建	15,300	1,340.00	20,502,000	貸付有価証券 6,100株
8918	ランド	1,025,600	12.00	12,307,200	貸付有価証券 465,500株
8919	カチタス	55,300	4,345.00	240,278,500	貸付有価証券 22,000株
8923	トーセイ	49,700	1,069.00	53,129,300	貸付有価証券 11,000株
8928	穴吹興産	4,300	3,045.00	13,093,500	貸付有価証券 800株
8933	エヌ・ティ・ティ都市開発	252,600	1,138.00	287,458,800	貸付有価証券 47,000株
8934	サンフロンティア不動産	49,200	1,277.00	62,828,400	貸付有価証券 9,000株
8935	エフ・ジェー・ネクスト	31,000	1,001.00	31,031,000	
8940	インテリックス	11,300	847.00	9,571,100	
8944	ランドビジネス	20,700	320.00	6,624,000	貸付有価証券 5,100株
8999	グランディハウス	35,400	482.00	17,062,800	
9706	日本空港ビルデング	118,700	5,030.00	597,061,000	貸付有価証券 35,000株
1954	日本工営	26,400	2,915.00	76,956,000	貸付有価証券 5,000株
2120	L I F U L L	136,800	707.00	96,717,600	貸付有価証券 22,000株
2124	ジェイエイシーリクルートメント	31,700	2,258.00	71,578,600	貸付有価証券 5,000株
2127	日本M&Aセンター	272,600	3,395.00	925,477,000	貸付有価証券 50,000株
2130	メンバーズ	12,800	1,505.00	19,264,000	貸付有価証券 7,200株
2139	中広	4,000	820.00	3,280,000	
2151	タケエイ	40,700	1,208.00	49,165,600	貸付有価証券 7,000株
2154	トラスト・テック	19,000	4,070.00	77,330,000	貸付有価証券 3,300株
2157	コシダカホールディングス	105,400	1,329.00	140,076,600	貸付有価証券 22,000株
2168	パソナグループ	37,200	1,643.00	61,119,600	貸付有価証券 17,400株
2169	C D S	10,500	1,258.00	13,209,000	
2170	リンクアンドモチベーション	72,500	1,312.00	95,120,000	貸付有価証券 35,600株

2174	G C A	44,900	839.00	37,671,100	貸付有価証券 7,100株
2175	エス・エム・エス	155,300	1,977.00	307,028,100	貸付有価証券 76,800株
2181	パーソルホールディングス	363,400	2,429.00	882,698,600	貸付有価証券 36,000株
2183	リニカル	25,300	2,361.00	59,733,300	貸付有価証券 4,800株
2193	クックパッド	123,500	488.00	60,268,000	貸付有価証券 67,100株
2196	エスクリ	13,600	791.00	10,757,600	
2198	アイ・ケイ・ケイ	23,100	780.00	18,018,000	貸付有価証券 7,800株
2301	学情	18,100	1,460.00	26,426,000	貸付有価証券 10,700株
2305	スタジオアリス	19,900	2,499.00	49,730,100	貸付有価証券 3,700株
2309	シミックホールディングス	21,900	2,216.00	48,530,400	貸付有価証券 8,000株
2325	N J S	9,500	1,760.00	16,720,000	
2331	総合警備保障	156,800	4,855.00	761,264,000	
2371	カカクコム	296,100	2,529.00	748,836,900	貸付有価証券 157,000株
2372	アイロムグループ	13,300	1,951.00	25,948,300	貸付有価証券 6,800株
2374	セントケア・ホールディング	16,800	694.00	11,659,200	
2376	サイネックス	5,800	805.00	4,669,000	
2378	ルネサンス	19,300	2,417.00	46,648,100	貸付有価証券 8,200株
2379	ディップ	55,500	2,900.00	160,950,000	貸付有価証券 9,000株
2389	オプトホールディング	27,400	2,635.00	72,199,000	貸付有価証券 15,000株
2395	新日本科学	48,000	483.00	23,184,000	貸付有価証券 21,400株
2398	ツクイ	92,600	947.00	87,692,200	貸付有価証券 19,000株
2410	キャリアデザインセンター	9,800	1,895.00	18,571,000	貸付有価証券 2,100株
2413	エムスリー	414,400	4,560.00	1,889,664,000	貸付有価証券 70,000株
2418	ツカダ・グローバルホールディング	31,300	603.00	18,873,900	
2424	プラス	2,900	916.00	2,656,400	貸付有価証券 800株
2427	アウトソーシング	117,300	2,148.00	251,960,400	貸付有価証券 19,000株
2428	ウェルネット	39,500	1,021.00	40,329,500	貸付有価証券 6,000株
2429	ワールドホールディングス	12,800	3,435.00	43,968,000	貸付有価証券 5,000株
2432	ディー・エヌ・エー	212,000	2,103.00	445,836,000	貸付有価証券 36,400株

2433	博報堂DYホールディングス	546,800	1,705.00	932,294,000	貸付有価証券 112,000株
2440	ぐるなび	62,100	855.00	53,095,500	貸付有価証券 9,400株
2445	エスアールジータカミヤ	46,600	728.00	33,924,800	
2453	ジャパンベストレスキューシステム	31,000	855.00	26,505,000	貸付有価証券 20,200株
2461	ファンコミュニケーションズ	109,600	712.00	78,035,200	貸付有価証券 31,600株
2462	ライク	15,600	1,718.00	26,800,800	貸付有価証券 6,800株
2464	ビジネス・ブレークスルー	18,400	437.00	8,040,800	貸付有価証券 4,800株
2475	WDBホールディングス	18,100	3,555.00	64,345,500	
2485	ティア	18,300	1,039.00	19,013,700	
2487	CDG	3,500	1,648.00	5,768,000	
2491	バリューコマース	35,200	1,868.00	65,753,600	貸付有価証券 11,400株
2492	インフォマート	199,100	1,494.00	297,455,400	貸付有価証券 60,000株
2749	JPホールディングス	123,500	361.00	44,583,500	貸付有価証券 70,000株
3521	エコナックホールディングス	76,700	123.00	9,434,100	貸付有価証券 41,800株
4282	EPSホールディングス	59,200	2,178.00	128,937,600	貸付有価証券 9,000株
4286	レッグス	9,600	1,053.00	10,108,800	貸付有価証券 2,400株
4290	プレステージ・インターナショナル	81,700	1,443.00	117,893,100	貸付有価証券 13,000株
4301	アミューズ	26,200	2,834.00	74,250,800	貸付有価証券 4,100株
4310	ドリームインキュベータ	13,000	2,064.00	26,832,000	貸付有価証券 4,900株
4318	クイック	24,500	1,735.00	42,507,500	
4319	TAC	23,700	317.00	7,512,900	貸付有価証券 4,400株
4321	ケネディクス	521,300	626.00	326,333,800	貸付有価証券 109,000株
4324	電通	479,600	5,010.00	2,402,796,000	貸付有価証券 90,000株
4331	テイクアンドギヴ・ニーズ	18,600	1,625.00	30,225,000	貸付有価証券 3,800株
4337	びあ	12,800	5,630.00	72,064,000	貸付有価証券 2,700株
4343	イオンファンタジー	12,400	5,490.00	68,076,000	貸付有価証券 4,000株
4345	シーティーエス	38,700	1,121.00	43,382,700	貸付有価証券 10,000株
4346	ネクシィーズグループ	11,800	1,609.00	18,986,200	貸付有価証券 6,400株

4544	みらかホールディングス	117,300	3,040.00	356,592,000	貸付有価証券 16,000株
4641	アルプス技研	34,400	2,306.00	79,326,400	貸付有価証券 6,000株
4651	サニックス	62,400	273.00	17,035,200	貸付有価証券 35,800株
4653	ダイオーズ	7,700	1,299.00	10,002,300	
4658	日本空調サービス	41,000	800.00	32,800,000	
4661	オリエンタルランド	465,000	11,540.00	5,366,100,000	貸付有価証券 13,000株
4665	ダスキン	106,000	2,633.00	279,098,000	
4668	明光ネットワークジャパン	49,800	1,087.00	54,132,600	貸付有価証券 15,100株
4671	ファルコホールディングス	20,300	1,840.00	37,352,000	
4678	秀英予備校	8,500	489.00	4,156,500	
4679	田谷	7,100	676.00	4,799,600	貸付有価証券 2,100株
4680	ラウンドワン	122,000	1,746.00	213,012,000	貸付有価証券 25,000株
4681	リゾートトラスト	166,600	1,891.00	315,040,600	貸付有価証券 54,600株
4694	ビー・エム・エル	50,700	2,756.00	139,729,200	貸付有価証券 9,600株
4696	ワタベウェディング	6,300	556.00	3,502,800	
4708	りらいあコミュニケーションズ	62,100	1,579.00	98,055,900	貸付有価証券 11,000株
4714	リソー教育	66,500	807.00	53,665,500	貸付有価証券 16,000株
4718	早稲田アカデミー	5,500	2,341.00	12,875,500	貸付有価証券 1,000株
4732	ユー・エス・エス	480,800	2,086.00	1,002,948,800	貸付有価証券 98,000株
4745	東京個別指導学院	13,700	1,119.00	15,330,300	貸付有価証券 6,200株
4751	サイバーエージェント	242,700	6,800.00	1,650,360,000	貸付有価証券 39,000株
4755	楽天	2,018,300	782.80	1,579,925,240	貸付有価証券 729,000株
4763	クリーク・アンド・リバー社	20,400	1,108.00	22,603,200	貸付有価証券 9,000株
4767	テー・オー・ダブリュー	37,400	771.00	28,835,400	
4801	セントラルスポーツ	14,800	4,085.00	60,458,000	貸付有価証券 2,700株
4848	フルキャストホールディングス	34,400	2,568.00	88,339,200	貸付有価証券 14,500株
5261	リソルホールディングス	4,200	4,170.00	17,514,000	貸付有価証券 800株
6028	テクノプロ・ホールディングス	74,400	6,810.00	506,664,000	貸付有価証券 13,000株
6029	アトラ	6,700	743.00	4,978,100	
6032	インターワークス	8,700	978.00	8,508,600	

6036	K e e P e r 技研	12,400	1,161.00	14,396,400	貸付有価証券 7,400株
6037	ファーストロジック	7,500	632.00	4,740,000	貸付有価証券 4,300株
6044	三機サービス	5,900	2,294.00	13,534,600	貸付有価証券 1,800株
6047	G u n o s y	24,000	1,726.00	41,424,000	貸付有価証券 9,700株
6048	デザインワン・ジャパン	7,600	990.00	7,524,000	貸付有価証券 1,200株
6050	イー・ガーディアン	18,800	2,935.00	55,178,000	貸付有価証券 10,600株
6054	リブセンス	25,200	498.00	12,549,600	貸付有価証券 11,200株
6055	ジャパンマテリアル	107,600	1,628.00	175,172,800	貸付有価証券 58,900株
6058	ベクトル	47,600	2,248.00	107,004,800	貸付有価証券 11,700株
6059	ウチヤマホールディングス	19,500	515.00	10,042,500	貸付有価証券 200株
6065	ライクキッズネクスト	8,000	1,311.00	10,488,000	貸付有価証券 2,000株
6070	キャリアリンク	12,700	521.00	6,616,700	
6071	I B J	31,700	638.00	20,224,600	貸付有価証券 18,900株
6073	アサンテ	14,100	2,107.00	29,708,700	
6077	N・フィールド	22,100	1,615.00	35,691,500	貸付有価証券 10,000株
6078	バリューHR	8,800	2,013.00	17,714,400	
6080	M & Aキャピタルパートナーズ	9,900	10,000.00	99,000,000	貸付有価証券 3,400株
6082	ライドオンエクスプレスホールディングス	16,300	2,164.00	35,273,200	貸付有価証券 8,800株
6083	E R Iホールディングス	10,900	1,069.00	11,652,100	
6087	アビスト	6,100	4,590.00	27,999,000	貸付有価証券 700株
6088	シグマクシス	21,000	1,399.00	29,379,000	貸付有価証券 12,400株
6089	ウィルグループ	17,100	1,094.00	18,707,400	貸付有価証券 9,600株
6093	エスクロー・エージェント・ジャパン	54,000	401.00	21,654,000	貸付有価証券 30,900株
6097	日本ビューホテル	12,300	1,398.00	17,195,400	貸付有価証券 3,600株
6098	リクルートホールディングス	3,036,900	3,127.00	9,496,386,300	貸付有価証券 290,000株
6099	エラン	9,400	2,777.00	26,103,800	貸付有価証券 5,200株
6171	土木管理総合試験所	12,800	635.00	8,128,000	
6178	日本郵政	2,233,800	1,202.00	2,685,027,600	貸付有価証券 210,000株

6183	ベルシステム24ホールディングス	65,800	1,888.00	124,230,400	貸付有価証券 17,000株
6184	鎌倉新書	7,100	4,125.00	29,287,500	貸付有価証券 2,800株
6186	一蔵	4,800	811.00	3,892,800	
6187	LITALICO	8,900	1,728.00	15,379,200	貸付有価証券 5,100株
6189	グローバルグループ	4,500	1,746.00	7,857,000	貸付有価証券 2,000株
6191	エボラブルアジア	11,000	2,661.00	29,271,000	貸付有価証券 3,600株
6196	ストライク	9,800	3,925.00	38,465,000	貸付有価証券 5,600株
6197	ソラスト	71,800	1,148.00	82,426,400	貸付有価証券 12,000株
6199	セラク	8,700	751.00	6,533,700	貸付有価証券 3,500株
6200	インソース	12,800	2,675.00	34,240,000	貸付有価証券 7,600株
6538	キャリアインデックス	5,200	2,999.00	15,594,800	貸付有価証券 2,000株
6539	MS - Japan	3,900	7,250.00	28,275,000	貸付有価証券 1,600株
6540	船場	7,500	1,148.00	8,610,000	
6546	フルテック	4,000	1,117.00	4,468,000	貸付有価証券 2,000株
6547	グリーンズ	8,400	1,522.00	12,784,800	
6569	日総工産	6,300	6,540.00	41,202,000	貸付有価証券 3,500株
6571	キュービーネットホールディングス	19,700	2,097.00	41,310,900	貸付有価証券 11,700株
8876	リログループ	215,400	3,015.00	649,431,000	貸付有価証券 31,000株
8920	東祥	24,500	4,185.00	102,532,500	貸付有価証券 4,600株
9603	エイチ・アイ・エス	61,200	3,065.00	187,578,000	貸付有価証券 28,000株
9612	ラックランド	7,500	2,759.00	20,692,500	貸付有価証券 1,500株
9616	共立メンテナンス	70,000	5,770.00	403,900,000	貸付有価証券 18,600株
9619	イチネンホールディングス	44,300	1,338.00	59,273,400	
9621	建設技術研究所	27,100	1,493.00	40,460,300	
9622	スペース	25,500	1,336.00	34,068,000	貸付有価証券 4,800株
9624	長大	15,800	880.00	13,904,000	貸付有価証券 900株
9628	燦ホールディングス	9,200	2,406.00	22,135,200	
9632	スバル興業	2,700	6,270.00	16,929,000	貸付有価証券 500株
9633	東京テアトル	16,500	1,417.00	23,380,500	貸付有価証券 7,700株

9644	タナベ経営	7,500	2,163.00	16,222,500	
9663	ナガワ	7,800	4,475.00	34,905,000	貸付有価証券 2,500株
9671	よみうりランド	8,500	4,555.00	38,717,500	貸付有価証券 4,000株
9672	東京都競馬	29,500	4,640.00	136,880,000	貸付有価証券 5,500株
9675	常磐興産	15,900	1,815.00	28,858,500	貸付有価証券 7,000株
9678	カナモト	59,900	3,485.00	208,751,500	貸付有価証券 26,700株
9681	東京ドーム	159,500	934.00	148,973,000	貸付有価証券 32,000株
9699	西尾レントオール	39,800	3,595.00	143,081,000	貸付有価証券 6,000株
9704	アゴーラ・ホスピタリティー・グループ	217,000	32.00	6,944,000	
9715	トランス・コスモス	43,900	2,583.00	113,393,700	貸付有価証券 16,000株
9716	乃村工藝社	91,900	2,318.00	213,024,200	貸付有価証券 17,000株
9722	藤田観光	15,800	3,065.00	48,427,000	貸付有価証券 5,200株
9726	KNT - CTホールディングス	24,500	1,461.00	35,794,500	貸付有価証券 7,900株
9728	日本管財	42,000	2,104.00	88,368,000	
9729	トーカイ	37,900	2,317.00	87,814,300	
9731	白洋舎	4,400	3,170.00	13,948,000	貸付有価証券 800株
9735	セコム	417,900	8,500.00	3,552,150,000	貸付有価証券 50,000株
9740	セントラル警備保障	19,100	4,910.00	93,781,000	貸付有価証券 7,000株
9743	丹青社	80,600	1,385.00	111,631,000	貸付有価証券 15,000株
9744	メイテック	46,200	5,330.00	246,246,000	貸付有価証券 10,000株
9755	応用地質	42,200	1,410.00	59,502,000	貸付有価証券 7,600株
9757	船井総研ホールディングス	81,800	2,406.00	196,810,800	貸付有価証券 16,000株
9760	進学会ホールディングス	18,100	572.00	10,353,200	
9765	オオバ	30,900	579.00	17,891,100	貸付有価証券 17,500株
9768	いであ	7,800	1,065.00	8,307,000	
9769	学究社	14,400	1,745.00	25,128,000	
9783	ベネッセホールディングス	144,200	3,925.00	565,985,000	
9787	イオンディライト	48,600	4,075.00	198,045,000	貸付有価証券 17,800株
9788	ナック	26,300	951.00	25,011,300	

9792	ニチイ学館	74,900	1,228.00	91,977,200	貸付有価証券 14,000株
9793	ダイセキ	65,900	3,105.00	204,619,500	貸付有価証券 15,200株
9795	ステップ	14,600	1,599.00	23,345,400	
合 計		500,092,720		1,017,779,861,460	

(2)株式以外の有価証券

該当事項はありません。

第2 信用取引契約残高明細表

該当事項はありません。

第3 デリバティブ取引及び為替予約取引の契約額等及び時価の状況表

(デリバティブ取引に関する注記)に記載しております。

2【ファンドの現況】

【MAXIS トピックス上場投信】

【純資産額計算書】

平成30年 7月31日現在

(単位：円)

資産総額	1,170,779,786,547
負債総額	125,277,848,407
純資産総額(-)	1,045,501,938,140
発行済口数	581,591,527口
1口当たり純資産価額(/)	1,797.66
(100口当たり)	(179,766)

第三部【委託会社等の情報】

第1【委託会社等の概況】

1【委託会社等の概況】

<更新後>

(1) 資本金の額等

平成30年7月末現在、資本金は2,000百万円です。なお、発行可能株式総数は400,000株であり、211,581株を発行済です。最近5年間における資本金の額の増減はありません。

(2) 委託会社の機構

・会社の意思決定機構

業務執行の基本方針を決定し、取締役の職務の執行を監督する機関として、取締役会を設置します。取締役の選任は、総株主の議決権の3分の1以上を有する株主が出席する株主総会にてその議決権の過半数をもって行い、累積投票によらないものとします。また、取締役会で決定した基本方針に基づき、経営管理全般に関する執行方針その他重要な事項を協議・決定する機関として、経営会議を設置します。

・投資運用の意思決定機構

投資環境見通しの策定

投資環境会議において、国内外の経済・金融情報および各国証券市場等の調査・分析に基づいた投資環境見通しを策定します。

運用戦略の決定

運用戦略委員会において、で策定された投資環境見通しに沿って運用戦略を決定します。

運用計画の決定

で決定された運用戦略に基づいて、各運用部はファンド毎の運用計画を決定します。

ポートフォリオの構築

各運用部の担当ファンドマネジャーは、運用部から独立したトレーディング部に売買実行の指示をします。トレーディング部は、事前のチェックを行ったうえで、最良執行をめざして売買の執行を行います。

投資行動のモニタリング1

運用部門は、投資行動がファンドコンセプトおよびファンド毎に定めた運用計画に沿っているかどうかの自律的なチェックを行い、逸脱がある場合は速やかな是正を指示します。

投資行動のモニタリング2

運用部から独立した管理担当部署は、運用に関するパフォーマンス測定、リスク管理および法令・信託約款などの遵守状況等のモニタリングを実施します。この結果は、運用管理委員会等を通じて運用部門にフィードバックされ、必要に応じて是正を指示します。

ファンドに関係する法人等の管理

受託会社等、ファンドの運営に関係する法人については、その業務に関する委託会社の管理担当部署が、体制、業務執行能力、信用力等のモニタリング・評価を実施します。この結果は、リスク管理委員会等を通じて委託会社の経営陣に報告され、必要に応じて是正が指示されます。

運用・管理に関する監督

内部監査担当部署は、運用、管理等に関する委託会社の業務全般についてその健全性・適切性を担保するために、リスク管理、内部統制、ガバナンス・プロセスの適切性・有効性を検証・評価します。その評価結果は問題点の改善方法の提言等も含めて委託会社の経営陣に報告される、内部監査態勢が構築されています。

ファンドの運用体制等は、今後変更される可能性があります。

2【事業の内容及び営業の概況】

< 更新後 >

「投資信託及び投資法人に関する法律」に定める投資信託委託会社である委託会社は、証券投資信託の設定を行うとともに「金融商品取引法」に定める金融商品取引業者としてその運用（投資運用業）等を行っています。また「金融商品取引法」に定める第二種金融商品取引業および投資助言業務を行っています。

平成30年7月31日現在における委託会社の運用する証券投資信託は以下の通りです。（親投資信託を除きます。）

商品分類	本数 (本)	純資産総額 (百万円)
追加型株式投資信託	867	12,284,001
追加型公社債投資信託	16	1,280,160
単位型株式投資信託	58	289,864
単位型公社債投資信託	1	6,039
合計	942	13,860,063

なお、純資産総額の金額については、百万円未満の端数を四捨五入して記載しておりますので、表中の個々の数字の合計と合計欄の数字とは一致しないことがあります。

3【委託会社等の経理状況】

< 更新後 >

(1) 財務諸表の作成方法について

委託会社である三菱UFJ国際投信株式会社（以下「当社」という。）の財務諸表は、「財務諸表等の用語、様式及び作成方法に関する規則（昭和38年大蔵省令第59号）」（以下「財務諸表等規則」という。）第2条の規定により、財務諸表等規則及び「金融商品取引業等に関する内閣府令（平成19年内閣府令第52号）」に基づき作成しております。

財務諸表に掲載している金額については、千円未満の端数を切り捨てて表示しております。

(2) 監査証明について

当社は、金融商品取引法第193条の2第1項の規定に基づき、第33期事業年度（自平成29年4月1日至平成30年3月31日）の財務諸表について、有限責任監査法人トーマツによる監査を受けております。

(1) 【貸借対照表】

(単位：千円)

	第32期 (平成29年3月31日現在)		第33期 (平成30年3月31日現在)	
(資産の部)				
流動資産				
現金及び預金	2	69,212,680	2	54,140,307
有価証券		36,210		19,967
前払費用		337,699		362,886

未収入金		35,896		2,109
未収委託者報酬		10,076,022		9,770,529
未収収益	2	659,405	2	674,156
繰延税金資産		446,374		490,903
金銭の信託	2	30,000	2	30,000
その他		113,754		224,645
流動資産合計		80,948,042		65,715,506
固定資産				
有形固定資産				
建物	1	806,798	1	760,010
器具備品	1	759,446	1	724,852
土地		1,356,000		1,356,000
有形固定資産合計		2,922,245		2,840,863
無形固定資産				
電話加入権		15,822		15,822
ソフトウェア		1,844,549		2,654,296
ソフトウェア仮勘定		608,066		1,097,970
その他		10		
無形固定資産合計		2,468,448		3,768,090
投資その他の資産				
投資有価証券		24,327,081		26,361,327
関係会社株式		320,136		320,136
長期差入保証金		654,402		627,141
前払年金費用		463,105		434,700
繰延税金資産		711,230		747,085
その他		50,235		45,230
貸倒引当金		23,600		23,600
投資その他の資産合計		26,502,592		28,512,021
固定資産合計		31,893,286		35,120,975
資産合計		112,841,328		100,836,481

(単位：千円)

	第32期 (平成29年3月31日現在)	第33期 (平成30年3月31日現在)
(負債の部)		
流動負債		
預り金	166,493	359,176
未払金		
未払収益分配金	108,024	174,333
未払償還金	547,707	456,159
未払手数料	2 4,225,009	2 3,905,670
その他未払金	2 2,355,815	2 4,330,584
未払費用	2 3,061,479	2 4,388,803
未払消費税等	351,670	99,010

未払法人税等	756,668	736,829
賞与引当金	843,729	906,167
役員賞与引当金	100,680	125,343
その他	711,633	842,194
流動負債合計	13,228,909	16,324,272
固定負債		
退職給付引当金	590,154	720,536
役員退職慰労引当金	166,458	187,562
時効後支払損引当金	253,070	254,851
固定負債合計	1,009,684	1,162,951
負債合計	14,238,594	17,487,223
(純資産の部)		
株主資本		
資本金	2,000,131	2,000,131
資本剰余金		
資本準備金	3,572,096	3,572,096
その他資本剰余金	41,160,616	41,160,616
資本剰余金合計	44,732,712	44,732,712
利益剰余金		
利益準備金	342,589	342,589
その他利益剰余金		
別途積立金	6,998,000	6,998,000
繰越利益剰余金	43,034,713	27,790,911
利益剰余金合計	50,375,303	35,131,500
株主資本合計	97,108,147	81,864,344

(単位：千円)

	第32期 (平成29年3月31日現在)	第33期 (平成30年3月31日現在)
評価・換算差額等		
その他有価証券 評価差額金	1,494,586	1,484,913
評価・換算差額等合計	1,494,586	1,484,913
純資産合計	98,602,734	83,349,257
負債純資産合計	112,841,328	100,836,481

(2) 【損益計算書】

(単位：千円)

	第32期 (自平成28年4月1日 至平成29年3月31日)	第33期 (自平成29年4月1日 至平成30年3月31日)
--	-------------------------------------	-------------------------------------

営業収益				
委託者報酬		81,709,776		75,423,596
投資顧問料		2,396,020		2,723,458
その他営業収益		25,763		48,215
営業収益合計		84,131,560		78,195,269
営業費用				
支払手数料	2	33,975,255	2	30,906,879
広告宣伝費		731,771		730,784
公告費		482		1,000
調査費				
調査費		1,713,892		1,723,057
委託調査費		13,961,993		13,467,029
事務委託費		984,749		864,916
営業雑経費				
通信費		158,915		178,652
印刷費		699,940		467,973
協会費		51,995		50,251
諸会費		9,887		15,328
事務機器関連費		1,611,608		1,635,079
その他営業雑経費		11,925		23,250
営業費用合計		53,912,419		50,064,204
一般管理費				
給料				
役員報酬		331,997		349,359
給料・手当		6,496,165		6,421,837
賞与引当金繰入		843,729		906,167
役員賞与引当金繰入		100,680		125,343
福利厚生費		1,196,210		1,231,033
交際費		14,843		13,012
旅費交通費		233,159		192,192
租税公課		422,030		410,229
不動産賃借料		706,571		678,182
退職給付費用		441,736		423,171
役員退職慰労引当金繰入		48,393		47,889
固定資産減価償却費		1,030,040		1,115,719
諸経費		474,521		450,299
一般管理費合計		12,340,079		12,364,437
営業利益		17,879,061		15,766,627

(単位：千円)

	第32期 (自 平成28年4月1日 至 平成29年3月31日)	第33期 (自 平成29年4月1日 至 平成30年3月31日)
営業外収益		
受取配当金	243,048	349,402
有価証券利息	0	

受取利息	2	4,601	2	483
投資有価証券償還益		260,190		81,580
収益分配金等時効完成分		278,148		91,672
その他		4,383		9,989
営業外収益合計		790,372		533,128
営業外費用				
投資有価証券償還損		11,552		30,114
時効後支払損引当金繰入				43,182
事務過誤費		218		10,402
その他		4,357		3,829
営業外費用合計		16,128		87,529
経常利益		18,653,304		16,212,226
特別利益				
投資有価証券売却益		259,137		516,394
ゴルフ会員権売却益				7,495
特別利益合計		259,137		523,889
特別損失				
投資有価証券売却損		42,248		105,903
デリバティブ解約損		126,228		
投資有価証券評価損		157,482		102,096
固定資産除却損	1	13,540	1	54
減損損失	3	48,575		
特別損失合計		388,075		208,054
税引前当期純利益		18,524,367		16,528,061
法人税、住民税及び事業税	2	5,658,953	2	5,252,224
法人税等調整額		103,169		76,092
法人税等合計		5,762,122		5,176,132
当期純利益		12,762,244		11,351,928

(3) 【株主資本等変動計算書】

第32期（自平成28年4月1日至平成29年3月31日）

(単位：千円)

	株主資本								
	資本金	資本剰余金			利益剰余金				株主資本合計
		資本準備金	その他資本剰余金	資本剰余金合計	利益準備金	その他利益剰余金		利益剰余金合計	
						別途積立金	繰越利益剰余金		
当期首残高	2,000,131	3,572,096	41,160,616	44,732,712	342,589	6,998,000	57,079,782	64,420,372	111,153,216
当期変動額									
剰余金の配当							26,807,312	26,807,312	26,807,312
当期純利益							12,762,244	12,762,244	12,762,244
株主資本以外の項目の当期変動額(純額)									
当期変動額合計							14,045,068	14,045,068	14,045,068

当期末残高	2,000,131	3,572,096	41,160,616	44,732,712	342,589	6,998,000	43,034,713	50,375,303	97,108,147
-------	-----------	-----------	------------	------------	---------	-----------	------------	------------	------------

	評価・換算差額等			純資産合計
	その他 有価証券 評価差額金	繰延ヘッジ 損益	評価・換算 差額等合計	
当期首残高	1,446,576	6,546	1,453,123	112,606,339
当期変動額				
剰余金の配当				26,807,312
当期純利益				12,762,244
株主資本以外の 項目の当期変動額 (純額)	48,009	6,546	41,462	41,462
当期変動額合計	48,009	6,546	41,462	14,003,605
当期末残高	1,494,586		1,494,586	98,602,734

第33期(自平成29年4月1日至平成30年3月31日)

(単位:千円)

	株主資本								株主資本合計
	資本金	資本剰余金			利益剰余金			利益剰余金 合計	
		資本 準備金	その他 資本剰余金	資本 剰余金合計	利益 準備金	その他利益剰余金			
						別途 積立金	繰越利益 剰余金		
当期首残高	2,000,131	3,572,096	41,160,616	44,732,712	342,589	6,998,000	43,034,713	50,375,303	97,108,147
当期変動額									
剰余金の配当							26,595,731	26,595,731	26,595,731
当期純利益							11,351,928	11,351,928	11,351,928
株主資本以外の 項目の当期変動額 (純額)									
当期変動額合計							15,243,802	15,243,802	15,243,802
当期末残高	2,000,131	3,572,096	41,160,616	44,732,712	342,589	6,998,000	27,790,911	35,131,500	81,864,344

	評価・換算差額等		純資産合計
	その他 有価証券 評価差額金	評価・換算 差額等合計	
当期首残高	1,494,586	1,494,586	98,602,734
当期変動額			
剰余金の配当			26,595,731
当期純利益			11,351,928
株主資本以外の 項目の当期変動額 (純額)	9,673	9,673	9,673
当期変動額合計	9,673	9,673	15,253,476
当期末残高	1,484,913	1,484,913	83,349,257

[注記事項]

(重要な会計方針)

1. 有価証券の評価基準及び評価方法

(1) 子会社株式及び関連会社株式

移動平均法による原価法を採用しております。

(2) その他有価証券

時価のあるもの

決算日の市場価格等に基づく時価法(評価差額は全部純資産直入法により処理し、売却原価は移動平均法により算定)を採用しております。

時価のないもの

移動平均法による原価法を採用しております。

2. 固定資産の減価償却の方法

(1) 有形固定資産

定率法を採用しております。ただし、平成10年4月1日以降に取得した建物（建物附属設備を除く）並びに平成28年4月1日以降に取得した建物附属設備及び構築物については、定額法を採用しております。

なお、主な耐用年数は以下のとおりであります。

建物	5年～50年
器具備品	2年～20年

(2) 無形固定資産

定額法を採用しております。

なお、自社利用のソフトウェアについては、社内における利用可能期間(5年)に基づく定額法を採用しております。

3. 外貨建の資産及び負債の本邦通貨への換算基準

外貨建金銭債権債務は、期末日の直物為替相場により円貨に換算し、換算差額は損益として処理しております。

4. 引当金の計上基準

(1) 貸倒引当金

貸付金等の貸倒れによる損失に備えるため、一般債権については貸倒実績率により、貸倒懸念債権等特定の債権については個別に回収可能性を勘案し、回収不能見込額を計上しております。

(2) 賞与引当金

従業員賞与の支給に充てるため、支給見込額に基づき計上しております。

(3) 役員賞与引当金

役員賞与の支給に充てるため、支給見込額に基づき計上しております。

(4) 退職給付引当金

従業員の退職給付に備えるため、当事業年度末における退職給付債務及び年金資産の見込額に基づき計上しております。

退職給付見込額の期間帰属方法

退職給付債務の算定にあたり、退職給付見込額を当事業年度末までの期間に帰属させる方法については、給付算定式基準によっております。

数理計算上の差異及び過去勤務費用の費用処理方法

過去勤務費用は、その発生時の従業員の平均残存勤務期間以内の一定の年数（10年）による定額法により費用処理することとしております。

数理計算上の差異は、その発生時の従業員の平均残存勤務期間以内の一定の年数（主として10年）による定額法により、発生した事業年度の翌期から費用処理することとしております。

(5) 役員退職慰労引当金

役員の退職慰労金の支給に備えるため、内規に基づく期末要支給額を計上しております。

(6) 時効後支払損引当金

時効成立のため利益計上した収益分配金及び償還金について、受益者からの今後の支払請求に備えるため、過去の支払実績に基づく将来の支払見込額を計上しております。

5. その他財務諸表作成のための基本となる重要な事項

(1) 消費税等の会計処理

税抜方式を採用しており、控除対象外消費税及び地方消費税は、当事業年度の費用として処理しております。

(2) 連結納税制度の適用

連結納税制度を適用しております。

(未適用の会計基準等)

- ・「収益認識に関する会計基準」（企業会計基準第29号 平成30年3月30日 企業会計基準委員会）
- ・「収益認識に関する会計基準の適用指針」（企業会計基準適用指針第30号 平成30年3月30日 企業会計基準委員会）

(1) 概要

国際会計基準審議会（IASB）及び米国財務会計基準審議会（FASB）は、共同して収益認識に関する包括的な会計基準の開発を行い、平成26年5月に「顧客との契約から生じる収益」（IASBにおいてはIFRS第15号、FASBにおいてはTopic606）を公表しており、IFRS第15号は平成30年1月1日以後開始する事業年度から、Topic606は平成29年12月15日より後に開始する事業年度から適用される状況を踏まえ、企業会計基準委員会において、収益認識に関する包括的な会計基準が開発され、適用指針と合わせて公表されたものです。

企業会計基準委員会の収益認識に関する会計基準の開発にあたっての基本的な方針として、IFRS第15号と整合性を図る便益の1つである財務諸表間の比較可能性の観点から、IFRS第15号の基本的な原則を取り入れることを出発点とし、会計基準を定めることとされ、また、これまで我が国で行われてきた実務等に配慮すべき項目がある場合には、比較可能性を損なわない範囲で代替的な取扱いを追加することとされております。

(2) 適用予定日

平成34年3月期の期首から適用します。

(3) 当該会計基準等の適用による影響

「収益認識に関する会計基準」等の適用による財務諸表に与える影響額については、現時点で評価中であります。

(貸借対照表関係)

1. 有形固定資産の減価償却累計額

	第32期 (平成29年3月31日現在)	第33期 (平成30年3月31日現在)
建物	539,649千円	604,123千円
器具備品	1,029,950千円	1,215,234千円

2. 関係会社に対する主な資産・負債

区分掲記した以外で各科目に含まれるものは次の通りであります。

	第32期 (平成29年3月31日現在)	第33期 (平成30年3月31日現在)
預金	47,798,472千円	41,809,118千円
未収収益	46,963千円	40,621千円
金銭の信託	30,000千円	30,000千円
未払手数料	1,993,055千円	1,577,059千円
その他未払金	2,071,256千円	3,850,734千円
未払費用	456,748千円	430,491千円

(損益計算書関係)

1. 固定資産除却損の内訳

	第32期 (自 平成28年4月1日 至 平成29年3月31日)	第33期 (自 平成29年4月1日 至 平成30年3月31日)
建物	2,392千円	
器具備品	7,791千円	54千円
ソフトウェア	3,356千円	
計	13,540千円	54千円

2. 関係会社に対する主な取引

区分掲記した以外で各科目に含まれるものは次の通りであります。

	第32期 (自 平成28年4月1日 至 平成29年3月31日)	第33期 (自 平成29年4月1日 至 平成30年3月31日)
支払手数料	13,862,465千円	11,380,244千円
受取利息	4,375千円	380千円
法人税、住民税及び事業税	4,204,969千円	3,851,536千円

3. 減損損失

当社は、以下の資産グループについて減損損失を計上しました。

第32期(自 平成28年4月1日 至 平成29年3月31日)

場所	用途	種類	減損損失
東京都千代田区(本社)	自社利用ソフトウェア (遊休資産)	ソフトウェア 仮勘定	48,575千円

当社は資産運用業の単一セグメントであるため、事業用資産に区別はなく、全社を1つのグループングとしております。遊休資産については個別資産ごとにグループングを行っております。

当事業年度において、将来の使用見込みがなくなった自社利用ソフトウェアについて、帳簿価額を回収可能価額まで減額し、当該減少額を減損損失として特別損失に計上しました。

なお、回収可能価額として使用価値を用いておりますが、将来の使用見込みがないため、使用価値は零としております。

第33期(自 平成29年4月1日 至 平成30年3月31日)

該当事項はありません。

(株主資本等変動計算書関係)

第32期(自 平成28年4月1日 至 平成29年3月31日)

1. 発行済株式の種類及び総数に関する事項

	当事業年度期首 株式数 (株)	当事業年度増加 株式数 (株)	当事業年度減少 株式数 (株)	当事業年度末 株式数 (株)
発行済株式				
普通株式	211,581	-	-	211,581
合計	211,581	-	-	211,581

2. 配当に関する事項

(1) 配当金支払額

平成28年6月28日開催の定時株主総会において、次のとおり決議しております。

配当金の総額	26,807,312千円
1株当たり配当額	126,700円
基準日	平成28年3月31日
効力発生日	平成28年6月29日

- (2)基準日が当事業年度に属する配当のうち、配当の効力発生日が翌事業年度となるもの
平成29年6月28日開催の定時株主総会において、次のとおり決議しております。

配当金の総額	26,595,731千円
配当の原資	利益剰余金
1株当たり配当額	125,700円
基準日	平成29年3月31日
効力発生日	平成29年6月29日

第33期（自平成29年4月1日 至 平成30年3月31日）

1.発行済株式の種類及び総数に関する事項

	当事業年度期首 株式数（株）	当事業年度増加 株式数（株）	当事業年度減少 株式数（株）	当事業年度末 株式数（株）
発行済株式				
普通株式	211,581	-	-	211,581
合計	211,581	-	-	211,581

2.配当に関する事項

(1)配当金支払額

平成29年6月28日開催の定時株主総会において、次のとおり決議しております。

配当金の総額	26,595,731千円
1株当たり配当額	125,700円
基準日	平成29年3月31日
効力発生日	平成29年6月29日

- (2)基準日が当事業年度に属する配当のうち、配当の効力発生日が翌事業年度となるもの
平成30年6月27日開催の定時株主総会において、次のとおり決議しております。

配当金の総額	11,363,380千円
配当の原資	利益剰余金
1株当たり配当額	53,707円
基準日	平成30年3月31日
効力発生日	平成30年6月28日

(リース取引関係)

借主側

オペレーティング・リース取引

オペレーティング・リース取引のうち解約不能のものに係る未経過リース料

	第32期 (平成29年3月31日現在)	第33期 (平成30年3月31日現在)
1年内	678,116千円	678,116千円
1年超	2,030,029千円	1,351,912千円
合計	2,708,145千円	2,030,029千円

(金融商品関係)

1.金融商品の状況に関する事項

(1)金融商品に対する取組方針

資金運用については銀行預金、譲渡性預金または投資信託に限定しており、金融機関からの資金調達は行っておりません。

(2)金融商品の内容及びそのリスク

投資有価証券は主として投資信託であり、価格変動リスクに晒されております。

(3)金融商品に係るリスク管理体制

内部管理規程に従って月次でリスク資本を認識し、経営会議に報告しております。

(4) 金融商品の時価等に関する事項についての補足説明

金融商品の時価には、市場価格に基づく価額のほか、市場価格がない場合には合理的に算定された価額が含まれております。当該価額の算定においては変動要因を織り込んでいるため、異なる前提条件等を採用することにより、当該価額が変動することがあります。

2. 金融商品の時価等に関する事項

貸借対照表計上額、時価及びこれらの差額については、次のとおりであります。なお、時価を把握することが極めて困難と認められるものは、次表には含まれておりません（（注2）参照）。

第32期(平成29年3月31日現在)

	貸借対照表 計上額(千円)	時価(千円)	差額(千円)
(1) 現金及び預金	69,212,680	69,212,680	-
(2) 有価証券	36,210	36,210	-
(3) 未収委託者報酬	10,076,022	10,076,022	-
(4) 投資有価証券	24,189,921	24,189,921	-
資産計	103,514,834	103,514,834	-
(1) 未払手数料	4,225,009	4,225,009	-
負債計	4,225,009	4,225,009	-

第33期(平成30年3月31日現在)

	貸借対照表 計上額(千円)	時価(千円)	差額(千円)
(1) 現金及び預金	54,140,307	54,140,307	-
(2) 有価証券	19,967	19,967	-
(3) 未収委託者報酬	9,770,529	9,770,529	-
(4) 投資有価証券	26,224,167	26,224,167	-
資産計	90,154,972	90,154,972	-
(1) 未払手数料	3,905,670	3,905,670	-
負債計	3,905,670	3,905,670	-

(注1) 金融商品の時価の算定方法及び有価証券に関する事項

資 産

(1) 現金及び預金、(3) 未収委託者報酬

これらは短期間で決済されるため、時価は帳簿価額にほぼ等しいことから、当該帳簿価額によっております。

(2) 有価証券、(4) 投資有価証券

これらはすべて投資信託であり、時価は基準価額によっております。

負 債

(1) 未払手数料

これらは短期間で決済されるため、時価は帳簿価額にほぼ等しいことから、当該帳簿価額によっております。

(注2) 時価を把握することが極めて困難と認められる金融商品

(単位：千円)

区分	第32期 (平成29年3月31日現在)	第33期 (平成30年3月31日現在)
非上場株式	137,160	137,160
子会社株式	160,600	160,600
関連会社株式	159,536	159,536

非上場株式は、市場価格がなく、時価を把握することが極めて困難と認められるため、「(4) 投資有価証券」には含めておりません。

また、子会社株式及び関連会社株式は、市場価格がなく、時価を把握することが極めて困難と認められるため、記載しておりません。

(注3) 金銭債権及び満期のある有価証券の決算日後の償還予定額

第32期(平成29年3月31日現在)

(単位:千円)

	1年以内	1年超 5年以内	5年超 10年以内	10年超
現金及び預金	69,212,680	-	-	-
未収委託者報酬	10,076,022	-	-	-
有価証券及び投資有価証券				
その他有価証券のうち満期があるもの				
投資信託	36,210	10,703,761	8,324,138	45,606
合計	79,324,912	10,703,761	8,324,138	45,606

第33期(平成30年3月31日現在)

(単位:千円)

	1年以内	1年超 5年以内	5年超 10年以内	10年超
現金及び預金	54,140,307	-	-	-
未収委託者報酬	9,770,529	-	-	-
有価証券及び投資有価証券				
その他有価証券のうち満期があるもの				
投資信託	19,967	13,110,758	8,593,680	68,714
合計	63,930,804	13,110,758	8,593,680	68,714

(有価証券関係)

1. 子会社株式及び関連会社株式

子会社株式及び関連会社株式(当事業年度の貸借対照表計上額は子会社株式160,600千円、関連会社株式159,536千円、前事業年度の貸借対照表計上額は子会社株式160,600千円、関連会社株式159,536千円)は、市場価格がなく、時価を把握することが極めて困難と認められるため、記載してありません。

2. その他有価証券

第32期(平成29年3月31日現在)

	種類	貸借対照表計上額 (千円)	取得原価 (千円)	差額(千円)
貸借対照表計上額 が取得原価を超え るもの	株式	-	-	-
	債券	-	-	-
	その他	17,778,798	15,302,336	2,476,461
	小計	17,778,798	15,302,336	2,476,461
貸借対照表計上額 が取得原価を超え ないもの	株式	-	-	-
	債券	-	-	-
	その他	6,447,333	6,769,569	322,236
	小計	6,447,333	6,769,569	322,236
合計		24,226,131	22,071,906	2,154,225

第33期(平成30年3月31日現在)

	種類	貸借対照表計上額 (千円)	取得原価 (千円)	差額(千円)
--	----	------------------	--------------	--------

貸借対照表計上額 が取得原価を超え るもの	株式	-	-	-
	債券	-	-	-
	その他	18,599,111	16,040,884	2,558,227
	小計	18,599,111	16,040,884	2,558,227
貸借対照表計上額 が取得原価を超え ないもの	株式	-	-	-
	債券	-	-	-
	その他	7,645,023	8,062,990	417,966
	小計	7,645,023	8,062,990	417,966
合計	26,244,135	24,103,874	2,140,260	

3. 売却したその他有価証券

第32期（自 平成28年4月1日 至 平成29年3月31日）

種類	売却額（千円）	売却益の合計額（千円）	売却損の合計額（千円）
株式	122,688	82,146	21,570
債券	-	-	-
その他	3,439,009	176,991	20,678
合計	3,561,698	259,137	42,248

第33期（自 平成29年4月1日 至 平成30年3月31日）

種類	売却額（千円）	売却益の合計額（千円）	売却損の合計額（千円）
株式	-	-	-
債券	-	-	-
その他	8,169,769	516,394	105,903
合計	8,169,769	516,394	105,903

4. 減損処理を行った有価証券

前事業年度において、有価証券について157,482千円（その他有価証券のその他157,482千円）減損処理を行っております。

当事業年度において、有価証券について102,096千円（その他有価証券のその他102,096千円）減損処理を行っております。

なお、減損処理にあたっては、期末における時価が取得原価に比べ50%以上下落した場合、及び30%以上50%未満下落し、回復可能性等の合理的反証がない場合に行っております。

（退職給付関係）

1. 採用している退職給付制度の概要

当社は、確定給付型の制度として、確定給付企業年金制度（積立型制度）及び退職一時金制度（非積立型制度）を設けております。また確定拠出型の制度として、確定拠出年金制度を設けております。

2. 確定給付制度

(1) 退職給付債務の期首残高と期末残高の調整表

	第32期 （自 平成28年4月1日 至 平成29年3月31日）	第33期 （自 平成29年4月1日 至 平成30年3月31日）
退職給付債務の期首残高	2,997,931 千円	3,649,089 千円
勤務費用	199,166	184,120
利息費用	22,711	27,829
数理計算上の差異の発生	40,934	56,895
額		
退職給付の支払額	183,403	188,683

過去勤務費用の発生額	653,618	-
退職給付債務の期末残高	3,649,089	3,729,252

(2)年金資産の期首残高と期末残高の調整表

	第32期 (自 平成28年4月1日 至 平成29年3月31日)		第33期 (自 平成29年4月1日 至 平成30年3月31日)	
		千円		千円
年金資産の期首残高	2,678,827		2,698,738	
期待運用収益	47,553		48,080	
数理計算上の差異の発生額	7,066		47,759	
事業主からの拠出額	107,823		102,564	
退職給付の支払額	142,532		173,748	
年金資産の期末残高	2,698,738		2,723,393	

(3)退職給付債務及び年金資産の期末残高と貸借対照表に計上された退職給付引当金及び前払年金費用の調整表

	第32期 (平成29年3月31日現在)		第33期 (平成30年3月31日現在)	
		千円		千円
積立型制度の退職給付債務	3,471,120		3,374,562	
年金資産	2,698,738		2,723,393	
	772,381		651,168	
非積立型制度の退職給付債務	177,969		354,690	
未積立退職給付債務	950,350		1,005,858	
未認識数理計算上の差異	207,810		169,893	
未認識過去勤務費用	615,490		550,128	
貸借対照表に計上された負債と資産の純額	127,049		285,836	
退職給付引当金	590,154		720,536	
前払年金費用	463,105		434,700	
貸借対照表に計上された負債と資産の純額	127,049		285,836	

(4)退職給付費用及びその内訳項目の金額

	第32期 (自 平成28年4月1日 至 平成29年3月31日)		第33期 (自 平成29年4月1日 至 平成30年3月31日)	
		千円		千円
勤務費用	199,166		184,120	
利息費用	22,711		27,829	
期待運用収益	47,553		48,080	
数理計算上の差異の費用処理額	54,327		47,053	
過去勤務費用の費用処理額	38,127		65,361	
その他	28,533		4,780	
確定給付制度に係る退職給付費用	295,314		281,066	

(注)「その他」は受入出向者に係る出向元への退職給付費用負担額等です。

(5)年金資産に関する事項

年金資産の主な内訳

年金資産合計に対する主な分類ごとの比率は、次のとおりであります。

	第32期 (平成29年3月31日現在)	第33期 (平成30年3月31日現在)
債券	62.9 %	62.2 %
株式	33.3	34.7
その他	3.7	3.1
合計	100	100

長期期待運用収益率の設定方法

年金資産の長期期待運用収益率を決定するため、現在及び予想される年金資産の配分と年金資産を構成する多様な資産からの現在及び将来期待される長期の収益率を考慮しております。

(6) 数理計算上の計算基礎に関する事項

主要な数理計算上の計算基礎

	第32期 (平成29年3月31日現在)	第33期 (平成30年3月31日現在)
割引率	0.061～0.90%	0.069～0.67%
長期期待運用収益率	1.5～1.8%	1.5～1.8%

3. 確定拠出制度

当社の確定拠出制度への要拠出額は、前事業年度146,421千円、当事業年度142,105千円であります。

(税効果会計関係)

1. 繰延税金資産及び繰延税金負債の発生の主な原因別の内訳

	第32期 (平成29年3月31日現在)	第33期 (平成30年3月31日現在)
繰延税金資産		
減損損失	455,165千円	445,379千円
投資有価証券評価損	242,551	223,512
ゴルフ会員権評価損	295	-
未払事業税	124,367	135,805
賞与引当金	260,374	277,468
役員賞与引当金	11,509	12,235
役員退職慰労引当金	50,969	57,431
退職給付引当金	180,726	220,628
減価償却超過額	19,277	13,690
委託者報酬	217,902	257,879
長期差入保証金	14,803	23,262
時効後支払損引当金	77,490	78,035
連結納税適用による時価評価	236,450	200,331
その他	68,614	82,168
繰延税金資産 小計	1,960,499	2,027,829
評価性引当額	-	-
繰延税金資産 合計	1,960,499	2,027,829
繰延税金負債		
前払年金費用	141,802	133,105
連結納税適用による時価評価	1,447	1,382
その他有価証券評価差額金	659,638	655,348
その他	3	4

繰延税金負債 合計	802,893	789,840
繰延税金資産の純額	1,157,605	1,237,989

2. 法定実効税率と税効果会計適用後の法人税等の負担率との差異の原因となった主な項目別の内訳
第32期(平成29年3月31日現在)及び第33期(平成30年3月31日現在)

法定実効税率と税効果会計適用後の法人税等の負担率との差が法定実効税率の100分の5以下であるため注記を省略しております。

(セグメント情報等)

[セグメント情報]

第32期(自平成28年4月1日至平成29年3月31日)及び第33期(自平成29年4月1日至平成30年3月31日)

当社は、資産運用業の単一セグメントであるため、記載を省略しております。

[関連情報]

第32期(自平成28年4月1日至平成29年3月31日)及び第33期(自平成29年4月1日至平成30年3月31日)

1. 製品及びサービスごとの情報

単一の製品・サービスの区分の外部顧客への営業収益が損益計算書の営業収益の90%を超えるため、記載を省略しております。

2. 地域ごとの情報

(1) 営業収益

投資信託の受益者の情報を制度上把握していないため、記載を省略しております。

(2) 有形固定資産

本邦以外に所在している有形固定資産がないため、該当事項はありません。

3. 主要な顧客ごとの情報

投資信託の受益者の情報を制度上把握していないため、記載を省略しております。

[報告セグメントごとの固定資産の減損損失に関する情報]

当社は、資産運用業の単一セグメントであるため、記載を省略しております。

[報告セグメントごとののれんの償却額及び未償却残高に関する情報]

当社は、資産運用業の単一セグメントであるため、記載を省略しております。

[報告セグメントごとの負ののれん発生益に関する情報]

当社は、資産運用業の単一セグメントであるため、記載を省略しております。

(関連当事者情報)

1. 関連当事者との取引

(1) 財務諸表提出会社の親会社及び主要株主等

第32期(自平成28年4月1日至平成29年3月31日)

種類	会社等の名称	所在地	資本金	事業の内容	議決権等の所有(被所有)割合	関連当事者との関係	取引の内容	取引金額	科目	期末残高

親会社	(株)三菱UFJフィナンシャル・グループ	東京都千代田区	2,141,513 百万円	銀行持株会社業	被所有 間接 100.0%	連結納税 役員の兼任	連結納税に伴う支払	4,204,969 千円	その他未払金	2,071,256 千円
親会社	三菱UFJ信託銀行(株)	東京都千代田区	324,279 百万円	信託業、 銀行業	被所有 直接 51.0%	当社投資信託の募集の取扱及び投資信託に係る事務代行の委託等	投資信託に係る事務代行手数料の支払	5,983,874 千円	未払手数料	716,117 千円
						投資の助言 役員の兼任	投資助言料	662,992 千円	未払費用	352,297 千円
主要株主	(株)三菱東京UFJ銀行	東京都千代田区	1,711,958 百万円	銀行業	被所有 直接 15.0%	当社投資信託の募集の取扱及び投資信託に係る事務代行の委託等	投資信託に係る事務代行手数料の支払	7,878,591 千円	未払手数料	1,276,937 千円

第33期(自平成29年4月1日至平成30年3月31日)

種類	会社等の名称	所在地	資本金	事業の内容	議決権等の所有(被所有)割合	関連当事者との関係	取引の内容	取引金額	科目	期末残高
親会社	(株)三菱UFJフィナンシャル・グループ	東京都千代田区	2,141,513 百万円	銀行持株会社業	被所有 間接 100.0%	連結納税	連結納税に伴う支払	3,851,587 千円	その他未払金	3,850,734 千円
親会社	三菱UFJ信託銀行(株)	東京都千代田区	324,279 百万円	信託業、 銀行業	被所有 直接 51.0%	当社投資信託の募集の取扱及び投資信託に係る事務代行の委託等	投資信託に係る事務代行手数料の支払	5,528,131 千円	未払手数料	665,262 千円
						投資の助言 役員の兼任	投資助言料	664,152 千円	未払費用	348,142 千円

主要株主	㈱三菱東京UFJ銀行	東京都千代田区	1,711,958 百万円	銀行業	被所有 直接 15.0%	当社投資信託の募集の取扱及び投資信託に係る事務代行の委託等	投資信託に係る事務代行手数料の支払	5,852,112 千円	未払手数料	921,796 千円

(注) 取引条件及び取引条件の決定方針等

連結納税については、連結納税制度に基づく連結法人税の支払予定額であります。

投資信託に係る事務代行手数料については、商品毎に、過去の料率、市場実勢等を勘案して決定しております。

投資助言料については、市場実勢を勘案して決定しております。

上記金額のうち、取引金額は消費税等を含まず、期末残高は消費税等を含んで表示しております。

(2) 財務諸表提出会社と同一の親会社をもつ会社等

第32期（自 平成28年4月1日 至 平成29年3月31日）

種類	会社等の名称	所在地	資本金	事業の内容	議決権等の所有 (被所有) 割合	関連当事者との関係	取引の内容	取引金額	科目	期末残高
同一の親会社を持つ会社	三菱UFJ モルガン・スタンレー証券㈱	東京都千代田区	40,500 百万円	証券業	なし	当社投資信託の募集の取扱及び投資信託に係る事務代行の委託等	投資信託に係る事務代行手数料の支払	6,532,238 千円	未払手数料	933,908 千円

第33期（自 平成29年4月1日 至 平成30年3月31日）

種類	会社等の名称	所在地	資本金	事業の内容	議決権等の所有 (被所有) 割合	関連当事者との関係	取引の内容	取引金額	科目	期末残高

同一の親会社を持つ会社	三菱UFJ モルガン・ スタンレー 証券㈱	東京都 千代田 区	40,500 百万円	証券業	なし	当社投資信託の 募集の取扱及び 投資信託に係る 事務代行の委託 等	投資信託に 係る事務代 行手数料の 支払	6,263,571 千円	未払手数料	907,290 千円
-------------	--------------------------------	-----------------	---------------	-----	----	-----------------------------------------------	-------------------------------	-----------------	-------	---------------

(注) 取引条件及び取引条件の決定方針等

投資信託に係る事務代行手数料については、商品毎に、過去の料率、市場実勢等を勘案して決定しております。

上記金額のうち、取引金額は消費税等を含まず、期末残高は消費税等を含んで表示していません。

2. 親会社に関する注記

株式会社三菱UFJフィナンシャル・グループ(東京証券取引所、名古屋証券取引所及びニューヨーク証券取引所に上場)

三菱UFJ信託銀行株式会社(非上場)

(1株当たり情報)

	第32期 (自平成28年4月1日 至平成29年3月31日)	第33期 (自平成29年4月1日 至平成30年3月31日)
1株当たり純資産額	466,028.30円	393,935.45円
1株当たり当期純利益金額	60,318.47円	53,652.87円

(注) 1. 潜在株式調整後1株当たり当期純利益金額については、潜在株式が存在しないため、記載していません。

2. 1株当たり当期純利益金額の算定上の基礎は、以下のとおりであります。

	第32期 (自平成28年4月1日 至平成29年3月31日)	第33期 (自平成29年4月1日 至平成30年3月31日)
当期純利益金額 (千円)	12,762,244	11,351,928
普通株主に帰属しない金額 (千円)	-	-
普通株式に係る当期純利益金額 (千円)	12,762,244	11,351,928
普通株式の期中平均株式数 (株)	211,581	211,581

第2【その他の関係法人の概況】

1【名称、資本金の額及び事業の内容】

<更新後>

(1) 受託会社

名称：三菱UFJ信託銀行株式会社

(再信託受託会社：日本マスタートラスト信託銀行株式会社)

資本金の額：324,279百万円（平成30年3月末現在）

事業の内容：銀行業務および信託業務を営んでいます。

（２）販売会社

名称	資本金の額 （平成30年3月末現在）	事業の内容
みずほ証券株式会社	125,167 百万円	金融商品取引法に定める第一種金融商品取引業を営んでいます。
ゴールドマン・サックス証券株式会社	83,616 百万円	金融商品取引法に定める第一種金融商品取引業を営んでいます。
クレディ・スイス証券株式会社	78,100 百万円	金融商品取引法に定める第一種金融商品取引業を営んでいます。
J P モルガン証券株式会社	73,272 百万円	金融商品取引法に定める第一種金融商品取引業を営んでいます。
U B S 証券株式会社	32,100 百万円	金融商品取引法に定める第一種金融商品取引業を営んでいます。
ソシエテ・ジェネラル証券株式会社	35,765 百万円	金融商品取引法に定める第一種金融商品取引業を営んでいます。
シティグループ証券株式会社	96,307 百万円	金融商品取引法に定める第一種金融商品取引業を営んでいます。
大和証券株式会社	100,000 百万円	金融商品取引法に定める第一種金融商品取引業を営んでいます。
ドイツ証券株式会社	72,728 百万円	金融商品取引法に定める第一種金融商品取引業を営んでいます。
S M B C 日興証券株式会社	10,000 百万円	金融商品取引法に定める第一種金融商品取引業を営んでいます。
野村証券株式会社	10,000 百万円	金融商品取引法に定める第一種金融商品取引業を営んでいます。
B N P パリバ証券株式会社	102,025 百万円	金融商品取引法に定める第一種金融商品取引業を営んでいます。
エービーエヌ・アムロ・クリアリング証券株式会社	5,500 百万円	金融商品取引法に定める第一種金融商品取引業を営んでいます。
マッコリー・キャピタル・セキュリティーズ・ジャパン・リミテッド	7,350 百万円	金融商品取引法に定める第一種金融商品取引業を営んでいます。
メリルリンチ日本証券株式会社	119,440 百万円	金融商品取引法に定める第一種金融商品取引業を営んでいます。

モルガン・スタンレーMUFJ証券株式会社	62,149 百万円	金融商品取引法に定める第一種金融商品取引業を営んでいます。
三菱UFJモルガン・スタンレー証券株式会社	40,500 百万円	金融商品取引法に定める第一種金融商品取引業を営んでいます。

3【資本関係】

<訂正前>

委託会社と関係法人の主な資本関係は次の通りです。(平成30年4月2日現在)

三菱UFJ信託銀行株式会社は委託会社の株式の100.0%(211,581株)を所有しています。

(注)関係法人が所有する委託会社の株式または委託会社が所有する関係法人の株式のうち、持株比率が3%以上のものを記載しています。

<訂正後>

委託会社と関係法人の主な資本関係は次の通りです。(平成30年7月末現在)

三菱UFJ信託銀行株式会社は委託会社の株式の100.0%(211,581株)を所有しています。

(注)関係法人が所有する委託会社の株式または委託会社が所有する関係法人の株式のうち、持株比率が3%以上のものを記載しています。

独立監査人の監査報告書

平成30年8月22日

三菱UFJ国際投信株式会社
取締役会御中

PwCあらた有限責任監査法人

指定有限責任社員
業務執行社員 公認会計士 大畑 茂 印

指定有限責任社員
業務執行社員 公認会計士 和田 渉 印

当監査法人は、金融商品取引法第193条の2第1項の規定に基づく監査証明を行うため、「ファンドの経理状況」に掲げられているMAXIS トビックス上場投信の平成30年1月17日から平成30年7月16日までの計算期間の財務諸表、すなわち、貸借対照表、損益及び剰余金計算書、注記表並びに附属明細表について監査を行った。

財務諸表に対する経営者の責任

経営者の責任は、我が国において一般に公正妥当と認められる企業会計の基準に準拠して財務諸表を作成し適正に表示することにある。これには、不正又は誤謬による重要な虚偽表示のない財務諸表を作成し適正に表示するために経営者が必要と判断した内部統制を整備及び運用することが含まれる。

監査人の責任

当監査法人の責任は、当監査法人が実施した監査に基づいて、独立の立場から財務諸表に対する意見を表明することにある。当監査法人は、我が国において一般に公正妥当と認められる監査の基準に準拠して監査を行った。監査の基準は、当監査法人に財務諸表に重要な虚偽表示がないかどうかについて合理的な保証を得るために、監査計画を策定し、これに基づき監査を実施することを求めている。

監査においては、財務諸表の金額及び開示について監査証拠を入手するための手続が実施される。監査手続は、当監査法人の判断により、不正又は誤謬による財務諸表の重要な虚偽表示のリスクの評価に基づいて選択及び適用される。財務諸表監査の目的は、内部統制の有効性について意見表明するためのものではないが、当監査法人は、リスク評価の実施に際して、状況に応じた適切な監査手続を立案するために、財務諸表の作成と適正な表示に関連する内部統制を検討する。また、監査には、経営者が採用した会計方針及びその適用方法並びに経営者によって行われた見積りの評価も含め全体としての財務諸表の表示を検討することが含まれる。

当監査法人は、意見表明の基礎となる十分かつ適切な監査証拠を入手したと判断している。

監査意見

当監査法人は、上記の財務諸表が、我が国において一般に公正妥当と認められる企業会計の基準に準拠して、MAXIS トビックス上場投信の平成30年7月16日現在の信託財産の状態及び同日をもって終了する計算期間の損益の状況をすべての重要な点において適正に表示しているものと認める。

利害関係

三菱UFJ国際投信株式会社及びファンドと当監査法人又は業務執行社員との間には、公認会計士法の規定により記載すべき利害関係はない。

以上

（注）上記は、委託会社が、独立監査人の監査報告書の原本に記載された事項を電子化したものであり、その原本は委託会社が別途保管しております。なお、XBRLデータは監査の対象に含まれていません。

[次へ](#)

独立監査人の監査報告書

平成30年6月27日

三菱UFJ国際投信株式会社

取締役会 御中

有限責任監査法人 トーマツ

指定有限責任社員 業務執行社員	公認会計士	弥永 めぐみ	印
--------------------	-------	--------	---

指定有限責任社員 業務執行社員	公認会計士	青木 裕晃	印
--------------------	-------	-------	---

当監査法人は、金融商品取引法第193条の2第1項の規定に基づく監査証明を行うため、「委託会社等の経理状況」に掲げられている三菱UFJ国際投信株式会社の平成29年4月1日から平成30年3月31日までの第33期事業年度の財務諸表、すなわち、貸借対照表、損益計算書、株主資本等変動計算書、重要な会計方針及びその他の注記について監査を行った。

財務諸表に対する経営者の責任

経営者の責任は、我が国において一般に公正妥当と認められる企業会計の基準に準拠して財務諸表を作成し適正に表示することにある。これには、不正又は誤謬による重要な虚偽表示のない財務諸表を作成し適正に表示するために経営者が必要と判断した内部統制を整備及び運用することが含まれる。

監査人の責任

当監査法人の責任は、当監査法人が実施した監査に基づいて、独立の立場から財務諸表に対する意見を表明することにある。当監査法人は、我が国において一般に公正妥当と認められる監査の基準に準拠して監査を行った。監査の基準は、当監査法人に財務諸表に重要な虚偽表示がないかどうかについて合理的な保証を得るために、監査計画を策定し、これに基づき監査を実施することを求めている。

監査においては、財務諸表の金額及び開示について監査証拠を入手するための手続が実施される。監査手続は、当監査法人の判断により、不正又は誤謬による財務諸表の重要な虚偽表示のリスクの評価に基づいて選択及び適用される。財務諸表監査の目的は、内部統制の有効性について意見表明するためのものではないが、当監査法人は、リスク評価の実施に際して、状況に応じた適切な監査手続を立案するために、財務諸表の作成と適正な表示に関連する内部統制を検討する。また、監査には、経営者が採用した会計方針及びその適用方法並びに経営者によって行われた見積りの評価も含め全体としての財務諸表の表示を検討することが含まれる。

当監査法人は、意見表明の基礎となる十分かつ適切な監査証拠を入手したと判断している。

監査意見

当監査法人は、上記の財務諸表が、我が国において一般に公正妥当と認められる企業会計の基準に準拠して、三菱UFJ国際投信株式会社の平成30年3月31日現在の財政状態及び同日をもって終了する事業年度の経営成績をすべての重要な点において適正に表示しているものと認める。

利害関係

会社と当監査法人又は業務執行社員との間には、公認会計士法の規定により記載すべき利害関係はない。

以上

(注) 上記は、委託会社が、独立監査人の監査報告書の原本に記載された事項を電子化したものであり、その原本は委託会社が別途保管しております。なお、XBRLデータは監査の対象に含まれていません。