

【表紙】

| | |
|--|----------------------------------|
| 【提出書類】 | 有価証券届出書 |
| 【提出先】 | 関東財務局長殿 |
| 【提出日】 | 平成30年4月13日提出 |
| 【発行者名】 | 三菱UFJ国際投信株式会社 |
| 【代表者の役職氏名】 | 取締役社長 松田 通 |
| 【本店の所在の場所】 | 東京都千代田区有楽町一丁目12番1号 |
| 【事務連絡者氏名】 | 伊藤 晃 |
| 【電話番号】 | 03-6250-4740 |
| 【届出の対象とした募集（売出）内国投資 信託受益証券に係るファンドの名称】 | MAXIS トピックス上場投信 |
| 【届出の対象とした募集（売出）内国投資 信託受益証券の金額】 | 10兆円を上限とします。 |
| 【縦覧に供する場所】 | 株式会社東京証券取引所 （東京都中央区日本橋兜町2番1号） |

第一部【証券情報】

（１）【ファンドの名称】

MAXIS トピックス上場投信（「ファンド」といいます。）

「MAXIS（マクス）」は三菱UFJ国際投信が運用するETF（上場投資信託）シリーズの統一ブランドです。このブランドには、「最高（MAX）の品質」と「お客様の投資の中心軸（AXIS）」をめざすという三菱UFJ国際投信の思いが込められています。

（２）【内国投資信託受益証券の形態等】

追加型証券投資信託の受益権です。

当初元本は1口当たり889円です。

信用格付業者から提供され、もしくは閲覧に供された信用格付または信用格付業者から提供され、もしくは閲覧に供される予定の信用格付はありません。

ファンドの受益権は、社債、株式等の振替に関する法律（「社振法」といいます。）の規定の適用を受け、受益権の帰属は、後記の「（11）振替機関に関する事項」に記載の振替機関および当該振替機関の下位の口座管理機関（社振法第2条に規定する「口座管理機関」をいい、振替機関を含め、「振替機関等」といいます。）の振替口座簿に記載または記録されることにより定まります（振替口座簿に記載または記録されることにより定まる受益権を「振替受益権」といいます。）。また、振替受益権には無記名式や記名式の形態はありません。

（３）【発行（売出）価額の総額】

10兆円を上限とします。

（４）【発行（売出）価格】

取得申込受付日の基準価額とします。

なお、原則、取得申込受付日の正午までに受け付けた取得申込み（当該申込みに係る販売会社所定の事務手続きが完了したもの）を当該取得申込受付日の申込みとします。正午過ぎに受け付けた取得申込みは翌営業日を取得申込受付日とします。

基準価額は、販売会社にてご確認いただけます。

なお、下記においてもご照会いただけます。

三菱UFJ国際投信株式会社

お客様専用フリーダイヤル 0120-151034（受付時間：営業日の9:00～17:00）

ホームページアドレス <https://www.am.mufg.jp/>

MAXIS専用サイト <https://maxis.mukam.jp/>

（注）基準価額とは、信託財産の純資産総額を計算日における受益権総口数で除して得た額をいいます。

なお、当ファンドでは100口当たりの価額で表示されます。

（５）【申込手数料】

販売会社が定める額

申込手数料は販売会社にご確認ください。

（６）【申込単位】

1ユニット以上1ユニット単位

委託会社は、取得申込受付日の3営業日前までに、取得申込受付日に適用される現物株式のポートフォリオ（「ユニット」といいます。）の銘柄および数量を申込ユニット数に応じて決定し、販売会社に提示します。

受益権の取得申込者は、販売会社に対して、原則としてユニットを単位として取得申込みを行うものとし、

申込みに係る口数は、委託会社が定めるものとし、100口の整数倍とします。

(7) 【申込期間】

平成30年 4月14日から平成31年 4月15日まで

申込期間は、前記期間終了前に有価証券届出書を提出することによって更新される予定です。

(8) 【申込取扱場所】

販売会社において申込みの取扱いを行います。

販売会社は、下記にてご確認いただけます。

三菱UFJ国際投信株式会社

お客様専用フリーダイヤル 0120-151034（受付時間：営業日の9:00～17:00）

(9) 【払込期日】

取得申込者は販売会社の指定する日までに、原則としてその保有する株式等を販売会社に引き渡すものとします。

各取得申込受付日の発行価額の総額に相当する株式等は、販売会社によって、追加信託が行われる日に、受託会社の指定するファンド口座に移管されます。株式等に金銭が含まれる場合は、当該金銭については、販売会社によって、追加信託が行われる日に委託会社の指定する口座を経由して、受託会社の指定するファンド口座に払い込まれます。

(10) 【払込取扱場所】

申込みを受け付けた販売会社です。

(11) 【振替機関に関する事項】

株式会社証券保管振替機構

(12) 【その他】

該当事項はありません。

第二部【ファンド情報】

第1【ファンドの状況】

1【ファンドの性格】

(1)【ファンドの目的及び基本的性格】

当ファンドは、信託財産の1口当たりの純資産額の変動率を対象指数（東証株価指数（TOPIX））の変動率に一致させることを目的として運用を行います。

追加信託の限度額は、5兆円相当額です。

* 委託会社は、受託会社と合意のうえ、信託金の限度額を変更することができます。

当ファンドは、一般社団法人投資信託協会が定める商品の分類方法において、以下の商品分類および属性区分に該当します。

商品分類表

| 単位型・追加型 | 投資対象地域 | 投資対象資産 (収益の源泉) | 独立区分 | 補足分類 |
|---------|--------|-------------------|------|------------|
| 単位型 | 国内 | 株式 | MMF | インデックス型 |
| | 海外 | 債券 不動産投信 | | |
| 追加型 | 内外 | その他資産 () | ETF | 特殊型 () |
| | | 資産複合 | | |

属性区分表

| 投資対象資産 | 決算頻度 | 投資対象地域 | 投資形態 | 為替 ヘッジ | 対象 インデックス | 特殊型 |
|--------------|--------------|-------------|----------------------|-----------|--------------|-------------------------------|
| 株式 一般 | 年1回 | グローバル | ファミリー ファンド | あり () | 日経225 | ブル・ベア型 |
| 大型株 中小型株 | 年2回 | 日本 | | | TOPIX | 条件付運用型 |
| 債券 一般 | 年4回 | 北米 | ファンド・ オブ・ ファンズ | なし | その他 () | ロング・ ショート型/ 絶対収益 追求型 |
| 公債 | 年6回 (隔月) | 欧州 | | | | その他 () |
| 社債 | 年12回 (毎月) | アジア | | | | |
| その他債券 | 日々 | オセアニア | | | | |
| クレジット | その他 () | 中南米 | | | | |
| 属性 () | | アフリカ | | | | |
| 不動産投信 | | 中近東 (中東) | | | | |
| その他資産 () | | エマージング | | | | |
| 資産複合 () | | | | | | |

当ファンドが該当する商品分類・属性区分を網掛け表示しています。商品分類および属性区分の内容については、一般社団法人投資信託協会のホームページ（<http://www.toushin.or.jp/>）でご覧いただけます。

ファミリーファンド、ファンド・オブ・ファンズに該当する場合、投資信託証券を通じて投資収益の源泉となる資産に投資しますので商品分類表と属性区分表の投資対象資産は異なります。

属性区分に記載している「為替ヘッジ」は、対円での為替リスクに対するヘッジの有無を記載していません。

商品分類の定義

| | | |
|---------|-----------------------|--|
| 単位型・追加型 | 単位型 | 当初、募集された資金が一つの単位として信託され、その後の追加設定は一切行われたいファンドをいいます。 |
| | 追加型 | 一度設定されたファンドであってもその後追加設定が行われ従来の信託財産とともに運用されるファンドをいいます。 |
| 投資対象地域 | 国内 | 信託約款において、組入資産による主たる投資収益が実質的に国内の資産を源泉とする旨の記載があるものをいいます。 |
| | 海外 | 信託約款において、組入資産による主たる投資収益が実質的に海外の資産を源泉とする旨の記載があるものをいいます。 |
| | 内外 | 信託約款において、国内および海外の資産による投資収益を実質的に源泉とする旨の記載があるものをいいます。 |
| 投資対象資産 | 株式 | 信託約款において、組入資産による主たる投資収益が実質的に株式を源泉とする旨の記載があるものをいいます。 |
| | 債券 | 信託約款において、組入資産による主たる投資収益が実質的に債券を源泉とする旨の記載があるものをいいます。 |
| | 不動産投信（リート） | 信託約款において、組入資産による主たる投資収益が実質的に不動産投資信託の受益証券および不動産投資法人の投資証券を源泉とする旨の記載があるものをいいます。 |
| | その他資産 | 信託約款において、組入資産による主たる投資収益が実質的に株式、債券および不動産投信以外の資産を源泉とする旨の記載があるものをいいます。 |
| | 資産複合 | 信託約款において、株式、債券、不動産投信およびその他資産のうち複数の資産による投資収益を実質的に源泉とする旨の記載があるものをいいます。 |
| 独立区分 | MMF（マネー・マネージメント・ファンド） | 一般社団法人投資信託協会が定める「MMF等の運営に関する規則」に規定するMMFをいいます。 |
| | MRF（マネー・リザーブ・ファンド） | 一般社団法人投資信託協会が定める「MMF等の運営に関する規則」に規定するMRFをいいます。 |
| | ETF | 投資信託及び投資法人に関する法律施行令（平成12年政令480号）第12条第1号および第2号に規定する証券投資信託ならびに租税特別措置法（昭和32年法律第26号）第9条の4の2に規定する上場証券投資信託をいいます。 |
| 補足分類 | インデックス型 | 信託約款において、各種指数に連動する運用成果を目指す旨またはそれに準じる記載があるものをいいます。 |
| | 特殊型 | 信託約款において、投資家（受益者）に対して注意を喚起することが必要と思われる特殊な仕組みあるいは運用手法の記載があるものをいいます。 |

上記定義は一般社団法人投資信託協会が定める「商品分類に関する指針」を基に委託会社が作成したものです。

属性区分の定義

| | | | |
|--------|----|------|---------------------------------------|
| 投資対象資産 | 株式 | 一般 | 次の大型株、中小型株属性にあてはまらない全てのものをいいます。 |
| | | 大型株 | 信託約款において、主として大型株に投資する旨の記載があるものをいいます。 |
| | | 中小型株 | 信託約款において、主として中小型株に投資する旨の記載があるものをいいます。 |
| | 債券 | 一般 | 次の公債、社債、その他債券属性にあてはまらない全てのものをいいます。 |

| | | |
|--------|-----------|---|
| | 公債 | 信託約款において、日本国または各国の政府の発行する国債（地方債、政府保証債、政府機関債、国際機関債を含みます。以下同じ。）に主として投資する旨の記載があるものをいいます。 |
| | 社債 | 信託約款において、企業等が発行する社債に主として投資する旨の記載があるものをいいます。 |
| | その他債券 | 信託約款において、公債または社債以外の債券に主として投資する旨の記載があるものをいいます。 |
| | クレジット属性 | 目論見書または信託約款において、信用力が高い債券に選別して投資する、あるいは投資適格債（BBB格相当以上）を投資対象の範囲とする旨の記載があるものについて高格付債、ハイイールド債等（BB格相当以下）を主要投資対象とする旨の記載があるものについて低格付債を債券の属性として併記します。 |
| | 不動産投信 | 信託約款において、主として不動産投信に投資する旨の記載があるものをいいます。 |
| | その他資産 | 信託約款において、主として株式、債券および不動産投信以外に投資する旨の記載があるものをいいます。 |
| | 資産複合 | 信託約款において、複数資産を投資対象とする旨の記載があるものをいいます。 |
| 決算頻度 | 年1回 | 信託約款において、年1回決算する旨の記載があるものをいいます。 |
| | 年2回 | 信託約款において、年2回決算する旨の記載があるものをいいます。 |
| | 年4回 | 信託約款において、年4回決算する旨の記載があるものをいいます。 |
| | 年6回（隔月） | 信託約款において、年6回決算する旨の記載があるものをいいます。 |
| | 年12回（毎月） | 信託約款において、年12回（毎月）決算する旨の記載があるものをいいます。 |
| | 日々 | 信託約款において、日々決算する旨の記載があるものをいいます。 |
| | その他 | 上記属性にあてはまらない全てのものをいいます。 |
| 投資対象地域 | グローバル | 信託約款において、組入資産による投資収益が世界の資産を源泉とする旨の記載があるものをいいます。 |
| | 日本 | 信託約款において、組入資産による投資収益が日本の資産を源泉とする旨の記載があるものをいいます。 |
| | 北米 | 信託約款において、組入資産による投資収益が北米地域の資産を源泉とする旨の記載があるものをいいます。 |
| | 欧州 | 信託約款において、組入資産による投資収益が欧州地域の資産を源泉とする旨の記載があるものをいいます。 |
| | アジア | 信託約款において、組入資産による投資収益が日本を除くアジア地域の資産を源泉とする旨の記載があるものをいいます。 |
| | オセアニア | 信託約款において、組入資産による投資収益がオセアニア地域の資産を源泉とする旨の記載があるものをいいます。 |
| | 中南米 | 信託約款において、組入資産による投資収益が中南米地域の資産を源泉とする旨の記載があるものをいいます。 |
| | アフリカ | 信託約款において、組入資産による投資収益がアフリカ地域の資産を源泉とする旨の記載があるものをいいます。 |
| | 中近東（中東） | 信託約款において、組入資産による投資収益が中近東地域の資産を源泉とする旨の記載があるものをいいます。 |
| | エマージング | 信託約款において、組入資産による投資収益がエマージング地域（新興成長国（地域））の資産（一部組み入れている場合等を除きます。）を源泉とする旨の記載があるものをいいます。 |
| 投資形態 | ファミリーファンド | 信託約款において、親投資信託（ファンド・オブ・ファンズにのみ投資されるものを除きます。）を投資対象として投資するものをいいます。 |

| | | |
|----------|---------------------|--|
| | ファンド・オブ・ファンズ | 一般社団法人投資信託協会が定める「投資信託等の運用に関する規則」第2条に規定するファンド・オブ・ファンズをいいます。 |
| 為替ヘッジ | あり | 信託約款において、為替のフルヘッジまたは一部の資産に為替のヘッジを行う旨の記載があるものをいいます。 |
| | なし | 信託約款において、為替のヘッジを行わない旨の記載があるものまたは為替のヘッジを行う旨の記載がないものをいいます。 |
| 対象インデックス | 日経225 | 信託約款において、日経225に連動する運用成果を目指す旨またはそれに準じる記載があるものをいいます。 |
| | TOPIX | 信託約款において、TOPIXに連動する運用成果を目指す旨またはそれに準じる記載があるものをいいます。 |
| | その他 | 信託約款において、上記以外の指数に連動する運用成果を目指す旨またはそれに準じる記載があるものをいいます。 |
| 特殊型 | ブル・ベア型 | 信託約款において、派生商品をヘッジ目的以外に用い、積極的に投資を行うとともに各種指数・資産等への連動もしくは逆連動（一定倍の連動もしくは逆連動を含みます。）を目指す旨の記載があるものをいいます。 |
| | 条件付運用型 | 信託約款において、仕組債への投資またはその他特殊な仕組みを用いることにより、目標とする投資成果（基準価額、償還価額、収益分配金等）や信託終了日等が、明示的な指標等の値により定められる一定の条件によって決定される旨の記載があるものをいいます。 |
| | ロング・ショート型 / 絶対収益追求型 | 信託約款において、ロング・ショート戦略により収益の追求を目指す旨もしくは特定の市場に左右されにくい収益の追求を目指す旨の記載があるものをいいます。 |
| | その他 | 信託約款において、上記特殊型に掲げる属性のいずれにも該当しない特殊な仕組みあるいは運用手法の記載があるものをいいます。 |

上記定義は一般社団法人投資信託協会が定める「商品分類に関する指針」を基に委託会社が作成したものです。

[ファンドの目的・特色]

ファンドの目的

対象指数(東証株価指数(TOPIX))の値動きに連動する投資成果をめざします。

ファンドの特色

投資方針

東証株価指数(TOPIX)に連動する成果をめざして運用を行います。

ファンドの1口当たりの純資産額の変動率を東証株価指数(TOPIX)の変動率に一致させることを目的として、東証株価指数(TOPIX)に採用されている銘柄(採用予定の銘柄を含みます。)の株式に対する投資として運用を行います。

個別銘柄の株数の比率は、東証株価指数(TOPIX)における個別銘柄の時価総額構成比率から算出される株数の比率程度を維持することを原則とします。

<東証株価指数(TOPIX)について>

東証株価指数(TOPIX)とは、東京証券取引所第一部に上場する内国普通株式全銘柄を対象として算出した指数で、わが国の株式市場全体の値動きを表す代表的な株価指数です。TOPIXは、1968年(昭和43年)1月4日の時価総額を100ポイントとして、東京証券取引所が算出・公表しております。^(注1)

算出対象銘柄数の増減や増資など市況変動によらない時価総額の増減が発生する場合は、その連続性を維持するため、基準時の時価総額(基準時価総額)を修正します。^(注2)

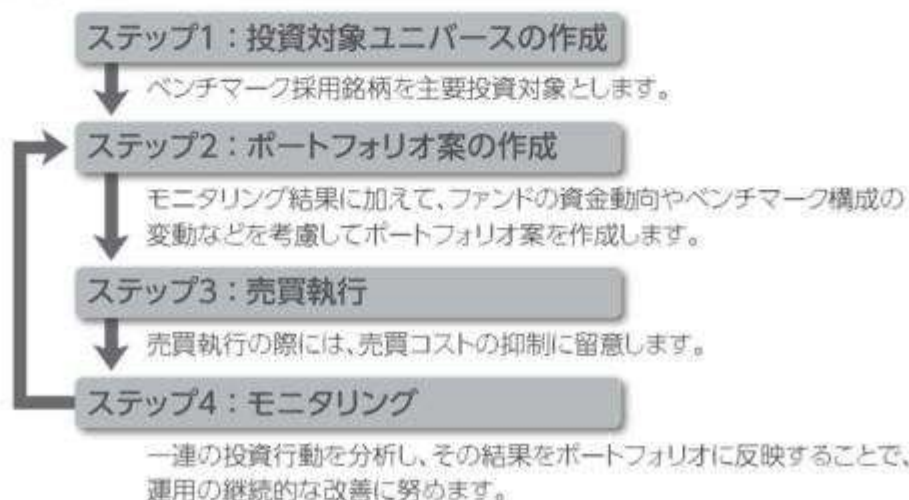
(注1)算出方法:指数値=当日の時価総額÷基準時価総額×100

(注2)基準時価総額の修正方法:

新・基準時価総額

=旧・基準時価総額×(修正日前営業日の時価総額±修正額)÷修正日前営業日の時価総額

<運用プロセスのイメージ>



❗ 上記の運用プロセスは変更される場合があります。また、市場環境等によっては上記のような運用ができない場合があります。

📄 「運用担当者に係る事項」については、委託会社のホームページ(<https://www.am.mufg.jp/corp/operation/fm.html>)をご覧ください。

■上場投信の仕組み

ファンドは投資信託及び投資法人に関する法律により定められる投資信託ですが、以下の点で通常の投資信託とは異なる商品性を持っています。

受益権が上場されます。

ファンドの受益権は、下記の金融商品取引所で上場され、株式と同様に、市場価格で売買することができます。

金融商品取引所における売買単位は10口単位です。

取引方法は、原則として株式と同様です。売買手数料等につきましては、お取引される第一種金融商品取引業者にお問い合わせください。

<金融商品取引所>

・東京証券取引所(2009年5月15日に新規上場)

取得申込みは株式によって行われます。

金融商品取引所における買付けのほか、株式による取得申込み(追加設定)を行うことができます。

委託会社は、あらかじめ取得申込みに必要な株式の銘柄およびそれぞれの株数を指定します。取得申込者はこれらの株式を提供することで、引換えに受益権を取得することができます。

なお、所定の条件に該当する場合を除き、金銭による取得申込みを行うことはできません。

受益権と引換えに株式を交付(交換)します。

一定口数以上の受益権を保有する受益者は、それに相当する信託財産中の株式と交換することができます。

委託会社は、あらかじめ交換できる株式の銘柄およびそれぞれの株数を指定します。

なお、通常の投資信託における換金手続きの「解約請求」は、ファンドでは行うことができません。

換金は、原則として金融商品取引所を通じての売却となります。

■主な投資制限

- ・株式への投資割合に制限を設けません。
- ・同一銘柄の株式への投資割合に制限を設けません。
- ・デリバティブ取引は、価格変動リスクおよび金利変動リスクを回避する目的ならびに投資対象資産を保有した場合と同様の損益を実現する目的以外には利用しません。

分配方針

年2回の決算時に分配を行います。

- ・年2回の決算時(1・7月の各16日)に分配を行います。
- ・分配金額は、経費等控除後の配当等収益の全額を原則とします。
- ・分配対象収益が少額の場合には、分配を行わないことがあります。また、将来の分配金の支払いおよびその金額について保証するものではありません。

●「MAXIS(マクシス)」の由来

「MAXIS(マクシス)」は三菱UFJ国際投信が運用するETF(上場投資信託)シリーズの統一ブランドです。このブランドには、「最高(MAX)の品質」と「お客さまの投資の中心軸(Axis)」をめざすという三菱UFJ国際投信の思いが込められています。

「東証株価指数(TOPIX)」の著作権等について

TOPIXの指数値およびTOPIXの商標は、東京証券取引所の知的財産権であり、この株価指数の算出、指数値の公表、利用などTOPIXに関するすべての権利およびTOPIXの商標に関するすべての権利は東京証券取引所が有します。

東京証券取引所は、TOPIXの指数値の算出もしくは公表の方法の変更、TOPIXの指数値の算出もしくは公表の停止またはTOPIXの商標の変更もしくは使用の停止を行うことができます。

東京証券取引所は、TOPIXの商標の使用もしくはTOPIXの指数の引用に関して得られる結果について、何ら保証、言及をするものではありません。

東京証券取引所は、TOPIXの指数値およびそこに含まれるデータの正確性、完全性を保証するものではありません。また、東京証券取引所は、TOPIXの指数値の算出または公表の誤謬、遅延または中断に対し、責任を負いません。

本件インデックス・ファンドは、TOPIXの指数値に連動した投資成果を目標として運用しますが、本件インデックス・ファンドの基準価額とTOPIXの指数値が著しく乖離することがあります。

本件インデックス・ファンドは、東京証券取引所により提供、保証または販売されるものではありません。

東京証券取引所は、本件インデックス・ファンドの購入者または公衆に対し、本件インデックス・ファンドの説明、投資のアドバイスをする義務を持ちません。

東京証券取引所は、委託会社または本件インデックス・ファンドの購入者のニーズを、TOPIXの指数値を算出する銘柄構成、計算に考慮するものではありません。

以上の項目に限らず、東京証券取引所は本件インデックス・ファンドの発行または売買に起因するいかなる損害に対しても、責任を有しません。

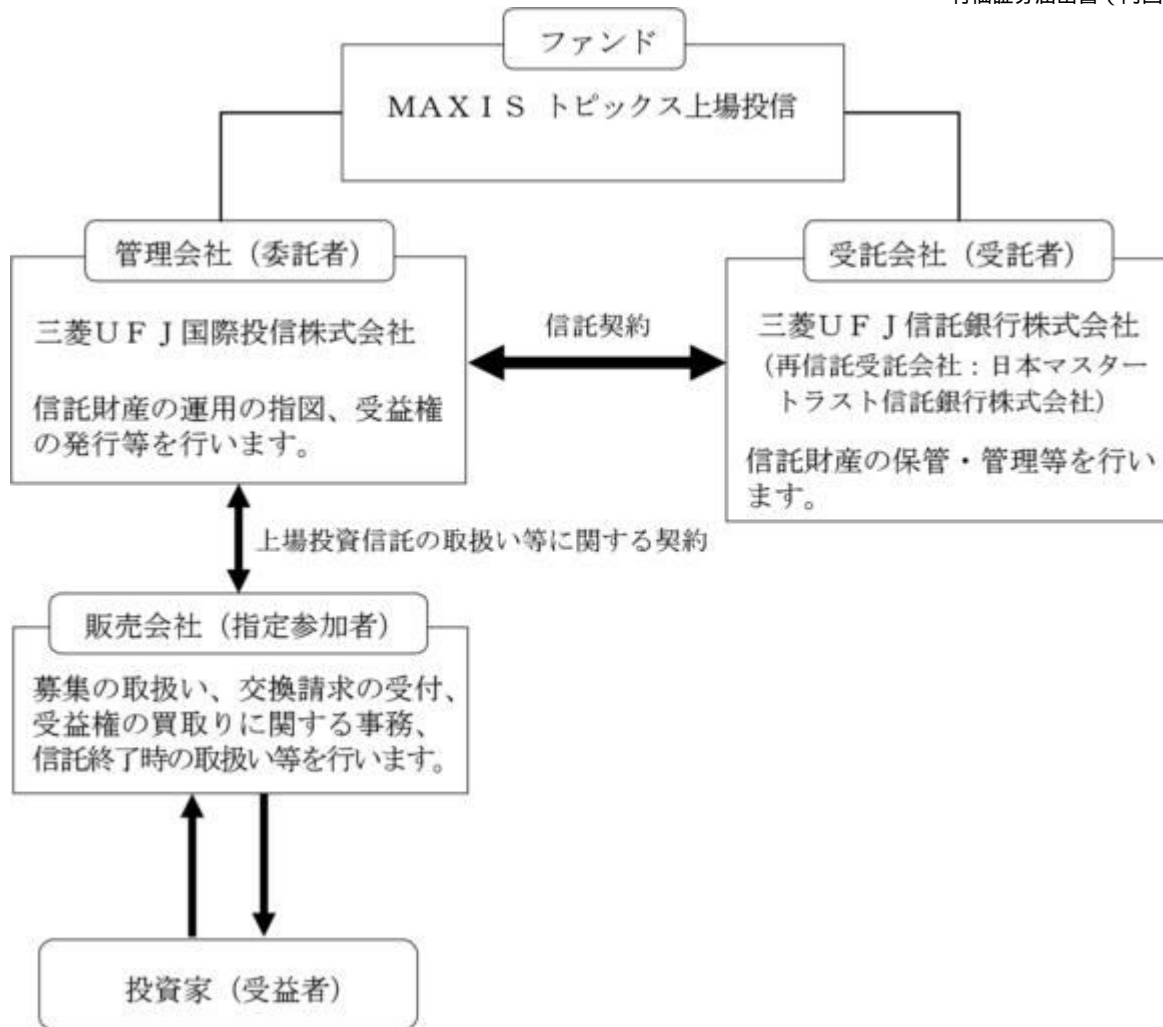
市況動向および資金動向等により、上記のような運用が行えない場合があります。

(2) 【ファンドの沿革】

| | |
|------------|---------------------|
| 平成21年5月14日 | 設定日、信託契約締結、運用開始 |
| 平成21年5月15日 | ファンドの受益権を東京証券取引所に上場 |

(3) 【ファンドの仕組み】

委託会社およびファンドの関係法人の役割



委託会社と関係法人との契約の概要

| | 概要 |
|--------------------------------------|---|
| 委託会社と受託会社との契約 「信託契約」 | 運用に関する事項、委託会社および受託会社としての業務に関する事項、受益者に関する事項等が定められています。 なお、信託契約は、「投資信託及び投資法人に関する法律」に基づきあらかじめ監督官庁に届け出られた信託約款の内容で締結されます。 |
| 委託会社と販売会社との契約 「上場投資信託の取扱い等に関する契約」 | 募集の取扱い、交換請求の受付、受益権の買取りに関する事務、信託終了時の取扱いに係る事務の内容等が定められています。 |

委託会社の概況（平成30年1月末現在）

- ・ 金融商品取引業者登録番号
金融商品取引業者 関東財務局長（金商）第404号
- ・ 設立年月日
昭和60年8月1日
- ・ 資本金
2,000百万円
- ・ 沿革
平成9年5月 東京三菱投信投資顧問株式会社が証券投資信託委託業務を開始
平成16年10月 東京三菱投信投資顧問株式会社と三菱信アセットマネジメント株式会社が合併、商号を三菱投信株式会社に変更
平成17年10月 三菱投信株式会社とユーエフジェイパートナーズ投信株式会社が合併、商号を三菱UFJ投信株式会社に変更

平成27年7月 三菱UFJ投信株式会社と国際投信投資顧問株式会社が合併、商号を三菱UFJ国際投信株式会社に變更

・大株主の状況(平成30年4月2日現在)

| 株主名 | 住所 | 所有株式数 | 所有比率 |
|---------------|-------------------|----------|--------|
| 三菱UFJ信託銀行株式会社 | 東京都千代田区丸の内一丁目4番5号 | 211,581株 | 100.0% |

2【投資方針】

(1)【投資方針】

信託財産の1口当たりの純資産額の変動率を対象指数の変動率に一致させることを目的として、対象指数に採用されている銘柄(採用予定の銘柄を含みます。)の株式に対する投資として運用を行います。

信託財産中に占める個別銘柄の株数の比率は、対象指数における個別銘柄の時価総額構成比率から算出される株数の比率程度を維持することを原則とします。なお、対象指数から除外された銘柄は、市場動向等を勘案し速やかに売却することを基本としますが、当該銘柄の流動性等によっては、速やかに売却できない場合があります。

の基本方針に沿うよう、信託財産の構成を調整するための指図を行うこと、および補完的に有価証券指数等先物取引等を行うことができます。

市況動向および資金動向等により、上記のような運用が行えない場合があります。

(2)【投資対象】

投資の対象とする資産の種類

この信託において投資の対象とする資産(本邦通貨表示のものに限ります。)の種類は、次に掲げる特定資産(投資信託及び投資法人に関する法律第2条第1項で定めるものをいいます。)とします。

1. 有価証券
2. デリバティブ取引に係る権利(金融商品取引法第2条第20項に規定するものをいい、信託約款に定める次のものに限ります。)
 - a. 有価証券先物取引等
3. 金銭債権

有価証券の指図範囲

この信託において投資の対象とする有価証券(金融商品取引法第2条第2項の規定により有価証券とみなされる同項各号に掲げる権利を除きます。)は、次に掲げるものとします。なお、当該有価証券は本邦通貨表示のものに限ります。

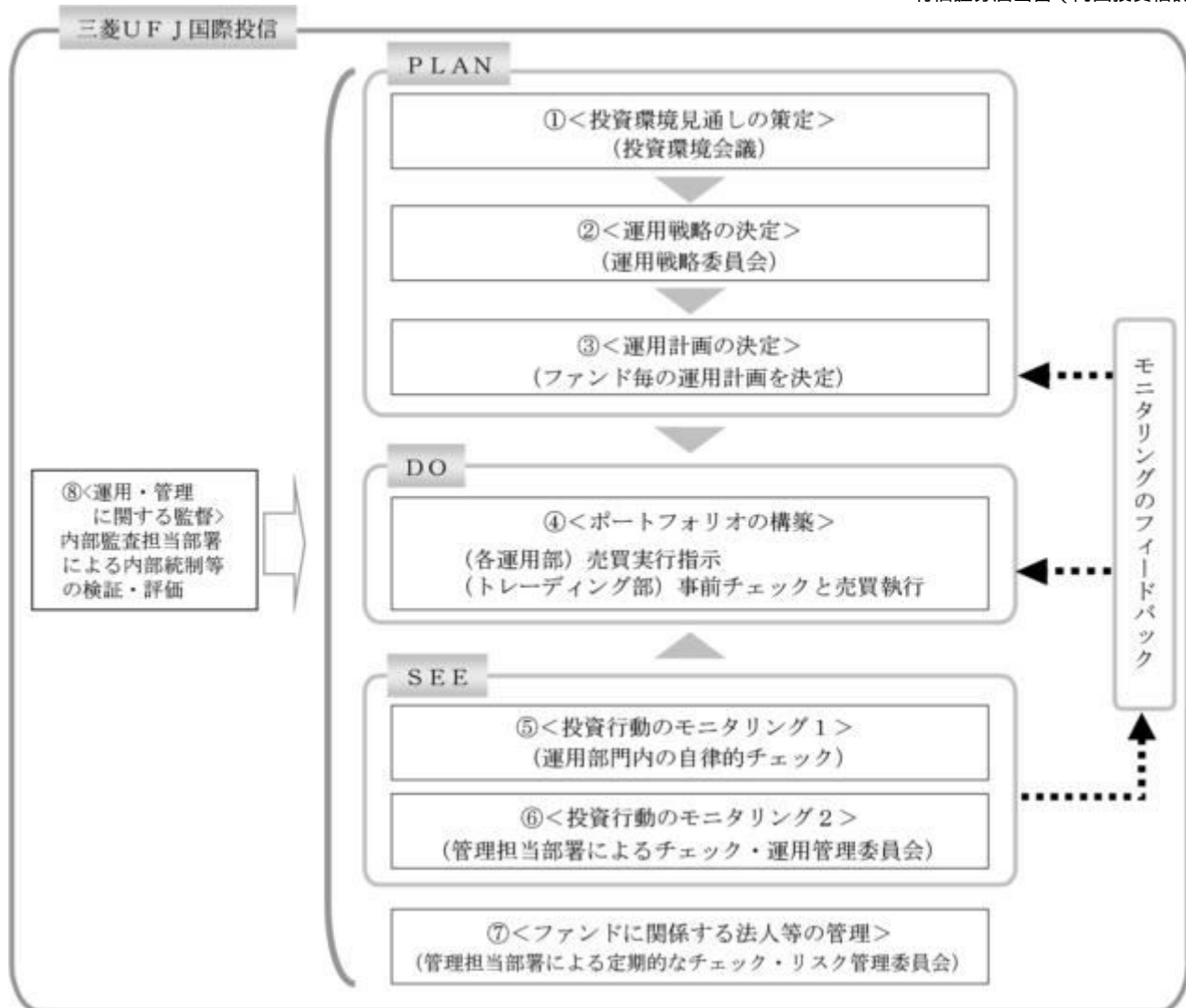
1. 株式
2. 指定金銭信託の受益証券(金融商品取引法第2条第1項第14号で定める受益証券発行信託の受益証券に限ります。)

金融商品の指図範囲

この信託において投資の対象とする金融商品(金融商品取引法第2条第2項の規定により有価証券とみなされる同項各号に掲げる権利を含みます。)は、次に掲げるものとします。

1. 預金
2. 指定金銭信託(金融商品取引法第2条第1項第14号で定める受益証券発行信託を除きます。)
3. コール・ローン

(3)【運用体制】



投資環境見通しの策定

投資環境会議において、国内外の経済・金融情報および各国証券市場等の調査・分析に基づいた投資環境見通しを策定します。

運用戦略の決定

運用戦略委員会において、で策定された投資環境見通しに沿って運用戦略を決定します。

運用計画の決定

で決定された運用戦略に基づいて、各運用部はファンド毎の運用計画を決定します。

ポートフォリオの構築

各運用部の担当ファンドマネジャーは、運用部から独立したトレーディング部に売買実行の指示をします。トレーディング部は、事前のチェックを行ったうえで、最良執行をめざして売買の執行を行います。

投資行動のモニタリング1

運用部門は、投資行動がファンドコンセプトおよびファンド毎に定めた運用計画に沿っているかどうかの自律的なチェックを行い、逸脱がある場合は速やかな是正を指示します。

投資行動のモニタリング2

運用部から独立した管理担当部署（40～60名程度）は、運用に関するパフォーマンス測定、リスク管理および法令・信託約款などの遵守状況等のモニタリングを実施します。この結果は、運用管理委員会等を通じて運用部門にフィードバックされ、必要に応じて是正を指示します。

ファンドに関する法人等の管理

受託会社等、ファンドの運営に関する法人については、その業務に関する委託会社の管理担当部署が、体制、業務執行能力、信用力等のモニタリング・評価を実施します。この結果は、リスク管理委員会等を通じて委託会社の経営陣に報告され、必要に応じて是正が指示されます。

運用・管理に関する監督

内部監査担当部署（10名程度）は、運用、管理等に関する委託会社の業務全般についてその健

全性・適切性を担保するために、リスク管理、内部統制、ガバナンス・プロセスの適切性・有効性を検証・評価します。その評価結果は問題点の改善方法の提言等も含めて委託会社の経営陣に報告される、内部監査態勢が構築されています。

ファンドの運用体制等は、今後変更される可能性があります。

なお、委託会社に関する「運用担当者に係る事項」については、委託会社のホームページでご覧いただけます。

「運用担当者に係る事項」 <https://www.am.mufg.jp/corp/operation/fm.html>

(4)【分配方針】

毎決算時に、経費等控除後の配当等収益(配当金、貸付有価証券に係る品貸料およびこれらに類する収益から支払利息を控除した額をいいます。)の全額を分配することを原則とします。ただし、当該金額が少額の場合等には分配を行わないことがあります。

売買益(評価益を含みます。)からの分配は行いません。

収益の分配にあてなかった利益については、信託約款に定める運用の基本方針に基づいて運用を行います。

(5)【投資制限】

< 信託約款に定められた投資制限 >

株式

株式への投資割合には制限を設けません。

外貨建資産

外貨建資産への投資は行いません。

投資信託証券

投資信託証券への投資は行いません。

同一銘柄の株式

同一銘柄の株式への投資割合に制限を設けません。

信用取引

信用取引の指図は行いません。

有価証券の借入れ

有価証券の借入れを行いません。

資金の借入れ

資金の借入れを行いません。

投資する株式の範囲

a. 委託会社が投資することを指図する株式は、金融商品取引所に上場されている株式の発行会社の発行するものとします。ただし、株主割当により取得する株式についてはこの限りではありません。

b. a. の規定にかかわらず、上場予定の株式で目論見書等において上場されることが確認できるものについては委託会社が投資することを指図することができます。

有価証券の貸付

a. 委託会社は、信託財産の効率的な運用に資するため、信託財産に属する株式を貸付時点において、貸付株式の時価合計額が、信託財産で保有する株式の時価合計額を超えない範囲内で貸し付けることの指図をすることができます。

b. a. に規定する限度額を超えることとなった場合には、委託会社は速やかに、その超える額に相当する契約の一部の解約を指図するものとします。

c. 委託会社は、有価証券の貸付にあたって必要と認めるときは、担保の受入れの指図を行うものとします。

デリバティブ取引等

デリバティブ取引等(金融商品取引業等に関する内閣府令第130条第1項第8号に定めるデリバティブ取引をいう。)については、金利、通貨の価格、金融商品市場における相場その他の指標に係る変動その他の理由により発生し得る危険に対応する額として、一般社団法人投資信託協会規則に定める合理的な方法により算出した額が信託財産の純資産総額を超えないこととします。

信用リスクの分散規制

一般社団法人投資信託協会規則に定める一の者に係る株式等エクスポージャー、債券等エクスポージャーおよびデリバティブ等エクスポージャーの信託財産の純資産総額に対する比率は、原則として、それぞれ100分の10、合計で100分の20を超えないものとし、当該比率を超えることとなった場合には、一般社団法人投資信託協会規則にしたがい当該比率以内となるよう調整を行うこととします。

<その他法令等に定められた投資制限>

・同一の法人の発行する株式への投資制限

委託会社は、同一の法人の発行する株式を、その運用の指図を行うすべての委託者指図型投資信託につき、投資信託財産として有する当該株式に係る議決権の総数が当該株式に係る議決権の総数に100分の50の率を乗じて得た数を超えることとなる場合においては、投資信託財産をもって取得することを受託会社に指図しないものとします。

3【投資リスク】

(1) 投資リスク

ファンドの基準価額は、組み入れている有価証券等の価格変動による影響を受けますが、これらの運用により信託財産に生じた損益はすべて投資者のみなさまに帰属します。

したがって、投資者のみなさまの投資元本が保証されているものではなく、基準価額の下落により損失を被り、投資元本を割り込むことがあります。

投資信託は預貯金と異なります。

ファンドの基準価額の変動要因として、主に以下のリスクがあります。

(主なりスクであり、以下に限定されるものではありません。)

価格変動リスク

一般に、株式の価格は個々の企業の活動や業績、市場・経済の状況等を反映して変動するため、当ファンドはその影響を受け株式の価格が下落した場合には基準価額の下落により損失を被り、投資元本を割り込むことがあります。

信用リスク

信用リスクとは、有価証券等の発行者や取引先等の経営・財務状況が悪化した場合またはそれが予想された場合もしくはこれらに関する外部評価の悪化があった場合等に、当該有価証券等の価格が下落することやその価値がなくなること、または利払いや償還金の支払いが滞る等の債務が不履行となること等をいいます。当ファンドは、信用リスクを伴い、その影響を受けますので、基準価額の下落により損失を被り、投資元本を割り込むことがあります。

流動性リスク

有価証券等を売却あるいは取得しようとする際に、市場に十分な需要や供給がない場合や取引規制等により十分な流動性の下での取引を行えない、または取引が不可能となるリスクのことを流動性リスクといい、当ファンドはそのリスクを伴います。例えば、組み入れている株式の売却を十分な流動性の下で行えないときは、市場実勢から期待される価格で売却できない可能性があります。この場合、基準価額の下落により損失を被り、投資元本を割り込むことがあります。

留意事項

- ・当ファンドのお取引に関しては、金融商品取引法第37条の6の規定（いわゆるクーリングオフ）の適用はありません。
- ・当ファンドは、交換時期に制限がありますのでご注意ください。
- ・当ファンドは、東証株価指数（TOPIX）の動きに連動することをめざして運用を行います。信託報酬、売買委託手数料等を負担すること、株価指数先物取引と当該指数の動きが連動しないこと、売買約定価格と当該指数の評価価格の差が生じること、指数における各銘柄の構成比率と当ファンドにおける各銘柄の組入比率が完全に一致しないこと、当該指数を構成する銘柄が変更になること、取得申込みの一部が金銭にて行われた場合および組入銘柄の配当金や権利処理等によってファンド内に現金が発生すること等の要因によりカイ離が生じることがあります。
- ・当ファンドは金融商品取引所に上場され取引が行われますが、金融商品取引所における市場価格は当ファンドの需給などによって決まり、時間とともに変化します。このため、当ファンド

の市場価格は基準価額に必ずしも一致せず、またその差異の程度については予測できません。

- ・コンピューター関係の不慮の出来事に起因する取引上のリスクやシステム上のリスクが生じる可能性があります。

(2) 投資リスクに対する管理体制

委託会社では、ファンドのコンセプトに沿ったリスクの範囲内で運用を行うとともに運用部から独立した管理担当部署によりリスク運営状況のモニタリング等のリスク管理を行っています。

また、定期的開催されるリスク管理に関する会議体等において、それらの状況の報告を行うほか、必要に応じて改善策を審議しています。この内容は運用部門にフィードバックされ、必要に応じて是正を指示します。

具体的な、投資リスクに対するリスク管理体制は以下の通りです。

トレーディング担当部署

有価証券等の売買執行および発注に係る法令等の遵守および監視・牽制を行います。

コンプライアンス担当部署

法令上の禁止行為、約款の投資制限等のモニタリングを通じ、法令等遵守状況を把握・管理し、必要に応じて改善の指導を行います。

リスク管理担当部署

運用リスク全般の状況をモニタリング・管理するとともに、運用実績の分析および評価を行い、必要に応じて改善策等を提言します。また、事務・情報資産・その他のリスクの統括的管理を行っています。

内部監査担当部署

委託会社のすべての業務から独立した立場より、リスク管理体制の適切性および有効性について評価を行い、改善策の提案等を通して、リスク管理機能の維持・向上をはかります。

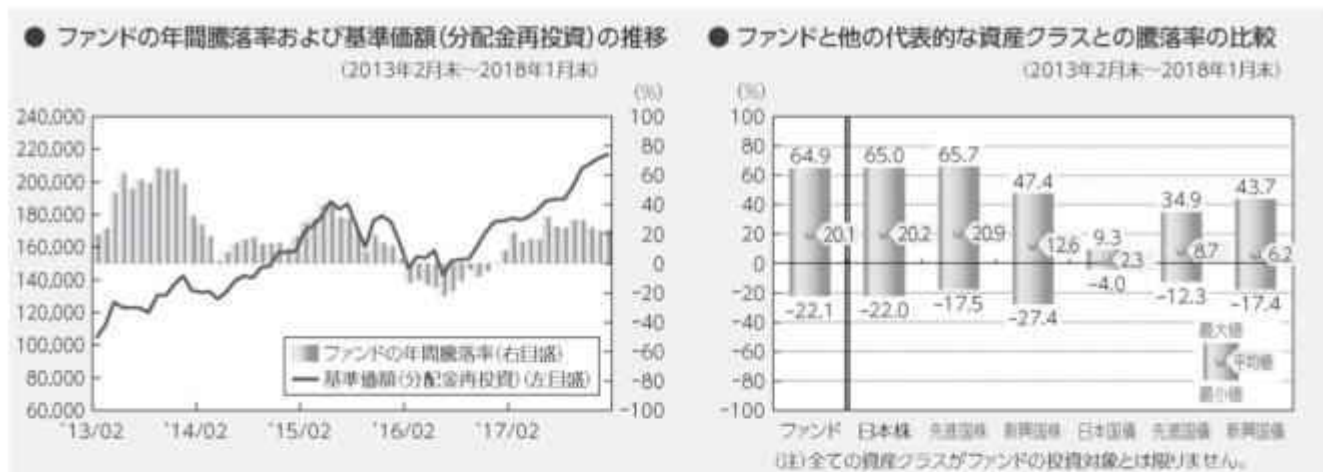
<流動性リスクに対する管理体制>

流動性リスクは、運用部門で市場の流動性の把握に努め、投資対象・売買数量等を適切に選択することによりコントロールしています。また、運用部門から独立したリスク管理担当部署においても流動性についての情報収集や分析・管理を行い、この結果はリスク管理に関する会議体等に報告されます。

* 組織変更等により、前記の名称および内容は変更となる場合があります。

■代表的な資産クラスとの騰落率の比較等

下記のグラフは、ファンドと代表的な資産クラスを定量的に比較できるように作成したものです。



- 基準価額(分配金再投資)は分配金(税引前)を分配時に再投資したものと計算しており、実際の基準価額とは異なる場合があります。
- 年間騰落率とは、各月末における直近1年間の騰落率をいいます。
- ファンドの年間騰落率は、税引前の分配金を再投資したものとみなして計算した年間騰落率が記載されており、実際の基準価額に基づいて計算した年間騰落率とは異なる場合があります。

上記は、過去の実績であり、将来の投資成果を保証するものではありません。

代表的な資産クラスの指数について

| 資産クラス | 指数名 | 注記等 |
|-------|-------------------------------|--|
| 日本株 | TOPIX(配当込み) | TOPIX(配当込み)とは、東京証券取引所第一部に上場する内国普通株式全銘柄を対象として算出した指数(TOPIX)に、現金配当による権利落ちの修正を加えた株価指数です。TOPIX(配当込み)に関する知的財産権その他一切の権利は東京証券取引所に帰属します。東京証券取引所は、TOPIX(配当込み)の算出もしくは公表の方法の変更、TOPIX(配当込み)の算出もしくは公表の停止またはTOPIX(配当込み)の高標の変更もしくは使用の停止を行う権利を有しています。 |
| 先進国株 | MSCIコクサイ・インデックス(配当込み) | MSCIコクサイ・インデックス(配当込み)とは、MSCI Inc.が開発した株価指数で、日本を除く世界の先進国で構成されています。また、MSCIコクサイ・インデックスに対する著作権及びその他知的財産権はすべてMSCI Inc.に帰属します。 |
| 新興国株 | MSCIエマージング・マーケット・インデックス(配当込み) | MSCIエマージング・マーケット・インデックス(配当込み)とは、MSCI Inc.が開発した株価指数で、世界の新興国で構成されています。また、MSCIエマージング・マーケット・インデックスに対する著作権及びその他知的財産権はすべてMSCI Inc.に帰属します。 |
| 日本国債 | NOMURA-BPI(国債) | NOMURA-BPIとは、野村證券株式会社が発表しているわが国の代表的な債券パフォーマンスインデックスで、NOMURA-BPI(国債)はそのサブインデックスです。わが国の国債で構成されており、ポートフォリオの投資収益率・利回り・クーポン・デュレーション等の各指標が日々公表されます。NOMURA-BPI(国債)は野村證券株式会社の知的財産であり、運用成果等に関し、野村證券株式会社は一切関係ありません。 |
| 先進国債 | FTSE世界国債インデックス(除く日本) | FTSE世界国債インデックス(除く日本)は、FTSE Fixed Income LLCにより運営され、日本を除く世界主要国の国債の総合収益率を各市場の時価総額で加重平均した債券インデックスです。FTSE Fixed Income LLCは、本ファンドのスポンサーではなく、本ファンドの推奨、販売あるいは販売促進を行っておりません。このインデックスのデータは、情報提供のみを目的としており、FTSE Fixed Income LLCは、当該データの正確性および完全性を保証せず、またデータの誤謬、脱漏または遅延につき何ら責任を負いません。このインデックスに対する著作権等の知的財産その他一切の権利はFTSE Fixed Income LLCに帰属します。 |
| 新興国債 | JPモルガンGBI-EMグローバル・ダイバーシファイド | JPモルガンGBI-EMグローバル・ダイバーシファイドとは、J.P.モルガン・セキュリティーズ・エルエルシーが算出し公表している指数で、現地通貨建てのエマージング債市場の代表的なインデックスです。現地通貨建てのエマージング債のうち、投資規制の有無や、発行規模等を考慮して選ばれた銘柄により構成されています。当指数の著作権はJ.P.モルガン・セキュリティーズ・エルエルシーに帰属します。 |

(注) 海外の指数は、為替ヘッジなしによる投資を想定して、円換算しています。

4【手数料等及び税金】

(1) 【申込手数料】

販売会社が定める額

申込手数料は販売会社にご確認ください。

申込手数料の対価として提供する役務の内容は、ファンドおよび投資環境の説明・情報提供、購入に関する事務手続等です。

(2) 【換金（解約）手数料】

販売会社は、受益者が交換を行うときおよび受益権の買取りを行うときは、当該受益者から、販売会社が定める手数料および当該手数料に係る消費税等相当額を徴収することができるものとします。

換金（解約）手数料の対価として提供する役務の内容は、商品の換金（交換）に関する事務手続等です。

(3) 【信託報酬等】

- ・信託報酬の総額は、以下により計算される と の合計額とします。
 なお、 と の合計額が信託財産の純資産総額に対して、年率0.27%（税抜 0.25%）以内の率を乗じて得た額とします。
 ファンドの計算期間を通じて毎日、信託財産の純資産総額に年0.08424%（税抜 年0.078%）以内の率を乗じて得た額
 信託約款に規定する有価証券の貸付の指図を行った場合は、その品貸料の54%（税抜 50%）以内の額

100口当たりの信託報酬：保有期間中の平均基準価額 × 信託報酬率 × （保有日数 / 365）

上記の計算方法は簡便法であるため、算出された値は概算値になります。

- ・信託報酬は、毎計算期末または信託終了のとき信託財産中から支弁します。
- ・信託報酬の各支払先への配分（税抜）は、以下の通りです。
 上記 の配分

| 支払先 | 配分（税抜） | 対価として提供する役務の内容 |
|------|--------|---|
| 委託会社 | 0.05% | ファンドの運用・調査、受託会社への運用指図、基準価額の算出、目論見書等の作成等 |
| 受託会社 | 0.028% | ファンドの財産の保管および管理、委託会社からの運用指図の実行等 |

上記 の配分

委託会社と受託会社で1：3の割合で配分します。

上記信託報酬には、別途消費税等相当額がかかります。

(4) 【その他の手数料等】

- ・信託財産に関する租税、信託事務の処理に要する諸費用、受託会社の立替えた立替金の利息、借入を行う場合の借入金の利息および借入れに関する品借料は、受益者の負担とし、信託財産中から支弁します。
- ・信託財産に係る監査費用（消費税等相当額を含みます。）は、ファンドの計算期間を通じて毎日、信託財産の純資産総額に一定率を乗じて得た額とし、信託財産中から支弁します。支弁時期は信託報酬と同様です。
- ・信託財産（投資している投資信託を含みます。）の組入有価証券の売買の際に発生する売買委託手数料等（消費税等相当額を含みます。）、先物取引・オプション取引等に要する費用および外貨建資産の保管等に要する費用についても信託財産が負担するものとします。

売買条件等により異なるため、あらかじめ金額または上限額等を記載することはできません。

- ・受益権の上場に係る費用（追加上場料（追加上場時の増加額（毎年末の純資産総額について、新規上場時および新規上場した年から前年までの各年末の純資産総額のうち最大のものからの増加額）に対して0.0081%（税抜0.0075%））、年間上場料（毎年末の純資産総額に対して最大0.0081%（税抜0.0075%）））は、毎計算期末または信託終了のとき信託財産から支払うことができるものとします。
- ・対象指数についての商標（これに類する商標を含みます。）の使用料（信託財産の純資産総額に年0.0324%（税抜年0.03%）（上限）を乗じて得た額）は、毎計算期末または信託終了のとき信託財産から支払うことができるものとします。

（注）手数料等については、保有金額または保有期間等により異なるため、あらかじめ合計額等を記載することはできません。

（５）【課税上の取扱い】

課税上は、特定株式投資信託として取り扱われます。

個人の受益者に対する課税

１．受益権の売却時

売却価額から取得費（申込手数料（税込）を含みます。）を控除した利益（譲渡益）が譲渡所得として課税されます。

20.315%（所得税15%、復興特別所得税0.315%、地方税5%）の税率による申告分離課税が適用されます。

特定口座（源泉徴収選択口座）を利用する場合、20.315%（所得税15%、復興特別所得税0.315%、地方税5%）の税率で源泉徴収され、原則として、申告は不要です。

２．収益分配金の受取り時

収益分配金は配当所得として課税されます。

原則として、20.315%（所得税15%、復興特別所得税0.315%、地方税5%）の税率で源泉徴収（申告不要）されます。

なお、確定申告を行い、総合課税（配当控除の適用があります。）・申告分離課税を選択することもできます。

３．受益権と現物株式との交換時

受益権と現物株式との交換についても上記１．と同様の取扱いとなります。

売却時および交換時の損失（譲渡損）については、確定申告により収益分配金を含む上場株式等の配当所得（申告分離課税を選択した収益分配金・配当金に限ります。）との損益通算が可能となる仕組みがあります。

特定株式投資信託は税法上、「NISA（少額投資非課税制度）およびジュニアNISA（未成年者少額投資非課税制度）」の適用対象です。NISAおよびジュニアNISAをご利用の場合、毎年、一定額の範囲で新たに購入した公募株式投資信託やETFなどから生じる配当所得および譲渡所得が一定期間非課税となります。他の口座で生じた配当所得・譲渡所得との損益通算はできません。販売会社で非課税口座を開設する（ETFの配当金の受取方法については、非課税口座を開設する金融機関等経由で受領する「株式数比例配分方式」を選択する必要があります。）など、一定の条件に該当する方が対象となります。詳しくは、販売会社にお問い合わせください。

法人の受益者に対する課税

１．受益権の売却時

通常の株式の売却時と同様に、譲渡益について、他の法人所得と合算して課税されます。

２．収益分配金の受取り時

15.315%（所得税15%、復興特別所得税0.315%）の税率で源泉徴収されます。地方税の源泉徴収はありません。なお、当ファンドは、原則として、益金不算入制度の適用が可能です。益金不算入の取扱いは、株式の配当金と同様となります。

３．受益権と現物株式との交換時

受益権と現物株式との交換についても上記１．と同様の取扱いとなります。

上記は平成30年1月末現在のものですので、税法が改正された場合等には、上記の内容が変更になることがあります。

課税上の取扱いの詳細については、税務専門家等にご確認されることをお勧めします。

5【運用状況】

【MAXIS トピックス上場投信】

(1)【投資状況】

平成30年1月31日現在
(単位：円)

| 資産の種類 | 国/地域名 | 時価合計 | 投資比率(%) |
|--------------------------|-------|-----------------|---------|
| 株式 | 日本 | 962,493,225,460 | 99.40 |
| 新株予約権証券 | 日本 | 12,963,600 | 0.00 |
| コール・ローン、その他資産 (負債控除後) | | 5,832,307,580 | 0.60 |
| 純資産総額 | | 968,338,496,640 | 100.00 |

(注) 投資比率とは、ファンドの純資産総額に対する当該資産の時価の比率をいいます。

その他の資産の投資状況

平成30年1月31日現在
(単位：円)

| 資産の種類 | 時価合計 | 投資比率(%) |
|---------------|---------------|---------|
| 株価指数先物取引 (買建) | 5,849,610,000 | 0.60 |

(注) 投資比率とは、ファンドの純資産総額に対する当該資産の時価の比率をいいます。

(2)【投資資産】

【投資有価証券の主要銘柄】

a 評価額上位30銘柄

平成30年1月31日現在

| 国/ 地域 | 銘柄 | 種類 | 業種 | 株式数 | 上段：帳簿価額 下段：評価額 | | 利率(%) 償還期限 (年/月/日) | 投資 比率 (%) |
|----------|-------------------|----|--------|------------|------------------------|----------------------------------|--------------------------|-----------------|
| | | | | | 単価(円) | 金額(円) | | |
| 日本 | トヨタ自動車 | 株式 | 輸送用機器 | 4,453,800 | 7,732.76 7,480.00 | 34,440,166,488 33,314,424,000 | | 3.44 |
| 日本 | 三菱UFJフィナンシャル・グループ | 株式 | 銀行業 | 25,529,100 | 889.17 820.80 | 22,699,709,847 20,954,285,280 | | 2.16 |
| 日本 | ソフトバンクグループ | 株式 | 情報・通信業 | 1,627,500 | 9,402.64 8,980.00 | 15,302,796,600 14,614,950,000 | | 1.51 |
| 日本 | 日本電信電話 | 株式 | 情報・通信業 | 2,579,900 | 5,234.00 5,191.00 | 13,503,196,600 13,392,260,900 | | 1.38 |
| 日本 | 三井住友フィナンシャルグループ | 株式 | 銀行業 | 2,735,000 | 5,309.40 4,878.00 | 14,521,209,000 13,341,330,000 | | 1.38 |
| 日本 | ソニー | 株式 | 電気機器 | 2,447,300 | 5,474.61 5,209.00 | 13,398,027,615 12,747,985,700 | | 1.32 |
| 日本 | 本田技研工業 | 株式 | 輸送用機器 | 3,296,600 | 3,989.03 3,826.00 | 13,150,236,298 12,612,791,600 | | 1.30 |
| 日本 | キーエンス | 株式 | 電気機器 | 179,800 | 69,758.84 66,430.00 | 12,542,640,812 11,944,114,000 | | 1.23 |
| 日本 | 任天堂 | 株式 | その他製品 | 225,600 | 45,137.35 47,970.00 | 10,182,986,160 10,822,032,000 | | 1.12 |
| 日本 | ファナック | 株式 | 電気機器 | 348,200 | 33,433.66 29,475.00 | 11,641,600,412 10,263,195,000 | | 1.06 |
| 日本 | みずほフィナンシャルグループ | 株式 | 銀行業 | 49,094,700 | 220.24 205.30 | 10,812,616,728 10,079,141,910 | | 1.04 |
| 日本 | KDDI | 株式 | 情報・通信業 | 3,237,100 | 2,781.75 2,753.00 | 9,004,802,925 8,911,736,300 | | 0.92 |
| 日本 | 武田薬品工業 | 株式 | 医薬品 | 1,349,600 | 6,446.16 6,415.00 | 8,699,742,794 8,657,684,000 | | 0.89 |
| 日本 | キヤノン | 株式 | 電気機器 | 1,972,200 | 4,331.23 4,349.00 | 8,542,051,806 8,577,097,800 | | 0.89 |

| | | | | | | | |
|----|-----------------|----|--------|-----------|------------------------|--------------------------------|------|
| 日本 | 日本たばこ産業 | 株式 | 食料品 | 2,274,900 | 3,621.27 3,612.00 | 8,238,027,123 8,216,938,800 | 0.85 |
| 日本 | 信越化学工業 | 株式 | 化学 | 638,900 | 12,271.59 12,410.00 | 7,840,325,234 7,928,749,000 | 0.82 |
| 日本 | 三菱商事 | 株式 | 卸売業 | 2,532,100 | 3,308.69 3,050.00 | 8,377,933,949 7,722,905,000 | 0.80 |
| 日本 | 日本電産 | 株式 | 電気機器 | 440,900 | 17,444.03 17,450.00 | 7,691,073,054 7,693,705,000 | 0.79 |
| 日本 | 日立製作所 | 株式 | 電気機器 | 8,796,000 | 925.41 866.40 | 8,139,906,360 7,620,854,400 | 0.79 |
| 日本 | 小松製作所 | 株式 | 機械 | 1,768,900 | 4,365.50 4,235.00 | 7,722,132,950 7,491,291,500 | 0.77 |
| 日本 | 三菱電機 | 株式 | 電気機器 | 3,663,500 | 2,036.92 1,992.50 | 7,462,256,420 7,299,523,750 | 0.75 |
| 日本 | NTTドコモ | 株式 | 情報・通信業 | 2,661,300 | 2,694.31 2,704.50 | 7,170,367,203 7,197,485,850 | 0.74 |
| 日本 | リクルートホールディングス | 株式 | サービス業 | 2,700,700 | 2,814.87 2,659.00 | 7,602,119,409 7,181,161,300 | 0.74 |
| 日本 | 東日本旅客鉄道 | 株式 | 陸運業 | 658,000 | 11,514.49 10,845.00 | 7,576,534,420 7,136,010,000 | 0.74 |
| 日本 | 東京海上ホールディングス | 株式 | 保険業 | 1,361,300 | 5,443.24 5,140.00 | 7,409,882,612 6,997,082,000 | 0.72 |
| 日本 | ブリヂストン | 株式 | ゴム製品 | 1,294,800 | 5,355.06 5,306.00 | 6,933,731,688 6,870,208,800 | 0.71 |
| 日本 | 花王 | 株式 | 化学 | 900,900 | 7,746.41 7,563.00 | 6,978,740,769 6,813,506,700 | 0.70 |
| 日本 | セブン&アイ・ホールディングス | 株式 | 小売業 | 1,512,400 | 4,578.95 4,486.00 | 6,925,203,980 6,784,626,400 | 0.70 |
| 日本 | パナソニック | 株式 | 電気機器 | 4,185,300 | 1,716.28 1,619.00 | 7,183,146,684 6,776,000,700 | 0.70 |
| 日本 | 東海旅客鉄道 | 株式 | 陸運業 | 328,000 | 20,894.49 20,650.00 | 6,853,392,720 6,773,200,000 | 0.70 |

（注）投資比率は、ファンドの純資産総額に対する当該銘柄の評価金額の比率です。

b 全銘柄の種類 / 業種別投資比率

平成30年1月31日現在

| 種類 / 業種別 | | 投資比率 (%) |
|----------|------------|----------|
| 株式 | 水産・農林業 | 0.10 |
| | 鉱業 | 0.34 |
| | 建設業 | 3.14 |
| | 食料品 | 4.32 |
| | 繊維製品 | 0.69 |
| | パルプ・紙 | 0.27 |
| | 化学 | 7.11 |
| | 医薬品 | 4.38 |
| | 石油・石炭製品 | 0.69 |
| | ゴム製品 | 0.97 |
| | ガラス・土石製品 | 1.03 |
| | 鉄鋼 | 1.15 |
| | 非鉄金属 | 0.99 |
| | 金属製品 | 0.70 |
| | 機械 | 5.78 |
| | 電気機器 | 14.01 |
| | 輸送用機器 | 8.86 |
| | 精密機器 | 1.56 |
| | その他製品 | 2.15 |
| | 電気・ガス業 | 1.47 |
| | 陸運業 | 3.97 |
| | 海運業 | 0.24 |
| | 空運業 | 0.59 |
| | 倉庫・運輸関連業 | 0.19 |
| | 情報・通信業 | 7.12 |
| | 卸売業 | 4.64 |
| | 小売業 | 4.55 |
| | 銀行業 | 7.34 |
| | 証券・商品先物取引業 | 1.03 |
| | 保険業 | 2.22 |
| | その他金融業 | 1.23 |
| | 不動産業 | 2.41 |
| | サービス業 | 4.16 |
| 小計 | 99.40 | |
| 新株予約権証券 | 0.00 | |
| 合計 | 99.40 | |

（注）投資比率は、ファンドの純資産総額に対する当該種類または業種の評価金額の比率です。

【投資不動産物件】

該当事項はありません。

【その他投資資産の主要なもの】

平成30年1月31日現在

| 資産の種類 | 取引所名 | 建別 | 数量 | 簿価(円) | 評価額(円) | 投資比率 (%) |
|---------------|-------|----|-----|---------------|---------------|-------------|
| 株価指数先物取引 | | | | | | |
| TOPIX 18年03月限 | 大阪取引所 | 買建 | 318 | 6,017,662,160 | 5,849,610,000 | 0.60 |

(注) 投資比率は、ファンドの純資産総額に対する当該投資資産の評価金額の比率です。

(3) 【運用実績】

【純資産の推移】

下記計算期間末日および平成30年1月末日、同日前1年以内における各月末の純資産の推移は次の通りです。

(単位：円)

| | 純資産総額 | 基準価額 (1口当たりの純資産価額) | 東京証券取引所 取引価格 |
|----------------------------|--|----------------------------------|-----------------|
| 第1計算期間末日 (平成22年 1月16日) | 8,770,668,614 (分配付) 8,693,208,440 (分配落) | 973.76 (分配付) 965.16 (分配落) | 962 |
| 第2計算期間末日 (平成22年 7月16日) | 10,174,460,641 (分配付) 10,091,613,052 (分配落) | 847.38 (分配付) 840.48 (分配落) | 841 |
| 第3計算期間末日 (平成23年 1月16日) | 25,408,476,188 (分配付) 25,311,017,809 (分配落) | 938.56 (分配付) 934.96 (分配落) | 937 |
| 第4計算期間末日 (平成23年 7月16日) | 26,281,405,620 (分配付) 26,010,747,450 (分配落) | 873.92 (分配付) 864.92 (分配落) | 867 |
| 第5計算期間末日 (平成24年 1月16日) | 31,019,306,034 (分配付) 30,750,232,953 (分配落) | 737.81 (分配付) 731.41 (分配落) | 733 |
| 第6計算期間末日 (平成24年 7月16日) | 36,891,605,193 (分配付) 36,441,033,678 (分配落) | 761.46 (分配付) 752.16 (分配落) | 753 |
| 第7計算期間末日 (平成25年 1月16日) | 53,719,531,323 (分配付) 53,292,075,150 (分配落) | 904.84 (分配付) 897.64 (分配落) | 898 |
| 第8計算期間末日 (平成25年 7月16日) | 109,200,697,529 (分配付) 108,502,793,739 (分配落) | 1,236.11 (分配付) 1,228.21 (分配落) | 1,226 |
| 第9計算期間末日 (平成26年 1月16日) | 156,471,913,306 (分配付) 155,466,965,064 (分配落) | 1,323.46 (分配付) 1,314.96 (分配落) | 1,315 |
| 第10計算期間末日 (平成26年 7月16日) | 200,466,835,848 (分配付) 198,795,916,882 (分配落) | 1,307.72 (分配付) 1,296.82 (分配落) | 1,298 |
| 第11計算期間末日 (平成27年 1月16日) | 208,988,162,713 (分配付) 206,927,815,468 (分配落) | 1,399.78 (分配付) 1,385.98 (分配落) | 1,387 |
| 第12計算期間末日 (平成27年 7月16日) | 384,615,730,225 (分配付) 382,064,281,801 (分配落) | 1,703.41 (分配付) 1,692.11 (分配落) | 1,692 |
| 第13計算期間末日 (平成28年 1月16日) | 389,786,285,233 (分配付) 386,324,960,920 (分配落) | 1,441.43 (分配付) 1,428.63 (分配落) | 1,427 |
| 第14計算期間末日 (平成28年 7月16日) | 403,904,966,119 (分配付) 399,647,347,897 (分配落) | 1,356.59 (分配付) 1,342.29 (分配落) | 1,342 |
| 第15計算期間末日 (平成29年 1月16日) | 530,173,779,800 (分配付) 526,066,176,672 (分配落) | 1,574.67 (分配付) 1,562.47 (分配落) | 1,562 |
| 第16計算期間末日 (平成29年 7月16日) | 730,244,945,768 (分配付) 723,279,796,488 (分配落) | 1,677.48 (分配付) 1,661.48 (分配落) | 1,661 |
| 第17計算期間末日 (平成30年 1月16日) | 993,636,844,363 (分配付) 986,871,559,511 (分配落) | 1,953.41 (分配付) 1,940.11 (分配落) | 1,939 |
| 平成29年 1月末日 | 557,390,152,815 | 1,553.43 | 1,554 |
| 2月末日 | 581,304,717,883 | 1,568.03 | 1,568 |

| | | | |
|------------|-----------------|----------|-------|
| 3月末日 | 633,942,147,129 | 1,558.51 | 1,559 |
| 4月末日 | 625,243,071,139 | 1,578.53 | 1,578 |
| 5月末日 | 669,666,908,184 | 1,617.02 | 1,616 |
| 6月末日 | 710,875,160,521 | 1,663.56 | 1,663 |
| 7月末日 | 723,626,284,054 | 1,654.48 | 1,654 |
| 8月末日 | 754,536,083,306 | 1,653.55 | 1,653 |
| 9月末日 | 751,502,848,909 | 1,725.16 | 1,726 |
| 10月末日 | 854,311,512,886 | 1,819.13 | 1,819 |
| 11月末日 | 924,264,543,521 | 1,846.18 | 1,848 |
| 12月末日 | 927,140,630,008 | 1,874.46 | 1,874 |
| 平成30年 1月末日 | 968,338,496,640 | 1,881.22 | 1,881 |

【分配の推移】

| | 1口当たりの分配金 |
|---------|-----------|
| 第1計算期間 | 8円60銭 |
| 第2計算期間 | 6円90銭 |
| 第3計算期間 | 3円60銭 |
| 第4計算期間 | 9円00銭 |
| 第5計算期間 | 6円40銭 |
| 第6計算期間 | 9円30銭 |
| 第7計算期間 | 7円20銭 |
| 第8計算期間 | 7円90銭 |
| 第9計算期間 | 8円50銭 |
| 第10計算期間 | 10円90銭 |
| 第11計算期間 | 13円80銭 |
| 第12計算期間 | 11円30銭 |
| 第13計算期間 | 12円80銭 |
| 第14計算期間 | 14円30銭 |
| 第15計算期間 | 12円20銭 |
| 第16計算期間 | 16円00銭 |
| 第17計算期間 | 13円30銭 |

【収益率の推移】

| | 収益率(%) |
|---------|--------|
| 第1計算期間 | 9.53 |
| 第2計算期間 | 12.20 |
| 第3計算期間 | 11.66 |
| 第4計算期間 | 6.52 |
| 第5計算期間 | 14.69 |
| 第6計算期間 | 4.10 |
| 第7計算期間 | 20.29 |
| 第8計算期間 | 37.70 |
| 第9計算期間 | 7.75 |
| 第10計算期間 | 0.55 |
| 第11計算期間 | 7.93 |
| 第12計算期間 | 22.90 |
| 第13計算期間 | 14.81 |
| 第14計算期間 | 5.04 |
| 第15計算期間 | 17.31 |
| 第16計算期間 | 7.36 |
| 第17計算期間 | 17.57 |

(注)「収益率」とは、計算期間末の基準価額(分配付の額)から当該計算期間の直前の計算期間末の基準価額(分配落の額)を控除した額を当該基準価額(分配落の額)で除して得た数に100を乗じて得た数をいう。

(4) 【設定及び解約の実績】

| | 設定口数 | 解約口数 | 発行済口数 |
|---------|-------------|-------------|-------------|
| 第1計算期間 | 11,994,700 | 2,987,703 | 9,006,997 |
| 第2計算期間 | 2,999,900 | | 12,006,897 |
| 第3計算期間 | 18,017,000 | 2,952,125 | 27,071,772 |
| 第4計算期間 | 5,980,900 | 2,979,542 | 30,073,130 |
| 第5計算期間 | 17,891,700 | 5,922,161 | 42,042,669 |
| 第6計算期間 | 23,874,500 | 17,468,619 | 48,448,550 |
| 第7計算期間 | 14,832,300 | 3,911,937 | 59,368,913 |
| 第8計算期間 | 30,935,700 | 1,962,361 | 88,342,252 |
| 第9計算期間 | 31,847,400 | 1,960,447 | 118,229,205 |
| 第10計算期間 | 66,482,900 | 31,416,787 | 153,295,318 |
| 第11計算期間 | 95,579,500 | 99,574,293 | 149,300,525 |
| 第12計算期間 | 130,719,700 | 54,228,329 | 225,791,896 |
| 第13計算期間 | 107,697,000 | 63,072,934 | 270,415,962 |
| 第14計算期間 | 48,919,200 | 21,599,622 | 297,735,540 |
| 第15計算期間 | 99,679,900 | 60,726,659 | 336,688,781 |
| 第16計算期間 | 161,513,300 | 62,880,251 | 435,321,830 |
| 第17計算期間 | 188,680,200 | 115,333,996 | 508,668,034 |

(注) 解約口数は、交換口数を表示しております。

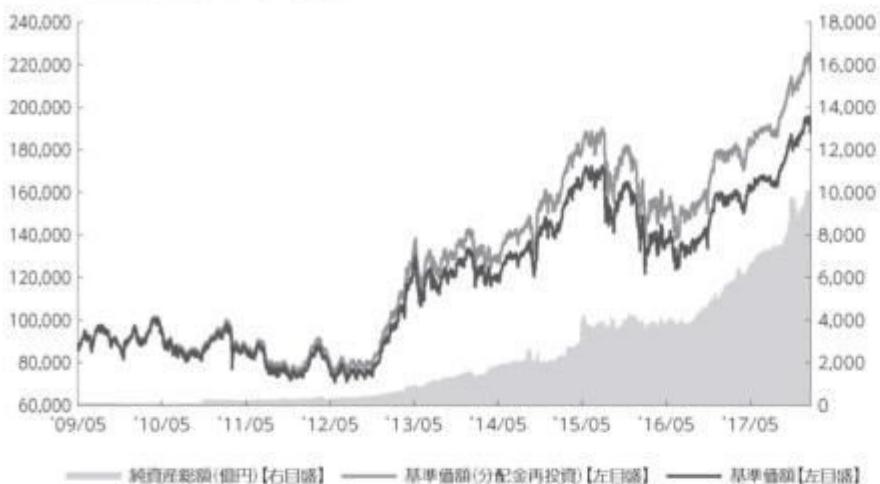
参考情報



運用実績

2018年1月31日現在

■基準価額・純資産の推移 2009年5月14日(設定日)～2018年1月31日



- 基準価額、基準価額(分配金再投資)は88,900(当初元本100口当たり)を起点として表示
- 基準価額、基準価額(分配金再投資)は運用報酬(信託報酬)控除後です。

■基準価額・純資産

| | |
|-------|----------|
| 基準価額 | 188,122円 |
| 純資産総額 | 9,683億円 |

■分配の推移

| | |
|---------|---------|
| 2018年1月 | 1,330円 |
| 2017年7月 | 1,600円 |
| 2017年1月 | 1,220円 |
| 2016年7月 | 1,430円 |
| 2016年1月 | 1,280円 |
| 2015年7月 | 1,130円 |
| 設定来累計 | 17,200円 |

●分配金は100口当たり、税引前

■主要な資産の状況

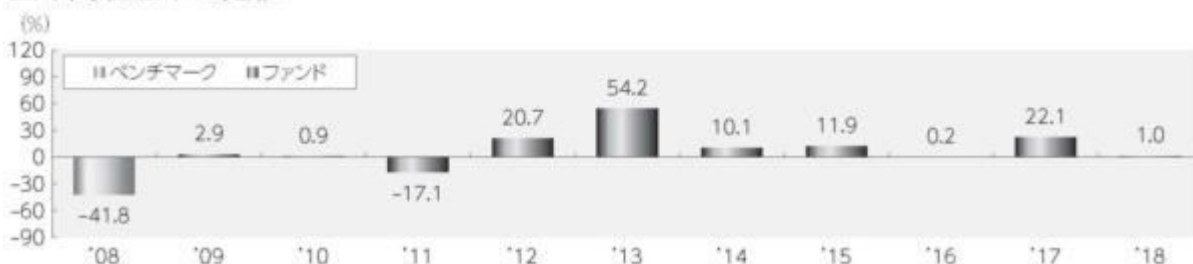
| 組入上位業種 | 比率 |
|----------|-------|
| 1 電気機器 | 14.0% |
| 2 輸送用機器 | 8.9% |
| 3 銀行業 | 7.3% |
| 4 情報・通信業 | 7.1% |
| 5 化学 | 7.1% |
| 6 機械 | 5.8% |
| 7 卸売業 | 4.6% |
| 8 小売業 | 4.6% |
| 9 医薬品 | 4.4% |
| 10 食料品 | 4.3% |

| 組入上位銘柄 | 業種 | 比率 |
|---------------------|--------|------|
| 1 トヨタ自動車 | 輸送用機器 | 3.4% |
| 2 三菱UFJフィナンシャル・グループ | 銀行業 | 2.2% |
| 3 ソフトバンクグループ | 情報・通信業 | 1.5% |
| 4 日本電信電話 | 情報・通信業 | 1.4% |
| 5 三井住友フィナンシャルグループ | 銀行業 | 1.4% |
| 6 ソニー | 電気機器 | 1.3% |
| 7 本田技研工業 | 輸送用機器 | 1.3% |
| 8 キーエンス | 電気機器 | 1.2% |
| 9 任天堂 | その他製品 | 1.1% |
| 10 ファナック | 電気機器 | 1.1% |

| その他資産の状況 | 比率 |
|---------------|------|
| 株価指数先物取引 (買建) | 0.6% |

- 各比率はファンドの純資産総額に対する投資比率(小数点第二位四捨五入)
- 国内株式の業種は、東京証券取引所の33業種分類によるもの

■年間収益率の推移



- 収益率は基準価額(分配金再投資)で計算
- 2009年は設定日から年末までの、2018年は年初から1月31日までの収益率を表示
- 2008年は対象指数(ベンチマーク)の年間収益率を表示

上記は、過去の実績であり、将来の投資成果を保証するものではありません。
ベンチマークはあくまで参考情報であり、ファンドの運用実績ではありません。
運用状況等は、委託会社のホームページ等で開示している場合があります。

第2【管理及び運営】

1【申込(販売)手続等】

申込みの受付

原則、取得申込受付日の正午までに受け付けた取得申込み（当該申込みに係る販売会社所定の事務手続きが完了したもの）を当該取得申込受付日の申込みとします。正午過ぎに受け付けた取得申込みは翌営業日を取得申込受付日とします。なお、販売会社によっては、上記より早い時刻に取得申込みを締め切ることとしている場合があります。詳しくは販売会社にご確認ください。

ただし、以下の日を取得申込受付日とする申込みはできません。

- 1．対象指数の構成銘柄の配当落日および権利落日の各々前営業日から起算して3営業日以内
- 2．対象指数の銘柄変更実施日および指数用株式数変更実施日の各々前々営業日から起算して3営業日以内
- 3．対象指数の構成銘柄の株式移転および合併等に伴う新規銘柄の対象指数への採用日および存続銘柄の指数用株式数変更日の前営業日
- 4．計算期間終了日の4営業日前から起算して4営業日以内（ただし、計算期間終了日が休業日の場合は、当該計算期間終了日の5営業日前から起算して5営業日以内）
- 5．ファンドが終了することとなる場合において、信託終了日の直前5営業日間
- 6．委託会社が、信託約款に定める運用の基本方針に沿った運用に支障をきたすおそれがあると判断した場合その他やむを得ない事情があると認めるとき

なお、委託会社は、信託財産の状況、資金動向、市況動向等を鑑み、信託財産に及ぼす影響が軽微である等と判断される期日および期間における申込みについては、申込みの受付を行うことができます。

取得申込者の受益権は、振替機関等の振替口座簿に記載または記録されます。

申込単位

1ユニット以上1ユニット単位

委託会社は、取得申込受付日の3営業日前までに、取得申込受付日に適用される現物株式のポートフォリオ（「ユニット」といいます。）の銘柄および数量を申込ユニット数に応じて決定し、販売会社に提示します。

受益権の取得申込者は、販売会社に対して、原則としてユニットを単位として取得申込みを行うものとします。

取得に係る受益権の口数は、委託会社が定めるものとし、100口の整数倍とします。

申込価額

取得申込受付日の基準価額

申込価額の算出頻度

原則として、委託会社の営業日に計算されます。

申込単位・申込価額の照会方法

申込単位（ユニット）および申込価額は、販売会社にてご確認ください。

また、下記においてもご照会いただけます。

三菱UFJ国際投信株式会社

お客様専用フリーダイヤル 0120-151034

（受付時間：営業日の9:00～17:00）

なお、申込価額は委託会社のホームページでもご覧いただけます。

ホームページアドレス <https://www.am.mufg.jp/>

MAXIS専用サイト <https://maxis.mukam.jp/>

申込手数料

販売会社が定める額

申込手数料は販売会社にご確認ください。

申込方法

取得申込者は、販売会社に対して、原則としてユニットを単位として取得申込みを行うものとします。ただし、当該申込ユニットの評価額が、取得申込口数に受益権の価額を乗じて得た額に満たない場合は、その差額に相当する金額について金銭を充当するものとします。

取得申込者が対象指数に採用されている銘柄の株式の発行会社またはその子会社（会社法第2条第3号に規定する子会社をいい、当該発行会社を含めて以下「発行会社等」といいます。）である場合には、取得申込みに係る有価証券のうち当該発行会社等の株式の個別銘柄時価総額に相当する金額については、金銭をもって取得申込みを行うものとします。なお、この場合において、委託会社は、当該発行会社の株式を信託財産において取得するために必要な経費に相当する金額として委託会社が定める金額を徴することができるものとします。また、取得申込みを当該取得申込者から受け付けた販売会社は、取得申込みを取り次ぐ際に委託会社にその旨を書面をもって通知するものとします。この通知が取得申込みの取次ぎの際に行われなかった場合において、そのことによって信託財産その他に損害が生じたときには、取得申込みを取り次いだ販売会社がその責を負うものとします。

委託会社は、発行会社等による大口の取得申込みに対し、信託約款に定める運用の基本方針に沿った運用に支障をきたすおそれがあると判断した場合には、制限を設けることがあります。

当該申込ユニットに、その配当落ちまたは権利落ち後、当該配当を受けまたは当該権利を取得することができる者が確定する日またはその前営業日に取得の申込みに応じて受益権の受渡しが行われることとなる有価証券（本項において「配当落ち銘柄等」といいます。）が含まれる場合は、当該配当落ち銘柄等の株式の個別銘柄時価総額に相当する金額については、金銭をもって取得申込みを行うことができます。この場合において、委託会社は、当該配当落ち銘柄等の株式を信託財産において取得するために必要な経費に相当する金額として委託会社が定める金額を徴することができるものとします。

取得申込みの受付の中止および取消し

金融商品取引所等における取引の停止、決済機能の停止、信託約款に定める運用の基本方針に沿った運用に支障をきたす恐れがあると判断した場合その他やむを得ない事情があるときは、取得申込みの受付を中止することおよびすでに受け付けた取得申込みの受付を取り消すことができます。

申込（販売）手続等の詳細に関しては販売会社にご確認ください。

2【換金（解約）手続等】

解約の受付

解約の請求はできません。（受託会社が書面決議において重大な約款の変更等に反対した受益者からの請求により買い取った受益権を除きます。）

交換の受付

受益者は自己に帰属する受益権と信託財産に属する有価証券との交換（「交換」といいます。）を請求できます。原則、交換請求受付日の正午までに受け付けた交換請求（当該交換請求に係る販売会社所定の事務手続きが完了したものを）を当該交換請求受付日の請求とします。正午過ぎに受け付けた交換請求は翌営業日を交換請求受付日とします。なお、販売会社によっては、上記より早い時刻に交換請求を締め切ることとしている場合があります。詳しくは販売会社にご確認ください。

ただし、以下の日を交換請求受付日とする請求はできません。

1. 対象指数の構成銘柄の配当落日および権利落日の各々前営業日
2. 対象指数の銘柄変更実施日および指数用株式数変更実施日の各々前々営業日から起算して3営業日以内
3. 対象指数の構成銘柄の株式移転および合併等による当該銘柄の上場廃止日から、当該移転および当該合併等に伴う新規銘柄の対象指数への採用日および存続銘柄の指数用株式数変更日の前営業日までの間
4. 計算期間終了日の4営業日前から起算して4営業日以内（ただし、計算期間終了日が休業日の場合は、当該計算期間終了日の5営業日前から起算して5営業日以内）
5. ファンドが終了することとなる場合において、信託終了日の直前5営業日間
6. 委託会社が、信託約款に定める運用の基本方針に沿った運用に支障をきたすおそれがあると判断した場合その他やむを得ない事情があると認めるとき

なお、委託会社は、信託財産の状況、資金動向、市況動向等を鑑み、信託財産に及ぼす影響が軽微である等と判断される期日および期間における交換請求については、交換請求の受付を行うことができます。

受益者の交換請求に係る受益権の口数の減少は、振替機関等の振替口座簿に記載または記録されません。

交換の方法

受益者が交換の請求をするときは、販売会社に対し、販売会社所定の方法で行うものとします。

委託会社は、交換の請求を受け付けた場合には、受益者から提示された口数から受益者が取得できる個別銘柄の有価証券の数と、交換に要する受益権の口数（1口未満の端数があるときは、1口に切り上げます。）を計算します。

委託会社は、受託会社に対し、上記により計算された口数の受益権と信託財産に属する有価証券のうち取引所売買単位（金融商品取引所が定める一売買単位をいいます。）の整数倍となる有価証券を交換するよう指図します。

交換の請求を行った受益者が対象指数に採用されている銘柄の株式の発行会社等である場合には、原則として、委託会社は、交換に要する受益権の口数から当該発行会社の株式の個別銘柄時価総額に相当する口数を除いた口数の受益権と、取引所売買単位の整数倍となる有価証券（当該発行会社の株式を除きます。）を交換するよう指図するものとします。なお、この場合、当該交換の請求を受益者から受け付けた販売会社は、交換の請求を取り次ぐ際に委託会社にその旨を書面をもって通知するものとします。この通知が交換の請求の取次ぎの際に行われなかった場合において、そのことによって信託財産その他に損害が生じたときには、交換の請求を取り次いだ販売会社がその責を負うものとします。

委託会社は、発行会社等による大口の交換請求に対し、信託約款に定める運用の基本方針に沿った運用に支障をきたすおそれがあると判断した場合には、制限を設けることがあります。

受益者が取得できる個別銘柄の有価証券に、その配当落ちまたは権利落ち後、当該配当を受けまたは当該権利を取得することができる者が確定する日に交換の申込みに応じて受益権の受渡しが行われることとなる有価証券（本項において「配当落ち銘柄等」といいます。）が含まれる場合は、委託会社は、交換に係る有価証券のうち当該配当落ち銘柄等の株式に相当する部分について、当該株式の個別銘柄時価総額に相当する金銭の交付をもって交換するよう指図することができます。

交換単位等

委託会社が定める一定口数（「交換請求口数」といいます。）

交換に係る受益権の評価額は交換請求受付日の基準価額とします。この場合において、受益者が交換によって取得する個別銘柄の有価証券の数は、交換請求受付日における当該有価証券の評価額に基づいて計算された数とし、取引所売買単位の整数倍とします。

交換手数料

販売会社が定める額

交換手数料は販売会社にご確認ください。

交付有価証券

原則として交換請求受付日から起算して4営業日目から、受益者への交換有価証券の交付に際しては振替機関等の口座に交換請求を行った受益者に係る有価証券の増加の記載または記録が行われ、金銭の交付については販売会社の営業所等において行われます。

交換請求受付の中止および取消し

委託会社は、金融商品取引所等における取引の停止、決済機能の停止、信託約款に定める運用の基本方針に沿った運用に支障をきたす恐れがあると判断した場合その他やむを得ない事情があるときは、交換請求の受付を中止することおよびすでに受け付けた交換請求を取り消すことがあります。その場合には、受益者は、当該受付中止以前に行った当日の交換請求を撤回できます。ただし、受益者がその交換請求を撤回しない場合には、当該受付中止を解除した後の最初の基準価額の計算日に交換請求を受け付けたものとします。

買取り

販売会社は、次に該当する場合で受益者の請求があるときは、正午までに受け付けた請求については当日を受付日としてその受益権を買い取ります。正午過ぎに受け付けた場合は翌営業日を受付日とします。ただし、2. の場合の請求は、信託終了日の2営業日前までとします。

1. 交換により生じた取引所売買単位未満の振替受益権

2. 受益権を上場したすべての金融商品取引所において上場廃止になったとき

受益権の買取価額は、買取請求の受付日の基準価額とします。

販売会社は、受益権の買取りを行うときは、販売会社が定める手数料および当該手数料に係る消費税等に相当する金額を徴することができるものとします。

販売会社は、金融商品取引所等における取引の停止、決済機能の停止その他やむを得ない事情があるときは、委託会社との協議に基づいて受益権の買取りを停止することおよびすでに受け付けた受益権の買取りを取り消すことができます。

受益権の買取りが停止された場合には、受益者は買取停止以前に行った当日の買取請求を撤回できません。ただし、受益者がその買取請求を撤回しない場合には、買取停止を解除した後の最初の基準価額の計算日に買取請求を受け付けたものとします。

詳しくは販売会社にご確認ください。

3【資産管理等の概要】

(1)【資産の評価】

基準価額の算出方法

基準価額 = 信託財産の純資産総額 ÷ 受益権総口数

なお、当ファンドでは100口当たりの価額で表示されます。

「信託財産の純資産総額」とは、信託財産に属する資産（受入担保金代用有価証券および借入有価証券を除きます。）を法令および一般社団法人投資信託協会規則にしたがって時価または一部償却原価法により評価して得た信託財産の資産総額から負債総額を控除した金額をいいます。

(資産の評価方法)

・株式 / 上場投資信託証券 / 不動産投資信託証券

原則として、金融商品取引所における計算日の最終相場（外国で取引されているものについては、原則として、金融商品取引所における計算時に知りうる直近の日の最終相場）で評価します。

・転換社債 / 転換社債型新株予約権付社債

原則として、金融商品取引所における計算日の最終相場、計算日に入手した日本証券業協会発表の売買参考統計値（平均値）、金融商品取引業者・銀行等の提示する価額または価格情報会社の提供する価額のいずれかの価額（外国で取引されているものについては、原則として、計算日に入手した日本証券業協会発表の売買参考統計値（平均値）、金融商品取引業者・銀行等の提示する価額または価格情報会社の提供する価額のいずれかの価額）で評価します。

・公社債等

原則として、計算日に入手した日本証券業協会発表の売買参考統計値（平均値）、金融商品取引業者・銀行等の提示する価額（売気配相場を除く。）または価格情報会社の提供する価額のいずれかの価額で評価します。

残存期間1年以内の公社債等については、一部償却原価法による評価を適用することができます。

・マザーファンド

計算日における基準価額で評価します。

・投資信託証券（上場投資信託証券 / 不動産投資信託証券を除く。）

原則として、計算日に知りうる直近の日の基準価額で評価します。

・外貨建資産

原則として、わが国における計算日の対顧客電信売買相場の仲値により円換算します。

・外国為替予約取引

原則として、わが国における計算日の対顧客先物売買相場の仲値により評価します。

・市場デリバティブ取引

原則として、金融商品取引所が発表する計算日の清算値段等で評価します。

基準価額の算出頻度

原則として、委託会社の営業日に計算されます。

基準価額の照会方法

基準価額は、販売会社にてご確認いただけます。

なお、下記においてもご照会いただけます。

三菱UFJ国際投信株式会社

お客様専用フリーダイヤル 0120-151034

（受付時間：営業日の9:00～17:00）

ホームページアドレス <https://www.am.mufg.jp/>

MAXIS専用サイト <https://maxis.mukam.jp/>

（２）【保管】

該当事項はありません。

（３）【信託期間】

無期限（平成21年5月14日設定）

ただし、後記「ファンドの償還条件等」の規定によりファンドを償還させることがあります。

（４）【計算期間】

毎年1月17日から7月16日および7月17日から翌年1月16日まで

ただし、最終計算期間の終了日は、ファンドの信託期間の終了日とします。

（５）【その他】

ファンドの償還条件等

委託会社は、以下の場合には、法令および信託約款に定める手続きにしたがい、受託会社と合意のうえ、ファンドを償還させることができます。（任意償還）

- ・受益権の口数が400万口を下回ることとなったとき
- ・信託期間中において、ファンドを償還させることが受益者のため有利であると認めるとき、またはやむを得ない事情が発生したとき

このほか、監督官庁よりファンドの償還の命令を受けたとき、委託会社の登録取消・解散・業務廃止のとき、受益権を上場したすべての金融商品取引所において上場廃止となった場合、対象指数が廃止された場合、対象指数の計算方法その他の変更等に伴って委託会社または受託会社が必要と認めたこの信託約款の変更が書面決議により否決された場合は、原則として、ファンドを償還させます。

委託会社は、ファンドを償還しようとするときは、あらかじめその旨を監督官庁に届け出ます。

なお、受益権を上場したすべての金融商品取引所において上場廃止となった場合によりファンドを償還するときには、その廃止された日にファンドを償還するための手続きを開始するものとします。

信託約款の変更等

委託会社は、受益者の利益のため必要と認めるとき、またはやむを得ない事情が発生したときは、法令および信託約款に定める手続きにしたがい、受託会社と合意のうえ、信託約款を変更

することまたは受託会社を同一とする他ファンドとの併合を行うことができます。委託会社は、変更または併合しようとするときは、あらかじめその旨およびその内容を監督官庁に届け出ます。

委託会社は、監督官庁の命令に基づいて信託約款を変更しようとするときは、上記の手続きにしたがいます。

ファンドの償還等に関する開示方法

委託会社は、ファンドの任意償還（信託契約に係るすべての受益者が書面または電磁的記録により同意の意思表示をしたとき、また、信託財産の状態に照らし、真にやむを得ない事情が生じている場合であって、書面決議の процедуруを行うことが困難な場合を除きます。）、信託約款の変更または併合（変更にあつては、その変更の内容が重大なものに該当する場合に限り、併合にあつては、その併合が受益者の利益に及ぼす影響が軽微なものに該当する場合を除きます。以下、「重大な約款変更等」といいます。）をしようとする場合には、書面による決議（「書面決議」といいます。）を行います。この場合において、あらかじめ、書面決議の日ならびに任意償還等の内容およびその理由などの事項を定め、当該決議の日の2週間前までに、受益者に対し書面をもって書面決議の通知を發します。受益者は受益権の口数に応じて、議決権を有し、これを行行使することができます。なお、受益者が議決権を行行使しないときは書面決議について賛成するものとみなします。書面決議は、議決権を行行使することができる受益者の議決権の3分の2以上をもって行います。書面決議の効力は、ファンドのすべての受益者に対してその効力を生じます。

併合に係るいずれかのファンドにおいて、書面決議が否決された場合、併合を行うことはできません。

金融商品取引所への上場

委託会社は、ファンドの受益権について、金融商品取引所に上場申請を行うものとし、当該受益権は、当該金融商品取引所の定める諸規則等に基づき当該金融商品取引所の承認を得たうえで、当該金融商品取引所が開設する市場に上場されるものとし、

委託会社は、ファンドの受益権が上場された場合には、上記の金融商品取引所の定める諸規則等を遵守し、当該金融商品取引所が諸規則等に基づいて行う受益権に対する上場廃止または売買取引の停止その他の措置に従うものとし、

反対者の買取請求権

委託会社がファンドの任意償還、重大な約款変更等を行う場合、書面決議において反対した受益者は、受託会社に対し、自己に帰属する受益権を、信託財産をもって買い取るべき旨を請求することができます。

関係法人との契約の更改

委託会社と販売会社との間で締結された「上場投資信託の取扱い等に関する契約」の契約期間は、契約締結日から1年とします。ただし双方から契約満了日の3ヵ月前までに別段の意思表示のないときは、さらに1年間延長するものとし、その後も同様とします。

運用報告書

投資信託及び投資法人に関する法律により、交付運用報告書および運用報告書（全体版）の作成・交付は行いません。運用内容については、販売会社または委託会社の照会先にてご確認いただけます。

委託会社の事業の譲渡および承継に伴う取扱い

委託会社は、事業の全部または一部を譲渡することがあり、これに伴い、この信託契約に関する事業を譲渡することがあります。また、委託会社は、分割により事業の全部または一部を承継させることがあり、これに伴い、この信託契約に関する事業を承継させることがあります。

受託会社の辞任および解任に伴う取扱い

受託会社は、委託会社の承諾を受けてその任務を辞任することができます。受託会社はその任務に違反して信託財産に著しい損害を与えたことその他重要な事由があるときは、委託会社または受益者は、裁判所に受託会社の解任を申立てることができます。受託会社が辞任した場

合、または裁判所が受託会社を解任した場合、委託会社は、信託約款の規定にしたがい、新受託会社を選任します。なお、受益者は、上記によって行う場合を除き、受託会社を解任することはできないものとします。委託会社が新受託会社を選任できないときは、委託会社はファンドを償還させます。

信託事務の再信託

受託会社は、ファンドに係る信託事務の処理の一部について再信託受託会社と再信託契約を締結し、これを委託することがあります。その場合には、再信託に係る契約書類に基づいて所定の事務を行います。

公告

委託会社が受益者に対してする公告は、電子公告の方法により行い、次のアドレスに掲載します。

<https://www.am.mufg.jp/>

なお、電子公告による公告をすることができない事故その他やむを得ない事由が生じた場合の公告は、日本経済新聞に掲載します。

4【受益者の権利等】

受益者の有する主な権利は以下の通りです。

(1) 収益分配金に対する請求権および名義登録

受益者（計算期間終了日において受益者名簿に名義登録^(注)されている受益者（「名義登録受益者」といいます。）とします。）は、収益分配金を持分に応じて請求する権利を有します。

- ・収益分配金は、原則として、毎計算期間終了後40日以内の委託会社の指定する日に、名義登録受益者があらかじめ指定する預金口座等に当該収益分配金を振り込む方式等により支払われます。
- ・受益者が、収益分配金について支払開始日から5年間その支払いを請求しないときは、その権利を失います。

(注) 受託会社は、ファンドに係る受益者名簿を作成し、受益者について、その氏名または名称、住所および個人番号（行政手続における特定の個人を識別するための番号の利用等に関する法律第2条に規定する個人番号をいいます。以下同じ。）または法人番号（同法同条に規定する法人番号をいいます。以下同じ。）（個人番号または法人番号を有しない者にあつては、氏名または名称および住所とします。）その他受託会社が定める事項を、受益者名簿に名義登録するものとします。また、計算期間終了日において、社振法等関係法令、諸規則等に基づき、振替機関より通知を受けた受益権の帰属者を振替機関等の振替口座簿に記載または記録された受益権に係る受益者として、その氏名または名称、住所および個人番号または法人番号（個人番号もしくは法人番号を有しない者または収益の分配につき租税特別措置法第9条の3の2第1項に規定する支払の取扱者を通じて交付を受ける者にあつては、氏名または名称および住所とします。）その他受託会社の定める事項を受益者名簿に登録するものとします。なお、受託会社は他の証券代行会社等、受託会社が適当と認める者と委託契約を締結し、受益者名簿の作成および受益者名簿への名義登録を委託することができます。

受益者は、ファンドの受益権が上場されている金融商品取引所の会員（口座管理機関であるものに限ります。）を経由して受益者名簿に名義を登録することを請求することができます。この場合、当該会員は、当該会員が定める手数料および当該手数料に係る消費税等に相当する金額を徴することができるものとします。ただし、証券金融会社等は登録を受託会社（受託会社が受益者名簿の作成を委託した場合は、その委託をした者）に対して直接に行うことができます。

名義登録は、毎計算期間の末日の翌日から15日間停止するものとします。また、ファンドが終了することとなる場合は、信託終了日の直前5営業日間において名義登録を停止するものとします。

(2) 信託終了時の交換請求権

受益者は、信託が終了するときは、持分に応じて交換を請求する権利を有します。

- ・委託会社が別に定める一定口数以上の受益権を有する受益者に対しては、信託財産に属する有価証券を当該受益権として振替口座簿に記載または記録されている振替受益権と引換えに交換するものとします。

- ・ 交換は、販売会社の営業所において行うものとします。
- ・ 交換に係る受益権の評価額は信託終了日の5営業日前の基準価額とします。この場合において、受益者が交換により取得する個別銘柄の有価証券の数は、信託終了日の5営業日前の日における当該有価証券の評価額に基づいて計算された数とし、取引所売買単位の整数倍とします。
- ・ 信託終了時の有価証券の交換は、原則として、交換のための振替受益権の抹消の申請が振替機関に受け付けられたことを受託会社が確認した日の翌営業日から起算して3営業日目から行います。
- ・ 次の場合には信託終了時の受益権の価額をもとに販売会社が買取りを行うことを原則とします。
 1. 受益者の有する口数から有価証券の交換に要した口数を控除した後に残余の口数を生じた場合の残余の口数の振替受益権
 2. 一定口数に満たない振替受益権（取引所売買単位未満の振替受益権を含みます。）
- ・ 販売会社は、信託終了時の交換および買取りを行うときは、当該受益者から販売会社が定める手数料および当該手数料に係る消費税等に相当する金額を徴することができるものとします。
- ・ 受益者が、信託終了時における交換による有価証券、信託終了に係る金銭および買取りに係る金銭について信託終了日から10年間その受渡しを請求しないときは、その権利を失います。対象指数に採用されている銘柄の株式の発行会社等である受益者が、交換する場合には、委託会社は当該発行会社の株式の個別時価総額に相当する口数の受益権を買い取ることを受託会社に指図します。この場合の個別時価総額は、信託終了日の4営業日前の寄付き以降成行きの方法またはこれに準ずるものとして合理的な売却の方法によって当該株式を売却した額（売却するのに必要な経費を控除した後の金額）とします。信託財産が買い取った受益権については、個別時価総額が確定した日から4営業日目に金銭の交付を行います。

第3【ファンドの経理状況】

- 1 当ファンドの財務諸表は、「財務諸表等の用語、様式及び作成方法に関する規則」（昭和38年大蔵省令第59号）ならびに同規則第2条の2の規定により、「投資信託財産の計算に関する規則」（平成12年総理府令第133号）に基づいて作成しております。
なお、財務諸表に記載している金額は、円単位で表示しております。
- 2 当ファンドは、金融商品取引法第193条の2第1項の規定に基づき、当期（平成29年7月17日から平成30年1月16日まで）の財務諸表について、PwCあらた有限責任監査法人により監査を受けております。

1【財務諸表】

【MAXIS トピックス上場投信】

(1) 【貸借対照表】

(単位：円)

| | 第16期 [平成29年 7月16日現在] | 第17期 [平成30年 1月16日現在] |
|-----------------|-------------------------|-------------------------|
| 資産の部 | | |
| 流動資産 | | |
| コール・ローン | 77,256,856,826 | 83,503,972,043 |
| 株式 | 719,360,655,960 | 978,635,961,462 |
| 派生商品評価勘定 | 46,644,320 | 437,440,100 |
| 未収入金 | 444,476,880 | 391,243,440 |
| 未収配当金 | 799,938,083 | 1,148,672,163 |
| その他未収収益 | 19,686,663 | 14,043,322 |
| 差入委託証拠金 | 331,650,000 | 368,280,000 |
| 流動資産合計 | 798,259,908,732 | 1,064,499,612,530 |
| 資産合計 | | |
| 負債の部 | | |
| 流動負債 | | |
| 前受金 | 109,575,000 | 765,620,000 |
| 未払金 | 355,119,582 | - |
| 未払収益分配金 | 6,965,149,280 | 6,765,284,852 |
| 未払受託者報酬 | 106,487,471 | 139,947,591 |
| 未払委託者報酬 | 173,769,929 | 231,136,982 |
| 未払利息 | 335,209 | 129,625 |
| 受入担保金 | 67,159,022,332 | 69,593,378,190 |
| その他未払費用 | 110,653,441 | 132,555,779 |
| 流動負債合計 | 74,980,112,244 | 77,628,053,019 |
| 負債合計 | | |
| 純資産の部 | | |
| 元本等 | | |
| 元本 | 387,001,106,870 | 452,205,882,226 |
| 剰余金 | | |
| 期末剰余金又は期末欠損金() | 336,278,689,618 | 534,665,677,285 |
| (分配準備積立金) | 21,895,164 | 48,040,047 |
| 元本等合計 | 723,279,796,488 | 986,871,559,511 |
| 純資産合計 | | |
| 負債純資産合計 | 798,259,908,732 | 1,064,499,612,530 |

（２）【損益及び剰余金計算書】

（単位：円）

| | 第16期 | | 第17期 | |
|---|--------|----------------------------------|--------|----------------------------------|
| | 自 至 | 平成29年 1月17日 平成29年 7月16日 | 自 至 | 平成29年 7月17日 平成30年 1月16日 |
| 営業収益 | | | | |
| 受取配当金 | | 7,255,759,858 | | 7,238,394,319 |
| 受取利息 | | 464,522 | | 313,769 |
| 有価証券売買等損益 | | 37,588,312,178 | | 129,060,707,874 |
| 派生商品取引等損益 | | 624,939,940 | | 1,620,340,620 |
| その他収益 | | 114,250,227 | | 79,377,285 |
| 営業収益合計 | | 45,583,726,725 | | 137,999,133,867 |
| 営業費用 | | | | |
| 支払利息 | | 20,758,451 | | 22,323,680 |
| 受託者報酬 | | 106,487,471 | | 139,947,591 |
| 委託者報酬 | | 173,769,929 | | 231,136,982 |
| その他費用 | | 111,351,030 | | 133,247,385 |
| 営業費用合計 | | 412,366,881 | | 526,655,638 |
| 営業利益又は営業損失（ ） | | 45,171,359,844 | | 137,472,478,229 |
| 経常利益又は経常損失（ ） | | 45,171,359,844 | | 137,472,478,229 |
| 当期純利益又は当期純損失（ ） | | 45,171,359,844 | | 137,472,478,229 |
| 一部交換に伴う当期純利益金額の分配額又は一部交換に伴う当期純損失金額の分配額（ ） | | - | | - |
| 期首剰余金又は期首欠損金（ ） | | 226,749,850,363 | | 336,278,689,618 |
| 剰余金増加額又は欠損金減少額 | | 114,410,093,952 | | 170,263,527,276 |
| 当期追加信託に伴う剰余金増加額又は欠損金減少額 | | 114,410,093,952 | | 170,263,527,276 |
| 剰余金減少額又は欠損金増加額 | | 43,087,465,261 | | 102,583,732,986 |
| 当期一部交換に伴う剰余金減少額又は欠損金増加額 | | 43,087,465,261 | | 102,583,732,986 |
| 分配金 | | 6,965,149,280 | | 6,765,284,852 |
| 期末剰余金又は期末欠損金（ ） | | 336,278,689,618 | | 534,665,677,285 |

(3) 【注記表】

(重要な会計方針に係る事項に関する注記)

| | |
|----------------------|---|
| 1 有価証券の評価基準及び評価方法 | 株式は時価で評価しております。時価評価にあたっては、原則として金融商品取引所等における終値で評価しております。 |
| 2 デリバティブ等の評価基準及び評価方法 | 先物取引は金融商品取引所等における清算値段で評価しております。 |

(貸借対照表に関する注記)

| | 第 16 期 [平成29年7月16日現在] | 第 17 期 [平成30年1月16日現在] |
|-----------------------------------|--------------------------|--------------------------|
| 1 期首元本額 | 299,316,326,309円 | 387,001,106,870円 |
| 期中追加設定元本額 | 143,585,323,700円 | 167,736,697,800円 |
| 期中一部交換元本額 | 55,900,543,139円 | 102,531,922,444円 |
| 2 貸付有価証券 | | |
| 株券貸借取引契約により、以下の通り有価証券の貸付を行っております。 | | |
| 株式 | 64,155,504,400円 | 66,840,289,750円 |
| 3 受益権の総数 | 435,321,830口 | 508,668,034口 |
| 4 1口当たり純資産額 (100口当たり純資産額) | 1,661.48円 (166,148円) | 1,940.11円 (194,011円) |

(損益及び剰余金計算書に関する注記)

第 16 期 (自平成29年1月17日 至平成29年7月16日)

- 1 その他費用
上場費用および商標使用料等を含んでおります。

2 分配金の計算過程

| | | |
|----------------|-----------|----------------|
| 当期配当等収益額 | A | 7,349,716,156円 |
| 分配準備積立金額 | B | 28,936,718円 |
| 配当等収益合計額 | C=A+B | 7,378,652,874円 |
| 経費 | D | 391,608,430円 |
| 当ファンドの分配対象収益額 | E=C-D | 6,987,044,444円 |
| 収益分配金金額 | F | 6,965,149,280円 |
| 次期繰越金(分配準備積立金) | G=E-F | 21,895,164円 |
| 当ファンドの期末残存口数 | H | 435,321,830口 |
| 100口当たり分配金額 | I=F/H*100 | 1,600円 |

第 17 期 (自平成29年7月17日 至平成30年1月16日)

- 1 その他費用
上場費用および商標使用料等を含んでおります。

2 分配金の計算過程

| | | |
|----------------|-----------|----------------|
| 当期配当等収益額 | A | 7,295,761,693円 |
| 分配準備積立金額 | B | 21,895,164円 |
| 配当等収益合計額 | C=A+B | 7,317,656,857円 |
| 経費 | D | 504,331,958円 |
| 当ファンドの分配対象収益額 | E=C-D | 6,813,324,899円 |
| 収益分配金金額 | F | 6,765,284,852円 |
| 次期繰越金(分配準備積立金) | G=E-F | 48,040,047円 |
| 当ファンドの期末残存口数 | H | 508,668,034口 |
| 100口当たり分配金額 | I=F/H*100 | 1,330円 |

(金融商品に関する注記)

1 金融商品の状況に関する事項

| 区 分 | 第 16 期 (自平成29年1月17日 至平成29年7月16日) | 第 17 期 (自平成29年7月17日 至平成30年1月16日) |
|-------------------------|---|--|
| 1 金融商品に対する取組方針 | 当ファンドは、「投資信託及び投資法人に関する法律」(昭和26年法律第198号)第2条第4項に定める証券投資信託であり、有価証券等の金融商品への投資を信託約款に定める「運用の基本方針」に基づき行っております。 | 同 左 |
| 2 金融商品の内容及び当該金融商品に係るリスク | 当ファンドは、株式に投資しております。当該投資対象は、価格変動リスク等の市場リスク、信用リスクおよび流動性リスクに晒されております。 | 同 左 |

| | | |
|------------------|---|-----|
| 3 金融商品に係るリスク管理体制 | 当ファンドは、新株予約権証券に投資しております。当該投資対象は、価格変動リスク等の市場リスク、信用リスクおよび流動性リスクに晒されております。 | 同 左 |
| | 当ファンドは、運用の効率化を図るために、株価指数先物取引を利用しております。当該デリバティブ取引は、価格変動リスク等の市場リスクおよび信用リスク等を有しております。 | 同 左 |
| | また、デリバティブ取引の時価等に関する事項についての契約額等は、あくまでもデリバティブ取引における名目的な契約額または計算上の想定元本であり、当該金額自体がデリバティブ取引のリスクの大きさを示すものではありません。 ファンドのコンセプトに応じて、適切にコントロールするため、委託会社では、運用部門において、ファンドに含まれる各種投資リスクを常時把握しつつ、ファンドのコンセプトに沿ったリスクの範囲で運用を行っております。 また、運用部門から独立した管理担当部署によりリスク運営状況のモニタリング等のリスク管理を行っており、この結果は運用管理委員会等を通じて運用部門にフィードバックされます。 | 同 左 |

2 金融商品の時価等に関する事項

| 区 分 | 第 16 期 [平成29年7月16日現在] | 第 17 期 [平成30年1月16日現在] |
|---------------------------|--|----------------------------|
| | 1 貸借対照表計上額、時価及びその差額 | 時価で計上しているためその差額はありません。 |
| 2 時価の算定方法 | 売買目的有価証券は、（重要な会計方針に係る事項に関する注記）に記載しております。 デリバティブ取引は、（デリバティブ取引に関する注記）に記載しております。 上記以外の金融商品（コールローン等）は、短期間で決済され、時価は帳簿価額と近似していることから、当該金融商品の帳簿価額を時価としております。 | 同 左 同 左 同 左 |
| 3 金融商品の時価等に関する事項についての補足説明 | 金融商品の時価には、市場価格に基づく価額のほか、市場価格がない場合には合理的に算定された価額が含まれております。当該価額の算定においては一定の前提条件等を採用しているため、異なる前提条件等によった場合、当該価額が異なることもあります。 | 同 左 |

(有価証券に関する注記)

売買目的有価証券

| 種 類 | 第 16 期 [平成29年7月16日現在] | 第 17 期 [平成30年1月16日現在] |
|-----|----------------------------|----------------------------|
| | 当計算期間の損益に含まれた評価差額(円) | |
| 株式 | 37,897,784,279 | 116,655,292,663 |
| 合計 | 37,897,784,279 | 116,655,292,663 |

(デリバティブ取引に関する注記)

取引の時価等に関する事項

株式関連

| 区 分 | 種 類 | 第 16 期 [平成29年7月16日現在] | | | |
|------|----------------|-------------------------|--|---------------|------------|
| | | 契 約 額 等 (円) | | 時 価 (円) | |
| | | うち1年超 | | | |
| 市場取引 | 株価指数先物取引 買建 | 3,884,515,000 | | 3,931,290,000 | 46,775,000 |
| | 合 計 | 3,884,515,000 | | 3,931,290,000 | 46,775,000 |

| 区 分 | 種 類 | 第 17 期 [平成30年1月16日現在] | | | |
|------|----------------|-------------------------|--|---------------|-------------|
| | | 契 約 額 等 (円) | | 時 価 (円) | |
| | | うち1年超 | | | |
| 市場取引 | 株価指数先物取引 買建 | 7,794,700,000 | | 8,232,375,000 | 437,675,000 |
| | 合 計 | 7,794,700,000 | | 8,232,375,000 | 437,675,000 |

(注) 時価の算定方法

- 先物取引の時価については、以下のように評価しております。
原則として、直近の日の主たる取引所の発表する清算値段または終値で評価しております。このような値が発表されていない場合には、最も近い終値や気配値等、原則に準ずる方法で評価しております。
- 先物取引の残高は、契約額ベースで表示しております。
- 契約額等には手数料相当額を含んでおりません。

上記取引で、ヘッジ会計が適用されているものはありません。

（関連当事者との取引に関する注記）
該当事項はありません。

（４）【附属明細表】

第１ 有価証券明細表

（１）株式

（単位：円）

| コード | 銘柄 銘柄名 | 株式数 | 評価額 | | 備考 |
|------|-----------------|-----------|-----------|---------------|----|
| | | | 単価 | 金額 | |
| 1301 | 極洋 | 16,300 | 4,305.00 | 70,171,500 | |
| 1332 | 日本水産 | 456,300 | 593.00 | 270,585,900 | |
| 1333 | マルハニチロ | 76,900 | 3,260.00 | 250,694,000 | |
| 1376 | カネコ種苗 | 14,300 | 1,707.00 | 24,410,100 | |
| 1377 | サカタのタネ | 59,500 | 4,050.00 | 240,975,000 | |
| 1379 | ホクト | 41,600 | 2,068.00 | 86,028,800 | |
| 1384 | ホクリョウ | 5,500 | 1,589.00 | 8,739,500 | |
| 1514 | 住石ホールディングス | 105,700 | 184.00 | 19,448,800 | |
| 1515 | 日鉄鉱業 | 10,900 | 7,960.00 | 86,764,000 | |
| 1518 | 三井松島産業 | 20,700 | 1,627.00 | 33,678,900 | |
| 1605 | 国際石油開発帝石 | 1,972,800 | 1,494.50 | 2,948,349,600 | |
| 1606 | 日本海洋掘削 | 14,600 | 3,305.00 | 48,253,000 | |
| 1662 | 石油資源開発 | 64,600 | 3,260.00 | 210,596,000 | |
| 1663 | K & Oエナジーグループ | 23,900 | 1,882.00 | 44,979,800 | |
| 1414 | ショーボンドホールディングス | 38,700 | 8,360.00 | 323,532,000 | |
| 1417 | ミライト・ホールディングス | 124,800 | 1,686.00 | 210,412,800 | |
| 1419 | タマホーム | 30,300 | 1,083.00 | 32,814,900 | |
| 1420 | サンヨーホームズ | 6,800 | 979.00 | 6,657,200 | |
| 1430 | ファーストコーポレーション | 8,700 | 1,626.00 | 14,146,200 | |
| 1433 | ベステラ | 5,500 | 2,254.00 | 12,397,000 | |
| 1435 | インベスターズクラウド | 35,100 | 1,638.00 | 57,493,800 | |
| 1712 | ダイセキ環境ソリューション | 9,100 | 1,331.00 | 12,112,100 | |
| 1719 | 安藤・間 | 311,800 | 905.00 | 282,179,000 | |
| 1720 | 東急建設 | 155,800 | 1,128.00 | 175,742,400 | |
| 1721 | コムシスホールディングス | 142,900 | 3,185.00 | 455,136,500 | |
| 1722 | ミサワホーム | 33,500 | 998.00 | 33,433,000 | |
| 1726 | ピーアールホールディングス | 40,500 | 527.00 | 21,343,500 | |
| 1762 | 高松コンストラクショングループ | 26,200 | 3,020.00 | 79,124,000 | |
| 1766 | 東建コーポレーション | 15,500 | 13,500.00 | 209,250,000 | |
| 1768 | ソネック | 4,900 | 831.00 | 4,071,900 | |
| 1780 | ヤマウラ | 19,200 | 924.00 | 17,740,800 | |
| 1801 | 大成建設 | 403,700 | 5,720.00 | 2,309,164,000 | |
| 1802 | 大林組 | 1,216,900 | 1,375.00 | 1,673,237,500 | |
| 1803 | 清水建設 | 1,241,000 | 1,165.00 | 1,445,765,000 | |
| 1805 | 飛鳥建設 | 369,300 | 189.00 | 69,797,700 | |
| 1808 | 長谷工コーポレーション | 473,500 | 1,763.00 | 834,780,500 | |
| 1810 | 松井建設 | 44,800 | 980.00 | 43,904,000 | |
| 1811 | 銭高組 | 5,600 | 6,420.00 | 35,952,000 | |
| 1812 | 鹿島建設 | 1,782,000 | 1,093.00 | 1,947,726,000 | |
| 1813 | 不動テトラ | 306,700 | 187.00 | 57,352,900 | |
| 1814 | 大末建設 | 13,600 | 1,155.00 | 15,708,000 | |
| 1815 | 鉄建建設 | 24,700 | 3,355.00 | 82,868,500 | |
| 1820 | 西松建設 | 94,000 | 3,145.00 | 295,630,000 | |
| 1821 | 三井住友建設 | 292,900 | 640.00 | 187,456,000 | |
| 1822 | 大豊建設 | 151,000 | 546.00 | 82,446,000 | |
| 1824 | 前田建設工業 | 289,700 | 1,555.00 | 450,483,500 | |
| 1826 | 佐田建設 | 26,100 | 463.00 | 12,084,300 | |
| 1827 | ナカノフドー建設 | 30,900 | 704.00 | 21,753,600 | |
| 1833 | 奥村組 | 67,100 | 4,800.00 | 322,080,000 | |
| 1835 | 東鉄工業 | 48,700 | 3,655.00 | 177,998,500 | |
| 1847 | イチケン | 7,000 | 2,470.00 | 17,290,000 | |
| 1852 | 浅沼組 | 147,000 | 404.00 | 59,388,000 | |
| 1860 | 戸田建設 | 472,000 | 901.00 | 425,272,000 | |
| 1861 | 熊谷組 | 64,100 | 3,150.00 | 201,915,000 | |
| 1865 | 青木あすなろ建設 | 26,500 | 1,022.00 | 27,083,000 | |
| 1866 | 北野建設 | 81,000 | 422.00 | 34,182,000 | |
| 1867 | 植木組 | 4,900 | 2,751.00 | 13,479,900 | |

| | | | | | |
|------|-----------------|-----------|-----------|---------------|--|
| 1868 | 三井ホーム | 51,000 | 778.00 | 39,678,000 | |
| 1870 | 矢作建設工業 | 55,000 | 927.00 | 50,985,000 | |
| 1871 | ピーエス三菱 | 48,100 | 976.00 | 46,945,600 | |
| 1873 | 日本ハウスホールディングス | 77,400 | 713.00 | 55,186,200 | |
| 1878 | 大東建託 | 147,000 | 20,905.00 | 3,073,035,000 | |
| 1879 | 新日本建設 | 48,300 | 1,010.00 | 48,783,000 | |
| 1881 | N I P P O | 90,000 | 2,601.00 | 234,090,000 | |
| 1882 | 東亜道路工業 | 7,900 | 4,560.00 | 36,024,000 | |
| 1883 | 前田道路 | 131,000 | 2,581.00 | 338,111,000 | |
| 1884 | 日本道路 | 10,600 | 6,300.00 | 66,780,000 | |
| 1885 | 東亜建設工業 | 32,500 | 3,210.00 | 104,325,000 | |
| 1888 | 若築建設 | 21,900 | 1,763.00 | 38,609,700 | |
| 1890 | 東洋建設 | 127,200 | 634.00 | 80,644,800 | |
| 1893 | 五洋建設 | 482,000 | 858.00 | 413,556,000 | |
| 1898 | 世紀東急工業 | 54,400 | 661.00 | 35,958,400 | |
| 1899 | 福田組 | 13,600 | 7,060.00 | 96,016,000 | |
| 1911 | 住友林業 | 259,000 | 2,009.00 | 520,331,000 | |
| 1914 | 日本基礎技術 | 45,200 | 423.00 | 19,119,600 | |
| 1916 | 日成ビルド工業 | 59,600 | 1,412.00 | 84,155,200 | |
| 1919 | ヤマダ・エスバイエルホーム | 186,000 | 88.00 | 16,368,000 | |
| 1921 | バコーレーション | 50,400 | 619.00 | 31,197,600 | |
| 1925 | 大和ハウス工業 | 1,198,400 | 4,456.00 | 5,340,070,400 | |
| 1926 | ライト工業 | 77,900 | 1,281.00 | 99,789,900 | |
| 1928 | 積水ハウス | 1,320,100 | 2,128.50 | 2,809,832,850 | |
| 1929 | 日特建設 | 34,200 | 707.00 | 24,179,400 | |
| 1930 | 北陸電気工事 | 22,500 | 1,149.00 | 25,852,500 | |
| 1934 | ユアテック | 64,300 | 901.00 | 57,934,300 | |
| 1937 | 西部電気工業 | 6,500 | 2,940.00 | 19,110,000 | |
| 1939 | 四電工 | 6,000 | 2,967.00 | 17,802,000 | |
| 1941 | 中電工 | 52,200 | 3,230.00 | 168,606,000 | |
| 1942 | 関電工 | 161,100 | 1,180.00 | 190,098,000 | |
| 1944 | きんでん | 270,000 | 1,870.00 | 504,900,000 | |
| 1945 | 東京エネシス | 46,200 | 1,294.00 | 59,782,800 | |
| 1946 | トーエネック | 11,000 | 3,370.00 | 37,070,000 | |
| 1949 | 住友電設 | 31,700 | 2,380.00 | 75,446,000 | |
| 1950 | 日本電設工業 | 61,800 | 2,458.00 | 151,904,400 | |
| 1951 | 協和エクシオ | 145,900 | 3,050.00 | 444,995,000 | |
| 1952 | 新日本空調 | 31,100 | 1,517.00 | 47,178,700 | |
| 1956 | N D S | 6,200 | 4,110.00 | 25,482,000 | |
| 1959 | 九電工 | 79,800 | 5,530.00 | 441,294,000 | |
| 1961 | 三機工業 | 85,500 | 1,298.00 | 110,979,000 | |
| 1963 | 日揮 | 349,500 | 2,394.00 | 836,703,000 | |
| 1964 | 中外炉工業 | 11,800 | 2,570.00 | 30,326,000 | |
| 1967 | ヤマト | 33,000 | 852.00 | 28,116,000 | |
| 1968 | 太平電業 | 27,400 | 2,733.00 | 74,884,200 | |
| 1969 | 高砂熱学工業 | 111,200 | 2,091.00 | 232,519,200 | |
| 1972 | 三晃金属工業 | 4,300 | 4,240.00 | 18,232,000 | |
| 1975 | 朝日工業社 | 8,100 | 3,540.00 | 28,674,000 | |
| 1976 | 明星工業 | 73,500 | 830.00 | 61,005,000 | |
| 1979 | 大気社 | 53,600 | 3,845.00 | 206,092,000 | |
| 1980 | ダイダン | 27,100 | 2,857.00 | 77,424,700 | |
| 1982 | 日比谷総合設備 | 45,400 | 2,485.00 | 112,819,000 | |
| 1983 | 東芝プラントシステム | 88,300 | 2,099.00 | 185,341,700 | |
| 5912 | O S J Bホールディングス | 178,900 | 329.00 | 58,858,100 | |
| 6330 | 東洋エンジニアリング | 47,700 | 1,320.00 | 62,964,000 | |
| 6366 | 千代田化工建設 | 263,800 | 905.00 | 238,739,000 | |
| 6379 | 新興プランテック | 78,000 | 1,187.00 | 92,586,000 | |
| 2001 | 日本製粉 | 120,800 | 1,728.00 | 208,742,400 | |
| 2002 | 日清製粉グループ本社 | 445,000 | 2,235.00 | 994,575,000 | |
| 2003 | 日東富士製粉 | 2,600 | 4,965.00 | 12,909,000 | |
| 2004 | 昭和産業 | 33,000 | 2,887.00 | 95,271,000 | |
| 2009 | 鳥越製粉 | 31,900 | 1,038.00 | 33,112,200 | |
| 2053 | 中部飼料 | 44,600 | 2,460.00 | 109,716,000 | |
| 2060 | フィード・ワン | 244,300 | 263.00 | 64,250,900 | |
| 2107 | 東洋精糖 | 6,000 | 1,227.00 | 7,362,000 | |
| 2108 | 日本甜菜製糖 | 20,800 | 2,687.00 | 55,889,600 | |
| 2109 | 三井製糖 | 28,600 | 4,615.00 | 131,989,000 | |
| 2112 | 塩水港精糖 | 43,600 | 273.00 | 11,902,800 | |
| 2117 | 日新製糖 | 17,500 | 2,234.00 | 39,095,000 | |
| 2201 | 森永製菓 | 84,900 | 5,690.00 | 483,081,000 | |
| 2204 | 中村屋 | 9,000 | 5,070.00 | 45,630,000 | |
| 2206 | 江崎グリコ | 101,400 | 5,660.00 | 573,924,000 | |
| 2207 | 名糖産業 | 17,800 | 1,521.00 | 27,073,800 | |

| | | | | | |
|------|--------------------------|-----------|----------|---------------|--|
| 2211 | 不二家 | 23,200 | 2,577.00 | 59,786,400 | |
| 2212 | 山崎製パン | 297,300 | 2,170.00 | 645,141,000 | |
| 2215 | 第一屋製パン | 6,100 | 1,228.00 | 7,490,800 | |
| 2217 | モロゾフ | 6,000 | 7,630.00 | 45,780,000 | |
| 2220 | 亀田製菓 | 22,600 | 5,370.00 | 121,362,000 | |
| 2222 | 寿スブリッツ | 34,600 | 6,350.00 | 219,710,000 | |
| 2229 | カルビー | 165,900 | 3,835.00 | 636,226,500 | |
| 2264 | 森永乳業 | 72,800 | 5,220.00 | 380,016,000 | |
| 2266 | 六甲バター | 18,400 | 2,808.00 | 51,667,200 | |
| 2267 | ヤクルト本社 | 217,800 | 8,560.00 | 1,864,368,000 | |
| 2269 | 明治ホールディングス | 240,600 | 9,520.00 | 2,290,512,000 | |
| 2270 | 雪印メグミルク | 87,000 | 3,265.00 | 284,055,000 | |
| 2281 | プリマハム | 255,000 | 826.00 | 210,630,000 | |
| 2282 | 日本ハム | 311,000 | 2,676.00 | 832,236,000 | |
| 2286 | 林兼産業 | 13,500 | 891.00 | 12,028,500 | |
| 2288 | 丸大食品 | 195,000 | 505.00 | 98,475,000 | |
| 2292 | S Foods | 25,400 | 4,950.00 | 125,730,000 | |
| 2296 | 伊藤ハム米久ホールディングス | 233,700 | 1,028.00 | 240,243,600 | |
| 2501 | サッポロホールディングス | 132,600 | 3,360.00 | 445,536,000 | |
| 2502 | アサヒグループホールディングス | 760,700 | 5,624.00 | 4,278,176,800 | |
| 2503 | キリンホールディングス | 1,746,900 | 2,682.00 | 4,685,185,800 | |
| 2531 | 宝ホールディングス | 293,900 | 1,333.00 | 391,768,700 | |
| 2533 | オエノンホールディングス | 103,100 | 369.00 | 38,043,900 | |
| 2540 | 養命酒製造 | 10,700 | 2,641.00 | 28,258,700 | |
| 2579 | コカ・コーラ ボトラーズジャパンホールディングス | 254,900 | 4,050.00 | 1,032,345,000 | |
| 2587 | サントリー食品インターナショナル | 277,800 | 5,010.00 | 1,391,778,000 | |
| 2590 | ダイドーグループホールディングス | 18,900 | 5,790.00 | 109,431,000 | |
| 2593 | 伊藤園 | 120,600 | 4,390.00 | 529,434,000 | |
| 2594 | キーコーヒー | 35,300 | 2,179.00 | 76,918,700 | |
| 2597 | ユニカフェ | 10,500 | 1,225.00 | 12,862,500 | |
| 2599 | ジャパンフーズ | 5,000 | 1,568.00 | 7,840,000 | |
| 2602 | 日清オイリオグループ | 43,200 | 3,395.00 | 146,664,000 | |
| 2607 | 不二製油グループ本社 | 98,500 | 3,320.00 | 327,020,000 | |
| 2612 | かどや製油 | 3,900 | 6,860.00 | 26,754,000 | |
| 2613 | J - オイルミルズ | 19,100 | 3,950.00 | 75,445,000 | |
| 2801 | キッコーマン | 283,500 | 4,555.00 | 1,291,342,500 | |
| 2802 | 味の素 | 835,300 | 2,090.50 | 1,746,194,650 | |
| 2809 | キュービー | 202,300 | 2,916.00 | 589,906,800 | |
| 2810 | ハウス食品グループ本社 | 139,000 | 3,730.00 | 518,470,000 | |
| 2811 | カゴメ | 145,800 | 4,050.00 | 590,490,000 | |
| 2812 | 焼津水産化学工業 | 17,900 | 1,247.00 | 22,321,300 | |
| 2815 | アリアケジャパン | 32,900 | 9,400.00 | 309,260,000 | |
| 2818 | ビエトロ | 4,600 | 1,675.00 | 7,705,000 | |
| 2819 | エバラ食品工業 | 7,600 | 2,159.00 | 16,408,400 | |
| 2871 | ニチレイ | 173,100 | 3,025.00 | 523,627,500 | |
| 2875 | 東洋水産 | 199,400 | 4,835.00 | 964,099,000 | |
| 2882 | イトアアンド | 9,500 | 2,188.00 | 20,786,000 | |
| 2883 | 大冷 | 3,900 | 2,134.00 | 8,322,600 | |
| 2884 | ヨシムラ・フード・ホールディングス | 1,100 | 7,740.00 | 8,514,000 | |
| 2897 | 日清食品ホールディングス | 158,200 | 8,250.00 | 1,305,150,000 | |
| 2899 | 永谷園ホールディングス | 38,000 | 1,493.00 | 56,734,000 | |
| 2904 | 一正蒲鉾 | 14,500 | 1,302.00 | 18,879,000 | |
| 2908 | フジッコ | 39,700 | 2,539.00 | 100,798,300 | |
| 2910 | ロック・フィールド | 39,500 | 2,342.00 | 92,509,000 | |
| 2914 | 日本たばこ産業 | 2,248,400 | 3,621.00 | 8,141,456,400 | |
| 2915 | ケンコーマヨネーズ | 24,100 | 4,125.00 | 99,412,500 | |
| 2918 | わらべや日洋ホールディングス | 23,800 | 2,839.00 | 67,568,200 | |
| 2922 | なとり | 20,400 | 2,053.00 | 41,881,200 | |
| 2924 | イフジ産業 | 6,200 | 801.00 | 4,966,200 | |
| 2925 | ビクルスコーポレーション | 5,200 | 2,036.00 | 10,587,200 | |
| 2930 | 北の達人コーポレーション | 34,500 | 2,074.00 | 71,553,000 | |
| 2931 | ユーグレナ | 140,600 | 1,146.00 | 161,127,600 | |
| 4404 | ミヨシ油脂 | 14,300 | 1,498.00 | 21,421,400 | |
| 4526 | 理研ビタミン | 14,100 | 4,310.00 | 60,771,000 | |
| 3001 | 片倉工業 | 43,800 | 1,671.00 | 73,189,800 | |
| 3002 | ゲンゼ | 28,200 | 6,690.00 | 188,658,000 | |
| 3101 | 東洋紡 | 140,500 | 2,045.00 | 287,322,500 | |
| 3103 | ユニチカ | 110,000 | 823.00 | 90,530,000 | |
| 3104 | 富士紡ホールディングス | 21,200 | 3,900.00 | 82,680,000 | |
| 3106 | 倉敷紡績 | 387,000 | 372.00 | 143,964,000 | |
| 3109 | シキボウ | 19,200 | 1,413.00 | 27,129,600 | |
| 3201 | 日本毛織 | 106,700 | 1,140.00 | 121,638,000 | |

| | | | | | |
|------|----------------|-----------|-----------|---------------|--|
| 3202 | ダイトウボウ | 57,100 | 116.00 | 6,623,600 | |
| 3204 | トーア紡コーポレーション | 16,400 | 602.00 | 9,872,800 | |
| 3205 | ダイドーリミテッド | 42,700 | 474.00 | 20,239,800 | |
| 3302 | 帝国繊維 | 40,100 | 2,459.00 | 98,605,900 | |
| 3401 | 帝人 | 309,700 | 2,545.00 | 788,186,500 | |
| 3402 | 東レ | 2,751,100 | 1,125.00 | 3,094,987,500 | |
| 3408 | サカイオーベックス | 9,300 | 2,663.00 | 24,765,900 | |
| 3501 | 住江織物 | 10,000 | 3,240.00 | 32,400,000 | |
| 3512 | 日本フェルト | 20,200 | 519.00 | 10,483,800 | |
| 3513 | イチカワ | 24,000 | 386.00 | 9,264,000 | |
| 3524 | 日東製網 | 4,000 | 1,900.00 | 7,600,000 | |
| 3529 | アツギ | 25,300 | 1,334.00 | 33,750,200 | |
| 3551 | ダイニック | 14,700 | 1,170.00 | 17,199,000 | |
| 3569 | セーレン | 86,700 | 2,294.00 | 198,889,800 | |
| 3571 | ソトー | 14,500 | 1,134.00 | 16,443,000 | |
| 3577 | 東海染工 | 5,100 | 1,499.00 | 7,644,900 | |
| 3580 | 小松精練 | 57,900 | 905.00 | 52,399,500 | |
| 3591 | ワコールホールディングス | 104,600 | 3,470.00 | 362,962,000 | |
| 3593 | ホギメディカル | 23,900 | 8,800.00 | 210,320,000 | |
| 3606 | レナウン | 102,400 | 201.00 | 20,582,400 | |
| 3607 | クラウディアホールディングス | 8,400 | 614.00 | 5,157,600 | |
| 3608 | T S Iホールディングス | 143,400 | 792.00 | 113,572,800 | |
| 8011 | 三陽商会 | 20,000 | 2,248.00 | 44,960,000 | |
| 8013 | ナイガイ | 14,300 | 628.00 | 8,980,400 | |
| 8016 | オンワードホールディングス | 226,500 | 899.00 | 203,623,500 | |
| 8029 | ルックホールディングス | 62,000 | 402.00 | 24,924,000 | |
| 8107 | キムラタン | 173,200 | 47.00 | 8,140,400 | |
| 8111 | ゴールドウイン | 10,300 | 11,130.00 | 114,639,000 | |
| 8114 | デサント | 86,000 | 1,990.00 | 171,140,000 | |
| 8118 | キング | 19,100 | 636.00 | 12,147,600 | |
| 8127 | ヤマトインターナショナル | 25,100 | 481.00 | 12,073,100 | |
| 3708 | 特種東海製紙 | 20,900 | 4,320.00 | 90,288,000 | |
| 3861 | 王子ホールディングス | 1,593,000 | 778.00 | 1,239,354,000 | |
| 3863 | 日本製紙 | 170,100 | 2,086.00 | 354,828,600 | |
| 3864 | 三菱製紙 | 53,800 | 736.00 | 39,596,800 | |
| 3865 | 北越紀州製紙 | 211,300 | 707.00 | 149,389,100 | |
| 3877 | 中越バルブ工業 | 15,400 | 2,061.00 | 31,739,400 | |
| 3878 | 巴川製紙所 | 57,000 | 316.00 | 18,012,000 | |
| 3880 | 大王製紙 | 151,100 | 1,493.00 | 225,592,300 | |
| 3896 | 阿波製紙 | 8,800 | 734.00 | 6,459,200 | |
| 3941 | レンゴー | 366,000 | 828.00 | 303,048,000 | |
| 3946 | トーモク | 21,800 | 2,325.00 | 50,685,000 | |
| 3950 | ザ・バック | 26,800 | 3,810.00 | 102,108,000 | |
| 3405 | クラレ | 637,800 | 2,162.00 | 1,378,923,600 | |
| 3407 | 旭化成 | 2,364,600 | 1,488.50 | 3,519,707,100 | |
| 3553 | 共和レザー | 22,100 | 1,022.00 | 22,586,200 | |
| 4004 | 昭和電工 | 252,400 | 5,290.00 | 1,335,196,000 | |
| 4005 | 住友化学 | 2,790,000 | 862.00 | 2,404,980,000 | |
| 4008 | 住友精化 | 16,100 | 6,180.00 | 99,498,000 | |
| 4021 | 日産化学工業 | 220,900 | 4,720.00 | 1,042,648,000 | |
| 4022 | ラサ工業 | 13,800 | 2,609.00 | 36,004,200 | |
| 4023 | クレハ | 32,100 | 8,190.00 | 262,899,000 | |
| 4025 | 多木化学 | 5,000 | 5,950.00 | 29,750,000 | |
| 4027 | テイカ | 28,800 | 3,480.00 | 100,224,000 | |
| 4028 | 石原産業 | 68,400 | 2,203.00 | 150,685,200 | |
| 4031 | 片倉コープアグリ | 8,800 | 1,403.00 | 12,346,400 | |
| 4033 | 日東エフシー | 22,200 | 832.00 | 18,470,400 | |
| 4041 | 日本曹達 | 262,000 | 792.00 | 207,504,000 | |
| 4042 | 東ソー | 548,300 | 2,569.00 | 1,408,582,700 | |
| 4043 | トクヤマ | 109,700 | 3,705.00 | 406,438,500 | |
| 4044 | セントラル硝子 | 77,200 | 2,410.00 | 186,052,000 | |
| 4045 | 東亜合成 | 222,700 | 1,474.00 | 328,259,800 | |
| 4046 | 大阪ソーダ | 33,500 | 2,974.00 | 99,629,000 | |
| 4047 | 関東電化工業 | 90,900 | 1,360.00 | 123,624,000 | |
| 4061 | デンカ | 139,800 | 4,550.00 | 636,090,000 | |
| 4063 | 信越化学工業 | 631,200 | 12,270.00 | 7,744,824,000 | |
| 4064 | 日本カーバイド工業 | 11,500 | 2,204.00 | 25,346,000 | |
| 4078 | 堺化学工業 | 25,900 | 3,170.00 | 82,103,000 | |
| 4088 | エア・ウォーター | 312,200 | 2,487.00 | 776,441,400 | |
| 4091 | 大陽日酸 | 292,400 | 1,693.00 | 495,033,200 | |
| 4092 | 日本化学工業 | 14,400 | 2,681.00 | 38,606,400 | |
| 4093 | 東邦アセチレン | 5,200 | 1,623.00 | 8,439,600 | |
| 4095 | 日本パーカライジング | 194,000 | 2,032.00 | 394,208,000 | |

| | | | | | |
|------|-------------------|-----------|-----------|---------------|--|
| 4097 | 高圧ガス工業 | 56,000 | 955.00 | 53,480,000 | |
| 4098 | チタン工業 | 4,000 | 3,025.00 | 12,100,000 | |
| 4099 | 四国化成工業 | 54,500 | 1,881.00 | 102,514,500 | |
| 4100 | 戸田工業 | 7,200 | 4,780.00 | 34,416,000 | |
| 4109 | ステラ ケミファ | 19,500 | 3,910.00 | 76,245,000 | |
| 4112 | 保土谷化学工業 | 11,900 | 6,400.00 | 76,160,000 | |
| 4114 | 日本触媒 | 59,200 | 7,970.00 | 471,824,000 | |
| 4116 | 大日精化工業 | 29,200 | 5,670.00 | 165,564,000 | |
| 4118 | カネカ | 511,000 | 1,062.00 | 542,682,000 | |
| 4182 | 三菱瓦斯化学 | 312,100 | 3,355.00 | 1,047,095,500 | |
| 4183 | 三井化学 | 345,000 | 3,795.00 | 1,309,275,000 | |
| 4185 | J S R | 381,100 | 2,243.00 | 854,807,300 | |
| 4186 | 東京応化工業 | 66,300 | 5,170.00 | 342,771,000 | |
| 4187 | 大阪有機化学工業 | 24,600 | 1,733.00 | 42,631,800 | |
| 4188 | 三菱ケミカルホールディングス | 2,539,400 | 1,289.50 | 3,274,556,300 | |
| 4189 | K Hネオケム | 57,700 | 2,930.00 | 169,061,000 | |
| 4202 | ダイセル | 511,000 | 1,346.00 | 687,806,000 | |
| 4203 | 住友ベークライト | 305,000 | 991.00 | 302,255,000 | |
| 4204 | 積水化学工業 | 787,300 | 2,287.00 | 1,800,555,100 | |
| 4205 | 日本ゼオン | 320,000 | 1,717.00 | 549,440,000 | |
| 4206 | アイカ工業 | 106,200 | 4,235.00 | 449,757,000 | |
| 4208 | 宇部興産 | 191,300 | 3,365.00 | 643,724,500 | |
| 4212 | 積水樹脂 | 58,200 | 2,380.00 | 138,516,000 | |
| 4215 | タキロンシーアイ | 77,100 | 806.00 | 62,142,600 | |
| 4216 | 旭有機材 | 22,300 | 2,146.00 | 47,855,800 | |
| 4217 | 日立化成 | 186,900 | 3,055.00 | 570,979,500 | |
| 4218 | ニチバン | 18,900 | 3,010.00 | 56,889,000 | |
| 4220 | リケンテクノス | 81,600 | 623.00 | 50,836,800 | |
| 4221 | 大倉工業 | 87,000 | 700.00 | 60,900,000 | |
| 4228 | 積水化成成品工業 | 47,600 | 1,506.00 | 71,685,600 | |
| 4229 | 群栄化学工業 | 8,700 | 3,980.00 | 34,626,000 | |
| 4231 | タイガースポリマー | 18,900 | 853.00 | 16,121,700 | |
| 4238 | ミライアル | 12,100 | 2,088.00 | 25,264,800 | |
| 4245 | ダイキアクシス | 13,000 | 1,599.00 | 20,787,000 | |
| 4246 | ダイキョーニシカワ | 74,800 | 1,884.00 | 140,923,200 | |
| 4248 | 竹本容器 | 4,100 | 2,343.00 | 9,606,300 | |
| 4272 | 日本化薬 | 246,400 | 1,667.00 | 410,748,800 | |
| 4275 | カーリットホールディングス | 34,800 | 1,334.00 | 46,423,200 | |
| 4362 | 日本精化 | 31,200 | 1,200.00 | 37,440,000 | |
| 4368 | 扶桑化学工業 | 26,900 | 3,260.00 | 87,694,000 | |
| 4401 | A D E K A | 163,500 | 1,956.00 | 319,806,000 | |
| 4403 | 日油 | 146,500 | 3,120.00 | 457,080,000 | |
| 4406 | 新日本理化 | 59,400 | 284.00 | 16,869,600 | |
| 4410 | ハリマ化成グループ | 29,200 | 933.00 | 27,243,600 | |
| 4452 | 花王 | 890,700 | 7,747.00 | 6,900,252,900 | |
| 4461 | 第一工業製薬 | 69,000 | 907.00 | 62,583,000 | |
| 4463 | 日華化学 | 11,500 | 1,316.00 | 15,134,000 | |
| 4465 | ニイタカ | 5,400 | 1,869.00 | 10,092,600 | |
| 4471 | 三洋化成工業 | 23,800 | 5,830.00 | 138,754,000 | |
| 4531 | 有機合成薬品工業 | 24,700 | 313.00 | 7,731,100 | |
| 4611 | 大日本塗料 | 43,700 | 1,862.00 | 81,369,400 | |
| 4612 | 日本ペイントホールディングス | 292,900 | 3,875.00 | 1,134,987,500 | |
| 4613 | 関西ペイント | 398,500 | 2,966.00 | 1,181,951,000 | |
| 4615 | 神東塗料 | 27,800 | 279.00 | 7,756,200 | |
| 4617 | 中国塗料 | 108,300 | 957.00 | 103,643,100 | |
| 4619 | 日本特殊塗料 | 23,900 | 2,348.00 | 56,117,200 | |
| 4620 | 藤倉化成 | 47,900 | 742.00 | 35,541,800 | |
| 4626 | 太陽ホールディングス | 29,000 | 5,240.00 | 151,960,000 | |
| 4631 | D I C | 149,700 | 4,410.00 | 660,177,000 | |
| 4633 | サカタイクス | 77,300 | 1,860.00 | 143,778,000 | |
| 4634 | 東洋インキ S Cホールディングス | 370,000 | 686.00 | 253,820,000 | |
| 4636 | T & K T O K A | 25,300 | 1,482.00 | 37,494,600 | |
| 4901 | 富士フイルムホールディングス | 752,000 | 4,716.00 | 3,546,432,000 | |
| 4911 | 資生堂 | 674,500 | 5,752.00 | 3,879,724,000 | |
| 4912 | ライオン | 504,200 | 2,124.00 | 1,070,920,800 | |
| 4914 | 高砂香料工業 | 22,700 | 3,610.00 | 81,947,000 | |
| 4917 | マンダム | 70,700 | 3,830.00 | 270,781,000 | |
| 4919 | ミルボン | 48,400 | 3,725.00 | 180,290,000 | |
| 4921 | ファンケル | 88,400 | 3,485.00 | 308,074,000 | |
| 4922 | コーセー | 60,900 | 18,750.00 | 1,141,875,000 | |
| 4923 | コタ | 16,000 | 1,750.00 | 28,000,000 | |
| 4924 | シーズ・ホールディングス | 49,200 | 6,050.00 | 297,660,000 | |
| 4926 | シーボン | 4,200 | 3,680.00 | 15,456,000 | |

| | | | | | |
|------|------------------|-----------|-----------|---------------|--|
| 4927 | ポーラ・オルビスホールディングス | 154,400 | 4,235.00 | 653,884,000 | |
| 4928 | ノエビアホールディングス | 23,100 | 8,900.00 | 205,590,000 | |
| 4929 | アジupanコスメジャパン | 7,700 | 1,188.00 | 9,147,600 | |
| 4951 | エステー | 25,800 | 2,881.00 | 74,329,800 | |
| 4955 | アグロ カネショウ | 15,100 | 2,200.00 | 33,220,000 | |
| 4956 | ユニシ | 59,100 | 2,103.00 | 124,287,300 | |
| 4958 | 長谷川香料 | 48,100 | 2,343.00 | 112,698,300 | |
| 4963 | 星光PMC | 20,900 | 1,250.00 | 26,125,000 | |
| 4967 | 小林製薬 | 101,400 | 7,570.00 | 767,598,000 | |
| 4968 | 荒川化学工業 | 32,200 | 2,257.00 | 72,675,400 | |
| 4971 | メック | 24,800 | 2,540.00 | 62,992,000 | |
| 4973 | 日本高純度化学 | 9,600 | 2,717.00 | 26,083,200 | |
| 4974 | タカラバイオ | 95,000 | 1,758.00 | 167,010,000 | |
| 4975 | JCU | 22,300 | 5,560.00 | 123,988,000 | |
| 4977 | 新田ゼラチン | 24,800 | 858.00 | 21,278,400 | |
| 4979 | OATアグリオ | 5,400 | 2,728.00 | 14,731,200 | |
| 4980 | デクセリアルズ | 93,000 | 1,607.00 | 149,451,000 | |
| 4985 | アース製薬 | 27,200 | 5,650.00 | 153,680,000 | |
| 4992 | 北興化学工業 | 36,600 | 787.00 | 28,804,200 | |
| 4994 | 大成ラミック | 10,700 | 3,310.00 | 35,417,000 | |
| 4996 | クミアイ化学工業 | 165,100 | 747.00 | 123,329,700 | |
| 4997 | 日本農薬 | 94,700 | 662.00 | 62,691,400 | |
| 5142 | アキレス | 27,400 | 2,399.00 | 65,732,600 | |
| 5208 | 有沢製作所 | 60,200 | 1,273.00 | 76,634,600 | |
| 6988 | 日東電工 | 273,500 | 10,310.00 | 2,819,785,000 | |
| 7874 | レック | 21,500 | 3,190.00 | 68,585,000 | |
| 7908 | きもと | 61,100 | 328.00 | 20,040,800 | |
| 7917 | 藤森工業 | 30,200 | 4,040.00 | 122,008,000 | |
| 7925 | 前澤化成工業 | 24,800 | 1,241.00 | 30,776,800 | |
| 7942 | JSP | 21,300 | 3,975.00 | 84,667,500 | |
| 7947 | エフピコ | 29,700 | 5,920.00 | 175,824,000 | |
| 7958 | 天馬 | 28,000 | 2,255.00 | 63,140,000 | |
| 7970 | 信越ポリマー | 74,300 | 1,312.00 | 97,481,600 | |
| 7971 | 東リ | 90,500 | 445.00 | 40,272,500 | |
| 7988 | ニフコ | 66,800 | 7,950.00 | 531,060,000 | |
| 7995 | 日本バルカー工業 | 29,300 | 3,410.00 | 99,913,000 | |
| 8113 | ユニ・チャーム | 768,000 | 3,047.00 | 2,340,096,000 | |
| 4151 | 協和発酵キリン | 453,500 | 2,198.00 | 996,793,000 | |
| 4502 | 武田薬品工業 | 1,333,400 | 6,446.00 | 8,595,096,400 | |
| 4503 | アステラス製薬 | 3,721,000 | 1,438.00 | 5,350,798,000 | |
| 4506 | 大日本住友製薬 | 268,600 | 1,653.00 | 443,995,800 | |
| 4507 | 塩野義製薬 | 518,200 | 6,209.00 | 3,217,503,800 | |
| 4508 | 田辺三菱製薬 | 442,100 | 2,353.00 | 1,040,261,300 | |
| 4512 | わかもと製薬 | 42,000 | 292.00 | 12,264,000 | |
| 4514 | あすか製薬 | 41,600 | 2,113.00 | 87,900,800 | |
| 4516 | 日本新薬 | 95,000 | 8,180.00 | 777,100,000 | |
| 4517 | ピオフェルミン製薬 | 6,000 | 3,070.00 | 18,420,000 | |
| 4519 | 中外製薬 | 377,400 | 5,810.00 | 2,192,694,000 | |
| 4521 | 科研製薬 | 65,700 | 5,740.00 | 377,118,000 | |
| 4523 | エーザイ | 433,100 | 6,473.00 | 2,803,456,300 | |
| 4527 | ロート製薬 | 198,900 | 3,060.00 | 608,634,000 | |
| 4528 | 小野薬品工業 | 855,000 | 2,626.50 | 2,245,657,500 | |
| 4530 | 久光製薬 | 106,800 | 7,450.00 | 795,660,000 | |
| 4534 | 持田製薬 | 25,400 | 8,890.00 | 225,806,000 | |
| 4536 | 参天製薬 | 685,000 | 1,804.00 | 1,235,740,000 | |
| 4538 | 扶桑薬品工業 | 13,200 | 2,923.00 | 38,583,600 | |
| 4539 | 日本ケミファ | 4,700 | 4,890.00 | 22,983,000 | |
| 4540 | ツムラ | 129,300 | 3,765.00 | 486,814,500 | |
| 4541 | 日医工 | 95,600 | 1,726.00 | 165,005,600 | |
| 4547 | キッセイ薬品工業 | 67,500 | 3,225.00 | 217,687,500 | |
| 4548 | 生化学工業 | 70,400 | 1,720.00 | 121,088,000 | |
| 4549 | 栄研化学 | 29,200 | 5,110.00 | 149,212,000 | |
| 4550 | 日水製薬 | 15,600 | 1,540.00 | 24,024,000 | |
| 4551 | 鳥居薬品 | 22,700 | 3,090.00 | 70,143,000 | |
| 4552 | JCRファーマ | 25,500 | 5,840.00 | 148,920,000 | |
| 4553 | 東和薬品 | 17,700 | 6,240.00 | 110,448,000 | |
| 4554 | 富士製薬工業 | 11,900 | 4,350.00 | 51,765,000 | |
| 4555 | 沢井製薬 | 72,800 | 5,070.00 | 369,096,000 | |
| 4559 | ゼリア新薬工業 | 77,500 | 2,313.00 | 179,257,500 | |
| 4568 | 第一三共 | 1,035,800 | 3,213.00 | 3,328,025,400 | |
| 4569 | キョーリン製薬ホールディングス | 101,100 | 2,114.00 | 213,725,400 | |
| 4574 | 大幸薬品 | 19,200 | 2,408.00 | 46,233,600 | |
| 4577 | ダイト | 22,600 | 3,450.00 | 77,970,000 | |

| | | | | | |
|------|--------------------|-----------|----------|---------------|--|
| 4578 | 大塚ホールディングス | 752,500 | 4,939.00 | 3,716,597,500 | |
| 4581 | 大正製薬ホールディングス | 80,900 | 9,050.00 | 732,145,000 | |
| 4587 | ペプチドリーム | 148,600 | 4,220.00 | 627,092,000 | |
| 3315 | 日本コークス工業 | 305,700 | 132.00 | 40,352,400 | |
| 5002 | 昭和シェル石油 | 339,300 | 1,671.00 | 566,970,300 | |
| 5011 | ニチレキ | 46,400 | 1,396.00 | 64,774,400 | |
| 5013 | ユシロ化学工業 | 20,400 | 1,728.00 | 35,251,200 | |
| 5015 | ビービー・カストロール | 15,900 | 2,152.00 | 34,216,800 | |
| 5017 | 富士石油 | 88,300 | 596.00 | 52,626,800 | |
| 5018 | MORESCO | 13,500 | 2,098.00 | 28,323,000 | |
| 5019 | 出光興産 | 303,800 | 4,425.00 | 1,344,315,000 | |
| 5020 | JXTGホールディングス | 5,778,300 | 778.50 | 4,498,406,550 | |
| 5021 | コスモエネルギーホールディングス | 104,700 | 4,715.00 | 493,660,500 | |
| 5101 | 横浜ゴム | 209,400 | 2,806.00 | 587,576,400 | |
| 5105 | 東洋ゴム工業 | 214,800 | 2,251.00 | 483,514,800 | |
| 5108 | ブリヂストン | 1,279,500 | 5,354.00 | 6,850,443,000 | |
| 5110 | 住友ゴム工業 | 372,904 | 2,113.00 | 787,946,152 | |
| 5121 | 藤倉ゴム工業 | 31,400 | 961.00 | 30,175,400 | |
| 5122 | オカモト | 131,000 | 1,165.00 | 152,615,000 | |
| 5185 | フコク | 16,200 | 1,127.00 | 18,257,400 | |
| 5186 | ニッタ | 37,000 | 4,745.00 | 175,565,000 | |
| 5191 | 住友理工 | 70,300 | 1,295.00 | 91,038,500 | |
| 5192 | 三ツ星ベルト | 84,000 | 1,530.00 | 128,520,000 | |
| 5195 | バンドー化学 | 69,300 | 1,378.00 | 95,495,400 | |
| 3110 | 日東紡績 | 53,800 | 3,385.00 | 182,113,000 | |
| 5201 | 旭硝子 | 370,300 | 5,000.00 | 1,851,500,000 | |
| 5202 | 日本板硝子 | 182,700 | 1,045.00 | 190,921,500 | |
| 5204 | 石塚硝子 | 4,800 | 2,974.00 | 14,275,200 | |
| 5210 | 日本山村硝子 | 154,000 | 195.00 | 30,030,000 | |
| 5214 | 日本電気硝子 | 156,400 | 4,475.00 | 699,890,000 | |
| 5218 | オハラ | 14,700 | 4,090.00 | 60,123,000 | |
| 5232 | 住友大阪セメント | 705,000 | 556.00 | 391,980,000 | |
| 5233 | 太平洋セメント | 228,600 | 4,860.00 | 1,110,996,000 | |
| 5262 | 日本ヒューム | 35,900 | 822.00 | 29,509,800 | |
| 5269 | 日本コンクリート工業 | 77,800 | 500.00 | 38,900,000 | |
| 5273 | 三谷セキサン | 19,200 | 2,698.00 | 51,801,600 | |
| 5288 | アジアパイルホールディングス | 46,700 | 763.00 | 35,632,100 | |
| 5301 | 東海カーボン | 328,600 | 1,716.00 | 563,877,600 | |
| 5302 | 日本カーボン | 18,900 | 5,540.00 | 104,706,000 | |
| 5310 | 東洋炭素 | 23,500 | 3,870.00 | 90,945,000 | |
| 5331 | ノリタケカンパニーリミテド | 21,500 | 5,750.00 | 123,625,000 | |
| 5332 | TOTO | 278,400 | 6,610.00 | 1,840,224,000 | |
| 5333 | 日本碍子 | 442,200 | 2,264.00 | 1,001,140,800 | |
| 5334 | 日本特殊陶業 | 310,300 | 2,858.00 | 886,837,400 | |
| 5337 | ダントーホールディングス | 26,000 | 149.00 | 3,874,000 | |
| 5344 | MARUWA | 12,100 | 7,870.00 | 95,227,000 | |
| 5351 | 品川リフラクトリーズ | 9,200 | 3,325.00 | 30,590,000 | |
| 5352 | 黒崎播磨 | 6,900 | 4,735.00 | 32,671,500 | |
| 5357 | ヨータイ | 21,700 | 635.00 | 13,779,500 | |
| 5358 | イソライト工業 | 18,900 | 1,190.00 | 22,491,000 | |
| 5363 | 東京窯業 | 46,100 | 457.00 | 21,067,700 | |
| 5367 | ニッカトー | 11,800 | 1,111.00 | 13,109,800 | |
| 5384 | フジミンコーポレーテッド | 32,000 | 2,398.00 | 76,736,000 | |
| 5391 | エーアンドエーマテリアル | 7,500 | 1,396.00 | 10,470,000 | |
| 5393 | ニチアス | 200,000 | 1,552.00 | 310,400,000 | |
| 7943 | ニチハ | 54,400 | 4,850.00 | 263,840,000 | |
| 5401 | 新日鐵住金 | 1,602,400 | 2,942.00 | 4,714,260,800 | |
| 5406 | 神戸製鋼所 | 655,100 | 1,123.00 | 735,677,300 | |
| 5408 | 中山製鋼所 | 49,600 | 747.00 | 37,051,200 | |
| 5410 | 合同製鐵 | 19,400 | 2,324.00 | 45,085,600 | |
| 5411 | ジェイ エフ イー ホールディングス | 967,300 | 2,664.50 | 2,577,370,850 | |
| 5413 | 日新製鋼 | 98,800 | 1,904.00 | 188,115,200 | |
| 5423 | 東京製鐵 | 192,100 | 1,015.00 | 194,981,500 | |
| 5440 | 共英製鋼 | 40,700 | 2,157.00 | 87,789,900 | |
| 5444 | 大和工業 | 76,000 | 3,460.00 | 262,960,000 | |
| 5445 | 東京鐵鋼 | 15,100 | 2,046.00 | 30,894,600 | |
| 5449 | 大阪製鐵 | 23,800 | 2,363.00 | 56,239,400 | |
| 5451 | 淀川製鋼所 | 52,300 | 3,535.00 | 184,880,500 | |
| 5453 | 東洋鋼鈑 | 91,000 | 483.00 | 43,953,000 | |
| 5463 | 丸一鋼管 | 126,700 | 3,300.00 | 418,110,000 | |
| 5464 | モリ工業 | 11,400 | 3,895.00 | 44,403,000 | |
| 5471 | 大同特殊鋼 | 63,900 | 6,970.00 | 445,383,000 | |
| 5476 | 日本高周波鋼業 | 13,600 | 955.00 | 12,988,000 | |

| | | | | | |
|------|------------------|-----------|-----------|---------------|--|
| 5480 | 日本冶金工業 | 296,300 | 286.00 | 84,741,800 | |
| 5481 | 山陽特殊製鋼 | 41,700 | 2,882.00 | 120,179,400 | |
| 5482 | 愛知製鋼 | 20,300 | 4,470.00 | 90,741,000 | |
| 5486 | 日立金属 | 385,400 | 1,628.00 | 627,431,200 | |
| 5491 | 日本金属 | 8,700 | 2,845.00 | 24,751,500 | |
| 5541 | 大平洋金属 | 22,100 | 3,450.00 | 76,245,000 | |
| 5563 | 新日本電工 | 214,800 | 518.00 | 111,266,400 | |
| 5602 | 栗本鐵工所 | 18,400 | 2,480.00 | 45,632,000 | |
| 5603 | 虹技 | 5,100 | 2,231.00 | 11,378,100 | |
| 5612 | 日本鑄鉄管 | 36,000 | 182.00 | 6,552,000 | |
| 5632 | 三菱製鋼 | 26,400 | 2,783.00 | 73,471,200 | |
| 5658 | 日亜鋼業 | 52,300 | 356.00 | 18,618,800 | |
| 5659 | 日本精線 | 5,700 | 5,430.00 | 30,951,000 | |
| 6319 | シンニッタン | 27,700 | 840.00 | 23,268,000 | |
| 7305 | 新家工業 | 7,800 | 2,262.00 | 17,643,600 | |
| 5702 | 大紀アルミニウム工業所 | 58,500 | 908.00 | 53,118,000 | |
| 5703 | 日本軽金属ホールディングス | 1,045,600 | 318.00 | 332,500,800 | |
| 5706 | 三井金属鉱業 | 96,700 | 7,030.00 | 679,801,000 | |
| 5707 | 東邦亜鉛 | 20,000 | 6,650.00 | 133,000,000 | |
| 5711 | 三菱マテリアル | 236,100 | 4,225.00 | 997,522,500 | |
| 5713 | 住友金属鉱山 | 457,400 | 5,379.00 | 2,460,354,600 | |
| 5714 | DOWAホールディングス | 90,900 | 4,745.00 | 431,320,500 | |
| 5715 | 古河機械金属 | 58,700 | 2,575.00 | 151,152,500 | |
| 5721 | エス・サイエンス | 169,900 | 94.00 | 15,970,600 | |
| 5726 | 大阪チタニウムテクノロジーズ | 36,800 | 2,476.00 | 91,116,800 | |
| 5727 | 東邦チタニウム | 64,500 | 1,395.00 | 89,977,500 | |
| 5741 | UACJ | 54,200 | 2,975.00 | 161,245,000 | |
| 5801 | 古河電気工業 | 119,400 | 6,200.00 | 740,280,000 | |
| 5802 | 住友電気工業 | 1,338,300 | 1,952.00 | 2,612,361,600 | |
| 5803 | フジクラ | 432,100 | 1,142.00 | 493,458,200 | |
| 5805 | 昭和電線ホールディングス | 45,200 | 985.00 | 44,522,000 | |
| 5807 | 東京特殊電線 | 4,500 | 2,838.00 | 12,771,000 | |
| 5809 | タツタ電線 | 71,100 | 930.00 | 66,123,000 | |
| 5815 | 沖電線 | 1,300 | 3,630.00 | 4,719,000 | |
| 5819 | カナレ電気 | 5,800 | 2,520.00 | 14,616,000 | |
| 5821 | 平河ヒューテック | 18,100 | 1,364.00 | 24,688,400 | |
| 5851 | リョービ | 44,300 | 3,210.00 | 142,203,000 | |
| 5852 | アーレスティ | 44,200 | 930.00 | 41,106,000 | |
| 5857 | アサヒホールディングス | 60,900 | 2,202.00 | 134,101,800 | |
| 3421 | 稲葉製作所 | 20,300 | 1,448.00 | 29,394,400 | |
| 3431 | 宮地エンジニアリンググループ | 9,700 | 2,730.00 | 26,481,000 | |
| 3433 | トーカロ | 24,900 | 5,860.00 | 145,914,000 | |
| 3434 | アルファC o | 13,100 | 2,321.00 | 30,405,100 | |
| 3436 | SUMCO | 329,500 | 3,040.00 | 1,001,680,000 | |
| 3443 | 川田テクノロジーズ | 6,900 | 6,320.00 | 43,608,000 | |
| 3445 | RS Technologies | 4,900 | 6,470.00 | 31,703,000 | |
| 5901 | 東洋製罐グループホールディングス | 245,000 | 1,817.00 | 445,165,000 | |
| 5902 | ホッカンホールディングス | 87,000 | 443.00 | 38,541,000 | |
| 5909 | コロナ | 19,900 | 1,438.00 | 28,616,200 | |
| 5911 | 横河ブリッジホールディングス | 66,900 | 2,656.00 | 177,686,400 | |
| 5915 | 駒井ハルテック | 7,500 | 2,626.00 | 19,695,000 | |
| 5923 | 高田機工 | 3,200 | 3,410.00 | 10,912,000 | |
| 5929 | 三和ホールディングス | 343,700 | 1,546.00 | 531,360,200 | |
| 5930 | 文化シャッター | 105,300 | 1,023.00 | 107,721,900 | |
| 5932 | 三協立山 | 49,700 | 1,532.00 | 76,140,400 | |
| 5933 | アルインコ | 26,000 | 1,305.00 | 33,930,000 | |
| 5936 | 東洋シャッター | 9,000 | 636.00 | 5,724,000 | |
| 5938 | LIXILグループ | 527,800 | 3,110.00 | 1,641,458,000 | |
| 5942 | 日本フィルコン | 27,300 | 779.00 | 21,266,700 | |
| 5943 | ノーリツ | 79,800 | 2,196.00 | 175,240,800 | |
| 5946 | 長府製作所 | 40,800 | 2,600.00 | 106,080,000 | |
| 5947 | リンナイ | 64,200 | 10,370.00 | 665,754,000 | |
| 5951 | ダイニチ工業 | 19,400 | 866.00 | 16,800,400 | |
| 5957 | 日東精工 | 49,500 | 701.00 | 34,699,500 | |
| 5958 | 三洋工業 | 4,200 | 2,223.00 | 9,336,600 | |
| 5959 | 岡部 | 72,600 | 1,102.00 | 80,005,200 | |
| 5970 | ジーテクト | 39,900 | 2,302.00 | 91,849,800 | |
| 5974 | 中国工業 | 5,200 | 877.00 | 4,560,400 | |
| 5975 | 東プレ | 67,100 | 3,285.00 | 220,423,500 | |
| 5976 | 高周波熱錬 | 69,200 | 1,243.00 | 86,015,600 | |
| 5981 | 東京製綱 | 25,600 | 1,813.00 | 46,412,800 | |
| 5985 | サンコール | 20,200 | 748.00 | 15,109,600 | |
| 5986 | モリテック スチール | 21,000 | 1,322.00 | 27,762,000 | |

| | | | | | |
|------|----------------|-----------|-----------|---------------|--|
| 5988 | パイオラックス | 52,900 | 3,400.00 | 179,860,000 | |
| 5989 | エイチワン | 26,300 | 1,782.00 | 46,866,600 | |
| 5991 | 日本発條 | 356,500 | 1,256.00 | 447,764,000 | |
| 5992 | 中央発條 | 4,200 | 3,715.00 | 15,603,000 | |
| 5998 | アドバネクス | 5,400 | 3,640.00 | 19,656,000 | |
| 7989 | 立川ブラインド工業 | 16,100 | 1,582.00 | 25,470,200 | |
| 8155 | 三益半導体工業 | 31,600 | 2,218.00 | 70,088,800 | |
| 1909 | 日本ドライケミカル | 4,700 | 2,630.00 | 12,361,000 | |
| 5631 | 日本製鋼所 | 117,200 | 3,700.00 | 433,640,000 | |
| 6005 | 三浦工業 | 154,800 | 3,195.00 | 494,586,000 | |
| 6013 | タクマ | 121,400 | 1,566.00 | 190,112,400 | |
| 6101 | ツガミ | 91,000 | 1,702.00 | 154,882,000 | |
| 6103 | オークマ | 42,100 | 7,970.00 | 335,537,000 | |
| 6104 | 東芝機械 | 204,000 | 898.00 | 183,192,000 | |
| 6113 | アマダホールディングス | 552,500 | 1,641.00 | 906,652,500 | |
| 6118 | アイダエンジニアリング | 91,400 | 1,528.00 | 139,659,200 | |
| 6121 | 滝澤鉄工所 | 10,700 | 2,297.00 | 24,577,900 | |
| 6134 | 富士機械製造 | 107,000 | 2,380.00 | 254,660,000 | |
| 6135 | 牧野フライス製作所 | 178,000 | 1,241.00 | 220,898,000 | |
| 6136 | オーエスジー | 165,400 | 2,721.00 | 450,053,400 | |
| 6138 | ダイジェット工業 | 4,300 | 1,900.00 | 8,170,000 | |
| 6140 | 旭ダイヤモンド工業 | 106,300 | 1,327.00 | 141,060,100 | |
| 6141 | D M G 森精機 | 198,300 | 2,598.00 | 515,183,400 | |
| 6143 | ソディック | 78,000 | 1,553.00 | 121,134,000 | |
| 6146 | ディスコ | 48,500 | 26,320.00 | 1,276,520,000 | |
| 6151 | 日東工器 | 22,100 | 2,923.00 | 64,598,300 | |
| 6157 | 日進工具 | 9,100 | 2,650.00 | 24,115,000 | |
| 6165 | パンチ工業 | 29,700 | 1,457.00 | 43,272,900 | |
| 6167 | 富士ダイス | 13,900 | 1,152.00 | 16,012,800 | |
| 6203 | 豊和工業 | 19,900 | 1,523.00 | 30,307,700 | |
| 6205 | O K K | 14,200 | 1,395.00 | 19,809,000 | |
| 6208 | 石川製作所 | 9,000 | 2,996.00 | 26,964,000 | |
| 6210 | 東洋機械金属 | 27,800 | 1,005.00 | 27,939,000 | |
| 6217 | 津田駒工業 | 81,000 | 239.00 | 19,359,000 | |
| 6218 | エンシュウ | 89,000 | 180.00 | 16,020,000 | |
| 6222 | 島精機製作所 | 45,400 | 7,990.00 | 362,746,000 | |
| 6236 | N C ホールディングス | 11,100 | 821.00 | 9,113,100 | |
| 6238 | フリー | 25,400 | 1,112.00 | 28,244,800 | |
| 6240 | ヤマシンフィルタ | 49,000 | 1,452.00 | 71,148,000 | |
| 6247 | 日阪製作所 | 51,500 | 1,203.00 | 61,954,500 | |
| 6250 | やまびこ | 69,700 | 1,894.00 | 132,011,800 | |
| 6258 | 平田機工 | 9,600 | 12,350.00 | 118,560,000 | |
| 6262 | ベガサスミシン製造 | 33,200 | 793.00 | 26,327,600 | |
| 6268 | ナプテスコ | 197,100 | 5,360.00 | 1,056,456,000 | |
| 6269 | 三井海洋開発 | 38,500 | 3,080.00 | 118,580,000 | |
| 6272 | レオン自動機 | 31,600 | 2,374.00 | 75,018,400 | |
| 6273 | S M C | 114,000 | 53,270.00 | 6,072,780,000 | |
| 6274 | 新川 | 29,200 | 1,259.00 | 36,762,800 | |
| 6277 | ホソカワミクロン | 14,000 | 8,370.00 | 117,180,000 | |
| 6278 | ユニオンツール | 16,700 | 4,235.00 | 70,724,500 | |
| 6282 | オイレス工業 | 46,400 | 2,296.00 | 106,534,400 | |
| 6284 | 日精エー・エス・ビー機械 | 11,600 | 7,280.00 | 84,448,000 | |
| 6287 | サトーホールディングス | 47,200 | 3,640.00 | 171,808,000 | |
| 6289 | 技研製作所 | 18,400 | 2,980.00 | 54,832,000 | |
| 6291 | 日本エアータック | 11,800 | 981.00 | 11,575,800 | |
| 6293 | 日精樹脂工業 | 29,900 | 1,709.00 | 51,099,100 | |
| 6294 | オカダアイヨン | 10,200 | 2,168.00 | 22,113,600 | |
| 6298 | ワイエイシイホールディングス | 11,600 | 1,132.00 | 13,131,200 | |
| 6301 | 小松製作所 | 1,748,400 | 4,366.00 | 7,633,514,400 | |
| 6302 | 住友重機械工業 | 207,000 | 5,040.00 | 1,043,280,000 | |
| 6305 | 日立建機 | 169,500 | 4,430.00 | 750,885,000 | |
| 6306 | 日工 | 9,500 | 2,480.00 | 23,560,000 | |
| 6309 | 巴工業 | 15,800 | 2,117.00 | 33,448,600 | |
| 6310 | 井関農機 | 35,800 | 2,915.00 | 104,357,000 | |
| 6315 | T O W A | 28,000 | 2,265.00 | 63,420,000 | |
| 6316 | 丸山製作所 | 7,600 | 2,033.00 | 15,450,800 | |
| 6317 | 北川鉄工所 | 17,700 | 3,265.00 | 57,790,500 | |
| 6323 | ローツェ | 18,100 | 2,775.00 | 50,227,500 | |
| 6325 | タカキタ | 13,000 | 1,012.00 | 13,156,000 | |
| 6326 | クボタ | 1,953,200 | 2,315.50 | 4,522,634,600 | |
| 6328 | 荏原実業 | 10,200 | 1,951.00 | 19,900,200 | |
| 6331 | 三菱化工機 | 12,000 | 2,423.00 | 29,076,000 | |
| 6332 | 月島機械 | 71,900 | 1,465.00 | 105,333,500 | |

| | | | | | |
|------|---------------|---------|-----------|---------------|--|
| 6333 | 帝国電機製作所 | 25,200 | 1,592.00 | 40,118,400 | |
| 6335 | 東京機械製作所 | 14,600 | 601.00 | 8,774,600 | |
| 6339 | 新東工業 | 85,500 | 1,522.00 | 130,131,000 | |
| 6340 | 澁谷工業 | 31,500 | 4,920.00 | 154,980,000 | |
| 6345 | アイチ コーポレーション | 62,100 | 826.00 | 51,294,600 | |
| 6349 | 小森コーポレーション | 91,400 | 1,578.00 | 144,229,200 | |
| 6351 | 鶴見製作所 | 30,300 | 2,163.00 | 65,538,900 | |
| 6355 | 住友精密工業 | 58,000 | 415.00 | 24,070,000 | |
| 6358 | 酒井重工業 | 6,400 | 4,105.00 | 26,272,000 | |
| 6361 | 荏原製作所 | 148,700 | 4,635.00 | 689,224,500 | |
| 6362 | 石井鐵工所 | 5,400 | 2,031.00 | 10,967,400 | |
| 6363 | 西島製作所 | 36,500 | 1,169.00 | 42,668,500 | |
| 6364 | 北越工業 | 41,000 | 1,274.00 | 52,234,000 | |
| 6367 | ダイキン工業 | 494,500 | 13,790.00 | 6,819,155,000 | |
| 6368 | オルガノ | 13,500 | 3,650.00 | 49,275,000 | |
| 6369 | トーヨーカネツ | 15,600 | 4,560.00 | 71,136,000 | |
| 6370 | 栗田工業 | 196,100 | 3,715.00 | 728,511,500 | |
| 6371 | 椿本チエイン | 216,000 | 938.00 | 202,608,000 | |
| 6373 | 大同工業 | 14,200 | 1,787.00 | 25,375,400 | |
| 6378 | 木村化工機 | 30,000 | 611.00 | 18,330,000 | |
| 6381 | アネスト岩田 | 60,600 | 1,321.00 | 80,052,600 | |
| 6383 | ダイフク | 184,000 | 7,480.00 | 1,376,320,000 | |
| 6387 | サムコ | 9,600 | 1,376.00 | 13,209,600 | |
| 6390 | 加藤製作所 | 17,500 | 3,455.00 | 60,462,500 | |
| 6393 | 油研工業 | 6,800 | 2,846.00 | 19,352,800 | |
| 6395 | タダノ | 174,700 | 2,076.00 | 362,677,200 | |
| 6406 | フジテック | 116,300 | 1,602.00 | 186,312,600 | |
| 6407 | C K D | 100,700 | 2,943.00 | 296,360,100 | |
| 6409 | キトー | 27,300 | 1,870.00 | 51,051,000 | |
| 6412 | 平和 | 111,700 | 2,129.00 | 237,809,300 | |
| 6413 | 理想科学工業 | 35,600 | 2,148.00 | 76,468,800 | |
| 6417 | S A N K Y O | 91,000 | 3,525.00 | 320,775,000 | |
| 6418 | 日本金銭機械 | 33,000 | 1,189.00 | 39,237,000 | |
| 6419 | マースエンジニアリング | 23,000 | 2,499.00 | 57,477,000 | |
| 6420 | 福島工業 | 22,400 | 4,960.00 | 111,104,000 | |
| 6428 | オーイズミ | 15,500 | 547.00 | 8,478,500 | |
| 6430 | ダイコク電機 | 17,000 | 1,772.00 | 30,124,000 | |
| 6432 | 竹内製作所 | 60,200 | 2,839.00 | 170,907,800 | |
| 6436 | アマノ | 111,600 | 3,105.00 | 346,518,000 | |
| 6440 | J U K I | 53,600 | 2,009.00 | 107,682,400 | |
| 6444 | サンデンホールディングス | 44,400 | 2,336.00 | 103,718,400 | |
| 6445 | 蛇の目ミシン工業 | 32,600 | 863.00 | 28,133,800 | |
| 6454 | マックス | 55,500 | 1,641.00 | 91,075,500 | |
| 6457 | グローリー | 107,800 | 4,300.00 | 463,540,000 | |
| 6458 | 新晃工業 | 36,300 | 2,129.00 | 77,282,700 | |
| 6459 | 大和冷機工業 | 57,800 | 1,446.00 | 83,578,800 | |
| 6460 | セガサミーホールディングス | 358,800 | 1,442.00 | 517,389,600 | |
| 6461 | 日本ピストンリング | 13,600 | 2,282.00 | 31,035,200 | |
| 6462 | リケン | 17,100 | 6,360.00 | 108,756,000 | |
| 6463 | T P R | 40,900 | 3,765.00 | 153,988,500 | |
| 6464 | ツバキ・ナカシマ | 35,800 | 2,817.00 | 100,848,600 | |
| 6465 | ホシザキ | 114,400 | 10,150.00 | 1,161,160,000 | |
| 6470 | 大豊工業 | 29,300 | 1,679.00 | 49,194,700 | |
| 6471 | 日本精工 | 743,900 | 1,857.00 | 1,381,422,300 | |
| 6472 | N T N | 837,500 | 583.00 | 488,262,500 | |
| 6473 | ジェイテクト | 385,600 | 2,020.00 | 778,912,000 | |
| 6474 | 不二越 | 333,000 | 818.00 | 272,394,000 | |
| 6480 | 日本トムソン | 116,000 | 872.00 | 101,152,000 | |
| 6481 | T H K | 225,700 | 4,570.00 | 1,031,449,000 | |
| 6482 | ユーション精機 | 16,400 | 3,485.00 | 57,154,000 | |
| 6485 | 前澤給装工業 | 14,600 | 2,034.00 | 29,696,400 | |
| 6486 | イーグル工業 | 44,900 | 2,251.00 | 101,069,900 | |
| 6489 | 前澤工業 | 24,100 | 460.00 | 11,086,000 | |
| 6490 | 日本ビラー工業 | 36,200 | 1,874.00 | 67,838,800 | |
| 6498 | キッツ | 160,900 | 948.00 | 152,533,200 | |
| 6586 | マキタ | 472,300 | 5,200.00 | 2,455,960,000 | |
| 7004 | 日立造船 | 286,600 | 611.00 | 175,112,600 | |
| 7011 | 三菱重工業 | 606,500 | 4,243.00 | 2,573,379,500 | |
| 7013 | I H I | 278,100 | 3,795.00 | 1,055,389,500 | |
| 7718 | スター精密 | 57,800 | 2,345.00 | 135,541,000 | |
| 3105 | 日清紡ホールディングス | 221,300 | 1,588.00 | 351,424,400 | |
| 4062 | イビデン | 221,900 | 1,703.00 | 377,895,700 | |
| 4902 | コニカミノルタ | 847,700 | 1,134.00 | 961,291,800 | |

| | | | | | |
|------|-------------------|-----------|-----------|----------------|--|
| 6448 | ブラザー工業 | 442,400 | 2,954.00 | 1,306,849,600 | |
| 6479 | ミネベアミツミ | 672,200 | 2,550.00 | 1,714,110,000 | |
| 6501 | 日立製作所 | 8,696,000 | 925.40 | 8,047,278,400 | |
| 6503 | 三菱電機 | 3,620,600 | 2,036.00 | 7,371,541,600 | |
| 6504 | 富士電機 | 1,087,000 | 912.00 | 991,344,000 | |
| 6505 | 東洋電機製造 | 15,700 | 1,818.00 | 28,542,600 | |
| 6506 | 安川電機 | 419,900 | 5,930.00 | 2,490,007,000 | |
| 6507 | シンフォニアテクノロジー | 235,000 | 480.00 | 112,800,000 | |
| 6508 | 明電舎 | 305,000 | 477.00 | 145,485,000 | |
| 6513 | オリジン電気 | 10,100 | 1,822.00 | 18,402,200 | |
| 6516 | 山洋電気 | 17,800 | 8,980.00 | 159,844,000 | |
| 6517 | デンヨー | 33,100 | 2,008.00 | 66,464,800 | |
| 6588 | 東芝テック | 259,000 | 711.00 | 184,149,000 | |
| 6590 | 芝浦メカトロニクス | 51,000 | 470.00 | 23,970,000 | |
| 6592 | マブチモーター | 101,000 | 6,510.00 | 657,510,000 | |
| 6594 | 日本電産 | 435,400 | 17,440.00 | 7,593,376,000 | |
| 6615 | ユー・エム・シー・エレクトロニクス | 13,600 | 3,175.00 | 43,180,000 | |
| 6617 | 東光高岳 | 18,600 | 2,026.00 | 37,683,600 | |
| 6619 | ダブル・スコープ | 52,500 | 2,203.00 | 115,657,500 | |
| 6620 | 宮越ホールディングス | 13,900 | 686.00 | 9,535,400 | |
| 6622 | ダイヘン | 199,000 | 1,090.00 | 216,910,000 | |
| 6624 | 田淵電機 | 50,100 | 316.00 | 15,831,600 | |
| 6630 | ヤーマン | 46,000 | 1,976.00 | 90,896,000 | |
| 6632 | JVCケンウッド | 266,000 | 396.00 | 105,336,000 | |
| 6638 | ミマキエンジニアリング | 32,100 | 1,151.00 | 36,947,100 | |
| 6640 | 第一精工 | 17,200 | 3,150.00 | 54,180,000 | |
| 6641 | 日新電機 | 84,500 | 1,341.00 | 113,314,500 | |
| 6644 | 大崎電気工業 | 77,500 | 854.00 | 66,185,000 | |
| 6645 | オムロン | 384,500 | 7,480.00 | 2,876,060,000 | |
| 6651 | 日東工業 | 57,700 | 1,881.00 | 108,533,700 | |
| 6652 | I D E C | 46,300 | 3,075.00 | 142,372,500 | |
| 6654 | 不二電機工業 | 3,800 | 1,448.00 | 5,502,400 | |
| 6674 | ジーエス・ユアサ コーポレーション | 655,000 | 586.00 | 383,830,000 | |
| 6675 | サクサホールディングス | 8,800 | 2,180.00 | 19,184,000 | |
| 6676 | メルコホールディングス | 17,800 | 4,120.00 | 73,336,000 | |
| 6678 | テクノメディカ | 8,500 | 1,988.00 | 16,898,000 | |
| 6701 | 日本電気 | 468,700 | 3,115.00 | 1,460,000,500 | |
| 6702 | 富士通 | 3,725,000 | 816.50 | 3,041,462,500 | |
| 6703 | 沖電気工業 | 147,100 | 1,636.00 | 240,655,600 | |
| 6704 | 岩崎通信機 | 16,200 | 852.00 | 13,802,400 | |
| 6706 | 電気興業 | 20,700 | 3,250.00 | 67,275,000 | |
| 6707 | サンケン電気 | 213,000 | 841.00 | 179,133,000 | |
| 6715 | ナカヨ | 6,700 | 2,168.00 | 14,525,600 | |
| 6718 | アイホン | 20,600 | 2,058.00 | 42,394,800 | |
| 6723 | ルネサスエレクトロニクス | 186,900 | 1,315.00 | 245,773,500 | |
| 6724 | セイコーエプソン | 539,500 | 2,749.00 | 1,483,085,500 | |
| 6727 | ワコム | 280,600 | 636.00 | 178,461,600 | |
| 6728 | アルバック | 60,600 | 7,400.00 | 448,440,000 | |
| 6730 | アクセル | 15,500 | 880.00 | 13,640,000 | |
| 6737 | E I Z O | 32,900 | 5,910.00 | 194,439,000 | |
| 6740 | ジャパンディスプレイ | 744,000 | 233.00 | 173,352,000 | |
| 6741 | 日本信号 | 99,900 | 1,190.00 | 118,881,000 | |
| 6742 | 京三製作所 | 81,000 | 804.00 | 65,124,000 | |
| 6744 | 能美防災 | 47,900 | 2,008.00 | 96,183,200 | |
| 6745 | ホーチキ | 26,200 | 2,524.00 | 66,128,800 | |
| 6750 | エレコム | 31,200 | 2,641.00 | 82,399,200 | |
| 6752 | パナソニック | 4,136,100 | 1,716.50 | 7,099,615,650 | |
| 6754 | アンリツ | 264,300 | 1,353.00 | 357,597,900 | |
| 6755 | 富士通ゼネラル | 110,200 | 2,410.00 | 265,582,000 | |
| 6756 | 日立国際電気 | 57,000 | 3,115.00 | 177,555,000 | |
| 6758 | ソニー | 2,417,800 | 5,474.00 | 13,235,037,200 | |
| 6762 | T D K | 189,800 | 9,900.00 | 1,879,020,000 | |
| 6763 | 帝国通信工業 | 16,300 | 1,348.00 | 21,972,400 | |
| 6768 | タムラ製作所 | 139,900 | 900.00 | 125,910,000 | |
| 6770 | アルプス電気 | 311,500 | 3,290.00 | 1,024,835,000 | |
| 6771 | 池上通信機 | 110,000 | 184.00 | 20,240,000 | |
| 6773 | パイオニア | 603,200 | 248.00 | 149,593,600 | |
| 6779 | 日本電波工業 | 32,400 | 777.00 | 25,174,800 | |
| 6785 | 鈴木 | 14,300 | 1,200.00 | 17,160,000 | |
| 6788 | 日本トリム | 7,500 | 5,330.00 | 39,975,000 | |
| 6789 | ローランド ディー・ジー | 18,800 | 3,145.00 | 59,126,000 | |
| 6794 | フォスター電機 | 42,700 | 2,914.00 | 124,427,800 | |
| 6796 | クラリオン | 192,000 | 413.00 | 79,296,000 | |

| | | | | | |
|------|---------------------|---------|-----------|----------------|--|
| 6798 | S M K | 89,000 | 607.00 | 54,023,000 | |
| 6800 | ヨコオ | 23,500 | 1,706.00 | 40,091,000 | |
| 6803 | ティアック | 260,000 | 47.00 | 12,220,000 | |
| 6804 | ホシデン | 91,700 | 1,715.00 | 157,265,500 | |
| 6806 | ヒロセ電機 | 58,100 | 16,820.00 | 977,242,000 | |
| 6807 | 日本航空電子工業 | 90,000 | 1,909.00 | 171,810,000 | |
| 6809 | T O A | 39,200 | 1,500.00 | 58,800,000 | |
| 6810 | マクセルホールディングス | 72,000 | 2,565.00 | 184,680,000 | |
| 6814 | 古野電気 | 43,300 | 860.00 | 37,238,000 | |
| 6815 | ユニデンホールディングス | 96,000 | 339.00 | 32,544,000 | |
| 6816 | アルパイン | 85,900 | 2,397.00 | 205,902,300 | |
| 6817 | スミダコーポレーション | 36,600 | 2,057.00 | 75,286,200 | |
| 6820 | アイコム | 20,200 | 2,703.00 | 54,600,600 | |
| 6823 | リオン | 15,600 | 2,435.00 | 37,986,000 | |
| 6826 | 本多通信工業 | 28,000 | 1,266.00 | 35,448,000 | |
| 6839 | 船井電機 | 36,100 | 862.00 | 31,118,200 | |
| 6841 | 横河電機 | 362,000 | 2,283.00 | 826,446,000 | |
| 6844 | 新電元工業 | 13,200 | 10,320.00 | 136,224,000 | |
| 6845 | アズビル | 108,200 | 5,220.00 | 564,804,000 | |
| 6848 | 東亜ディーケーケー | 18,200 | 1,131.00 | 20,584,200 | |
| 6849 | 日本光電工業 | 151,300 | 2,636.00 | 398,826,800 | |
| 6850 | チノー | 12,000 | 1,811.00 | 21,732,000 | |
| 6853 | 共和電業 | 41,400 | 468.00 | 19,375,200 | |
| 6855 | 日本電子材料 | 14,700 | 619.00 | 9,099,300 | |
| 6856 | 堀場製作所 | 71,800 | 7,190.00 | 516,242,000 | |
| 6857 | アドバンテスト | 201,800 | 2,202.00 | 444,363,600 | |
| 6858 | 小野測器 | 15,800 | 788.00 | 12,450,400 | |
| 6859 | エスベック | 31,800 | 2,881.00 | 91,615,800 | |
| 6861 | キーエンス | 177,600 | 69,740.00 | 12,385,824,000 | |
| 6866 | 日置電機 | 19,200 | 2,979.00 | 57,196,800 | |
| 6869 | シスメックス | 281,400 | 9,050.00 | 2,546,670,000 | |
| 6871 | 日本マイクロニクス | 63,400 | 1,201.00 | 76,143,400 | |
| 6875 | メガチップス | 28,400 | 3,540.00 | 100,536,000 | |
| 6877 | O B A R A G R O U P | 21,200 | 7,970.00 | 168,964,000 | |
| 6901 | 澤藤電機 | 3,800 | 2,320.00 | 8,816,000 | |
| 6905 | コーセル | 50,200 | 1,951.00 | 97,940,200 | |
| 6908 | イリソ電子工業 | 30,200 | 7,140.00 | 215,628,000 | |
| 6911 | 新日本無線 | 22,100 | 1,042.00 | 23,028,200 | |
| 6914 | オブテックグループ | 29,400 | 6,380.00 | 187,572,000 | |
| 6915 | 千代田インテグレ | 17,800 | 2,628.00 | 46,778,400 | |
| 6916 | アイ・オー・データ機器 | 15,400 | 1,118.00 | 17,217,200 | |
| 6920 | レーザーテック | 79,400 | 3,640.00 | 289,016,000 | |
| 6923 | スタンレー電気 | 276,900 | 4,650.00 | 1,287,585,000 | |
| 6924 | 岩崎電気 | 14,500 | 1,710.00 | 24,795,000 | |
| 6925 | ウシオ電機 | 220,000 | 1,683.00 | 370,260,000 | |
| 6926 | 岡谷電機産業 | 19,500 | 717.00 | 13,981,500 | |
| 6927 | ヘリオス テクノ ホールディング | 30,600 | 1,161.00 | 35,526,600 | |
| 6929 | 日本セラミック | 36,300 | 3,190.00 | 115,797,000 | |
| 6932 | 遠藤照明 | 18,600 | 1,317.00 | 24,496,200 | |
| 6937 | 古河電池 | 25,800 | 1,198.00 | 30,908,400 | |
| 6938 | 双信電機 | 16,100 | 794.00 | 12,783,400 | |
| 6941 | 山一電機 | 26,200 | 2,267.00 | 59,395,400 | |
| 6947 | 図研 | 23,600 | 1,978.00 | 46,680,800 | |
| 6951 | 日本電子 | 136,000 | 649.00 | 88,264,000 | |
| 6952 | カシオ計算機 | 291,500 | 1,700.00 | 495,550,000 | |
| 6954 | ファナック | 344,300 | 33,450.00 | 11,516,835,000 | |
| 6958 | 日本シイエムケイ | 64,200 | 1,062.00 | 68,180,400 | |
| 6961 | エンプラス | 16,700 | 4,775.00 | 79,742,500 | |
| 6962 | 大真空 | 13,700 | 1,723.00 | 23,605,100 | |
| 6963 | ローム | 162,000 | 12,300.00 | 1,992,600,000 | |
| 6965 | 浜松ホトニクス | 264,000 | 4,095.00 | 1,081,080,000 | |
| 6966 | 三井ハイテック | 47,800 | 2,141.00 | 102,339,800 | |
| 6967 | 新光電気工業 | 136,300 | 923.00 | 125,804,900 | |
| 6971 | 京セラ | 594,500 | 7,633.00 | 4,537,818,500 | |
| 6976 | 太陽誘電 | 162,100 | 1,870.00 | 303,127,000 | |
| 6981 | 村田製作所 | 379,700 | 15,990.00 | 6,071,403,000 | |
| 6985 | ユーシン | 54,300 | 761.00 | 41,322,300 | |
| 6986 | 双葉電子工業 | 58,800 | 2,464.00 | 144,883,200 | |
| 6989 | 北陸電気工業 | 14,900 | 1,781.00 | 26,536,900 | |
| 6996 | ニチコン | 114,400 | 1,479.00 | 169,197,600 | |
| 6997 | 日本ケミコン | 29,200 | 3,750.00 | 109,500,000 | |
| 6999 | K O A | 50,000 | 2,397.00 | 119,850,000 | |
| 7244 | 市光工業 | 54,000 | 1,053.00 | 56,862,000 | |

| | | | | | |
|------|---------------------|-----------|-----------|----------------|--|
| 7276 | 小糸製作所 | 217,200 | 8,180.00 | 1,776,696,000 | |
| 7280 | ミツバ | 66,900 | 1,622.00 | 108,511,800 | |
| 7735 | S C R E E Nホールディングス | 68,800 | 9,540.00 | 656,352,000 | |
| 7739 | キャノン電子 | 32,900 | 2,525.00 | 83,072,500 | |
| 7751 | キャノン | 1,949,300 | 4,331.00 | 8,442,418,300 | |
| 7752 | リコー | 1,088,100 | 1,127.00 | 1,226,288,700 | |
| 7999 | M U T O Hホールディングス | 4,800 | 2,510.00 | 12,048,000 | |
| 8035 | 東京エレクトロン | 241,800 | 22,050.00 | 5,331,690,000 | |
| 3116 | トヨタ紡織 | 105,300 | 2,501.00 | 263,355,300 | |
| 3526 | 芦森工業 | 7,200 | 2,997.00 | 21,578,400 | |
| 5949 | ユニプレス | 70,100 | 3,070.00 | 215,207,000 | |
| 6201 | 豊田自動織機 | 293,300 | 7,540.00 | 2,211,482,000 | |
| 6455 | モリタホールディングス | 57,700 | 2,169.00 | 125,151,300 | |
| 6584 | 三櫻工業 | 46,000 | 910.00 | 41,860,000 | |
| 6902 | デンソー | 803,300 | 7,176.00 | 5,764,480,800 | |
| 6995 | 東海理化電機製作所 | 95,500 | 2,434.00 | 232,447,000 | |
| 7003 | 三井造船 | 130,600 | 2,012.00 | 262,767,200 | |
| 7012 | 川崎重工業 | 281,500 | 4,265.00 | 1,200,597,500 | |
| 7014 | 名村造船所 | 108,300 | 752.00 | 81,441,600 | |
| 7022 | サノヤスホールディングス | 44,200 | 312.00 | 13,790,400 | |
| 7102 | 日本車輛製造 | 136,000 | 376.00 | 51,136,000 | |
| 7105 | 三菱ロジスネクスト | 43,400 | 1,074.00 | 46,611,600 | |
| 7122 | 近畿車輛 | 5,300 | 3,260.00 | 17,278,000 | |
| 7201 | 日産自動車 | 4,270,200 | 1,154.50 | 4,929,945,900 | |
| 7202 | いすゞ自動車 | 1,049,200 | 1,945.00 | 2,040,694,000 | |
| 7203 | トヨタ自動車 | 4,401,800 | 7,733.00 | 34,039,119,400 | |
| 7205 | 日野自動車 | 517,000 | 1,524.00 | 787,908,000 | |
| 7211 | 三菱自動車工業 | 1,340,400 | 869.00 | 1,164,807,600 | |
| 7212 | エフテック | 23,200 | 1,692.00 | 39,254,400 | |
| 7213 | レシップホールディングス | 13,400 | 933.00 | 12,502,200 | |
| 7214 | G M B | 5,700 | 2,206.00 | 12,574,200 | |
| 7215 | ファルテック | 6,100 | 1,512.00 | 9,223,200 | |
| 7220 | 武蔵精密工業 | 39,000 | 3,675.00 | 143,325,000 | |
| 7222 | 日産車体 | 141,700 | 1,167.00 | 165,363,900 | |
| 7224 | 新明和工業 | 157,200 | 1,080.00 | 169,776,000 | |
| 7226 | 極東開発工業 | 67,600 | 1,974.00 | 133,442,400 | |
| 7230 | 日信工業 | 73,600 | 2,269.00 | 166,998,400 | |
| 7231 | トビー工業 | 29,600 | 3,415.00 | 101,084,000 | |
| 7236 | ティラド | 13,600 | 4,080.00 | 55,488,000 | |
| 7238 | 曙ブレーキ工業 | 168,400 | 327.00 | 55,066,800 | |
| 7239 | タチエス | 61,000 | 2,101.00 | 128,161,000 | |
| 7240 | N O K | 194,900 | 2,730.00 | 532,077,000 | |
| 7241 | フタバ産業 | 110,400 | 1,091.00 | 120,446,400 | |
| 7242 | K Y B | 38,100 | 6,720.00 | 256,032,000 | |
| 7245 | 大同メタル工業 | 45,600 | 1,118.00 | 50,980,800 | |
| 7246 | プレス工業 | 192,500 | 684.00 | 131,670,000 | |
| 7247 | ミクニ | 46,000 | 765.00 | 35,190,000 | |
| 7250 | 太平洋工業 | 75,600 | 1,713.00 | 129,502,800 | |
| 7251 | ケーヒン | 82,800 | 2,319.00 | 192,013,200 | |
| 7256 | 河西工業 | 44,700 | 1,836.00 | 82,069,200 | |
| 7259 | アイシン精機 | 298,300 | 6,680.00 | 1,992,644,000 | |
| 7261 | マツダ | 1,136,000 | 1,589.00 | 1,805,104,000 | |
| 7266 | 今仙電機製作所 | 33,200 | 1,352.00 | 44,886,400 | |
| 7267 | 本田技研工業 | 3,257,900 | 3,989.00 | 12,995,763,100 | |
| 7269 | スズキ | 717,900 | 6,496.00 | 4,663,478,400 | |
| 7270 | S U B A R U | 1,124,200 | 3,807.00 | 4,279,829,400 | |
| 7271 | 安永 | 17,800 | 2,887.00 | 51,388,600 | |
| 7272 | ヤマハ発動機 | 511,000 | 3,795.00 | 1,939,245,000 | |
| 7274 | ショーワ | 94,300 | 1,349.00 | 127,210,700 | |
| 7277 | T B K | 43,300 | 549.00 | 23,771,700 | |
| 7278 | エクセディ | 44,000 | 3,440.00 | 151,360,000 | |
| 7282 | 豊田合成 | 131,300 | 3,025.00 | 397,182,500 | |
| 7283 | 愛三工業 | 64,000 | 1,316.00 | 84,224,000 | |
| 7284 | 盟和産業 | 5,400 | 1,394.00 | 7,527,600 | |
| 7294 | ヨロズ | 36,200 | 2,475.00 | 89,595,000 | |
| 7296 | エフ・シー・シー | 58,800 | 3,020.00 | 177,576,000 | |
| 7309 | シマノ | 146,100 | 16,010.00 | 2,339,061,000 | |
| 7313 | テイ・エス テック | 83,700 | 4,915.00 | 411,385,500 | |
| 7408 | ジャムコ | 18,400 | 2,887.00 | 53,120,800 | |
| 4543 | テルモ | 554,800 | 5,580.00 | 3,095,784,000 | |
| 5187 | クリエートメディック | 11,500 | 1,277.00 | 14,685,500 | |
| 6376 | 日機装 | 125,200 | 1,291.00 | 161,633,200 | |
| 7701 | 島津製作所 | 432,400 | 2,850.00 | 1,232,340,000 | |

| | | | | | |
|------|-------------------|-----------|-----------|----------------|--|
| 7702 | JMS | 33,000 | 643.00 | 21,219,000 | |
| 7709 | クボテック | 7,500 | 575.00 | 4,312,500 | |
| 7715 | 長野計器 | 28,300 | 1,348.00 | 38,148,400 | |
| 7717 | ビー・テクノロジー | 8,100 | 20,660.00 | 167,346,000 | |
| 7721 | 東京計器 | 23,100 | 1,410.00 | 32,571,000 | |
| 7723 | 愛知時計電機 | 4,600 | 4,670.00 | 21,482,000 | |
| 7725 | インターアクション | 14,000 | 962.00 | 13,468,000 | |
| 7727 | オーバル | 34,900 | 332.00 | 11,586,800 | |
| 7729 | 東京精密 | 65,800 | 4,810.00 | 316,498,000 | |
| 7730 | マニー | 44,300 | 3,850.00 | 170,555,000 | |
| 7731 | ニコン | 630,700 | 2,211.00 | 1,394,477,700 | |
| 7732 | トプコン | 194,600 | 2,657.00 | 517,052,200 | |
| 7733 | オリンパス | 539,800 | 4,255.00 | 2,296,849,000 | |
| 7734 | 理研計器 | 34,200 | 2,575.00 | 88,065,000 | |
| 7740 | タムロン | 29,100 | 2,480.00 | 72,168,000 | |
| 7741 | HOYA | 736,700 | 5,626.00 | 4,144,674,200 | |
| 7743 | シード | 3,700 | 5,280.00 | 19,536,000 | |
| 7744 | ノーリツ鋼機 | 36,200 | 2,929.00 | 106,029,800 | |
| 7745 | エー・アンド・デイ | 32,700 | 862.00 | 28,187,400 | |
| 7762 | シチズン時計 | 431,900 | 865.00 | 373,593,500 | |
| 7769 | リズム時計工業 | 14,100 | 2,337.00 | 32,951,700 | |
| 7775 | 大研医器 | 31,900 | 776.00 | 24,754,400 | |
| 7780 | メニコン | 49,600 | 3,080.00 | 152,768,000 | |
| 7979 | 松風 | 18,000 | 1,475.00 | 26,550,000 | |
| 8050 | セイコーホールディングス | 55,700 | 3,205.00 | 178,518,500 | |
| 8086 | ニプロ | 250,500 | 1,647.00 | 412,573,500 | |
| 7811 | 中本パックス | 3,300 | 4,625.00 | 15,262,500 | |
| 7816 | スノーピーク | 10,700 | 1,497.00 | 16,017,900 | |
| 7817 | パラマウントベッドホールディングス | 38,600 | 5,540.00 | 213,844,000 | |
| 7818 | トランザクション | 16,600 | 1,092.00 | 18,127,200 | |
| 7819 | SHO-BI | 11,600 | 441.00 | 5,115,600 | |
| 7820 | ニホンフラッシュ | 17,200 | 2,827.00 | 48,624,400 | |
| 7821 | 前田工織 | 35,800 | 2,086.00 | 74,678,800 | |
| 7822 | 永大産業 | 46,000 | 581.00 | 26,726,000 | |
| 7823 | アートネイチャー | 39,100 | 782.00 | 30,576,200 | |
| 7832 | パナダイナムコホールディングス | 374,400 | 3,745.00 | 1,402,128,000 | |
| 7833 | アイフィスジャパン | 7,700 | 637.00 | 4,904,900 | |
| 7838 | 共立印刷 | 59,700 | 384.00 | 22,924,800 | |
| 7839 | SHOEI | 16,600 | 5,020.00 | 83,332,000 | |
| 7840 | フランスベッドホールディングス | 43,200 | 1,081.00 | 46,699,200 | |
| 7846 | パイロットコーポレーション | 63,600 | 5,600.00 | 356,160,000 | |
| 7856 | 萩原工業 | 20,200 | 2,012.00 | 40,642,400 | |
| 7862 | トッパン・フォームズ | 77,500 | 1,263.00 | 97,882,500 | |
| 7864 | フジシールインターナショナル | 81,000 | 4,020.00 | 325,620,000 | |
| 7867 | タカラトミー | 151,500 | 1,589.00 | 240,733,500 | |
| 7868 | 廣済堂 | 33,300 | 497.00 | 16,550,100 | |
| 7872 | As-me エステール | 10,200 | 998.00 | 10,179,600 | |
| 7873 | アーク | 152,200 | 125.00 | 19,025,000 | |
| 7885 | タカノ | 16,300 | 1,168.00 | 19,038,400 | |
| 7893 | プロネクス | 33,500 | 1,511.00 | 50,618,500 | |
| 7897 | ホクシン | 25,500 | 202.00 | 5,151,000 | |
| 7898 | ウッドワン | 11,700 | 1,766.00 | 20,662,200 | |
| 7905 | 大建工業 | 28,200 | 2,911.00 | 82,090,200 | |
| 7911 | 凸版印刷 | 1,021,000 | 1,058.00 | 1,080,218,000 | |
| 7912 | 大日本印刷 | 473,900 | 2,562.00 | 1,214,131,800 | |
| 7913 | 図書印刷 | 24,300 | 1,005.00 | 24,421,500 | |
| 7914 | 共同印刷 | 10,700 | 3,645.00 | 39,001,500 | |
| 7915 | NISSHA | 74,200 | 3,450.00 | 255,990,000 | |
| 7916 | 光村印刷 | 3,100 | 2,417.00 | 7,492,700 | |
| 7921 | 宝印刷 | 19,200 | 1,756.00 | 33,715,200 | |
| 7936 | アシックス | 359,400 | 1,793.00 | 644,404,200 | |
| 7937 | ツツミ | 10,900 | 2,276.00 | 24,808,400 | |
| 7949 | 小松ウオール工業 | 11,800 | 2,409.00 | 28,426,200 | |
| 7951 | ヤマハ | 244,200 | 4,585.00 | 1,119,657,000 | |
| 7952 | 河合楽器製作所 | 11,700 | 3,460.00 | 40,482,000 | |
| 7955 | クリナップ | 33,300 | 908.00 | 30,236,400 | |
| 7956 | ビジョン | 219,100 | 4,480.00 | 981,568,000 | |
| 7961 | 兼松サステック | 2,700 | 2,216.00 | 5,983,200 | |
| 7962 | キングジム | 30,000 | 1,005.00 | 30,150,000 | |
| 7966 | リンテック | 85,700 | 3,195.00 | 273,811,500 | |
| 7972 | イトーキ | 76,200 | 821.00 | 62,560,200 | |
| 7974 | 任天堂 | 223,000 | 45,110.00 | 10,059,530,000 | |
| 7976 | 三菱鉛筆 | 59,200 | 2,510.00 | 148,592,000 | |

| | | | | | |
|------|------------------|-----------|-----------|---------------|--|
| 7981 | タカラスタンダード | 74,800 | 1,828.00 | 136,734,400 | |
| 7984 | コクヨ | 173,700 | 2,159.00 | 375,018,300 | |
| 7987 | ナカバヤシ | 35,200 | 743.00 | 26,153,600 | |
| 7990 | グローブライド | 16,500 | 2,447.00 | 40,375,500 | |
| 7994 | 岡村製作所 | 126,300 | 1,561.00 | 197,154,300 | |
| 8022 | 美津濃 | 35,400 | 3,330.00 | 117,882,000 | |
| 9501 | 東京電力ホールディングス | 2,890,000 | 457.00 | 1,320,730,000 | |
| 9502 | 中部電力 | 1,107,500 | 1,404.50 | 1,555,483,750 | |
| 9503 | 関西電力 | 1,477,400 | 1,430.00 | 2,112,682,000 | |
| 9504 | 中国電力 | 500,600 | 1,244.00 | 622,746,400 | |
| 9505 | 北陸電力 | 354,500 | 915.00 | 324,367,500 | |
| 9506 | 東北電力 | 848,000 | 1,484.00 | 1,258,432,000 | |
| 9507 | 四国電力 | 326,000 | 1,273.00 | 414,998,000 | |
| 9508 | 九州電力 | 799,600 | 1,229.00 | 982,708,400 | |
| 9509 | 北海道電力 | 362,500 | 735.00 | 266,437,500 | |
| 9511 | 沖縄電力 | 58,200 | 2,818.00 | 164,007,600 | |
| 9513 | 電源開発 | 288,200 | 3,165.00 | 912,153,000 | |
| 9514 | エフオン | 18,300 | 1,393.00 | 25,491,900 | |
| 9517 | イーレックス | 56,700 | 1,123.00 | 63,674,100 | |
| 9531 | 東京瓦斯 | 772,500 | 2,677.00 | 2,067,982,500 | |
| 9532 | 大阪瓦斯 | 702,600 | 2,248.00 | 1,579,444,800 | |
| 9533 | 東邦瓦斯 | 179,200 | 3,130.00 | 560,896,000 | |
| 9534 | 北海道瓦斯 | 93,000 | 298.00 | 27,714,000 | |
| 9535 | 広島ガス | 74,500 | 379.00 | 28,235,500 | |
| 9536 | 西部瓦斯 | 44,200 | 2,812.00 | 124,290,400 | |
| 9543 | 静岡ガス | 102,700 | 1,004.00 | 103,110,800 | |
| 9551 | メタウォーター | 20,500 | 3,135.00 | 64,267,500 | |
| 2384 | SBSホールディングス | 35,300 | 1,136.00 | 40,100,800 | |
| 9001 | 東武鉄道 | 386,500 | 3,805.00 | 1,470,632,500 | |
| 9003 | 相鉄ホールディングス | 116,200 | 3,030.00 | 352,086,000 | |
| 9005 | 東京急行電鉄 | 983,200 | 1,892.00 | 1,860,214,400 | |
| 9006 | 京浜急行電鉄 | 496,200 | 2,201.00 | 1,092,136,200 | |
| 9007 | 小田急電鉄 | 538,700 | 2,466.00 | 1,328,434,200 | |
| 9008 | 京王電鉄 | 202,200 | 5,120.00 | 1,035,264,000 | |
| 9009 | 京成電鉄 | 251,900 | 3,730.00 | 939,587,000 | |
| 9010 | 富士急行 | 49,400 | 3,350.00 | 165,490,000 | |
| 9014 | 新京成電鉄 | 8,900 | 2,181.00 | 19,410,900 | |
| 9020 | 東日本旅客鉄道 | 650,300 | 11,515.00 | 7,488,204,500 | |
| 9021 | 西日本旅客鉄道 | 326,600 | 8,411.00 | 2,747,032,600 | |
| 9022 | 東海旅客鉄道 | 324,300 | 20,895.00 | 6,776,248,500 | |
| 9024 | 西武ホールディングス | 461,100 | 2,205.00 | 1,016,725,500 | |
| 9025 | 鴻池運輸 | 51,200 | 1,947.00 | 99,686,400 | |
| 9031 | 西日本鉄道 | 100,300 | 3,140.00 | 314,942,000 | |
| 9037 | ハマキョウレックス | 25,600 | 3,310.00 | 84,736,000 | |
| 9039 | サカイ引越センター | 19,200 | 5,640.00 | 108,288,000 | |
| 9041 | 近鉄グループホールディングス | 343,200 | 4,425.00 | 1,518,660,000 | |
| 9042 | 阪急阪神ホールディングス | 457,100 | 4,570.00 | 2,088,947,000 | |
| 9044 | 南海電気鉄道 | 162,100 | 2,926.00 | 474,304,600 | |
| 9045 | 京阪ホールディングス | 152,600 | 3,460.00 | 527,996,000 | |
| 9046 | 神戸電鉄 | 7,800 | 4,015.00 | 31,317,000 | |
| 9048 | 名古屋鉄道 | 265,100 | 2,903.00 | 769,585,300 | |
| 9052 | 山陽電気鉄道 | 26,300 | 2,846.00 | 74,849,800 | |
| 9062 | 日本通運 | 134,200 | 7,890.00 | 1,058,838,000 | |
| 9064 | ヤマトホールディングス | 601,100 | 2,503.00 | 1,504,553,300 | |
| 9065 | 山九 | 88,400 | 5,000.00 | 442,000,000 | |
| 9067 | 丸運 | 19,700 | 362.00 | 7,131,400 | |
| 9068 | 丸全昭和運輸 | 117,000 | 505.00 | 59,085,000 | |
| 9069 | センコーグループホールディングス | 206,000 | 796.00 | 163,976,000 | |
| 9070 | トナミホールディングス | 7,900 | 5,900.00 | 46,610,000 | |
| 9072 | ニッコンホールディングス | 130,200 | 3,130.00 | 407,526,000 | |
| 9074 | 日本石油輸送 | 4,000 | 3,990.00 | 15,960,000 | |
| 9075 | 福山通運 | 50,100 | 4,150.00 | 207,915,000 | |
| 9076 | セイノーホールディングス | 256,600 | 1,883.00 | 483,177,800 | |
| 9081 | 神奈川中央交通 | 8,200 | 3,710.00 | 30,422,000 | |
| 9086 | 日立物流 | 75,400 | 2,980.00 | 224,692,000 | |
| 9090 | 丸和運輸機関 | 18,300 | 3,670.00 | 67,161,000 | |
| 9099 | C&Fロジホールディングス | 37,100 | 1,578.00 | 58,543,800 | |
| 9142 | 九州旅客鉄道 | 287,300 | 3,535.00 | 1,015,605,500 | |
| 9101 | 日本郵船 | 286,300 | 2,932.00 | 839,431,600 | |
| 9104 | 商船三井 | 217,300 | 4,080.00 | 886,584,000 | |
| 9107 | 川崎汽船 | 158,100 | 3,000.00 | 474,300,000 | |
| 9110 | NSユナイテッド海運 | 16,500 | 2,855.00 | 47,107,500 | |
| 9115 | 明治海運 | 36,000 | 473.00 | 17,028,000 | |

| | | | | | |
|------|------------------------|---------|----------|---------------|--|
| 9119 | 飯野海運 | 174,800 | 650.00 | 113,620,000 | |
| 9130 | 共栄タンカー | 2,500 | 2,185.00 | 5,462,500 | |
| 9308 | 乾汽船 | 26,300 | 847.00 | 22,276,100 | |
| 9201 | 日本航空 | 635,800 | 4,315.00 | 2,743,477,000 | |
| 9202 | A N Aホールディングス | 672,100 | 4,638.00 | 3,117,199,800 | |
| 9232 | パスコ | 32,000 | 345.00 | 11,040,000 | |
| 9058 | トランコム | 9,200 | 7,940.00 | 73,048,000 | |
| 9066 | 日新 | 29,500 | 3,020.00 | 89,090,000 | |
| 9301 | 三菱倉庫 | 118,900 | 3,010.00 | 357,889,000 | |
| 9302 | 三井倉庫ホールディングス | 197,000 | 391.00 | 77,027,000 | |
| 9303 | 住友倉庫 | 238,000 | 821.00 | 195,398,000 | |
| 9304 | 滋澤倉庫 | 19,100 | 2,073.00 | 39,594,300 | |
| 9306 | 東陽倉庫 | 61,500 | 343.00 | 21,094,500 | |
| 9310 | 日本トランスシティ | 80,000 | 506.00 | 40,480,000 | |
| 9312 | ケイヒン | 6,300 | 1,752.00 | 11,037,600 | |
| 9319 | 中央倉庫 | 21,000 | 1,222.00 | 25,662,000 | |
| 9322 | 川西倉庫 | 6,700 | 2,351.00 | 15,751,700 | |
| 9324 | 安田倉庫 | 30,600 | 1,079.00 | 33,017,400 | |
| 9351 | 東洋埠頭 | 10,000 | 1,893.00 | 18,930,000 | |
| 9358 | 宇徳 | 29,200 | 536.00 | 15,651,200 | |
| 9364 | 上組 | 216,200 | 2,500.00 | 540,500,000 | |
| 9366 | サンリツ | 8,400 | 895.00 | 7,518,000 | |
| 9368 | キムラユニティー | 8,800 | 1,193.00 | 10,498,400 | |
| 9369 | キューソー流通システム | 9,600 | 3,070.00 | 29,472,000 | |
| 9375 | 近鉄エクスプレス | 65,100 | 2,504.00 | 163,010,400 | |
| 9380 | 東海運 | 19,700 | 423.00 | 8,333,100 | |
| 9381 | エーアイティ | 24,400 | 1,274.00 | 31,085,600 | |
| 9384 | 内外トランスライン | 11,600 | 2,036.00 | 23,617,600 | |
| 9386 | 日本コンセプト | 6,300 | 1,439.00 | 9,065,700 | |
| 1973 | N E C ネットエスアイ | 39,600 | 2,954.00 | 116,978,400 | |
| 2317 | システナ | 28,400 | 3,665.00 | 104,086,000 | |
| 2326 | デジタルアーツ | 17,800 | 4,695.00 | 83,571,000 | |
| 2327 | 新日鉄住金ソリューションズ | 55,800 | 3,070.00 | 171,306,000 | |
| 2335 | キューブシステム | 20,700 | 852.00 | 17,636,400 | |
| 2359 | コア | 15,400 | 1,540.00 | 23,716,000 | |
| 3040 | ソリトンシステムズ | 11,200 | 1,786.00 | 20,003,200 | |
| 3371 | ソフトクリエイティブホールディングス | 17,400 | 1,549.00 | 26,952,600 | |
| 3626 | T I S | 118,700 | 4,080.00 | 484,296,000 | |
| 3627 | ネオス | 10,100 | 443.00 | 4,474,300 | |
| 3630 | 電算システム | 12,000 | 2,066.00 | 24,792,000 | |
| 3632 | グリー | 217,900 | 735.00 | 160,156,500 | |
| 3635 | コーエーテクモホールディングス | 60,100 | 2,512.00 | 150,971,200 | |
| 3636 | 三菱総合研究所 | 15,600 | 3,930.00 | 61,308,000 | |
| 3639 | ボルテージ | 6,200 | 1,074.00 | 6,658,800 | |
| 3640 | 電算 | 3,800 | 2,604.00 | 9,895,200 | |
| 3648 | A G S | 20,100 | 895.00 | 17,989,500 | |
| 3649 | ファインデックス | 29,300 | 808.00 | 23,674,400 | |
| 3654 | ヒト・コミュニケーションズ | 7,700 | 2,388.00 | 18,387,600 | |
| 3655 | ブレインパッド | 7,300 | 1,437.00 | 10,490,100 | |
| 3656 | K L a b | 68,900 | 1,956.00 | 134,768,400 | |
| 3657 | ポルトゥウィン・ピットクルーホールディングス | 25,700 | 2,280.00 | 58,596,000 | |
| 3658 | イーブクイニシアティブジャパン | 5,400 | 1,305.00 | 7,047,000 | |
| 3659 | ネクソン | 398,600 | 3,270.00 | 1,303,422,000 | |
| 3660 | アイスタイル | 81,300 | 1,071.00 | 87,072,300 | |
| 3661 | エムアップ | 11,300 | 1,297.00 | 14,656,100 | |
| 3662 | エイチーム | 24,400 | 2,804.00 | 68,417,600 | |
| 3666 | テクノスジャパン | 31,800 | 945.00 | 30,051,000 | |
| 3667 | e n i s h | 10,100 | 1,267.00 | 12,796,700 | |
| 3668 | コロプラ | 115,000 | 977.00 | 112,355,000 | |
| 3669 | モバイルクリエイト | 28,500 | 372.00 | 10,602,000 | |
| 3672 | オルトプラス | 17,500 | 1,044.00 | 18,270,000 | |
| 3673 | ブロードリーフ | 88,500 | 1,109.00 | 98,146,500 | |
| 3676 | ハーツユナイテッドグループ | 19,100 | 1,872.00 | 35,755,200 | |
| 3678 | メディアドゥホールディングス | 11,100 | 2,398.00 | 26,617,800 | |
| 3681 | バイキューブ | 21,900 | 568.00 | 12,439,200 | |
| 3683 | サイバーリンクス | 5,300 | 1,365.00 | 7,234,500 | |
| 3686 | ディー・エル・イー | 16,300 | 464.00 | 7,563,200 | |
| 3687 | フィックスターズ | 5,900 | 6,800.00 | 40,120,000 | |
| 3688 | VOYAGE GROUP | 18,300 | 1,475.00 | 26,992,500 | |
| 3694 | オブティム | 5,800 | 2,780.00 | 16,124,000 | |
| 3696 | セレス | 10,500 | 2,371.00 | 24,895,500 | |
| 3724 | ベリサーブ | 4,600 | 3,965.00 | 18,239,000 | |

| | | | | | |
|------|-----------------------|-----------|----------|---------------|--|
| 3738 | ティーガイア | 35,200 | 2,712.00 | 95,462,400 | |
| 3741 | セック | 3,400 | 2,637.00 | 8,965,800 | |
| 3751 | 日本アジアグループ | 36,900 | 530.00 | 19,557,000 | |
| 3756 | 豆蔵ホールディングス | 26,300 | 1,390.00 | 36,557,000 | |
| 3762 | テクマトリックス | 19,600 | 2,203.00 | 43,178,800 | |
| 3763 | プロシップ | 4,900 | 2,386.00 | 11,691,400 | |
| 3765 | ガンホー・オンライン・エンターテイメント | 962,800 | 324.00 | 311,947,200 | |
| 3769 | GMOペイメントゲートウェイ | 25,100 | 9,700.00 | 243,470,000 | |
| 3770 | ザッパラス | 18,700 | 419.00 | 7,835,300 | |
| 3771 | システムリサーチ | 3,400 | 2,224.00 | 7,561,600 | |
| 3774 | インターネットイニシアティブ | 57,400 | 2,172.00 | 124,672,800 | |
| 3778 | さくらインターネット | 42,600 | 892.00 | 37,999,200 | |
| 3784 | ヴィンクス | 3,600 | 1,352.00 | 4,867,200 | |
| 3788 | GMOクラウド | 7,600 | 2,434.00 | 18,498,400 | |
| 3817 | SRAホールディングス | 19,100 | 3,860.00 | 73,726,000 | |
| 3822 | Minorisソリューションズ | 6,600 | 1,445.00 | 9,537,000 | |
| 3826 | システムインテグレータ | 4,800 | 1,016.00 | 4,876,800 | |
| 3834 | 朝日ネット | 32,100 | 542.00 | 17,398,200 | |
| 3837 | アドソル日進 | 14,000 | 1,236.00 | 17,304,000 | |
| 3843 | フリービット | 26,300 | 1,013.00 | 26,641,900 | |
| 3844 | コムチュア | 18,400 | 3,265.00 | 60,076,000 | |
| 3852 | サイバーコム | 6,100 | 1,279.00 | 7,801,900 | |
| 3902 | メディカル・データ・ビジョン | 13,900 | 2,371.00 | 32,956,900 | |
| 3903 | gumi | 41,100 | 1,115.00 | 45,826,500 | |
| 3909 | ショーケース・ティービー | 6,500 | 1,527.00 | 9,925,500 | |
| 3912 | モバイルファクトリー | 6,300 | 1,366.00 | 8,605,800 | |
| 3916 | デジタル・インフォメーション・テクノロジー | 5,100 | 2,970.00 | 15,147,000 | |
| 3918 | PCIホールディングス | 5,800 | 3,820.00 | 22,156,000 | |
| 3919 | パイブドHD | 5,300 | 1,150.00 | 6,095,000 | |
| 3920 | アイビーシー | 3,600 | 1,415.00 | 5,094,000 | |
| 3926 | オーブンドア | 4,600 | 7,230.00 | 33,258,000 | |
| 3932 | アカツキ | 6,700 | 7,100.00 | 47,570,000 | |
| 3938 | LINE | 101,300 | 5,130.00 | 519,669,000 | |
| 3963 | シンクロ・フード | 2,900 | 3,170.00 | 9,193,000 | |
| 3964 | オークネット | 10,800 | 1,495.00 | 16,146,000 | |
| 3975 | AOI TYO Holdings | 29,000 | 1,339.00 | 38,831,000 | |
| 3978 | マクロミル | 46,500 | 2,772.00 | 128,898,000 | |
| 4284 | ソルクシーズ | 14,000 | 1,548.00 | 21,672,000 | |
| 4295 | フェイス | 12,000 | 1,354.00 | 16,248,000 | |
| 4299 | ハイマックス | 4,600 | 1,880.00 | 8,648,000 | |
| 4307 | 野村総合研究所 | 236,900 | 5,530.00 | 1,310,057,000 | |
| 4312 | サイバネットシステム | 29,000 | 733.00 | 21,257,000 | |
| 4320 | CEホールディングス | 9,600 | 909.00 | 8,726,400 | |
| 4323 | 日本システム技術 | 4,100 | 1,395.00 | 5,719,500 | |
| 4326 | インテージホールディングス | 41,100 | 1,439.00 | 59,142,900 | |
| 4333 | 東邦システムサイエンス | 11,300 | 848.00 | 9,582,400 | |
| 4344 | ソースネクスト | 25,000 | 1,502.00 | 37,550,000 | |
| 4662 | フォーカスシステムズ | 20,300 | 982.00 | 19,934,600 | |
| 4674 | クレスコ | 7,800 | 4,595.00 | 35,841,000 | |
| 4676 | フジ・メディア・ホールディングス | 372,200 | 1,803.00 | 671,076,600 | |
| 4684 | オービック | 111,500 | 9,030.00 | 1,006,845,000 | |
| 4686 | ジャストシステム | 57,400 | 2,153.00 | 123,582,200 | |
| 4687 | TDCソフト | 15,900 | 1,242.00 | 19,747,800 | |
| 4689 | ヤフー | 2,561,300 | 538.00 | 1,377,979,400 | |
| 4704 | トレンドマイクロ | 173,500 | 6,180.00 | 1,072,230,000 | |
| 4709 | インフォメーション・ディベロプメント | 10,800 | 1,368.00 | 14,774,400 | |
| 4716 | 日本オラクル | 57,200 | 9,440.00 | 539,968,000 | |
| 4719 | アルファシステムズ | 11,300 | 2,517.00 | 28,442,100 | |
| 4722 | フューチャー | 48,300 | 1,184.00 | 57,187,200 | |
| 4725 | CAC Holdings | 26,600 | 1,074.00 | 28,568,400 | |
| 4726 | ソフトバンク・テクノロジー | 15,200 | 2,063.00 | 31,357,600 | |
| 4728 | トーセ | 9,200 | 2,069.00 | 19,034,800 | |
| 4733 | オービックビジネスコンサルタント | 18,400 | 6,580.00 | 121,072,000 | |
| 4739 | 伊藤忠テクノソリューションズ | 80,800 | 5,120.00 | 413,696,000 | |
| 4743 | アイティフォー | 43,300 | 930.00 | 40,269,000 | |
| 4746 | 東計電算 | 6,100 | 3,285.00 | 20,038,500 | |
| 4762 | エクスネット | 5,400 | 931.00 | 5,027,400 | |
| 4768 | 大塚商会 | 106,600 | 9,130.00 | 973,258,000 | |
| 4776 | サイボウズ | 47,500 | 592.00 | 28,120,000 | |
| 4779 | ソフトブレーン | 27,800 | 420.00 | 11,676,000 | |
| 4812 | 電通国際情報サービス | 22,100 | 2,783.00 | 61,504,300 | |

| | | | | | |
|------|----------------------|-----------|-----------|----------------|--|
| 4819 | デジタルガレージ | 64,200 | 3,290.00 | 211,218,000 | |
| 4820 | EMシステムズ | 11,800 | 2,582.00 | 30,467,600 | |
| 4825 | ウェザーニューズ | 11,500 | 3,390.00 | 38,985,000 | |
| 4826 | CIJ | 29,900 | 743.00 | 22,215,700 | |
| 4828 | 東洋ビジネスエンジニアリング | 3,400 | 1,830.00 | 6,222,000 | |
| 4829 | 日本エンタープライズ | 36,100 | 235.00 | 8,483,500 | |
| 4839 | WOWOW | 17,300 | 3,350.00 | 57,955,000 | |
| 4845 | スカラ | 24,700 | 778.00 | 19,216,600 | |
| 6879 | イマジカ・ロボットホールディングス | 29,900 | 1,285.00 | 38,421,500 | |
| 7518 | ネットワンシステムズ | 145,200 | 1,637.00 | 237,692,400 | |
| 7527 | システムソフト | 83,700 | 151.00 | 12,638,700 | |
| 7595 | アルゴグラフィックス | 16,700 | 3,475.00 | 58,032,500 | |
| 7844 | マーベラス | 59,900 | 1,037.00 | 62,116,300 | |
| 7860 | エイベックス | 66,200 | 1,566.00 | 103,669,200 | |
| 8056 | 日本ユニシス | 98,700 | 2,356.00 | 232,537,200 | |
| 8096 | 兼松エレクトロニクス | 22,600 | 3,470.00 | 78,422,000 | |
| 9401 | 東京放送ホールディングス | 214,500 | 2,734.00 | 586,443,000 | |
| 9404 | 日本テレビホールディングス | 326,200 | 1,961.00 | 639,678,200 | |
| 9405 | 朝日放送 | 34,900 | 931.00 | 32,491,900 | |
| 9409 | テレビ朝日ホールディングス | 97,700 | 2,291.00 | 223,830,700 | |
| 9412 | スカパーJ S A Tホールディングス | 271,300 | 520.00 | 141,076,000 | |
| 9413 | テレビ東京ホールディングス | 29,000 | 2,480.00 | 71,920,000 | |
| 9414 | 日本BS放送 | 11,600 | 1,356.00 | 15,729,600 | |
| 9416 | ビジョン | 8,800 | 3,070.00 | 27,016,000 | |
| 9418 | USEN-NEXT HOLDINGS | 8,900 | 1,035.00 | 9,211,500 | |
| 9419 | ワイヤレスゲート | 16,900 | 1,338.00 | 22,612,200 | |
| 9422 | コネクシオ | 25,100 | 2,362.00 | 59,286,200 | |
| 9424 | 日本通信 | 320,500 | 118.00 | 37,819,000 | |
| 9428 | クロップス | 7,200 | 1,124.00 | 8,092,800 | |
| 9432 | 日本電信電話 | 2,549,900 | 5,234.00 | 13,346,176,600 | |
| 9433 | KDDI | 3,199,300 | 2,782.00 | 8,900,452,600 | |
| 9435 | 光通信 | 43,200 | 16,500.00 | 712,800,000 | |
| 9437 | NTTドコモ | 2,630,100 | 2,694.00 | 7,085,489,400 | |
| 9438 | エムティーアイ | 47,900 | 649.00 | 31,087,100 | |
| 9449 | GMOインターネット | 129,200 | 2,124.00 | 274,420,800 | |
| 9466 | アイドママーケティングコミュニケーション | 5,500 | 735.00 | 4,042,500 | |
| 9468 | カドカワ | 103,500 | 1,402.00 | 145,107,000 | |
| 9470 | 学研ホールディングス | 11,500 | 5,610.00 | 64,515,000 | |
| 9474 | ゼンリン | 43,200 | 4,020.00 | 173,664,000 | |
| 9475 | 昭文社 | 16,700 | 766.00 | 12,792,200 | |
| 9479 | インプレスホールディングス | 29,300 | 168.00 | 4,922,400 | |
| 9600 | アイネット | 20,200 | 1,764.00 | 35,632,800 | |
| 9601 | 松竹 | 23,500 | 17,320.00 | 407,020,000 | |
| 9602 | 東宝 | 233,400 | 3,805.00 | 888,087,000 | |
| 9605 | 東映 | 13,700 | 11,730.00 | 160,701,000 | |
| 9613 | エヌ・ティ・ティ・データ | 1,103,500 | 1,393.00 | 1,537,175,500 | |
| 9629 | ビー・シー・エー | 5,000 | 1,828.00 | 9,140,000 | |
| 9658 | ビジネスブレイン太田昭和 | 5,900 | 1,719.00 | 10,142,100 | |
| 9682 | D T S | 36,400 | 3,745.00 | 136,318,000 | |
| 9684 | スクウェア・エニックス・ホールディングス | 165,500 | 5,570.00 | 921,835,000 | |
| 9692 | シーイーシー | 21,200 | 3,145.00 | 66,674,000 | |
| 9697 | カプコン | 76,100 | 3,790.00 | 288,419,000 | |
| 9702 | アイ・エス・ピー | 6,600 | 1,353.00 | 8,929,800 | |
| 9717 | ジャステック | 20,700 | 1,335.00 | 27,634,500 | |
| 9719 | S C S K | 81,800 | 5,230.00 | 427,814,000 | |
| 9739 | 日本システムウエア | 11,300 | 2,747.00 | 31,041,100 | |
| 9742 | アイネス | 45,100 | 1,164.00 | 52,496,400 | |
| 9746 | T K C | 32,700 | 4,110.00 | 134,397,000 | |
| 9749 | 富士ソフト | 49,300 | 3,585.00 | 176,740,500 | |
| 9759 | N S D | 58,000 | 2,409.00 | 139,722,000 | |
| 9766 | コナミホールディングス | 145,400 | 6,320.00 | 918,928,000 | |
| 9790 | 福井コンピュータホールディングス | 10,000 | 3,155.00 | 31,550,000 | |
| 9889 | J B C Cホールディングス | 27,900 | 1,188.00 | 33,145,200 | |
| 9928 | ミロク情報サービス | 31,100 | 3,030.00 | 94,233,000 | |
| 9984 | ソフトバンクグループ | 1,608,300 | 9,404.00 | 15,124,453,200 | |
| 1352 | ハウスイ | 2,700 | 1,206.00 | 3,256,200 | |
| 2676 | 高千穂交易 | 14,100 | 1,223.00 | 17,244,300 | |
| 2692 | 伊藤忠食品 | 8,400 | 6,400.00 | 53,760,000 | |
| 2715 | エレマテック | 17,000 | 2,729.00 | 46,393,000 | |
| 2729 | J A L U X | 9,700 | 3,045.00 | 29,536,500 | |
| 2733 | あらた | 17,900 | 5,840.00 | 104,536,000 | |

| | | | | | |
|------|---------------------|-----------|----------|---------------|--|
| 2737 | トーメンデバイス | 5,200 | 3,505.00 | 18,226,000 | |
| 2760 | 東京エレクトロン デバイス | 13,400 | 2,146.00 | 28,756,400 | |
| 2767 | フィールズ | 27,200 | 1,242.00 | 33,782,400 | |
| 2768 | 双日 | 2,110,000 | 373.00 | 787,030,000 | |
| 2784 | アルフレッサ ホールディングス | 396,500 | 2,711.00 | 1,074,911,500 | |
| 2874 | 横浜冷凍 | 84,200 | 1,171.00 | 98,598,200 | |
| 3004 | 神栄 | 4,800 | 1,558.00 | 7,478,400 | |
| 3023 | ラサ商事 | 16,100 | 1,016.00 | 16,357,600 | |
| 3031 | ラクーン | 22,900 | 794.00 | 18,182,600 | |
| 3036 | アルコニックス | 38,200 | 2,618.00 | 100,007,600 | |
| 3038 | 神戸物産 | 23,100 | 4,670.00 | 107,877,000 | |
| 3053 | ベッパーフードサービス | 19,200 | 5,120.00 | 98,304,000 | |
| 3076 | あい ホールディングス | 50,900 | 2,820.00 | 143,538,000 | |
| 3079 | ディービーエックス | 13,100 | 1,352.00 | 17,711,200 | |
| 3107 | ダイワボウホールディングス | 30,200 | 4,935.00 | 149,037,000 | |
| 3132 | マクニカ・富士エレホールディングス | 66,400 | 2,475.00 | 164,340,000 | |
| 3139 | ラクト・ジャパン | 4,800 | 4,415.00 | 21,192,000 | |
| 3151 | バイタルケーエスケー・ホールディングス | 67,400 | 1,022.00 | 68,882,800 | |
| 3153 | 八洲電機 | 27,500 | 1,008.00 | 27,720,000 | |
| 3154 | メディアスホールディングス | 5,300 | 2,661.00 | 14,103,300 | |
| 3156 | U K Cホールディングス | 23,000 | 2,439.00 | 56,097,000 | |
| 3157 | ジューテックホールディングス | 7,800 | 1,371.00 | 10,693,800 | |
| 3160 | 大光 | 7,800 | 937.00 | 7,308,600 | |
| 3166 | O C H Iホールディングス | 9,900 | 1,518.00 | 15,028,200 | |
| 3167 | T O K A Iホールディングス | 188,800 | 993.00 | 187,478,400 | |
| 3173 | 大阪工機 | 5,300 | 1,225.00 | 6,492,500 | |
| 3176 | 三洋貿易 | 19,700 | 2,859.00 | 56,322,300 | |
| 3180 | ビューティガレージ | 4,600 | 2,117.00 | 9,738,200 | |
| 3183 | ウイン・パートナーズ | 25,700 | 1,502.00 | 38,601,400 | |
| 3321 | ミタチ産業 | 7,900 | 2,046.00 | 16,163,400 | |
| 3360 | シップヘルスケアホールディングス | 74,300 | 3,685.00 | 273,795,500 | |
| 3388 | 明治電機工業 | 11,800 | 1,923.00 | 22,691,400 | |
| 3392 | デリカフーズホールディングス | 6,600 | 1,541.00 | 10,170,600 | |
| 3393 | スターティア | 7,700 | 1,224.00 | 9,424,800 | |
| 3543 | コメダホールディングス | 66,200 | 2,100.00 | 139,020,000 | |
| 5009 | 富士興産 | 14,200 | 619.00 | 8,789,800 | |
| 6973 | 協栄産業 | 4,200 | 2,244.00 | 9,424,800 | |
| 7414 | 小野建 | 30,900 | 2,066.00 | 63,839,400 | |
| 7420 | 佐鳥電機 | 26,200 | 1,238.00 | 32,435,600 | |
| 7427 | エコートレーディング | 7,800 | 778.00 | 6,068,400 | |
| 7433 | 伯東 | 21,800 | 2,006.00 | 43,730,800 | |
| 7438 | コンドーテック | 28,200 | 1,101.00 | 31,048,200 | |
| 7442 | 中山福 | 20,600 | 802.00 | 16,521,200 | |
| 7447 | ナガイレーベン | 47,400 | 2,816.00 | 133,478,400 | |
| 7451 | 三菱食品 | 39,600 | 3,245.00 | 128,502,000 | |
| 7456 | 松田産業 | 26,000 | 2,049.00 | 53,274,000 | |
| 7458 | 第一興商 | 53,000 | 5,950.00 | 315,350,000 | |
| 7459 | メディカルホールディングス | 357,100 | 2,242.00 | 800,618,200 | |
| 7466 | S P K | 7,300 | 3,240.00 | 23,652,000 | |
| 7467 | 萩原電気 | 11,700 | 3,805.00 | 44,518,500 | |
| 7476 | アズワン | 27,800 | 7,180.00 | 199,604,000 | |
| 7480 | スズデン | 11,900 | 1,687.00 | 20,075,300 | |
| 7481 | 尾家産業 | 10,000 | 1,411.00 | 14,110,000 | |
| 7482 | シモジマ | 21,900 | 1,253.00 | 27,440,700 | |
| 7483 | ドウシシャ | 38,300 | 2,670.00 | 102,261,000 | |
| 7487 | 小津産業 | 7,500 | 2,205.00 | 16,537,500 | |
| 7504 | 高速 | 21,300 | 1,388.00 | 29,564,400 | |
| 7510 | たけびし | 12,000 | 1,910.00 | 22,920,000 | |
| 7517 | 黒田電気 | 25,700 | 2,743.00 | 70,495,100 | |
| 7525 | リックス | 7,700 | 1,974.00 | 15,199,800 | |
| 7537 | 丸文 | 31,300 | 1,195.00 | 37,403,500 | |
| 7552 | ハピネット | 24,300 | 2,150.00 | 52,245,000 | |
| 7570 | 橋本総業ホールディングス | 7,000 | 1,893.00 | 13,251,000 | |
| 7575 | 日本ライフライン | 101,600 | 2,475.00 | 251,460,000 | |
| 7591 | エクセル | 14,700 | 2,829.00 | 41,586,300 | |
| 7594 | マルカキカイ | 11,100 | 2,424.00 | 26,906,400 | |
| 7599 | I D O M | 107,900 | 807.00 | 87,075,300 | |
| 7600 | 日本エム・ディ・エム | 23,800 | 919.00 | 21,872,200 | |
| 7607 | 進和 | 21,200 | 2,613.00 | 55,395,600 | |
| 7608 | エスケイジャパン | 8,200 | 545.00 | 4,469,000 | |
| 7609 | ダイトロン | 16,600 | 2,342.00 | 38,877,200 | |
| 7613 | シークス | 22,700 | 4,950.00 | 112,365,000 | |
| 7619 | 田中商事 | 10,500 | 882.00 | 9,261,000 | |

| | | | | | |
|------|---------------------|-----------|----------|---------------|--|
| 7628 | オーハシテクニカ | 20,200 | 1,773.00 | 35,814,600 | |
| 7637 | 白銅 | 13,200 | 2,715.00 | 35,838,000 | |
| 8001 | 伊藤忠商事 | 2,617,100 | 2,211.50 | 5,787,716,650 | |
| 8002 | 丸紅 | 2,930,500 | 856.10 | 2,508,801,050 | |
| 8007 | 高島 | 6,000 | 2,322.00 | 13,932,000 | |
| 8012 | 長瀬産業 | 215,200 | 2,126.00 | 457,515,200 | |
| 8014 | 蝶理 | 22,800 | 2,097.00 | 47,811,600 | |
| 8015 | 豊田通商 | 398,100 | 4,790.00 | 1,906,899,000 | |
| 8018 | 三共生興 | 60,300 | 497.00 | 29,969,100 | |
| 8020 | 兼松 | 151,900 | 1,560.00 | 236,964,000 | |
| 8025 | ツカモトコーポレーション | 6,200 | 1,475.00 | 9,145,000 | |
| 8031 | 三井物産 | 3,029,300 | 1,965.50 | 5,954,089,150 | |
| 8032 | 日本紙パルプ商事 | 18,900 | 4,370.00 | 82,593,000 | |
| 8036 | 日立ハイテクノロジーズ | 123,900 | 5,020.00 | 621,978,000 | |
| 8037 | カメイ | 46,600 | 1,988.00 | 92,640,800 | |
| 8038 | 東都水産 | 5,300 | 2,064.00 | 10,939,200 | |
| 8041 | OUGホールディングス | 5,500 | 2,694.00 | 14,817,000 | |
| 8043 | スターゼン | 14,300 | 5,620.00 | 80,366,000 | |
| 8051 | 山善 | 139,700 | 1,371.00 | 191,528,700 | |
| 8052 | 椿本興業 | 7,700 | 3,180.00 | 24,486,000 | |
| 8053 | 住友商事 | 2,249,500 | 1,995.50 | 4,488,877,250 | |
| 8057 | 内田洋行 | 16,700 | 3,355.00 | 56,028,500 | |
| 8058 | 三菱商事 | 2,502,400 | 3,310.00 | 8,282,944,000 | |
| 8059 | 第一実業 | 16,500 | 3,515.00 | 57,997,500 | |
| 8060 | キヤノンマーケティングジャパン | 101,800 | 3,095.00 | 315,071,000 | |
| 8061 | 西華産業 | 22,200 | 3,070.00 | 68,154,000 | |
| 8065 | 佐藤商事 | 31,600 | 1,314.00 | 41,522,400 | |
| 8068 | 菱洋エレクトロ | 32,800 | 1,941.00 | 63,664,800 | |
| 8070 | 東京産業 | 35,100 | 590.00 | 20,709,000 | |
| 8074 | ユアサ商事 | 33,500 | 4,060.00 | 136,010,000 | |
| 8075 | 神鋼商事 | 7,600 | 3,500.00 | 26,600,000 | |
| 8077 | 小林産業 | 23,600 | 375.00 | 8,850,000 | |
| 8078 | 阪和興業 | 67,000 | 5,360.00 | 359,120,000 | |
| 8079 | 正栄食品工業 | 19,800 | 4,795.00 | 94,941,000 | |
| 8081 | カナデン | 33,700 | 1,565.00 | 52,740,500 | |
| 8084 | 菱電商事 | 25,600 | 1,922.00 | 49,203,200 | |
| 8087 | フルサト工業 | 19,800 | 1,937.00 | 38,352,600 | |
| 8088 | 岩谷産業 | 79,000 | 3,895.00 | 307,705,000 | |
| 8089 | すてきなイスグループ | 15,600 | 1,562.00 | 24,367,200 | |
| 8090 | 昭光通商 | 131,000 | 145.00 | 18,995,000 | |
| 8091 | ニチモウ | 5,400 | 2,009.00 | 10,848,600 | |
| 8093 | 極東貿易 | 50,000 | 511.00 | 25,550,000 | |
| 8095 | イワキ | 49,000 | 491.00 | 24,059,000 | |
| 8097 | 三愛石油 | 95,900 | 1,703.00 | 163,317,700 | |
| 8098 | 稲畑産業 | 85,300 | 1,699.00 | 144,924,700 | |
| 8101 | G S Iクレオス | 9,100 | 1,642.00 | 14,942,200 | |
| 8103 | 明和産業 | 32,600 | 496.00 | 16,169,600 | |
| 8125 | ワキタ | 76,000 | 1,344.00 | 102,144,000 | |
| 8129 | 東邦ホールディングス | 105,400 | 2,559.00 | 269,718,600 | |
| 8130 | サンゲツ | 120,700 | 2,192.00 | 264,574,400 | |
| 8131 | ミツウロコグループホールディングス | 51,600 | 867.00 | 44,737,200 | |
| 8132 | シナネンホールディングス | 17,400 | 2,749.00 | 47,832,600 | |
| 8133 | 伊藤忠エネクス | 78,700 | 1,097.00 | 86,333,900 | |
| 8136 | サンリオ | 100,100 | 1,907.00 | 190,890,700 | |
| 8137 | サンワテクノス | 21,200 | 2,442.00 | 51,770,400 | |
| 8140 | リョーサン | 45,000 | 4,470.00 | 201,150,000 | |
| 8141 | 新光商事 | 39,500 | 2,147.00 | 84,806,500 | |
| 8142 | トーヨー | 16,400 | 2,820.00 | 46,248,000 | |
| 8150 | 三信電気 | 32,600 | 1,992.00 | 64,939,200 | |
| 8151 | 東陽テクニカ | 41,400 | 1,016.00 | 42,062,400 | |
| 8153 | モスフードサービス | 46,900 | 3,365.00 | 157,818,500 | |
| 8154 | 加賀電子 | 32,000 | 3,065.00 | 98,080,000 | |
| 8158 | ソーダニッカ | 36,300 | 630.00 | 22,869,000 | |
| 8159 | 立花エレテック | 24,200 | 2,166.00 | 52,417,200 | |
| 8275 | フォーバル | 15,900 | 905.00 | 14,389,500 | |
| 8283 | PALTAC | 50,000 | 5,260.00 | 263,000,000 | |
| 8285 | 三谷産業 | 39,000 | 472.00 | 18,408,000 | |
| 8835 | 太平洋興発 | 15,300 | 1,082.00 | 16,554,600 | |
| 9260 | 西本Wismettacホールディングス | 7,000 | 4,790.00 | 33,530,000 | |
| 9265 | ヤマシタヘルスケアホールディングス | 2,800 | 1,623.00 | 4,544,400 | |
| 9305 | ヤマタネ | 18,200 | 2,157.00 | 39,257,400 | |
| 9763 | 丸紅建材リース | 34,000 | 252.00 | 8,568,000 | |
| 9810 | 日鉄住金物産 | 27,800 | 6,830.00 | 189,874,000 | |

| | | | | | |
|------|--------------------|---------|----------|---------------|--|
| 9824 | 泉州電業 | 11,400 | 3,385.00 | 38,589,000 | |
| 9830 | トラスコ中山 | 74,200 | 3,380.00 | 250,796,000 | |
| 9832 | オートバックスセブン | 142,000 | 2,179.00 | 309,418,000 | |
| 9837 | モリト | 28,500 | 1,000.00 | 28,500,000 | |
| 9869 | 加藤産業 | 55,600 | 4,060.00 | 225,736,000 | |
| 9880 | イノテック | 30,600 | 1,168.00 | 35,740,800 | |
| 9882 | イエローハット | 33,300 | 3,400.00 | 113,220,000 | |
| 9896 | J Kホールディングス | 35,400 | 990.00 | 35,046,000 | |
| 9902 | 日伝 | 29,400 | 2,328.00 | 68,443,200 | |
| 9930 | 北沢産業 | 29,300 | 311.00 | 9,112,300 | |
| 9932 | 杉本商事 | 19,400 | 1,894.00 | 36,743,600 | |
| 9934 | 因幡電機産業 | 47,100 | 5,380.00 | 253,398,000 | |
| 9957 | バイテックホールディングス | 16,500 | 1,858.00 | 30,657,000 | |
| 9962 | ミスミグループ本社 | 414,300 | 3,510.00 | 1,454,193,000 | |
| 9972 | アルテック | 30,300 | 381.00 | 11,544,300 | |
| 9982 | タキヒヨー | 11,400 | 2,354.00 | 26,835,600 | |
| 9986 | 蔵王産業 | 5,600 | 2,004.00 | 11,222,400 | |
| 9987 | スズケン | 162,200 | 4,785.00 | 776,127,000 | |
| 9991 | ジェコス | 24,600 | 1,405.00 | 34,563,000 | |
| 9995 | ルネサスイーストン | 32,400 | 748.00 | 24,235,200 | |
| 2651 | ローソン | 90,600 | 7,260.00 | 657,756,000 | |
| 2659 | サンエー | 26,900 | 5,450.00 | 146,605,000 | |
| 2664 | カワチ薬品 | 27,600 | 2,776.00 | 76,617,600 | |
| 2670 | エービーシー・マート | 65,300 | 6,690.00 | 436,857,000 | |
| 2674 | ハードオフコーポレーション | 16,000 | 1,275.00 | 20,400,000 | |
| 2678 | アスクル | 36,800 | 3,390.00 | 124,752,000 | |
| 2681 | ゲオホールディングス | 65,500 | 2,215.00 | 145,082,500 | |
| 2685 | アダストリア | 54,700 | 2,265.00 | 123,895,500 | |
| 2686 | ジーフット | 21,600 | 798.00 | 17,236,800 | |
| 2687 | シー・ヴィ・エス・ベイエリア | 4,400 | 727.00 | 3,198,800 | |
| 2695 | くらコーポレーション | 21,100 | 6,690.00 | 141,159,000 | |
| 2698 | キャンドゥ | 17,300 | 1,860.00 | 32,178,000 | |
| 2726 | バルグループホールディングス | 18,500 | 3,395.00 | 62,807,500 | |
| 2730 | エディオン | 138,900 | 1,334.00 | 185,292,600 | |
| 2734 | サーラコーポレーション | 60,800 | 722.00 | 43,897,600 | |
| 2735 | ワッツ | 14,500 | 1,246.00 | 18,067,000 | |
| 2742 | ハローズ | 13,800 | 2,627.00 | 36,252,600 | |
| 2753 | あみやき亭 | 7,400 | 5,250.00 | 38,850,000 | |
| 2764 | ひらまつ | 49,200 | 579.00 | 28,486,800 | |
| 2791 | 大黒天物産 | 8,200 | 4,835.00 | 39,647,000 | |
| 2792 | ハニーズホールディングス | 34,100 | 1,169.00 | 39,862,900 | |
| 2796 | ファーマライズホールディングス | 7,800 | 623.00 | 4,859,400 | |
| 3028 | アルペン | 27,200 | 2,557.00 | 69,550,400 | |
| 3034 | クオール | 39,800 | 2,120.00 | 84,376,000 | |
| 3046 | ジinz | 24,300 | 5,260.00 | 127,818,000 | |
| 3048 | ビックカメラ | 205,500 | 1,662.00 | 341,541,000 | |
| 3050 | D C Mホールディングス | 192,500 | 1,063.00 | 204,627,500 | |
| 3064 | M o n o t a R O | 126,600 | 3,795.00 | 480,447,000 | |
| 3067 | 東京一番フーズ | 8,500 | 645.00 | 5,482,500 | |
| 3073 | D Dホールディングス | 7,600 | 4,375.00 | 33,250,000 | |
| 3082 | きちり | 9,100 | 784.00 | 7,134,400 | |
| 3085 | アークランドサービスホールディングス | 29,600 | 2,645.00 | 78,292,000 | |
| 3086 | J . フロント リテイリング | 425,800 | 2,099.00 | 893,754,200 | |
| 3087 | ドトール・日レスホールディングス | 62,100 | 2,596.00 | 161,211,600 | |
| 3088 | マツモトキヨシホールディングス | 147,400 | 4,395.00 | 647,823,000 | |
| 3091 | ブロンコビリー | 18,900 | 3,385.00 | 63,976,500 | |
| 3092 | スタートトゥデイ | 350,300 | 3,260.00 | 1,141,978,000 | |
| 3093 | トレジャー・ファクトリー | 9,900 | 1,011.00 | 10,008,900 | |
| 3097 | 物語コーポレーション | 9,800 | 9,990.00 | 97,902,000 | |
| 3098 | ココカラファイン | 36,800 | 6,770.00 | 249,136,000 | |
| 3099 | 三越伊勢丹ホールディングス | 667,000 | 1,384.00 | 923,128,000 | |
| 3134 | H a m e e | 10,400 | 2,073.00 | 21,559,200 | |
| 3141 | ウエルシアホールディングス | 94,500 | 4,435.00 | 419,107,500 | |
| 3148 | クリエイトSDホールディングス | 52,500 | 2,765.00 | 145,162,500 | |
| 3159 | 丸善C H Iホールディングス | 41,900 | 348.00 | 14,581,200 | |
| 3169 | ミサワ | 6,200 | 516.00 | 3,199,200 | |
| 3172 | ティーライフ | 4,600 | 1,372.00 | 6,311,200 | |
| 3175 | エー・ピーカンパニー | 6,400 | 834.00 | 5,337,600 | |
| 3178 | チムニー | 10,500 | 2,882.00 | 30,261,000 | |
| 3179 | シュッピン | 21,700 | 1,520.00 | 32,984,000 | |
| 3186 | ネクステージ | 37,100 | 866.00 | 32,128,600 | |
| 3191 | ジョイフル本田 | 57,700 | 3,585.00 | 206,854,500 | |
| 3193 | 鳥貴族 | 13,500 | 3,505.00 | 47,317,500 | |

| | | | | |
|------|---------------------------|-----------|-----------|---------------|
| 3194 | キリン堂ホールディングス | 13,200 | 1,921.00 | 25,357,200 |
| 3196 | ホットランド | 20,800 | 1,441.00 | 29,972,800 |
| 3197 | すかいらく | 221,500 | 1,581.00 | 350,191,500 |
| 3199 | 綿半ホールディングス | 13,700 | 3,915.00 | 53,635,500 |
| 3221 | ヨシックス | 5,600 | 3,455.00 | 19,348,000 |
| 3222 | ユナイテッド・スーパーマーケット・ホールディングス | 118,700 | 1,131.00 | 134,249,700 |
| 3313 | ブックオフコーポレーション | 20,400 | 840.00 | 17,136,000 |
| 3319 | ゴルフダイジェスト・オンライン | 14,800 | 1,044.00 | 15,451,200 |
| 3328 | B E E N O S | 5,400 | 1,836.00 | 9,914,400 |
| 3333 | あさひ | 26,500 | 1,395.00 | 36,967,500 |
| 3341 | 日本調剤 | 13,100 | 3,375.00 | 44,212,500 |
| 3349 | コスモス薬品 | 18,300 | 19,800.00 | 362,340,000 |
| 3361 | トーエル | 17,500 | 1,073.00 | 18,777,500 |
| 3366 | 一六堂 | 7,300 | 517.00 | 3,774,100 |
| 3376 | オンリー | 5,200 | 976.00 | 5,075,200 |
| 3382 | セブン&アイ・ホールディングス | 1,494,900 | 4,579.00 | 6,845,147,100 |
| 3385 | 薬王堂 | 15,900 | 3,045.00 | 48,415,500 |
| 3387 | クリエイト・レストランツ・ホールディングス | 95,900 | 1,205.00 | 115,559,500 |
| 3391 | ツルハホールディングス | 71,700 | 14,850.00 | 1,064,745,000 |
| 3395 | サンマルクホールディングス | 25,600 | 3,125.00 | 80,000,000 |
| 3396 | フェリシモ | 8,700 | 1,341.00 | 11,666,700 |
| 3397 | トリドールホールディングス | 44,200 | 4,075.00 | 180,115,000 |
| 3415 | T O K Y O B A S E | 6,700 | 4,600.00 | 30,820,000 |
| 3544 | サツドラホールディングス | 4,600 | 2,052.00 | 9,439,200 |
| 3546 | ダイユー・リックホールディングス | 17,000 | 1,556.00 | 26,452,000 |
| 3548 | パロックジャパンリミテッド | 28,300 | 1,064.00 | 30,111,200 |
| 3549 | クスリのアオキホールディングス | 28,200 | 5,740.00 | 161,868,000 |
| 3563 | スシローグローバルホールディングス | 33,900 | 4,615.00 | 156,448,500 |
| 3564 | L I X I L ビバ | 33,600 | 2,031.00 | 68,241,600 |
| 4350 | メディカルシステムネットワーク | 40,700 | 611.00 | 24,867,700 |
| 4775 | 総合メディカル | 15,900 | 5,740.00 | 91,266,000 |
| 7416 | はるやまホールディングス | 17,000 | 1,130.00 | 19,210,000 |
| 7419 | ノジマ | 61,900 | 2,775.00 | 171,772,500 |
| 7421 | カッパ・クリエイト | 44,700 | 1,267.00 | 56,634,900 |
| 7445 | ライトオン | 29,800 | 969.00 | 28,876,200 |
| 7448 | ジーンズメイト | 10,500 | 1,043.00 | 10,951,500 |
| 7453 | 良品計画 | 47,400 | 35,750.00 | 1,694,550,000 |
| 7455 | 三城ホールディングス | 44,400 | 516.00 | 22,910,400 |
| 7463 | アドヴァン | 35,900 | 1,084.00 | 38,915,600 |
| 7475 | アルビス | 7,700 | 3,905.00 | 30,068,500 |
| 7494 | コナカ | 45,600 | 657.00 | 29,959,200 |
| 7506 | ハウス オブ ローゼ | 4,200 | 1,815.00 | 7,623,000 |
| 7508 | G - 7ホールディングス | 10,100 | 2,517.00 | 25,421,700 |
| 7512 | イオン北海道 | 35,400 | 819.00 | 28,992,600 |
| 7513 | コジマ | 60,900 | 379.00 | 23,081,100 |
| 7514 | ヒマラヤ | 9,300 | 1,391.00 | 12,936,300 |
| 7516 | コーナン商事 | 50,700 | 2,640.00 | 133,848,000 |
| 7520 | エコス | 14,800 | 1,284.00 | 19,003,200 |
| 7522 | ワタミ | 42,500 | 1,683.00 | 71,527,500 |
| 7524 | マルシェ | 9,000 | 815.00 | 7,335,000 |
| 7532 | ドンキホーテホールディングス | 231,000 | 6,230.00 | 1,439,130,000 |
| 7545 | 西松屋チェーン | 78,100 | 1,282.00 | 100,124,200 |
| 7550 | ゼンショーホールディングス | 184,600 | 1,954.00 | 360,708,400 |
| 7554 | 幸楽苑ホールディングス | 22,700 | 1,867.00 | 42,380,900 |
| 7561 | ハークスレイ | 8,300 | 1,195.00 | 9,918,500 |
| 7581 | サイゼリヤ | 52,800 | 3,280.00 | 173,184,000 |
| 7593 | V Tホールディングス | 120,900 | 561.00 | 67,824,900 |
| 7596 | 魚力 | 9,500 | 1,238.00 | 11,761,000 |
| 7601 | ボブラ | 8,900 | 763.00 | 6,790,700 |
| 7605 | フジ・コーポレーション | 6,000 | 2,466.00 | 14,796,000 |
| 7606 | ユナイテッドアローズ | 44,400 | 4,675.00 | 207,570,000 |
| 7611 | ハイデイ日高 | 39,400 | 3,590.00 | 141,446,000 |
| 7615 | 京都きもの友禅 | 22,700 | 773.00 | 17,547,100 |
| 7616 | コロワイド | 118,800 | 2,276.00 | 270,388,800 |
| 7618 | ピーシーデポコーポレーション | 53,100 | 817.00 | 43,382,700 |
| 7630 | 壱番屋 | 25,100 | 4,590.00 | 115,209,000 |
| 7640 | トップカルチャー | 13,300 | 500.00 | 6,650,000 |
| 7646 | P L A N T | 7,900 | 1,415.00 | 11,178,500 |
| 7649 | スギホールディングス | 78,200 | 5,670.00 | 443,394,000 |
| 7918 | ヴィア・ホールディングス | 30,800 | 753.00 | 23,192,400 |
| 8005 | スクロール | 54,700 | 549.00 | 30,030,300 |

| | | | | | |
|------|----------------------|-----------|-----------|---------------|--|
| 8008 | ヨンドシーホールディングス | 35,900 | 2,791.00 | 100,196,900 | |
| 8028 | ユニー・ファミリーマートホールディングス | 114,400 | 7,260.00 | 830,544,000 | |
| 8160 | 木曽路 | 44,000 | 2,723.00 | 119,812,000 | |
| 8163 | S R Sホールディングス | 42,300 | 943.00 | 39,888,900 | |
| 8165 | 千趣会 | 65,000 | 628.00 | 40,820,000 | |
| 8166 | タカキュー | 27,400 | 243.00 | 6,658,200 | |
| 8168 | ケーヨー | 66,300 | 671.00 | 44,487,300 | |
| 8173 | 上新電機 | 42,400 | 3,900.00 | 165,360,000 | |
| 8174 | 日本瓦斯 | 65,900 | 4,420.00 | 291,278,000 | |
| 8179 | ロイヤルホールディングス | 63,700 | 3,040.00 | 193,648,000 | |
| 8181 | 東天紅 | 2,500 | 2,132.00 | 5,330,000 | |
| 8182 | いなげや | 40,100 | 1,897.00 | 76,069,700 | |
| 8184 | 島忠 | 85,700 | 3,435.00 | 294,379,500 | |
| 8185 | チヨダ | 42,400 | 2,810.00 | 119,144,000 | |
| 8194 | ライフコーポレーション | 27,000 | 2,863.00 | 77,301,000 | |
| 8200 | リンガーハット | 44,200 | 2,415.00 | 106,743,000 | |
| 8201 | さが美グループホールディングス | 31,000 | 128.00 | 3,968,000 | |
| 8203 | M r M a x H D | 44,700 | 843.00 | 37,682,100 | |
| 8207 | テナライド | 32,500 | 491.00 | 15,957,500 | |
| 8214 | A O K Iホールディングス | 71,400 | 1,652.00 | 117,952,800 | |
| 8217 | オークワ | 49,000 | 1,157.00 | 56,693,000 | |
| 8218 | コメリ | 54,900 | 3,385.00 | 185,836,500 | |
| 8219 | 青山商事 | 68,800 | 4,260.00 | 293,088,000 | |
| 8227 | しまむら | 41,800 | 12,460.00 | 520,828,000 | |
| 8230 | はせがわ | 19,100 | 513.00 | 9,798,300 | |
| 8233 | 高島屋 | 558,000 | 1,165.00 | 650,070,000 | |
| 8237 | 松屋 | 72,000 | 1,715.00 | 123,480,000 | |
| 8242 | エイチ・ツー・オー リテイリング | 169,100 | 2,383.00 | 402,965,300 | |
| 8244 | 近鉄百貨店 | 14,100 | 4,185.00 | 59,008,500 | |
| 8251 | パルコ | 33,900 | 1,584.00 | 53,697,600 | |
| 8252 | 丸井グループ | 341,800 | 2,077.00 | 709,918,600 | |
| 8255 | アクシアル リテイリング | 29,400 | 4,065.00 | 119,511,000 | |
| 8260 | 井筒屋 | 19,500 | 479.00 | 9,340,500 | |
| 8267 | イオン | 1,372,400 | 1,880.00 | 2,580,112,000 | |
| 8273 | イズミ | 64,800 | 7,190.00 | 465,912,000 | |
| 8274 | 東武ストア | 4,200 | 3,050.00 | 12,810,000 | |
| 8276 | 平和堂 | 72,500 | 2,420.00 | 175,450,000 | |
| 8278 | フジ | 42,900 | 2,423.00 | 103,946,700 | |
| 8279 | ヤオコー | 40,800 | 5,310.00 | 216,648,000 | |
| 8281 | ゼビオホールディングス | 48,500 | 2,271.00 | 110,143,500 | |
| 8282 | ケースホールディングス | 151,100 | 3,080.00 | 465,388,000 | |
| 8289 | O l y m p i cグループ | 21,100 | 616.00 | 12,997,600 | |
| 8291 | 日産東京販売ホールディングス | 52,400 | 412.00 | 21,588,800 | |
| 9267 | Genky Drug Stores | 15,900 | 3,830.00 | 60,897,000 | |
| 9627 | アインホールディングス | 50,700 | 6,700.00 | 339,690,000 | |
| 9828 | 元気寿司 | 8,600 | 3,505.00 | 30,143,000 | |
| 9831 | ヤマダ電機 | 1,195,300 | 642.00 | 767,382,600 | |
| 9842 | アークランドサカモト | 60,100 | 1,906.00 | 114,550,600 | |
| 9843 | ニトリホールディングス | 141,800 | 17,185.00 | 2,436,833,000 | |
| 9850 | グルメ杵屋 | 25,000 | 1,158.00 | 28,950,000 | |
| 9854 | 愛眼 | 28,300 | 592.00 | 16,753,600 | |
| 9856 | ケーユーホールディングス | 18,900 | 1,173.00 | 22,169,700 | |
| 9861 | 吉野家ホールディングス | 117,500 | 1,948.00 | 228,890,000 | |
| 9887 | 松屋フーズ | 17,500 | 4,055.00 | 70,962,500 | |
| 9900 | サガミチェーン | 47,700 | 1,402.00 | 66,875,400 | |
| 9919 | 関西スーパーマーケット | 26,900 | 1,264.00 | 34,001,600 | |
| 9936 | 王将フードサービス | 26,100 | 5,380.00 | 140,418,000 | |
| 9945 | ブレナス | 40,300 | 2,190.00 | 88,257,000 | |
| 9946 | ミニストップ | 26,400 | 2,318.00 | 61,195,200 | |
| 9948 | アークス | 67,200 | 2,445.00 | 164,304,000 | |
| 9956 | パローホールディングス | 82,500 | 2,651.00 | 218,707,500 | |
| 9966 | 藤久 | 2,800 | 1,732.00 | 4,849,600 | |
| 9974 | ベルク | 16,200 | 6,420.00 | 104,004,000 | |
| 9979 | 大庄 | 19,200 | 1,763.00 | 33,849,600 | |
| 9983 | ファーストリテイリング | 59,200 | 50,940.00 | 3,015,648,000 | |
| 9989 | サンドラッグ | 151,000 | 5,010.00 | 756,510,000 | |
| 9990 | サックスパー ホールディングス | 33,200 | 1,311.00 | 43,525,200 | |
| 9993 | ヤマザワ | 7,100 | 1,756.00 | 12,467,600 | |
| 9994 | やまや | 7,000 | 3,290.00 | 23,030,000 | |
| 9997 | ペルーナ | 87,000 | 1,367.00 | 118,929,000 | |
| 7150 | 島根銀行 | 7,200 | 1,392.00 | 10,022,400 | |
| 7161 | じもとホールディングス | 241,600 | 195.00 | 47,112,000 | |

| | | | | | |
|------|---------------------|------------|----------|----------------|--|
| 7167 | めぶきフィナンシャルグループ | 1,855,400 | 512.00 | 949,964,800 | |
| 7173 | 東京TYフィナンシャルグループ | 48,300 | 3,345.00 | 161,563,500 | |
| 7180 | 九州フィナンシャルグループ | 585,600 | 703.00 | 411,676,800 | |
| 7182 | ゆうちょ銀行 | 1,011,300 | 1,531.00 | 1,548,300,300 | |
| 7184 | 富山第一銀行 | 91,100 | 541.00 | 49,285,100 | |
| 7186 | コンコルディア・フィナンシャルグループ | 2,171,400 | 724.00 | 1,572,093,600 | |
| 7189 | 西日本フィナンシャルホールディングス | 242,600 | 1,468.00 | 356,136,800 | |
| 8303 | 新生銀行 | 308,900 | 2,030.00 | 627,067,000 | |
| 8304 | あおぞら銀行 | 212,300 | 4,595.00 | 975,518,500 | |
| 8306 | 三菱UFJフィナンシャル・グループ | 25,229,200 | 889.30 | 22,436,327,560 | |
| 8308 | りそなホールディングス | 3,918,400 | 732.30 | 2,869,444,320 | |
| 8309 | 三井住友トラスト・ホールディングス | 702,100 | 4,723.00 | 3,316,018,300 | |
| 8316 | 三井住友フィナンシャルグループ | 2,703,000 | 5,310.00 | 14,352,930,000 | |
| 8324 | 第四銀行 | 44,100 | 5,390.00 | 237,699,000 | |
| 8325 | 北越銀行 | 35,400 | 2,667.00 | 94,411,800 | |
| 8331 | 千葉銀行 | 1,279,000 | 1,013.00 | 1,295,627,000 | |
| 8334 | 群馬銀行 | 725,400 | 701.00 | 508,505,400 | |
| 8336 | 武蔵野銀行 | 56,800 | 3,975.00 | 225,780,000 | |
| 8337 | 千葉興業銀行 | 98,000 | 587.00 | 57,526,000 | |
| 8338 | 筑波銀行 | 148,500 | 408.00 | 60,588,000 | |
| 8341 | 七十七銀行 | 111,600 | 3,050.00 | 340,380,000 | |
| 8342 | 青森銀行 | 27,600 | 3,595.00 | 99,222,000 | |
| 8343 | 秋田銀行 | 22,900 | 3,145.00 | 72,020,500 | |
| 8344 | 山形銀行 | 40,500 | 2,485.00 | 100,642,500 | |
| 8345 | 岩手銀行 | 25,000 | 4,625.00 | 115,625,000 | |
| 8346 | 東邦銀行 | 319,600 | 409.00 | 130,716,400 | |
| 8349 | 東北銀行 | 18,500 | 1,525.00 | 28,212,500 | |
| 8350 | みちのく銀行 | 23,000 | 1,856.00 | 42,688,000 | |
| 8354 | ふくおかフィナンシャルグループ | 1,452,000 | 680.00 | 987,360,000 | |
| 8355 | 静岡銀行 | 945,000 | 1,215.00 | 1,148,175,000 | |
| 8356 | 十六銀行 | 48,000 | 3,275.00 | 157,200,000 | |
| 8358 | スルガ銀行 | 365,700 | 2,525.00 | 923,392,500 | |
| 8359 | 八十二銀行 | 646,500 | 686.00 | 443,499,000 | |
| 8360 | 山梨中央銀行 | 222,000 | 500.00 | 111,000,000 | |
| 8361 | 大垣共立銀行 | 56,200 | 2,917.00 | 163,935,400 | |
| 8362 | 福井銀行 | 30,400 | 2,773.00 | 84,299,200 | |
| 8363 | 北國銀行 | 40,800 | 4,650.00 | 189,720,000 | |
| 8364 | 清水銀行 | 11,700 | 3,380.00 | 39,546,000 | |
| 8365 | 富山銀行 | 6,600 | 4,425.00 | 29,205,000 | |
| 8366 | 滋賀銀行 | 332,000 | 610.00 | 202,520,000 | |
| 8367 | 南都銀行 | 42,100 | 3,165.00 | 133,246,500 | |
| 8368 | 百五銀行 | 343,100 | 566.00 | 194,194,600 | |
| 8369 | 京都銀行 | 136,000 | 6,500.00 | 884,000,000 | |
| 8370 | 紀陽銀行 | 134,000 | 1,921.00 | 257,414,000 | |
| 8374 | 三重銀行 | 16,300 | 2,617.00 | 42,657,100 | |
| 8377 | ほくほくフィナンシャルグループ | 237,200 | 1,791.00 | 424,825,200 | |
| 8379 | 広島銀行 | 527,200 | 1,001.00 | 527,727,200 | |
| 8381 | 山陰合同銀行 | 211,300 | 1,167.00 | 246,587,100 | |
| 8382 | 中国銀行 | 247,100 | 1,550.00 | 383,005,000 | |
| 8383 | 鳥取銀行 | 10,900 | 1,850.00 | 20,165,000 | |
| 8385 | 伊予銀行 | 509,200 | 967.00 | 492,396,400 | |
| 8386 | 百十四銀行 | 384,000 | 393.00 | 150,912,000 | |
| 8387 | 四国銀行 | 54,600 | 1,694.00 | 92,492,400 | |
| 8388 | 阿波銀行 | 285,000 | 748.00 | 213,180,000 | |
| 8392 | 大分銀行 | 20,700 | 4,480.00 | 92,736,000 | |
| 8393 | 宮崎銀行 | 23,800 | 3,810.00 | 90,678,000 | |
| 8395 | 佐賀銀行 | 21,800 | 2,696.00 | 58,772,800 | |
| 8396 | 十八銀行 | 221,000 | 313.00 | 69,173,000 | |
| 8397 | 沖縄銀行 | 34,400 | 4,575.00 | 157,380,000 | |
| 8399 | 琉球銀行 | 69,500 | 1,743.00 | 121,138,500 | |
| 8410 | セブン銀行 | 1,339,000 | 400.00 | 535,600,000 | |
| 8411 | みずほフィナンシャルグループ | 48,518,400 | 220.30 | 10,688,603,520 | |
| 8416 | 高知銀行 | 13,400 | 1,360.00 | 18,224,000 | |
| 8418 | 山口フィナンシャルグループ | 331,000 | 1,374.00 | 454,794,000 | |
| 8521 | 長野銀行 | 11,300 | 1,956.00 | 22,102,800 | |
| 8522 | 名古屋銀行 | 28,800 | 4,465.00 | 128,592,000 | |
| 8524 | 北洋銀行 | 537,900 | 405.00 | 217,849,500 | |
| 8527 | 愛知銀行 | 11,600 | 5,750.00 | 66,700,000 | |
| 8529 | 第三銀行 | 20,300 | 1,838.00 | 37,311,400 | |
| 8530 | 中京銀行 | 15,100 | 2,332.00 | 35,213,200 | |
| 8537 | 大光銀行 | 11,800 | 2,594.00 | 30,609,200 | |
| 8541 | 愛媛銀行 | 49,600 | 1,391.00 | 68,993,600 | |
| 8542 | トマト銀行 | 14,200 | 1,569.00 | 22,279,800 | |

| | | | | | |
|------|--------------------------------|-----------|----------|---------------|--|
| 8543 | みなと銀行 | 32,000 | 2,172.00 | 69,504,000 | |
| 8544 | 京葉銀行 | 314,000 | 539.00 | 169,246,000 | |
| 8545 | 関西アーバン銀行 | 49,800 | 1,477.00 | 73,554,600 | |
| 8550 | 栃木銀行 | 184,400 | 463.00 | 85,377,200 | |
| 8551 | 北日本銀行 | 10,700 | 3,200.00 | 34,240,000 | |
| 8558 | 東和銀行 | 63,100 | 1,602.00 | 101,086,200 | |
| 8562 | 福島銀行 | 33,300 | 919.00 | 30,602,700 | |
| 8563 | 大東銀行 | 17,500 | 1,686.00 | 29,505,000 | |
| 8600 | トモニホールディングス | 294,700 | 597.00 | 175,935,900 | |
| 8713 | フィデアホールディングス | 346,900 | 209.00 | 72,502,100 | |
| 8714 | 池田泉州ホールディングス | 378,900 | 424.00 | 160,653,600 | |
| 7148 | F P G | 124,600 | 1,497.00 | 186,526,200 | |
| 8473 | S B Iホールディングス | 403,800 | 2,628.00 | 1,061,186,400 | |
| 8518 | 日本アジア投資 | 31,900 | 429.00 | 13,685,100 | |
| 8595 | ジャフコ | 51,200 | 6,810.00 | 348,672,000 | |
| 8601 | 大和証券グループ本社 | 3,055,000 | 774.00 | 2,364,570,000 | |
| 8604 | 野村ホールディングス | 6,445,100 | 739.50 | 4,766,151,450 | |
| 8609 | 岡三証券グループ | 303,000 | 781.00 | 236,643,000 | |
| 8613 | 丸三証券 | 114,100 | 1,070.00 | 122,087,000 | |
| 8614 | 東洋証券 | 132,000 | 364.00 | 48,048,000 | |
| 8616 | 東海東京フィナンシャル・ホールディングス | 395,600 | 806.00 | 318,853,600 | |
| 8617 | 光世証券 | 8,200 | 1,653.00 | 13,554,600 | |
| 8622 | 水戸証券 | 110,200 | 455.00 | 50,141,000 | |
| 8624 | いちよし証券 | 74,900 | 1,445.00 | 108,230,500 | |
| 8628 | 松井証券 | 174,900 | 1,016.00 | 177,698,400 | |
| 8692 | だいこう証券ビジネス | 17,600 | 778.00 | 13,692,800 | |
| 8698 | マネックスグループ | 378,400 | 351.00 | 132,818,400 | |
| 8703 | カブドットコム証券 | 228,500 | 375.00 | 85,687,500 | |
| 8706 | 極東証券 | 48,000 | 1,743.00 | 83,664,000 | |
| 8707 | 岩井コスモホールディングス | 36,100 | 1,520.00 | 54,872,000 | |
| 8708 | 藍澤證券 | 67,100 | 801.00 | 53,747,100 | |
| 8732 | マネーパートナーズグループ | 45,700 | 429.00 | 19,605,300 | |
| 8742 | 小林洋行 | 9,800 | 316.00 | 3,096,800 | |
| 7181 | かんぽ生命保険 | 134,500 | 2,818.00 | 379,021,000 | |
| 8630 | S O M P Oホールディングス | 700,400 | 4,537.00 | 3,177,714,800 | |
| 8715 | アニコムホールディングス | 24,300 | 3,815.00 | 92,704,500 | |
| 8725 | M S & A D インシュアランスグループホールディングス | 933,500 | 3,813.00 | 3,559,435,500 | |
| 8729 | ソニーフィナンシャルホールディングス | 293,700 | 2,148.00 | 630,867,600 | |
| 8750 | 第一生命ホールディングス | 2,020,300 | 2,465.50 | 4,981,049,650 | |
| 8766 | 東京海上ホールディングス | 1,345,600 | 5,444.00 | 7,325,446,400 | |
| 8795 | T & Dホールディングス | 1,104,300 | 2,027.50 | 2,238,968,250 | |
| 8798 | アドバンスクリエイト | 8,000 | 1,979.00 | 15,832,000 | |
| 7164 | 全国保証 | 100,600 | 4,960.00 | 498,976,000 | |
| 8253 | クレディセゾン | 271,200 | 2,166.00 | 587,419,200 | |
| 8423 | アクリーティブ | 19,700 | 393.00 | 7,742,100 | |
| 8424 | 芙蓉総合リース | 41,200 | 7,750.00 | 319,300,000 | |
| 8425 | 興銀リース | 67,400 | 2,944.00 | 198,425,600 | |
| 8439 | 東京センチュリー | 72,000 | 5,820.00 | 419,040,000 | |
| 8511 | 日本証券金融 | 146,300 | 678.00 | 99,191,400 | |
| 8515 | アイフル | 599,300 | 408.00 | 244,514,400 | |
| 8519 | ポケットカード | 8,200 | 1,070.00 | 8,774,000 | |
| 8566 | リコーリース | 28,000 | 3,980.00 | 111,440,000 | |
| 8570 | イオンフィナンシャルサービス | 253,400 | 2,890.00 | 732,326,000 | |
| 8572 | アコム | 718,300 | 481.00 | 345,502,300 | |
| 8584 | ジャックス | 43,700 | 2,771.00 | 121,092,700 | |
| 8585 | オリエントコーポレーション | 772,800 | 186.00 | 143,740,800 | |
| 8586 | 日立キャピタル | 98,300 | 3,060.00 | 300,798,000 | |
| 8589 | アプラスフィナンシャル | 171,500 | 119.00 | 20,408,500 | |
| 8591 | オリックス | 2,381,500 | 2,112.50 | 5,030,918,750 | |
| 8593 | 三菱UFJリース | 906,200 | 697.00 | 631,621,400 | |
| 8697 | 日本取引所グループ | 1,049,400 | 2,011.00 | 2,110,343,400 | |
| 8771 | イー・ギャランティ | 9,100 | 3,715.00 | 33,806,500 | |
| 8772 | アサックス | 4,800 | 1,942.00 | 9,321,600 | |
| 8793 | N E Cキャピタルソリューション | 14,900 | 2,285.00 | 34,046,500 | |
| 2337 | いちご | 509,800 | 440.00 | 224,312,000 | |
| 2353 | 日本駐車場開発 | 430,600 | 200.00 | 86,120,000 | |
| 3003 | ヒューリック | 745,500 | 1,370.00 | 1,021,335,000 | |
| 3228 | 三栄建築設計 | 14,700 | 2,405.00 | 35,353,500 | |
| 3230 | スター・マイカ | 13,400 | 1,707.00 | 22,873,800 | |
| 3231 | 野村不動産ホールディングス | 237,000 | 2,726.00 | 646,062,000 | |
| 3232 | 三重交通グループホールディングス | 72,400 | 495.00 | 35,838,000 | |

| | | | | | |
|------|-----------------|-----------|----------|---------------|--|
| 3244 | サムティ | 30,200 | 1,968.00 | 59,433,600 | |
| 3245 | ディア・ライフ | 35,400 | 709.00 | 25,098,600 | |
| 3246 | コーセーアールイー | 5,800 | 1,325.00 | 7,685,000 | |
| 3250 | エー・ディー・ワークス | 473,500 | 44.00 | 20,834,000 | |
| 3252 | 日本商業開発 | 20,200 | 1,835.00 | 37,067,000 | |
| 3254 | プレサンスコーポレーション | 48,900 | 1,574.00 | 76,968,600 | |
| 3258 | ユニゾホールディングス | 42,000 | 3,145.00 | 132,090,000 | |
| 3271 | THEグローバル社 | 17,000 | 1,039.00 | 17,663,000 | |
| 3276 | 日本管理センター | 23,600 | 1,708.00 | 40,308,800 | |
| 3277 | サンセイランディック | 9,900 | 1,257.00 | 12,444,300 | |
| 3280 | エストラスト | 4,700 | 1,144.00 | 5,376,800 | |
| 3284 | フージャースホールディングス | 46,200 | 1,239.00 | 57,241,800 | |
| 3288 | オープンハウス | 57,800 | 6,500.00 | 375,700,000 | |
| 3289 | 東急不動産ホールディングス | 864,600 | 881.00 | 761,712,600 | |
| 3291 | 飯田グループホールディングス | 298,000 | 2,221.00 | 661,858,000 | |
| 3299 | ムゲンエステート | 22,000 | 1,248.00 | 27,456,000 | |
| 3454 | ファーストブラザーズ | 9,400 | 1,590.00 | 14,946,000 | |
| 3457 | ハウストゥ | 5,600 | 2,879.00 | 16,122,400 | |
| 3458 | シーアールイー | 5,600 | 1,591.00 | 8,909,600 | |
| 3465 | ケイアイスター不動産 | 13,200 | 3,200.00 | 42,240,000 | |
| 4666 | パーク24 | 198,000 | 2,714.00 | 537,372,000 | |
| 4809 | バラカ | 11,000 | 2,591.00 | 28,501,000 | |
| 8801 | 三井不動産 | 1,783,000 | 2,836.00 | 5,056,588,000 | |
| 8802 | 三菱地所 | 2,657,900 | 2,108.50 | 5,604,182,150 | |
| 8803 | 平和不動産 | 63,500 | 2,116.00 | 134,366,000 | |
| 8804 | 東京建物 | 390,600 | 1,718.00 | 671,050,800 | |
| 8806 | ダイビル | 92,300 | 1,392.00 | 128,481,600 | |
| 8818 | 京阪神ビルディング | 58,800 | 894.00 | 52,567,200 | |
| 8830 | 住友不動産 | 852,000 | 4,245.00 | 3,616,740,000 | |
| 8840 | 大京 | 56,700 | 2,234.00 | 126,667,800 | |
| 8841 | テーオーシー | 123,100 | 961.00 | 118,299,100 | |
| 8842 | 東京楽天地 | 5,700 | 6,040.00 | 34,428,000 | |
| 8848 | レオパレス21 | 426,100 | 846.00 | 360,480,600 | |
| 8850 | スターツコーポレーション | 48,600 | 3,110.00 | 151,146,000 | |
| 8860 | フジ住宅 | 45,700 | 919.00 | 41,998,300 | |
| 8864 | 空港施設 | 36,600 | 665.00 | 24,339,000 | |
| 8869 | 明和地所 | 19,700 | 899.00 | 17,710,300 | |
| 8871 | ゴールドクレスト | 28,100 | 2,385.00 | 67,018,500 | |
| 8877 | 日本エスリード | 14,300 | 2,551.00 | 36,479,300 | |
| 8881 | 日神不動産 | 47,600 | 998.00 | 47,504,800 | |
| 8892 | 日本エスコン | 63,500 | 671.00 | 42,608,500 | |
| 8897 | タカラレーベン | 167,600 | 528.00 | 88,492,800 | |
| 8904 | サンヨーハウジング名古屋 | 18,700 | 1,220.00 | 22,814,000 | |
| 8905 | イオンモール | 229,900 | 2,305.00 | 529,919,500 | |
| 8917 | ファースト住建 | 13,700 | 1,751.00 | 23,988,700 | |
| 8918 | ランド | 784,700 | 18.00 | 14,124,600 | |
| 8923 | トーセイ | 43,700 | 1,337.00 | 58,426,900 | |
| 8928 | 穴吹興産 | 3,800 | 3,250.00 | 12,350,000 | |
| 8933 | エヌ・ティ・ティ都市開発 | 222,100 | 1,384.00 | 307,386,400 | |
| 8934 | サンフロンティア不動産 | 43,400 | 1,438.00 | 62,409,200 | |
| 8935 | エフ・ジェー・ネクスト | 27,200 | 987.00 | 26,846,400 | |
| 8940 | インテリックス | 10,600 | 1,155.00 | 12,243,000 | |
| 8944 | ランドビジネス | 21,200 | 336.00 | 7,123,200 | |
| 8999 | グランディハウス | 31,000 | 577.00 | 17,887,000 | |
| 9706 | 日本空港ビルデング | 104,300 | 4,355.00 | 454,226,500 | |
| 1954 | 日本工営 | 23,300 | 3,605.00 | 83,996,500 | |
| 2120 | LIFULL | 120,400 | 919.00 | 110,647,600 | |
| 2124 | ジェイエイシーリクルートメント | 27,800 | 2,261.00 | 62,855,800 | |
| 2127 | 日本M&Aセンター | 119,900 | 5,690.00 | 682,231,000 | |
| 2130 | メンバーズ | 8,200 | 793.00 | 6,502,600 | |
| 2139 | 中広 | 3,500 | 764.00 | 2,674,000 | |
| 2151 | タケエイ | 35,500 | 1,379.00 | 48,954,500 | |
| 2154 | トラスト・テック | 15,700 | 3,195.00 | 50,161,500 | |
| 2157 | コシダカホールディングス | 18,500 | 5,860.00 | 108,410,000 | |
| 2168 | パソナグループ | 28,000 | 2,504.00 | 70,112,000 | |
| 2169 | CDS | 9,000 | 1,357.00 | 12,213,000 | |
| 2170 | リンクアンドモチベーション | 64,000 | 939.00 | 60,096,000 | |
| 2174 | GCA | 39,600 | 1,104.00 | 43,718,400 | |
| 2175 | エス・エム・エス | 68,600 | 3,605.00 | 247,303,000 | |
| 2181 | パーソルホールディングス | 319,500 | 2,795.00 | 893,002,500 | |
| 2183 | リニカル | 22,300 | 1,581.00 | 35,256,300 | |
| 2193 | クックパッド | 108,100 | 613.00 | 66,265,300 | |
| 2196 | エスクリ | 11,600 | 1,024.00 | 11,878,400 | |

| | | | | | |
|------|------------------|-----------|-----------|---------------|--|
| 2198 | アイ・ケイ・ケイ | 20,300 | 824.00 | 16,727,200 | |
| 2301 | 学情 | 16,100 | 1,777.00 | 28,609,700 | |
| 2305 | スタジオアリス | 17,700 | 2,865.00 | 50,710,500 | |
| 2309 | シミックホールディングス | 19,300 | 2,103.00 | 40,587,900 | |
| 2325 | N J S | 8,100 | 1,561.00 | 12,644,100 | |
| 2331 | 総合警備保障 | 137,200 | 6,120.00 | 839,664,000 | |
| 2371 | カカココム | 266,200 | 1,905.00 | 507,111,000 | |
| 2372 | アイロムグループ | 11,300 | 1,923.00 | 21,729,900 | |
| 2374 | セントケア・ホールディング | 15,000 | 819.00 | 12,285,000 | |
| 2376 | サイネックス | 4,900 | 976.00 | 4,782,400 | |
| 2378 | ルネサンス | 17,200 | 1,941.00 | 33,385,200 | |
| 2379 | ディップ | 48,800 | 3,510.00 | 171,288,000 | |
| 2389 | オプトホールディング | 24,100 | 1,404.00 | 33,836,400 | |
| 2395 | 新日本科学 | 42,400 | 602.00 | 25,524,800 | |
| 2398 | ツクイ | 81,300 | 1,010.00 | 82,113,000 | |
| 2410 | キャリアデザインセンター | 7,600 | 2,358.00 | 17,920,800 | |
| 2413 | エムスリー | 364,400 | 4,030.00 | 1,468,532,000 | |
| 2418 | ツカダ・グローバルホールディング | 27,400 | 668.00 | 18,303,200 | |
| 2424 | プラス | 1,900 | 1,075.00 | 2,042,500 | |
| 2427 | アウトソーシング | 103,000 | 1,984.00 | 204,352,000 | |
| 2428 | ウェルネット | 28,300 | 1,200.00 | 33,960,000 | |
| 2429 | ワールドホールディングス | 11,000 | 3,535.00 | 38,885,000 | |
| 2432 | ディー・エヌ・エー | 186,000 | 2,387.00 | 443,982,000 | |
| 2433 | 博報堂D Yホールディングス | 480,500 | 1,630.00 | 783,215,000 | |
| 2440 | ぐるなび | 54,600 | 1,379.00 | 75,293,400 | |
| 2445 | エスアールジータカミヤ | 41,200 | 682.00 | 28,098,400 | |
| 2453 | ジャパンベストレスキューシステム | 43,200 | 865.00 | 37,368,000 | |
| 2461 | ファンコミュニケーションズ | 96,300 | 892.00 | 85,899,600 | |
| 2462 | ライク | 14,000 | 2,252.00 | 31,528,000 | |
| 2464 | ビジネス・ブレイクスルー | 16,400 | 534.00 | 8,757,600 | |
| 2475 | W D Bホールディングス | 16,100 | 3,695.00 | 59,489,500 | |
| 2485 | ティア | 18,400 | 1,137.00 | 20,920,800 | |
| 2487 | C D G | 3,100 | 1,913.00 | 5,930,300 | |
| 2491 | パリュウコマース | 30,800 | 773.00 | 23,808,400 | |
| 2492 | インフォーマット | 175,000 | 683.00 | 119,525,000 | |
| 2749 | J Pホールディングス | 108,300 | 330.00 | 35,739,000 | |
| 3521 | エコナックホールディングス | 67,600 | 128.00 | 8,652,800 | |
| 4282 | E P Sホールディングス | 52,000 | 2,710.00 | 140,920,000 | |
| 4286 | レッグス | 8,200 | 874.00 | 7,166,800 | |
| 4290 | プレステージ・インターナショナル | 71,800 | 1,449.00 | 104,038,200 | |
| 4301 | アミューズ | 23,100 | 3,345.00 | 77,269,500 | |
| 4310 | ドリームインキュベータ | 11,100 | 2,494.00 | 27,683,400 | |
| 4318 | クイック | 21,600 | 1,778.00 | 38,404,800 | |
| 4319 | T A C | 20,900 | 361.00 | 7,544,900 | |
| 4321 | ケネディクス | 479,400 | 717.00 | 343,729,800 | |
| 4324 | 電通 | 421,600 | 4,985.00 | 2,101,676,000 | |
| 4331 | テイクアンドギヴ・ニーズ | 16,500 | 1,113.00 | 18,364,500 | |
| 4337 | びあ | 11,000 | 7,070.00 | 77,770,000 | |
| 4343 | イオンファンタジー | 10,700 | 5,210.00 | 55,747,000 | |
| 4345 | シーティーエス | 34,900 | 905.00 | 31,584,500 | |
| 4346 | ネクシィーズグループ | 14,000 | 1,989.00 | 27,846,000 | |
| 4544 | みらかホールディングス | 103,000 | 4,975.00 | 512,425,000 | |
| 4641 | アルプス技研 | 30,100 | 2,186.00 | 65,798,600 | |
| 4651 | サニックス | 54,800 | 231.00 | 12,658,800 | |
| 4653 | ダイオーズ | 6,500 | 1,452.00 | 9,438,000 | |
| 4658 | 日本空調サービス | 35,800 | 808.00 | 28,926,400 | |
| 4661 | オリエンタルランド | 408,500 | 10,925.00 | 4,462,862,500 | |
| 4665 | ダスキン | 93,400 | 3,020.00 | 282,068,000 | |
| 4668 | 明光ネットワークジャパン | 44,000 | 1,283.00 | 56,452,000 | |
| 4671 | ファルコホールディングス | 18,100 | 1,822.00 | 32,978,200 | |
| 4678 | 秀英予備校 | 7,200 | 504.00 | 3,628,800 | |
| 4679 | 田谷 | 6,100 | 674.00 | 4,111,400 | |
| 4680 | ラウンドワン | 107,100 | 1,929.00 | 206,595,900 | |
| 4681 | リゾートトラスト | 146,500 | 2,645.00 | 387,492,500 | |
| 4694 | ビー・エム・エル | 44,700 | 2,986.00 | 133,474,200 | |
| 4696 | ワタベウエディング | 5,400 | 665.00 | 3,591,000 | |
| 4708 | りらいあコミュニケーションズ | 54,600 | 1,345.00 | 73,437,000 | |
| 4714 | リソー教育 | 58,200 | 840.00 | 48,888,000 | |
| 4718 | 早稲田アカデミー | 4,800 | 1,707.00 | 8,193,600 | |
| 4732 | ユー・エス・エス | 422,700 | 2,458.00 | 1,038,996,600 | |
| 4745 | 東京個別指導学院 | 11,800 | 988.00 | 11,658,400 | |
| 4751 | サイバーエージェント | 227,300 | 4,195.00 | 953,523,500 | |
| 4755 | 楽天 | 1,774,000 | 971.90 | 1,724,150,600 | |

| | | | | | |
|------|---------------------|-----------|----------|---------------|--|
| 4763 | クリーク・アンド・リバー社 | 18,100 | 1,092.00 | 19,765,200 | |
| 4767 | テー・オー・ダブリュー | 30,100 | 935.00 | 28,143,500 | |
| 4801 | セントラルスポーツ | 13,300 | 4,345.00 | 57,788,500 | |
| 4848 | フルキャストホールディングス | 30,100 | 2,501.00 | 75,280,100 | |
| 5261 | リソルホールディングス | 3,600 | 4,655.00 | 16,758,000 | |
| 6028 | テクノプロ・ホールディングス | 61,100 | 6,190.00 | 378,209,000 | |
| 6029 | アトラ | 5,700 | 696.00 | 3,967,200 | |
| 6032 | インターワークス | 7,400 | 1,228.00 | 9,087,200 | |
| 6036 | Keepers 技研 | 10,700 | 1,436.00 | 15,365,200 | |
| 6037 | ファーストロジック | 5,200 | 1,013.00 | 5,267,600 | |
| 6044 | 三機サービス | 3,700 | 1,586.00 | 5,868,200 | |
| 6048 | デザインワン・ジャパン | 6,500 | 1,288.00 | 8,372,000 | |
| 6050 | イー・ガーディアン | 17,900 | 2,645.00 | 47,345,500 | |
| 6054 | リブセンス | 22,200 | 544.00 | 12,076,800 | |
| 6055 | ジャパンマテリアル | 31,300 | 4,150.00 | 129,895,000 | |
| 6058 | ベクトル | 41,800 | 1,968.00 | 82,262,400 | |
| 6059 | ウチヤマホールディングス | 17,300 | 598.00 | 10,345,400 | |
| 6065 | ライクキッズネクスト | 3,400 | 2,213.00 | 7,524,200 | |
| 6070 | キャリアリンク | 10,900 | 591.00 | 6,441,900 | |
| 6071 | IBJ | 27,300 | 1,054.00 | 28,774,200 | |
| 6073 | アサンテ | 12,000 | 1,921.00 | 23,052,000 | |
| 6077 | N・フィールド | 19,500 | 1,561.00 | 30,439,500 | |
| 6078 | パリュールHR | 7,500 | 2,310.00 | 17,325,000 | |
| 6080 | M&Aキャピタルパートナーズ | 6,700 | 8,150.00 | 54,605,000 | |
| 6082 | ライドオンエクスプレスホールディングス | 14,500 | 1,065.00 | 15,442,500 | |
| 6083 | ERIホールディングス | 9,300 | 1,022.00 | 9,504,600 | |
| 6087 | アピスト | 4,800 | 5,210.00 | 25,008,000 | |
| 6088 | シグマクシス | 14,200 | 1,396.00 | 19,823,200 | |
| 6089 | ウィルグループ | 15,200 | 1,719.00 | 26,128,800 | |
| 6093 | エスクロー・エージェント・ジャパン | 47,400 | 531.00 | 25,169,400 | |
| 6097 | 日本ビューホテル | 7,300 | 1,501.00 | 10,957,300 | |
| 6098 | リクルートホールディングス | 2,669,100 | 2,815.00 | 7,513,516,500 | |
| 6099 | エラン | 8,000 | 1,519.00 | 12,152,000 | |
| 6171 | 土木管理総合試験所 | 9,700 | 706.00 | 6,848,200 | |
| 6178 | 日本郵政 | 1,962,900 | 1,320.00 | 2,591,028,000 | |
| 6183 | ベルシステム24ホールディングス | 57,600 | 1,556.00 | 89,625,600 | |
| 6184 | 鎌倉新書 | 4,500 | 2,147.00 | 9,661,500 | |
| 6186 | 一蔵 | 4,200 | 1,153.00 | 4,842,600 | |
| 6187 | LITALICO | 5,700 | 1,915.00 | 10,915,500 | |
| 6189 | グローバルグループ | 3,600 | 1,680.00 | 6,048,000 | |
| 6191 | エボラブルアジア | 6,800 | 2,500.00 | 17,000,000 | |
| 6196 | ストライク | 3,200 | 5,940.00 | 19,008,000 | |
| 6197 | ソラスト | 20,800 | 2,706.00 | 56,284,800 | |
| 6199 | セラク | 5,600 | 844.00 | 4,726,400 | |
| 6200 | インソース | 4,000 | 3,930.00 | 15,720,000 | |
| 8876 | リログループ | 189,500 | 3,315.00 | 628,192,500 | |
| 8920 | 東祥 | 21,600 | 3,805.00 | 82,188,000 | |
| 9603 | エイチ・アイ・エス | 53,800 | 3,975.00 | 213,855,000 | |
| 9612 | ラックランド | 6,300 | 2,201.00 | 13,866,300 | |
| 9616 | 共立メンテナンス | 61,200 | 4,640.00 | 283,968,000 | |
| 9619 | イチネンホールディングス | 39,100 | 1,839.00 | 71,904,900 | |
| 9621 | 建設技術研究所 | 23,900 | 1,191.00 | 28,464,900 | |
| 9622 | スペース | 22,480 | 1,582.00 | 35,563,360 | |
| 9624 | 長大 | 9,900 | 932.00 | 9,226,800 | |
| 9628 | 燦ホールディングス | 7,900 | 3,010.00 | 23,779,000 | |
| 9632 | スバル興業 | 2,300 | 7,620.00 | 17,526,000 | |
| 9633 | 東京テアトル | 14,800 | 1,505.00 | 22,274,000 | |
| 9644 | タナベ経営 | 6,400 | 1,820.00 | 11,648,000 | |
| 9663 | ナガワ | 6,600 | 4,890.00 | 32,274,000 | |
| 9671 | よみうりランド | 7,200 | 4,935.00 | 35,532,000 | |
| 9672 | 東京都競馬 | 25,800 | 4,420.00 | 114,036,000 | |
| 9675 | 常磐興産 | 14,300 | 1,882.00 | 26,912,600 | |
| 9678 | カナモト | 52,700 | 3,515.00 | 185,240,500 | |
| 9681 | 東京ドーム | 140,400 | 1,151.00 | 161,600,400 | |
| 9699 | 西尾レントオール | 30,300 | 3,700.00 | 112,110,000 | |
| 9704 | アゴラ・ホスピタリティ・グループ | 192,000 | 36.00 | 6,912,000 | |
| 9715 | トランス・コスモス | 38,800 | 2,940.00 | 114,072,000 | |
| 9716 | 乃村工藝社 | 80,700 | 2,390.00 | 192,873,000 | |
| 9722 | 藤田観光 | 14,100 | 3,565.00 | 50,266,500 | |
| 9726 | KNIT-CTホールディングス | 21,600 | 1,782.00 | 38,491,200 | |
| 9728 | 日本管財 | 36,600 | 2,079.00 | 76,091,400 | |
| 9729 | トーカイ | 33,000 | 2,769.00 | 91,377,000 | |
| 9731 | 白洋舎 | 3,800 | 4,455.00 | 16,929,000 | |

| | | | | | |
|------|--------------|-------------|----------|-----------------|--|
| 9735 | セコム | 367,400 | 8,479.00 | 3,115,184,600 | |
| 9740 | セントラル警備保障 | 17,000 | 2,760.00 | 46,920,000 | |
| 9743 | 丹青社 | 70,900 | 1,241.00 | 87,986,900 | |
| 9744 | メイテック | 40,800 | 5,910.00 | 241,128,000 | |
| 9747 | アサツー ディ・ケイ | 13,600 | 3,640.00 | 49,504,000 | |
| 9755 | 応用地質 | 39,400 | 1,427.00 | 56,223,800 | |
| 9757 | 船井総研ホールディングス | 71,850 | 2,578.00 | 185,229,300 | |
| 9760 | 進学会ホールディングス | 16,100 | 663.00 | 10,674,300 | |
| 9765 | オオバ | 29,200 | 543.00 | 15,855,600 | |
| 9768 | いであ | 6,700 | 1,185.00 | 7,939,500 | |
| 9769 | 学究社 | 9,000 | 1,650.00 | 14,850,000 | |
| 9783 | ベネッセホールディングス | 126,600 | 4,265.00 | 539,949,000 | |
| 9787 | イオンディライト | 42,900 | 4,000.00 | 171,600,000 | |
| 9788 | ナック | 23,200 | 999.00 | 23,176,800 | |
| 9792 | ニチイ学館 | 66,000 | 1,455.00 | 96,030,000 | |
| 9793 | ダイセキ | 57,700 | 3,445.00 | 198,776,500 | |
| 9795 | ステップ | 13,100 | 1,838.00 | 24,077,800 | |
| | 合計 | 438,246,334 | | 978,635,961,462 | |

貸付有価証券一覧表
(株式)

| コード | 銘柄 銘柄名 | 株式数 |
|------|---------------|---------|
| 1352 | ハウスイ | 600 |
| 1377 | サカタのタネ | 22,000 |
| 1384 | ホクリヨウ | 1,400 |
| 1419 | タマホーム | 18,800 |
| 1420 | サンヨーホームズ | 1,800 |
| 1430 | ファーストコーポレーション | 2,500 |
| 1433 | ベステラ | 3,200 |
| 1435 | インベスターズクラウド | 18,000 |
| 1514 | 住石ホールディングス | 25,600 |
| 1518 | 三井松島産業 | 1,000 |
| 1605 | 国際石油開発帝石 | 138,000 |
| 1606 | 日本海洋掘削 | 8,800 |
| 1712 | ダイセキ環境ソリューション | 4,200 |
| 1722 | ミサワホーム | 18,000 |
| 1726 | ビーアールホールディングス | 10,400 |
| 1766 | 東建コーポレーション | 7,700 |
| 1768 | ソネック | 2,700 |
| 1780 | ヤマウラ | 4,100 |
| 1801 | 大成建設 | 21,000 |
| 1802 | 大林組 | 1,000 |
| 1803 | 清水建設 | 1,000 |
| 1805 | 飛鳥建設 | 69,000 |
| 1808 | 長谷工コーポレーション | 82,100 |
| 1811 | 銭高組 | 2,100 |
| 1812 | 鹿島建設 | 3,000 |
| 1813 | 不動テトラ | 61,000 |
| 1814 | 大末建設 | 3,300 |
| 1815 | 鉄建建設 | 9,100 |
| 1820 | 西松建設 | 14,200 |
| 1821 | 三井住友建設 | 40,000 |
| 1822 | 大豊建設 | 40,000 |
| 1824 | 前田建設工業 | 53,000 |
| 1833 | 奥村組 | 12,600 |
| 1852 | 浅沼組 | 33,000 |
| 1860 | 戸田建設 | 82,000 |
| 1861 | 熊谷組 | 8,300 |
| 1867 | 植木組 | 2,600 |
| 1868 | 三井ホーム | 10,000 |
| 1871 | ピーエス三菱 | 10,300 |
| 1873 | 日本ハウスホールディングス | 17,700 |
| 1878 | 大東建託 | 55,000 |
| 1881 | N I P P O | 15,000 |
| 1882 | 東亜道路工業 | 1,300 |
| 1883 | 前田道路 | 11,000 |
| 1884 | 日本道路 | 2,000 |
| 1885 | 東亜建設工業 | 1,000 |
| 1888 | 若築建設 | 5,000 |
| 1890 | 東洋建設 | 27,000 |
| 1893 | 五洋建設 | 1,000 |
| 1898 | 世紀東急工業 | 13,600 |

| | | |
|------|------------------|---------|
| 1919 | ヤマダ・エスバイエルホーム | 76,000 |
| 1921 | 巴コーポレーション | 1,000 |
| 1926 | ライト工業 | 10,000 |
| 1928 | 積水ハウス | 53,000 |
| 1929 | 日特建設 | 9,500 |
| 1934 | ユアテック | 11,000 |
| 1941 | 中電工 | 9,000 |
| 1942 | 関電工 | 35,000 |
| 1945 | 東京エネシス | 9,000 |
| 1946 | トーエネック | 1,000 |
| 1950 | 日本電設工業 | 10,700 |
| 1951 | 協和エクシオ | 27,000 |
| 1954 | 日本工営 | 2,300 |
| 1956 | N D S | 1,000 |
| 1959 | 九電工 | 29,000 |
| 1961 | 三機工業 | 13,000 |
| 1964 | 中外炉工業 | 2,500 |
| 1968 | 太平電業 | 4,500 |
| 1982 | 日比谷総合設備 | 8,500 |
| 1983 | 東芝プラントシステム | 14,000 |
| 2053 | 中部飼料 | 19,600 |
| 2107 | 東洋精糖 | 1,200 |
| 2120 | L I F U L L | 22,500 |
| 2124 | ジェイエイシーリクルートメント | 5,000 |
| 2127 | 日本M&Aセンター | 25,000 |
| 2139 | 中広 | 1,900 |
| 2151 | タケエイ | 7,000 |
| 2157 | コシダカホールディングス | 5,000 |
| 2168 | パソナグループ | 17,400 |
| 2170 | リンクアンドモチベーション | 38,000 |
| 2175 | エス・エム・エス | 38,400 |
| 2181 | パーソルホールディングス | 36,000 |
| 2193 | クックパッド | 67,100 |
| 2196 | エスクリ | 3,400 |
| 2198 | アイ・ケイ・ケイ | 7,800 |
| 2201 | 森永製菓 | 5,000 |
| 2207 | 名糖産業 | 3,800 |
| 2211 | 不二家 | 5,000 |
| 2217 | モロゾフ | 1,200 |
| 2222 | 寿スピリッツ | 10,900 |
| 2229 | カルビー | 32,300 |
| 2264 | 森永乳業 | 15,400 |
| 2267 | ヤクルト本社 | 26,000 |
| 2270 | 雪印メグミルク | 1,000 |
| 2281 | プリマハム | 54,000 |
| 2282 | 日本ハム | 48,000 |
| 2292 | S F o o d s | 11,000 |
| 2296 | 伊藤ハム米久ホールディングス | 42,000 |
| 2301 | 学情 | 8,000 |
| 2305 | スタジオアリス | 3,700 |
| 2309 | シミックホールディングス | 8,000 |
| 2317 | システナ | 7,000 |
| 2326 | デジタルアーツ | 3,000 |
| 2327 | 新日鉄住金ソリューションズ | 25,500 |
| 2337 | いちご | 85,000 |
| 2353 | 日本駐車場開発 | 83,800 |
| 2359 | コア | 3,200 |
| 2371 | カカクコム | 157,000 |
| 2372 | アイロムグループ | 4,000 |
| 2379 | ディップ | 9,000 |
| 2395 | 新日本科学 | 21,400 |
| 2398 | ツクイ | 19,000 |
| 2413 | エムスリー | 70,000 |
| 2427 | アウトソーシング | 19,000 |
| 2429 | ワールドホールディングス | 2,000 |
| 2432 | ディー・エヌ・エー | 36,000 |
| 2433 | 博報堂DYホールディングス | 112,000 |
| 2440 | ぐるなび | 9,400 |
| 2445 | エスアールジータカミヤ | 7,500 |
| 2453 | ジャパンベストレスキューシステム | 19,000 |
| 2461 | ファンコミュニケーションズ | 31,600 |
| 2462 | ライク | 5,600 |
| 2464 | ビジネス・ブレークスルー | 4,800 |

| | | |
|------|--------------------|--------|
| 2487 | C D G | 1,200 |
| 2492 | インフォマート | 60,000 |
| 2501 | サッポロホールディングス | 24,000 |
| 2502 | アサヒグループホールディングス | 25,000 |
| 2503 | キリンホールディングス | 87,000 |
| 2533 | オエノンホールディングス | 39,000 |
| 2587 | サントリー食品インターナショナル | 51,000 |
| 2590 | ダイドーグループホールディングス | 6,900 |
| 2594 | キーコーヒー | 7,000 |
| 2602 | 日清オイリオグループ | 9,000 |
| 2607 | 不二製油グループ本社 | 46,000 |
| 2651 | ローソン | 20,000 |
| 2659 | サンエー | 8,000 |
| 2664 | カワチ薬品 | 9,000 |
| 2670 | エービーシー・マート | 10,000 |
| 2678 | アスクル | 20,900 |
| 2681 | ゲオホールディングス | 12,000 |
| 2685 | アダストリア | 22,000 |
| 2686 | ジーフット | 9,100 |
| 2695 | くらコーポレーション | 10,000 |
| 2698 | キャンドゥ | 7,000 |
| 2729 | J A L U X | 1,800 |
| 2730 | エディオン | 77,800 |
| 2734 | サーラコーポレーション | 10,700 |
| 2735 | ワッツ | 5,700 |
| 2742 | ハローズ | 3,700 |
| 2749 | J Pホールディングス | 54,300 |
| 2760 | 東京エレクトロン デバイス | 2,700 |
| 2764 | ひらまつ | 10,500 |
| 2767 | フィールズ | 6,000 |
| 2791 | 大黒天物産 | 1,800 |
| 2792 | ハニーズホールディングス | 11,700 |
| 2796 | ファーマライズホールディングス | 5,000 |
| 2802 | 味の素 | 47,000 |
| 2809 | キュービー | 32,000 |
| 2810 | ハウス食品グループ本社 | 24,300 |
| 2811 | カゴメ | 45,100 |
| 2815 | アリアケジャパン | 6,900 |
| 2819 | エバラ食品工業 | 4,100 |
| 2874 | 横浜冷凍 | 18,900 |
| 2875 | 東洋水産 | 34,000 |
| 2882 | イートアンド | 3,200 |
| 2884 | ヨシムラ・フード・ホールディングス | 300 |
| 2897 | 日清食品ホールディングス | 36,000 |
| 2904 | 一正蒲鉾 | 6,700 |
| 2908 | フジッコ | 8,000 |
| 2915 | ケンコーマヨネーズ | 5,000 |
| 2918 | わらべや日洋ホールディングス | 9,000 |
| 2922 | なとり | 5,000 |
| 2924 | イフジ産業 | 2,800 |
| 2930 | 北の達人コーポレーション | 19,500 |
| 2931 | ユーグレナ | 74,500 |
| 3002 | グンゼ | 5,000 |
| 3003 | ヒューリック | 97,000 |
| 3004 | 神栄 | 900 |
| 3023 | ラサ商事 | 3,600 |
| 3028 | アルペン | 11,800 |
| 3031 | ラクーン | 11,600 |
| 3034 | クオール | 7,700 |
| 3038 | 神戸物産 | 7,300 |
| 3040 | ソリトンシステムズ | 6,000 |
| 3046 | ジンズ | 12,300 |
| 3048 | ビックカメラ | 47,000 |
| 3050 | D C Mホールディングス | 37,000 |
| 3053 | ベッパーフードサービス | 11,700 |
| 3064 | M o n o t a R O | 47,700 |
| 3067 | 東京一番フーズ | 4,700 |
| 3073 | D Dホールディングス | 2,500 |
| 3076 | あい ホールディングス | 13,000 |
| 3082 | きちり | 3,500 |
| 3085 | アークランドサービスホールディングス | 7,000 |
| 3086 | J . フロント リテイリング | 97,000 |
| 3087 | ドトール・日レスホールディングス | 22,000 |

| | | |
|------|---------------------------|---------|
| 3091 | ブロンコビリー | 11,500 |
| 3092 | スタートトゥデイ | 45,000 |
| 3093 | トレジャー・ファクトリー | 600 |
| 3097 | 物語コーポレーション | 3,000 |
| 3098 | ココカラファイン | 7,900 |
| 3099 | 三越伊勢丹ホールディングス | 1,000 |
| 3101 | 東洋紡 | 20,000 |
| 3103 | ユニチカ | 17,900 |
| 3104 | 富士紡ホールディングス | 4,000 |
| 3105 | 日清紡ホールディングス | 1,000 |
| 3106 | 倉敷紡績 | 63,000 |
| 3107 | ダイワボウホールディングス | 5,300 |
| 3109 | シキボウ | 5,000 |
| 3110 | 日東紡績 | 10,000 |
| 3116 | トヨタ紡織 | 1,000 |
| 3132 | マクニカ・富士エレホールディングス | 10,000 |
| 3134 | H a m e e | 5,100 |
| 3139 | ラクト・ジャパン | 1,100 |
| 3141 | ウエルシアホールディングス | 29,000 |
| 3148 | クリエイトSDホールディングス | 24,100 |
| 3151 | バイタルケーエスケー・ホールディングス | 19,000 |
| 3157 | ジューテックホールディングス | 4,000 |
| 3159 | 丸善CHIホールディングス | 14,000 |
| 3160 | 大光 | 3,500 |
| 3166 | O C H Iホールディングス | 1,000 |
| 3167 | T O K A Iホールディングス | 67,100 |
| 3169 | ミサワ | 1,800 |
| 3172 | ティーライフ | 1,000 |
| 3175 | エー・ピーカンパニー | 2,700 |
| 3179 | シュッピン | 8,800 |
| 3186 | ネクステージ | 19,800 |
| 3191 | ジョイフル本田 | 31,700 |
| 3193 | 鳥貴族 | 6,700 |
| 3196 | ホットランド | 6,100 |
| 3197 | すかいらく | 124,200 |
| 3199 | 綿半ホールディングス | 5,400 |
| 3201 | 日本毛織 | 39,900 |
| 3202 | ダイトウボウ | 11,000 |
| 3205 | ガイドーリミテッド | 1,000 |
| 3221 | ヨシックス | 1,500 |
| 3222 | ユナイテッド・スーパーマーケット・ホールディングス | 20,000 |
| 3228 | 三栄建築設計 | 6,000 |
| 3230 | スター・マイカ | 8,000 |
| 3231 | 野村不動産ホールディングス | 50,800 |
| 3232 | 三重交通グループホールディングス | 33,600 |
| 3244 | サムティ | 18,600 |
| 3245 | ディア・ライフ | 7,900 |
| 3250 | エー・ディー・ワークス | 293,200 |
| 3252 | 日本商業開発 | 11,100 |
| 3258 | ユニゾホールディングス | 4,000 |
| 3271 | T H E グローバル社 | 4,000 |
| 3276 | 日本管理センター | 9,000 |
| 3280 | エストラスト | 1,000 |
| 3284 | フージャースホールディングス | 10,000 |
| 3288 | オープンハウス | 11,000 |
| 3289 | 東急不動産ホールディングス | 100,000 |
| 3291 | 飯田グループホールディングス | 37,000 |
| 3302 | 帝国繊維 | 8,500 |
| 3313 | ブックオフコーポレーション | 7,500 |
| 3315 | 日本コークス工業 | 55,100 |
| 3321 | ミタチ産業 | 1,900 |
| 3328 | B E E N O S | 1,000 |
| 3333 | あさひ | 5,600 |
| 3341 | 日本調剤 | 2,800 |
| 3349 | コスモス薬品 | 8,100 |
| 3361 | トーエル | 8,000 |
| 3385 | 薬王堂 | 7,400 |
| 3387 | クリエイト・レストランツ・ホールディングス | 40,100 |
| 3388 | 明治電機工業 | 2,300 |
| 3391 | ツルハホールディングス | 9,000 |
| 3392 | デリカフーズホールディングス | 1,600 |

| | | |
|------|-----------------------------|---------|
| 3393 | スターティア | 1,400 |
| 3395 | サンマルクホールディングス | 7,000 |
| 3396 | フェリシモ | 1,300 |
| 3397 | トリドールホールディングス | 9,000 |
| 3415 | T O K Y O B A S E | 4,100 |
| 3421 | 稲葉製作所 | 4,300 |
| 3431 | 宮地エンジニアリンググループ | 2,400 |
| 3433 | トーカロ | 2,000 |
| 3434 | アルファC o | 2,600 |
| 3436 | S U M C O | 127,000 |
| 3443 | 川田テクノロジーズ | 1,500 |
| 3445 | R S T e c h n o l o g i e s | 1,000 |
| 3454 | ファーストブラザーズ | 6,000 |
| 3457 | ハウズドゥ | 2,000 |
| 3458 | シーアールイー | 1,000 |
| 3501 | 住江織物 | 3,600 |
| 3521 | エコナックホールディングス | 25,000 |
| 3524 | 日東製網 | 1,000 |
| 3526 | 芦森工業 | 4,000 |
| 3529 | アツギ | 5,200 |
| 3543 | コメダホールディングス | 18,000 |
| 3544 | サツドラホールディングス | 2,100 |
| 3546 | ダイユー・リックホールディングス | 2,100 |
| 3548 | パロックジャパンリミテッド | 14,400 |
| 3549 | クスリのアオキホールディングス | 6,000 |
| 3551 | ダイニック | 2,400 |
| 3563 | スシローグローバルホールディングス | 14,800 |
| 3571 | ソトー | 1,000 |
| 3577 | 東海染工 | 1,100 |
| 3593 | ホギメディカル | 5,000 |
| 3606 | レナウン | 51,900 |
| 3607 | クラウドディアホールディングス | 500 |
| 3608 | T S I ホールディングス | 36,400 |
| 3626 | T I S | 19,000 |
| 3630 | 電算システム | 4,000 |
| 3632 | グリー | 68,900 |
| 3635 | コーエーテックモホールディングス | 31,000 |
| 3639 | ボルテージ | 1,500 |
| 3649 | ファインデックス | 6,400 |
| 3654 | ヒト・コミュニケーションズ | 1,600 |
| 3655 | ブレインパッド | 1,100 |
| 3656 | K L a b | 36,400 |
| 3657 | ポールトゥウィン・ピットクルーホールディングス | 5,000 |
| 3658 | イーブックイニシアティブジャパン | 1,600 |
| 3659 | ネクソン | 46,000 |
| 3660 | アイスタイル | 40,500 |
| 3661 | エムアップ | 5,300 |
| 3662 | エイチーム | 4,200 |
| 3666 | テクノスジャパン | 14,600 |
| 3667 | e n i s h | 5,300 |
| 3668 | コロブラ | 58,100 |
| 3669 | モバイルクリエイト | 12,400 |
| 3672 | オルトプラス | 8,700 |
| 3673 | ブロードリーフ | 15,000 |
| 3676 | ハーツユナイテッドグループ | 11,400 |
| 3678 | メディアドゥホールディングス | 6,400 |
| 3681 | バイキューブ | 7,300 |
| 3686 | ディー・エル・イー | 8,100 |
| 3687 | フィックスターズ | 3,700 |
| 3694 | オブティム | 3,500 |
| 3696 | セレス | 5,500 |
| 3724 | ベリサーブ | 2,800 |
| 3738 | ティーガイア | 7,000 |
| 3741 | セック | 1,800 |
| 3756 | 豆蔵ホールディングス | 7,000 |
| 3762 | テクマトリックス | 6,600 |
| 3763 | プロシップ | 2,500 |
| 3765 | ガンホー・オンライン・エンターテイメント | 488,200 |
| 3769 | G M O ペイメントゲートウェイ | 13,500 |
| 3771 | システムリサーチ | 1,400 |
| 3778 | さくらインターネット | 13,400 |

| | | |
|------|------------------|---------|
| 3788 | GMOクラウド | 4,000 |
| 3822 | Minorisソリューションズ | 1,500 |
| 3826 | システムインテグレータ | 2,500 |
| 3843 | フリービット | 13,300 |
| 3852 | サイバーコム | 600 |
| 3864 | 三菱製紙 | 9,400 |
| 3865 | 北越紀州製紙 | 50,500 |
| 3877 | 中越パルプ工業 | 800 |
| 3880 | 大王製紙 | 84,900 |
| 3896 | 阿波製紙 | 2,000 |
| 3902 | メディカル・データ・ビジョン | 7,800 |
| 3903 | gumi | 21,700 |
| 3909 | ショーケース・ティービー | 1,500 |
| 3912 | モバイルファクトリー | 3,500 |
| 3918 | PCIホールディングス | 1,500 |
| 3926 | オープンドア | 1,400 |
| 3932 | アカツキ | 3,900 |
| 3938 | LINE | 52,600 |
| 3946 | トーモク | 1,000 |
| 3963 | シンクロ・フード | 1,500 |
| 3964 | オークネット | 5,000 |
| 3978 | マクロミル | 20,900 |
| 4004 | 昭和電工 | 34,000 |
| 4022 | ラサ工業 | 3,100 |
| 4025 | 多木化学 | 100 |
| 4028 | 石原産業 | 14,000 |
| 4031 | 片倉コープアグリ | 1,800 |
| 4041 | 日本曹達 | 40,000 |
| 4046 | 大阪ソーダ | 5,000 |
| 4047 | 関東電化工業 | 19,000 |
| 4062 | イビデン | 1,000 |
| 4063 | 信越化学工業 | 10,100 |
| 4064 | 日本カーバイド工業 | 2,700 |
| 4088 | エア・ウォーター | 1,000 |
| 4091 | 太陽日酸 | 79,000 |
| 4095 | 日本パーカライジング | 29,000 |
| 4098 | チタン工業 | 2,400 |
| 4100 | 戸田工業 | 4,200 |
| 4109 | ステラケミファ | 9,800 |
| 4112 | 保土谷化学工業 | 2,400 |
| 4118 | カネカ | 75,000 |
| 4185 | JSR | 60,000 |
| 4186 | 東京応化工業 | 12,000 |
| 4187 | 大阪有機化学工業 | 11,200 |
| 4188 | 三菱ケミカルホールディングス | 114,000 |
| 4189 | KHネオケム | 13,000 |
| 4203 | 住友ベークライト | 58,000 |
| 4204 | 積水化学工業 | 25,000 |
| 4206 | アイカ工業 | 18,000 |
| 4208 | 宇部興産 | 1,000 |
| 4217 | 日立化成 | 30,000 |
| 4218 | ニチバン | 10,000 |
| 4220 | リケンテクノス | 13,100 |
| 4245 | ダイキアクシス | 2,800 |
| 4246 | ダイキョーニシカワ | 10,000 |
| 4272 | 日本化薬 | 39,000 |
| 4275 | カーリットホールディングス | 15,000 |
| 4282 | EPSホールディングス | 9,000 |
| 4284 | ソルクシーズ | 2,500 |
| 4286 | レグス | 3,200 |
| 4290 | プレステージ・インターナショナル | 13,000 |
| 4301 | アミューズ | 4,000 |
| 4307 | 野村総合研究所 | 38,000 |
| 4312 | サイバネットシステム | 14,000 |
| 4319 | TAC | 4,400 |
| 4321 | ケネディクス | 109,000 |
| 4324 | 電通 | 31,000 |
| 4326 | インタージホールディングス | 8,000 |
| 4331 | テイクアンドギヴ・ニーズ | 3,800 |
| 4337 | ぴあ | 4,200 |
| 4343 | イオンファンタジー | 4,000 |
| 4344 | ソースネクスト | 13,900 |
| 4345 | シーティーエス | 10,000 |

| | | |
|------|------------------|---------|
| 4346 | ネクシィーズグループ | 6,400 |
| 4350 | メディカルシステムネットワーク | 8,700 |
| 4368 | 扶桑化学工業 | 7,000 |
| 4403 | 日油 | 18,000 |
| 4406 | 新日本理化 | 12,800 |
| 4452 | 花王 | 40,000 |
| 4465 | ニイタカ | 1,100 |
| 4503 | アステラス製薬 | 164,000 |
| 4508 | 田辺三菱製薬 | 71,000 |
| 4512 | わかもと製薬 | 9,000 |
| 4514 | あすか製薬 | 7,000 |
| 4516 | 日本新薬 | 14,000 |
| 4517 | ビオフェルミン製薬 | 1,200 |
| 4519 | 中外製薬 | 72,000 |
| 4523 | エーザイ | 38,000 |
| 4526 | 理研ビタミン | 3,000 |
| 4528 | 小野薬品工業 | 68,000 |
| 4530 | 久光製薬 | 25,300 |
| 4534 | 持田製薬 | 5,000 |
| 4536 | 参天製薬 | 149,000 |
| 4538 | 扶桑薬品工業 | 4,000 |
| 4540 | ツムラ | 19,000 |
| 4541 | 日医工 | 44,400 |
| 4543 | テルモ | 49,000 |
| 4548 | 生化学工業 | 15,000 |
| 4549 | 栄研化学 | 6,000 |
| 4553 | 東和薬品 | 6,000 |
| 4555 | 沢井製薬 | 13,700 |
| 4559 | ゼリア新薬工業 | 16,000 |
| 4574 | 大幸薬品 | 7,000 |
| 4577 | ダイト | 3,400 |
| 4587 | ペプチドリーム | 91,900 |
| 4611 | 大日本塗料 | 9,200 |
| 4612 | 日本ペイントホールディングス | 92,000 |
| 4613 | 関西ペイント | 75,000 |
| 4631 | D I C | 32,200 |
| 4651 | サニックス | 19,300 |
| 4658 | 日本空調サービス | 1,000 |
| 4662 | フォーカスシステムズ | 8,300 |
| 4665 | ダスキン | 22,900 |
| 4666 | パーク24 | 84,000 |
| 4668 | 明光ネットワークジャパン | 15,000 |
| 4671 | ファルコホールディングス | 3,600 |
| 4674 | クレスコ | 1,700 |
| 4676 | フジ・メディア・ホールディングス | 188,500 |
| 4679 | 田谷 | 2,100 |
| 4680 | ラウンドワン | 25,000 |
| 4681 | リゾートトラスト | 54,000 |
| 4684 | オービック | 14,000 |
| 4686 | ジャストシステム | 13,000 |
| 4689 | ヤフー | 549,000 |
| 4694 | ビー・エム・エル | 8,000 |
| 4704 | トレンドマイクロ | 37,000 |
| 4708 | りらいあコミュニケーションズ | 11,000 |
| 4714 | リソー教育 | 16,000 |
| 4716 | 日本オラクル | 11,000 |
| 4718 | 早稲田アカデミー | 500 |
| 4726 | ソフトバンク・テクノロジー | 7,200 |
| 4728 | トーセ | 5,400 |
| 4732 | ユー・エス・エス | 98,000 |
| 4733 | オービックビジネスコンサルタント | 3,000 |
| 4739 | 伊藤忠テクノソリューションズ | 17,000 |
| 4743 | アイティフォー | 9,900 |
| 4745 | 東京個別指導学院 | 6,200 |
| 4751 | サイバーエージェント | 39,000 |
| 4755 | 楽天 | 595,000 |
| 4763 | クリーク・アンド・リバー社 | 5,800 |
| 4779 | ソフトブレイン | 17,400 |
| 4801 | セントラルスポーツ | 2,700 |
| 4812 | 電通国際情報サービス | 4,700 |
| 4819 | デジタルガレージ | 18,000 |
| 4825 | ウェザーニューズ | 4,400 |
| 4829 | 日本エンタープライズ | 12,000 |

| | | |
|------|--------------------|---------|
| 4839 | WOWOW | 10,500 |
| 4845 | スカラ | 4,800 |
| 4848 | フルキャストホールディングス | 14,000 |
| 4902 | コニカミノルタ | 139,000 |
| 4911 | 資生堂 | 53,000 |
| 4912 | ライオン | 70,000 |
| 4919 | ミルボン | 9,000 |
| 4921 | ファンケル | 18,000 |
| 4922 | コーセー | 8,000 |
| 4923 | コタ | 5,800 |
| 4924 | シーズ・ホールディングス | 17,000 |
| 4927 | ポーラ・オルビスホールディングス | 32,000 |
| 4928 | ノエビアホールディングス | 5,000 |
| 4929 | アジュバンコスメジャパン | 1,400 |
| 4951 | エステー | 5,000 |
| 4956 | コニシ | 12,000 |
| 4958 | 長谷川香料 | 10,300 |
| 4963 | 星光PMC | 10,300 |
| 4968 | 荒川化学工業 | 4,000 |
| 4971 | メック | 6,000 |
| 4973 | 日本高純度化学 | 2,200 |
| 4974 | タカラバイオ | 29,400 |
| 4980 | デクセリアルズ | 20,000 |
| 4985 | アース製薬 | 5,000 |
| 4994 | 大成ラミック | 4,000 |
| 4996 | クミアイ化学工業 | 36,200 |
| 5018 | MORESCO | 5,000 |
| 5019 | 出光興産 | 51,000 |
| 5110 | 住友ゴム工業 | 61,000 |
| 5186 | ニッタ | 8,800 |
| 5191 | 住友理工 | 1,000 |
| 5201 | 旭硝子 | 30,000 |
| 5202 | 日本板硝子 | 29,000 |
| 5204 | 石塚硝子 | 1,000 |
| 5218 | オハラ | 7,300 |
| 5233 | 太平洋セメント | 1,000 |
| 5261 | リソルホールディングス | 800 |
| 5273 | 三谷セキサン | 4,000 |
| 5301 | 東海カーボン | 133,000 |
| 5302 | 日本カーボン | 10,000 |
| 5331 | ノリタケカンパニーリミテド | 1,000 |
| 5332 | TOTO | 45,000 |
| 5333 | 日本碍子 | 1,000 |
| 5334 | 日本特殊陶業 | 1,000 |
| 5344 | MARUWA | 7,000 |
| 5351 | 品川リフラクトリーズ | 1,600 |
| 5352 | 黒崎播磨 | 1,000 |
| 5358 | イソライト工業 | 9,400 |
| 5363 | 東京窯業 | 24,400 |
| 5367 | ニッカトー | 2,900 |
| 5401 | 新日鐵住金 | 56,000 |
| 5406 | 神戸製鋼所 | 99,700 |
| 5410 | 合同製鐵 | 4,500 |
| 5411 | ジェイ エフ イー ホールディングス | 1,000 |
| 5413 | 日新製鋼 | 50,000 |
| 5423 | 東京製鐵 | 44,000 |
| 5440 | 共英製鋼 | 8,700 |
| 5451 | 淀川製鋼所 | 22,300 |
| 5471 | 大同特殊鋼 | 10,000 |
| 5476 | 日本高周波鋼業 | 3,200 |
| 5480 | 日本冶金工業 | 59,000 |
| 5481 | 山陽特殊製鋼 | 7,000 |
| 5482 | 愛知製鋼 | 1,000 |
| 5486 | 日立金属 | 88,000 |
| 5491 | 日本金属 | 3,300 |
| 5541 | 大平洋金属 | 8,800 |
| 5563 | 新日本電工 | 46,000 |
| 5631 | 日本製鋼所 | 17,000 |
| 5632 | 三菱製鋼 | 4,000 |
| 5706 | 三井金属鉱業 | 20,700 |
| 5707 | 東邦亜鉛 | 4,200 |
| 5711 | 三菱マテリアル | 10,000 |
| 5714 | DOWAホールディングス | 14,000 |

| | | |
|------|---------------------|---------|
| 5715 | 古河機械金属 | 9,600 |
| 5721 | エス・サイエンス | 95,200 |
| 5726 | 大阪チタニウムテクノロジーズ | 21,000 |
| 5727 | 東邦チタニウム | 32,500 |
| 5741 | U A C J | 7,000 |
| 5801 | 古河電気工業 | 33,000 |
| 5802 | 住友電気工業 | 1,000 |
| 5803 | フジクラ | 86,000 |
| 5805 | 昭和電線ホールディングス | 6,800 |
| 5821 | 平河ヒューテック | 3,800 |
| 5851 | リョービ | 7,000 |
| 5857 | アサヒホールディングス | 12,200 |
| 5902 | ホッカンホールディングス | 1,000 |
| 5912 | O S J Bホールディングス | 17,700 |
| 5930 | 文化シャッター | 17,000 |
| 5932 | 三協立山 | 10,600 |
| 5933 | アルインコ | 11,100 |
| 5938 | L I X I Lグループ | 1,000 |
| 5943 | ノーリツ | 10,000 |
| 5947 | リンナイ | 15,000 |
| 5949 | ユニプレス | 11,000 |
| 5975 | 東プレ | 15,000 |
| 5976 | 高周波熱錬 | 10,000 |
| 5981 | 東京製網 | 4,200 |
| 5986 | モリテック スチール | 12,900 |
| 5988 | バイオラックス | 24,300 |
| 5991 | 日本発條 | 53,000 |
| 5992 | 中央発條 | 1,000 |
| 5998 | アドバネクス | 3,500 |
| 6013 | タクマ | 15,000 |
| 6028 | テクノプロ・ホールディングス | 13,100 |
| 6032 | インターワークス | 1,500 |
| 6036 | K e e P e r 技研 | 2,600 |
| 6037 | ファーストロジック | 2,800 |
| 6048 | デザインワン・ジャパン | 1,200 |
| 6050 | イー・ガーディアン | 8,900 |
| 6054 | リブセンス | 11,200 |
| 6055 | ジャパンマテリアル | 14,600 |
| 6058 | ベクトル | 11,700 |
| 6065 | ライクキッズネクスト | 1,000 |
| 6070 | キャリアリンク | 3,000 |
| 6071 | I B J | 5,400 |
| 6077 | N・フィールド | 10,300 |
| 6078 | パリュールHR | 2,000 |
| 6080 | M & Aキャピタルパートナーズ | 3,400 |
| 6082 | ライドオンエクスプレスホールディングス | 1,900 |
| 6083 | E R Iホールディングス | 2,000 |
| 6093 | エスクロー・エージェント・ジャパン | 29,000 |
| 6097 | 日本ビューホテル | 3,600 |
| 6098 | リクルートホールディングス | 76,000 |
| 6101 | ツガミ | 38,000 |
| 6103 | オークマ | 7,000 |
| 6104 | 東芝機械 | 34,000 |
| 6113 | アマダホールディングス | 91,000 |
| 6118 | アイダエンジニアリング | 13,000 |
| 6134 | 富士機械製造 | 26,000 |
| 6135 | 牧野フライス製作所 | 31,000 |
| 6136 | オーエスジー | 64,300 |
| 6138 | ダイジェット工業 | 900 |
| 6141 | D M G森精機 | 84,000 |
| 6143 | ソディック | 15,500 |
| 6146 | ディスコ | 6,000 |
| 6171 | 土木管理総合試験所 | 5,200 |
| 6178 | 日本郵政 | 210,000 |
| 6183 | ベルシステム24ホールディングス | 17,000 |
| 6184 | 鎌倉新書 | 2,700 |
| 6187 | L I T A L I C O | 1,900 |
| 6189 | グローバルグループ | 2,000 |
| 6191 | エボラブルアジア | 3,600 |
| 6196 | ストライク | 2,000 |
| 6200 | インソース | 2,300 |
| 6201 | 豊田自動織機 | 1,000 |
| 6203 | 豊和工業 | 10,700 |

| | | |
|------|----------------|---------|
| 6205 | OKK | 3,200 |
| 6208 | 石川製作所 | 4,700 |
| 6217 | 津田駒工業 | 19,000 |
| 6218 | エンシュウ | 19,000 |
| 6222 | 島精機製作所 | 18,000 |
| 6238 | フリー | 9,500 |
| 6240 | ヤマシンフィルタ | 26,000 |
| 6247 | 日阪製作所 | 10,000 |
| 6258 | 平田機工 | 6,000 |
| 6268 | ナプテスコ | 31,000 |
| 6269 | 三井海洋開発 | 14,000 |
| 6273 | S M C | 8,400 |
| 6274 | 新川 | 7,200 |
| 6282 | オイレス工業 | 20,000 |
| 6289 | 技研製作所 | 9,000 |
| 6293 | 日精樹脂工業 | 1,000 |
| 6294 | オカダアイオン | 2,200 |
| 6298 | ワイエイシイホールディングス | 5,200 |
| 6305 | 日立建機 | 62,500 |
| 6309 | 巴工業 | 3,300 |
| 6315 | T O W A | 11,000 |
| 6323 | ローツェ | 8,500 |
| 6325 | タカキタ | 100 |
| 6330 | 東洋エンジニアリング | 6,400 |
| 6331 | 三菱化工機 | 3,900 |
| 6333 | 帝国電機製作所 | 5,900 |
| 6335 | 東京機械製作所 | 3,100 |
| 6339 | 新東工業 | 8,000 |
| 6345 | アイチ コーポレーション | 1,000 |
| 6349 | 小森コーポレーション | 14,000 |
| 6351 | 鶴見製作所 | 5,000 |
| 6355 | 住友精密工業 | 10,000 |
| 6363 | 西島製作所 | 8,700 |
| 6366 | 千代田化工建設 | 155,000 |
| 6369 | トーヨーカネツ | 3,600 |
| 6370 | 栗田工業 | 34,700 |
| 6373 | 大同工業 | 2,400 |
| 6383 | ダイフク | 29,000 |
| 6387 | サムコ | 1,500 |
| 6390 | 加藤製作所 | 3,000 |
| 6393 | 油研工業 | 1,200 |
| 6395 | タダノ | 29,000 |
| 6407 | C K D | 1,000 |
| 6409 | キトー | 9,000 |
| 6412 | 平和 | 41,000 |
| 6417 | S A N K Y O | 21,000 |
| 6418 | 日本金銭機械 | 15,400 |
| 6428 | オーイズミ | 5,600 |
| 6430 | ダイコク電機 | 5,500 |
| 6432 | 竹内製作所 | 24,000 |
| 6436 | アマノ | 24,000 |
| 6444 | サンデンホールディングス | 9,400 |
| 6445 | 蛇の目マシン工業 | 7,400 |
| 6448 | ブラザー工業 | 1,000 |
| 6458 | 新晃工業 | 10,000 |
| 6459 | 大和冷機工業 | 12,400 |
| 6460 | セガサミーホールディングス | 63,000 |
| 6463 | T P R | 9,000 |
| 6464 | ツバキ・ナカシマ | 18,000 |
| 6465 | ホシザキ | 18,000 |
| 6470 | 大豊工業 | 1,000 |
| 6471 | 日本精工 | 107,000 |
| 6472 | N T N | 136,000 |
| 6473 | ジェイテクト | 1,000 |
| 6479 | ミネベアミツミ | 1,000 |
| 6480 | 日本トムソン | 20,000 |
| 6481 | T H K | 39,000 |
| 6482 | ユースン精機 | 6,000 |
| 6486 | イーグル工業 | 9,000 |
| 6498 | キッツ | 26,000 |
| 6503 | 三菱電機 | 100,000 |
| 6505 | 東洋電機製造 | 2,800 |
| 6506 | 安川電機 | 12,500 |

| | | |
|------|---------------------|---------|
| 6507 | シンフォニアテクノロジー | 31,000 |
| 6508 | 明電舎 | 190,000 |
| 6517 | デンヨー | 7,100 |
| 6586 | マキタ | 76,000 |
| 6588 | 東芝テック | 55,000 |
| 6590 | 芝浦メカトロニクス | 12,000 |
| 6615 | ユー・エム・シー・エレクトロニクス | 2,600 |
| 6619 | ダブル・スコープ | 27,900 |
| 6620 | 宮越ホールディングス | 2,500 |
| 6622 | ダイヘン | 1,000 |
| 6624 | 田淵電機 | 29,000 |
| 6630 | ヤーマン | 25,800 |
| 6632 | JVCケンウッド | 43,000 |
| 6638 | ミマキエンジニアリング | 5,000 |
| 6640 | 第一精工 | 3,200 |
| 6644 | 大崎電気工業 | 17,000 |
| 6645 | オムロン | 43,000 |
| 6651 | 日東工業 | 7,000 |
| 6652 | I D E C | 7,000 |
| 6654 | 不二電機工業 | 1,400 |
| 6675 | サクサホールディングス | 1,900 |
| 6676 | メルコホールディングス | 4,000 |
| 6702 | 富士通 | 71,000 |
| 6704 | 岩崎通信機 | 3,600 |
| 6706 | 電気興業 | 4,000 |
| 6707 | サンケン電気 | 30,000 |
| 6715 | ナカヨ | 1,400 |
| 6723 | ルネサスエレクトロニクス | 95,000 |
| 6727 | ワコム | 89,000 |
| 6728 | アルバック | 14,300 |
| 6737 | E I Z O | 7,000 |
| 6740 | ジャパンディスプレイ | 359,000 |
| 6741 | 日本信号 | 2,500 |
| 6745 | ホーチキ | 5,000 |
| 6752 | パナソニック | 108,100 |
| 6762 | T D K | 12,000 |
| 6770 | アルプス電気 | 46,300 |
| 6771 | 池上通信機 | 24,000 |
| 6779 | 日本電波工業 | 7,000 |
| 6788 | 日本トリム | 4,300 |
| 6794 | フォスター電機 | 9,000 |
| 6796 | クラリオン | 41,000 |
| 6800 | ヨコオ | 5,500 |
| 6803 | ティアック | 161,000 |
| 6804 | ホシデン | 17,000 |
| 6806 | ヒロセ電機 | 11,000 |
| 6810 | マクセルホールディングス | 12,800 |
| 6817 | スミダコーポレーション | 10,900 |
| 6826 | 本多通信工業 | 8,600 |
| 6839 | 船井電機 | 22,600 |
| 6841 | 横河電機 | 58,000 |
| 6844 | 新電元工業 | 2,600 |
| 6849 | 日本光電工業 | 25,000 |
| 6855 | 日本電子材料 | 3,100 |
| 6856 | 堀場製作所 | 14,000 |
| 6857 | アドバンテスト | 52,000 |
| 6861 | キーエンス | 6,000 |
| 6869 | シスメックス | 60,000 |
| 6871 | 日本マイクロニクス | 25,200 |
| 6875 | メガチップス | 13,000 |
| 6877 | O B A R A G R O U P | 5,000 |
| 6879 | イマジカ・ロボット ホールディングス | 16,000 |
| 6901 | 澤藤電機 | 2,200 |
| 6902 | デンソー | 1,000 |
| 6908 | イリソ電子工業 | 5,600 |
| 6911 | 新日本無線 | 5,600 |
| 6914 | オプテックスグループ | 5,000 |
| 6915 | 千代田インテグレ | 4,100 |
| 6920 | レーザーテック | 18,000 |
| 6924 | 岩崎電気 | 2,000 |
| 6925 | ウシオ電機 | 35,000 |
| 6926 | 岡谷電機産業 | 4,200 |
| 6927 | ヘリオス テクノ ホールディング | 8,500 |

| | | |
|------|---------------------|---------|
| 6929 | 日本セラミック | 11,000 |
| 6932 | 遠藤照明 | 3,900 |
| 6937 | 古河電池 | 14,500 |
| 6938 | 双信電機 | 8,900 |
| 6941 | 山一電機 | 14,000 |
| 6947 | 図研 | 5,600 |
| 6951 | 日本電子 | 25,000 |
| 6954 | ファナック | 9,000 |
| 6958 | 日本シイエムケイ | 29,100 |
| 6962 | 大真空 | 3,000 |
| 6966 | 三井ハイテック | 11,200 |
| 6967 | 新光電気工業 | 29,000 |
| 6985 | ユーシン | 26,700 |
| 6986 | 双葉電子工業 | 12,000 |
| 6988 | 日東電工 | 24,000 |
| 6989 | 北陸電気工業 | 3,100 |
| 6995 | 東海理化電機製作所 | 1,000 |
| 6997 | 日本ケミコン | 4,800 |
| 6999 | K O A | 8,000 |
| 7003 | 三井造船 | 30,000 |
| 7011 | 三菱重工業 | 20,000 |
| 7012 | 川崎重工業 | 20,000 |
| 7013 | I H I | 1,000 |
| 7014 | 名村造船所 | 16,000 |
| 7022 | サノヤスホールディングス | 18,700 |
| 7102 | 日本車輛製造 | 32,000 |
| 7122 | 近畿車輛 | 2,000 |
| 7148 | F P G | 48,000 |
| 7161 | じもとホールディングス | 41,500 |
| 7164 | 全国保証 | 20,000 |
| 7167 | めぶきフィナンシャルグループ | 47,000 |
| 7180 | 九州フィナンシャルグループ | 1,000 |
| 7181 | かんぽ生命保険 | 49,000 |
| 7182 | ゆうちょ銀行 | 97,000 |
| 7186 | コンコルディア・フィナンシャルグループ | 87,000 |
| 7189 | 西日本フィナンシャルホールディングス | 40,600 |
| 7203 | トヨタ自動車 | 1,000 |
| 7205 | 日野自動車 | 1,000 |
| 7211 | 三菱自動車工業 | 214,700 |
| 7212 | エフテック | 7,000 |
| 7213 | レシップホールディングス | 6,300 |
| 7220 | 武蔵精密工業 | 15,000 |
| 7222 | 日産車体 | 37,000 |
| 7224 | 新明和工業 | 28,000 |
| 7226 | 極東開発工業 | 10,000 |
| 7230 | 日信工業 | 17,000 |
| 7231 | トピー工業 | 1,000 |
| 7238 | 曙ブレーキ工業 | 60,000 |
| 7239 | タチエス | 18,000 |
| 7240 | N O K | 65,000 |
| 7242 | K Y B | 6,000 |
| 7244 | 市光工業 | 18,000 |
| 7245 | 大同メタル工業 | 10,000 |
| 7246 | プレス工業 | 29,000 |
| 7250 | 太平洋工業 | 1,000 |
| 7259 | アイシン精機 | 1,000 |
| 7266 | 今仙電機製作所 | 7,000 |
| 7269 | スズキ | 57,000 |
| 7271 | 安永 | 8,900 |
| 7272 | ヤマハ発動機 | 63,000 |
| 7276 | 小糸製作所 | 24,000 |
| 7278 | エクセディ | 10,000 |
| 7280 | ミツバ | 13,100 |
| 7282 | 豊田合成 | 1,000 |
| 7283 | 愛三工業 | 1,000 |
| 7296 | エフ・シー・シー | 12,000 |
| 7305 | 新家工業 | 1,500 |
| 7313 | テイ・エス テック | 18,000 |
| 7408 | ジャムコ | 11,200 |
| 7414 | 小野建 | 6,600 |
| 7419 | ノジマ | 10,000 |
| 7421 | カップ・クリエイト | 18,600 |
| 7433 | 伯東 | 5,000 |

| | | |
|------|-------------------|---------|
| 7445 | ライトオン | 15,100 |
| 7447 | ナガイレーベン | 16,000 |
| 7448 | ジーンズメイト | 5,800 |
| 7451 | 三菱食品 | 8,000 |
| 7453 | 良品計画 | 8,600 |
| 7455 | 三城ホールディングス | 23,000 |
| 7458 | 第一興商 | 21,000 |
| 7459 | メディカルホールディングス | 57,800 |
| 7467 | 萩原電気 | 1,000 |
| 7475 | アルビス | 4,000 |
| 7483 | ドウシシャ | 9,000 |
| 7487 | 小津産業 | 3,600 |
| 7494 | コナカ | 9,000 |
| 7512 | イオン北海道 | 14,900 |
| 7513 | コジマ | 16,900 |
| 7516 | コーナン商事 | 21,000 |
| 7518 | ネットワンシステムズ | 18,000 |
| 7520 | エコス | 3,000 |
| 7522 | ワタミ | 15,700 |
| 7524 | マルシェ | 4,200 |
| 7525 | リックス | 1,000 |
| 7527 | システムソフト | 47,100 |
| 7532 | ドンキホーテホールディングス | 2,000 |
| 7545 | 西松屋チェーン | 23,000 |
| 7550 | ゼンショーホールディングス | 98,100 |
| 7552 | ハビネット | 10,000 |
| 7554 | 幸楽苑ホールディングス | 4,800 |
| 7575 | 日本ライフライン | 57,400 |
| 7581 | サイゼリヤ | 21,000 |
| 7591 | エクセル | 4,000 |
| 7593 | V Tホールディングス | 22,800 |
| 7594 | マルカキカイ | 2,400 |
| 7596 | 魚力 | 2,300 |
| 7599 | I D O M | 40,200 |
| 7600 | 日本エム・ディ・エム | 6,300 |
| 7601 | ボブラ | 4,500 |
| 7605 | フジ・コーポレーション | 2,400 |
| 7606 | ユナイテッドアローズ | 10,000 |
| 7608 | エスケイジャパン | 2,800 |
| 7613 | シークス | 8,800 |
| 7615 | 京都きもの友禅 | 5,200 |
| 7616 | コロワイド | 62,900 |
| 7618 | ピーシーデポコーポレーション | 25,100 |
| 7630 | 壱番屋 | 12,700 |
| 7637 | 白銅 | 2,100 |
| 7640 | トップカルチャー | 6,500 |
| 7646 | P L A N T | 1,600 |
| 7649 | スギホールディングス | 29,000 |
| 7701 | 島津製作所 | 70,000 |
| 7709 | クボテック | 2,500 |
| 7717 | バイ・テクノロジー | 2,800 |
| 7718 | スター精密 | 14,000 |
| 7721 | 東京計器 | 12,900 |
| 7723 | 愛知時計電機 | 1,000 |
| 7725 | インターアクション | 6,100 |
| 7727 | オーバル | 7,500 |
| 7730 | マニー | 17,000 |
| 7731 | ニコン | 238,000 |
| 7733 | オリンパス | 87,300 |
| 7734 | 理研計器 | 6,000 |
| 7740 | タムロン | 6,000 |
| 7741 | H O Y A | 26,000 |
| 7743 | シード | 2,100 |
| 7744 | ノーリツ鋼機 | 6,000 |
| 7752 | リコー | 100,000 |
| 7762 | シチズン時計 | 72,100 |
| 7769 | リズム時計工業 | 2,600 |
| 7775 | 大研医器 | 6,100 |
| 7780 | メニコン | 8,000 |
| 7811 | 中本パックス | 1,800 |
| 7816 | スノーピーク | 5,600 |
| 7817 | パラマウントベッドホールディングス | 8,000 |
| 7818 | トランザクション | 10,000 |

| | | |
|------|----------------------|---------|
| 7819 | S H O - B I | 2,500 |
| 7821 | 前田工織 | 8,000 |
| 7823 | アートネイチャー | 6,200 |
| 7832 | バンダイナムコホールディングス | 64,000 |
| 7839 | S H O E I | 4,500 |
| 7844 | マーベラス | 30,500 |
| 7860 | エイベックス | 14,000 |
| 7864 | フジシールインターナショナル | 18,000 |
| 7867 | タカラトミー | 52,000 |
| 7873 | アーク | 89,900 |
| 7874 | レック | 4,000 |
| 7885 | タカノ | 3,400 |
| 7908 | きもと | 13,100 |
| 7912 | 大日本印刷 | 31,000 |
| 7913 | 図書印刷 | 8,500 |
| 7914 | 共同印刷 | 4,100 |
| 7916 | 光村印刷 | 700 |
| 7918 | ヴィア・ホールディングス | 11,000 |
| 7921 | 宝印刷 | 8,000 |
| 7936 | アシックス | 72,000 |
| 7937 | ツツミ | 1,000 |
| 7943 | ニチハ | 1,000 |
| 7947 | エフピコ | 7,000 |
| 7952 | 河合楽器製作所 | 1,900 |
| 7955 | クリナップ | 9,100 |
| 7956 | ビジョン | 44,000 |
| 7966 | リンテック | 11,000 |
| 7970 | 信越ポリマー | 12,000 |
| 7981 | タカラスタANDARD | 16,000 |
| 7988 | ニフコ | 13,000 |
| 7989 | 立川ブラインド工業 | 5,000 |
| 7990 | グローブライド | 3,800 |
| 7994 | 岡村製作所 | 22,000 |
| 8002 | 丸紅 | 1,000 |
| 8005 | スクロール | 7,500 |
| 8007 | 高島 | 1,400 |
| 8008 | ヨンドシーホールディングス | 11,000 |
| 8015 | 豊田通商 | 1,000 |
| 8016 | オンワードホールディングス | 52,000 |
| 8025 | ツカモトコーポレーション | 1,300 |
| 8028 | ユニー・ファミリーマートホールディングス | 51,000 |
| 8031 | 三井物産 | 1,000 |
| 8035 | 東京エレクトロン | 16,000 |
| 8036 | 日立ハイテクノロジーズ | 46,200 |
| 8041 | O U Gホールディングス | 1,000 |
| 8050 | セイコーホールディングス | 8,000 |
| 8053 | 住友商事 | 1,000 |
| 8058 | 三菱商事 | 91,000 |
| 8079 | 正栄食品工業 | 10,000 |
| 8086 | ニプロ | 57,000 |
| 8088 | 岩谷産業 | 27,800 |
| 8089 | すてきなイスグループ | 2,500 |
| 8091 | ニチモウ | 1,100 |
| 8093 | 極東貿易 | 13,000 |
| 8098 | 稲畑産業 | 13,000 |
| 8101 | G S Iクレオス | 2,000 |
| 8107 | キムラタン | 34,300 |
| 8113 | ユニ・チャーム | 136,000 |
| 8129 | 東邦ホールディングス | 20,000 |
| 8130 | サンゲツ | 20,000 |
| 8136 | サンリオ | 55,800 |
| 8140 | リョーサン | 9,800 |
| 8141 | 新光商事 | 5,000 |
| 8142 | トーヨー | 4,000 |
| 8150 | 三信電気 | 8,000 |
| 8153 | モスフードサービス | 10,000 |
| 8154 | 加賀電子 | 6,000 |
| 8155 | 三益半導体工業 | 6,000 |
| 8160 | 木曾路 | 20,000 |
| 8163 | S R Sホールディングス | 22,300 |
| 8165 | 千趣会 | 2,700 |
| 8166 | タカキュー | 11,500 |

| | | |
|------|-------------------|---------|
| 8168 | ケーヨー | 30,400 |
| 8173 | 上新電機 | 22,000 |
| 8174 | 日本瓦斯 | 10,000 |
| 8179 | ロイヤルホールディングス | 22,000 |
| 8181 | 東天紅 | 500 |
| 8182 | いなげや | 7,000 |
| 8184 | 島忠 | 19,000 |
| 8185 | チヨダ | 15,000 |
| 8200 | リンガーハット | 20,000 |
| 8203 | MrMaxHD | 6,600 |
| 8207 | テンアライド | 14,000 |
| 8214 | AOKIホールディングス | 17,000 |
| 8218 | コメリ | 9,000 |
| 8219 | 青山商事 | 14,000 |
| 8227 | しまむら | 8,000 |
| 8230 | はせがわ | 2,600 |
| 8233 | 高島屋 | 139,000 |
| 8237 | 松屋 | 15,400 |
| 8242 | エイチ・ツー・オー リテイリング | 68,000 |
| 8244 | 近鉄百貨店 | 5,100 |
| 8251 | バルコ | 14,000 |
| 8260 | 井筒屋 | 1,000 |
| 8267 | イオン | 177,000 |
| 8273 | イズミ | 15,000 |
| 8274 | 東武ストア | 1,800 |
| 8276 | 平和堂 | 14,000 |
| 8278 | フジ | 16,600 |
| 8279 | ヤオコー | 8,000 |
| 8281 | ゼビオホールディングス | 7,900 |
| 8282 | ケーズホールディングス | 32,400 |
| 8283 | PALTAC | 8,000 |
| 8285 | 三谷産業 | 1,000 |
| 8303 | 新生銀行 | 66,400 |
| 8304 | あおぞら銀行 | 36,000 |
| 8306 | 三菱UFJフィナンシャル・グループ | 391,000 |
| 8309 | 三井住友トラスト・ホールディングス | 30,000 |
| 8316 | 三井住友フィナンシャルグループ | 91,000 |
| 8324 | 第四銀行 | 6,000 |
| 8334 | 群馬銀行 | 137,000 |
| 8341 | 七十七銀行 | 12,000 |
| 8342 | 青森銀行 | 5,600 |
| 8344 | 山形銀行 | 7,000 |
| 8354 | ふくおかフィナンシャルグループ | 148,000 |
| 8355 | 静岡銀行 | 170,000 |
| 8356 | 十六銀行 | 7,000 |
| 8358 | スルガ銀行 | 61,000 |
| 8360 | 山梨中央銀行 | 47,000 |
| 8361 | 大垣共立銀行 | 1,000 |
| 8362 | 福井銀行 | 5,000 |
| 8363 | 北國銀行 | 6,000 |
| 8366 | 滋賀銀行 | 58,000 |
| 8368 | 百五銀行 | 56,000 |
| 8369 | 京都銀行 | 22,000 |
| 8377 | ほくほくフィナンシャルグループ | 1,000 |
| 8381 | 山陰合同銀行 | 36,000 |
| 8385 | 伊予銀行 | 61,900 |
| 8386 | 百十四銀行 | 64,000 |
| 8388 | 阿波銀行 | 36,000 |
| 8392 | 大分銀行 | 3,000 |
| 8393 | 宮崎銀行 | 1,000 |
| 8397 | 沖縄銀行 | 7,000 |
| 8399 | 琉球銀行 | 1,000 |
| 8410 | セブン銀行 | 287,000 |
| 8411 | みずほフィナンシャルグループ | 906,000 |
| 8418 | 山口フィナンシャルグループ | 58,000 |
| 8423 | アクリーティブ | 12,200 |
| 8425 | 興銀リース | 10,900 |
| 8473 | SBIホールディングス | 92,000 |
| 8511 | 日本証券金融 | 27,000 |
| 8515 | アイフル | 223,500 |
| 8518 | 日本アジア投資 | 13,000 |
| 8522 | 名古屋銀行 | 1,100 |
| 8524 | 北洋銀行 | 115,600 |

| | | |
|------|-------------------------------|---------|
| 8527 | 愛知銀行 | 2,500 |
| 8529 | 第三銀行 | 7,000 |
| 8530 | 中京銀行 | 1,000 |
| 8544 | 京葉銀行 | 48,000 |
| 8545 | 関西アーバン銀行 | 8,100 |
| 8551 | 北日本銀行 | 300 |
| 8558 | 東和銀行 | 8,100 |
| 8563 | 大東銀行 | 2,800 |
| 8566 | リコーリース | 12,000 |
| 8570 | イオンフィナンシャルサービス | 50,000 |
| 8572 | アコム | 184,000 |
| 8585 | オリエントコーポレーション | 331,600 |
| 8586 | 日立キャピタル | 6,000 |
| 8589 | アプラスフィナンシャル | 56,300 |
| 8593 | 三菱UFJリース | 146,700 |
| 8595 | ジャフコ | 7,000 |
| 8600 | トモニホールディングス | 44,400 |
| 8601 | 大和証券グループ本社 | 1,000 |
| 8604 | 野村ホールディングス | 452,000 |
| 8609 | 岡三証券グループ | 49,000 |
| 8613 | 丸三証券 | 63,800 |
| 8616 | 東海東京フィナンシャル・ホールディングス | 66,000 |
| 8617 | 光世証券 | 2,200 |
| 8624 | いちよし証券 | 29,000 |
| 8628 | 松井証券 | 37,000 |
| 8630 | S O M P Oホールディングス | 36,000 |
| 8697 | 日本取引所グループ | 100,000 |
| 8698 | マネックスグループ | 90,000 |
| 8703 | カブドットコム証券 | 67,000 |
| 8706 | 極東証券 | 17,000 |
| 8707 | 岩井コスモホールディングス | 7,000 |
| 8708 | 藍澤證券 | 9,000 |
| 8715 | アニコム ホールディングス | 5,000 |
| 8725 | M S & A Dインシュアランスグループホールディングス | 59,000 |
| 8729 | ソニーフィナンシャルホールディングス | 73,000 |
| 8732 | マネーパートナーズグループ | 11,200 |
| 8766 | 東京海上ホールディングス | 35,000 |
| 8771 | イー・ギャランティ | 2,400 |
| 8795 | T & Dホールディングス | 249,000 |
| 8798 | アドバンスクリエイト | 2,500 |
| 8802 | 三菱地所 | 100,000 |
| 8803 | 平和不動産 | 14,000 |
| 8804 | 東京建物 | 116,000 |
| 8806 | ダイビル | 14,000 |
| 8835 | 太平洋興発 | 3,200 |
| 8840 | 大京 | 24,700 |
| 8841 | テーオーシー | 19,000 |
| 8848 | レオパレス21 | 90,000 |
| 8850 | スターツコーポレーション | 15,000 |
| 8877 | 日本エスリード | 5,000 |
| 8892 | 日本エスコン | 18,500 |
| 8897 | タカラレーベン | 25,000 |
| 8905 | イオンモール | 94,000 |
| 8917 | ファースト住建 | 6,000 |
| 8918 | ランド | 35,700 |
| 8920 | 東祥 | 4,000 |
| 8923 | トーセイ | 11,000 |
| 8933 | エヌ・ティ・ティ都市開発 | 47,000 |
| 8934 | サンフロンティア不動産 | 9,300 |
| 8940 | インテリックス | 1,800 |
| 9010 | 富士急行 | 12,700 |
| 9022 | 東海旅客鉄道 | 1,000 |
| 9025 | 鴻池運輸 | 11,000 |
| 9039 | サカイ引越センター | 3,100 |
| 9041 | 近鉄グループホールディングス | 1,000 |
| 9042 | 阪急阪神ホールディングス | 15,000 |
| 9046 | 神戸電鉄 | 4,700 |
| 9048 | 名古屋鉄道 | 1,000 |
| 9058 | トランコム | 2,200 |
| 9062 | 日本通運 | 13,000 |
| 9064 | ヤマトホールディングス | 102,000 |

| | | |
|------|----------------------|---------|
| 9065 | 山九 | 1,000 |
| 9069 | センコーグループホールディングス | 42,000 |
| 9075 | 福山通運 | 16,000 |
| 9090 | 丸和運輸機関 | 9,400 |
| 9101 | 日本郵船 | 20,000 |
| 9104 | 商船三井 | 30,700 |
| 9107 | 川崎汽船 | 69,500 |
| 9110 | NSユニテッド海運 | 2,500 |
| 9115 | 明治海運 | 6,900 |
| 9142 | 九州旅客鉄道 | 80,000 |
| 9201 | 日本航空 | 36,000 |
| 9232 | パスコ | 12,000 |
| 9260 | 西本Wismettacホールディングス | 3,500 |
| 9267 | Genky DrugStores | 9,600 |
| 9301 | 三菱倉庫 | 19,000 |
| 9302 | 三井倉庫ホールディングス | 34,000 |
| 9303 | 住友倉庫 | 23,000 |
| 9306 | 東陽倉庫 | 1,000 |
| 9310 | 日本トランスシティ | 1,000 |
| 9312 | ケイヒン | 1,100 |
| 9368 | キムラユニティ | 3,000 |
| 9369 | キューソー流通システム | 6,100 |
| 9375 | 近鉄エクスプレス | 10,600 |
| 9380 | 東海運 | 7,500 |
| 9384 | 内外トランスライン | 800 |
| 9404 | 日本テレビホールディングス | 70,000 |
| 9409 | テレビ朝日ホールディングス | 54,000 |
| 9412 | スカパーJ SATホールディングス | 58,000 |
| 9413 | テレビ東京ホールディングス | 10,000 |
| 9414 | 日本BS放送 | 6,000 |
| 9416 | ビジョン | 4,600 |
| 9418 | USEN-NEXT HOLDINGS | 4,700 |
| 9419 | ワイヤレスゲート | 2,700 |
| 9422 | コネクシオ | 6,000 |
| 9424 | 日本通信 | 138,600 |
| 9428 | クロップス | 1,300 |
| 9435 | 光通信 | 9,200 |
| 9438 | エムティーアイ | 9,800 |
| 9449 | GMOインターネット | 28,400 |
| 9468 | カドカワ | 23,000 |
| 9470 | 学研ホールディングス | 2,500 |
| 9474 | ゼンリン | 7,000 |
| 9475 | 昭文社 | 7,200 |
| 9479 | インプレスホールディングス | 10,900 |
| 9502 | 中部電力 | 1,000 |
| 9504 | 中国電力 | 81,000 |
| 9505 | 北陸電力 | 179,800 |
| 9507 | 四国電力 | 52,800 |
| 9508 | 九州電力 | 1,000 |
| 9509 | 北海道電力 | 1,000 |
| 9511 | 沖縄電力 | 1,000 |
| 9517 | イーレックス | 23,000 |
| 9532 | 大阪瓦斯 | 60,000 |
| 9536 | 西部瓦斯 | 5,000 |
| 9551 | メタウォーター | 5,000 |
| 9601 | 松竹 | 5,000 |
| 9602 | 東宝 | 36,000 |
| 9603 | エイチ・アイ・エス | 28,500 |
| 9605 | 東映 | 2,900 |
| 9613 | エヌ・ティ・ティ・データ | 123,000 |
| 9627 | アインホールディングス | 21,000 |
| 9633 | 東京テアトル | 7,700 |
| 9663 | ナガワ | 2,500 |
| 9671 | よみうりランド | 4,000 |
| 9672 | 東京都競馬 | 5,000 |
| 9675 | 常磐興産 | 7,400 |
| 9678 | カナモト | 26,700 |
| 9681 | 東京ドーム | 32,000 |
| 9682 | DTS | 5,000 |
| 9684 | スクウェア・エニックス・ホールディングス | 34,000 |
| 9692 | シーイーシー | 6,000 |
| 9697 | カプコン | 19,000 |

| | | |
|------|---------------------|------------|
| 9699 | 西尾レントオール | 6,000 |
| 9702 | アイ・エス・ビー | 900 |
| 9706 | 日本空港ビルデング | 43,000 |
| 9715 | トランス・コスモス | 16,000 |
| 9716 | 乃村工藝社 | 17,000 |
| 9717 | ジャステック | 4,800 |
| 9719 | S C S K | 11,000 |
| 9722 | 藤田観光 | 5,200 |
| 9726 | K N T - C Tホールディングス | 7,900 |
| 9735 | セコム | 26,000 |
| 9739 | 日本システムウエア | 2,900 |
| 9740 | セントラル警備保障 | 7,000 |
| 9742 | アイネス | 10,000 |
| 9744 | メイテック | 10,000 |
| 9746 | T K C | 7,000 |
| 9749 | 富士ソフト | 8,000 |
| 9759 | N S D | 16,000 |
| 9766 | コナミホールディングス | 60,000 |
| 9769 | 学究社 | 1,800 |
| 9783 | ベネッセホールディングス | 14,400 |
| 9787 | イオンディライト | 10,000 |
| 9788 | ナック | 6,500 |
| 9792 | ニチイ学館 | 14,000 |
| 9793 | ダイセキ | 15,000 |
| 9828 | 元気寿司 | 4,700 |
| 9830 | トラスコ中山 | 30,800 |
| 9831 | ヤマダ電機 | 240,000 |
| 9832 | オートバックスセブン | 56,000 |
| 9837 | モリト | 11,000 |
| 9842 | アークランドサカモト | 12,000 |
| 9843 | ニトリホールディングス | 9,000 |
| 9850 | グルメ杵屋 | 12,000 |
| 9854 | 愛眼 | 13,900 |
| 9861 | 吉野家ホールディングス | 52,000 |
| 9869 | 加藤産業 | 11,900 |
| 9882 | イエローハット | 7,000 |
| 9887 | 松屋フーズ | 3,000 |
| 9900 | サガミチェーン | 23,800 |
| 9919 | 関西スーパーマーケット | 10,800 |
| 9934 | 因幡電機産業 | 2,000 |
| 9936 | 王将フードサービス | 13,000 |
| 9945 | ブレナス | 16,000 |
| 9946 | ミニストップ | 11,000 |
| 9948 | アークス | 28,000 |
| 9956 | パローホールディングス | 1,000 |
| 9957 | バイテックホールディングス | 2,200 |
| 9962 | ミスミグループ本社 | 72,000 |
| 9972 | アルテック | 6,500 |
| 9974 | ベルク | 6,000 |
| 9979 | 大庄 | 9,000 |
| 9982 | タキヒヨー | 4,400 |
| 9983 | ファーストリテイリング | 8,000 |
| 9984 | ソフトバンクグループ | 42,700 |
| 9987 | スズケン | 34,800 |
| 9989 | サンドラッグ | 32,000 |
| 9990 | サックスパー ホールディングス | 7,000 |
| 9994 | やまや | 1,500 |
| 9997 | ペルーナ | 19,000 |
| | 合 計 | 32,463,600 |

(2) 株式以外の有価証券
該当事項はありません。

第2 信用取引契約残高明細表
該当事項はありません。

第3 デリバティブ取引及び為替予約取引の契約額等及び時価の状況表
(デリバティブ取引に関する注記)に記載しております。

2【ファンドの現況】

【MAXIS トピックス上場投信】

【純資産額計算書】

平成30年1月31日現在
(単位：円)

| | |
|-----------------|---------------------------------|
| 資産総額 | 1,053,535,044,046 |
| 負債総額 | 85,196,547,406 |
| 純資産総額(-) | 968,338,496,640 |
| 発行済口数 | 514,738,875 口 |
| 1口当たり純資産価額(/) | 1,881.22 (100口当たり 188,122) |

第4【内国投資信託受益証券事務の概要】

(1) 名義書換等

該当事項はありません。

ファンドの受益権の帰属は、振替機関等の振替口座簿に記載または記録されることにより定まり、委託会社は、この信託の受益権を取扱う振替機関が社振法の規定により主務大臣の指定を取消された場合または当該指定が効力を失った場合であって、当該振替機関の振替業を承継する者が存在しない場合その他やむを得ない事情がある場合を除き、当該振替受益権を表示する受益証券を発行しません。なお、受益者は、委託会社がやむを得ない事情等により受益証券を発行する場合を除き、受益証券の再発行の請求を行わないものとします。

(2) 受益者等に対する特典

該当事項はありません。

(3) 譲渡制限の内容

該当事項はありません。

(4) 受益権の譲渡

受益者は、その保有する受益権を譲渡する場合には、当該受益者の譲渡の対象とする受益権が記載または記録されている振替口座簿に係る振替機関等に振替の申請をするものとします。

上記の申請のある場合には、上記の振替機関等は、当該譲渡に係る譲渡人の保有する受益権の口数の減少および譲受人の保有する受益権の口数の増加につき、その備える振替口座簿に記載または記録するものとします。ただし、上記の振替機関等が振替先口座を開設したものでない場合には、譲受人の振替先口座を開設した他の振替機関等（当該他の振替機関等の上位機関を含みます。）に社振法の規定にしたがい、譲受人の振替先口座に受益権の口数の増加の記載または記録が行われるよう通知するものとします。

上記の振替について、委託会社は、当該受益者の譲渡の対象とする受益権が記載または記録されている振替口座簿に係る振替機関等と譲受人の振替先口座を開設した振替機関等が異なる場合等において、委託会社が必要と認めるときまたはやむを得ない事情があると判断したときは、振替停止日や振替停止期間を設けることができます。

（５）受益権の譲渡の対抗要件

受益権の譲渡は、振替口座簿への記載または記録によらなければ、委託会社および受託会社に対抗することができません。

（６）質権口記載または記録の受益権の取扱いについて

振替機関等の振替口座簿の質権口に記載または記録されている受益権に係る収益分配金の支払い、解約請求の受付け、解約代金および償還金の支払い等については、信託約款の規定によるほか、民法その他の法令等に当たって取り扱われます。

第三部【委託会社等の情報】

第1【委託会社等の概況】

1【委託会社等の概況】

（1）資本金の額等

平成30年1月末現在、資本金は2,000百万円です。なお、発行可能株式総数は400,000株であり、211,581株を発行済です。最近5年間における資本金の額の増減はありません。

（2）委託会社の機構

・会社の意思決定機構

業務執行の基本方針を決定し、取締役の職務の執行を監督する機関として、取締役会を設置します。取締役の選任は、総株主の議決権の3分の1以上を有する株主が出席する株主総会にてその議決権の過半数をもって行い、累積投票によらないものとします。また、取締役会で決定した基本方針に基づき、経営管理全般に関する執行方針その他重要な事項を協議・決定する機関として、経営会議を設置します。

・投資運用の意思決定機構

投資環境見通しの策定

投資環境会議において、国内外の経済・金融情報および各国証券市場等の調査・分析に基づいた投資環境見通しを策定します。

運用戦略の決定

運用戦略委員会において、で策定された投資環境見通しに沿って運用戦略を決定します。

運用計画の決定

で決定された運用戦略に基づいて、各運用部はファンド毎の運用計画を決定します。

ポートフォリオの構築

各運用部の担当ファンドマネジャーは、運用部から独立したトレーディング部に売買実行の指示をします。トレーディング部は、事前のチェックを行ったうえで、最良執行をめざして売買の執行を行います。

投資行動のモニタリング1

運用部門は、投資行動がファンドコンセプトおよびファンド毎に定めた運用計画に沿っているかどうかの自律的なチェックを行い、逸脱がある場合は速やかな是正を指示します。

投資行動のモニタリング2

運用部から独立した管理担当部署は、運用に関するパフォーマンス測定、リスク管理および法令・信託約款などの遵守状況等のモニタリングを実施します。この結果は、運用管理委員会等を通じて運用部門にフィードバックされ、必要に応じて是正を指示します。

ファンドに係る法人等の管理

受託会社等、ファンドの運営に係る法人については、その業務に関する委託会社の管理担当部署が、体制、業務執行能力、信用力等のモニタリング・評価を実施します。この結果は、リスク管理委員会等を通じて委託会社の経営陣に報告され、必要に応じて是正が指示されます。

運用・管理に関する監督

内部監査担当部署は、運用、管理等に関する委託会社の業務全般についてその健全性・適切性を担保するために、リスク管理、内部統制、ガバナンス・プロセスの適切性・有効性を検証・評価します。その評価結果は問題点の改善方法の提言等も含めて委託会社の経営陣に報告される、内部監査態勢が構築されています。

ファンドの運用体制等は、今後変更される可能性があります。

2【事業の内容及び営業の概況】

「投資信託及び投資法人に関する法律」に定める投資信託委託会社である委託会社は、証券投資信

託の設定を行うとともに「金融商品取引法」に定める金融商品取引業者としてその運用（投資運用業）等を行っています。また「金融商品取引法」に定める第二種金融商品取引業および投資助言業務を行っています。

平成30年1月31日現在における委託会社の運用する証券投資信託は以下の通りです。（親投資信託を除きます。）

| 商品分類 | 本数 (本) | 純資産総額 (百万円) |
|------------|-----------|----------------|
| 追加型株式投資信託 | 842 | 12,086,050 |
| 追加型公社債投資信託 | 16 | 1,443,011 |
| 単位型株式投資信託 | 54 | 324,608 |
| 単位型公社債投資信託 | 1 | 6,323 |
| 合計 | 913 | 13,859,992 |

なお、純資産総額の金額については、百万円未満の端数を四捨五入して記載しておりますので、表中の個々の数字の合計と合計欄の数字とは一致しないことがあります。

3【委託会社等の経理状況】

(1) 財務諸表及び中間財務諸表の作成方法について

委託会社である三菱UFJ国際投信株式会社（以下「当社」という。）の財務諸表は、「財務諸表等の用語、様式及び作成方法に関する規則（昭和38年大蔵省令第59号）」（以下「財務諸表等規則」という。）第2条の規定により、財務諸表等規則及び「金融商品取引業等に関する内閣府令（平成19年内閣府令第52号）」に基づき作成しております。

また、当社の中間財務諸表は、「中間財務諸表等の用語、様式及び作成方法に関する規則（昭和52年大蔵省令第38号）」（以下「中間財務諸表等規則」という。）第38条及び第57条の規定により、中間財務諸表等規則及び「金融商品取引業等に関する内閣府令」に基づき作成しております。

なお、財務諸表及び中間財務諸表に掲載している金額については、千円未満の端数を切り捨てて表示しております。

(2) 監査証明について

当社は、金融商品取引法第193条の2第1項の規定に基づき、第32期事業年度（自平成28年4月1日至平成29年3月31日）の財務諸表について、有限責任監査法人トーマツによる監査を受けております。

また、金融商品取引法第193条の2第1項の規定に基づき、第33期事業年度に係る中間会計期間（自平成29年4月1日至平成29年9月30日）の中間財務諸表について、有限責任監査法人トーマツにより中間監査を受けております。

(1) 【貸借対照表】

(単位：千円)

| | 第31期 (平成28年3月31日現在) | | 第32期 (平成29年3月31日現在) | |
|--------|------------------------|------------|------------------------|------------|
| (資産の部) | | | | |
| 流動資産 | | | | |
| 現金及び預金 | 2 | 80,707,781 | 2 | 69,212,680 |
| 有価証券 | | 2,728,127 | | 36,210 |
| 前払費用 | | 402,267 | | 337,699 |
| 未収入金 | | 14,286 | | 35,896 |

| | | | | |
|------------|---|-------------|---|-------------|
| 未収委託者報酬 | | 11,275,577 | | 10,076,022 |
| 未収収益 | 2 | 564,923 | 2 | 659,405 |
| 繰延税金資産 | | 491,700 | | 446,374 |
| 金銭の信託 | 2 | 30,000 | 2 | 30,000 |
| その他 | | 438,012 | | 113,754 |
| 流動資産合計 | | 96,652,678 | | 80,948,042 |
| 固定資産 | | | | |
| 有形固定資産 | | | | |
| 建物 | 1 | 846,844 | 1 | 806,798 |
| 器具備品 | 1 | 768,584 | 1 | 759,446 |
| 土地 | | 1,356,000 | | 1,356,000 |
| 有形固定資産合計 | | 2,971,428 | | 2,922,245 |
| 無形固定資産 | | | | |
| 電話加入権 | | 15,822 | | 15,822 |
| ソフトウェア | | 1,813,951 | | 1,844,549 |
| ソフトウェア仮勘定 | | 341,815 | | 608,066 |
| その他 | | 71 | | 10 |
| 無形固定資産合計 | | 2,171,661 | | 2,468,448 |
| 投資その他の資産 | | | | |
| 投資有価証券 | | 24,223,272 | | 24,327,081 |
| 関係会社株式 | | 320,136 | | 320,136 |
| 長期差入保証金 | | 686,446 | | 654,402 |
| 前払年金費用 | | 499,178 | | 463,105 |
| 繰延税金資産 | | 786,810 | | 711,230 |
| その他 | | 51,090 | | 50,235 |
| 貸倒引当金 | | 23,600 | | 23,600 |
| 投資その他の資産合計 | | 26,543,335 | | 26,502,592 |
| 固定資産合計 | | 31,686,425 | | 31,893,286 |
| 資産合計 | | 128,339,103 | | 112,841,328 |

(単位：千円)

| | 第31期 (平成28年3月31日現在) | 第32期 (平成29年3月31日現在) |
|---------|------------------------|------------------------|
| (負債の部) | | |
| 流動負債 | | |
| 預り金 | 199,091 | 166,493 |
| 未払金 | | |
| 未払収益分配金 | 101,046 | 108,024 |
| 未払償還金 | 821,178 | 547,707 |
| 未払手数料 | 2 4,866,423 | 2 4,225,009 |
| その他未払金 | 2 2,521,849 | 2 2,355,815 |
| 未払費用 | 2 3,419,978 | 2 3,061,479 |
| 未払消費税等 | 370,110 | 351,670 |
| 未払法人税等 | 947,540 | 756,668 |

| | | |
|-----------|-------------|------------|
| 賞与引当金 | 882,523 | 843,729 |
| 役員賞与引当金 | | 100,680 |
| その他 | 670,983 | 711,633 |
| 流動負債合計 | 14,800,725 | 13,228,909 |
| 固定負債 | | |
| 退職給付引当金 | 508,142 | 590,154 |
| 役員退職慰労引当金 | 166,789 | 166,458 |
| 時効後支払損引当金 | 257,105 | 253,070 |
| 固定負債合計 | 932,038 | 1,009,684 |
| 負債合計 | 15,732,763 | 14,238,594 |
| (純資産の部) | | |
| 株主資本 | | |
| 資本金 | 2,000,131 | 2,000,131 |
| 資本剰余金 | | |
| 資本準備金 | 3,572,096 | 3,572,096 |
| その他資本剰余金 | 41,160,616 | 41,160,616 |
| 資本剰余金合計 | 44,732,712 | 44,732,712 |
| 利益剰余金 | | |
| 利益準備金 | 342,589 | 342,589 |
| その他利益剰余金 | | |
| 別途積立金 | 6,998,000 | 6,998,000 |
| 繰越利益剰余金 | 57,079,782 | 43,034,713 |
| 利益剰余金合計 | 64,420,372 | 50,375,303 |
| 株主資本合計 | 111,153,216 | 97,108,147 |

(単位：千円)

| | 第31期 (平成28年3月31日現在) | 第32期 (平成29年3月31日現在) |
|------------------|------------------------|------------------------|
| 評価・換算差額等 | | |
| その他有価証券 評価差額金 | 1,446,576 | 1,494,586 |
| 繰延ヘッジ損益 | 6,546 | |
| 評価・換算差額等合計 | 1,453,123 | 1,494,586 |
| 純資産合計 | 112,606,339 | 98,602,734 |
| 負債純資産合計 | 128,339,103 | 112,841,328 |

(2) 【損益計算書】

(単位：千円)

| | 第31期 (自平成27年4月1日 至平成28年3月31日) | 第32期 (自平成28年4月1日 至平成29年3月31日) |
|-------|-------------------------------------|-------------------------------------|
| 営業収益 | | |
| 委託者報酬 | 82,096,942 | 81,709,776 |

| | | | | |
|-------------|---|------------|---|------------|
| 投資顧問料 | | 2,226,322 | | 2,396,020 |
| その他営業収益 | | 35,063 | | 25,763 |
| 営業収益合計 | | 84,358,328 | | 84,131,560 |
| 営業費用 | | | | |
| 支払手数料 | 2 | 34,821,751 | 2 | 33,975,255 |
| 広告宣伝費 | | 742,632 | | 731,771 |
| 公告費 | | | | 482 |
| 調査費 | | | | |
| 調査費 | | 1,642,352 | | 1,713,892 |
| 委託調査費 | | 14,530,744 | | 13,961,993 |
| 事務委託費 | | 751,410 | | 984,749 |
| 営業雑経費 | | | | |
| 通信費 | | 122,574 | | 158,915 |
| 印刷費 | | 704,639 | | 699,940 |
| 協会費 | | 51,201 | | 51,995 |
| 諸会費 | | 7,730 | | 9,887 |
| 事務機器関連費 | | 1,674,745 | | 1,611,608 |
| その他営業雑経費 | | 30,382 | | 11,925 |
| 営業費用合計 | | 55,080,164 | | 53,912,419 |
| 一般管理費 | | | | |
| 給料 | | | | |
| 役員報酬 | | 280,681 | | 331,997 |
| 給料・手当 | | 5,948,603 | | 6,496,165 |
| 賞与引当金繰入 | | 882,523 | | 843,729 |
| 役員賞与引当金繰入 | | | | 100,680 |
| 福利厚生費 | | 1,091,897 | | 1,196,210 |
| 交際費 | | 17,062 | | 14,843 |
| 旅費交通費 | | 212,578 | | 233,159 |
| 租税公課 | | 264,376 | | 422,030 |
| 不動産賃借料 | | 795,415 | | 706,571 |
| 退職給付費用 | | 341,073 | | 441,736 |
| 役員退職慰労引当金繰入 | | 34,369 | | 48,393 |
| 固定資産減価償却費 | | 1,068,796 | | 1,030,040 |
| 諸経費 | | 426,547 | | 474,521 |
| 一般管理費合計 | | 11,363,925 | | 12,340,079 |
| 営業利益 | | 17,914,238 | | 17,879,061 |

(単位：千円)

| | 第31期 (自 平成27年4月1日 至 平成28年3月31日) | 第32期 (自 平成28年4月1日 至 平成29年3月31日) |
|-------------|---------------------------------------|---------------------------------------|
| 営業外収益 | | |
| 受取配当金 | 235,697 | 243,048 |
| 有価証券利息 | 523 | 0 |
| 受取利息 | 2 15,142 | 2 4,601 |
| 投資有価証券償還益 | 9,315 | 260,190 |
| 収益分配金等時効完成分 | 71,619 | 278,148 |

| | | | | |
|--------------|---|------------|---|------------|
| その他 | | 17,393 | | 4,383 |
| 営業外収益合計 | | 349,691 | | 790,372 |
| 営業外費用 | | | | |
| 投資有価証券償還損 | | 152,298 | | 11,552 |
| 時効後支払損引当金繰入 | | 98,891 | | |
| 事務過誤費 | | 421 | | 218 |
| その他 | | 5,862 | | 4,357 |
| 営業外費用合計 | | 257,473 | | 16,128 |
| 経常利益 | | 18,006,455 | | 18,653,304 |
| 特別利益 | | | | |
| 投資有価証券売却益 | | 424,605 | | 259,137 |
| ゴルフ会員権売却益 | | 1,300 | | |
| 特別利益合計 | | 425,905 | | 259,137 |
| 特別損失 | | | | |
| 投資有価証券売却損 | | 52,623 | | 42,248 |
| デリバティブ解約損 | | | | 126,228 |
| 有価証券評価損 | | 67,284 | | |
| 投資有価証券評価損 | | 18,539 | | 157,482 |
| 固定資産除却損 | 1 | 1,305 | 1 | 13,540 |
| 減損損失 | 3 | 42,073 | 3 | 48,575 |
| 合併関連費用 | | 829,181 | | |
| 特別損失合計 | | 1,011,007 | | 388,075 |
| 税引前当期純利益 | | 17,421,353 | | 18,524,367 |
| 法人税、住民税及び事業税 | 2 | 5,796,941 | 2 | 5,658,953 |
| 法人税等調整額 | | 1,035,591 | | 103,169 |
| 法人税等合計 | | 4,761,350 | | 5,762,122 |
| 当期純利益 | | 12,660,003 | | 12,762,244 |

(3) 【株主資本等変動計算書】

第31期（自平成27年4月1日至平成28年3月31日）

(単位：千円)

| | 株主資本 | | | | | | | | 株主資本合計 |
|---------------------|-----------|-----------|------------|------------|---------|-----------|------------|------------|------------|
| | 資本金 | 資本剰余金 | | | 利益準備金 | その他利益剰余金 | | 利益剰余金合計 | |
| | | 資本準備金 | その他資本剰余金 | 資本剰余金合計 | | 別途積立金 | 繰越利益剰余金 | | |
| | | | | | | | | | |
| 当期首残高 | 2,000,131 | 222,096 | | 222,096 | 342,589 | 6,998,000 | 48,527,422 | 55,868,012 | 58,090,240 |
| 当期変動額 | | | | | | | | | |
| 剰余金の配当 | | | | | | | 4,107,643 | 4,107,643 | 4,107,643 |
| 当期純利益 | | | | | | | 12,660,003 | 12,660,003 | 12,660,003 |
| 合併による増加 | | 3,350,000 | 41,160,616 | 44,510,616 | | | | | 44,510,616 |
| 株主資本以外の項目の当期変動額(純額) | | | | | | | | | |
| 当期変動額合計 | | 3,350,000 | 41,160,616 | 44,510,616 | | | 8,552,359 | 8,552,359 | 53,062,976 |

| | | | | | | | | | |
|-------|-----------|-----------|------------|------------|---------|-----------|------------|------------|-------------|
| 当期末残高 | 2,000,131 | 3,572,096 | 41,160,616 | 44,732,712 | 342,589 | 6,998,000 | 57,079,782 | 64,420,372 | 111,153,216 |
|-------|-----------|-----------|------------|------------|---------|-----------|------------|------------|-------------|

| | 評価・換算差額等 | | | 純資産合計 |
|-----------------------------|----------------------|-------------|----------------|-------------|
| | その他 有価証券 評価差額金 | 繰延ヘッジ 損益 | 評価・換算 差額等合計 | |
| 当期首残高 | 2,300,727 | | 2,300,727 | 60,390,967 |
| 当期変動額 | | | | |
| 剰余金の配当 | | | | 4,107,643 |
| 当期純利益 | | | | 12,660,003 |
| 合併による増加 | 903,495 | 148,745 | 754,749 | 45,265,365 |
| 株主資本以外の 項目の当期変動額 (純額) | 1,757,645 | 155,292 | 1,602,353 | 1,602,353 |
| 当期変動額合計 | 854,150 | 6,546 | 847,604 | 52,215,371 |
| 当期末残高 | 1,446,576 | 6,546 | 1,453,123 | 112,606,339 |

第32期（自平成28年4月1日至平成29年3月31日）

(単位：千円)

| | 株主資本 | | | | | | | | 株主資本合計 |
|-----------------------------|-----------|-----------|--------------|-------------|-----------|-----------|-------------|-------------|-------------|
| | 資本金 | 資本剰余金 | | | 利益 準備金 | その他利益剰余金 | | 利益剰余金 合計 | |
| | | 資本 準備金 | その他 資本剰余金 | 資本 剰余金合計 | | 別途 積立金 | 繰越利益 剰余金 | | |
| | | | | | | | | | |
| 当期首残高 | 2,000,131 | 3,572,096 | 41,160,616 | 44,732,712 | 342,589 | 6,998,000 | 57,079,782 | 64,420,372 | 111,153,216 |
| 当期変動額 | | | | | | | | | |
| 剰余金の配当 | | | | | | | 26,807,312 | 26,807,312 | 26,807,312 |
| 当期純利益 | | | | | | | 12,762,244 | 12,762,244 | 12,762,244 |
| 株主資本以外の 項目の当期変動額 (純額) | | | | | | | | | |
| 当期変動額合計 | | | | | | | 14,045,068 | 14,045,068 | 14,045,068 |
| 当期末残高 | 2,000,131 | 3,572,096 | 41,160,616 | 44,732,712 | 342,589 | 6,998,000 | 43,034,713 | 50,375,303 | 97,108,147 |

| | 評価・換算差額等 | | | 純資産合計 |
|-----------------------------|----------------------|-------------|----------------|-------------|
| | その他 有価証券 評価差額金 | 繰延ヘッジ 損益 | 評価・換算 差額等合計 | |
| 当期首残高 | 1,446,576 | 6,546 | 1,453,123 | 112,606,339 |
| 当期変動額 | | | | |
| 剰余金の配当 | | | | 26,807,312 |
| 当期純利益 | | | | 12,762,244 |
| 株主資本以外の 項目の当期変動額 (純額) | 48,009 | 6,546 | 41,462 | 41,462 |
| 当期変動額合計 | 48,009 | 6,546 | 41,462 | 14,003,605 |
| 当期末残高 | 1,494,586 | | 1,494,586 | 98,602,734 |

[注記事項]

（重要な会計方針）

1. 有価証券の評価基準及び評価方法

(1) 子会社株式及び関連会社株式

移動平均法による原価法を採用しております。

(2) その他有価証券

時価のあるもの

決算日の市場価格等に基づく時価法(評価差額は全部純資産直入法により処理し、売却原価は移動平均法により算定)を採用しております。

時価のないもの

移動平均法による原価法を採用しております。

2. デリバティブ等の評価基準及び評価方法

時価法を採用しております。

3. 固定資産の減価償却の方法

(1) 有形固定資産

定率法を採用しております。ただし、平成10年4月1日以降に取得した建物（建物附属設備を除く）並びに平成28年4月1日以降に取得した建物附属設備及び構築物については、定額法を採用しております。

なお、主な耐用年数は以下のとおりであります。

建物 5年～50年

器具備品 2年～20年

(2) 無形固定資産

定額法を採用しております。

なお、自社利用のソフトウェアについては、社内における利用可能期間(5年)に基づく定額法を採用しております。

4. 外貨建の資産及び負債の本邦通貨への換算基準

外貨建金銭債権債務は、期末日の直物為替相場により円貨に換算し、換算差額は損益として処理しております。

5. 引当金の計上基準

(1) 貸倒引当金

貸付金等の貸倒れによる損失に備えるため、一般債権については貸倒実績率により、貸倒懸念債権等特定の債権については個別に回収可能性を勘案し、回収不能見込額を計上しております。

(2) 賞与引当金

従業員賞与の支給に充てるため、支給見込額に基づき計上しております。

(3) 役員賞与引当金

役員賞与の支給に充てるため、支給見込額に基づき計上しております。

(4) 退職給付引当金

従業員の退職給付に備えるため、当事業年度末における退職給付債務及び年金資産の見込額に基づき計上しております。

退職給付見込額の期間帰属方法

退職給付債務の算定にあたり、退職給付見込額を当事業年度末までの期間に帰属させる方法については、給付算定式基準によっております。

数理計算上の差異及び過去勤務費用の費用処理方法

過去勤務費用は、その発生時の従業員の平均残存勤務期間以内の一定の年数（10年）による定額法により費用処理することとしております。

数理計算上の差異は、その発生時の従業員の平均残存勤務期間以内の一定の年数（主として10年）による定額法により、発生した事業年度の翌期から費用処理することとしております。

（追加情報）

当社では退職給付制度を統合するため、平成28年9月21日に確定給付企業年金制度、退職一

時金制度、確定拠出年金制度を改定し、同年10月1日より退職一時金制度、確定拠出年金制度を柱とした新制度に移行しております。この移行に伴い「退職給付制度間の移行等に関する会計処理」（企業会計基準委員会 平成14年1月31日 企業会計基準適用指針第1号）及び「退職給付制度間の移行等の会計処理に関する実務上の取扱い」（企業会計基準委員会 平成19年2月7日 実務対応報告第2号）を適用しております。

なお、当事業年度の営業利益、経常利益及び税引前当期純利益に与える影響は軽微であります。

(5) 役員退職慰労引当金

役員退職慰労金の支給に備えるため、内規に基づく期末要支給額を計上しております。

(6) 時効後支払損引当金

時効成立のため利益計上した収益分配金及び償還金について、受益者からの今後の支払請求に備えるため、過去の支払実績に基づく将来の支払見込額を計上しております。

6. ヘッジ会計の方法

(1) ヘッジ会計の方法

繰延ヘッジ処理によっております。

(2) ヘッジ手段とヘッジ対象

ヘッジ手段... 株式指数先物

ヘッジ対象... 投資有価証券

(3) ヘッジ方針

株価変動リスクの低減のため、対象資産の範囲内でヘッジを行っております。

(4) ヘッジの有効性評価の方法

ヘッジ開始から有効性判定時点までの期間において、ヘッジ対象とヘッジ手段の相場変動の累計を比較し、両者の変動額等を基礎にして判断しております。

7. その他財務諸表作成のための基本となる重要な事項

(1) 消費税等の会計処理

税抜方式を採用しており、控除対象外消費税及び地方消費税は、当事業年度の費用として処理しております。

(2) 連結納税制度の適用

連結納税制度を適用しております。

[会計方針の変更]

（平成28年度税制改正に係る減価償却方法の変更に関する実務上の取扱いの適用）

法人税法の改正に伴い、「平成28年度税制改正に係る減価償却方法の変更に関する実務上の取扱い」（実務対応報告第32号 平成28年6月17日）を当事業年度に適用し、平成28年4月1日以後に取得した建物附属設備及び構築物に係る減価償却方法を定率法から定額法に変更しております。

なお、当事業年度の営業利益、経常利益及び税引前当期純利益に与える影響は軽微であります。

[追加情報]

（繰延税金資産の回収可能性に関する適用指針の適用）

「繰延税金資産の回収可能性に関する適用指針」（企業会計基準適用指針第26号 平成28年3月28日）を当事業年度から適用しております。

（貸借対照表関係）

1. 有形固定資産の減価償却累計額

| | 第31期 (平成28年3月31日現在) | 第32期 (平成29年3月31日現在) |
|------|------------------------|------------------------|
| 建物 | 467,206千円 | 539,649千円 |
| 器具備品 | 897,207千円 | 1,029,950千円 |

2. 関係会社に対する主な資産・負債

区分掲記した以外で各科目に含まれるものは次の通りであります。

| | 第31期 (平成28年3月31日現在) | 第32期 (平成29年3月31日現在) |
|--------|------------------------|------------------------|
| 預金 | 43,128,360千円 | 47,798,472千円 |
| 未収収益 | 52,753千円 | 46,963千円 |
| 金銭の信託 | 30,000千円 | 30,000千円 |
| 未払手数料 | 2,612,168千円 | 1,993,055千円 |
| その他未払金 | 2,296,632千円 | 2,071,256千円 |
| 未払費用 | 442,340千円 | 456,748千円 |

(損益計算書関係)

1. 固定資産除却損の内訳

| | 第31期 (自平成27年4月1日 至平成28年3月31日) | 第32期 (自平成28年4月1日 至平成29年3月31日) |
|--------|-------------------------------------|-------------------------------------|
| 建物 | 254千円 | 2,392千円 |
| 器具備品 | 1,051千円 | 7,791千円 |
| ソフトウェア | - | 3,356千円 |
| 計 | 1,305千円 | 13,540千円 |

2. 関係会社に対する主な取引

区分掲記した以外で各科目に含まれるものは次の通りであります。

| | 第31期 (自平成27年4月1日 至平成28年3月31日) | 第32期 (自平成28年4月1日 至平成29年3月31日) |
|--------------|-------------------------------------|-------------------------------------|
| 支払手数料 | 15,120,269千円 | 13,862,465千円 |
| 受取利息 | 12,609千円 | 4,375千円 |
| 法人税、住民税及び事業税 | 3,980,844千円 | 4,204,969千円 |

3. 減損損失

当社は、以下の資産グループについて減損損失を計上しました。

第31期（自平成27年4月1日至平成28年3月31日）

| 場所 | 用途 | 種類 | 減損損失 |
|-------------|-----------|------|----------|
| 静岡県裾野市 | 遊休資産（不動産） | 土地 | 35,031千円 |
| 東京都千代田区（本社） | 遊休資産（美術品） | 器具備品 | 7,041千円 |

当社は資産運用業の単一セグメントであるため、事業用資産に区別はなく、全社を1つのグループとしております。遊休資産については個別資産ごとにグルーピングを行っております。

前事業年度において、事業の用に供していない遊休資産のうち、時価が著しく下落した資産グループの帳簿価額を回収可能価額まで減額し、当該減少額を減損損失として特別損失に計上しました。

なお、当資産グループの回収可能価額は正味売却価額により測定しており、土地、美術品については外部鑑定評価額により評価しております。

第32期（自平成28年4月1日至平成29年3月31日）

| 場所 | 用途 | 種類 | 減損損失 |
|-------------|----------------------|---------------|----------|
| 東京都千代田区（本社） | 自社利用ソフトウェア （遊休資産） | ソフトウェア 仮勘定 | 48,575千円 |

当社は資産運用業の単一セグメントであるため、事業用資産に区別はなく、全社を1つのグループ

ングとしております。遊休資産については個別資産ごとにグルーピングを行っております。

当事業年度において、将来の使用見込みがなくなった自社利用ソフトウェアについて、帳簿価額を回収可能価額まで減額し、当該減少額を減損損失として特別損失に計上しました。

なお、回収可能価額として使用価値を用いておりますが、将来の使用見込みがないため、使用価値は零としております。

（株主資本等変動計算書関係）

第31期（自平成27年4月1日至平成28年3月31日）

1. 発行済株式の種類及び総数に関する事項

| | 当事業年度期首 株式数（株） | 当事業年度増加 株式数（株） | 当事業年度減少 株式数（株） | 当事業年度末 株式数（株） |
|---------|-------------------|-------------------|-------------------|------------------|
| 発行済株式 | | | | |
| 普通株式（注） | 124,098 | 87,483 | - | 211,581 |
| 合計 | 124,098 | 87,483 | - | 211,581 |

（注）普通株式の発行済株式総数の増加は、平成27年7月1日に、国際投信投資顧問株式会社との間で吸収合併方式による経営統合を行ない、同社の普通株式1株に対して当社の普通株式10.0497株を交付したことによる増加であります。

2. 配当に関する事項

(1) 配当金支払額

平成27年6月30日開催の定時株主総会において、次のとおり決議しております。

| | |
|----------|-------------|
| 配当金の総額 | 4,107,643千円 |
| 1株当たり配当額 | 33,100円 |
| 基準日 | 平成27年3月31日 |
| 効力発生日 | 平成27年6月30日 |

(2) 基準日が当事業年度に属する配当のうち、配当の効力発生日が翌事業年度となるもの

平成28年6月28日開催の定時株主総会において、次のとおり決議しております。

| | |
|----------|--------------|
| 配当金の総額 | 26,807,312千円 |
| 配当の原資 | 利益剰余金 |
| 1株当たり配当額 | 126,700円 |
| 基準日 | 平成28年3月31日 |
| 効力発生日 | 平成28年6月29日 |

第32期（自平成28年4月1日至平成29年3月31日）

1. 発行済株式の種類及び総数に関する事項

| | 当事業年度期首 株式数（株） | 当事業年度増加 株式数（株） | 当事業年度減少 株式数（株） | 当事業年度末 株式数（株） |
|-------|-------------------|-------------------|-------------------|------------------|
| 発行済株式 | | | | |
| 普通株式 | 211,581 | - | - | 211,581 |
| 合計 | 211,581 | - | - | 211,581 |

2. 配当に関する事項

(1) 配当金支払額

平成28年6月28日開催の定時株主総会において、次のとおり決議しております。

| | |
|----------|--------------|
| 配当金の総額 | 26,807,312千円 |
| 1株当たり配当額 | 126,700円 |
| 基準日 | 平成28年3月31日 |
| 効力発生日 | 平成28年6月29日 |

(2)基準日が当事業年度に属する配当のうち、配当の効力発生日が翌事業年度となるもの
平成29年6月28日開催の定時株主総会において、次のとおり決議しております。

| | |
|----------|--------------|
| 配当金の総額 | 26,595,731千円 |
| 配当の原資 | 利益剰余金 |
| 1株当たり配当額 | 125,700円 |
| 基準日 | 平成29年3月31日 |
| 効力発生日 | 平成29年6月29日 |

(リース取引関係)

借主側

オペレーティング・リース取引

オペレーティング・リース取引のうち解約不能のものに係る未経過リース料

| | 第31期 (平成28年3月31日現在) | 第32期 (平成29年3月31日現在) |
|-----|------------------------|------------------------|
| 1年内 | 678,116千円 | 678,116千円 |
| 1年超 | 2,651,815千円 | 1,973,699千円 |
| 合計 | 3,329,932千円 | 2,651,815千円 |

(金融商品関係)

1.金融商品の状況に関する事項

(1)金融商品に対する取組方針

資金運用については銀行預金、譲渡性預金または投資信託に限定しており、金融機関からの資金調達は行っておりません。デリバティブ取引は、後述するリスクを回避するために利用しており、投機的な取引は行わない方針であります。

(2)金融商品の内容及びそのリスク

投資有価証券は主として投資信託であり、価格変動リスクに晒されております。

(3)金融商品に係るリスク管理体制

内部管理規程に従って月次でリスク資本を認識し、経営会議に報告しております。なお、一部の投資信託の価格変動リスクに対して、デリバティブ取引を利用してヘッジしております。

(4)金融商品の時価等に関する事項についての補足説明

金融商品の時価には、市場価格に基づく価額のほか、市場価格がない場合には合理的に算定された価額が含まれております。当該価額の算定においては変動要因を織り込んでいるため、異なる前提条件等を採用することにより、当該価額が変動することがあります。また、注記事項「デリバティブ取引関係」におけるデリバティブ取引に関する契約額等については、その金額自体がデリバティブ取引に係る市場リスクを示すものではありません。

2.金融商品の時価等に関する事項

貸借対照表計上額、時価及びこれらの差額については、次のとおりであります。なお、時価を把握することが極めて困難と認められるものは、次表には含まれておりません（（注2）参照）。

第31期(平成28年3月31日現在)

| | 貸借対照表 計上額(千円) | 時価(千円) | 差額(千円) |
|------------|------------------|-------------|--------|
| (1)現金及び預金 | 80,707,781 | 80,707,781 | - |
| (2)有価証券 | 2,728,127 | 2,728,127 | - |
| (3)未収委託者報酬 | 11,275,577 | 11,275,577 | - |
| (4)投資有価証券 | 24,054,542 | 24,054,542 | - |
| 資産計 | 118,766,029 | 118,766,029 | - |
| (1)未払手数料 | 4,866,423 | 4,866,423 | - |
| 負債計 | 4,866,423 | 4,866,423 | - |

| | | | |
|-------------|---------|---------|---|
| デリバティブ取引() | (3,459) | (3,459) | - |
|-------------|---------|---------|---|

デリバティブ取引によって生じた正味の債権・債務は純額で表示しており、合計で正味の債務となる項目については()で表示しております。

第32期(平成29年3月31日現在)

| | 貸借対照表 計上額(千円) | 時価(千円) | 差額(千円) |
|-------------|------------------|-------------|--------|
| (1) 現金及び預金 | 69,212,680 | 69,212,680 | - |
| (2) 有価証券 | 36,210 | 36,210 | - |
| (3) 未収委託者報酬 | 10,076,022 | 10,076,022 | - |
| (4) 投資有価証券 | 24,189,921 | 24,189,921 | - |
| 資産計 | 103,514,834 | 103,514,834 | - |
| (1) 未払手数料 | 4,225,009 | 4,225,009 | - |
| 負債計 | 4,225,009 | 4,225,009 | - |

(注1) 金融商品の時価の算定方法並びに有価証券及びデリバティブ取引に関する事項

資 産

(1) 現金及び預金、(3) 未収委託者報酬

これらは短期間で決済されるため、時価は帳簿価額にほぼ等しいことから、当該帳簿価額によっております。

(2) 有価証券、(4) 投資有価証券

これらの時価について、株式は取引所の価格によっており、投資信託は基準価額によっております。

負 債

(1) 未払手数料

これらは短期間で決済されるため、時価は帳簿価額にほぼ等しいことから、当該帳簿価額によっております。

デリバティブ取引

注記事項「デリバティブ取引関係」をご参照ください。

(注2) 時価を把握することが極めて困難と認められる金融商品

(単位：千円)

| 区分 | 第31期 (平成28年3月31日現在) | 第32期 (平成29年3月31日現在) |
|--------|------------------------|------------------------|
| 非上場株式 | 168,730 | 137,160 |
| 子会社株式 | 160,600 | 160,600 |
| 関連会社株式 | 159,536 | 159,536 |

非上場株式は、市場価格がなく、時価を把握することが極めて困難と認められるため、「(4) 投資有価証券」には含めておりません。

また、子会社株式及び関連会社株式は、市場価格がなく、時価を把握することが極めて困難と認められるため、記載しておりません。

(注3) 金銭債権及び満期のある有価証券の決算日後の償還予定額

第31期(平成28年3月31日現在)

(単位：千円)

| | 1年以内 | 1年超 5年以内 | 5年超 10年以内 | 10年超 |
|--------------|------------|-------------|--------------|------|
| 現金及び預金 | 80,707,781 | - | - | - |
| 未収委託者報酬 | 11,275,577 | - | - | - |
| 有価証券及び投資有価証券 | | | | |

| その他有価証券のうち満期があるもの | | | | |
|-------------------|------------|-----------|-----------|-------|
| 投資信託 | 2,728,127 | 9,234,321 | 9,756,778 | 5,050 |
| 合計 | 94,711,487 | 9,234,321 | 9,756,778 | 5,050 |

第32期(平成29年3月31日現在)

(単位：千円)

| | 1年以内 | 1年超 5年以内 | 5年超 10年以内 | 10年超 |
|-------------------|------------|-------------|--------------|--------|
| 現金及び預金 | 69,212,680 | - | - | - |
| 未収委託者報酬 | 10,076,022 | - | - | - |
| 有価証券及び投資有価証券 | | | | |
| その他有価証券のうち満期があるもの | | | | |
| 投資信託 | 36,210 | 10,703,761 | 8,324,138 | 45,606 |
| 合計 | 79,324,912 | 10,703,761 | 8,324,138 | 45,606 |

(有価証券関係)

1. 子会社株式及び関連会社株式

子会社株式及び関連会社株式（当事業年度の貸借対照表計上額は子会社株式160,600千円、関連会社株式159,536千円、前事業年度の貸借対照表計上額は子会社株式160,600千円、関連会社株式159,536千円）は、市場価格がなく、時価を把握することが極めて困難と認められるため、記載しておりません。

2. その他有価証券

第31期(平成28年3月31日現在)

| | 種類 | 貸借対照表計上額 (千円) | 取得原価 (千円) | 差額(千円) |
|--------------------------|-----|------------------|--------------|-----------|
| 貸借対照表計上額が 取得原価を超えるもの | 株式 | 113,875 | 30,541 | 83,333 |
| | 債券 | - | - | - |
| | その他 | 19,085,937 | 16,697,402 | 2,388,535 |
| | 小計 | 19,199,812 | 16,727,944 | 2,471,868 |
| 貸借対照表計上額が 取得原価を超えないもの | 株式 | - | - | - |
| | 債券 | - | - | - |
| | その他 | 7,582,857 | 7,969,134 | 386,277 |
| | 小計 | 7,582,857 | 7,969,134 | 386,277 |
| 合計 | | 26,782,669 | 24,697,079 | 2,085,590 |

第32期(平成29年3月31日現在)

| | 種類 | 貸借対照表計上額 (千円) | 取得原価 (千円) | 差額(千円) |
|--------------------------|-----|------------------|--------------|-----------|
| 貸借対照表計上額が 取得原価を超えるもの | 株式 | - | - | - |
| | 債券 | - | - | - |
| | その他 | 17,778,798 | 15,302,336 | 2,476,461 |
| | 小計 | 17,778,798 | 15,302,336 | 2,476,461 |
| 貸借対照表計上額が 取得原価を超えないもの | 株式 | - | - | - |
| | 債券 | - | - | - |
| | その他 | 6,447,333 | 6,769,569 | 322,236 |
| | 小計 | 6,447,333 | 6,769,569 | 322,236 |
| 合計 | | 24,226,131 | 22,071,906 | 2,154,225 |

3. 売却したその他有価証券

第31期（自平成27年4月1日至平成28年3月31日）

| 種類 | 売却額（千円） | 売却益の合計額（千円） | 売却損の合計額（千円） |
|-----|-----------|-------------|-------------|
| 株式 | - | - | - |
| 債券 | - | - | - |
| その他 | 5,649,814 | 424,605 | 52,623 |
| 合計 | 5,649,814 | 424,605 | 52,623 |

第32期（自平成28年4月1日至平成29年3月31日）

| 種類 | 売却額（千円） | 売却益の合計額（千円） | 売却損の合計額（千円） |
|-----|-----------|-------------|-------------|
| 株式 | 122,688 | 82,146 | 21,570 |
| 債券 | - | - | - |
| その他 | 3,439,009 | 176,991 | 20,678 |
| 合計 | 3,561,698 | 259,137 | 42,248 |

4. 減損処理を行った有価証券

前事業年度において、有価証券について85,823千円（その他有価証券のその他85,823千円）減損処理を行っております。

当事業年度において、有価証券について157,482千円（その他有価証券のその他157,482千円）減損処理を行っております。

なお、減損処理にあたっては、期末における時価が取得原価に比べ50%以上下落した場合、及び30%以上50%未満下落し、回復可能性等の合理的反証がない場合に行っております。

（デリバティブ取引関係）

第31期（自平成27年4月1日至平成28年3月31日）

1. ヘッジ会計が適用されていないデリバティブ取引

重要な取引はありません。

2. ヘッジ会計が適用されているデリバティブ取引

（単位：千円）

| ヘッジ会計の方法 | 取引の種類 | 主なヘッジ対象 | 契約額等 | 契約額等のうち1年超 | 時価 |
|----------|----------------|---------|---------|------------|-------|
| 原則的処理方法 | 株式指数先物取引 売建 | 投資有価証券 | 945,410 | - | 3,459 |
| 合計 | | | 945,410 | - | 3,459 |

（注）時価の算定方法

大阪取引所が定める清算指数によっております。

第32期（自平成28年4月1日至平成29年3月31日）

重要な取引はありません。

（退職給付関係）

1. 採用している退職給付制度の概要

当社は、確定給付型の制度として、確定給付企業年金制度（積立型制度）及び退職一時金制度（非積立型制度）を設けております。また確定拠出型の制度として、確定拠出年金制度を設けておりません。

2. 確定給付制度

(1) 退職給付債務の期首残高と期末残高の調整表

| | 第31期 (自 平成27年4月1日 至 平成28年3月31日) | 第32期 (自 平成28年4月1日 至 平成29年3月31日) |
|--------------|---------------------------------------|---------------------------------------|
| 退職給付債務の期首残高 | 263,476 千円 | 2,997,931 千円 |
| 勤務費用 | 135,457 | 199,166 |
| 利息費用 | 19,818 | 22,711 |
| 数理計算上の差異の発生額 | 113,714 | 40,934 |
| 退職給付の支払額 | 159,115 | 183,403 |
| 過去勤務費用の発生額 | - | 653,618 |
| 合併による増加 | 2,624,579 | - |
| 退職給付債務の期末残高 | 2,997,931 | 3,649,089 |

(2)年金資産の期首残高と期末残高の調整表

| | 第31期 (自 平成27年4月1日 至 平成28年3月31日) | 第32期 (自 平成28年4月1日 至 平成29年3月31日) |
|--------------|---------------------------------------|---------------------------------------|
| 年金資産の期首残高 | 196,439 千円 | 2,678,827 千円 |
| 期待運用収益 | 35,926 | 47,553 |
| 数理計算上の差異の発生額 | 111,449 | 7,066 |
| 事業主からの拠出額 | 210,960 | 107,823 |
| 退職給付の支払額 | 139,379 | 142,532 |
| 合併による増加 | 2,486,329 | - |
| 年金資産の期末残高 | 2,678,827 | 2,698,738 |

(3)退職給付債務及び年金資産の期末残高と貸借対照表に計上された退職給付引当金及び前払年金費用の調整表

| | 第31期 (平成28年3月31日現在) | 第32期 (平成29年3月31日現在) |
|---------------------|------------------------|------------------------|
| 積立型制度の退職給付債務 | 2,422,447 千円 | 3,471,120 千円 |
| 年金資産 | 2,678,827 | 2,698,738 |
| | 256,380 | 772,381 |
| 非積立型制度の退職給付債務 | 575,484 | 177,969 |
| 未積立退職給付債務 | 319,103 | 950,350 |
| 未認識数理計算上の差異 | 310,139 | 207,810 |
| 未認識過去勤務費用 | - | 615,490 |
| 貸借対照表に計上された負債と資産の純額 | 8,964 | 127,049 |
| 退職給付引当金 | 508,142 | 590,154 |
| 前払年金費用 | 499,178 | 463,105 |
| 貸借対照表に計上された負債と資産の純額 | 8,964 | 127,049 |

(4)退職給付費用及びその内訳項目の金額

| | 第31期 (自 平成27年4月1日 至 平成28年3月31日) | 第32期 (自 平成28年4月1日 至 平成29年3月31日) |
|------|---------------------------------------|---------------------------------------|
| 勤務費用 | 135,457 千円 | 199,166 千円 |

| | | |
|-----------------|---------|---------|
| 利息費用 | 19,818 | 22,711 |
| 期待運用収益 | 35,926 | 47,553 |
| 数理計算上の差異の費用処理額 | 13,847 | 54,327 |
| 過去勤務費用の費用処理額 | - | 38,127 |
| その他 | 65,395 | 28,533 |
| 確定給付制度に係る退職給付費用 | 198,592 | 295,314 |

(注)「その他」は受入出向者に係る出向元への退職給付費用負担額等です。

(5)年金資産に関する事項

年金資産の主な内訳

年金資産合計に対する主な分類ごとの比率は、次のとおりであります。

| | 第31期 (平成28年3月31日現在) | 第32期 (平成29年3月31日現在) |
|-----|------------------------|------------------------|
| 債券 | 58.1 % | 62.9 % |
| 株式 | 35.5 | 33.3 |
| その他 | 6.3 | 3.7 |
| 合計 | 100 | 100 |

長期期待運用収益率の設定方法

年金資産の長期期待運用収益率を決定するため、現在及び予想される年金資産の配分と年金資産を構成する多様な資産からの現在及び将来期待される長期の収益率を考慮しております。

(6)数理計算上の計算基礎に関する事項

主要な数理計算上の計算基礎

| | 第31期 (平成28年3月31日現在) | 第32期 (平成29年3月31日現在) |
|-----------|------------------------|------------------------|
| 割引率 | 0.077～0.71% | 0.061～0.90% |
| 長期期待運用収益率 | 1.5～1.8% | 1.5～1.8% |

3.確定拠出制度

当社の確定拠出制度への要拠出額は、前事業年度142,480千円、当事業年度146,421千円であります。

(税効果会計関係)

1.繰延税金資産及び繰延税金負債の発生 の主な原因別の内訳

| | 第31期 (平成28年3月31日現在) | 第32期 (平成29年3月31日現在) |
|-----------|------------------------|------------------------|
| 繰延税金資産 | | |
| 減損損失 | 475,116 千円 | 455,165 千円 |
| 投資有価証券評価損 | 238,391 | 242,551 |
| ゴルフ会員権評価損 | 295 | 295 |
| 未払事業税 | 185,473 | 124,367 |
| 賞与引当金 | 272,346 | 260,374 |
| 役員賞与引当金 | - | 11,509 |
| 役員退職慰労引当金 | 51,071 | 50,969 |
| 退職給付引当金 | 155,593 | 180,726 |
| 減価償却超過額 | 29,059 | 19,277 |
| 委託者報酬 | 204,395 | 217,902 |
| 長期差入保証金 | 6,344 | 14,803 |
| 時効後支払損引当金 | 78,725 | 77,490 |

| | | |
|---------------|-----------|-----------|
| 連結納税適用による時価評価 | 309,675 | 236,450 |
| その他 | 69,525 | 68,614 |
| 繰延税金資産 小計 | 2,076,013 | 1,960,499 |
| 評価性引当額 | - | - |
| 繰延税金資産 合計 | 2,076,013 | 1,960,499 |
| 繰延税金負債 | | |
| 未収配当金 | 1,228 | - |
| 前払年金費用 | 152,848 | 141,802 |
| 連結納税適用による時価評価 | 1,516 | 1,447 |
| その他有価証券評価差額金 | 639,013 | 659,638 |
| 繰延ヘッジ損益 | 2,889 | - |
| その他 | 6 | 3 |
| 繰延税金負債 合計 | 797,502 | 802,893 |
| 繰延税金資産の純額 | 1,278,511 | 1,157,605 |

2. 法定実効税率と税効果会計適用後の法人税等の負担率との差異の原因となった主な項目別の内訳

| | 第31期 (平成28年3月31日現在) | 第32期 (平成29年3月31日現在) |
|--------------------------|------------------------|--|
| 法定実効税率 (調整) | 33.06 % | 法定実効税率と税効果会計 適用後の法人税等の負担率 との差が法定実効税率の100 分の5以下であるため注記を 省略しております。 |
| 評価性引当額の減少 | 6.34 | |
| 税率変更による期末繰延税金資産 の減額修正 | 0.59 | |
| その他 | 0.02 | |
| 税効果会計適用後の法人税等の負 担率 | 27.33 | |

(セグメント情報等)

[セグメント情報]

第31期(自平成27年4月1日至平成28年3月31日)及び第32期(自平成28年4月1日至平成29年3月31日)

当社は、資産運用業の単一セグメントであるため、記載を省略しております。

[関連情報]

第31期(自平成27年4月1日至平成28年3月31日)及び第32期(自平成28年4月1日至平成29年3月31日)

1. 製品及びサービスごとの情報

単一の製品・サービスの区分の外部顧客への営業収益が損益計算書の営業収益の90%を超えるため、記載を省略しております。

2. 地域ごとの情報

(1) 営業収益

投資信託の受益者の情報を制度上把握していないため、記載を省略しております。

(2) 有形固定資産

本邦以外に所在している有形固定資産がないため、該当事項はありません。

3. 主要な顧客ごとの情報

投資信託の受益者の情報を制度上把握していないため、記載を省略しております。

[報告セグメントごとの固定資産の減損損失に関する情報]

当社は、資産運用業の単一セグメントであるため、記載を省略しております。

[報告セグメントごとののれんの償却額及び未償却残高に関する情報]

当社は、資産運用業の単一セグメントであるため、記載を省略しております。

[報告セグメントごとの負ののれん発生益に関する情報]

当社は、資産運用業の単一セグメントであるため、記載を省略しております。

(関連当事者情報)

1. 関連当事者との取引

(1) 財務諸表提出会社の親会社及び主要株主等

第31期（自平成27年4月1日 至平成28年3月31日）

| 種類 | 会社等の名称 | 所在地 | 資本金 | 事業の内容 | 議決権等の所有(被所有)割合 | 関連当事者との関係 | 取引の内容 | 取引金額 | 科目 | 期末残高 |
|-----|----------------------|---------|------------------|---------|---------------------|---|---------------------------------|-------------------------------------|-----------------|-------------------------------------|
| 親会社 | (株)三菱UFJフィナンシャル・グループ | 東京都千代田区 | 2,141,513 百万円 | 銀行持株会社業 | 被所有 間接 100.0% | 連結納税 役員の兼任 | 連結納税に伴う支払 | 3,980,844 千円 | その他未払金 | 2,296,632 千円 |
| 親会社 | 三菱UFJ信託銀行(株) | 東京都千代田区 | 324,279 百万円 | 信託業、銀行業 | 被所有 直接 51.0% | 当社投資信託の募集の取扱及び投資信託に係る事務代行の委託等 事務所の賃借 | 投資信託に係る事務代行手数料の支払 事務所賃借料 | 5,895,622 千円 223,695 千円 | 未払手数料 | 805,721 千円 |
| 主要株 | (株)三菱東京UFJ銀行 | 東京都千代田区 | 1,711,958 百万円 | 銀行業 | 被所有 直接 15.0% | 当社投資信託の募集の取扱及び投資信託に係る事務代行の委託等 取引銀行 | 投資信託に係る事務代行手数料の支払 コーラブル預金の預入 | 9,224,647 千円 35,000,000 千円 | 未払手数料 現金及び預金 | 1,806,446 千円 35,000,000 千円 |

| | | | | | | | | | |
|---|--|--|--|--|--|----------------|---------|------|---------|
| 主 | | | | | | コーラブル預金に係る受取利息 | 9,263千円 | 未収収益 | 2,372千円 |
|---|--|--|--|--|--|----------------|---------|------|---------|

第32期(自平成28年4月1日至平成29年3月31日)

| 種類 | 会社等の名称 | 所在地 | 資本金 | 事業の内容 | 議決権等の所有(被所有)割合 | 関連当事者との関係 | 取引の内容 | 取引金額 | 科目 | 期末残高 |
|------|----------------------|---------|--------------|---------|---------------------|-------------------------------|-------------------|-------------|--------|-------------|
| 親会社 | (株)三菱UFJフィナンシャル・グループ | 東京都千代田区 | 2,141,513百万円 | 銀行持株会社業 | 被所有 間接 100.0% | 連結納税 役員の兼任 | 連結納税に伴う支払 | 4,204,969千円 | その他未払金 | 2,071,256千円 |
| 親会社 | 三菱UFJ信託銀行(株) | 東京都千代田区 | 324,279百万円 | 信託業、銀行業 | 被所有 直接 51.0% | 当社投資信託の募集の取扱及び投資信託に係る事務代行の委託等 | 投資信託に係る事務代行手数料の支払 | 5,983,874千円 | 未払手数料 | 716,117千円 |
| | | | | | | 投資の助言 役員の兼任 | 投資助言料 | 662,992千円 | 未払費用 | 352,297千円 |
| 主要株主 | (株)三菱東京UFJ銀行 | 東京都千代田区 | 1,711,958百万円 | 銀行業 | 被所有 直接 15.0% | 当社投資信託の募集の取扱及び投資信託に係る事務代行の委託等 | 投資信託に係る事務代行手数料の支払 | 7,878,591千円 | 未払手数料 | 1,276,937千円 |

(注) 取引条件及び取引条件の決定方針等

連結納税については、連結納税制度に基づく連結法人税の支払予定額であります。

投資信託に係る事務代行手数料については、商品毎に、過去の料率、市場実勢等を勘案して決定しております。

事務所敷金及び賃借料については、市場実勢等を勘案して決定しております。

投資助言料については、市場実勢等を勘案して決定しております。

預金利率の条件は、市場金利等を勘案して決定しております。なお、預入期間は1年であります。

上記金額のうち、取引金額は消費税等を含まず、期末残高は消費税等を含んで表示しております。

(2) 財務諸表提出会社と同一の親会社をもつ会社等

第31期(自平成27年4月1日至平成28年3月31日)

| 種類 | 会社等の名称 | 所在地 | 資本金 | 事業の内容 | 議決権等の所有(被所有)割合 | 関連当事者との関係 | 取引の内容 | 取引金額 | 科目 | 期末残高 |
|-------------|------------------------|---------|---------------|-------|----------------|--------------------------------|-------------------|-----------------|-------|---------------|
| 同一の親会社を持つ会社 | 三菱UFJ モルガン・スタンレー証券㈱ | 東京都千代田区 | 40,500 百万円 | 証券業 | なし | 当社投資信託の募集の取扱い及び投資信託に係る事務代行の委託等 | 投資信託に係る事務代行手数料の支払 | 6,398,782 千円 | 未払手数料 | 898,096 千円 |

第32期（自 平成28年4月1日 至 平成29年3月31日）

| 種類 | 会社等の名称 | 所在地 | 資本金 | 事業の内容 | 議決権等の所有(被所有)割合 | 関連当事者との関係 | 取引の内容 | 取引金額 | 科目 | 期末残高 |
|-------------|------------------------|---------|---------------|-------|----------------|--------------------------------|-------------------|-----------------|-------|---------------|
| 同一の親会社を持つ会社 | 三菱UFJ モルガン・スタンレー証券㈱ | 東京都千代田区 | 40,500 百万円 | 証券業 | なし | 当社投資信託の募集の取扱い及び投資信託に係る事務代行の委託等 | 投資信託に係る事務代行手数料の支払 | 6,532,238 千円 | 未払手数料 | 933,908 千円 |

（注）取引条件及び取引条件の決定方針等

投資信託に係る事務代行手数料については、商品毎に、過去の料率、市場実勢等を勘案して決定しております。

上記金額のうち、取引金額は消費税等を含まず、期末残高は消費税等を含んで表示しております。

2. 親会社に関する注記

株式会社三菱UFJフィナンシャル・グループ（東京証券取引所、名古屋証券取引所及びニューヨーク証券取引所に上場）

三菱UFJ信託銀行株式会社（非上場）

（1株当たり情報）

| | 第31期 （自 平成27年4月1日 至 平成28年3月31日） | 第32期 （自 平成28年4月1日 至 平成29年3月31日） |
|--------------|---------------------------------------|---------------------------------------|
| 1株当たり純資産額 | 532,213.85円 | 466,028.30円 |
| 1株当たり当期純利益金額 | 66,691.34円 | 60,318.47円 |

（注）1. 潜在株式調整後1株当たり当期純利益金額については、潜在株式が存在しないため、記載しておりません。

2. 1株当たり当期純利益金額の算定上の基礎は、以下のとおりであります。

| | 第31期 (自平成27年4月1日 至平成28年3月31日) | 第32期 (自平成28年4月1日 至平成29年3月31日) |
|------------------------|-------------------------------------|-------------------------------------|
| 当期純利益金額 (千円) | 12,660,003 | 12,762,244 |
| 普通株主に帰属しない金額 (千円) | - | - |
| 普通株式に係る当期純利益金額 (千円) | 12,660,003 | 12,762,244 |
| 普通株式の期中平均株式数 (株) | 189,829 | 211,581 |

中間財務諸表

(1) 中間貸借対照表

(単位：千円)

| 第33期中間会計期間 (平成29年9月30日現在) | |
|------------------------------|------------|
| (資産の部) | |
| 流動資産 | |
| 現金及び預金 | 46,287,102 |
| 有価証券 | 78,897 |
| 前払費用 | 496,625 |
| 未収入金 | 87,286 |
| 未収委託者報酬 | 9,160,402 |
| 未収収益 | 681,527 |
| 繰延税金資産 | 471,973 |
| 金銭の信託 | 30,000 |
| その他 | 95,228 |
| 流動資産合計 | 57,389,043 |
| 固定資産 | |
| 有形固定資産 | |
| 建物 | 1 780,721 |
| 器具備品 | 1 764,182 |
| 土地 | 1,356,000 |
| 有形固定資産合計 | 2,900,904 |
| 無形固定資産 | |
| 電話加入権 | 15,822 |
| ソフトウェア | 1,938,735 |
| ソフトウェア仮勘定 | 1,212,251 |
| 無形固定資産合計 | 3,166,809 |
| 投資その他の資産 | |
| 投資有価証券 | 28,266,735 |
| 関係会社株式 | 320,136 |
| 長期差入保証金 | 640,950 |
| 前払年金費用 | 448,902 |
| 繰延税金資産 | 451,891 |
| その他 | 45,230 |
| 貸倒引当金 | 23,600 |
| 投資その他の資産合計 | 30,150,247 |
| 固定資産合計 | 36,217,960 |
| 資産合計 | 93,607,004 |

(単位：千円)

第33期中間会計期間
(平成29年9月30日現在)

(負債の部)

流動負債

| | | |
|---------|---|------------|
| 預り金 | | 196,841 |
| 未払金 | | |
| 未払収益分配金 | | 174,797 |
| 未払償還金 | | 514,622 |
| 未払手数料 | | 3,754,874 |
| その他未払金 | | 2,503,473 |
| 未払費用 | | 4,229,858 |
| 未払消費税等 | 2 | 305,160 |
| 未払法人税等 | | 792,896 |
| 賞与引当金 | | 863,522 |
| 役員賞与引当金 | | 66,649 |
| その他 | | 776,417 |
| 流動負債合計 | | 14,179,114 |

固定負債

| | | |
|-----------|--|-----------|
| 退職給付引当金 | | 651,492 |
| 役員退職慰労引当金 | | 163,557 |
| 時効後支払損引当金 | | 252,546 |
| 固定負債合計 | | 1,067,596 |

負債合計

15,246,710

(純資産の部)

株主資本

| | | |
|----------|--|------------|
| 資本金 | | 2,000,131 |
| 資本剰余金 | | |
| 資本準備金 | | 3,572,096 |
| その他資本剰余金 | | 41,160,616 |
| 資本剰余金合計 | | 44,732,712 |

利益剰余金

| | | |
|----------|--|------------|
| 利益準備金 | | 342,589 |
| その他利益剰余金 | | |
| 別途積立金 | | 6,998,000 |
| 繰越利益剰余金 | | 22,251,535 |
| 利益剰余金合計 | | 29,592,124 |

株主資本合計

76,324,968

(単位：千円)

第33期中間会計期間
(平成29年9月30日現在)

評価・換算差額等

| | | |
|---------|--|-----------|
| その他有価証券 | | 2,035,325 |
| 評価差額金 | | |

| | | |
|------------|--|-----------|
| 評価・換算差額等合計 | | 2,035,325 |
|------------|--|-----------|

純資産合計

78,360,294

負債純資産合計

93,607,004

(2) 中間損益計算書

(単位：千円)

第33期中間会計期間

(自 平成29年4月1日

至 平成29年9月30日)

| | | |
|-------------|---|------------|
| 営業収益 | | |
| 委託者報酬 | | 38,184,632 |
| 投資顧問料 | | 1,346,730 |
| その他営業収益 | | 26,405 |
| 営業収益合計 | | 39,557,767 |
| 営業費用 | | |
| 支払手数料 | | 15,720,488 |
| 広告宣伝費 | | 318,084 |
| 公告費 | | 500 |
| 調査費 | | |
| 調査費 | | 861,247 |
| 委託調査費 | | 6,711,776 |
| 事務委託費 | | 436,601 |
| 営業雑経費 | | |
| 通信費 | | 85,593 |
| 印刷費 | | 251,837 |
| 協会費 | | 24,207 |
| 諸会費 | | 7,746 |
| 事務機器関連費 | | 821,139 |
| その他営業雑経費 | | 13,599 |
| 営業費用合計 | | 25,252,824 |
| 一般管理費 | | |
| 給料 | | |
| 役員報酬 | | 178,839 |
| 給料・手当 | | 2,821,754 |
| 賞与引当金繰入 | | 863,522 |
| 役員賞与引当金繰入 | | 66,649 |
| 福利厚生費 | | 619,913 |
| 交際費 | | 6,009 |
| 旅費交通費 | | 93,328 |
| 租税公課 | | 222,435 |
| 不動産賃借料 | | 341,770 |
| 退職給付費用 | | 210,625 |
| 役員退職慰労引当金繰入 | | 23,884 |
| 固定資産減価償却費 | 1 | 512,328 |
| 諸経費 | | 199,624 |
| 一般管理費合計 | | 6,160,685 |
| 営業利益 | | 8,144,257 |

(単位：千円)

第33期中間会計期間

(自 平成29年4月1日

至 平成29年9月30日)

| | | |
|-----------|--|---------|
| 営業外収益 | | |
| 受取配当金 | | 134,154 |
| 受取利息 | | 277 |
| 投資有価証券償還益 | | 29,656 |

| | |
|--------------|-----------|
| 収益分配金等時効完成分 | 34,222 |
| その他 | 9,043 |
| 営業外収益合計 | 207,354 |
| 営業外費用 | |
| 投資有価証券償還損 | 20,261 |
| 時効後支払損引当金繰入 | 26,116 |
| その他 | 5,612 |
| 営業外費用合計 | 51,990 |
| 経常利益 | 8,299,622 |
| 特別利益 | |
| 投資有価証券売却益 | 196,888 |
| ゴルフ会員権売却益 | 2,495 |
| 特別利益合計 | 199,383 |
| 特別損失 | |
| 投資有価証券売却損 | 60,319 |
| 固定資産除却損 | 0 |
| 特別損失合計 | 60,319 |
| 税引前中間純利益 | 8,438,686 |
| 法人税、住民税及び事業税 | 2,631,045 |
| 法人税等調整額 | 4,911 |
| 法人税等合計 | 2,626,133 |
| 中間純利益 | 5,812,552 |

(3) 中間株主資本等変動計算書

第33期中間会計期間（自 平成29年4月1日 至 平成29年9月30日）

(単位：千円)

| | 株主資本 | | | | | | | | 株主資本合計 |
|-----------------------|-----------|-----------|------------|------------|---------|-----------|------------|------------|------------|
| | 資本金 | 資本剰余金 | | | 利益準備金 | その他利益剰余金 | | 利益剰余金合計 | |
| | | 資本準備金 | その他資本剰余金 | 資本剰余金合計 | | 別途積立金 | 繰越利益剰余金 | | |
| 当期首残高 | 2,000,131 | 3,572,096 | 41,160,616 | 44,732,712 | 342,589 | 6,998,000 | 43,034,713 | 50,375,303 | 97,108,147 |
| 当中間期変動額 | | | | | | | | | |
| 剰余金の配当 | | | | | | | 26,595,731 | 26,595,731 | 26,595,731 |
| 中間純利益 | | | | | | | 5,812,552 | 5,812,552 | 5,812,552 |
| 株主資本以外の項目の当中間期変動額(純額) | | | | | | | | | |
| 当中間期変動額合計 | | | | | | | 20,783,178 | 20,783,178 | 20,783,178 |
| 当中間期末残高 | 2,000,131 | 3,572,096 | 41,160,616 | 44,732,712 | 342,589 | 6,998,000 | 22,251,535 | 29,592,124 | 76,324,968 |

| | 評価・換算差額等 | | 純資産合計 |
|---------|--------------|------------|------------|
| | その他有価証券評価差額金 | 評価・換算差額等合計 | |
| 当期首残高 | 1,494,586 | 1,494,586 | 98,602,734 |
| 当中間期変動額 | | | |
| 剰余金の配当 | | | 26,595,731 |
| 中間純利益 | | | 5,812,552 |

| | | | |
|-------------------------------|-----------|-----------|------------|
| 株主資本以外の項目 の当中間期変動額 (純額) | 540,738 | 540,738 | 540,738 |
| 当中間期変動額合計 | 540,738 | 540,738 | 20,242,440 |
| 当中間期末残高 | 2,035,325 | 2,035,325 | 78,360,294 |

[重要な会計方針]

1. 有価証券の評価基準及び評価方法

(1) 子会社株式及び関連会社株式

移動平均法による原価法を採用しております。

(2) その他有価証券

時価のあるもの

中間決算日の市場価格等に基づく時価法(評価差額は全部純資産直入法により処理し、売却原価は移動平均法により算定)を採用しております。

時価のないもの

移動平均法による原価法を採用しております。

2. 固定資産の減価償却の方法

(1) 有形固定資産

定率法を採用しております。ただし、平成10年4月1日以降に取得した建物（建物附属設備を除く）並びに平成28年4月1日以降に取得した建物附属設備及び構築物については、定額法を採用しております。

なお、主な耐用年数は以下のとおりであります。

建物 5年～50年

器具備品 2年～20年

(2) 無形固定資産

定額法を採用しております。

なお、自社利用のソフトウェアについては、社内における利用可能期間(5年)に基づく定額法を採用しております。

3. 引当金の計上基準

(1) 貸倒引当金

貸付金等の貸倒れによる損失に備えるため、一般債権については貸倒実績率により、貸倒懸念債権等特定の債権については個別に回収可能性を勘案し、回収不能見込額を計上しております。

(2) 賞与引当金

従業員賞与の支給に充てるため、支給見込額に基づき計上しております。

(3) 役員賞与引当金

役員賞与の支給に充てるため、支給見込額に基づき計上しております。

(4) 退職給付引当金

従業員の退職給付に備えるため、当事業年度末における退職給付債務及び年金資産の見込額に基づき、当中間会計期間末において発生していると認められる額を計上しております。

退職給付見込額の期間帰属方法

退職給付債務の算定にあたり、退職給付見込額を当事業年度末までの期間に帰属させる方法については、給付算定式基準によっております。

数理計算上の差異及び過去勤務費用の費用処理方法

過去勤務費用は、その発生時の従業員の平均残存勤務期間以内の一定の年数（10年）による定額法により費用処理することとしております。

数理計算上の差異は、その発生時の従業員の平均残存勤務期間以内の一定の年数（主として10年）による定額法により、発生した事業年度の翌期から費用処理することとしております。

(5) 役員退職慰労引当金

役員の退職慰労金の支給に備えるため、内規に基づく中間期末要支給額を計上しております。

(6) 時効後支払損引当金

時効成立のため利益計上した収益分配金及び償還金について、受益者からの今後の支払請求に備えるため、過去の支払実績に基づく将来の支払見込額を計上しております。

4. 外貨建の資産及び負債の本邦通貨への換算基準

外貨建金銭債権債務は、中間決算日の直物為替相場により円貨に換算し、換算差額は損益として処理しております。

5. その他中間財務諸表作成のための基本となる重要な事項

(1) 消費税等の会計処理

消費税及び地方消費税の会計処理は税抜方式によっており、控除対象外消費税及び地方消費税は、当事業年度の費用として処理しております。

(2) 連結納税制度の適用

連結納税制度を適用しております。

[注記事項]

(中間貸借対照表関係)

1 有形固定資産の減価償却累計額

| | 第33期中間会計期間 (平成29年9月30日現在) |
|------|------------------------------|
| 建物 | 571,713千円 |
| 器具備品 | 1,115,446千円 |

2 消費税等の取扱い

仮払消費税等及び仮受消費税等は、相殺のうえ、「未払消費税等」として表示しております。

(中間損益計算書関係)

1 減価償却実施額

| | 第33期中間会計期間 (自平成29年4月1日 至平成29年9月30日) |
|--------|---|
| 有形固定資産 | 114,767千円 |
| 無形固定資産 | 397,560千円 |

(中間株主資本等変動計算書関係)

第33期中間会計期間(自平成29年4月1日 至平成29年9月30日)

1. 発行済株式の種類及び総数に関する事項

| | 当事業年度期首 株式数 (株) | 当中間会計期間 増加株式数 (株) | 当中間会計期間 減少株式数 (株) | 当中間会計期間末 株式数 (株) |
|-------|--------------------|----------------------|----------------------|---------------------|
| 発行済株式 | | | | |
| 普通株式 | 211,581 | - | - | 211,581 |
| 合計 | 211,581 | - | - | 211,581 |

2. 配当に関する事項

平成29年6月28日開催の定時株主総会において、次のとおり決議しております。

| | |
|----------|--------------|
| 配当金の総額 | 26,595,731千円 |
| 配当の原資 | 利益剰余金 |
| 1株当たり配当額 | 125,700円 |
| 基準日 | 平成29年3月31日 |
| 効力発生日 | 平成29年6月29日 |

(リース取引関係)

第33期中間会計期間(平成29年9月30日現在)

借主側

オペレーティング・リース取引

オペレーティング・リース取引のうち解約不能のものに係る未経過リース料

| | |
|-----|-------------|
| 1年内 | 678,116千円 |
| 1年超 | 1,634,641千円 |
| 合 計 | 2,312,757千円 |

(金融商品関係)

第33期中間会計期間(平成29年9月30日現在)

金融商品の時価等に関する事項

平成29年9月30日における中間貸借対照表計上額、時価及びこれらの差額については、次のとおりであります。なお、時価を把握することが極めて困難と認められるものは、次表には含まれておりません（（注2）参照）。

| | 中間貸借対照表 計上額(千円) | 時価(千円) | 差額(千円) |
|-------------|--------------------|------------|--------|
| (1) 現金及び預金 | 46,287,102 | 46,287,102 | - |
| (2) 有価証券 | 78,897 | 78,897 | - |
| (3) 未収委託者報酬 | 9,160,402 | 9,160,402 | - |
| (4) 投資有価証券 | 28,129,575 | 28,129,575 | - |
| 資産計 | 83,655,978 | 83,655,978 | - |
| (1) 未払手数料 | 3,754,874 | 3,754,874 | - |
| 負債計 | 3,754,874 | 3,754,874 | - |

(注1) 金融商品の時価の算定方法及び有価証券に関する事項

資 産

(1)現金及び預金、(3)未収委託者報酬

これらは短期間で決済されるため、時価は帳簿価額にほぼ等しいことから、当該帳簿価額によっております。

(2)有価証券、(4)投資有価証券

これらの時価について、投資信託は基準価額によっております。

負 債

(1)未払手数料

これらは短期間で決済されるため、時価は帳簿価額にほぼ等しいことから、当該帳簿価額によっております。

(注2) 時価を把握することが極めて困難と認められる金融商品

非上場株式（中間貸借対照表計上額137,160千円）は、市場価格がなく、時価を把握することが極めて困難と認められるため、「(4) 投資有価証券」には含めておりません。

また、子会社株式及び関連会社株式（中間貸借対照表計上額 関係会社株式320,136千円）は、市場価格がなく、時価を把握することが極めて困難と認められるため、記載しておりません。

(注3) 金融商品の時価等に関する事項についての補足説明

金融商品の時価には、市場価格に基づく価額のほか、市場価格がない場合には合理的に算定された価額が含まれております。当該価額の算定においては変動要因を織り込んでいるため、異なる前提条件等を採用することにより、当該価額が変動することがあります。

(有価証券関係)

第33期中間会計期間(平成29年9月30日現在)

1. 子会社株式及び関連会社株式

子会社株式及び関連会社株式（中間貸借対照表計上額 関係会社株式320,136千円）は、市場価格がなく、時価を把握することが極めて困難と認められるため、記載しておりません。

2. その他有価証券

| | 種類 | 中間貸借対照表 計上額（千円） | 取得原価 （千円） | 差額（千円） |
|--------------------------------|-----|--------------------|--------------|-----------|
| 中間貸借対照表計 上額が取得原価を 超えるもの | 株式 | - | - | - |
| | 債券 | - | - | - |
| | その他 | 21,493,708 | 18,316,441 | 3,177,266 |
| | 小計 | 21,493,708 | 18,316,441 | 3,177,266 |
| 中間貸借対照表計 上額が取得原価を 超えないもの | 株式 | - | - | - |
| | 債券 | - | - | - |
| | その他 | 6,714,765 | 6,958,415 | 243,650 |
| | 小計 | 6,714,765 | 6,958,415 | 243,650 |
| 合計 | | 28,208,473 | 25,274,857 | 2,933,616 |

（注）非上場株式（中間貸借対照表計上額137,160千円）については、市場価格がなく、時価を把握することが極めて困難であると認められることから、上表の「その他有価証券」には含めておりません。

（セグメント情報等）

[セグメント情報]

第33期中間会計期間（自平成29年4月1日至平成29年9月30日）

当社は、資産運用業の単一セグメントであるため、記載を省略しております。

[関連情報]

第33期中間会計期間（自平成29年4月1日至平成29年9月30日）

1. 製品及びサービスごとの情報

単一の製品・サービスの区分の外部顧客への営業収益が中間損益計算書の営業収益の90%を超えるため、記載を省略しております。

2. 地域ごとの情報

(1) 営業収益

投資信託の受益者の情報を制度上把握していないため、記載を省略しております。

(2) 有形固定資産

本邦以外に所在している有形固定資産がないため、該当事項はありません。

3. 主要な顧客ごとの情報

投資信託の受益者の情報を制度上把握していないため、記載を省略しております。

[報告セグメントごとの固定資産の減損損失に関する情報]

該当事項はありません。

[報告セグメントごとののれんの償却額及び未償却残高に関する情報]

該当事項はありません。

[報告セグメントごとの負ののれん発生益に関する情報]

該当事項はありません。

（1株当たり情報）

1株当たり純資産額及び算定上の基礎は、以下のとおりであります。

| | 第33期中間会計期間 （平成29年9月30日現在） |
|-----------|------------------------------|
| 1株当たり純資産額 | 370,356.00円 |
| （算定上の基礎） | |

| | |
|--------------------------------------|------------|
| 純資産の部の合計額（千円） | 78,360,294 |
| 普通株式に係る中間期末の純資産額（千円） | 78,360,294 |
| 1株当たり純資産額の算定に用いられた 中間期末の普通株式の数（株） | 211,581 |

1株当たり中間純利益金額及び算定上の基礎は、以下のとおりであります。

| | |
|--------------------------|---|
| | 第33期中間会計期間 (自 平成29年4月1日 至 平成29年9月30日) |
| 1株当たり中間純利益金額 (算定上の基礎) | 27,471.99円 |
| 中間純利益金額（千円） | 5,812,552 |
| 普通株主に帰属しない金額（千円） | - |
| 普通株式に係る中間純利益金額（千円） | 5,812,552 |
| 普通株式の期中平均株式数（株） | 211,581 |

(注) 潜在株式調整後1株当たり中間純利益金額については、潜在株式が存在しないため、記載しておりません。

4【利害関係人との取引制限】

委託会社は、「金融商品取引法」の定めるところにより、利害関係人との取引について、次に掲げる行為が禁止されています。

自己またはその取締役もしくは執行役との間における取引を行うことを内容とした運用を行うこと(投資者の保護に欠け、もしくは取引の公正を害し、または金融商品取引業の信用を失墜させるおそれがないものとして内閣府令で定めるものを除きます。)

運用財産相互間において取引を行うことを内容とした運用を行うこと(投資者の保護に欠け、もしくは取引の公正を害し、または金融商品取引業の信用を失墜させるおそれがないものとして内閣府令で定めるものを除きます。)

通常の取引の条件と異なる条件であって取引の公正を害するおそれのある条件で、委託会社の親法人等（委託会社の総株主等の議決権の過半数を保有していることその他の当該金融商品取引業者と密接な関係を有する法人その他の団体として政令で定める要件に該当する者をいいます。以下において同じ。）または子法人等（委託会社が総株主等の議決権の過半数を保有していることその他の当該金融商品取引業者と密接な関係を有する法人その他の団体として政令で定める要件に該当する者をいいます。以下同じ。）と有価証券の売買その他の取引または店頭デリバティブ取引を行うこと。

委託会社の親法人等または子法人等の利益を図るため、その行う投資運用業に関して運用の方針、運用財産の額もしくは市場の状況に照らして不必要な取引を行うことを内容とした運用を行うこと。

上記に掲げるもののほか、委託会社の親法人等または子法人等が関与する行為であって、投資者の保護に欠け、もしくは取引の公正を害し、または金融商品取引業の信用を失墜させるおそれのあるものとして内閣府令で定める行為

5【その他】

定款の変更等

定款の変更に関しては、株主総会の決議が必要です。

訴訟事件その他重要事項

該当事項はありません。

第2【その他の関係法人の概況】

1【名称、資本金の額及び事業の内容】

(1) 受託会社

名称：三菱UFJ信託銀行株式会社
 (再信託受託会社：日本マスタートラスト信託銀行株式会社)
 資本金の額：324,279百万円(平成29年9月末現在)
 事業の内容：銀行業務および信託業務を営んでいます。

(2) 販売会社

| 名称 | 資本金の額 (平成29年9月末現在) | 事業の内容 |
|---------------------------------|-----------------------|-------------------------------|
| みずほ証券株式会社 | 125,167 百万円 | 金融商品取引法に定める第一種金融商品取引業を営んでいます。 |
| ゴールドマン・サックス証券株式会社 | 83,616 百万円 | 金融商品取引法に定める第一種金融商品取引業を営んでいます。 |
| クレディ・スイス証券株式会社 | 78,100 百万円 | 金融商品取引法に定める第一種金融商品取引業を営んでいます。 |
| J P モルガン証券株式会社 | 73,272 百万円 | 金融商品取引法に定める第一種金融商品取引業を営んでいます。 |
| U B S 証券株式会社 | 61,450 百万円 | 金融商品取引法に定める第一種金融商品取引業を営んでいます。 |
| ソシエテ・ジェネラル証券株式会社 | 35,765 百万円 | 金融商品取引法に定める第一種金融商品取引業を営んでいます。 |
| シティグループ証券株式会社 | 96,307 百万円 | 金融商品取引法に定める第一種金融商品取引業を営んでいます。 |
| 大和証券株式会社 | 100,000 百万円 | 金融商品取引法に定める第一種金融商品取引業を営んでいます。 |
| ドイツ証券株式会社 | 72,728 百万円 | 金融商品取引法に定める第一種金融商品取引業を営んでいます。 |
| S M B C 日興証券株式会社 | 10,000 百万円 | 金融商品取引法に定める第一種金融商品取引業を営んでいます。 |
| 野村証券株式会社 | 10,000 百万円 | 金融商品取引法に定める第一種金融商品取引業を営んでいます。 |
| B N P パリバ証券株式会社 | 102,025 百万円 | 金融商品取引法に定める第一種金融商品取引業を営んでいます。 |
| エービーエヌ・アムロ・クリアリング証券株式会社 | 5,500 百万円 | 金融商品取引法に定める第一種金融商品取引業を営んでいます。 |
| マッコリー・キャピタル・セキュリティーズ・ジャパン・リミテッド | 7,350 百万円 | 金融商品取引法に定める第一種金融商品取引業を営んでいます。 |
| メリルリンチ日本証券株式会社 | 119,440 百万円 | 金融商品取引法に定める第一種金融商品取引業を営んでいます。 |

| | | |
|-----------------------|------------|-------------------------------|
| モルガン・スタンレーMUFJ証券株式会社 | 62,149 百万円 | 金融商品取引法に定める第一種金融商品取引業を営んでいます。 |
| 三菱UFJモルガン・スタンレー証券株式会社 | 40,500 百万円 | 金融商品取引法に定める第一種金融商品取引業を営んでいます。 |

2【関係業務の概要】

- (1) 受託会社：ファンドの受託会社として、信託財産の保管・管理等を行います。
- (2) 販売会社：募集の取扱い、交換請求の受付、受益権の買取りに関する事務、信託終了時の取扱い等を行います。

3【資本関係】

委託会社と関係法人の主な資本関係は次の通りです。(平成30年4月2日現在)

三菱UFJ信託銀行株式会社は委託会社の株式の100.0%(211,581株)を所有しています。

(注) 関係法人が所有する委託会社の株式または委託会社が所有する関係法人の株式のうち、持株比率が3%以上のものを記載しています。

第3【その他】

- (1) 目論見書の表紙にロゴマーク、図案およびキャッチ・コピーを採用すること、また使用開始日、ファンドの形態、申込みに係る事項、ファンド専用サイトのアドレスなどを記載することがあります。
- (2) 投資信託説明書(交付目論見書)に、以下の趣旨の文言の全部または一部および有価証券届出書の主要内容を記載することがあります。
- ・ファンドに関する投資信託説明書(請求目論見書)を含む詳細な情報は、委託会社のホームページで閲覧、ダウンロードできます。
 - ・本書には、約款の主な内容が含まれていますが、約款の全文は請求目論見書に掲載されていません。
 - ・ご購入に際しては、本書の内容を十分にお読みください。
 - ・ファンドの商品内容に関して重大な変更を行う場合には、投資信託及び投資法人に関する法律に基づき事前に受益者の意向を確認します。
 - ・ファンドの財産は、信託法に基づき受託会社において分別管理されています。
 - ・請求目論見書は、販売会社にご請求いただければ当該販売会社を通じて交付いたします。(請求目論見書をご請求された場合は、その旨をご自身で記録しておくようお願いいたします。)
 - ・有価証券届出書の効力の発生の有無については、委託会社のホームページにて確認いただけます。効力が発生するまでに、本書の記載内容が訂正される場合があります。
- (3) 投資信託説明書(請求目論見書)に信託約款を掲載します。
- (4) 目論見書は電磁的方法により提供されるほか、インターネット、電子媒体等に掲載されることがあります。
- (5) 投信評価機関、投信評価会社等からファンドに対するレーティングを取得し、当該レーティングを使用することがあります。
- (6) 目論見書は「投資信託説明書」を別称として使用します。
- (7) 目論見書に委託会社のホームページアドレス等を掲載し、当該アドレスにアクセスすることにより基準価額等の情報を入手できる旨のご案内を記載することがあります。

独立監査人の監査報告書

平成29年6月28日

三菱UFJ国際投信株式会社

取締役会 御中

有限責任監査法人 トーマツ

| | | | |
|--------------------|-------|--------|---|
| 指定有限責任社員 業務執行社員 | 公認会計士 | 弥永 めぐみ | 印 |
|--------------------|-------|--------|---|

| | | | |
|--------------------|-------|-------|---|
| 指定有限責任社員 業務執行社員 | 公認会計士 | 山田 信之 | 印 |
|--------------------|-------|-------|---|

当監査法人は、金融商品取引法第193条の2第1項の規定に基づく監査証明を行うため、「委託会社等の経理状況」に掲げられている三菱UFJ国際投信株式会社の平成28年4月1日から平成29年3月31日までの第32期事業年度の財務諸表、すなわち、貸借対照表、損益計算書、株主資本等変動計算書、重要な会計方針及びその他の注記について監査を行った。

財務諸表に対する経営者の責任

経営者の責任は、我が国において一般に公正妥当と認められる企業会計の基準に準拠して財務諸表を作成し適正に表示することにある。これには、不正又は誤謬による重要な虚偽表示のない財務諸表を作成し適正に表示するために経営者が必要と判断した内部統制を整備及び運用することが含まれる。

監査人の責任

当監査法人の責任は、当監査法人が実施した監査に基づいて、独立の立場から財務諸表に対する意見を表明することにある。当監査法人は、我が国において一般に公正妥当と認められる監査の基準に準拠して監査を行った。監査の基準は、当監査法人に財務諸表に重要な虚偽表示がないかどうかについて合理的な保証を得るために、監査計画を策定し、これに基づき監査を実施することを求めている。

監査においては、財務諸表の金額及び開示について監査証拠を入手するための手続が実施される。監査手続は、当監査法人の判断により、不正又は誤謬による財務諸表の重要な虚偽表示のリスクの評価に基づいて選択及び適用される。財務諸表監査の目的は、内部統制の有効性について意見表明するためのものではないが、当監査法人は、リスク評価の実施に際して、状況に応じた適切な監査手続を立案するために、財務諸表の作成と適正な表示に関連する内部統制を検討する。また、監査には、経営者が採用した会計方針及びその適用方法並びに経営者によって行われた見積りの評価も含め全体としての財務諸表の表示を検討することが含まれる。

当監査法人は、意見表明の基礎となる十分かつ適切な監査証拠を入手したと判断している。

監査意見

当監査法人は、上記の財務諸表が、我が国において一般に公正妥当と認められる企業会計の基準に準拠して、三菱UFJ国際投信株式会社の平成29年3月31日現在の財政状態及び同日をもって終了する事業年度の経営成績をすべての重要な点において適正に表示しているものと認める。

利害関係

会社と当監査法人又は業務執行社員との間には、公認会計士法の規定により記載すべき利害関係はない。

以上

(注) 上記は、委託会社が、独立監査人の監査報告書の原本に記載された事項を電子化したものであり、その原本は委託会社が別途保管しております。なお、XBRLデータは監査の対象に含まれていません。

独立監査人の監査報告書

平成30年2月14日

三菱UFJ国際投信株式会社
取締役会御中

PwCあらた有限責任監査法人

指定有限責任社員
業務執行社員 公認会計士 大畑 茂 印指定有限責任社員
業務執行社員 公認会計士 和田 渉 印

当監査法人は、金融商品取引法第193条の2第1項の規定に基づく監査証明を行うため、「ファンドの経理状況」に掲げられているMAXIS トビックス上場投信の平成29年7月17日から平成30年1月16日までの計算期間の財務諸表、すなわち、貸借対照表、損益及び剰余金計算書、注記表並びに附属明細表について監査を行った。

財務諸表に対する経営者の責任

経営者の責任は、我が国において一般に公正妥当と認められる企業会計の基準に準拠して財務諸表を作成し適正に表示することにある。これには、不正又は誤謬による重要な虚偽表示のない財務諸表を作成し適正に表示するために経営者が必要と判断した内部統制を整備及び運用することが含まれる。

監査人の責任

当監査法人の責任は、当監査法人が実施した監査に基づいて、独立の立場から財務諸表に対する意見を表明することにある。当監査法人は、我が国において一般に公正妥当と認められる監査の基準に準拠して監査を行った。監査の基準は、当監査法人に財務諸表に重要な虚偽表示がないかどうかについて合理的な保証を得るために、監査計画を策定し、これに基づき監査を実施することを求めている。

監査においては、財務諸表の金額及び開示について監査証拠を入手するための手続が実施される。監査手続は、当監査法人の判断により、不正又は誤謬による財務諸表の重要な虚偽表示のリスクの評価に基づいて選択及び適用される。財務諸表監査の目的は、内部統制の有効性について意見表明するためのものではないが、当監査法人は、リスク評価の実施に際して、状況に応じた適切な監査手続を立案するために、財務諸表の作成と適正な表示に関連する内部統制を検討する。また、監査には、経営者が採用した会計方針及びその適用方法並びに経営者によって行われた見積りの評価も含め全体としての財務諸表の表示を検討することが含まれる。

当監査法人は、意見表明の基礎となる十分かつ適切な監査証拠を入手したと判断している。

監査意見

当監査法人は、上記の財務諸表が、我が国において一般に公正妥当と認められる企業会計の基準に準拠して、MAXIS トビックス上場投信の平成30年1月16日現在の信託財産の状態及び同日をもって終了する計算期間の損益の状況をすべての重要な点において適正に表示しているものと認める。

利害関係

三菱UFJ国際投信株式会社及びファンドと当監査法人又は業務執行社員との間には、公認会計士法の規定により記載すべき利害関係はない。

以 上

（注）上記は、委託会社が、独立監査人の監査報告書の原本に記載された事項を電子化したものであり、その原本は委託会社が別途保管しております。なお、XBRLデータは監査の対象に含まれていません。

独立監査人の中間監査報告書

平成29年12月1日

三菱UFJ国際投信株式会社

取締役会 御中

有限責任監査法人 トーマツ

| | | | |
|--------------------|-------|--------|---|
| 指定有限責任社員 業務執行社員 | 公認会計士 | 弥永 めぐみ | 印 |
|--------------------|-------|--------|---|

| | | | |
|--------------------|-------|-------|---|
| 指定有限責任社員 業務執行社員 | 公認会計士 | 青木 裕晃 | 印 |
|--------------------|-------|-------|---|

当監査法人は、金融商品取引法第193条の2第1項の規定に基づく監査証明を行うため、「委託会社等の経理状況」に掲げられている三菱UFJ国際投信株式会社の平成29年4月1日から平成30年3月31日までの第33期事業年度の中間会計期間（平成29年4月1日から平成29年9月30日まで）に係る中間財務諸表、すなわち、中間貸借対照表、中間損益計算書、中間株主資本等変動計算書、重要な会計方針及びその他の注記について中間監査を行った。

中間財務諸表に対する経営者の責任

経営者の責任は、我が国において一般に公正妥当と認められる中間財務諸表の作成基準に準拠して中間財務諸表を作成し有用な情報を表示することにある。これには、不正又は誤謬による重要な虚偽表示のない中間財務諸表を作成し有用な情報を表示するために経営者が必要と判断した内部統制を整備及び運用することが含まれる。

監査人の責任

当監査法人の責任は、当監査法人が実施した中間監査に基づいて、独立の立場から中間財務諸表に対する意見を表明することにある。当監査法人は、我が国において一般に公正妥当と認められる中間監査の基準に準拠して中間監査を行った。中間監査の基準は、当監査法人に中間財務諸表には全体として中間財務諸表の有用な情報の表示に関して投資者の判断を損なうような重要な虚偽表示がないかどうかの合理的な保証を得るために、中間監査に係る監査計画を策定し、これに基づき中間監査を実施することを求めている。

中間監査においては、中間財務諸表の金額及び開示について監査証拠を入手するために年度監査と比べて監査手続の一部を省略した中間監査手続が実施される。中間監査手続は、当監査法人の判断により、不正又は誤謬による中間財務諸表の重要な虚偽表示のリスクの評価に基づいて、分析的手続等を中心とした監査手続に必要に応じて追加の監査手続が選択及び適用される。中間監査の目的は、内部統制の有効性について意見表明するためのものではないが、当監査法人は、リスク評価の実施に際して、状況に応じた適切な中間監査手続を立案するために、中間財務諸表の作成と有用な情報の表示に関連する内部統制を検討する。また、中間監査には、経営者が採用した会計方針及びその適用方法並びに経営者によって行われた見積りの評価も含め中間財務諸表の表示を検討することが含まれる。

当監査法人は、中間監査の意見表明の基礎となる十分かつ適切な監査証拠を入手したと判断している。

中間監査意見

当監査法人は、上記の中間財務諸表が、我が国において一般に公正妥当と認められる中間財務諸表の作成基準に準拠して、三菱UFJ国際投信株式会社の平成29年9月30日現在の財政状態及び同日をもって終了する中間会計期間（平成29年4月1日から平成29年9月30日まで）の経営成績に関する有用な情報を表示しているものと認める。

利害関係

会社と当監査法人又は業務執行社員との間には、公認会計士法の規定により記載すべき利害関係はない。

以 上

（注）上記は、委託会社が、独立監査人の中間監査報告書の原本に記載された事項を電子化したものであり、その原本は委託会社が別途保管しております。なお、XBRLデータは中間監査の対象に含まれていません。