

【表紙】

【提出書類】	訂正有価証券届出書
【提出先】	関東財務局長殿
【提出日】	2022年7月15日提出
【発行者名】	野村アセットマネジメント株式会社
【代表者の役職氏名】	C E O兼代表取締役社長 小池 広靖
【本店の所在の場所】	東京都江東区豊洲二丁目2番1号
【事務連絡者氏名】	松井 秀仁
【電話番号】	03-6387-5000
【届出の対象とした募集（売出）内国投資 信託受益証券に係るファンドの名称】	野村日本ブランド株投資（円コース）毎月分配型 野村日本ブランド株投資（円コース）年2回決算型 野村日本ブランド株投資（豪ドルコース）毎月分配型 野村日本ブランド株投資（豪ドルコース）年2回決算型 野村日本ブランド株投資（ブラジルリアルコース）毎月分配型 野村日本ブランド株投資（ブラジルリアルコース）年2回決算型 野村日本ブランド株投資（南アフリカランドコース）毎月分配型 野村日本ブランド株投資（南アフリカランドコース）年2回決算型 野村日本ブランド株投資（トルコリラコース）毎月分配型 野村日本ブランド株投資（トルコリラコース）年2回決算型 野村日本ブランド株投資（資源国通貨コース）毎月分配型 野村日本ブランド株投資（資源国通貨コース）年2回決算型 野村日本ブランド株投資（アジア通貨コース）毎月分配型 野村日本ブランド株投資（アジア通貨コース）年2回決算型 野村日本ブランド株投資（米ドルコース）毎月分配型 野村日本ブランド株投資（米ドルコース）年2回決算型 野村日本ブランド株投資（メキシコペソコース）毎月分配型 野村日本ブランド株投資（メキシコペソコース）年2回決算型

【届出の対象とした募集（売出）内国投資
信託受益証券の金額】

野村日本ブランド株投資（円コース）毎月分配型
2兆円を上限とします。

野村日本ブランド株投資（円コース）年2回決算型
2兆円を上限とします。

野村日本ブランド株投資（豪ドルコース）毎月分配型
2兆円を上限とします。

野村日本ブランド株投資（豪ドルコース）年2回決算型
2兆円を上限とします。

野村日本ブランド株投資（ブラジルリアルコース）毎月分配型
2兆円を上限とします。

野村日本ブランド株投資（ブラジルリアルコース）年2回決算型
2兆円を上限とします。

野村日本ブランド株投資（南アフリカランドコース）毎月分配型
2兆円を上限とします。

野村日本ブランド株投資（南アフリカランドコース）年2回決算型
2兆円を上限とします。

野村日本ブランド株投資（トルコリラコース）毎月分配型
2兆円を上限とします。

野村日本ブランド株投資（トルコリラコース）年2回決算型
2兆円を上限とします。

野村日本ブランド株投資（資源国通貨コース）毎月分配型
2兆円を上限とします。

野村日本ブランド株投資（資源国通貨コース）年2回決算型
2兆円を上限とします。

野村日本ブランド株投資（アジア通貨コース）毎月分配型
2兆円を上限とします。

野村日本ブランド株投資（アジア通貨コース）年2回決算型
2兆円を上限とします。

野村日本ブランド株投資（米ドルコース）毎月分配型
2兆円を上限とします。

野村日本ブランド株投資（米ドルコース）年2回決算型
2兆円を上限とします。

野村日本ブランド株投資（メキシコペソコース）毎月分配型
2兆円を上限とします。

野村日本ブランド株投資（メキシコペソコース）年2回決算型
2兆円を上限とします。

該当事項はありません。

【縦覧に供する場所】

1【有価証券届出書の訂正届出書の提出理由】

本日、有価証券報告書を提出いたしましたので、2022年1月14日付をもって提出した有価証券届出書（以下「原届出書」といいます。）の関係情報を更新するため、また、記載事項の一部に変更がありますので本訂正届出書を提出するものです。

2【訂正の内容】

原届出書の下記の記載事項につきましては内容を更新・訂正いたします。

第二部ファンド情報 第1ファンドの状況 5運用状況
第二部ファンド情報 第3ファンドの経理状況

また、それ以外の訂正事項につきましては、＜訂正前＞および＜訂正後＞に記載している下線部__は訂正部分を示し、＜更新後＞の記載事項は原届出書の更新後の内容を示します。

第二部【ファンド情報】

第1【ファンドの状況】

1 ファンドの性格

(3) ファンドの仕組み

<更新後>

委託会社の概況(2022年5月末現在)

・名称

野村アセットマネジメント株式会社

・資本金の額

17,180百万円

・会社の沿革

1959年12月1日

野村証券投資信託委託株式会社として設立

1997年10月1日

投資顧問会社である野村投資顧問株式会社と合併して野村アセット・マネジメント投信株式会社に商号を変更

2000年11月1日

野村アセットマネジメント株式会社に商号を変更

・大株主の状況

名称	住所	所有株式数	比率
野村ホールディングス株式会社	東京都中央区日本橋1-13-1	5,150,693株	100%

2 投資方針

(2) 投資対象

<更新後>

わが国の株式を実質的な主要投資対象 とします。

円建ての外国投資信託および円建ての国内籍の投資信託である「野村マネー マザーファンド」を主要投資対象とします。なお、コマーシャル・ペーパー等の短期有価証券ならびに短期金融商品等に直接投資する場合があります。

ファンド名	投資対象
円コース (毎月分配型) / (年2回決算型)	ノムラ・マルチ・カレンシー・ジャパン・ストック・リーダーズ・ファンド - 円コース
	野村マネー マザーファンド
豪ドルコース (毎月分配型) / (年2回決算型)	ノムラ・マルチ・カレンシー・ジャパン・ストック・リーダーズ・ファンド - 豪ドルコース
	野村マネー マザーファンド
ブラジルリアルコース (毎月分配型) / (年2回決算型)	ノムラ・マルチ・カレンシー・ジャパン・ストック・リーダーズ・ファンド - ブラジルリアルコース
	野村マネー マザーファンド

南アフリカランドコース (毎月分配型)/(年2回決算型)	ノムラ・マルチ・カレンシー・ジャパン・ストック・リーダーズ・ファンド-南アフリカランドコース
	野村マネー マザーファンド
トルコリラコース (毎月分配型)/(年2回決算型)	ノムラ・マルチ・カレンシー・ジャパン・ストック・リーダーズ・ファンド-トルコリラコース
	野村マネー マザーファンド
資源国通貨コース (毎月分配型)/(年2回決算型)	ノムラ・マルチ・カレンシー・ジャパン・ストック・リーダーズ・ファンド-資源国通貨コース
	野村マネー マザーファンド
アジア通貨コース (毎月分配型)/(年2回決算型)	ノムラ・マルチ・カレンシー・ジャパン・ストック・リーダーズ・ファンド-アジア通貨コース
	野村マネー マザーファンド
米ドルコース (毎月分配型)/(年2回決算型)	ノムラ・マルチ・カレンシー・ジャパン・ストック・リーダーズ・ファンド-米ドルコース
	野村マネー マザーファンド
メキシコペソコース (毎月分配型)/(年2回決算型)	ノムラ・マルチ・カレンシー・ジャパン・ストック・リーダーズ・ファンド-メキシコペソコース
	野村マネー マザーファンド

デリバティブの直接利用は行ないません。

「ノムラ・マルチ・カレンシー・ジャパン・ストック・リーダーズ・ファンド-円コース/豪ドルコース/ブラジルリアルコース/南アフリカランドコース/トルコリラコース/資源国通貨コース/アジア通貨コース/米ドルコース/メキシコペソコース」の主要投資対象

わが国の株式を主要投資対象とします。

- ・運用の効率化を図るために、わが国の株価指数を対象とした株価指数先物取引(日本以外の市場等で取引されているものを含みます。)を活用する場合があります。
- ・デリバティブの利用は、ヘッジ目的に限定しません。
- ・詳しくは後述の「(参考)投資対象とする外国投資信託について」をご覧ください。

「野村マネー マザーファンド」の主要投資対象

円建ての短期有価証券を主要投資対象とします。

- ・デリバティブの使用は、ヘッジ目的に限定します。
- ・運用方針については後述の「(参考)マザーファンドの概要」をご参照ください。

投資の対象とする資産の種類(約款第15条)

この信託において投資の対象とする資産(本邦通貨表示のものに限ります。)の種類は、次に掲げるものとしします。

- 次に掲げる特定資産(「特定資産」とは、投資信託及び投資法人に関する法律第2条第1項で定めるものをいいます。以下同じ。)
 - 有価証券
 - 約束手形(イに掲げるものに該当するものを除きます。)
 - 金銭債権(イ及びロに掲げるものに該当するものを除きます。)
- 次に掲げる特定資産以外の資産
 - 為替手形

有価証券の指図範囲等(約款第16条第1項)

委託者は、信託金を、円建ての外国投資信託である()受益証券および野村アセットマネジメント株式会社を委託者とし、野村信託銀行株式会社を受託者として締結された親投資信託である野村マネーマザーファンド受益証券のほか、次の有価証券（金融商品取引法第2条第2項の規定により有価証券とみなされる同項各号に掲げる権利を除くものとし、本邦通貨表示のものに限ります。）に投資することを指図します。

1. コマーシャル・ペーパーおよび短期社債等
2. 外国または外国の者の発行する証券または証書で、前号の証券の性質を有するもの
3. 国債証券、地方債証券、特別の法律により法人の発行する債券および社債券（新株引受権証券と社債券とが一体となった新株引受権付社債券の新株引受権証券および短期社債等を除きます。）
4. 指定金銭信託の受益証券（金融商品取引法第2条第1項第14号で定める受益証券発行信託の受益証券に限ります。）

なお、第3号の証券を以下「公社債」といい、公社債にかかる運用の指図は買い現先取引（売戻し条件付の買い入れ）および債券貸借取引（現金担保付き債券借入れ）に限り行なうことができるものとします。

(注)上記()印となっている箇所は、下記のようにそれぞれあてはめてご覧願います。

「円コース」の場合	ノムラ・マルチ・カレンシー・ジャパン・ストック・リーダーズ・ファンド - 円コース
「豪ドルコース」の場合	ノムラ・マルチ・カレンシー・ジャパン・ストック・リーダーズ・ファンド - 豪ドルコース
「ブラジルリアルコース」の場合	ノムラ・マルチ・カレンシー・ジャパン・ストック・リーダーズ・ファンド - ブラジルリアルコース
「南アフリカランドコース」の場合	ノムラ・マルチ・カレンシー・ジャパン・ストック・リーダーズ・ファンド - 南アフリカランドコース
「トルコリラコース」の場合	ノムラ・マルチ・カレンシー・ジャパン・ストック・リーダーズ・ファンド - トルコリラコース
「資源国通貨コース」の場合	ノムラ・マルチ・カレンシー・ジャパン・ストック・リーダーズ・ファンド - 資源国通貨コース
「アジア通貨コース」の場合	ノムラ・マルチ・カレンシー・ジャパン・ストック・リーダーズ・ファンド - アジア通貨コース
「米ドルコース」の場合	ノムラ・マルチ・カレンシー・ジャパン・ストック・リーダーズ・ファンド - 米ドルコース
「メキシコペソコース」の場合	ノムラ・マルチ・カレンシー・ジャパン・ストック・リーダーズ・ファンド - メキシコペソコース

金融商品の指図範囲等(約款第16条第2項)

委託者は、信託金を、上記 に掲げる有価証券のほか、次に掲げる金融商品（金融商品取引法第2条第2項の規定により有価証券とみなされる同項各号に掲げる権利を含みます。）により運用することを指図することができます。

1. 預金
2. 指定金銭信託（上記「(2)投資対象」に掲げるものを除く。）
3. コール・ローン
4. 手形割引市場において売買される手形

(参考)投資対象とする外国投資信託について

ノムラ・マルチ・カレンシー・ジャパン・ストック・リーダーズ・ファンド

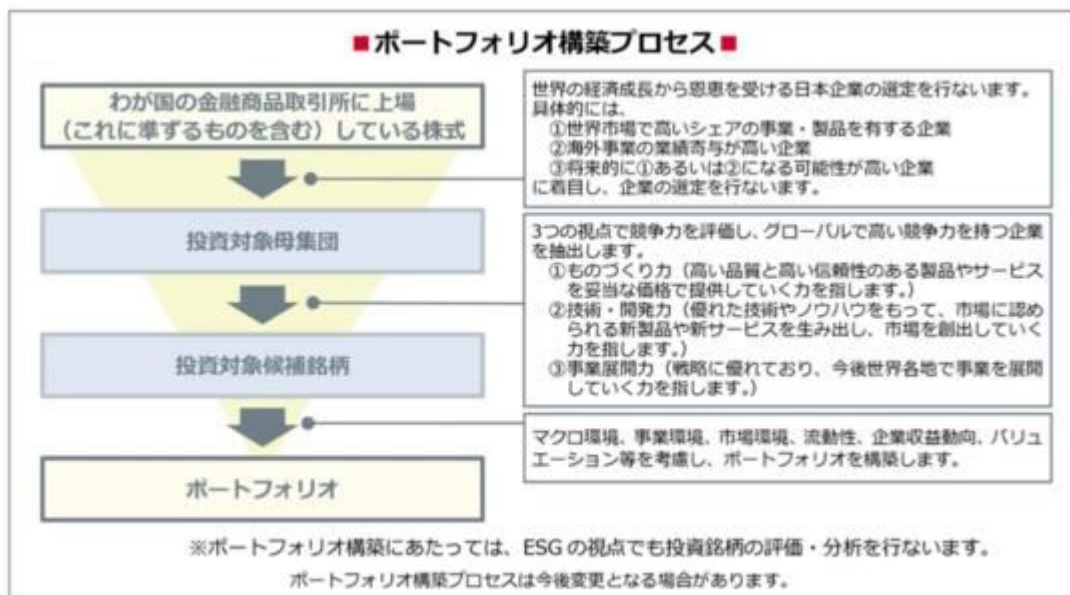
（円コース、豪ドルコース、ブラジルリアルコース、南アフリカランドコース、トルコリラコース、資源国通貨コース、アジア通貨コース、米ドルコース、メキシコペソコース）

（ルクセンブルグ籍円建外国投資信託）

<運用の基本方針>	
主要投資対象	わが国の株式
投資方針	<ul style="list-style-type: none"> ・グローバルで高い競争力を持つ日本企業の株式に投資を行ない、中長期的な値上がり益の獲得を目指し積極的な運用を行ないます。 ・企業がもつ競争力を定性判断し、投資銘柄を選択し、マクロ環境、事業環境、市場環境、流動性、企業収益動向やバリュエーション等を考慮し、ポートフォリオを構築します。 ・運用の効率化を図るために、わが国の株価指数を対象とした株価指数先物取引（日本以外の市場等で取引されているものを含みます。）を活用する場合があります。 ・ファンドには、9つのコース（円コース、豪ドルコース、ブラジルリアルコース、南アフリカランドコース、トルコリラコース、資源国通貨コース、アジア通貨コース、米ドルコース、メキシコペソコース）があり、コースごとに、円建て資産について、原則として、円を売り、各コースの通貨を買う為替取引を行なうことで、各通貨への投資効果を追求します。（円コースについては、為替取引を行ないません。）
主な投資制限	<ul style="list-style-type: none"> ・同一銘柄の新株引受権証券及び新株予約権証券への投資割合は、ファンドの純資産総額の10%以内とします。 ・投資信託証券への投資割合は、ファンドの純資産総額の5%以内とします。 ・デリバティブの利用は、ヘッジ目的に限定しません。 ・一般社団法人投資信託協会規則に定める信用リスク集中回避のための投資制限に即した運用を行ないます。
収益分配方針	毎月、投資顧問会社と協議の上、管理会社の判断により、分配を行なう方針です。
償還条項	ファンドの全コースの合計の純資産残高が30億円を下回った場合にはファンドを、各コースの純資産残高が30億円を下回った場合には当該コースを、それぞれ償還する場合があります。
<主な関係法人>	
管理会社	グローバル・ファンズ・マネジメント・エス・エー
投資顧問会社	野村アセットマネジメント株式会社
保管・事務代行会社	ノムラ・バンク（ルクセンブルグ）エス・エー
<管理報酬等>	
信託報酬	純資産総額の0.70%（年率）
申込手数料	なし
信託財産留保額	1口につき純資産価格の0.30%（当初1口＝1万円）
その他の費用	信託財産に関する租税、組入る有価証券の売買時の売買委託手数料、信託事務の処理に要する費用および信託財産の監査に要する費用、外貨建資産の保管などに要する費用、借入金の利息および立替金の利息など。 ファンドの設立に係る費用（5年を超えない期間にわたり償却）。

上記のほか、一般社団法人投資信託協会の定めるファンド・オブ・ファンズ組入投資信託および投資法人の要件を満たしております。

* 上記は2022年7月15日現在のものであり、今後変更となる場合があります。



(参考)マザーファンドの概要

「野村マネー マザーファンド」
運用の基本方針

約款第13条に基づき委託者の定める方針は、次のものとします。

1. 基本方針

この投資信託は、本邦通貨表示の公社債等に投資を行ない、安定した収益と流動性の確保を図ることを目的として運用を行いません。

2. 運用方法

(1) 投資対象

本邦通貨表示の短期有価証券を主要投資対象とします。

(2) 投資態度

残存期間の短い公社債やコマーシャル・ペーパー等の短期有価証券への投資により利息等収益の確保を図り、あわせてコール・ローンなどで運用を行なうことで流動性の確保を図ります。資金動向、市況動向等によっては、上記のような運用ができない場合があります。

(3) 投資制限

株式への投資は行ないません。

外貨建資産への投資は行ないません。

有価証券先物取引等は約款第14条の範囲で行ないます。

スワップ取引は約款第15条の範囲で行ないます。

一般社団法人投資信託協会規則に定める合理的な方法により算出した額が、信託財産の純資産総額を超えることとなるデリバティブ取引等（同規則に定めるデリバティブ取引等をいいます。）の利用は行ないません。

一般社団法人投資信託協会規則に定める一の者に対する株式等エクスポージャー、債券等エクスポージャーおよびデリバティブ等エクスポージャーの信託財産の純資産総額に対する比率

は、原則としてそれぞれ10%、合計で20%以内とすることとし、当該比率を超えることとなった場合には、同規則に従い当該比率以内となるよう調整を行なうこととします。

「野村マネー マザーファンド」の運用体制等について

経済調査部署による国内外の経済調査および発行体の信用力調査をもとに、運用担当者が債券・短期金融商品等の銘柄選定やポートフォリオの構築を行ないます。運用審査部署がファンドのリスク管理・分析を行ない、モニタリング・分析結果を運用チームに提供します。

3 投資リスク

< 更新後 >



投資リスク

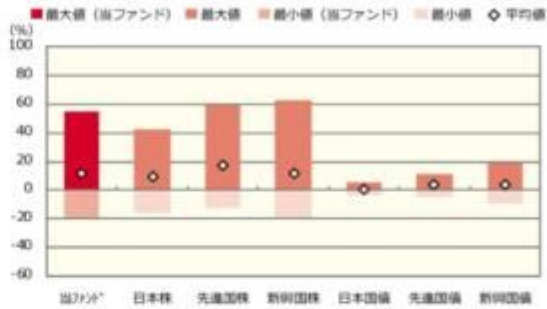
■ リスクの定量的比較（2017年6月末～2022年5月末：月次）

円コース（毎月分配型）

ファンドの年間騰落率および分配金再投資基準価額の推移



ファンドと代表的な資産クラスとの騰落率の比較



	当ファンド	日本株	先進国株	新興国株	日本国債	先進国債	新興国債
最大値 (%)	55.3	42.1	59.8	62.7	5.4	11.4	19.3
最小値 (%)	△ 19.4	△ 16.0	△ 12.4	△ 19.4	△ 4.0	△ 4.5	△ 9.4
平均値 (%)	11.5	9.6	17.1	11.8	0.1	3.7	3.3

- * 分配金再投資基準価額は、税引前の分配金を再投資したものとみなして計算したものです。2017年6月末を10,000として指数化しております。
- * 年間騰落率は、2017年6月から2022年5月の5年間の各月末における1年間の騰落率を表示したものです。

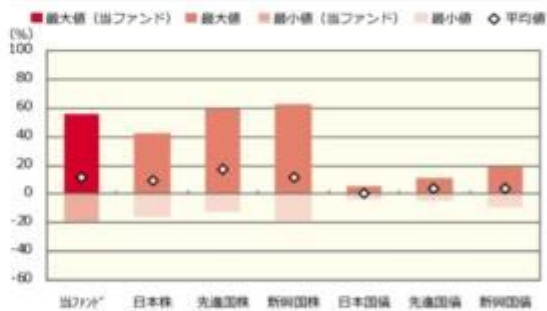
- * 全ての資産クラスが当ファンドの投資対象とは限りません。
- * 2017年6月から2022年5月の5年間の各月末における1年間の騰落率の最大値・最小値・平均値を表示したものです。
- * 決算日に対応した数値とは異なります。
- * 当ファンドは分配金再投資基準価額の騰落率です。

円コース（年2回決算型）

ファンドの年間騰落率および分配金再投資基準価額の推移



ファンドと代表的な資産クラスとの騰落率の比較



	当ファンド	日本株	先進国株	新興国株	日本国債	先進国債	新興国債
最大値 (%)	55.4	42.1	59.8	62.7	5.4	11.4	19.3
最小値 (%)	△ 19.4	△ 16.0	△ 12.4	△ 19.4	△ 4.0	△ 4.5	△ 9.4
平均値 (%)	11.5	9.6	17.1	11.8	0.1	3.7	3.3

- * 分配金再投資基準価額は、税引前の分配金を再投資したものとみなして計算したものです。2017年6月末を10,000として指数化しております。
- * 年間騰落率は、2017年6月から2022年5月の5年間の各月末における1年間の騰落率を表示したものです。

- * 全ての資産クラスが当ファンドの投資対象とは限りません。
- * 2017年6月から2022年5月の5年間の各月末における1年間の騰落率の最大値・最小値・平均値を表示したものです。
- * 決算日に対応した数値とは異なります。
- * 当ファンドは分配金再投資基準価額の騰落率です。



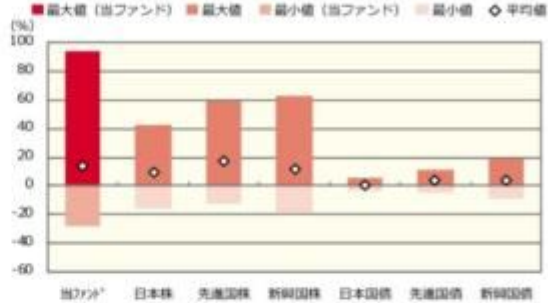
投資リスク

豪ドルコース（毎月分配型）

ファンドの年間騰落率および分配金再投資基準価額の推移



ファンドと代表的な資産クラスとの騰落率の比較



	当ファンド	日本株	先進国株	新興国株	日本国債	先進国債	新興国債
最大値 (%)	94.2	42.1	59.8	62.7	5.4	11.4	19.3
最小値 (%)	△ 27.7	△ 16.0	△ 12.4	△ 19.4	△ 4.0	△ 4.5	△ 9.4
平均値 (%)	13.6	9.6	17.1	11.8	0.1	3.7	3.3

- * 分配金再投資基準価額は、税引前の分配金を再投資したものとみなして計算したものです。2017年6月末を10,000として指数化しております。
- * 年間騰落率は、2017年6月から2022年5月の5年間の各月末における1年間の騰落率を表示したものです。

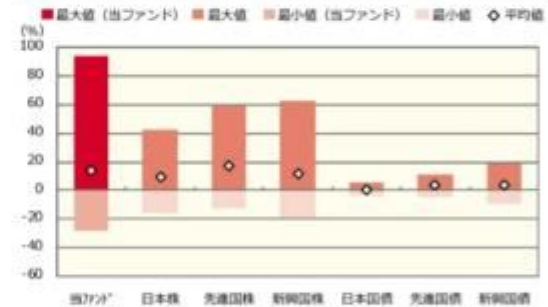
- * 全ての資産クラスが当ファンドの投資対象とは限りません。
- * 2017年6月から2022年5月の5年間の各月末における1年間の騰落率の最大値・最小値・平均値を表示したものです。
- * 決算日に対応した数値とは異なります。
- * 当ファンドは分配金再投資基準価額の騰落率です。

豪ドルコース（年2回決算型）

ファンドの年間騰落率および分配金再投資基準価額の推移



ファンドと代表的な資産クラスとの騰落率の比較



	当ファンド	日本株	先進国株	新興国株	日本国債	先進国債	新興国債
最大値 (%)	94.3	42.1	59.8	62.7	5.4	11.4	19.3
最小値 (%)	△ 27.8	△ 16.0	△ 12.4	△ 19.4	△ 4.0	△ 4.5	△ 9.4
平均値 (%)	13.5	9.6	17.1	11.8	0.1	3.7	3.3

- * 分配金再投資基準価額は、税引前の分配金を再投資したものとみなして計算したものです。2017年6月末を10,000として指数化しております。
- * 年間騰落率は、2017年6月から2022年5月の5年間の各月末における1年間の騰落率を表示したものです。

- * 全ての資産クラスが当ファンドの投資対象とは限りません。
- * 2017年6月から2022年5月の5年間の各月末における1年間の騰落率の最大値・最小値・平均値を表示したものです。
- * 決算日に対応した数値とは異なります。
- * 当ファンドは分配金再投資基準価額の騰落率です。



投資リスク

ブラジルリアルコース（毎月分配型）

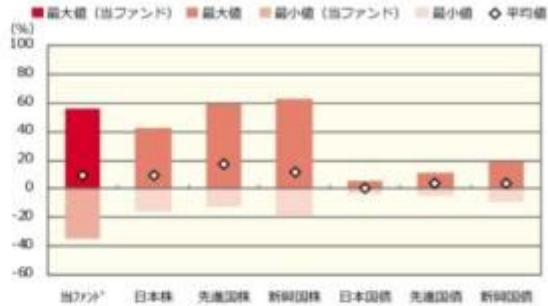
ファンドの年間騰落率および分配金再投資基準価額の推移



	当ファンド*	日本株	先進国株	新興国株	日本国債	先進国債	新興国債
最大値 (%)	56.3	42.1	59.8	62.7	5.4	11.4	19.3
最小値 (%)	△ 35.1	△ 16.0	△ 12.4	△ 19.4	△ 4.0	△ 4.5	△ 9.4
平均値 (%)	9.2	9.6	17.1	11.8	0.1	3.7	3.3

- * 分配金再投資基準価額は、税引前の分配金を再投資したものとみなして計算したものです。2017年6月末を10,000として指数化しております。
- * 年間騰落率は、2017年6月から2022年5月の5年間の各月末における1年間の騰落率を表示したものです。

ファンドと代表的な資産クラスとの騰落率の比較



	当ファンド*	日本株	先進国株	新興国株	日本国債	先進国債	新興国債
最大値 (%)	56.3	42.1	59.8	62.7	5.4	11.4	19.3
最小値 (%)	△ 35.1	△ 16.0	△ 12.4	△ 19.4	△ 4.0	△ 4.5	△ 9.4
平均値 (%)	9.2	9.6	17.1	11.8	0.1	3.7	3.3

- * 全ての資産クラスが当ファンドの投資対象とは限りません。
- * 2017年6月から2022年5月の5年間の各月末における1年間の騰落率の最大値・最小値・平均値を表示したものです。
- * 決算日に対応した数値とは異なります。
- * 当ファンドは分配金再投資基準価額の騰落率です。

ブラジルリアルコース（年2回決算型）

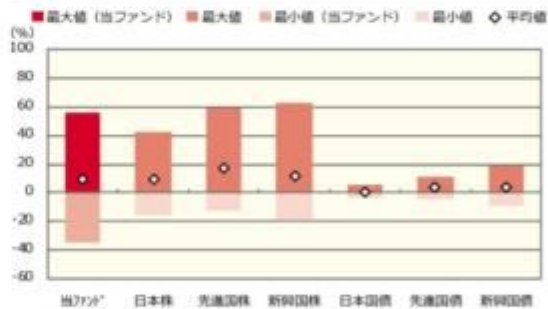
ファンドの年間騰落率および分配金再投資基準価額の推移



	当ファンド*	日本株	先進国株	新興国株	日本国債	先進国債	新興国債
最大値 (%)	56.4	42.1	59.8	62.7	5.4	11.4	19.3
最小値 (%)	△ 35.3	△ 16.0	△ 12.4	△ 19.4	△ 4.0	△ 4.5	△ 9.4
平均値 (%)	9.1	9.6	17.1	11.8	0.1	3.7	3.3

- * 分配金再投資基準価額は、税引前の分配金を再投資したものとみなして計算したものです。2017年6月末を10,000として指数化しております。
- * 年間騰落率は、2017年6月から2022年5月の5年間の各月末における1年間の騰落率を表示したものです。

ファンドと代表的な資産クラスとの騰落率の比較



	当ファンド*	日本株	先進国株	新興国株	日本国債	先進国債	新興国債
最大値 (%)	56.4	42.1	59.8	62.7	5.4	11.4	19.3
最小値 (%)	△ 35.3	△ 16.0	△ 12.4	△ 19.4	△ 4.0	△ 4.5	△ 9.4
平均値 (%)	9.1	9.6	17.1	11.8	0.1	3.7	3.3

- * 全ての資産クラスが当ファンドの投資対象とは限りません。
- * 2017年6月から2022年5月の5年間の各月末における1年間の騰落率の最大値・最小値・平均値を表示したものです。
- * 決算日に対応した数値とは異なります。
- * 当ファンドは分配金再投資基準価額の騰落率です。



投資リスク

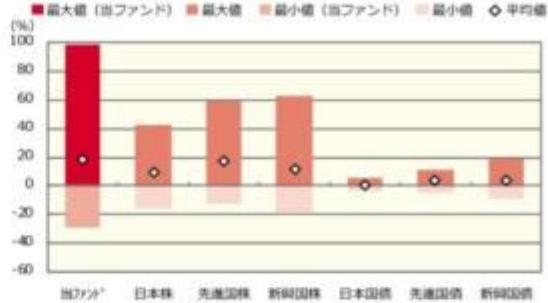
南アフリカランドコース（毎月分配型）

ファンドの年間騰落率および分配金再投資基準価額の推移



2017年6月 2018年5月 2019年5月 2020年5月 2021年5月 2022年5月

ファンドと代表的な資産クラスとの騰落率の比較



	当ファンド*	日本株	先進国株	新興国株	日本国債	先進国債	新興国債
最大値 (%)	98.3	42.1	59.8	62.7	5.4	11.4	19.3
最小値 (%)	△ 29.3	△ 16.0	△ 12.4	△ 19.4	△ 4.0	△ 4.5	△ 9.4
平均値 (%)	18.3	9.6	17.1	11.8	0.1	3.7	3.3

- * 分配金再投資基準価額は、税引前の分配金を再投資したものとみなして計算したものです。2017年6月末を10,000として指数化しております。
- * 年間騰落率は、2017年6月から2022年5月の5年間の各月末における1年間の騰落率を表示したものです。

- * 全ての資産クラスが当ファンドの投資対象とは限りません。
- * 2017年6月から2022年5月の5年間の各月末における1年間の騰落率の最大値・最小値・平均値を表示したものです。
- * 決算日に対応した数値とは異なります。
- * 当ファンドは分配金再投資基準価額の騰落率です。

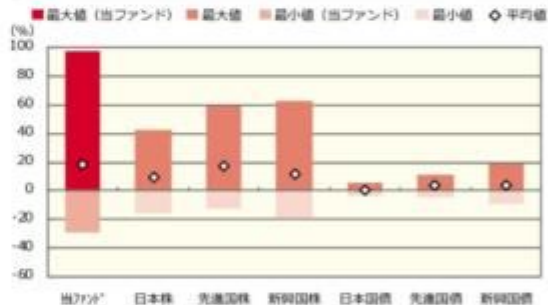
南アフリカランドコース（年2回決算型）

ファンドの年間騰落率および分配金再投資基準価額の推移



2017年6月 2018年5月 2019年5月 2020年5月 2021年5月 2022年5月

ファンドと代表的な資産クラスとの騰落率の比較



	当ファンド*	日本株	先進国株	新興国株	日本国債	先進国債	新興国債
最大値 (%)	97.8	42.1	59.8	62.7	5.4	11.4	19.3
最小値 (%)	△ 29.0	△ 16.0	△ 12.4	△ 19.4	△ 4.0	△ 4.5	△ 9.4
平均値 (%)	18.2	9.6	17.1	11.8	0.1	3.7	3.3

- * 分配金再投資基準価額は、税引前の分配金を再投資したものとみなして計算したものです。2017年6月末を10,000として指数化しております。
- * 年間騰落率は、2017年6月から2022年5月の5年間の各月末における1年間の騰落率を表示したものです。

- * 全ての資産クラスが当ファンドの投資対象とは限りません。
- * 2017年6月から2022年5月の5年間の各月末における1年間の騰落率の最大値・最小値・平均値を表示したものです。
- * 決算日に対応した数値とは異なります。
- * 当ファンドは分配金再投資基準価額の騰落率です。



投資リスク

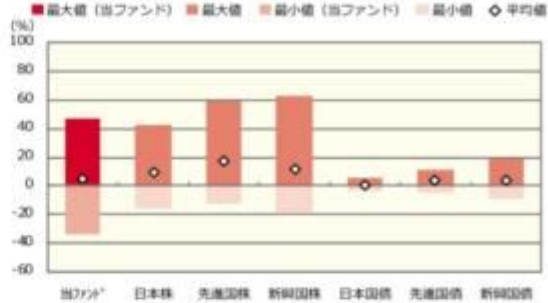
トルコリラコース（毎月分配型）

ファンドの年間騰落率および分配金再投資基準価額の推移



2017年6月 2018年5月 2019年5月 2020年5月 2021年5月 2022年5月

ファンドと代表的な資産クラスとの騰落率の比較



	当ファンド*	日本株	先進国株	新興国株	日本国債	先進国債	新興国債
最大値 (%)	46.8	42.1	59.8	62.7	5.4	11.4	19.3
最小値 (%)	△ 34.1	△ 16.0	△ 12.4	△ 19.4	△ 4.0	△ 4.5	△ 9.4
平均値 (%)	4.7	9.6	17.1	11.8	0.1	3.7	3.3

- * 分配金再投資基準価額は、税引前の分配金を再投資したものとみなして計算したものです。2017年6月末を10,000として指数化しております。
- * 年間騰落率は、2017年6月から2022年5月の5年間の各月末における1年間の騰落率を表示したものです。

- * 全ての資産クラスが当ファンドの投資対象とは限りません。
- * 2017年6月から2022年5月の5年間の各月末における1年間の騰落率の最大値・最小値・平均値を表示したものです。
- * 決算日に対応した数値とは異なります。
- * 当ファンドは分配金再投資基準価額の騰落率です。

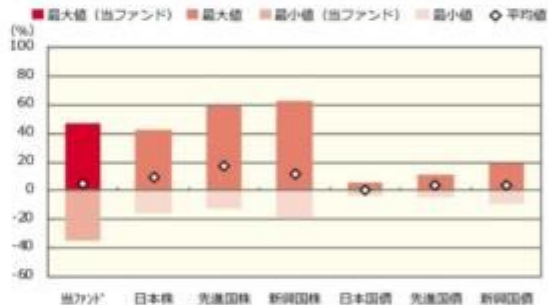
トルコリラコース（年2回決算型）

ファンドの年間騰落率および分配金再投資基準価額の推移



2017年6月 2018年5月 2019年5月 2020年5月 2021年5月 2022年5月

ファンドと代表的な資産クラスとの騰落率の比較



	当ファンド*	日本株	先進国株	新興国株	日本国債	先進国債	新興国債
最大値 (%)	46.7	42.1	59.8	62.7	5.4	11.4	19.3
最小値 (%)	△ 34.6	△ 16.0	△ 12.4	△ 19.4	△ 4.0	△ 4.5	△ 9.4
平均値 (%)	4.5	9.6	17.1	11.8	0.1	3.7	3.3

- * 分配金再投資基準価額は、税引前の分配金を再投資したものとみなして計算したものです。2017年6月末を10,000として指数化しております。
- * 年間騰落率は、2017年6月から2022年5月の5年間の各月末における1年間の騰落率を表示したものです。

- * 全ての資産クラスが当ファンドの投資対象とは限りません。
- * 2017年6月から2022年5月の5年間の各月末における1年間の騰落率の最大値・最小値・平均値を表示したものです。
- * 決算日に対応した数値とは異なります。
- * 当ファンドは分配金再投資基準価額の騰落率です。



投資リスク

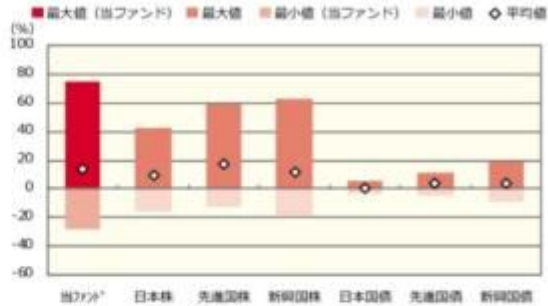
資源国通貨コース（毎月分配型）

ファンドの年間騰落率および分配金再投資基準価額の推移



2017年6月 2018年5月 2019年5月 2020年5月 2021年5月 2022年5月

ファンドと代表的な資産クラスとの騰落率の比較



	当ファンド*	日本株	先進国株	新興国株	日本国債	先進国債	新興国債
最大値 (%)	75.3	42.1	59.8	62.7	5.4	11.4	19.3
最小値 (%)	△28.0	△16.0	△12.4	△19.4	△4.0	△4.5	△9.4
平均値 (%)	13.5	9.6	17.1	11.8	0.1	3.7	3.3

- * 分配金再投資基準価額は、税引前の分配金を再投資したものとみなして計算したものです。2017年6月末を10,000として指数化しております。
- * 年間騰落率は、2017年6月から2022年5月の5年間の各月末における1年間の騰落率を表示したものです。

- * 全ての資産クラスが当ファンドの投資対象とは限りません。
- * 2017年6月から2022年5月の5年間の各月末における1年間の騰落率の最大値・最小値・平均値を表示したものです。
- * 決算日に対応した数値とは異なります。
- * 当ファンドは分配金再投資基準価額の騰落率です。

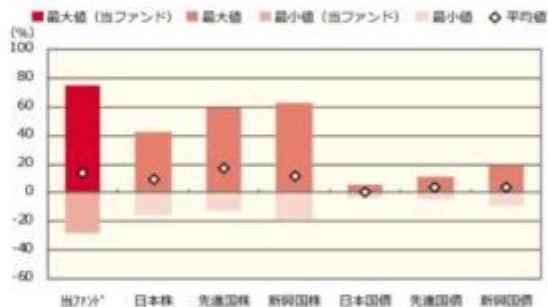
資源国通貨コース（年2回決算型）

ファンドの年間騰落率および分配金再投資基準価額の推移



2017年6月 2018年5月 2019年5月 2020年5月 2021年5月 2022年5月

ファンドと代表的な資産クラスとの騰落率の比較



	当ファンド*	日本株	先進国株	新興国株	日本国債	先進国債	新興国債
最大値 (%)	75.5	42.1	59.8	62.7	5.4	11.4	19.3
最小値 (%)	△28.1	△16.0	△12.4	△19.4	△4.0	△4.5	△9.4
平均値 (%)	13.5	9.6	17.1	11.8	0.1	3.7	3.3

- * 分配金再投資基準価額は、税引前の分配金を再投資したものとみなして計算したものです。2017年6月末を10,000として指数化しております。
- * 年間騰落率は、2017年6月から2022年5月の5年間の各月末における1年間の騰落率を表示したものです。

- * 全ての資産クラスが当ファンドの投資対象とは限りません。
- * 2017年6月から2022年5月の5年間の各月末における1年間の騰落率の最大値・最小値・平均値を表示したものです。
- * 決算日に対応した数値とは異なります。
- * 当ファンドは分配金再投資基準価額の騰落率です。



投資リスク

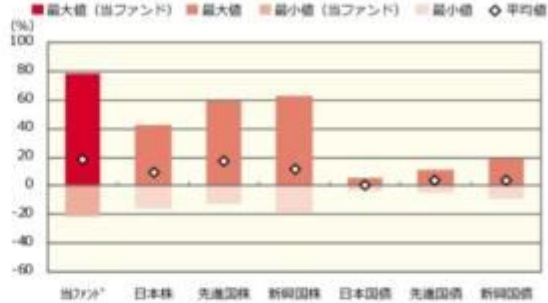
アジア通貨コース（毎月分配型）

ファンドの年間騰落率および分配金再投資基準価額の推移



2017年6月 2018年5月 2019年5月 2020年5月 2021年5月 2022年5月

ファンドと代表的な資産クラスとの騰落率の比較



	当ファンド*	日本株	先進国株	新興国株	日本国債	先進国債	新興国債
最大値 (%)	78.1	42.1	59.8	62.7	5.4	11.4	19.3
最小値 (%)	△ 21.1	△ 16.0	△ 12.4	△ 19.4	△ 4.0	△ 4.5	△ 9.4
平均値 (%)	17.9	9.6	17.1	11.8	0.1	3.7	3.3

- * 分配金再投資基準価額は、税引前の分配金を再投資したものとみなして計算したものです。2017年6月末を10,000として指数化しております。
- * 年間騰落率は、2017年6月から2022年5月の5年間の各月末における1年間の騰落率を表示したものです。

- * 全ての資産クラスが当ファンドの投資対象とは限りません。
- * 2017年6月から2022年5月の5年間の各月末における1年間の騰落率の最大値・最小値・平均値を表示したものです。
- * 決算日に対応した数値とは異なります。
- * 当ファンドは分配金再投資基準価額の騰落率です。

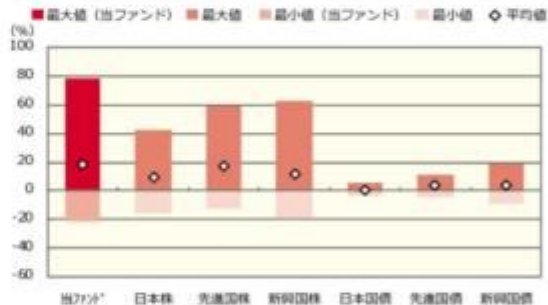
アジア通貨コース（年2回決算型）

ファンドの年間騰落率および分配金再投資基準価額の推移



2017年6月 2018年5月 2019年5月 2020年5月 2021年5月 2022年5月

ファンドと代表的な資産クラスとの騰落率の比較



	当ファンド*	日本株	先進国株	新興国株	日本国債	先進国債	新興国債
最大値 (%)	78.2	42.1	59.8	62.7	5.4	11.4	19.3
最小値 (%)	△ 21.1	△ 16.0	△ 12.4	△ 19.4	△ 4.0	△ 4.5	△ 9.4
平均値 (%)	17.9	9.6	17.1	11.8	0.1	3.7	3.3

- * 分配金再投資基準価額は、税引前の分配金を再投資したものとみなして計算したものです。2017年6月末を10,000として指数化しております。
- * 年間騰落率は、2017年6月から2022年5月の5年間の各月末における1年間の騰落率を表示したものです。

- * 全ての資産クラスが当ファンドの投資対象とは限りません。
- * 2017年6月から2022年5月の5年間の各月末における1年間の騰落率の最大値・最小値・平均値を表示したものです。
- * 決算日に対応した数値とは異なります。
- * 当ファンドは分配金再投資基準価額の騰落率です。



投資リスク

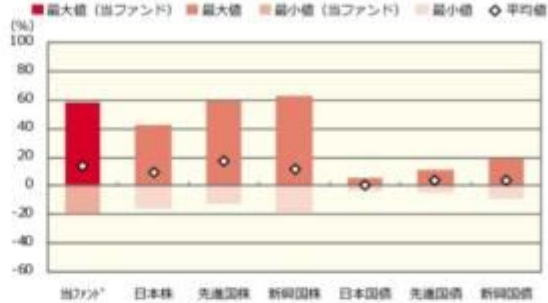
米ドルコース（毎月分配型）

ファンドの年間騰落率および分配金再投資基準価額の推移



2017年6月 2018年5月 2019年5月 2020年5月 2021年5月 2022年5月

ファンドと代表的な資産クラスとの騰落率の比較



	当ファンド*	日本株	先進国株	新興国株	日本国債	先進国債	新興国債
最大値 (%)	58.7	42.1	59.8	62.7	5.4	11.4	19.3
最小値 (%)	△19.6	△16.0	△12.4	△19.4	△4.0	△4.5	△9.4
平均値 (%)	13.9	9.6	17.1	11.8	0.1	3.7	3.3

- * 分配金再投資基準価額は、税引前の分配金を再投資したものとみなして計算したものです。2017年6月末を10,000として指数化しております。
- * 年間騰落率は、2017年6月から2022年5月の5年間の各月末における1年間の騰落率を表示したものです。

- * 全ての資産クラスが当ファンドの投資対象とは限りません。
- * 2017年6月から2022年5月の5年間の各月末における1年間の騰落率の最大値・最小値・平均値を表示したものです。
- * 決算日に対応した数値とは異なります。
- * 当ファンドは分配金再投資基準価額の騰落率です。

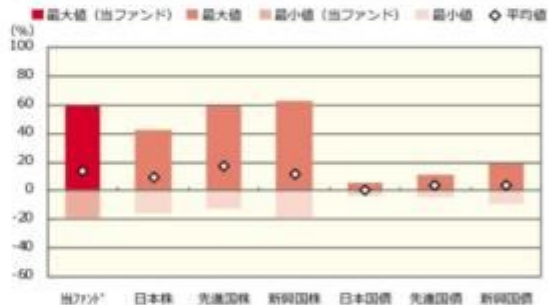
米ドルコース（年2回決算型）

ファンドの年間騰落率および分配金再投資基準価額の推移



2017年6月 2018年5月 2019年5月 2020年5月 2021年5月 2022年5月

ファンドと代表的な資産クラスとの騰落率の比較



	当ファンド*	日本株	先進国株	新興国株	日本国債	先進国債	新興国債
最大値 (%)	58.8	42.1	59.8	62.7	5.4	11.4	19.3
最小値 (%)	△19.7	△16.0	△12.4	△19.4	△4.0	△4.5	△9.4
平均値 (%)	13.9	9.6	17.1	11.8	0.1	3.7	3.3

- * 分配金再投資基準価額は、税引前の分配金を再投資したものとみなして計算したものです。2017年6月末を10,000として指数化しております。
- * 年間騰落率は、2017年6月から2022年5月の5年間の各月末における1年間の騰落率を表示したものです。

- * 全ての資産クラスが当ファンドの投資対象とは限りません。
- * 2017年6月から2022年5月の5年間の各月末における1年間の騰落率の最大値・最小値・平均値を表示したものです。
- * 決算日に対応した数値とは異なります。
- * 当ファンドは分配金再投資基準価額の騰落率です。



投資リスク

メキシコペソコース（毎月分配型）

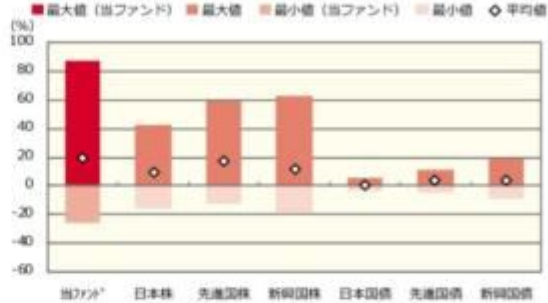
ファンドの年間騰落率および分配金再投資基準価額の推移



	当ファンド*	日本株	先進国株	新興国株	日本国債	先進国債	新興国債
最大値 (%)	87.3	42.1	59.8	62.7	5.4	11.4	19.3
最小値 (%)	△ 26.3	△ 16.0	△ 12.4	△ 19.4	△ 4.0	△ 4.5	△ 9.4
平均値 (%)	19.2	9.6	17.1	11.8	0.1	3.7	3.3

- * 分配金再投資基準価額は、税引前の分配金を再投資したものとみなして計算したものです。2017年6月末を10,000として指数化しております。
- * 年間騰落率は、2017年6月から2022年5月の5年間の各月末における1年間の騰落率を表示したものです。

ファンドと代表的な資産クラスとの騰落率の比較



	当ファンド*	日本株	先進国株	新興国株	日本国債	先進国債	新興国債
最大値 (%)	87.3	42.1	59.8	62.7	5.4	11.4	19.3
最小値 (%)	△ 26.3	△ 16.0	△ 12.4	△ 19.4	△ 4.0	△ 4.5	△ 9.4
平均値 (%)	19.2	9.6	17.1	11.8	0.1	3.7	3.3

- * 全ての資産クラスが当ファンドの投資対象とは限りません。
- * 2017年6月から2022年5月の5年間の各月末における1年間の騰落率の最大値・最小値・平均値を表示したものです。
- * 決算日に対応した数値とは異なります。
- * 当ファンドは分配金再投資基準価額の騰落率です。

メキシコペソコース（年2回決算型）

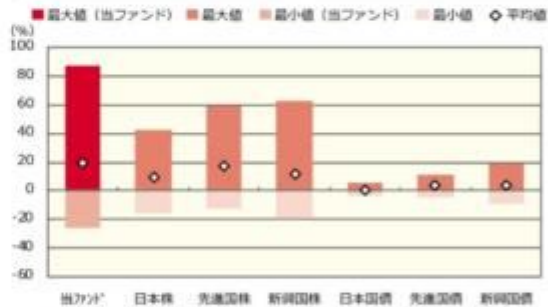
ファンドの年間騰落率および分配金再投資基準価額の推移



	当ファンド*	日本株	先進国株	新興国株	日本国債	先進国債	新興国債
最大値 (%)	87.6	42.1	59.8	62.7	5.4	11.4	19.3
最小値 (%)	△ 26.5	△ 16.0	△ 12.4	△ 19.4	△ 4.0	△ 4.5	△ 9.4
平均値 (%)	19.2	9.6	17.1	11.8	0.1	3.7	3.3

- * 分配金再投資基準価額は、税引前の分配金を再投資したものとみなして計算したものです。2017年6月末を10,000として指数化しております。
- * 年間騰落率は、2017年6月から2022年5月の5年間の各月末における1年間の騰落率を表示したものです。

ファンドと代表的な資産クラスとの騰落率の比較



	当ファンド*	日本株	先進国株	新興国株	日本国債	先進国債	新興国債
最大値 (%)	87.6	42.1	59.8	62.7	5.4	11.4	19.3
最小値 (%)	△ 26.5	△ 16.0	△ 12.4	△ 19.4	△ 4.0	△ 4.5	△ 9.4
平均値 (%)	19.2	9.6	17.1	11.8	0.1	3.7	3.3

- * 全ての資産クラスが当ファンドの投資対象とは限りません。
- * 2017年6月から2022年5月の5年間の各月末における1年間の騰落率の最大値・最小値・平均値を表示したものです。
- * 決算日に対応した数値とは異なります。
- * 当ファンドは分配金再投資基準価額の騰落率です。

※分配金再投資基準価額は、税引前の分配金を再投資したものとみなして計算しており、実際の基準価額と異なる場合があります。



投資リスク

<代表的な資産クラスの指数>

- 日本株：東証株価指数（TOPIX）（配当込み）
- 先進国株：MSCI-KOKUSAI 指数（配当込み、円ベース）
- 新興国株：MSCI エマージング・マーケット・インデックス（配当込み、円ベース）
- 日本国債：NOMURA-BPI 国債
- 先進国債：FTSE 世界国債インデックス（除く日本、ヘッジなし、円ベース）
- 新興国債：JP モルガン・ガバメント・ボンド・インデックス-エマージング・マーケット・グローバル・ディバースファイド（円ベース）

■代表的な資産クラスの指数の著作権等について■

- 東証株価指数（TOPIX）（配当込み）・・・東証株価指数（TOPIX）（配当込み）の指数値及び東証株価指数（TOPIX）（配当込み）に係る標準又は商標は、株式会社 J P X 総研又は株式会社 J P X 総研の関連会社（以下「J P X」という。）の知的財産であり、指数の算出、指数値の公表、利用など東証株価指数（TOPIX）（配当込み）に関するすべての権利・ノウハウ及び東証株価指数（TOPIX）（配当込み）に係る標準又は商標に関するすべての権利は J P X が有します。J P X は、東証株価指数（TOPIX）（配当込み）の指数値の算出又は公表の誤謬、遅延又は中断に対し、責任を負いません。本商品は、J P X により提供、保証又は販売されるものではなく、本商品の設定、販売及び販売促進活動に起因するいかなる損害に対しても J P X は責任を負いません。
 - MSCI-KOKUSAI 指数（配当込み、円ベース）、MSCI エマージング・マーケット・インデックス（配当込み、円ベース）・・・MSCI-KOKUSAI 指数（配当込み、円ベース）、MSCI エマージング・マーケット・インデックス（配当込み、円ベース）は、MSCI が開発した指数です。同指数に対する著作権、知的所有権その他一切の権利は MSCI に帰属します。また MSCI は、同指数の内容を変更する権利および公表を停止する権利を有しています。
 - NOMURA-BPI 国債・・・NOMURA-BPI 国債の知的財産権は、野村證券株式会社に帰属します。なお、野村證券株式会社は、NOMURA-BPI 国債の正確性、完全性、信頼性、有用性を保証するものではなく、NOMURA-BPI 国債を用いて行われる野村アセットマネジメント株式会社の事業活動、サービスに関し一切責任を負いません。
 - FTSE 世界国債インデックス（除く日本、ヘッジなし、円ベース）・・・FTSE 世界国債インデックス（除く日本、ヘッジなし、円ベース）は、FTSE Fixed Income LLC により運営され、世界主要国の国債の総合収益率を各市場の時価総額で加重平均した債券インデックスです。同指数は FTSE Fixed Income LLC の知的財産であり、指数に関するすべての権利は FTSE Fixed Income LLC が有しています。
 - JP モルガン・ガバメント・ボンド・インデックス-エマージング・マーケット・グローバル・ディバースファイド（円ベース）・・・「JP モルガン・ガバメント・ボンド・インデックス-エマージング・マーケット・グローバル・ディバースファイド（円ベース）」（ここでは「指数」とよびます）についてここに提供された情報は、指数のレベルも含め、但しそれに限定することなく、情報としてのみ使用されるものであり、金融商品の売買を勧誘、何らかの売買の公式なコンファメーション、或いは指数に関連する何らかの商品の価値や価格を決めるものでもありません。また、投資戦略や税金における会計アドバイスを法的に推奨するものでもありません。ここに含まれる市場価格、データ、その他の情報は確かなものと考えられますが、JPMorgan Chase & Co. 及びその子会社（以下、JPM）がその完全性や正確性を保証するものではありません。含まれる情報は通知なしに変更されることがあります。過去のパフォーマンスは将来のリターンを示唆するものではありません。本資料に含まれる発行体の金融商品について、JPM やその従業員がロング・ショート両方を含めてポジションを持ったり、売買を行ったり、またはマーケットメイクを行ったりすることがあり、また、発行体の引受人、プレースメント・エージェンシー、アドバイザー、または貸主になっている可能性もあります。
- 米国の J.P. Morgan Securities LLC（ここでは「JPMSLLC」と呼びます）（「指数スポンサー」）は、指数に関する証券、金融商品または取引（ここでは「プロダクト」と呼びます）についての援助、保障または販売促進を行いません。証券或いは金融商品全般、或いは特にプロダクトへの投資の推奨について、また金融市場における投資機会を指数に関連させる或いはそれを目的とする推奨の可否について、指数スポンサーは一切の表明または保証、或いは伝達または示唆を行なうものではありません。指数スポンサーはプロダクトについての管理、マーケティング、トレーディングに関する義務または法的責任を負いません。指数は信用できると考えられる情報によって算出されていますが、その完全性や正確性、また指数に付随する情報について保証するものではありません。指数は指数スポンサーが保有する財産であり、その財産権はすべて指数スポンサーに帰属します。JPMSLLC は NASD、NYSE、SIPC の会員です。JPMorgan は JP Morgan Chase Bank, NA, JP SI, J.P. Morgan Securities PLC., またはその関係会社が投資銀行業務を行う際に使用する名称です。

（出所：株式会社野村総合研究所、FTSE Fixed Income LLC 他）

4 手数料等及び税金

（5）課税上の取扱い

< 更新後 >

課税上は、株式投資信託として取扱われます。

個人、法人別の課税について

個人の投資家に対する課税

< 収益分配金に対する課税 >

分配金のうち課税扱いとなる普通分配金については、20.315% (国税(所得税及び復興特別所得税) 15.315%および地方税5%)の税率による源泉徴収が行なわれます。なお、確定申告により、申告分離課税もしくは総合課税のいずれかを選択することもできます。

なお、配当控除は適用されません。

< 換金(解約)時および償還時の差益(譲渡益)に対する課税 >

換金(解約)時および償還時の差益(譲渡益)については、申告分離課税により20.315% (国税15.315%および地方税5%)の税率が適用され、源泉徴収口座を選択した場合は20.315%の税率により源泉徴収が行なわれます。

損益通算について

以下の所得間で損益通算が可能です。上場株式等の配当所得については申告分離課税を選択したものに限りです。

《利子所得》	《上場株式等に係る譲渡所得等》 ^(注2)	《配当所得》
<ul style="list-style-type: none"> ・ 特定公社債^(注1)の利子 ・ 公募公社債投資信託の収益分配金 	特定公社債、公募公社債投資信託、上場株式、公募株式投資信託の <ul style="list-style-type: none"> ・ 譲渡益 ・ 譲渡損 	<ul style="list-style-type: none"> ・ 上場株式の配当 ・ 公募株式投資信託の収益分配金

(注1) 「特定公社債」とは、国債、地方債、外国国債、公募公社債、上場公社債、2015年12月31日以前に発行された公社債(同族会社が発行した社債を除きます。)などの一定の公社債をいいます。

(注2) 株式等に係る譲渡所得等について、上場株式等に係る譲渡所得等とそれ以外の株式等に係る譲渡所得等に区分し、別々の分離課税制度とすることとされ、原則として、これら相互の通算等ができないこととされました。

上場株式、公募株式投資信託は税法上、少額投資非課税制度「愛称：NISA(ニーサ)」の適用対象です。NISAをご利用の場合、毎年、一定額の範囲で新たに購入した公募株式投資信託などから生じる配当所得及び譲渡所得が一定期間非課税となります。他の口座で生じた配当所得や譲渡所得との損益通算はできません。販売会社で非課税口座を開設するなど、一定の条件に該当する方が対象となります。詳しくは、販売会社にお問い合わせください。

法人の投資家に対する課税

分配金のうち課税扱いとなる普通分配金ならびに換金(解約)時および償還時の個別元本超過額については、15.315% (国税15.315%)の税率で源泉徴収が行なわれます。なお、地方税の源泉徴収はありません。

源泉税は所有期間に応じて法人税額から控除

税金の取扱いの詳細については税務専門家等にご確認されることをお勧めします。

換金（解約）時および償還時の課税について

〔個人の投資家の場合〕

換金（解約）時および償還時の差益 については、譲渡所得とみなして課税が行われます。

換金（解約）時および償還時の価額から取得費（申込手数料（税込）を含む）を控除した利益を譲渡益として課税対象となります。

〔法人の投資家の場合〕

換金（解約）時および償還時の個別元本超過額が源泉徴収の対象（配当所得）となります。

なお、買取りによるご換金について、詳しくは販売会社にお問い合わせください。

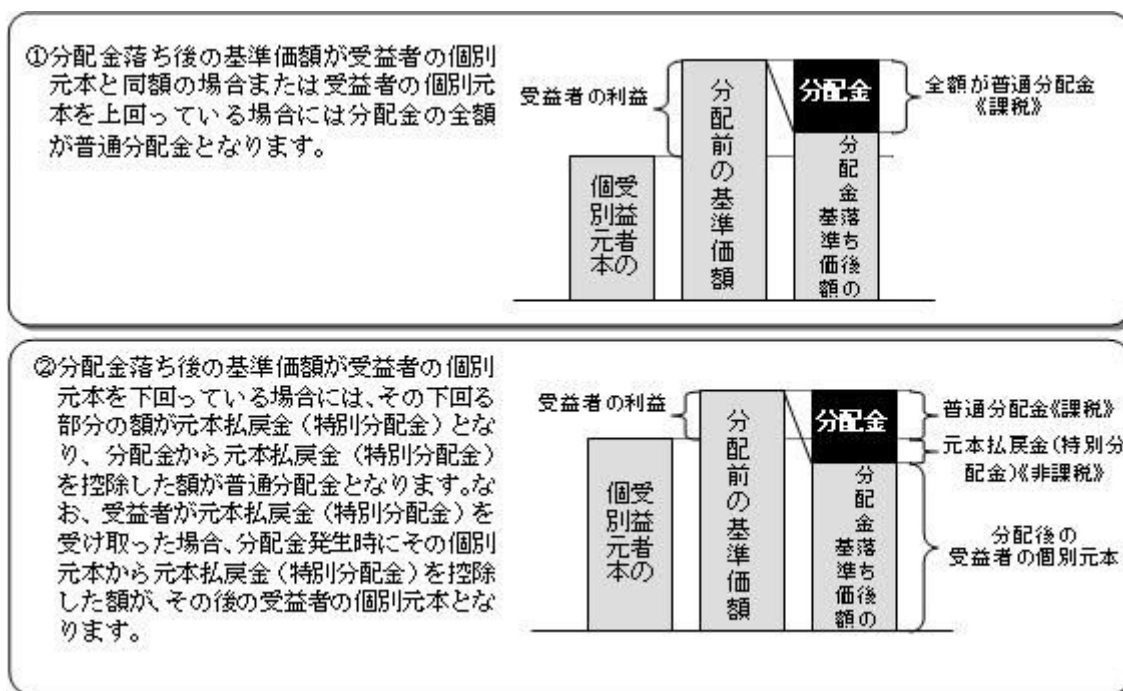
個別元本について

追加型投資信託を保有する受益者毎の取得元本をいいます。

受益者が同一ファンドの受益権を複数回取得した場合や受益者が元本払戻金（特別分配金）を受け取った場合などには、当該受益者の個別元本が変わりますので、詳しくは販売会社へお問い合わせください。

分配金の課税について

分配金には、課税扱いとなる「普通分配金」と、非課税扱いとなる「元本払戻金（特別分配金）」（受益者毎の元本の一部払戻しに相当する部分）があります。



上図はあくまでもイメージ図であり、個別元本や基準価額、分配金の各水準等を示唆するものではありません。

税法が改正された場合等は、上記「(5)課税上の取扱い」の内容（2022年5月末現在）が変更になる場合があります。

5 運用状況

以下は2022年5月31日現在の運用状況であります。

また、投資比率とはファンドの純資産総額に対する当該資産の時価比率をいいます。

（１）投資状況

野村日本ブランド株投資（円コース）毎月分配型

資産の種類	国／地域	時価合計（円）	投資比率（％）
投資信託受益証券	ルクセンブルグ	3,447,258,952	97.36
親投資信託受益証券	日本	1,002,162	0.02
現金・預金・その他資産（負債控除後）		92,205,406	2.60
合計（純資産総額）		3,540,466,520	100.00

野村日本ブランド株投資（円コース）年２回決算型

資産の種類	国／地域	時価合計（円）	投資比率（％）
投資信託受益証券	ルクセンブルグ	4,297,365,232	96.31
親投資信託受益証券	日本	1,002,161	0.02
現金・預金・その他資産（負債控除後）		163,421,814	3.66
合計（純資産総額）		4,461,789,207	100.00

野村日本ブランド株投資（豪ドルコース）毎月分配型

資産の種類	国／地域	時価合計（円）	投資比率（％）
投資信託受益証券	ルクセンブルグ	12,420,244,638	97.50
親投資信託受益証券	日本	1,002,161	0.00
現金・預金・その他資産（負債控除後）		316,972,523	2.48
合計（純資産総額）		12,738,219,322	100.00

野村日本ブランド株投資（豪ドルコース）年２回決算型

資産の種類	国／地域	時価合計（円）	投資比率（％）
投資信託受益証券	ルクセンブルグ	3,276,925,830	97.82
親投資信託受益証券	日本	1,002,161	0.02
現金・預金・その他資産（負債控除後）		72,025,212	2.15
合計（純資産総額）		3,349,953,203	100.00

野村日本ブランド株投資（ブラジルリアルコース）毎月分配型

資産の種類	国／地域	時価合計（円）	投資比率（％）
-------	------	---------	---------

投資信託受益証券	ルクセンブルグ	29,883,362,099	97.76
親投資信託受益証券	日本	1,002,161	0.00
現金・預金・その他資産（負債控除後）		683,390,202	2.23
合計（純資産総額）		30,567,754,462	100.00

野村日本ブランド株投資（ブラジルリアルコース）年2回決算型

資産の種類	国/地域	時価合計（円）	投資比率（%）
投資信託受益証券	ルクセンブルグ	3,412,159,153	97.78
親投資信託受益証券	日本	1,002,161	0.02
現金・預金・その他資産（負債控除後）		76,213,913	2.18
合計（純資産総額）		3,489,375,227	100.00

野村日本ブランド株投資（南アフリカランドコース）毎月分配型

資産の種類	国/地域	時価合計（円）	投資比率（%）
投資信託受益証券	ルクセンブルグ	137,681,358	97.39
親投資信託受益証券	日本	100,216	0.07
現金・預金・その他資産（負債控除後）		3,575,880	2.52
合計（純資産総額）		141,357,454	100.00

野村日本ブランド株投資（南アフリカランドコース）年2回決算型

資産の種類	国/地域	時価合計（円）	投資比率（%）
投資信託受益証券	ルクセンブルグ	12,915,834	96.59
親投資信託受益証券	日本	100,215	0.74
現金・預金・その他資産（負債控除後）		355,747	2.66
合計（純資産総額）		13,371,796	100.00

野村日本ブランド株投資（トルコリラコース）毎月分配型

資産の種類	国/地域	時価合計（円）	投資比率（%）
投資信託受益証券	ルクセンブルグ	2,245,015,027	97.47
親投資信託受益証券	日本	1,002,160	0.04
現金・預金・その他資産（負債控除後）		57,055,325	2.47
合計（純資産総額）		2,303,072,512	100.00

野村日本ブランド株投資（トルコリラコース）年2回決算型

資産の種類	国/地域	時価合計（円）	投資比率（％）
投資信託受益証券	ルクセンブルグ	712,718,388	97.43
親投資信託受益証券	日本	1,002,161	0.13
現金・預金・その他資産（負債控除後）		17,752,368	2.42
合計（純資産総額）		731,472,917	100.00

野村日本ブランド株投資（資源国通貨コース）毎月分配型

資産の種類	国/地域	時価合計（円）	投資比率（％）
投資信託受益証券	ルクセンブルグ	2,192,600,262	97.45
親投資信託受益証券	日本	1,002,162	0.04
現金・預金・その他資産（負債控除後）		56,302,623	2.50
合計（純資産総額）		2,249,905,047	100.00

野村日本ブランド株投資（資源国通貨コース）年2回決算型

資産の種類	国/地域	時価合計（円）	投資比率（％）
投資信託受益証券	ルクセンブルグ	2,269,726,950	97.56
親投資信託受益証券	日本	1,002,162	0.04
現金・預金・その他資産（負債控除後）		55,551,742	2.38
合計（純資産総額）		2,326,280,854	100.00

野村日本ブランド株投資（アジア通貨コース）毎月分配型

資産の種類	国/地域	時価合計（円）	投資比率（％）
投資信託受益証券	ルクセンブルグ	1,396,984,272	97.35
親投資信託受益証券	日本	1,002,162	0.06
現金・預金・その他資産（負債控除後）		36,983,731	2.57
合計（純資産総額）		1,434,970,165	100.00

野村日本ブランド株投資（アジア通貨コース）年2回決算型

資産の種類	国/地域	時価合計（円）	投資比率（％）
投資信託受益証券	ルクセンブルグ	695,261,349	97.41
親投資信託受益証券	日本	1,002,162	0.14
現金・預金・その他資産（負債控除後）		17,413,507	2.43
合計（純資産総額）		713,677,018	100.00

野村日本ブランド株投資（米ドルコース）毎月分配型

資産の種類	国/地域	時価合計（円）	投資比率（％）
投資信託受益証券	ルクセンブルグ	12,226,481,344	97.53
親投資信託受益証券	日本	10,004	0.00
現金・預金・その他資産（負債控除後）		309,128,375	2.46
合計（純資産総額）		12,535,619,723	100.00

野村日本ブランド株投資（米ドルコース）年2回決算型

資産の種類	国/地域	時価合計（円）	投資比率（％）
投資信託受益証券	ルクセンブルグ	13,246,455,992	97.67
親投資信託受益証券	日本	10,004	0.00
現金・預金・その他資産（負債控除後）		315,058,976	2.32
合計（純資産総額）		13,561,524,972	100.00

野村日本ブランド株投資（メキシコペソコース）毎月分配型

資産の種類	国/地域	時価合計（円）	投資比率（％）
投資信託受益証券	ルクセンブルグ	361,884,087	97.44
親投資信託受益証券	日本	10,004	0.00
現金・預金・その他資産（負債控除後）		9,488,749	2.55
合計（純資産総額）		371,382,840	100.00

野村日本ブランド株投資（メキシコペソコース）年2回決算型

資産の種類	国/地域	時価合計（円）	投資比率（％）
投資信託受益証券	ルクセンブルグ	378,064,557	97.58
親投資信託受益証券	日本	10,004	0.00
現金・預金・その他資産（負債控除後）		9,342,169	2.41
合計（純資産総額）		387,416,730	100.00

（参考）野村マネー マザーファンド

資産の種類	国/地域	時価合計（円）	投資比率（％）
地方債証券	日本	1,050,746,157	13.33
特殊債券	日本	2,873,275,901	36.46
社債券	日本	962,201,487	12.21

現金・預金・その他資産(負債控除後)		2,993,448,045	37.98
合計(純資産総額)		7,879,671,590	100.00

(2) 投資資産

投資有価証券の主要銘柄

野村日本ブランド株投資(円コース)毎月分配型

順位	国/地域	種類	銘柄名	数量	簿価単価(円)	簿価金額(円)	評価単価(円)	評価金額(円)	投資比率(%)
1	ルクセンブルグ	投資信託受益証券	ノムラ・マルチ・カレンシー・ジャパン・ストック・リーダーズ・ファンド・円コース	164,657	20,882	3,438,367,474	20,936	3,447,258,952	97.36
2	日本	親投資信託受益証券	野村マネー マザーファンド	982,609	1.0199	1,002,162	1.0199	1,002,162	0.02

種類別及び業種別投資比率

種類	投資比率(%)
投資信託受益証券	97.36
親投資信託受益証券	0.02
合計	97.39

野村日本ブランド株投資(円コース)年2回決算型

順位	国/地域	種類	銘柄名	数量	簿価単価(円)	簿価金額(円)	評価単価(円)	評価金額(円)	投資比率(%)
1	ルクセンブルグ	投資信託受益証券	ノムラ・マルチ・カレンシー・ジャパン・ストック・リーダーズ・ファンド・円コース	205,262	21,429	4,398,642,830	20,936	4,297,365,232	96.31
2	日本	親投資信託受益証券	野村マネー マザーファンド	982,608	1.0199	1,002,161	1.0199	1,002,161	0.02

種類別及び業種別投資比率

種類	投資比率(%)
投資信託受益証券	96.31
親投資信託受益証券	0.02
合計	96.33

野村日本ブランド株投資(豪ドルコース)毎月分配型

順位	国/地域	種類	銘柄名	数量	簿価単価(円)	簿価金額(円)	評価単価(円)	評価金額(円)	投資比率(%)
----	------	----	-----	----	---------	---------	---------	---------	---------

1	ルクセンブルグ	投資信託受益証券	ノムラ・マルチ・カレンシー・ジャパン・ストック・リーダーズ・ファンド-豪ドルコース	913,119	13,505	12,331,672,095	13,602	12,420,244,638	97.50
2	日本	親投資信託受益証券	野村マネー マザーファンド	982,608	1.0199	1,002,161	1.0199	1,002,161	0.00

種類別及び業種別投資比率

種類	投資比率(%)
投資信託受益証券	97.50
親投資信託受益証券	0.00
合計	97.51

野村日本ブランド株投資(豪ドルコース)年2回決算型

順位	国/地域	種類	銘柄名	数量	簿価単価(円)	簿価金額(円)	評価単価(円)	評価金額(円)	投資比率(%)
1	ルクセンブルグ	投資信託受益証券	ノムラ・マルチ・カレンシー・ジャパン・ストック・リーダーズ・ファンド-豪ドルコース	240,915	14,726	3,547,866,066	13,602	3,276,925,830	97.82
2	日本	親投資信託受益証券	野村マネー マザーファンド	982,608	1.0199	1,002,161	1.0199	1,002,161	0.02

種類別及び業種別投資比率

種類	投資比率(%)
投資信託受益証券	97.82
親投資信託受益証券	0.02
合計	97.84

野村日本ブランド株投資(ブラジルリアルコース)毎月分配型

順位	国/地域	種類	銘柄名	数量	簿価単価(円)	簿価金額(円)	評価単価(円)	評価金額(円)	投資比率(%)
1	ルクセンブルグ	投資信託受益証券	ノムラ・マルチ・カレンシー・ジャパン・ストック・リーダーズ・ファンド-ブラジルリアルコース	5,377,607	5,381	28,936,903,267	5,557	29,883,362,099	97.76
2	日本	親投資信託受益証券	野村マネー マザーファンド	982,608	1.0199	1,002,161	1.0199	1,002,161	0.00

種類別及び業種別投資比率

種類	投資比率(%)
投資信託受益証券	97.76
親投資信託受益証券	0.00
合計	97.76

野村日本ブランド株投資（ブラジルリアルコース）年2回決算型

順位	国/ 地域	種類	銘柄名	数量	簿価 単価 (円)	簿価 金額 (円)	評価 単価 (円)	評価 金額 (円)	投資 比率 (%)
1	ルクセンブルグ	投資信託受益証券	ノムラ・マルチ・カレンシー・ジャパン・ストック・リーダーズ・ファンド・ブラジルリアルコース	614,029	5,843	3,588,342,493	5,557	3,412,159,153	97.78
2	日本	親投資信託受益証券	野村マネー マザーファンド	982,608	1.0199	1,002,161	1.0199	1,002,161	0.02

種類別及び業種別投資比率

種類	投資比率(%)
投資信託受益証券	97.78
親投資信託受益証券	0.02
合計	97.81

野村日本ブランド株投資（南アフリカランドコース）毎月分配型

順位	国/ 地域	種類	銘柄名	数量	簿価 単価 (円)	簿価 金額 (円)	評価 単価 (円)	評価 金額 (円)	投資 比率 (%)
1	ルクセンブルグ	投資信託受益証券	ノムラ・マルチ・カレンシー・ジャパン・ストック・リーダーズ・ファンド・南アフリカランドコース	11,534	11,809	136,205,006	11,937	137,681,358	97.39
2	日本	親投資信託受益証券	野村マネー マザーファンド	98,261	1.0199	100,216	1.0199	100,216	0.07

種類別及び業種別投資比率

種類	投資比率(%)
投資信託受益証券	97.39
親投資信託受益証券	0.07
合計	97.47

野村日本ブランド株投資（南アフリカランドコース）年2回決算型

順位	国/ 地域	種類	銘柄名	数量	簿価 単価 (円)	簿価 金額 (円)	評価 単価 (円)	評価 金額 (円)	投資 比率 (%)
1	ルクセンブルグ	投資信託受益証券	ノムラ・マルチ・カレンシー・ジャパン・ストック・リーダーズ・ファンド・南アフリカランドコース	1,082	12,693	13,734,107	11,937	12,915,834	96.59
2	日本	親投資信託受益証券	野村マネー マザーファンド	98,260	1.0199	100,215	1.0199	100,215	0.74

種類別及び業種別投資比率

種類	投資比率(%)
投資信託受益証券	96.59
親投資信託受益証券	0.74
合 計	97.33

野村日本ブランド株投資（トルコリラコース）毎月分配型

順位	国/ 地域	種類	銘柄名	数量	簿価 単価 (円)	簿価 金額 (円)	評価 単価 (円)	評価 金額 (円)	投資 比率 (%)
1	ルクセンブルグ	投資信託受益証券	ノムラ・マルチ・カレンシー・ジャパン・ストック・リーダーズ・ファンド-トルコリラコース	712,477	3,184	2,268,526,768	3,151	2,245,015,027	97.47
2	日本	親投資信託受益証券	野村マネー マザーファンド	982,607	1.0199	1,002,160	1.0199	1,002,160	0.04

種類別及び業種別投資比率

種類	投資比率(%)
投資信託受益証券	97.47
親投資信託受益証券	0.04
合 計	97.52

野村日本ブランド株投資（トルコリラコース）年2回決算型

順位	国/ 地域	種類	銘柄名	数量	簿価 単価 (円)	簿価 金額 (円)	評価 単価 (円)	評価 金額 (円)	投資 比率 (%)
1	ルクセンブルグ	投資信託受益証券	ノムラ・マルチ・カレンシー・ジャパン・ストック・リーダーズ・ファンド-トルコリラコース	226,188	3,495	790,576,821	3,151	712,718,388	97.43
2	日本	親投資信託受益証券	野村マネー マザーファンド	982,608	1.0199	1,002,161	1.0199	1,002,161	0.13

種類別及び業種別投資比率

種類	投資比率(%)
投資信託受益証券	97.43
親投資信託受益証券	0.13
合 計	97.57

野村日本ブランド株投資（資源国通貨コース）毎月分配型

順位	国/ 地域	種類	銘柄名	数量	簿価 単価 (円)	簿価 金額 (円)	評価 単価 (円)	評価 金額 (円)	投資 比率 (%)
----	----------	----	-----	----	-----------------	-----------------	-----------------	-----------------	-----------------

1	ルクセンブルグ	投資信託受益証券	ノムラ・マルチ・カレンシー・ジャパン・ストック・リーダーズ・ファンド-資源国通貨コース	241,529	8,931	2,157,095,499	9,078	2,192,600,262	97.45
2	日本	親投資信託受益証券	野村マネー マザーファンド	982,609	1.0199	1,002,162	1.0199	1,002,162	0.04

種類別及び業種別投資比率

種類	投資比率(%)
投資信託受益証券	97.45
親投資信託受益証券	0.04
合計	97.49

野村日本ブランド株投資(資源国通貨コース)年2回決算型

順位	国/地域	種類	銘柄名	数量	簿価単価(円)	簿価金額(円)	評価単価(円)	評価金額(円)	投資比率(%)
1	ルクセンブルグ	投資信託受益証券	ノムラ・マルチ・カレンシー・ジャパン・ストック・リーダーズ・ファンド-資源国通貨コース	250,025	9,653	2,413,703,846	9,078	2,269,726,950	97.56
2	日本	親投資信託受益証券	野村マネー マザーファンド	982,609	1.0199	1,002,162	1.0199	1,002,162	0.04

種類別及び業種別投資比率

種類	投資比率(%)
投資信託受益証券	97.56
親投資信託受益証券	0.04
合計	97.61

野村日本ブランド株投資(アジア通貨コース)毎月分配型

順位	国/地域	種類	銘柄名	数量	簿価単価(円)	簿価金額(円)	評価単価(円)	評価金額(円)	投資比率(%)
1	ルクセンブルグ	投資信託受益証券	ノムラ・マルチ・カレンシー・ジャパン・ストック・リーダーズ・ファンド-アジア通貨コース	69,616	20,157	1,403,249,712	20,067	1,396,984,272	97.35
2	日本	親投資信託受益証券	野村マネー マザーファンド	982,609	1.0199	1,002,162	1.0199	1,002,162	0.06

種類別及び業種別投資比率

種類	投資比率(%)
投資信託受益証券	97.35
親投資信託受益証券	0.06
合計	97.42

野村日本ブランド株投資（アジア通貨コース）年2回決算型

順位	国/ 地域	種類	銘柄名	数量	簿価 単価 (円)	簿価 金額 (円)	評価 単価 (円)	評価 金額 (円)	投資 比率 (%)
1	ルクセンブルグ	投資信託受益証券	ノムラ・マルチ・カレンシー・ジャパン・ストック・リーダーズ・ファンド-アジア通貨コース	34,647	21,148	732,730,693	20,067	695,261,349	97.41
2	日本	親投資信託受益証券	野村マネー マザーファンド	982,609	1.0199	1,002,162	1.0199	1,002,162	0.14

種類別及び業種別投資比率

種類	投資比率(%)
投資信託受益証券	97.41
親投資信託受益証券	0.14
合計	97.56

野村日本ブランド株投資（米ドルコース）毎月分配型

順位	国/ 地域	種類	銘柄名	数量	簿価 単価 (円)	簿価 金額 (円)	評価 単価 (円)	評価 金額 (円)	投資 比率 (%)
1	ルクセンブルグ	投資信託受益証券	ノムラ・マルチ・カレンシー・ジャパン・ストック・リーダーズ・ファンド-米ドルコース	640,264	19,169	12,273,220,616	19,096	12,226,481,344	97.53
2	日本	親投資信託受益証券	野村マネー マザーファンド	9,809	1.0199	10,004	1.0199	10,004	0.00

種類別及び業種別投資比率

種類	投資比率(%)
投資信託受益証券	97.53
親投資信託受益証券	0.00
合計	97.53

野村日本ブランド株投資（米ドルコース）年2回決算型

順位	国/ 地域	種類	銘柄名	数量	簿価 単価 (円)	簿価 金額 (円)	評価 単価 (円)	評価 金額 (円)	投資 比率 (%)
1	ルクセンブルグ	投資信託受益証券	ノムラ・マルチ・カレンシー・ジャパン・ストック・リーダーズ・ファンド-米ドルコース	693,677	19,674	13,647,817,504	19,096	13,246,455,992	97.67
2	日本	親投資信託受益証券	野村マネー マザーファンド	9,809	1.0199	10,004	1.0199	10,004	0.00

種類別及び業種別投資比率

種類	投資比率(%)
投資信託受益証券	97.67
親投資信託受益証券	0.00
合 計	97.67

野村日本ブランド株投資（メキシコペソコース）毎月分配型

順位	国/ 地域	種類	銘柄名	数量	簿価 単価 (円)	簿価 金額 (円)	評価 単価 (円)	評価 金額 (円)	投資 比率 (%)
1	ルクセンブルグ	投資信託受益証券	ノムラ・マルチ・カレンシー・ジャパン・ストック・リーダーズ・ファンド・メキシコペソコース	25,273	14,215	359,255,695	14,319	361,884,087	97.44
2	日本	親投資信託受益証券	野村マネー マザーファンド	9,809	1.0199	10,004	1.0199	10,004	0.00

種類別及び業種別投資比率

種類	投資比率(%)
投資信託受益証券	97.44
親投資信託受益証券	0.00
合 計	97.44

野村日本ブランド株投資（メキシコペソコース）年2回決算型

順位	国/ 地域	種類	銘柄名	数量	簿価 単価 (円)	簿価 金額 (円)	評価 単価 (円)	評価 金額 (円)	投資 比率 (%)
1	ルクセンブルグ	投資信託受益証券	ノムラ・マルチ・カレンシー・ジャパン・ストック・リーダーズ・ファンド・メキシコペソコース	26,403	14,474	382,177,352	14,319	378,064,557	97.58
2	日本	親投資信託受益証券	野村マネー マザーファンド	9,809	1.0199	10,004	1.0199	10,004	0.00

種類別及び業種別投資比率

種類	投資比率(%)
投資信託受益証券	97.58
親投資信託受益証券	0.00
合 計	97.58

(参考) 野村マネー マザーファンド

順位	国/ 地域	種類	銘柄名	数量	簿価 単価 (円)	簿価 金額 (円)	評価 単価 (円)	評価 金額 (円)	利率 (%)	償還期限	投資 比率 (%)
----	----------	----	-----	----	-----------------	-----------------	-----------------	-----------------	-----------	------	-----------------

1	日本	特殊債券	日本学生支援債券 財投機関債第59回	510,000,000	100.00	510,005,682	100.00	510,005,682	0.001	2022/6/20	6.47
2	日本	特殊債券	日本高速道路保有・債務返済機構債券 財投機関債第96回	300,000,000	100.24	300,739,816	100.24	300,739,816	0.796	2022/9/20	3.81
3	日本	社債券	東日本旅客鉄道 第85回社債間限定同順位特約付	300,000,000	100.13	300,392,880	100.13	300,392,880	0.874	2022/7/22	3.81
4	日本	地方債証券	大阪府 公募第361回	300,000,000	100.07	300,228,948	100.07	300,228,948	0.92	2022/6/28	3.81
5	日本	特殊債券	鉄道建設・運輸施設整備支援機構債券 財投機関債第49回	300,000,000	100.04	300,136,041	100.04	300,136,041	0.767	2022/6/20	3.80
6	日本	特殊債券	商工債券 利付(3年)第236回	300,000,000	100.01	300,035,544	100.01	300,035,544	0.02	2022/9/27	3.80
7	日本	特殊債券	都市再生債券 財投機関債第68回	200,000,000	100.25	200,513,576	100.25	200,513,576	0.854	2022/9/20	2.54
8	日本	社債券	三井不動産 第46回社債間限定同順位特約付	200,000,000	100.24	200,481,180	100.24	200,481,180	0.964	2022/8/30	2.54
9	日本	地方債証券	共同発行市場地方債 公募第112回	200,000,000	100.12	200,258,035	100.12	200,258,035	0.84	2022/7/25	2.54
10	日本	特殊債券	公営企業債券(20年) 第1回財投機関債	200,000,000	100.11	200,228,188	100.11	200,228,188	2.1	2022/6/20	2.54
11	日本	地方債証券	東京都 公募第708回	200,000,000	100.04	200,098,403	100.04	200,098,403	0.89	2022/6/20	2.53
12	日本	特殊債券	しんきん中金債券 利付第333回	200,000,000	100.02	200,047,271	100.02	200,047,271	0.09	2022/8/26	2.53
13	日本	社債券	トヨタ自動車 第20回社債間限定同順位特約付	200,000,000	100.00	200,010,000	100.00	200,010,000	0.03	2022/6/2	2.53
14	日本	地方債証券	京都府 公募平成29年度第3回	200,000,000	100.00	200,008,404	100.00	200,008,404	0.01	2022/6/21	2.53
15	日本	特殊債券	西日本高速道路 第35回	200,000,000	100.00	200,006,000	100.00	200,006,000	0.07	2022/6/20	2.53
16	日本	特殊債券	日本高速道路保有・債務返済機構承継 財投機関債第13回	150,000,000	100.69	151,042,395	100.69	151,042,395	2.28	2022/9/20	1.91
17	日本	社債券	東京三菱銀行 第57回特定社債間限定同順位特約付	100,000,000	100.87	100,878,324	100.87	100,878,324	2.22	2022/10/27	1.28
18	日本	社債券	電源開発 第35回社債間限定同順位特約付	100,000,000	100.43	100,432,738	100.43	100,432,738	1.126	2022/10/20	1.27
19	日本	特殊債券	東京交通債券 第342回	100,000,000	100.13	100,138,940	100.13	100,138,940	2.4	2022/6/21	1.27
20	日本	地方債証券	福岡県 公募平成24年度第1回	100,000,000	100.05	100,054,371	100.05	100,054,371	0.88	2022/6/22	1.26
21	日本	特殊債券	しんきん中金債券 利付第332回	100,000,000	100.01	100,019,231	100.01	100,019,231	0.09	2022/7/27	1.26
22	日本	特殊債券	商工債券 利付(3年)第234回	100,000,000	100.01	100,016,789	100.01	100,016,789	0.06	2022/7/27	1.26
23	日本	特殊債券	国際協力機構債券 第14回財投機関債	60,000,000	100.24	60,148,673	100.24	60,148,673	0.825	2022/9/20	0.76

24	日本	社債券	小田急電鉄 第8 5回社債間限定同順位特約付	60,000,000	100.01	60,006,365	100.01	60,006,365	0.1	2022/7/25	0.76
25	日本	地方債証券	福岡県 公募平成24年度第4回	50,000,000	100.19	50,097,996	100.19	50,097,996	0.84	2022/8/24	0.63
26	日本	特殊債券	しんきん中金債券 利付第331回	50,000,000	100.00	50,004,432	100.00	50,004,432	0.08	2022/6/27	0.63
27	日本	特殊債券	地方公共団体金融機構債券 第42回	40,000,000	100.38	40,155,575	100.38	40,155,575	0.801	2022/11/28	0.50
28	日本	特殊債券	商工債券 利付第811回い号	30,000,000	100.09	30,029,264	100.09	30,029,264	0.17	2022/12/27	0.38
29	日本	特殊債券	西日本高速道路 第37回	30,000,000	100.02	30,008,484	100.02	30,008,484	0.09	2022/9/20	0.38

種類別及び業種別投資比率

種類	投資比率(%)
地方債証券	13.33
特殊債券	36.46
社債券	12.21
合 計	62.01

投資不動産物件

野村日本ブランド株投資(円コース)毎月分配型

該当事項はありません。

野村日本ブランド株投資(円コース)年2回決算型

該当事項はありません。

野村日本ブランド株投資(豪ドルコース)毎月分配型

該当事項はありません。

野村日本ブランド株投資(豪ドルコース)年2回決算型

該当事項はありません。

野村日本ブランド株投資(ブラジルリアルコース)毎月分配型

該当事項はありません。

野村日本ブランド株投資(ブラジルリアルコース)年2回決算型

該当事項はありません。

野村日本ブランド株投資(南アフリカランドコース)毎月分配型

該当事項はありません。

野村日本ブランド株投資(南アフリカランドコース)年2回決算型

該当事項はありません。

野村日本ブランド株投資（トルコリラコース）毎月分配型

該当事項はありません。

野村日本ブランド株投資（トルコリラコース）年2回決算型

該当事項はありません。

野村日本ブランド株投資（資源国通貨コース）毎月分配型

該当事項はありません。

野村日本ブランド株投資（資源国通貨コース）年2回決算型

該当事項はありません。

野村日本ブランド株投資（アジア通貨コース）毎月分配型

該当事項はありません。

野村日本ブランド株投資（アジア通貨コース）年2回決算型

該当事項はありません。

野村日本ブランド株投資（米ドルコース）毎月分配型

該当事項はありません。

野村日本ブランド株投資（米ドルコース）年2回決算型

該当事項はありません。

野村日本ブランド株投資（メキシコペソコース）毎月分配型

該当事項はありません。

野村日本ブランド株投資（メキシコペソコース）年2回決算型

該当事項はありません。

（参考）野村マネー マザーファンド

該当事項はありません。

その他投資資産の主要なもの

野村日本ブランド株投資（円コース）毎月分配型

該当事項はありません。

野村日本ブランド株投資（円コース）年2回決算型

該当事項はありません。

野村日本ブランド株投資（豪ドルコース）毎月分配型

該当事項はありません。

野村日本ブランド株投資（豪ドルコース）年2回決算型

該当事項はありません。

野村日本ブランド株投資（ブラジルリアルコース）毎月分配型

該当事項はありません。

野村日本ブランド株投資（ブラジルリアルコース）年2回決算型

該当事項はありません。

野村日本ブランド株投資（南アフリカランドコース）毎月分配型

該当事項はありません。

野村日本ブランド株投資（南アフリカランドコース）年2回決算型

該当事項はありません。

野村日本ブランド株投資（トルコリラコース）毎月分配型

該当事項はありません。

野村日本ブランド株投資（トルコリラコース）年2回決算型

該当事項はありません。

野村日本ブランド株投資（資源国通貨コース）毎月分配型

該当事項はありません。

野村日本ブランド株投資（資源国通貨コース）年2回決算型

該当事項はありません。

野村日本ブランド株投資（アジア通貨コース）毎月分配型

該当事項はありません。

野村日本ブランド株投資（アジア通貨コース）年2回決算型

該当事項はありません。

野村日本ブランド株投資（米ドルコース）毎月分配型

該当事項はありません。

野村日本ブランド株投資（米ドルコース）年2回決算型

該当事項はありません。

野村日本ブランド株投資（メキシコペソコース）毎月分配型

該当事項はありません。

野村日本ブランド株投資（メキシコペソコース）年2回決算型

該当事項はありません。

（参考）野村マネー マザーファンド

該当事項はありません。

（3）運用実績

純資産の推移

野村日本ブランド株投資（円コース）毎月分配型

2022年5月末日及び同日前1年以内における各月末並びに下記特定期間末の純資産の推移は次の通りです。

	純資産総額（百万円）		1口当たり純資産額(円)	
	（分配落）	（分配付）	（分配落）	（分配付）

第7特定期間	(2012年10月22日)	2,636	2,639	0.8982	0.8992
第8特定期間	(2013年 4月22日)	5,748	5,753	1.2792	1.2802
第9特定期間	(2013年10月22日)	7,339	7,344	1.3539	1.3549
第10特定期間	(2014年 4月22日)	6,931	6,936	1.3161	1.3171
第11特定期間	(2014年10月22日)	5,471	5,475	1.3813	1.3823
第12特定期間	(2015年 4月22日)	6,288	6,291	1.8194	1.8204
第13特定期間	(2015年10月22日)	6,609	6,613	1.7129	1.7139
第14特定期間	(2016年 4月22日)	5,814	5,818	1.5951	1.5961
第15特定期間	(2016年10月24日)	5,302	5,305	1.5933	1.5943
第16特定期間	(2017年 4月24日)	5,267	5,271	1.7080	1.7090
第17特定期間	(2017年10月23日)	4,705	4,707	1.9846	1.9856
第18特定期間	(2018年 4月23日)	4,502	4,504	2.0349	2.0359
第19特定期間	(2018年10月22日)	4,099	4,101	1.9576	1.9586
第20特定期間	(2019年 4月22日)	3,804	3,806	1.8812	1.8822
第21特定期間	(2019年10月23日)	3,430	3,432	1.9134	1.9144
第22特定期間	(2020年 4月22日)	2,586	2,587	1.7404	1.7414
第23特定期間	(2020年10月22日)	3,017	3,019	2.1276	2.1286
第24特定期間	(2021年 4月22日)	3,490	3,491	2.5574	2.5584
第25特定期間	(2021年10月22日)	3,717	3,718	2.7057	2.7067
第26特定期間	(2022年 4月22日)	3,605	3,606	2.5678	2.5688
	2021年 5月末日	3,615		2.6029	
	6月末日	3,652		2.6238	
	7月末日	3,575		2.5746	
	8月末日	3,590		2.5910	
	9月末日	3,819		2.7790	
	10月末日	3,783		2.7494	
	11月末日	3,713		2.7181	
	12月末日	3,793		2.7597	
	2022年 1月末日	3,456		2.5179	
	2月末日	3,432		2.4971	
	3月末日	3,631		2.6410	
	4月末日	3,484		2.4840	
	5月末日	3,540		2.5099	

野村日本ブランド株投資（円コース）年2回決算型

2022年5月末日及び同日前1年以内における各月末並びに下記決算期末の純資産の推移は次の通りです。

		純資産総額（百万円）		1口当たり純資産額(円)	
		（分配落）	（分配付）	（分配落）	（分配付）
第7計算期間	(2012年10月22日)	2,436	2,436	0.9575	0.9575
第8計算期間	(2013年 4月22日)	6,678	6,683	1.3650	1.3660
第9計算期間	(2013年10月22日)	8,921	8,927	1.4451	1.4461

第10計算期間	(2014年 4月22日)	8,111	8,117	1.4117	1.4127
第11計算期間	(2014年10月22日)	6,770	6,774	1.4870	1.4880
第12計算期間	(2015年 4月22日)	7,920	7,924	1.9651	1.9661
第13計算期間	(2015年10月22日)	8,253	8,258	1.8536	1.8546
第14計算期間	(2016年 4月22日)	7,851	7,855	1.7293	1.7303
第15計算期間	(2016年10月24日)	7,304	7,308	1.7342	1.7352
第16計算期間	(2017年 4月24日)	7,846	7,851	1.8654	1.8664
第17計算期間	(2017年10月23日)	6,195	6,198	2.1741	2.1751
第18計算期間	(2018年 4月23日)	6,612	6,615	2.2364	2.2374
第19計算期間	(2018年10月22日)	5,873	5,876	2.1580	2.1590
第20計算期間	(2019年 4月22日)	5,554	5,557	2.0803	2.0813
第21計算期間	(2019年10月23日)	4,889	4,891	2.1227	2.1237
第22計算期間	(2020年 4月22日)	3,751	3,753	1.9361	1.9371
第23計算期間	(2020年10月22日)	4,245	4,247	2.3731	2.3741
第24計算期間	(2021年 4月22日)	4,333	4,334	2.8593	2.8603
第25計算期間	(2021年10月22日)	4,674	4,676	3.0312	3.0322
第26計算期間	(2022年 4月22日)	4,375	4,376	2.8804	2.8814
	2021年 5月末日	4,410		2.9111	
	6月末日	4,428		2.9356	
	7月末日	4,314		2.8819	
	8月末日	4,455		2.9013	
	9月末日	4,742		3.1135	
	10月末日	4,748		3.0800	
	11月末日	4,694		3.0455	
	12月末日	4,722		3.0934	
	2022年 1月末日	4,315		2.8228	
	2月末日	4,274		2.8004	
	3月末日	4,513		2.9641	
	4月末日	4,277		2.7865	
	5月末日	4,461		2.8172	

野村日本ブランド株投資（豪ドルコース）毎月分配型

2022年5月末日及び同日前1年以内における各月末並びに下記特定期間末の純資産の推移は次の通りです。

		純資産総額（百万円）		1口当たり純資産額(円)	
		（分配落）	（分配付）	（分配落）	（分配付）
第7特定期間	(2012年10月22日)	74,729	75,405	0.8843	0.8923
第8特定期間	(2013年 4月22日)	89,497	89,971	1.5097	1.5177
第9特定期間	(2013年10月22日)	72,176	72,577	1.4400	1.4480
第10特定期間	(2014年 4月22日)	54,340	54,653	1.3907	1.3987
第11特定期間	(2014年10月22日)	46,114	46,376	1.4072	1.4152
第12特定期間	(2015年 4月22日)	50,969	51,197	1.7890	1.7970

第13特定期間	(2015年10月22日)	42,483	42,704	1.5401	1.5481
第14特定期間	(2016年 4月22日)	38,266	38,490	1.3673	1.3753
第15特定期間	(2016年10月24日)	32,440	32,598	1.2361	1.2421
第16特定期間	(2017年 4月24日)	27,480	27,602	1.3474	1.3534
第17特定期間	(2017年10月23日)	26,722	26,818	1.6679	1.6739
第18特定期間	(2018年 4月23日)	23,239	23,328	1.5673	1.5733
第19特定期間	(2018年10月22日)	19,646	19,729	1.4354	1.4414
第20特定期間	(2019年 4月22日)	17,097	17,172	1.3618	1.3678
第21特定期間	(2019年10月23日)	13,945	14,011	1.2639	1.2699
第22特定期間	(2020年 4月22日)	9,525	9,582	0.9942	1.0002
第23特定期間	(2020年10月22日)	11,496	11,550	1.2949	1.3009
第24特定期間	(2021年 4月22日)	13,601	13,649	1.7005	1.7065
第25特定期間	(2021年10月22日)	13,833	13,879	1.7995	1.8055
第26特定期間	(2022年 4月22日)	13,820	13,865	1.8597	1.8657
	2021年 5月末日	13,925		1.7541	
	6月末日	13,674		1.7345	
	7月末日	12,935		1.6480	
	8月末日	12,695		1.6251	
	9月末日	13,580		1.7546	
	10月末日	14,014		1.8256	
	11月末日	13,008		1.7077	
	12月末日	13,418		1.7745	
	2022年 1月末日	11,857		1.5707	
	2月末日	11,961		1.5914	
	3月末日	13,739		1.8344	
	4月末日	12,815		1.7259	
	5月末日	12,738		1.7204	

野村日本ブランド株投資（豪ドルコース）年2回決算型

2022年5月末日及び同日前1年以内における各月末並びに下記決算期末の純資産の推移は次の通りです。

		純資産総額（百万円）		1口当たり純資産額（円）	
		（分配落）	（分配付）	（分配落）	（分配付）
第7計算期間	(2012年10月22日)	19,232	19,248	1.1926	1.1936
第8計算期間	(2013年 4月22日)	25,312	25,324	2.1254	2.1264
第9計算期間	(2013年10月22日)	26,144	26,156	2.0956	2.0966
第10計算期間	(2014年 4月22日)	19,275	19,284	2.0928	2.0938
第11計算期間	(2014年10月22日)	14,594	14,601	2.1864	2.1874
第12計算期間	(2015年 4月22日)	14,213	14,218	2.8586	2.8596
第13計算期間	(2015年10月22日)	11,442	11,446	2.5280	2.5290
第14計算期間	(2016年 4月22日)	10,996	11,001	2.3174	2.3184
第15計算期間	(2016年10月24日)	9,877	9,881	2.1746	2.1756

第16計算期間	(2017年 4月24日)	6,564	6,566	2.4290	2.4300
第17計算期間	(2017年10月23日)	6,240	6,242	3.0787	3.0797
第18計算期間	(2018年 4月23日)	6,601	6,604	2.9518	2.9528
第19計算期間	(2018年10月22日)	5,519	5,521	2.7672	2.7682
第20計算期間	(2019年 4月22日)	4,955	4,957	2.7001	2.7011
第21計算期間	(2019年10月23日)	4,120	4,122	2.5819	2.5829
第22計算期間	(2020年 4月22日)	2,861	2,863	2.0914	2.0924
第23計算期間	(2020年10月22日)	3,350	3,351	2.8040	2.8050
第24計算期間	(2021年 4月22日)	3,703	3,704	3.7633	3.7643
第25計算期間	(2021年10月22日)	3,684	3,685	4.0668	4.0678
第26計算期間	(2022年 4月22日)	3,681	3,682	4.2927	4.2937
	2021年 5月末日	3,797		3.8965	
	6月末日	3,753		3.8661	
	7月末日	3,406		3.6861	
	8月末日	3,355		3.6477	
	9月末日	3,615		3.9530	
	10月末日	3,730		4.1255	
	11月末日	3,469		3.8714	
	12月末日	3,566		4.0367	
	2022年 1月末日	3,156		3.5841	
	2月末日	3,189		3.6446	
	3月末日	3,627		4.2211	
	4月末日	3,414		3.9840	
	5月末日	3,349		3.9855	

野村日本ブランド株投資（ブラジルリアルコース）毎月分配型

2022年5月末日及び同日前1年以内における各月末並びに下記特定期間末の純資産の推移は次の通りです。

		純資産総額（百万円）		1口当たり純資産額（円）	
		（分配落）	（分配付）	（分配落）	（分配付）
第7特定期間	(2012年10月22日)	99,144	100,767	0.6108	0.6208
第8特定期間	(2013年 4月22日)	339,306	342,705	0.9984	1.0084
第9特定期間	(2013年10月22日)	381,132	385,271	0.9208	0.9308
第10特定期間	(2014年 4月22日)	314,437	317,977	0.8883	0.8983
第11特定期間	(2014年10月22日)	225,704	228,290	0.8728	0.8828
第12特定期間	(2015年 4月22日)	201,179	203,096	1.0496	1.0596
第13特定期間	(2015年10月22日)	133,031	134,795	0.7545	0.7645
第14特定期間	(2016年 4月22日)	117,456	119,164	0.6876	0.6976
第15特定期間	(2016年10月24日)	114,544	115,675	0.7091	0.7161
第16特定期間	(2017年 4月24日)	108,618	109,568	0.8002	0.8072
第17特定期間	(2017年10月23日)	103,275	104,036	0.9502	0.9572
第18特定期間	(2018年 4月23日)	89,746	90,481	0.8551	0.8621

第19特定期間	(2018年10月22日)	71,294	71,946	0.7656	0.7726
第20特定期間	(2019年 4月22日)	59,998	60,622	0.6726	0.6796
第21特定期間	(2019年10月23日)	49,616	50,189	0.6064	0.6134
第22特定期間	(2020年 4月22日)	28,167	28,450	0.3992	0.4032
第23特定期間	(2020年10月22日)	26,512	26,572	0.4471	0.4481
第24特定期間	(2021年 4月22日)	27,280	27,330	0.5524	0.5534
第25特定期間	(2021年10月22日)	27,241	27,285	0.6207	0.6217
第26特定期間	(2022年 4月22日)	32,612	32,652	0.8240	0.8250
	2021年 5月末日	29,282		0.6079	
	6月末日	30,954		0.6576	
	7月末日	28,669		0.6180	
	8月末日	27,719		0.6085	
	9月末日	28,403		0.6405	
	10月末日	27,760		0.6351	
	11月末日	26,475		0.6215	
	12月末日	26,779		0.6423	
	2022年 1月末日	25,483		0.6178	
	2月末日	26,550		0.6490	
	3月末日	31,474		0.7791	
	4月末日	29,142		0.7391	
	5月末日	30,567		0.7840	

野村日本ブランド株投資（ブラジルリアルコース）年2回決算型

2022年5月末日及び同日前1年以内における各月末並びに下記決算期末の純資産の推移は次の通りです。

		純資産総額（百万円）		1口当たり純資産額（円）	
		（分配落）	（分配付）	（分配落）	（分配付）
第7計算期間	(2012年10月22日)	7,886	7,886	0.9975	0.9975
第8計算期間	(2013年 4月22日)	45,586	45,612	1.7560	1.7570
第9計算期間	(2013年10月22日)	55,896	55,928	1.7263	1.7273
第10計算期間	(2014年 4月22日)	41,952	41,976	1.7805	1.7815
第11計算期間	(2014年10月22日)	25,903	25,917	1.8640	1.8650
第12計算期間	(2015年 4月22日)	20,379	20,388	2.3752	2.3762
第13計算期間	(2015年10月22日)	14,018	14,026	1.8192	1.8202
第14計算期間	(2016年 4月22日)	13,844	13,852	1.8088	1.8098
第15計算期間	(2016年10月24日)	13,987	13,994	2.0339	2.0349
第16計算期間	(2017年 4月24日)	11,643	11,648	2.4187	2.4197
第17計算期間	(2017年10月23日)	9,752	9,755	3.0119	3.0129
第18計算期間	(2018年 4月23日)	8,303	8,306	2.8359	2.8369
第19計算期間	(2018年10月22日)	6,836	6,838	2.6817	2.6827
第20計算期間	(2019年 4月22日)	5,934	5,936	2.5045	2.5055
第21計算期間	(2019年10月23日)	4,863	4,865	2.4197	2.4207

第22計算期間	(2020年 4月22日)	2,655	2,656	1.6635	1.6645
第23計算期間	(2020年10月22日)	2,615	2,616	1.9207	1.9217
第24計算期間	(2021年 4月22日)	2,792	2,794	2.3988	2.3998
第25計算期間	(2021年10月22日)	2,986	2,987	2.7201	2.7211
第26計算期間	(2022年 4月22日)	3,692	3,693	3.6427	3.6437
	2021年 5月末日	3,037		2.6449	
	6月末日	3,260		2.8656	
	7月末日	3,045		2.6967	
	8月末日	2,957		2.6597	
	9月末日	3,087		2.8038	
	10月末日	3,049		2.7830	
	11月末日	2,945		2.7271	
	12月末日	3,008		2.8222	
	2022年 1月末日	2,869		2.7185	
	2月末日	2,971		2.8600	
	3月末日	3,509		3.4412	
	4月末日	3,308		3.2678	
	5月末日	3,489		3.4706	

野村日本ブランド株投資（南アフリカランドコース）毎月分配型

2022年5月末日及び同日前1年以内における各月末並びに下記特定期間末の純資産の推移は次の通りです。

		純資産総額（百万円）		1口当たり純資産額(円)	
		（分配落）	（分配付）	（分配落）	（分配付）
第7特定期間	(2012年10月22日)	655	660	0.6334	0.6384
第8特定期間	(2013年 4月22日)	1,014	1,019	1.0445	1.0495
第9特定期間	(2013年10月22日)	952	957	1.0006	1.0056
第10特定期間	(2014年 4月22日)	831	836	0.9478	0.9528
第11特定期間	(2014年10月22日)	671	674	1.0006	1.0056
第12特定期間	(2015年 4月22日)	656	658	1.3417	1.3467
第13特定期間	(2015年10月22日)	513	515	1.1554	1.1604
第14特定期間	(2016年 4月22日)	423	425	0.9140	0.9190
第15特定期間	(2016年10月24日)	385	388	0.8787	0.8837
第16特定期間	(2017年 4月24日)	413	415	1.0563	1.0613
第17特定期間	(2017年10月23日)	385	387	1.2398	1.2448
第18特定期間	(2018年 4月23日)	359	360	1.3783	1.3833
第19特定期間	(2018年10月22日)	260	261	1.1621	1.1671
第20特定期間	(2019年 4月22日)	260	261	1.1407	1.1457
第21特定期間	(2019年10月23日)	213	214	1.0716	1.0766
第22特定期間	(2020年 4月22日)	122	123	0.7426	0.7476
第23特定期間	(2020年10月22日)	131	132	1.0209	1.0239
第24特定期間	(2021年 4月22日)	153	153	1.4537	1.4567

第25特定期間	(2021年10月22日)	148	148	1.6162	1.6192
第26特定期間	(2022年 4月22日)	150	150	1.6694	1.6724
	2021年 5月末日	164		1.5514	
	6月末日	159		1.5335	
	7月末日	150		1.4605	
	8月末日	141		1.4565	
	9月末日	149		1.5650	
	10月末日	144		1.5730	
	11月末日	132		1.4579	
	12月末日	140		1.5400	
	2022年 1月末日	129		1.4434	
	2月末日	130		1.4464	
	3月末日	153		1.7006	
	4月末日	138		1.5420	
	5月末日	141		1.5719	

野村日本ブランド株投資（南アフリカランドコース）年2回決算型

2022年5月末日及び同日前1年以内における各月末並びに下記決算期末の純資産の推移は次の通りです。

		純資産総額（百万円）		1口当たり純資産額(円)	
		（分配落）	（分配付）	（分配落）	（分配付）
第7計算期間	(2012年10月22日)	106	106	0.8982	0.8982
第8計算期間	(2013年 4月22日)	330	331	1.5151	1.5161
第9計算期間	(2013年10月22日)	204	204	1.4944	1.4954
第10計算期間	(2014年 4月22日)	145	145	1.4607	1.4617
第11計算期間	(2014年10月22日)	71	72	1.5850	1.5860
第12計算期間	(2015年 4月22日)	39	39	2.1767	2.1777
第13計算期間	(2015年10月22日)	52	52	1.9078	1.9088
第14計算期間	(2016年 4月22日)	45	45	1.5573	1.5583
第15計算期間	(2016年10月24日)	40	40	1.5513	1.5523
第16計算期間	(2017年 4月24日)	66	66	1.9061	1.9071
第17計算期間	(2017年10月23日)	106	106	2.2821	2.2831
第18計算期間	(2018年 4月23日)	56	56	2.6185	2.6195
第19計算期間	(2018年10月22日)	44	44	2.2639	2.2649
第20計算期間	(2019年 4月22日)	39	39	2.2861	2.2871
第21計算期間	(2019年10月23日)	32	32	2.2122	2.2132
第22計算期間	(2020年 4月22日)	22	22	1.5794	1.5804
第23計算期間	(2020年10月22日)	26	26	2.2252	2.2262
第24計算期間	(2021年 4月22日)	12	12	3.2039	3.2049
第25計算期間	(2021年10月22日)	13	13	3.6000	3.6010
第26計算期間	(2022年 4月22日)	14	14	3.7585	3.7595
	2021年 5月末日	13		3.4249	

6月末日	12	3.3925
7月末日	12	3.2394
8月末日	12	3.2369
9月末日	12	3.4821
10月末日	13	3.5049
11月末日	12	3.2549
12月末日	13	3.4432
2022年 1月末日	12	3.2337
2月末日	11	3.2496
3月末日	14	3.8221
4月末日	13	3.4739
5月末日	13	3.5482

野村日本ブランド株投資（トルコリラコース）毎月分配型

2022年5月末日及び同日前1年以内における各月末並びに下記特定期間末の純資産の推移は次の通りです。

	純資産総額（百万円）		1口当たり純資産額(円)	
	（分配落）	（分配付）	（分配落）	（分配付）
第7特定期間 (2012年10月22日)	15,313	15,498	0.5785	0.5855
第8特定期間 (2013年 4月22日)	62,852	63,306	0.9692	0.9762
第9特定期間 (2013年10月22日)	81,996	82,636	0.8969	0.9039
第10特定期間 (2014年 4月22日)	64,438	64,975	0.8398	0.8468
第11特定期間 (2014年10月22日)	52,269	52,688	0.8733	0.8803
第12特定期間 (2015年 4月22日)	45,603	45,900	1.0764	1.0834
第13特定期間 (2015年10月22日)	33,983	34,234	0.9496	0.9566
第14特定期間 (2016年 4月22日)	26,695	26,920	0.8296	0.8366
第15特定期間 (2016年10月24日)	17,504	17,626	0.7148	0.7198
第16特定期間 (2017年 4月24日)	12,334	12,424	0.6873	0.6923
第17特定期間 (2017年10月23日)	14,994	15,084	0.8364	0.8414
第18特定期間 (2018年 4月23日)	14,073	14,166	0.7568	0.7618
第19特定期間 (2018年10月22日)	9,324	9,405	0.5812	0.5862
第20特定期間 (2019年 4月22日)	8,908	8,985	0.5755	0.5805
第21特定期間 (2019年10月23日)	7,820	7,886	0.5988	0.6038
第22特定期間 (2020年 4月22日)	4,685	4,726	0.4565	0.4605
第23特定期間 (2020年10月22日)	4,340	4,357	0.5071	0.5091
第24特定期間 (2021年 4月22日)	4,251	4,264	0.6385	0.6405
第25特定期間 (2021年10月22日)	4,074	4,086	0.6752	0.6772
第26特定期間 (2022年 4月22日)	2,577	2,588	0.4972	0.4992
2021年 5月末日	4,105		0.6382	
6月末日	4,075		0.6462	
7月末日	4,079		0.6533	
8月末日	4,215		0.6765	

9月末日	4,279		0.7031
10月末日	4,004		0.6649
11月末日	2,948		0.5089
12月末日	2,958		0.5452
2022年 1月末日	2,394		0.4559
2月末日	2,290		0.4389
3月末日	2,512		0.4824
4月末日	2,468		0.4777
5月末日	2,303		0.4502

野村日本ブランド株投資（トルコリラコース）年2回決算型

2022年5月末日及び同日前1年以内における各月末並びに下記決算期末の純資産の推移は次の通りです。

		純資産総額（百万円）		1口当たり純資産額（円）	
		（分配落）	（分配付）	（分配落）	（分配付）
第7計算期間	(2012年10月22日)	3,119	3,119	0.8147	0.8147
第8計算期間	(2013年 4月22日)	14,513	14,523	1.4398	1.4408
第9計算期間	(2013年10月22日)	19,985	19,999	1.3921	1.3931
第10計算期間	(2014年 4月22日)	14,861	14,872	1.3672	1.3682
第11計算期間	(2014年10月22日)	10,924	10,932	1.4887	1.4897
第12計算期間	(2015年 4月22日)	8,580	8,585	1.9065	1.9075
第13計算期間	(2015年10月22日)	6,404	6,407	1.7480	1.7490
第14計算期間	(2016年 4月22日)	5,112	5,115	1.6029	1.6039
第15計算期間	(2016年10月24日)	3,578	3,581	1.4594	1.4604
第16計算期間	(2017年 4月24日)	2,888	2,890	1.4618	1.4628
第17計算期間	(2017年10月23日)	3,417	3,419	1.8473	1.8483
第18計算期間	(2018年 4月23日)	3,384	3,386	1.7281	1.7291
第19計算期間	(2018年10月22日)	2,407	2,408	1.3938	1.3948
第20計算期間	(2019年 4月22日)	2,391	2,393	1.4473	1.4483
第21計算期間	(2019年10月23日)	2,277	2,278	1.5893	1.5903
第22計算期間	(2020年 4月22日)	1,398	1,399	1.2625	1.2635
第23計算期間	(2020年10月22日)	1,374	1,375	1.4511	1.4521
第24計算期間	(2021年 4月22日)	1,291	1,292	1.8602	1.8612
第25計算期間	(2021年10月22日)	1,224	1,224	2.0023	2.0033
第26計算期間	(2022年 4月22日)	808	808	1.5012	1.5022
	2021年 5月末日	1,285		1.8658	
	6月末日	1,257		1.8951	
	7月末日	1,266		1.9217	
	8月末日	1,299		1.9962	
	9月末日	1,302		2.0805	
	10月末日	1,203		1.9717	
	11月末日	901		1.5135	

12月末日	907		1.6178
2022年 1月末日	741		1.3584
2月末日	710		1.3136
3月末日	778		1.4517
4月末日	774		1.4422
5月末日	731		1.3653

野村日本ブランド株投資（資源国通貨コース）毎月分配型

2022年5月末日及び同日前1年以内における各月末並びに下記特定期間末の純資産の推移は次の通りです。

		純資産総額（百万円）		1口当たり純資産額(円)	
		（分配落）	（分配付）	（分配落）	（分配付）
第4特定期間	(2012年10月22日)	9,622	9,714	0.6265	0.6325
第5特定期間	(2013年 4月22日)	19,970	20,084	1.0503	1.0563
第6特定期間	(2013年10月22日)	18,689	18,801	0.9947	1.0007
第7特定期間	(2014年 4月22日)	14,625	14,717	0.9557	0.9617
第8特定期間	(2014年10月22日)	11,018	11,085	0.9779	0.9839
第9特定期間	(2015年 4月22日)	10,391	10,441	1.2483	1.2543
第10特定期間	(2015年10月22日)	8,388	8,437	1.0262	1.0322
第11特定期間	(2016年 4月22日)	6,928	6,974	0.9012	0.9072
第12特定期間	(2016年10月24日)	5,923	5,963	0.8812	0.8872
第13特定期間	(2017年 4月24日)	5,308	5,340	1.0041	1.0101
第14特定期間	(2017年10月23日)	4,296	4,318	1.2068	1.2128
第15特定期間	(2018年 4月23日)	4,198	4,219	1.1875	1.1935
第16特定期間	(2018年10月22日)	3,421	3,440	1.0602	1.0662
第17特定期間	(2019年 4月22日)	3,035	3,053	0.9941	1.0001
第18特定期間	(2019年10月23日)	2,579	2,596	0.9189	0.9249
第19特定期間	(2020年 4月22日)	1,635	1,645	0.6567	0.6607
第20特定期間	(2020年10月22日)	1,882	1,887	0.8326	0.8346
第21特定期間	(2021年 4月22日)	2,109	2,113	1.1045	1.1065
第22特定期間	(2021年10月22日)	2,240	2,244	1.2168	1.2188
第23特定期間	(2022年 4月22日)	2,428	2,432	1.3736	1.3756
	2021年 5月末日	2,232		1.1759	
	6月末日	2,253		1.1987	
	7月末日	2,125		1.1377	
	8月末日	2,085		1.1267	
	9月末日	2,221		1.2045	
	10月末日	2,246		1.2204	
	11月末日	2,115		1.1562	
	12月末日	2,186		1.2072	
	2022年 1月末日	2,025		1.1217	
	2月末日	2,062		1.1482	

3月末日	2,405		1.3517	
4月末日	2,224		1.2609	
5月末日	2,249		1.2929	

野村日本ブランド株投資（資源国通貨コース）年2回決算型

2022年5月末日及び同日前1年以内における各月末並びに下記決算期末の純資産の推移は次の通りです。

		純資産総額（百万円）		1口当たり純資産額（円）	
		（分配落）	（分配付）	（分配落）	（分配付）
第4計算期間	(2012年10月22日)	3,293	3,293	0.7449	0.7449
第5計算期間	(2013年 4月22日)	8,583	8,590	1.3022	1.3032
第6計算期間	(2013年10月22日)	8,255	8,262	1.2784	1.2794
第7計算期間	(2014年 4月22日)	5,822	5,827	1.2741	1.2751
第8計算期間	(2014年10月22日)	4,039	4,042	1.3494	1.3504
第9計算期間	(2015年 4月22日)	3,599	3,601	1.7752	1.7762
第10計算期間	(2015年10月22日)	2,739	2,740	1.4991	1.5001
第11計算期間	(2016年 4月22日)	2,521	2,523	1.3718	1.3728
第12計算期間	(2016年10月24日)	2,312	2,313	1.4019	1.4029
第13計算期間	(2017年 4月24日)	2,197	2,198	1.6529	1.6539
第14計算期間	(2017年10月23日)	2,532	2,533	2.0512	2.0522
第15計算期間	(2018年 4月23日)	2,452	2,453	2.0774	2.0784
第16計算期間	(2018年10月22日)	2,184	2,185	1.9153	1.9163
第17計算期間	(2019年 4月22日)	2,163	2,164	1.8602	1.8612
第18計算期間	(2019年10月23日)	1,916	1,917	1.7903	1.7913
第19計算期間	(2020年 4月22日)	1,360	1,361	1.3141	1.3151
第20計算期間	(2020年10月22日)	1,653	1,654	1.7041	1.7051
第21計算期間	(2021年 4月22日)	2,078	2,079	2.2863	2.2873
第22計算期間	(2021年10月22日)	2,180	2,181	2.5450	2.5460
第23計算期間	(2022年 4月22日)	2,466	2,467	2.9010	2.9020
	2021年 5月末日	2,217		2.4389	
	6月末日	2,261		2.4904	
	7月末日	2,132		2.3676	
	8月末日	2,112		2.3493	
	9月末日	2,155		2.5160	
	10月末日	2,187		2.5524	
	11月末日	2,075		2.4218	
	12月末日	2,167		2.5333	
	2022年 1月末日	2,017		2.3572	
	2月末日	2,067		2.4170	
	3月末日	2,438		2.8517	
	4月末日	2,264		2.6627	
	5月末日	2,326		2.7348	

野村日本ブランド株投資（アジア通貨コース）毎月分配型

2022年5月末日及び同日前1年以内における各月末並びに下記特定期間末の純資産の推移は次の通りです。

		純資産総額（百万円）		1口当たり純資産額（円）	
		（分配落）	（分配付）	（分配落）	（分配付）
第4特定期間	(2012年10月22日)	1,994	2,009	0.6741	0.6791
第5特定期間	(2013年 4月22日)	6,258	6,286	1.1467	1.1517
第6特定期間	(2013年10月22日)	6,779	6,810	1.0960	1.1010
第7特定期間	(2014年 4月22日)	5,390	5,414	1.1156	1.1206
第8特定期間	(2014年10月22日)	3,993	4,009	1.2114	1.2164
第9特定期間	(2015年 4月22日)	7,556	7,578	1.7375	1.7425
第10特定期間	(2015年10月22日)	7,768	7,793	1.5930	1.5980
第11特定期間	(2016年 4月22日)	5,949	5,971	1.3710	1.3760
第12特定期間	(2016年10月24日)	4,683	4,702	1.2911	1.2961
第13特定期間	(2017年 4月24日)	4,288	4,303	1.4570	1.4620
第14特定期間	(2017年10月23日)	4,126	4,137	1.7764	1.7814
第15特定期間	(2018年 4月23日)	3,331	3,341	1.7510	1.7560
第16特定期間	(2018年10月22日)	2,687	2,695	1.6339	1.6389
第17特定期間	(2019年 4月22日)	2,610	2,618	1.6793	1.6843
第18特定期間	(2019年10月23日)	2,205	2,211	1.6437	1.6487
第19特定期間	(2020年 4月22日)	1,317	1,322	1.3962	1.4012
第20特定期間	(2020年10月22日)	1,438	1,442	1.7743	1.7793
第21特定期間	(2021年 4月22日)	1,502	1,506	2.2048	2.2098
第22特定期間	(2021年10月22日)	1,608	1,611	2.5257	2.5307
第23特定期間	(2022年 4月22日)	1,508	1,511	2.6625	2.6675
	2021年 5月末日	1,586		2.3480	
	6月末日	1,553		2.3460	
	7月末日	1,515		2.2870	
	8月末日	1,524		2.3139	
	9月末日	1,603		2.5162	
	10月末日	1,626		2.5525	
	11月末日	1,600		2.5101	
	12月末日	1,654		2.6013	
	2022年 1月末日	1,371		2.3823	
	2月末日	1,347		2.3614	
	3月末日	1,495		2.6220	
	4月末日	1,449		2.5560	
	5月末日	1,434		2.5301	

野村日本ブランド株投資（アジア通貨コース）年2回決算型

2022年5月末日及び同日前1年以内における各月末並びに下記決算期末の純資産の推移は次の通りです。

	純資産総額（百万円）		1口当たり純資産額（円）	
	（分配落）	（分配付）	（分配落）	（分配付）
第4計算期間 (2012年10月22日)	662	662	0.7742	0.7742
第5計算期間 (2013年 4月22日)	2,851	2,853	1.3535	1.3545
第6計算期間 (2013年10月22日)	3,509	3,512	1.3256	1.3266
第7計算期間 (2014年 4月22日)	2,491	2,493	1.3832	1.3842
第8計算期間 (2014年10月22日)	1,917	1,918	1.5397	1.5407
第9計算期間 (2015年 4月22日)	3,150	3,151	2.2484	2.2494
第10計算期間 (2015年10月22日)	3,144	3,146	2.0904	2.0914
第11計算期間 (2016年 4月22日)	2,241	2,242	1.8356	1.8366
第12計算期間 (2016年10月24日)	1,869	1,870	1.7710	1.7720
第13計算期間 (2017年 4月24日)	1,491	1,492	2.0377	2.0387
第14計算期間 (2017年10月23日)	1,336	1,336	2.5302	2.5312
第15計算期間 (2018年 4月23日)	1,252	1,253	2.5341	2.5351
第16計算期間 (2018年10月22日)	915	915	2.4049	2.4059
第17計算期間 (2019年 4月22日)	862	862	2.5187	2.5197
第18計算期間 (2019年10月23日)	771	772	2.5136	2.5146
第19計算期間 (2020年 4月22日)	544	544	2.1736	2.1746
第20計算期間 (2020年10月22日)	663	663	2.8116	2.8126
第21計算期間 (2021年 4月22日)	634	634	3.5432	3.5442
第22計算期間 (2021年10月22日)	714	714	4.1100	4.1110
第23計算期間 (2022年 4月22日)	752	752	4.3816	4.3826
2021年 5月末日	682		3.7811	
6月末日	669		3.7858	
7月末日	653		3.6985	
8月末日	662		3.7502	
9月末日	715		4.0872	
10月末日	722		4.1536	
11月末日	707		4.0921	
12月末日	733		4.2490	
2022年 1月末日	671		3.8967	
2月末日	663		3.8698	
3月末日	740		4.3081	
4月末日	722		4.2062	
5月末日	713		4.1721	

野村日本ブランド株投資（米ドルコース）毎月分配型

2022年5月末日及び同日前1年以内における各月末並びに下記特定期間末の純資産の推移は次の通りです。

	純資産総額（百万円）	1口当たり純資産額（円）
--	------------	--------------

		(分配落)	(分配付)	(分配落)	(分配付)
第1特定期間	(2014年 4月22日)	9,301	9,312	0.9040	0.9050
第2特定期間	(2014年10月22日)	20,711	20,732	0.9795	0.9805
第3特定期間	(2015年 4月22日)	45,019	45,051	1.4228	1.4238
第4特定期間	(2015年10月22日)	62,989	63,036	1.3340	1.3350
第5特定期間	(2016年 4月22日)	55,052	55,101	1.1274	1.1284
第6特定期間	(2016年10月24日)	48,310	48,355	1.0693	1.0703
第7特定期間	(2017年 4月24日)	43,755	43,792	1.1996	1.2006
第8特定期間	(2017年10月23日)	37,146	37,171	1.4517	1.4527
第9特定期間	(2018年 4月23日)	27,784	27,804	1.4190	1.4200
第10特定期間	(2018年10月22日)	23,290	23,306	1.4372	1.4382
第11特定期間	(2019年 4月22日)	20,171	20,186	1.3877	1.3887
第12特定期間	(2019年10月23日)	17,307	17,319	1.3822	1.3832
第13特定期間	(2020年 4月22日)	12,295	12,305	1.2448	1.2458
第14特定期間	(2020年10月22日)	12,511	12,520	1.4903	1.4913
第15特定期間	(2021年 4月22日)	12,363	12,369	1.8402	1.8412
第16特定期間	(2021年10月22日)	12,941	12,947	2.0491	2.0501
第17特定期間	(2022年 4月22日)	13,189	13,195	2.1695	2.1705
	2021年 5月末日	12,674		1.9021	
	6月末日	12,621		1.9313	
	7月末日	12,102		1.8807	
	8月末日	12,094		1.8969	
	9月末日	12,974		2.0540	
	10月末日	13,073		2.0727	
	11月末日	12,840		2.0417	
	12月末日	13,063		2.1039	
	2022年 1月末日	11,930		1.9291	
	2月末日	11,753		1.9089	
	3月末日	12,963		2.1200	
	4月末日	12,644		2.1004	
	5月末日	12,535		2.1077	

野村日本ブランド株投資（米ドルコース）年2回決算型

2022年5月末日及び同日前1年以内における各月末並びに下記決算期末の純資産の推移は次の通りです。

		純資産総額（百万円）		1口当たり純資産額（円）	
		(分配落)	(分配付)	(分配落)	(分配付)
第1計算期間	(2014年 4月22日)	9,245	9,245	0.9091	0.9091
第2計算期間	(2014年10月22日)	18,007	18,007	0.9899	0.9899
第3計算期間	(2015年 4月22日)	44,176	44,207	1.4413	1.4423
第4計算期間	(2015年10月22日)	67,280	67,330	1.3529	1.3539
第5計算期間	(2016年 4月22日)	63,694	63,750	1.1477	1.1487

第6計算期間	(2016年10月24日)	56,727	56,779	1.0941	1.0951
第7計算期間	(2017年 4月24日)	47,798	47,837	1.2317	1.2327
第8計算期間	(2017年10月23日)	39,209	39,235	1.4966	1.4976
第9計算期間	(2018年 4月23日)	33,054	33,076	1.4672	1.4682
第10計算期間	(2018年10月22日)	26,998	27,016	1.4909	1.4919
第11計算期間	(2019年 4月22日)	23,413	23,429	1.4455	1.4465
第12計算期間	(2019年10月23日)	19,049	19,062	1.4463	1.4473
第13計算期間	(2020年 4月22日)	12,910	12,920	1.3069	1.3079
第14計算期間	(2020年10月22日)	12,185	12,193	1.5705	1.5715
第15計算期間	(2021年 4月22日)	12,214	12,220	1.9459	1.9469
第16計算期間	(2021年10月22日)	13,277	13,283	2.1729	2.1739
第17計算期間	(2022年 4月22日)	14,105	14,111	2.3064	2.3074
	2021年 5月末日	12,541		2.0126	
	6月末日	12,616		2.0444	
	7月末日	12,238		1.9919	
	8月末日	12,347		2.0099	
	9月末日	13,351		2.1776	
	10月末日	13,359		2.1978	
	11月末日	13,071		2.1657	
	12月末日	13,464		2.2333	
	2022年 1月末日	12,580		2.0480	
	2月末日	12,445		2.0273	
	3月末日	13,793		2.2538	
	4月末日	13,594		2.2329	
	5月末日	13,561		2.2417	

野村日本ブランド株投資（メキシコペソコース）毎月分配型

2022年5月末日及び同日前1年以内における各月末並びに下記特定期間末の純資産の推移は次の通りです。

		純資産総額（百万円）		1口当たり純資産額（円）	
		（分配落）	（分配付）	（分配落）	（分配付）
第1特定期間	(2014年 4月22日)	1,131	1,134	0.9327	0.9352
第2特定期間	(2014年10月22日)	1,736	1,740	0.9855	0.9880
第3特定期間	(2015年 4月22日)	3,204	3,210	1.2438	1.2463
第4特定期間	(2015年10月22日)	2,516	2,522	1.0852	1.0877
第5特定期間	(2016年 4月22日)	1,875	1,881	0.8734	0.8759
第6特定期間	(2016年10月24日)	1,879	1,885	0.7632	0.7657
第7特定期間	(2017年 4月24日)	1,897	1,903	0.8629	0.8654
第8特定期間	(2017年10月23日)	1,641	1,645	1.0625	1.0650
第9特定期間	(2018年 4月23日)	921	923	1.0901	1.0926
第10特定期間	(2018年10月22日)	625	626	1.0928	1.0953
第11特定期間	(2019年 4月22日)	595	597	1.0843	1.0868

第12特定期間	(2019年10月23日)	612	614	1.0856	1.0881
第13特定期間	(2020年 4月22日)	250	251	0.7682	0.7707
第14特定期間	(2020年10月22日)	302	303	1.0548	1.0573
第15特定期間	(2021年 4月22日)	330	331	1.3789	1.3814
第16特定期間	(2021年10月22日)	349	349	1.5275	1.5300
第17特定期間	(2022年 4月22日)	376	376	1.6828	1.6853
	2021年 5月末日	337		1.4203	
	6月末日	344		1.4567	
	7月末日	336		1.4205	
	8月末日	332		1.4050	
	9月末日	359		1.5271	
	10月末日	353		1.5460	
	11月末日	321		1.4241	
	12月末日	351		1.5529	
	2022年 1月末日	321		1.4198	
	2月末日	324		1.4327	
	3月末日	368		1.6466	
	4月末日	356		1.6003	
	5月末日	371		1.6662	

野村日本ブランド株投資（メキシコペソコース）年2回決算型

2022年5月末日及び同日前1年以内における各月末並びに下記決算期末の純資産の推移は次の通りです。

		純資産総額（百万円）		1口当たり純資産額(円)	
		（分配落）	（分配付）	（分配落）	（分配付）
第1計算期間	(2014年 4月22日)	495	495	0.9269	0.9269
第2計算期間	(2014年10月22日)	1,014	1,014	0.9943	0.9943
第3計算期間	(2015年 4月22日)	1,318	1,319	1.2937	1.2947
第4計算期間	(2015年10月22日)	992	993	1.1429	1.1439
第5計算期間	(2016年 4月22日)	791	791	0.9342	0.9342
第6計算期間	(2016年10月24日)	702	702	0.8343	0.8343
第7計算期間	(2017年 4月24日)	1,055	1,055	0.9639	0.9639
第8計算期間	(2017年10月23日)	847	848	1.1994	1.2004
第9計算期間	(2018年 4月23日)	782	782	1.2453	1.2463
第10計算期間	(2018年10月22日)	631	632	1.2665	1.2675
第11計算期間	(2019年 4月22日)	539	540	1.2758	1.2768
第12計算期間	(2019年10月23日)	485	486	1.2954	1.2964
第13計算期間	(2020年 4月22日)	243	243	0.9280	0.9280
第14計算期間	(2020年10月22日)	313	313	1.2949	1.2959
第15計算期間	(2021年 4月22日)	320	320	1.7122	1.7132
第16計算期間	(2021年10月22日)	351	351	1.9153	1.9163
第17計算期間	(2022年 4月22日)	390	390	2.1313	2.1323

2021年 5月末日	325		1.7669
6月末日	333		1.8154
7月末日	325		1.7732
8月末日	322		1.7569
9月末日	351		1.9131
10月末日	356		1.9385
11月末日	328		1.7883
12月末日	357		1.9536
2022年 1月末日	327		1.7886
2月末日	331		1.8077
3月末日	381		2.0832
4月末日	371		2.0264
5月末日	387		2.1134

分配の推移

野村日本ブランド株投資（円コース）毎月分配型

	計算期間	1口当たりの分配金
第7特定期間	2012年 4月24日～2012年10月22日	0.0160円
第8特定期間	2012年10月23日～2013年 4月22日	0.0060円
第9特定期間	2013年 4月23日～2013年10月22日	0.0060円
第10特定期間	2013年10月23日～2014年 4月22日	0.0060円
第11特定期間	2014年 4月23日～2014年10月22日	0.0060円
第12特定期間	2014年10月23日～2015年 4月22日	0.0060円
第13特定期間	2015年 4月23日～2015年10月22日	0.0060円
第14特定期間	2015年10月23日～2016年 4月22日	0.0060円
第15特定期間	2016年 4月23日～2016年10月24日	0.0060円
第16特定期間	2016年10月25日～2017年 4月24日	0.0060円
第17特定期間	2017年 4月25日～2017年10月23日	0.0060円
第18特定期間	2017年10月24日～2018年 4月23日	0.0060円
第19特定期間	2018年 4月24日～2018年10月22日	0.0060円
第20特定期間	2018年10月23日～2019年 4月22日	0.0060円
第21特定期間	2019年 4月23日～2019年10月23日	0.0060円
第22特定期間	2019年10月24日～2020年 4月22日	0.0060円
第23特定期間	2020年 4月23日～2020年10月22日	0.0060円
第24特定期間	2020年10月23日～2021年 4月22日	0.0060円
第25特定期間	2021年 4月23日～2021年10月22日	0.0060円
第26特定期間	2021年10月23日～2022年 4月22日	0.0060円

各特定期間中の分配金単価の合計を表示しております。

野村日本ブランド株投資（円コース）年2回決算型

	計算期間	1口当たりの分配金
第7計算期間	2012年 4月24日～2012年10月22日	0.0000円
第8計算期間	2012年10月23日～2013年 4月22日	0.0010円
第9計算期間	2013年 4月23日～2013年10月22日	0.0010円
第10計算期間	2013年10月23日～2014年 4月22日	0.0010円
第11計算期間	2014年 4月23日～2014年10月22日	0.0010円
第12計算期間	2014年10月23日～2015年 4月22日	0.0010円
第13計算期間	2015年 4月23日～2015年10月22日	0.0010円
第14計算期間	2015年10月23日～2016年 4月22日	0.0010円
第15計算期間	2016年 4月23日～2016年10月24日	0.0010円
第16計算期間	2016年10月25日～2017年 4月24日	0.0010円
第17計算期間	2017年 4月25日～2017年10月23日	0.0010円
第18計算期間	2017年10月24日～2018年 4月23日	0.0010円
第19計算期間	2018年 4月24日～2018年10月22日	0.0010円
第20計算期間	2018年10月23日～2019年 4月22日	0.0010円
第21計算期間	2019年 4月23日～2019年10月23日	0.0010円
第22計算期間	2019年10月24日～2020年 4月22日	0.0010円
第23計算期間	2020年 4月23日～2020年10月22日	0.0010円
第24計算期間	2020年10月23日～2021年 4月22日	0.0010円
第25計算期間	2021年 4月23日～2021年10月22日	0.0010円
第26計算期間	2021年10月23日～2022年 4月22日	0.0010円

野村日本ブランド株投資（豪ドルコース）毎月分配型

	計算期間	1口当たりの分配金
第7特定期間	2012年 4月24日～2012年10月22日	0.0580円
第8特定期間	2012年10月23日～2013年 4月22日	0.0480円
第9特定期間	2013年 4月23日～2013年10月22日	0.0480円
第10特定期間	2013年10月23日～2014年 4月22日	0.0480円
第11特定期間	2014年 4月23日～2014年10月22日	0.0480円
第12特定期間	2014年10月23日～2015年 4月22日	0.0480円
第13特定期間	2015年 4月23日～2015年10月22日	0.0480円
第14特定期間	2015年10月23日～2016年 4月22日	0.0480円
第15特定期間	2016年 4月23日～2016年10月24日	0.0460円
第16特定期間	2016年10月25日～2017年 4月24日	0.0360円
第17特定期間	2017年 4月25日～2017年10月23日	0.0360円
第18特定期間	2017年10月24日～2018年 4月23日	0.0360円
第19特定期間	2018年 4月24日～2018年10月22日	0.0360円

第20特定期間	2018年10月23日～2019年 4月22日	0.0360円
第21特定期間	2019年 4月23日～2019年10月23日	0.0360円
第22特定期間	2019年10月24日～2020年 4月22日	0.0360円
第23特定期間	2020年 4月23日～2020年10月22日	0.0360円
第24特定期間	2020年10月23日～2021年 4月22日	0.0360円
第25特定期間	2021年 4月23日～2021年10月22日	0.0360円
第26特定期間	2021年10月23日～2022年 4月22日	0.0360円

各特定期間中の分配金単価の合計を表示しております。

野村日本ブランド株投資（豪ドルコース）年2回決算型

	計算期間	1口当たりの分配金
第7計算期間	2012年 4月24日～2012年10月22日	0.0010円
第8計算期間	2012年10月23日～2013年 4月22日	0.0010円
第9計算期間	2013年 4月23日～2013年10月22日	0.0010円
第10計算期間	2013年10月23日～2014年 4月22日	0.0010円
第11計算期間	2014年 4月23日～2014年10月22日	0.0010円
第12計算期間	2014年10月23日～2015年 4月22日	0.0010円
第13計算期間	2015年 4月23日～2015年10月22日	0.0010円
第14計算期間	2015年10月23日～2016年 4月22日	0.0010円
第15計算期間	2016年 4月23日～2016年10月24日	0.0010円
第16計算期間	2016年10月25日～2017年 4月24日	0.0010円
第17計算期間	2017年 4月25日～2017年10月23日	0.0010円
第18計算期間	2017年10月24日～2018年 4月23日	0.0010円
第19計算期間	2018年 4月24日～2018年10月22日	0.0010円
第20計算期間	2018年10月23日～2019年 4月22日	0.0010円
第21計算期間	2019年 4月23日～2019年10月23日	0.0010円
第22計算期間	2019年10月24日～2020年 4月22日	0.0010円
第23計算期間	2020年 4月23日～2020年10月22日	0.0010円
第24計算期間	2020年10月23日～2021年 4月22日	0.0010円
第25計算期間	2021年 4月23日～2021年10月22日	0.0010円
第26計算期間	2021年10月23日～2022年 4月22日	0.0010円

野村日本ブランド株投資（ブラジルリアルコース）毎月分配型

	計算期間	1口当たりの分配金
第7特定期間	2012年 4月24日～2012年10月22日	0.0700円
第8特定期間	2012年10月23日～2013年 4月22日	0.0600円
第9特定期間	2013年 4月23日～2013年10月22日	0.0600円
第10特定期間	2013年10月23日～2014年 4月22日	0.0600円
第11特定期間	2014年 4月23日～2014年10月22日	0.0600円

第12特定期間	2014年10月23日～2015年 4月22日	0.0600円
第13特定期間	2015年 4月23日～2015年10月22日	0.0600円
第14特定期間	2015年10月23日～2016年 4月22日	0.0600円
第15特定期間	2016年 4月23日～2016年10月24日	0.0570円
第16特定期間	2016年10月25日～2017年 4月24日	0.0420円
第17特定期間	2017年 4月25日～2017年10月23日	0.0420円
第18特定期間	2017年10月24日～2018年 4月23日	0.0420円
第19特定期間	2018年 4月24日～2018年10月22日	0.0420円
第20特定期間	2018年10月23日～2019年 4月22日	0.0420円
第21特定期間	2019年 4月23日～2019年10月23日	0.0420円
第22特定期間	2019年10月24日～2020年 4月22日	0.0240円
第23特定期間	2020年 4月23日～2020年10月22日	0.0150円
第24特定期間	2020年10月23日～2021年 4月22日	0.0060円
第25特定期間	2021年 4月23日～2021年10月22日	0.0060円
第26特定期間	2021年10月23日～2022年 4月22日	0.0060円

各特定期間中の分配金単価の合計を表示しております。

野村日本ブランド株投資（ブラジルリアルコース）年2回決算型

	計算期間	1口当たりの分配金
第7計算期間	2012年 4月24日～2012年10月22日	0.0000円
第8計算期間	2012年10月23日～2013年 4月22日	0.0010円
第9計算期間	2013年 4月23日～2013年10月22日	0.0010円
第10計算期間	2013年10月23日～2014年 4月22日	0.0010円
第11計算期間	2014年 4月23日～2014年10月22日	0.0010円
第12計算期間	2014年10月23日～2015年 4月22日	0.0010円
第13計算期間	2015年 4月23日～2015年10月22日	0.0010円
第14計算期間	2015年10月23日～2016年 4月22日	0.0010円
第15計算期間	2016年 4月23日～2016年10月24日	0.0010円
第16計算期間	2016年10月25日～2017年 4月24日	0.0010円
第17計算期間	2017年 4月25日～2017年10月23日	0.0010円
第18計算期間	2017年10月24日～2018年 4月23日	0.0010円
第19計算期間	2018年 4月24日～2018年10月22日	0.0010円
第20計算期間	2018年10月23日～2019年 4月22日	0.0010円
第21計算期間	2019年 4月23日～2019年10月23日	0.0010円
第22計算期間	2019年10月24日～2020年 4月22日	0.0010円
第23計算期間	2020年 4月23日～2020年10月22日	0.0010円
第24計算期間	2020年10月23日～2021年 4月22日	0.0010円
第25計算期間	2021年 4月23日～2021年10月22日	0.0010円
第26計算期間	2021年10月23日～2022年 4月22日	0.0010円

野村日本ブランド株投資（南アフリカランドコース）毎月分配型

	計算期間	1口当たりの分配金
第7特定期間	2012年 4月24日～2012年10月22日	0.0420円
第8特定期間	2012年10月23日～2013年 4月22日	0.0300円
第9特定期間	2013年 4月23日～2013年10月22日	0.0300円
第10特定期間	2013年10月23日～2014年 4月22日	0.0300円
第11特定期間	2014年 4月23日～2014年10月22日	0.0300円
第12特定期間	2014年10月23日～2015年 4月22日	0.0300円
第13特定期間	2015年 4月23日～2015年10月22日	0.0300円
第14特定期間	2015年10月23日～2016年 4月22日	0.0300円
第15特定期間	2016年 4月23日～2016年10月24日	0.0300円
第16特定期間	2016年10月25日～2017年 4月24日	0.0300円
第17特定期間	2017年 4月25日～2017年10月23日	0.0300円
第18特定期間	2017年10月24日～2018年 4月23日	0.0300円
第19特定期間	2018年 4月24日～2018年10月22日	0.0300円
第20特定期間	2018年10月23日～2019年 4月22日	0.0300円
第21特定期間	2019年 4月23日～2019年10月23日	0.0300円
第22特定期間	2019年10月24日～2020年 4月22日	0.0300円
第23特定期間	2020年 4月23日～2020年10月22日	0.0240円
第24特定期間	2020年10月23日～2021年 4月22日	0.0180円
第25特定期間	2021年 4月23日～2021年10月22日	0.0180円
第26特定期間	2021年10月23日～2022年 4月22日	0.0180円

各特定期間中の分配金単価の合計を表示しております。

野村日本ブランド株投資（南アフリカランドコース）年2回決算型

	計算期間	1口当たりの分配金
第7計算期間	2012年 4月24日～2012年10月22日	0.0000円
第8計算期間	2012年10月23日～2013年 4月22日	0.0010円
第9計算期間	2013年 4月23日～2013年10月22日	0.0010円
第10計算期間	2013年10月23日～2014年 4月22日	0.0010円
第11計算期間	2014年 4月23日～2014年10月22日	0.0010円
第12計算期間	2014年10月23日～2015年 4月22日	0.0010円
第13計算期間	2015年 4月23日～2015年10月22日	0.0010円
第14計算期間	2015年10月23日～2016年 4月22日	0.0010円
第15計算期間	2016年 4月23日～2016年10月24日	0.0010円
第16計算期間	2016年10月25日～2017年 4月24日	0.0010円
第17計算期間	2017年 4月25日～2017年10月23日	0.0010円
第18計算期間	2017年10月24日～2018年 4月23日	0.0010円

第19計算期間	2018年 4月24日～2018年10月22日	0.0010円
第20計算期間	2018年10月23日～2019年 4月22日	0.0010円
第21計算期間	2019年 4月23日～2019年10月23日	0.0010円
第22計算期間	2019年10月24日～2020年 4月22日	0.0010円
第23計算期間	2020年 4月23日～2020年10月22日	0.0010円
第24計算期間	2020年10月23日～2021年 4月22日	0.0010円
第25計算期間	2021年 4月23日～2021年10月22日	0.0010円
第26計算期間	2021年10月23日～2022年 4月22日	0.0010円

野村日本ブランド株投資（トルコリラコース）毎月分配型

	計算期間	1口当たりの分配金
第7特定期間	2012年 4月24日～2012年10月22日	0.0420円
第8特定期間	2012年10月23日～2013年 4月22日	0.0420円
第9特定期間	2013年 4月23日～2013年10月22日	0.0420円
第10特定期間	2013年10月23日～2014年 4月22日	0.0420円
第11特定期間	2014年 4月23日～2014年10月22日	0.0420円
第12特定期間	2014年10月23日～2015年 4月22日	0.0420円
第13特定期間	2015年 4月23日～2015年10月22日	0.0420円
第14特定期間	2015年10月23日～2016年 4月22日	0.0420円
第15特定期間	2016年 4月23日～2016年10月24日	0.0400円
第16特定期間	2016年10月25日～2017年 4月24日	0.0300円
第17特定期間	2017年 4月25日～2017年10月23日	0.0300円
第18特定期間	2017年10月24日～2018年 4月23日	0.0300円
第19特定期間	2018年 4月24日～2018年10月22日	0.0300円
第20特定期間	2018年10月23日～2019年 4月22日	0.0300円
第21特定期間	2019年 4月23日～2019年10月23日	0.0300円
第22特定期間	2019年10月24日～2020年 4月22日	0.0240円
第23特定期間	2020年 4月23日～2020年10月22日	0.0180円
第24特定期間	2020年10月23日～2021年 4月22日	0.0120円
第25特定期間	2021年 4月23日～2021年10月22日	0.0120円
第26特定期間	2021年10月23日～2022年 4月22日	0.0120円

各特定期間中の分配金単価の合計を表示しております。

野村日本ブランド株投資（トルコリラコース）年2回決算型

	計算期間	1口当たりの分配金
第7計算期間	2012年 4月24日～2012年10月22日	0.0000円
第8計算期間	2012年10月23日～2013年 4月22日	0.0010円
第9計算期間	2013年 4月23日～2013年10月22日	0.0010円
第10計算期間	2013年10月23日～2014年 4月22日	0.0010円

第11計算期間	2014年 4月23日～2014年10月22日	0.0010円
第12計算期間	2014年10月23日～2015年 4月22日	0.0010円
第13計算期間	2015年 4月23日～2015年10月22日	0.0010円
第14計算期間	2015年10月23日～2016年 4月22日	0.0010円
第15計算期間	2016年 4月23日～2016年10月24日	0.0010円
第16計算期間	2016年10月25日～2017年 4月24日	0.0010円
第17計算期間	2017年 4月25日～2017年10月23日	0.0010円
第18計算期間	2017年10月24日～2018年 4月23日	0.0010円
第19計算期間	2018年 4月24日～2018年10月22日	0.0010円
第20計算期間	2018年10月23日～2019年 4月22日	0.0010円
第21計算期間	2019年 4月23日～2019年10月23日	0.0010円
第22計算期間	2019年10月24日～2020年 4月22日	0.0010円
第23計算期間	2020年 4月23日～2020年10月22日	0.0010円
第24計算期間	2020年10月23日～2021年 4月22日	0.0010円
第25計算期間	2021年 4月23日～2021年10月22日	0.0010円
第26計算期間	2021年10月23日～2022年 4月22日	0.0010円

野村日本ブランド株投資（資源国通貨コース）毎月分配型

	計算期間	1口当たりの分配金
第4特定期間	2012年 4月24日～2012年10月22日	0.0360円
第5特定期間	2012年10月23日～2013年 4月22日	0.0360円
第6特定期間	2013年 4月23日～2013年10月22日	0.0360円
第7特定期間	2013年10月23日～2014年 4月22日	0.0360円
第8特定期間	2014年 4月23日～2014年10月22日	0.0360円
第9特定期間	2014年10月23日～2015年 4月22日	0.0360円
第10特定期間	2015年 4月23日～2015年10月22日	0.0360円
第11特定期間	2015年10月23日～2016年 4月22日	0.0360円
第12特定期間	2016年 4月23日～2016年10月24日	0.0360円
第13特定期間	2016年10月25日～2017年 4月24日	0.0360円
第14特定期間	2017年 4月25日～2017年10月23日	0.0360円
第15特定期間	2017年10月24日～2018年 4月23日	0.0360円
第16特定期間	2018年 4月24日～2018年10月22日	0.0360円
第17特定期間	2018年10月23日～2019年 4月22日	0.0360円
第18特定期間	2019年 4月23日～2019年10月23日	0.0360円
第19特定期間	2019年10月24日～2020年 4月22日	0.0240円
第20特定期間	2020年 4月23日～2020年10月22日	0.0180円
第21特定期間	2020年10月23日～2021年 4月22日	0.0120円
第22特定期間	2021年 4月23日～2021年10月22日	0.0120円
第23特定期間	2021年10月23日～2022年 4月22日	0.0120円

各特定期間中の分配金単価の合計を表示しております。

野村日本ブランド株投資（資源国通貨コース）年2回決算型

	計算期間	1口当たりの分配金
第4計算期間	2012年 4月24日～2012年10月22日	0.0000円
第5計算期間	2012年10月23日～2013年 4月22日	0.0010円
第6計算期間	2013年 4月23日～2013年10月22日	0.0010円
第7計算期間	2013年10月23日～2014年 4月22日	0.0010円
第8計算期間	2014年 4月23日～2014年10月22日	0.0010円
第9計算期間	2014年10月23日～2015年 4月22日	0.0010円
第10計算期間	2015年 4月23日～2015年10月22日	0.0010円
第11計算期間	2015年10月23日～2016年 4月22日	0.0010円
第12計算期間	2016年 4月23日～2016年10月24日	0.0010円
第13計算期間	2016年10月25日～2017年 4月24日	0.0010円
第14計算期間	2017年 4月25日～2017年10月23日	0.0010円
第15計算期間	2017年10月24日～2018年 4月23日	0.0010円
第16計算期間	2018年 4月24日～2018年10月22日	0.0010円
第17計算期間	2018年10月23日～2019年 4月22日	0.0010円
第18計算期間	2019年 4月23日～2019年10月23日	0.0010円
第19計算期間	2019年10月24日～2020年 4月22日	0.0010円
第20計算期間	2020年 4月23日～2020年10月22日	0.0010円
第21計算期間	2020年10月23日～2021年 4月22日	0.0010円
第22計算期間	2021年 4月23日～2021年10月22日	0.0010円
第23計算期間	2021年10月23日～2022年 4月22日	0.0010円

野村日本ブランド株投資（アジア通貨コース）毎月分配型

	計算期間	1口当たりの分配金
第4特定期間	2012年 4月24日～2012年10月22日	0.0300円
第5特定期間	2012年10月23日～2013年 4月22日	0.0300円
第6特定期間	2013年 4月23日～2013年10月22日	0.0300円
第7特定期間	2013年10月23日～2014年 4月22日	0.0300円
第8特定期間	2014年 4月23日～2014年10月22日	0.0300円
第9特定期間	2014年10月23日～2015年 4月22日	0.0300円
第10特定期間	2015年 4月23日～2015年10月22日	0.0300円
第11特定期間	2015年10月23日～2016年 4月22日	0.0300円
第12特定期間	2016年 4月23日～2016年10月24日	0.0300円
第13特定期間	2016年10月25日～2017年 4月24日	0.0300円
第14特定期間	2017年 4月25日～2017年10月23日	0.0300円
第15特定期間	2017年10月24日～2018年 4月23日	0.0300円
第16特定期間	2018年 4月24日～2018年10月22日	0.0300円

第17特定期間	2018年10月23日～2019年 4月22日	0.0300円
第18特定期間	2019年 4月23日～2019年10月23日	0.0300円
第19特定期間	2019年10月24日～2020年 4月22日	0.0300円
第20特定期間	2020年 4月23日～2020年10月22日	0.0300円
第21特定期間	2020年10月23日～2021年 4月22日	0.0300円
第22特定期間	2021年 4月23日～2021年10月22日	0.0300円
第23特定期間	2021年10月23日～2022年 4月22日	0.0300円

各特定期間中の分配金単価の合計を表示しております。

野村日本ブランド株投資（アジア通貨コース）年2回決算型

	計算期間	1口当たりの分配金
第4計算期間	2012年 4月24日～2012年10月22日	0.0000円
第5計算期間	2012年10月23日～2013年 4月22日	0.0010円
第6計算期間	2013年 4月23日～2013年10月22日	0.0010円
第7計算期間	2013年10月23日～2014年 4月22日	0.0010円
第8計算期間	2014年 4月23日～2014年10月22日	0.0010円
第9計算期間	2014年10月23日～2015年 4月22日	0.0010円
第10計算期間	2015年 4月23日～2015年10月22日	0.0010円
第11計算期間	2015年10月23日～2016年 4月22日	0.0010円
第12計算期間	2016年 4月23日～2016年10月24日	0.0010円
第13計算期間	2016年10月25日～2017年 4月24日	0.0010円
第14計算期間	2017年 4月25日～2017年10月23日	0.0010円
第15計算期間	2017年10月24日～2018年 4月23日	0.0010円
第16計算期間	2018年 4月24日～2018年10月22日	0.0010円
第17計算期間	2018年10月23日～2019年 4月22日	0.0010円
第18計算期間	2019年 4月23日～2019年10月23日	0.0010円
第19計算期間	2019年10月24日～2020年 4月22日	0.0010円
第20計算期間	2020年 4月23日～2020年10月22日	0.0010円
第21計算期間	2020年10月23日～2021年 4月22日	0.0010円
第22計算期間	2021年 4月23日～2021年10月22日	0.0010円
第23計算期間	2021年10月23日～2022年 4月22日	0.0010円

野村日本ブランド株投資（米ドルコース）毎月分配型

	計算期間	1口当たりの分配金
第1特定期間	2014年 1月14日～2014年 4月22日	0.0030円
第2特定期間	2014年 4月23日～2014年10月22日	0.0060円
第3特定期間	2014年10月23日～2015年 4月22日	0.0060円
第4特定期間	2015年 4月23日～2015年10月22日	0.0060円
第5特定期間	2015年10月23日～2016年 4月22日	0.0060円

第6特定期間	2016年 4月23日～2016年10月24日	0.0060円
第7特定期間	2016年10月25日～2017年 4月24日	0.0060円
第8特定期間	2017年 4月25日～2017年10月23日	0.0060円
第9特定期間	2017年10月24日～2018年 4月23日	0.0060円
第10特定期間	2018年 4月24日～2018年10月22日	0.0060円
第11特定期間	2018年10月23日～2019年 4月22日	0.0060円
第12特定期間	2019年 4月23日～2019年10月23日	0.0060円
第13特定期間	2019年10月24日～2020年 4月22日	0.0060円
第14特定期間	2020年 4月23日～2020年10月22日	0.0060円
第15特定期間	2020年10月23日～2021年 4月22日	0.0060円
第16特定期間	2021年 4月23日～2021年10月22日	0.0060円
第17特定期間	2021年10月23日～2022年 4月22日	0.0060円

各特定期間中の分配金単価の合計を表示しております。

野村日本ブランド株投資（米ドルコース）年2回決算型

	計算期間	1口当たりの分配金
第1計算期間	2014年 1月14日～2014年 4月22日	0.0000円
第2計算期間	2014年 4月23日～2014年10月22日	0.0000円
第3計算期間	2014年10月23日～2015年 4月22日	0.0010円
第4計算期間	2015年 4月23日～2015年10月22日	0.0010円
第5計算期間	2015年10月23日～2016年 4月22日	0.0010円
第6計算期間	2016年 4月23日～2016年10月24日	0.0010円
第7計算期間	2016年10月25日～2017年 4月24日	0.0010円
第8計算期間	2017年 4月25日～2017年10月23日	0.0010円
第9計算期間	2017年10月24日～2018年 4月23日	0.0010円
第10計算期間	2018年 4月24日～2018年10月22日	0.0010円
第11計算期間	2018年10月23日～2019年 4月22日	0.0010円
第12計算期間	2019年 4月23日～2019年10月23日	0.0010円
第13計算期間	2019年10月24日～2020年 4月22日	0.0010円
第14計算期間	2020年 4月23日～2020年10月22日	0.0010円
第15計算期間	2020年10月23日～2021年 4月22日	0.0010円
第16計算期間	2021年 4月23日～2021年10月22日	0.0010円
第17計算期間	2021年10月23日～2022年 4月22日	0.0010円

野村日本ブランド株投資（メキシコペソコース）毎月分配型

	計算期間	1口当たりの分配金
第1特定期間	2014年 1月14日～2014年 4月22日	0.0075円
第2特定期間	2014年 4月23日～2014年10月22日	0.0150円
第3特定期間	2014年10月23日～2015年 4月22日	0.0150円

第4特定期間	2015年 4月23日～2015年10月22日	0.0150円
第5特定期間	2015年10月23日～2016年 4月22日	0.0150円
第6特定期間	2016年 4月23日～2016年10月24日	0.0150円
第7特定期間	2016年10月25日～2017年 4月24日	0.0150円
第8特定期間	2017年 4月25日～2017年10月23日	0.0150円
第9特定期間	2017年10月24日～2018年 4月23日	0.0150円
第10特定期間	2018年 4月24日～2018年10月22日	0.0150円
第11特定期間	2018年10月23日～2019年 4月22日	0.0150円
第12特定期間	2019年 4月23日～2019年10月23日	0.0150円
第13特定期間	2019年10月24日～2020年 4月22日	0.0150円
第14特定期間	2020年 4月23日～2020年10月22日	0.0150円
第15特定期間	2020年10月23日～2021年 4月22日	0.0150円
第16特定期間	2021年 4月23日～2021年10月22日	0.0150円
第17特定期間	2021年10月23日～2022年 4月22日	0.0150円

各特定期間中の分配金単価の合計を表示しております。

野村日本ブランド株投資（メキシコペソコース）年2回決算型

	計算期間	1口当たりの分配金
第1計算期間	2014年 1月14日～2014年 4月22日	0.0000円
第2計算期間	2014年 4月23日～2014年10月22日	0.0000円
第3計算期間	2014年10月23日～2015年 4月22日	0.0010円
第4計算期間	2015年 4月23日～2015年10月22日	0.0010円
第5計算期間	2015年10月23日～2016年 4月22日	0.0000円
第6計算期間	2016年 4月23日～2016年10月24日	0.0000円
第7計算期間	2016年10月25日～2017年 4月24日	0.0000円
第8計算期間	2017年 4月25日～2017年10月23日	0.0010円
第9計算期間	2017年10月24日～2018年 4月23日	0.0010円
第10計算期間	2018年 4月24日～2018年10月22日	0.0010円
第11計算期間	2018年10月23日～2019年 4月22日	0.0010円
第12計算期間	2019年 4月23日～2019年10月23日	0.0010円
第13計算期間	2019年10月24日～2020年 4月22日	0.0000円
第14計算期間	2020年 4月23日～2020年10月22日	0.0010円
第15計算期間	2020年10月23日～2021年 4月22日	0.0010円
第16計算期間	2021年 4月23日～2021年10月22日	0.0010円
第17計算期間	2021年10月23日～2022年 4月22日	0.0010円

収益率の推移

野村日本ブランド株投資（円コース）毎月分配型

	計算期間	収益率
第7特定期間	2012年 4月24日～2012年10月22日	8.5%
第8特定期間	2012年10月23日～2013年 4月22日	43.1%
第9特定期間	2013年 4月23日～2013年10月22日	6.3%
第10特定期間	2013年10月23日～2014年 4月22日	2.3%
第11特定期間	2014年 4月23日～2014年10月22日	5.4%
第12特定期間	2014年10月23日～2015年 4月22日	32.2%
第13特定期間	2015年 4月23日～2015年10月22日	5.5%
第14特定期間	2015年10月23日～2016年 4月22日	6.5%
第15特定期間	2016年 4月23日～2016年10月24日	0.3%
第16特定期間	2016年10月25日～2017年 4月24日	7.6%
第17特定期間	2017年 4月25日～2017年10月23日	16.5%
第18特定期間	2017年10月24日～2018年 4月23日	2.8%
第19特定期間	2018年 4月24日～2018年10月22日	3.5%
第20特定期間	2018年10月23日～2019年 4月22日	3.6%
第21特定期間	2019年 4月23日～2019年10月23日	2.0%
第22特定期間	2019年10月24日～2020年 4月22日	8.7%
第23特定期間	2020年 4月23日～2020年10月22日	22.6%
第24特定期間	2020年10月23日～2021年 4月22日	20.5%
第25特定期間	2021年 4月23日～2021年10月22日	6.0%
第26特定期間	2021年10月23日～2022年 4月22日	4.9%

各特定期間中の分配金単価の合計を加算して算出しております。

各特定期間の収益率は、特定期間末の基準価額（期間中の分配金を加算した額）から当該特定期間の直前の特定期間末の基準価額（分配落の額。以下「前期末基準価額」といいます。）を控除した額を前期末基準価額で除して得た数に100を乗じて得た数を記載しております。なお、小数点以下2桁目を四捨五入し、小数点以下1桁目まで表示しております。

野村日本ブランド株投資（円コース）年2回決算型

	計算期間	収益率
第7計算期間	2012年 4月24日～2012年10月22日	8.3%
第8計算期間	2012年10月23日～2013年 4月22日	42.7%
第9計算期間	2013年 4月23日～2013年10月22日	5.9%
第10計算期間	2013年10月23日～2014年 4月22日	2.2%
第11計算期間	2014年 4月23日～2014年10月22日	5.4%
第12計算期間	2014年10月23日～2015年 4月22日	32.2%
第13計算期間	2015年 4月23日～2015年10月22日	5.6%
第14計算期間	2015年10月23日～2016年 4月22日	6.7%
第15計算期間	2016年 4月23日～2016年10月24日	0.3%
第16計算期間	2016年10月25日～2017年 4月24日	7.6%
第17計算期間	2017年 4月25日～2017年10月23日	16.6%
第18計算期間	2017年10月24日～2018年 4月23日	2.9%
第19計算期間	2018年 4月24日～2018年10月22日	3.5%

第20計算期間	2018年10月23日～2019年 4月22日	3.6%
第21計算期間	2019年 4月23日～2019年10月23日	2.1%
第22計算期間	2019年10月24日～2020年 4月22日	8.7%
第23計算期間	2020年 4月23日～2020年10月22日	22.6%
第24計算期間	2020年10月23日～2021年 4月22日	20.5%
第25計算期間	2021年 4月23日～2021年10月22日	6.0%
第26計算期間	2021年10月23日～2022年 4月22日	4.9%

各計算期間の収益率は、計算期間末の基準価額（分配付の額）から当該計算期間の直前の計算期間末の基準価額（分配落の額。以下「前期末基準価額」といいます。）を控除した額を前期末基準価額で除して得た数に100を乗じて得た数を記載しております。なお、小数点以下2桁目を四捨五入し、小数点以下1桁目まで表示しております。

野村日本ブランド株投資（豪ドルコース）毎月分配型

	計算期間	収益率
第7特定期間	2012年 4月24日～2012年10月22日	9.9%
第8特定期間	2012年10月23日～2013年 4月22日	76.2%
第9特定期間	2013年 4月23日～2013年10月22日	1.4%
第10特定期間	2013年10月23日～2014年 4月22日	0.1%
第11特定期間	2014年 4月23日～2014年10月22日	4.6%
第12特定期間	2014年10月23日～2015年 4月22日	30.5%
第13特定期間	2015年 4月23日～2015年10月22日	11.2%
第14特定期間	2015年10月23日～2016年 4月22日	8.1%
第15特定期間	2016年 4月23日～2016年10月24日	6.2%
第16特定期間	2016年10月25日～2017年 4月24日	11.9%
第17特定期間	2017年 4月25日～2017年10月23日	26.5%
第18特定期間	2017年10月24日～2018年 4月23日	3.9%
第19特定期間	2018年 4月24日～2018年10月22日	6.1%
第20特定期間	2018年10月23日～2019年 4月22日	2.6%
第21特定期間	2019年 4月23日～2019年10月23日	4.5%
第22特定期間	2019年10月24日～2020年 4月22日	18.5%
第23特定期間	2020年 4月23日～2020年10月22日	33.9%
第24特定期間	2020年10月23日～2021年 4月22日	34.1%
第25特定期間	2021年 4月23日～2021年10月22日	7.9%
第26特定期間	2021年10月23日～2022年 4月22日	5.3%

各特定期間中の分配金単価の合計を加算して算出しております。

各特定期間の収益率は、特定期間末の基準価額（期間中の分配金を加算した額）から当該特定期間の直前の特定期間末の基準価額（分配落の額。以下「前期末基準価額」といいます。）を控除した額を前期末基準価額で除して得た数に100を乗じて得た数を記載しております。なお、小数点以下2桁目を四捨五入し、小数点以下1桁目まで表示しております。

野村日本ブランド株投資（豪ドルコース）年2回決算型

	計算期間	収益率
--	------	-----

第7計算期間	2012年 4月24日～2012年10月22日	9.5%
第8計算期間	2012年10月23日～2013年 4月22日	78.3%
第9計算期間	2013年 4月23日～2013年10月22日	1.4%
第10計算期間	2013年10月23日～2014年 4月22日	0.1%
第11計算期間	2014年 4月23日～2014年10月22日	4.5%
第12計算期間	2014年10月23日～2015年 4月22日	30.8%
第13計算期間	2015年 4月23日～2015年10月22日	11.5%
第14計算期間	2015年10月23日～2016年 4月22日	8.3%
第15計算期間	2016年 4月23日～2016年10月24日	6.1%
第16計算期間	2016年10月25日～2017年 4月24日	11.7%
第17計算期間	2017年 4月25日～2017年10月23日	26.8%
第18計算期間	2017年10月24日～2018年 4月23日	4.1%
第19計算期間	2018年 4月24日～2018年10月22日	6.2%
第20計算期間	2018年10月23日～2019年 4月22日	2.4%
第21計算期間	2019年 4月23日～2019年10月23日	4.3%
第22計算期間	2019年10月24日～2020年 4月22日	19.0%
第23計算期間	2020年 4月23日～2020年10月22日	34.1%
第24計算期間	2020年10月23日～2021年 4月22日	34.2%
第25計算期間	2021年 4月23日～2021年10月22日	8.1%
第26計算期間	2021年10月23日～2022年 4月22日	5.6%

各計算期間の収益率は、計算期間末の基準価額（分配付の額）から当該計算期間の直前の計算期間末の基準価額（分配落の額。以下「前期末基準価額」といいます。）を控除した額を前期末基準価額で除して得た数に100を乗じて得た数を記載しております。なお、小数点以下2桁目を四捨五入し、小数点以下1桁目まで表示しております。

野村日本ブランド株投資（ブラジルリアルコース）毎月分配型

	計算期間	収益率
第7特定期間	2012年 4月24日～2012年10月22日	16.3%
第8特定期間	2012年10月23日～2013年 4月22日	73.3%
第9特定期間	2013年 4月23日～2013年10月22日	1.8%
第10特定期間	2013年10月23日～2014年 4月22日	3.0%
第11特定期間	2014年 4月23日～2014年10月22日	5.0%
第12特定期間	2014年10月23日～2015年 4月22日	27.1%
第13特定期間	2015年 4月23日～2015年10月22日	22.4%
第14特定期間	2015年10月23日～2016年 4月22日	0.9%
第15特定期間	2016年 4月23日～2016年10月24日	11.4%
第16特定期間	2016年10月25日～2017年 4月24日	18.8%
第17特定期間	2017年 4月25日～2017年10月23日	24.0%
第18特定期間	2017年10月24日～2018年 4月23日	5.6%
第19特定期間	2018年 4月24日～2018年10月22日	5.6%
第20特定期間	2018年10月23日～2019年 4月22日	6.7%
第21特定期間	2019年 4月23日～2019年10月23日	3.6%

第22特定期間	2019年10月24日～2020年 4月22日	30.2%
第23特定期間	2020年 4月23日～2020年10月22日	15.8%
第24特定期間	2020年10月23日～2021年 4月22日	24.9%
第25特定期間	2021年 4月23日～2021年10月22日	13.5%
第26特定期間	2021年10月23日～2022年 4月22日	33.7%

各特定期間中の分配金単価の合計を加算して算出しております。

各特定期間の収益率は、特定期間末の基準価額（期間中の分配金を加算した額）から当該特定期間の直前の特定期間末の基準価額（分配落の額。以下「前期末基準価額」といいます。）を控除した額を前期末基準価額で除して得た数に100を乗じて得た数を記載しております。なお、小数点以下2桁目を四捨五入し、小数点以下1桁目まで表示しております。

野村日本ブランド株投資（ブラジルリアルコース）年2回決算型

	計算期間	収益率
第7計算期間	2012年 4月24日～2012年10月22日	15.5%
第8計算期間	2012年10月23日～2013年 4月22日	76.1%
第9計算期間	2013年 4月23日～2013年10月22日	1.6%
第10計算期間	2013年10月23日～2014年 4月22日	3.2%
第11計算期間	2014年 4月23日～2014年10月22日	4.7%
第12計算期間	2014年10月23日～2015年 4月22日	27.5%
第13計算期間	2015年 4月23日～2015年10月22日	23.4%
第14計算期間	2015年10月23日～2016年 4月22日	0.5%
第15計算期間	2016年 4月23日～2016年10月24日	12.5%
第16計算期間	2016年10月25日～2017年 4月24日	19.0%
第17計算期間	2017年 4月25日～2017年10月23日	24.6%
第18計算期間	2017年10月24日～2018年 4月23日	5.8%
第19計算期間	2018年 4月24日～2018年10月22日	5.4%
第20計算期間	2018年10月23日～2019年 4月22日	6.6%
第21計算期間	2019年 4月23日～2019年10月23日	3.3%
第22計算期間	2019年10月24日～2020年 4月22日	31.2%
第23計算期間	2020年 4月23日～2020年10月22日	15.5%
第24計算期間	2020年10月23日～2021年 4月22日	24.9%
第25計算期間	2021年 4月23日～2021年10月22日	13.4%
第26計算期間	2021年10月23日～2022年 4月22日	34.0%

各計算期間の収益率は、計算期間末の基準価額（分配付の額）から当該計算期間の直前の計算期間末の基準価額（分配落の額。以下「前期末基準価額」といいます。）を控除した額を前期末基準価額で除して得た数に100を乗じて得た数を記載しております。なお、小数点以下2桁目を四捨五入し、小数点以下1桁目まで表示しております。

野村日本ブランド株投資（南アフリカランドコース）毎月分配型

	計算期間	収益率
第7特定期間	2012年 4月24日～2012年10月22日	18.2%
第8特定期間	2012年10月23日～2013年 4月22日	69.6%

第9特定期間	2013年 4月23日～2013年10月22日	1.3%
第10特定期間	2013年10月23日～2014年 4月22日	2.3%
第11特定期間	2014年 4月23日～2014年10月22日	8.7%
第12特定期間	2014年10月23日～2015年 4月22日	37.1%
第13特定期間	2015年 4月23日～2015年10月22日	11.6%
第14特定期間	2015年10月23日～2016年 4月22日	18.3%
第15特定期間	2016年 4月23日～2016年10月24日	0.6%
第16特定期間	2016年10月25日～2017年 4月24日	23.6%
第17特定期間	2017年 4月25日～2017年10月23日	20.2%
第18特定期間	2017年10月24日～2018年 4月23日	13.6%
第19特定期間	2018年 4月24日～2018年10月22日	13.5%
第20特定期間	2018年10月23日～2019年 4月22日	0.7%
第21特定期間	2019年 4月23日～2019年10月23日	3.4%
第22特定期間	2019年10月24日～2020年 4月22日	27.9%
第23特定期間	2020年 4月23日～2020年10月22日	40.7%
第24特定期間	2020年10月23日～2021年 4月22日	44.2%
第25特定期間	2021年 4月23日～2021年10月22日	12.4%
第26特定期間	2021年10月23日～2022年 4月22日	4.4%

各特定期間中の分配金単価の合計を加算して算出しております。

各特定期間の収益率は、特定期間末の基準価額（期間中の分配金を加算した額）から当該特定期間の直前の特定期間末の基準価額（分配落の額。以下「前期末基準価額」といいます。）を控除した額を前期末基準価額で除して得た数に100を乗じて得た数を記載しております。なお、小数点以下2桁目を四捨五入し、小数点以下1桁目まで表示しております。

野村日本ブランド株投資（南アフリカランドコース）年2回決算型

	計算期間	収益率
第7計算期間	2012年 4月24日～2012年10月22日	17.7%
第8計算期間	2012年10月23日～2013年 4月22日	68.8%
第9計算期間	2013年 4月23日～2013年10月22日	1.3%
第10計算期間	2013年10月23日～2014年 4月22日	2.2%
第11計算期間	2014年 4月23日～2014年10月22日	8.6%
第12計算期間	2014年10月23日～2015年 4月22日	37.4%
第13計算期間	2015年 4月23日～2015年10月22日	12.3%
第14計算期間	2015年10月23日～2016年 4月22日	18.3%
第15計算期間	2016年 4月23日～2016年10月24日	0.3%
第16計算期間	2016年10月25日～2017年 4月24日	22.9%
第17計算期間	2017年 4月25日～2017年10月23日	19.8%
第18計算期間	2017年10月24日～2018年 4月23日	14.8%
第19計算期間	2018年 4月24日～2018年10月22日	13.5%
第20計算期間	2018年10月23日～2019年 4月22日	1.0%
第21計算期間	2019年 4月23日～2019年10月23日	3.2%
第22計算期間	2019年10月24日～2020年 4月22日	28.6%

第23計算期間	2020年 4月23日～2020年10月22日	41.0%
第24計算期間	2020年10月23日～2021年 4月22日	44.0%
第25計算期間	2021年 4月23日～2021年10月22日	12.4%
第26計算期間	2021年10月23日～2022年 4月22日	4.4%

各計算期間の収益率は、計算期間末の基準価額（分配付の額）から当該計算期間の直前の計算期間末の基準価額（分配落の額。以下「前期末基準価額」といいます。）を控除した額を前期末基準価額で除して得た数に100を乗じて得た数を記載しております。なお、小数点以下2桁目を四捨五入し、小数点以下1桁目まで表示しております。

野村日本ブランド株投資（トルコリラコース）毎月分配型

	計算期間	収益率
第7特定期間	2012年 4月24日～2012年10月22日	9.1%
第8特定期間	2012年10月23日～2013年 4月22日	74.8%
第9特定期間	2013年 4月23日～2013年10月22日	3.1%
第10特定期間	2013年10月23日～2014年 4月22日	1.7%
第11特定期間	2014年 4月23日～2014年10月22日	9.0%
第12特定期間	2014年10月23日～2015年 4月22日	28.1%
第13特定期間	2015年 4月23日～2015年10月22日	7.9%
第14特定期間	2015年10月23日～2016年 4月22日	8.2%
第15特定期間	2016年 4月23日～2016年10月24日	9.0%
第16特定期間	2016年10月25日～2017年 4月24日	0.3%
第17特定期間	2017年 4月25日～2017年10月23日	26.1%
第18特定期間	2017年10月24日～2018年 4月23日	5.9%
第19特定期間	2018年 4月24日～2018年10月22日	19.2%
第20特定期間	2018年10月23日～2019年 4月22日	4.2%
第21特定期間	2019年 4月23日～2019年10月23日	9.3%
第22特定期間	2019年10月24日～2020年 4月22日	19.8%
第23特定期間	2020年 4月23日～2020年10月22日	15.0%
第24特定期間	2020年10月23日～2021年 4月22日	28.3%
第25特定期間	2021年 4月23日～2021年10月22日	7.6%
第26特定期間	2021年10月23日～2022年 4月22日	24.6%

各特定期間中の分配金単価の合計を加算して算出しております。

各特定期間の収益率は、特定期間末の基準価額（期間中の分配金を加算した額）から当該特定期間の直前の特定期間末の基準価額（分配落の額。以下「前期末基準価額」といいます。）を控除した額を前期末基準価額で除して得た数に100を乗じて得た数を記載しております。なお、小数点以下2桁目を四捨五入し、小数点以下1桁目まで表示しております。

野村日本ブランド株投資（トルコリラコース）年2回決算型

	計算期間	収益率
第7計算期間	2012年 4月24日～2012年10月22日	8.9%
第8計算期間	2012年10月23日～2013年 4月22日	76.9%
第9計算期間	2013年 4月23日～2013年10月22日	3.2%

第10計算期間	2013年10月23日～2014年 4月22日	1.7%
第11計算期間	2014年 4月23日～2014年10月22日	9.0%
第12計算期間	2014年10月23日～2015年 4月22日	28.1%
第13計算期間	2015年 4月23日～2015年10月22日	8.3%
第14計算期間	2015年10月23日～2016年 4月22日	8.2%
第15計算期間	2016年 4月23日～2016年10月24日	8.9%
第16計算期間	2016年10月25日～2017年 4月24日	0.2%
第17計算期間	2017年 4月25日～2017年10月23日	26.4%
第18計算期間	2017年10月24日～2018年 4月23日	6.4%
第19計算期間	2018年 4月24日～2018年10月22日	19.3%
第20計算期間	2018年10月23日～2019年 4月22日	3.9%
第21計算期間	2019年 4月23日～2019年10月23日	9.9%
第22計算期間	2019年10月24日～2020年 4月22日	20.5%
第23計算期間	2020年 4月23日～2020年10月22日	15.0%
第24計算期間	2020年10月23日～2021年 4月22日	28.3%
第25計算期間	2021年 4月23日～2021年10月22日	7.7%
第26計算期間	2021年10月23日～2022年 4月22日	25.0%

各計算期間の収益率は、計算期間末の基準価額（分配付の額）から当該計算期間の直前の計算期間末の基準価額（分配落の額。以下「前期末基準価額」といいます。）を控除した額を前期末基準価額で除して得た数に100を乗じて得た数を記載しております。なお、小数点以下2桁目を四捨五入し、小数点以下1桁目まで表示しております。

野村日本ブランド株投資（資源国通貨コース）毎月分配型

	計算期間	収益率
第4特定期間	2012年 4月24日～2012年10月22日	14.7%
第5特定期間	2012年10月23日～2013年 4月22日	73.4%
第6特定期間	2013年 4月23日～2013年10月22日	1.9%
第7特定期間	2013年10月23日～2014年 4月22日	0.3%
第8特定期間	2014年 4月23日～2014年10月22日	6.1%
第9特定期間	2014年10月23日～2015年 4月22日	31.3%
第10特定期間	2015年 4月23日～2015年10月22日	14.9%
第11特定期間	2015年10月23日～2016年 4月22日	8.7%
第12特定期間	2016年 4月23日～2016年10月24日	1.8%
第13特定期間	2016年10月25日～2017年 4月24日	18.0%
第14特定期間	2017年 4月25日～2017年10月23日	23.8%
第15特定期間	2017年10月24日～2018年 4月23日	1.4%
第16特定期間	2018年 4月24日～2018年10月22日	7.7%
第17特定期間	2018年10月23日～2019年 4月22日	2.8%
第18特定期間	2019年 4月23日～2019年10月23日	3.9%
第19特定期間	2019年10月24日～2020年 4月22日	25.9%
第20特定期間	2020年 4月23日～2020年10月22日	29.5%
第21特定期間	2020年10月23日～2021年 4月22日	34.1%

第22特定期間	2021年 4月23日～2021年10月22日	11.3%
第23特定期間	2021年10月23日～2022年 4月22日	13.9%

各特定期間中の分配金単価の合計を加算して算出しております。

各特定期間の収益率は、特定期間末の基準価額（期間中の分配金を加算した額）から当該特定期間の直前の特定期間末の基準価額（分配落の額。以下「前期末基準価額」といいます。）を控除した額を前期末基準価額で除して得た数に100を乗じて得た数を記載しております。なお、小数点以下2桁目を四捨五入し、小数点以下1桁目まで表示しております。

野村日本ブランド株投資（資源国通貨コース）年2回決算型

	計算期間	収益率
第4計算期間	2012年 4月24日～2012年10月22日	14.6%
第5計算期間	2012年10月23日～2013年 4月22日	74.9%
第6計算期間	2013年 4月23日～2013年10月22日	1.8%
第7計算期間	2013年10月23日～2014年 4月22日	0.3%
第8計算期間	2014年 4月23日～2014年10月22日	6.0%
第9計算期間	2014年10月23日～2015年 4月22日	31.6%
第10計算期間	2015年 4月23日～2015年10月22日	15.5%
第11計算期間	2015年10月23日～2016年 4月22日	8.4%
第12計算期間	2016年 4月23日～2016年10月24日	2.3%
第13計算期間	2016年10月25日～2017年 4月24日	18.0%
第14計算期間	2017年 4月25日～2017年10月23日	24.2%
第15計算期間	2017年10月24日～2018年 4月23日	1.3%
第16計算期間	2018年 4月24日～2018年10月22日	7.8%
第17計算期間	2018年10月23日～2019年 4月22日	2.8%
第18計算期間	2019年 4月23日～2019年10月23日	3.7%
第19計算期間	2019年10月24日～2020年 4月22日	26.5%
第20計算期間	2020年 4月23日～2020年10月22日	29.8%
第21計算期間	2020年10月23日～2021年 4月22日	34.2%
第22計算期間	2021年 4月23日～2021年10月22日	11.4%
第23計算期間	2021年10月23日～2022年 4月22日	14.0%

各計算期間の収益率は、計算期間末の基準価額（分配付の額）から当該計算期間の直前の計算期間末の基準価額（分配落の額。以下「前期末基準価額」といいます。）を控除した額を前期末基準価額で除して得た数に100を乗じて得た数を記載しております。なお、小数点以下2桁目を四捨五入し、小数点以下1桁目まで表示しております。

野村日本ブランド株投資（アジア通貨コース）毎月分配型

	計算期間	収益率
第4特定期間	2012年 4月24日～2012年10月22日	11.8%
第5特定期間	2012年10月23日～2013年 4月22日	74.6%
第6特定期間	2013年 4月23日～2013年10月22日	1.8%
第7特定期間	2013年10月23日～2014年 4月22日	4.5%
第8特定期間	2014年 4月23日～2014年10月22日	11.3%

第9特定期間	2014年10月23日～2015年 4月22日	45.9%
第10特定期間	2015年 4月23日～2015年10月22日	6.6%
第11特定期間	2015年10月23日～2016年 4月22日	12.1%
第12特定期間	2016年 4月23日～2016年10月24日	3.6%
第13特定期間	2016年10月25日～2017年 4月24日	15.2%
第14特定期間	2017年 4月25日～2017年10月23日	24.0%
第15特定期間	2017年10月24日～2018年 4月23日	0.3%
第16特定期間	2018年 4月24日～2018年10月22日	5.0%
第17特定期間	2018年10月23日～2019年 4月22日	4.6%
第18特定期間	2019年 4月23日～2019年10月23日	0.3%
第19特定期間	2019年10月24日～2020年 4月22日	13.2%
第20特定期間	2020年 4月23日～2020年10月22日	29.2%
第21特定期間	2020年10月23日～2021年 4月22日	26.0%
第22特定期間	2021年 4月23日～2021年10月22日	15.9%
第23特定期間	2021年10月23日～2022年 4月22日	6.6%

各特定期間中の分配金単価の合計を加算して算出しております。

各特定期間の収益率は、特定期間末の基準価額（期間中の分配金を加算した額）から当該特定期間の直前の特定期間末の基準価額（分配落の額。以下「前期末基準価額」といいます。）を控除した額を前期末基準価額で除して得た数に100を乗じて得た数を記載しております。なお、小数点以下2桁目を四捨五入し、小数点以下1桁目まで表示しております。

野村日本ブランド株投資（アジア通貨コース）年2回決算型

	計算期間	収益率
第4計算期間	2012年 4月24日～2012年10月22日	11.7%
第5計算期間	2012年10月23日～2013年 4月22日	75.0%
第6計算期間	2013年 4月23日～2013年10月22日	2.0%
第7計算期間	2013年10月23日～2014年 4月22日	4.4%
第8計算期間	2014年 4月23日～2014年10月22日	11.4%
第9計算期間	2014年10月23日～2015年 4月22日	46.1%
第10計算期間	2015年 4月23日～2015年10月22日	7.0%
第11計算期間	2015年10月23日～2016年 4月22日	12.1%
第12計算期間	2016年 4月23日～2016年10月24日	3.5%
第13計算期間	2016年10月25日～2017年 4月24日	15.1%
第14計算期間	2017年 4月25日～2017年10月23日	24.2%
第15計算期間	2017年10月24日～2018年 4月23日	0.2%
第16計算期間	2018年 4月24日～2018年10月22日	5.1%
第17計算期間	2018年10月23日～2019年 4月22日	4.8%
第18計算期間	2019年 4月23日～2019年10月23日	0.2%
第19計算期間	2019年10月24日～2020年 4月22日	13.5%
第20計算期間	2020年 4月23日～2020年10月22日	29.4%
第21計算期間	2020年10月23日～2021年 4月22日	26.1%
第22計算期間	2021年 4月23日～2021年10月22日	16.0%

第23計算期間	2021年10月23日～2022年 4月22日	6.6%
---------	-------------------------	------

各計算期間の収益率は、計算期間末の基準価額（分配付の額）から当該計算期間の直前の計算期間末の基準価額（分配落の額。以下「前期末基準価額」といいます。）を控除した額を前期末基準価額で除して得た数に100を乗じて得た数を記載しております。なお、小数点以下2桁目を四捨五入し、小数点以下1桁目まで表示しております。

野村日本ブランド株投資（米ドルコース）毎月分配型

	計算期間	収益率
第1特定期間	2014年 1月14日～2014年 4月22日	9.3%
第2特定期間	2014年 4月23日～2014年10月22日	9.0%
第3特定期間	2014年10月23日～2015年 4月22日	45.9%
第4特定期間	2015年 4月23日～2015年10月22日	5.8%
第5特定期間	2015年10月23日～2016年 4月22日	15.0%
第6特定期間	2016年 4月23日～2016年10月24日	4.6%
第7特定期間	2016年10月25日～2017年 4月24日	12.7%
第8特定期間	2017年 4月25日～2017年10月23日	21.5%
第9特定期間	2017年10月24日～2018年 4月23日	1.8%
第10特定期間	2018年 4月24日～2018年10月22日	1.7%
第11特定期間	2018年10月23日～2019年 4月22日	3.0%
第12特定期間	2019年 4月23日～2019年10月23日	0.0%
第13特定期間	2019年10月24日～2020年 4月22日	9.5%
第14特定期間	2020年 4月23日～2020年10月22日	20.2%
第15特定期間	2020年10月23日～2021年 4月22日	23.9%
第16特定期間	2021年 4月23日～2021年10月22日	11.7%
第17特定期間	2021年10月23日～2022年 4月22日	6.2%

各特定期間中の分配金単価の合計を加算して算出しております。

各特定期間の収益率は、特定期間末の基準価額（期間中の分配金を加算した額）から当該特定期間の直前の特定期間末の基準価額（分配落の額。以下「前期末基準価額」といいます。）を控除した額を前期末基準価額で除して得た数に100を乗じて得た数を記載しております。なお、小数点以下2桁目を四捨五入し、小数点以下1桁目まで表示しております。

野村日本ブランド株投資（米ドルコース）年2回決算型

	計算期間	収益率
第1計算期間	2014年 1月14日～2014年 4月22日	9.1%
第2計算期間	2014年 4月23日～2014年10月22日	8.9%
第3計算期間	2014年10月23日～2015年 4月22日	45.7%
第4計算期間	2015年 4月23日～2015年10月22日	6.1%
第5計算期間	2015年10月23日～2016年 4月22日	15.1%
第6計算期間	2016年 4月23日～2016年10月24日	4.6%
第7計算期間	2016年10月25日～2017年 4月24日	12.7%
第8計算期間	2017年 4月25日～2017年10月23日	21.6%
第9計算期間	2017年10月24日～2018年 4月23日	1.9%

第10計算期間	2018年 4月24日～2018年10月22日	1.7%
第11計算期間	2018年10月23日～2019年 4月22日	3.0%
第12計算期間	2019年 4月23日～2019年10月23日	0.1%
第13計算期間	2019年10月24日～2020年 4月22日	9.6%
第14計算期間	2020年 4月23日～2020年10月22日	20.2%
第15計算期間	2020年10月23日～2021年 4月22日	24.0%
第16計算期間	2021年 4月23日～2021年10月22日	11.7%
第17計算期間	2021年10月23日～2022年 4月22日	6.2%

各計算期間の収益率は、計算期間末の基準価額（分配付の額）から当該計算期間の直前の計算期間末の基準価額（分配落の額。以下「前期末基準価額」といいます。）を控除した額を前期末基準価額で除して得た数に100を乗じて得た数を記載しております。なお、小数点以下2桁目を四捨五入し、小数点以下1桁目まで表示しております。

野村日本ブランド株投資（メキシコペソコース）毎月分配型

	計算期間	収益率
第1特定期間	2014年 1月14日～2014年 4月22日	6.0%
第2特定期間	2014年 4月23日～2014年10月22日	7.3%
第3特定期間	2014年10月23日～2015年 4月22日	27.7%
第4特定期間	2015年 4月23日～2015年10月22日	11.5%
第5特定期間	2015年10月23日～2016年 4月22日	18.1%
第6特定期間	2016年 4月23日～2016年10月24日	10.9%
第7特定期間	2016年10月25日～2017年 4月24日	15.0%
第8特定期間	2017年 4月25日～2017年10月23日	24.9%
第9特定期間	2017年10月24日～2018年 4月23日	4.0%
第10特定期間	2018年 4月24日～2018年10月22日	1.6%
第11特定期間	2018年10月23日～2019年 4月22日	0.6%
第12特定期間	2019年 4月23日～2019年10月23日	1.5%
第13特定期間	2019年10月24日～2020年 4月22日	27.9%
第14特定期間	2020年 4月23日～2020年10月22日	39.3%
第15特定期間	2020年10月23日～2021年 4月22日	32.1%
第16特定期間	2021年 4月23日～2021年10月22日	11.9%
第17特定期間	2021年10月23日～2022年 4月22日	11.1%

各特定期間中の分配金単価の合計を加算して算出しております。

各特定期間の収益率は、特定期間末の基準価額（期間中の分配金を加算した額）から当該特定期間の直前の特定期間末の基準価額（分配落の額。以下「前期末基準価額」といいます。）を控除した額を前期末基準価額で除して得た数に100を乗じて得た数を記載しております。なお、小数点以下2桁目を四捨五入し、小数点以下1桁目まで表示しております。

野村日本ブランド株投資（メキシコペソコース）年2回決算型

	計算期間	収益率
第1計算期間	2014年 1月14日～2014年 4月22日	7.3%
第2計算期間	2014年 4月23日～2014年10月22日	7.3%

第3計算期間	2014年10月23日～2015年 4月22日	30.2%
第4計算期間	2015年 4月23日～2015年10月22日	11.6%
第5計算期間	2015年10月23日～2016年 4月22日	18.3%
第6計算期間	2016年 4月23日～2016年10月24日	10.7%
第7計算期間	2016年10月25日～2017年 4月24日	15.5%
第8計算期間	2017年 4月25日～2017年10月23日	24.5%
第9計算期間	2017年10月24日～2018年 4月23日	3.9%
第10計算期間	2018年 4月24日～2018年10月22日	1.8%
第11計算期間	2018年10月23日～2019年 4月22日	0.8%
第12計算期間	2019年 4月23日～2019年10月23日	1.6%
第13計算期間	2019年10月24日～2020年 4月22日	28.4%
第14計算期間	2020年 4月23日～2020年10月22日	39.6%
第15計算期間	2020年10月23日～2021年 4月22日	32.3%
第16計算期間	2021年 4月23日～2021年10月22日	11.9%
第17計算期間	2021年10月23日～2022年 4月22日	11.3%

各計算期間の収益率は、計算期間末の基準価額（分配付の額）から当該計算期間の直前の計算期間末の基準価額（分配落の額。以下「前期末基準価額」といいます。）を控除した額を前期末基準価額で除して得た数に100を乗じて得た数を記載しております。なお、小数点以下2桁目を四捨五入し、小数点以下1桁目まで表示しております。

（４）設定及び解約の実績

野村日本ブランド株投資（円コース）毎月分配型

	計算期間	設定口数	解約口数	発行済み口数
第7特定期間	2012年 4月24日～2012年10月22日	1,132,259,761	1,079,616,858	2,935,735,463
第8特定期間	2012年10月23日～2013年 4月22日	3,221,971,458	1,663,678,067	4,494,028,854
第9特定期間	2013年 4月23日～2013年10月22日	3,081,352,906	2,154,660,573	5,420,721,187
第10特定期間	2013年10月23日～2014年 4月22日	1,721,034,942	1,874,974,113	5,266,782,016
第11特定期間	2014年 4月23日～2014年10月22日	283,668,650	1,589,649,018	3,960,801,648
第12特定期間	2014年10月23日～2015年 4月22日	640,414,546	1,144,883,408	3,456,332,786
第13特定期間	2015年 4月23日～2015年10月22日	762,839,286	360,554,208	3,858,617,864
第14特定期間	2015年10月23日～2016年 4月22日	373,761,324	587,094,591	3,645,284,597
第15特定期間	2016年 4月23日～2016年10月24日	237,516,777	555,050,672	3,327,750,702
第16特定期間	2016年10月25日～2017年 4月24日	767,654,493	1,011,209,494	3,084,195,701
第17特定期間	2017年 4月25日～2017年10月23日	153,454,547	866,693,957	2,370,956,291
第18特定期間	2017年10月24日～2018年 4月23日	170,265,294	328,574,423	2,212,647,162
第19特定期間	2018年 4月24日～2018年10月22日	196,141,537	314,463,624	2,094,325,075
第20特定期間	2018年10月23日～2019年 4月22日	101,911,902	173,641,069	2,022,595,908
第21特定期間	2019年 4月23日～2019年10月23日	97,168,822	326,791,063	1,792,973,667
第22特定期間	2019年10月24日～2020年 4月22日	130,860,515	437,781,961	1,486,052,221
第23特定期間	2020年 4月23日～2020年10月22日	103,674,638	171,365,775	1,418,361,084
第24特定期間	2020年10月23日～2021年 4月22日	197,585,876	251,115,670	1,364,831,290

第25特定期間	2021年 4月23日～2021年10月22日	71,124,569	62,011,513	1,373,944,346
第26特定期間	2021年10月23日～2022年 4月22日	74,499,998	44,379,693	1,404,064,651

本邦外における設定及び解約の実績はありません。

野村日本ブランド株投資(円コース)年2回決算型

	計算期間	設定口数	解約口数	発行済み口数
第7計算期間	2012年 4月24日～2012年10月22日	1,120,169,380	647,313,095	2,545,239,584
第8計算期間	2012年10月23日～2013年 4月22日	4,006,333,290	1,659,098,178	4,892,474,696
第9計算期間	2013年 4月23日～2013年10月22日	3,399,456,044	2,118,412,024	6,173,518,716
第10計算期間	2013年10月23日～2014年 4月22日	1,444,690,889	1,872,126,047	5,746,083,558
第11計算期間	2014年 4月23日～2014年10月22日	451,509,135	1,644,767,930	4,552,824,763
第12計算期間	2014年10月23日～2015年 4月22日	702,186,308	1,224,233,391	4,030,777,680
第13計算期間	2015年 4月23日～2015年10月22日	980,233,288	558,282,749	4,452,728,219
第14計算期間	2015年10月23日～2016年 4月22日	832,626,354	745,237,191	4,540,117,382
第15計算期間	2016年 4月23日～2016年10月24日	567,862,923	895,966,311	4,212,013,994
第16計算期間	2016年10月25日～2017年 4月24日	966,059,927	971,650,042	4,206,423,879
第17計算期間	2017年 4月25日～2017年10月23日	223,782,767	1,580,365,007	2,849,841,639
第18計算期間	2017年10月24日～2018年 4月23日	644,564,837	537,622,030	2,956,784,446
第19計算期間	2018年 4月24日～2018年10月22日	171,279,397	406,108,809	2,721,955,034
第20計算期間	2018年10月23日～2019年 4月22日	181,795,075	233,469,557	2,670,280,552
第21計算期間	2019年 4月23日～2019年10月23日	86,632,390	453,617,373	2,303,295,569
第22計算期間	2019年10月24日～2020年 4月22日	64,430,753	429,867,372	1,937,858,950
第23計算期間	2020年 4月23日～2020年10月22日	112,685,430	261,594,097	1,788,950,283
第24計算期間	2020年10月23日～2021年 4月22日	117,197,809	390,599,404	1,515,548,688
第25計算期間	2021年 4月23日～2021年10月22日	100,239,637	73,577,615	1,542,210,710
第26計算期間	2021年10月23日～2022年 4月22日	34,957,540	58,244,701	1,518,923,549

本邦外における設定及び解約の実績はありません。

野村日本ブランド株投資(豪ドルコース)毎月分配型

	計算期間	設定口数	解約口数	発行済み口数
第7特定期間	2012年 4月24日～2012年10月22日	41,345,552,893	11,444,895,641	84,506,778,023
第8特定期間	2012年10月23日～2013年 4月22日	23,726,924,892	48,953,538,132	59,280,164,783
第9特定期間	2013年 4月23日～2013年10月22日	11,866,477,750	21,023,481,682	50,123,160,851
第10特定期間	2013年10月23日～2014年 4月22日	2,570,531,598	13,618,208,251	39,075,484,198
第11特定期間	2014年 4月23日～2014年10月22日	2,803,685,167	9,109,195,235	32,769,974,130
第12特定期間	2014年10月23日～2015年 4月22日	2,509,687,671	6,788,570,006	28,491,091,795
第13特定期間	2015年 4月23日～2015年10月22日	3,492,531,705	4,399,195,190	27,584,428,310
第14特定期間	2015年10月23日～2016年 4月22日	3,002,246,358	2,599,109,242	27,987,565,426
第15特定期間	2016年 4月23日～2016年10月24日	2,097,731,883	3,840,140,564	26,245,156,745

第16特定期間	2016年10月25日～2017年 4月24日	799,887,352	6,649,365,201	20,395,678,896
第17特定期間	2017年 4月25日～2017年10月23日	220,097,956	4,593,815,545	16,021,961,307
第18特定期間	2017年10月24日～2018年 4月23日	869,036,631	2,062,899,817	14,828,098,121
第19特定期間	2018年 4月24日～2018年10月22日	433,847,839	1,574,390,883	13,687,555,077
第20特定期間	2018年10月23日～2019年 4月22日	193,005,197	1,325,715,183	12,554,845,091
第21特定期間	2019年 4月23日～2019年10月23日	108,117,283	1,629,149,109	11,033,813,265
第22特定期間	2019年10月24日～2020年 4月22日	89,888,729	1,542,869,507	9,580,832,487
第23特定期間	2020年 4月23日～2020年10月22日	114,394,709	816,381,422	8,878,845,774
第24特定期間	2020年10月23日～2021年 4月22日	137,774,400	1,017,912,932	7,998,707,242
第25特定期間	2021年 4月23日～2021年10月22日	53,961,361	365,297,775	7,687,370,828
第26特定期間	2021年10月23日～2022年 4月22日	37,252,236	292,990,861	7,431,632,203

本邦外における設定及び解約の実績はありません。

野村日本ブランド株投資（豪ドルコース）年2回決算型

	計算期間	設定口数	解約口数	発行済み口数
第7計算期間	2012年 4月24日～2012年10月22日	11,870,768,644	2,371,587,263	16,127,430,735
第8計算期間	2012年10月23日～2013年 4月22日	8,014,217,795	12,232,124,625	11,909,523,905
第9計算期間	2013年 4月23日～2013年10月22日	5,516,127,126	4,949,997,299	12,475,653,732
第10計算期間	2013年10月23日～2014年 4月22日	490,327,798	3,755,484,484	9,210,497,046
第11計算期間	2014年 4月23日～2014年10月22日	219,133,785	2,754,490,286	6,675,140,545
第12計算期間	2014年10月23日～2015年 4月22日	323,170,418	2,026,002,728	4,972,308,235
第13計算期間	2015年 4月23日～2015年10月22日	573,190,825	1,019,191,657	4,526,307,403
第14計算期間	2015年10月23日～2016年 4月22日	665,878,432	446,986,063	4,745,199,772
第15計算期間	2016年 4月23日～2016年10月24日	585,661,552	788,821,939	4,542,039,385
第16計算期間	2016年10月25日～2017年 4月24日	98,113,315	1,937,782,668	2,702,370,032
第17計算期間	2017年 4月25日～2017年10月23日	50,404,051	725,872,780	2,026,901,303
第18計算期間	2017年10月24日～2018年 4月23日	400,956,140	191,250,225	2,236,607,218
第19計算期間	2018年 4月24日～2018年10月22日	83,687,070	325,567,280	1,994,727,008
第20計算期間	2018年10月23日～2019年 4月22日	57,577,332	217,111,154	1,835,193,186
第21計算期間	2019年 4月23日～2019年10月23日	3,660,748	242,797,863	1,596,056,071
第22計算期間	2019年10月24日～2020年 4月22日	3,722,500	231,301,314	1,368,477,257
第23計算期間	2020年 4月23日～2020年10月22日	14,621,435	188,352,169	1,194,746,523
第24計算期間	2020年10月23日～2021年 4月22日	42,698,815	253,304,118	984,141,220
第25計算期間	2021年 4月23日～2021年10月22日	5,344,415	83,536,915	905,948,720
第26計算期間	2021年10月23日～2022年 4月22日	2,427,803	50,835,543	857,540,980

本邦外における設定及び解約の実績はありません。

野村日本ブランド株投資（ブラジルリアルコース）毎月分配型

	計算期間	設定口数	解約口数	発行済み口数
--	------	------	------	--------

第7特定期間	2012年 4月24日～2012年10月22日	49,365,083,180	19,865,848,271	162,321,915,747
第8特定期間	2012年10月23日～2013年 4月22日	235,342,691,518	57,800,419,625	339,864,187,640
第9特定期間	2013年 4月23日～2013年10月22日	140,401,578,823	66,365,650,126	413,900,116,337
第10特定期間	2013年10月23日～2014年 4月22日	16,973,035,346	76,902,622,765	353,970,528,918
第11特定期間	2014年 4月23日～2014年10月22日	11,379,506,201	106,757,198,831	258,592,836,288
第12特定期間	2014年10月23日～2015年 4月22日	6,502,368,966	73,429,674,325	191,665,530,929
第13特定期間	2015年 4月23日～2015年10月22日	13,491,335,206	28,831,509,740	176,325,356,395
第14特定期間	2015年10月23日～2016年 4月22日	13,073,861,062	18,583,832,130	170,815,385,327
第15特定期間	2016年 4月23日～2016年10月24日	15,173,442,503	24,457,684,613	161,531,143,217
第16特定期間	2016年10月25日～2017年 4月24日	18,960,664,207	44,759,796,696	135,732,010,728
第17特定期間	2017年 4月25日～2017年10月23日	3,500,711,900	30,546,725,250	108,685,997,378
第18特定期間	2017年10月24日～2018年 4月23日	9,050,946,619	12,784,892,228	104,952,051,769
第19特定期間	2018年 4月24日～2018年10月22日	3,114,380,404	14,942,011,711	93,124,420,462
第20特定期間	2018年10月23日～2019年 4月22日	4,026,022,421	7,952,469,994	89,197,972,889
第21特定期間	2019年 4月23日～2019年10月23日	2,579,544,064	9,960,117,854	81,817,399,099
第22特定期間	2019年10月24日～2020年 4月22日	1,291,216,773	12,554,248,512	70,554,367,360
第23特定期間	2020年 4月23日～2020年10月22日	648,304,216	11,898,506,562	59,304,165,014
第24特定期間	2020年10月23日～2021年 4月22日	206,611,580	10,122,624,184	49,388,152,410
第25特定期間	2021年 4月23日～2021年10月22日	103,680,034	5,604,459,235	43,887,373,209
第26特定期間	2021年10月23日～2022年 4月22日	105,560,012	4,413,972,569	39,578,960,652

本邦外における設定及び解約の実績はありません。

野村日本ブランド株投資（ブラジルリアルコース）年2回決算型

	計算期間	設定口数	解約口数	発行済み口数
第7計算期間	2012年 4月24日～2012年10月22日	4,289,622,224	1,531,965,852	7,905,929,380
第8計算期間	2012年10月23日～2013年 4月22日	23,422,637,213	5,368,165,791	25,960,400,802
第9計算期間	2013年 4月23日～2013年10月22日	15,614,718,966	9,196,288,383	32,378,831,385
第10計算期間	2013年10月23日～2014年 4月22日	865,533,189	9,682,662,916	23,561,701,658
第11計算期間	2014年 4月23日～2014年10月22日	391,285,560	10,056,174,556	13,896,812,662
第12計算期間	2014年10月23日～2015年 4月22日	478,432,558	5,795,020,680	8,580,224,540
第13計算期間	2015年 4月23日～2015年10月22日	986,621,325	1,861,116,341	7,705,729,524
第14計算期間	2015年10月23日～2016年 4月22日	986,867,047	1,038,371,693	7,654,224,878
第15計算期間	2016年 4月23日～2016年10月24日	862,328,119	1,639,415,696	6,877,137,301
第16計算期間	2016年10月25日～2017年 4月24日	1,274,892,230	3,338,081,925	4,813,947,606
第17計算期間	2017年 4月25日～2017年10月23日	204,339,681	1,780,507,827	3,237,779,460
第18計算期間	2017年10月24日～2018年 4月23日	211,802,677	521,644,695	2,927,937,442
第19計算期間	2018年 4月24日～2018年10月22日	63,648,946	442,375,352	2,549,211,036
第20計算期間	2018年10月23日～2019年 4月22日	55,641,625	235,330,166	2,369,522,495
第21計算期間	2019年 4月23日～2019年10月23日	31,031,190	390,598,977	2,009,954,708
第22計算期間	2019年10月24日～2020年 4月22日	15,393,040	429,170,693	1,596,177,055

第23計算期間	2020年 4月23日～2020年10月22日	83,613,441	318,225,200	1,361,565,296
第24計算期間	2020年10月23日～2021年 4月22日	8,714,842	205,964,127	1,164,316,011
第25計算期間	2021年 4月23日～2021年10月22日	4,407,944	70,806,882	1,097,917,073
第26計算期間	2021年10月23日～2022年 4月22日	2,313,758	86,593,746	1,013,637,085

本邦外における設定及び解約の実績はありません。

野村日本ブランド株投資（南アフリカランドコース）毎月分配型

	計算期間	設定口数	解約口数	発行済み口数
第7特定期間	2012年 4月24日～2012年10月22日	177,265,610	156,779,139	1,034,221,530
第8特定期間	2012年10月23日～2013年 4月22日	333,472,163	396,687,154	971,006,539
第9特定期間	2013年 4月23日～2013年10月22日	262,773,971	281,587,466	952,193,044
第10特定期間	2013年10月23日～2014年 4月22日	83,960,407	158,557,457	877,595,994
第11特定期間	2014年 4月23日～2014年10月22日	49,093,577	255,782,738	670,906,833
第12特定期間	2014年10月23日～2015年 4月22日	2,298,945	184,007,146	489,198,632
第13特定期間	2015年 4月23日～2015年10月22日	34,419,086	79,599,382	444,018,336
第14特定期間	2015年10月23日～2016年 4月22日	71,004,078	51,730,921	463,291,493
第15特定期間	2016年 4月23日～2016年10月24日	9,523,622	33,602,978	439,212,137
第16特定期間	2016年10月25日～2017年 4月24日	44,546,194	92,080,552	391,677,779
第17特定期間	2017年 4月25日～2017年10月23日	22,724,344	103,293,255	311,108,868
第18特定期間	2017年10月24日～2018年 4月23日	2,745,265	53,155,080	260,699,053
第19特定期間	2018年 4月24日～2018年10月22日	13,021,033	49,455,260	224,264,826
第20特定期間	2018年10月23日～2019年 4月22日	8,306,111	4,302,092	228,268,845
第21特定期間	2019年 4月23日～2019年10月23日	1,391,164	30,432,029	199,227,980
第22特定期間	2019年10月24日～2020年 4月22日	1,270,680	35,283,771	165,214,889
第23特定期間	2020年 4月23日～2020年10月22日	1,134,555	37,321,233	129,028,211
第24特定期間	2020年10月23日～2021年 4月22日	1,514,161	25,094,924	105,447,448
第25特定期間	2021年 4月23日～2021年10月22日	1,658,863	15,496,225	91,610,086
第26特定期間	2021年10月23日～2022年 4月22日	176,154	1,912,882	89,873,358

本邦外における設定及び解約の実績はありません。

野村日本ブランド株投資（南アフリカランドコース）年2回決算型

	計算期間	設定口数	解約口数	発行済み口数
第7計算期間	2012年 4月24日～2012年10月22日	78,430,783	164,194,546	118,902,706
第8計算期間	2012年10月23日～2013年 4月22日	148,328,796	48,852,982	218,378,520
第9計算期間	2013年 4月23日～2013年10月22日	37,789,681	119,250,986	136,917,215
第10計算期間	2013年10月23日～2014年 4月22日	6,237,719	43,768,456	99,386,478
第11計算期間	2014年 4月23日～2014年10月22日	2,272,291	56,250,496	45,408,273
第12計算期間	2014年10月23日～2015年 4月22日	187,996	27,277,809	18,318,460
第13計算期間	2015年 4月23日～2015年10月22日	11,892,634	2,729,945	27,481,149

第14計算期間	2015年10月23日～2016年4月22日	5,393,531	3,579,063	29,295,617
第15計算期間	2016年4月23日～2016年10月24日	254,256	3,464,255	26,085,618
第16計算期間	2016年10月25日～2017年4月24日	27,903,749	19,006,169	34,983,198
第17計算期間	2017年4月25日～2017年10月23日	17,568,865	5,788,968	46,763,095
第18計算期間	2017年10月24日～2018年4月23日	6,822,778	32,160,084	21,425,789
第19計算期間	2018年4月24日～2018年10月22日	7,449,889	9,299,484	19,576,194
第20計算期間	2018年10月23日～2019年4月22日	623,660	2,888,676	17,311,178
第21計算期間	2019年4月23日～2019年10月23日	247,531	2,733,303	14,825,406
第22計算期間	2019年10月24日～2020年4月22日	286,233	787,780	14,323,859
第23計算期間	2020年4月23日～2020年10月22日	16,556	2,473,532	11,866,883
第24計算期間	2020年10月23日～2021年4月22日	108,436	8,158,229	3,817,090
第25計算期間	2021年4月23日～2021年10月22日	126,045	153,262	3,789,873
第26計算期間	2021年10月23日～2022年4月22日	201,598	219,342	3,772,129

本邦外における設定及び解約の実績はありません。

野村日本ブランド株投資(トルコリラコース)毎月分配型

	計算期間	設定口数	解約口数	発行済み口数
第7特定期間	2012年4月24日～2012年10月22日	11,378,985,820	3,338,392,290	26,469,319,207
第8特定期間	2012年10月23日～2013年4月22日	54,727,978,788	16,349,457,201	64,847,840,794
第9特定期間	2013年4月23日～2013年10月22日	45,063,505,238	18,486,378,516	91,424,967,516
第10特定期間	2013年10月23日～2014年4月22日	4,112,501,516	18,802,775,460	76,734,693,572
第11特定期間	2014年4月23日～2014年10月22日	2,280,127,789	19,159,631,457	59,855,189,904
第12特定期間	2014年10月23日～2015年4月22日	786,804,490	18,276,716,789	42,365,277,605
第13特定期間	2015年4月23日～2015年10月22日	1,249,869,411	7,826,822,557	35,788,324,459
第14特定期間	2015年10月23日～2016年4月22日	703,665,845	4,311,509,477	32,180,480,827
第15特定期間	2016年4月23日～2016年10月24日	468,526,601	8,160,757,612	24,488,249,816
第16特定期間	2016年10月25日～2017年4月24日	1,130,547,553	7,672,207,283	17,946,590,086
第17特定期間	2017年4月25日～2017年10月23日	3,523,518,665	3,542,191,880	17,927,916,871
第18特定期間	2017年10月24日～2018年4月23日	3,330,106,517	2,662,379,782	18,595,643,606
第19特定期間	2018年4月24日～2018年10月22日	1,086,277,149	3,638,384,961	16,043,535,794
第20特定期間	2018年10月23日～2019年4月22日	1,538,092,944	2,101,198,153	15,480,430,585
第21特定期間	2019年4月23日～2019年10月23日	257,839,470	2,677,357,045	13,060,913,010
第22特定期間	2019年10月24日～2020年4月22日	178,280,492	2,975,327,268	10,263,866,234
第23特定期間	2020年4月23日～2020年10月22日	111,712,589	1,815,171,640	8,560,407,183
第24特定期間	2020年10月23日～2021年4月22日	40,776,466	1,943,188,215	6,657,995,434
第25特定期間	2021年4月23日～2021年10月22日	74,990,057	699,022,731	6,033,962,760
第26特定期間	2021年10月23日～2022年4月22日	131,738,605	981,099,751	5,184,601,614

本邦外における設定及び解約の実績はありません。

野村日本ブランド株投資(トルコリラコース)年2回決算型

	計算期間	設定口数	解約口数	発行済み口数
第7計算期間	2012年 4月24日～2012年10月22日	2,083,515,123	857,643,691	3,828,416,681
第8計算期間	2012年10月23日～2013年 4月22日	8,994,739,147	2,743,144,920	10,080,010,908
第9計算期間	2013年 4月23日～2013年10月22日	8,426,530,403	4,150,173,715	14,356,367,596
第10計算期間	2013年10月23日～2014年 4月22日	349,789,388	3,836,170,156	10,869,986,828
第11計算期間	2014年 4月23日～2014年10月22日	76,625,064	3,607,945,512	7,338,666,380
第12計算期間	2014年10月23日～2015年 4月22日	130,648,079	2,968,541,921	4,500,772,538
第13計算期間	2015年 4月23日～2015年10月22日	106,498,739	943,490,232	3,663,781,045
第14計算期間	2015年10月23日～2016年 4月22日	46,127,796	520,449,397	3,189,459,444
第15計算期間	2016年 4月23日～2016年10月24日	21,382,651	758,480,467	2,452,361,628
第16計算期間	2016年10月25日～2017年 4月24日	218,009,057	694,113,376	1,976,257,309
第17計算期間	2017年 4月25日～2017年10月23日	514,036,961	640,164,874	1,850,129,396
第18計算期間	2017年10月24日～2018年 4月23日	699,061,114	590,401,297	1,958,789,213
第19計算期間	2018年 4月24日～2018年10月22日	188,494,591	420,252,333	1,727,031,471
第20計算期間	2018年10月23日～2019年 4月22日	366,428,522	440,792,584	1,652,667,409
第21計算期間	2019年 4月23日～2019年10月23日	58,599,052	278,512,765	1,432,753,696
第22計算期間	2019年10月24日～2020年 4月22日	12,211,794	337,366,199	1,107,599,291
第23計算期間	2020年 4月23日～2020年10月22日	2,821,243	163,260,959	947,159,575
第24計算期間	2020年10月23日～2021年 4月22日	4,857,560	257,769,192	694,247,943
第25計算期間	2021年 4月23日～2021年10月22日	1,055,196	83,937,023	611,366,116
第26計算期間	2021年10月23日～2022年 4月22日	8,857,427	81,722,912	538,500,631

本邦外における設定及び解約の実績はありません。

野村日本ブランド株投資（資源国通貨コース）毎月分配型

	計算期間	設定口数	解約口数	発行済み口数
第4特定期間	2012年 4月24日～2012年10月22日	1,552,693,395	3,326,081,991	15,359,958,006
第5特定期間	2012年10月23日～2013年 4月22日	9,619,847,164	5,965,262,347	19,014,542,823
第6特定期間	2013年 4月23日～2013年10月22日	4,752,627,350	4,977,994,838	18,789,175,335
第7特定期間	2013年10月23日～2014年 4月22日	520,840,533	4,007,369,162	15,302,646,706
第8特定期間	2014年 4月23日～2014年10月22日	422,114,224	4,456,978,241	11,267,782,689
第9特定期間	2014年10月23日～2015年 4月22日	332,664,181	3,275,573,863	8,324,873,007
第10特定期間	2015年 4月23日～2015年10月22日	985,797,208	1,136,166,077	8,174,504,138
第11特定期間	2015年10月23日～2016年 4月22日	1,146,142,077	1,633,308,511	7,687,337,704
第12特定期間	2016年 4月23日～2016年10月24日	135,539,731	1,101,526,290	6,721,351,145
第13特定期間	2016年10月25日～2017年 4月24日	70,152,539	1,504,845,532	5,286,658,152
第14特定期間	2017年 4月25日～2017年10月23日	58,791,257	1,785,013,877	3,560,435,532
第15特定期間	2017年10月24日～2018年 4月23日	243,447,653	268,496,366	3,535,386,819
第16特定期間	2018年 4月24日～2018年10月22日	121,673,217	430,046,351	3,227,013,685
第17特定期間	2018年10月23日～2019年 4月22日	57,078,716	230,350,286	3,053,742,115

第18特定期間	2019年 4月23日～2019年10月23日	36,530,808	283,607,765	2,806,665,158
第19特定期間	2019年10月24日～2020年 4月22日	24,575,011	341,283,426	2,489,956,743
第20特定期間	2020年 4月23日～2020年10月22日	34,871,286	263,141,831	2,261,686,198
第21特定期間	2020年10月23日～2021年 4月22日	6,368,708	357,760,749	1,910,294,157
第22特定期間	2021年 4月23日～2021年10月22日	4,141,769	73,129,328	1,841,306,598
第23特定期間	2021年10月23日～2022年 4月22日	3,806,748	77,054,365	1,768,058,981

本邦外における設定及び解約の実績はありません。

野村日本ブランド株投資（資源国通貨コース）年2回決算型

	計算期間	設定口数	解約口数	発行済み口数
第4計算期間	2012年 4月24日～2012年10月22日	937,293,801	773,902,754	4,421,887,615
第5計算期間	2012年10月23日～2013年 4月22日	4,311,735,337	2,142,247,843	6,591,375,109
第6計算期間	2013年 4月23日～2013年10月22日	2,349,428,592	2,482,622,449	6,458,181,252
第7計算期間	2013年10月23日～2014年 4月22日	38,393,824	1,926,197,315	4,570,377,761
第8計算期間	2014年 4月23日～2014年10月22日	33,511,393	1,610,390,230	2,993,498,924
第9計算期間	2014年10月23日～2015年 4月22日	25,015,994	990,946,633	2,027,568,285
第10計算期間	2015年 4月23日～2015年10月22日	24,985,472	225,411,762	1,827,141,995
第11計算期間	2015年10月23日～2016年 4月22日	144,824,848	133,995,750	1,837,971,093
第12計算期間	2016年 4月23日～2016年10月24日	89,181,067	277,924,783	1,649,227,377
第13計算期間	2016年10月25日～2017年 4月24日	23,626,963	343,595,595	1,329,258,745
第14計算期間	2017年 4月25日～2017年10月23日	11,045,980	105,601,511	1,234,703,214
第15計算期間	2017年10月24日～2018年 4月23日	24,640,940	78,848,549	1,180,495,605
第16計算期間	2018年 4月24日～2018年10月22日	13,603,411	53,608,455	1,140,490,561
第17計算期間	2018年10月23日～2019年 4月22日	76,302,368	53,901,262	1,162,891,667
第18計算期間	2019年 4月23日～2019年10月23日	4,961,200	97,509,941	1,070,342,926
第19計算期間	2019年10月24日～2020年 4月22日	4,870,591	39,622,392	1,035,591,125
第20計算期間	2020年 4月23日～2020年10月22日	4,473,050	69,663,186	970,400,989
第21計算期間	2020年10月23日～2021年 4月22日	3,204,211	64,297,475	909,307,725
第22計算期間	2021年 4月23日～2021年10月22日	1,495,634	54,110,164	856,693,195
第23計算期間	2021年10月23日～2022年 4月22日	825,506	7,219,491	850,299,210

本邦外における設定及び解約の実績はありません。

野村日本ブランド株投資（アジア通貨コース）毎月分配型

	計算期間	設定口数	解約口数	発行済み口数
第4特定期間	2012年 4月24日～2012年10月22日	89,416,284	800,712,172	2,959,126,116
第5特定期間	2012年10月23日～2013年 4月22日	3,852,505,123	1,353,264,045	5,458,367,194
第6特定期間	2013年 4月23日～2013年10月22日	2,616,858,804	1,889,801,119	6,185,424,879
第7特定期間	2013年10月23日～2014年 4月22日	244,415,413	1,597,517,060	4,832,323,232
第8特定期間	2014年 4月23日～2014年10月22日	87,978,445	1,624,006,162	3,296,295,515

第9特定期間	2014年10月23日～2015年 4月22日	2,116,250,322	1,063,332,638	4,349,213,199
第10特定期間	2015年 4月23日～2015年10月22日	1,162,980,527	635,394,828	4,876,798,898
第11特定期間	2015年10月23日～2016年 4月22日	192,762,347	729,916,511	4,339,644,734
第12特定期間	2016年 4月23日～2016年10月24日	51,272,774	762,907,461	3,628,010,047
第13特定期間	2016年10月25日～2017年 4月24日	77,248,645	761,855,155	2,943,403,537
第14特定期間	2017年 4月25日～2017年10月23日	154,395,549	774,969,570	2,322,829,516
第15特定期間	2017年10月24日～2018年 4月23日	106,174,224	526,143,356	1,902,860,384
第16特定期間	2018年 4月24日～2018年10月22日	45,847,866	304,112,001	1,644,596,249
第17特定期間	2018年10月23日～2019年 4月22日	21,996,028	111,872,520	1,554,719,757
第18特定期間	2019年 4月23日～2019年10月23日	10,606,591	223,767,332	1,341,559,016
第19特定期間	2019年10月24日～2020年 4月22日	9,066,309	406,681,077	943,944,248
第20特定期間	2020年 4月23日～2020年10月22日	5,419,439	138,710,223	810,653,464
第21特定期間	2020年10月23日～2021年 4月22日	9,606,316	138,657,573	681,602,207
第22特定期間	2021年 4月23日～2021年10月22日	3,394,589	48,073,085	636,923,711
第23特定期間	2021年10月23日～2022年 4月22日	3,121,442	73,376,091	566,669,062

本邦外における設定及び解約の実績はありません。

野村日本ブランド株投資（アジア通貨コース）年2回決算型

	計算期間	設定口数	解約口数	発行済み口数
第4計算期間	2012年 4月24日～2012年10月22日	46,642,310	440,715,118	856,065,960
第5計算期間	2012年10月23日～2013年 4月22日	1,651,366,370	400,778,998	2,106,653,332
第6計算期間	2013年 4月23日～2013年10月22日	1,522,066,227	980,978,945	2,647,740,614
第7計算期間	2013年10月23日～2014年 4月22日	53,388,766	900,073,935	1,801,055,445
第8計算期間	2014年 4月23日～2014年10月22日	25,726,838	581,446,668	1,245,335,615
第9計算期間	2014年10月23日～2015年 4月22日	639,131,077	483,211,463	1,401,255,229
第10計算期間	2015年 4月23日～2015年10月22日	412,534,252	309,509,004	1,504,280,477
第11計算期間	2015年10月23日～2016年 4月22日	87,885,374	371,062,492	1,221,103,359
第12計算期間	2016年 4月23日～2016年10月24日	54,112,843	219,811,096	1,055,405,106
第13計算期間	2016年10月25日～2017年 4月24日	13,270,619	336,474,230	732,201,495
第14計算期間	2017年 4月25日～2017年10月23日	1,191,000	205,187,466	528,205,029
第15計算期間	2017年10月24日～2018年 4月23日	31,133,303	65,069,686	494,268,646
第16計算期間	2018年 4月24日～2018年10月22日	12,029,626	125,802,777	380,495,495
第17計算期間	2018年10月23日～2019年 4月22日	822,808	38,962,811	342,355,492
第18計算期間	2019年 4月23日～2019年10月23日	735,971	36,078,101	307,013,362
第19計算期間	2019年10月24日～2020年 4月22日	1,571,170	58,270,702	250,313,830
第20計算期間	2020年 4月23日～2020年10月22日	214,253	14,502,499	236,025,584
第21計算期間	2020年10月23日～2021年 4月22日	276,407	57,353,457	178,948,534
第22計算期間	2021年 4月23日～2021年10月22日	5,481,390	10,515,251	173,914,673
第23計算期間	2021年10月23日～2022年 4月22日	892,958	2,995,735	171,811,896

本邦外における設定及び解約の実績はありません。

野村日本ブランド株投資（米ドルコース）毎月分配型

	計算期間	設定口数	解約口数	発行済み口数
第1特定期間	2014年 1月14日～2014年 4月22日	10,329,880,780	40,337,024	10,289,543,756
第2特定期間	2014年 4月23日～2014年10月22日	12,311,258,240	1,455,640,843	21,145,161,153
第3特定期間	2014年10月23日～2015年 4月22日	17,181,047,722	6,684,578,380	31,641,630,495
第4特定期間	2015年 4月23日～2015年10月22日	20,100,416,289	4,524,244,839	47,217,801,945
第5特定期間	2015年10月23日～2016年 4月22日	9,508,446,031	7,893,478,377	48,832,769,599
第6特定期間	2016年 4月23日～2016年10月24日	2,323,371,206	5,977,553,852	45,178,586,953
第7特定期間	2016年10月25日～2017年 4月24日	2,445,469,784	11,147,107,532	36,476,949,205
第8特定期間	2017年 4月25日～2017年10月23日	274,230,299	11,163,524,842	25,587,654,662
第9特定期間	2017年10月24日～2018年 4月23日	756,420,987	6,763,932,715	19,580,142,934
第10特定期間	2018年 4月24日～2018年10月22日	1,112,867,940	4,488,354,630	16,204,656,244
第11特定期間	2018年10月23日～2019年 4月22日	503,490,368	2,171,670,795	14,536,475,817
第12特定期間	2019年 4月23日～2019年10月23日	124,174,294	2,139,510,613	12,521,139,498
第13特定期間	2019年10月24日～2020年 4月22日	322,871,094	2,966,467,221	9,877,543,371
第14特定期間	2020年 4月23日～2020年10月22日	131,498,381	1,613,418,990	8,395,622,762
第15特定期間	2020年10月23日～2021年 4月22日	89,363,288	1,766,617,675	6,718,368,375
第16特定期間	2021年 4月23日～2021年10月22日	89,529,223	492,307,074	6,315,590,524
第17特定期間	2021年10月23日～2022年 4月22日	80,080,969	316,229,231	6,079,442,262

本邦外における設定及び解約の実績はありません。

野村日本ブランド株投資（米ドルコース）年2回決算型

	計算期間	設定口数	解約口数	発行済み口数
第1計算期間	2014年 1月14日～2014年 4月22日	10,239,929,928	70,256,188	10,169,673,740
第2計算期間	2014年 4月23日～2014年10月22日	9,820,399,540	1,797,779,155	18,192,294,125
第3計算期間	2014年10月23日～2015年 4月22日	21,450,352,187	8,991,220,118	30,651,426,194
第4計算期間	2015年 4月23日～2015年10月22日	24,202,081,691	5,124,511,177	49,728,996,708
第5計算期間	2015年10月23日～2016年 4月22日	11,955,131,542	6,184,130,375	55,499,997,875
第6計算期間	2016年 4月23日～2016年10月24日	3,628,812,004	7,280,652,272	51,848,157,607
第7計算期間	2016年10月25日～2017年 4月24日	2,717,355,239	15,756,972,836	38,808,540,010
第8計算期間	2017年 4月25日～2017年10月23日	583,479,534	13,193,586,043	26,198,433,501
第9計算期間	2017年10月24日～2018年 4月23日	2,168,130,896	5,837,355,082	22,529,209,315
第10計算期間	2018年 4月24日～2018年10月22日	636,464,168	5,056,596,917	18,109,076,566
第11計算期間	2018年10月23日～2019年 4月22日	623,720,291	2,535,640,170	16,197,156,687
第12計算期間	2019年 4月23日～2019年10月23日	147,136,127	3,172,545,549	13,171,747,265
第13計算期間	2019年10月24日～2020年 4月22日	214,013,332	3,506,944,750	9,878,815,847
第14計算期間	2020年 4月23日～2020年10月22日	81,340,815	2,201,156,814	7,758,999,848
第15計算期間	2020年10月23日～2021年 4月22日	125,260,131	1,607,149,200	6,277,110,779

第16計算期間	2021年 4月23日～2021年10月22日	136,777,830	303,457,607	6,110,431,002
第17計算期間	2021年10月23日～2022年 4月22日	228,748,683	223,527,937	6,115,651,748

本邦外における設定及び解約の実績はありません。

野村日本ブランド株投資（メキシコペソコース）毎月分配型

	計算期間	設定口数	解約口数	発行済み口数
第1特定期間	2014年 1月14日～2014年 4月22日	1,216,235,925	2,651,611	1,213,584,314
第2特定期間	2014年 4月23日～2014年10月22日	740,098,988	191,705,062	1,761,978,240
第3特定期間	2014年10月23日～2015年 4月22日	1,326,512,650	512,202,240	2,576,288,650
第4特定期間	2015年 4月23日～2015年10月22日	271,198,379	528,638,180	2,318,848,849
第5特定期間	2015年10月23日～2016年 4月22日	101,163,397	272,278,616	2,147,733,630
第6特定期間	2016年 4月23日～2016年10月24日	417,424,403	102,897,290	2,462,260,743
第7特定期間	2016年10月25日～2017年 4月24日	1,459,776,081	1,722,634,192	2,199,402,632
第8特定期間	2017年 4月25日～2017年10月23日	429,179,692	1,083,240,382	1,545,341,942
第9特定期間	2017年10月24日～2018年 4月23日	100,888,765	800,975,267	845,255,440
第10特定期間	2018年 4月24日～2018年10月22日	55,442,655	328,669,877	572,028,218
第11特定期間	2018年10月23日～2019年 4月22日	53,766,879	76,342,040	549,453,057
第12特定期間	2019年 4月23日～2019年10月23日	119,116,569	103,945,892	564,623,734
第13特定期間	2019年10月24日～2020年 4月22日	66,920,044	305,808,831	325,734,947
第14特定期間	2020年 4月23日～2020年10月22日	14,503,254	53,070,593	287,167,608
第15特定期間	2020年10月23日～2021年 4月22日	2,594,386	49,924,998	239,836,996
第16特定期間	2021年 4月23日～2021年10月22日	1,664,187	12,831,369	228,669,814
第17特定期間	2021年10月23日～2022年 4月22日	2,775,611	7,839,247	223,606,178

本邦外における設定及び解約の実績はありません。

野村日本ブランド株投資（メキシコペソコース）年2回決算型

	計算期間	設定口数	解約口数	発行済み口数
第1計算期間	2014年 1月14日～2014年 4月22日	535,590,659	1,052,727	534,537,932
第2計算期間	2014年 4月23日～2014年10月22日	516,618,115	30,737,527	1,020,418,520
第3計算期間	2014年10月23日～2015年 4月22日	255,016,014	256,617,692	1,018,816,842
第4計算期間	2015年 4月23日～2015年10月22日	41,912,743	192,428,718	868,300,867
第5計算期間	2015年10月23日～2016年 4月22日	18,283,966	39,666,776	846,918,057
第6計算期間	2016年 4月23日～2016年10月24日	77,752,423	83,064,336	841,606,144
第7計算期間	2016年10月25日～2017年 4月24日	767,441,230	513,801,720	1,095,245,654
第8計算期間	2017年 4月25日～2017年10月23日	118,039,108	506,753,072	706,531,690
第9計算期間	2017年10月24日～2018年 4月23日	123,874,774	202,345,452	628,061,012
第10計算期間	2018年 4月24日～2018年10月22日	22,186,812	151,549,029	498,698,795
第11計算期間	2018年10月23日～2019年 4月22日	52,422,197	127,915,908	423,205,084
第12計算期間	2019年 4月23日～2019年10月23日	9,788,423	58,034,140	374,959,367

第13計算期間	2019年10月24日～2020年4月22日	9,596,659	122,256,410	262,299,616
第14計算期間	2020年4月23日～2020年10月22日	552,219	21,047,215	241,804,620
第15計算期間	2020年10月23日～2021年4月22日	183,199	54,679,136	187,308,683
第16計算期間	2021年4月23日～2021年10月22日	113,321	3,842,086	183,579,918
第17計算期間	2021年10月23日～2022年4月22日	3,018,561	3,348,340	183,250,139

本邦外における設定及び解約の実績はありません。

参考情報

< 更新後 >

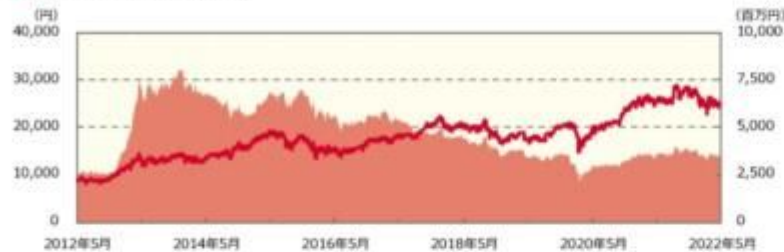


運用実績（2022年5月31日現在）

■ 基準価額・純資産の推移（日次）

— 基準価額（分配後、1万口あたり）（左軸） — 純資産総額（右軸）

■ 円コース（毎月分配型）



■ 円コース （毎月分配型）

2022年5月	10 円
2022年4月	10 円
2022年3月	10 円
2022年2月	10 円
2022年1月	10 円
直近1年間累計	120 円
設定来累計	2,035 円

■ 円コース（年2回決算型）



■ 円コース （年2回決算型）

2022年4月	10 円
2021年10月	10 円
2021年4月	10 円
2020年10月	10 円
2020年4月	10 円
設定来累計	240 円

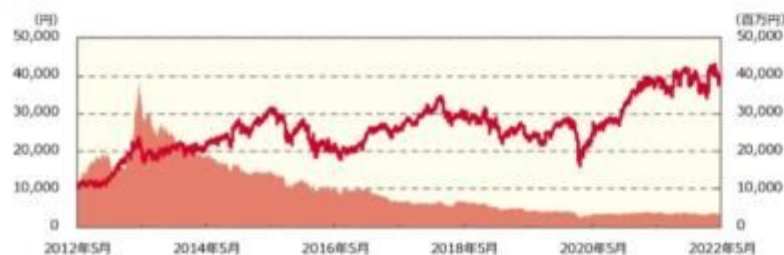
■ 豪ドルコース（毎月分配型）



■ 豪ドルコース （毎月分配型）

2022年5月	60 円
2022年4月	60 円
2022年3月	60 円
2022年2月	60 円
2022年1月	60 円
直近1年間累計	720 円
設定来累計	11,070 円

■ 豪ドルコース（年2回決算型）



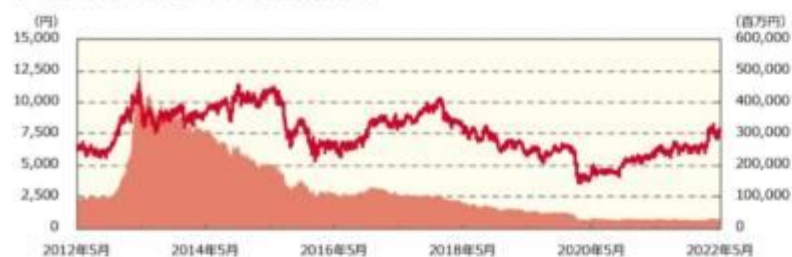
■ 豪ドルコース （年2回決算型）

2022年4月	10 円
2021年10月	10 円
2021年4月	10 円
2020年10月	10 円
2020年4月	10 円
設定来累計	260 円



運用実績（2022年5月31日現在）

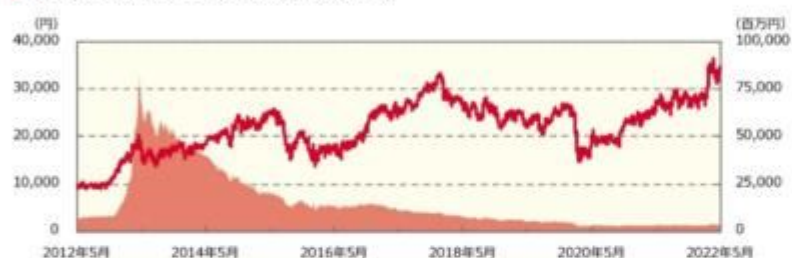
■ブラジルリアルコース（毎月分配型）



■ブラジルリアルコース（毎月分配型）

2022年5月	10 円
2022年4月	10 円
2022年3月	10 円
2022年2月	10 円
2022年1月	10 円
直近1年間累計	120 円
設定来累計	12,470 円

■ブラジルリアルコース（年2回決算型）



■ブラジルリアルコース（年2回決算型）

2022年4月	10 円
2021年10月	10 円
2021年4月	10 円
2020年10月	10 円
2020年4月	10 円
設定来累計	250 円

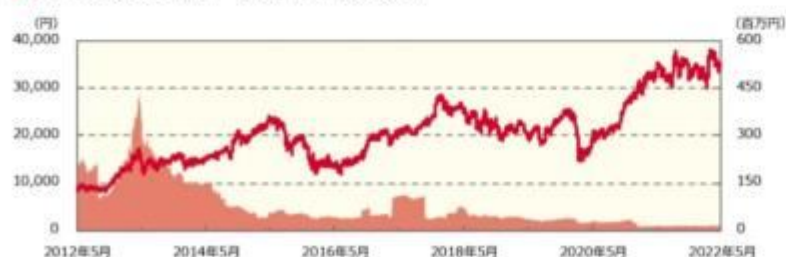
■南アフリカランドコース（毎月分配型）



■南アフリカランドコース（毎月分配型）

2022年5月	30 円
2022年4月	30 円
2022年3月	30 円
2022年2月	30 円
2022年1月	30 円
直近1年間累計	360 円
設定来累計	8,640 円

■南アフリカランドコース（年2回決算型）



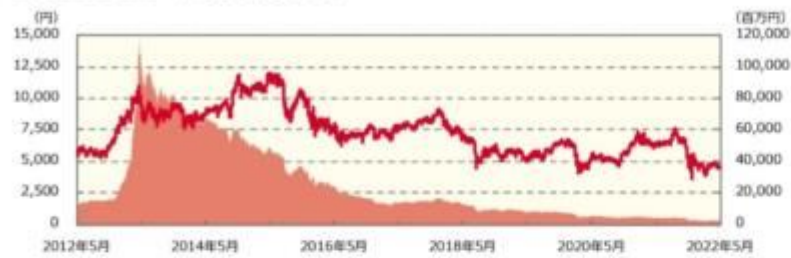
■南アフリカランドコース（年2回決算型）

2022年4月	10 円
2021年10月	10 円
2021年4月	10 円
2020年10月	10 円
2020年4月	10 円
設定来累計	240 円



運用実績（2022年5月31日現在）

トルコリラコース（毎月分配型）



トルコリラコース （毎月分配型）

2022年5月	20 円
2022年4月	20 円
2022年3月	20 円
2022年2月	20 円
2022年1月	20 円
直近1年間累計	240 円
設定来累計	8,830 円

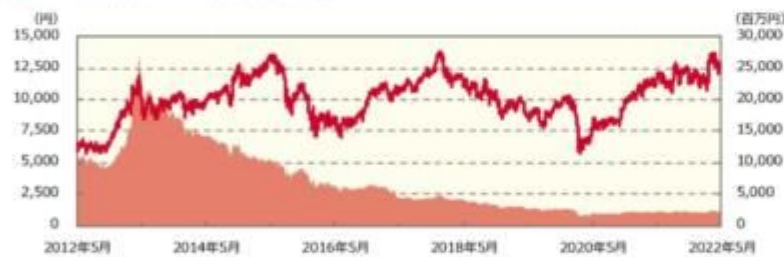
トルコリラコース（年2回決算型）



トルコリラコース （年2回決算型）

2022年4月	10 円
2021年10月	10 円
2021年4月	10 円
2020年10月	10 円
2020年4月	10 円
設定来累計	230 円

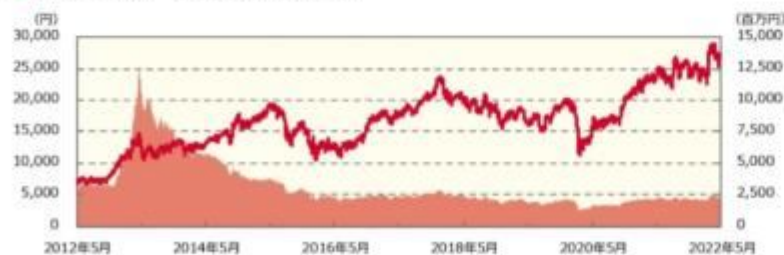
資源国通貨コース（毎月分配型）



資源国通貨コース （毎月分配型）

2022年5月	20 円
2022年4月	20 円
2022年3月	20 円
2022年2月	20 円
2022年1月	20 円
直近1年間累計	240 円
設定来累計	7,100 円

資源国通貨コース（年2回決算型）



資源国通貨コース （年2回決算型）

2022年4月	10 円
2021年10月	10 円
2021年4月	10 円
2020年10月	10 円
2020年4月	10 円
設定来累計	200 円



運用実績（2022年5月31日現在）

アジア通貨コース（毎月分配型）



アジア通貨コース （毎月分配型）

2022年5月	50 円
2022年4月	50 円
2022年3月	50 円
2022年2月	50 円
2022年1月	50 円
直近1年間累計	600 円
設定来累計	6,800 円

アジア通貨コース（年2回決算型）



アジア通貨コース （年2回決算型）

2022年4月	10 円
2021年10月	10 円
2021年4月	10 円
2020年10月	10 円
2020年4月	10 円
設定来累計	200 円

米ドルコース（毎月分配型）（設定来）



米ドルコース （毎月分配型）

2022年5月	10 円
2022年4月	10 円
2022年3月	10 円
2022年2月	10 円
2022年1月	10 円
直近1年間累計	120 円
設定来累計	1,000 円

米ドルコース（年2回決算型）（設定来）



米ドルコース （年2回決算型）

2022年4月	10 円
2021年10月	10 円
2021年4月	10 円
2020年10月	10 円
2020年4月	10 円
設定来累計	150 円



運用実績（2022年5月31日現在）

■メキシコベソコース（毎月分配型）（設定来）



■メキシコベソコース
（毎月分配型）

2022年5月	25 円
2022年4月	25 円
2022年3月	25 円
2022年2月	25 円
2022年1月	25 円
直近1年間累計	300 円
設定来累計	2,500 円

■メキシコベソコース（年2回決算型）（設定来）



■メキシコベソコース
（年2回決算型）

2022年4月	10 円
2021年10月	10 円
2021年4月	10 円
2020年10月	10 円
2020年4月	0 円
設定来累計	110 円



運用実績（2022年5月31日現在）

■ 主要な資産の状況

実質的な銘柄別投資比率（上位）

■ 毎月分配型

順位	銘柄	業種	投資比率（%）									
			円コース	豪ドルコース	ブラジルレアルコース	南アフリカランドコース	トルコリラコース	資源国通貨コース	アジア通貨コース	米ドルコース	メキシコペソコース	
1	ソニーグループ	電気機器	5.0	5.0	5.0	5.0	5.0	5.0	5.0	5.0	5.0	
2	新光電気工業	電気機器	3.5	3.5	3.5	3.5	3.5	3.5	3.5	3.5	3.5	
3	第一三共	医薬品	3.5	3.5	3.5	3.5	3.5	3.5	3.5	3.5	3.5	
4	SMC	機械	2.9	2.9	3.0	2.9	2.9	2.9	2.9	2.9	2.9	
5	信越化学工業	化学	2.4	2.4	2.5	2.4	2.4	2.4	2.4	2.4	2.4	
6	商船三井	海運業	2.4	2.4	2.4	2.4	2.4	2.4	2.4	2.4	2.4	
7	イビデン	電気機器	2.4	2.4	2.4	2.4	2.4	2.4	2.4	2.4	2.4	
8	富士フイルムホールディングス	化学	2.4	2.4	2.4	2.4	2.4	2.4	2.4	2.4	2.4	
9	オリンパス	精密機器	2.3	2.3	2.3	2.3	2.3	2.3	2.3	2.3	2.3	
10	豊田自動織機	輸送用機器	2.2	2.2	2.2	2.2	2.2	2.2	2.2	2.2	2.2	

■ 年2回決算型

順位	銘柄	業種	投資比率（%）									
			円コース	豪ドルコース	ブラジルレアルコース	南アフリカランドコース	トルコリラコース	資源国通貨コース	アジア通貨コース	米ドルコース	メキシコペソコース	
1	ソニーグループ	電気機器	4.9	5.0	5.0	4.9	5.0	5.0	5.0	5.0	5.0	
2	新光電気工業	電気機器	3.5	3.5	3.5	3.5	3.5	3.5	3.5	3.5	3.5	
3	第一三共	医薬品	3.5	3.5	3.5	3.5	3.5	3.5	3.5	3.5	3.5	
4	SMC	機械	2.9	3.0	3.0	2.9	2.9	2.9	2.9	2.9	2.9	
5	信越化学工業	化学	2.4	2.5	2.5	2.4	2.4	2.5	2.4	2.5	2.5	
6	商船三井	海運業	2.4	2.5	2.4	2.4	2.4	2.4	2.4	2.4	2.4	
7	イビデン	電気機器	2.4	2.4	2.4	2.4	2.4	2.4	2.4	2.4	2.4	
8	富士フイルムホールディングス	化学	2.4	2.4	2.4	2.4	2.4	2.4	2.4	2.4	2.4	
9	オリンパス	精密機器	2.3	2.3	2.3	2.3	2.3	2.3	2.3	2.3	2.3	
10	豊田自動織機	輸送用機器	2.2	2.2	2.2	2.2	2.2	2.2	2.2	2.2	2.2	



運用実績（2022年5月31日現在）

■ 年間収益率の推移（暦年ベース）

■ 円コース（毎月分配型）



■ 円コース（年2回決算型）



■ 豪ドルコース（毎月分配型）



■ 豪ドルコース（年2回決算型）



■ ブラジルリアルコース（毎月分配型）



■ ブラジルリアルコース（年2回決算型）



■ 南アフリカランドコース（毎月分配型）



■ 南アフリカランドコース（年2回決算型）



■ トルコリラコース（毎月分配型）



■ トルコリラコース（年2回決算型）



■ 資源国通貨コース（毎月分配型）



■ 資源国通貨コース（年2回決算型）





運用実績（2022年5月31日現在）

■アジア通貨コース（毎月分配型）



2013年 2014年 2015年 2016年 2017年 2018年 2019年 2020年 2021年 2022年

■アジア通貨コース（年2回決算型）



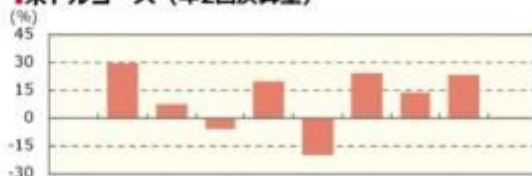
2013年 2014年 2015年 2016年 2017年 2018年 2019年 2020年 2021年 2022年

■米ドルコース（毎月分配型）



2013年 2014年 2015年 2016年 2017年 2018年 2019年 2020年 2021年 2022年

■米ドルコース（年2回決算型）



2013年 2014年 2015年 2016年 2017年 2018年 2019年 2020年 2021年 2022年

■メキシコペソコース（毎月分配型）



2013年 2014年 2015年 2016年 2017年 2018年 2019年 2020年 2021年 2022年

■メキシコペソコース（年2回決算型）



2013年 2014年 2015年 2016年 2017年 2018年 2019年 2020年 2021年 2022年

- ・ファンドの年間収益率は税引前分配金を再投資して算出。
- ・ファンドにベンチマークはありません。
- ・米ドルコース、メキシコペソコースの2014年は設定日（2014年1月14日）から年末までの収益率。
- ・2022年は年初から運用実績作成基準日までの収益率。

●ファンドの運用実績はあくまで過去の実績であり、将来の運用成果を約束するものではありません。●ファンドの運用状況は、別途、委託会社ホームページで開示している場合があります。●グラフの目盛りはファンドごとに異なる場合があります。

第2【管理及び運営】

1 申込（販売）手続等

<訂正前>

(1)受益権の募集

申込期間中の各営業日に受益権の募集が行なわれます。

販売会社によっては、一部のファンドのみのお取扱いとなる場合があります。

(2)申込締切時間

午後3時までにて取得申込みが行なわれかつ当該取得申込みの受け付けにかかる販売会社所定の事務手続きが完了したものを当日の申込み分とします。

(3)申込不可日

販売会社の営業日であっても、下記の条件に該当する日（申込不可日といいます。）には、原則として取得およびスイッチングの申込みができません。（申込不可日については、「サポートダイヤル」でもご確認いただけます。）

「円コース」、「豪ドルコース」、「南アフリカランドコース」、「トルコリラコース」、「資源国通貨コース」、「米ドルコース」、「メキシコペソコース」について

申込日当日が、ニューヨークの銀行、ロンドンの銀行、ルクセンブルグの銀行のいずれかの休業日と同日の場合または12月24日である場合。

「ブラジルリアルコース」について

申込日当日が、ニューヨークの銀行、ロンドンの銀行、ルクセンブルグの銀行またはサンパウロの銀行もしくはブラジル商品先物取引所のいずれかの休業日と同日の場合または12月24日である場合。

「アジア通貨コース」について

- ・申込日当日が、ニューヨークの銀行、ロンドンの銀行、ルクセンブルグの銀行、ジャカルタの銀行のいずれかの休業日と同日の場合または12月24日である場合。
- ・申込日当日が、中国またはインドの連休等で、取得、換金の申込みの受け付けを行なわないものとして委託者が指定する日の場合。

(4)販売単位

1万口以上1口単位（当初元本1口＝1円）または1万円以上1円単位 とします。

販売会社との累積投資契約に基づいて分配金を再投資する場合には1口単位となります

(5)販売価額

取得申込日の翌営業日の基準価額とします。

(6)申込代金の支払い

取得申込日から起算して6営業日目までに申込代金を販売会社に支払うものとします。なお、販売会社が別に定める所定の方法により、上記の期日以前に申込代金をお支払いいただく場合があります。

(7)スイッチング

「毎月分配型」のファンド間および「年2回決算型」のファンド間でスイッチングができます。スイッチングの方法等は、購入、換金の場合と同様です。

販売会社によっては、一部または全部のスイッチングのお取扱いを行わない場合があります。

(8)積立方式

販売会社によっては、「定時定額購入サービス」等に関する契約を締結した場合、当該契約で規定する取得申込の単位でお申込みいただけます。

当該契約または規定については、同様の権利義務関係を規定する名称の異なる契約または規定を使用することがあります。

(9)申込受け付けの中止および取り消し

金融商品取引所（金融商品取引法第2条第16項に規定する金融商品取引所および金融商品取引法第2条第8項第3号口に規定する外国金融商品市場をいいます。以下同じ。なお、金融商品取引所を単に「取引所」という場合があり、取引所のうち、有価証券の売買または金融商品取引法第28条第8項第3号もしくは同項第5号の取引を行なう市場ないしは当該市場を開設するものを「証券取引所」という場合があります。）等における取引の停止、外国為替取引の停止、決済機能の停止その他やむを得ない事情があるときは、信託約款の規定に従い、委託者の判断でファンドの受益権の取得申込み（スイッチングの申込みを含みます）の受け付けを中止すること、および既に受け付けた取得申込み（スイッチングの申込みを含みます）の受け付けを取り消す場合があります。

(10)申込手続等に関する照会先

ファンドの申込（販売）手続等についてご不明な点がある場合には、下記の照会先までお問い合わせ下さい。

野村アセットマネジメント株式会社

サポートダイヤル 0120-753104(フリーダイヤル)

<受付時間> 営業日の午前9時～午後5時

インターネットホームページ <http://www.nomura-am.co.jp/>

購入およびスイッチングのお申込みの方法ならびに単位等について、販売会社によっては上記と異なる場合があります。詳しくは販売会社にお問い合わせください。

<訂正後>

(1)受益権の募集

申込期間中の各営業日に受益権の募集が行なわれます。

販売会社によっては、一部のファンドのみのお取扱いとなる場合があります。

(2)申込締切時間

午後3時までに取得申込みが行なわれかつ当該取得申込みの受け付けにかかる販売会社所定の事務手続きが完了したものを当日の申込み分とします。

(3)申込不可日

販売会社の営業日であっても、下記の条件に該当する日（申込不可日といいます。）には、原則として取得およびスイッチングの申込みができません。（申込不可日については、「サポートダイヤル」でも

ご確認いただけます。）

「円コース」、「豪ドルコース」、「南アフリカランドコース」、「トルコリラコース」、「資源国通貨コース」、「米ドルコース」、「メキシコペソコース」

・申込日当日が以下のいずれかの休業日と同日の場合または12月24日である場合

・ニューヨークの銀行____・ロンドンの銀行____・ルクセンブルグの銀行

「ブラジルリアルコース」

・申込日当日が以下のいずれかの休業日と同日の場合または12月24日である場合

・ニューヨークの銀行____・ロンドンの銀行____・ルクセンブルグの銀行

・サンパウロの銀行____・ブラジル商品先物取引所

「アジア通貨コース」

・申込日当日が以下のいずれかの休業日と同日の場合または12月24日である場合

・ニューヨークの銀行____・ロンドンの銀行____・ルクセンブルグの銀行

・ジャカルタの銀行

・申込日当日が、中国またはインドの連休等で、取得、換金の申込みの受け付けを行なわないものとして委託者が指定する日の場合

—

(4)販売単位

1万口以上1口単位（当初元本1口＝1円）または1万円以上1円単位 とします。

販売会社との累積投資契約に基づいて分配金を再投資する場合には1口単位となります

(5)販売価額

取得申込日の翌営業日の基準価額とします。

(6)申込代金の支払い

取得申込日から起算して6営業日目までに申込代金を販売会社に支払うものとします。なお、販売会社が別に定める所定の方法により、上記の期日以前に申込代金をお支払いいただく場合があります。

(7)スイッチング

「毎月分配型」のファンド間および「年2回決算型」のファンド間でスイッチングができます。

スイッチングの方法等は、購入、換金の場合と同様です。

販売会社によっては、一部または全部のスイッチングのお取扱いを行なわない場合があります。

(8)積立方式

販売会社によっては、「定時定額購入サービス」等に関する契約 を締結した場合、当該契約で規定する取得申込の単位でお申込みいただけます。

当該契約または規定については、同様の権利義務関係を規定する名称の異なる契約または規定を使用することがあります。

(9)申込受け付けの中止および取り消し

金融商品取引所（金融商品取引法第2条第16項に規定する金融商品取引所および金融商品取引法第2条第8項第3号口に規定する外国金融商品市場をいいます。以下同じ。なお、金融商品取引所を単に「取引所」

という場合があります、取引所のうち、有価証券の売買または金融商品取引法第28条第8項第3号もしくは同項第5号の取引を行なう市場ないしは当該市場を開設するものを「証券取引所」という場合があります。)等における取引の停止、外国為替取引の停止、決済機能の停止その他やむを得ない事情があるときは、信託約款の規定に従い、委託者の判断でファンドの受益権の取得申込み(スイッチングの申込みを含みます)の受け付けを中止すること、および既に受け付けた取得申込み(スイッチングの申込みを含みます)の受け付けを取り消す場合があります。

(10)申込手続等に関する照会先

ファンドの申込(販売)手続等についてご不明な点がある場合には、下記の照会先までお問い合わせ下さい。

野村アセットマネジメント株式会社

サポートダイヤル 0120-753104(フリーダイヤル)

<受付時間> 営業日の午前9時～午後5時

インターネットホームページ <http://www.nomura-am.co.jp/>

購入およびスイッチングのお申込みの方法ならびに単位等について、販売会社によっては上記と異なる場合があります。詳しくは販売会社にお問い合わせください。

第3【ファンドの経理状況】

野村日本ブランド株投資（円コース）毎月分配型
野村日本ブランド株投資（豪ドルコース）毎月分配型
野村日本ブランド株投資（ブラジルリアルコース）毎月分配型
野村日本ブランド株投資（南アフリカランドコース）毎月分配型
野村日本ブランド株投資（トルコリラコース）毎月分配型
野村日本ブランド株投資（資源国通貨コース）毎月分配型
野村日本ブランド株投資（アジア通貨コース）毎月分配型
野村日本ブランド株投資（米ドルコース）毎月分配型
野村日本ブランド株投資（メキシコペソコース）毎月分配型

(1)当ファンドの財務諸表は、「財務諸表等の用語、様式及び作成方法に関する規則」(昭和38年大蔵省令第59号)(以下「財務諸表等規則」という。)ならびに同規則第2条の2の規定により、「投資信託財産の計算に関する規則」(平成12年総理府令第133号)(以下「投資信託財産計算規則」という。)に基づいて作成しております。なお、財務諸表に記載している金額は、円単位で表示しております。

(2)当ファンドの計算期間は6ヶ月未満であるため、財務諸表は原則として6ヶ月毎に作成しております。

(3)当ファンドは、金融商品取引法第193条の2第1項の規定に基づき、当期(2021年10月23日から2022年4月22日まで)の財務諸表について、EY新日本有限責任監査法人による監査を受けております。

野村日本ブランド株投資（円コース）年2回決算型
野村日本ブランド株投資（豪ドルコース）年2回決算型
野村日本ブランド株投資（ブラジルリアルコース）年2回決算型
野村日本ブランド株投資（南アフリカランドコース）年2回決算型
野村日本ブランド株投資（トルコリラコース）年2回決算型

(1)当ファンドの財務諸表は、「財務諸表等の用語、様式及び作成方法に関する規則」(昭和38年大蔵省令第59号)(以下「財務諸表等規則」という。)ならびに同規則第2条の2の規定により、「投資信託財産の計算に関する規則」(平成12年総理府令第133号)(以下「投資信託財産計算規則」という。)に基づいて作成しております。なお、財務諸表に記載している金額は、円単位で表示しております。

(2)当ファンドは、金融商品取引法第193条の2第1項の規定に基づき、第26期計算期間(2021年10月23日から2022年4月22日まで)の財務諸表について、EY新日本有限責任監査法人による監査を受けております。

野村日本ブランド株投資（資源国通貨コース）年2回決算型
野村日本ブランド株投資（アジア通貨コース）年2回決算型

(1)当ファンドの財務諸表は、「財務諸表等の用語、様式及び作成方法に関する規則」(昭和38年大蔵省令第59号)(以下「財務諸表等規則」という。)ならびに同規則第2条の2の規定により、「投資信託財産の計算に関する規則」(平成12年総理府令第133号)(以下「投資信託財産計算規則」という。)に基づいて作成しております。なお、財務諸表に記載している金額は、円単位で表示しております。

(2)当ファンドは、金融商品取引法第193条の2第1項の規定に基づき、第23期計算期間(2021年10月23日から2022年4月22日まで)の財務諸表について、EY新日本有限責任監査法人による監査を受けております。

野村日本ブランド株投資（米ドルコース）年2回決算型
野村日本ブランド株投資（メキシコペソコース）年2回決算型

(1)当ファンドの財務諸表は、「財務諸表等の用語、様式及び作成方法に関する規則」(昭和38年大蔵省令第59号)(以下「財務諸表等規則」という。)ならびに同規則第2条の2の規定により、「投資信託財産の計算に関する規則」(平成12年総理

府令第133号)(以下「投資信託財産計算規則」という。)に基づいて作成しております。なお、財務諸表に記載している金額は、円単位で表示しております。

(2)当ファンドは、金融商品取引法第193条の2第1項の規定に基づき、第17期計算期間(2021年10月23日から2022年4月22日まで)の財務諸表について、EY新日本有限責任監査法人による監査を受けております。

1 財務諸表

野村日本ブランド株投資（円コース）毎月分配型

(1) 貸借対照表

	(単位：円)	
	前期 (2021年10月22日現在)	当期 (2022年 4月22日現在)
資産の部		
流動資産		
コール・ローン	51,700,186	94,523,962
投資信託受益証券	3,671,189,973	3,518,343,817
親投資信託受益証券	1,002,261	1,002,162
流動資産合計	3,723,892,420	3,613,869,941
資産合計	3,723,892,420	3,613,869,941
負債の部		
流動負債		
未払収益分配金	1,373,944	1,404,064
未払解約金	2,020,819	4,231,828
未払受託者報酬	101,874	99,866
未払委託者報酬	2,886,433	2,829,538
未払利息	45	28
その他未払費用	10,178	9,975
流動負債合計	6,393,293	8,575,299
負債合計	6,393,293	8,575,299
純資産の部		
元本等		
元本	1,373,944,346	1,404,064,651
剰余金		
期末剰余金又は期末欠損金（ ）	2,343,554,781	2,201,229,991
（分配準備積立金）	1,400,152,693	1,383,754,129
元本等合計	3,717,499,127	3,605,294,642
純資産合計	3,717,499,127	3,605,294,642
負債純資産合計	3,723,892,420	3,613,869,941

(2) 損益及び剰余金計算書

	(単位：円)	
	前期 自 2021年 4月23日 至 2021年10月22日	当期 自 2021年10月23日 至 2022年 4月22日
営業収益		
受取配当金	48,360,150	48,485,350
有価証券売買等損益	182,546,766	211,362,786
営業収益合計	230,906,916	162,877,436
営業費用		
支払利息	7,597	5,450
受託者報酬	599,601	598,705
委託者報酬	16,988,706	16,963,136
その他費用	59,898	59,813
営業費用合計	17,655,802	17,627,104

	前期	当期
	自 2021年 4月23日 至 2021年10月22日	自 2021年10月23日 至 2022年 4月22日
営業利益又は営業損失（ ）	213,251,114	180,504,540
経常利益又は経常損失（ ）	213,251,114	180,504,540
当期純利益又は当期純損失（ ）	213,251,114	180,504,540
一部解約に伴う当期純利益金額の分配額又は一部解約に伴う当期純損失金額の分配額（ ）	4,795,088	1,324,409
期首剰余金又は期首欠損金（ ）	2,125,625,726	2,343,554,781
剰余金増加額又は欠損金減少額	113,669,194	122,602,548
当期追加信託に伴う剰余金増加額又は欠損金減少額	113,669,194	122,602,548
剰余金減少額又は欠損金増加額	95,928,175	74,836,854
当期一部解約に伴う剰余金減少額又は欠損金増加額	95,928,175	74,836,854
分配金	8,267,990	8,261,535
期末剰余金又は期末欠損金（ ）	2,343,554,781	2,201,229,991

(3) 注記表

(重要な会計方針に係る事項に関する注記)

1. 運用資産の評価基準及び評価方法	投資信託受益証券 原則として時価で評価しております。 時価評価にあたっては、市場価格のある有価証券についてはその最終相場(計算日に最終相場のない場合には、直近の日の最終相場)で評価しております。 市場価格のない有価証券については基準価額で評価しております。 親投資信託受益証券 基準価額で評価しております。
2. 費用・収益の計上基準	受取配当金 原則として配当落ち日において、確定配当金額又は予想配当金額を計上しております。 投資信託受益証券については、原則として収益分配金落ち日において、当該収益分配金額を計上しております。 有価証券売買等損益 約定日基準で計上しております。
3. 金融商品の時価等に関する事項の補足説明	金融商品の時価の算定においては一定の前提条件等を採用しているため、異なる前提条件等によった場合、当該価額が異なることもあります。
4. その他	当該財務諸表の特定期間は、2021年10月23日から2022年 4月22日までとなっております。

(重要な会計上の見積りに関する注記)

該当事項はありません。

(貸借対照表に関する注記)

前期 2021年10月22日現在	当期 2022年 4月22日現在
1. 特定期間の末日における受益権の総数 1,373,944,346口	1. 特定期間の末日における受益権の総数 1,404,064,651口
2. 特定期間の末日における1単位当たりの純資産の額 1口当たり純資産額 2.7057円 (10,000口当たり純資産額) (27,057円)	2. 特定期間の末日における1単位当たりの純資産の額 1口当たり純資産額 2.5678円 (10,000口当たり純資産額) (25,678円)

（損益及び剰余金計算書に関する注記）

前期 自 2021年 4月23日 至 2021年10月22日			当期 自 2021年10月23日 至 2022年 4月22日		
1. 分配金の計算過程			1. 分配金の計算過程		
2021年 4月23日から2021年 5月24日まで			2021年10月23日から2021年11月22日まで		
項目			項目		
費用控除後の配当等収益額	A	4,943,223円	費用控除後の配当等収益額	A	7,880,717円
費用控除後・繰越欠損金補填後の有価証券売買等損益額	B	0円	費用控除後・繰越欠損金補填後の有価証券売買等損益額	B	0円
収益調整金額	C	1,747,305,151円	収益調整金額	C	1,826,003,776円
分配準備積立金額	D	1,146,677,020円	分配準備積立金額	D	1,379,137,053円
当ファンドの分配対象収益額	E=A+B+C+D	2,898,925,394円	当ファンドの分配対象収益額	E=A+B+C+D	3,213,021,546円
当ファンドの期末残存口数	F	1,354,316,403口	当ファンドの期末残存口数	F	1,363,163,930口
10,000口当たり収益分配対象額	G=E/F × 10,000	21,405円	10,000口当たり収益分配対象額	G=E/F × 10,000	23,570円
10,000口当たり分配金額	H	10円	10,000口当たり分配金額	H	10円
収益分配金金額	I=F × H/10,000	1,354,316円	収益分配金金額	I=F × H/10,000	1,363,163円
2021年 5月25日から2021年 6月22日まで			2021年11月23日から2021年12月22日まで		
項目			項目		
費用控除後の配当等収益額	A	7,519,165円	費用控除後の配当等収益額	A	5,010,712円
費用控除後・繰越欠損金補填後の有価証券売買等損益額	B	0円	費用控除後・繰越欠損金補填後の有価証券売買等損益額	B	0円
収益調整金額	C	1,829,809,139円	収益調整金額	C	1,854,645,127円
分配準備積立金額	D	1,144,698,932円	分配準備積立金額	D	1,377,876,096円
当ファンドの分配対象収益額	E=A+B+C+D	2,982,027,236円	当ファンドの分配対象収益額	E=A+B+C+D	3,237,531,935円
当ファンドの期末残存口数	F	1,390,240,429口	当ファンドの期末残存口数	F	1,371,976,876口
10,000口当たり収益分配対象額	G=E/F × 10,000	21,449円	10,000口当たり収益分配対象額	G=E/F × 10,000	23,597円
10,000口当たり分配金額	H	10円	10,000口当たり分配金額	H	10円
収益分配金金額	I=F × H/10,000	1,390,240円	収益分配金金額	I=F × H/10,000	1,371,976円
2021年 6月23日から2021年 7月26日まで			2021年12月23日から2022年 1月24日まで		
項目			項目		
費用控除後の配当等収益額	A	4,819,405円	費用控除後の配当等収益額	A	4,764,135円
費用控除後・繰越欠損金補填後の有価証券売買等損益額	B	0円	費用控除後・繰越欠損金補填後の有価証券売買等損益額	B	0円
収益調整金額	C	1,837,412,106円	収益調整金額	C	1,861,934,038円
分配準備積立金額	D	1,139,367,662円	分配準備積立金額	D	1,375,551,324円
当ファンドの分配対象収益額	E=A+B+C+D	2,981,599,173円	当ファンドの分配対象収益額	E=A+B+C+D	3,242,249,497円
当ファンドの期末残存口数	F	1,388,386,048口	当ファンドの期末残存口数	F	1,372,514,847口
10,000口当たり収益分配対象額	G=E/F × 10,000	21,475円	10,000口当たり収益分配対象額	G=E/F × 10,000	23,622円
10,000口当たり分配金額	H	10円	10,000口当たり分配金額	H	10円
収益分配金金額	I=F × H/10,000	1,388,386円	収益分配金金額	I=F × H/10,000	1,372,514円

2021年 7月27日から2021年 8月23日まで

項目		
費用控除後の配当等収益額	A	5,444,786円
費用控除後・繰越欠損金補填後の有価証券売買等損益額	B	0円
収益調整金額	C	1,833,964,363円
分配準備積立金額	D	1,137,916,891円
当ファンドの分配対象収益額	E=A+B+C+D	2,977,326,040円
当ファンドの期末残存口数	F	1,384,482,198口
10,000口当たり収益分配対象額	G=E/F × 10,000	21,504円
10,000口当たり分配金額	H	10円
収益分配金金額	I=F × H/10,000	1,384,482円

2021年 8月24日から2021年 9月22日まで

項目		
費用控除後の配当等収益額	A	7,999,245円
費用控除後・繰越欠損金補填後の有価証券売買等損益額	B	267,088,628円
収益調整金額	C	1,832,028,313円
分配準備積立金額	D	1,127,144,583円
当ファンドの分配対象収益額	E=A+B+C+D	3,234,260,769円
当ファンドの期末残存口数	F	1,376,622,351口
10,000口当たり収益分配対象額	G=E/F × 10,000	23,494円
10,000口当たり分配金額	H	10円
収益分配金金額	I=F × H/10,000	1,376,622円

2021年 9月23日から2021年10月22日まで

項目		
費用控除後の配当等収益額	A	5,062,363円
費用控除後・繰越欠損金補填後の有価証券売買等損益額	B	0円
収益調整金額	C	1,830,168,018円
分配準備積立金額	D	1,396,464,274円
当ファンドの分配対象収益額	E=A+B+C+D	3,231,694,655円
当ファンドの期末残存口数	F	1,373,944,346口
10,000口当たり収益分配対象額	G=E/F × 10,000	23,521円
10,000口当たり分配金額	H	10円
収益分配金金額	I=F × H/10,000	1,373,944円

2022年 1月25日から2022年 2月22日まで

項目		
費用控除後の配当等収益額	A	5,369,432円
費用控除後・繰越欠損金補填後の有価証券売買等損益額	B	0円
収益調整金額	C	1,867,412,774円
分配準備積立金額	D	1,378,938,963円
当ファンドの分配対象収益額	E=A+B+C+D	3,251,721,169円
当ファンドの期末残存口数	F	1,374,833,292口
10,000口当たり収益分配対象額	G=E/F × 10,000	23,651円
10,000口当たり分配金額	H	10円
収益分配金金額	I=F × H/10,000	1,374,833円

2022年 2月23日から2022年 3月22日まで

項目		
費用控除後の配当等収益額	A	5,583,427円
費用控除後・繰越欠損金補填後の有価証券売買等損益額	B	0円
収益調整金額	C	1,869,835,840円
分配準備積立金額	D	1,380,886,134円
当ファンドの分配対象収益額	E=A+B+C+D	3,256,305,401円
当ファンドの期末残存口数	F	1,374,985,702口
10,000口当たり収益分配対象額	G=E/F × 10,000	23,682円
10,000口当たり分配金額	H	10円
収益分配金金額	I=F × H/10,000	1,374,985円

2022年 3月23日から2022年 4月22日まで

項目		
費用控除後の配当等収益額	A	7,614,305円
費用控除後・繰越欠損金補填後の有価証券売買等損益額	B	0円
収益調整金額	C	1,946,299,788円
分配準備積立金額	D	1,377,543,888円
当ファンドの分配対象収益額	E=A+B+C+D	3,331,457,981円
当ファンドの期末残存口数	F	1,404,064,651口
10,000口当たり収益分配対象額	G=E/F × 10,000	23,727円
10,000口当たり分配金額	H	10円
収益分配金金額	I=F × H/10,000	1,404,064円

(金融商品に関する注記)

(1)金融商品の状況に関する事項

<p style="text-align: center;">前期</p> <p style="text-align: center;">自 2021年 4月23日 至 2021年10月22日</p>	<p style="text-align: center;">当期</p> <p style="text-align: center;">自 2021年10月23日 至 2022年 4月22日</p>
<p>1.金融商品に対する取組方針</p> <p>当ファンドは、投資信託及び投資法人に関する法律第2条第4項に定める証券投資信託であり、信託約款に規定する運用の基本方針に従い、有価証券等の金融商品に対して投資として運用することを目的としております。</p> <p>2.金融商品の内容及びその金融商品に係るリスク</p> <p>当ファンドが保有する金融商品の種類は、有価証券、コール・ローン等の金銭債権及び金銭債務であります。</p> <p>当ファンドが保有する有価証券の詳細は、(その他の注記)の2 有価証券関係に記載しております。</p> <p>これらは、株価変動リスク、金利変動リスクなどの市場リスク、信用リスク及び流動性リスクにさらされております。</p> <p>3.金融商品に係るリスク管理体制</p> <p>委託会社においては、独立した投資リスク管理に関する委員会を設け、パフォーマンスの考査及び運用リスクの管理を行っております。</p> <p>市場リスクの管理</p> <p>市場リスクに関しては、資産配分等の状況を常時、分析・把握し、投資方針に沿っているか等の管理を行っております。</p> <p>信用リスクの管理</p> <p>信用リスクに関しては、発行体や取引先の財務状況等に関する情報収集・分析を常時、継続し、格付等の信用度に応じた組入制限等の管理を行っております。</p> <p>流動性リスクの管理</p> <p>流動性リスクに関しては、必要に応じて市場流動性の状況を把握し、取引量や組入比率等の管理を行っております。</p>	<p>1.金融商品に対する取組方針</p> <p>同左</p> <p>2.金融商品の内容及びその金融商品に係るリスク</p> <p>同左</p> <p>3.金融商品に係るリスク管理体制</p> <p>同左</p>

(2)金融商品の時価等に関する事項

<p style="text-align: center;">前期</p> <p style="text-align: center;">2021年10月22日現在</p>	<p style="text-align: center;">当期</p> <p style="text-align: center;">2022年 4月22日現在</p>
<p>1.貸借対照表計上額、時価及び差額</p> <p>貸借対照表上の金融商品は原則としてすべて時価で評価しているため、貸借対照表計上額と時価との差額はありません。</p> <p>2.時価の算定方法</p>	<p>1.貸借対照表計上額、時価及び差額</p> <p>同左</p> <p>2.時価の算定方法</p>

投資信託受益証券 （重要な会計方針に係る事項に関する注記）に記載して おります。 親投資信託受益証券 （重要な会計方針に係る事項に関する注記）に記載して おります。 コール・ローン等の金銭債権及び金銭債務 これらの科目は短期間で決済されるため、帳簿価額は時 価と近似していることから、当該帳簿価額を時価としてお ります。	同左
---	----

（関連当事者との取引に関する注記）

前期 自 2021年 4月23日 至 2021年10月22日	当期 自 2021年10月23日 至 2022年 4月22日
市場価格その他当該取引に係る公正な価格を勘案して、一般 の取引条件と異なる関連当事者との取引は行なわれていない ため、該当事項はございません。	同左

（その他の注記）

1 元本の移動

前期 自 2021年 4月23日 至 2021年10月22日	当期 自 2021年10月23日 至 2022年 4月22日
期首元本額 1,364,831,290円	期首元本額 1,373,944,346円
期中追加設定元本額 71,124,569円	期中追加設定元本額 74,499,998円
期中一部解約元本額 62,011,513円	期中一部解約元本額 44,379,693円

2 有価証券関係
売買目的有価証券

種類	前期 自 2021年 4月23日 至 2021年10月22日	当期 自 2021年10月23日 至 2022年 4月22日
	損益に含まれた評価差額（円）	損益に含まれた評価差額（円）
投資信託受益証券	189,035,396	42,683,356
親投資信託受益証券	0	0
合計	189,035,396	42,683,356

3 デリバティブ取引関係

該当事項はありません。

(4) 附属明細表

第1 有価証券明細表

(1) 株式(2022年4月22日現在)

該当事項はありません。

(2) 株式以外の有価証券(2022年4月22日現在)

(単位:円)

種類	通貨	銘柄	券面総額	評価額	備考
投資信託受益証券	日本円	ノムラ・マルチ・カレンシー・ジャパン・ストック・リーダーズ・ファンド-円コース	164,033	3,518,343,817	
	小計	銘柄数:1 組入時価比率:97.6%	164,033	3,518,343,817 100.0%	
	合計			3,518,343,817	
親投資信託受益証券	日本円	野村マネー マザーファンド	982,609	1,002,162	
	小計	銘柄数:1 組入時価比率:0.0%	982,609	1,002,162 0.0%	
	合計			1,002,162	
合計				3,519,345,979	

(注1)投資信託受益証券、投資証券及び親投資信託受益証券における券面総額の数値は、証券数を表示しております。

(注2)比率は左より組入時価の純資産に対する比率、及び各小計欄の合計金額に対する比率であります。

第2 デリバティブ取引及び為替予約取引の契約額等及び時価の状況表

該当事項はありません。

野村日本ブランド株投資(円コース)年2回決算型

(1) 貸借対照表

(単位:円)

	第25期 (2021年10月22日現在)	第26期 (2022年4月22日現在)
資産の部		
流動資産		
コール・ローン	77,606,730	125,624,241
投資信託受益証券	4,606,849,161	4,272,705,147
親投資信託受益証券	1,002,260	1,002,161
未収入金	12,718,200	13,418,361
流動資産合計	4,698,176,351	4,412,749,910
資産合計	4,698,176,351	4,412,749,910
負債の部		
流動負債		
未払収益分配金	1,542,210	1,518,923
未払解約金	95,135	14,168,295
未払受託者報酬	738,184	747,216
未払委託者報酬	20,915,191	21,170,928

	第25期 (2021年10月22日現在)	第26期 (2022年 4月22日現在)
未払利息	68	37
その他未払費用	73,755	74,660
流動負債合計	23,364,543	37,680,059
負債合計	23,364,543	37,680,059
純資産の部		
元本等		
元本	1,542,210,710	1,518,923,549
剰余金		
期末剰余金又は期末欠損金（ ）	3,132,601,098	2,856,146,302
（分配準備積立金）	1,621,581,562	1,597,893,292
元本等合計	4,674,811,808	4,375,069,851
純資産合計	4,674,811,808	4,375,069,851
負債純資産合計	4,698,176,351	4,412,749,910

(2) 損益及び剰余金計算書

(単位：円)

	第25期 自 2021年 4月23日 至 2021年10月22日	第26期 自 2021年10月23日 至 2022年 4月22日
営業収益		
受取配当金	59,577,000	60,551,700
有価証券売買等損益	231,473,419	268,215,686
営業収益合計	291,050,419	207,663,986
営業費用		
支払利息	9,544	6,464
受託者報酬	738,184	747,216
委託者報酬	20,915,191	21,170,928
その他費用	73,755	74,660
営業費用合計	21,736,674	21,999,268
営業利益又は営業損失（ ）	269,313,745	229,663,254
経常利益又は経常損失（ ）	269,313,745	229,663,254
当期純利益又は当期純損失（ ）	269,313,745	229,663,254
一部解約に伴う当期純利益金額の分配額又は一部解約に伴う当期純損失金額の分配額（ ）	9,828,807	3,493,734
期首剰余金又は期首欠損金（ ）	2,817,861,021	3,132,601,098
剰余金増加額又は欠損金減少額	193,062,831	69,084,506
当期追加信託に伴う剰余金増加額又は欠損金減少額	193,062,831	69,084,506
剰余金減少額又は欠損金増加額	136,265,482	117,850,859
当期一部解約に伴う剰余金減少額又は欠損金増加額	136,265,482	117,850,859
分配金	1,542,210	1,518,923
期末剰余金又は期末欠損金（ ）	3,132,601,098	2,856,146,302

(3) 注記表

(重要な会計方針に係る事項に関する注記)

1.運用資産の評価基準及び評価方法	投資信託受益証券 原則として時価で評価しております。 時価評価にあたっては、市場価格のある有価証券についてはその最終相場(計算日に最終相場のない場合には、直近の日の最終相場)で評価しております。 市場価格のない有価証券については基準価額で評価しております。 親投資信託受益証券
-------------------	--

2.費用・収益の計上基準	基準価額で評価しております。 受取配当金 原則として配当落ち日において、確定配当金額又は予想配当金額を計上しております。 投資信託受益証券については、原則として収益分配金落ち日において、当該収益分配金額を計上しております。 有価証券売買等損益 約定日基準で計上しております。
3.金融商品の時価等に関する事項の補足説明	金融商品の時価の算定においては一定の前提条件等を採用しているため、異なる前提条件等によった場合、当該価額が異なることもあります。
4.その他	当ファンドの計算期間は、信託約款の規定により、2021年10月23日から2022年4月22日までとなっております。

（重要な会計上の見積りに関する注記）

該当事項はありません。

（貸借対照表に関する注記）

第25期 2021年10月22日現在	第26期 2022年4月22日現在
1. 計算期間の末日における受益権の総数 1,542,210,710口	1. 計算期間の末日における受益権の総数 1,518,923,549口
2. 計算期間の末日における1単位当たりの純資産の額 1口当たり純資産額 3.0312円 (10,000口当たり純資産額) (30,312円)	2. 計算期間の末日における1単位当たりの純資産の額 1口当たり純資産額 2.8804円 (10,000口当たり純資産額) (28,804円)

（損益及び剰余金計算書に関する注記）

第25期 自 2021年4月23日 至 2021年10月22日	第26期 自 2021年10月23日 至 2022年4月22日																																																												
1. 分配金の計算過程	1. 分配金の計算過程																																																												
<table border="1"> <thead> <tr> <th>項目</th> <th></th> <th></th> </tr> </thead> <tbody> <tr> <td>費用控除後の配当等収益額</td> <td>A</td> <td>54,167,095円</td> </tr> <tr> <td>費用控除後・繰越欠損金補填後の有価証券売買等損益額</td> <td>B</td> <td>205,317,843円</td> </tr> <tr> <td>収益調整金額</td> <td>C</td> <td>1,698,979,155円</td> </tr> <tr> <td>分配準備積立金額</td> <td>D</td> <td>1,363,638,834円</td> </tr> <tr> <td>当ファンドの分配対象収益額</td> <td>E=A+B+C+D</td> <td>3,322,102,927円</td> </tr> <tr> <td>当ファンドの期末残存口数</td> <td>F</td> <td>1,542,210,710口</td> </tr> <tr> <td>10,000口当たり収益分配対象額</td> <td>G=E/F×10,000</td> <td>21,541円</td> </tr> <tr> <td>10,000口当たり分配金額</td> <td>H</td> <td>10円</td> </tr> <tr> <td>収益分配金金額</td> <td>I=F×H/10,000</td> <td>1,542,210円</td> </tr> </tbody> </table>	項目			費用控除後の配当等収益額	A	54,167,095円	費用控除後・繰越欠損金補填後の有価証券売買等損益額	B	205,317,843円	収益調整金額	C	1,698,979,155円	分配準備積立金額	D	1,363,638,834円	当ファンドの分配対象収益額	E=A+B+C+D	3,322,102,927円	当ファンドの期末残存口数	F	1,542,210,710口	10,000口当たり収益分配対象額	G=E/F×10,000	21,541円	10,000口当たり分配金額	H	10円	収益分配金金額	I=F×H/10,000	1,542,210円	<table border="1"> <thead> <tr> <th>項目</th> <th></th> <th></th> </tr> </thead> <tbody> <tr> <td>費用控除後の配当等収益額</td> <td>A</td> <td>37,888,663円</td> </tr> <tr> <td>費用控除後・繰越欠損金補填後の有価証券売買等損益額</td> <td>B</td> <td>0円</td> </tr> <tr> <td>収益調整金額</td> <td>C</td> <td>1,709,782,704円</td> </tr> <tr> <td>分配準備積立金額</td> <td>D</td> <td>1,561,523,552円</td> </tr> <tr> <td>当ファンドの分配対象収益額</td> <td>E=A+B+C+D</td> <td>3,309,194,919円</td> </tr> <tr> <td>当ファンドの期末残存口数</td> <td>F</td> <td>1,518,923,549口</td> </tr> <tr> <td>10,000口当たり収益分配対象額</td> <td>G=E/F×10,000</td> <td>21,786円</td> </tr> <tr> <td>10,000口当たり分配金額</td> <td>H</td> <td>10円</td> </tr> <tr> <td>収益分配金金額</td> <td>I=F×H/10,000</td> <td>1,518,923円</td> </tr> </tbody> </table>	項目			費用控除後の配当等収益額	A	37,888,663円	費用控除後・繰越欠損金補填後の有価証券売買等損益額	B	0円	収益調整金額	C	1,709,782,704円	分配準備積立金額	D	1,561,523,552円	当ファンドの分配対象収益額	E=A+B+C+D	3,309,194,919円	当ファンドの期末残存口数	F	1,518,923,549口	10,000口当たり収益分配対象額	G=E/F×10,000	21,786円	10,000口当たり分配金額	H	10円	収益分配金金額	I=F×H/10,000	1,518,923円
項目																																																													
費用控除後の配当等収益額	A	54,167,095円																																																											
費用控除後・繰越欠損金補填後の有価証券売買等損益額	B	205,317,843円																																																											
収益調整金額	C	1,698,979,155円																																																											
分配準備積立金額	D	1,363,638,834円																																																											
当ファンドの分配対象収益額	E=A+B+C+D	3,322,102,927円																																																											
当ファンドの期末残存口数	F	1,542,210,710口																																																											
10,000口当たり収益分配対象額	G=E/F×10,000	21,541円																																																											
10,000口当たり分配金額	H	10円																																																											
収益分配金金額	I=F×H/10,000	1,542,210円																																																											
項目																																																													
費用控除後の配当等収益額	A	37,888,663円																																																											
費用控除後・繰越欠損金補填後の有価証券売買等損益額	B	0円																																																											
収益調整金額	C	1,709,782,704円																																																											
分配準備積立金額	D	1,561,523,552円																																																											
当ファンドの分配対象収益額	E=A+B+C+D	3,309,194,919円																																																											
当ファンドの期末残存口数	F	1,518,923,549口																																																											
10,000口当たり収益分配対象額	G=E/F×10,000	21,786円																																																											
10,000口当たり分配金額	H	10円																																																											
収益分配金金額	I=F×H/10,000	1,518,923円																																																											

（金融商品に関する注記）

(1)金融商品の状況に関する事項

第25期 自 2021年 4月23日 至 2021年10月22日	第26期 自 2021年10月23日 至 2022年 4月22日
<p>1.金融商品に対する取組方針 当ファンドは、投資信託及び投資法人に関する法律第2条第4項に定める証券投資信託であり、信託約款に規定する運用の基本方針に従い、有価証券等の金融商品に対して投資として運用することを目的としております。</p> <p>2.金融商品の内容及びその金融商品に係るリスク 当ファンドが保有する金融商品の種類は、有価証券、コール・ローン等の金銭債権及び金銭債務であります。 当ファンドが保有する有価証券の詳細は、(その他の注記)の2 有価証券関係に記載しております。 これらは、株価変動リスク、金利変動リスクなどの市場リスク、信用リスク及び流動性リスクにさらされております。</p> <p>3.金融商品に係るリスク管理体制 委託会社においては、独立した投資リスク管理に関する委員会を設け、パフォーマンスの考査及び運用リスクの管理を行なっております。 市場リスクの管理 市場リスクに関しては、資産配分等の状況を常時、分析・把握し、投資方針に沿っているか等の管理を行なっております。 信用リスクの管理 信用リスクに関しては、発行体や取引先の財務状況等に関する情報収集・分析を常時、継続し、格付等の信用度に応じた組入制限等の管理を行なっております。 流動性リスクの管理 流動性リスクに関しては、必要に応じて市場流動性の状況を把握し、取引量や組入比率等の管理を行なっております。</p>	<p>1.金融商品に対する取組方針 同左</p> <p>2.金融商品の内容及びその金融商品に係るリスク 同左</p> <p>3.金融商品に係るリスク管理体制 同左</p>

(2)金融商品の時価等に関する事項

第25期 2021年10月22日現在	第26期 2022年 4月22日現在
<p>1.貸借対照表計上額、時価及び差額 貸借対照表上の金融商品は原則としてすべて時価で評価しているため、貸借対照表計上額と時価との差額はありません。</p> <p>2.時価の算定方法</p>	<p>1.貸借対照表計上額、時価及び差額 同左</p> <p>2.時価の算定方法</p>

投資信託受益証券 （重要な会計方針に係る事項に関する注記）に記載して おります。 親投資信託受益証券 （重要な会計方針に係る事項に関する注記）に記載して おります。 コール・ローン等の金銭債権及び金銭債務 これらの科目は短期間で決済されるため、帳簿価額は時 価と近似していることから、当該帳簿価額を時価としてお ります。	同左
---	----

（関連当事者との取引に関する注記）

第25期 自 2021年 4月23日 至 2021年10月22日	第26期 自 2021年10月23日 至 2022年 4月22日
市場価格その他当該取引に係る公正な価格を勘案して、一般 の取引条件と異なる関連当事者との取引は行なわれていない ため、該当事項はございません。	同左

（その他の注記）

1 元本の移動

第25期 自 2021年 4月23日 至 2021年10月22日	第26期 自 2021年10月23日 至 2022年 4月22日
期首元本額 1,515,548,688円	期首元本額 1,542,210,710円
期中追加設定元本額 100,239,637円	期中追加設定元本額 34,957,540円
期中一部解約元本額 73,577,615円	期中一部解約元本額 58,244,701円

2 有価証券関係
売買目的有価証券

種類	第25期 自 2021年 4月23日 至 2021年10月22日	第26期 自 2021年10月23日 至 2022年 4月22日
	損益に含まれた評価差額（円）	
投資信託受益証券	225,729,740	261,059,515
親投資信託受益証券	98	99
合計	225,729,642	261,059,614

3 デリバティブ取引関係

該当事項はありません。

(4) 附属明細表

第1 有価証券明細表

(1) 株式(2022年4月22日現在)

該当事項はありません。

(2) 株式以外の有価証券(2022年4月22日現在)

(単位:円)

種類	通貨	銘柄	券面総額	評価額	備考
投資信託受益証券	日本円	ノムラ・マルチ・カレンシー・ジャパン・ストック・リーダーズ・ファンド-円コース	199,203	4,272,705,147	
	小計	銘柄数:1 組入時価比率:97.7%	199,203	4,272,705,147 100.0%	
	合計			4,272,705,147	
親投資信託受益証券	日本円	野村マネー マザーファンド	982,608	1,002,161	
	小計	銘柄数:1 組入時価比率:0.0%	982,608	1,002,161 0.0%	
	合計			1,002,161	
合計				4,273,707,308	

(注1)投資信託受益証券、投資証券及び親投資信託受益証券における券面総額の数値は、証券数を表示しております。

(注2)比率は左より組入時価の純資産に対する比率、及び各小計欄の合計金額に対する比率であります。

第2 デリバティブ取引及び為替予約取引の契約額等及び時価の状況表

該当事項はありません。

野村日本ブランド株投資(豪ドルコース)毎月分配型

(1) 貸借対照表

(単位:円)

	前期 (2021年10月22日現在)	当期 (2022年4月22日現在)
資産の部		
流動資産		
コール・ローン	239,885,701	370,577,660
投資信託受益証券	13,658,868,850	13,529,234,628
親投資信託受益証券	1,002,260	1,002,161
未収入金	42,203,832	-
流動資産合計	13,941,960,643	13,900,814,449
資産合計	13,941,960,643	13,900,814,449
負債の部		
流動負債		
未払収益分配金	46,124,224	44,589,793
未払解約金	51,397,507	24,519,908
未払受託者報酬	365,821	377,450
未払委託者報酬	10,364,950	10,694,409

	前期 (2021年10月22日現在)	当期 (2022年 4月22日現在)
未払利息	211	110
その他未払費用	36,570	37,733
流動負債合計	108,289,283	80,219,403
負債合計	108,289,283	80,219,403
純資産の部		
元本等		
元本	7,687,370,828	7,431,632,203
剰余金		
期末剰余金又は期末欠損金（ ）	6,146,300,532	6,388,962,843
（分配準備積立金）	4,496,106,324	4,465,749,134
元本等合計	13,833,671,360	13,820,595,046
純資産合計	13,833,671,360	13,820,595,046
負債純資産合計	13,941,960,643	13,900,814,449

(2) 損益及び剰余金計算書

(単位：円)

	前期 自 2021年 4月23日 至 2021年10月22日	当期 自 2021年10月23日 至 2022年 4月22日
営業収益		
受取配当金	463,489,600	448,813,680
有価証券売買等損益	653,961,778	319,527,824
営業収益合計	1,117,451,378	768,341,504
営業費用		
支払利息	26,692	17,239
受託者報酬	2,221,187	2,146,841
委託者報酬	62,933,514	60,827,008
その他費用	222,061	214,621
営業費用合計	65,403,454	63,205,709
営業利益又は営業損失（ ）	1,052,047,924	705,135,795
経常利益又は経常損失（ ）	1,052,047,924	705,135,795
当期純利益又は当期純損失（ ）	1,052,047,924	705,135,795
一部解約に伴う当期純利益金額の分配額又は一部解約に伴う当期純損失金額の分配額（ ）	23,896,283	2,404,872
期首剰余金又は期首欠損金（ ）	5,603,197,938	6,146,300,532
剰余金増加額又は欠損金減少額	36,294,707	27,226,778
当期追加信託に伴う剰余金増加額又は欠損金減少額	36,294,707	27,226,778
剰余金減少額又は欠損金増加額	239,631,910	216,251,377
当期一部解約に伴う剰余金減少額又は欠損金増加額	239,631,910	216,251,377
分配金	281,711,844	271,044,013
期末剰余金又は期末欠損金（ ）	6,146,300,532	6,388,962,843

(3) 注記表

(重要な会計方針に係る事項に関する注記)

1. 運用資産の評価基準及び評価方法	投資信託受益証券 原則として時価で評価しております。 時価評価にあたっては、市場価格のある有価証券についてはその最終相場(計算日に最終相場のない場合には、直近の日の最終相場)で評価しております。 市場価格のない有価証券については基準価額で評価しております。 親投資信託受益証券
--------------------	--

2.費用・収益の計上基準	基準価額で評価しております。 受取配当金 原則として配当落ち日において、確定配当金額又は予想配当金額を計上しております。 投資信託受益証券については、原則として収益分配金落ち日において、当該収益分配金額を計上しております。 有価証券売買等損益 約定日基準で計上しております。
3.金融商品の時価等に関する事項の補足説明	金融商品の時価の算定においては一定の前提条件等を採用しているため、異なる前提条件等によった場合、当該価額が異なることもあります。
4.その他	当該財務諸表の特定期間は、2021年10月23日から2022年 4月22日までとなっております。

(重要な会計上の見積りに関する注記)

該当事項はありません。

(貸借対照表に関する注記)

前期 2021年10月22日現在	当期 2022年 4月22日現在
1. 特定期間の末日における受益権の総数 7,687,370,828口	1. 特定期間の末日における受益権の総数 7,431,632,203口
2. 特定期間の末日における1単位当たりの純資産の額 1口当たり純資産額 1.7995円 (10,000口当たり純資産額) (17,995円)	2. 特定期間の末日における1単位当たりの純資産の額 1口当たり純資産額 1.8597円 (10,000口当たり純資産額) (18,597円)

(損益及び剰余金計算書に関する注記)

前期 自 2021年 4月23日 至 2021年10月22日	当期 自 2021年10月23日 至 2022年 4月22日																																																												
1.分配金の計算過程 2021年 4月23日から2021年 5月24日まで	1.分配金の計算過程 2021年10月23日から2021年11月22日まで																																																												
<table border="1"> <thead> <tr> <th>項目</th> <th></th> <th></th> </tr> </thead> <tbody> <tr> <td>費用控除後の配当等収益額</td> <td>A</td> <td>66,452,233円</td> </tr> <tr> <td>費用控除後・繰越欠損金補填後の有価証券売買等損益額</td> <td>B</td> <td>0円</td> </tr> <tr> <td>収益調整金額</td> <td>C</td> <td>9,681,288,251円</td> </tr> <tr> <td>分配準備積立金額</td> <td>D</td> <td>4,539,793,807円</td> </tr> <tr> <td>当ファンドの分配対象収益額</td> <td>E=A+B+C+D</td> <td>14,287,534,291円</td> </tr> <tr> <td>当ファンドの期末残存口数</td> <td>F</td> <td>7,948,594,752口</td> </tr> <tr> <td>10,000口当たり収益分配対象額</td> <td>G=E/F×10,000</td> <td>17,974円</td> </tr> <tr> <td>10,000口当たり分配金額</td> <td>H</td> <td>60円</td> </tr> <tr> <td>収益分配金金額</td> <td>I=F×H/10,000</td> <td>47,691,568円</td> </tr> </tbody> </table>	項目			費用控除後の配当等収益額	A	66,452,233円	費用控除後・繰越欠損金補填後の有価証券売買等損益額	B	0円	収益調整金額	C	9,681,288,251円	分配準備積立金額	D	4,539,793,807円	当ファンドの分配対象収益額	E=A+B+C+D	14,287,534,291円	当ファンドの期末残存口数	F	7,948,594,752口	10,000口当たり収益分配対象額	G=E/F×10,000	17,974円	10,000口当たり分配金額	H	60円	収益分配金金額	I=F×H/10,000	47,691,568円	<table border="1"> <thead> <tr> <th>項目</th> <th></th> <th></th> </tr> </thead> <tbody> <tr> <td>費用控除後の配当等収益額</td> <td>A</td> <td>73,108,451円</td> </tr> <tr> <td>費用控除後・繰越欠損金補填後の有価証券売買等損益額</td> <td>B</td> <td>0円</td> </tr> <tr> <td>収益調整金額</td> <td>C</td> <td>9,311,856,201円</td> </tr> <tr> <td>分配準備積立金額</td> <td>D</td> <td>4,455,121,960円</td> </tr> <tr> <td>当ファンドの分配対象収益額</td> <td>E=A+B+C+D</td> <td>13,840,086,612円</td> </tr> <tr> <td>当ファンドの期末残存口数</td> <td>F</td> <td>7,621,028,351口</td> </tr> <tr> <td>10,000口当たり収益分配対象額</td> <td>G=E/F×10,000</td> <td>18,160円</td> </tr> <tr> <td>10,000口当たり分配金額</td> <td>H</td> <td>60円</td> </tr> <tr> <td>収益分配金金額</td> <td>I=F×H/10,000</td> <td>45,726,170円</td> </tr> </tbody> </table>	項目			費用控除後の配当等収益額	A	73,108,451円	費用控除後・繰越欠損金補填後の有価証券売買等損益額	B	0円	収益調整金額	C	9,311,856,201円	分配準備積立金額	D	4,455,121,960円	当ファンドの分配対象収益額	E=A+B+C+D	13,840,086,612円	当ファンドの期末残存口数	F	7,621,028,351口	10,000口当たり収益分配対象額	G=E/F×10,000	18,160円	10,000口当たり分配金額	H	60円	収益分配金金額	I=F×H/10,000	45,726,170円
項目																																																													
費用控除後の配当等収益額	A	66,452,233円																																																											
費用控除後・繰越欠損金補填後の有価証券売買等損益額	B	0円																																																											
収益調整金額	C	9,681,288,251円																																																											
分配準備積立金額	D	4,539,793,807円																																																											
当ファンドの分配対象収益額	E=A+B+C+D	14,287,534,291円																																																											
当ファンドの期末残存口数	F	7,948,594,752口																																																											
10,000口当たり収益分配対象額	G=E/F×10,000	17,974円																																																											
10,000口当たり分配金額	H	60円																																																											
収益分配金金額	I=F×H/10,000	47,691,568円																																																											
項目																																																													
費用控除後の配当等収益額	A	73,108,451円																																																											
費用控除後・繰越欠損金補填後の有価証券売買等損益額	B	0円																																																											
収益調整金額	C	9,311,856,201円																																																											
分配準備積立金額	D	4,455,121,960円																																																											
当ファンドの分配対象収益額	E=A+B+C+D	13,840,086,612円																																																											
当ファンドの期末残存口数	F	7,621,028,351口																																																											
10,000口当たり収益分配対象額	G=E/F×10,000	18,160円																																																											
10,000口当たり分配金額	H	60円																																																											
収益分配金金額	I=F×H/10,000	45,726,170円																																																											
2021年 5月25日から2021年 6月22日まで	2021年11月23日から2021年12月22日まで																																																												
<table border="1"> <thead> <tr> <th>項目</th> <th></th> <th></th> </tr> </thead> <tbody> <tr> <td></td> <td></td> <td></td> </tr> </tbody> </table>	項目						<table border="1"> <thead> <tr> <th>項目</th> <th></th> <th></th> </tr> </thead> <tbody> <tr> <td></td> <td></td> <td></td> </tr> </tbody> </table>	項目																																																					
項目																																																													
項目																																																													

費用控除後の配当等収益額	A	66,933,888円
費用控除後・繰越欠損金補填後の有価証券売買等損益額	B	0円
収益調整金額	C	9,618,763,382円
分配準備積立金額	D	4,523,823,309円
当ファンドの分配対象収益額	E=A+B+C+D	14,209,520,579円
当ファンドの期末残存口数	F	7,894,147,037口
10,000口当たり収益分配対象額	G=E/F × 10,000	18,000円
10,000口当たり分配金額	H	60円
収益分配金金額	I=F × H/10,000	47,364,882円

2021年 6月23日から2021年 7月26日まで

項目		
費用控除後の配当等収益額	A	65,073,060円
費用控除後・繰越欠損金補填後の有価証券売買等損益額	B	0円
収益調整金額	C	9,577,987,852円
分配準備積立金額	D	4,507,464,869円
当ファンドの分配対象収益額	E=A+B+C+D	14,150,525,781円
当ファンドの期末残存口数	F	7,851,162,771口
10,000口当たり収益分配対象額	G=E/F × 10,000	18,023円
10,000口当たり分配金額	H	60円
収益分配金金額	I=F × H/10,000	47,106,976円

2021年 7月27日から2021年 8月23日まで

項目		
費用控除後の配当等収益額	A	67,531,635円
費用控除後・繰越欠損金補填後の有価証券売買等損益額	B	0円
収益調整金額	C	9,542,889,119円
分配準備積立金額	D	4,503,856,540円
当ファンドの分配対象収益額	E=A+B+C+D	14,114,277,294円
当ファンドの期末残存口数	F	7,819,516,031口
10,000口当たり収益分配対象額	G=E/F × 10,000	18,050円
10,000口当たり分配金額	H	60円
収益分配金金額	I=F × H/10,000	46,917,096円

2021年 8月24日から2021年 9月22日まで

項目		
費用控除後の配当等収益額	A	76,059,909円
費用控除後・繰越欠損金補填後の有価証券売買等損益額	B	0円
収益調整金額	C	9,464,046,120円
分配準備積立金額	D	4,480,673,705円
当ファンドの分配対象収益額	E=A+B+C+D	14,020,779,734円
当ファンドの期末残存口数	F	7,751,183,063口

費用控除後の配当等収益額	A	64,530,647円
費用控除後・繰越欠損金補填後の有価証券売買等損益額	B	0円
収益調整金額	C	9,241,039,868円
分配準備積立金額	D	4,444,591,058円
当ファンドの分配対象収益額	E=A+B+C+D	13,750,161,573円
当ファンドの期末残存口数	F	7,560,774,331口
10,000口当たり収益分配対象額	G=E/F × 10,000	18,186円
10,000口当たり分配金額	H	60円
収益分配金金額	I=F × H/10,000	45,364,645円

2021年12月23日から2022年 1月24日まで

項目		
費用控除後の配当等収益額	A	63,339,267円
費用控除後・繰越欠損金補填後の有価証券売買等損益額	B	0円
収益調整金額	C	9,225,170,657円
分配準備積立金額	D	4,451,472,539円
当ファンドの分配対象収益額	E=A+B+C+D	13,739,982,463円
当ファンドの期末残存口数	F	7,545,187,284口
10,000口当たり収益分配対象額	G=E/F × 10,000	18,210円
10,000口当たり分配金額	H	60円
収益分配金金額	I=F × H/10,000	45,271,123円

2022年 1月25日から2022年 2月22日まで

項目		
費用控除後の配当等収益額	A	65,288,723円
費用控除後・繰越欠損金補填後の有価証券売買等損益額	B	0円
収益調整金額	C	9,190,185,193円
分配準備積立金額	D	4,448,145,609円
当ファンドの分配対象収益額	E=A+B+C+D	13,703,619,525円
当ファンドの期末残存口数	F	7,514,027,006口
10,000口当たり収益分配対象額	G=E/F × 10,000	18,237円
10,000口当たり分配金額	H	60円
収益分配金金額	I=F × H/10,000	45,084,162円

2022年 2月23日から2022年 3月22日まで

項目		
費用控除後の配当等収益額	A	73,479,648円
費用控除後・繰越欠損金補填後の有価証券売買等損益額	B	0円
収益調整金額	C	9,177,681,312円
分配準備積立金額	D	4,457,899,570円
当ファンドの分配対象収益額	E=A+B+C+D	13,709,060,530円
当ファンドの期末残存口数	F	7,501,353,408口

10,000口当たり収益分配対象額	$G=E/F \times 10,000$	18,088円
10,000口当たり分配金額	H	60円
収益分配金金額	$I=F \times H/10,000$	46,507,098円

2021年 9月23日から2021年10月22日まで

項目		
費用控除後の配当等収益額	A	72,991,816円
費用控除後・繰越欠損金補填後の有価証券売買等損益額	B	0円
収益調整金額	C	9,390,347,721円
分配準備積立金額	D	4,469,238,732円
当ファンドの分配対象収益額	$E=A+B+C+D$	13,932,578,269円
当ファンドの期末残存口数	F	7,687,370,828口
10,000口当たり収益分配対象額	$G=E/F \times 10,000$	18,123円
10,000口当たり分配金額	H	60円
収益分配金金額	$I=F \times H/10,000$	46,124,224円

10,000口当たり収益分配対象額	$G=E/F \times 10,000$	18,275円
10,000口当たり分配金額	H	60円
収益分配金金額	$I=F \times H/10,000$	45,008,120円

2022年 3月23日から2022年 4月22日まで

項目		
費用控除後の配当等収益額	A	72,592,079円
費用控除後・繰越欠損金補填後の有価証券売買等損益額	B	0円
収益調整金額	C	9,099,681,504円
分配準備積立金額	D	4,437,746,848円
当ファンドの分配対象収益額	$E=A+B+C+D$	13,610,020,431円
当ファンドの期末残存口数	F	7,431,632,203口
10,000口当たり収益分配対象額	$G=E/F \times 10,000$	18,313円
10,000口当たり分配金額	H	60円
収益分配金金額	$I=F \times H/10,000$	44,589,793円

(金融商品に関する注記)

(1)金融商品の状況に関する事項

前期 自 2021年 4月23日 至 2021年10月22日	当期 自 2021年10月23日 至 2022年 4月22日
<p>1. 金融商品に対する取組方針</p> <p>当ファンドは、投資信託及び投資法人に関する法律第2条第4項に定める証券投資信託であり、信託約款に規定する運用の基本方針に従い、有価証券等の金融商品に対して投資として運用することを目的としております。</p> <p>2. 金融商品の内容及びその金融商品に係るリスク</p> <p>当ファンドが保有する金融商品の種類は、有価証券、コール・ローン等の金銭債権及び金銭債務であります。</p> <p>当ファンドが保有する有価証券の詳細は、(その他の注記)の2 有価証券関係に記載しております。</p> <p>これらは、株価変動リスク、為替変動リスク、金利変動リスクなどの市場リスク、信用リスク及び流動性リスクにさらされております。</p> <p>3. 金融商品に係るリスク管理体制</p>	<p>1. 金融商品に対する取組方針</p> <p>同左</p> <p>2. 金融商品の内容及びその金融商品に係るリスク</p> <p>同左</p> <p>3. 金融商品に係るリスク管理体制</p>

<p>委託会社においては、独立した投資リスク管理に関する委員会を設け、パフォーマンスの考査及び運用リスクの管理を行なっております。</p> <p>市場リスクの管理 市場リスクに関しては、資産配分等の状況を常時、分析・把握し、投資方針に沿っているか等の管理を行なっております。</p> <p>信用リスクの管理 信用リスクに関しては、発行体や取引先の財務状況等に関する情報収集・分析を常時、継続し、格付等の信用度に応じた組入制限等の管理を行なっております。</p> <p>流動性リスクの管理 流動性リスクに関しては、必要に応じて市場流動性の状況を把握し、取引量や組入比率等の管理を行なっております。</p>	同左
--	----

(2)金融商品の時価等に関する事項

<p>前期 2021年10月22日現在</p>	<p>当期 2022年 4月22日現在</p>
<p>1. 貸借対照表計上額、時価及び差額 貸借対照表上の金融商品は原則としてすべて時価で評価しているため、貸借対照表計上額と時価との差額はありませぬ。</p> <p>2. 時価の算定方法 投資信託受益証券 （重要な会計方針に係る事項に関する注記）に記載しております。 親投資信託受益証券 （重要な会計方針に係る事項に関する注記）に記載しております。 コール・ローン等の金銭債権及び金銭債務 これらの科目は短期間で決済されるため、帳簿価額は時価と近似していることから、当該帳簿価額を時価としております。</p>	<p>1. 貸借対照表計上額、時価及び差額 同左</p> <p>2. 時価の算定方法 同左</p>

(関連当事者との取引に関する注記)

<p>前期 自 2021年 4月23日 至 2021年10月22日</p>	<p>当期 自 2021年10月23日 至 2022年 4月22日</p>
<p>市場価格その他当該取引に係る公正な価格を勘案して、一般の取引条件と異なる関連当事者との取引は行なわれていないため、該当事項はございません。</p>	同左

(その他の注記)

1 元本の移動

前期 自 2021年 4月23日 至 2021年10月22日		当期 自 2021年10月23日 至 2022年 4月22日	
期首元本額	7,998,707,242円	期首元本額	7,687,370,828円
期中追加設定元本額	53,961,361円	期中追加設定元本額	37,252,236円
期中一部解約元本額	365,297,775円	期中一部解約元本額	292,990,861円

2 有価証券関係 売買目的有価証券

種類	前期 自 2021年 4月23日 至 2021年10月22日	当期 自 2021年10月23日 至 2022年 4月22日
	損益に含まれた評価差額（円）	損益に含まれた評価差額（円）
投資信託受益証券	179,559,450	1,161,851,244
親投資信託受益証券	0	0
合計	179,559,450	1,161,851,244

3 デリバティブ取引関係

該当事項はありません。

（4）附属明細表

第1 有価証券明細表

(1) 株式(2022年4月22日現在)

該当事項はありません。

(2) 株式以外の有価証券(2022年4月22日現在)

（単位：円）

種類	通貨	銘柄	券面総額	評価額	備考
投資信託受益証券	日本円	ノムラ・マルチ・カレンシー・ジャパン・ストック・リーダーズ・ファンド-豪ドルコース	917,734	13,529,234,628	
	小計	銘柄数：1 組入時価比率：97.9%	917,734	13,529,234,628 100.0%	
	合計			13,529,234,628	
親投資信託受益証券	日本円	野村マネー マザーファンド	982,608	1,002,161	
	小計	銘柄数：1 組入時価比率：0.0%	982,608	1,002,161 0.0%	
	合計			1,002,161	

合計		13,530,236,789
----	--	----------------

(注1)投資信託受益証券、投資証券及び親投資信託受益証券における券面総額の数値は、証券数を表示しております。

(注2)比率は左より組入時価の純資産に対する比率、及び各小計欄の合計金額に対する比率であります。

第2 デリバティブ取引及び為替予約取引の契約額等及び時価の状況表

該当事項はありません。

野村日本ブランド株投資（豪ドルコース）年2回決算型

(1) 貸借対照表

(単位：円)

	第25期 (2021年10月22日現在)	第26期 (2022年4月22日現在)
資産の部		
流動資産		
コール・ローン	61,271,973	95,274,186
投資信託受益証券	3,646,309,117	3,602,576,250
親投資信託受益証券	1,002,260	1,002,161
流動資産合計	3,708,583,350	3,698,852,597
資産合計	3,708,583,350	3,698,852,597
負債の部		
流動負債		
未払収益分配金	905,948	857,540
未払解約金	5,822,954	-
未払受託者報酬	596,968	571,584
未払委託者報酬	16,914,151	16,194,812
未払利息	53	28
その他未払費用	59,638	57,096
流動負債合計	24,299,712	17,681,060
負債合計	24,299,712	17,681,060
純資産の部		
元本等		
元本	905,948,720	857,540,980
剰余金		
期末剰余金又は期末欠損金()	2,778,334,918	2,823,630,557
(分配準備積立金)	1,616,200,170	1,719,835,472
元本等合計	3,684,283,638	3,681,171,537
純資産合計	3,684,283,638	3,681,171,537
負債純資産合計	3,708,583,350	3,698,852,597

(2) 損益及び剰余金計算書

(単位：円)

	第25期 自 2021年4月23日 至 2021年10月22日	第26期 自 2021年10月23日 至 2022年4月22日
営業収益		
受取配当金	124,747,440	119,699,680
有価証券売買等損益	169,484,328	88,403,378
営業収益合計	294,231,768	208,103,058
営業費用		
支払利息	6,914	4,389
受託者報酬	596,968	571,584
委託者報酬	16,914,151	16,194,812
その他費用	59,638	57,096

	第25期 自 2021年 4月23日 至 2021年10月22日	第26期 自 2021年10月23日 至 2022年 4月22日
営業費用合計	17,577,671	16,827,881
営業利益又は営業損失()	276,654,097	191,275,177
経常利益又は経常損失()	276,654,097	191,275,177
当期純利益又は当期純損失()	276,654,097	191,275,177
一部解約に伴う当期純利益金額の分配額又は一部解約に伴う当期純損失金額の分配額()	1,442,216	3,189,076
期首剰余金又は期首欠損金()	2,719,509,280	2,778,334,918
剰余金増加額又は欠損金減少額	14,494,228	7,010,788
当期追加信託に伴う剰余金増加額又は欠損金減少額	14,494,228	7,010,788
剰余金減少額又は欠損金増加額	229,974,523	155,321,862
当期一部解約に伴う剰余金減少額又は欠損金増加額	229,974,523	155,321,862
分配金	905,948	857,540
期末剰余金又は期末欠損金()	2,778,334,918	2,823,630,557

(3) 注記表

(重要な会計方針に係る事項に関する注記)

1. 運用資産の評価基準及び評価方法	投資信託受益証券 原則として時価で評価しております。 時価評価にあたっては、市場価格のある有価証券についてはその最終相場(計算日に最終相場のない場合には、直近の日の最終相場)で評価しております。 市場価格のない有価証券については基準価額で評価しております。 親投資信託受益証券 基準価額で評価しております。
2. 費用・収益の計上基準	受取配当金 原則として配当落ち日において、確定配当金額又は予想配当金額を計上しております。 投資信託受益証券については、原則として収益分配金落ち日において、当該収益分配金額を計上しております。 有価証券売買等損益 約定日基準で計上しております。
3. 金融商品の時価等に関する事項の補足説明	金融商品の時価の算定においては一定の前提条件等を採用しているため、異なる前提条件等によった場合、当該価額が異なることもあります。
4. その他	当ファンドの計算期間は、信託約款の規定により、2021年10月23日から2022年 4月22日までとなっております。

(重要な会計上の見積りに関する注記)

該当事項はありません。

(貸借対照表に関する注記)

第25期 2021年10月22日現在	第26期 2022年 4月22日現在
1. 計算期間の末日における受益権の総数 905,948,720口	1. 計算期間の末日における受益権の総数 857,540,980口
2. 計算期間の末日における1単位当たりの純資産の額 1口当たり純資産額 4.0668円	2. 計算期間の末日における1単位当たりの純資産の額 1口当たり純資産額 4.2927円

(10,000口当たり純資産額)	(40,668円)	(10,000口当たり純資産額)	(42,927円)
------------------	-----------	------------------	-----------

(損益及び剰余金計算書に関する注記)

第25期 自 2021年 4月23日 至 2021年10月22日			第26期 自 2021年10月23日 至 2022年 4月22日		
1. 分配金の計算過程			1. 分配金の計算過程		
項目			項目		
費用控除後の配当等収益額	A	113,024,362円	費用控除後の配当等収益額	A	107,553,623円
費用控除後・繰越欠損金補填後の有価証券売買等損益額	B	162,187,519円	費用控除後・繰越欠損金補填後の有価証券売買等損益額	B	86,910,630円
収益調整金額	C	1,652,317,941円	収益調整金額	C	1,568,311,117円
分配準備積立金額	D	1,341,894,237円	分配準備積立金額	D	1,526,228,759円
当ファンドの分配対象収益額	E=A+B+C+D	3,269,424,059円	当ファンドの分配対象収益額	E=A+B+C+D	3,289,004,129円
当ファンドの期末残存口数	F	905,948,720口	当ファンドの期末残存口数	F	857,540,980口
10,000口当たり収益分配対象額	G=E/F × 10,000	36,088円	10,000口当たり収益分配対象額	G=E/F × 10,000	38,353円
10,000口当たり分配金額	H	10円	10,000口当たり分配金額	H	10円
収益分配金金額	I=F × H/10,000	905,948円	収益分配金金額	I=F × H/10,000	857,540円

(金融商品に関する注記)

(1)金融商品の状況に関する事項

第25期 自 2021年 4月23日 至 2021年10月22日		第26期 自 2021年10月23日 至 2022年 4月22日	
1. 金融商品に対する取組方針 当ファンドは、投資信託及び投資法人に関する法律第2条第4項に定める証券投資信託であり、信託約款に規定する運用の基本方針に従い、有価証券等の金融商品に対して投資として運用することを目的としております。		1. 金融商品に対する取組方針 同左	
2. 金融商品の内容及びその金融商品に係るリスク 当ファンドが保有する金融商品の種類は、有価証券、コール・ローン等の金銭債権及び金銭債務であります。 当ファンドが保有する有価証券の詳細は、(その他の注記)の2 有価証券関係に記載しております。 これらは、株価変動リスク、為替変動リスク、金利変動リスクなどの市場リスク、信用リスク及び流動性リスクにさらされております。		2. 金融商品の内容及びその金融商品に係るリスク 同左	
3. 金融商品に係るリスク管理体制		3. 金融商品に係るリスク管理体制	

<p>委託会社においては、独立した投資リスク管理に関する委員会を設け、パフォーマンスの考査及び運用リスクの管理を行なっております。</p> <p>市場リスクの管理 市場リスクに関しては、資産配分等の状況を常時、分析・把握し、投資方針に沿っているか等の管理を行なっております。</p> <p>信用リスクの管理 信用リスクに関しては、発行体や取引先の財務状況等に関する情報収集・分析を常時、継続し、格付等の信用度に応じた組入制限等の管理を行なっております。</p> <p>流動性リスクの管理 流動性リスクに関しては、必要に応じて市場流動性の状況を把握し、取引量や組入比率等の管理を行なっております。</p>	同左
--	----

(2)金融商品の時価等に関する事項

第25期 2021年10月22日現在	第26期 2022年 4月22日現在
<p>1．貸借対照表計上額、時価及び差額 貸借対照表上の金融商品は原則としてすべて時価で評価しているため、貸借対照表計上額と時価との差額はありません。</p> <p>2．時価の算定方法 投資信託受益証券 （重要な会計方針に係る事項に関する注記）に記載しております。 親投資信託受益証券 （重要な会計方針に係る事項に関する注記）に記載しております。 コール・ローン等の金銭債権及び金銭債務 これらの科目は短期間で決済されるため、帳簿価額は時価と近似していることから、当該帳簿価額を時価としております。</p>	<p>1．貸借対照表計上額、時価及び差額 同左</p> <p>2．時価の算定方法 同左</p>

(関連当事者との取引に関する注記)

第25期 自 2021年 4月23日 至 2021年10月22日	第26期 自 2021年10月23日 至 2022年 4月22日
市場価格その他当該取引に係る公正な価格を勘案して、一般の取引条件と異なる関連当事者との取引は行なわれていないため、該当事項はございません。	同左

(その他の注記)

1 元本の移動

	第25期 自 2021年 4月23日 至 2021年10月22日	第26期 自 2021年10月23日 至 2022年 4月22日
期首元本額	984,141,220円	期首元本額 905,948,720円
期中追加設定元本額	5,344,415円	期中追加設定元本額 2,427,803円
期中一部解約元本額	83,536,915円	期中一部解約元本額 50,835,543円

2 有価証券関係 売買目的有価証券

種類	第25期 自 2021年 4月23日 至 2021年10月22日	第26期 自 2021年10月23日 至 2022年 4月22日
	損益に含まれた評価差額（円）	損益に含まれた評価差額（円）
投資信託受益証券	173,240,897	94,436,275
親投資信託受益証券	98	99
合計	173,240,799	94,436,176

3 デリバティブ取引関係

該当事項はありません。

（4）附属明細表

第1 有価証券明細表

(1) 株式(2022年4月22日現在)

該当事項はありません。

(2) 株式以外の有価証券(2022年4月22日現在)

（単位：円）

種類	通貨	銘柄	券面総額	評価額	備考
投資信託受益証券	日本円	ノムラ・マルチ・カレンシー・ジャパン・ストック・リーダーズ・ファンド-豪ドルコース	244,375	3,602,576,250	
	小計	銘柄数：1 組入時価比率：97.9%	244,375	3,602,576,250 100.0%	
	合計			3,602,576,250	
親投資信託受益証券	日本円	野村マネー マザーファンド	982,608	1,002,161	
	小計	銘柄数：1 組入時価比率：0.0%	982,608	1,002,161 0.0%	
	合計			1,002,161	

合計		3,603,578,411
----	--	---------------

(注1)投資信託受益証券、投資証券及び親投資信託受益証券における券面総額の数値は、証券数を表示しております。

(注2)比率は左より組入時価の純資産に対する比率、及び各小計欄の合計金額に対する比率であります。

第2 デリバティブ取引及び為替予約取引の契約額等及び時価の状況表

該当事項はありません。

野村日本ブランド株投資（ブラジルリアルコース）毎月分配型

(1) 貸借対照表

(単位：円)

	前期 (2021年10月22日現在)	当期 (2022年 4月22日現在)
資産の部		
流動資産		
コール・ローン	442,562,170	680,495,481
投資信託受益証券	26,922,944,232	31,937,509,065
親投資信託受益証券	1,002,260	1,002,161
未収入金	-	216,303,600
流動資産合計	27,366,508,662	32,835,310,307
資産合計	27,366,508,662	32,835,310,307
負債の部		
流動負債		
未払収益分配金	43,887,373	39,578,960
未払解約金	58,777,216	157,432,293
未払受託者報酬	758,134	869,860
未払委託者報酬	21,480,437	24,646,093
未払利息	389	203
その他未払費用	75,804	86,973
流動負債合計	124,979,353	222,614,382
負債合計	124,979,353	222,614,382
純資産の部		
元本等		
元本	43,887,373,209	39,578,960,652
剰余金		
期末剰余金又は期末欠損金（ ）	16,645,843,900	6,966,264,727
（分配準備積立金）	10,199,511,055	9,573,138,967
元本等合計	27,241,529,309	32,612,695,925
純資産合計	27,241,529,309	32,612,695,925
負債純資産合計	27,366,508,662	32,835,310,307

(2) 損益及び剰余金計算書

(単位：円)

	前期 自 2021年 4月23日 至 2021年10月22日	当期 自 2021年10月23日 至 2022年 4月22日
営業収益		
受取配当金	762,714,820	688,809,180
有価証券売買等損益	3,025,506,332	7,966,038,651
営業収益合計	3,788,221,152	8,654,847,831
営業費用		
支払利息	54,441	34,107
受託者報酬	4,747,105	4,531,119
委託者報酬	134,501,127	128,381,707

	前期	当期
	自 2021年 4月23日 至 2021年10月22日	自 2021年10月23日 至 2022年 4月22日
その他費用	474,650	453,047
営業費用合計	139,777,323	133,399,980
営業利益又は営業損失()	3,648,443,829	8,521,447,851
経常利益又は経常損失()	3,648,443,829	8,521,447,851
当期純利益又は当期純損失()	3,648,443,829	8,521,447,851
一部解約に伴う当期純利益金額の分配額又は一部解約に伴う当期純損失金額の分配額()	190,058,075	110,717,948
期首剰余金又は期首欠損金()	22,107,282,768	16,645,843,900
剰余金増加額又は欠損金減少額	2,321,697,608	1,552,551,925
当期一部解約に伴う剰余金増加額又は欠損金減少額	2,321,697,608	1,552,551,925
剰余金減少額又は欠損金増加額	42,304,952	36,558,725
当期追加信託に伴う剰余金減少額又は欠損金増加額	42,304,952	36,558,725
分配金	276,339,542	247,143,930
期末剰余金又は期末欠損金()	16,645,843,900	6,966,264,727

(3) 注記表

(重要な会計方針に係る事項に関する注記)

1. 運用資産の評価基準及び評価方法	投資信託受益証券 原則として時価で評価しております。 時価評価にあたっては、市場価格のある有価証券についてはその最終相場(計算日に最終相場のない場合には、直近の日の最終相場)で評価しております。 市場価格のない有価証券については基準価額で評価しております。 親投資信託受益証券 基準価額で評価しております。
2. 費用・収益の計上基準	受取配当金 原則として配当落ち日において、確定配当金額又は予想配当金額を計上しております。 投資信託受益証券については、原則として収益分配金落ち日において、当該収益分配金額を計上しております。 有価証券売買等損益 約定日基準で計上しております。
3. 金融商品の時価等に関する事項の補足説明	金融商品の時価の算定においては一定の前提条件等を採用しているため、異なる前提条件等によった場合、当該価額が異なることもあります。
4. その他	当該財務諸表の特定期間は、2021年10月23日から2022年 4月22日までとなっております。

(重要な会計上の見積りに関する注記)

該当事項はありません。

(貸借対照表に関する注記)

前期 2021年10月22日現在	当期 2022年 4月22日現在
1. 特定期間の末日における受益権の総数 43,887,373,209口	1. 特定期間の末日における受益権の総数 39,578,960,652口

2. 投資信託財産計算規則第55条の6第1項第10号に規定する額	元本の欠損 16,645,843,900円	2. 投資信託財産計算規則第55条の6第1項第10号に規定する額	元本の欠損 6,966,264,727円
3. 特定期間の末日における1単位当たりの純資産の額	1口当たり純資産額 0.6207円 (10,000口当たり純資産額) (6,207円)	3. 特定期間の末日における1単位当たりの純資産の額	1口当たり純資産額 0.8240円 (10,000口当たり純資産額) (8,240円)

(損益及び剰余金計算書に関する注記)

前期 自 2021年 4月23日 至 2021年10月22日	当期 自 2021年10月23日 至 2022年 4月22日																																																																																																																																																
<p>1. 分配金の計算過程</p> <p>2021年 4月23日から2021年 5月24日まで</p> <table border="1"> <thead> <tr> <th>項目</th> <th></th> <th></th> </tr> </thead> <tbody> <tr> <td>費用控除後の配当等収益額</td> <td>A</td> <td>130,134,656円</td> </tr> <tr> <td>費用控除後・繰越欠損金補填後の有価証券売買等損益額</td> <td>B</td> <td>0円</td> </tr> <tr> <td>収益調整金額</td> <td>C</td> <td>32,297,163,043円</td> </tr> <tr> <td>分配準備積立金額</td> <td>D</td> <td>10,840,765,634円</td> </tr> <tr> <td>当ファンドの分配対象収益額</td> <td>E=A+B+C+D</td> <td>43,268,063,333円</td> </tr> <tr> <td>当ファンドの期末残存口数</td> <td>F</td> <td>48,437,037,548口</td> </tr> <tr> <td>10,000口当たり収益分配対象額</td> <td>G=E/F × 10,000</td> <td>8,932円</td> </tr> <tr> <td>10,000口当たり分配金額</td> <td>H</td> <td>10円</td> </tr> <tr> <td>収益分配金金額</td> <td>I=F × H/10,000</td> <td>48,437,037円</td> </tr> </tbody> </table> <p>2021年 5月25日から2021年 6月22日まで</p> <table border="1"> <thead> <tr> <th>項目</th> <th></th> <th></th> </tr> </thead> <tbody> <tr> <td>費用控除後の配当等収益額</td> <td>A</td> <td>127,926,136円</td> </tr> <tr> <td>費用控除後・繰越欠損金補填後の有価証券売買等損益額</td> <td>B</td> <td>0円</td> </tr> <tr> <td>収益調整金額</td> <td>C</td> <td>31,541,661,746円</td> </tr> <tr> <td>分配準備積立金額</td> <td>D</td> <td>10,663,422,438円</td> </tr> <tr> <td>当ファンドの分配対象収益額</td> <td>E=A+B+C+D</td> <td>42,333,010,320円</td> </tr> <tr> <td>当ファンドの期末残存口数</td> <td>F</td> <td>47,298,023,597口</td> </tr> <tr> <td>10,000口当たり収益分配対象額</td> <td>G=E/F × 10,000</td> <td>8,950円</td> </tr> <tr> <td>10,000口当たり分配金額</td> <td>H</td> <td>10円</td> </tr> <tr> <td>収益分配金金額</td> <td>I=F × H/10,000</td> <td>47,298,023円</td> </tr> </tbody> </table> <p>2021年 6月23日から2021年 7月26日まで</p> <table border="1"> <thead> <tr> <th>項目</th> <th></th> <th></th> </tr> </thead> <tbody> <tr> <td>費用控除後の配当等収益額</td> <td>A</td> <td>101,043,332円</td> </tr> <tr> <td>費用控除後・繰越欠損金補填後の有価証券売買等損益額</td> <td>B</td> <td>0円</td> </tr> <tr> <td>収益調整金額</td> <td>C</td> <td>31,013,644,184円</td> </tr> </tbody> </table>	項目			費用控除後の配当等収益額	A	130,134,656円	費用控除後・繰越欠損金補填後の有価証券売買等損益額	B	0円	収益調整金額	C	32,297,163,043円	分配準備積立金額	D	10,840,765,634円	当ファンドの分配対象収益額	E=A+B+C+D	43,268,063,333円	当ファンドの期末残存口数	F	48,437,037,548口	10,000口当たり収益分配対象額	G=E/F × 10,000	8,932円	10,000口当たり分配金額	H	10円	収益分配金金額	I=F × H/10,000	48,437,037円	項目			費用控除後の配当等収益額	A	127,926,136円	費用控除後・繰越欠損金補填後の有価証券売買等損益額	B	0円	収益調整金額	C	31,541,661,746円	分配準備積立金額	D	10,663,422,438円	当ファンドの分配対象収益額	E=A+B+C+D	42,333,010,320円	当ファンドの期末残存口数	F	47,298,023,597口	10,000口当たり収益分配対象額	G=E/F × 10,000	8,950円	10,000口当たり分配金額	H	10円	収益分配金金額	I=F × H/10,000	47,298,023円	項目			費用控除後の配当等収益額	A	101,043,332円	費用控除後・繰越欠損金補填後の有価証券売買等損益額	B	0円	収益調整金額	C	31,013,644,184円	<p>1. 分配金の計算過程</p> <p>2021年10月23日から2021年11月22日まで</p> <table border="1"> <thead> <tr> <th>項目</th> <th></th> <th></th> </tr> </thead> <tbody> <tr> <td>費用控除後の配当等収益額</td> <td>A</td> <td>116,936,047円</td> </tr> <tr> <td>費用控除後・繰越欠損金補填後の有価証券売買等損益額</td> <td>B</td> <td>0円</td> </tr> <tr> <td>収益調整金額</td> <td>C</td> <td>28,567,359,281円</td> </tr> <tr> <td>分配準備積立金額</td> <td>D</td> <td>9,948,526,090円</td> </tr> <tr> <td>当ファンドの分配対象収益額</td> <td>E=A+B+C+D</td> <td>38,632,821,418円</td> </tr> <tr> <td>当ファンドの期末残存口数</td> <td>F</td> <td>42,812,591,460口</td> </tr> <tr> <td>10,000口当たり収益分配対象額</td> <td>G=E/F × 10,000</td> <td>9,023円</td> </tr> <tr> <td>10,000口当たり分配金額</td> <td>H</td> <td>10円</td> </tr> <tr> <td>収益分配金金額</td> <td>I=F × H/10,000</td> <td>42,812,591円</td> </tr> </tbody> </table> <p>2021年11月23日から2021年12月22日まで</p> <table border="1"> <thead> <tr> <th>項目</th> <th></th> <th></th> </tr> </thead> <tbody> <tr> <td>費用控除後の配当等収益額</td> <td>A</td> <td>94,514,065円</td> </tr> <tr> <td>費用控除後・繰越欠損金補填後の有価証券売買等損益額</td> <td>B</td> <td>0円</td> </tr> <tr> <td>収益調整金額</td> <td>C</td> <td>27,886,261,607円</td> </tr> <tr> <td>分配準備積立金額</td> <td>D</td> <td>9,780,761,087円</td> </tr> <tr> <td>当ファンドの分配対象収益額</td> <td>E=A+B+C+D</td> <td>37,761,536,759円</td> </tr> <tr> <td>当ファンドの期末残存口数</td> <td>F</td> <td>41,786,524,261口</td> </tr> <tr> <td>10,000口当たり収益分配対象額</td> <td>G=E/F × 10,000</td> <td>9,036円</td> </tr> <tr> <td>10,000口当たり分配金額</td> <td>H</td> <td>10円</td> </tr> <tr> <td>収益分配金金額</td> <td>I=F × H/10,000</td> <td>41,786,524円</td> </tr> </tbody> </table> <p>2021年12月23日から2022年 1月24日まで</p> <table border="1"> <thead> <tr> <th>項目</th> <th></th> <th></th> </tr> </thead> <tbody> <tr> <td>費用控除後の配当等収益額</td> <td>A</td> <td>110,469,938円</td> </tr> <tr> <td>費用控除後・繰越欠損金補填後の有価証券売買等損益額</td> <td>B</td> <td>0円</td> </tr> <tr> <td>収益調整金額</td> <td>C</td> <td>27,589,994,344円</td> </tr> </tbody> </table>	項目			費用控除後の配当等収益額	A	116,936,047円	費用控除後・繰越欠損金補填後の有価証券売買等損益額	B	0円	収益調整金額	C	28,567,359,281円	分配準備積立金額	D	9,948,526,090円	当ファンドの分配対象収益額	E=A+B+C+D	38,632,821,418円	当ファンドの期末残存口数	F	42,812,591,460口	10,000口当たり収益分配対象額	G=E/F × 10,000	9,023円	10,000口当たり分配金額	H	10円	収益分配金金額	I=F × H/10,000	42,812,591円	項目			費用控除後の配当等収益額	A	94,514,065円	費用控除後・繰越欠損金補填後の有価証券売買等損益額	B	0円	収益調整金額	C	27,886,261,607円	分配準備積立金額	D	9,780,761,087円	当ファンドの分配対象収益額	E=A+B+C+D	37,761,536,759円	当ファンドの期末残存口数	F	41,786,524,261口	10,000口当たり収益分配対象額	G=E/F × 10,000	9,036円	10,000口当たり分配金額	H	10円	収益分配金金額	I=F × H/10,000	41,786,524円	項目			費用控除後の配当等収益額	A	110,469,938円	費用控除後・繰越欠損金補填後の有価証券売買等損益額	B	0円	収益調整金額	C	27,589,994,344円
項目																																																																																																																																																	
費用控除後の配当等収益額	A	130,134,656円																																																																																																																																															
費用控除後・繰越欠損金補填後の有価証券売買等損益額	B	0円																																																																																																																																															
収益調整金額	C	32,297,163,043円																																																																																																																																															
分配準備積立金額	D	10,840,765,634円																																																																																																																																															
当ファンドの分配対象収益額	E=A+B+C+D	43,268,063,333円																																																																																																																																															
当ファンドの期末残存口数	F	48,437,037,548口																																																																																																																																															
10,000口当たり収益分配対象額	G=E/F × 10,000	8,932円																																																																																																																																															
10,000口当たり分配金額	H	10円																																																																																																																																															
収益分配金金額	I=F × H/10,000	48,437,037円																																																																																																																																															
項目																																																																																																																																																	
費用控除後の配当等収益額	A	127,926,136円																																																																																																																																															
費用控除後・繰越欠損金補填後の有価証券売買等損益額	B	0円																																																																																																																																															
収益調整金額	C	31,541,661,746円																																																																																																																																															
分配準備積立金額	D	10,663,422,438円																																																																																																																																															
当ファンドの分配対象収益額	E=A+B+C+D	42,333,010,320円																																																																																																																																															
当ファンドの期末残存口数	F	47,298,023,597口																																																																																																																																															
10,000口当たり収益分配対象額	G=E/F × 10,000	8,950円																																																																																																																																															
10,000口当たり分配金額	H	10円																																																																																																																																															
収益分配金金額	I=F × H/10,000	47,298,023円																																																																																																																																															
項目																																																																																																																																																	
費用控除後の配当等収益額	A	101,043,332円																																																																																																																																															
費用控除後・繰越欠損金補填後の有価証券売買等損益額	B	0円																																																																																																																																															
収益調整金額	C	31,013,644,184円																																																																																																																																															
項目																																																																																																																																																	
費用控除後の配当等収益額	A	116,936,047円																																																																																																																																															
費用控除後・繰越欠損金補填後の有価証券売買等損益額	B	0円																																																																																																																																															
収益調整金額	C	28,567,359,281円																																																																																																																																															
分配準備積立金額	D	9,948,526,090円																																																																																																																																															
当ファンドの分配対象収益額	E=A+B+C+D	38,632,821,418円																																																																																																																																															
当ファンドの期末残存口数	F	42,812,591,460口																																																																																																																																															
10,000口当たり収益分配対象額	G=E/F × 10,000	9,023円																																																																																																																																															
10,000口当たり分配金額	H	10円																																																																																																																																															
収益分配金金額	I=F × H/10,000	42,812,591円																																																																																																																																															
項目																																																																																																																																																	
費用控除後の配当等収益額	A	94,514,065円																																																																																																																																															
費用控除後・繰越欠損金補填後の有価証券売買等損益額	B	0円																																																																																																																																															
収益調整金額	C	27,886,261,607円																																																																																																																																															
分配準備積立金額	D	9,780,761,087円																																																																																																																																															
当ファンドの分配対象収益額	E=A+B+C+D	37,761,536,759円																																																																																																																																															
当ファンドの期末残存口数	F	41,786,524,261口																																																																																																																																															
10,000口当たり収益分配対象額	G=E/F × 10,000	9,036円																																																																																																																																															
10,000口当たり分配金額	H	10円																																																																																																																																															
収益分配金金額	I=F × H/10,000	41,786,524円																																																																																																																																															
項目																																																																																																																																																	
費用控除後の配当等収益額	A	110,469,938円																																																																																																																																															
費用控除後・繰越欠損金補填後の有価証券売買等損益額	B	0円																																																																																																																																															
収益調整金額	C	27,589,994,344円																																																																																																																																															

分配準備積立金額	D	10,560,419,085円
当ファンドの分配対象収益額	E=A+B+C+D	41,675,106,601円
当ファンドの期末残存口数	F	46,500,482,724口
10,000口当たり収益分配対象額	G=E/F × 10,000	8,962円
10,000口当たり分配金額	H	10円
収益分配金金額	I=F × H/10,000	46,500,482円

2021年 7月27日から2021年 8月23日まで

項目		
費用控除後の配当等収益額	A	104,749,312円
費用控除後・繰越欠損金補填後の有価証券売買等損益額	B	0円
収益調整金額	C	30,512,496,520円
分配準備積立金額	D	10,439,562,255円
当ファンドの分配対象収益額	E=A+B+C+D	41,056,808,087円
当ファンドの期末残存口数	F	45,743,298,633口
10,000口当たり収益分配対象額	G=E/F × 10,000	8,975円
10,000口当たり分配金額	H	10円
収益分配金金額	I=F × H/10,000	45,743,298円

2021年 8月24日から2021年 9月22日まで

項目		
費用控除後の配当等収益額	A	121,606,308円
費用控除後・繰越欠損金補填後の有価証券売買等損益額	B	0円
収益調整金額	C	29,669,450,636円
分配準備積立金額	D	10,204,805,323円
当ファンドの分配対象収益額	E=A+B+C+D	39,995,862,267円
当ファンドの期末残存口数	F	44,473,329,998口
10,000口当たり収益分配対象額	G=E/F × 10,000	8,993円
10,000口当たり分配金額	H	10円
収益分配金金額	I=F × H/10,000	44,473,329円

2021年 9月23日から2021年10月22日まで

項目		
費用控除後の配当等収益額	A	98,725,930円
費用控除後・繰越欠損金補填後の有価証券売買等損益額	B	0円
収益調整金額	C	29,281,435,439円
分配準備積立金額	D	10,144,672,498円
当ファンドの分配対象収益額	E=A+B+C+D	39,524,833,867円
当ファンドの期末残存口数	F	43,887,373,209口
10,000口当たり収益分配対象額	G=E/F × 10,000	9,005円
10,000口当たり分配金額	H	10円
収益分配金金額	I=F × H/10,000	43,887,373円

分配準備積立金額	D	9,725,634,751円
当ファンドの分配対象収益額	E=A+B+C+D	37,426,099,033円
当ファンドの期末残存口数	F	41,337,972,327口
10,000口当たり収益分配対象額	G=E/F × 10,000	9,053円
10,000口当たり分配金額	H	10円
収益分配金金額	I=F × H/10,000	41,337,972円

2022年 1月25日から2022年 2月22日まで

項目		
費用控除後の配当等収益額	A	111,877,543円
費用控除後・繰越欠損金補填後の有価証券売買等損益額	B	0円
収益調整金額	C	27,317,978,431円
分配準備積立金額	D	9,688,390,154円
当ファンドの分配対象収益額	E=A+B+C+D	37,118,246,128円
当ファンドの期末残存口数	F	40,918,659,324口
10,000口当たり収益分配対象額	G=E/F × 10,000	9,071円
10,000口当たり分配金額	H	10円
収益分配金金額	I=F × H/10,000	40,918,659円

2022年 2月23日から2022年 3月22日まで

項目		
費用控除後の配当等収益額	A	111,961,118円
費用控除後・繰越欠損金補填後の有価証券売買等損益額	B	0円
収益調整金額	C	27,181,186,169円
分配準備積立金額	D	9,706,782,515円
当ファンドの分配対象収益額	E=A+B+C+D	36,999,929,802円
当ファンドの期末残存口数	F	40,709,224,944口
10,000口当たり収益分配対象額	G=E/F × 10,000	9,088円
10,000口当たり分配金額	H	10円
収益分配金金額	I=F × H/10,000	40,709,224円

2022年 3月23日から2022年 4月22日まで

項目		
費用控除後の配当等収益額	A	108,408,922円
費用控除後・繰越欠損金補填後の有価証券売買等損益額	B	0円
収益調整金額	C	26,430,691,439円
分配準備積立金額	D	9,504,309,005円
当ファンドの分配対象収益額	E=A+B+C+D	36,043,409,366円
当ファンドの期末残存口数	F	39,578,960,652口
10,000口当たり収益分配対象額	G=E/F × 10,000	9,106円
10,000口当たり分配金額	H	10円
収益分配金金額	I=F × H/10,000	39,578,960円

（金融商品に関する注記）

(1)金融商品の状況に関する事項

前期 自 2021年 4月23日 至 2021年10月22日	当期 自 2021年10月23日 至 2022年 4月22日
<p>1.金融商品に対する取組方針 当ファンドは、投資信託及び投資法人に関する法律第2条第4項に定める証券投資信託であり、信託約款に規定する運用の基本方針に従い、有価証券等の金融商品に対して投資として運用することを目的としております。</p> <p>2.金融商品の内容及びその金融商品に係るリスク 当ファンドが保有する金融商品の種類は、有価証券、コール・ローン等の金銭債権及び金銭債務であります。 当ファンドが保有する有価証券の詳細は、(その他の注記)の2 有価証券関係に記載しております。 これらは、株価変動リスク、為替変動リスク、金利変動リスクなどの市場リスク、信用リスク及び流動性リスクにさらされております。</p> <p>3.金融商品に係るリスク管理体制 委託会社においては、独立した投資リスク管理に関する委員会を設け、パフォーマンスの考査及び運用リスクの管理を行なっております。 市場リスクの管理 市場リスクに関しては、資産配分等の状況を常時、分析・把握し、投資方針に沿っているか等の管理を行なっております。 信用リスクの管理 信用リスクに関しては、発行体や取引先の財務状況等に関する情報収集・分析を常時、継続し、格付等の信用度に応じた組入制限等の管理を行なっております。 流動性リスクの管理 流動性リスクに関しては、必要に応じて市場流動性の状況を把握し、取引量や組入比率等の管理を行なっております。</p>	<p>1.金融商品に対する取組方針 同左</p> <p>2.金融商品の内容及びその金融商品に係るリスク 同左</p> <p>3.金融商品に係るリスク管理体制 同左</p>

(2)金融商品の時価等に関する事項

前期 2021年10月22日現在	当期 2022年 4月22日現在
<p>1.貸借対照表計上額、時価及び差額 貸借対照表上の金融商品は原則としてすべて時価で評価しているため、貸借対照表計上額と時価との差額はありません。</p> <p>2.時価の算定方法</p>	<p>1.貸借対照表計上額、時価及び差額 同左</p> <p>2.時価の算定方法</p>

投資信託受益証券 （重要な会計方針に係る事項に関する注記）に記載して おります。 親投資信託受益証券 （重要な会計方針に係る事項に関する注記）に記載して おります。 コール・ローン等の金銭債権及び金銭債務 これらの科目は短期間で決済されるため、帳簿価額は時 価と近似していることから、当該帳簿価額を時価としてお ります。	同左
---	----

（関連当事者との取引に関する注記）

前期 自 2021年 4月23日 至 2021年10月22日	当期 自 2021年10月23日 至 2022年 4月22日
市場価格その他当該取引に係る公正な価格を勘案して、一般 の取引条件と異なる関連当事者との取引は行なわれていない ため、該当事項はございません。	同左

（その他の注記）

1 元本の移動

前期 自 2021年 4月23日 至 2021年10月22日	当期 自 2021年10月23日 至 2022年 4月22日
期首元本額 49,388,152,410円	期首元本額 43,887,373,209円
期中追加設定元本額 103,680,034円	期中追加設定元本額 105,560,012円
期中一部解約元本額 5,604,459,235円	期中一部解約元本額 4,413,972,569円

2 有価証券関係
売買目的有価証券

種類	前期 自 2021年 4月23日 至 2021年10月22日	当期 自 2021年10月23日 至 2022年 4月22日
	損益に含まれた評価差額（円）	損益に含まれた評価差額（円）
投資信託受益証券	1,648,590,912	5,107,382,280
親投資信託受益証券	0	0
合計	1,648,590,912	5,107,382,280

3 デリバティブ取引関係

該当事項はありません。

(4) 附属明細表

第1 有価証券明細表

(1) 株式(2022年4月22日現在)

該当事項はありません。

(2) 株式以外の有価証券(2022年4月22日現在)

(単位:円)

種類	通貨	銘柄	券面総額	評価額	備考
投資信託受益証券	日本円	ノムラ・マルチ・カレンシー・ジャパン・ストック・リーダーズ・ファンド - ブラジルリアルコース	5,456,605	31,937,509,065	
	小計	銘柄数: 1 組入時価比率: 97.9%	5,456,605	31,937,509,065 100.0%	
	合計			31,937,509,065	
親投資信託受益証券	日本円	野村マネー マザーファンド	982,608	1,002,161	
	小計	銘柄数: 1 組入時価比率: 0.0%	982,608	1,002,161 0.0%	
	合計			1,002,161	
合計				31,938,511,226	

(注1)投資信託受益証券、投資証券及び親投資信託受益証券における券面総額の数値は、証券数を表示しております。

(注2)比率は左より組入時価の純資産に対する比率、及び各小計欄の合計金額に対する比率であります。

第2 デリバティブ取引及び為替予約取引の契約額等及び時価の状況表

該当事項はありません。

野村日本ブランド株投資(ブラジルリアルコース)年2回決算型

(1) 貸借対照表

(単位:円)

	第25期 (2021年10月22日現在)	第26期 (2022年4月22日現在)
資産の部		
流動資産		
コール・ローン	51,931,367	91,220,902
投資信託受益証券	2,952,997,180	3,613,519,287
親投資信託受益証券	1,002,260	1,002,161
未収入金	-	13,600,200
流動資産合計	3,005,930,807	3,719,342,550
資産合計	3,005,930,807	3,719,342,550
負債の部		
流動負債		
未払収益分配金	1,097,917	1,013,637
未払解約金	3,588,518	11,094,545
未払受託者報酬	502,357	506,306
未払委託者報酬	14,233,327	14,345,412

	第25期 (2021年10月22日現在)	第26期 (2022年 4月22日現在)
未払利息	45	27
その他未払費用	50,180	50,576
流動負債合計	19,472,344	27,010,503
負債合計	19,472,344	27,010,503
純資産の部		
元本等		
元本	1,097,917,073	1,013,637,085
剰余金		
期末剰余金又は期末欠損金（ ）	1,888,541,390	2,678,694,962
（分配準備積立金）	2,121,504,230	2,027,482,296
元本等合計	2,986,458,463	3,692,332,047
純資産合計	2,986,458,463	3,692,332,047
負債純資産合計	3,005,930,807	3,719,342,550

(2) 損益及び剰余金計算書

(単位：円)

	第25期 自 2021年 4月23日 至 2021年10月22日	第26期 自 2021年10月23日 至 2022年 4月22日
営業収益		
受取配当金	81,009,700	77,215,580
有価証券売買等損益	308,081,012	889,642,030
営業収益合計	389,090,712	966,857,610
営業費用		
支払利息	5,390	3,873
受託者報酬	502,357	506,306
委託者報酬	14,233,327	14,345,412
その他費用	50,180	50,576
営業費用合計	14,791,254	14,906,167
営業利益又は営業損失（ ）	374,299,458	951,951,443
経常利益又は経常損失（ ）	374,299,458	951,951,443
当期純利益又は当期純損失（ ）	374,299,458	951,951,443
一部解約に伴う当期純利益金額の分配額又は一部解約に伴う当期純損失金額の分配額（ ）	21,836,924	16,932,315
期首剰余金又は期首欠損金（ ）	1,628,663,596	1,888,541,390
剰余金増加額又は欠損金減少額	7,115,616	4,451,905
当期追加信託に伴う剰余金増加額又は欠損金減少額	7,115,616	4,451,905
剰余金減少額又は欠損金増加額	98,602,439	148,303,824
当期一部解約に伴う剰余金減少額又は欠損金増加額	98,602,439	148,303,824
分配金	1,097,917	1,013,637
期末剰余金又は期末欠損金（ ）	1,888,541,390	2,678,694,962

(3) 注記表

(重要な会計方針に係る事項に関する注記)

1. 運用資産の評価基準及び評価方法	投資信託受益証券 原則として時価で評価しております。 時価評価にあたっては、市場価格のある有価証券についてはその最終相場(計算日に最終相場のない場合には、直近の日の最終相場)で評価しております。 市場価格のない有価証券については基準価額で評価しております。 親投資信託受益証券
--------------------	--

2.費用・収益の計上基準	基準価額で評価しております。 受取配当金 原則として配当落ち日において、確定配当金額又は予想配当金額を計上しております。 投資信託受益証券については、原則として収益分配金落ち日において、当該収益分配金額を計上しております。 有価証券売買等損益 約定日基準で計上しております。
3.金融商品の時価等に関する事項の補足説明	金融商品の時価の算定においては一定の前提条件等を採用しているため、異なる前提条件等によった場合、当該価額が異なることもあります。
4.その他	当ファンドの計算期間は、信託約款の規定により、2021年10月23日から2022年4月22日までとなっております。

（重要な会計上の見積りに関する注記）

該当事項はありません。

（貸借対照表に関する注記）

第25期 2021年10月22日現在	第26期 2022年4月22日現在
1. 計算期間の末日における受益権の総数 1,097,917,073口	1. 計算期間の末日における受益権の総数 1,013,637,085口
2. 計算期間の末日における1単位当たりの純資産の額 1口当たり純資産額 2.7201円 (10,000口当たり純資産額) (27,201円)	2. 計算期間の末日における1単位当たりの純資産の額 1口当たり純資産額 3.6427円 (10,000口当たり純資産額) (36,427円)

（損益及び剰余金計算書に関する注記）

第25期 自 2021年 4月23日 至 2021年10月22日	第26期 自 2021年10月23日 至 2022年 4月22日																																																												
1. 分配金の計算過程	1. 分配金の計算過程																																																												
<table border="1"> <thead> <tr> <th>項目</th> <th></th> <th></th> </tr> </thead> <tbody> <tr> <td>費用控除後の配当等収益額</td> <td>A</td> <td>75,985,633円</td> </tr> <tr> <td>費用控除後・繰越欠損金補填後の有価証券売買等損益額</td> <td>B</td> <td>0円</td> </tr> <tr> <td>収益調整金額</td> <td>C</td> <td>2,169,165,633円</td> </tr> <tr> <td>分配準備積立金額</td> <td>D</td> <td>2,046,616,514円</td> </tr> <tr> <td>当ファンドの分配対象収益額</td> <td>E=A+B+C+D</td> <td>4,291,767,780円</td> </tr> <tr> <td>当ファンドの期末残存口数</td> <td>F</td> <td>1,097,917,073口</td> </tr> <tr> <td>10,000口当たり収益分配対象額</td> <td>G=E/F×10,000</td> <td>39,090円</td> </tr> <tr> <td>10,000口当たり分配金額</td> <td>H</td> <td>10円</td> </tr> <tr> <td>収益分配金金額</td> <td>I=F×H/10,000</td> <td>1,097,917円</td> </tr> </tbody> </table>	項目			費用控除後の配当等収益額	A	75,985,633円	費用控除後・繰越欠損金補填後の有価証券売買等損益額	B	0円	収益調整金額	C	2,169,165,633円	分配準備積立金額	D	2,046,616,514円	当ファンドの分配対象収益額	E=A+B+C+D	4,291,767,780円	当ファンドの期末残存口数	F	1,097,917,073口	10,000口当たり収益分配対象額	G=E/F×10,000	39,090円	10,000口当たり分配金額	H	10円	収益分配金金額	I=F×H/10,000	1,097,917円	<table border="1"> <thead> <tr> <th>項目</th> <th></th> <th></th> </tr> </thead> <tbody> <tr> <td>費用控除後の配当等収益額</td> <td>A</td> <td>73,468,269円</td> </tr> <tr> <td>費用控除後・繰越欠損金補填後の有価証券売買等損益額</td> <td>B</td> <td>0円</td> </tr> <tr> <td>収益調整金額</td> <td>C</td> <td>2,006,989,875円</td> </tr> <tr> <td>分配準備積立金額</td> <td>D</td> <td>1,955,027,664円</td> </tr> <tr> <td>当ファンドの分配対象収益額</td> <td>E=A+B+C+D</td> <td>4,035,485,808円</td> </tr> <tr> <td>当ファンドの期末残存口数</td> <td>F</td> <td>1,013,637,085口</td> </tr> <tr> <td>10,000口当たり収益分配対象額</td> <td>G=E/F×10,000</td> <td>39,811円</td> </tr> <tr> <td>10,000口当たり分配金額</td> <td>H</td> <td>10円</td> </tr> <tr> <td>収益分配金金額</td> <td>I=F×H/10,000</td> <td>1,013,637円</td> </tr> </tbody> </table>	項目			費用控除後の配当等収益額	A	73,468,269円	費用控除後・繰越欠損金補填後の有価証券売買等損益額	B	0円	収益調整金額	C	2,006,989,875円	分配準備積立金額	D	1,955,027,664円	当ファンドの分配対象収益額	E=A+B+C+D	4,035,485,808円	当ファンドの期末残存口数	F	1,013,637,085口	10,000口当たり収益分配対象額	G=E/F×10,000	39,811円	10,000口当たり分配金額	H	10円	収益分配金金額	I=F×H/10,000	1,013,637円
項目																																																													
費用控除後の配当等収益額	A	75,985,633円																																																											
費用控除後・繰越欠損金補填後の有価証券売買等損益額	B	0円																																																											
収益調整金額	C	2,169,165,633円																																																											
分配準備積立金額	D	2,046,616,514円																																																											
当ファンドの分配対象収益額	E=A+B+C+D	4,291,767,780円																																																											
当ファンドの期末残存口数	F	1,097,917,073口																																																											
10,000口当たり収益分配対象額	G=E/F×10,000	39,090円																																																											
10,000口当たり分配金額	H	10円																																																											
収益分配金金額	I=F×H/10,000	1,097,917円																																																											
項目																																																													
費用控除後の配当等収益額	A	73,468,269円																																																											
費用控除後・繰越欠損金補填後の有価証券売買等損益額	B	0円																																																											
収益調整金額	C	2,006,989,875円																																																											
分配準備積立金額	D	1,955,027,664円																																																											
当ファンドの分配対象収益額	E=A+B+C+D	4,035,485,808円																																																											
当ファンドの期末残存口数	F	1,013,637,085口																																																											
10,000口当たり収益分配対象額	G=E/F×10,000	39,811円																																																											
10,000口当たり分配金額	H	10円																																																											
収益分配金金額	I=F×H/10,000	1,013,637円																																																											

（金融商品に関する注記）

(1)金融商品の状況に関する事項

第25期 自 2021年 4月23日 至 2021年10月22日	第26期 自 2021年10月23日 至 2022年 4月22日
<p>1. 金融商品に対する取組方針 当ファンドは、投資信託及び投資法人に関する法律第2条第4項に定める証券投資信託であり、信託約款に規定する運用の基本方針に従い、有価証券等の金融商品に対して投資として運用することを目的としております。</p> <p>2. 金融商品の内容及びその金融商品に係るリスク 当ファンドが保有する金融商品の種類は、有価証券、コール・ローン等の金銭債権及び金銭債務であります。 当ファンドが保有する有価証券の詳細は、(その他の注記)の2 有価証券関係に記載しております。 これらは、株価変動リスク、為替変動リスク、金利変動リスクなどの市場リスク、信用リスク及び流動性リスクにさらされております。</p> <p>3. 金融商品に係るリスク管理体制 委託会社においては、独立した投資リスク管理に関する委員会を設け、パフォーマンスの考査及び運用リスクの管理を行なっております。 市場リスクの管理 市場リスクに関しては、資産配分等の状況を常時、分析・把握し、投資方針に沿っているか等の管理を行なっております。 信用リスクの管理 信用リスクに関しては、発行体や取引先の財務状況等に関する情報収集・分析を常時、継続し、格付等の信用度に応じた組入制限等の管理を行なっております。 流動性リスクの管理 流動性リスクに関しては、必要に応じて市場流動性の状況を把握し、取引量や組入比率等の管理を行なっております。</p>	<p>1. 金融商品に対する取組方針 同左</p> <p>2. 金融商品の内容及びその金融商品に係るリスク 同左</p> <p>3. 金融商品に係るリスク管理体制 同左</p>

(2) 金融商品の時価等に関する事項

第25期 2021年10月22日現在	第26期 2022年 4月22日現在
<p>1. 貸借対照表計上額、時価及び差額 貸借対照表上の金融商品は原則としてすべて時価で評価しているため、貸借対照表計上額と時価との差額はありませぬ。</p> <p>2. 時価の算定方法</p>	<p>1. 貸借対照表計上額、時価及び差額 同左</p> <p>2. 時価の算定方法</p>

投資信託受益証券 （重要な会計方針に係る事項に関する注記）に記載して おります。 親投資信託受益証券 （重要な会計方針に係る事項に関する注記）に記載して おります。 コール・ローン等の金銭債権及び金銭債務 これらの科目は短期間で決済されるため、帳簿価額は時 価と近似していることから、当該帳簿価額を時価としてお ります。	同左
---	----

（関連当事者との取引に関する注記）

第25期 自 2021年 4月23日 至 2021年10月22日	第26期 自 2021年10月23日 至 2022年 4月22日
市場価格その他当該取引に係る公正な価格を勘案して、一般 の取引条件と異なる関連当事者との取引は行なわれていない ため、該当事項はございません。	同左

（その他の注記）

1 元本の移動

第25期 自 2021年 4月23日 至 2021年10月22日	第26期 自 2021年10月23日 至 2022年 4月22日
期首元本額 1,164,316,011円	期首元本額 1,097,917,073円
期中追加設定元本額 4,407,944円	期中追加設定元本額 2,313,758円
期中一部解約元本額 70,806,882円	期中一部解約元本額 86,593,746円

2 有価証券関係
売買目的有価証券

種類	第25期 自 2021年 4月23日 至 2021年10月22日	第26期 自 2021年10月23日 至 2022年 4月22日
	損益に含まれた評価差額（円）	損益に含まれた評価差額（円）
投資信託受益証券	290,553,118	869,220,242
親投資信託受益証券	98	99
合計	290,553,020	869,220,143

3 デリバティブ取引関係

該当事項はありません。

(4) 附属明細表

第1 有価証券明細表

(1) 株式(2022年4月22日現在)

該当事項はありません。

(2) 株式以外の有価証券(2022年4月22日現在)

(単位:円)

種類	通貨	銘柄	券面総額	評価額	備考
投資信託受益証券	日本円	ノムラ・マルチ・カレンシー・ジャパン・ストック・リーダーズ・ファンド - ブラジルリアルコース	617,379	3,613,519,287	
	小計	銘柄数: 1 組入時価比率: 97.9%	617,379	3,613,519,287 100.0%	
	合計			3,613,519,287	
親投資信託受益証券	日本円	野村マネー マザーファンド	982,608	1,002,161	
	小計	銘柄数: 1 組入時価比率: 0.0%	982,608	1,002,161 0.0%	
	合計			1,002,161	
合計				3,614,521,448	

(注1)投資信託受益証券、投資証券及び親投資信託受益証券における券面総額の数値は、証券数を表示しております。

(注2)比率は左より組入時価の純資産に対する比率、及び各小計欄の合計金額に対する比率であります。

第2 デリバティブ取引及び為替予約取引の契約額等及び時価の状況表

該当事項はありません。

野村日本ブランド株投資（南アフリカランドコース）毎月分配型

(1) 貸借対照表

(単位:円)

	前期 (2021年10月22日現在)	当期 (2022年4月22日現在)
資産の部		
流動資産		
コール・ローン	2,197,093	3,956,644
投資信託受益証券	146,149,445	146,703,476
親投資信託受益証券	100,226	100,216
流動資産合計	148,446,764	150,760,336
資産合計	148,446,764	150,760,336
負債の部		
流動負債		
未払収益分配金	274,830	269,620
未払解約金	-	334,360
未払受託者報酬	3,943	4,194
未払委託者報酬	111,732	118,753
未払利息	1	1

	前期 (2021年10月22日現在)	当期 (2022年 4月22日現在)
その他未払費用	383	405
流動負債合計	390,889	727,333
負債合計	390,889	727,333
純資産の部		
元本等		
元本	91,610,086	89,873,358
剰余金		
期末剰余金又は期末欠損金（ ）	56,445,789	60,159,645
（分配準備積立金）	52,914,387	56,607,952
元本等合計	148,055,875	150,033,003
純資産合計	148,055,875	150,033,003
負債純資産合計	148,446,764	150,760,336

(2) 損益及び剰余金計算書

(単位：円)

	前期 自 2021年 4月23日 至 2021年10月22日	当期 自 2021年10月23日 至 2022年 4月22日
営業収益		
受取配当金	3,884,750	3,502,300
有価証券売買等損益	13,990,161	3,473,626
営業収益合計	17,874,911	6,975,926
営業費用		
支払利息	253	142
受託者報酬	25,524	22,957
委託者報酬	723,147	650,266
その他費用	2,492	2,238
営業費用合計	751,416	675,603
営業利益又は営業損失（ ）	17,123,495	6,300,323
経常利益又は経常損失（ ）	17,123,495	6,300,323
当期純利益又は当期純損失（ ）	17,123,495	6,300,323
一部解約に伴う当期純利益金額の分配額又は一部解約に伴う当期純損失金額の分配額（ ）	705,242	37,081
期首剰余金又は期首欠損金（ ）	47,836,547	56,445,789
剰余金増加額又は欠損金減少額	777,175	94,903
当期追加信託に伴う剰余金増加額又は欠損金減少額	777,175	94,903
剰余金減少額又は欠損金増加額	6,769,223	1,017,685
当期一部解約に伴う剰余金減少額又は欠損金増加額	6,769,223	1,017,685
分配金	1,816,963	1,626,604
期末剰余金又は期末欠損金（ ）	56,445,789	60,159,645

(3) 注記表

(重要な会計方針に係る事項に関する注記)

1. 運用資産の評価基準及び評価方法	投資信託受益証券 原則として時価で評価しております。 時価評価にあたっては、市場価格のある有価証券についてはその最終相場(計算日に最終相場のない場合には、直近の日の最終相場)で評価しております。 市場価格のない有価証券については基準価額で評価しております。 親投資信託受益証券 基準価額で評価しております。
--------------------	--

2.費用・収益の計上基準	受取配当金 原則として配当落ち日において、確定配当金額又は予想配当金額を計上しております。 投資信託受益証券については、原則として収益分配金落ち日において、当該収益分配金額を計上しております。 有価証券売買等損益 約定日基準で計上しております。
3.金融商品の時価等に関する事項の補足説明	金融商品の時価の算定においては一定の前提条件等を採用しているため、異なる前提条件等によった場合、当該価額が異なることもあります。
4.その他	当該財務諸表の特定期間は、2021年10月23日から2022年 4月22日までとなっております。

（重要な会計上の見積りに関する注記）

該当事項はありません。

（貸借対照表に関する注記）

前期 2021年10月22日現在	当期 2022年 4月22日現在
1. 特定期間の末日における受益権の総数 91,610,086口	1. 特定期間の末日における受益権の総数 89,873,358口
2. 特定期間の末日における1単位当たりの純資産の額 1口当たり純資産額 1.6162円 (10,000口当たり純資産額) (16,162円)	2. 特定期間の末日における1単位当たりの純資産の額 1口当たり純資産額 1.6694円 (10,000口当たり純資産額) (16,694円)

（損益及び剰余金計算書に関する注記）

前期 自 2021年 4月23日 至 2021年10月22日	当期 自 2021年10月23日 至 2022年 4月22日																																																												
1. 分配金の計算過程 2021年 4月23日から2021年 5月24日まで	1. 分配金の計算過程 2021年10月23日から2021年11月22日まで																																																												
<table border="1"> <thead> <tr> <th>項目</th> <th></th> <th></th> </tr> </thead> <tbody> <tr> <td>費用控除後の配当等収益額</td> <td>A</td> <td>644,386円</td> </tr> <tr> <td>費用控除後・繰越欠損金補填後の有価証券売買等損益額</td> <td>B</td> <td>0円</td> </tr> <tr> <td>収益調整金額</td> <td>C</td> <td>68,332,319円</td> </tr> <tr> <td>分配準備積立金額</td> <td>D</td> <td>55,070,149円</td> </tr> <tr> <td>当ファンドの分配対象収益額</td> <td>E=A+B+C+D</td> <td>124,046,854円</td> </tr> <tr> <td>当ファンドの期末残存口数</td> <td>F</td> <td>106,151,060口</td> </tr> <tr> <td>10,000口当たり収益分配対象額</td> <td>G=E/F × 10,000</td> <td>11,685円</td> </tr> <tr> <td>10,000口当たり分配金額</td> <td>H</td> <td>30円</td> </tr> <tr> <td>収益分配金金額</td> <td>I=F × H/10,000</td> <td>318,453円</td> </tr> </tbody> </table>	項目			費用控除後の配当等収益額	A	644,386円	費用控除後・繰越欠損金補填後の有価証券売買等損益額	B	0円	収益調整金額	C	68,332,319円	分配準備積立金額	D	55,070,149円	当ファンドの分配対象収益額	E=A+B+C+D	124,046,854円	当ファンドの期末残存口数	F	106,151,060口	10,000口当たり収益分配対象額	G=E/F × 10,000	11,685円	10,000口当たり分配金額	H	30円	収益分配金金額	I=F × H/10,000	318,453円	<table border="1"> <thead> <tr> <th>項目</th> <th></th> <th></th> </tr> </thead> <tbody> <tr> <td>費用控除後の配当等収益額</td> <td>A</td> <td>466,099円</td> </tr> <tr> <td>費用控除後・繰越欠損金補填後の有価証券売買等損益額</td> <td>B</td> <td>0円</td> </tr> <tr> <td>収益調整金額</td> <td>C</td> <td>59,164,284円</td> </tr> <tr> <td>分配準備積立金額</td> <td>D</td> <td>52,658,249円</td> </tr> <tr> <td>当ファンドの分配対象収益額</td> <td>E=A+B+C+D</td> <td>112,288,632円</td> </tr> <tr> <td>当ファンドの期末残存口数</td> <td>F</td> <td>91,191,147口</td> </tr> <tr> <td>10,000口当たり収益分配対象額</td> <td>G=E/F × 10,000</td> <td>12,313円</td> </tr> <tr> <td>10,000口当たり分配金額</td> <td>H</td> <td>30円</td> </tr> <tr> <td>収益分配金金額</td> <td>I=F × H/10,000</td> <td>273,573円</td> </tr> </tbody> </table>	項目			費用控除後の配当等収益額	A	466,099円	費用控除後・繰越欠損金補填後の有価証券売買等損益額	B	0円	収益調整金額	C	59,164,284円	分配準備積立金額	D	52,658,249円	当ファンドの分配対象収益額	E=A+B+C+D	112,288,632円	当ファンドの期末残存口数	F	91,191,147口	10,000口当たり収益分配対象額	G=E/F × 10,000	12,313円	10,000口当たり分配金額	H	30円	収益分配金金額	I=F × H/10,000	273,573円
項目																																																													
費用控除後の配当等収益額	A	644,386円																																																											
費用控除後・繰越欠損金補填後の有価証券売買等損益額	B	0円																																																											
収益調整金額	C	68,332,319円																																																											
分配準備積立金額	D	55,070,149円																																																											
当ファンドの分配対象収益額	E=A+B+C+D	124,046,854円																																																											
当ファンドの期末残存口数	F	106,151,060口																																																											
10,000口当たり収益分配対象額	G=E/F × 10,000	11,685円																																																											
10,000口当たり分配金額	H	30円																																																											
収益分配金金額	I=F × H/10,000	318,453円																																																											
項目																																																													
費用控除後の配当等収益額	A	466,099円																																																											
費用控除後・繰越欠損金補填後の有価証券売買等損益額	B	0円																																																											
収益調整金額	C	59,164,284円																																																											
分配準備積立金額	D	52,658,249円																																																											
当ファンドの分配対象収益額	E=A+B+C+D	112,288,632円																																																											
当ファンドの期末残存口数	F	91,191,147口																																																											
10,000口当たり収益分配対象額	G=E/F × 10,000	12,313円																																																											
10,000口当たり分配金額	H	30円																																																											
収益分配金金額	I=F × H/10,000	273,573円																																																											
2021年 5月25日から2021年 6月22日まで	2021年11月23日から2021年12月22日まで																																																												
<table border="1"> <thead> <tr> <th>項目</th> <th></th> <th></th> </tr> </thead> <tbody> <tr> <td>費用控除後の配当等収益額</td> <td>A</td> <td>545,778円</td> </tr> </tbody> </table>	項目			費用控除後の配当等収益額	A	545,778円	<table border="1"> <thead> <tr> <th>項目</th> <th></th> <th></th> </tr> </thead> <tbody> <tr> <td>費用控除後の配当等収益額</td> <td>A</td> <td>477,274円</td> </tr> </tbody> </table>	項目			費用控除後の配当等収益額	A	477,274円																																																
項目																																																													
費用控除後の配当等収益額	A	545,778円																																																											
項目																																																													
費用控除後の配当等収益額	A	477,274円																																																											

費用控除後・繰越欠損金補填後の有価証券売買等損益額	B	0円
収益調整金額	C	67,722,930円
分配準備積立金額	D	54,840,595円
当ファンドの分配対象収益額	E=A+B+C+D	123,109,303円
当ファンドの期末残存口数	F	105,147,958口
10,000口当たり収益分配対象額	G=E/F × 10,000	11,708円
10,000口当たり分配金額	H	30円
収益分配金金額	I=F × H/10,000	315,443円

2021年 6月23日から2021年 7月26日まで

項目		
費用控除後の配当等収益額	A	522,739円
費用控除後・繰越欠損金補填後の有価証券売買等損益額	B	0円
収益調整金額	C	67,208,375円
分配準備積立金額	D	54,304,537円
当ファンドの分配対象収益額	E=A+B+C+D	122,035,651円
当ファンドの期末残存口数	F	104,045,850口
10,000口当たり収益分配対象額	G=E/F × 10,000	11,729円
10,000口当たり分配金額	H	30円
収益分配金金額	I=F × H/10,000	312,137円

2021年 7月27日から2021年 8月23日まで

項目		
費用控除後の配当等収益額	A	549,361円
費用控除後・繰越欠損金補填後の有価証券売買等損益額	B	0円
収益調整金額	C	66,863,715円
分配準備積立金額	D	54,027,942円
当ファンドの分配対象収益額	E=A+B+C+D	121,441,018円
当ファンドの期末残存口数	F	103,330,845口
10,000口当たり収益分配対象額	G=E/F × 10,000	11,752円
10,000口当たり分配金額	H	30円
収益分配金金額	I=F × H/10,000	309,992円

2021年 8月24日から2021年 9月22日まで

項目		
費用控除後の配当等収益額	A	609,086円
費用控除後・繰越欠損金補填後の有価証券売買等損益額	B	3,564,244円
収益調整金額	C	61,842,127円
分配準備積立金額	D	49,985,413円
当ファンドの分配対象収益額	E=A+B+C+D	116,000,870円
当ファンドの期末残存口数	F	95,369,656口
10,000口当たり収益分配対象額	G=E/F × 10,000	12,163円

費用控除後・繰越欠損金補填後の有価証券売買等損益額	B	0円
収益調整金額	C	59,039,383円
分配準備積立金額	D	52,708,576円
当ファンドの分配対象収益額	E=A+B+C+D	112,225,233円
当ファンドの期末残存口数	F	90,972,826口
10,000口当たり収益分配対象額	G=E/F × 10,000	12,336円
10,000口当たり分配金額	H	30円
収益分配金金額	I=F × H/10,000	272,918円

2021年12月23日から2022年 1月24日まで

項目		
費用控除後の配当等収益額	A	526,085円
費用控除後・繰越欠損金補填後の有価証券売買等損益額	B	0円
収益調整金額	C	58,443,002円
分配準備積立金額	D	52,349,526円
当ファンドの分配対象収益額	E=A+B+C+D	111,318,613円
当ファンドの期末残存口数	F	90,027,008口
10,000口当たり収益分配対象額	G=E/F × 10,000	12,364円
10,000口当たり分配金額	H	30円
収益分配金金額	I=F × H/10,000	270,081円

2022年 1月25日から2022年 2月22日まで

項目		
費用控除後の配当等収益額	A	547,446円
費用控除後・繰越欠損金補填後の有価証券売買等損益額	B	0円
収益調整金額	C	58,478,259円
分配準備積立金額	D	52,603,736円
当ファンドの分配対象収益額	E=A+B+C+D	111,629,441円
当ファンドの期末残存口数	F	90,054,120口
10,000口当たり収益分配対象額	G=E/F × 10,000	12,395円
10,000口当たり分配金額	H	30円
収益分配金金額	I=F × H/10,000	270,162円

2022年 2月23日から2022年 3月22日まで

項目		
費用控除後の配当等収益額	A	567,502円
費用控除後・繰越欠損金補填後の有価証券売買等損益額	B	0円
収益調整金額	C	58,514,896円
分配準備積立金額	D	52,880,645円
当ファンドの分配対象収益額	E=A+B+C+D	111,963,043円
当ファンドの期末残存口数	F	90,083,438口
10,000口当たり収益分配対象額	G=E/F × 10,000	12,428円

10,000口当たり分配金額	H	30円
収益分配金金額	$I=F \times H/10,000$	286,108円

2021年 9月23日から2021年10月22日まで

項目		
費用控除後の配当等収益額	A	543,947円
費用控除後・繰越欠損金補填後の有価証券売買等損益額	B	894,791円
収益調整金額	C	59,419,749円
分配準備積立金額	D	51,750,479円
当ファンドの分配対象収益額	$E=A+B+C+D$	112,608,966円
当ファンドの期末残存口数	F	91,610,086口
10,000口当たり収益分配対象額	$G=E/F \times 10,000$	12,292円
10,000口当たり分配金額	H	30円
収益分配金金額	$I=F \times H/10,000$	274,830円

10,000口当たり分配金額	H	30円
収益分配金金額	$I=F \times H/10,000$	270,250円

2022年 3月23日から2022年 4月22日まで

項目		
費用控除後の配当等収益額	A	570,009円
費用控除後・繰越欠損金補填後の有価証券売買等損益額	B	3,269,471円
収益調整金額	C	58,395,207円
分配準備積立金額	D	53,038,092円
当ファンドの分配対象収益額	$E=A+B+C+D$	115,272,779円
当ファンドの期末残存口数	F	89,873,358口
10,000口当たり収益分配対象額	$G=E/F \times 10,000$	12,826円
10,000口当たり分配金額	H	30円
収益分配金金額	$I=F \times H/10,000$	269,620円

(金融商品に関する注記)

(1)金融商品の状況に関する事項

前期 自 2021年 4月23日 至 2021年10月22日	当期 自 2021年10月23日 至 2022年 4月22日
<p>1.金融商品に対する取組方針 当ファンドは、投資信託及び投資法人に関する法律第2条第4項に定める証券投資信託であり、信託約款に規定する運用の基本方針に従い、有価証券等の金融商品に対して投資として運用することを目的としております。</p> <p>2.金融商品の内容及びその金融商品に係るリスク 当ファンドが保有する金融商品の種類は、有価証券、コール・ローン等の金銭債権及び金銭債務であります。 当ファンドが保有する有価証券の詳細は、(その他の注記)の2 有価証券関係に記載しております。 これらは、株価変動リスク、為替変動リスク、金利変動リスクなどの市場リスク、信用リスク及び流動性リスクにさらされております。</p> <p>3.金融商品に係るリスク管理体制</p>	<p>1.金融商品に対する取組方針 同左</p> <p>2.金融商品の内容及びその金融商品に係るリスク 同左</p> <p>3.金融商品に係るリスク管理体制</p>

<p>委託会社においては、独立した投資リスク管理に関する委員会を設け、パフォーマンスの考査及び運用リスクの管理を行なっております。</p> <p>市場リスクの管理 市場リスクに関しては、資産配分等の状況を常時、分析・把握し、投資方針に沿っているか等の管理を行なっております。</p> <p>信用リスクの管理 信用リスクに関しては、発行体や取引先の財務状況等に関する情報収集・分析を常時、継続し、格付等の信用度に応じた組入制限等の管理を行なっております。</p> <p>流動性リスクの管理 流動性リスクに関しては、必要に応じて市場流動性の状況を把握し、取引量や組入比率等の管理を行なっております。</p>	同左
---	----

(2)金融商品の時価等に関する事項

前期 2021年10月22日現在	当期 2022年 4月22日現在
<p>1. 貸借対照表計上額、時価及び差額 貸借対照表上の金融商品は原則としてすべて時価で評価しているため、貸借対照表計上額と時価との差額はありませぬ。</p> <p>2. 時価の算定方法 投資信託受益証券 （重要な会計方針に係る事項に関する注記）に記載しております。 親投資信託受益証券 （重要な会計方針に係る事項に関する注記）に記載しております。 コール・ローン等の金銭債権及び金銭債務 これらの科目は短期間で決済されるため、帳簿価額は時価と近似していることから、当該帳簿価額を時価としております。</p>	<p>1. 貸借対照表計上額、時価及び差額 同左</p> <p>2. 時価の算定方法 同左</p>

(関連当事者との取引に関する注記)

前期 自 2021年 4月23日 至 2021年10月22日	当期 自 2021年10月23日 至 2022年 4月22日
市場価格その他当該取引に係る公正な価格を勘案して、一般の取引条件と異なる関連当事者との取引は行なわれていないため、該当事項はございません。	同左

(その他の注記)

1 元本の移動

	前期 自 2021年 4月23日 至 2021年10月22日	当期 自 2021年10月23日 至 2022年 4月22日
期首元本額	105,447,448円	期首元本額 91,610,086円
期中追加設定元本額	1,658,863円	期中追加設定元本額 176,154円
期中一部解約元本額	15,496,225円	期中一部解約元本額 1,912,882円

2 有価証券関係

売買目的有価証券

種類	前期 自 2021年 4月23日 至 2021年10月22日	当期 自 2021年10月23日 至 2022年 4月22日
	損益に含まれた評価差額（円）	損益に含まれた評価差額（円）
投資信託受益証券	1,000,440	10,703,142
親投資信託受益証券	0	0
合計	1,000,440	10,703,142

3 デリバティブ取引関係

該当事項はありません。

(4) 附属明細表

第1 有価証券明細表

(1) 株式(2022年4月22日現在)

該当事項はありません。

(2) 株式以外の有価証券(2022年4月22日現在)

(単位:円)

種類	通貨	銘柄	券面総額	評価額	備考
投資信託受益証券	日本円	ノムラ・マルチ・カレンシー・ジャパン・ストック・リーダーズ・ファンド - 南アフリカランドコース	11,546	146,703,476	
		小計	11,546	146,703,476	99.9%
		合計		146,703,476	
親投資信託受益証券	日本円	野村マネー マザーファンド	98,261	100,216	
		小計	98,261	100,216	0.1%
		合計		100,216	

合計		146,803,692
----	--	-------------

(注1)投資信託受益証券、投資証券及び親投資信託受益証券における券面総額の数値は、証券数を表示しております。

(注2)比率は左より組入時価の純資産に対する比率、及び各小計欄の合計金額に対する比率であります。

第2 デリバティブ取引及び為替予約取引の契約額等及び時価の状況表

該当事項はありません。

野村日本ブランド株投資（南アフリカランドコース）年2回決算型

(1) 貸借対照表

(単位：円)

	第25期 (2021年10月22日現在)	第26期 (2022年4月22日現在)
資産の部		
流動資産		
コール・ローン	284,824	406,851
投資信託受益証券	13,324,625	13,747,892
親投資信託受益証券	100,225	100,215
流動資産合計	13,709,674	14,254,958
資産合計	13,709,674	14,254,958
負債の部		
流動負債		
未払収益分配金	3,789	3,772
未払解約金	-	10,515
未払受託者報酬	2,114	2,145
未払委託者報酬	59,994	60,847
その他未払費用	183	182
流動負債合計	66,080	77,461
負債合計	66,080	77,461
純資産の部		
元本等		
元本	3,789,873	3,772,129
剰余金		
期末剰余金又は期末欠損金（ ）	9,853,721	10,405,368
（分配準備積立金）	5,068,969	5,433,560
元本等合計	13,643,594	14,177,497
純資産合計	13,643,594	14,177,497
負債純資産合計	13,709,674	14,254,958

(2) 損益及び剰余金計算書

(単位：円)

	第25期 自 2021年4月23日 至 2021年10月22日	第26期 自 2021年10月23日 至 2022年4月22日
営業収益		
受取配当金	319,750	326,300
有価証券売買等損益	1,288,102	304,081
営業収益合計	1,607,852	630,381
営業費用		
支払利息	-	1
受託者報酬	2,114	2,145
委託者報酬	59,994	60,847
その他費用	183	182
営業費用合計	62,291	63,175

	第25期	第26期
	自 2021年 4月23日 至 2021年10月22日	自 2021年10月23日 至 2022年 4月22日
営業利益又は営業損失()	1,545,561	567,206
経常利益又は経常損失()	1,545,561	567,206
当期純利益又は当期純損失()	1,545,561	567,206
一部解約に伴う当期純利益金額の分配額又は一部解約に伴う当期純損失金額の分配額()	66,838	85,814
期首剰余金又は期首欠損金()	8,412,337	9,853,721
剰余金増加額又は欠損金減少額	303,043	469,496
当期追加信託に伴う剰余金増加額又は欠損金減少額	303,043	469,496
剰余金減少額又は欠損金増加額	336,593	567,097
当期一部解約に伴う剰余金減少額又は欠損金増加額	336,593	567,097
分配金	3,789	3,772
期末剰余金又は期末欠損金()	9,853,721	10,405,368

(3) 注記表

(重要な会計方針に係る事項に関する注記)

1. 運用資産の評価基準及び評価方法	投資信託受益証券 原則として時価で評価しております。 時価評価にあたっては、市場価格のある有価証券についてはその最終相場(計算日に最終相場のない場合には、直近の日の最終相場)で評価しております。 市場価格のない有価証券については基準価額で評価しております。 親投資信託受益証券 基準価額で評価しております。
2. 費用・収益の計上基準	受取配当金 原則として配当落ち日において、確定配当金額又は予想配当金額を計上しております。 投資信託受益証券については、原則として収益分配金落ち日において、当該収益分配金額を計上しております。 有価証券売買等損益 約定日基準で計上しております。
3. 金融商品の時価等に関する事項の補足説明	金融商品の時価の算定においては一定の前提条件等を採用しているため、異なる前提条件等によった場合、当該価額が異なることもあります。
4. その他	当ファンドの計算期間は、信託約款の規定により、2021年10月23日から2022年 4月22日までとなっております。

(重要な会計上の見積りに関する注記)

該当事項はありません。

(貸借対照表に関する注記)

第25期 2021年10月22日現在	第26期 2022年 4月22日現在
1. 計算期間の末日における受益権の総数 3,789,873口	1. 計算期間の末日における受益権の総数 3,772,129口
2. 計算期間の末日における1単位当たりの純資産の額 1口当たり純資産額 3.6000円 (10,000口当たり純資産額) (36,000円)	2. 計算期間の末日における1単位当たりの純資産の額 1口当たり純資産額 3.7585円 (10,000口当たり純資産額) (37,585円)

（損益及び剰余金計算書に関する注記）

第25期 自 2021年 4月23日 至 2021年10月22日			第26期 自 2021年10月23日 至 2022年 4月22日		
1. 分配金の計算過程			1. 分配金の計算過程		
項目			項目		
費用控除後の配当等収益額	A	300,260円	費用控除後の配当等収益額	A	288,901円
費用控除後・繰越欠損金補填後の有価証券売買等損益額	B	1,178,463円	費用控除後・繰越欠損金補填後の有価証券売買等損益額	B	364,119円
収益調整金額	C	8,105,273円	収益調整金額	C	8,338,041円
分配準備積立金額	D	3,594,035円	分配準備積立金額	D	4,784,312円
当ファンドの分配対象収益額	E=A+B+C+D	13,178,031円	当ファンドの分配対象収益額	E=A+B+C+D	13,775,373円
当ファンドの期末残存口数	F	3,789,873口	当ファンドの期末残存口数	F	3,772,129口
10,000口当たり収益分配対象額	G=E/F × 10,000	34,771円	10,000口当たり収益分配対象額	G=E/F × 10,000	36,518円
10,000口当たり分配金額	H	10円	10,000口当たり分配金額	H	10円
収益分配金金額	I=F × H/10,000	3,789円	収益分配金金額	I=F × H/10,000	3,772円

（金融商品に関する注記）

(1) 金融商品の状況に関する事項

第25期 自 2021年 4月23日 至 2021年10月22日	第26期 自 2021年10月23日 至 2022年 4月22日
<p>1. 金融商品に対する取組方針</p> <p>当ファンドは、投資信託及び投資法人に関する法律第2条第4項に定める証券投資信託であり、信託約款に規定する運用の基本方針に従い、有価証券等の金融商品に対して投資として運用することを目的としております。</p> <p>2. 金融商品の内容及びその金融商品に係るリスク</p> <p>当ファンドが保有する金融商品の種類は、有価証券、コール・ローン等の金銭債権及び金銭債務であります。</p> <p>当ファンドが保有する有価証券の詳細は、(その他の注記)の2 有価証券関係に記載しております。</p> <p>これらは、株価変動リスク、為替変動リスク、金利変動リスクなどの市場リスク、信用リスク及び流動性リスクにさらされております。</p> <p>3. 金融商品に係るリスク管理体制</p>	<p>1. 金融商品に対する取組方針</p> <p>同左</p> <p>2. 金融商品の内容及びその金融商品に係るリスク</p> <p>同左</p> <p>3. 金融商品に係るリスク管理体制</p>

<p>委託会社においては、独立した投資リスク管理に関する委員会を設け、パフォーマンスの考査及び運用リスクの管理を行なっております。</p> <p>市場リスクの管理 市場リスクに関しては、資産配分等の状況を常時、分析・把握し、投資方針に沿っているか等の管理を行なっております。</p> <p>信用リスクの管理 信用リスクに関しては、発行体や取引先の財務状況等に関する情報収集・分析を常時、継続し、格付等の信用度に応じた組入制限等の管理を行なっております。</p> <p>流動性リスクの管理 流動性リスクに関しては、必要に応じて市場流動性の状況を把握し、取引量や組入比率等の管理を行なっております。</p>	同左
--	----

(2)金融商品の時価等に関する事項

第25期 2021年10月22日現在	第26期 2022年 4月22日現在
<p>1. 貸借対照表計上額、時価及び差額 貸借対照表上の金融商品は原則としてすべて時価で評価しているため、貸借対照表計上額と時価との差額はありません。</p> <p>2. 時価の算定方法 投資信託受益証券 （重要な会計方針に係る事項に関する注記）に記載しております。 親投資信託受益証券 （重要な会計方針に係る事項に関する注記）に記載しております。 コール・ローン等の金銭債権及び金銭債務 これらの科目は短期間で決済されるため、帳簿価額は時価と近似していることから、当該帳簿価額を時価としております。</p>	<p>1. 貸借対照表計上額、時価及び差額 同左</p> <p>2. 時価の算定方法 同左</p>

(関連当事者との取引に関する注記)

第25期 自 2021年 4月23日 至 2021年10月22日	第26期 自 2021年10月23日 至 2022年 4月22日
市場価格その他当該取引に係る公正な価格を勘案して、一般の取引条件と異なる関連当事者との取引は行なわれていないため、該当事項はございません。	同左

(その他の注記)

1 元本の移動

	第25期 自 2021年 4月23日 至 2021年10月22日	第26期 自 2021年10月23日 至 2022年 4月22日
期首元本額	3,817,090円	期首元本額 3,789,873円
期中追加設定元本額	126,045円	期中追加設定元本額 201,598円
期中一部解約元本額	153,262円	期中一部解約元本額 219,342円

2 有価証券関係 売買目的有価証券

種類	第25期 自 2021年 4月23日 至 2021年10月22日	第26期 自 2021年10月23日 至 2022年 4月22日
	損益に含まれた評価差額（円）	損益に含まれた評価差額（円）
投資信託受益証券	1,233,515	466,559
親投資信託受益証券	10	10
合計	1,233,505	466,549

3 デリバティブ取引関係

該当事項はありません。

（４）附属明細表

第1 有価証券明細表

(1) 株式(2022年4月22日現在)

該当事項はありません。

(2) 株式以外の有価証券(2022年4月22日現在)

（単位：円）

種類	通貨	銘柄	券面総額	評価額	備考
投資信託受益証券	日本円	ノムラ・マルチ・カレンシー・ジャパン・ストック・リーダーズ・ファンド - 南アフリカランドコース	1,082	13,747,892	
	小計	銘柄数：1 組入時価比率：97.0%	1,082	13,747,892 99.3%	
	合計			13,747,892	
親投資信託受益証券	日本円	野村マネー マザーファンド	98,260	100,215	
	小計	銘柄数：1 組入時価比率：0.7%	98,260	100,215 0.7%	
	合計			100,215	

合計		13,848,107
----	--	------------

(注1)投資信託受益証券、投資証券及び親投資信託受益証券における券面総額の数値は、証券数を表示しております。

(注2)比率は左より組入時価の純資産に対する比率、及び各小計欄の合計金額に対する比率であります。

第2 デリバティブ取引及び為替予約取引の契約額等及び時価の状況表

該当事項はありません。

野村日本ブランド株投資（トルコリラコース）毎月分配型

(1) 貸借対照表

(単位：円)

	前期 (2021年10月22日現在)	当期 (2022年 4月22日現在)
資産の部		
流動資産		
コール・ローン	67,388,264	67,203,292
投資信託受益証券	4,021,593,051	2,520,595,836
親投資信託受益証券	1,002,259	1,002,160
未収入金	16,501,164	11,600,211
流動資産合計	4,106,484,738	2,600,401,499
資産合計	4,106,484,738	2,600,401,499
負債の部		
流動負債		
未払収益分配金	12,067,925	10,369,203
未払解約金	17,018,445	10,196,729
未払受託者報酬	113,611	69,309
未払委託者報酬	3,218,985	1,963,726
未払利息	59	20
その他未払費用	11,350	6,918
流動負債合計	32,430,375	22,605,905
負債合計	32,430,375	22,605,905
純資産の部		
元本等		
元本	6,033,962,760	5,184,601,614
剰余金		
期末剰余金又は期末欠損金（ ）	1,959,908,397	2,606,806,020
（分配準備積立金）	1,428,739,440	1,247,698,888
元本等合計	4,074,054,363	2,577,795,594
純資産合計	4,074,054,363	2,577,795,594
負債純資産合計	4,106,484,738	2,600,401,499

(2) 損益及び剰余金計算書

(単位：円)

	前期 自 2021年 4月23日 至 2021年10月22日	当期 自 2021年10月23日 至 2022年 4月22日
営業収益		
受取配当金	154,845,090	128,116,550
有価証券売買等損益	177,509,715	1,109,758,683
営業収益合計	332,354,805	981,642,133
営業費用		
支払利息	8,227	4,247
受託者報酬	690,141	458,692
委託者報酬	19,553,761	12,996,109

	前期		当期	
	自	2021年 4月23日 至 2021年10月22日	自	2021年10月23日 至 2022年 4月22日
その他費用		68,952		45,809
営業費用合計		20,321,081		13,504,857
営業利益又は営業損失()		312,033,724		995,146,990
経常利益又は経常損失()		312,033,724		995,146,990
当期純利益又は当期純損失()		312,033,724		995,146,990
一部解約に伴う当期純利益金額の分配額又は一部解約に伴う当期純損失金額の分配額()		18,268,236		40,633,191
期首剰余金又は期首欠損金()		2,406,879,400		1,959,908,397
剰余金増加額又は欠損金減少額		254,592,373		443,098,032
当期一部解約に伴う剰余金増加額又は欠損金減少額		254,592,373		443,098,032
剰余金減少額又は欠損金増加額		26,269,342		70,930,174
当期追加信託に伴う剰余金減少額又は欠損金増加額		26,269,342		70,930,174
分配金		75,117,516		64,551,682
期末剰余金又は期末欠損金()		1,959,908,397		2,606,806,020

(3) 注記表

(重要な会計方針に係る事項に関する注記)

1. 運用資産の評価基準及び評価方法	投資信託受益証券 原則として時価で評価しております。 時価評価にあたっては、市場価格のある有価証券についてはその最終相場(計算日に最終相場のない場合には、直近の日の最終相場)で評価しております。 市場価格のない有価証券については基準価額で評価しております。 親投資信託受益証券 基準価額で評価しております。
2. 費用・収益の計上基準	受取配当金 原則として配当落ち日において、確定配当金額又は予想配当金額を計上しております。 投資信託受益証券については、原則として収益分配金落ち日において、当該収益分配金額を計上しております。 有価証券売買等損益 約定日基準で計上しております。
3. 金融商品の時価等に関する事項の補足説明	金融商品の時価の算定においては一定の前提条件等を採用しているため、異なる前提条件等によった場合、当該価額が異なることもあります。
4. その他	当該財務諸表の特定期間は、2021年10月23日から2022年 4月22日までとなっております。

(重要な会計上の見積りに関する注記)

該当事項はありません。

(貸借対照表に関する注記)

前期 2021年10月22日現在	当期 2022年 4月22日現在
1. 特定期間の末日における受益権の総数 6,033,962,760口	1. 特定期間の末日における受益権の総数 5,184,601,614口

2. 投資信託財産計算規則第55条の6第1項第10号に規定する額	元本の欠損 1,959,908,397円	2. 投資信託財産計算規則第55条の6第1項第10号に規定する額	元本の欠損 2,606,806,020円
3. 特定期間の末日における1単位当たりの純資産の額	1口当たり純資産額 0.6752円 (10,000口当たり純資産額) (6,752円)	3. 特定期間の末日における1単位当たりの純資産の額	1口当たり純資産額 0.4972円 (10,000口当たり純資産額) (4,972円)

(損益及び剰余金計算書に関する注記)

前期 自 2021年 4月23日 至 2021年10月22日	当期 自 2021年10月23日 至 2022年 4月22日																																																																																																																																																
<p>1. 分配金の計算過程</p> <p>2021年 4月23日から2021年 5月24日まで</p> <table border="1"> <thead> <tr> <th>項目</th> <th></th> <th></th> </tr> </thead> <tbody> <tr> <td>費用控除後の配当等収益額</td> <td>A</td> <td>23,382,670円</td> </tr> <tr> <td>費用控除後・繰越欠損金補填後の有価証券売買等損益額</td> <td>B</td> <td>0円</td> </tr> <tr> <td>収益調整金額</td> <td>C</td> <td>4,105,438,763円</td> </tr> <tr> <td>分配準備積立金額</td> <td>D</td> <td>1,509,355,284円</td> </tr> <tr> <td>当ファンドの分配対象収益額</td> <td>E=A+B+C+D</td> <td>5,638,176,717円</td> </tr> <tr> <td>当ファンドの期末残存口数</td> <td>F</td> <td>6,596,339,479口</td> </tr> <tr> <td>10,000口当たり収益分配対象額</td> <td>G=E/F × 10,000</td> <td>8,547円</td> </tr> <tr> <td>10,000口当たり分配金額</td> <td>H</td> <td>20円</td> </tr> <tr> <td>収益分配金金額</td> <td>I=F × H/10,000</td> <td>13,192,678円</td> </tr> </tbody> </table> <p>2021年 5月25日から2021年 6月22日まで</p> <table border="1"> <thead> <tr> <th>項目</th> <th></th> <th></th> </tr> </thead> <tbody> <tr> <td>費用控除後の配当等収益額</td> <td>A</td> <td>22,800,019円</td> </tr> <tr> <td>費用控除後・繰越欠損金補填後の有価証券売買等損益額</td> <td>B</td> <td>0円</td> </tr> <tr> <td>収益調整金額</td> <td>C</td> <td>3,954,872,878円</td> </tr> <tr> <td>分配準備積立金額</td> <td>D</td> <td>1,462,652,462円</td> </tr> <tr> <td>当ファンドの分配対象収益額</td> <td>E=A+B+C+D</td> <td>5,440,325,359円</td> </tr> <tr> <td>当ファンドの期末残存口数</td> <td>F</td> <td>6,352,552,002口</td> </tr> <tr> <td>10,000口当たり収益分配対象額</td> <td>G=E/F × 10,000</td> <td>8,563円</td> </tr> <tr> <td>10,000口当たり分配金額</td> <td>H</td> <td>20円</td> </tr> <tr> <td>収益分配金金額</td> <td>I=F × H/10,000</td> <td>12,705,104円</td> </tr> </tbody> </table> <p>2021年 6月23日から2021年 7月26日まで</p> <table border="1"> <thead> <tr> <th>項目</th> <th></th> <th></th> </tr> </thead> <tbody> <tr> <td>費用控除後の配当等収益額</td> <td>A</td> <td>24,826,619円</td> </tr> <tr> <td>費用控除後・繰越欠損金補填後の有価証券売買等損益額</td> <td>B</td> <td>0円</td> </tr> <tr> <td>収益調整金額</td> <td>C</td> <td>3,888,568,535円</td> </tr> </tbody> </table>	項目			費用控除後の配当等収益額	A	23,382,670円	費用控除後・繰越欠損金補填後の有価証券売買等損益額	B	0円	収益調整金額	C	4,105,438,763円	分配準備積立金額	D	1,509,355,284円	当ファンドの分配対象収益額	E=A+B+C+D	5,638,176,717円	当ファンドの期末残存口数	F	6,596,339,479口	10,000口当たり収益分配対象額	G=E/F × 10,000	8,547円	10,000口当たり分配金額	H	20円	収益分配金金額	I=F × H/10,000	13,192,678円	項目			費用控除後の配当等収益額	A	22,800,019円	費用控除後・繰越欠損金補填後の有価証券売買等損益額	B	0円	収益調整金額	C	3,954,872,878円	分配準備積立金額	D	1,462,652,462円	当ファンドの分配対象収益額	E=A+B+C+D	5,440,325,359円	当ファンドの期末残存口数	F	6,352,552,002口	10,000口当たり収益分配対象額	G=E/F × 10,000	8,563円	10,000口当たり分配金額	H	20円	収益分配金金額	I=F × H/10,000	12,705,104円	項目			費用控除後の配当等収益額	A	24,826,619円	費用控除後・繰越欠損金補填後の有価証券売買等損益額	B	0円	収益調整金額	C	3,888,568,535円	<p>1. 分配金の計算過程</p> <p>2021年10月23日から2021年11月22日まで</p> <table border="1"> <thead> <tr> <th>項目</th> <th></th> <th></th> </tr> </thead> <tbody> <tr> <td>費用控除後の配当等収益額</td> <td>A</td> <td>21,320,320円</td> </tr> <tr> <td>費用控除後・繰越欠損金補填後の有価証券売買等損益額</td> <td>B</td> <td>0円</td> </tr> <tr> <td>収益調整金額</td> <td>C</td> <td>3,719,898,620円</td> </tr> <tr> <td>分配準備積立金額</td> <td>D</td> <td>1,408,088,483円</td> </tr> <tr> <td>当ファンドの分配対象収益額</td> <td>E=A+B+C+D</td> <td>5,149,307,423円</td> </tr> <tr> <td>当ファンドの期末残存口数</td> <td>F</td> <td>5,950,390,970口</td> </tr> <tr> <td>10,000口当たり収益分配対象額</td> <td>G=E/F × 10,000</td> <td>8,653円</td> </tr> <tr> <td>10,000口当たり分配金額</td> <td>H</td> <td>20円</td> </tr> <tr> <td>収益分配金金額</td> <td>I=F × H/10,000</td> <td>11,900,781円</td> </tr> </tbody> </table> <p>2021年11月23日から2021年12月22日まで</p> <table border="1"> <thead> <tr> <th>項目</th> <th></th> <th></th> </tr> </thead> <tbody> <tr> <td>費用控除後の配当等収益額</td> <td>A</td> <td>20,803,281円</td> </tr> <tr> <td>費用控除後・繰越欠損金補填後の有価証券売買等損益額</td> <td>B</td> <td>0円</td> </tr> <tr> <td>収益調整金額</td> <td>C</td> <td>3,455,960,709円</td> </tr> <tr> <td>分配準備積立金額</td> <td>D</td> <td>1,315,113,183円</td> </tr> <tr> <td>当ファンドの分配対象収益額</td> <td>E=A+B+C+D</td> <td>4,791,877,173円</td> </tr> <tr> <td>当ファンドの期末残存口数</td> <td>F</td> <td>5,525,398,038口</td> </tr> <tr> <td>10,000口当たり収益分配対象額</td> <td>G=E/F × 10,000</td> <td>8,672円</td> </tr> <tr> <td>10,000口当たり分配金額</td> <td>H</td> <td>20円</td> </tr> <tr> <td>収益分配金金額</td> <td>I=F × H/10,000</td> <td>11,050,796円</td> </tr> </tbody> </table> <p>2021年12月23日から2022年 1月24日まで</p> <table border="1"> <thead> <tr> <th>項目</th> <th></th> <th></th> </tr> </thead> <tbody> <tr> <td>費用控除後の配当等収益額</td> <td>A</td> <td>12,510,793円</td> </tr> <tr> <td>費用控除後・繰越欠損金補填後の有価証券売買等損益額</td> <td>B</td> <td>0円</td> </tr> <tr> <td>収益調整金額</td> <td>C</td> <td>3,243,496,438円</td> </tr> </tbody> </table>	項目			費用控除後の配当等収益額	A	21,320,320円	費用控除後・繰越欠損金補填後の有価証券売買等損益額	B	0円	収益調整金額	C	3,719,898,620円	分配準備積立金額	D	1,408,088,483円	当ファンドの分配対象収益額	E=A+B+C+D	5,149,307,423円	当ファンドの期末残存口数	F	5,950,390,970口	10,000口当たり収益分配対象額	G=E/F × 10,000	8,653円	10,000口当たり分配金額	H	20円	収益分配金金額	I=F × H/10,000	11,900,781円	項目			費用控除後の配当等収益額	A	20,803,281円	費用控除後・繰越欠損金補填後の有価証券売買等損益額	B	0円	収益調整金額	C	3,455,960,709円	分配準備積立金額	D	1,315,113,183円	当ファンドの分配対象収益額	E=A+B+C+D	4,791,877,173円	当ファンドの期末残存口数	F	5,525,398,038口	10,000口当たり収益分配対象額	G=E/F × 10,000	8,672円	10,000口当たり分配金額	H	20円	収益分配金金額	I=F × H/10,000	11,050,796円	項目			費用控除後の配当等収益額	A	12,510,793円	費用控除後・繰越欠損金補填後の有価証券売買等損益額	B	0円	収益調整金額	C	3,243,496,438円
項目																																																																																																																																																	
費用控除後の配当等収益額	A	23,382,670円																																																																																																																																															
費用控除後・繰越欠損金補填後の有価証券売買等損益額	B	0円																																																																																																																																															
収益調整金額	C	4,105,438,763円																																																																																																																																															
分配準備積立金額	D	1,509,355,284円																																																																																																																																															
当ファンドの分配対象収益額	E=A+B+C+D	5,638,176,717円																																																																																																																																															
当ファンドの期末残存口数	F	6,596,339,479口																																																																																																																																															
10,000口当たり収益分配対象額	G=E/F × 10,000	8,547円																																																																																																																																															
10,000口当たり分配金額	H	20円																																																																																																																																															
収益分配金金額	I=F × H/10,000	13,192,678円																																																																																																																																															
項目																																																																																																																																																	
費用控除後の配当等収益額	A	22,800,019円																																																																																																																																															
費用控除後・繰越欠損金補填後の有価証券売買等損益額	B	0円																																																																																																																																															
収益調整金額	C	3,954,872,878円																																																																																																																																															
分配準備積立金額	D	1,462,652,462円																																																																																																																																															
当ファンドの分配対象収益額	E=A+B+C+D	5,440,325,359円																																																																																																																																															
当ファンドの期末残存口数	F	6,352,552,002口																																																																																																																																															
10,000口当たり収益分配対象額	G=E/F × 10,000	8,563円																																																																																																																																															
10,000口当たり分配金額	H	20円																																																																																																																																															
収益分配金金額	I=F × H/10,000	12,705,104円																																																																																																																																															
項目																																																																																																																																																	
費用控除後の配当等収益額	A	24,826,619円																																																																																																																																															
費用控除後・繰越欠損金補填後の有価証券売買等損益額	B	0円																																																																																																																																															
収益調整金額	C	3,888,568,535円																																																																																																																																															
項目																																																																																																																																																	
費用控除後の配当等収益額	A	21,320,320円																																																																																																																																															
費用控除後・繰越欠損金補填後の有価証券売買等損益額	B	0円																																																																																																																																															
収益調整金額	C	3,719,898,620円																																																																																																																																															
分配準備積立金額	D	1,408,088,483円																																																																																																																																															
当ファンドの分配対象収益額	E=A+B+C+D	5,149,307,423円																																																																																																																																															
当ファンドの期末残存口数	F	5,950,390,970口																																																																																																																																															
10,000口当たり収益分配対象額	G=E/F × 10,000	8,653円																																																																																																																																															
10,000口当たり分配金額	H	20円																																																																																																																																															
収益分配金金額	I=F × H/10,000	11,900,781円																																																																																																																																															
項目																																																																																																																																																	
費用控除後の配当等収益額	A	20,803,281円																																																																																																																																															
費用控除後・繰越欠損金補填後の有価証券売買等損益額	B	0円																																																																																																																																															
収益調整金額	C	3,455,960,709円																																																																																																																																															
分配準備積立金額	D	1,315,113,183円																																																																																																																																															
当ファンドの分配対象収益額	E=A+B+C+D	4,791,877,173円																																																																																																																																															
当ファンドの期末残存口数	F	5,525,398,038口																																																																																																																																															
10,000口当たり収益分配対象額	G=E/F × 10,000	8,672円																																																																																																																																															
10,000口当たり分配金額	H	20円																																																																																																																																															
収益分配金金額	I=F × H/10,000	11,050,796円																																																																																																																																															
項目																																																																																																																																																	
費用控除後の配当等収益額	A	12,510,793円																																																																																																																																															
費用控除後・繰越欠損金補填後の有価証券売買等損益額	B	0円																																																																																																																																															
収益調整金額	C	3,243,496,438円																																																																																																																																															

分配準備積立金額	D	1,446,507,224円
当ファンドの分配対象収益額	E=A+B+C+D	5,359,902,378円
当ファンドの期末残存口数	F	6,244,012,575口
10,000口当たり収益分配対象額	G=E/F × 10,000	8,584円
10,000口当たり分配金額	H	20円
収益分配金金額	I=F × H/10,000	12,488,025円

2021年 7月27日から2021年 8月23日まで

項目		
費用控除後の配当等収益額	A	22,569,577円
費用控除後・繰越欠損金補填後の有価証券売買等損益額	B	0円
収益調整金額	C	3,893,541,704円
分配準備積立金額	D	1,444,743,735円
当ファンドの分配対象収益額	E=A+B+C+D	5,360,855,016円
当ファンドの期末残存口数	F	6,233,228,097口
10,000口当たり収益分配対象額	G=E/F × 10,000	8,600円
10,000口当たり分配金額	H	20円
収益分配金金額	I=F × H/10,000	12,466,456円

2021年 8月24日から2021年 9月22日まで

項目		
費用控除後の配当等収益額	A	24,919,851円
費用控除後・繰越欠損金補填後の有価証券売買等損益額	B	0円
収益調整金額	C	3,810,549,246円
分配準備積立金額	D	1,422,587,324円
当ファンドの分配対象収益額	E=A+B+C+D	5,258,056,421円
当ファンドの期末残存口数	F	6,098,664,359口
10,000口当たり収益分配対象額	G=E/F × 10,000	8,621円
10,000口当たり分配金額	H	20円
収益分配金金額	I=F × H/10,000	12,197,328円

2021年 9月23日から2021年10月22日まで

項目		
費用控除後の配当等収益額	A	21,558,466円
費用控除後・繰越欠損金補填後の有価証券売買等損益額	B	0円
収益調整金額	C	3,771,094,645円
分配準備積立金額	D	1,419,248,899円
当ファンドの分配対象収益額	E=A+B+C+D	5,211,902,010円
当ファンドの期末残存口数	F	6,033,962,760口
10,000口当たり収益分配対象額	G=E/F × 10,000	8,637円
10,000口当たり分配金額	H	20円
収益分配金金額	I=F × H/10,000	12,067,925円

分配準備積立金額	D	1,241,408,089円
当ファンドの分配対象収益額	E=A+B+C+D	4,497,415,320円
当ファンドの期末残存口数	F	5,182,880,230口
10,000口当たり収益分配対象額	G=E/F × 10,000	8,677円
10,000口当たり分配金額	H	20円
収益分配金金額	I=F × H/10,000	10,365,760円

2022年 1月25日から2022年 2月22日まで

項目		
費用控除後の配当等収益額	A	19,886,866円
費用控除後・繰越欠損金補填後の有価証券売買等損益額	B	0円
収益調整金額	C	3,292,089,816円
分配準備積立金額	D	1,229,584,001円
当ファンドの分配対象収益額	E=A+B+C+D	4,541,560,683円
当ファンドの期末残存口数	F	5,222,769,133口
10,000口当たり収益分配対象額	G=E/F × 10,000	8,695円
10,000口当たり分配金額	H	20円
収益分配金金額	I=F × H/10,000	10,445,538円

2022年 2月23日から2022年 3月22日まで

項目		
費用控除後の配当等収益額	A	20,124,489円
費用控除後・繰越欠損金補填後の有価証券売買等損益額	B	0円
収益調整金額	C	3,285,359,681円
分配準備積立金額	D	1,234,528,844円
当ファンドの分配対象収益額	E=A+B+C+D	4,540,013,014円
当ファンドの期末残存口数	F	5,209,802,389口
10,000口当たり収益分配対象額	G=E/F × 10,000	8,714円
10,000口当たり分配金額	H	20円
収益分配金金額	I=F × H/10,000	10,419,604円

2022年 3月23日から2022年 4月22日まで

項目		
費用控除後の配当等収益額	A	21,399,013円
費用控除後・繰越欠損金補填後の有価証券売買等損益額	B	0円
収益調整金額	C	3,271,051,813円
分配準備積立金額	D	1,236,669,078円
当ファンドの分配対象収益額	E=A+B+C+D	4,529,119,904円
当ファンドの期末残存口数	F	5,184,601,614口
10,000口当たり収益分配対象額	G=E/F × 10,000	8,735円
10,000口当たり分配金額	H	20円
収益分配金金額	I=F × H/10,000	10,369,203円

（金融商品に関する注記）

(1)金融商品の状況に関する事項

前期 自 2021年 4月23日 至 2021年10月22日	当期 自 2021年10月23日 至 2022年 4月22日
<p>1.金融商品に対する取組方針</p> <p>当ファンドは、投資信託及び投資法人に関する法律第2条第4項に定める証券投資信託であり、信託約款に規定する運用の基本方針に従い、有価証券等の金融商品に対して投資として運用することを目的としております。</p> <p>2.金融商品の内容及びその金融商品に係るリスク</p> <p>当ファンドが保有する金融商品の種類は、有価証券、コール・ローン等の金銭債権及び金銭債務であります。</p> <p>当ファンドが保有する有価証券の詳細は、(その他の注記)の2 有価証券関係に記載しております。</p> <p>これらは、株価変動リスク、為替変動リスク、金利変動リスクなどの市場リスク、信用リスク及び流動性リスクにさらされております。</p> <p>3.金融商品に係るリスク管理体制</p> <p>委託会社においては、独立した投資リスク管理に関する委員会を設け、パフォーマンスの考査及び運用リスクの管理を行っております。</p> <p>市場リスクの管理</p> <p>市場リスクに関しては、資産配分等の状況を常時、分析・把握し、投資方針に沿っているか等の管理を行っております。</p> <p>信用リスクの管理</p> <p>信用リスクに関しては、発行体や取引先の財務状況等に関する情報収集・分析を常時、継続し、格付等の信用度に応じた組入制限等の管理を行っております。</p> <p>流動性リスクの管理</p> <p>流動性リスクに関しては、必要に応じて市場流動性の状況を把握し、取引量や組入比率等の管理を行っております。</p>	<p>1.金融商品に対する取組方針</p> <p>同左</p> <p>2.金融商品の内容及びその金融商品に係るリスク</p> <p>同左</p> <p>3.金融商品に係るリスク管理体制</p> <p>同左</p>

(2)金融商品の時価等に関する事項

前期 2021年10月22日現在	当期 2022年 4月22日現在
<p>1.貸借対照表計上額、時価及び差額</p> <p>貸借対照表上の金融商品は原則としてすべて時価で評価しているため、貸借対照表計上額と時価との差額はありません。</p> <p>2.時価の算定方法</p>	<p>1.貸借対照表計上額、時価及び差額</p> <p>同左</p> <p>2.時価の算定方法</p>

投資信託受益証券 （重要な会計方針に係る事項に関する注記）に記載しております。 親投資信託受益証券 （重要な会計方針に係る事項に関する注記）に記載しております。 コール・ローン等の金銭債権及び金銭債務 これらの科目は短期間で決済されるため、帳簿価額は時価と近似していることから、当該帳簿価額を時価としております。	同左
---	----

（関連当事者との取引に関する注記）

前期 自 2021年 4月23日 至 2021年10月22日	当期 自 2021年10月23日 至 2022年 4月22日
市場価格その他当該取引に係る公正な価格を勘案して、一般の取引条件と異なる関連当事者との取引は行なわれていないため、該当事項はございません。	同左

（その他の注記）

1 元本の移動

前期 自 2021年 4月23日 至 2021年10月22日	当期 自 2021年10月23日 至 2022年 4月22日
期首元本額 6,657,995,434円	期首元本額 6,033,962,760円
期中追加設定元本額 74,990,057円	期中追加設定元本額 131,738,605円
期中一部解約元本額 699,022,731円	期中一部解約元本額 981,099,751円

2 有価証券関係

売買目的有価証券

種類	前期 自 2021年 4月23日 至 2021年10月22日	当期 自 2021年10月23日 至 2022年 4月22日
	損益に含まれた評価差額（円）	損益に含まれた評価差額（円）
投資信託受益証券	295,155,165	269,425,610
親投資信託受益証券	0	0
合計	295,155,165	269,425,610

3 デリバティブ取引関係

該当事項はありません。

(4) 附属明細表

第1 有価証券明細表

(1) 株式(2022年4月22日現在)

該当事項はありません。

(2) 株式以外の有価証券(2022年4月22日現在)

(単位:円)

種類	通貨	銘柄	券面総額	評価額	備考
投資信託受益証券	日本円	ノムラ・マルチ・カレンシー・ジャパン・ストック・リーダーズ・ファンド - トルコリラコース	720,582	2,520,595,836	
	小計	銘柄数: 1 組入時価比率: 97.8%	720,582	2,520,595,836 100.0%	
	合計			2,520,595,836	
親投資信託受益証券	日本円	野村マネー マザーファンド	982,607	1,002,160	
	小計	銘柄数: 1 組入時価比率: 0.0%	982,607	1,002,160 0.0%	
	合計			1,002,160	
合計				2,521,597,996	

(注1)投資信託受益証券、投資証券及び親投資信託受益証券における券面総額の数値は、証券数を表示しております。

(注2)比率は左より組入時価の純資産に対する比率、及び各小計欄の合計金額に対する比率であります。

第2 デリバティブ取引及び為替予約取引の契約額等及び時価の状況表

該当事項はありません。

野村日本ブランド株投資(トルコリラコース)年2回決算型

(1) 貸借対照表

(単位:円)

	第25期 (2021年10月22日現在)	第26期 (2022年4月22日現在)
資産の部		
流動資産		
コール・ローン	21,855,321	28,933,886
投資信託受益証券	1,208,021,402	789,946,344
親投資信託受益証券	1,002,260	1,002,161
未収入金	3,903,115	2,501,008
流動資産合計	1,234,782,098	822,383,399
資産合計	1,234,782,098	822,383,399
負債の部		
流動負債		
未払金	-	7,300,326
未払収益分配金	611,366	538,500
未払解約金	3,808,445	2,026,343
未払受託者報酬	211,445	140,877

	第25期 (2021年10月22日現在)	第26期 (2022年 4月22日現在)
未払委託者報酬	5,990,976	3,991,455
未払利息	19	8
その他未払費用	21,079	14,030
流動負債合計	10,643,330	14,011,539
負債合計	10,643,330	14,011,539
純資産の部		
元本等		
元本	611,366,116	538,500,631
剰余金		
期末剰余金又は期末欠損金（ ）	612,772,652	269,871,229
（分配準備積立金）	568,652,181	526,197,216
元本等合計	1,224,138,768	808,371,860
純資産合計	1,224,138,768	808,371,860
負債純資産合計	1,234,782,098	822,383,399

(2) 損益及び剰余金計算書

(単位：円)

	第25期 自 2021年 4月23日 至 2021年10月22日	第26期 自 2021年10月23日 至 2022年 4月22日
営業収益		
受取配当金	47,354,310	39,542,760
有価証券売買等損益	54,646,722	342,851,941
営業収益合計	102,001,032	303,309,181
営業費用		
支払利息	2,322	1,314
受託者報酬	211,445	140,877
委託者報酬	5,990,976	3,991,455
その他費用	21,079	14,030
営業費用合計	6,225,822	4,147,676
営業利益又は営業損失（ ）	95,775,210	307,456,857
経常利益又は経常損失（ ）	95,775,210	307,456,857
当期純利益又は当期純損失（ ）	95,775,210	307,456,857
一部解約に伴う当期純利益金額の分配額又は一部解約に伴う当期純損失金額の分配額（ ）	8,828,771	42,403,656
期首剰余金又は期首欠損金（ ）	597,226,629	612,772,652
剰余金増加額又は欠損金減少額	1,011,176	4,180,758
当期追加信託に伴う剰余金増加額又は欠損金減少額	1,011,176	4,180,758
剰余金減少額又は欠損金増加額	71,800,226	81,490,480
当期一部解約に伴う剰余金減少額又は欠損金増加額	71,800,226	81,490,480
分配金	611,366	538,500
期末剰余金又は期末欠損金（ ）	612,772,652	269,871,229

(3) 注記表

(重要な会計方針に係る事項に関する注記)

1. 運用資産の評価基準及び評価方法	投資信託受益証券 原則として時価で評価しております。 時価評価にあたっては、市場価格のある有価証券についてはその最終相場(計算日に最終相場のない場合には、直近の日の最終相場)で評価しております。 市場価格のない有価証券については基準価額で評価しております。
--------------------	---

2.費用・収益の計上基準	親投資信託受益証券 基準価額で評価しております。 受取配当金 原則として配当落ち日において、確定配当金額又は予想配当金額を計上しております。 投資信託受益証券については、原則として収益分配金落ち日において、当該収益分配金額を計上しております。 有価証券売買等損益 約定日基準で計上しております。
3.金融商品の時価等に関する事項の補足説明	金融商品の時価の算定においては一定の前提条件等を採用しているため、異なる前提条件等によった場合、当該価額が異なることもあります。
4.その他	当ファンドの計算期間は、信託約款の規定により、2021年10月23日から2022年4月22日までとなっております。

(重要な会計上の見積りに関する注記)

該当事項はありません。

(貸借対照表に関する注記)

第25期 2021年10月22日現在	第26期 2022年4月22日現在
1. 計算期間の末日における受益権の総数 611,366,116口	1. 計算期間の末日における受益権の総数 538,500,631口
2. 計算期間の末日における1単位当たりの純資産の額 1口当たり純資産額 2.0023円 (10,000口当たり純資産額) (20,023円)	2. 計算期間の末日における1単位当たりの純資産の額 1口当たり純資産額 1.5012円 (10,000口当たり純資産額) (15,012円)

(損益及び剰余金計算書に関する注記)

第25期 自 2021年 4月23日 至 2021年10月22日	第26期 自 2021年10月23日 至 2022年 4月22日																																																												
1. 分配金の計算過程	1. 分配金の計算過程																																																												
<table border="1"> <thead> <tr> <th>項目</th> <th></th> <th></th> </tr> </thead> <tbody> <tr> <td>費用控除後の配当等収益額</td> <td>A</td> <td>41,663,453円</td> </tr> <tr> <td>費用控除後・繰越欠損金補填後の有価証券売買等損益額</td> <td>B</td> <td>0円</td> </tr> <tr> <td>収益調整金額</td> <td>C</td> <td>882,458,235円</td> </tr> <tr> <td>分配準備積立金額</td> <td>D</td> <td>527,600,094円</td> </tr> <tr> <td>当ファンドの分配対象収益額</td> <td>E=A+B+C+D</td> <td>1,451,721,782円</td> </tr> <tr> <td>当ファンドの期末残存口数</td> <td>F</td> <td>611,366,116口</td> </tr> <tr> <td>10,000口当たり収益分配対象額</td> <td>G=E/F×10,000</td> <td>23,745円</td> </tr> <tr> <td>10,000口当たり分配金額</td> <td>H</td> <td>10円</td> </tr> <tr> <td>収益分配金金額</td> <td>I=F×H/10,000</td> <td>611,366円</td> </tr> </tbody> </table>	項目			費用控除後の配当等収益額	A	41,663,453円	費用控除後・繰越欠損金補填後の有価証券売買等損益額	B	0円	収益調整金額	C	882,458,235円	分配準備積立金額	D	527,600,094円	当ファンドの分配対象収益額	E=A+B+C+D	1,451,721,782円	当ファンドの期末残存口数	F	611,366,116口	10,000口当たり収益分配対象額	G=E/F×10,000	23,745円	10,000口当たり分配金額	H	10円	収益分配金金額	I=F×H/10,000	611,366円	<table border="1"> <thead> <tr> <th>項目</th> <th></th> <th></th> </tr> </thead> <tbody> <tr> <td>費用控除後の配当等収益額</td> <td>A</td> <td>33,573,508円</td> </tr> <tr> <td>費用控除後・繰越欠損金補填後の有価証券売買等損益額</td> <td>B</td> <td>0円</td> </tr> <tr> <td>収益調整金額</td> <td>C</td> <td>785,735,044円</td> </tr> <tr> <td>分配準備積立金額</td> <td>D</td> <td>493,162,208円</td> </tr> <tr> <td>当ファンドの分配対象収益額</td> <td>E=A+B+C+D</td> <td>1,312,470,760円</td> </tr> <tr> <td>当ファンドの期末残存口数</td> <td>F</td> <td>538,500,631口</td> </tr> <tr> <td>10,000口当たり収益分配対象額</td> <td>G=E/F×10,000</td> <td>24,372円</td> </tr> <tr> <td>10,000口当たり分配金額</td> <td>H</td> <td>10円</td> </tr> <tr> <td>収益分配金金額</td> <td>I=F×H/10,000</td> <td>538,500円</td> </tr> </tbody> </table>	項目			費用控除後の配当等収益額	A	33,573,508円	費用控除後・繰越欠損金補填後の有価証券売買等損益額	B	0円	収益調整金額	C	785,735,044円	分配準備積立金額	D	493,162,208円	当ファンドの分配対象収益額	E=A+B+C+D	1,312,470,760円	当ファンドの期末残存口数	F	538,500,631口	10,000口当たり収益分配対象額	G=E/F×10,000	24,372円	10,000口当たり分配金額	H	10円	収益分配金金額	I=F×H/10,000	538,500円
項目																																																													
費用控除後の配当等収益額	A	41,663,453円																																																											
費用控除後・繰越欠損金補填後の有価証券売買等損益額	B	0円																																																											
収益調整金額	C	882,458,235円																																																											
分配準備積立金額	D	527,600,094円																																																											
当ファンドの分配対象収益額	E=A+B+C+D	1,451,721,782円																																																											
当ファンドの期末残存口数	F	611,366,116口																																																											
10,000口当たり収益分配対象額	G=E/F×10,000	23,745円																																																											
10,000口当たり分配金額	H	10円																																																											
収益分配金金額	I=F×H/10,000	611,366円																																																											
項目																																																													
費用控除後の配当等収益額	A	33,573,508円																																																											
費用控除後・繰越欠損金補填後の有価証券売買等損益額	B	0円																																																											
収益調整金額	C	785,735,044円																																																											
分配準備積立金額	D	493,162,208円																																																											
当ファンドの分配対象収益額	E=A+B+C+D	1,312,470,760円																																																											
当ファンドの期末残存口数	F	538,500,631口																																																											
10,000口当たり収益分配対象額	G=E/F×10,000	24,372円																																																											
10,000口当たり分配金額	H	10円																																																											
収益分配金金額	I=F×H/10,000	538,500円																																																											

(金融商品に関する注記)

(1)金融商品の状況に関する事項

第25期 自 2021年 4月23日 至 2021年10月22日	第26期 自 2021年10月23日 至 2022年 4月22日
<p>1.金融商品に対する取組方針 当ファンドは、投資信託及び投資法人に関する法律第2条第4項に定める証券投資信託であり、信託約款に規定する運用の基本方針に従い、有価証券等の金融商品に対して投資として運用することを目的としております。</p> <p>2.金融商品の内容及びその金融商品に係るリスク 当ファンドが保有する金融商品の種類は、有価証券、コール・ローン等の金銭債権及び金銭債務であります。 当ファンドが保有する有価証券の詳細は、(その他の注記)の2 有価証券関係に記載しております。 これらは、株価変動リスク、為替変動リスク、金利変動リスクなどの市場リスク、信用リスク及び流動性リスクにさらされております。</p> <p>3.金融商品に係るリスク管理体制 委託会社においては、独立した投資リスク管理に関する委員会を設け、パフォーマンスの考査及び運用リスクの管理を行なっております。 市場リスクの管理 市場リスクに関しては、資産配分等の状況を常時、分析・把握し、投資方針に沿っているか等の管理を行なっております。 信用リスクの管理 信用リスクに関しては、発行体や取引先の財務状況等に関する情報収集・分析を常時、継続し、格付等の信用度に応じた組入制限等の管理を行なっております。 流動性リスクの管理 流動性リスクに関しては、必要に応じて市場流動性の状況を把握し、取引量や組入比率等の管理を行なっております。</p>	<p>1.金融商品に対する取組方針 同左</p> <p>2.金融商品の内容及びその金融商品に係るリスク 同左</p> <p>3.金融商品に係るリスク管理体制 同左</p>

(2)金融商品の時価等に関する事項

第25期 2021年10月22日現在	第26期 2022年 4月22日現在
<p>1.貸借対照表計上額、時価及び差額 貸借対照表上の金融商品は原則としてすべて時価で評価しているため、貸借対照表計上額と時価との差額はありません。</p> <p>2.時価の算定方法</p>	<p>1.貸借対照表計上額、時価及び差額 同左</p> <p>2.時価の算定方法</p>

投資信託受益証券 （重要な会計方針に係る事項に関する注記）に記載して おります。 親投資信託受益証券 （重要な会計方針に係る事項に関する注記）に記載して おります。 コール・ローン等の金銭債権及び金銭債務 これらの科目は短期間で決済されるため、帳簿価額は時 価と近似していることから、当該帳簿価額を時価としてお ります。	同左
---	----

（関連当事者との取引に関する注記）

第25期 自 2021年 4月23日 至 2021年10月22日	第26期 自 2021年10月23日 至 2022年 4月22日
市場価格その他当該取引に係る公正な価格を勘案して、一般 の取引条件と異なる関連当事者との取引は行なわれていない ため、該当事項はございません。	同左

（その他の注記）

1 元本の移動

第25期 自 2021年 4月23日 至 2021年10月22日	第26期 自 2021年10月23日 至 2022年 4月22日
期首元本額 694,247,943円	期首元本額 611,366,116円
期中追加設定元本額 1,055,196円	期中追加設定元本額 8,857,427円
期中一部解約元本額 83,937,023円	期中一部解約元本額 81,722,912円

2 有価証券関係

売買目的有価証券

種類	第25期 自 2021年 4月23日 至 2021年10月22日	第26期 自 2021年10月23日 至 2022年 4月22日
	損益に含まれた評価差額（円）	損益に含まれた評価差額（円）
投資信託受益証券	49,032,633	285,305,573
親投資信託受益証券	98	99
合計	49,032,535	285,305,672

3 デリバティブ取引関係

該当事項はありません。

(4) 附属明細表

第1 有価証券明細表

(1) 株式(2022年4月22日現在)

該当事項はありません。

(2) 株式以外の有価証券(2022年4月22日現在)

(単位:円)

種類	通貨	銘柄	券面総額	評価額	備考
投資信託受益証券	日本円	ノムラ・マルチ・カレンシー・ジャパン・ストック・リーダーズ・ファンド - トルコリラコース	225,828	789,946,344	
	小計	銘柄数: 1 組入時価比率: 97.7%	225,828	789,946,344 99.9%	
	合計			789,946,344	
親投資信託受益証券	日本円	野村マネー マザーファンド	982,608	1,002,161	
	小計	銘柄数: 1 組入時価比率: 0.1%	982,608	1,002,161 0.1%	
	合計			1,002,161	
合計				790,948,505	

(注1)投資信託受益証券、投資証券及び親投資信託受益証券における券面総額の数値は、証券数を表示しております。

(注2)比率は左より組入時価の純資産に対する比率、及び各小計欄の合計金額に対する比率であります。

第2 デリバティブ取引及び為替予約取引の契約額等及び時価の状況表

該当事項はありません。

野村日本ブランド株投資（資源国通貨コース）毎月分配型

(1) 貸借対照表

(単位:円)

	前期 (2021年10月22日現在)	当期 (2022年4月22日現在)
資産の部		
流動資産		
コール・ローン	31,652,488	57,287,635
投資信託受益証券	2,213,298,450	2,371,277,026
親投資信託受益証券	1,002,261	1,002,162
未収入金	-	7,802,730
流動資産合計	2,245,953,199	2,437,369,553
資産合計	2,245,953,199	2,437,369,553
負債の部		
流動負債		
未払収益分配金	3,682,613	3,536,117
未払解約金	-	3,359,559
未払受託者報酬	59,763	66,190
未払委託者報酬	1,693,261	1,875,427

	前期 (2021年10月22日現在)	当期 (2022年 4月22日現在)
未払利息	27	17
その他未払費用	5,967	6,607
流動負債合計	5,441,631	8,843,917
負債合計	5,441,631	8,843,917
純資産の部		
元本等		
元本	1,841,306,598	1,768,058,981
剰余金		
期末剰余金又は期末欠損金（ ）	399,204,970	660,466,655
（分配準備積立金）	739,289,811	727,786,925
元本等合計	2,240,511,568	2,428,525,636
純資産合計	2,240,511,568	2,428,525,636
負債純資産合計	2,245,953,199	2,437,369,553

(2) 損益及び剰余金計算書

(単位：円)

	前期 自 2021年 4月23日 至 2021年10月22日	当期 自 2021年10月23日 至 2022年 4月22日
営業収益		
受取配当金	46,870,260	45,564,390
有価証券売買等損益	196,493,017	262,628,619
営業収益合計	243,363,277	308,193,009
営業費用		
支払利息	4,085	2,766
受託者報酬	360,594	359,887
委託者報酬	10,216,723	10,196,954
その他費用	36,003	35,928
営業費用合計	10,617,405	10,595,535
営業利益又は営業損失（ ）	232,745,872	297,597,474
経常利益又は経常損失（ ）	232,745,872	297,597,474
当期純利益又は当期純損失（ ）	232,745,872	297,597,474
一部解約に伴う当期純利益金額の分配額又は一部解約に伴う当期純損失金額の分配額（ ）	2,797,668	661,349
期首剰余金又は期首欠損金（ ）	199,684,334	399,204,970
剰余金増加額又は欠損金減少額	540,546	749,672
当期追加信託に伴う剰余金増加額又は欠損金減少額	540,546	749,672
剰余金減少額又は欠損金増加額	8,585,391	16,135,739
当期一部解約に伴う剰余金減少額又は欠損金増加額	8,585,391	16,135,739
分配金	22,382,723	21,611,071
期末剰余金又は期末欠損金（ ）	399,204,970	660,466,655

(3) 注記表

(重要な会計方針に係る事項に関する注記)

1. 運用資産の評価基準及び評価方法	投資信託受益証券 原則として時価で評価しております。 時価評価にあたっては、市場価格のある有価証券についてはその最終相場(計算日に最終相場のない場合には、直近の日の最終相場)で評価しております。 市場価格のない有価証券については基準価額で評価しております。 親投資信託受益証券
--------------------	--

2.費用・収益の計上基準	基準価額で評価しております。 受取配当金 原則として配当落ち日において、確定配当金額又は予想配当金額を計上しております。 投資信託受益証券については、原則として収益分配金落ち日において、当該収益分配金額を計上しております。 有価証券売買等損益 約定日基準で計上しております。
3.金融商品の時価等に関する事項の補足説明	金融商品の時価の算定においては一定の前提条件等を採用しているため、異なる前提条件等によった場合、当該価額が異なることもあります。
4.その他	当該財務諸表の特定期間は、2021年10月23日から2022年 4月22日までとなっております。

(重要な会計上の見積りに関する注記)

該当事項はありません。

(貸借対照表に関する注記)

前期 2021年10月22日現在	当期 2022年 4月22日現在
1. 特定期間の末日における受益権の総数 1,841,306,598口	1. 特定期間の末日における受益権の総数 1,768,058,981口
2. 特定期間の末日における1単位当たりの純資産の額 1口当たり純資産額 1.2168円 (10,000口当たり純資産額) (12,168円)	2. 特定期間の末日における1単位当たりの純資産の額 1口当たり純資産額 1.3736円 (10,000口当たり純資産額) (13,736円)

(損益及び剰余金計算書に関する注記)

前期 自 2021年 4月23日 至 2021年10月22日	当期 自 2021年10月23日 至 2022年 4月22日																																																												
1.分配金の計算過程 2021年 4月23日から2021年 5月24日まで	1.分配金の計算過程 2021年10月23日から2021年11月22日まで																																																												
<table border="1"> <thead> <tr> <th>項目</th> <th></th> <th></th> </tr> </thead> <tbody> <tr> <td>費用控除後の配当等収益額</td> <td>A</td> <td>7,564,451円</td> </tr> <tr> <td>費用控除後・繰越欠損金補填後の有価証券売買等損益額</td> <td>B</td> <td>0円</td> </tr> <tr> <td>収益調整金額</td> <td>C</td> <td>558,618,934円</td> </tr> <tr> <td>分配準備積立金額</td> <td>D</td> <td>745,034,672円</td> </tr> <tr> <td>当ファンドの分配対象収益額</td> <td>E=A+B+C+D</td> <td>1,311,218,057円</td> </tr> <tr> <td>当ファンドの期末残存口数</td> <td>F</td> <td>1,899,206,689口</td> </tr> <tr> <td>10,000口当たり収益分配対象額</td> <td>G=E/F×10,000</td> <td>6,904円</td> </tr> <tr> <td>10,000口当たり分配金額</td> <td>H</td> <td>20円</td> </tr> <tr> <td>収益分配金金額</td> <td>I=F×H/10,000</td> <td>3,798,413円</td> </tr> </tbody> </table>	項目			費用控除後の配当等収益額	A	7,564,451円	費用控除後・繰越欠損金補填後の有価証券売買等損益額	B	0円	収益調整金額	C	558,618,934円	分配準備積立金額	D	745,034,672円	当ファンドの分配対象収益額	E=A+B+C+D	1,311,218,057円	当ファンドの期末残存口数	F	1,899,206,689口	10,000口当たり収益分配対象額	G=E/F×10,000	6,904円	10,000口当たり分配金額	H	20円	収益分配金金額	I=F×H/10,000	3,798,413円	<table border="1"> <thead> <tr> <th>項目</th> <th></th> <th></th> </tr> </thead> <tbody> <tr> <td>費用控除後の配当等収益額</td> <td>A</td> <td>7,473,190円</td> </tr> <tr> <td>費用控除後・繰越欠損金補填後の有価証券売買等損益額</td> <td>B</td> <td>0円</td> </tr> <tr> <td>収益調整金額</td> <td>C</td> <td>542,058,373円</td> </tr> <tr> <td>分配準備積立金額</td> <td>D</td> <td>737,529,578円</td> </tr> <tr> <td>当ファンドの分配対象収益額</td> <td>E=A+B+C+D</td> <td>1,287,061,141円</td> </tr> <tr> <td>当ファンドの期末残存口数</td> <td>F</td> <td>1,837,504,772口</td> </tr> <tr> <td>10,000口当たり収益分配対象額</td> <td>G=E/F×10,000</td> <td>7,004円</td> </tr> <tr> <td>10,000口当たり分配金額</td> <td>H</td> <td>20円</td> </tr> <tr> <td>収益分配金金額</td> <td>I=F×H/10,000</td> <td>3,675,009円</td> </tr> </tbody> </table>	項目			費用控除後の配当等収益額	A	7,473,190円	費用控除後・繰越欠損金補填後の有価証券売買等損益額	B	0円	収益調整金額	C	542,058,373円	分配準備積立金額	D	737,529,578円	当ファンドの分配対象収益額	E=A+B+C+D	1,287,061,141円	当ファンドの期末残存口数	F	1,837,504,772口	10,000口当たり収益分配対象額	G=E/F×10,000	7,004円	10,000口当たり分配金額	H	20円	収益分配金金額	I=F×H/10,000	3,675,009円
項目																																																													
費用控除後の配当等収益額	A	7,564,451円																																																											
費用控除後・繰越欠損金補填後の有価証券売買等損益額	B	0円																																																											
収益調整金額	C	558,618,934円																																																											
分配準備積立金額	D	745,034,672円																																																											
当ファンドの分配対象収益額	E=A+B+C+D	1,311,218,057円																																																											
当ファンドの期末残存口数	F	1,899,206,689口																																																											
10,000口当たり収益分配対象額	G=E/F×10,000	6,904円																																																											
10,000口当たり分配金額	H	20円																																																											
収益分配金金額	I=F×H/10,000	3,798,413円																																																											
項目																																																													
費用控除後の配当等収益額	A	7,473,190円																																																											
費用控除後・繰越欠損金補填後の有価証券売買等損益額	B	0円																																																											
収益調整金額	C	542,058,373円																																																											
分配準備積立金額	D	737,529,578円																																																											
当ファンドの分配対象収益額	E=A+B+C+D	1,287,061,141円																																																											
当ファンドの期末残存口数	F	1,837,504,772口																																																											
10,000口当たり収益分配対象額	G=E/F×10,000	7,004円																																																											
10,000口当たり分配金額	H	20円																																																											
収益分配金金額	I=F×H/10,000	3,675,009円																																																											
2021年 5月25日から2021年 6月22日まで	2021年11月23日から2021年12月22日まで																																																												
<table border="1"> <thead> <tr> <th>項目</th> <th></th> <th></th> </tr> </thead> <tbody> <tr> <td></td> <td></td> <td></td> </tr> </tbody> </table>	項目						<table border="1"> <thead> <tr> <th>項目</th> <th></th> <th></th> </tr> </thead> <tbody> <tr> <td></td> <td></td> <td></td> </tr> </tbody> </table>	項目																																																					
項目																																																													
項目																																																													

費用控除後の配当等収益額	A	7,525,965円
費用控除後・繰越欠損金補填後の有価証券売買等損益額	B	0円
収益調整金額	C	554,600,254円
分配準備積立金額	D	742,797,675円
当ファンドの分配対象収益額	E=A+B+C+D	1,304,923,894円
当ファンドの期末残存口数	F	1,884,579,971口
10,000口当たり収益分配対象額	G=E/F × 10,000	6,924円
10,000口当たり分配金額	H	20円
収益分配金金額	I=F × H/10,000	3,769,159円

2021年 6月23日から2021年 7月26日まで

項目		
費用控除後の配当等収益額	A	5,853,979円
費用控除後・繰越欠損金補填後の有価証券売買等損益額	B	0円
収益調整金額	C	550,406,096円
分配準備積立金額	D	740,320,070円
当ファンドの分配対象収益額	E=A+B+C+D	1,296,580,145円
当ファンドの期末残存口数	F	1,869,401,715口
10,000口当たり収益分配対象額	G=E/F × 10,000	6,935円
10,000口当たり分配金額	H	20円
収益分配金金額	I=F × H/10,000	3,738,803円

2021年 7月27日から2021年 8月23日まで

項目		
費用控除後の配当等収益額	A	6,183,914円
費用控除後・繰越欠損金補填後の有価証券売買等損益額	B	0円
収益調整金額	C	545,376,001円
分配準備積立金額	D	735,089,574円
当ファンドの分配対象収益額	E=A+B+C+D	1,286,649,489円
当ファンドの期末残存口数	F	1,851,422,323口
10,000口当たり収益分配対象額	G=E/F × 10,000	6,949円
10,000口当たり分配金額	H	20円
収益分配金金額	I=F × H/10,000	3,702,844円

2021年 8月24日から2021年 9月22日まで

項目		
費用控除後の配当等収益額	A	7,676,456円
費用控除後・繰越欠損金補填後の有価証券売買等損益額	B	0円
収益調整金額	C	543,902,834円
分配準備積立金額	D	734,919,406円
当ファンドの分配対象収益額	E=A+B+C+D	1,286,498,696円
当ファンドの期末残存口数	F	1,845,445,728口

費用控除後の配当等収益額	A	5,902,183円
費用控除後・繰越欠損金補填後の有価証券売買等損益額	B	0円
収益調整金額	C	534,352,610円
分配準備積立金額	D	730,303,229円
当ファンドの分配対象収益額	E=A+B+C+D	1,270,558,022円
当ファンドの期末残存口数	F	1,810,550,260口
10,000口当たり収益分配対象額	G=E/F × 10,000	7,017円
10,000口当たり分配金額	H	20円
収益分配金金額	I=F × H/10,000	3,621,100円

2021年12月23日から2022年 1月24日まで

項目		
費用控除後の配当等収益額	A	5,690,749円
費用控除後・繰越欠損金補填後の有価証券売買等損益額	B	0円
収益調整金額	C	532,991,234円
分配準備積立金額	D	730,131,727円
当ファンドの分配対象収益額	E=A+B+C+D	1,268,813,710円
当ファンドの期末残存口数	F	1,805,071,778口
10,000口当たり収益分配対象額	G=E/F × 10,000	7,029円
10,000口当たり分配金額	H	20円
収益分配金金額	I=F × H/10,000	3,610,143円

2022年 1月25日から2022年 2月22日まで

項目		
費用控除後の配当等収益額	A	7,297,834円
費用控除後・繰越欠損金補填後の有価証券売買等損益額	B	0円
収益調整金額	C	530,439,626円
分配準備積立金額	D	728,055,474円
当ファンドの分配対象収益額	E=A+B+C+D	1,265,792,934円
当ファンドの期末残存口数	F	1,795,450,711口
10,000口当たり収益分配対象額	G=E/F × 10,000	7,049円
10,000口当たり分配金額	H	20円
収益分配金金額	I=F × H/10,000	3,590,901円

2022年 2月23日から2022年 3月22日まで

項目		
費用控除後の配当等収益額	A	7,429,282円
費用控除後・繰越欠損金補填後の有価証券売買等損益額	B	0円
収益調整金額	C	528,761,022円
分配準備積立金額	D	728,860,410円
当ファンドの分配対象収益額	E=A+B+C+D	1,265,050,714円
当ファンドの期末残存口数	F	1,788,900,919口

10,000口当たり収益分配対象額	$G=E/F \times 10,000$	6,971円
10,000口当たり分配金額	H	20円
収益分配金金額	$I=F \times H/10,000$	3,690,891円

2021年 9月23日から2021年10月22日まで

項目		
費用控除後の配当等収益額	A	5,955,038円
費用控除後・繰越欠損金補填後の有価証券売買等損益額	B	0円
収益調整金額	C	542,930,064円
分配準備積立金額	D	737,017,386円
当ファンドの分配対象収益額	$E=A+B+C+D$	1,285,902,488円
当ファンドの期末残存口数	F	1,841,306,598口
10,000口当たり収益分配対象額	$G=E/F \times 10,000$	6,983円
10,000口当たり分配金額	H	20円
収益分配金金額	$I=F \times H/10,000$	3,682,613円

10,000口当たり収益分配対象額	$G=E/F \times 10,000$	7,071円
10,000口当たり分配金額	H	20円
収益分配金金額	$I=F \times H/10,000$	3,577,801円

2022年 3月23日から2022年 4月22日まで

項目		
費用控除後の配当等収益額	A	7,316,764円
費用控除後・繰越欠損金補填後の有価証券売買等損益額	B	0円
収益調整金額	C	522,840,336円
分配準備積立金額	D	724,006,278円
当ファンドの分配対象収益額	$E=A+B+C+D$	1,254,163,378円
当ファンドの期末残存口数	F	1,768,058,981口
10,000口当たり収益分配対象額	$G=E/F \times 10,000$	7,093円
10,000口当たり分配金額	H	20円
収益分配金金額	$I=F \times H/10,000$	3,536,117円

(金融商品に関する注記)

(1)金融商品の状況に関する事項

前期 自 2021年 4月23日 至 2021年10月22日	当期 自 2021年10月23日 至 2022年 4月22日
<p>1. 金融商品に対する取組方針</p> <p>当ファンドは、投資信託及び投資法人に関する法律第2条第4項に定める証券投資信託であり、信託約款に規定する運用の基本方針に従い、有価証券等の金融商品に対して投資として運用することを目的としております。</p> <p>2. 金融商品の内容及びその金融商品に係るリスク</p> <p>当ファンドが保有する金融商品の種類は、有価証券、コール・ローン等の金銭債権及び金銭債務であります。</p> <p>当ファンドが保有する有価証券の詳細は、(その他の注記)の2 有価証券関係に記載しております。</p> <p>これらは、株価変動リスク、為替変動リスク、金利変動リスクなどの市場リスク、信用リスク及び流動性リスクにさらされております。</p> <p>3. 金融商品に係るリスク管理体制</p>	<p>1. 金融商品に対する取組方針</p> <p>同左</p> <p>2. 金融商品の内容及びその金融商品に係るリスク</p> <p>同左</p> <p>3. 金融商品に係るリスク管理体制</p>

<p>委託会社においては、独立した投資リスク管理に関する委員会を設け、パフォーマンスの考査及び運用リスクの管理を行なっております。</p> <p>市場リスクの管理 市場リスクに関しては、資産配分等の状況を常時、分析・把握し、投資方針に沿っているか等の管理を行なっております。</p> <p>信用リスクの管理 信用リスクに関しては、発行体や取引先の財務状況等に関する情報収集・分析を常時、継続し、格付等の信用度に応じた組入制限等の管理を行なっております。</p> <p>流動性リスクの管理 流動性リスクに関しては、必要に応じて市場流動性の状況を把握し、取引量や組入比率等の管理を行なっております。</p>	同左
---	----

(2)金融商品の時価等に関する事項

前期 2021年10月22日現在	当期 2022年 4月22日現在
<p>1. 貸借対照表計上額、時価及び差額 貸借対照表上の金融商品は原則としてすべて時価で評価しているため、貸借対照表計上額と時価との差額はありません。</p> <p>2. 時価の算定方法 投資信託受益証券 （重要な会計方針に係る事項に関する注記）に記載しております。 親投資信託受益証券 （重要な会計方針に係る事項に関する注記）に記載しております。 コール・ローン等の金銭債権及び金銭債務 これらの科目は短期間で決済されるため、帳簿価額は時価と近似していることから、当該帳簿価額を時価としております。</p>	<p>1. 貸借対照表計上額、時価及び差額 同左</p> <p>2. 時価の算定方法 同左</p>

(関連当事者との取引に関する注記)

前期 自 2021年 4月23日 至 2021年10月22日	当期 自 2021年10月23日 至 2022年 4月22日
市場価格その他当該取引に係る公正な価格を勘案して、一般の取引条件と異なる関連当事者との取引は行なわれていないため、該当事項はございません。	同左

(その他の注記)

1 元本の移動

	前期 自 2021年 4月23日 至 2021年10月22日	当期 自 2021年10月23日 至 2022年 4月22日
期首元本額	1,910,294,157円	1,841,306,598円
期中追加設定元本額	4,141,769円	3,806,748円
期中一部解約元本額	73,129,328円	77,054,365円

2 有価証券関係 売買目的有価証券

種類	前期 自 2021年 4月23日 至 2021年10月22日	当期 自 2021年10月23日 至 2022年 4月22日
	損益に含まれた評価差額（円）	損益に含まれた評価差額（円）
投資信託受益証券	23,690,920	254,749,074
親投資信託受益証券	0	0
合計	23,690,920	254,749,074

3 デリバティブ取引関係

該当事項はありません。

(4) 附属明細表

第1 有価証券明細表

(1) 株式(2022年4月22日現在)

該当事項はありません。

(2) 株式以外の有価証券(2022年4月22日現在)

(単位:円)

種類	通貨	銘柄	券面総額	評価額	備考
投資信託受益証券	日本円	ノムラ・マルチ・カレンシー・ジャパン・ストック・リーダーズ・ファンド - 資源国通貨コース	245,423	2,371,277,026	
	小計	銘柄数：1 組入時価比率：97.6%	245,423	2,371,277,026 100.0%	
	合計			2,371,277,026	
親投資信託受益証券	日本円	野村マネー マザーファンド	982,609	1,002,162	
	小計	銘柄数：1 組入時価比率：0.0%	982,609	1,002,162 0.0%	
	合計			1,002,162	

合計		2,372,279,188
----	--	---------------

(注1)投資信託受益証券、投資証券及び親投資信託受益証券における券面総額の数値は、証券数を表示しております。

(注2)比率は左より組入時価の純資産に対する比率、及び各小計欄の合計金額に対する比率であります。

第2 デリバティブ取引及び為替予約取引の契約額等及び時価の状況表

該当事項はありません。

野村日本ブランド株投資（資源国通貨コース）年2回決算型

(1) 貸借対照表

	第22期 (2021年10月22日現在)	第23期 (2022年4月22日現在)
(単位：円)		
資産の部		
流動資産		
コール・ローン	32,051,942	61,915,486
投資信託受益証券	2,152,428,660	2,415,132,844
親投資信託受益証券	1,002,261	1,002,162
未収入金	6,205,608	-
流動資産合計	2,191,688,471	2,478,050,492
資産合計	2,191,688,471	2,478,050,492
負債の部		
流動負債		
未払収益分配金	856,693	850,299
未払受託者報酬	358,316	357,482
未払委託者報酬	10,152,314	10,128,422
未払利息	28	18
その他未払費用	35,778	35,689
流動負債合計	11,403,129	11,371,910
負債合計	11,403,129	11,371,910
純資産の部		
元本等		
元本	856,693,195	850,299,210
剰余金		
期末剰余金又は期末欠損金（ ）	1,323,592,147	1,616,379,372
（分配準備積立金）	1,139,351,143	1,394,771,819
元本等合計	2,180,285,342	2,466,678,582
純資産合計	2,180,285,342	2,466,678,582
負債純資産合計	2,191,688,471	2,478,050,492

(2) 損益及び剰余金計算書

	第22期 自 2021年4月23日 至 2021年10月22日	第23期 自 2021年10月23日 至 2022年4月22日
(単位：円)		
営業収益		
受取配当金	46,485,540	45,297,300
有価証券売買等損益	202,515,791	270,000,721
営業収益合計	249,001,331	315,298,021
営業費用		
支払利息	3,917	2,774
受託者報酬	358,316	357,482
委託者報酬	10,152,314	10,128,422
その他費用	35,778	35,689

	第22期 自 2021年 4月23日 至 2021年10月22日	第23期 自 2021年10月23日 至 2022年 4月22日
営業費用合計	10,550,325	10,524,367
営業利益又は営業損失()	238,451,006	304,773,654
経常利益又は経常損失()	238,451,006	304,773,654
当期純利益又は当期純損失()	238,451,006	304,773,654
一部解約に伴う当期純利益金額の分配額又は一部解約に伴う当期純損失金額の分配額()	16,438,804	1,313,852
期首剰余金又は期首欠損金()	1,169,634,739	1,323,592,147
剰余金増加額又は欠損金減少額	2,078,688	1,281,336
当期追加信託に伴う剰余金増加額又は欠損金減少額	2,078,688	1,281,336
剰余金減少額又は欠損金増加額	69,276,789	11,103,614
当期一部解約に伴う剰余金減少額又は欠損金増加額	69,276,789	11,103,614
分配金	856,693	850,299
期末剰余金又は期末欠損金()	1,323,592,147	1,616,379,372

(3) 注記表

(重要な会計方針に係る事項に関する注記)

1. 運用資産の評価基準及び評価方法	投資信託受益証券 原則として時価で評価しております。 時価評価にあたっては、市場価格のある有価証券についてはその最終相場(計算日に最終相場のない場合には、直近の日の最終相場)で評価しております。 市場価格のない有価証券については基準価額で評価しております。 親投資信託受益証券 基準価額で評価しております。
2. 費用・収益の計上基準	受取配当金 原則として配当落ち日において、確定配当金額又は予想配当金額を計上しております。 投資信託受益証券については、原則として収益分配金落ち日において、当該収益分配金額を計上しております。 有価証券売買等損益 約定日基準で計上しております。
3. 金融商品の時価等に関する事項の補足説明	金融商品の時価の算定においては一定の前提条件等を採用しているため、異なる前提条件等によった場合、当該価額が異なることもあります。
4. その他	当ファンドの計算期間は、信託約款の規定により、2021年10月23日から2022年 4月22日までとなっております。

(重要な会計上の見積りに関する注記)

該当事項はありません。

(貸借対照表に関する注記)

第22期 2021年10月22日現在	第23期 2022年 4月22日現在
1. 計算期間の末日における受益権の総数 856,693,195口	1. 計算期間の末日における受益権の総数 850,299,210口
2. 計算期間の末日における1単位当たりの純資産の額 1口当たり純資産額 2.5450円	2. 計算期間の末日における1単位当たりの純資産の額 1口当たり純資産額 2.9010円

(10,000口当たり純資産額)	(25,450円)	(10,000口当たり純資産額)	(29,010円)
------------------	-----------	------------------	-----------

(損益及び剰余金計算書に関する注記)

第22期 自 2021年 4月23日 至 2021年10月22日			第23期 自 2021年10月23日 至 2022年 4月22日		
1. 分配金の計算過程			1. 分配金の計算過程		
項目			項目		
費用控除後の配当等収益額	A	43,075,734円	費用控除後の配当等収益額	A	43,577,742円
費用控除後・繰越欠損金補填後の有価証券売買等損益額	B	0円	費用控除後・繰越欠損金補填後の有価証券売買等損益額	B	222,236,893円
収益調整金額	C	439,544,355円	収益調整金額	C	437,364,131円
分配準備積立金額	D	1,097,132,102円	分配準備積立金額	D	1,129,807,483円
当ファンドの分配対象収益額	E=A+B+C+D	1,579,752,191円	当ファンドの分配対象収益額	E=A+B+C+D	1,832,986,249円
当ファンドの期末残存口数	F	856,693,195口	当ファンドの期末残存口数	F	850,299,210口
10,000口当たり収益分配対象額	G=E/F×10,000	18,440円	10,000口当たり収益分配対象額	G=E/F×10,000	21,556円
10,000口当たり分配金額	H	10円	10,000口当たり分配金額	H	10円
収益分配金金額	I=F×H/10,000	856,693円	収益分配金金額	I=F×H/10,000	850,299円

(金融商品に関する注記)

(1)金融商品の状況に関する事項

第22期 自 2021年 4月23日 至 2021年10月22日	第23期 自 2021年10月23日 至 2022年 4月22日
1. 金融商品に対する取組方針 当ファンドは、投資信託及び投資法人に関する法律第2条第4項に定める証券投資信託であり、信託約款に規定する運用の基本方針に従い、有価証券等の金融商品に対して投資として運用することを目的としております。	1. 金融商品に対する取組方針 同左
2. 金融商品の内容及びその金融商品に係るリスク 当ファンドが保有する金融商品の種類は、有価証券、コール・ローン等の金銭債権及び金銭債務であります。 当ファンドが保有する有価証券の詳細は、(その他の注記)の2 有価証券関係に記載しております。 これらは、株価変動リスク、為替変動リスク、金利変動リスクなどの市場リスク、信用リスク及び流動性リスクにさらされております。	2. 金融商品の内容及びその金融商品に係るリスク 同左
3. 金融商品に係るリスク管理体制	3. 金融商品に係るリスク管理体制

<p>委託会社においては、独立した投資リスク管理に関する委員会を設け、パフォーマンスの考査及び運用リスクの管理を行なっております。</p> <p>市場リスクの管理 市場リスクに関しては、資産配分等の状況を常時、分析・把握し、投資方針に沿っているか等の管理を行なっております。</p> <p>信用リスクの管理 信用リスクに関しては、発行体や取引先の財務状況等に関する情報収集・分析を常時、継続し、格付等の信用度に応じた組入制限等の管理を行なっております。</p> <p>流動性リスクの管理 流動性リスクに関しては、必要に応じて市場流動性の状況を把握し、取引量や組入比率等の管理を行なっております。</p>	同左
---	----

(2)金融商品の時価等に関する事項

第22期 2021年10月22日現在	第23期 2022年 4月22日現在
<p>1. 貸借対照表計上額、時価及び差額 貸借対照表上の金融商品は原則としてすべて時価で評価しているため、貸借対照表計上額と時価との差額はありません。</p> <p>2. 時価の算定方法 投資信託受益証券 （重要な会計方針に係る事項に関する注記）に記載しております。 親投資信託受益証券 （重要な会計方針に係る事項に関する注記）に記載しております。 コール・ローン等の金銭債権及び金銭債務 これらの科目は短期間で決済されるため、帳簿価額は時価と近似していることから、当該帳簿価額を時価としております。</p>	<p>1. 貸借対照表計上額、時価及び差額 同左</p> <p>2. 時価の算定方法 同左</p>

(関連当事者との取引に関する注記)

第22期 自 2021年 4月23日 至 2021年10月22日	第23期 自 2021年10月23日 至 2022年 4月22日
市場価格その他当該取引に係る公正な価格を勘案して、一般の取引条件と異なる関連当事者との取引は行なわれていないため、該当事項はございません。	同左

(その他の注記)

1 元本の移動

	第22期 自 2021年 4月23日 至 2021年10月22日	第23期 自 2021年10月23日 至 2022年 4月22日
期首元本額	909,307,725円	期首元本額 856,693,195円
期中追加設定元本額	1,495,634円	期中追加設定元本額 825,506円
期中一部解約元本額	54,110,164円	期中一部解約元本額 7,219,491円

2 有価証券関係

売買目的有価証券

種類	第22期 自 2021年 4月23日 至 2021年10月22日	第23期 自 2021年10月23日 至 2022年 4月22日
	損益に含まれた評価差額（円）	損益に含まれた評価差額（円）
投資信託受益証券	187,826,009	268,171,732
親投資信託受益証券	98	99
合計	187,825,911	268,171,633

3 デリバティブ取引関係

該当事項はありません。

(4) 附属明細表

第1 有価証券明細表

(1) 株式(2022年4月22日現在)

該当事項はありません。

(2) 株式以外の有価証券(2022年4月22日現在)

(単位:円)

種類	通貨	銘柄	券面総額	評価額	備考
投資信託受益証券	日本円	ノムラ・マルチ・カレンシー・ジャパン・ストック・リーダーズ・ファンド - 資源国通貨コース	249,962	2,415,132,844	
	小計	銘柄数：1 組入時価比率：97.9%	249,962	2,415,132,844 100.0%	
	合計			2,415,132,844	
親投資信託受益証券	日本円	野村マネー マザーファンド	982,609	1,002,162	
	小計	銘柄数：1 組入時価比率：0.0%	982,609	1,002,162 0.0%	
	合計			1,002,162	

合計		2,416,135,006
----	--	---------------

(注1)投資信託受益証券、投資証券及び親投資信託受益証券における券面総額の数値は、証券数を表示しております。

(注2)比率は左より組入時価の純資産に対する比率、及び各小計欄の合計金額に対する比率であります。

第2 デリバティブ取引及び為替予約取引の契約額等及び時価の状況表

該当事項はありません。

野村日本ブランド株投資（アジア通貨コース）毎月分配型

(1) 貸借対照表

(単位：円)

	前期 (2021年10月22日現在)	当期 (2022年 4月22日現在)
資産の部		
流動資産		
コール・ローン	24,637,628	34,927,893
投資信託受益証券	1,587,467,412	1,474,639,089
親投資信託受益証券	1,002,261	1,002,162
未収入金	-	4,119,786
流動資産合計	1,613,107,301	1,514,688,930
資産合計		
	1,613,107,301	1,514,688,930
負債の部		
流動負債		
未払収益分配金	3,184,618	2,833,345
未払解約金	-	1,890,036
未払受託者報酬	43,020	41,218
未払委託者報酬	1,218,868	1,167,757
未払利息	21	10
その他未払費用	4,292	4,108
流動負債合計	4,450,819	5,936,474
負債合計		
	4,450,819	5,936,474
純資産の部		
元本等		
元本	636,923,711	566,669,062
剰余金		
期末剰余金又は期末欠損金()	971,732,771	942,083,394
(分配準備積立金)	686,827,560	687,976,895
元本等合計	1,608,656,482	1,508,752,456
純資産合計		
	1,608,656,482	1,508,752,456
負債純資産合計		
	1,613,107,301	1,514,688,930

(2) 損益及び剰余金計算書

(単位：円)

	前期 自 2021年 4月23日 至 2021年10月22日	当期 自 2021年10月23日 至 2022年 4月22日
営業収益		
受取配当金	38,927,360	35,360,320
有価証券売買等損益	202,875,658	69,690,123
営業収益合計	241,803,018	105,050,443
営業費用		
支払利息	3,000	2,109
受託者報酬	256,875	248,354
委託者報酬	7,278,031	7,036,526

	前期	当期
	自 2021年 4月23日 至 2021年10月22日	自 2021年10月23日 至 2022年 4月22日
その他費用	25,624	24,771
営業費用合計	7,563,530	7,311,760
営業利益又は営業損失()	234,239,488	97,738,683
経常利益又は経常損失()	234,239,488	97,738,683
当期純利益又は当期純損失()	234,239,488	97,738,683
一部解約に伴う当期純利益金額の分配額又は一部解約に伴う当期純損失金額の分配額()	9,503,598	5,042,532
期首剰余金又は期首欠損金()	821,214,995	971,732,771
剰余金増加額又は欠損金減少額	4,491,624	4,703,686
当期追加信託に伴う剰余金増加額又は欠損金減少額	4,491,624	4,703,686
剰余金減少額又は欠損金増加額	59,005,090	109,229,871
当期一部解約に伴う剰余金減少額又は欠損金増加額	59,005,090	109,229,871
分配金	19,704,648	17,819,343
期末剰余金又は期末欠損金()	971,732,771	942,083,394

(3) 注記表

(重要な会計方針に係る事項に関する注記)

1. 運用資産の評価基準及び評価方法	投資信託受益証券 原則として時価で評価しております。 時価評価にあたっては、市場価格のある有価証券についてはその最終相場(計算日に最終相場のない場合には、直近の日の最終相場)で評価しております。 市場価格のない有価証券については基準価額で評価しております。 親投資信託受益証券 基準価額で評価しております。
2. 費用・収益の計上基準	受取配当金 原則として配当落ち日において、確定配当金額又は予想配当金額を計上しております。 投資信託受益証券については、原則として収益分配金落ち日において、当該収益分配金額を計上しております。 有価証券売買等損益 約定日基準で計上しております。
3. 金融商品の時価等に関する事項の補足説明	金融商品の時価の算定においては一定の前提条件等を採用しているため、異なる前提条件等によった場合、当該価額が異なることもあります。
4. その他	当該財務諸表の特定期間は、2021年10月23日から2022年 4月22日までとなっております。

(重要な会計上の見積りに関する注記)

該当事項はありません。

(貸借対照表に関する注記)

前期 2021年10月22日現在	当期 2022年 4月22日現在
1. 特定期間の末日における受益権の総数 636,923,711口	1. 特定期間の末日における受益権の総数 566,669,062口
2. 特定期間の末日における1単位当たりの純資産の額	2. 特定期間の末日における1単位当たりの純資産の額

1口当たり純資産額	2.5257円	1口当たり純資産額	2.6625円
(10,000口当たり純資産額)	(25,257円)	(10,000口当たり純資産額)	(26,625円)

(損益及び剰余金計算書に関する注記)

前期 自 2021年 4月23日 至 2021年10月22日			当期 自 2021年10月23日 至 2022年 4月22日		
1. 分配金の計算過程			1. 分配金の計算過程		
2021年 4月23日から2021年 5月24日まで			2021年10月23日から2021年11月22日まで		
項目			項目		
費用控除後の配当等収益額	A	6,256,047円	費用控除後の配当等収益額	A	6,200,446円
費用控除後・繰越欠損金補填後の有価証券売買等損益額	B	0円	費用控除後・繰越欠損金補填後の有価証券売買等損益額	B	75,572,507円
収益調整金額	C	447,616,772円	収益調整金額	C	425,070,344円
分配準備積立金額	D	573,080,038円	分配準備積立金額	D	686,643,507円
当ファンドの分配対象収益額	E=A+B+C+D	1,026,952,857円	当ファンドの分配対象収益額	E=A+B+C+D	1,193,486,804円
当ファンドの期末残存口数	F	675,764,926口	当ファンドの期末残存口数	F	637,212,526口
10,000口当たり収益分配対象額	G=E/F × 10,000	15,196円	10,000口当たり収益分配対象額	G=E/F × 10,000	18,729円
10,000口当たり分配金額	H	50円	10,000口当たり分配金額	H	50円
収益分配金金額	I=F × H/10,000	3,378,824円	収益分配金金額	I=F × H/10,000	3,186,062円
2021年 5月25日から2021年 6月22日まで			2021年11月23日から2021年12月22日まで		
項目			項目		
費用控除後の配当等収益額	A	6,322,787円	費用控除後の配当等収益額	A	4,979,213円
費用控除後・繰越欠損金補填後の有価証券売買等損益額	B	0円	費用控除後・繰越欠損金補填後の有価証券売買等損益額	B	0円
収益調整金額	C	444,225,100円	収益調整金額	C	424,815,282円
分配準備積立金額	D	570,709,941円	分配準備積立金額	D	763,406,917円
当ファンドの分配対象収益額	E=A+B+C+D	1,021,257,828円	当ファンドの分配対象収益額	E=A+B+C+D	1,193,201,412円
当ファンドの期末残存口数	F	670,036,543口	当ファンドの期末残存口数	F	636,093,579口
10,000口当たり収益分配対象額	G=E/F × 10,000	15,241円	10,000口当たり収益分配対象額	G=E/F × 10,000	18,758円
10,000口当たり分配金額	H	50円	10,000口当たり分配金額	H	50円
収益分配金金額	I=F × H/10,000	3,350,182円	収益分配金金額	I=F × H/10,000	3,180,467円
2021年 6月23日から2021年 7月26日まで			2021年12月23日から2022年 1月24日まで		
項目			項目		
費用控除後の配当等収益額	A	5,131,706円	費用控除後の配当等収益額	A	4,360,215円
費用控除後・繰越欠損金補填後の有価証券売買等損益額	B	0円	費用控除後・繰越欠損金補填後の有価証券売買等損益額	B	0円
収益調整金額	C	439,392,833円	収益調整金額	C	386,854,920円
分配準備積立金額	D	566,582,954円	分配準備積立金額	D	695,295,666円
当ファンドの分配対象収益額	E=A+B+C+D	1,011,107,493円	当ファンドの分配対象収益額	E=A+B+C+D	1,086,510,801円
当ファンドの期末残存口数	F	662,147,386口	当ファンドの期末残存口数	F	578,212,098口
10,000口当たり収益分配対象額	G=E/F × 10,000	15,270円	10,000口当たり収益分配対象額	G=E/F × 10,000	18,790円

10,000口当たり分配金額	H	50円
収益分配金額	$I=F \times H/10,000$	3,310,736円

2021年 7月27日から2021年 8月23日まで

項目		
費用控除後の配当等収益額	A	5,367,915円
費用控除後・繰越欠損金補填後の有価証券売買等損益額	B	0円
収益調整金額	C	437,682,486円
分配準備積立金額	D	565,300,449円
当ファンドの分配対象収益額	$E=A+B+C+D$	1,008,350,850円
当ファンドの期末残存口数	F	658,969,134口
10,000口当たり収益分配対象額	$G=E/F \times 10,000$	15,301円
10,000口当たり分配金額	H	50円
収益分配金額	$I=F \times H/10,000$	3,294,845円

2021年 8月24日から2021年 9月22日まで

項目		
費用控除後の配当等収益額	A	6,248,114円
費用控除後・繰越欠損金補填後の有価証券売買等損益額	B	134,780,432円
収益調整金額	C	423,811,849円
分配準備積立金額	D	547,995,373円
当ファンドの分配対象収益額	$E=A+B+C+D$	1,112,835,768円
当ファンドの期末残存口数	F	637,088,780口
10,000口当たり収益分配対象額	$G=E/F \times 10,000$	17,467円
10,000口当たり分配金額	H	50円
収益分配金額	$I=F \times H/10,000$	3,185,443円

2021年 9月23日から2021年10月22日まで

項目		
費用控除後の配当等収益額	A	5,023,960円
費用控除後・繰越欠損金補填後の有価証券売買等損益額	B	0円
収益調整金額	C	424,380,694円
分配準備積立金額	D	684,988,218円
当ファンドの分配対象収益額	$E=A+B+C+D$	1,114,392,872円
当ファンドの期末残存口数	F	636,923,711口
10,000口当たり収益分配対象額	$G=E/F \times 10,000$	17,496円
10,000口当たり分配金額	H	50円
収益分配金額	$I=F \times H/10,000$	3,184,618円

10,000口当たり分配金額	H	50円
収益分配金額	$I=F \times H/10,000$	2,891,060円

2022年 1月25日から2022年 2月22日まで

項目		
費用控除後の配当等収益額	A	4,620,497円
費用控除後・繰越欠損金補填後の有価証券売買等損益額	B	0円
収益調整金額	C	385,462,677円
分配準備積立金額	D	691,695,018円
当ファンドの分配対象収益額	$E=A+B+C+D$	1,081,778,192円
当ファンドの期末残存口数	F	574,748,055口
10,000口当たり収益分配対象額	$G=E/F \times 10,000$	18,821円
10,000口当たり分配金額	H	50円
収益分配金額	$I=F \times H/10,000$	2,873,740円

2022年 2月23日から2022年 3月22日まで

項目		
費用控除後の配当等収益額	A	5,448,644円
費用控除後・繰越欠損金補填後の有価証券売買等損益額	B	0円
収益調整金額	C	383,436,502円
分配準備積立金額	D	688,337,903円
当ファンドの分配対象収益額	$E=A+B+C+D$	1,077,223,049円
当ファンドの期末残存口数	F	570,933,881口
10,000口当たり収益分配対象額	$G=E/F \times 10,000$	18,867円
10,000口当たり分配金額	H	50円
収益分配金額	$I=F \times H/10,000$	2,854,669円

2022年 3月23日から2022年 4月22日まで

項目		
費用控除後の配当等収益額	A	5,518,234円
費用控除後・繰越欠損金補填後の有価証券売買等損益額	B	0円
収益調整金額	C	381,083,604円
分配準備積立金額	D	685,292,006円
当ファンドの分配対象収益額	$E=A+B+C+D$	1,071,893,844円
当ファンドの期末残存口数	F	566,669,062口
10,000口当たり収益分配対象額	$G=E/F \times 10,000$	18,915円
10,000口当たり分配金額	H	50円
収益分配金額	$I=F \times H/10,000$	2,833,345円

(金融商品に関する注記)

(1)金融商品の状況に関する事項

<p style="text-align: center;">前期</p> <p style="text-align: center;">自 2021年 4月23日 至 2021年10月22日</p>	<p style="text-align: center;">当期</p> <p style="text-align: center;">自 2021年10月23日 至 2022年 4月22日</p>
<p>1.金融商品に対する取組方針</p> <p>当ファンドは、投資信託及び投資法人に関する法律第2条第4項に定める証券投資信託であり、信託約款に規定する運用の基本方針に従い、有価証券等の金融商品に対して投資として運用することを目的としております。</p> <p>2.金融商品の内容及びその金融商品に係るリスク</p> <p>当ファンドが保有する金融商品の種類は、有価証券、コール・ローン等の金銭債権及び金銭債務であります。</p> <p>当ファンドが保有する有価証券の詳細は、(その他の注記)の2 有価証券関係に記載しております。</p> <p>これらは、株価変動リスク、為替変動リスク、金利変動リスクなどの市場リスク、信用リスク及び流動性リスクにさらされております。</p> <p>3.金融商品に係るリスク管理体制</p> <p>委託会社においては、独立した投資リスク管理に関する委員会を設け、パフォーマンスの考査及び運用リスクの管理を行っております。</p> <p style="padding-left: 20px;">市場リスクの管理</p> <p>市場リスクに関しては、資産配分等の状況を常時、分析・把握し、投資方針に沿っているか等の管理を行っております。</p> <p style="padding-left: 20px;">信用リスクの管理</p> <p>信用リスクに関しては、発行体や取引先の財務状況等に関する情報収集・分析を常時、継続し、格付等の信用度に応じた組入制限等の管理を行っております。</p> <p style="padding-left: 20px;">流動性リスクの管理</p> <p>流動性リスクに関しては、必要に応じて市場流動性の状況を把握し、取引量や組入比率等の管理を行っております。</p>	<p>1.金融商品に対する取組方針</p> <p>同左</p> <p>2.金融商品の内容及びその金融商品に係るリスク</p> <p>同左</p> <p>3.金融商品に係るリスク管理体制</p> <p>同左</p>

(2)金融商品の時価等に関する事項

<p style="text-align: center;">前期</p> <p style="text-align: center;">2021年10月22日現在</p>	<p style="text-align: center;">当期</p> <p style="text-align: center;">2022年 4月22日現在</p>
<p>1.貸借対照表計上額、時価及び差額</p> <p>貸借対照表上の金融商品は原則としてすべて時価で評価しているため、貸借対照表計上額と時価との差額はありません。</p> <p>2.時価の算定方法</p>	<p>1.貸借対照表計上額、時価及び差額</p> <p>同左</p> <p>2.時価の算定方法</p>

投資信託受益証券 （重要な会計方針に係る事項に関する注記）に記載しております。 親投資信託受益証券 （重要な会計方針に係る事項に関する注記）に記載しております。 コール・ローン等の金銭債権及び金銭債務 これらの科目は短期間で決済されるため、帳簿価額は時価と近似していることから、当該帳簿価額を時価としております。	同左
---	----

（関連当事者との取引に関する注記）

前期 自 2021年 4月23日 至 2021年10月22日	当期 自 2021年10月23日 至 2022年 4月22日
市場価格その他当該取引に係る公正な価格を勘案して、一般の取引条件と異なる関連当事者との取引は行なわれていないため、該当事項はございません。	同左

（その他の注記）

1 元本の移動

前期 自 2021年 4月23日 至 2021年10月22日	当期 自 2021年10月23日 至 2022年 4月22日
期首元本額 681,602,207円	期首元本額 636,923,711円
期中追加設定元本額 3,394,589円	期中追加設定元本額 3,121,442円
期中一部解約元本額 48,073,085円	期中一部解約元本額 73,376,091円

2 有価証券関係

売買目的有価証券

種類	前期 自 2021年 4月23日 至 2021年10月22日	当期 自 2021年10月23日 至 2022年 4月22日
	損益に含まれた評価差額（円）	損益に含まれた評価差額（円）
投資信託受益証券	11,639,016	115,235,589
親投資信託受益証券	0	0
合計	11,639,016	115,235,589

3 デリバティブ取引関係

該当事項はありません。

(4) 附属明細表

第1 有価証券明細表

(1) 株式(2022年4月22日現在)

該当事項はありません。

(2) 株式以外の有価証券(2022年4月22日現在)

(単位:円)

種類	通貨	銘柄	券面総額	評価額	備考
投資信託受益証券	日本円	ノムラ・マルチ・カレンシー・ジャパン・ストック・リーダーズ・ファンド - アジア通貨コース	69,713	1,474,639,089	
	小計	銘柄数: 1 組入時価比率: 97.7%	69,713	1,474,639,089 99.9%	
	合計			1,474,639,089	
親投資信託受益証券	日本円	野村マネー マザーファンド	982,609	1,002,162	
	小計	銘柄数: 1 組入時価比率: 0.1%	982,609	1,002,162 0.1%	
	合計			1,002,162	
合計				1,475,641,251	

(注1)投資信託受益証券、投資証券及び親投資信託受益証券における券面総額の数値は、証券数を表示しております。

(注2)比率は左より組入時価の純資産に対する比率、及び各小計欄の合計金額に対する比率であります。

第2 デリバティブ取引及び為替予約取引の契約額等及び時価の状況表

該当事項はありません。

野村日本ブランド株投資（アジア通貨コース）年2回決算型

(1) 貸借対照表

(単位:円)

	第22期 (2021年10月22日現在)	第23期 (2022年4月22日現在)
資産の部		
流動資産		
コール・ローン	11,662,784	19,333,578
投資信託受益証券	705,561,258	736,103,247
親投資信託受益証券	1,002,261	1,002,162
流動資産合計	718,226,303	756,438,987
資産合計	718,226,303	756,438,987
負債の部		
流動負債		
未払収益分配金	173,914	171,811
未払解約金	-	20,775
未払受託者報酬	111,143	116,571
未払委託者報酬	3,149,001	3,302,785
未払利息	10	5

	第22期 (2021年10月22日現在)	第23期 (2022年 4月22日現在)
その他未払費用	11,049	11,589
流動負債合計	3,445,117	3,623,536
負債合計	3,445,117	3,623,536
純資産の部		
元本等		
元本	173,914,673	171,811,896
剰余金		
期末剰余金又は期末欠損金()	540,866,513	581,003,555
(分配準備積立金)	378,415,372	418,626,876
元本等合計	714,781,186	752,815,451
純資産合計	714,781,186	752,815,451
負債純資産合計	718,226,303	756,438,987

(2) 損益及び剰余金計算書

(単位:円)

	第22期 自 2021年 4月23日 至 2021年10月22日	第23期 自 2021年10月23日 至 2022年 4月22日
営業収益		
受取配当金	16,875,280	16,739,600
有価証券売買等損益	87,014,275	33,449,334
営業収益合計	103,889,555	50,188,934
営業費用		
支払利息	1,271	950
受託者報酬	111,143	116,571
委託者報酬	3,149,001	3,302,785
その他費用	11,049	11,589
営業費用合計	3,272,464	3,431,895
営業利益又は営業損失()	100,617,091	46,757,039
経常利益又は経常損失()	100,617,091	46,757,039
当期純利益又は当期純損失()	100,617,091	46,757,039
一部解約に伴う当期純利益金額の分配額又は一部解約に伴う当期純損失金額の分配額()	2,751,010	101,139
期首剰余金又は期首欠損金()	455,101,054	540,866,513
剰余金増加額又は欠損金減少額	14,737,897	2,732,454
当期追加信託に伴う剰余金増加額又は欠損金減少額	14,737,897	2,732,454
剰余金減少額又は欠損金増加額	26,664,605	9,281,779
当期一部解約に伴う剰余金減少額又は欠損金増加額	26,664,605	9,281,779
分配金	173,914	171,811
期末剰余金又は期末欠損金()	540,866,513	581,003,555

(3) 注記表

(重要な会計方針に係る事項に関する注記)

1.運用資産の評価基準及び評価方法	投資信託受益証券 原則として時価で評価しております。 時価評価にあたっては、市場価格のある有価証券についてはその最終相場(計算日に最終相場のない場合には、直近の日の最終相場)で評価しております。 市場価格のない有価証券については基準価額で評価しております。 親投資信託受益証券 基準価額で評価しております。
-------------------	--

2.費用・収益の計上基準	受取配当金 原則として配当落ち日において、確定配当金額又は予想配当金額を計上しております。 投資信託受益証券については、原則として収益分配金落ち日において、当該収益分配金額を計上しております。 有価証券売買等損益 約定日基準で計上しております。
3.金融商品の時価等に関する事項の補足説明	金融商品の時価の算定においては一定の前提条件等を採用しているため、異なる前提条件等によった場合、当該価額が異なることもあります。
4.その他	当ファンドの計算期間は、信託約款の規定により、2021年10月23日から2022年4月22日までとなっております。

(重要な会計上の見積りに関する注記)

該当事項はありません。

(貸借対照表に関する注記)

第22期 2021年10月22日現在	第23期 2022年4月22日現在
1. 計算期間の末日における受益権の総数 173,914,673口	1. 計算期間の末日における受益権の総数 171,811,896口
2. 計算期間の末日における1単位当たりの純資産の額 1口当たり純資産額 4.1100円 (10,000口当たり純資産額) (41,100円)	2. 計算期間の末日における1単位当たりの純資産の額 1口当たり純資産額 4.3816円 (10,000口当たり純資産額) (43,816円)

(損益及び剰余金計算書に関する注記)

第22期 自 2021年4月23日 至 2021年10月22日	第23期 自 2021年10月23日 至 2022年4月22日																																																												
1. 分配金の計算過程	1. 分配金の計算過程																																																												
<table border="1"> <thead> <tr> <th>項目</th> <th></th> <th></th> </tr> </thead> <tbody> <tr> <td>費用控除後の配当等収益額</td> <td>A</td> <td>16,093,205円</td> </tr> <tr> <td>費用控除後・繰越欠損金補填後の有価証券売買等損益額</td> <td>B</td> <td>81,772,876円</td> </tr> <tr> <td>収益調整金額</td> <td>C</td> <td>162,451,141円</td> </tr> <tr> <td>分配準備積立金額</td> <td>D</td> <td>280,723,205円</td> </tr> <tr> <td>当ファンドの分配対象収益額</td> <td>E=A+B+C+D</td> <td>541,040,427円</td> </tr> <tr> <td>当ファンドの期末残存口数</td> <td>F</td> <td>173,914,673口</td> </tr> <tr> <td>10,000口当たり収益分配対象額</td> <td>G=E/F×10,000</td> <td>31,109円</td> </tr> <tr> <td>10,000口当たり分配金額</td> <td>H</td> <td>10円</td> </tr> <tr> <td>収益分配金金額</td> <td>I=F×H/10,000</td> <td>173,914円</td> </tr> </tbody> </table>	項目			費用控除後の配当等収益額	A	16,093,205円	費用控除後・繰越欠損金補填後の有価証券売買等損益額	B	81,772,876円	収益調整金額	C	162,451,141円	分配準備積立金額	D	280,723,205円	当ファンドの分配対象収益額	E=A+B+C+D	541,040,427円	当ファンドの期末残存口数	F	173,914,673口	10,000口当たり収益分配対象額	G=E/F×10,000	31,109円	10,000口当たり分配金額	H	10円	収益分配金金額	I=F×H/10,000	173,914円	<table border="1"> <thead> <tr> <th>項目</th> <th></th> <th></th> </tr> </thead> <tbody> <tr> <td>費用控除後の配当等収益額</td> <td>A</td> <td>15,531,079円</td> </tr> <tr> <td>費用控除後・繰越欠損金補填後の有価証券売買等損益額</td> <td>B</td> <td>31,327,099円</td> </tr> <tr> <td>収益調整金額</td> <td>C</td> <td>162,376,679円</td> </tr> <tr> <td>分配準備積立金額</td> <td>D</td> <td>371,940,509円</td> </tr> <tr> <td>当ファンドの分配対象収益額</td> <td>E=A+B+C+D</td> <td>581,175,366円</td> </tr> <tr> <td>当ファンドの期末残存口数</td> <td>F</td> <td>171,811,896口</td> </tr> <tr> <td>10,000口当たり収益分配対象額</td> <td>G=E/F×10,000</td> <td>33,826円</td> </tr> <tr> <td>10,000口当たり分配金額</td> <td>H</td> <td>10円</td> </tr> <tr> <td>収益分配金金額</td> <td>I=F×H/10,000</td> <td>171,811円</td> </tr> </tbody> </table>	項目			費用控除後の配当等収益額	A	15,531,079円	費用控除後・繰越欠損金補填後の有価証券売買等損益額	B	31,327,099円	収益調整金額	C	162,376,679円	分配準備積立金額	D	371,940,509円	当ファンドの分配対象収益額	E=A+B+C+D	581,175,366円	当ファンドの期末残存口数	F	171,811,896口	10,000口当たり収益分配対象額	G=E/F×10,000	33,826円	10,000口当たり分配金額	H	10円	収益分配金金額	I=F×H/10,000	171,811円
項目																																																													
費用控除後の配当等収益額	A	16,093,205円																																																											
費用控除後・繰越欠損金補填後の有価証券売買等損益額	B	81,772,876円																																																											
収益調整金額	C	162,451,141円																																																											
分配準備積立金額	D	280,723,205円																																																											
当ファンドの分配対象収益額	E=A+B+C+D	541,040,427円																																																											
当ファンドの期末残存口数	F	173,914,673口																																																											
10,000口当たり収益分配対象額	G=E/F×10,000	31,109円																																																											
10,000口当たり分配金額	H	10円																																																											
収益分配金金額	I=F×H/10,000	173,914円																																																											
項目																																																													
費用控除後の配当等収益額	A	15,531,079円																																																											
費用控除後・繰越欠損金補填後の有価証券売買等損益額	B	31,327,099円																																																											
収益調整金額	C	162,376,679円																																																											
分配準備積立金額	D	371,940,509円																																																											
当ファンドの分配対象収益額	E=A+B+C+D	581,175,366円																																																											
当ファンドの期末残存口数	F	171,811,896口																																																											
10,000口当たり収益分配対象額	G=E/F×10,000	33,826円																																																											
10,000口当たり分配金額	H	10円																																																											
収益分配金金額	I=F×H/10,000	171,811円																																																											

(金融商品に関する注記)

(1)金融商品の状況に関する事項

第22期 自 2021年 4月23日 至 2021年10月22日	第23期 自 2021年10月23日 至 2022年 4月22日
<p>1.金融商品に対する取組方針 当ファンドは、投資信託及び投資法人に関する法律第2条第4項に定める証券投資信託であり、信託約款に規定する運用の基本方針に従い、有価証券等の金融商品に対して投資として運用することを目的としております。</p> <p>2.金融商品の内容及びその金融商品に係るリスク 当ファンドが保有する金融商品の種類は、有価証券、コール・ローン等の金銭債権及び金銭債務であります。 当ファンドが保有する有価証券の詳細は、(その他の注記)の2 有価証券関係に記載しております。 これらは、株価変動リスク、為替変動リスク、金利変動リスクなどの市場リスク、信用リスク及び流動性リスクにさらされております。</p> <p>3.金融商品に係るリスク管理体制 委託会社においては、独立した投資リスク管理に関する委員会を設け、パフォーマンスの考査及び運用リスクの管理を行っております。 市場リスクの管理 市場リスクに関しては、資産配分等の状況を常時、分析・把握し、投資方針に沿っているか等の管理を行っております。 信用リスクの管理 信用リスクに関しては、発行体や取引先の財務状況等に関する情報収集・分析を常時、継続し、格付等の信用度に応じた組入制限等の管理を行っております。 流動性リスクの管理 流動性リスクに関しては、必要に応じて市場流動性の状況を把握し、取引量や組入比率等の管理を行っております。</p>	<p>1.金融商品に対する取組方針 同左</p> <p>2.金融商品の内容及びその金融商品に係るリスク 同左</p> <p>3.金融商品に係るリスク管理体制 同左</p>

(2)金融商品の時価等に関する事項

第22期 2021年10月22日現在	第23期 2022年 4月22日現在
<p>1.貸借対照表計上額、時価及び差額 貸借対照表上の金融商品は原則としてすべて時価で評価しているため、貸借対照表計上額と時価との差額はありません。</p> <p>2.時価の算定方法</p>	<p>1.貸借対照表計上額、時価及び差額 同左</p> <p>2.時価の算定方法</p>

投資信託受益証券 （重要な会計方針に係る事項に関する注記）に記載して おります。 親投資信託受益証券 （重要な会計方針に係る事項に関する注記）に記載して おります。 コール・ローン等の金銭債権及び金銭債務 これらの科目は短期間で決済されるため、帳簿価額は時 価と近似していることから、当該帳簿価額を時価としてお ります。	同左
---	----

（関連当事者との取引に関する注記）

第22期 自 2021年 4月23日 至 2021年10月22日	第23期 自 2021年10月23日 至 2022年 4月22日
市場価格その他当該取引に係る公正な価格を勘案して、一般 の取引条件と異なる関連当事者との取引は行なわれていない ため、該当事項はございません。	同左

（その他の注記）

1 元本の移動

第22期 自 2021年 4月23日 至 2021年10月22日	第23期 自 2021年10月23日 至 2022年 4月22日
期首元本額 178,948,534円	期首元本額 173,914,673円
期中追加設定元本額 5,481,390円	期中追加設定元本額 892,958円
期中一部解約元本額 10,515,251円	期中一部解約元本額 2,995,735円

2 有価証券関係

売買目的有価証券

種類	第22期 自 2021年 4月23日 至 2021年10月22日	第23期 自 2021年10月23日 至 2022年 4月22日
	損益に含まれた評価差額（円）	
投資信託受益証券	84,664,555	33,576,512
親投資信託受益証券	98	99
合計	84,664,457	33,576,413

3 デリバティブ取引関係

該当事項はありません。

(4) 附属明細表

第1 有価証券明細表

(1) 株式(2022年4月22日現在)

該当事項はありません。

(2) 株式以外の有価証券(2022年4月22日現在)

(単位:円)

種類	通貨	銘柄	券面総額	評価額	備考
投資信託受益証券	日本円	ノムラ・マルチ・カレンシー・ジャパン・ストック・リーダーズ・ファンド - アジア通貨コース	34,799	736,103,247	
	小計	銘柄数: 1 組入時価比率: 97.8%	34,799	736,103,247 99.9%	
	合計			736,103,247	
親投資信託受益証券	日本円	野村マネー マザーファンド	982,609	1,002,162	
	小計	銘柄数: 1 組入時価比率: 0.1%	982,609	1,002,162 0.1%	
	合計			1,002,162	
合計				737,105,409	

(注1)投資信託受益証券、投資証券及び親投資信託受益証券における券面総額の数値は、証券数を表示しております。

(注2)比率は左より組入時価の純資産に対する比率、及び各小計欄の合計金額に対する比率であります。

第2 デリバティブ取引及び為替予約取引の契約額等及び時価の状況表

該当事項はありません。

野村日本ブランド株投資(米ドルコース)毎月分配型

(1) 貸借対照表

(単位:円)

	前期 (2021年10月22日現在)	当期 (2022年4月22日現在)
資産の部		
流動資産		
コール・ローン	184,428,096	281,590,552
投資信託受益証券	12,798,882,480	12,900,615,606
親投資信託受益証券	10,005	10,004
未収入金	-	50,715,156
流動資産合計	12,983,320,581	13,232,931,318
資産合計	12,983,320,581	13,232,931,318
負債の部		
流動負債		
未払収益分配金	6,315,590	6,079,442
未払解約金	25,261,332	26,775,243
未払受託者報酬	348,335	358,739
未払委託者報酬	9,869,466	10,164,225

	前期 (2021年10月22日現在)	当期 (2022年 4月22日現在)
未払利息	162	84
その他未払費用	34,823	35,863
流動負債合計	41,829,708	43,413,596
負債合計	41,829,708	43,413,596
純資産の部		
元本等		
元本	6,315,590,524	6,079,442,262
剰余金		
期末剰余金又は期末欠損金（ ）	6,625,900,349	7,110,075,460
（分配準備積立金）	5,061,672,810	5,418,827,818
元本等合計	12,941,490,873	13,189,517,722
純資産合計	12,941,490,873	13,189,517,722
負債純資産合計	12,983,320,581	13,232,931,318

(2) 損益及び剰余金計算書

(単位：円)

	前期 自 2021年 4月23日 至 2021年10月22日	当期 自 2021年10月23日 至 2022年 4月22日
営業収益		
受取配当金	168,428,800	161,557,680
有価証券売買等損益	1,278,846,053	668,018,145
営業収益合計	1,447,274,853	829,575,825
営業費用		
支払利息	23,787	15,853
受託者報酬	2,065,819	2,078,999
委託者報酬	58,531,455	58,904,848
その他費用	206,522	207,838
営業費用合計	60,827,583	61,207,538
営業利益又は営業損失（ ）	1,386,447,270	768,368,287
経常利益又は経常損失（ ）	1,386,447,270	768,368,287
当期純利益又は当期純損失（ ）	1,386,447,270	768,368,287
一部解約に伴う当期純利益金額の分配額又は一部解約に伴う当期純損失金額の分配額（ ）	22,798,159	3,050,100
期首剰余金又は期首欠損金（ ）	5,644,773,356	6,625,900,349
剰余金増加額又は欠損金減少額	81,748,922	84,274,493
当期追加信託に伴う剰余金増加額又は欠損金減少額	81,748,922	84,274,493
剰余金減少額又は欠損金増加額	425,491,949	334,439,815
当期一部解約に伴う剰余金減少額又は欠損金増加額	425,491,949	334,439,815
分配金	38,779,091	37,077,954
期末剰余金又は期末欠損金（ ）	6,625,900,349	7,110,075,460

(3) 注記表

(重要な会計方針に係る事項に関する注記)

1. 運用資産の評価基準及び評価方法	投資信託受益証券 原則として時価で評価しております。 時価評価にあたっては、市場価格のある有価証券についてはその最終相場(計算日に最終相場のない場合には、直近の日の最終相場)で評価しております。 市場価格のない有価証券については基準価額で評価しております。 親投資信託受益証券
--------------------	--

2.費用・収益の計上基準	基準価額で評価しております。 受取配当金 原則として配当落ち日において、確定配当金額又は予想配当金額を計上しております。 投資信託受益証券については、原則として収益分配金落ち日において、当該収益分配金額を計上しております。 有価証券売買等損益 約定日基準で計上しております。
3.金融商品の時価等に関する事項の補足説明	金融商品の時価の算定においては一定の前提条件等を採用しているため、異なる前提条件等によった場合、当該価額が異なることもあります。
4.その他	当該財務諸表の特定期間は、2021年10月23日から2022年4月22日までとなっております。

(重要な会計上の見積りに関する注記)

該当事項はありません。

(貸借対照表に関する注記)

前期 2021年10月22日現在	当期 2022年4月22日現在
1. 特定期間の末日における受益権の総数 6,315,590,524口	1. 特定期間の末日における受益権の総数 6,079,442,262口
2. 特定期間の末日における1単位当たりの純資産の額 1口当たり純資産額 2.0491円 (10,000口当たり純資産額) (20,491円)	2. 特定期間の末日における1単位当たりの純資産の額 1口当たり純資産額 2.1695円 (10,000口当たり純資産額) (21,695円)

(損益及び剰余金計算書に関する注記)

前期 自 2021年 4月23日 至 2021年10月22日	当期 自 2021年10月23日 至 2022年 4月22日																																																												
1. 分配金の計算過程 2021年 4月23日から2021年 5月24日まで	1. 分配金の計算過程 2021年10月23日から2021年11月22日まで																																																												
<table border="1"> <thead> <tr> <th>項目</th> <th></th> <th></th> </tr> </thead> <tbody> <tr> <td>費用控除後の配当等収益額</td> <td>A</td> <td>18,333,840円</td> </tr> <tr> <td>費用控除後・繰越欠損金補填後の有価証券売買等損益額</td> <td>B</td> <td>0円</td> </tr> <tr> <td>収益調整金額</td> <td>C</td> <td>3,209,343,042円</td> </tr> <tr> <td>分配準備積立金額</td> <td>D</td> <td>4,269,609,985円</td> </tr> <tr> <td>当ファンドの分配対象収益額</td> <td>E=A+B+C+D</td> <td>7,497,286,867円</td> </tr> <tr> <td>当ファンドの期末残存口数</td> <td>F</td> <td>6,695,461,014口</td> </tr> <tr> <td>10,000口当たり収益分配対象額</td> <td>G=E/F×10,000</td> <td>11,197円</td> </tr> <tr> <td>10,000口当たり分配金額</td> <td>H</td> <td>10円</td> </tr> <tr> <td>収益分配金金額</td> <td>I=F×H/10,000</td> <td>6,695,461円</td> </tr> </tbody> </table>	項目			費用控除後の配当等収益額	A	18,333,840円	費用控除後・繰越欠損金補填後の有価証券売買等損益額	B	0円	収益調整金額	C	3,209,343,042円	分配準備積立金額	D	4,269,609,985円	当ファンドの分配対象収益額	E=A+B+C+D	7,497,286,867円	当ファンドの期末残存口数	F	6,695,461,014口	10,000口当たり収益分配対象額	G=E/F×10,000	11,197円	10,000口当たり分配金額	H	10円	収益分配金金額	I=F×H/10,000	6,695,461円	<table border="1"> <thead> <tr> <th>項目</th> <th></th> <th></th> </tr> </thead> <tbody> <tr> <td>費用控除後の配当等収益額</td> <td>A</td> <td>26,874,303円</td> </tr> <tr> <td>費用控除後・繰越欠損金補填後の有価証券売買等損益額</td> <td>B</td> <td>540,442,632円</td> </tr> <tr> <td>収益調整金額</td> <td>C</td> <td>3,052,040,112円</td> </tr> <tr> <td>分配準備積立金額</td> <td>D</td> <td>5,029,660,550円</td> </tr> <tr> <td>当ファンドの分配対象収益額</td> <td>E=A+B+C+D</td> <td>8,649,017,597円</td> </tr> <tr> <td>当ファンドの期末残存口数</td> <td>F</td> <td>6,282,644,020口</td> </tr> <tr> <td>10,000口当たり収益分配対象額</td> <td>G=E/F×10,000</td> <td>13,766円</td> </tr> <tr> <td>10,000口当たり分配金額</td> <td>H</td> <td>10円</td> </tr> <tr> <td>収益分配金金額</td> <td>I=F×H/10,000</td> <td>6,282,644円</td> </tr> </tbody> </table>	項目			費用控除後の配当等収益額	A	26,874,303円	費用控除後・繰越欠損金補填後の有価証券売買等損益額	B	540,442,632円	収益調整金額	C	3,052,040,112円	分配準備積立金額	D	5,029,660,550円	当ファンドの分配対象収益額	E=A+B+C+D	8,649,017,597円	当ファンドの期末残存口数	F	6,282,644,020口	10,000口当たり収益分配対象額	G=E/F×10,000	13,766円	10,000口当たり分配金額	H	10円	収益分配金金額	I=F×H/10,000	6,282,644円
項目																																																													
費用控除後の配当等収益額	A	18,333,840円																																																											
費用控除後・繰越欠損金補填後の有価証券売買等損益額	B	0円																																																											
収益調整金額	C	3,209,343,042円																																																											
分配準備積立金額	D	4,269,609,985円																																																											
当ファンドの分配対象収益額	E=A+B+C+D	7,497,286,867円																																																											
当ファンドの期末残存口数	F	6,695,461,014口																																																											
10,000口当たり収益分配対象額	G=E/F×10,000	11,197円																																																											
10,000口当たり分配金額	H	10円																																																											
収益分配金金額	I=F×H/10,000	6,695,461円																																																											
項目																																																													
費用控除後の配当等収益額	A	26,874,303円																																																											
費用控除後・繰越欠損金補填後の有価証券売買等損益額	B	540,442,632円																																																											
収益調整金額	C	3,052,040,112円																																																											
分配準備積立金額	D	5,029,660,550円																																																											
当ファンドの分配対象収益額	E=A+B+C+D	8,649,017,597円																																																											
当ファンドの期末残存口数	F	6,282,644,020口																																																											
10,000口当たり収益分配対象額	G=E/F×10,000	13,766円																																																											
10,000口当たり分配金額	H	10円																																																											
収益分配金金額	I=F×H/10,000	6,282,644円																																																											
2021年 5月25日から2021年 6月22日まで	2021年11月23日から2021年12月22日まで																																																												
<table border="1"> <thead> <tr> <th>項目</th> <th></th> <th></th> </tr> </thead> <tbody> <tr> <td></td> <td></td> <td></td> </tr> </tbody> </table>	項目						<table border="1"> <thead> <tr> <th>項目</th> <th></th> <th></th> </tr> </thead> <tbody> <tr> <td></td> <td></td> <td></td> </tr> </tbody> </table>	項目																																																					
項目																																																													
項目																																																													

費用控除後の配当等収益額	A	27,518,220円
費用控除後・繰越欠損金補填後の有価証券売買等損益額	B	0円
収益調整金額	C	3,159,684,396円
分配準備積立金額	D	4,203,756,141円
当ファンドの分配対象収益額	E=A+B+C+D	7,390,958,757円
当ファンドの期末残存口数	F	6,581,247,150口
10,000口当たり収益分配対象額	G=E/F × 10,000	11,230円
10,000口当たり分配金額	H	10円
収益分配金金額	I=F × H/10,000	6,581,247円

2021年 6月23日から2021年 7月26日まで

項目		
費用控除後の配当等収益額	A	16,771,795円
費用控除後・繰越欠損金補填後の有価証券売買等損益額	B	0円
収益調整金額	C	3,101,237,328円
分配準備積立金額	D	4,139,237,243円
当ファンドの分配対象収益額	E=A+B+C+D	7,257,246,366円
当ファンドの期末残存口数	F	6,452,354,121口
10,000口当たり収益分配対象額	G=E/F × 10,000	11,247円
10,000口当たり分配金額	H	10円
収益分配金金額	I=F × H/10,000	6,452,354円

2021年 7月27日から2021年 8月23日まで

項目		
費用控除後の配当等収益額	A	18,707,679円
費用控除後・繰越欠損金補填後の有価証券売買等損益額	B	0円
収益調整金額	C	3,069,458,140円
分配準備積立金額	D	4,103,336,178円
当ファンドの分配対象収益額	E=A+B+C+D	7,191,501,997円
当ファンドの期末残存口数	F	6,382,597,579口
10,000口当たり収益分配対象額	G=E/F × 10,000	11,267円
10,000口当たり分配金額	H	10円
収益分配金金額	I=F × H/10,000	6,382,597円

2021年 8月24日から2021年 9月22日まで

項目		
費用控除後の配当等収益額	A	27,373,764円
費用控除後・繰越欠損金補填後の有価証券売買等損益額	B	987,489,925円
収益調整金額	C	3,063,771,518円
分配準備積立金額	D	4,086,951,300円
当ファンドの分配対象収益額	E=A+B+C+D	8,165,586,507円
当ファンドの期末残存口数	F	6,351,842,513口

費用控除後の配当等収益額	A	16,588,824円
費用控除後・繰越欠損金補填後の有価証券売買等損益額	B	0円
収益調整金額	C	3,059,253,255円
分配準備積立金額	D	5,483,059,482円
当ファンドの分配対象収益額	E=A+B+C+D	8,558,901,561円
当ファンドの期末残存口数	F	6,209,089,976口
10,000口当たり収益分配対象額	G=E/F × 10,000	13,784円
10,000口当たり分配金額	H	10円
収益分配金金額	I=F × H/10,000	6,209,089円

2021年12月23日から2022年 1月24日まで

項目		
費用控除後の配当等収益額	A	15,606,879円
費用控除後・繰越欠損金補填後の有価証券売買等損益額	B	0円
収益調整金額	C	3,058,980,724円
分配準備積立金額	D	5,467,952,927円
当ファンドの分配対象収益額	E=A+B+C+D	8,542,540,530円
当ファンドの期末残存口数	F	6,190,254,323口
10,000口当たり収益分配対象額	G=E/F × 10,000	13,799円
10,000口当たり分配金額	H	10円
収益分配金金額	I=F × H/10,000	6,190,254円

2022年 1月25日から2022年 2月22日まで

項目		
費用控除後の配当等収益額	A	17,574,206円
費用控除後・繰越欠損金補填後の有価証券売買等損益額	B	0円
収益調整金額	C	3,048,592,568円
分配準備積立金額	D	5,451,716,846円
当ファンドの分配対象収益額	E=A+B+C+D	8,517,883,620円
当ファンドの期末残存口数	F	6,163,995,912口
10,000口当たり収益分配対象額	G=E/F × 10,000	13,818円
10,000口当たり分配金額	H	10円
収益分配金金額	I=F × H/10,000	6,163,995円

2022年 2月23日から2022年 3月22日まで

項目		
費用控除後の配当等収益額	A	26,034,416円
費用控除後・繰越欠損金補填後の有価証券売買等損益額	B	0円
収益調整金額	C	3,049,894,380円
分配準備積立金額	D	5,446,100,578円
当ファンドの分配対象収益額	E=A+B+C+D	8,522,029,374円
当ファンドの期末残存口数	F	6,152,530,320口

10,000口当たり収益分配対象額	$G=E/F \times 10,000$	12,855円
10,000口当たり分配金額	H	10円
収益分配金額	$I=F \times H/10,000$	6,351,842円

2021年 9月23日から2021年10月22日まで

項目		
費用控除後の配当等収益額	A	17,142,364円
費用控除後・繰越欠損金補填後の有価証券売買等損益額	B	0円
収益調整金額	C	3,062,164,879円
分配準備積立金額	D	5,050,846,036円
当ファンドの分配対象収益額	$E=A+B+C+D$	8,130,153,279円
当ファンドの期末残存口数	F	6,315,590,524口
10,000口当たり収益分配対象額	$G=E/F \times 10,000$	12,873円
10,000口当たり分配金額	H	10円
収益分配金額	$I=F \times H/10,000$	6,315,590円

10,000口当たり収益分配対象額	$G=E/F \times 10,000$	13,851円
10,000口当たり分配金額	H	10円
収益分配金額	$I=F \times H/10,000$	6,152,530円

2022年 3月23日から2022年 4月22日まで

項目		
費用控除後の配当等収益額	A	25,981,133円
費用控除後・繰越欠損金補填後の有価証券売買等損益額	B	0円
収益調整金額	C	3,016,211,264円
分配準備積立金額	D	5,398,926,127円
当ファンドの分配対象収益額	$E=A+B+C+D$	8,441,118,524円
当ファンドの期末残存口数	F	6,079,442,262口
10,000口当たり収益分配対象額	$G=E/F \times 10,000$	13,884円
10,000口当たり分配金額	H	10円
収益分配金額	$I=F \times H/10,000$	6,079,442円

(金融商品に関する注記)

(1)金融商品の状況に関する事項

前期 自 2021年 4月23日 至 2021年10月22日	当期 自 2021年10月23日 至 2022年 4月22日
<p>1. 金融商品に対する取組方針</p> <p>当ファンドは、投資信託及び投資法人に関する法律第2条第4項に定める証券投資信託であり、信託約款に規定する運用の基本方針に従い、有価証券等の金融商品に対して投資として運用することを目的としております。</p> <p>2. 金融商品の内容及びその金融商品に係るリスク</p> <p>当ファンドが保有する金融商品の種類は、有価証券、コール・ローン等の金銭債権及び金銭債務であります。</p> <p>当ファンドが保有する有価証券の詳細は、(その他の注記)の2 有価証券関係に記載しております。</p> <p>これらは、株価変動リスク、為替変動リスク、金利変動リスクなどの市場リスク、信用リスク及び流動性リスクにさらされております。</p> <p>3. 金融商品に係るリスク管理体制</p>	<p>1. 金融商品に対する取組方針</p> <p>同左</p> <p>2. 金融商品の内容及びその金融商品に係るリスク</p> <p>同左</p> <p>3. 金融商品に係るリスク管理体制</p>

<p>委託会社においては、独立した投資リスク管理に関する委員会を設け、パフォーマンスの考査及び運用リスクの管理を行なっております。</p> <p>市場リスクの管理 市場リスクに関しては、資産配分等の状況を常時、分析・把握し、投資方針に沿っているか等の管理を行なっております。</p> <p>信用リスクの管理 信用リスクに関しては、発行体や取引先の財務状況等に関する情報収集・分析を常時、継続し、格付等の信用度に応じた組入制限等の管理を行なっております。</p> <p>流動性リスクの管理 流動性リスクに関しては、必要に応じて市場流動性の状況を把握し、取引量や組入比率等の管理を行なっております。</p>	同左
---	----

(2)金融商品の時価等に関する事項

前期 2021年10月22日現在	当期 2022年 4月22日現在
<p>1. 貸借対照表計上額、時価及び差額 貸借対照表上の金融商品は原則としてすべて時価で評価しているため、貸借対照表計上額と時価との差額はありません。</p> <p>2. 時価の算定方法 投資信託受益証券 （重要な会計方針に係る事項に関する注記）に記載しております。 親投資信託受益証券 （重要な会計方針に係る事項に関する注記）に記載しております。 コール・ローン等の金銭債権及び金銭債務 これらの科目は短期間で決済されるため、帳簿価額は時価と近似していることから、当該帳簿価額を時価としております。</p>	<p>1. 貸借対照表計上額、時価及び差額 同左</p> <p>2. 時価の算定方法 同左</p>

(関連当事者との取引に関する注記)

前期 自 2021年 4月23日 至 2021年10月22日	当期 自 2021年10月23日 至 2022年 4月22日
市場価格その他当該取引に係る公正な価格を勘案して、一般の取引条件と異なる関連当事者との取引は行なわれていないため、該当事項はございません。	同左

(その他の注記)

1 元本の移動

前期 自 2021年 4月23日 至 2021年10月22日	当期 自 2021年10月23日 至 2022年 4月22日
期首元本額 6,718,368,375円	期首元本額 6,315,590,524円
期中追加設定元本額 89,529,223円	期中追加設定元本額 80,080,969円
期中一部解約元本額 492,307,074円	期中一部解約元本額 316,229,231円

2 有価証券関係

売買目的有価証券

種類	前期 自 2021年 4月23日 至 2021年10月22日	当期 自 2021年10月23日 至 2022年 4月22日
	損益に含まれた評価差額（円）	損益に含まれた評価差額（円）
投資信託受益証券	141,340,720	1,052,428,995
親投資信託受益証券	0	0
合計	141,340,720	1,052,428,995

3 デリバティブ取引関係

該当事項はありません。

(4) 附属明細表

第1 有価証券明細表

(1) 株式(2022年4月22日現在)

該当事項はありません。

(2) 株式以外の有価証券(2022年4月22日現在)

(単位:円)

種類	通貨	銘柄	券面総額	評価額	備考
投資信託受益証券	日本円	ノムラ・マルチ・カレンシー・ジャパン・ストック・リーダーズ・ファンド-米ドルコース	655,719	12,900,615,606	
	小計	銘柄数：1 組入時価比率：97.8%	655,719	12,900,615,606 100.0%	
	合計			12,900,615,606	
親投資信託受益証券	日本円	野村マネー マザーファンド	9,809	10,004	
	小計	銘柄数：1 組入時価比率：0.0%	9,809	10,004 0.0%	
	合計			10,004	

合計		12,900,625,610
----	--	----------------

(注1)投資信託受益証券、投資証券及び親投資信託受益証券における券面総額の数値は、証券数を表示しております。

(注2)比率は左より組入時価の純資産に対する比率、及び各小計欄の合計金額に対する比率であります。

第2 デリバティブ取引及び為替予約取引の契約額等及び時価の状況表

該当事項はありません。

野村日本ブランド株投資（米ドルコース）年2回決算型

(1) 貸借対照表

(単位：円)

	第16期 (2021年10月22日現在)	第17期 (2022年4月22日現在)
資産の部		
流動資産		
コール・ローン	224,592,223	373,903,498
投資信託受益証券	13,127,995,002	13,811,403,762
親投資信託受益証券	10,005	10,004
流動資産合計	13,352,597,230	14,185,317,264
資産合計	13,352,597,230	14,185,317,264
負債の部		
流動負債		
未払収益分配金	6,110,431	6,115,651
未払解約金	8,112,782	10,234,646
未払受託者報酬	2,080,610	2,166,107
未払委託者報酬	58,950,425	61,372,954
未払利息	197	111
その他未払費用	207,999	216,552
流動負債合計	75,462,444	80,106,021
負債合計	75,462,444	80,106,021
純資産の部		
元本等		
元本	6,110,431,002	6,115,651,748
剰余金		
期末剰余金又は期末欠損金（ ）	7,166,703,784	7,989,559,495
（分配準備積立金）	5,204,387,265	5,832,631,790
元本等合計	13,277,134,786	14,105,211,243
純資産合計	13,277,134,786	14,105,211,243
負債純資産合計	13,352,597,230	14,185,317,264

(2) 損益及び剰余金計算書

(単位：円)

	第16期 自 2021年4月23日 至 2021年10月22日	第17期 自 2021年10月23日 至 2022年4月22日
営業収益		
受取配当金	170,044,680	168,689,600
有価証券売買等損益	1,298,426,918	715,272,282
営業収益合計	1,468,471,598	883,961,882
営業費用		
支払利息	24,312	17,378
受託者報酬	2,080,610	2,166,107
委託者報酬	58,950,425	61,372,954
その他費用	207,999	216,552

	第16期 自 2021年 4月23日 至 2021年10月22日	第17期 自 2021年10月23日 至 2022年 4月22日
営業費用合計	61,263,346	63,772,991
営業利益又は営業損失()	1,407,208,252	820,188,891
経常利益又は経常損失()	1,407,208,252	820,188,891
当期純利益又は当期純損失()	1,407,208,252	820,188,891
一部解約に伴う当期純利益金額の分配額又は一部解約に伴う当期純損失金額の分配額()	30,624,372	580,586
期首剰余金又は期首欠損金()	5,937,376,413	7,166,703,784
剰余金増加額又は欠損金減少額	144,511,518	269,056,121
当期追加信託に伴う剰余金増加額又は欠損金減少額	144,511,518	269,056,121
剰余金減少額又は欠損金増加額	285,657,596	260,854,236
当期一部解約に伴う剰余金減少額又は欠損金増加額	285,657,596	260,854,236
分配金	6,110,431	6,115,651
期末剰余金又は期末欠損金()	7,166,703,784	7,989,559,495

(3) 注記表

(重要な会計方針に係る事項に関する注記)

1. 運用資産の評価基準及び評価方法	投資信託受益証券 原則として時価で評価しております。 時価評価にあたっては、市場価格のある有価証券についてはその最終相場(計算日に最終相場のない場合には、直近の日の最終相場)で評価しております。 市場価格のない有価証券については基準価額で評価しております。 親投資信託受益証券 基準価額で評価しております。
2. 費用・収益の計上基準	受取配当金 原則として配当落ち日において、確定配当金額又は予想配当金額を計上しております。 投資信託受益証券については、原則として収益分配金落ち日において、当該収益分配金額を計上しております。 有価証券売買等損益 約定日基準で計上しております。
3. 金融商品の時価等に関する事項の補足説明	金融商品の時価の算定においては一定の前提条件等を採用しているため、異なる前提条件等によった場合、当該価額が異なることもあります。
4. その他	当ファンドの計算期間は、信託約款の規定により、2021年10月23日から2022年 4月22日までとなっております。

(重要な会計上の見積りに関する注記)

該当事項はありません。

(貸借対照表に関する注記)

第16期 2021年10月22日現在	第17期 2022年 4月22日現在
1. 計算期間の末日における受益権の総数 6,110,431,002口	1. 計算期間の末日における受益権の総数 6,115,651,748口
2. 計算期間の末日における1単位当たりの純資産の額 1口当たり純資産額 2.1729円	2. 計算期間の末日における1単位当たりの純資産の額 1口当たり純資産額 2.3064円

(10,000口当たり純資産額)	(21,729円)	(10,000口当たり純資産額)	(23,064円)
------------------	-----------	------------------	-----------

(損益及び剰余金計算書に関する注記)

第16期 自 2021年 4月23日 至 2021年10月22日			第17期 自 2021年10月23日 至 2022年 4月22日		
1. 分配金の計算過程			1. 分配金の計算過程		
項目			項目		
費用控除後の配当等収益額	A	160,514,029円	費用控除後の配当等収益額	A	155,427,224円
費用控除後・繰越欠損金補填後の有価証券売買等損益額	B	1,216,069,851円	費用控除後・繰越欠損金補填後の有価証券売買等損益額	B	665,342,253円
収益調整金額	C	1,962,316,519円	収益調整金額	C	2,156,927,705円
分配準備積立金額	D	3,833,913,816円	分配準備積立金額	D	5,017,977,964円
当ファンドの分配対象収益額	E=A+B+C+D	7,172,814,215円	当ファンドの分配対象収益額	E=A+B+C+D	7,995,675,146円
当ファンドの期末残存口数	F	6,110,431,002口	当ファンドの期末残存口数	F	6,115,651,748口
10,000口当たり収益分配対象額	G=E/F × 10,000	11,738円	10,000口当たり収益分配対象額	G=E/F × 10,000	13,074円
10,000口当たり分配金額	H	10円	10,000口当たり分配金額	H	10円
収益分配金金額	I=F × H/10,000	6,110,431円	収益分配金金額	I=F × H/10,000	6,115,651円

(金融商品に関する注記)

(1)金融商品の状況に関する事項

第16期 自 2021年 4月23日 至 2021年10月22日	第17期 自 2021年10月23日 至 2022年 4月22日
1. 金融商品に対する取組方針 当ファンドは、投資信託及び投資法人に関する法律第2条第4項に定める証券投資信託であり、信託約款に規定する運用の基本方針に従い、有価証券等の金融商品に対して投資として運用することを目的としております。	1. 金融商品に対する取組方針 同左
2. 金融商品の内容及びその金融商品に係るリスク 当ファンドが保有する金融商品の種類は、有価証券、コール・ローン等の金銭債権及び金銭債務であります。 当ファンドが保有する有価証券の詳細は、(その他の注記)の2 有価証券関係に記載しております。 これらは、株価変動リスク、為替変動リスク、金利変動リスクなどの市場リスク、信用リスク及び流動性リスクにさらされております。	2. 金融商品の内容及びその金融商品に係るリスク 同左
3. 金融商品に係るリスク管理体制	3. 金融商品に係るリスク管理体制

<p>委託会社においては、独立した投資リスク管理に関する委員会を設け、パフォーマンスの考査及び運用リスクの管理を行なっております。</p> <p>市場リスクの管理 市場リスクに関しては、資産配分等の状況を常時、分析・把握し、投資方針に沿っているか等の管理を行なっております。</p> <p>信用リスクの管理 信用リスクに関しては、発行体や取引先の財務状況等に関する情報収集・分析を常時、継続し、格付等の信用度に応じた組入制限等の管理を行なっております。</p> <p>流動性リスクの管理 流動性リスクに関しては、必要に応じて市場流動性の状況を把握し、取引量や組入比率等の管理を行なっております。</p>	同左
---	----

(2)金融商品の時価等に関する事項

第16期 2021年10月22日現在	第17期 2022年 4月22日現在
<p>1．貸借対照表計上額、時価及び差額 貸借対照表上の金融商品は原則としてすべて時価で評価しているため、貸借対照表計上額と時価との差額はありませぬ。</p> <p>2．時価の算定方法 投資信託受益証券 （重要な会計方針に係る事項に関する注記）に記載しております。 親投資信託受益証券 （重要な会計方針に係る事項に関する注記）に記載しております。 コール・ローン等の金銭債権及び金銭債務 これらの科目は短期間で決済されるため、帳簿価額は時価と近似していることから、当該帳簿価額を時価としております。</p>	<p>1．貸借対照表計上額、時価及び差額 同左</p> <p>2．時価の算定方法 同左</p>

(関連当事者との取引に関する注記)

第16期 自 2021年 4月23日 至 2021年10月22日	第17期 自 2021年10月23日 至 2022年 4月22日
市場価格その他当該取引に係る公正な価格を勘案して、一般の取引条件と異なる関連当事者との取引は行なわれていないため、該当事項はございません。	同左

(その他の注記)

1 元本の移動

第16期 自 2021年 4月23日 至 2021年10月22日		第17期 自 2021年10月23日 至 2022年 4月22日	
期首元本額	6,277,110,779円	期首元本額	6,110,431,002円
期中追加設定元本額	136,777,830円	期中追加設定元本額	228,748,683円
期中一部解約元本額	303,457,607円	期中一部解約元本額	223,527,937円

2 有価証券関係 売買目的有価証券

種類	第16期 自 2021年 4月23日 至 2021年10月22日	第17期 自 2021年10月23日 至 2022年 4月22日
	損益に含まれた評価差額（円）	損益に含まれた評価差額（円）
投資信託受益証券	1,284,719,357	713,547,074
親投資信託受益証券	1	1
合計	1,284,719,356	713,547,073

3 デリバティブ取引関係

該当事項はありません。

（4）附属明細表

第1 有価証券明細表

(1) 株式(2022年4月22日現在)

該当事項はありません。

(2) 株式以外の有価証券(2022年4月22日現在)

（単位：円）

種類	通貨	銘柄	券面総額	評価額	備考
投資信託受益証券	日本円	ノムラ・マルチ・カレンシー・ジャパン・ストック・リーダーズ・ファンド - 米ドルコース	702,013	13,811,403,762	
	小計	銘柄数：1 組入時価比率：97.9%	702,013	13,811,403,762 100.0%	
	合計			13,811,403,762	
親投資信託受益証券	日本円	野村マネー マザーファンド	9,809	10,004	
	小計	銘柄数：1 組入時価比率：0.0%	9,809	10,004 0.0%	
	合計			10,004	

合計		13,811,413,766
----	--	----------------

(注1)投資信託受益証券、投資証券及び親投資信託受益証券における券面総額の数値は、証券数を表示しております。

(注2)比率は左より組入時価の純資産に対する比率、及び各小計欄の合計金額に対する比率であります。

第2 デリバティブ取引及び為替予約取引の契約額等及び時価の状況表

該当事項はありません。

野村日本ブランド株投資（メキシコペソコース）毎月分配型

(1) 貸借対照表

(単位：円)

	前期 (2021年10月22日現在)	当期 (2022年 4月22日現在)
資産の部		
流動資産		
コール・ローン	5,394,785	9,509,500
投資信託受益証券	344,737,940	367,625,376
親投資信託受益証券	10,005	10,004
流動資産合計	350,142,730	377,144,880
資産合計	350,142,730	377,144,880
負債の部		
流動負債		
未払収益分配金	571,674	559,015
未払受託者報酬	9,516	10,155
未払委託者報酬	269,591	287,741
未払利息	4	2
その他未払費用	942	1,007
流動負債合計	851,727	857,920
負債合計	851,727	857,920
純資産の部		
元本等		
元本	228,669,814	223,606,178
剰余金		
期末剰余金又は期末欠損金（ ）	120,621,189	152,680,782
（分配準備積立金）	126,886,844	151,104,632
元本等合計	349,291,003	376,286,960
純資産合計	349,291,003	376,286,960
負債純資産合計	350,142,730	377,144,880

(2) 損益及び剰余金計算書

(単位：円)

	前期 自 2021年 4月23日 至 2021年10月22日	当期 自 2021年10月23日 至 2022年 4月22日
営業収益		
受取配当金	8,057,800	7,717,150
有価証券売買等損益	31,931,892	31,585,311
営業収益合計	39,989,692	39,302,461
営業費用		
支払利息	627	454
受託者報酬	56,310	56,273
委託者報酬	1,595,384	1,594,443
その他費用	5,578	5,567
営業費用合計	1,657,899	1,656,737

	前期	当期
	自 2021年 4月23日 至 2021年10月22日	自 2021年10月23日 至 2022年 4月22日
営業利益又は営業損失()	38,331,793	37,645,724
経常利益又は経常損失()	38,331,793	37,645,724
当期純利益又は当期純損失()	38,331,793	37,645,724
一部解約に伴う当期純利益金額の分配額又は一部解約に伴う当期純損失金額の分配額()	460,190	366,581
期首剰余金又は期首欠損金()	90,885,805	120,621,189
剰余金増加額又は欠損金減少額	685,196	1,349,213
当期追加信託に伴う剰余金増加額又は欠損金減少額	685,196	1,349,213
剰余金減少額又は欠損金増加額	6,212,271	3,926,174
当期一部解約に伴う剰余金減少額又は欠損金増加額	6,212,271	3,926,174
分配金	3,529,524	3,375,751
期末剰余金又は期末欠損金()	120,621,189	152,680,782

(3) 注記表

(重要な会計方針に係る事項に関する注記)

1. 運用資産の評価基準及び評価方法	投資信託受益証券 原則として時価で評価しております。 時価評価にあたっては、市場価格のある有価証券についてはその最終相場(計算日に最終相場のない場合には、直近の日の最終相場)で評価しております。 市場価格のない有価証券については基準価額で評価しております。 親投資信託受益証券 基準価額で評価しております。
2. 費用・収益の計上基準	受取配当金 原則として配当落ち日において、確定配当金額又は予想配当金額を計上しております。 投資信託受益証券については、原則として収益分配金落ち日において、当該収益分配金額を計上しております。 有価証券売買等損益 約定日基準で計上しております。
3. 金融商品の時価等に関する事項の補足説明	金融商品の時価の算定においては一定の前提条件等を採用しているため、異なる前提条件等によった場合、当該価額が異なることもあります。
4. その他	当該財務諸表の特定期間は、2021年10月23日から2022年 4月22日までとなっております。

(重要な会計上の見積りに関する注記)

該当事項はありません。

(貸借対照表に関する注記)

前期 2021年10月22日現在	当期 2022年 4月22日現在
1. 特定期間の末日における受益権の総数 228,669,814口	1. 特定期間の末日における受益権の総数 223,606,178口
2. 特定期間の末日における1単位当たりの純資産の額 1口当たり純資産額 1.5275円 (10,000口当たり純資産額) (15,275円)	2. 特定期間の末日における1単位当たりの純資産の額 1口当たり純資産額 1.6828円 (10,000口当たり純資産額) (16,828円)

（損益及び剰余金計算書に関する注記）

前期 自 2021年 4月23日 至 2021年10月22日			当期 自 2021年10月23日 至 2022年 4月22日		
1. 分配金の計算過程			1. 分配金の計算過程		
2021年 4月23日から2021年 5月24日まで			2021年10月23日から2021年11月22日まで		
項目			項目		
費用控除後の配当等収益額	A	1,061,266円	費用控除後の配当等収益額	A	1,249,479円
費用控除後・繰越欠損金補填後の有価証券売買等損益額	B	0円	費用控除後・繰越欠損金補填後の有価証券売買等損益額	B	4,278,712円
収益調整金額	C	113,384,208円	収益調整金額	C	108,077,700円
分配準備積立金額	D	93,849,152円	分配準備積立金額	D	124,493,275円
当ファンドの分配対象収益額	E=A+B+C+D	208,294,626円	当ファンドの分配対象収益額	E=A+B+C+D	238,099,166円
当ファンドの期末残存口数	F	237,128,502口	当ファンドの期末残存口数	F	224,571,016口
10,000口当たり収益分配対象額	G=E/F × 10,000	8,784円	10,000口当たり収益分配対象額	G=E/F × 10,000	10,602円
10,000口当たり分配金額	H	25円	10,000口当たり分配金額	H	25円
収益分配金金額	I=F × H/10,000	592,821円	収益分配金金額	I=F × H/10,000	561,427円
2021年 5月25日から2021年 6月22日まで			2021年11月23日から2021年12月22日まで		
項目			項目		
費用控除後の配当等収益額	A	1,079,451円	費用控除後の配当等収益額	A	1,022,775円
費用控除後・繰越欠損金補填後の有価証券売買等損益額	B	0円	費用控除後・繰越欠損金補填後の有価証券売買等損益額	B	0円
収益調整金額	C	113,155,400円	収益調整金額	C	109,730,302円
分配準備積立金額	D	93,924,337円	分配準備積立金額	D	129,456,234円
当ファンドの分配対象収益額	E=A+B+C+D	208,159,188円	当ファンドの分配対象収益額	E=A+B+C+D	240,209,311円
当ファンドの期末残存口数	F	236,413,968口	当ファンドの期末残存口数	F	226,129,683口
10,000口当たり収益分配対象額	G=E/F × 10,000	8,804円	10,000口当たり収益分配対象額	G=E/F × 10,000	10,622円
10,000口当たり分配金額	H	25円	10,000口当たり分配金額	H	25円
収益分配金金額	I=F × H/10,000	591,034円	収益分配金金額	I=F × H/10,000	565,324円
2021年 6月23日から2021年 7月26日まで			2021年12月23日から2022年 1月24日まで		
項目			項目		
費用控除後の配当等収益額	A	1,267,490円	費用控除後の配当等収益額	A	987,188円
費用控除後・繰越欠損金補填後の有価証券売買等損益額	B	0円	費用控除後・繰越欠損金補填後の有価証券売買等損益額	B	0円
収益調整金額	C	113,351,016円	収益調整金額	C	109,901,199円
分配準備積立金額	D	94,369,432円	分配準備積立金額	D	129,799,762円
当ファンドの分配対象収益額	E=A+B+C+D	208,987,938円	当ファンドの分配対象収益額	E=A+B+C+D	240,688,149円
当ファンドの期末残存口数	F	236,586,848口	当ファンドの期末残存口数	F	226,182,566口
10,000口当たり収益分配対象額	G=E/F × 10,000	8,833円	10,000口当たり収益分配対象額	G=E/F × 10,000	10,641円
10,000口当たり分配金額	H	25円	10,000口当たり分配金額	H	25円
収益分配金金額	I=F × H/10,000	591,467円	収益分配金金額	I=F × H/10,000	565,456円

2021年 7月27日から2021年 8月23日まで

項目		
費用控除後の配当等収益額	A	1,092,271円
費用控除後・繰越欠損金補填後の有価証券売買等損益額	B	0円
収益調整金額	C	113,411,661円
分配準備積立金額	D	94,892,626円
当ファンドの分配対象収益額	E=A+B+C+D	209,396,558円
当ファンドの期末残存口数	F	236,480,440口
10,000口当たり収益分配対象額	G=E/F × 10,000	8,854円
10,000口当たり分配金額	H	25円
収益分配金金額	I=F × H/10,000	591,201円

2021年 8月24日から2021年 9月22日まで

項目		
費用控除後の配当等収益額	A	1,339,625円
費用控除後・繰越欠損金補填後の有価証券売買等損益額	B	34,828,702円
収益調整金額	C	113,546,650円
分配準備積立金額	D	95,304,214円
当ファンドの分配対象収益額	E=A+B+C+D	245,019,191円
当ファンドの期末残存口数	F	236,531,077口
10,000口当たり収益分配対象額	G=E/F × 10,000	10,358円
10,000口当たり分配金額	H	25円
収益分配金金額	I=F × H/10,000	591,327円

2021年 9月23日から2021年10月22日まで

項目		
費用控除後の配当等収益額	A	1,029,142円
費用控除後・繰越欠損金補填後の有価証券売買等損益額	B	0円
収益調整金額	C	109,909,739円
分配準備積立金額	D	126,429,376円
当ファンドの分配対象収益額	E=A+B+C+D	237,368,257円
当ファンドの期末残存口数	F	228,669,814口
10,000口当たり収益分配対象額	G=E/F × 10,000	10,380円
10,000口当たり分配金額	H	25円
収益分配金金額	I=F × H/10,000	571,674円

2022年 1月25日から2022年 2月22日まで

項目		
費用控除後の配当等収益額	A	1,220,551円
費用控除後・繰越欠損金補填後の有価証券売買等損益額	B	0円
収益調整金額	C	110,183,047円
分配準備積立金額	D	130,221,494円
当ファンドの分配対象収益額	E=A+B+C+D	241,625,092円
当ファンドの期末残存口数	F	226,447,949口
10,000口当たり収益分配対象額	G=E/F × 10,000	10,670円
10,000口当たり分配金額	H	25円
収益分配金金額	I=F × H/10,000	566,119円

2022年 2月23日から2022年 3月22日まで

項目		
費用控除後の配当等収益額	A	1,232,098円
費用控除後・繰越欠損金補填後の有価証券売買等損益額	B	0円
収益調整金額	C	108,795,392円
分配準備積立金額	D	128,993,775円
当ファンドの分配対象収益額	E=A+B+C+D	239,021,265円
当ファンドの期末残存口数	F	223,364,204口
10,000口当たり収益分配対象額	G=E/F × 10,000	10,700円
10,000口当たり分配金額	H	25円
収益分配金金額	I=F × H/10,000	558,410円

2022年 3月23日から2022年 4月22日まで

項目		
費用控除後の配当等収益額	A	1,260,552円
費用控除後・繰越欠損金補填後の有価証券売買等損益額	B	20,735,632円
収益調整金額	C	109,053,802円
分配準備積立金額	D	129,667,463円
当ファンドの分配対象収益額	E=A+B+C+D	260,717,449円
当ファンドの期末残存口数	F	223,606,178口
10,000口当たり収益分配対象額	G=E/F × 10,000	11,659円
10,000口当たり分配金額	H	25円
収益分配金金額	I=F × H/10,000	559,015円

(金融商品に関する注記)

(1)金融商品の状況に関する事項

<p style="text-align: center;">前期 自 2021年 4月23日 至 2021年10月22日</p>	<p style="text-align: center;">当期 自 2021年10月23日 至 2022年 4月22日</p>
<p>1.金融商品に対する取組方針 当ファンドは、投資信託及び投資法人に関する法律第2条第4項に定める証券投資信託であり、信託約款に規定する運用の基本方針に従い、有価証券等の金融商品に対して投資として運用することを目的としております。</p> <p>2.金融商品の内容及びその金融商品に係るリスク 当ファンドが保有する金融商品の種類は、有価証券、コール・ローン等の金銭債権及び金銭債務であります。 当ファンドが保有する有価証券の詳細は、(その他の注記)の2 有価証券関係に記載しております。 これらは、株価変動リスク、為替変動リスク、金利変動リスクなどの市場リスク、信用リスク及び流動性リスクにさらされております。</p> <p>3.金融商品に係るリスク管理体制 委託会社においては、独立した投資リスク管理に関する委員会を設け、パフォーマンスの考査及び運用リスクの管理を行っております。 市場リスクの管理 市場リスクに関しては、資産配分等の状況を常時、分析・把握し、投資方針に沿っているか等の管理を行っております。 信用リスクの管理 信用リスクに関しては、発行体や取引先の財務状況等に関する情報収集・分析を常時、継続し、格付等の信用度に応じた組入制限等の管理を行っております。 流動性リスクの管理 流動性リスクに関しては、必要に応じて市場流動性の状況を把握し、取引量や組入比率等の管理を行っております。</p>	<p>1.金融商品に対する取組方針 同左</p> <p>2.金融商品の内容及びその金融商品に係るリスク 同左</p> <p>3.金融商品に係るリスク管理体制 同左</p>

(2)金融商品の時価等に関する事項

<p style="text-align: center;">前期 2021年10月22日現在</p>	<p style="text-align: center;">当期 2022年 4月22日現在</p>
<p>1.貸借対照表計上額、時価及び差額 貸借対照表上の金融商品は原則としてすべて時価で評価しているため、貸借対照表計上額と時価との差額はありませぬ。</p> <p>2.時価の算定方法</p>	<p>1.貸借対照表計上額、時価及び差額 同左</p> <p>2.時価の算定方法</p>

投資信託受益証券 （重要な会計方針に係る事項に関する注記）に記載して おります。 親投資信託受益証券 （重要な会計方針に係る事項に関する注記）に記載して おります。 コール・ローン等の金銭債権及び金銭債務 これらの科目は短期間で決済されるため、帳簿価額は時 価と近似していることから、当該帳簿価額を時価としてお ります。	同左
---	----

（関連当事者との取引に関する注記）

前期 自 2021年 4月23日 至 2021年10月22日	当期 自 2021年10月23日 至 2022年 4月22日
市場価格その他当該取引に係る公正な価格を勘案して、一般 の取引条件と異なる関連当事者との取引は行なわれていない ため、該当事項はございません。	同左

（その他の注記）

1 元本の移動

前期 自 2021年 4月23日 至 2021年10月22日	当期 自 2021年10月23日 至 2022年 4月22日
期首元本額 239,836,996円	期首元本額 228,669,814円
期中追加設定元本額 1,664,187円	期中追加設定元本額 2,775,611円
期中一部解約元本額 12,831,369円	期中一部解約元本額 7,839,247円

2 有価証券関係

売買目的有価証券

種類	前期 自 2021年 4月23日 至 2021年10月22日	当期 自 2021年10月23日 至 2022年 4月22日
	損益に含まれた評価差額（円）	損益に含まれた評価差額（円）
投資信託受益証券	6,489,000	40,551,024
親投資信託受益証券	0	0
合計	6,489,000	40,551,024

3 デリバティブ取引関係

該当事項はありません。

(4) 附属明細表

第1 有価証券明細表

(1) 株式(2022年4月22日現在)

該当事項はありません。

(2) 株式以外の有価証券(2022年4月22日現在)

(単位:円)

種類	通貨	銘柄	券面総額	評価額	備考
投資信託受益証券	日本円	ノムラ・マルチ・カレンシー・ジャパン・ストック・リーダーズ・ファンド - メキシコペソコース	25,392	367,625,376	
	小計	銘柄数: 1 組入時価比率: 97.7%	25,392	367,625,376 100.0%	
	合計			367,625,376	
親投資信託受益証券	日本円	野村マネー マザーファンド	9,809	10,004	
	小計	銘柄数: 1 組入時価比率: 0.0%	9,809	10,004 0.0%	
	合計			10,004	
合計				367,635,380	

(注1)投資信託受益証券、投資証券及び親投資信託受益証券における券面総額の数値は、証券数を表示しております。

(注2)比率は左より組入時価の純資産に対する比率、及び各小計欄の合計金額に対する比率であります。

第2 デリバティブ取引及び為替予約取引の契約額等及び時価の状況表

該当事項はありません。

野村日本ブランド株投資（メキシコペソコース）年2回決算型

(1) 貸借対照表

(単位:円)

	第16期 (2021年10月22日現在)	第17期 (2022年4月22日現在)
資産の部		
流動資産		
コール・ローン	6,255,129	9,838,093
投資信託受益証券	347,143,980	382,581,150
親投資信託受益証券	10,005	10,004
流動資産合計	353,409,114	392,429,247
資産合計	353,409,114	392,429,247
負債の部		
流動負債		
未払収益分配金	183,579	183,250
未払受託者報酬	54,782	57,513
未払委託者報酬	1,551,883	1,629,434
未払利息	5	2
その他未払費用	5,418	5,687

	第16期 (2021年10月22日現在)	第17期 (2022年 4月22日現在)
流動負債合計	1,795,667	1,875,886
負債合計	1,795,667	1,875,886
純資産の部		
元本等		
元本	183,579,918	183,250,139
剰余金		
期末剰余金又は期末欠損金()	168,033,529	207,303,222
(分配準備積立金)	159,938,848	196,862,468
元本等合計	351,613,447	390,553,361
純資産合計	351,613,447	390,553,361
負債純資産合計	353,409,114	392,429,247

(2) 損益及び剰余金計算書

(単位:円)

	第16期 自 2021年 4月23日 至 2021年10月22日	第17期 自 2021年10月23日 至 2022年 4月22日
営業収益		
受取配当金	7,850,300	7,925,150
有価証券売買等損益	31,291,549	33,938,783
営業収益合計	39,141,849	41,863,933
営業費用		
支払利息	550	449
受託者報酬	54,782	57,513
委託者報酬	1,551,883	1,629,434
その他費用	5,418	5,687
営業費用合計	1,612,633	1,693,083
営業利益又は営業損失()	37,529,216	40,170,850
経常利益又は経常損失()	37,529,216	40,170,850
当期純利益又は当期純損失()	37,529,216	40,170,850
一部解約に伴う当期純利益金額の分配額又は一部解約に伴う当期純損失金額の分配額()	72,196	173,783
期首剰余金又は期首欠損金()	133,394,480	168,033,529
剰余金増加額又は欠損金減少額	83,167	2,501,495
当期追加信託に伴う剰余金増加額又は欠損金減少額	83,167	2,501,495
剰余金減少額又は欠損金増加額	2,717,559	3,045,619
当期一部解約に伴う剰余金減少額又は欠損金増加額	2,717,559	3,045,619
分配金	183,579	183,250
期末剰余金又は期末欠損金()	168,033,529	207,303,222

(3) 注記表

(重要な会計方針に係る事項に関する注記)

1.運用資産の評価基準及び評価方法	投資信託受益証券 原則として時価で評価しております。 時価評価にあたっては、市場価格のある有価証券についてはその最終相場(計算日に最終相場のない場合には、直近の日の最終相場)で評価しております。 市場価格のない有価証券については基準価額で評価しております。 親投資信託受益証券 基準価額で評価しております。
2.費用・収益の計上基準	受取配当金

	原則として配当落ち日において、確定配当金額又は予想配当金額を計上しております。 投資信託受益証券については、原則として収益分配金落ち日において、当該収益分配金額を計上しております。 有価証券売買等損益 約定日基準で計上しております。
3.金融商品の時価等に関する事項の補足説明	金融商品の時価の算定においては一定の前提条件等を採用しているため、異なる前提条件等によった場合、当該価額が異なることもあります。
4.その他	当ファンドの計算期間は、信託約款の規定により、2021年10月23日から2022年4月22日までとなっております。

(重要な会計上の見積りに関する注記)

該当事項はありません。

(貸借対照表に関する注記)

第16期 2021年10月22日現在	第17期 2022年4月22日現在
1. 計算期間の末日における受益権の総数 183,579,918口	1. 計算期間の末日における受益権の総数 183,250,139口
2. 計算期間の末日における1単位当たりの純資産の額 1口当たり純資産額 1.9153円 (10,000口当たり純資産額) (19,153円)	2. 計算期間の末日における1単位当たりの純資産の額 1口当たり純資産額 2.1313円 (10,000口当たり純資産額) (21,313円)

(損益及び剰余金計算書に関する注記)

第16期 自 2021年 4月23日 至 2021年10月22日	第17期 自 2021年10月23日 至 2022年 4月22日																																																												
1. 分配金の計算過程	1. 分配金の計算過程																																																												
<table border="1"> <thead> <tr> <th>項目</th> <th></th> <th></th> </tr> </thead> <tbody> <tr> <td>費用控除後の配当等収益額</td> <td>A</td> <td>7,500,175円</td> </tr> <tr> <td>費用控除後・繰越欠損金補填後の有価証券売買等損益額</td> <td>B</td> <td>29,956,845円</td> </tr> <tr> <td>収益調整金額</td> <td>C</td> <td>61,677,045円</td> </tr> <tr> <td>分配準備積立金額</td> <td>D</td> <td>122,665,407円</td> </tr> <tr> <td>当ファンドの分配対象収益額</td> <td>E=A+B+C+D</td> <td>221,799,472円</td> </tr> <tr> <td>当ファンドの期末残存口数</td> <td>F</td> <td>183,579,918口</td> </tr> <tr> <td>10,000口当たり収益分配対象額</td> <td>G=E/F × 10,000</td> <td>12,081円</td> </tr> <tr> <td>10,000口当たり分配金額</td> <td>H</td> <td>10円</td> </tr> <tr> <td>収益分配金金額</td> <td>I=F × H/10,000</td> <td>183,579円</td> </tr> </tbody> </table>	項目			費用控除後の配当等収益額	A	7,500,175円	費用控除後・繰越欠損金補填後の有価証券売買等損益額	B	29,956,845円	収益調整金額	C	61,677,045円	分配準備積立金額	D	122,665,407円	当ファンドの分配対象収益額	E=A+B+C+D	221,799,472円	当ファンドの期末残存口数	F	183,579,918口	10,000口当たり収益分配対象額	G=E/F × 10,000	12,081円	10,000口当たり分配金額	H	10円	収益分配金金額	I=F × H/10,000	183,579円	<table border="1"> <thead> <tr> <th>項目</th> <th></th> <th></th> </tr> </thead> <tbody> <tr> <td>費用控除後の配当等収益額</td> <td>A</td> <td>7,585,689円</td> </tr> <tr> <td>費用控除後・繰越欠損金補填後の有価証券売買等損益額</td> <td>B</td> <td>32,411,378円</td> </tr> <tr> <td>収益調整金額</td> <td>C</td> <td>64,203,820円</td> </tr> <tr> <td>分配準備積立金額</td> <td>D</td> <td>157,048,651円</td> </tr> <tr> <td>当ファンドの分配対象収益額</td> <td>E=A+B+C+D</td> <td>261,249,538円</td> </tr> <tr> <td>当ファンドの期末残存口数</td> <td>F</td> <td>183,250,139口</td> </tr> <tr> <td>10,000口当たり収益分配対象額</td> <td>G=E/F × 10,000</td> <td>14,256円</td> </tr> <tr> <td>10,000口当たり分配金額</td> <td>H</td> <td>10円</td> </tr> <tr> <td>収益分配金金額</td> <td>I=F × H/10,000</td> <td>183,250円</td> </tr> </tbody> </table>	項目			費用控除後の配当等収益額	A	7,585,689円	費用控除後・繰越欠損金補填後の有価証券売買等損益額	B	32,411,378円	収益調整金額	C	64,203,820円	分配準備積立金額	D	157,048,651円	当ファンドの分配対象収益額	E=A+B+C+D	261,249,538円	当ファンドの期末残存口数	F	183,250,139口	10,000口当たり収益分配対象額	G=E/F × 10,000	14,256円	10,000口当たり分配金額	H	10円	収益分配金金額	I=F × H/10,000	183,250円
項目																																																													
費用控除後の配当等収益額	A	7,500,175円																																																											
費用控除後・繰越欠損金補填後の有価証券売買等損益額	B	29,956,845円																																																											
収益調整金額	C	61,677,045円																																																											
分配準備積立金額	D	122,665,407円																																																											
当ファンドの分配対象収益額	E=A+B+C+D	221,799,472円																																																											
当ファンドの期末残存口数	F	183,579,918口																																																											
10,000口当たり収益分配対象額	G=E/F × 10,000	12,081円																																																											
10,000口当たり分配金額	H	10円																																																											
収益分配金金額	I=F × H/10,000	183,579円																																																											
項目																																																													
費用控除後の配当等収益額	A	7,585,689円																																																											
費用控除後・繰越欠損金補填後の有価証券売買等損益額	B	32,411,378円																																																											
収益調整金額	C	64,203,820円																																																											
分配準備積立金額	D	157,048,651円																																																											
当ファンドの分配対象収益額	E=A+B+C+D	261,249,538円																																																											
当ファンドの期末残存口数	F	183,250,139口																																																											
10,000口当たり収益分配対象額	G=E/F × 10,000	14,256円																																																											
10,000口当たり分配金額	H	10円																																																											
収益分配金金額	I=F × H/10,000	183,250円																																																											

(金融商品に関する注記)

(1)金融商品の状況に関する事項

第16期 自 2021年 4月23日 至 2021年10月22日	第17期 自 2021年10月23日 至 2022年 4月22日
<p>1.金融商品に対する取組方針 当ファンドは、投資信託及び投資法人に関する法律第2条第4項に定める証券投資信託であり、信託約款に規定する運用の基本方針に従い、有価証券等の金融商品に対して投資として運用することを目的としております。</p> <p>2.金融商品の内容及びその金融商品に係るリスク 当ファンドが保有する金融商品の種類は、有価証券、コール・ローン等の金銭債権及び金銭債務であります。 当ファンドが保有する有価証券の詳細は、(その他の注記)の2 有価証券関係に記載しております。 これらは、株価変動リスク、為替変動リスク、金利変動リスクなどの市場リスク、信用リスク及び流動性リスクにさらされております。</p> <p>3.金融商品に係るリスク管理体制 委託会社においては、独立した投資リスク管理に関する委員会を設け、パフォーマンスの考査及び運用リスクの管理を行なっております。 市場リスクの管理 市場リスクに関しては、資産配分等の状況を常時、分析・把握し、投資方針に沿っているか等の管理を行なっております。 信用リスクの管理 信用リスクに関しては、発行体や取引先の財務状況等に関する情報収集・分析を常時、継続し、格付等の信用度に応じた組入制限等の管理を行なっております。 流動性リスクの管理 流動性リスクに関しては、必要に応じて市場流動性の状況を把握し、取引量や組入比率等の管理を行なっております。</p>	<p>1.金融商品に対する取組方針 同左</p> <p>2.金融商品の内容及びその金融商品に係るリスク 同左</p> <p>3.金融商品に係るリスク管理体制 同左</p>

(2)金融商品の時価等に関する事項

第16期 2021年10月22日現在	第17期 2022年 4月22日現在
<p>1.貸借対照表計上額、時価及び差額 貸借対照表上の金融商品は原則としてすべて時価で評価しているため、貸借対照表計上額と時価との差額はありませぬ。</p> <p>2.時価の算定方法</p>	<p>1.貸借対照表計上額、時価及び差額 同左</p> <p>2.時価の算定方法</p>

投資信託受益証券 （重要な会計方針に係る事項に関する注記）に記載して おります。 親投資信託受益証券 （重要な会計方針に係る事項に関する注記）に記載して おります。 コール・ローン等の金銭債権及び金銭債務 これらの科目は短期間で決済されるため、帳簿価額は時 価と近似していることから、当該帳簿価額を時価としてお ります。	同左
---	----

（関連当事者との取引に関する注記）

第16期 自 2021年 4月23日 至 2021年10月22日	第17期 自 2021年10月23日 至 2022年 4月22日
市場価格その他当該取引に係る公正な価格を勘案して、一般 の取引条件と異なる関連当事者との取引は行なわれていない ため、該当事項はございません。	同左

（その他の注記）

1 元本の移動

第16期 自 2021年 4月23日 至 2021年10月22日	第17期 自 2021年10月23日 至 2022年 4月22日
期首元本額 187,308,683円	期首元本額 183,579,918円
期中追加設定元本額 113,321円	期中追加設定元本額 3,018,561円
期中一部解約元本額 3,842,086円	期中一部解約元本額 3,348,340円

2 有価証券関係
売買目的有価証券

種類	第16期 自 2021年 4月23日 至 2021年10月22日	第17期 自 2021年10月23日 至 2022年 4月22日
	損益に含まれた評価差額（円）	損益に含まれた評価差額（円）
投資信託受益証券	31,328,225	33,894,555
親投資信託受益証券	1	1
合計	31,328,224	33,894,554

3 デリバティブ取引関係

該当事項はありません。

(4) 附属明細表

第1 有価証券明細表

(1) 株式(2022年4月22日現在)

該当事項はありません。

(2) 株式以外の有価証券(2022年4月22日現在)

(単位:円)

種類	通貨	銘柄	券面総額	評価額	備考
投資信託受益証券	日本円	ノムラ・マルチ・カレンシー・ジャパン・ストック・リーダーズ・ファンド - メキシコペソコース	26,425	382,581,150	
	小計	銘柄数: 1 組入時価比率: 98.0%	26,425	382,581,150 100.0%	
	合計			382,581,150	
親投資信託受益証券	日本円	野村マネー マザーファンド	9,809	10,004	
	小計	銘柄数: 1 組入時価比率: 0.0%	9,809	10,004 0.0%	
	合計			10,004	
合計				382,591,154	

(注1)投資信託受益証券、投資証券及び親投資信託受益証券における券面総額の数値は、証券数を表示しております。

(注2)比率は左より組入時価の純資産に対する比率、及び各小計欄の合計金額に対する比率であります。

第2 デリバティブ取引及び為替予約取引の契約額等及び時価の状況表

該当事項はありません。

(参考)

「野村日本ブランド株投資(通貨選択型)」の各ファンドは「野村マネー マザーファンド」受益証券を主要投資対象としており、貸借対照表の資産の部に計上された親投資信託受益証券は、すべて同親投資信託の受益証券です。

なお、以下に記載した状況は監査の対象外となっております。

野村マネー マザーファンド

貸借対照表

(単位:円)

(2022年 4月22日現在)

資産の部	
流動資産	
コール・ローン	2,771,104,683
地方債証券	1,351,723,742
特殊債証券	2,413,911,250
社債証券	1,433,062,281
未収利息	4,984,906
前払費用	3,167,704

(2022年 4月22日現在)

流動資産合計	7,977,954,566
資産合計	7,977,954,566
負債の部	
流動負債	
未払利息	829
流動負債合計	829
負債合計	829
純資産の部	
元本等	
元本	7,822,258,780
剰余金	
期末剰余金又は期末欠損金（ ）	155,694,957
元本等合計	7,977,953,737
純資産合計	7,977,953,737
負債純資産合計	7,977,954,566

注記表

(重要な会計方針に係る事項に関する注記)

1. 運用資産の評価基準及び評価方法	地方債証券、特殊債券、社債券 原則として時価で評価しております。 時価評価にあたっては、価格情報会社の提供する価額等で評価しております。
2. 費用・収益の計上基準	有価証券売買等損益 約定日基準で計上しております。
3. 金融商品の時価等に関する事項の補 足説明	金融商品の時価の算定においては一定の前提条件等を採用しているため、異なる前提条件等によった場合、当該価額が異なることもあります。

(重要な会計上の見積りに関する注記)

該当事項はありません。

(貸借対照表に関する注記)

2022年 4月22日現在	
1. 計算期間の末日における1単位当たりの純資産の額	
1口当たり純資産額	1.0199円
(10,000口当たり純資産額)	(10,199円)

(金融商品に関する注記)

(1)金融商品の状況に関する事項

自 2021年10月23日 至 2022年 4月22日
1. 金融商品に対する取組方針 当ファンドは、投資信託及び投資法人に関する法律第2条第4項に定める証券投資信託であり、信託約款に規定する運用の基本方針に従い、有価証券等の金融商品に対して投資として運用することを目的としております。
2. 金融商品の内容及びその金融商品に係るリスク

当ファンドが保有する金融商品の種類は、有価証券、コール・ローン等の金銭債権及び金銭債務であります。

当ファンドが保有する有価証券の詳細は、附属明細表に記載しております。

これらは、金利変動リスクなどの市場リスク、信用リスク及び流動性リスクにさらされております。

3.金融商品に係るリスク管理体制

委託会社においては、独立した投資リスク管理に関する委員会を設け、パフォーマンスの考査及び運用リスクの管理を行なっております。

市場リスクの管理

市場リスクに関しては、資産配分等の状況を常時、分析・把握し、投資方針に沿っているか等の管理を行なっております。

信用リスクの管理

信用リスクに関しては、発行体や取引先の財務状況等に関する情報収集・分析を常時、継続し、格付等の信用度に応じた組入制限等の管理を行なっております。

流動性リスクの管理

流動性リスクに関しては、必要に応じて市場流動性の状況を把握し、取引量や組入比率等の管理を行なっております。

(2)金融商品の時価等に関する事項

2022年 4月22日現在

1.貸借対照表計上額、時価及び差額

貸借対照表上の金融商品は原則としてすべて時価で評価しているため、貸借対照表計上額と時価との差額はありませ

ん。

2.時価の算定方法

地方債証券、特殊債券、社債券

（重要な会計方針に係る事項に関する注記）に記載しております。

コール・ローン等の金銭債権及び金銭債務

これらの科目は短期間で決済されるため、帳簿価額は時価と近似していることから、当該帳簿価額を時価としております。

（その他の注記）

元本の移動及び期末元本額の内訳

2022年 4月22日現在

期首	2021年10月23日
本報告書における開示対象ファンドの期首における当ファンドの元本額	8,409,118,331円
同期中における追加設定元本額	2,314,195,675円
同期中における一部解約元本額	2,901,055,226円
期末元本額	7,822,258,780円
期末元本額の内訳*	
野村世界業種別投資シリーズ（マネープール・ファンド）	525,048,738円
ノムラ・アジア・シリーズ（マネープール・ファンド）	154,404,141円
ネクストコア	2,282,012円
野村世界高金利通貨投信	34,318,227円
野村新世界高金利通貨投信	982,608円
欧州ハイ・イールド・ボンド・ファンド（欧州通貨コース）	982,609円
欧州ハイ・イールド・ボンド・ファンド（円コース）	982,609円
欧州ハイ・イールド・ボンド・ファンド（豪ドルコース）	982,609円
野村米国ハイ・イールド債券投信（円コース）毎月分配型	982,608円
野村米国ハイ・イールド債券投信（米ドルコース）毎月分配型	98,261円

野村米国ハイ・イールド債券投信（ユーロコース）毎月分配型	98,261円
野村米国ハイ・イールド債券投信（豪ドルコース）毎月分配型	982,608円
野村米国ハイ・イールド債券投信（ブラジルリアルコース）毎月分配型	982,608円
野村米国ハイ・イールド債券投信（南アフリカランドコース）毎月分配型	982,608円
野村米国ハイ・イールド債券投信（トルコリラコース）毎月分配型	982,608円
野村米国ハイ・イールド債券投信（円コース）年2回決算型	98,261円
野村米国ハイ・イールド債券投信（米ドルコース）年2回決算型	98,261円
野村米国ハイ・イールド債券投信（ユーロコース）年2回決算型	9,826円
野村米国ハイ・イールド債券投信（豪ドルコース）年2回決算型	982,608円
野村米国ハイ・イールド債券投信（ブラジルリアルコース）年2回決算型	982,608円
野村米国ハイ・イールド債券投信（南アフリカランドコース）年2回決算型	98,260円
野村米国ハイ・イールド債券投信（トルコリラコース）年2回決算型	98,261円
野村日本ブランド株投資（円コース）毎月分配型	982,609円
野村日本ブランド株投資（豪ドルコース）毎月分配型	982,608円
野村日本ブランド株投資（ブラジルリアルコース）毎月分配型	982,608円
野村日本ブランド株投資（南アフリカランドコース）毎月分配型	98,261円
野村日本ブランド株投資（トルコリラコース）毎月分配型	982,607円
野村日本ブランド株投資（円コース）年2回決算型	982,608円
野村日本ブランド株投資（豪ドルコース）年2回決算型	982,608円
野村日本ブランド株投資（ブラジルリアルコース）年2回決算型	982,608円
野村日本ブランド株投資（南アフリカランドコース）年2回決算型	98,260円
野村日本ブランド株投資（トルコリラコース）年2回決算型	982,608円
野村新米国ハイ・イールド債券投信（円コース）毎月分配型	982,608円
野村新米国ハイ・イールド債券投信（豪ドルコース）毎月分配型	982,608円
野村新米国ハイ・イールド債券投信（ブラジルリアルコース）毎月分配型	982,608円
野村新米国ハイ・イールド債券投信（南アフリカランドコース）毎月分配型	982,608円
野村新米国ハイ・イールド債券投信（トルコリラコース）毎月分配型	982,608円
野村新米国ハイ・イールド債券投信（円コース）年2回決算型	98,261円
野村新米国ハイ・イールド債券投信（豪ドルコース）年2回決算型	98,260円
野村新米国ハイ・イールド債券投信（ブラジルリアルコース）年2回決算型	982,608円
野村新米国ハイ・イールド債券投信（南アフリカランドコース）年2回決算型	98,261円
野村新米国ハイ・イールド債券投信（トルコリラコース）年2回決算型	98,260円
野村新エマージング債券投信（円コース）毎月分配型	982,608円
野村新エマージング債券投信（米ドルコース）毎月分配型	98,261円
野村新エマージング債券投信（豪ドルコース）毎月分配型	982,607円
野村新エマージング債券投信（ブラジルリアルコース）毎月分配型	982,608円
野村新エマージング債券投信（南アフリカランドコース）毎月分配型	98,261円
野村新エマージング債券投信（中国元コース）毎月分配型	982,607円
野村新エマージング債券投信（インドネシアルピアコース）毎月分配型	982,608円
野村新エマージング債券投信（円コース）年2回決算型	982,608円
野村新エマージング債券投信（米ドルコース）年2回決算型	98,261円
野村新エマージング債券投信（豪ドルコース）年2回決算型	98,260円
野村新エマージング債券投信（ブラジルリアルコース）年2回決算型	982,608円
野村新エマージング債券投信（南アフリカランドコース）年2回決算型	9,826円
野村新エマージング債券投信（中国元コース）年2回決算型	982,608円
野村新エマージング債券投信（インドネシアルピアコース）年2回決算型	98,261円
野村グローバル・ハイ・イールド債券投信（円コース）毎月分配型	984,834円
野村グローバル・ハイ・イールド債券投信（資源国通貨コース）毎月分配型	984,834円

野村グローバル・ハイ・イールド債券投信(アジア通貨コース)毎月分配型	984,834円
野村グローバル・ハイ・イールド債券投信(円コース)年2回決算型	984,834円
野村グローバル・ハイ・イールド債券投信(資源国通貨コース)年2回決算型	984,834円
野村グローバル・ハイ・イールド債券投信(アジア通貨コース)年2回決算型	984,834円
野村アジアC B投信(毎月分配型)	982,608円
野村グローバルC B投信(円コース)毎月分配型	984,543円
野村グローバルC B投信(資源国通貨コース)毎月分配型	984,543円
野村グローバルC B投信(アジア通貨コース)毎月分配型	984,543円
野村グローバルC B投信(円コース)年2回決算型	984,543円
野村グローバルC B投信(資源国通貨コース)年2回決算型	984,543円
野村グローバルC B投信(アジア通貨コース)年2回決算型	984,543円
ノムラ新興国債券ファンズ(野村SMA向け)	10,000円
野村ドイチェ・高配当インフラ関連株投信(円コース)毎月分配型	984,252円
野村ドイチェ・高配当インフラ関連株投信(米ドルコース)毎月分配型	98,261円
野村ドイチェ・高配当インフラ関連株投信(豪ドルコース)毎月分配型	984,252円
野村ドイチェ・高配当インフラ関連株投信(ブラジルリアルコース)毎月分配型	984,252円
野村ドイチェ・高配当インフラ関連株投信(円コース)年2回決算型	984,252円
野村ドイチェ・高配当インフラ関連株投信(米ドルコース)年2回決算型	98,261円
野村ドイチェ・高配当インフラ関連株投信(豪ドルコース)年2回決算型	984,252円
野村ドイチェ・高配当インフラ関連株投信(ブラジルリアルコース)年2回決算型	984,252円
野村日本ブランド株投資(資源国通貨コース)毎月分配型	982,609円
野村日本ブランド株投資(アジア通貨コース)毎月分配型	982,609円
野村日本ブランド株投資(資源国通貨コース)年2回決算型	982,609円
野村日本ブランド株投資(アジア通貨コース)年2回決算型	982,609円
野村PIMCO新興国インフラ関連債券投信(円コース)毎月分配型	982,607円
野村PIMCO新興国インフラ関連債券投信(資源国通貨コース)毎月分配型	982,607円
野村PIMCO新興国インフラ関連債券投信(アジア通貨コース)毎月分配型	982,608円
野村PIMCO新興国インフラ関連債券投信(円コース)年2回決算型	98,261円
野村PIMCO新興国インフラ関連債券投信(資源国通貨コース)年2回決算型	98,261円
野村PIMCO新興国インフラ関連債券投信(アジア通貨コース)年2回決算型	98,261円
野村米国ブランド株投資(円コース)毎月分配型	98,261円
野村米国ブランド株投資(資源国通貨コース)毎月分配型	983,768円
野村米国ブランド株投資(アジア通貨コース)毎月分配型	983,768円
野村米国ブランド株投資(円コース)年2回決算型	983,768円
野村米国ブランド株投資(資源国通貨コース)年2回決算型	983,768円
野村米国ブランド株投資(アジア通貨コース)年2回決算型	983,768円
ノムラ・グローバルトレンド(円コース)毎月分配型	983,672円
ノムラ・グローバルトレンド(資源国通貨コース)毎月分配型	983,672円
ノムラ・グローバルトレンド(アジア通貨コース)毎月分配型	983,672円
ノムラ・グローバルトレンド(円コース)年2回決算型	983,672円
ノムラ・グローバルトレンド(資源国通貨コース)年2回決算型	983,672円
ノムラ・グローバルトレンド(アジア通貨コース)年2回決算型	983,672円
野村テンブルトン・トータル・リターン Aコース	983,381円
野村テンブルトン・トータル・リターン Bコース	98,261円
野村テンブルトン・トータル・リターン Cコース	983,381円
野村テンブルトン・トータル・リターン Dコース	983,381円
野村米国ハイ・イールド債券投信(通貨セレクトコース)毎月分配型	982,609円
野村米国ハイ・イールド債券投信(通貨セレクトコース)年2回決算型	98,262円

野村ドイツ・高配当インフラ関連株投信（通貨セレクトコース）毎月分配型	982,609円
野村ドイツ・高配当インフラ関連株投信（通貨セレクトコース）年2回決算型	98,261円
野村グローバル高配当株プレミアム（円コース）毎月分配型	983,091円
野村グローバル高配当株プレミアム（通貨セレクトコース）毎月分配型	983,091円
野村グローバル高配当株プレミアム（円コース）年2回決算型	983,091円
野村グローバル高配当株プレミアム（通貨セレクトコース）年2回決算型	983,091円
野村アジアハイ・イールド債券投信（円コース）毎月分配型	982,898円
野村アジアハイ・イールド債券投信（通貨セレクトコース）毎月分配型	982,898円
野村アジアハイ・イールド債券投信（アジア通貨セレクトコース）毎月分配型	982,898円
野村アジアハイ・イールド債券投信（円コース）年2回決算型	982,898円
野村アジアハイ・イールド債券投信（通貨セレクトコース）年2回決算型	982,898円
野村アジアハイ・イールド債券投信（アジア通貨セレクトコース）年2回決算型	982,898円
野村豪ドル債オープン・プレミアム毎月分配型	982,801円
野村豪ドル債オープン・プレミアム年2回決算型	491,401円
野村グローバルREITプレミアム（円コース）毎月分配型	982,608円
野村グローバルREITプレミアム（通貨セレクトコース）毎月分配型	982,608円
野村グローバルREITプレミアム（円コース）年2回決算型	982,608円
野村グローバルREITプレミアム（通貨セレクトコース）年2回決算型	982,608円
野村日本高配当株プレミアム（円コース）毎月分配型	982,415円
野村日本高配当株プレミアム（通貨セレクトコース）毎月分配型	982,415円
野村日本高配当株プレミアム（円コース）年2回決算型	982,415円
野村日本高配当株プレミアム（通貨セレクトコース）年2回決算型	982,415円
野村高配当インフラ関連株プレミアム（円コース）毎月分配型	982,029円
野村高配当インフラ関連株プレミアム（通貨セレクトコース）毎月分配型	982,029円
野村高配当インフラ関連株プレミアム（円コース）年2回決算型	982,029円
野村高配当インフラ関連株プレミアム（通貨セレクトコース）年2回決算型	982,029円
野村カルミニャック・ファンド Aコース	981,547円
野村カルミニャック・ファンド Bコース	981,547円
野村通貨選択日本株投信（米ドルコース）毎月分配型	981,451円
野村通貨選択日本株投信（ユーロコース）毎月分配型	966円
野村通貨選択日本株投信（豪ドルコース）毎月分配型	177,539円
野村通貨選択日本株投信（ブラジルリアルコース）毎月分配型	398,357円
野村通貨選択日本株投信（トルコリラコース）毎月分配型	123,377円
野村通貨選択日本株投信（メキシコペソコース）毎月分配型	626,503円
野村通貨選択日本株投信（中国元コース）毎月分配型	23,859円
野村通貨選択日本株投信（インドネシアルピアコース）毎月分配型	27,600円
野村通貨選択日本株投信（インドルピーコース）毎月分配型	149,947円
野村通貨選択日本株投信（ロシアルーブルコース）毎月分配型	48,092円
野村通貨選択日本株投信（米ドルコース）年2回決算型	981,451円
野村通貨選択日本株投信（ユーロコース）年2回決算型	3,114円
野村通貨選択日本株投信（豪ドルコース）年2回決算型	132,547円
野村通貨選択日本株投信（ブラジルリアルコース）年2回決算型	100,946円
野村通貨選択日本株投信（トルコリラコース）年2回決算型	18,851円
野村通貨選択日本株投信（メキシコペソコース）年2回決算型	373,897円
野村通貨選択日本株投信（中国元コース）年2回決算型	41,054円
野村通貨選択日本株投信（インドネシアルピアコース）年2回決算型	14,308円
野村通貨選択日本株投信（インドルピーコース）年2回決算型	63,772円
野村通貨選択日本株投信（ロシアルーブルコース）年2回決算型	13,741円

野村エマージング債券プレミアム毎月分配型	981,451円
野村エマージング債券プレミアム年2回決算型	981,451円
ノムラ THE USA Aコース	981,258円
ノムラ THE USA Bコース	981,258円
野村日本ブランド株投資(米ドルコース)毎月分配型	9,809円
野村日本ブランド株投資(メキシコペソコース)毎月分配型	9,809円
野村日本ブランド株投資(米ドルコース)年2回決算型	9,809円
野村日本ブランド株投資(メキシコペソコース)年2回決算型	9,809円
野村アジアハイ・イールド債券投信(米ドルコース)毎月分配型	9,808円
野村アジアハイ・イールド債券投信(米ドルコース)年2回決算型	9,808円
野村米国ハイ・イールド債券投信(メキシコペソコース)毎月分配型	9,808円
野村米国ハイ・イールド債券投信(メキシコペソコース)年2回決算型	9,808円
野村米国ブランド株投資(米ドルコース)毎月分配型	9,807円
野村米国ブランド株投資(米ドルコース)年2回決算型	9,807円
野村PIMCO新興国インフラ関連債券投信(米ドルコース)毎月分配型	9,807円
野村PIMCO新興国インフラ関連債券投信(米ドルコース)年2回決算型	9,807円
野村グローバルボンド投信 Aコース	98,049円
野村グローバルボンド投信 Bコース	980,489円
野村グローバルボンド投信 Cコース	98,049円
野村グローバルボンド投信 Dコース	980,489円
野村グローバルボンド投信 Eコース	98,049円
野村グローバルボンド投信 Fコース	980,489円
野村新米国ハイ・イールド債券投信(米ドルコース)毎月分配型	9,805円
野村新米国ハイ・イールド債券投信(メキシコペソコース)毎月分配型	9,805円
野村新米国ハイ・イールド債券投信(米ドルコース)年2回決算型	9,805円
野村新米国ハイ・イールド債券投信(メキシコペソコース)年2回決算型	9,805円
野村高配当インフラ関連株ファンド(円コース)毎月分配型	9,803円
野村高配当インフラ関連株ファンド(米ドルコース)毎月分配型	980,297円
野村高配当インフラ関連株ファンド(通貨セレクトコース)毎月分配型	980,297円
野村高配当インフラ関連株ファンド(円コース)年2回決算型	9,803円
野村高配当インフラ関連株ファンド(米ドルコース)年2回決算型	980,297円
野村高配当インフラ関連株ファンド(通貨セレクトコース)年2回決算型	9,803円
ノムラ新興国債券ファンズ(野村SMA・EW向け)	9,801円
野村ブルーベイ・トータルリターンファンド(野村SMA・EW向け)	9,801円
グローバル・ストック Aコース	97,953円
グローバル・ストック Bコース	979,528円
グローバル・ストック Cコース	97,953円
グローバル・ストック Dコース	979,528円
野村グローバル・クオリティ・グロース Aコース(野村SMA・EW向け)	9,794円
野村グローバル・クオリティ・グロース Bコース(野村SMA・EW向け)	9,794円
野村MFSグローバル・リサーチ・フォーカス株式 Aコース(野村SMA・EW向け)	9,794円
野村MFSグローバル・リサーチ・フォーカス株式 Bコース(野村SMA・EW向け)	9,794円
野村ファンドラップ債券プレミア	9,795円
野村ファンドラップオルタナティブプレミア	9,795円
野村PIMCO米国投資適格債券戦略ファンド(為替ヘッジあり)毎月分配型	9,797円
野村PIMCO米国投資適格債券戦略ファンド(為替ヘッジあり)年2回決算型	9,797円

野村ウエスタン・世界債券戦略ファンド Aコース	9,797円
野村ウエスタン・世界債券戦略ファンド Bコース	9,797円
野村ウエスタン・世界債券戦略ファンド Cコース	9,797円
野村ウエスタン・世界債券戦略ファンド Dコース	9,797円
(年3%目標払出)のむラップ・ファンド(普通型)	98,001円
(年6%目標払出)のむラップ・ファンド(普通型)	98,001円
野村ブラックロック循環経済関連株投信 Aコース	98,011円
野村ブラックロック循環経済関連株投信 Bコース	98,011円
野村環境リーダーズ戦略ファンド Aコース	98,020円
野村環境リーダーズ戦略ファンド Bコース	98,020円
第1回 野村短期公社債ファンド	1,076,636円
第2回 野村短期公社債ファンド	3,919,169円
第3回 野村短期公社債ファンド	1,371,897円
第4回 野村短期公社債ファンド	1,077,981円
第5回 野村短期公社債ファンド	1,959,729円
第6回 野村短期公社債ファンド	1,077,981円
第7回 野村短期公社債ファンド	204,767円
第8回 野村短期公社債ファンド	98,261円
第9回 野村短期公社債ファンド	780,682円
第10回 野村短期公社債ファンド	391,715円
第11回 野村短期公社債ファンド	1,861,757円
第12回 野村短期公社債ファンド	1,901,723円
ノムラスマートプレミアムファンドハイブリッド30(非課税適格機関投資家専用)	1,248,281,712円
ノムラスマートプレミアムファンドハイブリッド50(適格機関投資家転売制限付)	188,174,367円
野村日経225ターゲット(公社債運用移行型)Hプライス(適格機関投資家専用)	1,503,668,510円
野村日経225ターゲット(公社債運用移行型)Iプライス(適格機関投資家専用)	1,997,050,289円
野村日経225ターゲット(公社債運用移行型)Kプライス(適格機関投資家専用)	1,941,761,887円
野村DC運用戦略ファンド	85,180,134円
野村DCテンプレート・トータル・リターン Aコース	9,818円
野村DCテンプレート・トータル・リターン Bコース	9,818円
野村DC運用戦略ファンド(マイルド)	7,492,405円

*は当該親投資信託受益証券を投資対象とする証券投資信託ごとの元本額

附属明細表

第1 有価証券明細表

(1) 株式(2022年4月22日現在)

該当事項はありません。

(2) 株式以外の有価証券(2022年4月22日現在)

(単位:円)

種類	通貨	銘柄	券面総額	評価額	備考
地方債証券	日本円	東京都 公募第708回	200,000,000	200,286,344	
		大阪府 公募第361回	300,000,000	300,518,406	

小計	京都府 公募平成29年度第3回	200,000,000	200,012,538	
	福岡県 公募平成24年度第1回	100,000,000	100,143,642	
	福岡県 公募平成24年度第4回	50,000,000	50,142,222	
	共同発行市場地方債 公募第109回	100,000,000	100,013,859	
	共同発行市場地方債 公募第110回	200,000,000	200,171,441	
	共同発行市場地方債 公募第112回	200,000,000	200,435,290	
	銘柄数：8 組入時価比率：16.9%	1,350,000,000	1,351,723,742 26.0%	
	合計		1,351,723,742	
特殊債券	日本円	日本高速道路保有・債務返済機構債券 財投機関債第96回	200,000,000	200,664,050
		日本高速道路保有・債務返済機構承継 財投機関債第13回	150,000,000	151,401,702
		地方公共団体金融機構債券 第42回	40,000,000	40,189,076
		公営企業債券（20年） 第1回財投機関債	200,000,000	200,653,639
		東京交通債券 第342回	100,000,000	100,391,153
		日本学生支援債券 財投機関債第59回	510,000,000	510,016,329
		商工債券 利付第811回い号	30,000,000	30,034,568
		しんきん中金債券 利付第329回	100,000,000	100,004,848
		しんきん中金債券 利付第331回	50,000,000	50,009,229
		しんきん中金債券 利付第332回	100,000,000	100,027,460
		しんきん中金債券 利付第333回	200,000,000	200,064,860
		商工債券 利付（3年）第234回	100,000,000	100,021,976
		商工債券 利付（3年）第236回	300,000,000	300,043,188
		西日本高速道路 第37回	30,000,000	30,011,292
		鉄道建設・運輸施設整備支援機構債券 財投機関債第49回	300,000,000	300,377,880
		小計	銘柄数：15 組入時価比率：30.3%	2,410,000,000
	合計			2,413,911,250
社債券	日本円	トヨタ自動車 第20回社債間限定同順位特約付	200,000,000	200,010,000
		クレディセゾン 第62回社債間限定同順位特約付	170,000,000	170,024,054
		東京三菱銀行 第57回特定社債間限定同順位特約付	100,000,000	101,107,410
		三井不動産 第46回社債間限定同順位特約付	200,000,000	200,684,760
		小田急電鉄 第85回社債間限定同順位特約付	60,000,000	60,010,850
		東日本旅客鉄道 第85回社債間限定同順位特約付	300,000,000	300,669,390
		中部電力 第522回	300,000,000	300,006,430

		電源開発 第35回社債間限定同順位特約付	100,000,000	100,549,387	
	小計	銘柄数：8 組入時価比率：18.0%	1,430,000,000	1,433,062,281	27.6%
	合計			1,433,062,281	
	合計			5,198,697,273	

(注1)比率は左より組入時価の純資産に対する比率、及び各小計欄の合計金額に対する比率であります。

第2 デリバティブ取引及び為替予約取引の契約額等及び時価の状況表

該当事項はありません。

2 ファンドの現況

純資産額計算書

野村日本ブランド株投資(円コース)毎月分配型

2022年5月31日現在

資産総額	3,547,665,030円
負債総額	7,198,510円
純資産総額(-)	3,540,466,520円
発行済口数	1,410,613,688口
1口当たり純資産額(/)	2.5099円

野村日本ブランド株投資(円コース)年2回決算型

2022年5月31日現在

資産総額	4,469,099,251円
負債総額	7,310,044円
純資産総額(-)	4,461,789,207円
発行済口数	1,583,785,086口
1口当たり純資産額(/)	2.8172円

野村日本ブランド株投資(豪ドルコース)毎月分配型

2022年5月31日現在

資産総額	12,746,510,057円
負債総額	8,290,735円
純資産総額(-)	12,738,219,322円
発行済口数	7,404,431,016口
1口当たり純資産額(/)	1.7204円

野村日本ブランド株投資（豪ドルコース）年2回決算型

2022年5月31日現在

資産総額	3,354,026,120円
負債総額	4,072,917円
純資産総額（ - ）	3,349,953,203円
発行済口数	840,525,989口
1口当たり純資産額（ / ）	3.9855円

野村日本ブランド株投資（ブラジルリアルコース）毎月分配型

2022年5月31日現在

資産総額	30,621,446,348円
負債総額	53,691,886円
純資産総額（ - ）	30,567,754,462円
発行済口数	38,987,611,874口
1口当たり純資産額（ / ）	0.7840円

野村日本ブランド株投資（ブラジルリアルコース）年2回決算型

2022年5月31日現在

資産総額	3,493,398,176円
負債総額	4,022,949円
純資産総額（ - ）	3,489,375,227円
発行済口数	1,005,422,858口
1口当たり純資産額（ / ）	3.4706円

野村日本ブランド株投資（南アフリカランドコース）毎月分配型

2022年5月31日現在

資産総額	141,387,355円
負債総額	29,901円
純資産総額（ - ）	141,357,454円
発行済口数	89,928,474口
1口当たり純資産額（ / ）	1.5719円

野村日本ブランド株投資（南アフリカランドコース）年2回決算型

2022年5月31日現在

資産総額	13,385,591円
負債総額	13,795円
純資産総額（ - ）	13,371,796円
発行済口数	3,768,618口
1口当たり純資産額（ / ）	3.5482円

野村日本ブランド株投資（トルコリラコース）毎月分配型

2022年5月31日現在

資産総額	2,313,221,064円
負債総額	10,148,552円
純資産総額（ - ）	2,303,072,512円
発行済口数	5,115,595,675口
1口当たり純資産額（ / ）	0.4502円

野村日本ブランド株投資（トルコリラコース）年2回決算型

2022年5月31日現在

資産総額	732,269,117円
負債総額	796,200円
純資産総額（ - ）	731,472,917円
発行済口数	535,768,456口
1口当たり純資産額（ / ）	1.3653円

野村日本ブランド株投資（資源国通貨コース）毎月分配型

2022年5月31日現在

資産総額	2,250,380,285円
負債総額	475,238円
純資産総額（ - ）	2,249,905,047円
発行済口数	1,740,264,515口
1口当たり純資産額（ / ）	1.2929円

野村日本ブランド株投資（資源国通貨コース）年2回決算型

2022年5月31日現在

資産総額	2,328,682,381円
負債総額	2,401,527円

純資産総額（ - ）	2,326,280,854円
発行済口数	850,624,081口
1口当たり純資産額（ / ）	2.7348円

野村日本ブランド株投資（アジア通貨コース）毎月分配型

2022年5月31日現在

資産総額	1,435,276,509円
負債総額	306,344円
純資産総額（ - ）	1,434,970,165円
発行済口数	567,159,586口
1口当たり純資産額（ / ）	2.5301円

野村日本ブランド株投資（アジア通貨コース）年2回決算型

2022年5月31日現在

資産総額	714,439,864円
負債総額	762,846円
純資産総額（ - ）	713,677,018円
発行済口数	171,059,491口
1口当たり純資産額（ / ）	4.1721円

野村日本ブランド株投資（米ドルコース）毎月分配型

2022年5月31日現在

資産総額	12,660,692,230円
負債総額	125,072,507円
純資産総額（ - ）	12,535,619,723円
発行済口数	5,947,603,369口
1口当たり純資産額（ / ）	2.1077円

野村日本ブランド株投資（米ドルコース）年2回決算型

2022年5月31日現在

資産総額	13,588,675,915円
負債総額	27,150,943円
純資産総額（ - ）	13,561,524,972円
発行済口数	6,049,562,180口
1口当たり純資産額（ / ）	2.2417円

野村日本ブランド株投資（メキシコペソコース）毎月分配型

2022年5月31日現在

資産総額	371,461,398円
負債総額	78,558円
純資産総額（ - ）	371,382,840円
発行済口数	222,894,498口
1口当たり純資産額（ / ）	1.6662円

野村日本ブランド株投資（メキシコペソコース）年2回決算型

2022年5月31日現在

資産総額	387,812,633円
負債総額	395,903円
純資産総額（ - ）	387,416,730円
発行済口数	183,318,699口
1口当たり純資産額（ / ）	2.1134円

（参考）野村マネー マザーファンド

2022年5月31日現在

資産総額	8,351,133,901円
負債総額	471,462,311円
純資産総額（ - ）	7,879,671,590円
発行済口数	7,725,881,682口
1口当たり純資産額（ / ）	1.0199円

第三部【委託会社等の情報】

第1【委託会社等の概況】

1 委託会社等の概況

< 更新後 >

(1) 資本金の額

2022年5月末現在、17,180百万円

会社が発行する株式総数 20,000,000株

発行済株式総数 5,150,693株

過去5年間における主な資本金の額の増減：該当事項はありません。

(2) 会社の機構

(a) 会社の意思決定機構

当社は監査等委員会設置会社であり、会社の機関として株主総会、取締役会のほか代表取締役および監査等委員会を設けております。各機関の権限は以下のとおりです。

株主総会

株主により構成され、取締役・会計監査人の選任・解任、剰余金の配当の承認、定款変更・合併等の重要事項の承認等を行います。

取締役会

取締役により構成され、当社の業務につき意思決定を行います。また代表取締役等を選任し、取締役の職務の執行を監督します。

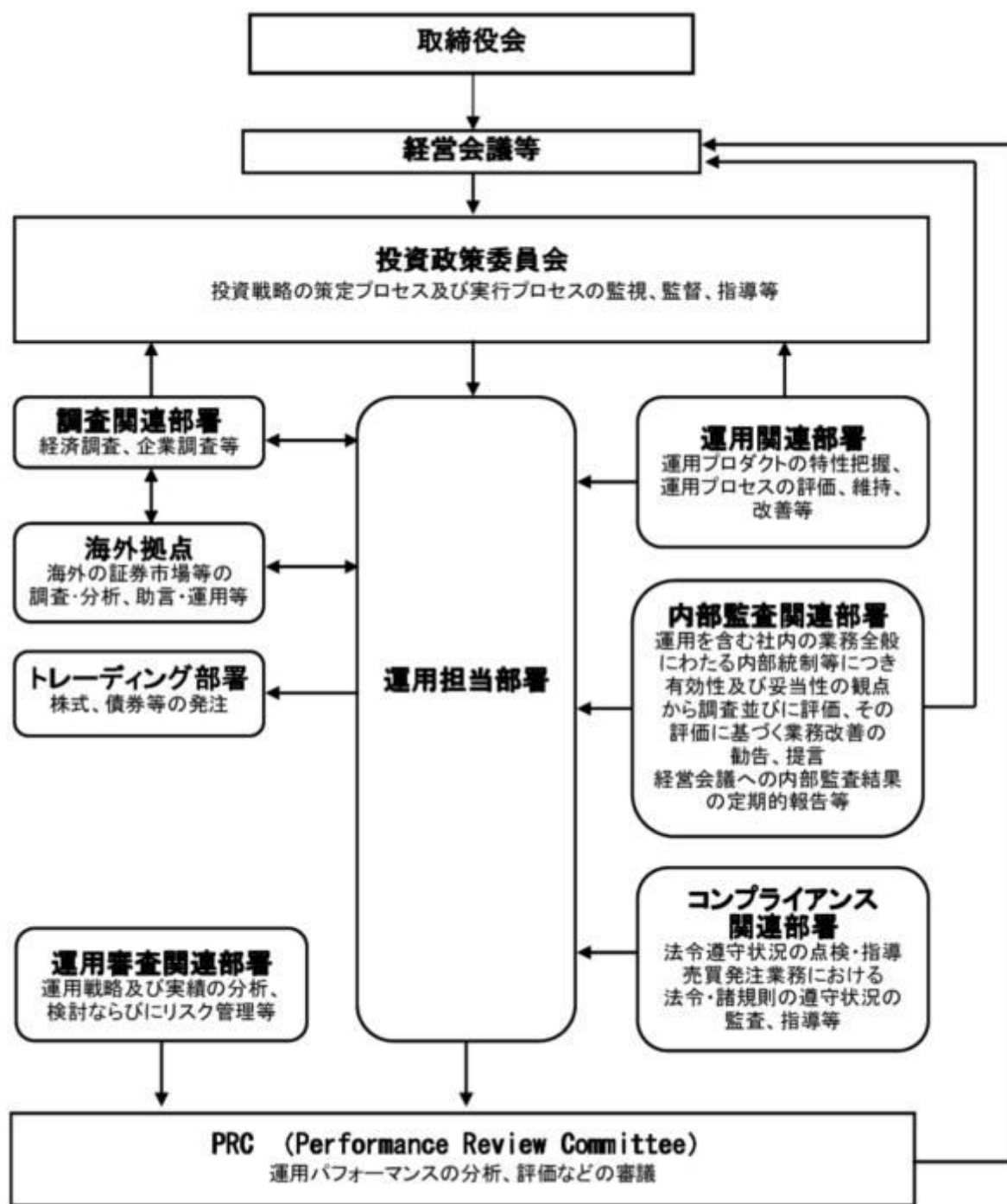
代表取締役・業務執行取締役

代表取締役を含む各業務執行取締役は、当社の業務の執行を行います。代表取締役は当社を代表いたします。また取締役会により委任された一定の事項について、代表取締役を含む業務執行取締役で構成される経営会議が意思決定を行います。なお、当社は執行役員制度を導入しており、経営会議の構成員には執行役員が含まれます。

監査等委員会

監査等委員である取締役3名以上（但し、過半数は社外取締役）で構成され、取締役の職務執行の適法性および妥当性に関する監査を行うとともに、株主総会に提出する会計監査人の選任・解任・不再任に関する議案の内容や監査等委員である取締役以外の取締役の選任・解任・辞任および報酬等についての監査等委員会としての意見を決定します。

(b)投資信託の運用体制



2 事業の内容及び営業の概況

<更新後>

「投資信託及び投資法人に関する法律」に定める投資信託委託会社である委託者は、証券投資信託の設定を行うとともに「金融商品取引法」に定める金融商品取引業者としてその運用（投資運用業）を行っています。また「金融商品取引法」に定める第二種金融商品取引業に係る業務の一部及び投資助言業務を行っています。

委託者の運用する証券投資信託は2022年4月28日現在次の通りです(ただし、親投資信託を除きます。)

種類	本数	純資産総額(百万円)
追加型株式投資信託	1,007	38,286,012
単体型株式投資信託	196	749,187
追加型公社債投資信託	14	6,284,128
単体型公社債投資信託	510	1,411,639
合計	1,727	46,730,965

3 委託会社等の経理状況

< 更新後 >

- 委託会社である野村アセットマネジメント株式会社(以下「委託会社」という)の財務諸表は、「財務諸表等の用語、様式及び作成方法に関する規則」(昭和38年大蔵省令第59号、以下「財務諸表等規則」という)、ならびに同規則第2条の規定に基づき、「金融商品取引業等に関する内閣府令」(平成19年8月6日内閣府令第52号)により作成しております。
- 財務諸表の記載金額は、百万円未満の端数を切り捨てて表示しております。
- 委託会社は、金融商品取引法第193条の2第1項の規定に基づき、事業年度(2021年4月1日から2022年3月31日まで)の財務諸表について、EY新日本有限責任監査法人の監査を受けております。

(1) 貸借対照表

区分	注記 番号	前事業年度 (2021年3月31日)	当事業年度 (2022年3月31日)
		金額(百万円)	金額(百万円)
(資産の部)			
流動資産			
現金・預金		4,281	2,006
金銭の信託		35,912	35,894
有価証券		30,400	29,300
前払金		-	11
前払費用		167	454
未収入金		632	694
未収委託者報酬		24,499	27,176
未収運用受託報酬		4,347	4,002
短期貸付金		-	1,835
その他		268	57
貸倒引当金		14	15
流動資産計		100,496	101,417
固定資産			
有形固定資産		2,666	1,744
建物	2	1,935	1,219

器具備品	2	731		525	
無形固定資産			5,429		5,210
ソフトウェア		5,428		5,209	
その他		0		0	
投資その他の資産			16,487		16,067
投資有価証券		1,767		2,201	
関係会社株式		9,942		9,214	
長期差入保証金		330		443	
長期前払費用		15		13	
前払年金費用		1,301		1,297	
繰延税金資産		3,008		2,784	
その他		122		112	
固定資産計			24,583		23,023
資産合計			125,080		124,440

		前事業年度 (2021年3月31日)		当事業年度 (2022年3月31日)	
区分	注記 番号	金額(百万円)		金額(百万円)	
(負債の部)					
流動負債					
預り金			123		120
未払金			16,948		17,615
未払収益分配金		0		0	
未払償還金		8		17	
未払手数料		7,256		8,357	
関係会社未払金		8,671		8,149	
その他未払金		1,011		1,089	
未払費用	1		9,171		9,512
未払法人税等			2,113		1,319
前受収益			22		22
賞与引当金			3,795		4,416
その他			-		121
流動負債計			32,175		33,127
固定負債					
退職給付引当金			3,299		3,194
時効後支払損引当金			580		588
資産除去債務			1,371		1,123
固定負債計			5,250		4,905
負債合計			37,425		38,033
(純資産の部)					
株主資本					
資本金			87,596		86,232
資本剰余金			17,180		17,180
資本準備金			13,729		13,729
資本準備金		11,729		11,729	
その他資本剰余金		2,000		2,000	
利益剰余金			56,686		55,322
利益準備金		685		685	
その他利益剰余金		56,001		54,637	
別途積立金		24,606		24,606	
繰越利益剰余金		31,395		30,030	

評価・換算差額等		57	174
その他有価証券評価差額金		57	174
純資産合計		87,654	86,407
負債・純資産合計		125,080	124,440

(2) 損益計算書

区分	注記 番号	前事業年度	当事業年度
		(自 2020年4月1日 至 2021年3月31日)	(自 2021年4月1日 至 2022年3月31日)
		金額(百万円)	金額(百万円)
営業収益			
委託者報酬		106,355	115,733
運用受託報酬		16,583	17,671
その他営業収益		428	530
営業収益計		123,367	133,935
営業費用			
支払手数料		34,739	39,087
広告宣伝費		1,005	804
公告費		0	0
調査費		24,506	26,650
調査費		5,532	4,867
委託調査費		18,974	21,783
委託計算費		1,358	1,384
営業雑経費		4,149	3,094
通信費		73	72
印刷費		976	918
協会費		88	79
諸経費		3,011	2,023
営業費用計		65,760	71,021
一般管理費			
給料		10,985	12,033
役員報酬		147	229
給料・手当		7,156	7,375
賞与		3,682	4,427
交際費		35	47
旅費交通費		64	65
租税公課		1,121	1,049
不動産賃借料		1,147	1,432
退職給付費用		1,267	1,212
固定資産減価償却費		2,700	2,525
諸経費		10,739	11,190
一般管理費計		28,063	29,556
営業利益		29,542	33,357

		前事業年度 (自 2020年4月1日 至 2021年3月31日)		当事業年度 (自 2021年4月1日 至 2022年3月31日)	
区分	注記 番号	金額(百万円)		金額(百万円)	
営業外収益					
受取配当金	1	4,540		3,530	
受取利息		0		10	
金銭の信託運用益		1,698		-	
その他		447		1,268	
営業外収益計			6,687		4,809
営業外費用					
金銭の信託運用損		-		1,387	
時効後支払損引当金繰入額		13		12	
為替差損		26		23	
その他		32		266	
営業外費用計			72		1,689
經常利益			36,157		36,477
特別利益					
投資有価証券等売却益		71		26	
株式報酬受入益		48		53	
固定資産売却益		-		9	
資産除去債務履行差額		-		141	
移転補償金		2,077		-	
特別利益計			2,197		230
特別損失					
投資有価証券等売却損		-		0	
投資有価証券等評価損		36		-	
関係会社株式評価損		582		727	
固定資産除却損	2	105		374	
資産除去債務履行差額		-		0	
事務所移転費用		406		54	
特別損失計			1,129		1,158
税引前当期純利益			37,225		35,549
法人税、住民税及び事業税			11,239		10,474
法人税等調整額			290		171
当期純利益			26,276		24,904

(3) 株主資本等変動計算書

前事業年度(自 2020年4月1日 至 2021年3月31日)

(単位：百万円)

	株主資本							株主 資本 合計
	資本金	資本剰余金			利益 準備金	利益剰余金		
		資本 準備金	その他 資本 剰余金	資本 剰余金 合計		その他利益剰余金 別途 積立金	繰越 利益	

							剰余金		
当期首残高	17,180	11,729	2,000	13,729	685	24,606	29,069	54,360	85,270
当期変動額									
剰余金の配当							23,950	23,950	23,950
当期純利益							26,276	26,276	26,276
株主資本以外の項目の当期変動額（純額）									
当期変動額合計	-	-	-	-	-	-	2,326	2,326	2,326
当期末残高	17,180	11,729	2,000	13,729	685	24,606	31,395	56,686	87,596

(単位：百万円)

	評価・換算差額等		純資産合計
	その他有価証券評価差額金	評価・換算差額等合計	
当期首残高	10	10	85,281
当期変動額			
剰余金の配当			23,950
当期純利益			26,276
株主資本以外の項目の当期変動額（純額）	46	46	46
当期変動額合計	46	46	2,372
当期末残高	57	57	87,654

当事業年度(自 2021年4月1日 至 2022年3月31日)

(単位：百万円)

	株主資本								株主資本合計
	資本金	資本剰余金			利益準備金	利益剰余金		利益剰余金合計	
		資本準備金	その他資本剰余金	資本剰余金合計		その他利益剰余金			
						別途積立金	繰越利益剰余金		
当期首残高	17,180	11,729	2,000	13,729	685	24,606	31,395	56,686	87,596
当期変動額									
剰余金の配当							26,268	26,268	26,268
当期純利益							24,904	24,904	24,904

株主資本以外の項目の当期変動額(純額)									
当期変動額合計	-	-	-	-	-	-	1,364	1,364	1,364
当期末残高	17,180	11,729	2,000	13,729	685	24,606	30,030	55,322	86,232

(単位:百万円)

	評価・換算差額等		純資産合計
	その他有価証券評価差額金	評価・換算差額等合計	
当期首残高	57	57	87,654
当期変動額			
剰余金の配当			26,268
当期純利益			24,904
株主資本以外の項目の当期変動額(純額)	116	116	116
当期変動額合計	116	116	1,247
当期末残高	174	174	86,407

[重要な会計方針]

1. 有価証券の評価基準及び評価方法	(1) 子会社株式及び関連会社株式 ... 移動平均法による原価法 (2) その他有価証券 時価のあるもの ... 決算期末日の市場価格等に基づく時価法 (評価差額は全部純資産直入法により処理し、売却原価は移動平均法により算定しております。) 時価のないもの ... 移動平均法による原価法
2. 金銭の信託の評価基準及び評価方法	時価法
3. デリバティブ取引の評価基準及び評価方法	時価法
4. 外貨建の資産又は負債の本邦通貨への換算基準	外貨建金銭債権債務は、決算日の直物為替相場により円貨に換算し、換算差額は損益として処理しております。
5. 固定資産の減価償却の方法	(1) 有形固定資産 定率法を採用しております。ただし、1998年4月1日以降に取得した建物(附属設備を除く)、並びに2016年4月1日以降に取得した建物附属設備及び構築物については、定額法を採用しております。 主な耐用年数は以下の通りであります。 建物 6年 附属設備 6~15年 器具備品 4~15年

6. 引当金の計上基準

(2) 無形固定資産及び投資その他の資産

定額法を採用しております。なお、自社利用のソフトウェアについては、社内における利用可能期間(5年)に基づく定額法によっております。

(1) 貸倒引当金

一般債権については貸倒実績率により、貸倒懸念債権等特定の債権については個別に回収可能性を検討し、回収不能見込額を計上しております。

(2) 賞与引当金

賞与の支払いに備えるため、支払見込額を計上しております。

(3) 退職給付引当金

従業員の退職給付に備えるため、退職一時金及び確定給付型企业年金について、当事業年度末における退職給付債務及び年金資産の見込額に基づき計上しております。

退職給付見込額の期間帰属方法

退職給付債務の算定にあたり、退職給付見込額を当事業年度末までの期間に帰属させる方法については、給付算定式基準によっております。

数理計算上の差異及び過去勤務費用の費用処理方法

確定給付型企业年金に係る数理計算上の差異は、その発生時の従業員の平均残存勤務期間以内の一定の年数による定額法により、発生した事業年度の翌期から費用処理することとしております。また、退職一時金に係る数理計算上の差異は、発生した事業年度の翌期に一括して費用処理することとしております。

退職一時金及び確定給付型企业年金に係る過去勤務費用は、その発生時の従業員の平均残存勤務期間以内の一定の年数による定額法により、発生した事業年度から費用処理することとしております。

(4) 時効後支払損引当金

時効成立のため利益計上した収益分配金及び償還金について、受益者からの今後の支払請求に備えるため、過去の支払実績に基づく将来の支払見込額を計上しております。

7. 収益及び費用の計上基準

当社は、資産運用サービスから委託者報酬、運用受託報酬を稼得しております。これらには成功報酬が含まれる場合があります。

委託者報酬

委託者報酬は、投資信託の信託約款に基づき日々の純資産総額に対する一定割合として認識され、確定した報酬を投資信託によって主に年4回、もしくは年2回受取ります。当該報酬は期間の経過とともに履行義務が充足されるという前提に基づき、投資信託の運用期間にわたり収益として認識しております。

運用受託報酬

運用受託報酬は、投資顧問契約に基づき契約期間の純資産総額等に対する一定割合として認識され、確定した報酬を顧問口座によって主に年4回、もしくは年2回受取ります。当該報酬は期間の経過とともに履行義務が充足されるという前提に基づき、顧問口座の運用期間にわたり収益として認識しております。

成功報酬

成功報酬は、対象となる投資信託または顧問口座の特定のベンチマークまたはその他のパフォーマンス目標を上回る超過運用益に対する一定割合として認識されます。当該報酬は成功報酬を受領する権利が確定した時点で収益として認識しております。

8. 消費税等の会計処理方法

消費税及び地方消費税の会計処理は、税抜き方式によっており、控除対象外消費税及び地方消費税は、当期の費用として処理しております。

9. 連結納税制度の適用	<p>連結納税制度を適用しております。</p> <p>なお、当社は、「所得税法等の一部を改正する法律」（令和2年法律第8号）において創設されたグループ通算制度への移行及びグループ通算制度への移行にあわせて単体納税制度の見直しが行われた項目については、「連結納税制度からグループ通算制度への移行に係る税効果会計の適用に関する取扱い」（実務対応報告第39号 2020年3月31日）第3項の取扱いにより、「税効果会計に係る会計基準の適用指針」（企業会計基準適用指針第28号 2018年2月16日）第44項の定めを適用せず、繰延税金資産及び繰延税金負債の額について、改正前の税法の規定に基づいております。</p>
--------------	--

[会計上の見積りに関する注記]

該当事項はありません。

[会計方針の変更]

（収益認識に関する会計基準等の適用）

「収益認識に関する会計基準」（企業会計基準第29号 2020年3月31日。以下「収益認識会計基準」という。）等を当事業年度の期首から適用し、約束した財又はサービスの支配が顧客に移転した時点で、当該財又はサービスと交換に受け取ると見込まれる金額で収益を認識しています。

これにより、営業外収益に計上しておりますシステム利用サービスに係る収益について、従来は、当該システム利用サービスに係るシステム関連費用を控除し、純額で認識しておりましたが、控除せず、総額で収益を認識する方法に変更しております。

収益認識会計基準等の適用については、収益認識会計基準第84項ただし書きに定める経過的な取扱いに従っており、当事業年度の期首より前に新たな会計方針を遡及適用した場合の累積的影響額を、当事業年度の期首の繰越利益剰余金に反映させ、当該期首残高から新たな会計方針を適用しております。

これによる財務諸表に与える影響は軽微であります。

なお、収益認識会計基準第89-3項に定める経過的な取扱いに従って、前事業年度に係る「収益認識に関する注記」については記載しておりません。

（時価の算定に関する会計基準の適用）

「時価の算定に関する会計基準」（企業会計基準第30号 2019年7月4日。以下「時価算定会計基準」という。）等を当会計期間の期首から適用し、時価算定会計基準第19項及び「金融商品に関する会計基準」（企業会計基準第10号 2019年7月4日）第44-2項に定める経過的な取扱いに従って、時価算定会計基準等が定める新たな会計方針を、将来にわたって適用しております。これによる財務諸表に与える影響はありません。

また、「金融商品関係」注記において、金融商品の時価のレベルごとの内訳等に関する事項等の注記を行うこととしました。ただし、「金融商品の時価等の開示に関する適用指針」（企業会計基準適用指針第19号 2019年7月4日）第7-4項に定める経過的な取扱いに従って、当該注記のうち前事業年度に係るものについては記載しておりません。

[未適用の会計基準等]

・「時価の算定に関する会計基準の適用指針」（企業会計基準適用指針第31号 2021年6月17日）

(1) 概要

投資信託の時価の算定及び注記に関する取扱い並びに貸借対照表に持分相当額を純額で計上する組合等への出資の時価の注記に関する取扱いが定められました。

(2) 適用予定日

2023年3月期の期首より適用予定であります。

(3) 当該会計基準等の適用による影響

「時価の算定に関する会計基準の適用指針」の適用による財務諸表に与える影響額については、現時点で評価中であります。

・「グループ通算制度を適用する場合の会計処理及び開示に関する取扱い」（実務対応報告第42号 2021年8月12日 企業会計基準委員会）

(1) 概要

2020年3月27日に成立した「所得税法等の一部を改正する法律」（令和2年法律第8号）において、連結納税制度を見直しグループ通算制度へ移行することとされたことを受け、グループ通算制度を適用する場合における法人税及び地方法人税並びに税効果会計の会計処理及び開示の取扱いを明らかにすることを目的として企業基準委員会から公表されたものです。

(2) 適用予定日

2023年3月期の期首より適用予定であります。

(3) 当該会計基準等の適用による影響

「グループ通算制度を適用する場合の会計処理及び開示に関する取扱い」の適用による財務諸表に与える影響額については、現時点で評価中であります。

[注記事項]

貸借対照表関係

前事業年度末 (2021年3月31日)	当事業年度末 (2022年3月31日)
1. 関係会社に対する資産及び負債 区分掲記されたもの以外で各科目に含まれている ものは、次のとおりであります。 未払費用 1,256百万円	1. 関係会社に対する資産及び負債 区分掲記されたもの以外で各科目に含まれている ものは、次のとおりであります。 未払費用 1,223百万円
2. 有形固定資産より控除した減価償却累計額 建物 346百万円 器具備品 643 合計 990	2. 有形固定資産より控除した減価償却累計額 建物 589百万円 器具備品 618 合計 1,207

損益計算書関係

前事業年度 (自 2020年4月1日 至 2021年3月31日)	当事業年度 (自 2021年4月1日 至 2022年3月31日)
1. 関係会社に係る注記 区分掲記されたもの以外で関係会社に対するものは、次のとおりであります。 受取配当金 4,334百万円	1. 関係会社に係る注記 区分掲記されたもの以外で関係会社に対するものは、次のとおりであります。 受取配当金 3,525百万円
2. 固定資産除却損 建物 -百万円 器具備品 2 ソフトウェア 102 合計 105	2. 固定資産除却損 建物 346百万円 器具備品 28 ソフトウェア - 合計 374

株主資本等変動計算書関係

前事業年度(自 2020年4月1日 至 2021年3月31日)

1. 発行済株式の種類及び総数に関する事項

株式の種類	当事業年度期首株式数	当事業年度増加株式数	当事業年度減少株式数	当事業年度末株式数
普通株式	5,150,693株	-	-	5,150,693株

2. 剰余金の配当に関する事項

(1) 配当財産が金銭である場合における当該金銭の総額

2020年5月19日開催の取締役会において、次のとおり決議しております。

普通株式の配当に関する事項

配当金の総額	23,950百万円
配当の原資	利益剰余金
1株当たり配当額	4,650円
基準日	2020年3月31日
効力発生日	2020年6月30日

(2) 基準日が当事業年度に属する配当のうち、配当の効力発生日が翌事業年度となるもの

2021年5月14日開催の取締役会において、次のとおり決議しております。

普通株式の配当に関する事項

配当金の総額	26,268百万円
配当の原資	利益剰余金
1株当たり配当額	5,100円
基準日	2021年3月31日
効力発生日	2021年6月30日

当事業年度(自 2021年4月1日 至 2022年3月31日)

1. 発行済株式の種類及び総数に関する事項

株式の種類	当事業年度期首株式数	当事業年度増加株式数	当事業年度減少株式数	当事業年度末株式数
普通株式	5,150,693株	-	-	5,150,693株

2. 剰余金の配当に関する事項

(1) 配当財産が金銭である場合における当該金銭の総額

2021年5月14日開催の取締役会において、次のとおり決議しております。

普通株式の配当に関する事項

配当金の総額	26,268百万円
配当の原資	利益剰余金
1株当たり配当額	5,100円
基準日	2021年3月31日
効力発生日	2021年6月30日

(2) 基準日が当事業年度に属する配当のうち、配当の効力発生日が翌事業年度となるもの

2022年5月18日開催の取締役会において、次のとおり決議しております。

普通株式の配当に関する事項

配当金の総額	24,877百万円
配当の原資	利益剰余金
1株当たり配当額	4,830円
基準日	2022年3月31日
効力発生日	2022年6月30日

金融商品関係

前事業年度（自 2020年4月1日 至 2021年3月31日）

1. 金融商品の状況に関する事項

(1) 金融商品に対する取組方針

当社は、投資信託の運用を業として行っており、自社が運用する投資信託の商品性維持等を目的として、当該投資信託を特定金外信託を通じ保有しております。特定金外信託を通じ行っているデリバティブ取引については、保有する投資信託にかかる将来の為替及び価格の変動によるリスクの軽減を目的としているため、投資信託保有残高の範囲内で行うこととし、投機目的のためのデリバティブ取引は行わない方針であります。

なお、余資運用に関しては、譲渡性預金等安全性の高い金融資産で運用し、資金調達に関しては、親会社である野村ホールディングス株式会社及びその他の金融機関からの短期借入による方針であります。

(2) 金融商品の内容及びそのリスク並びにリスク管理体制

特定金外信託を通じ保有している投資信託につきましては、為替変動リスクや価格変動リスクに晒されておりますが、その大部分については為替予約、株価指数先物、債券先物などのデリバティブ取引によりヘッジしております。また、株式につきましては、政策投資として、あるいは業務上の関係維持を目的として保有しておりますが、価格変動リスクに晒されております。有価証券及び投資有価証券並びに金銭の信託については財務部が管理しており、定期的に時価や発行体の財務状況を把握し、その内容を経営に報告しております。

デリバティブ取引の実行及び管理については、財務部及び運用部で行っております。デリバティブ取引については、取引相手先として高格付を有する金融機関に限定しているため信用リスクはほとん

どないと認識しております。財務部は月に一度デリバティブ取引の内容を含んだ財務報告を経営会議で行っております。

また、営業債権である未収委託者報酬は、投資信託約款に基づき、信託財産から委託者に対して支払われる信託報酬の未払金額であり、信託財産は受託銀行において分別保管されているため、信用リスクはほとんどないと認識しております。同じく営業債権である未収運用受託報酬は、投資顧問契約に基づき、運用受託者に対して支払われる報酬の未払金額であります。この未収運用受託報酬は、信託財産から運用受託者に対して支払われる場合は、信託財産が信託銀行において分別保管されているため、信用リスクはほとんどないと認識しており、顧客から直接運用受託者に対して支払われる場合は、当該顧客の信用リスクにさらされておりますが、顧客ごとに決済期日および残高を管理することにより、回収懸念の早期把握や回収リスクの軽減を図っております。

2. 金融商品の時価等に関する事項

2021年3月31日における貸借対照表計上額、時価、及びこれらの差額については次のとおりです。なお、時価を把握することが極めて困難と認められるものは、次表には含めておりません。

(単位：百万円)

	貸借対照表計上額	時価	差額
(1)現金・預金	4,281	4,281	-
(2)金銭の信託	35,912	35,912	-
(3)未収委託者報酬	24,499	24,499	-
(4)未収運用受託報酬	4,347	4,347	-
(5)有価証券及び投資有価証券	30,400	30,400	-
その他有価証券	30,400	30,400	-
資産計	99,441	99,441	-
(6)未払金	16,948	16,948	-
未払収益分配金	0	0	-
未払償還金	8	8	-
未払手数料	7,256	7,256	-
関係会社未払金	8,671	8,671	-
その他未払金	1,011	1,011	-
(7)未払費用	9,171	9,171	-
(8)未払法人税等	2,113	2,113	-
負債計	28,233	28,233	-

注1：金融商品の時価の算定方法並びに有価証券に関する事項

(1) 現金・預金

短期間で決済されるため、時価は帳簿価額とほぼ等しいことから、当該帳簿価額によっております。

(2) 金銭の信託

信託財産は、主として投資信託、デリバティブ取引、その他の資産（コールローン・委託証拠金等）で構成されております。これらの時価について投資信託については基準価額、デリバティブ取引に関しては、上場デリバティブ取引は取引所の価格、為替予約取引は先物為替相場、店頭デリバティブ取引は取引

先金融機関から提示された価格等によっております。また、その他の資産については短期間で決済されるため、時価は帳簿価額とほぼ等しいことから、当該帳簿価額によっております。

(3)未収委託者報酬、(4)未収運用受託報酬

これらは短期間で決済されるため、時価は帳簿価額とほぼ等しいことから、当該帳簿価額によっております。

(5) 有価証券及び投資有価証券

その他有価証券

譲渡性預金は短期間で決済されるため、時価は帳簿価額とほぼ等しいことから、当該帳簿価額によっております。また、保有目的ごとの有価証券に関する注記事項については、「有価証券関係」注記を参照ください。

(6) 未払金、(7) 未払費用、(8) 未払法人税等

これらは短期間で決済されるため、時価は帳簿価額とほぼ等しいことから、当該帳簿価額によっております。

注2：非上場株式等（貸借対照表計上額：投資有価証券1,767百万円、関係会社株式9,942百万円）は、市場価格がなく、かつ将来キャッシュフローを見積もることなどができず、時価を把握することが極めて困難と認められるため、「有価証券及び投資有価証券」には含めておりません。なお、当事業年度において、非上場株式について618百万円（投資有価証券35百万円、関係会社株式582百万円）減損処理を行っております。

注3：金銭債権及び満期のある有価証券の決算日後の償還予定額

(単位：百万円)

	1年以内	1年超 5年以内	5年超 10年以内	10年超
預金	4,281	-	-	-
金銭の信託	35,912	-	-	-
未収委託者報酬	24,499	-	-	-
未収運用受託報酬	4,347	-	-	-
有価証券及び投資有価証券				
その他有価証券	30,400	-	-	-
合計	99,441	-	-	-

当事業年度（自 2021年4月1日 至 2022年3月31日）

1. 金融商品の状況に関する事項

(1) 金融商品に対する取組方針

当社は、投資信託の運用を業として行っており、自社が運用する投資信託の商品性維持等を目的と

して、当該投資信託を特定金外信託を通じ保有しております。特定金外信託を通じ行っているデリバティブ取引については、保有する投資信託にかかる将来の為替及び価格の変動によるリスクの軽減を目的としているため、投資信託保有残高の範囲内で行うこととし、投機目的のためのデリバティブ取引は行わない方針であります。

なお、余資運用に関しては、譲渡性預金等安全性の高い金融資産で運用し、資金調達に関しては、親会社である野村ホールディングス株式会社及びその他の金融機関からの短期借入による方針であります。

（２）金融商品の内容及びそのリスク並びにリスク管理体制

特定金外信託を通じ保有している投資信託につきましては、為替変動リスクや価格変動リスクに晒されておりますが、その大部分については為替予約、株価指数先物、債券先物などのデリバティブ取引によりヘッジしております。また、株式につきましては、政策投資として、あるいは業務上の関係維持を目的として保有しておりますが、価格変動リスクに晒されております。有価証券及び投資有価証券並びに金銭の信託については財務部が管理しており、定期的に時価や発行体の財務状況を把握し、その内容を経営に報告しております。

デリバティブ取引の実行及び管理については、財務部及び運用部で行っております。デリバティブ取引については、取引相手先として高格付を有する金融機関に限定しているため信用リスクはほとんどないと認識しております。財務部は月に一度デリバティブ取引の内容を含んだ財務報告を経営会議で行っております。

また、営業債権である未収委託者報酬は、投資信託約款に基づき、信託財産から委託者に対して支払われる信託報酬の未払金額であり、信託財産は受託銀行において分別保管されているため、信用リスクはほとんどないと認識しております。同じく営業債権である未収運用受託報酬は、投資顧問契約に基づき、運用受託者に対して支払われる報酬の未払金額であります。この未収運用受託報酬は、信託財産から運用受託者に対して支払われる場合は、信託財産が信託銀行において分別保管されているため、信用リスクはほとんどないと認識しており、顧客から直接運用受託者に対して支払われる場合は、当該顧客の信用リスクにさらされておりますが、顧客ごとに決済期日および残高を管理することにより、回収懸念の早期把握や回収リスクの軽減を図っております。

２．金融商品の時価等に関する事項

2022年3月31日における貸借対照表計上額、時価、及びこれらの差額については次のとおりです。

(単位：百万円)

	貸借対照表 計上額	時価	差額
(1)金銭の信託	35,894	35,894	-
資産計	35,894	35,894	-
(2)その他（デリバティブ取引）	121	121	-
負債計	121	121	-

(注)1 現金・預金、未収委託者報酬、未収運用受託報酬、有価証券、短期貸付金、未払金、未払費用、未払法人税等は短期間で決済されるため時価が帳簿価額に近似するものであることから、記載を省略しております。

(注)2 投資有価証券及び関係会社株式は、市場価格のない株式等及び組合出資金等であることから、上表には含まれておりません。当該金融商品の貸借対照表計上額は以下のとおりであります。

	当事業年度（百万円）
市場価格のない株式等（ ）1.2	9,529
組合出資金等	1,886
合計	11,415

- () 1 市場価格のない株式等には非上場株式等が含まれております。
2 非上場株式等について、当事業年度において727百万円減損処理を行っております。

(注) 3 金銭債権及び満期のある有価証券の決算日後の償還予定額

(単位：百万円)

	1年以内	1年超 5年以内	5年超 10年以内	10年超
預金	2,006	-	-	-
金銭の信託	35,894	-	-	-
未収委託者報酬	27,176	-	-	-
未収運用受託報酬	4,002	-	-	-
有価証券及び投資有価証券				
その他有価証券	29,300	-	-	-
短期貸付金	1,835			
合計	100,215	-	-	-

3. 金融商品の時価のレベルごとの内訳等に関する事項

金融商品の時価を、時価の算定に用いたインプットの観察可能性及び重要性に応じて、以下の3つのレベルに分類しております。

レベル1の時価：同一の資産又は負債の活発な市場における（無調整の）相場価格により算定した時価

レベル2の時価：レベル1のインプット以外の直接または間接的に観察可能なインプットを用いて算定した時価

レベル3の時価：重要な観察できないインプットを使用して算定した時価

時価の算定に重要な影響を与えるインプットを複数使用している場合には、それらのインプットがそれぞれ属するレベルのうち、時価の算定における優先順位が最も低いレベルに時価を分類しております。

区分	貸借対照表計上額（単位：百万円）			
	レベル1	レベル2	レベル3	合計
金銭の信託（運用目的・その他）（ ）	-	1,736	-	1,736
資産計	-	1,736	-	1,736
デリバティブ取引（通貨関連）	-	121	-	121
負債計	-	121	-	121

() 時価算定適用指針第26項に従い経過措置を適用し、投資信託を主要な構成物とする金銭の信託34,157百万円は表中に含まれておりません。

(注1) 時価の算定に用いた評価技法及びインプットの説明

金銭の信託

信託財産は、主として投資信託、デリバティブ取引、その他の資産（コールローン・委託証拠金等）で構成されております。

信託財産を構成する金融商品の時価について、投資信託は基準価額、デリバティブ取引に関しては、上場デリバティブ取引は取引所の価格、為替予約取引は先物為替相場、店頭デリバティブ取引は取引先金融機関から提示された価格等によっております。また、その他の資産については短期間で決済されるため、時価は帳簿価額とほぼ等しいことから、当該帳簿価額によっております。

デリバティブ取引

時価の算定方法は、取引先金融機関から提示された価格等に基づき算出しており、レベル2の時価に分類しております。

有価証券関係

前事業年度（自 2020年4月1日 至 2021年3月31日）

1．売買目的有価証券(2021年3月31日)

該当事項はありません。

2．満期保有目的の債券(2021年3月31日)

該当事項はありません。

3．子会社株式及び関連会社株式(2021年3月31日)

時価を把握することが極めて困難と認められる子会社株式及び関連会社株式の貸借対照表計上額

区分	前事業年度 (百万円)
子会社株式	9,835
関連会社株式	106

4．その他有価証券(2021年3月31日)

区分	貸借対照表 計上額 (百万円)	取得原価 (百万円)	差額 (百万円)
貸借対照表計上額が取得原価を超えるもの 株式	-	-	-
小計	-	-	-
貸借対照表計上額が取得原価を超えないもの 譲渡性預金	30,400	30,400	-
小計	30,400	30,400	-
合計	30,400	30,400	-

非上場株式（貸借対照表計上額312百万円）及び投資事業有限責任組合への出資金（貸借対照表計上額1,455百万円）は、記載しておりません。

5．事業年度中に売却したその他有価証券（自 2020年4月1日 至 2021年3月31日）

該当事項はありません。

当事業年度（自 2021年4月1日 至 2022年3月31日）

1．売買目的有価証券(2022年3月31日)

該当事項はありません。

2．満期保有目的の債券(2022年3月31日)

該当事項はありません。

3．子会社株式及び関連会社株式(2022年3月31日)

市場価格のない株式等の貸借対照表計上額

区分	当事業年度 (百万円)
子会社株式	9,107
関連会社株式	106

4．その他有価証券(2022年3月31日)

区分	貸借対照表 計上額 (百万円)	取得原価 (百万円)	差額 (百万円)
貸借対照表計上額が取得原価を超えるもの 株式	-	-	-
小計	-	-	-
貸借対照表計上額が取得原価を超えないもの 譲渡性預金	29,300	29,300	-
小計	29,300	29,300	-
合計	29,300	29,300	-

市場価格のない株式等（貸借対照表計上額315百万円）及び組合出資金等（貸借対照表計上額1,886百万円）は、記載してありません。

5．事業年度中に売却したその他有価証券（自 2021年4月1日 至 2022年3月31日）

該当事項はありません。

デリバティブ取引関係

1．ヘッジ会計が適用されていないデリバティブ取引

(1) 通貨関連

前事業年度（自 2020年4月1日 至 2021年3月31日）

該当事項はありません。

当事業年度（自 2021年4月1日 至 2022年3月31日）

区分	取引の種類	契約額等 (百万円)	契約額等の うち一年超 (百万円)	時価 (百万円)	評価損益 (百万円)
市場取引以外の取引	為替予約取引 売建 米ドル	1,714	-	121	121

退職給付関係

前事業年度(自 2020年4月1日 至 2021年3月31日)	
1. 採用している退職給付制度の概要	
当社は、確定給付型の制度として確定給付型企业年金制度及び退職一時金制度を、また確定拠出型の制度として確定拠出年金制度を設けております。	
2. 確定給付制度	
(1) 退職給付債務の期首残高と期末残高の調整表	
退職給付債務の期首残高	23,761 百万円
勤務費用	1,016
利息費用	139
数理計算上の差異の発生額	893
退職給付の支払額	781
その他	28
退職給付債務の期末残高	23,270
(2) 年金資産の期首残高と期末残高の調整表	
年金資産の期首残高	17,413 百万円
期待運用収益	409
数理計算上の差異の発生額	1,328
事業主からの拠出額	824
退職給付の支払額	626
年金資産の期末残高	19,349
(3) 退職給付債務及び年金資産の期末残高と貸借対照表に計上された退職給付引当金及び前払年金費用の調整表	
積立型制度の退職給付債務	19,959 百万円
年金資産	19,349
	610
非積立型制度の退職給付債務	3,311
未積立退職給付債務	3,921
未認識数理計算上の差異	2,074
未認識過去勤務費用	151
貸借対照表上に計上された負債と資産の純額	1,998
退職給付引当金	3,299
前払年金費用	1,301
貸借対照表上に計上された負債と資産の純額	1,998
(4) 退職給付費用及びその内訳項目の金額	
勤務費用	1,016 百万円
利息費用	139
期待運用収益	409
数理計算上の差異の費用処理額	469
過去勤務費用の費用処理額	34
確定給付制度に係る退職給付費用	1,182
(5) 年金資産に関する事項	
年金資産の主な内容	
年金資産合計に対する主な分類毎の比率は、次の通りです。	
債券	52%
株式	30%
生保一般勘定	11%
生保特別勘定	7%
その他	0%
合計	100%

長期期待運用収益率の設定方法

年金資産の長期期待運用収益率を決定するため、現在及び予想される年金資産の配分と、年金資産を構成する多様な資産からの現在及び将来期待される長期の収益率を考慮しております。

(6) 数理計算上の計算基礎に関する事項

当事業年度末における主要な数理計算上の計算基礎

確定給付型企業年金制度の割引率	0.8%
退職一時金制度の割引率	0.5%
長期期待運用収益率	2.5%

3. 確定拠出制度

当社の確定拠出制度への要拠出額は、206百万円でした。

当事業年度(自 2021年4月1日 至 2022年3月31日)

1. 採用している退職給付制度の概要

当社は、確定給付型の制度として確定給付型企業年金制度及び退職一時金制度を、また確定拠出型の制度として確定拠出年金制度を設けております。

2. 確定給付制度

(1) 退職給付債務の期首残高と期末残高の調整表

退職給付債務の期首残高	23,270 百万円
勤務費用	961
利息費用	176
数理計算上の差異の発生額	1,521
退職給付の支払額	904
その他	14
退職給付債務の期末残高	21,967

(2) 年金資産の期首残高と期末残高の調整表

年金資産の期首残高	19,349 百万円
期待運用収益	454
数理計算上の差異の発生額	258
事業主からの拠出額	814
退職給付の支払額	672
年金資産の期末残高	19,687

(3) 退職給付債務及び年金資産の期末残高と貸借対照表に計上された退職給付引当金及び前払年金費用の調整表

積立型制度の退職給付債務	18,807 百万円
年金資産	19,687
	879
非積立型制度の退職給付債務	3,159
未積立退職給付債務	2,279
未認識数理計算上の差異	489
未認識過去勤務費用	106
貸借対照表上に計上された負債と資産の純額	1,896
退職給付引当金	3,194
前払年金費用	1,297
貸借対照表上に計上された負債と資産の純額	1,896

(4) 退職給付費用及びその内訳項目の金額

勤務費用	961 百万円
利息費用	176
期待運用収益	454
数理計算上の差異の費用処理額	322
過去勤務費用の費用処理額	45
確定給付制度に係る退職給付費用	959

(5) 年金資産に関する事項

年金資産の主な内容

年金資産合計に対する主な分類毎の比率は、次の通りです。

債券	51%
株式	32%
生保一般勘定	10%
生保特別勘定	6%
その他	1%
合計	100%

長期期待運用収益率の設定方法

年金資産の長期期待運用収益率を決定するため、現在及び予想される年金資産の配分と、年金資産を構成する多様な資産からの現在及び将来期待される長期の収益率を考慮しております。

(6) 数理計算上の計算基礎に関する事項

当事業年度末における主要な数理計算上の計算基礎

確定給付型企業年金制度の割引率	0.9%
退職一時金制度の割引率	0.6%
長期期待運用収益率	2.5%

3. 確定拠出制度

当社の確定拠出制度への要拠出額は、197百万円でした。

税効果会計関係

前事業年度末 (2021年3月31日)	当事業年度末 (2022年3月31日)
------------------------	------------------------

1. 繰延税金資産及び繰延税金負債の発生の主な原因別の内訳		1. 繰延税金資産及び繰延税金負債の発生の主な原因別の内訳	
	百万円		百万円
繰延税金資産		繰延税金資産	
賞与引当金	1,176	賞与引当金	1,381
退職給付引当金	1,022	退職給付引当金	990
関係会社株式評価減	784	関係会社株式評価減	1,010
未払事業税	430	未払事業税	285
投資有価証券評価減	428	投資有価証券評価減	110
減価償却超過額	223	減価償却超過額	272
時効後支払損引当金	179	時効後支払損引当金	182
関係会社株式売却損	148	関係会社株式売却損	505
ゴルフ会員権評価減	135	ゴルフ会員権評価減	92
資産除去債務	425	資産除去債務	348
未払社会保険料	95	未払社会保険料	114
その他	358	その他	84
繰延税金資産小計	5,410	繰延税金資産小計	5,376
評価性引当額	1,530	評価性引当額	1,795
繰延税金資産合計	3,879	繰延税金資産合計	3,581
繰延税金負債		繰延税金負債	
資産除去債務に対応する除去費用	361	資産除去債務に対応する除去費用	233
関係会社株式評価益	80	関係会社株式評価益	81
その他有価証券評価差額金	25	その他有価証券評価差額金	78
前払年金費用	403	前払年金費用	402
繰延税金負債合計	871	繰延税金負債合計	796
繰延税金資産の純額	3,008	繰延税金資産の純額	2,784
2. 法定実効税率と税効果会計適用後の法人税等の負担率との差異の原因となった主な項目別の内訳		2. 法定実効税率と税効果会計適用後の法人税等の負担率との差異の原因となった主な項目別の内訳	
法定実効税率	31.0%	法定実効税率	31.0%
(調整)		(調整)	
交際費等永久に損金に算入されない項目	0.0%	交際費等永久に損金に算入されない項目	0.0%
受取配当金等永久に益金に算入されない項目	3.5%	受取配当金等永久に益金に算入されない項目	2.9%
タックスヘイブン税制	1.9%	タックスヘイブン税制	1.8%
外国税額控除	0.5%	外国税額控除	0.5%
外国子会社からの受取配当に係る外国源泉税	0.2%	外国子会社からの受取配当に係る外国源泉税	0.4%
その他	0.3%	その他	0.1%
税効果会計適用後の法人税等の負担率	29.4%	税効果会計適用後の法人税等の負担率	29.9%

資産除去債務関係

資産除去債務のうち貸借対照表に計上しているもの

1. 当該資産除去債務の概要

本社の不動産賃貸借契約に伴う原状回復義務等であります。

2. 当該資産除去債務の金額の算定方法

使用見込期間を当該不動産賃貸借契約期間とし、割引率は0.0%を使用して資産除去債務の金額を計算しております。

3. 当該資産除去債務の総額の増減

(単位：百万円)

	前事業年度		当事業年度	
	自	2020年4月 1日 至 2021年3月31日	自	2021年4月 1日 至 2022年3月31日
期首残高		-		1,371
有形固定資産の取得に伴う増加		1,371		48
資産除去債務の履行による減少		-		296
期末残高		1,371		1,123

収益認識に関する注記

1. 顧客との契約から生じる収益を分解した情報

当事業年度（自 2021年4月 1日 至 2022年3月31日）

委託者報酬	115,670百万円
運用受託報酬	16,675百万円
成功報酬（注）	1,058百万円
その他営業収益	530百万円
合計	133,935百万円

（注）成功報酬は、損益計算書において委託者報酬または運用受託報酬に含めて表示しております。

2. 顧客との契約から生じる収益を理解するための基礎となる情報

[重要な会計方針] 7. 収益及び費用の計上基準に記載のとおりであります。

3. 顧客との契約に基づく履行義務の充足と当該契約から生じるキャッシュ・フローとの関係並びに当事業年度末において存在する顧客との契約から当事業年度の末日後に認識すると見込まれる収益の金額及び時期に関する情報

重要性が乏しいため、記載を省略しております。

セグメント情報等

前事業年度（自 2020年4月 1日 至 2021年3月31日）

1. セグメント情報

当社は投資運用業の単一セグメントであるため、記載を省略しております。

2. 関連情報

（1）製品・サービスごとの情報

当社の製品・サービス区分の決定方法は、損益計算書の営業収益の区分と同一であることから、製品・サービスごとの営業収益の記載を省略しております。

（2）地域ごとの情報

売上高

本邦の外部顧客からの営業収益に区分した金額が損益計算書の営業収益の90%を超えるため、地域ごとの営業収益の記載を省略しております。

有形固定資産

本邦に所在している有形固定資産の金額が貸借対照表の有形固定資産の金額の90%を超えるため、地域ごとの有形固定資産の記載を省略しております。

(3) 主要な顧客ごとの情報

外部顧客からの営業収益のうち、損益計算書の営業収益の10%以上を占める相手先がないため、主要な顧客ごとの営業収益の記載を省略しております。

当事業年度(自 2021年4月1日 至 2022年3月31日)

1. セグメント情報

当社は投資運用業の単一セグメントであるため、記載を省略しております。

2. 関連情報

(1) 製品・サービスごとの情報

当社の製品・サービス区分の決定方法は、損益計算書の営業収益の区分と同一であることから、製品・サービスごとの営業収益の記載を省略しております。

(2) 地域ごとの情報

売上高

本邦の外部顧客からの営業収益に区分した金額が損益計算書の営業収益の90%を超えるため、地域ごとの営業収益の記載を省略しております。

有形固定資産

本邦に所在している有形固定資産の金額が貸借対照表の有形固定資産の金額の90%を超えるため、地域ごとの有形固定資産の記載を省略しております。

(3) 主要な顧客ごとの情報

外部顧客からの営業収益のうち、損益計算書の営業収益の10%以上を占める相手先がないため、主要な顧客ごとの営業収益の記載を省略しております。

関連当事者情報

前事業年度(自 2020年4月1日 至 2021年3月31日)

1. 関連当事者との取引

(ア) 親会社及び法人主要株主等

(イ) 子会社等
該当はありません。

(ウ) 兄弟会社等

種類	会社等の名称	所在地	資本金	事業の内容	議決権等の所有 (被所有)割合	関連当事者との関係	取引の内容	取引金額 (百万円)	科目	期末残高 (百万円)

親会社の子会社	野村證券株式会社	東京都中央区	10,000 (百万円)	証券業	-	当社投資信託の募集の取扱及び売出の取扱ならびに投資信託に係る事務代行の委託等 役員の兼任	投資信託に係る事務代行手数料の支払(*1)	26,722	未払手数料	5,690
							コマーシャル・ペーパーの償還(*2)	20,000	有価証券	-
							有価証券受取利息	0	その他営業外収益	0

(エ) 役員及び個人主要株主等

該当はありません。

(注) 1. 上記の金額のうち、取引金額には消費税等が含まれておらず、期末残高には消費税等が含まれております。

2. 取引条件及び取引条件の決定方針等

(*1) 投資信託に係る事務代行手数料については、商品性等を勘案し総合的に決定しております。

(*2) コマーシャル・ペーパーの購入については、市場金利を勘案して利率を合理的に決定しております。

2. 親会社又は重要な関連会社に関する注記

(1) 親会社情報

野村ホールディングス㈱（東京証券取引所、名古屋証券取引所、シンガポール証券取引所、ニューヨーク証券取引所に上場）

(2) 重要な関連会社の要約財務諸表

該当はありません。

当事業年度(自 2021年4月1日 至 2022年3月31日)

1. 関連当事者との取引

(ア) 親会社及び法人主要株主等

該当はありません。

(イ) 子会社等

種類	会社等の名称	所在地	資本金	事業の内容	議決権等の所有 (被所有)割合	関連当事者との 関係	取引の内容	取引 金額 (百万円)	科目	期末 残高 (百万円)
子会社	ノムラ・エー ム・ファイ ナンス・イン ク	ケイマン	2,500 (米ドル)	資金管理	直接100%	資産の賃貸借	資金の貸付	3,427	短期貸付 金	1,835
							資金の返済	1,709		
							貸付金利息 の受取	9	未収利息	4

（ウ）兄弟会社等

種類	会社等の名称	所在地	資本金	事業の内容	議決権等の所有 (被所有)割合	関連当事者との関係	取引の内容	取引金額 (百万円)	科目	期末残高 (百万円)
親会社の子会社	野村證券株式会社	東京都中央区	10,000 (百万円)	証券業	-	当社投資信託の募集の取扱及び売出の取扱ならびに投資信託に係る事務代行の委託等 役員の兼任	投資信託に係る事務代行手数料の支払（*1）	29,119	未払手数料	6,013

（エ）役員及び個人主要株主等

該当はありません。

- (注) 1. 上記の金額のうち、取引金額には消費税等が含まれておらず、期末残高には消費税等が含まれております。
2. 取引条件及び取引条件の決定方針等
（*1）投資信託に係る事務代行手数料については、商品性等を勘案し総合的に決定しております。

2. 親会社又は重要な関連会社に関する注記

（1）親会社情報

野村ホールディングス㈱（東京証券取引所、名古屋証券取引所、シンガポール証券取引所、ニューヨーク証券取引所に上場）

（2）重要な関連会社の要約財務諸表

該当はありません。

1株当たり情報

前事業年度 (自 2020年4月1日 至 2021年3月31日)		当事業年度 (自 2021年4月1日 至 2022年3月31日)	
1株当たり純資産額	17,018円01銭	1株当たり純資産額	16,775円81銭
1株当たり当期純利益	5,101円61銭	1株当たり当期純利益	4,835円10銭
潜在株式調整後1株当たり当期純利益については、潜在株式が存在しないため記載しておりません。		潜在株式調整後1株当たり当期純利益については、潜在株式が存在しないため記載しておりません。	
1株当たり当期純利益の算定上の基礎		1株当たり当期純利益の算定上の基礎	
損益計算書上の当期純利益	26,276百万円	損益計算書上の当期純利益	24,904百万円
普通株式に係る当期純利益	26,276百万円	普通株式に係る当期純利益	24,904百万円
普通株主に帰属しない金額の主要な内訳 該当事項はありません。		普通株主に帰属しない金額の主要な内訳 該当事項はありません。	
普通株式の期中平均株式数	5,150,693株	普通株式の期中平均株式数	5,150,693株

第2【その他の関係法人の概況】

1 名称、資本金の額及び事業の内容

< 更新後 >

(1) 受託者

(a)名称	(b)資本金の額 [*]	(c)事業の内容
野村信託銀行株式会社	35,000百万円	銀行法に基づき銀行業を営むとともに、金融機関の信託業務の兼営等に関する法律(兼営法)に基づき信託業務を営んでいます。

* 2022年4月末現在

(2) 販売会社

(a)名称	(b)資本金の額 [*]	(c)事業の内容
野村証券株式会社	10,000百万円	「金融商品取引法」に定める第一種金融商品取引業を営んでいます。

* 2022年4月末現在

独立監査人の監査報告書

2022年7月1日

野村アセットマネジメント株式会社

取締役会 御 中

EY新日本有限責任監査法人

東京事務所

指定有限責任社員 公認会計士 河野明史
業務執行社員

監査意見

当監査法人は、金融商品取引法第193条の2第1項の規定に基づく監査証明を行うため、「ファンドの経理状況」に掲げられている野村日本ブランド株投資（円コース）毎月分配型の2021年10月23日から2022年4月22日までの特定期間の財務諸表、すなわち、貸借対照表、損益及び剰余金計算書、注記表並びに附属明細表について監査を行った。

当監査法人は、上記の財務諸表が、我が国において一般に公正妥当と認められる企業会計の基準に準拠して、野村日本ブランド株投資（円コース）毎月分配型の2022年4月22日現在の信託財産の状態及び同日をもって終了する特定期間の損益の状況を、全ての重要な点において適正に表示しているものと認める。

監査意見の根拠

当監査法人は、我が国において一般に公正妥当と認められる監査の基準に準拠して監査を行った。監査の基準における当監査法人の責任は、「財務諸表監査における監査人の責任」に記載されている。当監査法人は、我が国における職業倫理に関する規定に従って、野村アセットマネジメント株式会社及びファンドから独立しており、また、監査人としてのその他の倫理上の責任を果たしている。当監査法人は、意見表明の基礎となる十分かつ適切な監査証拠を入手したと判断している。

その他の記載内容

その他の記載内容は、有価証券報告書及び有価証券届出書（訂正有価証券届出書を含む。）に含まれる情報のうち、財務諸表及びその監査報告書以外の情報である。経営者の責任は、その他の記載内容を作成し開示することにある。

当監査法人の財務諸表に対する監査意見の対象にはその他の記載内容は含まれておらず、当監査法人はその他の記載内容に対して意見を表明するものではない。

財務諸表監査における当監査法人の責任は、その他の記載内容を通読し、通読の過程において、その他の記載内容と財務諸表又は当監査法人が監査の過程で得た知識との間に重要な相違があるかどうか検討すること、また、そのような重要な相違以外にその他の記載内容に重要な誤りの兆候があるかどうか注意を払うことにある。

当監査法人は、実施した作業に基づき、その他の記載内容に重要な誤りがあると判断した場合には、その事実を報告することが求められている。

その他の記載内容に関して、当監査法人が報告すべき事項はない。

財務諸表に対する経営者の責任

経営者の責任は、我が国において一般に公正妥当と認められる企業会計の基準に準拠して財務諸表を作成し適正に表示することにある。これには、不正又は誤謬による重要な虚偽表示のない財務諸表を作成し適正に表示するために経営者が必要と判断した内部統制を整備及び運用することが含まれる。

財務諸表を作成するに当たり、経営者は、継続企業の前提に基づき財務諸表を作成することが適切であるかどうかを評価し、我が国において一般に公正妥当と認められる企業会計の基準に基づいて継続企業に関する事項を開示する必要がある場合には当該事項を開示する責任がある。

財務諸表監査における監査人の責任

監査人の責任は、監査人が実施した監査に基づいて、全体としての財務諸表に不正又は誤謬による重要な虚偽表示がないかどうかについて合理的な保証を得て、監査報告書において独立の立場から財務諸表に対する意見を表明することにある。虚偽表示は、不正又は誤謬により発生する可能性があり、個別に又は集計すると、財務諸表の利用者の意思決定に影響を与えると合理的に見込まれる場合に、重要性があると判断される。

監査人は、我が国において一般に公正妥当と認められる監査の基準に従って、監査の過程を通じて、職業的専門家としての判断を行い、職業的懐疑心を保持して以下を実施する。

- ・ 不正又は誤謬による重要な虚偽表示リスクを識別し、評価する。また、重要な虚偽表示リスクに対応した監査手続を立案し、実施する。監査手続の選択及び適用は監査人の判断による。さらに、意見表明の基礎となる十分かつ適切な監査証拠を入手する。
- ・ 財務諸表監査の目的は、内部統制の有効性について意見表明するためのものではないが、監査人は、リスク評価の実施に際して、状況に応じた適切な監査手続を立案するために、監査に関連する内部統制を検討する。
- ・ 経営者が採用した会計方針及びその適用方法の適切性、並びに経営者によって行われた会計上の見積りの合理性及び関連する注記事項の妥当性を評価する。
- ・ 経営者が継続企業を前提として財務諸表を作成することが適切であるかどうか、また、入手した監査証拠に基づき、継続企業の前提に重要な疑義を生じさせるような事象又は状況に関して重要な不確実性が認められるかどうか結論付ける。継続企業の前提に関する重要な不確実性が認められる場合は、監査報告書において財務諸表の注記事項に注意を喚起すること、又は重要な不確実性に関する財務諸表の注記事項が適切でない場合は、財務諸表に対して除外事項付意見を表明することが求められている。監査人の結論は、監査報告書日までに入手した監査証拠に基づいているが、将来の事象や状況により、ファンドは継続企業として存続できなくなる可能性がある。
- ・ 財務諸表の表示及び注記事項が、我が国において一般に公正妥当と認められる企業会計の基準に準拠しているかどうかとともに、関連する注記事項を含めた財務諸表の表示、構成及び内容、並びに財務諸表が基礎となる取引や会計事象を適正に表示しているかどうかを評価する。

監査人は、経営者に対して、計画した監査の範囲とその実施時期、監査の実施過程で識別した内部統制の重要な不備を含む監査上の重要な発見事項、及び監査の基準で求められているその他の事項について報告を行う。

利害関係

野村アセットマネジメント株式会社及びファンドと当監査法人又は業務執行社員との間には、公認会計士法の規定により記載すべき利害関係はない。

以 上

-
- (注) 1. 上記の監査報告書の原本は当社が別途保管しております。
2. XBRLデータは監査の対象には含まれていません。

[次へ](#)

独立監査人の監査報告書

2022年7月1日

野村アセットマネジメント株式会社

取締役会 御 中

EY新日本有限責任監査法人

東京事務所

指定有限責任社員 公認会計士 河野 明 史
業務執行社員

監査意見

当監査法人は、金融商品取引法第193条の2第1項の規定に基づく監査証明を行うため、「ファンドの経理状況」に掲げられている野村日本ブランド株投資（円コース）年2回決算型の2021年10月23日から2022年4月22日までの計算期間の財務諸表、すなわち、貸借対照表、損益及び剰余金計算書、注記表並びに附属明細表について監査を行った。

当監査法人は、上記の財務諸表が、我が国において一般に公正妥当と認められる企業会計の基準に準拠して、野村日本ブランド株投資（円コース）年2回決算型の2022年4月22日現在の信託財産の状態及び同日をもって終了する計算期間の損益の状況を、全ての重要な点において適正に表示しているものと認める。

監査意見の根拠

当監査法人は、我が国において一般に公正妥当と認められる監査の基準に準拠して監査を行った。監査の基準における当監査法人の責任は、「財務諸表監査における監査人の責任」に記載されている。当監査法人は、我が国における職業倫理に関する規定に従って、野村アセットマネジメント株式会社及びファンドから独立しており、また、監査人としてのその他の倫理上の責任を果たしている。当監査法人は、意見表明の基礎となる十分かつ適切な監査証拠を入手したと判断している。

その他の記載内容

その他の記載内容は、有価証券報告書及び有価証券届出書（訂正有価証券届出書を含む。）に含まれる情報のうち、財務諸表及びその監査報告書以外の情報である。経営者の責任は、その他の記載内容を作成し開示することにある。

当監査法人の財務諸表に対する監査意見の対象にはその他の記載内容は含まれておらず、当監査法人はその他の記載内容に対して意見を表明するものではない。

財務諸表監査における当監査法人の責任は、その他の記載内容を通読し、通読の過程において、その他の記載内容と財務諸表又は当監査法人が監査の過程で得た知識との間に重要な相違があるかどうか検討すること、また、そのような重要な相違以外にその他の記載内容に重要な誤りの兆候があるかどうか注意を払うことにある。

当監査法人は、実施した作業に基づき、その他の記載内容に重要な誤りがあると判断した場合には、その事実を報告することが求められている。

その他の記載内容に関して、当監査法人が報告すべき事項はない。

財務諸表に対する経営者の責任

経営者の責任は、我が国において一般に公正妥当と認められる企業会計の基準に準拠して財務諸表を作成し適正に表示することにある。これには、不正又は誤謬による重要な虚偽表示のない財務諸表を作成し適正に表示するために経営者が必要と判断した内部統制を整備及び運用することが含まれる。

財務諸表を作成するに当たり、経営者は、継続企業の前提に基づき財務諸表を作成することが適切であるかどうかを評価し、我が国において一般に公正妥当と認められる企業会計の基準に基づいて継続企業に関する事項を開示する必要がある場合には当該事項を開示する責任がある。

財務諸表監査における監査人の責任

監査人の責任は、監査人が実施した監査に基づいて、全体としての財務諸表に不正又は誤謬による重要な虚偽表示がないかどうかについて合理的な保証を得て、監査報告書において独立の立場から財務諸表に対する意見を表明することにある。虚偽表示は、不正又は誤謬により発生する可能性があり、個別に又は集計すると、財務諸表の利用者の意思決定に影響を与えると合理的に見込まれる場合に、重要性があると判断される。

監査人は、我が国において一般に公正妥当と認められる監査の基準に従って、監査の過程を通じて、職業的専門家としての判断を行い、職業的懐疑心を保持して以下を実施する。

- ・ 不正又は誤謬による重要な虚偽表示リスクを識別し、評価する。また、重要な虚偽表示リスクに対応した監査手続を立案し、実施する。監査手続の選択及び適用は監査人の判断による。さらに、意見表明の基礎となる十分かつ適切な監査証拠を入手する。
- ・ 財務諸表監査の目的は、内部統制の有効性について意見表明するためのものではないが、監査人は、リスク評価の実施に際して、状況に応じた適切な監査手続を立案するために、監査に関連する内部統制を検討する。
- ・ 経営者が採用した会計方針及びその適用方法の適切性、並びに経営者によって行われた会計上の見積りの合理性及び関連する注記事項の妥当性を評価する。
- ・ 経営者が継続企業を前提として財務諸表を作成することが適切であるかどうか、また、入手した監査証拠に基づき、継続企業の前提に重要な疑義を生じさせるような事象又は状況に関して重要な不確実性が認められるかどうか結論付ける。継続企業の前提に関する重要な不確実性が認められる場合は、監査報告書において財務諸表の注記事項に注意を喚起すること、又は重要な不確実性に関する財務諸表の注記事項が適切でない場合は、財務諸表に対して除外事項付意見を表明することが求められている。監査人の結論は、監査報告書日までに入手した監査証拠に基づいているが、将来の事象や状況により、ファンドは継続企業として存続できなくなる可能性がある。
- ・ 財務諸表の表示及び注記事項が、我が国において一般に公正妥当と認められる企業会計の基準に準拠しているかどうかとともに、関連する注記事項を含めた財務諸表の表示、構成及び内容、並びに財務諸表が基礎となる取引や会計事象を適正に表示しているかどうかを評価する。

監査人は、経営者に対して、計画した監査の範囲とその実施時期、監査の実施過程で識別した内部統制の重要な不備を含む監査上の重要な発見事項、及び監査の基準で求められているその他の事項について報告を行う。

利害関係

野村アセットマネジメント株式会社及びファンドと当監査法人又は業務執行社員との間には、公認会計士法の規定により記載すべき利害関係はない。

以 上

-
- (注) 1. 上記の監査報告書の原本は当社が別途保管しております。
2. XBRLデータは監査の対象には含まれていません。

[次へ](#)

独立監査人の監査報告書

2022年7月1日

野村アセットマネジメント株式会社

取締役会 御 中

EY新日本有限責任監査法人

東京事務所

指定有限責任社員 公認会計士 河野 明 史
業務執行社員

監査意見

当監査法人は、金融商品取引法第193条の2第1項の規定に基づく監査証明を行うため、「ファンドの経理状況」に掲げられている野村日本ブランド株投資（豪ドルコース）毎月分配型の2021年10月23日から2022年4月22日までの特定期間の財務諸表、すなわち、貸借対照表、損益及び剰余金計算書、注記表並びに附属明細表について監査を行った。

当監査法人は、上記の財務諸表が、我が国において一般に公正妥当と認められる企業会計の基準に準拠して、野村日本ブランド株投資（豪ドルコース）毎月分配型の2022年4月22日現在の信託財産の状態及び同日をもって終了する特定期間の損益の状況を、全ての重要な点において適正に表示しているものと認める。

監査意見の根拠

当監査法人は、我が国において一般に公正妥当と認められる監査の基準に準拠して監査を行った。監査の基準における当監査法人の責任は、「財務諸表監査における監査人の責任」に記載されている。当監査法人は、我が国における職業倫理に関する規定に従って、野村アセットマネジメント株式会社及びファンドから独立しており、また、監査人としてのその他の倫理上の責任を果たしている。当監査法人は、意見表明の基礎となる十分かつ適切な監査証拠を入手したと判断している。

その他の記載内容

その他の記載内容は、有価証券報告書及び有価証券届出書（訂正有価証券届出書を含む。）に含まれる情報のうち、財務諸表及びその監査報告書以外の情報である。経営者の責任は、その他の記載内容を作成し開示することにある。

当監査法人の財務諸表に対する監査意見の対象にはその他の記載内容は含まれておらず、当監査法人はその他の記載内容に対して意見を表明するものではない。

財務諸表監査における当監査法人の責任は、その他の記載内容を通読し、通読の過程において、その他の記載内容と財務諸表又は当監査法人が監査の過程で得た知識との間に重要な相違があるかどうか検討すること、また、そのような重要な相違以外にその他の記載内容に重要な誤りの兆候があるかどうか注意を払うことにある。

当監査法人は、実施した作業に基づき、その他の記載内容に重要な誤りがあると判断した場合には、その事実を報告することが求められている。

その他の記載内容に関して、当監査法人が報告すべき事項はない。

財務諸表に対する経営者の責任

経営者の責任は、我が国において一般に公正妥当と認められる企業会計の基準に準拠して財務諸表を作成し適正に表示することにある。これには、不正又は誤謬による重要な虚偽表示のない財務諸表を作成し適正に表示するために経営者が必要と判断した内部統制を整備及び運用することが含まれる。

財務諸表を作成するに当たり、経営者は、継続企業の前提に基づき財務諸表を作成することが適切であるかどうかを評価し、我が国において一般に公正妥当と認められる企業会計の基準に基づいて継続企業に関する事項を開示する必要がある場合には当該事項を開示する責任がある。

財務諸表監査における監査人の責任

監査人の責任は、監査人が実施した監査に基づいて、全体としての財務諸表に不正又は誤謬による重要な虚偽表示がないかどうかについて合理的な保証を得て、監査報告書において独立の立場から財務諸表に対する意見を表明することにある。虚偽表示は、不正又は誤謬により発生する可能性があり、個別に又は集計すると、財務諸表の利用者の意思決定に影響を与えると合理的に見込まれる場合に、重要性があると判断される。

監査人は、我が国において一般に公正妥当と認められる監査の基準に従って、監査の過程を通じて、職業的専門家としての判断を行い、職業的懐疑心を保持して以下を実施する。

- ・ 不正又は誤謬による重要な虚偽表示リスクを識別し、評価する。また、重要な虚偽表示リスクに対応した監査手続を立案し、実施する。監査手続の選択及び適用は監査人の判断による。さらに、意見表明の基礎となる十分かつ適切な監査証拠を入手する。
- ・ 財務諸表監査の目的は、内部統制の有効性について意見表明するためのものではないが、監査人は、リスク評価の実施に際して、状況に応じた適切な監査手続を立案するために、監査に関連する内部統制を検討する。
- ・ 経営者が採用した会計方針及びその適用方法の適切性、並びに経営者によって行われた会計上の見積りの合理性及び関連する注記事項の妥当性を評価する。
- ・ 経営者が継続企業を前提として財務諸表を作成することが適切であるかどうか、また、入手した監査証拠に基づき、継続企業の前提に重要な疑義を生じさせるような事象又は状況に関して重要な不確実性が認められるかどうか結論付ける。継続企業の前提に関する重要な不確実性が認められる場合は、監査報告書において財務諸表の注記事項に注意を喚起すること、又は重要な不確実性に関する財務諸表の注記事項が適切でない場合は、財務諸表に対して除外事項付意見を表明することが求められている。監査人の結論は、監査報告書日までに入手した監査証拠に基づいているが、将来の事象や状況により、ファンドは継続企業として存続できなくなる可能性がある。
- ・ 財務諸表の表示及び注記事項が、我が国において一般に公正妥当と認められる企業会計の基準に準拠しているかどうかとともに、関連する注記事項を含めた財務諸表の表示、構成及び内容、並びに財務諸表が基礎となる取引や会計事象を適正に表示しているかどうかを評価する。

監査人は、経営者に対して、計画した監査の範囲とその実施時期、監査の実施過程で識別した内部統制の重要な不備を含む監査上の重要な発見事項、及び監査の基準で求められているその他の事項について報告を行う。

利害関係

野村アセットマネジメント株式会社及びファンドと当監査法人又は業務執行社員との間には、公認会計士法の規定により記載すべき利害関係はない。

以 上

-
- (注) 1. 上記の監査報告書の原本は当社が別途保管しております。
2. XBRLデータは監査の対象には含まれていません。

[次へ](#)

独立監査人の監査報告書

2022年7月1日

野村アセットマネジメント株式会社

取締役会 御 中

EY新日本有限責任監査法人

東京事務所

指定有限責任社員 公認会計士 河野明史
業務執行社員

監査意見

当監査法人は、金融商品取引法第193条の2第1項の規定に基づく監査証明を行うため、「ファンドの経理状況」に掲げられている野村日本ブランド株投資（豪ドルコース）年2回決算型の2021年10月23日から2022年4月22日までの計算期間の財務諸表、すなわち、貸借対照表、損益及び剰余金計算書、注記表並びに附属明細表について監査を行った。

当監査法人は、上記の財務諸表が、我が国において一般に公正妥当と認められる企業会計の基準に準拠して、野村日本ブランド株投資（豪ドルコース）年2回決算型の2022年4月22日現在の信託財産の状態及び同日をもって終了する計算期間の損益の状況を、全ての重要な点において適正に表示しているものと認める。

監査意見の根拠

当監査法人は、我が国において一般に公正妥当と認められる監査の基準に準拠して監査を行った。監査の基準における当監査法人の責任は、「財務諸表監査における監査人の責任」に記載されている。当監査法人は、我が国における職業倫理に関する規定に従って、野村アセットマネジメント株式会社及びファンドから独立しており、また、監査人としてのその他の倫理上の責任を果たしている。当監査法人は、意見表明の基礎となる十分かつ適切な監査証拠を入手したと判断している。

その他の記載内容

その他の記載内容は、有価証券報告書及び有価証券届出書（訂正有価証券届出書を含む。）に含まれる情報のうち、財務諸表及びその監査報告書以外の情報である。経営者の責任は、その他の記載内容を作成し開示することにある。

当監査法人の財務諸表に対する監査意見の対象にはその他の記載内容は含まれておらず、当監査法人はその他の記載内容に対して意見を表明するものではない。

財務諸表監査における当監査法人の責任は、その他の記載内容を通読し、通読の過程において、その他の記載内容と財務諸表又は当監査法人が監査の過程で得た知識との間に重要な相違があるかどうか検討すること、また、そのような重要な相違以外にその他の記載内容に重要な誤りの兆候があるかどうか注意を払うことにある。

当監査法人は、実施した作業に基づき、その他の記載内容に重要な誤りがあると判断した場合には、その事実を報告することが求められている。

その他の記載内容に関して、当監査法人が報告すべき事項はない。

財務諸表に対する経営者の責任

経営者の責任は、我が国において一般に公正妥当と認められる企業会計の基準に準拠して財務諸表を作成し適正に表示することにある。これには、不正又は誤謬による重要な虚偽表示のない財務諸表を作成し適正に表示するために経営者が必要と判断した内部統制を整備及び運用することが含まれる。

財務諸表を作成するに当たり、経営者は、継続企業の前提に基づき財務諸表を作成することが適切であるかどうかを評価し、我が国において一般に公正妥当と認められる企業会計の基準に基づいて継続企業に関する事項を開示する必要がある場合には当該事項を開示する責任がある。

財務諸表監査における監査人の責任

監査人の責任は、監査人が実施した監査に基づいて、全体としての財務諸表に不正又は誤謬による重要な虚偽表示がないかどうかについて合理的な保証を得て、監査報告書において独立の立場から財務諸表に対する意見を表明することにある。虚偽表示は、不正又は誤謬により発生する可能性があり、個別に又は集計すると、財務諸表の利用者の意思決定に影響を与えると合理的に見込まれる場合に、重要性があると判断される。

監査人は、我が国において一般に公正妥当と認められる監査の基準に従って、監査の過程を通じて、職業的専門家としての判断を行い、職業的懐疑心を保持して以下を実施する。

- ・ 不正又は誤謬による重要な虚偽表示リスクを識別し、評価する。また、重要な虚偽表示リスクに対応した監査手続を立案し、実施する。監査手続の選択及び適用は監査人の判断による。さらに、意見表明の基礎となる十分かつ適切な監査証拠を入手する。
- ・ 財務諸表監査の目的は、内部統制の有効性について意見表明するためのものではないが、監査人は、リスク評価の実施に際して、状況に応じた適切な監査手続を立案するために、監査に関連する内部統制を検討する。
- ・ 経営者が採用した会計方針及びその適用方法の適切性、並びに経営者によって行われた会計上の見積りの合理性及び関連する注記事項の妥当性を評価する。
- ・ 経営者が継続企業を前提として財務諸表を作成することが適切であるかどうか、また、入手した監査証拠に基づき、継続企業の前提に重要な疑義を生じさせるような事象又は状況に関して重要な不確実性が認められるかどうか結論付ける。継続企業の前提に関する重要な不確実性が認められる場合は、監査報告書において財務諸表の注記事項に注意を喚起すること、又は重要な不確実性に関する財務諸表の注記事項が適切でない場合は、財務諸表に対して除外事項付意見を表明することが求められている。監査人の結論は、監査報告書日までに入手した監査証拠に基づいているが、将来の事象や状況により、ファンドは継続企業として存続できなくなる可能性がある。
- ・ 財務諸表の表示及び注記事項が、我が国において一般に公正妥当と認められる企業会計の基準に準拠しているかどうかとともに、関連する注記事項を含めた財務諸表の表示、構成及び内容、並びに財務諸表が基礎となる取引や会計事象を適正に表示しているかどうかを評価する。

監査人は、経営者に対して、計画した監査の範囲とその実施時期、監査の実施過程で識別した内部統制の重要な不備を含む監査上の重要な発見事項、及び監査の基準で求められているその他の事項について報告を行う。

利害関係

野村アセットマネジメント株式会社及びファンドと当監査法人又は業務執行社員との間には、公認会計士法の規定により記載すべき利害関係はない。

以 上

-
- (注) 1. 上記の監査報告書の原本は当社が別途保管しております。
2. XBRLデータは監査の対象には含まれていません。

[次へ](#)

独立監査人の監査報告書

2022年7月1日

野村アセットマネジメント株式会社

取締役会 御 中

EY新日本有限責任監査法人

東京事務所

指定有限責任社員 公認会計士 河野明史
業務執行社員

監査意見

当監査法人は、金融商品取引法第193条の2第1項の規定に基づく監査証明を行うため、「ファンドの経理状況」に掲げられている野村日本ブランド株投資（ブラジルリアルコース）毎月分配型の2021年10月23日から2022年4月22日までの特定期間の財務諸表、すなわち、貸借対照表、損益及び剰余金計算書、注記表並びに附属明細表について監査を行った。

当監査法人は、上記の財務諸表が、我が国において一般に公正妥当と認められる企業会計の基準に準拠して、野村日本ブランド株投資（ブラジルリアルコース）毎月分配型の2022年4月22日現在の信託財産の状態及び同日をもって終了する特定期間の損益の状況を、全ての重要な点において適正に表示しているものと認める。

監査意見の根拠

当監査法人は、我が国において一般に公正妥当と認められる監査の基準に準拠して監査を行った。監査の基準における当監査法人の責任は、「財務諸表監査における監査人の責任」に記載されている。当監査法人は、我が国における職業倫理に関する規定に従って、野村アセットマネジメント株式会社及びファンドから独立しており、また、監査人としてのその他の倫理上の責任を果たしている。当監査法人は、意見表明の基礎となる十分かつ適切な監査証拠を入手したと判断している。

その他の記載内容

その他の記載内容は、有価証券報告書及び有価証券届出書（訂正有価証券届出書を含む。）に含まれる情報のうち、財務諸表及びその監査報告書以外の情報である。経営者の責任は、その他の記載内容を作成し開示することにある。

当監査法人の財務諸表に対する監査意見の対象にはその他の記載内容は含まれておらず、当監査法人はその他の記載内容に対して意見を表明するものではない。

財務諸表監査における当監査法人の責任は、その他の記載内容を通読し、通読の過程において、その他の記載内容と財務諸表又は当監査法人が監査の過程で得た知識との間に重要な相違があるかどうか検討すること、また、そのような重要な相違以外にその他の記載内容に重要な誤りの兆候があるかどうか注意を払うことにある。

当監査法人は、実施した作業に基づき、その他の記載内容に重要な誤りがあると判断した場合には、その事実を報告することが求められている。

その他の記載内容に関して、当監査法人が報告すべき事項はない。

財務諸表に対する経営者の責任

経営者の責任は、我が国において一般に公正妥当と認められる企業会計の基準に準拠して財務諸表を作成し適正に表示することにある。これには、不正又は誤謬による重要な虚偽表示のない財務諸表を作成し適正に表示するために経営者が必要と判断した内部統制を整備及び運用することが含まれる。

財務諸表を作成するに当たり、経営者は、継続企業の前提に基づき財務諸表を作成することが適切であるかどうかを評価し、我が国において一般に公正妥当と認められる企業会計の基準に基づいて継続企業に関する事項を開示する必要がある場合には当該事項を開示する責任がある。

財務諸表監査における監査人の責任

監査人の責任は、監査人が実施した監査に基づいて、全体としての財務諸表に不正又は誤謬による重要な虚偽表示がないかどうかについて合理的な保証を得て、監査報告書において独立の立場から財務諸表に対する意見を表明することにある。虚偽表示は、不正又は誤謬により発生する可能性があり、個別に又は集計すると、財務諸表の利用者の意思決定に影響を与えると合理的に見込まれる場合に、重要性があると判断される。

監査人は、我が国において一般に公正妥当と認められる監査の基準に従って、監査の過程を通じて、職業的専門家としての判断を行い、職業的懐疑心を保持して以下を実施する。

- ・ 不正又は誤謬による重要な虚偽表示リスクを識別し、評価する。また、重要な虚偽表示リスクに対応した監査手続を立案し、実施する。監査手続の選択及び適用は監査人の判断による。さらに、意見表明の基礎となる十分かつ適切な監査証拠を入手する。
- ・ 財務諸表監査の目的は、内部統制の有効性について意見表明するためのものではないが、監査人は、リスク評価の実施に際して、状況に応じた適切な監査手続を立案するために、監査に関連する内部統制を検討する。
- ・ 経営者が採用した会計方針及びその適用方法の適切性、並びに経営者によって行われた会計上の見積りの合理性及び関連する注記事項の妥当性を評価する。
- ・ 経営者が継続企業を前提として財務諸表を作成することが適切であるかどうか、また、入手した監査証拠に基づき、継続企業の前提に重要な疑義を生じさせるような事象又は状況に関して重要な不確実性が認められるかどうか結論付ける。継続企業の前提に関する重要な不確実性が認められる場合は、監査報告書において財務諸表の注記事項に注意を喚起すること、又は重要な不確実性に関する財務諸表の注記事項が適切でない場合は、財務諸表に対して除外事項付意見を表明することが求められている。監査人の結論は、監査報告書日までに入手した監査証拠に基づいているが、将来の事象や状況により、ファンドは継続企業として存続できなくなる可能性がある。
- ・ 財務諸表の表示及び注記事項が、我が国において一般に公正妥当と認められる企業会計の基準に準拠しているかどうかとともに、関連する注記事項を含めた財務諸表の表示、構成及び内容、並びに財務諸表が基礎となる取引や会計事象を適正に表示しているかどうかを評価する。

監査人は、経営者に対して、計画した監査の範囲とその実施時期、監査の実施過程で識別した内部統制の重要な不備を含む監査上の重要な発見事項、及び監査の基準で求められているその他の事項について報告を行う。

利害関係

野村アセットマネジメント株式会社及びファンドと当監査法人又は業務執行社員との間には、公認会計士法の規定により記載すべき利害関係はない。

以 上

-
- (注) 1. 上記の監査報告書の原本は当社が別途保管しております。
2. XBRLデータは監査の対象には含まれていません。

[次へ](#)

独立監査人の監査報告書

2022年7月1日

野村アセットマネジメント株式会社

取締役会 御 中

EY新日本有限責任監査法人

東京事務所

指定有限責任社員 公認会計士 河野明史
業務執行社員

監査意見

当監査法人は、金融商品取引法第193条の2第1項の規定に基づく監査証明を行うため、「ファンドの経理状況」に掲げられている野村日本ブランド株投資（ブラジルリアルコース）年2回決算型の2021年10月23日から2022年4月22日までの計算期間の財務諸表、すなわち、貸借対照表、損益及び剰余金計算書、注記表並びに附属明細表について監査を行った。

当監査法人は、上記の財務諸表が、我が国において一般に公正妥当と認められる企業会計の基準に準拠して、野村日本ブランド株投資（ブラジルリアルコース）年2回決算型の2022年4月22日現在の信託財産の状態及び同日をもって終了する計算期間の損益の状況を、全ての重要な点において適正に表示しているものと認める。

監査意見の根拠

当監査法人は、我が国において一般に公正妥当と認められる監査の基準に準拠して監査を行った。監査の基準における当監査法人の責任は、「財務諸表監査における監査人の責任」に記載されている。当監査法人は、我が国における職業倫理に関する規定に従って、野村アセットマネジメント株式会社及びファンドから独立しており、また、監査人としてのその他の倫理上の責任を果たしている。当監査法人は、意見表明の基礎となる十分かつ適切な監査証拠を入手したと判断している。

その他の記載内容

その他の記載内容は、有価証券報告書及び有価証券届出書（訂正有価証券届出書を含む。）に含まれる情報のうち、財務諸表及びその監査報告書以外の情報である。経営者の責任は、その他の記載内容を作成し開示することにある。

当監査法人の財務諸表に対する監査意見の対象にはその他の記載内容は含まれておらず、当監査法人はその他の記載内容に対して意見を表明するものではない。

財務諸表監査における当監査法人の責任は、その他の記載内容を通読し、通読の過程において、その他の記載内容と財務諸表又は当監査法人が監査の過程で得た知識との間に重要な相違があるかどうか検討すること、また、そのような重要な相違以外にその他の記載内容に重要な誤りの兆候があるかどうか注意を払うことにある。

当監査法人は、実施した作業に基づき、その他の記載内容に重要な誤りがあると判断した場合には、その事実を報告することが求められている。

その他の記載内容に関して、当監査法人が報告すべき事項はない。

財務諸表に対する経営者の責任

経営者の責任は、我が国において一般に公正妥当と認められる企業会計の基準に準拠して財務諸表を作成し適正に表示することにある。これには、不正又は誤謬による重要な虚偽表示のない財務諸表を作成し適正に表示するために経営者が必要と判断した内部統制を整備及び運用することが含まれる。

財務諸表を作成するに当たり、経営者は、継続企業の前提に基づき財務諸表を作成することが適切であるかどうかを評価し、我が国において一般に公正妥当と認められる企業会計の基準に基づいて継続企業に関する事項を開示する必要がある場合には当該事項を開示する責任がある。

財務諸表監査における監査人の責任

監査人の責任は、監査人が実施した監査に基づいて、全体としての財務諸表に不正又は誤謬による重要な虚偽表示がないかどうかについて合理的な保証を得て、監査報告書において独立の立場から財務諸表に対する意見を表明することにある。虚偽表示は、不正又は誤謬により発生する可能性があり、個別に又は集計すると、財務諸表の利用者の意思決定に影響を与えると合理的に見込まれる場合に、重要性があると判断される。

監査人は、我が国において一般に公正妥当と認められる監査の基準に従って、監査の過程を通じて、職業的専門家としての判断を行い、職業的懐疑心を保持して以下を実施する。

- ・ 不正又は誤謬による重要な虚偽表示リスクを識別し、評価する。また、重要な虚偽表示リスクに対応した監査手続を立案し、実施する。監査手続の選択及び適用は監査人の判断による。さらに、意見表明の基礎となる十分かつ適切な監査証拠を入手する。
- ・ 財務諸表監査の目的は、内部統制の有効性について意見表明するためのものではないが、監査人は、リスク評価の実施に際して、状況に応じた適切な監査手続を立案するために、監査に関連する内部統制を検討する。
- ・ 経営者が採用した会計方針及びその適用方法の適切性、並びに経営者によって行われた会計上の見積りの合理性及び関連する注記事項の妥当性を評価する。
- ・ 経営者が継続企業を前提として財務諸表を作成することが適切であるかどうか、また、入手した監査証拠に基づき、継続企業の前提に重要な疑義を生じさせるような事象又は状況に関して重要な不確実性が認められるかどうか結論付ける。継続企業の前提に関する重要な不確実性が認められる場合は、監査報告書において財務諸表の注記事項に注意を喚起すること、又は重要な不確実性に関する財務諸表の注記事項が適切でない場合は、財務諸表に対して除外事項付意見を表明することが求められている。監査人の結論は、監査報告書日までに入手した監査証拠に基づいているが、将来の事象や状況により、ファンドは継続企業として存続できなくなる可能性がある。
- ・ 財務諸表の表示及び注記事項が、我が国において一般に公正妥当と認められる企業会計の基準に準拠しているかどうかとともに、関連する注記事項を含めた財務諸表の表示、構成及び内容、並びに財務諸表が基礎となる取引や会計事象を適正に表示しているかどうかを評価する。

監査人は、経営者に対して、計画した監査の範囲とその実施時期、監査の実施過程で識別した内部統制の重要な不備を含む監査上の重要な発見事項、及び監査の基準で求められているその他の事項について報告を行う。

利害関係

野村アセットマネジメント株式会社及びファンドと当監査法人又は業務執行社員との間には、公認会計士法の規定により記載すべき利害関係はない。

以 上

-
- (注) 1. 上記の監査報告書の原本は当社が別途保管しております。
2. XBRLデータは監査の対象には含まれていません。

[次へ](#)

独立監査人の監査報告書

2022年7月1日

野村アセットマネジメント株式会社

取締役会 御 中

EY新日本有限責任監査法人

東京事務所

指定有限責任社員 公認会計士 河野明史
業務執行社員

監査意見

当監査法人は、金融商品取引法第193条の2第1項の規定に基づく監査証明を行うため、「ファンドの経理状況」に掲げられている野村日本ブランド株投資（南アフリカランドコース）毎月分配型の2021年10月23日から2022年4月22日までの特定期間の財務諸表、すなわち、貸借対照表、損益及び剰余金計算書、注記表並びに附属明細表について監査を行った。

当監査法人は、上記の財務諸表が、我が国において一般に公正妥当と認められる企業会計の基準に準拠して、野村日本ブランド株投資（南アフリカランドコース）毎月分配型の2022年4月22日現在の信託財産の状態及び同日をもって終了する特定期間の損益の状況を、全ての重要な点において適正に表示しているものと認める。

監査意見の根拠

当監査法人は、我が国において一般に公正妥当と認められる監査の基準に準拠して監査を行った。監査の基準における当監査法人の責任は、「財務諸表監査における監査人の責任」に記載されている。当監査法人は、我が国における職業倫理に関する規定に従って、野村アセットマネジメント株式会社及びファンドから独立しており、また、監査人としてのその他の倫理上の責任を果たしている。当監査法人は、意見表明の基礎となる十分かつ適切な監査証拠を入手したと判断している。

その他の記載内容

その他の記載内容は、有価証券報告書及び有価証券届出書（訂正有価証券届出書を含む。）に含まれる情報のうち、財務諸表及びその監査報告書以外の情報である。経営者の責任は、その他の記載内容を作成し開示することにある。

当監査法人の財務諸表に対する監査意見の対象にはその他の記載内容は含まれておらず、当監査法人はその他の記載内容に対して意見を表明するものではない。

財務諸表監査における当監査法人の責任は、その他の記載内容を通読し、通読の過程において、その他の記載内容と財務諸表又は当監査法人が監査の過程で得た知識との間に重要な相違があるかどうか検討すること、また、そのような重要な相違以外にその他の記載内容に重要な誤りの兆候があるかどうか注意を払うことにある。

当監査法人は、実施した作業に基づき、その他の記載内容に重要な誤りがあると判断した場合には、その事実を報告することが求められている。

その他の記載内容に関して、当監査法人が報告すべき事項はない。

財務諸表に対する経営者の責任

経営者の責任は、我が国において一般に公正妥当と認められる企業会計の基準に準拠して財務諸表を作成し適正に表示することにある。これには、不正又は誤謬による重要な虚偽表示のない財務諸表を作成し適正に表示するために経営者が必要と判断した内部統制を整備及び運用することが含まれる。

財務諸表を作成するに当たり、経営者は、継続企業の前提に基づき財務諸表を作成することが適切であるかどうかを評価し、我が国において一般に公正妥当と認められる企業会計の基準に基づいて継続企業に関する事項を開示する必要がある場合には当該事項を開示する責任がある。

財務諸表監査における監査人の責任

監査人の責任は、監査人が実施した監査に基づいて、全体としての財務諸表に不正又は誤謬による重要な虚偽表示がないかどうかについて合理的な保証を得て、監査報告書において独立の立場から財務諸表に対する意見を表明することにある。虚偽表示は、不正又は誤謬により発生する可能性があり、個別に又は集計すると、財務諸表の利用者の意思決定に影響を与えると合理的に見込まれる場合に、重要性があると判断される。

監査人は、我が国において一般に公正妥当と認められる監査の基準に従って、監査の過程を通じて、職業的専門家としての判断を行い、職業的懐疑心を保持して以下を実施する。

- ・ 不正又は誤謬による重要な虚偽表示リスクを識別し、評価する。また、重要な虚偽表示リスクに対応した監査手続を立案し、実施する。監査手続の選択及び適用は監査人の判断による。さらに、意見表明の基礎となる十分かつ適切な監査証拠を入手する。
- ・ 財務諸表監査の目的は、内部統制の有効性について意見表明するためのものではないが、監査人は、リスク評価の実施に際して、状況に応じた適切な監査手続を立案するために、監査に関連する内部統制を検討する。
- ・ 経営者が採用した会計方針及びその適用方法の適切性、並びに経営者によって行われた会計上の見積りの合理性及び関連する注記事項の妥当性を評価する。
- ・ 経営者が継続企業を前提として財務諸表を作成することが適切であるかどうか、また、入手した監査証拠に基づき、継続企業の前提に重要な疑義を生じさせるような事象又は状況に関して重要な不確実性が認められるかどうか結論付ける。継続企業の前提に関する重要な不確実性が認められる場合は、監査報告書において財務諸表の注記事項に注意を喚起すること、又は重要な不確実性に関する財務諸表の注記事項が適切でない場合は、財務諸表に対して除外事項付意見を表明することが求められている。監査人の結論は、監査報告書日までに入手した監査証拠に基づいているが、将来の事象や状況により、ファンドは継続企業として存続できなくなる可能性がある。
- ・ 財務諸表の表示及び注記事項が、我が国において一般に公正妥当と認められる企業会計の基準に準拠しているかどうかとともに、関連する注記事項を含めた財務諸表の表示、構成及び内容、並びに財務諸表が基礎となる取引や会計事象を適正に表示しているかどうかを評価する。

監査人は、経営者に対して、計画した監査の範囲とその実施時期、監査の実施過程で識別した内部統制の重要な不備を含む監査上の重要な発見事項、及び監査の基準で求められているその他の事項について報告を行う。

利害関係

野村アセットマネジメント株式会社及びファンドと当監査法人又は業務執行社員との間には、公認会計士法の規定により記載すべき利害関係はない。

以 上

-
- (注) 1. 上記の監査報告書の原本は当社が別途保管しております。
2. XBRLデータは監査の対象には含まれていません。

[次へ](#)

独立監査人の監査報告書

2022年7月1日

野村アセットマネジメント株式会社

取締役会 御 中

EY新日本有限責任監査法人

東京事務所

指定有限責任社員 公認会計士 河野明史
業務執行社員

監査意見

当監査法人は、金融商品取引法第193条の2第1項の規定に基づく監査証明を行うため、「ファンドの経理状況」に掲げられている野村日本ブランド株投資（南アフリカランドコース）年2回決算型の2021年10月23日から2022年4月22日までの計算期間の財務諸表、すなわち、貸借対照表、損益及び剰余金計算書、注記表並びに附属明細表について監査を行った。

当監査法人は、上記の財務諸表が、我が国において一般に公正妥当と認められる企業会計の基準に準拠して、野村日本ブランド株投資（南アフリカランドコース）年2回決算型の2022年4月22日現在の信託財産の状態及び同日をもって終了する計算期間の損益の状況を、全ての重要な点において適正に表示しているものと認める。

監査意見の根拠

当監査法人は、我が国において一般に公正妥当と認められる監査の基準に準拠して監査を行った。監査の基準における当監査法人の責任は、「財務諸表監査における監査人の責任」に記載されている。当監査法人は、我が国における職業倫理に関する規定に従って、野村アセットマネジメント株式会社及びファンドから独立しており、また、監査人としてのその他の倫理上の責任を果たしている。当監査法人は、意見表明の基礎となる十分かつ適切な監査証拠を入手したと判断している。

その他の記載内容

その他の記載内容は、有価証券報告書及び有価証券届出書（訂正有価証券届出書を含む。）に含まれる情報のうち、財務諸表及びその監査報告書以外の情報である。経営者の責任は、その他の記載内容を作成し開示することにある。

当監査法人の財務諸表に対する監査意見の対象にはその他の記載内容は含まれておらず、当監査法人はその他の記載内容に対して意見を表明するものではない。

財務諸表監査における当監査法人の責任は、その他の記載内容を通読し、通読の過程において、その他の記載内容と財務諸表又は当監査法人が監査の過程で得た知識との間に重要な相違があるかどうか検討すること、また、そのような重要な相違以外にその他の記載内容に重要な誤りの兆候があるかどうか注意を払うことにある。

当監査法人は、実施した作業に基づき、その他の記載内容に重要な誤りがあると判断した場合には、その事実を報告することが求められている。

その他の記載内容に関して、当監査法人が報告すべき事項はない。

財務諸表に対する経営者の責任

経営者の責任は、我が国において一般に公正妥当と認められる企業会計の基準に準拠して財務諸表を作成し適正に表示することにある。これには、不正又は誤謬による重要な虚偽表示のない財務諸表を作成し適正に表示するために経営者が必要と判断した内部統制を整備及び運用することが含まれる。

財務諸表を作成するに当たり、経営者は、継続企業の前提に基づき財務諸表を作成することが適切であるかどうかを評価し、我が国において一般に公正妥当と認められる企業会計の基準に基づいて継続企業に関する事項を開示する必要がある場合には当該事項を開示する責任がある。

財務諸表監査における監査人の責任

監査人の責任は、監査人が実施した監査に基づいて、全体としての財務諸表に不正又は誤謬による重要な虚偽表示がないかどうかについて合理的な保証を得て、監査報告書において独立の立場から財務諸表に対する意見を表明することにある。虚偽表示は、不正又は誤謬により発生する可能性があり、個別に又は集計すると、財務諸表の利用者の意思決定に影響を与えると合理的に見込まれる場合に、重要性があると判断される。

監査人は、我が国において一般に公正妥当と認められる監査の基準に従って、監査の過程を通じて、職業的専門家としての判断を行い、職業的懐疑心を保持して以下を実施する。

- ・ 不正又は誤謬による重要な虚偽表示リスクを識別し、評価する。また、重要な虚偽表示リスクに対応した監査手続を立案し、実施する。監査手続の選択及び適用は監査人の判断による。さらに、意見表明の基礎となる十分かつ適切な監査証拠を入手する。
- ・ 財務諸表監査の目的は、内部統制の有効性について意見表明するためのものではないが、監査人は、リスク評価の実施に際して、状況に応じた適切な監査手続を立案するために、監査に関連する内部統制を検討する。
- ・ 経営者が採用した会計方針及びその適用方法の適切性、並びに経営者によって行われた会計上の見積りの合理性及び関連する注記事項の妥当性を評価する。
- ・ 経営者が継続企業を前提として財務諸表を作成することが適切であるかどうか、また、入手した監査証拠に基づき、継続企業の前提に重要な疑義を生じさせるような事象又は状況に関して重要な不確実性が認められるかどうか結論付ける。継続企業の前提に関する重要な不確実性が認められる場合は、監査報告書において財務諸表の注記事項に注意を喚起すること、又は重要な不確実性に関する財務諸表の注記事項が適切でない場合は、財務諸表に対して除外事項付意見を表明することが求められている。監査人の結論は、監査報告書日までに入手した監査証拠に基づいているが、将来の事象や状況により、ファンドは継続企業として存続できなくなる可能性がある。
- ・ 財務諸表の表示及び注記事項が、我が国において一般に公正妥当と認められる企業会計の基準に準拠しているかどうかとともに、関連する注記事項を含めた財務諸表の表示、構成及び内容、並びに財務諸表が基礎となる取引や会計事象を適正に表示しているかどうかを評価する。

監査人は、経営者に対して、計画した監査の範囲とその実施時期、監査の実施過程で識別した内部統制の重要な不備を含む監査上の重要な発見事項、及び監査の基準で求められているその他の事項について報告を行う。

利害関係

野村アセットマネジメント株式会社及びファンドと当監査法人又は業務執行社員との間には、公認会計士法の規定により記載すべき利害関係はない。

以 上

-
- (注) 1. 上記の監査報告書の原本は当社が別途保管しております。
2. XBRLデータは監査の対象には含まれていません。

[次へ](#)

独立監査人の監査報告書

2022年7月1日

野村アセットマネジメント株式会社

取締役会 御 中

EY新日本有限責任監査法人

東京事務所

指定有限責任社員
業務執行社員

公認会計士

河野 明 史

監査意見

当監査法人は、金融商品取引法第193条の2第1項の規定に基づく監査証明を行うため、「ファンドの経理状況」に掲げられている野村日本ブランド株投資（トルコリラコース）毎月分配型の2021年10月23日から2022年4月22日までの特定期間の財務諸表、すなわち、貸借対照表、損益及び剰余金計算書、注記表並びに附属明細表について監査を行った。

当監査法人は、上記の財務諸表が、我が国において一般に公正妥当と認められる企業会計の基準に準拠して、野村日本ブランド株投資（トルコリラコース）毎月分配型の2022年4月22日現在の信託財産の状態及び同日をもって終了する特定期間の損益の状況を、全ての重要な点において適正に表示しているものと認める。

監査意見の根拠

当監査法人は、我が国において一般に公正妥当と認められる監査の基準に準拠して監査を行った。監査の基準における当監査法人の責任は、「財務諸表監査における監査人の責任」に記載されている。当監査法人は、我が国における職業倫理に関する規定に従って、野村アセットマネジメント株式会社及びファンドから独立しており、また、監査人としてのその他の倫理上の責任を果たしている。当監査法人は、意見表明の基礎となる十分かつ適切な監査証拠を入手したと判断している。

その他の記載内容

その他の記載内容は、有価証券報告書及び有価証券届出書（訂正有価証券届出書を含む。）に含まれる情報のうち、財務諸表及びその監査報告書以外の情報である。経営者の責任は、その他の記載内容を作成し開示することにある。

当監査法人の財務諸表に対する監査意見の対象にはその他の記載内容は含まれておらず、当監査法人はその他の記載内容に対して意見を表明するものではない。

財務諸表監査における当監査法人の責任は、その他の記載内容を通読し、通読の過程において、その他の記載内容と財務諸表又は当監査法人が監査の過程で得た知識との間に重要な相違があるかどうか検討すること、また、そのような重要な相違以外にその他の記載内容に重要な誤りの兆候があるかどうか注意を払うことにある。

当監査法人は、実施した作業に基づき、その他の記載内容に重要な誤りがあると判断した場合には、その事実を報告することが求められている。

その他の記載内容に関して、当監査法人が報告すべき事項はない。

財務諸表に対する経営者の責任

経営者の責任は、我が国において一般に公正妥当と認められる企業会計の基準に準拠して財務諸表を作成し適正に表示することにある。これには、不正又は誤謬による重要な虚偽表示のない財務諸表を作成し適正に表示するために経営者が必要と判断した内部統制を整備及び運用することが含まれる。

財務諸表を作成するに当たり、経営者は、継続企業の前提に基づき財務諸表を作成することが適切であるかどうかを評価し、我が国において一般に公正妥当と認められる企業会計の基準に基づいて継続企業に関する事項を開示する必要がある場合には当該事項を開示する責任がある。

財務諸表監査における監査人の責任

監査人の責任は、監査人が実施した監査に基づいて、全体としての財務諸表に不正又は誤謬による重要な虚偽表示がないかどうかについて合理的な保証を得て、監査報告書において独立の立場から財務諸表に対する意見を表明することにある。虚偽表示は、不正又は誤謬により発生する可能性があり、個別に又は集計すると、財務諸表の利用者の意思決定に影響を与えると合理的に見込まれる場合に、重要性があると判断される。

監査人は、我が国において一般に公正妥当と認められる監査の基準に従って、監査の過程を通じて、職業的専門家としての判断を行い、職業的懐疑心を保持して以下を実施する。

- ・ 不正又は誤謬による重要な虚偽表示リスクを識別し、評価する。また、重要な虚偽表示リスクに対応した監査手続を立案し、実施する。監査手続の選択及び適用は監査人の判断による。さらに、意見表明の基礎となる十分かつ適切な監査証拠を入手する。
- ・ 財務諸表監査の目的は、内部統制の有効性について意見表明するためのものではないが、監査人は、リスク評価の実施に際して、状況に応じた適切な監査手続を立案するために、監査に関連する内部統制を検討する。
- ・ 経営者が採用した会計方針及びその適用方法の適切性、並びに経営者によって行われた会計上の見積りの合理性及び関連する注記事項の妥当性を評価する。
- ・ 経営者が継続企業を前提として財務諸表を作成することが適切であるかどうか、また、入手した監査証拠に基づき、継続企業の前提に重要な疑義を生じさせるような事象又は状況に関して重要な不確実性が認められるかどうか結論付ける。継続企業の前提に関する重要な不確実性が認められる場合は、監査報告書において財務諸表の注記事項に注意を喚起すること、又は重要な不確実性に関する財務諸表の注記事項が適切でない場合は、財務諸表に対して除外事項付意見を表明することが求められている。監査人の結論は、監査報告書日までに入手した監査証拠に基づいているが、将来の事象や状況により、ファンドは継続企業として存続できなくなる可能性がある。
- ・ 財務諸表の表示及び注記事項が、我が国において一般に公正妥当と認められる企業会計の基準に準拠しているかどうかとともに、関連する注記事項を含めた財務諸表の表示、構成及び内容、並びに財務諸表が基礎となる取引や会計事象を適正に表示しているかどうかを評価する。

監査人は、経営者に対して、計画した監査の範囲とその実施時期、監査の実施過程で識別した内部統制の重要な不備を含む監査上の重要な発見事項、及び監査の基準で求められているその他の事項について報告を行う。

利害関係

野村アセットマネジメント株式会社及びファンドと当監査法人又は業務執行社員との間には、公認会計士法の規定により記載すべき利害関係はない。

以 上

-
- (注) 1. 上記の監査報告書の原本は当社が別途保管しております。
2. XBRLデータは監査の対象には含まれていません。

[次へ](#)

独立監査人の監査報告書

2022年7月1日

野村アセットマネジメント株式会社

取締役会 御 中

EY新日本有限責任監査法人

東京事務所

指定有限責任社員 公認会計士 河野 明 史
業務執行社員

監査意見

当監査法人は、金融商品取引法第193条の2第1項の規定に基づく監査証明を行うため、「ファンドの経理状況」に掲げられている野村日本ブランド株投資（トルコリラコース）年2回決算型の2021年10月23日から2022年4月22日までの計算期間の財務諸表、すなわち、貸借対照表、損益及び剰余金計算書、注記表並びに附属明細表について監査を行った。

当監査法人は、上記の財務諸表が、我が国において一般に公正妥当と認められる企業会計の基準に準拠して、野村日本ブランド株投資（トルコリラコース）年2回決算型の2022年4月22日現在の信託財産の状態及び同日をもって終了する計算期間の損益の状況を、全ての重要な点において適正に表示しているものと認める。

監査意見の根拠

当監査法人は、我が国において一般に公正妥当と認められる監査の基準に準拠して監査を行った。監査の基準における当監査法人の責任は、「財務諸表監査における監査人の責任」に記載されている。当監査法人は、我が国における職業倫理に関する規定に従って、野村アセットマネジメント株式会社及びファンドから独立しており、また、監査人としてのその他の倫理上の責任を果たしている。当監査法人は、意見表明の基礎となる十分かつ適切な監査証拠を入手したと判断している。

その他の記載内容

その他の記載内容は、有価証券報告書及び有価証券届出書（訂正有価証券届出書を含む。）に含まれる情報のうち、財務諸表及びその監査報告書以外の情報である。経営者の責任は、その他の記載内容を作成し開示することにある。

当監査法人の財務諸表に対する監査意見の対象にはその他の記載内容は含まれておらず、当監査法人はその他の記載内容に対して意見を表明するものではない。

財務諸表監査における当監査法人の責任は、その他の記載内容を通読し、通読の過程において、その他の記載内容と財務諸表又は当監査法人が監査の過程で得た知識との間に重要な相違があるかどうか検討すること、また、そのような重要な相違以外にその他の記載内容に重要な誤りの兆候があるかどうか注意を払うことにある。

当監査法人は、実施した作業に基づき、その他の記載内容に重要な誤りがあると判断した場合には、その事実を報告することが求められている。

その他の記載内容に関して、当監査法人が報告すべき事項はない。

財務諸表に対する経営者の責任

経営者の責任は、我が国において一般に公正妥当と認められる企業会計の基準に準拠して財務諸表を作成し適正に表示することにある。これには、不正又は誤謬による重要な虚偽表示のない財務諸表を作成し適正に表示するために経営者が必要と判断した内部統制を整備及び運用することが含まれる。

財務諸表を作成するに当たり、経営者は、継続企業の前提に基づき財務諸表を作成することが適切であるかどうかを評価し、我が国において一般に公正妥当と認められる企業会計の基準に基づいて継続企業に関する事項を開示する必要がある場合には当該事項を開示する責任がある。

財務諸表監査における監査人の責任

監査人の責任は、監査人が実施した監査に基づいて、全体としての財務諸表に不正又は誤謬による重要な虚偽表示がないかどうかについて合理的な保証を得て、監査報告書において独立の立場から財務諸表に対する意見を表明することにある。虚偽表示は、不正又は誤謬により発生する可能性があり、個別に又は集計すると、財務諸表の利用者の意思決定に影響を与えると合理的に見込まれる場合に、重要性があると判断される。

監査人は、我が国において一般に公正妥当と認められる監査の基準に従って、監査の過程を通じて、職業的専門家としての判断を行い、職業的懐疑心を保持して以下を実施する。

- ・ 不正又は誤謬による重要な虚偽表示リスクを識別し、評価する。また、重要な虚偽表示リスクに対応した監査手続を立案し、実施する。監査手続の選択及び適用は監査人の判断による。さらに、意見表明の基礎となる十分かつ適切な監査証拠を入手する。
- ・ 財務諸表監査の目的は、内部統制の有効性について意見表明するためのものではないが、監査人は、リスク評価の実施に際して、状況に応じた適切な監査手続を立案するために、監査に関連する内部統制を検討する。
- ・ 経営者が採用した会計方針及びその適用方法の適切性、並びに経営者によって行われた会計上の見積りの合理性及び関連する注記事項の妥当性を評価する。
- ・ 経営者が継続企業を前提として財務諸表を作成することが適切であるかどうか、また、入手した監査証拠に基づき、継続企業の前提に重要な疑義を生じさせるような事象又は状況に関して重要な不確実性が認められるかどうか結論付ける。継続企業の前提に関する重要な不確実性が認められる場合は、監査報告書において財務諸表の注記事項に注意を喚起すること、又は重要な不確実性に関する財務諸表の注記事項が適切でない場合は、財務諸表に対して除外事項付意見を表明することが求められている。監査人の結論は、監査報告書日までに入手した監査証拠に基づいているが、将来の事象や状況により、ファンドは継続企業として存続できなくなる可能性がある。
- ・ 財務諸表の表示及び注記事項が、我が国において一般に公正妥当と認められる企業会計の基準に準拠しているかどうかとともに、関連する注記事項を含めた財務諸表の表示、構成及び内容、並びに財務諸表が基礎となる取引や会計事象を適正に表示しているかどうかを評価する。

監査人は、経営者に対して、計画した監査の範囲とその実施時期、監査の実施過程で識別した内部統制の重要な不備を含む監査上の重要な発見事項、及び監査の基準で求められているその他の事項について報告を行う。

利害関係

野村アセットマネジメント株式会社及びファンドと当監査法人又は業務執行社員との間には、公認会計士法の規定により記載すべき利害関係はない。

以 上

-
- (注) 1. 上記の監査報告書の原本は当社が別途保管しております。
2. XBRLデータは監査の対象には含まれていません。

[次へ](#)

独立監査人の監査報告書

2022年7月1日

野村アセットマネジメント株式会社

取締役会 御 中

EY新日本有限責任監査法人

東京事務所

指定有限責任社員 公認会計士 河野明史
業務執行社員

監査意見

当監査法人は、金融商品取引法第193条の2第1項の規定に基づく監査証明を行うため、「ファンドの経理状況」に掲げられている野村日本ブランド株投資（資源国通貨コース）毎月分配型の2021年10月23日から2022年4月22日までの特定期間の財務諸表、すなわち、貸借対照表、損益及び剰余金計算書、注記表並びに附属明細表について監査を行った。

当監査法人は、上記の財務諸表が、我が国において一般に公正妥当と認められる企業会計の基準に準拠して、野村日本ブランド株投資（資源国通貨コース）毎月分配型の2022年4月22日現在の信託財産の状態及び同日をもって終了する特定期間の損益の状況を、全ての重要な点において適正に表示しているものと認める。

監査意見の根拠

当監査法人は、我が国において一般に公正妥当と認められる監査の基準に準拠して監査を行った。監査の基準における当監査法人の責任は、「財務諸表監査における監査人の責任」に記載されている。当監査法人は、我が国における職業倫理に関する規定に従って、野村アセットマネジメント株式会社及びファンドから独立しており、また、監査人としてのその他の倫理上の責任を果たしている。当監査法人は、意見表明の基礎となる十分かつ適切な監査証拠を入手したと判断している。

その他の記載内容

その他の記載内容は、有価証券報告書及び有価証券届出書（訂正有価証券届出書を含む。）に含まれる情報のうち、財務諸表及びその監査報告書以外の情報である。経営者の責任は、その他の記載内容を作成し開示することにある。

当監査法人の財務諸表に対する監査意見の対象にはその他の記載内容は含まれておらず、当監査法人はその他の記載内容に対して意見を表明するものではない。

財務諸表監査における当監査法人の責任は、その他の記載内容を通読し、通読の過程において、その他の記載内容と財務諸表又は当監査法人が監査の過程で得た知識との間に重要な相違があるかどうか検討すること、また、そのような重要な相違以外にその他の記載内容に重要な誤りの兆候があるかどうか注意を払うことにある。

当監査法人は、実施した作業に基づき、その他の記載内容に重要な誤りがあると判断した場合には、その事実を報告することが求められている。

その他の記載内容に関して、当監査法人が報告すべき事項はない。

財務諸表に対する経営者の責任

経営者の責任は、我が国において一般に公正妥当と認められる企業会計の基準に準拠して財務諸表を作成し適正に表示することにある。これには、不正又は誤謬による重要な虚偽表示のない財務諸表を作成し適正に表示するために経営者が必要と判断した内部統制を整備及び運用することが含まれる。

財務諸表を作成するに当たり、経営者は、継続企業の前提に基づき財務諸表を作成することが適切であるかどうかを評価し、我が国において一般に公正妥当と認められる企業会計の基準に基づいて継続企業に関する事項を開示する必要がある場合には当該事項を開示する責任がある。

財務諸表監査における監査人の責任

監査人の責任は、監査人が実施した監査に基づいて、全体としての財務諸表に不正又は誤謬による重要な虚偽表示がないかどうかについて合理的な保証を得て、監査報告書において独立の立場から財務諸表に対する意見を表明することにある。虚偽表示は、不正又は誤謬により発生する可能性があり、個別に又は集計すると、財務諸表の利用者の意思決定に影響を与えると合理的に見込まれる場合に、重要性があると判断される。

監査人は、我が国において一般に公正妥当と認められる監査の基準に従って、監査の過程を通じて、職業的専門家としての判断を行い、職業的懐疑心を保持して以下を実施する。

- ・ 不正又は誤謬による重要な虚偽表示リスクを識別し、評価する。また、重要な虚偽表示リスクに対応した監査手続を立案し、実施する。監査手続の選択及び適用は監査人の判断による。さらに、意見表明の基礎となる十分かつ適切な監査証拠を入手する。
- ・ 財務諸表監査の目的は、内部統制の有効性について意見表明するためのものではないが、監査人は、リスク評価の実施に際して、状況に応じた適切な監査手続を立案するために、監査に関連する内部統制を検討する。
- ・ 経営者が採用した会計方針及びその適用方法の適切性、並びに経営者によって行われた会計上の見積りの合理性及び関連する注記事項の妥当性を評価する。
- ・ 経営者が継続企業を前提として財務諸表を作成することが適切であるかどうか、また、入手した監査証拠に基づき、継続企業の前提に重要な疑義を生じさせるような事象又は状況に関して重要な不確実性が認められるかどうか結論付ける。継続企業の前提に関する重要な不確実性が認められる場合は、監査報告書において財務諸表の注記事項に注意を喚起すること、又は重要な不確実性に関する財務諸表の注記事項が適切でない場合は、財務諸表に対して除外事項付意見を表明することが求められている。監査人の結論は、監査報告書日までに入手した監査証拠に基づいているが、将来の事象や状況により、ファンドは継続企業として存続できなくなる可能性がある。
- ・ 財務諸表の表示及び注記事項が、我が国において一般に公正妥当と認められる企業会計の基準に準拠しているかどうかとともに、関連する注記事項を含めた財務諸表の表示、構成及び内容、並びに財務諸表が基礎となる取引や会計事象を適正に表示しているかどうかを評価する。

監査人は、経営者に対して、計画した監査の範囲とその実施時期、監査の実施過程で識別した内部統制の重要な不備を含む監査上の重要な発見事項、及び監査の基準で求められているその他の事項について報告を行う。

利害関係

野村アセットマネジメント株式会社及びファンドと当監査法人又は業務執行社員との間には、公認会計士法の規定により記載すべき利害関係はない。

以 上

-
- (注) 1. 上記の監査報告書の原本は当社が別途保管しております。
2. XBRLデータは監査の対象には含まれていません。

[次へ](#)

独立監査人の監査報告書

2022年7月1日

野村アセットマネジメント株式会社

取締役会 御 中

EY新日本有限責任監査法人

東京事務所

指定有限責任社員 公認会計士 河野明史
業務執行社員

監査意見

当監査法人は、金融商品取引法第193条の2第1項の規定に基づく監査証明を行うため、「ファンドの経理状況」に掲げられている野村日本ブランド株投資（資源国通貨コース）年2回決算型の2021年10月23日から2022年4月22日までの計算期間の財務諸表、すなわち、貸借対照表、損益及び剰余金計算書、注記表並びに附属明細表について監査を行った。

当監査法人は、上記の財務諸表が、我が国において一般に公正妥当と認められる企業会計の基準に準拠して、野村日本ブランド株投資（資源国通貨コース）年2回決算型の2022年4月22日現在の信託財産の状態及び同日をもって終了する計算期間の損益の状況を、全ての重要な点において適正に表示しているものと認める。

監査意見の根拠

当監査法人は、我が国において一般に公正妥当と認められる監査の基準に準拠して監査を行った。監査の基準における当監査法人の責任は、「財務諸表監査における監査人の責任」に記載されている。当監査法人は、我が国における職業倫理に関する規定に従って、野村アセットマネジメント株式会社及びファンドから独立しており、また、監査人としてのその他の倫理上の責任を果たしている。当監査法人は、意見表明の基礎となる十分かつ適切な監査証拠を入手したと判断している。

その他の記載内容

その他の記載内容は、有価証券報告書及び有価証券届出書（訂正有価証券届出書を含む。）に含まれる情報のうち、財務諸表及びその監査報告書以外の情報である。経営者の責任は、その他の記載内容を作成し開示することにある。

当監査法人の財務諸表に対する監査意見の対象にはその他の記載内容は含まれておらず、当監査法人はその他の記載内容に対して意見を表明するものではない。

財務諸表監査における当監査法人の責任は、その他の記載内容を通読し、通読の過程において、その他の記載内容と財務諸表又は当監査法人が監査の過程で得た知識との間に重要な相違があるかどうか検討すること、また、そのような重要な相違以外にその他の記載内容に重要な誤りの兆候があるかどうか注意を払うことにある。

当監査法人は、実施した作業に基づき、その他の記載内容に重要な誤りがあると判断した場合には、その事実を報告することが求められている。

その他の記載内容に関して、当監査法人が報告すべき事項はない。

財務諸表に対する経営者の責任

経営者の責任は、我が国において一般に公正妥当と認められる企業会計の基準に準拠して財務諸表を作成し適正に表示することにある。これには、不正又は誤謬による重要な虚偽表示のない財務諸表を作成し適正に表示するために経営者が必要と判断した内部統制を整備及び運用することが含まれる。

財務諸表を作成するに当たり、経営者は、継続企業の前提に基づき財務諸表を作成することが適切であるかどうかを評価し、我が国において一般に公正妥当と認められる企業会計の基準に基づいて継続企業に関する事項を開示する必要がある場合には当該事項を開示する責任がある。

財務諸表監査における監査人の責任

監査人の責任は、監査人が実施した監査に基づいて、全体としての財務諸表に不正又は誤謬による重要な虚偽表示がないかどうかについて合理的な保証を得て、監査報告書において独立の立場から財務諸表に対する意見を表明することにある。虚偽表示は、不正又は誤謬により発生する可能性があり、個別に又は集計すると、財務諸表の利用者の意思決定に影響を与えると合理的に見込まれる場合に、重要性があると判断される。

監査人は、我が国において一般に公正妥当と認められる監査の基準に従って、監査の過程を通じて、職業的専門家としての判断を行い、職業的懐疑心を保持して以下を実施する。

- ・ 不正又は誤謬による重要な虚偽表示リスクを識別し、評価する。また、重要な虚偽表示リスクに対応した監査手続を立案し、実施する。監査手続の選択及び適用は監査人の判断による。さらに、意見表明の基礎となる十分かつ適切な監査証拠を入手する。
- ・ 財務諸表監査の目的は、内部統制の有効性について意見表明するためのものではないが、監査人は、リスク評価の実施に際して、状況に応じた適切な監査手続を立案するために、監査に関連する内部統制を検討する。
- ・ 経営者が採用した会計方針及びその適用方法の適切性、並びに経営者によって行われた会計上の見積りの合理性及び関連する注記事項の妥当性を評価する。
- ・ 経営者が継続企業を前提として財務諸表を作成することが適切であるかどうか、また、入手した監査証拠に基づき、継続企業の前提に重要な疑義を生じさせるような事象又は状況に関して重要な不確実性が認められるかどうか結論付ける。継続企業の前提に関する重要な不確実性が認められる場合は、監査報告書において財務諸表の注記事項に注意を喚起すること、又は重要な不確実性に関する財務諸表の注記事項が適切でない場合は、財務諸表に対して除外事項付意見を表明することが求められている。監査人の結論は、監査報告書日までに入手した監査証拠に基づいているが、将来の事象や状況により、ファンドは継続企業として存続できなくなる可能性がある。
- ・ 財務諸表の表示及び注記事項が、我が国において一般に公正妥当と認められる企業会計の基準に準拠しているかどうかとともに、関連する注記事項を含めた財務諸表の表示、構成及び内容、並びに財務諸表が基礎となる取引や会計事象を適正に表示しているかどうかを評価する。

監査人は、経営者に対して、計画した監査の範囲とその実施時期、監査の実施過程で識別した内部統制の重要な不備を含む監査上の重要な発見事項、及び監査の基準で求められているその他の事項について報告を行う。

利害関係

野村アセットマネジメント株式会社及びファンドと当監査法人又は業務執行社員との間には、公認会計士法の規定により記載すべき利害関係はない。

以 上

-
- (注) 1. 上記の監査報告書の原本は当社が別途保管しております。
2. XBRLデータは監査の対象には含まれていません。

[次へ](#)

独立監査人の監査報告書

2022年7月1日

野村アセットマネジメント株式会社

取締役会 御 中

EY新日本有限責任監査法人

東京事務所

指定有限責任社員
業務執行社員

公認会計士

河野 明 史

監査意見

当監査法人は、金融商品取引法第193条の2第1項の規定に基づく監査証明を行うため、「ファンドの経理状況」に掲げられている野村日本ブランド株投資（アジア通貨コース）毎月分配型の2021年10月23日から2022年4月22日までの特定期間の財務諸表、すなわち、貸借対照表、損益及び剰余金計算書、注記表並びに附属明細表について監査を行った。

当監査法人は、上記の財務諸表が、我が国において一般に公正妥当と認められる企業会計の基準に準拠して、野村日本ブランド株投資（アジア通貨コース）毎月分配型の2022年4月22日現在の信託財産の状態及び同日をもって終了する特定期間の損益の状況を、全ての重要な点において適正に表示しているものと認める。

監査意見の根拠

当監査法人は、我が国において一般に公正妥当と認められる監査の基準に準拠して監査を行った。監査の基準における当監査法人の責任は、「財務諸表監査における監査人の責任」に記載されている。当監査法人は、我が国における職業倫理に関する規定に従って、野村アセットマネジメント株式会社及びファンドから独立しており、また、監査人としてのその他の倫理上の責任を果たしている。当監査法人は、意見表明の基礎となる十分かつ適切な監査証拠を入手したと判断している。

その他の記載内容

その他の記載内容は、有価証券報告書及び有価証券届出書（訂正有価証券届出書を含む。）に含まれる情報のうち、財務諸表及びその監査報告書以外の情報である。経営者の責任は、その他の記載内容を作成し開示することにある。

当監査法人の財務諸表に対する監査意見の対象にはその他の記載内容は含まれておらず、当監査法人はその他の記載内容に対して意見を表明するものではない。

財務諸表監査における当監査法人の責任は、その他の記載内容を通読し、通読の過程において、その他の記載内容と財務諸表又は当監査法人が監査の過程で得た知識との間に重要な相違があるかどうか検討すること、また、そのような重要な相違以外にその他の記載内容に重要な誤りの兆候があるかどうか注意を払うことにある。

当監査法人は、実施した作業に基づき、その他の記載内容に重要な誤りがあると判断した場合には、その事実を報告することが求められている。

その他の記載内容に関して、当監査法人が報告すべき事項はない。

財務諸表に対する経営者の責任

経営者の責任は、我が国において一般に公正妥当と認められる企業会計の基準に準拠して財務諸表を作成し適正に表示することにある。これには、不正又は誤謬による重要な虚偽表示のない財務諸表を作成し適正に表示するために経営者が必要と判断した内部統制を整備及び運用することが含まれる。

財務諸表を作成するに当たり、経営者は、継続企業の前提に基づき財務諸表を作成することが適切であるかどうかを評価し、我が国において一般に公正妥当と認められる企業会計の基準に基づいて継続企業に関する事項を開示する必要がある場合には当該事項を開示する責任がある。

財務諸表監査における監査人の責任

監査人の責任は、監査人が実施した監査に基づいて、全体としての財務諸表に不正又は誤謬による重要な虚偽表示がないかどうかについて合理的な保証を得て、監査報告書において独立の立場から財務諸表に対する意見を表明することにある。虚偽表示は、不正又は誤謬により発生する可能性があり、個別に又は集計すると、財務諸表の利用者の意思決定に影響を与えると合理的に見込まれる場合に、重要性があると判断される。

監査人は、我が国において一般に公正妥当と認められる監査の基準に従って、監査の過程を通じて、職業的専門家としての判断を行い、職業的懐疑心を保持して以下を実施する。

- ・ 不正又は誤謬による重要な虚偽表示リスクを識別し、評価する。また、重要な虚偽表示リスクに対応した監査手続を立案し、実施する。監査手続の選択及び適用は監査人の判断による。さらに、意見表明の基礎となる十分かつ適切な監査証拠を入手する。
- ・ 財務諸表監査の目的は、内部統制の有効性について意見表明するためのものではないが、監査人は、リスク評価の実施に際して、状況に応じた適切な監査手続を立案するために、監査に関連する内部統制を検討する。
- ・ 経営者が採用した会計方針及びその適用方法の適切性、並びに経営者によって行われた会計上の見積りの合理性及び関連する注記事項の妥当性を評価する。
- ・ 経営者が継続企業を前提として財務諸表を作成することが適切であるかどうか、また、入手した監査証拠に基づき、継続企業の前提に重要な疑義を生じさせるような事象又は状況に関して重要な不確実性が認められるかどうか結論付ける。継続企業の前提に関する重要な不確実性が認められる場合は、監査報告書において財務諸表の注記事項に注意を喚起すること、又は重要な不確実性に関する財務諸表の注記事項が適切でない場合は、財務諸表に対して除外事項付意見を表明することが求められている。監査人の結論は、監査報告書日までに入手した監査証拠に基づいているが、将来の事象や状況により、ファンドは継続企業として存続できなくなる可能性がある。
- ・ 財務諸表の表示及び注記事項が、我が国において一般に公正妥当と認められる企業会計の基準に準拠しているかどうかとともに、関連する注記事項を含めた財務諸表の表示、構成及び内容、並びに財務諸表が基礎となる取引や会計事象を適正に表示しているかどうかを評価する。

監査人は、経営者に対して、計画した監査の範囲とその実施時期、監査の実施過程で識別した内部統制の重要な不備を含む監査上の重要な発見事項、及び監査の基準で求められているその他の事項について報告を行う。

利害関係

野村アセットマネジメント株式会社及びファンドと当監査法人又は業務執行社員との間には、公認会計士法の規定により記載すべき利害関係はない。

以 上

-
- (注) 1. 上記の監査報告書の原本は当社が別途保管しております。
2. XBRLデータは監査の対象には含まれていません。

[次へ](#)

独立監査人の監査報告書

2022年7月1日

野村アセットマネジメント株式会社

取締役会 御 中

EY新日本有限責任監査法人

東京事務所

指定有限責任社員 公認会計士 河野 明 史
業務執行社員

監査意見

当監査法人は、金融商品取引法第193条の2第1項の規定に基づく監査証明を行うため、「ファンドの経理状況」に掲げられている野村日本ブランド株投資（アジア通貨コース）年2回決算型の2021年10月23日から2022年4月22日までの計算期間の財務諸表、すなわち、貸借対照表、損益及び剰余金計算書、注記表並びに附属明細表について監査を行った。

当監査法人は、上記の財務諸表が、我が国において一般に公正妥当と認められる企業会計の基準に準拠して、野村日本ブランド株投資（アジア通貨コース）年2回決算型の2022年4月22日現在の信託財産の状態及び同日をもって終了する計算期間の損益の状況を、全ての重要な点において適正に表示しているものと認める。

監査意見の根拠

当監査法人は、我が国において一般に公正妥当と認められる監査の基準に準拠して監査を行った。監査の基準における当監査法人の責任は、「財務諸表監査における監査人の責任」に記載されている。当監査法人は、我が国における職業倫理に関する規定に従って、野村アセットマネジメント株式会社及びファンドから独立しており、また、監査人としてのその他の倫理上の責任を果たしている。当監査法人は、意見表明の基礎となる十分かつ適切な監査証拠を入手したと判断している。

その他の記載内容

その他の記載内容は、有価証券報告書及び有価証券届出書（訂正有価証券届出書を含む。）に含まれる情報のうち、財務諸表及びその監査報告書以外の情報である。経営者の責任は、その他の記載内容を作成し開示することにある。

当監査法人の財務諸表に対する監査意見の対象にはその他の記載内容は含まれておらず、当監査法人はその他の記載内容に対して意見を表明するものではない。

財務諸表監査における当監査法人の責任は、その他の記載内容を通読し、通読の過程において、その他の記載内容と財務諸表又は当監査法人が監査の過程で得た知識との間に重要な相違があるかどうか検討すること、また、そのような重要な相違以外にその他の記載内容に重要な誤りの兆候があるかどうか注意を払うことにある。

当監査法人は、実施した作業に基づき、その他の記載内容に重要な誤りがあると判断した場合には、その事実を報告することが求められている。

その他の記載内容に関して、当監査法人が報告すべき事項はない。

財務諸表に対する経営者の責任

経営者の責任は、我が国において一般に公正妥当と認められる企業会計の基準に準拠して財務諸表を作成し適正に表示することにある。これには、不正又は誤謬による重要な虚偽表示のない財務諸表を作成し適正に表示するために経営者が必要と判断した内部統制を整備及び運用することが含まれる。

財務諸表を作成するに当たり、経営者は、継続企業の前提に基づき財務諸表を作成することが適切であるかどうかを評価し、我が国において一般に公正妥当と認められる企業会計の基準に基づいて継続企業に関する事項を開示する必要がある場合には当該事項を開示する責任がある。

財務諸表監査における監査人の責任

監査人の責任は、監査人が実施した監査に基づいて、全体としての財務諸表に不正又は誤謬による重要な虚偽表示がないかどうかについて合理的な保証を得て、監査報告書において独立の立場から財務諸表に対する意見を表明することにある。虚偽表示は、不正又は誤謬により発生する可能性があり、個別に又は集計すると、財務諸表の利用者の意思決定に影響を与えると合理的に見込まれる場合に、重要性があると判断される。

監査人は、我が国において一般に公正妥当と認められる監査の基準に従って、監査の過程を通じて、職業的専門家としての判断を行い、職業的懐疑心を保持して以下を実施する。

- ・ 不正又は誤謬による重要な虚偽表示リスクを識別し、評価する。また、重要な虚偽表示リスクに対応した監査手続を立案し、実施する。監査手続の選択及び適用は監査人の判断による。さらに、意見表明の基礎となる十分かつ適切な監査証拠を入手する。
- ・ 財務諸表監査の目的は、内部統制の有効性について意見表明するためのものではないが、監査人は、リスク評価の実施に際して、状況に応じた適切な監査手続を立案するために、監査に関連する内部統制を検討する。
- ・ 経営者が採用した会計方針及びその適用方法の適切性、並びに経営者によって行われた会計上の見積りの合理性及び関連する注記事項の妥当性を評価する。
- ・ 経営者が継続企業を前提として財務諸表を作成することが適切であるかどうか、また、入手した監査証拠に基づき、継続企業の前提に重要な疑義を生じさせるような事象又は状況に関して重要な不確実性が認められるかどうか結論付ける。継続企業の前提に関する重要な不確実性が認められる場合は、監査報告書において財務諸表の注記事項に注意を喚起すること、又は重要な不確実性に関する財務諸表の注記事項が適切でない場合は、財務諸表に対して除外事項付意見を表明することが求められている。監査人の結論は、監査報告書日までに入手した監査証拠に基づいているが、将来の事象や状況により、ファンドは継続企業として存続できなくなる可能性がある。
- ・ 財務諸表の表示及び注記事項が、我が国において一般に公正妥当と認められる企業会計の基準に準拠しているかどうかとともに、関連する注記事項を含めた財務諸表の表示、構成及び内容、並びに財務諸表が基礎となる取引や会計事象を適正に表示しているかどうかを評価する。

監査人は、経営者に対して、計画した監査の範囲とその実施時期、監査の実施過程で識別した内部統制の重要な不備を含む監査上の重要な発見事項、及び監査の基準で求められているその他の事項について報告を行う。

利害関係

野村アセットマネジメント株式会社及びファンドと当監査法人又は業務執行社員との間には、公認会計士法の規定により記載すべき利害関係はない。

以 上

-
- (注) 1. 上記の監査報告書の原本は当社が別途保管しております。
2. XBRLデータは監査の対象には含まれていません。

[次へ](#)

独立監査人の監査報告書

2022年7月1日

野村アセットマネジメント株式会社

取締役会 御 中

EY新日本有限責任監査法人

東京事務所

指定有限責任社員 公認会計士 河野明史
業務執行社員

監査意見

当監査法人は、金融商品取引法第193条の2第1項の規定に基づく監査証明を行うため、「ファンドの経理状況」に掲げられている野村日本ブランド株投資（米ドルコース）毎月分配型の2021年10月23日から2022年4月22日までの特定期間の財務諸表、すなわち、貸借対照表、損益及び剰余金計算書、注記表並びに附属明細表について監査を行った。

当監査法人は、上記の財務諸表が、我が国において一般に公正妥当と認められる企業会計の基準に準拠して、野村日本ブランド株投資（米ドルコース）毎月分配型の2022年4月22日現在の信託財産の状態及び同日をもって終了する特定期間の損益の状況を、全ての重要な点において適正に表示しているものと認める。

監査意見の根拠

当監査法人は、我が国において一般に公正妥当と認められる監査の基準に準拠して監査を行った。監査の基準における当監査法人の責任は、「財務諸表監査における監査人の責任」に記載されている。当監査法人は、我が国における職業倫理に関する規定に従って、野村アセットマネジメント株式会社及びファンドから独立しており、また、監査人としてのその他の倫理上の責任を果たしている。当監査法人は、意見表明の基礎となる十分かつ適切な監査証拠を入手したと判断している。

その他の記載内容

その他の記載内容は、有価証券報告書及び有価証券届出書（訂正有価証券届出書を含む。）に含まれる情報のうち、財務諸表及びその監査報告書以外の情報である。経営者の責任は、その他の記載内容を作成し開示することにある。

当監査法人の財務諸表に対する監査意見の対象にはその他の記載内容は含まれておらず、当監査法人はその他の記載内容に対して意見を表明するものではない。

財務諸表監査における当監査法人の責任は、その他の記載内容を通読し、通読の過程において、その他の記載内容と財務諸表又は当監査法人が監査の過程で得た知識との間に重要な相違があるかどうか検討すること、また、そのような重要な相違以外にその他の記載内容に重要な誤りの兆候があるかどうか注意を払うことにある。

当監査法人は、実施した作業に基づき、その他の記載内容に重要な誤りがあると判断した場合には、その事実を報告することが求められている。

その他の記載内容に関して、当監査法人が報告すべき事項はない。

財務諸表に対する経営者の責任

経営者の責任は、我が国において一般に公正妥当と認められる企業会計の基準に準拠して財務諸表を作成し適正に表示することにある。これには、不正又は誤謬による重要な虚偽表示のない財務諸表を作成し適正に表示するために経営者が必要と判断した内部統制を整備及び運用することが含まれる。

財務諸表を作成するに当たり、経営者は、継続企業の前提に基づき財務諸表を作成することが適切であるかどうかを評価し、我が国において一般に公正妥当と認められる企業会計の基準に基づいて継続企業に関する事項を開示する必要がある場合には当該事項を開示する責任がある。

財務諸表監査における監査人の責任

監査人の責任は、監査人が実施した監査に基づいて、全体としての財務諸表に不正又は誤謬による重要な虚偽表示がないかどうかについて合理的な保証を得て、監査報告書において独立の立場から財務諸表に対する意見を表明することにある。虚偽表示は、不正又は誤謬により発生する可能性があり、個別に又は集計すると、財務諸表の利用者の意思決定に影響を与えると合理的に見込まれる場合に、重要性があると判断される。

監査人は、我が国において一般に公正妥当と認められる監査の基準に従って、監査の過程を通じて、職業的専門家としての判断を行い、職業的懐疑心を保持して以下を実施する。

- ・ 不正又は誤謬による重要な虚偽表示リスクを識別し、評価する。また、重要な虚偽表示リスクに対応した監査手続を立案し、実施する。監査手続の選択及び適用は監査人の判断による。さらに、意見表明の基礎となる十分かつ適切な監査証拠を入手する。
- ・ 財務諸表監査の目的は、内部統制の有効性について意見表明するためのものではないが、監査人は、リスク評価の実施に際して、状況に応じた適切な監査手続を立案するために、監査に関連する内部統制を検討する。
- ・ 経営者が採用した会計方針及びその適用方法の適切性、並びに経営者によって行われた会計上の見積りの合理性及び関連する注記事項の妥当性を評価する。
- ・ 経営者が継続企業を前提として財務諸表を作成することが適切であるかどうか、また、入手した監査証拠に基づき、継続企業の前提に重要な疑義を生じさせるような事象又は状況に関して重要な不確実性が認められるかどうか結論付ける。継続企業の前提に関する重要な不確実性が認められる場合は、監査報告書において財務諸表の注記事項に注意を喚起すること、又は重要な不確実性に関する財務諸表の注記事項が適切でない場合は、財務諸表に対して除外事項付意見を表明することが求められている。監査人の結論は、監査報告書日までに入手した監査証拠に基づいているが、将来の事象や状況により、ファンドは継続企業として存続できなくなる可能性がある。
- ・ 財務諸表の表示及び注記事項が、我が国において一般に公正妥当と認められる企業会計の基準に準拠しているかどうかとともに、関連する注記事項を含めた財務諸表の表示、構成及び内容、並びに財務諸表が基礎となる取引や会計事象を適正に表示しているかどうかを評価する。

監査人は、経営者に対して、計画した監査の範囲とその実施時期、監査の実施過程で識別した内部統制の重要な不備を含む監査上の重要な発見事項、及び監査の基準で求められているその他の事項について報告を行う。

利害関係

野村アセットマネジメント株式会社及びファンドと当監査法人又は業務執行社員との間には、公認会計士法の規定により記載すべき利害関係はない。

以 上

-
- (注) 1. 上記の監査報告書の原本は当社が別途保管しております。
2. XBRLデータは監査の対象には含まれていません。

[次へ](#)

独立監査人の監査報告書

2022年7月1日

野村アセットマネジメント株式会社

取締役会 御 中

EY新日本有限責任監査法人

東京事務所

指定有限責任社員
業務執行社員

公認会計士

河野 明 史

監査意見

当監査法人は、金融商品取引法第193条の2第1項の規定に基づく監査証明を行うため、「ファンドの経理状況」に掲げられている野村日本ブランド株投資（米ドルコース）年2回決算型の2021年10月23日から2022年4月22日までの計算期間の財務諸表、すなわち、貸借対照表、損益及び剰余金計算書、注記表並びに附属明細表について監査を行った。

当監査法人は、上記の財務諸表が、我が国において一般に公正妥当と認められる企業会計の基準に準拠して、野村日本ブランド株投資（米ドルコース）年2回決算型の2022年4月22日現在の信託財産の状態及び同日をもって終了する計算期間の損益の状況を、全ての重要な点において適正に表示しているものと認める。

監査意見の根拠

当監査法人は、我が国において一般に公正妥当と認められる監査の基準に準拠して監査を行った。監査の基準における当監査法人の責任は、「財務諸表監査における監査人の責任」に記載されている。当監査法人は、我が国における職業倫理に関する規定に従って、野村アセットマネジメント株式会社及びファンドから独立しており、また、監査人としてのその他の倫理上の責任を果たしている。当監査法人は、意見表明の基礎となる十分かつ適切な監査証拠を入手したと判断している。

その他の記載内容

その他の記載内容は、有価証券報告書及び有価証券届出書（訂正有価証券届出書を含む。）に含まれる情報のうち、財務諸表及びその監査報告書以外の情報である。経営者の責任は、その他の記載内容を作成し開示することにある。

当監査法人の財務諸表に対する監査意見の対象にはその他の記載内容は含まれておらず、当監査法人はその他の記載内容に対して意見を表明するものではない。

財務諸表監査における当監査法人の責任は、その他の記載内容を通読し、通読の過程において、その他の記載内容と財務諸表又は当監査法人が監査の過程で得た知識との間に重要な相違があるかどうか検討すること、また、そのような重要な相違以外にその他の記載内容に重要な誤りの兆候があるかどうか注意を払うことにある。

当監査法人は、実施した作業に基づき、その他の記載内容に重要な誤りがあると判断した場合には、その事実を報告することが求められている。

その他の記載内容に関して、当監査法人が報告すべき事項はない。

財務諸表に対する経営者の責任

経営者の責任は、我が国において一般に公正妥当と認められる企業会計の基準に準拠して財務諸表を作成し適正に表示することにある。これには、不正又は誤謬による重要な虚偽表示のない財務諸表を作成し適正に表示するために経営者が必要と判断した内部統制を整備及び運用することが含まれる。

財務諸表を作成するに当たり、経営者は、継続企業の前提に基づき財務諸表を作成することが適切であるかどうかを評価し、我が国において一般に公正妥当と認められる企業会計の基準に基づいて継続企業に関する事項を開示する必要がある場合には当該事項を開示する責任がある。

財務諸表監査における監査人の責任

監査人の責任は、監査人が実施した監査に基づいて、全体としての財務諸表に不正又は誤謬による重要な虚偽表示がないかどうかについて合理的な保証を得て、監査報告書において独立の立場から財務諸表に対する意見を表明することにある。虚偽表示は、不正又は誤謬により発生する可能性があり、個別に又は集計すると、財務諸表の利用者の意思決定に影響を与えると合理的に見込まれる場合に、重要性があると判断される。

監査人は、我が国において一般に公正妥当と認められる監査の基準に従って、監査の過程を通じて、職業的専門家としての判断を行い、職業的懐疑心を保持して以下を実施する。

- ・ 不正又は誤謬による重要な虚偽表示リスクを識別し、評価する。また、重要な虚偽表示リスクに対応した監査手続を立案し、実施する。監査手続の選択及び適用は監査人の判断による。さらに、意見表明の基礎となる十分かつ適切な監査証拠を入手する。
- ・ 財務諸表監査の目的は、内部統制の有効性について意見表明するためのものではないが、監査人は、リスク評価の実施に際して、状況に応じた適切な監査手続を立案するために、監査に関連する内部統制を検討する。
- ・ 経営者が採用した会計方針及びその適用方法の適切性、並びに経営者によって行われた会計上の見積りの合理性及び関連する注記事項の妥当性を評価する。
- ・ 経営者が継続企業を前提として財務諸表を作成することが適切であるかどうか、また、入手した監査証拠に基づき、継続企業の前提に重要な疑義を生じさせるような事象又は状況に関して重要な不確実性が認められるかどうか結論付ける。継続企業の前提に関する重要な不確実性が認められる場合は、監査報告書において財務諸表の注記事項に注意を喚起すること、又は重要な不確実性に関する財務諸表の注記事項が適切でない場合は、財務諸表に対して除外事項付意見を表明することが求められている。監査人の結論は、監査報告書日までに入手した監査証拠に基づいているが、将来の事象や状況により、ファンドは継続企業として存続できなくなる可能性がある。
- ・ 財務諸表の表示及び注記事項が、我が国において一般に公正妥当と認められる企業会計の基準に準拠しているかどうかとともに、関連する注記事項を含めた財務諸表の表示、構成及び内容、並びに財務諸表が基礎となる取引や会計事象を適正に表示しているかどうかを評価する。

監査人は、経営者に対して、計画した監査の範囲とその実施時期、監査の実施過程で識別した内部統制の重要な不備を含む監査上の重要な発見事項、及び監査の基準で求められているその他の事項について報告を行う。

利害関係

野村アセットマネジメント株式会社及びファンドと当監査法人又は業務執行社員との間には、公認会計士法の規定により記載すべき利害関係はない。

以 上

-
- (注) 1. 上記の監査報告書の原本は当社が別途保管しております。
2. XBRLデータは監査の対象には含まれていません。

[次へ](#)

独立監査人の監査報告書

2022年7月1日

野村アセットマネジメント株式会社

取締役会 御 中

EY新日本有限責任監査法人

東京事務所

指定有限責任社員 公認会計士 河野明史
業務執行社員

監査意見

当監査法人は、金融商品取引法第193条の2第1項の規定に基づく監査証明を行うため、「ファンドの経理状況」に掲げられている野村日本ブランド株投資（メキシコペソコース）毎月分配型の2021年10月23日から2022年4月22日までの特定期間の財務諸表、すなわち、貸借対照表、損益及び剰余金計算書、注記表並びに附属明細表について監査を行った。

当監査法人は、上記の財務諸表が、我が国において一般に公正妥当と認められる企業会計の基準に準拠して、野村日本ブランド株投資（メキシコペソコース）毎月分配型の2022年4月22日現在の信託財産の状態及び同日をもって終了する特定期間の損益の状況を、全ての重要な点において適正に表示しているものと認める。

監査意見の根拠

当監査法人は、我が国において一般に公正妥当と認められる監査の基準に準拠して監査を行った。監査の基準における当監査法人の責任は、「財務諸表監査における監査人の責任」に記載されている。当監査法人は、我が国における職業倫理に関する規定に従って、野村アセットマネジメント株式会社及びファンドから独立しており、また、監査人としてのその他の倫理上の責任を果たしている。当監査法人は、意見表明の基礎となる十分かつ適切な監査証拠を入手したと判断している。

その他の記載内容

その他の記載内容は、有価証券報告書及び有価証券届出書（訂正有価証券届出書を含む。）に含まれる情報のうち、財務諸表及びその監査報告書以外の情報である。経営者の責任は、その他の記載内容を作成し開示することにある。

当監査法人の財務諸表に対する監査意見の対象にはその他の記載内容は含まれておらず、当監査法人はその他の記載内容に対して意見を表明するものではない。

財務諸表監査における当監査法人の責任は、その他の記載内容を通読し、通読の過程において、その他の記載内容と財務諸表又は当監査法人が監査の過程で得た知識との間に重要な相違があるかどうか検討すること、また、そのような重要な相違以外にその他の記載内容に重要な誤りの兆候があるかどうか注意を払うことにある。

当監査法人は、実施した作業に基づき、その他の記載内容に重要な誤りがあると判断した場合には、その事実を報告することが求められている。

その他の記載内容に関して、当監査法人が報告すべき事項はない。

財務諸表に対する経営者の責任

経営者の責任は、我が国において一般に公正妥当と認められる企業会計の基準に準拠して財務諸表を作成し適正に表示することにある。これには、不正又は誤謬による重要な虚偽表示のない財務諸表を作成し適正に表示するために経営者が必要と判断した内部統制を整備及び運用することが含まれる。

財務諸表を作成するに当たり、経営者は、継続企業の前提に基づき財務諸表を作成することが適切であるかどうかを評価し、我が国において一般に公正妥当と認められる企業会計の基準に基づいて継続企業に関する事項を開示する必要がある場合には当該事項を開示する責任がある。

財務諸表監査における監査人の責任

監査人の責任は、監査人が実施した監査に基づいて、全体としての財務諸表に不正又は誤謬による重要な虚偽表示がないかどうかについて合理的な保証を得て、監査報告書において独立の立場から財務諸表に対する意見を表明することにある。虚偽表示は、不正又は誤謬により発生する可能性があり、個別に又は集計すると、財務諸表の利用者の意思決定に影響を与えると合理的に見込まれる場合に、重要性があると判断される。

監査人は、我が国において一般に公正妥当と認められる監査の基準に従って、監査の過程を通じて、職業的専門家としての判断を行い、職業的懐疑心を保持して以下を実施する。

- ・ 不正又は誤謬による重要な虚偽表示リスクを識別し、評価する。また、重要な虚偽表示リスクに対応した監査手続を立案し、実施する。監査手続の選択及び適用は監査人の判断による。さらに、意見表明の基礎となる十分かつ適切な監査証拠を入手する。
- ・ 財務諸表監査の目的は、内部統制の有効性について意見表明するためのものではないが、監査人は、リスク評価の実施に際して、状況に応じた適切な監査手続を立案するために、監査に関連する内部統制を検討する。
- ・ 経営者が採用した会計方針及びその適用方法の適切性、並びに経営者によって行われた会計上の見積りの合理性及び関連する注記事項の妥当性を評価する。
- ・ 経営者が継続企業を前提として財務諸表を作成することが適切であるかどうか、また、入手した監査証拠に基づき、継続企業の前提に重要な疑義を生じさせるような事象又は状況に関して重要な不確実性が認められるかどうか結論付ける。継続企業の前提に関する重要な不確実性が認められる場合は、監査報告書において財務諸表の注記事項に注意を喚起すること、又は重要な不確実性に関する財務諸表の注記事項が適切でない場合は、財務諸表に対して除外事項付意見を表明することが求められている。監査人の結論は、監査報告書日までに入手した監査証拠に基づいているが、将来の事象や状況により、ファンドは継続企業として存続できなくなる可能性がある。
- ・ 財務諸表の表示及び注記事項が、我が国において一般に公正妥当と認められる企業会計の基準に準拠しているかどうかとともに、関連する注記事項を含めた財務諸表の表示、構成及び内容、並びに財務諸表が基礎となる取引や会計事象を適正に表示しているかどうかを評価する。

監査人は、経営者に対して、計画した監査の範囲とその実施時期、監査の実施過程で識別した内部統制の重要な不備を含む監査上の重要な発見事項、及び監査の基準で求められているその他の事項について報告を行う。

利害関係

野村アセットマネジメント株式会社及びファンドと当監査法人又は業務執行社員との間には、公認会計士法の規定により記載すべき利害関係はない。

以 上

-
- (注) 1. 上記の監査報告書の原本は当社が別途保管しております。
2. XBRLデータは監査の対象には含まれていません。

[次へ](#)

独立監査人の監査報告書

2022年7月1日

野村アセットマネジメント株式会社

取締役会 御 中

EY新日本有限責任監査法人

東京事務所

指定有限責任社員 公認会計士 河野 明 史
業務執行社員

監査意見

当監査法人は、金融商品取引法第193条の2第1項の規定に基づく監査証明を行うため、「ファンドの経理状況」に掲げられている野村日本ブランド株投資（メキシコペソコース）年2回決算型の2021年10月23日から2022年4月22日までの計算期間の財務諸表、すなわち、貸借対照表、損益及び剰余金計算書、注記表並びに附属明細表について監査を行った。

当監査法人は、上記の財務諸表が、我が国において一般に公正妥当と認められる企業会計の基準に準拠して、野村日本ブランド株投資（メキシコペソコース）年2回決算型の2022年4月22日現在の信託財産の状態及び同日をもって終了する計算期間の損益の状況を、全ての重要な点において適正に表示しているものと認める。

監査意見の根拠

当監査法人は、我が国において一般に公正妥当と認められる監査の基準に準拠して監査を行った。監査の基準における当監査法人の責任は、「財務諸表監査における監査人の責任」に記載されている。当監査法人は、我が国における職業倫理に関する規定に従って、野村アセットマネジメント株式会社及びファンドから独立しており、また、監査人としてのその他の倫理上の責任を果たしている。当監査法人は、意見表明の基礎となる十分かつ適切な監査証拠を入手したと判断している。

その他の記載内容

その他の記載内容は、有価証券報告書及び有価証券届出書（訂正有価証券届出書を含む。）に含まれる情報のうち、財務諸表及びその監査報告書以外の情報である。経営者の責任は、その他の記載内容を作成し開示することにある。

当監査法人の財務諸表に対する監査意見の対象にはその他の記載内容は含まれておらず、当監査法人はその他の記載内容に対して意見を表明するものではない。

財務諸表監査における当監査法人の責任は、その他の記載内容を通読し、通読の過程において、その他の記載内容と財務諸表又は当監査法人が監査の過程で得た知識との間に重要な相違があるかどうか検討すること、また、そのような重要な相違以外にその他の記載内容に重要な誤りの兆候があるかどうか注意を払うことにある。

当監査法人は、実施した作業に基づき、その他の記載内容に重要な誤りがあると判断した場合には、その事実を報告することが求められている。

その他の記載内容に関して、当監査法人が報告すべき事項はない。

財務諸表に対する経営者の責任

経営者の責任は、我が国において一般に公正妥当と認められる企業会計の基準に準拠して財務諸表を作成し適正に表示することにある。これには、不正又は誤謬による重要な虚偽表示のない財務諸表を作成し適正に表示するために経営者が必要と判断した内部統制を整備及び運用することが含まれる。

財務諸表を作成するに当たり、経営者は、継続企業の前提に基づき財務諸表を作成することが適切であるかどうかを評価し、我が国において一般に公正妥当と認められる企業会計の基準に基づいて継続企業に関する事項を開示する必要がある場合には当該事項を開示する責任がある。

財務諸表監査における監査人の責任

監査人の責任は、監査人が実施した監査に基づいて、全体としての財務諸表に不正又は誤謬による重要な虚偽表示がないかどうかについて合理的な保証を得て、監査報告書において独立の立場から財務諸表に対する意見を表明することにある。虚偽表示は、不正又は誤謬により発生する可能性があり、個別に又は集計すると、財務諸表の利用者の意思決定に影響を与えると合理的に見込まれる場合に、重要性があると判断される。

監査人は、我が国において一般に公正妥当と認められる監査の基準に従って、監査の過程を通じて、職業的専門家としての判断を行い、職業的懐疑心を保持して以下を実施する。

- ・ 不正又は誤謬による重要な虚偽表示リスクを識別し、評価する。また、重要な虚偽表示リスクに対応した監査手続を立案し、実施する。監査手続の選択及び適用は監査人の判断による。さらに、意見表明の基礎となる十分かつ適切な監査証拠を入手する。
- ・ 財務諸表監査の目的は、内部統制の有効性について意見表明するためのものではないが、監査人は、リスク評価の実施に際して、状況に応じた適切な監査手続を立案するために、監査に関連する内部統制を検討する。
- ・ 経営者が採用した会計方針及びその適用方法の適切性、並びに経営者によって行われた会計上の見積りの合理性及び関連する注記事項の妥当性を評価する。
- ・ 経営者が継続企業を前提として財務諸表を作成することが適切であるかどうか、また、入手した監査証拠に基づき、継続企業の前提に重要な疑義を生じさせるような事象又は状況に関して重要な不確実性が認められるかどうか結論付ける。継続企業の前提に関する重要な不確実性が認められる場合は、監査報告書において財務諸表の注記事項に注意を喚起すること、又は重要な不確実性に関する財務諸表の注記事項が適切でない場合は、財務諸表に対して除外事項付意見を表明することが求められている。監査人の結論は、監査報告書日までに入手した監査証拠に基づいているが、将来の事象や状況により、ファンドは継続企業として存続できなくなる可能性がある。
- ・ 財務諸表の表示及び注記事項が、我が国において一般に公正妥当と認められる企業会計の基準に準拠しているかどうかとともに、関連する注記事項を含めた財務諸表の表示、構成及び内容、並びに財務諸表が基礎となる取引や会計事象を適正に表示しているかどうかを評価する。

監査人は、経営者に対して、計画した監査の範囲とその実施時期、監査の実施過程で識別した内部統制の重要な不備を含む監査上の重要な発見事項、及び監査の基準で求められているその他の事項について報告を行う。

利害関係

野村アセットマネジメント株式会社及びファンドと当監査法人又は業務執行社員との間には、公認会計士法の規定により記載すべき利害関係はない。

以 上

-
- (注) 1. 上記の監査報告書の原本は当社が別途保管しております。
2. XBRLデータは監査の対象には含まれていません。

[次へ](#)

独立監査人の監査報告書

2022年6月7日

野村アセットマネジメント株式会社
取締役会 御中

EY新日本有限責任監査法人

東京事務所

指定有限責任社員
業務執行社員 公認会計士 湯原 尚指定有限責任社員
業務執行社員 公認会計士 津村 健二郎指定有限責任社員
業務執行社員 公認会計士 水永 真太郎

監査意見

当監査法人は、金融商品取引法第193条の2第1項の規定に基づく監査証明を行うため、「委託会社等の経理状況」に掲げられている野村アセットマネジメント株式会社の2021年4月1日から2022年3月31日までの第63期事業年度の財務諸表、すなわち、貸借対照表、損益計算書、株主資本等変動計算書、重要な会計方針及びその他の注記について監査を行った。

当監査法人は、上記の財務諸表が、我が国において一般に公正妥当と認められる企業会計の基準に準拠して、野村アセットマネジメント株式会社の2022年3月31日現在の財政状態及び同日をもって終了する事業年度の経営成績を、全ての重要な点において適正に表示しているものと認める。

監査意見の根拠

当監査法人は、我が国において一般に公正妥当と認められる監査の基準に準拠して監査を行った。監査の基準における当監査法人の責任は、「財務諸表監査における監査人の責任」に記載されている。当監査法人は、我が国における職業倫理に関する規定に従って、会社から独立しており、また、監査人としてのその他の倫理上の責任を果たしている。当監査法人は、意見表明の基礎となる十分かつ適切な監査証拠を入手したと判断している。

その他の記載内容

その他の記載内容は、監査した財務諸表を含む開示書類に含まれる情報のうち、財務諸表及びその監査報告書以外の情報である。

当監査法人は、その他の記載内容が存在しないと判断したため、その他の記載内容に対するいかなる作業も実施していない。

財務諸表に対する経営者及び監査等委員会の責任

経営者の責任は、我が国において一般に公正妥当と認められる企業会計の基準に準拠して財務諸表を作成し適正に表示することにある。これには、不正又は誤謬による重要な虚偽表示のない財務諸表を作成し適正に表示するために経営者が必要と判断した内部統制を整備及び運用することが含まれる。

財務諸表を作成するに当たり、経営者は、継続企業的前提に基づき財務諸表を作成することが適切であるかどうかを評価し、我が国において一般に公正妥当と認められる企業会計の基準に基づいて継続企業に関する事項を開示する必要がある場合には当該事項を開示する責任がある。

監査等委員会の責任は、財務報告プロセスの整備及び運用における取締役の職務の執行を監視することにある。

財務諸表監査における監査人の責任

監査人の責任は、監査人が実施した監査に基づいて、全体としての財務諸表に不正又は誤謬による重要な虚偽表示がないかどうかについて合理的な保証を得て、監査報告書において独立の立場から財務諸表に対する意見を表明することにある。虚偽表示は、不正又は誤謬により発生する可能性があり、個別に又は集計すると、財務諸表の利用者の意思決定に影響を与えると合理的に見込まれる場合に、重要性があると判断される。

監査人は、我が国において一般に公正妥当と認められる監査の基準に従って、監査の過程を通じて、職業的専門家としての判断を行い、職業的懐疑心を保持して以下を実施する。

- ・不正又は誤謬による重要な虚偽表示リスクを識別し、評価する。また、重要な虚偽表示リスクに対応した監査手続を立案し、実施する。監査手続の選択及び適用は監査人の判断による。さらに、意見表明の基礎となる十分かつ適切な監査証拠を入手する。
- ・財務諸表監査の目的は、内部統制の有効性について意見表明するためのものではないが、監査人は、リスク評価の実施に際して、状況に応じた適切な監査手続を立案するために、監査に関連する内部統制を検討する。
- ・経営者が採用した会計方針及びその適用方法の適切性、並びに経営者によって行われた会計上の見積りの合理性及び関連する注記事項の妥当性を評価する。
- ・経営者が継続企業を前提として財務諸表を作成することが適切であるかどうか、また、入手した監査証拠に基づき、継続企業的前提に重要な疑義を生じさせるような事象又は状況に関して重要な不確実性が認められるかどうか結論付ける。継続企業的前提に関する重要な不確実性が認められる場合は、監査報告書において財務諸表の注記事項に注意を喚起すること、又は重要な不確実性に関する財務諸表の注記事項が適切でない場合は、財務諸表に対して除外事項付意見を表明することが求められている。監査人の結論は、監査報告書日までに入手した監査証拠に基づいているが、将来の事象や状況により、企業は継続企業として存続できなくなる可能性がある。
- ・財務諸表の表示及び注記事項が、我が国において一般に公正妥当と認められる企業会計の基準に準拠しているかどうかとともに、関連する注記事項を含めた財務諸表の表示、構成及び内容、並びに財務諸表が基礎となる取引や会計事象を適正に表示しているかどうかを評価する。

監査人は、監査等委員会に対して、計画した監査の範囲とその実施時期、監査の実施過程で識別した内部統制の重要な不備を含む監査上の重要な発見事項、及び監査の基準で求められているその他の事項について報告を行う。

監査人は、監査等委員会に対して、独立性についての我が国における職業倫理に関する規定を遵守したこと、並びに監査人の独立性に影響を与えると合理的に考えられる事項、及び阻害要因を除去又は軽減するためにセーフガードを講じている場合はその内容について報告を行う。

利害関係

会社と当監査法人又は業務執行社員との間には、公認会計士法の規定により記載すべき利害関係はない。

以 上

-
- (注) 1. 上記の監査報告書の原本は当社が別途保管しております。
2. XBRLデータは監査の対象には含まれていません。