

【表紙】	
【提出書類】	有価証券届出書
【提出先】	関東財務局長
【提出日】	平成26年1月15日
【発行者名】	D I A Mアセットマネジメント株式会社
【代表者の役職氏名】	代表取締役社長 中島 敬雄
【本店の所在の場所】	東京都千代田区丸の内三丁目3番1号
【事務連絡者氏名】	大楽 信雄
【電話番号】	03-3287-3110
【届出の対象とした募集内国投資信託受益証券に係るファンドの名称】	D I A M外国債券パッシブ・ファンド
【届出の対象とした募集内国投資信託受益証券の金額】	5,000億円を上限とします。
【縦覧に供する場所】	該当事項はありません。

## 第一部【証券情報】

### (1)【ファンドの名称】

D I A M外国債券パッシブ・ファンド

（以下「ファンド」または「当ファンド」といいます。）

### (2)【内国投資信託受益証券の形態等】

契約型の追加型証券投資信託の受益権（以下「受益権」といいます。）

信用格付業者から提供されもしくは閲覧に供された信用格付、または信用格付業者から提供されもしくは閲覧に供される予定の信用格付はありません。

ファンドの受益権は、「社債、株式等の振替に関する法律」（以下「社振法」といいます。）の規定の適用を受けており、受益権の帰属は、後述の「（11）振替機関に関する事項」に記載の振替機関等（後述の「（11）振替機関に関する事項」に記載の振替機関および当該振替機関の下位の口座管理機関（社振法第2条に規定する「口座管理機関」をいい、振替機関を含めます。）をいいます。以下同じ。）の振替口座簿に記載または記録されることにより定まります（以下、振替口座簿に記載または記録されることにより定まる受益権を「振替受益権」といいます。）。委託会社であるD I A Mアセットマネジメント株式会社（以下、「委託会社」または「D I A M」（ダイヤモンド）といいます。）は、やむを得ない事情等がある場合を除き、当該振替受益権を表示する受益証券を発行しません。また、振替受益権には無記名式や記名式の形態はありません。

### (3)【発行（売出）価額の総額】

5,000億円を上限とします。

### (4)【発行（売出）価格】

お申込日の翌営業日の基準価額 とします。

「分配金自動けいぞく投資コース」により収益分配金の再投資を行う場合は、各計算期間終了日の基準価額とします。

「基準価額」とは、純資産総額（ファンドの資産総額から負債総額を控除した金額）を計算日の受益権総口数で除した価額をいいます。（ただし、便宜上1万口あたりに換算した基準価額で表示することがあります。）

< 基準価額の照会方法等 >

基準価額は、委託会社の毎営業日において、委託会社により計算され、公表されます。

当ファンドの基準価額は、以下の方法でご確認ください。

- ・販売会社へのお問い合わせ
- ・委託会社への照会

ホームページ URL <http://www.diam.co.jp/>

コールセンター：0120-506-860（受付時間：営業日の午前9時から午後5時まで）

- ・計算日翌日付の日本経済新聞朝刊の「オープン基準価格」の欄をご参照ください。

（委託会社の略称：D I A M、当ファンドの略称：パ外国債）

### (5)【申込手数料】

ありません。

#### (6)【申込単位】

各販売会社が定める単位とします。

「分配金受取コース」および「分配金自動けいぞく投資コース」によるお申込みが可能です。お申込みになる販売会社によっては、どちらか一方のコースのみの取扱いとなる場合があります。

取扱コースおよびお申込単位は、販売会社にお問い合わせください。

「分配金自動けいぞく投資コース」により、収益分配金を再投資する場合は、1口単位となります。  
当初元本は1口当たり1円です。

#### (7)【申込期間】

継続申込期間：平成26年1月16日から平成27年1月14日まで

ニューヨーク証券取引所、ロンドン証券取引所、フランクフルト証券取引所、ニューヨークの銀行、ロンドンの銀行、フランクフルトの銀行のいずれかの休業日に該当する日（以下「海外休業日」といいます。）には、お申込みの受付を行いません。

継続申込期間は、上記期間終了前に有価証券届出書を提出することによって更新されます。

#### (8)【申込取扱場所】

当ファンドのお申込みにかかる取扱い等は販売会社が行っております。

販売会社は、以下の方法でご確認ください。

- ・委託会社への照会

ホームページ URL <http://www.diam.co.jp/>

コールセンター：0120-506-860（受付時間：営業日の午前9時から午後5時まで）

#### (9)【払込期日】

取得申込者は、お申込みをされた販売会社が定める所定の日までに、買付代金を販売会社に支払うものとします。各取得申込日の発行価額の総額は、販売会社によって、追加信託が行われる日に、委託会社の指定する口座を経由して受託会社の指定するファンド口座（受託会社が信託事務の一部について委託を行っている場合は当該委託先の口座）に払込まれます。

#### (10)【払込取扱場所】

取得申込者は、販売会社所定の方法により、販売会社に買付代金を支払うものとします。

払込取扱場所についてご不明な点は、以下の方法でご確認ください。

- ・委託会社への照会

ホームページ URL <http://www.diam.co.jp/>

コールセンター：0120-506-860（受付時間：営業日の午前9時から午後5時まで）

#### (11)【振替機関に関する事項】

振替機関は下記の通りです。

- ・株式会社証券保管振替機構

**(12)【その他】**

お申込みに際しては、販売会社所定の方法でお申込みください。

当ファンドは、収益の分配が行われた場合に収益分配金を受領する「分配金受取コース」と、収益分配金を無手数料で再投資する「分配金自動けいぞく投資コース」があり、「分配金自動けいぞく投資コース」を取得申込者が選択した場合には、取得申込者は販売会社との間で「自動けいぞく投資約款」にしたがい分配金再投資に関する契約を締結します。なお、販売会社によっては、当該契約または規定について同様の権利義務関係を規定する名称の異なる契約または規定を使用することがあり、この場合、当該別の名称に読み替えるものとします。

また、受益者と販売会社との間であらかじめ決められた一定の金額を一定期間毎に定時定額購入（積立）をすることができる場合があります。販売会社までお問い合わせください。

当ファンドのお申込みの受付は、原則として販売会社の毎営業日に行われます。お申込みの受付は、原則として午後3時までにお申込みが行われ、かつ、お申込みの受付にかかる販売会社の所定の事務手続が完了したものを当日のお申込みとします。

ただし、海外休業日にはお申込みの受付は行いません。

委託会社は、金融商品取引所等における取引の停止、外国為替取引の停止、その他やむを得ない事情があるときは、お申込みの受付を中止することおよびすでに受付けたお申込みの受付を取り消すことができるものとします。

受益権の取得申込者は販売会社に、取得申込みと同時にまたは予め、自己のために開設されたファンドの受益権の振替を行うための振替機関等の口座を示すものとし、当該口座に当該取得申込者にかかる口数の増加の記載または記録が行われます。

なお、販売会社は、当該取得申込みの代金の支払いと引き換えに、当該口座に当該取得申込者にかかる口数の増加の記載または記録を行うことができます。委託会社は、追加信託により分割された受益権について、振替機関等の振替口座簿への新たな記載または記録をするため社振法に定める事項の振替機関への通知を行うものとします。振替機関等は、委託会社から振替機関への通知があった場合、社振法の規定にしたがい、その備える振替口座簿への新たな記載または記録を行います。受託会社は、追加信託により生じた受益権については追加信託のつど、振替機関の定める方法により、振替機関へ当該受益権にかかる信託を設定した旨の通知を行います。

**振替受益権について**

ファンドの受益権は、社振法の規定の適用を受け、上記「(11) 振替機関に関する事項」に記載の振替機関の振替業にかかる業務規程等の規則にしたがって取り扱われるものとします。

ファンドの収益分配金、償還金、解約代金は、社振法および上記「(11) 振替機関に関する事項」に記載の振替機関の業務規程その他の規則にしたがって支払われます。

**(参考)****投資信託振替制度**

投資信託振替制度とは、ファンドの受益権の発生、消滅、移転をコンピュータシステムにて管理するものです。ファンドの設定、解約、償還等がコンピュータシステム上の帳簿（「振替口座簿」といいます。）への記載・記録によって行われますので、受益証券は発行されません。

## 第二部【ファンド情報】

### 第1【ファンドの状況】

#### 1【ファンドの性格】

##### (1)【ファンドの目的及び基本的性格】

当ファンドは、シティグループ世界国債インデックス（除く日本、円ベース、為替ヘッジなし）の動きに連動する投資成果をめざして運用を行います。

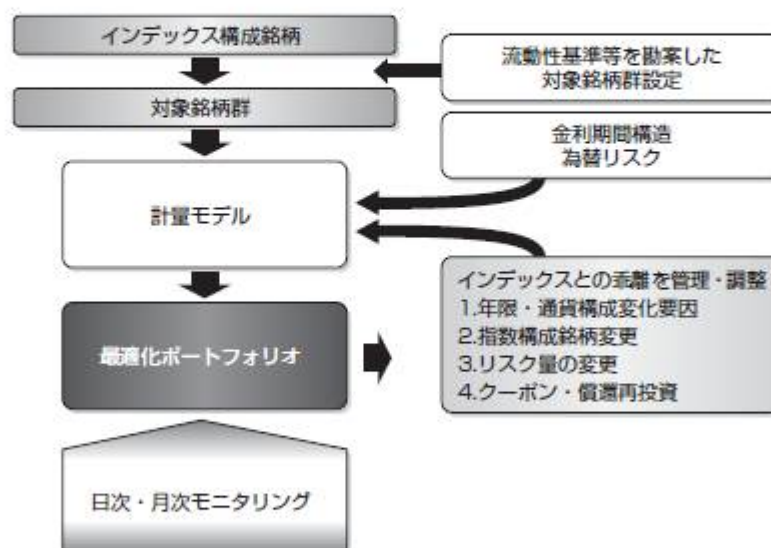
当ファンドの信託金の限度額は、5,000億円とします。ただし、委託会社は、受託会社と合意のうえ、限度額を変更することができます。

#### <ファンドの特色>

- ① 主に外国債券バツシブ・ファンド・マザーファンドに投資を行い、「シティグループ世界国債インデックス（除く日本、円ベース、為替ヘッジなし）」<sup>(注)</sup>に連動する投資成果をめざして運用を行います。

(注)シティグループ世界国債インデックスに関する著作権等の知的財産その他一切の権利はシティグループ・グローバル・マーケット・インクに帰属します。

- ② 流動性基準等を勘案した投資対象銘柄群を設定し、計量モデルを用い、インデックスとの乖離を抑えます。日次・月次レベルでインデックスとの乖離を管理して、必要な場合には速やかに銘柄入替や組入比率の調整を行います。



- ③ 原則として、マザーファンドの組入比率は高位を維持します。

- ④ 実質組入外貨建資産については原則として為替ヘッジを行いません。

## 分配方針

年1回の決算時(毎年10月12日(休業日の場合は翌営業日。))に、経費控除後の利子配当等収益および売買益(評価益を含みます。)等の全額を対象として、委託会社が基準価額水準、市況動向等を勘案して、分配金額を決定します。

・将来の分配金の支払いおよびその金額について保証するものではありません。

・分配金額は、分配方針に基づいて委託会社が決定します。あらかじめ一定の額の分配をお約束するものではありません。分配金が支払われない場合もあります。

## 商品分類表

単位型投信 追加型投信	投資対象地域	投資対象資産 (収益の源泉)	補足分類
単位型投信	国内	株式	インデックス型
追加型投信	海外	債券	
		不動産投信	
	内外	その他資産 ( )	特殊型
		資産複合	

(注) 当ファンドが該当する商品分類を網掛け表示しています。

## 商品分類定義

### 単位型投信・追加型投信

「追加型投信」とは一度設定されたファンドであってもその後追加設定が行われ従来の信託財産とともに運用されるファンドをいいます。

### 投資対象地域

「海外」とは目論見書または投資信託約款において、組入資産による主たる投資収益が実質的に海外の資産を源泉とする旨の記載があるものをいいます。

### 投資対象資産

「債券」とは目論見書または投資信託約款において、組入資産による主たる投資収益が実質的に債券を源泉とする旨の記載があるものをいいます。

### 補足分類

「インデックス型」とは目論見書または投資信託約款において、各種指数に連動する運用成果をめざす旨の記載があるものをいいます。

属性区分表

投資対象資産	決算頻度	投資対象地域	投資形態	為替ヘッジ	対象 インデックス
株式 一般 大型株 中小型株	年1回  年2回  年4回	グローバル (日本を除く)			日経225
債券 一般 公債 社債 その他債券 クレジット属性 ( )	年6回 (隔月)  年12回 (毎月)	北米  欧州  アジア	ファミリー ファンド	あり ( )	TOPIX
不動産投信	日々	オセアニア		なし	
その他資産 (投資信託証券 (債券))	その他 ( )	中南米  アフリカ  中近東 (中東)	ファンド・ オブ・ ファンズ		その他 (シティグ ループ世界国 債インデック ス(除く日 本、円ベー ス、為替ヘッ ジなし))
資産複合 ( ) 資産配分固定型 資産配分変更型		エマージング			

属性区分に記載している「為替ヘッジ」は、対円での為替リスクに対するヘッジの有無を記載しております。

(注) 当ファンドが該当する属性区分を網掛け表示しています。

#### 属性区分定義

##### 投資対象資産

「その他資産（投資信託証券（債券））」とは目論見書または投資信託約款において、投資信託証券への投資を通じて、主として債券へ実質的に投資する旨の記載があるものをいいます。

(注) 商品分類表の投資対象資産は債券に分類され、属性区分表の投資対象資産はその他資産（投資信託証券（債券））に分類されます。

##### 決算頻度

「年1回」とは目論見書または投資信託約款において、年1回決算する旨の記載があるものをいいます。

##### 投資対象地域

「グローバル（日本を除く）」とは目論見書または投資信託約款において、組入資産による投資収益が日本を除く世界の資産を源泉とする旨の記載があるものをいいます。

## 投資形態

「ファミリーファンド」とは目論見書または投資信託約款において、親投資信託（ファンド・オブ・ファンズ）にのみ投資されるものを除く。）を投資対象として投資するものをいいます。

## 為替ヘッジ

「なし」とは目論見書または投資信託約款において、対円での為替のヘッジを行わない旨の記載があるものまたは対円での為替のヘッジを行う旨の記載がないものをいいます。

## 対象インデックス

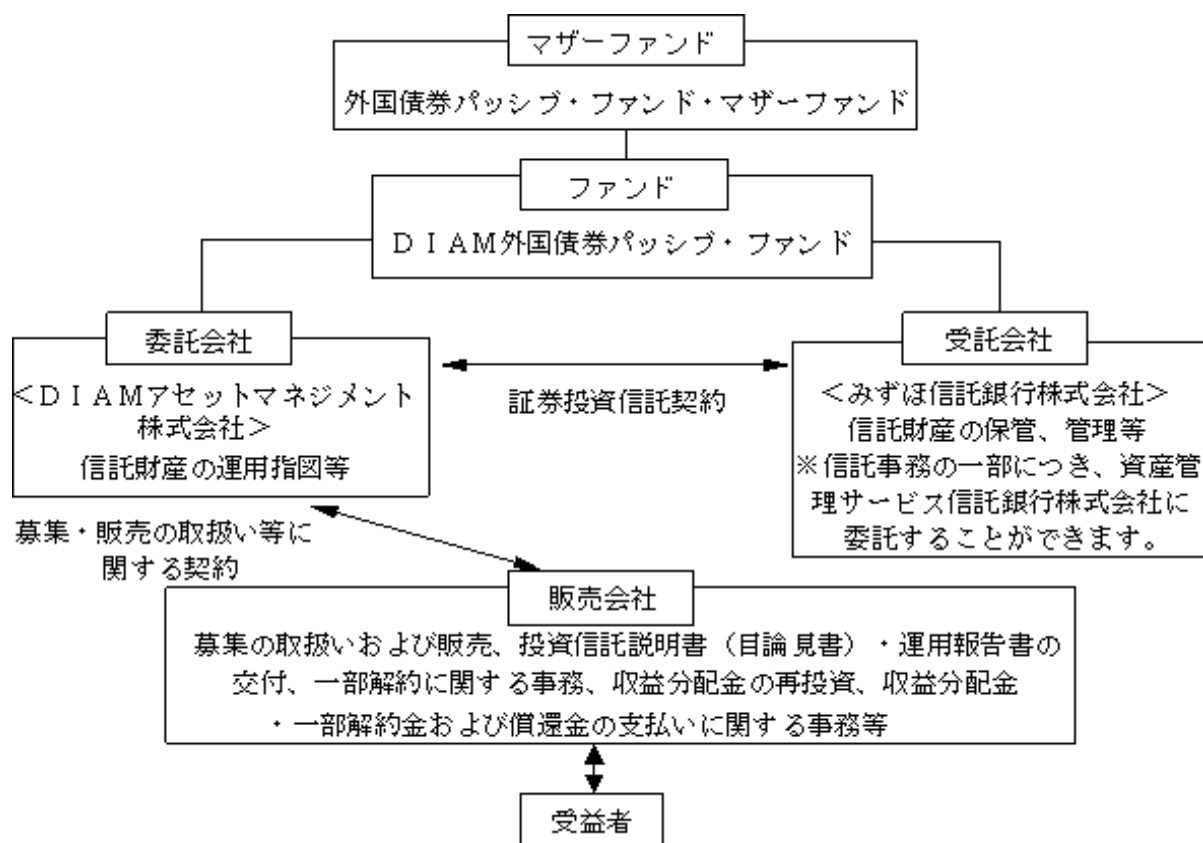
「その他」とは日経225またはTOPIXにあてはまらない全てのものをいいます。

上記の分類は、一般社団法人投資信託協会の商品分類に関する指針に基づき記載しております。上記以外の商品分類および属性区分の定義については、一般社団法人投資信託協会ホームページ（<http://www.toushin.or.jp/>）をご覧ください。

## (2)【ファンドの沿革】

平成21年1月30日 信託契約締結、ファンドの設定、ファンドの運用開始

## (3)【ファンドの仕組み】



## ・「証券投資信託契約」の概要

委託会社と受託会社との間においては、当ファンドの設定時に証券投資信託契約を締結しております。当該契約の内容は、運用の基本方針、投資対象、投資制限、受益者の権利等を規定したものであります。

## ・「募集・販売の取扱い等に関する契約」の概要

委託会社と販売会社との間においては、募集・販売の取扱い等に関する契約を締結しております。

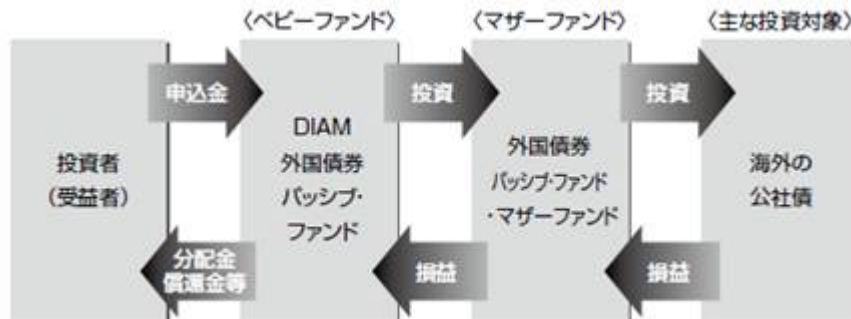
当該契約の内容は、証券投資信託の募集・販売の取扱い、一部解約に関する事務、収益分配金の再投資、収益分配金・一部解約金および償還金の受益者への支払い等に関する包括的な規則を定めたものです。



ファミリーファンド方式とは

当ファンドは「ファミリーファンド方式」により運用を行います。

「ファミリーファンド方式」とは、複数のファンドを合同運用する仕組みで、投資者からの資金をまとめてベビーファンド（当ファンド）とし、その資金の全部または一部をマザーファンド受益証券に投資して、その実質的な運用をマザーファンドにて行います。



#### 委託会社の概況

名称：D I A Mアセットマネジメント株式会社

本店の所在の場所：東京都千代田区丸の内三丁目3番1号

#### 資本金の額

20億円（平成25年10月31日現在）

#### 委託会社の沿革

昭和60年7月1日 会社設立

平成10年3月31日 「証券投資信託法」に基づく証券投資信託の委託会社の免許取得

平成10年12月1日 証券投資信託法の改正に伴う証券投資信託委託業のみなし認可

平成11年10月1日 第一ライフ投信投資顧問株式会社を存続会社として興銀エヌダブリュ・アセットマネジメント株式会社および日本興業投信株式会社と合併し、社名を興銀第一ライフ・アセットマネジメント株式会社とする。

平成20年1月1日 「興銀第一ライフ・アセットマネジメント株式会社」から「D I A Mアセットマネジメント株式会社」に商号変更

#### 大株主の状況

（平成25年10月31日現在）

株主名	住所	所有株数	所有比率
第一生命保険株式会社	東京都千代田区有楽町一丁目13番1号	12,000株	50.0%
株式会社みずほフィナンシャルグループ	東京都千代田区丸の内二丁目5番1号	12,000株	50.0%

## 2【投資方針】

### (1)【投資方針】

#### <基本方針>

この投資信託は、シティグループ世界国債インデックス（除く日本、円ベース、為替ヘッジなし）の動きに連動する投資成果をめざして運用を行います。

#### <投資対象>

この投資信託は、「外国債券パッシブ・ファンド・マザーファンド」受益証券を主要投資対象とします。

#### <投資態度>

主として「外国債券パッシブ・ファンド・マザーファンド」受益証券に投資し、シティグループ世界国債インデックス（除く日本、円ベース、為替ヘッジなし）の動きに連動する投資成果をめざして運用を行います。

原則として、マザーファンド受益証券の組入比率は高位を維持します。

実質組入外貨建資産については原則として為替ヘッジを行いません。

ただし、ファンドの資金動向、市況動向等に急激な変化が生じた場合、ならびに純資産総額が運用に支障をきたす水準となった場合等、やむを得ない事情が発生した場合には、上記のような運用が出来ない場合があります。

### (2)【投資対象】

#### 1. 投資の対象とする資産の種類（約款第16条）

この信託において投資の対象とする資産の種類は、次に掲げるものとします。

次に掲げる特定資産（「特定資産」とは、投資信託及び投資法人に関する法律第2条第1項で定めるものをいいます。以下同じ。）

イ．有価証券

ロ．デリバティブ取引に係る権利(金融商品取引法第2条第20項に規定するものをいい、約款第22条、第23条および第24条に定めるものに限ります。)

ハ．金銭債権

ニ．約束手形

次に掲げる特定資産以外の資産

イ．為替手形

#### 2. 運用の指図範囲等（約款第17条第1項）

委託会社は、信託金を、主としてD I A Mアセットマネジメント株式会社を委託会社とし、みずほ信託銀行株式会社を受託会社として締結された外国債券パッシブ・ファンド・マザーファンドの受益証券のほか、次の有価証券(金融商品取引法第2条第2項の規定により有価証券とみなされる同項各号に掲げる権利を除きます。)に投資することを指図します。

1) 株券または新株引受権証書

2) 国債証券

3) 地方債証券

4) 特別の法律により法人の発行する債券

5) 社債券（新株引受権証券と社債券が一体となった新株引受権付社債券（以下「分離型新株引受権付社債券」といいます。）の新株引受権証券を除きます。）

6) 資産の流動化に関する法律に規定する特定社債券（金融商品取引法第2条第1項第4号で定めるものをいいます。）

- 7) 投資法人債券(金融商品取引法第2条第1項第11号で定めるものをいい、振替投資法人債を含みます。)
- 8) 特別の法律により設立された法人の発行する出資証券(金融商品取引法第2条第1項第6号で定めるものをいいます。)
- 9) 協同組織金融機関の優先出資に関する法律に規定する優先出資証券(金融商品取引法第2条第1項第7号で定めるものをいいます。)
- 10) 資産の流動化に関する法律に規定する優先出資証券または新優先出資引受権を表示する証券(金融商品取引法第2条第1項第8号で定めるものをいいます。)
- 11) コマーシャル・ペーパー
- 12) 新株引受権証券(分離型新株引受権付社債券の新株引受権証券を含みます。以下同じ。 )および新株予約権証券
- 13) 外国または外国の者の発行する証券または証書で、上記1)～12)の証券または証書の性質を有するもの
- 14) 投資信託または外国投資信託の受益証券(金融商品取引法第2条第1項第10号で定めるものをいい、振替投資信託受益権を含みます。)
- 15) 投資証券または外国投資証券(金融商品取引法第2条第1項第11号で定めるものをいいます。)
- 16) 外国貸付債権信託受益証券(金融商品取引法第2条第1項第18号で定めるものをいいます。)
- 17) オプションを表示する証券または証書(金融商品取引法第2条第1項第19号で定めるものをいい、有価証券に係るものに限ります。)
- 18) 預託証書(金融商品取引法第2条第1項第20号で定めるものをいいます。)
- 19) 外国法人が発行する譲渡性預金証書
- 20) 指定金銭信託の受益証券(金融商品取引法第2条第1項第14号で定める受益証券発行信託の受益証券に限ります。)
- 21) 抵当証券(金融商品取引法第2条第1項第16号で定めるものをいいます。)
- 22) 貸付債権信託受益権であって金融商品取引法第2条第1項第14号で定める受益証券発行信託の受益証券に表示されるべきもの
- 23) 外国の者に対する権利で上記22)の有価証券の性質を有するもの

なお、1)の証券または証書、13)ならびに18)の証券または証書のうち1)の証券または証書の性質を有するものを以下「株式」といい、2)から7)までの証券および13)ならびに18)の証券または証書のうち2)から7)までの証券の性質を有するものを以下「公社債」といい、14)の証券および15)の証券を以下「投資信託証券」といいます。

### 3. 運用の指図範囲等(約款第17条第2項)

委託会社は、信託金を、上記2. に掲げる有価証券のほか、次に掲げる金融商品(金融商品取引法第2条第2項の規定により有価証券とみなされる同項各号に掲げる権利を含みます。 )により運用することの指図をすることができます。

- 1) 預金
- 2) 指定金銭信託(金融商品取引法第2条第1項第14号に規定する受益証券発行信託を除きます。)
- 3) コール・ローン
- 4) 手形割引市場において売買される手形
- 5) 貸付債権信託受益権であって金融商品取引法第2条第2項第1号で定めるもの
- 6) 外国の者に対する権利で上記5)の権利の性質を有するもの

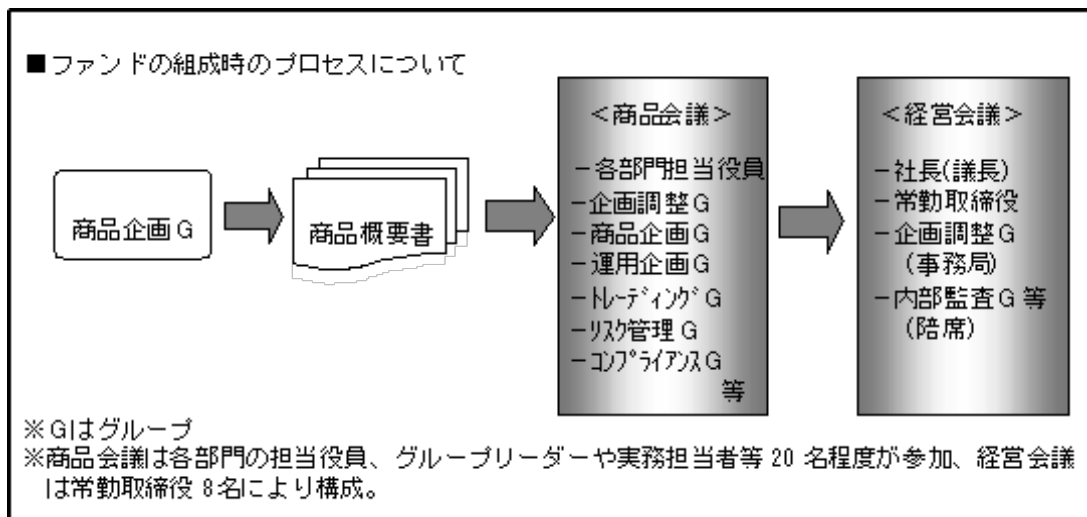
(参考) 当ファンドが投資するマザーファンドの概要

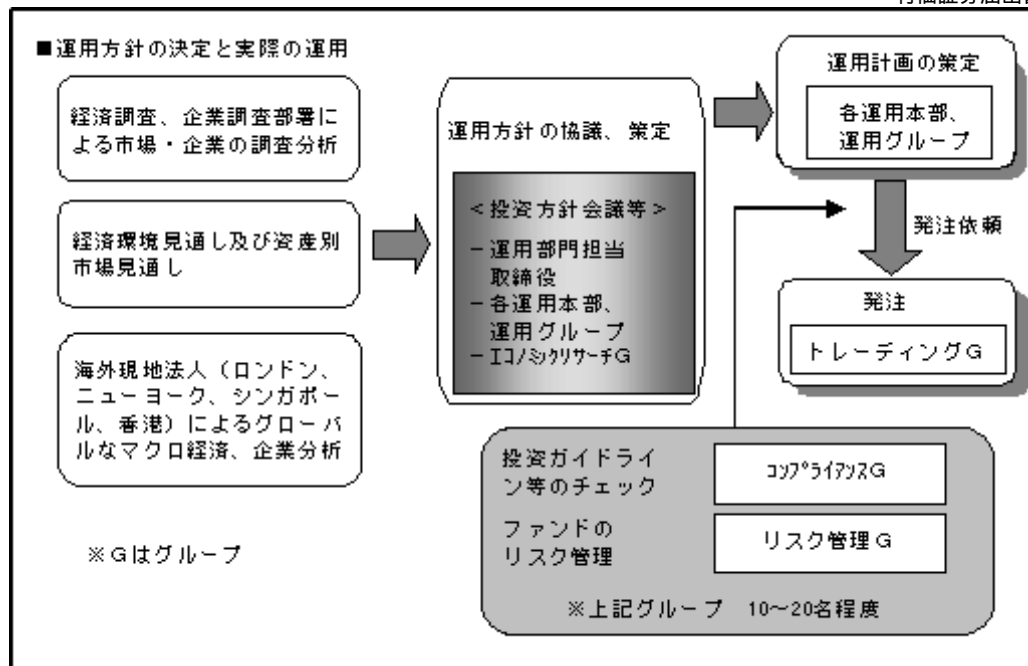
ファンド名	外国債券パッシブ・ファンド・マザーファンド
-------	-----------------------

基本方針	この投資信託は、信託財産の中長期的な成長を図ることを目標として運用を行います。
主な投資対象	海外の公社債を主要投資対象とします。
投資態度	<p>主に日本を除く世界主要国の公社債に投資し、「シティグループ世界国債インデックス（除く日本、円ベース、為替ヘッジなし）」に連動する投資成果をめざして運用を行います。</p> <p>外国債券への投資は原則として高位を維持します。ただし、市況動向等により弾力的に変更を行う場合があります。</p> <p>外貨建資産については原則為替ヘッジは行いませんが、金利・為替状況によってはヘッジを実施する可能性があります。</p>
主な投資制限	<p>株式への投資は、転換社債の転換、新株予約権の行使および社債権者割当等により取得するものに限りします。</p> <p>株式への投資割合は、信託財産の純資産総額の10%以下とします。</p> <p>同一銘柄の株式への投資割合は、取得時において信託財産の純資産総額の10%以下とします。</p> <p>同一銘柄の転換社債、ならびに新株予約権付社債のうち会社法第236条第1項第3号の財産が当該新株予約権付社債についての社債であって当該社債と当該新株予約権がそれぞれ単独で存在し得ないことをあらかじめ明確にしているもの（以下会社法施行前の旧商法第341条ノ3第1項第7号および第8号の定めがある新株予約権付社債を含め「転換社債型新株予約権付社債」といいます。）への投資は、取得時において信託財産の純資産総額の10%以下とします。</p> <p>外貨建資産への投資には、制限を設けません。</p>

資金動向、市況動向等によっては、上記の運用ができない場合があります。

### (3) 【運用体制】





運用体制はマザーファンドを含め記載されております。

#### <ファンドの組成時のプロセスについて>

運用目標、運用プロセス、投資対象などの商品内容は、商品企画グループが関連各部署と協議のうえ、「商品概要書」として策定し、企画調整グループが事務局となる「商品会議」にて協議・検討致します。「商品会議」で協議・修正等された商品内容は「経営会議」で経営陣による討議を経て最終決定致します。なお、「経営会議」は、社長が議長を務め、常勤取締役を構成メンバーとし、監査役が同席のうえ、開催される会議であり、取締役会が決定した会社の基本方針に基づき全般的業務執行方針・計画および重要な業務の実施について協議・決定するとともに経営上の重要事項を審議しています。

#### <運用方針の決定と実際の運用>

経済環境見通し、資産別市場見通し、基本投資方針およびファンドの運用方針は、運用部門担当取締役、各運用本部、運用グループの運用担当者、エコノミックリサーチグループ等で構成される「投資方針会議」にて協議、策定致します。

「投資方針会議」において決定された運用方針をファンドの投資方針に照らし合わせて運用計画を策定します。なお、運用計画の策定は、運用担当者およびアナリスト等の調査活動等によって得られた情報も参考にされます。

個別の有価証券等の発注は、運用部門から独立したトレーディンググループで執行されます。

なお、ファンドの運用等ガイドラインチェックについては、コンプライアンスグループにて行われます。ファンドのリスク管理や分析については、リスク管理グループにて行われます。

上記体制は平成25年10月31日現在のものであり、今後変更となる場合があります。

#### (4)【分配方針】

##### 収益分配方針

毎決算時（原則として10月12日。休業日の場合は翌営業日。）に、原則として以下の方針に基づき分配を行います。

##### 1) 分配対象額の範囲

経費控除後の利子配当等収益および売買益（評価益を含みます。）等の全額とします。

##### 2) 分配対象額についての分配方針

委託会社が基準価額水準、市況動向等を勘案して、分配金額を決定します。ただし、分配対象額が少額の場合は分配を行わない場合があります。

##### 3) 留保益の運用方針

留保益の運用については、特に制限を設けず、委託会社の判断に基づき、元本部分と同一の運用を行います。

##### 収益の分配方式

a. 信託財産から生ずる毎計算期末における利益は、次の方法により処理します。

1) 信託財産に属する配当等収益（配当金、利子、貸付有価証券に係る品貸料およびこれ等に類する収益から支払利息を控除した額をいいます。以下同じ。）とマザーファンドの信託財産に属する配当等収益のうち信託財産に属するとみなした額（以下「みなし配当等収益」といいます。）との合計額から、諸経費、監査費用および当該監査費用に係る消費税および地方消費税（以下「消費税等」といいます。）に相当する金額、信託報酬および当該信託報酬に係る消費税等に相当する金額を控除した後、その残額を受益者に分配することができます。なお、次期以降の分配金にあてるため、その一部を分配準備積立金として積み立てることができます。

2) 売買損益に評価損益を加減した額からみなし配当等収益を控除して得た利益金額（以下「売買益」といいます。）は、諸経費、監査費用および当該監査費用に係る消費税等に相当する金額、信託報酬および当該信託報酬に係る消費税等に相当する金額を控除し、繰越欠損金のあるときはその全額を売買益をもって補填した後、受益者に分配することができます。なお、次期以降の分配にあてるため、分配準備積立金として積み立てることができます。

b. 上記1)および2)におけるみなし配当等収益とは、マザーファンドの信託財産に係る配当等収益の額に、マザーファンドの信託財産の純資産総額に占める信託財産に属するマザーファンド受益証券の時価総額の割合を乗じて得た額をいいます。

c. 毎計算期末において、信託財産につき生じた損失は、次期に繰り越します。

##### 収益分配金の支払い

収益分配金は、決算日において振替機関等の振替口座簿に記載または記録されている受益者（当該収益分配金にかかる決算日以前において一部解約が行われた受益権にかかる受益者を除きます。また、当該収益分配金にかかる決算日以前に設定された受益権で取得申込代金支払前のため販売会社の名義で記載または記録されている受益権については原則として取得申込者とします。）に、原則として決算日から起算して5営業日までにお支払いを開始します。

「分配金自動けいぞく投資コース」をお申込みの場合は、収益分配金は税引後無手数料で再投資されますが、再投資により増加した受益権は、振替口座簿に記載または記録されます。

#### (5)【投資制限】

- 1) マザーファンド受益証券への投資割合には、制限を設けません。(約款「運用の基本方針」(3)投資制限)
- 2) 株式への実質投資割合は信託財産の純資産総額の10%以内とします。(約款「運用の基本方針」(3)投資制限)
- 3) 外貨建資産への実質投資割合には制限を設けません。(約款「運用の基本方針」(3)投資制限)
- 4) 投資する株式等の範囲(約款第20条)
  - a. 委託会社が投資することを指図する株式、新株引受権証券および新株予約権証券は、金融商品取引所等に上場(上場予定を含みます。)されている株式の発行会社の発行するもの、金融商品取引所等に準ずる市場において取引されている株式の発行会社の発行するものとします。ただし、株主割当または社債権者割当により取得する株式、新株引受権証券および新株予約権証券については、この限りではありません。
  - b. 上記a.の規定にかかわらず、上場予定の株式、新株引受権証券および新株予約権証券で目論見書等において上場されることが確認できるものについては、委託会社が投資することを指図することができます。
- 5) 信用取引の指図範囲(約款第21条)
  - a. 委託会社は、信託財産の効率的な運用に資するため、信用取引により株券を売付けることの指図をすることができます。なお、当該売付けの決済については、株券の引き渡しまたは買い戻しにより行うことの指図をすることができるものとします。
  - b. 上記a.の信用取引の指図は、次の1.~6.に掲げる有価証券の発行会社の発行する株券について行うことができるものとし、かつ次の1.~6.に掲げる株券数の合計数を超えないものとします。
    1. 信託財産に属する株券および新株引受権証券の権利行使により取得する株券
    2. 株式分割により取得する株券
    3. 有償増資により取得する株券
    4. 売出しにより取得する株券
    5. 信託財産に属する転換社債の転換請求および新株予約権(新株予約権付社債のうち会社法第236条第1項第3号の財産が当該新株予約権付社債についての社債であって当該社債と当該新株予約権がそれぞれ単独で存在し得ないことをあらかじめ明確にしているもの(以下会社法施行前の旧商法第341条ノ3第1項第7号および第8号の定めがある新株予約権付社債を含め「転換社債型新株予約権付社債」といいます。))の新株予約権に限り、)の行使により取得可能な株券
    6. 信託財産に属する新株引受権証券および新株引受権付社債券の新株引受権行使、または信託財産に属する新株予約権証券および新株予約権付社債券の新株予約権(上記5.に定めるものを除きます。))の行使により取得可能な株券
- 6) 先物取引等の運用指図(約款第22条)
  - a. 委託会社は、信託財産が運用対象とする有価証券の効率的な運用ならびに価格変動リスクを回避するため、わが国の金融商品取引所における有価証券先物取引(金融商品取引法第28条第8項第3号イに掲げるものをいいます。以下同じ。)、有価証券指数等先物取引(金融商品取引法第28条第8項第3号ロに掲げるものをいいます。以下同じ。))および有価証券オプション取引(金融商品取引法第28条第8項第3号ハに掲げるものをいいます。以下同じ。))ならびに外国の取引所におけるこれらの取引と類似の取引を行うことの指図をすることができます。なお、選択権取引は、オプション取引に含めて取扱うものとします(以下同じ。))。

- b. 委託会社は、信託財産に属する資産の効率的な運用ならびに為替変動リスクを回避するため、わが国の取引所における通貨に係る先物取引ならびに外国の取引所における通貨に係る先物取引およびオプション取引を行うことの指図をすることができます。
- c. 委託会社は、信託財産に属する資産の効率的な運用ならびに価格変動リスクを回避するため、わが国の取引所における金利に係る先物取引およびオプション取引ならびに外国の取引所におけるこれらの取引と類似の取引を行うことの指図をすることができます。

#### 7) スワップ取引の運用指図(約款第23条)

- a. 委託会社は、信託財産に属する資産の効率的な運用ならびに価格変動リスクおよび為替変動リスクを回避するため、異なった通貨、異なった受取金利、または異なった受取金利とその元本を一定の条件のもとに交換する取引(以下「スワップ取引」といいます。)を行うことの指図をすることができます。
- b. スワップ取引の指図にあたっては、当該取引の契約期限が、原則として信託期間を超えないものとします。ただし、当該取引が当該信託期間内で全部解約が可能なものについてはこの限りではありません。
- c. スワップ取引の評価は、当該取引契約の相手方が市場実勢金利等を基に算出した価額で評価するものとします。
- d. 委託会社は、スワップ取引を行うにあたり担保の提供あるいは受入れが必要と認めるときは、担保の提供あるいは受入れの指図を行うものとします。

#### 8) 金利先渡取引および為替先渡取引の運用指図(約款第24条)

- a. 委託会社は、信託財産に属する資産の効率的な運用ならびに価格変動リスクおよび為替変動リスクを回避するため、金利先渡取引および為替先渡取引を行うことの指図をすることができます。
- b. 金利先渡取引および為替先渡取引の指図にあたっては、当該取引の決済日が、原則として信託期間を超えないものとします。ただし、当該取引が当該信託期間内で全部解約が可能なものについてはこの限りではありません。
- c. 金利先渡取引および為替先渡取引の評価は、当該取引契約の相手方が市場実勢金利等をもとに算出した価額で評価するものとします。
- d. 委託会社は、金利先渡取引および為替先渡取引を行うにあたり担保の提供あるいは受入れが必要と認めるときは、担保の提供あるいは受入れの指図を行うものとします。

#### 9) 有価証券の貸付の指図および範囲(約款第25条)

- a. 委託会社は、信託財産の効率的な運用に資するため、信託財産に属する株式および公社債を次の1)2)の範囲内で貸付けの指図をすることができます。
  - 1) 株式の貸付は、貸付時点において、貸付株式の時価合計額が、信託財産で保有する株式の時価合計額を超えないものとします。
  - 2) 公社債の貸付は、貸付時点において、貸付公社債の額面金額の合計額が、信託財産で保有する公社債の額面金額の合計額を超えないものとします。
- b. 上記a. 1)2)に定める限度額を超えることとなった場合には、委託会社は速やかに、その超える額に相当する契約の一部の解約を指図するものとします。
- c. 委託会社は、有価証券の貸付けにあたって必要と認めるときは、担保の受け入れの指図を行うものとします。

#### 10) 特別な場合の外貨建有価証券への投資制限(約款第26条)

外貨建有価証券への投資については、わが国の国際収支上の理由等により特に必要と認められる場合には、制約されることがあります。



## 11) 外国為替予約取引の指図および範囲（約款第27条）

- a. 委託会社は、信託財産の効率的な運用に資するため、外国為替の売買の予約取引の指図をすることができます。
- b. 上記a. の予約取引の指図は、信託財産にかかる為替の買予約とマザーファンドの信託財産に係る為替の買予約のうち信託財産に属するとみなした額との合計額と、信託財産に係る為替の売予約とマザーファンドの信託財産に係る為替の売予約のうち信託財産に属するとみなした額との合計額との差額が、信託財産の純資産総額を超えないものとします。ただし、信託財産に属する外貨建資産(マザーファンドの信託財産に属する外貨建資産のうち信託財産に属するとみなした額を含みます。)の為替変動リスクを回避するためにする当該予約取引の指図については、この限りではありません。
- c. 上記b. においてマザーファンドの信託財産に係る為替の買予約のうち信託財産に属するとみなした額とは、マザーファンドの信託財産に係る為替の買予約の総額にマザーファンドの信託財産の純資産総額に占める信託財産に属するマザーファンドの受益証券の時価総額の割合を乗じて得た額をいいます。また、マザーファンドの信託財産に係る為替の売予約のうち信託財産に属するとみなした額とは、マザーファンドの信託財産に係る為替の売予約の総額にマザーファンドの信託財産の純資産総額に占める信託財産に属するマザーファンドの受益証券の時価総額の割合を乗じて得た額をいいます。
- d. 上記b. の限度額を超えることとなった場合には、委託会社は所定の期間内に、その超える額に相当する為替予約の一部を解消するための外国為替の売買の予約取引の指図をするものとします。

## 12) 資金の借入れ（約款第33条）

- a. 委託会社は、信託財産の効率的な運用ならびに運用の安定性を図るため、一部解約に伴う支払資金の手当て（一部解約に伴う支払資金の手当てのために借入れた資金の返済を含みます。）を目的として、または再投資にかかる収益分配金の支払資金の手当てを目的として、資金借入れ（コール市場を通じる場合を含みます。）の指図をすることができます。なお、当該借入金をもって有価証券等の運用は行わないものとします。
- b. 一部解約に伴う支払資金の手当てにかかる借入期間は、受益者への解約代金支払開始日から信託財産で保有する有価証券等の売却代金の受渡日までの間または受益者への解約代金支払開始日から信託財産で保有する有価証券等の解約代金入金日までの間もしくは受益者への解約代金支払開始日から信託財産で保有する有価証券等の償還金の入金日までの期間が5営業日以内である場合の当該期間とし、資金借入額は、借入れ指図を行う日の信託財産の純資産総額の10%以内における、当該有価証券等の売却代金または解約代金および有価証券等の償還金の合計額を限度とします。
- c. 収益分配金の再投資にかかる借入期間は信託財産から収益分配金が支弁される日からその翌営業日までとし、資金借入額は収益分配金の再投資額を限度とします。
- d. 借入金の利息は信託財産中より支弁します。

## 13) 同一法人の発行する株式への投資制限（投資信託及び投資法人に関する法律 第9条）

委託会社は、同一の法人の発行する株式について、委託会社が運用の指図を行う全ての委託者指図型投資信託につき、投資信託財産として有する当該株式にかかる議決権（株主総会において決議をすることができる事項の全部につき議決権を行使することができない株式についての議決権を除き、会社法第879条第3項の規定により議決権を有するものとみなされる株式についての議決権を含む。）の総数が、当該株式にかかる議決権の総数に100分の50を乗じて得た数を超えることとなる場合においては、投資信託財産をもって当該株式を取得することを受託会社に指図してはなりません。

## 14) デリバティブ取引にかかる投資制限（金融商品取引業等に関する内閣府令 第130条第1項第8号）

委託会社は、運用財産に関し、金利、通貨の価格、金融商品市場における相場その他の指標にかかる変動その他の理由により発生し得る危険に対応する額としてあらかじめ委託会社が定めた合理的な方法により

算出した額が当該運用財産の純資産額を超えることとなる場合において、デリバティブ取引（新株予約権証券またはオプションを表示する証券もしくは証書にかかる取引および選択権付債券売買を含む。）を行い、または継続することを内容とした運用を行わないものとします。

### 3【投資リスク】

#### < 基準価額の主な変動要因 >

当ファンドの基準価額は、ファンドに組入れられる有価証券の値動き、為替変動等により影響を受けますが、運用による損益は全て投資者の皆さまに帰属します。したがって、投資者の皆さまの投資元本は保証されているものではなく、下記の変動要因により基準価額が下落し、損失を被り、投資元本を割り込むことがあります。また、投資信託は預貯金と異なります。

基準価額の変動要因は下記に限定されるものではありません。

#### (1) 為替リスク

為替リスクとは、外国為替相場の変動により外貨建資産の価格が変動するリスクをいいます。外貨建資産への投資は、その国の政治経済情勢、通貨規制、資本規制等の要因による影響を受けて損失を被る可能性もあります。当ファンドは、実質組入外貨建資産について原則として為替ヘッジを行わないため為替変動の影響を受けます。このため為替相場が当該実質組入資産の通貨に対して円高になった場合には基準価額が下がる要因となります。

#### (2) 金利リスク

金利リスクとは、金利の変動を受けて債券の価格が変動するリスクをいいます。一般的に金利が上昇した場合には、債券の価格は下落します。当ファンドは実質的に債券に投資をしますので、金利変動により基準価額が上下します。

#### (3) 信用リスク

当ファンドが実質的に投資する債券の発行者が経営不安・倒産に陥った場合、またこうした状況に陥ると予想される場合等には、債券の価格が下落したりその価値がなくなることがあり、基準価額が下がる要因となります。

#### < 分配金に関する留意点 >

収益分配は、計算期間中に発生した運用収益（経費控除後の配当等収益および売買益（評価益を含みます。））を超えて行われる場合があります。したがって、分配金の水準は、必ずしも計算期間におけるファンドの収益率を示すものではありません。

受益者の個別元本の状況によっては、分配金の全額または一部が、実質的には元本の一部払戻しに相当する場合があります。個別元本とは、追加型投資信託を保有する受益者毎の取得元本のことで、受益者毎に異なります。

分配金は純資産総額から支払われます。このため、分配金支払い後の純資産総額は減少することとなり、基準価額が下落する要因となります。計算期間中の運用収益以上に分配金の支払いを行う場合、当期決算日の基準価額は前期決算日と比べて下落することになります。

#### < その他の留意点 >

当ファンドのお取引に関しては、金融商品取引法第37条の6の規定（いわゆるクーリング・オフ）の適用はありません。

当ファンドは、ファミリーファンド方式で運用を行います。そのため、当ファンドが投資対象とするマザーファンドを投資対象とする他のベビーファンドに追加設定・解約等があった場合、資金変動等が起こり、その結果、当該マザーファンドにおいて売買等が生じた場合等には、当ファンドの基準価額に影響をおよぼす場合があります。

当ファンドはマザーファンドへの投資を通じてシティグループ世界国債インデックス（除く日本、円ベース、為替ヘッジなし）に連動する投資成果をめざして運用を行いますが、当該インデックス構成全銘柄を組入れない場合があること、資金流入から組入株式の売買執行までのタイミングにずれが生じること、売買時のコストや信託報酬等の費用を負担すること等により、基準価額と当該インデックスが乖離する場合があります。

資金動向、市況動向等によっては、投資態度にしたがった運用ができない場合があります。

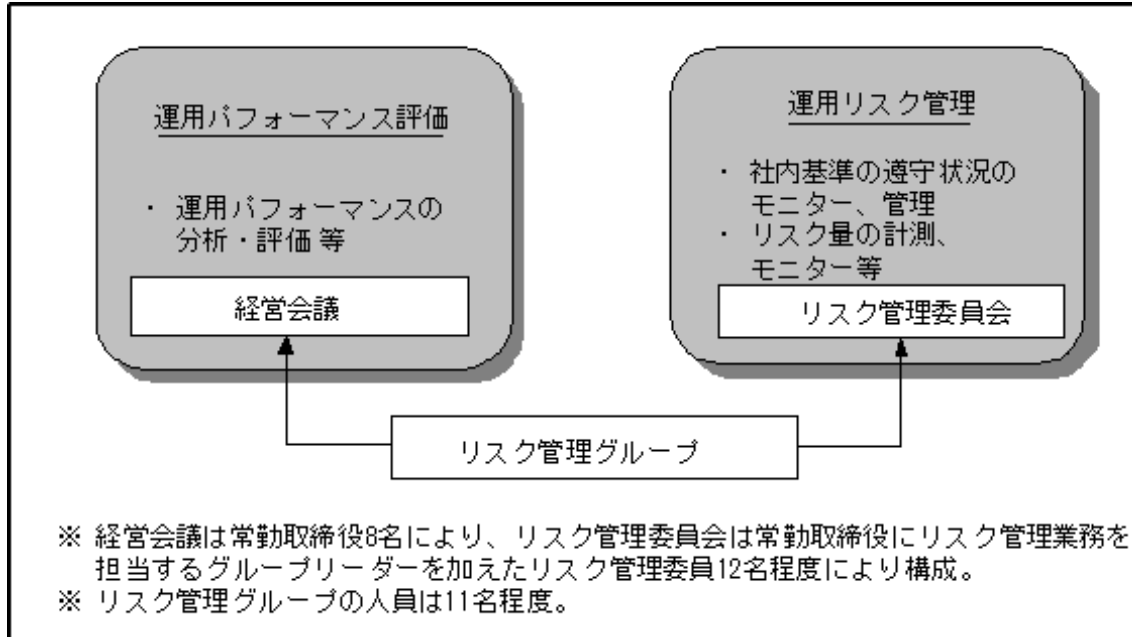
委託会社は、金融商品取引所等における取引の停止、外国為替取引の停止、その他やむを得ない事情があるときは、お申込みの受付または解約の受付を中止することおよびすでに受付けたお申込みの受付または解約の受付を取り消すことができます。

当ファンドは、受益権口数が10億口を下回った場合、受益者のため有利と認められる場合、対象インデックスが改廃の場合またはその他やむを得ない事情がある場合は、当初定められていた信託期間の途中でも信託を終了（繰上償還）する場合があります。

#### 注意事項

- イ．当ファンドは、実質的に公社債等の値動きのある有価証券（外貨建資産へ投資する場合には為替リスクもあります。）に投資しますので、基準価額は変動します。
- ロ．投資信託は、預金等や保険契約ではありません。また、預金保険機構および保険契約者保護機構の保護の対象ではありません。加えて、証券会社を通して購入していない場合には投資者保護基金の対象にもなりません。
- ハ．投資信託は、購入金額について元本保証および利回り保証のいずれもありません。
- ニ．投資信託は、投資した資産の価値が減少して購入金額を下回る場合があり、これによる損失は購入者が負担することとなります。

## &lt;運用評価・運用リスク管理体制&gt;



運用パフォーマンス評価は、運用部門から独立したリスク管理グループが月次で対象ファンドについて分析を行い、結果を「経営会議」に報告します。また、「経営会議」において運用パフォーマンス評価方法の協議も行い、適宜見直しを行います。

運用リスク管理は、リスク管理グループがリスクを把握、管理し、運用部門への是正指示を行うなど、適切な管理を行います。また運用リスク管理の結果については月次で「リスク管理委員会」に報告致します。

上記体制は平成25年10月31日現在のものであり、今後変更となる場合があります。

## 4【手数料等及び税金】

## (1)【申込手数料】

ありません。

## (2)【換金（解約）手数料】

ありません。

## (3)【信託報酬等】

ファンドの日々の純資産総額に対して年率0.525%\*（税抜0.50%）

\*消費税率が8%になった場合は、年率0.54%となります。

信託報酬の配分（税抜）	
委託会社	年率0.45%
販売会社	年率0.02%
受託会社	年率0.03%

信託報酬は、日々の基準価額に反映され、毎計算期間の最初の6ヵ月終了日（休業日の場合は翌営業日）および毎計算期末または信託終了のときに信託報酬にかかる消費税等相当額とともに信託財産から支払われます。税法が改正された場合等には、上記内容が変更になることがあります。

#### (4) 【その他の手数料等】

##### 1. 信託財産留保額

ありません。

##### 2. その他の費用

当ファンドから支払われる費用には以下のものがあります。

信託財産に関する租税、信託事務の処理に要する諸費用ならびに受託会社の立て替えた立替金の利息および借入金の利息等は、受益者の負担とし、信託財産から支払われます。

信託財産の財務諸表監査に要する費用は、受益者の負担とし、毎計算期間の最初の6ヵ月終了日（休業日の場合は翌営業日。）および毎計算期末または信託終了のとき当該監査に要する費用にかかる消費税等相当額とともに信託財産から支払われます。

有価証券の売買時の売買委託手数料および有価証券取引にかかる手数料・税金、先物・オプション取引に要する費用、当該手数料にかかる消費税等相当額および外貨建資産の保管等に要する費用は、受益者の負担とし、信託財産から支払われます。

マザーファンドで負担する有価証券の売買時の売買委託手数料および有価証券取引にかかる手数料・税金、先物・オプション取引に要する費用、当該手数料にかかる消費税等相当額および外貨建資産の保管等に要する費用は、間接的に当ファンドで負担することになります。

税法が改正された場合等には、上記内容が変更になることがあります。

上記の「その他の費用」については、運用状況等により変動するものであり、事前に料率、上限額等を示すことができません。

#### (5) 【課税上の取扱い】

当ファンドは、課税上「株式投資信託」として取扱われます。

個人の受益者に対する課税

収益分配時

収益分配金のうち課税扱いとなる普通分配金については、配当所得として、20.315%（所得税15.315%（復興特別所得税を含みます。）および地方税5%）の税率で源泉徴収による申告不要制度が適用されます。なお、確定申告により、申告分離課税または総合課税のいずれかを選択することもできます。

なお、配当控除の適用はありません。詳しくは、販売会社にお問い合わせください。

換金（解約）時および償還時

換金（解約）時および償還時の差益（譲渡益）については、譲渡所得として、20.315%（所得税15.315%（復興特別所得税を含みます。）および地方税5%）の税率での申告分離課税が適用されます。

特定口座（源泉徴収選択口座）を利用する場合、20.315%（所得税15.315%（復興特別所得税を含みます。）および地方税5%）の税率による源泉徴収が行われます。

解約価額および償還価額から取得費用（申込手数料および当該手数料に係る消費税等相当額を含みます。）を控除した利益。

買取請求による換金の際の課税については、販売会社にお問い合わせください。

損益通算について

換金（解約）時および償還時の差損（譲渡損失）については、一定の条件のもとで確定申告等により上場株式等の配当所得との通算が可能です。詳しくは販売会社にお問い合わせください。

少額投資非課税制度「NISA（ニーサ）」がご利用になれます。NISAをご利用の場合、毎年、年間100万円の範囲で新たに購入した公募株式投資信託などから生じる配当所得および譲渡所得が5年間非課税となり

ます。ご利用になれるのは、満20歳以上の方で、販売会社で非課税口座を開設するなど、一定の条件に該当する方が対象となります。詳しくは、販売会社にお問い合わせください。

#### 法人の受益者に対する課税

収益分配金のうち課税扱いとなる普通分配金ならびに換金（解約）時および償還時の個別元本超過額については、15.315%（所得税15.315%（復興特別所得税を含みます。））の税率による源泉徴収が行われます。なお、地方税の源泉徴収は行われません。

買取請求による換金の際の課税については、販売会社にお問い合わせください。

なお、益金不算入制度の適用はありません。

上記は、平成26年1月1日現在のものです。税法が改正された場合等には、上記の内容が変更になる場合があります。

課税上の取扱いの詳細については税務専門家等にご確認されることをお勧めします。

#### 個別元本方式について

受益者毎の信託時の受益権の価額等を当該受益者の元本とする個別元本方式は次のとおりです。

##### < 個別元本について >

受益者毎の信託時の受益権の価額等（申込手数料および当該申込手数料にかかる消費税等相当額は含まれません。）が当該受益者の元本（個別元本）にあたります。

受益者が同一ファンドの受益権を複数回取得した場合、個別元本は、当該受益者が追加信託を行うつど当該受益者の受益権口数で加重平均することにより算出されます。

ただし、同一ファンドの受益権を複数の販売会社で取得する場合については販売会社毎に個別元本の算出が行われます。また、同一販売会社であっても複数支店等で同一ファンドの受益権を取得する場合は当該支店等毎に、「分配金受取コース」と「分配金自動けいぞく投資コース」の両コースで同一ファンドの受益権を取得する場合はコース別に個別元本の算出が行われる場合があります。

収益分配金に元本払戻金（特別分配金）が含まれる場合、収益分配金発生時にその個別元本から当該元本払戻金（特別分配金）を控除した額が、その後の当該受益者の個別元本となります。（「元本払戻金（特別分配金）」については、下記の< 収益分配金の課税について >を参照。）

##### < 収益分配金の課税について >

収益分配金には、課税扱いとなる「普通分配金」と非課税扱いとなる「元本払戻金（特別分配金）」（受益者毎の元本の一部払戻しに相当する部分）の区分があります。

収益分配の際、当該収益分配金落ち後の基準価額が当該受益者の個別元本と同額の場合または当該受益者の個別元本を上回っている場合には、当該収益分配金の全額が普通分配金となり、当該収益分配金落ち後の基準価額が当該受益者の個別元本を下回っている場合には、その下回る部分の額が元本払戻金（特別分配金）となり、当該収益分配金から当該元本払戻金（特別分配金）を控除した額が普通分配金となります。

なお、収益分配金に元本払戻金（特別分配金）が含まれる場合、収益分配金発生時にその個別元本から当該元本払戻金（特別分配金）を控除した額が、その後の当該受益者の個別元本となります。

税法が改正された場合等には、上記内容が変更になることがあります。

## 5【運用状況】

## (1)【投資状況】

平成25年10月31日現在

資産の種類	時価合計（円）	投資比率（％）
親投資信託受益証券	4,569,870,018	99.92
内 日本	4,569,870,018	99.92
コール・ローン、その他の資産（負債控除後）	3,593,500	0.08
純資産総額	4,573,463,518	100.00

（参考）マザーファンドの投資状況

外国債券パッシブ・ファンド・マザーファンド

平成25年10月31日現在

資産の種類	時価合計（円）	投資比率（％）
国債証券	389,401,829,848	97.90
内 ユーロ	169,591,484,170	42.64
内 アメリカ	154,641,176,068	38.88
内 イギリス	29,791,777,129	7.49
内 カナダ	9,813,274,285	2.47
内 オーストラリア	6,033,571,744	1.52
内 メキシコ	4,022,702,237	1.01
内 デンマーク	3,367,587,255	0.85
内 ポーランド	3,042,953,095	0.77
内 スウェーデン	2,139,197,337	0.54
内 南アフリカ	2,059,224,619	0.52
内 マレーシア	2,002,228,674	0.50
内 シンガポール	1,680,917,286	0.42
内 ノルウェー	1,215,735,949	0.31
コール・ローン、その他の資産（負債控除後）	8,356,325,403	2.10
純資産総額	397,758,155,251	100.00

その他資産の投資状況

平成25年10月31日現在

資産の種類	時価合計（円）	投資比率（％）
為替予約取引（買建）	116,999,900	0.03
内 日本	116,999,900	0.03
為替予約取引（売建）	102,527,080	0.03
内 日本	102,527,080	0.03

（注1）投資比率は、ファンドの純資産総額に対する当該資産の時価の比率です。

（注2）投資資産の内書きの時価及び投資比率は、当該資産の通貨で分けした地域別の内訳です。

（注3）為替予約取引の時価は、原則としてわが国における計算日の対顧客先物売買相場の仲値で評価しています。

**(2)【投資資産】****【投資有価証券の主要銘柄】**

平成25年10月31日現在

順位	銘柄名 地域	種類	数量	簿価単価 簿価金額 (円)	評価単価 評価金額 (円)	利率(%) 償還日	投資 比率
1	外国債券パッシブ・ファンド・ マザーファンド 日本	親投資信託 受益証券	2,923,594,152	1.5410 4,505,534,005	1.5631 4,569,870,018	- -	99.92%

（注）投資比率は、ファンドの純資産総額に対する当該資産の時価の比率です。

**投資有価証券の種類別投資比率**

平成25年10月31日現在

種類	投資比率
親投資信託受益証券	99.92%
合計	99.92%

（注）投資比率は、ファンドの純資産総額に対する当該資産の時価の比率です。

**投資株式の業種別投資比率**

該当事項はありません。

**【投資不動産物件】**

該当事項はありません。

**【その他投資資産の主要なもの】**

該当事項はありません。



(参考) マザーファンドの投資資産

外国債券パッシブ・ファンド・マザーファンド

## 投資有価証券の主要銘柄

平成25年10月31日現在

順位	銘柄名 地域	種類	数量	簿価単価 簿価金額 (円)	評価単価 評価金額 (円)	利率(%) 償還日	投資 比率
1	US T N/B 0.625 07/15/16 アメリカ	国債証券	3,743,380,000	100.11 3,747,775,516	100.31 3,755,209,080	0.625000 2016/7/15	0.94%
2	US T N/B 4.25 11/15/14 アメリカ	国債証券	3,595,615,000	106.91 3,844,323,689	104.25 3,748,536,505	4.250000 2014/11/15	0.94%
3	US T N/B 2.375 09/30/14 アメリカ	国債証券	3,447,850,000	103.41 3,565,421,685	102.04 3,518,255,097	2.375000 2014/9/30	0.88%
4	DEUTSCHLAND 3.75 01/04/15 ユーロ	国債証券	3,205,899,000	106.66 3,419,636,286	104.32 3,344,682,367	3.750000 2015/1/4	0.84%
5	US T N/B 2.5 03/31/15 アメリカ	国債証券	2,955,300,000	104.64 3,092,544,132	103.21 3,050,165,130	2.500000 2015/3/31	0.77%
6	US T N/B 2.125 11/30/14 アメリカ	国債証券	2,955,300,000	103.32 3,053,652,384	102.12 3,017,981,913	2.125000 2014/11/30	0.76%
7	US T N/B 1.25 08/31/15 アメリカ	国債証券	2,955,300,000	102.27 3,022,473,969	101.76 3,007,579,257	1.250000 2015/8/31	0.76%
8	US T N/B 2.25 11/30/17 アメリカ	国債証券	2,659,770,000	106.76 2,839,646,304	104.89 2,790,045,534	2.250000 2017/11/30	0.70%
9	US T N/B 3.25 06/30/16 アメリカ	国債証券	2,462,750,000	109.20 2,689,396,882	107.31 2,642,924,790	3.250000 2016/6/30	0.66%
10	FRANCE OAT 3.0 10/25/15 ユーロ	国債証券	2,434,860,000	106.71 2,598,409,546	105.36 2,565,392,844	3.000000 2015/10/25	0.64%
11	US T N/B 2.625 12/31/14 アメリカ	国債証券	2,462,750,000	104.38 2,570,667,705	102.85 2,533,160,022	2.625000 2014/12/31	0.64%
12	US T N/B 2.25 01/31/15 アメリカ	国債証券	2,462,750,000	103.83 2,557,294,972	102.58 2,526,510,597	2.250000 2015/1/31	0.64%
13	US T N/B 4.625 02/15/17 アメリカ	国債証券	2,167,220,000	115.67 2,506,845,046	112.69 2,442,348,579	4.625000 2017/2/15	0.61%
14	FRANCE OAT 3.5 04/25/15 ユーロ	国債証券	2,231,955,000	106.75 2,382,651,190	104.74 2,337,905,903	3.500000 2015/4/25	0.59%
15	US T N/B 2.375 02/28/15 アメリカ	国債証券	2,265,730,000	104.20 2,361,049,261	102.89 2,331,209,597	2.375000 2015/2/28	0.59%
16	US T N/B 1.25 09/30/15 アメリカ	国債証券	2,265,730,000	102.31 2,318,204,306	101.82 2,306,966,286	1.250000 2015/9/30	0.58%
17	FRANCE OAT 3.25 04/25/16 ユーロ	国債証券	2,096,685,000	108.33 2,271,387,557	107.12 2,246,115,739	3.250000 2016/4/25	0.56%
18	US T N/B 1.25 10/31/19 アメリカ	国債証券	2,265,730,000	100.68 2,281,142,874	97.87 2,217,583,237	1.250000 2019/10/31	0.56%
19	US T N/B 3.25 12/31/16 アメリカ	国債証券	1,970,200,000	110.00 2,167,220,000	108.04 2,128,722,292	3.250000 2016/12/31	0.54%

20	US T N/B 3.0 02/28/17 アメリカ	国債証券	1,970,200,000	109.31 2,153,665,024	107.39 2,115,955,396	3.000000 2017/2/28	0.53%
21	ITALY BTPS 3.75 08/01/15 ユーロ	国債証券	2,029,050,000	103.57 2,101,487,085	103.91 2,108,385,855	3.750000 2015/8/1	0.53%
22	US T N/B 3.0 09/30/16 アメリカ	国債証券	1,970,200,000	108.71 2,141,962,036	106.96 2,107,404,728	3.000000 2016/9/30	0.53%
23	DEUTSCHLAND 3.75 01/04/17 ユーロ	国債証券	1,893,780,000	112.51 2,130,794,683	111.01 2,102,379,867	3.750000 2017/1/4	0.53%
24	US T N/B 1.75 05/31/16 アメリカ	国債証券	2,019,455,000	104.03 2,100,950,352	103.26 2,085,470,983	1.750000 2016/5/31	0.52%
25	US T N/B 4.0 02/15/15 アメリカ	国債証券	1,970,200,000	107.34 2,114,950,594	104.89 2,066,700,396	4.000000 2015/2/15	0.52%
26	US T N/B 2.375 03/31/16 アメリカ	国債証券	1,970,200,000	105.94 2,087,249,582	104.73 2,063,390,460	2.375000 2016/3/31	0.52%
27	US T N/B 2.5 04/30/15 アメリカ	国債証券	1,970,200,000	104.79 2,064,611,984	103.40 2,037,226,204	2.500000 2015/4/30	0.51%
28	DEUTSCHLAND 3.5 01/04/16 ユーロ	国債証券	1,893,780,000	109.20 2,068,064,573	107.27 2,031,457,806	3.500000 2016/1/4	0.51%
29	ITALY BTPS 3.75 08/01/16 ユーロ	国債証券	1,893,780,000	103.91 1,967,826,798	104.77 1,984,113,306	3.750000 2016/8/1	0.50%
30	US T N/B 3.625 02/15/20 アメリカ	国債証券	1,773,180,000	115.17 2,042,189,137	111.78 1,982,220,190	3.625000 2020/2/15	0.50%

(注) 投資比率は、ファンドの純資産総額に対する当該資産の時価の比率です。

#### 投資有価証券の種類別投資比率

平成25年10月31日現在

種類	投資比率
国債証券	97.90%
合計	97.90%

(注) 投資比率は、ファンドの純資産総額に対する当該資産の時価の比率です。

#### 投資株式の業種別投資比率

該当事項はありません。

#### 投資不動産物件

該当事項はありません。

#### その他投資資産の主要なもの

平成25年10月31日現在

種類	地域	資産の名称	買建/ 売建	数量	簿価金額 (円)	評価金額 (円)	投資 比率
為替予約取引	日本	ユーロ買 / 円売 2013年11月	買建	865,000	116,722,754	116,999,900	0.03%
		ユーロ売 / 円買 2013年11月	売建	758,000	102,532,765	102,527,080	0.03%

(注1) 投資比率は、ファンドの純資産総額に対する当該資産の時価の比率です。

(注2) 為替予約取引の時価は、原則としてわが国における計算日の対顧客先物売買相場の仲値で評価しています。

為替予約取引の数量は、現地通貨建契約金額です。

**(3)【運用実績】****【純資産の推移】**

直近日（平成25年10月末）、同日前1年以内における各月末及び下記計算期間末における純資産の推移は次の通りです。

	純資産総額 （分配落） （百万円）	純資産総額 （分配付） （百万円）	1口当たりの 純資産額 （分配落）(円)	1口当たりの 純資産額 （分配付）(円)
第1計算期間末 （平成21年10月13日）	954	954	1.1351	1.1351
第2計算期間末 （平成22年10月12日）	4,761	4,761	1.0670	1.0670
第3計算期間末 （平成23年10月12日）	2,402	2,402	1.0010	1.0010
第4計算期間末 （平成24年10月12日）	2,133	2,133	1.0655	1.0655
第5計算期間末 （平成25年10月15日）	3,909	3,909	1.3584	1.3584
平成24年10月末日	2,157	-	1.0814	-
11月末日	2,245	-	1.1253	-
12月末日	2,422	-	1.1997	-
平成25年1月末日	2,632	-	1.2612	-
2月末日	2,710	-	1.2630	-
3月末日	2,856	-	1.2786	-
4月末日	3,469	-	1.3660	-
5月末日	3,582	-	1.3823	-
6月末日	3,540	-	1.3224	-
7月末日	3,607	-	1.3306	-
8月末日	3,651	-	1.3252	-
9月末日	3,872	-	1.3436	-
10月末日	4,573	-	1.3767	-

**【分配の推移】**

	1口当たりの分配金(円)
第1計算期間	0.0000
第2計算期間	0.0000
第3計算期間	0.0000
第4計算期間	0.0000
第5計算期間	0.0000

**【収益率の推移】**

	収益率(%)
第1計算期間	13.5
第2計算期間	6.0
第3計算期間	6.2

第4計算期間	6.4
第5計算期間	27.5

(注) 各計算期間の収益率は、計算期間末の基準価額(分配落の額)に当該計算期間の分配金を加算し、当該計算期間の直前の計算期間末の基準価額(分配落の額。以下「前期末基準価額」といいます。)を控除した額を前期末基準価額で除して得た数に100を乗じた数です。ただし、第1計算期間については、前期末基準価額の代わりに、設定時の基準価額10,000円(1万口当たり)を用いております。

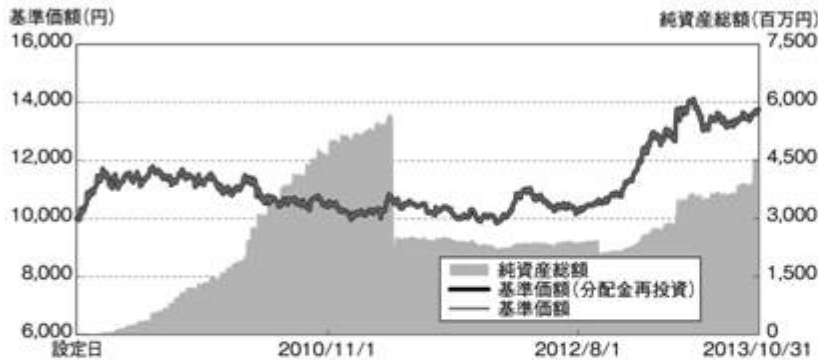
なお、小数点以下2桁目を四捨五入し、小数点以下1桁目まで表示しております。

## 参考情報

データの基準日：2013年10月31日

## 基準価額・純資産の推移

《設定日(2009年1月30日)～2013年10月31日》



※基準価額(分配金再投資)は、設定当初の投資元本10,000円に設定来の税引前分配金を再投資したものと計算しておりますので、実際の基準価額とは異なります。(設定日：2009年1月30日)  
 ※基準価額は信託報酬控除後です。

## 分配の推移(税引前)

第1期(2009.10.13)	0円
第2期(2010.10.12)	0円
第3期(2011.10.12)	0円
第4期(2012.10.12)	0円
第5期(2013.10.15)	0円
設定来累計	0円

(注)分配金は1万円当たりです。

## 主要な資産の状況

■組入銘柄一覧 (注)投資比率(%)は、純資産総額に対する当該資産の時価比率です。

順位	銘柄名	投資比率
1	外国債券バッシブ・ファンド・マザーファンド	99.92%

## ■外国債券バッシブ・ファンド・マザーファンド

(注)投資比率(%)は、当該マザーファンドの純資産総額に対する当該資産の時価比率です。内書きおよび地域は、通貨で区分けております。

ポートフォリオの状況

資産の種類	投資比率(%)
国債証券	97.90
内 ユーロ	42.64
内 アメリカ	38.88
内 イギリス	7.49
内 カナダ	2.47
内 オーストラリア	1.52
内 その他	4.90
コール・ローン、その他の資産(負債控除後)	2.10
純資産総額	100.00

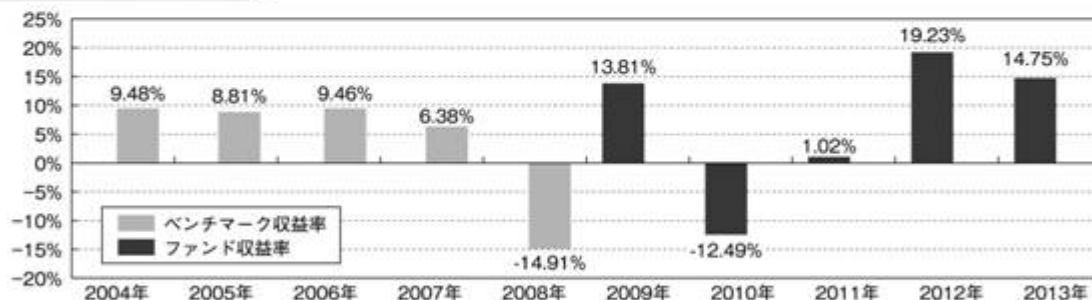
その他資産の投資状況

資産の種類	投資比率(%)
為替予約取引(買建)	0.03
為替予約取引(売建)	△0.03

組入上位10銘柄

順位	銘柄名	種類	地域	利率(%)	償還日	投資比率
1	US T N/B 0.625 07/15/16	国債証券	アメリカ	0.625000	2016/7/15	0.94%
2	US T N/B 4.25 11/15/14	国債証券	アメリカ	4.250000	2014/11/15	0.94%
3	US T N/B 2.375 09/30/14	国債証券	アメリカ	2.375000	2014/9/30	0.88%
4	DEUTSCHLAND 3.75 01/04/15	国債証券	ユーロ	3.750000	2015/1/4	0.84%
5	US T N/B 2.5 03/31/15	国債証券	アメリカ	2.500000	2015/3/31	0.77%
6	US T N/B 2.125 11/30/14	国債証券	アメリカ	2.125000	2014/11/30	0.76%
7	US T N/B 1.25 08/31/15	国債証券	アメリカ	1.250000	2015/8/31	0.76%
8	US T N/B 2.25 11/30/17	国債証券	アメリカ	2.250000	2017/11/30	0.70%
9	US T N/B 3.25 06/30/16	国債証券	アメリカ	3.250000	2016/6/30	0.66%
10	FRANCE OAT 3.0 10/25/15	国債証券	ユーロ	3.000000	2015/10/25	0.64%

## 年間収益率の推移



※当ファンドの収益率は、税引前の分配金を再投資したものと算出しております。  
 ※当ファンドの収益率は、暦年ベースで表示しています。但し、2009年は設定日から年末までの収益率、および2013年については年初から基準日までの収益率を表示しています。  
 ※2008年以前は、ベンチマークの収益率を暦年ベースで表示しています。当ファンドのベンチマークは「シティグループ世界国債インデックス(除く日本、円ベース、為替ヘッジなし)」です。

○掲載データ等はあくまでも過去の実績であり、将来の運用成果を保証するものではありません。

○当該ベンチマークの情報はあくまで参考情報であり、ファンドの運用実績ではありません。

○委託会社ホームページ等で運用状況が開示されている場合があります。

**(4)【設定及び解約の実績】**

	設定口数	解約口数
第1計算期間	855,324,512	14,485,664
第2計算期間	3,846,056,752	224,703,288
第3計算期間	1,496,090,336	3,558,342,946
第4計算期間	289,787,305	687,815,630
第5計算期間	1,062,767,364	186,710,157

（注1）本邦外における設定及び解約はございません。

（注2）設定口数には、当初募集期間中の設定口数を含みます。

## 第2【管理及び運営】

### 1【申込（販売）手続等】

- ・お申込みに際しては、販売会社所定の方法でお申込みください。

当ファンドは、収益の分配が行われた場合に収益分配金を受領する「分配金受取コース」と、収益分配金を無手数料で再投資する「分配金自動けいぞく投資コース」があり、「分配金自動けいぞく投資コース」を取得申込者が選択した場合には、取得申込者は販売会社との間で「自動けいぞく投資約款」にしたがい分配金再投資に関する契約を締結します。なお、販売会社によっては、当該契約または規定について同様の権利義務関係を規定する名称の異なる契約または規定を使用することがあり、この場合、当該別の名称に読み替えるものとします。

また、受益者と販売会社との間であらかじめ決められた一定の金額を一定期間毎に定時定額購入（積立）をすることができる場合があります。販売会社までお問い合わせください。

当ファンドのお申込みの受付は、原則として販売会社の毎営業日に行われます。お申込みの受付は、原則として午後3時までにお申込みが行われ、かつ、お申込みの受付にかかる販売会社の所定の事務手続きが完了したものを当日のお申込みとします。

ただし、海外休業日には、お申込みの受付を行いません。

委託会社は、金融商品取引所等における取引の停止、外国為替取引の停止、その他やむを得ない事情があるときは、お申込みの受付を中止することおよびすでに受付けたお申込みの受付を取り消すことができるものとします。

受益権の取得申込者は販売会社に、取得申込みと同時にまたは予め、自己のために開設されたファンドの受益権の振替を行うための振替機関等の口座を示すものとし、当該口座に当該取得申込者にかかる口数の増加の記載または記録が行われます。

なお、販売会社は、当該取得申込みの代金の支払いと引き換えに、当該口座に当該取得申込者にかかる口数の増加の記載または記録を行うことができます。委託会社は、追加信託により分割された受益権について、振替機関等の振替口座簿への新たな記載または記録をするため社振法に定める事項の振替機関への通知を行うものとします。振替機関等は、委託会社から振替機関への通知があった場合、社振法の規定にしたがい、その備える振替口座簿への新たな記載または記録を行います。受託会社は、追加信託により生じた受益権については追加信託のつど、振替機関の定める方法により、振替機関へ当該受益権に係る信託を設定した旨の通知を行います。

- ・お申込価額

お申込日の翌営業日の基準価額 とします。

「分配金自動けいぞく投資コース」により収益分配金の再投資を行う場合は、各計算期間終了日の基準価額となります。

「基準価額」とは、純資産総額（ファンドの資産総額から負債総額を控除した金額）を計算日の受益権総口数で除した価額をいいます。（ただし、便宜上1万口あたりに換算した基準価額で表示することがあります。）

< 基準価額の照会方法等 >

基準価額は、委託会社の毎営業日において、委託会社により計算され、公表されます。

当ファンドの基準価額は、以下の方法でご確認ください。

- ・販売会社へのお問い合わせ
- ・委託会社への照会

ホームページ URL <http://www.diam.co.jp/>

コールセンター：0120-506-860（受付時間：営業日の午前9時から午後5時まで）

・お申込単位

各販売会社が定める単位とします。

「分配金受取コース」および「分配金自動けいぞく投資コース」によるお申込みが可能です。

お申込みになる販売会社によっては、どちらか一方のコースのみの取扱いとなる場合があります。

取扱コースおよびお申込単位は、販売会社にお問い合わせください。

「分配金自動けいぞく投資コース」により収益分配金を再投資する場合は1口単位となります。

当初元本は1口当たり1円です。

・お申込手数料

ありません。

・払込期日

取得申込者は、お申込みをされた販売会社が定める所定の日までに買付代金を販売会社に支払うものとします。各取得申込日の発行価額の総額は、販売会社によって、追加信託が行われる日に、委託会社の指定する口座を経由して受託会社の指定するファンド口座（受託会社が信託事務の一部について委託を行っている場合は当該委託先の口座）に払い込まれます。

## 2【換金（解約）手続等】

- ・受益者は、自己に帰属する受益権につき、委託会社に対し解約の請求をすることができます。受益者が解約の請求をするときは、販売会社に対し振替受益権をもって行うものとします。委託会社は、解約の請求を受付けた場合には、この信託契約の一部を解約します。

解約の請求の受付は、原則として販売会社の毎営業日の午後3時までに行われ、かつ、解約の受付にかかる販売会社の所定の事務手続きが完了したものを当日のお申込みとします。

なお、信託財産の資金管理を円滑に行うため、大口の解約請求に制限を設ける場合があります。

海外休業日には、解約の受付を行いません。

解約の請求を行う受益者は、その口座が開設されている振替機関等に対して当該受益者の請求にかかるこの信託契約の一部解約を委託会社が行うのと引き換えに、当該一部解約にかかる受益権の口数と同口数の抹消の申請を行うものとし、社振法の規定にしたがい当該振替機関等の口座において当該口数の減少の記載または記録が行われます。

委託会社は、金融商品取引所等における取引の停止、外国為替取引の停止、その他やむを得ない事情があるときは、解約の受付を中止することおよびすでに受付けた解約の請求の受付を取り消すことができます。解約の受付が中止された場合には、受益者は当該受付中止以前に行った当日の解約の請求を撤回できます。ただし、受益者がその解約の請求を撤回しない場合には、当該受益権の解約価額は、当該受付中止を解除した後の最初の基準価額の計算日に解約の請求を受付けたものとして、下記に準じて計算した価額とします。

・解約価額

解約請求受付日の翌営業日の基準価額とします。



解約価額は、委託会社の毎営業日において、委託会社により計算され、公表されます。

当ファンドの解約価額は、以下の方法でご確認ください。

- ・販売会社へのお問い合わせ
- ・委託会社への照会

ホームページ URL <http://www.diam.co.jp/>

コールセンター：0120-506-860（受付時間：営業日の午前9時から午後5時まで）

・解約単位

各販売会社が定める単位とします。

解約単位は販売会社にお問い合わせください。

・解約代金の受渡日

解約代金は、原則として解約請求受付日より起算して6営業日目から販売会社の営業所等において支払います。

### 3【資産管理等の概要】

#### (1)【資産の評価】

基準価額とは、純資産総額（信託財産に属する資産（受入担保金代用有価証券を除きます。）を法令および一般社団法人投資信託協会規則にしたがって時価評価して得た信託財産の資産総額から負債総額を控除した金額）を、計算日における受益権総口数で除した金額をいいます。

なお、外貨建資産（外国通貨表示の有価証券（以下「外貨建有価証券」といいます。））、預金、その他の資産をいいます。以下同じ。）の円換算については、原則としてわが国における計算日の対顧客電信売買相場の仲値によって計算します。予約為替の評価は、原則としてわが国における計算日の対顧客先物売買相場の仲値によるものとします。

基準価額（1万口当たり）は、委託会社の毎営業日、委託会社にて計算され、公表されます。

当ファンドの基準価額は、以下の方法でご確認ください。

- ・販売会社へのお問い合わせ
- ・委託会社への照会

ホームページ URL <http://www.diam.co.jp/>

コールセンター：0120-506-860（受付時間：営業日の午前9時から午後5時まで）

#### (2)【保管】

ファンドの受益権の帰属は、振替機関等の振替口座簿に記載または記録されることにより定まり、受益証券を発行しませんので、受益証券の保管に関する該当事項はありません。

#### (3)【信託期間】

信託期間は、平成21年1月30日から原則として無期限です。

ただし、下記「(5)その他 イ．償還規定」の場合には信託終了前に信託契約を解約し、信託を終了させることがあります。

#### (4)【計算期間】

- a. 計算期間は、原則として毎年10月13日から翌年10月12日までとします。

- b. 上記a.の規定にかかわらず、各計算期間終了日に該当する日（以下「該当日」といいます。）が休業日のとき、各計算期間終了日は、該当日の翌営業日とし、その翌日より次の計算期間が開始されます。ただし、最終計算期間の終了日は、信託期間の終了日とします。

## (5)【その他】

### イ.償還規定

- a. 委託会社は、受益権総口数が10億口を下回ることとなった場合、対象インデックスが改廃された場合、この信託契約を解約することが受益者のため有利であると認める場合またはやむを得ない事情が発生した場合には、受託会社と合意のうえ、この信託契約を解約し、信託を終了させることができます。この場合において、委託会社は、あらかじめ、解約しようとする旨を監督官庁に届出ます。
- b. 委託会社は、上記a.の事項について、書面による決議（以下「書面決議」といいます。）を行います。この場合において、あらかじめ、書面決議の日ならびに信託契約の解約の理由などの事項を定め、当該決議の日の2週間前までに、この信託契約にかかる知っている受益者に対し、書面をもってこれらの事項を記載した書面決議の通知を発送します。
- c. 上記b.の書面決議において、受益者（委託会社およびこの信託の信託財産にこの信託の受益権が属するときの当該受益権にかかる受益者としての受託会社を除きます。以下本項において同じ。）は受益権の口数に応じて、議決権を有し、これを行使することができます。なお、知っている受益者が議決権を行使しないときは、当該知っている受益者は書面決議について賛成するものとみなします。
- d. 上記b.の書面決議は議決権を行使することができる受益者の半数以上であって、当該受益者の議決権の3分の2以上に当たる多数をもって行います。
- e. 上記b.からd.までの規定は、委託会社が信託契約の解約について提案をした場合において、当該提案につき、この信託契約にかかるすべての受益者が書面または電磁的記録により同意の意思表示をしたときには適用しません。また、信託財産の状態に照らし、真にやむを得ない事情が生じている場合であって、上記b.からd.までの手続きを行うことが困難な場合も同様とします。
- f. 委託会社は、監督官庁より信託契約の解約の命令を受けたときは、その命令にしたがい、信託契約を解約し信託を終了させます。
- g. 委託会社が監督官庁より登録の取消を受けたとき、解散したときまたは業務を廃止したときは、委託会社は、この信託契約を解約し、信託を終了させます。ただし、監督官庁が、この信託契約に関する委託会社の業務を他の投資信託委託会社に引継ぐことを命じたときは、下記「ロ. 信託約款の変更等b.」の書面決議が否決された場合を除き、その投資信託委託会社と受託会社との間において存続します。
- h. 受託会社は委託会社の承諾を受けてその任務を辞任することができます。受託会社はその任務に違反して信託財産に著しい損害を与えたこと、その他重要な事由があるときは、委託会社または受益者は、裁判所に受託会社の解任を請求することができます。受託会社が辞任した場合または裁判所が受託会社を解任した場合、委託会社は下記「ロ. 信託約款の変更等」の規定にしたがい、新受託会社を選任します。なお、受益者は、上記によって行う場合を除き、受託会社を解任することはできないものとします。委託会社が新受託会社を選任できないときは、委託会社はこの信託契約を解約し、信託を終了させます。
- i. 信託契約の解約を行う場合には、書面決議において当該解約に反対した受益者は、受託会社に対し自己に帰属する受益権を信託財産をもって買取るべき旨を請求することができます。当該買取請求権の内容および手続きは、上記b.に規定する書面に付記します。

### ロ. 信託約款の変更等

- a. 委託会社は、受益者の利益のため必要と認めるときまたはやむを得ない事情が発生したときは、受託会社と合意のうえ、この信託約款を変更することまたはこの信託と他の信託との併合（投資信託及び投資法人に関する法律第16条第2号に規定する「委託者指図型投資信託の併合」をいいます。以下同じ。）を行うことができるものとし、あらかじめ、変更または併合しようとする旨およびその内容を監督官庁に届出ます。なお、この信託約款はa. からg. に定める以外の方法によって変更することができないものとし、
- b. 委託会社は、上記a. の事項（上記a. の変更事項にあっては、その内容が重大なものに該当する場合に限ります。以下、併合と合わせて「重大な約款の変更等」といいます。）について、書面決議を行います。この場合において、あらかじめ、書面決議の日ならびに重大な約款の変更等の内容およびその理由などの事項を定め、当該決議の日の2週間前までに、この信託約款にかかる知れている受益者に対し、書面をもってこれらの事項を記載した書面決議の通知を発送します。
- c. 上記b. の書面決議において、受益者（委託会社およびこの信託の信託財産にこの信託の受益権が属するときの当該受益権にかかる受益者としての受託会社を除きます。以下同じ。）は受益権の口数に応じて、議決権を有し、これを行使することができます。なお、知れている受益者が議決権を行使しないときは、当該知れている受益者は書面決議について賛成するものとみなします。
- d. 上記b. の書面決議は議決権を行使することができる受益者の半数以上であって、当該受益者の議決権の3分の2以上に当たる多数をもって行います。
- e. 書面決議の効力は、この信託のすべての受益者に対してその効力を生じます。
- f. 上記b. からe. までの規定は、委託会社が重大な約款の変更等について提案をした場合において、当該提案につき、この信託約款にかかるすべての受益者が書面または電磁的記録により同意の意思表示をしたときには適用しません。
- g. 上記a. からf. までの規定にかかわらず、この投資信託において併合の書面決議が可決された場合にあっても、当該併合にかかる一または複数の他の投資信託において当該併合の書面決議が否決された場合は、当該他の投資信託との併合を行うことはできません。
- h. 委託会社は、監督官庁より信託約款の変更の命令を受けたときは、上記a. からg. の規定にしたがい信託約款を変更します。
- i. 重大な約款の変更等を行う場合には、書面決議において当該重大な約款の変更等に反対した受益者は、受託会社に対し、自己に帰属する受益権を、信託財産をもって買取すべき旨を請求することができます。この買取請求権の内容および買取請求の手續に関する事項は、上記b. に規定する書面に付記します。
- j. 上記b. に該当しない場合の約款変更については、「運用報告書」にてお知らせいたします。

## 八．関係法人との契約の更改

証券投資信託の募集・販売の取扱い等に関する契約について、委託会社と販売会社との間の当該契約は、原則として期間満了の3ヵ月前までに当事者間の別段の意思表示がない限り、1年毎に自動的に更新されます。当該契約は、当事者間の合意により変更することができます。

## 二．公告

委託会社が受益者に対してする公告は、電子公告の方法により行い、委託会社のホームページに掲載します。

（URL <http://www.diam.co.jp/>）

なお、電子公告による公告をすることができない事故その他やむを得ない事由が生じた場合の公告は、日本経済新聞に掲載して行います。

## ホ．運用報告書

委託会社は、原則として毎年10月12日（休業日の場合は翌営業日。）および償還時に運用報告書を作成し、当該信託財産にかかる知られたる受益者に対して交付します。なお、運用報告書は委託会社のホームページにおいても開示します。（URL <http://www.diam.co.jp/>）

## 4【受益者の権利等】

### (1) 収益分配金受領権

受益者は、委託会社の決定した収益分配金を、持ち分に応じて請求する権利を有します。

受益者が収益分配金支払開始日から5年間支払いを請求しないときは、その権利を失い、委託会社が受託会社から交付を受けた金銭は、委託会社に帰属します。

収益分配金は、決算日において振替機関等の振替口座簿に記載または記録されている受益者（当該収益分配金にかかる決算日以前において一部解約が行われた受益権にかかる受益者を除きます。また、当該収益分配金にかかる計算期間の末日以前に設定された受益権で取得申込代金支払前のため販売会社の名義で記載または記録されている受益権については原則として取得申込者としてします。）に、原則として決算日（休業日の場合は翌営業日。）から起算して5営業日までにお支払いを開始します。

なお、「分配金自動けいぞく投資コース」により収益分配金を再投資する受益者に対しては、委託会社は受託会社から受けた収益分配金を、原則として毎計算期間終了日の翌営業日に販売会社に交付します。販売会社は、受益者に対し遅滞なく収益分配金の再投資にかかる受益権の売付を行います。再投資により増加した受益権は、振替口座簿に記載または記録されます。

### (2) 償還金受領権

受益者は、持ち分に応じて償還金を請求する権利を有します。

受益者が信託終了による償還金について支払開始日から10年間支払いを請求しないときは、その権利を失い、委託会社が受託会社から交付を受けた金銭は、委託会社に帰属します。

償還金は、償還日において振替機関等の振替口座簿に記載または記録されている受益者（償還日以前において一部解約が行われた受益権にかかる受益者を除きます。また、当該信託終了日以前に設定された受益権で取得申込代金支払前のため販売会社の名義で記載または記録されている受益権については原則として取得申込者としてします。）に、原則として償還日（休業日の場合は翌営業日。）から起算して5営業日までにお支払いを開始します。

### (3) 一部解約請求権

受益者は、自己に帰属する受益権について、一部解約の実行の請求をすることができます。

解約の請求を行う受益者は、その口座が開設されている振替機関等に対して当該受益者の請求にかかるこの信託契約の一部解約を委託会社が行うのと引き換えに、当該一部解約にかかる受益権の口数と同口数の抹消の申請を行うものとし、社振法の規定にしたがい当該振替機関等の口座において当該口数の減少の記載または記録が行われます。

なお、解約の請求を受益者がするときは、販売会社に対し振替受益権をもって行うものとしてします。

### (4) 帳簿書類の閲覧・謄写の請求権

受益者は、委託会社に対し、その営業時間内に当該受益者にかかる信託財産に関する帳簿書類の閲覧または謄写を請求することができます。

### 第3【ファンドの経理状況】

（１）当ファンドの財務諸表は、「財務諸表等の用語、様式及び作成方法に関する規則」（昭和38年大蔵省令第59号）並びに同規則第2条の2の規定により、「投資信託財産の計算に関する規則」（平成12年総理府令第133号）に基づいて作成しております。

なお、財務諸表に記載している金額は、円単位で表示しております。

（２）当ファンドは、金融商品取引法第193条の2第1項の規定に基づき、第5期計算期間（平成24年10月13日から平成25年10月15日まで）の財務諸表について、あらた監査法人による監査を受けております。

## 1【財務諸表】

D I A M外国債券パッシブ・ファンド

## (1)【貸借対照表】

(単位：円)

	第4期 平成24年10月12日現在	第5期 平成25年10月15日現在
<b>資産の部</b>		
流動資産		
コール・ローン	7,410,257	12,614,891
親投資信託受益証券	2,131,649,295	3,906,272,622
未収入金	1,500,000	8,000,000
流動資産合計	2,140,559,552	3,926,887,513
<b>資産合計</b>		
2,140,559,552		
<b>負債の部</b>		
流動負債		
未払解約金	1,314,460	7,723,006
未払受託者報酬	370,103	586,524
未払委託者報酬	5,799,041	9,189,602
その他未払費用	58,514	92,773
流動負債合計	7,542,118	17,591,905
<b>負債合計</b>		
7,542,118		
<b>純資産の部</b>		
元本等		
元本	<sup>1</sup> 2,001,911,377	<sup>1</sup> 2,877,968,584
剰余金		
期末剰余金又は期末欠損金（ ）	131,106,057	1,031,327,024
（分配準備積立金）	141,786,180	570,361,543
元本等合計	2,133,017,434	3,909,295,608
<b>純資産合計</b>		
2,133,017,434		
<b>負債純資産合計</b>		
2,140,559,552		

## (2)【損益及び剰余金計算書】

(単位：円)

	第4期		第5期	
	自	平成23年10月13日 至 平成24年10月12日	自	平成24年10月13日 至 平成25年10月15日
<b>営業収益</b>				
受取利息		8,192		5,380
有価証券売買等損益		156,748,118		641,393,327
営業収益合計		156,756,310		641,398,707
<b>営業費用</b>				
受託者報酬		736,554		982,694
委託者報酬		11,540,727		15,396,978
その他費用		116,456		155,429
営業費用合計		12,393,737		16,535,101
営業利益又は営業損失( )		144,362,573		624,863,606
経常利益又は経常損失( )		144,362,573		624,863,606
当期純利益又は当期純損失( )		144,362,573		624,863,606
一部解約に伴う当期純利益金額の分配額又は一部解約に伴う当期純損失金額の分配額( )		29,610,578		30,783,786
期首剰余金又は期首欠損金( )		2,453,066		131,106,057
剰余金増加額又は欠損金減少額		17,189,365		325,905,533
当期追加信託に伴う剰余金増加額又は欠損金減少額		17,189,365		325,905,533
剰余金減少額又は欠損金増加額		3,288,369		19,764,386
当期一部解約に伴う剰余金減少額又は欠損金増加額		3,288,369		19,764,386
分配金		1 -		1 -
期末剰余金又は期末欠損金( )		131,106,057		1,031,327,024

## (3)【注記表】

(重要な会計方針に係る事項に関する注記)

1. 有価証券の評価基準及び評価方法	親投資信託受益証券 移動平均法に基づき、原則として時価で評価しております。時価評価にあたっては、親投資信託受益証券の基準価額に基づいて評価しております。
2. その他財務諸表作成のための基本となる重要な事項	計算期間末日の取扱い  当ファンドは、原則として毎年10月12日を計算期間の末日としておりますが、該当日が休業日のため、当計算期間末日を平成25年10月15日としております。

(貸借対照表に関する注記)

項目	第4期 平成24年10月12日現在	第5期 平成25年10月15日現在
1. 1 期首元本額	2,399,939,702円	2,001,911,377円
期中追加設定元本額	289,787,305円	1,062,767,364円
期中一部解約元本額	687,815,630円	186,710,157円
2. 受益権の総数	2,001,911,377口	2,877,968,584口

(損益及び剰余金計算書に関する注記)

項目	第4期 自 平成23年10月13日 至 平成24年10月12日	第5期 自 平成24年10月13日 至 平成25年10月15日
1. 1 分配金の計算過程	計算期間末における費用控除後の配当等収益(63,203,176円)、費用控除後、繰越欠損金を補填した有価証券売買等損益(0円)、信託約款に規定される収益調整金(47,742,538円)及び分配準備積立金(78,583,004円)より分配対象収益は189,528,718円(1万口当たり946.74円)ですが、分配を行っておりません。なお、分配金の計算過程においては、親投資信託の配当等収益及び収益調整金相当額を充当する方法によっております。	計算期間末における費用控除後の配当等収益(99,642,720円)、費用控除後、繰越欠損金を補填した有価証券売買等損益(339,717,816円)、信託約款に規定される収益調整金(460,965,481円)及び分配準備積立金(131,001,007円)より分配対象収益は1,031,327,024円(1万口当たり3,583.52円)ですが、分配を行っておりません。なお、分配金の計算過程においては、親投資信託の配当等収益及び収益調整金相当額を充当する方法によっております。



## (金融商品に関する注記)

## 1. 金融商品の状況に関する事項

項目	第4期	第5期
	自 平成23年10月13日 至 平成24年10月12日	自 平成24年10月13日 至 平成25年10月15日
1. 金融商品に対する取組方針	当ファンドは、証券投資信託であり、信託約款に規定する「運用の基本方針」に従い、有価証券等の金融商品に対して投資として運用することを目的としております。	同左
2. 金融商品の内容及び当該金融商品に係るリスク	当ファンドが保有する金融商品の種類は、有価証券、コール・ローン等の金銭債権及び金銭債務であります。当ファンドが保有する有価証券の詳細は「附属明細表」に記載しております。これらは、主要投資対象である親投資信託受益証券が保有する金融商品に係る、価格変動リスク、為替変動リスク、金利変動リスクなどの市場リスク、信用リスク及び流動性リスク等のリスクに晒されております。	同左
3. 金融商品に係るリスク管理体制	運用部門から独立した運用リスク管理を所管するグループがリスクを把握、管理し、運用部門への是正指示を行うなど、適切な管理を行っております。また運用リスク管理の結果については月次でリスク管理に関する委員会に報告しております。	同左

## 2. 金融商品の時価等に関する事項

項目	第4期	第5期
	平成24年10月12日現在	平成25年10月15日現在
1. 貸借対照表計上額、時価及びその差額	貸借対照表上の金融商品は原則としてすべて時価で評価しているため、貸借対照表計上額と時価との差額はありません。	同左
2. 時価の算定方法	(1)有価証券 「(重要な会計方針に係る事項に関する注記)」にて記載しております。 (2)デリバティブ取引 該当事項はありません。 (3)上記以外の金融商品 上記以外の金融商品(コール・ローン等の金銭債権及び金銭債務)は短期間で決済されるため、帳簿価額は時価と近似していることから、当該帳簿価額を時価としております。	同左

3. 金融商品の時価等に関する事項についての補足説明	金融商品の時価には、市場価格に基づく価額のほか、市場価格がない場合には合理的に算定された価額が含まれております。当該価額の算定においては一定の前提条件等を採用しているため、異なる前提条件等によった場合、当該価額が異なることもあります。	同左
----------------------------	---	----

## (有価証券に関する注記)

## 売買目的有価証券

種類	第4期 平成24年10月12日現在	第5期 平成25年10月15日現在
	当期の 損益に含まれた 評価差額（円）	当期の 損益に含まれた 評価差額（円）
親投資信託受益証券	126,381,840	619,656,204
合計	126,381,840	619,656,204

## (デリバティブ取引等に関する注記)

該当事項はありません。

## (関連当事者との取引に関する注記)

該当事項はありません。

## (1口当たり情報に関する注記)

	第4期 平成24年10月12日現在	第5期 平成25年10月15日現在
1口当たり純資産額	1.0655円	1.3584円
(1万口当たり純資産額)	(10,655円)	(13,584円)

**(4)【附属明細表】**

## 第1 有価証券明細表

## (1) 株式

該当事項はありません。

## (2) 株式以外の有価証券

平成25年10月15日現在

種類	銘柄	券面総額 (円)	評価額 (円)	備考
親投資信託受益証券	外国債券パッシブ・ファンド・マザー ファンド	2,533,415,022	3,906,272,622	
親投資信託受益証券	合計	2,533,415,022	3,906,272,622	
合計		2,533,415,022	3,906,272,622	

親投資信託受益証券における券面総額欄の数値は、証券数を表示しております。

## 第2 信用取引契約残高明細表

該当事項はありません。

## 第3 デリバティブ取引及び為替予約取引の契約額等及び時価の状況表

該当事項はありません。

（参考）

当ファンドは、「外国債券パッシブ・ファンド・マザーファンド」受益証券を主要投資対象としており、貸借対照表の資産の部に計上された「親投資信託受益証券」は、すべて同親投資信託の受益証券であります。

同親投資信託の状況は以下の通りであります。

なお、以下に記載した状況は監査の対象外となっております。

「外国債券パッシブ・ファンド・マザーファンド」の状況

貸借対照表

（単位：円）

科 目	注記 番号	平成24年10月12日現在	平成25年10月15日現在
資産の部			
流動資産			
預金		2,949,056,412	5,190,859,103
コール・ローン		277,867,537	254,823,596
国債証券		360,347,101,120	384,597,242,266
派生商品評価勘定		-	7,452
未収利息		4,252,833,312	4,679,504,749
前払費用		139,695,334	151,563,896
流動資産合計		367,966,553,715	394,874,001,062
資産合計		367,966,553,715	394,874,001,062
負債の部			
流動負債			
派生商品評価勘定		949,693	124,511
未払解約金		165,185,000	192,290,000
流動負債合計		166,134,693	192,414,511
負債合計		166,134,693	192,414,511
純資産の部			
元本等			
元本	1	305,776,278,183	255,971,385,616
剰余金			
剰余金又は欠損金（ ）		62,024,140,839	138,710,200,935
元本等合計		367,800,419,022	394,681,586,551
純資産合計		367,800,419,022	394,681,586,551
負債純資産合計		367,966,553,715	394,874,001,062

## 注記表

## （重要な会計方針に係る事項に関する注記）

1. 有価証券の評価基準及び評価方法	<p>国債証券</p> <p>個別法に基づき、原則として時価で評価しております。時価評価にあたっては、金融商品取引業者、銀行等の提示する価額（但し、売気配相場は使用しない）、価格情報会社の提供する価額又は日本証券業協会発表の売買参考統計値（平均値）等で評価しております。</p>
2. デリバティブ等の評価基準及び評価方法	<p>為替予約取引</p> <p>原則として、わが国における計算期間末日の対顧客先物売買相場の仲値によって計算しております。</p>
3. その他財務諸表作成のための基本となる重要な事項	<p>外貨建取引等の処理基準</p> <p>外貨建資産及び負債は、決算日の対顧客電信売買相場の仲値により円貨に換算するほか、「投資信託財産の計算に関する規則」（平成12年総理府令第133号）第60条及び同第61条にしたがって換算しております。</p>

## （貸借対照表に関する注記）

項目	平成24年10月12日現在	平成25年10月15日現在
1. 1 本報告書における開示対象ファンドの期首における当該親投資信託の元本額	323,279,500,979円	305,776,278,183円
同期中追加設定元本額	26,315,812,422円	15,253,667,965円
同期中一部解約元本額	43,819,035,218円	65,058,560,532円
元本の内訳		
ファンド名		
D I A M外国債券パッシブ・ファンド	1,772,239,188円	2,533,415,022円
D I A M外国債券インデックスファンド< D C 年金 >	4,236,087,249円	4,220,896,798円
D I A Mバランス・ファンド< D C 年金 > 1 安定型	354,522,903円	344,082,255円
D I A Mバランス・ファンド< D C 年金 > 2 安定・成長型	1,224,306,553円	1,221,116,269円
D I A Mバランス・ファンド< D C 年金 > 3 成長型	1,237,481,975円	1,311,889,931円
D I A M D C バランス30インデックスファンド	333,444,836円	310,316,181円
D I A M D C バランス50インデックスファンド	665,709,938円	671,990,172円
D I A M D C バランス70インデックスファンド	419,925,085円	467,522,546円

マネックス資産設計ファンド<隔月分配型>	126,472,535円	46,991,528円
マネックス資産設計ファンド<育成型>	1,533,322,837円	594,271,539円
マネックス資産設計ファンド エボリューション	11,801,427円	15,172,625円
D I A M D C 8資産 バランスファンド(新興 国10)	12,613円	2,111,743円
D I A M D C 8資産 バランスファンド(新興 国20)	16,817円	2,531,028円
D I A M D C 8資産 バランスファンド(新興 国30)	21,021円	4,249,549円
クルーズコントロール	- 円	4,307,443円
D I A Mパッシブ資産分 散ファンド	4,765,619,193円	4,013,177,414円
D I A M為替フルヘッジ 型外国債券パッシブ私募 ファンド(適格機関投資 家向け)	8,093,738,749円	6,457,066,001円
D I A M外国債券パッシ ブファンド(適格機関投 資家向け)	5,801,361,799円	5,014,585,495円
外国債券パッシブファン ド(適格機関投資家限 定)	945,275,864円	943,919,383円
D I A Mワールド balan ス25VA(適格機関投 資家限定)	206,431,769円	170,577,669円
D I A Mグローバル・バ ランスファンド25VA (適格機関投資家限定)	43,469,543,331円	30,288,880,924円
D I A Mグローバル・バ ランスファンド50VA (適格機関投資家限定)	2,467,565,578円	1,991,188,514円
D I A M国際分散 balan スファンド30VA(適 格機関投資家限定)	437,144,784円	365,174,835円
D I A M国際分散 balan スファンド50VA(適 格機関投資家限定)	709,990,406円	581,514,722円
D I A M国内重視 balan スファンド30VA(適 格機関投資家限定)	187,017,154円	149,511,943円
D I A M国内重視 balan スファンド50VA(適 格機関投資家限定)	87,151,746円	74,587,827円
D I A M世界 balan ス ファンド40VA(適格 機関投資家限定)	26,568,251,865円	25,089,681,591円
D I A M世界 balan ス ファンド50VA(適格 機関投資家限定)	5,883,896,554円	5,551,180,391円

D I A Mバランスファン ド25VA(適格機関投 資家限定)	10,484,537,132円	9,225,184,638円
D I A Mバランスファン ド37.5VA(適格機 関投資家限定)	4,725,146,221円	4,380,086,866円
D I A Mバランスファン ド50VA(適格機関投 資家限定)	6,702,471,720円	6,416,728,626円
D I A Mグローバル・ア セット・バランスVA (適格機関投資家限定)	2,648,411,479円	2,156,525,246円
D I A Mグローバル・ア セット・バランスVA2 (適格機関投資家限定)	8,025,756,673円	6,893,643,955円
D I A M アクサ グ ローバル バランスファン ド30VA(適格機関 投資家限定)	9,085,586,447円	7,184,784,150円
D I A M世界アセットバ ランスファンドVA(適 格機関投資家向け)	48,235,424,686円	35,905,542,385円
D I A Mグローバル 私 募ファンド(適格機関 投資家向け)	191,554,608円	110,138,149円
D I A M世界バランス ファンド55VA(適格 機関投資家限定)	6,512,154,554円	5,340,962,516円
D I A Mアイエヌジー世 界バランスファンド35 VA(適格機関投資家限 定)	14,566,279,582円	14,359,088,148円
D I A Mグローバル分散 ファンドVA(適格機関 投資家限定)	277,669,789円	228,757,934円
D I A M世界アセットバ ランスファンド2VA (適格機関投資家限定)	24,612,689,967円	21,218,135,500円
D I A M世界アセットバ ランスファンド3VA (適格機関投資家限定)	30,111,184,152円	25,907,474,936円
D I A Mバランス30V A(適格機関投資家限 定)	777,547,314円	137,589,541円
D I A Mバランス50V A(適格機関投資家限 定)	237,937円	500,906,311円
D I A Mバランス70V A(適格機関投資家限 定)	147,520円	1,279,948円
D I A M世界アセットバ ランスファンド4VA (適格機関投資家限定)	26,422,113,985円	22,915,486,946円
D I A M世界バランス2 5VA(適格機関投資家 限定)	261,776,122円	218,569,675円

	D I A Mバランス20V A(適格機関投資家限 定)	596,877,054円	428,244,399円
	D I A Mバランス40V A(適格機関投資家限 定)	222,539円	210,515円
	D I A Mバランス60V A(適格機関投資家限 定)	134,933円	133,894円
	計	305,776,278,183円	255,971,385,616円
2.	受益権の総数	305,776,278,183口	255,971,385,616口



## (金融商品に関する注記)

## 1. 金融商品の状況に関する事項

項目	自 平成23年10月13日 至 平成24年10月12日	自 平成24年10月13日 至 平成25年10月15日
1. 金融商品に対する取組方針	当ファンドは、証券投資信託であり、信託約款に規定する「運用の基本方針」に従い、有価証券等の金融商品に対して投資として運用することを目的としております。	同左
2. 金融商品の内容及び当該金融商品に係るリスク	当ファンドが保有する金融商品の種類は、有価証券、デリバティブ取引、コール・ローン等の金銭債権及び金銭債務であります。当ファンドが保有する有価証券の詳細は「附属明細表」に記載しております。これらは、価格変動リスク、為替変動リスク、金利変動リスクなどの市場リスク、信用リスク及び流動性リスク等のリスクに晒されております。また、当ファンドの利用しているデリバティブ取引は、為替予約取引であります。当該デリバティブ取引は、信託財産に属する資産の効率的な運用に資する事を目的とし行っており、為替相場の変動によるリスクを有しております。	同左
3. 金融商品に係るリスク管理体制	運用部門から独立した運用リスク管理を所管するグループがリスクを把握、管理し、運用部門への是正指示を行うなど、適切な管理を行っております。また運用リスク管理の結果については月次でリスク管理に関する委員会に報告しております。	同左

## 2. 金融商品の時価等に関する事項

項目	平成24年10月12日現在	平成25年10月15日現在
1. 貸借対照表計上額、時価及びその差額	貸借対照表上の金融商品は原則としてすべて時価で評価しているため、貸借対照表計上額と時価との差額はありません。	同左
2. 時価の算定方法	(1)有価証券 「(重要な会計方針に係る事項に関する注記)」にて記載しております。 (2)デリバティブ取引 「(デリバティブ取引等に関する注記)」にて記載しております。 (3)上記以外の金融商品 上記以外の金融商品(コール・ローン等の金銭債権及び金銭債務)は短期間で決済されるため、帳簿価額は時価と近似していることから、当該帳簿価額を時価としております。	同左

3. 金融商品の時価等に関する事項についての補足説明	金融商品の時価には、市場価格に基づく価額のほか、市場価格がない場合には合理的に算定された価額が含まれております。当該価額の算定においては一定の前提条件等を採用しているため、異なる前提条件等によった場合、当該価額が異なることもあります。また、デリバティブ取引に関する契約額等は、あくまでもデリバティブ取引における名目的な契約額であり、当該金額自体がデリバティブ取引のリスクの大きさを示すものではありません。	同左
----------------------------	--	----

(有価証券に関する注記)

## 売買目的有価証券

種類	平成24年10月12日現在	平成25年10月15日現在
	当期の 損益に含まれた 評価差額（円）	当期の 損益に含まれた 評価差額（円）
国債証券	6,465,183,642	6,890,635,429
合計	6,465,183,642	6,890,635,429

(注)「当期の損益に含まれた評価差額」は、当該親投資信託の計算期間開始日から開示対象ファンドの期末日までの期間（平成24年2月22日から平成24年10月12日まで及び平成25年2月22日から平成25年10月15日まで）に対応する金額であります。

(デリバティブ取引等に関する注記)

## 通貨関連

種類	平成24年10月12日 現在				平成25年10月15日 現在			
	契約額等 （円）	うち 1年超	時価 （円）	評価損益 （円）	契約額等 （円）	うち 1年超	時価 （円）	評価損益 （円）
市場取引以外の取引								
為替予約取引								
売 建	78,767,057	-	79,716,750	949,693	208,153,921	-	208,270,980	117,059
イギリス・ポンド	-	-	-	-	97,533,949	-	97,658,460	124,511
ユーロ	78,767,057	-	79,716,750	949,693	110,619,972	-	110,612,520	7,452
合計	78,767,057	-	79,716,750	949,693	208,153,921	-	208,270,980	117,059

(注)時価の算定方法

1. 計算期間末日に対顧客先物売買相場の仲値が発表されている外貨については、以下のように評価しております。  
計算期間末日において為替予約の受渡日の対顧客先物売買相場の仲値が発表されている場合は、当該為替予約は当該仲値で評価しております。  
計算期間末日において為替予約の受渡日の対顧客先物売買相場の仲値が発表されていない場合は、以下の方法によっております。  
・ 計算期間末日に為替予約の受渡日を超える対顧客先物売買相場が発表されている場合には、発表されている先物相場のうち当該日に最も近い前後二つの先物相場の仲値をもとに計算しております。  
・ 計算期間末日に為替予約の受渡日を超える対顧客先物売買相場が発表されていない場合には、当該日に最も近い発表されている対顧客先物売買相場の仲値を用いております。
2. 計算期間末日に対顧客先物売買相場の仲値が発表されていない外貨については、計算期間末日の対顧客電信売買相場の仲値で評価しております。
3. 換算において円未満の端数は切捨てております。  
上記取引で、ヘッジ会計が適用されているものではありません。

（関連当事者との取引に関する注記）

該当事項はありません。

（1口当たり情報に関する注記）

	平成24年10月12日現在	平成25年10月15日現在
1口当たり純資産額	1.2028円	1.5419円
（1万口当たり純資産額）	（12,028円）	（15,419円）

[次へ](#)

## 附属明細表

## 第1 有価証券明細表

## (1) 株式

該当事項はありません。

## (2) 株式以外の有価証券

平成25年10月15日現在

種類	通貨	銘柄	券面総額	評価額	備考
国債証券	アメリカ・ドル	US T N/B 0.375 01/15/16	15,000,000.000	14,986,500.000	
		US T N/B 0.375 06/15/15	20,000,000.000	20,028,000.000	
		US T N/B 0.5 07/31/17	15,000,000.000	14,712,300.000	
		US T N/B 0.625 05/31/17	20,000,000.000	19,767,000.000	
		US T N/B 0.625 07/15/16	38,000,000.000	38,042,940.000	
		US T N/B 0.75 02/28/18	11,500,000.000	11,269,080.000	
		US T N/B 0.75 12/31/17	19,000,000.000	18,664,460.000	
		US T N/B 1.0 05/31/18	15,000,000.000	14,794,800.000	
		US T N/B 1.0 08/31/16	10,000,000.000	10,101,500.000	
		US T N/B 1.0 08/31/19	7,000,000.000	6,706,840.000	
		US T N/B 1.0 10/31/16	8,000,000.000	8,071,520.000	
		US T N/B 1.0 11/30/19	6,000,000.000	5,713,320.000	
		US T N/B 1.125 05/31/19	15,000,000.000	14,575,650.000	
		US T N/B 1.25 08/31/15	30,000,000.000	30,521,400.000	
		US T N/B 1.25 09/30/15	23,000,000.000	23,405,950.000	
		US T N/B 1.25 10/31/19	23,000,000.000	22,291,830.000	
		US T N/B 1.375 02/28/19	10,000,000.000	9,904,600.000	
		US T N/B 1.375 05/31/20	15,500,000.000	14,915,030.000	
		US T N/B 1.375 09/30/18	12,000,000.000	11,978,400.000	
		US T N/B 1.375 11/30/15	17,000,000.000	17,353,260.000	
		US T N/B 1.375 11/30/18	10,000,000.000	9,957,800.000	
		US T N/B 1.625 08/15/22	8,000,000.000	7,421,840.000	
		US T N/B 1.625 11/15/22	18,500,000.000	17,048,860.000	
		US T N/B 1.75 05/15/22	8,000,000.000	7,544,320.000	
		US T N/B 1.75 05/15/23	19,000,000.000	17,522,940.000	
		US T N/B 1.75 05/31/16	20,500,000.000	21,141,240.000	
		US T N/B 1.75 07/31/15	15,000,000.000	15,384,300.000	
		US T N/B 1.875 06/30/15	15,000,000.000	15,401,250.000	
		US T N/B 1.875 08/31/17	8,000,000.000	8,254,320.000	
		US T N/B 1.875 09/30/17	18,000,000.000	18,565,200.000	
US T N/B 2.0 02/15/22	12,000,000.000	11,613,720.000			
US T N/B 2.0 02/15/23	16,000,000.000	15,174,880.000			
US T N/B 2.0 04/30/16	18,000,000.000	18,676,980.000			

US T N/B 2.0 11/15/21	4,000,000.000	3,891,840.000	
US T N/B 2.125 08/15/21	15,000,000.000	14,807,700.000	
US T N/B 2.125 11/30/14	30,000,000.000	30,642,000.000	
US T N/B 2.25 01/31/15	25,000,000.000	25,648,250.000	
US T N/B 2.25 11/30/17	27,000,000.000	28,219,050.000	
US T N/B 2.375 02/28/15	23,000,000.000	23,670,910.000	
US T N/B 2.375 03/31/16	20,000,000.000	20,930,400.000	
US T N/B 2.375 06/30/18	6,000,000.000	6,290,580.000	
US T N/B 2.375 09/30/14	35,000,000.000	35,732,550.000	
US T N/B 2.5 03/31/15	30,000,000.000	30,975,900.000	
US T N/B 2.5 04/30/15	20,000,000.000	20,682,000.000	
US T N/B 2.5 06/30/17	18,000,000.000	18,999,720.000	
US T N/B 2.625 08/15/20	16,500,000.000	17,165,115.000	
US T N/B 2.625 11/15/20	6,000,000.000	6,218,880.000	
US T N/B 2.625 12/31/14	25,000,000.000	25,721,500.000	
US T N/B 2.75 02/15/19	11,000,000.000	11,683,980.000	
US T N/B 2.75 08/15/42	6,000,000.000	4,933,080.000	
US T N/B 2.75 11/15/42	11,500,000.000	9,438,970.000	
US T N/B 2.75 11/30/16	14,000,000.000	14,869,960.000	
US T N/B 2.875 03/31/18	10,000,000.000	10,703,900.000	
US T N/B 2.875 05/15/43	13,500,000.000	11,365,245.000	
US T N/B 3.0 02/28/17	20,000,000.000	21,432,800.000	
US T N/B 3.0 05/15/42	7,000,000.000	6,085,030.000	
US T N/B 3.0 09/30/16	20,000,000.000	21,362,400.000	
US T N/B 3.125 02/15/42	7,900,000.000	7,055,648.000	
US T N/B 3.125 02/15/43	11,500,000.000	10,219,705.000	
US T N/B 3.125 04/30/17	18,000,000.000	19,397,700.000	
US T N/B 3.125 05/15/19	13,000,000.000	14,059,240.000	
US T N/B 3.125 05/15/21	16,000,000.000	17,026,240.000	
US T N/B 3.125 11/15/41	8,600,000.000	7,695,624.000	
US T N/B 3.25 03/31/17	12,000,000.000	12,971,160.000	
US T N/B 3.25 06/30/16	25,000,000.000	26,809,500.000	
US T N/B 3.25 12/31/16	20,000,000.000	21,581,200.000	
US T N/B 3.375 11/15/19	12,000,000.000	13,126,800.000	
US T N/B 3.5 02/15/18	14,000,000.000	15,362,760.000	
US T N/B 3.5 02/15/39	5,000,000.000	4,873,800.000	
US T N/B 3.5 05/15/20	14,000,000.000	15,394,400.000	
US T N/B 3.625 02/15/20	18,000,000.000	19,947,600.000	
US T N/B 3.625 02/15/21	13,000,000.000	14,325,350.000	
US T N/B 3.625 08/15/19	9,000,000.000	9,963,270.000	
US T N/B 3.625 08/15/43	3,000,000.000	2,941,380.000	

US T N/B 3.75 08/15/41	5,000,000.000	5,045,700.000	
US T N/B 3.75 11/15/18	10,000,000.000	11,133,200.000	
US T N/B 3.875 05/15/18	8,000,000.000	8,928,720.000	
US T N/B 3.875 08/15/40	5,200,000.000	5,382,000.000	
US T N/B 4.0 02/15/15	20,000,000.000	20,998,400.000	
US T N/B 4.0 08/15/18	12,000,000.000	13,509,360.000	
US T N/B 4.125 05/15/15	18,000,000.000	19,090,440.000	
US T N/B 4.25 05/15/39	3,000,000.000	3,311,250.000	
US T N/B 4.25 08/15/15	15,000,000.000	16,081,050.000	
US T N/B 4.25 11/15/14	36,500,000.000	38,093,955.000	
US T N/B 4.25 11/15/17	14,000,000.000	15,756,440.000	
US T N/B 4.25 11/15/40	7,000,000.000	7,706,510.000	
US T N/B 4.375 02/15/38	2,500,000.000	2,813,850.000	
US T N/B 4.375 05/15/40	6,100,000.000	6,855,790.000	
US T N/B 4.375 05/15/41	5,000,000.000	5,613,650.000	
US T N/B 4.375 11/15/39	6,000,000.000	6,750,000.000	
US T N/B 4.5 02/15/16	16,000,000.000	17,513,600.000	
US T N/B 4.5 02/15/36	4,400,000.000	5,055,512.000	
US T N/B 4.5 05/15/38	2,500,000.000	2,865,800.000	
US T N/B 4.5 08/15/39	3,200,000.000	3,673,248.000	
US T N/B 4.5 11/15/15	18,000,000.000	19,540,440.000	
US T N/B 4.625 02/15/17	22,000,000.000	24,763,640.000	
US T N/B 4.625 02/15/40	6,000,000.000	7,011,540.000	
US T N/B 4.75 02/15/41	5,500,000.000	6,548,410.000	
US T N/B 4.75 08/15/17	15,000,000.000	17,113,950.000	
US T N/B 4.875 08/15/16	17,000,000.000	19,037,960.000	
US T N/B 5.0 05/15/37	1,700,000.000	2,088,467.000	
US T N/B 5.25 02/15/29	2,500,000.000	3,108,000.000	
US T N/B 5.25 11/15/28	2,000,000.000	2,485,780.000	
US T N/B 5.375 02/15/31	4,000,000.000	5,073,400.000	
US T N/B 5.5 08/15/28	1,000,000.000	1,272,180.000	
US T N/B 6.0 02/15/26	4,000,000.000	5,261,840.000	
US T N/B 6.125 11/15/27	5,000,000.000	6,708,950.000	
US T N/B 6.25 05/15/30	3,000,000.000	4,140,690.000	
US T N/B 6.25 08/15/23	5,000,000.000	6,583,750.000	
US T N/B 7.25 05/15/16	10,000,000.000	11,729,200.000	
US T N/B 7.25 08/15/22	3,000,000.000	4,158,270.000	
US T N/B 7.5 11/15/16	4,000,000.000	4,828,720.000	
US T N/B 8.0 11/15/21	6,000,000.000	8,545,260.000	
US T N/B 8.125 08/15/19	4,000,000.000	5,441,840.000	
US T N/B 8.75 05/15/17	7,000,000.000	8,938,090.000	
US T N/B 8.875 02/15/19	4,000,000.000	5,520,920.000	
アメリカ・ドル 小計	1,498,600,000.000 (147,731,988,000)	1,561,814,939.000 (153,963,716,687)	
イギリス・ポンド	UK TREASURY 1.0 09/07/17	8,300,000.000	8,229,450.000

	UK TREASURY 1.25 07/22/18	4,100,000.000	4,042,190.000	
	UK TREASURY 1.75 01/22/17	3,800,000.000	3,896,140.000	
	UK TREASURY 1.75 09/07/22	6,700,000.000	6,264,500.000	
	UK TREASURY 2.0 01/22/16	7,000,000.000	7,216,300.000	
	UK TREASURY 2.25 09/07/23	2,200,000.000	2,107,006.000	
	UK TREASURY 2.75 01/22/15	5,000,000.000	5,147,500.000	
	UK TREASURY 3.25 01/22/44	1,600,000.000	1,510,240.000	
	UK TREASURY 3.75 07/22/52	4,000,000.000	4,188,400.000	
	UK TREASURY 3.75 09/07/19	5,000,000.000	5,533,500.000	
	UK TREASURY 3.75 09/07/20	5,700,000.000	6,308,760.000	
	UK TREASURY 3.75 09/07/21	5,000,000.000	5,518,150.000	
	UK TREASURY 4.0 01/22/60	5,700,000.000	6,365,190.000	
	UK TREASURY 4.0 03/07/22	4,500,000.000	5,045,400.000	
	UK TREASURY 4.0 09/07/16	6,600,000.000	7,212,480.000	
	UK TREASURY 4.25 03/07/36	5,000,000.000	5,656,000.000	
	UK TREASURY 4.25 06/07/32	5,500,000.000	6,213,900.000	
	UK TREASURY 4.25 09/07/39	3,500,000.000	3,970,400.000	
	UK TREASURY 4.25 12/07/27	3,300,000.000	3,733,620.000	
	UK TREASURY 4.25 12/07/40	4,600,000.000	5,219,160.000	
	UK TREASURY 4.25 12/07/46	5,000,000.000	5,713,000.000	
	UK TREASURY 4.25 12/07/49	4,000,000.000	4,605,200.000	
	UK TREASURY 4.25 12/07/55	4,200,000.000	4,899,720.000	
	UK TREASURY 4.5 03/07/19	5,500,000.000	6,290,350.000	
	UK TREASURY 4.5 09/07/34	4,500,000.000	5,250,150.000	
	UK TREASURY 4.5 12/07/42	5,100,000.000	6,042,990.000	
	UK TREASURY 4.75 03/07/20	4,800,000.000	5,605,440.000	
	UK TREASURY 4.75 09/07/15	6,000,000.000	6,487,200.000	
	UK TREASURY 4.75 12/07/30	4,600,000.000	5,502,520.000	
	UK TREASURY 4.75 12/07/38	4,500,000.000	5,500,350.000	
	UK TREASURY 5.0 03/07/18	5,500,000.000	6,352,500.000	
	UK TREASURY 5.0 03/07/25	5,000,000.000	6,043,500.000	
	UK TREASURY 6.0 12/07/28	3,000,000.000	4,042,800.000	
	UK TREASURY 8.0 06/07/21	3,500,000.000	4,912,600.000	
	UK TREASURY 8.0 12/07/15	2,000,000.000	2,322,200.000	
	UK TREASURY 8.75 08/25/17	2,500,000.000	3,212,500.000	
	イギリス・ポンド 小計	166,800,000.000 (26,232,636,000)	186,161,306.000 (29,277,588,595)	
オーストラリア・ドル	AUSTRALIAN 4.5 04/15/20	5,100,000.000	5,335,977.000	
	AUSTRALIAN 5.25 03/15/19	5,000,000.000	5,436,300.000	
	AUSTRALIAN 5.75 05/15/21	4,800,000.000	5,397,456.000	
	AUSTRALIAN 2.75 04/21/24	2,800,000.000	2,476,068.000	
	AUSTRALIAN 3.25 04/21/25	1,200,000.000	1,095,420.000	
	AUSTRALIAN 3.25 04/21/29	1,100,000.000	944,493.000	
	AUSTRALIAN 4.75 04/21/27	3,000,000.000	3,113,850.000	
	AUSTRALIAN 4.75 06/15/16	4,950,000.000	5,180,175.000	



	AUSTRALIAN 4.75 10/21/15	900,000.000	934,920.000	
	AUSTRALIAN 5.5 01/21/18	6,300,000.000	6,856,290.000	
	AUSTRALIAN 5.5 04/21/23	4,800,000.000	5,353,392.000	
	AUSTRALIAN 5.75 07/15/22	4,500,000.000	5,087,835.000	
	AUSTRALIAN 6.0 02/15/17	7,500,000.000	8,192,175.000	
	AUSTRALIAN 6.25 04/15/15	8,200,000.000	8,640,668.000	
オーストラリア・ドル 小計		60,150,000.000 (5,648,686,500)	64,045,019.000 (6,014,467,734)	
カナダ・ドル	CANADA 8.0 06/01/27	1,000,000.000	1,584,850.000	
	CANADA 1.25 03/01/18	1,700,000.000	1,659,540.000	
	CANADA 1.25 09/01/18	2,050,000.000	1,988,910.000	
	CANADA 1.5 03/01/17	2,000,000.000	1,997,620.000	
	CANADA 1.5 06/01/23	3,900,000.000	3,540,225.000	
	CANADA 1.5 08/01/15	2,000,000.000	2,011,300.000	
	CANADA 1.5 09/01/17	3,000,000.000	2,977,920.000	
	CANADA 2.0 12/01/14	11,000,000.000	11,117,480.000	
	CANADA 2.5 06/01/24	800,000.000	785,416.000	
	CANADA 2.75 06/01/22	3,400,000.000	3,470,550.000	
	CANADA 2.75 09/01/16	4,000,000.000	4,148,000.000	
	CANADA 3.0 12/01/15	6,000,000.000	6,220,800.000	
	CANADA 3.25 06/01/21	4,050,000.000	4,312,683.000	
	CANADA 3.5 06/01/20	3,000,000.000	3,241,680.000	
	CANADA 3.5 12/01/45	3,500,000.000	3,749,060.000	
	CANADA 3.75 06/01/19	5,500,000.000	5,999,345.000	
	CANADA 4.0 06/01/16	8,500,000.000	9,084,120.000	
	CANADA 4.0 06/01/17	3,500,000.000	3,795,645.000	
	CANADA 4.0 06/01/41	4,300,000.000	4,977,680.000	
	CANADA 4.25 06/01/18	3,500,000.000	3,872,435.000	
CANADA 4.5 06/01/15	8,000,000.000	8,431,920.000		
CANADA 5.0 06/01/37	3,800,000.000	4,984,384.000		
CANADA 5.75 06/01/29	3,400,000.000	4,587,688.000		
CANADA 5.75 06/01/33	3,500,000.000	4,871,650.000		
カナダ・ドル 小計		95,400,000.000 (9,091,620,000)	103,410,901.000 (9,855,058,865)	
シンガポール・ドル	SINGAPORE 2.75 04/01/42	900,000.000	838,395.000	
	SINGAPORE 2.75 07/01/23	300,000.000	309,900.000	
	SINGAPORE 2.875 07/01/15	3,000,000.000	3,129,720.000	
	SINGAPORE 2.875 09/01/30	800,000.000	784,232.000	
	SINGAPORE 3.0 09/01/24	300,000.000	311,826.000	
	SINGAPORE 3.125 09/01/22	2,100,000.000	2,253,468.000	
	SINGAPORE 3.25 09/01/20	3,800,000.000	4,123,000.000	
	SINGAPORE 3.5 03/01/27	1,900,000.000	2,044,571.000	
	SINGAPORE 3.75 09/01/16	3,300,000.000	3,614,457.000	
	SINGAPORE 4.0 09/01/18	3,000,000.000	3,408,090.000	
シンガポール・ドル 小計		19,400,000.000	20,817,659.000	

		(1,538,614,000)	(1,651,048,535)	
スウェーデン・ クローナ	SWEDEN 1.5 11/13/23	18,000,000.000	16,442,100.000	
	SWEDEN 3.0 07/12/16	13,000,000.000	13,596,310.000	
	SWEDEN 3.5 03/30/39	13,000,000.000	13,829,010.000	
	SWEDEN 3.5 06/01/22	16,000,000.000	17,452,160.000	
	SWEDEN 3.75 08/12/17	18,000,000.000	19,469,160.000	
	SWEDEN 4.25 03/12/19	20,500,000.000	23,027,035.000	
	SWEDEN 4.5 08/12/15	18,000,000.000	19,105,020.000	
	SWEDEN 5.0 12/01/20	12,100,000.000	14,387,263.000	
スウェーデン・クローナ 小計		128,600,000.000 (1,958,578,000)	137,308,058.000 (2,091,201,723)	
デンマーク・クロー ネ	DENMARK 1.5 11/15/23	5,500,000.000	5,271,200.000	
	DENMARK 2.0 11/15/14	6,000,000.000	6,124,500.000	
	DENMARK 2.5 11/15/16	2,000,000.000	2,127,580.000	
	DENMARK 3.0 11/15/21	25,500,000.000	28,289,700.000	
	DENMARK 4.0 11/15/15	35,000,000.000	37,730,000.000	
	DENMARK 4.0 11/15/17	16,900,000.000	19,118,970.000	
	DENMARK 4.0 11/15/19	26,600,000.000	31,047,520.000	
	DENMARK 4.5 11/15/39	31,600,000.000	42,162,932.000	
	DENMARK 7.0 11/10/24	8,000,000.000	12,023,200.000	
デンマーク・クローネ 小計		157,100,000.000 (2,813,661,000)	183,895,602.000 (3,293,570,232)	
ノルウェー・クロー ネ	NORWAY 2.0 05/24/23	8,300,000.000	7,657,746.000	
	NORWAY 3.75 05/25/21	14,000,000.000	14,969,500.000	
	NORWAY 4.25 05/19/17	14,600,000.000	15,715,440.000	
	NORWAY 4.5 05/22/19	13,500,000.000	14,946,525.000	
	NORWAY 5.0 05/15/15	18,300,000.000	19,241,535.000	
ノルウェー・クローネ 小計		68,700,000.000 (1,132,176,000)	72,530,746.000 (1,195,306,694)	
ポーランド・ズロチ	POLAND 3.75 04/25/18	2,800,000.000	2,817,920.000	
	POLAND 4.0 10/25/23	3,400,000.000	3,298,680.000	
	POLAND 4.75 10/25/16	10,300,000.000	10,743,003.000	
	POLAND 5.0 04/25/16	7,000,000.000	7,308,000.000	
	POLAND 5.25 10/25/17	12,000,000.000	12,792,120.000	
	POLAND 5.25 10/25/20	9,000,000.000	9,635,400.000	
	POLAND 5.5 04/25/15	7,000,000.000	7,269,500.000	
	POLAND 5.5 10/25/19	9,000,000.000	9,765,000.000	
	POLAND 5.75 04/25/29	3,000,000.000	3,355,860.000	
	POLAND 5.75 09/23/22	7,400,000.000	8,198,978.000	
	POLAND 5.75 10/25/21	5,500,000.000	6,060,120.000	
	POLAND 6.25 10/24/15	11,400,000.000	12,120,480.000	
	ポーランド・ズロチ 小計		87,800,000.000 (2,802,576,000)	93,365,061.000 (2,980,212,747)
マレーシア・ リンギット	MALAYSIA 3.418 08/15/22	5,000,000.000	4,857,300.000	
	MALAYSIA 3.502 05/31/27	5,700,000.000	5,364,042.000	

	MALAYSIA 3.814 02/15/17	7,000,000.000	7,081,200.000	
	MALAYSIA 3.835 08/12/15	12,000,000.000	12,183,120.000	
	MALAYSIA 4.127 04/15/32	2,000,000.000	1,949,020.000	
	MALAYSIA 4.16 07/15/21	4,000,000.000	4,104,520.000	
	MALAYSIA 4.24 02/07/18	10,000,000.000	10,295,400.000	
	MALAYSIA 4.262 09/15/16	7,000,000.000	7,188,090.000	
	MALAYSIA 4.378 11/29/19	8,000,000.000	8,347,200.000	
	MALAYSIA 5.248 09/15/28	2,000,000.000	2,242,380.000	
マレーシア・リングgit 小計		62,700,000.000 (1,952,478,000)	63,612,272.000 (1,980,886,150)	
メキシコ・ペソ	MEXICAN BONDS 10.0 11/20/36	20,000,000.000	26,200,400.000	
	MEXICAN BONDS 10.0 12/05/24	55,000,000.000	73,392,000.000	
	MEXICAN BONDS 6.25 06/16/16	19,500,000.000	20,724,405.000	
	MEXICAN BONDS 6.5 06/10/21	22,000,000.000	23,479,720.000	
	MEXICAN BONDS 7.75 12/14/17	70,000,000.000	79,065,700.000	
	MEXICAN BONDS 8.0 06/11/20	70,000,000.000	81,108,300.000	
	MEXICAN BONDS 8.5 05/31/29	52,000,000.000	60,878,480.000	
	MEXICAN BONDS 8.5 11/18/38	59,000,000.000	67,306,610.000	
	MEXICAN BONDS 9.5 12/18/14	93,500,000.000	99,960,850.000	
メキシコ・ペソ 小計		461,000,000.000 (3,503,600,000)	532,116,465.000 (4,044,085,134)	
ユーロ	AUSTRIA 1.75 10/20/23	1,500,000.000	1,431,750.000	
	AUSTRIA 1.95 06/18/19	500,000.000	517,750.000	
	AUSTRIA 3.15 06/20/44	800,000.000	822,720.000	
	AUSTRIA 3.2 02/20/17	1,700,000.000	1,842,970.000	
	AUSTRIA 3.4 10/20/14	2,500,000.000	2,581,500.000	
	AUSTRIA 3.4 11/22/22	2,300,000.000	2,555,024.000	
	AUSTRIA 3.5 07/15/15	4,000,000.000	4,225,880.000	
	AUSTRIA 3.5 09/15/21	4,000,000.000	4,485,200.000	
	AUSTRIA 3.65 04/20/22	2,100,000.000	2,373,000.000	
	AUSTRIA 3.8 01/26/62	900,000.000	1,072,350.000	
	AUSTRIA 3.9 07/15/20	3,500,000.000	4,011,175.000	
	AUSTRIA 4.0 09/15/16	4,000,000.000	4,402,000.000	
	AUSTRIA 4.15 03/15/37	3,300,000.000	3,962,310.000	
	AUSTRIA 4.3 09/15/17	3,000,000.000	3,397,500.000	
	AUSTRIA 4.35 03/15/19	3,700,000.000	4,298,660.000	
	AUSTRIA 4.65 01/15/18	2,750,000.000	3,173,637.500	
AUSTRIA 4.85 03/15/26	2,500,000.000	3,129,375.000		

AUSTRIA 6.25 07/15/27	2,200,000.000	3,124,770.000	
BELGIUM 2.25 06/22/23	2,500,000.000	2,427,075.000	
BELGIUM 2.75 03/28/16	3,000,000.000	3,165,420.000	
BELGIUM 3.0 09/28/19	3,000,000.000	3,223,800.000	
BELGIUM 3.25 09/28/16	4,000,000.000	4,303,120.000	
BELGIUM 3.5 03/28/15	2,300,000.000	2,407,939.000	
BELGIUM 3.5 06/28/17	2,000,000.000	2,184,040.000	
BELGIUM 3.75 09/28/15	4,000,000.000	4,266,840.000	
BELGIUM 3.75 09/28/20	5,500,000.000	6,154,005.000	
BELGIUM 4.0 03/28/17	3,700,000.000	4,095,345.000	
BELGIUM 4.0 03/28/18	3,000,000.000	3,370,980.000	
BELGIUM 4.0 03/28/19	3,500,000.000	3,957,310.000	
BELGIUM 4.0 03/28/22	4,500,000.000	5,085,270.000	
BELGIUM 4.0 03/28/32	2,000,000.000	2,161,740.000	
BELGIUM 4.25 03/28/41	4,600,000.000	5,128,954.000	
BELGIUM 4.25 09/28/21	4,500,000.000	5,182,965.000	
BELGIUM 4.25 09/28/22	4,400,000.000	5,044,248.000	
BELGIUM 4.5 03/28/26	2,000,000.000	2,322,360.000	
BELGIUM 5.0 03/28/35	4,600,000.000	5,649,536.000	
BELGIUM 5.5 03/28/28	4,200,000.000	5,352,858.000	
BELGIUM 5.5 09/28/17	3,000,000.000	3,514,800.000	
BUNDESOBL 0.5 02/23/18	5,700,000.000	5,660,043.000	
BUNDESOBL 2.75 04/08/16	8,500,000.000	9,025,725.000	
DEUTSCHLAND 1.5 02/15/23	4,500,000.000	4,401,180.000	
DEUTSCHLAND 1.5 05/15/23	4,500,000.000	4,376,205.000	
DEUTSCHLAND 1.5 09/04/22	7,000,000.000	6,909,560.000	
DEUTSCHLAND 1.75 07/04/22	6,300,000.000	6,375,285.000	
DEUTSCHLAND 2.0 01/04/22	5,500,000.000	5,714,500.000	
DEUTSCHLAND 2.25 09/04/20	5,000,000.000	5,347,250.000	
DEUTSCHLAND 2.25 09/04/21	4,500,000.000	4,779,900.000	
DEUTSCHLAND 2.5 01/04/21	4,200,000.000	4,552,800.000	
DEUTSCHLAND 2.5 07/04/44	3,800,000.000	3,622,540.000	
DEUTSCHLAND 3.0 07/04/20	6,000,000.000	6,716,700.000	
DEUTSCHLAND 3.25 01/04/20	6,000,000.000	6,798,300.000	
DEUTSCHLAND 3.25 07/04/15	11,600,000.000	12,215,496.000	
DEUTSCHLAND 3.25 07/04/21	5,500,000.000	6,258,450.000	
DEUTSCHLAND 3.25 07/04/42	4,000,000.000	4,430,400.000	
DEUTSCHLAND 3.5 01/04/16	14,000,000.000	15,026,620.000	
DEUTSCHLAND 3.5 07/04/19	7,000,000.000	7,997,010.000	
DEUTSCHLAND 3.75 01/04/15	23,700,000.000	24,756,546.000	
DEUTSCHLAND 3.75 01/04/17	14,000,000.000	15,530,200.000	
DEUTSCHLAND 3.75 01/04/19	6,000,000.000	6,893,580.000	
DEUTSCHLAND 4.0 01/04/18	11,000,000.000	12,576,300.000	

DEUTSCHLAND 4.0 01/04/37	6,300,000.000	7,697,970.000	
DEUTSCHLAND 4.0 07/04/16	9,500,000.000	10,457,600.000	
DEUTSCHLAND 4.25 07/04/17	7,000,000.000	7,977,760.000	
DEUTSCHLAND 4.25 07/04/18	6,000,000.000	6,986,400.000	
DEUTSCHLAND 4.25 07/04/39	3,800,000.000	4,875,780.000	
DEUTSCHLAND 4.75 07/04/28	3,000,000.000	3,878,400.000	
DEUTSCHLAND 4.75 07/04/34	5,400,000.000	7,192,260.000	
DEUTSCHLAND 4.75 07/04/40	4,400,000.000	6,095,320.000	
DEUTSCHLAND 5.5 01/04/31	4,700,000.000	6,624,650.000	
DEUTSCHLAND 5.625 01/04/28	3,900,000.000	5,447,520.000	
DEUTSCHLAND 6.25 01/04/24	3,000,000.000	4,231,500.000	
DEUTSCHLAND 6.25 01/04/30	2,500,000.000	3,750,500.000	
DEUTSCHLAND 6.5 07/04/27	3,200,000.000	4,796,160.000	
FINLAND 1.5 04/15/23	1,500,000.000	1,424,400.000	
FINLAND 1.625 09/15/22	1,300,000.000	1,262,430.000	
FINLAND 1.75 04/15/16	2,500,000.000	2,589,750.000	
FINLAND 2.625 07/04/42	700,000.000	669,270.000	
FINLAND 2.75 07/04/28	1,200,000.000	1,216,080.000	
FINLAND 3.375 04/15/20	2,000,000.000	2,234,600.000	
FINLAND 3.5 04/15/21	1,500,000.000	1,687,425.000	
FINLAND 3.875 09/15/17	2,400,000.000	2,682,000.000	
FINLAND 4.0 07/04/25	1,700,000.000	1,982,625.000	
FINLAND 4.25 07/04/15	1,600,000.000	1,710,640.000	
FINLAND 4.375 07/04/19	1,400,000.000	1,640,240.000	
FR TREASURY 1.0 07/25/17	3,000,000.000	3,020,490.000	
FR TREASURY 2.5 07/25/16	6,700,000.000	7,069,505.000	
FRANCE BTAN 8.5 04/25/23	3,000,000.000	4,590,720.000	
FRANCE OAT 3.5 04/25/15	16,500,000.000	17,309,490.000	
FRANCE OAT 1.0 05/25/18	6,000,000.000	5,980,140.000	
FRANCE OAT 1.75 05/25/23	2,000,000.000	1,894,440.000	
FRANCE OAT 2.25 10/25/22	8,000,000.000	8,012,080.000	
FRANCE OAT 2.5 10/25/20	9,500,000.000	9,998,275.000	
FRANCE OAT 2.75 10/25/27	4,500,000.000	4,403,925.000	
FRANCE OAT 3.0 04/25/22	10,000,000.000	10,705,900.000	
FRANCE OAT 3.0 10/25/15	18,000,000.000	18,987,660.000	
FRANCE OAT 3.25 04/25/16	15,500,000.000	16,604,375.000	

FRANCE OAT 3.25 10/25/21	7,700,000.000	8,439,431.000	
FRANCE OAT 3.5 04/25/20	9,000,000.000	10,081,350.000	
FRANCE OAT 3.5 04/25/26	8,000,000.000	8,592,000.000	
FRANCE OAT 3.75 04/25/17	12,900,000.000	14,249,985.000	
FRANCE OAT 3.75 04/25/21	8,500,000.000	9,645,630.000	
FRANCE OAT 3.75 10/25/19	9,000,000.000	10,200,240.000	
FRANCE OAT 4.0 04/25/18	9,000,000.000	10,188,630.000	
FRANCE OAT 4.0 04/25/55	4,750,000.000	5,213,600.000	
FRANCE OAT 4.0 04/25/60	3,200,000.000	3,530,656.000	
FRANCE OAT 4.0 10/25/14	4,500,000.000	4,673,970.000	
FRANCE OAT 4.0 10/25/38	6,300,000.000	6,978,762.000	
FRANCE OAT 4.25 04/25/19	9,500,000.000	10,984,280.000	
FRANCE OAT 4.25 10/25/17	8,000,000.000	9,064,000.000	
FRANCE OAT 4.25 10/25/18	8,000,000.000	9,200,000.000	
FRANCE OAT 4.25 10/25/23	10,800,000.000	12,524,976.000	
FRANCE OAT 4.5 04/25/41	6,400,000.000	7,636,800.000	
FRANCE OAT 4.75 04/25/35	5,700,000.000	7,008,663.000	
FRANCE OAT 5.0 10/25/16	9,000,000.000	10,194,840.000	
FRANCE OAT 5.5 04/25/29	6,600,000.000	8,628,114.000	
FRANCE OAT 5.75 10/25/32	6,700,000.000	9,177,057.000	
FRANCE OAT 6.0 10/25/25	5,000,000.000	6,695,250.000	
FRANCE OAT 8.5 10/25/19	3,000,000.000	4,221,000.000	
IRISH 4.4 06/18/19	2,700,000.000	2,903,850.000	
IRISH 4.5 02/18/15	500,000.000	526,100.000	
IRISH 4.5 04/18/20	3,000,000.000	3,204,180.000	
IRISH 4.5 10/18/18	3,000,000.000	3,256,650.000	
IRISH 4.6 04/18/16	3,000,000.000	3,227,460.000	
IRISH 5.0 10/18/20	2,000,000.000	2,193,700.000	
IRISH 5.4 03/13/25	4,200,000.000	4,692,366.000	
IRISH 5.5 10/18/17	1,500,000.000	1,678,485.000	
IRISH 5.9 10/18/19	2,000,000.000	2,297,800.000	
ITALY BTPS 3.0 04/15/15	13,000,000.000	13,322,010.000	
ITALY BTPS 3.75 03/01/21	7,000,000.000	7,090,300.000	
ITALY BTPS 3.75 04/15/16	10,000,000.000	10,453,000.000	
ITALY BTPS 3.75 08/01/15	15,000,000.000	15,574,500.000	
ITALY BTPS 3.75 08/01/16	14,000,000.000	14,645,400.000	
ITALY BTPS 3.75 08/01/21	7,500,000.000	7,598,250.000	
ITALY BTPS 4.0 02/01/17	11,900,000.000	12,521,180.000	
ITALY BTPS 4.0 02/01/37	6,500,000.000	5,899,400.000	
ITALY BTPS 4.0 09/01/20	7,000,000.000	7,241,500.000	
ITALY BTPS 4.25 02/01/15	11,000,000.000	11,439,560.000	
ITALY BTPS 4.25 02/01/19	4,500,000.000	4,749,300.000	
ITALY BTPS 4.25 03/01/20	8,000,000.000	8,377,600.000	
ITALY BTPS 4.25 09/01/19	10,000,000.000	10,536,000.000	
ITALY BTPS 4.5 02/01/18	13,300,000.000	14,215,040.000	

ITALY BTPS 4.5 02/01/20	4,500,000.000	4,775,850.000	
ITALY BTPS 4.5 03/01/19	7,500,000.000	7,997,250.000	
ITALY BTPS 4.5 03/01/26	5,000,000.000	5,110,000.000	
ITALY BTPS 4.5 05/01/23	3,500,000.000	3,624,600.000	
ITALY BTPS 4.5 08/01/18	9,000,000.000	9,629,100.000	
ITALY BTPS 4.75 08/01/23	7,000,000.000	7,436,100.000	
ITALY BTPS 4.75 09/01/21	7,000,000.000	7,487,200.000	
ITALY BTPS 4.75 09/01/28	2,000,000.000	2,042,060.000	
ITALY BTPS 4.75 09/01/44	1,700,000.000	1,647,164.000	
ITALY BTPS 5.0 03/01/22	4,500,000.000	4,863,600.000	
ITALY BTPS 5.0 03/01/25	6,100,000.000	6,513,946.000	
ITALY BTPS 5.0 08/01/34	5,500,000.000	5,650,700.000	
ITALY BTPS 5.0 08/01/39	5,100,000.000	5,213,220.000	
ITALY BTPS 5.0 09/01/40	5,800,000.000	5,888,740.000	
ITALY BTPS 5.25 08/01/17	9,200,000.000	10,065,720.000	
ITALY BTPS 5.25 11/01/29	7,500,000.000	7,979,250.000	
ITALY BTPS 5.5 09/01/22	6,000,000.000	6,656,100.000	
ITALY BTPS 5.5 11/01/22	6,000,000.000	6,650,700.000	
ITALY BTPS 5.75 02/01/33	4,300,000.000	4,809,120.000	
ITALY BTPS 6.0 05/01/31	9,000,000.000	10,311,300.000	
ITALY BTPS 6.5 11/01/27	7,500,000.000	8,994,750.000	
ITALY BTPS 7.25 11/01/26	3,500,000.000	4,467,400.000	
ITALY BTPS 9.0 11/01/23	4,000,000.000	5,578,000.000	
NETHERLANDS 0.75 04/15/15	1,000,000.000	1,007,950.000	
NETHERLANDS 1.75 07/15/23	1,500,000.000	1,437,840.000	
NETHERLANDS 2.25 07/15/22	4,500,000.000	4,584,825.000	
NETHERLANDS 2.5 01/15/17	4,500,000.000	4,770,090.000	
NETHERLANDS 2.5 01/15/33	2,700,000.000	2,574,855.000	
NETHERLANDS 2.75 01/15/15	5,000,000.000	5,160,450.000	
NETHERLANDS 3.25 07/15/15	6,000,000.000	6,312,360.000	
NETHERLANDS 3.25 07/15/21	5,000,000.000	5,521,000.000	
NETHERLANDS 3.5 07/15/20	4,000,000.000	4,495,200.000	
NETHERLANDS 3.75 01/15/42	3,900,000.000	4,555,785.000	
NETHERLANDS 4.0 01/15/37	3,700,000.000	4,399,300.000	
NETHERLANDS 4.0 07/15/16	4,000,000.000	4,384,800.000	
NETHERLANDS 4.0 07/15/18	8,200,000.000	9,315,200.000	
NETHERLANDS 4.0 07/15/19	5,000,000.000	5,740,000.000	
NETHERLANDS 4.5 07/15/17	5,500,000.000	6,254,050.000	
NETHERLANDS 5.5 01/15/28	3,700,000.000	4,952,820.000	
NETHERLANDS 7.5 01/15/23	4,000,000.000	5,815,200.000	
SPAIN 2.75 03/31/15	2,000,000.000	2,039,900.000	
SPAIN 3.0 04/30/15	6,000,000.000	6,136,200.000	
SPAIN 3.15 01/31/16	7,000,000.000	7,181,300.000	
SPAIN 3.25 04/30/16	7,000,000.000	7,221,060.000	
SPAIN 3.3 10/31/14	6,500,000.000	6,652,750.000	

	SPAIN 3.8 01/31/17	6,000,000.000	6,257,400.000	
	SPAIN 4.0 04/30/20	6,000,000.000	6,130,200.000	
	SPAIN 4.0 07/30/15	7,000,000.000	7,312,900.000	
	SPAIN 4.1 07/30/18	5,500,000.000	5,787,100.000	
	SPAIN 4.2 01/31/37	4,200,000.000	3,734,724.000	
	SPAIN 4.25 10/31/16	5,000,000.000	5,305,500.000	
	SPAIN 4.3 10/31/19	5,500,000.000	5,750,800.000	
	SPAIN 4.4 01/31/15	8,000,000.000	8,324,000.000	
	SPAIN 4.5 01/31/18	3,000,000.000	3,201,600.000	
	SPAIN 4.6 07/30/19	6,000,000.000	6,396,000.000	
	SPAIN 4.65 07/30/25	4,000,000.000	4,084,000.000	
	SPAIN 4.7 07/30/41	3,500,000.000	3,319,400.000	
	SPAIN 4.8 01/31/24	6,900,000.000	7,189,800.000	
	SPAIN 4.85 10/31/20	5,000,000.000	5,347,250.000	
	SPAIN 4.9 07/30/40	3,900,000.000	3,816,150.000	
	SPAIN 5.4 01/31/23	4,000,000.000	4,368,400.000	
	SPAIN 5.5 04/30/21	6,500,000.000	7,220,525.000	
	SPAIN 5.5 07/30/17	5,500,000.000	6,072,550.000	
	SPAIN 5.75 07/30/32	4,000,000.000	4,457,200.000	
	SPAIN 5.85 01/31/22	3,800,000.000	4,288,680.000	
	SPAIN 5.9 07/30/26	2,500,000.000	2,826,625.000	
	SPAIN 6.0 01/31/29	5,300,000.000	6,011,260.000	
	ユーロ 小計	1,132,200,000.000 (151,261,920,000)	1,243,938,780.500 (166,190,221,075)	
南アフリカ・ランド	SOUTH AFRICA 10.5 12/21/26	50,000,000.000	60,442,000.000	
	SOUTH AFRICA 6.25 03/31/36	30,000,000.000	22,691,700.000	
	SOUTH AFRICA 6.5 02/28/41	13,000,000.000	9,773,530.000	
	SOUTH AFRICA 6.75 03/31/21	45,000,000.000	43,606,800.000	
	SOUTH AFRICA 7.75 02/28/23	14,000,000.000	14,208,320.000	
	SOUTH AFRICA 8.0 12/21/18	50,000,000.000	52,693,000.000	
	SOUTH AFRICA 8.75 02/28/48	3,700,000.000	3,607,574.000	
南アフリカ・ランド 小計	205,700,000.000 (2,046,715,000)	207,022,924.000 (2,059,878,094)		
国債証券 合計		357,715,248,500 (357,715,248,500)	384,597,242,266 (384,597,242,266)	
合計		357,715,248,500 (357,715,248,500)	384,597,242,266 (384,597,242,266)	

- (注) 1. 各種通貨毎の小計の欄における( )内の金額は、邦貨換算額であります。
2. 合計欄における( )内の金額は、外貨建有価証券の邦貨換算額の合計額であり、内数で表示しております。
3. 外貨建有価証券の内訳



通貨	銘柄数	組入債券 時価比率	有価証券の合計金額 に対する比率
アメリカ・ドル	国債証券 116銘柄	39.01%	40.03%
イギリス・ポンド	国債証券 36銘柄	7.42%	7.61%
オーストラリア・ドル	国債証券 14銘柄	1.52%	1.56%
カナダ・ドル	国債証券 24銘柄	2.50%	2.56%
シンガポール・ドル	国債証券 10銘柄	0.42%	0.43%
スウェーデン・クローナ	国債証券 8銘柄	0.53%	0.54%
デンマーク・クローネ	国債証券 9銘柄	0.83%	0.86%
ノルウェー・クローネ	国債証券 5銘柄	0.30%	0.31%
ポーランド・ズロチ	国債証券 12銘柄	0.76%	0.77%
マレーシア・リングgit	国債証券 10銘柄	0.50%	0.52%
メキシコ・ペソ	国債証券 9銘柄	1.02%	1.05%
ユーロ	国債証券 208銘柄	42.11%	43.21%
南アフリカ・ランド	国債証券 7銘柄	0.52%	0.54%

(注)「組入時価比率」は、純資産に対する比率であります。

## 第2 信用取引契約残高明細表

該当事項はありません。

## 第3 デリバティブ取引及び為替予約取引の契約額等及び時価の状況表

「(デリバティブ取引等に関する注記)」にて記載しております。

## 2【ファンドの現況】

### 【純資産額計算書】

平成25年10月31日現在

資産総額	4,575,940,857円
負債総額	2,477,339円
純資産総額( - )	4,573,463,518円
発行済数量	3,322,069,426口
1口当たり純資産額( / )	1.3767円

(参考)マザーファンドの現況

外国債券パッシブ・ファンド・マザーファンド

平成25年10月31日現在

資産総額	398,192,369,251円
負債総額	434,214,000円
純資産総額( - )	397,758,155,251円
発行済数量	254,460,079,305口
1口当たり純資産額( / )	1.5631円

## 第4【内国投資信託受益証券事務の概要】

### (1) 受益証券の名義書換

該当事項はありません。

ファンドの受益権の帰属は、振替機関等の振替口座簿に記載または記録されることにより定まります。委託会社は、この信託の受益権を取り扱う振替機関が社振法の規定により主務大臣の指定を取り消された場合または当該指定が効力を失った場合であって、当該振替機関の振替業を承継する者が存在しない場合その他やむを得ない事情がある場合を除き、当該振替受益権を表示する受益証券を発行しません。

なお、受益者は、委託会社がやむを得ない事情等により受益証券を発行する場合を除き、無記名式受益証券から記名式受益証券への変更の請求、記名式受益証券から無記名式受益証券への変更の請求、受益証券の再発行の請求を行わないものとします。

### (2) 受益者に対する特典

該当事項はありません。

### (3) 受益権の譲渡制限

譲渡制限はありません。

受益者は、その保有する受益権を譲渡する場合には、当該受益者の譲渡の対象とする受益権が記載または記録されている振替口座簿に係る振替機関等に振替の申請をするものとします。

上記の申請のある場合には、上記の振替機関等は、当該譲渡にかかる譲渡人の保有する受益権の口数の減少および譲受人の保有する受益権の口数の増加につき、その備える振替口座簿に記載または記録するものとします。ただし、上記の振替機関等が振替先口座を開設したものでない場合には、譲受人の振替先口座を開設した他の振替機関等（当該他の振替機関等の上位機関を含みます。）に社振法の規定にしたがい、譲受人の振替先口座に受益権の口数の増加の記載または記録が行われるよう通知するものとします。

上記の振替について、委託会社は、当該受益者の譲渡の対象とする受益権が記載または記録されている振替口座簿にかかる振替機関等と譲受人の振替先口座を開設した振替機関等が異なる場合等において、委託会社が必要と認めるときまたはやむをえない事情があると判断したときは、振替停止日や振替停止期間を設けることができます。

### (4) 受益権の譲渡の対抗要件

受益権の譲渡は、振替口座簿への記載または記録によらなければ、委託会社および受託会社に対抗することができません。

### (5) 受益権の再分割

委託会社は、社振法に定めるところにしたがい、受託会社と協議のうえ、一定日現在の受益権を均等に再分割できるものとします。

### (6) 質権口記載又は記録の受益権の取り扱いについて

振替機関等の振替口座簿の質権口に記載または記録されている受益権にかかる収益分配金の支払い、一部解約の実行の請求の受付、一部解約金および償還金の支払い等については、約款の規定によるほか、民法その他の法令等にしたがって取り扱われます。

### 第三部【委託会社等の情報】

#### 第1【委託会社等の概況】

##### 1【委託会社等の概況】

###### (1) 資本金の額

本書提出日現在の資本金の額	20億円
発行する株式総数	80,000株
発行済株式総数	24,000株

直近5カ年の資本金の変動

該当事項はありません。

###### (2) 会社の機構

###### 会社の意思決定機構

業務執行上重要な事項は、取締役会の決議をもって決定します。取締役は、株主総会において選任され、その任期は就任後2年内の最終の決算期に関する定時株主総会の終結の時までです。ただし、補欠または増員で選任された取締役の任期は、現任取締役の任期の満了の時までとします。

取締役会は、代表取締役を選定し、代表取締役は、会社を代表し、取締役会の決議に従い業務を執行します。また、取締役会は、その決議をもって、取締役会長1名、取締役社長1名、取締役副社長1名、専務取締役および常務取締役若干名を置くことができます。

取締役会は、法令に別段の定めがある場合を除き、原則として取締役社長が招集します。取締役会の議長は、原則として取締役社長がこれにあたります。

取締役会の決議は、法令に別段の定めがある場合を除き、議決に加わることができる取締役の過半数が出席し、出席取締役の過半数をもって行います。

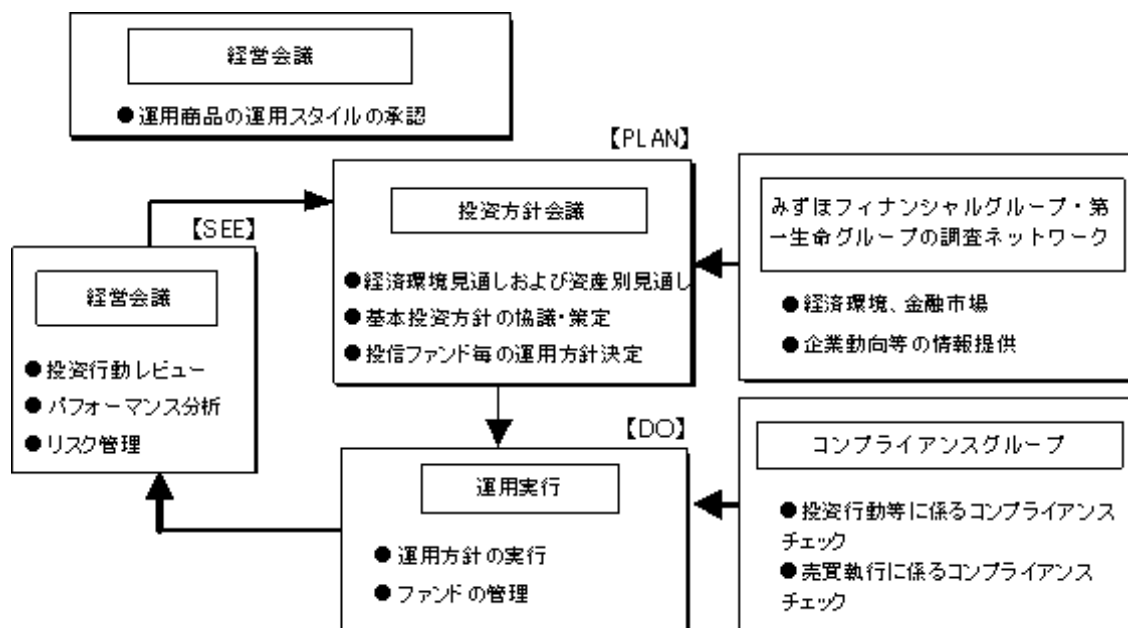
###### 投資運用の意思決定機構

委託会社が運用指図権を有するファンドに係る運用スタイルの承認は、原則として月3回開催される経営会議のうち、月2回の経営会議において決定します。なお、議長は社長とします。

ファンド全般に係る経済環境見通しおよび資産別市場見通しならびにファンド毎の運用方針は、投資方針会議において協議し、策定します。投資方針会議は原則として月1回開催され、議長は運用部門担当取締役とします。

各ファンドにおける有価証券の売買等の意思決定は、原則として運用担当者が行います。すなわち、運用担当者は、投資方針会議において決定された運用方針を受けて、各ファンドの投資方針に基づき運用計画を策定し、有価証券への運用指図を行います。

運用担当者による運用計画の策定および有価証券等の運用指図に関する意思決定は、運用担当者自身の調査活動、アナリスト等の調査活動、その他の活動によって得られた当該有価証券等に関する情報に基づいて行われ、それらの活動の成果である各ファンドの投資運用の実績は、原則として月3回開催される経営会議のうち、月1回検討・評価されます。



上記体制は平成25年10月31日現在のものであり、今後変更となる可能性があります。

**2【事業の内容及び営業の概況】**

委託会社は、「投資信託及び投資法人に関する法律」に定める投資信託委託会社であり、投資信託の設定を行うとともに「金融商品取引法」に定める金融商品取引業者としてその運用（投資運用業）を行っています。また「金融商品取引法」に基づく登録を受けて、投資助言・代理業および第二種金融商品取引業を営んでいます。

平成25年10月31日現在、委託会社の運用する投資信託は301本（親投資信託を除く）あり、以下の通りです。

基本的性格	本数	純資産総額 (単位：円)
単位型株式投資信託	10	22,769,908,547
追加型株式投資信託	281	4,908,126,657,681
単位型公社債投資信託	9	88,033,330,410
追加型公社債投資信託	0	0
証券投資信託以外の投資信託	1	134,715,659
合計	301	5,019,064,612,297

### 3【委託会社等の経理状況】

1. 委託会社であるD I A Mアセットマネジメント株式会社（以下「委託会社」という。）の財務諸表は、「財務諸表等の用語、様式及び作成方法に関する規則」（昭和38年大蔵省令第59号）ならびに同規則第2条の規定に基づき、「金融商品取引業等に関する内閣府令」（平成19年8月6日内閣府令第52号）により作成しております。また、中間財務諸表は、「中間財務諸表等の用語、様式及び作成方法に関する規則」（昭和52年大蔵省令第38号）、ならびに同規則第38条及び第57条の規定に基づき、「金融商品取引業等に関する内閣府令」（平成19年8月6日内閣府令第52号）により作成しております。
2. 財務諸表及び中間財務諸表の金額は、千円未満の端数を切り捨てて記載しております。
3. 委託会社は、第28期事業年度（自平成24年4月1日至平成25年3月31日）の財務諸表について、新日本有限責任監査法人の監査を受け、第29期中間会計期間（自平成25年4月1日至平成25年9月30日）の中間財務諸表について、新日本有限責任監査法人の中間監査を受けております。

## (1)【貸借対照表】

(単位：千円)

	第27期 (平成24年3月31日現在)	第28期 (平成25年3月31日現在)
(資産の部)		
流動資産		
現金・預金	12,520,748	10,806,745
金銭の信託	6,548,577	10,214,440
前払費用	25,744	69,143
未収委託者報酬	2,780,527	3,073,481
未収運用受託報酬	1,167,998	1,173,744
未収投資助言報酬	2 241,851	2 245,819
未収収益	212,226	244,974
繰延税金資産	344,793	426,229
その他	22,264	25,354
流動資産計	23,864,733	26,279,933
固定資産		
有形固定資産		
建物	1 167,433	1 142,820
車両運搬具	1 4,752	1 2,770
器具備品	1 188,367	1 231,732
建設仮勘定	109,529	1,207
無形固定資産		
商標権	1 383	1 289
ソフトウェア	1 1,101,685	1 1,261,335
ソフトウェア仮勘定	152,513	68,920
電話加入権	7,148	7,148
電話施設利用権	1 371	1 292
投資その他の資産		
投資有価証券	450,882	400,579
関係会社株式	2,119,074	2,119,074
繰延税金資産	590,822	661,777
長期差入保証金	731,197	731,564
その他	90,282	89,047
固定資産計	5,714,444	5,718,557
資産合計	29,579,177	31,998,491

（単位：千円）

	第27期 （平成24年3月31日現在）	第28期 （平成25年3月31日現在）
（負債の部）		
流動負債		
預り金	132,805	571,153
未払金	1,460,128	1,547,527
未払収益分配金	670	48
未払償還金	86,391	84,932
未払手数料	1,088,348	1,195,452
その他未払金	284,718	267,093
未払費用	2 1,105,512	2 1,306,837
未払法人税等	1,195,056	1,299,068
未払消費税等	92,354	116,872
賞与引当金	574,646	724,974
その他	-	100,000
流動負債計	4,560,503	5,666,434
固定負債		
退職給付引当金	680,768	802,603
役員退職慰労引当金	56,690	98,510
固定負債計	737,458	901,113
負債合計	5,297,962	6,567,548
（純資産の部）		
株主資本		
資本金	2,000,000	2,000,000
資本剰余金	2,428,478	2,428,478
資本準備金	2,428,478	2,428,478
利益剰余金	19,716,594	20,898,697
利益準備金	123,293	123,293
その他利益剰余金		
別途積立金	15,630,000	16,330,000
研究開発積立金	300,000	300,000
運用責任準備積立金	200,000	200,000
繰越利益剰余金	3,463,300	3,945,403
株主資本計	24,145,072	25,327,175
評価・換算差額等		
その他有価証券評価差額金	136,143	103,768
評価・換算差額等計	136,143	103,768
純資産合計	24,281,215	25,430,943
負債・純資産合計	29,579,177	31,998,491



## (2)【損益計算書】

(単位：千円)

	第27期 (自 平成23年4月 1日 至 平成24年3月31日)		第28期 (自 平成24年4月 1日 至 平成25年3月31日)	
	営業収益			
委託者報酬	23,208,602		23,374,427	
運用受託報酬	4,966,992		5,374,163	
投資助言報酬	943,057		885,923	
その他営業収益	697,063		715,164	
営業収益計		29,815,715		30,349,678
営業費用				
支払手数料	10,154,958		10,846,568	
広告宣伝費	164,286		177,553	
公告費	-		3,769	
調査費	4,590,302		4,546,312	
調査費	2,888,013		3,001,788	
委託調査費	1,702,289		1,544,523	
委託計算費	335,754		341,978	
営業雑経費	496,565		456,677	
通信費	26,941		25,513	
印刷費	399,066		374,775	
協会費	25,014		25,492	
諸会費	41		42	
支払販売手数料	45,500		30,854	
営業費用計		15,741,867		16,372,860
一般管理費				
給料	4,630,102		4,870,759	
役員報酬	245,224		242,014	
給料・手当	3,824,122		4,035,751	
賞与	560,755		592,994	
交際費	35,987		36,212	
寄付金	3,156		2,693	
旅費交通費	213,642		187,653	
租税公課	84,346		95,064	
不動産賃借料	656,463		675,811	
退職給付費用	164,627		173,065	
固定資産減価償却費	475,556		524,750	
福利厚生費	24,887		26,642	
修繕費	6,721		6,018	
賞与引当金繰入	574,646		724,974	
役員退職慰労引当金繰入	30,048		47,820	
役員退職金	27,503		7,200	
機器リース料	1,510		35	
事務委託費	323,740		224,066	
消耗品費	58,739		60,044	
器具備品費	2,889		2,065	
諸経費	114,695		159,247	
一般管理費計		7,429,267		7,824,126
営業利益		6,644,580		6,152,691

（単位：千円）

	第27期 （自 平成23年4月 1日 至 平成24年3月31日）		第28期 （自 平成24年4月 1日 至 平成25年3月31日）	
	営業外収益			
受取配当金		61,720		10,223
受取利息		3,921		3,554
時効成立分配金		11,383		2,080
為替差益		1,660		-
金銭の信託運用益		-		168,444
雑収入		5,992		4,957
営業外収益計		84,678		189,260
営業外費用				
為替差損		-		6,549
時効成立後支払分配金		36		-
金銭の信託運用損		417,812		-
雑損失		1,152		-
営業外費用計		419,001		6,549
経常利益		6,310,257		6,335,402
特別利益				
ゴルフ会員権売却益		1,959		-
特別利益計		1,959		-
特別損失				
固定資産除却損	1	36,415	1	1,752
固定資産売却損		381		115
関係会社株式評価損		338,244		-
特別損失計		375,042		1,868
税引前当期純利益		5,937,173		6,333,533
法人税、住民税及び事業税		2,582,251		2,573,893
法人税等調整額		56,997		134,463
法人税等合計		2,525,253		2,439,430
当期純利益		3,411,920		3,894,102

## (3)【株主資本等変動計算書】

(単位：千円)

	第27期 (自 平成23年4月 1日 至 平成24年3月31日)	第28期 (自 平成24年4月 1日 至 平成25年3月31日)
株主資本		
資本金		
当期首残高	2,000,000	2,000,000
当期変動額	-	-
当期末残高	2,000,000	2,000,000
資本剰余金		
資本準備金		
当期首残高	2,428,478	2,428,478
当期変動額	-	-
当期末残高	2,428,478	2,428,478
利益剰余金		
利益準備金		
当期首残高	123,293	123,293
当期変動額	-	-
当期末残高	123,293	123,293
その他利益剰余金		
別途積立金		
当期首残高	13,430,000	15,630,000
当期変動額	2,200,000	700,000
当期末残高	15,630,000	16,330,000
研究開発積立金		
当期首残高	300,000	300,000
当期変動額	-	-
当期末残高	300,000	300,000
運用責任準備積立金		
当期首残高	200,000	200,000
当期変動額	-	-
当期末残高	200,000	200,000
繰越利益剰余金		
当期首残高	4,459,380	3,463,300
当期変動額		
剰余金の配当	2,208,000	2,712,000
別途積立金の積立	2,200,000	700,000
当期純利益	3,411,920	3,894,102
当期末残高	3,463,300	3,945,403
利益剰余金合計		
当期首残高	18,512,674	19,716,594
当期変動額	1,203,920	1,182,102
当期末残高	19,716,594	20,898,697
株主資本合計		
当期首残高	22,941,152	24,145,072
当期変動額	1,203,920	1,182,102
当期末残高	24,145,072	25,327,175
評価・換算差額等		
その他有価証券評価差額金		
当期首残高	216,534	136,143

	当期変動額（純額）	80,390	32,375
	当期末残高	136,143	103,768
純資産合計			
	当期首残高	23,157,686	24,281,215
	当期変動額	1,123,529	1,149,727
	当期末残高	24,281,215	25,430,943

[次へ](#)

## 重要な会計方針

項目	第28期 (自平成24年4月1日 至平成25年3月31日)
1. 有価証券の評価基準及び評価方法	(1) 子会社株式及び関連会社株式 ：移動平均法による原価法  (2) その他有価証券 時価のあるもの：決算日の市場価格等に基づく時価法 （評価差額は全部純資産直入法により処理し、売却原価は移動平均法により算定） 時価のないもの：移動平均法による原価法
2. 金銭の信託の評価基準及び評価方法	時価法
3. デリバティブの評価基準及び評価方法	時価法
4. 固定資産の減価償却の方法	(1) 有形固定資産 定率法によっております。  (2) 無形固定資産 自社利用のソフトウェアについては、社内における利用可能期間（5年）に基づく定額法によっております。それ以外の無形固定資産については、定額法によっております。  (会計上の見積りの変更と区別することが困難な会計方針の変更) 法人税法の改正に伴い、当事業年度より、平成24年4月1日以後に取得した有形固定資産については、改正後の法人税法に基づく減価償却方法に変更しております。 なお、この変更による営業利益、経常利益及び税引前当期純利益に与える影響は軽微であります。
5. 外貨建の資産及び負債の本邦通貨への換算基準	外貨建金銭債権債務は、期末日の直物等為替相場により円貨に換算し、換算差額は損益として処理しております。
6. 引当金の計上基準	(1) 貸倒引当金は、一般債権は貸倒実績率により、貸倒懸念債権等特定の債権は個別に回収可能性を勘案し、回収不能見込額を計上しております。  (2) 賞与引当金は、従業員に対して支給する賞与の支出に充てるため、将来支給見込額を計上しております。  (3) 退職給付引当金は、従業員の退職給付に備えるため、当期末における退職給付債務の見込額に基づき、当期末において発生していると認められる額を計上しております。  (4) 役員退職慰労引当金は、役員の退職慰労金の支払に備えるため、内規に基づく期末要支給額を計上しております。
7. 消費税等の処理方法	税抜方式によっております。

## 未適用の会計基準等

第28期（自平成24年4月1日 至平成25年3月31日）	
「退職給付に関する会計基準」（企業会計基準第26号 平成24年5月17日）及び「退職給付に関する会計基準の適用指針」（企業会計基準適用指針 平成24年5月17日）	
（1）概要 財務報告を改善する観点及び国際的な動向を踏まえ、未認識数理計算上の差異及び未認識過去勤務費用の処理方法、退職給付債務及び勤務費用の計算方法並びに開示の拡充を中心に改正されたものであります。	
（2）適用予定日 平成25年4月1日以後に開始する事業年度の期末から適用予定であります。ただし、退職給付債務及び勤務費用の計算方法の改正については、平成26年4月1日以後開始する事業年度の期首から適用予定であります。	
（3）当該会計基準等の適用による影響 財務諸表作成時において財務諸表に与える影響は、現在評価中であります。	

## 注記事項

（貸借対照表関係）

## 1. 固定資産の減価償却累計額

（千円）

	第27期 （平成24年3月31日現在）	第28期 （平成25年3月31日現在）
建物	513,080	539,393
車両運搬具	171	2,152
器具備品	462,449	565,794
商標権	2,555	649
ソフトウェア	961,584	1,071,133
電話施設利用権	1,225	1,304

## 2. 関係会社項目

関係会社に関する資産及び負債には区分掲記されたもののほか次のものが含まれております。

（千円）

		第27期 （平成24年3月31日現在）	第28期 （平成25年3月31日現在）
流動資産	未収投資助言報酬	238,121	241,190
流動負債	未払費用	292,536	334,888

## （損益計算書関係）

## 1. 固定資産除却損の内訳

（千円）

	第27期 （自平成23年4月1日 至平成24年3月31日）	第28期 （自平成24年4月1日 至平成25年3月31日）
建物	1,892	-
器具備品	18,917	-
ソフトウェア	15,606	1,752

## （株主資本等変動計算書関係）

## 第27期（自平成23年4月1日 至平成24年3月31日）

## 1. 発行済株式の種類及び総数に関する事項

発行済株式の種類	当事業年度期首 株式数（株）	当事業年度 増加株式数（株）	当事業年度 減少株式数（株）	当事業年度末 株式数（株）
普通株式	24,000	-	-	24,000
合計	24,000	-	-	24,000

## 2. 配当に関する事項

## （1）配当金支払額

決議	株式の 種類	配当金の 総額 （千円）	1株当たり 配当額 （円）	基準日	効力発生日
平成23年6月28日 定時株主総会	普通 株式	2,208,000	92,000	平成23年3月31日	平成23年6月29日

## （2）基準日が当期に属する配当のうち、配当の効力発生日が翌期となるもの

決議	株式の 種類	配当の 原資	配当金の 総額 （千円）	1株当たり 配当額 （円）	基準日	効力発生日
平成24年6月29日 定時株主総会	普通 株式	利益剰 余金	2,712,000	113,000	平成24年3月31日	平成24年7月2日

## 第28期（自平成24年4月1日 至平成25年3月31日）

## 1. 発行済株式の種類及び総数に関する事項

発行済株式の種類	当事業年度期首 株式数（株）	当事業年度 増加株式数（株）	当事業年度 減少株式数（株）	当事業年度末 株式数（株）
普通株式	24,000	-	-	24,000
合計	24,000	-	-	24,000

## 2. 配当に関する事項

## (1) 配当金支払額

決議	株式の 種類	配当金の 総額 (千円)	1株当たり 配当額 (円)	基準日	効力発生日
平成24年6月29日 定時株主総会	普通 株式	2,712,000	113,000	平成24年3月31日	平成24年7月2日

## (2) 基準日が当期に属する配当のうち、配当の効力発生日が翌期となるもの

平成25年6月28日開催予定の定時株主総会において、以下のとおり決議を予定しております。

決議	株式の 種類	配当の 原資	配当金の 総額 (千円)	1株当たり 配当額 (円)	基準日	効力発生日
平成25年6月28日 定時株主総会	普通 株式	利益剰余金	3,096,000	129,000	平成25年3月31日	平成25年7月1日

## (リース取引関係)

## 1. リース物件の所有権が借主に移転すると認められるもの以外のファイナンス・リース取引

リース物件の取得価額相当額、減価償却累計額相当額及び期末残高相当額

該当事項はありません。

未経過リース料期末残高相当額

該当事項はありません。

支払リース料、減価償却費相当額及び支払利息相当額

(千円)

	第27期 (自平成23年4月1日 至平成24年3月31日)	第28期 (自平成24年4月1日 至平成25年3月31日)
支払リース料	588	-
減価償却費相当額	543	-
支払利息相当額	1	-



減価償却費相当額の算定方法  
該当事項はありません。

利息相当額の算定方法  
該当事項はありません。

## 2. オペレーティング・リース取引 該当事項はありません。

### （金融商品関係）

#### 1. 金融商品の状況に関する事項

##### (1) 金融商品に対する取組方針

資金運用については短期的な預金等に限定しております。

デリバティブ取引は、後述するリスクを低減する目的で行っております。取引は実需の範囲内でのみ利用することとしており、投機的な取引は行わない方針であります。

取引の方針については社内会議で審議のうえ個別決裁により決定し、取引の実行とその内容の確認についてはそれぞれ担当所管を分離して実行しております。

##### (2) 金融商品の内容及びそのリスク

投資有価証券の主な内容は、政策投資目的で保有している株式であります。

金銭の信託の主な内容は、当社運用ファンドの安定運用を主な目的として資金投入した投資信託及びデリバティブ取引であります。金銭の信託に含まれる投資信託は為替及び市場価格の変動リスクに晒されておりますが、デリバティブ取引を利用して一部リスクを低減しております。

長期差入保証金の主な内容は、本社オフィスの不動産賃借契約に基づき差し入れた敷金であります。

金銭の信託に含まれるデリバティブ取引は為替予約取引、株価指数先物取引および債券先物取引であり、金銭の信託に含まれる投資信託に係る為替および市場価格の変動リスクを低減する目的で行っております。

##### (3) 金融商品に係るリスク管理体制

信用リスク（取引先の契約不履行等に係るリスク）の管理

為替相場及び株式相場の変動によるリスクを有しておりますが、取引先は信用度の高い金融機関に限定しているため、相手方の契約不履行によるリスクはほとんどないと認識しております。

市場リスク（為替や金利等の変動リスク）の管理

組織規程における分掌業務の定めに基づき、リスク管理担当所管にて、取引残高、損益及びリスク量等の実績管理を行い、定期的に社内委員会での報告を実施しております。

資金調達に係る流動性リスク（支払期日に支払いを実行できなくなるリスク）の管理

取引実行担当所管からの報告に基づき、資金管理担当所管が資金繰計画を確認するとともに、十分な手許流動性を維持することなどにより、流動性リスクを管理しております。

##### (4) 金融商品の時価等に関する事項についての補足説明

金融商品の時価には、市場価格に基づく価額のほか、市場価格がない場合には合理的に算定された価額が含まれております。当該価額の算定においては変動要因を織り込んでいるため、異なる前提条件等を採用することにより、当該価額が変動することがあります。

## 2. 金融商品の時価等に関する事項

貸借対照表計上額、時価及びこれらの差額については、次のとおりであります。

なお、時価を把握することが極めて困難と認められるものは含まれておりません（（注2）参照）。

## 第27期（平成24年3月31日現在）

	貸借対照表計上額 (千円)	時価 (千円)	差額 (千円)
(1) 現金・預金	12,520,748	12,520,748	-
(2) 金銭の信託	6,548,577	6,548,577	-
(3) 投資有価証券 其他有価証券	370,636	370,636	-
資産計	19,439,962	19,439,962	-
(1) 未払法人税等	1,195,056	1,195,056	-
負債計	1,195,056	1,195,056	-

## 第28期（平成25年3月31日現在）

	貸借対照表計上額 (千円)	時価 (千円)	差額 (千円)
(1) 現金・預金	10,806,745	10,806,745	-
(2) 金銭の信託	10,214,440	10,214,440	-
(3) 投資有価証券 其他有価証券	320,332	320,332	-
資産計	21,341,518	21,341,518	-
(1) 未払法人税等	1,299,068	1,299,068	-
負債計	1,299,068	1,299,068	-

## (注1) 金融商品の時価の算定方法

資 産

## (1) 現金・預金

これらは短期間で決済されるため、時価は帳簿価額にほぼ等しいことから、当該帳簿価額によっております。

## (2) 金銭の信託

有価証券運用を主目的とする単独運用の金銭の信託において信託財産として運用されている有価証券について、投資信託は基準価額によっております。また、デリバティブ取引は取引相手先金融機関より提示された価格によっております。

## (3) 投資有価証券

これらの時価について、株式は取引所の価格によっており、投資信託は基準価額によっております。

負 債

## (1) 未払法人税等

これらは短期間で決済されるため、時価は帳簿価額にほぼ等しいことから、当該帳簿価額によっております。

（注2）時価を把握することが極めて困難と認められる金融商品

（千円）

区分	第27期 （平成24年3月31日現在）	第28期 （平成25年3月31日現在）
非上場株式	80,246	80,246
関係会社株式	2,119,074	2,119,074
長期差入保証金	731,197	731,564

非上場株式は、市場価格がなく、かつ将来キャッシュ・フローを見積もることなどができず、時価を把握することが極めて困難と認められるため、「(3)投資有価証券 その他有価証券」には含めておりません。

関係会社株式は、市場価格がなく、かつ将来キャッシュ・フローを見積もることなどができず、時価を把握することが極めて困難と認められるため、記載しておりません。

長期差入保証金は、本社オフィスの不動産賃貸契約に基づき差し入れた敷金等であり、市場価格がなく、時価を把握することが極めて困難と認められるため、記載しておりません。

（注3）金銭債権及び満期のある有価証券の決算日後の償還予定額

第27期（平成24年3月31日現在）

	1年以内 （千円）	1年超5年以内 （千円）	5年超10年以内 （千円）	10年超 （千円）
(1) 預金	12,520,524	-	-	-
合計	12,520,524	-	-	-

第28期（平成25年3月31日現在）

	1年以内 （千円）	1年超5年以内 （千円）	5年超10年以内 （千円）	10年超 （千円）
(1) 預金	10,806,412	-	-	-
合計	10,806,412	-	-	-

（注4）社債、新株予約権付社債及び長期借入金の決算日後の返済予定額

該当事項はありません。

（有価証券関係）

1. 売買目的有価証券

該当事項はありません。

2. 満期保有目的の債券

該当事項はありません。

3. 子会社株式及び関連会社株式

関係会社株式（第27期及び第28期の貸借対照表計上額2,119,074千円）は、市場価格がなく、時価を把握することが極めて困難と認められることから、記載しておりません。

## 4. その他有価証券

第27期（平成24年3月31日現在）

（千円）

区 分	貸借対照表日における 貸借対照表計上額	取得原価	差額
貸借対照表計上額が 取得原価を超えるもの			
株式	359,540	146,101	213,438
債券	-	-	-
その他（投資信託）	3,482	3,000	482
小計	363,022	149,101	213,920
貸借対照表計上額が 取得原価を超えないもの			
株式	-	-	-
債券	-	-	-
その他（投資信託）	7,614	10,000	2,386
小計	7,614	10,000	2,386
合計	370,636	159,101	211,534

（注）非上場株式（貸借対照表計上額80,246千円）については、市場価格がなく、時価を把握することが極めて困難と認められることから、上表の「その他有価証券」には含めておりません。

第28期（平成25年3月31日現在）

（千円）

区 分	貸借対照表日における 貸借対照表計上額	取得原価	差額
貸借対照表計上額が 取得原価を超えるもの			
株式	307,639	146,101	161,537
債券	-	-	-
その他（投資信託）	4,005	3,000	1,005
小計	311,644	149,101	162,543
貸借対照表計上額が 取得原価を超えないもの			
株式	-	-	-
債券	-	-	-
その他（投資信託）	8,688	10,000	1,312
小計	8,688	10,000	1,312
合計	320,332	159,101	161,231

（注）非上場株式（貸借対照表計上額80,246千円）については、市場価格がなく、時価を把握することが極めて困難と認められることから、上表の「その他有価証券」には含めておりません。

## 5. 当該事業年度中に売却した満期保有目的の債券

該当事項はありません。

## 6. 当該事業年度中に売却したその他有価証券

該当事項はありません。

## 7. 減損処理を行った有価証券

第27期（自平成23年4月1日 至平成24年3月31日）

関係会社株式について338,244千円減損処理を行っております。

第28期（自平成24年4月1日 至平成25年3月31日）

該当事項はありません。

## （金銭の信託関係）

## 1. 運用目的の金銭の信託

第27期（平成24年3月31日現在）

	貸借対照表日における 貸借対照表計上額（千円）	当事業年度の損益に含まれた 評価差額（千円）
運用目的の金銭の信託	6,548,577	495,939

第28期（平成25年3月31日現在）

	貸借対照表日における 貸借対照表計上額（千円）	当事業年度の損益に含まれた 評価差額（千円）
運用目的の金銭の信託	10,214,440	946,377

## 2. 満期保有目的の金銭の信託

該当事項はありません。

## 3. その他の金銭の信託

該当事項はありません。

## （デリバティブ取引関係）

## 1. ヘッジ会計が適用されていないデリバティブ取引

該当事項はありません。

## 2. ヘッジ会計が適用されているデリバティブ取引

該当事項はありません。

## （退職給付関係）

## 1. 採用している退職給付制度の概要

当社は、確定給付型の制度として退職一時金制度を、また、確定拠出型の制度として確定拠出年金制度を採用しております。

## 2. 退職給付債務に関する事項

（千円）

	第27期 （平成24年3月31日現在）	第28期 （平成25年3月31日現在）
（1）退職給付債務	740,560	936,125
（2）未認識数理計算上の差異	59,792	133,522
退職給付引当金	680,768	802,603

## 3. 退職給付費用に関する事項

（千円）

	第27期 （自平成23年4月1日 至平成24年3月31日）	第28期 （自平成24年4月1日 至平成25年3月31日）
（1）勤務費用	102,728	102,125
（2）利息費用	9,549	11,108
（3）数理計算上の差異の費用処理額	13,388	17,593
（4）確定拠出年金 拠出額	38,960	41,923
（5）その他	-	314
退職給付費用	164,627	173,065

## 4. 退職給付債務等の計算の基礎に関する事項

## （1）割引率

第27期 （自平成23年4月1日 至平成24年3月31日）	第28期 （自平成24年4月1日 至平成25年3月31日）
1.5%	1.5%

## （2）退職給付見込額の期間配分方法

期間定額基準

## （3）数理計算上の差異の処理年数

5年（各事業年度の発生時の従業員の平均残存勤務期間以内の一定の年数による定額法により按分した額をそれぞれ発生の翌事業年度から費用処理する方法）

## （税効果会計関係）

## 1. 繰延税金資産及び繰延税金負債の発生の主な原因別の内訳

	第27期	第28期
	(平成24年3月31日現在)	(平成25年3月31日現在)
	(千円)	(千円)
繰延税金資産		
未払事業税	87,682	107,022
未払事業所税	5,792	5,986
賞与引当金	218,423	275,562
未払法定福利費	24,791	34,566
未払確定拠出年金掛金	2,607	3,091
減価償却超過額（一括償却資産）	5,496	5,192
減価償却超過額	150,369	159,737
繰延資産償却超過額（税法上）	47,261	27,873
退職給付引当金	243,845	286,796
役員退職慰労引当金	20,204	35,109
ゴルフ会員権評価損	2,138	2,138
投資有価証券評価損	4,410	22,907
関係会社株式評価損	121,913	121,913
その他有価証券評価差額金	678	109
繰延税金資産合計	935,615	1,088,007
繰延税金負債		
その他有価証券評価差額金	-	-
繰延税金負債合計	-	-
差引繰延税金資産の純額	935,615	1,088,007

## 2. 法定実効税率と税効果会計適用後の法人税等の負担率との差異の原因となった主要な項目別の内訳

法定実効税率と税効果会計適用後の法人税等の負担率との間の差異が法定実効税率の100分の5以下であるため、注記を省略しております。

## (セグメント情報等)

## 1. セグメント情報

当社は、投資信託及び投資顧問を主とした資産運用業の単一事業であるため、記載を省略しております。

## 2. 関連情報

第27期（自平成23年4月1日 至平成24年3月31日）

## (1) サービスごとの情報

	投資信託 (千円)	投資顧問 (千円)	その他 (千円)	合計 (千円)
営業収益	23,208,602	5,910,049	697,063	29,815,715

(注) 一般企業の売上高に代えて、営業収益を記載しております。

## (2) 地域ごとの情報

## 営業収益

当社は、本邦の外部顧客に対する営業収益に区分した金額が損益計算書の営業収益の90%を超えるため、記載を省略しております。

## 有形固定資産

当社は、本邦に所在している有形固定資産の金額が貸借対照表の有形固定資産の金額の90%を超えるため、記載を省略しております。

## (3) 主要な顧客ごとの情報

特定の顧客に対する営業収益で損益計算書の営業収益の10%以上を占めるものがないため、記載を省略しております。

第28期（自平成24年4月1日 至平成25年3月31日）

## (1) サービスごとの情報

	投資信託 (千円)	投資顧問 (千円)	その他 (千円)	合計 (千円)
営業収益	23,374,427	6,260,086	715,164	30,349,678

(注) 一般企業の売上高に代えて、営業収益を記載しております。

## (2) 地域ごとの情報

## 営業収益

当社は、本邦の外部顧客に対する営業収益に区分した金額が損益計算書の営業収益の90%を超えるため、記載を省略しております。

## 有形固定資産

当社は、本邦に所在している有形固定資産の金額が貸借対照表の有形固定資産の金額の90%を超えるため、記載を省略しております。

## (3) 主要な顧客ごとの情報

特定の顧客に対する営業収益で損益計算書の営業収益の10%以上を占めるものがないため、記載を省略しております。



## （関連当事者との取引）

## (1)親会社及び法人主要株主等

## 第27期（自平成23年4月1日 至平成24年3月31日）

属性	会社等の名称	住所	資本金 又は出 資金	事業の 内容又 は職業	議決権 等の所 有(被所 有)割合	関係内容		取引の内容	取引金額 (千円)	科目	期末 残高 (千円)
						役員の 兼任等	事業上 の関係				
その他の関係会社	第一生命 保険株式 会社	東京都 千代田 区	2,102 億円	生命保 険業	(被所有) 直接50%	兼務 1名, 出向 2名, 転籍 3名	資産運用 の助言	資産運用の 助言の顧問 料の受入	687,972	未収投資 助言報酬	177,282

## 第28期（自平成24年4月1日 至平成25年3月31日）

属性	会社等の名称	住所	資本金 又は出 資金	事業の 内容又 は職業	議決権 等の所 有(被所 有)割合	関係内容		取引の内容	取引金額 (千円)	科目	期末 残高 (千円)
						役員の 兼任等	事業上 の関係				
その他の関係会社	第一生命 保険株式 会社	東京都 千代田 区	2,102 億円	生命保 険業	(被所有) 直接50%	兼務 1名, 出向 2名, 転籍 3名	資産運用 の助言	資産運用の 助言の顧問 料の受入	710,289	未収投資 助言報酬	203,114

## 取引条件及び取引条件の決定方針等

（注1）資産運用の助言の顧問料は、一般的取引条件を定めた規定に基づく個別契約により決定しております。

（注2）上記の取引金額には消費税等が含まれておりません。期末残高には、消費税等が含まれております。

## (2)子会社等

第27期（自平成23年4月1日 至平成24年3月31日）

属性	会社等の名称	住所	資本金 又は出 資金	事業の 内容又 は職業	議決権 等の所 有(被 所有) 割合	関係内容		取引の 内容	取引 金額 (千円)	科目	期末残高 (千円)
						役員 の兼 任等	事業上 の 関係				
子 会 社	DIAM International Ltd	London United kingdom	4,000 千GBP	資産の 運用	(所有) 直接 100%	兼務 2名	当社預 り資産 の運用	当社預り 資産の運 用の顧問 料の支払	523,845	未払 費用	158,645
	DIAM U.S.A., Inc.	New York U.S.A.	4,000 千USD	資産の 運用	(所有) 直接 100%	兼務 2名	当社預 り資産 の運用	当社預り 資産の運 用の顧問 料の支払	203,092	未払 費用	75,484

第28期（自平成24年4月1日 至平成25年3月31日）

属性	会社等の名称	住所	資本金 又は出 資金	事業の 内容又 は職業	議決権 等の所 有(被 所有) 割合	関係内容		取引の 内容	取引 金額 (千円)	科目	期末残高 (千円)
						役員 の兼 任等	事業上 の 関係				
子 会 社	DIAM International Ltd	London United kingdom	4,000 千GBP	資産の 運用	(所有) 直接 100%	兼務 2名	当社預 り資産 の運用	当社預り 資産の運 用の顧問 料の支払	520,967	未払 費用	175,664
	DIAM U.S.A., Inc.	New York U.S.A.	4,000 千USD	資産の 運用	(所有) 直接 100%	兼務 2名	当社預 り資産 の運用	当社預り 資産の運 用の顧問 料の支払	214,290	未払 費用	89,815

## 取引条件及び取引条件の決定方針等

(注1) 資産運用の顧問料は、一般的取引条件を勘案した個別契約により決定しております。

(注2) 上記の取引金額及び期末残高には、免税取引のため消費税等は含まれておりません。

## (3)兄弟会社等

第27期（自平成23年4月1日 至平成24年3月31日）

属性	会社等の名称	住所	資本金 又は出 資金	事業の 内容又 は職業	議決権 等の所 有(被 所有) 割合	関係内容		取引の内容	取引金額 (千円)	科目	期末残高 (千円)
						役員 の兼 任等	事業上 の 関係				
その他の 関係会社 の子会社	株式会社 みずほ銀行	東京都 千代田 区	7,000 億円	銀行業	-	-	当社設 定投資 信託の 販売、 預金取 引	投資信託の 販売代行手 数料	1,548,354	未払 手数料	122,786
								預金の引出 (純額)	91,135	現金・ 預金	433,779
								受取利息	104	未収 収益	-
	株式会社 みずほ コーポ レート銀行	東京都 千代田 区	14,040 億円	銀行業	-	-	当社設 定投資 信託の 販売、 預金取 引	投資信託の 販売代行手 数料	450,766	未払 手数料	83,446
								預金の預入 (純額)	392,267	現金・ 預金	11,440,025
								受取利息	3,654	未収 収益	-
	みずほ第 一フィナ ンシャル テクノロジー株式 会社	東京都 千代田 区	2億円	金融 技術 研究等	-	-	当社預 り資産 の助言	当社預り資 産の助言の 顧問料の支 払	237,031	未払 費用	127,757
								業務委託料 の支払	15,140	未払 費用	6,373
	資産管理 サービス 信託銀行 株式会社	東京都 中央区	500 億円	資産管 理等	-	-	当社信 託財産 の運用	信託元本の 追加 (純額)	1,000,000	金銭の 信託	6,548,577
								信託報酬の 支払	5,087		

## 第28期（自平成24年4月1日 至平成25年3月31日）

属性	会社等の名称	住所	資本金 又は出 資金	事業の 内容又 は職業	議決権 等の所 有(被 所有) 割合	関係内容		取引の内容	取引金額 (千円)	科目	期末残高 (千円)
						役員 の兼 任等	事業上 の関係				
その他の 関係会 社の子 会社	株式会社 みずほ銀 行	東京都 千代田 区	7,000 億円	銀行業	-	-	当社設 定投資 信託の 販売、 預金取 引	投資信託の 販売代行手 数料  預金の預入 (純額)  受取利息	1,661,638  191,782  106	未払 手数料  現金・ 預金  未収 収益	142,323  625,561  -
	株式会社 みずほ コーポ レート銀 行	東京都 千代田 区	14,040 億円	銀行業	-	-	当社設 定投資 信託の 販売、 預金取 引	投資信託の 販売代行手 数料  預金の引出 (純額)  受取利息	460,605  1,912,442  3,210	未払 手数料  現金・ 預金  未収 収益	100,875  9,527,582  61
	みずほ第 一フィ ナンシャル テクノロ ジー株式 会社	東京都 千代田 区	2億円	金融 技術 研究等	-	-	当社預 り資産 の助言	当社預り資 産の助言の 顧問料の支 払  業務委託料 の支払	259,435  11,140	未払 費用  未払 費用	132,250  5,848
	資産管理 サービス 信託銀行 株式会社	東京都 中央区	500 億円	資産管 理等	-	-	当社信 託財産 の運用	信託元本の 追加 (純額)  信託報酬の 支払	3,500,000  5,908	金銭の 信託	10,214,440

## 取引条件及び取引条件の決定方針等

- (注1) 投資信託の販売代行手数料は、一般的取引条件を勘案した個別契約により決定しております。
- (注2) 資産の助言の顧問料は、一般的取引条件を勘案した個別契約により決定しております。
- (注3) 業務委託料は、委託業務に係る人件費から算出された手数料に基づく個別契約により決定しております。
- (注4) 上記の取引金額には消費税等が含まれておりません。期末残高には、消費税等が含まれております。
- (注5) 預金取引は、市場金利を勘案した利率が適用されております。
- (注6) 信託報酬は、一般的取引条件を勘案した料率が適用されております。

(1株当たり情報)

	第27期 (自 平成23年4月 1日 至 平成24年3月31日)	第28期 (自 平成24年4月 1日 至 平成25年3月31日)
1株当たり純資産額	1,011,717円32銭	1,059,622円64銭
1株当たり当期純利益金額	142,163円33銭	162,254円29銭

(注1) 潜在株式調整後1株当たり当期純利益金額については、新株引受権付社債及び転換社債を発行していないため記載しておりません。

(注2) 1株当たり当期純利益金額の算定上の基礎は、以下のとおりであります。

	第27期 (自 平成23年4月 1日 至 平成24年3月31日)	第28期 (自 平成24年4月 1日 至 平成25年3月31日)
当期純利益	3,411,920千円	3,894,102千円
普通株主に帰属しない金額	-	-
普通株式に係る当期純利益	3,411,920千円	3,894,102千円
期中平均株式数	24,000株	24,000株

(重要な後発事象)

該当事項はありません。

[次へ](#)

## (1) 中間貸借対照表

(単位：千円)

		第29期中間会計期間末 (平成25年9月30日現在)
(資産の部)		
流動資産		
現金・預金		9,422,331
金銭の信託		9,988,674
前払費用		81,570
未収委託者報酬		3,539,476
未収運用受託報酬		1,927,231
未収投資助言報酬		233,557
未収収益		265,944
繰延税金資産		365,930
その他		77,287
	流動資産計	25,902,003
固定資産		
有形固定資産		
建物	1	131,728
車両運搬具	1	2,193
器具備品	1	192,157
建設仮勘定		6,839
無形固定資産		
商標権	1	242
ソフトウェア	1	1,141,508
ソフトウェア仮勘定		292,572
電話加入権		7,148
電信電話専用施設利用権	1	258
投資その他の資産		
投資有価証券		4,022,411
関係会社株式		409,446
繰延税金資産		2,119,074
差入保証金		675,426
その他		731,197
	固定資産計	87,266
資産合計		5,797,060
		31,699,064

(単位：千円)

	第29期中間会計期間末 (平成25年9月30日現在)
(負債の部)	
流動負債	
預り金	915,630
未払金	1,777,659
未払収益分配金	48
未払償還金	51,109
未払手数料	1,403,573
その他未払金	322,928
未払費用	1,320,067
未払法人税等	1,362,916
未払消費税等	149,912
賞与引当金	592,328
	流動負債計
	6,118,515
固定負債	
退職給付引当金	870,468
役員退職慰労引当金	121,100
	固定負債計
	991,568
負債合計	7,110,084
(純資産の部)	
株主資本	
資本金	2,000,000
資本剰余金	2,428,478
資本準備金	2,428,478
利益剰余金	20,051,026
利益準備金	123,293
その他利益剰余金	19,927,733
別途積立金	17,130,000
研究開発積立金	300,000
運用責任準備積立金	200,000
繰越利益剰余金	2,297,733
	株主資本計
	24,479,504
評価・換算差額等	
その他有価証券評価差額金	109,475
	評価・換算差額等計
	109,475
純資産合計	24,588,979
負債・純資産合計	31,699,064

## (2) 中間損益計算書

(単位：千円)

	第29期中間会計期間	
	(自平成25年4月1日至平成25年9月30日)	
営業収益		
委託者報酬	12,617,519	
運用受託報酬	3,032,543	
投資助言報酬	455,315	
その他営業収益	409,599	
		営業収益計 16,514,977
営業費用		
支払手数料	5,584,176	
広告宣伝費	113,543	
調査費	2,650,938	
調査費	1,833,878	
委託調査費	817,060	
委託計算費	178,138	
営業雑経費	239,279	
通信費	16,255	
印刷費	206,531	
協会費	12,524	
諸会費	15	
支払販売手数料	3,952	
		営業費用計 8,766,076
一般管理費		
給料	2,201,917	
役員報酬	125,877	
給料・手当	2,076,040	
交際費	17,522	
寄付金	2,515	
旅費交通費	97,277	
租税公課	53,858	
不動産賃借料	341,829	
退職給付費用	110,074	
固定資産減価償却費	1 279,285	
福利厚生費	11,941	
修繕費	5,939	
賞与引当金繰入額	592,328	
役員退職慰労引当金繰入額	26,388	
役員退職慰労金	528	
機器リース料	23	
事務委託費	105,422	
事務用消耗品費	32,711	
器具備品費	2,550	
諸経費	56,566	
		一般管理費計 3,938,680
営業利益		3,810,221



（単位：千円）

	第29期中間会計期間 （自平成25年4月1日至平成25年9月30日）	
営業外収益		
受取配当金	6,371	
受取利息	1,297	
時効成立分配金・償還金	33,823	
雑収入	3,864	
		営業外収益計 45,357
営業外費用		
為替差損	5,352	
金銭の信託運用損	205,313	
		営業外費用計 210,666
経常利益		3,644,913
特別損失		
固定資産除却損	22	
固定資産売却損	1,448	
		特別損失計 1,470
税引前中間純利益		3,643,442
法人税、住民税及び事業税		1,351,622
法人税等調整額		43,490
法人税等合計		1,395,112
中間純利益		2,248,329

## (3) 中間株主資本等変動計算書

(単位：千円)

		第29期中間会計期間 (自平成25年4月1日至平成25年9月30日)
株主資本	資本金	
	当期首残高	2,000,000
	当中間期変動額	-
	当中間期末残高	2,000,000
	資本剰余金	
	資本準備金	
	当期首残高	2,428,478
	当中間期変動額	-
	当中間期末残高	2,428,478
	利益剰余金	
	利益準備金	
	当期首残高	123,293
	当中間期変動額	-
	当中間期末残高	123,293
	その他利益剰余金	
	別途積立金	
	当期首残高	16,330,000
	当中間期変動額	800,000
	当中間期末残高	17,130,000
研究開発積立金		
当期首残高	300,000	
当中間期変動額	-	
当中間期末残高	300,000	
運用責任準備積立金		
当期首残高	200,000	
当中間期変動額	-	
当中間期末残高	200,000	
繰越利益剰余金		
当期首残高	3,945,403	
当中間期変動額		
剰余金の配当	3,096,000	
別途積立金の積立	800,000	
中間純利益	2,248,329	
当中間期末残高	2,297,733	
利益剰余金合計		
当期首残高	20,898,697	
当中間期変動額	847,670	
当中間期末残高	20,051,026	
株主資本合計		
当期首残高	25,327,175	
当中間期変動額	847,670	
当中間期末残高	24,479,504	
評価・換算差額等	その他有価証券評価差額金	
	当期首残高	103,768
	当中間期変動額（純額）	5,706
	当中間期末残高	109,475
純資産合計	当期首残高	25,430,943
	当中間期変動額	841,963
	当中間期末残高	24,588,979

[次へ](#)

## 重要な会計方針

項目	第29期中間会計期間 (自平成25年4月1日 至平成25年9月30日)									
1. 有価証券の評価基準及び評価方法	<p>(1)子会社株式及び関連会社株式 : 移動平均法による原価法</p> <p>(2)その他有価証券</p> <p>時価のあるもの: 中間決算日の市場価格等に基づく時価法 (評価差額は全部純資産直入法により処理し、売却原価は移動平均法により算定) 時価のないもの: 移動平均法による原価法</p>									
2. 金銭の信託の評価基準及び評価方法	時価法									
3. デリバティブ取引の評価基準及び評価方法	時価法									
4. 固定資産の減価償却の方法	<p>(1)有形固定資産: 定率法</p> <p>なお、主な耐用年数は次のとおりであります。</p> <table data-bbox="603 1189 954 1301"> <tr> <td>建物</td> <td>...</td> <td>6~18年</td> </tr> <tr> <td>車両運搬具</td> <td>...</td> <td>6年</td> </tr> <tr> <td>器具備品</td> <td>...</td> <td>3~20年</td> </tr> </table> <p>(2)無形固定資産: 定額法</p> <p>なお、自社利用のソフトウェアについては、社内における利用可能期間(5年)に基づく定額法を採用しております。</p>	建物	...	6~18年	車両運搬具	...	6年	器具備品	...	3~20年
建物	...	6~18年								
車両運搬具	...	6年								
器具備品	...	3~20年								

5 . 引当金の計上基準	<p>(1)貸倒引当金：一般債権については貸倒実績率により、貸倒懸念債権等特定の債権については、個別に回収可能性を勘案し、回収不能見込額を計上しております。</p> <p>(2)賞与引当金：従業員に対して支給する賞与の支出に充てるため、将来支給見込額を計上しております。</p> <p>(3)退職給付引当金：従業員の退職給付に備えるため、当事業年度末における退職給付債務の見込額に基づき、当中間会計期間末において発生していると認められる額を計上しております。また、数理計算上の差異及び過去勤務債務の費用処理方法は以下のとおりであります。</p> <p>数理計算上の差異：各事業年度の発生時の従業員の平均残存勤務期間内の一定の年数（5年）による定額法により按分した額を、それぞれ発生の日次会計期間から費用処理</p> <p>過去勤務債務：発生時の従業員の平均残存勤務期間以内の一定の年数（5年）による定額法により按分した額を費用処理</p> <p>(4)役員退職慰労引当金：役員の退職慰労金の支払に備えるため、内規に基づく中間会計期間末要支給額を計上しております。</p>
6 . 外貨建の資産及び負債の本邦通貨への換算基準	<p>外貨建金銭債権債務は、中間決算日の直物為替相場により円貨に換算し、換算差額は損益として処理しております。</p>
7 . その他中間財務諸表作成のための基本となる重要な事項	<p>消費税等の会計処理：消費税及び地方消費税の会計処理は税抜方式によっております。</p>

## 注記事項

## （中間貸借対照表関係）

項目	第29期中間会計期間末 （平成25年9月30日現在）	
1．固定資産の減価償却累計額	建物	550,694千円
	車両運搬具	2,730千円
	器具備品	610,752千円
	商標権	696千円
	ソフトウェア	1,285,419千円
	電信電話専用施設利用権	1,338千円

## （中間損益計算書関係）

項目	第29期中間会計期間 （自平成25年4月1日 至平成25年9月30日）	
1．減価償却実施額	有形固定資産	64,676千円
	無形固定資産	214,609千円

## （中間株主資本等変動計算書関係）

第29期中間会計期間（自平成25年4月1日 至平成25年9月30日）

## 1．発行済株式の種類及び総数に関する事項

発行済株式の種類	当事業年度期首 株式数（株）	当中間会計期間 増加株式数（株）	当中間会計期間 減少株式数（株）	当中間会計期間末 株式数（株）
普通株式	24,000	-	-	24,000
合計	24,000	-	-	24,000

## 2．配当に関する事項

## 配当金支払額

決議	株式の 種類	配当金の 総額 （千円）	1株当たり 配当額 （円）	基準日	効力発生日
平成25年6月28日 定時株主総会	普通株式	3,096,000	129,000	平成25年3月31日	平成25年7月1日

## （金融商品関係）

第29期中間会計期間末（平成25年9月30日現在）

## 金融商品の時価等に関する事項

平成25年9月30日における中間貸借対照表計上額、時価及びこれらの差額については、次のとおりであります。

なお、時価を把握することが極めて困難と認められるものは含まれておりません（（注2）参照）。

	中間貸借対照表計上額 (千円)	時価 (千円)	差額 (千円)
(1) 現金・預金	9,422,331	9,422,331	-
(2) 金銭の信託	9,988,674	9,988,674	-
(3) 投資有価証券 その他有価証券	329,200	329,200	-
資産計	19,740,206	19,740,206	-
(1) 未払法人税等	1,362,916	1,362,916	-
負債計	1,362,916	1,362,916	-

## （注1）金融商品の時価の算定方法

資 産

## (1) 現金・預金

これらは短期間で決済されるため、時価は帳簿価額にほぼ等しいことから、当該帳簿価額によっております。

## (2) 金銭の信託

有価証券運用を主目的とする単独運用の金銭の信託において信託財産として運用されている有価証券について、投資信託は基準価額によっております。また、デリバティブ取引は取引相手先金融機関より提示された価格によっております。

## (3) 投資有価証券

これらの時価について、株式は取引所の価格によっており、投資信託は基準価額によっております。

負 債

## (1) 未払法人税等

これらは短期間で決済されるため、時価は帳簿価額にほぼ等しいことから、当該帳簿価額によっております。

## (注2) 時価を把握することが極めて困難と認められる金融商品

区分	中間貸借対照表計上額 (千円)
非上場株式	80,246
関係会社株式	2,119,074
差入保証金	731,197

非上場株式は、市場価格がなく、かつ将来キャッシュ・フローを見積もることなどができず、時価を把握することが極めて困難と認められるため、「(3)投資有価証券 その他有価証券」には含めておりません。

関係会社株式は、市場価格がなく、かつ将来キャッシュ・フローを見積もることなどができず、時価を把握することが極めて困難と認められるため、記載しておりません。

差入保証金は、本社オフィスの不動産賃貸契約に基づき差し入れた敷金等であり、市場価格がなく、時価を把握することが極めて困難と認められるため、記載しておりません。

## (有価証券関係)

## 第29期中間会計期間末（平成25年9月30日現在）

## 1. 満期保有目的の債券

該当事項はありません。

## 2. 子会社株式及び関連会社株式

関係会社株式（中間貸借対照表計上額2,119,074千円）は、市場価格がなく、時価を把握することが極めて困難と認められることから、記載しておりません。

## 3. その他有価証券

区分	中間貸借対照表 計上額（千円）	取得原価 （千円）	差額 （千円）
中間貸借対照表計上額が 取得原価を超えるもの			
株式	315,920	146,101	169,818
債券	-	-	-
その他（投資信託）	4,263	3,000	1,263
小計	320,184	149,101	171,082
中間貸借対照表計上額が 取得原価を超えないもの			
株式	-	-	-
債券	-	-	-
その他（投資信託）	9,016	10,000	984
小計	9,016	10,000	984
合計	329,200	159,101	170,098

(注) 非上場株式（中間貸借対照表計上額80,246千円）については、市場価格がなく、時価を把握することが極めて困難と認められることから、上表の「その他有価証券」には含めておりません。

## (金銭の信託関係)

## 第29期中間会計期間末（平成25年9月30日現在）

- 1．満期保有目的の金銭の信託  
該当事項はありません。
- 2．その他の金銭の信託（運用目的及び満期保有目的以外）  
該当事項はありません。

## （セグメント情報等）

第29期中間会計期間（自平成25年4月1日 至平成25年9月30日）

## 1．セグメント情報

当社は、投資信託及び投資顧問を主とした資産運用業の単一事業であるため、記載を省略しております。

## 2．関連情報

## （1）サービスごとの情報

	投資信託 （千円）	投資顧問 （千円）	その他 （千円）	合計 （千円）
営業収益	12,617,519	3,487,859	409,599	16,514,977

（注）一般企業の売上高に代えて、営業収益を記載しております。

## （2）地域ごとの情報

## 営業収益

当社は、本邦の外部顧客に対する営業収益に区分した金額が中間損益計算書の営業収益の90%を超えるため、記載を省略しております。

## 有形固定資産

当社は、本邦に所在している有形固定資産の金額が中間貸借対照表の有形固定資産の金額の90%を超えるため、記載を省略しております。

## （3）主要な顧客ごとの情報

特定の顧客に対する営業収益で中間損益計算書の営業収益の10%以上を占めるものがないため、記載を省略しております。



## （1株当たり情報）

第29期中間会計期間（自平成25年4月1日 至平成25年9月30日）		
1株当たり純資産額	1,024,540円	82銭
1株当たり中間純利益金額	93,680円	39銭

なお、潜在株式調整後1株当たり中間純利益金額については、潜在株式が存在しないため記載しておりません。

## （注）1株当たり中間純利益金額の算定上の基礎は、以下のとおりであります。

	第29期中間会計期間 （自平成25年4月1日 至平成25年9月30日）
中間純利益	2,248,329千円
普通株主に帰属しない金額	-
普通株式に係る中間純利益	2,248,329千円
期中平均株式数	24,000株

## （重要な後発事象）

第29期中間会計期間（自平成25年4月1日 至平成25年9月30日）
該当事項はありません。

#### 4【利害関係人との取引制限】

委託会社は、「金融商品取引法」の定めるところにより、利害関係人との取引について、次に掲げる行為が禁止されています。

- (1) 自己またはその取締役もしくは執行役との間における取引を行うことを内容とした運用を行うこと(投資者の保護に欠け、もしくは取引の公正を害し、または金融商品取引業の信用を失墜させるおそれがないものとして内閣府令で定めるものを除きます。)
- (2) 運用財産相互間において取引を行うことを内容とした運用を行うこと(投資者の保護に欠け、もしくは取引の公正を害し、または金融商品取引業の信用を失墜させるおそれがないものとして内閣府令で定めるものを除きます。)
- (3) 通常の見積りの条件と異なる条件であって見積りの公正を害するおそれのある条件で、委託会社の親法人等（委託会社の総株主等の議決権の過半数を保有していることその他の当該金融商品取引業者と密接な関係を有する法人その他の団体として政令で定める要件に該当する者をいいます。以下(4)(5)において同じ。）または子法人等（委託会社が総株主等の議決権の過半数を保有していることその他の当該金融商品取引業者と密接な関係を有する法人その他の団体として政令で定める要件に該当する者をいいます。以下同じ。）と有価証券の売買その他の取引または金融デリバティブ取引を行うこと。
- (4) 委託会社の親法人等または子法人等の利益を図るため、その行う投資運用業に関して運用の方針、運用財産の額もしくは市場の状況に照らして不必要な取引を行うことを内容とした運用を行うこと。
- (5) 上記(3) (4)に掲げるもののほか、委託会社の親法人等または子法人等が関与する行為であって、投資者の保護に欠け、もしくは取引の公正を害し、または金融商品取引業の信用を失墜させるおそれのあるものとして内閣府令で定める行為。

#### 5【その他】

- (1) 定款の変更等

平成25年4月1日付で、定款について次の変更をいたしました。

・公告の方法の変更（電子公告（ただし、事故その他やむを得ない事由によって電子公告をすることができない場合は、日本経済新聞に掲載して行う。）に変更）

- (2) 訴訟事件その他の重要事項

委託会社及びファンドに重要な影響を与えた事実、または与えると予想される事実はありません。

## 第2【その他の関係法人の概況】

### 1【名称、資本金の額及び事業の内容】

#### (1) 受託会社

##### a. 名称

みずほ信託銀行株式会社

##### b. 資本金の額

平成25年3月末日現在 247,369百万円

##### c. 事業の内容

日本において銀行業務および信託業務を営んでいます。

#### (2) 販売会社

販売会社の名称、資本金の額および事業内容は以下の「販売会社一覧表」の通りです。

名 称	資本金の額* (単位:百万円)	事 業 の 内 容
水戸証券株式会社	12,272	「金融商品取引法」に定める第一種金融商品取引業を営んでおります。

\*平成25年3月末日現在

### 2【関係業務の概要】

「受託会社」は、以下の業務を行います。

- (1) 委託会社の指図に基づく信託財産の管理、保管、処分
- (2) 信託財産の計算
- (3) 信託財産に関する報告書の作成
- (4) その他上記に付帯する業務

「販売会社」は、以下の業務を行います。

- (1) 募集の取扱い
- (2) 追加設定の申込事務
- (3) 信託契約の一部解約事務
- (4) 受益者に対する収益分配金、一部解約金および償還金の支払い
- (5) 受益者に対する収益分配金の再投資
- (6) 受益者に対する投資信託説明書（目論見書）および運用報告書の交付
- (7) その他上記に付帯する業務

### 3【資本関係】

該当事項はありません。

### 第3【その他】

- (1) 目論見書の表紙等にロゴ・マークや図案を使用し、ファンドの基本的性格を記載することがあります。また目論見書には「目論見書の使用開始日」、「委託会社の金融商品取引業者登録番号」、「金融商品取引法の規定に基づく目論見書である旨」、「投資信託の取引はクーリングオフ適用外である旨」、「請求目論見書の内容やその照会先と請求方法」、「信託財産の管理方法」、「投資信託運用による損益は全て投資家に帰属する旨」、「投資信託の元本は保証されていない旨」等を記載することがあります。
- (2) 目論見書には有価証券届出書の第一部「証券情報」、第二部「ファンド情報」の主要内容を要約し記載することがあります。第二部「ファンド情報」第1 ファンドの状況 5 運用状況には、参考情報として 基準価額・純資産の推移 分配の推移 主要な資産の状況 年間収益率の推移等（ベンチマークを含む）を記載することがあります。（表示されるデータは適宜更新されます。）
- (3) 請求目論見書の巻末に用語説明を掲載する場合があります。  
なお、請求目論見書の巻末に信託約款を掲載し参照することで、有価証券届出書の内容の記載とすることがあります。
- (4) ファンドの特色やリスク等について投資者に開示すべき情報のあるファンドは、交付目論見書に「追加的記載事項」と明記して当該情報の内容等を有価証券届出書の記載に従い記載することがあります。
- (5) 交付目論見書の「お申込みメモ」に以下の内容を記載することがあります。  
基準価額は、販売会社または委託会社の照会先にお問い合わせください。  
もしくは、計算日の翌日付の日本経済新聞朝刊の「オープン基準価格」の欄をご参照ください。  
（委託会社の略称： D I A M 、当ファンドの略称：パ外国債）

## 独立監査人の監査報告書

平成25年11月27日

D I A Mアセットマネジメント株式会社  
取締役会 御中

### あらた監査法人

指定社員  
業務執行社員 公認会計士 柴 毅 印指定社員  
業務執行社員 公認会計士 和田 渉 印

当監査法人は、金融商品取引法第193条の2第1項の規定に基づく監査証明を行うため、「ファンドの経理状況」に掲げられているD I A M外国債券パッシブ・ファンドの平成24年10月13日から平成25年10月15日までの計算期間の財務諸表、すなわち、貸借対照表、損益及び剰余金計算書、注記表並びに附属明細表について監査を行った。

### 財務諸表に対する経営者の責任

経営者の責任は、我が国において一般に公正妥当と認められる企業会計の基準に準拠して財務諸表を作成し適正に表示することにある。これには、不正又は誤謬による重要な虚偽表示のない財務諸表を作成し適正に表示するために経営者が必要と判断した内部統制を整備及び運用することが含まれる。

### 監査人の責任

当監査法人の責任は、当監査法人が実施した監査に基づいて、独立の立場から財務諸表に対する意見を表明することにある。当監査法人は、我が国において一般に公正妥当と認められる監査の基準に準拠して監査を行った。監査の基準は、当監査法人に財務諸表に重要な虚偽表示がないかどうかについて合理的な保証を得るために、監査計画を策定し、これに基づき監査を実施することを求めている。

監査においては、財務諸表の金額及び開示について監査証拠を入手するための手続が実施される。監査手続は、当監査法人の判断により、不正又は誤謬による財務諸表の重要な虚偽表示のリスクの評価に基づいて選択及び適用される。財務諸表監査の目的は、内部統制の有効性について意見表明するためのものではないが、当監査法人は、リスク評価の実施に際して、状況に応じた適切な監査手続を立案するために、財務諸表の作成と適正な表示に関連する内部統制を検討する。また、監査には、経営者が採用した会計方針及びその適用方法並びに経営者によって行われた見積りの評価も含め全体としての財務諸表の表示を検討することが含まれる。

当監査法人は、意見表明の基礎となる十分かつ適切な監査証拠を入手したと判断している。

### 監査意見

当監査法人は、上記の財務諸表が、我が国において一般に公正妥当と認められる企業会計の基準に準拠して、D I A M外国債券パッシブ・ファンドの平成25年10月15日現在の信託財産の状態及び同日をもって終了する計算期間の損益の状況をすべての重要な点において適正に表示しているものと認める。

### 利害関係

D I A Mアセットマネジメント株式会社及びファンドと当監査法人又は業務執行社員との間には、公認会計士法の規定により記載すべき利害関係はない。

以 上

---

上記は、監査報告書の原本に記載された事項を電子化したものであり、その原本は当社が別途保管しております。

財務諸表の範囲にはX B R Lデータ自体は含まれていません。

[委託会社の監査報告書\(当期\)へ](#)

## 独立監査人の監査報告書

平成25年6月6日

D I A Mアセットマネジメント株式会社  
取締役会御中

### 新日本有限責任監査法人

指定有限責任社員 業務執行社員	公認会計士	山内 正彦 印
指定有限責任社員 業務執行社員	公認会計士	浅野 功 印
指定有限責任社員 業務執行社員	公認会計士	近藤 敏弘 印

当監査法人は、金融商品取引法第193条の2第1項の規定に基づく監査証明を行うため、「委託会社等の経理状況」に掲げられているD I A Mアセットマネジメント株式会社の平成24年4月1日から平成25年3月31日までの第28期事業年度の財務諸表、すなわち、貸借対照表、損益計算書、株主資本等変動計算書、重要な会計方針及びその他の注記について監査を行った。

#### 財務諸表に対する経営者の責任

経営者の責任は、我が国において一般に公正妥当と認められる企業会計の基準に準拠して財務諸表を作成し適正に表示することにある。これには、不正又は誤謬による重要な虚偽表示のない財務諸表を作成し適正に表示するために経営者が必要と判断した内部統制を整備及び運用することが含まれる。

#### 監査人の責任

当監査法人の責任は、当監査法人が実施した監査に基づいて、独立の立場から財務諸表に対する意見を表明することにある。当監査法人は、我が国において一般に公正妥当と認められる監査の基準に準拠して監査を行った。監査の基準は、当監査法人に財務諸表に重要な虚偽表示がないかどうかについて合理的な保証を得るために、監査計画を策定し、これに基づき監査を実施することを求めている。

監査においては、財務諸表の金額及び開示について監査証拠を入手するための手続が実施される。監査手続は、当監査法人の判断により、不正又は誤謬による財務諸表の重要な虚偽表示のリスクの評価に基づいて選択及び適用される。財務諸表監査の目的は、内部統制の有効性について意見表明するためのものではないが、当監査法人は、リスク評価の実施に際して、状況に応じた適切な監査手続を立案するために、財務諸表の作成と適正な表示に関連する内部統制を検討する。また、監査には、経営者が採用した会計方針及びその適用方法並びに経営者によって行われた見積りの評価も含め全体としての財務諸表の表示を検討することが含まれる。

当監査法人は、意見表明の基礎となる十分かつ適切な監査証拠を入手したと判断している。

#### 監査意見

当監査法人は、上記の財務諸表が、我が国において一般に公正妥当と認められる企業会計の基準に準拠して、D I A Mアセットマネジメント株式会社の平成25年3月31日現在の財政状態及び同日をもって終了する事業年度の経営成績をすべての重要な点において適正に表示しているものと認める。

#### 利害関係

会社と当監査法人又は業務執行社員との間には、公認会計士法の規定により記載すべき利害関係はない。

以上

---

(注) 上記は、独立監査人の監査報告書の原本に記載された事項を電子化したものであり、その原本は当社が別途保管しております。

[委託会社の監査報告書（中間）へ](#)

## 独立監査人の中間監査報告書

平成25年12月6日

D I A Mアセットマネジメント株式会社  
取締役会 御中

### 新日本有限責任監査法人

指定有限責任社員  
業務執行社員 公認会計士 山内 正彦 印指定有限責任社員  
業務執行社員 公認会計士 浅野 功 印指定有限責任社員  
業務執行社員 公認会計士 近藤 敏弘 印

当監査法人は、金融商品取引法第193条の2第1項の規定に基づく監査証明を行うため、「委託会社等の経理状況」に掲げられているD I A Mアセットマネジメント株式会社の平成25年4月1日から平成26年3月31日までの第29期事業年度の中間会計期間（平成25年4月1日から平成25年9月30日まで）に係る中間財務諸表、すなわち、中間貸借対照表、中間損益計算書、中間株主資本等変動計算書、重要な会計方針及びその他の注記について中間監査を行った。

#### 中間財務諸表に対する経営者の責任

経営者の責任は、我が国において一般に公正妥当と認められる中間財務諸表の作成基準に準拠して中間財務諸表を作成し有用な情報を表示することにある。これには、不正又は誤謬による重要な虚偽表示のない中間財務諸表を作成し有用な情報を表示するために経営者が必要と判断した内部統制を整備及び運用することが含まれる。

#### 監査人の責任

当監査法人の責任は、当監査法人が実施した中間監査に基づいて、独立の立場から中間財務諸表に対する意見を表明することにある。当監査法人は、我が国において一般に公正妥当と認められる中間監査の基準に準拠して中間監査を行った。中間監査の基準は、当監査法人に中間財務諸表には全体として中間財務諸表の有用な情報の表示に関して投資者の判断を損なうような重要な虚偽表示がないかどうかの合理的な保証を得るために、中間監査に係る監査計画を策定し、これに基づき中間監査を実施することを求めている。

中間監査においては、中間財務諸表の金額及び開示について監査証拠を入手するために年度監査と比べて監査手続の一部を省略した中間監査手続が実施される。中間監査手続は、当監査法人の判断により、不正又は誤謬による中間財務諸表の重要な虚偽表示のリスクの評価に基づいて、分析的手続等を中心とした監査手続に必要な応じて追加の監査手続が選択及び適用される。中間監査の目的は、内部統制の有効性について意見表明するためのものではないが、当監査法人は、リスク評価の実施に際して、状況に応じた適切な中間監査手続を立案するために、中間財務諸表の作成と有用な情報の表示に関連する内部統制を検討する。また、中間監査には、経営者が採用した会計方針及びその適用方法並びに経営者によって行われた見積りの評価も含め中間財務諸表の表示を検討することが含まれる。

当監査法人は、中間監査の意見表明の基礎となる十分かつ適切な監査証拠を入手したと判断している。

#### 中間監査意見

当監査法人は、上記の中間財務諸表が、我が国において一般に公正妥当と認められる中間財務諸表の作成基準に準拠して、D I A Mアセットマネジメント株式会社の平成25年9月30日現在の財政状態及び同日をもって終了する中間会計期間（平成25年4月1日から平成25年9月30日まで）の経営成績に関する有用な情報を表示しているものと認める。

#### 利害関係

会社と当監査法人又は業務執行社員との間には、公認会計士法の規定により記載すべき利害関係はない。

以上

（注）上記は、独立監査人の中間監査報告書の原本に記載された事項を電子化したものであり、その原本は当社が別途保管しております。

[委託会社の監査報告書\(当期\)へ](#)