

【表紙】	
【提出書類】	有価証券届出書
【提出先】	関東財務局長
【提出日】	平成25年1月11日
【発行者名】	D I A Mアセットマネジメント株式会社
【代表者の役職氏名】	代表取締役社長 中島 敬雄
【本店の所在の場所】	東京都千代田区丸の内三丁目3番1号
【事務連絡者氏名】	大楽 信雄
【電話番号】	03-3287-3110
【届出の対象とした募集内国投資信託受益証券に係るファンドの名称】	D I A M国内債券パッシブ・ファンド
【届出の対象とした募集内国投資信託受益証券の金額】	5,000億円を上限とします。
【縦覧に供する場所】	該当事項はありません。

第一部【証券情報】

(1)【ファンドの名称】

D I A M国内債券パッシブ・ファンド
（以下「ファンド」または「当ファンド」といいます。）

(2)【内国投資信託受益証券の形態等】

契約型の追加型証券投資信託の受益権（以下「受益権」といいます。）
信用格付業者から提供され、もしくは閲覧に供された信用格付はありません。また、提供され、もしくは閲覧に供される予定の信用格付もありません。
ファンドの受益権は、「社債、株式等の振替に関する法律」（以下、「社振法」といいます。）の規定の適用を受けており、受益権の帰属は、後述の「（11）振替機関に関する事項」に記載の振替機関等（後述の「（11）振替機関に関する事項」に記載の振替機関および当該振替機関の下位の口座管理機関（社振法第2条に規定する「口座管理機関」をいい、振替機関を含めます。）をいいます。以下同じ。）の振替口座簿に記載または記録されることにより定まります（振替口座簿に記載または記録されることにより定まる受益権を「振替受益権」といいます。）。委託会社であるD I A Mアセットマネジメント株式会社（以下、「委託会社」または「D I A M」（ダイヤモンド）といいます。）は、やむを得ない事情等がある場合を除き、当該振替受益権を表示する受益証券を発行しません。また、振替受益権には無記名式や記名式の形態はありません。

(3)【発行（売出）価額の総額】

5,000億円を上限とします。

(4)【発行（売出）価格】

お申込日の基準価額 とします。
「分配金自動けいぞく投資コース」により収益分配金の再投資を行う場合は、各計算期間終了日の基準価額とします。
「基準価額」とは、純資産総額（ファンドの資産総額から負債総額を控除した金額）を計算日の受益権総口数で除した価額をいいます。（ただし、便宜上1万口当りに換算した基準価額で表示することがあります。）

< 基準価額の照会方法等 >

基準価額は当ファンドの委託会社の毎営業日において、委託会社により計算され、公表されます。

当ファンドの基準価額は、以下の方法でご確認ください。

- ・販売会社へのお問い合わせ
- ・委託会社への照会
ホームページ URL <http://www.diam.co.jp/>
コールセンター：0120-506-860（受付時間：営業日の午前9時から午後5時まで）
- ・計算日翌日付の日本経済新聞朝刊の「オープン基準価格」の欄をご参照ください。
（委託会社の略称：D I A M、当ファンドの略称：パ国内債）

(5)【申込手数料】

ありません。

(6)【申込単位】

各販売会社が定める単位とします。

「分配金受取コース」および「分配金自動けいぞく投資コース」によるお申込みが可能です。お申込みになる販売会社によっては、どちらか一方のコースのみの取扱いとなります。

取扱コースおよびお申込単位は、販売会社にお問い合わせください。

「分配金自動けいぞく投資コース」により、収益分配金を再投資する場合は、1口単位となります。当初元本は1口当たり1円です。

(7)【申込期間】

継続申込期間：平成25年1月12日から平成26年1月15日まで

継続申込期間は、上記期間終了前に有価証券届出書を提出することによって更新されます。

(8)【申込取扱場所】

当ファンドのお申込みにかかる取扱い等は販売会社が行っております。

販売会社は、以下の方法でご確認ください。

・委託会社への照会

ホームページ URL <http://www.diam.co.jp/>

コールセンター：0120-506-860（受付時間：営業日の午前9時から午後5時まで）

(9)【払込期日】

取得申込者は、お申込みをされた販売会社が定める所定の日までに、買付代金を販売会社に支払うものとし、各取得申込日の発行価額の総額は、販売会社によって、追加信託が行われる日に、委託会社の指定する口座を経由して受託会社の指定するファンド口座（受託会社が信託事務の一部について委託を行っている場合は当該委託先の口座）に払込まれます。

(10)【払込取扱場所】

取得申込者は、販売会社所定の方法により、販売会社に買付代金を支払うものとし、

払込取扱場所についてご不明な点は、以下の方法でご確認ください。

・委託会社への照会

ホームページ URL <http://www.diam.co.jp/>

コールセンター：0120-506-860（受付時間：営業日の午前9時から午後5時まで）

(11)【振替機関に関する事項】

振替機関は下記の通りです。

・株式会社証券保管振替機構

(12)【その他】

お申込みに際しては、販売会社所定の方法でお申込みください。

当ファンドは、収益の分配が行われた場合に収益分配金を受領する「分配金受取コース」と、収益分配金を無手数料で再投資する「分配金自動けいぞく投資コース」があり、「分配金自動けいぞく投資コース」を取得申込者が選択した場合、取得申込者は販売会社との間で「自動けいぞく投資約款」にしたがい分配金再投資に関する

る契約を締結します。なお、販売会社によっては、当該契約または規定について同様の権利義務関係を規定する名称の異なる契約または規定を使用することがあり、この場合、当該別の名称に読み替えるものとします。

また、受益者と販売会社との間であらかじめ決められた一定の金額を一定期間毎に定時定額購入（積立）をすることができる場合があります。販売会社までお問い合わせください。

当ファンドのお申込みは、原則として販売会社の毎営業日に行われます。お申込みの受付は、原則として午後2時までにお申込みが行われ、かつ、お申込みの受付にかかる販売会社の所定の事務手続きが完了したものを当日のお申込みとします。

委託会社は、金融商品取引所等における取引の停止、その他やむを得ない事情があるときは、お申込みの受付を中止することおよびすでに受付けたお申込みの受付を取り消すことができるものとします。

受益権の取得申込者は販売会社に、取得申込みと同時にまたは予め、自己のために開設されたファンドの受益権の振替を行うための振替機関等の口座を示すものとし、当該口座に当該取得申込者にかかる口数の増加の記載または記録が行われます。

なお、販売会社は、当該取得申込みの代金の支払いと引き換えに、当該口座に当該取得申込者にかかる口数の増加の記載または記録を行うことができます。委託会社は、追加信託により分割された受益権について、振替機関等の振替口座簿への新たな記載または記録をするため社振法に定める事項の振替機関への通知を行うものとします。振替機関等は、委託会社から振替機関への通知があった場合、社振法の規定にしたがい、その備える振替口座簿への新たな記載または記録を行います。受託会社は、追加信託により生じた受益権については追加信託のつど、振替機関の定める方法により、振替機関へ当該受益権にかかる信託を設定した旨の通知を行います。

振替受益権について

ファンドの受益権は、社振法の規定の適用を受け、上記「（11）振替機関に関する事項」に記載の振替機関の振替業にかかる業務規程等の規則にしたがって取り扱われるものとします。

ファンドの収益分配金、償還金、解約代金は、社振法および上記「（11）振替機関に関する事項」に記載の振替機関の業務規程その他の規則にしたがって支払われます。

（参考）

投資信託振替制度

投資信託振替制度とは、ファンドの受益権の発生、消滅、移転をコンピュータシステムにて管理するものです。ファンドの設定、解約、償還等がコンピュータシステム上の帳簿（「振替口座簿」といいます。）への記載・記録によって行われますので、受益証券は発行されません。

第二部【ファンド情報】

第1【ファンドの状況】

1【ファンドの性格】

(1)【ファンドの目的及び基本的性格】

当ファンドは、NOMURA - B P I 総合 の動きに連動する投資成果を目標として運用を行います。

当ファンドは、契約型の追加型株式投資信託に属します。

当ファンドは、「ファミリーファンド方式」により運用を行います。

当ファンドの信託金の限度額は、5,000億円とします。ただし、委託会社は、受託会社と合意のうえ、限度額を変更することができます。

<ファンドの特色>

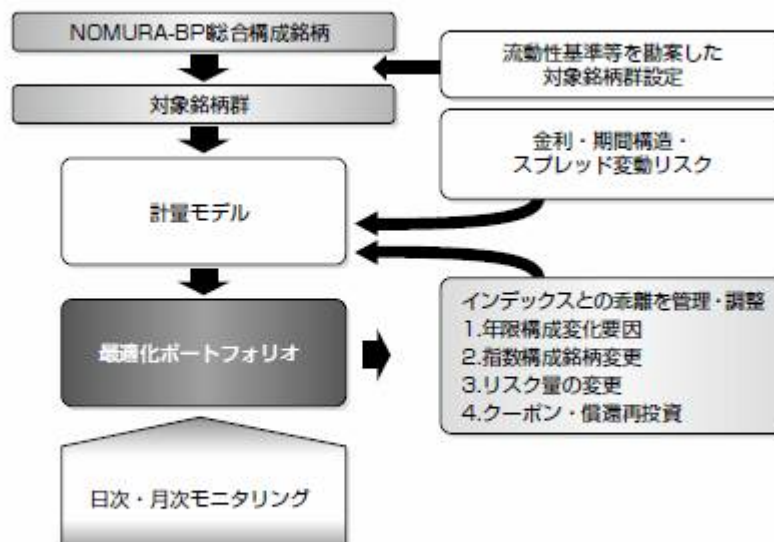
① 主に「国内債券パッシブ・ファンド・マザーファンド」に投資を行い、「NOMURA - B P I 総合」*の動きに連動する投資成果をめざして運用を行います。

NOMURA - B P I 総合

NOMURA - B P I 総合（NOMURA - ボンド・パフォーマンス・インデックス総合）は、野村証券株式会社金融経済研究所が公表する、国内で発行された公募利付債券の市場全体の動向を表す投資収益指数で、一定の組み入れ基準に基づいて構成された債券ポートフォリオのパフォーマンスを基に算出されます。

（注）NOMURA - B P I 総合は、野村証券株式会社が公表している指数で、その知的財産権は野村証券株式会社に帰属します。なお、野村証券株式会社は、対象インデックスの正確性、完全性、信頼性、有用性を保証するものではなく、対象インデックスを用いて行われる事業活動・サービスに関し一切責任を負いません。

② 流動性基準等を勘案した投資対象銘柄群を設定し、計量モデルを用い、インデックスとの乖離を抑えます。日次・月次レベルでインデックスとの乖離を管理し、必要な場合には速やかに銘柄入替や組入比率の調整を行います。



③ 原則として、マザーファンドの組入比率は高位を維持します。

分配方針

年1回の決算時(毎年10月12日(休業日の場合は翌営業日))に、経費控除後の利子配当等収益および売買益(評価益を含みます。)等の全額を対象として、委託会社が基準価額水準、市況動向等を勘案して、分配金額を決定します。

・将来の分配金の支払いおよびその金額について保証するものではありません。

・分配金額は、分配方針に基づいて委託会社が決定します。あらかじめ一定の額の分配をお約束するものではありません。分配金が支払われない場合もあります。

商品分類表

単位型投信 追加型投信	投資対象地域	投資対象資産 (収益の源泉)	補足分類
単位型投信	国内	株式	インデックス型
追加型投信	海外	不動産投信	特殊型
	内外	その他資産 ()	
		資産複合	

(注) 当ファンドが該当する商品分類を網掛け表示しています。

商品分類定義

単位型投信・追加型投信

「追加型投信」とは一度設定されたファンドであってもその後追加設定が行われ従来の信託財産とともに運用されるファンドをいいます。

投資対象地域

「国内」とは目論見書または投資信託約款において、組入資産による主たる投資収益が実質的に国内の資産を源泉とする旨の記載があるものをいいます。

投資対象資産

「債券」とは目論見書または投資信託約款において、組入資産による主たる投資収益が実質的に債券を源泉とする旨の記載があるものをいいます。

補足分類

「インデックス型」とは目論見書または投資信託約款において、各種指数に連動する運用成果をめざす旨の記載があるものをいいます。

属性区分表

投資対象資産	決算頻度	投資対象地域	投資形態	対象インデックス
--------	------	--------	------	----------

株式 一般 大型株 中小型株	年1回	グローバル		
	年2回	日本		
	年4回	北米		日経225
債券 一般 公債 社債 その他債券 クレジット属性 ()	年6回 (隔月)	欧州	ファミリー ファンド	
	年12回 (毎月)	アジア		TOPIX
不動産投信	日々	中南米	ファンド・オブ・ファンズ	
その他資産 (投資信託証券 (債券))	その他 ()	アフリカ		その他 (NOMURA-BPI総合)
		中近東 (中東)		
資産複合 () 資産配分固定型 資産配分変更型		エマージング		

(注) 当ファンドが該当する属性区分を網掛け表示しています。

属性区分定義

投資対象資産

「その他資産（投資信託証券（債券））」とは目論見書または投資信託約款において、投資信託証券への投資を通じて、主として債券へ実質的に投資する旨の記載があるものをいいます。

(注) 商品分類表の投資対象資産は債券に分類され、属性区分表の投資対象資産はその他資産（投資信託証券（債券））に分類されます。

決算頻度

「年1回」とは目論見書または投資信託約款において、年1回決算する旨の記載があるものをいいます。

投資対象地域

「日本」とは目論見書または投資信託約款において、組入資産による投資収益が日本の資産を源泉とする旨の記載があるものをいいます。

投資形態

「ファミリーファンド」とは目論見書または投資信託約款において、親投資信託（ファンド・オブ・ファンズ）にのみ投資されるものを除く。）を投資対象として投資するものをいいます。

対象インデックス

「その他」とは日経225またはTOPIXにあてはまらない全てのものをいいます。

上記の分類は、一般社団法人投資信託協会の商品分類に関する指針に基づき記載しております。上記以外の商品分類および属性区分の定義については、以下の方法でご確認ください。

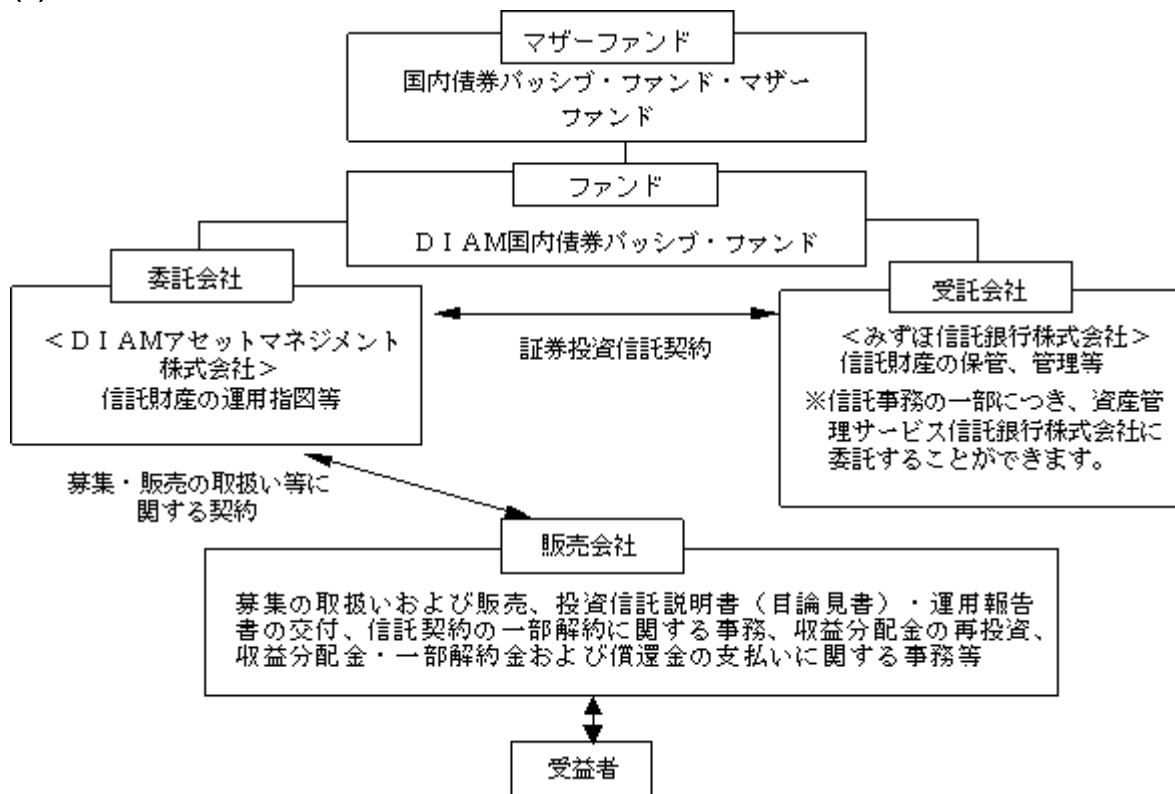
- ・投資信託協会への照会

ホームページ URL <http://www.toushin.or.jp/>

(2)【ファンドの沿革】

平成21年1月30日 信託契約締結、ファンドの設定、ファンドの運用開始

(3)【ファンドの仕組み】



・「証券投資信託契約」の概要

委託会社と受託会社との間においては、当ファンドにかかる証券投資信託契約を締結しております。

当該契約の内容は、当ファンドの運用の基本方針、投資対象、投資制限、受益者の権利等を規定したものであります。

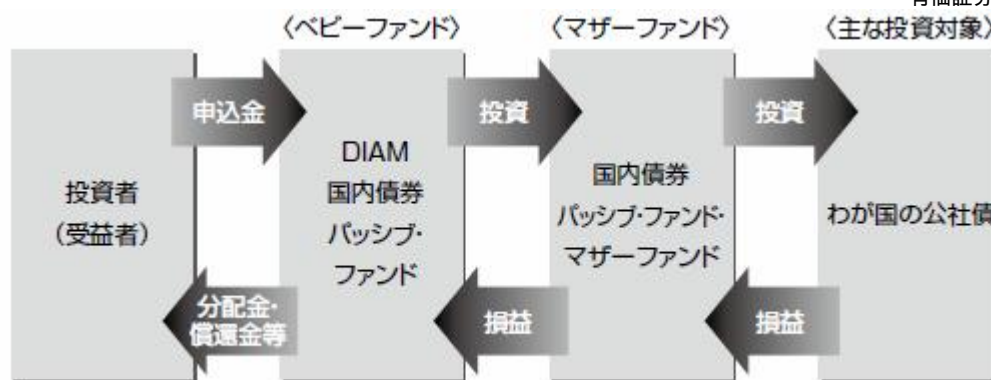
・「募集・販売の取扱い等に関する契約」の概要

委託会社と販売会社との間においては、募集・販売の取扱い等に関する契約を締結しております。

当該契約の内容は、証券投資信託の募集・販売の取扱い、一部解約に関する事務、収益分配金の再投資、収益分配金・一部解約金および償還金の受益者への支払い等に関する包括的な規則を定めたものです。

ファミリーファンド方式とは

当ファンドは、「ファミリーファンド方式」により運用を行います。「ファミリーファンド方式」とは、複数のファンドを合同運用する仕組みで、投資者からの資金をまとめてベビーファンド（当ファンド）とし、その資金の全部または一部をマザーファンドの受益証券に投資して、その実質的な運用をマザーファンドにて行う仕組みです。



委託会社の概況

名称：D I A Mアセットマネジメント株式会社

本店の所在の場所：東京都千代田区丸の内三丁目3番1号

資本金の額

20億円（平成24年10月31日現在）

委託会社の沿革

昭和60年7月1日	会社設立
平成10年3月31日	「証券投資信託法」に基づく証券投資信託の委託会社の免許取得
平成10年12月1日	証券投資信託法の改正に伴う証券投資信託委託業のみなし認可
平成11年10月1日	第一ライフ投信投資顧問株式会社を存続会社として興銀エヌダブリュ・アセットマネジメント株式会社及び日本興業投信株式会社と合併し、社名を興銀第一ライフ・アセットマネジメント株式会社とする。
平成20年1月1日	「興銀第一ライフ・アセットマネジメント株式会社」から「D I A Mアセットマネジメント株式会社」に商号変更

大株主の状況

（平成24年10月31日現在）

株主名	住所	所有株数	所有比率
第一生命保険株式会社	東京都千代田区有楽町一丁目13番1号	12,000株	50.0%
株式会社みずほフィナンシャルグループ	東京都千代田区丸の内二丁目5番1号	12,000株	50.0%

2【投資方針】

(1)【投資方針】

<基本方針>

この投資信託は、NOMURA - B P I 総合の動きに連動する投資成果をめざして運用を行います。

<投資対象>

この投資信託は、国内債券パッシブ・ファンド・マザーファンド受益証券を主要投資対象とします。

<投資態度>

主として「国内債券パッシブ・ファンド・マザーファンド」受益証券に投資し、NOMURA - B P I 総合の動きに連動する投資成果をめざして運用を行います。

原則として、マザーファンド受益証券の組入比率は高位を維持します。

ただし、ファンドの資金動向、市況動向等に急激な変化が生じた場合、ならびに純資産総額が運用に支障をきたす水準となった場合等、やむを得ない事情が発生した場合には、上記のような運用が出来ない場合があります。

(2)【投資対象】

投資の対象とする資産の種類（約款第15条）

この信託において投資の対象とする資産の種類は、次に掲げるものとします。

- 1.次に掲げる特定資産（「特定資産」とは、投資信託及び投資法人に関する法律第2条第1項で定めるものをいいます。以下同じ。）
 - イ．有価証券
 - ロ．デリバティブ取引に係る権利(金融商品取引法第2条第20項に規定するものをいい、約款第21条、第22条および第23条に定めるものに限り、)
 - ハ．金銭債権
 - ニ．約束手形
- 2.次に掲げる特定資産以外の資産
 - イ．為替手形

運用の指図範囲等（約款第16条第1項）

委託会社は、信託金を主としてD I A Mアセットマネジメント株式会社を委託会社とし、みずほ信託銀行株式会社を受託会社として締結された国内債券パッシブ・ファンド・マザーファンドの受益証券のほか、次の有価証券(金融商品取引法第2条第2項の規定により有価証券とみなされる同項各号に掲げる権利を除くものとし、本邦通貨表示のものに限り、)に投資することを指図します。

- 1．株券または新株引受権証書
- 2．国債証券
- 3．地方債証券
- 4．特別の法律により法人の発行する債券
- 5．社債券（新株引受権証券と社債券が一体となった新株引受権付社債券（以下「分離型新株引受権付社債券」といいます。）の新株引受権証券を除きます。）
- 6．資産の流動化に関する法律に規定する特定社債券（金融商品取引法第2条第1項第4号で定めるものをいいます。）
- 7．投資法人債券（金融商品取引法第2条第1項第11号で定めるものをいい、振替投資法人債券を含みません。）
- 8．特別の法律により設立された法人の発行する出資証券（金融商品取引法第2条第1項第6号で定めるものをいいます。）
- 9．協同組織金融機関の優先出資に関する法律に規定する優先出資証券（金融商品取引法第2条第1項第7号で定めるものをいいます。）
- 10．資産の流動化に関する法律に規定する優先出資証券または新優先出資引受権を表示する証券（金融商品取引法第2条第1項第8号で定めるものをいいます。）
- 11．コマーシャル・ペーパー
- 12．新株引受権証券（分離型新株引受権付社債券の新株引受権証券を含みます。以下同じ。）および新株予約権証券

13. 外国または外国の者の発行する証券または証書で、上記1.～12.の証券または証書の性質を有するもの
14. 投資信託または外国投資信託の受益証券（金融商品取引法第2条第1項第10号で定めるものをいい、振替投資信託受益権を含みます。）
15. 投資証券または外国投資証券（金融商品取引法第2条第1項第11号で定めるものをいいます。）
16. 外国貸付債権信託受益証券（金融商品取引法第2条第1項第18号で定めるものをいいます。）
17. オプションを表示する証券または証書（金融商品取引法第2条第1項第19号で定めるものをいい、有価証券に係るものに限ります。）
18. 預託証書（金融商品取引法第2条第1項第20号で定めるものをいいます。）
19. 外国法人が発行する譲渡性預金証書
20. 指定金銭信託の受益証券（金融商品取引法第2条第1項第14号で定める受益証券発行信託の受益証券に限ります。）
21. 抵当証券（金融商品取引法第2条第1項第16号で定めるものをいいます。）
22. 貸付債権信託受益権であって金融商品取引法第2条第1項第14号で定める受益証券発行信託の受益証券に表示されるべきもの
23. 外国の者に対する権利で上記22.の有価証券の性質を有するもの
- なお、1.の証券または証書、13.ならびに18.の証券または証書のうち1.の証券または証書の性質を有するものを以下「株式」といい、2.から7.までの証券および13.ならびに18.の証券または証書のうち2.から7.までの証券の性質を有するものを以下「公社債」といい、14.の証券および15.の証券を以下「投資信託証券」といいます。

運用の指図範囲等（約款第16条第2項）

委託会社は、信託金を、上記 に掲げる有価証券のほか、次に掲げる金融商品(金融商品取引法第2条第2項の規定により有価証券とみなされる同項各号に掲げる権利を含みます。)により運用することを指図することができます。

1. 預金
2. 指定金銭信託(金融商品取引法第2条第1項第14号に規定する受益証券発行信託を除きます。)
3. コール・ローン
4. 手形割引市場において売買される手形
5. 貸付債権信託受益権であって金融商品取引法第2条第2項第1号で定めるもの
6. 外国の者に対する権利で上記5.の権利の性質を有するもの

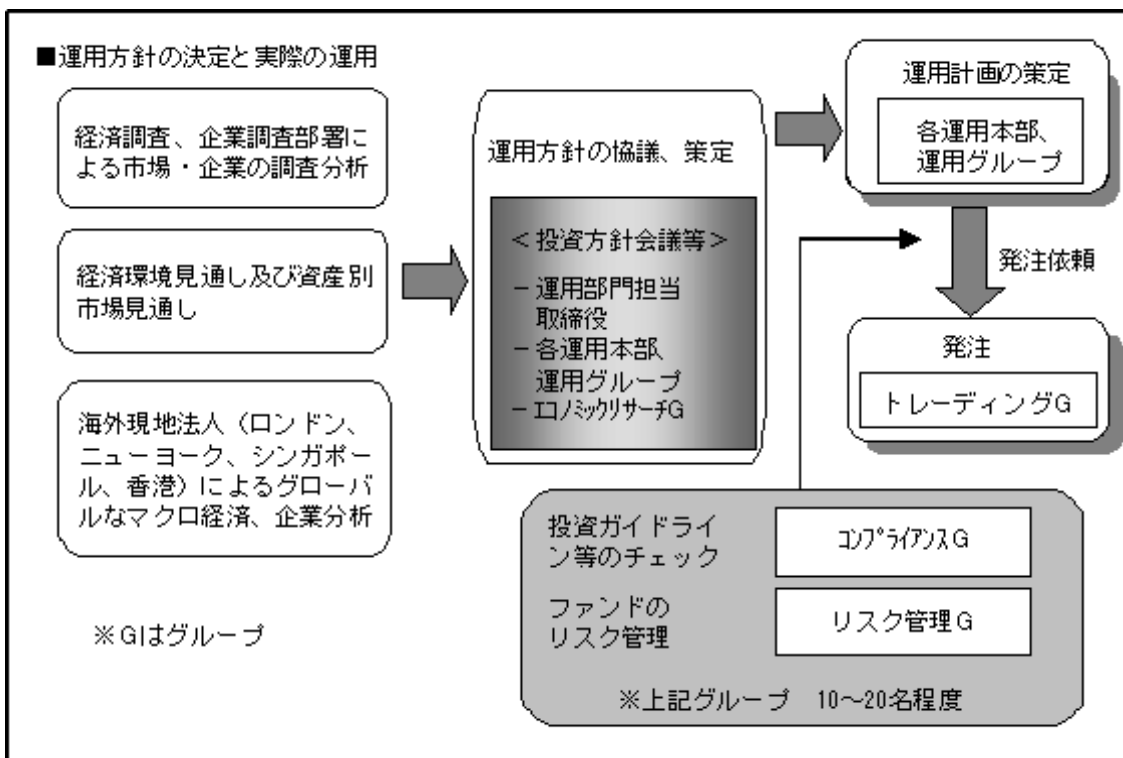
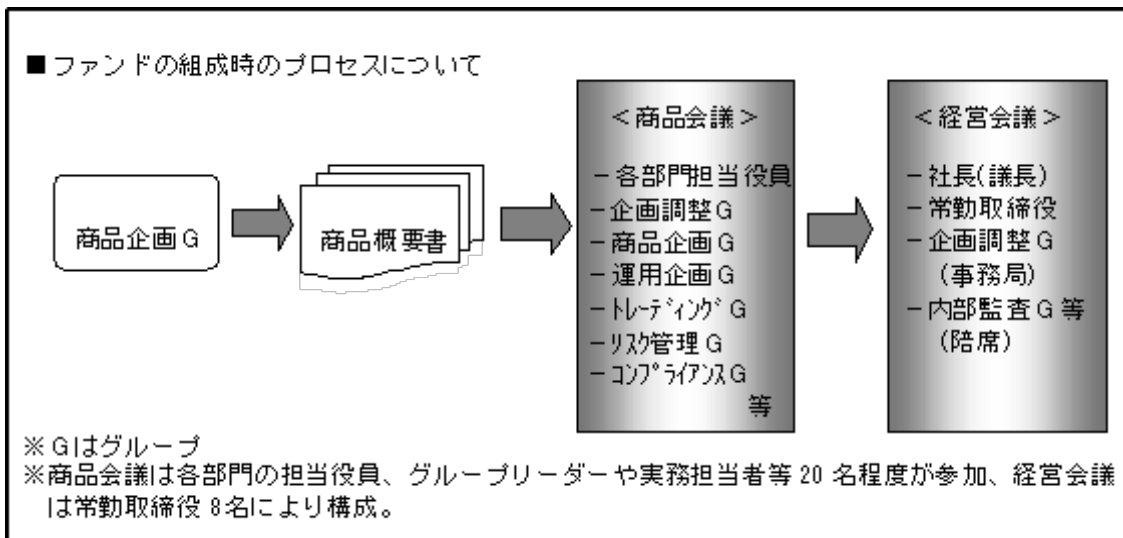
(参考) 当ファンドが投資するマザーファンドの概要

ファンド名	国内債券パッシブ・ファンド・マザーファンド
基本方針	この投資信託は、NOMURA - B P I 総合に連動する投資成果を目標として運用を行います。
主な投資対象	わが国の公社債を主要投資対象とします。
投資態度	1. 主としてわが国の公社債に投資し、「NOMURA - B P I 総合」に連動する投資成果をめざして運用を行います。 2. 公社債（債券先物取引等を含みます。）の組入比率は、原則として高位を維持します。ただし、市況動向・資金動向等により弾力的に変更を行う場合があります。 3. 公社債の組入比率の調整には、債券先物取引等を活用する場合があります。

主な投資制限	<ol style="list-style-type: none"> 1. 株式への投資は、転換社債の転換、新株予約権の行使および社債権者割当等により取得するものに限り、 2. 株式への投資割合は、信託財産の純資産総額の10%以下とします。 3. 同一銘柄の株式への投資割合は、取得時において信託財産の純資産総額の10%以下とします。 4. 同一銘柄の転換社債、ならびに新株予約権付社債のうち会社法第236条第1項第3号の財産が当該新株予約権付社債についての社債であって当該社債と当該新株予約権がそれぞれ単独で存在し得ないことをあらかじめ明確にしているもの（以下会社法施行前の旧商法第341条ノ3第1項第7号および第8号の定めがある新株予約権付社債を含め「転換社債型新株予約権付社債」といいます。）への投資は、取得時において信託財産の純資産総額の10%以下とします。 5. 外貨建資産への投資は、信託財産の純資産総額の10%以下とします。
--------	--

資金動向、市況動向等によっては、上記の運用ができない場合があります。

(3) 【運用体制】



運用体制はマザーファンドを含め記載されております。

<ファンドの組成時のプロセスについて>

運用目標、運用プロセス、投資対象などの商品内容は、商品企画グループが関連各部署と協議のうえ、「商品概要書」として策定し、企画調整グループが事務局となる「商品会議」にて協議・検討致します。「商品会議」で協議・修正等された商品内容は「経営会議」で経営陣による討議を経て最終決定致します。なお、「経営会議」は、社長が議長を務め、常勤取締役を構成メンバーとし、監査役が同席のうえ、開催される会議であり、取締役会が決定した会社の基本方針に基づき全般的業務執行方針・計画および重要な業務の実施について協議・決定するとともに経営上の重要事項を審議しています。

< 運用方針の決定と実際の運用 >

経済環境見通し、資産別市場見通し、基本投資方針およびファンドの運用方針は、運用部門担当取締役、各運用本部、運用グループの運用担当者、エコノミックリサーチグループ等で構成される「投資方針会議」にて協議、策定致します。

「投資方針会議」において決定された運用方針をファンドの投資方針に照らし合わせて運用計画を策定します。なお、運用計画の策定は、運用担当者およびアナリスト等の調査活動等から得られた情報も参考にされます。

個別の有価証券等の発注は、運用部門から独立したトレーディンググループで執行されます。

なお、ファンドの運用等ガイドラインチェックについては、コンプライアンスグループにて行われます。ファンドのリスク管理や分析については、リスク管理グループにて行われます。

上記体制は平成24年10月31日現在のものであり、今後変更となる場合があります。

(4) 【分配方針】

1 収益分配方針

毎決算時（原則として毎年10月12日、休業日の場合は翌営業日。）に以下の方針に基づき分配を行います。

(1) 分配対象額の範囲

経費控除後の利子配当等収益および売買益（評価益を含みます。）等の全額とします。

(2) 分配対象額についての分配方針

委託会社が基準価額水準、市況動向等を勘案して、分配金額を決定します。ただし、分配対象額が少額の場合は分配を行わないことがあります。

(3) 留保益の運用方針

留保益の運用については、特に制限を設けず、委託会社の判断に基づき、元本部分と同一の運用を行います。

2 収益の分配方式

(1) 信託財産から生ずる毎計算期末における利益は、次の方法により処理します。

1. 信託財産に属する配当等収益（配当金、利子、貸付有価証券に係る品貸料およびこれ等に類する収益から支払利息を控除した額をいいます。以下同じ。）とマザーファンドの信託財産に属する配当等収益のうち信託財産に属するとみなした額（以下「みなし配当等収益」といいます。）との合計額から、諸経費、監査費用および当該監査費用に係る消費税および地方消費税（以下「消費税等」といいます。）に相当する金額、信託報酬および当該信託報酬に係る消費税等に相当する金額を控除した後、その残額を受益者に分配することができます。なお、次期以降の分配金にあてるため、その一部を分配準備積立金として積み立てることができます。

2. 売買損益に評価損益を加減した額からみなし配当等収益を控除して得た利益金額（以下「売買益」といいます。）は、諸経費、監査費用および当該監査費用にかかる消費税等に相当する金額、信託報酬および当該信託報酬に係る消費税等に相当する金額を控除し、繰越欠損金のある時は、その全額を売買益を

もって補填した後、受益者に分配することができます。なお、次期以降の分配金にあてるため、分配準備積立金として積み立てることができます。

(2)上記1.および2.におけるみなし配当等収益とは、マザーファンドの信託財産に係る配当等収益の額に、マザーファンドの信託財産の純資産総額に占める信託財産に属するマザーファンド受益証券の時価総額の割合を乗じて得た額をいいます。

(3)毎計算期末において、信託財産につき生じた損失は、次期に繰り越します。

3 収益分配金の支払い

収益分配金は、決算日において振替機関等の振替口座簿に記載または記録されている受益者（当該収益分配金にかかる決算日以前において一部解約が行われた受益権にかかる受益者を除きます。また、当該収益分配金にかかる決算日以前に設定された受益権で、取得申込代金支払前のため販売会社の名義で記載または記録されている受益権については、原則として取得申込者とし、）に、原則として決算日から起算して5営業日までにお支払いを開始します。

「分配金自動けいぞく投資コース」をお申込みの場合は、収益分配金は、税引後無手数料で再投資されますが、再投資により増加した受益権は、振替口座簿に記載または記録されます。

(5)【投資制限】

マザーファンド受益証券への投資割合には、制限を設けません。（約款「運用の基本方針」（3）投資制限）

株式への実質投資割合は、信託財産の純資産総額の10%以内とします。（約款「運用の基本方針」（3）投資制限）

外貨建資産への投資は行いません。（約款「運用の基本方針」（3）投資制限）

投資する株式等の範囲（約款第19条）

- 1) 委託会社が投資することを指図する株式、新株引受権証券および新株予約権証券は、金融商品取引所等に上場されている株式の発行会社の発行するもの、金融商品取引所等に準ずる市場において取引されている株式の発行会社の発行するものとします。ただし、株主割当または社債権者割当により取得する株式および新株予約権証券については、この限りではありません。
- 2) 上記1)の規定にかかわらず、上場予定の株式、新株引受権証券および新株予約権証券で目論見書等において上場されることが確認できるものについては委託会社が投資することを指図することができるものとします。

信用取引の指図範囲（約款第20条）

- 1) 委託会社は、信託財産の効率的な運用に資するため、信用取引により株券を売付けることの指図をすることができます。なお、当該売付の決済については、株券の引き渡しまたは買戻しにより行うことの指図をすることができるものとします。
- 2) 上記1)の信用取引の指図は、次の1.～6.に掲げる有価証券の発行会社の発行する株券について行うことができるものとし、かつ次の1.～6.に掲げる株券数の合計数を超えないものとします。
 1. 信託財産に属する株券および新株引受権証券の権利行使により取得する株券
 2. 株式分割により取得する株券
 3. 有償増資により取得する株券
 4. 売出しにより取得する株券
 5. 信託財産に属する転換社債の転換請求および新株予約権（新株予約権付社債のうち会社法第236条第1項第3号の財産が当該新株予約権付社債についての社債であって当該社債と当該新株予約権がそ

れぞれ単独で存在し得ないことをあらかじめ明確にしているもの(以下会社法施行前の旧商法第341条ノ3第1項第7号および第8号の定めがある新株予約権付社債を含め「転換社債型新株予約権付社債」といいます。)の新株予約権に限り、)の行使により取得可能な株券

6. 信託財産に属する新株引受権証券および新株引受権付社債券の新株引受権行使、または信託財産に属する新株予約権証券および新株予約権付社債券の新株予約権(5. に定めるものを除きます。)の行使により取得可能な株券

先物取引等の運用指図(約款第21条)

- 1) 委託会社は、信託財産に属する資産の効率的な運用ならびに価格変動リスクを回避するため、わが国の金融商品取引所における有価証券先物取引(金融商品取引法第28条第8項第3号イに掲げるものをいいます。以下同じ。)、有価証券指数等先物取引(金融商品取引法第28条第8項第3号ロに掲げるものをいいます。以下同じ。)、有価証券オプション取引(金融商品取引法第28条第8項第3号ハに掲げるものをいいます。以下同じ。)および外国の取引所におけるわが国の有価証券にかかるこれらの取引と類似の取引を行うことの指図をすることができます。なお、選択権取引は、オプション取引に含めるものとします(以下同じ。)
- 2) 委託会社は、信託財産に属する資産の効率的な運用ならびに価格変動リスクを回避するため、わが国の取引所における金利にかかる先物取引およびオプション取引ならびに外国の取引所におけるわが国の金利にかかるこれらの取引と類似の取引を行うことの指図をすることができます。

スワップ取引の運用指図(約款第22条)

- 1) 委託会社は、信託財産に属する資産の効率的な運用ならびに価格変動リスクを回避するため、異なった受取金利、または異なった受取金利とその元本を一定の条件のもとに交換する取引(以下「スワップ取引」といいます。)を行うことの指図をすることができます。
- 2) スワップ取引の指図にあたっては、当該取引の契約期限が、原則として信託期間を超えないものとします。ただし、当該取引が当該信託期間内で全部解約が可能なものについてはこの限りではありません。
- 3) スワップ取引の評価は、当該取引契約の相手方が市場実勢金利等を基に算出した価額で評価するものとします。
- 4) 委託会社は、スワップ取引を行うにあたり担保の提供あるいは受入れが必要と認めるときは、担保の提供あるいは受入れの指図を行うものとします。

金利先渡取引の運用指図(約款第23条)

- 1) 委託会社は、信託財産に属する資産の効率的な運用ならびに価格変動リスクを回避するため、金利先渡取引を行うことの指図をすることができます。
- 2) 金利先渡取引の指図にあたっては、当該取引の決済日が、原則として信託期間を超えないものとします。ただし、当該取引が当該信託期間内で全部解約が可能なものについてはこの限りではありません。
- 3) 金利先渡取引の評価は、当該取引契約の相手方が市場実勢金利等をもとに算出した価額で評価するものとします。
- 4) 委託会社は、金利先渡取引を行うにあたり担保の提供あるいは受入れが必要と認めるときは、担保の提供あるいは受入れの指図を行うものとします。

有価証券の貸付けの指図および範囲(約款第24条)

- 1) 委託会社は、信託財産の効率的な運用に資するため、信託財産に属する株式および公社債を次の1.および2.の範囲内で貸付けの指図をすることができます。
 1. 株式の貸付けは、貸付時点において、貸付株式の時価合計額が、信託財産で保有する株式の時価合計額を超えないものとします。

2. 公社債の貸付けは、貸付時点において、貸付公社債の額面金額の合計額が、信託財産で保有する公社債の額面金額の合計額を超えないものとします。
- 2) 上記1)の1.および2.で定める限度額を超えることとなった場合には、委託会社は速やかに、その超える額に相当する契約の一部の解約を指図するものとします。
- 3) 委託会社は、有価証券の貸付にあたって必要と認めるときは、担保の受入の指図を行うものとします。
- 資金の借入れ（約款第30条）
- 1) 委託会社は、信託財産の効率的な運用ならびに運用の安定性を図るため、一部解約に伴う支払資金の手当て（一部解約に伴う支払資金の手当てのために借入れた資金の返済を含みます。）を目的として、または再投資にかかる収益分配金の支払資金の手当てを目的として、資金借入れ（コール市場を通じる場合を含みます。）の指図をすることができます。なお、当該借入金をもって有価証券等の運用は行わないものとします。
- 2) 一部解約に伴う支払資金の手当てにかかる借入期間は、受益者への解約代金支払開始日から信託財産で保有する有価証券等の売却代金の受渡日までの間または受益者への解約代金支払開始日から信託財産で保有する有価証券等の解約代金入金日までの間もしくは受益者への解約代金支払開始日から信託財産で保有する有価証券等の償還金の入金日までの期間が5営業日以内である場合の当該期間とし、資金借入額は、借入れ指図を行う日の信託財産の純資産総額の10%以内における、当該有価証券等の売却代金または解約代金および有価証券等の償還金の合計額を限度とします。
- 3) 収益分配金の再投資にかかる借入期間は信託財産から収益分配金が支弁される日からその翌営業日までとし、資金借入額は収益分配金の再投資額を限度とします。
- 4) 借入金の利息は信託財産中より支弁します。

同一法人の発行する株式への投資制限（投資信託及び投資法人に関する法律 第9条）

委託会社は、同一の法人の発行する株式について、委託会社が運用の指図を行う全ての委託会社指図型投資信託につき、投資信託財産として有する当該株式にかかる議決権（株主総会において決議をすることができる事項の全部につき議決権を行使することができない株式についての議決権を除き、会社法第879条第3項の規定により議決権を有するものとみなされる株式についての議決権を含む。）の総数が、当該株式にかかる議決権の総数に100分の50を乗じて得た数を超えることとなる場合においては、投資信託財産をもって当該株式を取得することを受託会社に指図してはなりません。

デリバティブ取引にかかる投資制限（金融商品取引業等に関する内閣府令 第130条第1項第8号）

委託会社は、運用財産に関し、金利、通貨の価格、金融商品市場における相場その他の指標にかかる変動その他の理由により発生し得る危険に対応する額としてあらかじめ委託会社が定めた合理的な方法により算出した額が当該運用財産の純資産額を超えることとなる場合において、デリバティブ取引（新株予約権証券またはオプションを表示する証券もしくは証書にかかる取引および選択権付債券売買を含む。）を行い、または継続することを内容とした運用を行わないものとします。

3【投資リスク】

< 基準価額の主な変動要因 >

当ファンドの基準価額は、ファンドに組入れられる有価証券の値動き等により影響を受けますが、運用による損益は全て投資者の皆さまに帰属します。したがって、投資者の皆さまの投資元本は保証されているものではなく、下記の変動要因により基準価額が下落し、損失を被り、投資元本を割り込むことがあります。

また、投資信託は預貯金と異なります。

基準価額の変動要因は、下記に限定されるものではありません。

金利リスク

金利リスクとは、金利の変動を受けて債券の価格が変動するリスクをいいます。一般的に金利が上昇した場合には、債券の価格は下落します。当ファンドは実質的に債券に投資をしますので、金利変動により基準価額が上下します。

信用リスク

有価証券等への実質的投資にあたっては、発行者において利払いや償還金の支払いが遅延したり、支払いが滞るリスクが生じることがあります。

またこうした状況に陥ると予想される場合等には、当ファンドの基準価額の下落要因となる可能性があります。

< 分配金に関する留意点 >

収益分配は、計算期間中に発生した運用収益（経費控除後の配当等収益および売買益（評価益を含みます。））を超えて行われる場合があります。したがって、分配金の水準は、必ずしも計算期間におけるファンドの収益率を示すものではありません。

受益者の個別元本の状況によっては、分配金の全額または一部が、実質的には元本の一部払戻しに相当する場合があります。個別元本とは、追加型投資信託を保有する受益者毎の取得元本のことで、受益者毎に異なります。

分配金は純資産総額から支払われます。このため、分配金支払い後の純資産総額は減少することとなり、基準価額が下落する要因となります。計算期間中の運用収益以上に分配金の支払いを行う場合、当期決算日の基準価額は前期決算日と比べて下落することになります。

< その他の留意点 >

当ファンドのお取引に関しては、金融商品取引法第37条の6の規定（いわゆるクーリング・オフ）の適用はありません。

当ファンドは、ファミリーファンド方式で運用を行います。そのため、当ファンドが投資対象とするマザーファンドを投資対象とする他のベビーファンドに追加設定・解約等があった場合、資金変動等が起こり、その結果、当該マザーファンドにおいて売買等が生じた場合等には、当ファンドの基準価額に影響をおよぼす場合があります。

当ファンドはマザーファンドへの投資を通じてNOMURA - B P I 総合に連動する投資成果をめざして運用を行いますが、当該インデックス構成全銘柄を組入れない場合があること、資金流入から組入公社債の売買執行までのタイミングにずれが生じること、売買時のコストや信託報酬等の費用を負担すること等により、基準価額と当該インデックスが乖離する場合があります。

資金動向、市況動向等によっては、投資態度にしたがった運用ができない場合があります。

委託会社は、金融商品取引所等における取引の停止、その他やむを得ない事情があるときは、お申込みの受付または解約の受付を中止することおよびすでに受付けたお申込みの受付または解約の受付を取り消すことができるものとします。

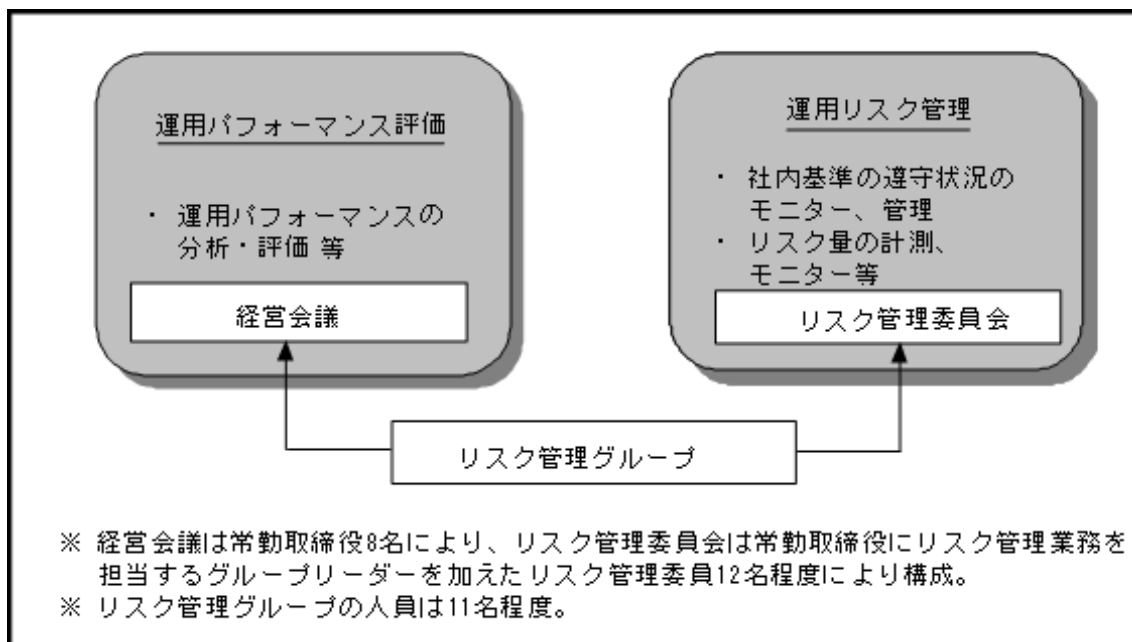
当ファンドは受益権口数が10億口を下回った場合、対象インデックスが改廃された場合、受益者のため有利

と認められる場合、その他やむを得ない事情があるときは、当初定められていた信託期間の途中で信託を終了（繰上償還）する場合があります。

注意事項

- イ. 当ファンドは、実質的に公社債など値動きのある有価証券に投資しますので、基準価額は変動します。
- ロ. 投資信託は、預金等や保険契約ではありません。また、預金保険機構および保険契約者保護機構の保護の対象ではありません。加えて、証券会社を通して購入していない場合には投資者保護基金の対象にもなりません。
- ハ. 投資信託は、購入金額について元本保証および利回り保証のいずれもありません。
- ニ. 投資信託は、投資した資産の価値が減少して購入金額を下回る場合があります、これによる損失は購入者が負担することとなります。

< 運用評価・運用リスク管理体制 >



運用パフォーマンス評価は、運用部門から独立したリスク管理グループが月次で対象ファンドについて分析を行い、結果を「経営会議」に報告します。また、「経営会議」において運用パフォーマンス評価方法の協議も行い、適宜見直しを行います。

運用リスク管理は、リスク管理グループがリスクを把握、管理し、運用部門への是正指示を行うなど、適切な管理を行います。また運用リスク管理の結果については月次で「リスク管理委員会」に報告致します。

上記体制は平成24年10月31日現在のものであり、今後変更となる場合があります。

4【手数料等及び税金】

(1)【申込手数料】

ありません。

(2)【換金（解約）手数料】

ありません。

(3)【信託報酬等】

時期	項目	費用
----	----	----

毎日	信託報酬	総額	信託財産の純資産総額に対して 年率0.525%（税抜0.50%）	
		配分	委託会社	年率0.4725%（税抜0.45%）
			販売会社	年率0.021%（税抜0.02%）
			受託会社	年率0.0315%（税抜0.03%）

信託報酬は、日々の基準価額に反映され、毎計算期間の最初の6ヵ月終了日（休業日の場合は翌営業日。）および毎計算期末または信託終了のときに信託報酬にかかる消費税等相当額とともに信託財産から支払われます。

税法が改正された場合等には、上記内容が変更になることがあります。

(4) 【その他の手数料等】

信託財産留保額

ありません。

その他の費用

当ファンドから支払われる費用には以下のものがあります。

信託財産に関する租税、信託事務の処理に要する諸費用ならびに受託会社の立替えた立替金の利息および借入金の利息等は、受益者の負担とし、信託財産中から支弁します。

信託財産の財務諸表監査に要する費用は、計算期間を通じて毎日計算し、毎計算期間の最初の6ヵ月終了日（休業日の場合は翌営業日。）および毎計算期末または信託終了のとき当該監査に要する費用にかかる消費税等相当額とともに信託財産中より支弁します。

有価証券の売買時の売買委託手数料および有価証券取引にかかる手数料・税金、先物・オプション取引に要する費用、当該手数料にかかる消費税等相当額は、受益者の負担とし、信託財産中から支弁します。

マザーファンドで負担する有価証券の売買時の売買委託手数料および有価証券取引にかかる手数料・税金、先物・オプション取引に要する費用、当該手数料にかかる消費税等相当額および外貨建資産の保管等に要する費用は、間接的に当ファンドで負担することになります。

税法が改正された場合等には、上記内容が変更になることがあります。

上記の「その他の費用」については、運用状況等により変動するものであり、事前に料率、上限額等を示すことができません。

(5) 【課税上の取扱い】

当ファンドは、課税上「株式投資信託」として取扱われます。

個人の受益者に対する課税

収益分配時

平成25年12月31日までの間は、収益分配金のうち課税扱いとなる普通分配金については、配当所得として、10.147%（所得税7.147%（復興特別所得税を含みます。）および地方税3%）の税率で源泉徴収による申告不要制度が適用されます。なお、確定申告により、申告分離課税または総合課税のいずれかを選択することもできます。

上記10.147%の税率は平成26年1月1日以降、20.315%（所得税15.315%（復興特別所得税を含みます。）および地方税5%）となる予定です。

なお、配当控除の適用はありません。詳しくは、販売会社にお問い合わせください。

換金（解約）時および償還時

平成25年12月31日までの間は、換金（解約）時および償還時の差益（譲渡益）については、譲渡所得として、10.147%（所得税7.147%（復興特別所得税を含みます。）および地方税3%）の税率での申告分離課税

が適用されます。また特定口座（源泉徴収選択口座）を利用する場合、10.147%の税率による源泉徴収が行われます。

解約価額および償還価額から取得費用（申込手数料および当該手数料に係る消費税等相当額を含みます。）を控除した利益。

上記10.147%の税率は平成26年1月1日以降、20.315%（所得税15.315%（復興特別所得税を含みます。）および地方税5%）となる予定です。

買取請求時の課税について、詳しくは販売会社にお問い合わせください。

損益通算について

換金（解約）時および償還時の差損（譲渡損失）については、一定の条件のもとで確定申告等により上場株式等の配当所得との通算が可能です。詳しくは販売会社にお問い合わせください。

法人の受益者に対する課税

平成25年12月31日までの間は、収益分配金のうち課税扱いとなる普通分配金ならびに換金（解約）時および償還時の個別元本超過額については、7.147%（所得税7.147%（復興特別所得税を含みます。））の税率による源泉徴収が行われます。なお、地方税の源泉徴収は行われません。

上記7.147%の税率は平成26年1月1日以降、15.315%（所得税15.315%（復興特別所得税を含みます。））となる予定です。

買取請求時の課税について、詳しくは販売会社にお問い合わせください。

なお、益金不算入制度の適用はありません。

上記は、平成25年1月1日現在のものですので、税法が改正された場合等には、内容が変更になることがあります。

税金の取扱いの詳細については税務専門家等にご確認されることをお勧めします。

個別元本方式について

受益者毎の信託時の受益権の価額等を当該受益者の元本とする個別元本方式は次のとおりです。

<個別元本について>

受益者毎の信託時の受益権の価額等（申込手数料および当該申込手数料にかかる消費税等相当額は含まれません。）が当該受益者の元本（個別元本）にあたります。

受益者が同一ファンドの受益権を複数回取得した場合、個別元本は、当該受益者が追加信託を行うつど当該受益者の受益権口数で加重平均することにより算出されます。

ただし、同一ファンドの受益権を複数の販売会社で取得する場合には販売会社毎に個別元本の算出が行われます。また、同一販売会社であっても複数支店等で同一ファンドの受益権を取得する場合は当該支店等毎に、「分配金受取コース」と「分配金自動けいぞく投資コース」の両コースで同一ファンドの受益権を取得する場合はコース別に個別元本の算出が行われる場合があります。

収益分配金に元本払戻金（特別分配金）が含まれる場合、収益分配金発生時にその個別元本から当該元本払戻金（特別分配金）を控除した額が、その後の当該受益者の個別元本となります。（「元本払戻金（特別分配金）」については、下記の<収益分配金の課税について>を参照。）

<収益分配金の課税について>

収益分配金には、課税扱いとなる「普通分配金」と非課税扱いとなる「元本払戻金（特別分配金）」（受益者毎の元本の一部払戻しに相当する部分）の区分があります。

収益分配の際、当該収益分配金落ち後の基準価額が当該受益者の個別元本と同額の場合または当該受益者の個別元本を上回っている場合には、当該収益分配金の全額が普通分配金となり、当該収益分配金落ち後の基準価額が当該受益者の個別元本を下回っている場合には、その下回る部分の額が元本払戻金（特別分配金）となり、当該収益分配金から当該元本払戻金（特別分配金）を控除した額が普通分配金となります。なお、収益分配金に元本払戻金（特別分配金）が含まれる場合、収益分配金発生時にその個別元本から当該元本払戻金（特別分配金）を控除した額が、その後の当該受益者の個別元本となります。

税法が改正された場合等には、上記内容が変更になることがあります。

5【運用状況】

(1)【投資状況】

平成24年10月31日現在

資産の種類	時価合計（円）	投資比率（％）
親投資信託受益証券	4,351,476,732	100.02
内 日本	4,351,476,732	100.02
コール・ローン、その他の資産（負債控除後）	706,304	0.02
純資産総額	4,350,770,428	100.00

（参考）マザーファンドの投資状況

国内債券パッシブ・ファンド・マザーファンド

平成24年10月31日現在

資産の種類	時価合計（円）	投資比率（％）
国債証券	318,292,657,400	77.97
内 日本	318,292,657,400	77.97
地方債証券	27,527,172,822	6.74
内 日本	27,527,172,822	6.74
特殊債券	32,473,899,459	7.95
内 日本	32,473,899,459	7.95
社債券	27,805,715,820	6.81
内 日本	27,805,715,820	6.81
コール・ローン、その他の資産（負債控除後）	2,126,255,623	0.52
純資産総額	408,225,701,124	100.00

（注1）投資比率は、ファンドの純資産総額に対する当該資産の時価の比率です。

（注2）投資資産の内書きの時価及び投資比率は、当該資産の通貨で区分けした地域別の内訳です。

(2)【投資資産】

【投資有価証券の主要銘柄】

平成24年10月31日現在

順位	銘柄名 地域	種類	数量	簿価単価 簿価金額 （円）	評価単価 評価金額 （円）	利率 （%） 償還日	投資 比率
1	国内債券パッシブ・ ファンド・マザー ファンド 日本	親投資信 託受益証 券	3,748,687,743	1.1612 4,352,976,805	1.1608 4,351,476,732	- -	100.02%

（注）投資比率は、ファンドの純資産総額に対する当該資産の時価の比率です。

投資有価証券の種類別投資比率

平成24年10月31日現在

種類	投資比率
親投資信託受益証券	100.02%
合計	100.02%

（注）投資比率は、ファンドの純資産総額に対する当該資産の時価の比率です。

投資株式の業種別投資比率

該当事項はありません。

【投資不動産物件】

該当事項はありません。

【その他投資資産の主要なもの】

該当事項はありません。

(参考) マザーファンドの投資資産

国内債券パッシブ・ファンド・マザーファンド

投資有価証券の主要銘柄

平成24年10月31日現在

順位	銘柄名 地域	種類	数量	簿価単価 簿価金額 (円)	評価単価 評価金額 (円)	利率(%) 償還日	投資 比率
1	3 2 1 回 利付国庫債券 (1 0 年) 日本	国債 証券	6,300,000,000	101.77 6,412,020,000	102.59 6,463,422,000	1.000000 2022/3/20	1.58%
2	8 1 回 利付国庫債券 (5 年) 日本	国債 証券	5,700,000,000	101.41 5,780,610,000	100.97 5,755,290,000	0.800000 2014/3/20	1.41%
3	1 0 5 回 利付国庫債券 (5 年) 日本	国債 証券	5,500,000,000	100.01 5,500,730,000	100.09 5,505,005,000	0.200000 2017/6/20	1.35%
4	3 1 3 回 利付国庫債券 (1 0 年) 日本	国債 証券	4,800,000,000	103.75 4,980,045,000	105.79 5,078,112,000	1.300000 2021/3/20	1.24%
5	2 9 3 回 利付国庫債券 (1 0 年) 日本	国債 証券	4,200,000,000	108.36 4,551,194,000	108.63 4,562,670,000	1.800000 2018/6/20	1.12%
6	1 0 3 回 利付国庫債券 (5 年) 日本	国債 証券	4,500,000,000	100.38 4,517,435,000	100.58 4,526,370,000	0.300000 2017/3/20	1.11%
7	2 8 6 回 利付国庫債券 (1 0 年) 日本	国債 証券	4,100,000,000	107.55 4,409,618,000	107.46 4,405,983,000	1.800000 2017/6/20	1.08%
8	3 0 5 回 利付国庫債券 (1 0 年) 日本	国債 証券	4,100,000,000	105.02 4,306,178,000	106.09 4,349,813,000	1.300000 2019/12/20	1.07%
9	8 9 回 利付国庫債券 (5 年) 日本	国債 証券	4,300,000,000	100.67 4,328,975,000	100.80 4,334,400,000	0.400000 2015/6/20	1.06%
10	2 8 5 回 利付国庫債券 (1 0 年) 日本	国債 証券	4,000,000,000	106.82 4,272,910,000	106.69 4,267,800,000	1.700000 2017/3/20	1.05%
11	2 8 9 回 利付国庫債券 (1 0 年) 日本	国債 証券	3,900,000,000	106.27 4,144,701,000	106.57 4,156,464,000	1.500000 2017/12/20	1.02%
12	9 9 回 利付国庫債券 (5 年) 日本	国債 証券	4,000,000,000	100.40 4,016,280,000	101.00 4,040,120,000	0.400000 2016/9/20	0.99%
13	1 0 2 回 利付国庫債券 (5 年) 日本	国債 証券	4,000,000,000	100.02 4,000,840,000	100.61 4,024,600,000	0.300000 2016/12/20	0.99%
14	9 2 回 利付国庫債券 (5 年) 日本	国債 証券	4,000,000,000	100.29 4,011,980,000	100.58 4,023,560,000	0.300000 2015/9/20	0.99%
15	3 1 0 回 利付国庫債券 (1 0 年) 日本	国債 証券	3,800,000,000	101.68 3,864,155,000	103.63 3,938,092,000	1.000000 2020/9/20	0.96%
16	3 1 2 回 利付国庫債券 (1 0 年) 日本	国債 証券	3,700,000,000	103.13 3,815,822,000	105.05 3,887,183,000	1.200000 2020/12/20	0.95%
17	2 8 8 回 利付国庫債券 (1 0 年) 日本	国債 証券	3,600,000,000	107.19 3,858,984,000	107.33 3,863,880,000	1.700000 2017/9/20	0.95%

18	87回 利付国庫債券 (5年) 日本	国債証券	3,800,000,000	100.94 3,835,948,000	100.86 3,832,718,000	0.500000 2014/12/20	0.94%
19	296回 利付国庫債券 (10年) 日本	国債証券	3,500,000,000	106.37 3,723,230,000	107.12 3,749,235,000	1.500000 2018/9/20	0.92%
20	306回 利付国庫債券 (10年) 日本	国債証券	3,500,000,000	105.35 3,687,400,000	106.78 3,737,405,000	1.400000 2020/3/20	0.92%
21	297回 利付国庫債券 (10年) 日本	国債証券	3,500,000,000	106.10 3,713,665,000	106.65 3,732,890,000	1.400000 2018/12/20	0.91%
22	315回 利付国庫債券 (10年) 日本	国債証券	3,500,000,000	102.62 3,591,820,000	104.88 3,670,800,000	1.200000 2021/6/20	0.90%
23	299回 利付 国庫債券(10年) 日本	国債証券	3,400,000,000	105.05 3,571,718,000	106.09 3,607,128,000	1.300000 2019/3/20	0.88%
24	282回 利付国庫債券 (10年) 日本	国債証券	3,400,000,000	106.33 3,615,458,000	106.04 3,605,462,000	1.700000 2016/9/20	0.88%
25	88回 利付国庫債券 (5年) 日本	国債証券	3,500,000,000	101.00 3,535,265,000	100.96 3,533,600,000	0.500000 2015/3/20	0.87%
26	78回 利付国庫債券 (5年) 日本	国債証券	3,500,000,000	101.44 3,550,400,000	100.90 3,531,815,000	0.900000 2013/12/20	0.87%
27	324回 利付国庫債券 (10年) 日本	国債証券	3,500,000,000	100.16 3,505,655,000	100.53 3,518,865,000	0.800000 2022/6/20	0.86%
28	290回 利付国庫債券 (10年) 日本	国債証券	3,200,000,000	105.65 3,381,024,000	106.27 3,400,672,000	1.400000 2018/3/20	0.83%
29	93回 利付国庫債券 (5年) 日本	国債証券	3,300,000,000	101.04 3,334,601,000	101.24 3,341,184,000	0.500000 2015/12/20	0.82%
30	301回 利付国庫債券 (10年) 日本	国債証券	3,100,000,000	106.43 3,299,491,000	107.41 3,329,896,000	1.500000 2019/6/20	0.82%

(注) 投資比率は、ファンドの純資産総額に対する当該資産の時価の比率です。

投資有価証券の種類別投資比率

平成24年10月31日現在

種類	投資比率
国債証券	77.97%
地方債証券	6.74%
特殊債券	7.95%
社債券	6.81%
合計	99.48%

(注) 投資比率は、ファンドの純資産総額に対する当該資産の時価の比率です。

投資株式の業種別投資比率

該当事項はありません。

投資不動産物件

該当事項はありません。

その他投資資産の主要なもの

該当事項はありません。

(3)【運用実績】**【純資産の推移】**

直近日（平成24年10月末）、同日前1年以内における各月末及び下記計算期間末における純資産の推移は次の通りです。

	純資産総額 (分配落) (百万円)	純資産総額 (分配付) (百万円)	1口当たりの 純資産額 (分配落)(円)	1口当たりの 純資産額 (分配付)(円)
第1計算期間末 (平成21年10月13日)	1,434	1,434	1.0096	1.0096
第2計算期間末 (平成22年10月12日)	3,168	3,168	1.0443	1.0443
第3計算期間末 (平成23年10月12日)	6,234	6,234	1.0435	1.0435
第4計算期間末 (平成24年10月12日)	4,438	4,438	1.0605	1.0605
平成23年10月末日	6,138	-	1.0399	-
11月末日	5,995	-	1.0392	-
12月末日	5,912	-	1.0452	-
平成24年1月末日	5,813	-	1.0465	-
2月末日	5,727	-	1.0472	-
3月末日	5,631	-	1.0472	-
4月末日	4,661	-	1.0523	-
5月末日	4,748	-	1.0575	-
6月末日	4,864	-	1.0567	-
7月末日	4,408	-	1.0602	-
8月末日	4,400	-	1.0583	-
9月末日	4,430	-	1.0606	-
10月末日	4,350	-	1.0599	-

【分配の推移】

	1口当たりの分配金(円)
第1計算期間	0.0000
第2計算期間	0.0000
第3計算期間	0.0000
第4計算期間	0.0000

【収益率の推移】

	収益率(%)
第1計算期間	1.0
第2計算期間	3.4
第3計算期間	0.1
第4計算期間	1.6

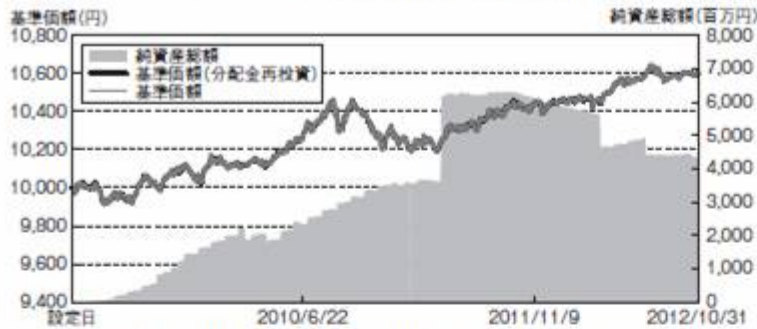
(注)各計算期間の収益率は、計算期間末の基準価額（分配落の額）に当該計算期間の分配金を加算し、当該計算期間の直前の計算期間末の基準価額（分配落の額、以下「前期末基準価額」といいます。）を控除した額を前期末基準価額で除して得た数に100を乗じた数です。ただし、第1計算期間については、前期末基準価額の代わりに、設定時の基準価額10,000円（1万口当たり）を用いております。
なお、小数点以下2桁目を四捨五入し、小数点以下1桁目まで表示しております。

<< 参考情報 >>

データの基準日:2012年10月31日

基準価額・純資産の推移

《設定日(2009年1月30日)～2012年10月31日》



※基準価額(分配金再投資)は、設定当初の投資元本10,000円に設定来の税引前分配金を再投資したものと計算しておりますので、実際の基準価額とは異なります。(設定日:2009年1月30日)
 ※基準価額は信託報酬控除後です。

分配の推移(税引前)

第1期(2009.10.13)	0円
第2期(2010.10.12)	0円
第3期(2011.10.12)	0円
第4期(2012.10.12)	0円
設定来累計	0円

(注)分配金は1万口当たりです。

主要な資産の状況

■組入銘柄一覧 (注)投資比率(%)は、純資産総額に対する当該資産の時価比率です。

順位	銘柄名	投資比率
1	国内債券バッシブ・ファンド・マザーファンド	100.02%

■国内債券バッシブ・ファンド・マザーファンド

(注)投資比率(%)は、当該マザーファンドの純資産総額に対する当該資産の時価比率です。内書きおよび地域は、通貨で区分けております。

ポートフォリオの状況

組入上位10銘柄

資産の種類	投資比率(%)	順位	銘柄名	種類	地域	利率(%)	償還日	投資比率
国債証券	77.97	1	321回 利付国庫債券(10年)	国債証券	日本	1.000000	2022/3/20	1.58%
内 日本	77.97	2	81回 利付国庫債券(5年)	国債証券	日本	0.800000	2014/3/20	1.41%
地方債証券	6.74	3	105回 利付国庫債券(5年)	国債証券	日本	0.200000	2017/6/20	1.35%
内 日本	6.74	4	313回 利付国庫債券(10年)	国債証券	日本	1.300000	2021/3/20	1.24%
特殊債券	7.95	5	293回 利付国庫債券(10年)	国債証券	日本	1.800000	2018/6/20	1.12%
内 日本	7.95	6	103回 利付国庫債券(5年)	国債証券	日本	0.300000	2017/3/20	1.11%
社債券	6.81	7	286回 利付国庫債券(10年)	国債証券	日本	1.800000	2017/6/20	1.08%
内 日本	6.81	8	305回 利付国庫債券(10年)	国債証券	日本	1.300000	2019/12/20	1.07%
コールローン、その他の資産(負債控除後)	0.52	9	89回 利付国庫債券(5年)	国債証券	日本	0.400000	2015/6/20	1.06%
純資産総額	100.00	10	285回 利付国庫債券(10年)	国債証券	日本	1.700000	2017/3/20	1.05%

年間収益率の推移



※当ファンドの収益率は、税引前の分配金を再投資したものと算出してあります。

※当ファンドの収益率は、暦年ベースで表示しています。但し、2009年は設定日から年末までの収益率、および2012年については年初から基準日までの収益率を表示しています。

※2008年以前は、ベンチマークの収益率を表示しています。当ファンドのベンチマークは「NOMURA-BP1 総合」です。

○掲載データ等はいくまでも過去の実績であり、将来の運用成果を保証するものではありません。

○当該ベンチマークの情報はあくまで参考情報であり、ファンドの運用実績ではありません。

○委託会社ホームページ等で運用状況が開示されている場合があります。

(4)【設定及び解約の実績】

	設定口数	解約口数
第1計算期間	1,426,930,490	6,369,726
第2計算期間	2,620,591,635	1,006,710,961
第3計算期間	3,689,799,196	749,621,669
第4計算期間	407,426,687	2,197,279,152

(注1) 本邦外における設定及び解約はございません。

(注2) 設定口数には、当初募集期間中の設定口数を含みます。

第2【管理及び運営】**1【申込（販売）手続等】**

・お申込みに際しては、販売会社所定の方法でお申込みください。

当ファンドは、収益の分配が行われた場合に収益分配金を受領する「分配金受取コース」と、収益分配金を無手数料で再投資する「分配金自動けいぞく投資コース」があり、「分配金自動けいぞく投資コース」を取得申込者が選択した場合、取得申込者は販売会社との間で「自動けいぞく投資約款」にしたがい分配金再投資に関する契約を締結します。なお、販売会社によっては、当該契約または規定について同様の権利義務関係を規定する名称の異なる契約または規定を使用することがあり、この場合、当該別の名称に読み替えるものとします。

また、受益者と販売会社との間であらかじめ決められた一定の金額を一定期間毎に定時定額購入（積立）をすることができる場合があります。販売会社までお問い合わせください。

当ファンドのお申込みは、原則として販売会社の毎営業日に行われます。お申込みの受付は、原則として午後2時までにお申込みが行われ、かつ、お申込みの受付にかかる販売会社の所定の事務手続きが完了したものを当日のお申込みとします。

委託会社は、金融商品取引所等における取引の停止、その他やむを得ない事情があるときは、お申込みの受付を中止することおよびすでに受付けたお申込みの受付を取り消すことができるものとします。

受益権の取得申込者は販売会社に、取得申込みと同時にまたは予め、自己のために開設されたファンドの受益権の振替を行うための振替機関等の口座を示すものとし、当該口座に当該取得申込者にかかる口数の増加の記載または記録が行われます。

なお、販売会社は、当該取得申込みの代金の支払いと引き換えに、当該口座に当該取得申込者にかかる口数の増加の記載または記録を行うことができます。委託会社は、追加信託により分割された受益権について、振替機関等の振替口座簿への新たな記載または記録をするため社振法に定める事項の振替機関への通知を行うものとします。振替機関等は、委託会社から振替機関への通知があった場合、社振法の規定にしたがい、その備える振替口座簿への新たな記載または記録を行います。受託会社は、追加信託により生じた受益権については追加信託のつど、振替機関の定める方法により、振替機関へ当該受益権にかかる信託を設定した旨の通知を行います。

・お申込価額

お申込日の基準価額 とします。

「分配金自動けいぞく投資コース」により収益分配金の再投資を行う場合は、各計算期間終了日の基準価額とします。

「基準価額」とは、純資産総額（ファンドの資産総額から負債総額を控除した金額）を計算日の受益権総口数で除した価額をいいます。（ただし、便宜上1万口あたりに換算した基準価額で表示することがあります。）

< 基準価額の照会方法等 >

基準価額は、当ファンドの委託会社の毎営業日において、委託会社により計算され、公表されます。

当ファンドの基準価額は、以下の方法でご確認ください。

- ・ 販売会社へのお問い合わせ
- ・ 委託会社への照会

ホームページ URL <http://www.diam.co.jp/>

コールセンター：0120-506-860（受付時間：営業日の午前9時から午後5時まで）

・ お申込単位

各販売会社が定める単位とします。

「分配金受取コース」および「分配金自動けいぞく投資コース」によるお申込みが可能です。お申込みになる販売会社によっては、どちらか一方のコースのみの取扱いとなります。

取扱コースおよびお申込単位は、販売会社にお問い合わせください。

「分配金自動けいぞく投資コース」により、収益分配金を再投資する場合は、1口単位となります。

当初元本は1口当たり1円です。

・ お申込手数料

ありません。

・ 払込期日

取得申込者は、お申込みをされた販売会社が定める所定の日までに、買付代金を販売会社に支払うものとします。各取得申込日の発行価額の総額は、販売会社によって、追加信託が行われる日に、委託会社の指定する口座を経由して受託会社の指定するファンド口座（受託会社が信託事務の一部について委託を行っている場合は当該委託先の口座）に払込まれます。

2【換金（解約）手続等】

- ・ 受益者は、自己に帰属する受益権につき、委託会社に対し、解約の請求をすることができます。受益者が解約の請求をするときは、販売会社に対し、振替受益権をもって行うものとします。委託会社は、解約の請求を受付けた場合には、この信託契約の一部を解約します。解約の請求の受付は、原則として販売会社の毎営業日の午後2時までに解約の請求が行われ、かつ、解約の受付にかかる販売会社の所定の事務手続きが完了したものを当日のお申込みとします。また、信託財産の資金管理を円滑に行うため、大口の解約請求に制限を設ける場合があります。

委託会社は、金融商品取引所等における取引の停止、その他やむを得ない事情があるときは、解約の請求の受付を中止することおよびすでに受付けた解約の請求を取り消すことができます。解約の請求の受付が中止された場合には、受益者は当該受付中止以前に行った当日の解約の実行の請求を撤回できます。ただし、受益者がその解約の請求を撤回しない場合には、当該受益権の解約価額は、当該受付中止を解除した後の最初の基準価額の計算日に解約の請求を受付けたものとします。

解約の請求を行う受益者は、その口座が開設されている振替機関等に対して当該受益者の請求にかかるこの信託契約の一部解約を委託会社が行うのと引き換えに、当該一部解約にかかる受益権の口数と同口数の抹消の申請を行うものとし、社振法の規定にしたがい当該振替機関等の口座において当該口数の減少の記載または記録が行われます。

・解約価額

解約請求受付日の基準価額とします。

解約価額は委託会社の毎営業日において、委託会社により計算され、公表されます。

当ファンドの解約価額は、以下の方法でご確認ください。

- ・販売会社へのお問い合わせ
- ・委託会社への照会

ホームページ URL <http://www.diam.co.jp/>

コールセンター：0120-506-860（受付時間：営業日の午前9時から午後5時まで）

・解約単位

各販売会社が定める単位とします。

解約単位は販売会社にお問い合わせください。

・解約代金の受渡日

解約代金は、原則として解約請求受付日より起算して4営業日目から販売会社の営業所等においてお支払いします。

3【資産管理等の概要】**(1)【資産の評価】**

基準価額とは、純資産総額（信託財産に属する資産（受入担保金代用有価証券を除きます。）を法令および一般社団法人投資信託協会規則にしたがって時価評価して得た信託財産の資産総額から負債総額を控除した金額）を、計算日における受益権総口数で除した金額をいいます。

基準価額（1万口当たり）は、毎営業日、委託会社にて計算されます。

当ファンドの基準価額は、以下の方法でご確認ください。

- ・販売会社への問い合わせ
- ・委託会社への照会

ホームページ URL <http://www.diam.co.jp/>

コールセンター：0120-506-860（受付時間：営業日の午前9時から午後5時まで）

(2)【保管】

該当事項はありません。

ファンドの受益権の帰属は、振替機関等の振替口座簿に記載または記録されることにより定まります。したがって、委託会社は受益証券を発行しません。

(3)【信託期間】

信託期間は平成21年1月30日から無期限です。

ただし、下記「(5)その他イ.償還規定」の場合には信託を終了する場合があります。

(4)【計算期間】

a. 計算期間は原則として毎年10月13日から翌年10月12日までとします。

b. 上記a.の規定にかかわらず、各計算期間終了日に該当する日（以下「該当日」といいます。）が休業日のとき、各計算期間終了日は、該当日の翌営業日とし、その翌日より次の計算期間が開始されるものとしま

す。

(5)【その他】

イ.償還規定

- a. 委託会社は、受益権の口数が10億口を下回ることとなった場合、この信託契約を解約することが受益者のため有利であると認める場合、対象インデックスが改廃の場合、またはやむを得ない事情が発生した場合には、受託会社と合意のうえ、この信託契約を解約し、信託を終了させることができます。この場合において、委託会社は、あらかじめ、解約しようとする旨を監督官庁に届出ます。
- b. 委託会社は、上記a.の事項について、書面による決議（以下「書面決議」といいます。）を行います。この場合において、あらかじめ、書面決議の日ならびに信託契約の解約の理由などの事項を定め、当該決議の日の2週間前までに、この信託契約にかかる知れている受益者に対し、書面をもってこれらの事項を記載した書面決議の通知を発送します。
- c. 上記b.の書面決議において、受益者（委託会社およびこの信託の信託財産にこの信託の受益権が属するときの当該受益権にかかる受益者としての受託会社を除きます。以下本項において同じ。）は受益権の口数に応じて、議決権を有し、これを行行使することができます。なお、知れている受益者が議決権を行行使しないときは、当該知れている受益者は書面決議について賛成するものとみなします。
- d. 上記b.の書面決議は議決権を行行使することができる受益者の半数以上であって、当該受益者の議決権の3分の2以上に当たる多数をもって行います。
- e. 上記b.からd.までの規定は、委託会社が信託契約の解約について提案をした場合において、当該提案につき、この信託契約にかかるすべての受益者が書面または電磁的記録により同意の意思表示をしたときには適用しません。また、信託財産の状態に照らし、真にやむを得ない事情が生じている場合であって、上記b.からd.までの手続きを行うことが困難な場合も同様とします。
- f. 委託会社は、監督官庁より信託契約の解約の命令を受けたときは、その命令にしたがい、信託契約を解約し信託を終了させます。
- g. 委託会社が監督官庁より登録の取消を受けたとき、解散したときまたは業務を廃止したときは、委託会社は、この信託契約を解約し、信託を終了させます。ただし、監督官庁が、この信託契約に関する委託会社の業務を他の投資信託委託会社に引継ぐことを命じたときは、下記「ロ．信託約款の変更等 b.」の書面決議が否決された場合を除き、その投資信託委託会社と受託会社との間において存続します。
- h. 受託会社は委託会社の承諾を受けてその任務を辞任することができます。受託会社はその任務に違反して信託財産に著しい損害を与えたこと、その他重要な事由があるときは、委託会社または受益者は、裁判所に受託会社の解任を請求することができます。受託会社が辞任した場合または裁判所が受託会社を解任した場合、委託会社は下記「ロ．信託約款の変更等」の規定にしたがい、新受託会社を選任します。なお、受益者は、上記によって行う場合を除き、受託会社を解任することはできないものとします。委託会社が新受託会社を選任できないときは、委託会社はこの信託契約を解約し、信託を終了させます。
- i. 信託契約の解約を行う場合には、書面決議において当該解約に反対した受益者は、受託会社に対し自己に帰属する受益権を信託財産をもって買取るべき旨を請求することができます。当該買取請求権の内容および手続きは、上記b.に規定する書面に付記します。

ロ．信託約款の変更等

- a. 委託会社は、受益者の利益のため必要と認めるときまたはやむを得ない事情が発生したときは、受託会社と合意のうえ、この信託約款を変更することまたはこの信託と他の信託との併合（投資信託及び投資法人に関する法律第16条第2号に規定する「委託者指図型投資信託の併合」をいいます。以下同じ。）を

行うことができるものとし、あらかじめ、変更または併合しようとする旨およびその内容を監督官庁に届出ます。なお、この信託約款はa. からg. に定める以外の方法によって変更することができないものとします。

- b. 委託会社は、上記a. の事項（上記a. の変更事項にあっては、その内容が重大なものに該当する場合には限り、以下、併合と合わせて「重大な約款の変更等」といいます。）について、書面決議を行います。この場合において、あらかじめ、書面決議の日ならびに重大な約款の変更等の内容およびその理由などの事項を定め、当該決議の日の2週間前までに、この信託約款にかかる知れている受益者に対し、書面をもってこれらの事項を記載した書面決議の通知を発送します。
- c. 上記b. の書面決議において、受益者（委託会社およびこの信託の信託財産にこの信託の受益権が属するときの当該受益権にかかる受益者としての受託会社を除きます。以下同じ。）は受益権の口数に応じて、議決権を有し、これを行使することができます。なお、知れている受益者が議決権を行使しないときは、当該知れている受益者は書面決議について賛成するものとみなします。
- d. 上記b. の書面決議は議決権を行使することができる受益者の半数以上であって、当該受益者の議決権の3分の2以上に当たる多数をもって行います。
- e. 書面決議の効力は、この信託のすべての受益者に対してその効力を生じます。
- f. 上記b. からe. までの規定は、委託会社が重大な約款の変更等について提案をした場合において、当該提案につき、この信託約款にかかるすべての受益者が書面または電磁的記録により同意の意思表示をしたときには適用しません。
- g. 上記a. からf. の規定にかかわらず、この投資信託において併合の書面決議が可決された場合にあっては、当該併合にかかる一または複数の他の投資信託において当該併合の書面決議が否決された場合は、当該他の投資信託との併合を行うことはできません。
- h. 委託会社は、監督官庁より信託約款の変更の命令を受けたときは、上記a. からg. の規定にしたがい信託約款を変更します。
- i. 重大な約款の変更等を行う場合には、書面決議において当該重大な約款の変更等に反対した受益者は、受託会社に対し、自己に帰属する受益権を、信託財産をもって買取るべき旨を請求することができます。この買取請求権の内容および買取請求の手續に関する事項は、上記b. に規定する書面に付記します。
- j. 上記b. に該当しない場合の約款変更については、「運用報告書」にてお知らせいたします。

八．関係法人との契約の更改

証券投資信託の募集・販売の取扱い等に関する契約について、委託会社と販売会社との間の当該契約は、原則として期間満了の3ヵ月前までに当事者間の別段の意思表示がない限り、1年毎に自動的に更新されます。当該契約は、当事者間の合意により変更することができます。

二．公告

委託会社が受益者に対してする公告は、日本経済新聞に掲載します。

平成25年4月1日より、公告の方法は以下の通り変更される予定です。

委託会社が受益者に対してする公告は、電子公告の方法により行い、委託会社のホームページに掲載します。

(URL <http://www.diam.co.jp/>)

ただし、事故その他やむを得ない事由によって電子公告による公告をすることができない場合は、日本経済新聞に掲載して行います。

ホ．運用報告書

委託会社は、毎年10月12日（休業日の場合は翌営業日とします。）および償還時に運用報告書を作成し、

当該信託財産にかかる知られたる受益者に対して交付します。
運用報告書は委託会社のホームページにおいても開示しております。
(URL <http://www.diam.co.jp/>)

4【受益者の権利等】

(1) 収益分配金受領権

受益者は、委託会社の決定した収益分配金を、持ち分に応じて請求する権利を有します。

受益者は、分配金支払開始日から5年間支払いを請求しないときは、その権利を失い、委託会社が受託会社から交付を受けた金銭は、委託会社に帰属するものとします。

収益分配金は、決算日において振替機関等の振替口座簿に記載または記録されている受益者（当該収益分配金にかかる決算日以前において一部解約が行われた受益権にかかる受益者を除きます。また、当該収益分配金にかかる計算期間の末日以前に設定された受益権で取得申込代金支払前のため販売会社の名義で記載または記録されている受益権については原則として取得申込者としてします。）に、原則として決算日（休業日の場合は翌営業日。）から起算して5営業日までにお支払いを開始します。

なお、「分配金自動けいぞく投資コース」により収益分配金を再投資する受益者に対しては、委託会社は受託会社から受けた収益分配金を、原則として毎計算期間終了後の翌営業日に販売会社に交付します。販売会社は、受益者に対し遅滞なく収益分配金の再投資にかかる受益権の売付を行います。再投資により増加した受益権は、振替口座簿に記載または記録されます。

(2) 償還金受領権

受益者は、持ち分に応じて償還金を請求する権利を有します。

受益者が、信託終了による償還金について支払開始日から10年間支払いを請求しないときは、その権利を失い、委託会社が受託会社から交付を受けた金銭は、委託会社に帰属するものとします。

償還金は、償還日において振替機関等の振替口座簿に記載または記録されている受益者（償還日以前において一部解約が行われた受益権にかかる受益者を除きます。また、当該信託終了日以前に設定された受益権で取得申込代金支払前のため販売会社の名義で記載または記録されている受益権については原則として取得申込者としてします。）に、原則として償還日（休業日の場合は翌営業日。）から起算して5営業日までにお支払いを開始します。

(3) 一部解約請求権

受益者は、自己に帰属する受益権について、一部解約の実行の請求をすることができます。

解約の請求を行う受益者は、その口座が開設されている振替機関等に対して当該受益者の請求にかかるこの信託契約の一部解約を委託会社が行うのと引き換えに、当該一部解約にかかる受益権の口数と同口数の抹消の申請を行うものとし、社振法の規定にしたがい当該振替機関等の口座において当該口数の減少の記載または記録が行われます。なお、解約の請求を受益者がするときは、振替受益権をもって行うものとします。

(4) 帳簿書類の閲覧・謄写の請求権

受益者は、委託会社に対し、その営業時間内に当該受益者にかかる信託財産に関する帳簿書類の閲覧または謄写を請求することができます。

第3【ファンドの経理状況】

（１）当ファンドの財務諸表は、「財務諸表等の用語、様式及び作成方法に関する規則」（昭和38年大蔵省令第59号）並びに同規則第2条の2の規定により、「投資信託財産の計算に関する規則」（平成12年総理府令第133号）に基づいて作成しております。

なお、財務諸表に記載している金額は、円単位で表示しております。

（２）当ファンドは、金融商品取引法第193条の2第1項の規定に基づき、第4期計算期間（平成23年10月13日から平成24年10月12日まで）の財務諸表について、あらた監査法人による監査を受けております。

1【財務諸表】

D I A M国内債券パッシブ・ファンド

(1)【貸借対照表】

(単位：円)

	第3期 平成23年10月12日現在	第4期 平成24年10月12日現在
資産の部		
流動資産		
コール・ローン	16,293,522	12,196,823
親投資信託受益証券	6,234,593,376	4,437,916,939
未収入金	13,150,000	3,600,000
流動資産合計	6,264,036,898	4,453,713,762
資産合計		
6,264,036,898		
負債の部		
流動負債		
未払解約金	13,069,948	3,551,023
未払受託者報酬	968,798	722,964
未払委託者報酬	15,178,564	11,327,120
その他未払費用	76,608	57,144
流動負債合計	29,293,918	15,658,251
負債合計		
29,293,918		
純資産の部		
元本等		
元本	1 5,974,618,965	1 4,184,766,500
剰余金		
期末剰余金又は期末欠損金（ ）	260,124,015	253,289,011
（分配準備積立金）	124,027,599	145,303,516
元本等合計	6,234,742,980	4,438,055,511
純資産合計		
6,234,742,980		
負債純資産合計		
6,264,036,898		

(2)【損益及び剰余金計算書】

(単位：円)

	第3期	第4期
	自 平成22年10月13日 至 平成23年10月12日	自 平成23年10月13日 至 平成24年10月12日
営業収益		
受取利息	2,168	2,295
有価証券売買等損益	77,090,857	105,893,563
営業収益合計	77,093,025	105,895,858
営業費用		
受託者報酬	1,516,420	1,643,221
委託者報酬	23,758,529	25,745,036
その他費用	119,869	129,903
営業費用合計	25,394,818	27,518,160
営業利益又は営業損失（ ）	51,698,207	78,377,698
経常利益又は経常損失（ ）	51,698,207	78,377,698
当期純利益又は当期純損失（ ）	51,698,207	78,377,698
一部解約に伴う当期純利益金額の分配額又は一部解約に伴う当期純損失金額の分配額（ ）	4,778,301	12,315,481
期首剰余金又は期首欠損金（ ）	134,484,161	260,124,015
剰余金増加額又は欠損金減少額	97,123,719	23,232,823
当期追加信託に伴う剰余金増加額又は欠損金減少額	97,123,719	23,232,823
剰余金減少額又は欠損金増加額	27,960,373	96,130,044
当期一部解約に伴う剰余金減少額又は欠損金増加額	27,960,373	96,130,044
分配金	1 -	1 -
期末剰余金又は期末欠損金（ ）	260,124,015	253,289,011

(3)【注記表】

(重要な会計方針に係る事項に関する注記)

1.	有価証券の評価基準及び評価方法	親投資信託受益証券 移動平均法に基づき、原則として時価で評価しております。時価評価にあたっては、親投資信託受益証券の基準価額に基づいて評価しております。
----	-----------------	---

(追加情報)

当計算期間の期首以後に行われる会計上の変更及び過去の誤謬の訂正より、「会計上の変更及び誤謬の訂正に関する会計基準」（企業会計基準第24号 平成21年12月4日）及び「会計上の変更及び誤謬の訂正に関する会計基準の適用指針」（企業会計基準適用指針第24号 平成21年12月4日）を適用しております。

(貸借対照表に関する注記)

項目	第3期 平成23年10月12日現在	第4期 平成24年10月12日現在
1. 1 期首元本額	3,034,441,438円	5,974,618,965円
期中追加設定元本額	3,689,799,196円	407,426,687円
期中一部解約元本額	749,621,669円	2,197,279,152円
2. 受益権の総数	5,974,618,965口	4,184,766,500口

(損益及び剰余金計算書に関する注記)

項目	第3期 自 平成22年10月13日 至 平成23年10月12日	第4期 自 平成23年10月13日 至 平成24年10月12日
1. 1 分配金の計算過程	計算期間末における費用控除後の配当等収益（46,634,652円）、費用控除後、繰越欠損金を補填した有価証券売買等損益（9,841,856円）、信託約款に規定される収益調整金（136,096,416円）及び分配準備積立金（67,551,091円）より分配対象収益は260,124,015円（1万口当たり435.38円）であります。なお、分配を行っておりません。なお、分配金の計算過程においては、親投資信託の配当等収益及び収益調整金相当額を充当する方法によっております。	計算期間末における費用控除後の配当等収益（42,987,287円）、費用控除後、繰越欠損金を補填した有価証券売買等損益（23,074,930円）、信託約款に規定される収益調整金（107,985,495円）及び分配準備積立金（79,241,299円）より分配対象収益は253,289,011円（1万口当たり605.26円）であります。なお、分配を行っておりません。なお、分配金の計算過程においては、親投資信託の配当等収益及び収益調整金相当額を充当する方法によっております。

(金融商品に関する注記)

1. 金融商品の状況に関する事項

項目	第3期 自 平成22年10月13日 至 平成23年10月12日	第4期 自 平成23年10月13日 至 平成24年10月12日
1. 金融商品に対する取組方針	当ファンドは、証券投資信託であり、信託約款に規定する「運用の基本方針」に従い、有価証券等の金融商品に対して投資として運用することを目的としております。	同左
2. 金融商品の内容及び当該金融商品に係るリスク	当ファンドが保有する金融商品の種類は、有価証券、コール・ローン等の金銭債権及び金銭債務であります。当ファンドが保有する有価証券の詳細は「附属明細表」に記載しております。これらは、主要投資対象である親投資信託受益証券が保有する金融商品に係る、価格変動リスク、金利変動リスクなどの市場リスク、信用リスク及び流動性リスク等のリスクに晒されております。	同左

3. 金融商品に係るリスク管理体制	運用部門から独立した運用リスク管理を所管するグループがリスクを把握、管理し、運用部門への是正指示を行うなど、適切な管理を行っております。また運用リスク管理の結果については月次でリスク管理に関する委員会に報告しております。	同左
-------------------	--	----

2. 金融商品の時価等に関する事項

項目	第3期 平成23年10月12日現在	第4期 平成24年10月12日現在
1. 貸借対照表計上額、時価及びその差額	貸借対照表上の金融商品は原則としてすべて時価で評価しているため、貸借対照表計上額と時価との差額はありません。	同左
2. 時価の算定方法	(1)有価証券 「(重要な会計方針に係る事項に関する注記)」にて記載しております。 (2)デリバティブ取引 該当事項はありません。 (3)上記以外の金融商品 上記以外の金融商品(コール・ローン等の金銭債権及び金銭債務)は短期間で決済されるため、帳簿価額は時価と近似していることから、当該帳簿価額を時価としております。	同左
3. 金融商品の時価等に関する事項についての補足説明	金融商品の時価には、市場価格に基づく価額のほか、市場価格がない場合には合理的に算定された価額が含まれております。当該価額の算定においては一定の前提条件等を採用しているため、異なる前提条件等によった場合、当該価額が異なることもあります。	同左

(有価証券に関する注記)

売買目的有価証券

種類	第3期 平成23年10月12日現在	第4期 平成24年10月12日現在
	当期の 損益に含まれた 評価差額(円)	当期の 損益に含まれた 評価差額(円)
親投資信託受益証券	79,406,661	88,174,205
合計	79,406,661	88,174,205

(デリバティブ取引等に関する注記)

該当事項はありません。

(関連当事者との取引に関する注記)

該当事項はありません。

(1口当たり情報に関する注記)

	第3期 平成23年10月12日現在	第4期 平成24年10月12日現在
1口当たり純資産額	1.0435円	1.0605円
(1万口当たり純資産額)	(10,435円)	(10,605円)

(4)【附属明細表】

第1 有価証券明細表

(1) 株式

該当事項はありません。

(2) 株式以外の有価証券

平成24年10月12日現在

種 類	銘 柄	券面総額 (円)	評価額 (円)	備考
親投資信託受益証券	国内債券パッシブ・ファンド ・マザーファンド	3,821,836,841	4,437,916,939	
親投資信託受益証券 合計		3,821,836,841	4,437,916,939	
合計		3,821,836,841	4,437,916,939	

親投資信託受益証券における券面総額欄の数値は、証券数を表示しております。

第2 信用取引契約残高明細表

該当事項はありません。

第3 デリバティブ取引及び為替予約取引の契約額等及び時価の状況表

該当事項はありません。

(参考)

当ファンドは、「国内債券パッシブ・ファンド・マザーファンド」受益証券を主要投資対象としており、貸借対照表の資産の部に計上された「親投資信託受益証券」は、すべて同親投資信託の受益証券であります。

同親投資信託の状況は以下の通りであります。

なお、以下に記載した状況は監査の対象外となっております。

「国内債券パッシブ・ファンド・マザーファンド」の状況

貸借対照表

(単位：円)

科 目	注記 番号	平成23年10月12日現在	平成24年10月12日現在
資産の部			
流動資産			
コール・ローン		690,663,072	2,297,886,786
国債証券		310,770,535,700	315,761,196,700
地方債証券		27,895,217,169	27,544,000,379
特殊債券		36,675,392,166	32,492,719,962
社債券		28,337,927,460	27,490,888,740
未収入金		705,000,000	-
未収利息		1,001,725,517	950,025,391
前払費用		42,115,927	32,052,673
流動資産合計		406,118,577,011	406,568,770,631
資産合計		406,118,577,011	406,568,770,631
負債の部			
流動負債			
未払解約金		96,112,000	213,490,000
流動負債合計		96,112,000	213,490,000
負債合計		96,112,000	213,490,000
純資産の部			
元本等			
元本	1	357,238,752,103	349,955,995,318
剰余金			
剰余金又は欠損金()		48,783,712,908	56,399,285,313

元本等合計		406,022,465,011	406,355,280,631
純資産合計		406,022,465,011	406,355,280,631
負債純資産合計		406,118,577,011	406,568,770,631

注記表

(重要な会計方針に係る事項に関する注記)

1. 有価証券の評価基準及び評価方法	国債証券、地方債証券、特殊債券及び社債券 個別法に基づき、原則として時価で評価しております。時価評価にあたっては、金融商品取引業者、銀行等の提示する価額（但し、売気配相場は使用しない）、価格情報会社の提供する価額又は日本証券業協会発表の売買参考統計値（平均値）等で評価しております。
--------------------	--

(追加情報)

当計算期間の期首以後に行われる会計上の変更及び過去の誤謬の訂正より、「会計上の変更及び誤謬の訂正に関する会計基準」（企業会計基準第24号 平成21年12月4日）及び「会計上の変更及び誤謬の訂正に関する会計基準の適用指針」（企業会計基準適用指針第24号 平成21年12月4日）を適用しております。

(貸借対照表に関する注記)

項目	平成23年10月12日現在	平成24年10月12日現在
1. 1 本報告書における開示対象ファンドの期首における当該親投資信託の元本額	380,393,126,142円	357,238,752,103円
同期中追加設定元本額	45,017,124,458円	56,920,400,171円
同期中一部解約元本額	68,171,498,497円	64,203,156,956円
元本の内訳		
ファンド名		
D I A M国内債券パッシブ・ファンド	5,485,301,229円	3,821,836,841円
D I A M国内債券インデックスファンド< D C年金>	8,130,900,090円	9,696,606,932円
D I A Mバランス・ファンド< D C年金> 1安定型	2,665,836,962円	2,937,901,220円
D I A Mバランス・ファンド< D C年金> 2安定・成長型	4,136,297,420円	4,500,916,695円
D I A Mバランス・ファンド< D C年金> 3成長型	1,652,230,437円	1,747,861,416円
D I A M D C バランス30インデックスファンド	1,198,174,287円	1,184,247,342円
D I A M D C バランス50インデックスファンド	1,201,966,989円	1,203,931,386円
D I A M D C バランス70インデックスファンド	152,558,937円	152,224,772円
マネックス資産設計ファンド< 隔月分配型>	197,471,893円	179,000,920円
マネックス資産設計ファンド< 育成型>	2,031,896,596円	2,169,072,340円
マネックス資産設計ファンド エボリューション	7,037,336円	6,700,791円
D I A M D C 8資産バランスファンド(新興国10)	- 円	246,008円
D I A M D C 8資産バランスファンド(新興国20)	- 円	133,794円
D I A M D C 8資産バランスファンド(新興国30)	- 円	21,580円
みずほエマージングボンドオープン	10,801,911円	10,801,911円

D I A M高金利通貨 ファンド	9,608,918円	9,608,918円
D I A Mエマーシング 債券ファンド	9,450,010円	9,450,010円
D I A Mロシア株式 ファンド	10,126,042円	10,121,307円
D I A M国内債券パッ シブファンド(適格機 関投資家向け)	20,156,863,687円	16,219,680,740円
D I A M国内債券パッ シブ私募ファンド(適 格機関投資家限定)	110,129,562円	- 円
D I A Mワールドバラ ンス25VA(適格機 関投資家限定)	796,532,638円	692,528,086円
D I A Mグローバル・ バランスファンド25 VA(適格機関投資家 限定)	11,707,863,327円	11,091,798,780円
D I A Mグローバル・ バランスファンド50 VA(適格機関投資家 限定)	638,546,725円	630,733,111円
D I A M国際分散バラ ンスファンド30VA (適格機関投資家限 定)	448,854,443円	446,349,480円
D I A M国際分散バラ ンスファンド50VA (適格機関投資家限 定)	1,071,932,846円	1,087,618,693円
D I A M国内重視バラ ンスファンド30VA (適格機関投資家限 定)	501,695,432円	477,673,787円
D I A M国内重視バラ ンスファンド50VA (適格機関投資家限 定)	353,374,976円	356,302,454円
D I A M世界バランス ファンド40VA(適 格機関投資家限定)	27,182,030,226円	27,131,593,547円
D I A M世界バランス ファンド50VA(適 格機関投資家限定)	8,911,751,181円	9,019,070,940円
D I A Mバランスファ ンド25VA(適格機 関投資家限定)	12,740,184,694円	12,232,632,698円
D I A Mバランスファ ンド37.5VA(適 格機関投資家限定)	4,705,601,613円	4,453,207,777円
D I A Mバランスファ ンド50VA(適格機 関投資家限定)	7,167,392,802円	6,843,877,619円
D I A Mグローバル・ アセット・バランスV A(適格機関投資家限 定)	1,626,479,861円	1,622,501,692円
D I A Mグローバル・ アセット・バランスV A2(適格機関投資家 限定)	6,015,225,784円	5,853,303,473円
D I A M アクサ グ ローバル バランス ファンド30VA(適 格機関投資家限定)	7,400,399,532円	6,965,563,184円
D I A M世界アセット バランスファンドVA (適格機関投資家向 け)	13,662,422,834円	13,444,476,432円
D I A Mグローバル 私募ファンド(適格機 関投資家向け)	708,137,610円	608,623,338円
D I A M世界バランス ファンド55VA(適 格機関投資家限定)	13,155,194,773円	13,304,107,522円

	D I A Mアイエヌジー 世界バランスファンド 3 5 V A（適格機関投資 家限定）	6,823,139,570円	6,531,160,203円
	D I A Mグローバル分 散ファンドV A（適格 機関投資家限定）	1,444,069,016円	1,429,215,494円
	D I A M世界アセット バランスファンド2 V A（適格機関投資家限 定）	100,987,132,481円	100,593,243,894円
	D I A M世界アセット バランスファンド4 0 V A（適格機関投資家 限定）	2,469,238,622円	2,377,180,692円
	D I A M世界アセット バランスファンド2 5 V A（適格機関投資家 限定）	9,340,077,849円	9,201,454,979円
	D I A M世界アセット バランスファンド3 V A（適格機関投資家限 定）	31,017,808,822円	30,754,268,422円
	D I A Mバランス3 0 V A（適格機関投資家 限定）	2,164,844,870円	2,118,086,009円
	D I A Mバランス5 0 V A（適格機関投資家 限定）	223,504円	241,916円
	D I A Mバランス7 0 V A（適格機関投資家 限定）	135,348円	150,248円
	D I A M世界アセット バランスファンド4 V A（適格機関投資家限 定）	33,996,109,837円	33,723,050,931円
	D I A M世界バランス 2 5 V A（適格機関投 資家限定）	770,834,310円	877,741,590円
	D I A M国内バランス 3 0 V A（適格機関投 資家限定）	187,927,665円	195,484,604円
	D I A Mバランス2 0 V A（適格機関投資家 限定）	2,076,426,163円	2,031,839,792円
	D I A Mバランス4 0 V A（適格機関投資家 限定）	299,181円	318,473円
	D I A Mバランス6 0 V A（適格機関投資家 限定）	211,262円	230,535円
	計	357,238,752,103円	349,955,995,318円
2 .	受益権の総数	357,238,752,103口	349,955,995,318口

（金融商品に関する注記）

1 . 金融商品の状況に関する事項

項目	自 平成22年10月13日 至 平成23年10月12日	自 平成23年10月13日 至 平成24年10月12日
1 . 金融商品に対する取組方針	当ファンドは、証券投資信託であり、信託約款に規定する「運用の基本方針」に従い、有価証券等の金融商品に対して投資として運用することを目的としております。	同左

2 . 金融商品の内容及び当該金融商品に係るリスク	当ファンドが保有する金融商品の種類は、有価証券、コール・ローン等の金銭債権及び金銭債務であります。当ファンドが保有する有価証券の詳細は「附属明細表」に記載しております。これらは、価格変動リスク、金利変動リスクなどの市場リスク、信用リスク及び流動性リスク等のリスクに晒されております。	同左
3 . 金融商品に係るリスク管理体制	運用部門から独立した運用リスク管理を所管するグループがリスクを把握、管理し、運用部門への是正指示を行うなど、適切な管理を行っております。また運用リスク管理の結果については月次でリスク管理に関する委員会に報告しております。	同左

2 . 金融商品の時価等に関する事項

項目	平成23年10月12日現在	平成24年10月12日現在
1 . 貸借対照表計上額、時価及びその差額	貸借対照表上の金融商品は原則としてすべて時価で評価しているため、貸借対照表計上額と時価との差額はありません。	同左
2 . 時価の算定方法	(1)有価証券 「(重要な会計方針に係る事項に関する注記)」にて記載しております。 (2)デリバティブ取引 該当事項はありません。 (3)上記以外の金融商品 上記以外の金融商品(コール・ローン等の金銭債権及び金銭債務)は短期間で決済されるため、帳簿価額は時価と近似していることから、当該帳簿価額を時価としております。	同左
3 . 金融商品の時価等に関する事項についての補足説明	金融商品の時価には、市場価格に基づく価額のほか、市場価格がない場合には合理的に算定された価額が含まれております。当該価額の算定においては一定の前提条件等を採用しているため、異なる前提条件等によった場合、当該価額が異なることもあります。	同左

(有価証券に関する注記)

売買目的有価証券

種類	平成23年10月12日現在	平成24年10月12日現在
	当期の損益に含まれた評価差額(円)	当期の損益に含まれた評価差額(円)
国債証券	6,946,405,200	2,950,700,000
地方債証券	291,426,544	49,596,952
特殊債券	353,852,891	45,990,194
社債券	515,696,980	145,144,300
合計	7,075,987,655	3,191,431,446

(注) 「当期の損益に含まれた評価差額」は、当該親投資信託の計算期間開始日から開示対象ファンドの期末日までの期間(平成23年2月15日から平成23年10月12日まで及び平成24年2月15日から平成24年10月12日まで)に対応する金額であります。

(デリバティブ取引等に関する注記)

該当事項はありません。

（関連当事者との取引に関する注記）
該当事項はありません。

（1口当たり情報に関する注記）

	平成23年10月12日現在	平成24年10月12日現在
1口当たり純資産額 （1万口当たり純資産額）	1.1366円 (11,366円)	1.1612円 (11,612円)

[次へ](#)

附属明細表

第1 有価証券明細表

(1) 株式

該当事項はありません。

(2) 株式以外の有価証券

平成24年10月12日現在

種類	銘柄	券面総額 (円)	評価額 (円)	備考
国債証券	310回 利付国庫債券(2年)	2,000,000,000	2,002,260,000	
	312回 利付国庫債券(2年)	2,500,000,000	2,500,150,000	
	313回 利付国庫債券(2年)	2,000,000,000	2,000,120,000	
	314回 利付国庫債券(2年)	1,500,000,000	1,500,105,000	
	315回 利付国庫債券(2年)	2,000,000,000	2,000,140,000	
	316回 利付国庫債券(2年)	2,500,000,000	2,500,175,000	
	317回 利付国庫債券(2年)	2,500,000,000	2,500,200,000	
	318回 利付国庫債券(2年)	1,000,000,000	1,000,080,000	
	319回 利付国庫債券(2年)	2,000,000,000	2,000,180,000	
	78回 利付国庫債券(5年)	3,500,000,000	3,533,145,000	
	81回 利付国庫債券(5年)	5,700,000,000	5,757,171,000	
	83回 利付国庫債券(5年)	3,100,000,000	3,141,757,000	
	85回 利付国庫債券(5年)	2,500,000,000	2,529,100,000	
	87回 利付国庫債券(5年)	3,800,000,000	3,833,440,000	
	88回 利付国庫債券(5年)	3,500,000,000	3,534,265,000	
	89回 利付国庫債券(5年)	4,300,000,000	4,335,002,000	
	91回 利付国庫債券(5年)	1,700,000,000	1,714,892,000	
	92回 利付国庫債券(5年)	4,000,000,000	4,023,360,000	
	93回 利付国庫債券(5年)	3,300,000,000	3,341,283,000	
	95回 利付国庫債券(5年)	2,000,000,000	2,033,080,000	
	96回 利付国庫債券(5年)	1,500,000,000	1,519,695,000	
	97回 利付国庫債券(5年)	2,500,000,000	2,525,150,000	
	99回 利付国庫債券(5年)	4,000,000,000	4,040,600,000	
	101回 利付国庫債券(5年)	2,000,000,000	2,020,760,000	
	102回 利付国庫債券(5年)	4,000,000,000	4,024,880,000	
	103回 利付国庫債券(5年)	4,500,000,000	4,526,640,000	
	105回 利付国庫債券(5年)	5,500,000,000	5,505,060,000	
	2回 利付国庫債券(40年)	600,000,000	625,944,000	
	3回 利付国庫債券(40年)	1,000,000,000	1,039,470,000	
	4回 利付国庫債券(40年)	1,300,000,000	1,344,798,000	
	5回 利付国庫債券(40年)	500,000,000	488,160,000	
	256回 利付国庫債券(10年)	2,500,000,000	2,538,375,000	
	258回 利付国庫債券(10年)	1,000,000,000	1,017,140,000	
	260回 利付国庫債券(10年)	2,100,000,000	2,152,899,000	
	263回 利付国庫債券(10年)	2,700,000,000	2,778,219,000	
	266回 利付国庫債券(10年)	2,300,000,000	2,365,228,000	
	269回 利付国庫債券(10年)	1,500,000,000	1,543,710,000	
	270回 利付国庫債券(10年)	1,400,000,000	1,445,038,000	
	272回 利付国庫債券(10年)	1,400,000,000	1,453,144,000	
	274回 利付国庫債券(10年)	2,400,000,000	2,506,032,000	
	277回 利付国庫債券(10年)	2,500,000,000	2,627,075,000	
	280回 利付国庫債券(10年)	2,800,000,000	2,981,328,000	
	282回 利付国庫債券(10年)	3,400,000,000	3,607,230,000	
	284回 利付国庫債券(10年)	2,300,000,000	2,448,511,000	

285回 利付国庫債券(10年)	4,000,000,000	4,270,640,000	
286回 利付国庫債券(10年)	4,100,000,000	4,409,017,000	
288回 利付国庫債券(10年)	3,600,000,000	3,865,428,000	
289回 利付国庫債券(10年)	3,900,000,000	4,158,765,000	
290回 利付国庫債券(10年)	3,200,000,000	3,402,400,000	
293回 利付国庫債券(10年)	4,200,000,000	4,566,912,000	
296回 利付国庫債券(10年)	3,500,000,000	3,752,280,000	
297回 利付国庫債券(10年)	4,200,000,000	4,481,568,000	
299回 利付国庫債券(10年)	3,400,000,000	3,608,590,000	
301回 利付国庫債券(10年)	3,100,000,000	3,331,477,000	
303回 利付国庫債券(10年)	2,300,000,000	2,457,527,000	
305回 利付国庫債券(10年)	3,300,000,000	3,503,544,000	
306回 利付国庫債券(10年)	3,500,000,000	3,740,205,000	
308回 利付国庫債券(10年)	1,800,000,000	1,909,980,000	
309回 利付国庫債券(10年)	1,500,000,000	1,568,850,000	
310回 利付国庫債券(10年)	3,800,000,000	3,941,892,000	
312回 利付国庫債券(10年)	3,700,000,000	3,891,253,000	
313回 利付国庫債券(10年)	4,800,000,000	5,081,664,000	
315回 利付国庫債券(10年)	3,500,000,000	3,673,180,000	
317回 利付国庫債券(10年)	2,500,000,000	2,598,225,000	
318回 利付国庫債券(10年)	2,200,000,000	2,266,880,000	
319回 利付国庫債券(10年)	3,000,000,000	3,112,860,000	
320回 利付国庫債券(10年)	2,500,000,000	2,572,425,000	
321回 利付国庫債券(10年)	6,300,000,000	6,467,076,000	
323回 利付国庫債券(10年)	2,000,000,000	2,030,720,000	
324回 利付国庫債券(10年)	3,500,000,000	3,520,545,000	
1回 利付国庫債券(30年)	100,000,000	119,732,000	
2回 利付国庫債券(30年)	100,000,000	113,403,000	
3回 利付国庫債券(30年)	200,000,000	223,514,000	
4回 利付国庫債券(30年)	200,000,000	241,916,000	
5回 利付国庫債券(30年)	200,000,000	219,394,000	
6回 利付国庫債券(30年)	200,000,000	225,546,000	
7回 利付国庫債券(30年)	300,000,000	332,811,000	
8回 利付国庫債券(30年)	500,000,000	511,705,000	
11回 利付国庫債券(30年)	400,000,000	400,612,000	
12回 利付国庫債券(30年)	300,000,000	320,751,000	
13回 利付国庫債券(30年)	300,000,000	315,240,000	
14回 利付国庫債券(30年)	500,000,000	560,245,000	
15回 利付国庫債券(30年)	200,000,000	227,686,000	
16回 利付国庫債券(30年)	400,000,000	455,112,000	
17回 利付国庫債券(30年)	200,000,000	223,808,000	
18回 利付国庫債券(30年)	820,000,000	902,073,800	
19回 利付国庫債券(30年)	200,000,000	220,000,000	

2 0 回	利付国庫債券（30年）	300,000,000	341,001,000	
2 1 回	利付国庫債券（30年）	500,000,000	549,420,000	
2 2 回	利付国庫債券（30年）	470,000,000	533,882,400	
2 3 回	利付国庫債券（30年）	400,000,000	454,404,000	
2 4 回	利付国庫債券（30年）	600,000,000	681,642,000	
2 5 回	利付国庫債券（30年）	600,000,000	657,738,000	
2 6 回	利付国庫債券（30年）	1,000,000,000	1,115,030,000	
2 7 回	利付国庫債券（30年）	900,000,000	1,021,590,000	
2 8 回	利付国庫債券（30年）	800,000,000	907,968,000	
2 9 回	利付国庫債券（30年）	1,300,000,000	1,449,409,000	
3 0 回	利付国庫債券（30年）	1,500,000,000	1,640,175,000	
3 1 回	利付国庫債券（30年）	1,200,000,000	1,285,884,000	
3 2 回	利付国庫債券（30年）	1,600,000,000	1,746,880,000	
3 3 回	利付国庫債券（30年）	1,500,000,000	1,538,595,000	
3 4 回	利付国庫債券（30年）	1,500,000,000	1,602,270,000	
3 5 回	利付国庫債券（30年）	2,200,000,000	2,249,456,000	
3 6 回	利付国庫債券（30年）	2,600,000,000	2,654,054,000	
3 7 回	利付国庫債券（20年）	600,000,000	685,422,000	
3 9 回	利付国庫債券（20年）	400,000,000	451,396,000	
4 0 回	利付国庫債券（20年）	720,000,000	805,759,200	
4 2 回	利付国庫債券（20年）	800,000,000	915,400,000	
4 3 回	利付国庫債券（20年）	860,000,000	1,007,326,600	
4 5 回	利付国庫債券（20年）	900,000,000	1,027,935,000	
4 6 回	利付国庫債券（20年）	500,000,000	564,550,000	
4 7 回	利付国庫債券（20年）	950,000,000	1,074,431,000	
4 8 回	利付国庫債券（20年）	500,000,000	577,910,000	
5 0 回	利付国庫債券（20年）	780,000,000	864,481,800	
5 1 回	利付国庫債券（20年）	600,000,000	670,122,000	
5 2 回	利付国庫債券（20年）	550,000,000	619,410,000	
5 4 回	利付国庫債券（20年）	700,000,000	795,004,000	
5 5 回	利付国庫債券（20年）	810,000,000	905,118,300	
5 7 回	利付国庫債券（20年）	1,130,000,000	1,252,887,500	
5 8 回	利付国庫債券（20年）	600,000,000	665,292,000	
6 0 回	利付国庫債券（20年）	990,000,000	1,048,865,400	
6 1 回	利付国庫債券（20年）	800,000,000	814,608,000	
6 2 回	利付国庫債券（20年）	1,300,000,000	1,294,267,000	
6 4 回	利付国庫債券（20年）	600,000,000	664,326,000	
6 5 回	利付国庫債券（20年）	1,100,000,000	1,217,282,000	
6 7 回	利付国庫債券（20年）	1,600,000,000	1,768,496,000	
7 0 回	利付国庫債券（20年）	1,050,000,000	1,217,695,500	
7 2 回	利付国庫債券（20年）	1,250,000,000	1,407,025,000	
7 3 回	利付国庫債券（20年）	1,190,000,000	1,324,208,200	
7 5 回	利付国庫債券（20年）	1,400,000,000	1,572,788,000	
7 8 回	利付国庫債券（20年）	1,350,000,000	1,483,353,000	
8 1 回	利付国庫債券（20年）	1,400,000,000	1,552,278,000	
8 3 回	利付国庫債券（20年）	1,600,000,000	1,791,360,000	
8 5 回	利付国庫債券（20年）	1,700,000,000	1,901,076,000	
8 8 回	利付国庫債券（20年）	1,500,000,000	1,712,955,000	
9 0 回	利付国庫債券（20年）	1,600,000,000	1,804,944,000	
9 2 回	利付国庫債券（20年）	1,700,000,000	1,892,253,000	
9 3 回	利付国庫債券（20年）	700,000,000	768,383,000	
9 4 回	利付国庫債券（20年）	800,000,000	888,528,000	
9 5 回	利付国庫債券（20年）	1,700,000,000	1,930,945,000	
9 7 回	利付国庫債券（20年）	1,800,000,000	2,017,674,000	
9 9 回	利付国庫債券（20年）	1,600,000,000	1,768,976,000	
1 0 0 回	利付国庫債券（20年）	1,600,000,000	1,788,448,000	
1 0 2 回	利付国庫債券（20年）	1,600,000,000	1,830,384,000	
1 0 5 回	利付国庫債券（20年）	1,800,000,000	1,979,568,000	
1 0 7 回	利付国庫債券（20年）	1,700,000,000	1,866,804,000	

1 0 9回 利付国庫債券(20年)	2,000,000,000	2,133,520,000	
1 1 1回 利付国庫債券(20年)	2,000,000,000	2,217,820,000	
1 1 3回 利付国庫債券(20年)	2,200,000,000	2,402,532,000	
1 1 4回 利付国庫債券(20年)	2,200,000,000	2,399,958,000	
1 1 6回 利付国庫債券(20年)	2,200,000,000	2,429,504,000	
1 1 8回 利付国庫債券(20年)	1,200,000,000	1,285,620,000	
1 1 9回 利付国庫債券(20年)	1,000,000,000	1,040,460,000	
1 2 1回 利付国庫債券(20年)	2,200,000,000	2,317,766,000	
1 2 3回 利付国庫債券(20年)	2,200,000,000	2,381,720,000	
1 2 5回 利付国庫債券(20年)	2,000,000,000	2,192,580,000	
1 2 8回 利付国庫債券(20年)	1,200,000,000	1,256,280,000	
1 2 9回 利付国庫債券(20年)	1,000,000,000	1,030,980,000	
1 3 0回 利付国庫債券(20年)	2,200,000,000	2,263,910,000	
1 3 2回 利付国庫債券(20年)	2,400,000,000	2,426,304,000	
1 3 4回 利付国庫債券(20年)	1,200,000,000	1,230,996,000	
1 3 5回 利付国庫債券(20年)	1,200,000,000	1,211,496,000	
1 3 7回 利付国庫債券(20年)	2,200,000,000	2,217,974,000	
国債証券 合計	300,020,000,000	315,761,196,700	
地方債証券			
6 1 1回 東京都公募公債	200,000,000	205,672,000	
6 1 2回 東京都公募公債	161,500,000	165,753,910	
6 1 4回 東京都公募公債	200,000,000	205,136,000	
6 1 6回 東京都公募公債	100,000,000	102,745,000	
6 1 7回 東京都公募公債	200,000,000	205,446,000	
6 1 9回 東京都公募公債	200,000,000	206,722,000	
6 2 0回 東京都公募公債	200,000,000	205,848,000	
6 2 2回 東京都公募公債	106,800,000	110,041,380	
6 2 3回 東京都公募公債	200,000,000	206,230,000	
6 2 7回 東京都公募公債	100,000,000	104,002,000	
6 2 8回 東京都公募公債	100,000,000	104,528,000	
6 2 9回 東京都公募公債	494,000,000	514,174,960	
6 3 2回 東京都公募公債	115,300,000	122,515,474	
6 3 3回 東京都公募公債	100,000,000	106,156,000	
6 3 4回 東京都公募公債	200,000,000	212,328,000	
6 3 8回 東京都公募公債	200,000,000	213,374,000	
6 4 0回 東京都公募公債	150,000,000	159,934,500	
6 4 1回 東京都公募公債	100,000,000	106,748,000	
6 5 9回 東京都公募公債	203,500,000	218,640,400	
6 6 4回 東京都公募公債	300,000,000	319,170,000	
6 6 7回 東京都公募公債	300,000,000	322,572,000	
6 8 0回 東京都公募公債	200,000,000	212,834,000	
6 8 5回 東京都公募公債	500,000,000	522,130,000	
6 8 8回 東京都公募公債	200,000,000	205,694,000	
6 9 7回 東京都公募公債	200,000,000	207,388,000	
1 6年度1 1回 北海道公募公債	250,000,000	256,462,500	
1 8年度4回 北海道公募公債	190,500,000	202,787,250	
1 8年度6回 北海道公募公債	100,000,000	107,079,000	
1 9年度4回 北海道公募公債	300,000,000	323,487,000	
2 1年度6回 北海道公募公債	200,000,000	214,700,000	
1 2 5回 神奈川県公募公債	100,000,000	101,828,000	
1 2 6回 神奈川県公募公債	178,870,000	182,597,650	

1 2 7回	神奈川県公募公債	100,000,000	102,957,000
1 2 8回	神奈川県公募公債	100,000,000	102,647,000
1 3 0回	神奈川県公募公債	156,200,000	160,667,320
1 3 5回	神奈川県公募公債	200,000,000	208,722,000
1 3 6回	神奈川県公募公債	100,000,000	104,279,000
1 6 6回	神奈川県公募公債	300,000,000	318,588,000
2 7 8回	大阪府公募公債	200,000,000	205,722,000
2 8 5回	大阪府公募公債	100,000,000	104,086,000
2 8 6回	大阪府公募公債	200,000,000	208,382,000
2 8 9回	大阪府公募公債	200,000,000	211,016,000
2 9 3回	大阪府公募公債	200,000,000	214,272,000
3 0 1回	大阪府公募公債	100,000,000	106,967,000
3 0 7回	大阪府公募公債	100,000,000	107,633,000
3 1 0回	大阪府公募公債	240,000,000	256,264,800
3 3 6回	大阪府公募公債	200,000,000	212,894,000
3 4 5回	大阪府公募公債	300,000,000	314,127,000
3 5 6回	大阪府公募公債	200,000,000	204,728,000
1 6年度2回	京都府公募公債	100,000,000	102,625,000
1 8年度1回	京都府公募公債	100,000,000	106,235,000
1 6年度4回	兵庫県公募公債	251,970,000	257,735,073
1 6年度8回	兵庫県公募公債	111,500,000	115,060,195
1 7年度2回	兵庫県公募公債	200,000,000	206,090,000
1 7年度9回	兵庫県公募公債	306,000,000	319,289,580
1 7年度13回	兵庫県公募公債	105,000,000	110,329,800
1 8年度1回	兵庫県公募公債	120,000,000	126,654,000
1 8年度5回	静岡県公募公債	129,800,000	138,377,184
2 1年度5回	静岡県公募公債	197,000,000	209,060,340
2 2年度8回	静岡県公募公債	200,000,000	207,518,000
1 6年度2回	愛知県公募公債	200,000,000	205,900,000
1 8年度2回	愛知県公募公債	160,300,000	171,025,673
2 0年度4回	愛知県公募公債	100,000,000	107,478,000
2 2年度6回	愛知県公募公債	200,000,000	209,386,000
1 6年度2回	広島県公募公債	200,000,000	206,562,000
2 2年度1回	広島県公募公債	200,000,000	212,302,000
1 7年度2回	埼玉県公募公債	200,000,000	206,006,000
1 8年度1回	埼玉県公募公債	200,000,000	211,424,000
2 1年度4回	埼玉県公募公債	440,000,000	470,078,400
2 3年度2回	埼玉県公募公債	200,000,000	208,726,000
1 6年度3回	福岡県公募公債	131,040,000	134,597,736
1 7年度5回	福岡県公募公債	100,000,000	104,371,000
1 7年度1回	福岡県公募公債	100,000,000	103,558,000
1 8年度1回	福岡県公募公債	104,000,000	111,635,680
2 1年度3回	福岡県公募公債	200,000,000	214,958,000
1 5年度4回	千葉県公募公債	100,000,000	101,596,000
1 6年度3回	千葉県公募公債	100,000,000	103,260,000
1 6年度8回	千葉県公募公債	200,000,000	205,436,000
1 7年度2回	千葉県公募公債	200,000,000	206,188,000
1 9年度5回	千葉県公募公債	300,000,000	323,871,000
2 1年度6回	千葉県公募公債	200,000,000	213,018,000
1 8年度2回	新潟県公募公債	169,000,000	180,448,060
1 1回	共同発行市場公募地方債	300,000,000	304,725,000
1 2回	共同発行市場公募地方債	130,000,000	132,349,100

次へ

平成24年10月12日現在

種類	銘柄	券面総額 (円)	評価額 (円)	備考
	1 3回 共同発行市場公募地方債	221,000,000	225,565,860	
	1 8回 共同発行市場公募地方債	100,000,000	102,824,000	
	1 9回 共同発行市場公募地方債	130,000,000	133,806,400	
	2 0回 共同発行市場公募地方債	100,000,000	102,842,000	
	2 1回 共同発行市場公募地方債	300,000,000	308,199,000	
	2 3回 共同発行市場公募地方債	100,000,000	102,718,000	
	2 5回 共同発行市場公募地方債	304,000,000	313,582,080	
	2 8回 共同発行市場公募地方債	200,000,000	206,368,000	
	2 9回 共同発行市場公募地方債	200,000,000	207,110,000	
	3 1回 共同発行市場公募地方債	200,000,000	208,080,000	
	3 2回 共同発行市場公募地方債	200,000,000	208,940,000	
	3 3回 共同発行市場公募地方債	300,000,000	313,710,000	
	3 5回 共同発行市場公募地方債	200,000,000	209,590,000	
	3 6回 共同発行市場公募地方債	100,000,000	104,903,000	
	3 7回 共同発行市場公募地方債	150,000,000	158,556,000	
	3 8回 共同発行市場公募地方債	170,000,000	181,104,400	
	3 9回 共同発行市場公募地方債	146,000,000	155,211,140	
	4 0回 共同発行市場公募地方債	150,000,000	160,771,500	
	4 7回 共同発行市場公募地方債	161,600,000	172,687,376	
	5 5回 共同発行市場公募地方債	200,000,000	215,914,000	
	5 7回 共同発行市場公募地方債	200,000,000	214,272,000	
	6 1回 共同発行市場公募地方債	300,000,000	320,676,000	
	6 5回 共同発行市場公募地方債	100,000,000	107,547,000	
	7 5回 共同発行市場公募地方債	500,000,000	540,115,000	
	8 0回 共同発行市場公募地方債	700,000,000	752,129,000	
	9 4回 共同発行市場公募地方債	100,000,000	104,970,000	
	9 9回 共同発行市場公募地方債	700,000,000	729,071,000	
	1 0 6回 共同発行市場公募地方債	300,000,000	306,135,000	
	1 7年度3回 大阪市公募公債	100,000,000	102,996,000	
	1 7年度7回 大阪市公募公債	200,000,000	206,950,000	
	1 7年度8回 大阪市公募公債	200,000,000	208,336,000	
	1 7年度1 1回 大阪市公募公債	100,000,000	104,559,000	
	1 8年度2回 大阪市公募公債	100,000,000	106,413,000	
	1 8年度3回 大阪市公募公債	150,000,000	160,395,000	
	1 9年度5回 大阪市公募公債	135,000,000	145,720,350	
	1 2回ひ号 名古屋市公募公債	200,000,000	206,322,000	
	1 2回せ号 名古屋市公募公債	359,500,000	372,693,650	
	1 7年度1回 京都市公募公債	100,000,000	103,481,000	
	1 8年度3回 京都市公募公債	101,700,000	109,036,638	
	1 6年度5回 神戸市公募公債	200,000,000	205,414,000	
	1 7年度1 3回 神戸市公募公債	103,000,000	107,876,020	
	1 5年度5回 横浜市公募公債	200,000,000	203,150,000	
	1 6年度1回 横浜市公募公債	200,000,000	204,154,000	
	1 7年度1回 横浜市公募公債	300,000,000	308,370,000	
	2 2年度3回 横浜市公募公債	200,000,000	209,078,000	
	2 2年度5回 横浜市公募公債	200,000,000	210,434,000	
	1 6年度7回 札幌市公募公債	100,000,000	103,281,000	
	1 9年度7回 札幌市公募公債	300,000,000	319,275,000	
	2回 川崎市公募公債 1 5年	100,000,000	108,088,000	
	2 1年度2回 北九州市公募公債	200,000,000	212,176,000	
	1 8年度4回 福岡市公募公債	100,000,000	106,348,000	
	1 6年度1回 広島市公募公債	100,000,000	102,684,000	
	1 6年度2回 千葉市公募公債	100,000,000	102,821,000	
地方債証券 合計		26,284,080,000	27,544,000,379	
特殊債券	8回 政保日本政策投資銀行債券	102,000,000	105,174,240	
	1 3回 政保日本政策投資銀行債券	121,000,000	129,463,950	
	1 3回 日本政策投資銀行債券	100,000,000	101,953,000	
	1 6回 日本政策投資銀行債券	100,000,000	102,487,000	
	2 7回 日本政策投資銀行債券	200,000,000	213,332,000	

4 6 回 日本政策投資銀行債券	200,000,000	214,296,000	
3 2 4 回 政保道路債	200,000,000	203,232,000	
3 2 8 回 政保道路債	200,000,000	204,424,000	
3 2 9 回 政保道路債	100,000,000	102,486,000	
3 3 3 回 政保道路債	300,000,000	308,925,000	
3 3 5 回 政保道路債	237,000,000	243,574,380	
3 3 8 回 政保道路債	264,000,000	272,814,960	
3 3 9 回 政保道路債	301,000,000	310,647,050	
1 5 回 高速道路機構債	400,000,000	427,588,000	
2 5 回 高速道路機構債	300,000,000	321,726,000	
3 5 回 高速道路機構債	400,000,000	427,512,000	
4 8 回 高速道路機構債	700,000,000	754,558,000	
3 回 政保日本高速道路保有・債務返済機構	300,000,000	313,341,000	
5 回 政保日本高速道路保有・債務返済機構	209,000,000	219,176,210	
8 回 政保日本高速道路保有・債務返済機構	108,000,000	113,368,680	
9 回 政保日本高速道路保有・債務返済機構	100,000,000	110,459,000	
1 6 回政保日本高速道路保有・債務返済機構	301,000,000	321,769,000	
1 7 回政保日本高速道路保有・債務返済機構	122,000,000	130,593,680	
1 8 回政保日本高速道路保有・債務返済機構	300,000,000	339,198,000	
1 9 回政保日本高速道路保有・債務返済機構	100,000,000	106,397,000	
2 1 回政保日本高速道路保有・債務返済機構	375,000,000	399,918,750	
2 3 回政保日本高速道路保有・債務返済機構	300,000,000	318,978,000	
2 9 回政保日本高速道路保有・債務返済機構	200,000,000	203,776,000	
3 0 回政保日本高速道路保有・債務返済機構	300,000,000	319,881,000	
3 3 回政保日本高速道路保有・債務返済機構	297,000,000	317,014,830	
3 6 回政保日本高速道路保有・債務返済機構	344,000,000	370,979,920	
4 0 回政保日本高速道路保有・債務返済機構	331,000,000	357,787,830	
4 7 回政保日本高速道路保有・債務返済機構	200,000,000	212,908,000	
5 6 回政保日本高速道路保有・債務返済機構	200,000,000	212,350,000	
6 0 回政保日本高速道路保有・債務返済機構	207,000,000	224,750,250	
6 6 回政保日本高速道路保有・債務返済機構	162,000,000	173,335,140	
6 7 回政保日本高速道路保有・債務返済機構	401,000,000	431,596,300	
7 1 回政保日本高速道路保有・債務返済機構	600,000,000	638,808,000	
7 8 回政保日本高速道路保有・債務返済機構	200,000,000	213,118,000	
8 2 回政保日本高速道路保有・債務返済機構	100,000,000	107,224,000	
8 9 回政保日本高速道路保有・債務返済機構	300,000,000	317,763,000	
3 4 回 日本道路・機構承継債	200,000,000	205,382,000	
4 1 回 日本道路・機構承継債	300,000,000	309,333,000	
8 3 8 回 政保公営企業債券	600,000,000	612,534,000	
8 3 9 回 政保公営企業債券	260,000,000	265,733,000	

8 4 3 回 政保公営企業債券	100,000,000	102,674,000	
8 4 7 回 政保公営企業債券	200,000,000	205,806,000	
8 4 8 回 政保公営企業債券	200,000,000	205,528,000	
8 4 9 回 政保公営企業債券	261,000,000	269,680,860	
8 5 2 回 政保公営企業債券	300,000,000	309,444,000	
8 5 3 回 政保公営企業債券	204,000,000	210,018,000	
8 5 4 回 政保公営企業債券	304,000,000	314,913,600	
8 5 6 回 政保公営企業債券	200,000,000	208,184,000	
8 5 9 回 政保公営企業債券	207,000,000	216,176,310	
8 6 2 回 政保公営企業債券	239,000,000	252,756,840	
8 6 3 回 政保公営企業債券	200,000,000	213,238,000	
8 6 7 回 政保公営企業債券	200,000,000	212,684,000	
8 6 8 回 政保公営企業債券	101,000,000	107,536,720	
8 6 9 回 政保公営企業債券	102,000,000	108,738,120	
8 7 5 回 政保公営企業債券	482,000,000	514,771,180	
8 回 政保地方公営企業金融機構債券	651,000,000	697,845,960	
3 回 政保地方公共団体金融機構債券	101,000,000	108,329,570	
5 回 地方公共団体金融機構債券	500,000,000	530,810,000	
8 回 政保地方公共団体金融機構債券	300,000,000	317,739,000	
1 0 回 政保地方公共団体金融機構債券	500,000,000	529,365,000	
1 5 回 政保地方公共団体金融機構債券	200,000,000	206,914,000	
2 0 回 政保地方公共団体金融機構債券	300,000,000	314,436,000	
2 4 回 地方公共団体金融機構債券	300,000,000	312,648,000	
1 2 回 公営企業金融公庫債券	300,000,000	307,842,000	
1 4 回 公営企業金融公庫債券	100,000,000	103,081,000	
1 5 回 公営企業金融公庫債券	300,000,000	309,177,000	
1 7 回 公営企業金融公庫債券	100,000,000	104,049,000	
2 0 回 公営企業金融公庫債券	200,000,000	213,408,000	
2 4 回 公営企業金融公庫債券	300,000,000	321,207,000	
1 9 1 回 政保首都高速道路債券	113,000,000	116,367,400	
1 4 2 回 政保阪神高速道路債	100,000,000	102,750,000	
1 4 8 回 政保阪神高速道路債	107,000,000	110,650,840	
5 回 阪神高速道路・機構承継債	100,000,000	102,224,000	
1 8 0 回 政保中小企業債券	142,000,000	146,173,380	
1 8 6 回 政保中小企業債券	104,000,000	107,515,200	
1 2 回 国際協力銀行債券	200,000,000	203,964,000	
1 5 回 国際協力銀行債券	200,000,000	205,128,000	
2 回 都市再生債券	100,000,000	103,184,000	
1 9 回 都市再生機構債券	200,000,000	217,624,000	
2 回 本州四国連絡・機構承継債券	100,000,000	101,903,000	
6 回 政保中部国際空港債券	100,000,000	101,833,000	
1 1 回 住宅金融支援機構債券	200,000,000	213,408,000	
3 2 回 住宅金融支援機構債券	300,000,000	303,123,000	
3 7 回 住宅金融支援機構債券	300,000,000	317,577,000	
6 回貸付債権担保 S 種住宅金融公庫債券	105,252,000	113,119,587	
8 回貸付債権担保 S 種住宅金融公庫債券	73,196,000	78,487,338	
9 回貸付債権担保 S 種住宅金融公庫債券	109,416,000	117,194,383	
2 回貸付債権担保 S 種住宅金融支援機構債券	121,542,000	130,415,781	
1 3 回貸付債権担保 S 種住宅金融支援機構債券	57,618,000	61,275,590	
1 4 回貸付債権担保 S 種住宅金融支援機構債券	295,910,000	311,347,624	
4 回貸付債権担保住宅金融公庫債券	70,611,000	74,027,866	
4 3 回貸付債権担保住宅金融公庫債券	52,331,000	56,300,829	

4 4 回貸付債権担保住宅金融公庫債券	203,148,000	218,810,710	
5 1 回貸付債権担保住宅金融公庫債券	161,247,000	172,731,011	
1 回貸付債権担保住宅金融支援機構債券	278,865,000	297,601,939	
2 9 回貸付債権担保住宅金融支援機構債券	377,330,000	398,683,104	
3 6 回貸付債権担保住宅金融支援機構債券	687,144,000	722,408,230	
1 4 回 政保国民生活債券	132,000,000	135,457,080	
7 0 4 号 利附商工債	200,000,000	202,978,000	
7 0 6 号 利付商工債	300,000,000	305,025,000	
7 1 4 号 利付商工債	300,000,000	304,476,000	
7 2 3 号 利付商工債	300,000,000	302,571,000	
7 3 2 号 利付商工債	200,000,000	202,680,000	
7 0 9 号 利附農林債	400,000,000	406,256,000	
7 1 3 号 利附農林債	300,000,000	303,471,000	
7 1 7 号 利附農林債	300,000,000	303,651,000	
7 2 1 号 利附農林債	120,000,000	121,176,000	
7 4 3 号 利附農林債	300,000,000	301,944,000	
2 2 9 回 利附信金中金債	400,000,000	405,784,000	
2 3 3 回 利附信金中金債	300,000,000	305,274,000	
2 3 6 回 利附信金中金債	300,000,000	303,732,000	
2 4 1 回 利附信金中金債	300,000,000	303,258,000	
2 5 3 回 利附信金中金債	300,000,000	303,669,000	
2 6 1 回 利附信金中金債	300,000,000	302,364,000	
1 3 9 号 利附商工債（3年）	300,000,000	300,558,000	
1 回 政保東日本高速道路債券	101,000,000	105,564,190	
2 回 政保東日本高速道路債券	101,000,000	105,329,870	
8 回 政保中日本高速道路債券	170,000,000	181,820,100	
4 回 政保中日本高速道路債券	170,000,000	178,420,100	
2 1 回 政保中日本高速道路債券	300,000,000	323,598,000	
5 回 中日本高速道路債券	200,000,000	216,690,000	
1 回 政保西日本高速道路債券	201,000,000	210,083,190	
5 回 政保西日本高速道路債券	259,000,000	276,668,980	
6 回 政保西日本高速道路債券	117,000,000	125,123,310	
2 回 鉄道建設運輸施設債	300,000,000	308,601,000	
特殊債券 合計	31,024,610,000	32,492,719,962	
社債券			
9 回 G E キャピタル円貨債	100,000,000	101,892,000	
1 2 回 G E キャピタル円貨債	100,000,000	102,343,000	
1 4 回 G E キャピタル円貨債	100,000,000	103,665,000	
2 回 J P モルガン・チェース劣後債	100,000,000	103,125,000	
4 回 ゴールドマン・サックス円貨債	100,000,000	101,716,000	
1 6 回 シティグループ円貨社債	100,000,000	101,379,000	
2 2 回 シティグループ円貨社債	200,000,000	203,912,000	
7 回 ウエストバック銀行円貨社債	100,000,000	101,902,000	
1 回 オーストラリア連邦保証オーストラリア・ニュージーランド銀行円貨社債	100,000,000	101,833,000	
2 2 回 中日本高速道路債券	300,000,000	308,151,000	
3 2 回 アサヒビール社債	100,000,000	100,967,000	
7 回 キリンホールディングス社債	100,000,000	107,190,000	
5 回 日本たばこ産業社債	100,000,000	101,443,000	
4 1 回 住友化学社債	100,000,000	105,128,000	
3 4 回 三井化学社債	100,000,000	104,703,000	
1 1 回 武田薬品工業社債	100,000,000	100,325,000	
2 4 回 新日本石油社債	100,000,000	103,159,000	
2 9 回 新日本製鐵社債	100,000,000	112,516,000	
5 2 回 新日本製鐵社債	100,000,000	102,039,000	
6 4 回 新日本製鐵社債	100,000,000	104,788,000	

13回 ジェイ エフ イー ホールディングス社債	100,000,000	101,173,000	
15回 ジェイ エフ イー ホールディングス社債	100,000,000	100,735,000	
25回 富士通社債	100,000,000	102,747,000	
7回 パナソニック社債	200,000,000	202,650,000	
10回 パナソニック社債	200,000,000	201,228,000	
11回 パナソニック社債	100,000,000	101,243,000	
17回 ソニー社債	100,000,000	102,725,000	
3回 パナソニック電工社債	100,000,000	103,102,000	
19回 三菱重工業社債	100,000,000	106,613,000	
49回 日産自動車社債	100,000,000	103,002,000	
51回 日産自動車社債	100,000,000	101,104,000	
9回 トヨタ自動車社債	200,000,000	202,918,000	
49回 伊藤忠商事社債	100,000,000	110,105,000	
58回 伊藤忠商事社債	100,000,000	101,058,000	
77回 丸紅社債	100,000,000	101,270,000	
30回 住友商事社債	100,000,000	104,726,000	
16回 三菱商事社債	100,000,000	103,565,000	
69回 三菱商事社債	300,000,000	325,683,000	
1回 みずほコーポレート銀行劣後社債	200,000,000	204,210,000	
7回 みずほコーポレート銀行社債	100,000,000	108,221,000	
14回 みずほコーポレート銀行社債	100,000,000	101,513,000	
15回 みずほコーポレート銀行社債	200,000,000	202,940,000	
18回 みずほコーポレート銀行社債	200,000,000	202,300,000	
20回 みずほコーポレート銀行社債	200,000,000	202,280,000	
24回 みずほコーポレート銀行社債	200,000,000	202,114,000	
29回 みずほコーポレート銀行社債	200,000,000	201,198,000	
106回 三菱東京UFJ銀行社債	300,000,000	303,711,000	
112回 三菱東京UFJ銀行社債	200,000,000	202,096,000	
114回 三菱東京UFJ銀行社債	200,000,000	202,374,000	
6回 東京三菱銀行劣後社債	100,000,000	103,016,000	
8回 東京三菱銀行劣後社債	200,000,000	206,948,000	
11回 三菱東京UFJ銀行劣後社債	200,000,000	214,604,000	
12回 三菱東京UFJ銀行劣後社債	200,000,000	215,636,000	
28回 三菱東京UFJ銀行劣後社債	200,000,000	208,954,000	
4回 りそな銀行劣後社債	100,000,000	111,042,000	
6回 りそな銀行劣後社債	100,000,000	106,542,000	
7回 三菱UFJ信託銀行劣後債	200,000,000	209,872,000	
4回 住友信託銀行劣後社債	100,000,000	102,900,000	
5回 住友信託銀行劣後債	100,000,000	105,867,000	
7回 住友信託銀行劣後社債	100,000,000	105,891,000	
45回 三井住友銀行社債	200,000,000	202,606,000	
47回 三井住友銀行社債	200,000,000	202,478,000	
50回 三井住友銀行社債	200,000,000	201,596,000	
51回 三井住友銀行社債	200,000,000	200,816,000	
7回 三井住友銀行劣後社債	100,000,000	102,198,000	
8回 三井住友銀行劣後社債	100,000,000	103,189,000	
9回 三井住友銀行劣後社債	100,000,000	103,816,000	
11回 三井住友銀行劣後社債	200,000,000	216,552,000	
20回 三井住友銀行劣後社債	200,000,000	218,780,000	
1回 みずほ銀行劣後特約付社債	100,000,000	102,685,000	
6回 みずほ銀行劣後特約付社債	100,000,000	106,629,000	
10回 みずほ銀行劣後特約付社債	100,000,000	106,903,000	
14回 みずほ銀行劣後特約付社債	100,000,000	107,946,000	

38回	NTTファイナンス社債	200,000,000	201,442,000
41回	NTTファイナンス社債	100,000,000	100,807,000
17回	ホンダファイナンス社債	100,000,000	100,661,000
19回	トヨタファイナンス社債	100,000,000	106,015,000
23回	トヨタファイナンス社債	300,000,000	319,506,000
40回	トヨタファイナンス社債	100,000,000	102,072,000
118回	オリックス社債	100,000,000	103,084,000
144回	オリックス社債	100,000,000	103,200,000
148回	オリックス社債	200,000,000	204,486,000
12回	三菱UFJリース社債	100,000,000	100,889,000
15回	野村ホールディングス社債	100,000,000	102,177,000
17回	野村ホールディングス社債	200,000,000	202,196,000
20回	野村ホールディングス社債	100,000,000	100,465,000
22回	野村ホールディングス社債	200,000,000	200,674,000
8回	野村ホールディングス社債	100,000,000	105,189,000
24回	三井不動産社債	100,000,000	104,309,000
31回	三井不動産社債	100,000,000	102,649,000
79回	三菱地所社債	200,000,000	213,018,000
90回	三菱地所社債	100,000,000	106,869,000
73回	住友不動産社債	100,000,000	101,158,000
41回	小田急電鉄社債	100,000,000	107,311,000
2回	東日本旅客鉄道社債	200,000,000	222,092,000
3回	東日本旅客鉄道社債	200,000,000	224,860,000
7回	東日本旅客鉄道社債	100,000,000	114,368,000
19回	東日本旅客鉄道社債	100,000,000	113,708,000
31回	東日本旅客鉄道社債	200,000,000	203,856,000
41回	東日本旅客鉄道社債	100,000,000	103,876,000
56回	東日本旅客鉄道社債	300,000,000	323,154,000
3回	西日本旅客鉄道社債	100,000,000	113,192,000
10回	西日本旅客鉄道社債	100,000,000	110,473,000
1回	東海旅客鉄道社債	100,000,000	106,014,000
2回	東海旅客鉄道社債	200,000,000	225,996,000
6回	東海旅客鉄道社債	100,000,000	113,882,000
10回	東海旅客鉄道社債	190,000,000	200,163,100
23回	東海旅客鉄道社債	100,000,000	109,718,000
3回	東京地下鉄社債	100,000,000	106,354,000
5回	KDDI社債	100,000,000	112,741,000
48回	日本電信電話社債	400,000,000	410,644,000
50回	日本電信電話社債	100,000,000	103,934,000
51回	日本電信電話社債	200,000,000	213,168,000
58回	日本電信電話社債	100,000,000	101,302,000
60回	日本電信電話社債	300,000,000	314,895,000
15回	NTTドコモ社債	200,000,000	217,688,000
16回	NTTドコモ社債	200,000,000	202,480,000
455回	東京電力社債	200,000,000	178,678,000
511回	東京電力社債	100,000,000	97,356,000
516回	東京電力社債	100,000,000	95,225,000
519回	東京電力社債	372,000,000	350,468,640
542回	東京電力社債	500,000,000	440,155,000
407回	中部電力社債	100,000,000	108,042,000
409回	中部電力社債	300,000,000	336,888,000
467回	中部電力社債	100,000,000	102,366,000
468回	中部電力社債	100,000,000	102,288,000
471回	中部電力社債	300,000,000	306,762,000
476回	中部電力社債	100,000,000	108,080,000
478回	中部電力社債	100,000,000	105,239,000
480回	中部電力社債	200,000,000	210,428,000
484回	中部電力社債	200,000,000	203,698,000
496回	中部電力社債	500,000,000	511,310,000
410回	関西電力社債	300,000,000	317,001,000
433回	関西電力社債	200,000,000	202,994,000
441回	関西電力社債	200,000,000	204,262,000

4 4 6 回 関西電力社債	200,000,000	207,304,000	
2 9 8 回 中国電力社債	200,000,000	218,848,000	
3 1 0 回 中国電力社債	200,000,000	224,934,000	
3 4 1 回 中国電力社債	100,000,000	101,848,000	
3 5 0 回 中国電力社債	200,000,000	204,490,000	
2 4 5 回 北陸電力社債	200,000,000	217,910,000	
2 6 0 回 北陸電力社債	100,000,000	110,467,000	
2 8 1 回 北陸電力社債	200,000,000	214,216,000	
2 8 9 回 北陸電力社債	300,000,000	306,381,000	
3 6 8 回 東北電力社債	300,000,000	319,227,000	
3 7 5 回 東北電力社債	100,000,000	108,298,000	
3 8 0 回 東北電力社債	300,000,000	334,638,000	
4 2 0 回 東北電力社債	100,000,000	101,069,000	
4 2 7 回 東北電力社債	200,000,000	204,638,000	
4 3 2 回 東北電力社債	500,000,000	525,125,000	
2 3 7 回 四国電力社債	100,000,000	107,816,000	
2 5 7 回 四国電力社債	200,000,000	204,388,000	
3 8 2 回 九州電力社債	100,000,000	102,168,000	
3 8 3 回 九州電力社債	100,000,000	102,361,000	
3 8 7 回 九州電力社債	200,000,000	207,646,000	
2 5 7 回 北海道電力社債	200,000,000	223,028,000	
2 8 2 回 北海道電力社債	200,000,000	202,356,000	
2 8 4 回 北海道電力社債	500,000,000	515,735,000	
2 8 6 回 北海道電力社債	100,000,000	102,144,000	
4 回 電源開発社債	200,000,000	202,070,000	
6 回 電源開発社債	100,000,000	102,053,000	
1 4 回 電源開発社債	100,000,000	103,097,000	
1 7 回 電源開発社債	100,000,000	105,609,000	
1 4 回 東京ガス社債	100,000,000	108,650,000	
9 回 大阪ガス社債	100,000,000	113,391,000	
2 4 回 大阪瓦斯社債	100,000,000	102,762,000	
社債券 合計	26,462,000,000	27,490,888,740	
合計	383,790,690,000	403,288,805,781	

第2 信用取引契約残高明細表

該当事項はありません。

第3 デリバティブ取引及び為替予約取引の契約額等及び時価の状況表

該当事項はありません。

[前へ](#)

2【ファンドの現況】

【純資産額計算書】

平成24年10月31日現在

資産総額	4,352,412,740円
負債総額	1,642,312円
純資産総額（ - ）	4,350,770,428円
発行済数量	4,105,001,595口
1口当たり純資産額（ / ）	1.0599円

（参考）マザーファンドの現況

国内債券パッシブ・ファンド・マザーファンド

平成24年10月31日現在

資産総額	414,353,764,124円
負債総額	6,128,063,000円
純資産総額（ - ）	408,225,701,124円
発行済数量	351,677,832,744口
1口当たり純資産額（ / ）	1.1608円

第4【内国投資信託受益証券事務の概要】

（1）受益証券の名義書換

該当事項はありません。

ファンドの受益権は、振替機関等の振替口座簿に記載または記録されることにより定まります。委託会社は、この信託の受益権を取り扱う振替機関が社振法の規定により主務大臣の指定を取り消された場合または当該指定が効力を失った場合であって、当該振替機関の振替業を承継する者が存在しない場合その他やむを得ない事情がある場合を除き、当該振替受益権を表示する受益証券を発行しません。

なお、受益者は、委託会社がやむを得ない事情等により受益証券を発行する場合を除き、無記名式受益証券から記名式受益証券への変更の請求、記名式受益証券から無記名式受益証券への変更の請求、受益証券の再発行の請求を行わないものとします。

（2）受益者に対する特典

該当事項はありません。

（3）受益権の譲渡制限

譲渡制限はありません。

受益者は、その保有する受益権を譲渡する場合には、当該受益者の譲渡の対象とする受益権が記載または記録されている振替口座簿にかかる振替機関等に振替の申請をするものとします。

上記の申請のある場合には、上記の振替機関等は、当該譲渡にかかる譲渡人の保有する受益権の口数の減少および譲受人の保有する受益権の口数の増加につき、その備える振替口座簿に記載または記録するものとします。ただし、上記の振替機関等が振替先口座を開設したものでない場合には、譲受人の振替先口座を開設した他の振替機関等（当該他の振替機関等の上位機関を含みます。）に社振法の規定にしたがい、譲受人の振替先口座に受益権の口数の増加の記載または記録が行われるよう通知するものとします。

上記の振替について、委託会社は、当該受益者の譲渡の対象とする受益権が記載または記録されている振替口座簿にかかる振替機関等と譲受人の振替先口座を開設した振替機関等が異なる場合等において、委託会社が必要と認めるときまたはやむをえない事情があると判断したときは、振替停止日や振替停止期間

を設けることができます。

(4) 受益権の譲渡の対抗要件

受益権の譲渡は、振替口座簿への記載または記録によらなければ、委託会社および受託会社に対抗することができません。

(5) 受益権の再分割

委託会社は、社振法に定めるところにしたがい、受託会社と協議のうえ、一定日現在の受益権を均等に再分割できるものとしします。

(6) 質権口記載又は記録の受益権の取り扱いについて

振替機関等の振替口座簿の質権口に記載または記録されている受益権にかかる収益分配金の支払い、一部解約の実行の請求の受付け、一部解約金および償還金の支払い等については、約款の規定によるほか、民法その他の法令等にしたがって取り扱われます。

第三部【委託会社等の情報】

第1【委託会社等の概況】

1【委託会社等の概況】

(1) 資本金の額

本書提出日現在の資本金の額	20億円
発行する株式総数	80,000株
発行済株式総数	24,000株

直近5カ年の資本金の変動

該当事項はありません。

(2) 会社の機構

会社の意思決定機構

業務執行上重要な事項は、取締役会の決議をもって決定します。取締役は、株主総会において選任され、その任期は就任後2年内の最終の決算期に関する定時株主総会の終結の時までです。ただし、補欠または増員で選任された取締役の任期は、現任取締役の任期の満了の時までとします。

取締役会は、代表取締役を選定し、代表取締役は、会社を代表し、取締役会の決議に従い業務を執行します。また、取締役会は、その決議をもって、取締役会長1名、取締役社長1名、取締役副社長1名、専務取締役および常務取締役若干名を置くことができます。

取締役会は、法令に別段の定めがある場合を除き、原則として取締役社長が招集します。取締役会の議長は、原則として取締役社長がこれにあたります。

取締役会の決議は、法令に別段の定めがある場合を除き、議決に加わることができる取締役の過半数が出席し、出席取締役の過半数をもって行います。

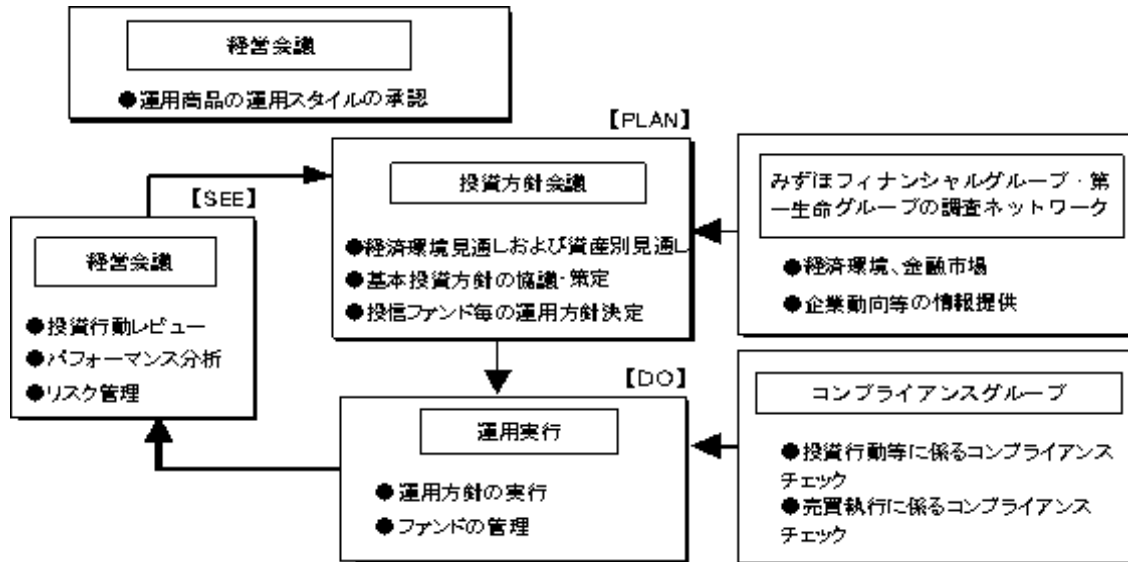
投資運用の意思決定機構

委託会社が運用指図権を有するファンドに係る運用スタイルの承認は、原則として月3回開催される経営会議のうち、月2回の経営会議において決定します。なお、議長は社長とします。

ファンド全般に係る経済環境見通しおよび資産別市場見通しならびにファンド毎の運用方針は、投資方針会議において協議し、策定します。投資方針会議は原則として月1回開催され、議長は運用部門担当取締役とします。

各ファンドにおける有価証券の売買等の意思決定は、原則として運用担当者が行います。すなわち、運用担当者は、投資方針会議において決定された運用方針を受けて、各ファンドの投資方針に基づき運用計画を策定し、有価証券への運用指図を行います。

運用担当者による運用計画の策定および有価証券等の運用指図に関する意思決定は、運用担当者自身の調査活動、アナリスト等の調査活動、その他の活動によって得られた当該有価証券等に関する情報に基づいて行われ、それらの活動の成果である各ファンドの投資運用の実績は、原則として月3回開催される経営会議のうち、月1回検討・評価されます。



上記体制は平成24年10月31日現在のものであり、今後変更となる可能性があります。

2【事業の内容及び営業の概況】

委託会社は、「投資信託及び投資法人に関する法律」に定める投資信託委託会社であり、投資信託の設定を行うとともに「金融商品取引法」に定める金融商品取引業者としてその運用（投資運用業）を行っています。また「金融商品取引法」に基づく登録を受けて、投資助言・代理業および第二種金融商品取引業を営んでいます。

平成24年10月31日現在、委託会社の運用する投資信託は283本（親投資信託を除く）あり、以下の通りです。

基本的性格	本数	純資産総額 (単位：円)
単体型株式投資信託	13	52,594,425,775
追加型株式投資信託	261	3,979,056,524,755
単体型公社債投資信託	8	74,506,897,396
追加型公社債投資信託	0	0
証券投資信託以外の投資信託	1	135,500,379
合計	283	4,106,293,348,305

3【委託会社等の経理状況】

1．委託会社であるD I A Mアセットマネジメント株式会社（以下「委託会社」という。）の財務諸表は、「財務諸表等の用語、様式及び作成方法に関する規則」（昭和38年大蔵省令第59号、以下「財務諸表等規則」という。）ならびに同規則第2条の規定に基づき、「金融商品取引業等に関する内閣府令」（平成19年8月6日内閣府令第52号）により作成しております。

また、中間財務諸表は、「中間財務諸表等の用語、様式及び作成方法に関する規則」（昭和52年大蔵省令第38号、以下「中間財務諸表等規則」という。）、ならびに同規則第38条及び第57条の規定に基づき、「金融商品取引業等に関する内閣府令」（平成19年8月6日内閣府令第52号）により作成しております。

2．財務諸表及び中間財務諸表の金額は、千円未満の端数を切り捨てて記載しております。

3．委託会社は、第27期事業年度（自平成23年4月1日至平成24年3月31日）の財務諸表について、新日本有限責任監査法人の監査を受け、第28期中間会計期間（自平成24年4月1日至平成24年9月30日）の中間財務諸表について、新日本有限責任監査法人の中間監査を受けております。

(1)【貸借対照表】

(単位：千円)

	第26期 (平成23年3月31日現在)	第27期 (平成24年3月31日現在)
(資産の部)		
流動資産		
現金・預金	12,220,759	12,520,748
金銭の信託	5,967,344	6,548,577
前払費用	27,593	25,744
未収委託者報酬	2,942,180	2,780,527
未収運用受託報酬	1,061,935	1,167,998
未収投資助言報酬	2 267,240	2 241,851
未収収益	186,483	212,226
繰延税金資産	403,201	344,793
その他	102,404	22,264
流動資産計	23,179,143	23,864,733
固定資産		
有形固定資産		
建物	1 183,704	1 167,433
車両運搬具	-	1 4,752
器具備品	1 206,306	1 188,367
建設仮勘定	10,956	109,529
無形固定資産		
商標権	1 510	1 383
ソフトウェア	1 780,190	1 1,101,685
ソフトウェア仮勘定	478,971	152,513
電話加入権	7,148	7,148
電話施設利用権	1 451	1 371
投資その他の資産		
投資有価証券	4,252,397	3,982,258
関係会社株式	604,498	450,882
関係会社株式	2,457,319	2,119,074
繰延税金資産	402,191	590,822
長期差入保証金	702,696	731,197
その他	85,690	90,282
固定資産計	5,920,638	5,714,444
資産合計	29,099,782	29,579,177

（単位：千円）

	第26期 （平成23年3月31日現在）	第27期 （平成24年3月31日現在）
（負債の部）		
流動負債		
預り金	120,910	132,805
未払金	1,479,756	1,460,128
未払収益分配金	3,223	670
未払償還金	98,362	86,391
未払手数料	1,134,992	1,088,348
その他未払金	243,178	284,718
未払費用	2 1,226,658	2 1,105,512
未払法人税等	1,706,391	1,195,056
未払消費税等	143,728	92,354
賞与引当金	575,326	574,646
その他	10,000	-
流動負債計	5,262,771	4,560,503
固定負債		
退職給付引当金	579,063	680,768
役員退職慰労引当金	100,260	56,690
固定負債計	679,324	737,458
負債合計	5,942,095	5,297,962
（純資産の部）		
株主資本		
資本金	2,000,000	2,000,000
資本剰余金	2,428,478	2,428,478
資本準備金	2,428,478	2,428,478
利益剰余金	18,512,674	19,716,594
利益準備金	123,293	123,293
その他利益剰余金		
別途積立金	13,430,000	15,630,000
研究開発積立金	300,000	300,000
運用責任準備積立金	200,000	200,000
繰越利益剰余金	4,459,380	3,463,300
株主資本計	22,941,152	24,145,072
評価・換算差額等		
その他有価証券評価差額金	216,534	136,143
評価・換算差額等計	216,534	136,143
純資産合計	23,157,686	24,281,215
負債・純資産合計	29,099,782	29,579,177

(2) 【損益計算書】

(単位：千円)

	第26期 (自平成22年4月1日 至平成23年3月31日)		第27期 (自平成23年4月1日 至平成24年3月31日)	
営業収益				
委託者報酬		24,367,005		23,208,602
運用受託報酬		4,458,894		4,966,992
投資助言報酬		1,019,727		943,057
その他営業収益		789,867		697,063
営業収益計		30,635,495		29,815,715
営業費用				
支払手数料		10,405,593		10,154,958
広告宣伝費		272,928		164,286
公告費		2,297		-
調査費		4,755,890		4,590,302
調査費		2,611,173		2,888,013
委託調査費		2,144,716		1,702,289
委託計算費		338,206		335,754
営業雑経費		671,721		496,565
通信費		30,286		26,941
印刷費		585,041		399,066
協会費		23,561		25,014
諸会費		38		41
支払販売手数料		32,794		45,500
営業費用計		16,446,637		15,741,867
一般管理費				
給料		4,576,265		4,630,102
役員報酬	1	235,289	1	245,224
給料・手当		3,768,114		3,824,122
賞与		572,860		560,755
交際費		38,997		35,987
寄付金		13,335		3,156
旅費交通費		255,190		213,642
租税公課		89,571		84,346
不動産賃借料		718,929		656,463
退職給付費用		139,773		164,627
固定資産減価償却費		486,987		475,556
福利厚生費		20,476		24,887
修繕費		20,842		6,721
賞与引当金繰入		575,326		574,646
役員退職慰労引当金繰入		42,036		30,048
役員退職金		13,140		27,503
機器リース料		1,951		1,510
事務委託費		331,935		323,740
消耗品費		70,952		58,739
器具備品費		575		2,889
諸経費		124,218		114,695
一般管理費計		7,520,506		7,429,267
営業利益		6,668,351		6,644,580

（単位：千円）

	第26期 （自平成22年4月1日 至平成23年3月31日）		第27期 （自平成23年4月1日 至平成24年3月31日）	
営業外収益				
受取配当金	4	341,775		61,720
受取利息		9,168		3,921
時効成立分配金		2,574		11,383
為替差益		-		1,660
投資信託解約益		157,213		-
先物利益		9,816		-
金銭の信託運用益		69,014		-
雑収入		8,602		5,992
営業外収益計		598,165		84,678
営業外費用				
為替差損		755		-
時効成立後支払分配金		-		36
金銭の信託運用損		-		417,812
雑損失		6,089		1,152
営業外費用計		6,844		419,001
経常利益		7,259,672		6,310,257
特別利益				
ゴルフ会員権売却益		-		1,959
貸倒引当金戻入益		4,288		-
過年度損益修正益	3, 4	105,241		-
特別利益計		109,530		1,959
特別損失				
固定資産除却損	2	31,419	2	36,415
固定資産売却損		1,440		381
関係会社株式評価損		3,825		338,244
特別損失計		36,684		375,042
税引前当期純利益		7,332,518		5,937,173
法人税、住民税及び事業税		2,885,426		2,582,251
法人税等調整額		7,586		56,997
法人税等合計		2,877,839		2,525,253
当期純利益		4,454,678		3,411,920

(3) 【株主資本等変動計算書】

(単位：千円)

	第26期 (自平成22年4月1日 至平成23年3月31日)	第27期 (自平成23年4月1日 至平成24年3月31日)
株主資本		
資本金		
当期首残高	2,000,000	2,000,000
当期変動額	-	-
当期末残高	2,000,000	2,000,000
資本剰余金		
資本準備金		
当期首残高	2,428,478	2,428,478
当期変動額	-	-
当期末残高	2,428,478	2,428,478
利益剰余金		
利益準備金		
当期首残高	123,293	123,293
当期変動額	-	-
当期末残高	123,293	123,293
その他利益剰余金		
別途積立金		
当期首残高	11,650,000	13,430,000
当期変動額	1,780,000	2,200,000
当期末残高	13,430,000	15,630,000
研究開発積立金		
当期首残高	300,000	300,000
当期変動額	-	-
当期末残高	300,000	300,000
運用責任準備積立金		
当期首残高	200,000	200,000
当期変動額	-	-
当期末残高	200,000	200,000
繰越利益剰余金		
当期首残高	3,464,702	4,459,380
当期変動額		
剰余金の配当	1,680,000	2,208,000
別途積立金の積立	1,780,000	2,200,000
当期純利益	4,454,678	3,411,920
当期末残高	4,459,380	3,463,300
利益剰余金合計		
当期首残高	15,737,995	18,512,674
当期変動額	2,774,678	1,203,920
当期末残高	18,512,674	19,716,594
株主資本合計		
当期首残高	20,166,473	22,941,152

	当期変動額	2,774,678	1,203,920
	当期末残高	22,941,152	24,145,072
評価・換算差額等			
	その他有価証券評価差額金		
	当期首残高	231,525	216,534
	当期変動額（純額）	14,991	80,390
	当期末残高	216,534	136,143
純資産合計			
	当期首残高	20,397,999	23,157,686
	当期変動額	2,759,687	1,123,529
	当期末残高	23,157,686	24,281,215

[次へ](#)

重要な会計方針

項目	第27期 (自平成23年4月1日 至平成24年3月31日)
1. 有価証券の評価基準及び評価方法	(1) 子会社株式及び関連会社株式 ：移動平均法による原価法 (2) その他有価証券 時価のあるもの：決算日の市場価格等に基づく時価法 (評価差額は全部純資産直入法により処理し、売却原価は移動平均法により算定) 時価のないもの：移動平均法による原価法
2. 金銭の信託の評価基準及び評価方法	時価法
3. デリバティブの評価基準及び評価方法	時価法
4. 固定資産の減価償却の方法	(1) 有形固定資産（リース資産を除く） 定率法によっております。 (2) 無形固定資産（リース資産を除く） 自社利用のソフトウェアについては、社内における利用可能期間（5年）に基づく定額法によっております。それ以外の無形固定資産については、定額法によっております。 (3) リース資産（所有権移転外ファイナンス・リース取引に係るリース資産） リース期間を耐用年数とし、残存価額を零とする定額法
5. 外貨建の資産及び負債の本邦通貨への換算基準	外貨建金銭債権債務は、期末日の直物等為替相場により円貨に換算し、換算差額は損益として処理しております。
6. 引当金の計上基準	(1) 貸倒引当金は、一般債権は貸倒実績率により、貸倒懸念債権等特定の債権は個別に回収可能性を勘案し、回収不能見込額を計上しております。 (2) 賞与引当金は、従業員に対して支給する賞与の支出に充てるため、将来支給見込額を計上しております。 (3) 退職給付引当金は、従業員の退職給付に備えるため、当期末における退職給付債務の見込額に基づき、当期末において発生していると認められる額を計上しております。 (4) 役員退職慰労引当金は、役員の退職慰労金の支払に備えるため、内規に基づく期末要支給額を計上しております。
7. リース取引の処理方法	所有権移転外ファイナンス・リース取引のうち、リース取引開始日が平成20年4月1日に開始する事業年度に属するものについては、通常の賃貸借取引に準じた会計処理によっております。
8. 消費税等の処理方法	税抜方式によっております。

追加情報

第27期（自平成23年4月1日 至平成24年3月31日）
当事業年度の期首以後に行われる会計上の変更及び過去の誤謬の訂正より、「会計上の変更及び誤謬の訂正に関する会計基準」（企業会計基準第24号 平成21年12月4日）及び「会計上の変更及び誤謬の訂正に関する会計基準の適用指針」（企業会計基準適用指針第24号 平成21年12月4日）を適用しております。

注記事項

（貸借対照表関係）

1. 固定資産の減価償却累計額

（千円）

	第26期 （平成23年3月31日現在）	第27期 （平成24年3月31日現在）
建物	484,832	513,080
車両運搬具	-	171
器具備品	499,620	462,449
商標権	2,428	2,555
ソフトウェア	809,403	961,584
電話施設利用権	1,145	1,225

2. 関係会社項目

関係会社に関する資産及び負債には区分掲記されたもののほか次のものが含まれております。

（千円）

		第26期 （平成23年3月31日現在）	第27期 （平成24年3月31日現在）
流動資産	未収投資助言報酬	266,194	238,121
流動負債	未払費用	291,628	292,536

（損益計算書関係）

1. 役員報酬の限度額

（千円）

	第26期 （自平成22年4月1日 至平成23年3月31日）	第27期 （自平成23年4月1日 至平成24年3月31日）
取締役（年額）	250,000	250,000
監査役（年額）	50,000	50,000

2. 固定資産除却損の内訳

(千円)

	第26期 (自平成22年4月1日 至平成23年3月31日)	第27期 (自平成23年4月1日 至平成24年3月31日)
建物	15,317	1,892
器具備品	3,597	18,917
ソフトウェア	12,503	15,606

3. 過年度損益修正益の内訳

第26期(自平成22年4月1日 至平成23年3月31日)

特別利益の過年度損益修正益は、過年度の調査費の過大計上分の戻し入れであります。

第27期(自平成23年4月1日 至平成24年3月31日)

該当事項はありません。

4. 関係会社項目

各科目に含まれている関係会社に対するものは、次のとおりであります。

(千円)

	第26期 (自平成22年4月1日 至平成23年3月31日)	第27期 (自平成23年4月1日 至平成24年3月31日)
受取配当金	331,240	-
過年度損益修正益	105,241	-

(株主資本等変動計算書関係)

第26期(自平成22年4月1日 至平成23年3月31日)

1. 発行済株式の種類及び総数に関する事項

発行済株式の種類	当事業年度期首 株式数(株)	当事業年度 増加株式数(株)	当事業年度 減少株式数(株)	当事業年度末 株式数(株)
普通株式	24,000	-	-	24,000
合計	24,000	-	-	24,000

2. 配当に関する事項

(1) 配当金支払額

決議	株式の 種類	配当金の 総額 (千円)	1株当たり 配当額 (円)	基準日	効力発生日

平成22年6月30日 定時株主総会	普通 株式	1,680,000	70,000	平成22年3月31日	平成22年7月1日
----------------------	----------	-----------	--------	------------	-----------

(2) 基準日が当期に属する配当のうち、配当の効力発生日が翌期となるもの

決議	株式の 種類	配当の 原資	配当金の 総額 (千円)	1株当たり 配当額 (円)	基準日	効力発生日
平成23年6月28日 定時株主総会	普通 株式	利益剰 余金	2,208,000	92,000	平成23年3月31日	平成23年6月29日

第27期（自平成23年4月1日 至平成24年3月31日）

1. 発行済株式の種類及び総数に関する事項

発行済株式の種類	当事業年度期首 株式数（株）	当事業年度 増加株式数（株）	当事業年度 減少株式数（株）	当事業年度末 株式数（株）
普通株式	24,000	-	-	24,000
合計	24,000	-	-	24,000

2. 配当に関する事項

(1) 配当金支払額

決議	株式の 種類	配当金の 総額 (千円)	1株当たり 配当額 (円)	基準日	効力発生日
平成23年6月28日 定時株主総会	普通 株式	2,208,000	92,000	平成23年3月31日	平成23年6月29日

(2) 基準日が当期に属する配当のうち、配当の効力発生日が翌期となるもの

平成24年6月29日開催予定の定時株主総会において、以下のとおり決議を予定しております。

決議	株式の 種類	配当の 原資	配当金の 総額 (千円)	1株当たり 配当額 (円)	基準日	効力発生日
平成24年6月29日 定時株主総会	普通 株式	利益剰 余金	2,712,000	113,000	平成24年3月31日	平成24年7月2日

（リース取引関係）

1. リース物件の所有権が借主に移転すると認められるもの以外のファイナンス・リース取引

リース物件の取得価額相当額、減価償却累計額相当額及び期末残高相当額

（千円）

	第26期 （平成23年3月31日現在）			第27期 （平成24年3月31日現在）		
	取得価額 相当額	減価償却累 計額相当額	期末残高 相当額	取得価額 相当額	減価償却累 計額相当額	期末残高 相当額
器具備品	46,681	46,138	543	-	-	-
その他	-	-	-	-	-	-
合計	46,681	46,138	543	-	-	-

未経過リース料期末残高相当額

（千円）

	第26期 （平成23年3月31日現在）	第27期 （平成24年3月31日現在）
	一年以内	586
一年超	-	-
合計	586	-

支払リース料、減価償却費相当額及び支払利息相当額

（千円）

	第26期 （自平成22年4月1日 至平成23年3月31日）	第27期 （自平成23年4月1日 至平成24年3月31日）
	支払リース料	15,998
減価償却費相当額	14,995	543
支払利息相当額	234	1

減価償却費相当額の算定方法

リース期間を耐用年数とし、残存価額を零とする定額法によっております。

利息相当額の算定方法

リース料総額とリース資産の取得価額相当額との差額を利息相当額とし、各期への配分方法については、利息法によっております。

2. オペレーティング・リース取引

オペレーティング・リース取引のうち解約不能のものに係る未経過リース料期末残高相当額

（千円）

	第26期 （平成23年3月31日現在）	第27期 （平成24年3月31日現在）
	一年以内	1,475
一年超	-	-

合計	1,475	-
----	-------	---

（金融商品関係）

1. 金融商品の状況に関する事項

(1) 金融商品に対する取組方針

資金運用については短期的な預金等に限定しております。

デリバティブ取引は、後述するリスクを低減する目的で行っております。取引は実需の範囲内でのみ利用することとしており、投機的な取引は行わない方針であります。

取引の方針については社内会議で審議のうえ個別決裁により決定し、取引の実行とその内容の確認についてはそれぞれ担当所管を分離して実行しております。

(2) 金融商品の内容及びそのリスク

投資有価証券の主な内容は、政策投資目的で保有している株式であります。

金銭の信託の主な内容は、当社運用ファンドの安定運用を主な目的として資金投入した投資信託及びデリバティブ取引であります。金銭の信託に含まれる投資信託は為替及び市場価格の変動リスクに晒されておりますが、デリバティブ取引を利用して一部リスクを低減しております。

長期差入保証金の主な内容は、本社オフィスの不動産賃借契約に基づき差し入れた敷金であります。

金銭の信託に含まれるデリバティブ取引は為替予約取引、株価指数先物取引および債券先物取引であり、金銭の信託に含まれる投資信託に係る為替および市場価格の変動リスクを低減する目的で行っております。

(3) 金融商品に係るリスク管理体制

信用リスク（取引先の契約不履行等に係るリスク）の管理

為替相場及び株式相場の変動によるリスクを有しておりますが、取引先は信用度の高い金融機関に限定しているため、相手方の契約不履行によるリスクはほとんどないと認識しております。

市場リスク（為替や金利等の変動リスク）の管理

組織規程における分掌業務の定めに基づき、リスク管理担当所管にて、取引残高、損益及びリスク量等の実績管理を行い、定期的に社内委員会での報告を実施しております。

資金調達に係る流動性リスク（支払期日に支払いを実行できなくなるリスク）の管理

取引実行担当所管からの報告に基づき、資金管理担当所管が資金繰計画を確認するとともに、十分な手許流動性を維持することなどにより、流動性リスクを管理しております。

(4) 金融商品の時価等に関する事項についての補足説明

金融商品の時価には、市場価格に基づく価額のほか、市場価格がない場合には合理的に算定された価額が含まれております。当該価額の算定においては変動要因を織り込んでいるため、異なる前提条件等を採用することにより、当該価額が変動することがあります。

2. 金融商品の時価等に関する事項

貸借対照表計上額、時価及びこれらの差額については、次のとおりであります。

なお、時価を把握することが極めて困難と認められるものは含まれておりません（（注2）参照）。

第26期（平成23年3月31日現在）

	貸借対照表計上額 （千円）	時価 （千円）	差額 （千円）
(1) 現金・預金	12,220,759	12,220,759	-
(2) 金銭の信託	5,967,344	5,967,344	-
(3) 投資有価証券 其他有価証券	524,252	524,252	-
資産計	18,712,356	18,712,356	-
(1) 未払法人税等	1,706,391	1,706,391	-
負債計	1,706,391	1,706,391	-

第27期（平成24年3月31日現在）

	貸借対照表計上額 （千円）	時価 （千円）	差額 （千円）
(1) 現金・預金	12,520,748	12,520,748	-
(2) 金銭の信託	6,548,577	6,548,577	-
(3) 投資有価証券 其他有価証券	370,636	370,636	-
資産計	19,439,962	19,439,962	-
(1) 未払法人税等	1,195,056	1,195,056	-
負債計	1,195,056	1,195,056	-

（注1）金融商品の時価の算定方法

資産

(1) 現金・預金

これらは短期間で決済されるため、時価は帳簿価額にほぼ等しいことから、当該帳簿価額によっております。

(2) 金銭の信託

有価証券運用を主目的とする単独運用の金銭の信託において信託財産として運用されている有価証券について、投資信託は基準価額によっております。また、デリバティブ取引は取引相手先金融機関より提示された価格によっております。

(3) 投資有価証券

これらの時価について、株式は取引所の価格によっており、投資信託は基準価額によっております。

負債

(1) 未払法人税等

これらは短期間で決済されるため、時価は帳簿価額にほぼ等しいことから、当該帳簿価額によっております。

（注2）時価を把握することが極めて困難と認められる金融商品

（千円）

区分	第26期 （平成23年3月31日現在）	第27期 （平成24年3月31日現在）
非上場株式	80,246	80,246
関係会社株式	2,457,319	2,119,074
長期差入保証金	702,696	731,197

非上場株式は、市場価格がなく、かつ将来キャッシュ・フローを見積もることなどができず、時価を把握することが極めて困難と認められるため、「(3)投資有価証券 其他有価証券」には含めておりません。
関係会社株式は、市場価格がなく、かつ将来キャッシュ・フローを見積もることなどができず、時価を把握することが極めて困難と認められるため、記載しておりません。

長期差入保証金は、本社オフィスの不動産賃借契約に基づき差し入れた敷金等であり、市場価格がなく、時価を把握することが極めて困難と認められるため、記載しておりません。

（注3）金銭債権及び満期のある有価証券の決算日後の償還予定額

第26期（平成23年3月31日現在）

	1年以内 （千円）	1年超5年以内 （千円）	5年超10年以内 （千円）	10年超 （千円）
(1) 預金	12,220,413	-	-	-
合計	12,220,413	-	-	-

第27期（平成24年3月31日現在）

	1年以内 （千円）	1年超5年以内 （千円）	5年超10年以内 （千円）	10年超 （千円）
(1) 預金	12,520,524	-	-	-
合計	12,520,524	-	-	-

（注4）社債、新株予約権付社債及び長期借入金の決算日後の返済予定額

該当事項はありません。

（有価証券関係）

1. 売買目的有価証券

該当事項はありません。

2. 満期保有目的の債券

該当事項はありません。

3. 子会社株式及び関連会社株式

関係会社株式（第26期の貸借対照表計上額2,457,319千円、第27期の貸借対照表計上額2,119,074千円）は、市場価格がなく、時価を把握することが極めて困難と認められることから、記載しておりません。

4. その他有価証券

第26期（平成23年3月31日現在）

（千円）

区分	貸借対照表日における 貸借対照表計上額	取得原価	差額
貸借対照表計上額が 取得原価を超えるもの			
株式	513,129	146,101	367,027
債券	-	-	-
その他（投資信託）	3,400	3,000	400
小計	516,529	149,101	367,427
貸借対照表計上額が 取得原価を超えないもの			
株式	-	-	-
債券	-	-	-
その他（投資信託）	7,723	10,000	2,277
小計	7,723	10,000	2,277
合計	524,252	159,101	365,150

（注）非上場株式（貸借対照表計上額80,246千円）については、市場価格がなく、時価を把握することが極めて困難と認められることから、上表の「その他有価証券」には含めておりません。

第27期（平成24年3月31日現在）

（千円）

区分	貸借対照表日における 貸借対照表計上額	取得原価	差額
貸借対照表計上額が 取得原価を超えるもの			
株式	359,540	146,101	213,438
債券	-	-	-
その他（投資信託）	3,482	3,000	482
小計	363,022	149,101	213,920
貸借対照表計上額が 取得原価を超えないもの			
株式	-	-	-
債券	-	-	-
その他（投資信託）	7,614	10,000	2,386
小計	7,614	10,000	2,386
合計	370,636	159,101	211,534

（注）非上場株式（貸借対照表計上額80,246千円）については、市場価格がなく、時価を把握することが極めて困難と認められることから、上表の「その他有価証券」には含めておりません。

5. 当該事業年度中に売却した満期保有目的の債券
該当事項はありません。

6. 当該事業年度中に売却した其他有価証券
第26期（自平成22年4月1日 至平成23年3月31日）

（千円）

区分	売却額	売却益の合計	売却損の合計
その他（投資信託）	719,016	162,043	4,830

第27期（自平成23年4月1日 至平成24年3月31日）

該当事項はありません。

7. 減損処理を行った有価証券
当事業年度において、関係会社株式について338,244千円減損処理を行っております。

（金銭の信託関係）

1. 運用目的の金銭の信託
第26期（平成23年3月31日現在）

	貸借対照表日における 貸借対照表計上額（千円）	当事業年度の損益に含まれた 評価差額（千円）
運用目的の金銭の信託	5,967,344	119,701

第27期（平成24年3月31日現在）

	貸借対照表日における 貸借対照表計上額（千円）	当事業年度の損益に含まれた 評価差額（千円）
運用目的の金銭の信託	6,548,577	495,939

2. 満期保有目的の金銭の信託
該当事項はありません。

3. その他の金銭の信託
該当事項はありません。

（デリバティブ取引関係）

1. ヘッジ会計が適用されていないデリバティブ取引
該当事項はありません。

2. ヘッジ会計が適用されているデリバティブ取引
該当事項はありません。

（退職給付関係）

1. 採用している退職給付制度の概要

当社は、確定給付型の制度として退職一時金制度を、また、確定拠出型の制度として確定拠出年金制度を採用しております。

2. 退職給付債務に関する事項

（千円）

	第26期 （平成23年3月31日現在）	第27期 （平成24年3月31日現在）
（1） 退職給付債務	636,624	740,560
（2） 未認識数理計算上の差異	57,560	59,792
退職給付引当金	579,063	680,768

3. 退職給付費用に関する事項

（千円）

	第26期 （自平成22年4月1日 至平成23年3月31日）	第27期 （自平成23年4月1日 至平成24年3月31日）
（1） 勤務費用	85,216	102,728
（2） 利息費用	7,954	9,549
（3） 数理計算上の差異の費用処理額	9,383	13,388
（4） 確定拠出年金 拠出額	37,218	38,960
退職給付費用	139,773	164,627

4. 退職給付債務等の計算の基礎に関する事項

（1）割引率

第26期 （自平成22年4月1日 至平成23年3月31日）	第27期 （自平成23年4月1日 至平成24年3月31日）
1.5%	1.5%

（2）退職給付見込額の期間配分方法

期間定額基準

（3）数理計算上の差異の処理年数

5年（各事業年度の発生時の従業員の平均残存勤務期間以内の一定の年数による定額法により按分した額をそれぞれ発生の翌事業年度から費用処理する方法）

(税効果会計関係)

1. 繰延税金資産及び繰延税金負債の発生の主な原因別の内訳

	第26期	第27期
	(平成23年3月31日現在)	(平成24年3月31日現在)
	(千円)	(千円)
繰延税金資産		
未払事業税	128,299	87,682
未払事業所税	6,141	5,792
賞与引当金	234,157	218,423
未払法定福利費	28,823	24,791
未払確定拠出年金掛金	2,739	2,607
減価償却超過額（一括償却資産）	3,039	5,496
減価償却超過額	36,256	150,369
繰延資産償却超過額（税法上）	139,027	47,261
退職給付引当金	235,678	243,845
役員退職慰労引当金	40,806	20,204
ゴルフ会員権評価損	5,577	2,138
投資有価証券評価損	763	4,410
関係会社株式評価損	1,556	121,913
その他有価証券評価差額金	-	678
貸倒引当金繰入額	-	-
繰延税金資産合計	862,867	935,615
繰延税金負債		
その他有価証券評価差額金	57,474	-
繰延税金負債合計	57,474	-
差引繰延税金資産の純額	805,393	935,615

2. 法定実効税率と税効果会計適用後の法人税等の負担率との差異の原因となった主要な項目別の内訳

法定実効税率と税効果会計適用後の法人税等の負担率との間の差異が法定実効税率の100分の5以下であるため、注記を省略しております。

3. 法人税率の変更等による繰延税金資産及び繰延税金負債の金額の修正

「経済社会の構造の変化に対応した税制の構築を図るための所得税法等の一部を改正する法律」（平成23年法律第114号）及び「東日本大震災からの復興のための施策を実施するために必要な財源の確保に関する特別措置法」（平成23年法律第117号）が平成23年12月2日に公布され、平成24年4月1日以後に開始する事業年度から法人税率の引下げ及び復興特別法人税の課税が行われることになりました。これに伴い、繰延税金資産及び繰延税金負債の計算に使用する法定実効税率は従来の40.7%から、平成24年4月1日に開始する事業年度から平成26年4月1日に開始する事業年度に解消が見込まれる一時差異については38.01%に、平成27年4月1日に開始する事業年度以降に解消が見込まれる一時差異については35.64%となります。

この変更により、当事業年度末の繰延税金資産の金額（繰延税金負債の金額を控除した金額）は98,284千円減少し、当事業年度に計上された法人税等調整額は108,988千円増加し、その他有価証券評価差額金は10,703千円増加しております。

（セグメント情報等）

1．セグメント情報

当社は、投資信託及び投資顧問を主とした資産運用業の単一事業であるため、記載を省略しております。

2．関連情報

第26期（自平成22年4月1日 至平成23年3月31日）

（1）サービスごとの情報

	投資信託 （千円）	投資顧問 （千円）	その他 （千円）	合計 （千円）
営業収益	24,367,005	5,478,622	789,867	30,635,495

（注）一般企業の売上高に代えて、営業収益を記載しております。

（2）地域ごとの情報

営業収益

当社は、本邦の外部顧客に対する営業収益に区分した金額が損益計算書の営業収益の90%を超えるため、記載を省略しております。

有形固定資産

当社は、本邦に所在している有形固定資産の金額が貸借対照表の有形固定資産の金額の90%を超えるため、記載を省略しております。

（3）主要な顧客ごとの情報

特定の顧客に対する営業収益で損益計算書の営業収益の10%以上を占めるものがないため、記載を省略しております。

第27期（自平成23年4月1日 至平成24年3月31日）

（1）サービスごとの情報

	投資信託 （千円）	投資顧問 （千円）	その他 （千円）	合計 （千円）
営業収益	23,208,602	5,910,049	697,063	29,815,715

（注）一般企業の売上高に代えて、営業収益を記載しております。

（2）地域ごとの情報

営業収益

当社は、本邦の外部顧客に対する営業収益に区分した金額が損益計算書の営業収益の90%を超えるため、記載を省略しております。

有形固定資産

当社は、本邦に所在している有形固定資産の金額が貸借対照表の有形固定資産の金額の90%を超えるため、記載を省略しております。

（3）主要な顧客ごとの情報

特定の顧客に対する営業収益で損益計算書の営業収益の10%以上を占めるものがないため、記載を省略しております。

（関連当事者との取引）

(1)親会社及び法人主要株主等

第26期（自平成22年4月1日 至平成23年3月31日）

属性	会社等の名称	住所	資本金 又は出 資金	事業の 内容又 は職業	議決権等 の所有 (被所有) 割合	関係内容		取引の内容	取引金額 (千円)	科目	期末 残高 (千円)
						役員の 兼任等	事業上の 関係				
その他の関係会社	第一生命 保険株式 会社	東京都 千代田 区	2,102 億円	生命保 険業	(被所有) 直接50%	兼務 1名, 出向 3名, 転籍 2名	資産運用 の助言	資産運用の 助言の顧問 料の受入	710,392	未収投資 助言報酬	190,149

第27期（自平成23年4月1日 至平成24年3月31日）

属性	会社等の名称	住所	資本金 又は出 資金	事業の 内容又 は職業	議決権等 の所有 (被所有) 割合	関係内容		取引の内容	取引金額 (千円)	科目	期末 残高 (千円)
						役員の 兼任等	事業上の 関係				
その他の関係会社	第一生命 保険株式 会社	東京都 千代田 区	2,102 億円	生命保 険業	(被所有) 直接50%	兼務 1名, 出向 2名, 転籍 3名	資産運用 の助言	資産運用の 助言の顧問 料の受入	687,972	未収投資 助言報酬	177,282

取引条件及び取引条件の決定方針等

（注1）資産運用の助言の顧問料は、一般的取引条件を定めた規定に基づく個別契約により決定しております。

（注2）上記の取引金額には消費税等が含まれておりません。期末残高には、消費税等が含まれております。

(2)子会社等

第26期（自平成22年4月1日 至平成23年3月31日）

属性	会社等の名称	住所	資本金 又は出 資金	事業の 内容又 は職業	議決権 等の所 有(被所 有)割合	関係内容		取引の 内容	取引 金額 (千円)	科目	期末 残高 (千円)
						役員 の兼 任等	事業上 の 関係				
子 会 社	DIAM International Ltd	London United kingdom	4,000 千GBP	資産の 運用	(所有) 直接 100%	兼務 2名	当社預 り資産 の運用	当社預り 資産の運 用の顧問 料の支払	646,432	未払 費用	172,736
	DIAM U.S.A., Inc.	New York U.S.A.	4,000 千USD	資産の 運用	(所有) 直接 100%	兼務 2名	当社預 り資産 の運用	当社預り 資産の運 用の顧問 料の支払	224,694	未払 費用	88,837
	DIAM SINGAPORE PTE. LTD.	Central Singapore	700,000 千円	資産の 運用	(所有) 直接 100%	-	なし	増資の引 受	300,000	-	-

第27期（自平成23年4月1日 至平成24年3月31日）

属性	会社等の名称	住所	資本金 又は出 資金	事業の 内容又 は職業	議決権 等の所 有(被所 有)割合	関係内容		取引の 内容	取引 金額 (千円)	科目	期末 残高 (千円)
						役員 の兼 任等	事業上 の 関係				
子 会 社	DIAM International Ltd	London United kingdom	4,000 千GBP	資産の 運用	(所有) 直接 100%	兼務 2名	当社預 り資産 の運用	当社預り 資産の運 用の顧問 料の支払	523,845	未払 費用	158,645
	DIAM U.S.A., Inc.	New York U.S.A.	4,000 千USD	資産の 運用	(所有) 直接 100%	兼務 2名	当社預 り資産 の運用	当社預り 資産の運 用の顧問 料の支払	203,092	未払 費用	75,484

取引条件及び取引条件の決定方針等

(注1) 資産運用の顧問料は、一般的取引条件を勘案した個別契約により決定しております。

(注2) 上記の取引金額及び期末残高には、免税取引のため消費税等は含まれておりません。

(注3) 増資の引受は、子会社が行った増資を引き受けたものであります。

(3)兄弟会社等

第26期（自平成22年4月1日 至平成23年3月31日）

属性	会社等の名称	住所	資本金 又は出 資金	事業の 内容又 は職業	議決権 等の所 有(被 所有) 割合	関係内容		取引の 内容	取引 金額 (千円)	科目	期末 残高 (千円)
						役員 の兼 任等	事業上 の関係				
その他の 関係会 社の子 会社	株式会社 みずほ銀 行	東京都 千代田 区	7,000 億円	銀行業	-	-	当社設 定投資 信託の 販売、 預金取 引	投資信託の 販売代行手 数料	1,538,792	未払 手数料	108,444
								預金の預入 (純額)	112,401	現金・ 預金	524,914
								受取利息	156	未収 収益	-
	株式会社 みずほコ ーポレー ト銀行	東京都 千代田 区	14,040 億円	銀行業	-	-	当社設 定投資 信託の 販売、 預金取 引	投資信託の 販売代行手 数料	536,163	未払 手数料	89,649
								預金の引出 (純額)	1,524,876	現金・ 預金	11,047,758
								受取利息	7,802	未収 収益	-
	みずほ第 一フィナ ンシャル テクノロ ジー株式 会社	東京都 千代田 区	2億円	金融 技術 研究等	-	-	当社預 り資産 の助言	当社預り資 産の助言の 顧問料の支 払	198,967	未払 費用	94,085
								業務委託料 の支払	17,740	未払 費用	21,598
	資産管理 サービス 信託銀行 株式会社	東京都 中央区	500 億円	資産管 理等	-	-	当社信 託財産 の運用	信託元本の 追加 (純額)	5,500,000	金銭の 信託	5,967,344
								信託報酬の 支払	3,163		

第27期（自平成23年4月1日 至平成24年3月31日）

属性	会社等の名称	住所	資本金 又は出 資金	事業の 内容又 は職業	議決権 等の所 有(被 所有) 割合	関係内容		取引の 内容	取引金額 (千円)	科目	期末 残高 (千円)
						役員 の兼 任等	事業上 の関係				
その他の 関係会 社の子 会社	株式会社 みずほ銀 行	東京都 千代田 区	7,000 億円	銀行業	-	-	当社設 定投資 信託の 販売、 預金取 引	投資信託の 販売代行手 数料 預金の引出 (純額) 受取利息	1,548,354 91,135 104	未払 手数料 現金・ 預金 未収 収益	122,786 433,779 -
	株式会 社みずほ コーポレ ート銀行	東京都 千代田 区	14,040 億円	銀行業	-	-	当社設 定投資 信託の 販売、 預金取 引	投資信託の 販売代行手 数料 預金の預入 (純額) 受取利息	450,766 392,267 3,654	未払 手数料 現金・ 預金 未収 収益	83,446 11,440,025 -
	みずほ第 一フィナ ンシャル テクノロ ジー株式 会社	東京都 千代田 区	2億円	金融 技術 研究等	-	-	当社預 り資産 の助言	当社預り資 産の助言の 顧問料の支 払 業務委託料 の支払	237,031 15,140	未払 費用 未払 費用	127,757 6,373
	資産管理 サービス 信託銀行 株式会社	東京都 中央区	500 億円	資産管 理等	-	-	当社信 託財産 の運用	信託元本の 追加 (純額) 信託報酬の 支払	1,000,000 5,087	金銭の 信託	6,548,577

取引条件及び取引条件の決定方針等

(注1) 投資信託の販売代行手数料は、一般的取引条件を勘案した個別契約により決定しております。

(注2) 資産の助言の顧問料は、一般的取引条件を勘案した個別契約により決定しております。

(注3) 業務委託料は、委託業務に係る人件費から算出された手数料に基づく個別契約により決定しております。

(注4) 上記の取引金額には消費税等が含まれておりません。期末残高には、消費税が含まれております。

(注5) 預金取引は、市場金利を勘案した利率が適用されております。

(注6) 信託報酬は、一般的取引条件を勘案した料率が適用されております。

（1株当たり情報）

	第26期 （自 平成22年4月 1日 至 平成23年3月31日）	第27期 （自 平成23年4月 1日 至 平成24年3月31日）
1株当たり純資産額	964,903円60銭	1,011,717円32銭
1株当たり当期純利益金額	185,611円60銭	142,163円33銭

（注1）潜在株式調整後1株当たり当期純利益金額については、新株引受権付社債及び転換社債を発行していないため記載しておりません。

（注2）1株当たり当期純利益金額の算定上の基礎は、以下のとおりであります。

	第26期 （自 平成22年4月 1日 至 平成23年3月31日）	第27期 （自 平成23年4月 1日 至 平成24年3月31日）
当期純利益	4,454,678千円	3,411,920千円
普通株主に帰属しない金額	-	-
普通株式に係る当期純利益	4,454,678千円	3,411,920千円
期中平均株式数	24,000株	24,000株

（重要な後発事象）

該当事項はありません。

[次へ](#)

(1)中間貸借対照表

(単位：千円)

		第28期中間会計期間末 (平成24年9月30日現在)
(資産の部)		
流動資産		
現金・預金		10,242,702
金銭の信託		7,499,425
前払費用		92,263
未収委託者報酬		2,663,804
未収運用受託報酬		1,676,248
未収投資助言報酬		229,963
未収収益		208,987
繰延税金資産		353,360
その他		20,041
	流動資産計	22,986,796
固定資産		
有形固定資産		410,173
建物	1	154,028
車両運搬具	1	3,761
器具備品	1	141,266
建設仮勘定		111,117
無形固定資産		1,414,348
商標権	1	336
ソフトウェア	1	1,104,659
ソフトウェア仮勘定		301,872
電話加入権		7,148
電話施設利用権	1	331
投資その他の資産		3,941,169
投資有価証券		352,985
関係会社株式		2,119,074
繰延税金資産		649,103
長期差入保証金		731,564
その他		88,442
	固定資産計	5,765,691
資産合計		28,752,487

	第28期中間会計期間末 （平成24年9月30日現在）
（負債の部）	
流動負債	
預り金	90,304
未払金	1,586,848
未払収益分配金	670
未払償還金	84,932
未払手数料	1,045,061
その他未払金	456,184
未払費用	1,144,835
未払法人税等	1,153,892
未払消費税等	94,807
前受収益	4,645
賞与引当金	592,564
流動負債計	4,667,898
固定負債	
退職給付引当金	745,286
役員退職慰労引当金	83,600
固定負債計	828,887
負債合計	5,496,785
（純資産の部）	
株主資本	
資本金	2,000,000
資本剰余金	2,428,478
資本準備金	2,428,478
利益剰余金	18,754,087
利益準備金	123,293
その他利益剰余金	
別途積立金	16,330,000
研究開発積立金	300,000
運用責任準備積立金	200,000
繰越利益剰余金	1,800,793
株主資本計	23,182,565
評価・換算差額等	
その他有価証券評価差額金	73,136
評価・換算差額等計	73,136
純資産合計	23,255,702
負債・純資産合計	28,752,487

(2)中間損益計算書

(単位：千円)

	第28期中間会計期間 (自平成24年4月1日至平成24年9月30日)	
営業収益		
委託者報酬	11,666,848	
運用受託報酬	2,624,179	
投資助言報酬	432,133	
その他営業収益	323,176	
営業収益計		15,046,337
営業費用		
支払手数料	5,650,162	
広告宣伝費	74,513	
公告費	1,649	
調査費	2,242,409	
調査費	1,509,414	
委託調査費	732,994	
委託計算費	164,548	
営業雑経費	214,207	
通信費	12,777	
印刷費	185,164	
協会費	12,746	
諸会費	18	
支払販売手数料	3,500	
営業費用計		8,347,489
一般管理費		
給料	2,141,911	
役員報酬	120,924	
給料・手当	2,020,987	
交際費	16,251	
寄付金	2,693	
旅費交通費	89,758	
租税公課	49,433	
不動産賃借料	337,699	
退職給付費用	85,485	
固定資産減価償却費	1 250,300	
福利厚生費	9,221	
修繕費	5,343	
賞与引当金繰入	592,564	
役員退職慰労引当金繰入	26,910	
機器リース料	23	
事務委託費	123,542	
消耗品費	30,045	
器具備品費	894	
諸経費	51,882	
一般管理費計		3,813,961
営業利益		2,884,886

（単位：千円）

	第28期中間会計期間 （自平成24年4月1日至平成24年9月30日）	
営業外収益		
受取配当金	4,243	
受取利息	1,821	
時効成立分配金	1,459	
為替差益	4,637	
雑収入	4,289	
営業外収益計		16,451
営業外費用		
金銭の信託運用損	48,384	
営業外費用計		48,384
経常利益		2,852,953
特別損失		
固定資産除却損	124	
特別損失計		124
税引前中間純利益		2,852,828
法人税、住民税及び事業税		1,135,292
法人税等調整額		31,957
法人税等合計		1,103,335
中間純利益		1,749,493

(3)中間株主資本等変動計算書

(単位：千円)

		第28期中間会計期間 (自平成24年4月1日至平成24年9月30日)	
株主資本			
	資本金		
	当期首残高		2,000,000
	当中間期変動額		-
	当中間期末残高		2,000,000
	資本剰余金		
	資本準備金		
	当期首残高		2,428,478
	当中間期変動額		-
	当中間期末残高		2,428,478
	利益剰余金		
	利益準備金		
	当期首残高		123,293
	当中間期変動額		-
	当中間期末残高		123,293
	その他利益剰余金		
	別途積立金		
	当期首残高		15,630,000
	当中間期変動額		700,000
	当中間期末残高		16,330,000
	研究開発積立金		
	当期首残高		300,000
	当中間期変動額		-
	当中間期末残高		300,000
	運用責任準備積立金		
	当期首残高		200,000
	当中間期変動額		-
	当中間期末残高		200,000
	繰越利益剰余金		
	当期首残高		3,463,300
	当中間期変動額		
	剰余金の配当		2,712,000
	別途積立金の積立		700,000
	中間純利益		1,749,493
	当中間期末残高		1,800,793
	利益剰余金合計		
	当期首残高		19,716,594
	当中間期変動額		962,506
	当中間期末残高		18,754,087
	株主資本合計		
	当期首残高		24,145,072
	当中間期変動額		962,506
	当中間期末残高		23,182,565
評価・換算差額等			
	その他有価証券評価差額金		
	当期首残高		136,143
	当中間期変動額（純額）		63,006
	当中間期末残高		73,136
純資産合計			

当期首残高	24,281,215
当中間期変動額	1,025,513
当中間期末残高	23,255,702

[前へ](#) [次へ](#)

重要な会計方針

項目	第28期中間会計期間 (自平成24年4月1日 至平成24年9月30日)
1. 有価証券の評価基準及び評価方法	(1) 子会社株式及び関連会社株式 ：移動平均法による原価法 (2) その他有価証券 時価のあるもの：中間決算日の市場価格等に基づく時価法 (評価差額は全部純資産直入法により処理し、売却原価は移動平均法により算定) 時価のないもの：移動平均法による原価法
2. 金銭の信託の評価基準及び評価方法	時価法
3. デリバティブ取引の評価基準及び評価方法	時価法
4. 固定資産の減価償却の方法	(1) 有形固定資産：定率法 なお、主な耐用年数は次のとおりであります。 建物 … 6～18年 車両運搬具 … 6年 器具備品 … 3～20年 (会計上の見積りの変更と区別することが困難な会計方針の変更) 当社は、法人税法の改正に伴い、当中間会計期間より、平成24年4月1日以後に取得した有形固定資産については、改正後の法人税法に基づく減価償却方法に変更しております。 なお、この変更による営業利益、経常利益及び税引前中間純利益に与える影響は軽微であります。 (2) 無形固定資産：定額法 なお、自社利用のソフトウェアについては、社内における利用可能期間（5年）に基づく定額法を採用しております。
5. 引当金の計上基準	(1) 貸倒引当金：一般債権については貸倒実績率により、貸倒懸念債権等特定の債権については、個別に回収可能性を勘案し、回収不能見込額を計上しております。 (2) 賞与引当金：従業員に対して支給する賞与の支出に充てるため、将来支給見込額を計上しております。 (3) 退職給付引当金：従業員の退職給付に備えるため、当事業年度末における退職給付債務の見込額に基づき、当中間会計期間末において発生していると認められる額を計上しております。また、数理計算上の差異の費用処理方法は以下のとおりであります。 数理計算上の差異：各事業年度の発生時の従業員の平均残存勤務期間内の一定の年数（5年）による定額法により按分した額を、それぞれ発生の翌会計期間から費用処理 (4) 役員退職慰労引当金：役員の退職慰労金の支払に備えるため、内規に基づく中間会計期間末要支給額を計上しております。

6. 外貨建ての資産及び負債の本邦通貨への換算基準	外貨建金銭債権債務は、中間決算日の直物為替相場により円貨に換算し、換算差額は損益として処理しております。
7. その他中間財務諸表作成のための基本となる重要な事項	消費税等の会計処理：消費税及び地方消費税の会計処理は税抜方式によっております。

注記事項

(中間貸借対照表関係)

項目	第28期中間会計期間末 (平成24年9月30日現在)	
	1. 固定資産の減価償却累計額	建物
	車両運搬具	1,162千円
	器具備品	509,550千円
	商標権	602千円
	ソフトウェア	871,599千円
	電話施設利用権	1,265千円

(中間損益計算書関係)

項目	第28期中間会計期間 (自平成24年4月1日 至平成24年9月30日)	
	1. 減価償却実施額	有形固定資産
	無形固定資産	188,803千円

(中間株主資本等変動計算書関係)

第28期中間会計期間(自平成24年4月1日 至平成24年9月30日)

1. 発行済株式の種類及び総数に関する事項

発行済株式の種類	当事業年度期首 株式数(株)	当中間会計期間 増加株式数(株)	当中間会計期間 減少株式数(株)	当中間会計期間末 株式数(株)
普通株式	24,000	-	-	24,000
合計	24,000	-	-	24,000

2. 配当に関する事項

配当金支払額

決議	株式の種類	配当金の総額 (千円)	1株当たり 配当額 (円)	基準日	効力発生日
平成24年6月29日 定時株主総会	普通株式	2,712,000	113,000	平成24年3月31日	平成24年7月2日

(金融商品関係)

第28期中間会計期間末（平成24年9月30日現在）

金融商品の時価等に関する事項

平成24年9月30日における中間貸借対照表計上額、時価及びこれらの差額については、次のとおりであります。

なお、時価を把握することが極めて困難と認められるものは含まれておりません（（注2）参照）。

	中間貸借対照表計上額 (千円)	時価 (千円)	差額 (千円)
(1) 現金・預金	10,242,702	10,242,702	-
(2) 金銭の信託	7,499,425	7,499,425	-
(3) 投資有価証券 その他有価証券	272,739	272,739	-
資産計	18,014,867	18,014,867	-
(1) 未払法人税等	1,153,892	1,153,892	-
負債計	1,153,892	1,153,892	-

(注1) 金融商品の時価の算定方法

資産

(1) 現金・預金

これらは短期間で決済されるため、時価は帳簿価額にほぼ等しいことから、当該帳簿価額によっております。

(2) 金銭の信託

有価証券運用を主目的とする単独運用の金銭の信託において信託財産として運用されている有価証券について、投資信託は基準価額によっております。また、デリバティブ取引は取引相手先金融機関より提示された価格によっております。

(3) 投資有価証券

これらの時価について、株式は取引所の価格によっており、投資信託は基準価額によっております。

負債

(1) 未払法人税等

これらは短期間で決済されるため、時価は帳簿価額にほぼ等しいことから、当該帳簿価額によっております。

(注2) 時価を把握することが極めて困難と認められる金融商品

区分	中間貸借対照表計上額 (千円)
非上場株式	80,246
関係会社株式	2,119,074
長期差入保証金	731,564

非上場株式は、市場価格がなく、かつ将来キャッシュ・フローを見積もることなどができず、時価を把握することが極めて困難と認められるため、「(3)投資有価証券 その他有価証券」には含めておりません。

関係会社株式は、市場価格がなく、かつ将来キャッシュ・フローを見積もることなどができず、時価を把握することが極めて困難と認められるため、記載しておりません。

長期差入保証金は、本社オフィスの不動産賃借契約に基づき差し入れた敷金等であり、市場価格がなく、時価を把握することが極めて困難と認められるため、記載しておりません。

（有価証券関係）

第28期中間会計期間末（平成24年9月30日現在）

1. 満期保有目的の債券
該当事項はありません。
2. 子会社株式及び関連会社株式
関係会社株式（中間貸借対照表計上額2,119,074千円）は、市場価格がなく、時価を把握することが極めて困難と認められることから、記載しておりません。
3. その他有価証券

区 分	中間貸借対照表 計上額（千円）	取得原価 （千円）	差額 （千円）
中間貸借対照表計上額が 取得原価を超えるもの			
株式	262,099	146,101	115,997
債券	-	-	-
その他（投資信託）	3,454	3,000	454
小計	265,553	149,101	116,451
中間貸借対照表計上額が 取得原価を超えないもの			
株式	-	-	-
債券	-	-	-
その他（投資信託）	7,186	10,000	2,814
小計	7,186	10,000	2,814
合計	272,739	159,101	113,637

（注）非上場株式（中間貸借対照表計上額80,246千円）については、市場価格がなく、時価を把握することが極めて困難と認められることから、上表の「その他有価証券」には含めておりません。

（金銭の信託関係）

第28期中間会計期間末（平成24年9月30日現在）

1. 満期保有目的の金銭の信託
該当事項はありません。
2. その他の金銭の信託（運用目的及び満期保有目的以外）
該当事項はありません。

（セグメント情報等）

第28期中間会計期間（自平成24年4月1日 至平成24年9月30日）

1．セグメント情報

当社は、投資信託及び投資顧問を主とした資産運用業の単一事業であるため、記載を省略しております。

2．関連情報

（1）サービスごとの情報

	投資信託 （千円）	投資顧問 （千円）	その他 （千円）	合計 （千円）
営業収益	11,666,848	3,056,312	323,176	15,046,337

（注）一般企業の売上高に代えて、営業収益を記載しております。

（2）地域ごとの情報

営業収益

当社は、本邦の外部顧客に対する営業収益に区分した金額が中間損益計算書の営業収益の90%を超えるため、記載を省略しております。

有形固定資産

当社は、本邦に所在している有形固定資産の金額が中間貸借対照表の有形固定資産の金額の90%を超えるため、記載を省略しております。

（3）主要な顧客ごとの情報

特定の顧客に対する営業収益で中間損益計算書の営業収益の10%以上を占めるものがないため、記載を省略しております。

（1株当たり情報）

第28期中間会計期間（自平成24年4月1日 至平成24年9月30日）		
1株当たり純資産額	968,987円	59銭
1株当たり中間純利益金額	72,895円	54銭
なお、潜在株式調整後1株当たり中間純利益金額については、潜在株式が存在しないため記載していません。		

（注）1株当たり中間純利益金額の算定上の基礎は、以下のとおりであります。

	第28期中間会計期間 （自平成24年4月1日 至平成24年9月30日）
中間純利益	1,749,493千円
普通株主に帰属しない金額	-
普通株式に係る中間純利益	1,749,493千円
期中平均株式数	24,000株

（重要な後発事象）

第28期中間会計期間（自平成24年4月1日 至平成24年9月30日）
該当事項はありません。

[前へ](#)

4【利害関係人との取引制限】

委託会社は、「金融商品取引法」の定めるところにより、利害関係人との取引について、次に掲げる行為が禁止されています。

- (1) 自己またはその取締役もしくは執行役との間における取引を行うことを内容とした運用を行うこと（投資者の保護に欠け、もしくは取引の公正を害し、または金融商品取引業の信用を失墜させるおそれがないものとして内閣府令で定めるものを除きます。）、
- (2) 運用財産相互間において取引を行うことを内容とした運用を行うこと（投資者の保護に欠け、もしくは取引の公正を害し、または金融商品取引業の信用を失墜させるおそれがないものとして内閣府令で定めるものを除きます。）、
- (3) 通常の取引の条件と異なる条件であって取引の公正を害するおそれのある条件で、委託会社の親法人等（委託会社の総株主等の議決権の過半数を保有していることその他の当該金融商品取引業者と密接な関係を有する法人その他の団体として政令で定める要件に該当する者をいいます。以下(4)(5)において同じ。）または子法人等（委託会社が総株主等の議決権の過半数を保有していることその他の当該金融商品取引業者と密接な関係を有する法人その他の団体として政令で定める要件に該当する者をいいます。以下同じ。）と有価証券の売買その他の取引または金融デリバティブ取引を行うこと。
- (4) 委託会社の親法人等または子法人等の利益を図るため、その行う投資運用業に関して運用の方針、運用財産の額もしくは市場の状況に照らして不必要な取引を行うことを内容とした運用を行うこと。
- (5) 上記(3)(4)に掲げるもののほか、委託会社の親法人等または子法人等が関与する行為であって、投資者の保護に欠け、もしくは取引の公正を害し、または金融商品取引業の信用を失墜させるおそれのあるものとして内閣府令で定める行為。

5【その他】

- (1) 定款の変更等
平成21年6月29日付で、定款について次の変更をいたしました。
・株券不発行に伴う対応および役付取締役（取締役会長職）追加に伴う変更
- (2) 訴訟事件その他の重要事項
委託会社及びファンドに重要な影響を与えた事実、または与えると予想される事実はありません。

第2【その他の関係法人の概況】**1【名称、資本金の額及び事業の内容】****(1) 受託会社**

a. 名称

みずほ信託銀行株式会社

b. 資本金の額

平成24年3月末日現在 247,369百万円

c. 事業の内容

日本において銀行業務および信託業務を営んでいます。

(2) 販売会社

販売会社の名称、資本金の額および事業内容は以下の「販売会社一覧表」の通りです。

(平成24年3月末日現在)

名 称	資本金の額 (単位：百万円)	事業の内容
水戸証券株式会社	12,272	「金融商品取引法」に定める第一種金融商品取引業を営んでおります。

2【関係業務の概要】

「受託会社」は、以下の業務を行います。

- (1) 委託会社の指図に基づく信託財産の管理、保管、処分
- (2) 信託財産の計算
- (3) 信託財産に関する報告書の作成
- (4) その他上記に付帯する業務

「販売会社」は、以下の業務を行います。

- (1) 募集販売の取扱い
- (2) 追加設定の申込事務
- (3) 信託契約の一部解約事務
- (4) 受益者に対する一部解約金、収益分配金および償還金の支払い
- (5) 受益者に対する収益分配金の再投資
- (6) 受益者に対する投資信託説明書（目論見書）および運用報告書の交付
- (7) その他上記に付帯する業務

3【資本関係】

該当事項はありません。

第3【その他】

- (1) 目論見書の表紙等にロゴ・マークや図案を使用し、ファンドの基本的性格を記載することがあります。また目論見書には「目論見書の使用開始日」、「委託会社の金融商品取引業者登録番号」、「金融商品取引法の規定に基づく目論見書である旨」、「投資信託の取引はクーリングオフ適用外である旨」、「請求目論見書の内容やその照会先と請求方法」、「信託財産の管理方法」、「投資信託運用による損益は全て投資家に帰属する旨」、「投資信託の元本は保証されていない旨」等を記載することがあります。
- (2) 目論見書には有価証券届出書の第一部「証券情報」、第二部「ファンド情報」の主要内容を要約し記載することがあります。第二部「ファンド情報」第1 ファンドの状況 5 運用状況には、参考情報として 基準価額・純資産の推移 分配の推移 主要な資産の状況 年間収益率の推移等（ベンチマークを含む）を記載することがあります。（表示されるデータは適宜更新されます。）
- (3) 請求目論見書の巻末に用語説明を掲載する場合があります。
なお、請求目論見書の巻末に信託約款を掲載し参照することで、有価証券届出書の内容の記載とすることがあります。
- (4) ファンドの特色やリスク等について投資者に開示すべき情報のあるファンドは、交付目論見書に「追加的記載事項」と明記して当該情報の内容等を有価証券届出書の記載に従い記載することがあります。
- (5) 交付目論見書の「お申込みメモ」に以下の内容を記載することがあります。
基準価額は、販売会社または委託会社の照会先にお問い合わせください。
もしくは、計算日の翌日付の日本経済新聞朝刊の「オープン基準価格」の欄をご参照ください。
(委託会社の略称： D I A M 、当ファンドの略称：パ国内債)

独立監査人の監査報告書

平成24年11月21日

D I A Mアセットマネジメント株式会社
取締役会 御中

あらた監査法人

指定社員 公認会計士 柴 毅 印
業務執行社員指定社員 公認会計士 和 田 渉 印
業務執行社員

当監査法人は、金融商品取引法第193条の2第1項の規定に基づく監査証明を行うため、「ファンドの経理状況」に掲げられているD I A M国内債券パッシブ・ファンドの平成23年10月13日から平成24年10月12日までの計算期間の財務諸表、すなわち、貸借対照表、損益及び剰余金計算書、注記表並びに附属明細表について監査を行った。

財務諸表に対する経営者の責任

経営者の責任は、我が国において一般に公正妥当と認められる企業会計の基準に準拠して財務諸表を作成し適正に表示することにある。これには、不正又は誤謬による重要な虚偽表示のない財務諸表を作成し適正に表示するために経営者が必要と判断した内部統制を整備及び運用することが含まれる。

監査人の責任

当監査法人の責任は、当監査法人が実施した監査に基づいて、独立の立場から財務諸表に対する意見を表明することにある。当監査法人は、我が国において一般に公正妥当と認められる監査の基準に準拠して監査を行った。監査の基準は、当監査法人に財務諸表に重要な虚偽表示がないかどうかについて合理的な保証を得るために、監査計画を策定し、これに基づき監査を実施することを求めている。

監査においては、財務諸表の金額及び開示について監査証拠を入手するための手続が実施される。監査手続は、当監査法人の判断により、不正又は誤謬による財務諸表の重要な虚偽表示のリスクの評価に基づいて選択及び適用される。財務諸表監査の目的は、内部統制の有効性について意見表明するためのものではないが、当監査法人は、リスク評価の実施に際して、状況に応じた適切な監査手続を立案するために、財務諸表の作成と適正な表示に関連する内部統制を検討する。また、監査には、経営者が採用した会計方針及びその適用方法並びに経営者によって行われた見積りの評価も含め全体としての財務諸表の表示を検討することが含まれる。

当監査法人は、意見表明の基礎となる十分かつ適切な監査証拠を入手したと判断している。

監査意見

当監査法人は、上記の財務諸表が、我が国において一般に公正妥当と認められる企業会計の基準に準拠して、D I A M国内債券パッシブ・ファンドの平成24年10月12日現在の信託財産の状態及び同日をもって終了する計算期間の損益の状況をすべての重要な点において適正に表示しているものと認める。

利害関係

D I A Mアセットマネジメント株式会社及びファンドと当監査法人又は業務執行社員との間には、公認会計士法の規定により記載すべき利害関係はない。

以 上

上記は、監査報告書の原本に記載された事項を電子化したものであり、その原本は当社が別途保管しております。

財務諸表の範囲にはX B R Lデータ自体は含まれていません。

[委託会社の監査報告書\(当期\)へ](#)

独立監査人の監査報告書

平成24年6月8日

D I A Mアセットマネジメント株式会社
取締役会 御中

新日本有限責任監査法人

指定有限責任社員 業務執行社員	公認会計士	山内 正彦 印
指定有限責任社員 業務執行社員	公認会計士	浅野 功 印
指定有限責任社員 業務執行社員	公認会計士	近藤 敏弘 印

当監査法人は、金融商品取引法第193条の2第1項の規定に基づく監査証明を行うため、「委託会社等の経理状況」に掲げられているD I A Mアセットマネジメント株式会社の平成23年4月1日から平成24年3月31日までの第27期事業年度の財務諸表、すなわち、貸借対照表、損益計算書、株主資本等変動計算書、重要な会計方針及びその他の注記について監査を行った。

財務諸表に対する経営者の責任

経営者の責任は、我が国において一般に公正妥当と認められる企業会計の基準に準拠して財務諸表を作成し適正に表示することにある。これには、不正又は誤謬による重要な虚偽表示のない財務諸表を作成し適正に表示するために経営者が必要と判断した内部統制を整備及び運用することが含まれる。

監査人の責任

当監査法人の責任は、当監査法人が実施した監査に基づいて、独立の立場から財務諸表に対する意見を表明することにある。当監査法人は、我が国において一般に公正妥当と認められる監査の基準に準拠して監査を行った。監査の基準は、当監査法人に財務諸表に重要な虚偽表示がないかどうかについて合理的な保証を得るために、監査計画を策定し、これに基づき監査を実施することを求めている。

監査においては、財務諸表の金額及び開示について監査証拠を入手するための手続が実施される。監査手続は、当監査法人の判断により、不正又は誤謬による財務諸表の重要な虚偽表示のリスクの評価に基づいて選択及び適用される。財務諸表監査の目的は、内部統制の有効性について意見表明するためのものではないが、当監査法人は、リスク評価の実施に際して、状況に応じた適切な監査手続を立案するために、財務諸表の作成と適正な表示に関連する内部統制を検討する。また、監査には、経営者が採用した会計方針及びその適用方法並びに経営者によって行われた見積りの評価も含め全体としての財務諸表の表示を検討することが含まれる。

当監査法人は、意見表明の基礎となる十分かつ適切な監査証拠を入手したと判断している。

監査意見

当監査法人は、上記の財務諸表が、我が国において一般に公正妥当と認められる企業会計の基準に準拠して、D I A Mアセットマネジメント株式会社の平成24年3月31日現在の財政状態及び同日をもって終了する事業年度の経営成績をすべての重要な点において適正に表示しているものと認める。

利害関係

会社と当監査法人又は業務執行社員との間には、公認会計士法の規定により記載すべき利害関係はない。

以上

(注) 上記は、独立監査人の監査報告書の原本に記載された事項を電子化したものであり、その原本は当社が別途保管しております。

[委託会社の監査報告書\(中間\)へ](#)

独立監査人の中間監査報告書

平成24年12月7日

D I A Mアセットマネジメント株式会社
取締役会 御中

新日本有限責任監査法人

指定有限責任社員	公認会計士	山内 正彦
業務執行社員	士	印
指定有限責任社員	公認会計士	浅野 功
業務執行社員	士	印
指定有限責任社員	公認会計士	近藤 敏弘
業務執行社員	士	印

当監査法人は、金融商品取引法第193条の2第1項の規定に基づく監査証明を行うため、「委託会社等の経理状況」に掲げられているD I A Mアセットマネジメント株式会社の平成24年4月1日から平成25年3月31日までの第28期事業年度の中間会計期間（平成24年4月1日から平成24年9月30日まで）に係る中間財務諸表、すなわち、中間貸借対照表、中間損益計算書、中間株主資本等変動計算書、重要な会計方針及びその他の注記について中間監査を行った。

中間財務諸表に対する経営者の責任

経営者の責任は、我が国において一般に公正妥当と認められる中間財務諸表の作成基準に準拠して中間財務諸表を作成し有用な情報を表示することにある。これには、不正又は誤謬による重要な虚偽表示のない中間財務諸表を作成し有用な情報を表示するために経営者が必要と判断した内部統制を整備及び運用することが含まれる。

監査人の責任

当監査法人の責任は、当監査法人が実施した中間監査に基づいて、独立の立場から中間財務諸表に対する意見を表明することにある。当監査法人は、我が国において一般に公正妥当と認められる中間監査の基準に準拠して中間監査を行った。中間監査の基準は、当監査法人に中間財務諸表には全体として中間財務諸表の有用な情報の表示に関して投資者の判断を損なうような重要な虚偽表示がないかどうかの合理的な保証を得るために、中間監査に係る監査計画を策定し、これに基づき中間監査を実施することを求めている。

中間監査においては、中間財務諸表の金額及び開示について監査証拠を入手するために年度監査と比べて監査手続の一部を省略した中間監査手続が実施される。中間監査手続は、当監査法人の判断により、不正又は誤謬による中間財務諸表の重要な虚偽表示のリスクの評価に基づいて、分析的手続等を中心とした監査手続に必要な応じて追加の監査手続が選択及び適用される。中間監査の目的は、内部統制の有効性について意見表明するためのものではないが、当監査法人は、リスク評価の実施に際して、状況に応じた適切な中間監査手続を立案するために、中間財務諸表の作成と有用な情報の表示に関連する内部統制を検討する。また、中間監査には、経営者が採用した会計方針及びその適用方法並びに経営者によって行われた見積りの評価も含め中間財務諸表の表示を検討することが含まれる。

当監査法人は、中間監査の意見表明の基礎となる十分かつ適切な監査証拠を入手したと判断している。

中間監査意見

当監査法人は、上記の中間財務諸表が、我が国において一般に公正妥当と認められる中間財務諸表の作成基準に準拠して、D I A Mアセットマネジメント株式会社の平成24年9月30日現在の財政状態及び同日をもって終了する中間会計期間（平成24年4月1日から平成24年9月30日まで）の経営成績に関する有用な情報を表示しているものと認める。

利害関係

会社と当監査法人又は業務執行社員との間には、公認会計士法の規定により記載すべき利害関係はない。

以上

（注）上記は、独立監査人の中間監査報告書の原本に記載された事項を電子化したものであり、その原本は当社が別途保管しております。

[委託会社の監査報告書\(当期\)へ](#)