

**【表紙】**

<b>【提出書類】</b>	有価証券報告書
<b>【提出先】</b>	関東財務局長
<b>【提出日】</b>	平成26年12月19日提出
<b>【計算期間】</b>	第12特定期間（自平成26年3月26日 至 平成26年9月25日）
<b>【ファンド名】</b>	H S B C ブラジル債券オープン（毎月決算型）
<b>【発行者名】</b>	H S B C 投信株式会社
<b>【代表者の役職氏名】</b>	代表取締役 松田 庄平
<b>【本店の所在の場所】</b>	東京都中央区日本橋三丁目11番1号
<b>【事務連絡者氏名】</b>	村中 広司
<b>【連絡場所】</b>	東京都中央区日本橋三丁目11番1号
<b>【電話番号】</b>	代表（03）3548-5690
<b>【縦覧に供する場所】</b>	該当事項はありません。

## 第一部【ファンド情報】

### 第1【ファンドの状況】

#### 1【ファンドの性格】

##### (1)【ファンドの目的及び基本的性格】

###### ファンドの目的

当ファンドは、「H S B C ブラジル債券マザーファンド」<sup>\*1</sup>への投資を通じて、主にブラジル連邦共和国<sup>\*2</sup>の債券等に投資することにより、安定したインカムゲインの確保とともに、信託財産の中長期的な成長を目指します。

\*1 以下、「マザーファンド」といいます。 \*2 以下、「ブラジル」といいます。

###### ファンドの基本的性格

当ファンドは、「追加型投信 / 海外 / 債券」<sup>\*</sup>に属します。

\*一般社団法人投資信託協会が定める「商品分類に関する指針」に基づく商品分類です。

当ファンドの商品分類および属性区分は、以下のとおりです。

〔商品分類〕			〔属性区分〕				
単位型・追加型	投資対象地域	投資対象資産(収益の源泉)	投資対象資産	決算頻度	投資対象地域	投資形態	為替ヘッジ
単位型 追加型	国内	株式 債券	株式 一般 大型株 中小型株	年1回	グローバル 日本	ファミリー ファンド	あり
	海外	不動産投信 その他資産	債券 一般 公債 社債 その他債券 クレジット属性 不動産投信	年2回 年4回 年6回 (隔月)	北米 欧州 アジア オセアニア		
	内外	資産複合	その他資産(投資信託証券(債券)) 資産複合 資産配分固定型 資産配分変更型	年12回 (毎月) 日々 その他	中南米 アフリカ 中近東 (中東) エマージング	ファンド・オブ・ファンズ	なし

属性区分に記載している「為替ヘッジ」は、対円での為替リスクに対するヘッジの有無を記載しております。

(注) 当ファンドが該当する商品分類および属性区分を網掛け表示しています。

###### 〔商品分類〕

###### 1) 単位型投信・追加型投信の区分

「追加型」は、一度設定されたファンドであってもその後追加設定が行われ、従来の信託財産とともに運用されるファンドをいいます。

###### 2) 投資対象地域による区分

「海外」は、目論見書または約款において、組入資産による主たる投資収益が実質的に海外の資産を源泉とする旨の記載があるものをいいます。

###### 3) 投資対象資産による区分

「債券」は、目論見書または約款において、組入資産による主たる投資収益が実質的に債券を源泉とする旨の記載があるものをいいます。

###### 〔属性区分〕

1) 投資対象資産による属性区分

「その他資産（投資信託証券（債券）」は、投資対象資産による区分がその他資産（投資信託証券）で、親投資信託への投資を通じて債券に実質的に投資するものをいいます。このため、上記〔商品分類〕の「3) 投資対象資産による区分」では、収益の源泉である「債券」と記載しております。

2) 決算頻度による属性区分

「年12回（毎月）」は、目論見書または約款において、年12回（毎月）決算する旨の記載があるものをいいます。

3) 投資対象地域による属性区分

「中南米」は、目論見書または約款において、組入資産による投資収益が中南米地域の資産を源泉とする旨の記載があるものをいいます。

4) 投資形態による属性区分

「ファミリーファンド」は、目論見書または約款において、親投資信託（ファンド・オブ・ファンズにのみ投資されるものを除きます。）を投資対象とするものをいいます。

5) 為替ヘッジによる属性区分

「為替ヘッジなし」は、目論見書又は約款において、為替のヘッジを行わない旨の記載があるものまたは為替のヘッジを行う旨の記載がないものをいいます。

商品分類および属性区分の定義は、当ファンドに該当するものについてのみを記載しています。詳細につきましては、一般社団法人投資信託協会のホームページ（<http://www.toushin.or.jp/>）をご覧ください。

## 信託金の限度額

信託金の限度額は、1兆円としますが、受託会社と合意のうえ、限度額を変更することができます。

## ファンドの特色

1) ブラジルの現地通貨建債券等に投資します。

- ・主にブラジルの政府、政府機関もしくは企業等が発行する現地通貨建債券に実質的に投資します。

ブラジル政府が発行する現地通貨建債券（ブラジルリアル建国債）として、NTN - F（固定利付国債）、LTN（割引国債）などがあります。

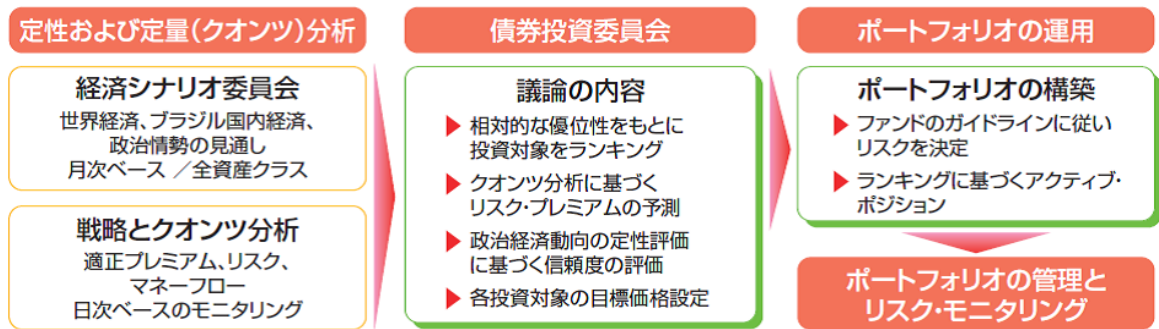
- ・現地通貨建以外の債券等にも投資を行うことがあります。
- ・実質組入外貨建資産については、原則として為替ヘッジを行いません。

2) H S B C バンク ブラジル エス エイ - Banco Múltiploが運用を行います。

- ・運用委託契約に基づいて、H S B C バンク ブラジル エス エイ - Banco Múltiploに、マザーファンドの運用の指図に関する権限を委託します。

運用の指図に関する権限の委託を中止または委託の内容を変更する場合があります。

- ・投資プロセス



- ・ H S B C グローバル・アセット・マネジメントに加え、H S B C グループ内の情報ソースを活用します。

### H S B C グループおよび H S B C グローバル・アセット・マネジメント

H S B C グループの持株会社である H S B C ホールディングス plc は、英国・ロンドンに本部を置いています。H S B C グループは、ヨーロッパ、アジア・太平洋、南北アメリカ、中東、アフリカにまたがる75の国と地域に6,300を超える拠点を擁し、その歴史は1865年の創業に遡る、世界有数の金融グループです。

H S B C グローバル・アセット・マネジメントは、H S B C グループに属する資産運用部門の総称です。ロンドン、パリ、ニューヨーク、サンパウロ、香港、シンガポール、ムンバイ（ボンベイ）、東京等、世界約30の国と地域に拠点を有しています。H S B C 投信株式会社は、H S B C グローバル・アセット・マネジメントの一員です。

上記は本書提出日現在知りうる情報であり、今後変更になることがあります。

3) 年12回の決算時に、分配方針に基づき、分配を行います。

- ・ 決算日は、毎月25日（休業日の場合は翌営業日）です。

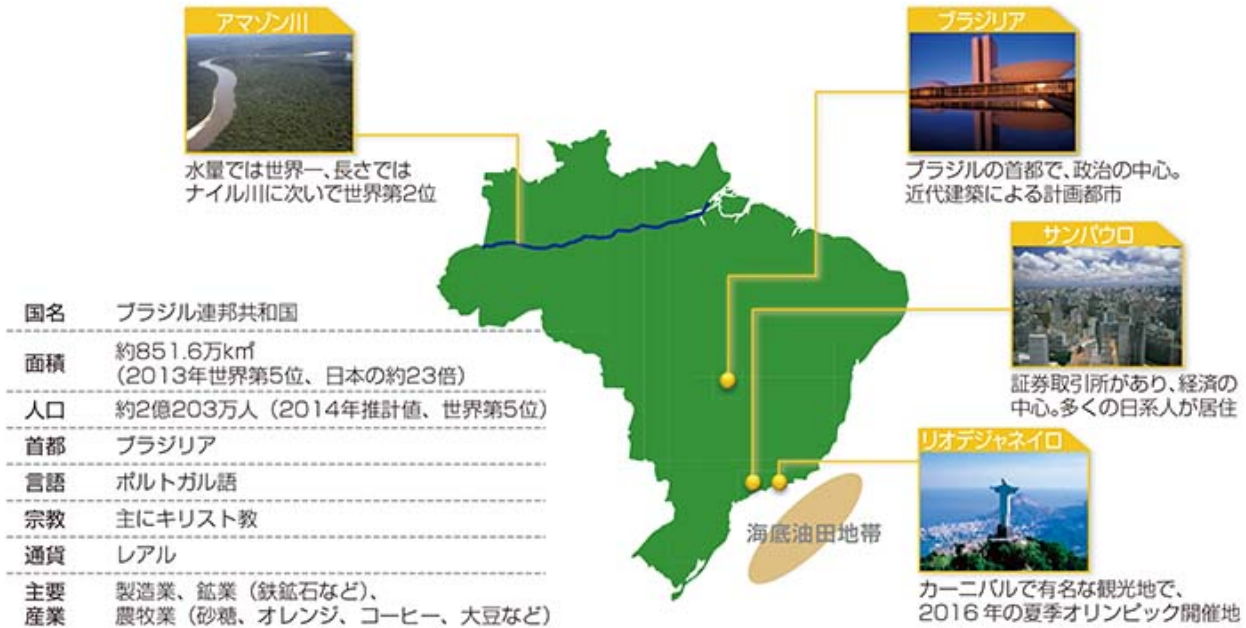
イメージ図



(注) 上記は、将来の分配金の金額について示唆・保証するものではなく、分配を行わない場合もあります。

(参考情報)

## ブラジルの概要

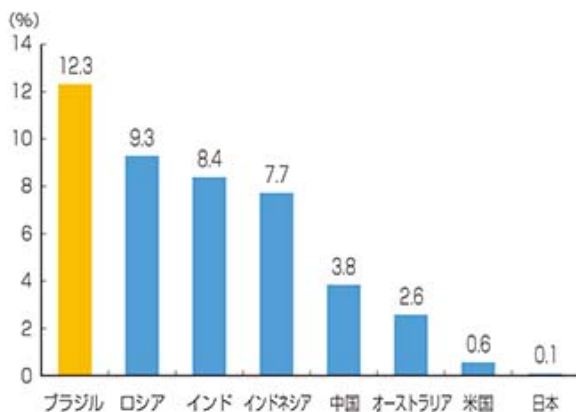


出所: 外務省、世界銀行、国連World Population Prospects: The 2012 RevisionのデータをもとにHSBC投信が作成

## 高い金利水準

- ▶ ブラジルの金利水準は先進国や他の新興国と比較して、相対的に高くなっています。
- ▶ ブラジルはかつて高いインフレを経験したことから、ブラジル中央銀行はインフレ対策を重視した金融政策をとってきました。

2年物国債の利回り比較(2014年9月末)



出所: ブルームバーグのデータをもとにHSBC投信が作成

政策金利とインフレ率の推移  
(2004年1月末～2014年9月末)



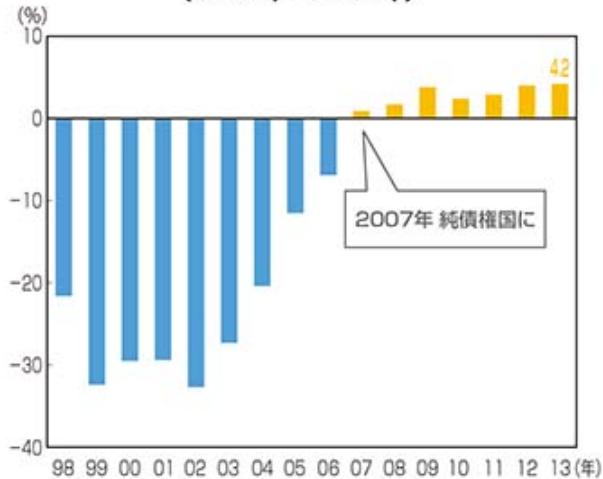
※インフレ率は拡大消費者物価指数(IPCA)上昇率(前年比)  
出所: ブルームバーグのデータをもとにHSBC投信が作成

※データ等は過去の実績あるいは予想を示したものであり、将来の成果を示唆、あるいは保証するものではありません。

## 信用力の向上

- ▶ ブラジルは2007年に純債権国に転じて以来、その地位を保っています。
- ▶ 海外への支払能力の指標のひとつである外貨準備高は大きく積み上がっています。

対外純債権・債務(GDP比)の推移  
(1998年～2013年)

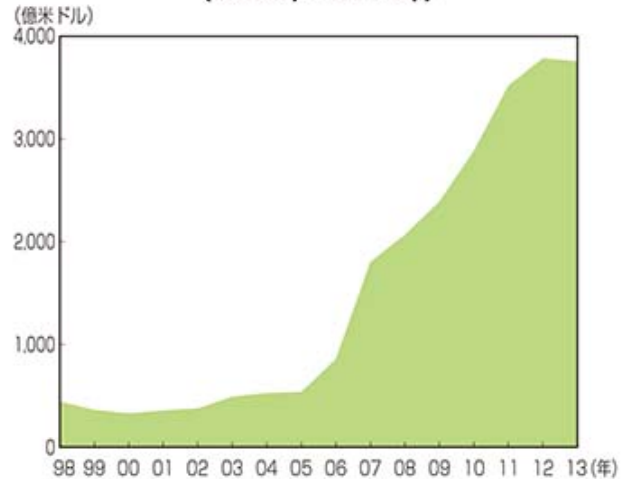


※対外純債権: 対外資産(株式や不動産など政府や企業などが海外に保有する資産)から対外債務(海外に対する債務)を引いたもの。純債権国とは国の対外資産が対外債務を上回っていることを言います。

※公的部門と民間部門の合計

出所: ブラジル中央銀行のデータをもとにHSBC投信が作成

外貨準備高の推移  
(1998年～2013年)

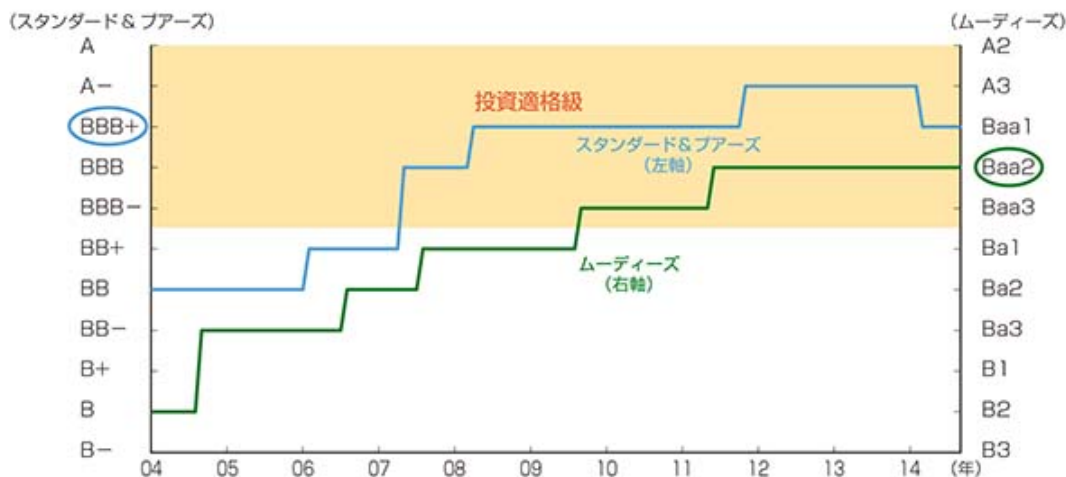


※外貨準備高: 各国の中央銀行などが保有している外貨の額のこと。対外債務の返済や輸入代金の決済などに使われます。

出所: ブルームバーグのデータをもとにHSBC投信が作成

- ▶ ブラジル国債の格付は投資適格の水準まで引き上げられています。

格付の推移(2004年1月末～2014年9月末)



※スタンダード&プアーズ、ムーディーズの現地通貨建長期債格付を使用

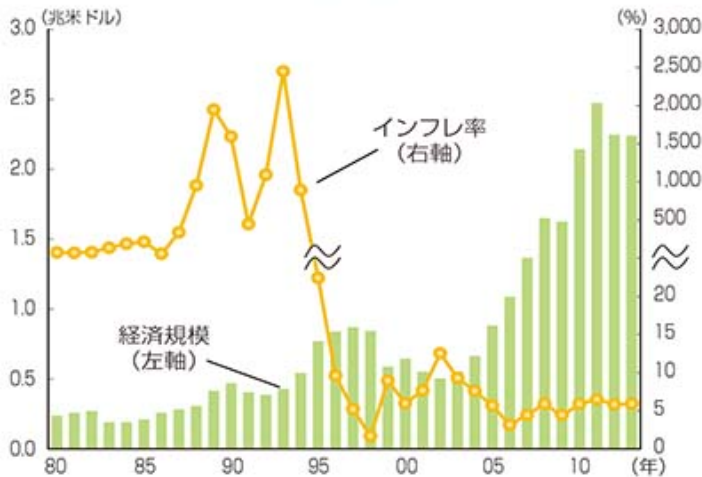
出所: ブルームバーグのデータをもとにHSBC投信が作成

※データ等は過去の実績あるいは予想を示したものであり、将来の成果を示唆、あるいは保証するものではありません。

## 成長軌道に乗ったブラジル経済

- ▶ ブラジルは1980年代から1990年代の債務危機、通貨危機を乗り越え、近年めざましい経済成長を遂げています。
- ▶ 1980年のブラジルの経済規模は世界第16位でしたが、2013年には世界第7位となっています。

経済規模とインフレ率の推移  
(1980年～2013年)



※ 経済規模は名目GDP、インフレ率は拡大消費者物価指数(IPCA)上昇率(前年比)  
出所：ブラジル中央銀行、ブルームバーグのデータをもとにHSBC投信が作成

経済規模ランキング

1980年

順位	国名	順位	国名
1	米国	6	イタリア
2	日本	7	中国
3	ドイツ	8	カナダ
4	フランス	：	：
5	英国	16	ブラジル 

2013年

順位	国名	順位	国名
1	米国	6	英国
2	中国	7	ブラジル 
3	日本	8	ロシア
4	ドイツ	9	イタリア
5	フランス	10	インド

※ 経済規模は名目GDP  
出所：IMF World Economic Outlook Database(October 2014)のデータをもとにHSBC投信が作成

## 為替レートの推移

レアルの推移(対円、対米ドル、2004年1月末～2014年9月末)



出所：ブルームバーグのデータをもとにHSBC投信が作成

※データ等は過去の実績あるいは予想を示したものであり、将来の成果を示唆、あるいは保証するものではありません。

## (2) 【ファンドの沿革】

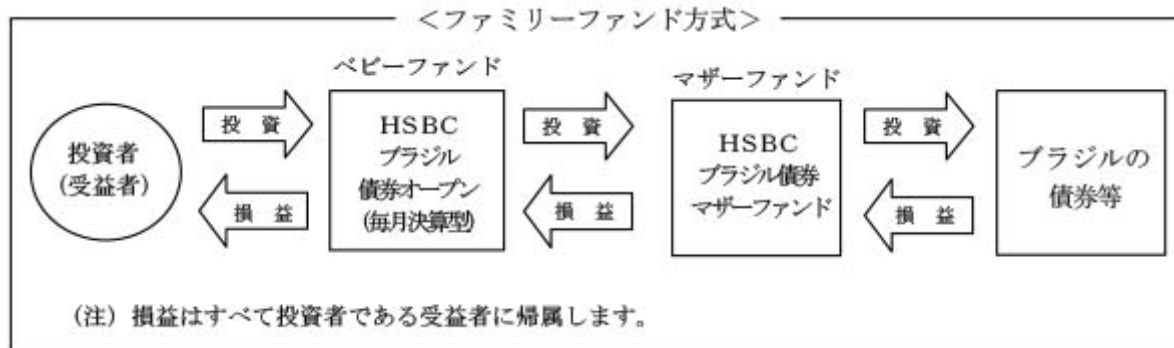
平成20年9月30日 信託契約締結、当ファンドの設定および運用開始

### （3）【ファンドの仕組み】

#### ファンドの仕組み

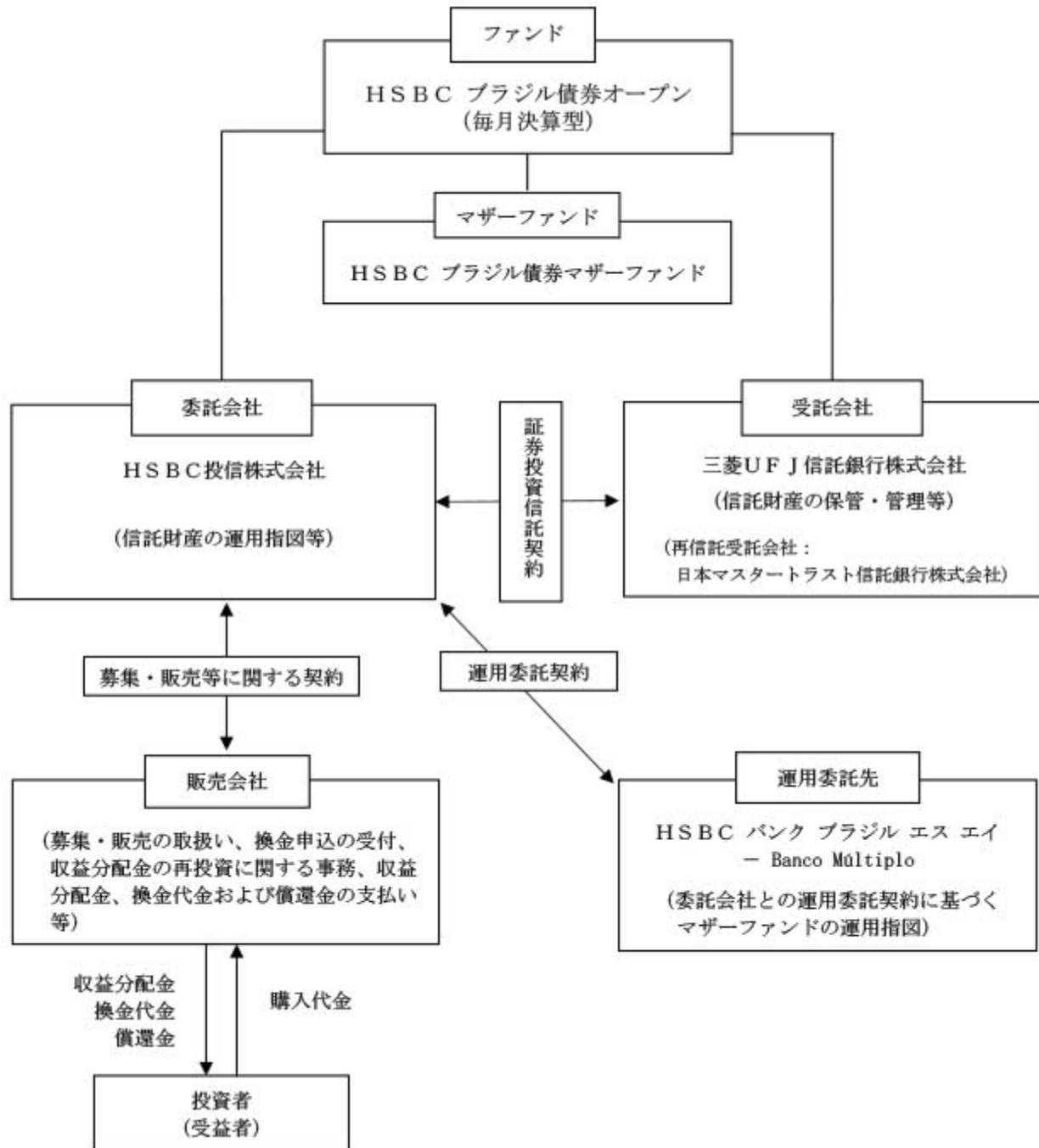
当ファンドはファミリーファンド方式で運用を行います。

ファミリーファンド方式とは、投資者が投資した資金をまとめてベビーファンド（当ファンド）とし、その資金を主としてマザーファンドに投資して、実質的な運用をマザーファンドで行う仕組みです。ベビーファンドがマザーファンドに投資する際の投資コストはかかりません。



#### 関係法人の概要





#### < 委託会社が関係法人と締結している契約等の概要 >

- 1) 受託会社と委託会社の間では「証券投資信託契約」が締結されており、信託財産の運用方針、信託報酬の総額、募集方法に関する事項等が定められています。
- 2) 販売会社と委託会社の間では「募集・販売等に関する契約」が締結されており、募集および一部解約の取扱いに関する事項、収益分配金の再投資に関する事務、収益分配金、換金代金および償還金の支払いの取扱いに関する事項等が定められています。
- 3) 投資顧問会社と委託会社との間では「運用委託契約」が締結されており、マザーファンドの運用指図に関する権限の委託にあたっての投資顧問会社の義務、報酬、法令遵守等が定められています。

#### 委託会社の概況

- 1) 資本金の額（本書提出日現在）：495百万円
- 2) 会社の沿革  
昭和60年 5月27日      ワードレイ投資顧問株式会社設立

昭和62年 3月12日	投資顧問業の登録
昭和62年 6月10日	投資一任契約に係る業務の認可
平成 6年 2月17日	エイチ・エス・ビー・シー投資顧問株式会社に商号変更
平成10年 4月24日	エイチ・エス・ビー・シー投信投資顧問株式会社に商号変更
平成10年 6月16日	証券投資信託委託業の認可
平成15年 3月 1日	H S B C アセット・マネジメント株式会社に商号変更
平成17年 4月25日	H S B C 投信株式会社に商号変更
平成19年 9月30日	金融商品取引業の登録

## 3) 大株主の状況

(本書提出日現在)

氏名または名称	住所	所有株式数 (株)	所有比率 (%)
ザ・ホンコン・アンド・シャン ハイ・バンキング・コーポレイ ション・リミテッド	香港クィーンズロード・ セントラル1番地	2,100	100.00

## 2 【投資方針】

## (1) 【投資方針】

## 基本方針

当ファンドは、安定した収益の確保と信託財産の中長期的な成長を図ることを目標として運用を行います。

## 投資態度

- 1) マザーファンド受益証券への投資を通じて、主にブラジルの政府、政府機関もしくは企業等が発行する現地通貨建債券に投資することにより、安定したインカムゲインの確保とともに、信託財産の中長期的な成長を目指します。
- 2) マザーファンドの組入れについては原則として高位を保ちますが、投資状況に応じマザーファンドと同様の運用を直接行うことがあります。
- 3) 実質組入外貨建資産については、原則として為替ヘッジを行いません。
- 4) デリバティブ取引（金融商品取引法第2条第20項に規定するものをいいます。）は、ヘッジ目的で行うことを基本とします。
- 5) 償還準備に入った場合、市況動向、大量の追加設定または解約によるファンドの資金事情等によっては、上記の運用が行われないことがあります。

## (2) 【投資対象】

当ファンドにおいて投資の対象とする資産の種類は、次に掲げるものとします。

- 1) 次に掲げる特定資産（「特定資産」とは、投資信託及び投資法人に関する法律第2条第1項で定めるものをいいます。以下同じ。）
    - (a) 有価証券
    - (b) デリバティブ取引に係る権利
    - (c) 金銭債権
    - (d) 約束手形
  - 2) 特定資産以外の資産で、次に掲げる資産
    - (a) 為替手形
- 投資対象とする有価証券の指図範囲等

委託会社は、信託金を、主として親投資信託であるマザーファンドの受益証券および次の有価証券(金融商品取引法第2条第2項の規定により有価証券とみなされる同項各号に掲げる権利を除きます。)に投資することを指図します。

- 1) 転換社債の転換、新株予約権(新株予約権付社債のうち会社法第236条第1項第3号の財産が当該新株予約権付社債についての社債であって当該社債と当該新株予約権がそれぞれ単独で存在し得ないことをあらかじめ明確にしているもの(会社法施行前の旧商法第341条ノ3第1項第7号および第8号の定めがある新株予約権付社債を含め、以下「転換社債型新株予約権付社債」といいます。)の新株予約権に限り、)の行使、社債権者割当または株主割当により取得した株券または新株引受権証券
- 2) 国債証券
- 3) 地方債証券
- 4) 特別の法律により法人の発行する債券
- 5) 社債券(新株引受権証券と社債券とが一体となった新株引受権付社債券(以下「分離型新株引受権付社債券」といいます。)の新株引受権証券を除きます。)
- 6) 特定目的会社に係る特定社債券(金融商品取引法第2条第1項第4号で定めるものをいいます。)
- 7) コマーシャル・ペーパー
- 8) 外国または外国の者の発行する証券または証書で、前記1)から7)までの証券または証書の性質を有するもの
- 9) 投資信託または外国投資信託の受益証券(金融商品取引法第2条第1項第10号で定めるものをいいます。)
- 10) 投資証券もしくは投資法人債券または外国投資証券(金融商品取引法第2条第1項第11号で定めるものをいいます。)
- 11) 外国貸付債権信託受益証券(金融商品取引法第2条第1項第18号で定めるものをいいます。)
- 12) オプションを表示する証券または証書(金融商品取引法第2条第1項第19号で定めるものをいい、有価証券に係るものに限り、)
- 13) 預託証書(金融商品取引法第2条第1項第20号で定めるものをいいます。)
- 14) 外国法人が発行する譲渡性預金証書
- 15) 指定金銭信託の受益証券(金融商品取引法第2条第1項第14号で定める受益証券発行信託の受益証券に限り、)
- 16) 抵当証券(金融商品取引法第2条第1項第16号で定めるものをいいます。)
- 17) 貸付債権信託受益権であって金融商品取引法第2条第1項第14号で定める受益証券発行信託の受益証券に表示されるべきもの
- 18) 外国の者に対する権利で前記17)の有価証券の性質を有するもの

なお、1)の証券または証書、8)および13)の証券または証書のうち1)の証券または証書の性質を有するものを「株式」といい、2)から6)までの証券ならびに8)および13)の証券または証書のうち2)から6)までの証券の性質を有するものを「公社債」といい、9)および10)の証券(投資法人債券(外国投資証券で投資法人債券に類するものを含みます。))を除きます。)を「投資信託証券」といいます。

#### 投資対象とする金融商品の運用指図

前記に掲げる有価証券のほか、次に掲げる金融商品(金融商品取引法第2条第2項の規定により有価証券とみなされる同項各号に掲げる権利を含みます。))により運用することの指図ができます。

- 1) 預金
- 2) 指定金銭信託(金融商品取引法第2条第1項第14号に規定する受益証券発行信託を除きます。)
- 3) コール・ローン
- 4) 手形割引市場において売買される手形
- 5) 貸付債権信託受益権であって金融商品取引法第2条第2項第1号で定めるもの
- 6) 外国の者に対する権利で前記5)の権利の性質を有するもの



ファンド運営上のリスクマネジメント、コンプライアンス、法令遵守体制等のチェックを行います。

・経営委員会

上記委員会・部会の上部機関として、ファンド運営体制を経営の立場から監督します。

受託会社に対する管理体制

信託財産の管理業務に対する正確性、適切性などに関して、定期的に内部統制に関する報告書を受領します。

ファンドの運用に関しては、以下のような原則にしています。

(法令等の遵守)

運用業務の遂行にあたっては、金融商品取引業者の業務の公共性を自覚し、金融商品取引法および関連法令、一般社団法人投資信託協会、一般社団法人日本投資顧問業協会等で定める諸規則およびガイドライン等を遵守しなければならない。

(秘密の厳守)

運用業務に携わる者は職務上知りえた顧客の取引、財産の状況等、もしくは、株価に影響を与えると考えられる法人関係情報等は十分な注意をもって取り扱い、秘密に関する事項を漏洩してはならない。なお、営業部門等社内の他部門の役職員に対し、業務上必要とされる場合を除き、不必要な情報の提供を行ってはならない。

(忠実義務)

運用業務に携わる者は、顧客資産の保全、増大を第一の目標とし、その目的の達成のために、情報の収集、投資判断、正確かつ迅速な業務遂行に最善を尽くさなければならない。利益相反の可能性はこれを極力排除する。

(最良執行方針)

運用業務の遂行にあたっては、投資者にとり最良の取引条件で注文を執行しなければならない。運用業務に携わる者は最良執行義務を負い、価格のみならず、コスト、スピード、執行の確実性等さまざまな要素を総合的に勘案して執行しなければならない。

(善管注意義務)

運用業務の遂行にあたっては、善良なる管理者の注意をもって資産の適正な分別管理を行い、業務を遂行しなければならない。また、市場リスク、流動性リスク、信用リスク、財務リスク、カントリーリスク、決済リスク、オペレーショナルリスク等に配慮しこれを行わなければならない。

(運用計画の策定および実行)

運用業務の遂行にあたっては、運用計画を策定し、適宜これを見直さなければならない。運用計画はこれを運用委員会で協議し、承認を受けなければならない。

運用体制等は本書提出日現在のものであり、今後変更になる可能性があります。

(4)【分配方針】

収益分配方針

年12回の決算時(毎月25日、休業日の場合は翌営業日)に、原則として以下の方針に基づき、分配を行います。

- 1) 分配対象額の範囲は、経費控除後の繰越分を含めた利子・配当等収益と売買益(評価益を含みません)等の全額とします。
- 2) 分配金額は、委託会社が基準価額の水準・市況動向などを勘案して決定します。ただし、分配対象額が少額の場合等には、分配を行わないことがあります。
- 3) 留保益の運用については特に制限を設けず、委託会社の判断に基づき、元本部分と同一の運用を行います。

(注) 将来の分配金について保証するものではなく、分配を行わない場合もあります。

収益の分配方式

- 1) 信託財産から生ずる毎計算期末における利益は、次の方法により処理します。

- (a) 配当金、利子、貸付有価証券に係る品貸料およびこれらに類する収益から支払利息を控除した額(以下「配当等収益」といいます。 )とマザーファンドの信託財産に属する配当等収益のうち信託財産に属するとみなした額(以下「みなし配当等収益」といいます。 )との合計額は、諸経費、その他諸費用および当該諸費用に係る消費税等相当額、信託報酬および当該信託報酬に係る消費税等相当額を控除した後、その残額を受益者に分配することができます。なお、次期以降の分配にあてるため、その一部を分配準備積立金として積み立てることができます。
- (b) 売買損益に評価損益を加減して得た額からみなし配当等収益を控除して得た利益金額(以下「売買益」といいます。 )は、諸経費、その他諸費用および当該諸費用に係る消費税等相当額、信託報酬および当該信託報酬に係る消費税等相当額を控除し、繰越欠損金のあるときは、その全額を売買益をもって補填した後、受益者に分配することができます。なお、次期以降の分配にあてるため、分配準備積立金として積み立てることができます。

2) 毎計算期末において、信託財産につき生じた損失は、次期に繰り越します。

#### 収益分配金の交付

「一般コース」の収益分配金は、税金を差し引いた後、原則として決算日から起算して5営業日までに販売会社で支払いを開始します。受益者が支払い開始日から5年間支払の請求を行わない場合はその権利を失い、受託会社から交付を受けた金銭は委託会社に帰属します。

「自動けいぞく投資コース」の収益分配金は、原則として販売会社が税金を差し引いた後、受益者に代わって決算日の基準価額で再投資します。なお、収益分配金の再投資については、無手数料でこれを行います。

収益分配金は、決算日において振替機関等の振替口座簿に記載または記録されている受益者(当該収益分配金にかかる決算日以前において一部解約が行われた受益権にかかる受益者を除きます。また、当該収益分配金にかかる決算日以前に設定された受益権で購入代金支払前のため販売会社の名義で記載または記録されている受益権については原則として購入申込者とします。 )にお支払いします。「自動けいぞく投資コース」の場合、再投資により増加した受益権は、振替口座簿に記載または記録されます。

#### < 収益分配金に関する留意事項 >

- ▶ 分配金は、預貯金の利息とは異なり、投資信託の純資産から支払われますので、分配金が支払われると、その金額相当分、基準価額は下がります。

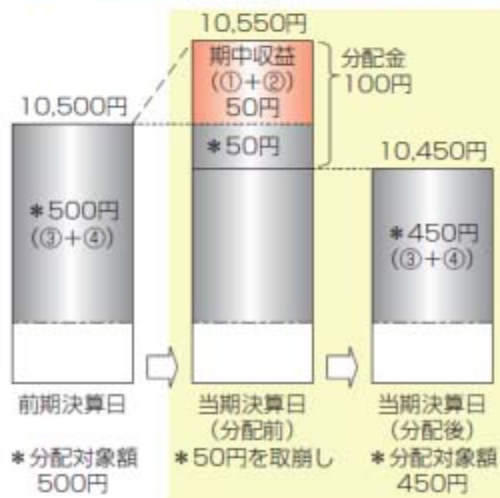
投資信託で分配金が支払われるイメージ



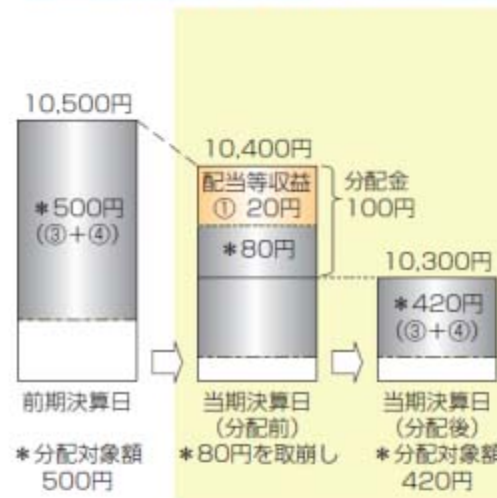
- ▶ 分配金は、計算期間中に発生した収益（経費控除後の配当等収益および評価益を含む売買益）を超えて支払われる場合があります。その場合、当期決算日の基準価額は前期決算日と比べて下落することになります。また、分配金の水準は、必ずしも計算期間におけるファンドの収益率を示すものではありません。

（計算期間中に発生した収益を超えて支払われる場合）

（前期決算日から基準価額が上昇した場合）



（前期決算日から基準価額が下落した場合）

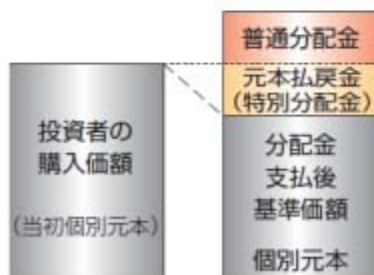


（注）分配対象額は、①経費控除後の配当等収益および②経費控除後の評価益を含む売買益ならびに③分配準備積立金および④収益調整金です。分配金は、分配方針に基づき、分配対象額から支払われます。

※上記はイメージ図であり、実際の分配金額や基準価額を示唆するものではありませんのでご注意ください。

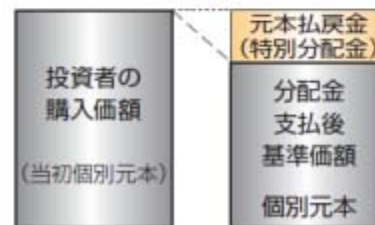
- ▶ 投資者のファンドの購入価額によっては、分配金の一部または全部が、実質的には元本の一部払戻しに相当する場合があります。ファンド購入後の運用状況により、分配金額より基準価額の値上がり小さかった場合も同様です。

（分配金の一部が元本の一部払戻しに相当する場合）



※元本払戻金（特別分配金）は実質的に元本の一部払戻しとみなされ、その金額だけ個別元本が減少します。また、元本払戻金（特別分配金）部分は、非課税扱いとなります。

（分配金の全部が元本の一部払戻しに相当する場合）



普通分配金：当初個別元本（投資者のファンドの購入価額）を上回る部分からの分配金です。

元本払戻金：当初個別元本を下回る部分からの分配金です。分配後の投資者の個別元本は、元本払戻金（特別分配金）の額だけ減少（特別分配金）します。

## （５）【投資制限】

当ファンドの約款に定める投資制限は以下のとおりです。

- 1) 株式への投資は、転換社債の転換および転換社債型新株予約権付社債の新株予約権の行使等により取得したものに限るものとし、株式への実質投資割合は信託財産の純資産総額の10%以内とします。
- 2) 外貨建資産への実質投資割合には制限を設けません。
- 3) 投資する株式等の範囲
  - (a) 委託会社が投資することを指図する株式、新株引受権証券および新株予約権証券は、取引所に上場されている株式の発行会社の発行するもの、取引所に準ずる市場において取引されている株式の発行会社の発行するものとし、株主割当または社債権者割当により取得する株式、新株引受権証券および新株予約権証券については、この限りではありません。
  - (b) 前記(a)にかかわらず、上場予定または登録予定の株式、新株引受権証券および新株予約権証券で目論見書等において上場または登録されることが確認できるものについては、委託会社が投資することを指図することができるものとします。
- 4) 同一銘柄の株式等への投資制限
  - (a) 委託会社は、信託財産に属する同一銘柄の株式の時価総額とマザーファンドの信託財産に属する当該同一銘柄の株式の時価総額のうち信託財産に属するとみなした額との合計額が、信託財産の純資産総額の100分の5を超えることとなる投資の指図を行いません。
  - (b) 委託会社は、信託財産に属する同一銘柄の転換社債ならびに転換社債型新株予約権付社債の時価総額とマザーファンドの信託財産に属する当該転換社債ならびに転換社債型新株予約権付社債の時価総額のうち信託財産に属するとみなした額との合計額が、信託財産の純資産総額の100分の10を超えることとなる投資の指図を行いません。
  - (c) 前記(a)および(b)までにおいて信託財産に属するとみなした額とは、信託財産に属するマザーファンドの受益証券の時価総額にマザーファンドの信託財産の純資産総額に占める当該資産の時価総額の割合を乗じて得た額をいいます。（後記5）および13）の(b)において同じ。）
- 5) 投資信託証券への投資制限  
委託会社は、信託財産に属する投資信託証券（マザーファンドの受益証券を除きます。）の時価総額とマザーファンドの信託財産に属する投資信託証券の時価総額のうち信託財産に属するとみなした額との合計額が、信託財産の純資産総額の100分の5を超えることとなる投資の指図をしません。
- 6) 先物取引等の運用指図
  - (a) 委託会社は、信託財産に属する資産の効率的な運用に資するため、わが国の取引所における有価証券先物取引（金融商品取引法第28条第8項第3号イに掲げるものをいいます。）、有価証券指数等先物取引（金融商品取引法第28条第8項第3号ロに掲げるものをいいます。）および有価証券オプション取引（金融商品取引法第28条第8項第3号ハに掲げるものをいいます。）ならびに外国の取引所におけるこれらの取引と類似の取引を行うことの指図をすることができます。なお、選択権取引は、オプション取引に含めるものとします（以下同じ。）。
  - (b) 委託会社は、信託財産に属する資産の効率的な運用に資するため、わが国の取引所における通貨に係る先物取引およびオプション取引ならびに外国の取引所における通貨に係る先物取引およびオプション取引を行うことの指図をすることができます。
  - (c) 委託会社は、信託財産に属する資産の効率的な運用に資するため、わが国の取引所における金利に係る先物取引およびオプション取引ならびに外国の取引所におけるこれらの取引と類似の取引を行うことの指図をすることができます。
- 7) スワップ取引の運用指図



- (a) 委託会社は、信託財産に属する資産の効率的な運用に資するため、異なった通貨、異なった受取金利または異なった受取金利とその元本を一定の条件のもとに交換する取引(以下「スワップ取引」といいます。)を行うことの指図をすることができます。
- (b) スワップ取引の指図にあたっては、当該取引の契約期限が、原則として信託期間(信託契約締結日から、信託終了日または信託契約解約の日までをいいます。以下同じ。)を超えないものとし、ただし、当該取引が当該信託期間内で全部解約が可能なものについては、この限りではありません。
- (c) スワップ取引の評価は、当該取引契約の相手方が市場実勢金利等をもとに算出した価額で評価するものとし、
- (d) 委託会社は、スワップ取引を行うにあたり担保の提供あるいは受入れが必要と認めるときは、担保の提供あるいは受入れの指図を行うものとし、
- 8) 金利先渡取引、為替先渡取引および直物為替先渡取引の運用指図
- (a) 委託会社は、信託財産に属する資産の効率的な運用に資するため、金利先渡取引、為替先渡取引および直物為替先渡取引を行うことの指図をすることができます。
- (b) 金利先渡取引、為替先渡取引および直物為替先渡取引の指図にあたっては、当該取引の決済日が原則として信託期間を超えないものとし、ただし、当該取引が当該信託期間内で全部解約が可能なものについては、この限りではありません。
- (c) 金利先渡取引、為替先渡取引および直物為替先渡取引の評価は、市場実勢金利等をもとに算出した価額で評価するものとし、
- (d) 委託会社は、金利先渡取引、為替先渡取引および直物為替先渡取引を行うにあたり担保の提供あるいは受入れが必要と認めるときは、担保の提供あるいは受入れの指図を行うものとし、
- 前記「金利先渡取引」は、当事者間において、あらかじめ将来の特定の日(以下「決済日」といいます。)における決済日から一定の期間を経過した日(以下「満期日」といいます。)までの期間に係る国内または海外において代表的利率として公表される預金契約または金銭の貸借契約に基づく債権の利率(以下「指標利率」といいます。)の数値を取り決め、その取決めに係る数値と決済日における当該指標利率の現実の数値との差にあらかじめ元本として定めた金額および当事者間で約定した日数を基準とした数値を乗じた額を決済日における当該指標利率の現実の数値で決済日における現在価値に割り引いた額の金銭の授受を約する取引をいいます。
- 前記「為替先渡取引」は、当事者間において、あらかじめ決済日から満期日までの期間に係る為替スワップ取引(同一の相手方との間で直物外国為替取引および当該直物外国為替取引と反対売買の関係に立つ先物外国為替取引を同時に約定する取引をいいます。)のスワップ幅(当該直物外国為替取引に係る外国為替相場と当該先物外国為替取引に係る外国為替相場との差を示す数値をいいます。)を取り決め、その取決めに係るスワップ幅から決済日における当該為替スワップ取引の現実のスワップ幅を差し引いた値にあらかじめ元本として定めた金額を乗じた額を決済日における指標利率の数値で決済日における現在価値に割り引いた額の金銭またはその取決めに係るスワップ幅から決済日における当該為替スワップ取引の現実のスワップ幅を差し引いた値にあらかじめ元本として定めた金額とあらかじめ元本として定めた金額について決済日を受渡日として行った先物外国為替取引を決済日における直物外国為替取引で反対売買したときの差金に係る決済日から満期日までの利息とを合算した額を決済日における指標利率の数値で決済日における現在価値に割り引いた額の金銭の授受を約する取引をいいます。
- 前記「直物為替先渡取引」は、当事者間において、あらかじめ元本として定めた金額について決済日を受渡日として行った先物外国為替取引を決済日における直物外国為替取引で反対売買したときの差金の授受を約する取引その他これに類似する取引をいいます。

9) デリバティブ取引等に係る投資制限

委託会社は、デリバティブ取引等(新株予約権証券またはオプションを表示する証券もしくは証書に係る取引および選択権付債券売買を含みます。)について、一般社団法人投資信託協会規則に定める合理的な方法により算出した額が、信託財産の純資産総額を超えることとなる投資の指図をしません。

#### 10) 有価証券の貸付の指図および範囲

(a) 委託会社は、信託財産の効率的な運用に資するため、信託財産に属する株式および公社債を次のイ.およびロ.の範囲内で貸付の指図をすることができます。

イ. 株式の貸付は、貸付時点において、貸付株式の時価合計額が、信託財産で保有する株式の時価合計額を超えないものとします。

ロ. 公社債の貸付は、貸付時点において、貸付公社債の額面金額の合計額が、信託財産で保有する公社債の額面金額の合計額を超えないものとします。

(b) 前記(a)のイ.およびロ.に定める限度額を超えることとなった場合には、委託会社は速やかに、その超える額に相当する契約の一部の解約を指図するものとします。

(c) 委託会社は、有価証券の貸付にあたって必要と認めるときは、担保の受入れの指図を行うものとします。

#### 11) 公社債の空売り

委託会社は、信託財産の計算においてする信託財産に属さない公社債を売付けることの指図をすることができないものとします。

#### 12) 公社債の借入れ

(a) 委託会社は、信託財産の効率的な運用に資するため、公社債の借入れの指図をすることができます。なお、当該公社債の借入れを行うにあたり担保の提供が必要と認めるときは、担保の提供の指図を行うものとします。

(b) 前記(a)の指図は、当該借入れに係る公社債の時価総額が信託財産の純資産総額の範囲内とします。

(c) 信託財産の一部解約等の事由により、前記(b)の借入れに係る公社債の時価総額が信託財産の純資産総額を超えることとなった場合には、委託会社は速やかに、その超える額に相当する借入れた公社債の一部を返還するための指図をするものとします。

(d) 前記(a)の借入れに係る品借料は信託財産から支払います。

#### 13) 外国為替予約の指図および範囲

(a) 委託会社は、信託財産の効率的な運用に資するため、外国為替の売買の予約取引の指図をすることができます。

(b) 前記(a)の予約取引の指図は、信託財産に係る為替の買予約の合計額と売予約の合計額との差額につき円換算した額が、信託財産の純資産総額を超えないものとします。ただし、信託財産に属する外貨建資産(マザーファンドの信託財産に属する外貨建資産のうち信託財産に属するとみなした額を含みます。)の為替変動リスクを回避するためにする当該予約取引の指図については、この限りではありません。

(c) 前記(b)の限度額を超えることとなった場合には、委託会社は所定の期間内に、その超える額に相当する為替予約の一部を解消するための外国為替の売買の予約取引の指図をするものとします。

#### 14) 一部解約の請求および有価証券の売却等の指図

委託会社は、信託財産に属するマザーファンドの受益証券に係る信託契約の一部解約の請求および信託財産に属する有価証券の売却等の指図ができます。

#### 15) 再投資の指図

委託会社は、前記14)の規定による一部解約の代金、売却代金、有価証券に係る償還金等、株式の清算分配金、有価証券等に係る利子等、株式の配当金およびその他の収入金を再投資することの指図ができます。

#### 16) 資金の借入れ

- (a) 委託会社は、信託財産の効率的な運用ならびに運用の安定性を図るため、一部解約に伴う支払資金の手当て(一部解約に伴う支払資金の手当てのために借入れた資金の返済を含みます。)を目的として、または再投資に係る収益分配金の支払資金の手当てを目的として、資金の借入れ(コール市場を通じる場合も含まれます。)の指図をすることができます。なお、当該借入金をもって有価証券等の運用は行わないものとします。
- (b) 一部解約に伴う支払資金の手当てに係る借入期間は、受益者への解約代金の支払開始日から信託財産で保有する有価証券等の売却代金の入金日までの間、または受益者への解約代金の支払開始日から信託財産で保有する有価証券等の解約代金の入金日までの間、もしくは受益者への解約代金の支払開始日から信託財産で保有する有価証券等の償還金の入金日までの期間が5営業日以内である場合の当該期間とします。資金借入額は有価証券等の売却代金、解約代金および償還金の合計額を限度とします。ただし、資金の借入額は、借入指図を行う日における信託財産の純資産総額の10%を超えないものとします。
- (c) 収益分配金の再投資に係る借入期間は、信託財産から収益分配金が支払われる日からその翌営業日までとし、資金借入額は収益分配金の再投資額を限度とします。
- (d) 借入金の利息は信託財産から支払います。

#### 17) 特別の場合の外貨建有価証券への投資制限

外貨建有価証券への投資については、わが国の国際収支上の理由等により特に必要と認められる場合には、制約されることがあります。

「投資信託及び投資法人に関する法律」および関係法令に基づく投資制限は以下のとおりです。

##### 1) 同一の法人の発行する株式への投資制限(投資信託及び投資法人に関する法律)

委託会社は、同一の法人の発行する株式について、運用の指図を行うすべての委託者指図型投資信託につき、信託財産として有する当該株式の議決権数(株主総会において決議をすることができる事項の全部につき議決権を行使することができない株式についての議決権を除き、会社法第879条第3項の規定により議決権を有するものとみなされる株式についての議決権を含みます。)が、当該株式の議決権の総数に100分の50を乗じて得た数を超えることとなる場合においては、信託財産をもって当該株式を取得することを受託会社に指図しないものとします。

##### 2) デリバティブ取引に係る投資制限(金融商品取引業等に関する内閣府令)

委託会社は、信託財産に関し、金利、通貨の価格、金融商品市場における相場その他の指標にかかる変動その他の理由により発生し得る危険に対応する額としてあらかじめ委託会社が定めた合理的な方法により算出した額が当該信託財産の純資産額を超えることとなる場合において、デリバティブ取引(新株予約権証券またはオプションを表示する証券もしくは証書にかかる取引および選択権付債券売買を含みます。)を行い、または継続することを受託会社に指図しないものとします。

(参考) マザーファンド(H S B C ブラジル債券マザーファンド)の投資方針

#### (1) 運用の基本方針

##### 基本方針

信託財産の中長期的な成長を目標として運用を行います。

##### 投資態度

- 1) 主としてブラジルの政府、政府機関もしくは企業等が発行する現地通貨建債券に投資することにより、安定したインカムゲインの確保とともに、信託財産の中長期的な成長を目指します。また、現地通貨建以外の債券等にも投資を行うことがあります。
- 2) 外貨建資産については、原則として円に対する為替ヘッジを行いません。
- 3) デリバティブ取引は、ヘッジ目的で行うことを基本とします。
- 4) 運用委託契約に基づいて、H S B C バンク ブラジル エス エイ - Banco Múltiploに運用の指図に関する権限を委託します。

- 5) 償還準備に入った場合、市況動向、大量の追加設定または解約によるファンドの資金事情等によっては、上記の運用が行われないことがあります。

## (2) 投資対象

### 投資対象とする資産の種類

- 1) 次に掲げる特定資産
  - (a) 有価証券
  - (b) デリバティブ取引に係る権利
  - (c) 金銭債権
  - (d) 約束手形
- 2) 特定資産以外の資産で、次に掲げる資産
  - (a) 為替手形

### 投資対象とする有価証券の指図範囲等

委託会社(運用についての投資に関する権限の委託を受けた投資顧問会社を含みます。)は、信託金を、主として次の有価証券(金融商品取引法第2条第2項の規定により有価証券とみなされる同項各号に掲げる権利を除きます。)に投資することを指図します。

- 1) 転換社債の転換、転換社債型新株予約権付社債の新株予約権の行使、社債権者割当または株主割当により取得した株券または新株引受権証券
- 2) 国債証券
- 3) 地方債証券
- 4) 特別の法律により法人の発行する債券
- 5) 社債券(分離型新株引受権付社債券の新株引受権証券を除きます。)
- 6) 特定目的会社に係る特定社債券(金融商品取引法第2条第1項第4号で定めるものをいいます。)
- 7) コマーシャル・ペーパー
- 8) 外国または外国の者の発行する証券または証書で、前記1)から7)までの証券または証書の性質を有するもの
- 9) 投資信託または外国投資信託の受益証券(金融商品取引法第2条第1項第10号で定めるものをいいます。)
- 10) 投資証券もしくは投資法人債券または外国投資証券(金融商品取引法第2条第1項第11号で定めるものをいいます。)
- 11) 外国貸付債権信託受益証券(金融商品取引法第2条第1項第18号で定めるものをいいます。)
- 12) オプションを表示する証券または証書(金融商品取引法第2条第1項第19号で定めるものをいい、有価証券に係るものに限りません。)
- 13) 預託証書(金融商品取引法第2条第1項第20号で定めるものをいいます。)
- 14) 外国法人が発行する譲渡性預金証書
- 15) 指定金銭信託の受益証券(金融商品取引法第2条第1項第14号で定める受益証券発行信託の受益証券に限りません。)
- 16) 抵当証券(金融商品取引法第2条第1項第16号で定めるものをいいます。)
- 17) 貸付債権信託受益権であって金融商品取引法第2条第1項第14号で定める受益証券発行信託の受益証券に表示されるべきもの
- 18) 外国の者に対する権利で前記17)の有価証券の性質を有するもの

なお、1)の証券または証書、8)および13)の証券または証書のうち1)の証券または証書の性質を有するものを「株式」といい、2)から6)までの証券ならびに8)および13)の証券または証書のうち2)から6)までの証券の性質を有するものを「公社債」といい、9)および10)の証券(投資法人債券(外国投資証券で投資法人債券に類するものを含みます。))を除きます。)を「投資信託証券」といいます。

### 投資対象とする金融商品の運用指図

前記 に掲げる有価証券のほか、次に掲げる金融商品（金融商品取引法第2条第2項の規定により有価証券とみなされる同項各号に掲げる権利を含みます。）により運用することの指図ができます。

- 1) 預金
- 2) 指定金銭信託（金融商品取引法第2条第1項第14号に規定する受益証券発行信託を除きます。）
- 3) コール・ローン
- 4) 手形割引市場において売買される手形
- 5) 貸付債権信託受益権であって金融商品取引法第2条第2項第1号で定めるもの
- 6) 外国の者に対する権利で前記5)の権利の性質を有するもの

設定、解約、償還、投資環境の変動等への対応等、委託会社が運用上必要と認めるときには、委託会社は、信託金を前記1)から6)までに掲げる金融商品により運用することの指図ができます。

### (3) 主な投資制限

- 1) 株式への投資は、転換社債の転換および転換社債型新株予約権付社債の新株予約権の行使等により取得したものに限るものとし、株式への投資割合は信託財産の純資産総額の10%以内とします。
- 2) 外貨建資産への投資には制限を設けません。
- 3) 同一銘柄の株式等への投資制限
  - (a) 委託会社は、信託財産に属する同一銘柄の株式の時価総額が、信託財産の純資産総額の100分の5を超えることとなる投資の指図を行いません。
  - (b) 委託会社は、信託財産に属する同一銘柄の転換社債ならびに転換社債型新株予約権付社債の時価総額が、信託財産の純資産総額の100分の10を超えることとなる投資の指図を行いません。
- 4) 投資信託証券への投資は、信託財産の純資産総額の5%以下とします。
- 5) 公社債の空売りは行わないものとします。
- 6) 先物取引等の運用指図
  - (a) 委託会社は、信託財産に属する資産の効率的な運用に資するため、わが国の取引所における有価証券先物取引、有価証券指数等先物取引および有価証券オプション取引ならびに外国の取引所におけるこれらの取引と類似の取引を行うことの指図をすることができます。なお、選択権取引は、オプション取引に含めるものとします（以下同じ。）。
  - (b) 委託会社は、信託財産に属する資産の効率的な運用に資するため、わが国の取引所における通貨に係る先物取引およびオプション取引ならびに外国の取引所における通貨に係る先物取引およびオプション取引を行うことの指図をすることができます。
  - (c) 委託会社は、信託財産に属する資産の効率的な運用に資するため、わが国の取引所における金利に係る先物取引およびオプション取引ならびに外国の取引所におけるこれらの取引と類似の取引を行うことの指図をすることができます。
- 7) スワップ取引の運用指図
  - (a) 委託会社は、信託財産に属する資産の効率的な運用に資するため、スワップ取引を行うことの指図をすることができます。
  - (b) スワップ取引の指図にあたっては、当該取引の契約期限が、原則として信託期間を超えないものとします。ただし、当該取引が当該信託期間内で全部解約が可能なものについてはこの限りではありません。
  - (c) スワップ取引の評価は、当該取引契約の相手方が市場実勢金利等をもとに算出した価額で評価するものとします。
  - (d) 委託会社は、スワップ取引を行うにあたり担保の提供あるいは受入れが必要と認めるときは、担保の提供あるいは受入れの指図を行うものとします。
- 8) 金利先渡取引、為替先渡取引および直物為替先渡取引の運用指図
  - (a) 委託会社は、信託財産に属する資産の効率的な運用に資するため、金利先渡取引、為替先渡取引および直物為替先渡取引を行うことの指図をすることができます。

- (b) 金利先渡し取引、為替先渡し取引および直物為替先渡し取引の指図にあたっては、当該取引の決済日が原則として信託期間を超えないものとします。ただし、当該取引が当該信託期間内で全部解約が可能なものについては、この限りではありません。
- (c) 金利先渡し取引、為替先渡し取引および直物為替先渡し取引の評価は、市場実勢金利等をもとに算出した価額で評価するものとします。
- (d) 委託会社は、金利先渡し取引、為替先渡し取引および直物為替先渡し取引を行うにあたり担保の提供あるいは受入れが必要と認めるときは、担保の提供あるいは受入れの指図を行うものとします。
- 9) デリバティブ取引等に係る投資制限  
委託会社は、デリバティブ取引等について、一般社団法人投資信託協会規則に定める合理的な方法により算出した額が、信託財産の純資産総額を超えることとなる投資の指図をしません。
- 10) 特別の場合の外貨建有価証券への投資制限  
外貨建有価証券への投資については、わが国の国際収支上の理由等により特に必要と認められる場合には、制約されることがあります。
- 11) 公社債の借入れ  
(a) 委託会社は、信託財産の効率的な運用に資するため、公社債の借入れの指図をすることができます。なお、当該公社債の借入れを行うにあたり担保の提供が必要と認めるときは、担保の提供の指図を行うものとします。  
(b) 前記(a)の指図は、当該借入れに係る公社債の時価総額が信託財産の純資産総額の範囲内とします。  
(c) 信託財産の一部解約等の事由により、前記(b)の借入れに係る公社債の時価総額が信託財産の純資産総額を超えることとなった場合には、委託会社は速やかに、その超える額に相当する借入れた公社債の一部を返還するための指図をするものとします。  
(d) 前記(a)の借入れに係る品借料は信託財産から支払います。
- 12) 外国為替予約の指図および範囲  
(a) 委託会社は、信託財産の効率的な運用に資するため、外国為替の売買の予約取引の指図をすることができます。  
(b) 前記(a)の予約取引の指図は、信託財産に係る為替の買予約の合計額と売予約の合計額との差額につき円換算した額が、信託財産の純資産総額を超えないものとします。ただし、信託財産に属する外貨建資産について、為替変動リスクを回避するためにする当該予約取引の指図については、この限りではありません。  
(c) 前記(b)の限度額を超えることとなった場合には、委託会社は所定の期間内に、その超える額に相当する為替予約の一部を解消するための外国為替の売買の予約取引の指図をするものとします。

### 3【投資リスク】

#### (1) ファンドのリスク

投資信託は元本保証のない金融商品です。また、投資信託は預貯金とは異なることにご注意ください。当ファンドは、主に値動きのある外国の有価証券を実質的な投資対象としますので、組入有価証券の価格変動あるいは外国為替の相場変動次第では、当ファンドの基準価額が下落し、投資者の皆さまの投資元本を割り込むことがあります。当ファンドの運用による損益はすべて投資者の皆さまに帰属します。ご購入に際しては、当ファンドの内容およびリスクを十分ご理解のうえご検討いただきますようお願いいたします。

当ファンド（マザーファンドを含みます。）の主なリスクおよび留意点は以下のとおりです。

#### 基準価額の変動リスク

##### 1) 金利変動リスク

債券価格は、市場金利の変動等の影響を受けます。一般的に、金利が低下すると債券価格は上昇します。逆に金利が上昇すると債券価格は下落し、基準価額が下落する要因となります。なお、その価格変動は、債券の種類、償還までの残存期間、発行条件等により異なります。

## 2) 信用リスク

債券価格は、発行体の信用力の影響を受けます。債券等への投資を行う場合には、発行体のデフォルト(債務不履行)により投資資金が回収できなくなることや支払遅延等が発生する場合があります。また、短期金融商品についても、債務不履行が発生した場合または予測される場合には価格が下落し、基準価額が下落する要因となります。

## 3) 為替変動リスク

外貨建資産の円換算価値は、当該外貨の円に対する為替レートの変動の影響を受けます。為替レートは、各国の金利変動、政治・経済情勢、為替市場の需給、その他の要因により大幅に変動することがあります。組入外貨建資産について、当該外貨の為替レートが円高方向に進んだ場合には、基準価額が下落する要因となります。

## 4) 流動性リスク

急激かつ多量の売買により市場が大きな影響を受けた場合、または市場を取り巻く外部環境に急激な変化があり、市場規模の縮小や市場の混乱が生じた場合等には、機動的に有価証券等を売買できないことがあります。このような場合には、当該有価証券等の価格の下落により、基準価額が影響を受けることがあります。

## 5) カントリーリスク

投資対象国・地域において、政治・経済情勢の変化等により市場に混乱が生じた場合、または資本取引、外貨取引等に関する規制の変更や新たな規制が設けられた場合には、基準価額が予想以上に下落したり、投資方針に沿った運用が困難になることがあります。

新興国市場は、一般的に先進諸国の市場に比べ、市場規模が小さいことなどから、上記の各リスクが大きくなる傾向があります。また、企業情報の開示制度や決済制度などのインフラストラクチャーが未発達なことなどから、正確な情報に基づいた投資判断ができない可能性もあります。これにより当ファンドの基準価額が影響を受け、損失を被ることがあります。

## 6) 投資対象国における税制変更にかかるリスク

ブラジル国内の有価証券投資については、非居住者に対して金融取引税\*が課されることがあり、新規資金流入に伴うブラジル国内の有価証券投資に金融取引税が課される場合には、当該金融取引税を既存の全投資者が当ファンドを通じて間接的に負担すること(信託財産の減少)になります。将来その税率が変更されたり、当該関係法令が改正された場合には、基準価額が影響を受ける可能性があります。

\* 金融取引税とは、日本を含む海外の投資者がブラジル国内のブラジルリアル建ての債券や株式を購入するために、外貨(日本円、米ドル等)からブラジルリアルに交換する際の為替取引等に対して課される税金のことです。

## 7) 換金資金の流出に伴うリスク

短期間に大量の換金申込があった場合には、換金資金を手当てするため組入有価証券を市場実勢より大幅に安い価格で売却せざるを得ないことがあります。

### デリバティブ取引のリスク

当ファンドはデリバティブに投資することがあります。デリバティブの運用には、ヘッジする商品とヘッジされるべき資産との間に相関性を欠いてしまう可能性、流動性を欠く可能性、証拠金を積むことによるリスクなど様々なリスクが伴います。これらの運用手法は、信託財産に属する資産の価格変動リスクを回避する目的のみならず、効率的な運用に資する目的でも用いられることもありますが、実際の価格変動が委託会社の見通しと異なった場合に当ファンドが損失を被るリスクを伴います。

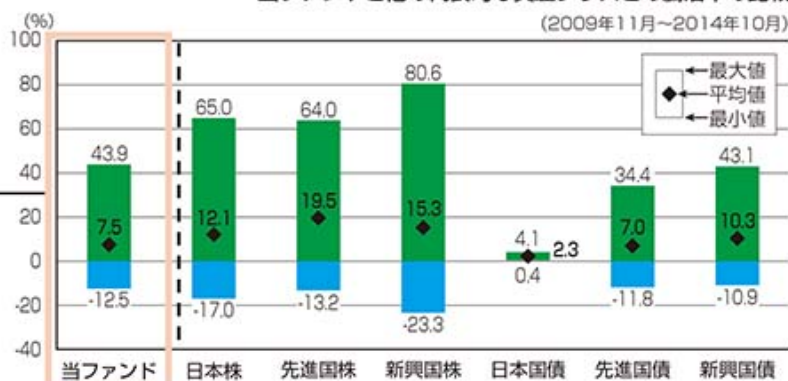
### その他の留意点

- 1) ファンドの購入の申込みに関しては、金融商品取引法第37条の6の規定(クーリング・オフ)の適用はありません。
- 2) ファンドは預金または保険契約ではなく、預金保険機構または保険契約者保護機構の保護の対象ではありません。また、登録金融機関で購入の投資信託は、投資者保護基金の対象ではありません。
- 3) 法令・税制・会計方法は、今後変更される可能性があります。
- 4) 収益分配金、換金代金および償還金の支払いはすべて販売会社を通じて行われます。委託会社は、それぞれの場合においてその金額を販売会社に対して支払った後は、受益者への支払いについての責任を負いません。  
委託会社は、販売会社とは別法人であり、委託会社は設定・運用を善良なる管理者の注意をもって行う責任を負担し、販売会社は販売(購入代金の預り等を含みます。)について、それぞれ責任を負担しており、互いに他について責任を負担しません。
- 5) 当ファンドは、ファミリーファンド方式で運用を行います。そのため、他のベビーファンドが当ファンドの投資対象であるマザーファンドに投資する場合、他のベビーファンドにおける資金変動が当ファンドの基準価額に影響を及ぼすことがあります。

(参考情報)

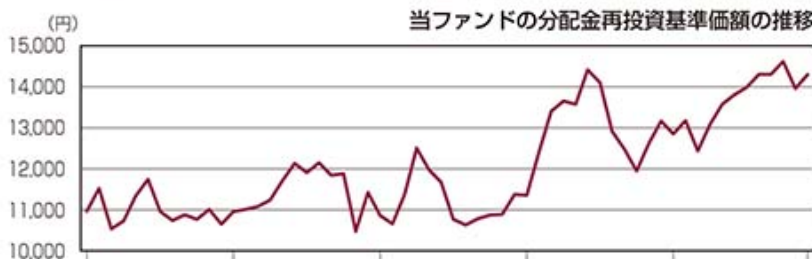


## 当ファンドと他の代表的な資産クラスとの騰落率の比較



(注) グラフは、当ファンドと代表的な資産クラスについて、上記記載の5年間の各月末における直近1年間の騰落率の平均・最大・最小を表示し、定量的に比較できるように作成したものです。なお、代表的な資産クラスのすべてが当ファンドの投資対象になるとは限りません。

## 当ファンドの分配金再投資基準価額の推移



## 当ファンドの年間騰落率の推移



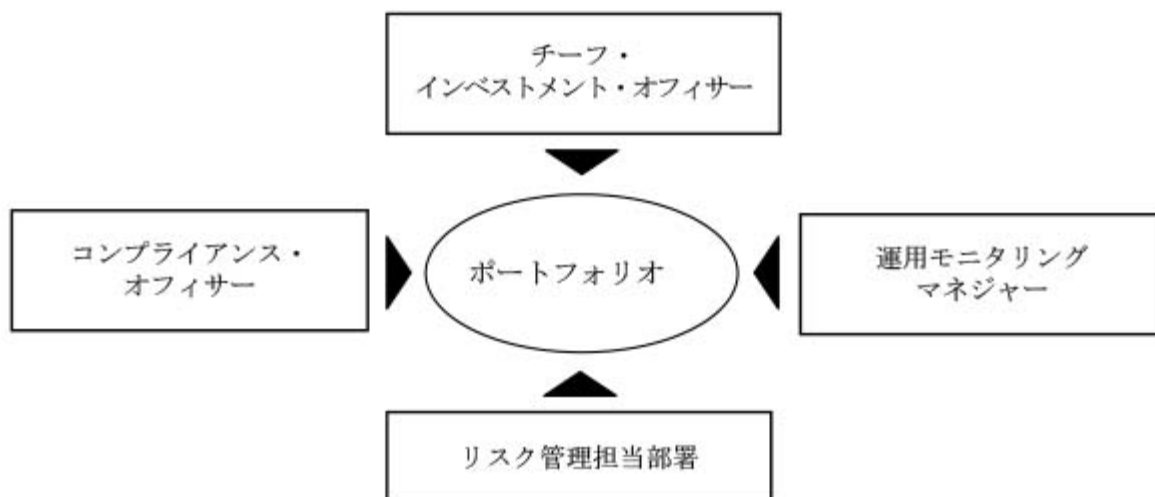
(注) 分配金再投資基準価額は、税引き前の分配金が分配時に再投資されたものとみなして計算した基準価額であり、実際の基準価額とは異なる場合があります。  
 年間騰落率は、各月末の分配金再投資基準価額の値を当該月の1年前の値と比較して計算した騰落率(%)であり、実際の基準価額に基づいて計算した年間騰落率とは異なる場合があります。  
 分配金再投資基準価額および年間騰落率はあくまで過去の実績であり、将来の運用成果を約束するものではありません。

## &lt;参考&gt;各資産クラスの指数

- 日本株：東証株価指数 (TOPIX) (配当込み)
- 先進国株：MSCI コクサイ・インデックス (配当込み、円換算ベース)
- 新興国株：MSCI エマージング・マーケット・インデックス (配当込み、円換算ベース)
- 日本国債：NOMURA-BPI 国債
- 先進国債：シティ世界国債インデックス (除く日本、円換算ベース)
- 新興国債：JP モルガン GBI-EM グローバル・ディバースィファイド (円換算ベース)

- 東証株価指数 (TOPIX) は、株式会社東京証券取引所の知的財産であり、指数の算出、指数値の公表、利用など同指数に関するすべての権利および東証株価指数 (TOPIX) の商標または標準に関するすべての権利は、株式会社東京証券取引所が有しています。なお、当ファンドは、株式会社東京証券取引所により提供、保証または販売されるものではなく、株式会社東京証券取引所は、当ファンドの発行または売買に起因するいかなる損害に対しても、責任を有しません。
- MSCI コクサイ・インデックス、MSCI エマージング・マーケット・インデックスは、MSCI Inc. が公表しているインデックスで、その著作権、知的所有権その他一切の権利は MSCI Inc. に帰属します。また、MSCI Inc. は、同指数の内容を変更する権利および公表を停止する権利を有しています。
- NOMURA-BPI 国債は、野村證券株式会社が公表している指数で、その知的財産権は野村證券株式会社に帰属します。なお、野村證券株式会社は、対象インデックスの正確性、完全性、信頼性、有用性を保証するものではなく、対象インデックスを用いて行われる事業活動・サービスに関し一切責任を負いません。
- シティ世界国債インデックスに関する著作権等の知的財産その他一切の権利は Citigroup Index LLC に帰属します。
- JP モルガン GBI-EM グローバル・ディバースィファイドに関する著作権等の知的財産その他一切の権利は、J.P. モルガン・セキュリティーズ・エルエルシーに帰属します。

## (2) 運用リスクに対する管理体制



運用リスクの管理は、チーフ・インベストメント・オフィサー、コンプライアンス・オフィサー、運用モニタリングマネジャー、運用から独立したリスク管理担当部署による複眼的な管理体制を採っております。リスク管理の状況は、定期的開催されるリスク管理委員会（運用拠点により呼称が変わることがあります。）において報告・審議され、組織的な対応が行われています。

- ・チーフ・インベストメント・オフィサーは、運用プロセスのモニタリングやパフォーマンスの評価を行います。
- ・コンプライアンス・オフィサーは、法令・諸規則等に基づいた遵守状況のモニタリングを行います。
- ・運用モニタリングマネジャーは、投資ガイドラインの遵守状況をモニタリングしており、必要に応じて運用部門に対し改善を求めます。改善の要求と結果はコンプライアンス・オフィサー、リスク管理担当部署にも報告されます。
- ・リスク管理担当部署は、上記のモニタリング結果を含め、運用に係わるリスク全般をモニタリングしています。運用部門と密接にコミュニケーションを取りつつも業務は完全に独立して行い、リスク管理の状況をチーフ・インベストメント・オフィサーや定期的開催されるリスク管理委員会等へ報告しています。

その他、H S B C グループの監査部門による内部監査、外部監査法人による会計監査も行われております。

以上のとおり、社内外の牽制により、各部門が法令・諸規則およびガイドラインに則って運営されているかどうかについてチェックされ、業務方法及び管理体制、運営全般についての精査が行われています。

運用リスクの管理については、H S B C グローバル・アセット・マネジメントの代表的な管理方法について記載しております。なお、この体制は本書提出日現在のものであり、今後変更になる可能性があります。

#### 4【手数料等及び税金】

##### (1)【申込手数料】

購入時手数料は、購入金額（購入価額に購入口数を乗じて得た額）に、3.24%（税抜3.00%）を上限として販売会社が個別に定める手数料率を乗じて得た額とします。購入時手数料には消費税等相当額が加算されます。

当該費用を対価とする役務の内容は、投資者への商品内容の説明ならびに購入手続き等です。

お申込みには、分配金の受取方法により「一般コース」と「自動けいぞく投資コース」があり、「自動けいぞく投資コース」の分配金は、無手数料で再投資されます。

購入代金の支払方法および時期、手数料率、取扱いコースにつきましては、販売会社へお問い合わせください。

(2) 【換金（解約）手数料】

換金手数料

ありません。

信託財産留保額

換金申込受付日の翌営業日の基準価額に0.30%の率を乗じて得た額

（換金で生じるコストを換金される投資者に一部負担していただくものです。）

(3) 【信託報酬等】

運用管理費用（信託報酬）の総額

信託報酬の総額は、当ファンドの計算期間を通じて毎日、信託財産の純資産総額に年1.674%（税抜年1.55%）の率を乗じて得た金額を費用として計上します。

信託報酬の支払い

上記の信託報酬（信託報酬に係る消費税等相当額を含みます。）は、毎計算期末または信託終了のとき信託財産から支払うものとします。

信託報酬の実質的な配分（税抜）は次のとおりです。

委託会社	販売会社	受託会社	計
年0.80%	年0.70%	年0.05%	年1.55%

委託会社の報酬には、H S B C バンク ブラジル エス エイ - Banco Múltiploへのマザーファンドの運用委託契約に基づく投資顧問報酬が含まれています。

当該費用を対価とする役務の内容は、次のとおりです。

（委託会社）ファンドの運用等の対価

（販売会社）分配金・換金代金の支払い、運用報告書等の送付、口座内でのファンドの管理等の対価

（受託会社）運用財産の管理、委託会社からの運用指図の実行等の対価

(4) 【その他の手数料等】

当ファンドから支払われる費用には以下のものがあります。ただし、これらに限定されるものではありません。当該費用の上限額については、運用状況等により変動するため、表記できません。

有価証券売買委託手数料、先物取引やオプション取引等に要する費用

保管銀行等に支払う外貨建資産の保管費用

借入金の利息、融資枠の設定に要する費用

信託財産に関する租税（ブラジルにおける金融取引税（注）を含みます。）、信託事務の処理に要する費用ならびに受託会社の立替えた立替金の利息

（注）ブラジル国内の有価証券投資については、非居住者に対して金融取引税が課されることがあります。なお、ブラジルにおいて当該関係法令が改正された場合には、この取扱いが変更されることがあります。

その他諸費用

1) 投資信託振替制度に係る手数料および費用

2) 印刷業者等に支払う以下の費用

- ・有価証券届出書、有価証券報告書、臨時報告書の作成および提出に係る費用
- ・目論見書の作成、印刷および交付に係る費用
- ・運用報告書の作成、印刷および交付に係る費用

3) 当ファンドの監査人、法律顧問および税務顧問に対する報酬および費用

- 4) その他、当ファンドの受益者に対してする公告に係る費用、投資信託約款の作成および届出、投資信託約款の変更または信託契約の解約に係る事項を記載した書面の作成、印刷および交付に係る費用など

委託会社は、前記 記載のその他諸費用の支払いを信託財産のために行い、支払金額の支払いを信託財産から受けることができます。この場合、委託会社は、現に信託財産のために支払った金額を受けるとき、あらかじめ受領する金額に上限を付することができます。また、委託会社は実際に支払う金額を受けるとき、かかる諸費用の金額をあらかじめ合理的に見積もったうえで、実際の費用額にかかわらず固定率または固定金額にて信託財産からその支払いを受けることもできます。その他諸費用の上限、固定率または固定金額を定める場合、委託会社は、信託財産の規模等を考慮して、信託の設定時または期中に、上限、固定率または固定金額を合理的に計算された範囲内で変更することができます。固定率または固定金額を定める場合、かかる諸費用の額は、計算期間を通じて毎日、信託財産に計上され、毎年3月および9月に到来する計算期末または信託終了のとき当該諸費用に係る消費税等相当額とともに信託財産から支払います。

委託会社は、その他諸費用の合計額をあらかじめ合理的に見積もった結果、信託財産の純資産総額に年率0.20%を乗じて得た額をかかる諸費用の合計額とみなして、信託財産から支払いを受けるものとします。委託会社は、信託財産の規模等を考慮して、信託の設定時または期中に、随時かかるその他諸費用の年率を見直し、年率0.20%を上限としてこれを変更することができます。

なお、前記 ~ に記載する費用等は、マザーファンドに関連して生じた諸費用のうちマザーファンドにおいて負担せず、かつ、委託会社の合理的判断によりこの信託に関連して生じたと認めるものを含みます。

投資者が支払う手数料等の費用総額については、投資者のファンドの保有期間に応じて異なるため、表記できません。

#### (5) 【課税上の取扱い】

日本の居住者である受益者に対する課税については、次のような取扱いになります。

なお、課税上は株式投資信託として取り扱われます。

##### 個別元本について

- 1) 追加型株式投資信託について、受益者毎の信託時の受益権の価額等（購入時手数料および当該手数料に係る消費税等相当額は含まれません。）が当該受益者の元本（個別元本）にあたります。
- 2) 受益者が同一ファンドの受益権を複数回購入した場合、個別元本は、当該受益者が追加信託を行う都度、当該受益者の受益権口数で加重平均することにより算出されます。
- 3) ただし、同一ファンドを複数の販売会社で購入する場合には販売会社毎に、個別元本の算出が行われます。また、同一販売会社であっても複数支店等で同一ファンドを購入する場合は当該支店等毎に、「一般コース」と「自動けいぞく投資コース」の両コースで購入する場合はコース毎に、個別元本の算出が行われる場合があります。
- 4) 受益者が元本払戻金（特別分配金）を受け取った場合、収益分配金発生時にその個別元本から当該元本払戻金（特別分配金）を控除した額が、その後の当該受益者の個別元本となります。（「元本払戻金（特別分配金）」については、後記「収益分配金について」をご参照ください。）

##### 収益分配金について

追加型株式投資信託の収益分配金には、課税扱いとなる「普通分配金」と、非課税扱いになる「元本払戻金（特別分配金）」（受益者毎の元本の一部払戻しに相当する部分）の区分があります。受益者が収益分配金を受け取る際、a) 当該収益分配金落ち後の基準価額が当該受益者の個別元本と同額の場合または当該受益者の個別元本を上回っている場合には、当該収益分配金の全額が普通分

配金となり、b)当該収益分配金落ち後の基準価額が当該受益者の個別元本を下回っている場合には、その下回る部分の額が元本払戻金(特別分配金)となり、当該収益分配金から当該元本払戻金(特別分配金)を控除した額が普通分配金となります。

#### 個人、法人別の課税の取扱いについて

##### 個人の受益者に対する課税

- 1) 収益分配金のうち課税扱いとなる普通分配金は、平成49年12月31日まで20.315%(所得税<sup>\*</sup>15.315%および地方税5%)の税率で源泉徴収(申告不要)されます。なお、確定申告を行い、総合課税(配当控除は適用されません。)または申告分離課税を選択することもできます。
- 2) 換金時および償還時の差益(換金価額および償還価額から購入費(購入時手数料および当該手数料に係る消費税等相当額を含みます。))を控除した利益)が譲渡所得とみなされて課税され、申告分離課税が適用されます(特定口座(源泉徴収選択口座)の利用も可能です。)。その場合、平成49年12月31日まで20.315%(所得税<sup>\*</sup>15.315%および地方税5%)の税率となります。
- 3) 換金時および償還時の損失については、確定申告することにより、他の株式等の譲渡益および申告分離課税を選択した上場株式等の配当所得と損益通算することができ、控除しきれない損失がある場合は、翌年以降3年間の繰越控除の対象とすることができます。また、換金時および償還時の差益については、他の株式等の譲渡損と相殺することができます。なお、特定口座にかかる課税上の取扱いにつきましては、販売会社にお問い合わせください。

少額投資非課税制度(愛称:「NISA(ニーサ)」)をご利用の場合

公募株式投資信託は税法上、少額投資非課税制度(NISA)の適用対象です。

NISAをご利用の場合、毎年、年間100万円の範囲で新たに購入した公募株式投資信託などから生じる配当所得・譲渡所得が5年間非課税となります。なお、他の口座で生じた配当所得・譲渡所得との損益通算はできません。

NISAをご利用になれるのは、満20歳以上の方で、販売会社で非課税口座を開設するなど、一定の条件に該当する方が対象となります。詳しくは、販売会社にお問い合わせください。

##### 法人の受益者に対する課税

法人の受益者が支払いを受ける収益分配金のうち課税扱いとなる普通分配金ならびに換金時および償還時の個別元本超過額については、平成49年12月31日まで15.315%(所得税<sup>\*</sup>のみ)の税率で源泉徴収され、法人の受取額となります。

当ファンドは、益金不算入制度は適用されません。

- \* 所得税については、平成49年12月31日まで基準所得税額に対して2.1%の税率で復興特別所得税が付加されます。

(注) 上記の内容は平成26年10月末現在の情報をもとに記載したものであり、税法等が改正された場合には変更になることがあります。税金の取扱いの詳細については、税務の専門家等にご確認されることをお勧めします。

## 5【運用状況】

以下は2014年10月末日現在の運用状況です。

また、投資比率とはファンドの純資産総額に対する当該資産の時価比率をいいます。

## H S B C ブラジル債券オープン（毎月決算型）

## (1)【投資状況】

資産の種類	国/地域	時価合計(円)	投資比率(%)
親投資信託受益証券	日本	55,349,791,978	100.02
現金・預金・その他の資産(負債控除後)		10,590,835	0.02
合計(純資産総額)		55,339,201,143	100.00

## (2)【投資資産】

## 【投資有価証券の主要銘柄】

## イ. 評価額上位銘柄明細

順位	国/地域	種類	銘柄名	数量又は 額面総額	帳簿価額 単価 (円)	帳簿価額 金額 (円)	評価額 単価 (円)	評価額 金額 (円)	投資 比率 (%)
1	日本	親投資信託 受益証券	H S B C ブラジル債 券マザーファンド	35,326,647,931	1.5055	53,184,658,939	1.5668	55,349,791,978	100.02

## ロ. 種類別投資比率

種類	投資比率(%)
親投資信託受益証券	100.02
合計	100.02

## 【投資不動産物件】

該当事項はありません。

## 【その他投資資産の主要なもの】

該当事項はありません。

## (3)【運用実績】

## 【純資産の推移】

2014年10月末日および同日前1年以内における各月末ならびに特定期間末の純資産の推移は次のとおりです。

期別	純資産総額(円)		1口当たり純資産額(円)	
	(分配落)	(分配付)	(分配落)	(分配付)
第1特定期間末 (2009年 3月25日)	1,789,366,515	1,805,175,778	0.9055	0.9135
第2特定期間末 (2009年 9月25日)	3,245,186,824	3,283,224,777	1.0238	1.0358
第3特定期間末 (2010年 3月25日)	63,482,941,135	64,291,699,670	0.9419	0.9539
第4特定期間末 (2010年 9月27日)	172,763,695,921	175,166,836,824	0.8627	0.8747
第5特定期間末 (2011年 3月25日)	210,188,317,442	213,323,796,022	0.8044	0.8164
第6特定期間末 (2011年 9月26日)	177,912,132,084	179,980,151,314	0.6882	0.6962

第7特定期間末 (2012年 3月26日)	156,483,259,675	158,152,067,684	0.7502	0.7582
第8特定期間末 (2012年 9月25日)	121,082,592,573	122,624,402,051	0.6283	0.6363
第9特定期間末 (2013年 3月25日)	110,920,447,645	111,654,188,420	0.7559	0.7609
第10特定期間末 (2013年 9月25日)	80,662,314,598	81,371,171,527	0.6828	0.6888
第11特定期間末 (2014年 3月25日)	65,987,706,076	66,601,624,305	0.6449	0.6509
第12特定期間末 (2014年 9月25日)	55,475,370,082	55,967,938,668	0.6757	0.6817
2013年10月末日	78,501,834,449		0.6803	
11月末日	75,039,959,738		0.6581	
12月末日	72,476,418,563		0.6686	
2014年 1月末日	67,062,713,280		0.6251	
2月末日	68,488,697,447		0.6517	
3月末日	68,062,469,102		0.6699	
4月末日	64,778,038,973		0.6755	
5月末日	64,020,590,984		0.6783	
6月末日	62,010,679,858		0.6876	
7月末日	58,815,770,420		0.6815	
8月末日	58,229,549,255		0.6904	
9月末日	53,643,585,206		0.6535	
10月末日	55,339,201,143		0.6632	

(注)分配付の金額は、特定期間末の金額に当該特定期間末の分配金を加算した金額です。

#### 【分配の推移】

期	計算期間	1口当たりの分配金(円)
第1特定期間	2008年 9月30日～2009年 3月25日	0.0320
第2特定期間	2009年 3月26日～2009年 9月25日	0.0550
第3特定期間	2009年 9月26日～2010年 3月25日	0.0720
第4特定期間	2010年 3月26日～2010年 9月27日	0.0720
第5特定期間	2010年 9月28日～2011年 3月25日	0.0720
第6特定期間	2011年 3月26日～2011年 9月26日	0.0640
第7特定期間	2011年 9月27日～2012年 3月26日	0.0480
第8特定期間	2012年 3月27日～2012年 9月25日	0.0480
第9特定期間	2012年 9月26日～2013年 3月25日	0.0330
第10特定期間	2013年 3月26日～2013年 9月25日	0.0360
第11特定期間	2013年 9月26日～2014年 3月25日	0.0360

第12特定期間	2014年 3月26日～2014年 9月25日	0.0360
---------	-------------------------	--------

## 【収益率の推移】

期	計算期間	収益率（％）
第1特定期間	2008年 9月30日～2009年 3月25日	6.3
第2特定期間	2009年 3月26日～2009年 9月25日	19.1
第3特定期間	2009年 9月26日～2010年 3月25日	1.0
第4特定期間	2010年 3月26日～2010年 9月27日	0.8
第5特定期間	2010年 9月28日～2011年 3月25日	1.6
第6特定期間	2011年 3月26日～2011年 9月26日	6.5
第7特定期間	2011年 9月27日～2012年 3月26日	16.0
第8特定期間	2012年 3月27日～2012年 9月25日	9.9
第9特定期間	2012年 9月26日～2013年 3月25日	25.6
第10特定期間	2013年 3月26日～2013年 9月25日	4.9
第11特定期間	2013年 9月26日～2014年 3月25日	0.3
第12特定期間	2014年 3月26日～2014年 9月25日	10.4

(注)各特定期間の収益率は、特定期間末の基準価額（分配落ち）に当該特定期間の分配金を加算し、当該特定期間の直前の特定期間末の基準価額（分配落ち。以下「前期末基準価額」といいます。）を控除した額を前期末基準価額で除して得た数に100を乗じた数です。

## （４）【設定及び解約の実績】

期	計算期間	設定口数（口）	解約口数（口）	発行済み口数（口）
第1特定期間	2008年 9月30日～2009年 3月25日	2,189,681,234	213,523,268	1,976,157,966
第2特定期間	2009年 3月26日～2009年 9月25日	2,871,686,873	1,678,015,362	3,169,829,477
第3特定期間	2009年 9月26日～2010年 3月25日	65,032,942,218	806,227,048	67,396,544,647
第4特定期間	2010年 3月26日～2010年 9月27日	137,586,197,789	4,721,000,481	200,261,741,955
第5特定期間	2010年 9月28日～2011年 3月25日	83,664,744,097	22,636,604,309	261,289,881,743
第6特定期間	2011年 3月26日～2011年 9月26日	87,569,356,078	90,356,834,000	258,502,403,821
第7特定期間	2011年 9月27日～2012年 3月26日	12,114,120,606	62,015,523,202	208,601,001,225
第8特定期間	2012年 3月27日～2012年 9月25日	16,453,738,932	32,328,555,365	192,726,184,792
第9特定期間	2012年 9月26日～2013年 3月25日	21,487,525,870	67,465,555,578	146,748,155,084
第10特定期間	2013年 3月26日～2013年 9月25日	8,919,257,064	37,524,590,598	118,142,821,550
第11特定期間	2013年 9月26日～2014年 3月25日	7,089,545,972	22,912,662,604	102,319,704,918
第12特定期間	2014年 3月26日～2014年 9月25日	4,628,486,915	24,853,427,364	82,094,764,469



（注1）本邦外において設定及び解約の実績はありません。

（注2）第1特定期間の設定口数には、当初設定口数を含みます。

（参考）

## H S B C ブラジル債券マザーファンド

### 投資状況

資産の種類	国/地域	時価合計（円）	投資比率（％）
国債証券	ブラジル	53,724,991,804	96.67
現金・預金・その他の資産(負債控除後)		1,848,807,457	3.33
合計(純資産総額)		55,573,799,261	100.00

### 投資資産

#### 投資有価証券の主要銘柄

##### イ. 評価額上位銘柄明細

順位	国/地域	種類	銘柄名	数量又は 額面総額	帳簿価額 単価 (円)	帳簿価額 金額 (円)	評価額 単価 (円)	評価額 金額 (円)	利率 (%)	償還期限	投資 比率 (%)
1	ブラジル	国債証券	NTN-F 10% 01/01/2017	307,597,000	4,400.28	13,535,140,352	4,360.24	13,411,977,266	10	2017/1/1	24.13
2	ブラジル	国債証券	LTN 01/01/2016	251,520,000	3,946.64	9,926,590,540	3,932.56	9,891,198,976		2016/1/1	17.80
3	ブラジル	国債証券	LTN 01/01/2017	246,350,000	3,531.57	8,700,039,040	3,487.95	8,592,588,806		2017/1/1	15.46
4	ブラジル	国債証券	NTN-F 10% 01/01/2018	171,887,000	4,354.69	7,485,146,512	4,290.06	7,374,057,867	10	2018/1/1	13.27
5	ブラジル	国債証券	LTN 01/01/2018	212,800,000	3,164.44	6,733,934,506	3,101.73	6,600,493,639		2018/1/1	11.88
6	ブラジル	国債証券	LTN 07/01/2018	87,000,000	2,984.87	2,596,838,144	2,951.03	2,567,399,889		2018/7/1	4.62
7	ブラジル	国債証券	NTN-F 10% 01/01/2023	57,000,000	4,177.74	2,381,316,545	4,067.95	2,318,735,256	10	2023/1/1	4.17
8	ブラジル	国債証券	LTN 07/01/2016	47,000,000	3,734.14	1,755,046,709	3,697.22	1,737,694,453		2016/7/1	3.13
9	ブラジル	国債証券	NTN-F 10% 01/01/2021	27,800,000	4,260.42	1,184,397,506	4,143.73	1,151,957,905	10	2021/1/1	2.07
10	ブラジル	国債証券	LTN 01/01/2015	1,790,000	4,409.74	78,934,360	4,407.13	78,887,747		2015/1/1	0.14

##### ロ. 種類別投資比率

種類	投資比率（％）
国債証券	96.67
合計	96.67

### 投資不動産物件

該当事項はありません。

その他投資資産の主要なもの  
該当事項はありません。

### （参考情報）運用実績

（2014年10月末現在）基準価額：6,632円／純資産総額：553億円

※ファンドの運用実績はあくまで過去の実績であり、将来の運用成果を約束するものではありません。

#### ① 基準価額・純資産総額の推移



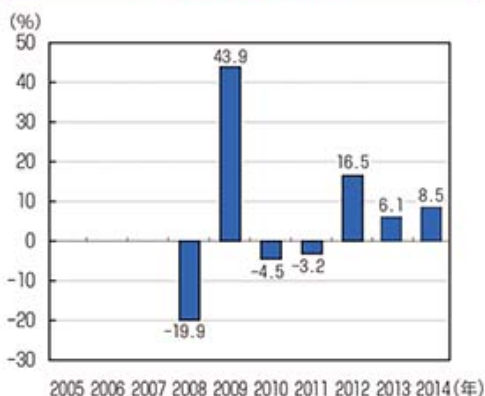
注：基準価額(1万口当たり)は信託報酬控除後のものです。分配金再投資基準価額(1万口当たり)は税引前分配金を再投資したものです。

#### ② 分配の推移

決算期	分配金
第73期(2014年10月)	60円
第72期(2014年9月)	60円
第71期(2014年8月)	60円
第70期(2014年7月)	60円
第69期(2014年6月)	60円
直近1年間累計	720円
設定来累計	6,100円

注：分配金は1万口当たりの税引前の金額です。

#### ④ 年間収益率の推移



- ・当ファンドはベンチマークを設けていません。
- ・ファンドの収益率は、税引前分配金を再投資して算出しています。
- ・2008年は、設定日(9月30日)から年末までの騰落率です。
- ・2014年は、年初から10月末までの騰落率です。

※ファンドの運用状況は別途、委託会社ホームページで開示している場合があります。

#### ③ 主要な資産の状況

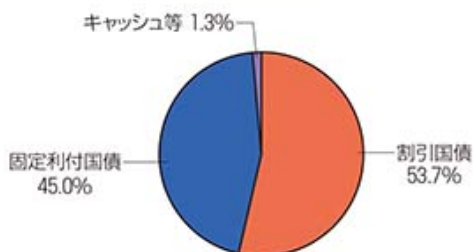
(マザーファンドのデータを表示しています。)

順位	銘柄名	債券種類	償還日	残存期間(年)	最終利回り	構成比率
1	NTN-F 10% 01/01/2017	固定利付国債	2017/1/1	2.17	12.4%	25.0%
2	LTN 01/01/2016	割引国債	2016/1/1	1.17	12.3%	18.0%
3	LTN 01/01/2017	割引国債	2017/1/1	2.17	12.4%	15.7%
4	NTN-F 10% 01/01/2018	固定利付国債	2018/1/1	3.17	12.3%	13.7%
5	LTN 01/01/2018	割引国債	2018/1/1	3.17	12.3%	12.1%
6	LTN 07/01/2018	割引国債	2018/7/1	3.67	12.3%	4.6%
7	NTN-F 10% 01/01/2023	固定利付国債	2023/1/1	8.17	12.1%	4.2%
8	LTN 07/01/2016	割引国債	2016/7/1	1.67	12.4%	3.2%
9	NTN-F 10% 01/01/2021	固定利付国債	2021/1/1	6.17	12.1%	2.1%
10	LTN 01/01/2015	割引国債	2015/1/1	0.17	11.3%	0.1%
組入銘柄数						10

##### 債券ポートフォリオの特性値

平均残存期間	2.6年
平均デュレーション	2.3年
平均最終利回り	12.2%

##### 債券種類別構成比率



- ・構成比率は未収利息等を考慮した比率です。
- ・表示単位未満を四捨五入しているため、合計が100%にならない場合があります。

※当ファンドにおけるマザーファンドの組入比率は100.02%です。

金融取引税の基準価額への影響等を月報で開示しております。月報は委託会社ホームページでご覧いただけます。

## 第2【管理及び運営】

### 1【申込（販売）手続等】

#### （1）購入申込

購入申込は、原則として販売会社の営業日の午後3時（「申込締切時間」といいます。）までに行われます。当該申込に係る販売会社所定の事務手続きが完了したものを当日の申込分とし、申込締切時間を過ぎてからの申込みは翌営業日の取扱いとなります。ただし、申込締切時間は販売会社によって異なる場合があります。

#### （2）取扱いコース

お申込みには、分配金の受取方法により2つのコース\*があります。

「一般コース」……………収益分配時に分配金を受け取るコース

「自動けいぞく投資コース」……………分配金が税引き後、無手数料で再投資されるコース

\* 取扱いコースの有無は販売会社によって異なります。また、コースの名称は、販売会社によって、同様の権利義務関係を規定する異なる名称を使用することがあります。

#### （3）購入単位

販売会社によって異なります。

なお、「自動けいぞく投資コース」で分配金を再投資する際の購入単位は、1口単位となります。

#### （4）購入価額

購入申込受付日の翌営業日の基準価額とします。

なお、「自動けいぞく投資コース」で分配金を再投資する場合は、計算期間終了日の基準価額となります。

#### （5）購入時手数料

購入金額（購入価額に購入口数を乗じて得た額）に、3.24%（税抜3.00%）を上限として販売会社が個別に定める手数料率を乗じて得た額とします。購入時手数料には消費税等相当額が加算されます。

#### （6）購入申込受付不可日

購入申込日がサンパウロ証券取引所の休場日、サンパウロ、ニューヨークの銀行休業日のいずれかに該当する場合には、購入申込の受付は行いません。

#### （7）その他留意事項

##### 購入申込の受付中止・取消

信託財産の効率的な運用が妨げられる、または信託財産が毀損するおそれがあると委託会社が合理的に判断する場合、取引所における取引の停止、外国為替取引の停止、決済機能の停止その他やむを得ない事情\*があるときは、委託会社の判断により、購入申込の受付を中止することおよび既に受け付けた購入申込の受付を取り消すことができます。

\* やむを得ない事情とは、投資対象国における非常事態による市場の閉鎖または流動性の極端な低下ならびに資金の受渡しに関する障害、コンピューターの誤作動等により決済が不能となった場合、基準価額の計算が不能となった場合等を指します。投資対象国における非常事態とは、金融危機、デフォルト、重大な政策変更および規制の導入、税制の変更、自然災害、クーデター、重大な政治体制の変更、戦争等運用に影響を及ぼす事態を指します。

##### 受益権の振替

購入申込者は、販売会社に購入申込と同時にまたはあらかじめ、当該購入申込者が受益権の振替を行うための振替機関等の口座を申し出るものとし、当該口座に当該購入申込者に係る口数の増加の記載または記録が行われます。

### 2【換金（解約）手続等】

#### （1）換金申込

受益者は、自己に帰属する受益権につき、購入申込を行った販売会社を通じて、委託会社に一部解約の実行の請求(換金申込)を行うことにより換金することができます。

換金申込は、原則として販売会社の営業日の午後3時(「申込締切時間」といいます。)までに行われます。当該申込に係る販売会社所定の事務手続きが完了したものを当日の申込分とし、申込締切時間を過ぎてからの申込みは翌営業日の取扱いとなります。ただし、申込締切時間は販売会社によって異なる場合があります。

なお、信託財産の資金管理を円滑に行うため、大口換金には制限を設ける場合があります。

(2) 換金単位

販売会社によって異なります。

(3) 換金価額

換金申込受付日の翌営業日の基準価額から、後記(4)記載の信託財産留保額を控除した価額とします。

(4) 換金手数料・信託財産留保額

換金手数料 ……ありません。

信託財産留保額…換金申込受付日の翌営業日の基準価額に0.30%の率を乗じて得た額

(5) 支払開始日

換金代金は、換金申込受付日から起算して、原則として6営業日目以降に販売会社の本支店、営業所等において支払います。

(6) 換金申込受付不可日

換金申込日がサンパウロ証券取引所の休場日、サンパウロ、ニューヨークの銀行休業日のいずれかに該当する場合には、換金申込の受付は行いません。

(7) その他留意事項

換金申込の受付中止・取消

信託財産の効率的な運用が妨げられる、または信託財産が毀損するおそれがあると委託会社が合理的に判断する場合、取引所における取引の停止、外国為替取引の停止、決済機能の停止その他やむを得ない事情\*があるときは、委託会社の判断により、換金申込の受付を中止することおよび既に受け付けた換金申込の受付を取り消すことができます。

なお、換金申込の受付が中止された場合には、受益者は当該受付中止以前に行った当日の換金申込を撤回できます。ただし、受益者がその換金申込を撤回しない場合には、当該受益権の換金価額は、当該受付中止を解除した後の最初の基準価額の計算日に換金申込を受け付けたものとして、前記「(3)換金価額」に準じて計算された価額とします。

\* やむを得ない事情とは、投資対象国における非常事態による市場の閉鎖または流動性の極端な低下ならびに資金の受渡しに関する障害、コンピューターの誤作動等により決済が不能となった場合、基準価額の計算が不能となった場合等を指します。投資対象国における非常事態とは、金融危機、デフォルト、重大な政策変更および規制の導入、税制の変更、自然災害、クーデター、重大な政治体制の変更、戦争等運用に影響を及ぼす事態を指します。

振替受益権の抹消

換金申込を行う受益者は、その口座が開設されている振替機関等に対して、当該受益者の請求に係るこの信託契約の一部解約を委託会社が行うのと引き換えに、当該一部解約に係る受益権の口数と同口数の抹消の申請を行うものとし、社振法の規定にしたがい、当該振替機関等の口座において当該口数の減少の記載または記録が行われます。

### 3【資産管理等の概要】

#### (1)【資産の評価】

基準価額とは、信託財産に属する資産を法令および一般社団法人投資信託協会規則にしたがって時価または一部償却原価法により評価して得た信託財産の資産総額から負債総額を控除した金額（「純資産総額」といいます。）を、計算日における受益権総口数で除した金額をいいます。

基準価額の計算にあたり、外貨建資産（外国通貨表示の有価証券（「外貨建有価証券」といいます。））、預金その他の資産をいいます。）の円換算については、原則としてわが国における計算日の対顧客電信売買相場の仲値によって計算します。

<当ファンドの主たる投資対象の評価方法>

マザーファンドを通じて投資する外国債券の評価は、計算日に知りうる直近の時価（注）または一部償却原価法により評価します。

（注）日本証券業協会が発表する売買参考統計値（平均値）、金融商品取引業者、銀行等の提示する価額（売気配相場を除く。）、価格情報会社の提供する価額などを含みます。

基準価額は委託会社の営業日において日々算出されます。また、基準価額（1万口当たり）は翌日の日本経済新聞朝刊に「プラボン毎月」の略称で掲載されます。

基準価額に関しては、販売会社または次の<照会先>へお問い合わせください。

<照会先>

H S B C 投信株式会社

ホームページ：www.assetmanagement.hsbc.com/jp

電話番号：03-3548-5690（受付時間：委託会社の営業日の午前9時～午後5時）

#### (2)【保管】

該当事項はありません。

#### (3)【信託期間】

平成20年9月30日から平成35年9月25日までとします。

ただし、後記「(5)その他」の (a)、および (b)に該当した場合には、信託を終了することができます。また、信託期間満了前に信託期間の延長が受益者に有利であると認められるときは、受託会社と協議のうえ、信託期間を延長することができます。

#### (4)【計算期間】

原則として、毎月26日から翌月25日までとします。

ただし、各計算期間終了日に該当する日（「該当日」といいます。）が休業日のとき、各計算期間終了日は該当日の翌営業日とし、その翌日より次の計算期間が開始されるものとします。

#### (5)【その他】

信託契約の解約（繰上償還）

(a) 委託会社は、信託期間中において、信託契約の一部解約により受益権口数が30億口を下回ることとなった場合、この信託契約を終了させることが受益者のため有利であると認めるとき、またはやむを得ない事情が発生したときは、受託会社と合意のうえ、この信託契約を解約し、信託を終了させることができます。この場合において、委託会社は、あらかじめ、解約しようとする旨を監督官庁に届け出ます。

(b) 委託会社は、(a)の事項について書面による決議（「書面決議」といいます。）を行います。この場合において、あらかじめ、書面決議の日ならびに信託契約の解約の理由などの事項を定め、当該決議の日の2週間前までに、この信託契約に係る知れている受益者に対し、書面をもってこれらの事項を記載した書面決議の通知を發します。

(c) (b)の書面決議において、受益者（委託会社およびこの信託の信託財産にこの信託の受益権が属するときの当該受益権に係る受益者としての受託会社を除いた者をいいます。）は、受益権の

口数に応じて議決権を有し、これを行行使うことができます。なお、知っている受益者が議決権を行行使しないときは、当該知っている受益者は書面決議について賛成するものとみなします。

- (d) (b)の書面決議は、議決権を行行使することができる受益者の議決権の3分の2以上に当たる多数をもって行います。
- (e) (b)から(d)の規定は、委託会社が信託契約の解約について提案をした場合において、当該提案につき、この信託契約に係るすべての受益者が書面または電磁的記録により同意の意思表示をしたときには適用しません。また、信託財産の状態に照らし、真にやむを得ない事情が生じている場合であって (b)から(d)までの手続きを行うことが困難な場合には適用しません。

信託契約に関する監督官庁の命令等による場合の信託終了

- (a) 委託会社は、監督官庁よりこの信託契約の解約の命令を受けたときは、その命令にしたがい、信託契約を解約し信託を終了させます。  
なお、委託会社は、監督官庁の命令に基づいてこの信託約款を変更しようとするときは、後記「信託約款の変更等」にしたがいます。
- (b) 委託会社が監督官庁より登録の取消を受けたとき、解散したときまたは業務を廃止したときは、委託会社はこの信託契約を解約し、信託を終了させます。  
当該規定にかかわらず、監督官庁がこの信託契約に関する委託会社の業務を他の投資信託委託会社に引き継ぐことを命じたときは、この信託は、後記「信託約款の変更等」の書面決議が否決された場合を除き、当該投資信託委託会社と受託会社との間において存続します。

受託会社の辞任および解任による場合の信託終了

- (a) 受託会社は、委託会社の承諾を受けてその任務を辞任することができます。受託会社はその任務に違反して信託財産に著しい損害を与えたことその他重要な事由があるときは、委託会社または受益者は、裁判所に受託会社の解任を申立てることができます。受託会社が辞任した場合、または裁判所が受託会社を解任した場合、委託会社は、後記「信託約款の変更等」にしたがい、新受託会社を選任します。
- (b) 委託会社が新受託会社を選任できないときは、委託会社はこの信託契約を解約し、信託を終了させます。

委託会社の事業の譲渡および承継に伴う取扱い

- (a) 委託会社は、事業の全部または一部を譲渡することがあり、これに伴い、この信託契約に関する事業を譲渡することがあります。
- (b) 委託会社は、分割により事業の全部または一部を承継させることがあり、これに伴い、この信託契約に関する事業を承継させることがあります。

信託約款の変更等

- (a) 委託会社は、受益者の利益のため必要と認めるときまたはやむを得ない事情が発生したときは、受託会社と合意のうえ、この信託約款を変更することまたはこの信託と他の信託との併合(投資信託及び投資法人に関する法律第16条第2号に規定する「委託者指図型投資信託の併合」をいいます。)を行うことができるものとし、あらかじめ、変更または併合しようとする旨およびその内容を監督官庁に届け出ます。なお、この信託約款はこの信託約款の変更等に定める以外の方法によって変更することができないものとし、
- (b) 委託会社は、(a)の事項(信託約款の変更事項にあつては、その内容が重大なものに該当する場合に限り、また併合事項にあつては、その併合が受益者の利益に及ぼす影響が軽微なものに該当する場合を除きます。以下、「重大な約款の変更等」といいます。)について、書面決議を行います。この場合において、あらかじめ、書面決議の日ならびに重大な約款の変更等の内容およびその理由などの事項を定め、当該決議の日の2週間前までに、この信託約款に係る知っている受益者に対し、書面をもってこれらの事項を記載した書面決議の通知を發します。
- (c) (b)の書面決議において、受益者(委託会社およびこの信託の信託財産にこの信託の受益権が属するときの当該受益権に係る受益者としての受託会社を除きます。)は受益権の口数に応じ

て、議決権を有し、これを行行使することができます。なお、知っている受益者が議決権を行行使しないときは、当該知っている受益者は書面決議について賛成するものとみなします。

- (d) (b)の書面決議は、議決権を行行使することができる受益者の議決権の3分の2以上に当たる多数をもって行います。
- (e) 書面決議の効力は、この信託のすべての受益者に対してその効力を生じます。
- (f) (b)から(e)までの規定は、委託会社が重大な約款の変更等について提案をした場合において、当該提案につき、この信託約款に係るすべての受益者が書面または電磁的記録により同意の意思表示をしたときには適用しません。
- (g) (a)から(f)の規定にかかわらず、この投資信託において併合の書面決議が可決された場合にあっては、当該併合にかかる一または複数の他の投資信託において当該併合の書面決議が否決された場合は、当該他の投資信託との併合を行うことはできません。

#### 公告

委託会社が受益者に対してする公告は、電子公告の方法により行い、委託会社のホームページ（[www.assetmanagement.hsbc.com/jp](http://www.assetmanagement.hsbc.com/jp)）に掲載します。

電子公告により公告できない事故その他やむを得ない事由が生じた場合の公告は、日本経済新聞に掲載します。

#### 関係法人との契約の更改に関する手続き等

委託会社と販売会社との間で締結する「募集・販売等に関する契約」（別の名称で同様の権利義務を規定する契約を含みます。）は、契約期間満了3ヶ月前までに、別段の意思表示のない限り、原則として1年毎に自動的に更新されるものとします。

また、委託会社と投資顧問会社との間で締結する「運用委託契約」（別の名称で同様の権利義務を規定する契約を含みます。）は、別段の意思表示のない限り、原則として解約するまで効力を有するものとします。

#### 運用報告書

委託会社は、毎年3月および9月に到来する当ファンドの計算期間終了日および信託終了のときに運用報告書を作成します。

- (a) 交付運用報告書は、原則として知っている受益者に対して販売会社を通じて交付されます。
- (b) 運用報告書（全体版）は、委託会社のホームページ（[www.assetmanagement.hsbc.com/jp](http://www.assetmanagement.hsbc.com/jp)）に掲載されます。ただし、受益者から運用報告書（全体版）の交付の請求があった場合は、販売会社を通じて交付します。

## 4 【受益者の権利等】

当ファンドの受益権は、その購入口数に応じて、購入申込者に帰属します。この受益権は、信託の日時を異にすることにより差異を生ずることはありません。受益者の有する主な権利は以下のとおりです。なお、信託約款には受益者集会に関する規定はありません。また、信託財産に生じた利益および損失は、すべて受益者に帰属します。

#### 収益分配金に対する請求権

受益者は、委託会社が決定した収益分配金を持分にに応じて請求する権利を有します。収益分配金は、決算日において振替機関等の振替口座簿に記載または記録されている受益者（当該収益分配金にかかる決算日以前において一部解約が行われた受益権にかかる受益者を除きます。また、当該収益分配金にかかる計算期間の末日以前に設定された受益権で購入代金支払前のため販売会社の名義で記載または記録されている受益権については原則として購入申込者として）に、原則として決算日から起算して5営業日までに支払いを開始します。

収益分配金の支払いは、販売会社の本支店、営業所等において行います。ただし、受益者が収益分配金について支払開始日から5年間その支払いを請求しないときは、その権利を失い、受託会社から交付を受けた金銭は、委託会社に帰属するものとします。

「自動けいぞく投資コース」の場合、収益分配金は税金を差し引いた後無手数料で再投資されま  
す。再投資により増加した受益権は、振替口座簿に記載または記録されます。

#### 償還金に対する請求権

受益者は、償還金を持分に応じて請求する権利を有します。

償還金は、償還日において振替機関等の振替口座簿に記載または記録されている受益者（償還日以前において一部解約が行われた受益権にかかる受益者を除きます。また、当該償還日以前に設定された受益権で購入代金支払前のため販売会社の名義で記載または記録されている受益権については原則として購入申込者としてします。）に支払います。

償還金の支払いは、信託終了後1ヶ月以内の委託会社の指定する日（原則として、償還日から起算して5営業日まで）から、販売会社の本支店、営業所等において行います。

受益者が、償還金について支払開始日から10年間その支払いを請求しないときは、その権利を失い、受託会社から交付を受けた金銭は、委託会社に帰属するものとします。

#### 一部解約実行請求権

受益者は、自己に帰属する受益権について、一部解約の実行の請求（換金申込）を、販売会社を通じて委託会社に請求することができます。換金代金の支払いは、販売会社の本支店、営業所等において行います。

#### 帳簿閲覧・謄写の請求権

受益者は、委託会社に対し、その営業時間内に当ファンドの信託財産に関する帳簿書類の閲覧・謄写を請求することができます。



### 第3【ファンドの経理状況】

- (1) 当ファンドの財務諸表は、第12特定期間（第67期から第72期まで（平成26年3月26日から平成26年9月25日まで））について、「財務諸表等の用語、様式及び作成方法に関する規則」（昭和38年大蔵省令第59号）並びに同規則第2条の2の規定により、「投資信託財産の計算に関する規則」（平成12年総理府令第133号）に基づいて作成しております。  
なお、財務諸表に掲記される科目その他の事項の金額については、円単位で表示しております。
- (2) 当ファンドの計算期間は6ヵ月未満であるため、財務諸表は6ヵ月毎に作成しております。
- (3) 当ファンドは、金融商品取引法第193条の2第1項の規定に基づき、第12特定期間（第67期から第72期まで（平成26年3月26日から平成26年9月25日まで））の財務諸表について、有限責任 あずさ監査法人による監査を受けております。

## 1【財務諸表】

## H S B C ブラジル債券オープン（毎月決算型）

## (1)【貸借対照表】

(単位：円)

	第11特定期間末 (第66期計算期間末) 平成26年 3月25日現在	第12特定期間末 (第72期計算期間末) 平成26年 9月25日現在
<b>資産の部</b>		
流動資産		
親投資信託受益証券	66,689,551,125	56,053,563,686
未収入金	495,689,032	341,671,069
流動資産合計	67,185,240,157	56,395,234,755
資産合計	67,185,240,157	56,395,234,755
<b>負債の部</b>		
流動負債		
未払収益分配金	613,918,229	492,568,586
未払解約金	495,689,032	341,671,069
未払受託者報酬	2,708,561	2,641,574
未払委託者報酬	81,256,822	79,247,252
その他未払費用	3,961,437	3,736,192
流動負債合計	1,197,534,081	919,864,673
負債合計	1,197,534,081	919,864,673
<b>純資産の部</b>		
元本等		
元本	102,319,704,918	82,094,764,469
剰余金		
期末剰余金又は期末欠損金( )	36,331,998,842	26,619,394,387
(分配準備積立金)	3,148,106,658	2,250,765,203
元本等合計	65,987,706,076	55,475,370,082
純資産合計	65,987,706,076	55,475,370,082
負債純資産合計	67,185,240,157	56,395,234,755

## （ 2 ） 【 損益及び剰余金計算書 】

（ 単位：円 ）

	第11特定期間 （ 第61期から第66期 ） 自 平成25年 9月26日 至 平成26年 3月25日	第12特定期間 （ 第67期から第72期 ） 自 平成26年 3月26日 至 平成26年 9月25日
<b>営業収益</b>		
有価証券売買等損益	191,481,618	6,928,248,375
<b>営業収益合計</b>	<b>191,481,618</b>	<b>6,928,248,375</b>
<b>営業費用</b>		
受託者報酬	18,886,797	16,832,434
委託者報酬	566,603,906	504,973,050
その他費用	3,961,437	3,736,192
<b>営業費用合計</b>	<b>589,452,140</b>	<b>525,541,676</b>
<b>営業利益又は営業損失（ ）</b>	<b>397,970,522</b>	<b>6,402,706,699</b>
<b>経常利益又は経常損失（ ）</b>	<b>397,970,522</b>	<b>6,402,706,699</b>
<b>当期純利益又は当期純損失（ ）</b>	<b>397,970,522</b>	<b>6,402,706,699</b>
一部解約に伴う当期純利益金額の分配額又は 一部解約に伴う当期純損失金額の分配額（ ）	51,631,279	215,045,089
<b>期首剰余金又は期首欠損金（ ）</b>	<b>37,480,506,952</b>	<b>36,331,998,842</b>
剰余金増加額又は欠損金減少額	7,857,656,182	8,204,026,734
当期一部解約に伴う剰余金増加額又は欠損金減少額	7,857,656,182	8,204,026,734
当期追加信託に伴う剰余金増加額又は欠損金減少額	-	-
剰余金減少額又は欠損金増加額	2,434,834,672	1,466,505,162
当期一部解約に伴う剰余金減少額又は欠損金増加額	-	-
当期追加信託に伴う剰余金減少額又は欠損金増加額	2,434,834,672	1,466,505,162
分配金	3,927,974,157	3,212,578,727
<b>期末剰余金又は期末欠損金（ ）</b>	<b>36,331,998,842</b>	<b>26,619,394,387</b>

## (3) 【注記表】

## (重要な会計方針に係る事項に関する注記)

項目	期別	第12特定期間 (第67期から第72期) 自 平成26年 3月26日 至 平成26年 9月25日
有価証券の評価基準及び評価方法		親投資信託受益証券 移動平均法に基づき、時価で評価しております。 時価評価にあたっては、親投資信託受益証券の基準価額に基づいて評価しております。

## (貸借対照表に関する注記)

第11特定期間末 (第66期計算期間末) 平成26年 3月25日現在	第12特定期間末 (第72期計算期間末) 平成26年 9月25日現在
1. 計算期間の末日における受益権の総数 102,319,704,918口	1. 計算期間の末日における受益権の総数 82,094,764,469口
2. 投資信託財産の計算に関する規則第55条の6第1項第10号に規定する額 元本の欠損 36,331,998,842円	2. 投資信託財産の計算に関する規則第55条の6第1項第10号に規定する額 元本の欠損 26,619,394,387円
3. 計算期間の末日における1単位当たりの純資産の額 1口当たり純資産額 0.6449円 (10,000口当たり純資産額) (6,449円)	3. 計算期間の末日における1単位当たりの純資産の額 1口当たり純資産額 0.6757円 (10,000口当たり純資産額) (6,757円)

## (損益及び剰余金計算書に関する注記)

第11特定期間 (第61期から第66期) 自 平成25年 9月26日 至 平成26年 3月25日	第12特定期間 (第67期から第72期) 自 平成26年 3月26日 至 平成26年 9月25日
信託財産の運用の指図に係る権限の全部又は一部を委託するために要する費用 89,936,863円	信託財産の運用の指図に係る権限の全部又は一部を委託するために要する費用 78,004,541円
分配金の計算過程 第61期 平成25年 9月26日 平成25年10月25日	分配金の計算過程 第67期 平成26年 3月26日 平成26年 4月25日
A 費用控除後の配当等収益額 517,826,772円	A 費用控除後の配当等収益額 557,209,265円
B 費用控除後・繰越欠損金補填後の有価証券売買等損益額 0円	B 費用控除後・繰越欠損金補填後の有価証券売買等損益額 0円
C 収益調整金額 206,082,364円	C 収益調整金額 195,840,038円
D 分配準備積立金額 4,475,820,916円	D 分配準備積立金額 2,954,772,792円
E 当ファンドの分配対象収益額 5,199,730,052円	E 当ファンドの分配対象収益額 3,707,822,095円
F 当ファンドの期末残存口数 115,619,923,533口	F 当ファンドの期末残存口数 96,224,910,335口
G 10,000口当たり収益分配対象額 449円	G 10,000口当たり収益分配対象額 385円
H 10,000口当たり分配金額 60円	H 10,000口当たり分配金額 60円
I 収益分配金金額 693,719,541円	I 収益分配金金額 577,349,462円

第62期		第68期		
平成25年10月26日		平成26年 4月26日		
平成25年11月25日		平成26年 5月26日		
A	費用控除後の配当等収益額	534,155,932円	A 費用控除後の配当等収益額	478,037,383円
B	費用控除後・繰越欠損金補填後の有価証券売買等損益額	0円	B 費用控除後・繰越欠損金補填後の有価証券売買等損益額	0円
C	収益調整金額	158,962,161円	C 収益調整金額	272,489,914円
D	分配準備積立金額	4,320,794,209円	D 分配準備積立金額	2,838,575,658円
E	当ファンドの分配対象収益額	5,013,912,302円	E 当ファンドの分配対象収益額	3,589,102,955円
F	当ファンドの期末残存口数	114,658,754,781口	F 当ファンドの期末残存口数	95,096,548,436口
G	10,000口当たり収益分配対象額	437円	G 10,000口当たり収益分配対象額	377円
H	10,000口当たり分配金額	60円	H 10,000口当たり分配金額	60円
I	収益分配金金額	687,952,528円	I 収益分配金金額	570,579,290円
第63期		第69期		
平成25年11月26日		平成26年 5月27日		
平成25年12月25日		平成26年 6月25日		
A	費用控除後の配当等収益額	490,401,763円	A 費用控除後の配当等収益額	489,381,504円
B	費用控除後・繰越欠損金補填後の有価証券売買等損益額	0円	B 費用控除後・繰越欠損金補填後の有価証券売買等損益額	0円
C	収益調整金額	94,091,052円	C 収益調整金額	184,681,272円
D	分配準備積立金額	4,025,924,808円	D 分配準備積立金額	2,705,852,856円
E	当ファンドの分配対象収益額	4,610,417,623円	E 当ファンドの分配対象収益額	3,379,915,632円
F	当ファンドの期末残存口数	108,742,433,894口	F 当ファンドの期末残存口数	90,738,951,103口
G	10,000口当たり収益分配対象額	423円	G 10,000口当たり収益分配対象額	372円
H	10,000口当たり分配金額	60円	H 10,000口当たり分配金額	60円
I	収益分配金金額	652,454,603円	I 収益分配金金額	544,433,706円
第64期		第70期		
平成25年12月26日		平成26年 6月26日		
平成26年 1月27日		平成26年 7月25日		
A	費用控除後の配当等収益額	482,855,934円	A 費用控除後の配当等収益額	456,883,345円
B	費用控除後・繰越欠損金補填後の有価証券売買等損益額	0円	B 費用控除後・繰越欠損金補填後の有価証券売買等損益額	0円
C	収益調整金額	153,944,296円	C 収益調整金額	184,960,251円
D	分配準備積立金額	3,779,254,267円	D 分配準備積立金額	2,530,443,802円
E	当ファンドの分配対象収益額	4,416,054,497円	E 当ファンドの分配対象収益額	3,172,287,398円
F	当ファンドの期末残存口数	107,768,591,943口	F 当ファンドの期末残存口数	86,621,875,900口
G	10,000口当たり収益分配対象額	409円	G 10,000口当たり収益分配対象額	366円
H	10,000口当たり分配金額	60円	H 10,000口当たり分配金額	60円
I	収益分配金金額	646,611,551円	I 収益分配金金額	519,731,255円
第65期		第71期		
平成26年 1月28日		平成26年 7月26日		
平成26年 2月25日		平成26年 8月25日		
A	費用控除後の配当等収益額	545,737,909円	A 費用控除後の配当等収益額	439,293,781円
B	費用控除後・繰越欠損金補填後の有価証券売買等損益額	0円	B 費用控除後・繰越欠損金補填後の有価証券売買等損益額	0円
C	収益調整金額	165,478,187円	C 収益調整金額	192,706,984円
D	分配準備積立金額	3,532,043,170円	D 分配準備積立金額	2,405,240,614円
E	当ファンドの分配対象収益額	4,243,259,266円	E 当ファンドの分配対象収益額	3,037,241,379円
F	当ファンドの期末残存口数	105,552,950,849口	F 当ファンドの期末残存口数	84,652,738,153口
G	10,000口当たり収益分配対象額	402円	G 10,000口当たり収益分配対象額	358円

H	10,000口当たり分配金額	60円	H	10,000口当たり分配金額	60円
I	収益分配金金額	633,317,705円	I	収益分配金金額	507,916,428円
	第66期			第72期	
	平成26年 2月26日			平成26年 8月26日	
	平成26年 3月25日			平成26年 9月25日	
A	費用控除後の配当等収益額	445,505,598円	A	費用控除後の配当等収益額	429,264,572円
B	費用控除後・繰越欠損金補填後の有価証券売買等損益額	0円	B	費用控除後・繰越欠損金補填後の有価証券売買等損益額	0円
C	収益調整金額	193,756,018円	C	収益調整金額	211,946,154円
D	分配準備積立金額	3,316,519,289円	D	分配準備積立金額	2,248,393,406円
E	当ファンドの分配対象収益額	3,955,780,905円	E	当ファンドの分配対象収益額	2,889,604,132円
F	当ファンドの期末残存口数	102,319,704,918口	F	当ファンドの期末残存口数	82,094,764,469口
G	10,000口当たり収益分配対象額	386円	G	10,000口当たり収益分配対象額	351円
H	10,000口当たり分配金額	60円	H	10,000口当たり分配金額	60円
I	収益分配金金額	613,918,229円	I	収益分配金金額	492,568,586円

## (金融商品に関する注記)

## 金融商品の状況に関する事項

項目	期別	第12特定期間 (第67期から第72期) 自 平成26年 3月26日 至 平成26年 9月25日
金融商品に対する取組方針		当ファンドは、信託約款に規定する「運用の基本方針」に従い、有価証券等の金融商品の運用をしております。
金融商品の内容及びリスク		当ファンドが保有する金融商品の種類は、親投資信託受益証券、金銭債権及び金銭債務です。当ファンドが保有する有価証券の詳細は「(4) 附属明細表」に記載しております。これらは、為替変動リスク、金利変動リスクなどの市場リスク、信用リスク及び流動性リスクに晒されております。
金融商品に係るリスクの管理体制		運用リスクの管理は、チーフ・インベストメント・オフィサー、コンプライアンス・オフィサー、運用モニタリングマネジャー、運用から独立したリスク管理担当部署による複眼的な管理体制を採っております。リスク管理の状況は、定期的開催されるリスク管理委員会（運用拠点により呼称が変わることがあります。）において報告・審議され、組織的な対応が行われています。 チーフ・インベストメント・オフィサーは、運用プロセスのモニタリングやパフォーマンスの評価を行います。 コンプライアンス・オフィサーは、法令・諸規則等に基づいた遵守状況のモニタリングを行います。 運用モニタリングマネジャーは、投資ガイドラインの遵守状況をモニタリングしており、必要に応じて運用部門に対し改善を求めます。改善の要求と結果はコンプライアンス・オフィサー、リスク管理担当部署にも報告されます。
金融商品の時価等に関する事項についての補足説明		リスク管理担当部署は、上記のモニタリング結果を含め、運用に係わるリスク全般をモニタリングしています。運用部門と密接にコミュニケーションを取りつつも業務は完全に独立して行い、リスク管理の状況をチーフ・インベストメント・オフィサーや定期的開催されるリスク管理委員会等へ報告しています。 金融商品の時価には、市場価格に基づく価額のほか、市場価格がない場合には合理的に算定された価額が含まれております。当該価額の算定においては一定の前提条件等を採用しているため、異なる前提条件等によった場合、当該価額が異なることもあります。

## 金融商品の時価等に関する事項

項目	期別	第12特定期間末 (第72期計算期間末) 平成26年 9月25日現在
貸借対照表計上額、時価及びその差額 時価の算定方法		金融商品は時価または時価の近似値と考えられる帳簿価額で計上しているため、貸借対照表計上額と時価との間に重要な差額はありません。 親投資信託受益証券 「(重要な会計方針に係る事項に関する注記)」に記載しております。 金銭債権及び金銭債務 貸借対照表に計上している金銭債権及び金銭債務は、短期間で決済されるため、帳簿価額は時価と近似していることから、当該帳簿価額を時価としております。

## (有価証券に関する注記)

第11特定期間（第61期から第66期（自平成25年 9月26日 至平成26年 3月25日））

売買目的有価証券

(単位：円)

種類	最終計算期間の損益に含まれた評価差額
親投資信託受益証券	390,032,909
合計	390,032,909

第12特定期間（第67期から第72期（自平成26年 3月26日 至平成26年 9月25日））

売買目的有価証券

(単位：円)

種類	最終計算期間の損益に含まれた評価差額
親投資信託受益証券	287,640,869
合計	287,640,869

## (デリバティブ取引に関する注記)

第11特定期間末（第66期計算期間末（平成26年3月25日現在））

該当事項はありません。

第12特定期間末（第72期計算期間末（平成26年9月25日現在））

該当事項はありません。

## (関連当事者との取引に関する注記)

第11特定期間（第61期から第66期（自平成25年9月26日 至平成26年3月25日））

該当事項はありません。

第12特定期間（第67期から第72期（自平成26年3月26日 至平成26年9月25日））

該当事項はありません。

## (重要な後発事象に関する注記)

第12特定期間（第67期から第72期（自平成26年3月26日 至平成26年9月25日））

該当事項はありません。

（その他の注記）

元本の移動

（単位：円）

第11特定期間末 （第66期計算期間末） 平成26年 3月25日現在	第12特定期間末 （第72期計算期間末） 平成26年 9月25日現在
投資信託財産に係る元本の状況	投資信託財産に係る元本の状況
期首元本額 118,142,821,550円	期首元本額 102,319,704,918円
期中追加設定元本額 7,089,545,972円	期中追加設定元本額 4,628,486,915円
期中一部解約元本額 22,912,662,604円	期中一部解約元本額 24,853,427,364円

（４）【附属明細表】

第１ 有価証券明細表

(1) 株式

該当事項はありません。

(2) 株式以外の有価証券

（単位：円）

種類	銘柄	券面総額	評価額	備考
親投資信託受益証券	H S B C プラジル債券マザーファンド	35,512,901,474	56,053,563,686	
合計		35,512,901,474	56,053,563,686	

(注1) 券面総額欄の数値は、口数を表示しております。

第２ 信用取引契約残高明細表

該当事項はありません。

第３ デリバティブ取引及び為替予約取引の契約額等及び時価の状況表

該当事項はありません。

（参考）

「H S B C プラジル債券オープン（毎月決算型）」は、「H S B C プラジル債券マザーファンド」受益証券を主要投資対象としており、貸借対照表の資産の部に計上された「親投資信託受益証券」は、すべて同親投資信託の受益証券です。

なお、当ファンドの各特定期間末日における同親投資信託の状況は次の通りです。

「H S B C プラジル債券マザーファンド」の状況

以下の記載した情報は監査対象外です。

貸借対照表

（単位：円）

	平成26年 3月25日現在	平成26年 9月25日現在
資産の部		
流動資産		
預金	2,236,505	3,093,632



コール・ローン	1,856,858,228	1,419,408,214
国債証券	63,024,607,669	54,574,105,624
未収利息	2,542,396,876	617,533,316
前払費用	-	349,214
流動資産合計	67,426,099,278	56,614,490,000
資産合計	67,426,099,278	56,614,490,000
負債の部		
流動負債		
未払解約金	495,689,032	341,911,529
流動負債合計	495,689,032	341,911,529
負債合計	495,689,032	341,911,529
純資産の部		
元本等		
元本	47,184,115,371	35,652,528,398
剰余金		
剰余金又は欠損金（ ）	19,746,294,875	20,620,050,073
元本等合計	66,930,410,246	56,272,578,471
純資産合計	66,930,410,246	56,272,578,471
負債純資産合計	67,426,099,278	56,614,490,000

## 注記表

(重要な会計方針に係る事項に関する注記)

項目	期別	自 平成26年 3月26日 至 平成26年 9月25日
1.有価証券の評価基準及び評価方法	国債証券	個別法に基づき、原則として時価で評価しております。時価評価にあたっては、金融商品取引業者、銀行等の提示する価額（但し、売気配相場は使用しない）、又は価格情報会社の提示する価額に基づいて評価しております。
2.デリバティブ等の評価基準及び評価方法	外国為替予約取引	個別法に基づき、原則として時価で評価しております。時価評価にあたっては、計算期間末日において、わが国における対顧客先物相場の仲値を適用して計算しております。ただし、為替予約のうち対顧客先物相場が発表されていない通貨については、対顧客相場の仲値によって計算しております。
3.その他財務諸表作成のための基本となる重要な事項	(1)外貨建取引等の処理基準 「投資信託財産の計算に関する規則」（平成12年総理府令第133号）第60条並びに第61条に基づいて処理しております。 (2)資産・負債の状況は、平成26年9月25日現在です。当該親投資信託の計算期間は原則として毎年9月19日から翌年9月18日までとなっております。	

(貸借対照表に関する注記)

平成26年 3月25日現在	平成26年 9月25日現在
1. 計算期間の末日における受益権の総数 47,184,115,371口	1. 計算期間の末日における受益権の総数 35,652,528,398口

2. 計算期間の末日における1単位当たりの純資産の額	2. 計算期間の末日における1単位当たりの純資産の額
1口当たり純資産額 (10,000口当たり純資産額)	1.4185円 (14,185円)
1口当たり純資産額 (10,000口当たり純資産額)	1.5784円 (15,784円)

## (金融商品に関する注記)

## 金融商品の状況に関する事項

項目	期別	自 平成26年 3月26日 至 平成26年 9月25日
金融商品に対する取組方針		当ファンドは、信託約款に規定する「運用の基本方針」に従い、有価証券等の金融商品の運用をしております。
金融商品の内容及びリスク		当ファンドが保有する金融商品の種類は、国債証券、デリバティブ取引、金銭債権及び金銭債務です。当ファンドが保有する有価証券の詳細は「附属明細表」に記載しております。これらは、為替変動リスク、金利変動リスクなどの市場リスク、信用リスク及び流動性リスクに晒されております。 また、当ファンドは、信託財産に属する資産の効率的な運用に資することを目的として、為替予約取引を行っております。当該デリバティブ取引は、為替相場の変動による価格変動リスクを有しております。なお、取引先の契約不履行による信用リスクについては、当社は優良な金融機関とのみ取引を行っているため、限定的と考えられます。
金融商品に係るリスクの管理体制		運用リスクの管理は、チーフ・インベストメント・オフィサー、コンプライアンス・オフィサー、運用モニタリングマネジャー、運用から独立したリスク管理担当部署による複眼的な管理体制を採っております。リスク管理の状況は、定期的開催されるリスク管理委員会（運用拠点により呼称が変わることがあります。）において報告・審議され、組織的な対応が行われています。 チーフ・インベストメント・オフィサーは、運用プロセスのモニタリングやパフォーマンスの評価を行います。 コンプライアンス・オフィサーは、法令・諸規則等に基づいた遵守状況のモニタリングを行います。 運用モニタリングマネジャーは、投資ガイドラインの遵守状況をモニタリングしており、必要に応じて運用部門に対し改善を求めます。改善の要求と結果はコンプライアンス・オフィサー、リスク管理担当部署にも報告されます。
金融商品の時価等に関する事項についての補足説明		リスク管理担当部署は、上記のモニタリング結果を含め、運用に係わるリスク全般をモニタリングしています。運用部門と密接にコミュニケーションを取りつつも業務は完全に独立して行い、リスク管理の状況をチーフ・インベストメント・オフィサーや定期的開催されるリスク管理委員会等へ報告しています。 金融商品の時価には、市場価格に基づく価額のほか、市場価格がない場合には合理的に算定された価額が含まれております。当該価額の算定においては一定の前提条件等を採用しているため、異なる前提条件等によった場合、当該価額が異なることもあります。 また、デリバティブ取引に関する契約額等は、あくまでもデリバティブ取引における名目的な契約額または計算上の想定元本であり、当該金額自体がデリバティブ取引に係る市場リスクを示すものではありません。

## 金融商品の時価等に関する事項

項目	期別	平成26年 9月25日現在

貸借対照表計上額、時価及びその差額 時価の算定方法	金融商品は時価または時価の近似値と考えられる帳簿価額で計上しているため、貸借対照表計上額と時価との間に重要な差額はありません。 国債証券 「(重要な会計方針に係る事項に関する注記)」に記載しております。 金銭債権及び金銭債務 貸借対照表に計上している金銭債権及び金銭債務は、短期間で決済されるため、帳簿価額は時価と近似していることから、当該帳簿価額を時価としております。
------------------------------	---

(有価証券に関する注記)

(自 平成25年 9月26日 至 平成26年 3月25日)

売買目的有価証券

(単位：円)

種類	当計算期間の損益に含まれた評価差額
国債証券	895,908,801
合計	895,908,801

(注)当計算期間の損益に含まれた評価差額は、親投資信託の期首日から本報告書における開示対象ファンドの期末日までの期間に対応する金額です。

(自 平成26年 3月26日 至 平成26年 9月25日)

売買目的有価証券

(単位：円)

種類	当計算期間の損益に含まれた評価差額
国債証券	198,211,860
合計	198,211,860

(注)当計算期間の損益に含まれた評価差額は、親投資信託の期首日から本報告書における開示対象ファンドの期末日までの期間に対応する金額です。

(デリバティブ取引に関する注記)

(平成26年3月25日現在)

該当事項はありません。

(平成26年9月25日現在)

該当事項はありません。

(関連当事者との取引に関する注記)

(自 平成25年9月26日 至 平成26年3月25日)

該当事項はありません。

(自 平成26年3月26日 至 平成26年9月25日)

該当事項はありません。

(重要な後発事象に関する注記)

(自 平成26年3月26日 至 平成26年9月25日)

該当事項はありません。

(その他の注記)

## 元本の移動

（単位：円）

平成26年 3月25日現在		平成26年 9月25日現在	
投資信託財産に係る元本の状況		投資信託財産に係る元本の状況	
期首	平成25年 9月26日	期首	平成26年 3月26日
期首元本額	58,068,206,289円	期首元本額	47,184,115,371円
期末元本額	47,184,115,371円	期末元本額	35,652,528,398円
期中追加設定元本額	3,364,427,217円	期中追加設定元本額	2,074,244,758円
期中一部解約元本額	14,248,518,135円	期中一部解約元本額	13,605,831,731円
元本の内訳		元本の内訳	
H S B C ブラジル債券オープン （1年決算型）	169,979,928円	H S B C ブラジル債券オープン （1年決算型）	139,626,924円
H S B C ブラジル債券オープン （毎月決算型）	47,014,135,443円	H S B C ブラジル債券オープン （毎月決算型）	35,512,901,474円

（注） は当該親投資信託受益証券を投資対象とする証券投資信託ごとの元本額

## 附属明細表

## 第1 有価証券明細表

## (1) 株式

該当事項はありません。

## (2) 株式以外の有価証券

通貨	種類	銘柄	券面総額	評価額	備考
ブラジルリアル	国債証券	LTN 01/01/2015	1,890,000.00	1,832,923.61	
		LTN 01/01/2016	401,900,000.00	348,445,770.18	
		LTN 01/01/2017	246,350,000.00	190,464,051.80	
		LTN 01/01/2018	181,000,000.00	125,086,424.04	
		LTN 07/01/2016	47,000,000.00	38,475,335.99	
		NTN-F 10% 01/01/2017	307,597,000.00	296,472,216.81	
		NTN-F 10% 01/01/2018	171,887,000.00	163,743,273.08	
		NTN-F 10% 01/01/2021	27,800,000.00	25,754,936.31	
ブラジルリアル小計			1,385,424,000.00	1,190,274,931.82 (54,574,105,624)	
合計				54,574,105,624 (54,574,105,624)	

(注1)通貨種類毎の小計欄の( )内は、邦貨換算額（単位：円）です。

(注2)合計金額欄の( )内は、外貨建有価証券に係わるもので、内書です。

## 外貨建有価証券の内訳

通貨	銘柄数	組入債券 時価比率	合計金額に 対する比率

ブラジルリアル	国債証券	8銘柄	100.0%	100.0%
---------	------	-----	--------	--------

## 第2 信用取引契約残高明細表

該当事項はありません。

## 第3 デリバティブ取引及び為替予約取引の契約額等及び時価の状況表

該当事項はありません。

## 2【ファンドの現況】

以下は平成26年10月末日現在の当ファンドの現況です。

## H S B C ブラジル債券オープン（毎月決算型）

## 【純資産額計算書】

資産総額	55,594,789,800円
負債総額	255,588,657円
純資産総額（ - ）	55,339,201,143円
発行済口数	83,438,023,295口
1口当たり純資産額（ / ）	0.6632円
（1万口当たり純資産額）	（6,632円）

（参考）

## H S B C ブラジル債券マザーファンド

## 純資産額計算書

資産総額	55,818,797,083円
負債総額	244,997,822円
純資産総額（ - ）	55,573,799,261円
発行済口数	35,469,240,210口
1口当たり純資産額（ / ）	1.5668円
（1万口当たり純資産額）	（15,668円）

#### 第4【内国投資信託受益証券事務の概要】

##### （1）名義書換

該当事項はありません。

委託会社は、この信託の受益権を取扱う振替機関が社振法の規定により主務大臣の指定を取り消された場合または当該指定が効力を失った場合であって、当該振替機関の振替業を承継するものが存在しない場合等その他やむを得ない事情がある場合を除き、当該振替受益権を表示する受益証券を発行しません。

##### （2）受益者に対する特典

該当事項はありません。

##### （3）受益権の譲渡

受益者は、その保有する受益権を譲渡する場合には、当該受益者の譲渡の対象とする受益権が記載または記録されている振替口座簿に係る振替機関等に振替の申請をするものとします。

前記の申請のある場合には、前記の振替機関等は、当該譲渡に係る譲渡人の保有する受益権の口数の減少および譲受人の保有する受益権の口数の増加につき、その備える振替口座簿に記載または記録するものとします。ただし、前記の振替機関等が振替先口座を開設したものでない場合には、譲受人の振替先口座を開設した他の振替機関等（当該他の振替機関等の上位機関を含みます。）に社振法の規定にしたがい、譲受人の振替先口座に受益権の口数の増加の記載または記録が行われるよう通知するものとします。

前記に規定する振替について、委託会社は、当該受益者の譲渡の対象とする受益権が記載または記録されている振替口座簿に係る振替機関等と譲受人の振替先口座を開設した振替機関等が異なる場合等において、委託会社が必要と認めるときまたはやむを得ない事情があると判断したときは、振替停止日や振替停止期間を設けることができます。

##### （4）受益権の譲渡の対抗要件

受益権の譲渡は、振替口座簿への記載または記録によらなければ、委託会社および受託会社に対抗することができません。

##### （5）受益権の再分割

委託会社は、受託会社と協議のうえ、社振法に定めるところにしたがい、一定日現在の受益権を均等に再分割できます。

##### （6）償還金

償還金は、償還日において振替機関等の振替口座簿に記載または記録されている受益者（償還日以前において一部解約が行われた受益権にかかる受益者を除きます。また、当該償還日以前に設定された受益権で購入代金支払前のため販売会社の名義で記載または記録されている受益権については原則として購入申込者としてします。）に支払います。

##### （7）質権口記載または記録の受益権の取り扱いについて

振替機関等の振替口座簿の質権口に記載または記録されている受益権にかかる収益分配金の支払い、換金申込の受付、換金代金および償還金の支払い等については、信託約款の規定によるほか、民法その他の法令等にしたがって取り扱われます。

## 第二部【委託会社等の情報】

### 第1【委託会社等の概況】

#### 1【委託会社等の概況】

##### (1) 資本金の額（本書提出日現在）

資本金 495百万円

発行可能株式総数 24,000株

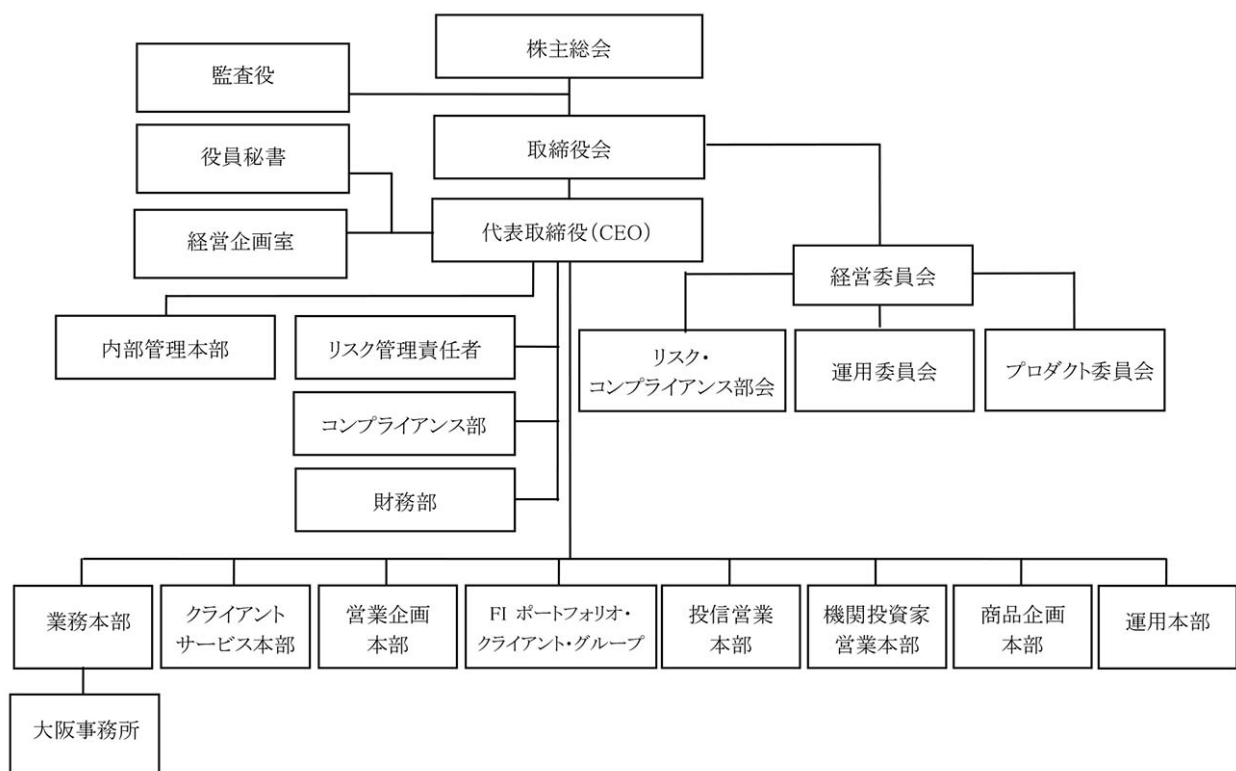
発行済株式総数 2,100株

直近5ヶ年における資本金の額の増減

該当事項はありません。

##### (2) 委託会社の機構

組織図（本書提出日現在）



#### 経営体制

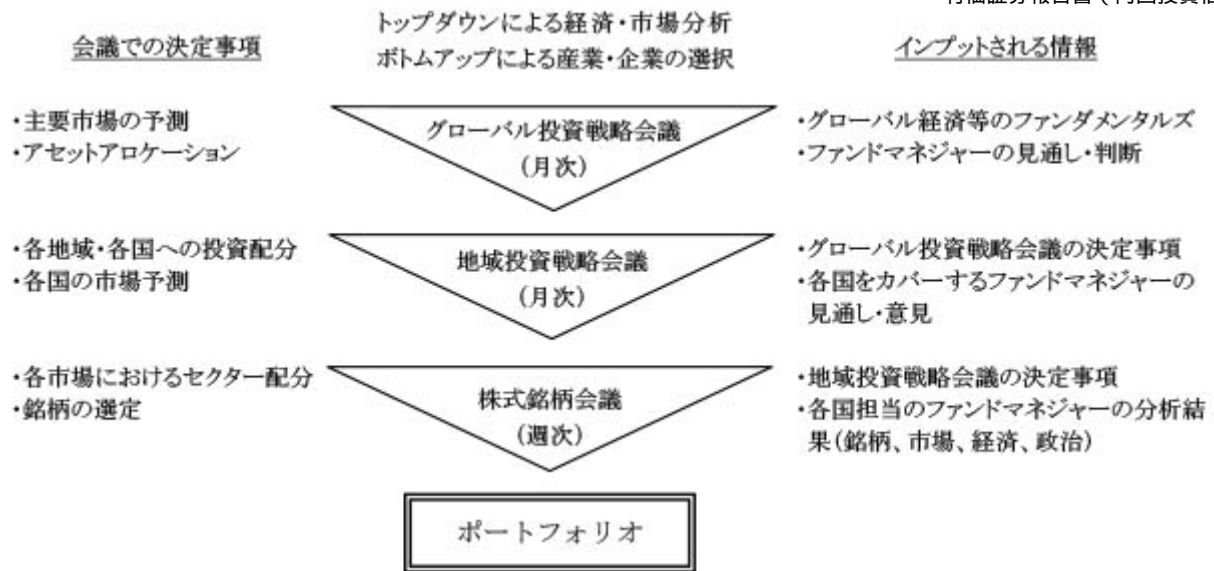
当社業務執行の最高機関である取締役会は3名以上の取締役で構成されます。取締役の選任は株主総会において、発行済株式総数の2分の1以上にあたる株式を有する株主が出席し、その議決権の過半数をもってこれを行い、累積投票によらないものとします。

取締役の任期は、選任後2年以内に終了する事業年度のうち最終のものに関する定時株主総会終結時までとし、補欠または増員のために選任された取締役の任期は、他の取締役の残存任期と同一とします。

取締役会はその決議をもって、取締役中より代表取締役1名を選任します。

#### 投資運用の意思決定機構





## 2【事業の内容及び営業の概況】

「投資信託及び投資法人に関する法律」に定める投資信託委託会社である委託会社は、証券投資信託の設定を行うとともに、「金融商品取引法」に定める金融商品取引業者（登録番号：関東財務局長（金商）第308号）として、その運用（投資運用業）を行っています。また、「金融商品取引法」に定める投資助言・代理業および第二種金融商品取引業を行っています。

平成26年10月末現在、委託会社が運用を行っている証券投資信託は以下のとおりです。（親投資信託は、ファンド数および純資産総額の合計から除いています。）

基本的性格	ファンド数	純資産総額
追加型株式投資信託	45	920,754百万円
合 計	45	920,754百万円

### 3【委託会社等の経理状況】

- (1) 当社の財務諸表は、「財務諸表等の用語、様式及び作成方法に関する規則」（昭和38年大蔵省令第59号。以下「財務諸表等規則」という。）第2条に基づき、財務諸表等規則及び「金融商品取引業等に関する内閣府令」（平成19年8月6日内閣府令 第52号）により作成しております。
- なお、当事業年度（平成25年4月1日から平成26年3月31日まで）の財務諸表に含まれる比較情報については、「財務諸表等の用語、様式及び作成方法に関する規則等の一部を改正する内閣府令」（平成24年9月21日内閣府令 第61号）附則第2条第2項により改正前の財務諸表等規則に基づいて作成しております。
- (2) 当社は、金融商品取引法第193条の2 第1項の規定に基づき、事業年度（自平成25年4月1日至平成26年3月31日）の財務諸表について、有限責任 あずさ監査法人により監査を受けております。
- (3) 財務諸表の記載金額は、千円未満の端数を切り捨てて表示しております。

## ( 1 ) 【貸借対照表】

( 単位：千円 )

	前事業年度 (平成25年3月31日)		当事業年度 (平成26年3月31日)	
資産の部				
流動資産				
預金	*4	1,194,239	*4	1,389,484
前払費用		8,634		14,338
未収入金		20,034		17,906
未収委託者報酬		2,133,937		1,507,022
未収運用受託報酬		546		298
未収投資助言報酬		9,496		-
未収収益		31,189		40,881
未収消費税等		21,701		-
繰延税金資産		114,364		96,356
流動資産合計		3,534,144		3,066,288
固定資産				
有形固定資産	*1		*1	
建物附属設備		11,758		4,006
器具備品		2,678		1,076
有形固定資産合計		14,436		5,083
無形固定資産				
商標権		791		691
無形固定資産合計		791		691
投資その他の資産				
敷金		34,432		34,432
繰延税金資産		14,210		16,848
投資その他の資産合計		48,643		51,281
固定資産合計		63,871		57,056
資産合計		3,598,016		3,123,344
負債の部				
流動負債				
未払金	*4、5	1,269,895	*4、5	1,003,080
未払費用		519,794	*4	454,190
未払消費税等		-		2,719
未払法人税等	*2	310,913	*2	225,287
賞与引当金		57,786		52,398
流動負債合計		2,158,390		1,737,677
固定負債				
役員退職慰労引当金		32,335		36,220
固定負債合計		32,335		36,220
負債合計		2,190,725		1,773,897
純資産の部				
株主資本				
資本金		495,000		495,000
利益剰余金				
利益準備金		123,750		123,750
その他利益剰余金				
繰越利益剰余金		788,541		730,696
利益剰余金合計		912,291		854,446
株主資本合計		1,407,291		1,349,446
純資産合計		1,407,291		1,349,446
負債・純資産合計		3,598,016		3,123,344

## ( 2 ) 【損益計算書】

( 単位：千円 )

	前事業年度 ( 自平成24年4月 1日 至平成25年3月31日 )		当事業年度 ( 自平成25年4月 1日 至平成26年3月31日 )	
営業収益				
委託者報酬		8,307,420		7,433,286
運用受託報酬		1,046		1,872
投資助言報酬		52,122		660
その他営業収益		96,288		346,601
営業収益計		8,456,879		7,782,420
営業費用				
支払手数料	*2	3,460,201	*2	3,120,225
広告宣伝費		28,988		16,510
調査費				
調査費		26,365		30,571
委託調査費		1,558,078		1,337,573
調査費計		1,584,444		1,368,144
委託計算費		117,744		127,386
営業雑費				
通信費		20,602		13,917
印刷費		102,666		77,913
協会費		6,160		5,179
諸会費		550		500
営業雑費計		129,979		97,510
営業費用計		5,321,358		4,729,777
一般管理費				
給料 *2				
役員報酬	*1	71,095	*1	66,085
給料・手当	*3	847,114	*3	798,439
退職手当		76,388		61,981
賞与		212,891		207,031
賞与引当金繰入額		57,786		52,398
給料計		1,265,276		1,185,936
交際費		3,991		3,040
旅費交通費		27,299		24,520
租税公課		11,779		11,285
不動産賃借料		60,553		74,218
役員退職慰労引当金繰入		3,885		3,885
固定資産減価償却費		9,589		9,453
弁護士費用等		61,186		29,824
事務委託費	*2	280,786	*2	364,122
保険料		9,345		9,688
諸経費		74,577		91,559
一般管理費計		1,808,271		1,807,535
営業利益		1,327,249		1,245,107
営業外収益				
受取利息		1		1
その他		891		407
営業外収益計		893		409
営業外費用				
為替差損		1,581		8,945

雑損失	3	-
営業外費用計	1,584	8,945
経常利益	1,326,558	1,236,570
特別利益		
固定資産売却益	- *4	46
特別利益計	-	46
税引前当期純利益	1,326,558	1,236,616
法人税、住民税及び事業税	576,870	491,091
法人税等調整額	38,320	15,370
法人税等合計	538,550	506,461
当期純利益	788,008	730,155

### （３）【株主資本等変動計算書】

前事業年度（自平成24年4月1日 至平成25年3月31日）

（単位：千円）

	株主資本					純資産合計
	資本金	利益準備金	利益剰余金		株主資本合計	
			その他利益剰余金	利益剰余金合計		
当期首残高	495,000	-	6,452,283	6,452,283	6,947,283	6,947,283
当期変動額						
剰余金の配当	-	-	6,328,000	6,328,000	6,328,000	6,328,000
剰余金の配当に伴う準備金の積立	-	123,750	123,750	-	-	-
当期純利益	-	-	788,008	788,008	788,008	788,008
当期変動額合計	-	123,750	5,663,741	5,539,991	5,539,991	5,539,991
当期末残高	495,000	123,750	788,541	912,291	1,407,291	1,407,291

当事業年度（自平成25年4月1日 至平成26年3月31日）

（単位：千円）

	株主資本					純資産合計
	資本金	利益準備金	利益剰余金		株主資本合計	
			その他利益剰余金	利益剰余金合計		
当期首残高	495,000	123,750	788,541	912,291	1,407,291	1,407,291
当期変動額						
剰余金の配当	-	-	788,000	788,000	788,000	788,000
当期純利益	-	-	730,155	730,155	730,155	730,155
当期変動額合計	-	-	57,844	57,844	57,844	57,844
当期末残高	495,000	123,750	730,696	854,446	1,349,446	1,349,446

## 重要な会計方針

## 1 固定資産の減価償却の方法

## (1) 有形固定資産（リース資産除く）

定額法により償却しております。なお、主な耐用年数は以下の通りです。

建物附属設備	5年
器具備品	3～5年

## (2) 無形固定資産（リース資産除く）

定額法により償却しております。なお、主な耐用年数は以下の通りです。

商標権	10年
-----	-----

## (3) リース資産

所有権移転外ファイナンス・リース取引のうち、個々のリース資産で重要性が乏しいと認められるものについては、通常の賃貸借取引に準じた会計処理によっております。

## 2 引当金の計上基準

## (1) 退職給付引当金

従業員に対する退職給付の支給に備えるため、当事業年度末における自己都合要支給額を退職給付引当金として計上しております。但し、当事業年度には対象従業員がいない為、引当計上はしていません。

## (2) 賞与引当金

従業員の賞与の支払に備えて、賞与支給見込額の当期負担額を計上しております。

## (3) 役員退職慰労引当金

役員の在任中の貢献に報いるために、役員退職慰労金制度の内規に基づき当事業年度末における要支給額を役員退職慰労引当金として計上しております。

## 3 外貨建の資産及び負債の本邦通貨への換算基準

外貨建金銭債権債務は、決算日の直物為替相場により円貨に換算し、換算差額は損益として処理しております。

## 4 その他財務諸表作成のための重要な事項

## 消費税等の会計処理

消費税等の会計処理は税抜方式によっております。

## 注記事項

## (貸借対照表関係)

## 1 有形固定資産の減価償却累計額は次の通りです。

	前事業年度 (平成25年3月31日)	当事業年度 (平成26年3月31日)
建物附属設備	29,390 千円	37,142 千円
器具備品	14,073	10,339

## 2 未払法人税等の内訳

	前事業年度 (平成25年3月31日)	当事業年度 (平成26年3月31日)
法人税	178,967 千円	126,185 千円
復興特別法人税	35,938	30,587
事業税	28,432	20,747
地方法人特別税	30,060	21,176
住民税	37,515	26,591

### 3 当座貸越契約及び貸出コミットメント

当社は、運転資金の効率的な調達を行うため取引銀行の香港上海銀行と当座貸越契約及び貸出コミットメント契約を締結しております。

当事業年度末における当座貸越契約及び貸出コミットメントに係る借入未実行残高等は次の通りです。

	前事業年度 (平成25年3月31日)		当事業年度 (平成26年3月31日)	
当座貸越極度額及び貸出コミットメントの総額	1,000,000	千円	1,000,000	千円
借入実行残高	-	千円	-	千円
差引額	1,000,000	千円	1,000,000	千円

### 4 関係会社に対する債権及び債務

各科目に含まれているものは、次の通りです。

	前事業年度 (平成25年3月31日)		当事業年度 (平成26年3月31日)	
預金	1,067,426	千円	1,353,698	千円
未払金	25,119		17,852	
未払費用	-		29,082	

5 当社が採用するグループ会社株式による報酬制度に係る費用については、当社負担相当額を権利確定期間に亘って費用処理しております。

## (損益計算書関係)

1 役員報酬の限度額は次の通りであります。

	前事業年度 (自平成24年4月 1日 至平成25年3月31日)		当事業年度 (自平成25年4月 1日 至平成26年3月31日)	
取締役 年額	300,000	千円	300,000	千円
監査役 年額	50,000		50,000	

2 関係会社に係る営業費用

各科目に含まれているものは、次の通りであります。

	前事業年度 (自平成24年4月 1日 至平成25年3月31日)		当事業年度 (自平成25年4月 1日 至平成26年3月31日)	
支払手数料	35,730	千円	5,071	千円
事務委託費	164,153		223,525	
人件費等	21,048		41,779	

3 給料・手当及び退職手当に含まれる、被出向者に係る退職給付費用相当額

	前事業年度 (自平成24年4月 1日 至平成25年3月31日)		当事業年度 (自平成25年4月 1日 至平成26年3月31日)	
退職給付費用相当額	110,010	千円	117,102	千円

4 有形固定資産売却益の内容は、次の通りであります。

	前事業年度 (自平成24年4月 1日 至平成25年3月31日)	当事業年度 (自平成25年4月 1日 至平成26年3月31日)
建物附属設備	- 千円	- 千円
器具備品	-	46
計	- 千円	46 千円

## (株主資本等変動計算書関係)

前事業年度(自平成24年4月1日 至平成25年3月31日)

## 1. 発行済株式に関する事項

株式の種類	当事業年度期首	増加	減少	当事業年度末
普通株式(株)	2,100	-	-	2,100

## 2. 自己株式に関する事項

該当事項はありません。

## 3. 新株予約権等に関する事項

該当事項はありません。

## 4. 配当に関する事項

配当金支払額

決議	株式の種類	配当金の総額 (百万円)	1株当たり配当額 (円)	基準日	効力発生日
平成24年11月30日 取締役会	普通株式	6,328	3,013,333	平成24年3月31日	平成24年12月4日

当事業年度(自平成25年4月1日 至平成26年3月31日)

## 1. 発行済株式に関する事項

株式の種類	当事業年度期首	増加	減少	当事業年度末
普通株式(株)	2,100	-	-	2,100

## 2. 自己株式に関する事項

該当事項はありません。

## 3. 新株予約権等に関する事項

該当事項はありません。

## 4. 配当に関する事項

配当金支払額

決議	株式の種類	配当金の総額 (百万円)	1株当たり配当額 (円)	基準日	効力発生日
----	-------	-----------------	-----------------	-----	-------



平成25年10月4日 取締役会	普通株式	788	375,238	平成25年3月31日	平成25年10月15日
--------------------	------	-----	---------	------------	-------------

## （リース取引関係）

該当事項はありません。

## （金融商品関係）

## 1．金融商品の状況に関する事項

## （1）金融商品に関する取組方針

当社は、内部管理規程に基づく安全性及びカウンターパーティー・リスクを重視した運用を自己資金運用の基本方針としております。

## （2）金融商品の内容及びそのリスク並びにリスク管理体制

営業債権である未収委託者報酬は、当社が設定しているファンドの信託財産から回収を行っており、回収のリスクは僅少と判断しております。未収運用受託報酬は、運用受託先ごとに期日管理及び残高管理をしており、回収期日はすべて1年以内となっております。未収投資助言報酬は、投資助言先ごとに期日管理及び残高管理をしており、回収期日はすべて1年以内となっております。営業債務である未払金、未払費用は、1年以内の支払期日となっております。

## 2．金融商品の時価等に関する事項

貸借対照表計上額、時価及びこれらの差額については、次の通りです。

前事業年度（平成25年3月31日）

（単位：千円）

	貸借対照表 計上額	時価	差額
（1）預金	1,194,239	1,194,239	-
（2）未収委託者報酬	2,133,937	2,133,937	-
（3）未収運用受託報酬	546	546	-
（4）未収投資助言報酬	9,496	9,496	-
（5）未収収益	31,189	31,189	-
資産計	3,369,409	3,369,409	-
（1）未払金	1,269,895	1,269,895	-
（2）未払費用	519,794	519,794	-
負債計	1,789,689	1,789,689	-

## 注）金融商品の時価の算定方法に関する事項

資産項目 （1）預金、（2）未収委託者報酬、（3）未収運用受託報酬、（4）未収投資助言報酬、（5）未収収益

これらは全て短期間で決済されるため、時価は帳簿価額と近似していることから、当該帳簿価額によっております。

負債項目 （1）未払金、（2）未払費用

これらは全て短期間で決済されるため、時価は帳簿価額と近似していることから、当該帳簿価額によっております。

当事業年度（平成26年3月31日）

（単位：千円）

	貸借対照表 計上額	時価	差額
( 1 ) 預金	1,389,484	1,389,484	-
( 2 ) 未収委託者報酬	1,507,022	1,507,022	-
( 3 ) 未収運用受託報酬	298	298	-
( 4 ) 未収収益	40,881	40,881	-
資産計	2,937,686	2,937,686	-
( 1 ) 未払金	1,003,080	1,003,080	-
( 2 ) 未払費用	454,190	454,190	-
負債計	1,457,271	1,457,271	-

注) 金融商品の時価の算定方法に関する事項

資産項目 ( 1 ) 預金、( 2 ) 未収委託者報酬、( 3 ) 未収運用受託報酬、( 4 ) 未収収益  
これらは全て短期間で決済されるため、時価は帳簿価額と近似していることから、当該帳簿価額によっております。

負債項目 ( 1 ) 未払金、( 2 ) 未払費用  
これらは全て短期間で決済されるため、時価は帳簿価額と近似していることから、当該帳簿価額によっております。

( 有価証券関係 )

該当事項はありません。

( デリバティブ取引関係 )

該当事項はありません。

( 退職給付関係 )

該当事項はありません。

( スtock・オプション等関係 )

該当事項はありません。

( 持分法損益等 )

該当事項はありません。

( 資産除去債務関係 )

重要性がないため、記載を省略しております。

( セグメント情報等 )

( 1 ) セグメント情報

当社は投資運用業の単一セグメントであるため、記載を省略しております。

( 2 ) 関連情報

1. サービスごとの情報

単一サービスによる営業収益が損益計算書の営業収益の90%を超えるため、記載を省略しております。

2. 地域ごとの情報

## (1) 営業収益

本邦の外部顧客への営業収益に区分した金額が損益計算書の営業収益の90%を超えるため、地域ごとの営業収益の記載を省略しております。

## (2) 有形固定資産

本邦の所在している有形固定資産の金額が貸借対照表の有形固定資産の金額の90%を超えるため、地域ごとの有形固定資産の記載を省略しております。

## (3) 主要な顧客ごとの情報

外部顧客への営業収益のうち、損益計算書の営業収益の10%以上を占める相手先がないため、記載を省略しております。

## (3) 報告セグメントごとの固定資産の減損損失に関する情報

該当事項はありません。

## (4) 報告セグメントごとののれんの償却額及び未償却残高に関する情報

該当事項はありません。

## (5) 報告セグメントごとの負ののれん発生益に関する情報

該当事項はありません。

## (税効果会計関係)

## 1. 繰延税金資産及び繰延税金負債の発生の主な原因別の内訳

	前事業年度 (平成25年3月31日)		当事業年度 (平成26年3月31日)	
繰延税金資産				
減価償却の償却超過額	2,686	千円	3,940	千円
退職給付引当金及び役員退職慰労金損金算入 限度超過額	11,523		12,908	
未払金否認	27,570		1,545	
未払費用否認	44,216		62,216	
賞与引当金否認	21,964		18,674	
未払事業税等	22,232		14,941	
貯蔵品	-		108	
繰延税金資産小計	130,195		114,334	
評価性引当額	1,620		1,129	
繰延税金資産の合計	128,575		113,204	

## 2. 法定実効税率と税効果会計適用後の法人税等の負担率との間に重要な差異があるときの、当該差異の原因となった主要な項目別の内訳

	前事業年度 (平成25年3月31日)		当事業年度 (平成26年3月31日)	
法定実効税率 (調整)	38.0	%	38.0	%
評価性引当額	0.1		0.1	
住民税均等割	0		0.0	
交際費等永久に損金に算入されない項目	2.6		2.3	
事業税段階税率端数調整	0.0		0.0	

税率変更による期末繰延税金資産の減額修正	0	0.5
税効果会計適用後の法人税等の負担率	40.5	40.8

### 3. 法人税等の税率の変更による繰延税金資産及び繰延税金負債の金額の修正

「所得税法等の一部を改正する法律」（平成26年法律第10号）が平成26年3月31日に公布され、平成26年4月1日以後に開始する事業年度から復興特別法人税が課されないこととなりました。これに伴い、繰延税金資産及び繰延税金負債の計算に使用した法定実効税率は、平成26年4月1日に開始する事業年度に解消が見込まれる一時差異については従来38.0%から35.6%に変更されております。

その結果、繰延税金資産の金額が6,410千円減少し、当事業年度に費用計上された法人税等の金額が6,410千円増加しております。

#### （関連当事者との取引）

##### 1 関連当事者との取引

#### （ア）財務諸表提出会社の親会社及び主要株主等

前事業年度（自 平成24年4月1日 至 平成25年3月31日）

種類	会社等の名称	所在地	資本金又は出資金	事業の内容又は職業	議決権行使等の被所有者割合	関連当事者との関係	取引の内容	取引金額（千円）	科目	期末残高（千円）
親会社	The Hongkong and Shanghai Banking Corporation, Limited *4	香港	58,968百万香港ドル	銀行業	間接100%	資金の預金・販売委託契約・事務委託、役員の兼任	*1 資金の預入		預金	1,067,426
							*2 支払手数料	35,730	未払金	25,119
							*3 事務委託	164,153		
							人件費等	21,048		

日常業務に関わる資金の出入りであるため、取引金額の記載を行っておりません。

#### 取引条件及び取引条件の決定方針

- \*1 全額当座預金であり、無利息となっております。
- \*2 当該会社との販売に関する契約に基づき、予め定められた料率で計算された金額を支払っております。
- \*3 当該会社とのパフォーマンス・レベル・アグリーメントに基づき、予め定められた料率並びに計算方法で計算された金額を支払っております。
- \*4 当該預金並びに当該会社との取引内容につきましては、The Hongkong and Shanghai Banking Corporation, Limitedの東京支店に対するものです。

当事業年度（自 平成25年4月1日 至 平成26年3月31日）

種類	会社等の名称	所在地	資本金又は出資金	事業の内容又は職業	議決権行使等の被所有者割合	関連当事者との関係	取引の内容	取引金額（千円）	科目	期末残高（千円）
----	--------	-----	----------	-----------	---------------	-----------	-------	----------	----	----------

親会社	The Hongkong and Shanghai Banking Corporation, Limited *4	香港	85,318百万 香港ドル	銀行業	間接 100%	資金の預金・ 販売委託契約 ・事務委託、 役員の兼任	*1 資金の預入		預金	1,353,698
							*2 支払手数料	5,071	未払金	17,852
							*3 事務委託	223,525		
							人件費等	41,779	未払費用	29,082

日常業務に関わる資金の出入りであるため、取引金額の記載を行っておりません。

#### 取引条件及び取引条件の決定方針

\*1 全額当座預金であり、無利息となっております。

\*2 当該会社との販売に関する契約に基づき、予め定められた料率で計算された金額を支払っております。

\*3 当該会社とのパフォーマンス・レベル・アグリーメントに基づき、予め定められた料率並びに計算方法で計算された金額を支払っております。

\*4 当該預金並びに当該会社との取引内容につきましては、The Hongkong and Shanghai Banking Corporation, Limitedの東京支店に対するものです。

#### (イ) 財務諸表提出会社と同一の親会社を持つ会社等及び財務諸表提出会社のその他の関係会社の子会社等 前事業年度（自 平成24年4月1日 至 平成25年3月31日）

種類	会社等の名称	所在地	資本金又は出 資金	事業の 内容又は 職業	議決権行 使等の被 所有者割 合	関連当事者 との関係	取引の内容	取引金額 (千円)	科目	期末残高 (千円)
同一の 親会社を 持つ会社	HSBC Global Asset Management Ltd	英国 ロンドン	146,275千 ポンド	投資 運用業	なし	事務委託等	事務委託	67,304	未払費用	18,208
同一の 親会社を 持つ会社	HSBC Global Asset Management (HK) Ltd	香港	240,000千 香港ドル	投資 運用業	なし	事務委託・ 投資運用契約 ・役員の兼任	事務委託 *1 支払投資 運用報酬	28,209 702,443	未払費用	140,268
同一の 親会社を 持つ会社	HSBC Global Asset Management (FRANCE)	フランス パリ	8,050千 ユーロ	投資 運用業	なし	投資運用契約	マネジメントフィー *1 支払投資 運用報酬	125 39,464	未収収益 未払費用	- 4,559
同一の 親会社を 持つ会社	HSBC Bank Brasil SA	ブラジル	4,824百万 ブラジルレ アル	銀行業	なし	投資運用契約	*1 支払投資 運用報酬	804,701	未払費用	262,410
同一の 親会社を 持つ会社	HSBC Global Asset Management (UK) Ltd	英国 ロンドン	35,620千 ポンド	投資 運用業	なし	投資運用契約	*1 支払投資 運用報酬	60,273	未払費用	3,207
同一の 親会社を 持つ会社	HSBC Services Japan Limited *4	バハマ	5千米ドル	サービ ス業	なし	事務委託	*3 事務委託 人件費・事務所賃借料 等	4,921 1,141,370	未払金	289,803
同一の 親会社を 持つ会社	HSBC Securities (Japan) Limited *5	英国 ロンドン	102百万 ポンド	証券業	なし	販売委託契約 ・事務委託、 役員の兼任	*2 支払手数料 *3 事務委託 人件費等	2,296 15,446 1,165	未払金	1,012

同一の親会社を持つ会社	HSBC Global Asset Management (USA) Inc.	米国 ニュー ヨーク	1,002米ドル	投資 運用業	なし	投資運用契約	*1 その他営業収益	12,569	未収収益	9,825
-------------	---	------------------	----------	-----------	----	--------	------------	--------	------	-------

## 取引条件及び取引条件の決定方針

- \*1 当該会社との投資運用契約に基づき、予め定められた料率で計算された金額を支払っております。
- \*2 当該会社との販売に関する契約に基づき、予め定められた料率で計算された金額を支払っております。
- \*3 当該会社とのパフォーマンス・レベル・アグリーメントに基づき、予め定められた料率並びに計算方法で計算された金額を支払っております。
- \*4 当該会社との取引内容につきましては、HSBC Services Japan Limitedの東京支店に対するものです。
- \*5 当該会社との取引内容につきましては、HSBC Securities (Japan) Limited の東京支店に対するものです。

## 当事業年度(自 平成25年4月1日 至 平成26年3月31日)

種類	会社等の名称	所在地	資本金又は 出資金	事業の内容 又は職 業	議決権行使 等の被所有 者割合	関連当事者 との関係	取引の内容	取引金額 (千円)	科目	期末残高 (千円)
同一の親会社を持つ会社	HSBC Global Asset Management Ltd	英国 ロンドン	146,275千 ポンド	投資 運用業	なし	事務委託等	事務委託	92,918	未払費用	17,127
同一の親会社を持つ会社	HSBC Global Asset Management (HK) Ltd	香港	240,000千 香港ドル	投資 運用業	なし	事務委託・ 投資運用契約・ 業務委託契約・ 役員の兼任	*3 事務委託 *1 支払投資 運用報酬 *6 その他営業収益	30,144 664,929 153,630	未払費用	120,576
同一の親会社を持つ会社	HSBC Global Asset Management (FRANCE)	フランス パリ	8,050千 ユーロ	投資 運用業	なし	投資運用契約・ 業務委託契約	*6 その他営業収益 *1 支払投資 運用報酬	65,308 33,704	未収収益	9,571
同一の親会社を持つ会社	HSBC Bank Brasil SA	ブラジル	4,824百万 ブラジルレ アル	銀行業	なし	投資運用契約	*1 支払投資 運用報酬	582,788	未払費用	194,963
同一の親会社を持つ会社	HSBC Global Asset Management (UK) Ltd	英国 ロンドン	35,620千 ポンド	投資 運用業	なし	投資運用契約	*1 支払投資 運用報酬	56,150	未払費用	29,100
同一の親会社を持つ会社	HSBC Services Japan Limited *4	バハマ	5千米ドル	サービ ス業	なし	事務委託	*3 事務委託 人件費・事務所賃借 料等	3,023 1,180,554	未払金	310,429
同一の親会社を持つ会社	HSBC Securities (Japan) Limited *5	英国 ロンドン	102百万 ポンド	証券業	なし	販売委託契約 ・事務委託・ 役員の兼任	*2 支払手数料 *3 事務委託 人件費等	36 4,187 83	未払費用	77 160
同一の親会社を持つ会社	HSBC Global Asset Management (USA) Inc.	米国 ニュー ヨーク	1,002米ドル	投資 運用業	なし	業務委託契約	*6 その他営業収益	44,876	未収収益	15,180

同一の親会社を持つ会社	HSBC Investment Funds (Hong Kong) Limited	香港	21,000千香港ドル	投資運用業	なし	業務委託契約	*6 その他営業収益	70,561	未収収益	15,239
-------------	---	----	-------------	-------	----	--------	------------	--------	------	--------

## 取引条件及び取引条件の決定方針

- \*1 当該会社との投資運用契約に基づき、予め定められた料率で計算された金額を支払っております。
- \*2 当該会社との販売に関する契約に基づき、予め定められた料率で計算された金額を支払っております。
- \*3 当該会社とのパフォーマンス・レベル・アグリーメントに基づき、予め定められた料率並びに計算方法で計算された金額を支払っております。
- \*4 当該会社との取引内容につきましては、HSBC Services Japan Limitedの東京支店に対するものです。
- \*5 当該会社との取引内容につきましては、HSBC Securities (Japan) Limited の東京支店に対するものです。
- \*6 当該会社とのパフォーマンス・レベル・アグリーメントに基づき、予め定められた料率並びに計算方法で計算された金額を受け取っております。

## 2 親会社又は重要な関連会社に関する注記

## (1) 親会社情報

The Hongkong and Shanghai Banking Corporation, Limited (非上場)

## (1株当たり情報)

	前事業年度 (自平成24年4月 1日 至平成25年3月31日)	当事業年度 (自平成25年4月 1日 至平成26年3月31日)
1株当たり純資産額	670,138.73円	642,593.80円
1株当たり当期純利益	375,242.04円	347,693.17円
潜在株式調整後1株当たり当期純利益金額については、潜在株式が存在しないため記載しておりません。		

(注) 1株当たり当期純利益の算定上の基礎は、以下の通りです。

	前事業年度 (自平成24年4月 1日 至平成25年3月31日)	当事業年度 (自平成25年4月 1日 至平成26年3月31日)
当期純利益(千円)	788,008	730,155
普通株主に帰属しない金額(千円)	-	-
普通株式に係る当期純利益(千円)	788,008	730,155
普通株式の期中平均株式数(株)	2,100	2,100

## (重要な後発事象)

該当事項はありません。

#### 4【利害関係人との取引制限】

委託会社は、「金融商品取引法」の定めるところにより、利害関係人との取引について、次に掲げる行為が禁止されています。

自己又はその取締役若しくは執行役との間における取引を行うことを内容とした運用を行うこと（投資者の保護に欠け、若しくは取引の公正を害し、又は金融商品取引業の信用を失墜させるおそれがないものとして内閣府令で定めるものを除きます。）。

運用財産相互間において取引を行うことを内容とした運用を行うこと（投資者の保護に欠け、若しくは取引の公正を害し、又は金融商品取引業の信用を失墜させるおそれがないものとして内閣府令で定めるものを除きます。）。

通常取引の条件と異なる条件であって取引の公正を害するおそれのある条件で、委託会社の親法人等（委託会社の総株主等の議決権の過半数を保有していることその他の当該金融商品取引業者と密接な関係を有する法人その他の団体として政令で定める要件に該当する者をいいます。以下において同じ。）又は子法人等（委託会社が総株主等の議決権の過半数を保有していることその他の当該金融商品取引業者と密接な関係を有する法人その他の団体として政令で定める要件に該当する者をいいます。以下同じ。）と有価証券の売買その他の取引又は金融デリバティブ取引を行うこと。

委託会社の親法人等又は子法人等の利益を図るため、その行う投資運用業に関して運用の方針、運用財産の額若しくは市場の状況に照らして不必要な取引を行うことを内容とした運用を行うこと。

上記 に掲げるもののほか、委託会社の親法人等又は子法人等が関与する行為であって、投資者の保護に欠け、若しくは取引の公正を害し、又は金融商品取引業の信用を失墜させるおそれのあるものとして内閣府令で定める行為

#### 5【その他】

##### （1）定款の変更

委託会社の定款の変更に関しては、株主総会の決議が必要です。

##### （2）訴訟事件その他の重要事項

委託会社およびファンドに重要な影響を与えた事実、または与えると予想される事実はありません。



## 第2【その他の関係法人の概況】

## 1【名称、資本金の額及び事業の内容】

## (1) 受託会社

名 称：三菱UFJ信託銀行株式会社

資本金の額：324,279百万円（平成26年3月末現在）

事業の内容：銀行法に基づき銀行業を営むとともに、金融機関の信託業務の兼営等に関する法律（兼営法）に基づき信託業務を営んでいます。

## (参考) 再信託受託会社

名 称：日本マスタートラスト信託銀行株式会社

資本金の額：10,000百万円（平成26年3月末現在）

事業の内容：銀行法に基づき銀行業を営むとともに、金融機関の信託業務の兼営等に関する法律（兼営法）に基づき信託業務を営んでいます。

## (2) 販売会社

名称	資本金の額	事業の内容
今村証券株式会社	500百万円 （平成26年3月末現在）	金融商品取引法に定める 第一種金融商品取引業を 営んでいます。
岩井コスモ証券株式会社	13,500百万円 （平成26年3月末現在）	
H S B C 証券会社東京支店	12,810百万円（注1） （平成26年3月末現在）	
エース証券株式会社	8,831百万円 （平成26年3月末現在）	
S M B C 日興証券株式会社	10,000百万円 （平成26年3月末現在）	
S M B C フレンド証券株式会社	27,270百万円 （平成26年3月末現在）	
株式会社 S B I 証券	47,937百万円 （平成26年3月末現在）	
岡三証券株式会社	5,000百万円 （平成26年3月末現在）	
岡三オンライン証券株式会社	8,000百万円 （平成26年3月末現在）	
岡三にいがた証券株式会社	852百万円 （平成26年4月2日現在）	
岡安証券株式会社	650百万円 （平成26年3月末現在）	
香川証券株式会社	555百万円 （平成26年3月末現在）	
キャピタル・パートナーズ証券株式会社	2,950百万円 （平成26年3月末現在）	
クレディ・スイス証券株式会社	78,100百万円 （平成26年3月末現在）	
篠山証券株式会社	100百万円 （平成26年3月末現在）	
静岡東海証券株式会社	600百万円 （平成26年3月末現在）	
株式会社証券ジャパン	3,000百万円 （平成26年3月末現在）	
頭川証券株式会社	175百万円 （平成26年3月末現在）	

高木証券株式会社	11,069百万円 (平成26年3月末現在)
立花証券株式会社	6,695百万円 (平成26年3月末現在)
東武証券株式会社	420百万円 (平成26年3月末現在)
日産センチュリー証券株式会社	1,500百万円 (平成26年3月末現在)
野村證券株式会社	10,000百万円 (平成26年3月末現在)
八十二証券株式会社	800百万円 (平成26年3月末現在)
播陽証券株式会社	112百万円 (平成26年3月末現在)
ひろぎんウツミ屋証券株式会社	6,100百万円 (平成26年3月末現在)
フィデリティ証券株式会社	5,957百万円 (平成26年3月末現在)
マネックス証券株式会社	12,200百万円 (平成26年3月末現在)
三津井証券株式会社	558百万円 (平成26年3月末現在)
むさし証券株式会社	5,000百万円 (平成26年3月末現在)
明和證券株式会社	511百万円 (平成26年3月末現在)
山形證券株式会社	100百万円 (平成26年3月末現在)
楽天証券株式会社	7,495百万円 (平成26年3月末現在)
リテラ・クリア証券株式会社	3,794百万円 (平成26年3月末現在)
株式会社イオン銀行	51,250百万円 (平成26年3月末現在)
株式会社大垣共立銀行	36,166百万円 (平成26年3月末現在)
株式会社西京銀行	12,690百万円 (平成26年3月末現在)
株式会社ジャパンネット銀行	37,250百万円 (平成26年3月末現在)
株式会社仙台銀行	22,485百万円 (平成26年3月末現在)
ソニー銀行株式会社	31,000百万円 (平成26年3月末現在)
株式会社但馬銀行	5,481百万円 (平成26年3月末現在)
株式会社鳥取銀行	9,061百万円 (平成26年3月末現在)
株式会社広島銀行	54,573百万円 (平成26年3月末現在)
株式会社みずほ銀行	1,404,065百万円 (平成26年3月末現在)
株式会社山形銀行	12,008百万円 (平成26年3月末現在)

銀行法に基づき銀行業を営んでいます。

ザ・ホンコン・アンド・シャンハイ・バンキング・コーポレーション・リミテッド	853億1,870万7,252香港ドル 60億8,800万米ドル（注2） （平成26年3月末現在）	
京都信用金庫	12,856百万円（注3） （平成26年3月末現在）	信用金庫法に基づき信用金庫の事業を営んでいます。

（注1）H S B C 証券会社東京支店の資本金の額は、持込資本金額です。

（注2）ザ・ホンコン・アンド・シャンハイ・バンキング・コーポレーション・リミテッドの資本金の額は、自己資本の額です。なお、販売は同社の東京支店が行います。

（注3）京都信用金庫の資本金の額は、出資金の額を記載しています。

### （3）投資顧問会社（運用委託先）

名 称：H S B C バンク ブラジル エス エイ- Banco Múltiplo

資本金の額：6,402百万リアル（平成26年3月末現在）

事業の内容：ブラジルにおいて主として銀行業務、資産運用業務を行っています。

## 2【関係業務の概要】

### （1）受託会社

当ファンドの信託財産に属する有価証券の保管・管理・計算等およびその信託事務処理の一部の委託等を行います。

### （2）販売会社

当ファンドの募集・販売業務、収益分配金の再投資に関する事務、収益分配金、換金代金および償還金の支払い等に関する事務等を行います。

### （3）投資顧問会社（運用委託先）

委託会社よりマザーファンドの運用指図に関する権限の委託を受けて、投資判断・発注を行います。

## 3【資本関係】

委託会社と販売会社であるザ・ホンコン・アンド・シャンハイ・バンキング・コーポレーション・リミテッド、H S B C 証券会社東京支店および投資顧問会社であるH S B C バンク ブラジル エス エイ- Banco Múltiploは、H S B C ホールディングス plc（英国）の実質的な子会社です。

また、委託会社は、ザ・ホンコン・アンド・シャンハイ・バンキング・コーポレーション・リミテッドの子会社です。

## 第3【参考情報】

当特定期間において、ファンドに係る金融商品取引法第25条第1項に掲げる書類は、以下のとおり提出されております。

書類名	提出年月日
有価証券報告書	平成26年 6月20日
有価証券届出書の訂正届出書	平成26年 4月 3日
	平成26年 6月20日
臨時報告書	平成26年 3月31日
	平成26年 7月 2日

**独立監査人の監査報告書**

平成26年6月17日

H S B C 投信株式会社  
取締役会 御中

有限責任 あずさ監査法人

指定有限責任社員 公認会計士 安藤 通 教  
業務執行社員

当監査法人は、金融商品取引法第193条の2第1項の規定に基づく監査証明を行うため、「委託会社等の経理状況」に掲げられているH S B C 投信株式会社の平成25年4月1日から平成26年3月31日までの第29期事業年度の財務諸表、すなわち、貸借対照表、損益計算書、株主資本等変動計算書、重要な会計方針及びその他の注記について監査を行った。

**財務諸表に対する経営者の責任**

経営者の責任は、我が国において一般に公正妥当と認められる企業会計の基準に準拠して財務諸表を作成し適正に表示することにある。これには、不正又は誤謬による重要な虚偽表示のない財務諸表を作成し適正に表示するために経営者が必要と判断した内部統制を整備及び運用することが含まれる。

**監査人の責任**

当監査法人の責任は、当監査法人が実施した監査に基づいて、独立の立場から財務諸表に対する意見を表明することにある。当監査法人は、我が国において一般に公正妥当と認められる監査の基準に準拠して監査を行った。監査の基準は、当監査法人に財務諸表に重要な虚偽表示がないかどうかについて合理的な保証を得るために、監査計画を策定し、これに基づき監査を実施することを求めている。

監査においては、財務諸表の金額及び開示について監査証拠を入手するための手続が実施される。監査手続は、当監査法人の判断により、不正又は誤謬による財務諸表の重要な虚偽表示のリスクの評価に基づいて選択及び適用される。財務諸表監査の目的は、内部統制の有効性について意見表明するためのものではないが、当監査法人は、リスク評価の実施に際して、状況に応じた適切な監査手続を立案するために、財務諸表の作成と適正な表示に関連する内部統制を検討する。また、監査には、経営者が採用した会計方針及びその適用方法並びに経営者によって行われた見積りの評価も含め全体としての財務諸表の表示を検討することが含まれる。

当監査法人は、意見表明の基礎となる十分かつ適切な監査証拠を入手したと判断している。

**監査意見**

当監査法人は、上記の財務諸表が、我が国において一般に公正妥当と認められる企業会計の基準に準拠して、H S B C 投信株式会社の平成26年3月31日現在の財政状態及び同日をもって終了する事業年度の経営成績をすべての重要な点において適正に表示しているものと認める。

**利害関係**

会社と当監査法人又は業務執行社員との間には、公認会計士法の規定により記載すべき利害関係はない。

以 上

(注) 1. 上記は監査報告書の原本に記載された事項を電子化したものであり、その原本は当社が別途保管しております。

2. XBRLデータは監査の対象には含まれていません。

## 独立監査人の監査報告書

平成26年11月26日

H S B C 投信株式会社  
取締役会 御中

有限責任 あずさ監査法人

指定有限責任社員  
業務執行社員 公認会計士 安藤 通教

当監査法人は、金融商品取引法第193条の2第1項の規定に基づく監査証明を行うため、「ファンドの経理状況」に掲げられている「H S B C ブラジル債券オープン（毎月決算型）」の平成26年3月26日から平成26年9月25日までの特定期間の財務諸表、すなわち、貸借対照表、損益及び剰余金計算書、注記表並びに附属明細表について監査を行った。

### 財務諸表に対する経営者の責任

経営者の責任は、我が国において一般に公正妥当と認められる企業会計の基準に準拠して財務諸表を作成し適正に表示することにある。これには、不正又は誤謬による重要な虚偽表示のない財務諸表を作成し適正に表示するために経営者が必要と判断した内部統制を整備及び運用することが含まれる。

### 監査人の責任

当監査法人の責任は、当監査法人が実施した監査に基づいて、独立の立場から財務諸表に対する意見を表明することにある。当監査法人は、我が国において一般に公正妥当と認められる監査の基準に準拠して監査を行った。監査の基準は、当監査法人に財務諸表に重要な虚偽表示がないかどうかについて合理的な保証を得るために、監査計画を策定し、これに基づき監査を実施することを求めている。

監査においては、財務諸表の金額及び開示について監査証拠を入手するための手続が実施される。監査手続は、当監査法人の判断により、不正又は誤謬による財務諸表の重要な虚偽表示のリスクの評価に基づいて選択及び適用される。財務諸表監査の目的は、内部統制の有効性について意見表明するためのものではないが、当監査法人は、リスク評価の実施に際して、状況に応じた適切な監査手続を立案するために、財務諸表の作成と適正な表示に関連する内部統制を検討する。また、監査には、経営者が採用した会計方針及びその適用方法並びに経営者によって行われた見積りの評価も含め全体としての財務諸表の表示を検討することが含まれる。

当監査法人は、意見表明の基礎となる十分かつ適切な監査証拠を入手したと判断している。

### 監査意見

当監査法人は、上記の財務諸表が、我が国において一般に公正妥当と認められる企業会計の基準に準拠して、「H S B C ブラジル債券オープン（毎月決算型）」の平成26年9月25日現在の信託財産の状態及び同日をもって終了する特定期間の損益の状況をすべての重要な点において適正に表示しているものと認める。

### 利害関係

H S B C 投信株式会社及びファンドと当監査法人又は業務執行社員との間には、公認会計士法の規定により記載すべき利害関係はない。

以上

- (注) 1. 上記は監査報告書の原本に記載された事項を電子化したものであり、その原本は当社（有価証券報告書提出会社）が別途保管しております。
2. XBRLデータは監査の対象には含まれていません。