

## 【表紙】

- 【提出書類】 有価証券届出書
- 【提出先】 関東財務局長
- 【提出日】 平成27年1月9日
- 【発行者名】 グローバル・ファンズ・マネジメント・エス・エー  
(Global Funds Management S.A.)
- 【代表者の役職氏名】 取締役兼業務執行役員 ジャンフランソワ・カプラス  
(Jean-François Caprasse, Director and Conducting Officer)
- 【本店の所在の場所】 ルクセンブルグ大公国 エスペランジュ ガスペリッシュ通り33番 A棟  
(Bâtiment A, 33, rue de Gasperich, L-5826 Hesperange, Grand  
Duchy of Luxembourg)
- 【代理人の氏名又は名称】 弁護士 小林 穰
- 【代理人の住所又は所在地】 東京都港区元赤坂一丁目2番7号 赤坂Kタワー  
アンダーソン・毛利・友常法律事務所
- 【事務連絡者氏名】 弁護士 松本 あかね  
同 井上 貴美子
- 【連絡場所】 東京都港区元赤坂一丁目2番7号 赤坂Kタワー  
アンダーソン・毛利・友常法律事務所
- 【電話番号】 03(6888)1185
- 【届出の対象とした募集（売出）外国投資信託受益証券に係るファンドの名称】  
ノムラ・マルチ・カレンシー・アトラクティブ・ディビデンド・ジャパ  
ン・ストック・ファンド  
(Nomura Multi Currency Attractive Dividend Japan Stock Fund)
- 【届出の対象とした募集（売出）外国投資信託受益証券の金額】  
Aコース証券100億米ドル（約1兆934億円）を上限とします。  
Bコース証券100億米ドル（約1兆934億円）を上限とします。  
Cコース証券100億豪ドル（約9,647億円）を上限とします。  
Dコース証券100億豪ドル（約9,647億円）を上限とします。  
Eコース証券100億ユーロ（約1兆3,780億円）を上限とします。  
Fコース証券100億ユーロ（約1兆3,780億円）を上限とします。  
Gコース証券100億ニュージーランドドル（以下「NZドル」といいま  
す。）（約8,566億円）を上限とします。  
Hコース証券100億NZドル（約8,566億円）を上限とします。  
（注）米ドル、豪ドル、ユーロおよびNZドルの各々の円貨換算は、  
2014年10月31日現在の株式会社三菱東京UFJ銀行の対顧客電信  
売買相場の仲値（1米ドル＝109.34円、1豪ドル＝96.47円、1  
ユーロ＝137.80円、1NZドル＝85.66円）によります。以下、  
外貨の金額表示は別途明記されない限りすべてこれによります。
- 【縦覧に供する場所】 該当事項はありません。

## 第一部【証券情報】

### (1)【ファンドの名称】

ノムラ・マルチ・カレンシー・アトラクティブ・ディビデンド・ジャパン・ストック・ファンド(Nomura Multi Currency Attractive Dividend Japan Stock Fund)(「野村通貨選択型日本好配当株投信」または「通貨選択型日本好配当」と称することがあります。)(以下「ファンド」といいます。)

### (2)【外国投資信託受益証券の形態等】

記名式無額面受益証券で、Aコース証券からHコース証券の8種類とします(以下「Aコース証券」から「Hコース証券」を、合わせて「受益証券」または「ファンド証券」といいます。)

なお、ファンドを「通貨選択型日本好配当」と表記、また各コース証券を以下のような別名称で表記することがあります。

正式名称	別名称
Aコース証券	Aコース証券 米ドル建て、Aコース証券 米ドル建、 Aコース証券 米ドル建て(分配型)、Aコース証券 米ドル建(分配型)、 Aコース 米ドル建て(分配型)、Aコース 米ドル建(分配型)、A
Bコース証券	Bコース証券 米ドル建て、Bコース証券 米ドル建、 Bコース証券 米ドル建て(成長型)、Bコース証券 米ドル建(成長型)、 Bコース 米ドル建て(成長型)、Bコース 米ドル建(成長型)、B
Cコース証券	Cコース証券 豪ドル建て、Cコース証券 豪ドル建、 Cコース証券 豪ドル建て(分配型)、Cコース証券 豪ドル建(分配型)、 Cコース 豪ドル建て(分配型)、Cコース 豪ドル建(分配型)、C
Dコース証券	Dコース証券 豪ドル建て、Dコース証券 豪ドル建、 Dコース証券 豪ドル建て(成長型)、Dコース証券 豪ドル建(成長型)、 Dコース 豪ドル建て(成長型)、Dコース 豪ドル建(成長型)、D
Eコース証券	Eコース証券 ユーロ建て、Eコース証券 ユーロ建、 Eコース証券 ユーロ建て(分配型)、Eコース証券 ユーロ建(分配型)、 Eコース ユーロ建て(分配型)、Eコース ユーロ建(分配型)、E
Fコース証券	Fコース証券 ユーロ建て、Fコース証券 ユーロ建、 Fコース証券 ユーロ建て(成長型)、Fコース証券 ユーロ建(成長型)、 Fコース ユーロ建て(成長型)、Fコース ユーロ建(成長型)、F
Gコース証券	Gコース証券NZドル建て、Gコース証券NZドル建、 Gコース証券NZドル建て(分配型)、Gコース証券NZドル建(分配型)、 GコースNZドル建て(分配型)、GコースNZドル建(分配型)、G
Hコース証券	Hコース証券NZドル建て、Hコース証券NZドル建、 Hコース証券NZドル建て(成長型)、Hコース証券NZドル建(成長型)、 HコースNZドル建て(成長型)、HコースNZドル建(成長型)、H

ファンド証券について、管理会社(以下に定義します。)の依頼により、信用格付業者から提供され、もしくは閲覧に供された信用格付、または信用格付業者から提供され、もしくは閲覧に供される予定の信用格付はありません。

ファンドは追加型です。

### (3)【発行(売出)価額の総額】

Aコース証券100億米ドル(約1兆934億円)、Bコース証券100億米ドル(約1兆934億円)、Cコース証券100億豪ドル(約9,647億円)、Dコース証券100億豪ドル(約9,647億円)、Eコース証券100億ユーロ(約1兆3,780億円)、Fコース証券100億ユーロ(約1兆3,780億円)、Gコース証券100億NZドル(約8,566億円)およびHコース証券100億NZドル(約8,566億円)をそれぞれ上限とします。

(注1)米ドル、豪ドル、ユーロおよびNZドルの各々の円貨換算は、2014年10月31日現在の株式会社三菱東京UFJ銀行の対顧客電信売買相場の仲値(1米ドル=109.34円、1豪ドル=96.47円、1ユーロ=137.80円、

1NZドル=85.66円)によります。以下、外貨の金額表示は別途明記されない限りすべてこれによります。

(注2)本書の中で金額および比率を表示する場合、四捨五入してあります。したがって、合計の数字が一致しない場合があります。また、円貨への換算は、本書の中でそれに対応する数字につき所定の換算率で単純計算のうえ、必要な場合四捨五入してあります。したがって、本書中の同一情報につき異なった円貨表示がなされている場合もあります。

(4)【発行(売出)価格】

受益証券1口当りの発行価格は、各申込みが受領された評価日(以下に定義されます。)に計算される受益証券1口当りの純資産価格(以下に定義されます。)とします。

発行価格は下記(8)記載の申込取扱場所に照会することができます。

(5)【申込手数料】

申込金額に対して、一律3.24%(税抜3.00%)

(6)【申込単位】

100口以上1口単位

(7)【申込期間】

2015年1月10日(土曜日)から2016年1月8日(金曜日)まで

ただし、全コースの受益証券について、申込期間中、ルクセンブルグ大公国(以下「ルクセンブルグ」といいます。)およびニューヨークでの銀行営業日(毎年12月24日を除きます。)で、かつ日本での販売会社(以下に定義します。)の営業日(以下「評価日」または「営業日」といいます。)に申込みの取扱いを行います。

(注)期間の終了前に有価証券届出書を提出することにより更新されます。

(8)【申込取扱場所】

東京都中央区日本橋一丁目9番1号 野村證券株式会社

(以下「野村證券」または「販売会社」といいます。)

(注)販売会社の日本における本店・支店において、申込みの取扱いを行います。

(9)【払込期日】

投資家は、申込注文の成立を販売会社が確認した日(以下「約定日」(通常、申込日の日本における翌営業日)といいます。)から起算して日本での4営業日目までに申込金額および申込手数料を販売会社に支払うものとします。

(10)【払込取扱場所】

東京都中央区日本橋一丁目9番1号 野村證券株式会社

各申込日の発行価格の総額は、販売会社によって、申込日から起算して6評価日以内の日に保管受託銀行(以下に定義します。)のファンド口座に、各コース証券の表示通貨(AおよびBコース証券の場合は米ドル、CおよびDコース証券の場合は豪ドル、EおよびFコース証券の場合はユーロ、GおよびHコース証券の場合はNZドル)(以下「表示通貨」といいます。)で払い込まれます。

(11)【振替機関に関する事項】

該当事項はありません。

## (12)【その他】

## (a) 申込証拠金

ありません。

## (b) 引受等の概要

販売会社は、グローバル・ファンズ・マネジメント・エス・エー(Global Funds Management S.A.) (以下「管理会社」といいます。)との間の、日本における2014年12月12日付修正・再録受益証券販売・買戻契約を締結し、日本においてファンド証券の募集を行います。

販売会社は、直接または他の販売・買戻取扱会社(以下「販売取扱会社」といいます。なお、販売会社を含むものとします。)を通じて間接に受けたファンド証券申込みおよび買戻請求(ファンドの受益証券の保有者(以下「受益者」といいます。)、管理会社および保管受託銀行の間の契約関係を定める約款(以下「約款」といいます。)上の制限に服します。)を管理会社へ取り次ぎます。

(注) 販売取扱会社とは、販売会社とファンド証券の取扱業務にかかる契約を締結し、投資家からのファンド証券の申込みおよび買戻しを販売会社に取り次ぎ、投資家からの申込金額の受け入れおよび投資家に対する買戻代金の支払に係る事務等を取り扱う取次金融商品取引業者および取次登録金融機関をいいます。

管理会社は、野村證券株式会社をファンドに関して日本における管理会社の代行協会員(以下「代行協会員」といいます。)に指定しています。

(注) 代行協会員とは、外国投資信託受益証券の発行者と契約を締結し、1口当りの純資産価格(以下「純資産価格」といいます。)の公表を行い、また決算報告書その他の書類を日本証券業協会(以下「JSDA」といいます。)および他の販売取扱会社に提出または送付する等の業務を行う協会員をいいます。

販売会社は、ファンド証券の買付け・買戻しの注文につきそれが不正なものであるとの疑義が生じた場合は、当該注文を取り次がない場合があります。

## (c) 申込みの方法

ファンド証券の取得申込みを行う投資家は、販売取扱会社と外国証券の取引に関する契約を締結します。このため、販売取扱会社は「外国証券取引口座約款」を投資家に交付し、投資家は当該口座約款に基づく取引口座の開設を申し込む旨の申込書を提出します。申込金額が円貨で支払われる場合、各コースの表示通貨(外貨)との換算は、原則として、各申込みについての約定日における東京外国為替市場の相場に準拠したものであって、販売取扱会社が決定するレートによるものとします。また、各コース証券の表示通貨で支払うこともできます。

なお、米国人に対するファンド証券の販売および移転は制限されており、管理会社が証券法および投資会社法(それぞれ以下に定義されます。)の遵守を確保するために適切と判断する場合、管理会社は米国人が保有するファンド証券の買戻しを行い、また米国人への移転の登録を拒絶することができます。

## (d) 日本以外の地域における発行

該当事項はありません。

## 第二部【ファンド情報】

### 第1【ファンドの状況】

#### 1【ファンドの性格】

##### （1）【ファンドの目的及び基本的性格】

ファンドは、異なる4つの外貨（米ドル、豪ドル、ユーロおよびNZドル）から、主に東京証券取引所第一部上場銘柄を主体とした日本の株式に投資し、高水準のインカム・ゲインと中長期的な値上がり益の獲得によるトータル・リターンの追求を目指して積極的な運用を行います。

株式の投資にあたっては、予想配当利回りが市場平均を上回る銘柄を中心に、配当の安定性や成長性、企業の業績等のファンダメンタルズ、株価の割安性（バリュエーション）等に関する評価・分析により、投資銘柄を選別します。

銘柄分散、業種分散に一定の配慮を行い、ポートフォリオを構築します。

各コース証券に帰属するファンド資産（その大半は日本円建てです。）について、日本円を売り、各コース証券の表示通貨を買う為替取引を（可能な範囲で）行います。当該為替取引における日本円売りの額の比率は、通常、純資産総額の円建て部分の90～110%を基本とします。

運用の効率化を図るために、株価指数先物取引を活用することがあります。

日本の株式の組入比率は原則として高位（90%）を基本とします。ただし為替変動等によって一時的に高位とされない場合があります。

ファンドはルクセンブルグの法律に基づいて設定された契約型の外国投資信託です。

ファンドは追加型で、ファンドの受益証券は、Aコース、Bコース、Cコース、Dコース、Eコース、Fコース、GコースおよびHコースという8つのコースの記名式無額面証券です。ファンドは信託期間中の評価日に原則として換金（ファンド証券の買戻し）ができるタイプ（オープン・エンド型）です。

ファンド証券について、管理会社の依頼により、信用格付業者から提供され、もしくは閲覧に供された信用格付、または信用格付業者から提供され、もしくは閲覧に供される予定の信用格付はありません。なお、ファンドは日本国内では税法上「株式投資信託」に分類されます。

ファンド証券について、規定された授権数はなく、ファンド証券はどの評価日においても発行されることができません。

受益証券は、日本国内において、販売会社により個人および法人に対して販売されます。

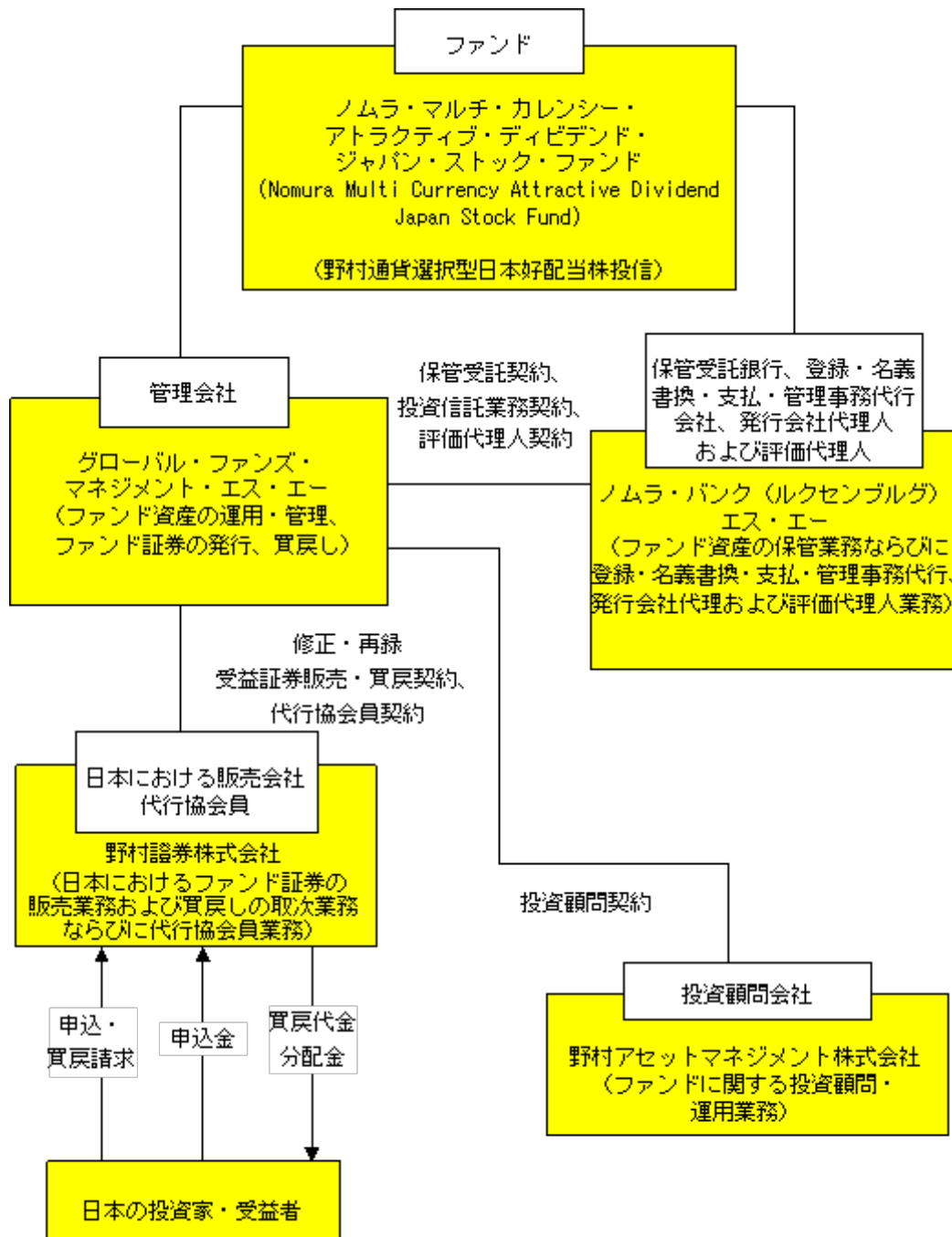
ファンドは、為替取引および投資先企業からの配当による高い投資総収益ならびに積極的な運用が行われる日本株のポートフォリオに関連しての資産の成長を享受し、将来、かかる収益に発生するかもしれない追加的なリスクを負う意思のある投資家のために設定されます。ファンドは、包括的な投資プログラムとして予定されたものではなく、またその投資目的が達成されるという保証はありません。投資を検討されている投資家の方々は、下記「3 投資リスク」に記載されるリスクを負担できるかどうかを十分ご検討ください。

##### （2）【ファンドの沿革】

1991年7月8日	管理会社の設立
2008年5月15日	ファンド約款締結
2008年6月16日	日本におけるファンド証券の募集開始
2008年6月27日	ファンドの運用開始
2012年3月16日	修正ファンド約款締結
2012年4月10日	2012年3月16日付修正ファンド約款の効力発生
2012年12月10日	修正ファンド約款締結
2013年1月10日	2012年12月10日付修正ファンド約款の効力発生
2014年3月14日	修正ファンド約款締結
2014年4月10日	2014年3月14日付修正ファンド約款の効力発生

## (3) 【ファンドの仕組み】

ファンドの仕組み～管理・運用関係～



## 管理会社とファンドの関係法人との契約関係

ファンド運営上の役割	会社名	契約および委託内容
管理会社	グローバル・ファンズ・マネジメント・エス・エー (Global Funds Management S.A.)	2008年5月15日付で締結され、2012年3月16日付（2012年4月10日効力発生）、2012年12月10日付（2013年1月10日効力発生）および2014年3月14日付（2014年4月10日効力発生）で修正された約款。
保管受託銀行、登録・名義書換・支払・管理事務代行会社、発行会社代理人および評価代理人	ノムラ・バンク（ルクセンブルグ）エス・エー (Nomura Bank (Luxembourg) S.A.) (以下「保管受託銀行」、「登録・名義書換・支払・管理事務代行会社および発行会社代理人」または「評価代理人」といいます。)	2014年4月10日付で管理会社との間で締結された保管受託契約（注1）に基づく、ファンド資産の保管業務。 2008年5月15日付で管理会社との間で締結され、2014年4月10日付で修正された投資信託業務契約（注2）に基づく、ファンド証券の発行・買戻し、登録、名義書換および純資産価格の計算業務ならびに記帳等の管理業務。 2014年2月20日を効力発生日として2014年4月30日付で管理会社との間で締結された評価代理人契約（注3）に基づく、評価代理人業務。
投資顧問会社	野村アセットマネジメント株式会社	2008年5月15日付で管理会社との間で締結され、2014年4月10日付および2014年6月5日付で逐次修正された投資顧問契約（注4）に基づく、ファンドに関する投資顧問・運用業務およびその他の業務。
代行協会員、日本における販売会社	野村証券株式会社	2008年5月15日付で管理会社との間で締結された代行協会員契約（注5）に基づく、日本における代行協会員業務。 2014年12月12日付で管理会社との間で締結された修正・再録受益証券販売・買戻契約（注6）に基づく、日本におけるファンド証券の販売業務。

（注1）保管受託契約とは、約款の規定に基づき、管理会社によって資産の保管会社として任命された保管受託銀行が有価証券の保管、引渡しおよび登録等ファンド資産の保管業務および分配金の支払等を行うことを約する契約をいいます。

（注2）投資信託業務契約とは、管理会社によって任命された登録・名義書換・管理事務代行会社および発行会社代理人が、登録、名義書換、純資産価格の計算、記録の維持等を行うことを約する契約をいいます。

（注3）評価代理人契約とは、管理会社によって任命された評価代理人が、ファンドの資産および純資産額の評価を行うことを約する契約をいいます。

（注4）投資顧問契約とは、管理会社によって任命された投資顧問会社が、ファンド資産の投資、再投資に関して、投資方針および投資制限に従って投資顧問・運用業務およびその他の業務を行うことを約する契約をいいます。

（注5）代行協会員契約とは、管理会社によって任命された日本における代行協会員がファンド証券に関する目論見書の送付、ファンド証券1口当りの純資産価格の公表ならびに日本の法令およびJSDAの諸規則により作成を要する運用報告書等の文書の配付等を行うことを約する契約をいいます。

（注6）修正・再録受益証券販売・買戻契約とは、販売会社が日本の法令・規則および目論見書に準拠して管理会社から交付を受けたファンド証券を販売することを約する契約をいいます。

## 管理会社の概要

管理会社	グローバル・ファンズ・マネジメント・エス・エー (Global Funds Management S.A.)
代表者の役職氏名	取締役兼業務執行役員 ジャンフランソワ・カプラス (Jean-François Caprasse, Director and Conducting Officer)
本店の所在の場所	ルクセンブルグ大公国 エスペランジュ ガスペリッシュ通り33番 A棟 (Bâtiment A, 33, rue de Gasperich, L-5826 Hesperange, Luxembourg)
設立準拠法	<p>管理会社は、ルクセンブルグ1915年8月10日商事会社法(その後の改正を含みます。)(以下「1915年法」といいます。)に基づき、ルクセンブルグにおいて1991年7月8日に設立されました。</p> <p>1915年法は、設立、運営等商事会社に関する基本的事項を規定しています。</p> <p>投資信託に関する2010年12月17日法(その後の改正を含みます。)(以下「2010年12月17日法」または「ルクセンブルグ投信法」といいます。)の第16章のもと、管理会社として以下の2種類の免許を取得することができます。</p> <p>(a) オルタナティブ投資ファンド運用会社に関する2011年6月8日付欧州議会および理事会通達2011/61/EU(以下「通達2011/61/EU」といいます。)に規定されるオルタナティブ投資ファンド(以下「AIF」といいます。)以外の投資ビークルの運用に責任を有するか、外部のオルタナティブ投資ファンド運用者(以下「AIFM」といいます。)を任命したうえで、AIFの管理会社として行為するかまたは許容条件の範囲で1つもしくは複数のAIFの運用に責任を有する管理会社</p> <p>(b) 外部のAIFMを任命せずに通達2011/61/EUに規定されるAIFの運用に責任を有する管理会社</p> <p>管理会社は、通達2011/61/EUに基づくAIFMとして認可されています。</p>
事業の内容	<p>管理会社は、オルタナティブ投資ファンド運用会社に関する2013年7月12日付ルクセンブルグ法(以下「2013年7月12日法」といいます。)の第1条第46項に規定されるAIFMです。</p> <p>管理会社の主な目的は、以下のとおりです。</p> <p>(a) 2013年7月12日法の第5条第2項および別表Iに基づき、通達2011/61/EUに規定されるルクセンブルグ国内外で設立されたAIFの資産に関する運用業務、管理業務、販売業務およびその他の業務を行うこと</p> <p>(b) ルクセンブルグで設立され、通達2011/61/EUに規定されるAIFとしての適格性を有している契約型投資信託、変動資本を有する投資法人および固定資本を有する投資法人に関する2010年12月17日法第125-2条に基づく管理会社の業務を行うこと</p> <p>管理会社は、以下の業務をファンドに対し一切提供しません。</p> <p>(1) 顧客毎の一任運用</p> <p>(2) 投資顧問業務</p> <p>(3) 投資信託の株式もしくは受益証券に関する保管および管理事務業務</p> <p>(4) 2013年7月12日法第5条第4項に規定される金融投資商品に関連する注文の受理および送信</p> <p>また、管理会社は、自らが所在地および管理支援サービスを含む業務を行うAIFの子会社のために、上記の運用業務、管理業務および販売業務を提供することができます。管理会社が管理しているその他のルクセンブルグの契約型投資信託の一覧は、管理会社の登記上の事務所において入手可能です。</p> <p>管理会社は、業務提供の自由または支店の設置により、ルクセンブルグ国外において、認可された活動を行うことができます。</p> <p>管理会社は、2010年12月17日法および2013年7月12日法の規定の範囲内で、その目的の達成に直接的もしくは間接的に関連するか、または有益もしくは必要とみなされるあらゆる業務を行うことができます。</p>
資本金の額	払込済資本金は、375,000ユーロ(約5,168万円)で、2014年10月末日現在全額払込済です。なお、1株25,000ユーロ(約345万円)で記名式株式15株を発行済です。



沿革	1991年7月8日設立
大株主の状況	大株主は、登記上の事務所をルクセンブルグ大公国 エスペランジュ ガスペリッシュ通り33番 A棟に有するノムラ・バンク(ルクセンブルグ)エス・エー(Nomura Bank (Luxembourg) S.A.)で、上記の15株すべてを所有しています。
本邦における代理人	東京都港区元赤坂一丁目2番7号 赤坂Kタワー アンダーソン・毛利・友常法律事務所 上記代理人は、管理会社から日本国内において (1) 管理会社またはファンドに対するルクセンブルグおよび日本の法律上の問題ならびにJSDAの諸規則上の問題についての一切の通信、請求、訴状、その他の訴訟関係書類を受領する権限、 (2) 日本におけるファンド証券の募集、販売および買戻しの取引に関する一切の紛争、見解の相違に関する一切の裁判上、裁判外の行為を行う権限 を委任されています。 また関東財務局長に対するファンド証券の募集に関する届出および継続開示に関する代理人ならびに金融庁長官に対するファンド証券に関する届出代理人は、 弁護士 小林 穰 東京都港区元赤坂一丁目2番7号 赤坂Kタワー アンダーソン・毛利・友常法律事務所 です。

## (4) 【ファンドに係る法制度の概要】

## 準拠法の名称

ファンドの設立準拠法は、ルクセンブルグの法律です。

ファンドは2010年12月17日法のパート 、大公規則および Commission for the Supervision of the Financial Sector（以下「金融監督委員会」といいます。）の通達等の規則に従っています。ファンド証券は、欧州連合（以下「EU」といいます。）の加盟国（以下、欧州連合加盟国を「加盟国」といいます。）における公衆に対し販売されません。さらに、2010年12月17日法の第88-1条に基づき、ファンドは、通達2011/61/EUおよびその施行規則（以下「AIFM規則」といいます。）ならびにAIFM規則を施行するルクセンブルグの法律および規則に規定する、AIFとしての資格を有しています。

## 準拠法の内容

ファンドは、通達2011/61/EUに規定するAIFとしての資格を有し、ルクセンブルグの法律および2010年12月17日法のパート の規定に基づき、管理会社、保管受託銀行および受益者との間の契約関係を定める約款によって設定された、共同保有者（すなわち受益者）の利益のために管理される譲渡性のある証券およびファンドのその他の資産の非法人の共同保有者であるオープン・エンド型の共有持分型投資信託です。ファンド証券は投資家の請求に応じて、毎評価日に、受益者の要求に応じて、その時の純資産価格で管理会社が販売し、また買い戻すという仕組みになっています（該当する販売および/または買い戻し手数料があれば課されます。）。

## (5) 【開示制度の概要】

## ルクセンブルグにおける開示

## (a) 金融監督委員会に対する開示

ルクセンブルグからファンド証券をルクセンブルグ内外の公衆に対し公募する場合は、金融監督委員会への登録およびその承認が必要となります。この場合、ルクセンブルグの法令に従い、目論見書、年次報告書および半期報告書等を金融監督委員会に提出しなければなりません。

さらに、年次報告書に含まれている年次財務書類は、ファンドの承認された法定監査人により監査され、金融監督委員会に提出されなければなりません。ファンドの承認された法定監査人は、プライスウォーターハウスクーパース・ソシエテ・コーペラティブ(PricewaterhouseCoopers Société coopérative)です。ファンドは、ルクセンブルグ金融庁（現金融監督委員会）の1997年6月13日付通達97/136（直近では2008年4月17日付の金融監督委員会の通達08/348により改訂済）に基づき、金融監督委員会に対して、月次および年次の財務報告書を提出することを要求されています。

## (b) 受益者に対する開示

監査済年次報告書および未監査半期報告書は、管理会社、保管受託銀行および支払事務代行会社の事務所において、受益者は無料でこれ入手することができます。

ファンドの運用実績、日々の純資産価格、ファンドの受益証券の販売および買戻価格ならびに評価の停止といった事項を含むファンドまたは管理会社に関して公表されなければならない財務情報は、管理会社、保管受託銀行および支払事務代行会社の事務所において公表されます。全受益証券の連結計算書は、日本円で表示されます。

受益者に対する通知はすべて、受益者名簿に記載された住所に送付され、ルクセンブルグ法が要求する場合には、ルクセンブルグの官報である「メモリアル・セ・ルクワイ・デ・ソシエテ・エ・アソシアシオン」（以下「メモリアル」といいます。）に公告されます。

いかなる受益者に対しても、優遇措置は取られないものとします。受益者の権利については、ファンドの英文目論見書および約款に記載されています。

2013年7月12日法に従い、以下の情報は、ファンドの英文目論見書において開示されない範囲について、ファンドの年次報告書および半期報告書における開示により、または管理会社のウェブサイトにおいて、投資家に対し定期的に提供され、また、重要と判断される場合、受益者に対して通知がなされます。

- ・ファンド資産のうち、その非流動性により特別な指針の対象となる資産の比率
- ・ファンドの流動性の管理に係る新規の指針
- ・ファンドのリスク特性の変更および管理会社とそのリスクの管理に用いるリスク管理システムの変更
- ・（ ）ファンドのために管理会社が使用することができるレバレッジの上限、（ ）その上限の変更、（ ）レバレッジ使用可能な条件およびレバレッジの使用制限、（ ）関連するリスクに対し使用できるレバレッジの種類および投資資金
- ・担保を再利用する権利やレバレッジを組む場合に付与される保証
- ・ファンドが用いるレバレッジの総額

## 日本における開示

## (a) 監督官庁に対する開示

## ( ) 金融商品取引法上の開示

管理会社は日本における1億円以上のファンド証券の募集をする場合、有価証券届出書にファンドの約款および主要な関係法人との契約書の写し等を添付して、関東財務局長に提出しなければなりません。(ただし、主要な関係法人との契約書の写しは、当該契約の主要な内容が有価証券届出書中に記載されている場合には添付する必要がありません。)投資家およびその他希望する者は、金融商品取引法に基づく有価証券報告書等の開示書類に関する電子開示システム(以下「EDINET」といいます。)において、これを閲覧することができます。

ファンド証券の販売取扱会社は、投資家の投資判断にとって極めて重要な情報を含む目論見書(交付目論見書)を投資家に交付します。交付目論見書に記載することが義務付けられているのは、(1)基本情報( )ファンドの名称、( )管理会社等の情報、( )ファンドの目的・特色、( )投資リスク、( )運用実績および( )手続・手数料等)および(2)追加的情報です。また、有価証券届出書(ただし、第三部「特別情報」の「第2 その他の関係法人の概況」から「第4 その他」までに掲げる事項を除きます。)の内容を記載した目論見書(請求目論見書)は販売会社に請求することにより当該販売会社より交付されます。販売会社に請求目論見書を請求した投資家は、その旨を記録しておくべきです。

管理会社は、その財務状況等を開示するために、各事業年度終了後6か月以内に有価証券報告書を、また、各半期終了後3か月以内に半期報告書を、さらに、ファンドに関する重要な事項について変更があった場合にはそのつど臨時報告書を、それぞれ、関東財務局長に提出します。投資家およびその他希望する者は、EDINETにおいて、これらの書類を閲覧することができます。代行協会員は、JSDAの規則(以下に定義されます。)に基づき定められた外国投資信託受益証券の選別基準(以下「JSDAの規則に基づく選別基準」といいます。)に関する確認書を提出しています。

## ( ) 投資信託及び投資法人に関する法律上の届出等

管理会社は、ファンド証券の募集の取扱い等を行う場合においては、あらかじめ、投資信託及び投資法人に関する法律(以下「投信法」といいます。)に従い、ファンドにかかる一定の事項を金融庁長官に届け出なければなりません。また管理会社はファンドの約款を変更しようとするときまたはファンドを他の信託と併合しようとするときは、あらかじめ、その旨およびその内容を金融庁長官に届け出なければなりません。

さらに管理会社は、ファンドの資産について、ファンドの各計算期間終了後遅滞なく、投信法に従って、一定の事項につき運用報告書を作成し、金融庁長官に提出しなければなりません。

なお、2014年12月1日以後に計算期間の末日が到来するファンドについては、管理会社は、ファンドの資産について、ファンドの各計算期間終了後遅滞なく、投信法に従って、運用状況の重要な事項を記載した交付運用報告書と、より詳細な事項を記載した運用報告書(全体版)を作成し、金融庁長官に提出しなければなりません。

## (b) 日本の受益者に対する開示

管理会社は、ファンドの約款を変更しようとする場合であってその変更の内容が重大なものである場合または他の信託と併合しようとする場合(受益者の利益に及ぼす影響が軽微な併合を除きます。)、あらかじめ、変更の内容および理由等をその2週間前までに、日本の知れている受益者に対し、書面をもって通知しなければなりません。

管理会社からの通知等で受益者の地位に重大な影響を及ぼす事実は、販売取扱会社を通じて日本の受益者に通知されます。

ファンドの運用報告書は、販売取扱会社を通じて日本の知れている受益者に交付されます。

なお、2014年12月1日以後に計算期間の末日が到来するファンドにかかる運用報告書は、上記(a)( )により2種類作成されます。

## (6) 【監督官庁の概要】

管理会社およびファンドは、金融監督委員会の監督に服しています。

監督の主な内容は次のとおりです。

## 登録の届出の受理

(a) ルクセンブルグに所在し、公衆から調達した投資元本を投資し、かつリスク分散の原則に基づき運営することを唯一の目的とするすべての信託は、金融監督委員会の監督に服し、金融監督委員会に登録しなければなりません。

(b) 譲渡性のある証券を投資対象とする投資信託(以下「UCITS」といいます。)で、加盟国の監督官庁により認可されているものは、2009年7月13日付欧州議会および理事会通達2009/65/EC(改訂済)の要件に適合して

いなければなりません。ルクセンブルグ以外の加盟国において設立されたUCITSは、UCITSの支払代理人としてルクセンブルグ国内の金融機関を任命し、所定の通知手続に従い、UCITS所在加盟国の監督当局が金融監督委員会に所定の書類を提出した後に、ルクセンブルグ国内において、その投資信託証券を販売することができます。金融監督委員会への書類の提出が完了した旨の通知がUCITS所在加盟国の監督当局からUCITSになされた日から、UCITSは、ルクセンブルグにおいて販売を開始することができます。

ファンドは、2010年12月17日法のパート の投資信託として設定されており、加盟国では公衆に対する販売活動は行われません。2010年12月17日法の第88-1条に基づき、ファンドは、通達2011/61/EU、AIFM規則ならびにAIFM規則を施行するルクセンブルグの法律および規則に規定する、AIFとしての資格を有しています。

(c) 外国法に準拠して設立または設定され、運営されている上記以外の投資信託は、ルクセンブルグにおいてまたはルクセンブルグから個人投資家に対してその有価証券を販売するためには、当該投資信託が設立された国において、投資家の保護を保証するために当該国の法律により設けられた監督機関による恒久的監督に服していなければなりません。さらにこれらの投資信託は、金融監督委員会により、2010年12月17日法に規定されるものと同等とみなされる監督に服していなければなりません。

(d) EUおよびEU以外のAIFのルクセンブルグの機関投資家への販売は、AIFM規則に規定される適用規則ならびにAIFM規則を施行するルクセンブルグの法律および規則に従ってなされるものとします。

#### 登録の拒絶または取消

投資信託が法令もしくは金融監督委員会の通達、ならびに投資信託の設立および運営ならびに受益証券の販売、募集もしくは売出に係る契約を遵守しない場合、承認された法定監査人を有しない場合またはその監査人が報告義務を怠った場合は、登録が拒絶または取り消されることがあります。

また、投資信託または管理会社の取締役が、該当する投資信託に関する高い評価および経験についての十分な保証の証明をしない場合は、登録は拒絶されることがあります。

登録が拒絶または取り消された場合、ルクセンブルグの投資信託の場合は地方裁判所の決定により解散および清算されることがあります。ルクセンブルグ以外の投資信託の場合は、上場廃止となり、かつ信託が終了されます。

#### 目論見書等の審査および「査証」の交付

投資信託証券の販売に際し使用される目論見書は、事前に金融監督委員会に提出されなければなりません。金融監督委員会は、適用ある法律、大公規則および金融監督委員会の通達に適合すると認められた場合には、申請者に対し異議のないことを通知し、「査証」を付してそれを証明します。

#### ファンドの財務状況およびその他の情報に関する監督

投資信託の財務状況ならびに投資家および金融監督委員会に提供された情報の正確性を確保するため、投資信託は、承認された法定監査人の監査を受けなければなりません。承認された法定監査人は、特に、投資信託の年次報告書に含まれる会計情報の監査または投資信託に係るその他の法律業務を行う際に知ることとなった事実または判断が下記のいずれかに該当する可能性がある場合には、その旨を金融監督委員会に報告する義務を負います。

- 2010年12月17日法またはかかる法の施行のために採択された規則の重大な違反となる場合
- 投資信託の継続的な運営または事業活動に影響する場合
- 計算書またはその注記の認証の拒否につながる場合

## 2【投資方針】

### (1)【投資方針】

ファンドの投資目的は、主に東京証券取引所第一部上場の日本株で構成され、積極的な運用が行われるポートフォリオのパフォーマンスを、米ドル、豪ドル、ユーロおよびNZドルの4つの異なる外貨で追求することです。

株式への投資にあたっては、配当利回りに着目し、ファンドは、上記の積極的なポートフォリオの運用を通じて、高水準のインカム・ゲインと中長期的な値上がり益の獲得によるトータル・リターン追求を目指します。なお、ポートフォリオの平均配当利回りが市場平均を上回るよう、銘柄の選定、投資比率の決定を行うことを基本とします。

銘柄の選定にあたっては、ファンドは、予想配当利回りが市場平均を上回る銘柄を中心に、配当の安定性や成長性、企業の業績(を含みますがこれらに限られません。)などのファンダメンタルズ、株価の割安性(バリュエーション)等に関する評価・分析により、投資銘柄を選別します。ファンドは、予想配当利回りが市場平均を下回っている銘柄であっても、増配する可能性がある場合と判断される場合には、投資することもあります。

さらに、銘柄分散や業種分散に一定の配慮を行い、ポートフォリオを構築します。

通常の市場環境においては、ファンドはその純資産総額の少なくとも90%を日本株に分散投資し、一定の範囲内で、日本株の株価指数先物取引に投資します。上記の割合は一時的に、一定の状況(外国為替変動により生じた特別な状況等)において達成されない場合があります。

ファンドは、参照インデックスとして東証株価指数(以下「TOPIX」といいます。)を用います。ただし、各コース証券のパフォーマンスはそれぞれの表示通貨ベースで見た場合、参照インデックスのパフォーマンスと必ずしも一致するものではありません。参照インデックスと各コース証券のパフォーマンスの相違は、各コース証券について行われる為替取引や、ファンドが行う流動資産への投資などの要因により生じる場合があります。

8つのコース証券の資産は、一つのプール(以下「共通ポートフォリオ」といい、以下にさらに詳述されます。)で運用され、プール内の資産は、各コース証券の純資産総額に基づき各コースに帰属します。さらに、各コース証券は、当該コース証券の資産を当該表示通貨・日本円間の為替変動から保護するために、為替先渡取引を利用します。

各コース証券は、この為替先渡取引の利用により、為替取引から利益を得ることもあれば、逆に損失を被る場合もあります。一般的には、為替取引における利益または損失は、関連する二通貨間の為替先渡取引期間の金利差により決まります。それぞれの表示通貨の金利よりも日本円金利が低い場合には、当該コース証券はこれらの為替先渡取引により利益を得ることが期待されます。

ファンドは通常の市場環境においては、上記の投資目的を達成し、かつ上記の詳細な投資方針に従うべく努めますが、日本株に投資される実際のファンドの純資産比率は変動することがあります。ファンドは、ファンドの効率的な運用のために、日本の取引市場(例えばTOPIX先物)内外で行われる日本株の株価指数先物取引を利用することがあります。ファンドは、下記「(5)投資制限」に基づき定められた制限に従います。

ファンドは、一時的な防衛的手段として、またはファンドの受益証券の買戻しへの対応もしくは為替の実現損に備えて、2010年12月17日法が定める制限の範囲内で、現金や銀行預金を保有し、短期国債、CD、CPなどのような質の高い短期金融商品に投資することができます。

さらに外国企業が行う株式交換による買収等の予期せぬ事態の結果、ファンドは当初購入した日本株と引き換えに、外国株を保有する場合があります。

#### 投資目的および方針の変更

管理会社が、ファンドの投資目的および/または投資方針に関する重大な変更を行う場合、金融監督委員会の承認を受領後に、当該事項を英文目論見書に盛り込み、かつ、当該重大な変更の効力が発生する1ヶ月前までに、受益者に対し通知されるものとします。これにより受益者は、その重大な変更を受諾しない場合には、その変更の効力発生日までに、当該ファンド受益証券の買戻しを行うことができます。

## (2)【投資対象】

上記「(1)投資方針」の項をご参照ください。

### コース証券

ファンドの受益証券は、4つの異なった通貨建てで、各通貨毎に分配型と成長型の2つのコースがあり、8種類の受益証券として発行されます。

### コース証券の特定の為替取引

各コース証券に帰属するファンド資産(その大半は日本円建てです。)について、日本円を売り、各コース証券の表示通貨を買う為替取引を(可能な範囲で)行います。

これら8つの各コース証券の資産は共通ポートフォリオに投資されます。4通貨のコースの違いは、日本円と各表示通貨との間で行う為替取引に、異なる通貨を使用する点です。

各コース証券の純資産総額と当該為替取引における日本円売りの額は必ずしも一致しませんが、管理会社は、通常、当該日本円売りの額の比率が純資産総額の円建て部分の90%から110%となるよう調整を行う意向です。また、管理会社は、共通ポートフォリオの価値の変動またはコース証券の販売もしくは買戻しの水準の変動により、当該為替取引の比率が純資産総額の円建て部分の90%を下回ったり110%を超える場合には、当該範囲内(通常約100%)に戻す意向です。

各コース証券は、当該コースの表示通貨に対し円安時においても円高時においても上記のとおり、日本円を売り、当該コースの表示通貨を買う為替取引を行うため、各コース証券は、当該コースの表示通貨に対する円安から投資家を保護することができる一方、円高による利益の享受についても大きく制限されます。

ファンド証券に投資するため日本円を該当する表示通貨に交換する投資家は、当該表示通貨と日本円との為替変動の直接の影響を受けることに留意する必要があります。

「東証株価指数(TOPIX)」について

東証株価指数(TOPIX)とは、東京証券取引所第一部に上場されているすべての銘柄の時価総額を指数化し、株価の変動をみようとするものであり、1968年1月4日を基準時とし、その基準時の時価総額を100として1969年7月から東京証券取引所が公表しています。

「東証株価指数(TOPIX)」の特徴

- ・東証第一部上場銘柄のすべてを対象として算出しますので、市場全体の動向を表わします。

なお、計算は次の式でなされます。

$$\text{東証株価指数(TOPIX)} = \text{当日の時価総額} \div \text{基準時価総額} \times 100$$

- ・有償増資や新規上場など市況変動以外の要因により、時価総額が変わるときには指数の連続性を維持するため、基準時価総額を修正します。

東証株価指数(TOPIX)は、株式会社東京証券取引所(以下「(株)東京証券取引所」といいます。)の知的財産であり、この指数の算出、数値の公表、利用など株価指数に関するすべての権利は(株)東京証券取引所が有しています。

(株)東京証券取引所は、TOPIXの算出もしくは公表の方法の変更、TOPIXの算出もしくは公表の停止、またはTOPIXの商標の変更もしくは使用の停止を行う権利を有しています。

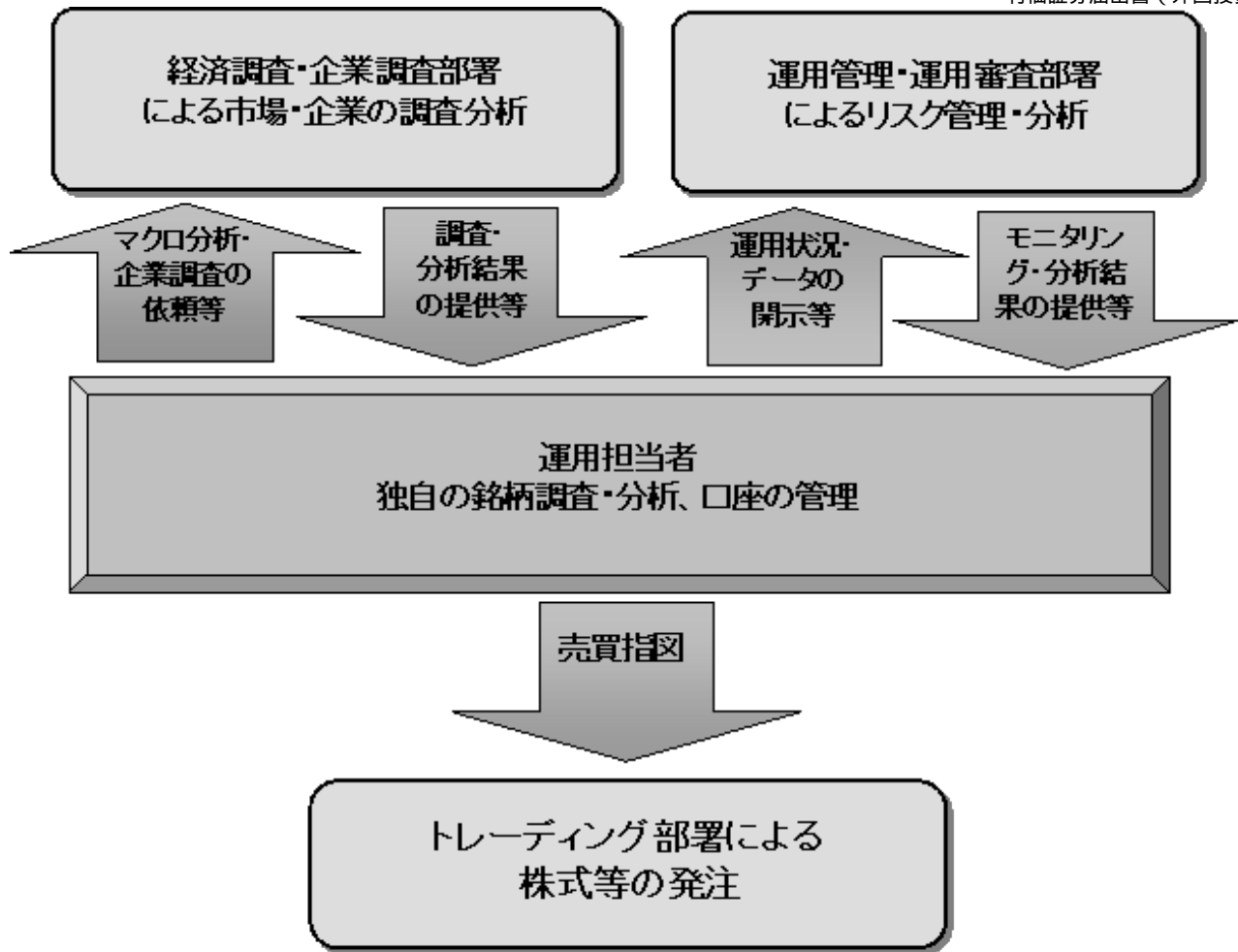
### (3)【運用体制】

管理会社は、管理会社の取締役会がファンド運営の管理権限を有し最終責任を負うことを条件として、野村アセットマネジメント株式会社(以下「野村アセットマネジメント」または「投資顧問会社」といいます。)にファンドの運用を委託しており、野村アセットマネジメントはその裁量により、ファンド資産の運用などを行います。

野村アセットマネジメントは、日本における先駆的な投資顧問会社であり、証券投資信託の委託者の業務および有価証券等に関する投資運用業務を行っています。野村アセットマネジメントは、1959年野村證券投資信託委託株式会社として設立され、1997年10月1日に投資顧問会社である野村投資顧問株式会社と合併して商号を野村アセット・マネジメント投信株式会社と変更し、2000年11月1日に野村アセットマネジメント株式会社となりました。野村アセットマネジメントは、日本国内および海外の多様な投資家に投資助言、資産運用およびその他関連サービスを提供しています。

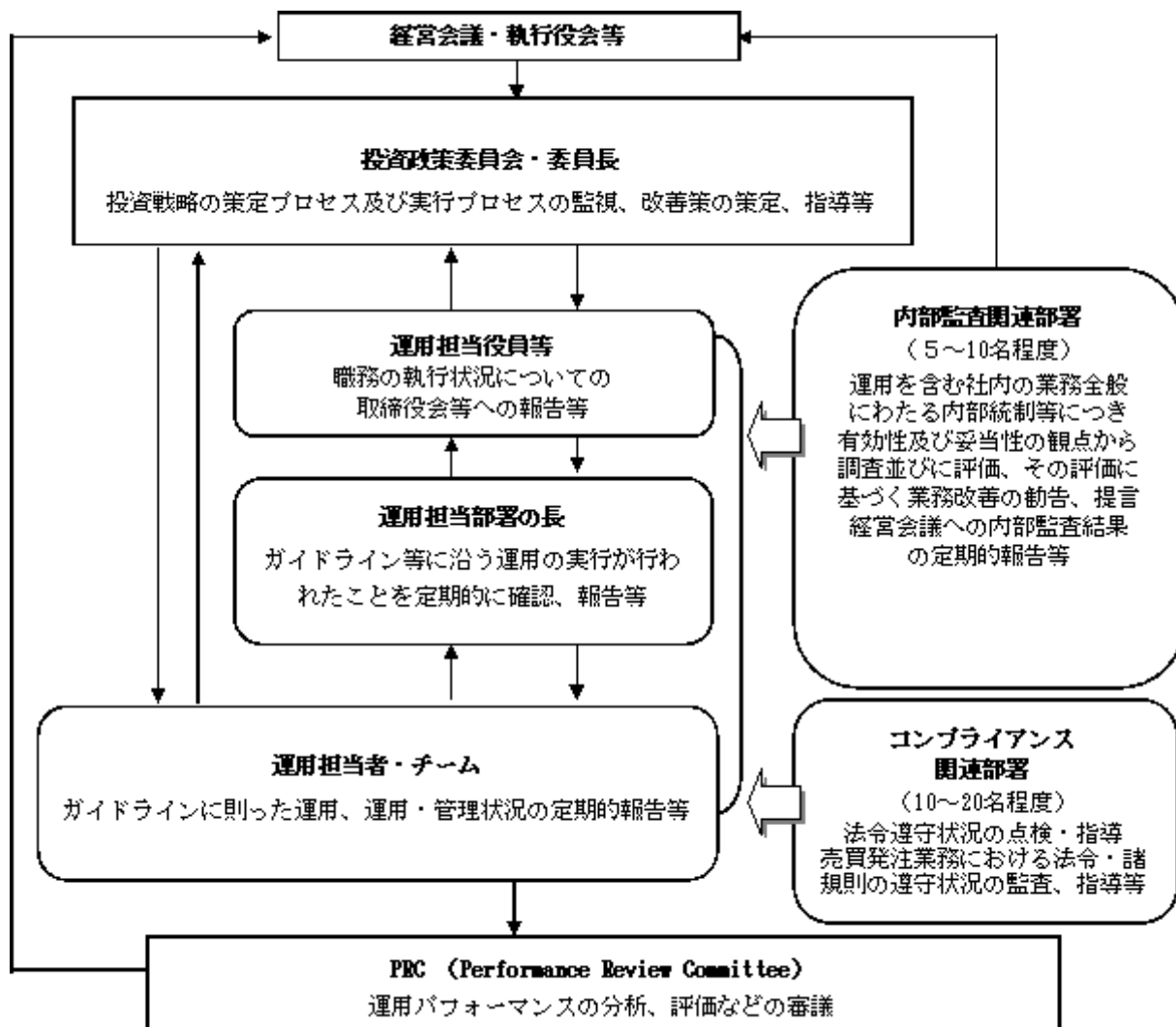
投資顧問契約は、投資顧問会社または管理会社が、他方当事者への3か月前までの書面による予告通知を交付または書留により発送することにより解約することができます。

また、ファンドの関連当事者によるファンドの管理および保管に関するその他の委任事務は、関係する契約書に定められた条項に基づき、管理会社の取締役会が管理権限を有し、最終的な責任を負います。



野村アセットマネジメントでは、運用に関する社内規程として、投資顧問業務に係るポートフォリオマネージャー規程並びにスワップ取引、信用リスク管理、外国為替予約取引等に関して各々、取扱い基準を設けております。

投資顧問会社における内部管理及び意思決定を監督する組織等は以下のとおりです。



上記の運用体制は2014年10月末日現在のものであり、今後変更となる場合があります。

#### (4) 【分配方針】

##### A、C、EおよびGコース証券：

これら各コース証券につき、管理会社は、原則として毎月、ファンドの投資収益ならびに実現および未実現売買益（キャピタル・ゲイン）から分配を宣言することができ、分配金を合理的な水準に維持する必要があると考えられる場合には、分配可能なファンドの他の資産からの分配を行うことができます。

管理会社は、毎月10日（当日が評価日でない場合はその直前の評価日。以下「分配基準日」といいます。）現在の受益者に対して、毎月安定的に分配を行う予定です。なお、1月と7月には各コース証券の純資産価格水準を勘案して追加的に分配を行う予定です。

（注）「安定的に分配を行う予定」としてはありますが、これは、運用による収益が安定したものになることや純資産価格が安定的に推移すること等を示唆するものではありません。また、純資産価格の水準、運用の状況等によっては安定分配とならない場合があることにご留意ください。

##### B、D、FおよびHコース証券：

これら各コース証券につき、管理会社は、原則として年1回、ファンドの投資収益ならびに実現および未実現売買益（キャピタル・ゲイン）から分配を宣言することができ、分配金を合理的な水準に維持する必要があると考えられる場合には、分配可能なファンドの他の資産からの分配を行うことができます。

管理会社は、毎年7月10日（当日が評価日でない場合はその直前の評価日。以下「分配基準日」といいます。）現在の受益者に対して、分配を行う予定です。





分配後のファンドの純資産総額がルクセンブルグの法律に規定された投資信託の最低額（125万ユーロ）の日本円相当額を下回る場合には分配は行うことができません。

分配の行われる日から5年が経過しても請求がなされない場合、受益者は当該分配を受け取る権利を失い、分配金はファンド資産に組み込まれます。

\* 将来の分配金の支払いおよびその金額について保証するものではありません。

## 分配金に関する留意事項

- ファンドの分配金は、預貯金の利息とは異なり、ファンドの純資産から支払われますので、分配金が支払われると、その金額相当分、純資産価格は下がります。

ファンドで分配金が支払われるイメージ

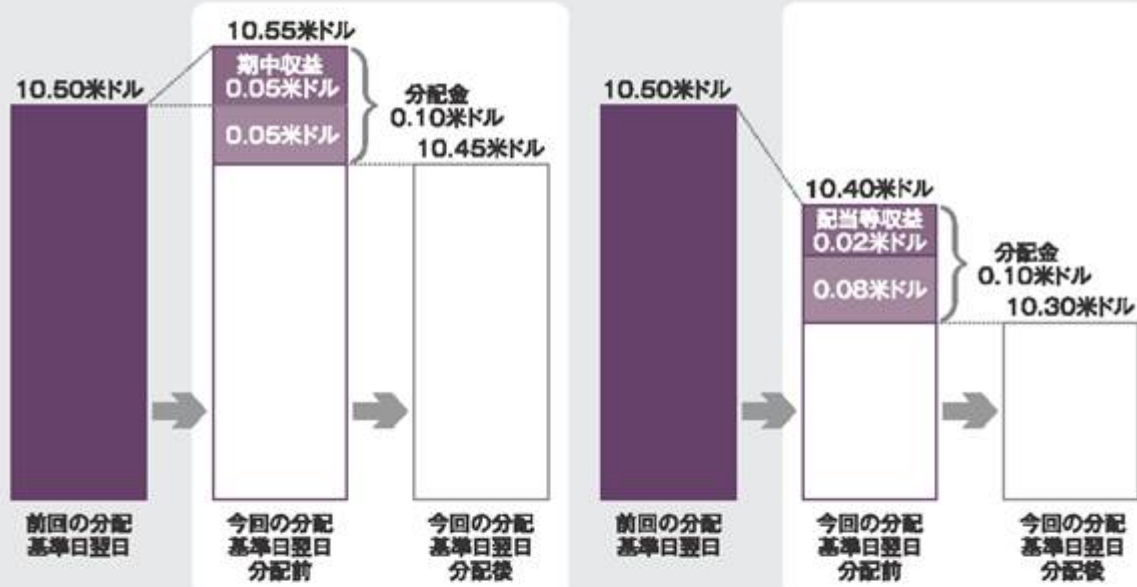


- 分配金は、分配計算期間中に発生した収益（インカム・ゲインおよび実現キャピタル・ゲイン）を超えて支払われる場合があります。その場合、分配基準日翌日の純資産価格は前回の分配基準日翌日と比べて下落することになります。また、分配金の水準は、必ずしも分配計算期間におけるファンドの収益率を示すものではありません。

分配金と純資産価格の関係（イメージ）

（前回の分配基準日翌日より純資産価格が上昇した場合）

（前回の分配基準日翌日より純資産価格が下落した場合）



（注）分配金は、分配方針に基づき、分配対象額から支払われます。

※ 上記はイメージ図であり、将来の分配金の支払いおよびその金額について示唆・保証するものではありません。

※ 上記イメージ図は、便宜上米ドルで表記しておりますが、コースによって表示通貨が異なります。

- 受益者のファンドの購入価額によっては、分配金の一部または全部が、実質的には元本の一部払戻しに相当する場合があります。ファンド購入後の運用状況により、分配金額より純資産価格の値上がり小さかった場合も同様です。

（分配金の一部が元本の一部払戻しに相当する場合）

（分配金の全部が元本の一部払戻しに相当する場合）



## (5) 【投資制限】

ファンドの資産の運用を行う場合、管理会社またはその任命された代理人は、約款に定められるように、以下の制限(ただし、下記記載の制限よりも厳格な制限を含み、JSDAが、昭和48年12月4日に制定した外国証券の取引に関する規則(その後の改正を含みます。)(以下「JSDAの規則」といいます。))に基づき定めた制限を含みます。)に従います。

## ・ 有価証券への投資

- 1) 日本の規則上、ファンドの純資産総額の少なくとも50%は、日本の金融商品取引法により定義される「有価証券」に投資されなければなりません。ただし、ファンドの運用開始直後、大量の買戻請求が予想される場合または管理会社が回避不可能なその他の状況が発生した場合はこの限りではありません。
- 2) 管理会社は、同一発行体の証券へのファンドの投資総額がファンドの純資産総額の10%を超える場合、当該発行体の発行する証券に投資することはできません。ただし、本制限は、経済協力開発機構(以下「OECD」といいます。)加盟国もしくはその地方機関または地域的もしくは世界的なEUの公的国際機関が発行または保証する証券には適用されません。
- 3) 管理会社は、ファンドのために、同一の発行体の発行済証券の15%を超えて取得することはできません。ただし、かかる制限は関連する証券の取得時に適用されるものとし、かかる15%の上限を超える場合、市況および流動性に照らし投資顧問会社が慎重に検討し是正すべきであるとみなした場合には、ファンドの受益者の利益を考慮して、管理会社は売却、すなわちかかる状況の是正を優先しなければなりません。ただし、本制限は、OECD加盟国もしくはその地方機関または地域的もしくは世界的なEUの公的国際機関が発行または保証する証券には適用されません。
- 4) 管理会社は、ファンドのために、かかる会社の支配権または経営権を目的とする投資を行うことはできません。  
また、購入の結果ファンドと管理会社が管理する他のファンドと合わせて、いずれかの会社または法人のいずれかの種類の株式の15%を超えて所有することとなるような購入はできません。もっとも、この制限は、OECD加盟国もしくはその地方機関または地域的もしくは世界的なEUの公的国際機関が発行または保証する証券には適用されません。
- 5) 管理会社は、ファンドのために不動産を購入してはなりません。
- 6) 管理会社は、商品、商品取引、または商品もしくは商品についての権利を表章する証券に関する取引を行ってはならず、本制限上、かかる商品には、貴金属およびこれらを表章する証書も含まれます。ただし、管理会社は、商品により担保されている証券および商品に投資または商品を取引する会社の証券を売買することができます。ただし、本制限は、適用法令および約款の定める範囲内で管理会社が金融商品、株価指数および外国為替の金融先物取引ならびに先物予約(ならびにこれらに関するオプション取引)の売買を行うことを妨げるものではありません。
- 7) 管理会社は、証券を信用取引で購入してはなりません(ただし、管理会社は組入証券売買の清算のため必要な短期与信を受けることができます。)。また、証券の空売りを行いません。ただし、管理会社は、先物取引および先物予約(およびこれらに関するオプション取引)に関し、当初および維持証拠金を預託することができます。
- 8) 管理会社が借入れを行う場合、その総額は、ファンドの純資産総額の10%を超えないものとします。借入れは、一時的措置としてなされる場合に限るものとします。
- 9) 管理会社は、上記8)記載の借入れに関連して必要な場合を除いては、ファンドのために所有または保有される証券に担保権、質権または抵当権を設定し、またいかなる方法であれ、当該証券を債務の担保として譲渡しないものとします。ただし、将来発行時もしくは後日引渡約定による証券の売買、およびオプションの売り、または先物予約もしくは先物取引の売買に関する担保設定は、資産への担保権設定とはみなされません。
- 10) 管理会社は、指令2004/39/CE第4条第1項第14号が意味する公認の証券取引所またはその他の市場、および、いかなる国のいかなる他の市場(規制され、定期的に運営され、かつ公に認識・公開されている市場)(以下「規制ある市場」といいます。)においても取引されていない証券について、ファンドの純資産総額の15%を超えて投資することはできません。ただし、本制限は、OECD加盟国もしくはその地方機関または地域的もしくは世界的なEUの公的国際機関が発行または保証する証券には適用されません。
- 11) 管理会社は、ファンドの資産をもって証券を引受けまたは下引受けを行うことはできません。ただし、管理会社が、組入証券の処分に関し、適用される証券法に基づき引受人であるとみなされる場合についてはこの限りではありません。
- 12) 管理会社は、他のオープン・エンド型の投資信託の受益証券にファンドの純資産総額の5%を限度として投資することができます。管理会社により運用されている、または共通の経営もしくは管理により、もしくは直

接もしくは間接の実質的保有により管理会社と関係ある会社により運用されている、投資信託の受益証券の取得は、当該投資信託が特定の地域または経済分野への投資を専門とする場合にのみ許されます。その場合、管理会社は、当該受益証券に関する取引に対しいかなる手数料および費用も課しません。

- 13) 管理会社は、ファンドのために、新株引受権証券および/または新株予約権証券に、ファンドの純資産総額の20%を超えて投資することはできません。
- 14) 管理会社は、ファンドのために、同一発行体の新株引受権証券および/または新株予約権証券へのファンドの投資総額がファンドの純資産総額の5%を超える場合、かかる証券に投資することはできません。
- 15) 管理会社は、ファンドのために、同一発行体の転換社債へのファンドの投資総額がファンドの純資産総額の10%を超える場合、かかる証券に投資することはできません。
- 16) 管理会社は、ファンドのために、ヘッジ目的およびヘッジ目的以外でJSDAの規則に定められたデリバティブ取引等を行うことがあり、かかる取引等に関してUCITSに係るEU指令に準拠したリスク管理方法を採用しています。

#### 金融派生商品ならびに投資の技法および手段

- 1) 管理会社は、法律、規則または行政上の慣例により設定された条件および制限の下で譲渡性のある証券の金融派生商品ならびに関連する技法および手段を用いることができます。ただし、かかる金融派生商品ならびに技法および手段は、効率的な組入証券の運用の目的で使用される場合に限り、オプションに関しては、以下のとおりです。

a) 管理会社は、以下の場合を除いて、証券のオプションを購入することはできません。

① 当該オプションが証券取引所に上場されているか、または規制ある市場で取引されている場合で、かつ

② 当該オプションの取得価格(プレミアム)が、ファンドの純資産総額の15%を超えない場合。

b) 管理会社は、ファンドのために、当該証券がすでに保有されているか、ファンドが同等のコール・オプションまたはかかる契約から生じる責任を十分にカバーできるワラント等の他の手段を有している場合、証券のコール・オプションを売却することができます。

- 2) 管理会社は、ファンドのために、ヘッジ目的以外にあらゆる金融商品の先物契約やオプションの取引を行うことができます。ただし、当該売買契約の総額と譲渡性証券に関するコール・オプションとプット・オプションの付与に関する契約総額は、常にファンドの純資産額を超えないものとします。

上記において、譲渡性証券に関するコール・オプションを付与する場合でファンドが対象となる証券を保有する場合は、上記の総額の計算に含めないものとします。

かかる文脈において、譲渡性証券に関するオプション以外の契約総額とは、以下のように定義されるものとします。

- 当該契約にかかる契約総額とは、各々の満期を考慮せずに、同一の金融商品にかかる契約のネット未払い額(売買ポジション相殺後)とします。
- オプションにかかる取引総額とは、各々の満期を考慮せずに、個別の対象資産にかかるネットのカバーされていないポジションの行使価格の総額とします。

現存するコール・オプションおよびプット・オプションの取得に支払ったプレミアムの総額は、上記1)での譲渡性証券にかかるコール・オプションおよびプット・オプション取得に支払ったプレミアムと合計して、ファンド純資産額の15%を超えてはならないものとします。

- 3) 管理会社は、ファンドのために、為替リスクのヘッジを目的として、為替の予約・先物取引を行い、コール・オプションを売り、プット・オプションを買うことができます。ただし、1通貨に関する取引は、ヘッジされる通貨建てのファンドの証券およびその他の資産の総評価額を超えてはならず、また当該資産が保有される期間を超えてはなりません。ただし、当該証券およびその他の資産の通貨建てに関する上記の制限は、上記「(1)投資方針」に記載された異なったコース証券のヘッジのための特定の通貨取引には適用されません。管理会社は、当該コストがファンドに有利である場合(同一の取引相手方との契約により)クロス取引を通じ関係通貨を買いまたは通貨スワップ契約を締結することができます。これらの契約または為替は、証券取引所に上場されているか、または規制ある市場で取引されているもののみを対象として行うものとします。ただし、管理会社は、当該種類の取引に習熟した格付の高い金融機関と為替予約またはスワップ契約を行うことができます。

- 4) 2010年12月17日法および2013年7月12日法ならびに現在または将来におけるルクセンブルグ関連法または施行令、金融監督委員会の通達および見解ならびにとりわけ譲渡可能証券および短期金融資産に関する特定の投資手法および商品を使用した場合に適用される、投資信託の運用に関する金融監督委員会通達08/356(その後の改正を含みます。)を含むルクセンブルグの適用ある規制(当該規制の一部に関するその後の改正および置換を含みます。)により許容される最大限の範囲において、管理会社は、ファンドのために、資本の増加もし

くは追加収益を生み出すことまたは費用もしくはリスクを減少させることを目的として、証券貸付取引ならびに買戻取引権付の売却、レポ取引および逆レポ取引を行うことができます。担保は、ファンドのために、貸付契約が終了するまで保持されなければなりません。

管理会社は、ファンドのために、上記2)および3)にいう取引を行うことができますが、これらの取引は、規制ある市場で取引されている契約を対象とする場合に限り行うものとします。上記1)ないし3)のオプションに関しては、管理会社は、ファンドのために、当該取引がファンドにとってより有利である場合または必要とされる性質のオプションが取引されていない場合、この種の取引に参加している信用力のある金融機関とOTCオプション取引を行うことができます。

管理会社は、ファンド資産の一部である証券に付随する新株等引受権を行使する際、上記の投資制限比率を遵守する必要はありません。

管理会社の不可抗力により、または新株等引受権の行使の結果、上記の比率を超えた場合、管理会社は、証券の売却に際して、ファンドの受益者の利益に留意しつつ、売却、すなわちかかる事態の是正を優先させます。

保有制限の適合性判断においては、レポ契約は、担保として機能する裏付証券への投資対象とのみみなされません。

管理会社は、ファンドのために、(a) 管理会社、(b) その関係法人、(c) 管理会社もしくはその関係法人の取締役、または(d) それらの主要株主(自己または他の名義(ノミニー名義を含みます。))をもってするを問わず、自己の勘定でこれらの会社の発行済株式総数の10%以上の株式を保有する者をいいます。)であって、本人自らまたは自己の勘定で行為する者との間で、有価証券(ファンドの受益証券を除きます。)の売買もしくは貸付けをなし、または金銭の貸与を受けてはなりません。ただし、当該取引が約款に定められた諸制限を遵守し、かつ国際的に承認された証券市場または国際的に承認された金融市場における、その時々、( )公に入手可能な相場に基づき決定された価格、または( )競争価格もしくは実勢利率によって行われる場合を除きます。

上記制限に従った債務証券または証書の取得による場合を除き、管理会社は、金銭の貸付けを行うことまたは第三者のために保証人となることはできません。

管理会社は、ファンド受益者以外の自己または第三者の利益を目的とする取引などの、ファンドの受益者の利益保護に反し、またはファンド資産の公正な運用に反するような取引は行ってはなりません。

管理会社は、ファンドの受益証券が販売される各国の法令を遵守するために、受益者の利益となる投資制限、または利益に反しない投資制限を随時課すことができます。

### 3【投資リスク】

#### (1) リスク要因

管理会社は、リスク管理システムを用いており、また、ファンドのリスクを監視する様々なリスク管理プロセスも有しています。

##### 一般事項

投資家はファンドの投資目的を十分に理解してください。投資家は（投資を行う前に）本書に記載された投資目的全般に伴うリスクを理解してください。

ファンドは投資元本が保証されているものではなく、純資産価格の下落により損失を被り、投資元本を割り込むことがあります。

投資家は、ファンドの受益証券の価格、またそこからの収入は、値上がり・上昇する、あるいは値下がり・下落するものであること、さらに投資元本のすべてを回収できないかも知れないことを、ご理解ください。過去の実績は必ずしも将来の結果を示すものではなく、ファンドへの投資は中長期的なものとしてお考えください。買付けに際し為替取引が絡む場合、通貨価値の変動の影響を受けます。ファンドは外貨建てとなっていますので、日本円で投資する場合は、その投資価値はその時々の為替レートにも左右されます。また、為替レートの変動により、投資先の海外の投資対象の価値が増減します。場合によっては、投資家の保有する証券の価値がなくなることもあります。投資信託は、預貯金と異なります。

##### 市場価格変動リスク

ファンドは主に日本の株式や株価指数先物取引に投資しますので、ファンドの受益証券の1口当りの純資産価格は日本の株式市場の価格変動に大きく影響されます。

ファンドは業種分散に一定の配慮を行いますが、ポートフォリオ全体の平均配当利回りが市場平均を上回るよう、予想配当利回りが高いと判断される銘柄を中心に組入銘柄を選定しますので、業種によっては市場の業種構成比と大きく異なる場合があります。その結果、ファンドの受益証券の1口当りの純資産価格の動きは、日本の株式市場全体の動きとは大きく異なる場合もあります。

##### 信用リスク

ファンドが投資する有価証券またはその他の商品の発行者が、ファンドからそれらへの投資額の一部または全部を失うような、またはそれらへの投資によりファンドが受けるべき金額の支払いを受けられなくなるような、信用問題に直面しないという保証はありません。またファンドは、ファンドが取引を行う相手方または金融デリバティブ商品取引に関して証拠金もしくは担保を設定する取引相手方の信用リスクにさらされ、取引相手方の債務不履行によるリスクを負う可能性があります。

##### 為替変動リスク

各コース証券は4通貨（米ドル、豪ドル、ユーロまたはNZドル）のいずれかで表示されます。各コース証券の資産の大半について、日本円を売り各コース証券の表示通貨を買う為替取引が行われますが、各コース証券の1口当りの純資産価格は、当該コース証券の表示通貨の日本円に対する為替変動の影響を受けることがあります。

##### 為替交換リスク

各コース証券は4通貨（米ドル、豪ドル、ユーロまたはNZドル）のいずれかで表示されます。しかし、通常の場合においては、ファンドは（受益証券の発行に際し）受領する外貨を日本円に交換し投資を行い、投資家から受益証券買戻しの請求があった場合には日本円を当該受益証券の表示通貨に交換します。このような為替取引が、投資家に多大な不利益（為替取引コスト）を生じさせるかもしれません。

##### 先物取引とオプション

ファンドは、その効率的な運用のために、上記「2（5）投資制限」に記載ある証券の先物取引やオプションあるいは証券指数の先物取引を利用します。また、ファンドは先物取引やオプション、為替先渡契約を利用して、市場リスク・為替リスクをヘッジします。ファンドの資産は、上記「2（5）投資制限」の「金融派生商品ならびに投資の技法および手段」に関連する項目に記載ある範囲でのみ投資されます。

先物取引は高いリスクが伴います。先物取引の建て玉に対して当初証拠金は比較的少額であり、この取引は「レバレッジが効いている」あるいは「ギアがかかって」います。比較的小さな市場の動きでも大きな作用があり、投資家

にとって有利にも不利にも働きます。損切り幅を小さくする意図で一定の注文を出したくても、市場環境によってはこれらの注文の執行が不可能であり、注文が出せないことがあります。

オプションの取引にも高いリスクが伴います。一般に、オプションの売りはオプションの買いに比べてかなり大きなリスクを伴います。オプションの売り手は固定のプレミアムを得ますが、その額を上回る損失を被ることがあります。

ファンドが先物取引やオプションの空売りで証拠金を必要とする場合、為替レートや価格が逆に動くと、ファンドにとってそのような支払が経済的に不利な場合であっても、追加証拠金や変動証拠金を支払わなければならないことがあります。ファンドは、ポジションを維持するためのオプションや先物取引の委託証拠金率を満たすために、その他の資産を売却しなければならないことや、経済的に不利な時期にポジションを解消しなければならないこともあります。

#### 税制

投資家は、特に、証券の売却代金や利子配当の受け取り代金に、当局により源泉徴収課税を含め、税金、課徴金、公課あるいは他の手数料や費用が課されるかもしれない市場があることにご注意ください。現在の法解釈や実務の理解が変わり、また、法律が遡及的に改正される可能性もあります。したがって、そのような国では、ファンドは、本書日付現在あるいは投資がなされ、評価されあるいは売却された時点では予測できなかった追徴課税を課されることがあります。

#### 利益相反

投資顧問会社および投資顧問会社の最終的持株会社ならびにその（世界的に見て）関連子会社等（以下「関連子会社等」といいます。）は、投資顧問会社あるいは関連子会社等が直接・間接に利害を有し、それがファンドに対する投資顧問会社の義務と潜在的に利益相反となるような取引を行う場合があります。

2013年7月12日法を含む適用法令において定めがない限り、投資顧問会社もその関連子会社等も、ファンドに対して、このような潜在的利益相反について事前通知する必要はなく、このような取引あるいは関連する取引に関して得た利益や手数料・報酬をファンドに支払う義務も、その他特段の取り決めがない限り投資顧問報酬を割り引く義務もありません。

投資顧問会社は、潜在的利益相反がなければファンドにとって同等以上の条件で、このような取引を行うようにします。

さらに投資顧問会社、および/または保管受託銀行および管理事務代行会社（各々の取締役、役員および従業員を含みます。）には、利益相反が生じる可能性があります。とりわけ、投資顧問会社、保管受託銀行および管理事務代行会社の業務は、ファンドのみに提供されるものではなく、ファンドの受益者との間に利益相反が生じる第三者にも提供される可能性があります。かかる場合、投資顧問会社は、合理的かつ公正と考える方法によって、自身が助言または運用する複数の当事者間で、とりわけ各当事者の投資目的、投資戦略、投資制限および投資に使用可能な資金を考慮したうえで、投資機会を配分するものとします。

ファンドは、（ ）投資顧問会社、保管受託銀行および管理事務代行会社またはそれらの関連会社に関係する法人が運用、助言または支配する事業体に関連する投資を行う場合があり、また、（ ）投資顧問会社、保管受託銀行および管理事務代行会社またはそれらの関連会社が運用、助言または支配する第三者にファンドの資産を売却する場合があり、これらにより利益相反が生じる可能性もあります。かかる場合には、投資顧問会社、保管受託銀行および管理事務代行会社またはそれらの関連会社は各々、自身が当事者である契約またはファンドに関連して拘束される契約に基づく義務を常に考慮するものとします。投資顧問会社、保管受託銀行および管理事務代行会社またはそれらの関連会社は各々、利益相反が生じる可能性がある取引または投資を行う際に、とりわけ、合理的な範囲で受益者の最善の利益に鑑み行為する義務に基づき（ただし、これに限定されません。）、かかる利益相反が公正に、かつ独立当事者間の関係に基づき、解決されるよう努めるものとします。

投資顧問会社、保管受託銀行および管理事務代行会社は、ファンドの投資活動に関わる利益相反を生じさせるような自身または関連会社の営業活動について、ファンドに報告するものとします。

投資顧問会社は、時間のすべてまたは大部分をファンドの業務に費やす必要はなく、投資顧問契約に基づく職務を果たすために合理的な努力をするのみです。

当局の規制や内部方針により、管理会社は、投資顧問会社が運用する他の口座または投資信託では利用可能な投資機会を得られないことがあります。

利益相反はまた、保管受託銀行と評価代理人が、同一の事業体であるということによって発生することがあります。しかし、保管受託銀行の業務は、評価代理人の業務とは機能的かつ階層的に分離されています。潜在的な利益相反の特定、管理および監視は、管理会社の方針および手法に基づき実施されますが、保管受託銀行および評価代理人



の業務は、2013年7月12日法の規定を遵守し、また、当該利益相反が公正に、かつ対等な立場で解決されるよう努めるものとします。

管理会社は、特定された利益相反を、自社の利益相反方針に基づき管理および監視し、かつ、要求される範囲で、2013年7月12日法に基づき受益者に対して開示します。

証券貸付ならびに買戻取引権付の売却、レポ取引および逆レポ取引に関連した特定のリスク

上記の手法および商品の利用は一定のリスクを伴っており、かかるリスクの一部については以下の段落に挙げられていますが、その利用により追求する目的が達成されるという保証はありません。

ファンドが買付人として行為する逆レポ取引および買戻取引権付の売却に関しては、投資家は、有価証券の購入先である取引相手方の不履行の場合は、(A)有価証券の不適正な値付、市場価格の不利な推移、有価証券の発行体の信用格付の悪化、またはかかる有価証券の取引市場の非流動性によるかにかかわらず、購入した有価証券の価格が当初支払われた資金を下回る可能性があるというリスクおよび(B)( )過剰な規模もしくは期間の取引における資金の焦付きまたは( )満期時の現金の回収の遅滞により、ファンドが買戻請求、証券の購入またはより一般的には再投資に対応する能力が制限される可能性があるということに特に注意する必要があります。

ファンドが売付人として行為するレポ取引および買戻取引権付の売却に関しては、投資家は、証券の売付先である取引相手方の不履行の場合は、(A)有価証券の価格の市場での値上がりまたはかかる有価証券の発行体の信用格付の向上によるかどうかにかかわらず、取引相手方に売却した有価証券の価格が当初の受取現金を上回るというリスクおよび(B)( )過剰な規模もしくは期間の取引への投資持分の焦付きまたは( )売却した有価証券の満期時の回収の遅滞により、ファンドが証券の売却に基づく受渡義務または買戻請求により生じる支払義務を充足する能力が制限される可能性があるということに特に注意する必要があります。

証券貸付取引に関しては、投資家は、(A)ファンドにより貸し付けられる証券の借り手がかかる証券を返還することができない場合は、受け取った担保が、かかる担保の不適正な値付、かかる担保の価格の不利な市場動向、かかる担保の発行体の信用格付の悪化、またはかかる担保の取引市場の非流動性によるかにかかわらず、貸し出された有価証券の価格を下回る価格で換金される可能性があるというリスク、(B)現金担保の再投資の場合は、かかる再投資は、( )相応のリスクを伴ったレバレッジならびに損失リスクおよびボラティリティ・リスクを生み出すこと、( )ファンドの目的と相容れないマーケット・エクスポージャーをもたらすことまたは( )回収額が担保物件の金額を下回ることがあるというリスク、ならびに(C)貸付証券の返還の遅滞により、ファンドが証券の売却に基づく受渡義務または買戻請求により生じる支払義務を充足する能力が制限される可能性があるということに特に注意する必要があります。

ファンドのリスク特性

ファンドは、日本の上場株式への投資により、参照インデックス(TOPIX)のボラティリティおよび価格変動にさらされます。このリスクは、流動性のある投資対象への投資、また分散投資することで軽減されます。先物ポジションへのエクスポージャーにより、ファンドはレバレッジをかけることがあります、かかるレバレッジは限定的なものです。

ファンドの信用リスクは限定的です。ファンドの信用リスクは、日本市場への集中リスクに限定されます。

ファンドの投資対象(上場株式、先物および為替先渡)の特性により、ファンドのカウンターパーティーリスクは限定的です。

ファンドは、日本の極めて流動性の高い株式に投資します。ファンドの投資対象の流動性リスクは限定的です。

流動性リスクに関しては、市場が緊迫するかまたは流動性が欠如する場合を除き、ファンドの投資対象が、評価リスクにさらされることはありません。

レバレッジ

委員会委任規則(EU)第231/13号(以下「委員会委任規則」といいます。)および2013年7月12日法に従い、「レバレッジ」は、現金もしくは証券の借入れを通じて、もしくはデリバティブ・ポジションの使用によるもの、またはその他の方法によるかを問わず、AIFMの管理するAIFのエクスポージャーを増加させる手法として定義されます。

委員会委任規則は、委員会委任規則第7条に定める「グロス法」および委員会委任規則第8条に定める「コミットメント法」の2種類の計算方法に基づいてAIFMがレバレッジを監視することを要求しています。どちらの方法においても、レバレッジは、ファンドのポジションの市場価格の絶対値の合計として計算され、AIFの純資産総額に対するエクスポージャーの比率として表示されます。個々の金融デリバティブ商品の市場価格は、同等の対象ポジションの個々の市場価格(絶対値で表示)により転換されるものとします。金融デリバティブ商品の転換規則は、委員会委任規則別紙 に定める既定の算式に基づいています。



コミットメント法では、AIFのエクスポージャーを計算する際、以下の条件のすべてを満たす場合には、ヘッジ取引が考慮されるものとします。

- a) ヘッジ取引に関するポジションがリターンを生み出すことを目的とせず、かつ、一般的リスクおよび特定のリスクが相殺されていること。
- b) AIFのレベルにおいて市場リスクの検証可能な軽減があること。
- c) デリバティブ商品に関連する一般的リスクおよび特定のリスク(もしあれば)が相殺されていること。
- d) 同一の資産クラスに関連するヘッジ取引であること。
- e) ヘッジ取引がストレスのかかった市場状況において有効であること。

前項に従い、為替ヘッジの目的で用いられ、増分エクスポージャー、レバレッジまたはその他のリスクを追加しないデリバティブ商品は、計算に含まれないものとします。

委員会委任規則の意味する範囲では、ファンドは、大幅なレバレッジをかけられていないと考えられています。したがって、AIFMがファンドのために用いることができるレバレッジの予想最大レベルは、通常の市場状況において、かつ、受益証券の発行および買戻しにより要求される場合を除き、「コミットメント」法を用いた場合は純資産総額の300%を超えないものとし、「グロス」法を用いた場合は純資産総額の300%を超えないものとします。

ファンドのレバレッジを計算する目的において、

- コミットメント法は、ファンドが用いるレバレッジを計算するために委員会委任規則に基づき用いられる方法です。これは、すべてのポジションのエクスポージャーを考慮し、委員会委任規則で定める転換方法に従って各デリバティブ商品のポジションを当該デリバティブの原資産における同等のポジションに転換し、ネットティングおよびヘッジ取引を適用し、借入れ(委員会委任規則別紙Iの(3)および(10)から(13)に基づいて計算されるその他の取引を含み、エクスポージャーを増加させるもの)の再投資により生じるエクスポージャーを計算します(以下「コミットメント法」といいます。)
- グロス法は、ファンドが用いるレバレッジを計算するために委員会委任規則に基づき用いられる方法です。これは、すべてのポジションの価値を考慮し、委員会委任規則で定める転換方法に従ってデリバティブ商品を当該デリバティブの原資産における同等のポジションに転換し、現金借入れの再投資により生じるエクスポージャー(委員会委任規則別紙Iの(1)および(2)に記載されるとおり換金された投資証券の市場価格または現金借入総額のうちのいずれが高いほうで表示されます。)を含み、委員会委任規則別紙Iの(3)および(10)から(13)のレポ契約または逆レポ契約および証券貸付取引もしくは証券借入取引またはその他の取引におけるポジションを含みますが、( )ファンドの基準通貨で保有される極めて流動性の高い投資対象である現金および現金等価物(既知の金額の現金に容易に換金することができ、価値の変動リスクがわずかであり、かつリターンが3か月物の質の高い国債の利率を超えないもの)の価値は除外し、( ) ( )に記載の現金または現金等価物としての借入であり、かつその支払金額が判明しているものについても除外します(以下「グロス法」といいます。)

グロス法は、ファンドの純資産総額(NAV)と比較したファンド資産の全体的なエクスポージャーを強調するのに対し、コミットメント法は、投資顧問会社を用いるヘッジおよびネットティングの技法の見方を提供します。受益者は、レバレッジがファンドに対する特有のリスク指標であると考えてはなりません。高いレバレッジが必ずしも高いリスクを意味するものではなく、逆に、低いレバレッジが必ずしも低いリスクを意味するものではありません。レバレッジに関する情報は、投資家がファンドに投資する前に完全なリスク/リターン分析を行うことに利用できるものではありません。

疑義を避けるために付言すると、上記のレバレッジ計算方法および関連する制限は、委員会委任規則およびルクセンブルグの適用法に基づいており、約款に定められた投資制限とは無関係です。したがって、ファンドは、引き続き約款に定められた投資制限を遵守して管理されます。

#### その他留意事項

- \* ファンドは、市場の急変時において、本書に記載する投資プロセスに従った運用を一時的に行うことができない場合があります。
- \* コンピュータ・システム関連の不慮の出来事に起因する市場リスクまたはシステム上のリスクが生じる可能性があります。
- \* 分配額は変動しますので、状況によっては、分配金が支払われないことがあります。

ファンドの投資目的が達成されるという保証はありません。受益者は、ファンドが得る利益、被る損失および負担する費用はすべて受益者に帰属するという点にご留意ください。

## (2) リスクに対する管理体制

投資顧問会社である野村アセットマネジメントにおけるリスクマネジメント体制は以下のとおりです。

## リスク管理関連の委員会

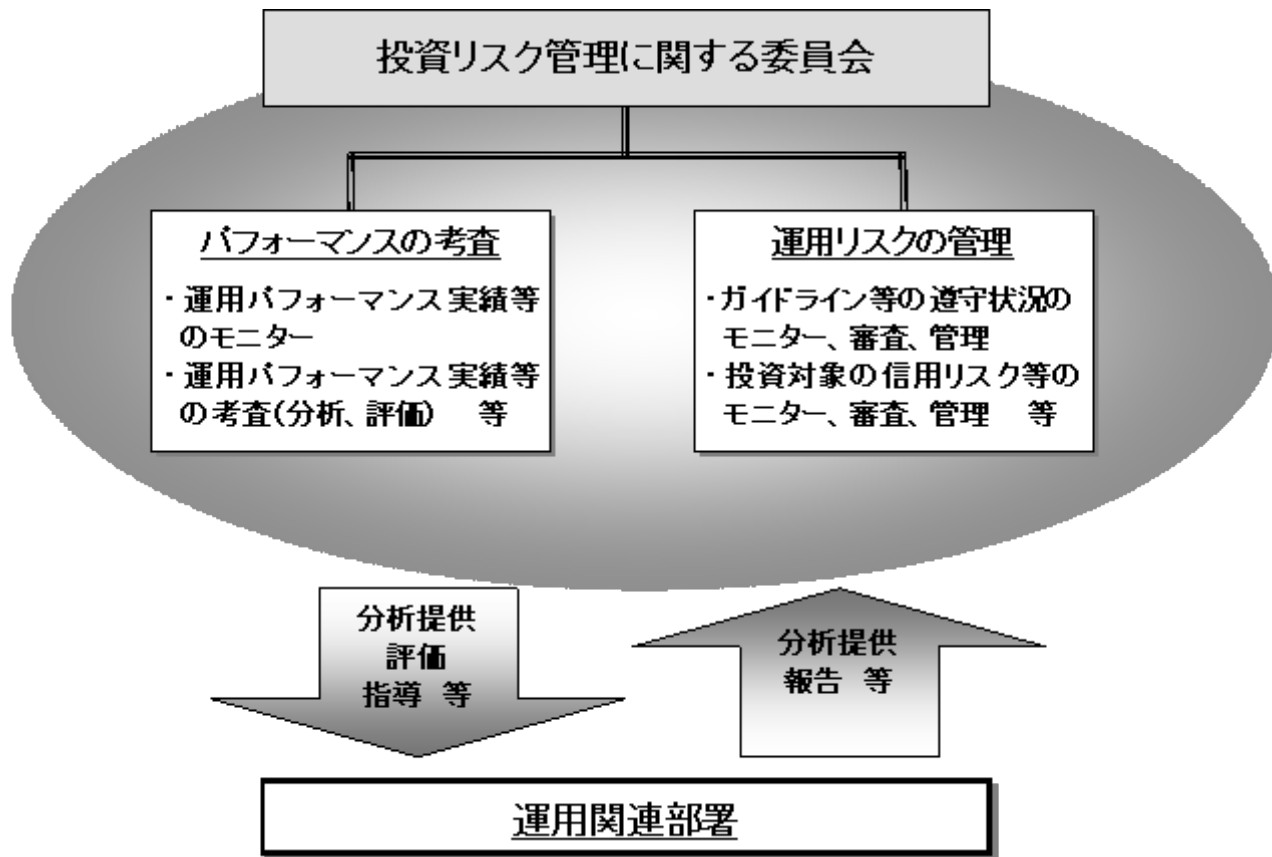
## パフォーマンスの考査

パフォーマンスに基づいた定期的な考査（分析、評価）の結果の報告、審議を行います。

## 運用リスクの管理

運用リスクを把握、管理し、その結果に基づき運用部門その他関連部署への是正勧告を行うことにより、適切な管理を行います。

## リスク管理体制図



野村アセットマネジメントでは、運用に関する社内規程として、投資顧問業務に係るポートフォリオマネージャー規程並びにスワップ取引、信用リスク管理、外国為替予約取引等に関して各々、取扱い基準を設けております。

上記の投資リスクに関する管理体制は2014年10月末日現在のものであり、今後変更となる場合があります。

## 参考情報

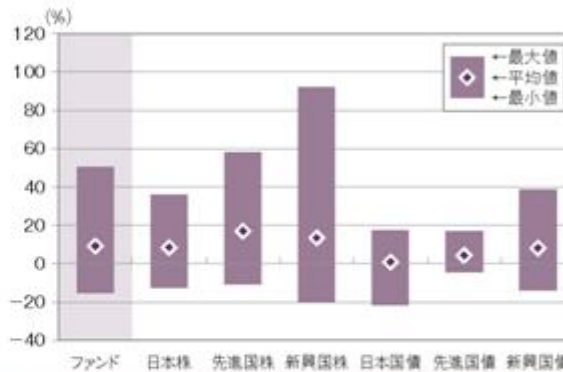
## ファンドの年間騰落率および分配金再投資純資産価格の推移

## Aコース



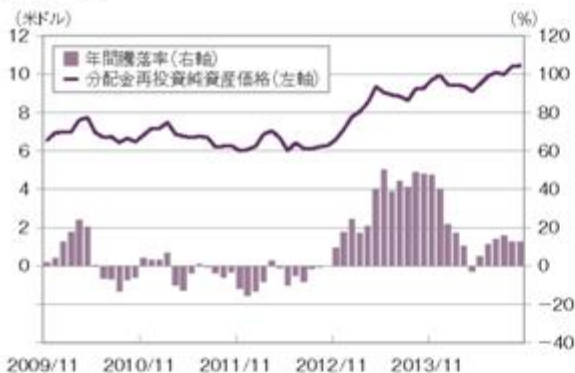
2009/11 2010/11 2011/11 2012/11 2013/11

## ファンドと他の代表的な資産クラスとの騰落率の比較

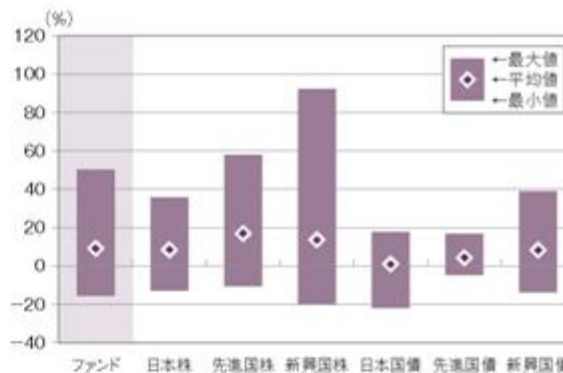


	Aコース	日本株	先進国株	新興国株	日本国債	先進国債	新興国債
最大値	50.36%	35.80%	57.94%	92.14%	17.54%	16.73%	38.87%
最小値	-15.29%	-12.50%	-10.51%	-20.06%	-21.58%	-4.50%	-13.81%
平均値	9.19%	8.48%	17.02%	13.57%	0.92%	4.37%	8.23%

## Bコース



2009/11 2010/11 2011/11 2012/11 2013/11



	Bコース	日本株	先進国株	新興国株	日本国債	先進国債	新興国債
最大値	50.23%	35.80%	57.94%	92.14%	17.54%	16.73%	38.87%
最小値	-15.39%	-12.50%	-10.51%	-20.06%	-21.58%	-4.50%	-13.81%
平均値	9.20%	8.48%	17.02%	13.57%	0.92%	4.37%	8.23%

※純資産価格は1口当りの値です。

※分配金再投資純資産価格および年間騰落率(各月末における直近1年間の騰落率)は、分配金(税引前)を再投資したものと計算した理論上のものであり、実際の純資産価格および実際の純資産価格に基づいて計算した年間騰落率とは異なる場合があります。

※上記はファンドと代表的な資産クラスを定量的に比較できるように作成したものです。

※全ての資産クラスがファンドの投資対象とは限りません。

※上記は2009年11月から2014年10月の5年間の各月末における直近1年間の騰落率の最大値・最小値・平均値を、ファンドおよび他の代表的な資産クラスについて表示したものです。ファンドの騰落率は、分配金(税引前)を再投資したものと計算した理論上のものであり、実際の純資産価格に基づいて計算した年間騰落率とは異なる場合があります。

## &lt;各資産クラスの指数&gt;

日本株…東証株価指数(TOPIX)(配当込)

先進国株…MSCI-KOKUSAI指数(配当込)(米ドルベース)

新興国株…MSCIエマージング・マーケット・インデックス(配当込)(米ドルベース)

日本国債…シティ日本国債インデックス(米ドルベース)

先進国債…シティ世界国債インデックス(除く日本、ヘッジなし)(米ドルベース)

新興国債…JPモルガン・ガバメント・ボンド・インデックス・エマージング・マーケット・グローバル・ディバースファイド(米ドルベース)

※日本株の指数は、各月末時点の為替レートにより米ドル換算しています。

## ファンドの年間騰落率および分配金再投資純資産価格の推移

## Cコース



2009/11 2010/11 2011/11 2012/11 2013/11

## ファンドと他の代表的な資産クラスとの騰落率の比較



	Cコース	日本株	先進国株	新興国株	日本国債	先進国債	新興国債
最大値	54.82%	50.98%	47.81%	38.78%	17.74%	21.40%	15.56%
最小値	-11.85%	-19.25%	-7.66%	-18.19%	-28.08%	-21.02%	-6.96%
平均値	12.43%	5.34%	12.95%	7.89%	-2.93%	1.13%	3.80%

## Dコース



2009/11 2010/11 2011/11 2012/11 2013/11



	Dコース	日本株	先進国株	新興国株	日本国債	先進国債	新興国債
最大値	54.84%	50.98%	47.81%	38.78%	17.74%	21.40%	15.56%
最小値	-11.83%	-19.25%	-7.66%	-18.19%	-28.08%	-21.02%	-6.96%
平均値	12.43%	5.34%	12.95%	7.89%	-2.93%	1.13%	3.80%

※純資産価格は1口当りの値です。

※分配金再投資純資産価格および年間騰落率(各月末における直近1年間の騰落率)は、分配金(税引前)を再投資したものと計算した理論上のものであり、実際の純資産価格および実際の純資産価格に基づいて計算した年間騰落率とは異なる場合があります。

※上記はファンドと代表的な資産クラスを定量的に比較できるように作成したものです。

※全ての資産クラスがファンドの投資対象とは限りません。

※上記は2009年11月から2014年10月の5年間の各月末における直近1年間の騰落率の最大値・最小値・平均値を、ファンドおよび他の代表的な資産クラスについて表示したものです。ファンドの騰落率は、分配金(税引前)を再投資したものと計算した理論上のものであり、実際の純資産価格に基づいて計算した年間騰落率とは異なる場合があります。

## &lt;各資産クラスの指数&gt;

日本株…東証株価指数(TOPIX)(配当込)

先進国株…MSCI-KOKUSAI指数(配当込)(豪ドルベース)

新興国株…MSCIエマージング・マーケット・インデックス(配当込)(豪ドルベース)

日本国債…シティ日本国債インデックス(豪ドルベース)

先進国債…シティ世界国債インデックス(除く日本、ヘッジなし)(豪ドルベース)

新興国債…JPモルガン・ガバメント・ボンド・インデックス・エマージング・マーケット・グローバル・ディバースファイド

※日本株および新興国債の指数は、各月末時点の為替レートにより豪ドル換算しています。



## ファンドの年間騰落率および分配金再投資純資産価格の推移

## Eコース



2009/11 2010/11 2011/11 2012/11 2013/11

## ファンドと他の代表的な資産クラスとの騰落率の比較



	Eコース	日本株	先進国株	新興国株	日本国債	先進国債	新興国債
最大値	49.84%	33.25%	52.21%	78.81%	29.83%	17.93%	34.07%
最小値	-14.88%	-9.60%	-2.57%	-15.44%	-25.68%	-6.57%	-14.94%
平均値	9.29%	8.73%	17.16%	13.64%	1.78%	4.91%	8.83%

## Fコース



2009/11 2010/11 2011/11 2012/11 2013/11



	Fコース	日本株	先進国株	新興国株	日本国債	先進国債	新興国債
最大値	49.68%	33.25%	52.21%	78.81%	29.83%	17.93%	34.07%
最小値	-14.78%	-9.60%	-2.57%	-15.44%	-25.68%	-6.57%	-14.94%
平均値	9.29%	8.73%	17.16%	13.64%	1.78%	4.91%	8.83%

※純資産価格は1口当りの値です。

※分配金再投資純資産価格および年間騰落率(各月末における直近1年間の騰落率)は、分配金(税引前)を再投資したものと計算した理論上のものであり、実際の純資産価格および実際の純資産価格に基づいて計算した年間騰落率とは異なる場合があります。

※上記はファンドと代表的な資産クラスを定量的に比較できるように作成したものです。

※全ての資産クラスがファンドの投資対象とは限りません。

※上記は2009年11月から2014年10月の5年間の各月末における直近1年間の騰落率の最大値・最小値・平均値を、ファンドおよび他の代表的な資産クラスについて表示したものです。ファンドの騰落率は、分配金(税引前)を再投資したものと計算した理論上のものであり、実際の純資産価格に基づいて計算した年間騰落率とは異なる場合があります。

## &lt;各資産クラスの指数&gt;

日本株…東証株価指数(TOPIX)(配当込)

先進国株…MSCI-KOKUSAI指数(配当込)(ユーロベース)

新興国株…MSCIエマージング・マーケット・インデックス(配当込)(ユーロベース)

日本国債…シティ日本国債インデックス(ユーロベース)

先進国債…シティ世界国債インデックス(除く日本、ヘッジなし)(ユーロベース)

新興国債…JPモルガン・ガバメント・ボンド・インデックス・エマージング・マーケット・グローバル・ディバーシファイド(ユーロベース)

※日本株の指数は、各月末時点の為替レートによりユーロ換算しています。

## ファンドの年間騰落率および分配金再投資純資産価格の推移

## Gコース



2009/11 2010/11 2011/11 2012/11 2013/11

## ファンドと他の代表的な資産クラスとの騰落率の比較



	Gコース	日本株	先進国株	新興国株	日本国債	先進国債	新興国債
最大値	52.63%	32.94%	27.67%	46.04%	17.33%	10.39%	17.45%
最小値	-13.74%	-18.83%	-11.02%	-19.07%	-27.71%	-20.60%	-11.33%
平均値	11.29%	2.07%	9.68%	5.39%	-5.21%	-1.72%	1.31%

## Hコース



2009/11 2010/11 2011/11 2012/11 2013/11



	Hコース	日本株	先進国株	新興国株	日本国債	先進国債	新興国債
最大値	52.22%	32.94%	27.67%	46.04%	17.33%	10.39%	17.45%
最小値	-13.76%	-18.83%	-11.02%	-19.07%	-27.71%	-20.60%	-11.33%
平均値	11.29%	2.07%	9.68%	5.39%	-5.21%	-1.72%	1.31%

※純資産価格は1口当りの値です。

※分配金再投資純資産価格および年間騰落率(各月末における直近1年間の騰落率)は、分配金(税引前)を再投資したものと計算した理論上のものであり、実際の純資産価格および実際の純資産価格に基づいて計算した年間騰落率とは異なる場合があります。

※上記はファンドと代表的な資産クラスを定量的に比較できるように作成したものです。

※全ての資産クラスがファンドの投資対象とは限りません。

※上記は2009年11月から2014年10月の5年間の各月末における直近1年間の騰落率の最大値・最小値・平均値を、ファンドおよび他の代表的な資産クラスについて表示したものです。ファンドの騰落率は、分配金(税引前)を再投資したものと計算した理論上のものであり、実際の純資産価格に基づいて計算した年間騰落率とは異なる場合があります。

## &lt;各資産クラスの指数&gt;

日本株…東証株価指数(TOPIX)(配当込)

先進国株…MSCI-KOKUSAI指数(配当込)(NZドルベース)

新興国株…MSCIエマージング・マーケット・インデックス(配当込)(NZドルベース)

日本国債…シティ日本国債インデックス(NZドルベース)

先進国債…シティ世界国債インデックス(除く日本、ヘッジなし)

新興国債…JPモルガン・ガバメント・ボンド・インデックス・エマージング・マーケット・グローバル・ディバシファイド

※日本株、先進国債および新興国債の指数は、各月末時点の為替レートによりNZドル換算しています。

## 4【手数料等及び税金】

### (1)【申込手数料】

海外における申込手数料

純資産価格の3.0%以下です。

日本国内における申込手数料

申込金額に対して、一律3.24%（税抜3.00%）

ファンドおよびそれに関連する投資環境についての説明および情報提供、購入に関する事務コストの対価として、購入時に販売会社が受領します。

### (2)【買戻し手数料】

海外における買戻し手数料

海外において買戻し手数料は、徴収されません。

日本国内における買戻し手数料

日本国内において買戻し手数料は、徴収されません。

### (3)【管理報酬等】

管理報酬および投資顧問報酬

管理会社は、ファンドの資産から、四半期中の日々のファンドの純資産総額の平均額の年率0.03%に相当する日本円による管理報酬を会計年度の四半期毎に当該四半期の最終日（最終日が営業日でない場合は、その直前の営業日となります。）から60日以内に後払で受領する権利を有します。

当該報酬は、(a)投資運用業務、管理事務、マーケティング活動の監督およびモニタリング、ならびに(b)ファンドの信託期間中の管理全般に関する業務への対価として受領されます。

投資顧問会社は、ファンドの資産から、四半期中の日々のファンドの純資産総額の平均額の年率0.50%に相当する日本円による資産運用に関する投資顧問報酬を、会計年度の四半期毎に当該四半期の最終日（最終日が営業日でない場合は、その直前の営業日となります。）から60日以内に後払で受領する権利を有します。

当該報酬は、ファンドの定められた投資目的および方針を達成することを目指して、かつファンドの約款および適用法令に従って、投資判断を行い、ファンドの資産を投資および再投資することへの対価として受領されます。

第6会計年度中の管理報酬は13,789,067円、投資顧問報酬は229,808,920円でした。

保管報酬、管理事務代行報酬および評価代理人報酬

登録・名義書換事務代行会社、管理事務代行会社および発行会社代理人は、ルクセンブルグの市場慣行に従い、ファンドの資産から、四半期中の日々のファンドの純資産総額の平均額の年率0.09%に相当する日本円による管理事務代行報酬を会計年度の四半期毎に当該四半期の最終日（最終日が営業日でない場合は、その直前の営業日となります。）から60日以内に後払で受領する権利を有します。

当該報酬は、(a)ファンドの純資産価格の計算業務、(b)ファンドの財務書類の作成、(c)法務およびファンドの会計管理業務、(d)マネーロンダリングおよびテロ資金供与の防止、(e)規制遵守に関する監視、(f)受益者名簿の管理、(g)収益の分配、(h)受益証券の買付けおよび買戻しの処理ならびに(i)記録管理業務への対価として受領されます。

保管受託銀行および支払事務代行会社は、ルクセンブルグの市場慣行に従い、ファンドの資産から、四半期中の日々のファンドの純資産総額の平均額の年率0.03%に相当する日本円による保管報酬を会計年度の四半期毎に当該四半期の最終日（最終日が営業日でない場合は、その直前の営業日となります。）から60日以内に後払で受領する権利を有します。副保管受託銀行の報酬は、ファンドの資産から支払われます。

当該報酬は、(a)ファンド資産である金融商品およびその他の資産の保管、(b)キャッシュフローの監視ならびに(c)選定された監視および監督業務の実施への対価として受領されます。

第6会計年度中の管理事務代行報酬および保管報酬は55,394,375円でした。

保管受託銀行、登録・名義書換・支払・管理事務代行会社および発行会社代理人が負担したすべての合理的な立替費用および実費（電話、テレックス、電報および郵送料を含みますがこれらに限られません。）、ファンド資産の保管を委託された銀行および金融機関への保管費用ならびに譲渡された資産の価額および取引数に基づく一定の取引費用については、ファンドまたは必要に応じて各コース証券が負担します。

評価代理人はその役割についていかなる報酬も受領しません。

代行協会員報酬



代行協会員は、ファンドの資産から、四半期中の日々のファンドの純資産総額の平均額の年率0.50%に相当する日本円による報酬を会計年度の四半期毎に当該四半期の最終日(最終日が営業日でない場合は、その直前の営業日となります。)から60日以内に後払で受領する権利を有します。

当該報酬は、(a)目論見書、決算報告書等のJSDAへの提出業務、(b)ファンド証券の純資産価格の公表業務、および(c)これらに付随する業務への対価として受領されます。

なお、代行協会員は管理会社の承認を得たうえで、販売会社に対し、受益者に対する購入後の投資環境等の情報提供業務、ファンド証券の買戻しの取次業務、運用報告書の交付業務およびこれらに付随する業務への対価として、代行協会員報酬から報酬を支払う場合があります。

第6会計年度中の代行協会員報酬は229,635,406円でした。

#### (4)【その他の手数料等】

ファンドまたは必要に応じて各コース証券が負担するその他の費用には以下のものが含まれることがあります。

- ファンド資産および収益に課せられる一切の税金。
- ファンドの組入証券に関し、取引上支払うべき通常の銀行手数料。
- 登録・名義書換事務代行会社、発行会社代理人および支払事務代行会社が負担した合理的な額の立替費用および実費。
- 代行協会員が負担した合理的な額の立替費用および実費。
- 受益者の利益のための業務執行中に管理会社または保管受託銀行が支払った法律関係費用。
- ファンド証券の券面または確認書の準備・印刷費。
- ファンドまたはファンド証券の募集に関し管轄権を有する一切の監督当局(各地の証券業協会を含みます。)に対し約款ならびに届出書、目論見書および説明書を含むファンドに関するその他一切の書類を作成、提出および印刷する費用。
- 上記監督当局の所管する適用法令のもとで要求される年次報告書、半期報告書およびその他の諸報告書等を実質的なファンド証券の受益者を含む受益者の利益のために必要とされる言語で作成しかつ配付する費用。
- 日本のブローカーおよび販売取扱会社に対し販売会社が販売用として有価証券届出書および目論見書を印刷・送付するための費用。会計、記帳および毎日の純資産価格計算に要する費用。受益者への公告を作成しかつ配付する費用。弁護士の報酬(ファンドに関する契約書類の作成業務、目論見書等の開示・届出書類作成業務、監督当局への届出に関する業務およびこれらに付随する業務の対価)および監査人の報酬(ファンドの会計書類を監査し、年次監査報告書を作成する業務の対価)。
- ファンド証券が上場された場合に証券取引所におけるファンド証券の上場承認および維持に関して発生する費用。日本の適用法上求められる書類および各国の証券業協会の諸規則上、管理会社が作成すべき書類の作成費用ならびにこれらに類似するその他すべての管理費用。ただし、ファンド証券の募集または販売に関して直接生じた一切の広告宣伝費およびその他の費用は除きます。

ファンドの純資産価格に対する比率で表示されない報酬・費用は、各コース証券に帰属する純資産価格の割合に応じて各コース証券に帰属します。

すべての経常費用は、まず収益から控除され、次いでキャピタル・ゲイン、ファンド資産の順序で控除されます。その他の経費は5年を超えない期間にわたり償却することができます。

第6会計年度中のその他の費用は55,500,644円でした。

#### (5)【課税上の取扱い】

以下の記載は、ファンドが日本における現行法に関して受領した助言に基づいています。

ファンドは、日本の税法上、公募外国株式投資信託として取扱われます。したがって、日本の受益者に対する課税については、以下のような取扱いとなります。

(1) ファンドの分配金は、公募国内株式投資信託の普通分配金と同じ取扱いとなります。

(2) 個人に支払われるファンドの分配金については、20%(所得税15%、住民税5%)の税率による源泉徴収が行われます。受益者の選択により、申告不要とすることも、配当所得として確定申告をすることもできます。

受益者は、申告不要を選択した場合、20%(所得税15%、住民税5%)の税率で源泉徴収された税額のみで課税関係は終了します。

申告不要を選択せず、確定申告を行う場合、総合課税または申告分離課税を選択することになります。申告分離課税を選択した場合の税率は、20%(所得税15%、住民税5%)となります。

なお、申告分離課税を選択した場合(源泉徴収選択口座におけるファンドの分配金について申告分離課税を選択した場合を含みます。)、その年分の上場株式等の譲渡損失またはその年の前年以前3年内の各年に生じた上場株式等の譲渡損失(前年以前に既に控除したものを除きます。)を控除することができます。

ただし、上記の税率は、東日本大震災からの復興のための施策を実施するために必要な財源の確保に関する特別措置法(以下「復興特別措置法」といいます。)に基づき、2037年12月31日までは20.315%(所得税15.315%、住民税5%)、2038年1月1日以降は20%(所得税15%、住民税5%)となります。

- (3) 法人(公共法人等を除きます。)が分配金を受け取る場合は、15%(所得税のみ)の税率による源泉徴収が行われます。法人の益金不算入の適用は認められません。

ただし、上記の税率は、復興特別措置法に基づき、2037年12月31日までは15.315%(所得税のみ)、2038年1月1日以降は15%(所得税のみ)となります。

- (4) 個人が受益証券を譲渡・買戻請求した場合、譲渡損益における申告分離課税での税率は20%(所得税15%、住民税5%)となり、他の株式等の譲渡による所得および申告分離課税を選択した上場株式等の配当所得との損益通算が可能です。

源泉徴収選択口座における譲渡による所得について申告不要を選択した場合は、20%(所得税15%、住民税5%)の税率で源泉徴収された税額のみで課税関係は終了します。

ただし、上記の税率は、復興特別措置法に基づき、2037年12月31日までは20.315%(所得税15.315%、住民税5%)、2038年1月1日以降は20%(所得税15%、住民税5%)となります。

- (5) 分配金および譲渡・買戻しの対価につき、一定の場合、支払調書が税務署長に提出されます。

- (6) ファンドの償還についても譲渡があったものとみなされ、(4)と同様の扱いとなります。

(注) 日本の受益者は、個人であるか法人であるかにかかわらず、ルクセンブルグに住所または登記上の営業所もしくは恒久的施設を有しない場合、ファンド証券への投資に対しルクセンブルグ税務当局により課税されることは一切ありません。

将来における税務当局の判断により、または、税制等の変更により、上記の取扱いは変更されることがあります。税金の取扱いの詳細については、税務専門家等にご確認されることをお勧めします。

## 5【運用状況】

管理会社により管理されるファンドの運用状況は以下のとおりです。

## (1)【投資状況】

資産別および地域別の投資状況

(2014年10月末日現在)

資産の種類	国名	時価合計 (円)	投資比率 (%)
普通株式	日本	37,910,486,500	86.07
小計		37,910,486,500	86.07
現金、預金およびその他の資産 (負債控除後)		6,137,974,339	13.93
合計(純資産総額)		44,048,460,839	100.00

(注) 投資比率とは、ファンドの純資産総額に対する当該資産の時価比率をいいます。以下同じです。

## (2)【投資資産】

## 【投資有価証券の主要銘柄】

(2014年10月末日現在)

順位	銘柄	種類	国名	業種	保有株数 (株)	取得価額(円)		時価(円)		投資 比率 (%)
						単価	金額	単価	金額	
1	トヨタ自動車	株式	日本	自動車	270,000	6,000.45	1,620,121,453	6,498.00	1,754,460,000	3.98
2	みずほフィナンシャルグループ	株式	日本	金融、投資、その他多角化企業	6,400,000	208.06	1,331,592,804	200.00	1,280,000,000	2.91
3	KDDI	株式	日本	通信	170,000	4,706.20	800,053,956	7,225.00	1,228,250,000	2.79
4	日本電信電話	株式	日本	通信	160,000	4,114.82	658,371,528	6,892.00	1,102,720,000	2.50
5	三菱UFJフィナンシャル・グループ	株式	日本	金融、投資、その他多角化企業	1,600,000	534.94	855,903,462	632.20	1,011,520,000	2.30
6	日本たばこ産業	株式	日本	たばこおよびアルコール飲料	260,000	3,160.16	821,641,298	3,766.00	979,160,000	2.22
7	本田技研工業	株式	日本	自動車	270,000	3,518.01	949,863,065	3,479.00	939,330,000	2.13
8	小松製作所	株式	日本	機械および産業設備	340,000	2,613.54	888,604,259	2,609.50	887,230,000	2.01
9	アステラス製薬	株式	日本	医薬品、化粧品、医療品	500,000	895.79	447,894,332	1,699.00	849,500,000	1.93
10	東京海上ホールディングス	株式	日本	金融、投資、その他多角化企業	230,000	3,004.88	691,123,491	3,513.00	807,990,000	1.83
11	三井物産	株式	日本	貿易会社	470,000	1,346.98	633,079,812	1,665.50	782,785,000	1.78
12	三井住友フィナンシャルグループ	株式	日本	金融、投資、その他多角化企業	150,000	4,431.79	664,769,138	4,399.50	659,925,000	1.50
13	三菱重工業	株式	日本	機械および産業設備	960,000	601.24	577,195,086	683.60	656,256,000	1.49
14	クボタ	株式	日本	機械および産業設備	340,000	1,450.95	493,322,306	1,737.50	590,750,000	1.34
15	日産自動車	株式	日本	自動車	550,000	1,026.36	564,499,129	997.90	548,845,000	1.25
16	キヤノン	株式	日本	電子および半導体	160,000	4,358.32	697,331,525	3,389.00	542,240,000	1.23
17	三菱商事	株式	日本	貿易会社	250,000	2,030.07	507,517,625	2,163.50	540,875,000	1.23
18	デンソー	株式	日本	自動車	105,000	4,787.41	502,677,732	5,009.00	525,945,000	1.19
19	電源開発	株式	日本	公益事業	130,000	2,609.63	339,252,382	3,880.00	504,400,000	1.15
20	富士重工業	株式	日本	自動車	140,000	2,959.15	414,281,531	3,599.00	503,860,000	1.14
21	いすゞ自動車	株式	日本	自動車	350,000	1,231.63	431,069,569	1,432.00	501,200,000	1.14
22	大東建託	株式	日本	建築資材	35,000	7,758.04	271,531,527	13,825.00	483,875,000	1.10
23	東芝	株式	日本	コンピュータ・ハードウェアおよびネットワーク	1,000,000	447.11	447,109,096	483.60	483,600,000	1.10
24	中外製薬	株式	日本	医薬品、化粧品、医療品	140,000	2,178.51	304,992,074	3,415.00	478,100,000	1.09
25	HOYA	株式	日本	電子および半導体	120,000	1,948.85	233,862,255	3,907.50	468,900,000	1.06
26	JXホールディングス	株式	日本	石油	940,000	493.58	463,968,242	475.20	446,688,000	1.01
27	住友電気工業	株式	日本	電気製品および部品	300,000	1,052.71	315,813,107	1,480.50	444,150,000	1.01
28	エーザイ	株式	日本	医薬品、化粧品、医療品	100,000	4,092.35	409,234,940	4,301.00	430,100,000	0.98
29	セコム	株式	日本	その他サービス	60,000	4,308.78	258,526,887	6,751.00	405,060,000	0.92
30	伊藤忠商事	株式	日本	貿易会社	300,000	1,229.60	368,880,183	1,336.50	400,950,000	0.91

## 【投資不動産物件】

該当事項はありません(2014年10月末日現在)。

## 【その他投資資産の主要なもの】

該当事項はありません(2014年10月末日現在)。

## (3) 【運用実績】

## 【純資産の推移】

下記会計年度末ならびに2014年10月末日および同日前1年以内における各月末の純資産総額および1口当りの純資産価格の推移は次のとおりです。

## A コース証券

	純資産総額		1口当りの純資産価格	
	(米ドル)	(円)	(米ドル)	(円)
第1会計年度末 (2009年7月10日)	50,495,923	5,521,224,221	6.76	739
第2会計年度末 (2010年7月10日)	31,102,203	3,400,714,876	6.70	733
第3会計年度末 (2011年7月10日)	26,181,096	2,862,641,037	6.69	731
第4会計年度末 (2012年7月10日)	21,607,097	2,362,519,986	5.95	651
第5会計年度末 (2013年7月10日)	67,300,092	7,358,592,059	8.56	936
第6会計年度末 (2014年7月10日)	59,943,641	6,554,237,707	8.99	983
2013年11月末日	69,971,319	7,650,664,019	8.91	974
12月末日	67,606,195	7,392,061,361	9.13	998
2014年1月末日	63,660,120	6,960,597,521	8.65	946
2月末日	63,498,166	6,942,889,470	8.63	944
3月末日	60,452,289	6,609,853,279	8.57	937
4月末日	58,192,223	6,362,737,663	8.31	909
5月末日	60,712,857	6,638,343,784	8.64	945
6月末日	61,740,890	6,750,748,913	9.03	987
7月末日	60,396,062	6,603,705,419	9.17	1,003
8月末日	56,803,704	6,210,916,995	9.07	992
9月末日	54,351,965	5,942,843,853	9.45	1,033
10月末日	53,107,631	5,806,788,374	9.47	1,035

## Bコース証券

	純資産総額		1口当りの純資産価格	
	(米ドル)	(円)	(米ドル)	(円)
第1会計年度末 (2009年7月10日)	46,480,761	5,082,206,408	6.85	749
第2会計年度末 (2010年7月10日)	33,582,622	3,671,923,889	6.70	733
第3会計年度末 (2011年7月10日)	34,128,917	3,731,655,785	6.64	726
第4会計年度末 (2012年7月10日)	29,691,875	3,246,509,613	5.95	651
第5会計年度末 (2013年7月10日)	157,196,130	17,187,824,854	8.57	937
第6会計年度末 (2014年7月10日)	155,439,296	16,995,732,625	9.02	986
2013年11月末日	173,000,085	18,915,829,294	8.87	970
12月末日	169,365,986	18,518,476,909	9.09	994
2014年1月末日	156,257,938	17,085,242,941	8.63	944
2月末日	162,493,757	17,767,067,390	8.62	943
3月末日	162,767,735	17,797,024,145	8.57	937
4月末日	151,166,498	16,528,544,891	8.32	910
5月末日	154,013,441	16,839,829,639	8.66	947
6月末日	156,654,323	17,128,583,677	9.05	990
7月末日	155,842,816	17,039,853,501	9.13	998
8月末日	151,079,704	16,519,054,835	9.04	988
9月末日	150,473,847	16,452,810,431	9.43	1,031
10月末日	147,618,830	16,140,642,872	9.46	1,034

## Cコース証券

	純資産総額		1口当りの純資産価格	
	(豪ドル)	(円)	(豪ドル)	(円)
第1会計年度末 (2009年7月10日)	502,708,766	48,496,314,656	5.94	573
第2会計年度末 (2010年7月10日)	257,613,609	24,851,984,860	5.89	568
第3会計年度末 (2011年7月10日)	171,574,473	16,551,789,410	5.97	576
第4会計年度末 (2012年7月10日)	119,446,839	11,523,036,558	5.34	515
第5会計年度末 (2013年7月10日)	130,770,260	12,615,406,982	7.75	748
第6会計年度末 (2014年7月10日)	115,791,362	11,170,392,692	8.23	794
2013年11月末日	130,147,519	12,555,331,158	8.11	782
12月末日	127,732,969	12,322,399,519	8.33	804
2014年1月末日	120,030,268	11,579,319,954	7.89	761
2月末日	118,755,919	11,456,383,506	7.87	759
3月末日	116,089,522	11,199,156,187	7.83	755
4月末日	110,722,868	10,681,435,076	7.60	733
5月末日	114,622,406	11,057,623,507	7.90	762
6月末日	117,160,614	11,302,484,433	8.26	797
7月末日	116,349,633	11,224,249,096	8.41	811
8月末日	113,697,059	10,968,355,282	8.32	803
9月末日	115,539,013	11,146,048,584	8.70	839
10月末日	113,797,387	10,978,033,924	8.65	834

## Dコース証券

	純資産総額		1口当りの純資産価格	
	(豪ドル)	(円)	(豪ドル)	(円)
第1会計年度末 (2009年7月10日)	156,179,597	15,066,645,723	6.26	604
第2会計年度末 (2010年7月10日)	81,948,379	7,905,560,122	6.31	609
第3会計年度末 (2011年7月10日)	62,605,222	6,039,525,766	6.54	631
第4会計年度末 (2012年7月10日)	60,735,595	5,859,162,850	6.04	583
第5会計年度末 (2013年7月10日)	68,106,843	6,570,267,144	8.96	864
第6会計年度末 (2014年7月10日)	62,667,628	6,045,546,073	9.71	937
2013年11月末日	67,308,303	6,493,231,990	9.40	907
12月末日	63,842,901	6,158,924,659	9.67	933
2014年1月末日	62,519,865	6,031,291,377	9.19	887
2月末日	62,577,360	6,036,837,919	9.19	887
3月末日	61,591,110	5,941,694,382	9.16	884
4月末日	59,482,454	5,738,272,337	8.92	861
5月末日	61,720,210	5,954,148,659	9.30	897
6月末日	63,527,140	6,128,463,196	9.74	940
7月末日	61,835,584	5,965,278,788	9.85	950
8月末日	60,062,353	5,794,215,194	9.77	943
9月末日	59,667,083	5,756,083,497	10.24	988
10月末日	57,924,154	5,587,943,136	10.21	985



## Eコース証券

	純資産総額		1口当りの純資産価格	
	(ユーロ)	(円)	(ユーロ)	(円)
第1会計年度末 (2009年7月10日)	3,095,937	426,620,119	6.42	885
第2会計年度末 (2010年7月10日)	2,336,004	321,901,351	6.34	874
第3会計年度末 (2011年7月10日)	2,351,806	324,078,867	6.42	885
第4会計年度末 (2012年7月10日)	1,953,538	269,197,536	5.70	785
第5会計年度末 (2013年7月10日)	1,709,565	235,578,057	8.23	1,134
第6会計年度末 (2014年7月10日)	1,302,277	179,453,771	8.58	1,182
2013年11月末日	1,542,185	212,513,093	8.55	1,178
12月末日	1,530,527	210,906,621	8.75	1,206
2014年1月末日	1,432,763	197,434,741	8.27	1,140
2月末日	1,426,333	196,548,687	8.24	1,135
3月末日	1,416,131	195,142,852	8.18	1,127
4月末日	1,372,383	189,114,377	7.93	1,093
5月末日	1,470,724	202,665,767	8.25	1,137
6月末日	1,313,656	181,021,797	8.61	1,186
7月末日	1,313,026	180,934,983	8.76	1,207
8月末日	1,283,708	176,894,962	8.67	1,195
9月末日	1,335,054	183,970,441	9.05	1,247
10月末日	1,335,254	183,998,001	9.05	1,247

## Fコース証券

	純資産総額		1口当りの純資産価格	
	(ユーロ)	(円)	(ユーロ)	(円)
第1会計年度末 (2009年7月10日)	3,675,257	506,450,415	6.58	907
第2会計年度末 (2010年7月10日)	3,449,830	475,386,574	6.41	883
第3会計年度末 (2011年7月10日)	2,896,569	399,147,208	6.46	890
第4会計年度末 (2012年7月10日)	2,897,378	399,258,688	5.79	798
第5会計年度末 (2013年7月10日)	2,494,982	343,808,520	8.36	1,152
第6会計年度末 (2014年7月10日)	2,305,415	317,686,187	8.75	1,206
2013年11月末日	2,730,515	376,264,967	8.65	1,192
12月末日	2,230,272	307,331,482	8.86	1,221
2014年1月末日	2,091,506	288,209,527	8.39	1,156
2月末日	2,091,360	288,189,408	8.36	1,152
3月末日	2,073,500	285,728,300	8.31	1,145
4月末日	2,048,313	282,257,531	8.06	1,111
5月末日	2,164,026	298,202,783	8.40	1,158
6月末日	2,252,189	310,351,644	8.78	1,210
7月末日	2,280,087	314,195,989	8.86	1,221
8月末日	2,209,909	304,525,460	8.78	1,210
9月末日	2,274,010	313,358,578	9.18	1,265
10月末日	2,435,156	335,564,497	9.19	1,266

## Gコース証券

	純資産総額		1口当りの純資産価格	
	(NZドル)	(円)	(NZドル)	(円)
第1会計年度末 (2009年7月10日)	204,994,373	17,559,817,991	6.05	518
第2会計年度末 (2010年7月10日)	105,958,517	9,076,406,566	5.94	509
第3会計年度末 (2011年7月10日)	73,882,883	6,328,807,758	6.03	517
第4会計年度末 (2012年7月10日)	48,298,067	4,137,212,419	5.42	464
第5会計年度末 (2013年7月10日)	52,054,712	4,459,006,630	7.87	674
第6会計年度末 (2014年7月10日)	39,848,117	3,413,389,702	8.34	714
2013年11月末日	47,080,219	4,032,891,560	8.24	706
12月末日	45,115,226	3,864,570,259	8.45	724
2014年1月末日	42,198,432	3,614,717,685	8.01	686
2月末日	41,048,333	3,516,200,205	7.98	684
3月末日	40,220,324	3,445,272,954	7.94	680
4月末日	38,061,076	3,260,311,770	7.70	660
5月末日	39,101,200	3,349,408,792	8.02	687
6月末日	40,182,103	3,441,998,943	8.38	718
7月末日	39,714,815	3,401,971,053	8.54	732
8月末日	37,866,001	3,243,601,646	8.45	724
9月末日	38,924,887	3,334,305,820	8.83	756
10月末日	37,855,644	3,242,714,465	8.82	756

## Hコース証券

	純資産総額		1口当りの純資産価格	
	(NZドル)	(円)	(NZドル)	(円)
第1会計年度末 (2009年7月10日)	43,685,405	3,742,091,792	6.40	548
第2会計年度末 (2010年7月10日)	24,180,249	2,071,280,129	6.33	542
第3会計年度末 (2011年7月10日)	18,652,970	1,597,813,410	6.51	558
第4会計年度末 (2012年7月10日)	15,046,594	1,288,891,242	5.91	506
第5会計年度末 (2013年7月10日)	19,527,455	1,672,721,795	8.67	743
第6会計年度末 (2014年7月10日)	16,647,990	1,426,066,823	9.37	803
2013年11月末日	19,080,314	1,634,419,697	9.09	779
12月末日	18,951,082	1,623,349,684	9.35	801
2014年1月末日	18,131,046	1,553,105,400	8.88	761
2月末日	18,053,516	1,546,464,181	8.88	761
3月末日	17,810,692	1,525,663,877	8.85	758
4月末日	16,975,022	1,454,080,385	8.61	738
5月末日	17,575,630	1,505,528,466	8.98	769
6月末日	16,927,245	1,449,987,807	9.41	806
7月末日	16,474,401	1,411,197,190	9.53	816
8月末日	15,813,956	1,354,623,471	9.46	810
9月末日	15,766,256	1,350,537,489	9.93	851
10月末日	15,465,519	1,324,776,358	9.95	852

## 【分配の推移】

(1口当たり)

	Aコース証券		Bコース証券	
	米ドル	円	米ドル	円
第1会計年度	0.10	10.93	0	0
第2会計年度	0.07	7.65	0.16	17.49
第3会計年度	0.12	13.12	0.16	17.49
第4会計年度	0.12	13.12	0.09	9.84
第5会計年度	0.12	13.12	0.10	10.93
第6会計年度	0.12	13.12	0.10	10.93
2013年11月	0.01	1.09	-	-
12月	0.01	1.09	-	-
2014年1月	0.01	1.09	-	-
2月	0.01	1.09	-	-
3月	0.01	1.09	-	-
4月	0.01	1.09	-	-
5月	0.01	1.09	-	-
6月	0.01	1.09	-	-
7月	0.01	1.09	0.08	8.75
8月	0.01	1.09	-	-
9月	0.01	1.09	-	-
10月	0.01	1.09	-	-

( 1口当たり )

	Cコース証券		Dコース証券	
	豪ドル	円	豪ドル	円
第1会計年度	0.36	34.73	0	0
第2会計年度	0.24	23.15	0.15	14.47
第3会計年度	0.27	26.05	0.15	14.47
第4会計年度	0.24	23.15	0.08	7.72
第5会計年度	0.24	23.15	0.10	9.65
第6会計年度	0.24	23.15	0.10	9.65
2013年11月	0.02	1.93	-	-
12月	0.02	1.93	-	-
2014年1月	0.02	1.93	-	-
2月	0.02	1.93	-	-
3月	0.02	1.93	-	-
4月	0.02	1.93	-	-
5月	0.02	1.93	-	-
6月	0.02	1.93	-	-
7月	0.02	1.93	0.09	8.68
8月	0.02	1.93	-	-
9月	0.02	1.93	-	-
10月	0.02	1.93	-	-

(1口当り)

	Eコース証券		Fコース証券	
	ユーロ	円	ユーロ	円
第1会計年度	0.18	24.80	0	0
第2会計年度	0.07	9.65	0.16	22.05
第3会計年度	0.12	16.54	0.15	20.67
第4会計年度	0.12	16.54	0.08	11.02
第5会計年度	0.12	16.54	0.10	13.78
第6会計年度	0.12	16.54	0.09	12.40
2013年11月	0.01	1.38	-	-
12月	0.01	1.38	-	-
2014年1月	0.01	1.38	-	-
2月	0.01	1.38	-	-
3月	0.01	1.38	-	-
4月	0.01	1.38	-	-
5月	0.01	1.38	-	-
6月	0.01	1.38	-	-
7月	0.01	1.38	0.08	11.02
8月	0.01	1.38	-	-
9月	0.01	1.38	-	-
10月	0.01	1.38	-	-

(1口当り)

	Gコース証券		Hコース証券	
	NZドル	円	NZドル	円
第1会計年度	0.39	33.41	0	0
第2会計年度	0.19	16.28	0.15	12.85
第3会計年度	0.22	18.85	0.15	12.85
第4会計年度	0.12	10.28	0.08	6.85
第5会計年度	0.18	15.42	0.10	8.57
第6会計年度	0.24	20.56	0.10	8.57
2013年11月	0.02	1.71	-	-
12月	0.02	1.71	-	-
2014年1月	0.02	1.71	-	-
2月	0.02	1.71	-	-
3月	0.02	1.71	-	-
4月	0.02	1.71	-	-
5月	0.02	1.71	-	-
6月	0.02	1.71	-	-
7月	0.03	2.57	0.09	7.71
8月	0.03	2.57	-	-
9月	0.03	2.57	-	-
10月	0.03	2.57	-	-



(1口当り)

		設定来累計 (2014年10月末日現在)
Aコース証券	米ドル	0.69
Bコース証券	米ドル	0.69
Cコース証券	豪ドル	1.67
Dコース証券	豪ドル	0.67
Eコース証券	ユーロ	0.77
Fコース証券	ユーロ	0.66
Gコース証券	NZドル	1.46
Hコース証券	NZドル	0.67

## 【収益率の推移】

	会計年度	収益率（注）
Aコース証券	第1会計年度	- 31.40%
	第2会計年度	0.15%
	第3会計年度	1.64%
	第4会計年度	- 9.27%
	第5会計年度	45.88%
	第6会計年度	6.43%
Bコース証券	第1会計年度	- 31.50%
	第2会計年度	0.15%
	第3会計年度	1.49%
	第4会計年度	- 9.04%
	第5会計年度	45.71%
	第6会計年度	6.42%
Cコース証券	第1会計年度	- 37.00%
	第2会計年度	3.20%
	第3会計年度	5.94%
	第4会計年度	- 6.53%
	第5会計年度	49.63%
	第6会計年度	9.29%
Dコース証券	第1会計年度	- 37.40%
	第2会計年度	3.19%
	第3会計年度	6.02%
	第4会計年度	- 6.42%
	第5会計年度	50.00%
	第6会計年度	9.49%
Eコース証券	第1会計年度	- 34.00%
	第2会計年度	- 0.16%
	第3会計年度	3.15%
	第4会計年度	- 9.35%
	第5会計年度	46.49%
	第6会計年度	5.71%
Fコース証券	第1会計年度	- 34.20%
	第2会計年度	- 0.15%
	第3会計年度	3.12%
	第4会計年度	- 9.13%
	第5会計年度	46.11%
	第6会計年度	5.74%

Gコース証券	第1会計年度	- 35.60%
	第2会計年度	1.32%
	第3会計年度	5.22%
	第4会計年度	- 8.13%
	第5会計年度	48.52%
	第6会計年度	9.02%
Hコース証券	第1会計年度	- 36.00%
	第2会計年度	1.25%
	第3会計年度	5.21%
	第4会計年度	- 7.99%
	第5会計年度	48.39%
	第6会計年度	9.23%

(注) 収益率(%) =  $100 \times (a - b) / b$

a = 会計年度末の1口当り純資産価格 + 当該期間の分配金の合計額

b = 当該会計年度の直前の会計年度末の1口当り純資産価格(分配落の額)

(第1会計年度の場合、1口当り当初発行価格：AおよびBコース証券1口当り10米ドル、CおよびDコース証券1口当り10豪ドル、EおよびFコース証券1口当り10ユーロ、GおよびHコース証券1口当り10NZドル。)

また、ファンドの暦年ベースでの収益率は次のとおりです。

	期間	収益率（注）
Aコース証券	2008年	- 33.00%
	2009年	3.93%
	2010年	2.92%
	2011年	- 15.15%
	2012年	17.19%
	2013年	39.52%
	2014年	4.82%
Bコース証券	2008年	- 33.10%
	2009年	3.89%
	2010年	2.95%
	2011年	- 15.23%
	2012年	17.19%
	2013年	39.67%
	2014年	4.95%
Cコース証券	2008年	- 37.70%
	2009年	3.84%
	2010年	7.02%
	2011年	- 11.53%
	2012年	19.50%
	2013年	44.03%
	2014年	6.24%
Dコース証券	2008年	- 38.10%
	2009年	3.88%
	2010年	7.17%
	2011年	- 11.70%
	2012年	19.90%
	2013年	44.31%
	2014年	6.51%
Eコース証券	2008年	- 34.80%
	2009年	2.66%
	2010年	4.15%
	2011年	- 14.74%
	2012年	15.50%
	2013年	41.02%
	2014年	4.57%

Fコース証券	2008年	- 34.90%
	2009年	2.61%
	2010年	3.99%
	2011年	- 14.63%
	2012年	15.23%
	2013年	41.39%
	2014年	4.63%
Gコース証券	2008年	- 35.70%
	2009年	2.27%
	2010年	5.75%
	2011年	- 13.50%
	2012年	18.20%
	2013年	43.64%
	2014年	7.22%
Hコース証券	2008年	- 36.10%
	2009年	2.35%
	2010年	5.79%
	2011年	- 13.62%
	2012年	18.29%
	2013年	44.05%
	2014年	7.38%

(注) 収益率(%) =  $100 \times (a - b) / b$

a = 暦年末(2014年については10月末日)の1口当り純資産価格 + 当該期間の分配金の合計額

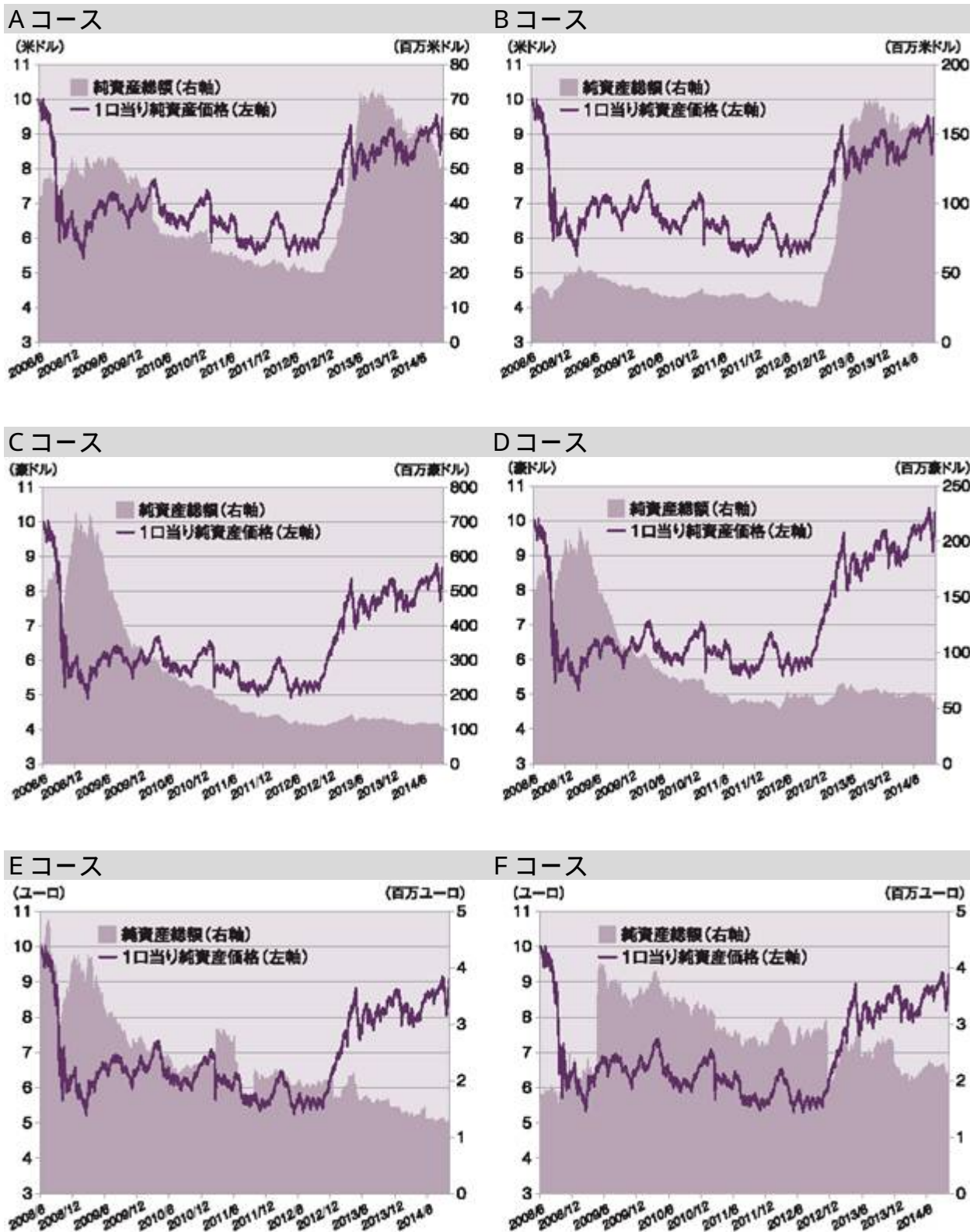
b = 当該暦年の直前の暦年末の1口当り純資産価格(分配落の額)

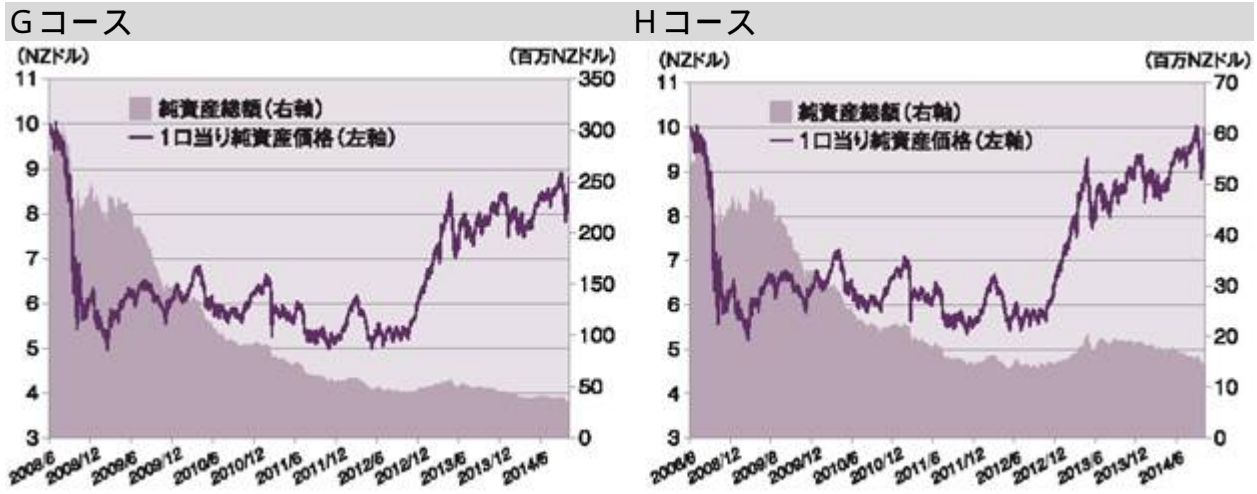
(2008年の場合、1口当り当初発行価格：AおよびBコース証券1口当り10米ドル、CおよびDコース証券1口当り10豪ドル、EおよびFコース証券1口当り10ユーロ、GおよびHコース証券1口当り10NZドル。)

なお、ファンドにはベンチマークはありません。

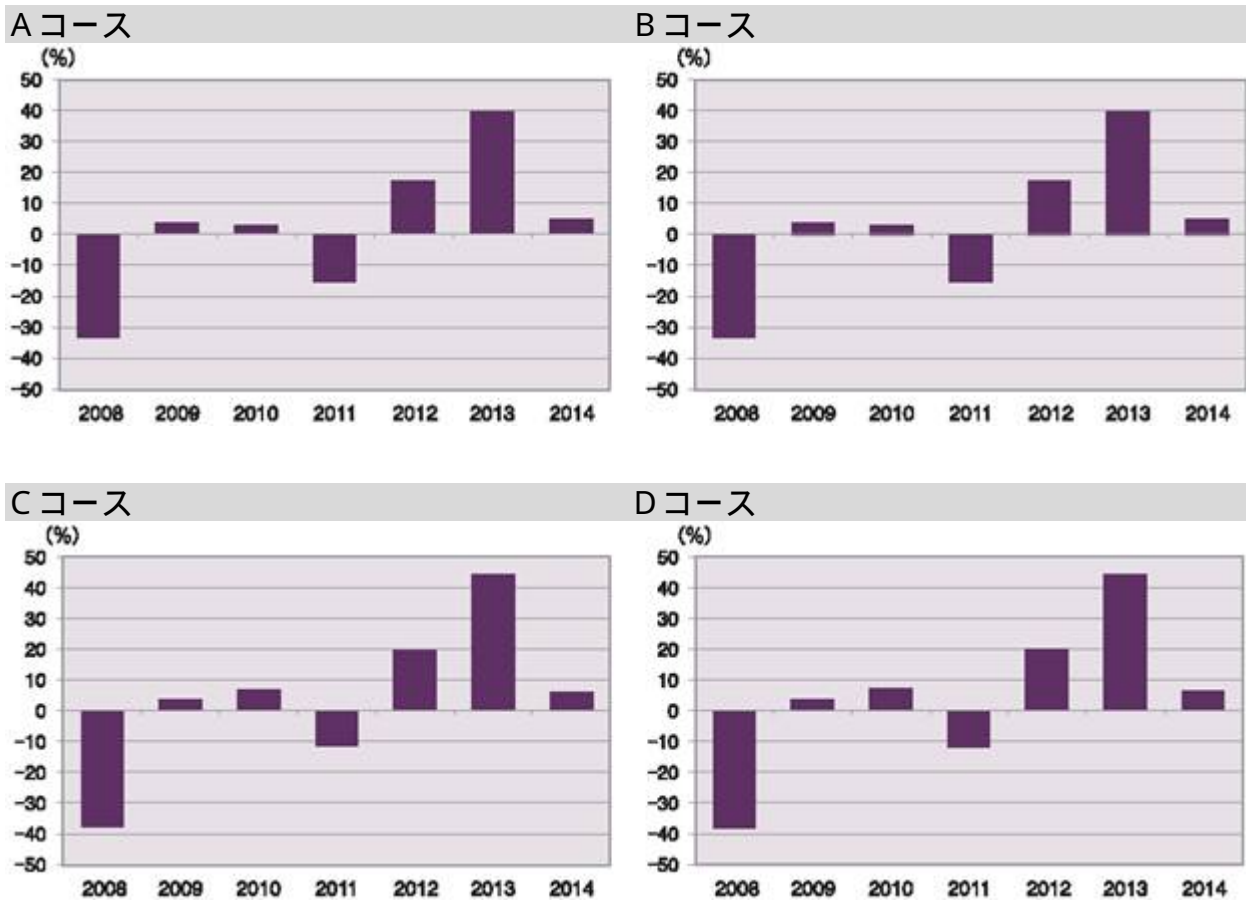
(参考情報)

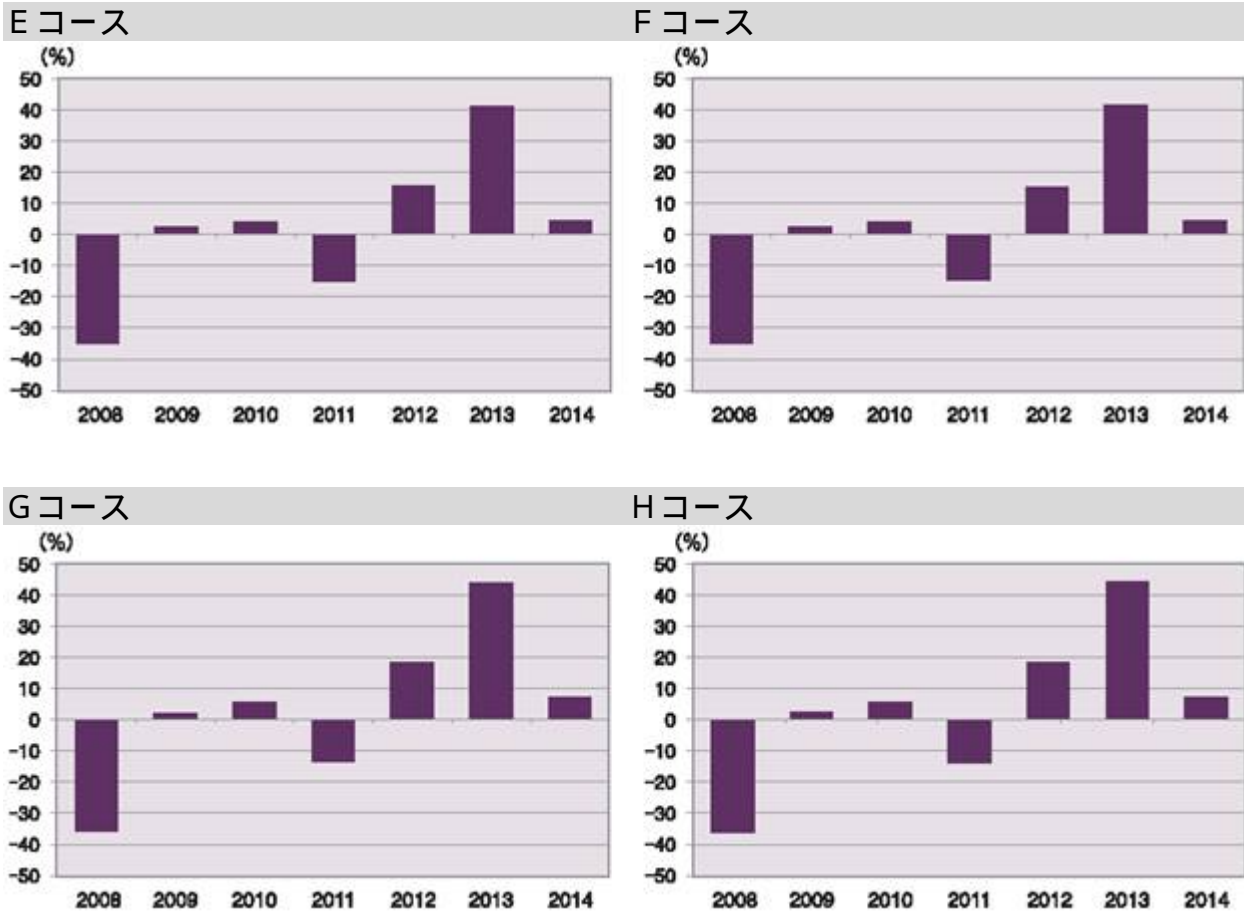
## &lt;純資産総額および1口当りの純資産価格の推移&gt; (2014年10月末日現在)





<収益率の推移>（暦年ベース） 2008年は6月27日から。2014年は10月末まで





分配金に対する税金は考慮されておりません。

ファンドの運用実績はあくまで過去の実績であり、将来の運用成果を約束するものではありません。

運用実績等については別途月次レポート等が作成されている場合があります。詳しくは販売取扱会社にお問い合わせください。



## (4) 【販売及び買戻しの実績】

下記会計年度における販売および買戻しの実績ならびに下記会計年度末日現在の発行済口数は次のとおりです。

	会計年度	販売口数	買戻口数	発行済口数
Aコース証券	第1会計年度	9,414,530 (9,414,530)	1,945,200 (1,945,200)	7,469,330 (7,469,330)
	第2会計年度	1,023,538 (1,023,538)	3,849,375 (3,849,375)	4,643,493 (4,643,493)
	第3会計年度	930,670 (930,670)	1,658,375 (1,658,375)	3,915,788 (3,915,788)
	第4会計年度	1,334,890 (1,334,890)	1,616,618 (1,616,618)	3,634,060 (3,634,060)
	第5会計年度	5,874,913 (5,874,913)	1,649,725 (1,649,725)	7,859,248 (7,859,248)
	第6会計年度	1,826,909 (1,826,909)	3,015,599 (3,015,599)	6,670,558 (6,670,558)
Bコース証券	第1会計年度	10,349,208 (10,349,208)	3,566,169 (3,566,169)	6,783,039 (6,783,039)
	第2会計年度	1,303,470 (1,303,470)	3,072,880 (3,072,880)	5,013,629 (5,013,629)
	第3会計年度	1,262,065 (1,262,065)	1,138,815 (1,138,815)	5,136,879 (5,136,879)
	第4会計年度	2,058,810 (2,058,810)	2,202,178 (2,202,178)	4,993,511 (4,993,511)
	第5会計年度	17,862,055 (17,862,055)	4,513,787 (4,513,787)	18,341,779 (18,341,779)
	第6会計年度	7,002,925 (7,002,925)	8,102,754 (8,102,754)	17,241,950 (17,241,950)
Cコース証券	第1会計年度	138,365,821 (138,365,821)	53,682,584 (53,682,584)	84,683,237 (84,683,237)
	第2会計年度	4,394,218 (4,394,218)	45,331,832 (45,331,832)	43,745,623 (43,745,623)
	第3会計年度	1,682,940 (1,682,940)	16,713,090 (16,713,090)	28,715,473 (28,715,473)
	第4会計年度	3,358,650 (3,358,650)	9,725,627 (9,725,627)	22,348,496 (22,348,496)
	第5会計年度	1,746,331 (1,746,331)	7,217,672 (7,217,672)	16,877,155 (16,877,155)
	第6会計年度	1,320,210 (1,320,210)	4,126,829 (4,126,829)	14,070,536 (14,070,536)

Dコース証券	第1会計年度	42,524,813 (42,524,813)	17,593,742 (17,593,742)	24,931,071 (24,931,071)
	第2会計年度	1,661,615 (1,661,615)	13,603,030 (13,603,030)	12,989,656 (12,989,656)
	第3会計年度	1,283,900 (1,283,900)	4,697,710 (4,697,710)	9,575,846 (9,575,846)
	第4会計年度	4,726,799 (4,726,799)	4,247,019 (4,247,019)	10,055,626 (10,055,626)
	第5会計年度	4,079,797 (4,079,797)	6,535,377 (6,535,377)	7,600,046 (7,600,046)
	第6会計年度	1,300,185 (1,300,185)	2,443,792 (2,443,792)	6,456,439 (6,456,439)
Eコース証券	第1会計年度	830,230 (830,230)	347,700 (347,700)	482,530 (482,530)
	第2会計年度	69,070 (69,070)	182,949 (182,949)	368,651 (368,651)
	第3会計年度	175,600 (175,600)	177,821 (177,821)	366,430 (366,430)
	第4会計年度	100,400 (100,400)	124,320 (124,320)	342,510 (342,510)
	第5会計年度	39,095 (39,095)	173,940 (173,940)	207,665 (207,665)
	第6会計年度	10,900 (10,900)	66,705 (66,705)	151,860 (151,860)
Fコース証券	第1会計年度	901,119 (901,119)	342,840 (342,840)	558,279 (558,279)
	第2会計年度	87,130 (87,130)	107,170 (107,170)	538,239 (538,239)
	第3会計年度	48,420 (48,420)	138,255 (138,255)	448,404 (448,404)
	第4会計年度	105,700 (105,700)	53,530 (53,530)	500,574 (500,574)
	第5会計年度	267,310 (267,310)	469,570 (469,570)	298,314 (298,314)
	第6会計年度	133,870 (133,870)	168,564 (168,564)	263,620 (263,620)
Gコース証券	第1会計年度	44,463,998 (44,463,998)	10,562,582 (10,562,582)	33,901,416 (33,901,416)
	第2会計年度	510,190 (510,190)	16,570,253 (16,570,253)	17,841,353 (17,841,353)
	第3会計年度	215,190 (215,190)	5,803,219 (5,803,219)	12,253,324 (12,253,324)
	第4会計年度	138,100 (138,100)	3,483,298 (3,483,298)	8,908,126 (8,908,126)
	第5会計年度	248,241 (248,241)	2,539,048 (2,539,048)	6,617,319 (6,617,319)
	第6会計年度	62,180 (62,180)	1,903,801 (1,903,801)	4,775,698 (4,775,698)
	第1会計年度	9,758,074 (9,758,074)	2,936,580 (2,936,580)	6,821,494 (6,821,494)

Hコース証券	第2会計年度	465,995 (465,995)	3,468,725 (3,468,725)	3,818,764 (3,818,764)
	第3会計年度	116,400 (116,400)	1,069,880 (1,069,880)	2,865,284 (2,865,284)
	第4会計年度	258,650 (258,650)	578,280 (578,280)	2,545,654 (2,545,654)
	第5会計年度	712,468 (712,468)	1,005,725 (1,005,725)	2,252,397 (2,252,397)
	第6会計年度	166,200 (166,200)	642,041 (642,041)	1,776,556 (1,776,556)

(注1) ( )の数は本邦内における販売口数、買戻口数または発行済口数です。

(注2) 第1会計年度の販売口数には、当初募集期間中の販売口数を含みます。

## 第2【管理及び運営】

### 1【申込（販売）手続等】

#### (1) 海外における申込手続等

##### (a) 申込手続

受益証券は、8つのコースのもの（Aコース証券からHコース証券）が発行されます。受益証券の払込金は、共通ポートフォリオに投資されます。

受益証券は、管理会社によって、ルクセンブルグおよびニューヨークでの銀行営業日（毎年12月24日を除きます。）で、かつ日本における販売会社の営業日（評価日）に発行されます。ただし、管理会社は、以下に記載されるとおり、その裁量によって受益証券の発行の一時的な停止を行うことができます。

管理会社またはその委託先は、記名式でのみファンド証券を発行します。

券面の発行請求がない場合は、投資家は、ファンド証券に関し券面の発行を請求しなかったものとみなされ、代わりに受益者である旨の確認書が発行されます。各券面（発行された場合）には管理会社またはその委託先および保管受託銀行の署名が必要ですが、当該両署名は複写によることができます。

券面または確認書は、申込代金の支払がなされた日からルクセンブルグの銀行の7営業日以内に、投資家のリスクにおいて、管理会社またはその委託先から投資家または投資家の銀行に対して郵送されます。

ファンド証券1口当りの発行価格は、当該評価日に決定されたファンド証券1口当りの純資産価格で、当該証券を募集した銀行および金融機関に支払われる純資産価格の3%を上限とする販売手数料が加えられます。販売手数料は、ファンド証券が販売される国の法令や実務慣行で許容される上限を超過してはなりません。

申込代金の支払は、ファンドが指定した保管受託銀行の口座へ銀行送金により、申込みが受諾された日から起算し6評価日以内に各コース証券の表示通貨で行うものとします。

ファンド証券の募集における最低申込単位は、100口以上1口単位です。

評価日のルクセンブルグ冬時間午前7時またはルクセンブルグ夏時間午前8時までに受領された買付注文は、当該評価日に決定された当該受益証券1口当りの純資産価格で受諾されます。その後を受領された買付注文は、翌評価日に受諾されたものとみなされます。

管理会社はその裁量によりいつでも、特定の国または地域に居住する個人または設立された法人に対するファンド証券の発行を一時的に中断、無期限で中止、もしくは制限することまたはファンド証券の発行を全般的に制限することができます。管理会社はまた、全受益者およびファンドのためにかかる措置を取ることが必要であるときは、特定の者または法人がファンド証券を取得することを禁止することができます。

さらに、管理会社は、a) ファンド証券の申込みをその裁量において拒否することができ、b) ファンド証券の購入または保有を禁止された受益者からいつでもファンド証券を買い戻すことができます。

いかなる受益者に対しても、優遇措置は取られないものとします。受益者の権利については、ファンドの英文目録見書および約款に記載されています。

ファンド証券はアメリカ合衆国1933年証券法（以下「証券法」といいます。）に基づく登録はなされておらず、またファンドはアメリカ合衆国1940年投資会社法（以下「投資会社法」といいます。）に基づく登録もなされていません。ファンド証券は、直接または間接にアメリカ合衆国、その領土もしくは属領において、または証券法上および投資会社法上の登録義務の一定の免除規定に依拠し、管理会社の同意を得た資格あるアメリカ合衆国の機関を除く米国人（証券法に基づくレギュレーションSに定義されます。）に対して募集、販売、移転および交付することはできません。ファンド証券およびファンド証券上の権利は他の米国人により実質的に所有されることはできません。米国人に対するファンド証券の販売および移転は制限されており、管理会社が証券法および投資会社法の遵守を確保するために適切と判断する場合、管理会社は米国人が保有するファンド証券の買戻しを行い、また米国人への移転の登録を拒絶することができます。

##### (b) 時間外取引およびマーケットタイミングの禁止

時間外取引とは、当該評価日における申込み、転換または買戻請求の受諾に際し定められた適用される締切時間（以下「締切時間」といいます。）後にこれに応じ、同日に適用される純資産価格に基づく価格でかかる請求を執行することと理解されます。時間外取引は厳しく禁止されています。

マーケットタイミングとは、投資家が短期間で体系的にファンドの受益証券の申込みおよび買戻しを行い、ファンドの純資産価格の決定方法の時間差および/または不完全性もしくは欠陥を利用する裁定取引と理解されます。マーケットタイミングの慣行は、ファンドの投資運用を妨げ、ファンドの運用実績に悪影響を与える可能性があります。

このような取引を回避するために、受益証券は未知の価格で発行および買い戻され、ファンドは当該締切時間後に請求を受領しません。

管理会社および/または管理事務代行会社は、時間外取引を行う者からの請求を拒絶し、ファンドの他の投資家を保護するために適切な措置を取ることができます。さらに、管理会社および/または管理事務代行会社は、マーケットタイミングを行う疑いのある投資家からの受益証券の申込みを拒絶することができます。

### (c) 転換(スイッチング)の手続等

一つのコース証券から他のコース証券に転換(スイッチング)を希望する受益者は、評価日に、転換のための取消不能の転換請求書(発行されている場合は)受益証券の券面とともに提出して、管理会社に対してファンド証券の他のコース証券への転換を請求することができます。当該請求書には、転換される口数を指定するものとします。ただし、転換請求口数は100口以上です。転換により発行される受益証券の口数は、転換請求がある評価日のルクセンブルグ冬時間午前7時またはルクセンブルグ夏時間午前8時までに受領された場合、当該評価日における2つのコース証券の各々の純資産価格(以下の計算式にて表示されます。)に基づき、以下のとおり決定されます。

$$N1 = (1 - C) NAV2 \times N2 / NAV1$$

N1: 端数を含む転換により発行される受益証券口数。端数は発行されません。転換に伴い生じる端数に起因する残余金額は、現金で支払われます。

N2: 転換を請求された受益証券の口数。

NAV1: 転換により発行される受益証券の適用純資産価格。

NAV2: 転換を請求された受益証券の適用純資産価格。

NAV1またはNAV2は、当該評価日の適用為替レートで転換を請求された受益証券または転換により発行される予定の受益証券の表示通貨に換算されます。

C: 転換手数料は、転換を請求された受益証券の純資産価格の最大1.5%とします。転換手数料は、上述のとおり受益証券の口数が計算される際に管理会社により自動的に差し引かれ、かつ管理会社により販売会社として行為する金融機関に支払われます。どの管轄においても転換(スイッチング)にかかわる税金は、管理会社または販売会社として行為する金融機関が、税金相当額を源泉徴収するか差し引きます。

締切時間の後に受領された転換請求は、翌評価日に受諾されたものとみなされます。

販売会社として行為する金融機関は、締切時間までに受領した転換請求を、ルクセンブルグ時間の正午までにルクセンブルグの管理会社に取り次ぎます。販売会社として行為する金融機関は、かかる締切時間後に受領した転換請求を、翌評価日に管理会社に取り次ぎます。

## (2) 日本における申込手続等

### (a) 申込手続

日本においては、本書第一部「証券情報」の「(7) 申込期間」に記載される期間中、第一部「証券情報」に従ってファンド証券の申込みの取扱いが行われます。ただし、管理会社はその裁量によって受益証券の発行を一時的に停止することができます。投資家は販売会社に取引口座の開設契約または取引契約書を提出します。最低申込口数は100口以上1口単位です。

ファンド証券1口当りの発行価格は、管理会社が当該申込みを受領および受諾した日の1口当りの純資産価格です。日本における約定日は販売会社が当該注文の成立を確認した日(通常申込日の日本における翌営業日)であり、約定日から起算して4営業日目に、受渡しを行うものとし、当該払込期日までに、下記手数料を支払わなくてはなりません。

日本国内における申込手数料は、申込金額に対して、一律3.24%(税抜3.00%)です。

申込代金の支払が円貨によるものである場合、各コースの表示通貨(外貨)の換算は、原則として、各申込みについての約定日における東京外国為替市場の相場に準拠したものであって、販売取扱会社が決定するレートによるものとします。また、当該外貨で支払うこともできます。

また、JSDAの協会員である販売会社は、ファンドの純資産が1億円相当額未満となる等、JSDAの規則に基づく選別基準にファンド証券が適合しなくなったときは、日本におけるファンド証券の販売を行うことはできません。

さらに、管理会社または販売会社はファンド証券の買付け・売却(買戻し)の注文が不公正なものであるとの疑義が生じた場合は、当該注文を受け付けない場合があります。

日本に居住する投資家または日本を本拠地とする投資家による申込みはすべて、日本における販売会社である野村證券株式会社を通じて行われるものとします。申込みは、日本語の目論見書に記載された条件(申込手数料および目論見書に明記されているその他の手数料の支払を含みます。)に従って行われるものとします。日本語の目論見書は、本書に記載されている野村證券株式会社の所在地において入手することができます。

評価日の日本時間午後3時(当該評価日のルクセンブルグ冬時間午前7時またはルクセンブルグ夏時間午前8時)までに日本の販売会社で受領された買付注文は、当該評価日に決定された当該受益証券1口当りの純資産価格で受諾されます。締切時間の後に日本の販売会社によって受領された買付注文は、翌評価日に受諾されたものとみなされます。

日本の販売会社は、上記締切時間までに受領した買付注文を、ルクセンブルグ時間の正午までにルクセンブルグの管理会社に取り次ぎます。販売会社は、かかる締切時間後に受領した申込みを、翌評価日に管理会社に取り次ぎます。

(b) 転換(スイッチング)の手続等

日本においては、当面、転換(スイッチング)の取扱いは行いません。

## 2【買戻し手続等】

### (1) 海外における買戻し手続等

受益者は、評価日にファンド証券の買戻しを請求できます。ただし、管理会社がコース証券の純資産価格の決定を停止（下記「3 資産管理等の概要（1）資産の評価」に詳述されます。）している期間中、買戻しは停止されます。

買戻し請求は管理会社または販売会社として行為する金融機関に対し、書面でなされなければなりません。

ある評価日のルクセンブルグ冬時間午前7時またはルクセンブルグ夏時間午前8時までに販売会社として行為する金融機関および管理会社の事務所で受領された買戻し請求は、当該評価日に決定された当該受益証券1口当りの純資産価格で受諾されます。締切時間の後に受領された買戻し請求は、翌評価日に受諾されたものとみなされます。

販売会社として行為する金融機関は、締切時間までに受領した買戻し請求を、ルクセンブルグ時間の正午までにルクセンブルグの管理会社に取り次ぎます。販売会社として行為する金融機関は、かかる締切時間後に受領した買戻し請求を、翌評価日に管理会社に取り次ぎます。

買戻し手数料・信託財産留保額はありませぬ。買戻しの単位は、1口単位です。

管理会社は、通常の場合、ファンド証券の買戻しを買戻し請求後遅滞なく行うため、ファンドの流動性を適切な水準に保持することを確保するものとします。

買戻し価格は、買戻日の各コース証券の純資産価格によっては、投資家の買付価格を上回る場合も下回る場合もあります。

買戻し代金の支払は、買戻し請求が管理会社または販売会社として行為する金融機関により受諾（券面が発行されている場合、ファンド証券の券面の受領を含みます。）された日から起算して6評価日目までに保管受託銀行またはその代理人により、各コースの表示通貨で行われます。

管理会社は、流動性管理システムを用い、ファンドの流動性リスクを監視する手法を実施し、通常の場合においてファンドの投資ポートフォリオが、受益者からの買戻し請求に常に応じられる程度の流動性を有することを確保しています。

### (2) 日本における買戻し手続等

日本における受益者は、評価日にファンド証券の買戻しを請求することができます。買戻し請求は、手数料なしで、販売取扱会社を通じ、管理会社に対し、各評価日に行うことができます（販売会社が取り次ぎます。）。日本時間午後3時までに申込みが行われ、かつ販売会社所定の事務手続きが完了したものを当日の申込受付分とします。

ファンド証券1口当りの買戻し価格は、原則として、管理会社が買戻し請求を受領および受諾した日に計算される1口当りの純資産価格とします。日本における約定日は販売会社が買戻し注文の成立を確認した日（通常申込日の日本における翌営業日）であり、約定日から起算して4営業日目から、買戻し代金を支払います。買戻し代金は外国証券取引口座約款の定めるところに従って販売取扱会社を通じて支払われるものとし、円貨で支払われる場合、各コースの表示通貨（外貨）との換算は約定日における東京外国為替市場の相場に準拠したものであって、販売取扱会社が決定するレートによるものとします。また、当該外貨で支払うこともできます。ファンド証券の買戻しの最低単位は、1口とします。

買戻しに関して、クローズド期間、大口解約の制限等はありません。

### 3【資産管理等の概要】

#### (1)【資産の評価】

各コース証券の受益証券1口当りの純資産価格（以下「純資産価格」といいます。）は、評価日毎に、各コース証券の表示通貨建てでそれぞれ決定されます。

上記にて共通ポートフォリオとして定義されるファンドの組入証券およびその他の資産は、日本円で評価されます。8つのコース証券に共通の報酬・費用などは必要に応じ日本円に換算・評価され、共通ポートフォリオに反映されます。

8つのコース証券は、直前の評価日に各コースに帰属するファンドの純資産総額の割合で、かかる共通ポートフォリオに帰属します。

各コース証券に帰属する金額は、当該評価日に適用される為替レートで各コース証券の表示通貨に転換され、( )当該コース証券のためになされた特定のヘッジ取引の結果生じた費用、支出、利益または損失を加減し、( )当該コース証券についてのファンドの報酬および費用（もしあれば）を減じることで調整され、当該コース証券についてなされた分配金（もしあれば）を減じて、残額が当該コース証券に帰属する純資産総額となります。

1口当りの純資産価格は、（前段落に従って決定された）各コース証券に帰属する金額を純資産価格の決定時における当該コース証券の発行済受益証券の総口数で除することにより決定されます。可能な限りにおいて、投資収益、支払利息、手数料およびその他の負債（管理報酬を含みます。）は日割りで計算されます。

ファンドの資産は、以下を含むものとみなされます。

- a) すべての手持現金または預金およびそれらの発生済利息。
- b) すべての受取手形、要求払手形および未収金（売却後引渡未了の証券の売却代金も含みます。）。
- c) ファンドのために所有または購入契約済のすべての債券、確定日払約束手形、株式、ディベンチャー・ストック、新株引受権、ワラント、オプション、先物契約ならびにその他の投資資産および証券。
- d) ファンドが受領すべきすべての株式、株式配当、現金配当および分配金（ただし、管理会社は、ファンドのために、配当落ち、権利落ちでの取引、その他類似の行為による証券の市場価格の変動に関し調整することができます。）。
- e) 利息が当該証券の元本金額に含まれているか反映されている場合を除き、ファンドが所有する利付証券から発生するすべての利息。
- f) すべての為替予約契約または他のヘッジ取引。
- g) 未償却のファンドの設立費。
- h) 前払費用を含むあらゆる種類・性質のその他のすべての資産。

ファンドの負債は、以下のものを含むものとみなされます。

- a) すべての借入金、支払手形および未払金。
- b) すべての発生済または未払管理費（管理報酬、投資顧問報酬、販売会社報酬、保管報酬、代行協会員報酬、登録・名義書換代行会社・発行会社代理人報酬、支払代行会社報酬、管理事務代行会社報酬、源泉税およびその他の諸税を含みます。）。
- c) 請求済、未請求かどうかにかかわらず現金または財産の支払に関する契約上のすべての期限到来済債務を含むすべての知れたる債務（評価日が分配金受領権者決定のための基準日以降である場合に管理会社がファンドに代わって宣言した分配金の未払分を含みます。）。
- d) 管理会社が随時決定する評価日までの総資産および収益に基づく適切な納税引当金および管理会社の取締役会の授権および承認があるときはその他の準備金。
- e) ファンドの受益証券により表章される負債を除くあらゆる種類・性質のファンドのその他一切の負債。かかる負債額を決定する際、管理会社は、1年またはその他の期間についての定期的または経常的性質の管理費およびその他の費用を予め計算し、当該期間にその均等分割金額を計上することができます。

コース証券1口当りの純資産価格は、各評価日のルクセンブルグ時間午後6時頃にノムラ・バンク（ルクセンブルグ）エス・エーにより算出され、管理会社の登記上の事務所で評価日に入手可能です。

純資産価格は、ファンドのために、管理会社の取締役、権限ある役員または代表者によって認証され、かかる認証は、明白な誤りがない限り最終的なものです。

管理会社は、以下の事由がある場合において一時的に、どのコース証券の受益証券についても、その純資産価格の決定を停止し、その結果としてその発行、買戻しおよび転換を停止することができます。

- ファンドの資産の相当部分の評価の基礎を提供する1もしくは複数の証券取引所もしくは市場、またはファンド資産の相当部分の表示通貨を取引する1もしくは複数の外国為替市場が通常の休日以外の日に閉鎖され、または取引が制限もしくは停止された場合。



- 政治的、経済的、軍事的もしくは通貨上の事由のため、または管理会社の責任および監督が及ばない何らかの状況が生じた結果、受益者の利益に重大な損害を及ぼすことなく、ファンドの資産の売却が正当にまたは正常に実行できない場合。
- ファンドの組入証券の評価を行うため通常使用されている通信機能が故障している場合、または何らかの理由でファンドの資産の評価が規定されるとおり迅速かつ正確に確定できない場合。
- 為替規制または資金の移動に影響を与えるその他の規制の結果、ファンドの組入証券の取引が実行不可能な場合またはファンド資産の購入および売却が通常の為替レートでは実行できない場合。

さらに、管理会社はどの時点・期間においても、コース証券に帰属する為替予約取引その他のヘッジ手段の価格が算出できない期間は、コース証券の純資産価格の決定を停止することができます。

かかる純資産価格の決定の停止は、発行、転換または買戻しを請求したすべての受益者に通知され、上記「第1 1 (5) 開示制度の概要」の記載に従い公告されます。

ファンドの資産は、以下の方法によって評価されます。

- a) 証券取引所に上場されまたは他の規制ある市場で取引されている有価証券は、当該取引所または当該市場において入手可能な直近の終値により評価されます。有価証券が数ヶ所の証券取引所または市場に上場されている場合には、当該有価証券の主要市場である証券取引所または市場において入手可能な直近の終値により評価されます。
- b) 証券取引所に上場されておらず、または規制ある市場において取引が行われていない有価証券は、それらの入手可能な直近の市場価格によって評価されます。
- c) 相場価格が入手できないか、または上記 a) および / もしくは b) に記載される価格が当該有価証券の公正な市場価格を反映していない場合には、当該有価証券は、慎重かつ誠実な立場から合理的に予測できる将来の売買価格で評価されます。
- d) 株価指数先物は、取引が行われている規制ある市場における入手可能な取引最終値で評価されます。
- e) 現金およびその他の流動資産は、額面価額に発生した利息を加え評価されます。
- f) 日本円以外の通貨により表示された価格は、当該通貨の入手可能な直近の売買相場の仲値で日本円に換算されます。
- g) オープン・エンド型の投資信託の受益証券は、報告された直近の純資産価格で評価されます。
- h) 残存期間1年以内の短期金融商品は、( )市場価格または( )市場価格が入手できない場合または適切でない場合には、償却原価で評価されます。

異常な事態により、上記評価が実行不可能または不適切になった場合には、管理会社は、ファンド資産の公正な評価のため、慎重かつ誠実に他の評価方法を用いる権限を付与されています。

管理会社は、評価代理人との評価業務に関する契約を2013年7月12日法に適合させることについて責任を負いません。

## (2) 【保管】

ファンド証券または確認書が発行された場合は、受益者の責任において保管されます。日本の投資家に対して販売されるファンド証券について記名式証券は発行されず、保管受託銀行は、販売会社名義で販売会社に確認書を送付します。ただし、受益者が別途記名式ファンド証券を受け取ることを求め、(必要に応じて)外国為替法により認められた自己の責任で保管する場合は、この限りではありません。

## (3) 【信託期間】

ファンドの存続期間は当初2014年7月10日まででしたが、2012年12月10日付で締結され2013年1月10日付で効力が発生している修正約款により、2019年7月10日まで延長されました。

ただし、ファンドは、管理会社と保管受託銀行との合意により、いつでも、存続期間の満了前に償還することも、また存続期間を延長することもできます。さらに、ファンドはルクセンブルグ法に定められている強制清算事由が生じた場合にも償還します。さらに、いずれかのコース証券の発行済受益証券口数が100万口を下回る場合、管理会社は、(投資顧問会社と協議の上)当該コース証券を償還することができます。ファンドは、受益者、その相続人または受取人の要求によっては償還されません。償還または延長の通知は、ルクセンブルグの「メモリアル」および適切な発行部数をもつ少なくとも2つの新聞に公告されます。ただし、そのうち少なくとも1紙はルクセンブルグの新聞でなければなりません。

償還の場合、管理会社は、受益者の最善の利益に鑑みファンドの資産を換金し、保管受託銀行は、管理会社が発する指示に基づき、受益者にその保有ファンド証券数に応じて純清算手取金(すべての償還費用控除後)を分配し

ます。受益者への償還金のお支払は、監査手続等の進捗に応じて、信託期間終了日から半年程度、またはそれ以上時間を要する場合があります。

ルクセンブルグの法律に規定されるとおり、清算結了時に払い戻しのため提出されなかったファンド証券に対応する清算手取金は、規定期間を経過するまで、ルクセンブルグの供託機関に保管されます。ファンドの償還状態を招く状況が発生し次第、ファンド証券の発行は停止されます。ファンド証券の買戻しは、受益者間の平等な取扱いが確保されている場合可能です。

#### (4) 【計算期間】

ファンドの計算期間(会計年度)は毎年7月10日に終了します。

#### (5) 【その他】

##### 約款の変更

管理会社は、保管受託銀行の承認を得て、約款の全部または一部をいつでも変更することができます。

変更は、約款の変更について関連書類に別の期限が設定されていない限り、変更文書がルクセンブルグの商業および法人登録所に預託された旨の記載がルクセンブルグの「メモリアル」紙に公告された5日後に効力を生じます。

##### 関係法人との契約の更改等に関する手続

###### ( ) 投資顧問契約

野村アセットマネジメントと管理会社との投資顧問契約は、他方当事者への3か月前までの書面による予告通知の交付または書留郵便による送付をもって各当事者によって終了させることができます。

管理会社は、同契約の終了がファンドの受益者にとって最善の利益になると考える場合、直ちに同契約を終了することができます。

同契約は、ルクセンブルグの法律に従い解釈されます。

###### ( ) 保管受託契約

各当事者は、他方当事者に、解約の効力発生日の90暦日前までに、書面による通知を手渡しで交付するかまたは書留郵便もしくはファックスで送付することにより、保管受託契約を終了させることができます。

管理会社は、同契約の終了がファンドの受益者にとって最善の利益になると考える場合、直ちに同契約を終了することができます。

同契約は、ルクセンブルグの法律に準拠し、同法に従い解釈されます。

###### ( ) 投資信託業務契約

各当事者は、他方当事者に、契約終了の効力発生日の90日前までに、書面による通知を交付または書留郵便で送付することにより、投資信託業務契約を終了することができます。

管理会社は、同契約の終了がファンドの受益者にとって最善の利益になると考える場合、直ちに同契約を終了することができます。

同契約は、ルクセンブルグの法律に準拠し、同法に従い解釈されます。

###### ( ) 評価代理人契約

評価代理人契約は、他方当事者に対し、60日前の書面による通知(または他方当事者が同意するそれより短い期間の通知)をなすことにより解約することができます。

管理会社は、同契約の終了がファンドの受益者にとって最善の利益になると考える場合、直ちに同契約を終了することができます。

同契約は、ルクセンブルグの法律に準拠し、同法に従い解釈されます。

###### ( ) 代行協会員契約

代行協会員契約は、他方当事者に対し、同契約に記載のその住所宛てに3か月前の書面による終了通知(または他方当事者が同意するそれより短い期間の通知)をなすことにより解約することができます。

同契約は、日本国の法律に準拠し、同法に従い解釈されます。

###### ( ) 修正・再録受益証券販売・買戻契約

修正・再録受益証券販売・買戻契約は、他方当事者に対し、同契約に記載のその住所宛てに3か月前の書面による通知(または他方当事者が同意するそれより短い期間の通知)をなすことにより解約することができます。

同契約は、日本国の法律に準拠し、同法に従い解釈されます。

## 4【受益者の権利等】

### (1)【受益者の権利等】

受益者が受益権をファンドに対し直接行使するためには、名義人として受益者名簿に登録されていなければなりません。したがって、販売取扱会社にファンド証券の保管を委託している日本の受益者は、受益者名簿におけるファンド証券の登録名義人ではないため、自らファンドに対し直接受益権を行使することはできません。これら日本の受益者は、販売取扱会社と締結した外国証券取引口座約款に基づき販売取扱会社を通じて自己のために受益権を行使させることができます。

ファンド証券の保管を販売取扱会社に委託しない日本の受益者は、本人の責任において権利行使を行います。

受益者が有する主な権利は次のとおりです。

#### 分配金請求権

各受益者は、ファンドのために行為する管理会社が分配金を決定した場合、持分に応じてファンドのために行為する管理会社に請求する権利を有します。

支払期日から5年以内に請求されなかった分配金については、その受領権は消滅し、ファンドに帰属します。

#### 買戻請求権

各受益者は、ファンド証券の買戻しを、販売会社を通じて管理会社に請求する権利を有します。

#### 残余財産分配請求権

ファンドが償還された場合、各受益者は、ファンドのために行為する管理会社に対し、その持分に応じて純残余財産の分配を請求する権利を有します。

(注)約款には、受益者集会の権利に関する規定はありません。なお、受益者の管理会社または保管受託銀行に対する請求は、かかる請求事由発生日の5年後に消滅します。

#### 業務提供者に対する受益者の権利

受益者は、投資顧問会社、保管受託銀行、管理・登録・名義書換代行会社および発行会社代理人、支払代行会社、評価代理人、ファンドの監査人、または管理会社により随時任命されたファンドもしくは管理会社の他の業務提供者に対する直接の契約上の権利を一切有しません。2010年12月17日法および2013年7月12日法に基づき、受益者の保管受託銀行に対する責任追及は、管理会社を通じて行われます。受益者がかかる旨の書面による通知を行ったにもかかわらず、管理会社が当該通知受領後3か月以内に行動を起こさない場合、当該受益者は、保管受託銀行の責任を直接追及することができます。

### (2)【為替管理上の取扱い】

受益証券の分配金、買戻代金等の送金に関して、ルクセンブルグにおける外国為替管理上の制約はありません。

### (3)【本邦における代理人】

東京都港区元赤坂一丁目2番7号 赤坂Kタワー

アンダーソン・毛利・友常法律事務所

上記代理人は、管理会社から日本国内において

管理会社またはファンドに対するルクセンブルグおよび日本の法律上の問題ならびにJSDAの諸規則上の問題について一切の通信、請求、訴状、その他の訴訟関係書類を受領する権限、

日本におけるファンド証券の募集、販売および買戻しの取引に関する一切の紛争、見解の相違に関する一切の裁判上、裁判外の行為を行う権限を委任されています。

また関東財務局長に対するファンド証券の募集に関する届出および継続開示に関する代理人ならびに金融庁長官に対するファンド証券に関する届出代理人は、

弁護士 小林 穰

同 松本 あかね

同 井上 貴美子

東京都港区元赤坂一丁目2番7号 赤坂Kタワー

アンダーソン・毛利・友常法律事務所

です。

## (4) 【裁判管轄等】

上記(3)の取引に関連して日本の投資家が提起する訴訟に限って、その裁判管轄権は下記の裁判所が有し、適用法は日本法であることを、管理会社は承認しています。判決の執行手続は、日本法に従って行われます。

東京地方裁判所 東京都千代田区霞が関一丁目1番4号

### 第3【ファンドの経理状況】

#### 1【財務諸表】

1. ファンドの直近2会計年度の日本文の財務書類は、ルクセンブルグで一般に公正妥当と認められた会計原則に準拠して作成された原文の財務書類を翻訳したものです。これは「特定有価証券の内容等の開示に関する内閣府令」(平成5年大蔵省令第22号)に基づき、「財務諸表等の用語、様式及び作成方法に関する規則」(昭和38年大蔵省令第59号)第131条第5項ただし書の規定の適用によるものです。
2. ファンドの原文の財務書類は、ファンドの本国における承認された法定監査人であるプライスウォーターハウスクーパース・ソシエテ・コーポラティブの監査を受けており、監査報告書(英文)を受領しています。なお、プライスウォーターハウスクーパース・ソシエテ・コーポラティブは、公認会計士法(昭和23年法律第103号)第1条の3第7項に規定される外国監査法人等です。
3. ファンドの原文の財務書類は、日本円で表示されています。

( 1 ) 【2014年7月10日終了年度】

【貸借対照表】

## 純資産計算書

2014年7月10日現在

(日本円で表示)

	注記	
<b>資産</b>		
投資有価証券 - 時価 (取得価額: 34,765,349,449円)	2	39,033,815,900
銀行預金		2,932,353,849
先物契約未実現利益	12	74,935,000
先渡為替契約未実現利益	11	76,026,048
先物契約に係る未収証拠金		2,429,331,000
ファンド証券発行未収金		47,956,569
ブローカーに係る未収金		446,465,584
未収収益		30,633,950
<b>資産合計</b>		<b>45,071,517,900</b>
<b>負債</b>		
当座借越		27,292,039
先渡為替契約未実現損失	11	65,649,722
ファンド証券買戻未払金		307,563,137
ブローカーに係る未払金		64,979,412
未払費用	8	138,810,025
<b>負債合計</b>		<b>604,294,335</b>
<b>純資産</b>		<b>44,467,223,565</b>

以下のように受益証券によって表章される。

	1口当りの純資産価格	発行済受益証券数	純資産
Aコース証券(米ドル)	8.99	6,670,558	59,943,641
Bコース証券(米ドル)	9.02	17,241,950	155,439,296
Cコース証券(豪ドル)	8.23	14,070,536	115,791,362
Dコース証券(豪ドル)	9.71	6,456,439	62,667,628
Eコース証券(ユーロ)	8.58	151,860	1,302,277
Fコース証券(ユーロ)	8.75	263,620	2,305,415
Gコース証券(NZドル)	8.34	4,775,698	39,848,117
Hコース証券(NZドル)	9.37	1,776,556	16,647,990

添付の注記は当財務書類の一部である。

## 【損益計算書】

運用計算書  
2014年7月10日に終了した年度  
(日本円で表示)

	注記	
収益		
受取配当金		934,520,836
収益合計		934,520,836
費用		
投資顧問報酬	4	229,808,920
代行協会員報酬	5	229,635,406
管理事務代行報酬	6	41,339,141
保管報酬	7	14,055,234
コルレス銀行報酬		8,247,871
管理報酬	3	13,789,067
法務報酬		2,512,427
海外登録費用		7,860,972
現金支出費		9,179,423
専門家報酬		5,117,911
年次税	10	22,004,241
その他の費用		577,799
費用合計		584,128,412
純投資収益		350,392,424
投資対象証券実現純利益		3,209,186,040
先物契約実現純利益		618,258,000
外貨および先渡為替契約実現純利益		4,004,462,371
当期実現純利益		7,831,906,411
投資対象証券未実現純損益の変動		(919,650,409)
先物契約未実現純損益の変動		(271,193,000)
先渡為替契約未実現純損益の変動		(1,965,095,043)
当期末実現純損失		(3,155,938,452)
運用の結果による純資産の純増加		5,026,360,383

添付の注記は当財務書類の一部である。

純資産変動計算書  
2014年7月10日に終了した年度  
(日本円で表示)

	注記
期首現在純資産	<u>47,312,890,774</u>
純投資収益	350,392,424
当期実現純利益	7,831,906,411
当期末実現純損失	<u>(3,155,938,452)</u>
運用の結果による純資産の純増加	<u>5,026,360,383</u>
受益証券の発行手取金	9,918,619,730
受益証券の買戻支払金	<u>(16,957,436,817)</u>
	<u>(7,038,817,087)</u>
受益者に支払われた分配金	9 <u>(833,210,505)</u>
期末現在純資産	<u><u>44,467,223,565</u></u>

添付の注記は当財務書類の一部である。



発行済受益証券数の変動表  
2014年7月10日に終了した年度  
(無監査)

A コース証券	(口数)
期首現在発行済受益証券数	7,859,248
発行受益証券数	1,826,909
買戻受益証券数	(3,015,599)
期末現在発行済受益証券数	6,670,558
B コース証券	
期首現在発行済受益証券数	18,341,779
発行受益証券数	7,002,925
買戻受益証券数	(8,102,754)
期末現在発行済受益証券数	17,241,950
C コース証券	
期首現在発行済受益証券数	16,877,155
発行受益証券数	1,320,210
買戻受益証券数	(4,126,829)
期末現在発行済受益証券数	14,070,536
D コース証券	
期首現在発行済受益証券数	7,600,046
発行受益証券数	1,300,185
買戻受益証券数	(2,443,792)
期末現在発行済受益証券数	6,456,439
E コース証券	
期首現在発行済受益証券数	207,665
発行受益証券数	10,900
買戻受益証券数	(66,705)
期末現在発行済受益証券数	151,860
F コース証券	
期首現在発行済受益証券数	298,314
発行受益証券数	133,870
買戻受益証券数	(168,564)
期末現在発行済受益証券数	263,620
G コース証券	
期首現在発行済受益証券数	6,617,319
発行受益証券数	62,180
買戻受益証券数	(1,903,801)
期末現在発行済受益証券数	4,775,698

## Hコース証券

期首現在発行済受益証券数	2,252,397
発行受益証券数	166,200
買戻受益証券数	(642,041)
期末現在発行済受益証券数	<u>1,776,556</u>

統計情報  
2014年7月10日現在  
(無監査)

	2014年	2013年	2012年
期末現在純資産(日本円)	44,467,223,565	47,312,890,774	23,114,181,941
Aコース証券(米ドル)			
期末現在純資産	59,943,641	67,300,092	21,607,097
期末現在1口当りの純資産価格	8.99	8.56	5.95
Bコース証券(米ドル)			
期末現在純資産	155,439,296	157,196,130	29,691,875
期末現在1口当りの純資産価格	9.02	8.57	5.95
Cコース証券(豪ドル)			
期末現在純資産	115,791,362	130,770,260	119,446,839
期末現在1口当りの純資産価格	8.23	7.75	5.34
Dコース証券(豪ドル)			
期末現在純資産	62,667,628	68,106,843	60,735,595
期末現在1口当りの純資産価格	9.71	8.96	6.04
Eコース証券(ユーロ)			
期末現在純資産	1,302,277	1,709,565	1,953,538
期末現在1口当りの純資産価格	8.58	8.23	5.70
Fコース証券(ユーロ)			
期末現在純資産	2,305,415	2,494,982	2,897,378
期末現在1口当りの純資産価格	8.75	8.36	5.79
Gコース証券(NZドル)			
期末現在純資産	39,848,117	52,054,712	48,298,067
期末現在1口当りの純資産価格	8.34	7.87	5.42
Hコース証券(NZドル)			
期末現在純資産	16,647,990	19,527,455	15,046,594
期末現在1口当りの純資産価格	9.37	8.67	5.91

## ノムラ・マルチ・カレンシー・アトラクティブ・ディビデンド・ジャパン・ストック・ファンド

## 財務書類に対する注記

2014年7月10日現在

## 注1 - ファンド

ルクセンブルグ大公国の法律に基づいて共有持分型投資信託 (*fonds commun de placement*) としてルクセンブルグにおいて設定されたノムラ・マルチ・カレンシー・アトラクティブ・ディビデンド・ジャパン・ストック・ファンド(以下「ファンド」という。)は、譲渡性のある有価証券およびその他の資産からなる非法人の共有体であり、ルクセンブルグ大公国の法律に基づいて株式会社として設立されルクセンブルグ大公国エスペランジュに登記上の事務所を有するグローバル・ファンズ・マネジメント・エス・エー(以下「管理会社」という。)によって、その共同保有者(以下「受益者」という。)の利益のために管理運用される。ファンドの資産は、管理会社の資産および管理会社によって管理運用されるその他の投資信託の資産から区分されている。

ファンドは、ルクセンブルグ大公国において設定され、投資信託に関する2010年12月17日法(その後の改正を含む。)(「2010年法」)のパート 1 の下で適格であり、オルタナティブ投資ファンド運用会社に関する2013年7月12日法(「2013年法」)の第1条第39項で定義されるオルタナティブ投資ファンドである。

管理会社は、ファンドのために、8種類のクラスの受益証券(以下それぞれを「コース証券」という。)を発行する。すなわち、

米ドル建てのAコース証券(分配型)(以下「Aコース証券」という。)、  
米ドル建てのBコース証券(成長型)(以下「Bコース証券」という。)、  
豪ドル建てのCコース証券(分配型)(以下「Cコース証券」という。)、  
豪ドル建てのDコース証券(成長型)(以下「Dコース証券」という。)、  
ユーロ建てのEコース証券(分配型)(以下「Eコース証券」という。)、  
ユーロ建てのFコース証券(成長型)(以下「Fコース証券」という。)、  
NZドル建てのGコース証券(分配型)(以下「Gコース証券」という。)、および  
NZドル建てのHコース証券(成長型)(以下「Hコース証券」という。)である。

全コース証券の全受益証券を、併せて「ファンド証券」という。

各コース証券に帰属する表示通貨以外の通貨建てのファンド資産は、日本円に対する各コース証券の表示通貨の為替変動について、可能な範囲でヘッジされる。

ファンドの存続期間は、当初2014年7月10日までの予定で設定されていたが、2013年1月10日付で、2019年7月10日まで延長された。ただし、ファンドは、管理会社と保管受託銀行との合意により、いつでも、存続期間の満了前に償還することも、また存続期間を延長することもできる。

ファンドの投資目的は、主に東京証券取引所第一部上場の日本株で構成され、積極的な運用が行われるポートフォリオのパフォーマンスを、米ドル、豪ドル、ユーロおよびNZドルの4つの異なる外貨で追求することである。

株式への投資にあたっては、配当利回りに着目し、ファンドは、上記の積極的なポートフォリオの運用を通じて、高水準のインカム・ゲインと中長期的な値上がり益の獲得によるトータル・リターンを追求を目指す。なお、ポートフォリオの平均配当利回りが市場平均を上回るよう、銘柄の選定、投資比率の決定を行うことを基本とする。

ファンドは、参照インデックスとして東証株価指数(「TOPIX」)を用いる。ただし、各コース証券のパフォーマンスはそれぞれの表示通貨ベースで見た場合、参照インデックスのパフォーマンスと必ずしも一致するものではない。

通常の市場環境においては、ファンドはその純資産総額の少なくとも90%を日本株に分散投資し、一定の範囲内で、日本株の株価指数先物取引に投資する。上記の割合は一時的に、一定の状況(外国為替変動により生じた特別な状況等)において達成されない場合がある。

8つのコース証券の資産は、一つのプール(「共通ポートフォリオ」)で運用され、プール内の資産は、各々のコース証券の純資産総額に基づき各コースに帰属する。さらに、各々のコース証券は、当該コース証券の資産を当該表示通貨・日本円間の為替変動から保護するために、為替先渡取引を利用する。

## 注2 - 重要な会計方針

財務書類は、投資信託に関するルクセンブルグの法令上の要件に準拠して作成されており、以下の重要な会計方針を含む。

## 投資有価証券

(a) 証券取引所に上場されまたは他の規制ある市場で取引されている有価証券は、当該取引所または当該市場において入手可能な直近の終値により評価される。有価証券が数ヶ所の証券取引所または市場に上場されている場合には、当該有価証券の主要市場である証券取引所または市場において入手可能な直近の終値により評価される。

- (b) 証券取引所に上場されておらず、または規制ある市場において取引が行われていない有価証券は、それらの入手可能な直近の市場価格によって評価される。
- (c) 相場価格が入手できないか、または上記(a)および/もしくは(b)に記載される価格が当該有価証券の公正な市場価格を反映していない場合には、当該有価証券は、慎重かつ誠実な立場から合理的に予測できる将来の売買価格で評価される。
- (d) 株価指数先物は、取引が行われている規制ある市場における入手可能な取引最終値で評価される。
- (e) オープン・エンド型の投資信託の受益証券は、報告された直近の純資産価格で評価される。
- (f) 残存期間1年以内の短期金融商品は、( )市場価格または( )市場価格が入手できない場合または適切でない場合には、償却原価で評価される。

異常な事態により、かかる評価が実行不可能または不適切になった場合には、管理会社は、ファンド資産の公正な評価のため、慎重かつ誠実に他の評価方法を用いる権限を付与されている。

#### 投資取引および投資収益

投資取引は、取引日に会計処理される。受取利息は、発生主義で認識される。配当金は、配当落日に計上される。有価証券取引に係る実現損益は、売却された有価証券の平均取得原価に基づいて算定される。

#### 外貨換算

ファンドは、その会計帳簿を日本円で記帳し、財務書類は日本円で表示される。日本円以外の通貨建ての資産および負債は、年度末現在の適用為替レートで日本円に換算される。日本円以外の通貨建ての収益および費用は、取引日の適正な為替レートで日本円に換算される。

日本円以外の通貨建てで行われた投資取引は、取引日の適用為替レートで日本円に換算される。

ファンドは、外国為替レートの変動により生じた投資対象の運用成果と、保有有価証券の時価の変動により生じた変動分を分離計上しない。かかる変動分は、投資対象からの実現および未実現の損益(純額)に含まれる。

2014年7月10日現在の為替レートは以下のとおりである。

1円 = 0.01048豪ドル

1円 = 0.00722ユーロ

1円 = 0.01117NZドル

1円 = 0.00985米ドル

#### 先渡為替契約

先渡為替契約は、満期までの残存期間に関して年度末日現在で適用される先渡レートで評価される。先渡為替契約の結果生じる損益は、運用計算書に計上される。純資産計算書において、未実現利益は資産として計上され、未実現損失は負債として計上される。

#### 先物契約

当初証拠金の預託は、先物契約を締結する際に行われ、現金または有価証券のいずれかで行うことができる。先物契約の継続期間中、契約価額の変動は各評価日の終了時の契約価額を反映するために先物契約を値洗いすることによって未実現損益として認識される。

変動証拠金の支払いは、未実現損益の有無により、支払われるかまたは受領される。純資産計算書において、未実現利益は資産として計上され、未実現損失は負債として計上される。契約が終結する時、ファンドは開始時の価格と終結時の価格の差額に等しい実現損益を計上する。

#### 注3 - 管理報酬

管理会社は、ファンドの資産から、四半期中の日々のファンドの純資産額の平均額の年率0.03%に相当する日本円による管理報酬を会計年度の四半期毎に当該四半期の最終日(最終日が営業日でない場合は、その直前の営業日となる。)から60日以内に後払で受領する権利を有する。

#### 注4 - 投資顧問報酬

投資顧問会社は、ファンドの資産から、四半期中の日々のファンドの純資産総額の平均額の年率0.50%に相当する日本円による資産運用に関する投資顧問報酬を、会計年度の四半期毎に当該四半期の最終日(最終日が営業日でない場合は、その直前の営業日となる。)から60日以内に後払で受領する権利を有する。

## 注5 - 代行協会員報酬

代行協会員は、ファンドの資産から、四半期中の日々のファンドの純資産額の平均額の年率0.50%に相当する日本円による報酬を会計年度の四半期毎に当該四半期の最終日（最終日が営業日でない場合は、その直前の営業日となる。）から60日以内に後払で受領する権利を有する。

## 注6 - 管理事務代行報酬

管理事務代行会社、登録・名義書換事務代行会社および発行会社代理人は、ルクセンブルグの市場慣行に従い、ファンドの資産から、四半期中の日々のファンドの純資産総額の平均額の年率0.09%に相当する日本円による管理事務代行報酬を会計年度の四半期毎に当該四半期の最終日（最終日が営業日でない場合は、その直前の営業日となる。）から60日以内に後払で受領する権利を有する。

## 注7 - 保管報酬

保管受託銀行および支払事務代行会社は、ルクセンブルグの市場慣行に従い、ファンドの資産から、四半期中の日々のファンドの純資産総額の平均額の年率0.03%に相当する日本円による保管報酬を会計年度の四半期毎に当該四半期の最終日（最終日が営業日でない場合は、その直前の営業日となる。）から60日以内に後払で受領する権利を有する。副保管受託銀行の報酬は、ファンドの資産から支払われる。

## 注8 - 未払費用

	（日本円）
投資顧問報酬	54,988,497
代行協会員報酬	54,947,397
管理事務代行報酬	9,891,660
保管報酬	3,299,560
管理報酬	3,299,434
現金支出費	2,196,475
専門家報酬	4,364,867
年次税	5,822,135
	<hr/>
未払費用	138,810,025
	<hr/> <hr/>

## 注9 - 分配

A、C、EおよびGコース証券：

これら各コース証券につき、管理会社は、毎月または随時、ファンドの投資収益ならびに実現および未実現売買益（キャピタル・ゲイン）から分配を宣言することができ、分配金を合理的な水準に維持する必要があると考えられる場合には、分配可能なファンドの他の資産からの分配を行うことができる。

管理会社は、毎月10日現在の受益者に対して、毎月安定的に分配を行う予定である。当日が評価日でない場合は、その直前の評価日現在の受益者に対して分配を行う。なお、1月と7月には各コース証券の純資産価格水準を勘案して追加的に分配を行う予定である。

B、D、FおよびHコース証券：

これら各コース証券につき、管理会社は、年1回または随時、ファンドの投資収益ならびに実現および未実現売買益（キャピタル・ゲイン）から分配を宣言することができ、分配金を合理的な水準に維持する必要があると考えられる場合には、分配可能なファンドの他の資産からの分配を行うことができる。

管理会社は、毎年7月10日現在の受益者に対して、分配を行う予定である。当日が評価日でない場合は、その直前の評価日現在の受益者に対して分配を行う。

分配後のファンドの純資産総額がルクセンブルグの法律に規定された投資信託の最低額の日本円相当額を下回る場合には分配は行うことができない。

分配の行われる日から5年が経過しても請求がなされない場合、受益者は当該分配を受け取る権利を失い、分配金はファンド資産に組み込まれる。

2014年7月10日に終了した年度に、ファンドは総額833,210,505円を（取引日の実勢為替レートで該当するコースの通貨に換算して）、A、B、C、D、E、F、GおよびHコース証券の受益者に対し分配した。

## 注10 - 税金

ファンドは税制に関してルクセンブルグの法律を課される。ルクセンブルグの現行法規に従い、ファンドは純資産額の年率0.05%の年次税 ( *taxe d'abonnement* ) を四半期毎に計算し支払う。現在の法律によれば、ファンドおよび受益者 (ルクセンブルグに住所、登記された事務所もしくは恒久的施設を保有しているか、または一定の状況下でかつて保有していた個人または法人を除く。) はいずれも、ルクセンブルグの所得税、キャピタル・ゲイン税または源泉税もしくは相続税を課されない。ファンドは、投資国において支払う源泉税控除後の有価証券投資収益を取得する。

## 注11 - 先渡為替契約

2014年7月10日現在、ファンドは、注1に記載されたとおり、各コース証券に帰属するファンド資産を日本円に対するそれぞれの表示通貨の為替変動についてヘッジするために利用した、以下の未決済先渡為替契約を有していた。

買付通貨	買付金額	売付通貨	売付金額	満期日	未実現(損)益 (日本円)
ユーロ	400,039	日本円	55,530,495	2014年7月18日	(105,416)
NZドル	53,804,495	日本円	4,744,071,496	2014年7月18日	71,159,018
ユーロ	3,402,364	日本円	468,884,597	2014年7月18日	2,509,131
豪ドル	173,809,245	日本円	16,599,252,256	2014年7月18日	(16,470,797)
米ドル	204,480,295	日本円	20,809,489,383	2014年7月18日	(47,614,393)
日本円	97,029,387	米ドル	951,427	2014年7月18日	426,294
日本円	26,707,972	米ドル	261,128	2014年7月18日	194,291
日本円	31,213,530	米ドル	306,078	2014年7月18日	135,916
日本円	39,111,108	米ドル	383,901	2014年7月18日	131,702
日本円	39,716,029	米ドル	389,938	2014年7月18日	123,635
日本円	62,341,197	豪ドル	652,140	2014年7月18日	121,809
日本円	15,079,838	米ドル	147,438	2014年7月18日	109,700
日本円	24,109,148	米ドル	236,408	2014年7月18日	105,452
日本円	19,480,635	ユーロ	140,028	2014年7月18日	79,841
日本円	14,226,823	米ドル	139,398	2014年7月18日	72,982
日本円	79,817,763	米ドル	785,434	2014年7月18日	68,784
日本円	29,509,505	豪ドル	308,693	2014年7月18日	57,659
日本円	13,298,688	豪ドル	138,786	2014年7月18日	57,356
日本円	32,940,710	ユーロ	237,353	2014年7月18日	55,586
日本円	21,096,014	米ドル	207,237	2014年7月18日	54,140
日本円	6,965,913	豪ドル	72,524	2014年7月18日	46,514
日本円	8,167,488	豪ドル	85,157	2014年7月18日	42,772
日本円	12,940,906	米ドル	127,056	2014年7月18日	40,285
日本円	11,751,719	米ドル	115,348	2014年7月18日	39,803
日本円	4,724,298	豪ドル	49,186	2014年7月18日	31,546
日本円	8,660,854	米ドル	85,012	2014年7月18日	29,165
日本円	6,658,560	豪ドル	69,489	2014年7月18日	28,719
日本円	10,906,745	米ドル	107,172	2014年7月18日	24,954
日本円	7,455,074	豪ドル	77,877	2014年7月18日	24,942
日本円	7,108,748	米ドル	69,774	2014年7月18日	24,251
日本円	4,805,424	米ドル	47,119	2014年7月18日	21,112
日本円	4,333,776	米ドル	42,495	2014年7月18日	18,955
日本円	15,361,478	豪ドル	160,815	2014年7月18日	18,379
日本円	6,165,822	米ドル	60,570	2014年7月18日	15,824
日本円	15,342,624	豪ドル	160,671	2014年7月18日	13,302
日本円	15,161,395	豪ドル	158,787	2014年7月18日	11,796
日本円	13,439,551	米ドル	132,249	2014年7月18日	11,582
日本円	13,242,966	豪ドル	138,683	2014年7月18日	11,481

日本円	2,614,872	米ドル	25,641	2014年7月18日	11,387
日本円	9,109,372	豪ドル	95,392	2014年7月18日	8,184
日本円	11,741,102	豪ドル	122,986	2014年7月18日	7,230
日本円	1,399,380	米ドル	13,711	2014年7月18日	7,179
日本円	2,577,978	豪ドル	26,949	2014年7月18日	6,759
日本円	841,536	豪ドル	8,774	2014年7月18日	4,407
日本円	6,594,171	豪ドル	69,072	2014年7月18日	4,061
日本円	5,126,550	豪ドル	53,691	2014年7月18日	3,989
日本円	1,343,595	豪ドル	14,041	2014年7月18日	3,923
日本円	844,471	豪ドル	8,840	2014年7月18日	1,010
日本円	9,788,750	豪ドル	102,594	2014年7月18日	389
日本円	3,697,760	豪ドル	38,755	2014年7月18日	147
日本円	7,539,732	米ドル	74,256	2014年7月18日	117
日本円	1,949,151	米ドル	19,196	2014年7月18日	30
日本円	5,503,427	米ドル	54,203	2014年7月18日	(77)
日本円	7,828,226	米ドル	77,099	2014年7月18日	(109)
日本円	2,042,399	NZドル	22,823	2014年7月18日	(147)
日本円	1,317,271	NZドル	14,723	2014年7月18日	(411)
日本円	839,466	ユーロ	6,062	2014年7月18日	(466)
日本円	1,362,175	ユーロ	9,837	2014年7月18日	(755)
日本円	1,368,038	豪ドル	14,352	2014年7月18日	(1,295)
日本円	597,406	ユーロ	4,335	2014年7月18日	(3,209)
日本円	1,009,793	NZドル	11,326	2014年7月18日	(3,833)
日本円	13,062,490	豪ドル	136,970	2014年7月18日	(5,575)
日本円	3,781,197	NZドル	42,318	2014年7月18日	(6,133)
日本円	13,748,175	米ドル	135,470	2014年7月18日	(6,763)
日本円	836,549	NZドル	9,423	2014年7月18日	(6,817)
日本円	15,477,735	米ドル	152,509	2014年7月18日	(7,308)
日本円	1,864,698	NZドル	20,917	2014年7月18日	(7,309)
日本円	1,617,089	NZドル	18,186	2014年7月18日	(10,501)
日本円	26,007,181	豪ドル	272,705	2014年7月18日	(11,100)
日本円	5,456,575	NZドル	61,112	2014年7月18日	(12,706)
日本円	2,111,762	NZドル	23,749	2014年7月18日	(13,713)
日本円	3,623,046	NZドル	40,641	2014年7月18日	(14,201)
日本円	10,105,540	NZドル	113,100	2014年7月18日	(16,391)
日本円	6,275,696	豪ドル	65,977	2014年7月18日	(19,080)
日本円	6,975,609	豪ドル	73,319	2014年7月18日	(19,627)
日本円	43,299,900	米ドル	426,654	2014年7月18日	(20,445)
日本円	4,187,450	NZドル	47,103	2014年7月18日	(28,092)
日本円	3,451,567	NZドル	38,957	2014年7月18日	(34,921)
日本円	76,325,970	米ドル	752,091	2014年7月18日	(37,543)
日本円	14,154,955	豪ドル	148,779	2014年7月18日	(39,827)
日本円	13,695,792	豪ドル	143,986	2014年7月18日	(41,640)
日本円	46,355,700	豪ドル	486,328	2014年7月18日	(43,868)
日本円	3,620,300	NZドル	41,096	2014年7月18日	(57,652)
日本円	5,673,767	NZドル	64,189	2014年7月18日	(70,824)
日本円	9,584,442	NZドル	108,046	2014年7月18日	(85,182)
日本円	7,893,142	NZドル	89,339	2014年7月18日	(102,327)
日本円	9,535,427	NZドル	107,694	2014年7月18日	(102,728)
日本円	8,605,032	NZドル	97,397	2014年7月18日	(111,556)
米ドル	285,336	日本円	28,957,950	2014年7月18日	13,673
NZドル	14,160	日本円	1,256,157	2014年7月18日	11,164
ユーロ	14,450	日本円	1,991,354	2014年7月18日	10,697



ユーロ	212,876	日本円	29,490,266	2014年7月18日	3,485
豪ドル	9,802	日本円	932,568	2014年7月18日	2,624
米ドル	49,837	日本円	5,057,745	2014年7月18日	2,488
豪ドル	25,834	日本円	2,462,468	2014年7月18日	2,330
豪ドル	48,918	日本円	4,665,175	2014年7月18日	1,991
米ドル	43,227	日本円	4,389,066	2014年7月18日	62
NZドル	1,608	日本円	143,918	2014年7月18日	44
豪ドル	5,920	日本円	565,215	2014年7月18日	(348)
米ドル	884	日本円	90,168	2014年7月18日	(393)
米ドル	1,467	日本円	149,493	2014年7月18日	(504)
豪ドル	11,545	日本円	1,102,464	2014年7月18日	(956)
豪ドル	14,886	日本円	1,421,381	2014年7月18日	(1,106)
米ドル	9,141	日本円	932,920	2014年7月18日	(4,786)
豪ドル	97,620	日本円	9,321,000	2014年7月18日	(7,252)
豪ドル	43,836	日本円	4,194,603	2014年7月18日	(12,245)
米ドル	90,716	日本円	9,251,400	2014年7月18日	(40,465)
米ドル	127,970	日本円	13,034,006	2014年7月18日	(40,575)
米ドル	226,977	日本円	23,098,971	2014年7月18日	(52,850)
米ドル	289,291	日本円	29,448,704	2014年7月18日	(75,576)
豪ドル	186,907	日本円	17,952,332	2014年7月18日	(119,876)
米ドル	352,751	日本円	35,974,584	2014年7月18日	(158,053)
					10,376,326

## 注12 - 未決済先物契約

2014年7月10日現在、ファンドは、以下の未決済先物契約を有していた。

通貨	契約数	銘柄	満期日	時価 (日本円)	未実現利益 (日本円)
<i>ロング・ポジション</i>					
日本円	350	TOPIX先物取引	2014年9月	4,418,750,000	74,935,000
				4,418,750,000	74,935,000
					74,935,000

## 注13 - 取引費用

取引費用とは、ブローカー手数料、地方税、譲渡税および証券取引税ならびに投資対象の売買に関連するその他の費用および報酬をいう。スプレッドの適用によるもの、または投資対象の価格から直接差し引かれる取引費用は、当該取引費用から除外される。

2014年7月10日に終了した年度中にファンドによって計上された取引費用は、32,430,487円であった。取引費用は、投資有価証券の取得価額に含まれている。

## 【投資有価証券明細表等】

## (a) 投資株式明細表

## 投資有価証券明細表

2014年7月10日現在

(日本円で表示)

数量 <sup>(1)</sup>	銘柄	取得価額	時価	純資産に 占める 割合(%)
公認の証券取引所への上場を認可された譲渡性のある証券				
日本				
普通株式				
270,000	トヨタ自動車	1,620,121,453	1,620,810,000	3.65
6,900,000	みずほフィナンシャルグループ	1,436,901,807	1,386,900,000	3.13
750,000	三井物産	1,010,233,743	1,223,250,000	2.76
170,000	日本電信電話	700,191,359	1,094,290,000	2.47
1,800,000	三菱UFJフィナンシャル・グループ	962,891,394	1,089,000,000	2.46
170,000	KDDI	800,053,956	1,050,940,000	2.37
270,000	本田技研工業	949,863,065	964,710,000	2.17
190,000	三井住友フィナンシャルグループ	842,040,907	788,880,000	1.77
340,000	小松製作所	888,604,259	785,400,000	1.77
500,000	アステラス製薬	447,894,332	669,500,000	1.51
1,400,000	東芝	625,952,735	660,800,000	1.49
200,000	キヤノン	871,664,406	652,200,000	1.47
200,000	東京海上ホールディングス	592,607,408	648,600,000	1.46
960,000	三菱重工業	577,195,086	623,040,000	1.40
280,000	三菱商事	568,419,740	592,480,000	1.33
190,000	中外製薬	413,917,815	540,930,000	1.22
550,000	日産自動車	564,499,129	535,150,000	1.20
43,000	大東建託	333,595,876	511,485,000	1.15
150,000	H O Y A	292,327,819	503,850,000	1.13
940,000	J Xホールディングス	463,968,242	499,140,000	1.12
170,000	富士重工業	503,056,144	489,770,000	1.10
115,000	エーザイ	462,805,905	482,425,000	1.08
130,000	日本たばこ産業	359,077,021	481,000,000	1.08
700,000	いすゞ自動車	431,069,569	474,600,000	1.07
100,000	デンソー	478,990,606	468,200,000	1.05
300,000	住友電気工業	315,813,107	446,700,000	1.00
130,000	電源開発	339,252,382	419,250,000	0.94
90,000	武田薬品工業	406,859,217	418,950,000	0.94
160,000	アズビル	321,946,349	405,440,000	0.91
65,000	セコム	280,070,794	403,650,000	0.91
280,000	クボタ	406,723,253	390,040,000	0.88
1,300,000	日本郵船	424,850,354	379,600,000	0.85
180,000	ジェイ エフ イー ホールディングス	381,273,410	375,120,000	0.84
90,000	花王	255,169,672	370,620,000	0.83
100,000	ブリヂストン	348,302,449	370,200,000	0.83
80,000	西日本旅客鉄道	250,036,024	362,000,000	0.81
170,000	大和ハウス工業	318,160,385	361,930,000	0.81
300,000	リコー	350,947,001	349,500,000	0.79
340,000	D O W Aホールディングス	314,125,394	332,180,000	0.75
70,000	セブン&アイ・ホールディングス	197,822,071	305,130,000	0.69
320,000	丸井グループ	301,246,650	300,800,000	0.68
400,000	丸紅	271,700,738	294,400,000	0.66
160,000	N T T ドコモ	233,231,269	280,480,000	0.63
600,000	三井住友トラスト・ホールディングス	280,472,847	271,800,000	0.61
450,000	りそなホールディングス	209,693,457	265,050,000	0.60
80,000	大塚ホールディングス	246,530,753	254,960,000	0.57

数量 <sup>(1)</sup>	銘柄	取得価額	時価	純資産に 占める 割合(%)
公認の証券取引所への上場を認可された譲渡性のある証券(続き)				
日本(続き)				
普通株式(続き)				
90,000	日立キャピタル	193,890,291	245,430,000	0.55
55,000	伊藤忠テクノソリューションズ	209,900,752	239,250,000	0.54
100,000	M S & A Dインシュアランスグループ ホールディングス	186,703,625	235,600,000	0.53
40,000	日本航空	211,111,196	232,800,000	0.52
190,000	東北電力	200,370,326	224,010,000	0.50
900,000	D I C	156,697,633	222,300,000	0.50
500,000	三菱ケミカルホールディングス	223,308,413	221,500,000	0.50
370,000	横浜銀行	183,871,013	219,780,000	0.49
21,000	しまむら	188,385,067	217,560,000	0.49
120,000	ブラザー工業	122,230,743	213,840,000	0.48
100,000	塩野義製薬	200,800,774	213,200,000	0.48
80,000	L I X I Lグループ	175,987,157	211,840,000	0.48
270,000	日立製作所	128,811,667	206,280,000	0.46
120,000	住友金属鉱山	167,573,388	205,920,000	0.46
150,000	中国電力	221,244,706	204,450,000	0.46
150,000	住友商事	193,802,025	202,950,000	0.46
140,000	スター精密	133,391,457	202,300,000	0.45
100,000	日信工業	185,898,202	201,500,000	0.45
120,000	フジ・メディア・ホールディングス	199,564,006	197,640,000	0.44
50,000	アイシン精機	194,878,619	196,000,000	0.44
150,000	伊藤忠商事	172,664,512	195,150,000	0.44
25,000	ローソン	160,882,313	194,000,000	0.44
110,000	J S R	203,269,889	193,050,000	0.43
190,000	ダイセル	159,305,861	187,530,000	0.42
30,000	マキタ	159,172,630	182,700,000	0.41
380,000	レンゴー	180,344,238	176,700,000	0.40
65,000	青山商事	118,558,614	173,615,000	0.39
450,000	住友化学	170,207,700	170,550,000	0.38
220,000	旭化成	141,558,495	170,280,000	0.38
100,000	ソニーフィナンシャルホールディングス	157,348,819	169,100,000	0.38
130,000	三菱電機	153,136,792	165,620,000	0.37
120,000	積水ハウス	116,477,050	165,240,000	0.37
30,000	ホギメディカル	167,041,724	163,800,000	0.37
85,000	第一三共	153,976,242	157,675,000	0.35
110,000	クラレ	129,637,350	144,210,000	0.32
17,000	マブチモーター	111,253,568	136,000,000	0.31
50,000	N K S Jホールディングス	122,560,773	133,050,000	0.30
100,000	アコーディア・ゴルフ	82,452,926	130,800,000	0.29
300,000	阪和興業	112,109,303	127,200,000	0.29
45,000	サンリオ	167,251,052	126,090,000	0.28

数量 <sup>(1)</sup>	銘柄	取得価額	時価	純資産に 占める 割合(%)
公認の証券取引所への上場を認可された譲渡性のある証券(続き)				
日本(続き)				
普通株式(続き)				
45,000	丸一鋼管	79,911,631	125,190,000	0.28
60,000	リゾートトラスト	55,705,519	124,320,000	0.28
250,000	日本通運	90,221,594	122,750,000	0.28
155,000	凸版印刷	100,230,950	121,365,000	0.27
130,000	東燃ゼネラル石油	108,412,036	121,030,000	0.27
35,000	ニフコ	70,813,766	117,775,000	0.26
680,000	宇部興産	138,117,521	117,640,000	0.26
350,000	あおぞら銀行	103,804,750	117,600,000	0.26
80,000	麒麟ホールディングス	99,370,455	117,280,000	0.26
230,000	ふくおかフィナンシャルグループ	105,007,361	114,080,000	0.26
60,000	パーク24	126,374,120	112,080,000	0.25
150,000	オンワードホールディングス	115,356,100	108,750,000	0.24
300,000	日本電気	67,106,731	106,500,000	0.24
50,000	豊田合成	114,965,266	103,950,000	0.23
60,000	日立化成	84,060,193	99,540,000	0.22
200,000	東洋インキS Cホールディングス	71,152,238	97,600,000	0.22
36,000	サンゲツ	75,288,843	97,452,000	0.22
600,000	日本軽金属ホールディングス	79,181,121	94,800,000	0.21
25,000	ユナイテッドアローズ	87,691,673	94,500,000	0.21
350,000	三井化学	88,530,149	93,800,000	0.21
30,000	太陽ホールディングス	82,547,491	92,400,000	0.21
40,000	チヨダ	83,645,665	91,880,000	0.21
75,000	ショーワ	85,770,890	90,450,000	0.20
50,000	アサヒホールディングス	87,375,171	88,350,000	0.20
155,000	キッツ	70,020,168	88,195,000	0.20
80,000	ワコールホールディングス	73,573,678	87,520,000	0.20
170,000	池田泉州ホールディングス	82,901,192	87,040,000	0.20
75,000	アマノ	62,150,379	87,000,000	0.20
80,000	大日本印刷	76,496,079	86,080,000	0.19
200,000	王子ホールディングス	68,745,883	82,400,000	0.19
10,000	東日本旅客鉄道	56,982,791	81,080,000	0.18
80,000	アマダ	65,888,279	80,720,000	0.18
70,000	エヌ・ティ・ティ都市開発	63,871,068	80,430,000	0.18
150,000	クレハ	74,065,681	80,250,000	0.18
30,000	興銀リース	77,037,587	80,190,000	0.18
80,000	日本発条	82,845,520	80,160,000	0.18
35,000	オイレス工業	56,940,465	79,730,000	0.18
55,000	N S D	54,439,559	75,075,000	0.17
120,000	住友倉庫	69,879,625	68,640,000	0.15
20,000	メイテック	34,116,652	62,300,000	0.14
55,000	マックス	57,550,870	60,775,000	0.14
50,000	高砂熱学工業	36,125,625	58,200,000	0.13
30,000	ダイハツ工業	45,367,629	52,260,000	0.12
9,000	サンマルクホールディングス	39,784,568	49,950,000	0.11
20,000	N E C ネットズエスアイ	42,969,989	49,040,000	0.11
18,000	サトーホールディングス	30,239,550	47,412,000	0.11
10,000	日東電工	52,622,409	47,120,000	0.11
20,000	栗田工業	41,290,382	47,080,000	0.11
20,000	ブレナス	27,104,934	46,320,000	0.10
40,000	昭和シェル石油	23,904,466	45,760,000	0.10
32,300	A D E K A	37,732,078	43,701,900	0.10
9,000	大塚商会	36,465,094	43,470,000	0.10
25,000	ユー・エス・エス	27,767,909	43,375,000	0.10

数量 <sup>(1)</sup>	銘柄	取得価額	時価	純資産に 占める 割合(%)
公認の証券取引所への上場を認可された譲渡性のある証券(続き)				
日本(続き)				
普通株式(続き)				
100,000	大阪瓦斯	32,873,341	42,900,000	0.10
60,000	D C Mホールディングス	42,454,026	42,900,000	0.10
50,000	大和証券グループ本社	46,232,268	42,700,000	0.10
30,000	日野自動車	45,685,624	42,540,000	0.10
25,000	オートバックスセブン	39,051,518	42,125,000	0.09
70,000	旭硝子	49,513,750	41,580,000	0.09
70,000	東京瓦斯	35,910,003	41,370,000	0.09
90,000	三井倉庫	40,290,328	39,870,000	0.09
80,000	ニチレイ	35,169,312	38,080,000	0.09
10,000	エヌ・ティ・ティ・データ	32,383,505	38,050,000	0.09
50,000	千葉銀行	27,106,870	36,550,000	0.08
15,000	イオンフィナンシャルサービス	36,469,508	36,330,000	0.08
100,000	日清オイリオグループ	34,799,797	36,100,000	0.08
200,000	倉敷紡績	34,487,561	36,000,000	0.08
60,000	関電工	32,188,593	34,260,000	0.08
30,000	アンリツ	33,680,286	33,840,000	0.08
10,000	因幡電機産業	28,851,442	33,800,000	0.08
40,000	東海東京フィナンシャル・ホールディングス	33,805,979	29,000,000	0.07
15,000	日本製紙	19,510,197	27,855,000	0.06
35,000	日本毛織	21,882,181	27,790,000	0.06
30,000	椿本チエイン	23,679,754	26,160,000	0.06
		34,765,349,449	39,033,815,900	87.78
	日本合計	34,765,349,449	39,033,815,900	87.78
	公認の証券取引所への上場を認可された 譲渡性のある証券、合計	34,765,349,449	39,033,815,900	87.78
	投資合計	34,765,349,449	39,033,815,900	87.78

(1)「数量」は、株式数を意味する。

添付の注記は当財務書類の一部である。

## 投資有価証券の業種別および地域別分布表

2014年7月10日現在

業種別および地域別	純資産に占める割合(%)
日本	
一般消費財・サービス	17.98
金融	16.96
資本財・サービス	15.47
情報技術	10.95
素材	8.55
ヘルスケア	6.63
電気通信サービス	5.91
公益事業	2.09
エネルギー	1.77
生活必需品	1.47
	<hr/>
	87.78
投資合計	<hr/> <hr/>
	87.78

(b) 株式以外の投資有価証券明細表  
該当事項はありません。

(c) 投資不動産明細表  
該当事項はありません。

(d) その他投資資産明細表  
該当事項はありません。

(e) 借入金明細表  
該当事項はありません。

[次へ](#)

**Nomura Multi Currency Attractive Dividend Japan Stock Fund****Statement of Net Assets  
as at July 10, 2014***(expressed in JAPANESE YEN)*

	Notes	
<b>ASSETS</b>		
Investment in securities at market value <i>(at cost: JPY 34,765,349,449)</i>	2	39,033,815,900
Cash at banks		2,932,353,849
Unrealised gain on future contracts	12	74,935,000
Unrealised gain on forward foreign exchange contracts	11	76,026,048
Margin receivable on future contracts		2,429,331,000
Receivable for subscriptions		47,956,569
Due from brokers		446,465,584
Accrued income		30,633,950
<b>Total Assets</b>		<b>45,071,517,900</b>
<b>LIABILITIES</b>		
Bank overdraft		27,292,039
Unrealised loss on forward foreign exchange contracts	11	65,649,722
Payable for repurchases		307,563,137
Payable to brokers		64,979,412
Accrued expenses	8	138,810,025
<b>Total Liabilities</b>		<b>604,294,335</b>
<b>NET ASSETS</b>		<b>44,467,223,565</b>

Represented by units as follows:

	Net Asset Value per Unit	Number of Units Outstanding	Net Assets
Class A Units (in USD)	8.99	6,670,558	59,943,641
Class B Units (in USD)	9.02	17,241,950	155,439,296
Class C Units (in AUD)	8.23	14,070,536	115,791,362
Class D Units (in AUD)	9.71	6,456,439	62,667,628
Class E Units (in EUR)	8.58	151,860	1,302,277
Class F Units (in EUR)	8.75	263,620	2,305,415
Class G Units (in NZD)	8.34	4,775,698	39,848,117
Class H Units (in NZD)	9.37	1,776,556	16,647,990

*The accompanying notes form an integral part of these financial statements.*



**Nomura Multi Currency Attractive Dividend Japan Stock Fund****Statement of Operations**  
**for the year ended July 10, 2014**  
*(expressed in JAPANESE YEN)*

	Notes	
<b>INCOME</b>		
Dividends received		934,520,836
<b>Total Income</b>		<b>934,520,836</b>
<b>EXPENSES</b>		
Investment Manager fees	4	229,808,920
Agent Company fees	5	229,635,406
Administrator fees	6	41,339,141
Depository fees	7	14,055,234
Correspondent bank fees		8,247,871
Management Company fees	3	13,789,067
Legal fees		2,512,427
Overseas registration fees		7,860,972
Out-of-pocket expenses		9,179,423
Professional fees		5,117,911
Subscription tax	10	22,004,241
Other expenses		577,799
<b>Total Expenses</b>		<b>584,128,412</b>
<b>NET INVESTMENT INCOME</b>		<b>350,392,424</b>
Net realised profit on investments		3,209,186,040
Net realised profit on future contracts		618,258,000
Net realised profit on foreign currencies and on forward foreign exchange contracts		4,004,462,371
<b>NET REALISED PROFIT FOR THE YEAR</b>		<b>7,831,906,411</b>
Change in net unrealised result on investments		(919,650,409)
Change in net unrealised result on future contracts		(271,193,000)
Change in net unrealised result on forward foreign exchange contracts		(1,965,095,043)
<b>NET UNREALISED LOSS FOR THE YEAR</b>		<b>(3,155,938,452)</b>
<b>NET INCREASE IN NET ASSETS AS A RESULT OF OPERATIONS</b>		<b>5,026,360,383</b>

*The accompanying notes form an integral part of these financial statements.*

***Nomura Multi Currency Attractive Dividend Japan Stock Fund*****Statement of Changes in Net Assets  
for the year ended July 10, 2014**  
*(expressed in JAPANESE YEN)*

	Notes	
Net assets at the beginning of the year		47,312,890,774
NET INVESTMENT INCOME		350,392,424
NET REALISED PROFIT FOR THE YEAR		7,831,906,411
NET UNREALISED LOSS FOR THE YEAR		(3,155,938,452)
NET INCREASE IN NET ASSETS AS A RESULT OF OPERATIONS		5,026,360,383
Proceeds from subscriptions of units		9,918,619,730
Payments for repurchase of units		(16,957,436,817)
		(7,038,817,087)
Dividend paid to unitholders	9	(833,210,505)
NET ASSETS AT THE END OF THE YEAR		44,467,223,565

*The accompanying notes form an integral part of these financial statements.*

**Nomura Multi Currency Attractive Dividend Japan Stock Fund****Statement of Changes in Units Outstanding  
for the year ended July 10, 2014***(Unaudited)*

## Class A Units

Number of units outstanding at the beginning of the year	7,859,248
Number of units issued	1,826,909
Number of units repurchased	<u>(3,015,599)</u>
Number of units outstanding at the end of the year	<u>6,670,558</u>

## Class B Units

Number of units outstanding at the beginning of the year	18,341,779
Number of units issued	7,002,925
Number of units repurchased	<u>(8,102,754)</u>
Number of units outstanding at the end of the year	<u>17,241,950</u>

## Class C Units

Number of units outstanding at the beginning of the year	16,877,155
Number of units issued	1,320,210
Number of units repurchased	<u>(4,126,829)</u>
Number of units outstanding at the end of the year	<u>14,070,536</u>

## Class D Units

Number of units outstanding at the beginning of the year	7,600,046
Number of units issued	1,300,185
Number of units repurchased	<u>(2,443,792)</u>
Number of units outstanding at the end of the year	<u>6,456,439</u>

## Class E Units

Number of units outstanding at the beginning of the year	207,665
Number of units issued	10,900
Number of units repurchased	<u>(66,705)</u>
Number of units outstanding at the end of the year	<u>151,860</u>

## Class F Units

Number of units outstanding at the beginning of the year	298,314
Number of units issued	133,870
Number of units repurchased	<u>(168,564)</u>
Number of units outstanding at the end of the year	<u>263,620</u>

---

**Nomura Multi Currency Attractive Dividend Japan Stock Fund**

---

**Statement of Changes in Units Outstanding (continued)****for the year ended July 10, 2014***(Unaudited)*

## Class G Units

Number of units outstanding at the beginning of the year	6,617,319
Number of units issued	62,180
Number of units repurchased	<u>(1,903,801)</u>
Number of units outstanding at the end of the year	<u>4,775,698</u>

## Class H Units

Number of units outstanding at the beginning of the year	2,252,397
Number of units issued	166,200
Number of units repurchased	<u>(642,041)</u>
Number of units outstanding at the end of the year	<u>1,776,556</u>

**Nomura Multi Currency Attractive Dividend Japan Stock Fund****Statistical Information****as at July 10, 2014***(Unaudited)*

	2014	2013	2012
Net Assets at the end of the year (in JPY)	44,467,223,565	47,312,890,774	23,114,181,941
Class A Units (in USD)			
Net Assets at the end of the year	59,943,641	67,300,092	21,607,097
Net Asset Value per unit at the end of the year	8.99	8.56	5.95
Class B Units (in USD)			
Net Assets at the end of the year	155,439,296	157,196,130	29,691,875
Net Asset Value per unit at the end of the year	9.02	8.57	5.95
Class C Units (in AUD)			
Net Assets at the end of the year	115,791,362	130,770,260	119,446,839
Net Asset Value per unit at the end of the year	8.23	7.75	5.34
Class D Units (in AUD)			
Net Assets at the end of the year	62,667,628	68,106,843	60,735,595
Net Asset Value per unit at the end of the year	9.71	8.96	6.04
Class E Units (in EUR)			
Net Assets at the end of the year	1,302,277	1,709,565	1,953,538
Net Asset Value per unit at the end of the year	8.58	8.23	5.70
Class F Units (in EUR)			
Net Assets at the end of the year	2,305,415	2,494,982	2,897,378
Net Asset Value per unit at the end of the year	8.75	8.36	5.79
Class G Units (in NZD)			
Net Assets at the end of the year	39,848,117	52,054,712	48,298,067
Net Asset Value per unit at the end of the year	8.34	7.87	5.42
Class H Units (in NZD)			
Net Assets at the end of the year	16,647,990	19,527,455	15,046,594
Net Asset Value per unit at the end of the year	9.37	8.67	5.91

---

**Nomura Multi Currency Attractive Dividend Japan Stock Fund**

---

**Notes to the Financial Statements as at July 10, 2014****Note 1 - The Fund**

Nomura Multi Currency Attractive Dividend Japan Stock Fund (hereinafter referred to as the "Fund") organised in and under the laws of the Grand-Duchy of Luxembourg as a mutual investment fund (*fonds commun de placement*), is an unincorporated co-proprietorship of its transferable securities and other assets, managed in the interest of its co-owners (hereinafter referred to as the "Unitholders") by Global Funds Management S.A. (hereinafter referred to as the "Management Company"), a *société anonyme* incorporated under the laws of the Grand-Duchy of Luxembourg and having its registered office in Hesperange, Grand-Duchy of Luxembourg. The assets of the Fund are segregated from those of the Management Company and from those of other funds managed by the Management Company.

The Fund is organised in the Grand-Duchy of Luxembourg and qualifies under Part II of the law of December 17, 2010 on undertakings for collective investment, as amended (the "2010 Law"), as well as an alternative investment fund within the meaning of article 1 (39) of the law of July 12, 2013 on alternative investment fund managers (the "2013 Law").

The Management Company on behalf of the Fund issues eight classes of Units (each a "Class of Units"), namely:

Class A Units denominated in USD (with monthly distributions) (hereinafter referred to as "Class A Units");  
Class B Units denominated in USD (with annual distributions) (hereinafter referred to as "Class B Units");  
Class C Units denominated in AUD (with monthly distributions) (hereinafter referred to as "Class C Units");  
Class D Units denominated in AUD (with annual distributions) (hereinafter referred to as "Class D Units");  
Class E Units denominated in EUR (with monthly distributions) (hereinafter referred to as "Class E Units");  
Class F Units denominated in EUR (with annual distributions) (hereinafter referred to as "Class F Units");  
Class G Units denominated in NZD (with monthly distributions) (hereinafter referred to as "Class G Units");  
Class H Units denominated in NZD (with annual distributions) (hereinafter referred to as "Class H Units");

all Units of all Classes of Units are together known as the "Units".

The portion of the assets attributable to each Class of Units and denominated in another currency than the reference currency will be hedged to the extent possible to the reference currency of each Class of Units.

The Fund was initially established for a period expiring on July 10, 2014. The duration of the Fund was however extended on January 10, 2013 to expire on July 10, 2019. The Fund may be dissolved at any time prior to the end of its life or may be extended for a further period by mutual agreement between the Management Company and the Depositary.

The investment objective of the Fund is to pursue the performance of its actively managed portfolio consisting of Japanese equity securities mainly listed on the first section of the Tokyo Stock Exchange in 4 different currencies, U.S. Dollar (USD), Australian Dollar (AUD), Euro (EUR) and New-Zealand Dollar (NZD).

As for its investments in Japanese equity securities, the Fund intends to focus on the dividend yield of its portfolio of Japanese equity securities, seeking a total return consisting of high level of income gains and medium to long-term capital gains through actively managing such portfolio. In principle, stock selection and weighting decision will be made aiming its average dividend yield to exceed that of market average.

The Fund will use the Tokyo Stock Exchange Stock Price Index ("TOPIX") as the reference index. However, the performance of each Class of Units in terms of its respective currencies will not necessarily correspond to the performance of such reference index.

Under normal market conditions, the Fund will invest at least 90% of its total net assets in diversified Japanese equity securities and, to a limited extent, in Japanese equity index futures. The aforesaid percentage temporarily may not be satisfied in certain circumstances including but not limited to extraordinary situation caused by foreign exchange fluctuation.

The assets of the 8 Classes of Units shall be managed in one pool (the "Common Portfolio") and the pool shall be divided into 8 parts attributable to each Class of Units in accordance with total net assets of each Class of Units. Additionally, for each Class of Units forward currency contracts will be entered into, in order to protect the assets attributable to the relevant Class of Units against the currency fluctuation between the relevant currency of denomination of the relevant Class of Units and Japanese Yen.

*Nomura Multi Currency Attractive Dividend Japan Stock Fund***Notes to the Financial Statements as at July 10, 2014 (continued)****Note 2 - Significant Accounting Policies**

The financial statements have been prepared in accordance with Luxembourg legal and regulatory requirements relating to investment funds and include the following significant accounting policies:

*INVESTMENTS IN SECURITIES*

- (a) securities listed on a stock exchange or traded on any other Regulated Market are valued at the last available closing price on such exchange or market. If a security is listed on several stock exchanges or markets, the last available closing price at the stock exchange or market, which constitutes the main market for such securities, is determining;
- (b) securities not listed on any stock exchange or traded on any Regulated Market are valued at their last available market price;
- (c) securities for which no price quotation is available or for which the price referred to in (a) and/or (b) is not representative of the fair market value, are valued prudently and in good faith on the basis of their reasonable foreseeable sales prices;
- (d) equity index futures are valued at the last available price on the Regulated Market on which they are traded;
- (e) units or shares of open-ended undertakings for collective investment are valued on the basis of the latest reported net asset value;
- (f) short-term investments that have a remaining maturity of one year or less may be valued (i) at market value or (ii) where market value is not available or not representative, at amortized cost.

In the event that extraordinary circumstances render such a valuation impracticable or inadequate, the Management Company is authorised, prudently and in good faith, to follow other rules in order to achieve a fair valuation of the assets of the Fund.

*INVESTMENT TRANSACTIONS AND INVESTMENT INCOME*

Investment transactions are accounted for on the trade date. Interest income is recognised on an accrual basis. Dividends are recorded on the ex-dividend date. Realised gains or losses on security transactions are determined on the basis of the average cost of securities sold.

*CONVERSION OF FOREIGN CURRENCIES*

The Fund maintains its accounting records in JAPANESE YEN ("JPY") and its financial statements are expressed in this currency. Assets and liabilities expressed in currencies other than JPY are translated into JPY at applicable exchange rates at the year-end. Income and expenses in currencies other than JPY are translated into JPY at appropriate exchange rates ruling at the date of transaction.

Investment transactions in currencies other than JPY are translated into JPY at the exchange rate applicable at the transaction date.

The Fund does not isolate the portion of the results of operations resulting from changes in foreign exchange rates on investments from the fluctuations arising from changes in market prices of securities held. Such fluctuations are included with the net realised and unrealised gain or loss from investments.

Currency rates as at July 10, 2014:

1 JPY	=	0.01048	AUD
1 JPY	=	0.00722	EUR
1 JPY	=	0.01117	NZD
1 JPY	=	0.00985	USD

*FORWARD FOREIGN EXCHANGE CONTRACTS*

Forward foreign exchange contracts are valued at the forward rate applicable at the year-end date for the remaining period until maturity. Gains or losses resulting from forward foreign exchange contracts are recognised in the Statement of Operations. Unrealised gains are reported as an asset and unrealised losses are reported as a liability in the Statement of Net Assets.

*Nomura Multi Currency Attractive Dividend Japan Stock Fund***Notes to the Financial Statements as at July 10, 2014 (continued)****Note 2 - Significant Accounting Policies (continued)***FUTURE CONTRACTS*

Initial margin deposits are made upon entering into future contracts and can be made either in cash or securities. During the period for which the future contract is open, changes in the value of the contract are recognised as unrealised gains or losses by marking to market the future contract to reflect the value of the contract at the end of each valuation day.

Variation margin payments are made or received, depending on whether unrealised losses or gains are incurred. Unrealised gains are recorded as an asset and unrealised losses as a liability in the Statement of Net Assets. When the contract is closed, the Fund records a realised gain or loss equal to the difference between the value of the contract at the time it was opened and the value at the time it was closed.

**Note 3 - Management Company fees**

The Management Company is entitled to receive out of the assets of the Fund, a management fee payable in JPY quarterly in arrears on an accounting year basis within 60 days of the end of the relevant quarter (if the day is not a Business Day, then the immediately preceding Business Day) at an annual rate of 0.03% of the average daily net assets of the Fund during the relevant quarter.

**Note 4 - Investment Manager fees**

The Investment Manager is entitled to receive out of the assets of the Fund for its advisory services in relation to the asset management, a fee payable in Japanese Yen quarterly in arrears on an accounting year basis within 60 days of the end of the relevant quarter (if the day is not a Business Day, then the immediately preceding Business Day) at an annual rate of 0.50% of the average daily total net assets of the Fund during the relevant quarter.

**Note 5 - Agent Company fees**

The Agent Company is entitled to receive out of the assets of the Fund, a fee payable in JPY quarterly in arrears on an accounting year basis within 60 days of the end of the relevant quarter (if the day is not a Business Day, then the immediately preceding Business Day) at an annual rate of 0.50% of the average daily net assets of the Fund during the relevant quarter.

**Note 6 - Administrator fees**

The Administrator, the Registrar and Transfer Agent and the Corporate Agent are entitled to receive out of the assets of the Fund in accordance with market practice in the Grand-Duchy of Luxembourg, an administration fee payable in Japanese Yen quarterly in arrears on an accounting year basis within 60 days of the end of the relevant quarter (if the day is not a Business Day, then the immediately preceding Business Day) at an annual rate of 0.09% of the average daily total net assets of the Fund during the relevant quarter.

**Note 7 - Depositary fees**

The Depositary and Paying Agent are entitled to receive out of the assets of the Fund in accordance with market practice in Luxembourg, a Depositary fee payable in Japanese Yen quarterly in arrears on an accounting year basis within 60 days of the end of the relevant quarter (if the day is not a Business Day, then the immediately preceding Business Day) at an annual rate of 0.03% of the average daily total net assets of the Fund during the relevant quarter. The fees of the Depositary's correspondents will also be paid out of the assets of the Fund.



**Nomura Multi Currency Attractive Dividend Japan Stock Fund****Notes to the Financial Statements as at July 10, 2014 (continued)****Note 8 - Accrued expenses**

	<i>JPY</i>
Investment Manager fees	54,988,497
Agent Company fees	54,947,397
Administrator fees	9,891,660
Depository fees	3,299,560
Management Company fees	3,299,434
Out-of-pocket expenses	2,196,475
Professional fees	4,364,867
Subscription tax	5,822,135
Accrued expenses	<u>138,810,025</u>

**Note 9 - Distributions**Class A, C, E, and G Units

For these Classes of Units, the Management Company may declare monthly or other interim distributions out of the net investment income, and net realised and unrealised capital gains and, if considered necessary to maintain a reasonable level of distributions, out of any other funds available for distribution.

The Management Company has the intention to make stable monthly distributions to Unitholders, as of the 10th day of each month. If such day is not a Valuation Day, distribution will be made to Unitholders as of the immediately preceding Valuation Day. The Management Company considers to distribute, in January and July, additional amount, considering the then current Net Asset Value of each of these Classes of Units.

Class B, D, F, and H Units

For these Classes of Units, the Management Company may declare annual or other interim distributions out of the net investment income, and net realised and unrealised capital gains and, if considered necessary to maintain a reasonable level of distributions, out of any other funds available for distribution.

The Management Company has the intention to make annual distributions to Unitholders, as of July 10 each year. If such day is not a Valuation Day, distribution will be made to Unitholders as of the immediately preceding Valuation Day.

No distribution may be made as a result of which the total net assets of the Fund would fall below the equivalent in JPY of the minimum amount of the net assets of undertakings for collective investment, as required by Luxembourg law.

Distributions not claimed within five years from their due date will lapse and revert to the Fund.

For the year ended July 10, 2014, the Fund distributed a total amount of JPY 833,210,505 (converted into relevant Classes currencies at exchanges rates prevailing on the transactions dates) to the Unitholders of Class A, B, C, D, E, F, G and H Units.

**Note 10 - Taxation**

The Fund is subject to Luxembourg law in respect of its tax status. Under legislation and regulations currently prevailing in Luxembourg, the Fund is subject to a subscription tax (*taxe d'abonnement*) on its net assets at an annual rate of 0.05% calculated and payable quarterly. Under present law neither the Fund nor the Unitholders (except persons or companies who have or, in certain limited circumstances, formerly had their residence, registered office or a permanent establishment in Luxembourg) are subject to any Luxembourg tax on income or capital gains nor to any withholding or estate tax. The Fund collects the income received from the securities in its portfolio after deduction of any withholding tax in the relevant countries.

## Nomura Multi Currency Attractive Dividend Japan Stock Fund

## Notes to the Financial Statements as at July 10, 2014 (continued)

## Note 11 - Forward Foreign Exchange Contracts

As at July 10, 2014, the Fund had the following open forward foreign exchange contracts which were used to hedge the portion of assets attributable to each Class of Units to their respective reference currency as described in note 1:

Currency Bought	Amount Bought	Currency Sold	Amount Sold	Maturity Date	Unrealised Gain / (Loss) in JPY
EUR	400,039	JPY	55,530,495	July 18, 2014	(105,416)
NZD	53,804,495	JPY	4,744,071,496	July 18, 2014	71,159,018
EUR	3,402,364	JPY	468,884,597	July 18, 2014	2,509,131
AUD	173,809,245	JPY	16,599,252,256	July 18, 2014	(16,470,797)
USD	204,480,295	JPY	20,809,489,383	July 18, 2014	(47,614,393)
JPY	97,029,387	USD	951,427	July 18, 2014	426,294
JPY	26,707,972	USD	261,128	July 18, 2014	194,291
JPY	31,213,530	USD	306,078	July 18, 2014	135,916
JPY	39,111,108	USD	383,901	July 18, 2014	131,702
JPY	39,716,029	USD	389,938	July 18, 2014	123,635
JPY	62,341,197	AUD	652,140	July 18, 2014	121,809
JPY	15,079,838	USD	147,438	July 18, 2014	109,700
JPY	24,109,148	USD	236,408	July 18, 2014	105,452
JPY	19,480,635	EUR	140,028	July 18, 2014	79,841
JPY	14,226,823	USD	139,398	July 18, 2014	72,982
JPY	79,817,763	USD	785,434	July 18, 2014	68,784
JPY	29,509,505	AUD	308,693	July 18, 2014	57,659
JPY	13,298,688	AUD	138,786	July 18, 2014	57,356
JPY	32,940,710	EUR	237,353	July 18, 2014	55,586
JPY	21,096,014	USD	207,237	July 18, 2014	54,140
JPY	6,965,913	AUD	72,524	July 18, 2014	46,514
JPY	8,167,488	AUD	85,157	July 18, 2014	42,772
JPY	12,940,906	USD	127,056	July 18, 2014	40,285
JPY	11,751,719	USD	115,348	July 18, 2014	39,803
JPY	4,724,298	AUD	49,186	July 18, 2014	31,546
JPY	8,660,854	USD	85,012	July 18, 2014	29,165
JPY	6,658,560	AUD	69,489	July 18, 2014	28,719
JPY	10,906,745	USD	107,172	July 18, 2014	24,954
JPY	7,455,074	AUD	77,877	July 18, 2014	24,942
JPY	7,108,748	USD	69,774	July 18, 2014	24,251
JPY	4,805,424	USD	47,119	July 18, 2014	21,112
JPY	4,333,776	USD	42,495	July 18, 2014	18,955
JPY	15,361,478	AUD	160,815	July 18, 2014	18,379
JPY	6,165,822	USD	60,570	July 18, 2014	15,824
JPY	15,342,624	AUD	160,671	July 18, 2014	13,302
JPY	15,161,395	AUD	158,787	July 18, 2014	11,796
JPY	13,439,551	USD	132,249	July 18, 2014	11,582
JPY	13,242,966	AUD	138,683	July 18, 2014	11,481
JPY	2,614,872	USD	25,641	July 18, 2014	11,387
JPY	9,109,372	AUD	95,392	July 18, 2014	8,184
JPY	11,741,102	AUD	122,986	July 18, 2014	7,230
JPY	1,399,380	USD	13,711	July 18, 2014	7,179
JPY	2,577,978	AUD	26,949	July 18, 2014	6,759
JPY	841,536	AUD	8,774	July 18, 2014	4,407
JPY	6,594,171	AUD	69,072	July 18, 2014	4,061
JPY	5,126,550	AUD	53,691	July 18, 2014	3,989
JPY	1,343,595	AUD	14,041	July 18, 2014	3,923
JPY	844,471	AUD	8,840	July 18, 2014	1,010
JPY	9,788,750	AUD	102,594	July 18, 2014	389
JPY	3,697,760	AUD	38,755	July 18, 2014	147
JPY	7,539,732	USD	74,256	July 18, 2014	117
JPY	1,949,151	USD	19,196	July 18, 2014	30
JPY	5,503,427	USD	54,203	July 18, 2014	(77)
JPY	7,828,226	USD	77,099	July 18, 2014	(109)
JPY	2,042,399	NZD	22,823	July 18, 2014	(147)
JPY	1,317,271	NZD	14,723	July 18, 2014	(411)

## Nomura Multi Currency Attractive Dividend Japan Stock Fund

## Notes to the Financial Statements as at July 10, 2014 (continued)

## Note 11 - Forward Foreign Exchange Contracts (continued)

Currency Bought	Amount Bought	Currency Sold	Amount Sold	Maturity Date	Unrealised Gain / (Loss) in JPY
JPY	839,466	EUR	6,062	July 18, 2014	(466)
JPY	1,362,175	EUR	9,837	July 18, 2014	(755)
JPY	1,368,038	AUD	14,352	July 18, 2014	(1,295)
JPY	597,406	EUR	4,335	July 18, 2014	(3,209)
JPY	1,009,793	NZD	11,326	July 18, 2014	(3,833)
JPY	13,062,490	AUD	136,970	July 18, 2014	(5,575)
JPY	3,781,197	NZD	42,318	July 18, 2014	(6,133)
JPY	13,748,175	USD	135,470	July 18, 2014	(6,763)
JPY	836,549	NZD	9,423	July 18, 2014	(6,817)
JPY	15,477,735	USD	152,509	July 18, 2014	(7,308)
JPY	1,864,698	NZD	20,917	July 18, 2014	(7,309)
JPY	1,617,089	NZD	18,186	July 18, 2014	(10,501)
JPY	26,007,181	AUD	272,705	July 18, 2014	(11,100)
JPY	5,456,575	NZD	61,112	July 18, 2014	(12,706)
JPY	2,111,762	NZD	23,749	July 18, 2014	(13,713)
JPY	3,623,046	NZD	40,641	July 18, 2014	(14,201)
JPY	10,105,540	NZD	113,100	July 18, 2014	(16,391)
JPY	6,275,696	AUD	65,977	July 18, 2014	(19,080)
JPY	6,975,609	AUD	73,319	July 18, 2014	(19,627)
JPY	43,299,900	USD	426,654	July 18, 2014	(20,445)
JPY	4,187,450	NZD	47,103	July 18, 2014	(28,092)
JPY	3,451,567	NZD	38,957	July 18, 2014	(34,921)
JPY	76,325,970	USD	752,091	July 18, 2014	(37,543)
JPY	14,154,955	AUD	148,779	July 18, 2014	(39,827)
JPY	13,695,792	AUD	143,986	July 18, 2014	(41,640)
JPY	46,355,700	AUD	486,328	July 18, 2014	(43,868)
JPY	3,620,300	NZD	41,096	July 18, 2014	(57,652)
JPY	5,673,767	NZD	64,189	July 18, 2014	(70,824)
JPY	9,584,442	NZD	108,046	July 18, 2014	(85,182)
JPY	7,893,142	NZD	89,339	July 18, 2014	(102,327)
JPY	9,535,427	NZD	107,694	July 18, 2014	(102,728)
JPY	8,605,032	NZD	97,397	July 18, 2014	(111,556)
USD	285,336	JPY	28,957,950	July 18, 2014	13,673
NZD	14,160	JPY	1,256,157	July 18, 2014	11,164
EUR	14,450	JPY	1,991,354	July 18, 2014	10,697
EUR	212,876	JPY	29,490,266	July 18, 2014	3,485
AUD	9,802	JPY	932,568	July 18, 2014	2,624
USD	49,837	JPY	5,057,745	July 18, 2014	2,488
AUD	25,834	JPY	2,462,468	July 18, 2014	2,330
AUD	48,918	JPY	4,665,175	July 18, 2014	1,991
USD	43,227	JPY	4,389,066	July 18, 2014	62
NZD	1,608	JPY	143,918	July 18, 2014	44
AUD	5,920	JPY	565,215	July 18, 2014	(348)
USD	884	JPY	90,168	July 18, 2014	(393)
USD	1,467	JPY	149,493	July 18, 2014	(504)
AUD	11,545	JPY	1,102,464	July 18, 2014	(956)
AUD	14,886	JPY	1,421,381	July 18, 2014	(1,106)
USD	9,141	JPY	932,920	July 18, 2014	(4,786)
AUD	97,620	JPY	9,321,000	July 18, 2014	(7,252)
AUD	43,836	JPY	4,194,603	July 18, 2014	(12,245)
USD	90,716	JPY	9,251,400	July 18, 2014	(40,465)
USD	127,970	JPY	13,034,006	July 18, 2014	(40,575)
USD	226,977	JPY	23,098,971	July 18, 2014	(52,850)
USD	289,291	JPY	29,448,704	July 18, 2014	(75,576)
AUD	186,907	JPY	17,952,332	July 18, 2014	(119,876)
USD	352,751	JPY	35,974,584	July 18, 2014	(158,053)
					10,376,326

*Nomura Multi Currency Attractive Dividend Japan Stock Fund***Notes to the Financial Statements as at July 10, 2014 (continued)****Note 12 - Open Future Contracts**

As at July 10, 2014, the Fund had the following open future contracts:

Currency	Number of contracts	Description	Maturity date	Market value in JPY	Unrealised Gain in JPY
<i>Long Positions</i>					
JPY	350	FUT TOPIX IDX	September 2014	4,418,750,000	74,935,000
				4,418,750,000	74,935,000
					<b>74,935,000</b>

**Note 13 - Transaction costs**

Transaction costs are defined as any broker commission fees, local, transfer and stock exchanges taxes and any other charges and fees linked to the purchase and sale of investments. Transaction costs applied to a specific investment transaction through the use of spreads or directly deducted from the price of the investments are excluded from the transaction costs calculation.

Transaction costs recorded by the Fund during the year ended July 10, 2014 amounted to JPY 32,430,487. Transaction costs are included in the cost of investments.

**Nomura Multi Currency Attractive Dividend Japan Stock Fund**

**Statement of Investments  
as at July 10, 2014**

*(expressed in JAPANESE YEN)*

Quantity <sup>(1)</sup>	Description	Cost	Market Value	In % of Net Assets
<b>TRANSFERABLE SECURITIES ADMITTED TO OFFICIAL EXCHANGE LISTING</b>				
<b>JAPAN</b>				
<b>ORDINARY SHARE</b>				
270,000	TOYOTA MOTOR CORP	1,620,121,453	1,620,810,000	3.65
6,900,000	MIZUHO FINANCIAL GROUP INC	1,436,901,807	1,386,900,000	3.13
750,000	MITSUI & CO LTD	1,010,233,743	1,223,250,000	2.76
170,000	NIPPON TELG & TEL CORP NTT	700,191,359	1,094,290,000	2.47
1,800,000	MITSUBISHI UFJ FINANCIAL GROUP	962,891,394	1,089,000,000	2.46
170,000	KDDI CORP	800,053,956	1,050,940,000	2.37
270,000	HONDA MOTOR CO LTD	949,863,065	964,710,000	2.17
190,000	SUMITOMO MITSUI FINANCIAL GROUP INC	842,040,907	788,880,000	1.77
340,000	KOMATSU LTD	888,604,259	785,400,000	1.77
500,000	ASTELLAS PHARMA INC	447,894,332	669,500,000	1.51
1,400,000	TOSHIBA CORP	625,952,735	660,800,000	1.49
200,000	CANON INC	871,664,406	652,200,000	1.47
200,000	TOKIO MARINE HOLDINGS INC	592,607,408	648,600,000	1.46
960,000	MITSUBISHI HEAVY IND LTD	577,195,086	623,040,000	1.40
280,000	MITSUBISHI CORP	568,419,740	592,480,000	1.33
190,000	CHUGAI PHARMACEUTICAL CO LTD	413,917,815	540,930,000	1.22
550,000	NISSAN MOTOR CO LTD	564,499,129	535,150,000	1.20
43,000	DAITO TRUST CONSTRUCTION CO LTD	333,595,876	511,485,000	1.15
150,000	HOYA CORP	292,327,819	503,850,000	1.13
940,000	JX HOLDINGS INC	463,968,242	499,140,000	1.12
170,000	FUJI HEAVY INDUSTRIES LTD	503,056,144	489,770,000	1.10
115,000	EISAI CO LTD	462,805,905	482,425,000	1.08
130,000	JAPAN TOBACCO INC	359,077,021	481,000,000	1.08
700,000	ISUZU MOTORS LTD	431,069,569	474,600,000	1.07
100,000	DENSO CORP	478,990,606	468,200,000	1.05
300,000	SUMITOMO ELECTRIC IND LTD	315,813,107	446,700,000	1.00
130,000	ELECTRIC POWER DEVELOPMENT CO	339,252,382	419,250,000	0.94
90,000	TAKEDA PHARMACEUTICAL CO LTD	406,859,217	418,950,000	0.94
160,000	AZBIL CORP	321,946,349	405,440,000	0.91
65,000	SECOM CO LTD	280,070,794	403,650,000	0.91
280,000	KUBOTA CORP	406,723,253	390,040,000	0.88
1,300,000	NIPPON YUSEN KK	424,850,354	379,600,000	0.85
180,000	JFE HOLDINGS INC	381,273,410	375,120,000	0.84
90,000	KAO CORP	255,169,672	370,620,000	0.83
100,000	BRIDGESTONE CORP	348,302,449	370,200,000	0.83
80,000	WEST JAPAN RAILWAY COMPANY	250,036,024	362,000,000	0.81
170,000	DAIWA HOUSE INDUSTRY CO LTD	318,160,385	361,930,000	0.81
300,000	RICOH CO LTD	350,947,001	349,500,000	0.79
340,000	DOWA HOLDINGS CO LTD	314,125,394	332,180,000	0.75
70,000	SEVEN & I HOLDINGS CO LTD	197,822,071	305,130,000	0.69
320,000	MARUI GROUP CO LTD	301,246,650	300,800,000	0.68
400,000	MARUBENI CORP	271,700,738	294,400,000	0.66
160,000	NTT DOCOMO	233,231,269	280,480,000	0.63
600,000	SUMITOMO MITSUI TRUST HOLDINGS INC	280,472,847	271,800,000	0.61
450,000	RESONA HOLDINGS INC	209,693,457	265,050,000	0.60

<sup>(1)</sup> Quantity represents a number of units/shares.

The accompanying notes form an integral part of these financial statements.

**Nomura Multi Currency Attractive Dividend Japan Stock Fund**

**Statement of Investments (continued)**  
**as at July 10, 2014**  
*(expressed in JAPANESE YEN)*

Quantity <sup>(1)</sup>	Description	Cost	Market Value	In % of Net Assets
<b>TRANSFERABLE SECURITIES ADMITTED TO OFFICIAL EXCHANGE LISTING (CONTINUED)</b>				
<b>JAPAN (CONTINUED)</b>				
<b>ORDINARY SHARE (CONTINUED)</b>				
80,000	OTSUKA HOLDINGS CO LTD	246,530,753	254,960,000	0.57
90,000	HITACHI CAPITAL	193,890,291	245,430,000	0.55
55,000	ITOCHU TECHNO-SOLUTIONS CORP	209,900,752	239,250,000	0.54
100,000	MS&AD INSURANCE GROUP HOLDINGS	186,703,625	235,600,000	0.53
40,000	JAPAN AIRLINES	211,111,196	232,800,000	0.52
190,000	TOHOKU ELEC POWER CO INC	200,370,326	224,010,000	0.50
900,000	DIC CORP	156,697,633	222,300,000	0.50
500,000	mitsubishi chemical holdings	223,308,413	221,500,000	0.50
370,000	BANK OF YOKOHAMA LTD	183,871,013	219,780,000	0.49
21,000	SHIMAMURA CORP	188,385,067	217,560,000	0.49
120,000	BROTHER INDUSTRIES LTD	122,230,743	213,840,000	0.48
100,000	SHIONOGI & CO LTD	200,800,774	213,200,000	0.48
80,000	LIXIL GROUP CORPORATION	175,987,157	211,840,000	0.48
270,000	HITACHI LTD	128,811,667	206,280,000	0.46
120,000	SUMITOMO METAL MINING CO LTD	167,573,388	205,920,000	0.46
150,000	CHUGOKU ELECTRIC POWER CO LTD	221,244,706	204,450,000	0.46
150,000	SUMITOMO CORP	193,802,025	202,950,000	0.46
140,000	STAR MICRONICS CO LTD	133,391,457	202,300,000	0.45
100,000	NISSIN KOGYO	185,898,202	201,500,000	0.45
120,000	FUJI MEDIA HOLDINGS INC	199,564,006	197,640,000	0.44
50,000	AISIN SEIKI CO LTD	194,878,619	196,000,000	0.44
150,000	ITOCHU CORP	172,664,512	195,150,000	0.44
25,000	LAWSON INC	160,882,313	194,000,000	0.44
110,000	JSR CORPORATION	203,269,889	193,050,000	0.43
190,000	DAICEL CORP	159,305,861	187,530,000	0.42
30,000	MAKITA CORPORATION	159,172,630	182,700,000	0.41
380,000	RENGO CO LTD	180,344,238	176,700,000	0.40
65,000	AOYAMA TRADING CO LTD	118,558,614	173,615,000	0.39
450,000	SUMITOMO CHEMICAL CO LTD	170,207,700	170,550,000	0.38
220,000	ASAHI KASEI CORPORATION	141,558,495	170,280,000	0.38
100,000	SONY FINANCIAL HOLDING INC	157,348,819	169,100,000	0.38
130,000	MITSUBISHI ELECTRIC CORP	153,136,792	165,620,000	0.37
120,000	SEKISUI HOUSE LTD	116,477,050	165,240,000	0.37
30,000	HOGY MEDICAL CO LTD	167,041,724	163,800,000	0.37
85,000	DAIICHI SANKYO CO LTD	153,976,242	157,675,000	0.35
110,000	KURARAY CO LTD	129,637,350	144,210,000	0.32
17,000	MABUCHI MOTOR CO LTD	111,253,568	136,000,000	0.31
50,000	NKSJ HOLDINGS INC	122,560,773	133,050,000	0.30
100,000	ACCORDIA GOLF CO LTD	82,452,926	130,800,000	0.29
300,000	HANWA CO LTD	112,109,303	127,200,000	0.29
45,000	SANRIO CO LTD	167,251,052	126,090,000	0.28
45,000	MARUICHI STEEL TUBE LTD	79,911,631	125,190,000	0.28
60,000	RESORTTRUST INC	55,705,519	124,320,000	0.28
250,000	NIPPON EXPRESS	90,221,594	122,750,000	0.28
155,000	TOPPAN PRINTING CO LTD	100,230,950	121,365,000	0.27

<sup>(1)</sup> Quantity represents a number of units/shares.

The accompanying notes form an integral part of these financial statements.

**Nomura Multi Currency Attractive Dividend Japan Stock Fund**

**Statement of Investments (continued)**

**as at July 10, 2014**

*(expressed in JAPANESE YEN)*

Quantity <sup>(1)</sup>	Description	Cost	Market Value	In % of Net Assets
<b>TRANSFERABLE SECURITIES ADMITTED TO OFFICIAL EXCHANGE LISTING (CONTINUED)</b>				
<b>JAPAN (CONTINUED)</b>				
<b>ORDINARY SHARE (CONTINUED)</b>				
130,000	TONENGENERAL SEKIYU K.K.	108,412,036	121,030,000	0.27
35,000	NIFCO INC	70,813,766	117,775,000	0.26
680,000	UBE INDUSTRIES LTD	138,117,521	117,640,000	0.26
350,000	AOZORA BANK LTD	103,804,750	117,600,000	0.26
80,000	KIRIN HOLDINGS CO LTD	99,370,455	117,280,000	0.26
230,000	FUKUOKA FINANCIAL GROUP INC	105,007,361	114,080,000	0.26
60,000	PARK24 CO LTD	126,374,120	112,080,000	0.25
150,000	ONWARD HOLDINGS CO LTD	115,356,100	108,750,000	0.24
300,000	NEC CORP	67,106,731	106,500,000	0.24
50,000	TOYODA GOSEI CO LTD	114,965,266	103,950,000	0.23
60,000	HITACHI CHEMICAL CO LTD	84,060,193	99,540,000	0.22
200,000	TOYO INK SC HOLDINGS CO LTD	71,152,238	97,600,000	0.22
36,000	SANGETSU CO LTD	75,288,843	97,452,000	0.22
600,000	NIPPON LIGHT METAL HLDG CO LTD	79,181,121	94,800,000	0.21
25,000	UNITED ARROWS LIMITED	87,691,673	94,500,000	0.21
350,000	MITSUI CHEMICALS INC	88,530,149	93,800,000	0.21
30,000	TAIYO HOLDINGS CO LTD	82,547,491	92,400,000	0.21
40,000	CHIYODA CO LTD	83,645,665	91,880,000	0.21
75,000	SHOWA CORP	85,770,890	90,450,000	0.20
50,000	ASAHI HOLDINGS INC	87,375,171	88,350,000	0.20
155,000	KITZ CORPORATION	70,020,168	88,195,000	0.20
80,000	WACOAL HOLDINGS CORP	73,573,678	87,520,000	0.20
170,000	SENSHU IKEDA HOLDINGS INC	82,901,192	87,040,000	0.20
75,000	AMANO CORP	62,150,379	87,000,000	0.20
80,000	DAI NIPPON PRINTING CO LTD	76,496,079	86,080,000	0.19
200,000	OJI HOLDINGS CORPORATION	68,745,883	82,400,000	0.19
10,000	EAST JAPAN RAILWAY CO	56,982,791	81,080,000	0.18
80,000	AMADA CO LTD	65,888,279	80,720,000	0.18
70,000	NTT URBAN DEVELOPMENT CORP	63,871,068	80,430,000	0.18
150,000	KUREHA CORP	74,065,681	80,250,000	0.18
30,000	IBJ LEASING CO LTD	77,037,587	80,190,000	0.18
80,000	NHK SPRING CO LTD	82,845,520	80,160,000	0.18
35,000	OILES CORP	56,940,465	79,730,000	0.18
55,000	NSD CO LTD	54,439,559	75,075,000	0.17
120,000	SUMITOMO WAREHOUSE CO LTD	69,879,625	68,640,000	0.15
20,000	MEITEC CORPORATION	34,116,652	62,300,000	0.14
55,000	MAX CO LTD	57,550,870	60,775,000	0.14
50,000	TAKASAGO THERMAL ENGINEERING	36,125,625	58,200,000	0.13
30,000	DAIHATSU MOTOR CO LTD	45,367,629	52,260,000	0.12
9,000	SAINT MARC HDGS CO LTD	39,784,568	49,950,000	0.11
20,000	NEC NETWORKS & SYSTEM INTEGRATION	42,969,989	49,040,000	0.11
18,000	SATO HOLDINGS CORP	30,239,550	47,412,000	0.11
10,000	NITTO DENKO CORP	52,622,409	47,120,000	0.11
20,000	KURITA WATER INDUSTRIES LTD	41,290,382	47,080,000	0.11
20,000	PLENUS CO LTD	27,104,934	46,320,000	0.10

<sup>(1)</sup> Quantity represents a number of units/shares.

The accompanying notes form an integral part of these financial statements.

**Nomura Multi Currency Attractive Dividend Japan Stock Fund****Statement of Investments (continued)**

as at July 10, 2014

(expressed in JAPANESE YEN)

Quantity <sup>(1)</sup>	Description	Cost	Market Value	In % of Net Assets
<b>TRANSFERABLE SECURITIES ADMITTED TO OFFICIAL EXCHANGE LISTING (CONTINUED)</b>				
<b>JAPAN (CONTINUED)</b>				
<b>ORDINARY SHARE (CONTINUED)</b>				
40,000	SHOWA SHELL SEKIYU KK	23,904,466	45,760,000	0.10
32,300	ADEKA CORP	37,732,078	43,701,900	0.10
9,000	OTSUKA CORP	36,465,094	43,470,000	0.10
25,000	USS CO LTD	27,767,909	43,375,000	0.10
100,000	OSAKA GAS CO LTD	32,873,341	42,900,000	0.10
60,000	DCM HOLDINGS	42,454,026	42,900,000	0.10
50,000	DAIWA SECURITIES GROUP INC	46,232,268	42,700,000	0.10
30,000	HINO MOTORS LTD	45,685,624	42,540,000	0.10
25,000	AUTOBACS SEVEN CO LIMITED	39,051,518	42,125,000	0.09
70,000	ASAHI GLASS CO LTD	49,513,750	41,580,000	0.09
70,000	TOKYO GAS CO LTD	35,910,003	41,370,000	0.09
90,000	MITSUI SOKO CO LTD	40,290,328	39,870,000	0.09
80,000	NICHIREI CORP	35,169,312	38,080,000	0.09
10,000	NTT DATA CORP	32,383,505	38,050,000	0.09
50,000	CHIBA BANK LTD	27,106,870	36,550,000	0.08
15,000	AEON FINANCIAL SERVICE CO LTD	36,469,508	36,330,000	0.08
100,000	NISSHIN OILIO GROUP	34,799,797	36,100,000	0.08
200,000	KURABO INDUSTRIES LTD	34,487,561	36,000,000	0.08
60,000	KANDENKO CO LTD	32,188,593	34,260,000	0.08
30,000	ANRITSU CORPORATION	33,680,286	33,840,000	0.08
10,000	INABA DENKISANGYO CO LTD	28,851,442	33,800,000	0.08
40,000	TOKAI TOKYO FINANCIAL HOLDINGS	33,805,979	29,000,000	0.07
15,000	NIPPON PAPER INDUSTRIES CO LTD	19,510,197	27,855,000	0.06
35,000	JAPAN WOOL TEXTILE CO LTD	21,882,181	27,790,000	0.06
30,000	TSUBAKIMOTO CHAIN CO	23,679,754	26,160,000	0.06
		34,765,349,449	39,033,815,900	87.78
	<b>Total JAPAN</b>	<b>34,765,349,449</b>	<b>39,033,815,900</b>	<b>87.78</b>
	<b>Total TRANSFERABLE SECURITIES ADMITTED TO OFFICIAL EXCHANGE LISTING</b>	<b>34,765,349,449</b>	<b>39,033,815,900</b>	<b>87.78</b>
	<b>Total Investments</b>	<b>34,765,349,449</b>	<b>39,033,815,900</b>	<b>87.78</b>

<sup>(1)</sup> Quantity represents a number of units/shares.

The accompanying notes form an integral part of these financial statements.



---

*Nomura Multi Currency Attractive Dividend Japan Stock Fund*

---

**Economic and Geographical Division of Investments  
as at July 10, 2014**

---

Economic and Geographical Division	In % of Net Assets
<b>JAPAN</b>	
Consumer Discretionary	17.98
Financials	16.96
Industrials	15.47
Information Technology	10.95
Materials	8.55
Health Care	6.63
Telecommunication Services	5.91
Utilities	2.09
Energy	1.77
Consumer Staples	1.47
	<hr/> <b>87.78</b>
<b>Total Investments</b>	<hr/> <b>87.78</b>

( 2 ) 【2013年7月10日終了年度】

【貸借対照表】

純資産計算書  
2013年7月10日現在  
(日本円で表示)

	注記	
資産		
投資有価証券 - 時価 (取得価額: 34,171,060,140円)	2	39,359,177,000
銀行預金		4,130,685,798
先物契約未実現利益	12	346,128,000
先渡為替契約未実現利益	11	1,992,932,711
先物契約に係る未収証拠金		1,811,073,000
ファンド証券発行未収金		682,715,611
ブローカーに係る未収金		303,993,070
未収収益		52,410,411
資産合計		<u>48,679,115,601</u>
負債		
当座借越		337,339,347
先渡為替契約未実現損失	11	17,461,342
ファンド証券買戻未払金		688,463,283
ブローカーに係る未払金		190,443,801
未払費用	8	132,517,054
負債合計		<u>1,366,224,827</u>
純資産		<u><u>47,312,890,774</u></u>

以下のように受益証券によって表章される。

	1口当りの純資産価格	発行済受益証券数	純資産
Aコース証券(米ドル)	8.56	7,859,248	67,300,092
Bコース証券(米ドル)	8.57	18,341,779	157,196,130
Cコース証券(豪ドル)	7.75	16,877,155	130,770,260
Dコース証券(豪ドル)	8.96	7,600,046	68,106,843
Eコース証券(ユーロ)	8.23	207,665	1,709,565
Fコース証券(ユーロ)	8.36	298,314	2,494,982
Gコース証券(NZドル)	7.87	6,617,319	52,054,712
Hコース証券(NZドル)	8.67	2,252,397	19,527,455

添付の注記は当財務書類の一部である。

## 【損益計算書】

運用計算書  
2013年7月10日に終了した年度  
(日本円で表示)

	注記	
収益		
受取配当金		699,819,013
収益合計		699,819,013
費用		
投資顧問報酬	4	147,300,645
代行協会員報酬	5	147,191,825
管理事務代行報酬	6	26,497,508
保管報酬	7	9,023,184
コルレス銀行報酬		5,484,964
管理報酬	3	8,838,377
法務報酬		1,659,902
海外登録費用		10,430,111
現金支出費		5,883,898
専門家報酬		4,775,061
印刷および公告費用		91,023
年次税	10	17,336,774
設立費用償却		2,984,784
その他の費用		453,319
費用合計		387,951,375
純投資収益		311,867,638
投資対象証券実現純利益		1,247,170,938
先物契約実現純利益		1,225,433,000
外貨および先渡為替契約実現純利益		2,759,181,916
当期実現純利益		5,231,785,854
投資対象証券未実現純損益の変動		8,447,469,490
先物契約未実現純損益の変動		180,958,000
先渡為替契約未実現純損益の変動		1,777,909,797
当期末実現純利益		10,406,337,287
運用の結果による純資産の純増加		15,949,990,779

添付の注記は当財務書類の一部である。

純資産変動計算書  
2013年7月10日に終了した年度  
(日本円で表示)

	注記
期首現在純資産	<u>23,114,181,941</u>
純投資収益	311,867,638
当期実現純利益	5,231,785,854
当期末実現純利益	<u>10,406,337,287</u>
運用の結果による純資産の純増加	<u>15,949,990,779</u>
受益証券の発行手取金	23,636,428,279
受益証券の買戻支払金	<u>(14,683,296,247)</u>
	<u>8,953,132,032</u>
受益者に支払われた分配金	9 <u>(704,413,978)</u>
期末現在純資産	<u><u>47,312,890,774</u></u>

添付の注記は当財務書類の一部である。

## ノムラ・マルチ・カレンシー・アトラクティブ・ディビデンド・ジャパン・ストック・ファンド

## 財務書類に対する注記

2013年7月10日現在

## 注1 - ファンド

ルクセンブルグ大公国の法律に基づいて共有持分型投資信託 (*fonds commun de placement*) としてルクセンブルグにおいて設定されたノムラ・マルチ・カレンシー・アトラクティブ・ディビデンド・ジャパン・ストック・ファンド(以下「ファンド」という。)は、譲渡性のある有価証券およびその他の資産からなる非法人の共有体であり、ルクセンブルグの法律に基づいて設立されルクセンブルグに登記上の事務所を有するグローバル・ファンズ・マネジメント・エス・エー(以下「管理会社」という。)によって、その共同保有者(以下「受益者」という。)の利益のために管理運用される。ファンドの資産は、管理会社の資産および管理会社によって管理運用されるその他の投資信託の資産から区分されている。

管理会社は、ファンドのために、8種類のクラスの受益証券(以下それぞれを「コース証券」という。)を発行する。すなわち、

- 米ドル建てのAコース証券(分配型)(以下「Aコース証券」という。)
- 米ドル建てのBコース証券(成長型)(以下「Bコース証券」という。)
- 豪ドル建てのCコース証券(分配型)(以下「Cコース証券」という。)
- 豪ドル建てのDコース証券(成長型)(以下「Dコース証券」という。)
- ユーロ建てのEコース証券(分配型)(以下「Eコース証券」という。)
- ユーロ建てのFコース証券(成長型)(以下「Fコース証券」という。)
- NZドル建てのGコース証券(分配型)(以下「Gコース証券」という。)
- NZドル建てのHコース証券(成長型)(以下「Hコース証券」という。)

全コース証券の全受益証券を、併せて「ファンド証券」という。

各コース証券に帰属する表示通貨以外の通貨建てのファンド資産は、日本円に対する各コース証券の表示通貨の為替変動について、可能な範囲でヘッジされる。

ファンドは、ルクセンブルグ大公国において設定され、投資信託に関する2010年12月17日法(その後の改正を含む。)のパート 下で適格である。

ファンドの存続期間は、2014年7月10日までの予定で設定されていたが、管理会社はファンドの存続期間を2019年7月10日まで延長することを、2012年12月10日付で決定した。

ファンドの投資目的は、主に東京証券取引所第一部上場の日本株で構成され、積極的な運用が行われるポートフォリオのパフォーマンスを、米ドル、豪ドル、ユーロおよびNZドルの4つの異なる外貨で追求することである。

株式への投資にあたっては、配当利回りに着目し、ファンドは、上記の積極的なポートフォリオの運用を通じて、高水準のインカム・ゲインと中長期的な値上がり益の獲得によるトータル・リターンを追求を目指す。なお、ポートフォリオの平均配当利回りが市場平均を上回るよう、銘柄の選定、投資比率の決定を行うことを基本とする。

通常の市場環境においては、ファンドはその純資産総額の少なくとも90%を日本株に分散投資し、一定の範囲内で、日本株の株価指数先物取引に投資する。上記の割合は一時的に、一定の状況(外国為替変動により生じた特別な状況等)において達成されない場合がある。

8つのコース証券の資産は、一つのプール(「共通ポートフォリオ」)で運用され、プール内の資産は、各々のコース証券の純資産総額に基づき各コースに帰属する。さらに、各々のコース証券は、当該コース証券の資産を当該表示通貨・日本円間の為替変動から保護するために、為替先渡取引を利用する。

## 注2 - 重要な会計方針

財務書類は、投資信託に関するルクセンブルグの法令上の要件に準拠して作成されており、以下の重要な会計方針を含む。

## 投資有価証券

- (a) 証券取引所に上場されまたは他の規制ある市場で取引されている有価証券は、当該取引所または当該市場において入手可能な直近の終値により評価される。有価証券が数ヶ所の証券取引所または市場に上場されている場合には、当該有価証券の主要市場である証券取引所または市場において入手可能な直近の終値により評価される。
- (b) 証券取引所に上場されておらず、または規制ある市場において取引が行われていない有価証券は、それらの入手可能な直近の市場価格によって評価される。

- (c) 相場価格が入手できないか、または上記(a)および/もしくは(b)に記載される価格が当該有価証券の公正な市場価格を反映していない場合には、当該有価証券は、慎重かつ誠実な立場から合理的に予測できる将来の売買価格で評価される。
- (d) 株価指数先物は、取引が行われている規制ある市場における入手可能な取引最終値で評価される。
- (e) 現金およびその他の流動資産は、額面価額に発生した利息を加え評価される。

異常な事態により、かかる評価が実行不可能または不適切になった場合には、管理会社は、ファンド資産の公正な評価のため、慎重かつ誠実に他の評価方法を用いる権限を付与されている。

#### 投資取引および投資収益

投資取引は、取引日に会計処理される。受取利息は、発生主義で認識される。配当金は、配当落日に計上される。有価証券取引に係る実現損益は、売却有価証券の平均取得原価に基づいて算定される。

#### 外貨換算

ファンドは、その会計帳簿を日本円で記帳し、財務書類は日本円で表示される。日本円以外の通貨建ての資産および負債は、年度末現在の適用為替レートで日本円に換算される。日本円以外の通貨建ての収益および費用は、取引日の適正な為替レートで日本円に換算される。

日本円以外の通貨建てで行われた投資取引は、取引日の適用為替レートで日本円に換算される。

ファンドは、外国為替レートの変動により生じた投資対象の運用成果と、保有有価証券の時価の変動により生じた変動分を分離計上しない。かかる変動分は、投資対象からの実現および未実現の損益(純額)に含まれる。

2013年7月10日現在の為替レートは以下のとおりである。

1円 = 0.01079豪ドル

1円 = 0.00775ユーロ

1円 = 0.01262NZドル

1円 = 0.00990米ドル

#### 先渡為替契約

先渡為替契約は、満期までの残存期間に関して年度末日現在で適用される先渡レートで評価される。為替契約の結果生じる損益は、運用計算書に計上される。純資産計算書において、未実現利益は資産として計上され、未実現損失は負債として計上される。

#### 先物契約

当初証拠金の預託は、先物契約を締結する際に行われ、現金または有価証券のいずれかで行うことができる。先物契約の継続期間中、契約価額の変動は各評価日の終了時の契約価額を反映するために先物契約を値洗いすることによって未実現損益として認識される。

変動証拠金の支払いは、未実現損益の有無により、支払われるかまたは受領される。純資産計算書において、未実現利益は資産として計上され、未実現損失は負債として計上される。契約が終結する時、ファンドはクローリング取引からの手取金(または費用)とファンドの約定ベースの差額に等しい実現損益を計上する。

#### 設立費用

ファンドの設立費用およびファンド証券の当初発行費用は、ファンドがこれを負担し、5年を超えない期間にわたって償却される。

## 注3 - 管理報酬

管理会社は、ファンドの資産から、四半期中の日々のファンドの純資産額の平均額の年率0.03%に相当する日本円による管理報酬を会計年度の四半期毎に当該四半期の最終日（最終日が営業日でない場合は、その直前の営業日となる。）から60日以内に後払で受領する権利を有する。

## 注4 - 投資顧問報酬

投資顧問会社は、ファンドの資産から、四半期中の日々のファンドの純資産額の平均額の年率0.50%に相当する日本円による資産運用に関する投資顧問報酬を、会計年度の四半期毎に当該四半期の最終日（最終日が営業日でない場合は、その直前の営業日となる。）から60日以内に後払で受領する権利を有する。

## 注5 - 代行協会員報酬

代行協会員は、ファンドの資産から、四半期中の日々のファンドの純資産額の平均額の年率0.50%に相当する日本円による報酬を会計年度の四半期毎に当該四半期の最終日（最終日が営業日でない場合は、その直前の営業日となる。）から60日以内に後払で受領する権利を有する。

## 注6 - 管理事務代行報酬

管理事務代行会社および登録・名義書換・所在地事務代行会社は、ルクセンブルグの市場慣行に従い、ファンドの資産から、四半期中の日々のファンドの純資産額の平均額の年率0.09%に相当する日本円による管理事務代行報酬を会計年度の四半期毎に当該四半期の最終日（最終日が営業日でない場合は、その直前の営業日となる。）から60日以内に後払で受領する権利を有する。

## 注7 - 保管報酬

保管受託銀行および支払事務代行会社は、ルクセンブルグの市場慣行に従い、ファンドの資産から、四半期中の日々のファンドの純資産額の平均額の年率0.03%に相当する日本円による保管報酬を会計年度の四半期毎に当該四半期の最終日（最終日が営業日でない場合は、その直前の営業日となる。）から60日以内に後払で受領する権利を有する。副保管受託銀行の報酬は、ファンドの資産から支払われる。

## 注8 - 未払費用

(日本円)

投資顧問報酬	53,316,635
代行協会員報酬	53,277,177
管理事務代行報酬	9,590,973
保管報酬	3,199,236
管理報酬	3,199,120
現金支出費	2,129,728
専門家報酬	765,509
年次税	7,038,676
	<hr/>
未払費用	132,517,054
	<hr/> <hr/>

## 注9 - 分配

## A、C、EおよびGコース証券：

これら各コース証券につき、管理会社は、毎月または随時、ファンドの投資収益ならびに実現および未実現売買益（キャピタル・ゲイン）から分配を宣言することができ、分配金を合理的な水準に維持する必要があると考えられる場合には、分配可能なファンドの他の資産からの分配を行うことができる。

管理会社は、毎月10日現在の受益者に対して、毎月安定的に分配を行う予定である。

B、D、FおよびHコース証券：

これら各コース証券につき、管理会社は、年1回または随時、ファンドの投資収益ならびに実現および未実現売買益（キャピタル・ゲイン）から分配を宣言することができ、分配金を合理的な水準に維持する必要があると考えられる場合には、分配可能なファンドの他の資産からの分配を行うことができる。

管理会社は、毎年7月10日現在の受益者に対して、毎年分配を行う予定である。

分配の行われる日から5年が経過しても請求がなされない場合、受益者は当該分配を受け取る権利を失い、分配金はファンド資産に組み込まれる。

2013年7月10日に終了した年度に、ファンドは総額704,413,978円を（取引日の実勢為替レートで該当するコースの通貨に換算して）、A、B、C、D、E、F、GおよびHコース証券の受益者に対し分配した。

## 注10 - 税金

ファンドは税制に関してルクセンブルグの法律を課される。ルクセンブルグの現行法規に従い、ファンドは純資産額の年率0.05%の年次税（*taxe d'abonnement*）を四半期毎に計算し支払う。現在の法律によれば、ファンドおよび受益者（ルクセンブルグに住所、登記された事務所もしくは恒久的施設を保有しているか、または一定の状況下でかつて保有していた個人または法人を除く。）はいずれも、ルクセンブルグの所得税、キャピタル・ゲイン税または源泉税もしくは相続税を課されない。ファンドは、投資国において支払う源泉税控除後の有価証券投資収益を取得する。

## 注11 - 先渡為替契約

2013年7月10日現在、ファンドは、各コース証券に属する資産をヘッジするために利用した以下の未決済先渡為替契約を有していた。

買付通貨	買付金額	売付通貨	売付金額	満期日	未実現（損）益 （日本円）
N Z ドル	7,111,098	日本円	560,633,208	2013年7月24日	2,304,835
米ドル	21,058,985	日本円	2,129,441,895	2013年7月24日	(3,279,878)
米ドル	189,258,828	日本円	17,955,306,754	2013年7月24日	1,152,685,781
豪ドル	184,443,400	日本円	16,533,266,664	2013年7月24日	539,268,267
N Z ドル	64,082,520	日本円	4,831,008,160	2013年7月24日	241,975,657
ユーロ	4,611,840	日本円	583,662,527	2013年7月24日	11,433,614
日本円	204,734,928	米ドル	2,026,116	2013年7月24日	173,683
日本円	34,489,726	米ドル	340,565	2013年7月24日	105,519
日本円	29,171,171	米ドル	288,686	2013年7月24日	24,746
日本円	13,640,372	豪ドル	147,169	2013年7月24日	18,014
日本円	636,088	ユーロ	4,872	2013年7月24日	7,413
日本円	1,041,878	ユーロ	8,020	2013年7月24日	7,001
日本円	1,279,040	米ドル	12,629	2013年7月24日	3,913
日本円	263,512	ユーロ	2,022	2013年7月24日	2,529
日本円	3,067,362	N Z ドル	38,722	2013年7月24日	1,963
日本円	1,825,437	N Z ドル	23,044	2013年7月24日	1,169
日本円	3,375,848	豪ドル	36,494	2013年7月24日	(2,175)
日本円	1,120,339	米ドル	11,140	2013年7月24日	(4,459)
日本円	1,533,443	米ドル	15,246	2013年7月24日	(5,857)
日本円	796,050	豪ドル	8,712	2013年7月24日	(10,371)
日本円	1,173,468	豪ドル	12,817	2013年7月24日	(12,985)
日本円	460,666	豪ドル	5,120	2013年7月24日	(13,343)
日本円	17,999,839	N Z ドル	227,548	2013年7月24日	(13,618)
日本円	1,313,258	米ドル	13,184	2013年7月24日	(17,835)
日本円	787,357	米ドル	8,040	2013年7月24日	(24,442)
日本円	927,214	N Z ドル	12,075	2013年7月24日	(28,746)
日本円	1,120,296	豪ドル	12,432	2013年7月24日	(30,445)
日本円	1,444,477	N Z ドル	18,645	2013年7月24日	(31,561)



日本円	1,426,711	豪ドル	15,758	2013年7月24日	(31,910)
日本円	1,128,281	NZドル	14,656	2013年7月24日	(31,960)
日本円	1,154,500	NZドル	14,998	2013年7月24日	(32,857)
日本円	2,527,511	NZドル	32,394	2013年7月24日	(36,969)
日本円	1,363,745	NZドル	17,714	2013年7月24日	(38,631)
日本円	998,082	NZドル	13,197	2013年7月24日	(46,694)
日本円	1,365,696	NZドル	17,846	2013年7月24日	(47,066)
日本円	73,893,425	豪ドル	798,823	2013年7月24日	(47,598)
日本円	2,428,646	NZドル	31,311	2013年7月24日	(50,041)
日本円	2,247,546	豪ドル	24,824	2013年7月24日	(50,269)
日本円	4,257,990	ユーロ	33,398	2013年7月24日	(51,667)
日本円	4,529,342	豪ドル	49,570	2013年7月24日	(59,008)
日本円	17,877,315	米ドル	177,774	2013年7月24日	(71,145)
日本円	4,771,705	豪ドル	52,398	2013年7月24日	(78,441)
日本円	3,155,737	豪ドル	35,052	2013年7月24日	(88,804)
日本円	3,201,162	NZドル	41,588	2013年7月24日	(91,105)
日本円	1,964,576	NZドル	25,989	2013年7月24日	(92,809)
日本円	2,352,294	NZドル	30,935	2013年7月24日	(96,661)
日本円	1,508,592	米ドル	15,901	2013年7月24日	(96,847)
日本円	9,992,946	米ドル	100,200	2013年7月24日	(123,470)
日本円	4,565,196	豪ドル	50,748	2013年7月24日	(132,224)
日本円	8,224,882	豪ドル	90,333	2013年7月24日	(136,631)
日本円	3,056,512	NZドル	40,416	2013年7月24日	(142,995)
日本円	3,887,135	米ドル	39,951	2013年7月24日	(146,498)
日本円	10,273,586	NZドル	131,675	2013年7月24日	(150,268)
日本円	12,812,092	豪ドル	140,108	2013年7月24日	(156,716)
日本円	4,649,664	米ドル	47,641	2013年7月24日	(160,355)
日本円	7,975,052	豪ドル	87,963	2013年7月24日	(167,086)
日本円	16,569,562	豪ドル	181,294	2013年7月24日	(211,485)
日本円	15,557,027	ユーロ	122,214	2013年7月24日	(213,075)
日本円	3,398,602	米ドル	35,823	2013年7月24日	(218,180)
日本円	7,760,808	豪ドル	86,203	2013年7月24日	(218,393)
日本円	8,090,002	豪ドル	89,874	2013年7月24日	(228,996)
日本円	5,298,615	NZドル	70,199	2013年7月24日	(258,581)
日本円	15,813,165	豪ドル	173,646	2013年7月24日	(259,951)
日本円	11,176,994	豪ドル	124,701	2013年7月24日	(365,718)
日本円	7,854,254	NZドル	104,195	2013年7月24日	(394,232)
日本円	34,170,490	米ドル	342,667	2013年7月24日	(426,009)
日本円	19,320,850	米ドル	196,754	2013年7月24日	(543,891)
日本円	63,203,888	米ドル	633,819	2013年7月24日	(787,972)
日本円	43,963,470	ユーロ	347,414	2013年7月24日	(865,692)
日本円	31,339,548	米ドル	319,146	2013年7月24日	(882,222)
日本円	50,243,705	米ドル	511,178	2013年7月24日	(1,366,028)
日本円	252,824,930	豪ドル	2,766,260	2013年7月24日	(3,226,926)
豪ドル	1,404,045	日本円	126,303,756	2013年7月24日	3,658,189
米ドル	1,264,596	日本円	124,297,106	2013年7月24日	3,379,397
米ドル	950,401	日本円	93,065,621	2013年7月24日	2,889,060
米ドル	1,034,666	日本円	101,602,041	2013年7月24日	2,860,143
米ドル	731,918	日本円	71,212,313	2013年7月24日	2,683,844
米ドル	437,042	日本円	41,462,940	2013年7月24日	2,661,797
米ドル	406,280	日本円	38,544,526	2013年7月24日	2,474,443
米ドル	718,525	日本円	70,125,458	2013年7月24日	2,418,446
米ドル	907,240	日本円	89,634,818	2013年7月24日	1,962,166

米ドル	569,395	日本円	55,570,902	2013年7月24日	1,916,496
NZドル	522,181	日本円	39,490,142	2013年7月24日	1,847,490
米ドル	606,269	日本円	59,470,427	2013年7月24日	1,739,885
米ドル	627,173	日本円	61,587,141	2013年7月24日	1,733,706
米ドル	632,733	日本円	62,513,724	2013年7月24日	1,368,468
米ドル	215,062	日本円	20,448,867	2013年7月24日	1,264,348
米ドル	301,237	日本円	29,308,998	2013年7月24日	1,104,595
米ドル	356,056	日本円	34,926,445	2013年7月24日	1,021,819
米ドル	165,769	日本円	15,761,881	2013年7月24日	974,552
米ドル	2,002,768	日本円	201,402,473	2013年7月24日	801,504
米ドル	248,949	日本円	24,377,715	2013年7月24日	756,763
豪ドル	302,428	日本円	27,282,358	2013年7月24日	711,145
米ドル	520,347	日本円	51,888,522	2013年7月24日	646,902
NZドル	173,291	日本円	13,080,010	2013年7月24日	638,324
米ドル	465,512	日本円	46,425,562	2013年7月24日	573,623
米ドル	323,009	日本円	32,174,827	2013年7月24日	436,950
米ドル	136,566	日本円	13,423,062	2013年7月24日	364,947
米ドル	291,066	日本円	29,028,012	2013年7月24日	358,663
豪ドル	67,114	日本円	6,041,235	2013年7月24日	171,004
豪ドル	137,942	日本円	12,604,125	2013年7月24日	164,206
豪ドル	63,702	日本円	5,734,104	2013年7月24日	162,310
豪ドル	59,256	日本円	5,330,570	2013年7月24日	154,392
米ドル	122,538	日本円	12,219,418	2013年7月24日	152,342
豪ドル	48,734	日本円	4,368,021	2013年7月24日	142,924
豪ドル	125,173	日本円	11,446,336	2013年7月24日	140,011
豪ドル	40,127	日本円	3,616,012	2013年7月24日	98,270
豪ドル	29,012	日本円	2,600,419	2013年7月24日	85,087
米ドル	61,725	日本円	6,148,427	2013年7月24日	83,499
NZドル	27,984	日本円	2,148,694	2013年7月24日	66,615
米ドル	146,533	日本円	14,738,088	2013年7月24日	56,300
米ドル	104,673	日本円	10,526,219	2013年7月24日	41,890
NZドル	620,880	日本円	49,113,806	2013年7月24日	37,157
豪ドル	10,744	日本円	972,758	2013年7月24日	21,757
豪ドル	15,179	日本円	1,387,354	2013年7月24日	17,707
NZドル	6,558	日本円	501,859	2013年7月24日	17,296
豪ドル	7,245	日本円	653,592	2013年7月24日	17,037
豪ドル	12,602	日本円	1,151,528	2013年7月24日	15,002
豪ドル	4,172	日本円	375,683	2013年7月24日	10,572
豪ドル	119,374	日本円	11,042,501	2013年7月24日	7,113
豪ドル	3,059	日本円	277,393	2013年7月24日	5,812
NZドル	44,092	日本円	3,487,858	2013年7月24日	2,639
NZドル	61,955	日本円	4,907,779	2013年7月24日	(3,141)
豪ドル	92,570	日本円	8,579,839	2013年7月24日	(11,331)
米ドル	187,560	日本円	18,952,631	2013年7月24日	(16,078)
米ドル	498,211	日本円	50,343,241	2013年7月24日	(42,708)
米ドル	242,779	日本円	24,586,736	2013年7月24日	(75,222)
米ドル	2,946,939	日本円	298,442,690	2013年7月24日	(913,071)
					1,975,471,369
					1,975,471,369

## 注12 - 未決済先物契約

2013年7月10日現在、ファンドは、以下の未決済先物契約を有していた。

通貨	契約数	銘柄	満期日	時価 (日本円)	未実現利益 (日本円)
<i>ロング・ポジション</i>					
日本円	400	TOPIX先物取引	2013年9月	4,788,000,000	346,128,000
				4,788,000,000	346,128,000
					346,128,000

[次へ](#)

*Nomura Multi Currency Attractive Dividend Japan Stock Fund***Statement of Net Assets  
as at July 10, 2013***(expressed in JAPANESE YEN)*

	Notes	
<b>ASSETS</b>		
Investment in securities at market value <i>(at cost: JPY 34,171,060,140)</i>	2	39,359,177,000
Cash at banks		4,130,685,798
Unrealised gain on future contracts	12	346,128,000
Unrealised gain on forward foreign exchange contracts	11	1,992,932,711
Margin receivable on future contracts		1,811,073,000
Receivable for subscriptions		682,715,611
Due from brokers		303,993,070
Accrued income		52,410,411
		<hr/>
Total Assets		48,679,115,601
<b>LIABILITIES</b>		
Bank overdraft		337,339,347
Unrealised loss on forward foreign exchange contracts	11	17,461,342
Payable for repurchases		688,463,283
Payable to brokers		190,443,801
Accrued expenses	8	132,517,054
		<hr/>
Total Liabilities		1,366,224,827
		<hr/>
NET ASSETS		47,312,890,774

Represented by units as follows:

	Net Asset Value per Unit	Number of Units Outstanding	Net Assets
Class A Units (in USD)	8.56	7,859,248	67,300,092
Class B Units (in USD)	8.57	18,341,779	157,196,130
Class C Units (in AUD)	7.75	16,877,155	130,770,260
Class D Units (in AUD)	8.96	7,600,046	68,106,843
Class E Units (in EUR)	8.23	207,665	1,709,565
Class F Units (in EUR)	8.36	298,314	2,494,982
Class G Units (in NZD)	7.87	6,617,319	52,054,712
Class H Units (in NZD)	8.67	2,252,397	19,527,455

*The accompanying notes form an integral part of these financial statements.*

*Nomura Multi Currency Attractive Dividend Japan Stock Fund***Statement of Operations**  
**for the year ended July 10, 2013**  
*(expressed in JAPANESE YEN)*

	Notes	
<b>INCOME</b>		
Dividends received		699,819,013
		<hr/>
Total Income		699,819,013
		<hr/>
<b>EXPENSES</b>		
Advisory fees	4	147,300,645
Agent Company fees	5	147,191,825
Administrator fees	6	26,497,508
Custodian fees	7	9,023,184
Correspondent bank fees		5,484,964
Management Company fees	3	8,838,377
Legal fees		1,659,902
Overseas registration fees		10,430,111
Out-of-pocket expenses		5,883,898
Professional fees		4,775,061
Printing and publication fees		91,023
Subscription tax	10	17,336,774
Amortisation of formation expenses		2,984,784
Other expenses		453,319
		<hr/>
Total Expenses		387,951,375
		<hr/>
NET INVESTMENT INCOME		311,867,638
		<hr/>
Net realised profit on investments		1,247,170,938
Net realised profit on future contracts		1,225,433,000
Net realised profit on foreign currencies and on forward foreign exchange contracts		2,759,181,916
		<hr/>
NET REALISED PROFIT FOR THE YEAR		5,231,785,854
		<hr/>
Change in net unrealised result on investments		8,447,469,490
Change in net unrealised result on future contracts		180,958,000
Change in net unrealised result on forward foreign exchange contracts		1,777,909,797
		<hr/>
NET UNREALISED PROFIT FOR THE YEAR		10,406,337,287
		<hr/>
NET INCREASE IN NET ASSETS AS A RESULT OF OPERATIONS		15,949,990,779
		<hr/>

*The accompanying notes form an integral part of these financial statements.*

---

*Nomura Multi Currency Attractive Dividend Japan Stock Fund*

---

**Statement of Changes in Net Assets**  
**for the year ended July 10, 2013**  
*(expressed in JAPANESE YEN)*

	Notes	
Net assets at the beginning of the year		23,114,181,941
NET INVESTMENT INCOME		311,867,638
NET REALISED PROFIT FOR THE YEAR		5,231,785,854
NET UNREALISED PROFIT FOR THE YEAR		10,406,337,287
NET INCREASE IN NET ASSETS AS A RESULT OF OPERATIONS		15,949,990,779
Proceeds from subscriptions of units		23,636,428,279
Payments for repurchase of units		(14,683,296,247)
		8,953,132,032
Dividend paid to unitholders	9	(704,413,978)
NET ASSETS AT THE END OF THE YEAR		47,312,890,774

*The accompanying notes form an integral part of these financial statements.*

---

*Nomura Multi Currency Attractive Dividend Japan Stock Fund*

---

**Notes to the Financial Statements as at July 10, 2013****Note 1 - The Fund**

Nomura Multi Currency Attractive Dividend Japan Stock Fund (hereinafter referred to as the "Fund") organised in and under the laws of the Grand Duchy of Luxembourg as a mutual investment fund (*fonds commun de placement*), is an unincorporated coproprietorship of its transferable securities and other assets, managed in the interest of its co-owners (hereinafter referred to as the "Unitholders") by Global Funds Management S.A. (hereinafter referred to as the "Management Company"), a company incorporated under the laws of Luxembourg, and having its registered office in Luxembourg. The assets of the Fund are separated from those of the Management Company and from those of other funds managed by the Management Company.

The Management Company on behalf of the Fund issues eight classes of Units (each a "Class of Units"), namely:

Class A Units denominated in USD (with monthly distributions) (hereinafter referred to as "Class A Units");  
Class B Units denominated in USD (with annual distributions) (hereinafter referred to as "Class B Units");  
Class C Units denominated in AUD (with monthly distributions) (hereinafter referred to as "Class C Units");  
Class D Units denominated in AUD (with annual distributions) (hereinafter referred to as "Class D Units");  
Class E Units denominated in EUR (with monthly distributions) (hereinafter referred to as "Class E Units");  
Class F Units denominated in EUR (with annual distributions) (hereinafter referred to as "Class F Units");  
Class G Units denominated in NZD (with monthly distributions) (hereinafter referred to as "Class G Units");  
Class H Units denominated in NZD (with annual distributions) (hereinafter referred to as "Class H Units");

all Units of all Classes of Units are together known as the "Units".

The portion of the assets attributable to each Class of Units and denominated in another currency than the reference currency will be hedged to the extent possible to the reference currency of each Class of Units.

The Fund is organised in the Grand-Duchy of Luxembourg and qualifies under Part II of the law of December 17, 2010 on collective investment undertakings, as amended.

The Fund has been established for a period of time expiring on July 10, 2014. On December 10, 2012, the Management Company has decided to extend the life of the fund until July 10, 2019.

The investment objective of the Fund is to pursue the performance of its actively managed portfolio consisting of Japanese equity securities mainly listed on the first section of the Tokyo Stock Exchange in 4 different currencies, U.S. Dollar (USD), Australian Dollar (AUD), Euro (EUR) and New-Zealand Dollar (NZD).

As for its investments in Japanese equity securities, the Fund intends to focus on the dividend yield of its portfolio of Japanese equity securities, seeking a total return consisting of high level of income gains and medium to long-term capital gains through actively managing such portfolio. In principle, stock selection and weighting decision will be made aiming its average dividend yield to exceed that of market average.

Under normal market conditions, the Fund will invest at least 90% of its total net assets in diversified Japanese equity securities and, to a limited extent, in Japanese equity index futures. The aforesaid percentage temporarily may not be satisfied in certain circumstances including but not limited to extraordinary situation caused by foreign exchange fluctuation.

The assets of the 8 Classes of Units shall be managed in one pool (the "Common Portfolio") and the pool shall be divided into 8 parts attributable to each Class of Units in accordance with total net assets of each Class of Units. Additionally, for each Class of Units forward currency contracts will be entered into, in order to protect the assets attributable to the relevant Class of Units against the currency fluctuation between the relevant currency of denomination of the relevant Class of Units and Japanese Yen ("JPY").

**Note 2 - Significant Accounting Policies**

The financial statements have been prepared in accordance with Luxembourg legal and regulatory requirements relating to investment funds and include the following significant accounting policies:

*INVESTMENTS IN SECURITIES*

- (a) securities listed on a stock exchange or traded on any other Regulated Market are valued at the last available closing price on such exchange or market. If a security is listed on several stock exchanges or markets, the last available closing price at the stock exchange or market, which constitutes the main market for such securities, is determining.

*Nomura Multi Currency Attractive Dividend Japan Stock Fund***Notes to the Financial Statements as at July 10, 2013 (continued)****Note 2 - Significant Accounting Policies (continued)***INVESTMENTS IN SECURITIES (CONTINUED)*

- (b) securities not listed on any stock exchange or traded on any Regulated Market are valued at their last available market price;
- (c) securities for which no price quotation is available or for which the price referred to in (a) and/or (b) is not representative of the fair market value, are valued prudently and in good faith on the basis of their reasonable foreseeable sales prices;
- (d) equity index futures are valued at the last available price on the Regulated Market on which they are traded;
- (e) cash and other liquid assets are valued at their face value with accrued interest.

In the event that extraordinary circumstances render such a valuation impracticable or inadequate, the Management Company is authorised, prudently and in good faith, to follow other rules in order to achieve a fair valuation of the assets of the Fund.

*INVESTMENT TRANSACTIONS AND INVESTMENT INCOME*

Investment transactions are accounted for on the trade date. Interest income is recognised on an accrual basis. Dividends are recorded on the ex-dividend date. Realised gains or losses on security transactions are determined on the basis of the average cost of securities sold.

*CONVERSION OF FOREIGN CURRENCIES*

The Fund maintains its accounting records in JAPANESE YEN ("JPY") and its financial statements are expressed in this currency. Assets and liabilities expressed in currencies other than JPY are translated into JPY at applicable exchange rates at the year-end. Income and expenses in currencies other than JPY are translated into JPY at appropriate exchange rates ruling at the date of transaction.

Investment transactions in currencies other than JPY are translated into JPY at the exchange rate applicable at the transaction date.

The Fund does not isolate the portion of the results of operations resulting from changes in foreign exchange rates on investments from the fluctuations arising from changes in market prices of securities held. Such fluctuations are included with the net realised and unrealised gain or loss from investments.

Currency rates as at July 10, 2013:

1 JPY	=	0.01079	AUD
1 JPY	=	0.00775	EUR
1 JPY	=	0.01262	NZD
1 JPY	=	0.00990	USD

*FORWARD FOREIGN EXCHANGE CONTRACTS*

Forward foreign exchange contracts are valued at the forward rate applicable at the year-end date for the remaining period until maturity. Gains or losses resulting from foreign exchange contracts are recognised in the Statement of Operations. Unrealised gains are reported as an asset and unrealised losses are reported as a liability in the Statement of Net Assets.

*FUTURE CONTRACTS*

Initial margin deposits are made upon entering into future contracts and can be made either in cash or securities. During the period for which the future contract is open, changes in the value of the contract are recognised as unrealised gains or losses by marking to market the future contract to reflect the value of the contract at the end of each valuation day.

Variation margin payments are made or received, depending on whether unrealised losses or gains are incurred. Unrealised gains are recorded as an asset and unrealised losses as a liability in the Statements of Net Assets. When the contract is closed, the Fund records a realised gain or loss equal to the difference between the proceeds from (or cost of) the closing transaction and the Fund basis in the contract.



*Nomura Multi Currency Attractive Dividend Japan Stock Fund***Notes to the Financial Statements as at July 10, 2013 (continued)****Note 2 - Significant Accounting Policies (continued)***FORMATION EXPENSES*

The costs and expenses incurred in the setting up of the Fund and the initial issue of its Units are borne by the Fund and amortised over a period not exceeding 5 years.

**Note 3 - Management Company fees**

The Management Company is entitled to receive out of the assets of the Fund, a management fee payable in JPY quarterly in arrears on an accounting year basis within 60 days of the end of the relevant quarter (if the day is not a Business Day, then the immediately preceding Business Day) at an annual rate of 0.03% of the average daily net assets of the Fund during the relevant quarter.

**Note 4 - Advisory fees**

The Investment Adviser is entitled to receive out of the assets of the Fund for its advisory services in relation to the asset management, a fee payable in JPY quarterly in arrears on an accounting year basis within 60 days of the end of the relevant quarter (if the day is not a Business Day, then the immediately preceding Business Day) at an annual rate of 0.50% of the average daily net assets of the Fund during the relevant quarter.

**Note 5 - Agent Company fees**

The Agent Company is entitled to receive out of the assets of the Fund, a fee payable in JPY quarterly in arrears on an accounting year basis within 60 days of the end of the relevant quarter (if the day is not a Business Day, then the immediately preceding Business Day) at an annual rate of 0.50% of the average daily net assets of the Fund during the relevant quarter.

**Note 6 - Administrator fees**

The Administrator, Registrar, Transfer and Domiciliary Agent is entitled to receive out of the assets of the Fund in accordance with market practice in the Grand Duchy of Luxembourg, an administrator fee payable in JPY quarterly in arrears on an accounting year basis within 60 days of the end of the relevant quarter (if the day is not a Business Day, then the immediately preceding Business Day) at an annual rate of 0.09% of the average daily net assets of the Fund during the relevant quarter.

**Note 7 - Custodian fees**

The Custodian and Paying Agent is entitled to receive out of the assets of the Fund in accordance with market practice in Luxembourg, a custodian fee payable in JPY quarterly in arrears on an accounting year basis within 60 days of the end of the relevant quarter (if the day is not a Business Day, then the immediately preceding Business Day) at an annual rate of 0.03% of the average daily net assets of the Fund during the relevant quarter. The fees of the Custodian's correspondents will also be paid out of the assets of the Fund.

**Note 8 - Accrued expenses**

	<i>JPY</i>
Advisory fees	53,316,635
Agent Company fees	53,277,177
Administrator fees	9,590,973
Custodian fees	3,199,236
Management Company fees	3,199,120
Out-of-pocket expenses	2,129,728
Professional fees	765,509
Subscription tax	7,038,676
Accrued expenses	<u>132,517,054</u>

Nomura Multi Currency Attractive Dividend Japan Stock Fund**Notes to the Financial Statements as at July 10, 2013 (continued)****Note 9 - Distributions**Class A, C, E, and G Units

For these Classes of Units, the Management Company may declare monthly or other interim distributions out of the net investment income, and net realised and unrealised capital gains and, if considered necessary to maintain a reasonable level of distributions, out of any other funds available for distribution.

The Management Company has the intention to make stable monthly distributions to Unitholders, as of the 10th day of each month.

Class B, D, F, and H Units

For these Classes of Units, the Management Company may declare annual or other interim distributions out of the net investment income, and net realised and unrealised capital gains and, if considered necessary to maintain a reasonable level of distributions, out of any other funds available for distribution.

The Management Company has the intention to make annual distributions to Unitholders, as of July 10 of each year.

Distributions not claimed within five years from their due date will lapse and revert to the Fund.

For the year ended July 10, 2013, the Fund distributed a total amount of JPY 704,413,978 (converted into relevant Classes currencies at exchanges rates prevailing on the transactions dates) to the Unitholders of Class A, B, C, D, E, F, G and H Units.

**Note 10 - Taxation**

The Fund is subject to Luxembourg law in respect of its tax status. Under legislation and regulations currently prevailing in Luxembourg, the Fund is subject to a subscription tax (*taxe d'abonnement*) on its net assets at an annual rate of 0.05% calculated and payable quarterly. Under present law neither the Fund nor the Unitholders (except persons or companies who have or, in certain limited circumstances, formerly had their residence, registered office or a permanent establishment in Luxembourg) are subject to any Luxembourg tax on income or capital gains nor to any withholding or estate tax. The Fund collects the income received from the securities in its portfolio after deduction of any withholding tax in the relevant countries.

**Note 11 - Forward Foreign Exchange Contracts**

As at July 10, 2013, the Fund had the following open forward foreign exchange contracts which were used to hedge the portion of assets attributable to each class of units:

Currency Bought	Amount Bought	Currency Sold	Amount Sold	Maturity Date	Unrealised Gain / (Loss) in JPY
NZD	7,111,098	JPY	560,633,208	July 24, 2013	2,304,835
USD	21,058,985	JPY	2,129,441,895	July 24, 2013	(3,279,878)
USD	189,258,828	JPY	17,955,306,754	July 24, 2013	1,152,685,781
AUD	184,443,400	JPY	16,533,266,664	July 24, 2013	539,268,267
NZD	64,082,520	JPY	4,831,008,160	July 24, 2013	241,975,657
EUR	4,611,840	JPY	583,662,527	July 24, 2013	11,433,614
JPY	204,734,928	USD	2,026,116	July 24, 2013	173,683
JPY	34,489,726	USD	340,565	July 24, 2013	105,519
JPY	29,171,171	USD	288,686	July 24, 2013	24,746
JPY	13,640,372	AUD	147,169	July 24, 2013	18,014
JPY	636,088	EUR	4,872	July 24, 2013	7,413
JPY	1,041,878	EUR	8,020	July 24, 2013	7,001
JPY	1,279,040	USD	12,629	July 24, 2013	3,913
JPY	263,512	EUR	2,022	July 24, 2013	2,529
JPY	3,067,362	NZD	38,722	July 24, 2013	1,963
JPY	1,825,437	NZD	23,044	July 24, 2013	1,169
JPY	3,375,848	AUD	36,494	July 24, 2013	(2,175)
JPY	1,120,339	USD	11,140	July 24, 2013	(4,459)
JPY	1,533,443	USD	15,246	July 24, 2013	(5,857)
JPY	796,050	AUD	8,712	July 24, 2013	(10,371)
JPY	1,173,468	AUD	12,817	July 24, 2013	(12,985)
JPY	460,666	AUD	5,120	July 24, 2013	(13,343)

## Nomura Multi Currency Attractive Dividend Japan Stock Fund

## Notes to the Financial Statements as at July 10, 2013 (continued)

Currency Bought	Amount Bought	Currency Sold	Amount Sold	Maturity Date	Unrealised Gain / (Loss) in JPY
JPY	17,999,839	NZD	227,548	July 24, 2013	(13,618)
JPY	1,313,258	USD	13,184	July 24, 2013	(17,835)
JPY	787,357	USD	8,040	July 24, 2013	(24,442)
JPY	927,214	NZD	12,075	July 24, 2013	(28,746)
JPY	1,120,296	AUD	12,432	July 24, 2013	(30,445)
JPY	1,444,477	NZD	18,645	July 24, 2013	(31,561)
JPY	1,426,711	AUD	15,758	July 24, 2013	(31,910)
JPY	1,128,281	NZD	14,656	July 24, 2013	(31,960)
JPY	1,154,500	NZD	14,998	July 24, 2013	(32,857)
JPY	2,527,511	NZD	32,394	July 24, 2013	(36,969)
JPY	1,363,745	NZD	17,714	July 24, 2013	(38,631)
JPY	998,082	NZD	13,197	July 24, 2013	(46,694)
JPY	1,365,696	NZD	17,846	July 24, 2013	(47,066)
JPY	73,893,425	AUD	798,823	July 24, 2013	(47,598)
JPY	2,428,646	NZD	31,311	July 24, 2013	(50,041)
JPY	2,247,546	AUD	24,824	July 24, 2013	(50,269)
JPY	4,257,990	EUR	33,398	July 24, 2013	(51,667)
JPY	4,529,342	AUD	49,570	July 24, 2013	(59,008)
JPY	17,877,315	USD	177,774	July 24, 2013	(71,145)
JPY	4,771,705	AUD	52,398	July 24, 2013	(78,441)
JPY	3,155,737	AUD	35,052	July 24, 2013	(88,804)
JPY	3,201,162	NZD	41,588	July 24, 2013	(91,105)
JPY	1,964,576	NZD	25,989	July 24, 2013	(92,809)
JPY	2,352,294	NZD	30,935	July 24, 2013	(96,661)
JPY	1,508,592	USD	15,901	July 24, 2013	(96,847)
JPY	9,992,946	USD	100,200	July 24, 2013	(123,470)
JPY	4,565,196	AUD	50,748	July 24, 2013	(132,224)
JPY	8,224,882	AUD	90,333	July 24, 2013	(136,631)
JPY	3,056,512	NZD	40,416	July 24, 2013	(142,995)
JPY	3,887,135	USD	39,951	July 24, 2013	(146,498)
JPY	10,273,586	NZD	131,675	July 24, 2013	(150,268)
JPY	12,812,092	AUD	140,108	July 24, 2013	(156,716)
JPY	4,649,664	USD	47,641	July 24, 2013	(160,355)
JPY	7,975,052	AUD	87,963	July 24, 2013	(167,086)
JPY	16,569,562	AUD	181,294	July 24, 2013	(211,485)
JPY	15,557,027	EUR	122,214	July 24, 2013	(213,075)
JPY	3,398,602	USD	35,823	July 24, 2013	(218,180)
JPY	7,760,808	AUD	86,203	July 24, 2013	(218,393)
JPY	8,090,002	AUD	89,874	July 24, 2013	(228,996)
JPY	5,298,615	NZD	70,199	July 24, 2013	(258,581)
JPY	15,813,165	AUD	173,646	July 24, 2013	(259,951)
JPY	11,176,994	AUD	124,701	July 24, 2013	(365,718)
JPY	7,854,254	NZD	104,195	July 24, 2013	(394,232)
JPY	34,170,490	USD	342,667	July 24, 2013	(426,009)
JPY	19,320,850	USD	196,754	July 24, 2013	(543,891)
JPY	63,203,888	USD	633,819	July 24, 2013	(787,972)
JPY	43,963,470	EUR	347,414	July 24, 2013	(865,692)
JPY	31,339,548	USD	319,146	July 24, 2013	(882,222)
JPY	50,243,705	USD	511,178	July 24, 2013	(1,366,028)
JPY	252,824,930	AUD	2,766,260	July 24, 2013	(3,226,926)
AUD	1,404,045	JPY	126,303,756	July 24, 2013	3,658,189
USD	1,264,596	JPY	124,297,106	July 24, 2013	3,379,397
USD	950,401	JPY	93,065,621	July 24, 2013	2,889,060
USD	1,034,666	JPY	101,602,041	July 24, 2013	2,860,143
USD	731,918	JPY	71,212,313	July 24, 2013	2,683,844
USD	437,042	JPY	41,462,940	July 24, 2013	2,661,797
USD	406,280	JPY	38,544,526	July 24, 2013	2,474,443
USD	718,525	JPY	70,125,458	July 24, 2013	2,418,446
USD	907,240	JPY	89,634,818	July 24, 2013	1,962,166
USD	569,395	JPY	55,570,902	July 24, 2013	1,916,496
NZD	522,181	JPY	39,490,142	July 24, 2013	1,847,490
USD	606,269	JPY	59,470,427	July 24, 2013	1,739,885
USD	627,173	JPY	61,587,141	July 24, 2013	1,733,706
USD	632,733	JPY	62,513,724	July 24, 2013	1,368,468

*Nomura Multi Currency Attractive Dividend Japan Stock Fund***Notes to the Financial Statements as at July 10, 2013 (continued)**

Currency Bought	Amount Bought	Currency Sold	Amount Sold	Maturity Date	Unrealised Gain / (Loss) in JPY
USD	215,062	JPY	20,448,867	July 24, 2013	1,264,348
USD	301,237	JPY	29,308,998	July 24, 2013	1,104,595
USD	356,056	JPY	34,926,445	July 24, 2013	1,021,819
USD	165,769	JPY	15,761,881	July 24, 2013	974,552
USD	2,002,768	JPY	201,402,473	July 24, 2013	801,504
USD	248,949	JPY	24,377,715	July 24, 2013	756,763
AUD	302,428	JPY	27,282,358	July 24, 2013	711,145
USD	520,347	JPY	51,888,522	July 24, 2013	646,902
NZD	173,291	JPY	13,080,010	July 24, 2013	638,324
USD	465,512	JPY	46,425,562	July 24, 2013	573,623
USD	323,009	JPY	32,174,827	July 24, 2013	436,950
USD	136,566	JPY	13,423,062	July 24, 2013	364,947
USD	291,066	JPY	29,028,012	July 24, 2013	358,663
AUD	67,114	JPY	6,041,235	July 24, 2013	171,004
AUD	137,942	JPY	12,604,125	July 24, 2013	164,206
AUD	63,702	JPY	5,734,104	July 24, 2013	162,310
AUD	59,256	JPY	5,330,570	July 24, 2013	154,392
USD	122,538	JPY	12,219,418	July 24, 2013	152,342
AUD	48,734	JPY	4,368,021	July 24, 2013	142,924
AUD	125,173	JPY	11,446,336	July 24, 2013	140,011
AUD	40,127	JPY	3,616,012	July 24, 2013	98,270
AUD	29,012	JPY	2,600,419	July 24, 2013	85,087
USD	61,725	JPY	6,148,427	July 24, 2013	83,499
NZD	27,984	JPY	2,148,694	July 24, 2013	66,615
USD	146,533	JPY	14,738,088	July 24, 2013	56,300
USD	104,673	JPY	10,526,219	July 24, 2013	41,890
NZD	620,880	JPY	49,113,806	July 24, 2013	37,157
AUD	10,744	JPY	972,758	July 24, 2013	21,757
AUD	15,179	JPY	1,387,354	July 24, 2013	17,707
NZD	6,558	JPY	501,859	July 24, 2013	17,296
AUD	7,245	JPY	653,592	July 24, 2013	17,037
AUD	12,602	JPY	1,151,528	July 24, 2013	15,002
AUD	4,172	JPY	375,683	July 24, 2013	10,572
AUD	119,374	JPY	11,042,501	July 24, 2013	7,113
AUD	3,059	JPY	277,393	July 24, 2013	5,812
NZD	44,092	JPY	3,487,858	July 24, 2013	2,639
NZD	61,955	JPY	4,907,779	July 24, 2013	(3,141)
AUD	92,570	JPY	8,579,839	July 24, 2013	(11,331)
USD	187,560	JPY	18,952,631	July 24, 2013	(16,078)
USD	498,211	JPY	50,343,241	July 24, 2013	(42,708)
USD	242,779	JPY	24,586,736	July 24, 2013	(75,222)
USD	2,946,939	JPY	298,442,690	July 24, 2013	(913,071)
					<b>1,975,471,369</b>

**Note 12 - Open Future Contracts**

As at July 10, 2013, the Fund had the following open future contracts:

Currency	Number of contracts	Description	Maturity date	Market value in JPY	Unrealised Gain in JPY
<i>Long Positions</i>					
JPY	400	FUT TOPIX IDX	Sep 2013	4,788,000,000	346,128,000
				4,788,000,000	346,128,000
				<b>346,128,000</b>	

## 2【ファンドの現況】

## 【純資産額計算書】

(2014年10月末日現在)

資産総額	44,835,541,445円	
負債総額	787,080,606円	
純資産総額( - )	44,048,460,839円	
発行済口数	Aコース証券： 5,605,650口	
	Bコース証券： 15,601,048口	
	Cコース証券： 13,150,894口	
	Dコース証券： 5,673,048口	
	Eコース証券： 147,500口	
	Fコース証券： 264,970口	
	Gコース証券： 4,291,998口	
	Hコース証券： 1,553,908口	
1口当りの純資産価格	Aコース証券： 9.47米ドル	1,035円
	Bコース証券： 9.46米ドル	1,034円
	Cコース証券： 8.65豪ドル	834円
	Dコース証券： 10.21豪ドル	985円
	Eコース証券： 9.05ユーロ	1,247円
	Fコース証券： 9.19ユーロ	1,266円
	Gコース証券： 8.82NZドル	756円
	Hコース証券： 9.95NZドル	852円

## 第4【外国投資信託受益証券事務の概要】

### (1) ファンド証券の名義書換

ファンド記名式証券の名義書換機関は次のとおりです。

取扱機関 ノムラ・バンク（ルクセンブルグ）エス・エー

取扱場所 ルクセンブルグ大公国 エスペランジュ ガスベリッシュ通り33番 A棟

日本の受益者については、ファンド証券の保管を販売取扱会社に委託している場合、その販売取扱会社の責任で必要な名義書換手続がとられ、それ以外のものについては本人の責任で行われます。

名義書換の費用は徴収されません。

### (2) 受益者集会

受益者集会は開催されません。

### (3) 受益者に対する特典、譲渡制限

受益者に対する特典はありません。

管理会社はいかなる者（米国人を含みます。）によるファンド証券の取得も制限することができます。

## 第三部【特別情報】

### 第1【管理会社の概況】

#### 1【管理会社の概況】

##### (1) 資本金の額

払込済資本金は375,000ユーロ（約5,168万円）で、2014年10月末日現在全額払込済です。なお、1株25,000ユーロ（約345万円）の記名株式15株を発行済です。

最近5年間における資本金の額の増減はありません。

##### (2) 会社の機構

定款に基づき、3名以上の取締役で構成される取締役会が管理会社を運営します。取締役は管理会社の株主であることを要しません。取締役は株主総会において選任され、その任期は、次の年次株主総会終了時までであり、後任者が選任され就任するまでは、その地位に留まりますが、株主総会の決議により理由の如何を問わずいつでも解任されることがあります。取締役は再選可能です。

取締役会は、互選により、会長1名を選出し、また副会長1名ないし数名を選出することができます。取締役会はまた、取締役会および株主総会の議事録の保管について責任を有する秘書役1名（取締役であることを要しません。）を選出するものとします。取締役会は、会長または取締役2名の招集により、招集通知に指定された場所で開催されます。

死亡、辞任、退職その他の事由により取締役に欠員を生じた場合には、残りの取締役は、合議により次の株主総会までの欠員を補充するために、多数決により他の者を選任することができます。

いかなる会議においても、決議の議決権数が可否同数のときは、議長が決定投票権を有します。

取締役会長は、すべての株主総会および取締役会の議長を務めるものとします。会長不在の場合は、株主総会または取締役会以外の取締役を、また株主総会の場合は取締役以外の他の者であっても、当該会議の出席者の多数決で、暫定的議長として選任することができます。

さらに管理会社の業務運営および経営に必要とみなされる場合にはジェネラル・マネジャー1名およびジェネラル・マネジャー補佐または他の役員数名を含む管理会社の役員を随時任命することができます。具体的には、取締役会は、2013年7月12日法第7条の要件に基づき、管理会社の業務を効率的に遂行するために少なくとも2名の役員（以下「業務執行役員」といいます。）を任命します。

そのような任命は、取締役会がいつでも取り消すことができます。業務執行役員は、管理会社の取締役または株主であることを要しません。任命された業務執行役員は、管理会社の定款に規定されない限り、取締役会から付与された権限および義務を有します。

取締役会の通知は、書面により、緊急の場合を除き、会議開催時刻の24時間以上前にすべての取締役に宛ててなされます。緊急の場合には、当該緊急事由について招集通知に記載します。かかる通知は、口頭または書面、ケーブル、電報、テレックス、ファックスもしくは証明可能なその他の電子的手段により各取締役の同意が得られた場合には、省略することができます。取締役会の決議によりあらかじめ採択された予定表に明記された時間および場所で開催されるものについては、各々について個別の通知をする必要はありません。

取締役は、代理人を指名したことが証明可能な書面、電子メール、ケーブル、電報、テレックス、ファックスまたはその他の電子的手段により、他の取締役を指名して取締役会に代理出席させることができます。取締役は、本人確認が可能な電話会議またはテレビ会議により取締役会に出席することができます。かかる通信手段は、取締役会に有効に参加することを確保する技術的要件を満たすものとし、取締役会の審議は中断されることなくネットワークに接続されるものとします。かかる通信手段により離れた場所で開催された取締役会は、管理会社の登記上の事務所において開催されたとみなされるものとします。

取締役会は、取締役の半数が出席または他の取締役により代理出席している場合のみ、適法に審議し、または機能することができます。決議は取締役会に出席または代理出席している取締役の議決権の多数決によるものとします。本人確認が可能なテレビ会議またはその他の遠隔通信手段を利用することにより取締役会に参加する取締役は、定足数および過半数の計算においては出席とみなされるものとします。

すべての取締役が参加する電話会議は、すべての取締役の合意により、前述の他の規定に基づき適法に開催された取締役会とみなされるものとします。

取締役会は、ルクセンブルグの国内外で開催することができます。

前述の規定にかかわらず、取締役会の決議は、書面により行うこともでき、決議が記載され、各々全取締役が署名した単一または複数の文書で構成することができます。かかる決議の日付は、最後の署名の日とします。かかる書類は全体で決議を証明する議事録を構成します。

取締役は、適法に開催された取締役会会議でのみ行為することができます。取締役会は、管理会社の経営方針ならびにその運営および業務の実施方法を決定する権限を有します。ただし、取締役は、取締役会の決議により特に認められた場合を除いて、個人の行為によって管理会社を拘束することはできません。

法律または管理会社の定款により株主総会に明示的に留保されていないすべての権限は、取締役会の権限内にあるものとします。

取締役会は、管理会社の日常の運営および業務を行い、かつ管理会社の経営方針および目的を促進するための行為をなす権限を管理会社の業務執行役員に委任することができます。

管理会社は、2名の取締役の共同の署名または取締役会によりかかる権限が委任された他の者の自署により拘束されます。

投資顧問会社は管理会社に投資運用業務を提供し、その職務の遂行にあたっては常に管理会社の取締役会の指図に従います。



## (3) 役員および従業員の状況

(2014年10月末日現在)

氏名	管理会社役職名	その他の兼職
増田真一	取締役会長	ノムラ・バンク(ルクセンブルグ)エス・エー、 デピュティ・ジェネラル・マネージャー
中野隆幸	取締役	野村證券株式会社 商品企画部 課長
ジャンフランソワ・カプラス (Jean-François Caprasse)	取締役兼 業務執行役員	-
アラン・フレデリック・ クラチェット (Alan Frederick Crutchett)	取締役	-
アーンスト・アンド・ヤング・ ソシエテ・アノニム (Ernst & Young Société Anonyme)	監査役	ルクセンブルグの公認会計士事務所

(注) 2014年10月末日現在、管理会社の従業員は6名です。

## 2【事業の内容及び営業の概況】

管理会社(ノムラ・バンク(ルクセンブルグ)エス・エーの完全子会社です。)は1991年7月8日付公正証書(1991年8月16日に「メモリアル」に公告)によりルクセンブルグ大公国の法律に基づき株式会社として設立されました。管理会社の定款は、直近では2014年2月14日に修正されています。定款の統合版は、ルクセンブルグの郡裁判所の書記課(同課にて、閲覧および写しの入手が可能)に預託されています。管理会社は期間を無期限として設立されました。その登記上の事務所および本店は、ルクセンブルグ大公国 エスペランジュ ガスペリッシュ通り33番 A棟です。管理会社は、ルクセンブルグの郡裁判所の書記課に登録第B 37 359号として登録されています。

管理会社の目的については、上記「第二部 第1 1 (3) 管理会社の概要」の「事業の内容」の項をご参照下さい。

管理会社は、野村アセットマネジメント株式会社にファンドの運用を委託しております。管理会社は、ファンド資産の保管業務、ファンドの受益証券の純資産価格の計算およびその他の管理業務をノムラ・バンク(ルクセンブルグ)エス・エーに委託しています。

管理会社は、2014年10月末日現在以下の投資信託を管理・運用しています。すべてのファンドは、契約型オープン・エンド型です。管理投資信託財産額は約2.1兆円です。

(2014年10月末日現在)

国別(設立国)	種類別(基本的性格)	クラス数	純資産額の合計 (通貨別)
ルクセンブルグ	MMF	2	4,898,387,980.88米ドル
		1	290,577,453.12ユーロ
		2	3,324,385,401.56豪ドル
		1	122,734,411.92カナダドル
		1	736,606,250.16ニュージーランドドル
		1	67,755,061.49英ポンド
		ルクセンブルグ	その他
7	69,954,348.62ユーロ		
13	549,187,728,266円		
9	917,918,978.28豪ドル		
4	51,024,061.68カナダドル		
5	356,269,270.63ニュージーランドドル		
3	22,748,373.97英ポンド		
ケイマン諸島	その他	20	1,182,114,158.25米ドル
		1	343,557,319.54南アフリカ・ランド
		1	19,529,594.46ユーロ
		29	40,850,811,066円
		7	874,334,279.30豪ドル
		3	253,229,583.76ニュージーランドドル

### 3【管理会社の経理状況】

1. 管理会社の直近2事業年度の日本語の財務書類は、ルクセンブルグにおける法令に準拠して作成された原文の財務書類を翻訳したものです。これは「特定有価証券の内容等の開示に関する内閣府令」に基づき、「財務諸表等の用語、様式及び作成方法に関する規則」第131条第5項ただし書の規定の適用によるものです。
2. 管理会社の原文の財務書類は、管理会社の本国における承認された法定監査人であるアーンスト・アンド・ヤング・ソシエテ・アノニムの監査を受けております。なお、アーンスト・アンド・ヤング・ソシエテ・アノニムは、公認会計士法第1条の3第7項に規定される外国監査法人等です。
3. 日本語の財務書類には、主要な金額について円貨換算額が併記されています。日本円への換算には、2014年10月31日における株式会社三菱東京UFJ銀行の対顧客電信売買相場の仲値（1ユーロ = 137.80円）が使用されています。なお、千円未満の金額は四捨五入されています。

## (1)【貸借対照表】

## グローバル・ファンズ・マネジメント・エス・エー

## 貸借対照表

2014年3月31日現在

(ユーロで表示)

	注記	2014年3月31日		2013年3月31日	
		(ユーロ)	(千円)	(ユーロ)	(千円)
<b>資産</b>					
固定資産					
金融固定資産					
- 固定資産として保有される有価証券	3			710,111	97,853
流動資産					
債権					
- 1年以内期限到来売上債権		432,756	59,634	364,956	50,291
銀行預金、郵便振替預金、小切手および手元現金	12	7,788,467	1,073,251	5,609,156	772,942
		<u>8,221,223</u>	<u>1,132,885</u>	<u>5,974,112</u>	<u>823,233</u>
前払費用		29,489	4,064		
資産合計		<u><u>8,250,712</u></u>	<u><u>1,136,948</u></u>	<u><u>6,684,223</u></u>	<u><u>921,086</u></u>
<b>負債</b>					
資本金および準備金					
払込済資本金	4	375,000	51,675	375,000	51,675
準備金					
- 法定準備金	5	37,500	5,168	37,500	5,168
- その他準備金	5	1,290,000	177,762	1,435,000	197,743
繰越利益	5	3,899,759	537,387	2,620,869	361,156
当期利益	5	1,196,177	164,833	1,133,890	156,250
		<u>6,798,436</u>	<u>936,824</u>	<u>5,602,259</u>	<u>771,991</u>
引当金					
納税引当金	6	1,222,740	168,494	1,055,121	145,396
その他引当金	11			3,047	420
		<u>1,222,740</u>	<u>168,494</u>	<u>1,058,168</u>	<u>145,816</u>
非劣後債務					
税金および社会保障債務		23,235	3,202		
1年以内期限到来その他債務	7	206,301	28,428	23,796	3,279

	<u>229,536</u>	<u>31,630</u>	<u>23,796</u>	<u>3,279</u>
負債合計	<u>8,250,712</u>	<u>1,136,948</u>	<u>6,684,223</u>	<u>921,086</u>

添付の注記は当財務書類の一部である。

## (2)【損益計算書】

## グローバル・ファンズ・マネジメント・エス・エー

## 損益計算書

2014年3月31日に終了した年度

(ユーロで表示)

	注記	2014年3月31日終了年度		2013年3月31日終了年度	
		(ユーロ)	(千円)	(ユーロ)	(千円)
<b>費用</b>					
その他対外費用		242,513	33,418	333,462	45,951
人件費					
- 給与および賃金	10	757,768	104,420		
- 給与および賃金にかかる 社会保障費	10	67,087	9,245		
その他営業費用		10,417	1,435		
利息およびその他金融費用					
- 関連事業に関する金額	8			32,322	4,454
所得税	6	167,619	23,098	160,036	22,053
当期利益		1,196,177	164,833	1,133,890	156,250
費用合計		2,441,581	336,450	1,659,710	228,708
<b>収益</b>					
純売上高	1	2,275,971	313,629	1,563,440	215,442
その他営業収益	3	88,860	12,245	70,821	9,759
金融固定資産からの収益	9	48,163	6,637	25,449	3,507
その他利息およびその他金融 収益					
- 関連事業から派生する金額	8、12	28,587	3,939		
収益合計		2,441,581	336,450	1,659,710	228,708

添付の注記は当財務書類の一部である。

## グローバル・ファンズ・マネジメント・エス・エー

## 財務書類に対する注記

2014年3月31日に終了した年度

## 注1 - 一般事項

グローバル・ファンズ・マネジメント・エス・エー(「当社」)は、ルクセンブルグ法に準拠する株式会社(“Société Anonyme”)としてルクセンブルグにおいて1991年7月8日に設立され、「ルクセンブルグ B 37 359」の商業登記番号を有している。

当社の登録上の所在地は、ルクセンブルグ大公国 エスペランジュ ガスペリッシュ通り33番 A棟である。

当社の主要事業は、投資信託の設定、管理および運用であり、それによって、「純売上高」として損益計算書に開示されている管理報酬を受領する。

当社は、オルタナティブ投資ファンド運用会社としての認可(2014年2月14日効力発生)を得ている。

当社は、当社が子会社としてその一部を形成する最大の組織である野村ホールディングス株式会社の連結財務書類に含まれている。野村ホールディングス株式会社の登記上の事務所は東京に所在しており、その連結財務書類は、〒103-8011 日本国東京都中央区日本橋一丁目9番1号において入手可能である。

さらに、当社は、上記で言及した組織中、最小の組織であるノムラ・ヨーロッパ・ホールディングス・ピーエルシーの連結財務書類にも含まれ、子会社としてその一部を形成している。ノムラ・ヨーロッパ・ホールディングス・ピーエルシーの登記上の事務所はロンドンに所在しており、その連結財務書類は、イギリスEC4R 3ABロンドン、エンジェル・レーン1において入手可能である。

## 注2 - 重要な会計方針の概要

当社の財務書類は、ルクセンブルグの法律および規制要件ならびにルクセンブルグにおいて適用される一般会計原則に準拠して作成されている。

取締役会により適用された重要な会計方針の要約は以下のとおりである。

外貨換算

当社は、その会計帳簿をユーロ(EUR)で記帳しており、財務書類は当該通貨で表示されている。

ユーロ以外の通貨で表示される取引はすべて、取引日における為替レートによりユーロに換算される。

銀行預金は、貸借対照表日現在において有効な為替レートにより換算される。為替差損益は、当期の損益計算書に計上されている。

その他の資産および負債は、取得時の為替レートにより換算された額または貸借対照表日における為替レートにより決定された額のうち、資産については低価な方、負債については高価な方を用いて個別に換算される。

実現為替差損益および未実現為替差損は、損益計算書に計上される。

純売上高

純売上高とは、運用中の投資信託から受領する管理報酬を意味する。純売上高は、発生主義に基づいて計上される。

固定資産として保有される有価証券

固定資産として保有される有価証券は、取得日における取得価額で計上される。年度末現在で固定資産として保有される有価証券は、取得価額かまたは時価のいずれか低価な方を用いて個別に評価される。

評価調整は、関連資産から直接控除される。

固定資産として保有される有価証券の売却実現損益は、平均原価法で決定される。

債権

債権は、額面金額にて計上される。債権は、回収の可能性が低くなった場合には評価調整の対象となる。評価調整は、当該評価調整を行うこととなった事由が適用されなくなった場合には継続されない。

引当金

引当金は、債務の性質が明確なもので、かつ貸借対照表日時点で発生することが確実またはその可能性が高いが、その金額または発生日が不確定な債務の損失を補填するために設定されている。

非劣後債務

当該負債科目には、次期事業年度中に支払われるが今期事業年度に関連する費用が含まれている。

受取配当金および受取利息

配当金は、配当落ち日に計上される。受取利息は、発生主義に基づいて計上される。

為替先渡契約

先渡契約は、将来の特定の日において特定の金融商品を売買するための契約上の取り決めである。先渡契約は、店頭市場において取引されるカスタマイズされた契約である。

為替契約の公正価値は、類似の満期およびリスク特性を有する契約の実勢為替レートを参照することにより計算される。

当社の外貨ポジションをヘッジする目的で、当社は為替先渡契約を締結する。当該契約は、当社によって開始され、市場相場で締結される。貸借対照表または簿外ポジションをヘッジするために締結される取引から生じる利益および損失は、ヘッジ取引に伴う損益と同様に損益計算書に計上される。

### 注3 - 固定資産として保有される有価証券

固定資産として保有される有価証券の増減の概要は、以下のとおりである。

	投資信託の 受益証券への投資 (ユーロ)
取得価額	
期首現在	798,971
期中取得額	
期中処分額	(798,971)
期末現在	
評価調整	
期首現在累積評価調整	(88,860)
期末現在評価調整 <sup>(1)</sup>	88,860
期末現在累積評価調整	
期末現在純評価額	
期末現在市場価格	

(1) 当該金額は、損益計算書において「その他営業収益」の項目に計上されている。

2014年3月31日に終了した事業年度中、固定資産として保有される有価証券は、投資信託の受益証券への投資により構成されていた。固定資産として保有される有価証券は、当事業年度中にすべて処分された。

### 注4 - 払込済資本金

2014年3月31日および2013年3月31日現在の当社の発行済かつ全額払込済の資本金は、1株当たり額面25,000ユーロの記名株式15株により表章される。当社は、自己株式を取得していない。

### 注5 - 準備金および繰越利益

本年度における増減は、以下のとおりである。

	法定準備金 (ユーロ)	その他準備金 (ユーロ)	繰越利益 (ユーロ)
2013年3月31日現在残高	37,500	1,435,000	2,620,869
前期の利益			1,133,890
資産税準備金の純取崩し		(260,000)	260,000
資産税準備金		115,000	(115,000)
配当金			
2014年3月31日現在残高	37,500	1,290,000	3,899,759

### 法定準備金



ルクセンブルグの法定要件に準拠して、年間純利益の少なくとも5%を配当が制限される法定準備金として積み立てなければならない。この要件は、準備金が発行済株式資本の10%に達した時に充足されたものとみなされる。

#### その他準備金

2002年以降、1934年10月16日法(その後の改正を含む。)第8a項に従い、当社は、ある年度に支払うべき資産税につき、当該年度に支払うべき法人所得税の金額を上限とした減税を受ける権利を有している。

上記の適用を受けるために、当社は、控除の対象となる資産税額の5倍の金額に相当する制限準備金を積立てなければならない。この準備金は、設定された年の翌年から5年間維持されなければならない。制限準備金を配当の対象とする場合、税金控除は、かかる配当が行われた年に廃止される。当社は、この制限準備金を「その他準備金」として計上することを決定した。

2014年3月31日現在、配当不可能準備金は合計1,290,000ユーロであり、これは、2008年から2013年までの間に資産税積立金として計上された額の5倍に相当する。

2013年5月14日に行われた年次総会により、2007年の資産税準備金の全額である260,000ユーロが取り崩され、2013年度の資産税準備金として115,000ユーロが計上された。

#### 注6 - 税金

当社は、複数の投資信託の管理運用に責任がある。従って、当社は、ルクセンブルグの法人税法に従って所得税およびキャピタル・ゲイン税を課されている。納税引当金は、ルクセンブルグの税務当局から最終査定税額の通知を受けていない会計期間について、当社が見積もった納税額(当社が税務当局に対して支払った前払金控除後)に相当する。

#### 注7 - その他債務

2014年3月31日現在、その他債務は、未払いの監査報酬および税務顧問報酬、給与に関する積立金ならびに法律顧問報酬で構成されていた。

2013年3月31日現在、その他債務は、未払いの監査報酬および税務顧問報酬で構成されていた。

#### 注8 - 利息およびその他金融費用ならびにその他利息およびその他金融収益

	2014年3月31日 終了年度 (ユーロ)	2013年3月31日 終了年度 (ユーロ)
派生商品および為替契約に係る実現純利益/(損失)	25,540	(30,380)
派生商品および為替契約に係る未実現利益/(損失)の純変動	3,047	(1,942)
	<u>28,587</u>	<u>(32,322)</u>

#### 注9 - 金融固定資産からの収益

金融固定資産からの収益は、以下のとおり構成されている。

	2014年3月31日 終了年度 (ユーロ)	2013年3月31日 終了年度 (ユーロ)
金融固定資産に係る実現純利益	47,902	
受取配当金	261	25,449
	<u>48,163</u>	<u>25,449</u>

#### 注10 - スタッフ

2014年3月31日現在、当社の従業員は6名である。

当社には、2013年3月31日に終了した年度中に従業員はいなかった。

#### 注11 - その他引当金

2014年3月31日現在、「その他引当金」残高も未決済為替先渡契約も存在しなかった。

2013年3月31日現在、「その他引当金」は為替先渡契約に係る未実現損失であり、詳細は以下のとおりである。

買付通貨	買付金額	売付通貨	売付金額	満期日	評価額 (ユーロ)

ユーロ	460,353	米ドル	592,773	2013年6月28日	(2,670)
ユーロ	65,725	日本円	7,955,390	2013年6月28日	(377)
					(3,047)

## 注12 - 関連会社

当社は、普通株式の100%を所有する(ルクセンブルグにおいて設立された)ノムラ・バンク(ルクセンブルグ)エス・エーによって経営支配されている。当社の最終的親会社は、東京に所在する野村ホールディングス株式会社である。

銀行業取引の多くが、通常の事業の一環として関連会社との間で行われている。これには、当座預金口座および為替取引が含まれる。

当座預金口座で、2014年3月31日および2013年3月31日に終了した事業年度に利息は生じなかった。適用された金利は、市場で入手できる短期預金金利から非関連会社の顧客に適用されるものと同じスプレッドを差し引いた後の利率である。

## 注13 - 運用資産

運用資産のうち、当社が受益者として所有してはいないが、投資運用の責任を有するものについては、貸借対照表から除外されている。当該資産は、2014年3月31日現在、約15,250百万ユーロである(2013年: 17,075百万ユーロ)。

## 注14 - 後発事象

2014年4月23日に、当社は、ノムラ・バンク(ルクセンブルグ)エス・エーから無期限の保証状を受領している。当該保証状によりノムラ・バンク(ルクセンブルグ)エス・エーは、当社がオルタナティブ投資ファンド運用会社に関する2013年7月12日法の第8条第3項に規定される自己資本規制を遵守するために必要である場合に、2.5百万ユーロを限度として加算金を支払うことを保証している。

GLOBAL FUNDS MANAGEMENT S.A.  
Balance Sheet at March 31, 2014  
(expressed in Euro)

	Note(s)	March 31, 2014	March 31, 2013
ASSETS			
FIXED ASSETS			
Financial fixed assets			
- Securities held as fixed assets	3	---	710,111
CURRENT ASSETS			
Debtors			
- Trade receivables becoming due and payable within one year		432,756	364,956
Cash at bank, cash in postal cheque accounts, cheques and cash in hand	12	7,788,467	5,609,156
		<u>8,221,223</u>	<u>5,974,112</u>
PREPAYMENTS		<u>29,489</u>	<u>---</u>
TOTAL ASSETS		<u><u>8,250,712</u></u>	<u><u>6,684,223</u></u>
LIABILITIES			
CAPITAL AND RESERVES			
Subscribed capital	4	375,000	375,000
Reserves			
- Legal reserve	5	37,500	37,500
- Other reserves	5	1,290,000	1,435,000
Profit brought forward	5	3,899,759	2,620,869
Profit for the financial year	5	1,196,177	1,133,890
		<u>6,798,436</u>	<u>5,602,259</u>
PROVISIONS			
Provision for taxation	6	1,222,740	1,055,121
Other provisions	11	---	3,047
		<u>1,222,740</u>	<u>1,058,168</u>
NON SUBORDINATED DEBTS			
Tax and social security debts		23,235	---
Other creditors becoming due and payable within one year	7	206,301	23,796
		<u>229,536</u>	<u>23,796</u>
TOTAL LIABILITIES		<u><u>8,250,712</u></u>	<u><u>6,684,223</u></u>

*The accompanying notes form an integral part of these annual accounts.*

GLOBAL FUNDS MANAGEMENT S.A.  
Profit and Loss Account  
for the year ended March 31, 2014  
(expressed in Euro)

	Note(s)	Year ended March 31, 2014	Year ended March 31, 2013
CHARGES			
Other external charges		242,513	333,462
Staff costs			
- Salaries and wages	10	757,768	---
- Social security on salaries and wages	10	67,087	---
Other operating charges		10,417	---
Interest and other financial charges			
- concerning affiliated undertakings	8	---	32,322
Income taxes	6	167,619	160,036
Profit for the financial year		1,196,177	1,133,890
 TOTAL CHARGES		 2,441,581	 1,659,710
 INCOME			
Net turnover	1	2,275,971	1,563,440
Other operating income	3	88,860	70,821
Income from financial fixed assets	9	48,163	25,449
Other interest and other financial income			
- derived from affiliated undertakings	8, 12	28,587	---
 TOTAL INCOME		 2,441,581	 1,659,710

*The accompanying notes form an integral part of these annual accounts.*

GLOBAL FUNDS MANAGEMENT S.A.  
Notes to the Annual Accounts  
for the year ended March 31, 2014

Note 1 – General

Global Funds Management S.A. (the “Company”) was incorporated on July 8, 1991 in Luxembourg as a “Société Anonyme” governed by Luxembourg laws and holds the following trade register identification : Luxembourg B 37 359.

The Company’s registered address is at Bâtiment A – 33, rue de Gasperich, L-5826 Hesperange, Grand Duchy of Luxembourg.

The principal activity of the Company is the creation, administration and management of investment funds for which it receives management fees disclosed in the Profit and Loss account as “Net turnover” .

The Company has been granted with the Alternative Investment Fund Manager (AIFM) licence with effect on 14 February 2014.

The Company is included in the consolidated accounts of Nomura Holdings Inc., forming the largest body of undertakings of which the Company forms a part as a subsidiary undertaking. The registered office of Nomura Holdings Inc. is located in Tokyo and the consolidated financial statements are available at 1-9-1 Nihonbashi, Chuo-Ku, Tokyo 103-8011, Japan.

In addition, the Company is included in the consolidated accounts of Nomura Europe Holdings Plc, forming the smallest body of undertakings included in the body of undertakings referred to in the above-mentioned paragraph of which the Company forms part as a subsidiary undertaking. The registered office of Nomura Europe Holdings Plc is located in London and the consolidated accounts are available at 1 Angel Lane, London, EC4R 3AB, UK.

Note 2 – Summary of significant accounting policies

The annual accounts of the Company are prepared in accordance with Luxembourg laws and regulatory requirements and according to generally accepted accounting principles applicable in Luxembourg.

The significant accounting policies applied by the Board of Directors are summarised as follows:

Foreign currency translation

The Company maintains its accounts in Euro (“EUR”) and the annual accounts are expressed in this currency.

All transactions expressed in currencies other than the EUR are translated into EUR at exchange rates prevailing at the transaction date.

Cash at bank is translated at the exchange rates effective at the balance sheet date. Exchange losses and gains are recorded in the profit and loss account of the year.

Other assets and liabilities are translated separately at the lower or at the higher, respectively, of the value converted at the historical exchange rates or at their value determined at the exchange rates prevailing at the balance sheet date.

Realised exchange gains and losses and unrealised exchange losses are accounted for in the profit and loss account.

#### Net turnover

Net turnover represents management fees earned from funds under management. Net turnover is recorded on an accrual basis.

#### Securities held as fixed assets

Securities held as fixed assets are recorded at acquisition cost on trade date. At year end, securities held as fixed assets are valued individually at the lower of cost or market value.

Value adjustments are deducted directly from the related assets.

Realised profit or loss on sale of securities held as fixed assets is determined on the basis of the average cost method.

#### Trade debtors

Trade debtors are recorded at their nominal value. They are subject to value adjustments where their recovery is compromised. These value adjustments are not continued if the reasons for which the value adjustments were made have ceased to apply.

#### Provisions

Provisions are intended to cover loss on debts the nature of which is clearly defined and which, at the date of the balance sheet, are either likely to be incurred or certain to be incurred but uncertain as to their amount or as to the date on which they will arise.

#### Non subordinated debts

This liability item includes expenses to be paid during the subsequent financial year but related to the current financial year.

#### Dividend and interest income

Dividends are recorded on the ex-dividend date. Interest income is recorded on an accruals basis.

#### Forward foreign exchange contracts

Forward contracts are contractual agreements to buy or sell a specified financial instrument at a specific date in the future. Forwards are customized contracts transacted in the OTC market.

The fair values of currency exchange contracts are calculated by reference to current exchange rates for contracts with similar maturity and risk profiles.

The Company enters into forward foreign exchange contracts for the purpose of hedging foreign currency positions of the Company. They are initiated by the Company and concluded at market rates. Gains and losses resulting from transactions which are concluded in order to hedge a balance sheet or an off-balance sheet position are recorded in the profit and loss account similarly to the gains and losses attached to the hedged transactions.

## Note 3 – Securities held as fixed assets

Movements in securities held as fixed assets are summarised as follows:

	<i>Investment in units/shares of investment funds EUR</i>
Acquisition cost	
at the beginning of the year	798,971
acquisitions during the year	---
disposals during the year	(798,971)
	<hr/>
at the end of the year	---
	<hr/>
Value adjustments	
cumulated value adjustments at the beginning of the year	(88,860)
Value adjustments at the end of the year <sup>(1)</sup>	88,860
	<hr/>
cumulated value adjustments at the end of the year	---
	<hr/>
Net value at the end of the year	---
	<hr/> <hr/>
Market value at the end of the year	---
	<hr/> <hr/>

<sup>(1)</sup> This amount is recorded in the caption “Other operating income” in the Profit and loss account.

During the year ended March 31, 2014, securities held as fixed assets consisted of investments in units/shares of investment funds. All securities held as fixed assets were fully disposed of during the year under review.

## Note 4 – Subscribed capital

As at March 31, 2014 and 2013, the issued and fully paid capital of the Company is represented by 15 registered shares of a par value of EUR 25,000 each. The Company has not purchased its own shares.

## Note 5 – Reserves and Profit brought forward

The movements for the year are as follows:

	Legal reserve	Other reserves	Profit brought forward
	<i>EUR</i>	<i>EUR</i>	<i>EUR</i>
Balance as at March 31, 2013	37,500	1,435,000	2,620,869
Previous year 's profit	---	---	1,133,890
Net release of net worth tax reserve	---	(260,000)	260,000
Net worth tax reserve	---	115,000	(115,000)
Dividends	---	---	---
	<hr/>	<hr/>	<hr/>



Balance as at March 31, 2014	37,500	1,290,000	3,899,759
------------------------------	--------	-----------	-----------

Legal reserve

In accordance with Luxembourg legal requirements, at least 5% of the annual net profit is to be transferred to legal reserve from which distribution is restricted. This requirement is satisfied when the reserve reaches 10% of the issued share capital.

Other reserves

From 2002 onwards, in accordance with paragraph 8a of the October 16, 1934 law as amended, the Company is entitled to reduce the net worth tax due for the year by an amount which cannot exceed the corporate income tax due for the year.

In order to avail of the above, the Company must set up a restricted reserve equal to five times the amount of the net worth tax credited. This reserve has to be maintained for a period of five years following the year in which it was created. In case of distribution of the restricted reserve, the tax credit falls due during the year in which it was distributed. The Company has decided to maintain this restricted reserve under "Other reserves".

As at March 31, 2014, the non-distributable reserve amounted EUR 1,290,000 representing five times the net worth tax credited for the years from 2008 to 2013.

As per Annual General Meeting held on May 14, 2013, the 2007 net worth tax reserve was fully released by an amount of EUR 260,000 while a net worth tax reserve of EUR 115,000 was constituted for 2013.

## Note 6 – Taxes

The Company is responsible for the management of several investment funds. Consequently the Company is subject to taxes on income and capital gains according to Luxembourg corporate tax legislation. The provision for taxation corresponds to the tax liability estimated by the Company for the financial period for which no final tax assessment has been received from the Luxembourg tax authorities, net of advances made by the Company to the tax authorities.

## Note 7 – Other creditors

As at March 31, 2014, other creditors consisted of audit and tax advisers fees, salary related contributions and legal advisers fees payable.

As at March 31, 2013, other creditors consisted of audit and tax advisers fees payable.

## Note 8 – Interest and other financial charges and Other interest and other financial income

	<i>Year ended</i> <i>March 31, 2014</i>	<i>Year ended</i> <i>March 31, 2013</i>
Net realised gain/(loss) on derivative instruments and foreign currencies contracts	25,540	(30,380)
Net change in unrealised gain/(loss) on derivative instruments and foreign currencies contracts	3,047	(1,942)

28,587

(32,322)

## Note 9 – Income from financial fixed assets

Income from financial fixed assets comprises:

	<i>Year ended</i> <i>March 31, 2014</i>	<i>Year ended</i> <i>March 31, 2013</i>
Net realised gain on financial fixed assets	47,902	---
Dividend received	261	25,449
	<u>48,163</u>	<u>25,449</u>

## Note 10 – Staff

The Company has 6 employees as of March 31, 2014.

The Company did not have any employees during the year ended March 31, 2013.

## Note 11 – Other provisions

As at March 31, 2014, there were no “Other provisions” balance nor any open forward foreign exchange contracts.

As at March 31, 2013, “Other provisions” consisted in unrealised losses on forward foreign exchange contracts, as detailed below:

Currency Bought	Amount Bought	Currency Sold	Amount Sold	Maturity Date	Value in EUR
EUR	460,353	USD	592,773	June 28, 2013	(2,670)
EUR	65,725	JPY	7,955,390	June 28, 2013	(377)
					<u>(3,047)</u>

## Note 12 – Related parties

The Company is controlled by Nomura Bank (Luxembourg) S.A. (incorporated in Luxembourg) which owns 100% of the ordinary shares. The ultimate parent of the Company is Nomura Holdings Inc. and is located in Tokyo.

A number of banking transactions are entered into with the related parties in the normal course of business. These include current accounts and foreign exchange currency transactions.

Current accounts yielded no interest for the years ended March 31, 2014 and 2013. The interest rates applied derived from the short term deposit rates available on the market minus the same spread applicable to non related parties' clients.

## Note 13 – Assets under management

Assets under management which are not beneficially owned by the Company but for which the Company has investment management responsibility have been excluded from the balance sheet. Such assets amount to approximately EUR 15,250 million as at March 31, 2014 (2013: EUR 17,075 million).

## Note 14 – Subsequent event

On 23 April 2014, the Company has received a guarantee letter from Nomura Bank (Luxembourg) S.A. for an unlimited duration whereas Nomura Bank (Luxembourg) S.A. guarantees to pay any additional amount, limited to EUR 2.5 million, that the Company will need to comply with the capital requirements defined as per article 8 (3) of the law of 12 July 2013 on alternative investment fund managers.

## 中間財務書類

- a . 管理会社の日本語の中間財務書類は、ルクセンブルグにおける法令に準拠して作成された原文の中間財務書類を翻訳したものです。これは「特定有価証券の内容等の開示に関する内閣府令」に基づき、「中間財務諸表等の用語、様式及び作成方法に関する規則」第76条第4項ただし書の規定の適用によるものです。
- b . 管理会社の原文の中間財務書類は、外国監査法人等（公認会計士法第1条の3第7項に規定される外国監査法人等をいいます。）の監査を受けていません。
- c . 日本語の中間財務書類には、主要な金額について円貨換算額が併記されています。日本円への換算には、2014年10月31日における株式会社三菱東京UFJ銀行の対顧客電信売買相場の仲値（1ユーロ = 137.80円）が使用されています。なお、千円未満の金額は四捨五入されています。

## グローバル・ファンズ・マネジメント・エス・エー

## 貸借対照表

2014年9月30日現在

(ユーロで表示)

	注記	2014年9月30日		2013年9月30日	
		(ユーロ)	(千円)	(ユーロ)	(千円)
<b>資産</b>					
流動資産					
債権					
- 1年以内期限到来売上債権		417,052	57,470	544,047	74,970
銀行預金、郵便振替預金、小切手および手元現金	10	7,664,982	1,056,235	7,148,378	985,046
		<u>8,082,034</u>	<u>1,113,704</u>	<u>7,692,425</u>	<u>1,060,016</u>
資産合計		<u>8,082,034</u>	<u>1,113,704</u>	<u>7,692,425</u>	<u>1,060,016</u>
<b>負債</b>					
資本金および準備金					
払込済資本金	3	375,000	51,675	375,000	51,675
準備金					
- 法定準備金	4	37,500	5,168	37,500	5,168
- その他準備金	4	1,290,000	177,762	1,435,000	197,743
繰越利益	4	5,095,936	702,220	3,754,759	517,406
当期利益		311,425	42,914	758,449	104,514
		<u>7,109,861</u>	<u>979,739</u>	<u>6,360,708</u>	<u>876,506</u>
引当金					
納税引当金	5	788,887	108,709	1,244,340	171,470
非劣後債務					
税金および社会保障債務		23,568	3,248	16,185	2,230
1年以内期限到来その他債務	6	159,718	22,009	71,192	9,810
		<u>183,286</u>	<u>25,257</u>	<u>87,377</u>	<u>12,041</u>
負債合計		<u>8,082,034</u>	<u>1,113,704</u>	<u>7,692,425</u>	<u>1,060,016</u>

添付の注記は当中間財務書類の一部である。

## グローバル・ファンズ・マネジメント・エス・エー

## 損益計算書

2014年9月30日に終了した期間

(ユーロで表示)

	注記	2014年9月30日に 終了した期間		2013年9月30日に 終了した期間	
		(ユーロ)	(千円)	(ユーロ)	(千円)
<b>費用</b>					
その他対外費用		155,991	21,496	83,789	11,546
人件費					
- 給与および賃金	9	423,765	58,395	305,082	42,040
- 給与および賃金にかかる 社会保障費	9	27,536	3,794	27,995	3,858
利息およびその他金融費用					
- 関連事業に関する金額	7	6,157	848		
所得税	5	91,968	12,673	189,219	26,074
当期利益		311,425	42,914	758,449	104,514
費用合計		<u>1,016,842</u>	<u>140,121</u>	<u>1,364,534</u>	<u>188,033</u>
<b>収益</b>					
純売上高	1	1,016,842	140,121	1,196,301	164,850
その他営業収益				88,860	12,245
金融固定資産からの収益	8			48,163	6,637
その他利息およびその他金融 収益					
- 関連事業から派生する金額	7、10			31,210	4,301
収益合計		<u>1,016,842</u>	<u>140,121</u>	<u>1,364,534</u>	<u>188,033</u>

添付の注記は当中間財務書類の一部である。

グローバル・ファンズ・マネジメント・エス・エー  
中間財務書類に対する注記  
2014年9月30日に終了した期間

## 注1 - 一般事項

グローバル・ファンズ・マネジメント・エス・エー（「当社」）は、ルクセンブルグ法に準拠する株式会社（“ Société Anonyme ”）としてルクセンブルグにおいて1991年7月8日に設立され、「ルクセンブルグ B 37 359」の商業登記番号を有している。

当社の登録上の所在地は、ルクセンブルグ大公国 エスペランジュ ガスペリッシュ通り33番 A棟である。

当社の主要事業は、投資信託の設定、管理および運用であり、それによって、「純売上高」として損益計算書に開示されている管理報酬を受領する。

当社は、オルタナティブ投資ファンド運用会社としての認可（2014年2月14日効力発生）を得ている。

当社は、当社が子会社としてその一部を形成する最大の組織である野村ホールディングス株式会社の連結財務書類に含まれている。野村ホールディングス株式会社の登記上の事務所は東京に所在しており、その連結財務書類は、〒103-8011 日本国東京都中央区日本橋一丁目9番1号において入手可能である。

さらに、当社は、上記で言及した組織中、最小の組織であるノムラ・ヨーロッパ・ホールディングス・ピーエルシーの連結財務書類にも含まれ、子会社としてその一部を形成している。ノムラ・ヨーロッパ・ホールディングス・ピーエルシーの登記上の事務所はロンドンに所在しており、その連結財務書類は、イギリスEC4R 3ABロンドン、エンジェル・レーン1において入手可能である。

## 注2 - 重要な会計方針の概要

当社の中間財務書類は、ルクセンブルグの法律および規制要件ならびにルクセンブルグにおいて適用される一般会計原則に準拠して作成されている。

取締役会により適用された重要な会計方針の要約は以下のとおりである。

外貨換算

当社は、その会計帳簿をユーロで記帳しており、財務書類は当該通貨で表示されている。

ユーロ以外の通貨で表示される取引はすべて、取引日における為替レートによりユーロに換算される。

銀行預金は、貸借対照表日現在において有効な為替レートにより換算される。為替差損益は、当期の損益計算書に計上されている。

その他の資産および負債は、取得時の為替レートにより換算された額または貸借対照表日における為替レートにより決定された額のうち、資産については低価な方、負債については高価な方を用いて個別に換算される。

実現為替差損益および未実現為替差損は、損益計算書に計上される。

純売上高

純売上高とは、運用中の投資信託から受領する管理報酬を意味する。純売上高は、発生主義に基づいて計上される。

債権

債権は、額面金額にて計上される。債権は、回収の可能性が低くなった場合には評価調整の対象となる。評価調整は、当該評価調整を行うこととなった事由が適用されなくなった場合には継続されない。

引当金

引当金は、債務の性質が明確なもので、かつ貸借対照表日時点で発生することが確実またはその可能性が高いが、その金額または発生日が不確定な債務の損失を補填するために設定されている。

非劣後債務

当該負債科目には、次期事業年度中に支払われるが当期事業年度に関連する費用が含まれている。

受取配当金および受取利息

配当金は、配当落ち日に計上される。受取利息は、発生主義に基づいて計上される。

為替先渡契約

先渡契約は、将来の特定の日において特定の金融商品を買取るための契約上の取り決めである。先渡契約は、店頭市場において取引されるカスタマイズされた契約である。

為替契約の公正価値は、類似の満期およびリスク特性を有する契約の実勢為替レートを参照することにより計算された。

当社の外貨ポジションをヘッジする目的で、当社は為替先渡契約を締結した。当該契約は、当社によって開始され、市場相場で締結された。貸借対照表または簿外ポジションをヘッジするために締結された取引から生じる利益および損失は、ヘッジ取引に伴う損益と同様に損益計算書に計上された。

## 注3 - 払込済資本金

2014年9月30日および2013年9月30日現在の当社の発行済かつ全額払込済の資本金は、1株当たり額面25,000ユーロの記名株式15株により表章される。当社は、自己株式を取得していない。

## 注4 - 準備金および繰越利益

当期における増減は、以下のとおりである。

	法定準備金 (ユーロ)	その他準備金 (ユーロ)	繰越利益 (ユーロ)
2014年3月31日現在残高	37,500	1,290,000	3,899,759
前期の利益			1,196,177
資産税準備金の純取崩し			
資産税準備金			
配当金			
2014年9月30日現在残高	37,500	1,290,000	5,095,936

法定準備金

ルクセンブルグの法定要件に準拠して、年間純利益の少なくとも5%を配当が制限される法定準備金として積み立てなければならない。この要件は、準備金が発行済株式資本の10%に達した時に充足されたものとみなされる。

その他準備金

2002年以降、1934年10月16日法(その後の改正を含む。)第8a項に従い、当社は、ある年度に支払うべき資産税につき、当該年度に支払うべき法人所得税の金額を上限とした減税を受ける権利を有している。

上記の適用を受けるために、当社は、控除の対象となる資産税額の5倍の金額に相当する制限準備金を積立てなければならない。この準備金は、設定された年の翌年から5年間維持されなければならない。制限準備金を配当の対象とする場合、税金控除は、かかる配当が行われた年に廃止される。当社は、この制限準備金を「その他準備金」として計上することを決定した。

2014年9月30日現在、配当不可能準備金は合計1,290,000ユーロであり、これは、2008年から2013年までの間に資産税積立金として計上された額の5倍に相当する。

## 注5 - 税金

当社は、複数の投資信託の管理運用に責任がある。従って、当社は、ルクセンブルグの法人税法に従って所得税およびキャピタル・ゲイン税を課されている。納税引当金は、ルクセンブルグの税務当局から最終査定税額の通知を受けていない会計期間について、当社が見積もった納税額(当社が税務当局に対して支払った前払金控除後)に相当する。

## 注6 - その他債務

2014年9月30日現在、その他債務は、未払いの監査報酬および税務顧問報酬、給与に関する積立金ならびに法律顧問報酬で構成されていた。

2013年9月30日現在、その他債務は、1年以内に期限が到来する給与に関する積立金で構成されていた。

## 注7 - 利息およびその他金融費用ならびにその他利息およびその他金融収益

	2014年9月30日 に終了した期間 (ユーロ)	2013年9月30日 に終了した期間 (ユーロ)
派生商品および為替契約に係る実現純利益/(損失)	(6,157)	28,163
派生商品および為替契約に係る未実現利益/(損失)の純変動		3,047
	(6,157)	31,210

## 注8 - 金融固定資産からの収益

金融固定資産からの収益は、以下のとおり構成されている。



	2014年9月30日 に終了した期間 (ユーロ)	2013年9月30日 に終了した期間 (ユーロ)
金融固定資産に係る実現純利益		47,902
受取配当金		261
		48,163

## 注9 - スタッフ

2014年9月30日および2013年9月30日現在、当社の従業員は6名である。

## 注10 - 関連会社

当社は、普通株式の100%を所有する(ルクセンブルグにおいて設立された)ノムラ・バンク(ルクセンブルグ)エス・エーによって経営支配されている。当社の最終的親会社は、東京に所在する野村ホールディングス株式会社である。

銀行業取引の多くが、通常の事業の一環として関連会社との間で行われている。これには、当座預金口座および為替取引が含まれる。

当座預金口座で、2014年9月30日および2013年9月30日に終了した期間中利息は生じなかった。適用された金利は、市場で入手できる短期預金金利から非関連会社の顧客に適用されるものと同じスプレッドを差し引いた後の利率である。

#### 4【利害関係人との取引制限】

管理会社は、ファンドのために、(a)管理会社、(b)その関係法人、(c)管理会社もしくはその関係法人の取締役、または(d)それらの主要株主(自己または他の名義(ノミニー名義を含みます。))をもってするを問わず、自己の勘定でこれらの会社の発行済株式総数の10%以上の株式を保有する者をいいます。)であって、本人自らまたは自己の勘定で行為する者との間で、有価証券(ファンドの受益証券を除きます。)の売買もしくは貸付けをなし、または金銭の貸与を受けてはなりません。ただし、当該取引が約款に定められた諸制限を遵守し、かつ国際的に承認された証券市場または国際的に承認された金融市場における、その時々、( )公に入手可能な相場に基づき決定された価格、または( )競争価格もしくは実勢利率によって行われる場合を除きます。

#### 5【その他】

##### (1) 定款の変更

管理会社の定款の変更または解散に関しては、株主総会の決議が必要です。

##### (2) 事業譲渡または事業譲受

ルクセンブルグ監督当局の事前承認を条件として、管理会社は、ルクセンブルグの一般原則に基づき、2010年12月17日法の第16章の規定に従って投資信託の運用を管理する権限を授与されている他のルクセンブルグの会社にその業務を譲渡することができます。かかる場合、事業を譲渡した会社は、なお、法人として存続することができます。

##### (3) 出資の状況

該当事項はありません。

##### (4) 訴訟事件その他の重要事項

本書の日付現在、管理会社およびファンドに重要な影響を与えることが予想される事実はありません。

管理会社の会計年度は、毎年4月1日に開始し、翌年の3月31日に終了します。

管理会社の存続期間は無期限です。ただし、株主総会の決議によっていつでも解散することができます。

## 第2【その他の関係法人の概況】

### 1【名称、資本金の額及び事業の内容】

#### (1) 投資顧問会社

名称	野村アセットマネジメント株式会社（野村アセットマネジメント）
資本金の額	2014年9月1日現在、171億8,035万円
事業の内容	野村アセットマネジメントは、日本において先駆的な投資顧問会社であり、証券投資信託の委託者の業務および有価証券等に関する投資運用業務を行っています。野村アセットマネジメントは、1959年野村証券投資信託委託株式会社として設立され、1997年10月1日に投資顧問会社である野村投資顧問株式会社と合併して商号を野村アセット・マネジメント投信株式会社と変更し、2000年11月1日に野村アセットマネジメント株式会社となりました。野村アセットマネジメントは、日本国内および海外の多様な投資家に投資助言、資産運用およびその他関連サービスを提供しています。

#### (2) 保管受託銀行、登録・名義書換・支払・管理事務代行会社、発行会社代理人および評価代理人

名称	ノムラ・バンク（ルクセンブルグ）エス・エー (Nomura Bank (Luxembourg) S.A.)
資本金の額	2014年10月末日現在、2,800万ユーロ（約39億円）
事業の内容	ノムラ・バンク（ルクセンブルグ）エス・エーは、1990年2月2日に公開有限責任会社（société anonyme）として設立されました。設立以来、銀行業務に従事しています。

#### (3) 日本における販売会社および代行協会員

名称	野村証券株式会社
資本金の額	2014年10月末日現在、100億円
事業の内容	金融商品取引法に基づく第一種金融商品取引業者として、有価証券の売買、売買の媒介、引受、募集その他第一種金融商品取引業に関連する業務を行っています。同社は2014年10月末日現在、日本国内に159の本支店を有し、顧客に第一種金融商品取引業に関するサービスを提供しております。なお、野村アセットマネジメントおよびその他の投資運用業者発行の投資信託について指定金融商品取引業者として、また、外国投資信託の販売会社および代行協会員としてそれぞれの証券の販売・買戻しの取扱いを行っています。

### 2【関係業務の概要】

#### (1) 投資顧問会社

ファンドに関する投資運用・投資顧問業務およびその他の業務を行います。ルクセンブルグ金融監督委員会の事前の承認のもと、投資顧問会社は、管理会社の承諾および目論見書の更新を条件として、運用業務の全部または一部を、自己の費用負担で他の会社へ委託することができます。

#### (2) 保管受託銀行、登録・名義書換・支払・管理事務代行会社、発行会社代理人および評価代理人

管理会社との契約に基づき、ファンド資産の保管業務を行います。また、登録・名義書換・支払・管理事務代行業務（純資産価格の計算を含みます。）および評価代理人業務等を行います。

#### (3) 日本における販売会社および代行協会員

日本におけるファンド証券の販売に関し、販売業務および代行協会員業務を行います。

### 3【資本関係】

#### (1) 投資顧問会社

該当事項はありません。

#### (2) 保管受託銀行、登録・名義書換・支払・管理事務代行会社、発行会社代理人および評価代理人

管理会社の株式の100%を、ノムラ・バンク（ルクセンブルグ）エス・エーが保有しています。

#### (3) 日本における販売会社および代行協会員

該当事項はありません。

## 第3【投資信託制度の概要】

(2013年7月15日付(AIFMDに関する暫定的な更新を含む。))

## 定義

1915年法	1915年8月10日商事会社法(改正済)
1993年法	金融セクターに関する1993年4月5日法(改正済)
2002年12月20日法	投資信託に関する2002年12月20日法(改正済)(2010年12月17日法が継承)
2007年2月13日法	専門投資信託に関する2007年2月13日法(改正済)
2010年12月17日法	投資信託に関する2010年12月17日法(改正済)
2013年7月12日法	オルタナティブ投資ファンド運用会社に関する2013年7月12日法(その後の改正を含む。)
A I F	オルタナティブ投資ファンド
A I F M	オルタナティブ投資ファンド運用会社
A I F M D	通達2003/41/ECおよび通達2009/65/ECならびに規則(EC)1060/2009および規則(EU)1095/2010を改正する、オルタナティブ投資ファンド運用会社に関する2011年6月8日付欧州議会および理事会通達2011/61/EU
C S S F	ルクセンブルグ監督当局である金融監督委員会
EC	欧州共同体
EEC	欧州経済共同体
EU	欧州連合(EECの継承機関であるECを吸収)
FCP	契約型投資信託
K I I D	通達2009/65/EC第78条および2010年12月17日法第159条に言及される主要投資家情報文書
加盟国	EU加盟国ならびに欧州経済地域を形成する契約の当事者であるEU加盟国以外の国で、当該契約および関連する法律に定める制限内でEU加盟国に相当するとみなされる国
メモリアル パート ファンド	メモリアル・セ・ルクイ・デ・ソシエテ・エ・アソシアシオン (特に通達2009/65/ECをルクセンブルグ法において導入する)2010年12月17日法パート に基づく譲渡性のある証券を投資対象とする投資信託。かかるファンドは、一般に「UCITS」と称する。
パート ファンド	2010年12月17日法パート に基づく投資信託
S I C A F	固定資本を有する投資法人
S I C A V	変動資本を有する投資法人
UCI	投資信託
UCI 管理会社	2010年12月17日法第16章に基づき認可を受けた管理会社
UCITS	譲渡性のある証券を投資対象とする投資信託
UCITS 通達	譲渡性のある証券を投資対象とする投資信託(UCITS)に関する法律、規則および行政規定の調整に関する2009年7月13日付通達2009/65/EC
UCITS 所在加盟国	UCITS 通達第5条に基づき契約型投資信託または投資法人が認可を受けた加盟国
UCITS ホスト加盟国	契約型投資信託または投資法人の受益証券が販売される、UCITS 所在加盟国以外の加盟国
UCITS 管理会社	2010年12月17日法第15章に基づき認可を受けた管理会社

## 投資信託に関する法令の歴史の概要

1988年までは、ルクセンブルグのすべての形態の投資信託は、投資信託に関する1983年8月25日法、1915年法ならびに共有に関する民法および一般の契約法の一定の規定に従っていた。1983年8月25日法は、通達85/611/EEC(以下「UCITS 通達」という。)の規定をルクセンブルグ法に導入する法律である投資信託に関する1988年3月30日法(改正済)に取って代えられた。

投資信託に関する2002年12月20日法(改正済)(以下「2002年12月20日法」という。)は、UCITS 通達を改正する通達2001/107/ECおよび通達2001/108/EC(以下「UCITS 通達」という。)をルクセンブルグ法に導入し、1988年3月30日法に取って代わった。

2010年12月17日法は、譲渡性のある証券を投資対象とする投資信託に関する法律、規則および行政規定の調整に関する2009年7月13日付通達2009/65/EC(以下「通達2009/65/EC」または「UCITS 通達」という。)をルクセンブルグ法に導入し、2002年12月20日法に取って代わった。

専門投資信託に関する2007年2月13日法は、機関投資信託に関する1991年法に取って代わった。専門投資信託は、当該ヴィークルへの投資に付随するリスクを正確に評価できる情報を十分に提供された投資家に対して提供される。専門投資信託(以下「SIF」という。)は、リスク分散の原則に従う投資信託であり、したがってUCIの一種として分類されている。SIFは、会社形態および投資規則の点でより高い柔軟性を提供するのみならず、CSSFによる監督規制をより緩やかにしている。適格投資家には、機関投資家およびプロの投資家のみならず、2007年2月13日法第2条に記載される条件を満たした、情報に精通した個人投資家も含まれる。

2013年7月15日、オルタナティブ投資ファンド運用会社に関する2013年7月12日付ルクセンブルグ法(以下「2013年7月12日法」という。)が公布された。2013年7月12日法は、通達2003/41/ECおよび通達2009/65/ECならびに規則(EC)1060/2009および規則(EU)1095/2010を改正する、オルタナティブ投資ファンド運用会社に関する2011年6月8日付欧州議会および理事会通達2011/61/EU(以下「AIFMD」という。)をルクセンブルグ法に法制化する。

AIFMDは、主にEU(および一定の条件の下では外国)におけるオルタナティブ資産運用会社に適用される通達ではあるが、運用会社のみならず、運用会社が運用する投資ヴィークル(すなわちAIF)にも影響を及ぼす多くの規定により構成されている。

2013年7月12日法は、別の新しい法律としてAIFMDをルクセンブルグ法に法制化するが、同時に、ここでは対象とされないリスク・キャピタルに投資する投資法人に関する2010年12月17日法パート、2007年2月13日法、1915年法、1993年法および改正2004年6月15日法等の現行のルクセンブルグ法を改正する。

現行の投資信託に関する法律の変更は、( )完全に適用対象となる投資ヴィークル(すなわち、AIFMDの「商品」に関する要件が適用される投資ヴィークル)と、( )AIF(AIFとしての適格性を有しているすべてのパート ファンド)ではないか、または、AIFではあるが運用会社による運用資産がAIFMDにより導入された最低限度額を下回る投資ヴィークルとを区別することを主に目的としている。後者の投資ヴィークルについては、現行の制度(保管受託銀行の制度を含む。以下V項を参照のこと。)と比較して、要件に大きな変化はない。

2010年12月17日法第16章の改正を通じて、2013年7月12日法により、非UCITSの管理会社および非AIFMDの管理会社に関する新しい制度が導入される(以下 .4項を参照のこと。 )。

AIFMDひいては2013年7月12日法は、AIF(当該AIFがルクセンブルグで設立されたか、他の加盟国で設立されたかまたは第三国で設立されたか、規制を受けるか否か、2013年7月12日法において規定される適用除外および免除の対象であるか否かにかかわらず。)を運用するルクセンブルグで設立されたAIFMに適用されることに留意することが重要である。また、EU加盟国以外の国で設立されたAIFMが、ルクセンブルグ内で設立されたAIFを運用するか、または、ルクセンブルグにおいて投資家に対してAIF(その投資信託の所在地を問わない。)の販売を行う場合、2013年7月12日法は、かかるAIFMに適用される。

2013年7月12日法に従い、その通常業務が—または複数のAIFを運用することである法人は、(当該AIFMが2013年7月12日法の適用外である場合を除き)2013年7月12日法を遵守しなければならない。AIFは、以下の投資信託(そのコンパートメントを含む。)として定義される。

a) 多数の投資家から資金を調達し、かかる投資家の利益のために、定められた投資方針に従ってその資金を投資することを目的としており、かつ、

b) UCITS 通達に基づき認可を必要としない投資信託

AIFMとは、以下のいずれかをいう。

a) AIFに選任された法人またはAIFに代わって選任された法人で、かかる選任により、AIFの運用に責任を負う「外部AIFM」

b) AIFの法的形態が内部運用を認める場合およびAIFの運営組織が外部AIFMを選任しないと選択した場合には、AIF自身(その場合、AIF自身である「内部AIFM」は、AIFMとして認可されている必要がある。)

2013年7月12日法は、以下のAIFMには適用されない。

- a) A I F M、A I F Mの親会社もしくは子会社またはその他 A I F Mの親会社の子会社のみが投資家である A I F を運用する、ルクセンブルグで設立された A I F M (ただし、かかる投資家のいずれも、それ自体が A I F ではないことを条件とする。)
- b) ルクセンブルグで設立された A I F M であり、共同運用もしくは共同管理により、または、直接的もしくは間接的な実質的保有により、当該 A I F M と関連する会社を通じて、以下のいずれかの A I F のポートフォリオを直接的または間接的に運用する A I F M
- ( ) その運用資産(レバレッジの利用を通じて取得される資産を含む。)の総額が100百万ユーロの限度額を超えない A I F、もしくは
  - ( ) レバレッジされておらず、各 A I F への当初投資日から 5 年間行使可能な買戻請求権を有していない A I F によりポートフォリオが構成される場合は、その運用資産の総額が500百万ユーロの限度額を超えない A I F (それぞれを「最低限度額」という。)

A I F M は、上記 b ) に基づき 2013 年 7 月 12 日法の適用が除外される場合であっても、C S S F への登録を行わなければならない。2013 年 7 月 12 日法は、かかる登録に関して適用除外規則を定めていない。2013 年 7 月 12 日法の適用が除外される A I F M は、C S S F への登録時に、当該 A I F M が運用する A I F を特定し、かかる A I F の投資戦略に関する情報を C S S F に提供する。2013 年 7 月 12 日法の適用が除外される A I F M は、その登録の完了後、C S S F に対し、C S S F が効率的にシステミック・リスクを監視できるようにするために、当該 A I F M の主たる取引手段に関する情報、元本のエクスポージャーに関する情報、および当該 A I F M が運用する A I F の最も重要な投資の集中に関する情報を定期的に(少なくとも 1 年に 1 度)提供しなければならない。2013 年 7 月 12 日法の適用が除外される A I F M が最低限度額を上回る場合、当該 A I F M は、C S S F にかかる変更を通知し、完全な認可の申請を行わなければならない。

E U 加盟国以外の国で設立された A I F M (すなわち、E U 圏外の A I F M) の認可は、2015 年 7 月から取得可能となる。それまで、2013 年 7 月 12 日法は、E U 加盟国以外の国で設立された一または複数の A I F (すなわち、E U 圏外の A I F) を運用し、ルクセンブルグにおいてかかる A I F を販売しない E U 圏外の A I F M には適用されない。2013 年 6 月 18 日に C S S F が公表した F A Q 文書(注)に従い、E U 圏外の A I F M は、2014 年 7 月 22 日までは、ルクセンブルグの現行の販売に関する規則に基づき、引き続きルクセンブルグにおいて E U 圏外の A I F M を販売することができるはずである。それ以降、E U 圏外の A I F M は、2013 年 7 月 12 日法の規定を遵守しなければならない。

2013 年 7 月 12 日法第 58 条第 1 項に従い、2013 年 7 月 22 日より前に存続して運用活動を行っているルクセンブルグの A I F M は、C S S F に対して、2014 年 7 月 22 日までに認可の申請を行わなければならない。

2013 年 7 月 22 日より前に設立された A I F は、2014 年 7 月 22 日まで、2013 年 7 月 12 日法第 58 条第 1 項の経過規定の恩恵を享受することのできる A I F M を選任することができる。

2013 年 7 月 12 日法ならびに 2010 年 12 月 17 日法および 2007 年 2 月 13 日法(2013 年 7 月 12 日法により改正済)は、数多くの経過規定を定めている。起こり得る様々な状況により、異なる経過規定が適用される場合がある。したがって、実際に適用される経過規定について個別に分析する必要がある。

- (注) オルタナティブ投資ファンド運用会社に関する 2013 年 7 月 12 日ルクセンブルグ法、ならびに適用除外、一般的な運用条件、保管受託銀行、レバレッジの透明性および監督に関する欧州議会および理事会通達 2011 / 61 / E U を補足する 2012 年 12 月 19 日付委員会委任規則 ( E U ) 231 / 2013 に関する F A Q

2010年12月17日法に従うルクセンブルグのUCITSおよびUCI

## 1. 2010年12月17日法に従うルクセンブルグのUCITSまたはUCIの概要

### 1.1. 一般規定とその範囲

#### 1.1.1. 2010年12月17日法は、5つのパートから構成されている。

パート UCITS(以下「パート」という。)

パート その他のUCI(以下「パート」という。)

パート 外国のUCI

パート 管理会社

パート UCITSおよびその他のUCIに適用される一般規定

2010年12月17日法の下では、パートが適用されるUCITSとパートが適用されるUCIは区分して取り扱われている。

#### 1.1.2. 2010年12月17日法パートに基づきUCITSとしての適格性を有しているすべてのファンドは、他のEU加盟国において、その投資口または受益証券を自由に販売することができる(簡単な通知手続に服する。)

#### 1.1.3. 2010年12月17日法第2条第2項は、第3条に従い、UCITSを、以下のように定義している。

- 公衆から調達した投資元本を譲渡性のある証券または2010年12月17日法第41条第1項に記載されるその他の流動性のある金融資産に投資し、かつリスク分散の原則に基づき運営することを唯一の目的とする投資信託
- その受益証券が、所持人の請求に応じて、投資信託の資産から直接または間接に買い戻される投資信託(受益証券の証券取引所での価格がその純資産価格と著しい差異を生じることがないようにするためのUCITSの行為は、かかる買い戻しに相当するとみなされる。)

#### 1.1.4. 2010年12月17日法第3条は、2010年12月17日法第2条のUCITSの定義に該当するものの、パートファンドとしての適格性を有しないファンドを列挙している。

- クローズド・エンド型のUCITS
- EUまたはその一部において、公衆に対してその受益証券の販売を促進することなく投資元本を調達するUCITS
- 約款または設立文書に基づき、EU加盟国でない国の公衆に対してのみ、その受益証券を販売し得るUCITS
- 2010年12月17日法第5章に規定する規則を適用することがその投資方針および借入方針に鑑みて不適切であるとCSSFが判断する種類のUCITS

#### 1.1.5. 法的形態

2010年12月17日法パートまたはパートに従う投資信託の主な法的形態は以下のとおりである。

1) 契約型投資信託(fonds commun de placement (FCP), contractual common fund)

2) 投資法人(investment company)

- 変動資本を有する投資法人(以下「SICAV」という。)

- 固定資本を有する投資法人(以下「SICAF」という。)

会社型投資信託および契約型投資信託は、2010年12月17日法、1915年法ならびに共有の原則および一般契約法に関する一部の民法の規定に従って設立されている。

## 1.2. 契約型投資信託および会社型投資信託の主要な特性の概要

### 1.2.1. 契約型投資信託(FCP)

契約型の投資信託は、FCP自体、その管理会社(以下「管理会社」という。)およびその保管受託銀行(以下「保管受託銀行」という。)の三要素から成り立っている。

#### FCPの概要

FCPは法人格を持たず、投資家の集団投資からなる、譲渡性のある証券およびその他の資産の分割できない集合体である。かかる投資家はその投資によって平等に利益および財産の分配に参加する権利を有する。FCPは会社として設立されていないため、個々の投資家は、定義上は投資主ではなく、「受益者」と称されるのが通常である。当該投資家とFCPの関係は、投資家と管理会社との契約関係に基づいた契約上のものであり、この関係は、一般の契約法および2010年12月17日法に従っている。

投資家は、FCPに投資することにより、管理会社とFCPに関連する契約上の関係を結ぶ。かかる契約上の関係は、FCPの約款(以下を参照のこと。)に基づく。FCPへの投資後、投資家はFCPの受益証券(以下「受益証券」という。)に対する権利を有する。

パートファンドとしての適格性を有しているすべてのFCPも、2013年7月12日法に基づくAIFである。

FCPの受益証券の発行の仕組みは以下のとおりである。

ファンドの受益証券は、通常、発行日の純資産価格(約款にその詳細が記載されることが規定されている。)に基づいて継続的に発行される。

管理会社は、保管受託銀行の監督のもとで、受益証券を表章する無記名式証券もしくは記名式証券または受益権を証する確認書を発行し、交付する。

受益者の要請に基づき、パート ファンドの受益証券は、FCPによりいつでも買い戻され得るが、約款に買戻請求の停止に関する詳細な規定がある場合、または、2010年12月17日法第12条に基づく場合には買戻しが停止される。この買戻請求権は、2010年12月17日法第11条第2項および第3項に基づくものである。買戻しは、原則として1か月に2度以上許可されなければならない。

パート ファンドについて、CSSF規則は、2010年12月17日法第91条に従い、FCPの受益証券の発行価格および買戻価格の決定の最低頻度を決定することができる。IML通達91/75は、パート ファンドがその受益証券(または投資口)の発行価格および買戻価格を十分に短い固定された間隔で(原則として1か月に1度以上)決定しなければならない旨を定める。ただし、これには例外もある。

約款に規定がある場合に限り、その範囲内で、受益者に議決権が与えられる。

FCPの分配方針は約款の定めに従う。

パート ファンドに関する2010年12月17日法第9条、第11条および第23条ならびにパート ファンドに関する2010年12月17日法第91条は、CSSF規則によって特定の追加要件を設定し得る旨規定している。

(注)本書の日付において、当該規則は制定されていない。

主な要件は以下のとおりである。

- FCPの純資産価額は最低1,250,000ユーロである。この最低額はFCPとしての認可が得られてから6か月以内に達成されなければならない。ただし、この最低額は、CSSF規則によって2,500,000ユーロまで引き上げることができる。
- 管理会社は、FCPの運用管理業務を約款に従って執行する。
- 発行価格および買戻価格は、パート ファンドの場合、少なくとも1か月に2度は計算され、その他のすべてのFCPについては少なくとも1か月に1度は計算されなければならない。
- 約款には以下の事項が記載される。
  - (a) FCPの名称および存続期間、管理会社および保管受託銀行の名称
  - (b) 具体的な目的に合致する投資方針およびその基準
  - (c) 分配方針
  - (d) 管理会社がFCPに請求する権利を有する報酬および諸経費ならびにかかる報酬の計算方法
  - (e) 公告に関する規定
  - (f) FCPの会計の決算日
  - (g) 法令に基づく場合以外のFCPの解散事由
  - (h) 約款変更手続
  - (i) 受益証券発行手続
  - (j) 受益証券買戻しの手続ならびに買戻しの条件および買戻しの停止の条件

(注)緊急を要する場合、すなわち、純資産価格の計算の停止ならびに受益証券の発行および買戻しの停止が受益者の全体の利益となる場合、CSSFはこれらの停止を命ずることができる。

#### 1.2.1.1. 保管受託銀行

パート ファンドとしての適格性を有しているFCPに関して(パート ファンドについてAIFMが選任される時点により)、新たな保管受託銀行に関する規則が適用される場合がある(V項を参照のこと。)

CSSFにより承認された約款に定められる保管受託銀行は、約款および管理会社との間で締結する保管受託契約に従い、保管受託銀行またはその指定する者がFCPの有するすべての証券および現金を保管することにつき責任を負う。保管受託銀行は、FCPの資産の日々の運用に関するすべての業務を行う。

これに加えて、保管受託銀行は、以下の業務を行わなければならない。

- FCPのためにまたは管理会社により行われる受益証券の販売、発行、買戻しおよび消却が法律および約款に従って執行されるようにすること。
- 受益証券の価格が法律および約款に従い計算されるようにすること(パート ファンドのみ)。
- 法律または約款に抵触しない限り、管理会社の指示を執行すること。
- FCPの資産の取引において、対価が通常の制限時間内に受領されるようにすること。
- FCPの収益が約款に従って使用されるようにすること。

保管受託銀行は、ルクセンブルグに登録事務所を有するか、またはその登録事務所が他の加盟国に所在する場合には、ルクセンブルグにおいて設立されなければならない。パート ファンドの保管受託銀行の場合は、その登録事務



所は他の加盟国に所在するものでなければならない。保管受託銀行は、1993年法に定める金融機関でなければならない。

保管受託銀行の取締役は、十分良好な評価および該当するFCPに関する経験を有していなければならない。このため、取締役およびその後任者に関する情報はCS SFに直ちに報告されなければならない。「取締役」とは、法律または設立文書に基づき、保管受託銀行を代表するか、または保管受託銀行の活動の遂行を実質的に決定する者をいう。

管理会社の所在加盟国が、2010年12月17日法パート に基づくFCPの所在加盟国と同一でない場合、保管受託銀行は、2010年12月17日法およびその他の適用される法令に従いその権限を遂行し得るために必要とみなされる情報の流出を制限する書面契約を管理会社と締結しなければならない。

保管受託銀行は、ルクセンブルグ法に従い、管理会社および受益者に対し、正当な理由のない義務不履行または義務の不適切な履行の結果、管理会社または受益者が被った損失につき責任を負う。受益者に対する責任は、管理会社を通じて間接的に追及される。ただし、管理会社が受益者からその旨の書面による通知を受領した後3か月以内に行わない場合、かかる受益者は直接保管受託銀行の責任を追及することができる。

保管受託銀行の責任は、資産の全部または一部の保管を副保管受託銀行に委託したことにより影響を受けない。

#### 1.2.1.2. 関係法人

##### ( ) 投資運用会社・投資顧問会社

多くの場合、FCPの管理会社は他の会社と投資運用契約または投資顧問契約を締結し、この契約に従って、投資運用会社・投資顧問会社は、管理会社の取締役会が設定する投資方針の範囲内でかつ約款中の投資制限に従い、ポートフォリオの分散および証券の売買に関する継続的な投資運用業務または助言を管理会社に提供する。

パート ファンドについて、管理会社による投資運用の中核的権限の委託は以下の1.4.2.(15)に定められた条件に従う。

パート ファンドについて、管理会社による委託は、以下の1.4.1.(1)に定められた条件に従う。

##### ( ) 販売会社および販売代理人

管理会社は、FCPの受益証券の公募または私募による販売のため、一もしくは複数の販売会社および/または認可された販売代理人と独占的または非独占的な契約を締結することができる。

目論見書には販売手数料および特定の申込方法もしくは募集計画について適切な記載および開示がなされていないなければならない。

#### 1.2.2. 会社型投資信託

パート ファンドとしての適格性を有しているすべての会社型投資信託も、2013年7月12日法に基づくAIFである。

会社型の投資信託は、1915年法に基づき、公開有限責任会社(sociétés anonyme)として設立されていることが多い。

投資法人の投資口を保有する投資主は、一定の範疇に属する者または1人の者が保有し得る投資法人の投資口の割合に関連して規約中に定められる議決権の制限に従い、投資主に対し投資主総会において1口につき1個の議決権を付与する。

##### 1.2.2.1. 変動資本を有する投資法人

2010年12月17日法に従い、SICAVの形態を有する会社型投資信託を設立することができる。

SICAVは、投資主の利益をはかるため証券にその資産を分散投資することを固有の目的とし、投資口を公募または私募によって一般に募集し、その資本金が常に会社の純資産に等しいことを規定した規約を有する公開有限責任会社(société anonyme)として定義されている。

SICAVは、公開有限責任会社の特殊な形態であるため、1915年法の規定は、2010年12月17日法によって廃止されない限度で適用される。

SICAVは次の仕組みを有する。

投資口は、規約に規定された発行または買戻しの日の純資産価格で継続的にSICAVによって発行され買い戻される。発行投資口は無額面で全額払い込まなければならない。資本は投資口の発行および買戻しならびにその資産価額の変動の結果自動的に変更される。

2010年12月17日法に定められる最も重要な要件は以下のとおりである。

- 管理会社を指定しない2010年12月17日法パート の対象となっているSICAVの最低資本金は、認可時においては30万ユーロを下回ってはならない。管理会社を指定したSICAVを含めすべてのSICAVの資本金は、認可後6か月以内に125万ユーロに達しなければならない。CS SF規則によりかかる最低資本金は、それぞれ60万ユーロおよび250万ユーロを上限に引き上げることができる。

- 取締役および承認された法定監査人ならびにそれらの変更はC S S Fに届け出ることを要し、C S S Fの異議のないことを条件とする。
- 規約中にこれに反する規定がない場合、S I C A Vはいつでも投資口を発行することができる。
- 規約に定める範囲で、S I C A Vは、投資主の求めに応じて投資口を買い戻す。
- 投資口は、S I C A Vの純資産総額を発行済投資口数により除することにより得られる価格で発行され、買い戻される。この価格は、費用および手数料を加えることによって、投資口発行の場合増額し、投資口買い戻しの場合減額することができるが、費用および手数料の最高限度額および手続はC S S F規則により決定することができる。
- 通常の期間内にS I C A Vの資産に純発行価格相当額が払い込まれない限り、S I C A Vの投資口を発行しない。
- 規約は、発行および買い戻しに関する支払いの時間的制限を規定し、S I C A Vの資産評価の原則および方法を特定する。
- 規約は、法律上の原因に基づく場合について影響を与えずに、発行および買い戻しが停止される場合の条件を特定する。
- 規約は、発行および買い戻し価格の計算を行う頻度を規定する(パート ファンドについては最低1か月に2回、またはC S S Fが許可する場合は1か月に1回とし、パート ファンドについては最低1か月に1回とする。 )。
- 規約は、S I C A Vが負担する費用の性質を規定する。

#### 1.2.2.2. 保管受託銀行

パート ファンドとしての適格性を有している会社型投資信託に関して(パート ファンドについてA I F Mが選任される時点により)、新たな保管受託銀行に関する規則が適用される場合がある(V項を参照のこと。 )。

会社型投資信託の資産の保管は、保管受託銀行に委託されなければならない。

保管受託銀行の業務はさらに以下のとおりである。

- ファンドによりまたはファンドのために行われる投資口の販売、発行、買い戻しおよび消却が法律およびファンドの規約に従って執行されるようにすること。
- ファンド資産の取引において、対価が通常の制限時間内に受領されるようにすること。
- ファンドの収益が規約に従って使用されるようにすること。

ファンドが管理会社を指定した場合において、かつ、管理会社所在加盟国が、パート ファンドの所在加盟国と同一でない場合、保管受託銀行は、2010年12月17日法およびその他の適用される法令に従いその権限を遂行し得るために必要とみなされる情報の流出を制限する書面契約を管理会社と締結しなければならない。

#### 1.2.2.3. 関係法人

投資運用会社・投資顧問会社および販売会社または販売代理人

上記1.2.1.2.「関係法人」中の記載事項は、原則として、ファンドの投資運用会社・投資顧問会社および販売会社または販売代理人に対しても適用される。

#### 1.2.2.4. 会社型パート ファンドの追加的要件

以下の要件は、2010年12月17日法第27条にS I C A Vに関し定められているが、パート ファンドである他の形態の会社型投資信託にも適用される。

(1) S I C A Vが、通達2009/65/E Cに従い認可された管理会社を指定しない場合

- 認可の申請には、S I C A Vの組織構造等を記載した運営計画を添付しなければならない。
- S I C A Vの業務執行役員は、十分に良好な評価を得ており、当該S I C A Vが遂行する業務の形態に関し十分な経験を有していなければならない。そのために、取締役およびその地位の後継者は、その氏名がC S S Fに直ちに報告されなければならない。S I C A Vの事業の遂行は、これらの条件を満たす少なくとも2名により決定されなければならない。「業務執行役員」とは、法律もしくは設立文書に基づきS I C A Vを代理するか、またはS I C A Vの方針を実質的に決定する者をいう。
- さらに、S I C A Vと他の自然人または法人との間に何らかの親密な関係がある場合、C S S Fは、かかる関係が効果的な監督権限の行使を妨げない場合にのみ認可する。

C S S Fは、また、S I C A Vが親密な関係を有する一もしくは複数の自然人もしくは法人が服する非加盟国の法令もしくは行政規定またはこれらの施行に伴う困難により、その監督権限を効果的に行使することが妨げられる場合は、認可を付与しない。

S I C A Vは、C S S Fに対して、要求される情報を提供しなければならない。

完全な申請書が提出されてから6か月以内に、申請者に対し、認可が付与されたか否かにつき連絡しなければならない。認可が付与されない場合は、その理由を示さなければならない。

S I C A Vは、認可付与後直ちに業務を開始することができる。

当該認可の付与により、S I C A Vの経営陣、取締役会および監査役会の構成員は、C S S Fが認可申請を検討する際に根拠とした実質的な情報に関する一切の変更について、自発的に、完全で、明確かつ包括的な方法により書面にてC S S Fに通知を行う義務を負うこととなる。

C S S Fは、S I C A Vが以下のいずれかに該当する場合に限り、当該S I C A Vに付与した認可を取り消すことができる。

- (a) 12か月以内に認可を利用しない場合、明示的に認可を放棄する場合または6か月を超えて活動を中止する場合
  - (b) 虚偽の申述またはその他の不正な手段により認可を取得した場合
  - (c) 認可が付与された条件を満たさなくなった場合
  - (d) 2010年12月17日法または同法に従って採用された規則の規定に重大かつ/または組織的に違反した場合
  - (e) 2010年12月17日法が認可の取消事由として定める場合に該当する場合
- (2) 以下の1.4.2.の(15)および(16)に定める規定は、通達2009/65/ECに従い認可された管理会社を指定していないS I C A Vに適用される。ただし、「管理会社」は「S I C A V」と解釈される。

S I C A Vは、自身のポートフォリオ資産のみを運用することができ、いかなる場合も、第三者のための資産運用の委任を受けてはならない。

(3) 通達2009/65/ECに従い認可された管理会社を指定していないS I C A Vは、適用ある慎重なルールを常に遵守しなければならない。

特に、C S S Fは、S I C A Vの性格にも配慮し、当該S I C A Vが健全な運用上および会計上の手続、電子データ処理の制御および保護の整備ならびに適切な内部運用メカニズム(特に、その従業員の個人取引および当初資本金による投資のための金融商品の保有または運用に関する規則を含む。)を有することを求める。とりわけ、当該S I C A Vに係る各取引がその源泉、関係当事者、性質および取引が実行された日時・場所に従って再構築することが可能であること、ならびにS I C A Vの資産が設立文書および現行法の規定に従い投資されていることを確保するものとする。

### 1.3. 2010年12月17日法によるルクセンブルグのUCITSおよびUCIの投資制限

#### A) パート ファンド/UCITS

以下に定められた投資制限は、別途指示されない限り、FCPおよび会社型投資信託と同程度まで適用される。

パート ファンドに適用される投資規則および制限は、2010年12月17日法第40条ないし第52条に規定されている。

UCITSが複数の投資コンパートメントを構成する場合、各コンパートメントは、2010年12月17日法第41条ないし第52条の目的において、個別のUCITSとしてみなされる。

主な規則および制限は以下のとおりである。

- (1) UCITSは、証券取引所に上場されておらず、定期的取引が行われている公認かつ公開の他の規制された市場で取引されていない譲渡性のある証券および短期金融商品に、その純資産の10%を超えて投資することができない。ただし、かかる証券取引所または他の規制された市場がEU加盟国以外の国に存在する場合は、それらの選択は、かかるUCITSの約款または設立文書に規定されていなければならない。
- (2) UCITSは、通達2009/65/ECに従い認可されたUCITSおよび/または通達2009/65/EC第1条第2項第1号および第2号、a)およびb)に規定する範囲のその他のUCIの受益証券に(設立国が加盟国であるか否かにかかわらず)投資することができる。ただし、以下の要件を充足しなければならない。
  - かかるその他のUCIは、C S S FがEU法に規定する監督と同程度の監督に服すると判断する法令により認可されたものまたは監督当局の協力が十分に確保されている国で認可されたものであること。
  - かかるその他のUCIの受益者に対する保護水準はUCITSの受益者に提供されるものと同等であること、特に、資産の分別管理、借入れ、貸付けならびに譲渡性のある証券および短期金融商品の空売りに関する規則が通達2009/65/ECの要件と同様であること。
  - かかるUCIの業務が、報告期間における資産、債務、収益および運用の評価が可能となる形で、半期報告書および年次報告書により報告されていること。
  - (合計で)取得が予定されているUCITSまたはその他のUCIの資産の10%超が、その約款または設立文書に従い、その他のUCITSまたはUCIの受益証券に投資されないこと。
- (3) UCITSは、信用機関の要求払いの預金または12か月以内に満期となり引き出すことができる預金に投資することができる。ただし、信用機関が加盟国に登録事務所を有するか、第三国に登録事務所がある場合はEU法の規定と同様とC S S Fが判断する慎重なルールに従っているものでなければならない。

- (4) UCITSは、上記(1)に記載する規制された市場で取引される金融デリバティブ商品(現金決済商品と同等のものを含む。)および/または店頭市場で取引される金融デリバティブ商品(以下「OTCデリバティブ」という。)に投資することができる。ただし、以下の要件を充足しなければならない。
- UCITSが投資することができる商品の裏づけとなるものは、(1)から(5)に記載される商品、金融指数、金利、外国為替または通貨であり、UCITSの約款または設立文書に記載される投資目的に従い投資しなければならない。
  - OTCデリバティブ取引の相手方は、慎重な監督に服し、CSSFが承認するカテゴリーに属する機関でなければならない。
  - OTCデリバティブは、信頼でき、かつ認証され得る日次ベースでの価格に従うものとし、随時、UCITSの主導により、公正な価格で売却、償還または相殺取引により手仕舞いが可能なものでなければならない。
- CSSFは、とりわけ財務上のリスク、すなわちグローバル・エクスポージャー、カウンターパーティー・リスクおよび集中によるリスクについてのリスク管理要件を詳しく定めた2011年5月30日付CSSF通達11/512を制定している。同通達は、これに関連し、CSSFに提供すべき最低限の情報についても概説している。
- (5) UCITSは、短期金融商品の発行または発行者が投資家および預金の保護を目的として規制されている場合、規制された市場で取引されていないもので、2010年12月17日法第1条(すなわち上記(1))に該当しない短期金融商品に投資することができる。ただし、当該短期金融商品は以下のものでなければならない。
- 中央政府、地方自治体、加盟国の中央銀行、欧州中央銀行、EUもしくは欧州投資銀行、非加盟国、または連邦国家の場合、連邦を構成する加盟者、または一もしくは複数の加盟国が所属する公的国際機関により発行されまたは保証される短期金融商品
  - 上記(1)に記載される規制された市場で取引される証券の発行者が発行する短期金融商品
  - EU法が規定する基準に従い慎重な監督に服している発行体または少なくともEU法が規定するのと同じ程度厳格であるとCSSFが判断する慎重なルールに服し、これを遵守する発行体により発行または保証される短期金融商品
  - CSSFが承認するカテゴリーに属するその他の機関により発行される短期金融商品。ただし、当該短期金融商品への投資は、上記3つに規定するものと同程度の投資家保護に服するものでなければならない。また、発行体は、少なくとも10,000,000ユーロの資本および準備金を有し、第4通達78/660/EECに従い年次財務書類を公表する会社、一もしくは複数の上場会社を有するグループ企業に属し、同グループのファイナンスに専従する企業、または銀行の与信ラインから利益を受けている証券化のためのヴィークルへのファイナンスに専従している会社でなければならない。
- (6) UCITSは、貴金属や貴金属を表章する証書を取得することができない。
- (7) 投資法人として組成されているUCITSは、その事業の直接的目的遂行に欠かせない動産または不動産資産を取得することができる。
- (8) UCITSは、流動資産を保有することもできる。
- (9) (a) ルクセンブルグに登録事務所を有する投資法人または管理会社(各運用UCITSに関するもの)は、常時、ポジション・リスクおよびそれらのポートフォリオのリスク・プロファイル全体への寄与度を監視・測定することを可能とするリスク管理プロセスを利用しなければならない。かかる投資法人または管理会社はまた、OTCデリバティブの価値を正確かつ独立して評価するプロセスを利用しなければならない。投資法人または管理会社は、CSSFが規定する詳細なルールに従い、デリバティブ商品のタイプに関して、潜在的リスク、量的制限、デリバティブ商品の取引に関連するリスクを測定するために選択された方法につき、CSSFに定期的に報告しなければならない。
- (b) UCITSは、譲渡性のある証券および短期金融商品に関する技法と手段をCSSFが定める条件と制限内で用いることもできる。ただし、この技法と手段はポートフォリオの効率の運用の目的で用いられるものとする。
- (c) UCITSは、デリバティブ商品に関するグローバル・エクスポージャーが、ポートフォリオの純資産総額を超過しないようにしなければならない。
- 当該エクスポージャーは、対象資産の時価、カウンターパーティー・リスク、将来の市場動向およびポジションの清算可能時期等を勘案して計算する。
- UCITSは、その投資方針の一部として、以下の(10)(e)に規定する制限の範囲内で金融デリバティブ商品に投資することができる。ただし、対象資産に対するそのエクスポージャーは、総額で以下の(10)に規定する投資上限額を超過してはならない。UCITSが指数を基礎とする金融デリバティブ商品に投資する場合、当該商品は(10)に規定する上限額の目的において合計する必要はない。

譲渡性のある証券または短期金融商品がデリバティブ商品を内包する場合は、本項の要件への適合については、デリバティブ商品も勘案しなければならない。

- (10) (a) U C I T S は、同一の発行体が発行する譲渡性のある証券または短期金融商品にその資産の10%を超えて投資することができない。

U C I T S は、同一の機関にその資産の20%を超えて預金することができない。U C I T S の取引の相手方に対するO T Cデリバティブ取引におけるリスクのエクスポージャーは、取引の相手方が上記(3)に記載する信用機関の場合はその資産の10%、その他の場合は5%を超えてはならない。

- (b) U C I T S がその資産の5%を超えて投資する各発行体について、U C I T S が保有する譲渡性のある証券および短期金融商品の合計価額は、その資産の40%を超過してはならない。この制限は、慎重な監督に服する金融機関への預金および当該機関とのO T Cデリバティブ取引には適用されない。

上記(a)に記載される個別の制限にかかわらず、U C I T S は、その資産の20%を超える部分が一つの機関に投資されることになる場合は、以下のものを合計してはならない。

- 当該機関により発行された譲渡性のある証券もしくは短期金融商品
- 当該機関への預金、または
- 当該機関について行われたO T Cデリバティブ取引から生じるエクスポージャー

- (c) 上記(a)の第1文に記載される制限は、加盟国、その地方自治体、非加盟国、一または複数の加盟国がメンバーである公的国際機関が発行または保証する譲渡性のある証券または短期金融商品の場合は、35%を上限とすることができる。

- (d) 上記(a)の第1文に記載される制限は、その登録事務所が加盟国内にある信用機関により発行され、法律により、その債券保有者を保護するための特別な公的監督に服する一定の債券については、25%を上限とすることができる。特に、当該債券発行により生じる金額は、法律に従い、当該債券の全有効期間中、債券に付随する請求をカバーできる資産であって、かつ、当該発行体の破産の場合、優先的にその元本の返済および経過利息の支払いに充てられる資産に投資されなければならない。

U C I T S がその資産の5%を超えて第1項に記載する一つの発行体が発行する債券に投資する場合、かかる投資の合計価額は当該U C I T S の資産価額の80%を超過してはならない。

- (e) 上記(c)および(d)に記載される譲渡性のある証券および短期金融商品は、(b)に記載される40%の制限を適用する目的において考慮されなければならない。

(a)、(b)、(c)および(d)に記載される制限は、合計することができない。したがって、同一発行体が発行する譲渡性のある証券または短期金融商品への投資、または上記(a)、(b)、(c)および(d)に従って行われる当該機関への預金もしくはデリバティブ商品への投資は、合計で当該U C I T S の資産の35%を超えてはならない。

通達83/349/E E Cまたは公認の国際的な会計基準に従い、連結会計の目的上同一グループに属する会社は、本項の制限の計算においては一発行体とみなされるものとする。

U C I T S は、同一グループの譲渡性のある証券および短期金融商品に累積的に、その資産の20%の制限まで投資することができる。

- (11) 以下の(15)に記載される制限に反することなく、(10)に記載する制限は、U C I T S の約款または設立文書に従って、その投資方針の目的がC S S Fの承認する株式または債務証券指数の構成と同一構成を目指すものである場合、同一発行体が発行する株式および/または債務証券への投資については、20%まで引き上げることができる。ただし、次の条件を満たす場合に限る。

- 指数の構成銘柄が十分分散されていること
- 指数が関連する市場の適切なベンチマークを表示するものであること
- 指数が適切な方法で公表されていること

この制限は、特に、特定の譲渡性のある証券または短期金融商品の比率が高い規制された市場での例外的な市況により正当化される場合は、35%に引き上げられる。この制限までの投資は、一発行体のみ許される。

- (12) (a) (10)にかかわらず、C S S Fは、U C I T S に対し、リスク分散の原則に従い、その資産の100%まで、加盟国、その一もしくは複数の地方自治体、非加盟国または一もしくは複数のE U加盟国が属している公的国際機関が発行または保証する、異なる種類の譲渡性のある証券および短期金融商品に投資することを許可することができる。

C S S Fは、(10)および(11)に記載する制限に適合するU C I T S の受益者への保護と同等の保護を当該U C I T S の受益者が有すると判断する場合にのみ、当該許可を付与する。

これらのU C I T S は、少なくとも6つの異なる銘柄の有価証券を保有しなければならないが、単一の銘柄がその全資産の30%を超えてはならない。

- (b) (a)に記載するUCITSは、その約款または設立文書において、その資産の35%超を投資する予定の証券の発行者または保証者となる、国、地方自治体または公的国際機関について明記しなければならない。
- (c) さらに、(a)に記載するUCITSは、その目論見書または販売文書の中に、かかる許可に関する注意喚起文言を記載し、その資産の35%超を投資する予定または現に投資している証券の発行者または保証者となる、国、地方自治体または公的国際機関を表示しなければならない。
- (13) (a) UCITSは、(2)に記載するUCITSおよび/またはその他のUCIの受益証券を取得することができるが、一つのUCITSまたはその他のUCIの受益証券にその資産の20%を超えて投資することはできない。この投資制限の適用上、複数のコンパートメントを有するUCIの各コンパートメントは、個別の発行体とみなされる。ただし、コンパートメント間の第三者に対する債務の分離原則が確保されていなければならない。
- (b) UCITS以外のUCIの受益証券への投資は、合計して、一つのUCITSの資産の30%を超えてはならない。UCITSがUCITSおよび/またはその他のUCIの受益証券を取得した場合、UCITSまたはその他のUCIのそれぞれの資産は(10)に記載の制限において合計する必要はない。
- (c) 直接または代理人により、同一の管理会社、または共通の管理もしくは支配によりまたは直接もしくは間接の実質的保有により管理会社と結合されているその他の会社により運用されている他のUCITSおよび/または他のUCIの受益証券に、UCITSが投資する場合、当該管理会社またはその他の会社は、かかる投資先UCITSおよび/またはUCIの受益証券への投資を理由として、買付手数料または買戻手数料を課してはならない。他のUCITSおよび/または他のUCIにその資産の相当部分を投資するUCITSは、目論見書において、当該UCITSならびに投資を予定している投資先UCITSおよび/またはUCIの両方に課される管理報酬の上限を開示しなければならない。さらに、年次報告書において、当該UCITSならびに投資先UCITSおよび/またはUCIの両方に課される管理報酬の上限割合を記載しなければならない。
- (14) (a) 目論見書は、UCITSが投資できる資産のカテゴリーを記載し、金融デリバティブ商品の取引ができるか否かについて言及しなければならない。この場合、かかる運用は、ヘッジ目的でなされるのか、投資目的達成のためになされるのか、またリスク面において、金融デリバティブ商品の使用により起こり得る結果について、明確に記載しなければならない。
- (b) UCITSが、主として、譲渡性のある証券および短期金融商品以外の上記(1)ないし(8)に記載されるカテゴリーの資産に投資し、または(11)に従って、株式または債務証券指数に追従する投資を行う場合、目論見書および必要な場合は販売文書に、その投資方針に注意を喚起する明確な説明を記載しなければならない。
- (c) UCITSの純資産価格が、その資産構成または使用される資産運用技法のため、大きく変動する見込みがある場合、目論見書および必要な場合は販売文書において、当該UCITSの特徴につき注意を喚起する明確な説明を記載しなければならない。
- (d) 投資家の要請があった場合、管理会社は、UCITSのリスク管理に適用される量的制限、このために選択された方法、および当該カテゴリーの商品の主なリスクおよび利回りについての直近の変化に関し、追加情報を提供しなければならない。
- (15) (a) 投資法人または運用するすべての契約型投資信託に関し行為する管理会社で、2010年12月17日法パートまたは通達2009/65/ECに該当するものは、発行体の経営に重大な影響を行使し得るような議決権付株式を取得してはならない。
- (b) さらに、UCITSは、以下を超えるものを取得してはならない。
- ( ) 同一発行体の議決権のない株式の10%
  - ( ) 同一発行体の債務証券の10%
  - ( ) (2010年12月17日法第2条第2項の意味の範囲の)同一UCITSまたはその他のUCIの受益証券の25%
  - ( ) 一発行体の短期金融商品の10%
- 上記( )ないし( )の制限は、取得時において、債券もしくは短期金融商品の合計額または発行済当該商品の純額が計算できない場合は、これを無視することができる。
- (c) 上記(a)および(b)は以下については適用されない。
- 1) 加盟国またはその地方自治体が発行または保証する譲渡性のある証券および短期金融商品
  - 2) EU非加盟国が発行または保証する譲渡性のある証券および短期金融商品
  - 3) 一または複数のEU加盟国がメンバーである公的国際機関が発行する譲渡性のある証券および短期金融商品

- 4) E U非加盟国で設立された会社の資本における株式で、U C I T Sがその資産を主として当該国に登録事務所を有する発行体の証券に投資するため保有するもの。ただし、当該国の法令により、かかる保有がU C I T Sによる当該国の発行体の証券に対する唯一の投資方法である場合に限る。ただし、この例外は、その投資方針において、E U非加盟国の会社が、上記(10)、(13)ならびに(15)(a)および(b)に記載する制限に適合する場合にのみ適用される。(10)および(13)の制限を超過した場合は、(16)が準用される。
- 5) 子会社の資本における株式で一または複数の投資法人が保有するもの。ただし、当該子会社は、かかる投資法人のためにのみ、子会社が設立された国における運用、助言、もしくは販売等の業務、または受益者の要請に応じた買戻しに関する業務のみを行うものでなければならない。
- (16) (a) U C I T Sは、その資産の一部を構成する譲渡性のある証券または短期金融商品に付随する引受権の行使にあたり、1.3. A)の制限に適合する必要はない。
- リスク分散の原則の遵守の確保にあたっては、新しく認可されたU C I T Sには、認可を受けた日から6か月間は(10)、(11)、(12)および(13)は適用されない。
- (b) 上記(a)の制限がU C I T Sのコントロールの及ばない理由または引受権の行使により超過した場合、U C I T Sは、受益者の利益を十分考慮して、売却取引において、かかる状況の是正を優先的に行わなければならない。
- (17) (a) 投資法人またはF C Pのために行為する管理会社もしくは保管受託銀行は、借入れをしてはならない。ただし、U C I T Sは、バック・ツー・バック・ローンにより、外国通貨を取得することができる。
- (b) (a)にかかわらず、
- 1) U C I T Sは、借入れが一時的であり、かつ投資法人の場合はその資産の10%までを表章する額を、またはF C Pの場合はそのファンド価額の10%までを表章する額を借入れることができる。
- 2) 投資法人の場合、借入れがその事業に直接的に重要である不動産の取得を可能にするためのものである場合、その資産の10%まで借入れをすることができる。
- U C I T Sが、1)および2)に基づき借入れを承認される場合、当該借入れは、合計でそのU C I T Sの資産の15%を超過してはならない。
- (18) (a) 上記(1)ないし(9)の適用を害することなく、投資法人またはF C Pのために行為する管理会社もしくは保管受託銀行は、貸付けを行うか、または第三者の保証人となつてはならない。
- (b) (a)は、当該投資法人、管理会社または保管受託銀行が、(2)、(4)および(5)に記載される譲渡性のある証券、短期金融商品またはその他の金融商品であつて一部払込未了のものを取得することを妨げるものではない。
- (19) 投資法人またはF C Pのために行為する管理会社もしくは保管受託銀行は、(2)、(4)および(5)に記載される譲渡性のある証券、短期金融商品またはその他の金融商品について、空売りを行ってはならない。
- 2002年12月20日法の一定の定義に関する2008年2月8日付大公規則は、一定の定義の明確化に関する通達およびU C I T Sの投資対象としての適格資産に関する2007年3月付C E S Rガイドラインを実施する、2007年3月19日付E U通達2007/16/ECを、ルクセンブルグにおいて実施している。
- 2008年2月19日に、C S S Fは、2002年12月20日法の一定の定義に関する2008年2月8日付大公規則の条文を明確化する通達08/339(以下「通達08/339」という。)を出した。
- 通達08/339は、2002年12月20日法の関連規定(2010年12月17日法の対応する規定により取って代えられる。)の意味の範囲内で、かつ2002年12月20日法の一定の定義に関する2008年2月8日付大公規則の規定に従って特定の金融商品が投資適格資産に該当するか否かを評価するにあたり、U C I T Sがこれらのガイドラインを考慮しなければならない旨を定めている。通達08/339は、2008年11月26日にC S S Fにより出された通達08/380により改正された。
- 2008年6月4日に、C S S Fは、特定の証券貸借取引においてU C I T Sが利用することのできる技法と商品の詳細について示したC S S F通達08/356を出した。
- 通達08/356は、特に、現金担保を再投資する認可担保や認可資産を一新している。当該通達08/356は、U C I T Sのカウンターパーティー・リスクが法的制限を超えないようにするために現金担保の再投資によって取得された担保および資産をどのように保管すべきかを定めている。当該通達は、証券貸借取引によってU C I T Sのポートフォリオ運用業務、償還義務およびコーポレート・ガバナンスの原則の遵守を損なってはならない旨を再言している。さらに、当該通達は目論見書と財務報告書に記載すべき情報について定めている。
- 通達2009/65/ECを実施する2010年12月17日法は、U C I T Sの合併に関する一定の規定(下記A.)とともに、マスター/フィーダー構造の設定可能性(下記B.)をルクセンブルグ法に導入している。

- A. 2010年12月17日法は、UCITS(またはそのサブ・ファンド)の国境を越える合併または国内の合併に関して、その法的形態にかかわらず新しい規則を定めている。これらの規定は、UCITSのみに適用され、その他の種類のUCIには適用されない。2010年12月17日法に従い、CSSFは、2010年12月17日法の一定の規定を明確化したCSSF規則10-05を採用している。
- B. UCITSフィーダー・ファンドとは、その資産の少なくとも85%を別のUCITS(以下「マスター」という。)に投資するUCITSであると定義される。残りの15%は、以下のように保有することができる。
- 補助的な流動資産(2010年12月17日法第41条第2項に定義される。)
  - 金融デリバティブ商品(ヘッジ目的でのみ利用できる。)
  - 事業を行う上で必須の動産または不動産
- B) パート ファンド/UCI
- パート ファンドに該当しないルクセンブルグ投資信託に適用される制限は、CSSF規則によって、FCPについては2010年12月17日法第91条第1項に従い、SICAVについては2010年12月17日法第96条第1項に従い決定され得る。
- (注) かかる規則は未だ出されていない。
- IML通達91/75は、パート ファンドについて一般的な投資制限を規定している。
- パート ファンドに課されている投資制限の目的は、投資対象が十分に流動的かつ分散されていることを確保することである。限定的な例外はあるものの、パート ファンドは原則として、
- a) 証券取引所に上場されておらず、また定期的に営業し、かつ公認および公開されている別の規制市場でも取り扱われていない証券には、その純資産の10%を超えて投資できず、
  - b) 同じ発行体から発行された同じ種類の証券を10%を超えて取得することはできず、
  - c) 同じ発行体から発行された証券に、ファンドの純資産の10%を超えて投資することはできない。
- 上記の制限は、OECD加盟国もしくはその地方自治体、またはECの地域規模もしくは世界規模の公的国際機関により発行または保証されている証券には適用されない。
- 上記a)、b)およびc)の制限は、オープン・エンド型UCIがパート ファンドに適用されるものと同等のリスク分散化要件に従っていない場合は、当該UCIの受益証券の購入にも適用される。
- 上記にかかわらず、規則については、ケース・バイ・ケースでCSSFとともに協議することができる。

#### 1.4. 管理会社

ルクセンブルグの管理会社には、通達2009/65/ECが適用されるUCITSを運用する管理会社に関する2010年12月17日法第15章、または「その他の管理会社」に関する2010年12月17日法第16章が適用される。また、UCITSの管理会社は、AIFを運用するAIFMとしても認可を受けることができる。2010年12月17日法第16章の規定に服する管理会社は、AIFを運用するために、または活動範囲の限られた非AIFMであり続けるために、AIFMとしての認可を求めることができる(さらなる詳細については、以下 項を参照のこと。)

パート ファンドを運用するルクセンブルグの管理会社には、2010年12月17日法第15章が適用される(以下を参照のこと。)

##### 1.4.1. 2010年12月17日法第16章に従う管理会社

2010年12月17日法第125-1条、第125-2条および第126条は、第16章に基づき存続する管理会社が充足すべき以下の要件を定めている。

(1) 管理会社の業務の開始にはCSSFの事前の認可が必要となる。

管理会社は、公開有限責任会社、非公開有限責任会社、共同会社、公開有限責任会社として設立された共同会社または有限責任パートナーシップとして設立されなければならない。当該会社の資本は、記名式株式で表章されなければならない。

認可を受けた管理会社は、CSSFによってリストに記入される。かかる登録は認可を意味し、CSSFは当該管理会社に対し、かかる登録がなされた旨を通知する。リストへの登録の申請は、管理会社の設立より前にCSSFに対しなされなければならない。管理会社の設立は、CSSFによる認可の通知後のみ実行可能である。かかるリストおよびこれに加えられる修正は、CSSFによりメモリアルにおいて公告される。

A) 以下B)に記載される2010年12月17日法第125-2条の適用を害することなく、2010年12月17日法第125-1条に基づき認可された管理会社は以下の活動にのみ従事することができる。

- ( ) AIFMDに規定される範囲内のAIF以外の投資ヴィークルの運用を行うこと。
- ( ) AIFMDに規定される範囲内のAIFとしての適格性を有している一または複数の契約型投資信託、またはAIFMDに規定される範囲内のAIFとしての適格性を有している一または複数の変動資本を有する投資法人もしくは固定資本を有する投資法人のために、2010年12月17日法第89条第2項に規定する範囲



の管理会社の業務を行うこと。かかる場合、管理会社は、当該契約型投資信託および/または変動資本を有する投資法人もしくは固定資本を有する投資法人に代わり、2010年12月17日法第88 - 2 条第2項 a ) に従い外部 A I F M を選任しなければならない。

( ) その運用資産が2013年7月12日法第3条第2項に規定される限度額のいずれかを超えない—または複数の A I F の運用を行うこと。かかる場合、当該管理会社は、以下の事項を行わなければならない。

- C S S F に対して当該管理会社が運用する A I F を特定すること。
- 当該管理会社が運用する A I F の投資戦略に関する情報を C S S F に提供すること。
- C S S F に対し、C S S F が効率的にシステミック・リスクを監視できるようにするために、当該管理会社の主たる取引手段に関する情報、元本のエクスポージャーに関する情報、および当該管理会社が運用する A I F の最も重要な投資の集中に関する情報を定期的に提供すること。

上記に定められる限度額の条件を満たさなくなった場合で、当該管理会社が2010年12月17日法第88 - 2 条第2項 a ) に規定する範囲の外部 A I F M を選任していない場合、または当該管理会社が2013年7月12日法に服することを選択した場合、当該管理会社は、2013年7月12日法第2章に規定される手続に従い、30暦日以内に C S S F に対し認可の申請を行わなければならない。

A I F M D に規定する範囲の A I F 以外の投資ヴィークルがそれに関係する特定分野の法律により規制される場合を除き、管理会社は、いかなる場合も、b ) または c ) に記載される業務をあわせて行うことなく a ) に記載される業務のみを行うものとして、2010年12月17日法第125 - 1 条に基づく認可を受けることはできない。

管理会社自らの資産の運用は、付随的なものである限り、これを行うことができる。

当該管理会社の本店および登録事務所は、ルクセンブルグに所在しなければならない。

2010年12月17日法第125 - 1 条第4項 a ) または c ) に記載される活動を行う2010年12月17日法第125 - 1 条の範囲内に該当する管理会社は、活動のより効率的な実施のため、自らの—または複数の業務をかか管理会社を代理して遂行する権限を、第三者に委託することができる。この場合、以下の前提条件に適合しなければならない。

- a ) C S S F は、適切な方法で通知を受けなければならない。
- b ) 当該権限付与は、管理会社に対する適切な監督を妨げるものであってはならず、特に、投資家の最善の利益のために、管理会社が行為し、U C I が運用されることを妨げてはならない。
- c ) 当該委託が投資運用に関するものである場合、当該権限付与は、資産運用の目的において認可を得ているかまたは登録されており、かつ慎重な監督に服している事業体にのみ付与される。当該権限付与が慎重な監督に服する国外の事業体に付与される場合、C S S F と当該国の監督機関の協力関係が確保されなければならない。
- d ) c ) の条件が充足されない場合、かかる委託は、C S S F の事前の承認を得た後でなければ、その効力を生じない。
- e ) 投資運用の中核的業務に関する権限は、保管受託銀行に付与されてはならない。

上記( ) の活動を行う2010年12月17日法第125 - 1 条の範囲内に該当する管理会社は、当該管理会社が選任した外部 A I F M が当該管理会社の運用業務および販売業務を引き受けていない場合、活動のより効率的な実施のため、かかる—または複数の業務をかか管理会社を代理して遂行する権限を、第三者に委託することができる。この場合、以下の前提条件に適合しなければならない。

- a ) C S S F は、適切な方法で通知を受けなければならない。
- b ) 当該権限付与は、管理会社に対する適切な監督を妨げるものであってはならず、特に、投資家の最善の利益のために、管理会社が行為すること、および契約型投資信託、変動資本を有する投資法人または固定資本を有する投資法人が運営されることを妨げてはならない。

B ) 2010年12月17日法第88 - 2 条第2項 a ) に規定される範囲内の外部 A I F M を選任せずに、選任を受けた管理会社として A I F M D に規定する範囲の一または複数の A I F を運用する2010年12月17日法第125 - 2 条に基づき認可された管理会社は、運用資産が2013年7月12日法第3条第2項に規定される限度額のいずれか一つを上回る場合、2013年7月12日法第2章に基づき、A I F の A I F M としての認可を C S S F から事前に取得しなければならない。

2010年12月17日法第125 - 2 条に記載される管理会社は、2013年7月12日法別表 に記載される活動および同法第5条第4項に記載される非中核的活動にのみ従事することができる。

管理会社は、2010年12月17日法第125 - 2 条に基づき運用する A I F に関し、選任を受けた管理会社として、当該管理会社に適用される範囲において、2013年7月12日法に規定されるすべての規則に服する。

(2) C S S F は以下の条件で管理会社に認可を付与する。

a) 申請会社は、その事業を効率的に行い、債務を弁済するに足る、処分可能な十分な財務上の資源を有していなければならない。特に、払込済資本金として、125,000ユーロの最低資本金を有していなければならない。かかる最低金額は、C S S F規則により最大で625,000ユーロまで引き上げることができる。

(注)現在にかかる規則は存在しない。

b) 上記a)に記載される資本金は、管理会社の永続的な処分により維持され、管理会社の利益のために投資される。

c) 2010年12月17日法第129条第5項に該当する管理会社の取締役は、良好な評価を十分に得ており、その義務の遂行に必要なプロフェッショナルとしての経験を有していなければならない。

d) 管理会社の参照投資主またはメンバーの身元情報がC S S Fに提供されなければならない。

e) 認可申請書に管理会社の組織構成が記載されなければならない。

(3) 完全な申請書が提出されてから6か月以内に、申請者に対し、認可が付与されたか否かにつき連絡しなければならない。認可が付与されない場合は、その理由を示さなければならない。

(4) 管理会社は、認可付与後直ちに業務を開始することができる。

当該認可の付与により、管理会社の経営陣、取締役会および監査役会の構成員は、C S S Fが認可申請を検討する際に根拠とした重要な情報に関する一切の変更について、自発的に、完全で、明確かつ包括的な方法により書面にてC S S Fに通知を行う義務を負うこととなる。

(5) C S S Fは、以下の場合、2010年12月17日法第16章に従い、管理会社に付与した認可を取り消すことがある。

a) 管理会社が12か月以内に認可を利用しない場合、明示的に認可を放棄する場合、または6か月を超えて2010年12月17日法第16章に定められる活動を中止する場合。

b) 虚偽の申述によりまたはその他の不正な手段により認可を取得した場合。

c) 認可が付与された条件を満たさなくなった場合。

d) 2010年12月17日法に従って採用された規定に重大かつ/または組織的に違反した場合。

e) 2010年12月17日法が認可の取消事由として定めるその他の場合に該当する場合。

(6) 管理会社は、自らのために、運用するUCIの資産を使用してはならない。

(7) 運用するUCIの資産は、管理会社が支払不能となった場合、管理会社の財産の一部とはならない。かかる資産は、管理会社の債権者による請求の対象とならない。

(8) 管理会社の認可は、その年次財務書類の監査をプロフェッショナルとしての適切な経験を有することを証明できる一または複数の承認された法定監査人に委ねることが条件とされる。承認された法定監査人の変更は事前にC S S Fの承認を得なければならない。

(9) 管理会社の任意清算の場合、清算人は、C S S Fから承認を受けなければならない。清算人は、誠実さについてのあらゆる保証および専門技術を提供しなければならない。

#### 1.4.2. 2010年12月17日法第15章に従う管理会社

2010年12月17日法第101条ないし第124条は、2010年12月17日法第15章に従う管理会社に適用される以下の規則および要件を定めている。

##### ルクセンブルグに登録事務所を有する管理会社が業務を行うための条件

(1) 2010年12月17日法第15章の意味においてルクセンブルグに登録事務所を有する管理会社の業務の開始は、C S S Fの事前の認可に服する。2010年12月17日法に基づき管理会社に付与された認可は、すべての加盟国に対し有効である。

管理会社は、公開有限責任会社、非公開有限会社、共同会社、公開有限責任会社として設立された共同会社、または有限責任パートナーシップとして設立されなければならない。当該会社の資本は、記名式株式で表章されなければならない。

認可を受けた管理会社は、C S S Fによってリストに記入される。かかる登録は認可を意味し、C S S Fは当該管理会社に対し、かかる登録がなされた旨を通知する。リストへの登録の申請は、管理会社の設立より前にC S S Fに対しなされなければならない。管理会社の設立は、C S S Fによる認可の通知後のみ実行可能である。かかるリストおよびこれに加えられる修正は、C S S Fによりメモリアルにおいて公告される。

(2) 管理会社は、通達2009/65/ECに従い認可されるUCITSの運用以外の活動に従事してはならない。ただし、当該通達に定められていないその他のUCIの運用であって、管理会社が慎重な監督に服す場合はこの限りでない。ただし、当該受益証券は、通達2009/65/ECの下でその他の加盟国において販売することはできない。

UCITSの運用のための活動は、2010年12月17日法別表 に列挙されている業務を含む。

(注)当該リストには、投資運用、ファンドの管理事務および販売業務が含まれている。

(3) 上記(2)とは別に、管理会社には、以下の業務を提供することも認められている。

- (a) 投資家の権限付与に従い、顧客毎に一任ベースで行う投資ポートフォリオの運用(年金基金が保有するものも含む。)
- (b) 付随的業務としての投資顧問業務ならびにUCIの受益証券に関する保管および管理事務業務  
管理会社は、2010年12月17日法第15章に基づき本段落に記載された業務のみの提供または(a)の業務を認可されることなく付随的業務のみの提供を認可されることはない。
- (4) 1993年法第1-1条、第37-1条および第37-3条は、管理会社による上記(3)の業務提供に準用される。
- (5) C S S Fは、以下の条件が満たされない限り管理会社を認可しない。
- (a) 管理会社は、以下の点を考慮し、少なくとも125,000ユーロの当初資本金を有さなければならない。
- 管理会社のポートフォリオが250,000,000ユーロを超える場合、管理会社は、自己資本を追加しなければならない。追加額は、管理会社のポートフォリオのうち250,000,000ユーロ超過額の0.02%とする。当初資本金と追加額の合計は10,000,000ユーロを超過しないものとする。
  - 本項のため、以下のポートフォリオは管理会社のポートフォリオとみなされる。
    - ( ) 管理会社が運用するFCP(管理会社が運用権限を委託したFCPのポートフォリオを含むが、委託を受けて運用するポートフォリオを除く。)
    - ( ) 管理会社が指定管理会社とされた投資法人
    - ( ) 管理会社が運用するUCI(管理会社が運用権限を委託したUCIのポートフォリオを含むが、委託を受けて運用するポートフォリオを除く。)
  - これらの要件とされる金額にかかわらず、管理会社の自己資産は、通達2006/49/EC第21条に規定される金額を下回ってはならない。
- 管理会社は、信用機関または保険機関から上記追加額と同額の保証を受ける場合は、当該自己資本の追加額の50%まで追加することができない。信用機関または保険機関は、加盟国またはC S S FがEU法の規定と同等に慎重と判断する規定に服する非加盟国に登録事務所を有しなければならない。
- (b) (5) (a)に記載される資本金は、管理会社により永久に自由に処分可能な方法で維持され、管理会社の利益のために投資される。
- (c) 管理会社の業務を効果的に遂行する者は、十分に良好な評価を得ており、管理会社が運用するUCITSに関し十分な経験を有する者でなければならない。そのため、これらの者およびすべての後継者の身元情報は、C S S Fに直ちに報告されなければならない。管理会社の事業の遂行は、これらの条件を満たす少なくとも2名により決定されなければならない。
- (d) 認可の申請は、管理会社の組織構造等を記載した運営計画を添付しなければならない。
- (e) 本店と登録事務所は双方ともルクセンブルグに所在しなければならない。
- (f) 取締役は、当該UCITまたはUCIの種類に関して、2010年12月17日法第129条第5項の規定する意味において、十分に良好な評価を得ており、かつ、十分な経験を有する者でなければならない。
- (6) さらに、管理会社と他の自然人または法人との間に何らかの親密な関係がある場合、C S S Fは、当該関係が効果的な監督権限の行使を妨げない場合にのみ認可する。
- C S S Fは、また、管理会社が親密な関係を有する一もしくは複数の自然人もしくは法人が服する非加盟国の法令もしくは行政規定またはこれらの施行に伴う困難により、その監督権限を効果的に行使することが妨げられる場合は、認可を付与しない。
- C S S Fは、管理会社に対して、本項に記載する条件の遵守につき監視するため、必要な情報の提供を継続的に求める。
- (7) 完全な申請書が提出されてから6か月以内に、申請者に対し、認可が付与されたか否かにつき連絡しなければならない。認可が付与されない場合は、その理由を示さなければならない。
- (8) 管理会社は、認可付与後直ちに業務を開始することができる。
- 当該認可の付与により、管理会社の経営陣、取締役会および監査役会の構成員は、C S S Fが認可申請を検討する際に根拠とした重要な情報に関する一切の変更について、自発的に、完全で、明確かつ包括的な方法により書面にてC S S Fに通知を行う義務を負うこととなる。
- (9) C S S Fは、管理会社が以下のいずれかに該当する場合に限り、2010年12月17日法第15章に従い、当該管理会社に付与した認可を取り消すことができる。
- (a) 12か月以内に認可を利用しない場合、明示的に認可を放棄する場合、または6か月を超えて活動を中止する場合
  - (b) 虚偽の申述またはその他の不正な手段により認可を取得した場合
  - (c) 認可が付与された条件を満たさなくなった場合

(d) 認可が上記(3)(a)に記載される一任ポートフォリオ運用業務を含む場合、通達2006/49/ECの変更の結果、1993年法に適合しなくなった場合

(e) 2010年12月17日法または同法に従って採用された規定に重大かつ組織的に違反した場合

(f) 2010年12月17日法が認可の取消事由として定める場合に該当する場合

管理会社が、(2010年12月17日法第116条に従い)集团的ポートフォリオ運用活動をクロス・ボーダーベースで行う場合、CSSFは、管理会社の認可を取り消す前に、UCITS所在加盟国の監督当局と協議する。

(10) CSSFは、一定の適格保有を有する、管理会社の投資主またはメンバー(直接か間接か、自然人か法人かを問わない。)の身元情報および保有額に関する情報が提供されるまで、管理会社の業務を行うための認可を付与しない。管理会社における一定の適格保有は、1993年法第18条に基づく投資会社に適用されるものと同様の規定に服する。

CSSFは、管理会社の健全で慎重な運用の必要性を勘案し、上記の投資主またはメンバーの適格性が満たされないと判断する場合、認可を付与しない。

(11) 管理会社の認可は、その年次財務書類の監査をプロフェッショナルとしての適切な経験を有することが証明できる一または複数の承認された法定監査人に委ねることが条件とされる。承認された法定監査人の変更は、事前にCSSFの承認を得なければならない。

#### ルクセンブルグに登録事務所を有する管理会社に適用される運用条件

(12) 管理会社は、常に上記(1)ないし(6)に記載される条件に適合しなければならない。管理会社の自己資本は(5)(a)に特定されるレベルを下回ってはならない。しかし、その事態が生じ、正当な事由がある場合、CSSFは、かかる管理会社に対し一定の期間でかかる事態を是正するか、または活動を停止することを認めることができる。

(13) 管理会社が運用するUCITSの性格に関し、またUCITSの管理行為につき常に遵守すべき慎重な規則の遂行にあたり、通達2009/65/ECに従い、管理会社は、以下を義務づけられる。

(a) 健全な運用上および会計上の手続、電子データ処理の制御および保護の整備ならびに適切な内部運用メカニズム(特に、当該管理会社の従業員の個人取引や、自己の資金の投資のための金融商品の保有または運用に関する規則を含む。)を有すること。少なくとも、UCITSに係る各取引がその源泉、当事者、性質および取引が実行された日時・場所に従い再構築が可能であること、ならびに管理会社が運用するUCITSの資産が約款または設立文書および現行法の規定に従い投資されていることを確保するものとする。

(b) 管理会社と顧客、顧客間、顧客とUCITSまたはUCITS間の利益の相反によりUCITSまたは顧客の利益が害されるリスクを最小化するように組織化され、構成されなければならない。

(14) (3)(a)に記載される一任ポートフォリオ運用業務の認可を受けている管理会社は、

- 顧客からの事前の包括的許可がない場合、投資家の全部または一部のポートフォリオを自身が運用するUCITSの受益証券に投資してはならない。
- (3)の業務に関し、1993年法に基づく投資家補償スキームに関する通達97/9/ECを施行する2000年7月27日法の規定に服する。

(15) 管理会社は、事業のより効率的な遂行のため、管理会社を代理してその一または複数の業務を遂行する権限を第三者に委託することができる。この場合、以下の前提条件のすべてが充足されなければならない。

a) 管理会社は、上記を適切に報告しなければならない。CSSFは、UCITS所在加盟国の監督当局に対し、情報を遅滞なく送信しなければならない。

b) 当該権限付与が管理会社に対する適切な監督を妨げるものであってはならない。特に、投資家の最善の利益のために管理会社が活動し、UCITSが運用されることを妨げてはならない。

c) 当該委託が投資運用に関するものである場合、当該権限付与は、資産運用の認可を得ているかまたは登録されており、かつ慎重な監督に服する者のみに付与され、当該委託は、管理会社が定期的に設定する投資割当基準に適合しなければならない。

d) 当該権限付与が投資運用に関するものであり国外の者に付与される場合、CSSFおよび当該国の監督当局の協力関係が確保されなければならない。

e) 投資運用の中核的業務に関する権限は、保管受託銀行または受益者もしくは管理会社の利益と相反するその他の者に付与してはならない。

f) 管理会社の事業活動を行う者が、権限付与された者の活動を常に効果的に監督することができる方策が存在しなければならない。

g) 当該権限付与は、管理会社の事業活動を行う者が、権限を委託された者に常に追加的指示を付与し、または投資家の利益にかなう場合は直ちに当該権限付与を取り消すことができるものでなければならない。

h) 委託される権限の性格を勘案し、権限が委託される者は、当該権限を遂行する資格と能力を有する者でなければならない。

i) UCITSの目論見書に、管理会社が委託した権限を列挙しなければならない。

管理会社および保管受託銀行の責任は、管理会社が第三者に権限を委託したことにより影響を受けることはない。管理会社は、自らが単なる連絡機能のみを有することとなるような形の権限の委託をしてはならない。

(16) 事業活動の遂行に際し、2010年12月17日法第15章の認可を受けた管理会社は、常に行為規範により、以下を行う。

- (a) 事業活動の遂行に際し、管理会社が運用するUCITSの最善の利益および市場の信頼性のため、正直かつ公正に行為しなければならない。
- (b) 管理会社が運用するUCITSの最善の利益および市場の信頼性のため、正当な技量、配慮および注意をもって行為しなければならない。
- (c) 事業活動の適切な遂行に必要なリソースと手続を保有し、効率的に使用しなければならない。
- (d) 利益相反の回避に努め、それができない場合は、管理会社が運用するUCITSが確実に公正に取り扱われるようにしなければならない。
- (e) その事業活動の遂行に適用されるすべての規制上の義務を遵守し、投資家の最善の利益および市場の信頼性を促進しなければならない。

(17) 管理会社は、管理会社が投資家の苦情に適切に対応することを確保し、かつ、管理会社が他の加盟国において設定されたUCITSを運用する場合、投資家によるその権利の行使に規制がないことを確保するため、2010年12月17日法第53条に従い措置を講じ、かつ適切な手続および取決めを設定するものとする。かかる措置により、投資家は、加盟国の公用語または複数の公用語のうちいずれかにより苦情を提出することが認められなければならない。

管理会社は、UCITS所在加盟国の公的または監督当局の要求に応じて情報を提供することができるよう、適切な手続および取決めを設定するものとする。

#### 設立の権利および業務提供の自由

(18) 2010年12月17日法第15章に従い認可された管理会社が、その他の活動または業務を行うことを提案することなく、2010年12月17日法別表 に定めるとおり自らが運用するUCITSの受益証券を支店を設置せずにUCITS所在加盟国以外の加盟国において販売することのみを提案する場合、当該販売は、2010年12月17日法第6章の要件のみに従うものとする。

(19) 通達2009/65/ECに従い、他の加盟国の監督当局により認可された管理会社は、支店の設置によるかまたは業務提供の自由に基づき、ルクセンブルグで、当該認可された活動を行うことができる。2010年12月17日法はかかる活動をルクセンブルグで行うための手続および条件を定めている。

(20) 2010年12月17日法第15章に従い認可された管理会社は、支店の設置によるかまたは業務提供の自由に基づき、他の加盟国の領域内で、認可された活動を行うことができる。2010年12月17日法はかかる活動を他の加盟国で行うための手続および条件を定めている。

UCITS管理会社に適用される制度は、最初に2003年7月30日付CSSF通達03/108に記載され(かかる通達の目的はUCITS管理会社に適用される規定および要件を明確にすることであった。)、その後、CSSF通達05/185により補足された。

CSSF規則10-4は、管理会社の基本的な設立要件ならびにその利益相反、業務遂行およびリスク管理に関する要件を定めている。

さらに、2010年12月17日法の効力発生後、CSSFは、2010年12月17日法第15章に従うルクセンブルグの管理会社および2010年12月17日法第27条の意味における管理会社を指定していない投資法人(いわゆる「自己管理型投資法人」)に適用される新たな規定に関するCSSF通達11/508を発行した。同通達の目的は、2010年12月17日法の効力発生後にUCITS管理会社および自己管理型投資法人が遵守すべき新たな要件につき詳細に説明することであった。

2012年10月24日、CSSFは、CSSF通達03/108、CSSF通達05/185およびCSSF通達11/508に取って代わる新たな通達であるCSSF通達12/546を発行した。この新たな通達は、第15章に従う管理会社および自己管理型投資法人に関する認可の取得および維持のためのすべての条件を一つの通達内に含み、CSSF規則10-4の一定の原則を詳述する。

同通達は非常に詳細にわたり、以下は主要な点をまとめたものにすぎない。

- 業務プログラムを記載した申請ファイルは、CSSFに提出されなければならない。
- 管理会社および/または自己管理型投資法人は、その事務所をルクセンブルグに置かなければならない。
- 人的資源について、管理会社および/または自己管理型投資法人は、原則として、その決定事項を実行し、職務を遂行し、受任者の業務を有効に監督するために必要な技能、知識および専門的技術を有する十分な数の常勤職員を雇用しなければならない。ただし、CSSFにより認められる特例として、職員は他の機関から出向

または派遣することが可能である。また、業務は、個々に評判および経験に関する要件を満たす少なくとも2名の業務執行役員が遂行しなければならない。

- 一般的規則として、管理会社および/または自己管理型投資法人の業務を遂行する少なくとも2名の者はルクセンブルグを本拠としなければならない。管理会社が一任顧客ベースでポートフォリオの運用業務を行っている場合、業務を遂行する2名の者は、いかなる場合も、ルクセンブルグを本拠としなければならない。また、業務執行役員のいずれも、管理会社が管理会社を務めるUCITSの保管銀行の従業員であってはならない。業務執行役員は、業務契約により管理会社/自己管理型投資法人の従業員になるかまたは管理会社/自己管理型投資法人と関連性を有することができる。
- 通達では、職員数は管理会社/自己管理型投資法人の業務と、多分に管理会社が自らその権限を遂行するか委任を通じその権限を遂行するかに依拠すると示唆している。
- 管理会社のコンプライアンス担当役員、内部監査人またはリスク管理者は、管理会社の取締役会の構成員であってはならない。
- 通達では、管理会社/自己管理型投資法人が最初のおよび継続的な審査および監督に従い、その一または複数の権限の委任を認められるため充足するべき条件、管理会社/自己管理型投資法人の職員および特に業務遂行の責任を負う2名が、管理会社/自己管理型投資法人から権限を委任された者を監視するためのシステムおよびアレンジならびにかかる2名が権限を委任された者が実行する業務を監督するため受領するべき報告書の種類が記載されている。管理会社/自己管理型投資法人の業務を遂行する者は常にUCITSに関する会計書類をリアルタイムでまたは簡易な請求手続で入手できなければならない。
- 中央管理事務権限は、他のルクセンブルグの認可された規制対象企業に対してのみ委任することができる。
- 投資運用権限の保管銀行に対する委託は禁止されており、EU非加盟国の企業が当該EU非加盟国において慎重な監督に服している場合にのみ、投資運用権限をかける企業に対し委託することができる。

## 2. 2010年12月17日法に従うルクセンブルグのUCITSまたはUCIに関する追加的な法律上および規制上の規定

### 2.1. 設立および運営に関する法令

#### 2.1.1. 1915年法

1915年8月10日商社会法(改正済)は、FCPの管理会社、および(2010年12月17日法により明示的に適用除外されていない限り)SICAVの形態をとるか公開有限責任会社(société anonyme)の形態をとるにかかわらず投資法人に対して適用される。

以下は、公開有限責任会社の形態をとった場合に関する説明であるが、SICAVにも一定の範囲で適用される。

#### 2.1.1.1. 会社設立の要件(1915年法第26条)

最低1名の投資主が存在すること。公開有限責任会社の資本金の最低額は30,986.7ユーロ相当額である。

#### 2.1.1.2. 規約の必要的記載事項(1915年法第27条)

規約には、以下の事項の記載が必要とされる。

- ( ) 設立者の身元
- ( ) 会社の形態および名称
- ( ) 本店の所在地
- ( ) 会社の目的
- ( ) 発行済資本および授權資本(もしあれば)の額
- ( ) 発行時に払込済の額
- ( ) 発行済資本および授權資本を構成する株式の種類の記事
- ( ) 記名式または無記名式の株式の形態および転換権(もしあれば)に対する制限規定
- ( ) 現金払込み以外の方法による出資の内容および条件、ならびに出資者の氏名
  - (注) 1915年法に対する最近の改正により、現物出資による増資については、規制市場で取引されている適格な譲渡性のある有価証券および短期金融商品を出資する場合は、承認された法定監査人の監査報告書を要しないとされている。しかしながら、実務上、CSSFは、投資信託については、かかる報告書を依然として要求している。
- ( ) 発起人に認められている特定の権利または特権の内容およびその理由
- (x) 資本の一部を構成しない株式(もしあれば)に関する記載
- (x) 取締役および承認された法定監査人の選任に関する規約が法の効力を制限する場合、その規約およびかかる者の権限の記事
- (x) 会社の存続期間

(x) 会社が負担する、または会社の設立に際しもしくは設立に伴って支払責任が生じる費用および報酬(その種類を問わない。)の見積

2.1.1.3. 公募により設立される会社に対する追加要件(1915年法第29条)

会社が募集によって設立される場合、以下の追加要件が適用される。

( ) 設立規約案を公正証書の形式で作成し、これを官報「メモリアル」に公告すること

( ) 応募者は、会社設立のための設立規約案の公告から3か月以内に開催される定時総会に招集されること

2.1.1.4. 発起人および取締役の責任(1915年法第31条および第32条の1)

発起人および増資の場合における取締役は、有効に引き受けられなかった部分または25%に達しなかった部分の会社資本の払込み、および会社が1915年法の該当条項に記載されたいずれかの理由によって適法に設立されなかった結果として応募者が蒙る一切の損害につき、それに反する定めがあったとしても、応募者に対し連帯して責任を負う。

2.1.2. その他の関連する規制

- 2011年7月1日時点での欧州のマナー・マーケット・ファンドに共通の定義に関する2010年5月19日付C E S R ガイドライン10 - 049
- 設立要件、利益相反、業務遂行、リスク管理ならびに保管受託銀行および管理会社との契約の内容についての通達2009 / 65 / E Cを実施する2010年7月1日付委員会通達2010 / 43 / E Uを置き換える2010年12月22日付C S S F 規則10 - 4
- ファンドの合併、マスター・フィーダー構造および通知手続に係る特定の規定についての通達2009 / 65 / E Cを実施する2010年7月1日付委員会通達2010 / 44 / E Uを置き換える2010年12月22日付C S S F 規則10 - 5
- 他のE U加盟国においてその受益証券の販売を希望しているルクセンブルグ法に従うU C I T Sおよびルクセンブルグにおいてその受益証券の販売を希望している他のE U加盟国のU C I T Sが踏むべき新たな通知手続に関連する2011年4月15日付C S S F 通達11 / 509
- 運用開始前のコンパートメント、再開待ちのコンパートメントおよび清算中のコンパートメントに関連する2012年7月9日付C S S F 通達12 / 540

2.1.3. ルクセンブルグにおける投資信託の認可・登録および監督

2010年12月17日法第129条および第130条は、ルクセンブルグ内で活動するすべてのファンドの認可・登録に関する要件を規定している。

( ) 次の投資信託はルクセンブルグのC S S Fから正式な認可を受けることを要する。

- ルクセンブルグの投資信託は、設立または設定の日から1か月以内に認可を受けること。

- E U加盟国以外の国の法律に基づいて設立・設定されまたは運営されている投資信託、および他のE U加盟国で設立・設定された投資信託ではあるが譲渡性のある証券を投資対象とする投資信託(U C I T S)でないものについては、その証券がルクセンブルグ大公国内またはルクセンブルグ大公国から外国に向けて募集または販売される場合には、当該募集または販売を行う以前に認可を受けること。

( ) 認可を受けたU C Iは、C S S Fによってリストに記入される。かかる登録は認可を意味する。

( ) ルクセンブルグ法、規則およびC S S Fの通達の条項を遵守していない投資信託は、認可を拒否または登録を取り消されることがある。C S S Fのかかる決定に対し不服がある場合には、行政裁判所(tribunal administratif)に不服申立をすることができ、かかる裁判所が当該申立の実体を審理する。ただし、不服申立がなされた場合も決定の効力は停止されない。当該申立は、争われている決定の通知日から1か月以内になされなければならない。これが満たされない場合は申立ができない。登録の取消の決定が効力を発生した場合、ルクセンブルグの地方裁判所は、検察官またはC S S Fの要請に基づき、該当するルクセンブルグのU C Iの解散および清算を決定する。

1945年10月17日付大公規則は銀行監督官の職を創立したが、1983年5月20日法によって設置された金融庁(Institut Monétaire Luxembourgeois)(I M L)に取って代わられた。I M Lは、1998年4月22日法によりルクセンブルグ中央銀行に名称変更され、また1998年12月23日法により、投資信託を規制し監督する権限は、金融監督委員会(C S S F)に移管された。

C S S Fの権限と義務は、2010年12月17日法第133条に定められている。

2010年12月17日法第150条は投資信託による目論見書、年次報告書および半期報告書の公表義務を定義している。

2010年12月17日法第159条は、パート ファンドが、簡潔、かつ、専門的でない用語により記載された主要投資家情報文書を公表する義務も規定している。それは比較可能な共通の様式で記載され、個人投資家が容易に理解できる方法で表示されるものとする。

2010年12月17日法は、以下の公表義務を定めている。

- 投資法人および管理会社は、自己が運用している各FCPのために、その目論見書および主要投資家情報文書ならびにそれらの変更、ならびに年次報告書および半期報告書をCSSFに送付しなければならない。
- 主要投資家情報文書は、投資家がUCITSの受益証券の申込みを行う前に、無償で投資家に提供されなければならない。

主要投資家情報文書は、加盟国以外の国の投資家に必ずしも提供される必要はない。ただし、かかる国の監督当局が、当該情報を投資家に提供しよう要求する場合を除く。UCITS以外のUCIは、2010年12月17日法に規定する範囲内において、主要投資家情報を含む文書を作成する権限を有する。かかる場合において、当該文書は、主要投資家情報を作成するUCIは、通達2009/65/ECに従うUCITSではない旨の明確な記述を含まなければならない。

さらに、目論見書ならびに直近の公表されている年次報告書および半期報告書が、請求により無償で投資家に提供されなければならない。

- 投資家は、年次報告書および半期報告書を、目論見書および主要投資家情報に記載された方法により入手できる。
- 年次報告書および半期報告書は、請求により投資家に無償で提供される。
- 監査済年次報告書ならびに監査済または未監査の半期報告書は、当該期間終了以降、それぞれ4か月以内および2か月以内に公表されなければならない。

2010年12月17日法パート に従うUCIに関しては、上記で言及される年次報告書の公表に関する4か月の期間は6か月に延長され、半期報告書の公表に関する期間は3か月に延長される。

#### 2.1.4. 2010年12月17日法によるその他の要件

##### ( ) 公募または販売の承認

2010年12月17日法第129条第1項は、すべてのルクセンブルグのファンドが活動を行うためにはCSSFの認可を受けなければならない旨規定している。

##### ( ) 設立文書の事前承認

2010年12月17日法第129条第2項は、CSSFが設立文書または約款および保管受託銀行の選定を承認した場合にのみファンドが認可される旨規定している。

前項に定める条件のほか、また、2013年7月12日法第3条に規定される免除を条件として、2010年12月17日法パート に従うUCIは、2010年12月17日法第88-2条第2項a)に従って選任されたその外部AIFMが当該条項に従って事前に認可されている場合のみ認可されるものとする。

2010年12月17日法第88-2条第2項b)に規定する範囲内において内部運用される、2010年12月17日法パート に従うUCIは、2010年12月17日法第129条第1項に従って要求される認可、および2013年7月12日法第3条に規定される免除を条件として、2010年12月17日法第88-2条第2項b)に従って認可されなければならない。

2010年12月17日法パート に従うUCITSは、第1段落に定める条件のほか、以下の条件を満たさない限り、CSSFにより認可されないものとする。

- a) FCPは、当該FCPを運用するための管理会社の申請書をCSSFが承認した場合に限り認可されるものとする。管理会社を指定した投資法人は、当該投資法人を運用するために指定された管理会社の申請書をCSSFが承認した場合に限り認可されるものとする。
- b) 上記a)を損なうことなく、ルクセンブルグにおいて設立されたUCITSが通達2009/65/ECに従う管理会社により運用され、通達2009/65/ECに基づき他の加盟国の監督当局により認可されている場合、CSSFは、2010年12月17日法第123条に従い、当該UCITSを運用するための管理会社の申請書について決定するものとする。

2010年12月17日法第129条第4項に基づき、CSSFは、以下の場合、2010年12月17日法第2条の範囲内においてUCITSの認可を拒否することがある。

- a) 投資法人が2010年12月17日法第3章に定める前提条件を遵守していないことを立証した場合
- b) 管理会社が2010年12月17日法第15章に基づきUCITSを運用することを認可されていない場合
- c) 管理会社がその所在加盟国においてUCITSを運用することを認可されていない場合

2010年12月17日法第27条第1項を損なうことなく、管理会社または投資法人(該当する場合)は、完全な申請書が提出されてから2か月以内に、UCITSの認可が付与されたか否かにつき通知を受けるものとする。

##### ( ) 外国で使用される目論見書等が当該国の証券取引法に基づいてCSSFに提出された場合の事前の意見確認

CSSFの監督に服する投資信託が定めるルクセンブルグの目論見書は、CSSFの事前のコメントを得るために提出することが要求されている。

2005年4月6日付CSSF通達05/177によると、販売用資料については、それが利用される外国の権限ある当局による監督に服していない場合であっても、コメントを得るためにCSSFに提出する必要はないものとされてい



る。ただし、C S S Fの監督に服する者および会社は、提供する業務につき誤解を招くような勧誘資料を作成せず、また、必要に応じてかかる業務に固有の特定のリスクにつき言及して、ルクセンブルグ内外の金融界の行為準則を継続的に遵守しなければならない。

これらの文書には、ルクセンブルグの法令により要求される情報に加えて、当該文書が用いられるルクセンブルグ以外の国において要求されるすべての情報を記載せねばならない。

( ) 目論見書の記載内容

目論見書は、提案された投資について投資家が情報を得た上で判断を行うことができるようにするための必要な情報、特に、投資に付随するリスクに関する情報を含むものでなければならない。目論見書は、投資する商品の如何にかかわらず、投資信託のリスク概要について明瞭かつ分かりやすい説明をしなければならない。目論見書は、少なくとも2010年12月17日法の別紙 のスケジュールAに記載される情報を含まなければならない。ただし、これらの情報が当該目論見書に付属する約款または設立文書に既に記載されている場合はこの限りではない。

( ) 誤解を招く表示の禁止

2010年12月17日法第153条は、完全な目論見書の重要な部分は常に更新されなければならない旨を規定している。

( ) 財務状況の報告および監査

1915年法第73条第2項の特例により、S I C A Vは、年次財務書類ならびに承認された法定監査人の報告書、運用報告書および関連する場合は監査役会の見解を、年次投資主総会の招集通知と同時に登録受益者に対して送付することを要しない。招集通知には、これらの文書を投資家に提供する場所および実務上の取決めを記載するものとし、各投資家が年次財務書類ならびに承認された法定監査人の報告書、運用報告書および監査役会の見解（該当する場合）の送付を請求することができる旨を明記するものとする。

1915年法の規定により、公開有限責任会社の取締役会は事業年度の貸借対照表および損益計算書がルクセンブルグの商業および法人登記所に提出されている旨をメモリアルに公告する義務を負っている。

2010年12月17日法第154条は、ルクセンブルグの投資信託が年次報告書に記載される財務情報について、承認された法定監査人（réviseur d'entreprises agréé）による監査を受けなければならない旨を規定している。承認された法定監査人は、その職務遂行にあたり、U C Iの報告書またはその他の書類における投資家またはC S S F向けに提供された情報が当該U C Iの財務状況および資産・負債を正確に記載していないと確認した場合は、直ちにC S S Fに報告する義務を負う。承認された法定監査人はさらに、C S S Fに対して、承認された法定監査人がその職務遂行にあたり知りまたは知るべきすべての事項についてC S S Fが要求するすべての情報または文書を提供しなければならない。

2004年1月1日から有効なC S S F通達02/81に基づき、C S S Fは、承認された法定監査人（réviseur d'entreprises agréé）に対し、各U C Iについて毎年、前会計年度中のU C Iの業務に関するいわゆる「長文式報告書」を作成するよう求めている。C S S F通達02/81により、承認された法定監査人はかかる長文式報告書において、U C Iの運用（その中央管理事務代行会社および保管銀行を含む。）および（マネーロンダリング防止規則、価格評価規則、リスク管理およびその他特別の管理について）監督手続が整っているかどうかの評価を行わなければならない。報告書はまた、U C Iの受益証券がインターネットにより販売されるか否かを明記し、また関係する期間における投資家からの苦情も記載しなければならない。通達では、かかる報告書の目的はU C Iの状況を全体的にみることでありと述べている。

( ) 財務報告書の提出

2010年12月17日法第155条は、ファンドは年次報告書および半期報告書をC S S Fに提出しなければならない旨を規定している。

2010年12月17日法第147条は、C S S Fが、U C Iに対しその義務の遂行に関する情報の提供を要求することができるとともに、当該目的のために、自らまたは任命する者を通じて、U C Iの帳簿、会計書類、登録簿その他の記録および書類を検査することができる旨規定している。

I M L通達97/136（C S S F通達08/348により改正済）に従い、2010年12月17日法に基づきルクセンブルグで登録されているすべての投資信託は月次および年次の財務書類をC S S Fに提出しなければならない。

( ) 違反に対する罰則規定

ルクセンブルグの1915年8月10日商事会社法および2010年12月17日法に基づき、一もしくは複数の取締役または投資信託の運用・運営に対して形式を問わず責任を有するその他の者が同法の規定に違反した場合、禁固刑および/または、一定の場合には50,000ユーロ以下の罰金刑に処される。

## 2.2. 清算

### 2.2.1. 投資信託の清算

2010年12月17日法は、ルクセンブルグ法に基づいて設立・設定された投資信託の清算に関し、様々な場合を規定している。

F C PまたはS I C A Vの存続期間が終了した場合、約款の規定に基づきF C Pが終了した場合または投資主総会決議によって会社型投資信託が解散された場合には、設立文書もしくは約款または適用される法令の規定に基づいて清算が行われる。

#### 2.2.1.1. F C Pの強制的・自動的解散

- a. 管理会社または保管受託銀行がその機能を停止し、その後2か月以内に後が見付からない場合
- b. 管理会社が破産宣告を受けた場合
- c. 連続して6か月を超える期間中、純資産価額が法律で規定されている最低額の4分の1を下回った場合

(注) 純資産価額が法律で要求される最低額の3分の2を下回った場合、自動的に清算されないが、C S S Fは清算を命じることができる。この場合、清算は管理会社によって行われる。

#### 2.2.1.2. S I C A Vについては以下の場合には投資主総会に解散の提案がなされなければならない。

- a. 資本金が、法律で規定される資本の最低額の3分の2を下回る場合。この場合、定足数要件はなく、単純多数決によって決定される。
- b. 資本金が、上記最低額の4分の1を下回る場合。この場合、定足数要件はなく、当該投資信託の解散の決定は、かかる投資主総会において4分の1の投資口を保有する投資主によって決定される。

#### 2.2.1.3. ルクセンブルグ法の下で存続するすべての投資信託は、C S S Fによる登録の取消または拒絶およびそれに続く裁判所命令があった場合に解散される。

### 2.2.2. 清算の方法

#### 2.2.2.1. 通常清算

清算は、通常、次の者により行われる。

##### a) F C P

管理会社、または管理会社によってもしくは約款の特別規定(もしあれば)に基づき受益者によって選任された清算人

##### b) 会社型投資信託

投資主総会によって選任された清算人

清算は、C S S Fがこれを監督し、清算人については、監督当局の異議のないことを条件とする(2010年12月17日法第145条第1項)。

清算人がその就任を拒否し、またはC S S Fが提案された清算人の選任を承認しない場合は、地方裁判所の商事部門が利害関係人またはC S S Fの請求により清算人を選任するものとする。

清算の終了時に、受益者または投資主に送金できなかった清算の残高は、ルクセンブルグの国立機関であるCaisse de Consignationに預託され、権限を有する者は同機関において受領することができる。

#### 2.2.2.2. 裁判所の命令による清算

地方裁判所の商事部門は、C S S Fの請求によって投資信託を解散する場合、2010年12月17日法第143条および裁判所命令に基づく手続に従いC S S Fの監督のもとで行為する清算人を選任する。清算業務は、裁判所に清算人の報告が提出された後裁判所の判決によって終了する。未分配の清算残高は上記2.2.2.1.に記載された方法で預託される。

### 2.3. 税制

#### 2.3.1. ファンドの税制

##### 2.3.1.1. 資本税(*droit d'apport*)

2002年12月20日法第128条および2003年4月14日付大公規則の廃止に従い、2010年12月17日法に従う投資信託の設立に際しては、資本税は今後課されない。

##### 2.3.1.2. 年次税(*taxe d'abonnement*)

2010年12月17日法第174条第1項に従い、ルクセンブルグの法律の下に存続する投資信託は、以下の場合を除き純資産価額に対して年率0.05%の年次税を各四半期末に支払う。

2010年12月17日法第174条第2項に従い、以下の投資信託については、年率0.01%に軽減されている。

- 短期金融商品への集団的投資および信用機関への預金を唯一の目的とするルクセンブルグの投資信託
- 金融機関への預金を唯一の目的とするルクセンブルグの投資信託
- 2010年12月17日法に規定された複数のコンパートメントを有するU C Iの個別のコンパートメントおよびU C I内で発行された証券の個別のクラス、または複数のコンパートメントを有するU C Iの個別のコンパートメント内で発行された証券の個別のクラス。ただし、かかるコンパートメントやクラスの証券は一または複数の機関投資家によって保有されなければならない。

2010年12月17日法第174条における「短期金融商品」の概念は、2010年12月17日法第41条の投資制限における概念より広いものであり、2003年4月14日付大公規則において、譲渡可能証券であるか否かにかかわらず、債券、譲渡性預金証券(CD)、預託証券およびその他類似のすべての証券を含む一切の債務証券および債務証券と定義されている。ただし、関係する投資信託による取得時に、当該証券の当初のまたは残存する満期までの期間が、当該証券に関係する金融商品を考慮した上で、12か月を超えない場合、または当該証券の要項で、当該証券の金利が少なくとも年に1回市場の状況に応じて調整される旨定められている場合に限られる。

2010年12月17日法第175条はまた、ルクセンブルグの投資信託の資産のうち他のルクセンブルグの投資信託に投資された部分についておよび以下のタイプの投資信託の個々のコンパートメントについて免税を規定している。

- その受益証券が機関投資家に保有され、
- その専属的目的が短期金融商品への集会的投資および信用機関への預金であり、
- そのポートフォリオ満期までの加重残余期間が90日を超えず、かつ
- 公認の格付機関から最高の格付けを取得している場合

UCI、そのコンパートメント、その投資口または受益証券の年次税の免除は以下のものに適用されることを予定している。( )2010年12月17日法第175条に規定されている企業退職年金のための機関または同様の投資ヴィークル、(ただし、該当する年金基金が従業員のため同一グループの一部である場合に限られる。)および( )従業員に年金給付を提供するため自らが保有するファンドに投資する当該グループの会社。

2010年12月17日法第175条により以下のUCIも年次税を免除される。

- 主な目的が小規模金融機関への投資であるUCIおよびかかる目的の複数のコンパートメントを有するUCIの個々のコンパートメント、ならびに
- 以下のようなUCIおよび複数のコンパートメントを有するUCIの個々のコンパートメント
  - ( )その証券が定期的に営業し、公認され、かつ公開されている一つ以上の証券取引所または別の規制市場において上場または取引されているもの、および
  - ( )一つ以上の指数の運用実績を複製することを唯一の目的とするもの。

### 2.3.2. 日本の投資主または受益者の課税関係

現在のルクセンブルグ法のもとにおいては、契約型および会社型の投資信託ともに、投資信託自体または投資信託の投資主もしくは受益者が、当該ファンドの投資口または受益証券について、通常の所得税、キャピタル・ゲイン課税、資産税または相続税を課せられることはない。ただし、当該投資主または受益者がルクセンブルグ大公国に住所、居所または恒久的施設を有している場合は、この限りでない。

契約型投資信託または会社型投資信託がその組入証券について受領する配当および利子については、当該配当の支払国において源泉課税を受けることがある。

### ルクセンブルグの専門投資信託

2007年2月13日、ルクセンブルグ議会は、専門投資信託に関する2007年2月13日法(以下「2007年2月13日法」という。)を採択した。

2007年2月13日法の目的は、その証券が公衆に販売されない投資信託に関する1991年7月19日法を廃止し、情報に精通した投資家向けの投資信託のための法律を定めることであった。

2007年2月13日法の下で設定されたヴィークルと2010年12月17日法に従うUCIをさらに区別するため、2007年2月13日法では、前者を「専門投資信託」と称している。

上記I.に記載するとおり、2007年2月13日法は、AIFMDをルクセンブルグ法に法制化する2013年7月12日法によって実質的に改正された。かかる改正後、2007年2月13日法は、現在、2つのSIF制度、すなわち、( )2007年2月13日法パート に従い、AIFMDの対象となるAIFとしての資格を有しないSIF、および( )2007年2月13日法パート に従い、認可されたAIFMによる運用が必要なSIFを区別する。

## 1. 範囲

SIF制度は、( )その証券が一または複数の情報に精通した投資家向けに限定されるUCIおよび( )その設立文書によりSIF制度に服するUCIに適用される。

SIFは、リスク分散原則に従う投資信託であり、それによりUCIとしての適格性も有している。かかる地位は、特に通達2003/71/EC等の各種欧州通達(いわゆる「目論見書通達」)の適用可能性の有無について重要性を有する。同通達は、2012年7月3日法によって置き換わった通達2010/73/EUによって改正されている。

SIFは、当該ヴィークルへの投資に関連するリスクを適切に査定することが可能な情報に精通した投資家向けのものである。

2007年2月13日法では、機関投資家および専門投資家を含む情報に精通した投資家のみならず、その他の情報に精通し、情報に精通した投資家の地位を守ることを書面で確約する投資家で、125,000ユーロ以上の投資を行うか、またはSIFへ

の投資を適切に評価する専門技術、経験および知識を有することを証明する、通達2006/48/ECに定める信用機関、通達2004/39/ECに定める投資会社もしくは通達2009/65/ECに定める管理会社が行った査定の対象となった投資家にまで、範囲を拡大した定義を規定している。かかる第三カテゴリーの情報に精通した投資家は、洗練された小口投資家または個人投資家がSIFへの投資を認められることを意味する。

SIF制度に従うためには、当該投資ヴィークルの設立文書(規約または約款)または募集書類に当該趣旨を明確に記載してこれを明示しなければならない。そのため、情報に精通した一または複数の投資家向けの投資ヴィークルが、必ずしもSIF制度に従うとは限らないことになる。限られた範囲の洗練された投資家に限定される投資ヴィークルは、例えば、ルクセンブルグ会社法の一般規則に従い規制されない会社としての設立を選択することも可能になる。

## 2. 投資規則

EU圏外の統一UCIについて定める2010年12月17日法パート と同様に、2007年2月13日法は、SIFが投資できる資産について相当の柔軟性を認めている。そのため、あらゆる種類の資産に投資しあらゆる種類の投資戦略を追求するヴィークルが、本制度を選択することができる。

SIFはリスク分散原則を遵守する。2007年2月13日法は、特別な投資規則または投資制限を規定していない。CSSFは、個人投資家への販売が可能なUCIよりも低レベルの分散投資を認める可能性がある。個人投資家に販売することができるUCIに適用されるきめ細かい定量的投資および借入制限ではなく、投資制限に基づく原則が適用される見込みである。

## 3. 構造的側面

### 3.1. 法律上の形態および利用可能な仕組み

#### 3.1.1. 法律上の形態

2007年2月13日法は、特に、契約型投資信託および変動資本を有する投資法人について言及しているが、SIFが設立される際の基盤となる法律上の形態を制限していない。そのため、これら以外の法律上の形態も可能である。例えば、受託契約に基づくSIFの設立も可能である。

- ・ 契約型投資信託

特性の要約については、上記 1.2.1.項を参照のこと。

FCPへの投資家は、約款がその可能性を規定している場合にのみ、およびその範囲で議決権を行使することができる。

- ・ 投資法人(SICAVまたはSICAF)

特性の要約については、上記 1.2.2.項を参照のこと。

2007年2月13日法に基づき、SICAVは、2010年12月17日法に従うSICAVの場合のように公開有限責任会社である必要はない。SICAVの形態で設立されるSIFは、2007年2月13日法が列挙する会社の形態、すなわち、公開有限責任会社、有限責任パートナーシップ、普通リミテッド・パートナーシップ、特別リミテッド・パートナーシップ、非公開有限責任会社または公開有限責任会社として設立される法人格を有する共同組合のうち一形態を採用することができる。

2007年2月13日法が適用除外を認める場合を除き、投資法人は、1915年法の条項に服する。しかし、2007年2月13日法は、SIFについて柔軟な会社組織を提供するためかかる一連の側面に関する規則とは一線を画している。

#### 3.1.2. 複数クラスの仕組み

2010年12月17日法および2007年2月13日法は、特に、複数のコンパートメントを有するUCI(いわゆる「アンブレラ・ファンド」)を設立することができる旨を規定している。

さらに、UCI内またはアンブレラ・ファンドの形態により設立されたUCIのコンパートメント内であっても、異なるクラスの証券を設定することができる。当該クラスは、特に報酬構造、対象投資家の種類または分配方針について異なる特徴を持つことがある。CSSFは、2010年12月17日法および2007年2月13日法に従う投資信託(UCI)の運用開始前のコンパートメント、再開待ちのコンパートメントおよび清算中のコンパートメントに関連するCSSF通達12/540を発行した。

#### 3.1.3. 資本構造

2007年2月13日法の規定により、SIFの最低資本金は1,250,000ユーロである。かかる最低額は、SIFの認可から12か月以内に達成されなければならない。これに対し、2010年12月17日法に従うUCIについては6か月以内である。FCPに関する場合を除き、かかる最低額とは、純資産額ではなく、発行済資本に支払済の発行プレミアムを加えた額である。

SIFは、形態の如何を問わず、一部払込済み投資口/受益証券を発行することができる。投資口は、発行時に1口につき最低5%までの払込みを要する。

上記のように、固定資本または変動資本を有するSIFを設立することができる。さらに、SIFは、その変動性とは別に、またはその資本に関係なく(買戻しおよび/または申込みについて)オープン・エンド型またはクローズド・エンド型とすることができる。

### 3.2. 証券の発行および買戻し

証券の発行および買戻しに係る条件および手続は、2010年12月17日法に従うUCIに適用される規則に比べ緩和されている。この点について、2007年2月13日法の規定により、証券の発行および証券の買戻しまたは償還(該当する場合)に適用される条件および手続は、さらに厳格な規則を課さずに設立文書において決定される。そのため、例えば、2010年12月17日法に従うSICAVまたはFCPの場合のように、発行価格、償還価格または買戻価格が純資産価格に基づくことを要求されない。したがって、2007年2月13日法の下で、SIFは、(例えば、SIFが発行したワラントの行使時に)所定の確定した価格で投資口を発行することができ、または(例えば、クローズド・エンド型SIFの場合にディスカウント額を減じるため)純資産価格を下回る価格で投資口を買い戻すことができる。同様に、発行価格は、額面金額の一部および発行プレミアムの一部から構成することができる。

SIFは、一部払込済投資口を発行することができ、そのため、異なるトランシェの取得は、取得の約定により当初申込時に確認された新規投資口の継続取得によってのみならず、一部払込済投資口(当初発行された投資口の発行価格の残額が分割して払い込まれるもの。)によって行うこともできる。

## 4. 規制上の側面

### 4.1. 慎重な制度

SIFは、CSSFによる恒久的監督に服する規制されたヴィークルである。しかし、情報に精通した投資家は小口投資家と同一の保護までは要しないという事実に照らし、SIFは、承認手続および規制当局の要件の両方について、2010年12月17日法に従うUCIの場合に比べやや「軽い」規制上の制度に服する。

2010年12月17日法に従うUCIについて、CSSFは、SIFの設立文書、SIFの取締役/運用会社、中央管理事務代行会社、保管銀行および承認された法定監査人の選任を承認しなければならない。SIFの存続期間中、設立文書の修正および取締役または上記の業務提供業者の変更もまた、CSSFの承認を必要とする。

2007年2月13日法の改正前、2007年2月13日法は、設立された月の翌月内にCSSFに認可申請書が提出されることを条件として、規制当局の承認を得る前にSIFを設立することができるとして定めていた。これにより、CSSFの承認を得る前にSIFを設立し、運用を開始することができた。2007年2月13日法の改正により、新たなSIFまたは既存のSIFの新たなサブ・ファンドはその運用開始前にCSSFの承認を得ることが必要となった。

### 4.2. 保管受託銀行

SIFは、その資産を安全に保管するため、保管受託銀行に保管を委託しなければならない。保管受託銀行は、ルクセンブルグに登録事務所を有するか、もしくはその登録事務所が海外に所在する場合にはルクセンブルグにおいて設立されなければならない。AIFとしての資格を有するSIFの保管受託銀行は、ルクセンブルグに登録事務所を有するか、もしくはその登録事務所が他の加盟国に所在する場合は、ルクセンブルグに支店を有しなければならない。

以下の段落の規定を損なうことなく、保管受託銀行は、1993年法に規定する範囲内の信用機関または投資会社でなければならない。投資会社は、以下のV.2項に詳述される、2013年7月12日法の第19条第3項で言及される条件(例えば、保管受託機能を実行するための特定の資本要件および自らの資金要件ならびに適切な組織、運用上およびコーポレート・ガバナンス上の仕組み)を充足する範囲においてのみ保管受託銀行として適格性を有するものとする。

その中核的な投資方針に従い原則として2013年7月12日法第19条第8項a)に従って保管されなければならない資産に投資しないか、または上記の2013年7月12日法第24条に従い発行者もしくは非上場会社に対する監督権を潜在的に獲得するために当該発行者もしくは非上場会社に一般的に投資する、当初の投資が行われた日から5年間行使可能な買戻しの権利を有しないSIFに関しては、以下のV.2項に詳述される、1993年法第26-1条に規定する範囲の金融機関の地位以外に資産の専門保管受託銀行の地位を有する、ルクセンブルグ法に準拠する機関が保管受託銀行となることができる。

資産の保管は、「監督」を意味すると理解されるべきである。すなわち、保管受託銀行は、常にSIFの資産の投資方法ならびに当該資産が利用できる場所および方法を承知していなければならない。これは、資産の物理的な保管を地域の副保管受託銀行に委ねることを妨げるものではない。

2007年2月13日法は、保管受託銀行に対し、2010年12月17日法により課されるファンドの一定の運用に関する追加の監視職務の遂行を要求していない。こうした保管受託銀行の職務の軽減は、プライム・ブローカーの相当の関与に照らし、ヘッジ・ファンドとの関連でとりわけ有益であると思われる。

### 4.3. 承認された法定監査人

SIFの年次財務書類は、十分な専門経験を有するルクセンブルグの承認された法定監査人(réviseur d'entreprises agréé)による監査を受けなければならない。

### 4.4. 投資家に提供するべき情報および報告要件

募集書類が作成されなければならない。ただし、2007年2月13日法は、かかる書類の内容の最小限度について明確に定めていない。募集書類の継続的更新は要求されないが、当該書類の必須要素は、新規証券が新規投資家に対し発行される際に更新されなければならない。

S I Fは、監査済年次報告書をその関係期間の終了から6か月以内に公表しなければならない。

S I Fは、ルクセンブルグ会社法上の連結決算書作成義務を免除されている。

#### 4.5. リスク管理システムおよび利益相反に関する方針

2007年2月13日法上、S I Fは、適切なリスク管理システムを実施することを要求され、利益相反により投資家の利益が害されるリスクを最小化するような方法で組成され、設定されなければならない。2012年8月13日付C S S F規則12-01は、これらの要件に関する措置を講じている。

#### 5. S I Fの税制の特徴

S I Fについては、0.01%（これに対して、2010年12月17日法に基づき存続する大部分のU C Iについては、0.05%）の年次税を課される。かかる税金は、各暦四半期末に評価される純資産総額に基づき決定される。2007年2月13日法は、2010年12月17日法と同様の方法により、他のルクセンブルグU C Iに投資された資産で年次税が課される部分、一定のインスティテューショナル・キャッシュ・ファンドおよび年金プール・ファンドについて、年次税を免除している。

S I Fが受領する収益およびS I Fによって実現されたキャピタル・ゲインに対しては税金は課されない。

#### オルタナティブ投資ファンド運用会社に適用される新たな制度

ルクセンブルグで設立され、集合ポートフォリオ運用業務を提供する運用会社は、A I F M Dが変更された場合、U C I T Sの規定と合わせて、異なる規制上の制度を利用することが可能となる。

#### 1. A I F M

2013年7月12日法の範囲内に該当し、かつ最低限度額を超える資産を有するA I Fを運用し、かつ/またはA I Fの管理会社として行為するすべての運用会社は、A I F Mとして認可される必要がある。最低限度額を下回る資産を有するA I Fを運用し、かつ/またはA I Fの管理会社として行為する運用会社は、A I F M DによってA I F Mに付与されるE Uパスポートの利益を得るため、かかる制度に参加することができる。

A I F M Dによって課される継続中の義務（特定の資本要件および自らの資金要件、適切な組織、運用上およびコーポレート・ガバナンス上の仕組みならびに報告義務等）の大半は、U C I T S 通達によってU C I T S 管理会社に課される義務と類似している。

A I F Mの権限の一部の委託は、規制当局への事前通知および適切な開示を条件として許可されている。ただし、A I F Mは、連絡機能のみを有する機関となることはできない。ポートフォリオ運用およびリスク管理の委託は、( )資産運用について認可され、登録された会社に対してのみ行うことができ、また、( )当局間の協力が確保されなければならない。( )の条件が充足されない場合、A I F Mの所在加盟国の当局による事前の承認を取得しなければならない。同様の条件に従って、再委託が許可されている。

#### 2. A I F Mとしても認可されているU C I T S 管理会社

これらの管理会社は、U C I T S およびA I Fを運用し、またこれらの管理会社として行為することを許可されている。

#### 3. その他の管理会社

その他の管理会社は、ある部分において（2013年7月12日法に基づき廃止された）2010年12月17日法第16章に基づく、現在のU C I（すなわち、非U C I T S）管理会社に相当するが、広範な種類の活動を行う管理会社である。かかるU C I管理会社は、要約すると、以下を行うことができる。

- A I Fとしての適格性を有しないあらゆる種類の投資ヴィークル（規制されているか否か、またはルクセンブルグもしくは外国の投資ヴィークルであるか否かを問わず、A I F M Dに基づくA I Fの定義に該当しない投資ヴィークルを含む。）の運用会社または管理会社として行為すること。
- A I F M Dの完全な適用対象となる一または複数のF C P、S I C A VまたはS I C A Fの管理会社として行為すること（ただし、管理会社が、A I F M Dの完全な適用対象となる当該A I Fのために完全に認可されたA I F Mを指名した場合に限る。）。
- 総資産が2013年7月12日法およびA I F M Dによって規定される最低限度額を下回るA I Fの運用会社または管理会社として行為すること。運用下にある総資産が最低限度額を超過する場合、または運用会社がA I F M制度へ参加する意向を有する場合、管理会社は、( )（上記2.のとおり）A I F Mとしての認可を求めなければならない、および( )

上記(a)に基づく活動(非AIFの運用)は、AIFMによって行われることが許可されていない活動であるため、当該活動を中止する。

#### V. 保管受託銀行に適用される新たな制度

1. 2013年7月12日法は、AIFMDの完全な適用対象となるAIFに関して新たな保管受託制度を導入する一方、AIFMDの完全な適用対象とならないファンドに関する現行の制度を維持する。
  - ・ 2013年7月12日法は、関連するAIFMD規定を変更することによって新たな保管受託制度を導入し、当該制度は、2013年7月12日法の完全な適用対象となるAIFの保管受託銀行のみを対象とする。
  - ・ わずかな調整(例えば、投資会社およびEU圏外のルクセンブルグの支店)を条件として、2013年7月12日法は、2013年7月12日法の完全な適用対象とならないパートファンドおよびSIFに関する現行の保管受託制度を維持する。
2. 2013年7月12日法は、適格性を有する保管受託銀行のリストを拡張する。
  - ・ 2013年7月12日法は、金融機関以外に、資産の専門保管受託銀行を導入する。

1993年法に従って行われる、かかる新たな金融セクターの特殊な専門機関(以下「PSF」という。)の活動は、( )当初の投資が行われた日から5年間に於いてクローズド・エンド型である、および( )AIFMD第21条第8項(a)に規定する範囲において保管される資産に通常投資しない、または、通常、発行者もしくは非上場会社(例えば、主にプライベート・エクイティ・ファンドおよび不動産ファンド)に対する監督権を獲得しようとするファンドのための保管受託業務を提供するものとして定義される。

かかる活動は、PSFの通信事務代行者、登録事務代行者、管理事務代行者および/または現地事務代行者に適合するその他の者の業務と両立し、500,000ユーロの最低資本要件を条件とする。
  - ・ 前項に記載される新たなかつ特殊なPSFに加えて、適格性を有する保管受託銀行は、(現行の保管受託制度において)ルクセンブルグで設立された信用機関であるが、AIFMD第21条第3項(b)および2013年7月12日法第19条第3項の要件、ならびに、特に2013年7月12日法第19条第3項i)に規定される以下の追加の要件を充足するルクセンブルグで設立された投資会社でもある。
    - 投資会社の認可は、1993年法別表の第C項1において言及される、顧客のための金融商品の保護預かりおよび管理に関する付随的なサービスを含むこと。
    - 投資会社は、法人であること。
    - 投資会社は、730,000ユーロの全額払込済最低資本を有しなければならないこと。
    - 投資会社は、保管受託銀行として活動するために適切な組織構造および管理上の構造ならびに内部管理上の手続を含む内部統制上の手続を有しなければならないこと。
    - 投資会社は、CSSFによって明確にされるとおり、AIFMD第21条第3項(b)に規定される、自らの資金に関する要件を充足すること。
3. AIFの保管受託銀行は、CSSFによる要求に応じて、CSSFがAIFによる2013年7月12日法の遵守を監視できるように特定の開示義務を遵守しなければならない。

2013年7月12日法に規定される範囲内に完全に該当するAIFの保管受託銀行は、その義務および責任に関して、2013年7月12日法に規定される新たな保管受託制度に従わなければならない。

かかる新たな制度により、以下を含む特定の義務が保管受託銀行に課される。

  - AIFの資産の保護預かり義務
  - AIFのキャッシュ・フローを監視する義務、および
  - 監督業務

保管受託銀行の責任制度もまた、見直され、強化されている。保管受託銀行は、保護預かりの対象とされている金融商品に損失が生じた場合に厳密に責任を負い、同一の種類の金融商品またはその対当額を、AIFまたはAIFを代理して行為するAIFMに対し、不当に遅滞することなく返還しなければならない。かかる厳重な責任制度を回避する可能性は、非常に限られている。

さらに、保管受託銀行は、2013年7月12日法に基づくその義務を適切に履行する際の保管受託銀行による過失または意図的な不履行によって、AIFまたはその投資家が被った一切のその他の損失に関し、AIFまたはその投資家に対して責任を負う。

#### ・ AIFの販売および運用に関するEUの国境を越えるパスポート

EUにおけるAIFの証券またはパートナーシップ持分のAIFMによる販売およびクロス・ボーダーベースのEUにおける当該AIFの運用は、ルクセンブルグで設立されたAIFMによって運用されるAIFの場合、2013年7月12日法第6章の規定に準拠し、また、その他の加盟国または第三国で設立されたAIFMによって運用されるAIFの場合、通達

2011/61/EU第6章および第7章の規定に準拠する。なお、AIFが第三国で設立されたAIFMによって運用されている場合、上記AIFMD第66条第3項の適用に従う。



## 第4【その他】

(1) 日本語の目論見書の表紙にロゴ・マークや図案を採用すること、またファンドの形態等および目論見書の使用を開始する日を記載することがあります。また、日本語の目論見書の裏表紙に金融商品の販売等に関する法律に係る重要事項を記載することがあります。

(2) 目論見書に以下の事項を記載する場合があります。

購入にあたっては目論見書の内容を十分に読むべき旨

E D I N E T（金融庁の開示書類閲覧ホームページ）で有価証券届出書等が開示されているため、詳細情報の内容は<http://disclosure.edinet-fsa.go.jp/>でもご覧いただける旨

ファンドのお取引に関しては、金融商品取引法第37条の6の規定（いわゆるクーリングオフ）の適用がない旨

管理会社は、ファンド資産の運用にあたり、ファンドの投資制限を遵守する旨および主な投資制限に関しては投資制限の要点だけを述べた旨

その他の詳細は請求目論見書で参照できる旨

(3) ファンド証券の券面に記載される主な項目は次のとおりです。

券面

- a. ファンドの名称
- b. 表章される口数
- c. 署名（管理会社および保管受託銀行）
- d. 管理会社の登記事務所の住所、登録番号、公開有限責任会社（Société Anonyme）である旨の表示
- e. 約款の「メモリアル」への掲載に関する情報

## 監査報告書

ノムラ・マルチ・カレンシー・アトラクティブ・ディビデンド・ジャパン・ストック・ファンド  
の受益者各位

我々は、ノムラ・マルチ・カレンシー・アトラクティブ・ディビデンド・ジャパン・ストック・ファンドの2013年7月10日現在の純資産計算書および投資有価証券明細表、同日に終了した年度の運用計算書および純資産変動計算書、ならびに重要な会計方針の要約その他の財務書類に対する注記から構成される、添付の財務書類について監査を行った。

**財務書類に関する管理会社の取締役会の責任**

管理会社の取締役会は、財務書類の作成に関するルクセンブルグの法令上の要件に準拠して当財務書類の作成および公正な表示ならびに欺罔または過失の如何にかかわらず、重大な虚偽記載がない財務書類の作成を行うために管理会社の取締役会が必要と決定する内部統制に関して責任を負う。

**公認企業監査人 (Réviseur d'entreprises agréé) の責任**

我々の責任は、我々の監査に基づいて当財務書類に対して意見を表明することである。我々は、ルクセンブルグの金融監督委員会 (Commission de Surveillance du Secteur Financier) が採用した国際監査基準に準拠して監査を実施した。これらの基準は、我々が倫理上の要件に従いつつ、財務書類に重大な虚偽記載がないことの合理的な確信を得られるように我々が監査を計画し実施することを要求している。

監査には、財務書類中の金額および開示事項について監査証拠を入手するための手続きを実施することが含まれる。選択された手続きは、欺罔または過失の如何にかかわらず、財務書類の重大な虚偽記載のリスク評価を含む、公認企業監査人の判断に依拠している。それらのリスク評価を行う際に、公認企業監査人は、状況に相応しい監査手続きを策定するために事業体の財務書類の作成および公正な表示に関する内部統制を検討するが、これは事業体の内部統制の有効性に関する意見の表明を目的とするものではない。監査にはまた、全体的な財務書類の表示の評価と同様に、採用された会計方針の妥当性および管理会社の取締役会によって行われた会計上の見積りの合理性を評価することも含まれる。

我々は、我々が入手した監査証拠が我々の監査意見に関する基礎を提供するに充分かつ適切であると確信する。

**意見**

我々の意見では、当財務書類は、財務書類の作成に関するルクセンブルグの法令上の要件に準拠して、ノムラ・マルチ・カレンシー・アトラクティブ・ディビデンド・ジャパン・ストック・ファンドの2013年7月10日現在の財務状態、ならびに同日に終了した年度の運用実績および純資産の変動について真実かつ公正な概観を与えているものと認める。

**その他の事柄**

年次報告書に含まれる補足的情報は、上述の基準に準拠して実施される特定の監査手続きを課されていないが、我々に対する委任に関連して検討されている。従って、我々にかかる情報に対して意見を表明するものではない。しかし我々は、財務書類との関連で全体として見た場合、かかる情報に関して特に意見はない。

プライスウォーターハウスクーパース・ソシエテ・コーペラティブ  
代表して署名  
ケネス・カイ・シオン・イーク

ルクセンブルグ、2013年11月4日

[次へ](#)

## Audit report

To the Unitholders of  
Nomura Multi Currency Attractive Dividend Japan Stock Fund

---

We have audited the accompanying financial statements of Nomura Multi Currency Attractive Dividend Japan Stock Fund, which comprise the statement of net assets and the statement of investments as at 10 July 2013, and the statement of operations and the statement of changes in net assets for the year then ended, and a summary of significant accounting policies and other explanatory notes to the financial statements.

*Responsibility of the Board of Directors of the Management Company for the financial statements*

The Board of Directors of the Management Company is responsible for the preparation and fair presentation of these financial statements in accordance with Luxembourg legal and regulatory requirements relating to the preparation of the financial statements and for such internal control as the Board of Directors of the Management Company determines is necessary to enable the preparation of financial statements that are free from material misstatement, whether due to fraud or error.

*Responsibility of the “Réviseur d’entreprises agréé”*

Our responsibility is to express an opinion on these financial statements based on our audit. We conducted our audit in accordance with International Standards on Auditing as adopted for Luxembourg by the “Commission de Surveillance du Secteur Financier”. Those standards require that we comply with ethical requirements and plan and perform the audit to obtain reasonable assurance about whether the financial statements are free from material misstatement.

An audit involves performing procedures to obtain audit evidence about the amounts and disclosures in the financial statements. The procedures selected depend on the judgment of the “Réviseur d’entreprises agréé”, including the assessment of the risks of material misstatement of the financial statements, whether due to fraud or error. In making those risk assessments, the “Réviseur d’entreprises agréé” considers internal control relevant to the entity’s preparation and fair presentation of the financial statements in order to design audit procedures that are appropriate in the circumstances, but not for the purpose of expressing an opinion on the effectiveness of the entity’s internal control. An audit also includes evaluating the appropriateness of accounting policies used and the reasonableness of accounting estimates made by the Board of Directors of the Management Company, as well as evaluating the overall presentation of the financial statements.

We believe that the audit evidence we have obtained is sufficient and appropriate to provide a basis for our audit opinion.

*Opinion*

In our opinion, the financial statements give a true and fair view of the financial position of Nomura Multi Currency Attractive Dividend Japan Stock Fund as of 10 July 2013, and of the results of its operations and changes in its net assets for the year then ended in accordance with Luxembourg legal and regulatory requirements relating to the preparation of the financial statements.

*Other matters*

Supplementary information included in the annual report has been reviewed in the context of our mandate but has not been subject to specific audit procedures carried out in accordance with the standards described above. Consequently, we express no opinion on such information. However, we have no observation to make concerning such information in the context of the financial statements taken as a whole.

PricewaterhouseCoopers, Société coopérative  
Represented by

Luxembourg, 4 November 2013

Kenneth Kai Siong Iek

---

( ) 上記は、監査報告書の原本に記載された事項を電子化したものです。

[次へ](#)

## 独立監査人の報告書

ルクセンブルグ

エスペランジュ ガスペリッシュ通り33番 A棟

グローバル・ファンズ・マネジメント・エス・エー

の株主各位

我々は、グローバル・ファンズ・マネジメント・エス・エーの2013年3月31日現在の貸借対照表および同日に終了した年度の損益計算書、ならびに重要な会計方針の概要その他の説明情報から構成される、添付の財務書類について監査を行った。

### 財務書類に関する取締役会の責任

取締役会は、財務書類の作成および表示に関するルクセンブルグの法令上の要件に準拠した当財務書類の作成および公正な表示、ならびに欺罔もしくは過失の如何にかかわらず、重大な虚偽記載がない財務書類の作成および表示を行うために取締役会が必要と決定する内部統制に関して責任を負う。

### 公認監査法人の責任

我々の責任は、我々の監査に基づいて当財務書類に対して意見を表明することである。我々は、金融監督委員会がルクセンブルグにおいて採用した国際監査基準に準拠して監査を実施した。これらの基準は、我々が倫理上の要件に従いつつ、財務書類に重大な虚偽記載がないことの合理的な確信を得られるか否かに関して我々が監査を計画し実施することを要求している。

監査には、財務書類中の金額および開示事項について監査証拠を入手するための手続きを実施することが含まれる。選択された手続きは、欺罔もしくは過失の如何にかかわらず、財務書類の重大な虚偽記載のリスク評価を含む、公認監査法人の判断に依っている。それらのリスク評価を行う際に、事業体の内部統制の有効性に関する意見表明の目的ではなく、現状に相応しい監査手続きを計画するために、事業体の財務書類の作成および公正な表示に関する内部統制を公認監査法人は検討する。監査にはまた、全体的な財務書類の表示の評価と同様に、採用された会計方針の妥当性および取締役会によって行われた会計上の見積りの合理性を評価することも含まれる。

我々は、我々が入手した監査証拠が我々の監査意見に関する基礎を提供するに充分かつ適切であると確信する。

### 意見

我々の意見では、当財務書類は、財務書類の作成および表示に関するルクセンブルグの法令上の要件に準拠して、グローバル・ファンズ・マネジメント・エス・エーの2013年3月31日現在の財政状態および同日に終了した年度の経営成績について真実かつ公正な概観を与えているものと認める。

アーンスト・アンド・ヤング  
ソシエテ・アノニム  
公認監査法人

シルヴィ・テスタ

2013年6月3日、ルクセンブルグ

[次へ](#)

## Independent Auditor's Report

To the Shareholders of  
Global Funds Management S.A.  
33 rue de Gasperich-Buiding A  
L-5826 Hesperange

We have audited the accompanying annual accounts of Global Funds Management S.A., which comprise the balance sheet as at March 31, 2013 and the profit and loss account for the year then ended, and a summary of significant accounting policies and other explanatory information.

### *Responsibility of the Board of Directors for the annual accounts*

The Board of Directors is responsible for the preparation and fair presentation of these annual accounts in accordance with Luxembourg legal and regulatory requirements relating to the preparation and presentation of the annual accounts and for such internal control as the Board of Directors determines is necessary to enable the preparation and presentation of annual accounts that are free from material misstatement, whether due to fraud or error.

### *Responsibility of the "réviseur d'entreprises agréé"*

Our responsibility is to express an opinion on these annual accounts based on our audit. We conducted our audit in accordance with International Standards on Auditing as adopted for Luxembourg by the "Commission de Surveillance du Secteur Financier". Those standards require that we comply with ethical requirements and plan and perform the audit to obtain reasonable assurance about whether the annual accounts are free from material misstatement.

An audit involves performing procedures to obtain audit evidence about the amounts and disclosures in the annual accounts. The procedures selected depend on the judgment of the "réviseur d'entreprises agréé", including the assessment of the risks of material misstatement of the annual accounts, whether due to fraud or error. In making those risk assessments, the "réviseur d'entreprises agréé" considers internal control relevant to the entity's preparation and fair presentation of the annual accounts in order to design audit procedures that are appropriate in the circumstances, but not for the purpose of expressing an opinion on the effectiveness of the entity's internal control. An audit also includes evaluating the appropriateness of accounting policies used and the reasonableness of accounting estimates made by the Board of Directors, as well as evaluating the overall presentation of the annual accounts.

We believe that the audit evidence we have obtained is sufficient and appropriate to provide a basis for our audit opinion.

### *Opinion*

In our opinion, the annual accounts give a true and fair view of the financial position of Global Funds Management S.A. as of March 31, 2013, and of the results of its operations for the year then ended in accordance with Luxembourg legal and regulatory requirements relating to the preparation and presentation of the annual accounts.

Ernst & Young  
Société Anonyme  
Cabinet de révision agréé

Sylvie Testa

Luxembourg, June 3, 2013

---

( ) 上記は、監査報告書の原本に記載された事項を電子化したものです。

## 監査報告書

ノムラ・マルチ・カレンシー・アトラクティブ・ディビデンド・ジャパン・ストック・ファンド  
の受益者各位

我々は、ノムラ・マルチ・カレンシー・アトラクティブ・ディビデンド・ジャパン・ストック・ファンドの2014年7月10日現在の純資産計算書および投資有価証券明細表、同日に終了した年度の運用計算書および純資産変動計算書、ならびに重要な会計方針の要約その他の財務書類に対する注記から構成される、添付の財務書類について監査を行った。

**財務書類に関する管理会社の取締役会の責任**

管理会社の取締役会は、財務書類の作成に関するルクセンブルグの法令上の要件に準拠して当財務書類の作成および公正な表示ならびに欺罔または過失の如何にかかわらず、重大な虚偽記載がない財務書類の作成を行うために管理会社の取締役会が必要と決定する内部統制に関して責任を負う。

**公認企業監査人 (Réviseur d'entreprises agréé) の責任**

我々の責任は、我々の監査に基づいて当財務書類に対して意見を表明することである。我々は、ルクセンブルグの金融監督委員会 (Commission de Surveillance du Secteur Financier) が採用した国際監査基準に準拠して監査を実施した。これらの基準は、我々が倫理上の要件に従いつつ、財務書類に重大な虚偽記載がないことの合理的な確信を得られるように我々が監査を計画し実施することを要求している。

監査には、財務書類中の金額および開示事項について監査証拠を入手するための手続きを実施することが含まれる。選択された手続きは、欺罔または過失の如何にかかわらず、財務書類の重大な虚偽記載のリスク評価を含む、公認企業監査人の判断に依拠している。それらのリスク評価を行う際に、公認企業監査人は、状況に相応しい監査手続きを策定するために事業体の財務書類の作成および公正な表示に関する内部統制を検討するが、これは事業体の内部統制の有効性に関する意見の表明を目的とするものではない。監査にはまた、全体的な財務書類の表示の評価と同様に、採用された会計方針の妥当性および管理会社の取締役会によって行われた会計上の見積りの合理性を評価することも含まれる。

我々は、我々が入手した監査証拠が我々の監査意見に関する基礎を提供するに充分かつ適切であると確信する。

**意見**

我々の意見では、当財務書類は、財務書類の作成に関するルクセンブルグの法令上の要件に準拠して、ノムラ・マルチ・カレンシー・アトラクティブ・ディビデンド・ジャパン・ストック・ファンドの2014年7月10日現在の財務状態、ならびに同日に終了した年度の運用実績および純資産の変動について真実かつ公正な概観を与えているものと認める。

**その他の事柄**

年次報告書に含まれる補足的情報は、上述の基準に準拠して実施される特定の監査手続きを課されていないが、我々に対する委任に関連して検討されている。従って、我々にかかる情報に対して意見を表明するものではない。しかし我々は、財務書類との関連で全体として見た場合、かかる情報に関して特に意見はない。

プライスウォーターハウスクーパース・ソシエテ・コーペラティブ  
代表して署名  
ケネス・カイ・シオン・イーク

ルクセンブルグ、2014年11月4日

[次へ](#)



## Audit report

To the Unitholders of  
Nomura Multi Currency Attractive Dividend Japan Stock Fund

---

We have audited the accompanying financial statements of Nomura Multi Currency Attractive Dividend Japan Stock Fund, which comprise the statement of net assets and the statement of investments as at 10 July 2014, and the statement of operations and the statement of changes in net assets for the year then ended, and a summary of significant accounting policies and other explanatory notes to the financial statements.

*Responsibility of the Board of Directors of the Management Company for the financial statements*

The Board of Directors of the Management Company is responsible for the preparation and fair presentation of these financial statements in accordance with Luxembourg legal and regulatory requirements relating to the preparation of the financial statements and for such internal control as the Board of Directors of the Management Company determines is necessary to enable the preparation of financial statements that are free from material misstatement, whether due to fraud or error.

*Responsibility of the “Réviseur d’entreprises agréé”*

Our responsibility is to express an opinion on these financial statements based on our audit. We conducted our audit in accordance with International Standards on Auditing as adopted for Luxembourg by the “Commission de Surveillance du Secteur Financier”. Those standards require that we comply with ethical requirements and plan and perform the audit to obtain reasonable assurance about whether the financial statements are free from material misstatement.

An audit involves performing procedures to obtain audit evidence about the amounts and disclosures in the financial statements. The procedures selected depend on the judgment of the “Réviseur d’entreprises agréé”, including the assessment of the risks of material misstatement of the financial statements, whether due to fraud or error. In making those risk assessments, the “Réviseur d’entreprises agréé” considers internal control relevant to the entity’s preparation and fair presentation of the financial statements in order to design audit procedures that are appropriate in the circumstances, but not for the purpose of expressing an opinion on the effectiveness of the entity’s internal control. An audit also includes evaluating the appropriateness of accounting policies used and the reasonableness of accounting estimates made by the Board of Directors of the Management Company, as well as evaluating the overall presentation of the financial statements.

We believe that the audit evidence we have obtained is sufficient and appropriate to provide a basis for our audit opinion.

*Opinion*

In our opinion, the financial statements give a true and fair view of the financial position of Nomura Multi Currency Attractive Dividend Japan Stock Fund as of 10 July 2014, and of the results of its operations and changes in its net assets for the year then ended in accordance with Luxembourg legal and regulatory requirements relating to the preparation of the financial statements.

*Other matters*

Supplementary information included in the annual report has been reviewed in the context of our mandate but has not been subject to specific audit procedures carried out in accordance with the standards described above. Consequently, we express no opinion on such information. However, we have no observation to make concerning such information in the context of the financial statements taken as a whole.

PricewaterhouseCoopers, Société coopérative  
Represented by

Luxembourg, 4 November 2014

Kenneth Kai Siong Iek

---

( ) 上記は、監査報告書の原本に記載された事項を電子化したものです。

[次へ](#)

## 独立監査人の報告書

エスペランジュ ガスペリッシュ通り33番 A棟  
グローバル・ファンズ・マネジメント・エス・エー  
の株主各位

我々は、グローバル・ファンズ・マネジメント・エス・エーの2014年3月31日現在の貸借対照表および同日に終了した年度の損益計算書、ならびに重要な会計方針の概要その他の説明情報から構成される、添付の財務書類について監査を行った。

### 財務書類に関する取締役会の責任

取締役会は、財務書類の作成および表示に関するルクセンブルグの法令上の要件に準拠した当財務書類の作成および公正な表示、ならびに欺罔もしくは過失の如何にかかわらず、重大な虚偽記載がない財務書類の作成および表示を行うために取締役会が必要と決定する内部統制に関して責任を負う。

### 公認監査法人の責任

我々の責任は、我々の監査に基づいて当財務書類に対して意見を表明することである。我々は、金融監督委員会がルクセンブルグにおいて採用した国際監査基準に準拠して監査を実施した。これらの基準は、我々が倫理上の要件に従いつつ、財務書類に重大な虚偽記載がないことの合理的な確信を得られるか否かに関して我々が監査を計画し実施することを要求している。

監査には、財務書類中の金額および開示事項について監査証拠を入手するための手続きを実施することが含まれる。選択された手続きは、欺罔もしくは過失の如何にかかわらず、財務書類の重大な虚偽記載のリスク評価を含む、公認監査法人の判断に依っている。それらのリスク評価を行う際に、事業体の内部統制の有効性に関する意見表明の目的ではなく、現状に相応しい監査手続きを計画するために、事業体の財務書類の作成および公正な表示に関する内部統制を公認監査法人は検討する。監査にはまた、全体的な財務書類の表示の評価と同様に、採用された会計方針の妥当性および取締役会によって行われた会計上の見積りの合理性を評価することも含まれる。

我々は、我々が入手した監査証拠が我々の監査意見に関する基礎を提供するに充分かつ適切であると確信する。

### 意見

我々の意見では、当財務書類は、財務書類の作成および表示に関するルクセンブルグの法令上の要件に準拠して、グローバル・ファンズ・マネジメント・エス・エーの2014年3月31日現在の財政状態および同日に終了した年度の経営成績について真実かつ公正な概観を与えているものと認める。

アーンスト・アンド・ヤング  
ソシエテ・アノニム  
公認監査法人

シルヴィ・テスタ

2014年6月4日、ルクセンブルグ

[次へ](#)

## Independent Auditor's Report

To the Shareholders of  
Global Funds Management S.A.  
33, rue de Gasperich-Buiding A  
L-5826 Hesperange

We have audited the accompanying annual accounts of Global Funds Management S.A., which comprise the balance sheet as at March 31, 2014 and the profit and loss account for the year then ended, and a summary of significant accounting policies and other explanatory information.

### *Responsibility of the Board of Directors for the annual accounts*

The Board of Directors is responsible for the preparation and fair presentation of these annual accounts in accordance with Luxembourg legal and regulatory requirements relating to the preparation and presentation of the annual accounts and for such internal control as the Board of Directors determines is necessary to enable the preparation and presentation of annual accounts that are free from material misstatement, whether due to fraud or error.

### *Responsibility of the "réviseur d'entreprises agréé"*

Our responsibility is to express an opinion on these annual accounts based on our audit. We conducted our audit in accordance with International Standards on Auditing as adopted for Luxembourg by the "Commission de Surveillance du Secteur Financier". Those standards require that we comply with ethical requirements and plan and perform the audit to obtain reasonable assurance about whether the annual accounts are free from material misstatement.

An audit involves performing procedures to obtain audit evidence about the amounts and disclosures in the annual accounts. The procedures selected depend on the judgment of the "réviseur d'entreprises agréé", including the assessment of the risks of material misstatement of the annual accounts, whether due to fraud or error. In making those risk assessments, the "réviseur d'entreprises agréé" considers internal control relevant to the entity's preparation and fair presentation of the annual accounts in order to design audit procedures that are appropriate in the circumstances, but not for the purpose of expressing an opinion on the effectiveness of the entity's internal control. An audit also includes evaluating the appropriateness of accounting policies used and the reasonableness of accounting estimates made by the Board of Directors, as well as evaluating the overall presentation of the annual accounts.

We believe that the audit evidence we have obtained is sufficient and appropriate to provide a basis for our audit opinion.

### *Opinion*

In our opinion, the annual accounts give a true and fair view of the financial position of Global Funds Management S.A. as of March 31, 2014, and of the results of its operations for the year then ended in accordance

with Luxembourg legal and regulatory requirements relating to the preparation and presentation of the annual accounts.

Ernst & Young  
Société Anonyme  
Cabinet de révision agréé

Sylvie Testa

Luxembourg, 4 June, 2014

---

( ) 上記は、監査報告書の原本に記載された事項を電子化したものです。