【表紙】

【提出書類】	有価証券報告書
【提出先】	関東財務局長殿
【提出日】	平成26年７月７日提出
【計算期間】	第12期 特定期間 （自　平成25年10月９日　至　平成26年４月８日）
【ファンド名】	損保ジャパン・エコ・オープン（配当利回り重視型）
【発行者名】	損保ジャパン日本興亜アセットマネジメント株式会社
【代表者の役職氏名】	代表取締役社長　　數間　浩喜
【本店の所在の場所】	東京都中央区日本橋二丁目２番16号
【事務連絡者氏名】	野上　英樹
【連絡場所】	東京都中央区日本橋二丁目２番16号
【電話番号】	03-5290-3517
【縦覧に供する場所】	該当事項はありません。

第一部【ファンド情報】

第１【ファンドの状況】

１【ファンドの性格】

（１）【ファンドの目的及び基本的性格】

① 当ファンドは、信託財産の中長期的成長を目指して、「損保ジャパン・エコ好配当マザーファンド」（以下「マザーファンド」または「親投資信託」ということがあります。）受益証券を主要投資対象として積極的な運用を行うことを基本とします。

② 委託会社は、受託会社と合意のうえ、金5,000億円を限度として信託金を追加できます。また、委託会社は、受託会社と合意のうえ、当該限度額を変更することができます。

③ 一般社団法人投資信託協会が定める当ファンドの商品分類および属性区分は以下の通りです。

商品分類表

単位型・追加型	投資対象地域	投資対象資産（収益の源泉）
単位型	国　内	株　式
追加型	海　外	債　券
	内　外	不動産投信
		その他資産（　　）
		資産複合

（注）当ファンドが該当する商品分類を網掛け表示しています。

＜当ファンドの商品分類の定義＞

項目	該当する商品分類	内容
単位型・追加型	追加型	一度設定されたファンドであってもその後追加設定が行われ従来の信託財産とともに運用されるファンドをいいます。
投資対象地域	国内	目論見書又は信託約款において、組入資産による主たる投資収益が実質的に国内の資産を源泉とする旨の記載があるものをいいます。
投資対象資産（収益の源泉）	株式	目論見書又は信託約款において、組入資産による主たる投資収益が実質的に株式を源泉とする旨の記載があるものをいいます。

属性区分表

投資対象資産	決算頻度	投資対象地域	投資形態
株式 一般 大型株 中小型株 債券 一般 公債 社債 その他債券 クレジット属性（　　） 不動産投信 その他資産 （投資信託証券 （株式　一般）） 資産複合 （　　） 資産配分固定型 資産配分変更型	年１回 年２回 年４回 年６回 （隔月） 年12回 （毎月） 日々 その他 （　　）	グローバル 日本 北米 欧州 アジア オセアニア 中南米 アフリカ 中近東 （中東） エマージング	ファミリーファンド ファンド・オブ・ファンズ

（注１）当ファンドが該当する属性区分を網掛け表示しています。
（注２）ファミリーファンドの場合、投資信託証券を通じて収益の源泉となる資産に投資をしますので、商品分類表と属性区分表の「投資対象資産」は異なります。

＜当ファンドの属性区分の定義＞

項目	該当する属性区分	内容
投資対象資産	その他資産 （投資信託証券 （株式　一般））	目論見書又は信託約款において、投資信託証券を通じて、主として株式のうち大型株、中小型株属性にあてはまらない全てのものに投資する旨の記載があるものをいいます。
決算頻度	年４回	目論見書又は信託約款において、年４回決算する旨の記載があるものをいいます。
投資対象地域	日本	目論見書又は信託約款において、組入資産による投資収益が日本の資産を源泉とする旨の記載があるものをいいます。
投資形態	ファミリーファンド	目論見書又は信託約款において、マザーファンド（ファンド・オブ・ファンズにのみ投資されるものを除きます。）を投資対象として投資するものをいいます。

※当ファンドに該当しない商品分類、属性区分の定義については、一般社団法人投資信託協会のホームページ（http://www.toushin.or.jp/）をご参照ください。

＜ファンドの特色＞

ファンドの目的

日本の株式※を主要投資対象とし、信託財産の中長期的成長を目指して、積極的な運用を行います。

※わが国の金融商品取引所に上場(これに準ずるものを含みます)されている株式を主要投資対象とします。

ファンドの特色

1

環境問題へ積極的に取組む日本の企業のうち、相対的に割安に評価されていると判断される銘柄に投資します。加えて、予想配当利回りにも着目してポートフォリオを構築します。

損保ジャパン日本興亜リスクマネジメント※が、企業の環境経営について調査・分析を行います。
※NKSJグループのリスクコンサルティング事業会社です。

エコ 「環境経営※」を実践する企業への期待

環境問題に積極的に取組む企業は、競争社会の中で、すでに収益面、技術面で優位に立っているばかりでなく、今後の社会的貢献度を消費者・取引先・株主等が評価することにより、更なる発展が期待されます。

※環境保全を意識した企業経営を「環境経営」と呼ぶことがあります。

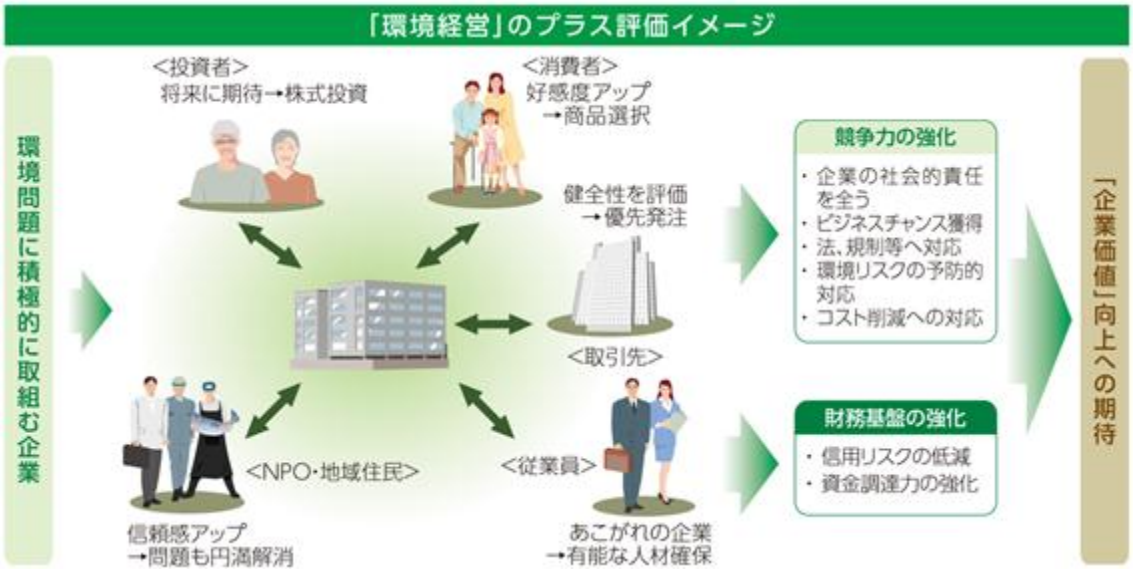

エコ 投資を通じた環境保全への貢献

環境問題は世界共通の長期的テーマであり、人々の関心も高い問題です。
環境問題に積極的に取り組んでいる企業に投資を行うことにより、投資者の資金が間接的に環境保全に貢献することが期待されます。

割安 「投資価値」と実際の「市場価格」を比較し、割安度を求めます。

「投資価値」とは、委託会社が理論的に算出した「適正株価」のことです。市場の株価は、マーケットの環境や需給の影響などを受けて変動するため、「投資価値(適正株価)」から乖離することがあります。

市場価格と投資価値の比較(イメージ)

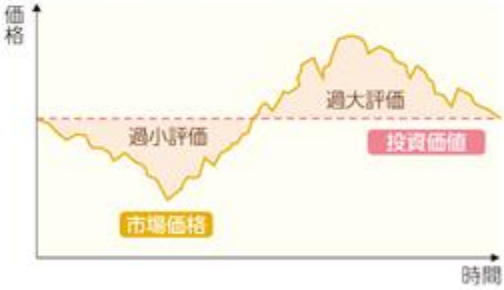

配当 配当利回りにも着目し、ポートフォリオを構築

好配当政策は、企業にとって「堅調な業績のアピール」や「安定株主獲得」への重要な手段となります。投資家にとっても、株価へ好影響が期待されるなど「有効な投資判断材料」となります。

2 年4回の決算時※に、組入れ株式の配当収入や売買益(評価益を含みます)を主な原資として分配を行います。

■分配対象収益が少額の場合には分配を行わないことがあります。
※決算日は原則**1月8日、4月8日、7月8日、10月8日**。休業日の場合は翌営業日とします。

・上記はイメージ図であり、将来の分配金の支払いおよびその金額について示唆、保証するものではありません。

（２）【ファンドの沿革】

平成20年４月18日　　信託契約締結、設定、運用開始

（３）【ファンドの仕組み】

① ファンドの仕組み

当ファンドは「ファミリーファンド方式」により運用を行います。「ファミリーファンド方式」とは、複数のファンドを合同運用する仕組みで、受益者の資金をまとめて「ベビーファンド」（「損保ジャパン・エコ・オープン（配当利回り重視型）」）とし、「ベビーファンド」の資金の全部または一部を「マザーファンド」（「損保ジャパン・エコ好配当マザーファンド」）に投資することにより、実質的な運用は「マザーファンド」において行う仕組みです。当ファンドは「ベビーファンド」にあたります。ただし、ベビーファンドから有価証券等に直接投資することもあります。

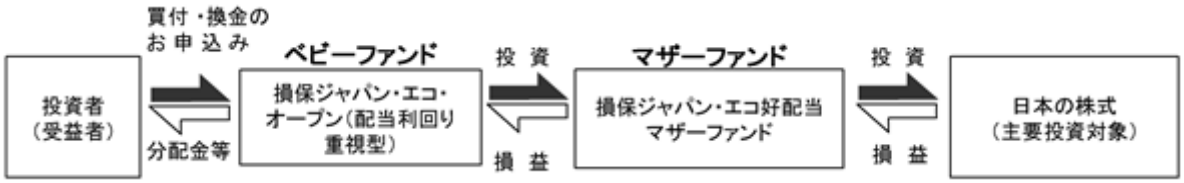

「損保ジャパン・エコ好配当マザーファンド」には、損保ジャパン・エコ・オープン（配当利回り重視型）以外にも当該マザーファンドに投資するファンド（ベビーファンド）があります。また、今後当該マザーファンドに投資する他のファンドが設定される場合もあります。

ファンドの関係法人図

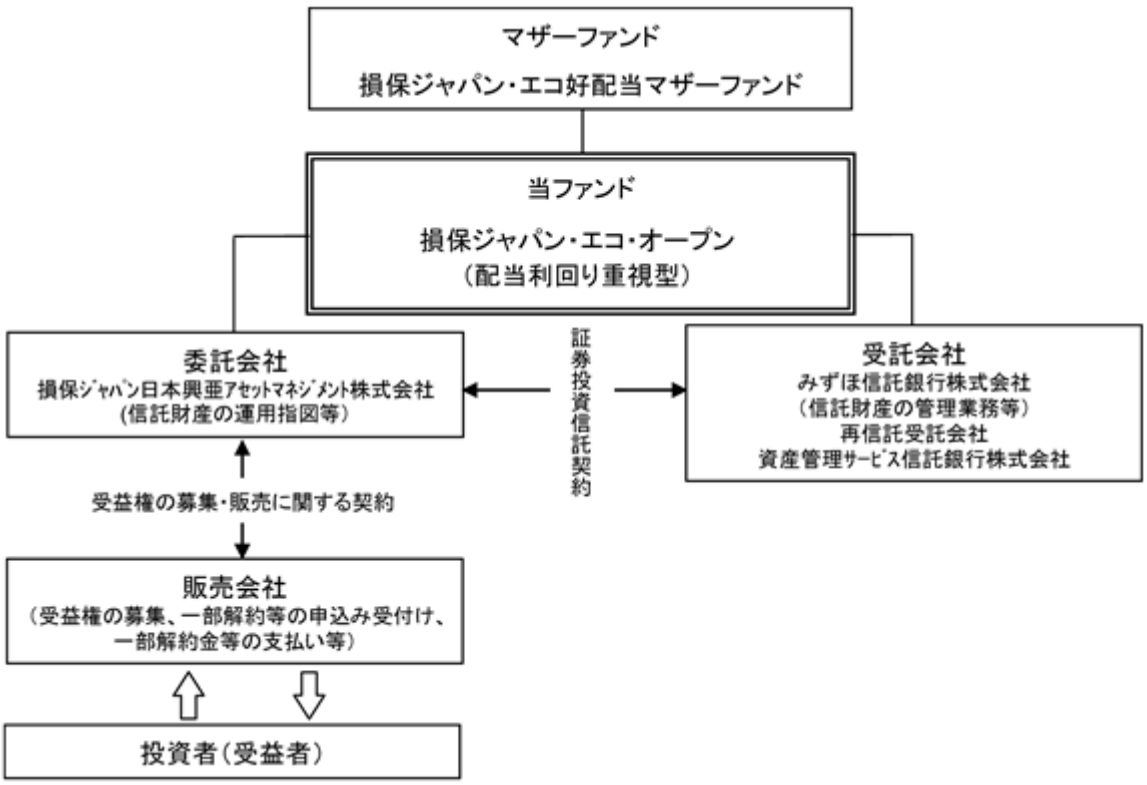

② ファンドの関係法人

（ｉ）委託会社または委託者：損保ジャパン日本興亜アセットマネジメント株式会社

当ファンドの委託会社として、信託財産の運用指図、目論見書及び運用報告書の作成等を行います。

（ⅱ）販売会社

委託会社との受益権の募集・販売に関する契約に基づき、当ファンドの販売会社として、受益権の募集・販売の取扱い、目論見書・運用報告書の交付、一部解約の実行の請求の受付、収益分配金の再投資、一部解約金・収益分配金・償還金の支払い、取引報告書等の交付等を行います。

(ⅲ) 受託会社または受託者：みずほ信託銀行株式会社
（再信託受託会社：資産管理サービス信託銀行株式会社）

委託会社との証券投資信託契約に基づき、当ファンドの受託会社として、信託財産の保管・管理業務などを行い、収益分配金、一部解約金及び償還金の交付、また信託財産に関する報告書を作成し委託会社への交付を行います。なお、信託事務の処理の一部につき資産管理サービス信託銀行株式会社に委託することができます。

③　委託会社等の概況

（ⅰ)資本金の額　　1,550百万円　(平成26年４月末現在)

(ⅱ)委託会社の沿革

昭和61年　２月25日	安田火災投資顧問株式会社設立
昭和62年　２月20日	投資顧問業の登録
昭和62年　９月９日	投資一任業務の認可取得
平成３年　６月１日	ブリンソン・パートナーズ投資顧問株式会社と合併し、安田火災ブリンソン投資顧問株式会社に商号変更
平成10年　１月１日	安田火災グローバル・アセット・マネジメント株式会社に商号変更
平成10年　３月３日	安田火災グローバル投信投資顧問株式会社に商号変更
平成10年　３月31日	証券投資信託委託業の免許取得
平成14年　７月１日	損保ジャパン・アセットマネジメント株式会社に商号変更
平成19年　９月30日	金融商品取引業者として登録
平成22年　10月１日	ゼスト・アセットマネジメント株式会社と合併し、損保ジャパン日本興亜アセットマネジメント株式会社に商号変更

(ⅲ)大株主の状況（平成26年４月末現在）

名称	住所（所在地）	所有株式数（株）	持株比率（%）
ＮＫＳＪホールディングス株式会社	東京都新宿区西新宿一丁目26番１号	24,085	100.0

２【投資方針】

（１）【投資方針】

ａ．基本方針

当ファンドは、信託財産の中長期的成長を目指して、積極的な運用を行います。

ｂ．運用方針

①　投資対象

「損保ジャパン・エコ好配当マザーファンド」受益証券を主要投資対象とします。なお、株式等に直接投資する場合があります。

②　投資態度

（ｉ）　「損保ジャパン・エコ好配当マザーファンド」受益証券への投資を通じて、わが国の金融商品取引所（金融商品取引法第２条第16項に規定する金融商品取引所および金融商品取引法第２条第８項第３号ロに規定する外国金融商品市場をいいます。）に上場（これに準ずるものを含みます。）されている株式を主要投資対象とします。また、環境問題への取組状況を基に信用リスクや流動性リスク等を勘案して絞られた投資候補銘柄について当社独自の調査分析に基づいて算出した理論的株価と市場価格を比較して割安となっている銘柄に投資することを基本に、リスクを軽減しつつ信託財産の着実な成長と安定した収益の確保を目指します。

（ii）　ポートフォリオの構築に当たっては、安定した配当収入を確保するためにポートフォリオ全体の配当利回りの水準を勘案し、銘柄選定を行います。

(iii)　株式（他の投資信託受益証券を通じて投資する場合は、当該他の投資信託の信託財産に属する株式を含む。）の組入比率は原則として信託財産総額の50%超（高位に維持）を基本とします。

(iv)　株式以外の資産（他の投資信託受益証券を通じて投資する場合は、当該他の投資信託の信託財産に属する株式以外の資産のうち、この投資信託の信託財産に属するとみなした部分を含む。）への投資は、原則として信託財産総額の50%以下とします。

（ｖ）　資金動向、市況動向、残存信託期間等の事情によっては、上記のような運用ができない場合があります。

（２）【投資対象】

①　この信託において投資の対象とする資産の種類は、次に掲げるものとします。

（ｉ）　次に掲げる特定資産（「特定資産」とは、投資信託及び投資法人に関する法律第２条第１項で定めるものをいいます。以下同じ。）

イ．有価証券

ロ．デリバティブ取引にかかる権利（金融商品取引法第２条第20項に規定するものをいい、信託約款第24条、第25条および第26条に定めるものに限ります。）

ハ．金銭債権

ニ．約束手形

②　委託会社は、信託金を、主として損保ジャパン日本興亜アセットマネジメント株式会社を委託会社とし、みずほ信託銀行株式会社を受託会社として締結された「損保ジャパン・エコ好配当マザーファンド（以下「親投資信託」といいます。）」の受益証券および次の有価証券（金融商品取引法第２条第２項の規定により有価証券とみなされる同項各号に掲げる権利を除きます。）に投資することを指図します。

１．株券または新株引受権証書

２．国債証券

３．地方債証券

４．特別の法律により法人の発行する債券

５．社債券（新株引受権証券と社債券とが一体となった新株引受権付社債券（以下「分離型新株引受権付社債券」といいます。）の新株引受権証券を除きます。）

６．資産の流動化に関する法律に規定する特定社債券（金融商品取引法第２条第１項第４号で定めるものをいいます。）

７．特別の法律により設立された法人の発行する出資証券（金融商品取引法第２条第１項第６号で定めるものをいいます。）

８．協同組織金融機関にかかる優先出資証券（金融商品取引法第２条第１項第７号で定めるものをいいます。）

９．資産の流動化に関する法律に規定する優先出資証券（金融商品取引法第２条第１項第８号で定めるものをいいます。）

10. コマーシャル・ペーパー
11. 新株引受権証券（分離型新株引受権付社債券の新株引受権証券を含みます。以下同じ。）および新株予約権証券
12. 外国または外国の者の発行する証券または証書で、前記１．から11．までの証券または証書の性質を有するもの
13. 投資信託または外国投資信託の受益証券（金融商品取引法第２条第１項第10号で定めるものをいいます。）
14. 投資証券または外国投資証券（金融商品取引法第２条第１項第11号で定めるものをいいます。）
15. 外国貸付債権信託受益証券（金融商品取引法第２条第１項第18号で定めるものをいいます。）
16. オプションを表示する証券または証書（金融商品取引法第２条第１項第19号で定めるものをいい、有価証券にかかるものに限ります。）
17. 預託証書（金融商品取引法第２条第１項第20号で定めるものをいいます。）
18. 外国法人が発行する譲渡性預金証書
19. 指定金銭信託の受益証券（金融商品取引法第２条第１項第14号で定める受益証券発行信託の受益証券に限ります。）
20. 抵当証券（金融商品取引法第２条第１項第16号で定めるものをいいます。）
21. 貸付債権信託受益権であって金融商品取引法第２条第１項第14号で定める受益証券発行信託の受益証券に表示されるべきもの
22. 外国の者に対する権利で前記21．の有価証券の性質を有するもの

なお、前記１．の証券ならびに証書、12．および17．の証券または証書のうち１．の証券または証書の性質を有するものを以下「株式」といい、２．から６．までの証券ならびに12．および17．の証券または証書のうち２．から６．までの証券の性質を有するものを以下「公社債」といい、13．の証券および14．の証券を以下「投資信託証券」といいます。

③　委託会社は、信託金を、前記②に掲げる有価証券のほか、次に掲げる金融商品（金融商品取引法第２条第２項の規定により有価証券とみなされる同項各号に掲げる権利を含みます。）により運用することを指図することができます。

１．預金
２．指定金銭信託（金融商品取引法第２条第１項第14号に規定する受益証券発行信託を除きます。）
３．コール・ローン
４．手形割引市場において売買される手形
５．貸付債権信託受益権であって金融商品取引法第２条第２項第１号で定めるもの
６．外国の者に対する権利で前記５．の権利の性質を有するもの

④　前記②の規定にかかわらず、この信託の設定、解約、償還、投資環境の変動等への対応等、委託会社が運用上必要と認めるときには、委託会社は、信託金を前記③１．から６．までに掲げる金融商品により運用することの指図ができます。

（３）【運用体制】

（運用体制）

①投信投資戦略会議は、ファンドの基本運用方針の分析と決定を行います。

②各資産投資戦略会議は、投信投資戦略会議の基本運用方針に基づき、ファンドの運用戦略を決定し、運用計画を策定します。

③各資産投資戦略会議で策定された運用計画に基づき、トレーディング部が最良執行の観点から売買を執行します。

④運用状況の分析・評価等は運用担当部で行い、投信投資戦略会議に報告されます。また、売買チェック、リスク管理、各種法令、ガイドライン遵守の状況は、コンプライアンス・リスク管理部で確認を行い、コンプライアンス・リスク管理委員会に報告されます。

（社内規程）

社内規程で当ファンドの「業務マニュアル」を定めている他、有価証券売買の発注先に関する各種規程や「有価証券の自己取引制限に関する規程」、「行動規程」、「コンプライアンス・マニュアル」等の服務規程を定め、法令遵守の徹底、インサイダー取引の防止に努めています。

また、外部委託先の管理体制については、当社が当社以外の者に業務を委託するときの基本事項等を定めた「外部委託管理規程」に従い、定期モニタリング等を実施しています。

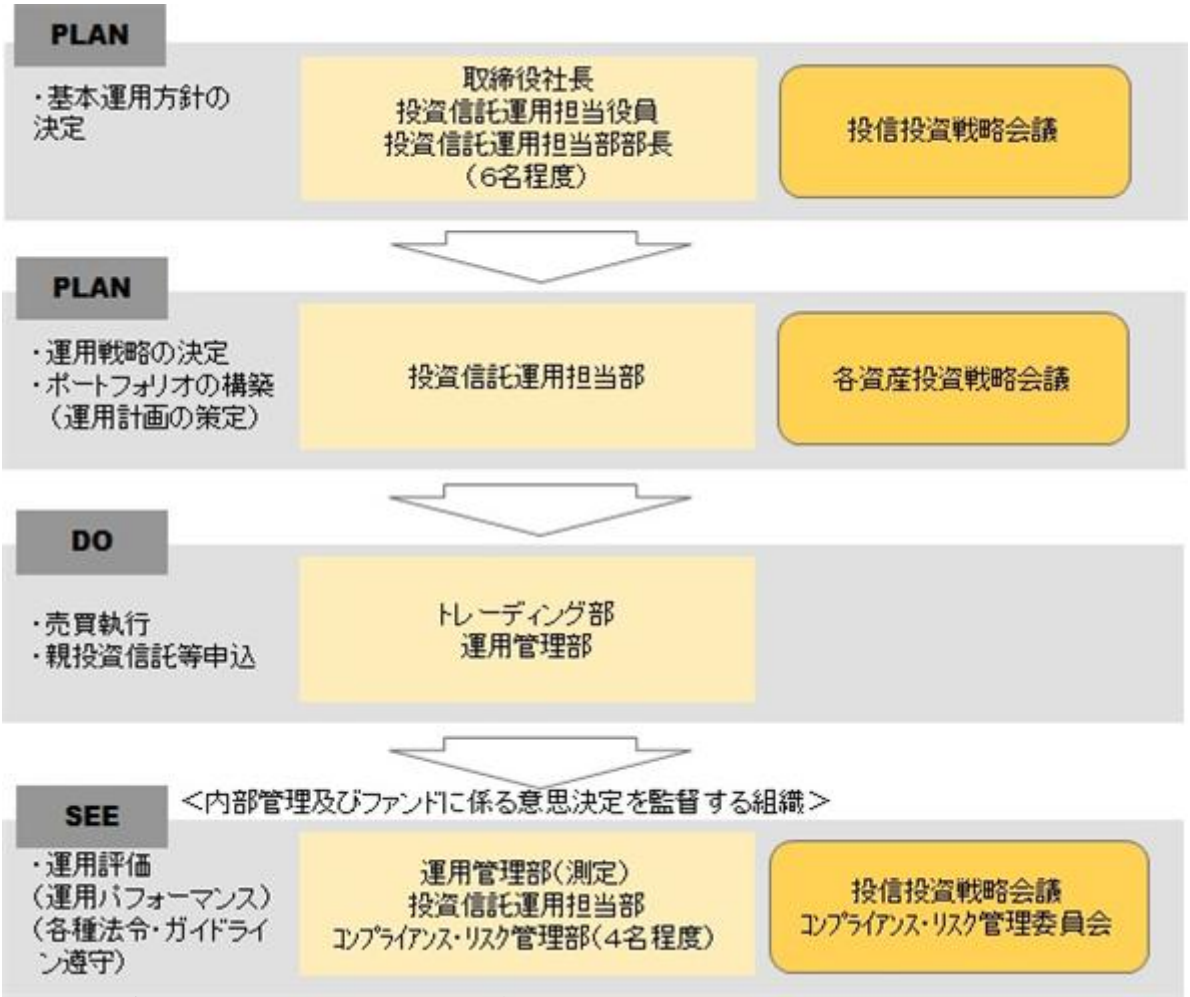

※平成26年４月末現在のものであり、今後変更されることもあります。

（４）【分配方針】

毎決算時（原則として１月、４月、７月、10月の各８日。ただし休業日の場合は翌営業日。）に、原則として以下の方針に基づき分配を行います。

①　分配対象額の範囲

経費控除後の繰越分を含めた利子、配当収入と売買益（評価損益を含みます。）等の全額とします。

②　分配対象収益についての分配方針

収益分配金額は、委託会社が基準価額水準、市場動向等を勘案して決定します。ただし、分配対象収益が少額の場合には分配を行わないことがあります。

③　留保益の運用方針

留保益の運用については特に制限を設けず、委託会社の判断に基づき、元本部分と同一の運用を行います。

※将来の分配金の支払いおよびその金額について保証するものではありません。

（５）【投資制限】

ａ．当ファンドの信託約款に基づく投資制限

①　株式への実質投資割合には制限を設けません。

②　新株引受権証券および新株予約権証券への実質投資割合は、信託財産の純資産総額の10％以下とします。

③　同一銘柄の株式への実質投資割合は、信託財産の純資産総額の10％以下とします。

④　同一銘柄の新株引受権証券および新株予約権証券への実質投資割合は、信託財産の純資産総額の５％以下とします。

⑤　同一銘柄の転換社債、ならびに新株予約権付社債のうち会社法第236条第１項第３号の財産が当該新株予約権付社債についての社債であって当該社債と当該新株予約権がそれぞれ単独で存在し得ないことをあらかじめ明確にしているもの（以下会社法施行前の旧商法第341条ノ３第１項第７号および第８号の定めがある新株予約権付社債を含め「転換社債型新株予約権付社債」といいます。）への実質投資割合は、信託財産の純資産総額の10％以下とします。

⑥　外貨建資産への実質投資割合は、信託財産の純資産総額の30％以下とします。

⑦　投資信託証券（損保ジャパン・エコ好配当マザーファンド受益証券を除きます。）への実質投資割合は、信託財産の純資産総額の５％以内とします。

⑧　投資する株式等の範囲

（ｉ）　委託会社が投資することを指図する株式、新株引受権証券および新株予約権証券は、金融商品取引所に上場されている株式の発行会社の発行するもの、金融商品取引所に準ずる市場において取引されている株式の発行会社の発行するものとします。ただし、株主割当または社債権者割当により取得する株式、新株引受権証券および新株予約権証券については、この限りではありません。

（ⅱ） 前記（ⅰ）の規定にかかわらず、上場予定または登録予定の株式、新株引受権証券および新株予約権証券で目論見書等において上場または登録されることが確認できるものについては、委託会社が投資することを指図することができるものとします。

⑨ 信用取引の指図範囲

（ⅰ） 委託会社は、信託財産の効率的な運用に資するため、信用取引により株券を売付けることの指図をすることができます。なお、当該売付けの決済については、株券の引渡しまたは買戻しにより行うことの指図をすることができるものとします。

（ⅱ） 前記(ⅰ)の信用取引の指図は、当該売付けにかかる建玉の時価総額と親投資信託に属する当該売付けにかかる建玉のうち信託財産に属するとみなした額（信託財産に属する親投資信託の時価総額に親投資信託の信託財産の純資産総額に占める当該売付けにかかる建玉の時価総額の割合を乗じて得た額をいいます。）との合計額が信託財産の純資産総額の範囲内とします。

（ⅲ） 信託財産の一部解約等の事由により、前記(ⅱ)の売付けにかかる建玉の時価総額が信託財産の純資産総額を超えることとなった場合には、委託会社は速やかに、その超える額に相当する売付けの一部を決済するための指図をするものとします。

⑩ 公社債の空売りの指図および範囲

（ⅰ） 委託会社は、信託財産の効率的な運用に資するため、信託財産の計算においてする信託財産に属さない公社債を売付けることの指図をすることができます。なお、当該売付けの決済については、公社債（信託財産により借入れた公社債を含みます。）の引渡しまたは買戻しにより行うことの指図をすることができるものとします。

（ⅱ） 前記(ⅰ)の売付けの指図は、当該売付けにかかる公社債の時価総額が信託財産の純資産総額の範囲内とします。

（ⅲ） 信託財産の一部解約等の事由により、前記(ⅱ)の売付けにかかる公社債の時価総額が信託財産の純資産総額を超えることとなった場合には、委託会社は速やかに、その超える額に相当する売付けの一部を決済するための指図をするものとします。

⑪ 公社債の借入れの指図および範囲

（ⅰ） 委託会社は、信託財産の効率的な運用に資するため、公社債の借入れの指図をすることができます。なお、当該公社債の借入れを行うにあたり担保の提供が必要と認めたときは、担保の提供の指図を行うものとします。

（ⅱ） 前記(ⅰ)の指図は、当該借入れにかかる公社債の時価総額が信託財産の純資産総額の範囲内とします。

（ⅲ） 信託財産の一部解約等の事由により、前記(ⅱ)の借入れにかかる公社債の時価総額が信託財産の純資産総額を超えることとなった場合には、委託会社は速やかに、その超える額に相当する借入れた公社債の一部を返還するための指図をするものとします。

（ⅳ） 前記(ⅰ)の借入れにかかる品借料は信託財産中から支弁します。

⑫ 先物取引等の運用指図

（ⅰ） 委託会社は、信託財産に属する資産の効率的な運用に資するため、ならびに価格変動リスクを回避するため、わが国の取引所における有価証券先物取引（金融商品取引法第28条第８項第３号イに掲げるものをいいます。）、有価証券指数等先物取引（金融商品取引法第28条第８項第３号ロに掲げるものをいいます。）および有価証券オプション取引（金融商品取引法第28条第８項第３号ハに掲げるものをいいます。）ならびに外国の取引所におけるこれらの取引と類似の取引を行うことの指図をすることができます。なお、選択権取引は、オプション取引に含めて取扱うものとします（以下同じ。）。

（ⅱ） 委託会社は、信託財産に属する資産の効率的な運用に資するため、ならびに価格変動リスクおよび為替変動リスクを回避するため、わが国の取引所における通貨にかかる先物取引ならび

に外国の取引所における通貨にかかる先物取引およびオプション取引を行うことの指図をすることができます。

(iii) 委託会社は、信託財産に属する資産の効率的な運用に資するため、ならびに価格変動リスクを回避するため、わが国の取引所における金利にかかる先物取引およびオプション取引ならびに外国の取引所におけるこれらの取引と類似の取引を行うことの指図をすることができます。

⑬ スワップ取引の運用指図

(ｉ) 委託会社は、信託財産に属する資産の効率的な運用に資するため、ならびに価格変動リスクおよび為替変動リスクを回避するため、異なった通貨、異なった受取金利または異なった受取金利とその元本を一定の条件のもとに交換する取引（以下「スワップ取引」といいます。）を行うことの指図をすることができます。

(ii) スワップ取引の指図にあたっては、当該取引の契約期限が、原則として信託約款第４条に定める信託期間を超えないものとします。ただし、当該取引が当該信託期間内で全部解約が可能なものについてはこの限りではありません。

(iii) スワップ取引の評価は、当該取引契約の相手方が市場実勢金利等をもとに算出した価額で評価するものとします。

(iv) 委託会社は、スワップ取引を行うにあたり担保の提供あるいは受入れが必要と認めたときは、担保の提供あるいは受入れの指図を行うものとします。

⑭ 金利先渡取引および為替先渡取引の運用指図

(ｉ) 委託会社は、信託財産に属する資産の効率的な運用に資するため、ならびに価格変動リスクおよび為替変動リスクを回避するため、金利先渡取引および為替先渡取引を行うことの指図をすることができます。

(ii) 金利先渡取引および為替先渡取引の指図にあたっては、当該取引の決済日が、原則として信託約款第４条に定める信託期間を超えないものとします。ただし、当該取引が当該信託期間内で全部解約が可能なものについてはこの限りではありません。

(iii) 金利先渡取引および為替先渡取引の評価は、当該取引契約の相手方が市場実勢金利等をもとに算出した価額で行うものとします。

(iv) 委託会社は、金利先渡取引および為替先渡取引を行うにあたり担保の提供あるいは受入れが必要と認めたときは、担保の提供あるいは受入れの指図を行うものとします。

⑮ 有価証券の貸付の指図および範囲

(ｉ) 委託会社は、信託財産の効率的な運用に資するため、信託財産に属する株式および公社債を次の範囲内で貸付けることの指図をすることができます。

１．株式の貸付は、貸付時点において、貸付株式の時価合計額が、信託財産で保有する株式の時価合計額の50%を超えないものとします。

２．公社債の貸付は、貸付時点において、貸付公社債の額面金額の合計額が、信託財産で保有する公社債の額面金額の合計額の50%を超えないものとします。

(ii) 前記１．および２．に定める限度額を超えることとなった場合には、委託会社は、速やかにその超える額に相当する契約の一部の解約を指図するものとします。

(iii) 委託会社は、有価証券の貸付にあたって必要と認めたときは、担保の受入れの指図を行うものとします。

⑯ 特別の場合の外貨建有価証券への投資制限

外貨建有価証券への投資については、わが国の国際収支上の理由等により特に必要と認められる場合には、制約されることがあります。

⑰ 外国為替予約の指図

（ⅰ） 委託会社は、信託財産の効率的な運用に資するため、ならびに為替変動リスクを回避するため、外国為替の売買の予約取引の指図をすることができます。

（ⅱ） 前記（ⅰ）の予約取引の指図は、信託財産に属する為替の買予約の合計額と売予約の合計額との差額につき円換算した額が、信託財産の純資産総額を超えないものとします。ただし、信託財産に属する外貨建資産（親投資信託の信託財産に属する外貨建資産のうち信託財産に属するとみなした額（信託財産に属する親投資信託の時価総額に親投資信託の信託財産の純資産総額に占める外貨建資産の時価総額の割合を乗じて得た額をいいます。）を含みます。）の為替変動リスクを回避するためにする当該予約取引の指図については、この限りではありません。

（ⅲ） 前記（ⅱ）の限度額を超えることとなった場合には、委託会社は所定の期間内に、その超える額に相当する為替予約の一部を解消するための外国為替の売買の予約取引の指図をするものとします。

⑱ 資金の借入れ

（ⅰ） 委託会社は、信託財産の効率的な運用ならびに運用の安定性に資するため、一部解約に伴う支払資金の手当（一部解約に伴う支払資金の手当のために借り入れた資金の返済を含みます。）を目的として、または再投資にかかる収益分配金の支払資金の手当を目的として、資金の借入れ（コール市場を通じる場合を含みます。）の指図をすることができます。なお、当該借入金をもって有価証券等の運用は行わないものとします。

（ⅱ） 一部解約に伴う支払資金の手当にかかる借入期間は、受益者への解約代金支払開始日から信託財産で保有する有価証券等の売却代金の受渡日までの間または受益者への解約代金支払開始日から信託財産で保有する有価証券等の解約代金入金日までの間もしくは受益者への解約代金支払開始日から信託財産で保有する有価証券等の償還金の入金日までの期間が５営業日以内である場合の当該期間とし、資金借入額は当該有価証券等の売却代金、解約代金および償還金の合計額を限度とします。ただし、資金の借入額は、借入れ指図を行う日における信託財産の純資産総額の10％を超えないこととします。

（ⅲ） 収益分配金の再投資にかかる借入期間は、信託財産から収益分配金が支弁される日からその翌営業日までとし、資金借入額は収益分配金の再投資額を限度とします。

（ⅳ） 借入金の利息は信託財産中より支弁します。

⑲ 受託会社による資金の立替え

（ⅰ） 信託財産に属する有価証券について、借替、転換、新株発行または株式割当がある場合で、委託会社の申出があるときは、受託会社は資金の立替えをすることができます。

（ⅱ） 信託財産に属する有価証券に係る償還金等、株式の清算分配金、有価証券等に係る利子等、株式の配当金およびその他の未収入金で、信託終了日までにその金額を見積りうるものがあるときは、受託会社がこれを立替えて信託財産に繰入れることができます。

（ⅲ） 前記（ⅰ）および（ⅱ）の立替金の決済および利息については、受託会社と委託会社との協議によりそのつど別にこれを定めます。

b．法令に基づく投資制限

① 同一の法人の発行する株式への投資制限（投資信託及び投資法人に関する法律）

委託会社は、同一の法人の発行する株式を、その運用の指図を行うすべての委託者指図型投資信託につき、投資信託財産として有する当該株式に係る議決権（株主総会において決議することができる事項の全部につき議決権を行使することができない株式についての議決権を除き、会社法第879条第３項の規定により議決権を有するものとみなされる株式についての議決権を含みます。）の総数が当該株式に係る議決権の総数に100分の50を乗じて得た数を超えることとなる場合においては、投資信託財産をもって取得することを受託会社に指図してはならないとされています。

② デリバティブ取引に係る投資制限（金融商品取引業等に関する内閣府令）

委託会社は、信託財産に関し、金利、通貨の価格、金融商品市場における相場その他の指標に係る変動その他の理由により発生し得る危険に対応する額としてあらかじめ委託会社が定めた合理的な方法により算出した額が当該信託財産の純資産額を超えることとなる場合において、デリバティブ取引（新株予約権証券又はオプションを表示する証券若しくは証書に係る取引及び選択権付債券売買を含みます。）を行い、又は継続することを指図してはならないとされています。

（参考）「損保ジャパン・エコ好配当マザーファンド」の信託約款の運用の基本方針

1　基本方針

この投資信託は、信託財産の中長期的成長を目指して、積極的な運用を行います。

2　運用方針

(1) 投資対象

わが国の金融商品取引所（金融商品取引法第２条第16項に規定する金融商品取引所および金融商品取引法第２条第８項第３号ロに規定する外国金融商品市場をいいます。）に上場（これに準ずるものを含みます。）されている株式を主要投資対象とします。

(2) 投資態度

① 株式への投資にあたっては、環境問題への取組状況を基に信用リスクや流動性リスク等を勘案して絞られた投資候補銘柄について当社独自の調査分析に基づいて算出した理論的株価と市場価格を比較して割安となっている銘柄に投資することを基本に、リスクを軽減しつつ信託財産の着実な成長と安定した収益の確保を目指します。

② ポートフォリオの構築に当たっては、安定した配当収入を確保するためにポートフォリオ全体の配当利回りの水準を勘案し、銘柄選定を行います。

③ 株式（他の投資信託受益証券を通じて投資する場合は、当該他の投資信託の信託財産に属する株式を含む。）の組入比率は原則として信託財産総額の50%超（高位に維持）を基本とします。

④ 株式以外の資産（他の投資信託受益証券を通じて投資する場合は、当該他の投資信託の信託財産に属する株式以外の資産のうち、この投資信託の信託財産に属するとみなした部分を含む。）への投資は、原則として信託財産総額の50%以下とします。

⑤ 資金動向、市況動向、残存信託期間等の事情によっては、上記のような運用ができない場合があります。

(3) 投資制限

① 株式への投資割合には制限を設けません。

② 新株引受権証券および新株予約権証券への投資割合は、信託財産の純資産総額の10%以下とします。

③ 同一銘柄の株式への投資割合は、信託財産の純資産総額の10%以下とします。

④ 同一銘柄の新株引受権証券および新株予約権証券への投資割合は、信託財産の純資産総額の５%以下とします。

⑤ 同一銘柄の転換社債、ならびに新株予約権付社債のうち会社法第236条第１項第３号の財産が当該新株予約権付社債についての社債であって当該社債と当該新株予約権がそれぞれ単独で存在し得ないことをあらかじめ明確にしているもの（以下会社法施行前の旧商法第341条ノ３第１項第７号および第８号の定めがある新株予約権付社債を含め「転換社債型新株予約権付社債」といいます。）への投資割合は、信託財産の純資産総額の10%以下とします。

⑥ 外貨建資産への投資割合は、信託財産の純資産総額の30%以下とします。

⑦ 投資信託証券への投資割合は、信託財産の純資産総額の５%以下とします。

⑧ 有価証券先物取引等は、信託約款第21条の範囲で行います。

⑨ スワップ取引は、信託約款第22条の範囲で行います。

⑩　金利先渡取引及び為替先渡取引は、信託約款第23条の範囲で行います。

３【投資リスク】

当ファンドの基準価額は、組入れられる有価証券等の値動き等による影響を受けますが、これらの運用による損益はすべて投資者の皆様に帰属いたします。したがって、投資者の皆様の投資元本は保証されているものではなく、基準価額の下落により、損失を被り、投資元本を割り込むことがあります。また、投資信託は預貯金とは異なります。

当ファンドの主なリスクは以下のとおりです。

※基準価額の変動要因は、以下に限定されるものではありません。

＜当ファンドの投資にかかるリスク＞

①価格変動リスク

株式の価格は、国内外の政治・経済情勢、市況等の影響を受けて変動します。組入れている株式の価格の下落は、ファンドの基準価額が下落する要因となります。

②信用リスク

株式の価格は、発行体の財務状態、経営、業績等の悪化及びそれらに関する外部評価の悪化等により下落することがあります。組入れている株式の価格の下落は、ファンドの基準価額が下落する要因となります。また発行体の倒産や債務不履行等の場合は、株式の価値がなくなることもあり、ファンドの基準価額が大きく下落する場合があります。

③流動性リスク

国内外の政治・経済情勢の急変、天災地変、発行体の財務状態の悪化等により、有価証券等の取引量が減少することがあります。この場合、ファンドにとって最適な時期や価格で、有価証券等を売買できないことがあり、ファンドの基準価額が下落する要因となります。

また、取引量の著しい減少や取引停止の場合には、有価証券等の売買ができなかったり、想定外に不利な価格での売買となり、ファンドの基準価額が大きく下落する場合があります。

④コール・ローン等の短期金融商品の取引相手の債務不履行等により、当該金融商品等の取引ができなかった場合等は、ファンドが影響を受ける場合があります。

＜その他の留意点＞

①クーリングオフ制度（金融商品取引法第37条の６）の適用はありません。

②収益分配金は、預貯金の利息とは異なり、投資信託の純資産から支払われますので、収益分配金が支払われると、その金額相当分、基準価額は下がります。収益分配金は、計算期間中に発生した収益（経費控除後の配当等収益および評価益を含む売買益）を超えて支払われる場合があります。その場合、当期決算日の基準価額は前期決算日と比べて下落することになります。また、収益分配金の水準は、必ずしも計算期間におけるファンドの収益率を示すものではありません。投資者のファンドの購入価額によっては、収益分配金の一部又は全部が、実質的には元本の一部払戻しに相当する場合があります。ファンド購入後の運用状況により、収益分配金額より基準価額の値上がりが小さかった場合も同様です。

③マザーファンドに投資する別のベビーファンドの追加設定・解約等により、当該マザーファンドにおいて売買等が生じた場合等には、当ファンドの基準価額が影響を受ける場合があります。

④ファンドに関連する法令・税制・会計等は今後変更される可能性があります。これに伴い、ファンドの基準価額が影響を受ける場合があります。

⑤販売会社より委託会社に対して申込金額の払込みが実際になされるまでは、ファンドも委託会社もいかなる責任も負いません。

委託会社は収益分配金、償還金および一部解約金を販売会社に対して支払った後は、受益者への支払いについての責任を負いません。

委託会社はファンドの設定・運用について、販売会社はお申込代金の預かり等を含む販売について、それぞれ責任を有し、互いに他について責任を負いません。

⑥お申込み、ご換金に関わる留意点

＜お申込時＞

委託会社は、取引所における取引の停止、取引市場における流動性が極端に減少した場合、取引市場の混乱、自然災害、テロ、大規模停電、システム障害等により基準価額の算出が困難となった場合、その他やむを得ない事情があると判断したとき（「緊急事態発生時」といいます。）は、取得申込みの受付を中止すること、および既に受付けた取得申込みの受付を取り消すことができるものとします。

＜ご換金時＞

委託会社は、緊急事態発生時には、一部解約の実行の請求の受付を中止すること、および既に受付けた一部解約の実行の請求の受付を取り消すことができるものとします。一部解約の実行の請求の受付が中止された場合には、受益者は当該受付け中止以前に行った当日の一部解約の実行の請求を撤回できます。ただし、受益者がその一部解約の実行の請求を撤回しない場合には、当該受益権の解約価額は、当該受付け中止を解除した後の最初の基準価額の計算日に一部解約の実行の請求を受付けたものとし、信託約款の規定に準じて算出した価額とします。

＜リスクの管理体制＞

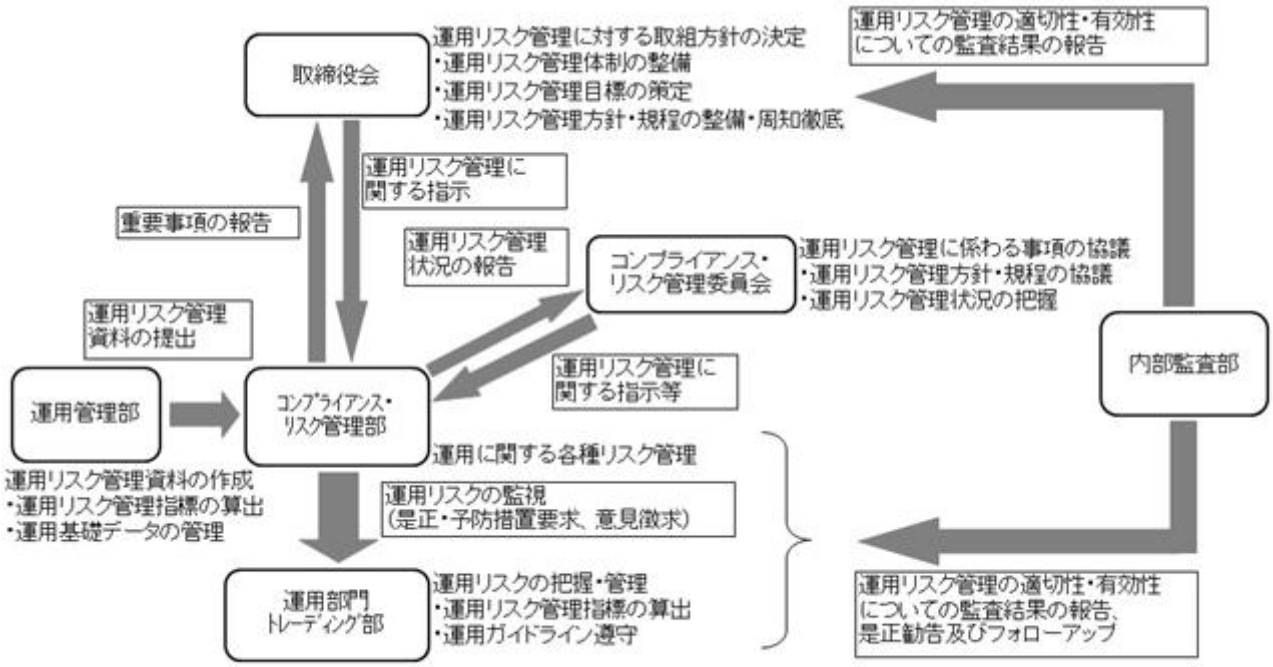

（注）上図は、平成26年４月末現在のものであり、今後変更されることもあります。

４【手数料等及び税金】

（１）【申込手数料】

＜申込み時に受益者が負担する費用・税金＞

時期	項目	費用・税金
申込み時	申込手数料および消費税等相当額	申込手数料は、取得申込受付日の基準価額に、3.24%（税抜3.0%）を上限として販売会社が定めた申込手数料率を乗じて得た額です。 ※申込手数料率の詳細につきましては、販売会社までお問い合わせください。

※１　基準価額とは、信託財産に属する資産（受入担保金代用有価証券および借入有価証券を除きます。）を法令および一般社団法人投資信託協会規則にしたがって時価評価して得た信託財産の資産総額から負債総額を控除した金額（「純資産総額」といいます。）を、計算日における受益権総口数で除した価額をいいます。ただし、便宜上１万口当たりに換算した価額で表示されることがあります。

※２　税法が改正された場合は、上記の内容が変更になることがあります。

※３　自動けいぞく投資契約に基づき収益分配金を再投資する場合は、手数料はかかりません。

（２）【換金（解約）手数料】

換金（解約）手数料はかかりません。ただし、ご換金時には信託財産留保額をご負担いただきます。

時期	項目	費用
解約請求時	信託財産留保額	解約請求受付日の基準価額に対して　0.3%

（３）【信託報酬等】

①　委託会社及び受託会社の信託報酬の総額は、計算期間を通じて毎日、信託財産の純資産総額に年率1.62%（税抜1.50%）を乗じて得た金額とし、委託会社と受託会社との間の配分は以下のとおりです。（下記④のとおり、委託会社は販売会社への配分を一旦収受します。）

（年率）

委託会社	販売会社	受託会社
税抜0.70%	税抜0.70%	税抜0.10%

②　信託報酬は、毎計算期末または信託終了のときに、信託財産中から支弁するものとします。

③　信託報酬に対する消費税等相当額を信託報酬支弁のときに信託財産の中から支弁します。（税額は、税法改正時には変更となります。）

④　信託報酬の販売会社への配分は、販売会社の行う業務に対する代行手数料であり、委託会社が一旦信託財産から収受した後、取扱残高に応じて支払います。委託会社は、信託報酬を収受したときは、販売会社に対して代行手数料を遅滞なく支払うものとします。なお、販売会社への配分には、消費税等相当額が含まれています。

⑤　組入有価証券の売買の際に発生する売買委託手数料は、信託財産が負担します。この他に、売買委託手数料に対する消費税等相当額及び先物取引・オプション取引等及びコール取引等に要する費用及び外国における資産の保管等に要する費用についても信託財産が負担します。信託財産の証券取引等に伴う手数料や税金は信託財産が負担しますが、売買委託手数料や有価証券取引税

等証券取引に伴う手数料や税金は国や市場によって異なります。また、売買金額によっても異なります。

（４）【その他の手数料等】

①　信託財産に関する租税、信託事務の処理に要する諸費用及び受託会社の立替えた立替金の利息は、受益者の負担とし、信託財産中から支弁します。

②　委託会社は、前記①に定める信託事務の処理に要する諸費用のうち監査費用の支払いを信託財産のために行い、支払金額の支弁を信託財産から受けることができます。この場合、信託財産にかかる監査費用および当該監査費用にかかる消費税等に相当する金額は、実際の費用額（年間27万円（税抜25万円））を上限として、純資産総額に定率（年0.00324%（税抜0.0030%））を乗じて日々計算し、毎計算期末または信託終了のとき信託財産からその支弁を受けることとします。なお、監査費用の上限金額については、変動する可能性があります。

（５）【課税上の取扱い】

①　個人の受益者に対する課税

＜収益分配時＞

収益分配金のうち課税扱いとなる普通分配金については、20.315%（所得税15.315%および地方税５%）の税率が適用されます。

＜一部解約時および償還時＞

一部解約時および償還時の差益（譲渡益）については、譲渡所得等として課税対象となり、20.315%（所得税15.315%および地方税５%）の税率が適用されます。

②　法人の受益者に対する課税

収益分配金のうち課税扱いとなる普通分配金ならびに一部解約時および償還時の個別元本超過額については、15.315%（所得税15.315%）の税率で源泉徴収され法人の受取額となります。地方税の源泉徴収はありません。

(注１)　個別元本について

・追加型株式投資信託について、受益者毎の信託時の受益権の価額等（申込手数料および当該申込手数料にかかる消費税等相当額は含まれません。）が当該受益者の元本（個別元本）にあたります。
・受益者が同一ファンドの受益権を複数回取得した場合、個別元本は、当該受益者が追加信託を行うつど当該受益者の受益権口数で加重平均することにより算出されます。
・ただし、同一ファンドを複数の販売会社で取得する場合等については個別元本の計算方法が異なる場合があります。受益者が元本払戻金（特別分配金）を受け取った場合、収益分配金発生時にその個別元本から当該元本払戻金（特別分配金）を控除した額が、その後の当該受益者の個別元本となります。（「元本払戻金（特別分配金）」については、下記＜収益分配金の課税について＞をご参照ください。）

(注２)　収益分配金の課税について

・追加型株式投資信託の収益分配金には、課税扱いとなる「普通分配金」と、非課税扱いとなる「元本払戻金（特別分配金）」（受益者毎の元本の一部払戻しに相当する部分）の区分があります。受益者が収益分配金を受け取る際、①当該収益分配金落ち後の基準価額が当該受益者の個別元本と同額の場合または当該受益者の個別元本を上回っている場合には、当該収益分配金の全額が普通分配金となり、②当該収益分配金落ち後の基準価額が当該受益者の個別元本を下回ってい

る場合には、その下回る部分の額が元本払戻金（特別分配金）となり、当該収益分配金から当該元本払戻金（特別分配金）を控除した額が普通分配金となります。

なお、受益者が元本払戻金（特別分配金）を受け取った場合、収益分配金発生時にその個別元本から当該元本払戻金（特別分配金）を控除した額が、その後の当該受益者の個別元本となります。

※　配当控除、益金不算入制度の適用があります。

※　公募株式投資信託は税法上、少額投資非課税制度の適用対象です。

・少額投資非課税制度「愛称：NISA（ニーサ）」をご利用の場合

少額投資非課税制度「NISA（ニーサ）」は、平成26年１月１日以降の非課税制度です。NISAをご利用の場合、毎年、年間100万円の範囲で新たに購入した公募株式投資信託などから生じる配当所得及び譲渡所得が５年間非課税となります。ご利用になれるのは、満20歳以上の方で、販売会社で非課税口座を開設するなど、一定の条件に該当する方が対象となります。詳しくは、販売会社にお問い合わせください。

※　上記は平成26年４月末現在のものですので、税法が改正された場合等には、税率等が変更される場合があります。税金の取扱いの詳細については、税務専門家等にご確認されることをお勧めします。

５【運用状況】

（１）【投資状況】

平成26年4月30日現在

資産の種類		時価合計（円）	投資比率（%）
親投資信託受益証券		490,329,162	98.81
	内　日本	490,329,162	98.81
コール・ローン、その他の資産（負債控除後）		5,886,004	1.19
純資産総額		496,215,166	100.00

（参考）マザーファンドの投資状況
損保ジャパン・エコ好配当マザーファンド

平成26年4月30日現在

資産の種類		時価合計（円）	投資比率（%）
株式		579,039,200	95.86
	内　日本	579,039,200	95.86
コール・ローン、その他の資産（負債控除後）		25,017,860	4.14
純資産総額		604,057,060	100.00

（注1）投資比率は、ファンドの純資産総額に対する当該資産の時価の比率です。
（注2）投資資産の内書きの時価および投資比率は、原則として、当該資産の地域別又は発行国籍別の内訳です。

（２）【投資資産】

①【投資有価証券の主要銘柄】

平成26年4月30日現在

順位	銘柄名 地域	種類	数量	簿価単価 簿価金額 （円）	評価単価 評価金額 （円）	利率(%) 償還日	投資比率
1	損保ジャパン・エコ好配当マザーファンド 日本	親投資信託受益証券	393,838,685	1.2359 486,764,713	1.2450 490,329,162	－ －	98.81%

（注）評価額組入上位30銘柄について記載しています。

投資有価証券の種類別投資比率

平成26年4月30日現在

種類	投資比率
親投資信託受益証券	98.81%
合計	98.81%

（注）投資比率は、ファンドの純資産総額に対する各種類の時価の比率です。

投資株式の業種別投資比率
該当事項はありません。

（参考）マザーファンドの投資資産
損保ジャパン・エコ好配当マザーファンド

平成26年4月30日現在

順位	銘柄名 地域	種類 業種	数量	簿価単価 簿価金額 （円）	評価単価 評価金額 （円）	利率(%) 償還日	投資比率
1	エディオン 日本	株式 小売業	51,000	470.91 24,016,466	595.00 30,345,000	－ －	5.02%
2	日本電信電話 日本	株式 情報・通信業	5,200	5,082.76 26,430,392	5,661.00 29,437,200	－ －	4.87%
3	トッパン・フォームズ 日本	株式 その他製品	31,100	909.95 28,299,686	940.00 29,234,000	－ －	4.84%
4	キヤノン 日本	株式 電気機器	9,000	3,086.45 27,778,107	3,215.00 28,935,000	－ －	4.79%
5	グンゼ 日本	株式 繊維製品	102,000	256.72 26,185,856	279.00 28,458,000	－ －	4.71%
6	ツムラ 日本	株式 医薬品	11,600	2,703.92 31,365,574	2,426.00 28,141,600	－ －	4.66%
7	沖縄電力 日本	株式 電気・ガス業	8,300	3,404.92 28,260,896	3,335.00 27,680,500	－ －	4.58%
8	コーセル 日本	株式 電気機器	22,700	1,206.26 27,382,318	1,167.00 26,490,900	－ －	4.39%
9	住友商事 日本	株式 卸売業	18,400	1,281.97 23,588,332	1,327.00 24,416,800	－ －	4.04%
10	小松製作所 日本	株式 機械	9,900	2,261.39 22,387,855	2,252.00 22,294,800	－ －	3.69%
11	第一生命 日本	株式 保険業	15,500	1,330.98 20,630,322	1,414.00 21,917,000	－ －	3.63%
12	三井物産 日本	株式 卸売業	14,900	1,378.15 20,534,523	1,449.00 21,590,100	－ －	3.57%

順位	銘柄名 地域	種類 業種	数量	簿価単価 簿価金額 （円）	評価単価 評価金額 （円）	利率(%) 償還日	投資 比率
13	ダイセキ 日本	株式 サービス業	10,900	1,809.82 19,727,133	1,620.00 17,658,000	－ －	2.92%
14	トヨタ自動車 日本	株式 輸送用機器	3,200	6,193.18 19,818,202	5,516.00 17,651,200	－ －	2.92%
15	ＪＦＥホールディングス 日本	株式 鉄鋼	9,300	2,175.62 20,233,301	1,890.00 17,577,000	－ －	2.91%
16	大日本印刷 日本	株式 その他製品	16,000	989.00 15,824,000	922.00 14,752,000	－ －	2.44%
17	阪和興業 日本	株式 卸売業	36,000	413.65 14,891,499	399.00 14,364,000	－ －	2.38%
18	クラレ 日本	株式 化学	12,200	1,120.41 13,669,049	1,147.00 13,993,400	－ －	2.32%
19	三菱ＵＦＪフィナンシャルＧ 日本	株式 銀行業	25,300	608.10 15,385,170	542.00 13,712,600	－ －	2.27%
20	西日本シティ銀行 日本	株式 銀行業	55,000	236.05 12,983,234	232.00 12,760,000	－ －	2.11%
21	りそなホールディングス 日本	株式 銀行業	23,700	491.35 11,645,053	522.00 12,371,400	－ －	2.05%
22	三菱商事 日本	株式 卸売業	6,000	1,909.17 11,455,045	1,828.00 10,968,000	－ －	1.82%
23	日産自動車 日本	株式 輸送用機器	11,700	951.35 11,130,908	877.00 10,260,900	－ －	1.70%
24	ＭＳ＆ＡＤ 日本	株式 保険業	4,400	2,394.99 10,537,994	2,290.00 10,076,000	－ －	1.67%
25	みずほフィナンシャルＧ 日本	株式 銀行業	47,700	206.00 9,826,200	200.00 9,540,000	－ －	1.58%
26	ネットワンシステムズ 日本	株式 情報・通信業	10,500	703.01 7,381,616	831.00 8,725,500	－ －	1.44%
27	ＪＸホールディングス 日本	株式 石油・石炭製品	16,000	474.34 7,589,461	530.00 8,480,000	－ －	1.40%
28	エフ・シー・シー 日本	株式 輸送用機器	4,500	1,896.92 8,536,173	1,746.00 7,857,000	－ －	1.30%
29	西日本旅客鉄道 日本	株式 陸運業	1,800	4,090.22 7,362,406	4,143.00 7,457,400	－ －	1.23%
30	住友重機械 日本	株式 機械	17,000	427.20 7,262,494	434.00 7,378,000	－ －	1.22%

（注1）評価額組入上位30銘柄について記載しています。
（注2）投資比率は、ファンドの純資産総額に対する各銘柄の時価の比率です。

投資有価証券の種類別投資比率

平成26年4月30日現在

種類	投資比率
株式	95.86%
合計	95.86%

（注）投資比率は、ファンドの純資産総額に対する各種類の時価の比率です。

投資株式の業種別投資比率

平成26年4月30日現在

業種	国内/外国	投資比率
卸売業	国内	11.81%
銀行業		9.70%
電気機器		9.18%
輸送用機器		8.55%
その他製品		7.28%
情報・通信業		6.32%
保険業		5.65%
小売業		5.02%
機械		4.91%
繊維製品		4.71%
医薬品		4.66%
電気・ガス業		4.58%
化学		3.88%
サービス業		2.92%
鉄鋼		2.91%
石油・石炭製品		1.40%
陸運業		1.23%
ガラス・土石製品		0.96%
その他金融業		0.17%
合計		95.86%

（注）投資比率は、ファンドの純資産総額に対する各業種の時価の比率です。

②【投資不動産物件】

該当事項はありません。

③【その他投資資産の主要なもの】

該当事項はありません。

（３）【運用実績】

①【純資産の推移】

直近日（平成26年4月末）、同日前1年以内における各月末及び下記計算期間末における純資産の推移は次の通りです。

	純資産総額 （分配落） （円）	純資産総額 （分配付） （円）	１口当たりの 純資産額 (分配落)(円)	１口当たりの 純資産額 (分配付)(円)
第1特定期間末 (平成20年10月8日)	1,077,161,228	1,087,789,520	0.7094	0.7164
第2特定期間末 (平成21年4月8日)	962,800,162	971,453,841	0.6676	0.6736
第3特定期間末 (平成21年10月8日)	911,137,877	918,425,208	0.7502	0.7562
第4特定期間末 (平成22年4月8日)	732,338,109	737,493,197	0.8524	0.8584
第5特定期間末 (平成22年10月8日)	544,156,769	548,552,296	0.7428	0.7488
第6特定期間末 (平成23年4月8日)	482,803,064	486,540,788	0.7750	0.7810
第7特定期間末 (平成23年10月11日)	364,849,026	368,097,191	0.6739	0.6799
第8特定期間末 (平成24年4月9日)	450,914,557	454,582,163	0.7377	0.7437
第9特定期間末 (平成24年10月9日)	340,637,815	343,811,451	0.6440	0.6500
第10特定期間末 (平成25年4月8日)	437,598,683	440,435,343	0.9256	0.9316
第11特定期間末 (平成25年10月8日)	467,021,156	469,805,996	1.0062	1.0122
第12特定期間末 (平成26年4月8日)	491,233,989	494,152,292	1.0100	1.0160
平成25年4月末日	461,292,833	－	0.9783	－
5月末日	457,752,857	－	0.9784	－
6月末日	470,521,548	－	0.9797	－
7月末日	465,537,254	－	0.9803	－
8月末日	456,453,066	－	0.9781	－
9月末日	486,944,640	－	1.0482	－
10月末日	477,703,550	－	1.0352	－
11月末日	490,632,017	－	1.0717	－
12月末日	497,417,435	－	1.1080	－
平成26年1月末日	465,339,115	－	1.0251	－
2月末日	471,098,294	－	1.0298	－
3月末日	474,682,376	－	1.0361	－
4月末日	496,215,166	－	1.0163	－

②【分配の推移】

	1口当たりの分配金(円)
第1特定期間	0.0070
第2特定期間	0.0060
第3特定期間	0.0060
第4特定期間	0.0060
第5特定期間	0.0060
第6特定期間	0.0060
第7特定期間	0.0060
第8特定期間	0.0060
第9特定期間	0.0060
第10特定期間	0.0060
第11特定期間	0.0060
第12特定期間	0.0260

③【収益率の推移】

	収益率(%)
第1特定期間	△28.4
第2特定期間	△5.0
第3特定期間	13.3
第4特定期間	14.4
第5特定期間	△12.2
第6特定期間	5.1
第7特定期間	△12.3
第8特定期間	10.4
第9特定期間	△11.9
第10特定期間	44.7
第11特定期間	9.4
第12特定期間	3.0

(注)各特定期間の収益率は、特定期間末の基準価額（分配落の額）に当該特定期間の分配金を加算し、当該特定期間の直前の特定期間末の基準価額（分配落の額。以下「前期末基準価額」といいます。）を控除した額を前期末基準価額で除して得た数に100を乗じた数です。
なお、小数点以下2桁目を四捨五入し、小数点以下1桁目まで表示しております。

（４）【設定及び解約の実績】

	設定口数	解約口数
第1特定期間	1,537,201,255	18,873,704
第2特定期間	263,914,242	339,961,891
第3特定期間	429,843,894	657,568,548
第4特定期間	218,865,161	574,239,007
第5特定期間	121,394,061	247,987,476
第6特定期間	57,632,019	167,265,921
第7特定期間	9,915,365	91,508,536
第8特定期間	122,625,661	52,718,870
第9特定期間	12,749,597	95,077,831
第10特定期間	18,732,511	74,895,252
第11特定期間	29,649,174	38,285,884
第12特定期間	50,320,246	28,076,361

(注1) 本邦外における設定及び解約はございません。
(注2) 設定口数には、当初募集期間中の設定口数を含みます。

＜参考情報＞

基準日：2014年4月30日

基準価額・純資産の推移 2008/04/18～2014/04/30

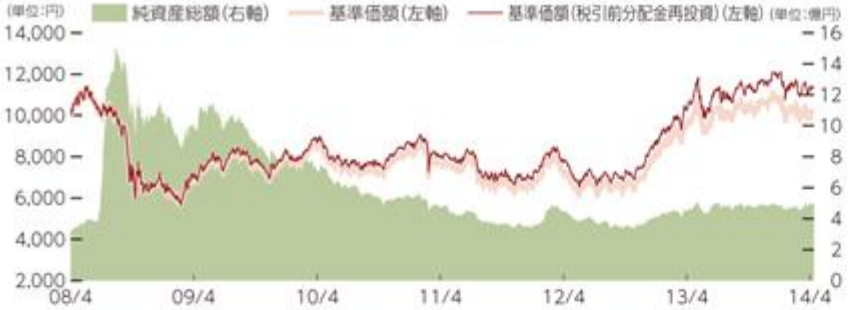

●基準価額(税引前分配金再投資)は、税引前の分配金を再投資したものとして計算しています。
●基準価額の計算において信託報酬は控除しています。

基準価額	10,163円
純資産総額	4.96億円

分配の推移

2013年04月	60円
2013年07月	0円
2013年10月	60円
2014年01月	200円
2014年04月	60円
設定来累計	930円

●1万口当たり、税引前

主要な資産の状況

損保ジャパン・エコ・オープン(配当利回り重視型)

	資産の種類	純資産比
資産別構成	損保ジャパン・エコ好配当マザーファンド	98.81%
	コール・ローン等	1.19%
	合計	100.00%

損保ジャパン・エコ好配当マザーファンド

	資産の種類	純資産比
資産別構成	株式	95.86%
	コール・ローン等	4.14%
	合計	100.00%

	業種	純資産比
組入上位5業種	1 卸売業	11.8%
	2 銀行業	9.7%
	3 電気機器	9.2%
	4 輸送用機器	8.6%
	5 その他製品	7.3%

	銘柄名	業種	純資産比
組入上位10銘柄	1 エディオン	小売業	5.0%
	2 日本電信電話	情報・通信業	4.9%
	3 トッパン・フォームズ	その他製品	4.8%
	4 キヤノン	電気機器	4.8%
	5 グンゼ	繊維製品	4.7%
	6 ツムラ	医薬品	4.7%
	7 沖縄電力	電気・ガス業	4.6%
	8 コーセル	電気機器	4.4%
	9 住友商事	卸売業	4.0%
	10 小松製作所	機械	3.7%
	組入銘柄数		41銘柄

年間収益率の推移(暦年ベース)

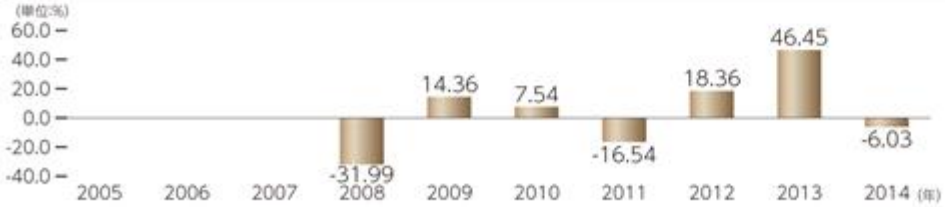

●ファンドの年間収益率は基準価額(税引前分配金再投資)を使用して計算しています。
●2008年は設定日(4月18日)から年末、2014年は年初から基準日までの収益率です。
●当ファンドはベンチマークを設定していません。

●ファンドの運用実績は、あくまで過去の実績であり、将来の運用成果をお約束するものではありません。
●最新の運用実績は別途、委託会社ホームページでご確認いただけます。
●表中の各数値は四捨五入して表示していることがありますので、合計が100%とならない場合があります。

第２【管理及び運営】

１【申込（販売）手続等】

（１）　申込期間内における毎営業日に、いつでも申込みいただくことができます。
　お申込みの受付は原則として午後３時までとし、それ以降のお申込みは、翌営業日の取扱いとなります。（受付時間については、販売会社により異なる場合がありますので、詳細につきましては、販売会社にご確認ください。）

　委託会社は、取引所における取引の停止、取引市場における流動性が極端に減少した場合、取引市場の混乱、自然災害、テロ、大規模停電、システム障害等により基準価額の算出が困難となった場合、その他やむを得ない事情があると判断したとき（「緊急事態発生時」といいます。）は、取得申込みの受付を中止すること、および既に受付けた取得申込みの受付を取り消すことができるものとします。

（２）　受益権の取得申込者は、販売会社に取引口座を開設します。当ファンドには、分配金を受取る「一般コース」と、収益の分配がなされた場合で税金を差引いた後に分配金を再投資する「自動けいぞく投資コース」があり、当ファンドの取得申込みの際に、いずれかのコースをお選びいただくことになります。
※販売会社によってはいずれか一つのコースのみの取扱いとなる場合もあります。

（３）　当該受益権の申込価額は、取得申込受付日の基準価額※とします。

※基準価額とは、信託財産に属する資産（受入担保金代用有価証券及び借入有価証券を除きます。）を法令および一般社団法人投資信託協会規則にしたがって時価評価して得た信託財産の資産総額から負債総額を控除した金額（「純資産総額」といいます。）を、計算日における受益権総口数で除した価額をいいます。ただし、便宜上１万口当たりに換算した価額で表示されることがあります。

　当ファンドの基準価額については、委託会社（損保ジャパン日本興亜アセットマネジメント株式会社、ホームページ：http://www.sjnk-am.co.jp/、電話03-5290-3519　営業部（受付時間：営業日の午前９時～午後５時））または販売会社に問い合わせることにより知ることができるほか、原則として翌日付の日本経済新聞朝刊に掲載されます。

（４）　お申込みには申込手数料及び申込手数料に対する消費税等相当額を要します。申込手数料は、取得申込受付日の基準価額に、3.24%（税抜3.0%）を上限として販売会社が定めた申込手数料率を乗じて得た額です。
　自動けいぞく投資契約に基づき収益分配金を再投資する場合は、手数料はかかりません。
※申込手数料率の詳細につきましては、販売会社までお問い合わせください。

（５）　お申込単位は、販売会社が定める単位とします。
※申込単位等の詳細につきましては、販売会社までお問い合わせください。

（６）　取得申込者は販売会社に、取得申込と同時にまたは予め、自己のために開設されたこの信託の受益権の振替を行うための振替機関等の口座を示すものとし、当該口座に当該取得申込者に係る口数の増加の記載または記録が行われます。なお、販売会社は、当該取得申込の代金の支払いと引き換えに、当該口座に当該取得申込者に係る口数の増加の記載または記録を行うことができます。委託会社は、追加信託により分割された受益権について、振替機関等の振替口座簿への新た

な記載または記録をするため社振法に定める事項の振替機関への通知を行うものとします。振替機関等は、委託会社から振替機関への通知があった場合、社振法の規定にしたがい、その備える振替口座簿への新たな記載または記録を行います。受託会社は、追加信託により生じた受益権については追加信託のつど、振替機関の定める方法により、振替機関へ当該受益権に係る信託を設定した旨の通知を行います。

２【換金（解約）手続等】

（１）　受益者は、日本における委託会社及び販売会社の各営業日に一部解約の実行を請求することができます。一部解約の受付は原則として午後３時までとし、それ以降のお申込みは翌営業日の取扱いとなります。（受付時間については、販売会社により異なる場合がありますので、詳細につきましては、販売会社にご確認ください。）

（２）　受益者は、自己に帰属する受益権について、販売会社が定める単位をもって一部解約の実行を請求することができます。
　一部解約の単位の詳細につきましては、販売会社までお問い合わせください。

（３）　一部解約の価額は、解約請求受付日の基準価額から当該基準価額に0.3%の率を乗じて得た額を信託財産留保額※として控除した解約価額とします。解約代金は原則として解約請求受付日から起算して５営業日目から販売会社の営業所等で支払われます。解約に係る手数料はありません。
※信託財産留保額は、換金する受益者が負担するものであり、基準価額から差引かれた信託財産留保額は、信託財産に組入れられます。

ご換金時には税金が課せられます。詳しくは有価証券届出書「第二部ファンド情報　第１ファンドの状況　４.手数料等及び税金　（５）課税上の取扱い」をご参照ください。

（４）　委託会社は、緊急事態発生時には、一部解約の実行の請求の受付を中止すること、および既に受付けた一部解約の実行の請求の受付を取り消すことができるものとします。一部解約の実行の請求の受付が中止された場合には、受益者は当該受付け中止以前に行った当日の一部解約の実行の請求を撤回できます。ただし、受益者がその一部解約の実行の請求を撤回しない場合には、当該受益権の解約価額は、当該受付け中止を解除した後の最初の基準価額の計算日に一部解約の実行の請求を受付けたものとし、信託約款の規定に準じて算出した価額とします。

（５）　換金の請求を行う受益者は、その口座が開設されている振替機関等に対して当該受益者の請求にかかるこの信託契約の一部解約を委託会社が行うのと引き換えに、当該一部解約にかかる受益権の口数と同口数の抹消の申請を行うものとし、社振法の規定にしたがい当該振替機関等の口座において当該口数の減少の記載または記録が行われます。

（６）　信託財産の資金管理を円滑に行うため、大口の解約請求を制限する場合があります。

３【資産管理等の概要】

（１）【資産の評価】

①　基準価額は、原則として各営業日に委託会社が計算します。

基準価額とは、信託財産に属する資産（受入担保金代用有価証券および借入有価証券を除きます。）を法令および一般社団法人投資信託協会規則にしたがって時価評価して得た信託財産の資産総額から負債総額を控除した金額（「純資産総額」といいます。）を、計算日における受益権総口数で除した価額をいいます。

なお、外貨建資産（外国通貨表示の有価証券、預金その他の資産をいいます。）の円換算は、原則として、わが国における計算日の対顧客電信売買相場の仲値によって計算します。ただし、一般社団法人投資信託協会規則に別段の定めがある場合には同規則の定めるところによります。また、外国為替の予約取引の評価は、原則として、わが国における計算日の対顧客先物売買相場の仲値によって計算します。ただし、一般社団法人投資信託協会規則に別段の定めがある場合には同規則の定めるところによります。

②　基準価額は、毎営業日に委託会社および販売会社に問い合わせることにより知ることができます。また、基準価額は原則として、翌日付の日本経済新聞朝刊に掲載されます。なお、基準価額は１万口単位で表示されたものが発表されます。

委託会社は、取引所における取引の停止、取引市場における流動性が極端に減少した場合、取引市場の混乱、自然災害、テロ、大規模停電、システム障害等により基準価額の公表を中止することがあります。

・お電話によるお問い合わせ（委託会社）
電話番号　03-5290-3519　営業部（受付時間：営業日の午前９時～午後５時）
・委託会社のホームページ　http://www.sjnk-am.co.jp/

（２）【保管】

該当事項はありません。

（３）【信託期間】

無期限とします。ただし、この信託期間中に信託約款第48条第１項、第50条第１項、第51条第１項および第53条第２項に規定する事由が生じた場合には、この信託を終了させることができます。

（４）【計算期間】

原則として毎年１月９日から４月８日、４月９日から７月８日、７月９日から10月８日および10月９日から翌年１月８日までとします。

なお、前記の原則により各計算期間終了日に該当する日（以下「該当日」といいます。）が休業日のときは、各計算期間終了日は該当日の翌営業日とし、その翌日より次の計算期間が開始されるものとします。ただし、最終計算期間の終了日は、信託約款第４条に定める信託期間の終了日とします。

（５）【その他】

①　信託契約の解約

（ｉ）　委託会社は、信託期間中において、信託契約の一部を解約することにより、受益権の口数が10億口を下回ることとなった場合、またはこの信託契約を解約することが受益者のため有利であると認めるとき、またはやむを得ない事情が発生したときは、受託会社と合意のうえ、この信託契約を解約し、信託を終了させることができます。この場合において、委託会社は、あらかじめ、解約しようとする旨を監督官庁に届け出ます。

(ⅱ)　委託会社は、前記(ⅰ)の事項について、書面による決議（以下「書面決議」といいます。）を行います。この場合において、あらかじめ、書面決議の日ならびに信託契約の解約の理由などの事項を定め、当該決議の日の２週間前までに、この信託契約にかかる知れている受益者に対し、書面をもってこれらの事項を記載した書面決議の通知を発します。

(ⅲ)　前記(ⅱ)の書面決議において、受益者（委託会社およびこの信託の信託財産にこの信託の受益権が属するときの当該受益権に係る受益者としての受託会社を除きます。以下(ⅲ)において同じ。）は受益権の口数に応じて、議決権を有し、これを行使することができます。なお、知れている受益者が議決権を行使しないときは、当該知れている受益者は書面決議について賛成するものとみなします。

(ⅳ)　前記(ⅱ)の書面決議は議決権を行使することができる受益者の半数以上であって、当該受益者の議決権の３分の２以上に当たる多数をもって行います。

(ⅴ)　前記(ⅱ)から(ⅳ)までの規定は、委託会社が信託契約の解約について提案をした場合において、当該提案につき、この信託契約にかかるすべての受益者が書面又は電磁的記録により同意の意思表示をしたときには適用しません。また、信託財産の状態に照らし、真にやむを得ない事情が生じている場合であって、前記(ⅱ)から(ⅳ)までの手続を行うことが困難な場合にも適用しません。

②　信託契約に関する監督官庁の命令

(ⅰ)　委託会社は、監督官庁よりこの信託契約の解約の命令を受けたときは、その命令にしたがい、信託契約を解約し信託を終了させます。

(ⅱ)　委託会社は、監督官庁の命令に基づいてこの信託約款を変更しようとするときは、信託約款第49条の規定にしたがいます。

③　委託会社の登録取消等に伴う取扱い

(ⅰ)　委託会社が監督官庁より登録の取消を受けたとき、解散したときまたは業務を廃止したときは、委託会社は、この信託契約を解約し、信託を終了させます。

(ⅱ)　前記(ⅰ)の規定にかかわらず、監督官庁がこの信託契約に関する委託会社の業務を他の投資信託委託会社に引き継ぐことを命じたときは、この信託は、信託約款第49条第２項の書面決議で否決された場合を除き、当該投資信託委託会社と受託会社との間において存続します。

④　委託会社の事業の譲渡および承継に伴う取扱い

(ⅰ)　委託会社は、事業の全部又は一部を譲渡することがあり、これに伴い、この信託契約に関する事業を譲渡することがあります。

(ⅱ)　委託会社は、分割により事業の全部又は一部を承継させることがあり、これに伴い、この信託契約に関する事業を承継させることがあります。

⑤　受託会社の辞任および解任に伴う取扱い

(ⅰ)　受託会社は、委託会社の承諾を受けてその任務を辞任することができます。受託会社がその任務に違反して信託財産に著しい損害を与えたことその他重要な事由があるときは、委託会社または受益者は、裁判所に受託会社の解任を申立てることができます。受託会社が辞任した場合、または裁判所が受託会社を解任した場合、委託会社は、信託約款第49条の規定にしたがい、新受託会社を選任します。なお、受益者は、上記によって行う場合を除き、受託会社を解任することはできないものとします。

(ⅱ)　委託会社が新受託会社を選任できないときは、委託会社はこの信託契約を解約し、信託を終了させます。

⑥　信託約款の変更等

(ⅰ)　委託会社は、受益者の利益のため必要と認めるときまたはやむを得ない事情が発生したときは、受託会社と合意のうえ、この信託約款を変更することまたはこの信託と他の信託との併合（投資信託及び投資法人に関する法律第16条第２号に規定する「委託者指図型投資信託の併合」をいいます。以下同じ。）を行うことができるものとし、あらかじめ、変更または併合しようとする旨およびその内容を監督官庁に届け出ます。なお、この信託約款は本⑥に定める以外の方法によって変更することができないものとします。

(ⅱ)　委託会社は、前記(ⅰ)の事項（前記(ⅰ)の変更事項にあっては、その内容が重大なものに該当する場合に限ります。以下、併合と合わせて「重大な信託約款の変更等」といいます。）について、書面決議を行います。この場合において、あらかじめ、書面決議の日ならびに重大な信託約款の変更等の内容およびその理由などの事項を定め、当該決議の日の２週間前までに、この信託約款に係る知れている受益者に対し、書面をもってこれらの事項を記載した書面決議の通知を発します。

(ⅲ)　前記(ⅱ)の書面決議において、受益者（委託会社およびこの信託の信託財産にこの信託の受益権が属するときの当該受益権に係る受益者としての受託会社を除きます。以下(ⅲ)において同じ。）は受益権の口数に応じて、議決権を有し、これを行使することができます。なお、知れている受益者が議決権を行使しないときは、当該知れている受益者は書面決議について賛成するものとみなします。

(ⅳ)　前記(ⅱ)の書面決議は議決権を行使することができる受益者の半数以上であって、当該受益者の議決権の３分の２以上に当たる多数をもって行います。

(ⅴ)　書面決議の効力は、この信託のすべての受益者に対してその効力を生じます。

(ⅵ)　前記(ⅱ)から(ⅴ)までの規定は、委託会社が重大な信託約款の変更等について提案をした場合において、当該提案につき、この信託約款にかかるすべての受益者が書面又は電磁的記録により同意の意思表示をしたときには適用しません。

(ⅶ)　前記(ⅰ)から(ⅵ)の規定にかかわらず、この投資信託において併合の書面決議が可決された場合にあっても、当該併合にかかる一又は複数の他の投資信託において当該併合の書面決議が否決された場合は、当該他の投資信託との併合を行うことはできません。

⑦　運用に係る報告等開示方法

委託会社は、金融商品取引法の規定に基づき、当ファンドの計算期間が６ヵ月未満であるため計算期間開始６ヵ月経過毎（原則として、毎年４月９日から10月８日及び10月９日から翌年４月８日まで）に有価証券報告書を作成します。また、委託会社は「投資信託及び投資法人に関する法律」の規定に基づき計算期間開始６ヵ月経過毎（原則として、毎年４月９日から10月８日及び10月９日から翌年４月８日まで）及び償還時に運用報告書を作成し、かつ知れている受益者に交付します。

⑧　公告

委託会社が受益者に対してする公告は、日本経済新聞に掲載します。

⑨　関係法人との契約の更改等

委託会社と販売会社との間の募集・販売の取扱い等に関する契約は、当事者の別段の意思表示のない限り、１年毎に自動的に更新されます。募集・販売の取扱い等に関する契約は、当事者間の合意により変更することができます。

⑩　信託事務処理の再信託

受託会社は、当ファンドに係る信託事務の処理の一部について資産管理サービス信託銀行株式会社と再信託契約を締結し、これを委託することができます。その場合には、再信託に係る契約書類に基づいて所定の事務を行います。

４【受益者の権利等】

当ファンドの受益権は、その取得申込口数に応じて、取得申込者に帰属します。この受益権は、信託の日時を異にすることにより差異を生ずることはありません。受益者の有する主な権利は次のとおりです。なお、信託約款には受益者集会に関する規定はありません。また、ファンド資産に生じた利益及び損失は、全て受益者に帰属します。

（１）　収益分配金に対する請求権

受益者は、委託会社の決定した収益分配金を持ち分に応じて請求する権利を有します。

収益分配金は、決算日において振替機関等の振替口座簿に記載または記録されている受益者（当該収益分配金にかかる決算日以前において一部解約が行われた受益権にかかる受益者を除きます。また、当該収益分配金にかかる計算期間の末日以前に設定された受益権で取得申込代金支払前のため販売会社の名義で記載または記録されている受益権については原則として取得申込者とします。）に、原則として決算日から起算して５営業日目までにお支払いを開始します。収益分配金の支払いは、販売会社の営業所等において行うものとします。なお、委託会社自ら勧誘した受益者に対する支払いは、委託会社において行うものとします。

「自動けいぞく投資コース」をお申込みの場合は、分配金は税引き後自動的に再投資されますが、再投資により増加した受益権は、振替口座簿に記載または記録されます。

なお、収益分配金の請求権は、支払開始日から５年間その支払いを請求しないときは、受益者はその権利を失い、委託会社が受託会社から交付を受けた金銭は委託会社に帰属します。

（２）　償還金に対する請求権

受益者は、償還金を持ち分に応じて委託会社に請求する権利を有します。償還金は、償還日において振替機関等の振替口座簿に記載または記録されている受益者（償還日以前において一部解約が行われた受益権にかかる受益者を除きます。また、当該償還日以前に設定された受益権で取得申込代金支払前のため販売会社の名義で記載または記録されている受益権については原則として取得申込者とします。）に支払います。償還金は、償還日後１ヵ月以内の委託会社の指定する日から受益者に支払われます。償還金の支払いは、販売会社の営業所等において行うものとします。なお、委託会社自ら勧誘した受益者に対する支払いは、委託会社において行うものとします。

償還金の請求権は、支払開始日から10年間その支払いを請求しないときは、受益者はその権利を失い、委託会社が受託会社から交付を受けた金銭は委託会社に帰属します。

（３）　一部解約の実行請求権

受益者は、自己に帰属する受益権について、販売会社が定める単位をもって受益権の一部解約の実行を請求することができます。

受付は原則として午後３時までとし、それ以降の受付は翌営業日の取扱いになります。（受付時間については、販売会社により異なる場合がありますので、詳細につきましては、販売会社にご確認ください。）一部解約金の支払いは、販売会社の営業所等において行うものとします。なお、委託会社自ら勧誘した受益者に対する支払いは、委託会社において行うものとします。

（４）　帳簿書類の閲覧・謄写の請求権

受益者は委託会社に対し、その営業時間内に当該受益者に係る信託財産に関する帳簿書類の閲覧または謄写を請求することができます。

（５）　反対者の買取請求権

信託契約の解約または重大な信託約款の変更等を行う場合には、書面決議において当該解約または重大な信託約款の変更等に反対した受益者は、受託会社に対し、自己に帰属する受益権を、信託財産をもって買取るべき旨を請求することができます。

第３【ファンドの経理状況】

１．当ファンドの財務諸表は、「財務諸表等の用語、様式及び作成方法に関する規則」（昭和38年大蔵省令第59号）（以下「財務諸表等規則」という。）ならびに同規則第２条の２の規定により、「投資信託財産の計算に関する規則」（平成12年総理府令第133号）（以下「投資信託財産計算規則」という。）に基づいて作成しております。
なお、財務諸表に記載している金額は、円単位で表示しております。

２．当ファンドの計算期間は６ヶ月未満であるため、財務諸表は６ヶ月ごとに作成しております。

３．当ファンドは、金融商品取引法第193条の２第１項の規定に基づき、平成25年10月9日から平成26年4月8日までの財務諸表について、新日本有限責任監査法人による監査を受けております。

１【財務諸表】

損保ジャパン・エコ・オープン（配当利回り重視型）

（１）【貸借対照表】

（単位：円）

	前期 (平成25年10月８日現在)	当期 (平成26年４月８日現在)
資産の部		
流動資産		
コール・ローン	9,399,894	10,944,378
親投資信託受益証券	462,440,906	485,554,713
流動資産合計	471,840,800	496,499,091
資産合計	471,840,800	496,499,091
負債の部		
流動負債		
未払収益分配金	2,784,840	2,918,303
未払解約金	114,412	504,846
未払受託者報酬	127,749	122,539
未払委託者報酬	1,788,843	1,715,769
その他未払費用	3,800	3,645
流動負債合計	4,819,644	5,265,102
負債合計	4,819,644	5,265,102
純資産の部		
元本等		
元本	464,140,020	486,383,905
剰余金		
期末剰余金又は期末欠損金（△）	2,881,136	4,850,084
純資産合計	467,021,156	491,233,989
負債純資産合計	471,840,800	496,499,091

（２）【損益及び剰余金計算書】

（単位：円）

	前期 自　平成25年４月９日 至　平成25年10月８日	当期 自　平成25年10月９日 至　平成26年４月８日
営業収益		
受取利息	1,209	1,288
有価証券売買等損益	45,345,148	16,853,807
営業収益合計	45,346,357	16,855,095
営業費用		
受託者報酬	248,461	250,583
委託者報酬	3,479,007	3,508,751
その他費用	7,390	7,458
営業費用合計	3,734,858	3,766,792
営業利益又は営業損失（△）	41,611,499	13,088,303
経常利益又は経常損失（△）	41,611,499	13,088,303
当期純利益又は当期純損失（△）	41,611,499	13,088,303
一部解約に伴う当期純利益金額の分配額又は一部解約に伴う当期純損失金額の分配額（△）	1,017,564	781,679
期首剰余金又は期首欠損金（△）	△35,178,047	2,881,136
剰余金増加額又は欠損金減少額	858,837	2,207,003
当期一部解約に伴う剰余金増加額又は欠損金減少額	858,837	－
当期追加信託に伴う剰余金増加額又は欠損金減少額	－	2,207,003
剰余金減少額又は欠損金増加額	608,749	633,170
当期一部解約に伴う剰余金減少額又は欠損金増加額	－	633,170
当期追加信託に伴う剰余金減少額又は欠損金増加額	608,749	－
分配金	2,784,840	11,911,509
期末剰余金又は期末欠損金（△）	2,881,136	4,850,084

（３）【注記表】

（重要な会計方針に係る事項に関する注記）

１．有価証券の評価基準及び評価方法	親投資信託受益証券 移動平均法に基づき計算期間末日の基準価額で評価しております。
２．費用・収益の計上基準	有価証券売買等損益の計上基準 約定日基準で計上しております。

（貸借対照表に関する注記）

項目	前　期 平成25年10月8日現在	当　期 平成26年4月8日現在
１．受益権の総数	464,140,020口	486,383,905口
２．１口当たり純資産額 （1万口当たり純資産額）	1.0062円 (10,062円)	1.0100円 (10,100円)

（損益及び剰余金計算書に関する注記）

項目	前　期 自　平成25年4月9日 至　平成25年10月8日	当　期 自　平成25年10月9日 至　平成26年4月8日
１．分配金の計算過程	（自平成25年4月9日　至平成25年7月8日） 計算期間末における経費控除後の配当等収益（669,129円）（本ファンドに帰属すべき親投資信託の配当等収益を含む）、費用控除後、繰越欠損金を補填した有価証券売買等損益（38,500,999円）、信託約款に規定される収益調整金（8,472,602円）及び分配準備積立金（39,136,098円）より分配対象収益は86,778,828円（1万口当たり1,806.59円）でありますが、分配を行っておりません。なお、分配金の計算過程においては、親投資信託の配当等収益及び収益調整金相当額を充当する方法によっております。（以下、各期間において同じ。）	（自平成25年10月9日　至平成26年1月8日） 計算期間末における経費控除後の配当等収益（644,400円）（本ファンドに帰属すべき親投資信託の配当等収益を含む）、費用控除後、繰越欠損金を補填した有価証券売買等損益（42,383,954円）、信託約款に規定される収益調整金（10,399,752円）及び分配準備積立金（71,243,384円）より分配対象収益は124,671,490円（1万口当たり2,772.57円）であり、うち8,993,206円（1万口当たり200円）を分配金額としております。なお、分配金の計算過程においては、親投資信託の配当等収益及び収益調整金相当額を充当する方法によっております。（以下、各期間において同じ。）

項目	前　期 自　平成25年4月9日 至　平成25年10月8日	当　期 自　平成25年10月9日 至　平成26年4月8日
	（自平成25年7月9日　至平成25年10月8日） 計算期間末における経費控除後の配当等収益（3,064,396円）（本ファンドに帰属すべき親投資信託の配当等収益を含む）、費用控除後、繰越欠損金を補填した有価証券売買等損益（0円）、信託約款に規定される収益調整金（9,592,782円）及び分配準備積立金（74,344,677円）より分配対象収益は87,001,855円（1万口当たり1,874.47円）であり、うち2,784,840円（1万口当たり60円）を分配金額としております。	（自平成26年1月9日　至平成26年4月8日） 計算期間末における経費控除後の配当等収益（4,212,147円）（本ファンドに帰属すべき親投資信託の配当等収益を含む）、費用控除後、繰越欠損金を補填した有価証券売買等損益（0円）、信託約款に規定される収益調整金（21,399,752円）及び分配準備積立金（103,788,807円）より分配対象収益は129,400,706円（1万口当たり2,660.46円）であり、うち2,918,303円（1万口当たり60円）を分配金額としております。

（金融商品に関する注記）

Ⅰ　金融商品の状況に関する事項

項目	前　期 自　平成25年4月9日 至　平成25年10月8日	当　期 自　平成25年10月9日 至　平成26年4月8日
１．金融商品に対する取組方針	当ファンドは、証券投資信託であり、信託約款に基づき金融商品を投資として運用することを目的としております。	同左
２．金融商品の内容及び当該金融商品に係るリスク	（１）金融商品の内容 当ファンドが保有している金融商品は、有価証券、コール・ローン等の金銭債権及び金銭債務であります。当ファンドが保有する有価証券の詳細は（有価証券に関する注記）に記載しております。 （２）金融商品に係るリスク 当ファンドが実質的に保有している金融商品は、市場リスク（価格変動、為替変動、金利変動等）、信用リスク、流動性リスクに晒されております。	同左

項目	前　期 自　平成25年4月9日 至　平成25年10月8日	当　期 自　平成25年10月9日 至　平成26年4月8日
３．金融商品に係るリスク管理体制	委託会社では、運用に係る各種リスクについて運用部門が自ら確認するとともに、運用部門とは独立したコンプライアンス・リスク管理部が、全社リスク管理基本規程に従い各種リスクを監視し、その状況をコンプライアンス・リスク管理委員会等に定期的に報告しております。 市場リスク 金融市場における各金融商品の時価の推移を把握すること等により、ファンドの運用方針への遵守状況を管理しております。 信用リスク 各金融商品の発行体の格付等信用情報をモニタリングすること等により、ファンドの投資制限等、運用方針への遵守状況を管理しております。 流動性リスク 必要に応じて時価の推移をモニタリングすること等により、ファンドで保有する金融商品の流動性の状況を管理しております。 また、内部監査部が運用リスク管理の適切性・有効性について内部監査を実施し、その結果を取締役会に報告するとともに、必要に応じて是正勧告及びそのフォローアップを実施しております。	同左
４．金融商品の時価等に関する事項についての補足説明	金融商品の時価には、市場価格に基づく価額のほか、市場価格がない場合には合理的に算定された価額が含まれております。当該価額の算定においては一定の前提条件等を採用しているため、異なる前提条件等によった場合、当該価額が異なることもあります。	同左

Ⅱ　金融商品の時価等に関する事項

項目	前　期 平成25年10月8日現在	当　期 平成26年4月8日現在
１．貸借対照表計上額、時価及びその差額	当該ファンドの保有する金融商品は、原則としてすべて時価評価されているため、貸借対照表計上額と時価との差額はありません。	同左
２．時価の算定方法	(１)有価証券 重要な会計方針に係る事項に関する注記に記載しております。 (２)デリバティブ取引 該当事項はありません。 (３)上記以外の金融商品 上記以外の金融商品（コール・ローン等の金銭債権及び金銭債務）は短期間で決済されるため、帳簿価額を時価としております。	同左

（関連当事者との取引に関する注記）

前　期 平成25年10月8日現在	当　期 平成26年4月8日現在
該当事項はありません。	同左

（その他の注記）

項目	前　期 自　平成25年4月9日 至　平成25年10月8日	当　期 自　平成25年10月9日 至　平成26年4月8日
期首元本額	472,776,730円	464,140,020円
期中追加設定元本額	29,649,174円	50,320,246円
期中一部解約元本額	38,285,884円	28,076,361円

（有価証券に関する注記）

売買目的有価証券

種類	前　期 自　平成25年4月9日 至　平成25年10月8日	当　期 自　平成25年10月9日 至　平成26年4月8日
	当特定期間の 損益に含まれた 評価差額（円）	当特定期間の 損益に含まれた 評価差額（円）
親投資信託受益証券	3,453,329	△30,653,590
合計	3,453,329	△30,653,590

（デリバティブ取引等に関する注記）

該当事項はありません。

（４）【附属明細表】

第１　有価証券明細表

（１）株式

該当事項はありません。

（２）株式以外の有価証券

平成26年4月8日現在

種　類	銘　柄	券面総額（円）	評価額（円）	備考
親投資信託受益証券	損保ジャパン・エコ好配当マザーファンド	392,843,619	485,554,713	
親投資信託受益証券　合計		392,843,619	485,554,713	
合計		392,843,619	485,554,713	

（注）親投資信託受益証券における券面総額欄の数値は、口数を表示しております。

第２　信用取引契約残高明細表

該当事項はありません。

第３　デリバティブ取引及び為替予約取引の契約額等及び時価の状況表

該当事項はありません。

＜参考＞

当ファンドは、「損保ジャパン・エコ好配当マザーファンド」受益証券を主要投資対象としており、貸借対照表の資産の部に計上された「親投資信託受益証券」はすべて同マザーファンドの受益証券です。
なお、同マザーファンドの状況は次のとおりです。
＊なお、以下は参考情報であり、監査証明の対象ではありません。

損保ジャパン・エコ好配当マザーファンドの状況

貸借対照表　（単位：円）

科　　目	平成25年10月8日現在	平成26年4月8日現在
資産の部		
流動資産		
コール・ローン	17,005,010	37,458,569
株式	556,326,600	570,360,100
未収配当金	6,309,400	7,565,400
流動資産合計	579,641,010	615,384,069
資産合計	579,641,010	615,384,069
負債の部		
流動負債		
未払金	－	19,984,134
流動負債合計	－	19,984,134
負債合計	－	19,984,134
純資産の部		
元本等		
元本	485,930,059	481,723,825
剰余金		
期末剰余金又は期末欠損金（△）	93,710,951	113,676,110
純資産合計	579,641,010	595,399,935
負債純資産合計	579,641,010	615,384,069

注記表

（重要な会計方針に係る事項に関する注記）

１．有価証券の評価基準及び評価方法	株式 移動平均法に基づき、以下の通り原則として時価で評価しております。 原則として取引所における計算期間末日の最終相場で評価しております。計算期間末日に当該取引所の最終相場がない場合には当該取引所における直近の日の最終相場で評価しておりますが、直近の日の最終相場によることが適当でないと認められた場合は、当該取引所における計算期間末日又は直近の日の気配相場で評価しております。
２．費用・収益の計上基準	受取配当金 原則として、配当落ち日において、確定配当金額又は予想配当金額を計上しております。 有価証券売買等損益の計上基準 約定日基準で計上しております。

（貸借対照表に関する注記）

項目	平成25年10月8日現在	平成26年4月8日現在
１．受益権の総数	485,930,059口	481,723,825口
２．１口当たり純資産額 （1万口当たり純資産額）	1.1928円 (11,928円)	1.2360円 (12,360円)

（金融商品に関する注記）

Ⅰ　金融商品の状況に関する事項

項目	自　平成25年4月9日 至　平成25年10月8日	自　平成25年10月9日 至　平成26年4月8日
１．金融商品に対する取組方針	当ファンドは、証券投資信託であり、信託約款に基づき金融商品を投資として運用することを目的としております。	同左
２．金融商品の内容及び当該金融商品に係るリスク	（１）金融商品の内容 当ファンドが保有している金融商品は、有価証券、コール・ローン等の金銭債権及び金銭債務であります。当ファンドが保有する有価証券の詳細は（有価証券に関する注記）に記載しております。 （２）金融商品に係るリスク 当ファンドが実質的に保有している金融商品は、市場リスク（価格変動、為替変動、金利変動等）、信用リスク、流動性リスクに晒されております。	同左
３．金融商品に係るリスク管理体制	委託会社では、運用に係る各種リスクについて運用部門が自ら確認するとともに、運用部門とは独立したコンプライアンス・リスク管理部が、全社リスク管理基本規程に従い各種リスクを監視し、その状況をコンプライアンス・リスク管理委員会等に定期的に報告しております。 市場リスク 金融市場における各金融商品の時価の推移を把握すること等により、ファンドの運用方針への遵守状況を管理しております。 信用リスク 各金融商品の発行体の格付等信用情報をモニタリングすること等により、ファンドの投資制限等、運用方針への遵守状況を管理しております。 流動性リスク 必要に応じて時価の推移をモニタリングすること等により、ファンドで保有する金融商品の流動性の状況を管理しております。	同左

項目	自　平成25年4月9日 至　平成25年10月8日	自　平成25年10月9日 至　平成26年4月8日
	また、内部監査部が運用リスク管理の適切性・有効性について内部監査を実施し、その結果を取締役会に報告するとともに、必要に応じて是正勧告及びそのフォローアップを実施しております。	
４．金融商品の時価等に関する事項についての補足説明	金融商品の時価には、市場価格に基づく価額のほか、市場価格がない場合には合理的に算定された価額が含まれております。当該価額の算定においては一定の前提条件等を採用しているため、異なる前提条件等によった場合、当該価額が異なることもあります。	同左

Ⅱ　金融商品の時価等に関する事項

項目	平成25年10月8日現在	平成26年4月8日現在
１．貸借対照表計上額、時価及びその差額	当該ファンドの保有する金融商品は、原則としてすべて時価評価されているため、貸借対照表計上額と時価との差額はありません。	同左
２．時価の算定方法	(１)有価証券 重要な会計方針に係る事項に関する注記に記載しております。 (２)デリバティブ取引 該当事項はありません。 (３)上記以外の金融商品 上記以外の金融商品（コール・ローン等の金銭債権及び金銭債務）は短期間で決済されるため、帳簿価額を時価としております。	同左

（関連当事者との取引に関する注記）

平成25年10月8日現在	平成26年4月8日現在
該当事項はありません。	同左

（その他の注記）

項目	自　平成25年4月9日 至　平成25年10月8日	自　平成25年10月9日 至　平成26年4月8日
本報告書における開示対象ファンドの期首における当該親投資信託の元本額	512,188,963円	485,930,059円
同期中追加設定元本額	24,695,555円	42,759,866円
同期中一部解約元本額	50,954,459円	46,966,100円
元本の内訳＊ ファンド名		
イオン好配当グリーン・バランス・オープン	98,236,475円	88,880,206円
損保ジャパン・エコ・オープン（配当利回り重視型）	387,693,584円	392,843,619円
計	485,930,059円	481,723,825円

＊当該親投資信託受益証券を投資対象とする証券投資信託ごとの元本額

（有価証券に関する注記）

売買目的有価証券

種類	自　平成25年4月9日 至　平成25年10月8日	自　平成25年10月9日 至　平成26年4月8日
	当計算期間の 損益に含まれた 評価差額（円）	当計算期間の 損益に含まれた 評価差額（円）
株式	112,372,737	△3,387,869
合計	112,372,737	△3,387,869

（デリバティブ取引等に関する注記）

該当事項はありません。

附属明細表

第１　有価証券明細表

（１）株式　　平成26年4月8日現在

銘　柄	株　式　数	評価額（円）		備考
		単　価	金　額	
エディオン	51,000	552	28,152,000	
グンゼ	102,000	271	27,642,000	
トヨタ紡織	2,800	1,034	2,895,200	
クラレ	12,200	1,177	14,359,400	
カネカ	11,000	610	6,710,000	
日立化成	1,900	1,447	2,749,300	
ツムラ	11,600	2,445	28,362,000	
出光興産	2,600	2,078	5,402,800	
ＪＸホールディングス	16,000	491	7,856,000	
旭　硝　子	10,000	589	5,890,000	
ＪＦＥホールディングス	9,300	1,931	17,958,300	
小松製作所	9,900	2,185	21,631,500	
住友重機械	17,000	432	7,344,000	
コーセル	22,700	1,186	26,922,200	
日産自動車	11,700	932	10,904,400	
トヨタ自動車	3,200	5,623	17,993,600	
アイシン精機	600	3,610	2,166,000	
マツダ	11,000	460	5,060,000	
本田技研	1,700	3,455	5,873,500	
エフ・シー・シー	4,500	1,745	7,852,500	
ネットワンシステムズ	21,500	716	15,394,000	
キヤノン	9,000	3,169	28,521,000	
トッパン・フォームズ	31,100	915	28,456,500	
大日本印刷	16,000	949	15,184,000	
三井物産	14,900	1,452	21,634,800	
住友商事	18,400	1,301	23,938,400	
三菱商事	6,000	1,872	11,232,000	
阪和興業	11,000	392	4,312,000	
三菱ＵＦＪフィナンシャルＧ	25,300	558	14,117,400	
りそなホールディングス	23,700	492	11,660,400	
西日本シティ銀行	15,000	237	3,555,000	
ふくおかフィナンシャルＧ	15,000	425	6,375,000	
百五銀行	10,000	397	3,970,000	
みずほフィナンシャルＧ	77,700	204	15,850,800	
芙蓉総合リース	300	3,530	1,059,000	
ＭＳ＆ＡＤ	4,400	2,327	10,238,800	
第一生命	15,500	1,425	22,087,500	
東京海上ＨＤ	700	3,061	2,142,700	
日本電信電話	5,200	5,288	27,497,600	
ＫＤＤＩ	500	5,540	2,770,000	
沖縄電力	8,300	3,380	28,054,000	
ダイセキ	10,900	1,705	18,584,500	
合計	653,100		570,360,100	

（２）株式以外の有価証券

該当事項はありません。

第２　信用取引契約残高明細表

該当事項はありません。

第３　デリバティブ取引及び為替予約取引の契約額等及び時価の状況表

該当事項はありません。

２【ファンドの現況】

【純資産額計算書】

平成26年4月30日現在

Ⅰ　資産総額	496,715,174円
Ⅱ　負債総額	500,008円
Ⅲ　純資産総額（Ⅰ－Ⅱ）	496,215,166円
Ⅳ　発行済数量	488,275,287口
Ⅴ　1単位当りの純資産額（Ⅲ／Ⅳ）	1.0163円

（参考）マザーファンドの現況
損保ジャパン・エコ好配当マザーファンド

平成26年4月30日現在

Ⅰ　資産総額	611,763,170円
Ⅱ　負債総額	7,706,110円
Ⅲ　純資産総額（Ⅰ－Ⅱ）	604,057,060円
Ⅳ　発行済数量	485,169,925口
Ⅴ　1単位当りの純資産額（Ⅲ／Ⅳ）	1.2450円

第４【内国投資信託受益証券事務の概要】

１．名義書換

該当事項はありません。

２．受益者名簿

作成しません。

３．受益者集会

開催しません。

４．受益者に対する特典

ありません。

５．譲渡制限の内容

譲渡制限はありません。

６．受益証券の再発行

受益者は、委託会社がやむを得ない事情等により受益証券を発行する場合を除き、無記名式受益証券から記名式受益証券への変更の請求、記名式受益証券から無記名式受益証券への変更の請求、受益証券の再発行の請求を行わないものとします。

７．受益権の譲渡

① 受益者は、その保有する受益権を譲渡する場合には、当該受益者の譲渡の対象とする受益権が記載または記録されている振替口座簿に係る振替機関等に振替の申請をするものとします。

② 前記①の申請のある場合には、前記①の振替機関等は、当該譲渡に係る譲渡人の保有する受益権の口数の減少および譲受人の保有する受益権の口数の増加につき、その備える振替口座簿に記載または記録するものとします。ただし、前記①の振替機関等が振替先口座を開設したものでない場合には、譲受人の振替先口座を開設した他の振替機関等（当該他の振替機関等の上位機関を含みます。）に社振法の規定にしたがい、譲受人の振替先口座に受益権の口数の増加の記載または記録が行われるよう通知するものとします。

③ 委託会社は、前記①に規定する振替について、当該受益者の譲渡の対象とする受益権が記載または記録されている振替口座簿に係る振替機関等と譲受人の振替先口座を開設した振替機関等が異なる場合等において、委託会社が必要と認めるときまたはやむをえない事情があると判断したときは、振替停止日や振替停止期間を設けることができます。

８．受益権の譲渡の対抗要件

受益権の譲渡は、振替口座簿への記載または記録によらなければ、委託会社および受託会社に対抗することができません。

９．受益権の再分割

委託会社は、受託会社と協議のうえ、社振法に定めるところにしたがい、一定日現在の受益権を均等に再分割できるものとします。

10．償還金

償還金は、償還日において振替機関等の振替口座簿に記載または記録されている受益者（償還日以前において一部解約が行われた受益権にかかる受益者を除きます。また、当該償還日以前に設定された受益権で取得申込代金支払前のため販売会社の名義で記載または記録されている受益権については原則として取得申込者とします。）に支払います。

11．質権口記載又は記録の受益権の取り扱いについて

振替機関等の振替口座簿の質権口に記載または記録されている受益権にかかる収益分配金の支払い、一部解約の実行の請求の受付け、一部解約金および償還金の支払い等については、信託約款の規定によるほか、民法その他の法令等にしたがって取り扱われます。

第二部【委託会社等の情報】

第１【委託会社等の概況】

１【委託会社等の概況】

（１）資本金の額（平成26年４月末現在）

資本金の額	1,550百万円
会社が発行する株式の総数	50,000株
発行済株式総数	24,085株

最近５年間における主な資本金の額の増減

平成21年12月29日　　資本金の額を1,200百万円から1,550百万円に増額しました。

（２）会社の機構（平成26年４月末現在）

①　会社の意思決定機構

定款に基づき３名以上20名以内の取締役が株主総会において選任されます。取締役の選任は、発行済株式総数のうち議決権を行使することができる株式数の３分の１以上にあたる株式を有する株主が出席して、その過半数によって決し、累積投票によらないものとします。

取締役の任期は、就任後１年以内の最終の決算期に関する定時株主総会の終結のときまでとします。補欠により就任した取締役の任期は、前任取締役の残任期間までとし、増員により就任した取締役の任期は、他の取締役の残任期間と同一とします。

取締役会は、取締役中より代表取締役を選任します。また、取締役の中から会長、社長、専務取締役及び常務取締役を選任することができます。

取締役会は、取締役社長が召集し、議長となります。取締役社長に事故あるときはあらかじめ取締役会で定めた順序により、他の取締役がその任にあたります。取締役会の招集通知は開催日の少なくとも３日前にこれを発します。ただし、緊急の必要のあるときはこの限りではありません。

取締役会は、法令または定款に定める事項の他、業務執行に関する重要事項を決定します。その決議は、取締役の過半数が出席し、その出席取締役の過半数をもって行います。

②　投資運用の意思決定機構

・投信投資戦略会議は、ファンドの基本運用方針の分析と決定を行います。
・各資産投資戦略会議は、投信投資戦略会議の基本運用方針に基づき、ファンドの運用戦略を決定し、運用計画を策定します。
銘柄の選定にあたっては「いかなる資産も本来の投資価値を有しており、市場価格は中長期的にはこの投資価値に収束する。したがって、市場価格と投資価値の乖離が超過収益の源泉となる。」という当社の投資哲学に基づき、各資産、市場、銘柄の割安・割高の度合いを算出するために、各々の「本来あるべき投資価値」を分析することに注力しています。
・各資産投資戦略会議で策定された運用計画に基づき、トレーディング部が最良執行の観点から売買を執行します。
・運用状況の分析・評価等は運用担当部で行い、投信投資戦略会議に報告されます。また、売買チェック、リスク管理、各種法令、ガイドライン遵守の状況は、コンプライアンス・リスク管理部で確認を行い、コンプライアンス・リスク管理委員会に報告されます。

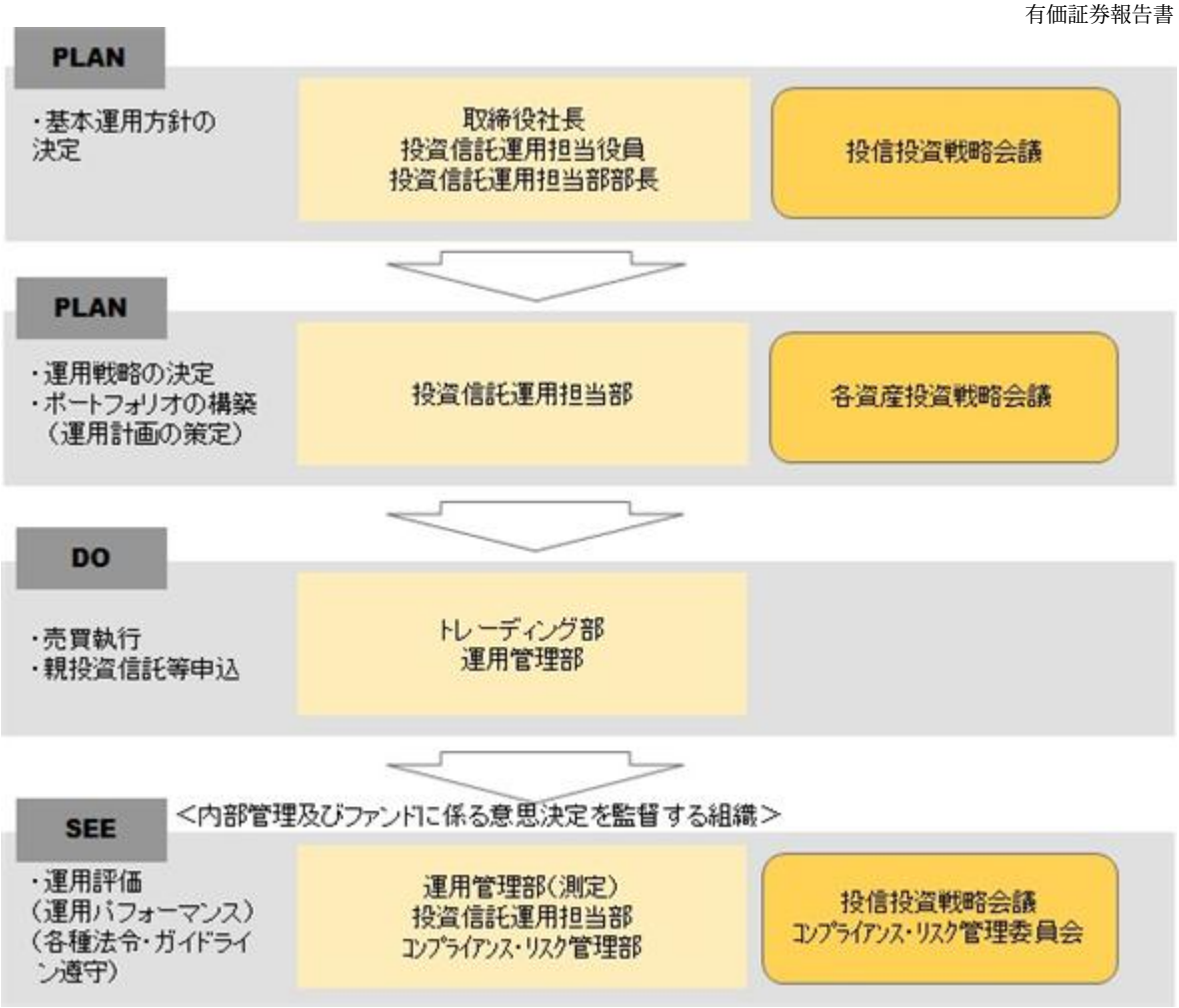

2 【事業の内容及び営業の概況】

「投資信託及び投資法人に関する法律」に定める投資信託委託会社である委託会社は、証券投資信託の設定を行うとともに「金融商品取引法」に定める金融商品取引業者としてその運用（投資運用業）ならびに証券投資信託の募集又は私募（第二種金融商品取引業）を行っています。また「金融商品取引法」に定める投資一任契約に基づく運用（投資運用業）および投資助言業務を行っています。

委託会社の運用する投資信託（親投資信託を除きます。）は平成26年４月末現在、計98本（追加型株式投資信託88本、単位型株式投資信託10本）であり、その純資産総額の合計は541,211百万円です。

３【委託会社等の経理状況】

１.委託会社である損保ジャパン日本興亜アセットマネジメント株式会社（以下「委託会社」という。）の財務諸表は、「財務諸表等の用語、様式及び作成方法に関する規則」（昭和３８年大蔵省令第５９号。以下「財務諸表等規則」という。）、ならびに同規則第２条の規定に基づき、「金融商品取引業等に関する内閣府令」（平成１９年内閣府令第５２号）により作成しております。

なお、当事業年度（平成２５年４月１日から平成２６年３月３１日まで）の財務諸表に含まれる比較情報については、「財務諸表等の用語、様式及び作成方法に関する規則等の一部を改正する内閣府令」（平成２４年９月２１日内閣府令第６１号）附則第２条第２項により、改正前の財務諸表等規則に基づいて作成しております。

２.委託会社は、金融商品取引法第１９３条の２第１項の規定に基づき、事業年度（平成２５年４月１日から平成２６年３月３１日まで）の財務諸表について、新日本有限責任監査法人による監査を受けております。

（１）【貸借対照表】

		前事業年度 （平成25年３月31日）		当事業年度 （平成26年３月31日）	
区分	注記番号	金額（千円）		金額（千円）	
（資産の部）					
Ⅰ　流動資産					
1　現金・預金			2,104,567		3,179,267
2　前払費用			70,097		133,019
3　未収委託者報酬			545,598		569,687
4　未収運用受託報酬			246,403		252,128
5　未収収益			45		73
6　繰延税金資産			97,142		57,628
7　その他			4,535		323
流動資産合計			3,068,389		4,192,127
Ⅱ　固定資産					
1　有形固定資産					
(1) 建物	＊1		56,460		47,031
(2) 器具備品	＊1		14,422		10,600
有形固定資産合計			70,882		57,631
2　無形固定資産					
(1) 電話加入権			4,535		4,535
無形固定資産合計			4,535		4,535
3　投資その他の資産					
(1) 投資有価証券			39,786		64,604
(2) 関係会社株式			41,085		41,085
(3) 長期差入保証金			193,917		193,917
(4) 繰延税金資産			22,609		110,616
(5) その他			29		29
投資その他の資産合計			297,428		410,253
固定資産合計			372,847		472,419
資産合計			3,441,236		4,664,547

		前事業年度 （平成25年３月31日）		当事業年度 （平成26年３月31日）	
区分	注記番号	金額（千円）		金額（千円）	
（負債の部）					
Ⅰ　流動負債					
1　預り金			13,613		5,256
2　未払金					
(1) 未払手数料		257,132		264,886	
(2) その他未払金		85,958	343,090	103,918	368,804
3　未払費用			205,473		301,051
4　未払消費税等			37,990		47,871
5　未払法人税等			53,878		260,111
6　前受収益			－		67,612
7　賞与引当金			45,837		47,208
8　役員賞与引当金			10,800		8,400
流動負債合計			710,684		1,106,316
Ⅱ　固定負債					
1　退職給付引当金			49,692		59,903
2　資産除去債務			7,492		7,625
固定負債合計			57,184		67,528
負債合計			767,869		1,173,844
（純資産の部）					
Ⅰ　株主資本					
1　資本金			1,550,000		1,550,000
2　資本剰余金					
(1) 資本準備金			413,280		413,280
資本剰余金合計			413,280		413,280
3　利益剰余金					
(1) その他利益剰余金					
繰越利益剰余金			701,589		1,515,658
利益剰余金合計			701,589		1,515,658
株主資本合計			2,664,870		3,478,938
Ⅱ　評価・換算差額等					
1　その他有価証券評価差額金			8,496		11,764
評価・換算差額等合計			8,496		11,764
純資産合計			2,673,366		3,490,702
負債・純資産合計			3,441,236		4,664,547

（２）【損益計算書】

		前事業年度 （自　平成24年４月１日 至　平成25年３月31日）		当事業年度 （自　平成25年４月１日 至　平成26年３月31日）	
区分	注記番号	金額（千円）		金額（千円）	
Ⅰ　営業収益					
1　委託者報酬		2,973,305		4,255,278	
2　運用受託報酬		2,136,259	5,109,564	2,330,904	6,586,183
Ⅱ　営業費用					
1　支払手数料		1,413,637		2,108,094	
2　広告宣伝費		11,137		6,708	
3　公告費		200		1,780	
4　調査費		1,206,182		1,432,804	
(1) 調査費		553,301		569,905	
(2) 委託調査費		650,602		860,367	
(3) 図書費		2,278		2,532	
5　営業雑経費		143,886		149,262	
(1) 通信費		17,371		18,408	
(2) 印刷費		115,900		120,430	
(3) 諸会費		10,614	2,775,044	10,423	3,698,650
Ⅲ　一般管理費					
1　給料		1,254,518		1,201,183	
(1) 役員報酬		47,888		39,975	
(2) 給料・手当		1,120,265		1,063,436	
(3) 賞与		86,364		97,771	
2　福利厚生費		92,228		96,749	
3　交際費		5,315		8,762	
4　寄付金		100		200	
5　旅費交通費		34,133		33,717	
6　法人事業税		11,992		14,646	
7　租税公課		6,373		7,341	
8　不動産賃借料		236,560		238,291	
9　退職給付費用		34,499		33,185	
10　賞与引当金繰入		45,837		47,208	

		前事業年度 （自　平成24年４月１日 至　平成25年３月31日）		当事業年度 （自　平成25年４月１日 至　平成26年３月31日）	
区分	注記番号	金額（千円）		金額（千円）	
11　役員賞与引当金繰入		10,800		8,400	
12　固定資産減価償却費		23,523		15,279	
13　諸経費		133,243	1,889,126	146,303	1,851,270
営業利益			445,394		1,036,262
Ⅳ　営業外収益					
1　受取配当金		130		951	
2　受取利息		235		367	
3　有価証券売却益		503		―	
4　為替差益		1,637		1,098	
5　雑益		1,682	4,188	1,893	4,310
Ⅴ　営業外費用					
1　有価証券売却損		―		1	
2　雑損		109	109	2,709	2,711
経常利益			449,473		1,037,861
Ⅵ　特別損失					
1　固定資産除却損	＊１	―	―	325	325
税引前当期純利益			449,473		1,037,536
法人税、住民税及び事業税			47,159		273,769
法人税等調整額			△124,457		△50,302
当期純利益			526,770		814,068

（３）【株主資本等変動計算書】

前事業年度（自　平成24年４月１日　至　平成25年３月31日）

（単位：千円）

	株主資本					
	資本金	資本剰余金		利益剰余金		株主資本合計
		資本準備金	資本剰余金合計	その他利益剰余金	利益剰余金合計	
				繰越利益剰余金		
当期首残高	1,550,000	413,280	413,280	174,819	174,819	2,138,099
当期変動額						
当期純利益				526,770	526,770	526,770
株主資本以外の項目の当期変動額（純額）						
当期変動額合計	－	－	－	526,770	526,770	526,770
当期末残高	1,550,000	413,280	413,280	701,589	701,589	2,664,870

	評価・換算差額等		純資産合計
	その他有価証券評価差額金	評価・換算差額等合計	
当期首残高	△1,192	△1,192	2,136,906
当期変動額			
当期純利益			526,770
株主資本以外の項目の当期変動額（純額）	9,689	9,689	9,689
当期変動額合計	9,689	9,689	536,460
当期末残高	8,496	8,496	2,673,366

当事業年度（自　平成25年４月１日　至　平成26年３月31日）

（単位：千円）

	株主資本					
	資本金	資本剰余金		利益剰余金		株主資本合計
		資本準備金	資本剰余金合計	その他利益剰余金	利益剰余金合計	
				繰越利益剰余金		
当期首残高	1,550,000	413,280	413,280	701,589	701,589	2,664,870
当期変動額						
当期純利益				814,068	814,068	814,068
株主資本以外の項目の当期変動額（純額）						
当期変動額合計	－	－	－	814,068	814,068	814,068
当期末残高	1,550,000	413,280	413,280	1,515,658	1,515,658	3,478,938

	評価・換算差額等		純資産合計
	その他有価証券評価差額金	評価・換算差額等合計	
当期首残高	8,496	8,496	2,673,366
当期変動額			
当期純利益			814,068
株主資本以外の項目の当期変動額（純額）	3,267	3,267	3,267
当期変動額合計	3,267	3,267	817,335
当期末残高	11,764	11,764	3,490,702

重要な会計方針

１．有価証券の評価基準及び評価方法

(1) 子会社株式

移動平均法による原価法を採用しております。

(2) その他有価証券

時価のあるもの

決算日の市場価格等に基づく時価法（評価差額は全部純資産直入法により処理し、売却原価は移動平均法より算定）を採用しております。

時価のないもの

移動平均法による原価法を採用しております。

２．固定資産の減価償却の方法

(1) 有形固定資産（リース資産を除く）

定率法を採用しております。

なお、主な耐用年数は以下のとおりであります。

建物	15年
器具備品	3～20年

(2) リース資産

所有権移転外ファイナンス・リース取引に係るリース資産

リース期間を耐用年数とし、残存価額を零とする定額法を採用しております。

３．外貨建の資産及び負債の本邦通貨への換算基準

外貨建金銭債権債務は、期末日の直物為替相場により円貨に換算し、換算差額は損益として処理しております。

４．引当金の計上基準

(1) 賞与引当金

従業員賞与の支給に充てるため、賞与支給見込額の当事業年度負担額を計上しております。

(2) 役員賞与引当金

役員賞与の支給に充てるため、当事業年度における支給見込額を計上しております。

(3) 退職給付引当金

従業員の退職給付に備えるため、当事業年度末における要支給額を計上しております。

退職給付債務の計算に当たっては、「退職給付会計に関する関する会計基準の適用指針」（企業会計基準適用指針第25号）に定める簡便法によっております。

５．消費税等の会計処理方法

税抜方式を採用しております。

追加情報

（子会社の解散及び清算）

当社は、平成２６年２月２５日開催の取締役会において、米国の１００％子会社であるTACT ASSET MANAGEMENT INC.を解散することを決議し、翌事業年度中の清算手続完了を予定しております。当該解散により翌事業年度に特別利益として約１億円の計上を見込んでおります。なお、当該解散に伴う営業活動等への重要な影響はありません。

注記事項

（貸借対照表関係）

＊１．有形固定資産の減価償却累計額は、次のとおりであります。

	前事業年度 （平成25年３月31日）	当事業年度 （平成26年３月31日）
建物	46,691千円	56,120千円
器具備品	60,361	42,124

（損益計算書関係）

＊１．固定資産除却損の内容は、次のとおりであります。

	前事業年度 （自　平成24年４月１日 至　平成25年３月31日）	当事業年度 （自　平成25年４月１日 至　平成26年３月31日）
器具備品	－千円	325千円

（株主資本等変動計算書関係）

前事業年度（自　平成24年４月１日　至　平成25年３月31日）

１．発行済株式に関する事項

株式の種類	当事業年度 期首株式数	当事業年度 増加株式数	当事業年度 減少株式数	当事業年度末 株式数
普通株式	24,085株	－株	－株	24,085株

２．自己株式に関する事項
該当事項はありません。

３．新株予約権等に関する事項
該当事項はありません。

４．剰余金の配当に関する事項
(1) 配当金支払額
該当事項はありません。
(2) 基準日が当期に属する配当のうち、配当の効力発生日が翌期となるもの
該当事項はありません。

当事業年度（自　平成25年４月１日　至　平成26年３月31日）

１．発行済株式に関する事項

株式の種類	当事業年度 期首株式数	当事業年度 増加株式数	当事業年度 減少株式数	当事業年度末 株式数
普通株式	24,085株	－株	－株	24,085株

２．自己株式に関する事項
該当事項はありません。

３．新株予約権等に関する事項
該当事項はありません。

４．剰余金の配当に関する事項
(1) 配当金支払額
該当事項はありません。
(2) 基準日が当期に属する配当のうち、配当の効力発生日が翌期となるもの

（決議）	株式の 種類	配当金の 総額	配当の原資	１株当たり 配当額	基準日	効力発生日
平成26年６月25日 定時株主総会	普通株式	407,036千円	利益剰余金	16,900円	平成26年３月31日	平成26年６月26日

（金融商品関係）

１．金融商品の状況に関する事項

(1) 金融商品に対する取組方針

当社では、主として短期的な預金及び一部の有価証券によって運用しており、経営として許容できる範囲内にリスクを制御するよう、適切に資産運用を行っております。

(2) 金融商品の内容及びそのリスク

投資有価証券は、主に投資信託を保有しており、今後の基準価額の下落によっては、売却損・評価損計上による利益減少や、評価差額金の減少により純資産が減少するなど、価格変動リスクに晒されております。

(3) 金融商品に係るリスク管理体制

当社では、短期的な預金について、格付の高い金融機関とのみ取引を行っております。

価格変動リスクについては、四半期ごとに時価の状況等を把握し、当該状況については資産運用管理規程に従い、経理担当部が取締役会等へ報告し、適切に管理を行っております。

(4) 金融商品の時価等に関する事項についての補足説明

金融商品の時価には、市場価格に基づく価額のほか、市場価格がない場合には合理的に算定された価額が含まれております。当該価額の算定においては変動要因を織り込んでいるため、異なる前提条件等を採用することにより、当該価額が変動することがあります。

２．金融商品の時価等に関する事項

貸借対照表計上額、時価及びこれらの差額については、次のとおりであります。なお、時価を把握することが極めて困難と認められるものは含めておりません（注２．参照）。

前事業年度（平成25年３月31日）

（単位：千円）

	貸借対照表計上額	時価	差額
(1) 現金・預金	2,104,567	2,104,567	－
(2) 投資有価証券			
その他有価証券	24,036	24,036	－
資産計	2,128,604	2,128,604	－

当事業年度（平成26年３月31日）

（単位：千円）

	貸借対照表計上額	時価	差額
(1) 現金・預金	3,179,267	3,179,267	－
(2) 投資有価証券			
その他有価証券	48,854	48,854	－
資産計	3,228,121	3,228,121	－

注１．金融商品の時価の算定方法並びに有価証券取引に関する事項

資　産

(1) 現金・預金

短期間で決済されるため、時価は帳簿価額にほぼ等しいことから、当該帳簿価額によっております。

(2) 投資有価証券

時価については、公表されている基準価額または取引金融機関等から提示された基準価額によっております。

注２．時価を把握することが極めて困難と認められる金融商品

（単位：千円）

区分	前事業年度 （平成25年３月31日）	当事業年度 （平成26年３月31日）
非上場株式	15,750	15,750
関係会社株式	41,085	41,085

非上場株式は、市場価格がなく、時価を把握することが極めて困難と認められることから、「(2) 投資有価証券　その他有価証券」には含めておりません。

また、関係会社株式は、市場価格がなく、時価を把握することが極めて困難と認められることから、時価開示の対象としておりません。

注３．金銭債権及び満期のある有価証券の決算日後の償還予定額

前事業年度（平成25年３月31日）

（単位：千円）

	１年以内	１年超 ５年以内	５年超 10年以内	10年超
(1) 預金	2,104,172	－	－	－
(2) 投資有価証券				
その他有価証券のうち満期があるもの				
株式	－	－	－	－
債券	－	－	－	－
その他	－	－	－	20,972
合計	2,104,172	－	－	20,972

当事業年度（平成26年３月31日）

（単位：千円）

	１年以内	１年超 ５年以内	５年超 10年以内	10年超
(1) 預金	3,179,166	－	－	－
(2) 投資有価証券				
その他有価証券のうち満期があるもの				
株式	－	－	－	－
債券	－	－	－	－
その他	29,028	19,825	－	－
合計	3,208,194	19,825	－	－

注４．社債、新株予約権付社債及び長期借入金の決算日後の返済予定額
該当事項はありません。

（有価証券関係）

１．売買目的有価証券
該当事項はありません。

２．満期保有目的の債券
該当事項はありません。

３．子会社株式及び関連会社株式
子会社株式及び関連会社株式（当事業年度の貸借対照表計上額は子会社株式　41,085千円、前事業年度の貸借対照表計上額は子会社株式　41,085千円）は、市場価格がなく、時価を把握することが極めて困難と認められることから、記載しておりません。

４．その他有価証券で時価のあるもの
前事業年度（平成25年３月31日）

（単位：千円）

	種類	貸借対照表計上額	取得原価	差額
貸借対照表計上額が取得原価を超えるもの	(1) 株式	－	－	－
	(2) 債券	－	－	－
	(3) その他	24,036	10,835	13,201
	小　計	24,036	10,835	13,201
貸借対照表計上額が取得原価を超えないもの	(1) 株式	－	－	－
	(2) 債券	－	－	－
	(3) その他	－	－	－
	小　計	－	－	－
合計		24,036	10,835	13,201

当事業年度（平成26年３月31日）

（単位：千円）

	種類	貸借対照表計上額	取得原価	差額
貸借対照表計上額が取得原価を超えるもの	(1) 株式	－	－	－
	(2) 債券	－	－	－
	(3) その他	39,282	20,985	18,297
	小　計	39,282	20,985	18,297
貸借対照表計上額が取得原価を超えないもの	(1) 株式	－	－	－
	(2) 債券	－	－	－
	(3) その他	9,572	9,590	△　18
	小　計	9,572	9,590	△　18
合計		48,854	30,575	18,278

５．売却したその他有価証券

前事業年度（自　平成24年４月１日　至　平成25年３月31日）

（単位：千円）

種類	売却額	売却益の合計額	売却損の合計額
(1) 株式	－	－	－
(2) 債券	－	－	－
(3) その他	1,503	503	－
合計	1,503	503	－

当事業年度（自　平成25年４月１日　至　平成26年３月31日）

（単位：千円）

種類	売却額	売却益の合計額	売却損の合計額
(1) 株式	－	－	－
(2) 債券	－	－	－
(3) その他	98	－	1
合計	98	－	1

（デリバティブ取引関係）

該当事項はありません。

（退職給付関係）

前事業年度（自　平成24年４月１日　至　平成25年３月31日）

１．採用している退職給付制度の概要

当社は、確定給付型の制度として、退職一時金制度を採用しております。

２．退職給付債務に関する事項

	前事業年度 （平成25年３月31日）
退職給付債務（千円）	49,692
退職給付引当金（千円）	49,692

３．退職給付費用に関する事項

	前事業年度 （自　平成24年４月１日 至　平成25年３月31日）
勤務費用等（千円）	34,499
退職給付費用（千円）	34,499

４．退職給付債務等の計算の基礎に関する事項

該当事項はありません。

５．当社は、退職給付債務及び退職給付費用の算定方法として簡便法を採用しております。

当事業年度（自　平成25年４月１日　至　平成26年３月31日）

１．採用している退職給付制度の概要（出向受入者に対する出向元への退職金負担額を除く。）

当社は、従業員の退職給付に充てるため、非積立型の確定給付制度及び確定拠出制度を採用しております。

退職一時金制度（非積立型制度であります。）では、退職給付として、給与と勤務期間に基づいた一時金を支給しております。

なお、当社が有する退職一時金制度は、簡便法により退職給付引当金及び退職給付費用を計算しております。

２．簡便法を適用した確定給付制度

(1) 簡便法を適用した制度の、退職給付引当金の期首残高と期末残高の調整表

退職給付引当金の期首残高	49,692	千円
退職給付費用	13,106	
退職給付の支払額	2,895	
退職給付引当金の期末残高	59,903	

(2) 退職給付債務の期末残高と貸借対照表に計上された退職給付引当金の調整表

非積立型制度の退職給付債務	59,903	千円
貸借対照表に計上された負債と資産の純額	59,903	

退職給付引当金	59,903
貸借対照表に計上された負債と資産の純額	59,903

(3) 退職給付に係る負債

簡便法で計算した退職給付費用	13,106	千円

3．確定拠出制度

当社の確定拠出制度への要拠出額は、9,867千円でありました。

（ストック・オプション等関係）

該当事項はありません。

（税効果会計関係）

１．繰延税金資産及び繰延税金負債の発生の主な原因別の内訳

	前事業年度 （平成25年３月31日）	当事業年度 （平成26年３月31日）
繰延税金資産		
ソフトウェア損金算入限度超過額	85,208千円	96,962千円
退職給付引当金	17,721	21,349
未払費用否認	19,883	19,566
未払事業税	5,674	19,448
賞与引当金	17,422	16,824
繰越欠損金	163,192	―
その他	4,713	4,603
繰延税金資産小計	313,818	178,755
評価性引当額	△187,913	△2,815
繰延税金資産合計	125,904	175,940
繰延税金負債		
その他有価証券差額金	△4,705	△6,514
固定資産除去価額	△1,447	△1,181
繰延税金負債合計	△6,152	△7,695
繰延税金資産の純額	119,751	168,244

２．法定実効税率と税効果会計適用後の法人税等の負担率との間に重要な差異があるときの、当該差異の原因となった主要な項目別の内訳

	前事業年度 （平成25年３月31日）	当事業年度 （平成26年３月31日）
法定実効税率	38.0%	38.0%
（調整）		
交際費等永久に損金に算入されない項目	1.4	0.8
住民税均等割	0.5	0.2
税務上の繰越欠損金の利用	△37.3	△16.4
評価性引当額の増減	△19.8	△1.8
税率変更による期末繰延税金資産の減額修正	―	0.7
税効果会計適用後の法人税等の負担率	△17.2	21.5

３．法人税等の税率の変更による繰延税金資産及び繰延税金負債の金額の修正

「所得税法等の一部を改正する法律」（平成２６年法律第１０号）が平成２６年３月３１日に公布され、平成２６年４月１日以後に開始する事業年度から復興特別法人税が課されないことになりました。これに伴い、繰延税金資産及び繰延税金負債の計算に使用する法定実効税率は、平成２６年４月１日に開始する事業年度に解消が見込まれる一時差異については従来の38.0%から35.6%になります。

この税率変更により、繰延税金資産の金額（繰延税金負債の金額を控除した金額）は7,038千円減少し、法人税等調整額が同額増加しております。

（資産除去債務関係）

資産除去債務のうち貸借対照表に計上しているもの

１．当該資産除去債務の概要

本社事務所の不動産賃貸借契約に伴う原状回復義務等であります。

２．当該資産除去債務の金額の算定方法

使用見込期間を取得から15年と見積り、割引率は1.7%～1.8%を使用して資産除去債務の金額を計算しております。

３．当該資産除去債務の総額の増減

	前事業年度 （自　平成24年４月１日 至　平成25年３月31日）	当事業年度 （自　平成25年４月１日 至　平成26年３月31日）
期首残高	7,361千円	7,492千円
時の経過による調整額	130	133
期末残高	7,492	7,625

（セグメント情報等）

セグメント情報

当社は、投資運用事業の単一セグメントであるため、記載を省略しております。

関連情報

前事業年度（自　平成24年４月１日　至　平成25年３月31日）

１．製品及びサービスごとの情報

単一の製品・サービスの区分の外部顧客への営業収益が損益計算書の営業収益の90%を超えるため、記載を省略しております。

２．地域ごとの情報

(1) 営業収益

本邦の外部顧客への営業収益が損益計算書の営業収益の90%を超えているため、記載を省略しております。

(2) 有形固定資産

本邦に所在している有形固定資産の金額が貸借対照表の有形固定資産の金額の90%を超えているため、記載を省略しております。

３．主要な顧客ごとの情報

（単位：千円）

顧客の名称又は氏名	営業収益	関連するセグメント名
株式会社損害保険ジャパン	562,583	－
日本興亜損害保険株式会社	424,906	－
ＮＫＳＪひまわり生命保険株式会社	198,960	－

当事業年度（自　平成25年４月１日　至　平成26年３月31日）

１．製品及びサービスごとの情報

単一の製品・サービスの区分の外部顧客への営業収益が損益計算書の営業収益の90%を超えるため、記載を省略しております。

２．地域ごとの情報

(1) 営業収益

本邦の外部顧客への営業収益が損益計算書の営業収益の90%を超えているため、記載を省略しております。

(2) 有形固定資産

本邦に所在している有形固定資産の金額が貸借対照表の有形固定資産の金額の90%を超えているため、記載を省略しております。

３．主要な顧客ごとの情報

（単位：千円）

顧客の名称又は氏名	営業収益	関連するセグメント名
株式会社損害保険ジャパン	453,804	－
日本興亜損害保険株式会社	253,819	－
ＮＫＳＪひまわり生命保険株式会社	179,208	－

（関連当事者情報）

１．関連当事者との取引

(1) 財務諸表提出会社の親会社及び主要株主（会社等に限る。）等

記載すべき重要な取引はありません。

(2) 財務諸表提出会社の子会社及び関連会社等

記載すべき重要な取引はありません。

(3) 財務諸表提出会社と同一の親会社を持つ会社等及び財務諸表提出会社のその他の関係会社の子会社等

前事業年度（自　平成24年４月１日　至　平成25年３月31日）

種類	会社等の名称	所在地	資本金（千円）	事業の内容	議決権等の所有（被所有）割合	関連当事者との関係	取引の内容	取引金額（千円）	科目	期末残高（千円）
同一の親会社を持つ会社	株式会社損害保険ジャパン	東京都新宿区	70,000,000	損害保険業	－	投資顧問契約に基づく資産運用の一任及び助言（注１）	運用受託報酬の受取り	546,341	未収運用受託報酬	1,739
同一の親会社を持つ会社	日本興亜損害保険株式会社	東京都千代田区	91,249,175	損害保険業	－	投資顧問契約に基づく資産運用の一任及び助言（注１）	運用受託報酬の受取り	424,906	未収運用受託報酬	40,201
同一の親会社を持つ会社	ＮＫＳＪひまわり生命保険株式会社	東京都新宿区	17,250,000	生命保険業	－	投資顧問契約に基づく資産運用の一任（注１）	運用受託報酬の受取り	198,960	未収運用受託報酬	107,248

注１．上記金額のうち、取引金額には消費税等が含まれておらず、期末残高には消費税等が含まれております。

２．取引条件ないし取引条件の決定方針等

（注１）運用受託報酬の受取りについては、一般的取引条件によっております。

当事業年度（自　平成25年４月１日　至　平成26年３月31日）

種類	会社等の名称	所在地	資本金（千円）	事業の内容	議決権等の所有（被所有）割合	関連当事者との関係	取引の内容	取引金額（千円）	科目	期末残高（千円）
同一の親会社を持つ会社	ＮＫＳＪひまわり生命保険株式会社	東京都新宿区	17,250,000	生命保険業	－	投資顧問契約に基づく資産運用の一任（注１）	運用受託報酬の受取り	179,208	未収運用受託報酬	95,172
同一の親会社を持つ会社	損保ジャパンＤＣ証券株式会社	東京都新宿区	3,000,000	確定拠出年金業	－	投資信託に係る事務代行の委託等（注２）	投資信託代行手数料の支払い	331,709	未払手数料	75,919

注１．上記金額のうち、取引金額には消費税等が含まれておらず、期末残高には消費税等が含まれております。

２．取引条件ないし取引条件の決定方針等

（注１）運用受託報酬の受取りについては、一般的取引条件によっております。

（注２）代行手数料の支払いについては、一般的取引条件によっております。

(4) 財務諸表提出会社の役員及び主要株主（個人の場合に限る。）等

役員及び主要株主（個人の場合に限る。）等との取引はありません。

２．親会社又は重要な関連会社に関する注記

(1) 親会社情報

ＮＫＳＪホールディングス株式会社（東京証券取引所・大阪証券取引所に上場）

(2) 重要な関連会社の要約財務情報

関連会社はありません。

（１株当たり情報）

	前事業年度 （自　平成24年４月１日 至　平成25年３月31日）	当事業年度 （自　平成25年４月１日 至　平成26年３月31日）
１株当たり純資産額	110,997.16円	144,932.64円
1株当たり当期純利益金額	21,871.32円	33,799.80円

（注）１．潜在株式調整後１株当たり当期純利益金額については、潜在株式が存在しないため記載しておりません。

２．１株当たり当期純利益金額の算定上の基礎は、以下のとおりであります。

	前事業年度 （自　平成24年４月１日 至　平成25年３月31日）	当事業年度 （自　平成25年４月１日 至　平成26年３月31日）
当期純利益（千円）	526,770	814,068
普通株主に帰属しない金額（千円）	―	―
普通株式に係る当期純利益（千円）	526,770	814,068
期中平均株式数（株）	24,085	24,085

（重要な後発事象）

該当事項はありません。

４【利害関係人との取引制限】

委託会社は、「金融商品取引法」の定めるところにより、利害関係人との取引について、次に掲げる行為が禁止されています。

（１） 自己又はその取締役若しくは執行役との間における取引を行うことを内容とした運用を行うこと(投資者の保護に欠け、若しくは取引の公正を害し、又は金融商品取引業の信用を失墜させるおそれがないものとして内閣府令で定めるものを除きます。)。

（２） 運用財産相互間において取引を行うことを内容とした運用を行うこと(投資者の保護に欠け、若しくは取引の公正を害し、又は金融商品取引業の信用を失墜させるおそれがないものとして内閣府令で定めるものを除きます。)。

（３） 通常の取引の条件と異なる条件であって取引の公正を害するおそれのある条件で、委託会社の親法人等（委託会社の総株主等の議決権の過半数を保有していることその他の当該金融商品取引業者と密接な関係を有する法人その他の団体として政令で定める要件に該当する者をいいます。以下(４)、(５)において同じ。）又は子法人等（委託会社が総株主等の議決権の過半数を保有していることその他の当該金融商品取引業者と密接な関係を有する法人その他の団体として政令で定める要件に該当する者をいいます。以下同じ。）と有価証券の売買その他の取引又は金融デリバティブ取引を行うこと。

（４） 委託会社の親法人等又は子法人等の利益を図るため、その行う投資運用業に関して運用の方針、運用財産の額若しくは市場の状況に照らして不必要な取引を行うことを内容とした運用を行うこと。

（５） 上記(３)、(４)に掲げるもののほか、委託会社の親法人等又は子法人等が関与する行為であって、投資者の保護に欠け、若しくは取引の公正を害し、又は金融商品取引業の信用を失墜させるおそれのあるものとして内閣府令で定める行為。

５【その他】

（１）定款の変更

定款の変更に関しては、株主総会の特別決議が必要です。

（２）訴訟事件その他の重要事項

委託会社及び当ファンドに重要な影響を与えた事実、または与えると予想される事実はありません。

第２【その他の関係法人の概況】

１【名称、資本金の額及び事業の内容】

（１）受託会社

①　名称

みずほ信託銀行株式会社（再信託受託会社：資産管理サービス信託銀行株式会社）

②　資本金の額

247,369百万円（平成26年３月末現在）

③　事業の内容

銀行法に基づき銀行業を営むとともに、金融機関の信託業務の兼営に関する法律（兼営法）に基づき信託業務を営んでいます。

＜再信託受託会社の概要＞

名称　　：資産管理サービス信託銀行株式会社
資本金の額　　：50,000百万円（平成26年３月末現在）
事業の内容　　：銀行法に基づき銀行業を営むとともに、金融機関の信託業務の兼営に関する法律（兼営法）に基づき信託業務を営んでいます。
再信託の目的　　：原信託契約に係る信託事務の一部（信託財産の管理）を原信託受託会社から再信託受託会社（資産管理サービス信託銀行株式会社）へ委託するため、原信託財産の全てを再信託受託会社へ移管することを目的とします。

（２）販売会社

（単位：百万円、平成26年３月末現在）

名　称	資本金の額	事業の内容
株式会社ＳＢＩ証券	47,937	「金融商品取引法」に定める第一種金融商品取引業を営んでいます。
極東証券株式会社	5,251	
新潟証券株式会社	600	
野村證券株式会社	10,000	
マネックス証券株式会社	12,200	
みずほ証券株式会社	125,167	
楽天証券株式会社	7,495	
ソニー銀行株式会社	31,000	銀行法に基づき銀行業を営んでおります。

２【関係業務の概要】

（１）受託会社

受託会社として、信託財産の保管・管理業務などを行い、収益分配金、一部解約金及び償還金の交付等を行います。

（２）販売会社

販売会社として、受益権の募集の取扱い、収益分配金等の支払い等を行います。

３【資本関係】

（１）受託会社

該当事項はありません。

（２）販売会社

該当事項はありません。

第３【参考情報】

当計算期間において、ファンドに係る金融商品取引法第25条第１項各号に掲げる書類は、下記のとおり提出しております。

平成25年10月21日	臨時報告書
平成26年１月７日	有価証券報告書 有価証券届出書の訂正届出書
平成26年１月20日	臨時報告書

独立監査人の監査報告書

平成２６年６月４日

損保ジャパン日本興亜アセットマネジメント株式会社

取締役会　御中

新日本有限責任監査法人

指定有限責任社員
業務執行社員　公認会計士　大　村　真　敏　　印

指定有限責任社員
業務執行社員　公認会計士　羽　柴　則　央　　印

当監査法人は、金融商品取引法第１９３条の２第１項の規定に基づく監査証明を行うため、「委託会社等の経理状況」に掲げられている損保ジャパン日本興亜アセットマネジメント株式会社の平成２５年４月１日から平成２６年３月３１日までの第２９期事業年度の財務諸表、すなわち、貸借対照表、損益計算書、株主資本等変動計算書、重要な会計方針及びその他の注記について監査を行った。

財務諸表に対する経営者の責任
経営者の責任は、我が国において一般に公正妥当と認められる企業会計の基準に準拠して財務諸表を作成し適正に表示することにある。これには、不正又は誤謬による重要な虚偽表示のない財務諸表を作成し適正に表示するために経営者が必要と判断した内部統制を整備及び運用することが含まれる。

監査人の責任
当監査法人の責任は、当監査法人が実施した監査に基づいて、独立の立場から財務諸表に対する意見を表明することにある。当監査法人は、我が国において一般に公正妥当と認められる監査の基準に準拠して監査を行った。監査の基準は、当監査法人に財務諸表に重要な虚偽表示がないかどうかについて合理的な保証を得るために、監査計画を策定し、これに基づき監査を実施することを求めている。
監査においては、財務諸表の金額及び開示について監査証拠を入手するための手続が実施される。監査手続は、当監査法人の判断により、不正又は誤謬による財務諸表の重要な虚偽表示のリスクの評価に基づいて選択及び適用される。財務諸表監査の目的は、内部統制の有効性について意見表明するためのものではないが、当監査法人は、リスク評価の実施に際して、状況に応じた適切な監査手続を立案するために、財務諸表の作成と適正な表示に関連する内部統制を検討する。また、監査には、経営者が採用した会計方針及びその適用方法並びに経営者によって行われた見積りの評価も含め全体としての財務諸表の表示を検討することが含まれる。
当監査法人は、意見表明の基礎となる十分かつ適切な監査証拠を入手したと判断している。

監査意見
当監査法人は、上記の財務諸表が、我が国において一般に公正妥当と認められる企業会計の基準に準拠して、損保ジャパン日本興亜アセットマネジメント株式会社の平成２６年３月３１日現在の財政状態及び同日をもって終了する事業年度の経営成績をすべての重要な点において適正に表示しているものと認める。

利害関係
会社と当監査法人又は業務執行社員との間には、公認会計士法の規定により記載すべき利害関係はない。

以　　上

（注）１．上記は、監査報告書の原本に記載された事項を電子化したものであり、その原本は当社が別途保管しております。
２．ＸＢＲＬデータは監査の対象には含まれていません。

独立監査人の監査報告書

平成２６年６月９日

損保ジャパン日本興亜アセットマネジメント株式会社

取締役会　　御　中

新日本有限責任監査法人

指定有限責任社員
業務執行社員　　公認会計士　大　村　真　敏　　印

指定有限責任社員
業務執行社員　　公認会計士　羽　柴　則　央　　印

当監査法人は、金融商品取引法第１９３条の２第１項の規定に基づく監査証明を行うため、「ファンドの経理状況」に掲げられている損保ジャパン・エコ・オープン（配当利回り重視型）の平成２５年１０月９日から平成２６年４月８日までの特定期間の財務諸表、すなわち、貸借対照表、損益及び剰余金計算書、注記表並びに附属明細表について監査を行った。

財務諸表に対する経営者の責任

経営者の責任は、我が国において一般に公正妥当と認められる企業会計の基準に準拠して財務諸表を作成し適正に表示することにある。これには、不正又は誤謬による重要な虚偽表示のない財務諸表を作成し適正に表示するために経営者が必要と判断した内部統制を整備及び運用することが含まれる。

監査人の責任

当監査法人の責任は、当監査法人が実施した監査に基づいて、独立の立場から財務諸表に対する意見を表明することにある。当監査法人は、我が国において一般に公正妥当と認められる監査の基準に準拠して監査を行った。監査の基準は、当監査法人に財務諸表に重要な虚偽表示がないかどうかについて合理的な保証を得るために、監査計画を策定し、これに基づき監査を実施することを求めている。

監査においては、財務諸表の金額及び開示について監査証拠を入手するための手続が実施される。監査手続は、当監査法人の判断により、不正又は誤謬による財務諸表の重要な虚偽表示のリスクの評価に基づいて選択及び適用される。財務諸表監査の目的は、内部統制の有効性について意見表明するためのものではないが、当監査法人は、リスク評価の実施に際して、状況に応じた適切な監査手続を立案するために、財務諸表の作成と適正な表示に関連する内部統制を検討する。また、監査には、経営者が採用した会計方針及びその適用方法並びに経営者によって行われた見積りの評価も含め全体としての財務諸表の表示を検討することが含まれる。

当監査法人は、意見表明の基礎となる十分かつ適切な監査証拠を入手したと判断している。

監査意見

当監査法人は、上記の財務諸表が、我が国において一般に公正妥当と認められる企業会計の基準に準拠して、損保ジャパン・エコ・オープン（配当利回り重視型）の平成２６年４月８日現在の信託財産の状態及び同日をもって終了する特定期間の損益の状況をすべての重要な点において適正に表示しているものと認める。

利害関係

損保ジャパン日本興亜アセットマネジメント株式会社及びファンドと当監査法人又は業務執行社員との間には、公認会計士法の規定により記載すべき利害関係はない。

以　　上

（注）１．上記は、監査報告書の原本に記載された事項を電子化したものであり、その原本は当社が別途保管しております。
２．ＸＢＲＬデータは監査の対象には含まれていません。