

【表紙】

【提出書類】 有価証券届出書

【提出先】 関東財務局長

【提出日】 平成23年12月12日

【発行者名】 ラッセル・インベストメント株式会社

【代表者の役職氏名】 代表取締役社長兼CEO ブルース・ダブリュー・フラーム

【本店の所在の場所】 東京都港区赤坂七丁目3番37号 プラス・カナダ

【事務連絡者氏名】 中野 浩一

【電話番号】 03-5411-3500

【届出の対象とした募集内国投資信託
受益証券に係るファンドの名称】 ラッセル世界環境テクノロジー・ファンド

【届出の対象とした募集内国投資信託
受益証券の金額】 5兆円を上限とします。

【縦覧に供する場所】 該当事項はありません。

第一部【証券情報】

(1) 【ファンドの名称】

ラッセル世界環境テクノロジー・ファンド
(以下「当ファンド」または「ファンド」といいます。)

(2) 【内国投資信託受益証券の形態等】

追加型株式投資信託（契約型）の受益権（以下「受益権」といいます。）です。
当ファンドでは、信用格付業者（金融商品取引法第2条第36項に規定する信用格付業者をいいます。以下同じ。）から提供され、もしくは閲覧に供された信用格付（金融商品取引法第2条第34項に規定する信用格付をいいます。以下同じ。）、または信用格付業者から提供され、もしくは閲覧に供される予定の信用格付はありません。

当ファンドの受益権は、社債、株式等の振替に関する法律（以下「振替法」といいます。）の規定の適用を受け、受益権の帰属は、後述の「(11) 振替機関に関する事項」に記載の振替機関および当該振替機関の下位の口座管理機関（振替法第2条に規定する「口座管理機関」をいい、振替機関を含め、以下「振替機関等」といいます。）の振替口座簿に記載または記録されることにより定まります（以下、振替口座簿に記載または記録されることにより定まる受益権を「振替受益権」といいます。）。委託会社であるラッセル・インベストメント株式会社（以下「委託会社」または「ラッセル」といいます。）は、やむを得ない事情等がある場合を除き、当該振替受益権を表示する受益証券を発行しません。また、振替受益権には無記名式や記名式の形態はありません。

(3) 【発行（売出）価額の総額】

5兆円を上限とします。

(4) 【発行（売出）価格】

取得申込受付日の翌営業日の基準価額 とします。

「基準価額」とは、純資産総額（信託財産に属する資産（受入担保金代用有価証券および信託約款に規定する借入有価証券を除きます。）を法令および社団法人投資信託協会規則に従って時価または一部償却原価法により評価して得た信託財産の資産総額から負債総額を控除した金額をいいます。以下同じ。）を計算日における受益権総口数で除して得た額をいいます。ただし、便宜上1万口当たりの価額で表示されることがあります。

基準価額については、販売会社または下記の照会先までお問い合わせください。また、基準価額は、原則として計算日（委託会社の営業日）の翌日付の日本経済新聞朝刊に略称（「ラッセル」）の「世界環境」として掲載されます。

ラッセル・インベストメント株式会社
<電話番号> 0120-055-887（フリーダイヤル）
（受付時間は営業日の午前9時～午後5時）
<ホームページ> <http://www.russell.com/jpin/>

(5) 【申込手数料】

3.15%（税抜3.00%）を上限として販売会社が定める申込手数料率を、お申込口数、お申込金額等に応じて、取得申込受付日の翌営業日の基準価額に乗じて得た額が申込手数料となります。

消費税および地方消費税に相当する金額（以下「消費税等相当額」といいます。）を含みます。なお、税法が改正された場合等には、消費税等相当額が変更になることがあります。

ただし、「分配金再投資コース」において収益分配金を再投資する場合には、申込手数料はかかりません。

詳細は販売会社にお問い合わせください。

(6) 【申込単位】

販売会社が定める単位とします。
詳細は販売会社にお問い合わせください。

(7) 【申込期間】

平成23年12月13日から平成24年12月10日までです。

平成24年12月11日以降の申込期間については、事前に有価証券届出書を提出することによって更新されます。

(8) 【申込取扱場所】

大和証券株式会社
東京都千代田区丸の内一丁目9番1号

国内のすべての本支店等にてお申込みを取扱います。以下「販売会社」ということがあります。

(9) 【払込期日】

取得申込者は、販売会社が指定する期日までに申込代金（発行価格に申込口数を乗じた金額に、申込手数料（消費税等相当額を含みます。）を加算した金額をいいます。）を販売会社に支払うものとし、各取得申込受付日の発行価額の総額は、追加信託が行われる日に委託会社の指定する口座を経由して、受託会社の指定するファンド口座に払い込まれます。

(1 0) 【払込取扱場所】

前述の「(8) 申込取扱場所」に記載する販売会社とします。

(1 1) 【振替機関に関する事項】

当ファンドの受益権の振替機関は下記のとおりです。

株式会社 証券保管振替機構

(1 2) 【その他】**申込方法**

- (a) 取得申込者は、販売会社で取引口座を開設のうえ、取得申込みを行うものとし、
- (b) 当ファンドには、収益分配金が税金を差し引いた後、無手数料で自動的に再投資される「分配金再投資コース」と、分配時に収益分配金を受け取る「分配金支払いコース」があります。
- (c) 「分配金再投資コース」よりお申込みされる場合、取得申込者は、販売会社と別に定める積立投資約款に従い契約を締結します。なお、当該契約については、別の名称で同様の権利義務関係を規定する契約または規定が用いられることがあり、この場合は当該別の名称に読み替えるものとします。

申込受付中止日

ニューヨーク証券取引所、ロンドン証券取引所およびフランクフルト証券取引所のいずれかの休業日に該当する場合には、取得申込みの受付は行いません。

取扱時間

各営業日 の午後 3 時までに販売会社が受付けた取得申込みを当日の受付分として取扱います。この時刻を過ぎて行われる取得申込みは、翌営業日 の扱いとなります。

上記 の申込受付中止日を除きます。

取得申込みの受付の中止、既に受付けた取得申込みの受付の取消

取引所 等における取引の停止、決済機能の停止、外国為替取引の停止その他やむを得ない事情等があると委託会社が判断したときは、取得申込みの受付を中止することおよび既に受付けた取得申込みの受付を取消す場合があります。

金融商品取引法第 2 条第 16 項に規定する金融商品取引所および金融商品取引法第 2 条第 8 項第 3 号に規定する外国金融商品市場をいいます。

日本以外の地域における発行

該当事項はありません。

振替受益権について

当ファンドの受益権は、振替法の規定の適用を受け、前述の「(1 1) 振替機関に関する事項」に記載の振替機関の振替業にかかる業務規程等の規則に従って取り扱われるものとします。

当ファンドの収益分配金、償還金、換金代金は、振替法および前述の「(1 1) 振替機関に関する事項」に記載の振替機関の業務規程その他の規則に従って支払われます。

第二部【ファンド情報】

第1【ファンドの状況】

1【ファンドの性格】

(1)【ファンドの目的及び基本的性格】

<ファンドの目的>

当ファンドは、信託財産の中長期的な成長を図ることを目的として運用を行います。

<信託金の限度額>

委託会社は、受託会社と合意のうえ、2,500億円を限度として信託金を追加することができます。

委託会社は、受託会社と合意のうえ、当該限度額を変更することができます。

<基本的性格>

当ファンドが該当する社団法人投資信託協会による商品分類および属性区分は以下の通りです。

商品分類表（当ファンドが該当する商品分類を網掛け表示しています。）

単位型・追加型	投資対象地域	投資対象資産 (収益の源泉)
単位型	国内	株式
	海外	債券
追加型	内外	不動産投信
		その他資産 ()
		資産複合

《商品分類の定義》

追加型：

一度設定されたファンドであってもその後追加設定が行われ、従来の信託財産とともに運用されるファンドをいいます。

内外：

目論見書または信託約款において、国内および海外の資産による投資収益を実質的に源泉とする旨の記載があるものをいいます。

株式：

目論見書または信託約款において、組入資産による主たる投資収益が実質的に株式を源泉とする旨の記載があるものをいいます。

属性区分表（当ファンドが該当する属性区分を網掛け表示しています。）

投資対象資産	決算頻度	投資対象地域	為替ヘッジ
株式			
一般	年1回	グローバル (日本を含む)	
大型株			
中小型株			
債券	年2回	日本	
一般		北米	あり
公債	年4回	欧州	()
社債			
その他債券			
クレジット属性 ()	年6回(隔月)	アジア	
		オセアニア	
不動産投信	年12回(毎月)	中南米	なし
その他資産 ()	日々	アフリカ	
資産複合 ()		中近東(中東)	
資産配分固定型	その他()	エマージング	
資産配分変更型			

《属性区分の定義》

株式 一般：

目論見書または信託約款において、主として株式に投資する旨の記載があるものをいいます。

年2回：

目論見書または信託約款において、年2回決算する旨の記載があるものをいいます。

グローバル（日本を含む）：

目論見書または信託約款において、組入資産による投資収益が日本を含む世界の資産を源泉とする旨の記載があるものをいいます。

為替ヘッジなし：

目論見書または信託約款において、為替のヘッジを行わない旨の記載があるものまたは為替のヘッジを行う旨の記載がないものをいいます。

（注）上記は、社団法人投資信託協会が定める「商品分類に関する指針」に基づいて記載しています。当ファンドが該当しない（網掛け表示していない）商品分類および属性区分の定義につきましては、社団法人投資信託協会のホームページ（<http://www.toushin.or.jp/>）をご覧ください。

<ファンドの特色>

持続可能な成長に欠かせない環境テクノロジーに注目し、今後成長が期待される環境関連企業などに投資します。

- ・日本を含む世界各国の株式を主要投資対象とします。

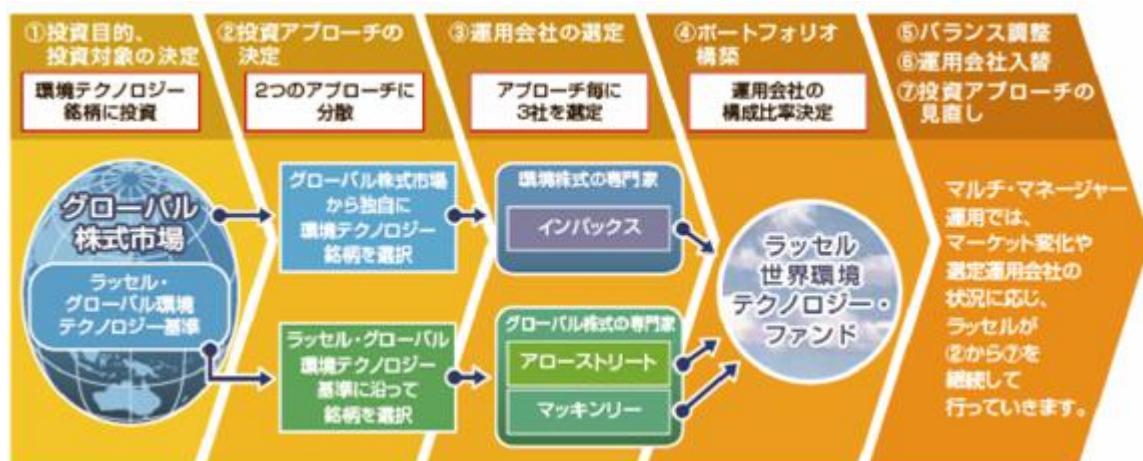


ラッセルが世界中から厳選した各運用会社が、それぞれの持ち味を活かして運用します。

- ・当ファンドは環境株式の専門家とグローバル株式の専門家を組み合わせた「マルチ・マネージャー運用」により、運用されます。

《マルチ・マネージャー運用の仕組み》

マルチ・マネージャー運用とは、ラッセルが決定する投資アプローチ毎に運用会社を選定し、各運用会社には投資アプローチに沿うように運用の権限を委託して運用させ、最終的にラッセルがファンド全体の取りまとめを行う運用手法です。



	運用会社	委託内容
環境株式の専門家	インパックス・アセット・マネジメント・リミテッド (英国)	グローバル株式を対象とした環境関連銘柄中心の運用
グローバル株式の専門家	アローストリート・キャピタル・リミテッド・パートナーシップ (米国)	ラッセル・グローバル環境テクノロジー基準に沿った株式を対象としたクオンツ型運用 ¹
	マッキンリー・キャピタル・マネジメント・エル・エル・シー (米国)	ラッセル・グローバル環境テクノロジー基準に沿った株式を対象としたグロース型運用 ²

1 クオンツ型運用とは、モデルに基づいて市場全体や株式等を定量的に分析し、ポートフォリオを構築する運用スタイルをいいます。

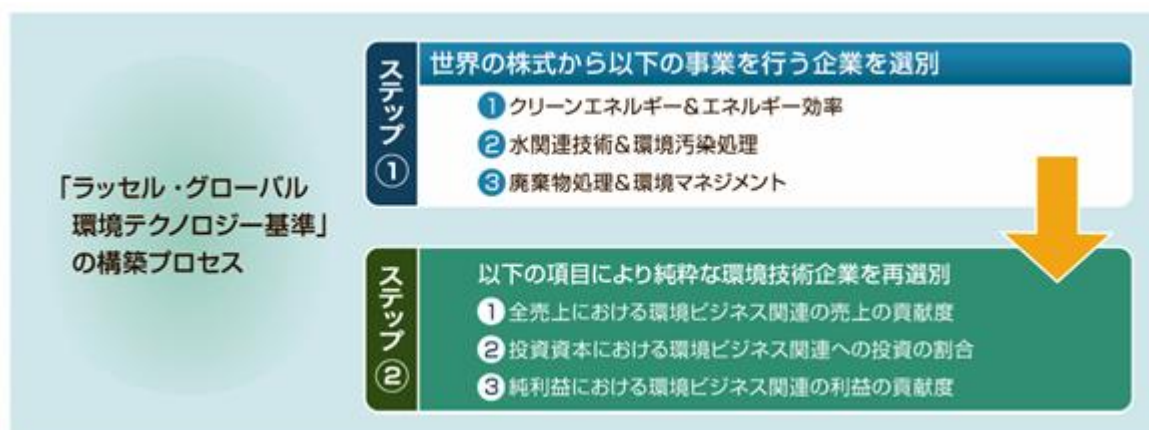
2 グロース型運用とは、特に企業の成長性に着目し、利益等の成長性が市場平均よりも高いと考える株式（グロース株）を主な投資対象とする運用スタイルをいいます。

(注1) 上記の投資アプローチおよび運用の指図にかかる権限を委託する運用会社（以下「外部委託先運用会社」ということがあります。）は、平成23年12月13日現在のものです。なお、投資アプローチおよび外部委託先運用会社は事前の通知なしに随時変更されるため、平成23年12月13日現在のものと異なることがあります。最新の情報については、委託会社のホームページで提供しております。

(注2) 当ファンド全体の運用効率を高めること、各外部委託先運用会社の入替え等に際しての資産の移転管理および一時的な運用、委託会社が必要と判断した場合における当ファンドの一部についての運用（他の運用会社からの投資助言等に基づく運用を含みます。）等を行うため、上記の外部委託先運用会社の他に、「ラッセル・インプリメンテーション・サービシーズ・インク（米国）」を採用しています。

《ラッセル・グローバル環境テクノロジー基準とその概要》

「ラッセル・グローバル環境テクノロジー基準」はラッセル依頼のもと、FTSEが選定した環境技術企業株式のベンチマーク を利用し、作成されます。当ファンドにおいて、「アローストリート」および「マッキンリー」は「ラッセル・グローバル環境テクノロジー基準」を満たす銘柄群の中から投資銘柄を選定します。



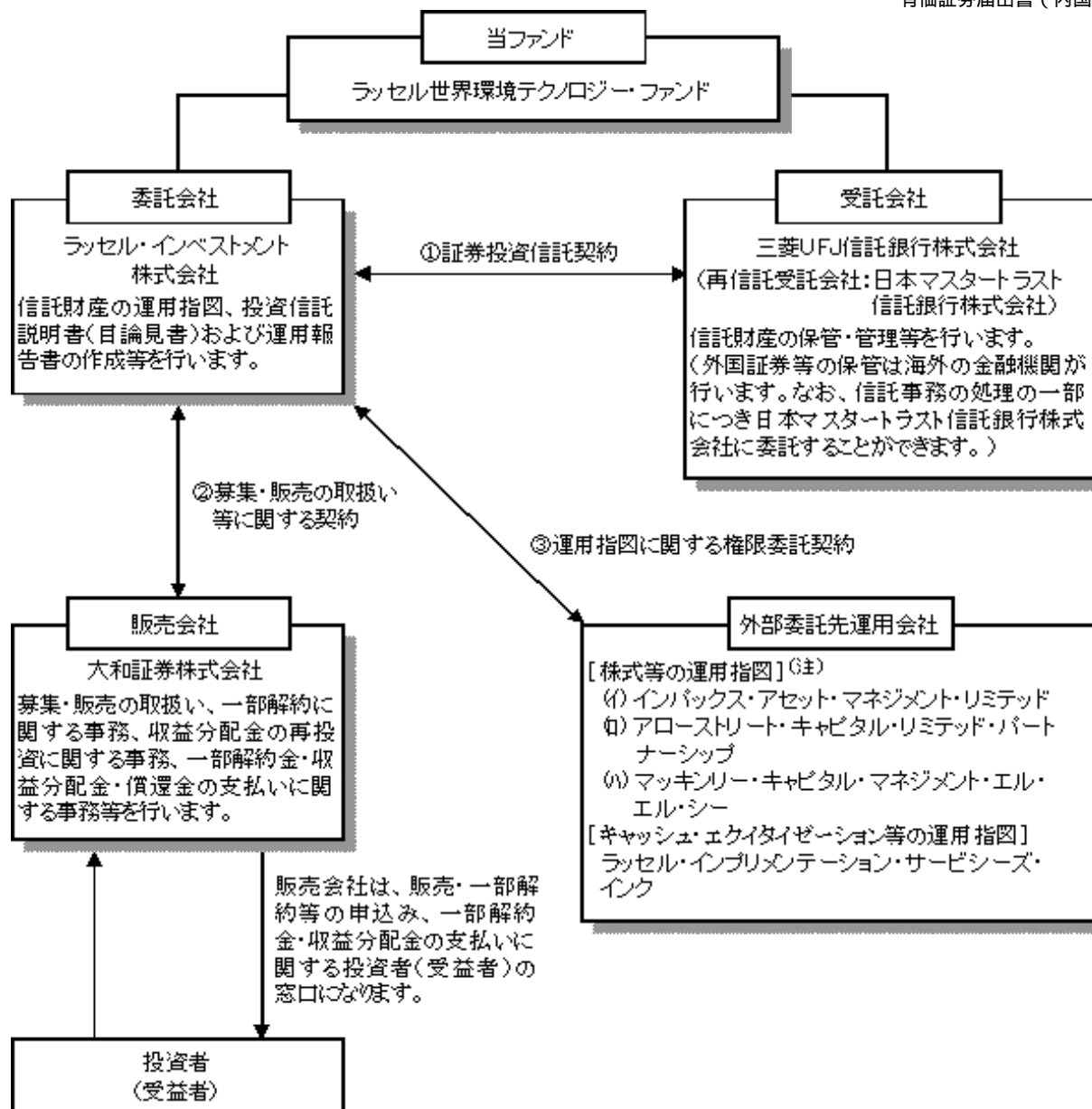
当ベンチマークはインパックス・アセット・マネジメント・リミテッド（「Impax」）との提携のもと、FTSEインターナショナル・リミテッド（「FTSE」）によって作成されております。当ベンチマークにおける全ての権益は、FTSEおよび/またはImpaxに帰属します。FTSE®は、ロンドン証券取引所およびフィナンシャル・タイムズ社の登録商標であり、ライセンスのもとでFTSEにより使用されています。FTSEおよびImpaxおよびその権益貸与者は、FTSE指数またはその内在データにおける誤謬もしくは欠落に対し一切責任を負いません。

外貨建資産について、原則として為替ヘッジを行いません。

(2) 【ファンドの沿革】

平成20年5月1日 信託契約締結、当ファンドの設定日（運用開始日）

(3) 【ファンドの仕組み】



(注) 上図は、平成23年12月13日現在のものです。株式等の運用指図にかかる権限を委託する外部委託先運用会社は事前の通知なしに随時変更されるため、平成23年12月13日現在のものと異なることがあります。

< 契約の概要 >

証券投資信託契約

委託会社と受託会社の間で締結され、当ファンドの運用の基本方針、投資対象、投資制限、受益者の権利等を定めた契約です。

募集・販売の取扱い等に関する契約

委託会社と販売会社の間で締結され、募集・販売の取扱い、一部解約に関する事務、収益分配金の再投資に関する事務、一部解約金・収益分配金・償還金の支払いに関する事務等にかかる包括的な規則を定めた契約です。

運用指図に関する権限委託契約

委託会社と各外部委託先運用会社の間で締結され、当ファンドの運用指図権限の委託に関する業務の内容を定めた契約です。なお、外部委託先運用会社によって、運用指図権限を委託する内容等は異なります。

< 委託会社の概況 >

資本金の額 1,609.5百万円（平成23年10月末現在）

沿革：

平成11年3月9日

会社設立

平成11年3月25日

「証券投資信託及び証券投資法人に関する法律」に基づく証券投資信託委託業の認可取得

平成11年11月15日	「有価証券に係る投資顧問業の規制等に関する法律」に基づく投資顧問業者の登録
平成12年1月27日	「有価証券に係る投資顧問業の規制等に関する法律」に基づく投資一任契約にかかる業務の認可取得
平成14年7月18日	「フランク・ラッセル株式会社」に商号変更
平成18年2月16日	「ラッセル・インベストメント証券投信投資顧問株式会社」に商号変更
平成18年3月1日	ラッセル・インベストメント証券株式会社と合併
平成19年12月21日	「ラッセル・インベストメント株式会社」に商号変更

大株主の状況

(平成23年10月末現在)

株主名	住所	所有株式数	持株比率
ラッセル・インベストメント・グループ株式会社	東京都港区赤坂七丁目3番37号 ブラス・カナダ	34,090株	100%

(参考)

ラッセル・インベストメント株式会社の概要

ラッセル・インベストメント株式会社は、ラッセル・インベストメントグループの日本拠点です。グローバルな事業展開により培ったノウハウをファンド運用に活かして、長期的に安定した収益を生み出すファンドを投資者の皆様を提供することを目指しており、これまで世界各国で提供してきた“マルチ・マネージャー・ファンド”を日本で初めて設定・運用管理し、提供しております。

ラッセル・インベストメントグループの概要

ラッセル・インベストメントグループは、年金、金融機関および個人など様々な投資者の皆様を対象に、グローバルに総合的な資産運用ソリューションを提供しています。グローバルに行う運用会社調査をもとに、資産運用、オルタナティブ投資、確定拠出年金サービス、資産運用コンサルティング、売買執行管理、株式インデックスの開発など幅広く業務を行っており、当グループが提供するファンドの運用資産総額は平成23年9月末現在で約11兆円となっています。当グループの創立は1936年。米国ワシントン州シアトルを本拠地とし、米国の大手生命保険相互会社であるノースウェスタン・ミューチュアル・ライフ・インシュアランス・カンパニーの子会社です。

2【投資方針】

(1)【投資方針】

主要投資対象

わが国を含む世界各国の株式を主要投資対象とします。

投資態度

1. 主としてわが国を含む世界各国の環境テクノロジー関連株式への投資を通じて、中長期的な信託財産の成長を図ることを目的として運用を行います。
2. 運用にあたっては、原則として委託会社が選定した複数の外部委託先運用会社に運用指図にかかる権限を委託し、各外部委託先運用会社の組み合わせにより、投資成果の向上を図ります。なお、委託会社の判断により、適宜、外部委託先運用会社の追加、削除または入替え、ならびに各外部委託先運用会社への目標配分割合の変更を行うことがあります。
3. 外貨建資産については、原則として為替ヘッジを行いません。
4. 株式以外の資産への投資は、信託財産総額の50%以下とします。
5. 信託財産に属する資産の効率的な運用に資するため、ならびに価格変動リスクまたは為替変動リスクを回避するため、デリバティブ取引を行うことができます。
6. 資金動向、市況動向等により、上記のような運用ができない場合があります。

当ファンドにおける運用の権限委託（平成23年12月13日現在）

委託会社は、運用の指図に関する権限を次のものに委託します。

(イ) 商号：インボックス・アセット・マネジメント・リミテッド《英国》

委託内容：グローバル株式を対象とした環境関連銘柄中心の運用

(ロ) 商号：アローストリート・キャピタル・リミテッド・パートナーシップ《米国》

委託内容：ラッセル・グローバル環境テクノロジー基準に沿った株式を対象としたクオンツ型運用

(ハ) 商号：マッキンリー・キャピタル・マネジメント・エル・エル・シー《米国》

委託内容：ラッセル・グローバル環境テクノロジー基準に沿った株式を対象としたグロース型運用

(ニ) 商号：ラッセル・インプリメンテーション・サービシーズ・インク《米国》

委託内容：1) キャッシュ・エクイタイゼーション（流動資金相当分の範囲内で株式先物等を活用し、信託財産の運用効率を高めることをいいます。）

2) 他の外部委託先運用会社の運用を補完して信託財産全体にかかる適切なポー

トフォリオを実現することを目的とした、他の外部委託先運用会社の運用にかかる部分以外の信託財産の一部についての運用。

- 3) 他の外部委託先運用会社の変更に際しての、必要に応じた資産の移転管理および一時的な運用。（トランジション・マネジメント（注））
- 4) 委託会社が必要と判断した場合における、信託財産の一部についての運用（他の外部委託先運用会社からの投資助言等に基づく運用を含む。）。

（注）当ファンドで採用するマルチ・マネージャーの運用アプローチでは、委託会社は運用の指図にかかる権限を委託する外部委託先運用会社のパフォーマンス・運用状況等を監視し、外部委託先運用会社を追加、削除または入替え、および各外部委託先運用会社への目標配分割合を変更することがあります（当ファンド設定後に当初ポートフォリオを構築することを含め、以下「トランジション・マネジメント」といいます。）。トランジション・マネジメントを行う場合には、比較的短期の間に通常よりも多くの有価証券等の取引が行われます。この間の意図せざる市場エクスポージャーや市場リスク、機会損失を最小限に抑えるため、委託会社は運用の指図に関する権限の一部をラッセル・インプリメンテーション・サービシーズ・インク（以下「R I S」といいます。）に委託します。なお、R I Sは、トランジション時の市場エクスポージャーとリスクを管理するためのトレーディング戦略の策定とその実施に特化したブローカー業務も行っており、多くの場合、R I Sは自社の当該部門をトランジション・マネジメントにかかる有価証券等の取引のブローカーとして利用します。R I Sはラッセル・インベストメント グループの各社が世界各国で設定・運用する他のファンドだけでなく同グループ外の顧客に対しても同様のサービスを提供しています。トレーディング戦略の策定とその実施の対価として同社に支払われる売買委託手数料の総額は、運用報告書の「利害関係人との取引状況等」においてR I Sを利害関係人に準ずるものとみなして開示されます。

当ファンドは、マルチ・マネージャーの運用アプローチを採用します。マルチ・マネージャーの運用アプローチにおいて、委託会社は当ファンドの運用の指図にかかる権限を委託する外部委託先運用会社のパフォーマンス・運用状況等を監視し、外部委託先運用会社をいつでも追加、削除または入替えをすることがあります。また、委託会社は各外部委託先運用会社への目標配分割合を変更することがあります。したがって、当ファンドがその運用の指図にかかる権限を委託する外部委託先運用会社は事前の通知なしに随時変更され、平成23年12月13日現在のもものと異なることがあります。

なお、当ファンドの最新の外部委託先運用会社に関しては、販売会社または委託会社にお問い合わせください。また、委託会社のホームページでも情報提供を行っております。

ラッセル・インベストメント株式会社

<電話番号> 0120 - 055 - 887（フリーダイヤル）

（受付時間は営業日の午前9時～午後5時）

<ホームページ> <http://www.russell.com/jpin/>

（2）【投資対象】

投資の対象とする資産の種類

当ファンドにおいて投資の対象とする資産の種類は、次に掲げるものとします。

(a)次に掲げる特定資産（「特定資産」とは、投資信託及び投資法人に関する法律（以下、「投信法」といいます。）第2条第1項で定めるものをいいます。以下同じ。）

1. 有価証券
2. デリバティブ取引にかかる権利（金融商品取引法第2条第20項に規定するものをいい、信託約款第23条ないし第25条に定めるものに限りません。）
3. 金銭債権
4. 約束手形
5. 匿名組合出資持分（1.に該当するものを除きます。）

(b)次に掲げる特定資産以外の資産

1. 為替手形

有価証券の指図範囲等

委託会社（運用の指図にかかる権限の委託を受けた者を含みます。以下、において同じ。）は、信託金を、主として以下の有価証券（金融商品取引法第2条第2項の規定により有価証券とみなされる同項各号に掲げる権利を除きます。）に投資することを指図することができます。

1. 株券または新株引受権証券
2. 国債証券
3. 地方債証券
4. 特別の法律により法人の発行する債券
5. 社債券（新株引受権証券と社債券とが一体となった新株引受権付社債券（以下「分離型新株引

- 受権付社債券」といいます。)の新株引受権証券を除きます。)
6. 資産の流動化に関する法律に規定する特定社債券（金融商品取引法第2条第1項第4号で定めるものをいいます。）
 7. 特別の法律により設立された法人の発行する出資証券（金融商品取引法第2条第1項第6号で定めるものをいいます。）
 8. 協同組織金融機関にかかる優先出資証券（金融商品取引法第2条第1項第7号で定めるものをいいます。）
 9. 資産の流動化に関する法律に規定する優先出資証券または新優先出資引受権を表示する証券（金融商品取引法第2条第1項第8号で定めるものをいいます。）
 10. コマーシャル・ペーパー
 11. 新株引受権証券（分離型新株引受権付社債券の新株引受権証券を含みます。以下同じ。）および新株予約権証券
 12. 外国または外国の者の発行する証券または証書で、前各号の証券または証書の性質を有するもの
 13. 投資信託または外国投資信託の受益証券（金融商品取引法第2条第1項第10号で定めるものをいいます。）
 14. 投資証券もしくは投資法人債券または外国投資証券（金融商品取引法第2条第1項第11号で定めるものをいいます。）
 15. 外国貸付債権信託受益証券（金融商品取引法第2条第1項第18号で定めるものをいいます。）
 16. オプションを表示する証券または証書（金融商品取引法第2条第1項第19号で定めるものをいい、有価証券にかかるものに限ります。）
 17. 預託証書（金融商品取引法第2条第1項第20号で定めるものをいいます。）
 18. 外国法人が発行する譲渡性預金証書
 19. 指定金銭信託の受益証券（金融商品取引法第2条第1項第14号で定める受益証券発行信託の受益証券に限ります。）
 20. 抵当証券（金融商品取引法第2条第1項第16号で定めるものをいいます。）
 21. 貸付債権信託受益権であって金融商品取引法第2条第1項第14号で定める受益証券発行信託の受益証券に表示されるべきもの
 22. 外国の者に対する権利で前号の有価証券の性質を有するもの
- なお、1.の証券または証書ならびに12.および17.の証券または証書のうち1.の証券または証書の性質を有するものを以下「株式」といい、2.から6.までの証券ならびに14.の証券のうち投資法人債券ならびに12.および17.の証券または証書のうち2.から6.までの証券の性質を有するものを以下「公社債」といい、13.の証券および14.の証券（投資法人債券を除きます。）を以下「投資信託証券」といいます。

金融商品の指図範囲

委託会社は、信託金を、上記 に掲げる有価証券のほか、次に掲げる金融商品（金融商品取引法第2条第2項の規定により有価証券とみなされる同項各号に掲げる権利を含みます。）により運用することを指図することができます。

1. 預金
2. 指定金銭信託（金融商品取引法第2条第1項第14号に規定する受益証券発行信託を除きます。）
3. コール・ローン
4. 手形割引市場において売買される手形
5. 貸付債権信託受益権であって金融商品取引法第2条第2項第1号で定めるもの
6. 外国の者に対する権利で前号の権利の性質を有するもの

上記 にかかわらず、当ファンドの設定、解約、償還、投資環境の変動等への対応等、委託会社が運用上必要と認めるときには、委託会社は、信託金を、上記 に掲げる金融商品により運用することの指図ができます。

(3) 【運用体制】

委託会社では、インベストメント・マネジメント&リサーチ部が所管する、I M & R T o k y o ポリシー&プロシージャー（社内規程）に基づき、当ファンドの運用体制を構築しています。

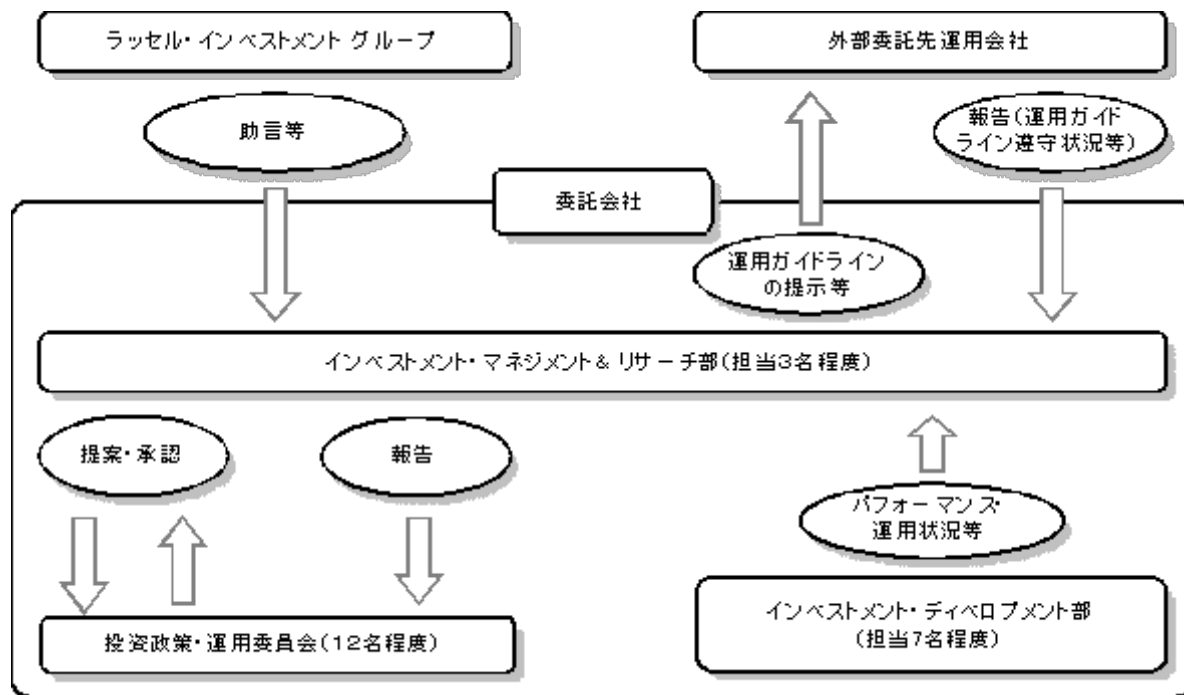
- ・委託会社の投資意思決定は、当ファンドで採用する外部委託先運用会社の採用・変更、目標配分割合の設定・変更、運用ガイドラインの作成・変更が中心となります。
- ・インベストメント・マネジメント&リサーチ部は、委託会社が属するラッセル・インベストメントグループからの助言等に基づき、外部委託先運用会社の採用・変更や各外部委託先運用会社への目標配分割合の設定・変更等に関して投資政策・運用委員会に提案し、その承認を得ます。ただし、目標配分割合の変更に関しては、ラッセル・インベストメントグループに一定の基準に基づき委託がなされており、投資政策・運用委員会はそのモニタリングを行います。
- ・インベストメント・ディベロップメント部は、当ファンドおよび外部委託先運用会社のパフォーマンス・運用状況等の報告をインベストメント・マネジメント&リサーチ部に行います。

（投資政策・運用委員会）

- ・投資政策・運用委員会は代表取締役社長兼CEO、インベストメント・マネジメント&リサーチ部長およびジェネラル・カウンセルを含む議決権を有する5名の委員と、議決権を有しない準委員で

構成されています。

- ・投資政策・運用委員会規程に基づき、原則月に一度、資産評価・運用状況、外部委託先運用会社のガイドライン遵守状況等のモニタリングについて、報告およびその検証を行っています。



また、委託会社では、以下のようにファンドの関係法人（販売会社を除く）に対する管理を行っています。

- ・外部委託先運用会社

委託会社は、運用に関わるリスク管理を重視した運用体制を構築しており、後述の「投資リスクに対する管理体制」に記載の外部委託先運用会社に対する管理体制を構築しています。

- ・受託会社

インベストメント・オペレーション部（担当5名程度）が、内部統制等についての外部監査報告書を毎年受領し、受託会社の内部統制の状況を確認するほか、信託財産管理に係わるサービスの正確性・迅速性・システム対応力を随時検証し、必要と判断した場合には受託会社に個別説明等を求めることとしております。

上記の体制等は平成23年10月末現在のものであり、今後変更される場合があります。

（４）【分配方針】

年2回の毎決算時に、原則として以下の方針に基づき分配を行います。ただし、決算日に該当する日が休業日の場合、決算日は翌営業日とします。

1. 分配対象額の範囲は、経費控除後の繰越分を含めた利子・配当等収入と売買益（評価益を含みます。）等の全額とします。
2. 収益分配金額は、委託会社が基準価額水準、市況動向等を勘案して決定します。ただし、基準価額水準、市況動向等によっては分配を行わないことがあります。
3. 留保益の運用については、特に制限を設けず、委託会社の判断に基づき、元本部分と同一の運用を行います。

「分配金再投資コース」を選択した場合には、収益分配金は、税金を差し引いた後、無手数料で自動的に再投資されます。

詳細は販売会社にお問い合わせください。

将来の分配金の支払いおよびその金額について保証するものではありません。

（５）【投資制限】

信託約款による投資制限

- (a) 株式の投資割合には制限を設けません。
- (b) 外貨建資産の投資割合には制限を設けません。
- (c) 投資信託証券への投資割合は、信託財産の純資産総額の5%以内とします。
- (d) 投資する株式等の範囲

1. 委託会社が投資することを指図する株式、新株引受権証券および新株予約権証券は、取引所に上場されている株式の発行会社の発行するもの、および取引所に準ずる市場で取引されている株式の発行会社の発行するものとします。ただし、株主割当または社債権者割当により取得する株式、新株引受権証券および新株予約権証券についてはこの限りではありません。

金融商品取引法第2条第16項に規定する金融商品取引所および金融商品取引法第2条第8

項第3号口に規定する外国金融商品市場をいいます。以下同じ。

2. 上記1.にかかわらず、上場予定または登録予定の株式、新株引受権証券および新株予約権証券で目論見書等において上場または登録されることが確認できるものについては委託会社が投資することを指図することができるものとします。

(e)信用取引の指図範囲

1. 委託会社は、信託財産の効率的な運用に資するため、信用取引により株券を売付けることの指図をすることができます。なお、当該売付の決済については、株券の引渡しまたは買戻しにより行うことの指図をすることができます。
2. 上記1.の信用取引の指図は、当該売付にかかる建玉の時価総額が信託財産の純資産総額の範囲内とします。
3. 信託財産の一部解約等の事由により、上記2.の売付にかかる建玉の時価総額が信託財産の純資産総額を超えることになった場合には、委託会社は速やかに、その超える額に相当する売付の一部を決済するための指図をするものとします。

(f)先物取引等の運用指図・目的・範囲

1. 委託会社は、信託財産に属する資産の効率的な運用に資するため、ならびに信託財産に属する資産の価格変動リスクおよび為替変動リスクを回避するため、わが国の取引所における有価証券先物取引（金融商品取引法第28条第8項第3号イに掲げるものをいいます。）、有価証券指数等先物取引（金融商品取引法第28条第8項第3号ロに掲げるものをいいます。）および有価証券オプション取引（金融商品取引法第28条第8項第3号ハに掲げるものをいいます。）ならびに外国の取引所におけるこれらの取引と類似の取引を行うことの指図をすることができます。なお、選択権取引はオプション取引に含めるものとします（以下同じ。）。
2. 委託会社は、信託財産に属する資産の効率的な運用に資するため、ならびに信託財産に属する資産の為替変動リスクを回避するため、わが国の取引所における通貨にかかる先物取引およびオプション取引ならびに外国の取引所における通貨にかかる先物取引およびオプション取引を行うことの指図をすることができます。
3. 委託会社は、信託財産に属する資産の効率的な運用に資するため、ならびに信託財産に属する資産の価格変動リスクを回避するため、わが国の取引所における金利にかかる先物取引およびオプション取引ならびに外国の取引所におけるこれらの取引と類似の取引を行うことの指図をすることができます。
4. 委託会社は、信託財産に属する資産の効率的な運用に資するため、ならびに価格変動リスクおよび為替変動リスクを回避するため、国内および国外において行われる、金融商品取引法第2条第22項第1号から第4号（ただし、第3号に規定する「前2号及び第5号から第7号までに掲げる取引」は「前2号に掲げる取引」のみとします。）に規定する店頭デリバティブ取引を行うことができます。

(g)スワップ取引の運用指図・目的・範囲

1. 委託会社は、信託財産に属する資産の効率的な運用に資するため、ならびに価格変動リスクおよび為替変動リスクを回避するため、異なった通貨、異なった受取り金利または異なった受取り金利とその元本を一定の条件のもとに交換する取引（以下「スワップ取引」といいます。）を行うことの指図をすることができます。
2. スワップ取引の契約期限は、原則として信託期間を超えないものとします。ただし、当該取引が当該信託期間内で全部解約が可能なものについてはこの限りではありません。
3. スワップ取引の評価は、当該取引契約の相手方が市場実勢金利等をもとに算出した価額で評価するものとします。
4. 委託会社は、スワップ取引を行うにあたり担保の提供あるいは受入れが必要と認めるときは、担保の提供あるいは受入れの指図を行うものとします。

(h)金利先渡取引および為替先渡取引の運用指図

1. 委託会社は、信託財産に属する資産の効率的な運用に資するため、ならびに価格変動リスクおよび為替変動リスクを回避するため、金利先渡取引および為替先渡取引を行うことの指図をすることができます。
2. 金利先渡取引および為替先渡取引は、当該取引の決済日が、原則として信託期間を超えないものとします。ただし、当該取引が当該信託期間内で全部解約が可能なものについてはこの限りではありません。
3. 金利先渡取引および為替先渡取引の評価は、当該取引契約の相手方が市場実勢金利等をもとに算出した価額で評価するものとします。
4. 委託会社は、金利先渡取引および為替先渡取引を行うにあたり担保の提供あるいは受入れが必要と認めるときは、担保の提供あるいは受入れの指図を行うものとします。

(i)有価証券の貸付の指図および範囲

1. 委託会社は、信託財産の効率的な運用に資するため、信託財産に属する株式および公社債を次の各号の範囲内で貸付の指図をすることができます。
 - イ. 株式の貸付は、貸付時点において、貸付株式の時価合計額が信託財産で保有する株式の時価合計額を超えないものとします。
 - ロ. 公社債の貸付は、貸付時点において、貸付公社債の額面金額の合計額が信託財産で保有する公社債の額面金額の合計額を超えないものとします。

2. 上記1. に定める限度額を超えることになった場合には、委託会社は速やかにその超える額に相当する契約の一部の解約を指図するものとします。
 3. 委託会社は、有価証券の貸付にあたって必要と認めるときは、担保の受入れの指図を行うものとします。
- (j) 有価証券の空売りの指図範囲
1. 委託会社は、信託財産の効率的な運用に資するため、信託財産に属さない有価証券または信託約款の規定により借入れた有価証券を売付ることの指図をすることができます。なお、当該売付の決済については、売付けた有価証券の引渡しまたは買戻しにより行うことの指図をすることができますものとしてします。
 2. 上記1. の売付の指図は、当該売付にかかる有価証券の時価総額が信託財産の純資産総額の範囲内とします。
 3. 信託財産の一部解約等の事由により、上記2. の売付にかかる有価証券の時価総額が信託財産の純資産総額を超えることとなった場合には、委託会社は速やかに、その超える額に相当する売付の一部を決済するための指図をするものとします。
- (k) 有価証券の借入れ
1. 委託会社は、信託財産の効率的な運用に資するため、有価証券の借入れの指図をすることができます。なお、当該有価証券の借入れを行うにあたり担保の提供が必要と認めるときは、担保の提供の指図を行うものとします。
 2. 上記1. の指図は、当該借入れにかかる有価証券の時価総額が信託財産の純資産総額の範囲内とします。
 3. 信託財産の一部解約等の事由により、上記2. の借入れにかかる有価証券の時価総額が信託財産の純資産総額を超えることとなった場合には、委託会社は速やかに、その超える額に相当する借入れた有価証券の一部を返還するための指図をするものとします。
 4. 上記1. の借入れにかかる品借料は信託財産中から支弁します。
- (l) 特別の場合の外貨建有価証券への投資制限
外貨建有価証券への投資については、わが国の国際収支上の理由等により特に必要と認められる場合には、制約されることがあります。
- (m) 外国為替予約取引の指図および範囲
1. 委託会社は、信託財産の効率的な運用に資するため、外国為替の売買の予約取引を指図することができます。
 2. 上記1. の予約取引の指図は、信託財産にかかる為替の買予約の合計額と売予約の合計額との差額につき円換算した額が、信託財産の純資産総額を超えないものとします。ただし、信託財産に属する外貨建資産の為替変動リスクを回避するためにする当該予約取引の指図は、この限りではありません。
 3. 上記2. の限度額を超えることとなった場合には、委託会社は所定の期間内に、その超える額に相当する為替予約の一部を解消するための外国為替の売買の予約取引の指図を行うものとします。
- (n) 資金の借入れ
1. 委託会社は、信託財産の効率的な運用ならびに運用の安定性に資するため、一部解約に伴う支払資金の手当て（一部解約に伴う支払資金の手当てのために借り入れた資金の返済を含みます。）を目的として、および再投資にかかる収益分配金の支払資金の手当てを目的として、資金借入れ（コール市場を通じる場合を含みます。）の指図をすることができます。なお、当該借入金をもって有価証券等の運用は行わないものとします。
 2. 一部解約に伴う支払資金の手当てにかかる借入期間は、受益者への解約代金支払開始日から信託財産で保有する有価証券の売却代金の受渡日までの間または受益者への解約代金支払開始日から信託財産で保有する有価証券等の解約代金入金日までの間もしくは受益者への解約代金支払開始日から信託財産で保有する有価証券等の償還金の入金日までの期間が5営業日以内である場合の当該期間とし、資金借入額は一部解約金の支払資金の手当てのために行った有価証券等の売却または解約等ならびに有価証券等の償還による受取りの確定している資金の額を限度とします。ただし、資金の借入額は、借入れ指図を行う日における信託財産の純資産総額の10%を超えないこととします。
 3. 収益分配金の再投資にかかる借入期間は信託財産から収益分配金が支弁される日からその翌営業日までとし、資金借入額は収益分配金の再投資額を限度とします。
 4. 借入金の利息は信託財産中より支弁します。

法令上の投資制限

当ファンドに適用される投信法等関連法令上の投資制限は以下の通りです。

- (a) デリバティブ取引にかかる制限（金融商品取引法第42条の2第7号、金融商品取引業等に関する内閣府令第130条第1項第8号）

委託会社は、運用財産に関し、金利、通貨の価格、金融商品市場における相場その他の指標にかかる変動その他の理由により発生し得る危険に対応する額としてあらかじめ金融商品取引業者等が定めた合理的な方法により算出した額が当該運用財産の純資産額を超えることとなる場合において、デリバティブ取引（新株予約権証券またはオプションを表示する証券もしくは証書にかかる取引および選択権付債券売買を含みます。）を行い、または継続することを内容とした運用を行わ

ないものとしします。

(b)同一法人の発行する株式への投資制限（投信法第9条、同法施行規則第20条）

委託会社は、同一の法人の発行する株式を、その運用の指図を行うすべての委託者指図型投資信託につき、信託財産として有する当該株式にかかる議決権（株主総会において決議をすることができる事項の全部につき議決権を行使することができない株式についての議決権を除き、会社法（平成17年法律第86号）第879条第3項の規定により議決権を有するものとみなされる株式についての議決権を含みます。）の総数が当該株式にかかる議決権の総数に100分の50の率を乗じて得た数を超えることとなる場合においては、信託財産をもって取得することを受託会社に指図しないものとしします。

3【投資リスク】

(1) リスク要因

取得申込みに際しては、当ファンドのリスクおよび留意点を十分ご理解のうえご検討いただきますよう、お願いいたします。

当ファンドの基準価額は、投資を行っている有価証券等の値動きや為替変動等による影響を受けますが、これらの運用による損益はすべて投資者のみなさまに帰属します。したがって、当ファンドにおいて、投資者のみなさまの投資元金は保証されているものではなく、基準価額の下落により、損失を被り、投資元金が割り込むことがあります。なお、投資信託は預貯金と異なります。

当ファンドは、預金や保険契約とは異なり、預金保険機構および保険契約者保護機構の保護の対象ではありません。また、金融商品取引業者以外でご購入いただいた場合、投資者保護基金の対象とはなりません。

当ファンドの主なリスクとしては、以下のようなものがあげられます。

基準価額の変動リスク

(a) 株価変動リスク

株価は国内外の景気、経済、社会情勢の変化等の影響を受けます。一般に、株価が下落した場合には、当ファンドの基準価額が下落する要因となります。

(b) 株式の発行会社の信用リスク

株式の発行会社の経営・財務状況の変化およびそれらに関する外部評価の変化等により、株価が下落した場合には、当ファンドの基準価額が下落する要因となります。

(c) 為替変動リスク

外貨建資産については、一般に外国為替相場が当該資産の通貨に対して円高になった場合には、当ファンドの基準価額が下落する要因となります。

(d) カントリーリスク

投資対象国・地域において、政治・経済情勢の変化等により市場に混乱が生じた場合、または取引に対して新たな規制が設けられた場合には、当ファンドの基準価額が下落する要因になり、また投資方針に沿った運用ができない可能性があります。

(e) 流動性リスク

当ファンドで短期間に相当金額の換金申込みがあった場合、組入株式を売却することで換金代金の手当てを行います。市場規模や市況動向によっては当該売却が市場実勢を下げ、期待される価格で売却できないこともあり、当ファンドの基準価額が下落する要因となります。

(f) 市場動向と乖離するリスク

設定時、償還時、大量設定・解約時、市況の大きな変動時などにおいて、当ファンドの基準価額の変動が、市場の変動と大きく乖離する可能性があります。

上記は当ファンドの基準価額に影響を及ぼす主なリスクであり、リスクは上記に限定されるものではありません。

その他の留意点

(a) 市況動向や資金動向等によっては、投資方針に沿った運用ができない可能性があります。

(b) 取引所等における取引の停止、外国為替取引の停止、決済機能の停止、その他やむを得ない事情等があると委託会社が判断したときは、当ファンドの取得申込み、換金申込みの各受付を中止することおよび既に受付けた取得申込み、換金申込みの各受付を取り消す場合があります。

(c) 換金申込みの受付が中止された場合には、受益者は当該受付中止以前に行った当日の換金申込みを撤回できます。ただし、受益者がその換金申込みを撤回しない場合には、当該受付中止を解除した後の最初の基準価額の計算日に換金申込みを受付けたものとして取扱います。

(d) 当ファンドの資金管理を円滑に行うために、大口の換金について、当ファンドの純資産総額や市場の流動性の状況等によっては、委託会社の判断により、換金の金額に制限を設ける場合があります。

(e) 当ファンドの取引に関しては、金融商品取引法第37条の6の規定（いわゆるクーリング・オフ）の適用はありません。

(f) 法令・税制・会計方法等は今後変更される可能性があります。

(g) 分配金に関する留意点

分配金は、預貯金の利息と異なり、当ファンドの純資産から支払われますので、分配金が支払われると、その金額相当分、基準価額が下落します。

分配金は、計算期間中に発生した収益（経費控除後の利子・配当等収益および評価益を含む売買益）を超えて支払われる場合があります。その場合、当期決算日の基準価額は前期決算日と比べて下落することになります。また、分配金の水準は計算期間における当ファンドの収益率を示すものではありません。

受益者の当ファンドの購入価額によっては、分配金の一部ないしすべてが、実質的には元本の一部払戻しに相当する場合があります。

（２）投資リスクに対する管理体制

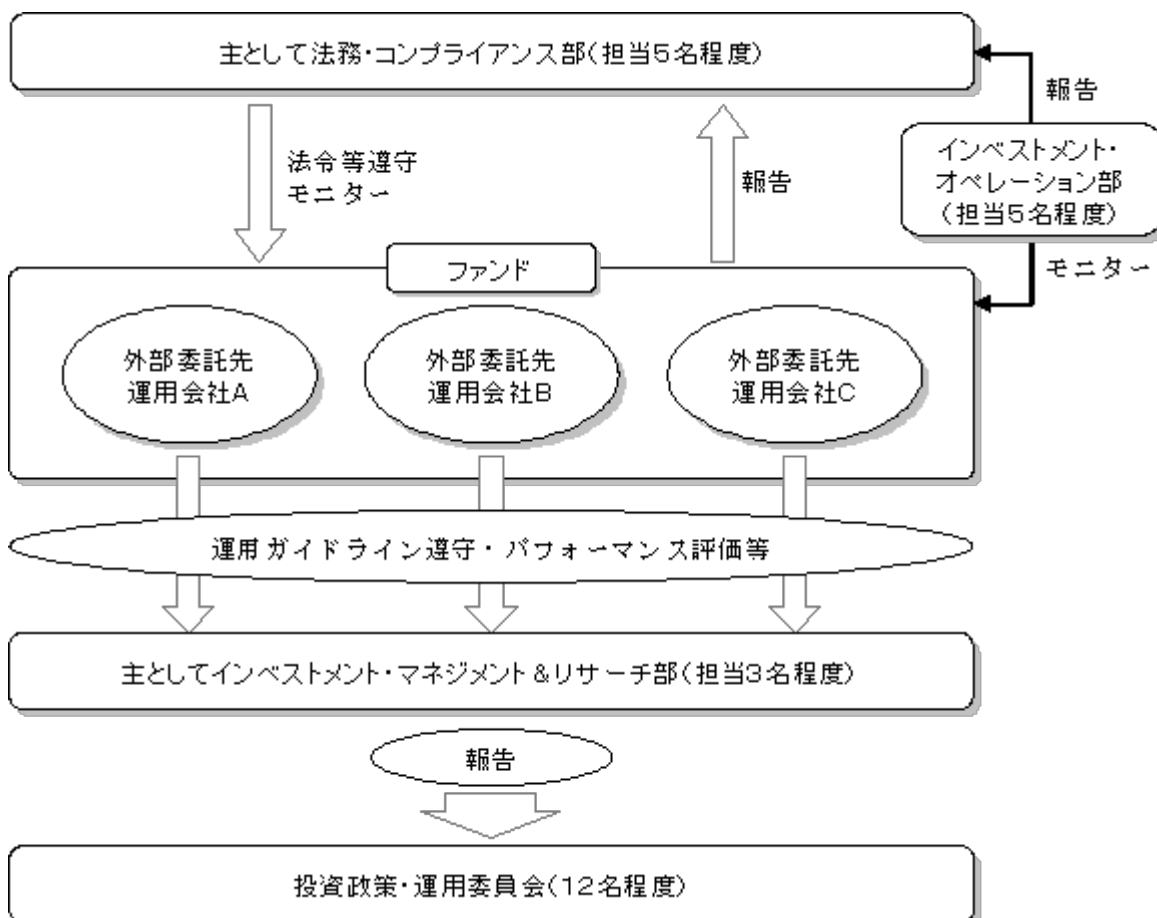
運用に関わるリスクの管理は、外部委託先運用会社の管理、ファンド全体の管理の２段階にわたって行われます。

外部委託先運用会社の管理

- ・外部委託先運用会社については、インベストメント・マネジメント＆リサーチ部が所管する、I M & R T o k y o ポリシー＆プロシージャー（社内規程）に基づき、管理しています。
- ・委託会社は、ラッセル・インベストメント グループの協力を得て、外部委託先運用会社の運用ガイドラインの遵守状況をモニタリングしています。運用ガイドラインは外部委託先運用会社に対する運用の詳細を定めたもので、ベンチマークや目標リターン、運用スタイルといった運用の性格を記述するとともに、業種別のベンチマーク比乖離の上限、投資可能証券の範囲等を定めています。
- ・外部委託先運用会社は運用ガイドラインに違反した場合には直ちに当社グループに報告する義務があります。また、定期的に各外部委託先運用会社から違反がなかった旨の確認をとっており、その結果がインベストメント・マネジメント＆リサーチ部から、投資政策・運用委員会に報告されます。
- ・グループ会社に対しても、必要な監督を行っています。

ファンド全体の管理

ファンド全体での管理はインベストメント・オペレーション部の協力を得て、法務・コンプライアンス部がその実施状況の確認をしています。チェック項目は主として法令・信託約款等の遵守状況です。また、法務・コンプライアンス部は定期的に外部委託先運用会社から法令遵守状況の確認をとっています。



上記の体制等は平成23年10月末現在のものであり、今後変更される場合があります。

4 【手数料等及び税金】

（１）【申込手数料】

3.15%（税抜 3.00%）を上限として販売会社が定める申込手数料率を、お申込口数、お申込金額等に応

じて、取得申込受付日の翌営業日の基準価額に乗じて得た額が申込手数料となります。

消費税および地方消費税に相当する金額（以下「消費税等相当額」といいます。）を含みます。なお、税法が改正された場合等には、消費税等相当額が変更になることがあります。

ただし、「分配金再投資コース」において収益分配金を再投資する場合には、申込手数料はかかりません。詳細は販売会社にお問い合わせください。

（２）【換金（解約）手数料】

該当事項はありません。

また、信託財産留保額ははありません。

（３）【信託報酬等】

信託報酬の総額は、計算期間を通じて毎日、信託財産の純資産総額に年1.995%（税抜 1.90%）の率を乗じて得た金額とします。信託報酬は、毎計算期末または信託終了のときに信託財産中から支弁されます。なお、信託報酬にかかる消費税等相当額が、信託報酬支弁のときに信託財産中から支弁されます。

税法が改正された場合等には、消費税等相当額が変更になることがあります。

信託報酬にかかる委託会社、販売会社および受託会社への配分は、次の通りです。

委託会社	販売会社	受託会社
年1.071% (税抜 1.02%)	年0.840% (税抜 0.80%)	年0.084% (税抜 0.08%)

委託会社および販売会社の報酬は信託財産中から委託会社に対して支弁され、販売会社の報酬は委託会社より販売会社に対して支払われます。受託会社の報酬は信託財産中から受託会社に対して支弁されます。

委託会社の報酬には、当ファンドの運用の指図に関する権限の委託を受けた各外部委託先運用会社に対する報酬が含まれています。その報酬額は委託会社と当該外部委託先運用会社との間で別途定められ、信託財産から直接の支弁は行いません。なお、グループ会社であるR I Sへの報酬額については、他の外部委託先運用会社と同様に、委託会社との間で別途定められ、委託会社が受け取る報酬から支弁するものとし、信託財産中からの直接的な支弁は行いません。また、R I Sが他の運用会社からの助言に基づき運用を行う場合においては、当該運用会社への報酬額はR I Sと当該運用会社との間で別途定められ、R I Sが受け取る報酬から支弁するものとし、信託財産中からの直接的な支弁は行いません。

（４）【その他の手数料等】

信託財産に関する租税、信託事務の処理に要する諸費用および受託会社の立替えた立替金の利息（以下「諸経費」といいます。）は、受益者の負担とし、信託財産中から支弁されます。

以下の諸費用（以下「諸費用」といいます。）および当該諸費用にかかる消費税等相当額は、受益者の負担とし、毎計算期末または信託終了のときに信託財産中から支弁されます。

1. 振替受益権の管理事務に関連する費用
2. 有価証券届出書、有価証券報告書等法定書類の作成、印刷および提出にかかる費用
3. 目論見書の作成、印刷および交付にかかる費用
4. 信託約款の作成、印刷および交付にかかる費用
5. 運用報告書の作成、印刷および交付にかかる費用
6. 当ファンドの受益者に対して行う公告にかかる費用ならびに信託約款の変更または信託契約の解約にかかる事項を記載した書面の作成、印刷および交付にかかる費用
7. 当ファンドの監査人、法律顧問および税務顧問に対する報酬および費用

委託会社は、信託財産の純資産総額に年0.105%（税抜 0.10%）の率を乗じて得た金額を上限として、上記の諸費用の金額をあらかじめ合理的に見積もった上で、実際または予想される費用の額を固定率または固定金額にて信託財産中からその支弁を受けます。

委託会社は、信託財産の規模等を考慮して、信託の期中に、かかる上限、固定率または固定金額を変更することができます。

信託財産に属する有価証券の売買時の売買委託手数料、当該売買委託手数料にかかる消費税等相当額および外貨建資産の保管等に要する費用ならびに先物・オプション取引等に要する費用は、受益者の負担とし、信託財産中から支弁されます。

当ファンドにおいて、一部解約に伴う支払い資金の手当て等を目的として資金借入れの指図を行った場合、当該借入金の利息は信託財産中から支弁されます。

その他の手数料等については、運用状況等により変動するものであり、事前に料率、上限額等を表示することができません。

（５）【課税上の取扱い】

課税上は株式投資信託として取り扱われます。

個人の受益者に対する課税の取扱いについて

収益分配時

受益者が支払いを受ける収益分配金のうち課税対象となる普通分配金については、原則として、10%

（所得税7%、地方税3%）の税率で源泉徴収が行われます。

なお、確定申告により、総合課税（配当控除の適用はありません。）または申告分離課税（他の株式等の譲渡損失と通算することができます。）を選択することができます。

換金および償還時

換金時および償還時の差益（換金価額および償還価額から申込手数料（税込）を含む取得費を控除したもの）については、原則として、10%（所得税7%、地方税3%）の税率で申告分離課税が適用

されます。ただし、源泉徴収口座を選択した場合は前記10%の税率で源泉徴収が行われます。

なお、確定申告により、換金時および償還時の損失については、上場株式等の譲渡所得および配当所得（申告分離課税を選択した収益分配金・配当金に限り、）と通算することができます。

詳細は販売会社にお問い合わせください。

平成26年1月1日以降は、20%（所得税15%、地方税5%）となる予定です。

法人の受益者に対する課税の取扱いについて

受益者が支払いを受ける収益分配金のうち課税対象となる普通分配金、ならびに換金時および償還時の個別元本超過額については、7%（所得税7%）の税率で源泉徴収が行われます。なお、地方税の源泉徴収はありません。

益金不算入制度の適用はありません。

詳細は販売会社にお問い合わせください。

平成26年1月1日以降は、15%（所得税15%）となる予定です。

< 収益分配金の課税について >

収益分配金には、課税扱いとなる「普通分配金」と、非課税扱いとなる「特別分配金」（受益者毎の元本の一部払戻しに相当する部分）の区分があります。

受益者が収益分配金を受け取る際、当該収益分配金落ち後の基準価額が当該受益者の個別元本と同額の場合または当該受益者の個別元本を上回っている場合には、当該収益分配金の全額が普通分配金となり、当該収益分配金落ち後の基準価額が当該受益者の個別元本を下回っている場合には、その下回る部分の額が特別分配金となり、当該収益分配金から当該特別分配金を控除した額が普通分配金となります。

なお、受益者が特別分配金を受け取った場合、収益分配金発生時に個別元本から当該特別分配金を控除した額が、その後の当該受益者の個別元本となります。

< 個別元本について >

受益者毎の取得時の価額（申込手数料および当該申込手数料に係る消費税等相当額は含まれません。）が当該受益者の元本（個別元本）となります。

受益者がファンドを複数回取得した場合、個別元本は当該受益者が取得するつど当該受益者の受益権口数で加重平均することにより算出されます。

同一の販売会社の複数支店等でファンドを取得する場合は当該支店等毎に、複数のコースを保有する場合はコース毎に個別元本の算出が行われる場合があります。

受益者が特別分配金を受け取った場合、収益分配金発生時の個別元本から当該特別分配金を控除した額がその後の当該受益者の個別元本となります。

上記は平成23年10月末現在の情報です。税法が改正された場合等は、上記の内容が変更になる場合があります。

税制の詳細については、税務専門家等にご確認されることをお勧めします。

5【運用状況】

以下は平成23年10月31日現在の運用状況です。

(1)【投資状況】

資産の種類	国/地域	時価合計(円)	投資比率(%)
株式	日本	996,308,600	10.76
	アメリカ	3,289,161,668	35.52
	カナダ	5,250,588	0.06
	ドイツ	598,849,970	6.47
	イタリア	191,737,227	2.07
	フランス	676,531,333	7.31
	オーストラリア	128,259,706	1.39
	イギリス	538,943,922	5.82
	スイス	405,024,249	4.37
	バミューダ	39,192,753	0.42
	香港	21,621,600	0.23
	シンガポール	43,527,097	0.47
	オランダ	198,891,289	2.15
	スペイン	190,320,168	2.06
	ベルギー	65,311,527	0.71
	オーストリア	93,529,365	1.01
	フィリピン	28,980,002	0.31
	フィンランド	60,505,461	0.65
	デンマーク	109,830,709	1.19
	インドネシア	18,643,275	0.20
	ブラジル	225,190,438	2.43
	チリ	34,851,930	0.38
	韓国	109,161,122	1.18
	台湾	95,609,201	1.03
	アイルランド	142,924,002	1.54
	中国	21,013,572	0.23
ケイマン島	159,624,543	1.72	
小計		8,488,795,317	91.67
現金・預金・その他の資産(負債控除後)	-	771,009,707	8.33
合計(純資産総額)	-	9,259,805,024	100.00

(注1) 投資比率とは、当ファンドの純資産総額に対する当該資産の時価比率をいいます。

(注2) 国/地域は、投資有価証券の発行国/地域に基づいて表示しています。なお、「第二部 ファンド情報 第1 ファンドの状況 5 運用実績（参考情報）」では、投資有価証券の上場取引所の国/地域に基づいて表示しています。そのため、上記表との間で国/地域の表示が異なる場合があります。

(2) 【投資資産】

【投資有価証券の主要銘柄】

順位	銘柄名	種類	国/地域	業種	数量	帳簿価額 単価 (円)	帳簿価額 金額 (円)	評価額 単価 (円)	評価額 金額 (円)	投資 比率 (%)
1	SIEMENS AG-REG	株式	ドイツ	資本財	27,844	7,356.05	204,822,009	8,578.22	238,852,094	2.58
2	AMERICAN WATER WORKS CO INC	株式	アメリカ	公益事業	80,288	2,275.41	182,688,348	2,365.93	189,955,988	2.05
3	DANAHER CORP	株式	アメリカ	資本財	42,411	3,384.50	143,540,082	3,954.36	167,708,574	1.81
4	3M CO	株式	アメリカ	資本財	25,498	5,959.53	151,956,287	6,297.74	160,580,029	1.73
5	AIR LIQUIDE SA	株式	フランス	素材	15,239	9,580.97	146,004,467	10,402.70	158,526,778	1.71
6	ENEL SPA	株式	イタリア	公益事業	389,223	340.26	132,440,233	383.10	149,114,179	1.61
7	EMERSON ELECTRIC CO	株式	アメリカ	資本財	36,123	3,374.34	121,891,645	3,857.17	139,332,822	1.50
8	デンソー	株式	日本	輸送用機器	47,000	2,289.83	107,622,015	2,462.00	115,714,000	1.25
9	COMPAGNIE DE SAINT-GOBAIN	株式	フランス	資本財	29,400	3,329.13	97,876,593	3,841.49	112,939,972	1.22
10	SUEZ ENVIRONNEMENT CO	株式	フランス	公益事業	88,314	1,198.03	105,803,104	1,272.08	112,343,131	1.21
11	JOHNSON CONTROLS INC	株式	アメリカ	自動車・ 自動車部品	42,135	2,269.52	95,626,330	2,613.95	110,138,993	1.19
12	INFINEON TECHNOLOGIES AG	株式	ドイツ	半導体・半導体 製造装置	148,510	607.79	90,263,397	722.00	107,224,444	1.16
13	SCHNEIDER ELECTRIC SA	株式	フランス	資本財	20,569	4,328.05	89,023,855	4,973.70	102,304,093	1.10
14	IMI PLC	株式	イギリス	資本財	91,047	997.22	90,794,690	1,067.38	97,182,256	1.05
15	ANDRITZ AG	株式	オースト リア	資本財	12,966	6,796.53	88,123,866	7,213.43	93,529,365	1.01
16	LINDE AG	株式	ドイツ	素材	7,117	10,823.98	77,034,326	12,847.04	91,432,390	0.99
17	HONEYWELL INTERNATIONAL INC	株式	アメリカ	資本財	21,674	3,604.68	78,127,913	4,189.16	90,796,070	0.98
18	旭化成	株式	日本	化学	193,000	478.38	92,327,340	470.00	90,710,000	0.98
19	BORGWARNER INC	株式	アメリカ	自動車・ 自動車部品	15,240	5,236.23	79,800,243	5,934.65	90,444,180	0.98
20	LEGRAND SA	株式	フランス	資本財	30,658	2,742.74	84,087,229	2,942.42	90,208,779	0.97
21	ECOLAB INC	株式	アメリカ	素材	21,050	3,993.43	84,061,908	4,276.24	90,015,062	0.97
22	ABB LTD-REG	株式	スイス	資本財	57,407	1,458.98	83,756,181	1,565.12	89,849,417	0.97
23	WASTE CONNECTIONS INC	株式	アメリカ	商業・ 専門サービス	32,628	2,603.84	84,958,336	2,698.70	88,053,265	0.95
24	ファナック	株式	日本	電気機器	6,700	10,392.92	69,632,564	12,930.00	86,631,000	0.94
25	PARKER HANNIFIN CORP	株式	アメリカ	資本財	12,637	5,150.47	65,086,542	6,522.44	82,424,169	0.89
26	SEVERN TRENT PLC	株式	イギリス	公益事業	42,044	1,842.86	77,481,575	1,921.79	80,799,957	0.87
27	TYCO INTERNATIONAL LTD	株式	スイス	資本財	21,843	3,094.25	67,587,826	3,658.13	79,904,697	0.86
28	HENRY SCHEIN INC	株式	アメリカ	ヘルスケア機器 ・サービス	14,266	4,736.47	67,570,543	5,518.69	78,729,702	0.85
29	POLYPORE INTERNATIONAL INC	株式	アメリカ	資本財	19,232	4,591.13	88,296,756	4,091.98	78,697,007	0.85
30	UNILEVER NV-CVA	株式	オランダ	食品・飲料・ タバコ	28,566	2,516.19	71,877,736	2,725.19	77,847,960	0.84

(注1) 投資比率とは、当ファンドの純資産総額に対する当該銘柄の時価比率をいいます。

(注2) 国/地域は、投資有価証券の発行国/地域に基づいて表示しています。なお、「第二部 ファンド情報 第1 ファンドの状況 5 運用実績（参考情報）」では、投資有価証券の上場取引所の国/地域に基づいて表示しています。そのため、上記表との間で国/地域の表示が異なる場合があります。

投資有価証券種類別および業種別投資比率

国内/外国	種類	業種	投資比率(%)
国内	株式	建設業	0.35
		化学	1.19
		医薬品	0.27
		ガラス・土石製品	0.44
		鉄鋼	0.09
		非鉄金属	0.81
		金属製品	0.89
		機械	1.12
		電気機器	2.52
		輸送用機器	2.14
		精密機器	0.31
		サービス業	0.63
		外国	株式
素材	9.42		
資本財	31.25		
商業・専門サービス	5.68		
運輸	0.42		
自動車・自動車部品	2.47		
耐久消費財・アパレル	0.10		
消費者サービス	0.31		
小売	0.81		
食品・生活必需品小売り	0.21		
食品・飲料・タバコ	1.33		
家庭用品・パーソナル用品	0.33		
ヘルスケア機器・サービス	2.49		
医薬品・バイオテクノロジー・ライフサイエンス	2.06		
銀行	0.52		
各種金融	0.46		
保険	0.30		
不動産	0.25		
ソフトウェア・サービス	2.13		
テクノロジー・ハードウェアおよび機器	3.08		
公益事業	11.99		
半導体・半導体製造装置	5.02		
合計			91.67

(注)投資比率とは、当ファンドの純資産総額に対する当該業種または種類の時価比率をいいます。

【投資不動産物件】

該当事項はありません。

【その他投資資産の主要なもの】

該当事項はありません。

(3) 【運用実績】

【純資産の推移】

平成23年10月末日および同日1年以内における各月末ならびに下記計算期間末の純資産の推移は次の通りです。

期	年月日	純資産総額(円)		1口当たり純資産額(円)	
		(分配落)	(分配付)	(分配落)	(分配付)
1期	(平成20年9月10日)	37,888,484,022	37,888,484,022	0.8535	0.8535
2期	(平成21年3月10日)	18,135,591,315	18,135,591,315	0.4464	0.4464
3期	(平成21年9月10日)	23,578,731,968	23,578,731,968	0.7067	0.7067
4期	(平成22年3月10日)	19,674,534,611	19,674,534,611	0.7310	0.7310
5期	(平成22年9月10日)	14,862,580,957	15,086,967,714	0.6624	0.6724
6期	(平成23年3月10日)	14,878,149,824	14,878,149,824	0.8051	0.8051
7期	(平成23年9月12日)	8,809,693,434	8,809,693,434	0.6193	0.6193
	平成22年10月末日	14,999,906,937	-	0.7000	-
	平成22年11月末日	14,917,638,323	-	0.7224	-
	平成22年12月末日	15,077,761,610	-	0.7626	-
	平成23年1月末日	14,789,862,858	-	0.7717	-
	平成23年2月末日	14,668,127,886	-	0.7862	-
	平成23年3月末日	14,452,058,339	-	0.8281	-
	平成23年4月末日	14,372,369,210	-	0.8560	-
	平成23年5月末日	13,074,364,765	-	0.8132	-
	平成23年6月末日	12,317,721,638	-	0.8009	-
	平成23年7月末日	11,008,097,636	-	0.7473	-
	平成23年8月末日	9,529,426,327	-	0.6625	-
	平成23年9月末日	8,469,020,683	-	0.6078	-
	平成23年10月末日	9,259,805,024	-	0.6787	-

【分配の推移】

期	1口当たりの分配金(円)
1期	0.0000
2期	0.0000
3期	0.0000
4期	0.0000
5期	0.0100
6期	0.0000
7期	0.0000

【収益率の推移】

期	収益率(%)
1期	14.7
2期	47.7
3期	58.3
4期	3.4
5期	8.0
6期	21.5
7期	23.1

(注)収益率は、各計算期間末の基準価額（分配付の額）から当該計算期間の直前の計算期間末の基準価額（分配落の額、以下「前期末基準価額」といいます。）を控除した額を、前期末基準価額で除して得た額に100を乗じて算出しています。

(注)収益率は、小数点第2位を四捨五入しています。

（参考情報）

以下は金融商品取引法第15条第2項に規定する目論見書（交付目論見書）に掲載している運用実績の情報です。（平成23年10月31日現在）

基準価額・純資産の推移（設定日(2009年5月1日)～2011年10月31日）



※基準価額(税引前分配金再投資)は1万口当たり、信託報酬(年率1.995%(税込))控除後のものです。
 ※基準価額(税引前分配金再投資)は分配金(税引前)を再投資したものと計算しています。

分配の推移

決算期	分配金
第3期 (2009年9月)	0円
第4期 (2010年3月)	0円
第5期 (2010年9月)	100円
第6期 (2011年3月)	0円
第7期 (2011年9月)	0円
設定来累計	100円

※分配金は1万口当たり、税引前です。

主な資産の状況 ※比率は純資産総額に対する比率です。

■ 組入上位5業種

順位	業種	比率
1	資本財	35.2%
2	公益事業	12.0%
3	素材	10.7%
4	商業・専門サービス	6.3%
5	半導体・半導体製造装置	5.2%

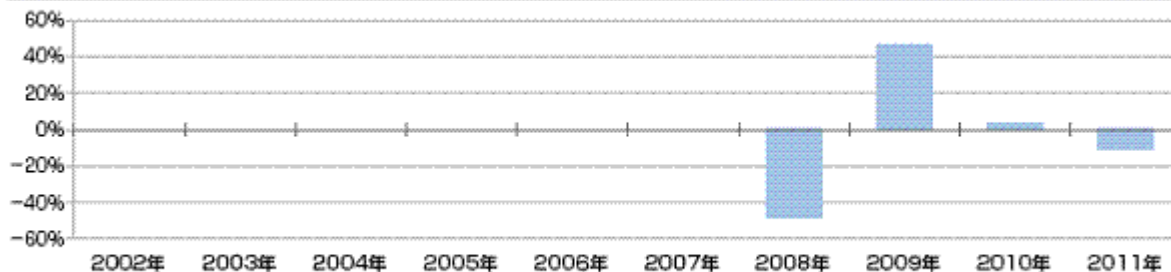
■ 組入上位5カ国/地域

順位	国/地域	比率
1	アメリカ	40.0%
2	日本	10.8%
3	フランス	7.3%
4	イギリス	5.9%
5	ドイツ	5.7%

■ 組入上位10銘柄

順位	銘柄名	業種	国/地域	比率
1	SIEMENS AG-REG	資本財	ドイツ	2.6%
2	AMERICAN WATER WORKS CO INC	公益事業	アメリカ	2.1%
3	DANAHER CORP	資本財	アメリカ	1.8%
4	3M CO	資本財	アメリカ	1.7%
5	AIR LIQUIDE SA	素材	フランス	1.7%
6	ENEL SPA	公益事業	イタリア	1.6%
7	EMERSON ELECTRIC CO	資本財	アメリカ	1.5%
8	デンソー	自動車・自動車部品	日本	1.2%
9	COMPAGNIE DE SAINT-GOBAIN	資本財	フランス	1.2%
10	SUEZ ENVIRONNEMENT CO	公益事業	フランス	1.2%

年間収益率の推移（前年ベース） ※当ファンドにベンチマークはありません。



※当ファンドの年間収益率は分配金(税引前)を再投資したものと算出しています。2008年は当ファンドの設定日(5月1日)から年末までの騰落率、2011年は1月から10月末までの騰落率を表示しています。

- ◆ 当ファンドの運用実績はあくまで過去の実績であり、将来の運用成果をお約束するものではありません。
- ◆ 最新の運用実績は委託会社のホームページで提供しております。

(4)【設定及び解約の実績】

下記計算期間中の設定および解約の実績は次の通りです。

期	設定口数(口)	解約口数(口)
1期	45,724,058,705	1,331,188,904
2期	781,653,369	4,546,870,714
3期	254,119,547	7,517,927,251
4期	34,945,329	6,483,732,015
5期	43,675,858	4,520,058,177
6期	93,380,037	4,051,416,862
7期	7,924,720	4,263,653,525

(注1) 本邦外における設定、解約の実績はありません。

(注2) 第1期の設定口数は当初募集期間中の設定口数を含みます。

第2【管理及び運営】

1【申込（販売）手続等】

申込方法

取得申込者は、販売会社取引口座を開設のうえ、取得申込みを行うものとします。

取得申込者は、販売会社が定める日までに取得申込みにかかる金額を販売会社に支払うものとします。

当ファンドには、収益分配金が税金を差し引いた後、無手数料で自動的に再投資される「分配金再投資コース」と、分配時に収益分配金を受け取る「分配金支払いコース」があります。

「分配金再投資コース」によりお申込みされる場合、取得申込者は、販売会社と別に定める積立投資約款に従い契約を締結します。

取得申込みの受付

原則としていつでも取得申込みを行うことができます。ただし、ニューヨーク証券取引所、ロンドン証券取引所およびフランクフルト証券取引所のいずれかの休業日に該当する場合には、取得申込みの受付は行いません。

各営業日 の午後3時までに販売会社が受付けた取得申込みを、当日の受付分とします。この時刻を過ぎて行われる取得申込みは翌営業日 の取扱いとなります。

上記の取得申込みの受付を行わない日を除きます。

申込価額

取得申込受付日の翌営業日の基準価額とします。

ただし、「分配金再投資コース」において収益分配金を再投資する場合は、各計算期間終了日の基準価額とします。

なお、基準価額については、販売会社または下記の照会先までお問い合わせください。

ラッセル・インベストメント株式会社

<電話番号> 0120-055-887（フリーダイヤル）

（受付時間は営業日の午前9時～午後5時）

<ホームページ> <http://www.russell.com/jpin/>

申込手数料

3.15%（税抜3.00%）を上限として販売会社が定める申込手数料率を、お申込口数、お申込金額等に応じて、取得申込受付日の翌営業日の基準価額に乗じて得た額が申込手数料となります。

消費税等相当額を含みます。なお、税法が改正された場合等には、消費税等相当額が変更になることがあります。

ただし、「分配金再投資コース」において収益分配金を再投資する場合には、申込手数料はかかりません。詳細は販売会社にお問い合わせください。

申込単位

申込単位は、販売会社が定める単位とします。

詳細は販売会社にお問い合わせください。

その他

(a) 取引所等における取引の停止、決済機能の停止、外国為替取引の停止、その他やむを得ない事情等があると委託会社が判断したときは、取得申込みの受付を中止することおよび既に受付けた取得申込みの受付を取消す場合があります。

(b) 取得申込者は販売会社に、取得申込みと同時にまたはあらかじめ当該取得申込者が受益権の振替を行うための振替機関等の口座を申し出るものとし、当該口座に当該取得申込者にかかる口数の増加の記載または記録が行われます。なお、販売会社は、当該取得申込みの代金の支払いと引換えに、当該口座に当該取得申込者にかかる口数の増加の記載または記録を行うことができます。委託会社は、追加信託により分割された受益権について、振替機関等の振替口座簿への新たな記載または記録をするため社債、株式等の振替に関する法律（以下「振替法」といいます。）に定める事項の振替機関への通知を行うものとします。振替機関等は、委託会社から振替機関への通知があった場合、振替法の規定に従い、その備える振替口座簿への新たな記載または記録を行います。受託会社は、追加信託により生じた受益権については追加信託のつど、振替機関の定める方法により、振替機関へ当該受益権にかかる信託を設定した旨の通知を行います。

2【換金（解約）手続等】

換金申込みの受付

原則としていつでも換金申込みを行うことができます。ただし、ニューヨーク証券取引所、ロンドン証券取引所およびフランクフルト証券取引所のいずれかの休業日に該当する場合には、換金申込みの受付は行いません。

各営業日 の午後3時までに販売会社が受付けた換金申込みを、当日の受付分とします。この時刻を過ぎて

行われる換金申込みは翌営業日の取扱いとなります。
上記の換金申込みの受付を行わない日を除きます。

換金価額

換金申込受付日の翌営業日の基準価額とします。

なお、基準価額については、販売会社または下記の照会先までお問い合わせください。

ラッセル・インベストメント株式会社

<電話番号> 0120-055-887（フリーダイヤル）

（受付時間は営業日の午前9時～午後5時）

<ホームページ> <http://www.russell.com/jpin/>

換金手数料

ありません。

信託財産留保額

ありません。

換金単位

換金単位は、販売会社が定める単位とします。

詳細は販売会社にお問い合わせください。

換金代金の支払い

原則として換金申込受付日から起算して5営業日目からお支払い致します。

その他

- (a) 「解約請求」または「買取請求」により換金の申込みができます。詳細は、販売会社にお問い合わせください。
- (b) 当ファンドの資金管理を円滑に行うために、大口の換金について、当ファンドの純資産総額や市場の流動性の状況等によっては、委託会社の判断により、換金の金額に制限を設ける場合があります。
- (c) 取引所等における取引の停止、決済機能の停止、外国為替取引の停止、その他やむを得ない事情等があると委託会社が判断したときは、換金申込みの受付を中止することおよび既に受付けた換金申込みの受付を取消す場合があります。この場合には、受益者は当該受付中止以前に行った当日の換金申込みを撤回できます。ただし、受益者がその換金申込みを撤回しない場合には、当該受付中止を解除した後の最初の基準価額の計算日に換金申込みを受付けたものとして取扱います。
- (d) 「解約請求」を行う受益者は、その口座が開設されている振替機関等に対して当該受益者の請求にかかるこの信託契約の一部解約を委託会社が行うのと引換えに、当該一部解約にかかる受益権の口数と同口数の抹消の申請を行うものとし、振替法の規定に従い当該振替機関等の口座において当該口数の減少の記載または記録が行われます。解約請求を受益者がするときは、振替受益権をもって行うものとします。

3【資産管理等の概要】

(1)【資産の評価】

基準価額の計算方法

基準価額とは、純資産総額（信託財産に属する資産（受入担保金代用有価証券および信託約款に規定する借入有価証券を除きます。）を法令および社団法人投資信託協会規則に従って時価または一部償却原価法により評価して得た信託財産の資産総額から負債総額を控除した金額をいいます。）を計算日における受益権総口数で除して得た額をいいます。ただし、便宜上1万口あたりに換算した価額で表示されることがあります。

主な投資対象の評価方法

当ファンドの主な投資対象の評価方法は以下の通りです。

投資対象	評価方法
株式	原則として、基準価額計算日の取引所の最終相場で評価します。
外貨建資産	原則として、基準価額計算日の対顧客電信売買相場の仲値で円換算を行います。

外国で取引されているものについては、原則として、基準価額計算日に知り得る直近の最終相場とします。

基準価額の照会方法等

基準価額は委託会社の営業日に算出されます。

基準価額については、販売会社または下記の照会先までお問い合わせください。また、基準価額は、原則として計算日（委託会社の営業日）の翌日付の日本経済新聞朝刊に略称（「ラッセル」の「世界環境」）として掲載されます。

ラッセル・インベストメント株式会社

<電話番号> 0120-055-887（フリーダイヤル）

（受付時間は営業日の午前9時～午後5時）

<ホームページ> <http://www.russell.com/jpin/>

（2）【保管】

該当事項はありません。

（3）【信託期間】

原則として、信託期間は無期限です。

ただし、後述の「（5）その他 信託の終了（繰上償還）」による場合、信託を終了することがあります。

（4）【計算期間】

毎年3月11日から9月10日まで、および9月11日から翌年3月10日までとします。

なお、各計算期間終了日に該当する日（以下「該当日」といいます。）が休業日のとき、各計算期間終了日は該当日以降の最初の営業日とし、その翌日より次の計算期間が始まるものとします。ただし、最終計算期間の終了日は信託の終了日とします。

（5）【その他】

信託の終了（繰上償還）

- (a) 委託会社は、信託契約締結日から1年経過後、信託契約の一部解約により、信託財産の純資産総額が100億円を下回った場合、この信託契約を解約することが受益者のため有利であると認めるとき、またはやむを得ない事情が発生したときは、受託会社と合意のうえ、この信託契約を解約し、信託を終了させることができます。この場合において、委託会社は、あらかじめ、解約しようとする旨を監督官庁に届け出ます。
- (b) 委託会社は、上記(a)の事項について、書面による決議（以下「書面決議」といいます。）を行います。この場合において、あらかじめ、書面決議の日ならびに信託契約の解約の理由などの事項を定め、当該決議の日の2週間前までに、この信託契約にかかる知れている受益者に対し、書面をもってこれらの事項を記載した書面決議の通知を發します。
- (c) 上記(b)の書面決議において、受益者（委託会社および当ファンドの信託財産に当ファンドの受益権が属するときの当該受益権にかかる受益者としての受託会社を除きます。以下、本(c)において同じ。）は受益権の口数に応じて、議決権を有し、これを行使することができます。なお、知れている受益者が議決権を行使しないときは、当該知れている受益者は書面決議について賛成するものとみなします。
- (d) 上記(b)の書面決議は議決権を行使することができる受益者の半数以上であって、当該受益者の議決権の3分の2以上に当たる多数をもって行います。
- (e) 上記(b)から(d)までの規定は、委託会社が信託契約の解約について提案をした場合において、当該提案につき、この信託契約にかかるすべての受益者が書面または電磁的記録により同意の意思表示をしたときには適用しません。また、信託財産の状態に照らし、真にやむを得ない事情が生じている場合であって、上記(b)から(d)までの手続きを行うことが困難な場合には適用しません。
- (f) 委託会社は、監督官庁よりこの信託契約の解約の命令を受けたときは、その命令に従い、信託契約を解約し、信託を終了させます。
- (g) 委託会社が監督官庁より登録の取消を受けたとき、解散したときまたは業務を廃止したときは、委託会社は、信託契約を解約し、信託を終了させます。ただし、監督官庁が信託契約に関する委託会社の業務を他の投資信託委託会社に引き継ぐことを命じたときは、後述の「信託約款の変更等」に規定する書面決議で否決された場合を除き、当該投資信託委託会社と受託会社との間において存続します。
- (h) 受託会社が辞任した場合、または裁判所が受託会社を解任した場合において、委託会社が新受託会社を選任できないときは、委託会社は信託契約を解約し、信託を終了させます。

信託約款の変更等

- (a) 委託会社は、受益者の利益のため必要と認めるときまたはやむを得ない事情が発生したときは、受託会社と合意のうえ、この信託約款を変更することまたは当ファンドと他のファンドとの併合（投信法第16条第2号に規定する「委託者指図型投資信託の併合」をいいます。以下同じ。）を行うことができるものとし、あらかじめ、変更または併合しようとする旨およびその内容を監督官庁に届け出ます。なお、この信託約款は「信託約款の変更等」で定める以外の方法によって変更することができないものとします。
- (b) 委託会社は、上記(a)の事項（上記(a)の変更事項にあつては、その内容が重大なものに該当する場合に限ります。以下、併合と合わせて「重大な信託約款の変更等」といいます。）について、書面決議を行います。この場合において、あらかじめ、書面決議の日ならびに重大な信託約款の変更等の内容およびその理由などの事項を定め、当該決議の日の2週間前までに、この信託約款にかかる知れている受益者に対し、書面をもってこれらの事項を記載した書面決議の通知を發します。
- (c) 上記(b)の書面決議において、受益者（委託会社および当ファンドの信託財産に当ファンドの受益権が属するときの当該受益権にかかる受益者としての受託会社を除きます。以下、本(c)において同

じ。)は受益権の口数に応じて、議決権を有し、これを行行使することができます。なお、知っている受益者が議決権を行行使しないときは、当該知っている受益者は書面決議について賛成するものとみなします。

- (d)上記(b)の書面決議は議決権を行行使することができる受益者の半数以上であって、当該受益者の議決権の3分の2以上に当たる多数をもって行います。
- (e)書面決議の効力は、当ファンドのすべての受益者に対してその効力を生じます。
- (f)上記(b)から(e)までの規定は、委託会社が重大な信託約款の変更等について提案をした場合において、当該提案につき、この信託約款にかかるすべての受益者が書面または電磁的記録により同意の意思表示をしたときには適用しません。
- (g)上記(a)から(f)の規定にかかわらず、当ファンドにおいて併合の書面決議が可決された場合であっても、当該併合にかかる一または複数の他の投資信託において当該併合の書面決議が否決された場合は、当該他の投資信託との併合を行うことはできません。
- (h)委託会社は、監督官庁の命令に基づいてこの信託約款を変更しようとするときは、上記(a)から(g)の規定に従います。

反対者の買取請求権

当ファンドの繰上償還または重大な信託約款の変更等を行う場合には、書面決議において当該繰上償還または重大な信託約款の変更等に反対した受益者は、受託会社に対し、自己に帰属する受益権を、公正な価額で信託財産をもって買取すべき旨を請求することができます。この買取請求権の内容および買取請求の手續に関する事項は、前述の「信託の終了（繰上償還）」(b)または「信託約款の変更等」(b)に規定する書面に付記します。

関係法人との契約の更改等

(a)募集・販売の取扱い等に関する契約

委託会社と販売会社との間で締結される「募集・販売の取扱い等に関する契約書」は、当該契約終了の3ヵ月前までに当事者の一方からの別段の意思表示のないときは、原則1年毎に自動的に更新されるものとします。

(b)運用指図に関する権限委託契約

委託会社と各外部委託先運用会社との間で締結される当ファンドの運用指図の権限の委託に関する投資顧問契約は、当事者の一方の相手方に対して30日前の書面による解約の意思表示の通知がなされた場合、契約が終了します。ただし、当該契約は当ファンドの償還日に終了するものとします。

公告

委託会社が受益者に対してする公告は、日本経済新聞に掲載します。

運用報告書

委託会社は、毎期決算後および繰上償還時に、計算期間中の運用経過のほか信託財産の内容、有価証券売買状況などを記載した運用報告書を作成し、販売会社を通じて知っている受益者に交付します。

4【受益者の権利等】

受益者の主な権利の内容は次の通りです。

収益分配金請求権

受益者は、委託会社が決定した収益分配金を自己に帰属する受益権の持分に応じて請求することができます。

販売会社は、毎計算期間終了日（決算日）において振替機関等の振替口座簿に記載または記録されている受益者（当該収益分配金にかかる決算日以前において一部解約が行われた受益権にかかる受益者を除きます。また、当該収益分配金にかかる計算期間の末日以前に設定された受益権で取得申込代金支払前のため販売会社の名義で記載または記録されている受益権については原則として取得申込者としてします。）に対する収益分配金の支払いを、原則として決算日（当該決算日が休業日の場合は翌営業日とします。）から起算して5営業日目までに開始するものとします。

受益者は、収益分配金を支払開始日から5年間支払請求しないときは、その権利を失い、委託会社が受託会社から交付を受けた金銭は委託会社に帰属します。

「分配金再投資コース」をお申込みの場合、収益分配金は、受託会社が委託会社の指定する預金口座等に払い込むことにより、原則として決算日の翌営業日に販売会社に交付されます。販売会社は別に定める契約に基づき、受益者に対して遅延なく収益分配金の再投資にかかる受益権の売付を行います。当該売付により増加した受益権は、振替口座簿に記載または記録されます。

償還金請求権

受益者は、当ファンドの信託終了後、口数に応じて償還金を請求することができます。販売会社は、信託終了日（償還日）において振替機関等の振替口座簿に記載または記録されている受益者（信託終了日以前において一部解約が行われた受益権にかかる受益者を除きます。また、当該信託終了日以前に設定された受益権で取得申込代金支払前のため委託会社の指定する販売会社の名義で記載または記録されている受益権については原則として取得申込者としてします。）に対する償還金の支払いを、原則として償還日（当該償還日が休業日の場合は翌営業日とします。）から起算して5営業日目までに開始するものとします。な

お、当該受益者は、その口座が開設されている振替機関等に対して委託会社がこの信託の償還をするのと引き換えに、当該償還にかかる受益権の口数と同口数の抹消の申請を行うものとし、振替法の規定に従い当該振替機関等の口座において当該口数の減少の記載または記録が行われます。ただし、受益者が償還金の支払開始日から10年間その支払いを請求しないときは、その権利を失い、受託会社から交付を受けた金銭は、委託会社に帰属するものとします。

換金請求権

受益者は、保有する受益権について、一部解約の実行を請求すること、または買取りを請求することにより換金する権利を有します。詳細は、前述の「第2 管理及び運営 2 換金(解約)手続等」をご参照ください。

帳簿閲覧請求権

受益者は、委託会社に対し、その営業時間内に当ファンドの信託財産に関する帳簿書類の閲覧および謄写を請求することができます。

第3【ファンドの経理状況】

- (1) ファンドの財務諸表は、「財務諸表等の用語、様式及び作成方法に関する規則」（昭和38年大蔵省令第59号）並びに同規則第2条の2の規定により、「投資信託財産の計算に関する規則」（平成12年総理府令第133号）に基づいて作成しております。
なお、財務諸表に記載している金額は、円単位で表示しております。
- (2) ファンドの計算期間は6ヵ月であるため、財務諸表は6ヵ月毎に作成しております。
- (3) ファンドは、金融商品取引法第193条の2第1項の規定に基づき、第6期計算期間（平成22年9月11日から平成23年3月10日まで）及び第7期計算期間（平成23年3月11日から平成23年9月12日まで）の財務諸表について、あらた監査法人による監査を受けております。

1【財務諸表】

【ラッセル世界環境テクノロジー・ファンド】

(1)【貸借対照表】

(単位：円)

	第6期 平成23年3月10日現在	第7期 平成23年9月12日現在
資産の部		
流動資産		
預金	715,556,762	541,501,276
コール・ローン	122,506,899	146,356,258
株式	14,118,227,051	8,207,728,903
投資証券	49,272,732	12,996,887
派生商品評価勘定	129,602,532	323,641,220
未収入金	163,585,303	201,576,865
未収配当金	16,267,670	14,490,910
未収利息	335	400
差入委託証拠金	54,514,514	73,842,507
流動資産合計	15,369,533,798	9,522,135,226
資産合計	15,369,533,798	9,522,135,226
負債の部		
流動負債		
派生商品評価勘定	161,625,240	335,051,508
未払金	135,424,575	207,075,123
未払解約金	40,003,714	40,048,100
未払受託者報酬	6,309,794	5,279,935
未払委託者報酬	143,547,652	120,118,463
その他未払費用	4,472,999	4,868,663
流動負債合計	491,383,974	712,441,792
負債合計	491,383,974	712,441,792
純資産の部		
元本等		
元本	18,480,638,922	14,224,910,117
剰余金		
期末剰余金又は期末欠損金（ ）	3,602,489,098	5,415,216,683
（分配準備積立金）	121,425,109	112,875,864
元本等合計	14,878,149,824	8,809,693,434
純資産合計	14,878,149,824	8,809,693,434
負債純資産合計	15,369,533,798	9,522,135,226

(2)【損益及び剰余金計算書】

(単位：円)

	第6期	第7期
	自平成22年9月11日 至平成23年3月10日	自平成23年3月11日 至平成23年9月12日
営業収益		
受取配当金	86,406,438	149,900,846
配当株式	328,268	1,412,470
受取利息	127,769	120,743
有価証券売買等損益	2,650,905,547	1,887,838,488
派生商品取引等損益	121,797,868	89,386,893
為替差損益	262,442,286	758,914,443
その他収益	6,782	12,683,007
営業収益合計	3,122,014,958	2,572,022,758
営業費用		
受託者報酬	6,309,794	5,279,935
委託者報酬	143,547,652	120,118,463
その他費用	13,848,792	13,447,432
営業費用合計	163,706,238	138,845,830
営業利益又は営業損失()	2,958,308,720	2,710,868,588
経常利益又は経常損失()	2,958,308,720	2,710,868,588
当期純利益又は当期純損失()	2,958,308,720	2,710,868,588
一部解約に伴う当期純利益金額の分配額又は一部解約に伴う当期純損失金額の分配額()	323,342,699	68,620,914
期首剰余金又は期首欠損金()	7,576,094,790	3,602,489,098
剰余金増加額又は欠損金減少額	1,367,851,711	831,123,762
当期一部解約に伴う剰余金増加額又は欠損金減少額	1,367,851,711	831,123,762
剰余金減少額又は欠損金増加額	29,212,040	1,603,673
当期追加信託に伴う剰余金減少額又は欠損金増加額	29,212,040	1,603,673
分配金	-	-
期末剰余金又は期末欠損金()	3,602,489,098	5,415,216,683

(3) 【注記表】

(重要な会計方針に係る事項に関する注記)

区 分	第 6 期 自 平成22年9月11日 至 平成23年3月10日	第 7 期 自 平成23年3月11日 至 平成23年9月12日
1. 有価証券の評価基準及び評価方法	<p>有価証券 株式、オプション取引等及び投資証券については移動平均法に基づき、以下のとおり原則として時価で評価しております。</p> <ul style="list-style-type: none"> ・金融商品取引所等に上場されている有価証券 金融商品取引所等に上場されている有価証券は、原則として金融商品取引所等における計算期間末日の最終相場（外貨建証券の場合は計算期間末日において知りうる直近の最終相場）で評価しております。 ・計算期間末日に当該金融商品取引所等の最終相場がない場合には、当該金融商品取引所等における直近の日の最終相場で評価しておりますが、直近の日の最終相場によることが適当でないと認められた場合は、当該金融商品取引所等における計算期間末日又は直近の日の気配相場で評価しております。 ・金融商品取引所等に上場されていない有価証券 当該有価証券については、原則として日本証券業協会発表の店頭基準気配値段、金融機関の提示する価額（ただし、売気配相場は使用しない）又は価格提供会社の提供する価額のいずれかから入手した価額で評価しております。 ・時価が入手できなかった有価証券 適正な評価額を入手できなかった場合又は入手した評価額が時価と認定できない事由が認められた場合は、委託会社が忠実義務に基づいて合理的事由をもって時価と認めた価額もしくは受託者と協議のうえ両者が合理的事由をもって時価と認めた価額で評価しております。 	<p>有価証券 株式及び投資証券については移動平均法に基づき、以下のとおり原則として時価で評価しております。</p> <ul style="list-style-type: none"> ・金融商品取引所等に上場されている有価証券 同左 ・金融商品取引所等に上場されていない有価証券 同左 ・時価が入手できなかった有価証券 同左
2. デリバティブ等の評価基準及び評価方法	<p>(1)先物取引 個別法に基づき、原則として時価で評価しております。 時価評価にあたっては、原則として計算期間末日に知りうる直近の日の主たる取引所の発表する清算値段又は最終相場によっております。</p>	<p>(1)先物取引 同左</p>

<p>3. その他財務諸表作成のための基本となる重要な事項</p>	<p>(2)為替予約取引 個別法に基づき、原則として時価で評価しております。 時価評価にあたっては、原則として計算期間末日において為替予約の受渡日の対顧客先物売買相場の仲値が発表されている場合は当該仲値、仲値が発表されていない場合には発表されている先物相場のうち受渡日に最も近い前後二つの先物相場の仲値をもとに計算しております。</p> <p>外貨建取引等の処理基準 外貨建取引については、「投資信託財産の計算に関する規則」（平成12年総理府令第133号）第60条に基づき、取引発生時の外国通貨の額をもって記録する方法を採用しております。但し、同第61条に基づき、外国通貨の売却時において、当該外国通貨に加えて、外貨建資産等の外貨基金勘定及び外貨建各損益勘定の前日の外貨建純資産額に対する当該売却外国通貨の割合相当額を当該外国通貨の売却時の外国為替相場等で円換算し、前日の外貨基金勘定に対する円換算した外貨基金勘定の割合相当の邦貨建資産等の外国投資勘定と、円換算した外貨基金勘定を相殺した差額を為替差損益とする計理処理を採用しております。</p> <p>計算期間末日の取扱い</p>	<p>(2)為替予約取引 同左</p> <p>外貨建取引等の処理基準 同左</p> <p>計算期間末日の取扱い 平成23年9月10日及び平成23年9月11日が休日のため、信託約款第39条により、当計算期間末日を平成23年9月12日としており、このため当計算期間は186日となっております。</p>
-----------------------------------	---	--

(貸借対照表に関する注記)

区 分	第 6 期 平成23年3月10日現在	第 7 期 平成23年9月12日現在
1. 期首元本額	22,438,675,747円	18,480,638,922円
期中追加設定元本額	93,380,037円	7,924,720円
期中一部解約元本額	4,051,416,862円	4,263,653,525円
2. 元本の欠損	貸借対照表上の純資産額が元本総額を下回っており、その差額は3,602,489,098円であります。	貸借対照表上の純資産額が元本総額を下回っており、その差額は5,415,216,683円であります。
3. 計算期間末日における受益権の総数	18,480,638,922口	14,224,910,117口

(損益及び剰余金計算書に関する注記)

第 6 期 自 平成22年9月11日 至 平成23年3月10日	第 7 期 自 平成23年3月11日 至 平成23年9月12日
1. 分配金の計算過程 平成23年3月10日における解約に伴う当期純利益金額分配後の配当等収益から費用を控除した額(75,745,266円)、解約に伴う当期純利益金額分配後の有価証券売買等損益から費用を控除し、繰越欠損金を補填した額(0円)、信託約款に規定される収益調整金(7,161,859円)及び分配準備積立金(45,679,843円)より分配対象収益は128,586,968円(一万口当たり69.56円)ですが、分配を行っておりません。	1. 分配金の計算過程 平成23年9月12日における解約に伴う当期純利益金額分配後の配当等収益から費用を控除した額(19,458,992円)、解約に伴う当期純利益金額分配後の有価証券売買等損益から費用を控除し、繰越欠損金を補填した額(0円)、信託約款に規定される収益調整金(5,568,651円)及び分配準備積立金(93,416,872円)より分配対象収益は118,444,515円(一万口当たり83.25円)ですが、分配を行っておりません。
2. 信託財産の運用の指図に係る権限の全部又は一部を委託するために要する費用として、当該委託を受けた者と委託者の間で別に定める取決めに基づく金額を、委託者報酬の中から支弁しております。	2. 同左

(金融商品に関する注記)

金融商品の状況に関する事項

区 分	第 6 期 自 平成22年9月11日 至 平成23年3月10日	第 7 期 自 平成23年3月11日 至 平成23年9月12日
1. 金融商品に対する取組方針	当ファンドは証券投資信託として、有価証券等の金融商品への投資を信託約款に定める「運用の基本方針」に基づき行っております。	同左

2. 金融商品の内容及びそのリスク	<p>当ファンドが保有する主な金融商品は、有価証券、デリバティブ取引等であり、投資対象とする金融商品は、価格変動リスク、為替変動リスク、信用リスク、流動性リスク、カントリーリスクに晒されております。</p> <p>デリバティブ取引には、株式関連では株価指数先物取引、通貨関連では為替予約取引が含まれております。</p> <p>デリバティブ取引は、将来の価格変動リスクを回避し、安定的な利益確保を図ることを目的としており、投機的な取引は行わない方針であります。</p>	同左
3. 金融商品に係るリスク管理体制	<p>当ファンドは、運用を外部に委託しており、投資対象とする金融商品に係るリスク管理体制は次のとおりです。</p> <ul style="list-style-type: none"> ・インベストメント・マネジメント&リサーチ部は、社内規程に基づき、外部委託先運用会社を管理しています。 ・外部委託先運用会社は、運用の詳細を定めた運用ガイドラインを遵守し、運用ガイドラインに違反した場合は直ちに委託会社に報告します。 ・インベストメント・マネジメント&リサーチ部は、外部委託先運用会社の運用ガイドラインの遵守状況をモニタリングします。（グループ会社に対しても、必要な監督を行っています。）また、定期的に外部委託先運用会社に運用ガイドライン違反の有無を確認し、その結果を投資政策・運用委員会に報告します。 ・法務・コンプライアンス部は、ファンド全体の管理を行い、主に信託約款、法令等の遵守状況を確認します。また、定期的に外部委託先運用会社から法令遵守状況を確認します。 	同左

金融商品の時価等に関する事項

区 分	第 6 期 平成23年3月10日現在	第 7 期 平成23年9月12日現在
1. 貸借対照表計上額、時価及びこれらの差額	貸借対照表計上額は、原則として期末の時価で計上しているため、その差額はありませぬ。	同左
2. 金融商品の時価の算定方法並びに有価証券及びデリバティブ取引に関する事項	<p>有価証券及びデリバティブ取引以外の金融商品 有価証券及びデリバティブ取引以外の金融商品については、短期間で決済され、時価は帳簿価額と近似しているため、当該帳簿価額を時価としております。</p> <p>有価証券 「注記表（重要な会計方針に係る事項に関する注記）」の「1. 有価証券の評価基準及び評価方法」に記載しております。</p> <p>デリバティブ取引 「注記表（デリバティブ取引等に関する注記）」の「取引の時価等に関する事項」に記載しております。</p>	<p>有価証券及びデリバティブ取引以外の金融商品 同左</p> <p>有価証券 同左</p> <p>デリバティブ取引 同左</p>
3. 金融商品の時価等に関する事項についての補足説明	金融商品の時価には、市場価格に基づく価額のほか、市場価格がない場合には合理的に算定された価額が含まれております。当該価額の算定においては一定の前提条件等を採用しているため、異なる前提条件等によった場合、当該価額が異なることもあります。また、デリバティブ取引に関する契約額等は、あくまでもデリバティブ取引における名目的な契約額、または計算上の想定元本であり、当該金額自体がデリバティブ取引のリスクの大きさを示すものではありません。	同左

（有価証券に関する注記）

売買目的有価証券

（単位：円）

区 分	第 6 期 自 平成22年9月11日 至 平成23年3月10日	第 7 期 自 平成23年3月11日 至 平成23年9月12日
種 類	当計算期間の損益に含まれた評価差額	当計算期間の損益に含まれた評価差額
株 式	1,587,945,322	1,476,734,095
投資証券	6,888,870	2,120,969
合 計	1,594,834,192	1,478,855,064

（デリバティブ取引等に関する注記）

取引の時価等に関する事項

株式関連

第 6 期（平成23年3月10日現在）

（単位：円）

区 分	種 類	契約額等		時 価	評 価 損 益
			うち 1 年超		
市 場 取 引	株価指数先物取引				
	買 建	518,972,249		515,817,717	3,154,532
合 計		518,972,249		515,817,717	3,154,532

株式関連 第 7 期（平成23年9月12日現在）

該当事項はありません。

（注）1. 株価指数先物取引の評価方法

原則として計算期間末日に知りうる直近の日の主たる取引所の発表する清算値段又は最終相場で評価しております。このような時価が発表されていない場合には、計算期間末日に最も近い最終相場や気配値等、原則に準ずる方法で評価しております。

2. 株価指数先物取引の残高は、契約額ベースで表示しております。

3. 契約額等には手数料相当額を含んでおりません。また契約額等及び時価の邦貨換算は計算期間末日の対顧客電信売買相場の仲値で行っており、換算において円未満の端数は切り捨てております。

通貨関連

第6期(平成23年3月10日現在)

(単位:円)

区分	種類	契約額等		時価	評価損益	
			うち1年超			
市場取引以外の取引	為替予約取引					
	売建	11,868,538,884		11,961,500,131	92,961,247	
	米ドル	6,837,914,837		6,821,386,846	16,527,991	
	加ドル	29,136,234		29,630,763	494,529	
	豪ドル	126,900,097		127,012,430	112,333	
	英ポンド	934,391,339		943,480,320	9,088,981	
	スイスフラン	775,689,197		795,120,420	19,431,223	
	香港ドル	6,816,279		6,719,914	96,365	
	シンガポールドル	24,060,138		24,221,617	161,479	
	ニュージーランドドル	14,078,978		13,857,932	221,046	
	スウェーデンクローネ	878,839,960		903,259,072	24,419,112	
	ノルウェークローネ	281,435,347		289,589,525	8,154,178	
	デンマーククローネ	311,084,605		320,280,444	9,195,839	
	ユーロ	1,648,191,873		1,686,940,848	38,748,975	
	買建	11,187,641,482		11,251,734,553	64,093,071	
	米ドル	6,838,876,607		6,825,376,307	13,500,300	
	加ドル	24,861,599		25,353,102	491,503	
	豪ドル	155,252,430		156,630,529	1,378,099	
	英ポンド	789,896,546		799,475,079	9,578,533	
	スイスフラン	557,179,358		563,653,392	6,474,034	
	香港ドル	7,415,769		7,325,745	90,024	
	シンガポールドル	32,997,121		33,370,125	373,004	
	ニュージーランドドル	13,999,896		13,857,932	141,964	
	スウェーデンクローネ	982,950,729		1,007,192,125	24,241,396	
	ノルウェークローネ	234,409,834		238,670,021	4,260,187	
	デンマーククローネ	180,389,718		181,689,641	1,299,923	
	ユーロ	1,369,411,875		1,399,140,555	29,728,680	
		合計	23,056,180,366		23,213,234,684	28,868,176

通貨関連

第7期（平成23年9月12日現在）

（単位：円）

区分	種類	契約額等	うち1年超	時価	評価損益
市場取引以外の取引	為替予約取引				
	売建	10,516,019,163		10,214,641,508	301,377,655
	米ドル	6,578,255,180		6,475,347,060	102,908,120
	加ドル	42,664,934		41,640,520	1,024,414
	豪ドル	161,163,835		156,350,195	4,813,640
	英ポンド	637,603,663		609,999,606	27,604,057
	スイスフラン	546,224,613		513,590,339	32,634,274
	香港ドル	4,794,835		4,701,920	92,915
	シンガポールドル	13,057,627		12,767,116	290,511
	ニュージーランドドル	6,771,337		6,666,851	104,486
	スウェーデンクローネ	804,225,854		771,525,019	32,700,835
	ノルウェークローネ	194,606,880		186,304,543	8,302,337
	デンマーククローネ	101,372,804		93,962,284	7,410,520
	イスラエルシェケル	389,157		385,834	3,323
	ユーロ	1,424,888,444		1,341,400,221	83,488,223
	買建	10,535,962,897		10,223,174,954	312,787,943
	米ドル	6,531,106,925		6,425,057,691	106,049,234
	加ドル	85,425,128		81,474,129	3,950,999
	豪ドル	181,207,667		176,743,702	4,463,965
	英ポンド	569,448,491		549,628,860	19,819,631
	スイスフラン	599,933,431		559,812,690	40,120,741
	香港ドル	5,861,790		5,753,295	108,495
	シンガポールドル	21,616,445		20,984,862	631,583
	ニュージーランドドル	10,783,198		10,510,020	273,178
	スウェーデンクローネ	866,040,801		829,461,489	36,579,312
	ノルウェークローネ	180,811,813		174,723,699	6,088,114
	デンマーククローネ	73,789,223		70,416,833	3,372,390
	インドネシアルピア	10,781,378		10,839,336	57,958
	イスラエルシェケル	821,599		770,561	51,038
	ユーロ	1,398,335,008		1,306,997,787	91,337,221
	合計	21,051,982,060		20,437,816,462	11,410,288

(注) 1. 為替予約の評価方法

(1) 計算期間末日に対顧客先物売買相場の仲値が発表されている外貨については、以下のように評価しております。

計算期間末日において為替予約の受渡日の対顧客先物売買相場の仲値が発表されている場合は、当該為替予約は当該仲値で評価しております。

計算期間末日において為替予約の受渡日の対顧客先物売買相場の仲値が発表されていない場合は、以下の方法によっております。

- ・ 計算期間末日に為替予約の受渡日を超える対顧客先物売買相場が発表されている場合には、発表されている先物相場のうち当該日に最も近い前後二つの先物相場の仲値をもとに計算しております。

- ・ 計算期間末日に為替予約の受渡日を超える対顧客先物売買相場が発表されていない場合には、当該日に最も近い発表されている対顧客先物売買相場の仲値を用いております。

(2) 計算期間末日に対顧客先物売買相場の仲値が発表されていない外貨については、計算期間末日の対顧客電信売買相場の仲値で評価しております。

2. 換算において円未満の端数は切り捨てております。

（関連当事者との取引に関する注記）

第6期 自平成22年9月11日 至平成23年3月10日	第7期 自平成23年3月11日 至平成23年9月12日
該当事項はありません。	該当事項はありません。

（一口当たり情報に関する注記）

区分	第6期 平成23年3月10日現在	第7期 平成23年9月12日現在
一口当たり純資産額 (一万口当たり純資産額)	0.8051円 (8,051円)	0.6193円 (6,193円)

（4）【附属明細表】

第1 有価証券明細表

株式
次表の通りです。

通貨	銘柄	株式数	評価額		備考
			単価	金額	
円	三機工業	23,000	414	9,522,000	
	建設業計	23,000		9,522,000	
	旭化成	222,000	480	106,560,000	
	日東電工	3,300	2,949	9,731,700	
	信越化学工業	18,500	3,770	69,745,000	
	積水化学工業	39,000	645	25,155,000	
	化学計	282,800		211,191,700	
	中外製薬	19,900	1,319	26,248,100	
	医薬品計	19,900		26,248,100	
	日本碍子	17,000	1,110	18,870,000	
	ニチアス	78,000	412	32,136,000	
	ガラス・土石製品計	95,000		51,006,000	
	大同特殊鋼	18,000	432	7,776,000	
	鉄鋼計	18,000		7,776,000	
	DOWAホールディングス	7,000	436	3,052,000	
	住友電気工業	84,400	965	81,446,000	
	非鉄金属計	91,400		84,498,000	
	リンナイ	7,500	6,010	45,075,000	
	金属製品計	7,500		45,075,000	
	日阪製作所	10,000	891	8,910,000	
	S M C	2,700	10,210	27,567,000	
	栗田工業	11,000	1,983	21,813,000	
	ダイフク	14,000	398	5,572,000	
	日本精工	43,000	534	22,962,000	
	N T N	27,000	343	9,261,000	
	機械計	107,700		96,085,000	
	堀場製作所	10,000	2,250	22,500,000	
	イビデン	4,100	1,647	6,752,700	
	スタンレー電気	15,100	1,055	15,930,500	
	ファナック	10,300	10,370	106,811,000	
	電気機器計	39,500		151,994,200	
	アイシン精機	29,200	2,407	70,284,400	
	デンソー	50,800	2,288	116,230,400	
	輸送用機器計	80,000		186,514,800	
	島津製作所	4,000	567	2,268,000	
	H O Y A	20,400	1,669	34,047,600	
	精密機器計	24,400		36,315,600	

	ダイセキ	40,300	1,429	57,588,700	
	サービス業計	40,300		57,588,700	
円計		829,500		963,815,100	
米ドル	3M CO	30,888	76.65	2,367,565.20	
	AECOM TECHNOLOGY CORP	21,900	20.65	452,235.00	
	AIR PRODUCTS & CHEMICALS INC	12,500	78.39	979,875.00	
	AMDOCS LTD	7,103	26.89	190,999.67	
	AMERICAN WATER WORKS CO INC	49,180	28.68	1,410,482.40	
	ANSYS INC	3,317	50.49	167,475.33	
	AUTODESK INC	6,991	25.41	177,641.31	
	BECTON DICKINSON & CO	9,349	76.02	710,710.98	
	BLACKBAUD INC	8,281	23.05	190,877.05	
	BORGWARNER INC	10,824	65.82	712,435.68	
	BROWN & BROWN INC	15,269	19.59	299,119.71	
	CEMIG SA -SPONS ADR	45,337	17.15	777,529.55	
	CIA SANEAMENTO BASICO DE-ADR	3,665	53.03	194,354.95	
	CLEAN HARBORS INC	9,878	50.87	502,493.86	
	COLGATE-PALMOLIVE CO	5,247	88.96	466,773.12	
	COOPER INDUSTRIES PLC	19,665	44.69	878,828.85	
	COPART INC	25,218	40.87	1,030,659.66	
	CR BARD INC	3,007	89.62	269,487.34	
	DANAHER CORP	37,169	42.59	1,583,027.71	
	DARLING INTERNATIONAL INC	15,830	15.55	246,156.50	
	DOVER CORP	9,780	51.67	505,332.60	
	EATON CORP	13,830	38.66	534,667.80	
	EBAY INC	15,396	28.45	438,016.20	
	ECOLAB INC	16,719	50.20	839,293.80	
	EMERSON ELECTRIC CO	38,883	43.40	1,687,522.20	
	ENERGYSOLUTIONS INC	86,233	3.05	263,010.65	
	ENERSIS S.A. -SPONS ADR	19,611	18.89	370,451.79	
	ENTEGRIS INC	48,554	7.09	344,247.86	
	ESCO TECHNOLOGIES INC	20,280	28.76	583,252.80	
	FAIRCHILD SEMICONDUCTOR INTE	28,577	11.83	338,065.91	
	FIRST SOLAR INC	3,430	84.96	291,412.80	
	GREENHILL & CO INC	3,102	32.06	99,450.12	
	HENRY SCHEIN INC	13,718	60.79	833,917.22	
	HOLLYSYS AUTOMATION TECHNOLOGIES LTD	33,100	7.04	233,024.00	
	HONEYWELL INTERNATIONAL INC	19,050	44.72	851,916.00	
	HUBBELL INC -CL B	4,310	54.79	236,144.90	
	IDACORP INC	11,600	35.87	416,092.00	
	INNOSPEC INC	15,291	24.89	380,592.99	
	INTL RECTIFIER CORP	22,381	20.63	461,720.03	
	ITRON INC	8,250	35.89	296,092.50	
	JOHNSON CONTROLS INC	41,265	28.90	1,192,558.50	
	JONES LANG LASALLE INC	3,987	58.52	233,319.24	
	LABORATORY CRP OF AMER HLDGS	1,936	81.02	156,854.72	
	LKQ CORP	26,600	24.80	659,680.00	
	MINDRAY MEDICAL INTL LTD-ADR	11,979	25.28	302,829.12	
	MKS INSTRUMENTS INC	2,572	22.43	57,689.96	
	MODINE MANUFACTURING CO	12,234	9.83	120,260.22	
	NORTHERN TRUST CORP	13,638	35.49	484,012.62	
	ON SEMICONDUCTOR CORPORATION	30,968	7.15	221,421.20	
	PALL CORP	28,392	42.47	1,205,808.24	
	PARKER HANNIFIN CORP	8,319	66.38	552,215.22	
	PAYCHEX INC	9,049	25.93	234,640.57	
	PERKINELMER INC	32,913	20.28	667,475.64	
	POLYPORE INTERNATIONAL INC	20,122	59.05	1,188,204.10	
	PPG INDUSTRIES INC	5,584	73.10	408,190.40	

	PRAXAIR INC	7,365	94.72	697,612.80
	QUANTA SERVICES INC	19,391	17.78	344,771.98
	REGAL-BELOIT CORP	12,500	56.86	710,750.00
	REPUBLIC SERVICES INC	30,329	28.23	856,187.67
	ROCKWELL AUTOMATION INC	12,062	56.56	682,226.72
	ROGERS CORP	6,500	46.57	302,705.00
	SENSATA TECHNOLOGIES HOLDING	3,091	29.79	92,080.89
	SIEMENS AG-SPONS ADR	2,419	88.38	213,791.22
	SIGMA-ALDRICH	2,899	59.18	171,562.82
	STERICYCLE INC	6,606	80.18	529,669.08
	STRAYER EDUCATION INC	2,395	86.61	207,430.95
	SYSCO CORP	8,874	26.70	236,935.80
	TAIWAN SEMICONDUCTOR-SP ADR	28,619	11.88	339,993.72
	TENNECO INC	9,420	28.69	270,259.80
	THERMO FISHER SCIENTIFIC INC	27,767	50.49	1,401,955.83
	TRINA SOLAR LTD-SPON ADR	19,500	10.42	203,190.00
	TYCO INTERNATIONAL LTD	13,848	39.68	549,488.64
	URS CORP	6,560	32.34	212,150.40
	VARIAN MEDICAL SYSTEMS INC	3,960	51.56	204,177.60
	VEECO INSTRUMENTS INC	2,643	31.43	83,069.49
	VERISK ANALYTICS INC-CLASS A	8,110	33.44	271,198.40
	VMWARE INC-CLASS A	7,080	87.99	622,969.20
	WASTE CONNECTIONS INC	31,137	33.46	1,041,844.02
	WASTE MANAGEMENT INC	3,287	30.48	100,187.76
	WATTS WATER TECHNOLOGIES-A	21,000	26.18	549,780.00
米ドル 計		1,319,633		42,194,102.58 (3,272,574,596)
豪ドル	BRAMBLES LTD	57,916	6.66	385,720.56
	CAMPBELL BROTHERS LTD	7,974	43.85	349,659.90
	COCHLEAR LIMITED	2,294	72.18	165,580.92
	COMPUTERSHARE LIMITED	52,430	7.55	395,846.50
	SIMS METAL MANAGEMENT LTD	24,706	14.30	353,295.80
	TRANSPACIFIC INDUSTRIES GROUP	54,820	0.76	41,663.20
豪ドル 計		200,140		1,691,766.88 (136,424,081)
英ポンド	ATKINS(W S) PLC	68,721	5.50	377,965.50
	HALMA PLC	118,418	3.46	409,371.02
	HANSEN TRANSMISSIONS INT	204,242	0.64	130,714.88
	IMI PLC	97,107	7.97	773,457.25
	INTERTEK GROUP PLC	17,990	19.93	358,540.70
	INVENSYS PLC	179,420	2.35	421,637.00
	OCADO GROUP PLC	92,457	1.14	105,031.15
	PENNON GROUP PLC	52,851	6.73	355,422.97
	SEVERN TRENT PLC	44,713	14.54	650,127.02
	SMITH(DAVID S)HOLDINGS PLC	11,580	1.95	22,627.32
	SPECTRIS PLC	28,084	13.81	387,840.04
	SPIRAX-SARCO ENGINEERING PLC	15,450	18.08	279,336.00
	STANDARD CHARTERED PLC	8,049	13.25	106,609.00
	WEIR GROUP PLC/THE	12,660	18.06	228,639.60
英ポンド 計		951,742		4,607,319.45 (566,608,145)
スイスフラン	ABB LTD-REG	61,922	16.09	996,324.98
	BELIMO HOLDING AG-REG	288	1,673.00	481,824.00
	FISCHER (GEORG)-REG	1,969	321.00	632,049.00
	GEBERIT AG-REG	1,664	167.90	279,385.60
	KUEHNE & NAGEL INTL AG-REG	1,372	106.00	145,432.00
	MEYER BURGER TECHNOLOGY AG	3,859	26.25	101,298.75
	NESTLE SA-REG	7,492	49.60	371,603.20
	SGS SA-REG	369	1,489.00	549,441.00

	SONOVA HOLDING AG-REG	2,994	66.30	198,502.20	
		81,929		3,755,860.73	
スイスフラン 計				(328,450,020)	
香港ドル	BEIJING ENTERPRISES HLDGS	114,500	41.85	4,791,825.00	
	CHINA AUTOMATION GROUP	524,000	2.12	1,110,880.00	
	CHINA LONGYUAN POWER GROUP-H	368,800	6.39	2,356,632.00	
	ENN ENERGY HOLDINGS LTD	82,100	28.85	2,368,585.00	
	GCL-POLY ENERGY HOLDINGS LTD	532,000	3.08	1,638,560.00	
	KUNLUN ENERGY CO LTD	290,000	12.28	3,561,200.00	
	LEE & MAN PAPER MANUFACTURIN	1,053,600	2.95	3,108,120.00	
	NVC LIGHTING HOLDINGS LTD	1,302,000	3.34	4,348,680.00	
	XINYI GLASS HOLDINGS LTD	464,500	4.07	1,890,515.00	
	YINGDE GASES GROUP COMPANY	416,500	8.05	3,352,825.00	
香港ドル 計		5,148,000		28,527,822.00	(283,851,828)
シンガポールドル	SEMBCORP INDUSTRIES LTD	137,000	3.93	538,410.00	
	UNITED OVERSEAS BANK	13,500	17.71	239,085.00	
シンガポールドル 計		150,500		777,495.00	(48,881,110)
スウェーデンクローネ	NIBE INDUSTRIER AB-B SHS	3,289	95.50	314,099.50	
スウェーデンクローネ 計		3,289		314,099.50	(3,709,515)
ノルウェークローネ	TOMRA SYSTEMS ASA	33,143	39.70	1,315,777.10	
ノルウェークローネ 計		33,143		1,315,777.10	(18,368,248)
フィリピンペソ	ENERGY DEVELOPMENT CORP	3,175,200	6.15	19,527,480.00	
フィリピンペソ 計		3,175,200		19,527,480.00	(35,540,013)
デンマーククローネ	NOVO NORDISK A/S-B	3,925	557.00	2,186,225.00	
	NOVOZYMES A/S-B SHARES	8,533	742.00	6,331,486.00	
デンマーククローネ 計		12,458		8,517,711.00	(120,610,787)
インドネシアルピア	BANK RAKYAT INDONESIA PERSER	221,500	68.50	15,172,750.00	
	PERUSAHAAN GAS NEGARA PT	407,000	29.00	11,803,000.00	
インドネシアルピア 計		628,500		26,975,750.00	(24,547,932)
ブラジルリアル	AES TIETE SA-PREF	64,800	22.90	1,483,920.00	
	ALL AMERICA LATINA LOGISTICA	60,770	9.14	555,437.80	
	CIA ENERGETICA MINAS GER-PRF	8,310	28.43	236,253.30	
	CIA SANEAMENTO MINAS GERAIS	35,000	30.25	1,058,750.00	
ブラジルリアル 計		168,880		3,334,361.10	(154,580,980)
韓国ウォン	HYOSUNG CORPORATION	5,294	697.00	3,689,918.00	
	SFA ENGINEERING CORP	11,271	627.00	7,066,917.00	
	TAEYOUNG ENGINEERING & CONST	19,290	73.20	1,412,028.00	
	WOONGJIN COWAY CO LTD	9,660	366.00	3,535,560.00	
韓国ウォン 計		45,515		15,704,423.00	(111,344,359)
新台湾ドル	DELTA ELECTRONICS INC	227,020	79.00	17,934,580.00	
	EPISTAR CORP	188,000	56.10	10,546,800.00	
新台湾ドル 計		415,020		28,481,380.00	(75,190,843)
ユーロ	ACCIONA SA	7,966	61.15	487,120.90	
	AIR LIQUIDE SA	13,647	87.62	1,195,750.14	
	AIXTRON SE	4,309	13.76	59,270.29	
	ANDRITZ AG	22,672	62.00	1,405,664.00	
	ARKEMA	10,548	47.74	503,508.78	
	COMPAGNIE DE SAINT-GOBAIN	26,480	30.38	804,330.00	
	DERICHEBOURG	53,437	3.09	165,334.07	
	EDP RENOVAVEIS SA	58,954	4.11	242,477.80	

ENEL SPA	339,459	3.02	1,025,166.18	
FOMENTO DE CONSTRUC Y CONTRA	15,440	16.50	254,760.00	
GEA GROUP AG	50,992	18.62	949,471.04	
GRUPO EMPRESARIAL ENCE SA	103,562	2.21	228,872.02	
HERA SPA	82,222	1.03	84,935.32	
IBERDROLA SA	72,342	4.58	331,471.04	
INFINEON TECHNOLOGIES AG	162,863	5.57	906,495.45	
KEMIRA OYJ	19,682	8.59	169,068.38	
KINGSPAN GROUP PLC	50,420	6.15	310,083.00	
KINGSPAN GROUP PLC	38,477	6.23	239,711.71	
KONE OYJ-B	4,063	38.26	155,450.38	
KONINKLIJKE PHILIPS ELECTRON	37,109	12.61	467,944.49	
LEGRAND SA	32,928	25.00	823,200.00	
LINDE AG	15,321	98.66	1,511,569.86	
MERSEN (EX CARBON LORRAINE)	1,143	33.50	38,290.50	
OUTOTEC OYJ	2,295	26.52	60,863.40	
PRYSMIAN SPA	28,100	10.04	282,124.00	
QIAGEN N.V.	16,353	10.25	167,536.48	
RECYLEX SA	32,462	4.48	145,429.76	
SACYR VALLEHERMOSO SA	57,007	4.59	261,776.14	
SCHNEIDER ELECTRIC SA	25,056	39.47	988,960.32	
SECHILLENNE-SIDEC	4,516	13.17	59,475.72	
SIEMENS AG-REG	29,373	64.96	1,908,070.08	
SMA SOLAR TECHNOLOGY AG	3,608	64.06	231,128.48	
SOLARIA ENERGIA Y MEDIO AMBI	6,210	1.38	8,538.75	
SUEZ ENVIRONNEMENT CO	101,135	10.93	1,104,899.87	
THEOLIA	137,301	1.00	137,301.00	
UMICORE	26,222	30.83	808,424.26	
UNILEVER NV-CVA	28,566	22.94	655,161.21	
VEOLIA ENVIRONNEMENT	17,563	10.22	179,406.04	
VINCI SA	3,714	32.61	121,113.54	
WACKER CHEMIE AG	1,081	87.97	95,095.57	
ユーロ計	1,744,598		19,575,249.97 (2,063,231,346)	
合計	14,908,047		8,207,728,903 (7,243,913,803)	

株式以外の有価証券
次表の通りです。

種類	通貨	銘柄	券面総額	評価額	備考
投資証券	米ドル	PLUM CREEK TIMBER CO	4,723.00	167,572.04	
			4,723.00	167,572.04	
	米ドル計			(12,996,887)	
投資証券計				12,996,887 (12,996,887)	
合計				12,996,887 (12,996,887)	

有価証券明細表注記

1. 通貨種類毎の小計欄の()内は邦貨換算額であります。
2. 合計金額欄の()内は外貨建有価証券に関わるもので、内書であります。
3. 外貨建有価証券の内訳

通貨	銘柄数	組入株式 時価比率	組入株式以外 時価比率	合計金額に 対する比率
米ドル	株式 80銘柄	99.6%	0.4%	45.1%
	投資証券 1銘柄			
豪ドル	株式 6銘柄	100.0%		1.9%
英ポンド	株式 14銘柄	100.0%		7.8%
スイスフラン	株式 9銘柄	100.0%		4.5%
香港ドル	株式 10銘柄	100.0%		3.9%
シンガポールドル	株式 2銘柄	100.0%		0.7%
スウェーデンクローネ	株式 1銘柄	100.0%		0.1%
ノルウェークローネ	株式 1銘柄	100.0%		0.3%
フィリピンペソ	株式 1銘柄	100.0%		0.5%
デンマーククローネ	株式 2銘柄	100.0%		1.7%
インドネシアルピア	株式 2銘柄	100.0%		0.3%
ブラジルレアル	株式 4銘柄	100.0%		2.1%
韓国ウォン	株式 4銘柄	100.0%		1.5%
新台幣ドル	株式 2銘柄	100.0%		1.0%
ユーロ	株式 40銘柄	100.0%		28.4%

4. 通貨の表示

邦貨については円単位、外貨についてはその通貨の表記単位で表示しております。

第2 信用取引契約残高明細表

該当事項はありません。

第3 デリバティブ取引及び為替予約取引の契約額等及び時価の状況表

「注記表（デリバティブ取引等に関する注記）」に記載しております。

2【ファンドの現況】

以下は平成23年10月31日現在の当ファンドの現況です。

【純資産額計算書】

資産総額	9,428,435,740	円
負債総額	168,630,716	円
純資産総額(-)	9,259,805,024	円
発行済口数	13,643,866,546	口
1口当たり純資産額(/)	0.6787	円

第4【内国投資信託受益証券事務の概要】

（1）名義書換の手続き等

該当事項はありません。

ファンドの受益権の帰属は、振替機関等の振替口座簿に記載または記録されることにより定まります。委託会社は、この信託の受益権を取り扱う振替機関が振替法の規定により主務大臣の指定を取り消された場合または当該指定が効力を失った場合であって、当該振替機関の振替業を承継する者が存在しない場合その他やむを得ない事情がある場合を除き、当該振替受益権を表示する受益証券を発行しません。

なお、受益者は、委託会社がやむを得ない事情等により受益証券を発行する場合を除き、無記名式受益証券から記名式受益証券への変更の請求、記名式受益証券から無記名式受益証券への変更の請求、受益証券の再発行の請求を行わないものとします。

（2）受益者に対する特典

該当事項はありません。

（3）受益権の譲渡

受益者は、その保有する受益権を譲渡する場合には、当該受益者の譲渡の対象とする受益権が記載または記録されている振替口座簿にかかる振替機関等に振替の申請をするものとします。

上記の申請のある場合には、上記の振替機関等は、当該譲渡にかかる譲渡人の保有する受益権の口数の減少および譲受人の保有する受益権の口数の増加につき、その備える振替口座簿に記載または記録するものとします。ただし、上記の振替機関等が振替先口座を開設したものでない場合には、譲受人の振替先口座を開設した他の振替機関等（当該他の振替機関等の上位機関を含みます。）に振替法の規定に従い、譲受人の振替先口座に受益権の口数の増加の記載または記録が行われるよう通知するものとします。

上記の振替について、委託会社は、当該受益者の譲渡の対象とする受益権が記載または記録されている振替口座簿にかかる振替機関等と譲受人の振替先口座を開設した振替機関等が異なる場合等において、委託会社が必要と認めるときまたはやむを得ない事情があると判断したときは、振替停止日や振替停止期間を設けることができます。

（4）受益権の譲渡の対抗要件

受益権の譲渡は、振替口座簿への記載または記録によらなければ、委託会社および受託会社に対抗することができません。

（5）受益権の再分割

委託会社は、受託会社と協議のうえ、振替法の定めるところに従い、一定日現在の受益権を均等に再分割できるものとします。

（6）償還金

償還金は、償還日において振替機関の振替口座簿に記載または記録されている受益者（償還日以前において一部解約が行われた受益権にかかる受益者を除きます。また、当該償還日以前に設定された受益権で取得申込代金支払前のため販売会社の名義で記載または記録されている受益権については原則として取得申込者として）に支払います。

（7）質権口記載または記録の受益権の取り扱いについて

振替機関等の振替口座簿の質権口に記載または記録されている受益権にかかる収益分配金の支払い、一部解約の実行の請求の受付、一部解約金および償還金の支払い等については、信託約款の規定によるほか、民法その他の法令等に従って取り扱われます。

第三部【委託会社等の情報】

第1【委託会社等の概況】

1【委託会社等の概況】

（1）資本金の額

平成23年10月末現在の委託会社の資本金の額：1,609.5百万円

委託会社が発行する株式総数：40,000株

発行済株式総数：34,090株

直近5カ年における主な資本の額の増減

平成18年1月に325百万円増資

平成18年3月に130百万円増資

平成20年8月に204.5百万円増資

平成20年9月に150百万円増資

（2）会社の機構

会社の意思決定機構

経営の意思決定機関として取締役会を置きます。取締役会は、取締役および執行役員の職務の執行を監督し、会社の業務執行上重要な事項を決定します。その決議は、取締役の過半数が出席し、その出席取締役の過半数をもって行われます。取締役会は、原則として、代表取締役社長が招集し、議長となります。

取締役の任期は、選任後1年以内に終了する事業年度のうち最終のものに関する定時株主総会終結のときまでとし、欠員の補欠として、または増員により選任された取締役の任期は、前任者の残存期間と同一とします。

代表取締役は、取締役会の決議によって選定します。代表取締役の中から、社長を選定します。代表取締役社長は、委託会社を代表し、全般の業務執行について指揮統括します。

更に、委託会社の業務執行にかかる重要事項を審議する機関として経営委員会、会社が持つリスクを一元的に監視、監督し、法令等順守体制を確立するための諮問機関としてリスク管理・コンプライアンス委員会を置きます。

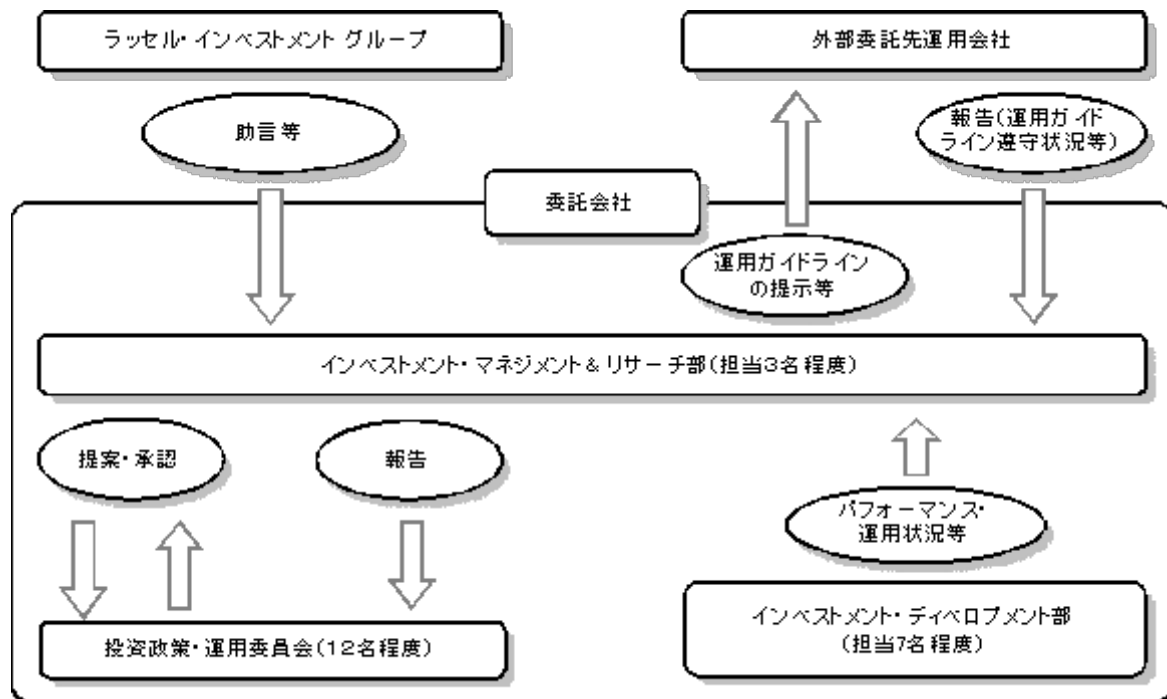
投資運用の意思決定機構

1. 投資に関する意思決定プロセス

投資方針は、インベストメント・マネジメント&リサーチ部がラッセル・インベストメントグループからの助言等に基づき、企画・立案をします。

投資方針については、代表取締役社長兼CEO、インベストメント・マネジメント&リサーチ部長およびジェネラル・カウンセルを含む議決権を有する5名の委員と、議決権を有しない準委員で構成される投資政策・運用委員会によって審議、決定されます。同委員会は投資政策・運用委員会規程に基づき、原則月に一度、資産評価・運用状況、外部委託先運用会社のガイドライン遵守状況等のモニタリングについて、報告およびその検証を行っています。

2. 運用の組織体制



上記の体制等は平成23年10月末現在のものであり、今後変更される場合があります。

2【事業の内容及び営業の概況】

委託会社は、投信法に定める投資信託委託会社であり、証券投資信託の設定を行うとともに金融商品取引法に定める金融商品取引業者としてその運用（投資運用業）を行っています。また、金融商品取引法に定める第二種金融商品取引業および投資助言業務等を行っています。

平成23年10月末現在、委託会社の運用する証券投資信託（親投資信託は除きます。）は以下の通りです。

種類	本数	純資産総額
追加型株式投資信託	29本	192,024,117,077円
単位型株式投資信託	0本	0円
追加型公社債投資信託	0本	0円
単位型公社債投資信託	0本	0円
合計	29本	192,024,117,077円

3【委託会社等の経理状況】

1. 委託会社の財務諸表は、改正前の「財務諸表等の用語、様式及び作成方法に関する規則」（昭和38年大蔵省令第59号、以下「財務諸表等規則」という。）並びに同規則第2条の規定により、「金融商品取引業等に関する内閣府令」（平成19年内閣府令第52号）に基づいて作成しております。
また、委託会社の中間財務諸表は、改正前の「中間財務諸表等の用語、様式及び作成方法に関する規則」（昭和52年大蔵省令第38号）並びに同規則第38条及び第57条の規定により、「金融商品取引業等に関する内閣府令」（平成19年内閣府令第52号）に基づいて作成しております。
なお、財務諸表及び中間財務諸表の記載金額は、千円未満の端数を切り捨てて表示しております。
2. 委託会社は、金融商品取引法第193条の2第1項の規定に基づき、第12期事業年度（自平成21年4月1日 至平成22年3月31日）及び第13期事業年度（自平成22年4月1日 至平成22年12月31日）の財務諸表について、あらた監査法人により監査を受けております。
また、金融商品取引法第193条の2第1項の規定に基づき、当中間会計期間（自平成23年1月1日 至平成23年6月30日）の中間財務諸表について、あらた監査法人による中間監査を受けております。

財務諸表

(1)【貸借対照表】

(単位：千円)

	第12期 (平成22年3月31日現在)	第13期 (平成22年12月31日現在)	
資産の部			
流動資産			
預金	2,856,644	356,251	
前払費用	47,680	46,164	
未収入金	24,858	266	
未収委託者報酬	234,662	227,382	
未収運用受託報酬	796,648	415,527	
未収コンサルティング報酬	48,065	84,981	
未収還付法人税等	8,660	-	
未収利息	-	1,531	
その他流動資産	8,192	5,613	
流動資産合計	4,025,413	1,137,719	
固定資産			
有形固定資産			
建物付属設備	135,568	170,999	
器具備品	97,513	99,107	
有形固定資産合計	1	233,082	270,106
無形固定資産			
ソフトウェア	14,567	11,520	
ソフトウェア仮勘定	-	8,426	
無形固定資産合計	14,567	19,947	
投資その他の資産			
長期差入保証金	193,533	196,468	
長期貸付金	2	-	2,495,000
長期前払費用	183	-	
投資その他の資産合計	193,717	2,691,468	
固定資産合計	441,367	2,981,522	
資産合計	4,466,780	4,119,241	

(単位：千円)

	第12期 (平成22年3月31日現在)	第13期 (平成22年12月31日現在)
負債の部		
流動負債		
預り金	26,252	17,729
未払金		
未払手数料	15,867	44,889
未払委託調査費	288,836	277,683
未払委託計算費	5,049	2,731
その他未払金	2 187,203	132,845
未払金合計	496,957	458,150
未払費用	20,115	76,119
未払消費税等	53,335	16,038
未払法人税等	-	4,112
前受金	45,412	83,562
賞与引当金	47,830	285,107
流動負債合計	689,904	940,818
固定負債		
資産除去債務	-	58,616
長期未払金	421,846	482,822
長期未払費用	242,364	310,890
固定負債合計	664,210	852,329
負債合計	1,354,114	1,793,148
純資産の部		
株主資本		
資本金	1,609,500	1,609,500
資本剰余金		
資本準備金	1,921,485	1,921,485
資本剰余金合計	1,921,485	1,921,485
利益剰余金		
その他利益剰余金		
繰越利益剰余金	418,319	1,204,891
利益剰余金合計	418,319	1,204,891
株主資本合計	3,112,665	2,326,093
純資産合計	3,112,665	2,326,093
負債純資産合計	4,466,780	4,119,241

(2) 【損益計算書】

(単位：千円)

	第12期 (自 平成21年 4月 1日 至 平成22年 3月31日)	第13期 (自 平成22年 4月 1日 至 平成22年12月31日)
営業収益		
委託者報酬	1,724,132	1,078,010
運用受託報酬	1,365,394	948,631
コンサルティング報酬	521,610	399,403
受入手数料	192,443	95,828
その他収益	59,864	34,274
営業収益合計	3,863,444	2,556,149
営業費用		
支払手数料	246,113	133,741
広告宣伝費	2,493	2,200
調査費		
委託調査費	1,166,342	905,127
図書費	2,924	2,255
調査費合計	1,169,267	907,383
委託計算費	57,886	37,905
業務委託費	17,366	40,107
営業雑経費		
通信費	12,723	10,066
印刷費	14,836	5,568
協会費	11,155	8,694
営業雑経費合計	38,715	24,330
営業費用合計	1,531,843	1,145,667
一般管理費		
給料		
役員報酬	84,422	61,422
給料・手当	1,139,596	926,375
賞与	215,612	117,431
賞与引当金繰入額	47,830	237,276
給料合計	1,487,462	1,342,506
福利厚生費	124,652	91,850
交際費	18,802	11,691
寄付金	6,581	4,435
旅費交通費	30,022	38,215
租税公課	23,396	13,434
不動産賃借料	328,083	195,325
退職給付費用	145,740	114,521
消耗器具備品費	215,945	155,444
事務委託費	63,484	40,911
修繕費	39,365	2,697
水道光熱費	8,024	5,440
会議費用	2,480	2,678
固定資産減価償却費	45,854	34,516
諸経費	144,178	143,484
一般管理費合計	2,684,076	2,197,154
営業利益又は営業損失 ()	352,475	786,672
営業外収益		
受取利息	1,319	2,270
為替差益	8,499	37,895
還付加算金	2,063	-
その他営業外収益	2,149	580
営業外収益合計	14,033	40,746
経常利益又は経常損失 ()	338,442	745,925
特別利益		
事務所移転費用引当金戻入	18,108	-
特別利益合計	18,108	-

特別損失		
割増退職金	54,256	23,914
過年度給料・手当	-	4,286
固定資産除却損	104,468	546
資産除去債務会計基準の適用に伴う影響額	-	10,181
特別損失合計	158,725	38,928
税引前当期純利益又は税引前当期純損失()	479,059	784,854
法人税、住民税及び事業税	4,950	1,717
法人税等調整額	392,760	-
法人税等合計	397,711	1,717
当期純利益又は当期純損失()	876,770	786,572

(3)【株主資本等変動計算書】

(単位：千円)

	第12期 (自 平成21年 4月 1日 至 平成22年 3月31日)	第13期 (自 平成22年 4月 1日 至 平成22年12月31日)
株主資本		
資本金		
前期末残高	1,609,500	1,609,500
当期変動額		
当期変動額合計	-	-
当期末残高	1,609,500	1,609,500
資本剰余金		
資本準備金		
前期末残高	1,921,485	1,921,485
当期変動額		
当期変動額合計	-	-
当期末残高	1,921,485	1,921,485
資本剰余金合計		
前期末残高	1,921,485	1,921,485
当期変動額		
当期変動額合計	-	-
当期末残高	1,921,485	1,921,485
利益剰余金		
その他利益剰余金		
繰越利益剰余金		
前期末残高	458,450	418,319
当期変動額		
当期純利益又は当期純損失()	876,770	786,572
当期変動額合計	876,770	786,572
当期末残高	418,319	1,204,891
利益剰余金合計		
前期末残高	458,450	418,319
当期変動額		
当期純利益又は当期純損失()	876,770	786,572
当期変動額合計	876,770	786,572
当期末残高	418,319	1,204,891
株主資本合計		
前期末残高	3,989,435	3,112,665
当期変動額		
当期純利益又は当期純損失()	876,770	786,572
当期変動額合計	876,770	786,572
当期末残高	3,112,665	2,326,093
純資産合計		
前期末残高	3,989,435	3,112,665
当期変動額		
当期純利益又は当期純損失()	876,770	786,572
当期変動額合計	876,770	786,572
当期末残高	3,112,665	2,326,093

重要な会計方針

項目	第12期	第13期
	自 平成21年4月 1日 至 平成22年3月31日	自 平成22年 4月 1日 至 平成22年12月31日
1. 固定資産の減価償却の方法	(1) 有形固定資産（リース資産を除く） 定額法を採用しております。 (2) 無形固定資産（リース資産を除く） 定額法を採用しております。 (3) 長期前払費用 定額法を採用しております。	(1) 有形固定資産（リース資産を除く） 同左 (2) 無形固定資産（リース資産を除く） 同左 (3) 長期前払費用 同左
2. 引当金の計上基準	賞与引当金 従業員に対し支給する賞与の支出に充てるため、賞与支給見込額の当事業年度負担額を計上しております。	賞与引当金 同左
3. リース取引の処理方法	リース資産 リース期間を耐用年数とし、残存価額を零とする定額法を採用しております。 なお、所有権移転外ファイナンス・リース取引のうち、リース取引開始日が平成20年3月31日以前のリース取引については、通常の賃貸借取引に係る方法に準じた会計処理によっております。	リース資産 同左
4. その他財務諸表作成のための基本となる重要な事項	(1) 消費税等の会計処理 消費税及び地方消費税の会計処理は、税抜方式によっております。 (2) 連結納税制度の適用 連結納税制度を適用しております。	(1) 消費税等の会計処理 同左 (2) 連結納税制度の適用 同左

会計方針の変更

第12期	第13期
自 平成21年4月 1日 至 平成22年3月31日	自 平成22年 4月 1日 至 平成22年12月31日
-	資産除去債務に関する会計基準の適用 当事業年度より、「資産除去債務に関する会計基準」（企業会計基準第18号 平成20年3月31日）及び「資産除去債務に関する会計基準の適用指針」（企業会計基準適用指針第21号 平成20年3月31日）を適用しております。 これにより、当事業年度の営業損失及び経常損失が4,591千円増加し、税引前当期純損失が14,773千円増加しております。

注記事項

（貸借対照表関係）

第12期 平成22年3月31日現在		第13期 平成22年12月31日現在	
*1 有形固定資産の減価償却累計額		*1 有形固定資産の減価償却累計額	
建物付属設備	18,530千円	建物付属設備	39,786千円
器具備品	40,513千円	器具備品	58,766千円
*2 関係会社項目		*2 関係会社項目	
関係会社未払金	103,112千円	長期貸付金	2,495,000千円
		関係会社未払金	45,652千円

（損益計算書関係）

第12期 自 平成21年4月 1日 至 平成22年3月31日		第13期 自 平成22年 4月 1日 至 平成22年12月31日	
*1 各科目に含まれている関係会社に対するものは次のとおりであります。		*1 -	
その他収益	59,864千円		
関係会社営業費用及び一般管理費	242,172千円		
連結納税に伴う法人税	1,252千円		

（株主資本等変動計算書関係）

第12期 自 平成21年4月 1日 至 平成22年3月31日					第13期 自 平成22年 4月 1日 至 平成22年12月31日				
発行済株式の種類及び総数に関する事項					発行済株式の種類及び総数に関する事項				
株式の種類	前事業年度末株式数(株)	当事業年度増加株式数(株)	当事業年度減少株式数(株)	当事業年度末株式数(株)	株式の種類	前事業年度末株式数(株)	当事業年度増加株式数(株)	当事業年度減少株式数(株)	当事業年度末株式数(株)
発行済株式					発行済株式				
普通株式	34,090	-	-	34,090	普通株式	34,090	-	-	34,090
合計	34,090	-	-	34,090	合計	34,090	-	-	34,090

(リース取引関係)

第12期 自 平成21年4月 1日 至 平成22年3月31日	第13期 自 平成22年 4月 1日 至 平成22年12月31日																								
リース物件の所有権が借主に移転すると認められるもの以外のファイナンス・リース取引（借主側）	リース物件の所有権が借主に移転すると認められるもの以外のファイナンス・リース取引（借主側）																								
リース物件の取得価額相当額、減価償却累計額相当額及び期末残高相当額	リース物件の取得価額相当額、減価償却累計額相当額及び期末残高相当額																								
<table border="1" style="width: 100%; border-collapse: collapse;"> <thead> <tr> <th></th> <th style="text-align: center;">器具備品 (千円)</th> <th style="text-align: center;">合計 (千円)</th> </tr> </thead> <tbody> <tr> <td>取得価額相当額</td> <td style="text-align: right;">10,458</td> <td style="text-align: right;">10,458</td> </tr> <tr> <td>減価償却累計額 相当額</td> <td style="text-align: right;">7,844</td> <td style="text-align: right;">7,844</td> </tr> <tr> <td>期末残高相当額</td> <td style="text-align: right;">2,614</td> <td style="text-align: right;">2,614</td> </tr> </tbody> </table>		器具備品 (千円)	合計 (千円)	取得価額相当額	10,458	10,458	減価償却累計額 相当額	7,844	7,844	期末残高相当額	2,614	2,614	<table border="1" style="width: 100%; border-collapse: collapse;"> <thead> <tr> <th></th> <th style="text-align: center;">器具備品 (千円)</th> <th style="text-align: center;">合計 (千円)</th> </tr> </thead> <tbody> <tr> <td>取得価額相当額</td> <td style="text-align: right;">10,402</td> <td style="text-align: right;">10,402</td> </tr> <tr> <td>減価償却累計額 相当額</td> <td style="text-align: right;">9,362</td> <td style="text-align: right;">9,362</td> </tr> <tr> <td>期末残高相当額</td> <td style="text-align: right;">1,119</td> <td style="text-align: right;">1,119</td> </tr> </tbody> </table>		器具備品 (千円)	合計 (千円)	取得価額相当額	10,402	10,402	減価償却累計額 相当額	9,362	9,362	期末残高相当額	1,119	1,119
	器具備品 (千円)	合計 (千円)																							
取得価額相当額	10,458	10,458																							
減価償却累計額 相当額	7,844	7,844																							
期末残高相当額	2,614	2,614																							
	器具備品 (千円)	合計 (千円)																							
取得価額相当額	10,402	10,402																							
減価償却累計額 相当額	9,362	9,362																							
期末残高相当額	1,119	1,119																							
未経過リース料期末残高相当額	未経過リース料期末残高相当額																								
<table border="1" style="width: 100%; border-collapse: collapse;"> <tbody> <tr> <td style="text-align: center;">1年以内</td> <td style="text-align: right;">2,259 千円</td> </tr> <tr> <td style="text-align: center;">1年超</td> <td style="text-align: right;">564 千円</td> </tr> <tr> <td style="text-align: center;">合計</td> <td style="text-align: right;">2,824 千円</td> </tr> </tbody> </table>	1年以内	2,259 千円	1年超	564 千円	合計	2,824 千円	<table border="1" style="width: 100%; border-collapse: collapse;"> <tbody> <tr> <td style="text-align: center;">1年以内</td> <td style="text-align: right;">1,119 千円</td> </tr> <tr> <td style="text-align: center;">1年超</td> <td style="text-align: right;">0 千円</td> </tr> <tr> <td style="text-align: center;">合計</td> <td style="text-align: right;">1,119 千円</td> </tr> </tbody> </table>	1年以内	1,119 千円	1年超	0 千円	合計	1,119 千円												
1年以内	2,259 千円																								
1年超	564 千円																								
合計	2,824 千円																								
1年以内	1,119 千円																								
1年超	0 千円																								
合計	1,119 千円																								
支払リース料、減価償却費相当額及び支払利息相当額	支払リース料、減価償却費相当額及び支払利息相当額																								
<table border="1" style="width: 100%; border-collapse: collapse;"> <tbody> <tr> <td style="text-align: center;">支払リース料</td> <td style="text-align: right;">3,246 千円</td> </tr> <tr> <td style="text-align: center;">減価償却費相当額</td> <td style="text-align: right;">3,011 千円</td> </tr> <tr> <td style="text-align: center;">支払利息相当額</td> <td style="text-align: right;">160 千円</td> </tr> </tbody> </table>	支払リース料	3,246 千円	減価償却費相当額	3,011 千円	支払利息相当額	160 千円	<table border="1" style="width: 100%; border-collapse: collapse;"> <tbody> <tr> <td style="text-align: center;">支払リース料</td> <td style="text-align: right;">1,694 千円</td> </tr> <tr> <td style="text-align: center;">減価償却費相当額</td> <td style="text-align: right;">1,560 千円</td> </tr> <tr> <td style="text-align: center;">支払利息相当額</td> <td style="text-align: right;">50 千円</td> </tr> </tbody> </table>	支払リース料	1,694 千円	減価償却費相当額	1,560 千円	支払利息相当額	50 千円												
支払リース料	3,246 千円																								
減価償却費相当額	3,011 千円																								
支払利息相当額	160 千円																								
支払リース料	1,694 千円																								
減価償却費相当額	1,560 千円																								
支払利息相当額	50 千円																								
減価償却費相当額及び利息相当額の算定方法 減価償却費相当額の算定方法 ・リース期間を耐用年数とし、残存価額を零とする定額法によっております。	減価償却費相当額及び利息相当額の算定方法 減価償却費相当額の算定方法 同左																								
利息相当額の算定方法 ・リース料総額とリース物件の取得価額相当額の差額を利息相当額とし、各期への配分方法については、利息法によっております。	利息相当額の算定方法 同左																								
(減損損失について) リース資産に配分された減損損失はありません。	(減損損失について) 同左																								

(金融商品関係)

第12期 自 平成21年4月 1日 至 平成22年3月31日				第13期 自 平成22年 4月 1日 至 平成22年12月31日																																							
<p>1.金融商品の状況に関する事項</p> <p>(1)金融商品に対する取組方針 当社は、資金運用については預金等に限定し、また、必要な資金については親会社であるフランク・ラッセル・カンパニーより調達しております。デリバティブに該当する事項はありません。</p> <p>(2)金融商品の内容及びそのリスク並びにリスク管理体制 当社が保有する金融資産は、主として預金、国内の取引先に対する未収委託者報酬及び未収運用受託報酬であり、取引先の契約不履行によってもたらされる信用リスクに晒されております。当該リスクに関しては、ファイナンス&コーポレート・サービス部において取引先ごとの期日管理及び残高管理を行う体制としております。 未払金は、短期間で決済されております。未払金には、外貨建てのものが含まれており、為替変動リスクに晒されております。当該リスクに関しては、ファイナンス&コーポレート・サービス部においてリスク管理及び残高管理を行う体制としております。</p> <p>2.金融商品の時価等に関する事項 平成22年3月31日における貸借対照表計上額、時価及びこれらの差額については、次のとおりです。なお、時価を把握することが極めて困難と認められるものは、次表には含まれておりません。</p> <p style="text-align: center;">(単位：千円)</p>				<p>1.金融商品の状況に関する事項</p> <p>(1)金融商品に対する取組方針 当社は、資金運用については預金等に限定し、また、必要な資金については親会社であるフランク・ラッセル・カンパニーより調達しております。デリバティブに該当する事項はありません。</p> <p>(2)金融商品の内容及びそのリスク並びにリスク管理体制 当社が保有する金融資産は、主として預金、国内の取引先に対する未収委託者報酬及び未収運用受託報酬、親会社に対する貸付金であり、取引先の契約不履行によってもたらされる信用リスクに晒されております。当該リスクに関しては、ファイナンス&コーポレート・サービス部において取引先ごとの期日管理及び残高管理を行う体制としております。 未払金は、短期間で決済されております。未払金には、外貨建てのものが含まれており、為替変動リスクに晒されております。当該リスクに関しては、ファイナンス&コーポレート・サービス部においてリスク管理及び残高管理を行う体制としております。</p> <p>2.金融商品の時価等に関する事項 平成22年12月31日における貸借対照表計上額、時価及びこれらの差額については、次のとおりです。なお、時価を把握することが極めて困難と認められるものは、次表には含まれておりません。</p> <p style="text-align: center;">(単位：千円)</p>																																							
	貸借対照表計上額()	時価()	差額		貸借対照表計上額()	時価()	差額																																				
(1)預金	2,856,644	2,856,644	-	(1)預金	356,251	356,251	-																																				
(2)未収委託者報酬	234,662	234,662	-	(2)未収委託者報酬	227,382	227,382	-																																				
(3)未収運用受託報酬	796,648	796,648	-	(3)未収運用受託報酬	415,527	415,527	-																																				
(4)未払金	(496,957)	(496,957)	-	(4)長期貸付金	2,495,000	2,495,000	-																																				
				(5)未払金	(458,150)	(458,150)	-																																				
<p>() 負債に計上されているものについては、()で示しております。</p> <p>(注1) 金融商品の時価の算定方法 短期間で決済されるため、時価は帳簿価額にほぼ等しいことから、当該帳簿価額によっております。</p> <p>(注2) 金銭債権及び満期のある有価証券の決算日後の償還予定額</p> <p style="text-align: center;">(単位：千円)</p> <table border="1"> <thead> <tr> <th></th> <th>1年以内</th> <th>1年超 5年以内</th> <th>5年超</th> </tr> </thead> <tbody> <tr> <td>(1)預金</td> <td>2,856,644</td> <td>-</td> <td>-</td> </tr> <tr> <td>(2)未収委託者報酬</td> <td>234,662</td> <td>-</td> <td>-</td> </tr> <tr> <td>(3)未収運用受託報酬</td> <td>796,648</td> <td>-</td> <td>-</td> </tr> </tbody> </table>					1年以内	1年超 5年以内	5年超	(1)預金	2,856,644	-	-	(2)未収委託者報酬	234,662	-	-	(3)未収運用受託報酬	796,648	-	-	<p>() 負債に計上されているものについては、()で示しております。</p> <p>(注1) 金融商品の時価の算定方法 (1)預金、(2)未収委託者報酬、(3)未収運用受託報酬、並びに(5)未払金 これらは短期間で決済されるため、時価は帳簿価額にほぼ等しいことから、当該帳簿価額によっております。 (4)長期貸付金 長期貸付金は、変動金利によっており、短期間で市場金利を反映しております。また、貸付金は親会社に対する貸付であることから、評価にあたって信用リスクを加味する必要はないものと判断しております。したがって、時価は帳簿価額と近似していると考えられるため、当該帳簿価額によっております。</p> <p>(注2) 金銭債権及び満期のある有価証券の決算日後の償還予定額</p> <p style="text-align: center;">(単位：千円)</p> <table border="1"> <thead> <tr> <th></th> <th>1年以内</th> <th>1年超 5年以内</th> <th>5年超</th> </tr> </thead> <tbody> <tr> <td>(1)預金</td> <td>356,251</td> <td>-</td> <td>-</td> </tr> <tr> <td>(2)未収委託者報酬</td> <td>227,382</td> <td>-</td> <td>-</td> </tr> <tr> <td>(3)未収運用受託報酬</td> <td>415,527</td> <td>-</td> <td>-</td> </tr> <tr> <td>(4)長期貸付金</td> <td>-</td> <td>2,495,000</td> <td>-</td> </tr> </tbody> </table>					1年以内	1年超 5年以内	5年超	(1)預金	356,251	-	-	(2)未収委託者報酬	227,382	-	-	(3)未収運用受託報酬	415,527	-	-	(4)長期貸付金	-	2,495,000	-
	1年以内	1年超 5年以内	5年超																																								
(1)預金	2,856,644	-	-																																								
(2)未収委託者報酬	234,662	-	-																																								
(3)未収運用受託報酬	796,648	-	-																																								
	1年以内	1年超 5年以内	5年超																																								
(1)預金	356,251	-	-																																								
(2)未収委託者報酬	227,382	-	-																																								
(3)未収運用受託報酬	415,527	-	-																																								
(4)長期貸付金	-	2,495,000	-																																								
(追加情報)				(追加情報)																																							

当事業年度より、「金融商品に関する会計基準」（企業会計基準第10号 平成20年3月10日）及び「金融商品の時価等の開示に関する適用指針」（企業会計基準適用指針第19号 平成20年3月10日）を適用しております。

（有価証券関係）

第12期 平成22年3月31日現在	第13期 平成22年12月31日現在
<p>その他有価証券で時価のあるもの 該当事項はありません。</p>	<p>該当事項はありません。</p>

（デリバティブ取引関係）

第12期 平成22年3月31日現在	第13期 平成22年12月31日現在
<p>1.取引の状況に関する事項 該当事項はありません。</p> <p>2.取引の時価等に関する事項 該当事項はありません。</p>	<p>該当事項はありません。</p>

（ストック・オプション等関係）

第12期 自 平成21年4月 1日 至 平成22年3月31日	第13期 自 平成22年 4月 1日 至 平成22年12月31日
<p>1.ストック・オプション等に係る当事業年度における費用計上額及び科目名</p> <p style="text-align: right;">賞与 96,576 千円</p> <p>2.ストック・オプション等の内容 当社は、親会社であるフランク・ラッセル・カンパニーの株式報酬プランに基づき当社の従業員等が受領する株式報酬にかかる費用を負担しておりますが、これらの費用については、「ストック・オプション等に関する会計基準」（企業会計基準第8号 平成17年12月27日）及び「ストック・オプション等に関する会計基準の適用指針」（企業会計基準適用指針第11号 平成18年5月31日）に準じた方法により会計処理をしております。</p>	<p>1.ストック・オプション等に係る当事業年度における費用計上額及び科目名</p> <p style="text-align: right;">賞与 110,768 千円</p> <p>2.ストック・オプション等の内容</p> <p style="text-align: center;">同左</p>

(退職給付関係)

第12期 平成22年3月31日現在	第13期 平成22年12月31日現在
1. 採用している退職給付制度の概要 退職一時金規程に基づく退職一時金制度と企業型年金規約に基づく確定拠出年金制度を採用しております。	1. 採用している退職給付制度の概要 同左
2. 退職給付債務に関する事項 (単位：千円)	2. 退職給付債務に関する事項 (単位：千円)
長期未払金 421,846	長期未払金 482,822
その他未払金 21,710	その他未払金 11,850
3. 退職給付費用の内訳 (単位：千円)	3. 退職給付費用の内訳 (単位：千円)
(1)勤務費用 112,865	(1)勤務費用 80,678
(2)確定拠出年金制度への掛金拠出額 32,875	(2)確定拠出年金制度への掛金拠出額 33,843
145,740	114,521

(税効果会計関係)

第12期 平成22年3月31日現在	第13期 平成22年12月31日現在
1. 繰延税金資産及び繰延税金負債の発生の主な原因別内訳 (単位：千円)	1. 繰延税金資産及び繰延税金負債の発生の主な原因別内訳 (単位：千円)
繰延税金資産	繰延税金資産
税務上の繰越欠損金 174,702	税務上の繰越欠損金 313,528
賞与引当金 17,805	賞与引当金 106,137
未払費用 125,427	未払費用 140,994
未払金 8,833	資産除去債務 6,011
長期未払金 171,649	長期未払金 196,460
長期未払費用 94,324	長期未払費用 121,340
その他 8,229	その他 3,411
繰延税金資産合計 600,973	繰延税金資産合計 887,883
評価性引当額 600,973	評価性引当額 887,883
繰延税金資産の純額 0	繰延税金資産の純額 0
2. 法定実効税率と税効果会計適用後の法人税等の負担率との差異の原因となった主な項目別の内訳 当会計年度は税引前当期純損失を計上したため、差異原因を注記しておりません。なお法定実効税率は40.7%であります。	2. 法定実効税率と税効果会計適用後の法人税等の負担率との差異の原因となった主な項目別の内訳 同左

(資産除去債務関係)

第12期 平成22年3月31日現在	第13期 平成22年12月31日現在
-	資産除去債務のうち貸借対照表に計上しているもの 当事業年度における当該資産除去債務の総額の増減 (単位：千円) 前事業年度末残高(注) 58,010 時の経過による調整額 605 当事業年度末残高 <u>58,616</u>
	(注) 前事業年度の末日における残高に代えて、当事業年度の期首における残高を記載しております。

(セグメント情報等)

第12期 (自 平成21年4月 1日 至 平成22年3月31日)
-

第13期 (自 平成22年 4月 1日 至 平成22年12月31日)
--

1. セグメント情報

当社は「投資信託及び投資法人に関する法律」に定める投資信託委託会社であり、証券投資信託の設定を行うとともに「金融商品取引法」に定める金融商品取引業者としてその運用（投資運用業）を行っております。また「金融商品取引法」に定める投資助言・代理業、第二種金融商品取引業を行っております。上記の他に、資産運用に関する情報提供及びコンサルティング業務を行っております。当社は投資運用業、投資助言・代理業、第二種金融商品取引業及びこれらの附帯業務並びに資産運用に関する情報提供及びコンサルティング業務を集約した単一セグメントを報告セグメントとしております。

従いまして、開示対象となるセグメントはありませんので、記載を省略しております。

2. 関連情報

(1) 製品及びサービスごとの情報

(単位：千円)

	投資信託業	投資一任業	コンサルティング業	その他	合計
外部顧客への営業収益	1,078,010	948,631	399,403	130,103	2,556,149

(2) 地域ごとの情報

営業収益

本邦の外部顧客への営業収益に区分した金額が損益計算書の営業収益の90%を超えるため、地域ごとの営業収益の記載を省略しております。

有形固定資産

本邦に所在している有形固定資産の金額が貸借対照表の有形固定資産の金額の90%を超えるため、地域ごとの有形固定資産の記載を省略しております。

(3) 主要な顧客ごとの情報

(単位：千円)

顧客の名称又は氏名	営業収益	関連するセグメント
A社()	594,345	投資一任業・コンサルティング業

() A社との間で守秘義務契約を負っているため、社名の公表は控えております。

3. 報告セグメントごとの固定資産の減損損失に関する情報

該当事項はありません。

4. 報告セグメントごとののれんの償却額及び未償却残高に関する情報

該当事項はありません。

5. 報告セグメントごとの負ののれん発生益に関する情報

該当事項はありません。

(追加情報)

当事業年度より、「セグメント情報等の開示に関する会計基準」(企業会計基準第17号 平成21年3月27日)及び「セグメント情報等の開示に関する会計基準の適用指針」(企業会計基準適用指針第20号 平成20年3月21日)を適用しております。

(関連当事者情報)

第12期 (自平成21年4月1日 至平成22年3月31日)

1. 関連当事者との取引
親会社及び法人主要株主等

種類	会社等の名称	所在地	資本金 又は 出資金	事業の 内容	議決権 等の被 所有割合	関係内容		取引の 内容	取引金額 (千円)	科目	期末残高 (千円)
						役員 の兼 任等	事業上の 関係				
親会社	ラッセル・インベストメント・グループ(株)	東京都港区赤坂	356 百万円	持株会社	直接所 有100%	兼任 4人	業務委託 契約の 締結	法人税の 支払	1,252	未払金	825
								営業費用 及び一般 管理費	214		
親会社	フランク・ラッセル・カンパニー	アメリカ合衆国, ワシントン州 タコマ市	803 百万ドル	年金コンサル ティング、 投資顧問	間接所 有100%	兼任 0人	インベスト メント・マ ネジメン ト・アグ リメント、 業務委託 契約の 締結	その他収益 (注)	59,864	未払金	102,286
								営業費用 及び一般 管理費	242,386		

取引条件及び取引条件の決定方針等

(注) その他収益については、契約に基づく料率もしくは金額により決定しています。

兄弟会社等

種類	会社等の名称	所在地	資本金 又は 出資金	事業の 内容	議決権等 の被所有 割合	関係内容		取引の 内容	取引金額 (千円)	科目	期末残高 (千円)
						役員 の兼 任等	事業上の 関係				
兄弟 会社	ラッセル・イン ベストメン ト・リミ テッド	英国, ロンドン市	10百万 ポンド	投資顧問	なし	兼任 1人	販売基本 契約の 締結	受入手数料 (注)	192,443	未収入金	17,213
								営業費用及び 一般管理費	2,414		

取引条件及び取引条件の決定方針等

(注) 受入手数料については契約に基づく料率もしくは金額により決定しております。

2. 親会社又は重要な関連会社に関する注記

(1) 親会社情報

ラッセル・インベストメント・グループ(株)(非上場)

フランク・ラッセル・カンパニー(非上場)

(2) 重要な関連会社

該当事項はありません。

第13期（自平成22年4月1日 至平成22年12月31日）

1. 関連当事者との取引
親会社及び法人主要株主等

種類	会社等の名称	所在地	資本金 又は 出資金	事業の 内容	議決権等 の被所有 割合	関係内容		取引の 内容	取引金額 (千円)	科目	期末残高 (千円)
						役員の 兼任等	事業上の関係				
親会社	フランク・ラッセル・カンパニー	アメリカ合衆国、ワシントン州シアトル市	394 百万 ドル	年金コンサルティング、投資顧問	間接 所有 100%	兼任 0人	インベストメント・マネジメント・アグリーメント、業務委託契約の締結	資金の貸付（注）	2,495,000	長期貸付金	2,495,000

取引条件及び取引条件の決定方針等

（注） フランク・ラッセル・カンパニーに対する資金の貸付については、市場金利を勘案して決定しており、返済条件は期間5年としております。なお、担保は受け入れておりません。

2. 親会社又は重要な関連会社に関する注記

(1) 親会社情報

ラッセル・インベストメント・グループ(株)（非上場）

フランク・ラッセル・カンパニー（非上場）

(2) 重要な関連会社

該当事項はありません。

(1株当たり情報)

第12期 自 平成21年4月 1日 至 平成22年3月31日		第13期 自 平成22年 4月 1日 至 平成22年12月31日	
1株当たり純資産額	91,307.29円	1株当たり純資産額	68,233.89円
1株当たり当期純損失（ ）	25,719.29円	1株当たり当期純損失（ ）	23,073.40円
損益計算書上の当期純損失（ ）	876,770千円	損益計算書上の当期純損失（ ）	786,572千円
1株当たり当期純損失（ ）の算定に用いられた普通株式に関する当期純損失（ ）	876,770千円	1株当たり当期純損失（ ）の算定に用いられた普通株式に関する当期純損失（ ）	786,572千円
差額	-	差額	-
期中平均株式数 普通株式	34,090株	期中平均株式数 普通株式	34,090株
なお、潜在株式調整後1株当たり当期純利益については、1株当たり当期純損失（ ）であり、また、潜在株式が存在しないため記載しておりません。		なお、潜在株式調整後1株当たり当期純利益については、1株当たり当期純損失（ ）であり、また、潜在株式が存在しないため記載しておりません。	

(重要な後発事象)

第12期 自 平成21年4月 1日 至 平成22年3月31日	第13期 自 平成22年 4月 1日 至 平成22年12月31日
該当事項はありません。	該当事項はありません。

[次へ](#)

中間財務諸表
(1) 中間貸借対照表

(単位：千円)

第14期中間会計期間末
(平成23年6月30日現在)

資産の部		
流動資産		
預金		442,221
前払費用		53,180
未収入金		4,220
未収委託者報酬		403,844
未収運用受託報酬		454,993
未収コンサルティング報酬		50,680
未収利息		5,286
その他流動資産		2,348
流動資産計		<u>1,416,775</u>
固定資産		
有形固定資産		
建物付属設備		162,782
器具備品		95,831
有形固定資産計	*2	<u>258,613</u>
無形固定資産		
ソフトウェア		16,845
無形固定資産計		<u>16,845</u>
投資その他の資産		
投資有価証券		993
長期差入保証金		196,468
長期貸付金		2,080,000
投資その他の資産計		<u>2,277,461</u>
固定資産計		<u>2,552,921</u>
資産合計		<u>3,969,696</u>

(単位：千円)

第14期中間会計期間末
(平成23年6月30日現在)

負債の部		
流動負債		
預り金		22,511
未払金		
未払手数料		142,827
未払委託調査費		313,479
その他未払金		190,007
未払金計		<u>646,313</u>
未払費用		26,269
未払法人税等		7,915
前受金		99,487
賞与引当金		142,553
その他流動負債	*1	48,384
流動負債計		<u>993,435</u>
固定負債		
資産除去債務		59,024
長期未払金		512,925
長期未払費用		329,064
固定負債計		<u>901,014</u>
負債合計		<u>1,894,449</u>

純資産の部

株主資本		
資本金		1,609,500
資本剰余金		
資本準備金		1,921,485
資本剰余金合計		<u>1,921,485</u>
利益剰余金		
その他利益剰余金		
繰越利益剰余金		1,455,731
利益剰余金合計		<u>1,455,731</u>
株主資本計		<u>2,075,254</u>
評価・換算差額等		
その他有価証券評価差額金		6
評価・換算差額等合計		<u>6</u>

純資産合計	2,075,247
負債純資産合計	3,969,696

(2) 中間損益計算書

(単位:千円)

	第14期中間会計期間 (自平成23年1月1日 至平成23年6月30日)
営業収益	
委託者報酬	815,460
運用受託報酬	979,130
コンサルティング報酬	262,732
その他収益	166,569
営業収益計	2,223,892
営業費用	
支払手数料	175,906
広告宣伝費	21,930
調査費	
委託調査費	767,587
図書費	951
調査費計	768,538
委託計算費	34,186
営業雑経費	
通信費	7,000
印刷費	10,214
協会費	4,653
営業雑経費計	21,867
営業費用計	1,022,430
一般管理費	
給料	
役員報酬	49,672
給料・手当	638,069
賞与	41,485
賞与引当金繰入額	140,707
給料計	869,935
福利厚生費	85,604
交際費	11,633
寄付金	2,324
旅費交通費	31,439
租税公課	9,559
不動産賃借料	117,803
退職給付費用	86,034
消耗器具備品費	95,143
事務委託費	20,301
修繕費	5,261
水道光熱費	2,953
会議費用	6,132
固定資産減価償却費	24,635
諸経費	77,685
一般管理費計	1,446,449
営業損失	244,987
営業外収益	
受取利息	6,285
為替差益	311
その他営業外収益	341
営業外収益計	6,938
営業外費用	
投資有価証券売却損	34
営業外費用計	34
経常損失	238,082
特別損失	
割増退職金	6,267
固定資産除却損	2,844
貸倒損失	2,500
特別損失計	11,611
税引前中間純損失	249,694
法人税、住民税及び事業税	1,145
中間純損失	250,839

*1

(3) 中間株主資本等変動計算書

(単位:千円)

第14期中間会計期間

(自平成23年1月1日

至平成23年6月30日)

株主資本	
資本金	
前期末残高	1,609,500
当中間期変動額	
当中間期変動額合計	-
当中間期末残高	1,609,500
資本剰余金	
資本準備金	
前期末残高	1,921,485
当中間期変動額	
当中間期変動額合計	-
当中間期末残高	1,921,485
利益剰余金	
その他利益剰余金	
繰越利益剰余金	
前期末残高	1,204,891
当中間期変動額	
中間純損失	250,839
当中間期変動額合計	250,839
当中間期末残高	1,455,731
株主資本合計	
前期末残高	2,326,093
当中間期変動額	
中間純損失	250,839
当中間期変動額合計	250,839
当中間期末残高	2,075,254
評価・換算差額等	
その他有価証券評価差額金	
前期末残高	-
当中間期変動額	
株主資本以外の項目の当中間期変動額(純額)	6
当中間期変動額合計	6
当中間期末残高	6
純資産合計	
前期末残高	2,326,093
当中間期変動額	
中間純損失	250,839
株主資本以外の項目の当中間期変動額(純額)	6
当中間期変動額合計	250,846
当中間期末残高	2,075,247

中間財務諸表作成の基本となる重要な事項

項目	第14期中間会計期間 (自平成23年1月1日 至平成23年6月30日)
1. 有価証券の評価基準及び評価方法	<p>その他有価証券 時価のあるもの 決算日の市場価格等に基づく時価法(評価差額は全部純資産直入法により処理し、売却原価は移動平均法により算定)を採用しております。</p>
2. 固定資産の減価償却の方法	<p>(1) 有形固定資産(リース資産を除く) 定額法を採用しております。</p> <p>(2) 無形固定資産(リース資産を除く) 定額法を採用しております。</p>
3. 引当金の計上基準	<p>賞与引当金 従業員に対し支給する賞与の支出に充てるため、賞与支給見込額の当中間会計期間負担額を計上しております。</p>

4. リース取引の処理方法	リース資産 リース期間を耐用年数とし、残存価額を零とする定額法を採用しております。 なお、所有権移転外ファイナンス・リース取引のうち、リース取引開始日が平成20年3月31日以前のリース取引については、通常の賃貸借取引に係る方法に準じた会計処理によっております。
5. その他中間財務諸表作成のための基本となる重要な事項	(1) 消費税等の会計処理 消費税及び地方消費税の会計処理は、税抜方式によっております。 (2) 連結納税制度の適用 連結納税制度を適用しております。

注記事項

(中間貸借対照表関係)

第14期中間会計期間末 (平成23年6月30日現在)	
*1 仮払消費税等及び仮受消費税等は、相殺のうえ、金額的重要性が乏しいため、その他流動負債に含めて表示しております。	
*2 有形固定資産の減価償却累計額	116,889 千円

(中間損益計算書関係)

第14期中間会計期間 (自平成23年1月1日 至平成23年6月30日)		
*1 減価償却実施額	有形固定資産	21,935 千円
	無形固定資産	2,700 千円

(中間株主資本等変動計算書関係)

第14期中間会計期間 (自平成23年1月1日 至平成23年6月30日)				
発行済株式の種類及び総数に関する事項				
株式の種類	前事業年度末 株式数(株)	当中間会計期間 増加株式数(株)	当中間会計期間 減少株式数(株)	当中間会計期間末 株式数(株)
発行済株式				
普通株式	34,090	-	-	34,090
合計	34,090	-	-	34,090

(リース取引関係)

第14期中間会計期間 (自平成23年1月1日 至平成23年6月30日)	
リース物件の所有権が借主に移転すると認められるもの以外のファイナンス・リース取引(借主側)	
(1) リース物件の取得価額相当額、減価償却累計額相当額及び中間期末残高相当額 該当事項はありません。	
(2) 未経過リース料中間期末残高相当額 該当事項はありません。	
(3) 支払リース料、減価償却費相当額及び支払利息相当額	
支払リース料	1,129 千円
減価償却費相当額	1,040 千円
支払利息相当額	10 千円

(4)減価償却費相当額及び利息相当額の算定方法

減価償却費相当額の算定方法

- ・リース期間を耐用年数とし、残存価額を零とする定額法によっております。

利息相当額の算定方法

- ・リース料総額とリース物件の取得価額相当額との差額を利息相当額とし、各期への配分方法については、利息法によっております。

(減損損失について)

リース資産に配分された減損損失はありません。

(金融商品関係)

第14期中間会計期間末

(平成23年6月30日現在)

金融商品の時価等に関する事項

平成23年6月30日における中間貸借対照表計上額、時価及びこれらの差額については、次のとおりです。

(単位：千円)

	中間貸借対照表計上額()	時価()	差額
(1)預金	442,221	442,221	-
(2)未収委託者報酬	403,844	403,844	-
(3)未収運用受託報酬	454,993	454,993	-
(4)長期貸付金	2,080,000	2,080,000	-
(5)未払金	(646,313)	(646,313)	-

() 負債に計上されているものについては、()で示しております。

(注)金融商品の時価の算定方法

(1)預金、(2)未収委託者報酬、(3)未収運用受託報酬、並びに(5)未払金

これらは短期間で決済されるため、時価は帳簿価額にほぼ等しいことから、当該帳簿価額によっております。

(4)長期貸付金

長期貸付金は、変動金利によっており、短期間で市場金利を反映しております。また、貸付金は親会社に対する貸付であることから、評価にあたって信用リスクを加味する必要はないものと判断しております。したがって、時価は帳簿価額と近似していると考えられるため、当該帳簿価額によっております。

(有価証券関係)

第14期中間会計期間末

(平成23年6月30日現在)

その他有価証券で時価のあるもの

区分	取得原価 (千円)	中間貸借対照表計上額 (千円)	差額 (千円)
投資信託受益証券	1,000	993	6
合計	1,000	993	6

(デリバティブ取引関係)

第14期中間会計期間末

(平成23年6月30日現在)

該当事項はありません。

(ストック・オプション等関係)

第14期中間会計期間

(自平成23年1月1日

至平成23年6月30日)

1.ストック・オプション等に係る当中間会計期間における費用計上額及び科目名

賞与 40,860千円

2. ストック・オプション等の内容

当社は、親会社であるフランク・ラッセル・カンパニー（間接所有100%）の株式報酬プランに基づき当社の従業員等が受領する株式報酬にかかる費用を負担しておりますが、これらの費用については、「ストック・オプション等に関する会計基準」（企業会計基準第8号 平成17年12月27日）及び「ストック・オプション等に関する会計基準の適用指針」（企業会計基準適用指針第11号 平成18年5月31日）に準じた方法により会計処理をしております。

(資産除去債務関係)

第14期中間会計期間末 (平成23年6月30日現在)	
資産除去債務のうち中間貸借対照表に計上しているもの 当中間会計期間における当該資産除去債務の総額の増減	
前事業年度末残高	58,616千円
時の経過による調整額	407千円
当中間会計期間末残高	59,024千円

(セグメント情報等)

第14期中間会計期間 (自平成23年1月1日 至平成23年6月30日)					
1. セグメント情報 当社は「投資信託及び投資法人に関する法律」に定める投資信託委託会社であり、証券投資信託の設定を行うとともに「金融商品取引法」に定める金融商品取引業者としてその運用（投資運用業）を行っております。また「金融商品取引法」に定める投資助言・代理業、第二種金融商品取引業を行っております。上記の他に、資産運用に関する情報提供及びコンサルティング業務を行っております。当社は投資運用業、投資助言・代理業、第二種金融商品取引業及びこれらの附帯業務並びに資産運用に関する情報提供及びコンサルティング業務を集約した単一セグメントを報告セグメントとしております。従いまして、開示対象となるセグメントはありませんので、記載を省略しております。					
2. 関連情報					
(1) 製品及びサービスごとの情報 (単位：千円)					
	投資信託業	投資一任業	コンサルティング業	その他	合計
外部顧客への営業収益	815,460	979,130	262,732	166,569	2,223,892
(2) 地域ごとの情報 営業収益 本邦の外部顧客への営業収益に区分した金額が中間損益計算書の営業収益の90%を超えるため、地域ごとの営業収益の記載を省略しております。 有形固定資産 本邦に所在している有形固定資産の金額が中間貸借対照表の有形固定資産の金額の90%を超えるため、地域ごとの有形固定資産の記載を省略しております。					
(3) 主要な顧客ごとの情報 (単位：千円)					
顧客の名称又は氏名	営業収益	関連するセグメント			
A社()	653,530	投資一任業・コンサルティング業			
() A社との間で守秘義務契約を負っているため、社名の公表は控えております。					
3. 報告セグメントごとの固定資産の減損損失に関する情報 該当事項はありません。					
4. 報告セグメントごとののれんの償却額及び未償却残高に関する情報 該当事項はありません。					
5. 報告セグメントごとの負ののれん発生益に関する情報 該当事項はありません。					

(1株当たり情報)

第14期中間会計期間

(自 平成23年1月 1日 至 平成23年6月30日)	
1株当たり純資産額	60,875.54円
1株当たり中間純損失()	7,358.16円
中間損益計算書上の中間純損失()	250,839千円
1株当たり中間純損失()の算定に用いられた普通株式に 関する中間純損失()	250,839千円
差額	-
期中平均株式数 普通株式	34,090株
なお、潜在株式調整後1株当たり中間純損失()については、潜在株式が存在しないため記載して おりません。	

(重要な後発事象)

第14期中間会計期間 (自 平成23年1月 1日 至 平成23年6月30日)	
該当事項はありません。	

4【利害関係人との取引制限】

委託会社は、「金融商品取引法」の定めるところにより、利害関係人との取引について、次に掲げる行為が禁止されています。

自己またはその取締役もしくは執行役との間における取引を行うことを内容とした運用を行うこと(投資者の保護に欠け、もしくは取引の公正を害し、または金融商品取引業の信用を失墜させるおそれがないものとして内閣府令で定めるものを除きます。)

運用財産相互間において取引を行うことを内容とした運用を行うこと(投資者の保護に欠け、もしくは取引の公正を害し、または金融商品取引業の信用を失墜させるおそれがないものとして内閣府令で定めるものを除きます。)

通常の取引の条件と異なる条件であって取引の公正を害するおそれのある条件で、委託会社の親法人等(委託会社の総株主等の議決権の過半数を保有していることその他の当該金融商品取引業者と密接な関係を有する法人その他の団体として政令で定める要件に該当する者をいいます。以下、において同じ。)または子法人等(委託会社が総株主等の議決権の過半数を保有していることその他の当該金融商品取引業者と密接な関係を有する法人その他の団体として政令で定める要件に該当する者をいいます。以下同じ。)と有価証券の売買その他の取引または金融デリバティブ取引を行うこと。

委託会社の親法人等または子法人等の利益を図るため、その行う投資運用業に関して運用の方針、運用財産の額もしくは市場の状況に照らして不必要な取引を行うことを内容とした運用を行うこと。

上記、に掲げるもののほか、委託会社の親法人等または子法人等が関与する行為であって、投資者の保護に欠け、もしくは取引の公正を害し、または金融商品取引業の信用を失墜させるおそれのあるものとして内閣府令で定める行為

5【その他】

(1) 定款の変更、事業譲渡または事業譲受

委託会社の定款の変更に関しては、株主総会の特別決議が必要です。

平成22年11月1日付で、委託会社の事業年度を、毎年1月1日から同年12月31日までとする定款の変更を行いました。ただし、第13期事業年度は平成22年4月1日から平成22年12月31日までとします。

委託会社はその事業の全部または一部を譲渡するときは、当該期日の1ヵ月前までにその旨を公告して監督官庁に届け出るとともに、すべての営業所の公衆の目に付きやすい場所に掲示したうえ、当該期日から30日以内にその旨を監督官庁に届け出ます。

(2) 訴訟その他の重要事項

平成23年12月12日現在、委託会社および当ファンドに重要な影響を与えた事実、または与えると予想される事実は発生していません。

第2【その他の関係法人の概況】

1【名称、資本金の額及び事業の内容】

(1) 受託会社

(平成23年9月末現在)

(a)名称	(b)資本金の額	(c)事業の内容
三菱UFJ信託銀行株式会社 (再信託受託会社：日本マスタートラスト信託銀行株式会社)	324,279百万円	銀行法に基づき銀行業を営むとともに、金融機関の信託業務の兼営等に関する法律（兼営法）に基づき信託業務を営んでいます。

(2) 販売会社

(平成23年9月末現在)

(a)名称	(b)資本金の額	(c)事業の内容
大和証券株式会社	100,000百万円	金融商品取引法に定める第一種金融商品取引業を営んでいます。

(3) 外部委託先運用会社

(a)名称	(b)資本金の額	(c)事業の内容
インボックス・アセット・マネジメント・リミテッド	10,000英ポンド (平成23年9月末現在)	金融商品取引法に定める外国の法令に準拠して設立された法人として、外国において投資運用業等を営んでいます。
アローストリート・キャピタル・リミテッド・パートナーシップ	リミテッド・パートナーシップのため、該当事項はありません。	
マッキンリー・キャピタル・マネジメント・エル・エル・シー	リミテッド・ライアビリティ・カンパニーのため、該当事項はありません。	
ラッセル・インプリメンテーション・サービシーズ・インク	24,780米ドル (平成22年12月末現在)	

2【関係業務の概要】

(1) 受託会社

当ファンドの受託会社として、信託財産の保管・管理・計算、外国証券を保管・管理する外国の保管銀行への指図・連絡等を行います。

《再信託受託会社の概要》

- 名称：日本マスタートラスト信託銀行株式会社
 資本金の額：10,000百万円（平成23年9月末現在）
 事業内容：銀行法に基づき銀行業を営むとともに、金融機関の信託業務の兼営等に関する法律（兼営法）に基づき信託業務を営んでいます。
 再信託の目的：原信託契約にかかる信託業務の一部（信託財産の管理）を原信託受託会社から再信託受託会社（日本マスタートラスト信託銀行株式会社）へ委託するため、原信託財産のすべてを再信託受託会社へ移管することを目的とします。

(2) 販売会社

当ファンドの販売会社として、募集・販売の取扱い、一部解約に関する事務、収益分配金の再投資に関する事務、一部解約金・収益分配金・償還金の支払いに関する事務等を行います。

(3) 外部委託先運用会社

委託会社との契約により、当ファンドに関し、委託会社から運用の指図に関する権限の委託を受け、当ファンドの運用指図を行います。

3【資本関係】

ラッセル・インベストメント・グループ株式会社は、委託会社の全株を保有し、同社はフランク・ラッセル

・カンパニーの実質的な子会社です。

ラッセル・インプリメンテーション・サービスズ・インクは、フランク・ラッセル・カンパニーの子会社です。

第3【その他】

- (1) 目論見書の表紙にファンドのロゴ・マークやキャッチ・コピー等を表示し、イラスト、写真、図案等を採用することがあります。また、目論見書の裏表紙に委託会社のロゴ・マークを表示することがあります。
- (2) 交付目論見書の表紙または表紙裏面の記載について
「投資信託説明書（交付目論見書）」と記載します。
金融商品取引法上の目論見書である旨を記載します。
交付目論見書の使用開始日を記載します。
委託会社に関する情報として、委託会社の名称、金融商品取引業者登録番号、設立年月日、資本金、投資信託財産の合計純資産総額、「ファンドの運用の指図を行う者である。」旨および照会先（ホームページアドレス、電話番号および受付時間等）を記載します。
受託会社に関する情報として、受託会社の名称および「ファンドの財産の保管及び管理を行う者である。」旨を記載します。
請求目論見書の入手方法を記載します。
以下の事項を記載します。
 - ・商品内容に関して重大な変更を行う場合には、投資信託及び投資法人に関する法律に基づき事前に受益者の意向を確認する旨
 - ・投資信託の財産は受託会社において信託法に基づき分別管理されている旨
 - ・請求目論見書は投資者の請求により販売会社から交付される旨及び当該請求を行った場合にはその旨の記録をしておくべきである旨
 - ・「ご購入に際しては、本書の内容を十分にお読みください。」との趣旨を示す記載ファンドの管理番号等を記載することがあります。
- (3) 交付目論見書の裏表紙に金融商品取引法第37条の3の規定に基づく契約締結前書面に関する事項を記載することがあります。
- (4) 請求目論見書の表紙に「投資信託説明書（請求目論見書）」と記載するとともに、委託会社の名称、金融商品取引上の目論見書である旨を記載します。
- (5) 請求目論見書の表紙裏に金融商品の販売等に関する法律にかかる重要事項を記載することがあります。
- (6) 請求目論見書の巻末に信託約款を掲載します。
- (7) 届出書本文「第一部 証券情報」、「第二部 ファンド情報」に記載の内容について、投資者の理解を助けるため、交付目論見書で当該内容を説明した図表等を付加して当該内容に関連する箇所に記載することがあります。
- (8) 目論見書は電子媒体等として使用されるほか、インターネットなどに掲載されることがあります。
- (9) 目論見書の別称として、「投資信託説明書（交付目論見書）」または「投資信託説明書（請求目論見書）」と称して使用することがあります。
- (10) 投信評価機関、投信評価会社等による評価を取得・使用することがあります。

独立監査人の監査報告書

平成23年10月12日

ラッセル・インベストメント株式会社

取締役会 御中

あらた監査法人

指定社員 公認会計士 鶴田 光夫
業務執行社員

当監査法人は、金融商品取引法第193条の2第1項の規定に基づく監査証明を行うため、「ファンドの経理状況」に掲げられているラッセル世界環境テクノロジー・ファンドの平成23年3月11日から平成23年9月12日までの計算期間の財務諸表、すなわち、貸借対照表、損益及び剰余金計算書、注記表並びに附属明細表について監査を行った。この財務諸表の作成責任は経営者にあり、当監査法人の責任は独立の立場から財務諸表に対する意見を表明することにある。

当監査法人は、我が国において一般に公正妥当と認められる監査の基準に準拠して監査を行った。監査の基準は、当監査法人に財務諸表に重要な虚偽の表示がないかどうかの合理的な保証を得ることを求めている。監査は、試査を基礎として行われ、経営者が採用した会計方針及びその適用方法並びに経営者によって行われた見積りの評価も含め全体としての財務諸表の表示を検討することを含んでいる。当監査法人は、監査の結果として意見表明のための合理的な基礎を得たと判断している。

当監査法人は、上記の財務諸表が、我が国において一般に公正妥当と認められる企業会計の基準に準拠して、ラッセル世界環境テクノロジー・ファンドの平成23年9月12日現在の信託財産の状態及び同日をもって終了する計算期間の損益の状況をすべての重要な点において適正に表示しているものと認める。

ラッセル・インベストメント株式会社及びファンドと当監査法人又は業務執行社員との間には、公認会計士法の規定により記載すべき利害関係はない。

以上

() 1. 上記は、当社が、監査報告書の原本に記載された事項を電子化したものであり、その原本は当社が別途保管しております。

2. 財務諸表の範囲にはX B R L データ自体は含まれていません。

[次へ](#)

独立監査人の監査報告書

平成23年3月25日

ラッセル・インベストメント株式会社

取締役会御中

あらた監査法人

指定社員 公認会計士 鶴田 光夫
業務執行社員

当監査法人は、金融商品取引法第193条の2第1項の規定に基づく監査証明を行うため、「委託会社等の経理状況」に掲げられているラッセル・インベストメント株式会社の平成22年4月1日から平成22年12月31日までの第13期事業年度の財務諸表、すなわち、貸借対照表、損益計算書及び株主資本等変動計算書について監査を行った。この財務諸表の作成責任は経営者にあり、当監査法人の責任は独立の立場から財務諸表に対する意見を表明することにある。

当監査法人は、我が国において一般に公正妥当と認められる監査の基準に準拠して監査を行った。監査の基準は、当監査法人に財務諸表に重要な虚偽の表示がないかどうかの合理的な保証を得ることを求めている。監査は、試査を基礎として行われ、経営者が採用した会計方針及びその適用方法並びに経営者によって行われた見積りの評価も含め全体としての財務諸表の表示を検討することを含んでいる。当監査法人は、監査の結果として意見表明のための合理的な基礎を得たと判断している。

当監査法人は、上記の財務諸表が、我が国において一般に公正妥当と認められる企業会計の基準に準拠して、ラッセル・インベストメント株式会社の平成22年12月31日現在の財政状態及び同日をもって終了する事業年度の経営成績をすべての重要な点において適正に表示しているものと認める。

会社と当監査法人又は業務執行社員との間には、公認会計士法の規定により記載すべき利害関係はない。

以上

(注) 上記は、当社が、監査報告書の原本に記載された事項を電子化したものであり、その原本は当社が別途保管しております。

[次へ](#)

独立監査人の中間監査報告書

平成23年9月28日

ラッセル・インベストメント株式会社

取締役会御中

あらた監査法人

指定社員 公認会計士 鶴田 光夫
業務執行社員

当監査法人は、金融商品取引法第193条の2第1項の規定に基づく監査証明を行うため、「委託会社等の経理状況」に掲げられているラッセル・インベストメント株式会社の平成23年1月1日から平成23年12月31日までの第14期事業年度の中間会計期間（平成23年1月1日から平成23年6月30日まで）に係る中間財務諸表、すなわち、中間貸借対照表、中間損益計算書及び中間株主資本等変動計算書について中間監査を行った。この中間財務諸表の作成責任は経営者にあり、当監査法人の責任は独立の立場から中間財務諸表に対する意見を表明することにある。

当監査法人は、我が国における中間監査の基準に準拠して中間監査を行った。中間監査の基準は、当監査法人に中間財務諸表には全体として中間財務諸表の有用な情報の表示に関して投資者の判断を損なうような重要な虚偽の表示がないかどうかの合理的な保証を得ることを求めている。中間監査は分析的手続等を中心とした監査手続に必要な応じて追加の監査手続を適用して行われている。当監査法人は、中間監査の結果として中間財務諸表に対する意見表明のための合理的な基礎を得たと判断している。

当監査法人は、上記の中間財務諸表が、我が国において一般に公正妥当と認められる中間財務諸表の作成基準に準拠して、ラッセル・インベストメント株式会社の平成23年6月30日現在の財政状態及び同日をもって終了する中間会計期間（平成23年1月1日から平成23年6月30日まで）の経営成績に関する有用な情報を表示しているものと認める。

会社と当監査法人又は業務執行社員との間には、公認会計士法の規定により記載すべき利害関係はない。

以 上

() 上記は、当社が、中間監査報告書の原本に記載された事項を電子化したものであり、その原本は当社が別途保管しております。

[前へ](#)

独立監査人の監査報告書

平成23年4月13日

ラッセル・インベストメント株式会社

取締役会御中

あらた監査法人

指定社員 公認会計士 鶴田 光夫
業務執行社員

当監査法人は、金融商品取引法第193条の2第1項の規定に基づく監査証明を行うため、「ファンドの経理状況」に掲げられているラッセル世界環境テクノロジー・ファンドの平成22年9月11日から平成23年3月10日までの計算期間の財務諸表、すなわち、貸借対照表、損益及び剰余金計算書、注記表並びに附属明細表について監査を行った。この財務諸表の作成責任は経営者にあり、当監査法人の責任は独立の立場から財務諸表に対する意見を表明することにある。

当監査法人は、我が国において一般に公正妥当と認められる監査の基準に準拠して監査を行った。監査の基準は、当監査法人に財務諸表に重要な虚偽の表示がないかどうかの合理的な保証を得ることを求めている。監査は、試査を基礎として行われ、経営者が採用した会計方針及びその適用方法並びに経営者によって行われた見積りの評価も含め全体としての財務諸表の表示を検討することを含んでいる。当監査法人は、監査の結果として意見表明のための合理的な基礎を得たと判断している。

当監査法人は、上記の財務諸表が、我が国において一般に公正妥当と認められる企業会計の基準に準拠して、ラッセル世界環境テクノロジー・ファンドの平成23年3月10日現在の信託財産の状態及び同日をもって終了する計算期間の損益の状況をすべての重要な点において適正に表示しているものと認める。

ラッセル・インベストメント株式会社及びファンドと当監査法人又は業務執行社員との間には、公認会計士法の規定により記載すべき利害関係はない。

以上

- () 1. 上記は、当社が、監査報告書の原本に記載された事項を電子化したものであり、その原本は当社が別途保管しております。
2. 財務諸表の範囲にはX B R L データ自体は含まれていません。

[次へ](#)

独立監査人の監査報告書

平成22年6月15日

ラッセル・インベストメント株式会社

取締役会 御中

あらた監査法人

指定社員 公認会計士 鶴田 光夫
業務執行社員

当監査法人は、金融商品取引法第193条の2第1項の規定に基づく監査証明を行うため、「委託会社等の経理状況」に掲げられているラッセル・インベストメント株式会社の平成21年4月1日から平成22年3月31日までの第12期事業年度の財務諸表、すなわち、貸借対照表、損益計算書及び株主資本等変動計算書について監査を行った。この財務諸表の作成責任は経営者にあり、当監査法人の責任は独立の立場から財務諸表に対する意見を表明することにある。

当監査法人は、我が国において一般に公正妥当と認められる監査の基準に準拠して監査を行った。監査の基準は、当監査法人に財務諸表に重要な虚偽の表示がないかどうかの合理的な保証を得ることを求めている。監査は、試査を基礎として行われ、経営者が採用した会計方針及びその適用方法並びに経営者によって行われた見積りの評価も含め全体としての財務諸表の表示を検討することを含んでいる。当監査法人は、監査の結果として意見表明のための合理的な基礎を得たと判断している。

当監査法人は、上記の財務諸表が、我が国において一般に公正妥当と認められる企業会計の基準に準拠して、ラッセル・インベストメント株式会社の平成22年3月31日現在の財政状態及び同日をもって終了する事業年度の経営成績をすべての重要な点において適正に表示しているものと認める。

会社と当監査法人又は業務執行社員との間には、公認会計士法の規定により記載すべき利害関係はない。

以 上

(注) 上記は、当社が、監査報告書の原本に記載された事項を電子化したものであり、その原本は当社が別途保管しております。