

【表紙】

【提出書類】	有価証券報告書
【提出先】	関東財務局長
【提出日】	平成27年3月20日
【計算期間】	第14特定期間（自 平成26年6月24日 至 平成26年12月22日）
【ファンド名】	G S エマージング通貨債券ファンド
【発行者名】	ゴールドマン・サックス・アセット・マネジメント株式会社
【代表者の役職氏名】	代表取締役 桐谷 重毅
【本店の所在の場所】	東京都港区六本木六丁目10番1号 六本木ヒルズ森タワー
【事務連絡者氏名】	法務部 山崎 誠吾
【連絡場所】	東京都港区六本木六丁目10番1号 六本木ヒルズ森タワー
【電話番号】	03 - 6437 - 6000
【縦覧に供する場所】	該当事項はありません。

第一部【ファンド情報】

第1【ファンドの状況】

1【ファンドの性格】

(1)【ファンドの目的及び基本的性格】

本ファンドは、投資信託証券への投資を通じて、エマージング諸国の現地通貨建て債券を主要投資対象とし、信託財産の着実な成長と安定した収益の確保をめざして運用を行います。

商品分類表

単位型・追加型	投資対象地域	投資対象資産 (収益の源泉)	独立区分	補足分類
単位型 追加型	国内 海外 内外	株式 債券 不動産投信 その他資産 () 資産複合	MMF MRF ETF	インデックス型 特殊型 ()

(注) 本ファンドが該当する商品分類を網掛け表示しています。

- ・追加型・・・一度設定されたファンドであってもその後追加設定が行われ従来の信託財産とともに運用されるファンドをいいます。
- ・海外・・・投資信託約款において、組入資産による主たる投資収益が実質的に海外の資産を源泉とする旨の記載があるものをいいます。
- ・債券・・・投資信託約款において、組入資産による主たる投資収益が実質的に債券を源泉とする旨の記載があるものをいいます。

属性区分表

投資対象資産	決算頻度	投資対象地域	投資形態	為替ヘッジ	対象インデックス	特殊型
株式 一般 大型株 中小型株 債券 一般 公債 社債 その他債券 クレジット属性 () 不動産投信 その他資産 (投資信託証券 (債券)) 資産複合 () 資産配分固定型 資産配分変更型	年1回 年2回 年4回 年6回 (隔月) 年12回 (毎月) 日々 その他 ()	グローバル () 日本 北米 欧州 アジア オセアニア 中南米 アフリカ 中近東 (中東) エマージング	ファミリー ファンド ファンド・ オブ・ファ ンズ	あり なし	日経225 TOPIX その他 ()	ブル・ベア型 条件付運用型 ロング・ショール ト型 ^② 絶対収益 追求型 その他 ()

(注) 本ファンドが該当する属性区分を網掛け表示しています。属性区分に記載している「為替ヘッジ」は、対円での為替リスクに対するヘッジの有無を記載しています。

- ・その他資産(投資信託証券(債券))・・・目論見書または投資信託約款において、投資信託証券への投資を通じて実質的に債券を投資収益の主たる源泉とする旨の記載があるものをいいます。
- ・年12回(毎月)・・・目論見書または投資信託約款において、年12回(毎月)決算する旨の記載があるものをいいます。
- ・エマージング・・・目論見書または投資信託約款において、組入資産による投資収益がエマージング地域(新興成長国(地域))の資産を源泉とする旨の記載があるものをいいます。
- ・ファンド・オブ・ファンズ・・・目論見書または投資信託約款において、投資信託証券などを投資対象として投資するものをいいます。
- ・為替ヘッジなし・・・目論見書または投資信託約款において、為替のヘッジを行わない旨の記載があるものをいいます。

上記は、一般社団法人 投資信託協会が定める分類方法に基づき記載しています。商品分類および属性区分の内容につきましては、一般社団法人 投資信託協会のホームページ (<http://www.toushin.or.jp>) をご参照ください。

委託会社は、受託銀行(後記「(3)ファンドの仕組み 2. ファンドの関係法人 委託会社および本ファンドの関係法人の名称および関係業務 b. 受託会社」に定義します。以下同じ。)と合意のうえ、金5,000億円を限度として信託金を追加することができます。なお、委託会社は、受託銀行と合意のうえ、上記の限度額を変更することができます。

<ファンドのポイント>

1. エマージング諸国の現地通貨建て債券に分散投資を行います。
外貨建資産については、原則として対円での為替ヘッジを行いません。
2. 相対的に高い金利収入と長期的な通貨価値の上昇を捉えることを追求します。
3. 原則として、毎月の決算時(毎月22日。ただし、休業日の場合は翌営業日。)に分配を行います。また、年4回(3月、6月、9月、12月)の決算時には基準価額の水準に応じて追加的に分配を行う場合があります。

本ファンドは、JPモルガン・ガバメント・ボンド・インデックス・エマージング・マーケット・グローバル・ダイバーシファイド(円ベース)を運用上の参考指標とします。

本ファンドは、ファンド・オブ・ファンズ方式で運用を行います。

委託会社は、本ファンドの運用をゴールドマン・サックス・アセット・マネジメント・インターナショナルおよびゴールドマン・サックス(シンガポール)ピーティーイー(投資顧問会社。以下それぞれ「GSAM ロンドン」および「GSAMシンガポール」といいます。)に委託します。GSAMロンドンおよびGSAMシンガポールは運用の権限の委託を受けて、投資信託証券および為替の運用を行います。

運用状況によっては、分配金の金額が変わる場合、あるいは分配金が支払われない場合があります。市況動向や資金動向その他の要因等によっては、運用方針に従った運用ができない場合があります。

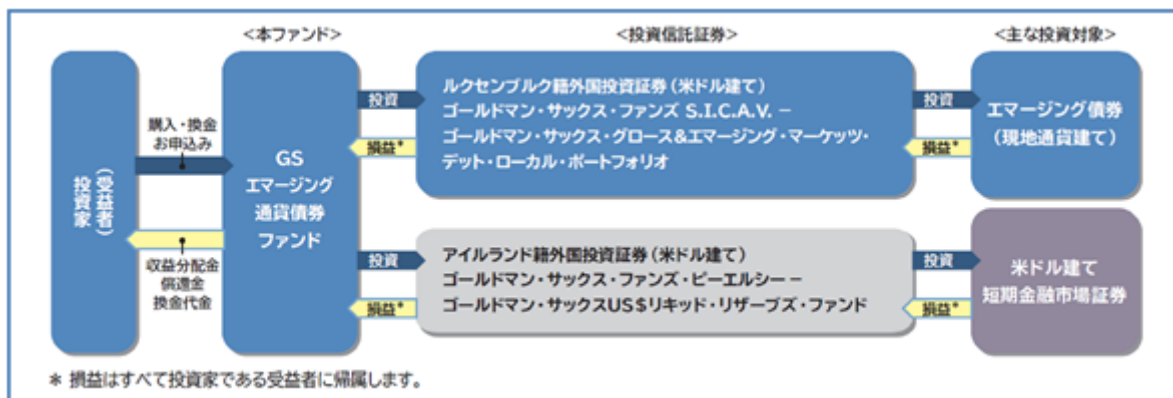
(2)【ファンドの沿革】

本ファンドの信託設定日は2008年3月28日であり、同日より運用を開始しました。

（３）【ファンドの仕組み】

１．ファンドの仕組み

本ファンドはファンド・オブ・ファンズ方式で運用を行います。運用にあたっては、ゴールドマン・サックス・アセット・マネジメントが運用する投資信託証券のうち、本ファンドの運用戦略を行うために必要と認められる下記の投資信託証券を主要投資対象とします。



各投資信託証券への投資比率は、資金動向および各投資信託証券の収益性等を勘案して決定するものとし、原則として「ゴールドマン・サックス・グロース&エマーキング・マーケット・デット・ローカル・ポートフォリオ」の組入比率を高位に保つものの、各投資信託証券への投資比率には制限を設けません。

「ゴールドマン・サックス・グロース&エマーキング・マーケット・デット・ローカル・ポートフォリオ」で組入れる債券については、各通貨の対米ドルでのヘッジは行いません。

投資対象となる投資信託証券は見直されることがあります。この際、上記の投資信託証券が除外されたり、新たな投資信託証券が追加される場合もあります。

２．ファンドの関係法人

委託会社および本ファンドの関係法人の名称および関係業務

a. 委託会社(ゴールドマン・サックス・アセット・マネジメント株式会社)

本ファンドの委託者として、ファンドに集まったお金(信託財産といいます。)の運用指図等を行います。本ファンドの運営の仕組みは下記の「ファンド関係法人」の図に示すとおりです。なお、委託会社は、信託財産の計算その他本ファンドの事務管理に関する業務を第三者に委託することがあります。

b. 投資顧問会社

(a) ゴールドマン・サックス・アセット・マネジメント・インターナショナル

(b) ゴールドマン・サックス (シンガポール) ピーティーイー

本ファンドの投資顧問会社として、委託会社との間の基本会社間投資顧問契約（以下「投資顧問契約」といいます。）に基づき、委託会社より投資信託証券および為替の運用の指図に関する権限の委託を受けて投資判断、発注等を行います。

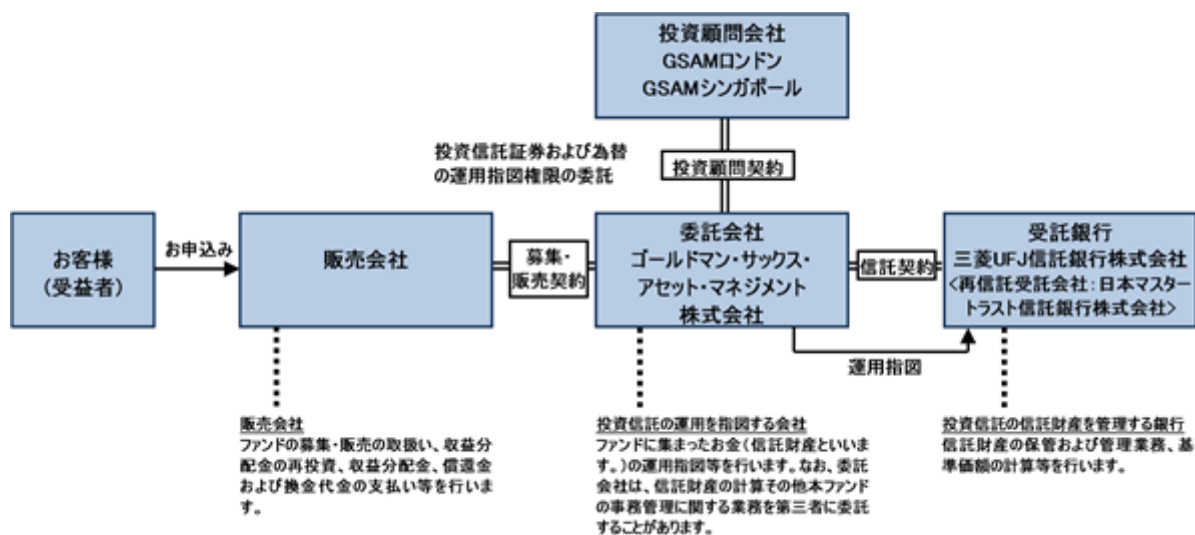
c. 受託会社(三菱UFJ信託銀行株式会社(以下「受託銀行」といいます。))

本ファンドの受託者として、委託会社との間の信託契約に基づき、信託財産の保管および管理業務、基準価額の計算等を行います。なお、上記業務の一部につき再信託先である日本マスタートラスト信託銀行株式会社に委託することができます。

d. 販売会社

本ファンドの販売会社として、委託会社との間の証券投資信託受益権の募集・販売の取扱い等に関する契約書(以下「募集・販売契約」といいます。)に基づき、ファンドの募集・販売の取扱い、収益分配金の再投資、収益分配金、償還金および換金代金の支払い等を行います。

ファンド関係法人



<ご参考> ゴールドマン・サックス・アセット・マネジメント (GSAM) とは

ゴールドマン・サックスは、1869年（明治2年）創立の世界有数の金融グループのひとつであり、世界の主要都市に拠点を有し、世界中の政府機関・企業・金融機関等に対して、投資銀行業務・証券売買業務・為替商品取引・資産運用業務など、多岐にわたる金融サービスを提供しています。

ゴールドマン・サックスの資産運用グループであるゴールドマン・サックス・アセット・マネジメント (GSAM) は、1988年の設立以来、世界各国の投資家に資産運用サービスを提供しており、2014年6月末現在、グループ全体で9,923億米ドル（約100.6兆円^{*}）の資産を運用しています。

^{*}米ドルの円貨換算は便宜上、2014年6月30日現在の株式会社三菱東京UFJ銀行の対顧客電信売買相場の仲値（1米ドル＝101.36円）により、計算しております。

ゴールドマン・サックス・アセット・マネジメント株式会社は、ゴールドマン・サックス・アセット・マネジメントの東京拠点です。

委託会社等の概況

a. 資本金

委託会社の資本金の額は金4億9,000万円です(本書提出日現在)。

b. 沿革

1996年2月6日 会社設立
2002年4月1日 ゴールドマン・サックス・アセット・マネージメント・ジャパン・リミテッドの営業の全部を譲受け、商号をゴールドマン・サックス投信株式会社からゴールドマン・サックス・アセット・マネジメント株式会社に変更

c. 大株主の状況

(本書提出日現在)

氏名又は名称	住所	所有株式数 (株)	所有比率 (%)
ゴールドマン・サックス・アセット・マネジメント・エル・ピー	アメリカ合衆国ニューヨーク州ニューヨーク市ウェスト・ストリート200番地	6,336	99
ザ・ゴールドマン・サックス・グループ・インク	アメリカ合衆国ニューヨーク州ニューヨーク市ウェスト・ストリート200番地	64	1

2【投資方針】

(1)【投資方針】

a. 基本方針

本ファンドは、信託財産の信託財産の着実な成長と安定した収益の確保をめざして運用を行います。

b. 本ファンドの運用方針

主としてエマージング諸国の現地通貨建て債券を主要投資対象とする投資信託証券に投資を行います。

外貨建資産については、原則として対円での為替ヘッジは行いません。

投資信託証券への投資は、高位を維持することを基本とします。

投資信託証券への投資にあたっては、別に定める投資信託証券（以下「指定投資信託証券」ということがあります。）に分散投資を行うことを基本とします。なお、指定投資信託証券は見直されることがあります。この際、指定投資信託証券として指定されていた投資信託証券が指定から外れたり、新たな投資信託証券が指定投資信託証券として指定される場合もあります。

JPMorgan・Government・Bond・Index・Emerging・Markets・Global・Diversified（円ベース）を参考指標とします。

市況動向や資金動向その他の要因等によっては、運用方針にしたがった運用ができない場合があります。

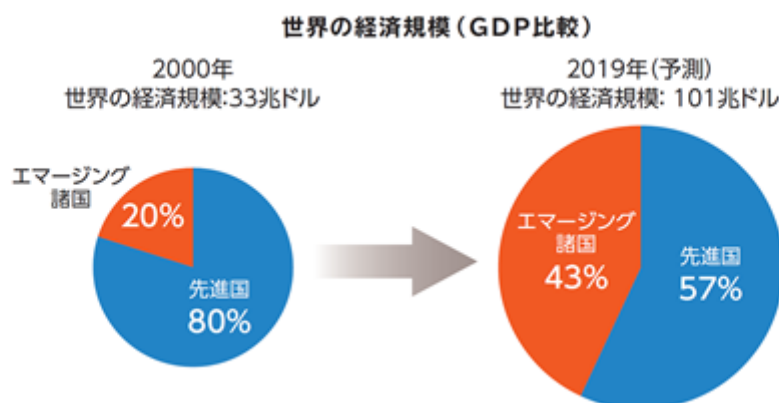
なお、本ファンドでは、運用の効率化を図るため、関連会社に運用の指図にかかる権限を以下のとおり委託します。

委託先の名称	委託先の所在地	委託の内容	委託にかかる費用
ゴールドマン・サックス・アセット・マネジメント・インターナショナル（GSAMロンドン）	英国ロンドン市	投資信託証券および為替の運用	別に定める取り決めに基づく金額が委託会社から原則として毎月支払われるものとし、信託財産からの直接的な支払いは行いません。
ゴールドマン・サックス（シンガポール）ピーティーイー（GSAMシンガポール）	シンガポール	同上	同上

c. 本ファンドの特色

<存在感高まるエマージング諸国>

今後、エマージング諸国の経済規模には更なる拡大が見込まれ、世界経済に占める割合が大きくなると予想されます。



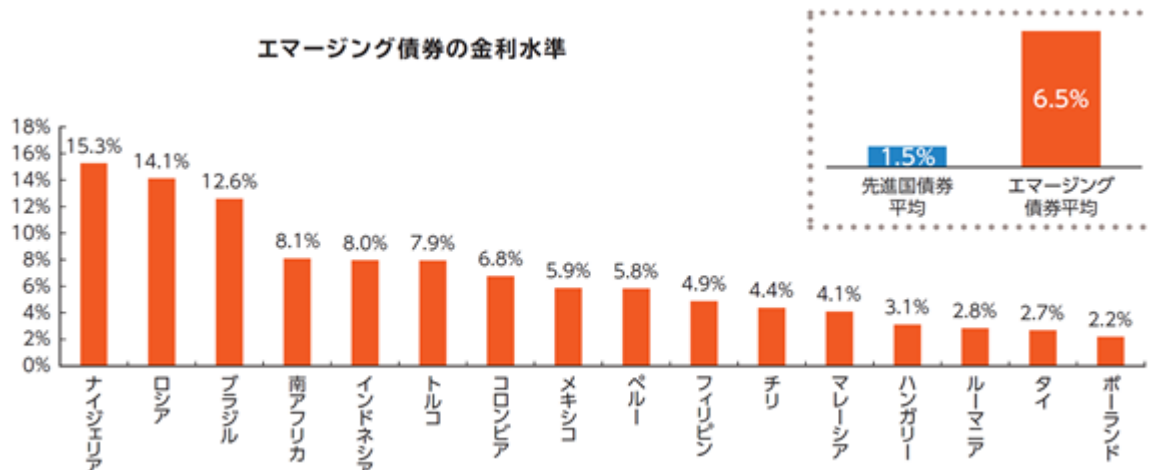
出所：国際通貨基金（IMF）World Economic Outlook, October 2014（予測値を含む）

「先進国」、「エマージング諸国」はIMFによる分類

上記は経済や市場等の過去のデータおよび一時点における予測値であり、将来の動向を示唆あるいは保証するものではありません。

<エマージング諸国の金利水準>

一般的に、エマージング債券は、先進国が発行する債券と比較して価格変動が大きく、デフォルト（債務不履行）・リスクが相対的に高い傾向があるため、利回りは相対的に高くなっています。本ファンドは、エマージング債券への投資を通じて、先進国が発行する債券と比較して相対的に高い利回りを享受することをめざします。



出所：JPモルガン 2014年12月末現在

先進国債券平均：JPモルガン・ガバメント・ボンド・インデックス

エマージング債券平均および上記各国の金利水準：JPモルガン・ガバメント・ボンド・インデックス・エマージング・マーケット・グローバル・ダイバーシファイドの利回りおよびその構成国別利回り

当インデックス構成国であっても、必ずしも投資するとは限りません。また、上記以外の国に対しても投資を行うことがあります。

上記は過去のデータであり、将来の結果を示唆または保証するものではありません。上記はインデックスのデータであり、本ファンドの実績ではありません。信託報酬等の諸費用は考慮されておりませんのでご注意ください。上記金利水準は、将来大きく変動することがあります。上記のエマージング債券とは、現地通貨建てエマージング債券を指します。

本ファンドは、JPモルガン・ガバメント・ボンド・インデックス・エマージング・マーケット・グローバル・ダイバーシファイド（円ベース）を参考指標とします。

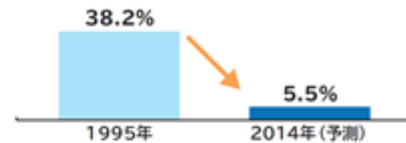
エマージング市場への投資には、社会・経済・政治の不安定要素を多く含むため価格変動・為替変動が大きく、投資資産は大幅に減少するリスクが伴います。また、流動性が低い等のさまざまなリスクも存在します。詳しくは後記「3. 投資リスク」をご覧ください。

< エマージング諸国の経済環境の改善 >

90年代のエマージング諸国は高いインフレ率に苦しみ、経済危機に陥りやすい状況でしたが、長期で見ると相対的に経済環境が改善してきています。

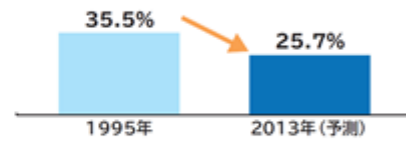
インフレ率

慎重な金融政策を背景にインフレ率が低下。
海外からの資本流入増加、消費・投資の活性化が期待できます。



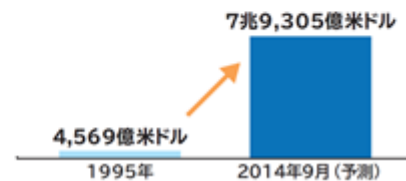
対外債務（対GDP比）

堅実な財政政策を背景に対外債務が縮小。
一般的に信用力向上の一因となります。



外貨準備高

中国などのアジア諸国を筆頭に、エマージング諸国の外貨準備高は大幅に増加。一般的に通貨危機発生リスクが低減されます。



出 所：国際通貨基金（IMF）

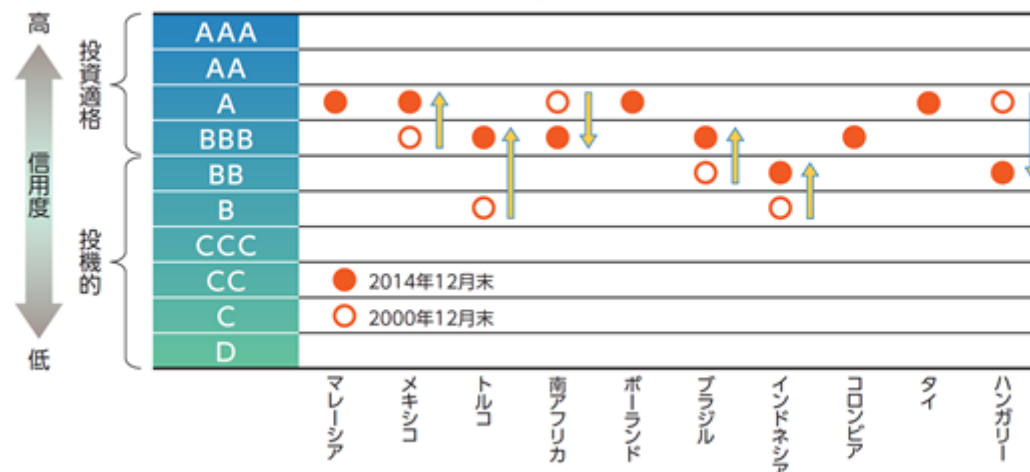
上記は2014年10月現在のIMFによるエマージング諸国（約150カ国）のマクロ経済データ。

上記は過去のデータおよび一時点における予測値であり、将来の結果を示唆または保証するものではありません。

< エマージング諸国の信用力 >

エマージング諸国の発行する債券は、先進国よりも相対的に格付けが低く、中には投資適格未満の格付けを付与されているものもありますが、経済動向の改善を受けて、各国の信用力はここ数年で改善傾向にあります。

各国信用格付けの変化



出所：スタンダード&プアーズ

格付けは参考指標構成国のうち、構成割合上位10カ国の自国通貨建ての長期国債格付け。

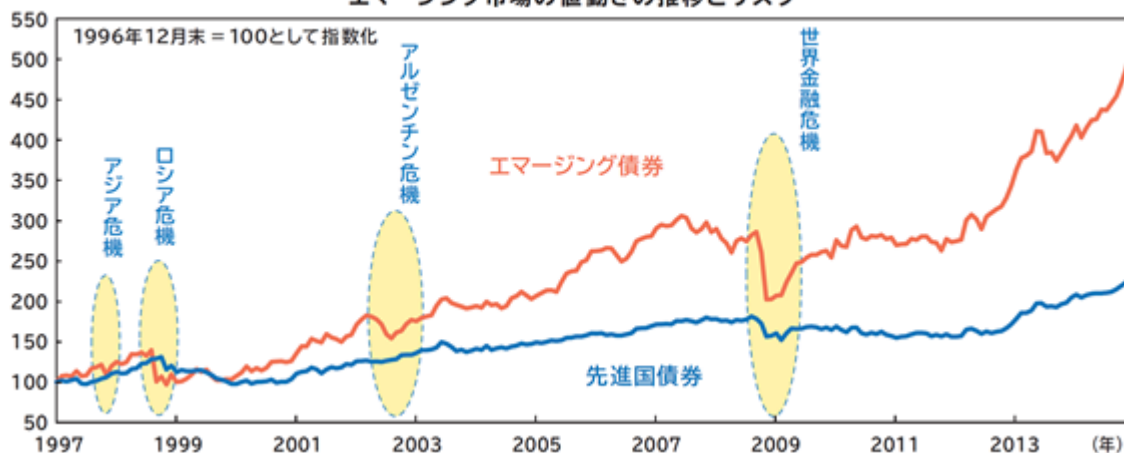
上記は過去のデータであり、将来の結果を示唆または保証するものではありません。

エマージング市場への投資には、社会・経済・政治の不安定要素を多く含むため価格変動・為替変動が大きく、投資資産は大幅に減少するリスクが伴います。また、流動性が低い等のさまざまなリスクも存在します。詳しくは後記「3. 投資リスク」をご覧ください。

<エマージング債券投資のリスク>

エマージング諸国の債券市場は、過去の経済危機時に大幅な下落を経験しました。

エマージング市場の値動きの推移とリスク



出所：ブルームバーグ

期間：1996年12月末～2014年12月末

エマージング債券：JPモルガン・エマージング・マーケット・ボンド・インデックス・グローバル・ダイバーシファイド（円換算）

先進国債券：シティ世界国債インデックス（円ベース）

上記のエマージング債券は、米ドル建てで発行されたエマージング債券を円換算した値動きを示しています。本ファンドの実質的な投資対象である現地通貨建てのエマージング債券は、データ期間が短いため表示しておりません。

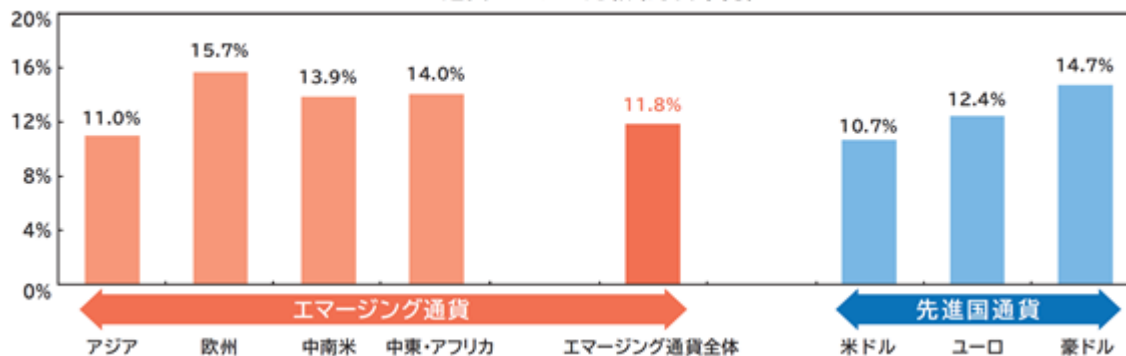
上記は過去のデータであり、将来の結果を示唆または保証するものではありません。上記はインデックスのデータであり、本ファンドの実績ではありません。信託報酬等の諸費用や、流動性等の市場要因は考慮されておりませんのでご注意ください。

本ファンドの実績は、後記「5 運用状況（参考）運用実績」をご覧ください。

<エマージング通貨投資のリスク>

エマージング通貨は、一般的には先進国の通貨と比較して、価格変動リスクが大きい傾向にあります。本ファンドは、通貨を分散することによりリスクの低減をめざします。

通貨リスクの比較（対日本円）



出所：JPモルガン、ブルームバーグ

期間：1997年1月～2014年12月末

エマージング通貨：JPモルガン・エマージング・ローカル・マーケット・インデックス・プラス（円換算）およびその構成国の月次リターンの年率標準偏差

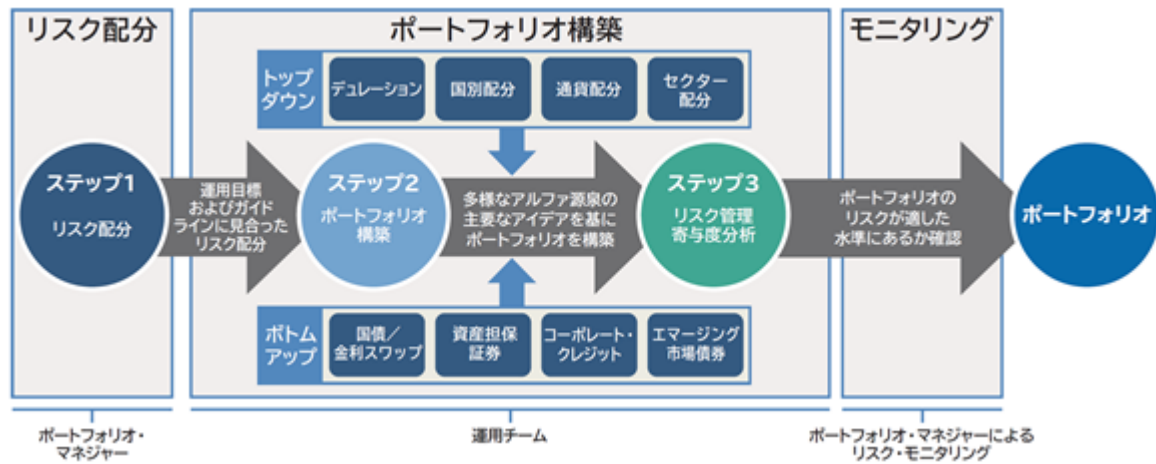
先進国通貨：各通貨の対円為替レートの月次リターンの年率標準偏差

上記は過去のデータであり、将来の結果を示唆または保証するものではありません。上記はインデックスのデータであり、本ファンドの実績ではありません。

エマージング市場への投資には、社会・経済・政治の不安定要素を多く含むため価格変動・為替変動が大きくなり、投資資産は大幅に減少するリスクが伴います。また、流動性が低い等のさまざまなリスクも存在します。詳しくは後記「3. 投資リスク」をご覧ください。

<ファンドの運用>

本ファンドが組入れる主な投資信託証券の運用は、G S A Mロンドン、米国ニューヨークに本拠を置くゴールドマン・サックス・アセット・マネジメント・エル・ピー（G S A Mニューヨーク）およびG S A Mシンガポールに属する「グローバル債券・通貨運用グループ」によって行われます。同グループは世界各地に運用拠点を展開し、幅広い調査能力ならびに専門性を活用した運用を行っています。



本運用プロセスがその目的を達成できる保証はありません。また本運用プロセスは変更される場合があります。

銘柄選定のフロー



※上記は概念図です。

※エマージング諸国における有事（経済危機、政治不安、戦争等）の際には、上記のような運用ができない場合があります。

(2)【投資対象】

(a) 投資の対象とする資産の種類(信託約款第16条)

この信託において投資の対象とする資産の種類は、次に掲げるものとします。

1. 次に掲げる特定資産(「特定資産」とは、投資信託法第2条第1項で定めるものをいいます。以下同じ。)
 - イ. 有価証券
 - ロ. 金銭債権
 - ハ. 約束手形(金融商品取引法第2条第1項第15号に掲げるものを除きます。)
2. 次に掲げる特定資産以外の資産
 - イ. 為替手形

(b) 投資対象有価証券(信託約款第17条第1項)

委託会社(委託会社から運用の指図に関する権限の委託を受けたGSAMロンドンおよびGSAMシンガポールを含みます。以下関連する限度において同じ。)は、信託金を、主として指定投資信託証券のほか、次の有価証券(金融商品取引法第2条第2項の規定により有価証券とみなされる同項各号に掲げる権利を除きます。)に投資することを指図します。

1. コマーシャル・ペーパーおよび短期社債等(社債、株式等の振替に関する法律第66条第1号に規定する短期社債、保険業法第61条の10第1項に規定する短期社債、資産の流動化に関する法律第2条第8項に規定する特定短期社債、信用金庫法第54条の4第1項に規定する短期債、農林中央金庫法第62条の2第1項に規定する短期農林債および一般振替機関の監督に関する命令第38条第2項に規定する短期外債をいいます。)
2. 外国または外国の者の発行する証券または証書で、前号の証券または証書の性質を有するもの
3. 外国法人が発行する譲渡性預金証書
4. 指定金銭信託の受益証券(金融商品取引法第2条第1項第14号で定める受益証券発行信託の受益証券に限ります。)

(c) 有価証券以外の投資対象(信託約款第17条第2項および第3項)

委託会社は、信託金を、上記(b)に掲げる有価証券のほか、次に掲げる金融商品(金融商品取引法第2条第2項の規定により有価証券とみなされる同項各号に掲げる権利を含みます。)により運用することを指図することができます。

1. 預金
2. 指定金銭信託(金融商品取引法第2条第1項第14号に規定する受益証券発行信託を除きます。)
3. コール・ローン
4. 手形割引市場において売買される手形

上記(b)の規定にかかわらず、この信託の設定、解約、償還、投資環境の変動等への対応等、委託会社が運用上必要と認めるときには、委託会社は、信託金を、上記1.ないし4.に掲げる金融商品により運用することの指図ができます。

(d) その他の取引の指図

委託会社は、信託財産に属する外貨建資産についての為替変動リスクを回避するため、外国為替の売買の予約を指図することができます。

なお、委託会社は、信託財産の効率的な運用および運用の安定性をはかるため、信託財産における特定の資産につき、為替予約取引、資金の借入れその他の取引により信託財産の負担する債務を担保するため、日本法または外国法に基づく担保権の設定(現金を預託して相殺権を与えることを含みます。)の指図をすることができ、また、これに伴い適用法上当該担保権の効力を発生させ、または対抗要件を具備するために必要となる契約の締結、登記、登録、引渡しその他一切の行為を行うことの指図をすることができます。

担保権の設定に要する費用は、受益者の負担とし、信託財産中より支弁します。

(e) 投資対象とする投資信託証券（指定投資信託証券）

本ファンドは、以下の指定投資信託証券を主要投資対象とします。なお、指定投資信託証券は見直されることがあります。この際、指定投資信託証券として指定されていた投資信託証券が指定から外れたり、新たな投資信託証券が指定投資信託証券として指定される場合もあります。

ファンド名	ゴールドマン・サックス・ファンズ S.I.C.A.V. - ゴールドマン・サックス・グロース&エマージング・マーケット・デット・ローカル・ポートフォリオ
ファンド形態	ルクセンブルク籍外国投資証券（米ドル建て）
投資目的	エマージング諸国の主に現地通貨建て債券に投資することにより、収入（インカム・ゲイン）と資産価値増加（キャピタル・ゲイン）からなる高水準のトータル・リターンを獲得することを目指します。
ベンチマーク	J Pモルガン・ガバメント・ボンド・インデックス・エマージング・マーケット・グローバル・ダイバーシファイド（米ドル・ベース）
主な投資対象	主に、エマージング諸国に位置する発行体により発行された現地通貨建て債券に投資します。 金融デリバティブ商品（金利スワップ、通貨スワップ、NDF等）などにも投資できます。 通常の場合において、資産の3分の2以上を債券に投資します。
主な投資制限	単一の発行体の証券への投資割合は、発行額の10%を超えないものとします。 信託財産の純資産総額の10%を超える借入れは行わないものとします。
運用報酬等	運用報酬： 年率0.80% [*] 申込手数料： なし 解約手数料： なし 信託財産留保額： なし その他の費用： 管理会社報酬、管理事務代行報酬、保管報酬、登録・名義書換事務代行報酬、受益者サービス報酬がファンドから支払われるほか、ファンドにかかる事務の処理等に要する諸費用（監査費用、法律顧問への報酬、印刷費用等を含みます。）が、ファンドより実費にて支払われます。また、その他、株式等の売買委託手数料等取引に要する費用、信託財産に関する租税等もファンドの負担となります。
管理会社	ゴールドマン・サックス・アセット・マネジメント・グローバル・サービスズ・リミテッド
投資顧問会社	ゴールドマン・サックス・アセット・マネジメント・インターナショナル
副投資顧問会社	ゴールドマン・サックス・アセット・マネジメント・エル・ピー ゴールドマン・サックス（シンガポール）ピーティーイー
決算日	原則として毎年11月30日
分配方針	原則として毎月分配を行う方針です。

（注）上記投資信託証券については、日々の流入額が純資産総額の一定割合を超える場合、純資産価格の調整が行われます。これは、資金の流入から受ける取引コスト等が当該投資信託証券に与えるインパクトを軽減することを意図していますが、算出日における資金の流入の動向が、純資産価格に影響を与えることとなります。

*上記の数値は実質的な信託報酬率です。上記投資信託証券の運用報酬の一部（年率1.00%のうち、年率0.20%）は、本ファンドに対して毎月払い戻されるため、実質的な信託報酬率は年率0.80%となります。

上記は本書提出日現在の概要であり、今後、当該項目の内容が変更される場合があります。

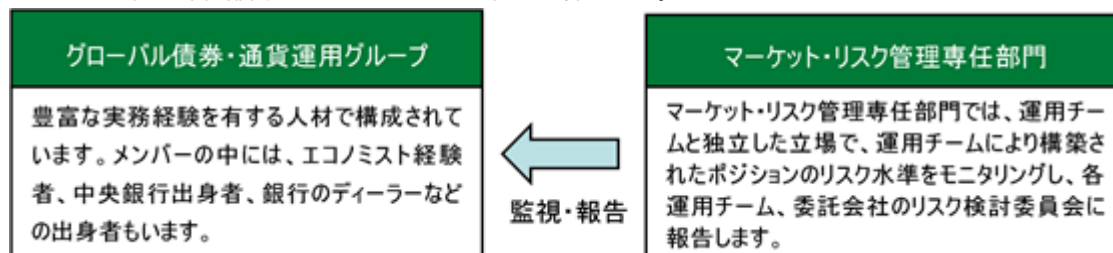
ファンド名	ゴールドマン・サックス・ファンズ・ピーエルシー - ゴールドマン・サックスUS\$リキッド・リザーブズ・ファンド
ファンド形態	アイルランド籍外国投資証券（米ドル建て）
投資目的	元本と流動性を確保しつつ、最大限の収益を得ることを目標として運用を行います。
運用の基本方針等	<p>主に米ドル建ての短期の市場性を有する金融市場証券に分散投資することにより、元本と流動性を確保しつつ最大限の収益を追求します。</p> <p>最良格付証券[*]として適格であり、また格付けのない場合には最良格付証券と同等の信用度を有すると投資顧問会社のみならず広範な証券に投資します。</p> <p>購入時において満期まで397日以下の証券、証書および債務に投資し、60日以下の加重平均満期と、120日以下の加重平均残存年限を維持します。</p> <p>[*] 最良格付証券とは、一般に、公認格付機関（RSRO）により短期債券に関して最高の格付けを得ているもの、およびそれに匹敵する無格付の証券をいいます。</p>
主な投資対象	米ドル建ての短期の市場性を有する金融市場証券
主な投資制限	<p>通常の状況において、日本において有価証券に属する証券に純資産総額の50%以上を投資します。</p> <p>他の投資信託証券への投資は行いません。</p>
運用報酬等	<p>運用報酬： 年率0.35%（管理報酬・保管費用等を含みます。）を上限とします。</p> <p>申込手数料： なし</p> <p>解約手数料： なし</p>
管理会社	ゴールドマン・サックス・アセット・マネジメント・グローバル・サービスズ・リミテッド
投資顧問会社	ゴールドマン・サックス・アセット・マネジメント・インターナショナル
副投資顧問会社	ゴールドマン・サックス・アセット・マネジメント・エル・ピー
決算日	原則として毎年12月31日
分配方針	現在のところ、分配を行わず、分配可能な金額を投資方針に従い再投資する方針です。

上記は本書届出日現在の概要であり、今後、当該項目の内容が変更される場合があります。

(3) 【運用体制】

a. 組織

本ファンドが組入れる主な投資信託証券の運用は、G S A M ロンドン、米国ニューヨークに本拠を置くゴールドマン・サックス・アセット・マネジメント・エル・ピー（G S A M ニューヨーク）およびG S A M シンガポールに属する「グローバル債券・通貨運用グループ」によって行われます。同グループは世界各地に運用拠点を展開し、幅広い調査能力ならびに専門性を活用した運用を行っています。また、運用チームとは独立したマーケット・リスク管理専任部門がファンドのリスク管理を行います。



(注1) 本書上、リスク管理とは、ポートフォリオのリスクを監視し、一定水準に管理することを目指したものであり、必ずしもリスクの低減を目的とするものではありません。

(注2) 上記運用体制およびリスク管理体制は、将来変更される場合があります。

b. 運用体制に関する社内規則等

ファンドの運用に関する社内規則として、ポートフォリオ・マネジャーが遵守すべき服務規程のほか、有価証券などの売買執行基準およびその遵守手続きなどに関して取扱い基準を設けることにより、法令遵守の徹底を図るとともに、利益相反となる取引、インサイダー取引等を防止し、かつ売買執行においては最良執行に努めています。(運用の全部または一部を海外に外部委託する場合には、現地の法令および諸規則にもあわせて従うこととなります。)

c. 内部管理体制

委託会社は、リスク検討委員会を設置しています。リスク検討委員会は、法務部、コンプライアンス部を含む各部署の代表から構成されており、マーケット・リスク管理専任部門からの報告事項等（ファンドの運営に大きな影響を与えると判断された流動性に関する事項を含みます。）に対して、必要な報告聴取、調査、検討、決定等を月次で行います。

(4) 【分配方針】

2008年5月22日以降、毎月決算を行い、毎決算時(毎月22日。ただし、休業日の場合は翌営業日。)に、利子・配当等収益および売買益(評価益を含みます。)から、原則として以下の方針に基づき収益分配を行います。また、最大で年4回(3月、6月、9月、12月)の決算時には、基準価額水準等を勘案して分配を行う場合があります。ただし、将来の分配金の支払いおよびその金額について保証するものではありません。



上記はイメージ図であり、将来の分配金の支払いおよびその金額について保証するものではありません。

分配対象額の範囲は、経費控除後の利子・配当等収益および売買損益(評価損益を含みます。)等の範囲内とします。

分配金額は、委託会社が収益分配方針に従って基準価額水準、市場動向等を勘案して決定します。ただし、基準価額水準、市場動向等によっては分配を行わないこともあります。また、基準価額が当初元本(1万口=1万円)を下回る場合においても分配を行うことがあります。

収益分配にあらず信託財産内に留保した利益については、特に制限を設けず、元本部分と同様に運用の基本方針に基づき運用を行います。

- 1 一般コースの場合、収益分配金は、原則として計算期間終了日から起算して5営業日までに販売会社を通じて支払を開始します。
- 2 自動けいぞく投資コースの場合、収益分配金は、税金を差引いた後各計算期間終了日の基準価額により無手数料で全額自動的に再投資されます。
- 3 自動けいぞく投資コースの場合で、収益分配金の受取りをご希望の方は、販売会社によっては再投資を中止することを申出ることが出来ます。詳しくは販売会社までお問い合わせください。

< 収益分配金に関わる留意点 >

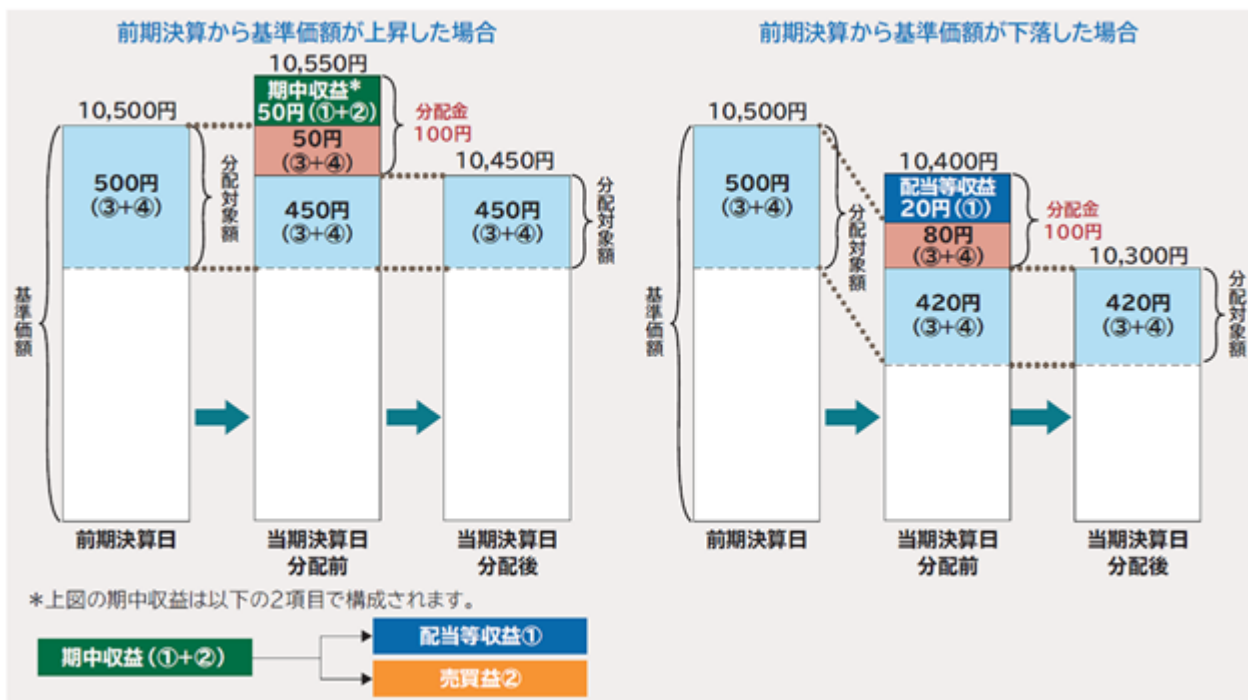
分配金は、預貯金の利息とは異なり、投資信託の純資産から支払われますので、分配金が支払われると、その金額相当分、基準価額は下がります。



分配金は、計算期間中に発生した収益(経費控除後の配当等収益および評価益を含む売買益)を超えて支払われる場合があります。したがって、ファンドの分配金の水準は必ずしも計算期間におけるファンドの収益率を示唆するものではありません。計算期間中に運用収益があった場合においても、当該運用収益を超えて分配を行った場合、当期決算日の基準価額は前期決算日の基準価額と比べて下落することになります。

分配金は、分配方針に基づき、分配対象額から支払われます。分配対象額とは、経費控除後の配当等収益 経費控除後の評価益を含む売買益 分配準備積立金（当該計算期間よりも前に累積した配当等収益および売買益） 収益調整金（信託の追加設定の際、追加設定をした価額から元本を差引いた差額分）です。

計算期間中に発生した収益を超えて支払われる場合



※上記はイメージ図であり、実際の分配金額や基準価額を示唆するものではありませんのでご注意ください。

上記のとおり、分配金は計算期間中に発生した収益を超えて支払われる場合がありますので、元本の保全性を追求される投資家の場合には、市場の変動等に伴う組入れ資産の価値の減少だけでなく、収益分配金の支払いによる元本の払戻しにより、本ファンドの基準価額が減少することに十分ご注意ください。

投資家のファンドの購入価額によっては、分配金の一部ないし全部が、実質的には元本の一部払戻しに相当する場合があります。ファンド購入後の基準価額の値上がり、支払われた分配金額より小さかった場合も実質的に元本の一部払戻しに相当することがあります。元本の一部払戻しに該当する部分は、元本払戻金（特別分配金）として非課税の扱いになります。



普通分配金：個別元本（投資家のファンドの購入価額）を上回る部分からの分配金です。

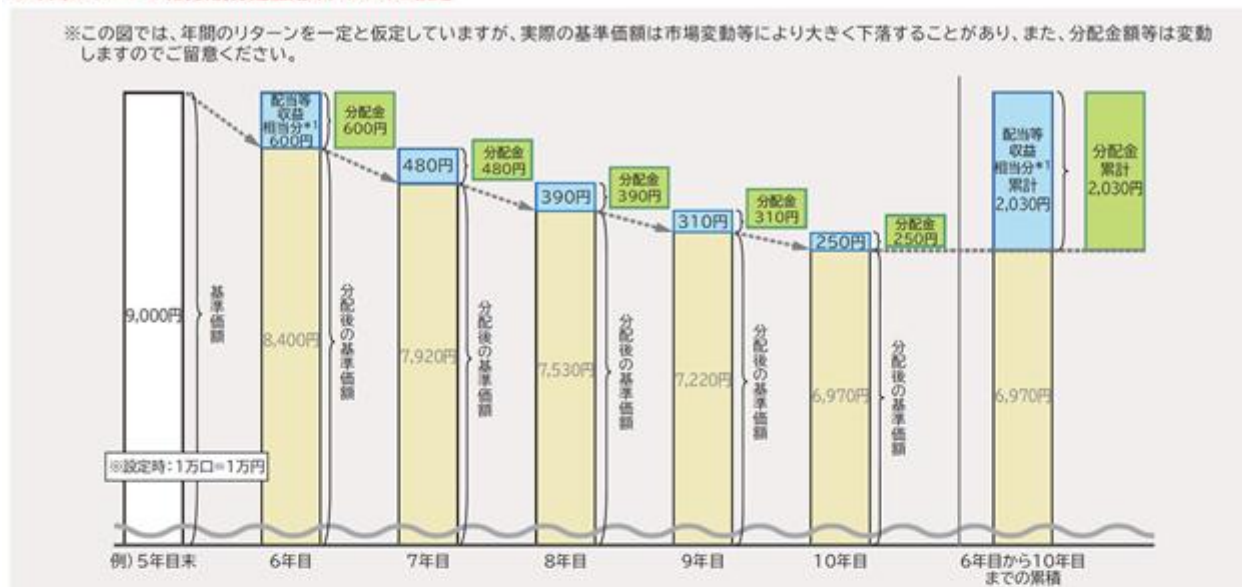
元本払戻金（特別分配金）：個別元本を下回る部分からの分配金です。分配後の投資家の個別元本は、元本払戻金（特別分配金）の額だけ減少します。

（注）普通分配金に対する課税については、後記「第1 ファンドの状況 4 手数料等及び税金 (5) 課税上の取扱い」をご覧ください。

数年間にわたって基準価額が下落した場合

① 配当等収益を中心に分配する場合

※年間のリターン（税引前分配金込み）が0%と仮定



② 配当等収益に加え、売買益（評価益を含みます。）も分配する場合

※年間のリターン（税引前分配金込み）が0%と仮定



* 1 配当等収益相当分には分配準備積立金（当該期間よりも前に累積した配当等収益および売買益等収益）のうち配当等収益を含む場合があります。

* 2 売買益等収益相当分には分配準備積立金（当該期間よりも前に累積した配当等収益および売買益等収益）のうち売買益等収益および収益調整金を含む場合があります。

（注）上記はイメージ図であり、実際の分配金額や基準価額を示唆するものではありませんのでご注意ください。

収益分配金は必ずしも当該計算期間中に得た収益から支払われるわけではなく、決算時点での基準価額の水準に関わらず過去に得た収益から支払われる場合があります。

上図は①配当等収益を中心に分配した場合と、②配当等収益に加えて売買益等収益も分配した場合の基準価額の変動を示しています。例えば、①の6年目では1年間に得た配当等収益を中心に分配を支払ったため、その分基準価額が下落しています。一方、②では配当等収益に加えて売買益等収益相当分を分配したため、①と比較するとその分さらに基準価額が下落しています。②の6年目から10年目までに受益者は合計で6,000円分（配当等収益相当分2,030円+売買益等収益相当分3,970円）の収益分配を受領し、基準価額は3,000円になっています。上図の例において、売買益等収益を支払わなかった場合、累計でみた分配落ち後の基準価額は6,970円（3,000円+3,970円）になります。

配当等収益相当分
売買益等収益相当分
分配金
分配後の基準価額

(5) 【投資制限】

本ファンドは、以下の投資制限に従います。

(a) 信託約款の「運用の基本方針」に定める投資制限

1. 投資信託証券への投資割合には制限を設けません。
2. 株式(指定投資信託証券を除きます。)への直接投資は行いません。
3. 外貨建資産への投資割合には制限を設けません。
4. 指定投資信託証券および短期金融商品等以外の有価証券への直接投資は行いません。
5. 有価証券先物取引等の派生商品取引の指図ならびに有価証券の貸付、空売りおよび借入れの指図は行いません。
6. デリバティブ取引等については、一般社団法人投資信託協会規則に従い、委託会社が定める合理的な方法により算出した額が、信託財産の純資産総額を超えないものとします。

(b) 信託約款上のその他の投資制限

1. 特別の場合の外貨建有価証券への投資制限（信託約款第21条）

外貨建有価証券への投資については、わが国の国際収支上の理由等により特に必要と認められる場合には、制約されることがあります。

2. 外国為替予約の運用指図（信託約款第22条）

委託会社は、信託財産に属する外貨建資産の為替変動リスクを回避するため、外国為替の売買の予約を指図することができます。

3. 資金の借入れ（信託約款第29条）

委託会社は、信託財産の効率的な運用ならびに運用の安定性をはかるため、信託財産において一部解約金の支払資金の手当て(一部解約に伴う支払資金の手当てのために借入れた資金の返済を含みます。)を目的として、または再投資にかかる収益分配金の支払資金の手当てを目的として、資金借入れ(コール市場を通じる場合を含みます。)の指図をすることができ、また法令上可能な限度において融資枠の設定を受けることを指図することができます。なお、当該借入金をもって有価証券等の運用は行わないものとします。

一部解約に伴う支払資金の手当てにかかる借入期間は、受益者への解約代金支払開始日から信託財産で保有する有価証券等の売却代金の受渡日までの間、受益者への解約代金支払開始日から信託財産で保有する有価証券等の解約代金入金日までの間または受益者への解約代金支払開始日から信託財産で保有する有価証券等の償還金の入金日までが5営業日以内である場合のその期間とし、資金借入額は当該有価証券等の売却代金、解約代金および償還金の合計額を限度とします。

収益分配金の再投資にかかる借入期間は信託財産から収益分配金が支弁される日からその翌営業日までとし、資金借入額は収益分配金の再投資額を限度とします。

借入金の利息および融資枠の設定に要する費用は信託財産中より支弁します。

(c) その他の法令上の投資制限

委託会社は、運用財産に関し、金利、通貨の価格、金融商品市場における相場その他の指標に係る変動その他の理由により発生し得る危険に対応する額としてあらかじめ委託会社が定めた合理的な方法により算出した額が当該運用財産の純資産額を超えることとなる場合において、デリバティブ取引（新株予約権証券、新投資口予約権証券又はオプションを表示する証券若しくは証書に係る取引及び選択権付債券売買を含みます。）を行い、又は継続することを内容とした運用を行うことを受託銀行に指示することはできません（金融商品取引業等に関する内閣府令第130条第1項第8号）。

3【投資リスク】

(1) 投資リスク

本ファンドへの投資には、一定のリスクを伴います。本ファンドの購入申込者は、以下に掲げる本ファンドに関するリスクおよび留意点を十分にご検討いただく必要があります。なお、以下に記載するリスクおよび留意点は、本ファンドに関わるすべてのリスクおよび留意点を完全に網羅しないことにつき、ご注意ください。

(a) 元本変動リスク

投資信託は預貯金と異なります。本ファンド（文脈により、組入れる投資信託証券を含む場合、あるいはこれらのみを指す場合があります。）は、値動きのある有価証券等に投資しますので、基準価額が変動します。また、為替の変動により損失を被ることがあります。したがって、ご投資家の皆さまの投資元金は保証されているものではなく、基準価額の下落により、損失を被り、投資元金が割り込むことがあります。信託財産に生じた損益はすべてご投資家の皆さまに帰属します。主なリスクとして以下のものが挙げられます。

1. エマージング市場への投資に伴うリスク

エマージング市場への投資には、先進国の市場への投資と比較して、カントリー・リスクの中でも特に次のような留意点があります。すなわち、財産の収用・国有化等のリスクや社会・政治・経済の不安定要素がより大きいこと、市場規模が小さく取引高が少ないことから流動性が低く、流動性の高い場合に比べ、市況によっては大幅な安値での売却を余儀なくされる可能性があること（このような場合、本ファンドの基準価額が大きく下落する可能性や換金に対応するために十分な資金を準備できないことにより換金のお申込みを制限することがあります。）、為替レートやその他現地通貨の交換に要するコストの変動が激しいこと、取引の決済制度上の問題、海外との資金決済上の問題等が挙げられます。その他にも、会計基準の違いから現地の企業に関する十分な情報が得られない、あるいは、一般に金融商品市場における規制がより緩やかである、といった問題もあります。

エマージング諸国の債券等の格付けの低い債券については信用リスクがより高くなります。また、エマージング諸国の債券は、先進国の通貨建債券と比較して、相対的に高い為替変動リスクを有すると考えられます。

エマージング市場への投資にあたっては、長期での投資が可能な余裕資金の範囲で投資を行うことが肝要です。

2. 債券投資リスク（価格変動リスク・信用リスク）

本ファンドは、外国債券を投資対象とする投資信託証券を組入れますので、本ファンドへの投資には、債券投資にかかる価格変動等の様々なリスクが伴うこととなります。一般的に債券の市場価格は、金利が上昇すると下落し、金利が低下すると上昇します。また、債券への投資に際しては、発行体の債務不履行等の信用リスクを伴います。一般に、債券の値動きの幅および信用リスクは、残存期間が長いほど、また発行体の信用度が低いほど、大きくなる傾向があります。

3. 為替リスク

本ファンドは外国債券を投資対象とする外貨建ての投資信託証券を主要な投資対象とし、実質外貨建資産については、原則として為替ヘッジは行いません。したがって、本ファンドへの投資には為替変動リスクが伴います。為替レートは短期間に大幅に変動することがあります。為替レートは一般に、外国為替市場の需給、世界各国への投資メリットの差異、金利の変動その他の様々な国際的要因により決定されます。また、為替レートは、各国政府・中央銀行による介入、通貨管理その他の政策によっても変動する可能性があります。

4. 取引先に関するリスク

有価証券の貸付、為替取引、スワップ取引、先物取引、余資運用等において、相手先の決済不履行リスクや信用リスクが伴います。

5. デリバティブ取引のリスク

本ファンドは債券関連のデリバティブに投資することがあります。デリバティブの運用には、他の運用手法に比べてより大きく価格が変動する可能性、流動性を欠く可能性、証拠金を積むことによるリスク等様々なリスクが伴います。これらの運用手法は、ヘッジ目的のみならず、投資収益を上げる目的でも用いられることがあります。実際の価格変動が委託会社および投資顧問会社の見通しと異なった場合に本ファンドが損失を被るリスクを伴います。また、これらデリバティブを債券に組み込んだ仕組債に投資する場合には、当該債券の発行体の信用リスクも伴います。

6. 市場の閉鎖等に伴うリスク

金融商品市場および外国為替市場は、世界的な経済事情の急変またはその国における天災地変、政変、経済事情の変化もしくは政策の変更等の諸事情により閉鎖されることがあります。これにより本ファンドの運用が影響を被り、基準価額の下落につながる可能性があります。

(b) 解約申込みに伴う基準価額の下落に関わる留意点

短期間に相当金額の解約申込みがあった場合には、解約資金を手当てするため、本ファンドが投資対象とする投資信託証券において、組入有価証券を市場実勢より大幅に安い価格で売却せざるを得ないことがあります。この場合、各投資信託証券の純資産価格の下落を通じて、本ファンドの基準価額が下落する要因となります。また、解約資金を手当てするため、資金借入れの指図を行った場合、当該借入金の利息は信託財産から支払われます。

(c) 資産規模に関わる留意点

本ファンドの資産規模によっては、本書で説明するような投資が効率的にできない場合があります。その場合には、適切な資産規模の場合と比較して収益性が劣る可能性があります。

(d) 基準価額に関わる留意点

ファンド・オブ・ファンズの基準価額は、主として組入れる投資信託証券の純資産価格および外貨建投資信託証券に投資する場合は為替レートの影響を反映します。したがって、ファンド・オブ・ファンズの基準価額は必ずしも投資対象市場の動向のみを直接に反映するものではなく、組入れ投資信託証券における運用の結果を反映します。また、ファンド・オブ・ファンズの基準価額は、組入れ投資信託証券が採用する組入資産の評価時点の市場価格を間接的に反映するため、基準価額が計算される時点での直近の投資対象市場の動向とは、異なる動きをすることがあります。

(e) 参考指標に関わる留意点

本ファンドは、JPモルガン・ガバメント・ボンド・インデックス・エマージング・マーケット・グローバル・ダイバーシファイド（円ベース）を運用上の参考指標として運用を行いますが、実際のパフォーマンスは、参考指標を下回ることがあります。また、参考指標とするインデックスが下落する局面においては、一般に、本ファンドの基準価額も下落する傾向があります。

(f) 繰上償還に関わる留意点

委託会社は、受益権の総口数が30億口を下回ることとなった場合等には、受託銀行と協議のうえ、必要な手続を経て、この信託を終了させることができます。また、信託契約を解約することが受益者のため有利であると認めるとき、または正当な理由があるときは、受託銀行と合意のうえ、必要な手続を経て、信託契約を解約し、信託を終了させることができます。繰上償還された場合には、申込手数料は返還されません。

(g) 外国口座税務コンプライアンス法（FATCA）に関わる留意点

2014年6月30日より後に行われる米国源泉の利子または配当（および同様の支払い）の本ファンドに対する支払いおよび2016年12月31日より後に行われる米国源泉の利子もしくは配当を生じうる財産の売却その他の処分による総受取額の本ファンドに対する一定の支払いは、30%の源泉徴収税の対象となります。ただし、本ファンドが米国内国歳入庁（以下「IRS」といいます。）との間で源泉徴収契約を締結すること、本ファンドが一定の受益者から一定の情報を取得すること、本ファンドがかかる情報のうち一定の情報をIRSに開示すること等の要件が満たされる場合には、源泉徴収税の対象とはなりません。本ファンドがかかる源泉徴収税の対象とならない保証はありません。受益者は、この源泉徴収税について考えられる影響についてご自身の税務顧問にご相談ください。

<外国口座税務コンプライアンス法（FATCA）について>

外国口座税務コンプライアンス法（Foreign Account Tax Compliance Act）（以下「FATCA」といいます。）として知られる米国の源泉徴収規定により、外国金融機関またはその他の外国事業体に対する（i）2014年6月30日より後に行われる、定額または確定可能額の米国源泉の所得の1年に一度または定期的な一定の支払い、（ii）2016年12月31日より後に行われる、米国源泉の利子または配当を生じうる財産の売却その他の処分による総受取額に帰せられる一定の支払い、および（iii）2016年12月31日より後に行われる、外国金融機関による一定の支払い（またはその一部）は、本ファンドがFATCAにおける各種報告要件を充足しない限り、30%の源泉徴収税の対象となります。米国は、日本の金融機関によるFATCAの実施に関して、日本政府との間で政府間協定（以下「日米政府間協定」といいます。）を締結しています。FATCAおよび日米政府間協定の下で、本ファンドは、この目的上、「外国金融機関」として扱われることが予想されます。

本ファンドは、外国金融機関として、FATCAを遵守するには、IRSに登録して、IRSとの間で、特に以下の要件を本ファンドに義務付ける内容の契約(以下「FFI契約」といいます。)を締結する必要があります。

1. 受益者が「特定米国人」(すなわち、免税事業体および一定のその他の者を除く米国連邦所得税法上の米国人)および(一定の場合)特定米国人により所有される非米国人(以下「米国所有外国事業体」といいます。)に該当するか否かを判断するために、一定の受益者に関する情報を取得し、確認すること
2. FATCAを遵守していない受益者の情報(まとめて)、特定米国人の情報および米国所有外国事業体の情報を1年に一度IRSに報告すること
3. 特定米国人、米国所有外国事業体またはFATCAを遵守していない外国金融機関であって、本ファンドから報告義務のある額の支払いを受ける既存の口座保有者からの同意の取得を試み、一定の当該保有者の口座情報をIRSに報告すること、新規口座については、かかる同意の取得を口座開設の条件とすること

本ファンドがFFI契約を締結してこれを遵守することができる保証はなく、本ファンドがこの30%の源泉徴収税を免除される保証もありません。

各受益者は、本ファンドへの投資により、当該受益者の税務上の居住国・地域の税務当局が、本ファンドから、直接または間接的かを問わず、条約、政府間協定等の規定に従い、当該受益者に関する情報の提供を受ける可能性があることをご認識ください。これに関し、本ファンドが特定米国人および米国所有外国事業体である受益者に関する情報を1年に一度報告する義務に加えて、IRSは、日米租税条約に基づき、FATCAを遵守していない受益者に関する情報を日本の財務大臣に請求することができます。

受益者は、この源泉徴収税について考えられる影響についてご自身の税務顧問にご相談ください。

(h) 法令・税制・会計等の変更可能性に関わる留意点

法令・税制・会計等は変更される可能性があります。

(i) その他の留意点

収益分配金、一部解約金、償還金の支払いはすべて販売会社を通じて行われます。それぞれの場合においてその金額が販売会社に対して支払われた後は、委託会社は受益者への支払いについての責任を負いません。

委託会社は、販売会社とは別法人であり、委託会社は設定・運用について、販売会社は販売(お買付代金の預り等を含みます。)について、それぞれ責任を有し、互いに他について責任を有しません。

(2) 投資リスクに対する管理体制

運用チームとは独立したマーケット・リスク管理専任部門がファンドのリスク管理を行います。マーケット・リスク管理専任部門では、運用チームとは独立した立場で、運用チームにより構築されたポジションのリスク水準をモニタリングし、各運用チーム、委託会社のリスク検討委員会に報告します。

リスク検討委員会は、法務部・コンプライアンス部を含む各部署の代表から構成されており、マーケット・リスク管理専任部門からの報告事項等(ファンドの運営に大きな影響を与えると判断された流動性に関する事項を含みます。)に対して、必要な報告聴取、調査、検討、決定等を月次で行います。

(注1) 本書上、リスク管理とは、ポートフォリオのリスクを監視し、一定水準に管理することをめざしたものであり、必ずしもリスクの低減を目的とするものではありません。

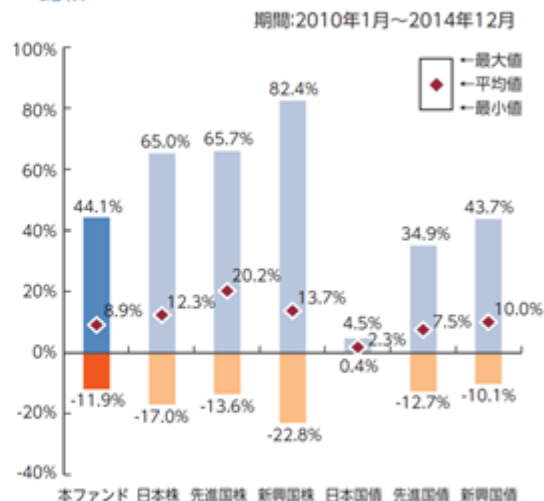
(注2) 上記リスク管理体制は、将来変更される場合があります。

(3) 参考情報

本ファンドの年間騰落率および分配金再投資基準価額の推移



本ファンドと他の代表的な資産クラスとの騰落率の比較(注)



グラフは、本ファンドと代表的な資産クラスを定量的に比較できるように作成したものです。

(注)

- 全ての資産クラスが本ファンドの投資対象とは限りません。
- 上記5年間の各月末における直近1年間の騰落率の平均値・最大値・最小値を、本ファンドおよびその他の代表的な資産クラスについて表示したものです。

● 各資産クラスの指数

日本株：東証株価指数(TOPIX) (配当込み)

先進国株：MSCI コクサイ・インデックス (配当込み、円ベース)

新興国株：MSCI エマージング・マーケット・インデックス (配当込み、円換算ベース)

日本国債：NOMURA-BPI 国債

先進国債：シティ世界国債インデックス (除く日本、円ベース)

新興国債：JPモルガン・ガバメント・ボンド・インデックス・エマージング・マーケット・グローバル・ダイバーシファイド (円ベース)

※海外の指数は、為替ヘッジなしによる投資を想定して、円ベースまたは円換算ベースの指数を採用しております。

本ファンドの分配金再投資基準価額および年間騰落率は、税引前の分配金を再投資したものとみなして計算した基準価額および当該基準価額の年間騰落率が記載されており、実際の基準価額および実際の基準価額に基づいて計算した年間騰落率とは異なる場合があります。

4【手数料等及び税金】

(1)【申込手数料】

(a) 3.78%（税抜3.5%）を上限として販売会社がそれぞれ定める申込手数料率を取得申込日の翌営業日の基準価額に乗じて得た額が申込手数料となります。詳しくは、販売会社までお問い合わせいただくか、申込手数料を記載した書面等をご覧ください。申込手数料は、お申込時にご負担いただきます。

申込手数料は、商品および投資環境に関する情報提供等、ならびに購入に関する事務手続きの対価として販売会社が得る手数料です。

(b) 自動けいぞく投資契約に基づいて収益分配金を再投資する場合には、取得する口数について申込手数料はかかりません。

(2)【換金（解約）手数料】

換金（解約）請求には手数料はかかりません。

(3)【信託報酬等】

以下の支払先が行う本ファンドに関する業務の対価として本ファンドから支払われる信託報酬は、本ファンドの信託財産の計算期間を通じて毎日、本ファンドの信託財産の純資産総額に年率1.0044%（税抜0.93%）を乗じて得た額とします。委託会社、受託銀行および販売会社間の配分については以下のとおりとします。なお、販売会社の間における配分については、販売会社の取扱いにかかる純資産総額に応じて決められます。

支払先	役務の内容	配分
委託会社	ファンドの運用、受託銀行への指図、基準価額の算出、目論見書・運用報告書等の作成 等	年率0.054% (税抜0.05%)
販売会社	購入後の情報提供、運用報告書等各種書類の送付、分配金・換金代金・償還金の支払い業務 等	年率0.918% (税抜0.85%)
受託銀行	ファンドの財産の管理、委託会社からの指図の実行 等	年率0.0324% (税抜0.03%)

ただし、組入れる投資信託証券において、ファンドの運用報酬等の対価として年率0.80%程度の運用報酬を別途受領しますので、受益者が実質的に負担する信託報酬は、概算で年率1.8044%（税込）程度となります。

委託会社の報酬には、GSAMロンドンおよびGSAMシンガポールへの投資顧問報酬が含まれます。投資顧問報酬の信託財産からの直接的な支払いは行いません。

信託報酬は、毎計算期末または信託終了のとき信託財産中から支払われます。委託会社および販売会社の報酬は本ファンドから委託会社に対して支払われ、販売会社の報酬は委託会社より販売会社に対して支払われます。受託銀行の報酬は本ファンドから受託銀行に対して支払われます。

(参考) 組入れる投資信託証券の運用報酬等

投資信託証券の名称	運用報酬率（年率）
ルクセンブルク籍外国投資証券 ゴールドマン・サックス・ファンズ S.I.C.A.V. - ゴールドマン・サックス・グ ロース&エマージング・マーケット・デット・ローカル・ポートフォリオ	年率0.80% ^{*1}
アイルランド籍外国投資証券 ゴールドマン・サックス・ファンズ・ピーエルシー - ゴールドマン・サックス US\$リキッド・リザーブズ・ファンド	年率0.35% ^{*2}

*1 上記のほか、投資信託証券にかかる信託事務の処理等に要する諸費用等が別途かかります。

*2 管理報酬、保管費用等を含む上限。

詳しくは前記「第1 ファンドの状況 2 投資方針 (2) 投資対象 (e) 投資対象とする投資信託証券（指定投資信託証券）」をご覧ください。

(4) 【その他の手数料等】

本ファンドから支払われる費用には以下のものがあります（ただし、これらに限定されるものではありません。）。

- (a) 株式等の売買委託手数料
- (b) 外貨建資産の保管費用
- (c) 借入金の利息、受託銀行等の立替えた立替金の利息
- (d) 信託財産に関する租税
- (e) その他信託事務の処理等に要する諸費用（監査法人等に支払うファンドの監査に係る費用、法律顧問・税務顧問への報酬、印刷費用、郵送費用、公告費用、格付費用等を含みます。）

(a)から(d)記載の費用・税金については、ファンドより実費として間接的にご負担いただきますが、運用状況等により変動するものであり、事前に料率、上限額等を表示することができません。また、委託会社は、上記(e)記載の諸費用の支払いを信託財産のために行い、その金額をあらかじめ合理的に見積もったうえで、信託財産の純資産総額の年率0.05%相当額を上限として定率で日々計算し、本ファンドより受領します。ただし、委託会社は、信託財産の規模等を考慮して、信託の設定時または期中に、随時かかる諸費用の定率を見直し、0.05%を上限としてこれを変更することができます。

上記(e)記載の諸費用の額は、本ファンドの計算期間を通じて毎日、前営業日の信託財産の純資産総額に応じて計上されます。かかる諸費用は、毎計算期末または信託終了のとき、信託財産中から委託会社に対して支払われます。また、このほかに、組入れる投資信託証券においても、各組入れ投資信託証券の信託事務の処理等に要する諸費用、株式等の売買手数料等取引に関する費用、信託財産に関する租税等が支払われます。

(5) 【課税上の取扱い】

収益分配時・換金時・償還時に受益者が負担する税金は本書提出日現在、以下のとおりです。

ただし、税法が改正された場合には、下記の内容が変更になることがあります。税金の取扱いの詳細については、税務専門家等にご確認されることをお勧めします。

個人の受益者の場合^{*1}

時期	項目	税金
収益分配時	所得税および地方税	普通分配金 × 20.315% ^{*2}
換金時 (解約請求による場合)	所得税および地方税	譲渡益 × 20.315% ^{*2}
償還時	所得税および地方税	譲渡益 × 20.315% ^{*2}

*1 法人の受益者の場合については、後記「収益分配金の課税について」「換金時および償還時の課税について」をご覧ください。

*2 詳しくは、後記「収益分配金の課税について」「換金時および償還時の課税について」をご覧ください。

上記のほか、申込手数料に対する消費税等相当額をご負担いただきます。

元本払戻金（特別分配金）は投資元本の一部払戻しとみなされ、非課税扱いとなります。

なお、外国での組入る有価証券の取引には、当該外国において税金または費用が課せられることがあります。また、信託報酬および信託財産から支払われる費用等について消費税等が課せられる場合には、当該消費税等相当額は信託財産により負担されます。

本ファンドは、税法上、株式投資信託として取扱われます。公募株式投資信託は、少額投資非課税制度（NISA）の適用対象です。

少額投資非課税制度「愛称：NISA（ニーサ）」をご利用の場合

少額投資非課税制度（NISA）をご利用の場合、毎年、年間100万円の範囲で新たに購入した公募株式投資信託などから生じる配当所得および譲渡所得が5年間非課税となります。ご利用になれるのは、満20歳以上の方で、販売会社で非課税口座を開設するなど、一定の条件に該当する方が対象となります。詳しくは、販売会社にお問い合わせください。

< 個別元本について >

個別元本とは、追加型株式投資信託について、受益者ごとの信託時の受益権の価額等（申込手数料および当該申込手数料にかかる消費税等相当額は含まれません。）をいい、税法上の元本（個別元本）にあたります。

受益者が同一ファンドの受益権を複数回取得した場合、個別元本は、当該受益者が追加信託を行うつど当該受益者の受益権口数で加重平均することにより算出されます。

ただし、同一ファンドを複数の販売会社で取得する場合には販売会社ごとに、個別元本の算出が行われます。また、同一販売会社であっても複数支店等で同一ファンドを取得する場合は当該支店等ごとに、「一般コース」と「自動けいぞく投資コース」の両コースで取得する場合はコース別に、個別元本の算出が行われる場合があります。

受益者が元本払戻金（特別分配金）を受け取った場合、収益分配金発生時にその個別元本から当該元本払戻金（特別分配金）を控除した額が、その後の当該受益者の個別元本となります。（「元本払戻金（特別分配金）」については、下記の< 収益分配金の課税について >をご覧ください。）

< 収益分配金の課税について >

追加型株式投資信託の収益分配金には、課税扱いとなる「普通分配金」と、非課税扱いとなる「元本払戻金（特別分配金）」（受益者ごとの元本の一部払戻しに相当する部分）の区分があります。

受益者が収益分配金を受け取る際、当該収益分配金落ち後の基準価額が当該受益者の個別元本と同額の場合または当該受益者の個別元本を上回っていた場合には、当該収益分配金の全額が普通分配金となり、当該収益分配金落ち後の基準価額が当該受益者の個別元本を下回っていた場合には、その下回る部分の額が元本払戻金（特別分配金）となり、当該収益分配金から当該元本払戻金（特別分配金）を控除した額が普通分配金となります。

なお、受益者が元本払戻金（特別分配金）を受け取った場合、収益分配金発生時にその個別元本から当該元本払戻金（特別分配金）を控除した額が、その後の当該受益者の個別元本となります。

個人の受益者に対する課税

個人の受益者が支払いを受ける収益分配金のうち課税扱いとなる普通分配金については、原則として20%（所得税15%、地方税5%）の税率による源泉分離課税が行われ、確定申告は不要です。しかしながら、確定申告により、総合課税（配当控除の適用なし）または申告分離課税のいずれかを選択することもできます。

なお、以下の期間においては適用される税率が異なります。

- ・2014年1月1日以後2037年12月31日まで：20.315%（所得税15.315%、地方税5%）

所得税法上課税対象となるのは普通分配金のみであり、元本払戻金（特別分配金）は課税されません。

収益分配金について上場株式等の配当等として確定申告を行う場合（申告分離課税を選択した場合に限りません。）、上場株式等の譲渡による損失（公募株式投資信託の買取差損・解約（償還）差損を含みます。）との損益通算が可能です。

法人の受益者に対する課税

法人の受益者が支払いを受ける収益分配金のうち課税扱いとなる普通分配金については、原則として15%（所得税15%）の税率で源泉徴収され法人の受取額となります。

なお、以下の期間においては適用される税率が異なります。

- ・2014年1月1日以後2037年12月31日まで：15.315%（所得税15.315%）

所得税法上課税対象となるのは普通分配金のみであり、元本払戻金（特別分配金）は課税されません。

なお、益金不算入制度は適用されません。

< 換金時および償還時の課税について >

個人の受益者に対する課税

換金時および償還時の譲渡益が課税対象となり、原則として20%(所得税15%、地方税5%)の税率による申告分離課税が適用されます。

なお、以下の期間においては適用される税率が異なります。

- ・2014年1月1日以後2037年12月31日まで：20.315%(所得税15.315%、地方税5%)

譲渡益が発生し課税される場合は、源泉徴収選択口座を用いなければ、源泉徴収は行われず、確定申告が必要となります。

また、買取差損益および解約(償還)差損益を含めて上場株式等の譲渡損が発生した場合は、確定申告を行うことにより、上場株式等の配当等(申告分離課税を選択した場合に限ります。)との損益通算が可能です。

法人の受益者に対する課税

換金時および償還時の個別元本超過額については、原則として15%(所得税15%)の税率で源泉徴収され法人の受取額となります。

なお、以下の期間においては適用される税率が異なります。

- ・2014年1月1日以後2037年12月31日まで：15.315%(所得税15.315%)

5【運用状況】

(1)【投資状況】

(2014年12月30日現在)

資産の種類	国/地域	時価合計(円)	投資比率(%)
投資証券	ルクセンブルク	27,112,360,681	94.96
	アイルランド	805,048,008	2.82
小計		27,917,408,689	97.78
現金・預金・その他の資産(負債控除後)		634,508,869	2.22
合計(純資産総額)		28,551,917,558	100.00

(注) 投資比率とは、ファンドの純資産総額に対する当該資産の時価比率をいいます。

(2)【投資資産】

【投資有価証券の主要銘柄】

(2014年12月30日現在)

順位	国/地域	種類	銘柄名	数量又は 額面総額	帳簿価額 単価 (円)	帳簿価額 金額 (円)	評価額 単価 (円)	評価額 金額 (円)	投資 比率 (%)
1	ルクセンブルク	投資証券	ゴールドマン・サックス・ファンズ S.I.C.A.V. - ゴールドマン・サックス・グロース&エマージング・マーケット・デット・ローカル・ポートフォリオ シェアクラス	48,056,735.478	564.17	27,112,360,681	564.17	27,112,360,681	94.96
2	アイルランド	投資証券	ゴールドマン・サックス・ファンズ・ビー・エル・シー - ゴールドマン・サックス US\$リキッド・リザーブズ・ファンド インスティテューショナル・アキュムレーション・シェアクラス	546.631	1,472,732.82	805,041,418	1,472,744.88	805,048,008	2.82

業種別及び種類別投資比率

(2014年12月30日現在)

種類	投資比率(%)
投資証券	97.78
合計	97.78

(注) 投資比率とは、ファンドの純資産総額に対する当該資産の時価比率をいいます。

【投資不動産物件】

(2014年12月30日現在)

該当事項はありません。

【その他投資資産の主要なもの】

(2014年12月30日現在)

該当事項はありません。

(3) 【運用実績】

【純資産の推移】

2014年12月30日及び同日前1年以内における各月末ならびに下記特定期間末の純資産の推移は次の通りです。

期別	純資産総額 (百万円) (分配落)	純資産総額 (百万円) (分配付)	1口当たり純資 産額(円) (分配落)	1口当たり純資 産額(円) (分配付)
第1特定期間末(2008年6月23日)	11,116	11,437	1.0393	1.0693
第2特定期間末(2008年12月22日)	15,087	15,242	0.6814	0.6884
第3特定期間末(2009年6月22日)	39,281	39,643	0.7590	0.7660
第4特定期間末(2009年12月22日)	83,876	84,662	0.7469	0.7539
第5特定期間末(2010年6月22日)	90,053	90,890	0.7534	0.7604
第6特定期間末(2010年12月22日)	92,974	93,766	0.7042	0.7102
第7特定期間末(2011年6月22日)	75,896	76,559	0.6866	0.6926
第8特定期間末(2011年12月22日)	57,299	57,895	0.5767	0.5827
第9特定期間末(2012年6月22日)	50,907	51,426	0.5887	0.5947
第10特定期間末(2012年12月25日)	46,476	46,904	0.6514	0.6574
第11特定期間末(2013年6月24日)	49,914	50,451	0.6511	0.6581
第12特定期間末(2013年12月24日)	40,654	41,094	0.6463	0.6533
第13特定期間末(2014年6月23日)	32,915	33,293	0.6105	0.6175
第14特定期間末(2014年12月22日)	28,292	28,628	0.5899	0.5969
2013年12月末日	40,782	-	0.6510	-
2014年1月末日	36,066	-	0.5972	-
2月末日	35,137	-	0.5974	-
3月末日	35,179	-	0.6134	-
4月末日	34,067	-	0.6116	-
5月末日	33,749	-	0.6129	-
6月末日	32,817	-	0.6101	-
7月末日	31,769	-	0.6115	-
8月末日	30,866	-	0.6047	-
9月末日	30,671	-	0.6021	-
10月末日	29,985	-	0.5982	-
11月末日	30,790	-	0.6308	-
12月末日	28,551	-	0.5948	-

(注) 表中の末日とはその月の最終営業日を指します。

【分配の推移】

期	期間	1口当たりの分配金（円）
第1特定期間	2008年3月28日～2008年6月23日	0.0370
第2特定期間	2008年6月24日～2008年12月22日	0.0420
第3特定期間	2008年12月23日～2009年6月22日	0.0420
第4特定期間	2009年6月23日～2009年12月22日	0.0420
第5特定期間	2009年12月23日～2010年6月22日	0.0420
第6特定期間	2010年6月23日～2010年12月22日	0.0410
第7特定期間	2010年12月23日～2011年6月22日	0.0360
第8特定期間	2011年6月23日～2011年12月22日	0.0360
第9特定期間	2011年12月23日～2012年6月22日	0.0360
第10特定期間	2012年6月23日～2012年12月25日	0.0360
第11特定期間	2012年12月26日～2013年6月24日	0.0390
第12特定期間	2013年6月25日～2013年12月24日	0.0420
第13特定期間	2013年12月25日～2014年6月23日	0.0420
第14特定期間	2014年6月24日～2014年12月22日	0.0420

【収益率の推移】

期	期間	収益率（％）
第1特定期間	2008年3月28日～2008年6月23日	7.6
第2特定期間	2008年6月24日～2008年12月22日	30.4
第3特定期間	2008年12月23日～2009年6月22日	17.6
第4特定期間	2009年6月23日～2009年12月22日	3.9
第5特定期間	2009年12月23日～2010年6月22日	6.5
第6特定期間	2010年6月23日～2010年12月22日	1.1
第7特定期間	2010年12月23日～2011年6月22日	2.6
第8特定期間	2011年6月23日～2011年12月22日	10.8
第9特定期間	2011年12月23日～2012年6月22日	8.3
第10特定期間	2012年6月23日～2012年12月25日	16.8
第11特定期間	2012年12月26日～2013年6月24日	5.9
第12特定期間	2013年6月25日～2013年12月24日	5.7
第13特定期間	2013年12月25日～2014年6月23日	1.0
第14特定期間	2014年6月24日～2014年12月22日	3.5

(4) 【設定及び解約の実績】

下記特定期間中の設定及び解約の実績ならびに当該特定期間末の発行済み口数は次の通りです。

期	期間	設定口数(口)	解約口数(口)	発行済み口数(口)
第1特定期間	2008年3月28日～2008年6月23日	10,878,691,717	182,228,002	10,696,463,715
第2特定期間	2008年6月24日～2008年12月22日	14,049,152,213	2,603,600,822	22,142,015,106
第3特定期間	2008年12月23日～2009年6月22日	33,545,550,426	3,933,357,628	51,754,207,904
第4特定期間	2009年6月23日～2009年12月22日	69,931,642,831	9,384,895,042	112,300,955,693
第5特定期間	2009年12月23日～2010年6月22日	37,263,224,872	30,032,042,233	119,532,138,332
第6特定期間	2010年6月23日～2010年12月22日	32,633,225,240	20,128,114,929	132,037,248,643
第7特定期間	2010年12月23日～2011年6月22日	10,410,170,391	31,901,052,111	110,546,366,923
第8特定期間	2011年6月23日～2011年12月22日	4,298,261,880	15,489,341,896	99,355,286,907
第9特定期間	2011年12月23日～2012年6月22日	3,869,822,529	16,747,700,933	86,477,408,503
第10特定期間	2012年6月23日～2012年12月25日	4,316,078,503	19,440,754,096	71,352,732,910
第11特定期間	2012年12月26日～2013年6月24日	21,299,603,315	15,992,830,978	76,659,505,247
第12特定期間	2013年6月25日～2013年12月24日	4,179,484,159	17,936,090,385	62,902,899,021
第13特定期間	2013年12月25日～2014年6月23日	3,214,646,560	12,202,817,952	53,914,727,629
第14特定期間	2014年6月24日～2014年12月22日	5,240,738,182	11,193,403,813	47,962,061,998

(注) 設定口数には当初募集期間中の設定口数を含みます。

(参考) 運用実績

最新の運用実績は委託会社のホームページまたは販売会社でご確認いただけます。

下記は過去の実績であり、将来の成果を保証するものではありません。

■基準価額・純資産の推移

2014年12月30日現在

2008年3月28日（設定日）～2014年12月30日



■基準価額・純資産総額

基準価額	5,948円
純資産総額	285.5億円

■期間別騰落率
(分配金再投資)

期間	ファンド
1ヵ月	-4.59%
3ヵ月	2.28%
6ヵ月	4.46%
1年	4.84%
3年	52.24%
5年	41.70%
設定来	31.91%

●分配金再投資基準価額および期間別騰落率（分配金再投資）とは、本ファンドの決算時に収益の分配があった場合に、その分配金（税引前）で本ファンドを購入（再投資）した場合の基準価額および騰落率です。

■分配の推移（1万口当たり、税引前）

決算日	14 1/22	14 2/24	14 3/24	14 4/22	14 5/22	14 6/23	14 7/22	14 8/22	14 9/22	14 10/22	14 11/25	14 12/22	直近1年累計	設定来累計
分配金	70円	70円	70円	70円	70円	70円	70円	70円	70円	70円	70円	70円	840円	5,550円

●運用状況によっては、分配金の金額が変わる場合、あるいは分配金が支払われない場合があります。

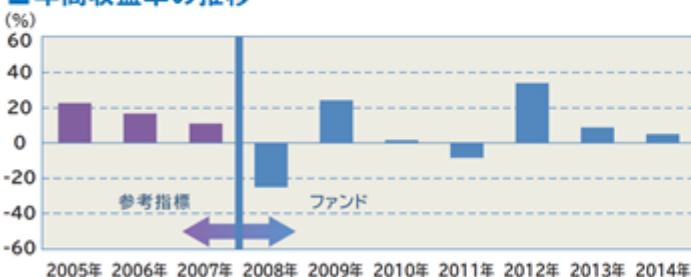
■主要な資産の状況

組入上位銘柄*

	銘柄	償還日	クーポン	比率
1	メキシコ国債	2018/6/14	4.750%	5.62%
2	タイ国債	2021/12/17	3.650%	3.65%
3	コロンビア国債	2022/5/4	7.000%	2.96%
4	ポーランド国債	2022/9/23	5.750%	2.55%
5	米国債	2019/11/30	1.500%	2.32%
6	トルコ国債	2018/6/20	8.300%	1.89%
7	ブラジル国債	2040/8/15	6.000%	1.86%
8	ブラジル国債	2023/1/1	10.000%	1.79%
9	米国債	2021/10/31	2.000%	1.57%
10	マレーシア国債	2024/7/15	4.181%	1.53%

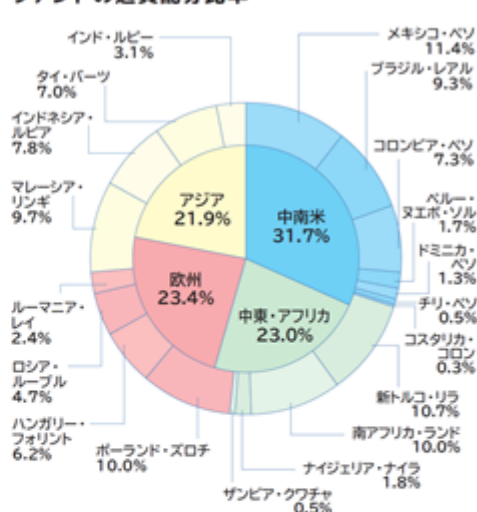
* 組入れ投資信託証券であるゴールドマン・サックス・グロース&エマーシング・マーケット・デット・ローカル・ポートフォリオの実績（比率は本ファンドの実質組入比率を表示）。

■年間収益率の推移



●本ファンドの収益率は、分配金（税引前）を再投資したものととして算出しています。
 ●2005年から2007年までは参考指標の収益率を表示しています。
 ●2008年は設定日（3月28日）から年末までの騰落率を表示しています。
 ●参考指標はあくまで参考情報であり、本ファンドの運用実績ではありません。なお、本ファンドにベンチマークはありません。

ファンドの通貨配分比率



※組入れファンドであるゴールドマン・サックス・グロース&エマーシング・マーケット・デット・ローカル・ポートフォリオにおいて実質的にエマーシング通貨に投資している比率の合計を100%として計算しています。円グラフには、ロング（買い）ポジションのみを表記しており、上記以外にショート（売り）ポジション（売りの為替予約取引等）として中国・人民元（比率：-4.3%）、韓国ウォン（比率：-1.1%）、フィリピン・ペソ（比率：-0.2%）の保有がございます。なお、地域別の比率は、ロング・ショート両方のポジションを合計して表記しています。

第2【管理及び運営】

1【申込（販売）手続等】

(1) 受益権の取得申込者は、販売会社において取引口座を開設のうえ、お買付のお申込みを行うものとします。

お買付のお申込みは、販売会社所定の方法により、毎営業日^{*1}受け付けます。毎営業日の午後3時^{*2}までに、お買付のお申込みが行われかつ当該お申込みの受付に係る販売会社所定の事務手続が完了したものを当日の申込分とします。当日の受付終了後のお申込みについては、翌営業日のお取扱いとします。

*1 英国証券取引所、ニューヨーク証券取引所もしくはルクセンブルク証券取引所の休業日またはロンドン、ニューヨークもしくはルクセンブルクの銀行の休業日および12月24日（以下「ファンド休業日」といいます。）に該当する場合には、販売会社の営業日であっても、お買付のお申込みはお受けいたしません。収益分配金の再投資に係る追加信託金のお申込みに関し、これを受け付けるものとします。

*2 販売会社によっては午後3時より前に受付を締め切る場合がありますので、販売会社にご確認ください。

(2) 収益分配金の受取方法により、収益分配時に収益分配金を受取る「一般コース」、収益分配金が税金を差引かれた後自動的に無手数料で再投資される「自動けいぞく投資コース」がありますので、どちらかのコースをお選びいただくこととなります（ただし、販売会社によっては、どちらか一方のみのお取扱いとなる場合があります。）。一度お選びいただいたコースは原則として途中で変更することはできません。

「自動けいぞく投資コース」をお申込みの場合、お買付に際して、本ファンドにかかる「自動けいぞく投資契約」（販売会社によっては名称が異なる場合もございます。）を当該販売会社との間で結んでいただきます。ただし、販売会社によっては、自動けいぞく投資契約を結んだ場合であっても、収益分配金の受取りをご希望の方は、再投資を中止することを申し出ることができます。詳しくは、販売会社にお問い合わせください。

(3) お買付価額は、取得申込日の翌営業日の基準価額とします。また、お買付には申込手数料および当該申込手数料に係る消費税等相当額がかかります。ただし、自動けいぞく投資契約に基づいて収益分配金を再投資する場合は、各計算期間終了日の基準価額とします。最新の基準価額は販売会社または下記の照会先で入手可能です。

ゴールドマン・サックス・アセット・マネジメント株式会社

電話 : 03 (6437) 6000 (受付時間 : 営業日の午前9時から午後5時まで)

ホームページ・アドレス : www.gsam.co.jp

また、原則として、日本経済新聞（朝刊）の「オープン基準価格」欄に、基準価額が掲載されます（略称：エマ通債）。

(4) お買付単位は、販売会社によって異なります。詳しくは、販売会社にお問い合わせください。自動けいぞく投資契約に基づいて収益分配金を再投資する場合は、1口の整数倍をもって取得のお申込みに応じます。

(5) お買付代金はお申込みの販売会社にお支払いください。お買付代金の払込期日は販売会社によって異なります。詳しくは販売会社にお問い合わせください。

(6) 金融商品取引所における取引の停止、外国為替取引の停止その他合理的な事情（コンピューターの誤作動等により決済が不能となった場合、基準価額の計算が不能となった場合、計算された基準価額の正確性に合理的な疑いが生じた場合等を含みます。）があると委託会社が判断したときは、販売会社は、受益権の取得申込みの受付を中止することおよびすでに受付けた取得申込みを取消することができます。

2【換金（解約）手続等】

- (1) ご換金（解約）のお申込みは、毎営業日^{*1}受け付けます。毎営業日の午後3時^{*2}までに、ご換金のお申込みが行われ、かつ当該お申込みの受付に係る販売会社所定の事務手続が完了したものを当日の申込分とします。当日の受付終了後のお申込みについては、翌営業日のお取扱いとします。ご換金場所は販売会社の本・支店、営業所です。

*1 「ファンド休業日」を除きます。

*2 販売会社によっては午後3時より前に受付を締め切ることがありますので、販売会社にご確認ください。

- (2) 受益者は、販売会社が別途定める単位をもって一部解約の実行を請求することができます。詳しくは販売会社にお問い合わせください。

- (3) 一部解約の価額は、一部解約の実行の請求日の翌営業日の基準価額とします。手取額は、当該基準価額から、換金にかかる税金を差し引いた金額となります。

詳しくは、「第1 ファンドの状況 4 手数料等及び税金 (5) 課税上の取扱い」をご覧ください。

- (4) 本ファンドの基準価額は毎営業日算出されます。最新の基準価額は販売会社または下記の照会先で入手可能です。

ゴールドマン・サックス・アセット・マネジメント株式会社

電話 : 03 (6437) 6000 (受付時間：営業日の午前9時から午後5時まで)

ホームページ・アドレス：www.gsam.co.jp

また、原則として、日本経済新聞（朝刊）の「オープン基準価格」欄に、基準価額が掲載されます（略称：エマ通債）。

- (5) 一部解約金は、受益者による一部解約の実行の請求日から起算して、原則として5営業日目から販売会社を通じて受益者に支払われます。

- (6) 信託財産の資金管理を円滑に行うため、1顧客1日当たり3億円を超える大口のご換金は制限することがあります。詳しくは販売会社にお問い合わせください。

- (7) 金融商品取引所における取引の停止、外国為替取引の停止その他合理的な事情（コンピューターの誤作動等により決済が不能となった場合、基準価額の計算が不能となった場合、計算された基準価額の正確性に合理的な疑いが生じた場合等を含みます。）があると委託会社が判断したときは、上記の一部解約の実行の請求の受付を中止することおよびすでに受付けた一部解約の実行の請求を保留または取消させていただくことがあります。これにより一部解約の実行の請求の受付が中止され、またはすでに受付けた一部解約の実行の請求が保留された場合には、受益者は当該受付中止または請求保留以前に行った当日の一部解約の実行の請求を撤回できます。ただし、受益者がその一部解約の実行の請求を撤回しない場合には、当該受益権の一部解約の価額は、当該受付中止または請求保留を解除した後の最初の基準価額の計算日を一部解約の実行の請求日として上記に準じて計算された価額とします。

3【資産管理等の概要】

(1)【資産の評価】

本ファンド1万口当たりの純資産総額（以下「基準価額」といいます。）は、本ファンドの信託財産の純資産総額をその時の受益権総口数で除して得た額の1万口当たりの額です。「信託財産の純資産総額」とは、信託財産に属する資産（受入担保金代用有価証券を除きます。）を法令および一般社団法人投資信託協会規則に従って時価評価して得た信託財産の資産総額から負債総額を控除した金額をいいます。なお、外貨建資産の円換算については、原則としてわが国における計算日の対顧客電信売買相場の仲値によって計算します。予約為替の評価は、原則としてわが国における計算日の対顧客先物売買相場の仲値によるものとします。

本ファンドの基準価額は毎営業日算出されます。最新の基準価額は販売会社または下記の照会先で入手可能です。

ゴールドマン・サックス・アセット・マネジメント株式会社

電話：03(6437)6000（受付時間：営業日の午前9時から午後5時まで）

ホームページ・アドレス：www.gsam.co.jp

また、原則として、日本経済新聞（朝刊）の「オープン基準価格」欄に、基準価額が掲載されます（略称：エマ通債）。年2回（6月および12月）の決算時および償還時に、期中の運用経過のほか信託財産の内容などを記載した交付運用報告書を作成し、販売会社を通じてお渡しいたします。

運用報告書（全体版）は、委託会社のホームページに掲載されます。ただし、受益者から運用報告書（全体版）の交付請求があった場合には、交付します。

委託会社が設定・運用を行うファンドについては、通常、月次で運用経過について記載したレポートが作成されています。最新のレポートは、販売会社または上記のホームページにおいて入手可能です。

(2)【保管】

該当事項はありません。

(3)【信託期間】

本ファンドの信託期間は2008年3月28日から開始し、2018年3月22日を終了日とします。なお、委託会社は、信託期間の延長が受益者に有利であると認めた場合は、信託期間を延長することができます。また、下記「(5) その他 a. 信託の終了」の場合には、信託は終了します。

(4)【計算期間】

本ファンドの計算期間は、毎月23日から翌月22日までとすることを原則とします。なお、第1計算期間は2008年3月28日から2008年5月22日までとします。以上にかかわらず、この原則により各計算期間終了日に該当する日が休業日のとき、各計算期間終了日は該当日以降の営業日で該当日に最も近い日とし、その翌日より次の計算期間が開始されるものとします。ただし、最終計算期間の終了日は、信託期間の終了日までとします。

(5)【その他】

a. 信託の終了

委託会社は、信託契約の一部を解約することにより、受益権の総口数が30億口を下回るようになった場合には、受託銀行と協議のうえ、あらかじめ監督官庁に届け出ることにより、信託契約を解約し、信託を終了させることができます。

委託会社は、信託期間中において、この信託契約を解約することが受益者のため有利であると認めるとき、または正当な理由があるときは、受託銀行と合意のうえ、この信託契約を解約し、信託を終了させることができます。この場合において、委託会社は、あらかじめ、解約しようとする旨を監督官庁に届け出ます。

委託会社は、およびの事項について、書面による決議（以下「書面決議」といいます。）を行います。この場合において、あらかじめ、書面決議の日ならびに信託契約の解約の理由などの事項を定め、当該決議の日の2週間前までに、この信託契約に係る知れている受益者に対し、書面をもってこれらの事項を記載した書面決議の通知を発送します。

の書面決議において、受益者（委託会社およびこの信託の信託財産にこの信託の受益権が属するときの当該受益権に係る受益者としての受託銀行を除きます。以下本および下記b.において同じ。）は受益権の口数に応じて、議決権を有し、これを行行使することができます。なお、知れている受益者が議決権を行行使しないときは、当該知れている受益者は書面決議について賛成するものとみなします。

の書面決議は議決権を行行使することができる受益者の議決権の3分の2以上に当たる多数をもって行います。

からまでの規定は、委託会社が信託契約の解約について提案をした場合において、当該提案につき、この信託契約に係るすべての受益者が書面または電磁的記録により同意の意思表示をしたときには

適用しません。また、信託財産の状態に照らし、真にやむを得ない事情が生じている場合であって、からまでに規定する信託契約の解約の手続きを行うことが困難な場合には適用しません。

監督官庁の命令があったとき、委託会社の登録取消、解散、業務廃止のとき(ただし監督官庁が信託契約に関する委託者の業務を他の投資信託委託会社に引継ぐことを命じたときは、信託は、下記b.に記載する受益者の書面決議による決議の効力が発生しない場合を除き、当該投資信託委託会社と受託銀行との間において存続します。)、受託銀行が信託業務を営む銀行でなくなったとき(ただし他の信託銀行が受託者の業務を引継ぐときを除きます。)、受託銀行の辞任または解任に際し新受託者を選任できないときは(新受託者の選任を行う場合は、下記b.に定める手続を準用します。)、委託会社は信託契約を解約し、信託は終了します。なお、受託銀行は、委託会社の承諾を受けて受託者の任務を辞任することができます。また、受託銀行がその任務に違反して信託財産に著しい損害を与えたことその他重要な事由があるときは、委託会社または受益者は、裁判所に受託銀行の解任を申立てることができます。なお、受益者は、上記によって行う場合を除き、受託銀行を解任することはできないものとします。

b. 約款変更等

委託会社は、監督官庁の命令があったとき、受益者の利益のため必要と認めるときまたは正当な理由があるときは、受託銀行と合意のうえ、信託約款を変更することまたは本ファンドと他のファンドとの併合(投資信託及び投資法人に関する法律に規定する「委託者指図型投資信託の併合」をいいます。以下同じ。)を行うことができ、あらかじめ、変更または併合しようとする旨およびその内容を監督官庁に届け出ます。なお、信託約款は本b.「約款変更等」に定める以外の方法によって変更することができないものとします。

委託会社は、の事項(上記の変更事項にあつては、その内容が重大なものに該当する場合に限りです。以下、併合と合わせて「重大な約款の変更等」といいます。)について、書面決議を行います。この場合において、あらかじめ、書面決議の日ならびに重大な約款の変更等の内容およびその理由などの事項を定め、当該決議の日の2週間前までに、信託約款に係る知れている受益者に対し、書面をもってこれらの事項を記載した書面決議の通知を發します。

の書面決議において、受益者は受益権の口数に応じて、議決権を有し、これを行行使することができます。なお、知れている受益者が議決権を行行使しないときは、当該知れている受益者は書面決議について賛成するものとみなします。

の書面決議は議決権を行行使することができる受益者の議決権の3分の2以上に当たる多数をもって行います。

書面決議の効力は、本ファンドのすべての受益者に対してその効力を生じます。

上記 からまでの規定は、委託会社が重大な約款の変更等について提案をした場合において、当該提案につき、信託約款に係るすべての受益者が書面または電磁的記録により同意の意思表示をしたときには適用しません。

からまでの規定にかかわらず、本ファンドにおいて併合の書面決議が可決された場合にあつても、当該併合にかかる一または複数の他のファンドにおいて当該併合の書面決議が否決された場合は、当該他のファンドとの併合を行うことはできません。

c. 反対受益者の受益権買取請求の不適用

本ファンドは、受益者が一部解約請求を行ったときは、委託会社が本ファンドの一部の解約をすることにより当該請求に応じ、当該受益権の公正な価格が当該受益者に一部解約金として支払われることとなる委託者指図型投資信託に該当するため、上記a.に規定する信託契約の解約または上記b.に規定する重大な約款変更等を行う場合において、法令に定める反対受益者による受益権買取請求の規定の適用を受けません。

d. 関係法人との契約の更改等

(a) 募集・販売契約

委託会社と販売会社との間の募集・販売契約は、当事者の別段の意思表示のない限り、1年ごとに自動的に更新されます。募集・販売契約は、当事者間の合意により変更することができます。

(b) 投資顧問契約

委託会社と投資顧問会社（GSAMロンドンおよびGSAMシンガポール）との間の投資顧問契約には期限の定めがありません。投資顧問契約は、当事者間の合意により変更することができます。投資顧問会社が法律に違反した場合、信託約款の違反となる運用の指図に関する権限の行使をした場合、本ファンドに重大な損失を生ぜしめた場合、その他の理由により必要と認められる場合には、委託会社は、運用の指図に関する権限の委託を中止し、または本ファンドに関する投資顧問契約上のサービスの中止または変更を投資顧問会社に対して求めることができます。

e. 委託会社の事業の譲渡および承継に伴う取扱い

委託会社は、投資信託委託会社の事業の全部または一部を譲渡することがあり、これに伴い、信託契約に関する事業を譲渡することがあります。

委託会社は、分割により事業の全部または一部を承継させることがあり、これに伴い、信託契約に関する事業を承継させることがあります。

f. 信託業務の委託等

受託銀行は、委託会社と協議のうえ、信託業務の一部について、信託業法第22条第1項に定める信託業務の委託をするときは、以下に掲げる基準のすべてに適合するもの(受託銀行の利害関係人を含みます。)を委託先として選定します。

- ・委託先の信用力に照らし、継続的に委託業務の遂行に懸念がないこと
- ・委託先の委託業務に係る実績等に照らし、委託業務を確実に処理する能力があると認められること
- ・委託される信託財産に属する財産と自己の固有財産その他の財産とを区分する等の管理を行う体制が整備されていること
- ・内部管理に関する業務を適正に遂行するための体制が整備されていること

受託銀行は、上記に定める委託先の選定にあたっては、当該委託先が上記に掲げる基準に適合していることを確認するものとします。

上記にかかわらず、受託銀行は、以下に掲げる業務を、受託銀行および委託会社が適当と認める者(受託銀行の利害関係人を含みます。)に委託することができるものとします。

- ・信託財産の保存に係る業務
- ・信託財産の性質を変えない範囲内において、その利用または改良を目的とする業務
- ・委託会社のみ指図により信託財産の処分およびその他の信託の目的の達成のために必要な行為に係る業務
- ・受託銀行が行う業務の遂行にとって補助的な機能を有する行為
保管費用は、受益者の負担とし、信託財産中より支弁します。

g. 投資信託証券の登録の管理

投資信託財産に属する外国投資信託証券については、受託銀行名義で当該外国投資信託証券の管理会社において登録され、当該外国投資信託証券の発行国または当該管理会社が所在する国内の諸法令および慣例ならびに当該管理会社の諸規則にしたがって管理させることができます。

h. 混蔵寄託

金融機関または第一種金融商品取引業者(金融商品取引法第28条第1項に規定する第一種金融商品取引業を行う者および外国の法令に準拠して設立された法人でこの者に類する者をいいます。以下本h.において同じ。)から、売買代金および償還金等について円貨で約定し円貨で決済する取引により取得した外国において発行された譲渡性預金証書またはコマーシャル・ペーパーは、当該金融機関または第一種金融商品取引業者が保管契約を締結した保管機関に当該金融機関または第一種金融商品取引業者の名義で混蔵寄託できるものとします。

i. 信託財産の登記等および記載等の留保

信託の登記または登録をすることができる信託財産については、信託の登記または登録をすることとします。ただし、受託銀行が認める場合は、信託の登記または登録を留保することがあります。

上記ただし書きにかかわらず、受益者保護のために委託会社または受託銀行が必要と認めるときは、速やかに登記または登録をするものとします。

信託財産に属する旨の記載または記録をすることができる信託財産については、信託財産に属する旨の記載または記録をするとともに、その計算を明らかにする方法により分別して管理するものとします。ただし、受託銀行が認める場合は、その計算を明らかにする方法により分別して管理することがあります。

動産(金銭を除きます。)については、外形上区別することができる方法によるほか、その計算を明らかにする方法により分別して管理することがあります。

j．一部解約の請求および有価証券売却等の指図

委託会社は、信託財産に属する外国投資信託の受益証券にかかる信託契約の一部解約の請求、外国投資証券にかかる買戻し請求、外国投資証券の償還の請求および有価証券の売却等の指図ができます。

k．再投資の指図

委託会社は、上記 j．の規定による一部解約の代金、売却代金、有価証券にかかる償還金等、外国投資信託の受益証券にかかる収益分配金、外国投資証券の清算分配金、有価証券等にかかる利子等、外国投資証券の配当金およびその他の収入金を再投資することの指図ができます。

l．他の受益者の氏名等の開示の請求の制限

本ファンドの受益者は、委託会社または受託銀行に対し、次に掲げる事項の開示の請求を行うことはできません。

- ・他の受益者の氏名または名称および住所
- ・他の受益者が有する受益権の内容

m．信託期間の延長

委託会社は、信託期間満了前に、信託期間の延長が受益者に有利であると認められたときは、受託銀行と協議のうえ、あらかじめ監督官庁に届出ることにより、信託期間を延長することができます。

n．公告

委託会社が受益者に対してする公告は、日本経済新聞に掲載します。

4【受益者の権利等】

(1) 収益分配金の受領権に関する内容および権利行使の手続

収益分配金は、原則として本ファンドの毎計算期間の終了日から起算して5営業日までに販売会社を通じて、毎計算期間の末日において振替機関等の振替口座簿に記載または記録されている受益者への支払いを開始します。

上記にかかわらず、自動けいぞく投資契約に基づいて収益分配金を再投資する受益者に対しては、受託銀行が委託会社の指定する預金口座等に払い込むことにより、原則として、毎計算期間終了日の翌営業日に、収益分配金が販売会社に交付されます。この場合、販売会社は、自動けいぞく投資契約に基づき、受益者に対し遅滞なく収益分配金の再投資にかかる受益権の取得の申込みに応じるものとします。当該取得申込みにより増加した受益権は、振替口座簿に記載または記録されます。

販売会社は、受益者が自己に帰属する受益権の全部もしくは一部の口数について、あらかじめ計算期間を指定し、上記の収益分配金の再投資にかかる受益権の取得申込を中止することを申し出た場合においては、上記にかかわらず、当該受益権に帰属する収益分配金を当該計算期間終了のつど受益者に支払うことができます。

受益者が、収益分配金について支払開始日から5年間その支払いを請求しないときは、その権利を失い、受託銀行から交付を受けた金銭は、委託会社に帰属します。

(2) 償還金の受領権に関する内容および権利行使の手続

償還金（信託終了時の本ファンドの信託財産の純資産総額を受益権総口数で除した額）は、原則として信託終了日から起算して5営業日までに販売会社を通じて信託終了日において振替機関等の振替口座簿に記載または記録されている受益者への支払いを開始します。

受益者が、信託終了による償還金について支払開始日から10年間その支払いを請求しないときは、その権利を失い、受託銀行から交付を受けた金銭は、委託会社に帰属します。

(3) 一部解約金の受領権に関する内容および権利行使の手続

一部解約金の受領権に関する内容および権利行使の手続については、前記「第2 管理及び運営 2 換金（解約）手続等」をご覧ください。

一部解約金は、受益者による一部解約の実行の請求日から起算して、原則として5営業日目から販売会社を通じて受益者に支払います。

(4) 収益分配金、償還金および一部解約金の払い込みと支払いに関する受託銀行の免責

受託銀行は、収益分配金については支払開始日（一般コースの場合）ならびに交付開始前（自動けいぞく投資コースの場合）までに、償還金については支払開始日までに、一部解約金については支払日までに、その全額を委託会社の指定する預金口座等に払い込みます。

受託銀行は、上記により委託会社の指定する預金口座等に収益分配金、償還金および一部解約金を払い込んだ後は、受益者に対する支払いにつき、その責に任せません。

(5) 委託会社の免責

収益分配金、償還金および一部解約金の受益者への支払については、当該販売会社に対する支払をもって委託会社は免責されるものとします。かかる支払がなされた後は、当該収益分配金、償還金および一部解約金は、源泉徴収されるべき税額（および委託会社が一定期間経過後販売会社より回収した金額があればその金額）を除き、受益者の計算に属する金銭となります。

(6) 換金手続等

前記「第2 管理及び運営 2 換金（解約）手続等」をご覧ください。

第3【ファンドの経理状況】

(1) 本ファンドの財務諸表は、「財務諸表等の用語、様式及び作成方法に関する規則」（昭和38年大蔵省令第59号）並びに同規則第2条の2の規定により、「投資信託財産の計算に関する規則」（平成12年総理府令第133号）に基づき作成しております。

なお、財務諸表に掲載している金額は、円単位で表示しております。

(2) 本ファンドの計算期間は6ヵ月未満であるため、財務諸表は6ヵ月毎に作成しております。

(3) 本ファンドは、金融商品取引法第193条の2第1項の規定に基づき、当特定期間（2014年6月24日から2014年12月22日まで）の財務諸表について、あらた監査法人による監査を受けております。

1【財務諸表】

【GS エマージング通貨債券ファンド】

(1)【貸借対照表】

(単位:円)

	前期 (2014年6月23日現在)	当期 (2014年12月22日現在)
資産の部		
流動資産		
預金	4,116	-
コール・ローン	849,483,906	1,066,415,784
投資証券	32,545,483,972	27,674,239,326
未収入金	-	4,817
未収利息	895	973
流動資産合計	33,394,972,889	28,740,660,900
資産合計	33,394,972,889	28,740,660,900
負債の部		
流動負債		
未払収益分配金	377,403,093	335,734,433
未払解約金	71,519,757	89,371,873
未払受託者報酬	958,913	710,861
未払委託者報酬	28,767,395	21,325,803
その他未払費用	616,887	549,722
流動負債合計	479,266,045	447,692,692
負債合計	479,266,045	447,692,692
純資産の部		
元本等		
元本	53,914,727,629	47,962,061,998
剰余金		
期末剰余金又は期末欠損金()	20,999,020,785	19,669,093,790
(分配準備積立金)	1,446,001,828	1,384,829,343
元本等合計	32,915,706,844	28,292,968,208
純資産合計	32,915,706,844	28,292,968,208
負債純資産合計	33,394,972,889	28,740,660,900

(2)【損益及び剰余金計算書】

(単位:円)

	前期		当期	
	自	2013年12月25日 至 2014年6月23日	自	2014年6月24日 至 2014年12月22日
営業収益				
受取配当金		2,847,662,398		2,448,890,282
受取利息		104,363		68,019
有価証券売買等損益		1,723,938,066		5,979,910,601
為替差損益		790,930,465		4,773,561,224
その他収益		35,212,221		31,260,450
営業収益合計		368,110,451		1,273,869,374
営業費用				
受託者報酬		5,646,194		4,990,770
委託者報酬		169,385,805		149,722,753
その他費用		3,718,351		3,792,528
営業費用合計		178,750,350		158,506,051
営業利益又は営業損失()		189,360,101		1,115,363,323
経常利益又は経常損失()		189,360,101		1,115,363,323
当期純利益又は当期純損失()		189,360,101		1,115,363,323
一部解約に伴う当期純利益金額の分配額又は一部解約に伴う当期純損失金額の分配額()		20,226,322		15,651,615
期首剰余金又は期首欠損金()		22,248,773,265		20,999,020,785
剰余金増加額又は欠損金減少額		4,685,792,509		4,388,531,787
当期一部解約に伴う剰余金増加額又は欠損金減少額		4,685,792,509		4,388,531,787
剰余金減少額又は欠損金増加額		1,242,376,507		2,047,590,871
当期追加信託に伴う剰余金減少額又は欠損金増加額		1,242,376,507		2,047,590,871
分配金		2,403,249,945		2,110,725,629
期末剰余金又は期末欠損金()		20,999,020,785		19,669,093,790

(3)【注記表】

(重要な会計方針に係る事項に関する注記)

区分	前期 自 2013年12月25日 至 2014年 6月23日	当期 自 2014年 6月24日 至 2014年12月22日
1. 有価証券の評価基準及び評価方法	投資証券 移動平均法に基づき、法令及び一般社団法人投資信託協会規則に従い、時価評価しております。	投資証券 同左
2. デリバティブの評価基準及び評価方法	為替予約取引 為替予約の評価は、原則として、わが国における対顧客先物売買取場の仲値によって計算しております。	為替予約取引 同左
3. その他財務諸表作成のための基本となる重要な事項	(1) 外貨建取引等の処理基準 外貨建取引については、「投資信託財産の計算に関する規則」(平成12年総理府令第133号)第60条に基づき、取引発生時の外国通貨の額をもって記録する方法を採用しております。 但し、同61条に基づき、外国通貨の売却時において、当該外国通貨に加えて、外貨建資産等の外貨基金勘定及び外貨建各損益勘定の前日の外貨建純資産額に対する当該売却外国通貨の割合相当額を当該外国通貨の売却時の外国為替相場等で円換算し、前日の外貨基金勘定に対する円換算した外貨基金勘定の割合相当の邦貨建資産等の外国投資勘定と、円換算した外貨基金勘定を相殺した差額を為替差損益とする計理処理を採用しております。 (2) 特定期間の取扱い 2013年12月22日及びその翌日が休業日のため、当特定期間期首は2013年12月25日としております。また、2014年6月22日が休業日のため、当特定期間末日は2014年6月23日としております。	(1) 外貨建取引等の処理基準 同左 (2) 特定期間の取扱い 2014年6月22日が休業日のため、当特定期間期首は2014年6月24日としております。

(貸借対照表に関する注記)

区分	前期 (2014年6月23日現在)	当期 (2014年12月22日現在)
1. 元本の推移		
期首元本額	62,902,899,021円	53,914,727,629円
期中追加設定元本額	3,214,646,560円	5,240,738,182円
期中一部解約元本額	12,202,817,952円	11,193,403,813円
2. 受益権の総数	53,914,727,629口	47,962,061,998口
3. 元本の欠損	純資産額が元本総額を下回っており、その差額は20,999,020,785円であります。	純資産額が元本総額を下回っており、その差額は19,669,093,790円であります。

(損益及び剰余金計算書に関する注記)

区分	前期	当期
	自 2013年12月25日 至 2014年 6月23日	自 2014年 6月24日 至 2014年12月22日
分配金の計算過程		
	2013年12月25日から 2014年 1月22日までの計算期間	2014年 6月24日から 2014年 7月22日までの計算期間
費用控除後の配当等収益額	487,947,831円	403,116,269円
費用控除後・繰越欠損金補填後の有価証券売買等損益額	- 円	- 円
収益調整金額	2,726,771,667円	2,415,929,547円
分配準備積立金額	1,391,313,773円	1,400,741,568円
本ファンドの分配対象収益額	4,606,033,271円	4,219,787,384円
本ファンドの期末残存口数	61,430,266,989口	52,655,129,868口
1口当たり収益分配対象額	0.074979円	0.080140円
1口当たり分配金額	0.0070円	0.0070円
収益分配金金額	430,011,868円	368,585,909円
	2014年 1月23日から 2014年 2月24日までの計算期間	2014年 7月23日から 2014年 8月22日までの計算期間
費用控除後の配当等収益額	436,418,066円	387,668,541円
費用控除後・繰越欠損金補填後の有価証券売買等損益額	- 円	- 円
収益調整金額	2,642,105,451円	2,357,341,522円
分配準備積立金額	1,378,610,287円	1,384,065,835円
本ファンドの分配対象収益額	4,457,133,804円	4,129,075,898円
本ファンドの期末残存口数	59,134,734,256口	51,150,933,014口
1口当たり収益分配対象額	0.075372円	0.080723円
1口当たり分配金額	0.0070円	0.0070円
収益分配金金額	413,943,139円	358,056,531円
	2014年 2月25日から 2014年 3月24日までの計算期間	2014年 8月23日から 2014年 9月22日までの計算期間
費用控除後の配当等収益額	471,757,124円	409,867,838円
費用控除後・繰越欠損金補填後の有価証券売買等損益額	- 円	- 円
収益調整金額	2,593,923,498円	2,357,621,650円
分配準備積立金額	1,348,076,144円	1,362,625,189円
本ファンドの分配対象収益額	4,413,756,766円	4,130,114,677円
本ファンドの期末残存口数	57,642,878,620口	50,452,332,512口
1口当たり収益分配対象額	0.076570円	0.081861円
1口当たり分配金額	0.0070円	0.0070円
収益分配金金額	403,500,150円	353,166,327円

区分	前期	当期
	自 2013年12月25日 至 2014年 6月23日	自 2014年 6月24日 至 2014年12月22日
	2014年 3月25日から 2014年 4月22日までの計算期間	2014年 9月23日から 2014年10月22日までの計算期間
費用控除後の配当等収益額	466,180,342円	356,625,035円
費用控除後・繰越欠損金補填後の有価証券売買等損益額	- 円	- 円
収益調整金額	2,530,199,719円	2,392,181,656円
分配準備積立金額	1,370,253,716円	1,383,527,262円
本ファンドの分配対象収益額	4,366,633,777円	4,132,333,953円
本ファンドの期末残存口数	56,064,514,995口	50,431,755,115口
1口当たり収益分配対象額	0.077885円	0.081939円
1口当たり分配金額	0.0070円	0.0070円
収益分配金金額	392,451,604円	353,022,285円
	2014年 4月23日から 2014年 5月22日までの計算期間	2014年10月23日から 2014年11月25日までの計算期間
費用控除後の配当等収益額	430,195,658円	418,559,348円
費用控除後・繰越欠損金補填後の有価証券売買等損益額	- 円	- 円
収益調整金額	2,504,118,678円	2,339,876,062円
分配準備積立金額	1,404,819,153円	1,324,491,408円
本ファンドの分配対象収益額	4,339,133,489円	4,082,926,818円
本ファンドの期末残存口数	55,134,298,855口	48,880,020,706口
1口当たり収益分配対象額	0.078701円	0.083529円
1口当たり分配金額	0.0070円	0.0070円
収益分配金金額	385,940,091円	342,160,144円
	2014年 5月23日から 2014年 6月23日までの計算期間	2014年11月26日から 2014年12月22日までの計算期間
費用控除後の配当等収益額	419,374,910円	380,555,007円
費用控除後・繰越欠損金補填後の有価証券売買等損益額	- 円	- 円
収益調整金額	2,461,971,892円	2,330,747,345円
分配準備積立金額	1,404,030,011円	1,340,008,769円
本ファンドの分配対象収益額	4,285,376,813円	4,051,311,121円
本ファンドの期末残存口数	53,914,727,629口	47,962,061,998口
1口当たり収益分配対象額	0.079484円	0.084469円
1口当たり分配金額	0.0070円	0.0070円
収益分配金金額	377,403,093円	335,734,433円

(金融商品に関する注記)

金融商品の状況に関する事項

区分	前期 自 2013年12月25日 至 2014年 6月23日	当期 自 2014年 6月24日 至 2014年12月22日
1. 金融商品に対する取組方針	<p>本ファンドは証券投資信託として、有価証券等への投資ならびにデリバティブ取引を信託約款に定める「運用の基本方針」に基づき行っております。</p>	同左
2. 金融商品の内容及びそのリスク	<p>本ファンドが保有する主な金融資産は投資証券であり、売買目的で保有しております。</p> <p>デリバティブ取引には、通貨関連では為替予約取引が含まれております。デリバティブ取引は、信託財産に属する資産の効率的な運用に資するため、ならびに価格変動リスクを回避する目的で利用しています。</p> <p>投資対象とする金融商品の主なリスクは価格が変動する事によって発生する市場リスク、金融商品の発行者や取引先等の経営・財務状況が悪化した場合に発生する信用リスク、及び金融商品の取引量が著しく乏しい場合に発生する流動性リスクがあります。</p>	同左
3. 金融商品に係るリスク管理体制	<p>コンプライアンス部門ならびにオペレーション部門では、運用チームから独立した立場で、法令や信託約款等に実際の売買取引が則っているか、また日々のポジションのモニタリングを行っております。</p> <p>マーケット・リスク管理専任部門では、運用チームとは独立した立場で、運用チームにより構築されたポジションのリスク水準をモニタリングし、各運用チーム、リスク検討委員会に報告します。</p> <p>リスク検討委員会は、法務部・コンプライアンス部を含む各部署の代表から構成されており、マーケット・リスク管理専任部門からの報告事項に対して、必要な報告聴取、調査、検討、決定等を月次で行います。</p>	同左

金融商品の時価等に関する事項

区分	前期	当期
	自 2013年12月25日 至 2014年 6月23日	自 2014年 6月24日 至 2014年12月22日
1. 貸借対照表計上額、時価及びこれらの差額	金融商品は時価で計上しているため記載を省略しております。	同左
2. 時価の算定方法	(1) 有価証券以外の金融商品 有価証券以外の金融商品については、短期間で決済され、時価は帳簿価額と近似しているため、当該帳簿価額を時価としております。 (2) 有価証券 「(重要な会計方針に係る事項に関する注記)」の「有価証券の評価基準及び評価方法」に記載しております。	(1) 有価証券以外の金融商品 同左 (2) 有価証券 同左
3. 金融商品の時価等に関する事項についての補足説明	金融商品の時価には、市場価格に基づく価額のほか、市場価格がない場合には合理的に算定された価額が含まれております。当該価額の算定においては一定の前提条件等を採用しているため、異なる前提条件等によった場合、当該価額が異なることもあります。	同左

(有価証券に関する注記)

売買目的有価証券

種類	前期 (2014年 6月23日現在)	当期 (2014年12月22日現在)
	最終の計算期間の損益に含まれた評価差額 (円)	最終の計算期間の損益に含まれた評価差額 (円)
投資証券	379,689,392	2,261,153,097
合計	379,689,392	2,261,153,097

(デリバティブ取引等に関する注記)

該当事項はありません。

(関連当事者との取引に関する注記)

区分	前期 自 2013年12月25日 至 2014年 6月23日			当期 自 2014年 6月24日 至 2014年12月22日		
	取引の 内容	取引の種類別の 取引金額	取引により発生した債権又は 債務に係る主な項目別の当該 特定期間の末日における残高	取引の 内容	取引の種類別の 取引金額	取引により発生した債権又は 債務に係る主な項目別の当該 特定期間の末日における残高
ゴールドマン・サックス 証券株式会社 (投資信託財産の運用の 指図を行う投資信託委託 会社の利害関係人等)	有価証 券等売 買手数 料	為替 - 円	-	有価証 券等売 買手数 料	為替 - 円	-

(注) 取引条件及び取引条件の決定方針

社内規定に基づき取引業者の選定を行っております。各資産の売買においては、社内基準に基づき最良執行を行っており、個々の取引条件はその結果として決定されております。

立会外取引、市場外取引、相対取引等の場合は、原則として複数の取引業者より価格提示を受け、もしくは提示価格と市場価格の比較を行うことにより、最良条件を提示する取引業者と取引を行っており、一般の取引と条件が同様と判断しております。当該取引の売買手数料相当額については、取引慣行上、取引総額に含まれるため、金額を記載しておりません。

(1口当たり情報)

区分	前期 (2014年 6月23日現在)	当期 (2014年12月22日現在)
1口当たり純資産額	0.6105円	0.5899円

(重要な後発事象に関する注記)

該当事項はありません。

(4) 【附属明細表】

有価証券明細表

(ア) 株式

該当事項はありません。

(イ) 株式以外の有価証券

通貨	種類	銘柄	券面総額	評価額	備考
米ドル	投資証券	ゴールドマン・サックス・ファンズ S.I.C.A.V. - ゴールドマン・サックス・ グロース&エマージング・マーケット・ デット・ローカル・ポートフォリオ シェアクラス	48,056,735.478	224,905,522.03	
		ゴールドマン・サックス・ファンズ・ ビー・エル・シー - ゴールドマン・サッ クス US\$リキッド・リザーブズ・ファン ド インスティテューショナル・アキュ ムレーション・シェアクラス	546.631	6,678,070.66	
小計				231,583,592.69	
				(27,674,239,326)	
合計				27,674,239,326	
				(27,674,239,326)	

(注) 1. 通貨種類毎の小計欄の()内は、邦貨換算額であります。

2. 合計金額欄の()内は、外貨建有価証券に係るもので、内書きであります。

外貨建有価証券の内訳

通貨	銘柄数	組入投資証券時価比率	合計金額に対する比率
米ドル	投資証券 2銘柄	100.0%	100.0%

デリバティブ取引及び為替予約取引の契約額等及び時価の状況表

該当事項はありません。

参考情報

本ファンドは「ゴールドマン・サックス・ファンズ S.I.C.A.V. - ゴールドマン・サックス・グロース&エマージング・マーケット・デット・ローカル・ポートフォリオ シェアクラス」を主要投資対象としております。

「ゴールドマン・サックス・ファンズ S.I.C.A.V. - ゴールドマン・サックス・グロース&エマージング・マーケット・デット・ローカル・ポートフォリオ シェアクラス」は、ルクセンブルク籍の会社型の外国投資信託です。同投資証券は、2014年5月31日に計算期間が終了し、ルクセンブルクにおいて一般に公正妥当と認められる会計原則に準拠した財務書類が作成されております。

なお、この投資証券について、以下に記載する「資産負債計算書」及び「投資有価証券明細表」等の情報は、中間財務書類（監査対象外）から抜粋・翻訳したものであり、全てのクラスが対象となっております。また、以下に記載する情報は監査対象外です。

ゴールドマン・サックス・ファンズ S.I.C.A.V. - ゴールドマン・サックス・グロース&エマージング・マーケッ
ツ・デット・ローカル・ポートフォリオ シェアクラス

資産負債計算書
2014年5月31日現在

(単位:米ドル)

資産	
デリバティブを除く投資有価証券時価評価額	2,309,703,323
外国為替予約取引および特定クラス投資信託証券の外国為替予約取引にかかる未実現利益	33,689,272
スワップ契約およびデュレーション・ヘッジクラス投資証券のスワップ契約にかかる未実現利益	17,071,524
スワップ契約にかかる前払金	196,449
現金	16,526,314
差入保証金	25,382,071
投資売却未収金	65,496,820
投資信託証券売却未収金	20,625,866
未収配当金	7,803
スワップ契約にかかる利息を除く未収利息	40,021,136
スワップ契約にかかる未収利息	5,941,437
未収利息税還付金	239,799
その他資産	55,631
資産合計	2,534,957,445
負債	
当座借越	4,715
受入保証金	4,162,297
外国為替予約取引および特定クラス投資信託証券の外国為替予約取引にかかる未実現損失	33,733,115
先物およびデュレーション・ヘッジクラス投資証券の先物にかかる未実現損失	1,577,077
スワップ契約およびデュレーション・ヘッジクラス投資証券のスワップ契約にかかる未実現損失	24,785,935
スワップ契約にかかる前受金	993,962
投資購入未払金	70,008,184
投資信託証券買戻未払金	1,508,350
スワップ契約にかかる未払利息	4,154,197
未払分配金	36
未払投資顧問報酬	1,476,354
未払管理事務代行報酬および保管報酬	193,238
未払販売報酬およびサービシング報酬	22,496
未払名義書換事務代行報酬	70,180
未払年次税	43,302
未払キャピタル・ゲイン税	99,883
未払監査報酬	20,690
未払投資主サービス報酬	29,201
未払取締役報酬	5,675
未払弁護士報酬	84,024
未払保険料	26,428
未払印刷費	76,755
配当金および利息にかかる未払源泉税	5,420
その他負債	32,118
負債合計	143,113,632
投資主資本	2,391,843,813

投資有価証券明細表
2014年5月31日現在

額面	銘柄名称	通貨	利率	償還年月日	評価額 (米ドル)	投資主 資本割合 (%)
公認の金融商品取引所に上場されている譲渡性有価証券						
社債 - 3.48%						
ブラジル						
14,250,000	Banco Santander Brasil S.A.	BRL	8.000%	18/03/2016	6,000,685	0.25
アイルランド						
668,200,000	AHML Finance Ltd.	RUB	7.750%	13/02/2018	17,475,192	0.73
ルクセンブルク						
6,130,000	Gazprom Neft OAO Via GPN Capital S.A.	USD	4.375%	19/09/2022	5,700,900	0.24
3,230,000	Rosneft Finance S.A.	USD	6.625%	20/03/2017	3,504,550	0.15
					9,205,450	0.39
メキシコ						
12,420,000	America Movil SAB de CV	MXN	6.450%	05/12/2022	954,049	0.04
73,600,000	America Movil SAB de CV	MXN	8.460%	18/12/2036	5,575,294	0.23
170,897,800	Petroleos Mexicanos	MXN	7.650%	24/11/2021	14,428,005	0.61
					20,957,348	0.88
南アフリカ						
10,000,000	Transnet SOC Ltd.	ZAR	9.250%	14/11/2017	982,824	0.04
35,000,000	Transnet SOC Ltd.	ZAR	10.500%	17/09/2020	3,541,703	0.15
21,000,000	Transnet SOC Ltd.	ZAR	10.800%	06/11/2023	2,179,633	0.09
8,000,000	Transnet SOC Ltd.	ZAR	9.500%	19/08/2025	762,595	0.03
241,000,000	Transnet SOC Ltd.	ZAR	10.000%	30/03/2029	21,978,962	0.92
					29,445,717	1.23
社債合計(取得原価 米ドル 96,259,735)					83,084,392	3.48
国債 - 67.16%						
アルゼンチン						
18,212,474	Argentine Republic Government International Bond	USD	8.280%	31/12/2033	14,114,667	0.59
8,591,000	Argentine Republic Government International Bond	EUR	7.700%	15/12/2035	903,931	0.04
142,170,000	Argentine Republic Government International Bond	USD	8.100%	15/12/2035	11,409,143	0.48
					26,427,741	1.11
ブラジル						
179,171,000	Brazil Letras do Tesouro Nacional	BRL	10.935%	01/01/2015	74,958,757	3.13
9,999,000	Brazil Letras do Tesouro Nacional	BRL	11.090%	01/04/2015	4,074,863	0.17
15,098,000	Brazil Letras do Tesouro Nacional	BRL	11.500%	01/01/2016	5,649,148	0.24
5,393,200	Brazil Letras do Tesouro Nacional	BRL	11.800%	01/07/2017	17,009,176	0.71
22,267,000	Brazil Notas do Tesouro Nacional-Series B	BRL	6.000%	15/08/2016	24,796,966	1.04
16,799,000	Brazil Notas do Tesouro Nacional-Series B	BRL	6.000%	15/05/2017	18,475,868	0.77
48,342,000	Brazil Notas do Tesouro Nacional-Series B	BRL	6.000%	15/08/2040	52,717,167	2.20
14,073,000	Brazil Notas do Tesouro Nacional-Series B	BRL	6.000%	15/08/2050	15,304,978	0.64
20,286,000	Brazil Notas do Tesouro Nacional-Series F	BRL	10.000%	01/01/2018	8,949,572	0.37
32,235,000	Brazil Notas do Tesouro Nacional-Series F	BRL	10.000%	01/01/2019	14,093,155	0.59
113,556,000	Brazil Notas do Tesouro Nacional-Series F	BRL	10.000%	01/01/2023	47,491,468	1.99
					283,521,118	11.85
チリ						
2,596,087,095	Bonos de la Tesoreria de la Republica	CLP	3.000%	01/01/2015	4,833,459	0.20
1,420,000,000	Bonos del Banco Central de Chile en Pesos	CLP	6.000%	01/06/2017	2,790,283	0.12
1,734,712,575	Bonos del Banco Central de Chile en UF	CLP	3.000%	01/03/2022	3,435,053	0.14
					11,058,795	0.46
コロンビア						
1,845,000,000	Colombia Government International Bond	COP	12.000%	22/10/2015	1,063,674	0.04
4,883,000,000	Colombia Government International Bond	COP	12.000%	22/10/2015	2,815,133	0.12
1,053,000,000	Colombia Government International Bond	COP	4.375%	21/03/2023	510,490	0.02
42,174,500,000	Colombian TES "B"	COP	8.000%	28/10/2015	23,052,616	0.96
155,350,500,000	Colombian TES "B"	COP	7.000%	04/05/2022	85,657,425	3.58
9,041,900,000	Colombian TES "B"	COP	7.500%	26/08/2026	4,956,988	0.21
23,662,800,000	Colombian TES "B"	COP	6.000%	28/04/2028	11,638,520	0.49
					129,694,846	5.42

額面	銘柄名称	通貨	利率	償還年月日	評価額 (米ドル)	投資主 資本割合 (%)
国債						
ホンジュラス						
1,540,000	Honduras Government International Bond	USD	7.500%	15/03/2024	1,549,141	0.06
10,460,000	Republic of Honduras	USD	8.750%	16/12/2020	11,446,214	0.48
					12,995,355	0.54
ハンガリー						
4,430,630,000	Hungary Government Bond	HUF	6.500%	24/06/2019	22,477,928	0.94
3,942,300,000	Hungary Government Bond	HUF	7.000%	24/06/2022	20,736,578	0.87
4,237,180,000	Hungary Government Bond	HUF	6.000%	24/11/2023	21,171,669	0.88
3,048,190,000	Hungary Government Bond	HUF	5.500%	24/06/2025	14,613,853	0.61
					79,000,028	3.30
インドネシア						
37,988,000,000	Indonesia Treasury Bond	IDR	6.125%	15/05/2028	2,639,637	0.11
メキシコ						
15,385,500	Mexican Bonos	MXN	6.250%	16/06/2016	1,251,979	0.05
1,475,100	Mexican Bonos	MXN	7.250%	15/12/2016	123,540	0.01
830,953,300	Mexican Bonos	MXN	4.750%	14/06/2018	64,676,457	2.70
45,680,800	Mexican Bonos	MXN	6.500%	10/06/2021	3,782,030	0.16
32,973,800	Mexican Bonos	MXN	6.500%	09/06/2022	2,711,236	0.11
3,999,100	Mexican Bonos	MXN	8.000%	07/12/2023	362,471	0.02
44,670,700	Mexican Bonos	MXN	7.500%	03/06/2027	3,915,900	0.16
59,531,000	Mexican Bonos	MXN	8.500%	31/05/2029	5,619,950	0.24
17,503,900	Mexican Bonos	MXN	7.750%	29/05/2031	1,536,709	0.06
282,964,200	Mexican Bonos	MXN	10.000%	20/11/2036	30,379,626	1.27
167,861,200	Mexican Bonos	MXN	8.500%	18/11/2038	15,746,487	0.66
192,837,380	Mexican Udibonos	MXN	5.000%	16/06/2016	16,321,613	0.68
10,530,532	Mexican Udibonos	MXN	3.500%	14/12/2017	889,515	0.04
3,063,609,100	Mexico Cetes	MXN	0.000%	11/12/2014	23,376,835	0.98
					170,694,348	7.14
パラグアイ						
7,120,000	Republic of Paraguay	USD	4.625%	25/01/2023	7,269,300	0.30
600,000	Republic of Paraguay 144A	USD	4.625%	25/01/2023	612,581	0.03
					7,881,881	0.33
フィリピン						
602,000,000	Philippine Government International Bond	PHP	3.900%	26/11/2022	13,758,428	0.58
ポーランド						
4,280,000	Poland Government Bond	PLN	5.500%	25/10/2019	1,565,070	0.06
106,750,000	Poland Government Bond	PLN	5.250%	25/10/2020	38,905,367	1.63
34,726,000	Poland Government Bond	PLN	5.750%	25/10/2021	13,114,814	0.55
					53,585,251	2.24
ルーマニア						
53,810,000	Romania Government Bond	RON	5.900%	26/07/2017	17,755,303	0.74
33,530,000	Romania Government Bond	RON	4.750%	24/06/2019	10,744,431	0.45
39,290,000	Romania Government Bond	RON	5.950%	11/06/2021	13,125,874	0.55
1,110,000	Romanian Government International Bond	EUR	4.875%	07/11/2019	1,693,301	0.07
2,080,000	Romanian Government International Bond	EUR	4.625%	18/09/2020	3,146,474	0.13
15,690,000	Romanian Government International Bond	EUR	3.625%	24/04/2024	22,025,051	0.92
					68,490,434	2.86
ロシア						
872,480,000	Russian Federal Bond - OFZ Bonds	RUB	6.200%	31/01/2018	23,510,179	0.98
1,005,000,000	Russian Federal Bond - OFZ Bonds	RUB	7.850%	10/03/2018	28,485,626	1.19
1,587,410,000	Russian Federal Bond - OFZ Bonds	RUB	7.500%	27/02/2019	44,447,052	1.86
478,790,000	Russian Federal Bond - OFZ Bonds	RUB	6.700%	15/05/2019	12,941,051	0.54
49,290,000	Russian Federal Bond - OFZ Bonds	RUB	7.600%	14/04/2021	1,368,953	0.06
691,950,000	Russian Federal Bond - OFZ Bonds	RUB	7.600%	20/07/2022	19,130,895	0.80
471,100,000	Russian Federal Bond - OFZ Bonds	RUB	7.000%	25/01/2023	12,480,214	0.52
604,040,000	Russian Federal Bond - OFZ Bonds	RUB	7.000%	16/08/2023	15,828,636	0.66
489,940,000	Russian Federal Bond - OFZ Bonds	RUB	8.150%	03/02/2027	13,711,012	0.57
1,602,980,000	Russian Federal Bond - OFZ Bonds	RUB	7.050%	19/01/2028	40,601,464	1.70
					212,505,082	8.88

額面	銘柄名称	通貨	利率	償還年月日	評価額 (米ドル)	投資主 資本割合 (%)
国債						
南アフリカ						
180,610,000	South Africa Government Bond	ZAR	8.000%	21/12/2018	17,454,220	0.73
4,599,000	South Africa Government Bond	ZAR	7.250%	15/01/2020	426,368	0.02
96,430,000	South Africa Government Bond	ZAR	6.750%	31/03/2021	8,589,191	0.36
181,470,000	South Africa Government Bond	ZAR	8.000%	31/01/2030	16,192,046	0.68
48,260,000	South Africa Government Bond	ZAR	8.750%	28/02/2048	4,362,439	0.18
					47,024,264	1.97
タイ						
70,850,000	Bank of Thailand	THB	2.950%	14/01/2016	2,187,082	0.09
2,320,901,000	Thailand Government Bond	THB	3.625%	22/05/2015	71,725,031	3.00
1,264,220,000	Thailand Government Bond	THB	3.125%	11/12/2015	39,093,491	1.63
70,400,000	Thailand Government Bond	THB	4.125%	18/11/2016	2,229,775	0.09
811,500,000	Thailand Government Bond	THB	3.250%	16/06/2017	25,290,658	1.06
149,050,000	Thailand Government Bond	THB	3.875%	13/06/2019	4,697,379	0.20
380,407,386	Thailand Government Bond	THB	1.200%	14/07/2021	11,163,393	0.47
1,836,145,000	Thailand Government Bond	THB	3.650%	17/12/2021	56,224,516	2.35
1,104,640,000	Thailand Government Bond	THB	3.625%	16/06/2023	33,456,359	1.40
340,420,000	Thailand Government Bond	THB	3.580%	17/12/2027	10,114,046	0.42
86,900,000	Thailand Government Bond	THB	3.775%	25/06/2032	2,577,899	0.11
					258,759,629	10.82
トルコ						
71,140,000	Turkey Government Bond	TRY	7.500%	24/09/2014	33,798,947	1.41
70,640,000	Turkey Government Bond	TRY	9.000%	08/03/2017	34,138,611	1.43
78,210,000	Turkey Government Bond	TRY	8.300%	20/06/2018	37,036,113	1.55
39,230,000	Turkey Government Bond	TRY	8.800%	14/11/2018	18,870,838	0.79
11,160,000	Turkey Government Bond	TRY	10.400%	27/03/2019	5,701,160	0.24
54,700,000	Turkey Government Bond	TRY	9.500%	12/01/2022	26,889,939	1.12
84,270,000	Turkey Government Bond	TRY	7.100%	08/03/2023	35,766,044	1.50
32,040,000	Turkey Government Bond	TRY	8.800%	27/09/2023	15,148,884	0.63
					207,350,536	8.67
米国						
19,800,000	United States Treasury Note	USD	3.625%	15/08/2043	21,059,161	0.88
国債合計(取得原価 米ドル 1,636,052,063)					1,606,446,534	67.16
投資信託証券 - 1.44%						
アイルランド						
34,450,358	Goldman Sachs US\$ Liquid Reserves Fund (X Distribution Class)				34,450,358	1.44
投資信託証券合計(取得原価 米ドル 34,450,358)					34,450,358	1.44
公認の金融商品取引所に上場されている譲渡性有価証券合計(取得原価 米ドル 1,766,762,156)					1,723,981,284	72.08
その他の規制ある市場で取引されている譲渡性有価証券						
社債 - 0.23%						
コスタリカ						
5,280,000	Banco Nacional de Costa Rica	USD	6.250%	01/11/2023	5,412,000	0.23
社債合計(取得原価 米ドル 5,255,092)					5,412,000	0.23
国債 - 14.21%						
コロンビア						
11,276,000,000	Colombian TES-Citigroup Funding, Inc.	COP	11.000%	27/07/2020	7,402,800	0.31
4,360,000,000	Colombian TES-Citigroup Funding, Inc.	COP	11.000%	25/07/2024	2,921,480	0.12
27,653,000,000	Colombian TES-Citigroup Funding, Inc. 144A	COP	11.250%	25/10/2018	17,440,393	0.73
26,914,000,000	Colombian TES-Citigroup Funding, Inc. 144A	COP	11.250%	25/10/2018	16,974,315	0.71
					44,738,988	1.87

額面	銘柄名称	通貨	利率	償還年月日	評価額 (米ドル)	投資主 資本割合 (%)
国債						
インドネシア						
232,000,000,000	Indonesia Treasury Bond-Barclays Bank Plc.	IDR	10.000%	17/07/2017	21,312,205	0.89
155,600,000,000	Indonesia Treasury Bond-Deutsche Bank AG 144A	IDR	7.000%	17/05/2022	12,561,285	0.52
48,700,000,000	Indonesia Treasury Bond-Deutsche Bank AG 144A	IDR	7.000%	17/05/2027	3,711,420	0.16
36,100,000,000	Indonesia Treasury Bond-Deutsche Bank AG 144A	IDR	8.250%	17/06/2032	3,003,180	0.13
242,000,000,000	Indonesia Treasury Bond-JPMorgan Chase Bank NA	IDR	10.000%	17/07/2017	22,230,835	0.93
190,950,000,000	Indonesia Treasury Bond-JPMorgan Chase Bank NA	IDR	10.000%	19/07/2017	17,541,231	0.73
72,460,000,000	Indonesia Treasury Bond-JPMorgan Chase Bank NA	IDR	7.000%	18/05/2027	5,522,166	0.23
54,704,000,000	Indonesia Treasury Bond-JPMorgan Chase Bank NA	IDR	10.500%	19/08/2030	5,480,942	0.23
112,200,000,000	Indonesia Treasury Bond-JPMorgan Chase Bank NA	IDR	6.625%	17/05/2033	7,844,390	0.33
175,000,000,000	Indonesia Treasury Bond-JPMorgan Chase Bank NA 144A	IDR	10.000%	18/07/2017	16,076,017	0.67
134,597,000,000	Indonesia Treasury Bond-JPMorgan Chase Bank NA 144A	IDR	6.125%	17/05/2028	9,352,618	0.39
83,307,000,000	Indonesia Treasury Bond-JPMorgan Chase Bank NA 144A	IDR	10.500%	19/08/2030	8,346,755	0.35
10,792,000,000	Indonesia Treasury Bond-JPMorgan Chase Bank NA 144A	IDR	6.625%	17/05/2033	754,516	0.03
87,348,000,000	Indonesia Treasury Bond-JPMorgan Chase Bank NA 144A	IDR	6.625%	17/05/2033	6,106,878	0.26
					139,844,438	5.85
マレーシア						
20,590,000	Malaysia Government Bond	MYR	3.434%	15/08/2014	6,413,820	0.27
35,990,000	Malaysia Government Bond	MYR	3.741%	27/02/2015	11,254,576	0.47
50,880,000	Malaysia Government Bond	MYR	3.654%	31/10/2019	15,781,035	0.66
21,180,000	Malaysia Government Bond	MYR	3.889%	31/07/2020	6,585,378	0.28
14,260,000	Malaysia Government Bond	MYR	4.160%	15/07/2021	4,491,478	0.19
14,160,000	Malaysia Government Bond	MYR	4.048%	30/09/2021	4,437,726	0.19
6,760,000	Malaysia Government Bond	MYR	3.418%	15/08/2022	2,024,002	0.08
18,480,000	Malaysia Government Bond	MYR	3.480%	15/03/2023	5,527,320	0.23
165,060,000	Malaysia Government Bond	MYR	4.181%	15/07/2024	52,001,863	2.17
					108,517,198	4.54
ナイジェリア						
530,000,000	Nigeria Treasury Bond-Citigroup, Inc. 144A	NGN	16.000%	03/07/2019	3,662,538	0.15
613,000,000	Nigeria Treasury Bond-Citigroup, Inc. 144A	NGN	10.000%	27/07/2030	3,075,681	0.13
327,490,000	Nigeria Treasury Bond-HSBC Bank Plc. 144A	NGN	7.000%	23/10/2019	1,587,652	0.07
					8,325,871	0.35
米国						
22,000,000	United States Treasury Note/Bond	USD	3.750%	15/11/2043	23,916,398	1.00
13,600,000	United States Treasury Note/Bond	USD	3.625%	15/02/2044	14,455,318	0.60
					38,371,716	1.60
	国債合計(取得原価 米ドル 382,049,939)				339,798,211	14.21
地方債 - 0.91%						
プエルトリコ						
20,000	Commonwealth of Puerto Rico "A"	USD	5.500%	01/07/2026	15,359	0.00
30,000	Commonwealth of Puerto Rico "A"	USD	5.250%	01/07/2027	22,760	0.00
95,000	Commonwealth of Puerto Rico "A"	USD	5.125%	01/07/2031	69,163	0.00
70,000	Commonwealth of Puerto Rico "A"	USD	5.500%	01/07/2032	52,566	0.00
20,000	Commonwealth of Puerto Rico "A"	USD	5.000%	01/07/2034	14,113	0.00
55,000	Commonwealth of Puerto Rico "A"	USD	6.000%	01/07/2034	42,033	0.00
14,600,000	Commonwealth of Puerto Rico "A"	USD	8.000%	01/07/2035	13,054,152	0.55
35,000	Commonwealth of Puerto Rico "A"	USD	5.125%	01/07/2037	24,675	0.00
340,000	Commonwealth of Puerto Rico "A"	USD	5.250%	01/07/2037	244,062	0.01
955,000	Commonwealth of Puerto Rico "A"	USD	5.500%	01/07/2039	682,825	0.03
70,000	Commonwealth of Puerto Rico "A"	USD	5.000%	01/07/2041	48,267	0.00
60,000	Commonwealth of Puerto Rico "B"	USD	5.875%	01/07/2036	45,181	0.00
195,000	Commonwealth of Puerto Rico "B"	USD	5.750%	01/07/2038	144,491	0.01
150,000	Commonwealth of Puerto Rico "B"	USD	6.000%	01/07/2039	114,084	0.01
15,000	Commonwealth of Puerto Rico "C"	USD	6.000%	01/07/2039	11,408	0.00
155,000	Commonwealth of Puerto Rico "D"	USD	5.750%	01/07/2041	115,659	0.01
55,000	Commonwealth of Puerto Rico "E"	USD	5.625%	01/07/2032	41,765	0.00

額面	銘柄名称	通貨	利率	償還年月日	評価額 (米ドル)	投資主 資本割合 (%)
地方債						
プエルトリコ						
185,000	Puerto Rico Commonwealth Aqueduct & Sewer Authority "A"	USD	5.000%	01/07/2033	136,652	0.01
390,000	Puerto Rico Commonwealth Aqueduct & Sewer Authority "A"	USD	5.750%	01/07/2037	305,003	0.01
275,000	Puerto Rico Commonwealth Aqueduct & Sewer Authority "A"	USD	6.000%	01/07/2038	219,079	0.01
930,000	Puerto Rico Commonwealth Aqueduct & Sewer Authority "A"	USD	6.000%	01/07/2044	742,159	0.03
105,000	Puerto Rico Sales Tax Financing Corp. "A"	USD	5.250%	01/08/2027	91,065	0.00
620,000	Puerto Rico Sales Tax Financing Corp. "A"	USD	5.500%	01/08/2028	542,785	0.02
165,000	Puerto Rico Sales Tax Financing Corp. "A"	USD	6.125%	01/08/2029	152,638	0.01
1,180,000	Puerto Rico Sales Tax Financing Corp. "A"	USD	6.750%	01/08/2032	970,975	0.04
550,000	Puerto Rico Sales Tax Financing Corp. "A"	USD	0.000% / 6.250%	01/08/2033	324,825	0.01
100,000	Puerto Rico Sales Tax Financing Corp. "A"	USD	8.267%	01/08/2035	18,258	0.00
680,000	Puerto Rico Sales Tax Financing Corp. "A"	USD	5.500%	01/08/2037	556,478	0.02
200,000	Puerto Rico Sales Tax Financing Corp. "A"	USD	5.375%	01/08/2039	159,198	0.01
960,000	Puerto Rico Sales Tax Financing Corp. "A"	USD	5.500%	01/08/2042	767,059	0.03
175,000	Puerto Rico Sales Tax Financing Corp. "A"	USD	5.000%	01/08/2043	128,809	0.01
145,000	Puerto Rico Sales Tax Financing Corp. "A"	USD	5.250%	01/08/2043	111,134	0.01
940,000	Puerto Rico Sales Tax Financing Corp. "B"	USD	5.750%	01/08/2037	795,738	0.03
180,000	Puerto Rico Sales Tax Financing Corp. "B"	USD	6.375%	01/08/2039	164,189	0.01
230,000	Puerto Rico Sales Tax Financing Corp. "B"	USD	6.000%	01/08/2042	196,871	0.01
25,000	Puerto Rico Sales Tax Financing Corp. "B"	USD	6.500%	01/08/2044	22,854	0.00
270,000	Puerto Rico Sales Tax Financing Corp. "C"	USD	8.624%	01/08/2037	43,789	0.00
220,000	Puerto Rico Sales Tax Financing Corp. "C"	USD	8.353%	01/08/2038	32,985	0.00
190,000	Puerto Rico Sales Tax Financing Corp. "C"	USD	6.000%	01/08/2039	165,032	0.01
60,000	Puerto Rico Sales Tax Financing Corp. "C"	USD	5.250%	01/08/2040	53,729	0.00
430,000	Puerto Rico Sales Tax Financing Corp. "C"	USD	5.250%	01/08/2041	332,222	0.01
					21,776,089	0.91
地方債合計(取得原価 米ドル 21,883,942)					21,776,089	0.91
その他の規制ある市場で取引されている譲渡性有価証券合計(取得原価 米ドル 409,188,973)					366,986,300	15.35
その他譲渡性有価証券						
社債 - 2.23%						
香港						
71,000,000	China Unicom (Hong Kong) Ltd.	CNH	4.000%	16/04/2017	11,373,761	0.47
シンガポール						
45,989,000,000	Standard Chartered Bank Singapore Ltd.	IDR	8.375%	19/03/2024	4,037,578	0.17
65,259,000,000	Standard Chartered Bank Singapore Ltd.	IDR	8.375%	19/03/2024	5,729,377	0.24
136,192,000,000	Standard Chartered Bank Singapore Ltd.	IDR	8.375%	19/03/2024	11,956,899	0.50
109,700,000,000	Standard Chartered Bank Singapore Ltd. 144A	IDR	9.000%	19/03/2029	9,786,086	0.41
71,000,000,000	Standard Chartered Bank Singapore Ltd. 144A	IDR	9.000%	19/03/2029	6,333,747	0.26
					37,843,687	1.58
英国						
21,146,000,000	Standard Chartered Bank 144A	IDR	9.000%	19/03/2029	1,886,386	0.08
25,900,000,000	Standard Chartered Bank 144A	IDR	9.000%	19/03/2029	2,310,480	0.10
					4,196,866	0.18
社債合計(取得原価 米ドル 54,768,004)					53,414,314	2.23
国債 - 6.91%						
チリ						
2,565,000,000	Chile Government International Bond	CLP	6.000%	01/01/2018	4,892,534	0.20
コスタリカ						
3,954,600,000	Costa Rica Government International Bond	CRC	11.130%	28/03/2018	7,705,127	0.32
298,250,000	Costa Rica Government International Bond	CRC	9.200%	27/03/2019	541,324	0.03
					8,246,451	0.35
ドミニカ						
231,900,000	Dominican Republic International Bond	DOP	16.950%	04/02/2022	6,419,670	0.27
278,600,000	Dominican Republic International Bond	DOP	14.500%	10/02/2023	7,113,520	0.30
504,700,000	Dominican Republic International Bond	DOP	18.500%	04/02/2028	15,435,996	0.64
					28,969,186	1.21

額面	銘柄名称	通貨	利率	償還年月日	評価額 (米ドル)	投資主 資本割合 (%)
国債						
マレーシア						
50,450,000	Bank Negara Malaysia Monetary Notes	MYR	0.000%	08/07/2014	15,658,029	0.65
121,340,000	Bank Negara Malaysia Monetary Notes	MYR	0.000%	14/08/2014	37,550,066	1.57
43,090,000	Bank Negara Malaysia Monetary Notes	MYR	0.000%	16/10/2014	13,268,448	0.56
40,330,000	Bank Negara Malaysia Monetary Notes	MYR	0.000%	28/10/2014	12,406,465	0.52
29,360,000	Bank Negara Malaysia Monetary Notes	MYR	0.000%	06/11/2014	9,024,835	0.38
					87,907,843	3.68
ペルー						
20,219,000	Peruvian Government International Bond	PEN	7.840%	12/08/2020	8,348,517	0.35
21,583,000	Peruvian Government International Bond	PEN	5.200%	12/09/2023	7,665,570	0.32
11,445,000	Peruvian Government International Bond	PEN	8.200%	12/08/2026	5,046,764	0.21
10,423,000	Peruvian Government International Bond	PEN	6.950%	12/08/2031	4,003,668	0.17
2,294,000	Peruvian Government International Bond	PEN	6.900%	12/08/2037	852,629	0.03
684,000	Peruvian Government International Bond	PEN	6.850%	12/02/2042	249,324	0.01
					26,166,472	1.09
タイ						
295,900,000	Bank of Thailand	THB	3.220%	01/03/2016	9,138,939	0.38
国債合計(取得原価 米ドル 163,192,093)					165,321,425	6.91
その他譲渡性有価証券合計(取得原価 米ドル 217,960,097)					218,735,739	9.14
デリバティブ取引を除く評価額(取得原価 米ドル 2,393,911,226)					2,309,703,323	96.57
先物取引 - (0.06%)						
枚数	銘柄名称		評価額 (米ドル)	未実現利益 (米ドル)	投資主資本割合 (%)	
米ドル						
(371)	US Treasury Bond Ultra Long 19/09/2014	売建	(51,082,062)	(163,055)	(0.01)	
(369)	US Treasury Bond Ultra Long 19/09/2014	売建	(55,522,969)	(311,133)	(0.01)	
(783)	US Treasury Notes 10YR 19/09/2014	売建	(98,364,375)	(84,765)	(0.00)	
(14)	US Treasury Notes 2YR 30/09/2014	売建	(3,077,156)	(656)	(0.00)	
(5,083)	US Treasury Notes 5YR 30/09/2014	売建	(609,006,938)	(1,017,468)	(0.04)	
			(817,053,500)	(1,577,077)	(0.06)	
先物取引未実現利益				(1,577,077)	(0.06)	

外国為替予約取引 - (0.00%)

通貨	元本(買)	通貨	元本(売)	満期日	未実現利益 (米ドル)	投資主資本割合(%)
USD	38,311,410	BRL	85,812,660	06/06/2014	102,741	0.00
USD	57,500,742	THB	1,874,236,679	06/06/2014	419,246	0.02
COP	13,170,148,200	USD	6,812,263	09/06/2014	104,691	0.00
MYR	35,452,000	USD	10,942,989	09/06/2014	85,444	0.00
RUB	1,131,331,845	USD	32,079,763	09/06/2014	362,334	0.02
CLP	7,806,636,268	USD	14,006,000	12/06/2014	143,404	0.01
MYR	22,602,624	USD	7,003,000	12/06/2014	26,490	0.00
USD	4,237,000	PHP	184,966,235	13/06/2014	11,100	0.00
CLP	3,891,380,580	USD	7,038,000	16/06/2014	11,777	0.00
MYR	123,052,895	USD	37,992,372	16/06/2014	264,793	0.01
NGN	2,668,155,818	USD	16,038,525	16/06/2014	324,757	0.01
RUB	2,177,190,250	USD	62,077,000	16/06/2014	251,811	0.01
USD	38,953,575	RUB	1,354,228,738	16/06/2014	184,585	0.01
HUF	15,644,115,020	EUR	50,477,659	18/06/2014	1,562,751	0.07
HUF	22,409,807,973	USD	99,964,359	18/06/2014	757,794	0.03
MXN	3,538,776,823	USD	268,198,029	18/06/2014	6,583,192	0.28
PLN	73,852,986	EUR	17,594,470	18/06/2014	316,166	0.01
PLN	946,967,393	USD	309,873,480	18/06/2014	1,450,759	0.06
RON	50,462,724	USD	15,531,771	18/06/2014	64,541	0.00
TRY	632,741,971	USD	293,755,892	18/06/2014	7,049,230	0.30
USD	28,289,752	AUD	30,376,000	18/06/2014	92,206	0.00
USD	43,926,835	CNH	271,117,511	18/06/2014	577,684	0.02
USD	205,651,233	EUR	149,015,610	18/06/2014	2,691,851	0.11
USD	84,358,415	HUF	18,702,194,212	18/06/2014	300,341	0.01
USD	16,895,158	RON	54,484,335	18/06/2014	55,903	0.00
ZAR	3,266,153,153	USD	305,138,816	18/06/2014	3,759,629	0.16
USD	48,760,686	THB	1,587,205,020	20/06/2014	451,198	0.02
USD	14,187,000	BRL	31,680,623	23/06/2014	148,112	0.01
USD	20,868,783	IDR	240,095,344,604	23/06/2014	403,204	0.02
USD	14,235,000	MYR	45,766,763	23/06/2014	14,359	0.00
USD	6,602,994	THB	214,861,424	23/06/2014	64,169	0.00
USD	21,315,000	RUB	734,107,784	27/06/2014	353,943	0.02
USD	7,105,000	BRL	15,918,397	30/06/2014	64,748	0.00
MYR	44,403,295	USD	13,632,142	14/07/2014	146,068	0.01
USD	12,330,840	THB	401,307,176	14/07/2014	128,892	0.01
COP	9,619,857,000	USD	4,953,455	18/07/2014	84,556	0.00
PEN	34,700,376	USD	12,313,527	18/07/2014	173,991	0.01
RUB	130,488,000	USD	3,584,343	18/07/2014	122,678	0.01
USD	24,142,664	BRL	54,735,982	18/07/2014	52,581	0.00
USD	11,166,641	CLP	6,167,894,140	18/07/2014	31,725	0.00
KRW	3,680,070,667	USD	3,583,321	25/07/2014	10,608	0.00
MYR	661,111,665	USD	201,859,832	25/07/2014	3,171,795	0.13
USD	23,039,626	IDR	264,344,681,000	25/07/2014	626,850	0.03
USD	6,218,715	THB	202,543,556	08/08/2014	66,478	0.00
PEN	5,864,101	USD	2,086,869	29/08/2014	18,097	0.00
外国為替予約取引未実現利益					33,689,272	1.41

通貨	元本(買)	通貨	元本(売)	満期日	未実現損失 (米ドル)	投資主資本割合(%)
USD	36,481,881	MYR	119,036,383	05/06/2014	(560,331)	(0.02)
BRL	46,309,834	USD	20,638,912	06/06/2014	(19,144)	(0.00)
THB	1,874,236,679	USD	57,176,226	06/06/2014	(94,729)	(0.01)
BRL	20,661,552	USD	9,283,345	09/06/2014	(91,405)	(0.00)
CNH	475,740,673	USD	76,143,000	09/06/2014	(31,799)	(0.00)
USD	6,961,000	BRL	15,661,832	09/06/2014	(6,658)	(0.00)
USD	44,826,354	MYR	144,775,156	09/06/2014	(210,402)	(0.01)
PHP	413,108,000	USD	9,439,232	13/06/2014	(1,006)	(0.00)
USD	34,519,740	MYR	111,287,300	16/06/2014	(79,499)	(0.00)
USD	10,798,000	NGN	1,838,100,775	16/06/2014	(474,715)	(0.02)
USD	14,075,000	TWD	424,779,278	16/06/2014	(92,101)	(0.00)
CNH	200,069,578	USD	32,292,183	18/06/2014	(302,931)	(0.01)
EUR	25,340,000	HUF	7,844,765,917	18/06/2014	(745,645)	(0.03)
EUR	30,784,000	PLN	128,835,291	18/06/2014	(427,954)	(0.02)
EUR	89,861,000	USD	123,499,800	18/06/2014	(1,109,045)	(0.05)
JPY	2,774,385,492	USD	27,326,000	18/06/2014	(71,486)	(0.00)
PLN	40,053,000	HUF	2,980,543,443	18/06/2014	(228,430)	(0.01)
USD	56,741,746	ILS	197,832,855	18/06/2014	(238,994)	(0.01)
USD	48,045,000	JPY	4,933,056,146	18/06/2014	(415,478)	(0.02)
USD	123,526,668	MXN	1,618,945,944	18/06/2014	(2,182,289)	(0.09)
USD	88,495,355	PLN	269,571,901	18/06/2014	(128,887)	(0.01)
USD	84,221,412	SGD	106,565,203	18/06/2014	(751,699)	(0.03)
USD	355,384,082	TRY	791,901,920	18/06/2014	(21,085,577)	(0.88)
USD	168,734,701	ZAR	1,793,055,788	18/06/2014	(844,654)	(0.04)
INR	834,701,559	USD	14,211,000	23/06/2014	(131,131)	(0.01)
MYR	45,667,049	USD	14,211,000	23/06/2014	(21,342)	(0.00)
USD	15,886,839	TWD	478,035,000	23/06/2014	(57,050)	(0.00)
INR	4,177,017,703	USD	71,126,000	27/06/2014	(713,376)	(0.03)
INR	1,691,650,170	USD	28,609,000	30/06/2014	(106,529)	(0.01)
RUB	496,395,168	USD	14,293,000	30/06/2014	(129,495)	(0.01)
USD	13,424,396	TWD	406,020,863	30/06/2014	(118,134)	(0.01)
INR	843,379,236	USD	14,282,000	02/07/2014	(76,602)	(0.00)
USD	108,619,298	COP	210,954,703,095	18/07/2014	(1,859,683)	(0.08)
USD	3,230,612	RUB	115,328,000	18/07/2014	(45,730)	(0.00)
IDR	447,736,500,893	USD	38,032,285	25/07/2014	(70,417)	(0.00)
USD	3,660,511	KRW	3,826,698,642	25/07/2014	(76,613)	(0.00)
USD	14,789,655	TWD	445,109,469	25/07/2014	(64,391)	(0.00)
USD	56,796,634	THB	1,874,236,679	08/09/2014	(67,764)	(0.00)
外国為替予約取引未実現損失					(33,733,115)	(1.41)

スワップ契約 - (0.33%)

現地通貨建 想定元本額	支払	受取	通貨	満期日	未実現利益 (米ドル)	投資主 資本割合 (%)
金利スワップ						
36,620,000	Floating (BRL 1 month BCSWA)	Fixed 11.780%	BRL	04/01/2016	162,872	0.01
97,520,000	Floating (BRL 1 month BCSWA)	Fixed 11.826%	BRL	04/01/2016	304,409	0.01
75,580,000	Floating (BRL 1 month BCSWA)	Fixed 12.005%	BRL	04/01/2016	317,092	0.01
20,700,000	Floating (BRL 1 month BCSWA)	Fixed 12.715%	BRL	02/01/2017	214,672	0.01
77,270,000	Floating (BRL 1 month BCSWA)	Fixed 12.600%	BRL	02/01/2017	718,803	0.03
39,980,000	Fixed 9.040%	Floating (BRL 1 month BCSWA)	BRL	02/01/2017	883,934	0.04
24,229,380,000	Fixed 5.110%	Floating (COP 3 month DTF)	COP	15/04/2019	108,736	0.00
10,055,690,000	Fixed 5.190%	Floating (COP 1 month COOVI)	COP	22/04/2019	27,418	0.00
5,326,640,000	Fixed 5.920%	Floating (COP 3 month DTF)	COP	16/04/2024	10,372	0.00
13,642,800,000	Floating (KRW 3 month KSDA)	Fixed 2.850%	KRW	03/03/2017	12,158	0.00
35,252,860,000	Floating (KRW 3 month KSDA)	Fixed 2.877%	KRW	04/03/2017	56,307	0.00
30,940,620,000	Floating (KRW 3 month KSDA)	Fixed 2.875%	KRW	07/03/2017	47,154	0.00
61,166,000,000	Fixed 3.119%	Floating (KRW 3 month KSDA)	KRW	10/08/2022	328,613	0.01
28,395,500,000	Fixed 3.210%	Floating (KRW 3 month KSDA)	KRW	14/09/2022	55,218	0.00
32,195,000,000	Fixed 3.120%	Floating (KRW 3 month KWDC)	KRW	09/10/2022	188,212	0.01
7,153,000,000	Fixed 3.150%	Floating (KRW 3 month KSDA)	KRW	21/11/2022	35,365	0.00
23,576,890,000	Fixed 3.225%	Floating (KRW 3 month KSDA)	KRW	29/11/2022	40,912	0.00
29,396,590,000	Fixed 3.220%	Floating (KRW 3 month KSDA)	KRW	29/11/2022	63,015	0.00
2,000,000,000	Fixed 3.070%	Floating (KRW 3 month KSDA)	KRW	09/01/2023	3,709	0.00
14,135,280,000	Fixed 2.710%	Floating (KRW 3 month KWDC)	KRW	06/05/2023	429,617	0.02
11,203,580,000	Fixed 2.720%	Floating (KRW 3 month KSDA)	KRW	06/05/2023	331,917	0.01
23,667,810,000	Floating (KRW 3 month KSDA)	Fixed 3.620%	KRW	23/08/2023	942,110	0.04
6,884,400,000	Fixed 3.000%	Floating (KRW 3 month KWDC)	KRW	24/01/2028	152,801	0.01
376,020,000	Floating (MXN 1 month TIIE)	Fixed 3.900%	MXN	16/04/2015	15,318	0.00
222,320,000	Floating (MXN 1 month TIIE)	Fixed 4.255%	MXN	18/04/2016	33,644	0.00
191,320,000	Floating (MXN 1 month TIIE)	Fixed 4.240%	MXN	21/04/2016	24,003	0.00
303,000,000	Floating (MXN 1 month TIIE)	Fixed 4.230%	MXN	21/04/2016	33,616	0.00
155,160,000	Floating (MXN 1 month TIIE)	Fixed 4.235%	MXN	22/04/2016	18,108	0.00
73,680,000	Floating (MXN 1 month TIIE)	Fixed 4.215%	MXN	22/04/2016	6,457	0.00
241,760,000	Floating (MXN 1 month TIIE)	Fixed 9.290%	MXN	22/04/2027	647,309	0.03
499,970,000	Floating (MXN 1 month TIIE)	Fixed 9.300%	MXN	22/04/2027	1,350,070	0.06
213,600,000	Floating (MXN 1 month TIIE)	Fixed 8.700%	MXN	11/06/2027	268,735	0.01
394,090,000	Floating (MXN 1 month TIIE)	Fixed 8.650%	MXN	30/07/2027	423,859	0.02
115,040,000	Floating (MXN 1 month TIIE)	Fixed 8.520%	MXN	03/09/2027	84,726	0.00
192,390,000	Floating (MXN 1 month TIIE)	Fixed 8.590%	MXN	03/09/2027	171,706	0.01
107,590,000	Floating (USD 3 month MLIBORC)	Fixed 12.040%	USD	26/03/2015	4,684,788	0.20
58,060,000	Floating (USD 3 month LIBOR)	Fixed 11.575%	USD	31/03/2015	1,791,438	0.08
14,370,000	Floating (USD 3 month LIBOR)	Fixed 11.070%	USD	10/03/2016	606,911	0.03
24,603,350	Floating (USD 3 month LIBOR)	Fixed 11.480%	USD	13/03/2016	1,315,344	0.06
131,840,000	Floating (ZAR 3 month LIBOR)	Fixed 6.980%	ZAR	25/03/2016	79,082	0.00
131,300,000	Floating (ZAR 3 month LIBOR)	Fixed 6.990%	ZAR	26/03/2016	80,994	0.00
金利スワップ未実現利益					17,071,524	0.71
クレジット・デフォルト・スワップ						
1,950,000	Fixed 1.000%	Floating (People's Republic of China)	USD	20/06/2019	0	0.00
クレジット・デフォルト・スワップ未実現利益					0	0.00
スワップ契約未実現利益合計					17,071,524	0.71

現地通貨建 想定元本額	支払	受取	通貨	満期日	未実現損失 (米ドル)	投資主 資本割合 (%)
金利スワップ						
46,060,000	Floating (BRL 1 month BCSWA)	Fixed 8.640%	BRL	04/01/2016	(819,333)	(0.04)
162,330,000	Floating (BRL 1 month BCSWA)	Fixed 8.275%	BRL	04/01/2016	(3,285,625)	(0.14)
26,300,000	Floating (BRL 1 month BCSWA)	Fixed 8.265%	BRL	04/01/2016	(535,195)	(0.02)
113,870,000	Fixed 12.640%	Floating (BRL 1 month BCSWA)	BRL	04/01/2016	(995,341)	(0.04)
131,900,000	Floating (BRL 1 month BCSWA)	Fixed 9.980%	BRL	04/01/2016	(823,118)	(0.04)
79,550,000	Floating (BRL 1 month BCSWA)	Fixed 10.335%	BRL	04/01/2016	(351,319)	(0.02)
27,090,000	Floating (BRL 1 month BCSWA)	Fixed 9.280%	BRL	04/01/2016	(334,975)	(0.02)
6,842,500,000	Fixed 3.860%	Floating (CLP 6 month CLICP)	CLP	28/03/2016	(18,995)	(0.00)
5,545,000,000	Fixed 3.850%	Floating (CLP 6 month CLICP)	CLP	31/03/2016	(13,653)	(0.00)
7,548,640,000	Fixed 3.980%	Floating (CLP 6 month CLICP)	CLP	28/04/2017	(28,995)	(0.00)
3,663,500,000	Fixed 3.950%	Floating (CLP 6 month CLICP)	CLP	12/05/2017	(7,970)	(0.00)
4,359,820,000	Fixed 4.990%	Floating (CLP 6 month CLICP)	CLP	03/10/2018	(268,859)	(0.01)
2,899,110,000	Fixed 4.860%	Floating (CLP 6 month CLICP)	CLP	22/10/2018	(150,955)	(0.01)
2,237,270,000	Fixed 4.595%	Floating (CLP 6 month CLICP)	CLP	24/02/2019	(67,526)	(0.00)
1,590,040,000	Fixed 4.580%	Floating (CLP 6 month CLICP)	CLP	25/02/2019	(46,084)	(0.00)
5,980,860,000	Fixed 4.573%	Floating (CLP 6 month CLICP)	CLP	28/02/2019	(169,838)	(0.01)
2,672,960,000	Fixed 4.590%	Floating (CLP 6 month CLICP)	CLP	04/03/2019	(79,207)	(0.00)
2,901,850,000	Fixed 4.610%	Floating (CLP 6 month CLICP)	CLP	06/03/2019	(90,459)	(0.00)
1,684,700,000	Fixed 4.640%	Floating (CLP 6 month CLICP)	CLP	12/03/2019	(56,335)	(0.00)
1,784,740,000	Fixed 4.650%	Floating (CLP 6 month CLICP)	CLP	13/03/2019	(61,066)	(0.00)
606,000,000	Fixed 4.660%	Floating (CLP 6 month CLICP)	CLP	13/03/2019	(21,215)	(0.00)
2,453,000,000	Fixed 4.550%	Floating (CLP 6 month CLICP)	CLP	26/03/2019	(63,832)	(0.00)
517,000,000	Fixed 4.540%	Floating (CLP 6 month CLICP)	CLP	26/03/2019	(13,041)	(0.00)
3,935,100,000	Fixed 4.556%	Floating (CLP 6 month CLICP)	CLP	27/03/2019	(104,420)	(0.01)
4,450,920,000	Fixed 4.420%	Floating (CLP 6 month CLICP)	CLP	09/04/2019	(68,046)	(0.00)
7,177,370,000	Fixed 4.430%	Floating (CLP 6 month CLICP)	CLP	10/04/2019	(115,315)	(0.01)
1,512,200,000	Fixed 4.350%	Floating (CLP 6 month CLICP)	CLP	15/04/2019	(14,355)	(0.00)
2,426,650,000	Fixed 5.360%	Floating (CLP 6 month CLICP)	CLP	07/06/2023	(175,239)	(0.01)
32,240,419,999	Fixed 3.300%	Floating (KRW 3 month KSDA)	KRW	18/09/2022	(55,430)	(0.00)
32,240,419,999	Fixed 3.320%	Floating (KRW 3 month KSDA)	KRW	18/09/2022	(81,951)	(0.00)
32,312,210,000	Fixed 3.275%	Floating (KRW 3 month KSDA)	KRW	05/12/2022	(8,210)	(0.00)
70,000,000,000	Fixed 3.380%	Floating (KRW 3 month KSDA)	KRW	08/01/2023	(282,786)	(0.01)
16,000,000,000	Fixed 3.315%	Floating (KRW 3 month KSDA)	KRW	05/02/2023	(18,439)	(0.00)
11,000,000,000	Fixed 3.175%	Floating (KRW 3 month KWDCDC)	KRW	19/06/2023	(55,574)	(0.00)
40,000	Fixed 3.405%	Floating (KRW 3 month KWDCDC)	KRW	11/07/2023	(1)	(0.00)
14,168,870,000	Fixed 3.587%	Floating (KRW 3 month KSDA)	KRW	26/08/2023	(527,851)	(0.02)
4,000,000,000	Fixed 3.460%	Floating (KRW 3 month KWDCDC)	KRW	02/09/2023	(108,763)	(0.01)
1,900,030,000	Fixed 3.470%	Floating (KRW 3 month KSDA)	KRW	23/12/2023	(53,244)	(0.00)
3,981,000,000	Fixed 3.465%	Floating (KRW 3 month KSDA)	KRW	23/12/2023	(109,939)	(0.01)
8,364,520,000	Fixed 3.470%	Floating (KRW 3 month KSDA)	KRW	07/01/2024	(235,013)	(0.01)
4,206,700,000	Fixed 3.455%	Floating (KRW 3 month KSDA)	KRW	09/01/2024	(112,750)	(0.01)
5,741,140,000	Fixed 3.465%	Floating (KRW 3 month KSDA)	KRW	13/01/2024	(158,587)	(0.01)
2,579,970,000	Fixed 3.445%	Floating (KRW 3 month KSDA)	KRW	16/01/2024	(67,051)	(0.00)
2,870,475,000	Fixed 3.440%	Floating (KRW 3 month KSDA)	KRW	20/01/2024	(73,427)	(0.00)
210,490,000	Fixed 5.190%	Floating (MXN 1 month TIIE)	MXN	02/10/2017	(267,769)	(0.01)
216,170,000	Fixed 5.190%	Floating (MXN 1 month TIIE)	MXN	02/10/2017	(274,995)	(0.01)
83,920,000	Floating (MXN 1 month TIIE)	Fixed 5.630%	MXN	12/05/2023	(238,096)	(0.01)
909,350,000	Floating (MXN 1 month TIIE)	Fixed 8.010%	MXN	29/06/2027	(294,201)	(0.01)
160,780,000	Floating (MXN 1 month TIIE)	Fixed 7.940%	MXN	22/09/2027	(92,743)	(0.00)
160,500,000	Floating (MXN 1 month TIIE)	Fixed 5.720%	MXN	21/03/2028	(1,239,737)	(0.05)
179,890,000	Floating (MXN 1 month TIIE)	Fixed 6.747%	MXN	05/11/2032	(458,416)	(0.02)
7,800,000	Fixed 3.840%	Floating (PLN 6 month WIBOR)	PLN	29/07/2023	(48,274)	(0.00)
50,901,000	Floating (USD 3 month LIBOR)	Floating (ZAR 3 month JIBAR + 0.30%)	USD	23/05/2019	(65,736)	(0.00)
65,110,000	Floating (USD 3 month LIBOR)	Floating (ZAR 3 month JIBAR + 0.39%)	USD	12/05/2024	(74,633)	(0.00)
65,331,000	Floating (USD 3 month LIBOR)	Floating (ZAR 3 month JIBAR + 0.39%)	USD	13/05/2024	(50,627)	(0.00)
31,630,000	Floating (USD 3 month LIBOR)	Floating (ZAR 3 month JIBAR + 0.38%)	USD	13/05/2024	(25,536)	(0.00)
42,600,000	Fixed 3.000%	Floating (USD 3 month LIBOR)	USD	18/06/2024	(1,250,992)	(0.05)
112,845,000	Floating (ZAR 3 month LIBOR)	Fixed 6.168%	ZAR	06/01/2016	(57,053)	(0.00)
190,430,000	Floating (ZAR 3 month LIBOR)	Fixed 6.211%	ZAR	06/01/2016	(84,381)	(0.00)

現地通貨建 想定元本額	支払	受取	通貨	満期日	未実現損失 (米ドル)	投資主 資本割合 (%)
金利スワップ						
59,990,000	Floating (ZAR 3 month LIBOR)	Fixed 6.218%	ZAR	09/01/2016	(26,646)	(0.00)
188,530,000	Floating (ZAR 3 month LIBOR)	Fixed 6.190%	ZAR	14/01/2016	(92,988)	(0.00)
114,000,000	Floating (ZAR 3 month LIBOR)	Fixed 6.520%	ZAR	30/05/2018	(292,852)	(0.01)
150,510,000	Floating (ZAR 3 month LIBOR)	Fixed 6.530%	ZAR	31/05/2018	(381,688)	(0.02)
153,000,000	Floating (ZAR 3 month LIBOR)	Fixed 6.500%	ZAR	31/05/2018	(403,112)	(0.02)
120,800,000	Floating (ZAR 3 month JIBAR)	Fixed 6.580%	ZAR	01/11/2019	(517,059)	(0.02)
377,700,000	Floating (ZAR 3 month JIBAR)	Fixed 6.590%	ZAR	02/11/2019	(1,604,983)	(0.07)
88,100,000	Floating (ZAR 3 month JIBAR)	Fixed 6.480%	ZAR	06/11/2019	(416,048)	(0.02)
170,230,000	Floating (ZAR 3 month JIBAR)	Fixed 6.250%	ZAR	15/01/2020	(1,022,916)	(0.04)
101,000,000	Floating (ZAR 3 month JIBAR)	Fixed 6.290%	ZAR	16/01/2020	(589,941)	(0.03)
125,000,000	Floating (ZAR 3 month JIBAR)	Fixed 6.565%	ZAR	30/01/2020	(587,052)	(0.03)
135,780,000	Floating (ZAR 3 month JIBAR)	Fixed 6.620%	ZAR	30/05/2020	(666,655)	(0.03)
439,600,000	Floating (ZAR 3 month JIBAR)	Fixed 6.775%	ZAR	02/11/2020	(2,100,903)	(0.09)
金利スワップ未実現損失					(23,955,359)	(1.00)
クレジット・デフォルト・スワップ						
4,340,000	Fixed 1.000%	Floating (People's Republic of China)	USD	20/03/2019	(24,849)	(0.00)
4,340,000	Fixed 1.000%	Floating (People's Republic of China)	USD	20/03/2019	(20,801)	(0.00)
880,000	Fixed 1.000%	Floating (People's Republic of China)	USD	20/03/2019	(9,075)	(0.00)
2,550,000	Fixed 1.000%	Floating (People's Republic of China)	USD	20/03/2019	(19,274)	(0.00)
1,300,000	Fixed 1.000%	Floating (People's Republic of China)	USD	20/03/2019	(9,233)	(0.00)
5,010,000	Fixed 1.000%	Floating (People's Republic of China)	USD	20/03/2019	(31,041)	(0.00)
4,340,000	Fixed 1.000%	Floating (People's Republic of China)	USD	20/03/2019	(26,890)	(0.00)
3,130,000	Fixed 1.000%	Floating (People's Republic of China)	USD	20/03/2019	(37,297)	(0.01)
4,260,000	Fixed 1.000%	Floating (People's Republic of China)	USD	20/03/2019	(46,873)	(0.01)
1,960,000	Fixed 1.000%	Floating (People's Republic of China)	USD	20/03/2019	(20,223)	(0.00)
3,080,000	Fixed 1.000%	Floating (People's Republic of China)	USD	20/03/2019	(31,582)	(0.00)
2,100,000	Fixed 1.000%	Floating (People's Republic of China)	USD	20/03/2019	(21,668)	(0.00)
1,400,000	Fixed 1.000%	Floating (People's Republic of China)	USD	20/03/2019	(13,484)	(0.00)
620,000	Fixed 1.000%	Floating (People's Republic of China)	USD	20/03/2019	(4,548)	(0.00)
2,870,000	Fixed 1.000%	Floating (People's Republic of China)	USD	20/03/2019	(23,691)	(0.00)
5,230,000	Fixed 1.000%	Floating (People's Republic of China)	USD	20/03/2019	(58,310)	(0.01)
1,060,000	Fixed 1.000%	Floating (People's Republic of China)	USD	20/03/2019	(10,949)	(0.00)
1,970,000	Fixed 1.000%	Floating (People's Republic of China)	USD	20/03/2019	(19,450)	(0.00)
480,000	Fixed 1.000%	Floating (People's Republic of China)	USD	20/03/2019	(4,517)	(0.00)
2,600,000	Fixed 1.000%	Floating (People's Republic of China)	USD	20/06/2019	(15,447)	(0.00)
4,340,000	Fixed 1.000%	Floating (People's Republic of China)	USD	20/06/2019	(22,616)	(0.00)
4,700,000	Fixed 1.000%	Floating (People's Republic of China)	USD	20/06/2019	(31,348)	(0.00)
290,000	Fixed 1.000%	Floating (People's Republic of China)	USD	20/06/2019	(1,859)	(0.00)
1,340,000	Fixed 1.000%	Floating (People's Republic of China)	USD	20/06/2019	(7,304)	(0.00)
2,270,000	Fixed 1.000%	Floating (People's Republic of China)	USD	20/06/2019	(4,791)	(0.00)

現地通貨建 想定元本額	支払	受取	通貨	満期日	未実現損失 (米ドル)	投資主 資本割合 (%)
クレジット・デフォルト・スワップ						
3,890,000	Fixed 1.000%	Floating (People's Republic of China)	USD	20/06/2019	(34,648)	(0.00)
1,420,000	Fixed 1.000%	Floating (People's Republic of China)	USD	20/06/2019	(10,744)	(0.00)
13,470,000	Fixed 1.000%	Floating (People's Republic of China)	USD	20/06/2019	(160,636)	(0.01)
970,000	Fixed 1.000%	Floating (People's Republic of China)	USD	20/06/2019	(9,236)	(0.00)
2,260,000	Fixed 1.000%	Floating (People's Republic of China)	USD	20/06/2019	(12,614)	(0.00)
870,000	Fixed 1.000%	Floating (People's Republic of China)	USD	20/06/2019	(5,128)	(0.00)
410,000	Fixed 1.000%	Floating (People's Republic of China)	USD	20/06/2019	(2,338)	(0.00)
3,080,000	Fixed 1.000%	Floating (People's Republic of China)	USD	20/06/2019	(16,983)	(0.00)
6,260,000	Fixed 1.000%	Floating (People's Republic of China)	USD	20/06/2019	(32,593)	(0.00)
660,000	Fixed 1.000%	Floating (People's Republic of China)	USD	20/06/2019	(3,436)	(0.00)
1,560,000	Fixed 1.000%	Floating (People's Republic of China)	USD	20/06/2019	(7,746)	(0.00)
3,260,000	Fixed 1.000%	Floating (People's Republic of China)	USD	20/06/2019	(17,354)	(0.00)
クレジット・デフォルト・スワップ未実現損失					(830,576)	(0.04)
スワップ契約未実現損失合計					(24,785,935)	(1.04)
投資評価額(取得原価 米ドル 2,393,911,226)					2,300,367,992	96.18
その他資産・負債					91,475,821	3.82
投資主資本					2,391,843,813	100.00
投資合計					評価額 (米ドル)	投資主資本割合(%)
デリバティブ取引を除く投資合計(取得原価 米ドル 2,393,911,226)					2,309,703,323	96.57
先物取引未実現損失					(1,577,077)	(0.06)
外国為替予約取引未実現利益					33,689,272	1.41
外国為替予約取引未実現損失					(33,733,115)	(1.41)
スワップ契約未実現利益					17,071,524	0.71
スワップ契約未実現損失					(24,785,935)	(1.04)
その他資産・負債					91,475,821	3.82
投資主資本					2,391,843,813	100.00

2【ファンドの現況】

【純資産額計算書】

(2014年12月30日現在)

資産総額	28,558,349,588円
負債総額	6,432,030円
純資産総額(-)	28,551,917,558円
発行済口数	47,999,857,192口
1口当たり純資産額(/)	0.5948円

第4【内国投資信託受益証券事務の概要】

- a 受益権の名義書換
該当事項はありません。
- b 受益者に対する特典
該当事項はありません。
- c 受益権の譲渡制限
該当事項はありません。ただし、振替口座簿への記載または記録によらなければ、委託会社および受託銀行に対抗することができません。
- d その他
本ファンドの受益権は振替受益権であり、委託会社はやむを得ない事情がある場合を除き、当該振替受益権を表示する受益証券を発行しません。

第二部【委託会社等の情報】

第1【委託会社等の概況】

1【委託会社等の概況】

(1) 資本金の額（本書提出日現在）

資本金の額：金 4 億9,000万円

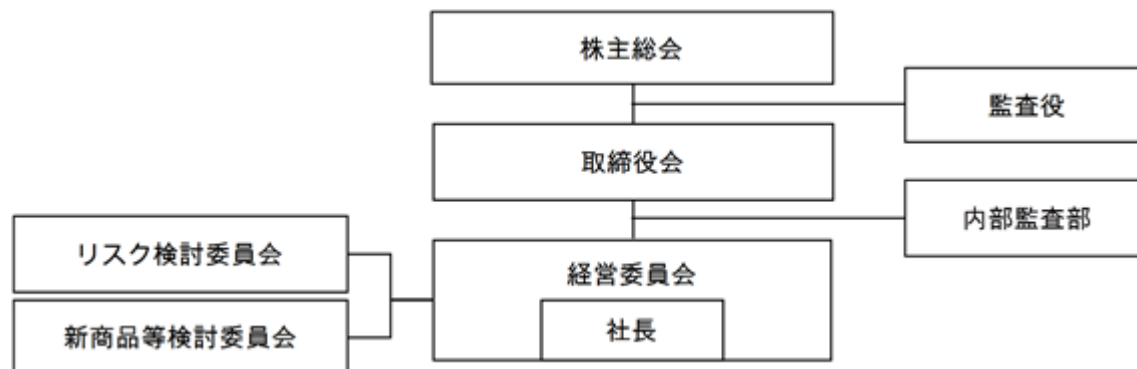
発行する株式の総数：8,000株

発行済株式の総数：6,400株

最近5年間における主な資本の額の増減：該当事項はありません。

(2) 委託会社等の機構

委託会社の業務運営の組織体系は以下の通りです。



経営の意思決定機関として取締役会をおきます。取締役会は、委託会社の業務執行の基本方針を決定し、取締役の職務を監督します。代表取締役である社長は、委託会社を代表し、全般の業務執行について指揮統括します。取締役は、委嘱された業務の執行にあたり、また、社長に事故あるときにその職務を代行します。

委託会社の業務執行にかかる重要事項を審議する機関として経営委員会をおきます。経営委員会は、取締役会に直属し、定時取締役会が開催されない期間においては、委託会社の業務執行に関して法令により認められる限度で取締役会が有する一切の権限を保持し、執行します（取締役会の専権事項を除きます。）。

リスク検討委員会は、経営委員会の監督の下に、当社の一切の活動における法令遵守、内部統制、オペレーショナル・リスク、システム・リスク等のリスク、及び関連するレピュテーション上の問題を監視・監督し、当社の経営理念に沿った各種規定及び業務手順が整備されていることを確保するため、権限を行使することができます。また、リスク検討委員会は、適用法令、協会規則、投資信託約款、顧客との運用ガイドラインを遵守するとともに、善良なる管理者としての注意義務および忠実義務の観点から受託者としての責任を遵守するため（議決権行使に関する方針を含みます。）、必要な報告徴収、調査、検討、決定等を行うことができます。

新商品等検討委員会は、経営委員会の監督の下に、新商品等検討委員会規則に基づき、新商品、投資信託の分配方針等に関する正式な検討プロセスを維持することに責任を持ちます。

監査役は、委託会社の会計監査および業務監査を行います。業務の執行は、取締役が行います。

投資運用の意思決定機構

委託会社における投資運用の意思決定は運用本部所属の各部において行われます。運用本部は以下のような部によって構成されています。運用本部の各部では株式運用部長、計量運用部長および債券通貨運用部長がその所属員を指揮監督し、部の業務を統括しています。株式運用部は、日本株の運用を、計量運用部は、計量運用によるタイミング戦略、株式国別配分、債券国別配分および通貨配分などの各戦略をはじめとする多資産クラスの運用ならびに計量運用手法による株式の運用を、債券通貨運用部は、債券および通貨の運用をそれぞれ担当します。それぞれの運用部は各資産クラスの運用について独立した責任と権限をもち、投資運用に関する意思決定を行います。また、運用本部には、上記のほか、戦略株式運用部、運用投資戦略部、オルタナティブ・インベストメント・アンド・マネージャー・セレクション部、不動産運用部およびマルチプロダクト・ファンド室があります。



投資運用の意思決定には、委託会社が属するゴールドマン・サックスの資産運用グループのリソースが活用されます。委託会社の運用本部はゴールドマン・サックスの資産運用グループのポートフォリオ・マネジメント・チームの構成員として、他の構成員たる様々な地域のポートフォリオ・マネジメント・チームとグローバルな情報交換を行っています。

2【事業の内容及び営業の概況】

事業の内容

投資信託及び投資法人に関する法律に定める投資信託委託会社である委託会社は、証券投資信託の設定を行うとともに金融商品取引法に定める金融商品取引業者としてその投資運用業務および投資助言業務を行っています。また、金融商品取引法に定める第一種金融商品取引業務および第二種金融商品取引業務を行っています。

委託会社の運用するファンド

2015年1月末現在、委託会社が運用する証券投資信託は以下のとおりです（親投資信託を除きます。）。

種類	本数	純資産総額（円）
追加型株式投資信託	104	1,483,514,124,795
合計	104	1,483,514,124,795

3【委託会社等の経理状況】

1．財務諸表及び中間財務諸表の作成方法について

当社の財務諸表は、「財務諸表等の用語、様式及び作成方法に関する規則」（昭和38年大蔵省令第59号、以下「財務諸表等規則」という。）並びに同規則第2条の規定に基づき「金融商品取引業等に関する内閣府令」（平成19年内閣府令第52号）に基づいて作成しております。

当社の中間財務諸表は、「中間財務諸表等の用語、様式及び作成方法に関する規則」（昭和52年大蔵省令第38号）並びに同規則第38条及び第57条の規定に基づき「金融商品取引業等に関する内閣府令」（平成19年内閣府令第52号）に基づいて作成しております。

なお、財務諸表及び中間財務諸表の金額については、千円未満の端数を切り捨てて記載しております。

2．監査証明について

当社は、金融商品取引法第193条の2第1項の規定に基づき、第19期事業年度（平成25年4月1日から平成26年3月31日まで）の財務諸表について、あらた監査法人により監査を受けております。また、金融商品取引法第193条の2第1項の規定に基づき、第20期事業年度の中間会計期間（平成26年4月1日から平成26年9月30日まで）の中間財務諸表について、あらた監査法人の中間監査を受けております。

（１）【貸借対照表】

期別		第18期 (平成25年3月31日現在)			第19期 (平成26年3月31日現在)		
資産の部							
科目	注記 番号	内訳	金額	構成比	内訳	金額	構成比
		千円	千円	%	千円	千円	%
流動資産							
現金・預金			3,799,436			6,190,481	
有価証券			10,197,717			15,497,189	
支払委託金			51			38	
収益分配金		51			38		
未収委託者報酬			1,349,584			1,629,300	
未収運用受託報酬			1,052,020			1,149,245	
未収収益			250,263			90,505	
立替金			58,689			2	
預け金			-			2,290	
繰延税金資産			655,118			810,563	
流動資産計			17,362,882	78.5		25,369,618	88.8
固定資産							
投資その他の資産			4,744,062			3,209,508	
投資有価証券		3,515,336			1,515,755		
長期差入保証金		10,000			10,000		
繰延税金資産		1,218,726			1,683,753		
固定資産計			4,744,062	21.5		3,209,508	11.2
資産合計			22,106,945	100.0		28,579,127	100.0

期別		第18期 (平成25年3月31日現在)			第19期 (平成26年3月31日現在)		
負債の部							
科目	注記 番号	内訳	金額	構成比	内訳	金額	構成比
		千円	千円	%	千円	千円	%
流動負債							
預り金			296			265	
未払金			533,934			539,515	
未払収益分配金		177			203		
未払償還金		72			72		
未払手数料		533,685			539,240		
未払費用			2,373,586			3,077,924	
未払法人税等			678,381			2,327,419	
未払消費税等			99,850			154,504	
流動負債計			3,686,048	16.7		6,099,629	21.3
固定負債							
長期未払費用			3,835,760			5,436,742	
役員退職慰労引当金			222,911			174,176	
その他固定負債			650			650	
固定負債計			4,059,322	18.4		5,611,569	19.6
負債合計			7,745,371	35.0		11,711,198	41.0

期別		第18期 (平成25年3月31日現在)			第19期 (平成26年3月31日現在)		
純資産の部							
科目	注記 番号	内訳	金額	構成比	内訳	金額	構成比
		千円	千円	%	千円	千円	%
株主資本							
資本金			490,000			490,000	
資本剰余金			390,000			390,000	
資本準備金		390,000			390,000		
利益剰余金			13,224,106			15,752,528	
その他利益剰余金		13,224,106			15,752,528		
繰越利益剰余金		13,224,106			15,752,528		
株主資本合計			14,104,106	63.8		16,632,528	58.2
評価・換算差額等							
その他有価証券評価差額金		257,467			235,400		
評価・換算差額等合計			257,467	1.2		235,400	0.8
純資産合計			14,361,574	65.0		16,867,928	59.0
負債・純資産合計			22,106,945	100.0		28,579,127	100.0

(2) 【損益計算書】

期別		第18期 自 平成24年4月1日 至 平成25年3月31日			第19期 自 平成25年4月1日 至 平成26年3月31日		
		内訳	金額	構成比	内訳	金額	構成比
科目	注記 番号						
営業収益		千円	千円	%	千円	千円	%
委託者報酬			10,394,695			13,635,195	
運用受託報酬			5,903,536			9,656,904	
その他営業収益	* 2		5,346,245			6,207,085	
営業収益計			21,644,477	100.0		29,499,185	100.0
営業費用							
支払手数料			4,828,407			6,962,756	
広告宣伝費			356,368			144,681	
調査費			4,843,198			5,933,889	
委託調査費	* 2	4,843,198			5,933,889		
委託計算費			187,048			223,678	
営業雑経費			412,224			461,100	
通信費		254,451			255,040		
印刷費		128,462			177,694		
協会費		29,310			28,365		
営業費用計			10,627,248	49.1		13,726,106	46.5
一般管理費							
給料			6,758,363			7,256,790	
役員報酬		178,109			206,318		
給料・手当		2,621,391			2,653,784		
賞与		1,291,499			1,204,783		
株式従業員報酬	* 1	807,717			1,588,176		
その他の報酬		1,859,646			1,603,726		
交際費			38,921			51,545	
寄付金			19,338			21,662	
旅費交通費			167,344			180,749	
租税公課			49,118			132,233	
不動産賃借料			482,119			563,642	
退職給付費用			843,772			1,238,747	
事務委託費			457,831			381,217	
諸経費			1,084,126			1,348,001	
一般管理費計			9,900,937	45.7		11,174,589	37.9
営業利益			1,116,291	5.2		4,598,489	15.6

営業
損益の部
経常
損益の部

期別		第18期 自 平成24年 4月 1日 至 平成25年 3月31日			第19期 自 平成25年 4月 1日 至 平成26年 3月31日			
科目		注記 番号	内訳	金額	構成比	内訳	金額	構成比
経常損益の部	営業外収益							
	収益分配金			68,834			104,727	
	受取利息			16,255			17,522	
	投資有価証券売却益			-			320,553	
	為替差益			14,373			-	
	雑益			52			1,661	
	営業外収益計			99,515	0.5		444,464	1.5
	営業外費用							
	支払利息				26			-
	株式従業員報酬	* 1			257,196			292,295
	為替差損				-			40,483
	投資有価証券売却損				-			491
	営業外費用計				257,223	1.2		333,269
経常利益				958,583	4.4		4,709,683	16.0
税引前当期純利益				958,583	4.4		4,709,683	16.0
法人税、住民税及び事業税				1,030,076	4.8		2,774,220	9.4
法人税等調整額				373,921	1.7		592,957	2.0
当期純利益				302,428	1.4		2,528,421	8.6

（ 3 ） 【 株主資本等変動計算書 】

第18期
（ 自平成24年 4 月 1 日 至平成25年 3 月31日 ）

（ 単位：千円 ）

	株主資本					株主資本合計	評価・換算差額等		純資産合計
	資本金	資本剰余金		利益剰余金			その他 有価証 券評価 差額金	評価・ 換算差 額等合 計	
		資本準備 金	資本剰余 金合計	その他利益 剰余金 繰越利益剰 余金	利益剰余金 合計				
平成24年 4 月 1 日残高	490,000	390,000	390,000	12,921,678	12,921,678	13,801,678	52,406	52,406	13,854,085
事業年度中の変動額									
当期純利益				302,428	302,428	302,428			302,428
株主資本以外の項目 の事業年度中の変動 額（純額）							205,061	205,061	205,061
事業年度中の変動額合 計	-	-	-	302,428	302,428	302,428	205,061	205,061	507,489
平成25年 3 月31日残高	490,000	390,000	390,000	13,224,106	13,224,106	14,104,106	257,467	257,467	14,361,574

第19期
（ 自平成25年 4 月 1 日 至平成26年 3 月31日 ）

（ 単位：千円 ）

	株主資本					株主資本合計	評価・換算差額等		純資産合計
	資本金	資本剰余金		利益剰余金			その他 有価証 券評価 差額金	評価・ 換算差 額等合 計	
		資本準備 金	資本剰余 金合計	その他利益 剰余金 繰越利益剰 余金	利益剰余金 合計				
平成25年 4 月 1 日残高	490,000	390,000	390,000	13,224,106	13,224,106	14,104,106	257,467	257,467	14,361,574
事業年度中の変動額									
当期純利益				2,528,421	2,528,421	2,528,421			2,528,421
株主資本以外の項目 の事業年度中の変動 額（純額）							22,067	22,067	22,067
事業年度中の変動額合 計	-	-	-	2,528,421	2,528,421	2,528,421	22,067	22,067	2,506,354
平成26年 3 月31日残高	490,000	390,000	390,000	15,752,528	15,752,528	16,632,528	235,400	235,400	16,867,928

重要な会計方針

1. 有価証券の評価基準及び評価方法	<p>その他有価証券 時価のあるもの 時価をもって貸借対照表価額とし、取得原価（移動平均法による原価法）ないし償却原価との評価差額については全部純資産直入法によっております。 時価のないもの 移動平均法による原価法によっております。</p>
2. 引当金の計上基準	<p>(1) 役員退職慰労引当金 役員退職慰労金の支出に備えて、当社内規に基づく期末要支給見積額を計上しております。</p> <p>(2) 貸倒引当金 貸倒懸念債権等特定の債権については個別に回収可能性を勘案し、回収不能見込額を計上しております。</p> <p>(3) 金融商品取引責任準備金 金融商品取引事故による損失に備えるため、金融商品取引法第46条の5第1項に基づく責任準備金を計上しております。</p>
3. その他財務諸表作成のための基本となる重要な事項	<p>(1) 株式従業員報酬の会計処理方法 役員及び従業員に付与されております、ザ・ゴールドマン・サックス・グループ・インク株式に係る報酬については、企業会計基準第8号「ストック・オプション等に関する会計基準」及び企業会計基準適用指針第11号「ストック・オプション等に関する会計基準の適用指針」に準じて、権利付与日公正価値及び付与された株数に基づき計算される費用を権利確定計算期間にわたり人件費（営業費用及び一般管理費）として処理しております。また、ザ・ゴールドマン・サックス・グループ・インクおよびゴールドマン・サックス・ジャパン・ホールディングス有限公司との契約に基づき当社が負担する、権利付与日以降の株価の変動により発生する損益については営業外損益として処理しております。</p> <p>(2) 消費税等の会計処理 消費税及び地方消費税の会計処理は、税抜方式によっております。</p>

注記事項

（貸借対照表関係）

第18期 （平成25年3月31日現在）	第19期 （平成26年3月31日現在）
該当事項はありません。	該当事項はありません。

（損益計算書関係）

第18期 （自 平成24年4月1日 至 平成25年3月31日）	第19期 （自 平成25年4月1日 至 平成26年3月31日）																
<p>* 1 株式従業員報酬 役員及び従業員に付与されておりますザ・ゴールドマン・サックス・グループ・インク株式に係る報酬に関するものであり、当該株式の株価及び付与された株数に基づき算出し配賦されております。</p> <p>* 2 関係会社項目 関係会社との取引に係るものが次のとおり含まれております。</p> <table style="width: 100%; border-collapse: collapse;"> <tr> <td style="width: 50%;">営業収益</td> <td></td> </tr> <tr> <td style="padding-left: 20px;">その他営業収益</td> <td style="text-align: right;">5,294,986千円</td> </tr> <tr> <td>営業費用</td> <td></td> </tr> <tr> <td style="padding-left: 20px;">委託調査費</td> <td style="text-align: right;">4,843,198千円</td> </tr> </table>	営業収益		その他営業収益	5,294,986千円	営業費用		委託調査費	4,843,198千円	<p>* 1 株式従業員報酬 同左</p> <p>* 2 関係会社項目 同左</p> <table style="width: 100%; border-collapse: collapse;"> <tr> <td style="width: 50%;">営業収益</td> <td></td> </tr> <tr> <td style="padding-left: 20px;">その他営業収益</td> <td style="text-align: right;">6,098,382千円</td> </tr> <tr> <td>営業費用</td> <td></td> </tr> <tr> <td style="padding-left: 20px;">委託調査費</td> <td style="text-align: right;">5,933,889千円</td> </tr> </table>	営業収益		その他営業収益	6,098,382千円	営業費用		委託調査費	5,933,889千円
営業収益																	
その他営業収益	5,294,986千円																
営業費用																	
委託調査費	4,843,198千円																
営業収益																	
その他営業収益	6,098,382千円																
営業費用																	
委託調査費	5,933,889千円																

（株主資本等変動計算書関係）

第18期（自 平成24年4月1日 至 平成25年3月31日）

1．発行済株式に関する事項

株式の種類	当事業年度期首	増加	減少	当事業年度末
普通株式（株）	6,400	-	-	6,400

2．配当に関する事項

該当事項はありません。

第19期（自 平成25年4月1日 至 平成26年3月31日）

1．発行済株式に関する事項

株式の種類	当事業年度期首	増加	減少	当事業年度末
普通株式（株）	6,400	-	-	6,400

2．配当に関する事項

該当事項はありません。

（リース取引関係）

第18期 （自 平成24年4月1日 至 平成25年3月31日）	第19期 （自 平成25年4月1日 至 平成26年3月31日）
注記すべきリース取引を行っていないため、該当事項はありません。	同左

(金融商品関係)

第18期
(自 平成24年4月1日
至 平成25年3月31日)

(1) 金融商品の状況に関する事項

金融商品の内容及び金融商品に対する取組方針

当社は、投資運用業、投資助言・代理業を含む金融商品取引法により金融商品取引業者が行うことができる業務、及びこれに付帯関連する業務を行っております。これらの業務に関連し、当社は、主に現金・預金、コマーシャル・ペーパー、未収委託者報酬、未収運用受託報酬及び投資有価証券といった金融資産を保有しております。なお、当社は、資金運用については短期的な預金やコマーシャル・ペーパー等の短期金融商品に限定する方針です。投資有価証券は事業推進目的のために保有する当社設定の投資信託であります。

金融商品に係るリスク及びその管理体制

金融商品に係るリスクは、信用リスク、市場リスク、流動性リスク等であります。当社は、効率的なリスク管理が極めて重要であると考えており、職務の分掌と経営陣による監督は、当社リスク管理手続の重要な要素であります。

信用リスク

信用リスクとしては主に、当社が保有する預金に係る銀行の信用リスク、保有するコマーシャル・ペーパーに係る発行体の信用リスク、当社が運用する投資信託から受領する委託者報酬及び投資一任契約に基づき顧客から受領する運用受託報酬に関して、運用資産が悪化した場合に未収委託者報酬及び未収運用受託報酬を回収できず、当社が損失を被るリスクがあります。

当社は、預金に係る銀行の信用リスクに関しては、口座開設時、およびその後継続的に銀行の信用力を評価し、また各銀行に預け入れる金額に上限を設けることにより、預金に係る信用リスクを管理しております。

コマーシャル・ペーパーに関しましては、主にゴールドマン・サックスのグループ会社が発行するものとし、定期的に見直すことによって信用リスクを管理しております。

また、未収委託者報酬及び未収運用受託報酬に関しては、過去に回収できなかったケースは無く、特に未収委託者報酬に関しては、受託者たる信託銀行で分別管理されている当社が運用する信託財産から受領するため、リスクは非常に低いものと考えております。

市場リスク

当社は、海外の関連会社との取引により生じた外国通貨建て資産負債を保有していることから、為替相場の変動によるリスクに晒されております。当社は為替リスクを管理するため、外貨建資産負債の純額が予め社内で設定した水準を越える場合、当該通貨の売買を行い、為替リスクを削減しております。また、当社は事業推進目的のために当社設定の投資有価証券を保有していることから、基準価額の変動による価格変動リスクに晒されております。係る投資有価証券については運用を行う資産の種類を文書に定め、取得にあたり事前に社内委員会にて検討・承認をし、保有の目的が達成されたと判断された時点で適時処分しております。

流動性および資金調達リスク

当社は総資産の60%以上が現金・預金及びコマーシャル・ペーパーであり、また現金・預金及びコマーシャル・ペーパーの残高は負債総額を超えており、当社において流動性リスク及び資金調達リスクは非常に低いものと考えております。また、当社は、資金運用を預金やコマーシャル・ペーパー等の短期金融商品に限定することで流動性リスクを管理しており、親会社との間で劣後条件付リボルビング・クレジット・ローン契約を締結することで、必要な場合の資金調達手段を確保し、資金調達リスクに備えております。

第18期
（自 平成24年 4月 1日
至 平成25年 3月31日）

(2) 金融商品の時価等に関する事項

平成25年 3月31日現在における貸借対照表計上額、貸借対照表日における時価及びその差額については、次のとおりであります。

(単位：千円)

	貸借対照表計上額	時価	差額
現金・預金	3,799,436	3,799,436	-
有価証券			
其他有価証券	10,197,717	10,197,717	-
未収委託者報酬	1,349,584	1,349,584	-
未収運用受託報酬	1,052,020	1,052,020	-
投資有価証券			
其他投資有価証券	3,515,336	3,515,336	-

金融商品の時価の算定方法

現金・預金、有価証券、未収委託者報酬及び未収運用受託報酬については、短期間で決済されるため、時価は帳簿価額にほぼ等しいことから、当該帳簿価額によっております。投資有価証券については、投資信託であり、直近の基準価額によっております。

金銭債権及び満期のある有価証券の償還予定額

(単位：千円)

	1年以内	1年超 2年以内	2年超 3年以内	3年超 4年以内	4年超 5年以内	5年超
現金・預金	3,799,436	-	-	-	-	-
有価証券						
其他有価証券の うち満期があるもの	10,200,000	-	-	-	-	-
未収委託者報酬	1,349,584	-	-	-	-	-
未収運用受託報酬	1,052,020	-	-	-	-	-

第19期

（自 平成25年 4月 1日
至 平成26年 3月31日）

(1) 金融商品の状況に関する事項

金融商品の内容及び金融商品に対する取組方針

当社は、投資運用業、投資助言・代理業を含む金融商品取引法により金融商品取引業者が行うことができる業務、及びこれに付帯関連する業務を行っております。これらの業務に関連し、当社は、主に現金・預金、コマーシャル・ペーパー、未収委託者報酬、未収運用受託報酬及び投資有価証券といった金融資産を保有しております。なお、当社は、資金運用については短期的な預金やコマーシャル・ペーパー等の短期金融商品に限定する方針です。投資有価証券は事業推進目的のために保有する当社設定の投資信託であります。

金融商品に係るリスク及びその管理体制

金融商品に係るリスクは、信用リスク、市場リスク、流動性リスク等であります。当社は、効率的なリスク管理が極めて重要であると考えており、職務の分掌と経営陣による監督は、当社リスク管理手続の重要な要素であります。

信用リスク

信用リスクとしては主に、当社が保有する預金に係る銀行の信用リスク、保有するコマーシャル・ペーパーに係る発行体の信用リスク、当社が運用する投資信託から受領する委託者報酬及び投資一任契約に基づき顧客から受領する運用受託報酬に関して、運用資産が悪化した場合に未収委託者報酬及び未収運用受託報酬を回収できず、当社が損失を被るリスクがあります。

当社は、預金に係る銀行の信用リスクに関しては、口座開設時、およびその後継続的に銀行の信用力を評価し、また各銀行に預け入れる金額に上限を設けることにより、預金に係る信用リスクを管理しております。

コマーシャル・ペーパーに関しましては、主にゴールドマン・サックスのグループ会社が発行するものとし、定期的に見直すことによって信用リスクを管理しております。

また、未収委託者報酬及び未収運用受託報酬に関しては、過去に回収できなかったケースは無く、特に未収委託者報酬に関しては、受託者たる信託銀行で分別管理されている当社が運用する信託財産から受領するため、リスクは非常に低いものと考えております。

市場リスク

当社は、海外の関連会社との取引により生じた外国通貨建て資産負債を保有していることから、為替相場の変動によるリスクに晒されております。当社は為替リスクを管理するため、外貨建資産負債の純額が予め社内で設定した水準を越える場合、当該通貨の売買を行い、為替リスクを削減しております。また、当社は事業推進目的のために当社設定の投資有価証券を保有していることから、基準価額の変動による価格変動リスクに晒されております。係る投資有価証券については運用を行う資産の種類を文書に定め、取得にあたり事前に社内委員会にて検討・承認をし、保有の目的が達成されたと判断された時点で適時処分しております。

流動性および資金調達リスク

当社は総資産の75%以上が現金・預金及びコマーシャル・ペーパーであり、また現金・預金及びコマーシャル・ペーパーの残高は負債総額を超えており、当社において流動性リスク及び資金調達リスクは非常に低いものと考えております。また、当社は、資金運用を預金やコマーシャル・ペーパー等の短期金融商品に限定することで流動性リスクを管理しており、親会社との間で劣後条件付リボルビング・クレジット・ローン契約を締結することで、必要な場合の資金調達手段を確保し、資金調達リスクに備えております。

第19期
(自 平成25年 4月 1日
至 平成26年 3月31日)

(2) 金融商品の時価等に関する事項

平成26年 3月31日現在における貸借対照表計上額、貸借対照表日における時価及びその差額については、次のとおりであります。

(単位：千円)

	貸借対照表計上額	時価	差額
現金・預金	6,190,481	6,190,481	-
有価証券			
其他有価証券	15,497,189	15,497,189	-
未収委託者報酬	1,629,300	1,629,300	-
未収運用受託報酬	1,149,245	1,149,245	-
投資有価証券			
其他投資有価証券	1,515,755	1,515,755	-

金融商品の時価の算定方法

現金・預金、有価証券、未収委託者報酬及び未収運用受託報酬については、短期間で決済されるため、時価は帳簿価額にほぼ等しいことから、当該帳簿価額によっております。投資有価証券については、投資信託であり、直近の基準価額によっております。

金銭債権及び満期のある有価証券の償還予定額

(単位：千円)

	1年以内	1年超 2年以内	2年超 3年以内	3年超 4年以内	4年超 5年以内	5年超
現金・預金	6,190,481	-	-	-	-	-
有価証券						
其他有価証券の うち満期があるもの	15,500,000	-	-	-	-	-
未収委託者報酬	1,629,300	-	-	-	-	-
未収運用受託報酬	1,149,245	-	-	-	-	-

（有価証券関係）

第18期 （自 平成24年4月1日 至 平成25年3月31日）					第19期 （自 平成25年4月1日 至 平成26年3月31日）				
1. その他有価証券で時価のあるもの					1. その他有価証券で時価のあるもの				
区分	種類	取得原価 （千円）	貸借対照 表計上額 （千円）	差額 （千円）	区分	種類	取得原価 （千円）	貸借対照 表計上額 （千円）	差額 （千円）
貸借対照表計上 額が取得原価を 超えるもの	投資信託	3,100,000	3,515,336	415,336	貸借対照表計上 額が取得原価を 超えるもの	投資信託	1,140,000	1,505,843	365,843
貸借対照表計上 額が取得原価を 超えないもの	コマー シャル・ ペーパー	10,197,717	10,197,717	-	貸借対照表計上 額が取得原価を 超えないもの	投資信託	10,000	9,912	88
						コマー シャル・ ペーパー	15,497,189	15,497,189	-
2. 当事業年度中に売却したその他有価証券					2. 当事業年度中に売却したその他有価証券				
売却額（千円）	売却益の合計額 （千円）	売却損の合計額 （千円）			売却額（千円）	売却益の合計額 （千円）	売却損の合計額 （千円）		
1,900,000	-	-			2,610,062	320,553	491		

（デリバティブ取引関係）

第18期 （自 平成24年4月1日 至 平成25年3月31日）	第19期 （自 平成25年4月1日 至 平成26年3月31日）
当社は、デリバティブ取引を行っておりませんので、 該当事項はありません。	同左

（退職給付関係）

第18期 （自 平成24年4月1日 至 平成25年3月31日）	第19期 （自 平成25年4月1日 至 平成26年3月31日）
1. 採用している退職給付制度の概要 当社は、退職給付制度を採用しておりません。	1. 採用している退職給付制度の概要 同左
2. 退職給付費用に関する事項 損益計算書上、出向者負担金等に含まれる退職給付 費用負担金相当額を、退職給付費用として計上してお ります。	2. 退職給付費用に関する事項 同左

（税効果会計関係）

第18期 (自 平成24年4月1日 至 平成25年3月31日)	第19期 (自 平成25年4月1日 至 平成26年3月31日)
1. 繰延税金資産及び繰延税金負債の発生 の主な原因別 内訳	1. 繰延税金資産及び繰延税金負債の発生 の主な原因別 内訳
繰延税金資産（流動資産）	繰延税金資産（流動資産）
未払費用 592,366千円	未払費用 634,857千円
未払事業税 54,579	未払事業税 165,496
その他 8,172	その他 10,209
小計 655,118	小計 810,563
繰延税金負債（流動負債）	繰延税金負債（流動負債）
小計 -	小計 -
繰延税金資産（流動資産） の純額 655,118	繰延税金資産（流動資産） の純額 810,563
繰延税金資産（固定資産）	繰延税金資産（固定資産）
長期未払費用 1,239,518	長期未払費用 1,702,486
役員退職慰労引当金 80,193	役員退職慰労引当金 70,593
その他 56,884	その他 41,028
小計 1,376,595	小計 1,814,108
繰延税金負債（固定負債）	繰延税金負債（固定負債）
その他有価証券評価差額金 157,869	その他有価証券評価差額金 130,355
小計 157,869	小計 130,355
繰延税金資産（固定資産） の純額 1,218,726千円	繰延税金資産（固定資産） の純額 1,683,753千円
2. 法定実効税率と税効果会計適用後の法人税等の負担 率との間に重要な差異があるときの、当該差異の原 因となった主要な項目別の内訳	2. 法定実効税率と税効果会計適用後の法人税等の負担 率との間に重要な差異があるときの、当該差異の原 因となった主要な項目別の内訳
法定実効税率 38.01 %	法定実効税率 38.01 %
（調整）	（調整）
賞与等永久に損金に算入されない 項目 26.89 %	賞与等永久に損金に算入されない 項目 7.42 %
その他 3.55 %	その他 0.89 %
税効果会計適用後の法人税等の負 担率 68.45 %	税効果会計適用後の法人税等の負 担率 46.31 %

<p style="text-align: center;">第18期 (自 平成24年 4月 1日 至 平成25年 3月31日)</p>	<p style="text-align: center;">第19期 (自 平成25年 4月 1日 至 平成26年 3月31日)</p>
<p>3 . 法人税等の税率の変更による繰延税金資産及び繰延税金負債の金額の修正 該当事項はありません。</p> <p>4 . 決算日後に法人税等の税率の変更があった場合のその内容及び影響 該当事項はありません。</p>	<p>3 . 法人税等の税率の変更による繰延税金資産及び繰延税金負債の金額の修正 「所得税法等の一部を改正する法律」（平成26年法律第10号）が平成26年 3月31日に公布され、「東日本大震災からの復興のための施策を実施するために必要な財源の確保に関する特別措置法」（平成23年法律第117号）により開始され、平成26年 4月 1日に開始する事業年度まで適用される予定だった復興特別法人税が、平成25年 4月 1日に開始する事業年度をもって廃止されることとなりました。これに伴い、繰延税金資産及び繰延税金負債の計算に使用する法定実効税率は、平成26年 4月 1日に開始する事業年度に解消が見込まれる一時差異について従来の38.01%から35.64%となります。この税率変更により、繰延税金資産の金額（繰延税金負債の金額を控除した金額）は45百万円減少し、法人税等調整額が53百万円増加しております。</p> <p>4 . 決算日後に法人税等の税率の変更があった場合のその内容及び影響 該当事項はありません。</p>

〔セグメント情報等〕

第18期（自 平成24年4月1日 至 平成25年3月31日）

〔セグメント情報〕

当社の報告セグメントは、投資運用業者として単一であるため、該当事項はありません。

〔関連情報〕

1. 製品及びサービスに関する情報

（単位：千円）

	委託者報酬	運用受託報酬	オフショア・ファンド 関連報酬等	合計
外部顧客からの収益	10,394,695	5,903,536	5,346,245	21,644,477

2. 地域ごとの情報

(1) 営業収益

（単位：千円）

日本	その他	合計
19,592,948	2,051,528	21,644,477

海外の外部顧客からの収益のうち、損益計算書の営業収益の10%以上を占める地域はありません。

(2) 有形固定資産

当社は有形固定資産を保有していないため、該当事項はありません。

3. 主要な顧客ごとの情報

外部顧客からの収益のうち、損益計算書の営業収益の10%以上を占める相手先がないため、該当事項はありません。

第19期（自 平成25年4月1日 至 平成26年3月31日）

〔セグメント情報〕

当社の報告セグメントは、投資運用業者として単一であるため、該当事項はありません。

〔関連情報〕

1. 製品及びサービスに関する情報

（単位：千円）

	委託者報酬	運用受託報酬	オフショア・ファンド 関連報酬等	合計
外部顧客からの収益	13,635,195	9,656,904	6,207,085	29,499,185

2. 地域ごとの情報

(1) 営業収益

（単位：千円）

日本	米国	その他	合計
24,320,243	4,007,386	1,171,554	29,499,185

営業収益は顧客の所在地を基礎とし、国又は地域に分類しております。

(2) 有形固定資産

当社は有形固定資産を保有していないため、該当事項はありません。

3. 主要な顧客ごとの情報

外部顧客からの収益のうち、損益計算書の営業収益の10%以上を占める相手先がないため、該当事項はありません。

（関連当事者情報）

第18期
（自 平成24年 4月 1日
至 平成25年 3月31日）

親会社及び法人主要株主等

種類	会社等の名称	所在地	資本金又は出資金	事業の内容又は職業	議決権等の所有（被所有）割合	関連当事者との関係	取引の内容	取引金額（千円）	科目	期末残高（千円）
親会社	ゴールドマン・サックス・アセット・マネジメント・エル・ピー	アメリカ合衆国 ニューヨーク州	293 百万ドル	投資顧問業	被所有 直接 99%	投資助言	その他営業収益（注1）	5,294,986		
							委託調査費の支払（注1）	4,843,198		

取引条件及び取引条件の決定方針等

（注1）その他営業収益及び委託調査費の支払に関しては、関係会社間の契約に基づき決定しております。

役員及び個人主要株主等

該当事項はありません。

兄弟会社等

種類	会社等の名称	所在地	資本金又は出資金	事業の内容又は職業	議決権等の所有（被所有）割合	関連当事者との関係	取引の内容	取引金額（千円）	科目	期末残高（千円）
親会社の子会社	ゴールドマン・サックス証券株式会社	東京都港区	83,616 百万円	金融商品取引業		業務委託 役員の兼任 有価証券の購入	兼務従業員の 人件費等の支払（注1）	2,408,126	有価証券	10,197,717
									未払費用	309,903
親会社の子会社	ゴールドマン・サックス・ジャパン・ホールディングス 有限公司	東京都港区	100 百万円	ゴールドマン・サックス・グループ人事・総務・施設管理業務受託		従業員出向受入等 役員の兼任	出向者に関する 人件費等の負担金 （注2）	6,694,581	未払費用	1,335,190
							営業費用及び 一般管理費		長期未払費用	3,706,199
							株式従業員報酬		230,495	
親会社の子会社	ゴールドマン・サックス・バンク・USA	アメリカ合衆国 ニューヨーク州	20,667 百万ドル	銀行業		現金の預入			現金・預金	579,001

取引条件及び取引条件の決定方針等

（注1）兼務従業員の人件費等の支払に関しては、グループ会社間の契約に基づき、決定しております。

（注2）ゴールドマン・サックス・ジャパン・ホールディングス有限公司（以下GSJH）より出向している役員及び従業員の給料、賞与、退職金等の支払はGSJHより行われております。

但し、これらの費用はGSJHより当社に請求されるものであり、賞与及び退職給付の引当額については、当社においてはGSJHに対する債務として処理しております。

親会社又は重要な関連会社に関する注記

親会社情報

ザ・ゴールドマン・サックス・グループ・インク（ニューヨーク証券取引所に上場）

ゴールドマン・サックス・アセット・マネジメント・エル・ピー（未上場）

第19期
（自 平成25年4月1日
至 平成26年3月31日）

親会社及び法人主要株主等

種類	会社等の名称	所在地	資本金 又は出 資金	事業の内容 又は職業	議決権等の 所有（被所有） 割合	関連当事者との関係	取引の内容	取引金額 （千円）	科目	期末残高 （千円）
親会社	ゴールドマン・サックス・アセット・マネジメント・エル・ピー	アメリカ合衆国 ニューヨーク州	276 百万ドル	投資顧問業	被所有 直接 99%	投資助言	その他営業収益（注1） 委託調査費の支払（注1）	6,098,382 5,933,889		

取引条件及び取引条件の決定方針等

（注1）その他営業収益及び委託調査費の支払に関しては、関係会社間の契約に基づき決定しております。

役員及び個人主要株主等

該当事項はありません。

兄弟会社等

種類	会社等の名称	所在地	資本金 又は出 資金	事業の内容 又は職業	議決権等の 所有（被所有） 割合	関連当事者との関係	取引の内容	取引金額 （千円）	科目	期末残高 （千円）
親会社の子会社	ゴールドマン・サックス証券株式会社	東京都港区	83,616 百万円	金融商品取引業		業務委託 役員の兼任 有価証券の購入	兼務従業員の 人件費等の支払（注1）	2,207,798	有価証券 未払費用	15,497,189 278,488
親会社の子会社	ゴールドマン・サックス・ジャパン・ホールディングス 有限公司	東京都港区	100 百万円	ゴールドマン・サックス・グループ人事・総務・施設管理業務受託		従業員出 向受入等 役員の兼任	出向者に関する 人件費等の 負担金 （注2） 営業費用及 び一般管理 費 株式従業員 報酬	8,427,134 272,838	未払費用 長期未払 費用	2,505,305 5,560,064
親会社の子会社	ゴールドマン・サックス・バンク・USA	アメリカ合衆国 ニューヨーク州	20,667 百万ドル	銀行業		現金の預 入			現金・預 金	1,760,744
親会社の子会社	ゴールドマン・サックス・インベストメント・ストラテジー・LLC	アメリカ合衆国 ニューヨーク州	25 百万ドル	投資顧問業		投資助言	運用受託報酬 （注3）	3,329,598		

取引条件及び取引条件の決定方針等

（注1）兼務従業員の人件費等の支払に関しては、グループ会社間の契約に基づき、決定しております。

（注2）ゴールドマン・サックス・ジャパン・ホールディングス有限公司（以下GSJH）より出向している役員及び従業員の給料、賞与、退職金等の支払はGSJHより行われております。

但し、これらの費用はGSJHより当社に請求されるものであり、賞与及び退職給付の引当額については、当社においてはGSJHに対する債務として処理しております。

（注3）運用受託報酬に関しては、関係会社間の契約に基づき決定しております。

親会社又は重要な関連会社に関する注記

親会社情報

ザ・ゴールドマン・サックス・グループ・インク（ニューヨーク証券取引所に上場）
ゴールドマン・サックス・アセット・マネジメント・エル・ピー（未上場）

（1株当たり情報）

第18期 （自 平成24年4月1日 至 平成25年3月31日）		第19期 （自 平成25年4月1日 至 平成26年3月31日）	
1株当たり純資産額	2,243,995円98銭	1株当たり純資産額	2,635,613円85銭
1株当たり当期純利益金額	47,254円38銭	1株当たり当期純利益金額	395,065円83銭
損益計算書上の当期純利益	302,428千円	損益計算書上の当期純利益	2,528,421千円
1株当たり当期純利益の算定に用いられた普通株式に係る当期純利益	302,428千円	1株当たり当期純利益の算定に用いられた普通株式に係る当期純利益	2,528,421千円
差額	-	差額	-
期中平均株式数		期中平均株式数	
普通株式	6,400株	普通株式	6,400株
なお、潜在株式調整後1株当たり当期純利益金額については、新株予約権付社債等潜在株式がないため記載しておりません。		同左	

（重要な後発事象）

該当事項はありません。

1. 中間財務諸表

(1) 中間貸借対照表

区分	注記 番号	第20期中間会計期間末 (平成26年9月30日)	
		金額	構成比
(資産の部)		千円	%
流動資産			
現金・預金		9,878,196	
有価証券		11,998,406	
支払委託金		51	
前払費用		2,594	
未収委託者報酬		1,778,887	
未収運用受託報酬		1,742,732	
未収収益		916,423	
繰延税金資産		1,176,557	
流動資産計		27,493,850	88.4
固定資産			
投資その他の資産			
投資有価証券		1,686,101	
長期差入保証金		10,000	
繰延税金資産		1,923,888	
投資その他の資産計		3,619,989	
固定資産計		3,619,989	11.6
資産合計		31,113,839	100.0

区分	注記 番号	第20期中間会計期間末 (平成26年9月30日)	
		金額	構成比
(負債の部)		千円	%
流動負債			
預り金		347	
未払金		569,506	
未払費用		3,916,909	
未払法人税等		1,585,632	
未払消費税	* 1	236,540	
流動負債計		6,308,935	20.3
固定負債			
長期未払費用		6,798,036	
固定負債計		6,798,036	21.8
負債合計		13,106,972	42.1

区分	注記 番号	第20期中間会計期間末 (平成26年9月30日)	
		金額	構成比
(純資産の部)			
株主資本			
資本金		490,000	
資本剰余金			
資本準備金		390,000	
資本剰余金合計		390,000	
利益剰余金			
その他利益剰余金			
繰越利益剰余金		16,839,904	
利益剰余金合計		16,839,904	
株主資本合計		17,719,904	57.0
評価・換算差額等			
その他有価証券評価差額金		286,962	
評価・換算差額等合計		286,962	
純資産合計		18,006,867	57.9
負債・純資産合計		31,113,839	100.0

(2) 中間損益計算書

区分	注記 番号	第20期中間会計期間 (自 平成26年4月1日 至 平成26年9月30日)	
		金額	百分比
		千円	%
営業収益			
委託者報酬		6,999,852	
運用受託報酬		4,738,635	
その他営業収益		3,063,757	
営業収益計		14,802,245	100.0
営業費用及び一般管理費		12,572,441	84.9
営業利益		2,229,804	15.1
営業外収益	* 1	46,240	0.3
営業外費用	* 2	245,503	1.7
経常利益		2,030,541	13.7
税引前中間純利益		2,030,541	13.7
法人税、住民税及び事業税		1,577,847	10.7
法人税等調整額		634,682	4.3
中間純利益		1,087,376	7.3

重要な会計方針

項目	第20期中間会計期間 (自 平成26年4月1日 至 平成26年9月30日)
1. 有価証券の評価基準及び評価方法	<p>その他有価証券 時価のあるもの 時価をもって中間貸借対照表価額とし、取得原価（移動平均法による原価法）ないし償却原価との評価差額については全部純資産直入する方法によっております。</p> <p>時価のないもの 移動平均法による原価法によっております。</p>
2. 引当金の計上基準	<p>(1) 貸倒引当金 貸倒懸念債権等特定の債権については個別に回収可能性を勘案し、回収不能見込額を計上しております。</p> <p>(2) 金融商品取引責任準備金 金融商品取引事故による損失に備えるため、金融商品取引法第46条の5第1項に基づく責任準備金を計上しております。</p>
3. その他中間財務諸表作成のための基本となる重要な事項	<p>(1) 株式従業員報酬の会計処理方法 役員及び従業員に付与されております、ザ・ゴールドマン・サックス・グループ・インク株式に係る報酬については、企業会計基準第8号「ストック・オプション等に関する会計基準」及び企業会計基準適用指針第11号「ストック・オプション等に関する会計基準の適用指針」に準じて、権利付与日公正価値及び付与された株数に基づき計算される費用を権利確定計算期間にわたり人件費（営業費用及び一般管理費）として処理しております。また、ザ・ゴールドマン・サックス・グループ・インクおよびゴールドマン・サックス・ジャパン・ホールディングス有限会社との契約に基づき当社が負担する、権利付与日以降の株価の変動により発生する損益については営業外損益として処理しております。</p> <p>(2) 消費税等の会計処理 消費税及び地方消費税の会計処理は、税抜方式によっております。</p>

注記事項

(中間貸借対照表関係)

項目	第20期中間会計期間末 (平成26年9月30日)
* 1 消費税等の取扱い	控除対象の仮払消費税等及び仮受消費税等は、相殺のうえ、流動負債に表示しております。

(中間損益計算書関係)

項目	第20期中間会計期間 (自 平成26年4月1日 至 平成26年9月30日)	
* 1 営業外収益のうち主要なもの	有価証券分配金	27,748千円
	受取利息	9,606千円
	為替差益	6,396千円
* 2 営業外費用のうち主要なもの	株式従業員報酬	245,364千円

（リース取引関係）

第20期中間会計期間（自平成26年4月1日 至平成26年9月30日）
注記すべきリース取引を行っていないため、該当事項はありません。

（金融商品関係）

第20期中間会計期間（自平成26年4月1日 至平成26年9月30日）

金融商品の時価等に関する事項

平成26年9月30日現在における中間貸借対照表計上額、中間貸借対照表日における時価及びその差額については、次のとおりであります。

（単位：千円）

	中間貸借対照表計上額	時価	差額
現金・預金	9,878,196	9,878,196	-
有価証券			
その他有価証券	11,998,406	11,998,406	-
未収委託者報酬	1,778,887	1,778,887	-
未収運用受託報酬	1,742,732	1,742,732	-
投資有価証券			
その他有価証券	1,686,101	1,686,101	-

金融商品の時価の算定方法

投資有価証券以外の上記金融資産については、短期間で決済されるため、時価は帳簿価額にほぼ等しいことから、当該帳簿価額によっております。

投資有価証券につきましては、投資信託のため、直近の基準価額によっております。

（有価証券関係）

第20期中間会計期間末（平成26年9月30日）

その他有価証券で時価のあるもの

（単位：千円）

区分	種類	取得原価	中間貸借対照表計上額	差額
中間貸借対照表計上額が取得原価を超えるもの	投資信託	1,225,000	1,671,024	446,024
中間貸借対照表計上額が取得原価を超えないもの	投資信託	15,230	15,076	153
	コマーシャル・ペーパー	11,998,406	11,998,406	-

（デリバティブ取引関係）

第20期中間会計期間（自平成26年4月1日 至平成26年9月30日）

当社は、デリバティブ取引を行っておりませんので、該当事項はありません。

（セグメント情報等）

第20期中間会計期間（自平成26年4月1日 至平成26年9月30日）

[セグメント情報]

当社の報告セグメントは、投資運用業者として単一であるため、該当事項はありません。

[関連情報]

1．製品及びサービスに関する情報

（単位：千円）

	委託者報酬	運用受託報酬	オフショア・ ファンド関連報酬等	合計
外部顧客からの収益	6,999,852	4,738,635	3,063,757	14,802,245

2．地域ごとの情報

(1) 営業収益

（単位：千円）

日本	米国	その他	合計
12,151,285	1,948,257	702,703	14,802,245

営業収益は顧客の所在地を基礎とし、国又は地域に分類しております。

(2) 有形固定資産

当社は有形固定資産を保有していないため、該当事項はありません。

3．主要な顧客ごとの情報

外部顧客からの収益のうち、中間損益計算書の営業収益の10%以上を占める相手先がないため、該当事項はありません。

（ 1株当たり情報）

第20期中間会計期間 （自 平成26年 4月 1日 至 平成26年 9月30日）	
1株当たり純資産額	2,813,573円00銭
1株当たり中間純利益金額	169,902円56銭
なお、潜在株式調整後1株当たり中間純利益金額については、新株予約権付社債等潜在株式がないため記載してありません。	
（ 1株当たり中間純利益金額の算定上の基礎）	
中間損益計算書上の中間純利益	1,087,376千円
1株当たり中間純利益金額の算定に用いられた普通株式に係る中間純利益	1,087,376千円
差 額	- 千円
期中平均株式数	
普通株式	6,400株

（ 重要な後発事象）

第20期中間会計期間（自平成26年 4月 1日 至平成26年 9月30日）

該当事項はありません。

4【利害関係人との取引制限】

委託会社は、金融商品取引法の定めるところにより、利害関係人との取引について、次に掲げる行為が禁止されています。

- (1)自己又はその取締役若しくは執行役との間における取引を行うことを内容とした運用を行うこと(投資者の保護に欠け、若しくは取引の公正を害し、又は金融商品取引業の信用を失墜させるおそれがないものとして内閣府令で定めるものを除きます。)
- (2)運用財産相互間において取引を行うことを内容とした運用を行うこと(投資者の保護に欠け、若しくは取引の公正を害し、又は金融商品取引業の信用を失墜させるおそれがないものとして内閣府令で定めるものを除きます。)
- (3)通常取引の条件と異なる条件であって取引の公正を害するおそれのある条件で、委託会社の親法人等(委託会社の総株主等の議決権の過半数を保有していることその他の当該金融商品取引業者と密接な関係を有する法人その他の団体として政令で定める要件に該当する者をいいます。以下(4)(5)において同じ。)又は子法人等(委託会社が総株主等の議決権の過半数を保有していることその他の当該金融商品取引業者と密接な関係を有する法人その他の団体として政令で定める要件に該当する者をいいます。以下同じ。)と有価証券の売買その他の取引又は金融デリバティブ取引を行うこと。
- (4)委託会社の親法人等又は子法人等の利益を図るため、その行う投資運用業に関して運用の方針、運用財産の額若しくは市場の状況に照らして不必要な取引を行うことを内容とした運用を行うこと。
- (5)上記(3)(4)に掲げるもののほか、委託会社の親法人等又は子法人等が関与する行為であって、投資者の保護に欠け、若しくは取引の公正を害し、又は金融商品取引業の信用を失墜させるおそれのあるものとして内閣府令で定める行為

5【その他】

- (1)委託会社に関し、定款の変更、営業譲渡および営業譲受、出資の状況その他の重要な事項は予定されておりません。
- (2)本書提出日現在の前1年以内において、訴訟事件その他委託会社等に重要な影響を及ぼした事実および重要な影響を及ぼすことが予想される事実は存在しておりません。

第2【その他の関係法人の概況】

1【名称、資本金の額及び事業の内容】

(1) 投資顧問会社

(2013年12月末日現在)

名称	資本金の額	事業の内容
ゴールドマン・サックス・アセット・マネジメント・インターナショナル (G S A M ロンドン)	1,756千米ドル (185百万円。 1米ドル = 105.39円)	G S A M ロンドンは、主として英国において業務を行うザ・ゴールドマン・サックス・グループ・インクの関連企業です。G S A M ロンドンおよびその投資顧問関連企業は、現在、投資信託、公的年金・企業年金、各種公益基金、銀行、保険会社、事業法人および個人投資家を含む広範囲の顧客にサービスを提供しています。
ゴールドマン・サックス(シンガポール)ピーティーイー (G S A M シンガポール)	87.42百万米ドル (9,213百万円。 1米ドル = 105.39円)	ゴールドマン・サックス・アンド・カンパニーの子会社であるG S A M シンガポールは、シンガポールにおいて、投資銀行業務、トレーディングおよび自己勘定投資ならびに証券関連サービスを営んでおり、その資産運用部門は内外の有価証券等に係る投資顧問業務、その他付帯関連する一切の業務を営んでいます。

(2) 受託銀行

(2014年3月末日現在)

名称	資本金の額	事業の内容
三菱UFJ信託銀行株式会社	324,279百万円	銀行法に基づき銀行業を営むとともに、金融機関の信託業務の兼営等に関する法律(兼営法)に基づき信託業務を営んでいます。

(3) 販売会社

(2014年3月末日現在)

名称	資本金の額	事業の内容
三菱UFJモルガン・スタンレーPB証券株式会社	8,000百万円	金融商品取引法に基づき、第一種金融商品取引業を中心としたサービスを提供しています。
楽天証券株式会社	7,495百万円	
エース証券株式会社	8,831百万円	
リテラ・クリア証券株式会社	3,794百万円	
野村證券株式会社 ^{*1}	10,000百万円	
フィデリティ証券株式会社	6,333百万円 ^{*2}	
ゴールドマン・サックス証券株式会社	83,616百万円	
岡三オンライン証券株式会社	8,000百万円	
立花証券株式会社	6,695百万円	
日産センチュリー証券株式会社	1,500百万円	
マネックス証券株式会社	12,200百万円	
株式会社 大光銀行	10,000百万円	
株式会社 南都銀行	29,249百万円	

株式会社 紀陽銀行	80,096百万円	銀行業を中心としたサービスを提供しています。
株式会社 イオン銀行	51,250百万円	
株式会社 東京都民銀行	48,120百万円	
株式会社 滋賀銀行	33,076百万円	
株式会社 みなと銀行	27,484百万円	
株式会社 山形銀行	12,008百万円	
株式会社 山陰合同銀行	20,705百万円	信託業および銀行業を中心としたサービスを提供しています。
三菱UFJ信託銀行株式会社	324,279百万円	

*1 新規のお申込みのお取扱いは行いません。

*2 2014年4月30日現在。

2 【関係業務の概要】

(1) 投資顧問会社

G S A M ロンドンおよびG S A M シンガポールは本ファンドの投資顧問会社であり、本ファンドに関し、委託会社より運用の指図に関する権限の委託を受けて投資判断、発注等を行います。

(2) 受託銀行

本ファンドの受託者として、信託財産の保管・管理・計算、外国証券を保管・管理する外国の保管銀行への指図・連絡等を行います。

(3) 販売会社

本ファンドの販売会社として、受益権の募集の取扱い、信託契約の一部解約に関する事務、収益分配金の再投資に関する事務、一部解約金・収益分配金・償還金の支払いに関する事務等を行います。

3 【資本関係】

(1) 投資顧問会社

G S A M ロンドン、G S A M シンガポールおよび委託会社はいずれもザ・ゴールドマン・サックス・グループ・インクの子会社です。

(2) 受託銀行

該当事項はありません。

(3) 販売会社

ゴールドマン・サックス証券株式会社および委託会社は、いずれもザ・ゴールドマン・サックス・グループ・インクの子会社です。その他は該当事項はありません。

第3【参考情報】

当計算期間において提出した書類は以下のとおりです。

2014年8月28日	臨時報告書
2014年9月22日	有価証券届出書の訂正届出書
2014年9月22日	有価証券報告書
2014年11月28日	臨時報告書

独立監査人の監査報告書

平成26年6月2日

ゴールドマン・サックス・アセット・マネジメント株式会社

取締役会 御中

あらた監査法人

指定社員 公認会計士 和田 渉
業務執行社員

当監査法人は、金融商品取引法第193条の2第1項の規定に基づく監査証明を行うため、「委託会社等の経理状況」に掲げられているゴールドマン・サックス・アセット・マネジメント株式会社の平成25年4月1日から平成26年3月31日までの第19期事業年度の財務諸表、すなわち、貸借対照表、損益計算書、株主資本等変動計算書、重要な会計方針及びその他の注記について監査を行った。

財務諸表に対する経営者の責任

経営者の責任は、我が国において一般に公正妥当と認められる企業会計の基準に準拠して財務諸表を作成し適正に表示することにある。これには、不正又は誤謬による重要な虚偽表示のない財務諸表を作成し適正に表示するために経営者が必要と判断した内部統制を整備及び運用することが含まれる。

監査人の責任

当監査法人の責任は、当監査法人が実施した監査に基づいて、独立の立場から財務諸表に対する意見を表明することにある。当監査法人は、我が国において一般に公正妥当と認められる監査の基準に準拠して監査を行った。監査の基準は、当監査法人に財務諸表に重要な虚偽表示がないかどうかについて合理的な保証を得るために、監査計画を策定し、これに基づき監査を実施することを求めている。

監査においては、財務諸表の金額及び開示について監査証拠を入手するための手続が実施される。監査手続は、当監査法人の判断により、不正又は誤謬による財務諸表の重要な虚偽表示のリスクの評価に基づいて選択及び適用される。財務諸表監査の目的は、内部統制の有効性について意見表明するためのものではないが、当監査法人は、リスク評価の実施に際して、状況に応じた適切な監査手続を立案するために、財務諸表の作成と適正な表示に関連する内部統制を検討する。また、監査には、経営者が採用した会計方針及びその適用方法並びに経営者によって行われた見積りの評価も含め全体としての財務諸表の表示を検討することが含まれる。

当監査法人は、意見表明の基礎となる十分かつ適切な監査証拠を入手したと判断している。

監査意見

当監査法人は、上記の財務諸表が、我が国において一般に公正妥当と認められる企業会計の基準に準拠して、ゴールドマン・サックス・アセット・マネジメント株式会社の平成26年3月31日現在の財政状態及び同日をもって終了する事業年度の経営成績をすべての重要な点において適正に表示しているものと認める。

利害関係

会社と当監査法人又は業務執行社員との間には、公認会計士法の規定により記載すべき利害関係はない。

以 上

(注1) 上記は、監査報告書の原本に記載された事項を電子化したものであり、その原本は当社が別途保管しております。

(注2) X B R L データは監査の対象には含まれていません。

独立監査人の監査報告書

平成27年1月28日

ゴールドマン・サックス・アセット・マネジメント株式会社

取締役会 御中

あらた監査法人

指定社員 公認会計士 和田 渉
業務執行社員

当監査法人は、金融商品取引法第193条の2第1項の規定に基づく監査証明を行うため、「ファンドの経理状況」に掲げられているGS エマージング通貨債券ファンドの平成26年6月24日から平成26年12月22日までの特定期間の財務諸表、すなわち、貸借対照表、損益及び剰余金計算書、注記表並びに附属明細表について監査を行った。

財務諸表に対する経営者の責任

経営者の責任は、我が国において一般に公正妥当と認められる企業会計の基準に準拠して財務諸表を作成し適正に表示することにある。これには、不正又は誤謬による重要な虚偽表示のない財務諸表を作成し適正に表示するために経営者が必要と判断した内部統制を整備及び運用することが含まれる。

監査人の責任

当監査法人の責任は、当監査法人が実施した監査に基づいて、独立の立場から財務諸表に対する意見を表明することにある。当監査法人は、我が国において一般に公正妥当と認められる監査の基準に準拠して監査を行った。監査の基準は、当監査法人に財務諸表に重要な虚偽表示がないかどうかについて合理的な保証を得るために、監査計画を策定し、これに基づき監査を実施することを求めている。

監査においては、財務諸表の金額及び開示について監査証拠を入手するための手続が実施される。監査手続は、当監査法人の判断により、不正又は誤謬による財務諸表の重要な虚偽表示のリスクの評価に基づいて選択及び適用される。財務諸表監査の目的は、内部統制の有効性について意見表明するためのものではないが、当監査法人は、リスク評価の実施に際して、状況に応じた適切な監査手続を立案するために、財務諸表の作成と適正な表示に関連する内部統制を検討する。また、監査には、経営者が採用した会計方針及びその適用方法並びに経営者によって行われた見積りの評価も含め全体としての財務諸表の表示を検討することが含まれる。

当監査法人は、意見表明の基礎となる十分かつ適切な監査証拠を入手したと判断している。

監査意見

当監査法人は、上記の財務諸表が、我が国において一般に公正妥当と認められる企業会計の基準に準拠して、GS エマージング通貨債券ファンドの平成26年12月22日現在の信託財産の状態及び同日をもって終了する特定期間の損益の状況をすべての重要な点において適正に表示しているものと認める。

利害関係

ゴールドマン・サックス・アセット・マネジメント株式会社及びファンドと当監査法人又は業務執行社員との間には、公認会計士法の規定により記載すべき利害関係はない。

以 上

(注1) 上記は、当社が、監査報告書の原本に記載された事項を電子化したものであり、その原本は当社が別途保管しております。

(注2) XBR Lデータは監査の対象には含まれていません。

独立監査人の中間監査報告書

平成26年12月1日

ゴールドマン・サックス・アセット・マネジメント株式会社

取締役会 御中

あらた監査法人

指定社員 公認会計士 和田 渉
業務執行社員

当監査法人は、金融商品取引法第193条の2第1項の規定に基づく監査証明を行うため、「委託会社等の経理状況」に掲げられているゴールドマン・サックス・アセット・マネジメント株式会社の平成26年4月1日から平成27年3月31日までの第20期事業年度の中間会計期間（平成26年4月1日から平成26年9月30日まで）に係る中間財務諸表、すなわち、中間貸借対照表、中間損益計算書、重要な会計方針及びその他の注記について中間監査を行った。

中間財務諸表に対する経営者の責任

経営者の責任は、我が国において一般に公正妥当と認められる中間財務諸表の作成基準に準拠して中間財務諸表を作成し有用な情報を表示することにある。これには、不正又は誤謬による重要な虚偽表示のない中間財務諸表を作成し有用な情報を表示するために経営者が必要と判断した内部統制を整備及び運用することが含まれる。

監査人の責任

当監査法人の責任は、当監査法人が実施した中間監査に基づいて、独立の立場から中間財務諸表に対する意見を表明することにある。当監査法人は、我が国において一般に公正妥当と認められる中間監査の基準に準拠して中間監査を行った。中間監査の基準は、当監査法人に中間財務諸表には全体として中間財務諸表の有用な情報の表示に関して投資者の判断を損なうような重要な虚偽表示がないかどうかの合理的な保証を得るために、中間監査に係る監査計画を策定し、これに基づき中間監査を実施することを求めている。

中間監査においては、中間財務諸表の金額及び開示について監査証拠を入手するために年度監査と比べて監査手続の一部を省略した中間監査手続が実施される。中間監査手続は、当監査法人の判断により、不正又は誤謬による中間財務諸表の重要な虚偽表示のリスクの評価に基づいて、分析的手続等を中心とした監査手続に必要に応じて追加の監査手続が選択及び適用される。中間監査の目的は、内部統制の有効性について意見表明するためのものではないが、当監査法人は、リスク評価の実施に際して、状況に応じた適切な中間監査手続を立案するために、中間財務諸表の作成と有用な情報の表示に関連する内部統制を検討する。また、中間監査には、経営者が採用した会計方針及びその適用方法並びに経営者によって行われた見積りの評価も含め中間財務諸表の表示を検討することが含まれる。

当監査法人は、中間監査の意見表明の基礎となる十分かつ適切な監査証拠を入手したと判断している。

中間監査意見

当監査法人は、上記の中間財務諸表が、我が国において一般に公正妥当と認められる中間財務諸表の作成基準に準拠して、ゴールドマン・サックス・アセット・マネジメント株式会社の平成26年9月30日現在の財政状態及び同日をもって終了する中間会計期間（平成26年4月1日から平成26年9月30日まで）の経営成績に関する有用な情報を表示しているものと認める。

利害関係

会社と当監査法人又は業務執行社員との間には、公認会計士法の規定により記載すべき利害関係はない。

以上

（注1）上記は、中間監査報告書の原本に記載された事項を電子化したものであり、その原本は当社が別途保管しております。

（注2）XBRLデータは監査の対象には含まれていません。