

【表紙】

【提出書類】	有価証券届出書の訂正届出書
【提出先】	関東財務局長殿
【提出日】	2020年11月30日
【発行者名】	クローバー・アセットマネジメント株式会社
【代表者の役職氏名】	代表取締役 多根 幹雄
【本店の所在の場所】	東京都中央区京橋三丁目3番4号 京橋日英ビル3階
【事務連絡者氏名】	田子 慶紀
【電話番号】	03-6262-3921
【届出の対象とした募集内国投資信託 受益証券に係るファンドの名称】	浪花おふくろファンド
【届出の対象とした募集内国投資信託 受益証券の金額】	5,000億円を上限とします。
【縦覧に供する場所】	該当事項はありません。

1【有価証券届出書の訂正届出書の提出理由】

本日、半期報告書を提出しましたので、2020年6月3日付をもって提出した有価証券届出書（以下「原届出書」といいます。）の関係情報を訂正するため、本訂正届出書を提出するものであります。

2【訂正の内容】

原届出書の該当箇所を以下の内容に訂正します。なお下線は訂正部分を表しています。

第二部【ファンド情報】

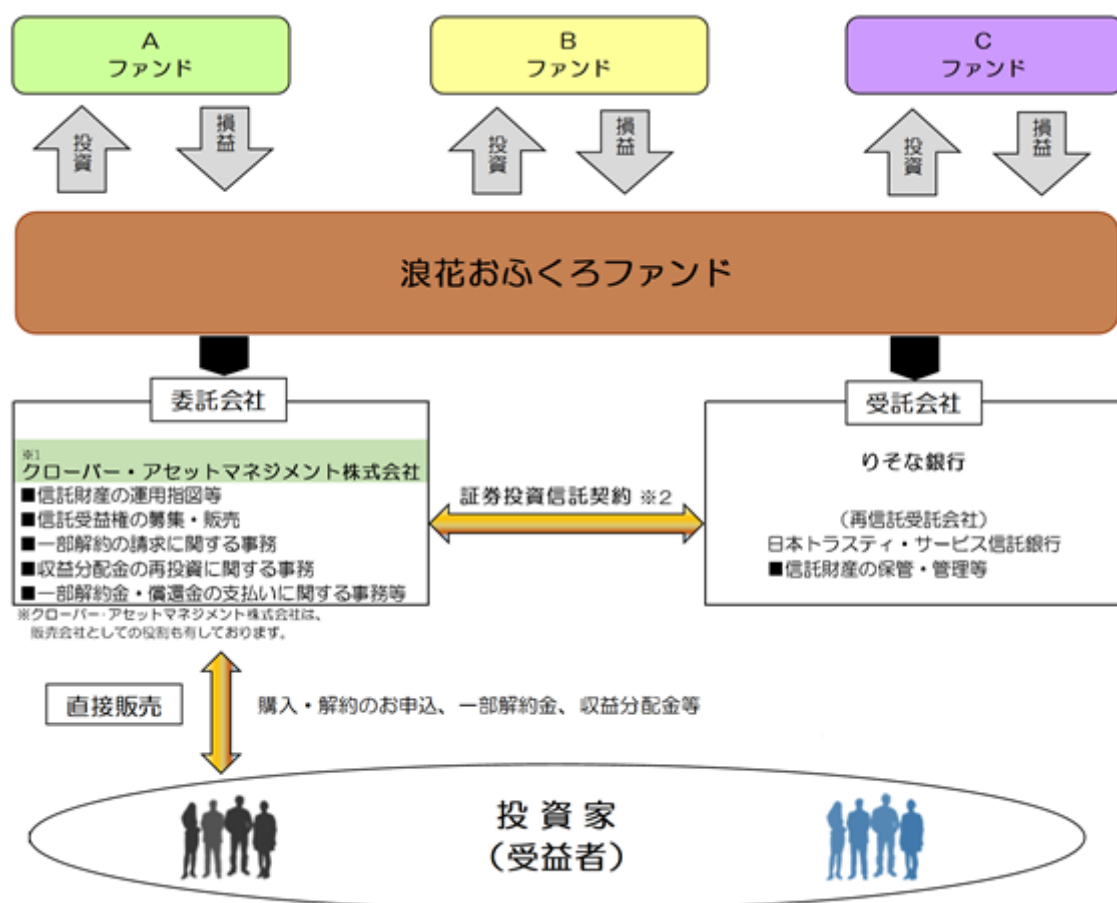
第1【ファンドの状況】

1【ファンドの性格】

(3)【ファンドの仕組み】

<訂正前>

ファンドの仕組み



※1クローバー・アセットマネジメント株式会社は、販売会社としての役割も有しております。

※2受託会社との契約：ファンドの運用方針、信託報酬の総額等、ファンドの設定・維持のために必要な事項を信託契約で規定しています。

<事業内容>

<p>クローバー・アセットマネジメント株式会社</p> <p>委託会社が自己の発行した当ファンドの受益権を自ら募集するため、販売会社を兼ねております。</p>	<p>< 委託会社 ></p> <p>ファンドの設定、信託財産の運用指図、信託約款の届出、受託会社との信託契約の締結・解約の実行、受益権の発行、目論見書及び運用報告書の作成、信託財産の計算（基準価額の計算）、信託財産に関する帳簿書類の作成等を行います。</p> <p>< 販売会社 ></p> <p>自己が発行した受益権の募集及び販売の取扱いを行い、目論見書の交付、運用報告書の交付、分配金・一部解約・償還金の支払いに関する事務を行います。また、口座管理機関として、受益権の帰属を明らかにするために口座管理簿への記載・記録業務を行います。</p>
<p>株式会社りそな銀行 （再信託受託会社） 日本トラスティ・サービス信託銀行株式会社</p>	<p>< 受託会社 ></p> <p>委託会社との信託契約の締結、信託財産の保管・管理・計算等の業務などを行い、分配金、解約金及び償還金の委託会社への交付を行います。なお、日本トラスティ・サービス信託銀行株式会社に信託事務の一部を再信託いたします。</p>

< 関係法人との契約の概要 >

<p>委託会社と受託会社との契約 「証券投資信託契約」</p>	<p>運用に関する事項、委託会社及び受託会社としての業務に関する事項、受益者に関する事項等が定められています。なお、この信託契約は、「投資信託及び投資法人に関する法律」に基づき、あらかじめ監督官庁に届けられた信託約款の内容で締結されます。</p>
-------------------------------------	---

委託会社の概況

委託会社名：クローバー・アセットマネジメント株式会社

所在地：（本社）東京都中央区京橋三丁目3番4号 京橋日英ビル3階

a. 資本の額（2020年3月末日現在）

資本金	100,000千円
発行する株式の総数	500,000株(甲種類) 320,000株(乙種類)
発行済株式の総数	274,918株(甲種類) 155,142株(乙種類)

b. 会社の沿革

2006年 3月28日	「浪花おふくろ投信株式会社」設立（資本金50,000千円）
2006年 9月 8日	増資 70,000千円（資本金120,000千円）
2008年 1月29日	金融商品取引業者<近畿財務局長（金商）第242号>
2008年12月12日	増資 30,000千円（資本金150,000千円）
2009年 7月17日	増資 35,000千円（資本金185,000千円）

2010年 4月 1日	楽知ん投信株式会社、かいたく投信株式会社と合併。 浪花おふくろ投信株式会社を存続会社として「クローバー・アセットマネジメント株式会社」に商号変更（資本金185百万円）。
2010年 7月30日	増資 25,000千円（資本金210,000千円）
2011年 7月 4日	増資 25,000千円（資本金235,000千円）
2012年 7月 4日	増資 15,000千円（資本金250,000千円）
2013年 2月 8日	増資 30,000千円（資本金280,000千円）
2013年 7月 1日	本社移転（大阪府大阪市から東京都千代田区）
2013年 8月27日	金融商品取引業者＜関東財務局長（金商）第2727号＞
2014年 5月 6日	本社移転（東京都千代田区から東京都中央区）
2016年 3月28日	増資 6,500千円（資本金286,500千円）
2017年 2月24日	増資 5,000千円（資本金291,500千円）
2018年 7月25日	減資 191,500千円（資本金100,000千円）

c. 大株主の状況（2020年3月末日現在）

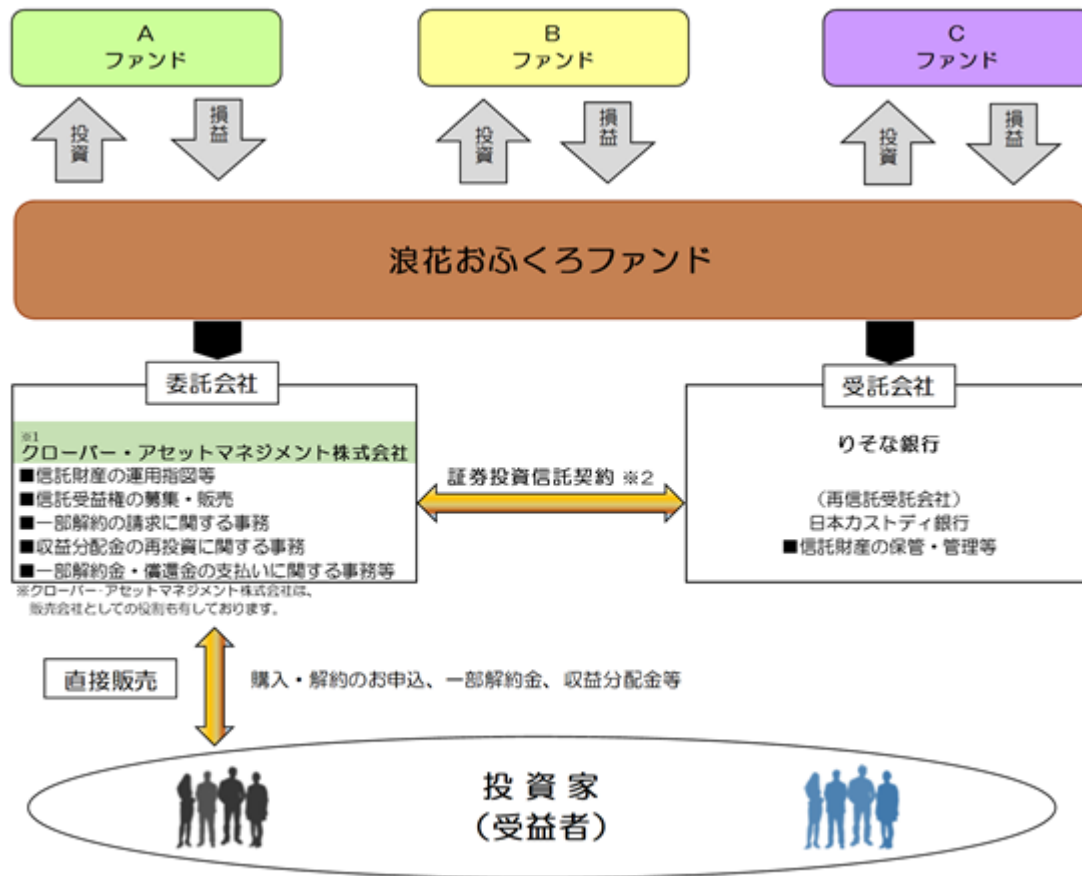
発行済株式の総数(a) 及び資本金	甲種類株式：274,918株(a) 乙種類株式：155,142株* 合計：430,060株 資本金：100,000千円		
氏名、商号又は名称	住所	所有株式数 (b)	発行済株式総数に 対する所有株式数 の割合 (b/a)
株式会社ルネット	兵庫県 姫路市	100,000株	36.37%
多根 幹雄	静岡県 熱海市	57,960株	21.08%
石津 史子	奈良県 奈良市	14,000株	5.09%
(有)ロッキングホース	東京都 品川区	10,000株	3.63%
中塚 哲郎	神奈川県 横浜市	10,000株	3.63%

* 乙種類株式は議決権を有しません

* 甲種類株式を対象に記載しております。

< 訂正後 >

ファンドの仕組み



< 事業内容 >

<p>クローバー・アセットマネジメント株式会社</p> <p>委託会社が自己の発行した当ファンドの受益権を自ら募集するため、販売会社を兼ねております。</p>	<p>< 委託会社 ></p> <p>ファンドの設定、信託財産の運用指図、信託約款の届出、受託会社との信託契約の締結・解約の実行、受益権の発行、目論見書及び運用報告書の作成、信託財産の計算（基準価額の計算）、信託財産に関する帳簿書類の作成等を行います。</p> <p>< 販売会社 ></p> <p>自己が発行した受益権の募集及び販売の取扱いを行い、目論見書の交付、運用報告書の交付、分配金・一部解約・償還金の支払いに関する事務を行います。また、口座管理機関として、受益権の帰属を明らかにするために口座管理簿への記載・記録業務を行います。</p>
<p>株式会社りそな銀行 （再信託受託会社） 株式会社日本カストディ銀行</p>	<p>< 受託会社 ></p> <p>委託会社との信託契約の締結、信託財産の保管・管理・計算等の業務などを行い、分配金、解約金及び償還金の委託会社への交付を行います。なお、株式会社日本カストディ銀行に信託事務の一部を再信託いたします。</p>

< 関係法人との契約の概要 >

委託会社と受託会社との契約 「証券投資信託契約」	運用に関する事項、委託会社及び受託会社としての業務に関する事項、受益者に関する事項等が定められています。なお、この信託契約は、「投資信託及び投資法人に関する法律」に基づき、あらかじめ監督官庁に届けられた信託約款の内容で締結されます。
-----------------------------	--

委託会社の概況

委託会社名：クローバー・アセットマネジメント株式会社

所在地：（本社）東京都中央区京橋三丁目3番4号 京橋日英ビル3階

a. 資本の額（2020年9月末日現在）

資本金	100,000千円
発行する株式の総数	500,000株(甲種類) 320,000株(乙種類)
発行済株式の総数	274,918株(甲種類) 155,142株(乙種類)

b. 会社の沿革

2006年 3月28日	「浪花おふくる投信株式会社」設立（資本金50,000千円）
2006年 9月 8日	増資 70,000千円（資本金120,000千円）
2008年 1月29日	金融商品取引業者＜近畿財務局長（金商）第242号＞
2008年12月12日	増資 30,000千円（資本金150,000千円）
2009年 7月17日	増資 35,000千円（資本金185,000千円）
2010年 4月 1日	楽知ん投信株式会社、かいたく投信株式会社と合併。 浪花おふくる投信株式会社を存続会社として「クローバー・アセットマネジメント株式会社」に商号変更（資本金185百万円）。
2010年 7月30日	増資 25,000千円（資本金210,000千円）
2011年 7月 4日	増資 25,000千円（資本金235,000千円）
2012年 7月 4日	増資 15,000千円（資本金250,000千円）
2013年 2月 8日	増資 30,000千円（資本金280,000千円）
2013年 7月 1日	本社移転（大阪府大阪市から東京都千代田区）
2013年 8月27日	金融商品取引業者＜関東財務局長（金商）第2727号＞
2014年 5月 6日	本社移転（東京都千代田区から東京都中央区）
2016年 3月28日	増資 6,500千円（資本金286,500千円）
2017年 2月24日	増資 5,000千円（資本金291,500千円）
2018年 7月25日	減資 191,500千円（資本金100,000千円）

c. 大株主の状況（2020年9月末日現在）

発行済株式の総数(a) 及び資本金	甲種類株式：274,918株(a) 乙種類株式：155,142株* 合計：430,060株 資本金：100,000千円		
氏名、商号又は名称	住所	所有株式数 (b)	発行済株式総数に 対する所有株式数 の割合 (b/a)
株式会社ルネット	兵庫県 姫路市	100,000株	36.37%
多根 幹雄	静岡県 熱海市	57,960株	21.08%
石津 史子	奈良県 奈良市	14,000株	5.09%
(有)ロッキングホース	東京都 品川区	10,000株	3.63%
中塚 哲郎	神奈川県 横浜市	10,000株	3.63%

* 乙種類株式は議決権を有しません

* 甲種類株式を対象に記載しております。

2【投資方針】

(3)【運用体制】

<訂正前>

(前略)

* 運用体制は2020年3月末日現在のものであり、今後、変更となる場合があります。

* 当社では、信託財産の適正な運用及び受益者との利益相反となる取引の防止を目的として、「内部者取引の管理等に関する規則」、「コンプライアンス規程」、「コンプライアンス・マニュアル」等の社内諸規則を設けております。また、「運用規程」、「ファンドマネージャー規程」を設け、ファンドの運用に関する基本的な事項を定めております。

<訂正後>

(前略)

* 運用体制は2020年9月末日現在のものであり、今後、変更となる場合があります。

* 当社では、信託財産の適正な運用及び受益者との利益相反となる取引の防止を目的として、「内部者取引の管理等に関する規則」、「コンプライアンス規程」、「コンプライアンス・マニュアル」等の社内諸規則を設けております。また、「運用規程」、「ファンドマネージャー規程」を設け、ファンドの運用に関する基本的な事項を定めております。

3【投資リスク】

<訂正前>

(前略)

リスク管理体制は、2020年3月末日現在のものであり、今後、変更となる場合があります。

◆参考情報◆

当ファンドの年間騰落率及び基準価額の推移

(2015年4月～2020年3月)

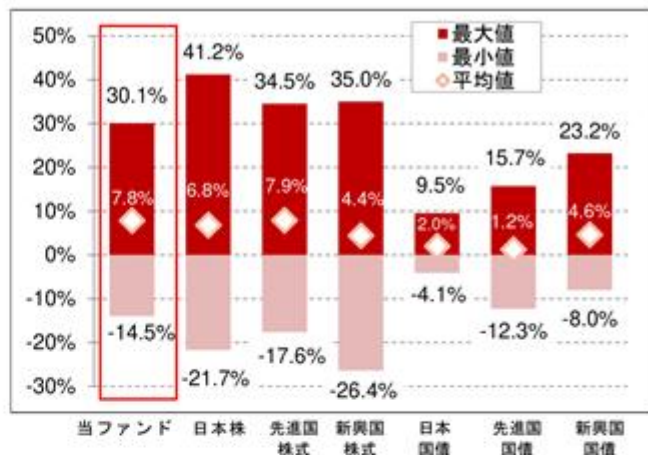


※分配を行っていないため、分配金再投資基準価額は表示しておりません。

※2015年4月から2020年3月の5年間の各月末における直近1年間の騰落率及び基準価額の推移を表示したものです。

当ファンドと他の代表的な資産クラスとの騰落率の比較

(2015年4月～2020年3月)



※グラフは、当ファンドと代表的な資産クラスを定量的に比較できるように作成したものです。

※全ての資産クラスが当ファンドの投資対象とは限りません。
 ※2015年4月から2020年3月の5年間の各月末における直近1年間の騰落率の最大値・最小値・平均値を示したものです。

【各資産クラスの指数】

日本株式：Morningstar 日本株式(グロス・リターン)・・・Morningstar,Inc.が発表している配当込み株価指数で、日本に上場する株式で構成されています。

先進国株式：Morningstar 先進国株式(除く日本、グロス・リターン)・・・Morningstar,Inc.が発表している配当込み株価指数で、日本を除く世界の先進国で構成されています。

新興国株式：Morningstar 新興国株式(グロス・リターン)・・・Morningstar,Inc.が発表している配当込み株価指数で、世界の新興国で構成されています。

日本国債：Morningstar 日本国債(グロス・リターン)・・・Morningstar,Inc.が発表している債券指数で、日本の国債で構成されています。

先進国国債：Morningstar グローバル国債(グロス・リターン)・・・Morningstar,Inc.が発表している債券指数で、主要先進国の政府や政府系機関により発行された債券で構成されています。

新興国国債：Morningstar 新興国ソブリン債(グロス・リターン)・・・Morningstar,Inc.が発表している債券指数で、エマージング諸国の政府や政府系機関により発行された債券で構成されています。

<重要事項>

当ファンドは、Morningstar,Inc.又はイボットソン・アソシエイツ・ジャパン株式会社を含むMorningstar,Inc.の関連会社(これらの法人全てを総称して「Morningstarグループ」と言います)が組成、推薦、販売または宣伝するものではありません。Morningstarグループは、投資信託への一般的な投資の当否、特に当ファンドに投資することの当否、または一般的な内外の株式・債券の騰落率と連動するMorningstarインデックスの能力について、当ファンドの受益者又は公衆に対し、明示又は黙示を問わず、いかなる表明保証も行いません。クローバー・アセットマネジメント株式会社(以下、「当社」といいます)とMorningstarグループとの唯一の関係は、Morningstar のサービスマーク及びサービス名並びに特定のMorningstarのインデックス(以下「Morningstarインデックス」といいます)の使用の許諾であり、Morningstarインデックスは、Morningstarグループが当社又は当ファンドとは無関係に判断、構成、算定しています。Morningstarグループは、Morningstarインデックスの判断、構成又は算定を行うにあたり、当社又は当ファンドの受益者のニーズを考慮する義務を負いません。Morningstarグループは、当ファンドの基準価額及び設定金額あるいは当ファンドの設定あるいは販売の時期の決定、または当ファンドの解約時の基準価額算出式の決定あるいは計算について責任を負わず、また関与しておりません。Morningstarグループは、当ファンドの運営管理、マーケティング又は売買取引に関連していかなる義務も責任も負いません。Morningstarグループは、Morningstarインデックス又はそれに含まれるデータの正確性及び/又は完全性を保証せず、また、Morningstarグループは、その誤謬、脱漏、中断についていかなる責任も負いません。Morningstarグループは、当社および当ファンドの受益者又はユーザー、またはその他の人又は法人が、Morningstarインデックス又はそれに含まれるデータを使用して得る結果について、明示又は黙示を問わず、いかなる保証も行いません。Morningstarグループは、Morningstarインデックス又はそれに含まれるデータについて明示又は黙示の保証を行わず、また商品性あるいは特定目的又は使用への適合性に関する一切の保証を明確に否認します。上記のいずれも制限することなく、いかなる場合であれ、Morningstarグループは、特別損害、懲罰的損害、間接損害または結果損害(逸失利益を含む)について、例えこれらの損害の可能性を告知されていたとしても責任を負いません。

<訂正後>

(前略)

リスク管理体制は、2020年9月末日現在のものであり、今後、変更となる場合があります。

◆参考情報◆

当ファンドの年間騰落率及び基準価額の推移
(2015年10月～2020年9月)

- ※ 分配を行っていないため、分配金再投資基準価額は表示しておりません。
- ※ 2015年10月から2020年9月の5年間の各月末における直近1年間の騰落率及び基準価額の推移を表示したものです。

【各資産クラスの指数】

- 日本株：Morningstar 日本株式指数（税引前配当込み、円ベース）：Morningstar, Inc.が発表している株価指数で、日本に上場する株式で構成されています。
 - 先進国株：Morningstar 先進国株式指数（除く日本、税引前配当込み、円ベース）：Morningstar, Inc.が発表している株価指数で、日本を除く世界の先進国に上場する株式で構成されています。
 - 新興国株：Morningstar 新興国株式指数（税引前配当込み、円ベース）：Morningstar, Inc.が発表している株価指数で、世界の新興国に上場する株式で構成されています。
 - 日本国債：Morningstar 日本国債指数（税引前利子込み、円ベース）：Morningstar, Inc.が発表している債券指数で、日本の国債で構成されています。
 - 先進国債：Morningstar グローバル国債指数（除く日本、税引前利子込み、円ベース）：Morningstar, Inc.が発表している債券指数で、日本を除く主要先進国の政府や政府系機関により発行された債券で構成されています。
 - 新興国債：Morningstar 新興国ソブリン債指数（税引前利子込み、円ベース）：Morningstar, Inc.が発表している債券指数で、エマージング諸国の政府や政府系機関により発行された米ドル建て債券で構成されています。
- ※ 全て税引前の利子・配当込みの指数値を使用しています。海外資産の指数については、為替ヘッジなしによる投資を想定して、円ベースの指数値を使用しています。

当ファンドと他の代表的な資産クラスとの騰落率の比較
(2015年10月～2020年9月)

- ※ グラフは、当ファンドと代表的な資産クラスを定量的に比較できるように作成したものです。
- ※ 全ての資産クラスが当ファンドの投資対象とは限りません。
- ※ 2015年10月から2020年9月の5年間の各月末における直近1年間の騰落率の最大値・最小値・平均値を示したものです。

<重要事項>

当ファンドは、Morningstar, Inc.、又はイボットソン・アソシエイツ・ジャパン株式会社を含むMorningstar, Inc. が支配する会社（これらの法人全てを総称して「Morningstarグループ」と言います）が組成、推薦、販売または宣伝するものではありません。Morningstarグループは、投資信託への一般的な投資の当否、特に当ファンドに投資することの当否、または当ファンドが投資対象とする市場の一般的な騰落率と連動するMorningstarのインデックス（以下「Morningstarインデックス」と言います）の能力について、当ファンドの受益者又は公衆に対し、明示又は黙示を問わず、いかなる表明保証も行いません。当ファンドとの関連においては、委託会社とMorningstarグループとの唯一の関係は、Morningstarのサービスマーク及びサービス名並びに特定のMorningstarインデックスの使用の許諾であり、Morningstarインデックスは、Morningstarグループが委託会社又は当ファンドとは無関係に判断、構成、算定しています。Morningstarグループは、Morningstarインデックスの判断、構成又は算定を行うにあたり、委託会社又は当ファンドの受益者のニーズを考慮する義務を負いません。Morningstarグループは、当ファンドの基準価額及び設定金額あるいは当ファンドの設定あるいは販売の時期の決定、または当ファンドの解約時の基準価額算出式の決定あるいは計算について責任を負わず、また関与しておりません。Morningstarグループは、当ファンドの運営管理、マーケティング又は売買取引に関連していかなる義務も責任も負いません。Morningstarグループは、Morningstarインデックス又はそれに含まれるデータの正確性及び/又は完全性を保証せず、また、Morningstarグループは、その誤謬、脱漏、中断についていかなる責任も負いません。Morningstarグループは、委託会社、当ファンドの受益者又はユーザー、またはその他の人又は法人が、Morningstarインデックス又はそれに含まれるデータを使用して得る結果について、明示又は黙示を問わず、いかなる保証も行いません。Morningstarグループは、Morningstarインデックス又はそれに含まれるデータについて明示又は黙示の保証を行わず、また商品性あるいは特定目的又は使用への適合性に関する一切の保証を明確に否認します。上記のいずれも制限することなく、いかなる場合であれ、Morningstarグループは、特別損害、懲罰的損害、間接損害または結果損害（逸失利益を含む）について、例えこれらの損害の可能性を告知されていたとしても責任を負いません。

5【運用状況】

原届出書の該当箇所を以下の内容に訂正いたします。

<更新・訂正後>

(1)【投資状況】（2020年9月末日現在）

投資資産の種類	国名/地域	時価合計(円)	投資比率(%)
投資信託受益証券		1,010,784,915	73.32
	内 日本	1,010,784,915	73.32
投資証券		112,566,052	8.17
	内 アイルランド	112,566,052	8.17
コール・ローン、その他の資産（負債控除後）		255,195,431	18.51
純資産総額		1,378,546,398	100.00

(注1) 投資比率は、ファンドの純資産に対する当該資産の時価の比率です。

(注2) 投資資産の内書きの時価および投資比率は、当該資産の地域別の内訳です。

（２）【投資資産】（2020年9月末日現在）

【投資有価証券の主要銘柄】

イ．主要銘柄の明細

	銘柄名 地域	種類	通貨	口数	簿価単価 簿価 (各通貨建て)	評価単価 時価 (各通貨建て)	邦貨換算 評価額	投資比率
1	コムジェスト世界 株式ファンド (適格機関投資家 限定) 日本	投資信託 受益証券	円	581,535,559	9,363.44 544,517,405	10,522.00 611,891,715	611,891,715	44.39%
2	SBI中小型割安 成長株ファンド ジェイリバイブ (適格機関投資家 専用) 日本	投資信託 受益証券	円	6,000	29,673.00 178,038,000	35,435.00 212,610,000	212,610,000	15.42%
3	クーブランド・ カーディフ・ファ ンズ - CC ジャパン アルファ ファンド クラスC (UCITS適格オーブ ンエンド型投資信 託) アイルランド	投資証券	円	50,531.4370	1,538.396 77,737,360	2,227.644 112,566,052	112,566,052	8.17%
4	コムジェスト・エ マージングマー ケッツ・ファンド 95 (適格機関投資家 限定) 日本	投資信託 受益証券	円	109,350,360	8,965.00 98,032,597	9,361.00 102,362,871	102,362,871	7.43%
5	コムジェスト・ ヨーロッパ・ ファンド90 (適格機関投資家 限定) 日本	投資信託 受益証券	円	69,418,752	10,818.00 75,097,205	12,089.00 83,920,329	83,920,329	6.09%

（注1）投資比率は、ファンドの純資産総額に対する当該銘柄の比率です。

（注2）外貨建資産の邦貨換算評価額は、投資信託協会発表の為替レート（TTM）により算出してい
ます。

ロ．投資有価証券の種類別投資比率

投資有価証券の種類	投資比率（％）
投資信託受益証券	73.32%
投資証券	8.17%
合計	81.49%

（注）投資比率は、ファンドの純資産総額に対する当該銘柄の時価の比率です。

ハ．投資株式の業種別投資比率

該当事項はありません。

【投資不動産物件】

該当事項はありません。

【その他投資資産の主要なもの】

該当事項はありません。

(3) 【運用実績】

【純資産の推移】

2020年9月末日及び同日前1年以内における各月末並びに下記計算期間末日の純資産の推移は次の通りです。

	純資産総額 (分配落) (円)	純資産総額 (分配付) (円)	1口当たりの 純資産額 (分配落)(円)	1口当たりの 純資産額 (分配付)(円)
設定時 (2008年4月8日)	70,105,000	-	1.0000	-
第1期計算期間末 (2009年3月3日)	179,487,763	179,487,763	0.6338	0.6338
第2期計算期間末 (2010年3月3日)	401,941,670	401,941,670	0.8714	0.8714
第3期計算期間末 (2011年3月3日)	589,482,000	589,482,000	0.9357	0.9357
第4期計算期間末 (2012年3月5日)	704,638,732	704,638,732	0.9060	0.9060
第5期計算期間末 (2013年3月4日)	744,992,016	744,992,016	1.0299	1.0299
第6期計算期間末 (2014年3月3日)	810,058,020	810,058,020	1.3274	1.3274
第7期計算期間末 (2015年3月3日)	945,080,584	945,080,584	1.6269	1.6269
第8期計算期間末 (2016年3月3日)	898,396,238	898,396,238	1.5327	1.5327
第9期計算期間末 (2017年3月3日)	1,087,241,224	1,087,241,224	1.7953	1.7953
第10期計算期間末 (2018年3月5日)	1,256,806,111	1,256,806,111	2.0852	2.0852
第11期計算期間末 (2019年3月4日)	1,228,752,478	1,228,752,478	2.0020	2.0020
第12期計算期間末 (2020年3月3日)	1,246,897,543	1,246,897,543	2.0343	2.0343
2019年9月末日	1,237,729,252	-	2.0277	-
10月末日	1,273,567,569	-	2.0799	-
11月末日	1,300,440,218	-	2.1285	-
12月末日	1,333,318,034	-	2.1833	-
2020年1月末日	1,316,978,160	-	2.1568	-
2月末日	1,278,825,267	-	2.0842	-
3月末日	1,149,165,842	-	1.8735	-
4月末日	1,217,379,256	-	1.9867	-
5月末日	1,267,290,723	-	2.0868	-
6月末日	1,284,537,822	-	2.1245	-
7月末日	1,327,515,195	-	2.1912	-
8月末日	1,374,628,586	-	2.2632	-
9月末日	1,378,546,397	-	2.2733	-

【分配の推移】

	1口当たり分配金(円)
第1期計算期間（2008年4月8日～2009年3月3日）	0.0000
第2期計算期間（2009年3月4日～2010年3月3日）	0.0000
第3期計算期間（2010年3月4日～2011年3月3日）	0.0000
第4期計算期間（2011年3月4日～2012年3月5日）	0.0000
第5期計算期間（2012年3月6日～2013年3月4日）	0.0000
第6期計算期間（2013年3月5日～2014年3月3日）	0.0000
第7期計算期間（2014年3月4日～2015年3月3日）	0.0000
第8期計算期間（2015年3月4日～2016年3月3日）	0.0000
第9期計算期間（2016年3月4日～2017年3月3日）	0.0000
第10期計算期間（2017年3月4日～2018年3月5日）	0.0000
第11期計算期間（2018年3月6日～2019年3月4日）	0.0000
第12期計算期間（2019年3月5日～2020年3月3日）	0.0000
第13期中間計算期間（2020年3月5日～2020年3月3日）	-

【収益率の推移】

	収益率(%)
第1期計算期間（2008年4月8日～2009年3月3日）	36.6
第2期計算期間（2009年3月4日～2010年3月3日）	37.5
第3期計算期間（2010年3月4日～2011年3月3日）	7.4
第4期計算期間（2011年3月4日～2012年3月5日）	3.2
第5期計算期間（2012年3月6日～2013年3月4日）	13.7
第6期計算期間（2013年3月5日～2014年3月3日）	28.9
第7期計算期間（2014年3月4日～2015年3月3日）	22.6
第8期計算期間（2015年3月4日～2016年3月3日）	5.8
第9期計算期間（2016年3月4日～2017年3月3日）	17.1
第10期計算期間（2017年3月4日～2018年3月5日）	16.1
第11期計算期間（2018年3月6日～2019年3月4日）	4.0
第12期計算期間（2019年3月5日～2020年3月3日）	1.6
第13期中間計算期間（2020年3月4日～2020年9月3日）	12.4

(注) 収益率は、以下の計算式により算出しております。

$$\text{収益率} = \left(\frac{\text{計算期間末の基準価額} - \text{当該計算期間の直前の計算期間末の基準価額}}{\text{前期末の基準価額}} \right) \times 100$$

第1期は、前期末の基準価額ではなく設定日の基準価額にて計算しております。
 なお、小数点以下2桁目を四捨五入し、小数点以下1桁目まで表示しております。

< 参考情報 >

◆運用実績◆ (2020年9月30日現在)

基準価額・純資産総額の推移

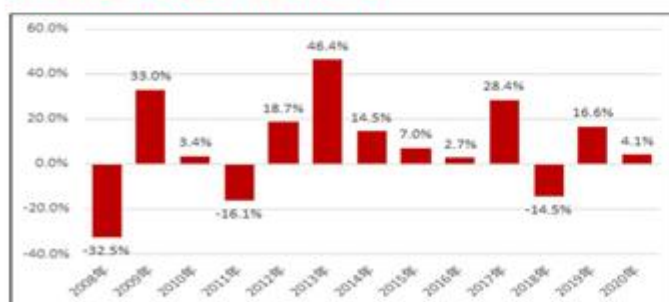
(2008年4月8日(設定日)～2020年9月30日)



主要な資産の状況

順位	銘柄	主な投資地域	通貨	比率
1	コムジェスト世界株式ファンド (適格機関投資家限定)	内外	円建	44.39%
2	SBI 中小型割安成長株ファンド シェイリバイブ (適格機関投資家専用)	国内	円建	15.42%
3	クープランド・カーティフ・ファンズ - OC ジャパンアルファファンド クラスC (アイルランド籍 UCITS 適格オープンエンド型投資信託)	国内	円建	8.17%
4	コムジェスト・エマージングマーケット・ファンド 95 (適格機関投資家限定)	海外	円建	7.43%
5	コムジェスト・ヨーロッパ・ファンド 90 (適格機関投資家限定)	海外	円建	6.09%

年間収益率の推移 (暦年ベース)



※2008年は設定日(2008年4月8日)から年末までの収益率、2020年は1月から作成基準日(2020年9月30日)までの収益率を表示しています。

※当ファンドにはベンチマークはありません。

※小数点以下第1位未満を四捨五入しています。

年間収益率の推移 (暦年ベース)

決算日	1万口当たりの分配金
第8期(2016年3月3日)	0円
第9期(2017年3月3日)	0円
第10期(2018年3月5日)	0円
第11期(2019年3月4日)	0円
第12期(2020年3月3日)	0円
設定来累計	0円

- ・運用実績はあくまでも過去のものであり、将来の運用成果を保証するものではありません。
- ・最新の運用実績は、表紙に記載する当社のホームページでご確認いただけます。

（４）【設定及び解約の実績】

	設定数量（口）	解約数量（口）	発行済数量（口）
第1期計算期間 （2008年4月8日～2009年3月3日）	283,971,450	756,998	283,214,452
第2期計算期間 （2009年3月4日～2010年3月3日）	194,484,082	16,458,489	461,240,045
第3期計算期間 （2010年3月4日～2011年3月3日）	191,909,429	23,126,721	630,022,753
第4期計算期間 （2011年3月4日～2012年3月5日）	168,419,109	20,712,769	777,729,093
第5期計算期間 （2012年3月6日～2013年3月4日）	141,535,927	195,935,331	723,329,689
第6期計算期間 （2013年3月5日～2014年3月3日）	97,644,424	210,695,404	610,278,709
第7期計算期間 （2014年3月4日～2015年3月3日）	59,735,187	89,109,080	580,904,816
第8期計算期間 （2015年3月4日～2016年3月3日）	62,509,451	57,248,809	586,165,458
第9期計算期間 （2016年3月4日～2017年3月3日）	57,469,639	38,026,860	605,608,237
第10期計算期間 （2017年3月4日～2018年3月5日）	59,591,423	62,472,446	602,727,214
第11期計算期間 （2018年3月6日～2019年3月4日）	46,281,048	35,257,258	613,751,004
第12期計算期間 （2019年3月5日～2020年3月3日）	38,019,714	38,837,221	612,933,497
第13期中間計算期間 （2019年3月4日～2020年9月3日）	23,722,817	30,153,032	606,503,282

（注）当初申込期間中の設定数量は70,105,000口です。

第2【管理及び運営】

3【資産管理等の概要】

(5)【その他】

<訂正前>

(前略)

g. 信託事務の再信託

受託会社は、ファンドに係る信託事務の処理の一部について、日本トラスティ・サービス信託銀行株式会社と再信託契約を締結し、所定の事務を委託します。

h. 委託会社の事業譲渡及び承継に伴う取扱い

委託会社は、事業の全部又は一部を譲渡することがあり、これに伴い、この信託契約に関する事業を譲渡することがあります。また、委託会社は、分割により事業の全部又は一部を承継させることがあり、これに伴い、この信託契約に関する事業を承継させることがあります。

i. 信託約款に関する疑義の取扱い

信託約款の解釈について疑義が生じたときは、委託会社と受託会社との協議により定めます。

<訂正後>

(前略)

g. 信託事務の再信託

受託会社は、ファンドに係る信託事務の処理の一部について、株式会社日本カストディ銀行と再信託契約を締結し、所定の事務を委託します。

h. 委託会社の事業譲渡及び承継に伴う取扱い

委託会社は、事業の全部又は一部を譲渡することがあり、これに伴い、この信託契約に関する事業を譲渡することがあります。また、委託会社は、分割により事業の全部又は一部を承継させることがあり、これに伴い、この信託契約に関する事業を承継させることがあります。

i. 信託約款に関する疑義の取扱い

信託約款の解釈について疑義が生じたときは、委託会社と受託会社との協議により定めます。

第3【ファンドの経理状況】

原届出書「第二部 ファンド情報 第3 ファンドの経理状況」につきましては、以下の記載内容が追加されます。

<更新・訂正後>

1【財務諸表】

(1) 当ファンドの中間財務諸表は、「中間財務諸表等の用語、様式及び作成方法に関する規則」

(昭和52年大蔵省令第38号)並びに同規則第38条の3及び第57条の2の規定により、「投資信託財産の計算に関する規則」(平成12年総理府令第133号)に基づいて作成しております。

なお、中間財務諸表に記載している金額は、円単位で表示しております。

- (2) 当ファンドは、金融商品取引法第193条の2第1項の規定に基づき、当中間計算期間(2020年3月4日から2020年9月3日まで)の中間財務諸表について、イデア監査法人により中間監査を受けております。

【中間財務諸表】

浪花おふくろファンド

(1) 【中間貸借対照表】

(単位：円)

	第12期計算期間 2020年3月3日現在 金額（円）	第13期中間計算期間 2020年9月3日現在 金額（円）
資産の部		
流動資産		
預金	50,882,751	52,101,901
金銭信託	749,402	164,782
コール・ローン	149,000,000	209,000,000
投資信託受益証券	860,198,074	1,024,680,653
投資証券	77,737,360	104,731,355
未収入金	113,591,065	-
流動資産合計	1,252,158,652	1,390,678,691
資産合計	1,252,158,652	1,390,678,691
負債の部		
流動負債		
未払解約金	2,000,000	966,106
未払受託者報酬	108,684	110,064
未払委託者報酬	3,152,425	3,192,469
流動負債合計	5,261,109	4,268,639
負債合計	5,261,109	4,268,639
純資産の部		
元本等		
元本	612,933,497	606,503,282
剰余金		
中間剰余金又は中間欠損金（ ）	633,964,046	779,906,770
（分配準備積立金）	490,526,812	466,869,845
元本等合計	1,246,897,543	1,386,410,052
純資産合計	1,246,897,543	1,386,410,052
負債純資産合計	1,252,158,652	1,390,678,691

（２）【中間損益及び剰余金計算書】

（単位：円）

	第12期中間計算期間 自 2019年3月5日 至 2019年9月4日 金額（円）	第13期中間計算期間 自 2020年3月4日 至 2020年9月3日 金額（円）
営業収益		
受取配当金	102,191	63,146
受取利息	25	27
有価証券売買等損益	32,868,677	158,903,818
為替差損益	46,379,786	698,104
その他収益	-	10,187
営業収益合計	13,408,893	159,675,282
営業費用		
支払利息	109,774	90,061
受託者報酬	198,368	209,510
委託者報酬	5,754,113	6,076,977
その他費用	32,142	194,637
営業費用合計	6,094,397	6,571,185
営業利益又は営業損失（ ）	19,503,290	153,104,097
経常利益又は経常損失（ ）	19,503,290	153,104,097
中間純利益又は中間純損失（ ）	19,503,290	153,104,097
一部解約に伴う中間純利益金額の分配額又は一部解約に伴う中間純損失金額の分配額（ ）	744,402	356,737
期首剰余金又は期首欠損金（ ）	615,001,474	633,964,046
剰余金増加額又は欠損金減少額	20,025,794	24,325,378
中間追加信託に伴う剰余金増加額又は欠損金減少額	20,025,794	24,325,378
剰余金減少額又は欠損金増加額	25,282,902	31,130,014
中間一部解約に伴う剰余金減少額又は欠損金増加額	25,282,902	31,130,014
分配金	-	-
中間剰余金又は中間欠損金（ ）	589,496,674	779,906,770

(3) 【中間注記表】

(重要な会計方針に係る事項に関する注記)

区 分	第13期中間計算期間 自 2020年3月4日 至 2020年9月3日
1. 有価証券の評価基準及び評価方法	<p>投資信託受益証券 移動平均法に基づき、時価で評価しております。 時価評価にあたっては、投資信託受益証券の基準価額に基づいて評価しております。</p> <p>投資証券 移動平均法に基づき、原則として時価で評価しております。 時価評価にあたっては、外国金融商品市場又は店頭市場における最終相場（最終相場のないものについては、それに準ずる価額）、又は金融商品取引業者等から提示される気配相場に基づいて評価しております。</p>
2. 収益及び費用の計上基準	<p>受取配当金 原則として、投資信託受益証券の収益分配金落ち日または投資証券の配当落ち日において、その金額が確定している場合には当該金額を計上し、未だ確定していない場合には入金日基準で計上しております。</p>
3. その他中間財務諸表作成のための基本となる重要な事項	<p>外貨建取引等の処理基準 外貨建取引については、「投資信託財産の計算に関する規則」（平成12年総理府令第133号）第60条に基づき、取引発生時の外国通貨の額をもって記録する方法を採用しております。但し、同第61条に基づき、外国通貨の売却時において、当該外国通貨に加えて、外貨建資産等の外貨基金勘定及び外貨建各損益勘定の前日の外貨建純資産額に対する当該売却外国通貨の割合相当額を当該外国通貨の売却時の外国為替相場等で円換算し、前日の外貨基金勘定に対する円換算した外貨基金勘定の割合相当の邦貨建資産等の外国投資勘定と、円換算した外貨基金勘定を相殺した差額を為替差損益とする計理処理を採用しております。</p>

（中間貸借対照表に関する注記）

区 分	第12期計算期間 2020年3月3日現在	第13期中間計算期間 2020年9月3日現在
1 . 期首元本額	613,751,004円	612,933,497円
期中追加設定元本額	38,019,714円	23,722,817円
期中一部解約元本額	38,837,221円	30,153,032円
2 . 受益権の総数	612,933,497口	606,503,282口

（中間損益及び剰余金計算書に関する注記）

第12期中間計算期間 自 2019年3月5日 至 2019年9月4日	第13期中間計算期間 自 2020年3月4日 至 2020年9月3日
該当事項はありません。	同左

（金融商品に関する注記）

金融商品の時価等に関する事項

区 分	第12期計算期間 2020年3月3日現在	第13期中間計算期間 2020年9月3日現在
1 . 中間貸借対照表計上額、時価及びその差額	金融商品は原則として全て時価で計上されているため、貸借対照表計上額と時価との差額はありません。	同左
2 . 時価の算定方法	(1)有価証券 重要な会計方針に係る事項に関する注記に記載してあります。 (2)デリバティブ取引 該当事項はありません。 (3)上記以外の金融商品 これらは短期間で決済されるため、時価は帳簿価額にほぼ等しいことから、当該帳簿価額を時価としております。	同左

（関連当事者との取引に関する注記）

第12期計算期間 自 2019年3月5日 至 2020年3月3日	第13期中間計算期間 自 2020年3月4日 至 2020年9月3日
市場価格その他当該取引に係る価格を勘案して、 一般の取引条件と異なる関連当事者との取引は行 なわれていないため、当該事項はありません。	同左

（デリバティブ取引に関する注記）

ヘッジ会計が適用されていないデリバティブ取引

第12期計算期間 2020年3月3日現在	第13期中間計算期間 2020年9月3日現在
該当事項はありません。	同左

（1口当たり情報）

	第12期計算期間 2020年3月3日現在	第13期中間計算期間 2020年9月3日現在
1口当たり純資産額 (1万口当たり純資産額)	2.0343円 (20,343円)	2.2859円 (22,859円)

2【ファンドの現況】

原届出書の該当箇所を以下の内容に訂正いたします。

<更新・訂正後>

【純資産額計算書】

2020年 9 月末日現在

資産総額	1,379,550,785円
負債総額	1,004,388円
純資産総額 (-)	1,378,546,397円
発行済数量	606,395,030口
1単位当たり純資産額 (/)	2.2733円

第三部【委託会社等の情報】

第1【委託会社等の概況】

1【委託会社等の概況】

<訂正前>

(1) 資本金の額（2020年3月末日現在）

a. 資本金の額

(中略)

b. 会社の機構

(中略)

上記投資運用の意思決定機構は2020年3月末日現在のものであり、今後変更となる場合があります。
「運用組織図」

(中略)

上記運用組織図は、2020年3月末日現在のものであり、今後変更となる場合があります。

当社では、信託財産の適正な運用及び受益者との利益相反となる取引の防止を目的として、「内部者取引の管理等に関する規則」、「コンプライアンス規程」、「コンプライアンス・マニュアル」等の社内諸規則を設けております。また、「運用規程」、「ファンドマネージャー規程」を設け、ファンドの運用に関する基本的な事項を定めております。

<訂正後>

(1) 資本金の額（2020年9月末日現在）

a. 資本金の額

(中略)

b. 会社の機構

(中略)

上記投資運用の意思決定機構は2020年9月末日現在のものであり、今後変更となる場合があります。
「運用組織図」

(中略)

上記運用組織図は、2020年9月末日現在のものであり、今後変更となる場合があります。

当社では、信託財産の適正な運用及び受益者との利益相反となる取引の防止を目的として、「内部者取引の管理等に関する規則」、「コンプライアンス規程」、「コンプライアンス・マニュアル」等の社内諸規則を設けております。また、「運用規程」、「ファンドマネージャー規程」を設け、ファンドの運用に関する基本的な事項を定めております。

2【事業の内容及び営業の概況】

<訂正前>

委託会社は、「投資信託及び投資法人に関する法律」に定める投資信託委託会社として、証券投資信託の設定を行うとともに「金融商品取引法」に定める金融商品取引業者としてその運用（投資運用業）及びその受益権の募集（第二種金融商品取引業）を行っています。

委託会社が運用する証券投資信託は2020年3月末日現在、以下の通りです。

商品分類	本数	純資産総額
追加型株式投資信託	5	9,680,181,744円

<訂正後>

委託会社は、「投資信託及び投資法人に関する法律」に定める投資信託委託会社として、証券投資信託の設定を行うとともに「金融商品取引法」に定める金融商品取引業者としてその運用（投資運用業）及びその受益権の募集（第二種金融商品取引業）を行っています。

2020年9月末日現在、当社は下記のとおり、投資信託の運用を行っています。

商品分類	本数	純資産総額
追加型株式投資信託 ファンド・オブ・ファンズ	4本	11,344,448,382円

3【委託会社等の経理状況】

原届出書の該当箇所を、以下の記載内容に更新・訂正いたします。

<更新・訂正後>

- (1) 委託会社であるクローバー・アセットマネジメント株式会社（以下「当社」という）の財務諸表は、「財務諸表等の用語、様式及び作成方法に関する規則」（昭和38年大蔵省令第59号。以下「財務諸表等規則」という。）並びに同規則第2条の規定により「金融商品取引業等に関する内閣府令」（平成19年8月6日内閣府令第52号）により作成しております。
- (2) 財務諸表の記載金額は、千円未満の端数を切り捨てて記載しております。
- (3) 当社は、金融商品取引法第193条の2第1項の規定に基づき、第15期事業年度（自 2019年4月1日至2020年3月31日）の財務諸表について、イデア監査法人の監査を受けております。

（１）【貸借対照表】

（単位：千円）

	第14期事業年度 (2019年3月31日)	第15期事業年度 (2020年3月31日)
資産の部		
流動資産		
現金及び預金	28,279	32,995
直販顧客分別金信託	31,100	31,100
前払費用	487	4,858
未収委託者報酬	9,040	9,086
未収還付法人税等	2,047	0
流動資産合計	70,955	78,041
固定資産		
有形固定資産 1		
建物	786	723
器具備品	1,194	687
有形固定資産合計	1,981	1,411
無形固定資産		
ソフトウェア	1,755	739
無形固定資産合計	1,755	739
投資その他の資産		
投資有価証券	13,530	12,438
長期前払費用	360	6,520
敷金	3,290	3,290
繰延税金資産	2,307	78
投資その他の資産合計	19,489	22,328
固定資産合計	23,226	24,479
資産合計	94,181	102,521

負債の部

流動負債

預り金	2	3,406	11,183
未払金		1,919	3,030
未払費用		592	-
未払法人税等		35	180
未払消費税等		2,236	1,581
賞与引当金		386	765
役員賞与引当金		1,035	1,158
流動負債合計		9,610	17,899

負債合計		9,610	17,899
------	--	-------	--------

純資産の部

株主資本

資本金		100,000	100,000
利益剰余金			
その他利益剰余金			
繰越利益剰余金		11,642	10,866
利益剰余金合計		11,642	10,866
自己株式		7,410	7,410
株主資本合計		80,947	81,723

評価・換算差額等

その他有価証券評価差額金		3,623	2,898
評価・換算差額等合計		3,623	2,898

純資産合計		84,570	84,621
-------	--	--------	--------

負債・純資産合計		94,181	102,521
----------	--	--------	---------

（２）【損益計算書】

（単位：千円）

	第14期事業年度 （自 2018年4月1日 至 2019年3月31日）	第15期事業年度 （自 2019年4月1日 至 2020年3月31日）
営業収益		
委託者報酬	93,666	96,269
営業収益合計	93,666	96,269
営業費用		
支払手数料	6,783	11,189
広告宣伝費	880	831
委託計算費	13,952	14,143
営業雑経費	8,260	8,696
通信費	3,862	4,445
印刷費	1,663	1,863
協会費	745	803
その他	1,989	1,583
営業費用合計	29,877	34,860
一般管理費		
給料	36,351	38,444
役員報酬	15,080	15,448
給料手当	11,260	13,490
賞与	1,484	1,314
役員賞与	2,834	1,993
法定福利費	4,270	4,272
賞与引当金繰入額	386	765
役員賞与引当金繰入額	1,035	1,158
交際費	81	1,192
旅費交通費	1,428	1,438
租税公課	228	204
不動産賃借料	5,647	5,769
退職給付費用	123	144
減価償却費	1,943	1,585
諸経費	8,945	10,087
一般管理費合計	54,749	58,866

営業利益	9,039	2,542
営業外収益		
受取利息	3	3
受取手数料	419	917
雑収入	493	100
営業外収益合計	915	1,021
営業外費用		
雑損失	11	10
営業外費用合計	11	10
経常利益	9,943	3,552
税引前当期純利益	9,943	3,552
法人税、住民税及び事業税	180	180
法人税等調整額	271	2,595
当期純利益	9,492	776

(3) 【株主資本等変動計算書】

第14期事業年度（自 2018年4月1日 至 2019年3月31日）

《単位：千円》

	株主資本							自己株式	株主資本合計
	資本金	資本剰余金			利益剰余金				
		資本準備金	その他資本剰余金	資本剰余金合計	その他利益剰余金 繰越利益剰余金	利益剰余金合計			
当期末残高	291,500	201,360	-	201,360	△ 413,995	△ 413,995	△ 7,410	71,454	
当期変動額									
減資	△ 191,500		191,500	191,500				-	
準備金から剰余金への振り替え		△ 201,360	201,360	-				-	
欠損補填			△ 392,860	△ 392,860	392,860	392,860		-	
当期純利益					9,492	9,492		9,492	
株主資本以外の項目の当期変動額（純額）									
当期変動額合計	△ 191,500	△ 201,360	-	△ 201,360	402,352	402,352	-	9,492	
当期末残高	100,000	-	-	-	△ 11,642	△ 11,642	△ 7,410	80,947	

	評価・換算差額等		純資産合計
	その他有価証券 評価差額金	評価・換算差額等 合計	
当期末残高	4,412	4,412	75,867
当期変動額			
減資			-
準備金から剰余金への振り替え			-
欠損補填			-
当期純利益			9,492
株主資本以外の項目の当期変動額（純額）	△ 788	△ 788	△ 788
当期変動額合計	△ 788	△ 788	8,703
当期末残高	3,623	3,623	84,570

第15期事業年度（自 2019年4月1日 至 2020年3月31日）

《単位：千円》

	株主資本				評価・換算差額等		純資産合計	
	資本金	利益剰余金		自己株式	株主資本合計	その他有価証券 評価差額金		
		繰越利益剰余金	利益剰余金合計					
当期末残高	100,000	△ 11,642	△ 11,642	△ 7,410	80,947	3,623	3,623	84,570
当期変動額合計								
当期純利益		776	776		776			776
株主資本以外の項目の当期変動額（純額）						△ 725	△ 725	△ 725
当期変動額合計	-	776	776	-	776	△ 725	△ 725	51
当期末残高	100,000	△ 10,866	△ 10,866	△ 7,410	81,723	2,898	2,898	84,621

注記事項

（重要な会計方針）

1. 有価証券の評価基準及び評価方法

その他有価証券

時価のあるもの

決算日末日の市場価格等に基づく時価法を採用しております。なお、評価差額は全部純資産直入法により処理し、売却原価は移動平均法により算定しております。

2. 固定資産の減価償却の方法

(1) 有形固定資産

定率法により償却しております。ただし、建物（附属設備を除く）並びに2016年4月1日以降に取得した建物附属設備及び構築物については、定額法を採用しております。

主な耐用年数は以下の通りであります。

建物	15年
器具備品	4～15年

(2) 無形固定資産

定額法により償却しております。なお、自社利用のソフトウェアについては、社内における見込利用可能期間（5年）に基づき償却しております。

3. 引当金の計上基準

(1) 賞与引当金

従業員賞与の支給にあてるため、将来の支給見込額のうち当事業年度の負担額を計上しております。

(2) 役員賞与引当金

役員賞与の支給にあてるため、将来の支給見込額のうち当事業年度の負担額を計上しております。

4. 消費税等の会計処理

消費税等の会計処理は税抜方式を採用しております。

（貸借対照表関係）

1 有形固定資産の減価償却累計額

	第14期事業年度 (2019年3月31日)	第15期事業年度 (2020年3月31日)
建物	153千円	216千円
器具備品	2,906千円	3,413千円

2 預り金のうち投資信託の直販に伴う顧客からの預り金

	第14期事業年度 (2019年3月31日)	第15期事業年度 (2020年3月31日)
預り金	3,270千円	11,038千円

（損益計算書関係）

第14期事業年度	第15期事業年度
自 2018年4月 1日 至 2019年3月31日	自 2019年4月 1日 至 2020年3月31日
該当なし	該当なし

（株主資本等変動計算書関係）

第14期事業年度（自 2018年4月1日 至 2019年3月31日）

1. 発行済株式の種類及び総数に関する事項

株式の種類	当事業年度 期首株式数(株)	当事業年度 増加株式数(株)	当事業年度 減少株式数(株)	当事業年度末 株式数(株)
甲種類株式	274,918	-	-	274,918
乙種類株式	155,142	-	-	155,142
合計	430,060	-	-	430,060

2. 自己株式の種類及び株式数に関する事項

株式の種類	当事業年度 期首株式数(株)	当事業年度 増加株式数(株)	当事業年度 減少株式数(株)	当事業年度末 株式数(株)
甲種類株式	-	-	-	-
乙種類株式	3,420	-	-	3,420
合計	3,420	-	-	3,420

第15期事業年度（自 2019年4月1日 至 2020年3月31日）

1. 発行済株式の種類及び総数に関する事項

株式の種類	当事業年度 期首株式数(株)	当事業年度 増加株式数(株)	当事業年度 減少株式数(株)	当事業年度末 株式数(株)
甲種類株式	274,918	-	-	274,918
乙種類株式	155,142	-	-	155,142
合計	430,060	-	-	430,060

2. 自己株式の種類及び株式数に関する事項

株式の種類	当事業年度 期首株式数(株)	当事業年度 増加株式数(株)	当事業年度 減少株式数(株)	当事業年度末 株式数(株)
甲種類株式	-	-	-	-
乙種類株式	3,420	-	-	3,420
合計	3,420	-	-	3,420

（リース取引関係）

該当事項はありません。

（金融商品関係）

1.金融商品の状況に関する事項

(1)金融商品に対する取組方針

資金運用については銀行預金および自社設定投資信託に限定しており、投機的な取引は行わない方針であります。また、金融機関からの資金調達は行っておりません。

(2)金融商品の内容及びそのリスク並びにリスク管理体制

営業債権である未収委託者報酬は、投資信託約款に基づき信託財産から委託者に対して支払われる信託報酬の未払金額であり、信託財産は受託銀行において分別保管されているため、信用リスクはほとんどないものと認識しております。投資有価証券は基準価額の変動リスクに晒されております。これら資金運用に係るリスクは、管理部門による継続的なモニタリングにより管理しております。

未払金等の負債は全て1年内の支払期日であり、流動性リスクに晒されておりますが、資金繰り計画の作成などにより当該リスクを管理しております。

(3)金融商品の時価等に関する事項についての補足説明

金融商品の時価には、市場価格に基づく価額のほか、市場価格が無い場合には合理的に算定された価額が含まれることがあります。当該価額の算定においては変動要因を織り込んでいるため、異なる前提条件などを採用することにより、当該価額が変動することがあります。

2. 金融商品の時価等に関する事項

貸借対照表計上額、時価及びこれらの差額については、次のとおりであります。

第14期事業年度（2019年3月31日）

（単位：千円）

	貸借対照表計上額	時価	差額
(1)現金及び預金	28,279	28,279	-
(2)直販顧客分別金信託	31,100	31,100	-
(3)未収委託者報酬	9,040	9,040	-
(4)未収還付法人税等	2,047	2,047	-
(5)投資有価証券			
その他有価証券	13,530	13,530	-
資産計	83,998	83,998	-
(1)未払金	1,919	1,919	-
(2)未払費用	592	592	-
(3)未払法人税等	35	35	-
(4)未払消費税等	2,236	2,236	-
負債計	4,783	4,783	-

第15期事業年度（2020年3月31日）

（単位：千円）

	貸借対照表計上額	時価	差額
(1)現金及び預金	32,995	32,995	-
(2)直販顧客分別金信託	31,100	31,100	-
(3)未収委託者報酬	9,086	9,086	-
(4)未収還付法人税等	0	0	-
(5)投資有価証券			
その他有価証券	12,438	12,438	-
資産計	85,621	85,621	-
(1)未払金	3,030	3,030	-
(2)未払法人税等	180	180	-
(3)未払消費税等	1,581	1,581	-
負債計	4,791	4,791	-

(注1)金融商品の時価の算定方法

第14期事業年度（2019年3月31日）

資産

(1)現金及び預金(2)直販顧客分別金信託(3)未収委託者報酬(4)未収還付法人税等

これらは短期間で決済されるため、時価は帳簿価額にほぼ等しいことから、当該帳簿価額によっております。

(5)投資有価証券

証券投資信託の時価は、決算日における基準価額によっております。

負債

(1)未払金(2)未払費用(3)未払法人税等(4)未払消費税等

これらは短期間で決済されるため、時価は帳簿価額にほぼ等しいことから、当該帳簿価額によっております。

第15期事業年度（2020年3月31日）

資産

(1)現金及び預金(2)直販顧客分別金信託(3)未収委託者報酬(4)未収還付法人税等

これらは短期間で決済されるため、時価は帳簿価額にほぼ等しいことから、当該帳簿価額によっております。

(5)投資有価証券

証券投資信託の時価は、決算日における基準価額によっております。

負債

(1)未払金(2)未払法人税等(3)未払消費税等

これらは短期間で決済されるため、時価は帳簿価額とほぼ等しいことから、当該帳簿価額によっております。

(注2)金銭債権及び満期のある有価証券の決算日後の償還予定額

第14期事業年度(2019年3月31日)

	1年以内(千円)	1年超5年以内(千円)	5年超10年以内(千円)	10年超(千円)
現金及び預金	28,279	-	-	-
直販顧客分別金信託	31,100	-	-	-
未収委託者報酬	9,040	-	-	-
未収還付法人税等	2,047	-	-	-
合計	70,467	-	-	-

第15期事業年度(2020年3月31日)

	1年以内(千円)	1年超5年以内(千円)	5年超10年以内(千円)	10年超(千円)
現金及び預金	32,995	-	-	-
直販顧客分別金信託	31,100	-	-	-
未収委託者報酬	9,086	-	-	-
未収還付法人税等	0	-	-	-
合計	73,183	-	-	-

(注3)時価を把握することが極めて困難と認められる金融商品

区分	第14期事業年度 (2019年3月31日)	第15期事業年度 (2020年3月31日)
敷金	3,290千円	3,290千円

*1 敷金は、市場価格がなく、かつ、実質的な預託期間を算定することは困難であることから、合理的なキャッシュ・フローを見積もることが極めて困難と認められるため、時価開示の対象としておりません。

(有価証券関係)

1. その他有価証券

第14期事業年度(2019年3月31日)

	種類	貸借対照表計上 額(千円)	取得原価 (千円)	差額 (千円)
貸借対照表計上額が 取得原価を超えるもの	株式	-	-	-
	債券	-	-	-
	その他	13,530	8,074	5,456
	小計	13,530	8,074	5,456
貸借対照表計上額が 取得原価を超えないもの	株式	-	-	-
	債券	-	-	-
	その他	-	-	-
	小計	-	-	-
合計		13,530	8,074	5,456

第15期事業年度(2020年3月31日)

	種類	貸借対照表計上 額(千円)	取得原価 (千円)	差額 (千円)
貸借対照表計上額が 取得原価を超えるもの	株式	-	-	-
	債券	-	-	-
	その他	12,438	8,074	4,364
	小計	12,438	8,074	4,364
貸借対照表計上額が 取得原価を超えないもの	株式	-	-	-
	債券	-	-	-
	その他	-	-	-
	小計	-	-	-
合計		12,438	8,074	4,364

2. 売却したその他有価証券

第14期事業年度(2019年3月31日)

該当事項はありません。

第15期事業年度(2020年3月31日)

該当事項はありません。

（デリバティブ取引関係）

該当事項はありません。

（退職給付関係）

第14期事業年度（自 2018年4月1日 至 2019年3月31日）

1．採用している退職給付制度の概要

当社は、従業員に対する退職給付制度として確定拠出年金制度を採用しております。

2．確定拠出年金制度

当社の確定拠出年金制度への要拠出額は、123千円であります。

第15期事業年度（自 2019年4月1日 至 2020年3月31日）

1．採用している退職給付制度の概要

当社は、従業員に対する退職給付制度として確定拠出年金制度を採用しております。

2．確定拠出年金制度

当社の確定拠出年金制度への要拠出額は、144千円であります。

(税効果会計関係)

1. 繰延税金資産及び繰延税金負債の発生の主な原因別の内訳

	(単位:千円)	
	第14期事業年度 (2019年3月31日)	第15期事業年度 (2020年3月31日)
繰延税金資産		
税務上の繰越欠損金(*2)	91,968	61,391
賞与引当金	129	257
繰延税金資産小計	92,098	61,648
税務上の繰越欠損金に係る 評価性引当額(*2)	87,523	60,103
将来減算一時差異等の合計 に係る評価性引当額	-	-
評価性引当額小計(*1)	87,523	60,103
繰延税金資産合計	4,574	1,544
繰延税金負債		
その他有価証券評価差額金	1,832	1,465
未収還付事業税	434	-
繰延税金負債合計	2,267	1,465
繰延税金資産の純額	2,307	78

(* 1) 評価性引当額が27,420千円減少しております。この減少の主な内容は、当事業年度末に税務上の繰越欠損金の期限切れがあったためであります。

(* 2) 税務上の繰越欠損金及びその繰延税金資産の繰越期限別の金額

第14期事業年度（2019年3月31日）

（単位：千円）

	1年以内	1年超 2年以内	2年超 3年以内	3年超 4年以内	4年超 5年以内	5年超 6年以内	6年超 7年以内	合計
税務上の繰越欠損金(a)	30,577	24,321	17,822	7,744	6,855	2,218	2,429	91,968
評価性引当金	△26,132	△24,321	△17,822	△7,744	△6,855	△2,218	△2,429	△87,523
繰延税金資産	4,445	-	-	-	-	-	-	(b) 4,445

(a) 税務上の繰越欠損金は、法定実効税率を乗じた額であります。

(b) 翌事業年度において課税所得が見込まれることにより、税務上の繰越欠損金の一部を回収可能と判断しております。

第15期事業年度（2020年3月31日）

（単位：千円）

	1年以内	1年超 2年以内	2年超 3年以内	3年超 4年以内	4年超 5年以内	5年超 6年以内	合計
税務上の繰越欠損金(a)	24,321	17,822	7,744	6,855	2,218	2,429	61,391
評価性引当金	△23,033	△17,822	△7,744	△6,855	△2,218	△2,429	△60,103
繰延税金資産	1,287	-	-	-	-	-	(b) 1,287

(a) 税務上の繰越欠損金は、法定実効税率を乗じた額であります。

(b) 翌事業年度において課税所得が見込まれることにより、税務上の繰越欠損金の一部を回収可能と判断しております。

2. 法定実効税率と税効果会計適用後の法人税等の負担率との間に重要な差異があるときの、当該差異の原因となった主要な項目別の内訳

第14期事業年度 (2019年3月31日)		第15期事業年度 (2020年3月31日)	
法定実効税率	33.59%	法定実効税率	33.59%
(調整)		(調整)	
交際費等永久に損金に算入されない項目	13.25%	交際費等永久に損金に算入されない項目	30.31%
住民税均等割	1.81%	住民税均等割	5.07%
税率変更による影響	2.05%	税率変更による影響	-
評価性引当額の増減	△46.16%	評価性引当額の増減	9.18%
税効果会計適用後の法人税等の負担率	4.54%	税効果会計適用後の法人税等の負担率	78.14%

(セグメント情報等)

1. セグメント情報

第14期事業年度（自 2018年4月1日 至 2019年3月31日）及び第15期事業年度（自 2019年4月1日 至 2020年3月31日）

当社は、投資運用業の単一セグメントであるため、記載を省略しております。

2. 関連情報

第14期事業年度（自 2018年4月1日 至 2019年3月31日）

(1) 製品及びサービスごとの情報

当社の製品及びサービスは単一であるため、記載しておりません。

(2) 地域ごとの情報

営業収益

国内の外部顧客への営業収益に分類した額が営業収益の90%超であるため、記載を省略しております。

有形固定資産

有形固定資産はすべて本邦に所在しております。

(3) 主要な顧客ごとの情報

（単位：千円）

顧客の名称	営業収益	関連するセグメント名
株式会社ルネット	49,478	投資運用業

（注）営業収益は、当社が直接募集により販売した投資信託に係る委託者報酬を顧客ごとに集計しております。

第15期事業年度（自 2019年4月1日 至 2020年3月31日）

(1) 製品及びサービスごとの情報

当社の製品及びサービスは単一であるため、記載しておりません。

(2) 地域ごとの情報

営業収益

国内の外部顧客への営業収益に分類した額が営業収益の90%超であるため、記載を省略しております。

有形固定資産

有形固定資産はすべて本邦に所在しております。

(3) 主要な顧客ごとの情報

（単位：千円）

顧客の名称	営業収益	関連するセグメント名
株式会社ルネット	49,316	投資運用業

（注）営業収益は、当社が直接募集により販売した投資信託に係る委託者報酬を顧客ごとに集計しております。

3. 報告セグメントごとの固定資産の減損損失に関する情報

第14期事業年度（自 2018年4月1日 至 2019年3月31日）

該当事項はありません。

第15期事業年度（自 2019年4月1日 至 2020年3月31日）

該当事項はありません。

4. 報告セグメントごとののれんの償却額及び未償却残高に関する情報

第14期事業年度（自 2018年4月1日 至 2019年3月31日）

該当事項はありません。

第15期事業年度（自 2019年4月1日 至 2020年3月31日）

該当事項はありません。

5. 報告セグメントごとの負ののれん発生益に関する情報

第14期事業年度（自 2018年4月1日 至 2019年3月31日）

該当事項はありません。

第15期事業年度（自 2019年4月1日 至 2020年3月31日）

該当事項はありません。

（関連当事者情報）

1. 関連当事者との取引

第14期事業年度（自 2018年4月1日 至 2019年3月31日）

該当事項はありません。

第15期事業年度（自 2019年4月1日 至 2020年3月31日）

該当事項はありません。

2. 親会社又は重要な関連会社に関する注記

親会社情報

株式会社ルネット(非上場)

(1株当たり情報)

	第14期事業年度 (自 2018年4月1日 至 2019年3月31日)	第15期事業年度 (自 2019年4月1日 至 2020年3月31日)
1株当たり純資産額	198円22銭	198円34銭
1株当たり当期純利益	22円24銭	1円82銭

(注1)潜在株式調整後1株当たり当期純利益については、潜在株式がないため記載しておりません。

(注2) 1株当たり当期純利益の算定上の基礎

	第14期事業年度 (自 2018年4月1日 至 2019年3月31日)	第15期事業年度 (自 2019年4月1日 至 2020年3月31日)
当期純利益	9,492千円	776千円
普通株主に帰属しない金額	-	-
普通株式に係る当期純利益	9,492千円	776千円
普通株式の期中平均株式数	426,640株	426,640株
甲種類株式	274,918株	274,918株
乙種類株式	151,722株	151,722株

(注3)甲種類株式及び乙種類株式については、普通株式と同等の取扱をしております。

(重要な後発事象)

該当事項はありません。

5【その他】

<訂正前>

(前略)

訴訟事件その他重要事項

2020年3月末日現在、委託会社及び当ファンドに重要な影響を与えた事実、又は与えると予想される事実はありません。

<訂正後>

(前略)

訴訟事件その他重要事項

2020年9月末日現在、委託会社及び当ファンドに重要な影響を与えた事実、又は与えると予想される事実はありません。

第2【その他の関係法人の概況】

<訂正前>

1【名称、資本金の額及び事業の内容】

(1) 受託会社

名 称	資本金の額	事業の内容
株式会社りそな銀行	2,799億円	銀行法に基づき銀行業を営むとともに、金融機関の信託業務の兼営等に関する法律（兼営法）に基づき信託業務を営んでいます。

2020年3月末日現在

(2) 販売会社

当ファンドの委託会社であるクローバー・アセットマネジメント株式会社は、自己が発行した当ファンドの受益権を自ら募集する「販売会社」も兼ねております。

2【関係業務の概要】

(1) 受託会社

受託会社として、信託財産の管理・処分、信託財産の計算を行い、分配金、解約金及び償還金の交付、また信託財産に関する報告書を作成し委託会社への交付を行います。なお、当ファンドに係る信託事務の処理の一部について、日本トラスティ・サービス信託銀行株式会社と再信託契約を締結し、所定の事務を委託します。

<再信託受託者の概要>

名称：日本トラスティ・サービス信託銀行株式会社

資本金：510億円（2020年3月末日現在）

事業の内容：銀行法に基づき銀行業を営むとともに、金融機関の信託業務の兼営に関する法律に基づき信託業務を営んでいます。

(後略)

<訂正後>

1【名称、資本金の額及び事業の内容】

(1) 受託会社

名 称	資本金の額	事業の内容
株式会社りそな銀行	2,799億円	銀行法に基づき銀行業を営むとともに、金融機関の信託業務の兼営等に関する法律（兼営法）に基づき信託業務を営んでいます。

2020年9月末日現在

(2) 販売会社

当ファンドの委託会社であるクローバー・アセットマネジメント株式会社は、自己が発行した当ファンドの受益権を自ら募集する「販売会社」も兼ねております。

2【関係業務の概要】

(1) 受託会社

受託会社として、信託財産の管理・処分、信託財産の計算を行い、分配金、解約金及び償還金の交付、また信託財産に関する報告書を作成し委託会社への交付を行います。なお、当ファンドに係る信託事務の処理の一部について、株式会社日本カストディ銀行と再信託契約を締結し、所定の事務を委託します。

<再信託受託者の概要>

名称：株式会社日本カストディ銀行

資本金：510億円（2020年9月末日現在）

事業の内容：銀行法に基づき銀行業を営むとともに、金融機関の信託業務の兼営に関する法律に基づき信託業務を営んでいます。

（後略）

独立監査人の中間監査報告書

2020年10月20日

クローバー・アセットマネジメント株式会社

取締役会 御中

イデア監査法人

指定社員

公認会計士 立野 晴朗

業務執行社員

当監査法人は、金融商品取引法第193条の2第1項の規定に基づく監査証明を行うため、「ファンドの経理状況」に掲げられている浪花おふくろファンドの2020年3月4日から2020年9月3日までの中間計算期間の中間財務諸表、すなわち、中間貸借対照表、中間損益及び剰余金計算書並びに中間注記表について中間監査を行った。

中間財務諸表に対する経営者の責任

経営者の責任は、我が国において一般に公正妥当と認められる中間財務諸表の作成基準に準拠して中間財務諸表を作成し有用な情報を表示することにある。これには、不正又は誤謬による重要な虚偽表示のない中間財務諸表を作成し有用な情報を表示するために経営者が必要と判断した内部統制を整備及び運用することが含まれる。

監査人の責任

当監査法人の責任は、当監査法人が実施した中間監査に基づいて、独立の立場から中間財務諸表に対する意見を表明することにある。当監査法人は、我が国において一般に公正妥当と認められる中間監査の基準に準拠して中間監査を行った。中間監査の基準は、当監査法人に中間財務諸表には全体として中間財務諸表の有用な情報の表示に関して投資者の判断を損なうような重要な虚偽表示がないかどうかの合理的な保証を得るために、中間監査に係る監査計画を策定し、これに基づき中間監査を実施することを求めている。

中間監査においては、中間財務諸表の金額及び開示について監査証拠を入手するために年度監査と比べて監査手続の一部を省略した中間監査手続が実施される。中間監査手続は、当監査法人の判断により、不正又は誤謬による中間財務諸表の重要な虚偽表示のリスクの評価に基づいて、分析的手続等を中心とした監査手続に必要な応じて追加の監査手続が選択及び適用される。中間監査の目的は、内部統制の有効性について意見表明するためのものではないが、当監査法人は、リスク評価の実施に際して、状況に応じた適切な中間監査手続を立案するために、中間財務諸表の作成と有用な情報の表示に関連する内部統制を検討する。また、中間監査には、経営者が採用した会計方針及びその適用方法並びに経営者によって行われた見積りの評価も含め中間財務諸表の表示を検討することが含まれる。

当監査法人は、中間監査の意見表明の基礎となる十分かつ適切な監査証拠を入手したと判断している。

中間監査意見

当監査法人は、上記の中間財務諸表が、我が国において一般に公正妥当と認められる中間財務諸表の作成基準に準拠して、浪花おふくろファンドの2020年9月3日現在の信託財産の状態及び同日をもって終了する中間計算期間（2020年3月4日から2020年9月3日まで）の損益の状況に関する有用な情報を表示しているものと認める。

利害関係

クローバー・アセットマネジメント株式会社及びファンドと当監査法人又は業務執行社員との間には、公認会計士法の規定により記載すべき利害関係はない。

以上

(注) 1. 上記は、中間監査報告書の原本に記載された事項を電子化したものであり、その原本は当社が別途保管しております。
2. XBRLデータは中間監査の対象には含まれていません。

[次へ](#)

独立監査人の監査報告書

2020年5月25日

クローバー・アセットマネジメント株式会社
取締役会 御中

イデア監査法人

東京都中央区

指定社員

公認会計士 立野 晴朗

業務執行社員

監査意見

当監査法人は、金融商品取引法第193条の2第1項の規定に基づく監査証明を行うため、「委託会社等の経理状況」に掲げられているクローバー・アセットマネジメント株式会社の2019年4月1日から2020年3月31日までの第15期事業年度の財務諸表、すなわち、貸借対照表、損益計算書、株主資本等変動計算書、重要な会計方針及びその他の注記について監査を行った。

当監査法人は、上記の財務諸表が、我が国において一般に公正妥当と認められる企業会計の基準に準拠して、クローバー・アセットマネジメント株式会社の2020年3月31日現在の財政状態及び同日をもって終了する事業年度の経営成績を、全ての重要な点において適正に表示しているものと認める。

監査意見の根拠

当監査法人は、我が国において一般に公正妥当と認められる監査の基準に準拠して監査を行った。監査の基準における当監査法人の責任は、「財務諸表監査における監査人の責任」に記載されている。当監査法人は、我が国における職業倫理に関する規定に従って、会社から独立しており、また、監査人としてのその他の倫理上の責任を果たしている。当監査法人は、意見表明の基礎となる十分かつ適切な監査証拠を入手したと判断している。

財務諸表に対する経営者及び監査役の責任

経営者の責任は、我が国において一般に公正妥当と認められる企業会計の基準に準拠して財務諸表を作成し適正に表示することにある。これには、不正又は誤謬による重要な虚偽表示のない財務諸表を作成し適正に表示するために経営者が必要と判断した内部統制を整備及び運用することが含まれる。

財務諸表を作成するに当たり、経営者は、継続企業の前提に基づき財務諸表を作成することが適切であるかどうかを評価し、我が国において一般に公正妥当と認められる企業会計の基準に基づいて継続企業に関する事項を開示する必要がある場合には当該事項を開示する責任がある。

監査役の責任は、財務報告プロセスの整備及び運用における取締役の職務の執行を監視することにある。

財務諸表監査における監査人の責任

監査人の責任は、監査人が実施した監査に基づいて、全体としての財務諸表に不正又は誤謬による重要な虚偽表示がないかどうかについて合理的な保証を得て、監査報告書において独立の立場から財務諸表に対する意見を表明することにある。虚偽表示は、不正又は誤謬により発生する可能性があり、個別に又は集計すると、財務諸表の利用者の意思決定に影響を与えると合理的に見込まれる場合に、重要性があると判断される。

監査人は、我が国において一般に公正妥当と認められる監査の基準に従って、監査の過程を通じて、職業的専門家としての判断を行い、職業的懐疑心を保持して以下を実施する。

- ・ 不正又は誤謬による重要な虚偽表示リスクを識別し、評価する。また、重要な虚偽表示リスクに対応した監査手続を立案し、実施する。監査手続の選択及び適用は監査人の判断による。さらに、意見表明の基礎となる十分かつ適切な監査証拠を入手する。
- ・ 財務諸表監査の目的は、内部統制の有効性について意見表明するためのものではないが、監査人は、リスク評価の実施に際して、状況に応じた適切な監査手続を立案するために、監査に関連する内部統制を検討する。
- ・ 経営者が採用した会計方針及びその適用方法の適切性、並びに経営者によって行われた会計上の見積りの合理性及び関連する注記事項の妥当性を評価する。

- ・ 経営者が継続企業を前提として財務諸表を作成することが適切であるかどうか、また、入手した監査証拠に基づき、継続企業の前提に重要な疑義を生じさせるような事象又は状況に関して重要な不確実性が認められるかどうか結論付ける。継続企業の前提に関する重要な不確実性が認められる場合は、監査報告書において財務諸表の注記事項に注意を喚起すること、又は重要な不確実性に関する財務諸表の注記事項が適切でない場合は、財務諸表に対して除外事項付意見を表明することが求められている。監査人の結論は、監査報告書日までに入手した監査証拠に基づいているが、将来の事象や状況により、企業は継続企業として存続できなくなる可能性がある。
- ・ 財務諸表の表示及び注記事項が、我が国において一般に公正妥当と認められる企業会計の基準に準拠しているかどうかとともに、関連する注記事項を含めた財務諸表の表示、構成及び内容、並びに財務諸表が基礎となる取引や会計事象を適正に表示しているかどうかを評価する。

監査人は、監査役に対して、計画した監査の範囲とその実施時期、監査の実施過程で識別した内部統制の重要な不備を含む監査上の重要な発見事項、及び監査の基準で求められているその他の事項について報告を行う。

利害関係

会社と当監査法人又は業務執行社員との間には、公認会計士法の規定により記載すべき利害関係はない。

以 上

(注) 1. 上記は、委託会社が、独立監査人の監査報告書の原本に記載された事項を電子化したものであり、その原本は委託会社が別途保管しております。

2. XBR Lデータは監査の対象には含まれていません。