

【表紙】

【提出書類】	有価証券報告書
【提出先】	関東財務局長
【提出日】	平成22年1月14日
【計算期間】	第2期（自平成20年10月21日 至 平成21年10月20日）
【ファンド名】	DCニュー・チャイナ・ファンド
【発行者名】	三井住友アセットマネジメント株式会社
【代表者の役職氏名】	代表取締役社長 前田 良治
【本店の所在の場所】	東京都港区愛宕二丁目5番1号
【事務連絡者氏名】	古池 典生
【連絡場所】	東京都港区愛宕二丁目5番1号
【電話番号】	03-5405-0739
【縦覧に供する場所】	該当ありません。

第一部【ファンド情報】

第1【ファンドの状況】

1【ファンドの性格】

(1)【ファンドの目的及び基本的性格】

イ 当ファンドは、ニュー・チャイナ・マザーファンド（以下「マザーファンド」といいます。）受益証券への投資を通じて、実質的に中国国内で事業展開している企業の株式に投資することにより、信託財産の中長期的な成長を目指した運用を行います。

ロ 委託会社は、受託会社と合意の上、金3,000億円を限度として信託金を追加することができます。この限度額は、委託会社、受託会社の合意により変更できます。

ハ 当ファンドが該当する商品分類、属性区分は次の通りです。

(イ) 当ファンドが該当する商品分類

項目	該当する商品分類	内容
単位型・追加型	追加型投信	一度設定されたファンドであってもその後追加設定が行われ従来の信託財産とともに運用されるファンドをいいます。
投資対象地域	海外	目論見書または信託約款において、組入資産による主たる投資収益が実質的に海外の資産を源泉とする旨の記載があるものをいいます。
投資対象資産 (収益の源泉)	株式	目論見書または信託約款において、組入資産による主たる投資収益が実質的に株式を源泉とする旨の記載があるものをいいます。

(ロ) 当ファンドが該当する属性区分

項目	該当する属性区分	内容
投資対象資産	その他資産（投資信託証券（株式一般））	目論見書または信託約款において、主として投資信託証券に投資する旨の記載があるものをいいます。「投資信託証券」以下のカッコ内は投資信託証券の先の実質投資対象について記載しています。なお、組み入れる資産そのものは投資信託証券ですが、投資信託証券の先の実質投資対象は株式であり、ファンドの収益は株式市場の動向に左右されるものであるため、商品分類上の投資対象資産（収益の源泉）は「株式」となります。
決算頻度	年1回	目論見書または信託約款において、年1回決算する旨の記載があるものをいいます。
投資対象地域	アジア	目論見書または信託約款において、組入資産による投資収益が日本を除くアジア地域の資産を源泉とする旨の記載があるものをいいます。
投資形態	ファミリーファンド	目論見書または信託約款において、親投資信託（ファンド・オブ・ファンズにのみ投資されるものを除く。）を投資対象として投資するものをいいます。
為替ヘッジ	為替ヘッジなし	目論見書または信託約款において、為替のヘッジを行わない旨の記載があるものまたは為替のヘッジを行う旨の記載がないものをいいます。

《商品分類表》

単位型・追加型	投資対象地域	投資対象資産 (収益の源泉)
単位型 追加型	国内 海外 2/103 内外	株式 債券 不動産投信 その他資産 (資産複合)

商品分類、属性区分は、社団法人投資信託協会「商品分類に関する指針」に基づき記載しています。商品分類、属性区分の全体的な定義等は社団法人投資信託協会のホームページ(<http://www.toushin.or.jp/>)をご覧ください。

（２）【ファンドの仕組み】

イ 当ファンドの関係法人とその役割

（イ）委託会社 「三井住友アセットマネジメント株式会社」

証券投資信託契約に基づき、信託財産の運用指図、投資信託説明書（目論見書）および運用報告書の作成等を行います。

（ロ）受託会社 「住友信託銀行株式会社」

証券投資信託契約に基づき、信託財産の保管・管理・計算等を行います。なお、信託事務の一部につき、日本トラスティ・サービス信託銀行株式会社に委託することがあります。また、外国における資産の保管は、その業務を行うに十分な能力を有すると認められる外国の金融機関が行う場合があります。

（ハ）販売会社

委託会社との間で締結される販売契約（名称の如何を問いません。）に基づき、当ファンドの募集・販売の取扱い、投資信託説明書（目論見書）の提供、受益者からの一部解約実行請求の受付、受益者への収益分配金、一部解約金および償還金の支払事務等を行います。

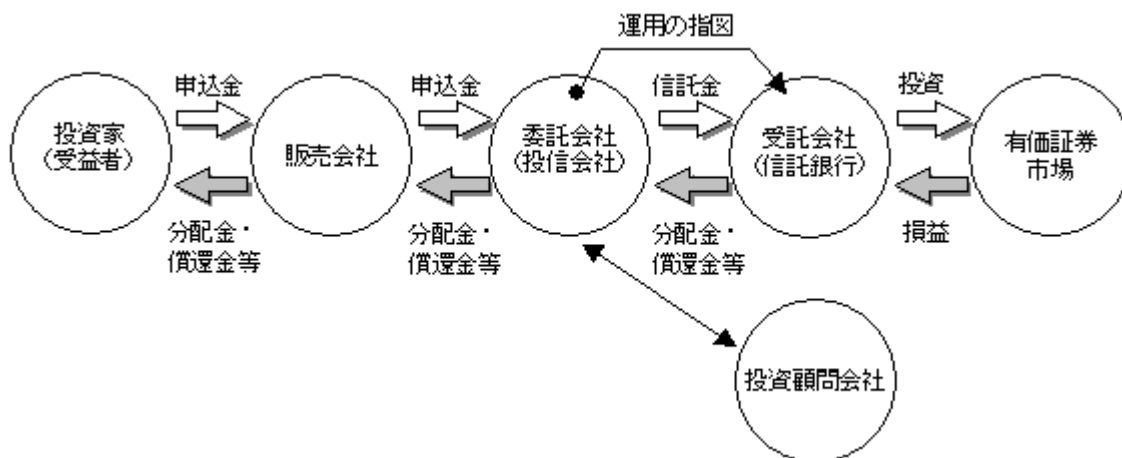
〔参考情報：投資顧問会社〕

以下の法人は当ファンドの関係法人には該当しませんが、当ファンドおよび当ファンドが主要投資対象とするマザーファンドの運用に関し助言等を行う投資顧問会社であり、間接的に当ファンドの運用に関与します。

スミトモ ミツイ アセットマネジメント（ホンコン）リミテッド

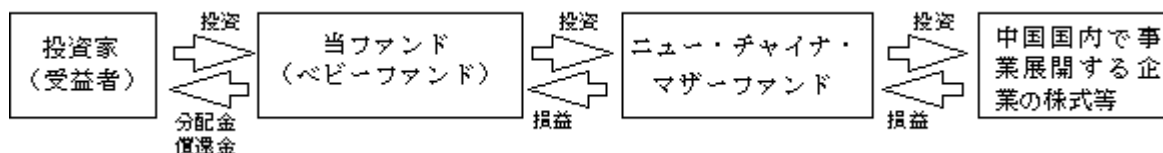
当ファンドおよび当ファンドの主要投資対象であるマザーファンドの投資顧問会社として、委託会社に対して、主として、中国と周辺地域における個別銘柄リサーチ情報および投資環境分析情報を提供します。

運営の仕組み



当ファンドの運用は、「ファミリーファンド方式」で行われます。

「ファミリーファンド方式」とは、複数のファンドを合同運用する仕組みで、受益者の資金をまとめて「ベビーファンド」とし、「ベビーファンド」の資金の全部または一部を「マザーファンド」に投資することにより、実質的な運用は「マザーファンド」において行う仕組みです。



ロ 委託会社の概況

(イ) 資本金の額

2,000百万円（平成22年1月4日現在）

(ロ) 会社の沿革

昭和60年7月 三生投資顧問株式会社設立

昭和62年2月 証券投資顧問業の登録

昭和62年6月 投資一任契約にかかる業務の認可

平成11年1月 三井生命保険相互会社の特別勘定運用部門と統合

平成11年2月 三生投資顧問株式会社から三井生命グローバルアセットマネジメント株式会社へ商号変更

平成12年1月 証券投資信託委託業の認可取得

平成14年12月 住友ライフ・インベストメント株式会社、スミセイ グローバル投信株式会社、三井住友海上アセットマネジメント株式会社およびさくら投信投資顧問株式会社と合併し、三井住友アセットマネジメント株式会社に商号変更

(ハ) 大株主の状況

（平成22年1月4日現在）

名称	住所	所有 株式数	比率 (%)
住友生命保険相互会社	大阪府大阪市中央区城見一丁目4番35号	7,056	40.0
三井住友海上火災保険株式会社	東京都中央区新川二丁目27番2号	4,851	27.5
株式会社三井住友銀行	東京都千代田区有楽町一丁目1番2号	4,851	27.5
三井生命保険株式会社	東京都千代田区大手町二丁目1番1号	882	5.0

2【投資方針】

(1)【投資方針】

イ 基本方針

マザーファンド受益証券への投資を通じて、実質的に中国国内で事業展開している企業の株式に投資することにより、信託財産の中長期的な成長を目指した運用を行います。

ロ 投資態度

- (イ) マザーファンド受益証券への投資を通じて、中国国内で事業展開している企業の中から、中長期的な運用視点に基づき、各業種毎に競争力の強いエクセレント・カンパニーに厳選して投資します。また、中国を代表する企業の新規公開にも着目し、選別投資することにより、より高い収益確保を狙います。
- (ロ) 株式の実質組入比率は原則として高位を保ちます。
- (ハ) 中国の取引所に上場している株式の値動きに連動する有価証券を組み入れることがあります。
- (ニ) 外貨建資産については、原則として為替ヘッジを行いません。
- (ホ) 資金動向、市況動向等の急変により上記の運用が困難となった場合、暫定的に上記と異なる運用を行う場合があります。

【ファンドの特徴】

1. エクセレント・カンパニーに厳選して投資します、

中国国内で事業展開している企業の中から、中長期的な運用視点に基づき、各業種毎に競争力の強いエクセレント・カンパニーに厳選して投資します。

2. 新規公開企業にも選別投資します、

中国を代表する企業の新規公開にも着目し、選別投資することにより、より高い収益確保を狙います。

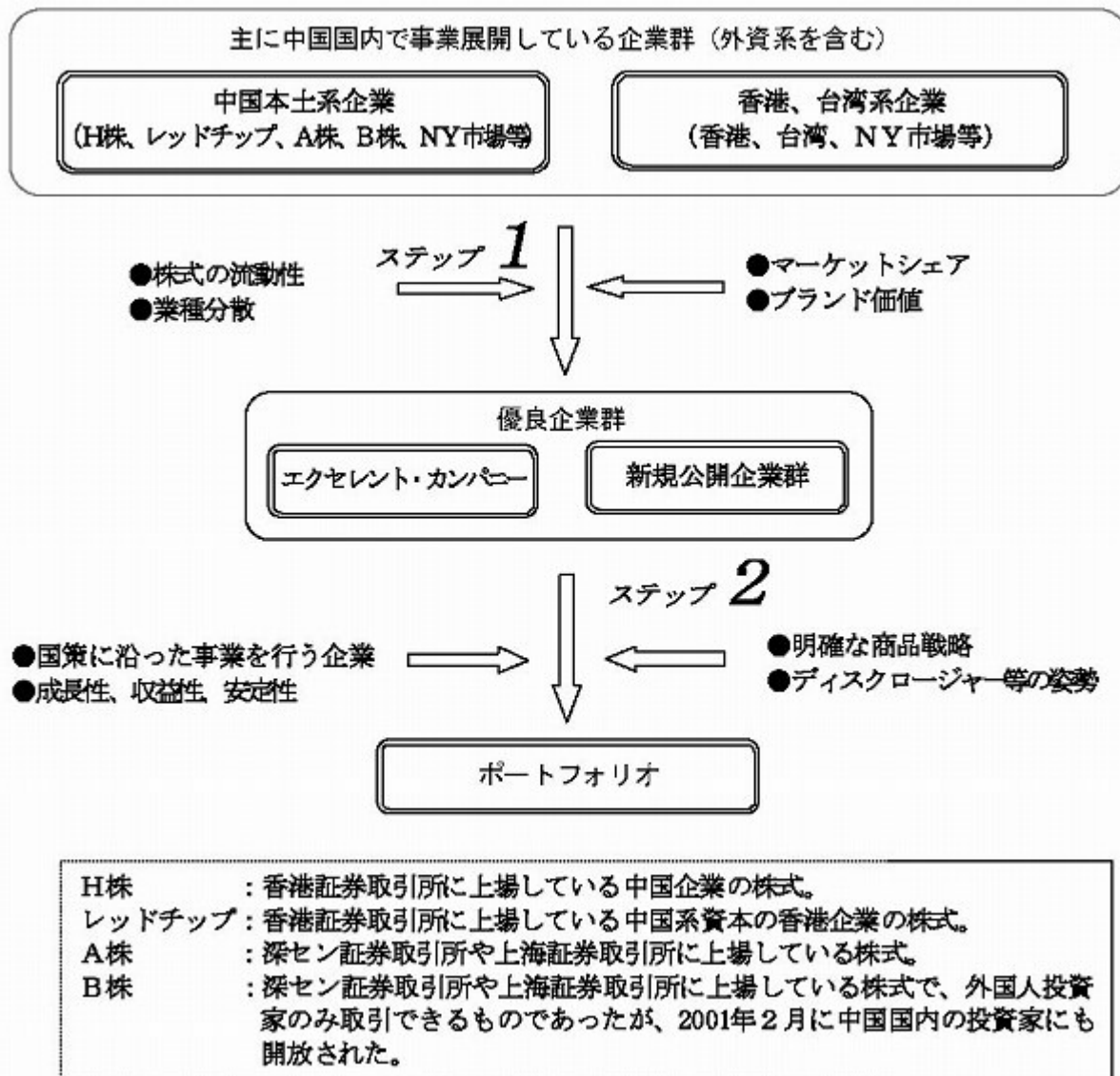
3. 外貨建資産については、原則として為替ヘッジを行いません、

4. 運用にあたっては中国市場に精通した投資顧問会社から助言を受けます、

中国の取引所に上場している株式の値動きに連動する証券を組み入れることがあります。

資金動向、市況動向等の急変により上記の運用が困難となった場合、暫定的に上記と異なる運用を行う場合があります。景気のダウンサイドリスクやカントリーリスクに対しては、株式組入比率による調整に加え、株価指数先物などを利用することもあります。

〔ポートフォリオ構築の流れ〕



（２）【投資対象】**イ 投資対象とする資産の種類**

当ファンドにおいて投資の対象とする資産の種類は、次に掲げるものとします。

（イ）次に掲げる特定資産（投資信託及び投資法人に関する法律第２条第１項の「特定資産」をいいます。以下同じ。）

- １．有価証券
- ２．デリバティブ取引にかかる権利
- ３．約束手形
- ４．金銭債権

（ロ）特定資産以外の資産で、以下に掲げる資産

- １．為替手形

ロ 投資対象とする有価証券

委託会社は、信託金を、主として、マザーファンドの受益証券および次の有価証券（金融商品取引法第２条第２項の規定により有価証券とみなされる同項各号に掲げる権利を除きます。）に投資することを指図します。

- １．株券または新株引受権証書
- ２．国債証券
- ３．地方債証券
- ４．特別の法律により法人の発行する債券
- ５．社債券（新株引受権証券と社債券とが一体となった新株引受権付社債券（以下「分離型新株引受権付社債券」といいます。）の新株引受権証券を除きます。）
- ６．特定目的会社にかかる特定社債券（金融商品取引法第２条第１項第４号で定めるものをいいます。）
- ７．特別の法律により設立された法人の発行する出資証券（金融商品取引法第２条第１項第６号で定めるものをいいます。）
- ８．協同組織金融機関にかかる優先出資証券（金融商品取引法第２条第１項第７号で定めるものをいいます。）
- ９．特定目的会社にかかる優先出資証券または新優先出資引受権を表示する証券（金融商品取引法第２条第１項第８号で定めるものをいいます。）
- １０．コマーシャル・ペーパー
- １１．新株引受権証券（分離型新株引受権付社債券の新株引受権証券を含みます。以下同じ。）および新株予約権証券
- １２．外国または外国の者の発行する証券または証書で、前各号の証券または証書の性質を有するもの
- １３．投資信託または外国投資信託の受益証券（金融商品取引法第２条第１項第10号で定めるものをいいます。）
- １４．投資証券もしくは投資法人債券または外国投資証券（金融商品取引法第２条第１項第11号で定めるものをいいます。）
- １５．外国貸付債権信託受益証券（金融商品取引法第２条第１項第18号で定めるものをいいます。）
- １６．オプションを表示する証券または証書（金融商品取引法第２条第１項第19号で定めるものをいい、有価証券にかかるものに限ります。）
- １７．預託証書（金融商品取引法第２条第１項第20号で定めるものをいいます。）
- １８．外国法人が発行する譲渡性預金証書
- １９．指定金銭信託の受益証券（金融商品取引法第２条第１項第14号で定める受益証券発行信託の受益証券に限ります。）
- ２０．貸付債権信託受益権であって金融商品取引法第２条第１項第14号で定める受益証券発行信託の受益証券に表示されるべきもの
- ２１．外国の者に対する権利で前号の有価証券の性質を有するもの

なお、第１号の証券または証書、第12号ならびに第17号の証券または証書のうち第１号の証券または証書の性質を有するものを以下「株式」といい、第２号から第６号までの証券および第12号ならびに第17号の証券または証書のうち第２号から第６号までの証券の性質を有するもの、および第14号の証券のうち投資法人債券を以下「公社債」といい、第13号の証券および第14号の証券（ただし、投資法人債券を除きます。）を以下「投資信託証券」といいます。

ハ 投資対象とする金融商品

委託会社は、信託金を、上記ロに掲げる有価証券のほか、次に掲げる金融商品（金融商品取引法第２条第２項

の規定により有価証券とみなされる同項各号に掲げる権利を含みます。)により運用することを指図すること
とができます。

1. 預金
2. 指定金銭信託(金融商品取引法第2条第1項第14号に規定する受益証券発行信託を除きます。)
3. コール・ローン
4. 手形割引市場において売買される手形
5. 貸付債権信託受益権であって金融商品取引法第2条第2項第1号で定めるもの
6. 外国の者に対する権利で前号の権利の性質を有するもの

（３）【運用体制】**イ 運用体制**

当ファンドの運用は、次のプロセスに基づいて行われます。

（イ）計画（Plan）

国内外のエコノミスト、アナリスト、ファンドマネジャーが、マクロ経済環境、市場環境に関する分析・検討を行います。

これを元に、担当運用グループは投資政策委員会にて、運用方針を決定し月次運用計画を策定します。

（ロ）実行（Do）

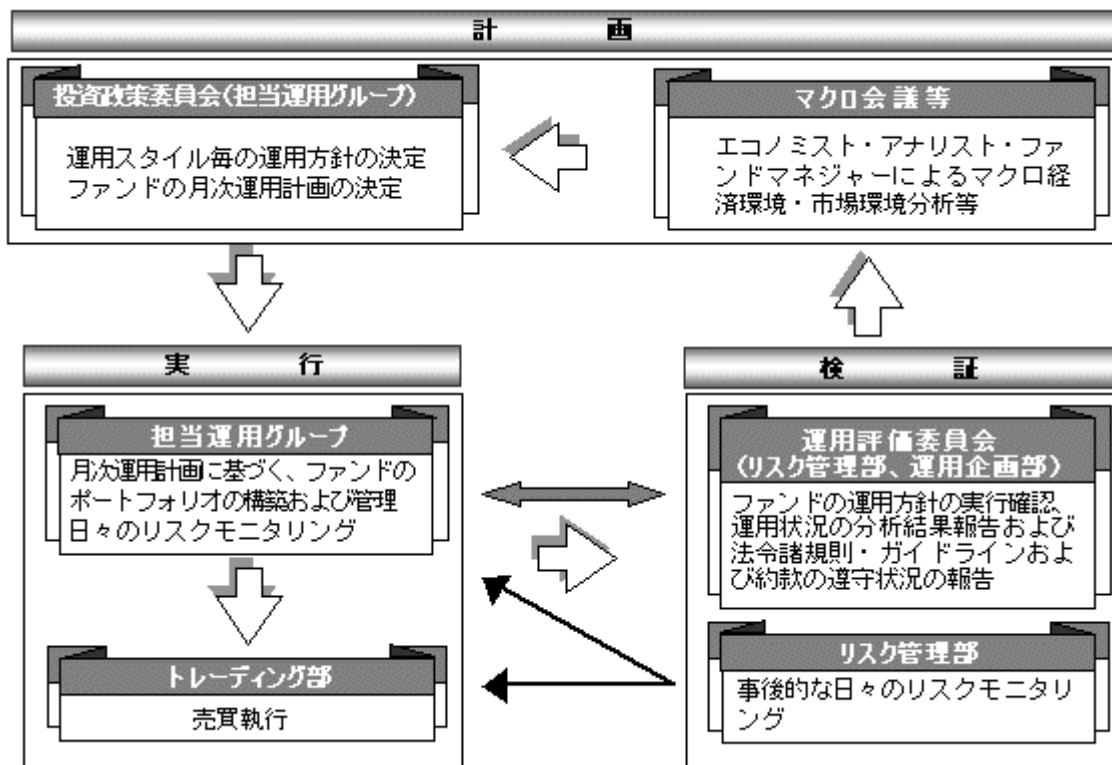
担当運用グループは、月次運用計画に基づき、ファンドのポートフォリオの構築、およびポートフォリオ管理の一環として日々のリスクモニタリングを行います。

売買執行については、組織的に分離されたトレーディング部が、最良と思われる手法をもって売買を執行します。

（ハ）検証（Check）

運用部門から組織的に分離されたリスク管理部が、約款の遵守状況等、ファンドの運営状況を日々モニタリングし、抵触があった場合直ちに担当運用グループへ状況確認がなされます。担当運用グループは対応結果をリスク管理部へ報告します。

運用評価委員会では、ファンドの運用方針の実行状況、運用状況の分析結果を確認します。また、運用の分析、評価結果、運用リスク状況、法令諸規則、運用ガイドライン、約款の遵守状況についても報告されます。

【ファンドの運用体制】

リスク管理部は8名程度、運用企画部は8名程度で構成されています。

ファンドの運用体制は、委託会社の組織変更等により、変更されることがあります。

ロ 委託会社によるファンドの関係法人（販売会社を除く）に対する管理体制

ファンドの受託会社に対しては、信託財産の日常の管理業務（保管・管理・計算等）を通じて、信託事務の正確性・迅速性の確認を行い、問題がある場合は適宜改善を求めています。

（４）【分配方針】

毎決算時（原則として毎年10月20日、ただし休業日の場合は翌営業日）に、原則として以下の方針に基づき収益分配を行います。

- イ 分配対象額は、経費控除後の配当等収益と売買益（評価益を含みます。）等の全額とします。
- ロ 収益分配金額は、委託会社が基準価額水準等を勘案して決定します。ただし、分配対象収益が少額の場合等には、委託会社の判断により収益分配を行わない場合があります。
- ハ 留保益の運用については特に制限を定めず、委託会社の判断に基づき、前記「（１）投資方針」と同一の運用を行います。

（５）【投資制限】**ファンドの信託約款に基づく主要な投資制限**

- イ 株式への実質投資割合には、制限を設けません。
実質投資割合とは、当ファンドが保有するある種類の資産の評価額が当ファンドの純資産総額に占める比率（「組入比率」といいます。）と、当該同一種類の資産のマザーファンドにおける組入比率に当該マザーファンド受益証券の当ファンドにおける組入比率を乗じて得た率を合計したものをいいます（以下同じ。）。
- ロ 新株引受権証券および新株予約権証券への実質投資割合は、信託財産の純資産総額の10%以下とします。
- ハ マザーファンド受益証券以外の投資信託証券への実質投資割合は、信託財産の純資産総額の5%以下とします。
- ニ 外貨建資産への実質投資割合には、制限を設けません。
- ホ 同一銘柄の株式への実質投資割合は、取得時において信託財産の純資産総額の20%以下とします。
- ヘ 同一銘柄の新株引受権証券および新株予約権証券への実質投資割合は、取得時において信託財産の純資産総額の5%以下とします。
- ト 同一銘柄の転換社債および転換社債型新株予約権付社債への実質投資割合は、取得時において信託財産の純資産総額の10%以下とします。

ファンドの信託約款に基づくその他の投資制限

- イ 投資する株式等の範囲
 - （イ）委託会社が投資することを指図する株式、新株引受権証券および新株予約権証券は、取引所に上場している株式の発行会社の発行するもの、取引所に準ずる市場において取引されている株式の発行会社の発行するものとします。ただし、株主割当または社債権者割当により取得する株式、新株引受権証券および新株予約権証券については、この限りではありません。
 - （ロ）上記（イ）にかかわらず、上場予定または登録予定の株式、新株引受権証券および新株予約権証券で目論見書等において上場または登録することが確認できるものについては委託会社が投資することを指図することができるものとします。
- ロ 信用取引の指図
 - （イ）委託会社は、信託財産の効率的な運用に資するため、信用取引により株券を売り付けることの指図をすることができます。なお、当該売付けの決済については、株券の引渡しまたは買戻しにより行うことの指図をすることができるものとします。
 - （ロ）信用取引の指図は、当該売付けにかかる建玉の時価総額とマザーファンドの信託財産に属する当該売付けにかかる建玉の時価総額のうち信託財産に属するとみなした額との合計額が信託財産の純資産総額の範囲内とします。
 - （ハ）上記（ロ）において信託財産に属するとみなした額とは、信託財産に属するマザーファンドの時価総額にマザーファンドの信託財産の純資産総額に占める当該売付けにかかる建玉の時価総額の割合を乗じて得た額をいいます。
 - （ニ）信託財産の一部解約等の事由により、上記（ロ）の売付けにかかる建玉の時価総額の合計額が信託財産の純資産総額を超えることとなった場合には、委託会社は速やかに、その超える額に相当する売付けの一部を決済するための指図をするものとします。
- ハ 先物取引等の指図
 - （イ）委託会社は、信託財産に属する資産の効率的な運用に資するため、ならびに価格変動リスクを回避するため、わが国の取引所における有価証券先物取引（金融商品取引法第28条第8項第3号イに掲げるものをいいます。以下同じ。）、有価証券指数等先物取引（金融商品取引法第28条第8項第3号ロに掲げるものをい

います。以下同じ。)および有価証券オプション取引(金融商品取引法第28条第8項第3号八に掲げるものをいいます。以下同じ。)ならびに外国の取引所におけるこれらの取引と類似の取引を行うことの指図をすることができます。なお、選択権取引は、オプション取引に含めて取り扱うものとします(以下同じ。)

- (ロ) 委託会社は、信託財産に属する資産の効率的な運用に資するため、ならびに価格変動リスクおよび為替変動リスクを回避するため、わが国の取引所における通貨にかかる先物取引およびオプション取引ならびに外国の取引所におけるこれらの取引と類似の取引を行うことの指図をすることができます。
- (ハ) 委託会社は、信託財産に属する資産の効率的な運用に資するため、ならびに価格変動リスクを回避するため、わが国の取引所における金利にかかる先物取引およびオプション取引ならびに外国の取引所におけるこれらの取引と類似の取引を行うことの指図をすることができます。

ニ スワップ取引の指図

- (イ) 委託会社は、信託財産に属する資産の効率的な運用に資するため、ならびに価格変動リスクおよび為替変動リスクを回避するため、異なった通貨、異なった受取金利または異なった受取金利とその元本を一定の条件のもとに交換する取引(以下「スワップ取引」といいます。)を行うことの指図をすることができます。
- (ロ) スワップ取引の指図にあたっては、当該取引の契約期限が、原則として信託期間を超えないものとします。ただし、当該取引が当該信託期間内で全部解約が可能なものについてはこの限りではありません。
- (ハ) スワップ取引の評価は、当該取引契約の相手方が市場実勢金利等をもとに算出した価額により行うものとします。
- (ニ) 委託会社は、スワップ取引を行うにあたり担保の提供あるいは受入れが必要と認めるときは、担保の提供あるいは受入れの指図を行うものとします。

ホ 金利先渡取引および為替先渡取引の指図

- (イ) 委託会社は、信託財産に属する資産の効率的な運用に資するため、ならびに価格変動リスクおよび為替変動リスクを回避するため、金利先渡取引および為替先渡取引を行うことの指図をすることができます。
- (ロ) 金利先渡取引および為替先渡取引の指図にあたっては、当該取引の決済日が、原則として信託期間を超えないものとします。ただし、当該取引が当該信託期間内で全部解約が可能なものについてはこの限りではありません。
- (ハ) 金利先渡取引および為替先渡取引の評価は、当該取引契約の相手方が市場実勢金利等をもとに算出した価額により行うものとします。
- (ニ) 委託会社は、金利先渡取引および為替先渡取引を行うにあたり担保の提供あるいは受入れが必要と認めるときは、担保の提供あるいは受入れの指図を行うものとします。
- (ホ) 「金利先渡取引」とは、当事者間において、あらかじめ将来の特定の日(以下「決済日」といいます。)における決済日から一定の期間を経過した日(以下「満期日」といいます。)までの期間にかかる国内または海外において代表的利率として公表される預金契約または金銭の貸借契約に基づく債権の利率(以下「指標利率」といいます。)の数値を取り決め、その取決めにかかる数値と決済日における当該指標利率の現実の数値との差にあらかじめ元本として定めた金額および当事者間で約定した日数を基準とした数値を乗じた額を決済日における当該指標利率の現実の数値で決済日における現在価値に割り引いた額の金銭の授受を約する取引をいいます。
- (へ) 「為替先渡取引」とは、当事者間において、あらかじめ決済日から満期日までの期間にかかる為替スワップ取引(同一の相手方との間で直物外国為替取引および当該直物外国為替取引と反対売買の関係に立つ先物外国為替取引を同時に約定する取引をいいます。以下同じ。)のスワップ幅(当該直物外国為替取引にかかる外国為替相場と当該先物外国為替取引にかかる外国為替相場との差を示す数値をいいます。以下同じ。)を取り決め、その取決めにかかるスワップ幅から決済日における当該為替スワップ取引の現実のスワップ幅を差し引いた値にあらかじめ元本として定めた金額を乗じた額を決済日における指標利率の数値で決済日における現在価値に割り引いた額の金銭またはその取決めにかかるスワップ幅から決済日における当該為替スワップ取引の現実のスワップ幅を差し引いた値にあらかじめ元本として定めた金額を乗じた金額とあらかじめ元本として定めた金額について決済日を受渡日として行った先物外国為替取引を決済日における直物外国為替取引で反対売買したときの差金にかかる決済日から満期日までの利息とを合算した額を決済日における指標利率の数値で決済日における現在価値に割り引いた額の金銭の授受を約する取引をいいます。

へ 有価証券の貸付けの指図

- (イ) 委託会社は、信託財産の効率的な運用に資するため、信託財産に属する株式および公社債を次の各号の範囲内で貸し付けることの指図をすることができます。

1. 株式の貸付けは、貸付時点において、貸付株式の時価合計額が、信託財産で保有する株式の時価合計額を超えないものとします。
2. 公社債の貸付けは、貸付時点において、貸付公社債の額面金額の合計額が、信託財産で保有する公社債の額面金額の合計額を超えないものとします。

(ロ) 上記(イ)各号に定める限度額を超えることとなった場合には、委託会社は、速やかに、その超える額に相当する契約の一部の解約を指図するものとします。

(ハ) 委託会社は、有価証券の貸付けにあたって必要と認めるときは、担保の受入れの指図を行うものとします。

ト 有価証券の空売りの指図

(イ) 委託会社は、信託財産の効率的な運用に資するため、信託財産において有しない有価証券または借り入れた有価証券を売り付けることの指図をすることができます。なお、当該売付けの決済については、売り付けた有価証券の引渡しまたは買戻しにより行うことの指図をすることができるものとします。

(ロ) 上記(イ)の売付けの指図は、当該売付けにかかる有価証券の時価総額が信託財産の純資産総額を超えない範囲で行うものとします。

(ハ) 信託財産の一部解約等の事由により、上記(ロ)の売付けにかかる有価証券の時価総額が信託財産の純資産総額を超えることとなった場合には、委託会社は速やかに、その超える額に相当する売付けの一部を決済するための指図をするものとします。

チ 有価証券の借入れの指図

(イ) 委託会社は、信託財産の効率的な運用に資するため、有価証券の借入れの指図をすることができます。なお、当該有価証券の借入れを行うにあたり担保の提供が必要と認めるときは、担保の提供の指図を行うものとします。

(ロ) 上記(イ)の指図は、当該借入れにかかる有価証券の時価総額が信託財産の純資産総額を超えない範囲で行うものとします。

(ハ) 信託財産の一部解約等の事由により、上記(ロ)の借入れにかかる有価証券の時価総額が信託財産の純資産総額を超えることとなった場合には、委託会社は速やかに、その超える額に相当する借り入れた有価証券の一部を返還するための指図をするものとします。

(ニ) 借入れにかかる品借料は、信託財産中から支弁します。

リ 特別の場合の外貨建有価証券への投資制限

外貨建有価証券への投資については、わが国の国際収支上の理由等により特に必要と認められる場合には、制約されることがあります。

ヌ 外国為替予約取引の指図

(イ) 委託会社は、信託財産の効率的な運用に資するため、外国為替の売買の予約取引の指図をすることができます。

(ロ) 上記(イ)の予約取引の指図は、信託財産にかかる為替の買予約の合計額と売予約の合計額との差額につき円換算した額が、信託財産の純資産総額を超えないものとします。ただし、信託財産に属する外貨建資産(マザーファンドの信託財産に属する外貨建資産のうち信託財産に属するとみなした額を含みます。)の為替変動リスクを回避するためにする当該予約取引の指図については、この限りではありません。

(ハ) 上記(ロ)の限度額を超えることとなった場合には、委託会社は所定の期間内に、その超える額に相当する為替予約の一部を解消するための外国為替の売買の予約取引の指図をするものとします。

(ニ) 上記(ロ)において、信託財産に属するとみなした額とは、信託財産に属するマザーファンドの時価総額にマザーファンドの信託財産の純資産総額に占める当該外貨建資産の時価総額の割合を乗じて得た額をいいます。

ル 資金の借入れ

(イ) 委託会社は、信託財産の効率的な運用ならびに運用の安定性に資するため、一部解約に伴う支払資金の手当(一部解約に伴う支払資金の手当てのために借り入れた資金の返済を含みます。)を目的として、または再投資にかかる収益分配金の支払資金の手当てを目的として、資金借入れ(コール市場を通じる場合を含みます。)の指図をすることができます。なお、当該借入金をもって有価証券等の運用は行わないものとします。

(ロ) 一部解約に伴う支払資金の手当てにかかる借入期間は、受益者への解約代金支払開始日から信託財産で保有する有価証券等の売却代金の受渡日までの間または受益者への解約代金支払開始日から信託財産で保有する有価証券等の解約代金入金日までの間もしくは受益者への解約代金支払開始日から信託財産で保有する有価証券等の償還金の入金日までの期間が5営業日以内である場合の当該期間とし、資金借入額は当該有価証券等の売却代金、解約代金および償還金の合計額を限度とします。

(ハ) 収益分配金の再投資にかかる借入期間は、信託財産から収益分配金が支弁される日からその翌営業日まで

とし、資金借入額は収益分配金の再投資額を限度とします。

(二) 借入金の利息は、信託財産中から支弁します。

法令に基づく投資制限

イ 同一法人の発行する株式への投資制限(投資信託及び投資法人に関する法律第9条)

委託会社は、同一の法人の発行する株式を、その運用の指図を行うすべての委託者指図型投資信託につき、信託財産として有する当該株式にかかる議決権の総数(株主総会において決議をすることができる事項の全部につき議決権を行使することができない株式についての議決権を除き、会社法第879条第3項の規定により議決権を有するものとみなされる株式についての議決権を含みます。)が、当該株式にかかる議決権の総数に100分の50を乗じて得た数を超えることとなる場合においては、信託財産をもって当該株式を取得することを受託会社に指図することが禁じられています。

ロ デリバティブ取引にかかる投資制限(金融商品取引業等に関する内閣府令第130条第1項第8号)

委託会社は、信託財産に関し、金利、通貨の価格、金融商品市場における相場その他の指標にかかる変動その他の理由により発生し得る危険に対応する額としてあらかじめ委託会社が定めた合理的な方法により算出した額が当該信託財産の純資産額を超えることとなる場合において、デリバティブ取引(新株予約権証券またはオプションを表示する証券もしくは証書にかかる取引および選択権付債券売買を含みます。)を行い、または継続することを受託会社に指図しないものとします。

（参考情報：ニュー・チャイナ・マザーファンドの投資方針等）**（１）投資方針等**

イ 基本方針

主として中国国内で事業展開している企業の株式に投資することにより、信託財産の中長期的な成長を目指した運用を行います。

ロ 投資態度

（イ）エクセレント・カンパニーに厳選して投資します。

中国国内で事業展開している企業の中から、中長期的な運用視点に基づき、各業種毎に競争力の強いエクセレント・カンパニーに厳選して投資します。

（ロ）新規公開企業にも選別投資します。

中国を代表する企業の新規公開にも着目し、選別投資することにより、より高い収益確保を狙います。

（ハ）中国の取引所に上場している株式の値動きに連動する有価証券を組み入れることがあります。

（ニ）株式の組入比率は原則として高位を保ちます。

（ホ）外貨建資産については、原則として為替ヘッジを行いません。

（ヘ）資金動向、市況動向等の急変により上記の運用が困難となった場合、暫定的に上記と異なる運用を行う場合があります。

（２）投資対象

イ 投資対象とする資産の種類

前記「２ 投資方針（２）投資対象 イ 投資対象とする資産の種類」において記載したベビーファンドが投資対象とする資産の種類に同じです。

ロ 投資対象とする有価証券

前記「２ 投資方針（２）投資対象 ロ 投資対象とする有価証券」において記載したベビーファンドが投資対象とする有価証券の各号（第１号から第21号）に掲げるもの（ただし、投資法人債券を除きます。）および抵当証券に投資します。

ハ 投資対象とする金融商品

前記「２ 投資方針（２）投資対象 ハ 投資対象とする金融商品」において記載したベビーファンドが投資対象とする金融商品に同じです。

（３）投資制限

イ ファンドの信託約款に基づく主要な投資制限

（イ）株式への投資割合には、制限を設けません。

（ロ）新株引受権証券および新株予約権証券への投資割合は、信託財産の純資産総額の10%以内とします。

（ハ）投資信託証券への投資割合は、信託財産の純資産総額の5%以内とします。

（ニ）外貨建資産への投資割合には、制限を設けません。

（ホ）同一銘柄の株式への投資割合は、取得時において信託財産の純資産総額の20%以内とします。

（ヘ）同一銘柄の新株引受権証券および新株予約権証券への投資割合は、取得時において信託財産の純資産総額の5%以内とします。

（ト）同一銘柄の転換社債および転換社債型新株予約権付社債への投資割合は、取得時において信託財産の純資産総額の10%以内とします。

ロ 法令に基づく投資制限

ベビーファンドにつき上述した法令に基づく制限は、当マザーファンドについても課されます。

3【投資リスク】

イ ファンドのもつリスクの特性

当ファンドは、主に海外の株式を投資対象としています（マザーファンドを通じて間接的に投資する場合を含みます。）。当ファンドの基準価額は、組み入れた株式の値動き、為替相場の変動等の影響により上下しますので、これにより投資元本を割り込むことがあります。また、組み入れた株式の発行者の経営・財務状況の変化およびそれらに関する外部評価の変化等により、投資元本を割り込むことがあります。

運用の結果としてファンドに生じた利益および損失は、すべて受益者に帰属します。したがって、当ファンドは金融機関の預金とは異なり、元金が保証されているものではなく、一定の投資成果を保証するものでもありません。また、当ファンドは、預金や保険契約と異なり、預金保険、保険契約者保護機構の保護の対象ではありません。登録金融機関は、投資者保護基金には加入しておりません。

当ファンドが有するリスク等（当ファンドが主要投資対象とするマザーファンドへの投資を通じて間接的に受ける実質的なリスク等を含みます。）のうち主要なものは、以下の通りです。

（イ）株式市場リスク

内外の政治、経済、社会情勢等の影響により株式相場が下落した場合、ファンドの基準価額が下落する要因となります。また、個々の株式の価格はその発行企業の事業活動や財務状況、これらに対する外部的評価の変化等によって変動し、ファンドの基準価額が下落する要因となります。特に、企業が倒産や大幅な業績悪化に陥った場合、当該企業の株式の価値が大きく下落し、基準価額が大きく下落する要因となります。

（ロ）為替変動リスク

外貨建資産への投資は、円建資産に投資する場合の通常のリスクのほかに、為替変動による影響を受けます。ファンドが保有する外貨建資産の価格が現地通貨ベースで上昇する場合であっても、当該現地通貨が対円で下落（円高）する場合、円ベースでの評価額は下落することがあります。為替の変動（円高）は、ファンドの基準価額が下落する要因となります。

（ハ）信用リスク

ファンドが投資している有価証券や金融商品に債務不履行が発生あるいは懸念される場合に、当該有価証券や金融商品の価格が下がったり、投資資金を回収できなくなったりすることがあります。これらはファンドの基準価額が下落する要因となります。有価証券等の格付けが低い場合は、格付けの高い場合に比べてこうしたリスクがより高いものになると想定されます。

なお、当ファンドが投資する株式等の値動きに連動する債券については、債券の発行者に起因するリスクのほか、対象とする企業の株価の変動の影響を受けますので、対象とする企業が倒産や大幅な業績悪化に陥った場合には、当該債券の価値が大きく下落し、基準価額が大きく下落する要因となります。

（ニ）カントリーリスク

海外に投資を行う場合には、投資する有価証券の発行者に起因するリスクのほか、投資先の国の政治・経済・社会状況の不安定化や混乱などによって投資した資金の回収が困難になることや、その影響により投資する有価証券の価格が大きく変動することがあり、基準価額が下落する要因となります。

特に投資先が新興国の場合、その証券市場は先進国の証券市場に比べ、より運用上の制約が大きいことが想定されます。また、先進国に比べ、一般に市場規模が小さいため、有価証券の需給変動の影響を受けやすく、価格形成が偏ったり、変動性が大きくなる傾向が考えられます。

（ホ）市場流動性リスク

大口の解約請求があった場合、解約資金を手当てするために保有資産を大量に売却しなければならないことがあります。その際、市場動向や取引量等の状況によっては、取引ができなかったり、通常よりも著しく不利な価格での取引を余儀なくされたりすることがあり、ファンドの基準価額が下落する要因となります。

なお、海外の取引所によっては、長期間にわたる個別銘柄の売買停止措置がとられることがあり、そのような場合には社団法人投資信託協会規則もしくは委託会社の社内ルールに従って、当該有価証券の評価を行います。

（ヘ）中国証券市場に関する制度的な留意点

人民元建の株式（上海A株、深センA株）への投資については、QFII（適格国外機関投資家）制度上の回金規制の制約を受けます。また、中国政府当局により、対外収支状況などを理由として、海外への送金規制などが行われた場合には、信託財産の回金処理が予定通り行えない可能性があります。

（ト）ファミリーファンド方式にかかる留意点

当ファンドは「ファミリーファンド方式」により運用するため、当ファンドと同じマザーファンドを投資対象とする他のベビーファンドに追加設定・一部解約により資金の流出入が生じた場合、その結果として、当該マザーファンドにおいても組入有価証券の売買等が生じ、当ファンドの基準価額に影響を及ぼすことがあります。

□ 投資リスクの管理体制

リスク管理の実効性を高め、また、コンプライアンスの徹底を図るために、運用部門から独立した組織（リスク管理部および法務コンプライアンス部）を設置し、ファンドの投資リスクや法令・諸規則等の遵守状況にかかるチェックを行っています。リスク管理部では、主に投資信託約款・社内ルール等において定める各種投資制限・リスク指標のモニタリングを行います。また、法務コンプライアンス部では、主に法令・諸規則等の遵守状況についてのチェックを行います。投資リスクや法令・諸規則等の遵守状況等にかかるチェックの結果については、運用評価委員会、リスク管理委員会およびコンプライアンス委員会への報告が義務づけられています。

4【手数料等及び税金】**(1)【申込手数料】**

無手数料です。

(2)【換金（解約）手数料】

解約手数料はありません。

(3)【信託報酬等】

純資産総額に年1.785%（税抜き1.7%）の率を乗じて得た金額が信託報酬として計算され、信託財産の費用として計上されます。

信託報酬は、毎計算期間の最初の6ヵ月終了日と各計算期末または信託終了のときに、信託財産中から支弁するものとします。

信託報酬の実質的配分は以下の通りです。

委託会社	販売会社	受託会社
年1.155% (1.1%)	年0.525% (0.5%)	年0.105% (0.1%)

()内は税抜き。

(参考)

委託会社は、スミトモ ミツイ アセットマネジメント（ホンコン）リミテッドに投資顧問料として、当ファンドの純資産総額に年0.3%の率を乗じて得た額を上記委託会社の信託報酬より支払います。

(4)【その他の手数料等】

イ 信託財産の財務諸表の監査に要する費用は、原則として、計算期間を通じて毎日、純資産総額に年0.00525%（税抜き0.005%）の率を乗じて得た金額が信託財産の費用として計上され、毎計算期間の最初の6ヵ月終了日と各計算期末または信託終了のときに、信託財産中から支弁するものとします。監査費用は、将来、監査法人との契約等により変更となることがあります。

ロ 信託財産に関する租税、信託事務の処理に要する諸費用および受託会社の立て替えた立替金の利息は、信託財産中から支弁します。

ハ 有価証券の売買時の手数料、デリバティブ取引等に要する費用、および外国における資産の保管等に要する費用（それらにかかる消費税等相当額を含みます。）等は、信託財産中から支弁するものとします。

上記ロ、ハにかかる費用に関しましては、その時々取引内容等により金額が決定し、実務上、その発生もしくは請求のつど、信託財産の費用として認識され、その時点の信託財産で負担することとなります。したがって、あらかじめ、その金額、上限額、計算方法等を具体的に記載することはできません。

上記(1)～(4)にかかる手数料等の合計額、その上限額、計算方法等は、手数料等に保有期間に応じて異なるものが含まれていたり、発生時・請求時に初めて具体的金額を認識するものがあったりすることから、あらかじめ具体的に記載することはできません。

（５）【課税上の取扱い】

イ 個別元本について

- （イ）追加型株式投資信託について、受益者毎の信託時の受益権の価額等（申込手数料および当該申込手数料にかかる消費税等相当額は含まれません。）が当該受益者の元本（個別元本）にあたります。
- （ロ）受益者が同一ファンドの受益権を複数回取得した場合、個別元本は、当該受益者が追加信託を行うつど当該受益者の受益権口数で加重平均することにより算出されます。ただし、同一ファンドを複数の販売会社で取得する場合については、各販売会社毎に個別元本の算出が行われます。また、同一販売会社であっても同一受益者の顧客口座が複数存在する場合や、「分配金受取りコース」と「分配金自動再投資コース」を併用するファンドの場合には、別々に個別元本の算出が行われることがあります。
- （ハ）受益者が特別分配金を受け取った場合、収益分配金発生時にその個別元本から当該特別分配金を控除した額が、その後の当該受益者の個別元本となります。（「特別分配金」については、下記の（収益分配金の課税について）を参照。）

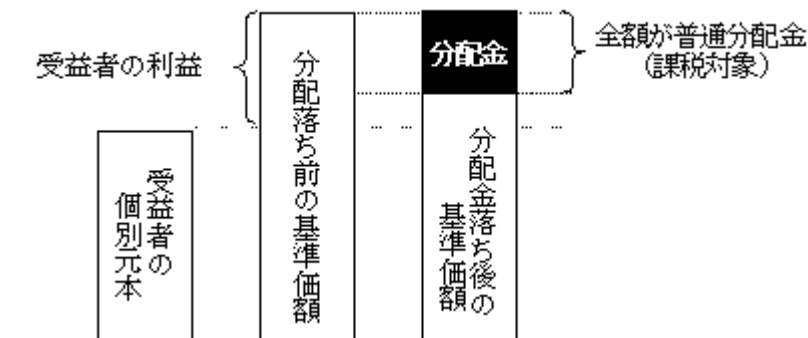
ロ 一部解約時および償還時の課税について

個人の受益者については、一部解約時および償還時の譲渡益が課税対象となり、法人の受益者については、一部解約時および償還時の個別元本超過額が課税対象となります。

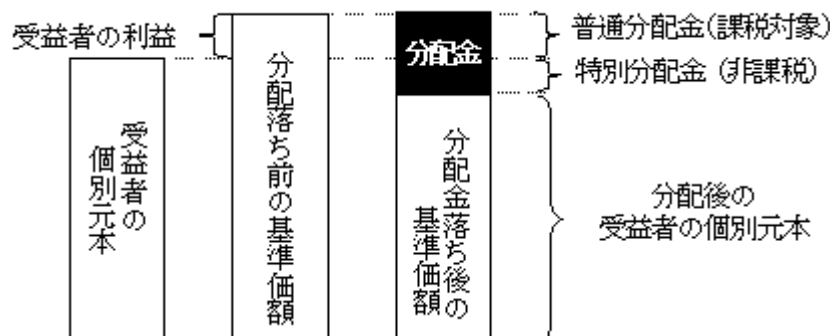
ハ 収益分配金の課税について

追加型株式投資信託の収益分配金には、課税扱いとなる「普通分配金」と、非課税扱いとなる「特別分配金」（受益者毎の元本の一部払戻しに相当する部分）の区分があります。

収益分配金落ち後の基準価額が当該受益者の個別元本と同額の場合または当該受益者の個別元本を上回っている場合には、当該収益分配金の全額が普通分配金となります。



収益分配金落ち後の基準価額が当該受益者の個別元本を下回っている場合には、その下回る部分の額が特別分配金となり、当該収益分配金から当該特別分配金を控除した額が普通分配金となります。なお、受益者が特別分配金を受け取った場合、収益分配金発生時にその個別元本から当該特別分配金を控除した額が、その後の当該受益者の個別元本となります。



上記の図はあくまでもイメージ図であり、個別元本や基準価額、分配金の各水準等を示唆するものではありません。

二 個人、法人別の課税の取扱いについて

（イ）個人の受益者に対する課税

・ 収益分配時

収益分配金のうち課税扱いとなる普通分配金については、平成23年12月31日までは10%（所得税7%および地方税3%）、平成24年1月1日以降は20%（所得税15%および地方税5%）の税率による源泉徴収が行われ、申告不要制度が適用されます。確定申告による総合課税または申告分離課税の選択も可能です。

・ 一部解約時および償還時

一部解約時および償還時の譲渡益については、平成23年12月31日までは10%（所得税7%および地方税3%）、平成24年1月1日以降は20%（所得税15%および地方税5%）の税率による申告分離課税が適用されます。ただし、特定口座（源泉徴収選択口座）の利用も可能です。

なお、一部解約時および償還時の損失については、確定申告により、収益分配金、上場株式等にかかる譲渡益との通算が可能です。

（ロ）法人の受益者に対する課税

収益分配金のうち課税扱いとなる普通分配金ならびに一部解約時および償還時の個別元本超過額については、平成23年12月31日までは7%（所得税のみ）、平成24年1月1日以降は15%（所得税のみ）の税率で源泉徴収されます。

当ファンドは、受取配当にかかる益金不算入制度の適用はありません。

当ファンドの外貨建資産割合および非株式割合

外貨建資産への実質投資割合には、制限を設けません。

非株式割合に関する制限はありません（約款規定なし）。

上記にかかわらず、確定拠出年金制度における受益者が支払いを受ける収益分配金、一部解約金、償還金はいずれも課税されません。

上記「（5）課税上の取扱い」ほか税制に関する本書の記載は、平成21年11月末現在の情報をもとに作成しています。税法の改正等により、変更されることがあります。

課税上の取扱いの詳細につきましては、税務専門家に確認されることをお勧めいたします。

5【運用状況】**(1)【投資状況】**

平成21年11月30日現在

資産の種類	国/地域	時価合計 (円)	投資比率 (%)
ニュー・チャイナ・マザーファンド受益証券	日本	731,575	99.29
現金・預金・その他の資産(負債控除後)		5,202	0.71
合計(純資産総額)		736,777	100.00

(注) 投資比率とは、ファンドの純資産総額に対する当該資産の時価の比率をいいます。以下同じ。

(2)【投資資産】**【投資有価証券の主要銘柄】**

イ 主要投資銘柄

平成21年11月30日現在

国/ 地域	種類	銘柄名	数量(口)	帳簿価額 単価/金額 (円)	評価額 単価/金額 (円)	投資 比率 (%)
日本	親投資信託 受益証券	ニュー・チャイナ・ マザーファンド	213,362	3.6596 780,819	3.4288 731,575	99.29

以上が、当ファンドが保有する有価証券のすべてです。

ロ 種類別の投資比率

平成21年11月30日現在

種類	投資比率(%)
親投資信託受益証券	99.29
合計	99.29

【投資不動産物件】

該当事項はありません。

【その他投資資産の主要なもの】

該当事項はありません。

（３）【運用実績】

【純資産の推移】

年月日	純資産総額 (円)	1万口当たりの 純資産額(円)
第1期(平成20年10月20日)(分配落)	510,905	5,109
第1期(平成20年10月20日)(分配付)	510,905	5,109
第2期(平成21年10月20日)(分配落)	787,589	7,876
第2期(平成21年10月20日)(分配付)	787,589	7,876
平成20年11月末日	476,734	4,767
平成20年12月末日	491,832	4,918
平成21年1月末日	454,650	4,547
平成21年2月末日	493,317	4,933
平成21年3月末日	548,883	5,489
平成21年4月末日	598,173	5,982
平成21年5月末日	670,026	6,700
平成21年6月末日	724,523	7,245
平成21年7月末日	785,142	7,851
平成21年8月末日	721,048	7,210
平成21年9月末日	728,726	7,287
平成21年10月末日	763,394	7,634
平成21年11月末日	736,777	7,368

【分配の推移】

計算期間	1万口当たり分配金(円)
第1期(平成20年3月7日～平成20年10月20日)	0
第2期(平成20年10月21日～平成21年10月20日)	0

【収益率の推移】

計算期間	収益率(%)
第1期	48.9
第2期	54.2

(注) 収益率とは、計算期間末の分配付基準価額から前期末分配落基準価額を控除した額を前期末分配落基準価額で除したものをいいます。

【参考情報：ニュー・チャイナ・マザーファンドの投資状況・投資資産】

（１）投資状況

平成21年11月30日現在

資産の種類	国/地域	時価合計 (円)	投資比率 (%)
株式	バミューダ	1,296,960,000	1.69
	香港	20,613,327,000	26.89
	中国	41,992,830,385	54.78
	ケイマン諸島	11,646,361,004	15.19
	小計	75,549,478,389	98.55
現金・預金・その他の資産(負債控除後)		1,108,299,462	1.45
合計(純資産総額)		76,657,777,851	100.00

(2) 投資資産

投資有価証券の主要銘柄

イ 主要投資銘柄（上位30銘柄）

平成21年11月30日現在

国/ 地域	種類	銘柄名 / 業種	数量 (株)	帳簿価額 単価 / 金額 (円)	評価額 単価 / 金額 (円)	投資 比率 (%)
中国	株式	CHINA LIFE INSURANCE CO. 〔保険〕	12,340,000	409.77 5,056,672,561	421.12 5,196,620,800	6.78
中国	株式	BANK OF CHINA LTD 〔銀行〕	100,834,000	50.40 5,082,033,600	46.25 4,664,177,504	6.08
中国	株式	INDUSTRIAL AND COMMERCIAL BANK OF CHINA 〔銀行〕	64,531,000	69.88 4,509,942,528	70.00 4,517,170,000	5.89
中国	株式	CHINA CONSTRUCTION BANK-H 〔銀行〕	60,084,000	76.76 4,612,279,404	73.47 4,414,491,648	5.76
香港	株式	CNOOC LTD 〔エネルギー〕	24,234,000	139.19 3,373,287,608	131.93 3,197,337,024	4.17
香港	株式	CHINA MOBILE LTD 〔電気通信サービス〕	3,963,500	886.25 3,512,675,656	804.72 3,189,507,720	4.16
中国	株式	PETROCHINA CO LTD 〔エネルギー〕	30,088,000	114.87 3,456,373,257	105.16 3,164,294,784	4.13
ケイマン 諸島	株式	TENCENT HOLDINGS LIMITED 〔ソフトウェア・サービス〕	1,841,000	1,616.83 2,976,590,703	1,554.56 2,861,944,960	3.73
中国	株式	PING AN INSURANCE (GROUP) CO OF CHINA LT 〔保険〕	3,070,000	757.99 2,327,036,333	784.00 2,406,880,000	3.14
中国	株式	CHINA SHENHUA ENERGY COMPANY LIMITED -H 〔エネルギー〕	5,752,000	396.66 2,281,617,390	411.04 2,364,302,080	3.08
香港	株式	CHINA PETROLEUM&CHEMICAL-H 〔エネルギー〕	26,466,000	78.84 2,086,791,168	71.12 1,882,261,920	2.46
中国	株式	CHINA CITIC BANK 〔銀行〕	20,572,000	64.79 1,332,888,088	66.75 1,373,222,144	1.79
中国	株式	SANY HEAVY INDUSTRY CO LTD-A 〔資本財〕	2,870,000	471.41 1,352,957,893	446.12 1,280,367,270	1.67
香港	株式	CHINA MERCHANTS HOLDINGS INTERNATIONAL C 〔運輸〕	3,886,000	298.45 1,159,781,024	256.48 996,681,280	1.30
中国	株式	DONGFENG MOTOR CORPORATION 〔自動車・自動車部品〕	8,038,000	109.12 877,175,619	122.52 984,880,064	1.28
香港	株式	ZHUZHOU CSR TIMES ELECTRIC CO LTD 〔資本財〕	6,000,000	155.45 932,736,000	163.96 983,808,000	1.28
香港	株式	BELLE INTERNATIONAL HOLDINGS LIMITED 〔小売〕	9,546,000	95.11 907,983,294	101.69 970,790,016	1.27
香港	株式	POLY HONG KONG INVESTMENT LTD 〔資本財〕	7,980,000	107.96 861,584,640	118.72 947,385,600	1.24
ケイマン 諸島	株式	HENGAN INTERNATIONAL GROUP CO LTD 〔家庭用品・パーソナル用品〕	1,534,000	548.41 841,271,590	612.64 939,789,760	1.23
香港	株式	CHINA RESOURCES LAND LTD 〔不動産〕	4,820,000	211.10 1,017,517,835	194.20 936,082,560	1.22
ケイマン 諸島	株式	CHINA HIGH SPEED TRANSMISSION EQUIPMENT 〔資本財〕	4,680,000	187.87 879,255,972	199.80 935,101,440	1.22

中国	株式	CITIC SECURITIES CO LTD 〔各種金融〕	2,620,000	353.21 925,435,830	347.11 909,428,462	1.19
香港	株式	JIANGXI COPPER COMPANY LTD-H 〔素材〕	3,990,000	212.67 848,589,096	210.11 838,346,880	1.09
中国	株式	BAOSHAN IRON & STEEL CO.LTD. 〔素材〕	8,200,000	90.74 744,145,080	99.13 812,931,600	1.06
中国	株式	FUYAO GROUP GLASS INDUSTR-A 〔素材〕	4,442,284	142.47 632,932,626	174.38 774,650,814	1.01
中国	株式	CHINA MERCHANTS BANK- H 〔銀行〕	3,360,000	223.44 750,769,188	225.68 758,284,800	0.99
中国	株式	KWEICHOU MOUTAI CO LTD 〔食品・飲料・タバコ〕	349,815	2,065.24 722,454,694	2,099.81 734,548,218	0.96
中国	株式	CHINA COSCO HOLDINGS COMPANY LIMITED -H 〔運輸〕	6,616,000	120.97 800,389,482	109.20 722,467,200	0.94
ケイマン 諸島	株式	AGILE PROPRETY HOLDINGS LIMITED 〔不動産〕	6,174,000	113.07 698,137,391	114.46 706,700,736	0.92
香港	株式	SHANGHAI INDUSTRIAL HLDG LTD 〔資本財〕	1,648,000	436.57 719,477,248	420.00 692,160,000	0.90

□ 種類別・業種別の投資比率

平成21年11月30日現在

種類	業種	投資 比率 (%)	種類	業種	投資 比率 (%)
株式(外国)	エネルギー	14.51	株式(外国)	家庭用品・パーソナル用品	1.23
	素材	6.72		ヘルスケア機器・サービス	0.81
	資本財	9.83		医薬品・バイオテクノロジー・ライフサイエンス	0.57
	商業・専門サービス	0.56		銀行	22.37
	運輸	4.15		各種金融	2.63
	自動車・自動車部品	1.82		保険	9.92
	耐久消費財・アパレル	1.50		不動産	5.20
	消費者サービス	0.80		ソフトウェア・サービス	4.07
	小売	2.83		テクノロジー・ハードウェアおよび機器	1.55
	食品・生活必需品小売り	0.40		電気通信サービス	5.56
	食品・飲料・タバコ	1.55		合計	98.55

投資不動産物件

該当事項はありません。

その他投資資産の主要なもの

該当事項はありません。

第二部【ファンドの詳細情報】

第1【ファンドの沿革】

平成20年3月7日

信託契約締結、設定、運用開始。

第2【手続等】

1【申込（販売）手続等】

イ 申込方法

（イ）ファンドの取得申込者は、お申込みを取り扱う販売会社に取引口座を開設の上、当ファンドの取得申込みを行っていただきます。

当ファンドには、「分配金受取りコース」と「分配金自動再投資コース」の2つの申込方法がありますが、販売会社によってはいずれか一方のみの取扱いとなる場合があります。お申込みの販売会社または委託会社にお問い合わせください。

（ロ）原則として午後3時までに取得申込みが行われ、販売会社所定の事務手続きが完了したものを当日の申込受付分とします。

なお、取引所等における取引の停止、決済機能の停止、その他やむを得ない事情があるときは、取得申込みの受け付けを中止させていただく場合、既に受け付けた取得申込みを取り消させていただく場合があります。

（ハ）当ファンドの取得申込者は販売会社に、取得申込みと同時にまたはあらかじめ当該取得申込者が受益権の振替を行うための振替機関等の口座を申し出るものとし、当該口座に当該取得申込者にかかる口数の増加の記載または記録が行われます。

販売会社は、当該取得申込みの代金の支払いと引換えに、当該口座に当該取得申込者にかかる口数の増加の記載または記録を行うことができます。

ファンドのお買付けに関しましては、クーリングオフ制度の適用はありません。

（二）申込不可日

上記にかかわらず、取得申込日が香港の取引所の休業日に当たる場合には、当ファンドの取得申込みはできません（また、該当日には、解約請求のお申込みもできません。）。

ロ 申込価額

取得申込受付日の翌営業日の基準価額となります。

ただし、累積投資契約に基づく収益分配金の再投資の場合は、各計算期末の基準価額となります。

ハ 申込手数料

無手数料です。

ニ 申込単位

1円以上1円単位

ホ 照会先

手続き等のご不明な点についての委託会社に対する照会は下記においてできます。

照会先の名称	電話番号	インターネット・ ホームページ・アドレス
三井住友アセットマネジメント株式会社	0120-88-2976	http://www.smam-jp.com

お問い合わせは、原則として営業日の午前9時～午後5時までとさせていただきます。

ヘ 申込取扱場所・払込取扱場所

販売会社において申込み・払込みを取り扱います。

ト 払込期日

取得申込者は、申込金額（取得申込受付日の翌営業日の基準価額×申込口数）を、販売会社の指定の期日までに、指定の方法でお支払いください。

各取得申込みにかかる発行価額の総額は、追加信託が行われる日に、委託会社の指定する口座を経由して、受託会社の指定するファンド口座に払い込まれます。

2【換金（解約）手続等】

受益者は、自己に帰属する受益権につき、解約請求（一部解約の実行請求）により換金することができます。お買付けの販売会社にお申し出ください。

ただし、香港の取引所の休業日に当たる場合には、解約請求の受け付けは行いません。

解約請求のお申込みに関しては、原則として午後3時までに解約請求のお申込みが行われ、販売会社所定の事務手続きが完了したものを当日の解約請求受付分とします。

解約請求を行う受益者は、その口座が開設されている振替機関等に対して当該受益者の請求にかかるファンドの信託契約の一部解約を委託会社が行うのと引換えに、当該解約請求にかかる受益権の口数と同口数の抹消の申請を行うものとし、社振法の規定に従い当該振替機関等の口座において当該口数の減少の記載または記録が行われます。

一部解約金は、解約請求受付日から起算して5営業日目からお支払いします。

一部解約価額は、解約請求受付日の翌営業日の基準価額となります。

一部解約価額は、委託会社の営業日において日々算出されますので、委託会社（電話：0120-88-2976）にお問い合わせいただければ、いつでもお知らせします。

委託会社は、取引所等における取引の停止、決済機能の停止、その他やむを得ない事情があるときは、一部解約の実行の請求の受け付けを中止すること、および既に受け付けた一部解約の実行請求を取り消すことがあります。この場合、受益者は当該受付中止以前に行った当日の一部解約の実行の請求を撤回できます。受益者がその一部解約の実行の請求を撤回しない場合には、当該受付中止を解除した後の最初の基準価額の計算日に一部解約の実行の請求を受け付けたものとして、上記に準じた取扱いとなります。

第3【管理及び運営】

1【資産管理等の概要】

(1)【資産の評価】

イ 基準価額の算出方法

基準価額とは、信託財産に属する資産（受入担保金代用有価証券および借入れ有価証券を除きます。）を法令および社団法人投資信託協会規則に従って時価評価して得た信託財産の資産総額から負債総額を控除した金額（「純資産総額」といいます。）を、計算日における受益権総口数で除した金額をいいます（基準価額は、便宜上1万口単位で表示される場合があります。）。

なお、外貨建資産の円換算については、原則としてわが国における計算日の対顧客電信売買相場の仲値によって計算するものとし、予約為替の評価は、原則としてわが国における計算日の対顧客先物売買相場の仲値によるものとします。

ロ 基準価額の算出頻度・照会方法

基準価額は、委託会社の営業日において日々算出されます。

基準価額は、販売会社または委託会社にお問い合わせいただけるほか、原則として翌日付の日本経済新聞朝刊の証券欄「オープン基準価格」の紙面に、「DC中国」として掲載されます。

委託会社に対する照会は下記においてできます。

照会先の名称	電話番号	インターネット・ホームページ・アドレス
三井住友アセットマネジメント株式会社	0120-88-2976	http://www.smam-jp.com

お問い合わせは、原則として営業日の午前9時～午後5時までとさせていただきます。

(2)【保管】

ファンドの受益権は社振法の規定の適用を受け、受益権の帰属は振替機関等の振替口座簿に記載または記録されることにより定まるため、原則として受益証券は発行されません。したがって、受益証券の保管に関する該当事項はありません。

(3)【信託期間】

平成20年3月7日から下記「(5)その他 イ 信託の終了」に記載された各事由が生じた場合における信託終了の日までとなります。

（４）【計算期間】

毎年10月21日から翌年10月20日までとすることを原則としますが、各計算期間終了日に該当する日（以下「該当日」といいます。）が休業日のとき、各計算期間終了日は、該当日の翌営業日とし、その翌日より次の計算期間が開始するものとします。なお、最終計算期間の終了日は、信託期間の終了日とします。

（５）【その他】

イ 信託の終了

（イ）信託契約の解約

- a. 委託会社は、当ファンドの信託契約を解約することが受益者にとって有利であると認めるとき、残存口数が10億口を下回ることとなったとき、その他やむを得ない事情が発生したときは、受託会社と合意の上、当ファンドの信託契約を解約し、信託を終了させることができます。この場合において委託会社は、あらかじめ、解約しようとする旨を監督官庁に届け出ます。
- b. 委託会社は、上記aの事項について、書面による決議（以下「書面決議」といいます。）を行います。この場合において、あらかじめ、書面決議の日ならびに信託契約の解約の理由などの事項を定め、当該決議の日の2週間前までに、当ファンドの知られたる受益者に対し、書面をもってこれらの事項を記載した書面決議の通知を發します。
- c. 書面決議において、受益者（委託会社等を除きます。）は受益権の口数に応じて、議決権を有し、これを行行使することができます。なお、知っている受益者が議決権を行行使しないときは、当該知っている受益者は書面決議について賛成するものとみなします。
- d. 書面決議は議決権を行行使することができる受益者の半数以上であって、当該受益者の議決権の3分の2以上に当たる多数をもって行います。
- e. 上記b～dまでの取扱いは、委託会社が信託契約の解約について提案をした場合において、当該提案につき、当ファンドのすべての受益者が書面または電磁的記録により同意の意思表示をしたときには適用しません。また、信託財産の状況に照らし、真にやむを得ない事情が生じている場合であって、上記b～dまでの取扱いを行うことが困難な場合も同様とします。

（ロ）信託契約に関する監督官庁の命令

委託会社は、監督官庁より当ファンドの信託契約の解約の命令を受けたときは、その命令に従い信託契約を解約し、信託を終了させます。

（ハ）委託会社の登録取消等に伴う取扱い

委託会社が、監督官庁より登録の取消しを受けたとき、解散したときまたは業務を廃止したときは、委託会社は当ファンドの信託契約を解約し、信託を終了させます。ただし、監督官庁が当ファンドに関する委託会社の業務を他の委託会社に引継ぐことを命じたときは、当ファンドは、その委託会社と受託会社との間において存続します。

（ニ）受託会社の辞任および解任に伴う取扱い

- a. 受託会社は、委託会社の承諾を受けてその任務を辞任することができます。また、受託会社はその任務に違反して信託財産に著しい損害を与えたこと、その他重要な事由があるときは、委託会社または受益者は、裁判所に受託会社の解任を申し立てることができます。
- b. 上記により受託会社が辞任し、または解任された場合は、委託会社は新受託会社を選任します。
- c. 委託会社が新受託会社を選任できないときは、委託会社は当ファンドの信託契約を解約し、信託を終了させます。

ロ 収益分配金、償還金の支払い

（イ）収益分配金

- a. 分配金額は、委託会社が基準価額水準等を勘案して決定します。分配対象額が少額の場合等には委託会社の判断により分配を行わないことがあります。
- b. 分配金は、原則として、税金を差し引いた後、毎計算期間終了日後1ヵ月以内の委託会社の指定する日（原則として決算日から起算して5営業日目まで）から、販売会社において、決算日の振替機関等の振替口座簿に記載または記録されている受益者（当該収益分配金にかかる決算日以前において一部解約が行われた受益権にかかる受益者を除きます。また、当該収益分配金にかかる決算日以前に設定された受益権で取得申込代金支払い前のため販売会社の名義で記載または記録されている受益権については原則として取得申込者として）に支払われます。ただし、分配金自動再投資コースにかかる収益分配金は、原則として、税金を差し引いた後、累積投資契

約に基づいて、毎計算期間終了日の翌営業日に再投資され、再投資により増加した受益権は、振替口座簿に記載または記録されます。

(ロ) 償還金

償還金は、信託終了後1ヵ月以内の委託会社の指定する日(原則として償還日から起算して5営業日目まで)から、販売会社において、原則として、償還日の振替機関等の振替口座簿に記載または記録されている受益者(償還日以前において一部解約が行われた受益権にかかる受益者を除きます。また、当該償還日以前に設定された受益権で取得申込代金支払前のため販売会社の名義で記載または記録されている受益権については原則として取得申込者として)に支払われます。

八 信託約款の変更等

(イ) 委託会社は、当ファンドの信託約款を変更することが受益者の利益のため必要と認めるとき、監督官庁より変更の命令を受けたとき、その他やむを得ない事情が発生したときは、受託会社と合意の上、当ファンドの信託約款を変更すること、または当ファンドと他のファンドとの併合(投資信託及び投資法人に関する法律第16条第2号に規定する「委託者指図型投資信託の併合」をいいます。)を行うことができるものとし、あらかじめ、変更または併合しようとする旨および内容を監督官庁に届け出ます。

(ロ) 委託会社は、上記(イ)の事項(変更についてはその内容が重大なものに限ります。以下、併合と合わせて「重大な信託約款の変更等」といいます。)について、書面決議を行います。この場合において、あらかじめ、書面決議の日ならびに重大な信託約款の変更等の内容およびその理由などの事項を定め、当該決議の日の2週間前までに、当ファンドの知られたる受益者に対し、書面をもってこれらの事項を記載した書面決議の通知を發します。

(ハ) 上記(ロ)の書面決議において、受益者(委託会社等を除きます。)は受益権の口数に応じて、議決権を有し、これを行使することができます。なお、知れている受益者が議決権を行使しないときは、当該知れている受益者は書面決議について賛成するものとみなします。

(ニ) 書面決議は議決権を行使することができる受益者の半数以上であって、当該受益者の議決権の3分の2以上に当たる多数をもって行います(書面決議は、当ファンドのすべての受益者に対してその効力を生じます。)

(ホ) 上記(ロ)から(ニ)までの取扱いは、委託会社が重大な信託約款の変更等について提案をした場合において、当該提案につき、当ファンドのすべての受益者が書面または電磁的記録により同意の意思表示をしたときには適用しません。

(ヘ) 上記にかかわらず、当ファンドと他のファンドとの併合の場合は、当ファンドにおいて併合の書面決議が可決された場合にあっても、相手方となる他のファンドにおいて当該併合の書面決議が否決された場合は、併合を行うことはできません。

二 反対者の買取請求権

当ファンドの信託契約の解約または重大な信託約款の変更等が行われる場合において、書面決議において当該議案に反対した受益者は、自己に帰属する受益権を、受託会社に信託財産をもって買い取るよう請求をすることができます。

ホ 販売会社との契約の更改等

委託会社と販売会社との間で締結される販売契約(名称の如何を問わず、ファンドの募集・販売の取扱い、受益者からの一部解約実行請求の受付け、受益者への収益分配金、一部解約金および償還金の支払事務等を規定するもの)は、期間満了の3ヵ月前に当事者のいずれからも、何らの意思表示もない場合は、自動的に1年間更新されます。販売契約の内容は、必要に応じて、委託会社と販売会社との合意により変更されることがあります。

へ 委託会社の事業の譲渡および承継に伴う取扱い

委託会社の事業の全部または一部の譲渡、もしくは分割承継により、当ファンドに関する事業が譲渡・承継されることがあります。

ト 公告

委託会社が受益者に対してする公告は、日本経済新聞に掲載します。

チ 運用にかかる報告書の開示方法

委託会社は毎決算後、投資信託及び投資法人に関する法律の規定に従い、期中の運用経過のほか、信託財産の内容、有価証券売買状況などを記載した「運用報告書」を作成します。

運用報告書は、原則として、あらかじめ受益者が申し出た住所に販売会社から届けられます。

2【受益者の権利等】

委託会社の指図に基づく行為によりファンドに生じた利益および損失は、すべて受益者に帰属します。当ファンドの受益権は、信託の日時を異にすることにより差異が生ずることはありません。

受益者の有する主な権利は次の通りです。

イ 分配金請求権

受益者は、委託会社の決定した収益分配金を持分に応じて請求する権利を有します。

収益分配金は、原則として、税金を差し引いた後、毎計算期間終了日後1ヵ月以内の委託会社の指定する日（原則として決算日から起算して5営業日目まで）から、販売会社において、決算日の振替機関等の振替口座簿に記載または記録されている受益者（当該収益分配金にかかる決算日以前において一部解約が行われた受益権にかかる受益者を除きます。また、当該収益分配金にかかる決算日以前に設定された受益権で取得申込代金支払い前のため販売会社の名義で記載または記録されている受益権については原則として取得申込者として）に支払われます。

ただし、分配金自動再投資コースをお申込みの場合の収益分配金は、原則として、税金を差し引いた後、累積投資契約に基づき、毎計算期間終了日の翌営業日に再投資され、再投資により増加した受益権は、振替口座簿に記載または記録されます。

収益分配金は、受益者が、その支払開始日から5年間その支払いを請求しないときは、受益者はその権利を失い、当該金銭は、委託会社に帰属します。

ロ 償還金請求権

受益者は、持分に応じて償還金を請求する権利を有します。

償還金は、信託終了後1ヵ月以内の委託会社の指定する日（原則として償還日から起算して5営業日目まで）から、販売会社において、原則として、償還日の振替機関等の振替口座簿に記載または記録されている受益者（償還日以前において一部解約が行われた受益権にかかる受益者を除きます。また、当該償還日以前に設定された受益権で取得申込代金支払い前のため販売会社の名義で記載または記録されている受益権については原則として取得申込者として）に支払われます。

償還金は、受益者がその支払開始日から10年間その支払いを請求しないときは、受益者はその権利を失い、当該金銭は、委託会社に帰属します。

ハ 一部解約実行請求権

受益者は、自己に帰属する受益権につき、委託会社に一部解約の実行を請求することができます。詳細は、前記「第2 手続等 2 換金（解約）手続等」の記載をご参照ください。

ニ 書面決議における議決権および受益権の買取請求権

委託会社が、当ファンドの解約（監督官庁の命令による解約等の場合を除きます。）または、重大な信託約款の変更等を行おうとする場合において、受益者は、それぞれの書面決議手続きにおいて、受益権の口数に応じて議決権を有しこれを行することができます。

書面決議の結果、当ファンドの解約または重大な信託約款の変更等が行われる場合は、書面決議において当該議案に反対した受益者は、受託会社に対し、自己に帰属する受益権を、信託財産をもって買い取るべき旨の請求ができます。

ホ 帳簿閲覧・謄写請求権

受益者は委託会社に対し、当該受益者にかかる信託財産に関する書類の閲覧または謄写を請求することができます。

第4【ファンドの経理状況】

1. 当ファンドの財務諸表は、「財務諸表等の用語、様式及び作成方法に関する規則」(昭和38年大蔵省令第59号)ならびに同規則第2条の2の規定により、「投資信託財産の計算に関する規則」(平成12年総理府令第133号)に基づいて作成しております。
なお、財務諸表に記載している金額は、円単位で表示しております。
2. 当ファンドは、金融商品取引法第193条の2第1項の規定に基づき、第1期(平成20年3月7日から平成20年10月20日まで)および第2期(平成20年10月21日から平成21年10月20日まで)の財務諸表について、あずさ監査法人により監査を受けております。

1【財務諸表】

【DCニュー・チャイナ・ファンド】

(1)【貸借対照表】

(単位：円)

	第1期 (平成20年10月20日現在)	第2期 (平成21年10月20日現在)
資産の部		
流動資産		
コール・ローン	1,854	13,105
親投資信託受益証券	510,432	780,819
流動資産合計	512,286	793,924
資産合計	512,286	793,924
負債の部		
流動負債		
未払受託者報酬	84	370
未払委託者報酬	1,297	5,965
流動負債合計	1,381	6,335
負債合計	1,381	6,335
純資産の部		
元本等		
元本	1,000,000	1,000,000
剰余金		
期末剰余金又は期末欠損金()	489,095	212,411
元本等合計	510,905	787,589
純資産合計	510,905	787,589
負債純資産合計	512,286	793,924

(2)【損益及び剰余金計算書】

(単位:円)

	第1期 自 平成20年3月7日 至 平成20年10月20日	第2期 自 平成20年10月21日 至 平成21年10月20日
営業収益		
有価証券売買等損益	479,568	287,387
営業収益合計	479,568	287,387
営業費用		
受託者報酬	573	614
委託者報酬	8,954	10,089
営業費用合計	9,527	10,703
営業利益又は営業損失()	489,095	276,684
経常利益又は経常損失()	489,095	276,684
当期純利益又は当期純損失()	489,095	276,684
一部解約に伴う当期純利益金額の分配額	-	-
期首剰余金又は期首欠損金()	-	489,095
剰余金増加額又は欠損金減少額	-	-
剰余金減少額又は欠損金増加額	-	-
分配金	-	-
期末剰余金又は期末欠損金()	489,095	212,411

（３）【注記表】

（重要な会計方針に係る事項に関する注記）

項目	第 1 期	第 2 期
	自 平成20年 3 月 7 日 至 平成20年10月20日	自 平成20年10月21日 至 平成21年10月20日
1. 有価証券の評価基準及び評価方法	親投資信託受益証券（売買目的有価証券） 移動平均法に基づき、原則として時価で評価しております。時価評価にあたっては、親投資信託受益証券の基準価額に基づいて評価しております。	親投資信託受益証券（売買目的有価証券） 同 左
2. その他財務諸表作成のための基本となる重要な事項	計算期間の取扱い 当計算期間は、設定日の平成20年 3 月 7 日から平成20年10月20日までとなっております。	

（貸借対照表に関する注記）

項目	第 1 期	第 2 期
	（平成20年10月20日現在）	（平成21年10月20日現在）
1. 受益権総数	当該計算期間の末日における受益権の総数 1,000,000口	当該計算期間の末日における受益権の総数 1,000,000口
2. 元本の欠損	「投資信託財産の計算に関する規則」第55条の6第10号に規定する額 489,095円	「投資信託財産の計算に関する規則」第55条の6第10号に規定する額 212,411円
3. 1単位当たり純資産額	0.5109円 （1万口 = 5,109円）	0.7876円 （1万口 = 7,876円）

（損益及び剰余金計算書に関する注記）

項目	第 1 期	第 2 期
	自 平成20年 3 月 7 日 至 平成20年10月20日	自 平成20年10月21日 至 平成21年10月20日
分配金の計算過程	計算期間末における費用控除後の配当等収益（7,313円）、費用控除後、繰越欠損金補填後の有価証券売買等損益（0円）、収益調整金（0円）、および分配準備積立金（0円）より、分配対象収益は7,313円（1万口当たり73.13円）であります。分配を行っておりません。	計算期間末における費用控除後の配当等収益（13,844円）、費用控除後、繰越欠損金補填後の有価証券売買等損益（0円）、収益調整金（0円）、および分配準備積立金（7,313円）より、分配対象収益は21,157円（1万口当たり211.57円）であります。分配を行っておりません。

(有価証券に関する注記)

売買目的有価証券

第1期(自平成20年3月7日至平成20年10月20日)

種類	貸借対照表計上額	当計算期間の損益に含まれた評価差額
親投資信託受益証券	510,432円	476,652円
合計	510,432円	476,652円

第2期(自平成20年10月21日至平成21年10月20日)

種類	貸借対照表計上額	当計算期間の損益に含まれた評価差額
親投資信託受益証券	780,819円	283,045円
合計	780,819円	283,045円

（デリバティブ取引に関する注記）

・取引の状況に関する事項

項目	第1期 自平成20年3月7日 至平成20年10月20日	第2期 自平成20年10月21日 至平成21年10月20日
1. 取引の内容	<p>当ファンドの行うことのできるデリバティブ取引は、次の通りです。</p> <p>a. わが国の取引所における有価証券先物取引、有価証券指数等先物取引および有価証券オプション取引ならびに外国の取引所におけるこれらの取引と類似の取引。</p> <p>b. わが国の取引所における通貨にかかる先物取引およびオプション取引ならびに外国の取引所におけるこれらの取引と類似の取引。</p> <p>c. わが国の取引所における金利にかかる先物取引およびオプション取引ならびに外国の取引所におけるこれらの取引と類似の取引。</p> <p>異なった通貨、異なった受取金利または異なった受取金利とその元本を一定の条件のもとに交換する取引（「スワップ取引」）、金利先渡取引および為替先渡取引、外国為替の売買の予約取引。</p>	同左
2. 取引に対する取組方針	デリバティブ取引につきましては、投資信託約款等に従っており、その制限を遵守しております。	同左
3. 取引の利用目的	信託財産に属する資産の効率的な運用に資するため、ならびに価格変動リスクおよび為替変動リスクを回避するため。	同左
4. 取引に係るリスクの内容	デリバティブ取引に伴いファンドに影響を与える主なリスクとしてマーケットリスクがあげられます。マーケットリスクについては、ポジションや時価、予想損失額の把握が重要だと考えております。	同左
5. 取引に係るリスクの管理体制	リスク管理の実効性を高め、またコンプライアンスの徹底を図るために運用部門から独立した組織を設置し、投資リスクや法令・諸規則等の遵守状況にかかる、投資信託約款・社内ルール等において定める各種投資制限・リスク指標のモニタリングおよびファンドの運用パフォーマンスの測定・分析・評価についてのチェックを行っています。投資リスクや法令・諸規則等の遵守状況等にかかるチェックの結果については、運用評価、リスク管理ならびにコンプライアンスに関する委員会をそれぞれ設け、報告が義務づけられています。	同左
6. 取引の時価等に関する事項についての補足説明	該当事項はありません。	同左

・取引の時価等に関する事項

デリバティブ取引の契約額等、時価及び評価損益の状況

第1期（平成20年10月20日現在）

第1期末現在、デリバティブ取引は行っておりません。

第2期（平成21年10月20日現在）

第2期末現在、デリバティブ取引は行っておりません。

（関連当事者との取引に関する注記）

第1期（自平成20年3月7日至平成20年10月20日）

該当事項はありません。

第2期（自平成20年10月21日至平成21年10月20日）

該当事項はありません。

（その他の注記）

項目	第1期	第2期
	（平成20年10月20日現在）	（平成21年10月20日現在）
期首元本額	1,000,000円	1,000,000円
期中追加設定元本額	- 円	- 円
期中一部解約元本額	- 円	- 円

（4）【附属明細表】

有価証券明細表

(a) 株式

該当事項はありません。

(b) 株式以外の有価証券

種別	銘柄名	元本額	評価額	
			単価	金額
親投資信託 受益証券	ニュー・チャイナ・マザーファンド	213,362円	3.6596円	780,819円

（参考情報）

当ファンドは、「ニュー・チャイナ・マザーファンド」受益証券を主要投資対象としており、貸借対照表の資産の部に計上された「親投資信託受益証券」は、すべて同マザーファンドの受益証券です。

なお、以下に記載した状況は監査の対象外となっております。

「ニュー・チャイナ・マザーファンド」の状況

（１）貸借対照表

対象年月日	（平成20年10月20日現在）	（平成21年10月20日現在）
科目	金額(円)	金額(円)
資産の部		
流動資産		
預金	1,935,168,172	737,255,865
コール・ローン	451,751,030	503,393,387
株式	36,840,209,851	71,499,411,031
社債券	1,476,774,785	-
投資証券	1,156,097,813	-
未収配当金	24,396,027	43,481,880
未収利息	7,426	1,103
差入委託証拠金	286,292	1,018,354,077
流動資産合計	41,884,691,396	73,801,897,343
資産合計	41,884,691,396	73,801,897,343
負債の部		
流動負債		
流動負債合計	-	-
負債合計	-	-
純資産の部		
元本等		
1 元本		
元本	17,953,449,289	20,166,771,407
元本合計	17,953,449,289	20,166,771,407
2 剰余金		
剰余金	23,931,242,107	53,635,125,936
剰余金合計	23,931,242,107	53,635,125,936
元本等合計	41,884,691,396	73,801,897,343
純資産合計	41,884,691,396	73,801,897,343
負債・純資産合計	41,884,691,396	73,801,897,343

（注）「ニュー・チャイナ・マザーファンド」は、毎年10月20日（ただし、休業日の場合は翌営業日）に決算を行います。上記の貸借対照表は平成20年10月20日ならびに平成21年10月20日現在における同マザーファンドの状況です。

(2) 注記表

(重要な会計方針に係る事項に関する注記)

項目	自平成20年3月7日 至平成20年10月20日	自平成20年10月21日 至平成21年10月20日
1. 有価証券の評価基準及び評価方法	<p>(1)株式・投資証券（売買目的有価証券） 移動平均法に基づき、原則として時価で評価しております。時価評価にあたっては、取引所、店頭市場における最終相場（最終相場のないものについては、それに準じる価額）または金融商品取引業者等から提示される気配相場に基づいて評価しております。</p> <p>なお売買停止措置がとられている銘柄について、必要であると判断された場合は、委託者としての忠実義務に基づき合理的事由をもって時価と認める評価額により評価しております。</p> <p>(2)社債券（売買目的有価証券） 個別法に基づき、時価で評価しております。時価評価にあたっては、金融商品取引業者、銀行等の提示する価額（ただし、売気配相場は使用しない）、価格情報会社の提供する価額または業界団体が公表する売買参考統計値等で評価しております。</p>	<p>(1)株式・投資証券（売買目的有価証券） 同左</p> <p>(2)社債券（売買目的有価証券） 同左</p>
2. デリバティブの評価基準及び評価方法	<p>為替予約取引 個別法に基づき、原則として時価で評価しております。時価評価にあたっては、原則として、わが国における対顧客先物売買取相場の仲値によっております。</p>	<p>(1)先物取引 個別法に基づき、原則として時価で評価しております。時価評価にあたっては、原則として、計算日に知りうる直近の日の主たる取引所の発表する清算値段または最終相場によっております。</p> <p>(2)為替予約取引 同左</p>
3. 収益及び費用の計上基準	<p>受取配当金の計上基準 受取配当金は原則として、株式の配当落ち日において、その金額が確定しているものについては当該金額、未だ確定していない場合には入金日基準で計上しております。</p>	<p>受取配当金の計上基準 同左</p>
4. その他財務諸表作成のための基本となる重要な事項	<p>外貨建資産等の会計処理 「投資信託財産の計算に関する規則」第60条および第61条に基づいて処理しております。</p>	<p>外貨建資産等の会計処理 同左</p>

(貸借対照表に関する注記)

項目	(平成20年10月20日現在)	(平成21年10月20日現在)
1. 受益権総数	平成20年10月20日現在における受益権の 総数 17,953,449,289口	平成21年10月20日現在における受益権の 総数 20,166,771,407口
2. 1単位当たり純資産額	2.3330円 (1万口 = 23,330円)	3.6596円 (1万口 = 36,596円)

（デリバティブ取引に関する注記）

. 取引の状況に関する事項

項目	自平成20年3月7日 至平成20年10月20日	自平成20年10月21日 至平成21年10月20日
1. 取引の内容	<p>当ファンドの行うことのできるデリバティブ取引は、次の通りです。</p> <p>a. わが国の取引所における有価証券先物取引、有価証券指数等先物取引および有価証券オプション取引ならびに外国の取引所におけるこれらの取引と類似の取引。</p> <p>b. わが国の取引所における通貨にかかる先物取引および通貨にかかるオプション取引ならびに外国の取引所における通貨にかかる先物取引およびオプション取引。</p> <p>c. わが国の取引所における金利にかかる先物取引およびオプション取引ならびに外国の取引所におけるこれらの取引と類似の取引。</p> <p>異なった通貨、異なった受取金利または異なった受取金利とその元本を一定の条件のもとに交換する取引（「スワップ取引」）、金利先渡し取引および為替先渡し取引、外国為替の売買の予約取引。</p>	同左
2. 取引に対する取組方針	デリバティブ取引につきましては投資信託約款等に従っており、その制限を遵守しております。	同左
3. 取引の利用目的	信託財産に属する資産の効率的な運用に資するため、ならびに価格変動リスクおよび為替変動リスクを回避するため。	同左
4. 取引に係るリスクの内容	デリバティブ取引に伴いファンドに影響を与える主なリスクとしてマーケットリスクがあげられます。マーケットリスクについては、ポジションや時価、予想損失額の把握が重要だと考えております。	同左
5. 取引に係るリスクの管理体制	リスク管理の実効性を高め、またコンプライアンスの徹底を図るために運用部門から独立した組織を設置し、投資リスクや法令・諸規則等の遵守状況にかかる、投資信託約款・社内ルール等において定める各種投資制限・リスク指標のモニタリングおよびファンドの運用パフォーマンスの測定・分析・評価についてのチェックを行っています。投資リスクや法令・諸規則等の遵守状況等にかかるチェックの結果については、運用評価、リスク管理ならびにコンプライアンスに関する委員会をそれぞれ設け、報告が義務づけられています。	同左
6. 取引の時価等に関する事項についての補足説明	該当事項はありません。	同左

. 取引の時価等に関する事項

デリバティブ取引の契約額等、時価及び評価損益の状況

（平成20年10月20日現在）

平成20年10月20日現在、デリバティブ取引は行っておりません。

（平成21年10月20日現在）

平成21年10月20日現在、デリバティブ取引は行っておりません。

（関連当事者との取引に関する注記）

（自 平成20年3月7日 至 平成20年10月20日）

該当事項はありません。

（自 平成20年10月21日 至 平成21年10月20日）

該当事項はありません。

（その他の注記）

（平成20年10月20日現在）	
本有価証券報告書における開示対象ファンドの	
期首における当該親投資信託の元本額	25,203,190,984円
同期中における追加設定元本額	161,992,062円
同期中における一部解約元本額	7,411,733,757円
平成20年10月20日現在における元本の内訳	
三井住友・ニュー・チャイナ・ファンド	17,572,460,821円
三井住友・メインランド・チャイナ・オープン	142,309,817円
三井住友・A株メインランド・チャイナ・オープン	194,609,657円
DCニュー・チャイナ・ファンド	218,788円
S M A M ・チャイナ株式・ファンド<適格機関投資家転売制限付少数人数私募投信>	43,850,206円
合 計	17,953,449,289円

（平成21年10月20日現在）	
本有価証券報告書における開示対象ファンドの	
期首における当該親投資信託の元本額	17,953,449,289円
同期中における追加設定元本額	5,361,165,896円
同期中における一部解約元本額	3,147,843,778円
平成21年10月20日現在における元本の内訳	
三井住友・ニュー・チャイナ・ファンド	19,308,784,174円
三井住友・メインランド・チャイナ・オープン	170,725,726円
三井住友・A株メインランド・チャイナ・オープン	643,905,403円
DCニュー・チャイナ・ファンド	213,362円
S M A M ・チャイナ株式・ファンド<適格機関投資家転売制限付少数人数私募投信>	43,142,742円
合 計	20,166,771,407円

(3) 附属明細表

有価証券明細表

(a) 株式

銘柄	株数	評価額 単価	評価額 金額	備考
米ドル				
NEW ORIENTAL EDUCATION	70,000	81.30	5,691,000.00	
SHANDA INTERACTIVE ENTER-ADR	60,000	49.38	2,962,800.00	
米ドル 小計	130,000		8,653,800.00	
(邦貨換算額)			(784,640,046)	(単位:円)
香港ドル				
CHINA COAL ENERGY COMPANY - H	3,338,000	10.88	36,317,440.00	
CHINA PETROLEUM&CHEMICAL-H	26,264,000	7.07	185,686,480.00	
CHINA SHENHUA ENERGY COMPANY LIMITED -H	5,054,000	35.40	178,911,600.00	
CNOOC LTD	21,280,000	12.44	264,723,200.00	
PETROCHINA CO LTD	24,666,000	10.28	253,566,480.00	
ANGANG STEEL CO LTD-H	1,722,800	16.24	27,978,272.00	
FUSHAN INTERNATIONAL ENERGY	7,928,000	5.38	42,652,640.00	
HIDILI INDUSTRY INTL DEVELOP LTD	5,006,000	8.17	40,899,020.00	
JIANGXI COPPER COMPANY LTD-H	3,506,000	19.00	66,614,000.00	
XINYI GLASS HOLDINGS CO LTD	5,840,000	5.89	34,397,600.00	
ZIJIN MINING GROUP CO., LTD.	6,675,000	8.34	55,669,500.00	
CHINA HIGH SPEED TRANSMISSION EQUIPMENT	4,174,000	16.78	70,039,720.00	
CHINA NATIONAL MATERIALS COMPANY-H	9,904,000	6.43	63,682,720.00	
CHINA SOUTH LOCOMOTIVE AND ROLLING STOCK	11,680,000	4.46	52,092,800.00	
CHINA STATE CONSTRUCTION INTL HLDGS LTD	8,000,000	3.18	25,440,000.00	
LONKING HOLDINGS LTD	6,674,000	4.42	29,499,080.00	
MINMETALS LAND LTD	18,000,000	2.44	43,920,000.00	
POLY HONG KONG INVESTMENT LTD	7,980,000	9.64	76,927,200.00	
SHANGHAI INDUSTRIAL HLDG LTD	2,004,000	38.95	78,055,800.00	
WEICHAI POWER CO	668,000	49.65	33,166,200.00	
ZHUZHOU CSR TIMES ELECTRIC CO LTD	6,000,000	13.88	83,280,000.00	
CHINA EVERBRIGHT INTERNATIONAL LIMITED	10,012,000	3.34	33,440,080.00	
AIR CHINA/HONG KONG	4,486,000	4.47	20,052,420.00	
CHINA COSCO HOLDINGS COMPANY LIMITED -H	5,006,000	10.72	53,664,320.00	
CHINA MERCHANTS HOLDINGS INTERNATIONAL C	2,840,000	26.55	75,402,000.00	
CHINA SHIPPING DEVELOPMENT-H	4,552,000	11.66	53,076,320.00	
TIANJIN PORT DVLP HLDS LTD	3,600,000	2.99	10,764,000.00	
DENWAY MOTORS LIMITED	5,678,000	3.73	21,178,940.00	
DONGFENG MOTOR CORPORATION	5,496,000	9.78	53,750,880.00	
CHINA DONGXIANG GROUP	8,344,000	4.84	40,384,960.00	
LI NING COMPANY LIMITED	1,670,000	22.35	37,324,500.00	
BELLE INTERNATIONAL HOLDINGS LIMITED	8,510,000	8.53	72,590,300.00	
PARKSON RETAIL GROUP LTD	2,822,000	13.16	37,137,520.00	

WUMART STORES INC-H	2,000,000	12.32	24,640,000.00	
HENGAN INTERNATIONAL GROUP CO LTD	1,368,000	48.90	66,895,200.00	
SHANDONG WEIGAO GP MEDICAL-H	1,900,000	27.95	53,105,000.00	
BANK OF CHINA LTD	83,832,000	4.48	375,567,360.00	
BANK OF COMMUNICATIONS LTD-H	8,344,000	10.40	86,777,600.00	
CHINA CITIC BANK	13,346,000	5.65	75,404,900.00	
CHINA CONSTRUCTION BANK-H	56,102,000	6.85	384,298,700.00	
CHINA MERCHANTS BANK- H	1,520,000	18.84	28,636,800.00	
INDUSTRIAL AND COMMERCIAL BANK OF CHINA	54,841,000	6.19	339,465,790.00	
CHINA EVERBRIGHT LIMITED	2,088,000	19.18	40,047,840.00	
HONG KONG EXCHANGES & CLEARING LIMITED	643,500	142.10	91,441,350.00	
CHINA LIFE INSURANCE CO.	9,872,000	36.40	359,340,800.00	
PING AN INSURANCE (GROUP) CO OF CHINA LT	2,738,000	67.60	185,088,800.00	
AGILE PROPRETY HOLDINGS LIMITED	5,424,000	9.96	54,023,040.00	
CHINA OVERSEAS LAND&INVEST	3,990,000	17.66	70,463,400.00	
CHINA RESOURCES LAND LTD	4,174,000	18.64	77,803,360.00	
KWG PROPERTY HOLDING LTD	4,174,000	5.64	23,541,360.00	
SHIMAO PROPERTY HOLDINGS LIMITED	1,336,000	14.78	19,746,080.00	
SINO-OCEAN LAND HOLDINGS LTD.	7,092,000	7.75	54,963,000.00	
TENCENT HOLDINGS LIMITED	1,641,000	144.50	237,124,500.00	
WASION GROUP HOLDINGS LTD	8,000,000	7.34	58,720,000.00	
CHINA MOBILE LTD	3,877,500	79.30	307,485,750.00	
CHINA TELECOM CORP LTD	18,078,000	3.79	68,515,620.00	
CHINA UNICOM HONG KONG LTD	4,590,000	11.16	51,224,400.00	
CHINA POWER INTERNATIONAL DEVELOPMENT	6,904,000	2.20	15,188,800.00	
CHINA RESOURCES POWER HOLDINGS CO LTD	2,192,800	17.40	38,154,720.00	
HUADIAN POWER INTL CORP-H	6,028,000	2.49	15,009,720.00	
香港ドル 小計	565,475,600		5,454,959,882.00	
(邦貨換算額)			(63,823,030,619)	(単位：円)
中国元				
BAOSHAN IRON & STEEL CO.LTD.	8,200,000	7.14	58,548,000.00	
FUYAO GROUP GLASS INDUSTR-A	4,442,284	11.21	49,798,003.64	
SANY HEAVY INDUSTRY CO LTD-A	2,870,000	37.09	106,448,300.00	
TBEA CO LTD-A	599,853	22.92	13,748,630.76	
DAQIN RAILWAY CO LTD	1,989,998	9.98	19,860,180.04	
ZHENGZHOU YUTONG BUS CO-A	1,799,916	16.94	30,490,577.04	
KWEICHOU MOUTAI CO LTD	349,815	162.49	56,841,439.35	
YUNNAN BAIYAO GROUP CO LTD	679,910	47.51	32,302,524.10	
SHANGHAI PUDONG DEVELOPMENT BANK CO LTD	1,839,876	22.32	41,066,032.32	
CITIC SECURITIES CO LTD	2,360,000	27.79	65,584,400.00	
POLY REAL ESTATE GROUP CO -A	1,579,881	28.02	44,268,265.62	
中国元 小計	26,711,533		518,956,352.87	
(邦貨換算額)			(6,891,740,366)	(単位：円)
合計	592,317,133		71,499,411,031	単位：円

(外貨建有価証券邦貨換算額合計)			(71,499,411,031)	(単位：円)
------------------	--	--	------------------	--------

(注)

1. 合計金額欄の()内は、外貨建有価証券にかかるもので、内書きであります。
2. 米ドル表示の株式については、2銘柄、信託財産純資産総額に対する比率1.1%、合計に対する比率1.1%です。
香港ドル表示の株式については、60銘柄、信託財産純資産総額に対する比率86.5%、合計に対する比率89.3%です。
中国元表示の株式については、11銘柄、信託財産純資産総額に対する比率9.3%、合計に対する比率9.6%です。

(b) 株式以外の有価証券

該当事項はありません。

2【ファンドの現況】**【純資産額計算書】**

平成21年11月30日現在

資産総額	738,345 円
負債総額	1,568 円
純資産総額(-)	736,777 円
発行済口数	1,000,000 口
1口当たり純資産額(/)	0.7368 円
(1万口当たり純資産額	7,368 円)

第5【設定及び解約の実績】

計算期間	設定口数(口)	解約口数(口)
第1期	1,000,000	-
第2期	-	-

(注) 本邦外における設定および解約の実績はありません。

第三部【特別情報】

第1【委託会社等の概況】

1【委託会社等の概況】

イ 資本金の額および株式数

平成22年1月4日現在

資本金の額	2,000百万円
会社が発行する株式の総数	60,000株
発行済株式総数	17,640株

ロ 最近5年間における資本金の額の増減 該当ありません。

ハ 会社の機構

委託会社の取締役は7名以内とし、株主総会で選任されます。取締役の選任決議は、議決権を行使することができる株主の議決権の3分の1以上を有する株主が出席し、その議決権の過半数をもって行い、累積投票によらないものとします。

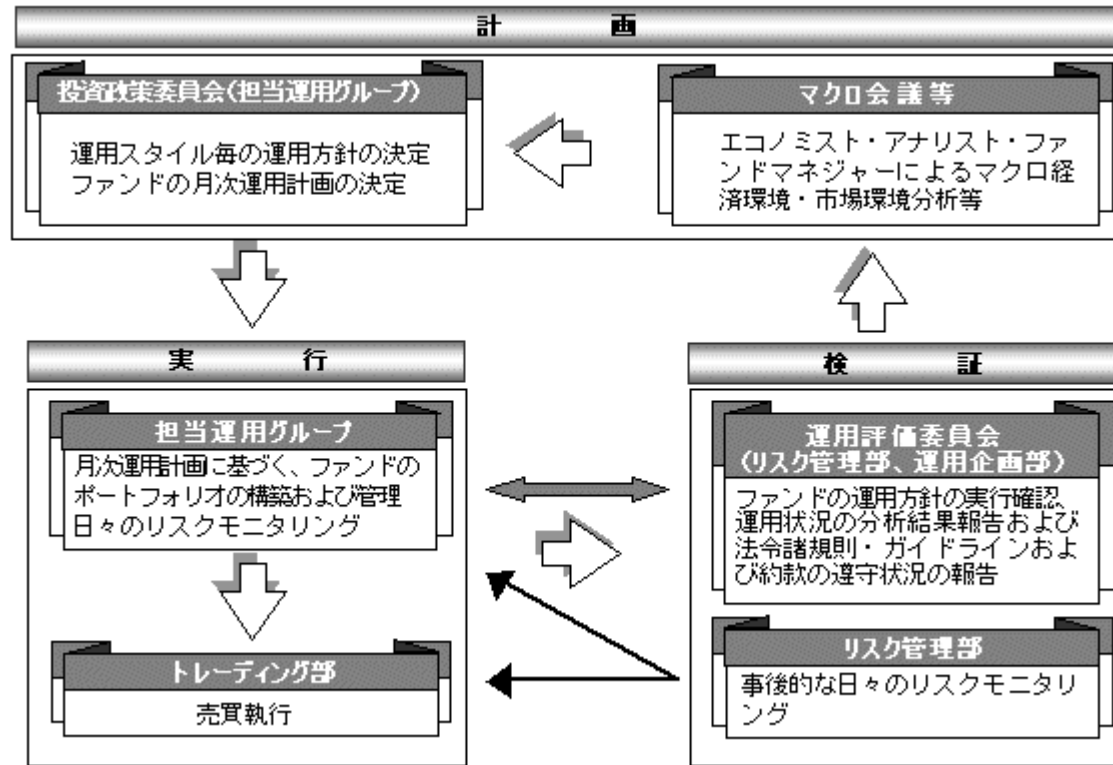
取締役の任期は、選任後1年以内に終了する事業年度のうち最終のものに関する定時株主総会の終結の時までとし、補欠または増員によって選任された取締役の任期は、他の現任取締役の任期の満了する時までとします。

委託会社の業務上重要な事項は、取締役会の決議により決定します。

取締役会は、取締役会の決議によって、代表取締役を若干名を選定します。

また、取締役会の決議によって、取締役社長を1名選定し、必要に応じて取締役会長1名のほか、取締役副社長、専務取締役、常務取締役を若干名選定することができます。

ニ 投資信託の運用の流れ



2【事業の内容及び営業の概況】

「投資信託及び投資法人に関する法律」に定める投資信託委託会社である委託会社は、証券投資信託の設定を行うとともに「金融商品取引法」に定める金融商品取引業者としてその運用（投資運用業）を行っています。また「金融商品取引法」に定める投資助言業務を行っています。

平成21年11月30日現在、委託会社が運用を行っている投資信託（親投資信託は除きます）は、以下の通りです。

（平成21年11月30日現在、単位：百万円）

		本数	純資産総額
株式投資信託	単位型	74 (1)	177,994 (203)
	追加型	244 (110)	3,967,396 (2,446,728)
	計	318 (111)	4,145,390 (2,446,931)
公社債投資信託	単位型	0 (0)	0 (0)
	追加型	0 (0)	0 (0)
	計	0 (0)	0 (0)
合計		318 (111)	4,145,390 (2,446,931)

()内は、私募投資信託分であり、内書き表記しております。

3【委託会社等の経理状況】

1 当社の財務諸表は、第23期（平成19年4月1日から平成20年3月31日まで）については、改正前の「財務諸表等の用語、様式及び作成方法に関する規則」（昭和38年大蔵省令第59号、以下「財務諸表等規則」という。）並びに同規則第2条の規定により、「金融商品取引業等に関する内閣府令」（平成19年内閣府令第52号）に基づいて作成しており、第24期（平成20年4月1日から平成21年3月31日まで）については、改正後の「財務諸表等規則」並びに同規則第2条の規定により、「金融商品取引業等に関する内閣府令」（平成19年内閣府令第52号）に基づいて作成しております。

また、中間財務諸表は「中間財務諸表等の用語、様式及び作成方法に関する規則」（昭和52年大蔵省令第38号。）並びに同規則第38条及び第57条の規定により、「金融商品取引業等に関する内閣府令」（平成19年内閣府令第52号。）に基づいて作成しております。

2 当社は、第23期（平成19年4月1日から平成20年3月31日まで）及び第24期（平成20年4月1日から平成21年3月31日まで）の財務諸表については、金融商品取引法第193条の2第1項の規定に基づき、あずさ監査法人の監査を受けており、第25期中間会計期間（平成21年4月1日から平成21年9月30日まで）の中間財務諸表については、金融商品取引法第193条の2第1項の規定に基づき、あずさ監査法人の中間監査を受けております。

(1)【貸借対照表】

(単位：千円)

		第 2 3 期 (平成20年3月31日現在)	第 2 4 期 (平成21年3月31日現在)
(資産の部)			
流動資産			
現金及び預金	2	18,130,988	15,883,303
有価証券		5,994,478	2,998,947
前払費用		222,628	323,949
未収入金		-	3,593
未収委託者報酬		4,184,389	2,158,082
未収運用受託報酬		1,008,548	635,902
未収投資助言報酬	2	493,368	406,959
未収収益		8,180	8,062
未収還付法人税等		-	1,068,737
未収還付消費税等		-	182,000
繰延税金資産		439,833	68,795
その他の流動資産		24,816	2,641
流動資産計		30,507,231	23,740,977
固定資産			
有形固定資産			
有形固定資産	1		
建物		169,017	169,629
器具備品		225,583	200,701
有形固定資産合計		394,601	370,331
無形固定資産			
無形固定資産	1		
電話加入権		173	161
商標権		10,048	8,104
無形固定資産合計		10,222	8,266
投資その他の資産			
投資有価証券		1,598,911	2,542,125

関係会社株式	236,178	236,178
長期差入保証金	702,453	783,231
長期前払費用	18,200	14,643
会員権	17,113	20,113
繰延税金資産	15,024	34,393
投資その他の資産合計	2,587,882	3,630,686
固定資産計	2,992,706	4,009,284
資産合計	33,499,937	27,750,261

(単位：千円)

	第 2 3 期 (平成20年3月31日現在)	第 2 4 期 (平成21年3月31日現在)
(負債の部)		
流動負債		
預り金	40,052	44,497
未払金		
未払収益分配金	2,787	947
未払償還金	28,571	23,376
未払手数料	2 1,727,481	891,493
その他未払金	149,275	112,743
未払費用	760,613	612,126
未払消費税等	366,587	-
未払法人税等	3,334,415	-
前受収益	5,985	-
賞与引当金	375,721	291,836
その他の流動負債	254	-
流動負債計	6,791,746	1,977,020
固定負債		
退職給付引当金	749,327	972,202
固定負債計	749,327	972,202
負債合計	7,541,073	2,949,223
(純資産の部)		
株主資本		
資本金	2,000,000	2,000,000
資本剰余金		
資本準備金	8,628,984	8,628,984
資本剰余金合計	8,628,984	8,628,984
利益剰余金		

利益準備金	284,245	284,245
その他利益剰余金		
配当準備積立金	60,000	60,000
別途積立金	1,476,959	1,476,959
繰越利益剰余金	13,483,283	12,356,655
利益剰余金合計	15,304,488	14,177,860
株主資本計	25,933,472	24,806,844
評価・換算差額等		
その他有価証券評価差額金	25,392	5,805
評価・換算差額等計	25,392	5,805
純資産合計	25,958,864	24,801,038
負債・純資産合計	33,499,937	27,750,261

（２）【損益計算書】

（単位：千円）

	第 2 3 期 (自平成19年4月1日 至平成20年3月31日)	第 2 4 期 (自平成20年4月1日 至平成21年3月31日)
営業収益		
委託者報酬	32,260,683	20,072,582
運用受託報酬	4,320,395	3,506,635
投資助言報酬	2,276,198	2,048,748
その他営業収益		
情報提供コンサルタント業務報酬	5,000	5,000
投資法人運用受託報酬	75,471	60,260
その他	-	2,749
営業収益計	38,937,748	25,695,976
営業費用		
支払手数料	15,226,126	9,326,200
広告宣伝費	834,129	529,276
公告費	8,062	1,227
受益証券発行費	218	-
調査費		
調査費	541,419	538,515
委託調査費	2,298,023	1,310,113
営業雑経費		
通信費	27,577	30,202
印刷費	325,929	302,661
協会費	18,986	23,322
諸会費	15,281	14,373
情報機器関連費	1,936,376	2,036,426
販売促進費	36,029	55,223
その他	60,681	55,485
営業費用計	21,328,842	14,223,029

一般管理費		
給料		
役員報酬	166,266	174,486
給料・手当	3,698,904	4,004,575
賞与	1,119,415	1,051,279
賞与引当金繰入額	375,721	291,836
交際費	20,571	23,229
寄付金	-	4,000
事務委託費	250,163	356,543
旅費交通費	249,775	258,981
租税公課	116,931	81,166
不動産賃借料	624,843	762,812
退職給付費用	277,530	262,634
固定資産減価償却費	149,507	119,811
諸経費	398,374	281,968
一般管理費計	7,448,006	7,673,326
営業利益	10,160,899	3,799,620

営業外収益			
受取配当金		8,036	-
有価証券利息		7,450	22,216
受取利息	1	34,555	36,255
為替差益		634	11,209
時効成立分配金・償還金		5,827	7,832
原稿・講演料		4,424	3,910
雑収入		3,743	4,132
営業外収益計		64,671	85,555
営業外費用			
時効成立後支払分配金・償還金		1,826	693
雑損失		0	82
営業外費用計		1,826	775
経常利益		10,223,744	3,884,401
特別利益			
貸倒引当金戻入益		25,000	-
投資有価証券償還益		5,787	1,136
投資有価証券売却益		124,622	122
ゴルフ会員権売却益		5,555	-
特別利益計		160,966	1,259
特別損失			
固定資産除却損	2	12,288	688
投資有価証券償還損		503	84,238
投資有価証券評価損		17,700	65,553
投資有価証券売却損		56	464,272
投資有価証券清算損		256	-
ゴルフ会員権売却損		24,476	-
特別損失計		55,282	614,753
税引前当期純利益		10,329,428	3,270,907
法人税、住民税及び事業税		4,544,339	1,206,047
法人税等調整額		134,250	369,088
法人税等合計		4,410,088	1,575,135

当期純利益	5,919,339	1,695,771
-------	-----------	-----------

(3)【株主資本等変動計算書】

(単位：千円)

	第 2 3 期	第 2 4 期
	(自平成19年4月1日 至平成20年3月31日)	(自平成20年4月1日 至平成21年3月31日)
株主資本		
資本金		
前期末残高	2,000,000	2,000,000
当期末残高	2,000,000	2,000,000
資本剰余金		
資本準備金		
前期末残高	8,628,984	8,628,984
当期末残高	8,628,984	8,628,984
資本剰余金合計		
前期末残高	8,628,984	8,628,984
当期末残高	8,628,984	8,628,984
利益剰余金		
利益準備金		
前期末残高	284,245	284,245
当期末残高	284,245	284,245
その他利益剰余金		
配当準備積立金		
前期末残高	60,000	60,000
当期末残高	60,000	60,000
特別償却準備金		
前期末残高	9,041	-
当期変動額		
特別償却準備金取崩	9,041	-
当期変動額合計	9,041	-
当期末残高	-	-
別途積立金		

前期末残高	1,476,959	1,476,959
当期末残高	1,476,959	1,476,959
繰越利益剰余金		
前期末残高	8,613,302	13,483,283
当期変動額		
特別償却準備金取崩	9,041	-
剰余金の配当	1,058,400	2,822,400
当期純利益	5,919,339	1,695,771
当期変動額合計	4,869,980	1,126,628
当期末残高	13,483,283	12,356,655
利益剰余金合計		
前期末残高	10,443,548	15,304,488
当期変動額		
剰余金の配当	1,058,400	2,822,400
当期純利益	5,919,339	1,695,771
当期変動額合計	4,860,939	1,126,628
当期末残高	15,304,488	14,177,860

株主資本合計		
前期末残高	21,072,532	25,933,472
当期変動額		
剰余金の配当	1,058,400	2,822,400
当期純利益	5,919,339	1,695,771
当期変動額合計	4,860,939	1,126,628
当期末残高	25,933,472	24,806,844
評価・換算差額等		
その他有価証券評価差額金		
前期末残高	433,303	25,392
当期変動額		
株主資本以外の項目の当期変動額（純額）	407,911	31,197
当期変動額合計	407,911	31,197
当期末残高	25,392	5,805
評価・換算差額合計		
前期末残高	433,303	25,392
当期変動額		
株主資本以外の項目の当期変動額（純額）	407,911	31,197
当期変動額合計	407,911	31,197
当期末残高	25,392	5,805
純資産合計		
前期末残高	21,505,836	25,958,864
当期変動額		
剰余金の配当	1,058,400	2,822,400
当期純利益	5,919,339	1,695,771
株主資本以外の項目の当期変動額（純額）	407,911	31,197
当期変動額合計	4,453,028	1,157,826
当期末残高	25,958,864	24,801,038

重要な会計方針

項目	第23期 (自平成19年4月1日 至平成20年3月31日)	第24期 (自平成20年4月1日 至平成21年3月31日)
1 有価証券の評価基準及び評価方法	満期保有目的の債券 償却原価法 子会社株式 移動平均法による原価法 其他有価証券 時価のあるもの 決算日の市場価格等に基づく時価法 (評価差額は全部純資産直入法により処理し、売却原価は移動平均法により算定) 時価のないもの 移動平均法による原価法	満期保有目的の債券 同左 子会社株式 同左 其他有価証券 時価のあるもの 同左 時価のないもの 同左
2 固定資産の減価償却の方法	有形固定資産 定率法によっております。但し、平成10年4月1日以降に取得した建物(建物附属設備を除く)については、定額法によっております。 なお、主な耐用年数は以下のとおりであります。 建物 3～50年 器具備品 3～20年 無形固定資産 定額法によっております。	有形固定資産 同左 無形固定資産 同左
3 引当金の計上基準 (1) 賞与引当金 (2) 退職給付引当金	従業員賞与の支給に充てるため、将来の支給見込額のうち当期の負担額を計上しております。 従業員の退職金支給に備えるため、当事業年度末における退職給付債務に基づき計上しております。	同左 従業員の退職金支給に備えるため、当事業年度末における退職給付債務に基づき計上しております。 過去勤務債務については、その発生時において一時に費用処理しております。 数理計算上の差異については、その発生時において一時に費用処理しております。

4 リース取引の処理方法	リース物件の所有権が借主に移転すると認められるもの以外のファイナンス・リース取引については、通常の賃貸借取引に係る方法に準じた会計処理によっております。	所有権移転外ファイナンス・リース取引のうち、リース取引開始日が平成20年4月1日前に開始する事業年度に属するものについては、通常の賃貸借取引に係る方法に準じた会計処理によっております。
5 その他財務諸表作成のための基本となる重要な事項	消費税等の会計処理は税抜方式によっております。	同左

会計方針の変更

(会計処理の変更)

<p style="text-align: center;">第23期 (自平成19年4月1日 至平成20年3月31日)</p>	<p style="text-align: center;">第24期 (自平成20年4月1日 至平成21年3月31日)</p>
<p>有形固定資産の減価償却の方法</p> <p>法人税法の改正（（所得税法等の一部を改正する法律 平成19年3月30日法律第6号）及び（法人税法施行令の一部を改正する政令 平成19年3月30日 政令第83号））に伴い、当事業年度から平成19年4月1日以降に取得したのものについては、改正後の法人税法に基づく方法に変更しております。</p> <p>なお、この変更による影響は軽微であります。</p>	<p style="text-align: center;">-</p>
<p style="text-align: center;">-</p>	<p>リース取引に関する会計基準</p> <p>所有権移転外ファイナンス・リース取引については、従来、賃貸借取引に係る方法に準じた会計処理によっておりましたが、企業会計基準第13号「リース取引に関する会計基準」（平成19年3月30日 企業会計基準委員会）及び企業会計基準適用指針第16号「リース取引に関する会計基準の適用指針」（同前）が平成20年4月1日以後開始する事業年度から適用されることになったことに伴い、当事業年度から同会計基準及び適用指針を適用しております。</p> <p>当事業年度において、通常の売買取引に係る方法に準じた会計処理による取引はありません。</p>

(表示方法の変更)

<p style="text-align: center;">第23期 (自平成19年4月1日 至平成20年3月31日)</p>	<p style="text-align: center;">第24期 (自平成20年4月1日 至平成21年3月31日)</p>
<p>1.前事業年度において区分掲記しておりました「現金」（当事業年度877千円）及び「預金」（当事業年度18,130,111千円）は、金融商品取引法の施行により「現金及び預金」として表示しております。</p> <p>2.金融商品取引法の施行に伴い、区分表示をより明瞭にするため、以下の表示方法の変更を行っております。</p> <p>(貸借対照表)</p> <p>前事業年度において「未収投資顧問料」として表示しておりました投資一任契約の未収運用受託報酬及び投資顧問（助言）契約の未収投資助言報酬は、当事業年度においては「未収運用受託報酬」及び「未収投資助言報酬」として区分して表示しております。なお、前事業年度における「未収運用受託報酬」及び「未収投資助言報酬」は、それぞれ1,001,467千円、444,216千円であります。</p> <p>(損益計算書)</p> <p>前事業年度において「投資顧問料」として表示しておりました投資一任契約の運用受託報酬及び投資顧問（助言）契約の投資助言報酬は、当事業年度においては「運用受託報酬」及び「投資助言報酬」として区分して表示しております。なお、前事業年度における「運用受託報酬」及び「投資助言報酬」は、それぞれ3,970,091千円、2,451,535千円であります。</p> <p>3.前事業年度において区分掲記しておりました「時効成立分配金」（当事業年度53千円）及び「時効成立償還金」（当事業年度5,773千円）は、金額的重要性が乏しいため、「時効成立分配金・償還金」として表示しております。</p>	<p style="text-align: center;">-</p>

差引額	10,000,000千円	差引額	10,000,000千円
4 当社は、子会社であるSumitomo Mitsui Asset Management(New York)Inc.における賃貸借契約に係る賃借料に対し、平成27年6月までの賃借料総額149,005千円の支払保証を行っております。		4 当社は、子会社であるSumitomo Mitsui Asset Management(New York)Inc.における賃貸借契約に係る賃借料に対し、平成27年6月までの賃借料総額128,926千円の支払保証を行っております。	

(損益計算書関係)

第23期 (自平成19年4月1日 至平成20年3月31日)	第24期 (自平成20年4月1日 至平成21年3月31日)
1 関係会社との取引に係るもの 受取利息 24,820千円	1 関係会社との取引に係るもの 受取利息 18,943千円
2 固定資産除却損は、器具備品12,082千円、電話加入権206千円であります。	2 固定資産除却損は、器具備品688千円であります。

(株主資本等変動計算書関係)

第23期(自平成19年4月1日 至平成20年3月31日)

1. 発行済株式数に関する事項

	前期末株式数	当期増加株式数	当期減少株式数	当期末株式数
普通株式	17,640株	-	-	17,640株

2. 剰余金の配当に関する事項

(1) 配当金支払額等

決議	株式の種類	配当金の総額 (千円)	一株当たり 配当額(円)	基準日	効力発生日
平成19年6月25日 定時株主総会	普通株式	1,058,400	60,000	平成19年 3月31日	平成19年 6月26日

(2) 基準日が当事業年度に属する配当のうち、配当の効力発生が翌事業年度になるもの

平成20年6月23日開催の第23回定時株主総会において次の通り付議いたします。

決議	株式の種類	配当の原資	配当金の総額 (千円)	一株当たり 配当額(円)	基準日	効力発生日
平成20年6月23日 定時株主総会	普通株式	利益剰余金	2,822,400	160,000	平成20年 3月31日	平成20年 6月24日

第24期(自平成20年4月1日 至平成21年3月31日)

1. 発行済株式数に関する事項

	前期末株式数	当期増加株式数	当期減少株式数	当期末株式数
普通株式	17,640株	-	-	17,640株

2. 剰余金の配当に関する事項

(1) 配当金支払額等

決議	株式の種類	配当金の総額 (千円)	一株当たり 配当額(円)	基準日	効力発生日
平成20年6月23日 定時株主総会	普通株式	2,822,400	160,000	平成20年 3月31日	平成20年 6月24日

(2)基準日が当事業年度に属する配当のうち、配当の効力発生が翌事業年度になるもの

平成21年6月30日開催の第24回定時株主総会において次の通り付議いたします。

決議	株式の種類	配当の原資	配当金の総額 (千円)	一株当たり 配当額(円)	基準日	効力発生日
平成21年6月30日 定時株主総会	普通株式	利益剰余金	846,720	48,000	平成21年 3月31日	平成21年 7月1日

(リース取引関係)

第23期 (自平成19年4月1日 至平成20年3月31日)			第24期 (自平成20年4月1日 至平成21年3月31日)		
1.リース物件の所有権が借主に移転すると認められるもの以外のファイナンス・リース取引 (借主側) リース物件の取得価額相当額、減価償却累計額相当額及び期末残高相当額(単位：千円)			1.リース物件の所有権が借主に移転すると認められるもの以外のファイナンス・リース取引 (借主側) リース物件の取得価額相当額、減価償却累計額相当額及び期末残高相当額(単位：千円)		
	器具備品	合計		器具備品	合計
取得価額相当額	9,504	9,504	取得価額相当額	5,330	5,330
減価償却累計額相当額	7,603	7,603	減価償却累計額相当額	5,330	5,330
期末残高相当額	1,900	1,900	期末残高相当額	-	-
未経過リース料期末残高相当額(単位：千円)			未経過リース料期末残高相当額(単位：千円)		
1年以内	2,030		1年以内	-	
合計	2,030		合計	-	
支払リース料、減価償却費相当額及び支払利息相当額 (単位：千円)			支払リース料、減価償却費相当額及び支払利息相当額 (単位：千円)		
支払リース料	2,067		支払リース料	2,067	
減価償却費相当額	1,900		減価償却費相当額	1,900	
支払利息相当額	104		支払利息相当額	37	
減価償却費相当額及び利息相当額の算定方法 減価償却費相当額の算定方法 ・リース期間を耐用年数とし、残存価額を零とする定額法によっております。			減価償却費相当額及び利息相当額の算定方法 減価償却費相当額の算定方法 ・同左		
利息相当額の算定方法 ・リース料総額とリース物件の取得価額相当額との差額を利息相当額とし、各期への配分方法については、利息法によっております。			利息相当額の算定方法 ・同左		
2.オペレーティング・リース取引			2.オペレーティング・リース取引		

(借主側)		(借主側)	
未経過リース料	(単位:千円)	未経過リース料(解約不能のもの)	(単位:千円)
1年以内	1,119	1年以内	710,121
1年超	1,959	1年超	962,627
合計	3,078	合計	1,672,748

(有価証券関係)

第23期(平成20年3月31日現在)

1. 満期保有目的の債券で時価のあるもの

(単位：千円)

区分	貸借対照表計上額	時価	差額
(1)貸借対照表日の時価が貸借対照表計上額を超えるもの	-	-	-
小計	-	-	-
(2)貸借対照表日の時価が貸借対照表計上額を超えないもの	5,994,478	5,993,700	778
小計	5,994,478	5,993,700	778
合計	5,994,478	5,993,700	778

2. その他有価証券で時価のあるもの

(単位：千円)

区分	取得原価	貸借対照表計上額	差額
(1)貸借対照表計上額が取得原価を超えるもの 投資信託等	800,100	877,780	77,680
小計	800,100	877,780	77,680
(2)貸借対照表計上額が取得原価を超えないもの 投資信託等	655,700	620,832	34,867
小計	655,700	620,832	34,867
合計	1,455,800	1,498,613	42,813

3. 時価評価されていない有価証券の内容及び貸借対照表計上額

(単位：千円)

	貸借対照表計上額	摘要
(1)子会社株式 子会社株式	236,178	
合計	236,178	
(2)その他有価証券 非上場株式 投資証券	298 100,000	
合計	100,298	

4. 当事業年度中に売却したその他有価証券

(単位：千円)

売却額	売却益の合計額	売却損の合計額

628,566	124,622	56
---------	---------	----

5. その他有価証券のうち満期があるもの及び満期保有目的の債券の決算日後における償還予定額

(単位：千円)

区分	1年以内	1年超5年以内	5年超10年以内	10年超
(1)満期保有目的の債券 国債・地方債等	6,000,000	-	-	-
小計	6,000,000	-	-	-
(2)その他有価証券	-	-	-	-
小計	-	-	-	-
合計	6,000,000	-	-	-

第24期(平成21年3月31日現在)

1. 満期保有目的の債券で時価のあるもの

(単位：千円)

区分	貸借対照表計上額	時価	差額
(1)貸借対照表日の時価が貸借対照表計上額を超えるもの	-	-	-
小計	-	-	-
(2)貸借対照表日の時価が貸借対照表計上額を超えないもの	2,998,947	2,998,800	147
小計	2,998,947	2,998,800	147
合計	2,998,947	2,998,800	147

2. その他有価証券で時価のあるもの

(単位：千円)

区分	取得原価	貸借対照表計上額	差額
(1)貸借対照表計上額が取得原価を超えるもの 投資信託等	329,907	346,809	16,902
小計	329,907	346,809	16,902
(2)貸借対照表計上額が取得原価を超えないもの 投資信託等	2,117,725	2,095,017	22,707
小計	2,117,725	2,095,017	22,707
合計	2,447,632	2,441,827	5,805

3. 時価評価されていない有価証券の内容及び貸借対照表計上額

(単位：千円)

	貸借対照表計上額	摘要
(1)子会社株式 子会社株式	236,178	
合計	236,178	
(2)その他有価証券 非上場株式 投資証券	298 100,000	
合計	100,298	

4. 当事業年度中に売却したその他有価証券

(単位：千円)

売却額	売却益の合計額	売却損の合計額
882,530	122	464,272

5. その他有価証券のうち満期があるもの及び満期保有目的の債券の決算日後における償還予定額

(単位：千円)

区分	1年以内	1年超5年以内	5年超10年以内	10年超
(1)満期保有目的の債券 国債・地方債等	3,000,000	-	-	-
小計	3,000,000	-	-	-
(2)その他有価証券	-	-	-	-
小計	-	-	-	-
合計	3,000,000	-	-	-

(デリバティブ取引関係)

第23期(自平成19年4月1日至平成20年3月31日)

当社は、デリバティブ取引を全く行っておりませんので、該当事項はありません。

第24期(自平成20年4月1日至平成21年3月31日)

当社は、デリバティブ取引を全く行っておりませんので、該当事項はありません。

(退職給付関係)

第23期 (自平成19年4月1日 至平成20年3月31日)	第24期 (自平成20年4月1日 至平成21年3月31日)																						
<p>1. 採用している退職給付制度の概要</p> <p>当社は、確定給付型の制度として、退職一時金制度を設けております</p>	<p>1. 採用している退職給付制度の概要</p> <p>当社は、確定給付型の制度として、退職一時金制度を設けております。</p>																						
<p>2. 退職給付債務の額</p> <p style="text-align: right;">(単位：千円)</p> <table style="width: 100%; border-collapse: collapse;"> <tr> <td style="width: 80%;">退職給付債務</td> <td style="text-align: right; border-bottom: 1px solid black;">749,327</td> </tr> <tr> <td>退職給付引当金</td> <td style="text-align: right; border-bottom: 3px double black;">749,327</td> </tr> </table>	退職給付債務	749,327	退職給付引当金	749,327	<p>2. 退職給付債務の額</p> <p style="text-align: right;">(単位：千円)</p> <table style="width: 100%; border-collapse: collapse;"> <tr> <td style="width: 80%;">退職給付債務</td> <td style="text-align: right; border-bottom: 1px solid black;">972,202</td> </tr> <tr> <td>退職給付引当金</td> <td style="text-align: right; border-bottom: 3px double black;">972,202</td> </tr> </table>	退職給付債務	972,202	退職給付引当金	972,202														
退職給付債務	749,327																						
退職給付引当金	749,327																						
退職給付債務	972,202																						
退職給付引当金	972,202																						
<p>3. 退職給付費用の額</p> <p style="text-align: right;">(単位：千円)</p> <table style="width: 100%; border-collapse: collapse;"> <tr> <td style="width: 80%;">勤務費用</td> <td style="text-align: right;">126,881</td> </tr> <tr> <td>利息費用</td> <td style="text-align: right;">9,519</td> </tr> <tr> <td>簡便法から原則法への変更による差額</td> <td style="text-align: right;">125,138</td> </tr> <tr> <td>その他</td> <td style="text-align: right;">15,991</td> </tr> <tr> <td>退職給付費用</td> <td style="text-align: right; border-bottom: 3px double black;">277,530</td> </tr> </table>	勤務費用	126,881	利息費用	9,519	簡便法から原則法への変更による差額	125,138	その他	15,991	退職給付費用	277,530	<p>3. 退職給付費用の額</p> <p style="text-align: right;">(単位：千円)</p> <table style="width: 100%; border-collapse: collapse;"> <tr> <td style="width: 80%;">勤務費用</td> <td style="text-align: right;">145,258</td> </tr> <tr> <td>利息費用</td> <td style="text-align: right;">12,449</td> </tr> <tr> <td>過去勤務債務の費用処理額</td> <td style="text-align: right;">87,363</td> </tr> <tr> <td>数理計算上の差異の費用処理額</td> <td style="text-align: right;">6,153</td> </tr> <tr> <td>その他</td> <td style="text-align: right;">11,409</td> </tr> <tr> <td>退職給付費用</td> <td style="text-align: right; border-bottom: 3px double black;">262,634</td> </tr> </table>	勤務費用	145,258	利息費用	12,449	過去勤務債務の費用処理額	87,363	数理計算上の差異の費用処理額	6,153	その他	11,409	退職給付費用	262,634
勤務費用	126,881																						
利息費用	9,519																						
簡便法から原則法への変更による差額	125,138																						
その他	15,991																						
退職給付費用	277,530																						
勤務費用	145,258																						
利息費用	12,449																						
過去勤務債務の費用処理額	87,363																						
数理計算上の差異の費用処理額	6,153																						
その他	11,409																						
退職給付費用	262,634																						
<p>4. 退職給付債務等の計算の基礎に関する事項</p> <p>退職給付見込額の期間配分方法</p> <p style="padding-left: 20px;">勤務期間を基準とする方法</p> <p>割引率 1.5%</p>	<p>4. 退職給付債務等の計算の基礎に関する事項</p> <p>退職給付見込額の期間配分方法</p> <p style="padding-left: 20px;">勤務期間を基準とする方法</p> <p>割引率 1.5%</p> <p>過去勤務債務の額の処理年数</p>																						

1年(発生時において費用処理する方法)

数理計算上の差異の処理年数

1年(発生時において費用処理する方法)

(税効果会計関係)

第23期 (平成20年3月31日現在)	第24期 (平成21年3月31日現在)
1. 繰延税金資産及び繰延税金負債の発生主な原因別の内訳 (単位：千円)	1. 繰延税金資産及び繰延税金負債の発生主な原因別の内訳 (単位：千円)
(1) 流動の部	(1) 流動の部
繰延税金資産	繰延税金資産
賞与引当金 152,880	賞与引当金 118,748
未払事業税 260,640	未払社会保険料 12,792
未払社会保険料 13,739	未払事業所税 6,134
未払事業所税 5,846	その他 5,436
その他 6,726	繰延税金資産計 143,111
繰延税金資産計 439,833	評価性引当額 -
評価性引当額 -	繰延税金資産合計 143,111
繰延税金資産合計 439,833	繰延税金負債
繰延税金資産の純額 439,833	未収還付事業税 74,316
	繰延税金負債合計 74,316
	繰延税金資産の純額 68,795
(2) 固定の部	(2) 固定の部
繰延税金資産	繰延税金資産
退職給付引当金 304,901	退職給付引当金 395,589
ソフトウェア償却 78,264	ソフトウェア償却 101,933
投資有価証券評価損 29,953	投資有価証券評価損 56,627
特定外国子会社留保金額 159,153	特定外国子会社留保金額 193,760
その他 13,042	その他有価証券評価差額金 2,362
繰延税金資産計 585,314	その他 14,742
評価性引当額 552,870	繰延税金資産計 765,014
繰延税金資産合計 32,444	評価性引当額 730,620
繰延税金負債	繰延税金資産合計 34,393
その他有価証券評価差額金 17,420	繰延税金資産の純額 34,393
繰延税金負債合計 17,420	

繰延税金資産の純額	15,024		
2. 法定実効税率と税効果会計適用後の法人税等の負担率との差異の原因となった主な項目別の内訳		2. 法定実効税率と税効果会計適用後の法人税等の負担率との差異の原因となった主な項目別の内訳	
	(%)		(%)
法定実効税率	40.7	法定実効税率	40.7
(調整)		(調整)	
評価性引当額の増減	2.4	評価性引当額の増減	5.4
交際費等永久に損金に算入されない項目	0.1	交際費等永久に損金に算入されない項目	0.5
住民税均等割等	0.0	住民税均等割等	0.2
その他	0.5	その他	1.4
税効果会計適用後の法人税等の負担率	42.7	税効果会計適用後の法人税等の負担率	48.2

(関連当事者との取引)

第23期(自平成19年4月1日至平成20年3月31日)

(1)親会社及び法人主要株主等

(単位:千円)

属性	会社等の名称	住所	資本金、出資金又は基金	事業の内容又は職業	議決権等の所有(被所有)割合	関係内容		取引の内容	取引金額	科目	期末残高
						役員の兼任等	事業上の関係				
その他の関係会社	住友生命保険(相)	大阪市中央区	199,000,000	生命保険業	% (被所有)直接35		当社の主要顧客 投信の販売委託	投資助言報酬 委託販売手数料	1,324,757 276,418	未収投資助言報酬 未払手数料	331,981 42,572
その他の関係会社	三井生命保険(株)	東京都千代田区	137,280,000	生命保険業	% (被所有)直接30		当社の主要顧客 投信の販売委託	投資助言報酬 委託販売手数料	273,276 251,915	未収投資助言報酬 未払手数料	143,563 88,117
その他の関係会社	三井住友海上火災保険(株)	東京都中央区	139,595,523	損害保険業	% (被所有)直接17.5		当社の主要顧客 投信の販売委託	投資助言報酬 委託販売手数料	579,567 441,750	未払手数料	53,804
その他の関係会社	(株)三井住友銀行	東京都千代田区	664,986,500	銀行業	% (被所有)直接17.5	1名	投信の販売委託	委託販売手数料	2,407,945	未払手数料	325,208

(注)1.上記金額のうち、期末残高には消費税等が含まれております。

2.取引条件及び取引条件の決定方針等

(1)投資助言契約の受託については、当社規定の投資助言料率に基づき決定しております。

(2)その他営業取引については、一般取引条件を基に、協議の上決定しております。

(2)子会社等

(単位:千円)

属性	会社等の名称	住所	資本金、出資金又は基金	事業の内容又は職業	議決権等の所有(被所有)割合	関係内容		取引の内容	取引金額	科目	期末残高
						役員の兼任等	事業上の関係				
子会社	Sumitomo Mitsui Asset Management (New York) Inc.	米国 ニューヨーク	65,334	投資顧問業	% 直接100		出向2名 業務委託	調査費	199,897	未払金	2,360
子会社	Sumitomo Mitsui Asset Management (London) Limited	英国 ロンドン	106,622	投資顧問業	% 直接100		出向2名 業務委託	調査費	139,844	-	-
子会社	Sumitomo Mitsui Asset Management (Hong Kong) Limited	香港	52,736	投資顧問業	% 直接100		出向2名 業務委託	調査費	563,312	未払費用	227,521

(注) 1. 取引条件及び取引条件の決定方針等

(1) その他営業取引については、一般取引条件を基に、協議の上決定しております。

(3) 兄弟会社等

(単位：千円)

属性	会社等の名称	住所	資本金、出資金又は基金	事業の内容又は職業	議決権等の所有(被所有)割合	関係内容		取引の内容	取引金額	科目	期末残高
						役員の兼任等	事業上の関係				
主要株主の子会社	住生コンピュータサービス(株)	大阪市淀川区	300,000	情報処理サービス業	% -	-	IT機器等購入 ITサポート	IT機器・消耗品購入 IT運用保守サポート等	542,560	前払費用 長期前払費用 未払費用 未払金	4,225 11,572 40,881 1,412
主要株主の子会社	エムエルアイ・システムズ(株)	千葉県柏市	100,000	情報システムの企画、設計、保守等	% -	-	ITサポート	IT運用保守サポート等	116,364	前払費用 未払費用	560 8,785

(注) 1. 上記金額のうち、期末残高には消費税等が含まれております。

2. 取引条件及び取引条件の決定方針等

(1) その他営業取引については、一般取引条件を基に、協議の上決定しております。

第24期(自 平成20年4月1日 至 平成21年3月31日)

(1) 親会社及び主要株主(会社等の場合に限る。)等

(単位：千円)

種類	会社等の 名称又は 氏名	所在地	資本金、 出資金 又は基金	事業の内容 又は職業	議決権等 の所有(被所 有)割合	関連当事者 との関係	取引の内容	取引金額	科目	期末残高
その他の 関係会社	住友生命 保険(相)	大阪府 大阪市 中央区	199,000,000	生命保険業	% (被所有) 直接 40	当社の主要顧客 投信の販売委託	投資助言報酬 委託販売手数料	1,151,492 227,288	未収投資助言報酬 未払手数料	267,215 34,564
その他の 関係会社	(株)三井 住友銀行	東京都 千代田区	664,986,500	銀行業	% (被所有) 直接27.5	投信の販売委託 役員の兼任	委託販売手数料	2,114,655	未払手数料	180,287

(注) 1. 上記金額のうち、取引金額には消費税等は含まれておらず、期末残高には消費税等が含まれております。

2. 取引条件及び取引条件の決定方針等

(1) 投資助言契約の受託については、当社規定の投資助言料率に基づき決定しております。

(2) その他営業取引については、一般取引条件を基に、協議の上決定しております。

(追加情報)

当事業年度から平成18年10月17日公表の、「関連当事者の開示に関する会計基準」(企業会計基準委員会 企業会計基準第11号)及び「関連当事者の開示に関する会計基準の適用指針」(企業会計基準委員会 企業会計基準第13号)を適用しております。

(1株当たり情報)

第23期 (自 平成19年4月1日 至 平成20年3月31日)		第24期 (自 平成20年4月1日 至 平成21年3月31日)	
1株当たり純資産額	1,471,590円96銭	1株当たり純資産額	1,405,954円57銭
1株当たり当期純利益	335,563円48銭	1株当たり当期純利益	96,132円19銭
なお、潜在株式調整後1株当たり当期純利益金額については、潜在株式が存在しないため記載していません。		なお、潜在株式調整後1株当たり当期純利益金額については、潜在株式が存在しないため記載していません。	
(1株当たり純資産額の算定上の基礎)		(1株当たり純資産額の算定上の基礎)	
貸借対照表の純資産の部の合計額	25,958,864千円	貸借対照表の純資産の部の合計額	24,801,038千円
普通株式に係る純資産額	25,958,864千円	普通株式に係る純資産額	24,801,038千円
普通株式の発行済株式数	17,640株	普通株式の発行済株式数	17,640株
1株当たり純資産額の算定に用いられた普通株式の数	17,640株	1株当たり純資産額の算定に用いられた普通株式の数	17,640株
(1株当たり当期純利益の算定上の基礎)		(1株当たり当期純利益の算定上の基礎)	
損益計算書上の当期純利益	5,919,339千円	損益計算書上の当期純利益	1,695,771千円
普通株式に係る当期純利益	5,919,339千円	普通株式に係る当期純利益	1,695,771千円
普通株主に帰属しない金額の主要な内訳	該当事項はありません。	普通株主に帰属しない金額の主要な内訳	該当事項はありません。
普通株式の期中平均株式数	17,640株	普通株式の期中平均株式数	17,640株

(重要な後発事象)

第23期(自 平成19年4月1日 至 平成20年3月31日)

該当事項はありません。

第24期(自 平成20年4月1日 至 平成21年3月31日)

該当事項はありません。

中間財務諸表

(1)中間貸借対照表

(単位：千円)

第25期中間会計期間末 (平成21年9月30日現在)		
資産の部		
流動資産		
現金及び預金		15,620,134
有価証券		2,999,230
前払費用		245,665
未収委託者報酬		2,895,496
未収運用受託報酬		658,499
未収投資助言報酬		443,157
未収収益		7,495
繰延税金資産		196,660
その他		16,660
流動資産合計		23,083,000
固定資産		
有形固定資産	1	330,844
無形固定資産		7,288
投資その他の資産		
投資有価証券		4,777,847
その他		938,827
投資その他の資産合計		5,716,674
固定資産合計		6,054,807
資産合計		29,137,807
負債の部		
流動負債		
預り金		45,983
未払金		1,225,025

未払費用		699,098
未払法人税等		865,628
前受収益		7,178
賞与引当金		257,569
その他	2	66,354
流動負債合計		<u>3,166,838</u>
固定負債		
退職給付引当金		1,055,906
固定負債合計		<u>1,055,906</u>
負債合計		<u>4,222,744</u>

純資産の部	
株主資本	
資本金	2,000,000
資本剰余金	
資本準備金	8,628,984
資本剰余金合計	8,628,984
利益剰余金	
利益準備金	284,245
その他利益剰余金	
配当準備積立金	60,000
別途積立金	1,476,959
繰越利益剰余金	12,441,640
利益剰余金合計	14,262,845
株主資本合計	24,891,829
評価・換算差額等	
その他有価証券評価差額金	23,234
評価・換算差額等合計	23,234
純資産合計	24,915,063
負債純資産合計	29,137,807

(2)中間損益計算書

(単位：千円)

第25期中間会計期間 (自 平成21年4月1日 至 平成21年9月30日)		
営業収益		
委託者報酬		9,197,433
運用受託報酬		1,285,645
投資助言報酬		970,746
その他の営業収益		31,069
営業収益計		11,484,895
営業費用		6,364,198
一般管理費	1	3,508,168
営業利益		1,612,529
営業外収益	2	57,646
営業外費用	3	11,441
経常利益		1,658,734
特別利益		11,351
特別損失		3,607
税引前中間純利益		1,666,478
法人税、住民税及び事業税		846,969
法人税等調整額		112,195
法人税等合計		734,773
中間純利益		931,705

(3)中間株主資本等変動計算書

(単位：千円)

第25期中間会計期間 (自 平成21年4月1日 至 平成21年9月30日)	
株主資本	
資本金	
前期末残高	2,000,000
当中間期末残高	2,000,000
資本剰余金	
資本準備金	
前期末残高	8,628,984
当中間期末残高	8,628,984
資本剰余金合計	
前期末残高	8,628,984
当中間期末残高	8,628,984
利益剰余金	
利益準備金	
前期末残高	284,245
当中間期末残高	284,245
その他利益剰余金	
配当準備積立金	
前期末残高	60,000
当中間期末残高	60,000
別途積立金	
前期末残高	1,476,959
当中間期末残高	1,476,959
繰越利益剰余金	
前期末残高	12,356,655
当中間期変動額	
剰余金の配当	846,720
中間純利益	931,705

当中間期変動額合計	84,985
当中間期末残高	12,441,640
利益剰余金合計	
前期末残高	14,177,860
当中間期変動額	
剰余金の配当	846,720
中間純利益	931,705
当中間期変動額合計	84,985
当中間期末残高	14,262,845
株主資本合計	
前期末残高	24,806,844
当中間期変動額	
剰余金の配当	846,720
中間純利益	931,705
当中間期変動額合計	84,985
当中間期末残高	24,891,829

評価・換算差額等	
その他有価証券評価差額金	
前期末残高	5,805
当中間期変動額	
株主資本以外の項目の当中間期変動額（純額）	29,039
当中間期変動額合計	29,039
当中間期末残高	23,234
評価・換算差額等合計	
前期末残高	5,805
当中間期変動額	
株主資本以外の項目の当中間期変動額（純額）	29,039
当中間期変動額合計	29,039
当中間期末残高	23,234
純資産合計	
前期末残高	24,801,038
当中間期変動額	
剰余金の配当	846,720
中間純利益	931,705
株主資本以外の項目の当中間期変動額（純額）	29,039
当中間期変動額合計	114,025
当中間期末残高	24,915,063

中間財務諸表作成の基本となる重要な事項

第25期中間会計期間

(自 平成21年4月1日 至 平成21年9月30日)

1. 資産の評価基準及び評価方法

(1) 有価証券

- ・満期保有目的の債券 償却原価法
- ・子会社株式及び関連会社株式 移動平均法による原価法
- ・其他有価証券
 - 時価のあるもの 中間会計期間末日の市場価格等に基づく時価法（評価差額は、全部純資産直入法により処理し売却原価は移動平均法により算定）
 - 時価のないもの 移動平均法による原価法

2. 固定資産の減価償却の方法

(1) 有形固定資産

定率法によっております。但し、建物（建物附属設備を除く）については、定額法によっております。

なお、主な耐用年数は以下のとおりであります。

- 建物 3～50年
- 器具備品 3～20年

(2) 無形固定資産

定額法によっております。

3. 引当金の計上基準

(1) 賞与引当金

従業員に対して支給する賞与の支出に充てるため、支給見込額のうち当中間会計期間の負担額を計上しております。

(2) 退職給付引当金

従業員の退職給付に備えるため、当事業年度末における退職給付債務の見込額に基づき、当中間会計期間において発生していると認められる額を計上しております。

過去勤務債務については、発生時において全額を費用処理しております。

数理計算上の差異については、発生時において全額を費用処理しております。

4．その他中間財務諸表作成のための基本となる重要な事項

(1) 消費税等の会計処理

税抜方式によっております。

注 記 事 項

(中間貸借対照表関係)

第25期中間会計期間末 (平成21年9月30日現在)	
1. 有形固定資産の減価償却累計額	1,032,523千円
2. 消費税等の取扱い	仮払消費税等及び仮受消費税等は、相殺のうえ、金額的重要性が乏しいため、流動負債のその他に含めて表示しております。
3. 当社は、運転資金の効率的な調達を行うため取引銀行1行と当座借越契約を締結しております。当中間会計期間末における当座借越契約に係る借入金未実行残高等は次のとおりであります。	
当座借越極度額の総額	10,000,000千円
借入実行残高	-
差引額	10,000,000千円
4. 当社は、子会社であるSumitomo Mitsui Asset Management(New York)Inc.における賃貸借契約に係る賃借料に対し、平成27年6月までの賃借料総額109,050千円の支払保証を行っております。	

注 記 事 項

(中間損益計算書関係)

第25期中間会計期間 (自平成21年4月1日 至 平成21年9月30日)	
1. 減価償却実施額	
有形固定資産	48,154千円
無形固定資産	977千円
2. 営業外収益のうち主要なもの	
受取利息	9,890千円
還付加算金	37,708千円
3. 営業外費用のうち主要なもの	
為替差損	11,441千円

注 記 事 項

(中間株主資本等変動計算書関係)

第25期中間会計期間 (自 平成21年4月1日 至 平成21年9月30日)					
1. 発行済株式数に関する事項					
	前事業年度末 株式数	当中間会計期間 増加株式数	当中間会計期間 減少株式数	当中間会計期間末 株式数	
普通株式	17,640株	-	-	17,640株	
2. 配当に関する事項					
(決議)	株式の種類	配当金の総額 (千円)	一株当たり 配当額 (円)	基準日	効力発生日
平成21年6月30日 定時株主総会	普通株式	846,720	48,000	平成21年 3月31日	平成21年 7月1日

注 記 事 項

(リース取引関係)

第25期中間会計期間 (自 平成21年4月1日 至 平成21年9月30日)	
1. オペレーティング・リース取引 (借主側)	
未経過リース料(解約不能のもの)	
1年以内	660,929千円
<u>1年超</u>	<u>631,258千円</u>
合 計	1,292,187千円

注 記 事 項

(有価証券関係)

1. 時価のある有価証券

(単位：千円)

第25期中間会計期間末 (平成21年9月30日現在)			
区分	中間貸借対照表計上額	時価	差額
(1) 満期保有目的の債券	2,999,230	2,999,100	130
合計	2,999,230	2,999,100	130
区分	取得原価	中間貸借対照表計上額	差額
(2) その他有価証券			
株式	-	-	-
債券	-	-	-
その他	4,639,824	4,677,549	37,724
合計	4,639,824	4,677,549	37,724

2. 時価評価されていない主な有価証券

(単位：千円)

第25期中間会計期間末 (平成21年9月30日現在)	
内容	中間貸借対照表計上額
(1) 子会社株式及び関連会社株式	236,178
合計	236,178
(2) その他有価証券	
非上場株式	298
投資証券	100,000
合計	100,298

(デリバティブ取引関係)

第25期中間会計期間 (自平成21年4月1日至平成21年9月30日)
当社は、デリバティブ取引を行っておりませんので、該当事項はありません。

(持分法損益等)

第25期中間会計期間
(自 平成21年4月1日 至 平成21年9月30日)

該当事項はありません。

注 記 事 項

（ 1 株当たり情報 ）

第25期中間会計期間 (自 平成21年 4 月1日 至 平成21年 9 月30日)	
1 株当たり純資産額	1,412,418円57銭
1 株当たり中間純利益	52,817円75銭
なお、潜在株式調整後 1 株当たり中間純利益については、潜在株式が存在しないため記載していません。	
（注）1 株当たり純資産額の算定上の基礎	
中間貸借対照表の純資産額の部の合計額	24,915,063千円
普通株式に係る純資産額	24,915,063千円
普通株式の発行済株式数	17,640株
1 株当たり純資産額の算定に用いられた普通株式の数	17,640株
1 株当たり中間純利益の算定上の基礎	
中間損益計算書上の中間純利益	931,705千円
普通株式に係る中間純利益	931,705千円
普通株主に帰属しない金額の主要な内訳	
該当事項はありません。	
普通株式の期中平均株式数	17,640株

（ 重要な後発事象 ）

第25期中間会計期間 (自 平成21年 4 月 1 日 至 平成21年 9 月30日)	
該当事項はありません。	

4【利害関係人との取引制限】

委託会社は、「金融商品取引法」の定めるところにより、利害関係人との取引について、次に掲げる行為が禁止されています。

- イ 自己またはその取締役もしくは執行役との間における取引を行うことを内容とした運用を行うこと(投資者の保護に欠け、もしくは取引の公正を害し、または金融商品取引業の信用を失墜させるおそれがないものとして内閣府令で定めるものを除きます。)
- ロ 運用財産相互間において取引を行うことを内容とした運用を行うこと(投資者の保護に欠け、もしくは取引の公正を害し、または金融商品取引業の信用を失墜させるおそれがないものとして内閣府令で定めるものを除きます。)
- ハ 通常の取引の条件と異なる条件であって取引の公正を害するおそれのある条件で、委託会社の親法人等(委託会社の総株主等の議決権の過半数を保有していることその他の当該金融商品取引業者と密接な関係を有する法人その他の団体として政令で定める要件に該当する者をいいます。以下同じ。)または子法人等(委託会社が総株主等の議決権の過半数を保有していることその他の当該金融商品取引業者と密接な関係を有する法人その他の団体として政令で定める要件に該当する者をいいます。以下同じ。)と有価証券の売買その他の取引または店頭デリバティブ取引を行うこと。
- ニ 委託会社の親法人等または子法人等の利益を図るため、その行う投資運用業に関して運用の方針、運用財産の額もしくは市場の状況に照らして不必要な取引を行うことを内容とした運用を行うこと。
- ホ 上記ハ、ニに掲げるもののほか、委託会社の親法人等または子法人等が関与する行為であって、投資者の保護に欠け、もしくは取引の公正を害し、または金融商品取引業の信用を失墜させるおそれのあるものとして内閣府令で定める行為

5【その他】

- イ 定款の変更、その他の重要事項
平成21年6月30日に開催された定時株主総会において、株券不発行会社に移行するため株券を発行することを定める条項を削除する定款変更が決議されました。
- ロ 訴訟事件その他会社に重要な影響を与えることが予想される事実
該当ありません。

第2【その他の関係法人の概況】

1【名称、資本金の額及び事業の内容】

イ 受託会社

(イ) 名称 住友信託銀行株式会社

(ロ) 資本金の額 342,037百万円（平成21年9月末現在）

(ハ) 事業の内容 銀行法に基づき銀行業を営むとともに、金融機関の信託業務の兼営等に関する法律に基づき信託業務を営んでいます。

【参考情報：再信託受託会社の概要】

・ 名称 日本トラスティ・サービス信託銀行株式会社

・ 資本金の額 51,000百万円（平成21年9月末現在）

・ 事業の内容 銀行法に基づき銀行業を営むとともに、金融機関の信託業務の兼営等に関する法律に基づき信託業務を営んでいます。

ロ 販売会社

(イ) 名称	(ロ) 資本金の額	(ハ) 事業の内容
住友生命保険相互会社	369,000百万円	保険業法に基づき、保険業を営んでいます。
三井生命保険株式会社	167,280百万円	

資本金の額は、平成21年9月末現在。

住友生命保険相互会社の資本金の額は、平成21年9月末現在の基金および基金償却積立金の合計額を記載しております。

2【関係業務の概要】

イ 受託会社

信託契約の受託会社であり、信託財産の保管・管理・計算等を行います。

ロ 販売会社

委託会社との間で締結された販売契約に基づき、日本における当ファンドの募集・販売の取扱い、投資信託説明書（目論見書）の提供、一部解約の実行の請求の受付け、収益分配金、償還金の支払事務等を行います。

3【資本関係】

販売会社である住友生命保険相互会社は、委託会社株式を7,056株（持株比率40.0%）保有しています。

販売会社である三井生命保険株式会社は、委託会社株式を882株（持株比率5.0%）保有しています。

第3【参考情報】

当計算期間において書類が以下の通り提出されております。

提出年月日	書類名
平成21年1月16日	有価証券届出書の訂正届出書
平成21年1月16日	有価証券報告書
平成21年4月16日	有価証券届出書
平成21年7月17日	半期報告書
平成21年7月17日	有価証券届出書の訂正届出書

独立監査人の監査報告書

平成21年12月16日

三井住友アセットマネジメント株式会社
取締役会 御中

あずさ監査法人

指 定 社 員 公認会計士 鈴木 敏夫 印
業 務 執 行 社 員

当監査法人は、金融商品取引法第193条の2第1項の規定に基づく監査証明を行うため、「ファンドの経理状況」に掲げられているDCニュー・チャイナ・ファンドの平成20年10月21日から平成21年10月20日までの計算期間の財務諸表、すなわち、貸借対照表、損益及び剰余金計算書、注記表並びに附属明細表について監査を行った。この財務諸表の作成責任は経営者にあり、当監査法人の責任は独立の立場から財務諸表に対する意見を表明することにある。

当監査法人は、我が国において一般に公正妥当と認められる監査の基準に準拠して監査を行った。監査の基準は、当監査法人に財務諸表に重要な虚偽の表示がないかどうかの合理的な保証を得ることを求めている。監査は、試査を基礎として行われ、経営者が採用した会計方針及びその適用方法並びに経営者によって行われた見積りの評価も含め全体としての財務諸表の表示を検討することを含んでいる。当監査法人は、監査の結果として意見表明のための合理的な基礎を得たと判断している。

当監査法人は、上記の財務諸表が、我が国において一般に公正妥当と認められる企業会計の基準に準拠して、DCニュー・チャイナ・ファンドの平成21年10月20日現在の信託財産の状態及び同日をもって終了する計算期間の損益の状況をすべての重要な点において適正に表示しているものと認める。

三井住友アセットマネジメント株式会社及びファンドと当監査法人又は業務執行社員との間には、公認会計士法の規定により記載すべき利害関係はない。

以 上

-
- (注) 1. 上記は、当社が、監査報告書の原本に記載された事項を電子化したものであり、その原本は当社が別途保管しております。
2. 財務諸表の範囲にはXBR Lデータ自体は含まれていません。

[委託会社の監査報告書\(当期\)へ](#)

独立監査人の監査報告書

平成20年12月8日

三井住友アセットマネジメント株式会社
取締役会 御中

あずさ監査法人

指定社員 公認会計士 鈴木 敏夫 印
業務執行社員

当監査法人は、金融商品取引法第193条の2第1項の規定に基づき監査証明を行うため、「ファンドの経理状況」に掲げられているDCニュー・チャイナ・ファンドの平成20年3月7日から平成20年10月20日までの計算期間の財務諸表、すなわち、貸借対照表、損益及び剰余金計算書、注記表並びに附属明細表について監査を行った。この財務諸表の作成責任は経営者にあり、当監査法人の責任は独立の立場から財務諸表に対する意見を表明することにある。

当監査法人は、我が国において一般に公正妥当と認められる監査の基準に準拠して監査を行った。監査の基準は、当監査法人に財務諸表に重要な虚偽の表示がないかどうかの合理的な保証を得ることを求めている。監査は、試査を基礎として行われ、経営者が採用した会計方針及びその適用方法並びに経営者によって行われた見積りの評価も含め全体としての財務諸表の表示を検討することを含んでいる。当監査法人は、監査の結果として意見表明のための合理的な基礎を得たと判断している。

当監査法人は、上記の財務諸表が、我が国において一般に公正妥当と認められる企業会計の基準に準拠して、DCニュー・チャイナ・ファンドの平成20年10月20日現在の信託財産の状態及び同日をもって終了する計算期間の損益の状況をすべての重要な点において適正に表示しているものと認める。

三井住友アセットマネジメント株式会社及びファンドと当監査法人又は業務執行社員との間には、公認会計士法の規定により記載すべき利害関係はない。

以上

(注) 1. 上記は、当社が、監査報告書の原本に記載された事項を電子化したものであり、その原本は当社が別途保管しております。

2. 前期の財務諸表の範囲にはXBRLデータ自体は含まれていません。

[委託会社の監査報告書（前期）へ](#)

独立監査人の監査報告書

平成21年 6 月26日

三井住友アセットマネジメント株式会社
取締役会 御中

あずさ監査法人

指 定 社 員 公認会計士 鈴木 敏夫 印
業務執行社員指 定 社 員 公認会計士 辰巳 幸久 印
業務執行社員

当監査法人は、金融商品取引法第193条の2第1項の規定に基づく監査証明を行うため、「委託会社等の経理状況」に掲げられている三井住友アセットマネジメント株式会社の平成20年4月1日から平成21年3月31日までの第24期事業年度の財務諸表、すなわち、貸借対照表、損益計算書及び株主資本等変動計算書について監査を行った。この財務諸表の作成責任は経営者にあり、当監査法人の責任は独立の立場から財務諸表に対する意見を表明することにある。

当監査法人は、我が国において一般に公正妥当と認められる監査の基準に準拠して監査を行った。監査の基準は、当監査法人に財務諸表に重要な虚偽の表示がないかどうかの合理的な保証を得ることを求めている。監査は、試査を基礎として行われ、経営者が採用した会計方針及びその適用方法並びに経営者によって行われた見積りの評価も含め全体としての財務諸表の表示を検討することを含んでいる。当監査法人は、監査の結果として意見表明のための合理的な基礎を得たと判断している。

当監査法人は、上記の財務諸表が、我が国において一般に公正妥当と認められる企業会計の基準に準拠して、三井住友アセットマネジメント株式会社の平成21年3月31日現在の財政状態及び同日をもって終了する事業年度の経営成績をすべての重要な点において適正に表示しているものと認める。

会社と当監査法人又は業務執行社員との間には、公認会計士法の規定により記載すべき利害関係はない。

以 上

上記は、当社が、監査報告書の原本に記載された事項を電子化したものであり、その原本は当社が別途保管しております。

[委託会社の中間監査報告書へ](#)

独立監査人の監査報告書

平成20年 6 月23日

三井住友アセットマネジメント株式会社
取締役会 御中

あずさ監査法人

指 定 社 員 公認会計士 三 浦 孝 昭 印
業 務 執 行 社 員指 定 社 員 公認会計士 橋 本 克 己 印
業 務 執 行 社 員

当監査法人は、金融商品取引法第193条の2第1項の規定に基づく監査証明を行うため、「委託会社等の経理状況」に掲げられている三井住友アセットマネジメント株式会社の平成19年4月1日から平成20年3月31日までの第23期事業年度の財務諸表、すなわち、貸借対照表、損益計算書及び株主資本等変動計算書について監査を行った。この財務諸表の作成責任は経営者にあり、当監査法人の責任は独立の立場から財務諸表に対する意見を表明することにある。

当監査法人は、我が国において一般に公正妥当と認められる監査の基準に準拠して監査を行った。監査の基準は、当監査法人に財務諸表に重要な虚偽の表示がないかどうかの合理的な保証を得ることを求めている。監査は、試査を基礎として行われ、経営者が採用した会計方針及びその適用方法並びに経営者によって行われた見積りの評価も含め全体としての財務諸表の表示を検討することを含んでいる。当監査法人は、監査の結果として意見表明のための合理的な基礎を得たと判断している。

当監査法人は、上記の財務諸表が、我が国において一般に公正妥当と認められる企業会計の基準に準拠して、三井住友アセットマネジメント株式会社の平成20年3月31日現在の財政状態及び同日をもって終了する事業年度の経営成績をすべての重要な点において適正に表示しているものと認める。

会社と当監査法人又は業務執行社員との間には、公認会計士法の規定により記載すべき利害関係はない。

以 上

上記は、当社が、監査報告書の原本に記載された事項を電子化したものであり、その原本は当社が別途保管しております。

独立監査人の中間監査報告書

平成21年12月16日

三井住友アセットマネジメント株式会社
取締役会 御中

あずさ監査法人

指 定 社 員 公認会計士 鈴木 敏夫 印
業務執行社員指 定 社 員 公認会計士 辰巳 幸久 印
業務執行社員

当監査法人は、金融商品取引法第193条の2第1項の規定に基づく監査証明を行うため、「委託会社等の経理状況」に掲げられている三井住友アセットマネジメント株式会社の平成21年4月1日から平成22年3月31日までの第25期事業年度の中間会計期間（平成21年4月1日から平成21年9月30日まで）に係る中間財務諸表、すなわち、中間貸借対照表、中間損益計算書及び中間株主資本等変動計算書について中間監査を行った。この中間財務諸表の作成責任は経営者にあり、当監査法人の責任は独立の立場から中間財務諸表に対する意見を表明することにある。

当監査法人は、我が国における中間監査の基準に準拠して中間監査を行った。中間監査の基準は、当監査法人に中間財務諸表には全体として中間財務諸表の有用な情報の表示に関して投資者の判断を損なうような重要な虚偽の表示がないかどうかの合理的な保証を得ることを求めている。中間監査は分析的手続等を中心とした監査手続に必要に応じて追加の監査手続を適用して行われている。当監査法人は、中間監査の結果として中間財務諸表に対する意見表明のための合理的な基礎を得たと判断している。

当監査法人は、上記の中間財務諸表が、我が国において一般に公正妥当と認められる中間財務諸表の作成基準に準拠して、三井住友アセットマネジメント株式会社の平成21年9月30日現在の財政状態及び同日をもって終了する中間会計期間（平成21年4月1日から平成21年9月30日まで）の経営成績に関する有用な情報を表示しているものと認める。

会社と当監査法人又は業務執行社員との間には、公認会計士法の規定により記載すべき利害関係はない。

以 上

上記は、当社が、中間監査報告書の原本に記載された事項を電子化したものであり、その原本は当社が別途保管しております。